

Statistisches Bundesamt

Finanzen und Steuern



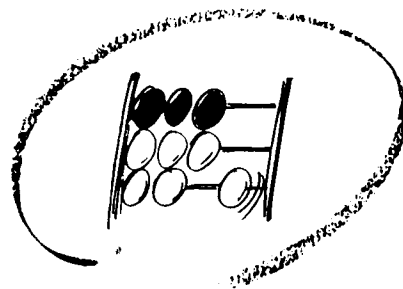
Fachserie **14**

Reihe 8

Umsatzsteuer


1994

**METZLER
POESCHEL**



Statistisches Bundesamt

Finanzen und Steuern



Fachserie **14**

Reihe 8

Umsatzsteuer

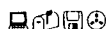
1994

Statistisches Bundesamt
Bibliothek - Dokumentation - Archiv

**METZLER
POESCHEL**



Weitere Informationen zu dieser Veröffentlichung können direkt beim Statistischen Bundesamt erfragt werden:
Gruppe .VII B Telefon: 0611 / 75 - 23 80, 41 51 und 41 28 oder Fax: 0611 / 75 41 83



STATIS-BUND

Im Statistischen Informationssystem des Bundes (STATIS-BUND) sind rund 1,5 Mill. ausgewählte statistische Zeitreihen gespeichert. Alle Zeitreihen können via Mailbox, auf Diskette oder Magnetband bezogen werden.
Die Zeitreihen der Statistiken über die Umsatzsteuer sind in dem Segment 232 gespeichert.

Fachliche Beratung: 06 11 / 75 - 24 26 und 27 16.

Mailbox: 06 11 / 75 - 29 20 · Technische Rückfragen: 06 11 / 75 - 32 84.



T-ONLINE / BILDSCHIRMTEXT

Ausgewählte Tabellen und Grafiken bietet das Statistische Bundesamt über T-ONLINE / BILDSCHIRMTEXT an. Die Informationsseiten sind in T-ONLINE mit * 48484# abrufbar, ebenso wie die Bestellung von Veröffentlichungen und die Übermittlung von Anfragen.

Herausgeber: Statistisches Bundesamt, Wiesbaden



Informationen: Statistisches Bundesamt
Allgemeiner Auskunftsdienst
65180 Wiesbaden
● Telefon: 06 11 / 75 - 24 05
● Telefax: 06 11 / 75 33 30
● T-Online (Btx): * 48484#
● Internet: <http://www.statistik-bund.de>

Zweigstelle Berlin
Postfach 276, 10124 Berlin
● Telefon: 030 / 23 24 68 66
● Telefax: 030 / 23 24 68 72

Verlag: Metzler-Poeschel, Stuttgart

Verlagsauslieferung: SFG - Servicecenter Fachverlage GmbH
Postfach 43 43
72774 Reutlingen
Telefon: 0 70 71 / 93 53 50
Telefax: 0 70 71 / 3 36 53

Erscheinungsfolge: zweijährlich

Erschienen im September 1997

Preis: DM 27,50

Bestellnummer: 2140800 - 94900

© Statistisches Bundesamt, Wiesbaden 1997

Alle Rechte vorbehalten. Es ist insbesondere nicht gestattet, ohne ausdrückliche Genehmigung des Statistischen Bundesamtes diese Veröffentlichung oder Teile daraus für gewerbliche Zwecke zu übersetzen, zu vervielfältigen, auf Mikrofilm/-fiche zu verfilmen oder in elektronische Systeme einzuspeichern.

Recyclingpapier aus 100 % Altpapier.

Inhalt

Textteil	Seite
Vorbemerkung	7
Allgemeine und methodische Erläuterungen	
1 Grundlagen der Umsatzsteuerstatistik	
1.1 Gesetzliche Grundlagen	8
1.2 Änderungen im Steuerrecht seit 1992	8
2 Steuerrechtliche Begriffe	
2.1 Steuerpflichtige	11
2.2 Steuerbarer Umsatz, Gesamtumsatz	11
2.3 Nichtsteuerbarer Umsatz	11
2.4 Inland	12
2.5 Gemeinschaftsgebiet	12
2.6 Steuerbefreiungen (steuerfreie Umsätze)	12
2.7 Bemessungsgrundlage	12
2.8 Steuersätze	12
2.9 Vorsteuerabzug, Ausstellung von Rechnungen	13
2.10 Steuerzahllast (Steuersoll)	13
2.11 Entstehung der Steuer	13
2.12 Besteuerungszeitraum, Steuerberechnung	13
2.13 Besteuerungsverfahren	13
2.14 Örtliche Zuständigkeit	14
2.15 Besteuerung der Kleinunternehmer	14
2.16 Besteuerung der Land- und Forstwirtschaft nach Durchschnittssätzen	14
3 Durchführung der Statistik	
3.1 Erhebung, Datensatz und Merkmale	16
3.2 Aufbereitung, Tabellenprogramm	17
4 Methodische Hinweise	
4.1 Definitorische Abgrenzung	19
4.2 Wirtschaftssystematische Zuordnung	19
4.3 Erläuterungen zu den Daten über Unternehmensgründungen und -auflösungen	20
Tabellenteil	
1 Zusammenfassende Übersichten	
1.1 Gesamtübersicht 1994	22
1.2 Steuerpflichtige 1994 nach ausgewählten Wirtschaftszweigen	23
1.3 Steuerbarer Umsatz 1994 nach ausgewählten Wirtschaftszweigen	24
1.4 Lieferungen und Leistungen 1994 nach ausgewählten Wirtschaftszweigen	25
1.5 Innergemeinschaftliche Erwerbe 1994 nach ausgewählten Wirtschaftszweigen	26
1.6 Umsatzsteuer vor Abzug der Vorsteuerbeträge 1994 nach ausgewählten Wirtschaftszweigen	27
1.7 Umsatzsteuer für Lieferungen und Leistungen vor Abzug der Vorsteuerbeträge 1994 nach ausgewählten Wirtschaftszweigen	28
1.8 Umsatzsteuer für innergemeinschaftliche Erwerbe vor Abzug der Vorsteuerbeträge 1994 nach ausgewählten Wirtschaftszweigen	29
1.9 Abziehbare Vorsteuerbeträge 1994 nach ausgewählten Wirtschaftszweigen	30
1.10 Umsatzsteuer-Vorauszahlung 1994 nach ausgewählten Wirtschaftszweigen	31
1.11 Steuerpflichtige 1994 mit vergleichbaren Lieferungen und Leistungen für das Vorjahr	
1.11.1 Deutschland	32
1.11.2 Früheres Bundesgebiet (einschl. Berlin)	33
1.11.3 Neue Länder	34
1.12 Steuerpflichtige und deren Lieferungen und Leistungen 1994 nach Größenklassen der Lieferungen und Leistungen und ausgewählten Wirtschaftszweigen	35
1.13 Steuerpflichtige, Lieferungen und Leistungen, innergemeinschaftliche Erwerbe und Umsatzsteuer 1994 nach Rechtsformen ..	37
1.14 Steuerpflichtige, Lieferungen und Leistungen und Umsatzsteuer-Vorauszahlung 1994 nach Größenklassen der Lieferungen und Leistungen	38
1.15 Organkreise 1994 nach ausgewählten Wirtschaftszweigen	39
1.16 Istbesteuerung 1994 nach § 20 UStG	40
1.17 Besteuerung 1994 nach allgemeinen Durchschnittssätzen nach § 23 UStG	40
1.18 Besteuerung 1994 nach dem Durchschnittssatz für Körperschaften, Personenvereinigungen und Vermögensmassen nach § 23a UStG	41

	Seite
1.19 Land- und forstwirtschaftliche Betriebe 1994 mit Regelbesteuerung nach § 24 Abs. 4 UStG	41
1.20 Steuerpflichtige und deren Lieferungen und Leistungen 1994 nach Wirtschaftsabschnitten und Rechtsformen	42
1.21 Steuerpflichtige und deren Lieferungen und Leistungen 1994 nach Rechtsformen und Wirtschaftsabschnitten.....	44
1.22 Steuerpflichtige und deren Lieferungen und Leistungen 1994 nach Rechtsformen und Größenklassen	45
1.23 Steuerpflichtige und deren Lieferungen und Leistungen 1994 nach Rechtsformen, Größenklassen und ausgewählten Wirtschaftsbereichen	46
1.24 Gründungen 1993 nach Wirtschaftsabschnitten und Größenklassen der Lieferungen und Leistungen	48
1.25 Gründungen 1993 nach Wirtschaftsabschnitten und Rechtsformen	50
1.26 Gründungen 1994 nach Wirtschaftsabschnitten und Größenklassen der Lieferungen und Leistungen	52
1.27 Gründungen 1994 nach Wirtschaftsabschnitten und Rechtsformen	54
1.28 Auflösungen 1994 nach Wirtschaftsabschnitten und Größenklassen der Lieferungen und Leistungen	56
1.29 Auflösungen 1994 nach Wirtschaftsabschnitten und Rechtsformen	58
1.30 Zahlungsweise, Abgabe der Umsatzsteuer-Voranmeldung, Dauerfristverlängerung 1994 nach Ländern	60
 2 Steuerpflichtige, Umsätze und Umsatzsteuer 1994 nach wirtschaftlicher Gliederung	
2.1 Deutschland	61
2.2 Früheres Bundesgebiet	83
2.3 Neue Länder	105
 3 Steuerpflichtige und deren Lieferungen und Leistungen 1994 nach Größenklassen und ausgewählten Wirtschaftszweigen	 127
 4 Steuerpflichtige und steuerfreie Lieferungen und Leistungen 1994 nach Arten und ausgewählten Wirtschaftszweigen.....	 162
 5 Steuerpflichtige und deren Lieferungen und Leistungen 1994 nach der Rechtsform der Unternehmen und ausgewählten Wirtschaftszweigen	 176
 6 Steuerpflichtige und deren Lieferungen und Leistungen 1994 nach Ländern und ausgewählten Wirtschaftszweigen ..	 195
 7 Innergemeinschaftliche Lieferungen und Erwerbe 1994 nach ausgewählten Wirtschaftszweigen	 226
 8 Steuerpflichtige, Lieferungen und Leistungen und Umsatzsteuer 1994 in den kreisfreien Städten und Landkreisen	 252
 Anhang	
Vordruck Umsatzsteuer-Voranmeldung 1994	266
Vordruck Antrag auf Dauerfristverlängerung/Anmeldung der Sondervorauszahlung 1994	268
Anleitung zur Umsatzsteuer-Voranmeldung	269
Literaturverzeichnis	273

Gebietsstand

Die Angaben für **Deutschland** beziehen sich auf die Bundesrepublik Deutschland nach dem Gebietsstand seit dem 03. 10. 1990.

Die Angaben für das **frühere Bundesgebiet** beziehen sich - soweit nichts anderes vermerkt - auf die Bundesrepublik Deutschland nach dem Gebietsstand bis zum 03.10.1990 ohne Berlin-West.

Die Angaben für die **neuen Länder** beziehen sich auf die Länder Brandenburg, Mecklenburg-Vorpommern, Sachsen, Sachsen-Anhalt und Thüringen.

Zeichenerklärung

-	= nichts vorhanden
0	= weniger als die Hälfte von 1 in der letzten besetzten Stelle, jedoch mehr als nichts
x	= Tabellenfach gesperrt, weil Aussage nicht sinnvoll
.	= Zahlenwert unbekannt oder geheimzuhalten

Erläuterungen der Abkürzungen zur Klassifikation der Wirtschaftszweige

a.	an, auf, aus	...ges.	...gesellschaften
ä.	ähnlichen	geschl. Immob.fonds	geschlossenen Immobilienfonds
allgem.	allgemeine(n,r)	Gesundh.wesens	gesundheitswesens
Altmat.	Altmaterialien	Gew.	Gewinnung
ang	anderweitig nicht genannt	...gew.	...gewinnung
...anfg.	...anlagen	gewerbl.	gewerbliche(n)
Annahmest.	Annahmestellen	Gewerbsm.	gewerbsmäßige
Antriebselem.	Antriebselementen	Gh.	Großhandel
Arbeitskr.	Arbeitskräften	Grundst.	Grundstücken, Grundstücks
Archit.	Architektur		
Art.	Artikel(n)		
...art.	...artikeln	H.v.	Herstellung von
Ausbauelement.	Ausbauelementen	...halbw.	...halbwaren
ausländ.	ausländischer	Haush.	Haushalt(s)
Ausrüstg.	Ausrüstung(en)	Haush.gegenst.	Haushaltsgegenstände(n)
außerhäusl.	außerhäusliche	Herst.	Herstellung
Auswärt.Angelegenh.	Auswärtige Angelegenheiten		
B.	Bereich	i.	im, in
Bauelem.	Bauelement	Inst.	Installation(s)
Bausätz.	Bausätze(n)	...inst.	...Installation(s)
Be- / Bearb.	Bearbeitung	Instandh.	Instandhaltung
...bearb.	...bearbeitung(s)	Instr.	Instrumenten
Bedien.personal	Bedienungspersonal	...instr.	...instrumenten
...bef.	...beförderung	Interessenvertr.	Interessenvertretungen
Bekleidg.	Bekleidung(s)	isol.	isolierten
...bekleidg.	...bekleidung		
Bekleidg.zubeh.	Bekleidungszubehör	Journal.	Journalisten
Berufsbild.	Berufsbildende		
Beschlåg.	Beschlägen	keram.	keramischen
besp.	bespielen	Kfz	Kraftfahrzeug(e,en)
best.	bestimmte	Kinderbetreu.	Kinderbetreuung
bewegl.	beweglicher	kirchl.	kirchliche
Bildg.	Bildung	konfektion.	konfektionierten
Binnenschiff.	Binnenschiffahrt	Konstr.-	Konstruktions-
Bodensan.	Bodensanierung	kosmet.	kosmetische(n)
Brutst.	Brutstoffen	Künstler.	Künstlerische
Chemik.	Chemikalien		
d.	dem, den, der, des, die, das, durch	landw. / Landw.	landwirtschaftliche(n) /
Dekor.	Dekorations	Leistg. / ...leistg.	Landwirtschaft
Dienstleistg.	Dienstleistungen		Leistungen
Dolom.	Dolomit		
DV-Gerät.	Datenverarbeitungsgeräten		
		m.	mit
EBM-Waren	Eisen-, Blech- und Metallwaren	...m.	...mittel(n)
Edelmetallplatt.	Edelmetallplatten	Masch.	Maschinen
Eh.	Einzelhandel	...masch.	...maschinen
eig.	eigenen	mech. / ...mech.	mechanische(n,r)
Einr. / -ein.	Einrichtungen (s)	med.	medizinische(n)
...einr.	...einrichtungen	...metall.	metallischen
elektr.	elektrische(n)	mineral.	mineralische(n,r)
Elektriz.erzg.	Elektrizitätserzeugung	Möb.	Möbeln
Elektriz.verlåg.	Elektrizitätsverteilung(s)		
Elektrotech.	Elektrotechnik	Nahr.	Nahrungs
Entwicklg.	Entwicklung	Nahrungsm.	Nahrungsmittel(n)
Erbrg.	Erbringung	nat.	natürlichen
Erschließg.	Erschließung	Navig.	Navigations
Erzchüttlerg.	Erzschütterung	NE	Nichteisen
Erzeugn.	Erzeugnisse(n)	Nebentätigk.	Nebentätigkeiten
...erzeugn.	...erzeugnissen		
...erz. / Erzeug.	...erzeugung / Erzeugung		
		oaS	ohne ausgeprägten Schwerpunkt
f.	für	Oberfläch.veredlg.	Oberflächenveredlung
...fahrz.	...fahrzeuge(n)	öff. / Öff.	öffentlich(e,en,er) / Öffentliche
Ferroleg.	Ferrolegierung	oh.	ohne
Fertigb.t.	Fertigbauteilen	opt.	optischen
Fertigt.b.	Fertigteilbauten	Org.	Organisationen
Forschg.	Forschung	...org.	...organisationen
forstw. / Forstw.	forstwirtschaftliche(n) /	orthopäd.	orthopädischen
	Forstwirtschaft		
fotograf. / Fotograf.	fotografisches / Fotografisches		
		persönl.	persönliche(n,r)
gärtn.	gärtnerische(n)	pharmazeut.	pharmazeutischen
Geb.güt	Gebrauchsgüter(n)	...pl.	...platten
...gegenst.	...gegenstände(n)	prod.	produzierenden
Gerät.	Geräten	profession. / Profession	professionelle / Professionelle
...gerät.	...geräte(n)	prüf..	...prüfer(n)

rechtl.	rechtliche	v.	vom, von
Rehakliniken	Rehabilitationskliniken	V.v.	Handelsvermittlung von
rel.	religiöse	...verarb.	...verarbeitung
Rep.	Reparatur	Verarb.	Verarbeitung
Rundf.	Rundfunk	verb.	verbundene(r)
		Verbrenn.mot.	Verbrennungsmotoren
		Veredlg.	Veredlung
Säugl.bekleidg.	Säuglingsbekleidung	...veredlg.	...veredlung
schriftstell.	schriftstellerischen	vereid.	vereidigten
...schutzm.	...schutzmitteln	Vereinig.	Vereinigungen
selbst. / Selbst.	selbständige / Selbständige	Verk.	Verkauf
sonst. / Sonst.	sonstige(m,n,r,s) / Sonstige(s,r)	Verkaufsr.	Verkaufsräumen
Soz.wesen	Sozialwesen	Verkaufsständ.	Verkaufsständen
...spanpl.	...spanplatten	Verkehrsverm.	Verkehrsvermittlung
Sperrh.	Sperrholz	Verm.	Vermietung
Sportger.	Sportgeräten	Vermittl.	Vermittlung
Stf.	Stoff(e,en)	Verp.	Verpachtung
...stf.	...stoff(en)	versch.	verschiedene(r)
		Verteid.	Verteidigung
		Vervielf.	Vervielfältigung
...t.	...teilen	Verw.	Verwaltung
Tätigk.	Tätigkeiten	Vh.	Versandhandel
Tankst.	Tankstellen	Vorr.	Vorrichtungen
techn. / Techn.	technische(m,n) / Technische		
...techn.	...technische(m,n)	...w.	...waren
text.	textilen	Wärmebehandlg.	Wärmebehandlung
Textil.	Textilien	weiterf.	weiterführende
Tierausstopf.	Tierausstopferei	Werkzeug.	Werkzeugen
Tonträg.	Tonträgern	Wissensch.	Wissenschaft(en)
Turb	Turbinen		
TV	Fernsehen		
u.	und	z.	zu, zum, zur
üb.w.	überwiegend	Zeitschr.	Zeitschriften
Unterhaltg.	Unterhaltung	zoolog.	zoologische
Untern.	Unternehmen	Zubeh.	Zubehör
		Zweigst.	Zweigstellen
		Zwischenlager.	Zwischenlagerung

Allgemeine Abkürzungen

allg.	allgemein	Mecklenb.	Mecklenburg
Anlg.	Anlage	Mrd.	Milliarde
AO	Abgabenordnung	Nr.	Nummer
ber.	berichtigt	RB	Regierungsbezirk
BerlinFG	Berlinförderungsgesetz	SIMBG	Gesetz zur Bekämpfung des Miß-
BGBI.	Bundesgesetzblatt		brauchs und zur Bereinigung des
BStBl.	Bundessteuerblatt		Steuerrrechts (Mißbrauchsbekämp-
DM	Deutsche Mark		fungs- und Steuerbereinigungsgesetz)
d. h.	das heißt	sog.	sogenannt
EDV	Elektronische Datenverarbeitung	u. a.	unter anderem
EG	Europäische Gemeinschaft	u. ä.	und ähnliche
EGKS	Europäische Gemeinschaft für	u. dgl.	und dergleichen
	Kohle und Stahl	Ust-	Umsatzsteuer
einschl.	einschließlich	UStDV	Umsatzsteuer-
ESiG	Einkommensteuergesetz		Durchführungsverordnung
EU	Europäische Union	UStG	Umsatzsteuergesetz
EWG	Europäische Wirtschafts-	USt-IdNr.	Umsatzsteuer-Identifikationsnummer
	gemeinschaft	UStR	Umsatzsteuer-Richtlinien
ff.	folgende	UStStat	Umsatzsteuerstatistik
gem.	gemäß	usw.	und so weiter
ggf.	gegebenenfalls	v. H.	vom Hundert (%)
GKZ	Gewerbekennzahl	WZ	Wirtschaftszweig
HGZ	Handels- und Gaststättenzählung	z. B.	zum Beispiel
max.	maximal	z. T.	zum Teil
Mill.	Million		

Abweichungen in den Summen durch Runden der Zahlen

Vorbemerkung

Der vorliegende Bericht enthält die Ergebnisse der Umsatzsteuerstatistik 1994; erste Eckdaten sind bereits in einem Beitrag über die Umsätze und ihre Besteuerung 1994 in "Wirtschaft und Statistik", Heft 7/1997 erschienen.

Wegen ihrer breiten Wirkung - als allgemeine Verbrauchsteuer trifft die Umsatzsteuer im Prinzip alle inländischen Endverbraucher - und wegen ihrer fiskalischen Bedeutung für die Haushalte von Bund und Ländern - im Steuersystem der Bundesrepublik Deutschland stellt die Umsatzsteuer nach der Lohnsteuer die ergiebigste Quelle dar - verdient die Umsatzsteuer besondere Beachtung. Die Europäischen Gemeinschaften partizipieren an ihr in Form von Mehrwertsteuer-Eigenmitteln, die aus dem Umsatzsteueranteil des Bundes überwiesen werden. Neuerdings wird die Umsatzsteuer auch unmittelbare Bedeutung für die Gemeinden erlangen, nachdem der Bundestag die Abschaffung der Gewerbekapitalsteuer zum 1. Januar 1998 und als Ersatz hierfür die Beteiligung der Gemeinden an der Umsatzsteuer beschlossen hat.

Generell bietet die Umsatzsteuerstatistik sowohl für die Steuer- als auch für die Wirtschaftspolitik wichtige Informationen: Mit ihren charakteristischen Steuer- und Vorsteuermerkmalen ist die Umsatzsteuerstatistik in der Lage, Struktur und Wirkungsweise des Mehrwertsteuersystems (ab 1968 Netto-Allphasensteuer mit Vorsteuerabzug) nachzuzeichnen. Sie zeigt die Besteuerung jeder Wertschöpfungsstufe im Produktions- und Verteilungsprozeß; mit ihrer Hilfe lassen sich Steuerbelastungsvergleiche durchführen. Die Umsatzsteuerstatistik erfaßt aber auch die wirtschaftlichen Tatbestände, die der Umsatzbesteuerung oder den Befreiungen zugrunde liegen; sie ist somit auch eine umfassende Statistik der Umsätze, die sich für die allgemeine Wirtschaftsbeobachtung eignet. Aufgrund ihrer tiefen wirtschaftszweigsystematischen Gliederung, z. T. in Kombination mit Umsatzgrößenklassen und Rechtsformen, lassen sich mit Hilfe der Umsatzsteuerstatistik auch branchenspezifische Analysen durchführen. Für die Mittelstandsforschung kann die Umsatzsteuerstatistik Daten für Konzentrationsuntersuchungen und die Entwicklung von Unternehmensgrößen zur Verfügung stellen. Schließlich ist sie auch für die Volkswirtschaftlichen Gesamtrechnungen eine wichtige Erkenntnisquelle, insbesondere im Hinblick auf die Ermittlung von Bruttoproduktionswerten im Dienstleistungsbereich.

Um dem zwischenzeitlichen Wandel in der Wirtschaft sowie den Forderungen nach einer EU-weit vergleichbaren Wirtschaftszweigsystematik Rechnung zu tragen, wurde 1993 die Klassifikation der Wirtschaftszweige (WZ 93) eingeführt, die erstmals in der Umsatzsteuerstatistik 1994 zur Anwendung kommt. Infolge wesentlicher struktureller Veränderungen gegenüber der früheren Wirtschaftszweigsystematik von 1979 ist ein Vergleich mit den Vorjahren, auch auf aggregierter Ebene, nur noch sehr eingeschränkt möglich.

Mit der Einführung des EU-Binnenmarktes zum 1. Januar 1993 kam es auch zu einschneidenden Änderungen auf dem Gebiet des deutschen Umsatzsteuerrechts. An die Stelle der bisherigen Einfuhrumsatzsteuer, die jetzt nur noch bei Lieferungen aus Drittstaaten erhoben wird, tritt im innergemeinschaftlichen Warenverkehr als neuer Umsatzsteuertatbestand der innergemeinschaftliche Erwerb. Auch diese Änderung wirkt sich erstmals in der Umsatzsteuerstatistik 1994 aus.

Im folgenden wird ein umfassender Überblick über Höhe, Struktur und Besteuerung des steuerlich erfaßten Umsatzes gegeben. Methodische und definitorische Unterschiede beeinträchtigen die Vergleichbarkeit der Ergebnisse der Umsatzsteuerstatistik mit den Umsatzangaben aus den verschiedenen Bereichsstatistiken. Für regionale Untersuchungen liegen Länder- und Kreisergebnisse in vollständiger Wirtschaftsgliederung bei den Statistischen Landesämtern vor.

1 Grundlagen der Umsatzsteuerstatistik

1.1 Gesetzliche Grundlagen

Im Rahmen der durch das Gesetz über Steuerstatistiken vom 6. Dezember 1966 (BGBl. I S. 665) - zuletzt geändert durch Artikel 3 des Gesetzes vom 19. Dezember 1986, (BGBl. I S. 2555) - angeordneten zweijährlichen Periodizität ist für das Jahr 1994 eine weitere Umsatzsteuerstatistik durchgeführt worden.

Für die Umsatzbesteuerung waren im Kalenderjahr 1994 folgende Gesetze, Verordnungen und Richtlinien maßgebend:

Umsatzsteuergesetz 1993 (UStG 1993) in der Fassung der Bekanntmachung vom 27. April 1993 (BGBl. I S. 565, ber. BGBl. I S. 1160), geändert durch Gesetz zur Änderung des Umsatzsteuergesetzes vom 9. August 1994 (BGBl. I S. 2058),

Umsatzsteuer-Durchführungsverordnung vom 27. April 1993 (BGBl. I S. 600, ber. BGBl. I S. 1161), geändert durch Eisenbahnneuordnungsgesetz vom 27. Dezember 1993 (BGBl. I S. 2378),

Umsatzsteuer-Richtlinien 1992 (UStR 1992) vom 25. Februar 1992 (BStBl. I Sondernummer 1/1992).

Dem deutschen Umsatzsteuerrecht liegen gemeinschaftsrechtliche Regelungen zugrunde, die der Rat der Europäischen Gemeinschaften in besonderen Richtlinien getroffen hat.

1.2 Änderungen im Steuerrecht seit 1992

Das am 25. Juni 1992 verabschiedete und am 1. Januar 1993 in Kraft getretene „Gesetz zur Anpassung des Umsatzsteuergesetzes und anderer Rechtsvorschriften an den EG-Binnenmarkt“, kurz Umsatzsteuer-Binnenmarktgesetz, führt zu einschneidenden Änderungen auf dem Gebiet des deutschen Umsatzsteuerrechts. Das Gesetz dient der Umsetzung der Richtlinie des Rates der EG vom 16. Dezember 1991 „zur Ergänzung des gemeinsamen Mehrwertsteuersystems und zur Änderung der Richtlinie 77/388/EWG im Hinblick auf die Beseitigung der Steuergrenzen“. Sowohl die Richtlinie als auch das Gesetz vermögen die Vorgaben des Art. 8 a EWG-Vertrag nur unvollständig umzusetzen, einen Raum ohne Binnengrenzen zu schaffen, in dem der freie Verkehr von Waren, Personen, Dienstleistungen und Kapital gewährleistet ist. Die uneingeschränkte Einführung des Ursprungslandprinzips hätte ein System des grenzüberschreitenden Vorsteuerabzugs vorausgesetzt, auf das sich die EU-Staaten wegen unterschiedlicher Steuersätze und Unterschiede in der Vorsteuer- und Steuersatzstruktur, des dann notwendigen Clearings und befürchteter haushaltsmäßiger Nachteile jedoch nicht einigen konnten. So ist das Ursprungslandprinzip nur im nicht-kommerziellen grenzüberschreitenden innergemeinschaftlichen Reiseverkehr voll verwirklicht. Im übrigen verbleibt es auch nach neuem Recht grundsätzlich

beim Bestimmungslandprinzip. Damit kann -wie bisher auch- jedes EU-Mitgliedsland die Umsatzbesteuerung innerhalb seiner Grenzen nach seinem nationalen Recht durchführen. Das Umsatzsteuer-Binnenmarktgesetz stellt somit nur eine befristete Übergangsregelung dar, die jedoch so lange weitergilt, bis eine endgültige Regelung, die die Einführung des Ursprungslandprinzips ermöglicht, gefunden ist. Vorschläge der EU-Kommission für ein neues Clearing liegen zwar vor, es steht aber abzuwarten, ob sich die EU-Partner in absehbarer Zeit auf ein neues Verfahren einigen können.

Mit der Einführung des EU-Binnenmarktes zum 1. Januar 1993 entfielen die Kontrollen im grenzüberschreitenden Warenverkehr zwischen den Mitgliedstaaten, dadurch erlangte das neu eingeführte innergemeinschaftliche Kontrollverfahren zentrale Bedeutung. Es ist in der sog. Amtshilfe-Verordnung geregelt, die u.a. Vorschriften über einen EDV-gestützten Informationsaustausch zwischen den EU-Mitgliedsstaaten, das Erfordernis einer Umsatzsteuer-Identifikationsnummer, die Verpflichtung zur Abgabe Zusammenfassender Meldungen sowie zusätzliche Mitwirkungspflichten gegenüber den Finanzbehörden enthält.

An die Stelle der bisherigen Einfuhrumsatzsteuer, die nur noch bei Lieferungen aus Drittstaaten erhoben wird, tritt im innergemeinschaftlichen Warenverkehr als neuer Umsatzsteueratbestand der **innergemeinschaftliche Erwerb**. Ein innergemeinschaftlicher Erwerb ist grundsätzlich gegeben, wenn ein Unternehmer oder eine juristische Person von einem anderen Unternehmer einen Gegenstand erwirbt und dieser Gegenstand vom Gebiet eines anderen EU-Mitgliedsstaates in das Inland gelangt. Kein innergemeinschaftlicher Erwerb liegt vor, wenn der Gegenstand aus einem Drittland im Wege der Durchfuhr durch einen anderen Mitgliedstaat das Inland erreicht und erst hier einfuhrumsatzsteuerrechtlich zum freien Verkehr abgefertigt wird.

Als innergemeinschaftlicher Erwerb gelten auch

- **das Verbringen** eines Gegenstandes des Unternehmens aus dem übrigen Gemeinschaftsgebiet in das Inland durch einen Unternehmer zu seiner Verfügung, ausgenommen zur vorübergehenden Verwendung, sowie
- **die Lohnveredelung**, d.h. die Inanspruchnahme einer sonstigen Leistung, bei der im übrigen Gemeinschaftsgebiet auf Grund eines Werkvertrages aus vom Auftraggeber übergebenen Gegenständen ein Gegenstand anderer Funktion hergestellt wird und dieser zur Verfügung des Auftraggebers in das Inland gelangt. Der Auftraggeber gilt als Erwerber.¹ Bemessungsgrundlage der Steuer ist das Entgelt, d.h. der Werklohn.

Die Vorschrift des innergemeinschaftlichen Erwerbs ist **nicht** anwendbar, wenn der Erwerber dem Personenkreis des § 1 a Abs. 3 Nr. 1 UStG angehört und der Gesamtbetrag der Entgelte für innergemeinschaftliche Erwerbsvorgänge (aus allen Mitgliedstaaten) die Er-

¹ Der Begriff der Lohnveredelung wurde enger gefaßt, als es bisher der Fall war. Bisher verstand man unter Lohnveredelung jegliche Art von Werkleistung an einem Gegenstand, so etwa auch die Reparatur oder das Reinigen eines Gegenstandes. Nach der neuen Definition muß aufgrund eines Werkvertrages ein Gegenstand anderer Funktion hergestellt werden.

werbsschwelle des § 1 a Abs. 3 Nr. 2 UStG nicht erreicht. Insbesondere Kleinunternehmer und juristische Personen, die nicht Unternehmer sind, sollen zur Vermeidung eines unnötigen Verwaltungsaufwandes bei geringfügigen Erwerbsvorgängen nicht verpflichtet werden, Steuererklärungen abzugeben. Auch Unternehmer, die nur steuerfreie Umsätze erbringen, die einen Vorsteuerabzug nicht ermöglichen, sowie Land- und Forstwirte, für die die Steuer nach Durchschnittssätzen festgestellt wird, fallen unter diese Erwerbergruppe. Als Erwerbsschwelle wird der Gesamtbetrag der Entgelte für alle innergemeinschaftlichen Erwerbe aus allen übrigen Mitgliedstaaten zusammen zugrunde gelegt. Hat dieser Betrag im vorangegangenen Jahr 25 000 DM nicht überschritten und werden diese Einkäufe im lfd. Kalenderjahr diese Schwelle ebenfalls voraussichtlich nicht überschreiten, so hat der genannte Personenkreis die Erwerbsbesteuerung nicht vorzunehmen (durch Erklärung gegenüber dem Finanzamt kann ein entsprechender Erwerber aber auch zur Erwerbsbesteuerung optieren, d.h. auch bei Nichterreichen der Erwerbsschwelle kann er gleichwohl die Besteuerung selbst vornehmen). Die Ausnahmeregelung gilt nicht für den Erwerb neuer Fahrzeuge und verbrauchssteuerpflichtiger Waren wie Mineralöle, Alkohol und alkoholische Getränke sowie Tabakwaren. Insoweit ist auch durch den genannten Personenkreis stets die Erwerbsbesteuerung durchzuführen.

Bei **neuen Fahrzeugen** liegt ein innergemeinschaftlicher Erwerb immer vor, selbst dann, wenn das Fahrzeug nicht von einem Unternehmer geliefert wurde. Werden durch Unternehmer neue Fahrzeuge von Lieferanten ohne Umsatzsteuer-Identifikationsnummer (insbesondere „Privatpersonen“) erworben, sind die Erwerbe in der Umsatzsteuer-Voranmeldung zu erklären. Wird das neue Fahrzeug von einer „Privatperson“ oder von einem Unternehmer für seinen privaten Bereich erworben, so ist der innergemeinschaftliche Erwerb mit einem anderen Vordruck anzumelden (Fahrzeugeinzelbesteuerung). Beim innergemeinschaftlichen Verkauf neuer Fahrzeuge unterliegen künftig auch Nichtunternehmer der Besteuerung im Bestimmungsland, d.h. in der Regel in dem Land, in welchem das Fahrzeug für den Straßenverkehr zugelassen ist.

Durch einen neuen § 4 b UStG werden Fälle geregelt, in denen der innergemeinschaftliche Erwerb von bestimmten Gegenständen steuerfrei ist. Dies sind regelmäßig Erwerbsvorgänge, deren Lieferung im Inland bzw. deren Einfuhr steuerfrei wäre. Ebenfalls steuerfrei ist der innergemeinschaftliche Erwerb von Gegenständen, die der Unternehmer für steuerfreie Umsätze verwendet, für die er zum vollen Vorsteuerabzug berechtigt wäre.

Der innergemeinschaftliche Erwerb wird wie die Lieferungen und sonstigen Leistungen nach dem Entgelt bemessen (§ 10 Abs. 1 Satz 1 UStG). Verbrauchsteuern, die nicht im Entgelt enthalten sind, aber vom Erwerber geschuldet oder entrichtet werden, sind in die Bemessungsgrundlage einzubeziehen (§ 10 Abs. 1 Satz 4 UStG). Der Erwerber im Bestimmungsmitgliedstaat meldet die Steuer für die innergemeinschaftlichen Erwerbe mit den für seine Inlandsgeschäfte an-

gefallenen Umsatzsteuerbeträgen im Rahmen der Umsatzsteuer-Voranmeldungen bei seinem zuständigen Finanzamt an. Gleichzeitig kann der Erwerber jedoch die Steuer für den innergemeinschaftlichen Erwerb als Vorsteuer abziehen. Die Angaben zu innergemeinschaftlichen Erwerben sind für den Zeitraum zu machen, in dem die Rechnung ausgestellt wird, spätestens jedoch für den Zeitraum, in dem der auf den Erwerb folgende Monat endet.

An die Stelle der steuerfreien Ausfuhrlieferung tritt im innergemeinschaftlichen Handel die sog. **innergemeinschaftliche Lieferung**, die im Ursprungsland steuerbar, aber wie bisher von der Umsatzsteuer befreit ist. Innergemeinschaftliche Lieferungen (§ 6a UStG) sind steuerfrei, wenn insbesondere

- Gegenstände aus dem Inland in andere EU-Mitgliedstaaten befördert oder versendet werden
- der Abnehmer ein Unternehmer ist oder eine juristische Person, die nicht Unternehmer ist oder den Gegenstand nicht für ihr Unternehmen erworben hat
- die Voraussetzungen buch- und belegmäßig nachgewiesen sind.

Über die innergemeinschaftliche Lieferung ist eine Rechnung zu erteilen, in der auf die Steuerfreiheit hinzuweisen ist und die USt-IdNrn. des Lieferers und Erwerbers anzugeben sind (§ 14 a UStG). Als innergemeinschaftliche Lieferungen gelten auch bestimmte sonstige Leistungen und das Verbringen von Gegenständen zu einer nicht nur vorübergehenden Verwendung im übrigen Gemeinschaftsgebiet (§ 3 Abs. 1 a UStG). Sonderregelungen gelten für neue Fahrzeuge und den Versandhandel.

Die innergemeinschaftlichen Lieferungen **neuer Fahrzeuge** sind auch bei Lieferungen an Abnehmer ohne USt-IdNr. steuerfrei und in den Umsatzsteuer-Voranmeldungen gesondert von den übrigen innergemeinschaftlichen Lieferungen anzugeben. Ebenfalls anzugeben sind die innergemeinschaftlichen Lieferungen neuer Fahrzeuge außerhalb des Unternehmens sowie Lieferungen von Nichtunternehmern (§ 2 a UStG).

Versandhandel:

Bei Verkäufen eines mehrwertsteuerpflichtigen Unternehmers an Abnehmer ohne Umsatzsteuer-Identifikationsnummer, bei denen der Verkäufer den Transport übernimmt, muß dieser

- die Mehrwertsteuer in seinem eigenen Mitgliedstaat zu dem dort geltenden Satz in Rechnung stellen, falls seine Verkäufe nicht einen Schwellenbetrag im Bestimmungsmitgliedstaat überschreiten (er kann sich aber auch für die Besteuerung im Bestimmungsland entscheiden)
- die Mehrwertsteuer im Bestimmungsmitgliedstaat zu dem dort geltenden Satz (in der Regel über einen Steuervertreter) in Rechnung stellen, wenn seine Verkäufe eine bestimmte Schwelle in diesem Mitgliedstaat überschreiten. Der Schwellenwert gilt nicht für Lieferungen von verbrauchssteuerpflichtigen Waren (Mineralöl, Tabakerzeugnisse und alkoholische Getränke) und für neue Fahrzeuge, die grundsätzlich im Bestimmungsmitgliedstaat besteuert werden.

An sonstigen wesentlichen steuerrechtlichen Änderungen seit 1992 sind zu nennen:

1. Aufgrund Art. 12 Steueränderungsgesetz 1992 vom 25 Februar 1992 (BGBl. I S. 287, 317) zum 1. Januar 1993:
 - Anhebung des allgemeinen Umsatzsteuersatzes von 14 v.H. auf 15 v.H. (der ermäßigte Steuersatz blieb bei 7 v.H.)
 - Anhebung der für die Abgabe von Voranmeldungen gem. § 18 Abs. 2 UStG maßgeblichen Steuergrenze von 600 DM auf 1 000 DM
 - Anhebung der Vorsteuerpauschale für die Landwirtschaft von 8 v.H. auf 8,5 v.H.
2. Aufgrund Art. 20 des Gesetzes zur Bekämpfung des Mißbrauchs und zur Bereinigung des Steuerrechts (Mißbrauchsbekämpfungs- und Steuerbereinigungsgesetz - StMBG) vom 21. Dezember 1993 (BGBl. I S. 2310, 2337) zum 1. Januar 1994:
 - Nichtsteuerbarkeit der Umsätze im Rahmen einer Geschäftsveräußerung: Umsätze im Rahmen einer Geschäftsveräußerung an einen anderen Unternehmer für dessen Unternehmen unterliegen nicht der Umsatzsteuer. Eine Geschäftsveräußerung liegt vor, wenn ein Unternehmen oder ein in der Gliederung eines Unternehmens gesondert geführter Betrieb im ganzen entgeltlich oder unentgeltlich übereignet oder in eine Gesellschaft eingebracht wird. Der erwerbende Unternehmer tritt an die Stelle des Veräußerers.
 - Vorliegen eines innergemeinschaftlichen Erwerbs bei Verbringen eines Gegenstandes durch die deutschen Streitkräfte aus dem übrigen Gemeinschaftsgebiet in das Inland für den Gebrauch oder Verbrauch dieser Streitkräfte oder ihres zivilen Begleitpersonals, wenn die Lieferung des Gegenstandes an die deutschen Streitkräfte im übrigen Gemeinschaftsgebiet oder die Einfuhr durch diese Streitkräfte nicht der Besteuerung unterlegen hat.
 - Kein innergemeinschaftlicher Erwerb im Sinne des § 1 a UStG, wenn Erwerber
 - im Inland ansässige ständige diplomatische Missionen und berufskonsularische Vertretungen
 - im Inland ansässige zwischenstaatliche Einrichtungen oder
 - im Inland stationierte Streitkräfte anderer Vertragsparteien des Nordatlantikvertrages sind, soweit sie nicht Unternehmer sind oder den Gegenstand nicht für ihr Unternehmen erwerben.
 - Steuerfreiheit für Lieferungen, ausgenommen Lieferungen neuer Fahrzeuge, und die sonstigen Leistungen
 - an andere Vertragsparteien des Nordatlantikvertrages
 - an die in dem Gebiet eines anderen Mitgliedstaates stationierten Streitkräfte der Vertrags-

parteien des Nordatlantikvertrages

- an die in dem Gebiet eines anderen Mitgliedstaates ansässigen ständigen diplomatischen Missionen und berufskonsularischen Vertretungen und
- an die in dem Gebiet eines anderen Mitgliedstaates ansässigen zwischenstaatlichen Einrichtungen unter bestimmten Voraussetzungen
- Neuregelung der Umsatzbesteuerung von bestimmten Warenlieferungen an Bord von Schiffen, Flugzeugen und in einer Eisenbahn während der Beförderung innerhalb der Gemeinschaft (§ 3 e UStG). Abweichend vom allgemeinen Grundsatz gelten diese Lieferungen in dem Mitgliedstaat als ausgeführt, in dem der Abgangsort des Beförderungsmittels liegt. Die Regelung beschränkt sich jedoch auf die Lieferung solcher Gegenstände, die nicht zum sofortigen Verzehr bestimmt sind.
- Verzicht auf Steuerbefreiung (§ 9 Abs. 2 UStG): Der Verzicht auf die Steuerbefreiung bei der Vermietung von Grundstücken zu Wohnzwecken oder anderen nichtunternehmerischen Zwecken ist nach geltendem Recht ausgeschlossen, um insbesondere für Bauleistungen den Vorsteuerabzug bei der steuerfreien Vermietung von Wohnungen und anderen nichtunternehmerisch genutzten Grundstücken durch die Einschaltung von Zwischengesellschaften zu verhindern. Es gibt jedoch auch andere Gestaltungsformen zur Erlangung des Vorsteuerabzugs. Zu nennen sind hier insbesondere sog. Vorschaltmodelle zur Grundstücksvermietung an Banken und Sparkassen, Ärzte sowie Träger von privaten Schulen, Bildungseinrichtungen, Krankenhäuser, Altenheime und Kindergärten. In diesen Fällen werden Unternehmen gegründet, die ein Gebäude errichten und an die bezeichneten Einrichtungen vermieten. Zur Erlangung des Vorsteuerabzugs wird auf die Steuerbefreiung der Vermietung verzichtet. Mit der durch das StMBG vorgenommenen Einschränkung wird der Verzicht auf die Steuerbefreiung insbes. bei der Bestellung und Übertragung von Erbbaurechten und bei der Vermietung und Verpachtung von Grundstücken auf die Fälle beschränkt, in denen der Leistungsempfänger das Grundstück ausschließlich für Umsätze verwendet, die zum Vorsteuerabzug berechtigen.
Diese Neuregelung des § 9 Abs. 2 UStG ist noch nicht anzuwenden, wenn mit der Errichtung eines Gebäudes auf dem Grundstück vor dem 11. November 1993 begonnen worden ist und wenn das Gebäude vor dem 1. Januar 1998 fertiggestellt wird (§ 27 Abs. 2 UStG). Damit soll den Unternehmern die Möglichkeit gegeben werden, sich auf die neue Rechtslage einzustellen.
- Rechtzeitige Abführung der Umsatzsteuer auf Anzahlungen (Abschlagszahlungen; § 13 Abs. 1 Nr. 1 Buchst. a UStG): Die bisherige Regelung, nach der die Umsatzsteuer noch nicht entsteht, wenn das vor Ausführung der Lieferung oder

sonstigen Leistung vereinbarte Entgelt oder Teilentgelt weniger als 10 000 DM beträgt, wird aufgehoben. Damit wird z.B. verhindert, daß Versorgungsunternehmen die ihren Kunden mit den Abschlagszahlungen in Rechnung gestellte Umsatzsteuer erst zum Jahresende an das Finanzamt abführen.

- Verhinderung des Mißbrauchs von § 18 Abs. 2 UStG (Hinausschiebung der monatlichen Umsatzsteuer-Zahllast) durch Gründung inländischer Tochterunternehmen ausländischer Muttergesellschaften:
Nach der bisherigen Regelung des § 18 Abs. 2 UStG sollte erreicht werden, daß sich die Steuer auf innergemeinschaftliche Erwerbe bei den für die Abgabe monatlicher oder vierteljährlicher

Umsatzsteuer-Voranmeldungen maßgebenden Betragsgrenzen ab 1993 ebensowenig auswirkt, wie bis zum 31. 12 1992 die Einfuhrumsatzsteuer. Es hat sich jedoch gezeigt, daß durch diese Regelung eine zeitnahe Erfassung der Umsatzsteuer nicht in allen Fällen gewährleistet ist. Durch Gründung inländischer Tochterunternehmen ausländischer Muttergesellschaften konnte beispielsweise die Umsatzbesteuerung bis zur Abgabe der Jahreserklärung hinausgezögert werden. Diese Auswirkungen sollen durch diese Änderung vermieden werden.

- Anhebung der Vorsteuerpauschale für die Landwirtschaft von 8,5 v.H. auf 9 v.H.

2 Steuerrechtliche Begriffe²

2.1 Steuerpflichtige

Als Umsatzsteuerpflichtige gelten Unternehmer im Sinne des § 2 Abs. 1 UStG. Danach ist Unternehmer, wer eine gewerbliche oder berufliche Tätigkeit selbständig ausübt. Das Unternehmen umfaßt die gesamte gewerbliche oder berufliche Tätigkeit des Unternehmers. Gewerblich oder beruflich ist jede nachhaltige Tätigkeit zur Erzielung von Einnahmen, auch wenn die Gewinnabsicht fehlt oder eine Personenvereinigung nur ihren Mitgliedern gegenüber tätig wird. Unterhält ein Unternehmer mehrere Betriebe oder besteht ein Unternehmen aus mehreren örtlichen Einheiten (Filialen, Zweigbetrieben, bei Organschaften Tochterunternehmen), so wird es jeweils als Einheit mit dem gesamten Jahresumsatz von dem für den Sitz der Geschäftsleitung zuständigen Finanzamt zentral erfaßt. Voraussetzung für die Anrechnung als umsatzsteuerrechtliche Organschaft ist, daß eine juristische Person nach dem Gesamtbild der tatsächlichen Verhältnisse finanziell, wirtschaftlich und organisatorisch in ein Unternehmen eingegliedert ist (Organgesellschaft gem. § 2 Abs. 2 UStG). Steuerbar sind lediglich die Außenumsätze des Organkreises, die vom Organträger zu versteuern sind.

Die juristischen Personen des öffentlichen Rechts sind nur im Rahmen ihrer Betriebe gewerblicher Art und ihrer land- oder forstwirtschaftlichen Betriebe gewerblich oder beruflich tätig und damit umsatzsteuerrechtlich relevant (§ 2 Abs. 3 UStG), wobei entscheidend ist, ob sich die wirtschaftliche Betätigung vom Hoheitsbetrieb abhebt und einen eigenen Betrieb gewerblicher Art darstellt. Unabhängig vom Vorliegen dieser Voraussetzungen gelten bestimmte, in § 2 Abs. 3 UStG genannte Aktivitäten in jedem Fall als berufliche oder gewerbliche Tätigkeiten.

2.2 Steuerbarer Umsatz, Gesamtumsatz

Der steuerbare Umsatz gem. § 1 UStG umfaßt

- die Lieferungen und sonstigen Leistungen³, die ein

Unternehmer im Inland gegen Entgelt im Rahmen seines Unternehmens ausführt. Die Steuerbarkeit entfällt nicht, wenn der Umsatz aufgrund gesetzlicher oder behördlicher Anordnung ausgeführt wird oder wenn ein Unternehmer ihn gegenüber seinen Arbeitnehmern ohne Entgelt erbringt (§ 1 Abs. 1 Nr. 1 UStG)

- den Eigenverbrauch im Inland, der insbesondere dann vorliegt, wenn ein Unternehmer für außerhalb seines Unternehmens liegende Zwecke Gegenstände aus seinem Unternehmen entnimmt (§ 1 Abs. 1 Nr. 2 UStG)
- die Lieferungen und sonstigen Leistungen, die von juristischen Personen u. dgl. unentgeltlich an ihre Anteilseigner ausgeführt werden (§ 1 Abs. 1 Nr. 3 UStG)
- die Einfuhr von Gegenständen aus dem Drittlandsgebiet in das Inland (§ 1 Abs. 1 Nr. 4 UStG)⁴
- die innergemeinschaftlichen Erwerbe im Inland gegen Entgelt (§ 1 Abs. 1 Nr. 5 UStG).

Beim sogenannten Gesamtumsatz in der Definition des § 19 Abs. 3 UStG handelt es sich um eine Größe, die durch den Abzug einer Reihe bestimmter steuerfreier Umsätze aus dem steuerbaren Umsatz im Sinne des § 1 Abs. 1 Nr. 1 bis 3 UStG abgeleitet wird. Er ist maßgebend für die Berechnung der Steuer nach vereinnahmten Entgelten (§ 20 Abs. 1 Nr. 1 UStG).

Modifiziert sind auch die Umsätze, die der Ermittlung abziehbarer Vorsteuerbeträge nach Durchschnittssätzen gem. §§ 23 und 23a UStG zugrunde liegen.

2.3 Nichtsteuerbarer Umsatz

Nicht steuerbar sind Umsätze, die nicht von einem Unternehmer im Sinne des UStG und/oder nicht im Inland erbracht worden sind. Außerdem sind Lieferungen und sonstige Leistungen nicht steuerbar, wenn kein Leistungsaustausch vorliegt. An letzterem fehlt es

² s. hierzu auch die im Anhang abgedruckte Anleitung zur Umsatzsteuer-Voranmeldung

³ Die Definition der Lieferungen und sonstigen Leistungen ergibt sich aus § 3 UStG; zu den sonstigen Leistungen zählen auch die Reiseleistungen im Sinne des § 25 UStG.

⁴ Die Umsätze, die der Einfuhrumsatzsteuer unterliegen, sind jedoch nicht Gegenstand der Umsatzsteuerstatistik.

z.B. bei bloßen Entgeltsentrichtungen wie Geldzahlungen oder Überweisungen, echten Schadensersatzleistungen oder, wenn eine Lieferung rückgängig gemacht wird.

An der gewerblichen oder beruflichen Tätigkeit und damit an der Unternehmereigenschaft fehlt es den juristischen Personen des öffentlichen Rechts in ihrem Hoheitsbereich; d.h. nicht steuerbar sind grundsätzlich deren Umsätze, soweit sie nicht von Betrieben gewerblicher Art oder von land- oder forstwirtschaftlichen Betrieben erbracht werden (jedoch Ausnahmen gem. § 2 Abs. 3 Satz 2 UStG). Nur die in diesen Betrieben und Tätigkeitsbereichen ausgeführten Umsätze unterliegen der Umsatzsteuer. Andere Leistungen sind nicht steuerbar, auch wenn sie nicht in Ausübung öffentlicher Gewalt bewirkt werden. Andererseits ist eine Tätigkeit, die der Erfüllung von Hoheitsaufgaben dient, steuerbar, wenn sie nicht von einer juristischen Person des öffentlichen Rechts, sondern von dritten Unternehmen ausgeübt wird.

Nicht steuerbar sind auch die Innenumsätze eines Organkreises, weil die einzelnen Organgesellschaften eine gewerbliche oder berufliche Tätigkeit nicht selbstständig ausüben, und es ihnen daher ebenfalls an der Unternehmereigenschaft fehlt.

Umsätze im Rahmen einer Geschäftsveräußerung an einen anderen Unternehmer für dessen Unternehmen unterliegen nicht der Umsatzsteuer.

2.4 Inland

Das Inland im Sinne des UStG ist das Gebiet der Bundesrepublik Deutschland mit Ausnahme des Gebietes von Büsingen, der Insel Helgoland, der Freihäfen, der Gewässer und Watten zwischen der Hoheitsgrenze und der jeweiligen Strandlinie sowie der deutschen Schiffe und der deutschen Luftfahrzeuge in Gebieten, die zu keinem Zollgebiet gehören. Zollanschlüsse sind ausländische Hoheitsgebiete, die dem deutschen Zollgebiet angeschlossen sind (österreichische Gemeinden Mittelberg [Kleines Walsertal] und Jungholz in Tirol). Sie gehören jedoch zum Ausland im Sinne des § 1 Abs. 2 Satz 2 UStG.

2.5 Gemeinschaftsgebiet

Das Gemeinschaftsgebiet im Sinne des UStG umfaßt das Inland und die Gebiete der übrigen Mitgliedstaaten der EWG, die nach dem Gemeinschaftsrecht als Inland dieser Mitgliedstaaten gelten.

2.6 Steuerbefreiungen (steuerfreie Umsätze)

Bei den Steuerbefreiungen (§ 4 Nr. 1 bis 28b, § 25 Abs. 2 UStG) wird unterschieden zwischen Umsätzen, bei denen ausdrücklich ein Recht auf Vorsteuerabzug besteht (§ 15 Abs. 1 und 3 UStG; siehe auch unter 2.9) und solchen, die davon grundsätzlich ausgeschlossen sind (§ 15 Abs. 2, § 25 Abs. 4 UStG).

Steuerfrei mit Vorsteuerabzug sind insbesondere Ausfuhren und innergemeinschaftliche Lieferungen,

Lohnveredelungen an Gegenständen der Ausfuhr (§ 4 Nr. 1 UStG), Umsätze für die Seeschifffahrt und Luftfahrt (§ 4 Nr. 2 UStG), der grenzüberschreitende Güterverkehr (§ 4 Nr. 3 UStG), Reiseleistungen außerhalb des Gebietes der Europäischen Wirtschaftsgemeinschaft (§ 25 Abs. 2 UStG), Lieferungen von Gold an Zentralbanken (§ 4 Nr. 4 UStG).

Aus der umfangreichen Liste der steuerfreien Umsätze ohne Vorsteuerabzug sind vor allem zu nennen: Geschäftsvorfälle im Geld- und Kapitalverkehr, Vermietung und Verpachtung von Grundstücken, Umsätze, die anderen umsatzbezogenen Verkehrsteuern unterliegen (Grunderwerb-, Rennwett- und Lotterie-, Versicherungssteuer) sowie bestimmte Leistungen des Gesundheits- und Sozialwesens.

Zur Vermeidung nachteiliger kumulativer Folgen für die Steuerbelastung und die Preisgestaltung kann nach Maßgabe des § 9 UStG durch Erklärung gegenüber dem Finanzamt auf bestimmte Steuerbefreiungen im intermediären Geschäftsverkehr verzichtet werden, so daß der Vorsteuerabzug voll greift.

2.7 Bemessungsgrundlage

Der Umsatz bemißt sich

- bei Lieferungen und sonstigen Leistungen sowie beim innergemeinschaftlichen Erwerb im allgemeinen nach dem Entgelt (§ 10 Abs. 1 UStG)
- beim Eigenverbrauch (je nach dessen Art) sowie bei unentgeltlichen Lieferungen und sonstigen Leistungen an Arbeitnehmer oder Anteilseigner usw. nach dem Einkaufspreis zuzüglich der Nebenkosten, den entstandenen Kosten oder den Aufwendungen (§ 10 Abs. 4 UStG)
- bei Reiseleistungen im Sinne des § 25 Abs. 1 UStG nach dem Unterschied zwischen dem Betrag, den der Leistungsempfänger aufwendet und dem Betrag, den der Unternehmer für die Reisevorleistungen aufwendet (§ 25 Abs. 3 UStG - sogenannte Margenbesteuerung)
- bei Umsätzen von Gebrauchtfahrzeugen nach dem Betrag, um den der Verkaufspreis den Einkaufspreis für das Fahrzeug übersteigt (§ 25a Abs. 2 UStG - Differenzbesteuerung).

Die Umsatzsteuer, die gem. § 10 Abs. 4 Satz 2 UStG nicht zur Bemessungsgrundlage gehört, ist grundsätzlich nach vereinbarten Entgelten (Sollbesteuerung) zu berechnen (§ 16 Abs. 1 UStG). Die Steuerberechnung nach vereinnahmten Entgelten (Ist-Besteuerung) beschränkt sich auf Unternehmen mit einem Gesamtumsatz von nicht mehr als 250 000 DM im Vorjahr, auf Nichtbuchführungspflichtige und Angehörige freier Berufe (§ 20 UStG).

2.8 Steuersätze

Die Umsatzsteuer beträgt für jeden steuerpflichtigen Umsatz 15 v.H. der Bemessungsgrundlage (§ 12 Abs. 1 UStG); sie ermäßigt sich für eine Reihe von Umsätzen auf 7 v.H. (§ 12 Abs. 2 UStG), u.a. für Liefere-

rungen, Eigenverbrauch, Einfuhr, innergemeinschaftlichen Erwerb und Vermietung der in der Anlage zum Umsatzsteuergesetz aufgeführten Gegenstände (z.B. land- und forstwirtschaftliche Erzeugnisse, Lebensmittel, Waren des Buchhandels und Erzeugnisse des graphischen Gewerbes, bestimmte Hilfsmittel für Kranke, Kunstgegenstände); zum halben Satz werden ferner besteuert bestimmte Leistungen des kulturellen Bereichs sowie die Beförderung im Personennahverkehr nach Maßgabe des § 12 Abs. 2 Nr. 10 UStG.

Aus der Anwendung der Steuersätze auf die Bemessungsgrundlage ergibt sich die Umsatzsteuer vor Abzug der Vorsteuerbeträge. Eine Sonderregelung betrifft die im Rahmen eines land- und forstwirtschaftlichen Betriebs gem. § 24 Abs. 1 UStG ausgeführten Umsätze (siehe unter 2.16).

2.9 Vorsteuerabzug, Ausstellung von Rechnungen

Bei der Steuerberechnung kann der Unternehmer die ihm im Geschäftsverkehr von anderen Unternehmen gesondert in Rechnung gestellte Umsatzsteuer als Vorsteuerbetrag von seiner Steuerschuld absetzen. Zu den abziehbaren Vorsteuern gehört auch die auf Importe für Unternehmenszwecke entrichtete Einfuhrumsatzsteuer und die Steuer für den innergemeinschaftlichen Erwerb (§ 15 Abs. 1 UStG).

Der Vorsteuerabzug ist nur zulässig, wenn die Steuer gesondert in Rechnung gestellt worden ist. Einzelheiten, z.B. über die erforderlichen Angaben in den Rechnungen, über Folgen des unberechtigten, gesonderten Steuerausweises usw. ergeben sich aus § 14 UStG und den dazu erlassenen Durchführungsbestimmungen.

Der Vorsteuerabzug erstreckt sich grundsätzlich auf alle Vorbezüge für das Unternehmen. Ausgeschlossen sind nach § 15 Abs. 2 UStG die Steuern für Lieferungen und Leistungen, die ein Unternehmer zur Ausführung steuerfreier und ihnen gleichgestellter Umsätze verwendet. Ausnahmen ergeben sich aus § 15 Abs. 3 UStG (siehe unter 2.6). Tätigt das Unternehmen sowohl Umsätze, die zum Vorsteuerabzug berechtigen, als auch Umsätze, die den Vorsteuerabzug ausschließen, dann müssen die Vorsteuern in einen abziehbaren und einen nicht abziehbaren Betrag aufgeteilt werden. Der Aufteilungsschlüssel ergibt sich aus § 15 Abs. 4 UStG.

Aus Vereinfachungsgründen können die abziehbaren Vorsteuerbeträge für bestimmte Berufs- und Gewerbezweige nach allgemeinen Durchschnittssätzen gem. Anlage zu §§ 69 und 70 UStDV berechnet werden. Voraussetzung ist, daß der Unternehmer weder buchführungspflichtig ist (§ 23 UStG), noch daß sein nach § 69 UStDV modifizierter Vorjahresumsatz in den einzelnen Berufs- und Gewerbezweigen 120 000 DM überstiegen hat. Auch für Körperschaften, Personenvereinigungen und Vermögensmassen im Sinne des § 5 Abs. 1 Nr. 9 des Körperschaftsteuergesetzes, d.h. für Körperschaften, die gemeinnützige, mildtätige oder kirchliche Zwecke verfolgen, wird zur Berechnung der abziehbaren Vorsteuerbeträge ein Durchschnittssatz von 7 % des steuerpflichtigen Umsatzes, mit Ausnahme der Einfuhr und des innergemeinschaftlichen Erwerbs, festgesetzt. Voraussetzung ist, daß der steuerpflichtige Umsatz im vorangegangenen Kalenderjahr 60 000 DM nicht überstiegen hat, und daß die Körper-

schaft nicht buchführungspflichtig ist (§ 23a UStG).

Eine Sonderregelung gilt für land- und forstwirtschaftliche Betriebe.

2.10 Steuerzahllast (Steuersoll)

Nach Berücksichtigung der abziehbaren Vorsteuer- und Kürzungsbeträge verbleibt eine Zahllast bzw. ein Steuererstattungsanspruch gegenüber dem Finanzamt, die/der im Wege der USt-Vorauszahlung oder -Rückzahlung (monatlich/vierteljährlich) beglichen wird (siehe unter 2.13).

2.11 Entstehung der Steuer

Die Steuer entsteht gem. § 13 Abs. 1 UStG bei Berechnung

- nach vereinbarten Entgelten mit Ablauf des Voranmeldungszeitraumes, in dem die Leistungen ausgeführt worden sind
- nach vereinnahmten Entgelten mit Ablauf des Voranmeldungszeitraumes, in dem die Entgelte vereinbart worden sind.

2.12 Besteuerungszeitraum, Steuerberechnung

Besteuerungszeitraum ist in der Regel das Kalenderjahr. Bei der Steuerberechnung ist von der Summe der Umsätze auszugehen, soweit für sie die Steuer im Besteuerungszeitraum entstanden ist; abzusetzen sind die in den Besteuerungszeitraum fallenden abziehbaren Vorsteuerbeträge (§ 16 Abs. 1 und 2 UStG).

2.13 Besteuerungsverfahren

Der Unternehmer hat - im Vorgriff auf die spätere Veranlagung anhand einer Umsatzsteuererklärung für das Kalenderjahr oder ggf. einen kürzeren Zeitraum (§ 18 Abs. 3 UStG) - jeweils bis zum 10. Tag nach Ablauf jedes Kalendermonats (= Voranmeldungszeitraum) eine Voranmeldung abzugeben und eine Umsatzsteuer-Vorauszahlung zu leisten. Bei Unternehmern, deren Steuer im vorangegangenen Kalenderjahr nicht mehr als 6 000 DM betragen hat, ist das Kalendervierteljahr Voranmeldungszeitraum (§ 18 Abs. 1 und 2 UStG). Auf Antrag kann das Finanzamt die Fristen für die Abgabe der Voranmeldung und für die Entrichtung der Vorauszahlungen um einen Monat verlängern (Dauerfristverlängerung); Monatszahler haben hierfür eine Sondervorauszahlung auf die voraussichtliche Jahressteuer zu entrichten (§§ 46, 47 UStDV). Beträgt die Steuer für das vorangegangene Kalenderjahr nicht mehr als 1 000 DM, kann das Finanzamt von der Abgabe der Voranmeldung und der Vorauszahlung befreien.

Bei steuerpflichtigen Lieferungen und Leistungen von im Ausland ansässigen Unternehmern ist die Umsatzsteuer im Abzugsverfahren gem. § 51 ff. UStDV vom Leistungsempfänger zu entrichten.

2.14 Örtliche Zuständigkeit

Für die Umsatzsteuer ist das Finanzamt zuständig, von dessen Bezirk aus der Unternehmer sein Unternehmen ganz oder vorwiegend betreibt (§ 21 Abs. 1 Satz 1 AO 1977). Wird das Unternehmen von einem nicht zum Geltungsbereich des Gesetzes gehörenden Ort aus betrieben, so ist das Finanzamt zuständig, in dessen Bezirk der Unternehmer seine Umsätze im Geltungsbereich des Gesetzes ganz oder vorwiegend bewirkt (§ 21 Abs. 1 Satz 2 AO 1977).

2.15 Besteuerung der Kleinunternehmer

Die Umsatzsteuer wird nicht erhoben, wenn der nach vereinnahmten Entgelten bemessene Gesamtumsatz⁵ 25 000 DM im Vorjahr nicht überstiegen hat (ggf. Umrechnung in einen Jahresgesamtumsatz) und 100 000 DM im laufenden Jahr voraussichtlich nicht übersteigen wird (§ 19 Abs. 1 UStG), mit der Folge, daß ein Vorsteuerabzug ausgeschlossen ist. Ein Verzicht auf die Steuerbefreiung ist gem. § 19 Abs. 2 UStG möglich.

2.16 Besteuerung der Land- und Forstwirtschaft nach Durchschnittssätzen

Im Rahmen des Mehrwertsteuersystems nehmen die land- und forstwirtschaftlichen Betriebe im Sinne des § 24 UStG eine Sonderstellung ein. Danach werden

die Steuern für den größten Teil der land- und forstwirtschaftlichen Umsätze in gleicher Höhe festgesetzt wie die diesen Umsätzen zuzurechnenden Vorsteuern (Vorsteuerpauschale), mit dem Ergebnis, daß hierfür keine Zahlungsverpflichtung an das Finanzamt entsteht, während die Leistungsempfänger die ihnen in Rechnung gestellte Umsatzsteuer als Vorsteuer geltend machen können. Über die Höhe der Durchschnittssätze und der verbleibenden Steuerzahllast für die unterschiedlichen land- und forstwirtschaftlichen Umsätze von 1992 bis 1994 informiert die Aufstellung auf der folgenden Seite.

Die Durchschnittsbesteuerung ist nur auf die im Rahmen eines land- und forstwirtschaftlichen Betriebs ausgeführten Umsätze anwendbar. Sie erstreckt sich nicht auf Gewerbebetriebe kraft Rechtsform (Kapitalgesellschaften oder Erwerbs- und Wirtschaftsgenossenschaften, die nach § 2 Abs. 2 des Gewerbesteuergesetzes als Gewerbebetriebe gelten). Führt der Unternehmer neben durchschnittsbesteuerten Umsätzen auch andere Umsätze aus, so ist der land- und forstwirtschaftliche Betrieb als ein in der Gliederung des Unternehmens gesondert geführter Betrieb zu behandeln (§ 24 Abs. 3 UStG).

Nach § 24 Abs. 4 können die Land- und Forstwirte für die Besteuerung nach den allgemeinen Vorschriften des UStG optieren.

⁵ Zuzüglich der darauf entfallenden Steuer, abzüglich der Umsätze von Wirtschaftsgütern des Anlagevermögens.

**Durchschnittsätze des § 24 UStG für land- und forstwirtschaftliche Betriebe
1992 - 1994**

Art der Umsätze	Durchschnittsatz						Steuer- zahllast		
	Umsatz			Vorsteuer					
	1992	1993	1994	1992	1993	1994	1992	1993	1994
	in v.H. der Bemessungsgrundlage								
1. Lieferungen und Eigenverbrauch von forstwirtschaftlichen Erzeugnissen, ausgenommen Sägewerkserzeugnisse (z.B. Rund-, Schicht- und Abfallholz).....	5	5	5	5	5	5	0	0	0
2. Lieferungen und Eigenverbrauch der in der Anlg. ¹⁾ aufgeführten Sägewerkserzeugnisse (z.B. Schnittholzabfälle, Hobel-, Hack- und Sägespäne), sonstige Leistungen (z.B. Lohnfahren), Hilfsumsätze (z.B. Verkauf gebrauchter Landmaschinen).....	8	8,5	9	8	8,5	9	0	0	0
3. Lieferungen und Eigenverbrauch (ausgenommen Ausfuhrlieferungen und Umsätze im Ausland) der									
a) in der Anlg. ¹⁾ nicht aufgeführten Sägewerkserzeugnisse (z.B. Kanthölzer, Bohlen, Bretter).....	14	15	15	8	8,5	9	6	6,5	6
b) in der Anlg. ¹⁾ nicht aufgeführten Getränke (z.B. Wein, Traubenmost, Frucht- und Gemüsesäfte) sowie alkoholische Flüssigkeiten (z.B. reiner Alkohol).....	14	15	15	8	8,5	9	6	6,5	6
4. Ausfuhrlieferungen und im Ausland bewirkte Umsätze der									
a) in der Anlg. ¹⁾ nicht aufgeführten Sägewerkserzeugnisse (vgl. Nr. 3 a).....	8	8,5	9	8	8,5	9	0	0	0
b) Getränke, alkoholische Flüssigkeiten (vgl. Nr. 3 b).....	8	8,5	9	8	8,5	9	0	0	0
5. Übrige landwirtschaftliche Umsätze (z.B. Getreide, Vieh, Fleisch, Milch, Obst, Gemüse, Eier).....	8	8,5	9	8	8,5	9	0	0	0

¹⁾ Zu § 12 Abs. 2 Nr. 1 und 2 UStG (Liste der dem ermäßigten Steuersatz unterliegenden Gegenstände).

3 Durchführung der Statistik

3.1 Erhebung, Datensatz und Merkmale

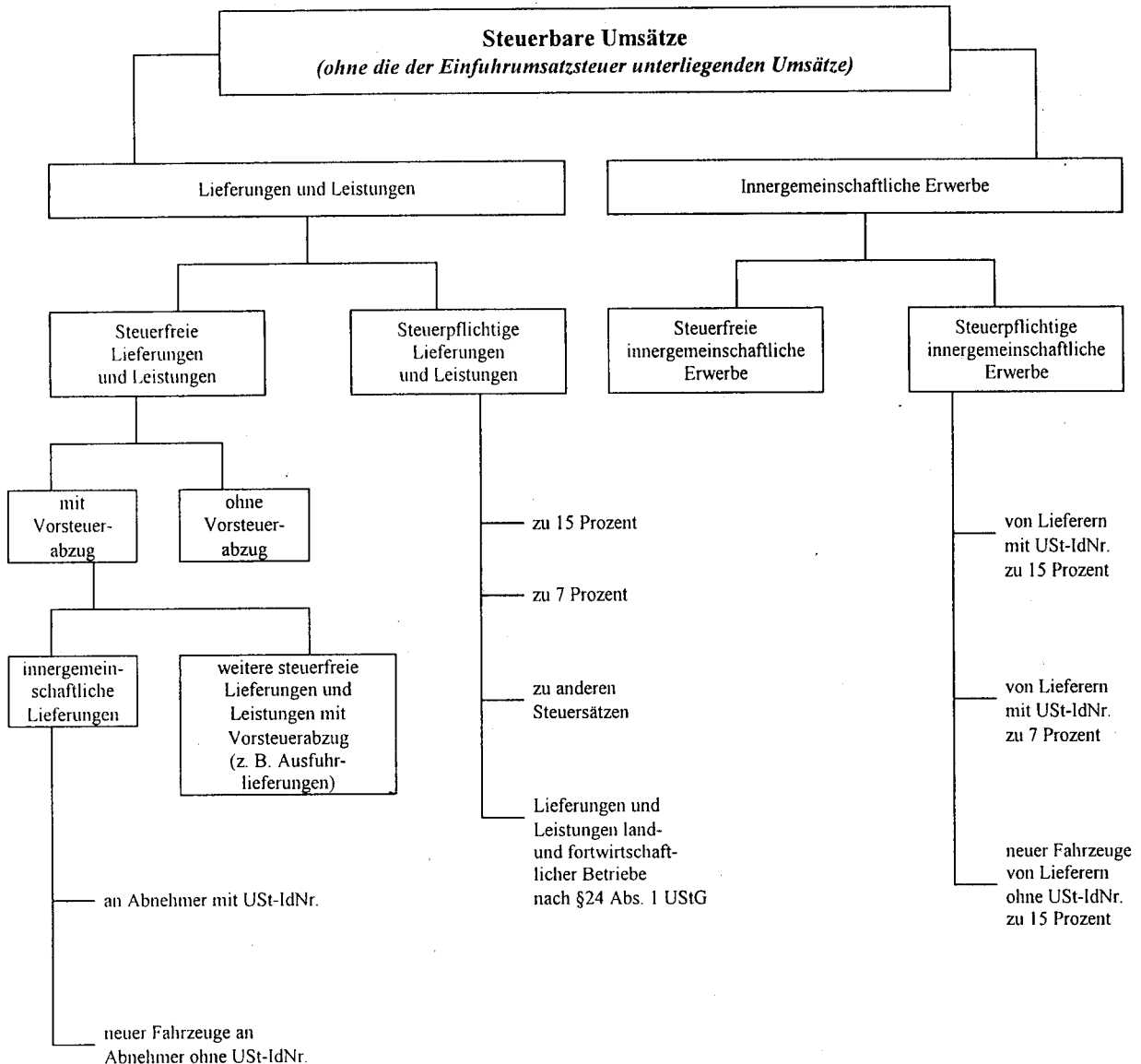
Erhebungsgrundlage der Umsatzsteuerstatistik sind Datensätze, die die Rechenzentren der Landesfinanzbehörden für jeden Steuerpflichtigen aus Daten des automatisierten Umsatzsteuer-Voranmeldungs- und -Vorauszahlungsverfahrens (UVV) und des Informationsdienstes zusammenstellen und an die Statistischen Landesämter übermitteln. In Anlehnung an die Umsatzsteuer-Freigrenze des § 19 UStG werden Datensätze mit einem Jahreswert der Lieferungen und

Leistungen von 25 000 DM oder weniger ggf. eliminiert.

Aus den **Umsatzsteuer-Voranmeldungen** werden folgende quantitative Merkmale, z.T. auch für das Vorjahr, in die Datensätze übernommen:

Quantitative Merkmale⁶

steuerbare Umsätze (ohne die der Einfuhrumsatzsteuer unterliegenden Umsätze)



⁶ Ein Voranmeldungsmuster ist im Anhang dieser Veröffentlichung abgedruckt.

Umsatzsteuer vor Abzug der Vorsteuerbeträge

abziehbare Vorsteuerbeträge

USt-Vorauszahlung (bzw. -Überschuß)

Umsatzsteuer im Abzugsverfahren gem. § 51 ff. UStDV

Aus den **Grundinformationen** werden folgende Merkmale übernommen:

Qualitative Merkmale

Gemeindeschlüssel

Gewerbekennzahl (GKZ)

Letztgültige Zahlungsweise

- Monatszahler
- Vierteljahreszahler

Dauer der Steuerpflicht

- Beginn vor dem 1.1.1993, Ende nicht vor dem 1.1.1995
- Beginn im Jahr 1993; Ende nicht vor dem 1.1.1995
- Beginn im Jahr 1994; Ende nicht vor dem 1.1.1995
- Beginn vor dem 1.1.1993; Ende im Jahr 1994
- Beginn im Jahr 1993; Ende im Jahr 1994
- Beginn im Jahr 1994; Ende im Jahr 1994.

Ist-Besteuerung nach § 20 Abs. 1 UStG

- als Unternehmer, dessen Gesamtumsatz im Vorjahr nicht mehr als 250 000 DM betragen hat (Nr. 1)
- als Nicht-Buchführungspflichtiger oder Freiberufler (Nr. 2 oder 3).

Land- und forstwirtschaftlicher Betrieb mit Regelbesteuerung nach § 24 Abs. 4 UStG.

Vorsteuer nach allgemeinen Durchschnittssätzen gem. §§ 23 und 23a UStG.

Organschaft nach § 2 Abs. 2 Nr. 2 UStG (Organkreis)

Letztgültige Abgabe der Voranmeldung

- auf amtlichem Vordruck
- auf abweichendem Vordruck
- auf Magnetband

Dauerfristverlängerung

Rechtsform

- Einzelunternehmen (natürliche Personen)

- Offene Handelsgesellschaften, GmbH & Co. OHG, AG & Co. OHG, Gesellschaften des bürgerlichen Rechts und ähnliche Gesellschaften (z.B. Grundstücksgemeinschaft, Partenreederei, Arbeitsgemeinschaft, stille Gesellschaft, Erbengemeinschaft), Europäische Wirtschaftliche Interessenvereinigung

- Kommanditgesellschaften (einschl. GmbH & Co. KG, AG & Co. KG)

- Aktiengesellschaften, Kommanditgesellschaften auf Aktien, bergrechtliche Gewerkschaften, Kolonialgesellschaften

- Gesellschaften mit beschränkter Haftung

- Erwerbs- und Wirtschaftsgenossenschaften (z.B. Kreditgenossenschaften, landwirtschaftliche Nutzungs- und Verwertungsgenossenschaften, Realgemeinden)

- Betriebe gewerblicher Art von Körperschaften des öffentlichen Rechts (z.B. Staatsbanken, öffentliche Sparkassen, öffentlich-rechtliche Versorgungs-, Verkehrs- und Hafenbetriebe)

- Sonstige Rechtsformen (sonstige juristische Personen des privaten und des öffentlichen Rechts wie Versicherungsvereine auf Gegenseitigkeit, nicht-rechtsfähige Vereine, Anstalten, Stiftungen und andere Zweckvermögen, Gebietskörperschaften, öffentlich rechtliche Religionsgesellschaften, ausländische Rechtsformen).

3.2 Aufbereitung, Tabellenprogramm

Die Aufbereitung des Materials erfolgt nach einem für die Statistischen Landesämter und das Statistische Bundesamt einheitlichen Verbundprogramm. Im einzelnen werden die Sachverhalte in folgenden, z.T. kombinierten, Gliederungen nachgewiesen:

Art der Steuerpflichtigen Merkmale	Gliederung			
	Größenklassen für Lieferungen und Leistungen	Wirtschafts- zweig	Rechtsform	Gebietseinheit
	max. 15 Gruppen 25 000 DM - 1 Mrd. DM und mehr	max. 5-stellige Nr. der Klassifikation ¹⁾	max. 8 Gruppen	Bundesland Reg. Bezirk kreisfreie Stadt Landkreis Gemeinde
Alle Steuerpflichtigen				
- Anzahl Steuerpflichtige	x	x	x	x
- Steuerbarer Umsatz	x	x	x	x
- Lieferungen und Leistungen	x	x	x	x
- steuerpflichtig nach Steuersätzen		x		
- steuerfrei mit/ohne Vorsteuerabzug		x		
- Innergemeinschaftliche Erwerbe	x	x	x	x
- Umsatzsteuer vor Abzug der Vorsteuerbeträge	x	x	x	x
- dar. für Lieferungen und Leistungen	x	x	x	x
- dar. für innergemeinschaftliche Erwerbe	x	x	x	x
- Abziehbare Vorsteuerbeträge	x	x	x	x
- Umsatzsteuer-Vorauszahlung	x	x	x	x
Steuerpflichtige mit vergleichbaren Lieferungen und Leistungen aus dem Vorjahr				
- Anzahl Steuerpflichtige	x	x	x	
- Lieferungen und Leistungen Berichtsjahr/Vorjahr	x	x	x	
Organkreise				
- Anzahl Steuerpflichtige		x		
- Steuerbarer Umsatz		x		
- Lieferungen und Leistungen		x		
- Innergemeinschaftliche Erwerbe		x		
- Umsatzsteuer vor Abzug der Vorsteuerbeträge		x		
- dar. für Lieferungen und Leistungen		x		
- dar. für innergemeinschaftliche Erwerbe		x		
- Abziehbare Vorsteuerbeträge		x		
- Umsatzsteuer-Vorauszahlung		x		
Gründungen/Auflösungen				
- Anzahl Steuerpflichtige	x	x	x	
- Lieferungen und Leistungen Berichtsjahr/ ggf. Vorjahr	x	x	x	
- Umsatzsteuer vor Abzug der Vorsteuerbeträge	x	x	x	
- dar. für Lieferungen und Leistungen	x	x	x	
- Abziehbare Vorsteuerbeträge	x	x	x	
- Umsatzsteuer-Vorauszahlung	x	x	x	
Steuerpflichtige mit Ist-Besteuerung, Steuerpflichtige nach Durchschnittssätzen sowie land- und forstwirtschaftliche Betriebe mit Regelbesteuerung				
jeweils				
- Anzahl Fälle		x		
- Lieferungen und Leistungen		x		
- Innergemeinschaftliche Erwerbe		x		
- Umsatzsteuer-Vorauszahlung		x		

¹⁾ Klassifikation der Wirtschaftszweige, Ausgabe 1993, Tiefengliederung für die Steuerstatistiken.

x bedeutet: Nachweis in dieser Gliederung ist möglich.

Zusatztabellen mit Eckdaten in dreidimensionaler Gliederung (Rechtsform/Wirtschaftszweig/Größenklasse der Lieferungen und Leistungen) bzw. in Regionalisierung nach der vollen wirtschaftszweigsystematischen Gliederung ergänzen das Gesamtprogramm für Zwecke der Volkswirtschaftlichen Gesamtrechnungen des Bundes und der Länder sowie des speziellen Auskunftsdienstes der Länder.

Die aus den Umsatzsteuer-Voranmeldungen 1994 und dem Grundinformationsdienst aufgebauten Datensätze

ze der Finanzverwaltung wurden von den Statistischen Landesämtern einer differenzierten Plausibilitätskontrolle unterzogen, ggf. nach Rückfrage bei den zuständigen Finanzbehörden bereinigt und sodann nach dem bundeseinheitlichen Tabellenprogramm maschinell aufbereitet. Aus den Länderergebnissen sind nach Prüfung im Statistischen Bundesamt die nachstehend veröffentlichten Bundesergebnisse unter Wahrung des Steuer- bzw. Statistikgeheimnisses zusammengestellt worden.

4 Methodische Hinweise

4.1 Definitorische Abgrenzung

Leistungsfähigkeit und Aussagekraft der Umsatzsteuerstatistik werden weitgehend von ihrem sekundärstatistischen Charakter bestimmt, d.h.

- Grundlage für die Erstellung der Ergebnisse sind die aus dem Umsatzsteuer-Voranmeldungsverfahren stammenden Daten. Änderungen oder zusätzliche Angaben, die sich aus den zum Teil sehr viel später vorliegenden Jahreserklärungen ergeben, können nicht berücksichtigt werden,
- die Abgrenzung der Erhebungstatbestände ergibt sich aus dem Umsatzsteuerrecht.

Nicht in der Umsatzsteuerstatistik **erfaßt** werden:

- Sog. Jahreszahler, d.h. Unternehmer, die keine Umsatzsteuer-Voranmeldung abgegeben haben, weil ihre Jahressteuer im Vorjahr weniger als 1 000 DM betragen hat; hierzu gehören auch Steuerpflichtige mit hohen steuerbaren, aber niedrigen darin enthaltenen steuerpflichtigen Umsätzen (z.B. Angehörige freier Berufe im Bereich der Humanmedizin),
- Unternehmer mit einem steuerbaren Jahresumsatz von weniger als 25 000 DM ohne Rücksicht auf die zugrundeliegenden steuerlichen Tatbestände. Hierunter fallen z.B. Kleinunternehmer im Sinne von § 19 UStG oder Unternehmer, die die o.a. Umsatzgrenze bei nicht ganzjähriger Tätigkeit nicht überschritten haben,
- Land- und forstwirtschaftliche Betriebe, für die aufgrund der Durchschnittsbesteuerung nach § 24 Abs. 1 UStG keine Steuerzahllast entsteht; diese Sonderregelung gilt für die Masse der Betriebe,
- Organtöchter (Organgesellschaften), die gemäß § 2 Abs. 2 UStG zusammen mit der Organmutter **einen** Steuerpflichtigen (= Organkreis) bilden (siehe unter 2.1).

Zu Doppelzählungen desselben Unternehmens, aber nicht bei den Umsätzen, kann es dagegen dadurch kommen, daß sich bei Inhaberwechsel, Änderung der Rechtsform, Sitzverlagerung usw. im zeitlichen Ablauf des Besteuerungsjahres mehr als **eine** (natürliche oder juristische) Person als Steuerpflichtiger ausweist. Das Abheben auf die - ggf. nicht das ganze Jahr hindurch bestehende - Steuerpflicht hat die Einbeziehung von Unternehmen zur Folge, die bei einer Stichtagsstatistik außer Betracht bleiben würden.

Folgende Umsätze **erfaßter** Steuerpflichtiger sind in der Statistik nicht oder nicht in voller Höhe ausgewiesen:

- Nichtsteuerbare Umsätze,
- Steuerfreie Bank- und Versicherungsumsätze ohne Berechtigung zum Vorsteuerabzug. Diese werden im Zuge der statistischen Aufbereitung eliminiert,
- Weitere Erfassungslücken sind denkbar bei steuerfreien Umsätzen infolge unvollständiger Angaben der Steuerpflichtigen in der Umsatzsteuer-Voranmeldung, sofern hierdurch keine Steuerverkürzung entstanden ist und damit kein unabweisbares fiskalisches Interesse an einer Korrektur der Angaben durch die Finanzverwaltung besteht.

Einen durch Fluktuationen infolge von Firmenneugründungen, -zusammenschlüssen oder -auflösungen, wirtschaftlichen Schwerpunktverlagerungen bzw. wirtschaftssystematischen Neuordnungen **ungestörten Vergleich der jeweils aktuellen Umsätze mit den Vorjahresumsätzen** ermöglicht der gesonderte Nachweis der Steuerpflichtigen mit vergleichbaren Vorjahresumsätzen.

4.2 Wirtschaftssystematische Zuordnung

Die detaillierte Gliederung der Daten nach Wirtschaftszweigen anhand der GKZ ist von wesentlicher Bedeutung für die Umsatzsteuerstatistik. Die GKZ wird dem Steuerpflichtigen in erster Linie für statistische, aber auch für finanzamtsinterne Zwecke (z.B. der Betriebsprüfung) entsprechend der Klassifikation der jeweils geltenden WZ-Systematik, die die Grundlage für die Einordnung der wirtschaftlichen Institutionen bildet, zugeteilt und in den Grundinformationsdienst der Finanzverwaltung übernommen.

Grundsätzlich wird ein Unternehmen mit seinen gesamten Umsätzen einer einzigen Branche zugeordnet.

Maßgebend für die Zuordnung ist dabei der Schwerpunkt der wirtschaftlichen Tätigkeit, der sich bei verschiedenen Tätigkeiten nach dem Anteil der Wertschöpfung bemessen soll (siehe Definitionen und Regeln der WZ 1993).

Der Branchenzuordnung der Umsatzsteuerstatistik liegt 1994 erstmals die Klassifikation der Wirtschaftszweige, Ausgabe 1993 (WZ 93), Tiefengliederung für die Steuerstatistiken (GKZ 93) zugrunde. Die vollständige Gliederung der Klassifikation wird nur in den

Tabellen 2.1 bis 2.3 verwendet; alle übrigen Tabellen enthalten Nachweise mit eingeschränkter Gliederungstiefe. Über die in den Tabellen 2.1 bis 2.3 angegebenen Positionen hinaus können einzelne Wirtschaftszweige nicht mehr untergegliedert werden. Aus veröffentlichungstechnischen Gründen mußte den Tabellen die amtliche Kurzbezeichnung der Wirtschaftszweige zugrunde gelegt werden. Eine Erläuterung der wichtigsten **Abkürzungen** ist auf Seite 5 abgedruckt. Um den genauen **Inhalt** jeder Gliederungsposition zu erhalten, empfiehlt es sich in Zweifelsfällen, die Ausgabe der WZ 1993 mit Erläuterungen heranzuziehen.

4.3 Erläuterungen zu den Daten über Unternehmensgründungen und -auflösungen

Gründungen und Auflösungen (Fluktuationsfälle) werden wie alle übrigen Steuerpflichtigen in der Umsatzsteuerstatistik nur dann erfaßt, wenn sie im Erhebungsjahr Voranmeldungen abgegeben haben und einen steuerbaren Umsatz aus Lieferungen und Leistungen von mehr als 25 000 DM aufweisen.

Die Erfassung der Fluktuationsfälle und die Abgrenzung gegenüber bestehenden Unternehmen erfolgt über das Merkmal "Dauer der Steuerpflicht". Als Fluktuationsfälle sind diejenigen Unternehmen definiert, deren Steuerpflicht im Statistikjahr oder im Jahr davor begann oder im Statistikjahr endete. Im einzelnen wurden folgende Typisierungen vorgenommen:

Beginn	Ende	Typ
der Steuerpflicht		
1993	nach 1994	Gründung 1993
1994	nach 1994	Gründung 1994
vor 1993	1994	} Auflösung 1994
1993	1994	
1994	1994	Gründung und Auflösung 1994

Die Auflösungen im Jahre 1993 konnten nicht erfaßt werden, da sie nicht mehr im Bestand des Statistikjahres enthalten sind.

In den Tabellen 1.24 bis 1.29 auf Seite 48 ff. sind die Gründungen des Vorjahres sowie die Gründungen und Auflösungen des Erhebungsjahres getrennt dargestellt; die kurzlebigen wirtschaftlichen Existenzen (Gründung und Auflösung im Jahr 1994) sind hierbei nicht berücksichtigt.

Bei der Beurteilung der Qualität der Daten ist zu beachten, daß Angaben über Gründungen und Auflösungen von Unternehmen tendenziell überhöht sein können, weil neben echten Neugründungen und endgültigen Auflösungen auch unechte Fluktuationsfälle im Material enthalten sind. Sie entstehen, wenn aufgrund von Änderungen im steuerlichen Bereich Unternehmen als statistische Zu- und Abgänge erscheinen, ohne daß sich die Unternehmeridentität verändert hat.

Denkbar ist dies z.B. bei Rechtsformänderungen im Rahmen einer formwechselnden Umwandlung, bei Sitzverlagerungen von Unternehmen oder wenn die Finanzverwaltung eine andere Steuernummer zugeteilt hat. Im weiteren Sinne können zu den unechten Fluktuationsfällen auch diejenigen Unternehmen gerechnet werden, bei denen sich zwar die Unternehmeridentität geändert hat, sonst aber keine gravierenden Veränderungen in wirtschaftlicher Hinsicht eingetreten sind. Zu nennen wären beispielsweise Ereignisse wie Inhaberwechsel bei Einzelunternehmen, Rechtsformänderungen im Rahmen einer übertragenden Umwandlung, Fusionen oder Betriebsaufspaltungen. Ein Teil der unechten Fluktuationsfälle, insbesondere der ersten Art, kann im Rahmen der statistischen Aufbereitung durch Plausibilitätsprüfungen erkannt und eliminiert werden.

Eine Tendenz zur Untererfassung von Gründungen im Statistikjahr ergibt sich daraus, daß der wirtschaftliche Beginn eines Unternehmens⁷ und der Beginn seiner Voranmeldepflicht sich nicht miteinander decken müssen. So kann ein Unternehmen zwar gegründet, wegen geringer Umsätze und/oder hoher Vorsteuerbeträge aber noch nicht voranmeldepflichtig sein.

Tritt ein solches Unternehmen im weiteren Verlauf seines Wirtschaftslebens nach Erfüllung der Voraussetzungen (Voranmeldepflicht und jährliche Lieferungen und Leistungen über 25 000 DM) erstmals statistisch in Erscheinung, so zählt es nur dann als Gründungsfall, wenn seine Steuerpflicht 1993 oder 1994 begann. Die Zahl der Gründungsfälle 1993 wird tendenziell höher ausgewiesen als 1994, weil ehemalige Jahreszahler, die erst im Statistikjahr zur Voranmeldung verpflichtet sind, nachträglich als Gründungen des Vorjahres qualifiziert werden. Liegt der Beginn der Steuerpflicht vor 1993, so geht das Unternehmen der Statistik als Gründungsfall verloren.

Wegen der Möglichkeit des Abweichens der Voranmelde- von der Steuerpflicht liegen auch bei den Auflösungen Untererfassungstendenzen vor (ein Unternehmen wird nur dann als Auflösungsfall in der Statistik nachgewiesen, wenn im gleichen Jahr auch die Steuerpflicht endet). Insgesamt gesehen dürfte die Untererfassung bei den Auflösungen wesentlich stärker ausgeprägt sein als bei den Gründungen, so daß der Gründungssaldo zu positiv gezeichnet wird.

Die umsatzsteuerliche Behandlung der Organschaften (siehe unter 2.1 und 2.3) bringt es mit sich, daß Bewegungen innerhalb eines Organkreises nicht nachzuweisen sind, d.h. innerhalb eines Organkreises erfolgte Gründungen oder Auflösungen von Unternehmen werden in der Umsatzsteuerstatistik nicht erfaßt.

⁷ In etwa gleichzusetzen mit dem Beginn der Umsatzsteuerpflicht. Dies bedeutet nicht in jedem Fall, daß das Unternehmen tatsächlich Umsatzsteuer zu entrichten hat. Wesentlich ist, daß das neu zu gründende oder gegründete Unternehmen als Umsatzsteuerpflichtiger von der Finanzverwaltung geführt wird.

Tabellenteil

1. Zusammenfassende Übersichten

1.1 Gesamtübersicht 1994

Kreis der Steuerpflichtigen Erhebungsmerkmal	Deutschland		Früheres Bundesgebiet ¹⁾		Neue Länder	
	Anzahl / Fälle *	Betrag Mill. DM	Anzahl / Fälle	Betrag Mill. DM	Anzahl / Fälle	Betrag Mill. DM
Steuerpflichtige insgesamt						
Lieferungen und Leistungen insgesamt	2 787 074	6 544 744	2 413 029	6 071 214	374 045	473 529
Steuerpflichtige Lieferungen und Leistungen	2 780 733	5 569 772	2 407 033	5 125 866	373 700	443 906
zu 15 %	2 717 572	4 823 148	2 351 184	4 437 534	368 388	385 614
zu 14 % (bis 31.12.1992)	175 131	- 12 850	157 634	- 12 316	17 497	- 534
zu 7 %	681 936	755 461	572 176	696 781	109 760	58 680
zu anderen Steuersätzen	16 394	2 247	14 123	2 108	2 271	140
land- und forstwirtschaftlicher Betriebe ²⁾	10 325	1 765	10 268	1 758	57	7
Steuerfreie Lieferungen und Leistungen	403 933	974 972	372 099	945 349	31 834	29 623
Steuerfreie Lieferungen und Leistungen mit Vorsteuerabzug	285 874	782 197	270 083	769 125	15 791	13 072
Innergemeinschaftliche Lieferungen	108 718	331 476	104 914	328 172	3 804	3 303
an Abnehmer mit USt-I dNr. ³⁾	106 563	329 992	102 864	326 712	3 699	3 280
neuer Fahrzeuge an Abnehmer ohne USt-I dNr.	2 155	1 483	2 050	1 460	105	23
Weitere steuerfreie Lieferungen und Leistungen mit Vorsteuerabzug	251 115	450 721	236 954	440 952	14 161	9 769
Steuerfreie Lieferungen und Leistungen ohne Vorsteuerabzug ³⁾	157 882	192 554	138 465	176 004	19 417	16 550
Innergemeinschaftliche Erwerbe insgesamt	205 254	317 933	189 841	313 799	15 413	4 134
Steuerpflichtige innergemeinschaftliche Erwerbe	196 964	307 705	182 321	303 770	14 643	3 935
von Lieferanten mit USt-I dNr. zum Steuersatz von						
15 %	180 740	265 004	167 780	261 999	12 960	3 005
7 %	26 585	42 510	24 302	41 591	2 283	919
neuer Fahrzeuge von Lieferanten ohne USt-I dNr.	1 949	191	1 728	179	221	11
Steuerfreie innergemeinschaftliche Erwerbe	11 828	10 228	10 778	10 029	1 050	199
Umsatzsteuer vor Abzug der Vorsteuerbeträge ⁴⁾	2 781 094	817 625	2 407 388	755 215	373 706	62 410
für Lieferungen und Leistungen	2 780 730	774 857	2 407 032	712 967	373 698	61 890
für innergemeinschaftliche Erwerbe	196 729	42 755	182 160	42 238	14 569	517
Abziehbare Vorsteuerbeträge	2 644 085	618 779	2 274 086	568 763	369 999	50 016
Vorsteuerbeträge aus Rechnungen von anderen Unternehmen	2 639 893	538 025	2 269 979	484 526	369 914	53 499
Vorsteuerbeträge aus dem innergemeinschaftlichen Erwerb von Gegenständen	196 853	42 575	182 272	41 975	14 581	600
Entrichtete Einfuhrumsatzsteuer	141 686	37 467	131 516	36 453	10 170	1 014
Vorsteuerbeträge nach allg. Durchschnittssätzen (§§ 23, 23 a UStG)	7 080	397	6 719	394	361	4
Berichtigung des Vorsteuerabzugs	6 510	314	6 166	316	344	- 1
Umsatzsteuer-Vorauszahlung	2 784 621	198 936	2 410 818	186 516	373 803	12 420
Vergleichbare Steuerpflichtige ⁵⁾						
Lieferungen und Leistungen						
1994	} 2 179 216	5 941 856	} 1 909 577	5 564 988	} 269 639	376 868
1993		5 791 420		5 446 289		345 131
Organkreise						
Lieferungen und Leistungen	} 8 056	1 322 175	} 8 013	1 321 607	} 43	567
Innergemeinschaftliche Erwerbe		83 983		83 979		4
Umsatzsteuer-Vorauszahlung		32 101		32 086		15

¹⁾ Einschl. Berlin

²⁾ Umsätze nach § 24 Abs. 1 UStG, für die eine Steuer zu entrichten ist (Sägewerkserzeugnisse, Getränke und alkoholische Flüssigkeiten).

³⁾ Ohne Lieferungen land- und forstwirtschaftlicher Betriebe nach § 24 Abs. 1 UStG.

⁴⁾ Einschl. Steuer infolge Wechsels der Besteuerungsart/-form sowie Nachsteuer auf versteuerte Anzahlungen wegen Steuersatzerhöhung.

⁵⁾ Steuerpflichtige, deren Steuerpflicht vor dem 1. Januar 1993 begann und nicht vor dem 1. Januar 1995 endete, und für die Lieferungen und Leistungen für das Vorjahr angegeben waren.

1. Zusammenfassende Übersichten
1.2 Steuerpflichtige 1994 nach ausgewählten Wirtschaftszweigen

Nr. der Klassifikation der Wirtschaftszweige	Wirtschaftsgliederung	Steuerpflichtige ¹⁾					
		Deutschland		Früheres Bundesgebiet ²⁾		Neue Länder	
		Anzahl	%	Anzahl	%	Anzahl	%
A - O	Wirtschaftszweige insgesamt ...	2 787 074	100	2 413 029	100	374 045	100
A	Land- und Forstwirtschaft ³⁾	57 490	2,1	43 936	1,8	13 554	3,6
B	Fischerei und Fischzucht	910	0,0	567	0,0	343	0,1
C	Bergbau und Gewinnung von Steinen und Erden	3 063	0,1	2 666	0,1	397	0,1
CA	Kohlenbergbau, Torfgewinnung, Gewinnung von Erdöl und Erdgas, Bergbau auf Uran- und Thoriumerze	234	0,0	216	0,0	18	0,0
CB	Erzbergbau, Gewinnung von Steinen und Erden, sonstiger Bergbau	2 829	0,1	2 450	0,1	379	0,1
D	Verarbeitendes Gewerbe	300 493	10,8	258 739	10,7	41 754	11,2
DA	Ernährungsgewerbe und Tabakverarbeitung	58 899	2,1	50 075	2,1	8 824	2,4
DB	Textil- und Bekleidungsgewerbe	17 356	0,6	15 327	0,6	2 029	0,5
DC	Ledergewerbe	3 956	0,1	3 320	0,1	636	0,2
DD	Holzgewerbe (ohne H.v. Möbeln)	25 238	0,9	21 984	0,9	3 254	0,9
DE	Papier-, Verlags- und Druckgewerbe	30 766	1,1	28 381	1,2	2 385	0,6
DF	Kokerei, Mineralölverarbeitung, Herstellung und Verarbeitung von Spalt- und Bruststoffen	161	0,0	140	0,0	21	0,0
23.2	Mineralölverarbeitung	127	0,0	113	0,0	14	0,0
DG	Chemische Industrie	4 109	0,1	3 712	0,2	397	0,1
DH	H.v. Gummi- und Kunststoffwaren	7 948	0,3	6 883	0,3	1 065	0,3
DI	Glasgewerbe, Keramik, Verarbeitung von Steinen und Erden	14 495	0,5	11 690	0,5	2 805	0,7
DJ	Metallerzeugung und -bearbeitung, H.v. Metallerzeugnissen	54 416	2,0	44 868	1,9	9 548	2,6
DK	Maschinenbau	25 592	0,9	23 010	1,0	2 582	0,7
DL	H.v. Büromaschinen, Datenverarbeitungsgeräten und -einrichtungen; Elektrotechnik, Feinmechanik und Optik	27 053	1,0	23 621	1,0	3 432	0,9
DM	Fahrzeugbau	5 982	0,2	5 139	0,2	843	0,2
34	H.v. Kraftwagen und Kraftwagenteile	3 741	0,1	3 152	0,1	589	0,2
DN	H.v. Möbeln, Schmuck, Musikinstrumenten, Sportgeräten, Spielwaren und sonstigen Erzeugnissen; Recycling	24 522	0,9	20 589	0,9	3 933	1,1
E	Energie- und Wasserversorgung	6 468	0,2	5 547	0,2	921	0,2
F	Baugewerbe	297 805	10,7	241 089	10,0	56 716	15,2
45.2	Hoch- und Tiefbau	94 675	3,4	76 793	3,2	17 882	4,8
45.3	Bauinstallation	87 671	3,1	68 325	2,8	19 346	5,2
G	Handel; Instandhaltung und Reparatur von Kraftfahrzeugen und Gebrauchsgütern	777 477	27,9	662 972	27,5	114 505	30,6
50	Kraftfahrzeughandel; Instandhaltung und Reparatur von Kraftfahrzeugen; Tankstellen	98 309	3,5	82 735	3,4	15 574	4,2
50.10.2	Großhandel mit Kraftwagen	2 390	0,1	1 859	0,1	531	0,1
50.10.3	Einzelhandel mit Kraftwagen	38 203	1,4	32 483	1,3	5 720	1,5
50.2	Instandhaltung und Reparatur von Kraftwagen	24 635	0,9	20 006	0,8	4 629	1,2
51	Handelsvermittlung und Großhandel (ohne Handel mit Kraftfahrzeugen)	214 991	7,7	192 678	8,0	22 313	6,0
51.1	Handelsvermittlung	77 082	2,8	68 598	2,8	8 484	2,3
51.3	Großhandel mit Nahrungsmitteln, Getränken und Tabakwaren	21 001	0,8	18 704	0,8	2 297	0,6
51.41	Großhandel mit Textilien	1 936	0,1	1 792	0,1	144	0,0
51.42	Großhandel mit Bekleidung und Schuhen	6 775	0,2	6 330	0,3	445	0,1
51.6	Großhandel mit Maschinen, Ausrüstungen und Zubehör	24 135	0,9	21 738	0,9	2 397	0,6
52	Einzelhandel (ohne Handel mit Kraftfahrzeugen und ohne Tankstellen); Reparatur von Gebrauchsgütern	464 177	16,7	387 559	16,1	76 618	20,5
52.1	Einzelhandel mit Waren verschiedener Art (in Verkaufsräumen)	62 411	2,2	48 231	2,0	14 180	3,8
52.2	Facheinzelhandel mit Nahrungsmitteln, Getränken und Tabakwaren (in Verkaufsräumen)	49 418	1,8	39 182	1,6	10 236	2,7
52.41	Einzelhandel mit Textilien	6 655	0,2	5 842	0,2	813	0,2
52.42	Einzelhandel mit Bekleidung	50 646	1,8	43 576	1,8	7 070	1,9
52.44	Einzelhandel mit Möbeln, Einr.gegenständen und Hausrat a.n.g.	26 583	1,0	23 214	1,0	3 369	0,9
52.45	Einzelhandel mit elektr. Haushalts-, Rundfunk-, TV-Geräten sowie Musikinstrumenten	32 801	1,2	28 762	1,2	4 039	1,1
52.61	Versandhandel	1 855	0,1	1 620	0,1	235	0,1
H	Gastgewerbe	274 172	9,8	237 581	9,8	36 591	9,8
55.1	Hotels, Gasthöfe, Pensionen und Hotels garnis	49 416	1,8	40 598	1,7	8 818	2,4
55.3	Restaurants, Cafés, Eisdielen und Imbißhallen	121 617	4,4	102 910	4,3	18 707	5,0
55.4	Sonstiges Gaststättengewerbe	89 441	3,2	82 456	3,4	6 985	1,9
I	Verkehr und Nachrichtenübermittlung	127 692	4,6	106 171	4,4	21 521	5,8
63.3	Reisebüros und Reiseveranstalter	9 781	0,4	8 358	0,3	1 423	0,4
63.4	Spedition, sonstige Verkehrsvermittlung	20 694	0,7	14 910	0,6	5 784	1,5
J	Kredit- und Versicherungsgewerbe	17 812	0,6	15 413	0,6	2 399	0,6
K	Grundstücks- und Wohnungswesen, Vermietung beweglicher Sachen, Erbringung von Dienstleistungen überwiegend für Unternehmen	642 339	23,0	592 462	24,6	49 877	13,3
70	Grundstücks- und Wohnungswesen	212 148	7,6	200 413	8,3	11 735	3,1
72	Datenverarbeitung und Datenbanken	29 271	1,1	28 024	1,2	1 247	0,3
74.11	Rechtsberatung	39 109	1,4	35 518	1,5	3 591	1,0
74.12	Wirtschaftsprüfung und Steuerberatung	38 784	1,4	36 414	1,5	2 370	0,6
74.2	Architektur- und Ingenieurbüros	111 758	4,0	97 769	4,1	13 989	3,7
L	Öffentliche Verwaltung, Verteidigung, Sozialversicherung	1 081	0,0	723	0,0	358	0,1
M	Erziehung und Unterricht	24 289	0,9	19 797	0,8	4 492	1,2
N	Gesundheits-, Veterinär- und Sozialwesen	28 421	1,0	25 261	1,0	3 160	0,8
O	Erbringung von sonstigen öffentlichen und persönlichen Dienstleistungen	227 562	8,2	200 105	8,3	27 457	7,3
93.01	Wäscherei und chemische Reinigung	9 919	0,4	8 870	0,4	1 049	0,3

¹⁾ Steuerpflichtige mit Lieferungen und Leistungen über 25 000 DM.

²⁾ Einschl. Berlin.

³⁾ Ohne land- und forstwirtschaftliche Betriebe, für die Vorsteuerbeträge in gleicher Höhe wie die Steuer festgesetzt sind, und für die somit keine Steuer zu entrichten ist.

1. Zusammenfassende Übersichten

1.3 Steuerbarer Umsatz 1994 nach ausgewählten Wirtschaftszweigen

Nr. der Klassifikation der Wirtschaftszweige	Wirtschaftsgliederung	Steuerbarer Umsatz gem. UStG ¹⁾					
		Deutschland		Früheres Bundesgebiet ²⁾		Neue Länder	
		Mill. DM	%	Mill. DM	%	Mill. DM	%
A - O	Wirtschaftszweige insgesamt	6 862 677	100	6 385 013	100	477 663	100
A	Land- und Forstwirtschaft ³⁾	36 459	0,5	21 681	0,3	14 778	3,1
B	Fischerei und Fischzucht	503	0,0	369	0,0	134	0,0
C	Bergbau und Gewinnung von Steinen und Erden	53 649	0,8	46 163	0,7	7 486	1,6
CA	Kohlenbergbau, Torfgewinnung, Gewinnung von Erdöl und Erdgas, Bergbau auf Uran- und Thoriumerze	37 952	0,6	32 570	0,5	5 382	1,1
CB	Erzbergbau, Gewinnung von Steinen und Erden, sonstiger Bergbau	15 697	0,2	13 593	0,2	2 104	0,4
D	Verarbeitendes Gewerbe	2 399 931	35,0	2 306 444	36,1	93 488	19,6
DA	Ernährungsgewerbe und Tabakverarbeitung	328 829	4,8	310 611	4,9	18 218	3,8
DB	Textil- und Bekleidungsgewerbe	77 235	1,1	74 192	1,2	3 043	0,6
DC	Ledergewerbe	12 335	0,2	11 881	0,2	454	0,1
DD	Holzgewerbe (ohne H.v. Möbeln)	51 013	0,7	47 414	0,7	3 600	0,8
DE	Papier-, Verlags- und Druckgewerbe	158 763	2,3	153 839	2,4	4 924	1,0
DF	Kokerei, Mineralölverarbeitung, Herstellung und Verarbeitung von Spalt- und Brutstoffen	139 757	2,0	136 050	2,1	3 707	0,8
23.2	Mineralölverarbeitung	138 690	2,0	134 988	2,1	3 702	0,8
DG	Chemische Industrie	229 560	3,3	224 158	3,5	5 402	1,1
DH	H.v. Gummi- und Kunststoffwaren	80 421	1,2	76 797	1,2	3 624	0,8
DI	Glasgewerbe, Keramik, Verarbeitung von Steinen und Erden	88 679	1,3	80 895	1,3	7 784	1,6
DJ	Metallerzeugung und -bearbeitung, H.v. Metallerzeugnissen	292 537	4,3	275 521	4,3	17 016	3,6
DK	Maschinenbau	273 192	4,0	263 730	4,1	9 462	2,0
DL	H.v. Büromaschinen, Datenverarbeitungsgeräten und -einrichtungen; Elektrotechnik, Feinmechanik und Optik	250 447	3,6	244 280	3,8	6 167	1,3
DM	Fahrzeugbau	346 981	5,1	342 078	5,4	4 903	1,0
34	H.v. Kraftwagen und Kraftwagenteile	298 524	4,3	295 456	4,6	3 069	0,6
DN	H.v. Möbeln, Schmuck, Musikinstrumenten, Sportgeräten, Spielwaren und sonstigen Erzeugnissen; Recycling	70 183	1,0	64 999	1,0	5 184	1,1
E	Energie- und Wasserversorgung	275 095	4,0	243 804	3,8	31 291	6,6
F	Baugewerbe	497 908	7,3	396 110	6,2	101 798	21,3
45.2	Hoch- und Tiefbau	297 343	4,3	239 595	3,8	57 748	12,1
45.3	Bauinstallation	110 167	1,6	85 951	1,3	24 216	5,1
G	Handel; Instandhaltung und Reparatur von Kraftfahrzeugen und Gebrauchsgütern	2 326 563	33,9	2 191 455	34,3	135 107	28,3
50	Kraftfahrzeughandel; Instandhaltung und Reparatur von Kraftfahrzeugen; Tankstellen	276 544	4,0	245 421	3,8	31 123	6,5
50.10.2	Großhandel mit Kraftwagen	57 969	0,8	55 767	0,9	2 202	0,5
50.10.3	Einzelhandel mit Kraftwagen	128 525	1,9	111 071	1,7	17 454	3,7
50.2	Instandhaltung und Reparatur von Kraftwagen	29 489	0,4	23 938	0,4	5 551	1,2
51	Handelsvermittlung und Großhandel (ohne Handel mit Kraftfahrzeugen)	1 356 859	19,8	1 307 917	20,5	48 942	10,2
51.1	Handelsvermittlung	46 842	0,7	43 627	0,7	3 215	0,7
51.3	Großhandel mit Nahrungsmitteln, Getränken und Tabakwaren	324 687	4,7	313 571	4,9	11 116	2,3
51.41	Großhandel mit Textilien	9 240	0,1	9 089	0,1	151	0,0
51.42	Großhandel mit Bekleidung und Schuhen	37 464	0,5	37 027	0,6	437	0,1
51.6	Großhandel mit Maschinen, Ausrüstungen und Zubehör	132 101	1,9	125 929	2,0	6 172	1,3
52	Einzelhandel (ohne Handel mit Kraftfahrzeugen und ohne Tankstellen); Reparatur von Gebrauchsgütern	693 160	10,1	638 117	10,0	55 042	11,5
52.1	Einzelhandel mit Waren verschiedener Art (in Verkaufsräumen)	267 570	3,9	252 315	4,0	15 255	3,2
52.2	Facheinzelhandel mit Nahrungsmitteln, Getränken und Tabakwaren (in Verkaufsräumen)	32 490	0,5	27 733	0,4	4 757	1,0
52.41	Einzelhandel mit Textilien	3 750	0,1	3 515	0,1	235	0,0
52.42	Einzelhandel mit Bekleidung	62 855	0,9	60 291	0,9	2 564	0,5
52.44	Einzelhandel mit Möbeln, Einr.gegenständen und Hausrat a.n.g.	55 385	0,8	50 233	0,8	5 153	1,1
52.45	Einzelhandel mit elektr. Haushalts-, Rundfunk-, TV-Geräten sowie Musikinstrumenten	35 310	0,5	32 515	0,5	2 795	0,6
52.61	Versandhandel	14 190	0,2	14 117	0,2	72	0,0
H	Gastgewerbe	100 530	1,5	90 244	1,4	10 286	2,2
55.1	Hotels, Gasthöfe, Pensionen und Hotels garnis	28 723	0,4	25 597	0,4	3 126	0,7
55.3	Restaurants, Cafés, Eisdielen und Imbißhallen	41 166	0,6	36 381	0,6	4 785	1,0
55.4	Sonstiges Gaststättengewerbe	21 963	0,3	20 435	0,3	1 527	0,3
I	Verkehr und Nachrichtenübermittlung	220 481	3,2	203 753	3,2	18 728	3,5
63.3	Reisebüros und Reiseveranstalter	10 512	0,2	9 906	0,2	606	0,1
63.4	Spedition, sonstige Verkehrsvermittlung	72 293	1,1	65 585	1,0	6 707	1,4
J	Kredit- und Versicherungsgewerbe ⁴⁾	50 008	0,7	49 140	0,8	868	0,2
K	Grundstücks- und Wohnungswesen, Vermietung beweglicher Sachen, Erbringung von Dienstleistungen überwiegend für Unternehmen	685 043	10,0	639 525	10,0	45 518	9,5
70	Grundstücks- und Wohnungswesen	196 055	2,9	179 318	2,8	16 737	3,5
72	Datenverarbeitung und Datenbanken	33 420	0,5	32 426	0,5	994	0,2
74.11	Rechtsberatung	19 933	0,3	18 698	0,3	1 235	0,3
74.12	Wirtschaftsprüfung und Steuerberatung	28 814	0,4	27 542	0,4	1 272	0,3
74.2	Architektur- und Ingenieurbüros	74 005	1,1	64 187	1,0	9 818	2,1
L	Öffentliche Verwaltung, Verteidigung, Sozialversicherung	11 772	0,2	10 608	0,2	1 164	0,2
M	Erziehung und Unterricht	7 927	0,1	6 534	0,1	1 393	0,3
N	Gesundheits-, Veterinär- und Sozialwesen	42 733	0,6	40 517	0,6	2 216	0,5
O	Erbringung von sonstigen öffentlichen und persönlichen Dienstleistungen	154 074	2,2	138 665	2,2	15 408	3,2
93.01	Wäscherei und chemische Reinigung	5 008	0,1	4 473	0,1	535	0,1

¹⁾ Lieferungen und Leistungen sowie innergemeinschaftliche Erwerbe; ohne Umsatzsteuer.

²⁾ Einschl. Berlin.

³⁾ Ohne land- und forstwirtschaftliche Betriebe, für die Vorsteuerbeträge in gleicher Höhe wie die Steuer festgesetzt sind, und für die somit keine Steuer zu entrichten ist.

⁴⁾ Ohne steuerfreie Bank- und Versicherungsumsätze, die nicht zum Vorsteuerabzug berechtigen.

1. Zusammenfassende Übersichten

1.4 Lieferungen und Leistungen 1994 nach ausgewählten Wirtschaftszweigen

Nr. der Klassifikation der Wirtschaftszweige	Wirtschaftsgliederung	Lieferungen und Leistungen ¹⁾					
		Deutschland		Früheres Bundesgebiet ²⁾		Neue Länder	
		Mill. DM	%	Mill. DM	%	Mill. DM	%
A - O	Wirtschaftszweige insgesamt ...	6 544 744	100	6 071 214	100	473 529	100
A	Land- und Forstwirtschaft ³⁾	35 859	0,5	21 228	0,3	14 631	3,1
B	Fischerei und Fischzucht	485	0,0	354	0,0	131	0,0
C	Bergbau und Gewinnung von Steinen und Erden	52 518	0,8	45 045	0,7	7 473	1,6
CA	Kohlenbergbau, Torfgewinnung, Gewinnung von Erdöl und Erdgas, Bergbau auf Uran- und Thoriumerze	37 086	0,6	31 706	0,5	5 380	1,1
CB	Erzbergbau, Gewinnung von Steinen und Erden, sonstiger Bergbau	15 432	0,2	13 339	0,2	2 093	0,4
D	Verarbeitendes Gewerbe	2 256 170	34,5	2 164 632	35,7	91 538	19,3
DA	Ernährungsgewerbe und Tabakverarbeitung	312 163	4,8	294 286	4,8	17 877	3,8
DB	Textil- und Bekleidungsgewerbe	69 932	1,1	67 067	1,1	2 864	0,6
DC	Ledergewerbe	11 015	0,2	10 570	0,2	445	0,1
DD	Holzgewerbe (ohne H.v. Möbeln)	49 661	0,8	46 093	0,8	3 568	0,8
DE	Papier-, Verlags- und Druckgewerbe	153 787	2,3	148 905	2,5	4 882	1,0
DF	Kokerei, Mineralölverarbeitung, Herstellung und Verarbeitung von Spalt- und Brutstoffen	132 175	2,0	128 472	2,1	3 704	0,8
23.2	Mineralölverarbeitung	131 173	2,0	127 475	2,1	3 699	0,8
DG	Chemische Industrie	208 493	3,2	203 277	3,3	5 215	1,1
DH	H.v. Gummi- und Kunststoffwaren	74 322	1,1	70 817	1,2	3 506	0,7
DI	Glasgewerbe, Keramik, Verarbeitung von Steinen und Erden	85 410	1,3	77 787	1,3	7 623	1,6
DJ	Metallerzeugung und -bearbeitung, H.v. Metallerzeugnissen	281 164	4,3	264 532	4,4	16 632	3,5
DK	Maschinenbau	260 132	4,0	250 823	4,1	9 308	2,0
DL	H.v. Büromaschinen, Datenverarbeitungsgeräten und -einrichtungen; Elektrotechnik, Feinmechanik und Optik	232 542	3,6	226 478	3,7	6 065	1,3
DM	Fahrzeugbau	318 075	4,9	313 301	5,2	4 774	1,0
34	H.v. Kraftwagen und Kraftwagenteilen	272 760	4,2	269 762	4,4	2 999	0,6
DN	H.v. Möbeln, Schmuck, Musikinstrumenten, Sportgeräten, Spielwaren und sonstigen Erzeugnissen; Recycling	67 300	1,0	62 226	1,0	5 074	1,1
E	Energie- und Wasserversorgung	270 128	4,1	238 855	3,9	31 273	6,6
F	Baugewerbe	495 508	7,6	393 911	6,5	101 596	21,5
45.2	Hoch- und Tiefbau	296 352	4,5	238 682	3,9	57 669	12,2
45.3	Bauinstallation	109 496	1,7	85 332	1,4	24 163	5,1
G	Handel; Instandhaltung und Reparatur von Kraftfahrzeugen und Gebrauchsgütern	2 177 672	33,3	2 044 103	33,7	133 569	28,2
50	Kraftfahrzeughandel; Instandhaltung und Reparatur von Kraftfahrzeugen; Tankstellen	257 507	3,9	226 537	3,7	30 970	6,5
50.10.2	Großhandel mit Kraftwagen	43 144	0,7	40 963	0,7	2 180	0,5
50.10.3	Einzelhandel mit Kraftwagen	126 896	1,9	109 539	1,8	17 356	3,7
50.2	Instandhaltung und Reparatur von Kraftwagen	29 326	0,4	23 784	0,4	5 542	1,2
51	Handelsvermittlung und Großhandel (ohne Handel mit Kraftfahrzeugen)	1 247 123	19,1	1 199 152	19,8	47 971	10,1
51.1	Handelsvermittlung	44 257	0,7	41 084	0,7	3 173	0,7
51.3	Großhandel mit Nahrungsmitteln, Getränken und Tabakwaren	298 491	4,6	287 703	4,7	10 789	2,3
51.41	Großhandel mit Textilien	8 121	0,1	7 977	0,1	144	0,0
51.42	Großhandel mit Bekleidung und Schuhen	31 433	0,5	31 022	0,5	411	0,1
51.6	Großhandel mit Maschinen, Ausrüstungen und Zubehör	119 111	1,8	113 023	1,9	6 087	1,3
52	Einzelhandel (ohne Handel mit Kraftfahrzeugen und ohne Tankstellen); Reparatur von Gebrauchsgütern	673 042	10,3	618 414	10,2	54 628	11,5
52.1	Einzelhandel mit Waren verschiedener Art (in Verkaufsräumen)	262 475	4,0	247 273	4,1	15 202	3,2
52.2	Facheinzelhandel mit Nahrungsmitteln, Getränken und Tabakwaren (in Verkaufsräumen)	31 758	0,5	27 026	0,4	4 732	1,0
52.41	Einzelhandel mit Textilien	3 633	0,1	3 401	0,1	232	0,0
52.42	Einzelhandel mit Bekleidung	59 138	0,9	56 602	0,9	2 536	0,5
52.44	Einzelhandel mit Möbeln, Einr.gegenständen und Hausrat a.n.g.	52 816	0,8	47 810	0,8	5 006	1,1
52.45	Einzelhandel mit elektr. Haushalts-, Rundfunk-, TV-Geräten sowie Musikinstrumenten	34 517	0,5	31 726	0,5	2 791	0,6
52.61	Versandhandel	13 328	0,2	13 256	0,2	71	0,0
H	Gastgewerbe	100 174	1,5	89 903	1,5	10 271	2,2
55.1	Hotels, Gasthöfe, Pensionen und Hotels garnis	28 664	0,4	25 544	0,4	3 120	0,7
55.3	Restaurants, Cafés, Eisdielen und Imbißhallen	41 039	0,6	36 259	0,6	4 780	1,0
55.4	Sonstiges Gaststättengewerbe	21 893	0,3	20 366	0,3	1 527	0,3
I	Verkehr und Nachrichtenübermittlung	219 212	3,3	202 510	3,3	16 702	3,5
63.3	Reisebüros und Reiseveranstalter	10 474	0,2	9 870	0,2	604	0,1
63.4	Spedition, sonstige Verkehrsvermittlung	72 042	1,1	65 341	1,1	6 701	1,4
J	Kredit- und Versicherungsgewerbe ⁴⁾	48 583	0,7	47 719	0,8	864	0,2
K	Grundstücks- und Wohnungswesen, Vermietung beweglicher Sachen, Erbringung von Dienstleistungen überwiegend für Unternehmen	673 567	10,3	628 231	10,3	45 335	9,6
70	Grundstücks- und Wohnungswesen	194 359	3,0	177 702	2,9	16 658	3,5
72	Datenverarbeitung und Datenbanken	32 829	0,5	31 835	0,5	993	0,2
74.11	Rechtsberatung	19 930	0,3	18 695	0,3	1 235	0,3
74.12	Wirtschaftsprüfung und Steuerberatung	28 808	0,4	27 539	0,5	1 268	0,3
74.2	Architektur- und Ingenieurbüros	73 775	1,1	63 970	1,1	9 805	2,1
L	Öffentliche Verwaltung, Verteidigung, Sozialversicherung	11 759	0,2	10 596	0,2	1 163	0,2
M	Erziehung und Unterricht	7 896	0,1	6 504	0,1	1 392	0,3
N	Gesundheits-, Veterinär- und Sozialwesen	42 689	0,7	40 474	0,7	2 214	0,5
O	Erbringung von sonstigen öffentlichen und persönlichen Dienstleistungen	152 525	2,3	137 149	2,3	15 376	3,2
93.01	Wäscherei und chemische Reinigung	4 979	0,1	4 449	0,1	530	0,1

¹⁾ Ohne Umsatzsteuer.

²⁾ Einschl. Berlin.

³⁾ Ohne land- und forstwirtschaftliche Betriebe, für die Vorsteuerbeträge in gleicher Höhe wie die Steuer festgesetzt sind, und für die somit keine Steuer zu entrichten ist.

⁴⁾ Ohne steuerfreie Bank- und Versicherungsumsätze, die nicht zum Vorsteuerabzug berechtigen.

2.1 Steuerpflichtige, Umsätze und Umsatzsteuer 1994 nach wirtschaftlicher Gliederung

Deutschland

Nummer der Klassifikation der Wirtschaftszweige	Wirtschaftsgliederung	Steuerpflichtige 1)	Lieferungen und Leistungen 2)	Veränderung bei vergleichbaren Steuerpflichtigen gegenüber 1993	Innergemeinwirtschaftliche Erwerbe 2)	Umsatzsteuer vor Abzug der Vorsteuerbeträge	Abziehbare Vorsteuerbeträge	Umsatzsteuer Vorauszahlung
		Anzahl	1 000 DM	%		1 000 DM		
21.11	H.v.Holzstoff u. Zellstoff	78	1 315 570	8,5	146 695	144 528	141 405	3 123
21.12	H.v.Papier, Karton u. Pappe	765	25 221 702	5,6	1 653 215	2 672 313	2 664 735	7 938
21.2	Papier-, Karton-u. Pappe-Verarbeitung	2 187	24 165 629	5,3	1 751 320	3 277 209	2 434 962	843 459
21.21	H.v.Wellpapier u.-pappe, Verpackungsmitteln	1 011	12 706 247	6,5	789 065	1 700 943	1 278 202	423 501
21.22	H.v.Haushalts-u. Hygiene-art. a. Zellstoff u. Papier	603	3 983 016	8,5	466 058	574 250	442 539	131 710
21.23	H.v. Schreibwaren, Bürobedarf a. Papier u. Pappe ..	338	4 109 970	2,0	215 391	542 952	398 068	144 927
21.24	H.v. Tapeten	80	1 623 036	2,8	187 822	222 498	161 405	61 503
21.25	H.v. sonst. Waren aus Papier, Karton u. Pappe ...	155	1 743 360	0,6	92 984	236 566	154 748	81 818
22	Verlags-, Druckgewerbe, Vervielfältigung	27 746	103 084 231	2,1	1 424 953	12 438 952	8 208 614	4 265 292
22.1	Verlagsgewerbe	8 738	55 197 746	3,2	617 558	6 174 967	4 329 556	1 878 268
22.11	Buchverlag u. Musikverlag	3 215	14 953 102	1,7	235 630	1 480 400	1 100 917	410 857
22.11.1	Buchverlag (oh. Adreßbuchverlag)	2 227	12 298 263	0,8	219 512	1 120 775	924 013	195 964
22.11.2	Adreßbuchverlag	139	1 693 512	0,6	1 976	246 724	102 913	175 979
22.11.3	Musikverlag	849	961 326	18,3	14 203	112 901	73 992	38 914
22.12	Zeitungsverlag	543	12 494 522	5,3	39 882	1 568 124	951 256	616 868
22.12.1	Verlag v. Tageszeitungen ..	336	11 696 400	5,8	37 649	1 467 254	886 602	580 652
22.12.2	Verlag v. Wochen-u. Sonntagszeitungen	207	798 122	1,5-	2 233	100 870	64 659	36 216
22.13	Zeitschriftenverlag	2 175	21 509 244	2,9	161 889	2 343 563	1 733 457	610 750
22.13.1	Verlag v. Fachzeitschriften	787	4 764 003	3,7	34 976	474 879	360 448	115 083
22.13.2	Verlag v. allgemeinen Zeitschriften	738	14 049 431	1,9	97 744	1 544 522	1 152 525	391 989
22.13.3	Verlag v. sonst. Zeitschriften	650	2 695 809	7,2	29 169	324 162	220 484	103 678
22.14	Verlag v. bespielten Tonträgern	29	766 855	13,4	109 022	117 098	53 711	63 386
22.15	Sonst. Verlagsgewerbe	2 776	5 474 024	2,6	71 075	665 783	490 215	176 407
22.2	Druckgewerbe	18 048	45 673 353	0,3	657 082	5 558 141	3 698 427	2 261 788
22.21	Zeitungsdruckerei	441	5 655 421	1,0	24 231	682 419	404 527	277 985
22.22	Druckerei (oh. Zeitungsdruckerei)	13 975	36 079 040	0,2	598 881	4 724 118	3 017 256	1 708 760
22.23	Druckweiterverarbeitung ..	1 153	1 135 789	0,7	11 826	156 007	74 413	81 597
22.24	Satzherstellung u. Reproduktion	2 269	2 341 785	1,3-	18 565	336 632	169 782	166 932
22.25	Sonst. Druckgewerbe	210	461 319	6,0	3 580	58 964	32 448	26 515
22.3	Vervielf. v. besp. Ton-, Bild- u. Datenträgern	960	2 213 132	14,4	150 312	305 844	180 631	125 236
22.31	Vervielfältigung v. bespielten Tonträgern ...	794	1 792 570	17,0	146 719	245 966	150 426	95 539
22.32	Vervielfältigung v. bespielten Bildträgern ..	136	276 515	0,6-	3 419	40 698	24 096	16 625
22.33	Vervielfältigung v. bespielten Datenträgern ..	30	144 048	18,7	174	19 180	6 109	13 072
DF 23	Kokerei, Mineralölverarbeitung, H.v. Bruttstoffen ..	161	132 175 450	2,6	7 581 495	19 183 814	13 117 791	6 065 975
23.1	Kokerei	8	391 104	6,0-	16 434	60 255	95 752	35 498-
23.2	Mineralölverarbeitung	127	131 173 339	2,7	7 516 295	19 035 801	12 943 239	6 092 514
23.3	H.u. Verarb. v. Spalt-u. Bruttstoffen	26	611 007	13,4-	48 766	87 758	78 800	8 958
DG 24	Chemische Industrie	4 109	208 492 623	0,1	21 067 173	21 825 075	19 224 574	2 600 807
24.1	H.v. chemischen Grundstoffen	1 064	112 441 582	3,7	11 691 223	9 983 192	9 862 071	121 291
24.11	H.v. Industriegasen	15	780 372	6,4-	38 759	114 368	71 137	43 231
24.12	H.v. Farbstoffen u. Pigmenten	15	40 880	1,3-	4 971	5 434	4 240	1 195
24.13	H.v. sonst. anorganischen Grundstoffen u. Chemik. ..	61	13 758 514	17,5	1 033 413	1 011 511	1 078 256	66 745-
24.14	H.v. sonst. organischen Grundstoffen u. Chemik. ..	854	94 793 176	1,6	10 329 477	8 513 871	8 383 867	130 173
24.15	H.v. Düngemitteln u. Stickstoffverbindungen ..	33	458 783	6,8-	94 899	66 048	45 280	20 768
24.16	H.v. Kunststoff in Primärformen	80	2 418 252	30,1	168 318	249 582	255 931	6 349-
24.17	H.v. synthetischem Kautschuk in Primärformen ...	6	191 604	19,3	21 386	22 378	23 360	981-
24.2	H.v. Schädlingsbekämpfungsm.-u. Pflanzenschutzm. ..	46	427 518	3,0	34 571	59 998	44 935	15 070
24.3	H.v. Anstrichmitteln, Druckfarben u. Kitten	547	14 060 569	6,9	1 062 076	1 751 948	1 446 681	305 270
24.4	H.v. pharmazeut. Erzeugn. ..	724	34 682 807	17,1-	3 001 328	4 257 458	3 007 761	1 249 695
24.41	H.v. pharmazeut. Grundstoffen	22	380 796	16,6	4 121	37 477	34 815	2 662
24.42	H.v. pharmazeut. Spezialitäten u. sonst. Erzeugn. ..	702	34 302 010	17,4-	2 997 207	4 219 981	2 972 946	1 247 033
24.5	H.v. Seifen, Wasch-, Reinigungs-u. Körperpflegem. ..	577	21 812 945	4,5	2 022 723	2 734 993	2 237 361	497 728

1) Steuerpflichtige mit Lieferungen und Leistungen über 25 000 DM.

2) Ohne Umsatzsteuer.

1. Zusammenfassende Übersichten

1.5 Innergemeinschaftliche Erwerbe 1994 nach ausgewählten Wirtschaftszweigen

Nr. der Klassifikation der Wirtschaftszweige	Wirtschaftsgliederung	Innergemeinschaftliche Erwerbe ¹⁾					
		Deutschland		Früheres Bundesgebiet ²⁾		Neue Länder	
		Mill. DM	%	Mill. DM	%	Mill. DM	%
A - O	Wirtschaftszweige insgesamt ...	317 933	100	313 799	100	4 134	100
A	Land- und Forstwirtschaft ³⁾	600	0,2	454	0,1	146	3,5
B	Fischerei und Fischzucht	18	0,0	15	0,0	3	0,1
C	Bergbau und Gewinnung von Steinen und Erden	1 131	0,4	1 119	0,4	12	0,3
CA	Kohlenbergbau, Torfgewinnung, Gewinnung von Erdöl und Erdgas, Bergbau auf Uran- und Thoriumerze	866	0,3	865	0,3	2	0,0
CB	Erzbergbau, Gewinnung von Steinen und Erden, sonstiger Bergbau	265	0,1	254	0,1	11	0,3
D	Verarbeitendes Gewerbe	143 761	45,2	141 812	45,2	1 949	47,1
DA	Ernährungsgewerbe und Tabakverarbeitung	16 666	5,2	16 325	5,2	341	8,2
DB	Textil- und Bekleidungsgewerbe	7 303	2,3	7 125	2,3	178	4,3
DC	Ledergewerbe	1 320	0,4	1 311	0,4	9	0,2
DD	Holzgewerbe (ohne H.v. Möbeln)	1 352	0,4	1 320	0,4	32	0,8
DE	Papier-, Verlags- und Druckgewerbe	4 976	1,6	4 934	1,6	42	1,0
DF	Kokerei, Mineralölverarbeitung, Herstellung und Verarbeitung von Spalt- und Brutstoffen	7 581	2,4	7 578	2,4	3	0,1
23.2	Mineralölverarbeitung	7 516	2,4	7 513	2,4	3	0,1
DG	Chemische Industrie	21 067	6,6	20 880	6,7	187	4,5
DH	H.v. Gummi- und Kunststoffwaren	6 099	1,9	5 980	1,9	119	2,9
DI	Glasgewerbe, Keramik, Verarbeitung von Steinen und Erden	3 268	1,0	3 108	1,0	160	3,9
DJ	Metallerzeugung und -bearbeitung, H.v. Metallerzeugnissen	11 373	3,6	10 989	3,5	385	9,3
DK	Maschinenbau	13 060	4,1	12 907	4,1	153	3,7
DL	H.v. Büromaschinen, Datenverarbeitungsgeräten und -einrichtungen; Elektrotechnik, Feinmechanik und Optik	17 905	5,6	17 803	5,7	102	2,5
DM	Fahrzeugbau	28 906	9,1	28 777	9,2	128	3,1
34	H.v. Kraftwagen und Kraftwagenteilen	25 764	8,1	25 694	8,2	70	1,7
DN	H.v. Möbeln, Schmuck, Musikinstrumenten, Sportgeräten, Spielwaren und sonstigen Erzeugnissen, Recycling	2 883	0,9	2 773	0,9	111	2,7
E	Energie- und Wasserversorgung	4 967	1,6	4 948	1,6	18	0,4
F	Baugewerbe	2 401	0,8	2 199	0,7	202	4,9
45.2	Hoch- und Tiefbau	992	0,3	912	0,3	79	1,9
45.3	Bauinstallation	671	0,2	619	0,2	53	1,3
G	Handel; Instandhaltung und Reparatur von Kraftfahrzeugen und Gebrauchsgütern	148 890	46,8	147 352	47,0	1 538	37,2
50	Kraftfahrzeughandel; Instandhaltung und Reparatur von Kraftfahrzeugen; Tankstellen	19 037	6,0	18 884	6,0	153	3,7
50.10.2	Großhandel mit Kraftwagen	14 825	4,7	14 803	4,7	22	0,5
50.10.3	Einzelhandel mit Kraftwagen	1 629	0,5	1 531	0,5	98	2,4
50.2	Instandhaltung und Reparatur von Kraftwagen	163	0,1	154	0,0	9	0,2
51	Handelsvermittlung und Großhandel (ohne Handel mit Kraftfahrzeugen)	109 736	34,5	108 765	34,7	971	23,5
51.1	Handelsvermittlung	2 585	0,8	2 543	0,8	42	1,0
51.3	Großhandel mit Nahrungsmitteln, Getränken und Tabakwaren	26 196	8,2	25 868	8,2	328	7,9
51.41	Großhandel mit Textilien	1 119	0,4	1 112	0,4	7	0,2
51.42	Großhandel mit Bekleidung und Schuhen	6 031	1,9	6 005	1,9	26	0,6
51.6	Großhandel mit Maschinen, Ausrüstungen und Zubehör	12 990	4,1	12 906	4,1	84	2,0
52	Einzelhandel (ohne Handel mit Kraftfahrzeugen und ohne Tankstellen); Reparatur von Gebrauchsgütern	20 117	6,3	19 704	6,3	414	10,0
52.1	Einzelhandel mit Waren verschiedener Art (in Verkaufsräumen)	5 095	1,6	5 042	1,6	53	1,3
52.2	Facheinzelhandel mit Nahrungsmitteln, Getränken und Tabakwaren (in Verkaufsräumen)	732	0,2	707	0,2	25	0,6
52.41	Einzelhandel mit Textilien	117	0,0	114	0,0	2	0,0
52.42	Einzelhandel mit Bekleidung	3 717	1,2	3 689	1,2	28	0,7
52.44	Einzelhandel mit Möbeln, Einrichtungsgegenständen und Hausrat a.n.g.	2 569	0,8	2 423	0,8	146	3,5
52.45	Einzelhandel mit elektr. Haushalts-, Rundfunk-, TV-Geräten sowie Musikinstrumenten	793	0,2	788	0,3	4	0,1
52.61	Versandhandel	862	0,3	861	0,3	1	0,0
H	Gastgewerbe	357	0,1	341	0,1	15	0,4
55.1	Hotels, Gasthöfe, Pensionen und Hotels garnis	60	0,0	53	0,0	6	0,1
55.3	Restaurants, Cafés, Eisdielen und Imbisshallen	127	0,0	122	0,0	5	0,1
55.4	Sonstiges Gaststättengewerbe	70	0,0	70	0,0	0	0,0
I	Verkehr und Nachrichtenübermittlung	1 269	0,4	1 243	0,4	26	0,6
63.3	Reisebüros und Reiseveranstalter	38	0,0	36	0,0	2	0,0
63.4	Spedition, sonstige Verkehrsvermittlung	250	0,1	244	0,1	6	0,1
J	Kredit- und Versicherungsgewerbe	1 425	0,4	1 421	0,5	5	0,1
K	Grundstücks- und Wohnungswesen, Vermietung beweglicher Sachen, Erbringung von Dienstleistungen überwiegend für Unternehmen	11 476	3,6	11 293	3,6	182	4,4
70	Grundstücks- und Wohnungswesen	1 696	0,5	1 616	0,5	80	1,9
72	Datenverarbeitung und Datenbanken	591	0,2	590	0,2	1	0,0
74.11	Rechtsberatung	3	0,0	3	0,0	0	0,0
74.12	Wirtschaftsprüfung und Steuerberatung	6	0,0	3	0,0	3	0,1
74.2	Architektur- und Ingenieurbüros	230	0,1	217	0,1	13	0,3
L	Öffentliche Verwaltung, Verteidigung, Sozialversicherung	13	0,0	12	0,0	1	0,0
M	Erziehung und Unterricht	31	0,0	30	0,0	1	0,0
N	Gesundheits-, Veterinär- und Sozialwesen	45	0,0	43	0,0	2	0,0
O	Erbringung von sonstigen öffentlichen und persönlichen Dienstleistungen	1 549	0,5	1 517	0,5	32	0,8
93.01	Wäscherei und chemische Reinigung	29	0,0	24	0,0	5	0,1

¹⁾ Ohne Umsatzsteuer.

²⁾ Einschl. Berlin.

³⁾ Ohne land- und forstwirtschaftliche Betriebe, für die Vorsteuerbeträge in gleicher Höhe wie die Steuer festgesetzt sind, und für die somit keine Steuer zu entrichten ist.

1. Zusammenfassende Übersichten

1.6 Umsatzsteuer vor Abzug der Vorsteuerbeträge 1994 nach ausgewählten Wirtschaftszweigen

Nr. der Klassifikation der Wirtschaftszweige	Wirtschaftsgliederung	Umsatzsteuer ¹⁾ vor Abzug der Vorsteuerbeträge					
		Deutschland		Früheres Bundesgebiet ²⁾		Neue Länder	
		Mill. DM	%	Mill. DM	%	Mill. DM	%
A - O	Wirtschaftszweige insgesamt ...	817 625	100	755 215	100	62 410	100
A	Land- und Forstwirtschaft ³⁾	3 568	0,4	2 325	0,3	1 243	2,0
B	Fischerei und Fischzucht	31	0,0	20	0,0	10	0,0
C	Bergbau und Gewinnung von Steinen und Erden	7 685	0,9	6 583	0,9	1 102	1,8
CA	Kohlenbergbau, Torfgewinnung, Gewinnung von Erdöl und Erdgas, Bergbau auf Uran- und Thoriumerze	5 477	0,7	4 685	0,6	792	1,3
CB	Erzbergbau, Gewinnung von Steinen und Erden, sonstiger Bergbau	2 208	0,3	1 898	0,3	310	0,5
D	Verarbeitendes Gewerbe	256 730	31,4	245 386	32,5	11 343	18,2
DA	Ernährungsgewerbe und Tabakverarbeitung	29 261	3,6	27 805	3,7	1 456	2,3
DB	Textil- und Bekleidungsgewerbe	9 122	1,1	8 736	1,2	387	0,6
DC	Ledergewerbe	1 415	0,2	1 362	0,2	53	0,1
DD	Holzgewerbe (ohne H.v. Möbeln)	6 968	0,9	6 456	0,9	512	0,8
DE	Papier-, Verlags- und Druckgewerbe	18 533	2,3	17 909	2,4	624	1,0
DF	Kokerei, Mineralölverarbeitung, Herstellung und Verarbeitung von Spalt- und Brutstoffen	19 184	2,3	18 657	2,5	527	0,8
23.2	Mineralölverarbeitung	19 038	2,3	18 509	2,5	526	0,8
DG	Chemische Industrie	21 825	2,7	21 148	2,8	677	1,1
DH	H.v. Gummi- und Kunststoffwaren	9 828	1,2	9 367	1,2	461	0,7
DI	Glasgewerbe, Keramik, Verarbeitung von Steinen und Erden	12 007	1,5	10 883	1,4	1 124	1,8
DJ	Metallerzeugung und -bearbeitung, H.v. Metallerzeugnissen	35 013	4,3	32 630	4,3	2 383	3,8
DK	Maschinenbau	27 066	3,3	25 938	3,4	1 128	1,8
DL	H.v. Büromaschinen, Datenverarbeitungsgeräten und -einrichtungen; Elektrotechnik, Feinmechanik und Optik	26 998	3,3	26 229	3,5	769	1,2
DM	Fahrzeugbau	30 524	3,7	29 991	4,0	533	0,9
34	H.v. Kraftwagen und Kraftwagenteilen	26 386	3,2	25 964	3,4	423	0,7
DN	H.v. Möbeln, Schmuck, Musikinstrumenten, Sportgeräten, Spielwaren und sonstigen Erzeugnissen; Recycling	8 986	1,1	8 275	1,1	710	1,1
E	Energie- und Wasserversorgung	38 016	4,6	33 583	4,4	4 432	7,1
F	Baugewerbe	72 836	8,9	57 703	7,6	15 133	24,2
45.2	Hoch- und Tiefbau	43 151	5,3	34 576	4,6	8 575	13,7
45.3	Bauinstallation	16 292	2,0	12 679	1,7	3 613	5,8
G	Handel; Instandhaltung und Reparatur von Kraftfahrzeugen und Gebrauchsgütern	289 952	35,5	271 994	36,0	17 959	28,8
50	Kraftfahrzeughandel; Instandhaltung und Reparatur von Kraftfahrzeugen; Tankstellen	39 706	4,9	35 139	4,7	4 566	7,3
50.10.2	Großhandel mit Kraftwagen	8 382	1,0	8 059	1,1	323	0,5
50.10.3	Einzelhandel mit Kraftwagen	18 594	2,3	16 020	2,1	2 573	4,1
50.2	Instandhaltung und Reparatur von Kraftwagen	4 319	0,5	3 497	0,5	822	1,3
51	Handelsvermittlung und Großhandel (ohne Handel mit Kraftfahrzeugen)	161 777	19,8	155 529	20,6	6 248	10,0
51.1	Handelsvermittlung	5 874	0,7	5 427	0,7	447	0,7
51.3	Großhandel mit Nahrungsmitteln, Getränken und Tabakwaren	31 048	3,8	29 858	4,0	1 189	1,9
51.41	Großhandel mit Textilien	1 246	0,2	1 225	0,2	22	0,0
51.42	Großhandel mit Bekleidung und Schuhen	5 021	0,6	4 963	0,7	58	0,1
51.6	Großhandel mit Maschinen, Ausrüstungen und Zubehör	16 556	2,0	15 688	2,1	868	1,4
52	Einzelhandel (ohne Handel mit Kraftfahrzeugen und ohne Tankstellen); Reparatur von Gebrauchsgütern	88 470	10,8	81 325	10,8	7 145	11,4
52.1	Einzelhandel mit Waren verschiedener Art (in Verkaufsräumen)	29 615	3,6	27 979	3,7	1 636	2,6
52.2	Facheinzelhandel mit Nahrungsmitteln, Getränken und Tabakwaren (in Verkaufsräumen)	3 455	0,4	2 936	0,4	519	0,8
52.41	Einzelhandel mit Textilien	544	0,1	509	0,1	35	0,1
52.42	Einzelhandel mit Bekleidung	9 247	1,1	8 868	1,2	379	0,6
52.44	Einzelhandel mit Möbeln, Einr.gegenständen und Hausrat a.n.g.	8 170	1,0	7 404	1,0	766	1,2
52.45	Einzelhandel mit elektr. Haushalts-, Rundfunk-, TV-Geräten sowie Musikinstrumenten	5 074	0,6	4 659	0,6	415	0,7
52.61	Versandhandel	1 978	0,2	1 968	0,3	9	0,0
H	Gastgewerbe	13 470	1,6	12 079	1,6	1 392	2,2
55.1	Hotels, Gasthöfe, Pensionen und Hotels garnis	4 112	0,5	3 661	0,5	451	0,7
55.3	Restaurants, Cafés, Eisdielen und Imbißhallen	5 412	0,7	4 785	0,6	627	1,0
55.4	Sonstiges Gaststättengewerbe	3 078	0,4	2 860	0,4	218	0,3
I	Verkehr und Nachrichtenübermittlung	23 381	2,9	21 366	2,8	2 015	3,2
63.3	Reisebüros und Reiseveranstalter	869	0,1	795	0,1	74	0,1
63.4	Spedition, sonstige Verkehrsvermittlung	7 218	0,9	6 336	0,8	883	1,4
J	Kredit- und Versicherungsgewerbe	6 053	0,7	5 933	0,8	120	0,2
K	Grundstücks- und Wohnungswesen, Vermietung beweglicher Sachen, Erbringung von Dienstleistungen überwiegend für Unternehmen	86 471	10,6	81 164	10,7	5 307	8,5
70	Grundstücks- und Wohnungswesen	22 194	2,7	20 933	2,8	1 261	2,0
72	Datenverarbeitung und Datenbanken	4 726	0,6	4 580	0,6	145	0,2
74.11	Rechtsberatung	2 932	0,4	2 748	0,4	184	0,3
74.12	Wirtschaftsprüfung und Steuerberatung	4 281	0,5	4 095	0,5	186	0,3
74.2	Architektur- und Ingenieurbüros	10 450	1,3	9 036	1,2	1 414	2,3
L	Öffentliche Verwaltung, Verteidigung, Sozialversicherung	734	0,1	673	0,1	61	0,1
M	Erziehung und Unterricht	791	0,1	638	0,1	152	0,2
N	Gesundheits-, Veterinär- und Sozialwesen	1 269	0,2	1 169	0,2	99	0,2
O	Erbringung von sonstigen öffentlichen und persönlichen Dienstleistungen	16 639	2,0	14 598	1,9	2 040	3,3
93.01	Wäscherei und chemische Reinigung	740	0,1	660	0,1	80	0,1

¹⁾ Für Lieferungen und Leistungen sowie innergemeinschaftliche Erwerbe; einschl. Steuer infolge Wechsels der Besteuerungsart/-form sowie Nachsteuer auf versteuerte Anzahlungen wegen Steuersatzerhöhung.

²⁾ Einschl. Berlin.

³⁾ Ohne land- und forstwirtschaftliche Betriebe, für die Vorsteuerbeträge in gleicher Höhe wie die Steuer festgesetzt sind, und für die somit keine Steuer zu entrichten ist.

1. Zusammenfassende Übersichten

1.7 Umsatzsteuer für Lieferungen und Leistungen vor Abzug der Vorsteuerbeträge 1994 nach ausgewählten Wirtschaftszweigen

Nr. der Klassifikation der Wirtschaftszweige	Wirtschaftsgliederung	Umsatzsteuer für Lieferungen und Leistungen vor Abzug der Vorsteuerbeträge					
		Deutschland		Früheres Bundesgebiet ¹⁾		Neue Länder	
		Mill. DM	%	Mill. DM	%	Mill. DM	%
A - O	Wirtschaftszweige insgesamt	774 857	100	712 967	100	61 890	100
A	Land- und Forstwirtschaft ²⁾	3 517	0,5	2 286	0,3	1 231	2,0
B	Fischerei und Fischzucht	30	0,0	19	0,0	10	0,0
C	Bergbau und Gewinnung von Steinen und Erden	7 536	1,0	6 436	0,9	1 100	1,8
CA	Kohlenbergbau, Torfgewinnung, Gewinnung von Erdöl und Erdgas, Bergbau auf Uran- und Thoriumerze	5 367	0,7	4 576	0,6	792	1,3
CB	Erzbergbau, Gewinnung von Steinen und Erden, sonstiger Bergbau	2 169	0,3	1 861	0,3	308	0,5
D	Verarbeitendes Gewerbe	236 693	30,5	225 615	31,6	11 078	17,9
DA	Ernährungsgewerbe und Tabakverarbeitung	27 543	3,6	28 116	3,7	1 426	2,3
DB	Textil- und Bekleidungsgewerbe	8 044	1,0	7 684	1,1	360	0,6
DC	Ledergewerbe	1 218	0,2	1 166	0,2	52	0,1
DD	Holzgewerbe (ohne H.v. Möbeln)	6 779	0,9	6 272	0,9	507	0,8
DE	Papier-, Verlags- und Druckgewerbe	17 825	2,3	17 207	2,4	618	1,0
DF	Kokerei, Mineralölverarbeitung, Herstellung und Verarbeitung von Spalt- und Brutstoffen	18 054	2,3	17 528	2,5	527	0,9
23.2	Mineralölverarbeitung	17 916	2,3	17 390	2,4	526	0,8
DG	Chemische Industrie	18 895	2,4	18 245	2,6	650	1,1
DH	H.v. Gummi- und Kunststoffwaren	8 929	1,2	8 486	1,2	443	0,7
DI	Glasgewerbe, Keramik, Verarbeitung von Steinen und Erden	11 533	1,5	10 433	1,5	1 100	1,8
DJ	Metallerzeugung und -bearbeitung, H.v. Metallerzeugnissen	33 330	4,3	31 005	4,3	2 325	3,8
DK	Maschinenbau	25 144	3,2	24 039	3,4	1 105	1,8
DL	H.v. Büromaschinen, Datenverarbeitungsgeräten und -einrichtungen; Elektrotechnik, Feinmechanik und Optik	24 336	3,1	23 581	3,3	754	1,2
DM	Fahrzeugbau	26 500	3,4	25 984	3,6	517	0,8
34	H.v. Kraftwagen und Kraftwagenteile	22 828	2,9	22 416	3,1	412	0,7
DN	H.v. Möbeln, Schmuck, Musikinstrumenten, Sportgeräten, Spielwaren und sonstigen Erzeugnissen; Recycling	8 562	1,1	7 868	1,1	694	1,1
E	Energie- und Wasserversorgung	37 272	4,8	32 842	4,6	4 430	7,2
F	Baugewerbe	72 484	9,4	57 379	8,0	15 104	24,4
45.2	Hoch- und Tiefbau	43 005	5,6	34 441	4,8	8 563	13,8
45.3	Bauinstallation	16 194	2,1	12 588	1,8	3 606	5,8
G	Handel; Instandhaltung und Reparatur von Kraftfahrzeugen und Gebrauchsgütern	270 534	34,9	252 754	35,5	17 781	28,7
50	Kraftfahrzeughandel; Instandhaltung und Reparatur von Kraftfahrzeugen; Tankstellen	36 867	4,8	32 324	4,5	4 543	7,3
50.10.2	Großhandel mit Kraftwagen	6 159	0,8	5 839	0,8	320	0,5
50.10.3	Einzelhandel mit Kraftwagen	18 358	2,4	15 799	2,2	2 559	4,1
50.2	Instandhaltung und Reparatur von Kraftwagen	4 295	0,6	3 474	0,5	821	1,3
51	Handelsvermittlung und Großhandel (ohne Handel mit Kraftfahrzeugen)	147 847	19,1	141 703	19,9	6 144	9,9
51.1	Handelsvermittlung	5 531	0,7	5 089	0,7	442	0,7
51.3	Großhandel mit Nahrungsmitteln, Getränken und Tabakwaren	28 878	3,7	27 711	3,9	1 166	1,9
51.41	Großhandel mit Textilien	1 081	0,1	1 061	0,1	21	0,0
51.42	Großhandel mit Bekleidung und Schuhen	4 129	0,5	4 074	0,6	54	0,1
51.6	Großhandel mit Maschinen, Ausrüstungen und Zubehör	14 691	1,9	13 836	1,9	855	1,4
52	Einzelhandel (ohne Handel mit Kraftfahrzeugen und ohne Tankstellen); Reparatur von Gebrauchsgütern	85 820	11,1	78 727	11,0	7 093	11,5
52.1	Einzelhandel mit Waren verschiedener Art (in Verkaufsräumen)	29 062	3,8	27 431	3,8	1 630	2,6
52.2	Facheinzelhandel mit Nahrungsmitteln, Getränken und Tabakwaren (in Verkaufsräumen)	3 394	0,4	2 877	0,4	517	0,8
52.41	Einzelhandel mit Textilien	526	0,1	492	0,1	34	0,1
52.42	Einzelhandel mit Bekleidung	8 696	1,1	8 321	1,2	376	0,6
52.44	Einzelhandel mit Möbeln, Einr.gegenständen und Hausrat a.n.g.	7 790	1,0	7 045	1,0	745	1,2
52.45	Einzelhandel mit elektr. Haushalts-, Rundfunk-, TV-Geräten sowie Musikinstrumenten	4 958	0,6	4 543	0,6	414	0,7
52.61	Versandhandel	1 853	0,2	1 844	0,3	9	0,0
H	Gastgewerbe	13 428	1,7	12 039	1,7	1 389	2,2
55.1	Hotels, Gasthöfe, Pensionen und Hotels garnis	4 103	0,5	3 653	0,5	450	0,7
55.3	Restaurants, Cafés, Eisdielen und Imbißhallen	5 396	0,7	4 770	0,7	626	1,0
55.4	Sonstiges Gaststättengewerbe	3 072	0,4	2 854	0,4	218	0,4
I	Verkehr und Nachrichtenübermittlung	23 250	3,0	21 239	3,0	2 012	3,3
63.3	Reisebüros und Reiseveranstalter	865	0,1	790	0,1	74	0,1
63.4	Spedition, sonstige Verkehrsvermittlung	7 184	0,9	6 302	0,9	882	1,4
J	Kredit- und Versicherungsgewerbe	6 038	0,8	5 919	0,8	119	0,2
K	Grundstücks- und Wohnungswesen, Vermietung beweglicher Sachen, Erbringung von Dienstleistungen überwiegend für Unternehmen	84 880	11,0	79 592	11,2	5 289	8,5
70	Grundstücks- und Wohnungswesen	21 968	2,8	20 711	2,9	1 257	2,0
72	Datenverarbeitung und Datenbanken	4 640	0,6	4 494	0,6	145	0,2
74.11	Rechtsberatung	2 931	0,4	2 747	0,4	184	0,3
74.12	Wirtschaftsprüfung und Steuerberatung	4 280	0,6	4 094	0,6	186	0,3
74.2	Architektur- und Ingenieurbüros	10 415	1,3	9 003	1,3	1 412	2,3
L	Öffentliche Verwaltung, Verteidigung, Sozialversicherung	732	0,1	671	0,1	61	0,1
M	Erziehung und Unterricht	786	0,1	634	0,1	152	0,2
N	Gesundheits-, Veterinär- und Sozialwesen	1 264	0,2	1 165	0,2	99	0,2
O	Erbringung von sonstigen öffentlichen und persönlichen Dienstleistungen	16 412	2,1	14 377	2,0	2 036	3,3
93.01	Wäscherei und chemische Reinigung	736	0,1	657	0,1	79	0,1

¹⁾ Einschl. Berlin.

²⁾ Ohne land- und forstwirtschaftliche Betriebe, für die Vorsteuerbeträge in gleicher Höhe wie die Steuer festgesetzt sind, und für die somit keine Steuer zu entrichten ist.

1. Zusammenfassende Übersichten

1.8 Umsatzsteuer für innergemeinschaftliche Erwerbe vor Abzug der Vorsteuerbeträge 1994 nach ausgewählten Wirtschaftszweigen

Nr. der Klassifikation der Wirtschaftszweige	Wirtschaftsgliederung	Umsatzsteuer für innergemeinschaftliche Erwerbe vor Abzug der Vorsteuerbeträge					
		Deutschland		Früheres Bundesgebiet ¹⁾		Neue Länder	
		Mill. DM	%	Mill. DM	%	Mill. DM	%
A - O	Wirtschaftszweige insgesamt ...	42 755	100	42 238	100	517	100
A	Land- und Forstwirtschaft ²⁾	51	0,1	39	0,1	12	2,3
B	Fischerei und Fischzucht	1	0,0	1	0,0	0	0,0
C	Bergbau und Gewinnung von Steinen und Erden	148	0,3	146	0,3	2	0,4
CA	Kohlenbergbau, Torfgewinnung, Gewinnung von Erdöl und Erdgas, Bergbau auf Uran- und Thoriumerze	109	0,3	109	0,3	0	0,0
CB	Erzbergbau, Gewinnung von Steinen und Erden, sonstiger Bergbau	39	0,1	37	0,1	2	0,4
D	Verarbeitendes Gewerbe	20 036	46,9	19 771	46,8	264	51,1
DA	Ernährungsgewerbe und Tabakverarbeitung	1 718	4,0	1 688	4,0	30	5,8
DB	Textil- und Bekleidungsgewerbe	1 078	2,5	1 051	2,5	27	5,2
DC	Ledergewerbe	198	0,5	196	0,5	1	0,2
DD	Holzgewerbe (ohne H.v. Möbeln)	190	0,4	186	0,4	5	1,0
DE	Papier-, Verlags- und Druckgewerbe	706	1,7	700	1,7	6	1,2
DF	Kokerei, Mineralölverarbeitung, Herstellung und Verarbeitung von Spalt- und Brutstoffen	1 130	2,6	1 129	2,7	0	0,0
23.2	Mineralölverarbeitung	1 120	2,6	1 119	2,6	0	0,0
DG	Chemische Industrie	2 930	6,9	2 903	6,9	28	5,4
DH	H.v. Gummi- und Kunststoffwaren	898	2,1	881	2,1	17	3,3
DI	Glasgewerbe, Keramik, Verarbeitung von Steinen und Erden	475	1,1	451	1,1	24	4,6
DJ	Metallerzeugung und -bearbeitung, H.v. Metallerzeugnissen	1 682	3,9	1 624	3,8	57	11,0
DK	Maschinenbau	1 923	4,5	1 901	4,5	23	4,4
DL	H.v. Büromaschinen, Datenverarbeitungsgeräten und -einrichtungen; Elektrotechnik, Feinmechanik und Optik	2 662	6,2	2 647	6,3	15	2,9
DM	Fahrzeugbau	4 023	9,4	4 006	9,5	16	3,1
34	H.v. Kraftwagen und Kraftwagenteile	3 558	8,3	3 547	8,4	10	1,9
DN	H.v. Möbeln, Schmuck, Musikinstrumenten, Sportgeräten, Spielwaren und sonstigen Erzeugnissen; Recycling	424	1,0	407	1,0	16	3,1
E	Energie- und Wasserversorgung	743	1,7	741	1,8	3	0,6
F	Baugewerbe	351	0,8	323	0,8	29	5,6
45.2	Hoch- und Tiefbau	145	0,3	133	0,3	11	2,1
45.3	Bauinstallation	98	0,2	91	0,2	7	1,4
G	Handel; Instandhaltung und Reparatur von Kraftfahrzeugen und Gebrauchsgütern	19 415	45,4	19 237	45,5	178	34,4
50	Kraftfahrzeughandel; Instandhaltung und Reparatur von Kraftfahrzeugen; Tankstellen	2 837	6,6	2 815	6,7	23	4,4
50.10.2	Großhandel mit Kraftwagen	2 223	5,2	2 220	5,3	3	0,6
50.10.3	Einzelhandel mit Kraftwagen	235	0,5	221	0,5	14	2,7
50.2	Instandhaltung und Reparatur von Kraftwagen	24	0,1	23	0,1	1	0,2
51	Handelsvermittlung und Großhandel (ohne Handel mit Kraftfahrzeugen)	13 930	32,6	13 827	32,7	103	19,9
51.1	Handelsvermittlung	343	0,8	338	0,8	5	1,0
51.3	Großhandel mit Nahrungsmitteln, Getränken und Tabakwaren	2 170	5,1	2 147	5,1	23	4,4
51.41	Großhandel mit Textilien	165	0,4	164	0,4	1	0,2
51.42	Großhandel mit Bekleidung und Schuhen	893	2,1	889	2,1	4	0,8
51.6	Großhandel mit Maschinen, Ausrüstungen und Zubehör	1 865	4,4	1 852	4,4	12	2,3
52	Einzelhandel (ohne Handel mit Kraftfahrzeugen und ohne Tankstellen); Reparatur von Gebrauchsgütern	2 648	6,2	2 596	6,1	52	10,1
52.1	Einzelhandel mit Waren verschiedener Art (in Verkaufsräumen)	552	1,3	547	1,3	5	1,0
52.2	Facheinzelhandel mit Nahrungsmitteln, Getränken und Tabakwaren (in Verkaufsräumen)	61	0,1	59	0,1	2	0,4
52.41	Einzelhandel mit Textilien	17	0,0	17	0,0	0	0,0
52.42	Einzelhandel mit Bekleidung	551	1,3	547	1,3	4	0,8
52.44	Einzelhandel mit Möbeln, Einrichtungsgegenständen und Hausrat a.n.g.	380	0,9	358	0,8	21	4,1
52.45	Einzelhandel mit elektr. Haushalts-, Rundfunk-, TV-Geräten sowie Musikinstrumenten	116	0,3	116	0,3	1	0,2
52.61	Versandhandel	124	0,3	124	0,3	0	0,0
H	Gastgewerbe	41	0,1	39	0,1	2	0,4
55.1	Hotels, Gasthöfe, Pensionen und Hotels garnis	8	0,0	7	0,0	1	0,2
55.3	Restaurants, Cafés, Eisdielen und Imbisshallen	15	0,0	15	0,0	1	0,2
55.4	Sonstiges Gaststättengewerbe	7	0,0	7	0,0	0	0,0
I	Verkehr und Nachrichtenübermittlung	131	0,3	128	0,3	3	0,6
63.3	Reisebüros und Reiseveranstalter	5	0,0	4	0,0	0	0,0
63.4	Spedition, sonstige Verkehrsvermittlung	34	0,1	33	0,1	1	0,2
J	Kredit- und Versicherungsgewerbe	15	0,0	14	0,0	1	0,2
K	Grundstücks- und Wohnungswesen, Vermietung beweglicher Sachen, Erbringung von Dienstleistungen überwiegend für Unternehmen	1 585	3,7	1 568	3,7	18	3,5
70	Grundstücks- und Wohnungswesen	224	0,5	220	0,5	4	0,8
72	Datenverarbeitung und Datenbanken	86	0,2	86	0,2	0	0,0
74.11	Rechtsberatung	0	0,0	0	0,0	0	0,0
74.12	Wirtschaftsprüfung und Steuerberatung	1	0,0	0	0,0	0	0,0
74.2	Architektur- und Ingenieurbüros	33	0,1	31	0,1	2	0,4
L	Öffentliche Verwaltung, Verteidigung, Sozialversicherung	2	0,0	2	0,0	0	0,0
M	Erziehung und Unterricht	4	0,0	4	0,0	0	0,0
N	Gesundheits-, Veterinär- und Sozialwesen	4	0,0	4	0,0	0	0,0
O	Erbringung von sonstigen öffentlichen und persönlichen Dienstleistungen	226	0,5	222	0,5	5	1,0
93.01	Wäscherei und chemische Reinigung	4	0,0	4	0,0	1	0,2

¹⁾ Einschl. Berlin.

²⁾ Ohne land- und forstwirtschaftliche Betriebe, für die Vorsteuerbeträge

in gleicher Höhe wie die Steuer festgesetzt sind, und für die somit keine Steuer zu entrichten ist.

1. Zusammenfassende Übersichten
1.9 Abziehbare Vorsteuerbeträge 1994 nach ausgewählten Wirtschaftszweigen

Nr. der Klassifikation der Wirtschaftszweige	Wirtschaftsgliederung	Abziehbare Vorsteuerbeträge					
		Deutschland		Früheres Bundesgebiet ¹⁾		Neue Länder	
		Mill. DM	%	Mill. DM	%	Mill. DM	%
A - O	Wirtschaftszweige insgesamt	618 779	100	568 763	100	50 016	100
A	Land- und Forstwirtschaft ²⁾	3 091	0,5	1 606	0,3	1 485	3,0
B	Fischerei und Fischzucht	22	0,0	12	0,0	10	0,0
C	Bergbau und Gewinnung von Steinen und Erden	4 665	0,8	3 864	0,7	801	1,6
CA	Kohlenbergbau, Torfgewinnung, Gewinnung von Erdöl und Erdgas, Bergbau auf Uran- und Thoriumerze	3 217	0,5	2 692	0,5	525	1,0
CB	Erzbergbau, Gewinnung von Steinen und Erden, sonstiger Bergbau	1 448	0,2	1 172	0,2	276	0,6
D	Verarbeitendes Gewerbe	206 012	33,3	195 807	34,4	10 205	20,4
DA	Ernährungsgewerbe und Tabakverarbeitung	23 863	3,9	22 384	3,9	1 479	3,0
DB	Textil- und Bekleidungsgewerbe	7 025	1,1	6 683	1,2	343	0,7
DC	Ledergewerbe	1 085	0,2	1 038	0,2	47	0,1
DD	Holzgewerbe (ohne H.v. Möbeln)	4 707	0,8	4 301	0,8	406	0,8
DE	Papier-, Verlags- und Druckgewerbe	13 450	2,2	12 904	2,3	546	1,1
DF	Kokerei, Mineralölverarbeitung, Herstellung und Verarbeitung von Spalt- und Brutstoffen	13 118	2,1	12 701	2,2	417	0,8
23.2	Mineralölverarbeitung	12 943	2,1	12 527	2,2	416	0,8
DG	Chemische Industrie	19 225	3,1	18 550	3,3	675	1,3
DH	H.v. Gummi- und Kunststoffwaren	7 383	1,2	6 898	1,2	485	1,0
DI	Glasgewerbe, Keramik, Verarbeitung von Steinen und Erden	8 368	1,4	7 457	1,3	911	1,8
DJ	Metallerzeugung und -bearbeitung, H.v. Metallerzeugnissen	26 534	4,3	24 508	4,3	2 025	4,0
DK	Maschinenbau	23 058	3,7	21 994	3,9	1 065	2,1
DL	H.v. Büromaschinen, Datenverarbeitungsgeräten und -einrichtungen; Elektrotechnik, Feinmechanik und Optik	20 409	3,3	19 752	3,5	657	1,3
DM	Fahrzeugbau	31 487	5,1	30 904	5,4	583	1,2
34	H.v. Kraftwagen und Kraftwagenteilen	27 401	4,4	27 040	4,8	361	0,7
DN	H.v. Möbeln, Schmuck, Musikinstrumenten, Sportgeräten, Spielwaren und sonstigen Erzeugnissen; Recycling	6 299	1,0	5 733	1,0	567	1,1
E	Energie- und Wasserversorgung	26 817	4,3	22 764	4,0	4 053	8,1
F	Baugewerbe	43 712	7,1	34 038	6,0	9 674	19,3
45.2	Hoch- und Tiefbau	27 017	4,4	21 449	3,8	5 567	11,1
45.3	Bauinstallation	9 581	1,5	7 222	1,3	2 359	4,7
G	Handel; Instandhaltung und Reparatur von Kraftfahrzeugen und Gebrauchsgütern	236 611	38,2	221 234	38,9	15 377	30,7
50	Kraftfahrzeughandel; Instandhaltung und Reparatur von Kraftfahrzeugen; Tankstellen	31 694	5,1	27 722	4,9	3 972	7,9
50.10.2	Großhandel mit Kraftwagen	5 804	0,9	5 513	1,0	291	0,6
50.10.3	Einzelhandel mit Kraftwagen	15 825	2,6	13 562	2,4	2 264	4,5
50.2	Instandhaltung und Reparatur von Kraftwagen	3 214	0,5	2 542	0,4	672	1,3
51	Handelsvermittlung und Großhandel (ohne Handel mit Kraftfahrzeugen)	135 065	21,8	129 621	22,8	5 444	10,9
51.1	Handelsvermittlung	4 141	0,7	3 803	0,7	339	0,7
51.3	Großhandel mit Nahrungsmitteln, Getränken und Tabakwaren	27 870	4,5	26 751	4,7	1 119	2,2
51.41	Großhandel mit Textilien	970	0,2	953	0,2	17	0,0
51.42	Großhandel mit Bekleidung und Schuhen	3 710	0,6	3 663	0,6	48	0,1
51.6	Großhandel mit Maschinen, Ausrüstungen und Zubehör	13 212	2,1	12 462	2,2	750	1,5
52	Einzelhandel (ohne Handel mit Kraftfahrzeugen und ohne Tankstellen); Reparatur von Gebrauchsgütern	69 851	11,3	63 891	11,2	5 960	11,9
52.1	Einzelhandel mit Waren verschiedener Art (in Verkaufsräumen)	25 278	4,1	23 795	4,2	1 483	3,0
52.2	Facheinzelhandel mit Nahrungsmitteln, Getränken und Tabakwaren (in Verkaufsräumen)	2 956	0,5	2 478	0,4	478	1,0
52.41	Einzelhandel mit Textilien	387	0,1	359	0,1	28	0,1
52.42	Einzelhandel mit Bekleidung	6 622	1,1	6 312	1,1	311	0,6
52.44	Einzelhandel mit Möbeln, Einr.gegenständen und Hausrat a.n.g.	6 130	1,0	5 507	1,0	623	1,2
52.45	Einzelhandel mit elektr. Haushalts-, Rundfunk-, TV-Geräten sowie Musikinstrumenten	4 045	0,7	3 714	0,7	331	0,7
52.61	Versandhandel	1 454	0,2	1 447	0,3	7	0,0
H	Gastgewerbe	7 896	1,3	6 830	1,2	1 066	2,1
55.1	Hotels, Gasthöfe, Pensionen und Hotels garnis	2 358	0,4	1 971	0,3	386	0,8
55.3	Restaurants, Cafés, Eisdielen und Imbißhallen	3 141	0,5	2 691	0,5	451	0,9
55.4	Sonstiges Gaststättengewerbe	1 871	0,3	1 713	0,3	157	0,3
I	Verkehr und Nachrichtenübermittlung	18 230	2,9	16 473	2,9	1 757	3,5
63.3	Reisebüros und Reiseveranstalter	857	0,1	799	0,1	57	0,1
63.4	Spedition, sonstige Verkehrsvermittlung	5 006	0,8	4 378	0,8	628	1,3
J	Kredit- und Versicherungsgewerbe	4 741	0,8	4 654	0,8	87	0,2
K	Grundstücks- und Wohnungswesen, Vermietung beweglicher Sachen, Erbringung von Dienstleistungen überwiegend für Unternehmen	54 135	8,7	50 349	8,9	3 786	7,6
70	Grundstücks- und Wohnungswesen	16 080	2,6	14 880	2,6	1 200	2,4
72	Datenverarbeitung und Datenbanken	2 946	0,5	2 849	0,5	97	0,2
74.11	Rechtsberatung	667	0,1	617	0,1	50	0,1
74.12	Wirtschaftsprüfung und Steuerberatung	1 056	0,2	989	0,2	67	0,1
74.2	Architektur- und Ingenieurbüros	4 659	0,8	3 952	0,7	707	1,4
L	Öffentliche Verwaltung, Verteidigung, Sozialversicherung	842	0,1	759	0,1	83	0,2
M	Erziehung und Unterricht	415	0,1	334	0,1	82	0,2
N	Gesundheits-, Veterinär- und Sozialwesen	884	0,1	792	0,1	92	0,2
O	Erbringung von sonstigen öffentlichen und persönlichen Dienstleistungen	10 707	1,7	9 249	1,6	1 458	2,9
93.01	Wäscherei und chemische Reinigung	367	0,1	319	0,1	48	0,1

¹⁾ Einschl. Berlin.

²⁾ Ohne land- und forstwirtschaftliche Betriebe, für die Vorsteuerbeträge in gleicher Höhe wie die Steuer festgesetzt sind, und für die somit keine Steuer zu entrichten ist.

1. Zusammenfassende Übersichten
1.10 Umsatzsteuer-Vorauszahlung 1994 nach ausgewählten Wirtschaftszweigen

Nr. der Klassifikation der Wirtschaftszweige	Wirtschaftsgliederung	Umsatzsteuer - Vorauszahlung					
		Deutschland		Früheres Bundesgebiet ¹⁾		Neue Länder	
		Mill. DM	%	Mill. DM	%	Mill. DM	%
A - O	Wirtschaftszweige insgesamt ...	198 936	100	186 516	100	12 420	100
A	Land- und Forstwirtschaft ²⁾	488	0,2	727	0,4	- 239	-1,9
B	Fischerei und Fischzucht	9	0,0	8	0,0	1	0,0
C	Bergbau und Gewinnung von Steinen und Erden	3 019	1,5	2 719	1,5	301	2,4
CA	Kohlenbergbau, Torfgewinnung, Gewinnung von Erdöl und Erdgas, Bergbau auf Uran- und Thoriumerze	2 259	1,1	1 993	1,1	267	2,1
CB	Erzbergbau, Gewinnung von Steinen und Erden, sonstiger Bergbau	760	0,4	726	0,4	34	0,3
D	Verarbeitendes Gewerbe	50 761	25,5	49 619	26,6	1 142	9,2
DA	Ernährungsgewerbe und Tabakverarbeitung	5 403	2,7	5 425	2,9	- 22	-0,2
DB	Textil- und Bekleidungsgewerbe	2 098	1,1	2 054	1,1	44	0,4
DC	Ledergewerbe	331	0,2	325	0,2	6	0,0
DD	Holzgewerbe (ohne H.v. Möbeln)	2 262	1,1	2 156	1,2	106	0,9
DE	Papier-, Verlags- und Druckgewerbe	5 120	2,6	5 040	2,7	79	0,6
DF	Kokerei, Mineralölverarbeitung, Herstellung und Verarbeitung von Spalt- und Brutstoffen	6 066	3,0	5 956	3,2	110	0,9
23.2	Mineralölverarbeitung	6 093	3,1	5 982	3,2	110	0,9
DG	Chemische Industrie	2 601	1,3	2 599	1,4	2	0,0
DH	H.v. Gummi- und Kunststoffwaren	2 446	1,2	2 470	1,3	- 24	-0,2
DI	Glasgewerbe, Keramik, Verarbeitung von Steinen und Erden	3 639	1,8	3 426	1,8	213	1,7
DJ	Metallerzeugung und -bearbeitung, H.v. Metallerzeugnissen	8 481	4,3	8 123	4,4	358	2,9
DK	Maschinenbau	4 009	2,0	3 944	2,1	64	0,5
DL	H.v. Büromaschinen, Datenverarbeitungsgeräten und -einrichtungen; Elektrotechnik, Feinmechanik und Optik	6 584	3,3	6 472	3,5	112	0,9
DM	Fahrzeugbau	- 964	-0,5	- 913	-0,5	- 50	-0,4
34	H.v. Kraftwagen und Kraftwagenteilen	- 1 016	-0,5	- 1 077	-0,6	61	0,5
DN	H.v. Möbeln, Schmuck, Musikinstrumenten, Sportgeräten, Spielwaren und sonstigen Erzeugnissen; Recycling	2 687	1,4	2 543	1,4	144	1,2
E	Energie- und Wasserversorgung	11 199	5,6	10 819	5,8	379	3,1
F	Baugewerbe	29 142	14,6	23 672	12,7	5 470	44,0
45.2	Hoch- und Tiefbau	16 148	8,1	13 133	7,0	3 015	24,3
45.3	Bauinstallation	6 714	3,4	5 457	2,9	1 257	10,1
G	Handel; Instandhaltung und Reparatur von Kraftfahrzeugen und Gebrauchsgütern	53 327	26,8	50 741	27,2	2 586	20,8
50	Kraftfahrzeughandel; Instandhaltung und Reparatur von Kraftfahrzeugen; Tankstellen	8 014	4,0	7 420	4,0	595	4,8
50.10.2	Großhandel mit Kraftwagen	2 578	1,3	2 545	1,4	32	0,3
50.10.3	Einzelhandel mit Kraftwagen	2 771	1,4	2 460	1,3	311	2,5
50.2	Instandhaltung und Reparatur von Kraftwagen	1 106	0,6	955	0,5	151	1,2
51	Handelsvermittlung und Großhandel (ohne Handel mit Kraftfahrzeugen)	26 688	13,4	25 881	13,9	806	6,5
51.1	Handelsvermittlung	1 678	0,8	1 570	0,8	108	0,9
51.3	Großhandel mit Nahrungsmitteln, Getränken und Tabakwaren	3 182	1,6	3 112	1,7	70	0,6
51.41	Großhandel mit Textilien	277	0,1	272	0,1	5	0,0
51.42	Großhandel mit Bekleidung und Schuhen	1 312	0,7	1 301	0,7	11	0,1
51.6	Großhandel mit Maschinen, Ausrüstungen und Zubehör	3 346	1,7	3 229	1,7	118	1,0
52	Einzelhandel (ohne Handel mit Kraftfahrzeugen und ohne Tankstellen); Reparatur von Gebrauchsgütern	18 625	9,4	17 440	9,4	1 185	9,5
52.1	Einzelhandel mit Waren verschiedener Art (in Verkaufsräumen)	4 337	2,2	4 184	2,2	152	1,2
52.2	Facheinzelhandel mit Nahrungsmitteln, Getränken und Tabakwaren (in Verkaufsräumen)	499	0,3	458	0,2	41	0,3
52.41	Einzelhandel mit Textilien	157	0,1	150	0,1	7	0,1
52.42	Einzelhandel mit Bekleidung	2 627	1,3	2 558	1,4	69	0,6
52.44	Einzelhandel mit Möbeln, Einrichtungsgegenständen und Hausrat a.n.g.	2 040	1,0	1 896	1,0	143	1,2
52.45	Einzelhandel mit elektr. Haushalts-, Rundfunk-, TV-Geräten sowie Musikinstrumenten	1 030	0,5	945	0,5	84	0,7
52.61	Versandhandel	524	0,3	521	0,3	3	0,0
H	Gastgewerbe	5 581	2,8	5 254	2,8	326	2,6
55.1	Hotels, Gasthöfe, Pensionen und Hotels garnis	1 760	0,9	1 695	0,9	65	0,5
55.3	Restaurants, Cafés, Eisdielen und Imbisshallen	2 271	1,1	2 095	1,1	176	1,4
55.4	Sonstiges Gaststättengewerbe	1 208	0,6	1 147	0,6	61	0,5
I	Verkehr und Nachrichtenübermittlung	5 155	2,6	4 896	2,6	259	2,1
63.3	Reisebüros und Reiseveranstalter	13	0,0	- 4	0,0	17	0,1
63.4	Spedition, sonstige Verkehrsvermittlung	2 215	1,1	1 959	1,1	256	2,1
J	Kredit- und Versicherungsgewerbe	1 312	0,7	1 280	0,7	33	0,3
K	Grundstücks- und Wohnungswesen, Vermietung beweglicher Sachen, Erbringung von Dienstleistungen überwiegend für Unternehmen	32 354	16,3	30 830	16,5	1 524	12,3
70	Grundstücks- und Wohnungswesen	6 123	3,1	6 061	3,2	62	0,5
72	Datenverarbeitung und Datenbanken	1 782	0,9	1 733	0,9	49	0,4
74.11	Rechtsberatung	2 265	1,1	2 132	1,1	133	1,1
74.12	Wirtschaftsprüfung und Steuerberatung	3 226	1,6	3 106	1,7	120	1,0
74.2	Architektur- und Ingenieurbüros	5 792	2,9	5 083	2,7	708	5,7
L	Öffentliche Verwaltung, Verteidigung, Sozialversicherung	- 108	-0,1	- 86	0,0	- 22	-0,2
M	Erziehung und Unterricht	376	0,2	305	0,2	71	0,6
N	Gesundheits-, Veterinär- und Sozialwesen	385	0,2	378	0,2	7	0,1
O	Erbringung von sonstigen öffentlichen und persönlichen Dienstleistungen	5 936	3,0	5 353	2,9	583	4,7
93.01	Wäscherei und chemische Reinigung	373	0,2	341	0,2	32	0,3

¹⁾ Einschl. Berlin.

²⁾ Ohne land- und forstwirtschaftliche Betriebe, für die Vorsteuerbeträge in gleicher Höhe wie die Steuer festgesetzt sind, und für die somit keine Steuer zu entrichten ist.

1. Zusammenfassende Übersichten

1.11 Steuerpflichtige 1994 mit vergleichbaren Lieferungen und Leistungen für das Vorjahr

1.11.1 Deutschland

Nr. der Klassifikation der Wirtschaftszweige	Wirtschaftsgliederung	Steuerpflichtige ¹⁾		Lieferungen und Leistungen ²⁾			
		1994	Anteil an der Zahl aller erfaßten Steuerpflichtigen	1993	1994	Anteil an den Lieferungen und Leistungen aller erfaßten Steuerpflichtigen	Zu- bzw. Abnahme gegenüber 1993
		Anzahl	%	Mill. DM		%	
A - O	Wirtschaftszweige insgesamt ...	2 179 216	78,2	5 836 686	5 941 856	86,6	1,8
A	Land- und Forstwirtschaft	45 010	#DIV/0!	30 141	31 404	#DIV/0!	4,2
B	Fischerei und Fischzucht	749	82,3	410	443	88,1	8,0
C	Bergbau und Gewinnung von Steinen und Erden	2 590	84,6	45 143	46 453	86,6	2,9
CA	Kohlenbergbau, Torfgewinnung, Gewinnung von Erdöl und Erdgas, Bergbau auf Uran- und Thoriumerze	192	82,1	32 011	31 818	83,8	-0,6
CB	Erzbergbau, Gewinnung von Steinen und Erden, sonstiger Bergbau	2 398	84,8	13 133	14 635	93,2	11,4
D	Verarbeitendes Gewerbe	251 264	83,6	2 096 107	2 116 499	88,2	1,0
DA	Ernährungsgewerbe und Tabakverarbeitung	51 045	86,7	297 736	292 707	89,0	-1,7
DB	Textil- und Bekleidungsgewerbe	14 383	82,9	66 434	64 415	83,4	-3,0
DC	Ledergewerbe	3 501	88,5	10 247	10 329	83,7	0,8
DD	Holzgewerbe (ohne H.v. Möbeln)	21 886	86,7	42 023	46 281	90,7	10,1
DE	Papier-, Verlags- und Druckgewerbe	25 541	83,0	139 435	143 894	90,6	3,2
DF	Kokerei, Mineralölverarbeitung, Herstellung und Verarbeitung von Spalt- und Brutstoffen	131	81,4	127 459	130 758	93,6	2,6
23.2	Mineralölverarbeitung	111	87,4	126 449	129 853	93,6	2,7
DG	Chemische Industrie	3 399	82,5	195 474	195 731	85,3	0,1
DH	H.v. Gummi- und Kunststoffwaren	6 711	84,4	62 009	65 480	81,4	5,6
DI	Glasgewerbe, Keramik, Verarbeitung von Steinen und Erden	12 201	84,2	70 455	77 184	87,0	9,6
DJ	Metallerzeugung und -bearbeitung, H.v. Metallerzeugnissen	45 283	83,2	242 386	255 931	87,5	5,6
DK	Maschinenbau	19 451	76,0	239 077	241 864	88,5	1,2
DL	H.v. Büromaschinen, Datenverarbeitungsgeräten und -einrichtungen; Elektrotechnik, Feinmechanik und Optik	22 200	82,1	211 396	221 045	88,3	4,6
DM	Fahrzeugbau	4 908	82,0	297 847	309 894	89,3	4,0
34	H.v. Kraftwagen und Kraftwagenteile	3 078	82,3	255 221	266 726	89,3	4,5
DN	H.v. Möbeln, Schmuck, Musikinstrumenten, Sportgeräten, Spielwaren und sonstigen Erzeugnissen; Recycling	20 634	84,1	94 128	60 989	86,9	-35,2
E	Energie- und Wasserversorgung	5 449	84,2	236 290	262 454	95,4	11,1
F	Baugewerbe	230 399	77,4	394 893	429 072	86,2	8,7
45.2	Hoch- und Tiefbau	68 318	72,2	231 170	253 390	85,2	9,6
45.3	Bauinstallation	71 959	82,1	93 706	98 476	89,4	5,1
G	Handel; Instandhaltung und Reparatur von Kraftfahrzeugen und Gebrauchsgütern	609 941	78,5	1 988 225	1 991 173	85,6	0,1
50	Kraftfahrzeughandel; Instandhaltung und Reparatur von Kraftfahrzeugen; Tankstellen	79 369	80,7	230 715	235 994	85,3	2,3
50.10.2	Großhandel mit Kraftwagen	1 752	73,3	42 127	41 207	71,1	-2,2
50.10.3	Einzelhandel mit Kraftwagen	30 921	80,9	112 350	116 432	90,6	3,6
50.2	Instandhaltung und Reparatur von Kraftwagen	20 871	84,7	26 028	26 769	90,8	2,8
51	Handelsvermittlung und Großhandel (ohne Handel mit Kraftfahrzeugen)	172 876	80,4	1 159 670	1 144 350	84,3	-1,3
51.1	Handelsvermittlung	61 021	79,2	37 324	39 101	83,5	4,8
51.3	Großhandel mit Nahrungsmitteln, Getränken und Tabakwaren	17 243	82,1	272 545	280 004	86,2	2,7
51.41	Großhandel mit Textilien	1 415	73,1	7 069	6 801	73,6	-3,8
51.42	Großhandel mit Bekleidung und Schuhen	5 144	75,9	29 359	27 918	74,5	-4,9
51.6	Großhandel mit Maschinen, Ausrüstungen und Zubehör	19 846	82,2	160 455	105 902	80,2	-34,0
52	Einzelhandel (ohne Handel mit Kraftfahrzeugen und ohne Tankstellen); Reparatur von Gebrauchsgütern	357 696	77,1	597 839	610 829	88,1	2,2
52.1	Einzelhandel mit Waren verschiedener Art (in Verkaufsräumen)	44 021	70,5	240 302	248 171	92,7	3,3
52.2	Facheinzelhandel mit Nahrungsmitteln, Getränken und Tabakwaren (in Verkaufsräumen)	36 427	73,7	26 341	26 787	82,4	1,7
52.41	Einzelhandel mit Textilien	5 372	80,7	3 292	3 265	87,1	-0,8
52.42	Einzelhandel mit Bekleidung	38 656	76,3	55 417	53 835	85,6	-2,9
52.44	Einzelhandel mit Möbeln, Einr.gegenständen und Hausrat a.n.g.	21 172	79,6	45 483	46 333	83,7	1,9
52.45	Einzelhandel mit elektr. Haushalts-, Rundfunk-, TV-Geräten sowie Musikinstrumenten	25 492	77,7	26 701	26 612	75,4	-0,3
52.61	Versandhandel	1 513	81,6	13 391	13 042	91,9	-2,6
H	Gastgewerbe	197 228	71,9	82 044	82 924	82,5	1,1
55.1	Hotels, Gasthöfe, Pensionen und Hotels garnis	40 051	81,0	25 905	25 360	88,3	-2,1
55.3	Restaurants, Cafés, Eisdielen und Imbißhallen	80 650	66,3	32 404	32 643	79,3	0,7
55.4	Sonstiges Gaststättengewerbe	65 926	73,7	18 086	17 962	81,8	-0,7
I	Verkehr und Nachrichtenübermittlung	99 551	78,0	169 728	164 591	74,7	-3,0
63.3	Reisebüros und Reiseveranstalter	7 230	73,9	23 287	9 344	88,9	-59,9
63.4	Spedition, sonstige Verkehrsvermittlung	15 699	75,9	56 016	59 537	82,4	6,3
J	Kredit- und Versicherungsgewerbe	12 988	72,9	39 311	40 943	#DIV/0!	4,2
K	Grundstücks- und Wohnungswesen, Vermietung beweglicher Sachen, Erbringung von Dienstleistungen überwiegend für Unternehmen	506 793	78,9	582 573	585 955	85,5	0,6
70	Grundstücks- und Wohnungswesen	173 122	81,6	166 808	167 328	85,3	0,3
72	Datenverarbeitung und Datenbanken	20 524	70,1	27 049	28 683	85,8	6,0
74.11	Rechtsberatung	32 302	82,6	16 577	18 203	91,3	9,8
74.12	Wirtschaftsprüfung und Steuerberatung	34 302	88,4	24 053	25 854	89,7	7,5
74.2	Architektur- und Ingenieurbüros	88 940	79,6	61 420	65 284	88,2	6,3
L	Öffentliche Verwaltung, Verteidigung, Sozialversicherung	890	82,3	12 705	11 428	97,1	-10,1
M	Erziehung und Unterricht	19 918	82,0	6 325	6 886	86,9	8,9
N	Gesundheits-, Veterinär- und Sozialwesen	22 699	79,9	35 083	37 996	88,9	8,3
O	Erbringung von sonstigen öffentlichen und persönlichen Dienstleistungen	173 747	76,4	117 711	133 634	86,7	13,5
93.01	Wäscherei und chemische Reinigung	8 116	81,8	4 487	4 556	91,0	1,5

¹⁾ Steuerpflichtige, deren Steuerpflicht vor dem 1. Januar 1993 begann und nicht vor dem 1. Januar 1995 endete, und für die Lieferungen und Leistungen für das Vorjahr angegeben waren.

²⁾ Ohne Umsatzsteuer.

1. Zusammenfassende Übersichten

1.11 Steuerpflichtige 1994 mit vergleichbaren Lieferungen und Leistungen für das Vorjahr

1.11.2 Früheres Bundesgebiet ⁷

Nr. der Klassifikation der Wirtschaftszweige	Wirtschaftsgliederung	Steuerpflichtige ¹⁾		Lieferungen und Leistungen ²⁾			
		1994	Anteil an der Zahl aller erfaßten Steuerpflichtigen	1993	1994	Anteil an den Lieferungen und Leistungen aller erfaßten Steuerpflichtigen	Zu- bzw. Abnahme gegenüber 1993
		Anzahl	%	Mill. DM		%	
A - O	Wirtschaftszweige insgesamt ...	1 909 577	79,1	5 491 555	5 564 988	87,2	1,3
A	Land- und Forstwirtschaft	34 503	#DIV/0!	17 382	18 329	#DIV/0!	5,4
B	Fischerei und Fischzucht	478	84,3	308	324	87,8	5,2
C	Bergbau und Gewinnung von Steinen und Erden	2 315	86,8	43 469	44 412	96,2	2,2
CA	Kohlenbergbau, Torfgewinnung, Gewinnung von Erdöl und Erdgas, Bergbau auf Uran- und Thoriumerze	181	83,8	31 774	31 599	97,0	-0,6
CB	Erzbergbau, Gewinnung von Steinen und Erden, sonstiger Bergbau	2 134	87,1	11 695	12 813	94,3	9,6
D	Verarbeitendes Gewerbe	217 915	84,2	2 028 241	2 044 787	88,7	0,8
DA	Ernährungsgewerbe und Tabakverarbeitung	43 461	86,8	281 982	276 518	89,0	-1,9
DB	Textil- und Bekleidungsgewerbe	12 821	83,6	64 360	62 322	84,0	-3,2
DC	Ledergewerbe	2 951	88,9	9 846	9 952	83,8	1,1
DD	Holzgewerbe (ohne H.v. Möbeln)	19 206	87,4	39 379	43 138	91,0	9,5
DE	Papier-, Verlags- und Druckgewerbe	23 771	83,8	135 665	139 676	90,8	3,0
DF	Kokerei, Mineralölverarbeitung, Herstellung und Verarbeitung von Spalt- und Brutstoffen	117	83,6	124 549	128 200	94,2	2,9
23.2	Mineralölverarbeitung	100	88,5	123 543	127 300	94,3	3,0
DG	Chemische Industrie	3 131	84,3	192 295	192 650	85,9	0,2
DH	H.v. Gummi- und Kunststoffwaren	5 897	85,7	60 109	63 162	82,2	5,1
DI	Glasgewerbe, Keramik, Verarbeitung von Steinen und Erden	10 047	85,9	65 483	71 068	87,9	8,5
DJ	Metallerzeugung und -bearbeitung, H.v. Metallerzeugnissen	37 813	84,3	231 082	243 606	88,4	5,4
DK	Maschinenbau	17 499	76,0	231 107	234 561	86,9	1,5
DL	H.v. Büromaschinen, Datenverarbeitungsgeräten und -einrichtungen; Elektrotechnik, Feinmechanik und Optik	19 558	82,8	207 056	216 368	88,6	4,5
DM	Fahrzeugbau	4 280	83,3	284 992	306 776	89,7	4,0
34	H.v. Kraftwagen und Kraftwagenteile	2 639	83,7	253 798	265 086	89,7	4,4
DN	H.v. Möbeln, Schmuck, Musikinstrumenten, Sportgeräten, Spielwaren und sonstigen Erzeugnissen; Recycling	17 363	84,3	90 337	56 792	87,4	-37,1
E	Energie- und Wasserversorgung	4 927	88,8	213 167	235 983	96,8	10,7
F	Baugewerbe	190 134	78,9	325 425	346 640	87,5	6,5
45.2	Hoch- und Tiefbau	56 947	74,2	192 996	207 249	86,5	7,4
45.3	Bauinstallation	57 126	83,6	75 049	78 086	90,8	4,0
G	Handel; Instandhaltung und Reparatur von Kraftfahrzeugen und Gebrauchsgütern	527 381	79,5	1 883 858	1 880 907	85,8	-0,2
50	Kraftfahrzeughandel; Instandhaltung und Reparatur von Kraftfahrzeugen; Tankstellen	67 856	82,0	206 915	210 466	85,8	1,7
50.10.2	Großhandel mit Kraftwagen	1 449	77,9	40 681	39 711	71,2	-2,4
50.10.3	Einzelhandel mit Kraftwagen	26 618	81,9	98 523	101 497	91,4	3,0
50.2	Instandhaltung und Reparatur von Kraftwagen	17 080	85,4	21 536	21 923	91,6	1,8
51	Handelsvermittlung und Großhandel (ohne Handel mit Kraftfahrzeugen)	157 800	81,9	1 124 329	1 105 051	84,5	-1,7
51.1	Handelsvermittlung	55 396	80,8	35 074	36 661	84,0	4,5
51.3	Großhandel mit Nahrungsmitteln, Getränken und Tabakwaren	15 539	83,1	264 931	271 850	86,7	2,6
51.41	Großhandel mit Textilien	1 342	74,9	6 929	6 699	73,7	-3,3
51.42	Großhandel mit Bekleidung und Schuhen	4 881	77,1	29 034	27 608	74,6	-4,9
51.6	Großhandel mit Maschinen, Ausrüstungen und Zubehör	18 092	83,2	155 700	100 544	79,8	-35,4
52	Einzelhandel (ohne Handel mit Kraftfahrzeugen und ohne Tankstellen); Reparatur von Gebrauchsgütern	301 725	77,9	552 614	565 390	88,6	2,3
52.1	Einzelhandel mit Waren verschiedener Art (in Verkaufsräumen)	33 933	70,4	226 738	235 225	93,2	3,7
52.2	Facheinzelhandel mit Nahrungsmitteln, Getränken und Tabakwaren (in Verkaufsräumen)	28 887	73,7	22 408	22 880	82,5	2,1
52.41	Einzelhandel mit Textilien	4 775	81,7	3 107	3 080	87,6	-0,9
52.42	Einzelhandel mit Bekleidung	33 869	77,7	53 415	51 831	86,0	-3,0
52.44	Einzelhandel mit Möbeln, Einrichtungsgegenständen und Hausrat a.n.g.	18 857	81,2	42 043	42 899	85,4	2,0
52.45	Einzelhandel mit elektr. Haushalts-, Rundfunk-, TV-Geräten sowie Musikinstrumenten	22 502	78,2	24 359	24 267	74,6	-0,4
52.61	Versandhandel	1 316	81,2	13 327	12 975	91,9	-2,6
H	Gastgewerbe	171 274	72,1	74 366	75 052	83,2	0,9
55.1	Hotels, Gasthöfe, Pensionen und Hotels garnis	32 999	81,3	23 463	22 832	89,2	-2,7
55.3	Restaurants, Cafés, Eisdielen und Imbisshallen	68 429	66,5	28 931	29 111	80,0	0,6
55.4	Sonstiges Gaststättengewerbe	60 551	73,4	16 858	16 707	81,8	-0,9
I	Verkehr und Nachrichtenübermittlung	82 739	77,9	158 992	150 358	73,8	-4,2
63.3	Reisebüros und Reiseveranstalter	6 246	74,7	22 664	8 869	89,5	-60,9
63.4	Spedition, sonstige Verkehrsvermittlung	11 404	76,5	51 253	53 857	82,1	5,1
J	Kredit- und Versicherungsgewerbe	11 656	75,6	38 712	40 304	#DIV/0!	4,1
K	Grundstücks- und Wohnungswesen, Vermietung beweglicher Sachen, Erbringung von Dienstleistungen überwiegend für Unternehmen	474 434	80,1	552 401	553 063	86,5	0,1
70	Grundstücks- und Wohnungswesen	166 646	83,2	155 771	154 938	86,4	-0,5
72	Datenverarbeitung und Datenbanken	19 757	70,5	26 328	27 880	86,0	5,9
74.11	Rechtsberatung	29 773	83,8	15 723	17 194	92,0	9,4
74.12	Wirtschaftsprüfung und Steuerberatung	32 501	89,3	23 130	24 817	90,1	7,3
74.2	Architektur- und Ingenieurbüros	79 432	81,2	54 139	57 421	89,5	6,1
L	Öffentliche Verwaltung, Verteidigung, Sozialversicherung	642	88,8	11 510	10 497	99,0	-8,8
M	Erziehung und Unterricht	16 462	83,2	5 317	5 800	88,8	9,1
N	Gesundheits-, Veterinär- und Sozialwesen	20 097	79,6	33 295	36 327	89,7	9,1
O	Erbringung von sonstigen öffentlichen und persönlichen Dienstleistungen	154 620	77,3	107 115	122 202	88,1	14,1
93.01	Wäscherei und chemische Reinigung	7 318	82,5	4 044	4 075	91,1	0,8

⁷ Einschl. Berlin.

¹⁾ Steuerpflichtige, deren Steuerpflicht vor dem 1. Januar 1993 begann und nicht vor dem 1. Januar 1995 endete, und für die Lieferungen und Leistungen für das Vorjahr angegeben waren.

²⁾ Ohne Umsatzsteuer.

1. Zusammenfassende Übersichten

1.11 Steuerpflichtige 1994 mit vergleichbaren Lieferungen und Leistungen für das Vorjahr

1.11.3 Neue Länder

Nr. der Klassifikation der Wirtschaftszweige	Wirtschaftsgliederung	Steuerpflichtige ¹⁾		Lieferungen und Leistungen ²⁾			
		1994	Anteil an der Zahl aller erfaßten Steuerpflichtigen	1993	1994	Anteil an den Lieferungen und Leistungen aller erfaßten Steuerpflichtigen	Zu- bzw. Abnahme gegenüber 1993
		Anzahl	%	Mill. DM		%	
A - O	Wirtschaftszweige insgesamt ...	269 639	72,1	345 131	376 868	78,9	9,2
A	Land- und Forstwirtschaft	10 507	#DIV/0!	12 759	13 075	#DIV/0!	2,5
B	Fischerei und Fischzucht	271	79,0	102	119	88,8	16,7
C	Bergbau und Gewinnung von Steinen und Erden	275	69,3	1 675	2 041	27,3	21,9
CA	Kohlenbergbau, Torfgewinnung, Gewinnung von Erdöl und Erdgas, Bergbau auf Uran- und Thoriumerze	11	61,1	237	218	4,1	-8,0
CB	Erzbergbau, Gewinnung von Steinen und Erden, sonstiger Bergbau	264	69,7	1 438	1 823	86,6	26,8
D	Verarbeitendes Gewerbe	33 349	79,9	67 866	71 712	76,7	5,7
DA	Ernährungsgewerbe und Tabakverarbeitung	7 584	85,9	15 754	16 191	88,9	2,8
DB	Textil- und Bekleidungsgewerbe	1 562	77,0	2 075	2 093	68,8	0,9
DC	Ledergewerbe	550	86,5	401	377	83,0	-6,0
DD	Holzgewerbe (ohne H.v. Möbeln)	2 680	82,4	2 644	3 142	87,3	18,8
DE	Papier-, Verlags- und Druckgewerbe	1 770	74,2	3 770	4 219	85,7	11,9
DF	Kokerei, Mineralölverarbeitung, Herstellung und Verarbeitung von Spalt- und Brutstoffen	14	66,7	2 910	2 557	69,0	-12,1
23.2	Mineralölverarbeitung	11	78,6	2 907	2 553	69,0	-12,2
DG	Chemische Industrie	258	65,0	3 180	3 081	57,0	-3,1
DH	H.v. Gummi- und Kunststoffwaren	814	76,4	1 900	2 318	64,0	22,0
DI	Glasgewerbe, Keramik, Verarbeitung von Steinen und Erden	2 154	78,8	4 972	6 116	78,6	23,0
DJ	Metallerzeugung und -bearbeitung, H.v. Metallerzeugnissen	7 470	78,2	11 304	12 324	72,4	9,0
DK	Maschinenbau	1 952	75,6	7 971	7 303	77,2	-8,4
DL	H.v. Büromaschinen, Datenverarbeitungsgeräten und -einrichtungen; Elektrotechnik, Feinmechanik und Optik	2 642	77,0	4 340	4 677	75,8	7,8
DM	Fahrzeugbau	628	74,5	2 856	3 118	63,6	9,2
34	H.v. Kraftwagen und Kraftwagenteilen	439	74,5	1 423	1 639	53,4	15,2
DN	H.v. Möbeln, Schmuck, Musikinstrumenten, Sportgeräten, Spielwaren und sonstigen Erzeugnissen; Recycling	3 271	83,2	3 791	4 197	81,0	10,7
E	Energie- und Wasserversorgung	522	56,7	23 123	26 471	84,6	14,5
F	Baugewerbe	40 265	71,0	69 468	82 432	81,0	18,7
45.2	Hoch- und Tiefbau	11 371	63,6	38 174	46 141	79,9	20,9
45.3	Bauinstallation	14 833	76,7	18 657	20 390	84,2	9,3
G	Handel; Instandhaltung und Reparatur von Kraftfahrzeugen und Gebrauchsgütern	82 560	72,1	104 367	110 265	81,6	5,7
50	Kraftfahrzeughandel; Instandhaltung und Reparatur von Kraftfahrzeugen; Tankstellen	11 513	73,9	23 800	25 528	82,0	7,3
50.10.2	Großhandel mit Kraftwagen	303	57,1	1 446	1 496	67,9	3,5
50.10.3	Einzelhandel mit Kraftwagen	4 303	75,2	13 827	14 935	85,6	8,0
50.2	Instandhaltung und Reparatur von Kraftwagen	3 781	81,9	4 492	4 846	87,3	7,9
51	Handelsvermittlung und Großhandel (ohne Handel mit Kraftfahrzeugen)	15 076	67,6	35 341	39 298	80,3	11,2
51.1	Handelsvermittlung	5 625	66,3	2 250	2 441	75,9	8,5
51.3	Großhandel mit Nahrungsmitteln, Getränken und Tabakwaren	1 704	74,2	7 614	8 154	73,4	7,1
51.41	Großhandel mit Textilien	73	50,7	140	102	67,5	-27,1
51.42	Großhandel mit Bekleidung und Schuhen	263	59,1	325	311	71,2	-4,3
51.6	Großhandel mit Maschinen, Ausrüstungen und Zubehör	1 754	73,2	4 755	5 358	86,8	12,7
52	Einzelhandel (ohne Handel mit Kraftfahrzeugen und ohne Tankstellen); Reparatur von Gebrauchsgütern	55 971	73,1	45 226	45 439	82,6	0,5
52.1	Einzelhandel mit Waren verschiedener Art (in Verkaufsräumen)	10 088	71,1	13 564	12 946	84,9	-4,6
52.2	Facheinzelhandel mit Nahrungsmitteln, Getränken und Tabakwaren (in Verkaufsräumen)	7 540	73,7	3 933	3 908	82,2	-0,6
52.41	Einzelhandel mit Textilien	597	73,4	185	185	78,7	0,0
52.42	Einzelhandel mit Bekleidung	4 787	67,7	2 002	2 003	78,1	0,0
52.44	Einzelhandel mit Möbeln, Einr.gegenständen und Hausrat a.n.g.	2 315	68,7	3 440	3 434	66,6	-0,2
52.45	Einzelhandel mit elektr. Haushalts-, Rundfunk-, TV-Geräten sowie Musikinstrumenten	2 990	74,0	2 342	2 345	83,9	0,1
52.61	Versandhandel	197	83,8	84	67	93,1	4,7
H	Gastgewerbe	25 954	70,9	7 678	7 871	76,5	2,5
55.1	Hotels, Gasthöfe, Pensionen und Hotels garnis	7 052	80,0	2 442	2 528	80,9	3,5
55.3	Restaurants, Cafés, Eisdielen und Imbißhallen	12 221	65,3	3 474	3 532	73,8	1,7
55.4	Sonstiges Gaststättengewerbe	5 375	77,0	1 229	1 254	82,1	2,0
I	Verkehr und Nachrichtenübermittlung	16 812	78,1	12 734	14 232	85,1	11,8
63.3	Reisebüros und Reiseveranstalter	984	69,1	622	475	78,4	-23,6
63.4	Spedition, sonstige Verkehrsvermittlung	4 295	74,3	4 763	5 680	84,7	19,3
J	Kredit- und Versicherungsgewerbe	1 332	55,5	599	639	#DIV/0!	6,7
K	Grundstücks- und Wohnungswesen, Vermietung beweglicher Sachen, Erbringung von Dienstleistungen überwiegend für Unternehmen	32 359	64,9	30 172	32 892	72,3	9,0
70	Grundstücks- und Wohnungswesen	6 476	55,2	11 037	12 390	74,0	12,3
72	Datenverarbeitung und Datenbanken	767	61,5	720	803	80,8	11,5
74.11	Rechtsberatung	2 529	70,4	854	1 008	81,6	18,0
74.12	Wirtschaftsprüfung und Steuerberatung	1 801	76,0	923	1 036	81,4	12,2
74.2	Architektur- und Ingenieurbüros	9 508	68,0	7 281	7 863	80,1	8,0
L	Öffentliche Verwaltung, Verteidigung, Sozialversicherung	248	69,3	1 194	931	80,0	-22,0
M	Erziehung und Unterricht	3 456	76,9	1 008	1 066	78,0	7,7
N	Gesundheits-, Veterinär- und Sozialwesen	2 602	82,3	1 788	1 669	75,3	-6,7
O	Erbringung von sonstigen öffentlichen und persönlichen Dienstleistungen	19 127	69,7	10 597	11 432	74,2	7,9
93.01	Wäscherei und chemische Reinigung	798	76,1	443	461	89,9	8,6

¹⁾ Steuerpflichtige, deren Steuerpflicht vor dem 1. Januar 1993 begann und nicht vor dem 1. Januar 1995 endete, und für die die Lieferungen und Leistungen für das Vorjahr angegeben waren.

²⁾ Ohne Umsatzsteuer.

1. Zusammenfassende Übersichten

1.12 Steuerpflichtige und deren Lieferungen und Leistungen 1994 nach Größenklassen der Lieferungen und Leistungen und ausgewählten Wirtschaftszweigen

Größenklassen der Lieferungen und Leistungen von ... bis unter ... DM	Steuerpflichtige						Lieferungen und Leistungen ¹⁾					
	Deutschland		Früheres Bundesgebiet ²⁾		Neue Länder		Deutschland		Früheres Bundesgebiet ²⁾		Neue Länder	
	Anzahl	%	Anzahl	%	Anzahl	%	Mill. DM	%	Mill. DM	%	Mill. DM	%
Verarbeitendes Gewerbe												
25 000 - 50 000 ...	22 265	7,4	19 654	7,8	2 611	6,3	823	0,0	725	0,0	98	0,1
50 000 - 100 000 ...	30 244	10,1	26 061	10,1	4 183	10,0	2 220	0,1	1 913	0,1	308	0,3
100 000 - 250 000 ...	50 649	16,9	42 406	16,4	8 243	19,7	8 447	0,4	7 056	0,3	1 392	1,5
250 000 - 500 000 ...	49 730	16,5	41 699	16,1	8 031	19,2	18 133	0,8	15 231	0,7	2 903	3,2
500 000 - 1 Mill. ...	50 564	16,8	43 381	16,8	7 183	17,2	36 123	1,6	31 002	1,4	5 120	5,6
1 Mill. - 2 Mill. ...	37 174	12,4	32 245	12,5	4 929	11,8	52 277	2,3	45 361	2,1	6 917	7,6
2 Mill. - 5 Mill. ...	28 340	9,4	24 649	9,5	3 691	8,8	88 330	3,9	76 933	3,6	11 397	12,5
5 Mill. - 10 Mill. ...	12 556	4,2	11 064	4,3	1 492	3,6	88 339	3,9	77 961	3,6	10 377	11,3
10 Mill. - 25 Mill. ...	9 994	3,3	9 091	3,5	903	2,2	155 832	6,9	141 805	6,6	14 027	15,3
25 Mill. - 50 Mill. ...	4 189	1,4	3 895	1,5	294	0,7	146 919	6,5	136 819	6,3	10 100	11,0
50 Mill. - 100 Mill. ...	2 434	0,8	2 318	0,9	116	0,3	168 528	7,5	160 889	7,4	7 639	8,3
100 Mill. - 250 Mill. ...	1 474	0,5	1 417	0,5	57	0,1	225 299	10,0	217 436	10,0	7 863	8,6
250 Mill. und mehr ...	880	0,3	859	0,3	21	0,1	1 264 900	56,1	1 251 501	57,8	13 399	14,6
Zusammen ...	300 493	100	258 739	100	41 754	100	2 256 170	100	2 164 632	100	91 538	100
Energie- und Wasserversorgung												
25 000 - 50 000 ...	345	5,3	311	5,6	34	3,7	13	0,0	11	0,0	1	0,0
50 000 - 100 000 ...	459	7,1	397	7,2	62	6,7	34	0,0	29	0,0	4	0,0
100 000 - 250 000 ...	909	14,1	828	14,9	81	8,8	152	0,1	139	0,1	13	0,0
250 000 - 500 000 ...	862	13,3	781	14,1	81	8,8	315	0,1	286	0,1	29	0,1
500 000 - 1 Mill. ...	908	14,0	825	14,9	83	9,0	658	0,2	599	0,3	58	0,2
1 Mill. - 2 Mill. ...	835	12,9	752	13,6	83	9,0	1 189	0,4	1 069	0,4	121	0,4
2 Mill. - 5 Mill. ...	756	11,7	633	11,4	123	13,4	2 403	0,9	1 987	0,8	416	1,3
5 Mill. - 10 Mill. ...	401	6,2	284	5,1	117	12,7	2 852	1,1	2 039	0,9	813	2,6
10 Mill. - 25 Mill. ...	377	5,8	247	4,5	130	14,1	6 075	2,2	3 938	1,6	2 137	6,8
25 Mill. - 50 Mill. ...	203	3,1	149	2,7	54	5,9	7 241	2,7	5 352	2,2	1 889	6,0
50 Mill. - 100 Mill. ...	135	2,1	110	2,0	25	2,7	9 667	3,6	7 921	3,3	1 746	5,6
100 Mill. - 250 Mill. ...	120	1,9	96	1,7	24	2,6	19 066	7,1	15 110	6,3	3 955	12,6
250 Mill. und mehr ...	158	2,4	134	2,4	24	2,6	220 464	81,6	200 374	83,9	20 090	64,2
Zusammen ...	6 468	100	5 547	100	921	100	270 128	100	238 855	100	31 273	100
Baugewerbe												
25 000 - 50 000 ...	18 997	6,4	16 500	6,8	2 497	4,4	709	0,1	616	0,2	93	0,1
50 000 - 100 000 ...	31 283	10,5	27 092	11,2	4 191	7,4	2 311	0,5	2 001	0,5	310	0,3
100 000 - 250 000 ...	54 784	18,4	46 002	19,1	8 782	15,5	9 138	1,8	7 649	1,9	1 489	1,5
250 000 - 500 000 ...	50 878	17,1	41 326	17,1	9 552	16,8	18 543	3,7	15 036	3,8	3 508	3,5
500 000 - 1 Mill. ...	54 068	18,2	42 916	17,8	11 152	19,7	38 876	7,8	30 837	7,8	8 039	7,9
1 Mill. - 2 Mill. ...	43 062	14,5	33 338	13,8	9 724	17,1	60 634	12,2	46 884	11,9	13 751	13,5
2 Mill. - 5 Mill. ...	29 332	9,8	22 225	9,2	7 107	12,5	89 319	18,0	67 657	17,2	21 662	21,3
5 Mill. - 10 Mill. ...	8 952	3,0	6 761	2,8	2 191	3,9	61 482	12,4	46 312	11,8	15 170	14,9
10 Mill. - 25 Mill. ...	4 590	1,5	3 420	1,4	1 170	2,1	69 017	13,9	51 505	13,1	17 512	17,2
25 Mill. - 50 Mill. ...	1 217	0,4	973	0,4	244	0,4	41 172	8,3	33 086	8,4	8 086	8,0
50 Mill. - 100 Mill. ...	419	0,1	341	0,1	78	0,1	28 480	5,7	23 244	5,9	5 236	5,2
100 Mill. - 250 Mill. ...	161	0,1										
250 Mill. und mehr ...	62	0,0	195	0,1	28	0,0	75 825	15,3	69 084	17,5	6 741	6,6
Zusammen ...	297 805	100	241 089	100	56 716	100	495 508	100	393 911	100	101 596	100
Handelsvermittlung und Großhandel (ohne Handel mit Kraftfahrzeugen)												
25 000 - 50 000 ...	20 904	9,7	18 114	9,4	2 790	12,5	774	0,1	671	0,1	103	0,2
50 000 - 100 000 ...	27 579	12,8	24 291	12,6	3 288	14,7	2 004	0,2	1 769	0,1	236	0,5
100 000 - 250 000 ...	39 846	18,5	35 990	18,7	3 856	17,3	6 526	0,5	5 902	0,5	624	1,3
250 000 - 500 000 ...	28 773	13,4	25 953	13,5	2 820	12,6	10 339	0,8	9 324	0,8	1 016	2,1
500 000 - 1 Mill. ...	26 053	12,1	23 174	12,0	2 879	12,9	18 677	1,5	16 605	1,4	2 071	4,3
1 Mill. - 2 Mill. ...	22 584	10,5	20 083	10,4	2 501	11,2	32 213	2,6	28 647	2,4	3 566	7,4
2 Mill. - 5 Mill. ...	22 832	10,6	20 501	10,6	2 331	10,4	72 446	5,8	65 075	5,4	7 371	15,4
5 Mill. - 10 Mill. ...	11 194	5,2	10 220	5,3	974	4,4	78 479	6,3	71 716	6,0	6 763	14,1
10 Mill. - 25 Mill. ...	8 666	4,0	8 038	4,2	628	2,8	134 225	10,8	124 782	10,4	9 443	19,7
25 Mill. - 50 Mill. ...	3 329	1,5	3 182	1,7	147	0,7	115 931	9,3	110 785	9,2	5 167	10,8
50 Mill. - 100 Mill. ...	1 689	0,8	1 622	0,8	67	0,3	116 609	9,4	112 014	9,3	4 595	9,6
100 Mill. - 250 Mill. ...	1 021	0,5	998	0,5	23	0,1	156 452	12,5	152 787	12,7	3 665	7,6
250 Mill. und mehr ...	521	0,2	512	0,3	9	0,0	502 448	40,3	499 096	41,6	3 352	7,0
Zusammen ...	214 991	100	192 678	100	22 313	100	1 247 123	100	1 199 152	100	47 971	100

¹⁾ Ohne Umsatzsteuer.

²⁾ Einschl. Berlin.

1. Zusammenfassende Übersichten

1.12 Steuerpflichtige und deren Lieferungen und Leistungen 1994 nach Größenklassen der Lieferungen und Leistungen und ausgewählten Wirtschaftszweigen

Größenklassen der Lieferungen und Leistungen von ... bis ... unter	Steuerpflichtige						Lieferungen und Leistungen ¹⁾					
	Deutschland		Früheres Bundesgebiet ²⁾		Neue Länder		Deutschland		Früheres Bundesgebiet ²⁾		Neue Länder	
	Anzahl	%	Anzahl	%	Anzahl	%	Mill. DM	%	Mill. DM	%	Mill. DM	%
Einzelhandel (ohne Handel mit Kraftfahrzeugen und ohne Tankstellen); Reparatur von Gebrauchsgütern												
25 000 - 50 000 ...	46 624	10,0	38 543	9,9	8 081	10,5	1 721	0,3	1 423	0,2	299	0,5
50 000 - 100 000 ...	64 091	13,8	52 414	13,5	11 677	15,2	4 697	0,7	3 837	0,6	860	1,6
100 000 - 250 000 ...	110 217	23,7	89 765	23,2	20 452	26,7	18 376	2,7	14 966	2,4	3 410	6,2
250 000 - 500 000 ...	91 090	19,6	75 115	19,4	15 975	20,9	32 708	4,9	27 025	4,4	5 683	10,4
500 000 - 1 Mill. ...	69 073	14,9	58 824	15,2	10 249	13,4	48 663	7,2	41 529	6,7	7 134	13,1
1 Mill. - 2 Mill. ...	45 424	9,8	40 193	10,4	5 231	6,8	63 784	9,5	56 513	9,1	7 270	13,3
2 Mill. - 5 Mill. ...	26 800	5,8	23 055	5,9	3 745	4,9	79 559	11,8	68 142	11,0	11 417	20,9
5 Mill. - 10 Mill. ...	6 336	1,4	5 478	1,4	858	1,1	43 206	6,4	37 507	6,1	5 699	10,4
10 Mill. - 25 Mill. ...	2 921	0,6	2 654	0,7	267	0,3	43 745	6,5	39 698	6,4	4 047	7,4
25 Mill. - 50 Mill. ...	788	0,2	742	0,2	46	0,1	27 267	4,1	25 727	4,2	1 540	2,8
50 Mill. - 100 Mill. ...	370	0,1	354	0,1	16	0,0	25 761	3,8	24 603	4,0	1 158	2,1
100 Mill. - 250 Mill. ...	225	0,0	213	0,1	12	0,0	35 234	5,2	33 195	5,4	2 039	3,7
250 Mill. und mehr ...	218	0,0	209	0,1	9	0,0	248 320	36,9	244 247	39,5	4 072	7,5
Zusammen ...	464 177	100	387 559	100	76 618	100	673 042	100	618 414	100	54 628	100
Gastgewerbe												
25 000 - 50 000 ...	31 435	11,5	27 726	11,7	3 709	10,1	1 174	1,2	1 034	1,2	140	1,4
50 000 - 100 000 ...	52 542	19,2	44 720	18,8	7 822	21,4	3 888	3,9	3 305	3,7	583	5,7
100 000 - 250 000 ...	98 070	35,0	81 749	34,4	14 321	39,1	15 762	15,7	13 452	15,0	2 310	22,5
250 000 - 500 000 ...	55 298	20,2	48 740	20,5	6 558	17,9	19 320	19,3	17 050	19,0	2 270	22,1
500 000 - 1 Mill. ...	25 996	9,5	23 144	9,7	2 852	7,8	17 701	17,7	15 766	17,5	1 935	18,8
1 Mill. - 2 Mill. ...	8 670	3,2	7 715	3,2	955	2,6	11 644	11,6	10 365	11,5	1 280	12,5
2 Mill. - 5 Mill. ...	3 090	1,1	2 784	1,2	306	0,8	9 196	9,2	8 283	9,2	913	8,9
5 Mill. - 10 Mill. ...	687	0,3	639	0,3	48	0,1	4 706	4,7	4 372	4,9	334	3,3
10 Mill. - 25 Mill. ...	253	0,1	238	0,1	15	0,0	3 680	3,7	3 448	3,8	231	2,2
25 Mill. - 50 Mill. ...	77	0,0					2 616	2,6				
50 Mill. - 100 Mill. ...	19	0,0	116	0,0	5	0,0	1 274	1,3	7 698	8,6	274	2,7
100 Mill. - 250 Mill. ...	25	0,0					4 083	4,1				
250 Mill. und mehr ...	10	0,0	10	0,0	-	-	5 130	5,1	5 130	5,7	0	0,0
Zusammen ...	274 172	100	237 581	100	36 591	100	100 174	100	89 903	100	10 271	100
Verkehr und Nachrichtenübermittlung												
25 000 - 50 000 ...	17 918	14,0	14 956	14,1	2 962	13,8	684	0,3	572	0,3	113	0,7
50 000 - 100 000 ...	27 744	21,7	23 372	22,0	4 372	20,3	1 997	0,9	1 680	0,8	317	1,9
100 000 - 250 000 ...	30 656	24,0	25 427	23,9	5 229	24,3	4 932	2,2	4 082	2,0	850	5,1
250 000 - 500 000 ...	17 635	13,8	14 340	13,5	3 295	15,3	6 279	2,9	5 100	2,5	1 179	7,1
500 000 - 1 Mill. ...	12 963	10,2	10 393	9,8	2 570	11,9	9 180	4,2	7 370	3,6	1 810	10,8
1 Mill. - 2 Mill. ...	9 161	7,2	7 567	7,1	1 594	7,4	12 908	5,9	10 675	5,3	2 234	13,4
2 Mill. - 5 Mill. ...	7 071	5,5	6 025	5,7	1 046	4,9	21 739	9,9	18 562	9,2	3 177	19,0
5 Mill. - 10 Mill. ...	2 404	1,9	2 096	2,0	308	1,4	16 681	7,6	14 551	7,2	2 129	12,7
10 Mill. - 25 Mill. ...	1 359	1,1	1 252	1,2	107	0,5	20 560	9,4	18 972	9,4	1 588	9,5
25 Mill. - 50 Mill. ...	415	0,3					14 456	6,6				
50 Mill. - 100 Mill. ...	207	0,2					14 534	6,6				
100 Mill. - 250 Mill. ...	94	0,1	743	0,7	38	0,2	14 517	6,6	120 946	59,7	3 305	19,8
250 Mill. und mehr ...	65	0,1					80 744	36,8				
Zusammen ...	127 692	100	106 171	100	21 521	100	219 212	100	202 510	100	16 702	100
Grundstücks- und Wohnungswesen, Vermietung beweglicher Sachen, Erbringung von Dienstleistungen überwiegend für Unternehmen												
25 000 - 50 000 ...	125 093	19,5	117 464	19,8	7 629	15,3	4 565	0,7	4 286	0,7	279	0,6
50 000 - 100 000 ...	135 026	21,0	125 720	21,2	9 306	18,7	9 721	1,4	9 047	1,4	674	1,5
100 000 - 250 000 ...	159 212	24,8	145 926	24,6	13 286	26,6	25 771	3,8	23 586	3,8	2 185	4,8
250 000 - 500 000 ...	86 071	13,4	78 352	13,2	7 719	15,5	30 267	4,5	27 533	4,4	2 734	6,0
500 000 - 1 Mill. ...	59 083	9,2	53 620	9,1	5 463	11,0	41 682	6,2	37 825	6,0	3 858	8,5
1 Mill. - 2 Mill. ...	36 896	5,7	33 715	5,7	3 181	6,4	51 583	7,7	47 162	7,5	4 422	9,8
2 Mill. - 5 Mill. ...	24 950	3,9	22 877	3,9	2 073	4,2	76 604	11,4	70 246	11,2	6 358	14,0
5 Mill. - 10 Mill. ...	8 574	1,3	7 920	1,3	654	1,3	59 371	8,8	54 839	8,7	4 533	10,0
10 Mill. - 25 Mill. ...	4 780	0,7	4 396	0,7	384	0,8	72 322	10,7	68 373	10,6	5 949	13,1
25 Mill. - 50 Mill. ...	1 419	0,2	1 313	0,2	106	0,2	48 748	7,2	45 048	7,2	3 700	8,2
50 Mill. - 100 Mill. ...	667	0,1	623	0,1	44	0,1	45 859	6,8	42 957	6,8	2 902	6,4
100 Mill. - 250 Mill. ...	366	0,1	343	0,1	23	0,0	55 639	8,3	52 376	8,3	3 263	7,2
250 Mill. und mehr ...	202	0,0	193	0,0	9	0,0	151 435	22,5	146 955	23,4	4 480	9,9
Zusammen ...	642 339	100	592 462	100	49 877	100	673 567	100	628 231	100	45 335	100

¹⁾ Ohne Umsatzsteuer.

²⁾ Einschl. Berlin.

1. Zusammenfassende Übersichten

1.13 Steuerpflichtige, Lieferungen und Leistungen, innergemeinschaftliche Erwerbe und Umsatzsteuer 1994 nach Rechtsformen

Rechtsform	Deutschland		Früheres Bundesgebiet ¹⁾		Neue Länder	
	Anzahl /Mill. DM	%	Anzahl /Mill. DM	%	Anzahl /Mill. DM	%
Steuerpflichtige ²⁾						
Einzelunternehmen	2 018 431	72,4	1 747 666	72,4	270 765	72,4
Offene Handelsgesellschaften ³⁾	230 547	8,3	199 735	8,3	30 812	8,2
Kommanditgesellschaften ⁴⁾	88 581	3,2	83 893	3,5	4 688	1,3
Aktiengesellschaften ⁵⁾	2 253	0,1	1 971	0,1	282	0,1
Gesellschaften mit beschränkter Haftung	400 723	14,4	339 011	14,0	61 712	16,5
Erwerbs- und Wirtschaftsgenossenschaften	8 178	0,3	5 129	0,2	3 049	0,8
Betriebe gewerblicher Art von Körperschaften des öffentlichen Rechts	5 918	0,2	5 184	0,2	734	0,2
Sonstige Rechtsformen	32 443	1,2	30 440	1,3	2 003	0,5
Insgesamt ...	2 787 074	100	2 413 029	100	374 045	100
Lieferungen und Leistungen ⁶⁾						
Einzelunternehmen	977 639	14,9	855 264	14,1	122 375	25,8
Offene Handelsgesellschaften ³⁾	401 584	6,1	371 362	6,1	30 223	6,4
Kommanditgesellschaften ⁴⁾	1 445 507	22,1	1 411 131	23,2	34 376	7,3
Aktiengesellschaften ⁵⁾	1 283 247	19,6	1 262 363	20,8	20 884	4,4
Gesellschaften mit beschränkter Haftung	2 114 546	32,3	1 870 044	30,8	244 503	51,6
Erwerbs- und Wirtschaftsgenossenschaften	110 044	1,7	94 523	1,6	15 521	3,3
Betriebe gewerblicher Art von Körperschaften des öffentlichen Rechts	82 669	1,3	80 087	1,3	2 582	0,5
Sonstige Rechtsformen	129 507	2,0	126 441	2,1	3 066	0,6
Insgesamt ...	6 544 744	100	6 071 214	100	473 529	100
Innergemeinschaftliche Erwerbe ⁶⁾						
Einzelunternehmen	12 906	4,1	12 468	4,0	439	10,6
Offene Handelsgesellschaften ³⁾	9 934	3,1	9 719	3,1	216	5,2
Kommanditgesellschaften ⁴⁾	52 244	16,4	51 763	16,5	481	11,6
Aktiengesellschaften ⁵⁾	73 950	23,3	73 865	23,5	85	2,1
Gesellschaften mit beschränkter Haftung	150 166	47,2	147 324	46,9	2 842	68,7
Erwerbs- und Wirtschaftsgenossenschaften	1 911	0,6	1 854	0,6	56	1,4
Betriebe gewerblicher Art von Körperschaften des öffentlichen Rechts	1 443	0,5	1 437	0,5	5	0,1
Sonstige Rechtsformen	15 379	4,8	15 369	4,9	10	0,2
Insgesamt ...	317 933	100	313 799	100	4 134	100
Umsatzsteuer-Vorauszahlung						
Einzelunternehmen	46 290	23,3	41 797	22,4	4 493	36,2
Offene Handelsgesellschaften ³⁾	14 260	7,2	13 515	7,2	745	6,0
Kommanditgesellschaften ⁴⁾	38 702	19,5	38 228	20,5	475	3,8
Aktiengesellschaften ⁵⁾	26 234	13,2	25 605	13,7	630	5,1
Gesellschaften mit beschränkter Haftung	68 337	34,4	62 297	33,4	6 041	48,6
Erwerbs- und Wirtschaftsgenossenschaften	1 039	0,5	932	0,5	106	0,9
Betriebe gewerblicher Art von Körperschaften des öffentlichen Rechts	1 644	0,8	1 716	0,9	- 72	-0,6
Sonstige Rechtsformen	2 429	1,2	2 427	1,3	2	0,0
Insgesamt ...	198 936	100	186 516	100	12 420	100

¹⁾ Einschl. Berlin.

²⁾ Steuerpflichtige mit Lieferungen und Leistungen über 25 000 DM.

³⁾ Einschl. Gesellschaften des bürgerlichen Rechts u.ä.

⁴⁾ Einschl. GmbH & Co. KG.

⁵⁾ Einschl. KGaA und bergrechtliche Gewerkschaften.

⁶⁾ Ohne Umsatzsteuer.

1. Zusammenfassende Übersichten

1.14 Steuerpflichtige, Lieferungen und Leistungen und Umsatzsteuer-Vorauszahlung 1994 nach Größenklassen der Lieferungen und Leistungen

Größenklassen der Lieferungen und Leistungen von ... bis unter ... DM	Steuerpflichtige		Lieferungen und Leistungen ¹⁾		Umsatzsteuer-Vorauszahlung	
	Anzahl	%	Mill. DM	%	Mill. DM	%
Deutschland						
25 000 - 50 000	356 903	12,8	13 172	0,2	500	0,3
50 000 - 100 000	461 851	16,6	33 612	0,5	1 691	0,9
100 000 - 250 000	664 721	23,9	108 864	1,7	5 953	3,0
250 000 - 500 000	444 631	16,0	158 499	2,4	8 301	4,2
500 000 - 1 Mill.	340 691	12,2	241 161	3,7	12 401	6,2
1 Mill. - 2 Mill.	231 682	8,3	325 386	5,0	16 032	8,1
2 Mill. - 5 Mill.	163 965	5,9	503 741	7,7	22 259	11,2
5 Mill. - 10 Mill.	58 995	2,1	410 034	6,3	16 000	8,0
10 Mill. - 25 Mill.	37 992	1,4	581 551	8,9	19 497	9,8
25 Mill. - 50 Mill.	13 055	0,5	452 997	6,9	12 803	6,4
50 Mill. - 100 Mill.	6 515	0,2	450 065	6,9	11 576	5,8
100 Mill. - 250 Mill.	3 784	0,1	576 913	8,8	13 351	6,7
250 Mill. - 500 Mill.	1 209	0,0	417 868	6,4	9 749	4,9
500 Mill. - 1 Mrd.	591	0,0	400 226	6,1	8 311	4,2
1 Mrd. und mehr	489	0,0	1 870 654	28,6	40 513	20,4
Insgesamt ...	2 787 074	100	6 544 744	100	198 936	100
Früheres Bundesgebiet ²⁾						
25 000 - 50 000	316 966	13,1	11 693	0,2	515	0,3
50 000 - 100 000	404 414	16,8	29 408	0,5	1 622	0,9
100 000 - 250 000	573 398	23,8	93 826	1,5	5 507	3,0
250 000 - 500 000	381 147	15,8	135 847	2,2	7 522	4,0
500 000 - 1 Mill.	291 705	12,1	206 493	3,4	11 064	5,9
1 Mill. - 2 Mill.	198 579	8,2	278 858	4,6	14 238	7,6
2 Mill. - 5 Mill.	138 881	5,8	426 466	7,0	19 742	10,6
5 Mill. - 10 Mill.	50 521	2,1	351 565	5,8	14 298	7,7
10 Mill. - 25 Mill.	33 463	1,4	513 125	8,5	17 864	9,6
25 Mill. - 50 Mill.	12 026	0,5	417 883	6,9	12 304	6,6
50 Mill. - 100 Mill.	6 126	0,3	423 931	7,0	11 319	6,1
100 Mill. - 250 Mill.	3 605	0,1	550 512	9,1	13 154	7,1
250 Mill. - 500 Mill.	1 159	0,0	401 261	6,6	9 759	5,2
500 Mill. - 1 Mrd.	563	0,0	380 075	6,3	7 949	4,3
1 Mrd. und mehr	476	0,0	1 850 271	30,5	39 659	21,3
Insgesamt ...	2 413 029	100	6 071 214	100	186 516	100
Neue Länder						
25 000 - 50 000	39 937	10,7	1 479	0,3	- 15	-0,1
50 000 - 100 000	57 437	15,4	4 204	0,9	69	0,6
100 000 - 250 000	91 323	24,4	15 039	3,2	446	3,6
250 000 - 500 000	63 484	17,0	22 652	4,8	779	6,3
500 000 - 1 Mill.	48 986	13,1	34 668	7,3	1 337	10,8
1 Mill. - 2 Mill.	33 103	8,9	46 529	9,8	1 794	14,4
2 Mill. - 5 Mill.	25 084	6,7	77 274	16,3	2 517	20,3
5 Mill. - 10 Mill.	8 474	2,3	58 469	12,3	1 702	13,7
10 Mill. - 25 Mill.	4 529	1,2	68 426	14,5	1 633	13,1
25 Mill. - 50 Mill.	1 029	0,3	35 115	7,4	499	4,0
50 Mill. - 100 Mill.	389	0,1	26 134	5,5	257	2,1
100 Mill. - 250 Mill.	179	0,0	26 400	5,6	197	1,6
250 Mill. - 500 Mill.	50	0,0	16 607	3,5	- 10	-0,1
500 Mill. - 1 Mrd.	28	0,0	20 151	4,3	363	2,9
1 Mrd. und mehr	13	0,0	20 383	4,3	853	6,9
Insgesamt ...	374 045	100	473 529	100	12 420	100

¹⁾ Ohne Umsatzsteuer.

²⁾ Einschl. Berlin.

1. Zusammenfassende Übersichten
1.15 Organkreise 1994 nach ausgewählten Wirtschaftszweigen

Nr. der Klassifikation der Wirtschaftszweige	Wirtschaftsgliederung	Insgesamt	Lieferungen und Leistungen ¹⁾	Anteil an Lieferungen und Leistungen des Wirtschaftsbereiches	Innergemeinschaftliche Erwerbe ¹⁾	Umsatzsteuer-Vorauszahlung
		Anzahl	Mill. DM	%	Mill. DM	Mill. DM
A - O	Wirtschaftszweige insgesamt ...	8 056	1 322 175	20,2	83 983	32 101
A	Land- und Forstwirtschaft ²⁾
B	Fischerei und Fischzucht
C	Bergbau und Gewinnung von Steinen und Erden	40	30 665	58,4	836	1 924
CA	Kohlenbergbau, Torfgewinnung, Gewinnung von Erdöl und Erdgas, Bergbau auf Uran- und Thoriumerze	8	28 762	77,6	812	1 843
CB	Erzbergbau, Gewinnung von Steinen und Erden, sonstiger Bergbau	32	1 903	12,3	24	80
D	Verarbeitendes Gewerbe	2 247	769 493	34,1	55 933	12 606
DA	Ernährungsgewerbe und Tabakverarbeitung	246	66 404	21,3	4 575	2 098
DB	Textil- und Bekleidungsgewerbe	132	8 698	12,4	821	203
DC	Ledergewerbe	39	2 616	23,7	430	67
DD	Holzgewerbe (ohne H.v. Möbeln)	162	3 485	7,0	132	145
DE	Papier-, Verlags- und Druckgewerbe	251	26 243	17,1	888	723
DF	Kokerei, Mineralölverarbeitung, Herstellung und Verarbeitung von Spalt- und Brutstoffen	7	111 437	84,3	7 351	4 373
23.2	Mineralölverarbeitung	7	111 437	85,0	7 351	4 373
DG	Chemische Industrie	88	100 300	48,1	9 556	674
DH	H.v. Gummi- und Kunststoffwaren	119	13 613	18,3	1 611	441
DI	Glasgewerbe, Keramik, Verarbeitung von Steinen und Erden	113	12 769	15,0	614	566
DJ	Metallerzeugung und -bearbeitung, H.v. Metallerzeugnissen	415	91 953	32,7	4 089	1 682
DK	Maschinenbau	307	88 046	33,8	4 708	916
DL	H.v. Büromaschinen, Datenverarbeitungsgeräten und -einrichtungen; Elektrotechnik, Feinmechanik und Optik	169	34 312	14,8	3 723	1 352
DM	Fahrzeugbau	73	203 640	64,0	17 155	- 887
34	H.v. Kraftwagen und Kraftwagenteilen	59	176 241	64,6	14 748	- 1 055
DN	H.v. Möbeln, Schmuck, Musikinstrumenten, Sportgeräten, Spielwaren und sonstigen Erzeugnissen; Recycling	126	5 977	8,9	278	251
E	Energie- und Wasserversorgung	65	107 016	39,6	3 534	5 735
F	Baugewerbe	804	31 737	6,4	132	1 608
45.2	Hoch- und Tiefbau	428	28 426	9,6	101	1 395
45.3	Bauinstallation	217	2 553	2,3	18	160
G	Handel; Instandhaltung und Reparatur von Kraftfahrzeugen und Gebrauchsgütern	1 649	278 576	12,8	20 163	7 121
50	Kraftfahrzeughandel; Instandhaltung und Reparatur von Kraftfahrzeugen; Tankstellen	455	16 320	6,3	4 932	989
50.10.2	Großhandel mit Kraftwagen	15	8 234	19,1	4 746	776
50.10.3	Einzelhandel mit Kraftwagen	283	5 222	4,1	26	118
50.2	Instandhaltung und Reparatur von Kraftwagen	101	1 162	4,0	3	32
51	Handelsvermittlung und Großhandel (ohne Handel mit Kraftfahrzeugen) ..	807	181 324	14,5	12 864	3 991
51.1	Handelsvermittlung	57	1 786	4,0	96	44
51.3	Großhandel mit Nahrungsmitteln, Getränken und Tabakwaren	139	33 638	11,3	2 304	196
51.4.1	Großhandel mit Textilien	8	273	3,4	52	-
51.4.2	Großhandel mit Bekleidung und Schuhen	21	2 035	6,5	197	61
51.6	Großhandel mit Maschinen, Ausrüstungen und Zubehör	98	5 560	4,7	836	156
52	Einzelhandel (ohne Handel mit Kraftfahrzeugen und ohne Tankstellen); Reparatur von Gebrauchsgütern	387	80 932	12,0	2 367	2 142
52.1	Einzelhandel mit Waren verschiedener Art (in Verkaufsräumen)	31	63 561	24,2	1 150	1 461
52.2	Facheinzelhandel mit Nahrungsmitteln, Getränken und Tabakwaren (in Verkaufsräumen)	19	136	0,4	8	- 1
52.4.1	Einzelhandel mit Textilien	7	25	0,7	0	1
52.4.2	Einzelhandel mit Bekleidung	43	2 988	5,1	159	132
52.4.4	Einzelhandel mit Möbeln, Einr.gegenständen und Hausrat a.n.g.	63	963	1,8	33	22
52.4.5	Einzelhandel mit elektr. Haushalts-, Rundfunk-, TV-Geräten sowie Musikinstrumenten	39	747	2,2	19	24
52.6.1	Versandhandel	3	7 007	52,6	489	274
H	Gastgewerbe	99	2 091	2,1	15	132
55.1	Hotels, Gasthöfe, Pensionen und Hotels garnis	33	933	3,3	1	81
55.3	Restaurants, Cafés, Eisdielen und Imbißhallen	44	1 080	2,6	13	68
55.4	Sonstiges Gaststättengewerbe	10	16	0,1	0	0
I	Verkehr und Nachrichtenübermittlung	276	28 711	13,1	187	474
63.3	Reisebüros und Reiseveranstalter	15	772	7,4	2	- 46
63.4	Spedition, sonstige Verkehrsvermittlung	104	11 301	15,7	12	246
J	Kredit- und Versicherungsgewerbe	134	15 015	30,9	1 344	446
K	Grundstücks- und Wohnungswesen, Vermietung beweglicher Sachen, Erbringung von Dienstleistungen überwiegend für Unternehmen	2 583	46 710	6,9	1 241	1 735
70	Grundstücks- und Wohnungswesen	1 556	11 739	6,0	143	465
72	Datenverarbeitung und Datenbanken	21	852	2,6	5	35
74.1.1	Rechtsberatung	3	30	0,2	-	3
74.1.2	Wirtschaftsprüfung und Steuerberatung	22	1 686	5,9	-	184
74.2	Architektur- und Ingenieurbüros	83	712	1,0	13	35
L	Öffentliche Verwaltung, Verteidigung, Sozialversicherung	3	3 136	26,7	1	53
M	Erziehung und Unterricht	7	248	3,1	-	5
N	Gesundheits-, Veterinär- und Sozialwesen	13	357	0,8	-	2
O	Erbringung von sonstigen öffentlichen und persönlichen Dienstleistungen ...	98	8 199	5,4	590	257
93.01	Wäscherei und chemische Reinigung	9	282	5,7	1	24

¹⁾ Ohne Umsatzsteuer.

²⁾ Ohne land- und forstwirtschaftliche Betriebe, für die Vorsteuerbeträge in gleicher Höhe wie die Steuer festgesetzt sind, und für die somit keine Steuer zu entrichten ist.

1. Zusammenfassende Übersichten
1.16 Istbesteuerung 1994 nach § 20 USIG

Nr. der Klassifikation der Wirtschaftszweige	Wirtschaftsabschnitt	Fälle	Lieferungen und Leistungen ¹⁾	Innergemeinschaftliche Erwerbe ¹⁾	Umsatzsteuer-Vorauszahlung
		Anzahl	Mill. DM		
A - O	Wirtschaftsabschnitte insgesamt ...	183 518	33 994	116	2 472
A, B	Land- und Forstwirtschaft ²⁾ ; Fischerei und Fischzucht	3 005	389	1	7
C	Bergbau und Gewinnung von Steinen und Erden	88	9	0	1
D	Verarbeitendes Gewerbe	13 035	1 943	35	94
E	Energie- und Wasserversorgung	221	38	0	- 3
F	Baugewerbe	16 450	2 505	2	171
G	Handel; Instandhaltung und Reparatur von Kraftfahrzeugen und Gebrauchsgütern	40 280	5 275	58	184
50	Kraftfahrzeughandel; Instandhaltung und Reparatur von Kraftfahrzeugen; Tankstellen	3 801	554	7	18
51	Handelsvermittlung und Großhandel (ohne Handel mit Kraftfahrzeugen)	10 623	1 345	21	72
52	Einzelhandel (ohne Handel mit Kraftfahrzeugen und ohne Tankstellen); Reparatur von Gebrauchsgütern	25 856	3 377	30	94
H	Gastgewerbe	21 146	2 578	1	120
I	Verkehr und Nachrichtenübermittlung	9 464	1 145	1	61
J	Kredit- und Versicherungsgewerbe	926	121	0	6
K	Grundstücks- und Wohnungswesen, Vermietung beweglicher Sachen, Erbringung von Dienstleistungen überwiegend für Unternehmen	55 800	16 383	13	1 613
L, M	Öffentliche Verwaltung, Verteidigung, Sozialversicherung; Erziehung und Unterricht	3 126	665	0	40
N	Gesundheits-, Veterinär- und Sozialwesen	2 443	870	0	34
O	Erbringung von sonstigen öffentlichen und persönlichen Dienstleistungen	17 534	2 073	2	143

¹⁾ Ohne Umsatzsteuer.

²⁾ Ohne land- und forstwirtschaftliche Betriebe, für die Vorsteuerbeträge in gleicher Höhe wie die Steuer festgesetzt sind, und für die somit keine Steuer zu entrichten ist.

1.17 Besteuerung 1994 nach allgemeinen Durchschnittssätzen nach § 23 USIG

Nr. der Klassifikation der Wirtschaftszweige	Wirtschaftsabschnitt	Fälle	Lieferungen und Leistungen ¹⁾	Innergemeinschaftliche Erwerbe ¹⁾	Umsatzsteuer-Vorauszahlung
		Anzahl	Mill. DM		
A - O	Wirtschaftsabschnitte insgesamt ...	4 657	1 014	21	55
A, B	Land- und Forstwirtschaft ²⁾ ; Fischerei und Fischzucht	126	71	0	0
C	Bergbau und Gewinnung von Steinen und Erden	-	-	-	-
D	Verarbeitendes Gewerbe	195	187	20	1
E	Energie- und Wasserversorgung	-	-	-	-
F	Baugewerbe	77	11	-	1
G	Handel; Instandhaltung und Reparatur von Kraftfahrzeugen und Gebrauchsgütern	247	34	1	1
50	Kraftfahrzeughandel; Instandhaltung und Reparatur von Kraftfahrzeugen; Tankstellen	8	2	-	0
51	Handelsvermittlung und Großhandel (ohne Handel mit Kraftfahrzeugen)	38	5	0	0
52	Einzelhandel (ohne Handel mit Kraftfahrzeugen und ohne Tankstellen); Reparatur von Gebrauchsgütern	201	27	1	1
H	Gastgewerbe	1 238	290	0	6
I	Verkehr und Nachrichtenübermittlung	131	9	-	0
J	Kredit- und Versicherungsgewerbe	-	-	-	-
K	Grundstücks- und Wohnungswesen, Vermietung beweglicher Sachen, Erbringung von Dienstleistungen überwiegend für Unternehmen	1 062	271	0	34
L, M	Öffentliche Verwaltung, Verteidigung, Sozialversicherung; Erziehung und Unterricht	102	21	-	2
N	Gesundheits-, Veterinär- und Sozialwesen	24	3	0	0
O	Erbringung von sonstigen öffentlichen und persönlichen Dienstleistungen	1 445	114	0	9

¹⁾ Ohne Umsatzsteuer.

²⁾ Ohne land- und forstwirtschaftliche Betriebe, für die Vorsteuerbeträge in gleicher Höhe wie die Steuer festgesetzt sind, und für die somit keine Steuer zu entrichten ist.

SIBA, FS 14, R 8, 1994

1. Zusammenfassende Übersichten

1.18 Besteuerung 1994 nach dem Durchschnittsatz für Körperschaften, Personenvereinigungen und Vermögensmassen nach § 23a UStG

Nr. der Klassifikation der Wirtschaftszweige	Wirtschaftsabschnitt	Fälle	Lieferungen und Leistungen ¹⁾	Umsatzsteuer-Vorauszahlung
		Anzahl	1 000 DM	
A - O	Wirtschaftsabschnitte insgesamt ...	176	178 493	743
A, B	Land- und Forstwirtschaft ²⁾ ; Fischerei und Fischzucht	-	-	-
C	Bergbau und Gewinnung von Steinen und Erden	-	-	-
D	Verarbeitendes Gewerbe	-	-	-
E	Energie- und Wasserversorgung	-	-	-
F	Baugewerbe	-	-	-
G	Handel; Instandhaltung und Reparatur von Kraftfahrzeugen und	-	-	-
	Gebrauchsgütern	6	322	-
50	Kraftfahrzeughandel; Instandhaltung und Reparatur von Kraftfahrzeugen; Tankstellen	-	-	-
51	Handelsvermittlung und Großhandel (ohne Handel mit Kraftfahrzeugen)	-	-	-
52	Einzelhandel (ohne Handel mit Kraftfahrzeugen und ohne Tankstellen); Reparatur von Gebrauchsgütern	-	-	-
H	Gastgewerbe	52	2 460	145
I	Verkehr und Nachrichtenübermittlung	-	-	-
J	Kredit- und Versicherungsgewerbe	-	-	-
K	Grundstücks- und Wohnungswesen, Vermietung beweglicher Sachen, Erbringung von Dienstleistungen überwiegend für Unternehmen	19	3 932	223
L, M	Öffentliche Verwaltung, Verteidigung, Sozialversicherung; Erziehung und Unterricht	3	667	82
N	Gesundheits-, Veterinär- und Sozialwesen	4	164 924	14
O	Erbringung von sonstigen öffentlichen und persönlichen Dienstleistungen	89	5 896	247

¹⁾ Ohne Umsatzsteuer.

²⁾ Ohne land- und forstwirtschaftliche Betriebe, für die Vorsteuerbeträge in gleicher Höhe wie die Steuer festgesetzt sind, und für die somit keine Steuer zu entrichten ist.
1.19 Land- und forstwirtschaftliche Betriebe 1994 mit Regelbesteuerung nach § 24 Abs. 4 UStG

Nr. der Klassifikation der Wirtschaftszweige	Wirtschaftsabschnitt	Fälle	Lieferungen und Leistungen ¹⁾	Innergemeinschaftliche Erwerbe ¹⁾	Umsatzsteuer-Vorauszahlung
		Anzahl	Mill. DM		
A - O	Wirtschaftsabschnitte insgesamt ...	17 597	11 424	214	- 67
A, B	Land- und Forstwirtschaft ²⁾ ; Fischerei und Fischzucht	17 122	10 447	150	- 88
C	Bergbau und Gewinnung von Steinen und Erden	6	16	-	1
D	Verarbeitendes Gewerbe	70	220	7	10
E	Energie- und Wasserversorgung	5	1	-	0
F	Baugewerbe	20	36	0	3
G	Handel; Instandhaltung und Reparatur von Kraftfahrzeugen und	-	-	-	-
	Gebrauchsgütern	128	535	56	- 1
50	Kraftfahrzeughandel; Instandhaltung und Reparatur von Kraftfahrzeugen; Tankstellen	9	10	-	0
51	Handelsvermittlung und Großhandel (ohne Handel mit Kraftfahrzeugen)	59	493	55	- 1
52	Einzelhandel (ohne Handel mit Kraftfahrzeugen und ohne Tankstellen); Reparatur von Gebrauchsgütern	60	40	1	1
H	Gastgewerbe	61	26	0	2
I	Verkehr und Nachrichtenübermittlung	26	30	0	2
J	Kredit- und Versicherungsgewerbe	-	-	-	-
K	Grundstücks- und Wohnungswesen, Vermietung beweglicher Sachen, Erbringung von Dienstleistungen überwiegend für Unternehmen	123	95	1	5
L, M	Öffentliche Verwaltung, Verteidigung, Sozialversicherung; Erziehung und Unterricht	-	-	-	-
N	Gesundheits-, Veterinär- und Sozialwesen	-	-	-	-
O	Erbringung von sonstigen öffentlichen und persönlichen Dienstleistungen	31	8	-	0

¹⁾ Ohne Umsatzsteuer.

²⁾ Ohne land- und forstwirtschaftliche Betriebe, für die Vorsteuerbeträge in gleicher Höhe wie die Steuer festgesetzt sind, und für die somit keine Steuer zu entrichten ist.

1.20 Steuerpflichtige und deren Lieferungen und Leistungen

Nummer der Klassi- fikation der Wirt- schafts- zweige	Wirtschaftsabschnitt	Insgesamt		Davon mit der					
				Einzelunternehmen		Offene Handels- gesellschaften 1)		Kommandit- gesellschaften 2)	
		Anzahl	%	Anzahl	%	Anzahl	%	Anzahl	%
Steuer									
A/B	Land- und Forstwirtschaft, Fischerei und Fischzucht	58 400	100
C	Bergbau und Gewinnung von Steinen und Erden	3 063	100	643	21,0	166	5,4	569	18,6
D	Verarbeitendes Gewerbe	300 493	100	184 435	61,4	17 290	5,8	24 710	8,2
E	Energie- und Wasserversorgung	6 468	100	785	12,1	436	6,7	173	2,7
F	Baugewerbe	297 805	100	194 301	65,2	24 091	8,1	10 415	3,5
50	KFZ Handel; Instandhaltung u. Rep. von KFZ; Tankstellen	98 309	100	70 459	71,7	6 384	6,5	4 179	4,3
51	Handelsvermittlung und Großhandel ...	214 991	100	124 482	57,9	9 195	4,3	13 470	6,3
52	Einzelhandel	464 177	100	383 543	82,6	27 243	5,9	9 691	2,1
H	Gastgewerbe	274 172	100	236 087	86,1	18 724	6,8	1 732	0,6
I	Verkehr und Nachrichtenübermittlung ..	127 692	100	98 703	77,3	5 977	4,7	4 532	3,5
J	Kredit- und Versicherungsgewerbe	17 812	100	12 042	67,6	411	2,3	364	2,0
K	Grundstücks- und Wohnungswesen, Ver- mietung bewegl. Sachen, Erbringung von Dienstleistungen überwiegend für Unternehmen	642 339	100	443 500	69,0	95 818	14,9	15 184	2,4
L/M	Öffentliche Verwaltung, Verteidigung, Sozialversicherung, Erziehung und Unterricht	25 370	100
N	Gesundheits-, Veterinär- und Sozialwesen	28 421	100	22 653	79,7	2 340	8,2	229	0,8
O	Erbringung von sonstigen öffentl. und persönlichen Dienstleistungen ..	227 562	100	181 161	79,6	14 437	6,3	2 388	1,0
A-0	Insgesamt ...	2 787 074	100	2 018 431	72,4	230 547	8,3	88 581	3,2

Nummer der Klassi- fikation der Wirt- schafts- zweige	Wirtschaftsabschnitt	Insgesamt		Davon mit der					
				Einzelunternehmen		Offene Handels- gesellschaften 1)		Kommandit- gesellschaften 2)	
		Mill. DM	%	Mill. DM	%	Mill. DM	%	Mill. DM	%
Lieferungen									
A/B	Land- und Forstwirtschaft, Fischerei und Fischzucht	36 344	100
C	Bergbau und Gewinnung von Steinen und Erden	52 518	100	1 119	2,1	8 614	16,4	5 355	10,2
D	Verarbeitendes Gewerbe	2 256 170	100	134 321	6,0	84 507	3,7	573 929	25,4
E	Energie- und Wasserversorgung	270 128	100	251	0,1	8 165	3,0	1 379	0,5
F	Baugewerbe	495 508	100	126 957	25,6	45 371	9,2	95 643	19,3
50	KFZ-Handel; Instandhaltung u. Rep. von KFZ; Tankstellen	257 507	100	75 853	29,5	13 380	5,2	61 304	23,8
51	Handelsvermittlung und Großhandel ...	1 247 123	100	108 936	8,7	47 650	3,8	340 062	27,3
52	Einzelhandel	673 042	100	212 698	31,6	58 136	8,6	201 902	30,0
H	Gastgewerbe	100 174	100	62 583	62,5	7 553	7,5	6 515	6,5
I	Verkehr und Nachrichtenübermittlung ..	219 212	100	38 210	17,4	8 387	3,8	44 898	20,5
J	Kredit- und Versicherungsgewerbe	48 583	100	3 143	6,5	2 852	5,9	2 211	4,6
K	Grundstücks- und Wohnungswesen, Ver- mietung bewegl. Sachen, Erbringung von Dienstleistungen überwiegend für Unternehmen	673 567	100	148 050	22,0	95 312	14,2	88 620	13,2
L/M	öffentliche Verwaltung, Verteidigung, Sozialversicherung, Erziehung und Unterricht	19 655	100
N	Gesundheits-, Veterinär- und Sozialwesen	42 689	100	9 355	21,9	1 869	4,4	1 311	3,1
O	Erbringung von sonstigen öffentl. und persönlichen Dienstleistungen ..	152 525	100	37 788	24,8	15 910	10,4	18 864	12,4
A-0	Insgesamt ...	6 544 744	100	977 639	14,9	401 584	6,1	1 445 507	22,1

- 1) Einschl. Gesellschaften des bürgerlichen Rechts u.ä.
2) Einschl. GmbH & Co. KG.
3) Einschl. KGaA und bergrechtliche Gewerkschaften.

- 4) Steuerpflichtige mit Lieferungen und Leistungen über 25 000 DM.
5) Ohne Umsatzsteuer.

Übersichten

1994 nach Wirtschaftsabschnitten und Rechtsformen

Rechtsform										Nummer der Klassi- fikation der Wirt- schafts- zweige
Aktien- gesellschaften 3)		Gesellschaften mit beschränkter Haftung		Erwerbs- und Wirtschafts- genossenschaften		Betriebe gewerbl. Art von Körperschaften des öffentl. Rechts		sonstige Rechtsformen		
Anzahl	%	Anzahl	%	Anzahl	%	Anzahl	%	Anzahl	%	
pflichtige 4)										
66	0,1	3 577	6,1	1 853	3,2	A/B
35	1,1	1 634	53,3	11	0,4	C
664	0,2	71 135	23,7	925	0,3	16	0,0	1 318	0,4	D
121	1,9	1 130	17,5	117	1,8	3 232	50,0	474	7,3	E
132	0,0	67 551	22,7	251	0,1	5	0,0	1 059	0,4	F
20	0,0	17 128	17,4	30	0,0	-	-	109	0,1	50
253	0,1	62 678	29,2	1 590	0,7	6	0,0	3 317	1,5	51
67	0,0	42 283	9,1	270	0,1	57	0,0	1 023	0,2	52
19	0,0	10 505	3,8	22	0,0	346	0,1	6 737	2,5	H
89	0,1	17 449	13,7	83	0,1	35	0,0	824	0,6	I
184	1,0	1 701	9,5	2 228	12,5	676	3,8	206	1,2	J
546	0,1	83 302	13,0	657	0,1	283	0,0	3 049	0,5	K
5	0,0	1 847	7,3	.	.	526	2,1	870	3,4	L/M
10	0,0	1 399	4,9	9	0,0	181	0,6	1 600	5,6	N
42	0,0	17 404	7,6	135	0,1	496	0,2	11 499	5,1	O
2 253	0,1	400 723	14,4	8 178	0,3	5 918	0,2	32 443	1,2	A-O

Rechtsform										Nummer der Klassifikation der Wirtschaftszweige
Aktien-gesellschaften 3)		Gesellschaften mit beschränkter Haftung		Erwerbs- und Wirtschafts-genossenschaften		Betriebe gewerbl. Art von Körperschaften des öffentl. Rechts		sonstige Rechtsformen		
Mill. DM	%	Mill. DM	%	Mill. DM	%	Mill. DM	%	Mill. DM	%	
und Leistungen 5)										
336	0,9	7 757	21,3	5 902	16,2	A/B
24 194	46,1	13 209	25,2	24	0,0	C
764 604	33,9	653 671	29,0	23 985	1,1	102	0,0	21 052	0,9	D
158 390	58,6	72 292	26,8	447	0,2	22 834	8,5	6 371	2,4	E
33 942	6,8	190 377	38,4	1 082	0,2	3	0,0	2 134	0,4	F
8 782	3,4	97 377	37,8	186	0,1	-	-	624	0,2	50
137 465	11,0	527 366	42,3	51 574	4,1	46	0,0	34 024	2,7	51
62 105	9,2	125 132	18,6	9 008	1,3	87	0,0	3 974	0,6	52
1 257	1,3	18 082	18,1	15	0,0	492	0,5	3 677	3,7	H
34 540	15,8	74 356	33,9	328	0,1	12 329	5,6	6 165	2,8	I
16 037	33,0	8 668	17,8	7 277	15,0	6 813	14,0	1 580	3,3	J
39 854	5,9	269 415	40,0	9 726	1,4	8 436	1,3	14 154	2,1	K
100	0,5	2 346	11,9	.	.	5 061	25,7	7 937	40,4	L/M
292	0,7	5 402	12,7	67	0,2	8 988	21,1	15 403	36,1	N
1 350	0,9	49 096	32,2	439	0,3	17 364	11,4	11 714	7,7	O
1283 247	19,6	2 114 546	32,3	110 044	1,7	82 669	1,3	129 507	2,0	A-O

1 Zusammenfassende Übersichten

1.21 Steuerpflichtige und deren Lieferungen und Leistungen 1994 nach Rechtsformen und Wirtschaftsabschnitten

Prozent

Rechtsformen	Insgesamt	Wirtschaftsabschnitt						
		Land- u. Forstwirtschaft, Fischerei u. Fischzucht	Bergbau u. Gewinnung von Steinen und Erden	Verarbeitendes Gewerbe	Energie- und Wasserversorgung	Baugewerbe	Kfz-Handel; Instandhaltung u. Reparatur v. Kfz; Tankstellen	Handelsvermittlung und Großhandel

Steuerpflichtige 1)

EU	100	.	0,0	9,1	0,0	9,6	3,5	6,2
DHG 2)	100	.	0,1	7,5	0,2	10,4	2,8	4,0
KG 3)	100	.	0,6	27,9	0,2	11,8	4,7	15,2
AG 4)	100	2,9	1,6	29,5	5,4	5,9	0,9	11,2
GmbH	100	0,9	0,4	17,8	0,3	16,9	4,3	15,6
Gen.	100	22,7	0,0	11,3	1,4	3,1	0,4	19,4
BgA	100	.	.	0,3	54,6	0,1	-	0,1
Sonstige	100	.	.	4,1	1,5	3,3	0,3	10,2
Zusammen ...	100	2,1	0,1	10,8	0,2	10,7	3,5	7,7

Lieferungen und Leistungen 5)

EU	100	.	0,1	13,7	0,0	13,0	7,8	11,1
DHG 2)	100	.	2,1	21,0	2,0	11,3	3,3	11,9
KG 3)	100	.	0,4	39,7	0,1	6,6	4,2	23,5
AG 4)	100	0,0	1,9	59,6	12,3	2,6	0,7	10,7
GmbH	100	0,4	0,6	30,9	3,4	9,0	4,6	24,9
Gen.	100	5,4	0,0	21,8	0,4	1,0	0,2	46,9
BgA	100	.	.	0,1	27,6	0,0	-	0,1
Sonstige	100	.	.	16,3	4,9	1,6	0,5	26,3
Zusammen ...	100	0,6	0,8	34,5	4,1	7,6	3,9	19,1

Rechtsformen	Wirtschaftsabschnitt							
	Einzelhandel	Gastgewerbe	Verkehr und Nachrichtenübermittlung	Kredit- und Versicherungsgewerbe	Grundstücks- u. Wohnungswesen, Verm. bewegl. Sachen, Erbr. v. Dienstl. überw. f. Unternehmen	Öff. Verw., Verteidig., Soz. versicher.; Erzieh. u. Unterr.	Gesundheits-, Veterinär- und Sozialwesen	Erbringung v. sonst. öffentl. u. pers. Dienstleistungen

Steuerpflichtige 1)

EU	19,0	11,7	4,9	0,6	22,0	.	1,1	9,0
DHG 2)	11,8	8,1	2,6	0,2	41,6	.	1,0	6,3
KG 3)	10,9	2,0	5,1	0,4	17,1	.	0,3	2,7
AG 4)	3,0	0,8	4,0	8,2	24,2	0,2	0,4	1,9
GmbH	10,6	2,6	4,4	0,4	20,8	0,5	0,3	4,3
Gen.	3,3	0,3	1,0	27,2	8,0	.	0,1	1,7
BgA	1,0	5,8	0,6	11,4	4,8	8,9	3,1	8,4
Sonstige	3,2	20,8	2,5	0,6	9,4	2,7	4,9	35,4
Zusammen ...	16,7	9,8	4,6	0,6	23,0	0,9	1,0	8,2

Lieferungen und Leistungen 5)

EU	21,8	6,4	3,9	0,3	15,1	.	1,0	3,9
DHG 2)	14,5	1,9	2,1	0,7	23,7	.	0,5	4,0
KG 3)	14,0	0,5	3,1	0,2	6,1	.	0,1	1,3
AG 4)	4,8	0,1	2,7	1,2	3,1	0,0	0,0	0,1
GmbH	5,9	0,9	3,5	0,4	12,7	0,1	0,3	2,3
Gen.	8,2	0,0	0,3	6,6	8,8	.	0,1	0,4
BgA	0,1	0,6	14,9	8,2	10,2	6,1	10,9	21,0
Sonstige	3,1	2,8	4,8	1,2	10,9	6,1	11,9	9,0
Zusammen ...	10,3	1,5	3,3	0,7	10,9	0,3	0,7	2,3

- 1) Steuerpflichtige mit Lieferungen und Leistungen über 25 000 DM.
2) Einschl. Gesellschaften des bürgerlichen Rechts u.ä.
3) Einschl. GmbH & Co. KG.

- 4) Einschl. KGaA bergrechtliche Gewerkschaften.
5) Ohne Umsatzsteuer.

1 Zusammenfassende Übersichten

1.22 Steuerpflichtige und deren Lieferungen und Leistungen 1994 nach Rechtsformen und Größenklassen

Deutschland

Größenklassen der Lieferungen und Leistungen von ... bis unter ... DM	Steuerpflichtige		Lieferungen und Leistungen 1)		Steuerpflichtige		Lieferungen und Leistungen 1)	
	Anzahl	%	Mill. DM	%	Anzahl	%	Mill. DM	%
Alle Rechtsformen					Einzelunternehmen			
25 000 - 50 000	356 903	12,8	13 172	0,2	307 816	15,9	11 360	1,2
50 000 - 100 000	481 851	16,6	33 612	0,5	397 138	19,7	28 887	3,0
100 000 - 250 000	664 721	23,9	108 864	1,7	551 150	27,3	89 820	9,2
250 000 - 500 000	444 631	16,0	158 499	2,4	336 765	16,7	119 280	12,2
500 000 - 1 Mill.	340 691	12,2	241 161	3,7	224 069	11,1	156 842	16,0
1 Mill. - 2 Mill.	231 682	8,3	325 386	5,0	122 757	6,1	169 846	17,4
2 Mill. - 5 Mill.	163 965	5,9	503 741	7,7	60 103	3,0	176 903	18,1
5 Mill. - 10 Mill.	58 995	2,1	410 034	6,3	12 579	0,6	85 353	8,7
10 Mill. - 25 Mill.	37 992	1,4	581 551	8,9	4 827	0,2	70 132	7,2
25 Mill. - 50 Mill.	13 055	0,5	452 997	6,9	888	0,0	29 571	3,0
50 Mill. - 100 Mill.	6 515	0,2	450 065	6,9	245	0,0	16 400	1,7
100 Mill. - 250 Mill.	3 784	0,1	576 913	8,8	81	0,0	12 341	1,3
250 Mill. und mehr	2 289	0,1	2 688 748	41,1	13	0,0	10 903	1,1
Zusammen	2 787 074	100	6 544 744	100	2 018 431	100	977 639	100
Offene Handelsgesellschaften 2)					Kommanditgesellschaften 3)			
25 000 - 50 000	28 680	12,4	1 051	0,3	1 573	1,8	59	0,0
50 000 - 100 000	34 524	15,0	2 513	0,6	2 746	3,1	203	0,0
100 000 - 250 000	53 505	23,2	8 841	2,2	6 113	6,9	1 039	0,1
250 000 - 500 000	40 040	17,4	14 318	3,6	6 938	7,8	2 558	0,2
500 000 - 1 Mill.	30 881	13,4	21 890	5,5	9 462	10,7	6 917	0,5
1 Mill. - 2 Mill.	20 176	8,8	28 284	7,0	12 177	13,7	17 715	1,2
2 Mill. - 5 Mill.	13 725	6,0	42 111	10,5	17 148	19,4	56 043	3,9
5 Mill. - 10 Mill.	4 771	2,1	33 056	8,2	11 306	12,8	80 397	5,6
10 Mill. - 25 Mill.	2 806	1,2	32 355	10,5	11 093	12,5	175 210	12,1
25 Mill. - 50 Mill.	821	0,4	28 075	7,0	4 904	5,5	171 931	11,9
50 Mill. - 100 Mill.	336	0,1	23 210	5,8	2 730	3,1	189 081	13,1
100 Mill. - 250 Mill.	177	0,1	26 742	6,7	1 630	1,8	248 455	17,2
250 Mill. und mehr	105	0,0	129 138	32,2	761	0,9	435 900	34,3
Zusammen	230 547	100	401 584	100	88 581	100	1 445 507	100
Aktiengesellschaften 4)					Gesellschaften mit beschränkter Haftung			
25 000 - 50 000	47	2,1	2	0,0	11 799	2,9	438	0,0
50 000 - 100 000	81	3,6	6	0,0	18 965	4,7	1 402	0,1
100 000 - 250 000	132	5,9	22	0,0	45 219	11,3	7 771	0,4
250 000 - 500 000	131	5,8	48	0,0	55 752	13,9	20 499	1,0
500 000 - 1 Mill.	178	7,9	127	0,0	71 870	17,9	52 326	2,5
1 Mill. - 2 Mill.	151	6,7	216	0,0	72 512	18,1	103 754	4,9
2 Mill. - 5 Mill.	232	10,3	746	0,1	68 660	17,1	214 978	10,2
5 Mill. - 10 Mill.	142	6,3	1 032	0,1	28 144	7,0	195 744	9,3
10 Mill. - 25 Mill.	217	9,6	3 607	0,3	17 370	4,3	264 161	12,5
25 Mill. - 50 Mill.	165	7,3	6 234	0,5	5 566	1,4	192 349	9,1
50 Mill. - 100 Mill.	187	8,3	13 285	1,0	2 575	0,6	177 272	8,4
100 Mill. - 250 Mill.	194	8,6	32 551	2,5	1 460	0,4	221 281	10,5
250 Mill. und mehr	396	17,6	1 225 373	95,5	831	0,2	662 571	31,3
Zusammen	2 253	100	1 283 247	100	400 723	100	2 114 546	100
Erwerbs- und Wirtschafts- genossenschaften					Betriebe gewerblicher Art von Körperschaften des öffentlichen Rechts			
25 000 - 50 000	410	5,0	15	0,0	184	3,1	7	0,0
50 000 - 100 000	503	6,2	37	0,0	385	6,5	29	0,0
100 000 - 250 000	807	9,9	133	0,1	896	15,1	155	0,2
250 000 - 500 000	770	9,4	280	0,3	904	15,3	330	0,4
500 000 - 1 Mill.	788	9,6	573	0,5	1 018	17,2	737	0,9
1 Mill. - 2 Mill.	998	12,2	1 458	1,3	915	15,5	1 299	1,6
2 Mill. - 5 Mill.	1 610	19,7	5 254	4,8	763	12,9	2 366	2,9
5 Mill. - 10 Mill.	885	10,8	6 212	5,6	336	5,7	2 372	2,9
10 Mill. - 25 Mill.	770	9,4	11 991	10,9	249	4,2	3 752	4,5
25 Mill. - 50 Mill.	306	3,7	10 753	9,8	114	1,9	3 978	4,8
50 Mill. - 100 Mill.	177	2,2	12 280	11,2	66	1,1	4 432	5,4
100 Mill. - 250 Mill.	94	1,1	14 136	12,8	45	0,8	6 548	7,9
250 Mill. und mehr	60	0,7	46 822	42,6	43	0,7	56 665	68,5
Zusammen	8 178	100	110 044	100	5 918	100	82 663	100
Sonstige Rechtsformen								
25 000 - 50 000	6 394	19,7	240	0,2				
50 000 - 100 000	7 509	23,1	535	0,4				
100 000 - 250 000	6 899	21,3	1 082	0,8				
250 000 - 500 000	3 331	10,3	1 185	0,9				
500 000 - 1 Mill.	2 425	7,5	1 749	1,4				
1 Mill. - 2 Mill.	1 996	6,2	2 815	2,2				
2 Mill. - 5 Mill.	1 724	5,3	5 340	4,1				
5 Mill. - 10 Mill.	832	2,6	5 870	4,5				
10 Mill. - 25 Mill.	660	2,0	10 343	8,0				
25 Mill. - 50 Mill.	291	0,9	10 106	7,8				
50 Mill. - 100 Mill.	199	0,6	14 106	10,9				
100 Mill. - 250 Mill.	103	0,3	14 859	11,5				
250 Mill. und mehr	80	0,2	61 277	47,3				
Zusammen	32 443	100	129 507	100				

1) Ohne Umsatzsteuer.

2) Einschl. Gesellschaften des bürgerlichen Rechts u.ä.

3) Einschl. GmbH & Co. KG.

4) Einschl. KGaA und bergrechtliche Gewerkschaften.

1.23 Steuerpflichtige und deren Lieferungen und Leistungen 1994

Lfd. Nr.	Größenklassen der Lieferungen und Leistungen von ... bis unter ... DM	Einzelunternehmen					
		Verarbeitendes Gewerbe (D)		Baugewerbe (F)		KFZ-Handel; Instandhaltung u. Reparatur v. KFZ; Tankstellen (50)	
		Steuer- pflichtige	Lieferungen u. Leistungen 1)	Steuer- pflichtige	Lieferungen u. Leistungen 1)	Steuer- pflichtige	Lieferungen u. Leistungen 1)
		Anzahl	Mill. DM	Anzahl	Mill. DM	Anzahl	Mill. DM
01	25 000 - 50 000	19 249	711	16 423	613	6 215	232
02	50 000 - 100 000	25 746	1 888	26 962	1 990	8 949	657
03	100 000 - 250 000	40 577	6 719	44 375	7 347	14 209	2 356
04	250 000 - 500 000	36 769	13 950	37 491	13 593	11 466	4 125
05	500 000 - 1 Mill.	32 907	23 237	35 305	25 115	11 070	7 937
06	1 Mill. - 2 Mill.	18 030	24 763	22 084	30 505	9 398	13 302
07	2 Mill. - 5 Mill.	8 182	24 216	9 532	27 806	6 464	19 365
08	5 Mill. - 10 Mill.	1 870	12 849	1 540	10 200	1 836	12 583
09	10 Mill. - 25 Mill.	861	12 617	443	6 383	724	10 281
10	25 Mill. - 50 Mill.	181	5 457	71	2 330	107	3 517
11	50 Mill. - 100 Mill.	52	3 377	15	1 075	21	1 497
12	100 Mill. - 250 Mill.	30	4 883				
13	250 Mill. und mehr	1	254				
14	Zusammen	184 435	134 321	194 301	126 957	70 459	75 853

Offene Handelsgesellschaften							
Baugewerbe (F)				Handelsvermittlung und Großhandel (51)		Einzelhandel (52)	
15	25 000 - 50 000	1 336	50	701	26	2 462	91
16	50 000 - 100 000	2 201	163	940	68	3 502	258
17	100 000 - 250 000	4 458	753	1 673	276	6 481	1 088
18	250 000 - 500 000	4 377	1 591	1 406	510	5 649	2 036
19	500 000 - 1 Mill.	4 183	3 009	1 320	939	4 429	3 130
20	1 Mill. - 2 Mill.	3 333	4 716	1 053	1 493	2 505	3 482
21	2 Mill. - 5 Mill.	2 512	7 797	999	3 119	1 459	4 422
22	5 Mill. - 10 Mill.	927	6 430	474	3 317	491	3 356
23	10 Mill. - 25 Mill.	544	8 099	377	5 758	195	2 875
24	25 Mill. - 50 Mill.	162	5 481	134	4 628	41	1 351
25	50 Mill. - 100 Mill.	36	2 474	71	4 743	16	1 122
26	100 Mill. - 250 Mill.	17	2 344	36	5 392	13	34 925
27	250 Mill. und mehr	5	2 464	11	17 382		
28	Zusammen	24 091	45 371	9 195	47 650	27 243	58 136

KG				Aktiengesellschaften			
Einzelhandel (52)				Verarbeitendes Gewerbe (D)		Energie- und Wasserversorgung (E)	
29	25 000 - 50 000	128	5	8	0	-	-
30	50 000 - 100 000	242	18	13	1	-	-
31	100 000 - 250 000	618	107	18	3	5	3
32	250 000 - 500 000	855	318	17	6		
33	500 000 - 1 Mill.	1 472	1 077	21	14		
34	1 Mill. - 2 Mill.	1 621	2 322	23	31	5	21
35	2 Mill. - 5 Mill.	1 968	6 349	34	102		
36	5 Mill. - 10 Mill.	1 143	8 083	29	215		
37	10 Mill. - 25 Mill.	856	13 141	56	1 017	8	122
38	25 Mill. - 50 Mill.	314	11 022	79	3 035	4	158
39	50 Mill. - 100 Mill.	171	11 980	85	6 128	11	813
40	100 Mill. - 250 Mill.	142	22 319	91	15 511	17	3 114
41	250 Mill. und mehr	161	125 161	190	738 541	71	154 159
42	Zusammen	9 691	201 902	664	764 604	121	158 390

Gesellschaften mit beschränkter Haftung							
Handelsvermittlung und Großhandel (51)				Einzelhandel (52)		Grundstücks- u. Wohnungswesen, Verm. bewegl. Sachen usw. (K)	
43	25 000 - 50 000	1 629	60	1 058	39	4 415	164
44	50 000 - 100 000	2 517	186	1 713	128	6 747	496
45	100 000 - 250 000	5 981	1 023	4 503	781	13 977	2 374
46	250 000 - 500 000	7 110	2 615	6 317	2 333	14 119	5 111
47	500 000 - 1 Mill.	9 414	6 857	8 859	6 460	14 407	10 373
48	1 Mill. - 2 Mill.	10 264	14 858	8 500	12 090	12 197	17 305
49	2 Mill. - 5 Mill.	11 991	38 366	7 103	21 936	10 189	31 679
50	5 Mill. - 10 Mill.	6 276	43 907	2 449	16 772	3 762	26 096
51	10 Mill. - 25 Mill.	4 550	69 861	1 220	18 313	2 162	32 601
52	25 Mill. - 50 Mill.	1 616	55 764	325	11 322	714	24 707
53	50 Mill. - 100 Mill.	722	49 794	147	10 043	320	21 714
54	100 Mill. - 250 Mill.	382	56 918	62	9 657	188	28 790
55	250 Mill. und mehr	226	187 158	27	15 259	105	68 004
56	Zusammen	62 678	527 366	42 283	125 132	83 302	269 415

1) Ohne Umsatzsteuer.

Übersichten
nach Rechtsformen, Größenklassen und ausgewählten Wirtschaftsbereichen

Einzelunternehmen								O H G		Lfd. Nr.
Handelsvermittlung und Großhandel (51)		Einzelhandel (52)		Gastgewerbe (H)		Grundst.-u.Wohnungswesen Verm.bewegl. Sachen (K)		Verarbeitendes Gewerbe (D)		
Steuer- pflichtige	Lieferung.u. Leistungen1)	Steuer- pflichtige	Lieferung.u. Leistungen1)	Steuer- pflichtige	Lieferung.u. Leistungen1)	Steuer- pflichtige	Lieferung.u. Leistungen1)	Steuer- pflichtige	Lieferung.u. Leistungen1)	
Anzahl	Mill. DM	Anzahl	Mill. DM	Anzahl	Mill. DM	Anzahl	Mill. DM	Anzahl	Mill. DM	
18 126	671	42 843	1 581	27 090	1 011	102 711	3 746	1 166	43	01
23 461	1 701	58 415	4 278	46 711	3 466	109 073	7 837	1 612	119	02
30 855	5 001	98 328	16 353	87 255	14 299	120 234	19 329	3 132	530	03
18 894	6 717	78 091	27 957	47 819	16 626	55 310	19 225	3 038	1 102	04
13 578	9 601	54 167	37 888	20 172	13 594	31 366	21 818	2 965	2 118	05
9 193	12 855	32 675	45 722	5 457	7 206	14 926	20 504	2 176	3 073	06
6 733	20 692	16 142	46 447	1 335	3 864	7 044	20 997	1 575	4 902	07
2 185	15 067	2 184	14 499	185	1 236	1 897	12 976	682	4 786	08
1 096	16 183	579	8 261	52	713	755	11 110	530	8 194	09
256	8 530	90	2 969			126	4 158	212	7 364	10
74	5 011					41	2 750	105	7 469	11
		29	6 744	11	568			58	8 610	12
31	6 909					17	3 601	39	36 196	13
124 482	108 936	383 543	212 698	236 087	62 583	443 500	148 050	17 290	84 507	14

Offene Handelsgesellschaften				Kommanditgesellschaften				Lfd. Nr.		
Grundst.-u.Wohnungswesen Verm.bewegl. Sachen (K)		Erbringung sonst.öff.u. persönl.Dienstleist.(0)		Verarbeitendes Gewerbe (D)		Baugewerbe (F)			Handelsvermittlung und Großhandel (51)	
16 820	612	2 298	85	270	10	94	3	188	7	15
17 455	1 258	3 086	225	417	31	195	14	330	25	16
21 827	3 542	4 504	727	939	162	375	63	772	131	17
13 868	4 924	2 405	843	1 194	441	527	197	816	300	18
10 649	7 579	1 189	815	1 808	1 336	990	736	1 179	867	19
7 338	10 301	537	723	2 891	4 253	1 824	2 689	1 485	2 166	20
5 147	15 732	259	814	4 793	15 906	2 756	8 909	2 401	8 000	21
1 611	11 086	80	560	3 825	27 412	1 600	11 237	1 801	12 887	22
805	12 168	48	691	4 189	66 812	1 296	20 200	2 103	33 929	23
179	6 005	7	229	2 086	73 722	471	16 176	1 063	37 717	24
67	4 588	12	830	1 264	87 772	195	13 229	672	46 504	25
36	5 566	4	528	731	110 090	68	10 017	480	74 879	26
16	11 950	8	8 841	303	185 982	24	12 173	180	122 650	27
95 818	95 312	14 437	15 910	24 710	573 929	10 415	95 643	13 470	340 062	28

Aktiengesellschaften				Gesellschaften mit beschränkter Haftung				Lfd. Nr.		
Handelsvermittlung und Großhandel (51)		Grundst.-u.Wohnungswesen Verm.bewegl. Sachen (K)		Verarbeitendes Gewerbe (D)		Baugewerbe (F)			KFZ-Handel;Instandh.Rep. v.KFZ;Tankstellen (50)	
		18	1	1 435	53	1 026	38	279	11	29
		34	2	2 298	170	1 778	133	541	41	30
		56	10	5 731	993	5 347	937	1 267	222	31
76	43	53	19	8 409	3 123	8 337	3 110	1 751	648	32
		70	50	12 585	9 220	13 404	9 881	2 516	1 837	33
		60	86	13 795	19 790	15 632	22 453	3 084	4 469	34
32	107	62	208	13 454	42 234	14 266	44 152	3 845	12 280	35
16	115	37	264	5 958	41 687	4 784	32 898	2 032	14 276	36
31	488	52	826	4 178	64 941	2 242	33 357	1 372	20 759	37
14	558	24	874	1 576	54 774	493	16 491	302	10 195	38
15	916	35	2 634	868	59 673	163	11 117	80	5 434	39
23	4 053	23	3 643	535	81 979	64	9 168	35	5 249	40
46	131 184	22	31 236	313	275 634	15	6 641	24	21 956	41
253	137 465	546	39 854	71 135	653 671	67 551	190 377	17 128	97 377	42

Erwerbs- und Wirtschaftsgenossenschaften				Betriebe gewerbl. Art v.Körpersch.d.öff. Rechts				Lfd. Nr.		
Verarbeitendes Gewerbe (D)		Handelsvermittlung und Großhandel (51)		Einzelhandel (52)		Energie- und Wasserversorgung (E)			Verkehr und Nach- richtenübermittlung (I)	
17	1	34	1			38	1			43
17	1	39	3	17	1	126	10			44
44	8	86	15	20	3	442	77	7	1	45
137	53	107	38	16	6	540	198			46
109	79	123	91	36	25	601	435	9	4	47
98	140	123	175	20	26	545	773	5	6	48
156	510	230	767	47	155	468	1 462			49
105	759	207	1 506	40	286	201	1 433			50
106	1 728	305	4 833			150	2 292			51
52	1 769	160	5 719	58	1 143	69	2 423	14	12 318	52
44	2 979	90	6 385	6	403	29	2 000			53
19	2 898	56	8 514	5	773	14	2 080			54
21	13 062	30	23 528	5	6 188	9	9 650			55
925	23 985	1 590	51 574	270	9 008	3 232	22 834	35	12 329	56

1. Zusammenfassende
1.24 Gründungen 1993 ⁷⁾ nach Wirtschaftsabschnitten

Nr. der Klassifikation der Wirtschaftszweige	Wirtschaftsabschnitt	Insgesamt				Davon			
		Steuerpflichtige	Lieferungen und Leistungen ¹⁾		Umsatzsteuer-Vorauszahlung 1994	Steuerpflichtige	Lieferungen und Leistungen ¹⁾		Umsatzsteuer-Vorauszahlung 1994
			1994	1993			1994	1993	
A - O	Wirtschaftsabschnitte insgesamt ...	237 592	227 545 979	121 547 861	5 386 461	38 177	1 410 260	938 762	- 36 481
A, B	Land- und Forstwirtschaft ²⁾ , Fischerei und Fischzucht	4 801	2 200 341	1 205 976	- 33 730	606	22 769	15 204	- 2 018
C	Bergbau und Gewinnung von Steinen und Erden	169	318 905	184 526	- 12 330	15	551	330	- 49
D	Verarbeitendes Gewerbe	18 867	45 604 227	24 028 067	856 277	2 042	75 530	81 775	- 8 976
E	Energie- und Wasserversorgung	502	3 603 481	1 484 395	- 147 634	50	1 863	1 635	- 2 577
F	Baugewerbe	26 621	31 618 116	17 921 608	1 344 207	2 193	82 496	103 816	4 597
G	Handel; Instandh. u. Rep. v. Kfz u. Gebrauchsgütern	65 678	73 320 255	40 552 015	1 572 587	9 409	345 684	237 774	6 893
50	Kraftfahrzeughandel; Instandhaltung und Repa- ratur von Kraftfahrzeugen; Tankstellen	7 567	9 510 351	5 205 693	203 447	811	30 031	20 759	- 294
51	Handelsvermittlung und Großhandel (ohne Handel mit Kraftfahrzeugen)	16 831	37 208 587	20 375 557	829 024	2 500	91 706	77 433	2 208
52	Einzelhandel (ohne Handel mit Kraftfahrzeugen und ohne Tankstellen); Reparatur von Gebrauchsgütern	41 280	28 603 317	14 970 765	540 096	6 098	223 947	139 583	4 980
H	Gastgewerbe	26 989	8 114 097	4 395 288	347 344	2 297	87 722	62 242	167
I	Verkehr und Nachrichtenübermittlung	11 303	6 885 231	3 633 017	89 473	1 919	73 186	36 300	2 594
J	Kredit- und Versicherungsgewerbe	1 795	6 392 755	2 580 125	293 885	519	18 840	11 504	855
K	Grundstücks- und Wohnungswesen, Vermie- tung beweglicher Sachen, Erbringung von Dienstleistungen überwiegend für Unternehmen	55 527	37 884 342	19 109 038	786 793	13 045	477 682	270 942	- 44 535
L, M	Öffentliche Verwaltung, Verteidigung, Sozial- versicherung; Erziehung und Unterricht	1 825	512 189	296 684	9 463	379	14 058	6 829	811
N	Gesundheits-, Veterinär- und Sozialwesen	2 249	1 853 656	1 062 042	10 232	406	14 781	6 693	- 1 567
O	Erbringung von sonstigen öffentlichen und persönlichen Dienstleistungen	21 266	9 240 382	5 137 080	269 913	5 297	195 097	103 720	7 325

Nr. der Klassifikation der Wirtschaftszweige	Wirtschaftsabschnitt	Davon							
		250 000 - 500 000				500 000 - 1 Mill.			
		Steuerpflichtige	Lieferungen und Leistungen ¹⁾		Umsatzsteuer-Vorauszahlung 1994	Steuerpflichtige	Lieferungen und Leistungen ¹⁾		Umsatzsteuer-Vorauszahlung 1994
			1994	1993			1994	1993	
A - O	Wirtschaftsabschnitte insgesamt ...	35 776	12 663 087	6 849 604	335 947	22 862	16 127 067	9 412 527	539 899
A, B	Land- und Forstwirtschaft ²⁾ ; Fischerei und Fischzucht	999	349 231	187 398	- 11 414	462	312 766	172 027	- 984
C	Bergbau und Gewinnung von Steinen und Erden	20	7 312	3 514	- 311	13	9 951	5 792	167
D	Verarbeitendes Gewerbe	3 153	1 147 298	638 602	24 926	2 823	2 014 038	1 223 820	71 613
E	Energie- und Wasserversorgung	59	21 092	7 923	- 6 044	44	30 487	13 959	- 6 620
F	Baugewerbe	4 517	1 623 197	1 040 315	96 231	4 037	2 892 424	1 925 705	164 476
G	Handel; Instandh. u. Rep. v. Kfz u. Gebrauchsgütern	10 945	3 901 415	2 097 671	89 512	7 399	5 231 534	3 030 627	129 281
50	Kraftfahrzeughandel; Instandhaltung und Reparatur von Kraftfahrzeugen; Tankstellen	1 173	422 358	226 153	12 772	1 017	730 184	394 327	18 515
51	Handelsvermittlung und Großhandel (ohne Handel mit Kraftfahrzeugen)	2 284	816 726	460 640	19 477	1 956	1 409 022	850 173	34 357
52	Einzelhandel (ohne Handel mit Kraftfahrzeugen und ohne Tankstellen); Reparatur von Gebrauchsgütern	7 488	2 662 331	1 410 878	57 262	4 426	3 092 328	1 786 126	76 389
H	Gastgewerbe	5 435	1 880 693	981 669	87 040	1 997	1 338 261	735 672	63 517
I	Verkehr und Nachrichtenübermittlung	1 254	440 330	215 991	18 100	740	522 486	305 601	19 923
J	Kredit- und Versicherungsgewerbe	154	53 218	22 196	367	67	44 976	21 836	707
K	Grundstücks- und Wohnungswesen, Vermietung beweglicher Sachen, Erbringung von Dienstleistungen überwiegend für Unternehmen	6 342	2 233 609	1 138 259	- 510	3 927	2 788 584	1 485 242	67 609
L, M	Öffentliche Verwaltung, Verteidigung, Sozialversicherung; Erziehung und Unterricht	161	54 072	26 096	2 815	54	36 804	18 919	1 864
N	Gesundheits-, Veterinär- und Sozialwesen	377	132 440	61 240	3 232	273	191 257	89 845	- 938
O	Erbringung von sonstigen öffentlichen und persönlichen Dienstleistungen	2 360	819 181	428 731	32 004	1 026	713 500	383 482	29 308

⁷⁾ Unternehmen, deren Steuerpflicht 1993 begann und nicht bereits im gleichen Jahr oder 1994 wieder endete. Siehe auch methodische Erläuterungen im Textteil.

¹⁾ Ohne Umsatzsteuer.

²⁾ Ohne land- und forstwirtschaftliche Betriebe, für die Vorsteuerbeträge in gleicher Höhe wie die Steuer festgesetzt sind, und für die somit keine Steuer zu entrichten ist.

Übersichten

und Größenklassen der Lieferungen und Leistungen

mit Lieferungen und Leistungen im Jahr 1994 von ... bis unter ... DM

50 000 - 100 000				100 000 - 250 000				Nr. der Klassi- fikation der Wirt- schafts- zweige
Steuer- pflichtige	Lieferungen und Leistungen ¹⁾		Umsatzsteuer- Voraus- zahlung 1994	Steuer- pflichtige	Lieferungen und Leistungen ¹⁾		Umsatzsteuer- Voraus- zahlung 1994	
	1994	1993			1994	1993		
Anzahl	1 000 DM			Anzahl	1 000 DM			
49 095	3 559 374	2 038 966	25 026	61 783	9 983 075	5 226 743	191 606	A - O
856	62 941	37 543	- 6 023	1 508	251 724	139 235	- 15 591	A, B
36	2 604	1 929	- 610	30	4 448	2 219	20	C
2 745	200 811	152 330	87	3 714	611 058	350 932	7 195	D
68	4 794	2 347	- 3 349	100	16 149	3 627	- 3 785	E
3 733	275 103	212 354	12 087	5 786	950 468	679 373	51 443	F
11 413	828 742	487 393	21 616	15 869	2 598 500	1 374 426	57 022	G
1 065	78 367	46 158	2 239	1 503	246 177	123 446	6 415	50
2 839	202 593	134 258	7 332	3 261	528 873	314 304	15 538	51
7 509	547 782	306 977	12 046	11 105	1 823 450	936 675	35 070	52
5 351	403 104	235 049	5 335	11 088	1 809 826	955 178	71 597	H
3 411	245 489	106 299	11 960	2 902	454 220	211 787	22 713	I
514	36 767	17 365	2 256	468	73 681	32 757	3 632	J
14 160	1 009 207	559 904	- 37 476	13 374	2 127 077	964 393	- 52 055	K
596	43 987	20 546	- 705	579	88 330	41 720	3 144	L, M
395	28 991	12 125	842	517	84 305	31 692	852	N
5 817	416 833	193 781	19 004	5 848	913 290	439 404	45 419	O

mit Lieferungen und Leistungen im Jahr 1994 von ... bis unter ... DM

1 Mill. - 10 Mill.				10 Mill. und mehr				Nr. der Klassi- fikation der Wirt- schafts- zweige
Steuer- pflichtige	Lieferungen und Leistungen ¹⁾		Umsatzsteuer- Voraus- zahlung 1994	Steuer- pflichtige	Lieferungen und Leistungen ¹⁾		Umsatzsteuer- Voraus- zahlung 1994	
	1994	1993			1994	1993		
Anzahl	1 000 DM			Anzahl	1 000 DM			
27 428	71 171 564	39 826 660	2 049 214	2 471	112 631 551	57 254 599	2 281 250	A - O
356	799 763	482 759	4 786	14	401 147	171 808	- 2 486	A, B
47	130 460	69 569	4 736	8	161 580	81 173	- 16 282	C
3 857	10 586 294	6 262 645	343 831	533	30 969 199	15 315 963	417 602	D
122	510 048	279 184	- 52 951	59	3 019 049	1 155 720	- 72 307	E
5 928	15 227 782	9 455 663	685 960	427	10 566 646	4 504 382	329 414	F
9 758	25 866 884	14 490 939	530 222	885	34 547 496	18 833 186	738 041	G
1 854	5 042 357	2 767 420	92 053	144	2 960 878	1 627 430	71 748	50
3 467	10 283 243	5 769 046	200 889	524	23 874 425	12 769 702	549 223	51
4 437	10 541 285	5 954 472	237 280	217	7 712 194	4 436 054	117 069	52
809	1 623 369	849 008	78 009	12	971 122	576 470	41 679	H
1 009	2 662 572	1 451 215	84 029	68	2 486 949	1 305 825	- 69 846	I
62	153 492	52 590	2 248	11	6 011 781	2 421 877	283 819	J
4 320	10 847 553	5 071 068	292 391	359	18 400 629	9 619 230	561 369	K
51	147 385	78 688	3 097	6	127 555	103 887	- 1 563	L, M
263	467 395	243 024	6 830	18	934 468	617 423	982	N
846	2 148 570	1 040 308	66 027	72	4 033 911	2 547 655	70 829	O

1. Zusammenfassende
1.25 Gründungen 1993 ¹⁾ nach

Nr. der Klassi- fikation der Wirt- schafts- zweige	Wirtschaftsabschnitt	Insgesamt				Davon nach			
		Steuer- pflichtige	Lieferungen und Leistungen ³⁾		Umsatzsteuer- Voraus- zahlung 1994	Steuer- pflichtige	Einzelunternehmen		Umsatzsteuer- Voraus- zahlung 1994
			1994	1993			Lieferungen und Leistungen ³⁾		
							1994	1993	
		Anzahl	1 000 DM			Anzahl	1 000 DM		
A - O	Wirtschaftsabschnitte insgesamt ...	237 592	227 545 979	121 547 881	5 386 461	161 446	43 627 888	23 923 785	1 631 840
A, B	Land- und Forstwirtschaft ⁴⁾ ; Fischerei und Fischzucht	4 801	2 200 341	1 205 976	- 33 730	3 557	913 430	528 195	- 17 551
C	Bergbau und Gewinnung von Steinen und Erden	169	316 905	164 526	- 12 330	25	15 193	10 584	1 085
D	Verarbeitendes Gewerbe	18 867	45 604 227	24 026 067	856 277	10 046	4 065 860	2 480 559	150 193
E	Energie- und Wasserversorgung	502	3 603 481	1 464 395	- 147 634	108	16 810	4 861	- 1 657
F	Baugewerbe	26 621	31 618 116	17 921 608	1 344 207	14 142	4 908 845	2 697 159	313 092
G	Handel; Instandh. u. Rep. v. Kfz u. Gebrauchsgütern	65 678	7 320 255	40 552 015	1 572 567	46 393	17 568 055	9 914 575	382 554
50	Kraftfahrzeughandel; Instandhaltung und Repa- ratur von Kraftfahrzeugen; Tankstellen	7 567	9 510 351	5 205 693	203 447	5 019	2 941 271	1 546 936	65 591
51	Handelsvermittlung und Großhandel (ohne Handel mit Kraftfahrzeugen)	16 831	37 206 587	20 375 557	829 024	8 941	3 603 116	2 208 035	86 885
52	Einzelhandel (ohne Handel mit Kraftfahrzeugen und ohne Tankstellen); Reparatur von Gebrauchsgütern	41 280	26 603 317	14 970 765	540 096	32 433	11 023 668	6 159 603	230 078
H	Gastgewerbe	26 989	8 114 097	4 395 288	347 344	23 047	4 904 588	2 683 820	225 069
I	Verkehr und Nachrichtenübermittlung	11 303	6 885 231	3 633 017	89 473	8 334	1 732 890	924 616	79 545
J	Kredit- und Versicherungsgewerbe	1 795	6 392 755	2 580 125	293 885	1 461	193 111	79 766	9 117
K	Grundstücks- und Wohnungswesen, Vermie- tung beweglicher Sachen, Erbringung von Dienstleistungen überwiegend für Unternehmen	55 527	37 884 342	19 109 038	786 793	35 071	6 375 187	3 201 299	337 261
L, M	Öffentliche Verwaltung, Verteidigung, Sozial- versicherung; Erziehung und Unterricht	1 825	512 189	296 684	9 463	1 424	182 478	87 190	12 457
N	Gesundheits-, Veterinär- und Sozialwesen	2 249	1 853 656	1 062 042	10 232	1 489	411 121	163 778	8 951
O	Erbringung von sonstigen öffentlichen und persönlichen Dienstleistungen	21 266	9 240 382	5 137 080	269 913	16 349	2 340 321	1 147 384	131 724

Nr. der Klassi- fikation der Wirt- schafts- zweige	Wirtschaftsabschnitt	Davon nach							
		Aktiengesellschaften, Kommanditgesellschaften auf Aktien, bergrechtl. Gewerkschaften				Gesellschaften mit beschränkter Haftung			
		Steuer- pflichtige	Lieferungen und Leistungen ³⁾		Umsatzsteuer- Voraus- zahlung 1994	Steuer- pflichtige	Lieferungen und Leistungen ³⁾		Umsatzsteuer- Voraus- zahlung 1994
			1994	1993			1994	1993	
		Anzahl	1 000 DM			Anzahl	1 000 DM		
A - O	Wirtschaftsabschnitte insgesamt ...	139	9 048 812	3 570 289	193 013	40 894	100 737 567	50 786 375	2 681 785
A, B	Land- und Forstwirtschaft ⁴⁾ ; Fischerei und Fischzucht	3	2 345	4 295	- 18	371	583 371	310 640	6 977
C	Bergbau und Gewinnung von Steinen und Erden					106	171 659	93 204	- 16 345
D	Verarbeitendes Gewerbe					5 961	25 739 269	12 832 961	417 979
E	Energie- und Wasserversorgung					159	2 571 009	924 059	- 1 824
F	Baugewerbe					7 382	12 929 781	6 661 469	731 922
G	Handel; Instandh. u. Rep. v. Kfz u. Gebrauchsgütern	31	615 854	403 787	- 2 857	11 663	32 326 241	17 068 973	856 293
50	Kraftfahrzeughandel; Instandhaltung und Repa- ratur von Kraftfahrzeugen; Tankstellen	22	485 824	349 460	- 9 024	1 590	4 800 551	2 508 885	109 793
51	Handelsvermittlung und Großhandel (ohne Handel mit Kraftfahrzeugen)					5 641	19 145 657	10 096 544	581 513
52	Einzelhandel (ohne Handel mit Kraftfahrzeugen und ohne Tankstellen); Reparatur von Gebrauchsgütern					4 432	8 380 032	4 463 543	164 987
H	Gastgewerbe	10	130 161	54 741	6 179	1 339	1 920 414	1 204 971	103 907
I	Verkehr und Nachrichtenübermittlung	5	371 881	366 927	13 059	1 739	3 561 801	1 625 648	- 47 196
J	Kredit- und Versicherungsgewerbe	5	4 078 569	869 124	61 443	217	269 168	64 314	7 077
K	Grundstücks- und Wohnungswesen, Vermie- tung beweglicher Sachen, Erbringung von Dienstleistungen überwiegend für Unternehmen	33	416 098	91 213	5 932	9 330	16 648 105	8 111 515	513 679
L, M	Öffentliche Verwaltung, Verteidigung, Sozial- versicherung; Erziehung und Unterricht	-	-	-	-	234	154 537	79 132	2 858
N	Gesundheits-, Veterinär- und Sozialwesen	-	-	-	-	200	667 239	510 290	1 795
O	Erbringung von sonstigen öffentlichen und persönlichen Dienstleistungen	3	1 535	1 139	100	2 193	3 194 974	1 299 199	104 661

¹⁾ Unternehmen, deren Steuerpflicht 1993 begann und nicht bereits im gleichen Jahr oder 1994 wieder endete. Siehe auch methodische Erläuterungen im Textteil.

²⁾ Einschl. Gesellschaften des bürgerlichen Rechts u.ä.

³⁾ Einschl. GmbH & Co. KG.

⁴⁾ Ohne Umsatzsteuer.

Übersichten

Wirtschaftsabschnitten und Rechtsformen

Rechtsformen								Nr. der Klassi- fikation der Wirt- schafts- zweige
Offene Handelsgesellschaften ¹⁾				Kommanditgesellschaften ²⁾				
Steuer- pflichtige	Lieferungen und Leistungen ³⁾		Umsatzsteuer- Voraus- zahlung 1994	Steuer- pflichtige	Lieferungen und Leistungen ³⁾		Umsatzsteuer- Voraus- zahlung 1994	
	1994	1993			1994	1993		
Anzahl	1 000 DM			Anzahl	1 000 DM			
28 021	31 167 597	17 897 343	727 981	4 345	30 978 362	18 480 685	6 251	A - O
733	330 073	187 214	- 18 863	70	217 171	85 125	- 3 220	A, B
11	4 836	2 118	- 18	22	110 705	55 678	3 053	C
1 771	2 593 560	1 457 503	61 814	846	9 134 066	5 229 855	107 059	D
90	129 016	64 552	- 2 305	39	113 938	38 434	- 97 244	E
4 457	11 241 381	7 057 535	188 340	409	1 812 443	980 840	71 913	F
								G
5 533	4 877 583	2 621 083	63 640	1 155	10 629 377	6 816 269	139 064	
775	752 204	401 560	9 201	160	867 939	650 390	15 124	50
1 025	1 952 429	928 266	12 976	509	5 280 282	3 428 322	47 018	51
3 733	2 172 950	1 291 257	41 463	486	4 481 156	2 737 557	76 922	52
2 355	851 597	429 613	23 708	128	416 402	67 365	- 6 044	H
694	278 482	148 891	11 870	210	756 519	384 252	21 619	I
84	1 783 503	1 536 949	216 044	13	38 788	8 651	- 2 205	J
9 665	7 193 859	3 247 555	148 326	1 224	6 933 292	4 289 866	- 227 413	K
109	30 356	10 822	2 506	6	9 494	5 501	- 305	L, M
477	416 798	207 949	2 113	16	58 192	37 575	- 637	N
2 042	1 436 554	925 558	30 806	207	747 974	481 275	610	O

Rechtsformen				Nr. der Klassi- fikation der Wirt- schafts- zweige	
Übrige Rechtsformen					
Steuer- pflichtige	Lieferungen und Leistungen ³⁾		Umsatzsteuer- Voraus- zahlung 1994		
	1994	1993			
Anzahl	1 000 DM				
2 747	11 987 752	6 889 383	145 591	A - O	
}	72	168 464	93 447	- 1 161	A, B
	209	871 280	523 638	14 399	C
}	313	1 138 169	625 254	- 16 171	D
	903	7 303 145	3 727 327	133 873	E
}	716	6 887 665	3 462 851	113 392	F
	306	436 444	273 583	21 171	G
}	321	183 657	182 683	10 578	50
	15	29 616	21 322	2 409	51
}	204	317 800	167 591	9 008	52
	52	135 324	114 038	- 8 053	H
}	67	300 307	142 450	- 1 990	I
	472	1 519 024	1 282 526	2 012	J
				K	
				L, M	
				N	
				O	

⁴⁾ Ohne land- und forstwirtschaftliche Betriebe, für die Vorsteuerbeträge in gleicher Höhe wie die Steuer festgesetzt sind, und für die somit keine Steuer zu entrichten ist.

1. Zusammenfassende
1.26 Gründungen 1994 ¹⁾ nach Wirtschaftsabschnitten

Nr. der Klassifikation der Wirtschaftszweige	Wirtschaftsabschnitt	Insgesamt			Davon		
		Steuerpflichtige	Lieferungen und Leistungen ¹⁾	Umsatzsteuer-Vorauszahlung	25 000 - 50 000		
					Steuerpflichtige	Lieferungen und Leistungen ¹⁾	Umsatzsteuer-Vorauszahlung
		Anzahl	1 000 DM		Anzahl	1 000 DM	
A - O	Wirtschaftsabschnitte insgesamt	199 290	193 877 546	1 597 393	48 852	1 771 307	- 92 146
A, B	Land- und Forstwirtschaft ²⁾ ; Fischerei und Fischzucht	4 043	1 298 991	- 32 045	826	29 907	- 2 794
C	Bergbau und Gewinnung von Steinen und Erden	183	3 491 933	81 500	27	987	- 1 249
D	Verarbeitendes Gewerbe	15 826	40 586 247	451 644	2 525	91 235	- 6 022
E	Energie- und Wasserversorgung	279	2 164 032	- 65 284	39	1 347	- 1 291
F	Baugewerbe	26 175	22 074 131	915 937	4 392	161 805	5 526
G	Handel; Instandh. u. Rep. v. Kfz u. Gebrauchsgütern	54 435	57 969 345	517 016	11 853	430 480	- 16 090
50	Kraftfahrzeughandel; Instandhaltung und Reparatur von Kraftfahrzeugen; Tankstellen	6 249	6 005 212	30 687	1 094	40 012	- 2 297
51	Handelsvermittlung und Großhandel (ohne Handel mit Kraftfahrzeugen)	13 478	34 202 194	372 915	2 881	104 318	- 1 934
52	Einzelhandel (ohne Handel mit Kraftfahrzeugen und ohne Tankstellen); Reparatur von Gebrauchsgütern	34 708	17 761 939	113 414	7 878	266 150	- 11 859
H	Gastgewerbe	26 081	4 795 267	96 197	5 724	211 734	- 6 572
I	Verkehr und Nachrichtenübermittlung	8 762	27 091 061	- 544 466	2 713	98 545	- 1 900
J	Kredit- und Versicherungsgewerbe	1 334	317 502	13 549	510	16 469	682
K	Grundstücks- und Wohnungswesen, Vermietung beweglicher Sachen, Erbringung von Dienstleistungen überwiegend für Unternehmen	41 990	26 309 261	39 067	13 303	476 974	- 60 090
L, M	Öffentliche Verwaltung, Verteidigung, Sozialversicherung; Erziehung und Unterricht	1 363	287 009	2 425	488	17 676	315
N	Gesundheits-, Veterinär- und Sozialwesen	1 742	1 812 765	13 683	471	17 160	- 229
O	Erbringung von sonstigen öffentlichen und persönlichen Dienstleistungen	17 097	5 480 002	108 167	5 961	214 969	- 2 432

Nr. der Klassifikation der Wirtschaftszweige	Wirtschaftsabschnitt	250 000 - 500 000			500 000 - 1 Mill.		
		Steuerpflichtige	Lieferungen und Leistungen ¹⁾	Umsatzsteuer-Vorauszahlung	Steuerpflichtige	Lieferungen und Leistungen ¹⁾	Umsatzsteuer-Vorauszahlung
		Anzahl	1 000 DM		Anzahl	1 000 DM	
A - O	Wirtschaftsabschnitte insgesamt	22 238	7 822 838	56 847	16 164	11 370 907	112 611
A, B	Land- und Forstwirtschaft ²⁾ ; Fischerei und Fischzucht	578	198 491	- 6 018	274	186 210	- 480
C	Bergbau und Gewinnung von Steinen und Erden	23	8 842	- 29	29	21 938	- 1 418
D	Verarbeitendes Gewerbe	2 270	807 444	7 568	2 153	1 524 731	34 835
E	Energie- und Wasserversorgung	31	10 106	- 4 824	22	15 771	- 2 678
F	Baugewerbe	3 596	1 293 521	57 114	3 308	2 354 322	106 781
G	Handel; Instandh. u. Rep. v. Kfz u. Gebrauchsgütern	6 993	2 469 325	- 3 365	5 050	3 569 802	22 842
50	Kraftfahrzeughandel; Instandhaltung und Reparatur von Kraftfahrzeugen; Tankstellen	866	306 911	- 1 954	757	539 394	- 1 410
51	Handelsvermittlung und Großhandel (ohne Handel mit Kraftfahrzeugen)	1 617	576 680	139	1 420	1 010 881	6 991
52	Einzelhandel (ohne Handel mit Kraftfahrzeugen und ohne Tankstellen); Reparatur von Gebrauchsgütern	4 510	1 583 734	- 1 550	2 873	2 019 327	17 261
H	Gastgewerbe	2 827	965 713	23 764	1 044	700 141	23 389
I	Verkehr und Nachrichtenübermittlung	752	267 211	3 300	547	380 727	9 187
J	Kredit- und Versicherungsgewerbe	87	29 702	792	49	34 240	1 310
K	Grundstücks- und Wohnungswesen, Vermietung beweglicher Sachen, Erbringung von Dienstleistungen überwiegend für Unternehmen	3 553	1 244 146	- 33 638	2 743	1 927 276	- 68 082
L, M	Öffentliche Verwaltung, Verteidigung, Sozialversicherung; Erziehung und Unterricht	70	23 035	1 216	44	29 740	- 356
N	Gesundheits-, Veterinär- und Sozialwesen	203	71 556	1 238	183	128 794	671
O	Erbringung von sonstigen öffentlichen und persönlichen Dienstleistungen	1 255	433 746	9 726	718	497 415	6 609

¹⁾ Unternehmen, deren Steuerpflicht 1994 begann und nicht bereits im gleichen Jahr wieder endete. Siehe auch methodische Erläuterungen im Textteil.
¹⁾ Ohne Umsatzsteuer.

²⁾ Ohne land- und forstwirtschaftliche Betriebe, für die Vorsteuerbeträge in gleicher Höhe wie die Steuer festgesetzt sind, und für die somit keine Steuer zu entrichten ist.

Übersichten

und Größenklassen der Lieferungen und Leistungen

mit Lieferungen und Leistungen von ... bis unter ... DM						Nr. der Klassi- fikation der Wirt- schafts- zweige
50 000 - 100 000			100 000 - 250 000			
Steuer- pflichtige	Lieferungen und Leistungen ¹⁾	Umsatzsteuer- Vorauszahlung	Steuer- pflichtige	Lieferungen und Leistungen ¹⁾	Umsatzsteuer- Vorauszahlung	
Anzahl	1 000 DM		Anzahl	1 000 DM		
48 385	3 310 477	- 65 328	45 752	7 265 730	- 23 742	A - O
850	61 514	- 5 379	1 297	211 366	- 17 591	A, B
27	1 958	- 54	20	3 026	92	C
2 544	183 384	- 9 438	3 182	519 249	- 3 587	D
46	3 295	- 3 003	36	5 859	- 3 228	E
4 781	343 393	13 929	5 520	893 493	36 206	F
11 403	817 948	- 21 324	12 622	2 025 578	- 34 180	G
1 093	78 677	- 5 110	1 260	206 634	- 3 403	50
2 396	171 528	- 283	2 579	413 931	- 8 961	51
7 914	567 743	- 15 930	8 783	1 405 013	- 21 816	52
7 817	565 333	- 860	8 234	1 283 249	17 311	H
2 267	158 689	- 264	1 711	269 948	- 863	I
408	28 621	1 500	248	37 644	1 716	J
10 624	750 517	- 43 131	8 548	1 341 063	- 32 132	K
437	30 721	915	282	43 153	- 84	L, M
352	25 027	- 2 294	397	63 798	- 640	N
4 831	340 076	4 076	3 655	568 303	13 238	O

mit Lieferungen und Leistungen von ... bis unter ... DM						Nr. der Klassi- fikation der Wirt- schafts- zweige
1 Mill. - 10 Mill.			10 Mill. und mehr			
Steuer- pflichtige	Lieferungen und Leistungen ¹⁾	Umsatzsteuer- Vorauszahlung	Steuer- pflichtige	Lieferungen und Leistungen ¹⁾	Umsatzsteuer- Vorauszahlung	
Anzahl	1 000 DM		Anzahl	1 000 DM		
18 111	48 618 687	1 053 431	1 788	115 517 600	555 720	A - O
210	475 798	1 040	8	135 705	- 824	A, B
47	157 548	8 322	10	3 297 632	75 836	C
2 684	7 254 939	192 749	468	30 205 266	235 538	D
67	233 569	- 29 658	38	1 694 088	- 20 604	E
4 306	10 713 266	421 162	272	6 314 331	275 219	F
5 937	15 617 658	186 274	577	33 038 754	382 859	G
1 095	3 069 842	18 651	84	1 763 742	26 209	50
2 224	6 479 937	100 483	361	25 442 919	276 481	51
2 618	6 067 880	67 140	132	5 832 092	80 169	52
406	826 461	21 882	9	242 636	17 284	H
713	1 768 620	54 345	59	24 147 322	- 608 271	I
30	74 799	1 241	4	94 026	6 309	J
2 937	7 641 497	138 647	282	12 927 789	157 493	K
162	261 860	6 108	16	1 279 485	9 249	L, M
612	1 484 902	51 319	45	1 940 570	25 632	N
						O

1. Zusammenfassende

1.27 Gründungen 1994¹⁾ nach

Nr. der Klassifikation der Wirtschaftszweige	Wirtschaftsabschnitt	Insgesamt			Davon nach		
		Steuerpflichtige	Lieferungen und Leistungen ²⁾	Umsatzsteuer-Vorauszahlung	Einzelunternehmen		
					Steuerpflichtige	Lieferungen und Leistungen ²⁾	Umsatzsteuer-Vorauszahlung
		Anzahl	1 000 DM		Anzahl	1 000 DM	
A - O	Wirtschaftsabschnitte insgesamt	199 290	193 677 546	1 597 393	131 654	29 203 347	763 294
A, B	Land- und Forstwirtschaft ⁴⁾ , Fischerei und Fischzucht	4 043	1 298 991	- 32 045	3 034	616 869	- 21 727
C	Bergbau und Gewinnung von Steinen und Erden	183	3 491 933	81 500	28	10 564	568
D	Verarbeitendes Gewerbe	15 826	40 586 247	451 644	7 715	3 118 903	129 069
E	Energie- und Wasserversorgung	279	2 164 032	- 65 284	56	4 995	- 1 308
F	Baugewerbe	26 175	22 074 131	915 937	12 853	3 186 785	184 749
G	Handel; Instandh. u. Rep. v. Kfz u. Gebrauchsgütern	54 435	57 969 345	517 016	37 460	11 242 496	109 875
50	Kraftfahrzeughandel; Instandhaltung und Reparatur von Kraftfahrzeugen; Tankstellen	6 249	6 005 212	30 687	3 975	1 903 081	20 669
51	Handelsvermittlung und Großhandel (ohne Handel mit Kraftfahrzeugen)	13 478	34 202 194	372 915	6 952	2 671 299	71 531
52	Einzelhandel (ohne Handel mit Kraftfahrzeugen und ohne Tankstellen); Reparatur von Gebrauchsgütern	34 708	17 761 939	113 414	26 533	6 668 115	17 676
H	Gastgewerbe	28 061	4 795 267	96 197	22 118	3 161 390	71 589
I	Verkehr und Nachrichtenübermittlung	8 762	27 091 061	- 544 466	6 306	997 339	28 055
J	Kredit- und Versicherungsgewerbe	1 334	317 502	13 549	1 073	175 885	7 794
K	Grundstücks- und Wohnungswesen, Vermietung beweglicher Sachen, Erbringung von Dienstleistungen überwiegend für Unternehmen	41 990	26 309 261	39 067	28 250	4 744 178	186 496
L, M	Öffentliche Verwaltung, Verteidigung, Sozialversicherung; Erziehung und Unterricht	1 363	287 009	2 425	1 031	89 591	5 021
N	Gesundheits-, Veterinär- und Sozialwesen	1 742	1 812 765	13 683	1 197	255 484	1 276
O	Erbringung von sonstigen öffentlichen und persönlichen Dienstleistungen	17 097	5 480 002	108 167	12 533	1 598 869	61 839

Nr. der Klassifikation der Wirtschaftszweige	Wirtschaftsabschnitt	Aktiengesellschaften, Kommanditgesellschaften auf Aktien, bergrechtl. Gewerkschaften			Gesellschaften mit beschränkter Haftung		
		Steuerpflichtige	Lieferungen und Leistungen ²⁾	Umsatzsteuer-Vorauszahlung	Steuerpflichtige	Lieferungen und Leistungen ²⁾	Umsatzsteuer-Vorauszahlung
		Anzahl	1 000 DM		Anzahl	1 000 DM	
A - O	Wirtschaftsabschnitte insgesamt	131	23 199 691	- 596 867	35 937	77 252 614	1 293 083
A, B	Land- und Forstwirtschaft ⁴⁾ , Fischerei und Fischzucht	-	-	-	331	324 270	3 442
C	Bergbau und Gewinnung von Steinen und Erden	35	3 533 035	109 569	124	3 430 791	81 642
D	Verarbeitendes Gewerbe				5 511	23 475 609	105 029
E	Energie- und Wasserversorgung				97	954 731	- 10 951
F	Baugewerbe	28	97 147	2 629	7 320	8 125 597	405 110
G	Handel; Instandh. u. Rep. v. Kfz u. Gebrauchsgütern	17	274 144	10 718	9 921	19 967 527	272 856
50	Kraftfahrzeughandel; Instandhaltung und Reparatur von Kraftfahrzeugen; Tankstellen	13	145 472	4 667	1 397	2 859 943	3 097
51	Handelsvermittlung und Großhandel (ohne Handel mit Kraftfahrzeugen)				4 522	12 037 504	218 076
52	Einzelhandel (ohne Handel mit Kraftfahrzeugen und ohne Tankstellen); Reparatur von Gebrauchsgütern				4 002	5 070 080	51 681
H	Gastgewerbe	6	129 456	6 102	1 129	862 233	13 243
I	Verkehr und Nachrichtenübermittlung	7	18 995 555	- 742 430	1 484	5 063 402	156 178
J	Kredit- und Versicherungsgewerbe	9	7 137	363	155	84 664	2 944
K	Grundstücks- und Wohnungswesen, Vermietung beweglicher Sachen, Erbringung von Dienstleistungen überwiegend für Unternehmen	35	291 890	22 234	7 661	12 065 338	212 895
L, M	Öffentliche Verwaltung, Verteidigung, Sozialversicherung; Erziehung und Unterricht				151	78 520	1 660
N	Gesundheits-, Veterinär- und Sozialwesen				173	585 665	3 823
O	Erbringung von sonstigen öffentlichen und persönlichen Dienstleistungen				1 900	2 234 264	45 215

¹⁾ Unternehmen, deren Steuerpflicht 1994 begann und nicht bereits im gleichen Jahr wieder endete. Siehe auch methodische Erläuterungen im Textteil.

²⁾ Einschl. Gesellschaften des bürgerlichen Rechts u.ä.

³⁾ Einschl. GmbH & Co. KG.

⁴⁾ Ohne Umsatzsteuer.

Übersichten
Wirtschaftsabschnitten und Rechtsformen

Rechtsformen						Nr. der Klassi- fikation der Wirt- schafts- zweige
Offene Handelsgesellschaften ¹⁾			Kommanditgesellschaften ²⁾			
Steuer- pflichtige	Lieferungen und Leistungen ³⁾	Umsatzsteuer- Vorauszahlung	Steuer- pflichtige	Lieferungen und Leistungen ³⁾	Umsatzsteuer- Vorauszahlung	
Anzahl	1 000 DM		Anzahl	1 000 DM		
25 147	22 003 154	203 750	3 957	35 441 662	- 181 061	A - O
587	203 738	- 10 192	45	57 003	- 3 767	A, B
}	1 559	2 275 464	18	36 570	- 1 431	C
			840	7 762 187	66 557	D
37	323 458	- 6 028	21	55 207	- 44 273	E
5 304	8 797 260	214 910	440	1 621 363	89 447	F
						G
5 256	3 056 688	23 171	1 142	20 890 468	3 704	
698	486 616	3 457	160	726 378	3 008	50
998	1 235 957	17 361	485	15 677 908	- 31 226	51
3 560	1 334 116	2 353	497	4 486 181	31 921	52
2 549	575 959	3 650	121	171 502	7 083	H
897	258 551	6 969	220	850 256	21 309	I
61	10 436	353	17	3 687	- 266	J
6 915	5 917 519	- 69 848	895	2 967 066	- 310 004	K
94	16 778	914	3	435	23	L, M
245	130 045	1 765	20	43 545	- 218	N
1 843	437 258	6 179	175	982 374	- 9 226	O

Rechtsformen			Nr. der Klassi- fikation der Wirt- schafts- zweige	
Übrige Rechtsformen				
Steuer- pflichtige	Lieferungen und Leistungen ³⁾	Umsatzsteuer- Vorauszahlung		
Anzahl	1 000 DM			
2 464	6 577 078	115 193	A - O	
46	97 110	199	A, B	
-	-	-	C	
179	435 057	10 235	D	
]	300	1 071 620	16 368	E
				F
639	2 538 022	96 693	G	
]	527	2 483 247	92 960	50
				51
]	254	98 175	4 314	52
	68	925 957	- 14 546	H
19	35 692	2 361	I	J
]				K
	1 071	1 450 221	3 303	L, M
				N
				O

⁴⁾ Ohne land- und forstwirtschaftliche Betriebe, für die Vorsteuerbeträge in gleicher Höhe wie die Steuer festgesetzt sind, und für die somit keine Steuer zu entrichten ist.

1. Zusammenfassende
1.28 Auflösungenn 1994 ²⁾ nach Wirtschaftsabschnitten

Nr. der Klassifikation der Wirtschaftszweige	Wirtschaftsabschnitt	Insgesamt				Davon			
		Steuerpflichtige	Lieferungen und Leistungen ¹⁾		Umsatzsteuer-Vorauszahlung 1994	Steuerpflichtige	25 000 - 50 000		Umsatzsteuer-Vorauszahlung 1994
			1994	1993			Lieferungen und Leistungen ¹⁾		
								1994	
		Anzahl	1 000 DM			Anzahl	1 000 DM		
A - O	Wirtschaftsabschnitte insgesamt ...	109 609	131 391 701	174 245 908	5 203 565	26 121	948 148	3 004 787	70 558
A, B	Land- und Forstwirtschaft ²⁾ , Fischerei und Fischzucht	2 318	727 213	931 693	4 541	393	14 049	35 733	481
C	Bergbau und Gewinnung von Steinen und Erden	72	2 169 622	3 499 285	195 075	11	414	2 189	54
D	Verarbeitendes Gewerbe	10 613	37 991 496	52 912 915	964 089	1 692	61 889	304 047	4 284
E	Energie- und Wasserversorgung	94	1 382 848	2 488 834	31 411	11	408	1 045	34
F	Baugewerbe	10 812	9 521 384	13 174 371	628 172	1 812	65 887	313 485	6 561
G	Handel; Instandh. u. Rep. v. Kfz u. Gebrauchsgütern	33 654	42 868 277	58 586 176	1 194 940	7 110	257 813	951 209	15 235
50	Kraftfahrzeughandel; Instandhaltung und Repa- ratur von Kraftfahrzeugen; Tankstellen	3 665	4 573 656	6 034 031	160 095	599	21 752	87 539	1 445
51	Handelsvermittlung und Großhandel (ohne Handel mit Kraftfahrzeugen)	7 723	24 601 784	33 702 788	610 950	1 556	56 294	309 607	4 045
52	Einzelhandel (ohne Handel mit Kraftfahrzeugen und ohne Tankstellen); Reparatur von Gebrauchsgütern	22 266	13 690 857	18 829 359	423 894	4 955	179 787	554 062	9 745
H	Gastgewerbe	18 790	3 508 129	4 987 414	240 331	4 827	177 899	464 717	10 471
I	Verkehr und Nachrichtenübermittlung	5 924	16 528 359	17 009 729	1 136 314	1 730	62 905	181 032	4 833
J	Kredit- und Versicherungsgewerbe	569	463 042	563 906	8 374	189	6 727	15 798	552
K	Grundstücks- und Wohnungswesen, Vermie- tung beweglicher Sachen, Erbringung von Dienstleistungen überwiegend für Unternehmen ...	17 547	13 271 913	16 293 127	689 828	5 408	193 988	494 037	18 665
L, M	Öffentliche Verwaltung, Verteidigung, Sozial- versicherung; Erziehung und Unterricht	704	216 463	270 898	11 707	200	7 293	19 694	678
N	Gesundheits-, Veterinär- und Sozialwesen	750	401 775	466 692	8 140	183	6 648	39 175	515
O	Erbringung von sonstigen öffentlichen und persönlichen Dienstleistungen	7 762	2 343 382	3 080 888	90 645	2 555	92 251	182 407	8 195

Nr. der Klassi- fikation der Wirt- schafts- zweige	Wirtschaftsabschnitt	Davon							
		250 000 - 500 000				500 000 - 1 Mill.			
		Steuer- pflichtige	Lieferungen und Leistungen ¹⁾		Umsatzsteuer- Voraus- zahlung 1994	Steuer- pflichtige	Lieferungen und Leistungen ¹⁾		Umsatzsteuer- Voraus- zahlung 1994
			1994	1993			1994	1993	
A - O	Wirtschaftsabschnitte insgesamt ...	13 198	4 627 652	11 979 180	288 406	7 896	5 512 032	9 049 758	348 500
A, B	Land- und Forstwirtschaft ²⁾ ; Fischerei und Fischzucht	441	149 868	183 267	- 2 721	179	122 074	153 490	1 454
C	Bergbau und Gewinnung von Steinen und Erden	6	2 385	3 412	99	6	4 496	14 368	677
D	Verarbeitendes Gewerbe	1 594	569 689	1 259 004	35 290	1 201	851 221	1 521 524	48 512
E	Energie- und Wasserversorgung	11	4 012	3 688	202	13	9 227	24 047	- 473
F	Baugewerbe	1 641	568 893	1 254 691	52 900	1 253	876 151	1 464 612	72 932
G	Handel; Instandh. u. Rep. v. Kfz u. Gebrauchsgütern	4 632	1 629 770	6 726 193	80 784	2 827	1 973 668	3 377 721	94 910
50	Kraftfahrzeughandel; Instandhaltung und Repa- ratur von Kraftfahrzeugen; Tankstellen	510	182 623	400 083	10 182	425	303 796	573 656	15 132
51	Handelsvermittlung und Großhandel (ohne Handel mit Kraftfahrzeugen)	981	346 582	4 606 320	21 761	704	492 156	1 099 787	25 039
52	Einzelhandel (ohne Handel mit Kraftfahrzeugen und ohne Tankstellen); Reparatur von Gebrauchsgütern	3 141	1 100 565	1 719 791	48 841	1 698	1 177 716	1 704 278	54 739
H	Gastgewerbe	1 766	606 611	716 102	41 310	606	403 986	482 069	28 827
I	Verkehr und Nachrichtenübermittlung	542	190 512	335 786	15 378	353	250 671	400 661	17 973
J	Kredit- und Versicherungsgewerbe	55	18 250	24 553	1 044	17	11 466	14 597	437
K	Grundstücks- und Wohnungswesen, Vermie- tung beweglicher Sachen, Erbringung von Dienstleistungen überwiegend für Unternehmen ...	1 744	603 099	1 093 344	44 721	1 048	737 558	1 246 104	87 953
L, M	Öffentliche Verwaltung, Verteidigung, Sozial- versicherung; Erziehung und Unterricht	62	21 043	23 191	1 663	18	13 603	23 217	920
N	Gesundheits-, Veterinär- und Sozialwesen	98	35 252	41 608	1 357	82	57 583	81 407	1 715
O	Erbringung von sonstigen öffentlichen und persönlichen Dienstleistungen	606	210 268	314 341	16 379	293	200 328	245 940	12 662

¹⁾ Unternehmen, deren Steuerpflicht 1994 endete, ohne Unternehmen, deren Steuerpflicht im gleichen Jahr begründet wurde. Siehe auch methodische Erläuterungen im Textteil.

²⁾ Ohne Umsatzsteuer.

²⁾ Ohne land- und forstwirtschaftliche Betriebe, für die Vorsteuerbeträge in gleicher Höhe wie die Steuer festgesetzt sind, und für die somit keine Steuer zu entrichten ist.

Übersichten

und Größenklassen der Lieferungen und Leistungen

mit Lieferungen und Leistungen im Jahr 1994 von ... bis unter ... DM

50 000 - 100 000				100 000 - 250 000				Nr. der Klassifikation der Wirtschaftszweige
Steuerpflichtige	Lieferungen und Leistungen ¹⁾		Umsatzsteuer-Vorauszahlung 1994	Steuerpflichtige	Lieferungen und Leistungen 1)		Umsatzsteuer-Vorauszahlung 1994	
	1994	1993			1994	1993		
Anzahl	1 000 DM			Anzahl	1 000 DM			
25 681	1 839 748	4 375 305	130 598	28 880	4 250 804	8 674 114	288 388	A - O
409	29 722	59 731	779	782	128 882	184 023	- 4 422	A, B
18	1 081	1 689	106	7	1 129	3 242	98	C
1 801	130 910	421 981	9 709	2 269	369 235	1 018 572	22 897	D
10	771	1 528	26	13	1 980	3 527	132	E
2 004	144 466	519 074	14 205	2 442	399 283	1 097 383	36 074	F
7 244	521 008	1 367 073	28 787	8 224	1 311 157	2 832 239	68 450	G
680	49 178	156 574	3 178	773	124 512	364 255	7 549	50
1 420	101 313	295 361	6 930	1 560	249 031	729 198	17 375	51
5 144	370 517	915 138	18 681	5 891	937 614	1 738 786	43 526	52
5 628	405 209	771 658	25 224	5 730	883 091	1 265 642	58 088	H
1 576	111 772	275 231	8 719	1 277	198 806	392 699	15 691	I
138	9 427	12 964	749	138	20 589	28 895	1 330	J
4 274	302 470	641 027	26 998	3 791	595 963	1 343 422	61 375	K
228	15 974	26 162	1 472	175	26 650	35 649	2 390	L, M
158	11 222	21 191	722	168	27 075	48 285	1 692	N
2 197	155 715	255 996	13 102	1 864	287 005	420 534	24 594	O

mit Lieferungen und Leistungen im Jahr 1994 von ... bis unter ... DM

1 Mill. - 10 Mill.				10 Mill. und mehr				Nr. der Klassi- fikation der Wirt- schafts- zweige	
Steuer- pflichtige	Lieferungen und Leistungen ¹⁾		Umsatzsteuer- Voraus- zahlung 1994	Steuer- pflichtige	Lieferungen und Leistungen ¹⁾		Umsatzsteuer- Voraus- zahlung 1994		
	1994	1993			1994	1993			
Anzahl	1 000 DM			Anzahl	1 000 DM				
8 526	22 971 831	32 893 171	1 158 710	1 307	91 241 489	104 269 616	2 920 407	A - O	
}	1 782	5 104 473	7 926 678	258 296	434	33 346 815	44 250 925	788 111	A, B
	20	82 525	114 899	- 1 470	16	1 283 747	2 340 300	32 959	C
	1 541	3 979 050	4 757 759	287 965	119	3 469 674	3 767 368	157 538	D
	3 091	8 446 011	12 713 557	317 163	526	28 726 850	30 598 185	589 612	E
595	1 700 926	2 223 577	57 586	83	2 190 870	2 228 347	65 026	F	
1 189	3 735 123	5 836 878	142 650	313	19 621 265	20 825 634	393 150	G	
1 307	3 009 963	4 653 101	116 927	130	6 914 715	7 544 203	131 436	50	
224	478 393	557 133	33 754	9	552 940	730 093	42 658	51	
414	1 029 376	1 415 158	58 486	32	14 684 318	14 009 181	1 015 234	52	
29	104 808	143 254	3 098	3	291 794	323 846	1 164	H	
1 143	2 989 067	4 295 733	168 007	139	7 849 768	7 179 460	304 109	I	
19	49 388	47 817	826	4	82 512	94 968	3 758	J	
56	125 276	147 427	1 659	5	138 722	87 598	479	K	
227	583 464	773 958	30 927	20	814 351	887 712	- 15 212	L, M	
								N	
								O	

1. Zusammenfassende
1.29 Auflösungen 1994 ¹⁾ nach

Nr. der Klassi- fikation der Wirt- schafts- zweige	Wirtschaftsabschnitt	Insgesamt				Davon nach			
		Steuer- pflichtige	Lieferungen und Leistungen ³⁾		Umsatzsteuer- Voraus- zahlung 1994	Steuer- pflichtige	Einzelunternehmen		Umsatzsteuer- Voraus- zahlung 1994
			1994	1993			Lieferungen und Leistungen ³⁾		
								1994	
		Anzahl	1 000 DM			Anzahl	1 000 DM		
A - O	Wirtschaftsabschnitte insgesamt ...	109 609	131 391 701	174 245 908	5 203 565	83 588	22 859 071	31 723 656	1 322 519
A, B	Land- und Forstwirtschaft ⁴⁾ , Fischerei und Fischzucht	2 318	727 213	931 693	4 541	8 608	3 564 060	4 753 897	164 488
C	Bergbau und Gewinnung von Steinen und Erden	72	2 189 622	3 499 265	195 075				
D	Verarbeitendes Gewerbe	10 613	37 991 496	52 912 915	964 089				
E	Energie- und Wasserversorgung	94	1 382 648	2 488 834	31 411				
F	Baugewerbe	10 812	9 521 384	13 174 371	628 172	6 997	2 745 213	3 743 629	219 252
G	Handel; Instandh. u. Rep. v. Kfz u. Gebrauchsgütern	33 654	42 866 277	58 566 176	1 194 940	26 348	9 133 861	13 334 956	366 831
50	Kraftfahrzeughandel; Instandhaltung und Repa- ratur von Kraftfahrzeugen; Tankstellen	3 665	4 573 656	6 034 031	160 095	2 682	1 651 687	2 415 086	67 435
51	Handelsvermittlung und Großhandel (ohne Handel mit Kraftfahrzeugen)	7 723	24 601 764	33 702 786	610 950	5 025	2 487 534	3 557 714	98 135
52	Einzelhandel (ohne Handel mit Kraftfahrzeugen und ohne Tankstellen); Reparatur von Gebrauchsgütern	22 266	13 690 857	18 829 359	423 894	18 641	4 994 640	7 362 156	201 261
H	Gastgewerbe	18 790	3 508 129	4 987 414	240 331	16 545	2 266 376	3 280 592	149 972
I	Verkehr und Nachrichtenübermittlung	5 924	16 528 359	17 009 729	1 136 314	4 832	1 073 074	1 579 281	76 483
J	Kredit- und Versicherungsgewerbe	569	463 042	593 906	8 374	440	55 510	64 859	3 569
K	Grundstücks- und Wohnungswesen, Vermie- tung beweglicher Sachen, Erbringung von Dienstleistungen überwiegend für Unternehmen	17 547	13 271 913	16 293 127	689 828	12 413	2 812 834	3 430 947	253 500
L, M	Öffentliche Verwaltung, Verteidigung, Sozial- versicherung; Erziehung und Unterricht	704	216 463	270 896	11 707	562	83 572	103 115	6 585
N	Gesundheits-, Veterinär- und Sozialwesen	750	401 775	466 692	8 140	571	223 450	281 450	7 973
O	Erbringung von sonstigen öffentlichen und persönlichen Dienstleistungen	7 762	2 343 382	3 080 888	90 645	6 253	897 708	1 162 505	73 809

Nr. der Klassifikation der Wirtschaftszweige	Wirtschaftsabschnitt	Davon nach							
		Aktiengesellschaften, Kommanditgesellschaften auf Aktien, bergrechtl. Gewerkschaften				Gesellschaften mit beschränkter Haftung			
		Steuerpflichtige	Lieferungen und Leistungen ³⁾		Umsatzsteuer-Vorauszahlung 1994	Steuerpflichtige	Lieferungen und Leistungen ³⁾		Umsatzsteuer-Vorauszahlung 1994
			1994	1993			1994	1993	
A - O	Wirtschaftsabschnitte insgesamt	59	5 466 096	8 332 734	278 287	8 362	52 714 315	68 103 135	1 577 834
A, B	Land- und Forstwirtschaft ⁴⁾ ; Fischerei und Fischzucht	25	4 696 066	6 323 686	237 662	79	99 615	158 677	1 861
C	Bergbau und Gewinnung von Steinen und Erden					37	102 308	147 879	- 6 557
D	Verarbeitendes Gewerbe					1 832	21 275 095	29 384 297	510 487
E	Energie- und Wasserversorgung	5	500 749	975 929	28 508	27	782 264	1 419 905	5 416
F	Baugewerbe	7	133 297	432 185	1 222	1 524	4 293 227	5 345 359	263 154
G	Handel; Instandh. u. Rep. v. Kfz u. Gebrauchsgütern	5	4 094	8 522	789	2 568	16 064 440	19 779 285	427 014
50	Kraftfahrzeughandel; Instandhaltung und Reparatur von Kraftfahrzeugen; Tankstellen	5	4 095	8 522	790	403	1 952 417	2 280 723	59 687
51	Handelsvermittlung und Großhandel (ohne Handel mit Kraftfahrzeugen)					1 310	9 057 194	11 446 358	247 753
52	Einzelhandel (ohne Handel mit Kraftfahrzeugen und ohne Tankstellen); Reparatur von Gebrauchsgütern					855	5 054 829	6 052 204	119 574
H	Gastgewerbe	-	-	-	-	272	554 675	829 623	37 334
I	Verkehr und Nachrichtenübermittlung	-	-	-	-	410	2 753 601	2 983 384	79 928
J	Kredit- und Versicherungsgewerbe	3	12 150	24 357	706	22	130 373	189 564	- 905
K	Grundstücks- und Wohnungswesen, Vermietung beweglicher Sachen, Erbringung von Dienstleistungen überwiegend für Unternehmen	14	119 740	568 055	9 401	1 264	5 777 482	6 673 197	263 442
L, M	Öffentliche Verwaltung, Verteidigung, Sozialversicherung; Erziehung und Unterricht					35	48 739	74 133	2 903
N	Gesundheits-, Veterinär- und Sozialwesen					17	50 827	23 378	288
O	Erbringung von sonstigen öffentlichen und persönlichen Dienstleistungen					275	781 668	1 094 453	- 6 511

¹⁾ Unternehmen, deren Steuerpflicht 1994 endete, ohne Unternehmen, deren Steuerpflicht im gleichen Jahr begründet wurde. Siehe auch methodische Erläuterungen im Textteil.

²⁾ Einschl. Gesellschaften des bürgerlichen Rechts u.ä.

³⁾ Ohne Umsatzsteuer.

Übersichten
Wirtschaftsabschnitten und Rechtsformen

Rechtsformen								Nr. der Klassi- fikation der Wirt- schafts- zweige
Offene Handelsgesellschaften ¹⁾				Kommanditgesellschaften ²⁾				
Steuer- pflichtige	Lieferungen und Leistungen ³⁾		Umsatzsteuer- Voraus- zahlung 1994	Steuer- pflichtige	Lieferungen und Leistungen ³⁾		Umsatzsteuer- Voraus- zahlung 1994	
	1994	1993			1994	1993		
Anzahl	1 000 DM			Anzahl	1 000 DM			
14 360	8 888 088	12 649 138	285 531	2 263	25 444 323	38 657 662	652 899	A - O
535	152 222	175 738	- 4 707	17	29 806	33 867	2 148	A, B
6	11 979	17 828	773	6	10 015	18 387	1 291	C
1 115	2 096 649	2 908 303	39 127	610	7 330 456	11 037 032	160 704	D
12	13 840	12 184	227	249	1 078 262	1 693 930	73 844	E
1 959	1 178 515	1 849 036	64 285					F
3 810	2 288 295	3 470 729	58 984					G
482	284 907	397 821	8 667	88	659 939	915 963	21 737	50
755	1 122 855	1 810 121	18 730	385	10 505 317	15 175 182	202 032	51
2 373	878 532	1 262 787	31 587	328	2 849 587	3 963 933	64 538	52
1 872	451 841	609 422	30 488	55	49 199	80 866	4 038	H
518	499 013	535 489	22 540	127	239 860	405 214	13 704	I
35	190 854	188 150	1 101	4	4 818	11 472	218	J
3 456	1 657 791	2 513 516	58 781	321	2 491 572	2 812 045	97 644	K
67	13 116	18 360	909	4	51 301	40 134	1 485	L, M
122	53 336	68 395	1 354	5	21 959	27 971	379	N
1 053	282 836	283 992	11 689	68	322 232	441 665	9 159	O

Rechtsformen				Nr. der Klassi- fikation der Wirt- schafts- zweige
Übrige Rechtsformen				
Steuer- pflichtige	Lieferungen und Leistungen ³⁾		Umsatzsteuer- Voraus- zahlung 1994	
	1994	1993		
Anzahl	1 000 DM			
977	16 019 809	16 779 583	1 088 495	A - O
40	29 010	69 437	- 299	A, B
-	-	-	-	C
93	1 491 052	2 314 850	56 749	D
107	175 450	182 621	3 368	E
328	1 562 744	1 917 607	53 013	F
326	1 562 745	1 917 607	53 012	G
46	186 038	186 911	18 499	50
37	11 962 810	11 506 360	943 878	51
65	69 338	87 504	3 688	52
263	543 370	514 293	7 768	H
				I
				J
				K
				L, M
				N
				O

⁴⁾ Ohne land- und forstwirtschaftliche Betriebe, für die Vorsteuerbeträge in gleicher Höhe wie die Steuer festgesetzt sind, und für die somit keine Steuer zu entrichten ist.

1. Zusammenfassende Übersichten

1.30 Zahlungsweise, Abgabe der Umsatzsteuer-Voranmeldung, Dauerfristverlängerung 1994 nach Ländern

Anzahl/Fälle

Merkmal	Bundesgebiet	Baden-Württemberg	Bayern	Berlin	Brandenburg	Bremen
Monatszahler	1 993 532	284 307	336 795	74 853	48 379	16 089
Vierteljahreszahler	783 542	106 019	144 127	33 768	20 046	5 476
Zusammen ...	2 787 074	390 326	480 922	108 621	68 425	21 565
Abgabe der Voranmeldung						
auf amtlichem Vordruck	1 410 320	195 482	229 937	48 312	25 250	11 124
auf abweichendem Vordruck	1 084 323	151 514	193 298	49 347	40 457	8 371
auf Magnetband	292 431	43 330	57 687	10 962	2 718	2 070
Dauerfristverlängerung	1 924 870	270 229	299 234	82 663	47 703	14 384
ohne Sondervorauszahlung	622 443	84 938	89 993	30 162	16 790	4 589
mit Sondervorauszahlung	1 302 427	185 291	209 241	52 501	30 913	9 795

Merkmal	Hamburg	Hessen	Mecklenburg-Vorpommern	Niedersachsen	Nordrhein-Westfalen	Rheinland-Pfalz
Monatszahler	53 900	158 158	33 713	171 153	446 380	100 789
Vierteljahreszahler	21 234	63 081	11 780	61 462	163 120	43 755
Zusammen ...	75 134	221 239	45 493	232 615	609 500	144 544
Abgabe der Voranmeldung						
auf amtlichem Vordruck	62 995	110 158	15 005	112 804	362 316	75 080
auf abweichendem Vordruck	-	87 093	28 883	87 458	174 400	49 929
auf Magnetband	12 139	23 988	1 605	32 353	72 784	19 535
Dauerfristverlängerung	54 625	156 041	34 297	157 366	425 471	102 336
ohne Sondervorauszahlung	19 020	49 287	12 892	47 338	129 343	34 171
mit Sondervorauszahlung	35 605	106 754	21 405	110 028	296 128	68 165

Merkmal	Saarland	Sachsen	Sachsen-Anhalt	Schleswig-Holstein	Thüringen
Monatszahler	24 840	82 737	46 261	66 841	48 337
Vierteljahreszahler	9 163	41 692	18 619	27 719	22 481
Zusammen ...	34 003	124 429	64 880	94 560	70 818
Abgabe der Voranmeldung					
auf amtlichem Vordruck	18 024	46 401	18 527	51 734	25 171
auf abweichendem Vordruck	13 128	71 417	43 330	42 826	42 872
auf Magnetband	2 851	4 611	3 023	-	2 775
Dauerfristverlängerung	23 787	84 027	47 602	74 411	50 694
ohne Sondervorauszahlung	7 855	30 850	17 233	28 458	19 524
mit Sondervorauszahlung	15 932	53 177	30 369	45 953	31 170

SIBA, FS 14, R 8, 1994

2.1 Steuerpflichtige, Umsätze und Umsatzsteuer 1994 nach wirtschaftlicher Gliederung

Deutschland

Nummer der Klassifikation der Wirtschaftszweige	Wirtschaftsgliederung	Steuerpflichtige 1)	Lieferungen und Leistungen 2)	Veränderung bei vergleichbaren Steuerpflichtigen gegenüber 1993	Innergemein-schaftliche Erwerbe 2)	Umsatzsteuer vor Abzug der Vorsteuerbeträge	Abziehbare Vorsteuerbeträge	Umsatzsteuer Vorauszahlung
		Anzahl	1 000 DM	%	1 000 DM			
A - 0	Wirtschaftszweige							
A	insgesamt	2 787 074	6 544 743 550	1,8	317 933 300	817 624 945	618 779 191	198 936 472
01	Land-u.Forstwirtschaft ..	57 490	35 859 020	4,2	600 137	3 568 440	3 091 378	487 678
01.1	Landwirtschaft, gewerbliche Jagd	54 455	34 296 420	3,8	577 327	3 401 141	2 964 427	447 319
01.11	Pflanzenbau	27 255	11 065 026	3,3	224 668	940 219	993 891	47 844-
01.12	Ackerbau	15 155	7 788 251	1,9	124 357	672 170	852 750	174 870-
01.12.1	Gartenbau	2 325	1 467 533	7,7	95 123	144 157	110 851	33 347
01.12.2	Gemüsebau	171	110 244	5,7	10 566	9 725	10 980	1 248-
01.12.3	Zierpflanzenbau	759	459 765	3,4	41 734	39 691	32 837	6 877
01.12.4	Baumschulen	325	269 374	11,2	13 135	29 859	19 260	10 604
01.13	Allgemeiner Gartenbau ...	1 070	628 150	10,1	29 687	64 882	47 774	17 114
01.13.1	Dauerkulturbau	9 775	1 809 242	5,8	5 188	123 892	30 290	93 679
01.13.2	Obstbau	158	108 510	25,0	1 643	9 388	9 458	59-
01.13.3	Weinbau	9 562	1 688 839	4,9	3 214	113 407	20 193	93 267
01.2	Allgemeiner Dauer-kulturbau	55	11 893	6,0	332	1 097	639	470
01.21	Tierhaltung	6 280	5 578 559	0,9-	165 550	430 331	488 932	55 911-
01.22	Haltung v. Rindern	2 526	1 312 412	2,6	26 424	108 399	141 831	31 144-
01.23	Haltung v. Schafen, Ziegen, Pferden u. Eseln ..	343	123 772	0,2-	1 816	11 399	12 636	1 222-
01.24	Haltung v. Schweinen	579	633 468	8,5	16 837	46 747	54 937	7 970-
01.25	Haltung v. Geflügel	586	1 377 688	0,2-	61 285	100 656	110 160	9 436-
01.3	Sonst. Tierhaltung	2 246	2 131 219	5,9-	59 188	163 129	169 368	6 139-
01.4	Gemischte Landwirtschaft
01.41	Erbrg. v. Dienstleistg. i. d. Landwirtschaft u. ä. ..	16 904	12 099 899	9,4	168 226	1 592 822	911 967	681 283
01.41.1	Erbrg. v. Dienstleistg. i. Pflanzenbau u. ä.	16 489	11 462 698	9,6	164 415	1 544 942	859 387	685 979
01.41.2	Erbrg. v. Dienstleistg. i. Pflanzenbau	1 126	832 333	3,9	15 054	98 791	78 799	19 840
01.41.3	Garten-u. Landschaftsbau ..	13 797	9 696 692	10,5	135 408	1 333 069	718 000	615 641
01.42	Erbrg. v. gärtn. Dienstleistg. (oh. Gartenbau u. ä.) ..	1 566	933 674	5,6	13 953	113 083	62 587	50 498
01.5	Erbrg. v. Dienstleistg. i. d. Tierhaltung	415	637 201	5,8	3 811	47 880	52 580	4 696-
02	Gewerbliche Jagd
02.01	Forstwirtschaft	3 035	1 562 600	14,9	22 810	167 299	126 950	40 359
02.02	Forstwirtschaft (oh. Erbrg. v. Dienstleistg.) ..	1 133	595 798	25,7	7 030	59 940	41 654	18 293
02.02	Erbringung v. forstw. Dienstleistg.	1 902	966 802	9,1	15 780	107 359	85 296	22 066
B 05	Fischerei u. Fischzucht ..	910	485 047	8,2	17 920	30 785	21 510	9 382
05.01	Fischerei	619	240 109	11,9	2 850	12 374	5 139	7 234
05.01.1	Hochsee-u. Küsten-fischerei	584	222 374	12,2	2 835	10 917	4 025	6 891
05.01.2	Fluß-u. Seenfischerei	35	17 735	8,1	15	1 457	1 114	343
05.02	Teichwirtschaft u. Fischzucht	291	244 938	4,8	15 071	18 410	16 370	2 148
C	Bergbau u. Gew. v. Steinen u. Erden	3 063	52 517 956	2,9	1 130 820	7 684 576	4 665 468	3 019 040
CA	Kohlenbergbau, Torfgew., Gew. v. Erdöl u. Erdgas usw	234	37 085 604	0,6-	866 093	5 476 618	3 217 277	2 259 277
10	Kohlenbergbau, Torfgewinnung	196	29 024 507	0,9-	444 880	4 219 042	2 268 634	1 950 408
10.1	Steinkohlenbergbau u. -brikettherstellung	14	23 279 642	0,9-	418 748	3 392 275	1 707 346	1 684 929
10.10.1	Steinkohlenbergbau
10.10.2	H.v. Steinkohlenbriketts
10.2	Braunkohlenbergbau u. -brikettherstellung	11	5 184 981	12,0-	797	766 501	513 664	252 837
10.3	Torfgewinnung u. -veredlung	171	559 883	0,3-	25 334	60 266	47 624	12 642
11	Gew. v. Erdöl u. Erdgas, Erbrg. verb. Dienstleistg.	38	8 061 098	0,3	421 214	1 257 576	948 643	308 869
11.1	Gew. v. Erdöl u. Erdgas	20	6 809 085	1,8	410 219	1 073 658	804 584	269 010
11.2	Erbrg. v. Dienstleistg. bei d. Gew. v. Erdöl u. Erdgas ..	18	1 252 013	7,4-	10 995	183 918	144 058	39 859
12	Bergbau a. Uran-u. Thoriumerze	-	-	-	-	-	-	-
CB	Erzbergbau, Gew. v. Steinen u. Erden, sonst. Bergbau ...	2 829	15 432 352	11,4	264 726	2 207 958	1 448 191	759 763
13	Erzbergbau
13.1	Eisenerzbergbau
13.2	NE-Metallerzbergbau (oh. Uran-u. Thoriumerze)
14	Gew. v. Steinen u. Erden, sonst. Bergbau
14.1	Gew. v. Natursteinen	863	5 286 946	13,7	177 401	791 769	499 065	292 703
14.11	Gew. v. Naturwerksteinen u. Natursteinen ang	739	3 284 242	11,1	64 108	489 287	290 725	188 561
14.12	Gew. v. Kalk, Dolom., Gips- u. Anhydritstein, Kreide ..	102	1 816 037	18,5	24 395	262 038	188 192	73 846
14.13	Gew. v. Schiefer	22	186 667	13,7	88 899	40 444	20 148	20 296
14.2	Gew. v. Kies, Sand, Ton u. Kaolin	1 773	8 607 072	11,6	74 716	1 216 268	764 215	452 051
14.21	Gew. v. Kies u. Sand	1 687	7 716 460	11,3	58 852	1 127 964	690 601	437 361

- 1) Steuerpflichtige mit Lieferungen und Leistungen über 25 000 DM.
2) Ohne Umsatzsteuer.

2.1 Steuerpflichtige, Umsätze und Umsatzsteuer 1994 nach wirtschaftlicher Gliederung

Deutschland

Nummer der Klassifikation der Wirtschaftszweige	Wirtschaftsgliederung	Steuerpflichtige 1)	Lieferungen und Leistungen 2)	Veränderung bei vergleichbaren Steuerpflichtigen gegenüber 1993	Innergemein-schaftliche Erwerbe 2)	Umsatzsteuer vor Abzug der Vorsteuerbeträge	Abziehbare Vorsteuerbeträge	Umsatzsteuer Vorauszahlung
		Anzahl	1 000 DM	%	1 000 DM			
14.22	Gew.v.Ton u.Kaolin	86	890 612	15,0	15 864	88 304	73 614	14 689
14.3	Bergbau a.chemische u.Düngemittelminerale ...	8	500 637	16,1-	5 449	56 342	45 545	10 797
14.4	Gew.v.Salz	171	680 298	15,7	7 055	93 671	64 944	28 727
14.5	ang.sonst.Bergbau	300 493	2 256 170 448	1,0	143 761 009	256 729 545	206 011 665	50 761 376
D	Verarbeitendes Gewerbe ..	58 899	312 162 992	1,7-	16 666 008	29 261 146	23 863 251	5 402 850
DA	Ernährungsgewerbe u. Tabakverarbeitung	58 827	283 531 478	1,9-	14 991 252	25 046 446	22 890 839	2 160 564
15	Ernährungsgewerbe	23 275	52 969 501	2,0	2 388 142	4 168 281	3 911 028	257 982
15.1	Schlachten u.Fleischverarbeitung	1 700	6 442 720	4,6-	519 491	476 449	473 696	2 735
15.11	Schlachten(oh.Schlachten v.Geflügel)	40	1 109 061	0,4-	86 530	83 019	82 344	676
15.12	Schlachten v.Geflügel ...	21 535	45 417 720	3,1	1 782 121	3 608 812	3 354 989	254 571
15.13	Fleischverarbeitung	297	2 234 412	4,7-	200 715	160 330	169 462	9 091-
15.2	Fischverarbeitung	822	9 992 935	6,1	830 719	1 007 622	946 171	61 455
15.3	Obst-u.Gemüseverarbeitung	109	1 698 201	6,0	173 871	126 177	123 222	2 955
15.31	Verarb.v.Kartoffeln	339	3 125 732	6,3	316 914	466 349	351 013	115 340
15.32	H.v.Frucht-u.Gemüsesäften	374	5 169 002	6,1	339 934	415 096	471 936	56 839-
15.33	Verarb.v.Obst u. Gemüse ang	86	15 927 097	8,7	1 784 437	1 356 766	1 428 115	71 349-
15.4	H.v.pflanzlichen u. tierischen Ölen u.Fetten	46	4 051 604	35,0	461 398	306 101	353 915	47 814-
15.41	H.v.rohen Ölen u.Fetten	10	580 442	14,9	58 671	40 553	62 514	21 961-
15.42	H.v.raffinierten Ölen u. Fetten	30	11 295 051	1,2	1 264 369	1 010 112	1 011 686	1 573-
15.43	H.v.Margarine u.ä. Nahrungsfetten	742	41 066 484	1,7-	1 562 579	2 687 198	3 479 167	787 950-
15.5	Milchverarbeitung	676	39 197 009	1,4-	1 391 389	2 534 328	3 326 336	787 987-
15.51	Milchverarbeitung (oh.H.v.Speiseeis)	66	1 869 475	7,9-	171 190	152 869	152 832	37
15.52	H.v.Speiseeis	1 234	12 317 221	51,8-	1 244 426	938 157	980 396	42 228-
15.6	Mahl-u.Stärkeerzeugn. .	1 196	8 230 594	60,6-	500 748	606 622	627 182	20 559-
15.61	Mahl-u.Schäl-möhlen	38	4 086 628	13,7	743 678	331 535	353 215	21 669-
15.62	H.v.Stärke u.Stärkeerzeugnissen	542	10 390 516	3,0-	1 085 460	935 076	960 986	25 910-
15.7	H.v.Futtermitteln	522	9 847 036	3,6-	1 031 100	891 626	919 896	28 270-
15.71	H.v.Futtermitteln f. Nutztiere	20	543 481	12,2	54 360	43 450	41 090	2 360
15.72	H.v.Futtermitteln f. sonst.Tiere	28 045	91 783 617	5,1	4 304 979	7 049 223	6 895 106	154 167
15.8	Sonst.Ernährungsgewerbe (oh.Getränkherstellung)	26 124	28 560 957	1,9	176 500	2 218 508	1 780 705	437 847
15.81	H.v.Backwaren (oh.Dauerbackwaren)	238	4 437 207	5,7	215 034	295 220	350 681	55 461-
15.82	H.v.Dauerbackwaren	39	6 429 834	9,7-	105 943	426 898	496 488	69 589-
15.83	Zuckerindustrie	414	16 888 593	6,1	1 870 737	1 284 244	1 443 658	159 410-
15.84	H.v.Süßwaren(oh.Dauerbackwaren)	292	1 647 049	2,1	163 198	125 552	122 589	2 963
15.85	H.v.Teigwaren	118	18 432 621	17,6	483 008	1 518 266	1 404 313	113 952
15.86	Verarb.v.Kaffee u.Tee, H.v.Kaffee-Ersatz	146	2 598 625	3,9	243 091	216 882	221 086	4 204-
15.87	H.v.Würzen u.Sößen	24	338 724	6,0-	21 947	30 170	27 258	2 912
15.88	H.v.homogenisierten u. diätetischen Nahrungsmit-	650	12 450 007	0,7	1 025 520	933 481	1 048 328	114 844-
15.89	H.v.sonst.Nahrungsmitteln (oh.Getränke)	3 784	46 849 695	2,1	1 589 796	6 743 794	4 120 406	2 623 487
15.9	Getränkherstellung	646	8 105 474	10,2-	492 574	1 213 976	570 318	643 685
15.91	H.v.Spirituosen	679	1 009 655	5,8-	105 724	154 855	78 012	76 853
15.92	Alkoholbrennerei	444	3 914 802	4,0-	257 166	587 816	334 125	253 690
15.93	H.v.Wein a.frischen Trauben	167	338 856	3,6-	4 227	49 782	38 087	11 696
15.94	H.v.Apfelwein u.sonst. Fruchtweinen	7	28 017	5,5-	1 556	4 431	2 945	1 486
15.95	H.v.Wermutwein u.sonst. aromatisierten Weinen ...	1 184	20 215 950	6,3	347 109	2 814 081	1 695 425	1 118 707
15.96	H.v.Bier	74	1 027 509	7,0-	71 474	138 734	89 060	49 674
15.97	H.v.Malz	583	12 209 432	9,5	309 966	1 780 118	1 312 432	467 695
15.98	Mineralbrunnen,H.v. Erfrischungsgetränken ...	72	28 631 514	0,5	1 674 756	4 214 699	972 412	3 242 287
16	Tabakverarbeitung	55	2 070 915	5,1-	416 522	359 892	139 154	220 738
16.00.1	Tabakverarbeitung (oh.H.v.Zigaretten)	17	26 560 599	0,8	1 258 235	3 854 807	833 258	3 021 549
16.00.2	H.v.Zigaretten	17 356	69 931 601	3,0-	7 303 233	9 122 108	7 025 315	2 097 678
DB	Textil-u.Bekleidungs-gewerbe	7 507	39 782 661	1,0-	3 648 586	5 051 583	3 967 872	1 084 254
17	Textilgewerbe	445	5 509 082	6,2	466 362	561 155	554 784	6 371
17.1	Spinnstoffaufbereitung u.Spinnerei	63	1 138 908	2,7	75 390	124 302	117 889	6 414
17.11	Baumwollaufbereitung u.-spinnerei	208	819 018	10,1	99 568	96 642	83 039	13 603
17.12	Wollaufbereitung u. Streichgarnspinnerei							

1) Steuerpflichtige mit Lieferungen und Leistungen über 25 000 DM.
2) Ohne Umsatzsteuer.

StBA, FS 14, R 8, 1994

2.1 Steuerpflichtige, Umsätze und Umsatzsteuer 1994 nach wirtschaftlicher Gliederung

Deutschland

Nummer der Klassifikation der Wirtschaftszweige	Wirtschaftsgliederung	Steuerpflichtige 1)	Lieferungen und Leistungen 2)	Veränderung bei vergleichbaren Steuerpflichtigen gegenüber 1993	Innergemeinwirtschaftliche Erwerbe 2)	Umsatzsteuer vor Abzug der Vorsteuerbeträge	Abziehbare Vorsteuerbeträge	Umsatzsteuer Vorauszahlung
		Anzahl	1 000 DM	%		1 000 DM		
17.13	Wollaufbereitung u. Kammgarnspinnerei	52	1 761 251	6,1	165 064	150 076	178 549	29 473-
17.14	Flachsaufbereitung u. -spinnerei	17	119 556	0,4	7 851	13 071	10 112	2 959
17.15	Zwirnen u. Texturieren v. Filamentgarnen usw.	24	488 556	4,3	68 131	46 830	49 260	2 430-
17.16	Nähgarnfertigung	52	459 229	4,3-	19 374	45 830	39 739	6 091
17.17	Sonst. Spinnstoffaufbereitung u. Spinnerei	29	722 564	42,9	30 984	84 404	75 197	9 208
17.2	Weberei	977	9 614 427	4,7-	983 247	1 191 582	984 384	207 232
17.21	Baumwollweberei	667	6 822 844	4,4-	627 251	802 602	675 586	127 051
17.22	Streichgarnweberei	40	225 978	19,6-	11 846	27 576	20 940	7 236
17.23	Kammgarnweberei	121	906 793	2,4	145 568	132 360	94 615	37 745
17.24	Seiden- u. Filamentgarnweberei	68	1 250 691	8,2-	160 067	146 483	129 017	17 466
17.25	Sonst. Weberei	81	608 121	2,8-	38 516	82 561	64 826	17 735
17.3	Textilveredlung	646	4 181 067	0,0-	241 520	485 894	391 719	94 183
17.4	H.v. Konfektion, Textilwaren (oh. Bekleidung) ...	1 547	4 894 593	3,4-	393 325	700 639	492 506	208 134
17.5	Sonst. Textilgewerbe (oh. H.v. Maschinenware)	2 882	11 386 546	1,8	1 129 053	1 497 963	1 137 729	360 232
17.51	H.v. Teppichen	244	2 146 150	6,9-	379 476	317 219	226 033	91 185
17.52	H.v. Seilerwaren	213	373 972	6,6	31 779	50 680	37 004	13 676
17.53	H.v. Vliesstoff, Erzeugn. daraus (oh. Bekleidung) ..	7	81 040	11,9-	2 523	6 818	7 711	893-
17.54	Textilgewerbe ang.	2 418	8 785 384	4,2	715 275	1 123 246	866 981	256 264
17.6	H.v. gewirktem u. gestricktem Stoff	723	2 243 188	9,6-	186 552	317 306	226 215	91 092
17.7	H.v. gewirkten u. gestrickten Fertigerzeugn.	287	1 953 759	1,8-	248 527	297 045	180 535	117 010
17.71	H.v. Strumpfwaren	163	1 561 610	0,5-	202 780	238 235	143 563	95 171
17.72	H.v. Pullovern, Strickjacken u. ä.	124	392 149	5,4-	45 747	58 810	36 971	21 839
18	Bekleidungs-gewerbe	9 849	30 148 940	5,5-	3 654 647	4 070 524	3 057 442	1 013 424
18.1	H.v. Lederbekleidung	59	152 532	3,0-	11 896	20 112	16 124	3 987
18.2	H.v. Bekleidung (oh. Lederbekleidung)	8 762	29 488 456	5,5-	3 601 834	3 980 485	2 989 944	990 883
18.21	H.v. Arbeits-u. Berufsbekleidung	110	736 311	6,1-	73 350	113 934	82 620	31 314
18.22	H.v. Oberbekleidg. (oh. Arbeits-u. Berufsbekleidg.) ..	4 788	20 978 903	4,5-	2 635 887	2 724 905	2 115 056	610 042
18.23	H.v. Wäsche	657	3 973 550	10,5-	496 809	584 455	411 448	173 009
18.24	H.v. sonst. Bekleidg. u. Bekleidungs-zubehör	3 207	3 799 693	4,9-	395 788	557 190	380 819	176 519
18.24.1	H.v. Sportbekleidung	310	1 512 814	2,8-	151 253	221 066	168 449	52 756
18.24.2	H.v. Hüten u. sonst. Kopfbedeckungen	169	348 882	9,2-	40 053	50 628	31 474	19 154
18.24.3	H.v. Bekleidg.-zubeh. f. Kleinkinder	21	40 158	4,4-	3 504	5 880	3 832	2 048
18.24.4	H.v. sonst. gewirkten u. gestr. Fertigerzeugnissen	102	179 724	19,2-	8 546	25 721	17 844	7 877
18.24.5	H.v. Bekleidungs-zubehör ang.	466	1 096 820	6,8-	161 882	162 913	106 274	56 650
18.24.6	Mit dem Bekleidungs-gewerbe verb. Tätigkeiten ..	2 139	621 297	1,2	30 549	90 982	52 946	38 035
18.3	Zurichtung u. Färben v. Fellen, H.v. Pelzwaren	1 028	507 952	6,8-	40 917	69 928	51 374	18 553
DC 19	Ledergewerbe	3 956	11 014 941	0,8	1 320 103	1 415 306	1 084 713	331 124
19.1	Ledererzeugung	274	1 016 298	0,8-	50 782	124 870	118 042	6 828
19.2	Lederverarb. (oh. H.v. Lederbekleidung u. Schuhen)	1 430	2 218 116	0,9-	148 634	303 491	212 096	91 928
19.3	H.v. Schuhen	2 252	7 780 526	1,4	1 120 686	986 945	754 575	232 369
DD 20	Holz-gewerbe (oh. H.v. Möbeln)	25 238	49 660 983	10,1	1 352 396	6 968 065	4 706 605	2 262 257
20.1	Säge-, Hobel- u. Holz- imprägnierwerke	4 710	9 152 180	13,0	128 443	1 255 203	793 372	461 846
20.2	Furnier-, Sperrh.-, Holz-faserpl.-u.-spanpl. Werke	314	8 385 306	11,9	295 281	1 074 742	869 462	205 280
20.20.1	Furnier-, Sperrholz-u. Holz-faserplattenwerke ...	231	3 263 547	9,0	152 455	408 676	303 162	105 514
20.20.2	Holzspanplattenwerke	83	5 121 759	13,6	142 826	666 066	566 300	99 766
20.3	H.v. Konstr.-, Fertigb.t., Ausbauelement u. ä. a. Holz	13 711	22 819 673	10,2	532 457	3 319 977	2 143 638	1 176 968
20.4	H.v. Verpackungsmitteln u. Lagerbehältern a. Holz	815	1 369 746	3,0	12 486	195 684	125 954	69 841
20.5	H.v. Holzwaren ang. Kork-, Flecht- u. Korbwaren	5 688	7 934 078	6,4	383 728	1 122 458	774 179	348 321
20.51	H.v. Holzwaren ang. Veredlg. v. Holzwaren	5 361	7 521 733	6,7	331 491	1 063 564	735 796	327 810
20.52	H.v. Kork-, Flecht- u. Korbwaren	327	412 345	2,3	52 237	58 894	38 383	20 511
DE	Papier-, Verlags-u. Druck-gewerbe	30 766	153 787 132	3,2	4 976 182	18 533 002	13 449 717	5 119 812
21	Papier-gewerbe	3 020	50 702 900	5,5	3 551 230	6 094 050	5 241 102	854 520
21.1	H.v. Holzstoff, Zellstoff, Papier, Karton u. Pappe ...	833	26 537 272	5,7	1 799 910	2 816 841	2 806 140	11 061

- 1) Steuerpflichtige mit Lieferungen und Leistungen über 25 000 DM.
2) Ohne Umsatzsteuer.

2.1 Steuerpflichtige, Umsätze und Umsatzsteuer 1994 nach wirtschaftlicher Gliederung

Deutschland

Nummer der Klassifikation der Wirtschaftszweige	Wirtschaftsgliederung	Steuerpflichtige 1)	Lieferungen und Leistungen 2)	Veränderung bei vergleichbaren Steuerpflichtigen gegenüber 1993	Innergemein-schaftliche Erwerbe 2)	Umsatzsteuer vor Abzug der Vorsteuerbeträge	Abziehbare Vorsteuerbeträge	Umsatzsteuer Vorauszahlung
		Anzahl	1 000 DM	%		1 000 DM		
24.51	H.v. Seifen, Wasch-, Reinigungs-u. Poliermitteln ...	367	16 099 065	4,3	1 564 358	1 940 985	1 664 756	276 290
24.52	H.v. Duft- u. Körperpflegemitteln	210	5 713 880	4,9	458 365	794 008	572 606	221 438
24.6	H.v. sonst. chemischen Erzeugnissen	1 061	19 443 420	6,1	2 093 384	2 380 233	2 068 889	311 375
24.61	H.v. pyrotechnischen Erzeugnissen	15	295 963	5,0-	3 332	38 725	30 484	8 241
24.62	H.v. Klebstoffen u. Gelatine	39	1 416 432	10,0	80 004	146 866	238 109	91 243-
24.63	H.v. ätherischen Ölen	40	971 538	21,5	86 812	107 214	107 849	635-
24.64	H.v. fotochemischen Erzeugnissen	145	3 881 146	9,6	961 413	417 948	423 148	5 201-
24.65	H.v. unbespielten Ton-, Bild- u. Datenträgern	36	205 174	20,0	36 883	31 856	21 831	10 025
24.66	H.v. chemischen Erzeugnissen ang	786	12 673 167	3,8	924 942	1 637 624	1 247 468	390 188
DH 7	H.v. Chemiefasern	90	5 623 783	2,2	1 161 867	657 252	556 875	100 377
24.25	H.v. Gummi- u. Kunststoffwaren	7 948	74 322 248	5,6	6 098 993	9 827 770	7 383 176	2 445 511
25.1	H.v. Gummiwaren	1 122	16 619 624	2,1-	2 093 709	2 177 153	1 676 658	500 484
25.11	H.v. Bereifungen	113	8 020 377	6,6-	1 583 551	1 072 180	779 922	292 259
25.12	Runderneuerung v. Bereifungen	492	1 427 897	1,2	33 464	213 716	164 161	49 554
25.13	H.v. sonst. Gummiwaren	517	7 171 350	1,7	476 694	891 257	732 585	158 671
25.2	H.v. Kunststoffwaren	6 826	57 702 624	7,7	4 005 284	7 650 617	5 706 508	1 945 027
25.21	H.v. Platten, Folien usw. a. Kunststoff	503	8 399 269	9,0	323 113	1 018 784	835 653	183 131
25.22	H.v. Verpackungsmitteln a. Kunststoff	376	5 705 202	11,5	446 212	722 721	584 410	138 311
25.23	H.v. Baubedarfsartikeln a. Kunststoff	560	5 671 261	15,2	170 230	797 486	564 261	233 225
25.24	H.v. sonst. Kunststoffwaren	5 387	37 926 893	6,0	3 065 729	5 111 625	3 722 183	1 390 360
DI 26	Glasgewerbe, Keramik, Verarb. v. Steinen u. Erden	14 495	85 410 442	9,6	3 268 343	12 006 843	8 368 337	3 638 593
26.1	H.u. Verarb. v. Glas	1 943	13 727 484	1,1	1 027 827	1 801 468	1 267 456	534 165
26.11	H.v. Flachglas	207	2 563 569	4,1	264 319	357 179	229 821	127 370
26.12	Veredlg. u. Verarb. v. Flachglas	395	1 162 176	6,3	80 081	171 073	109 719	61 354
26.13	H.v. Hohlglas	227	3 890 295	1,8-	151 981	463 092	345 381	117 711
26.14	H.v. Glasfaser	118	746 780	5,7	89 786	99 731	81 664	18 067
26.15	H. Veredlg. u. Verarb. v. sonst. Glas, techn. Glasw. .	996	5 364 663	0,3	441 659	710 392	500 872	209 662
26.2	Keramik (oh. Ziegelei u. Baukeramik)	1 787	8 299 393	2,8	613 378	962 030	701 633	260 401
26.21	H.v. keramischen Haushaltsw. u. Ziergegenst. ...	1 170	2 272 816	1,6-	49 289	260 094	165 253	94 841
26.21.1	H.v. Haushaltsw. u. Ziergegenst. a. Porzellan	190	1 401 307	4,8-	13 159	143 067	86 356	56 711
26.21.2	H.v. Haushaltsw. u. Ziergegenst. a. Steingut u.ä. .	286	485 814	3,3	27 767	64 892	46 965	17 927
26.21.3	H.v. Haushaltsw. u. Ziergegenst. a. Ton, Töpferwaren	694	385 695	4,8	8 363	52 135	31 933	20 203
26.22	H.v. Sanitärkeramik	259	2 301 242	13,6	272 691	298 058	197 942	100 117
26.23	H.v. Isolatoren u. Isolierteilen a. Keramik .	6	21 788	1,1-	106	2 912	1 135	1 777
26.24	H.v. keramischen Erzeugn. f. sonst. techn. Zwecke	105	633 802	2,9	9 877	77 685	58 081	19 604
26.25	H.v. keramischen Erzeugnissen ang	102	916 696	1,5	35 831	93 335	71 627	21 709
26.26	H.v. feuerfesten keramischen Werkstoffen .	145	2 153 049	2,3-	245 584	229 945	207 596	22 353
26.3	H.v. keramischen Wand- u. Bodenfliesen u. -platten .	145	2 475 572	3,9	308 116	334 355	213 709	120 646
26.4	Ziegelei, H.v. sonst. Baukeramik	638	5 426 455	15,7	92 717	794 559	514 950	279 641
26.40.1	Ziegelei	332	4 830 143	16,2	60 295	705 855	447 991	257 896
26.40.2	H.v. sonst. Baukeramik	306	596 312	12,3	32 423	88 704	66 958	21 745
26.5	H.v. Zement, Kalk u. gebranntem Gips	202	9 163 919	11,9	202 836	1 309 769	824 545	485 224
26.51	H.v. Zement	120	7 137 430	12,6	164 888	1 020 687	634 650	386 037
26.52	H.v. Kalk	59	1 902 008	7,9	36 390	271 084	178 148	92 936
26.53	H.v. gebranntem Gips	23	124 481	14,5	1 557	17 998	11 747	6 251
26.6	H.v. Erzeugnissen a. Beton, Zement u. Gips	3 659	36 552 121	16,8	407 525	5 416 076	3 960 941	1 455 061
26.61	H.v. Betonerzeugnissen f. d. Bau u. Kalksandsteinen .	1 269	15 856 580	12,7	183 643	2 336 900	1 666 029	670 777
26.61.1	H.v. Bausätz. f. Fertigt. b. a. Beton i. Hochbau
26.61.2	H.v. Konstruktionsteilen, Fertigb. t. a. Beton usw ...	991	13 142 196	10,6	157 885	1 932 881	1 383 441	549 347
26.61.3	H.v. Erzeugnissen a. Porenbeton	157	2 161 334	24,3	16 546	321 588	225 884	95 704
26.61.4	H.v. Kalksandsteinen	97	335 757	14,0	4 550	45 160	40 078	5 082
26.62	H.v. Gipserzeugnissen f. d. Bau

- 1) Steuerpflichtige mit Lieferungen und Leistungen über 25 000 DM.
2) Ohne Umsatzsteuer.

2.1 Steuerpflichtige, Umsätze und Umsatzsteuer 1994 nach wirtschaftlicher Gliederung

Deutschland

Nummer der Klassifikation der Wirtschaftszweige	Wirtschaftsgliederung	Steuerpflichtige 1)	Lieferungen und Leistungen 2)	Veränderung bei vergleichbaren Steuerpflichtigen gegenüber 1993	Innergemeinschaftliche Erwerbe 2)	Umsatzsteuer vor Abzug der Vorsteuerbeträge	Abziehbare Vorsteuerbeträge	Umsatzsteuer Vorauszahlung
		Anzahl	1 000 DM	%	1 000 DM			
26.63	H.v.Transportbeton	844	11 542 600	27,7	73 010	1 725 354	1 349 816	375 551
26.64	H.v.Mörtel	103	1 452 384	16,6	1 398	215 959	163 191	52 768
26.65	H.v.Faserzementwaren	32	1 066 295	5,6	30 716	154 630	90 295	64 342
26.66	H.v.Erzeugnissen a. Beton, Zement u. Gips ang.	1 314	6 298 506	9,9	114 208	938 074	651 532	286 542
26.7	Be-u.Verarb.v.Natursteinen ang	5 748	6 029 673	8,4	432 950	944 351	529 620	414 704
26.70.1	Steinbildhauerei u. Steinmetzerei	4 844	3 539 727	8,7	207 334	557 935	286 261	271 647
26.70.2	Sonst.Be-u.Verarb.v. Natursteinen ang	904	2 489 946	8,0	225 616	386 416	243 359	143 056
26.8	H.v.sonst.Mineralerzeugnissen	373	3 735 826	9,0-	182 995	444 236	355 484	88 752
26.81	H.v.Mühl-, Polier-u.ä. Steinen, Schleifwerkzeug.	197	1 637 081	0,3	86 043	164 185	147 959	16 226
26.82	H.v.Mineralerzeugnissen ang	176	2 098 745	14,9-	96 952	280 050	207 524	72 526
0J	Metallerz.g.u.-bearb., H.v.Metallerzeugnissen ..	54 416	281 184 030	5,6	11 373 141	35 012 784	26 533 626	8 481 446
27	Metallerzeugung u.-bearbeitung	3 203	105 691 034	3,1	5 435 363	12 575 425	10 821 045	1 755 139
27.1	Erzeugung v.Roheisen, Stahl, Ferroleg. (EGKS) ...	220	44 679 353	0,7-	2 557 046	5 153 599	4 537 680	616 856
27.2	H.v.Röhren	417	5 460 854	6,0	171 837	691 122	536 910	154 229
27.21	H.v.Röhren u.Rohrstücken a.Guß Eisen	55	1 083 238	10,4	19 572	127 913	90 398	37 516
27.22	H.v.Stahlröhren u.Rohrstücken a. Eisen u.Stahl	362	4 377 617	4,9	152 265	563 209	446 512	116 714
27.3	Sonst.erste Bearb.v.Eisen, Stahl, H.v.Ferroleg. ..	595	12 055 085	17,1	816 116	1 606 183	1 420 497	185 689
27.31	H.v.Blankstahl	67	3 599 145	16,4	405 731	513 682	401 959	111 723
27.32	H.v.Kaltband unter 500 mm Breite	21	1 464 214	19,3	23 562	158 544	165 593	7 047-
27.33	H.v.Kaltprofilen	69	1 276 456	16,2	131 310	160 495	147 717	12 779
27.34	H.v.gezogenem Draht	324	4 822 822	19,7	244 959	659 824	585 865	73 959
27.35	Erste Bearb.v.Eisen u. Stahl ang, H.v.Ferroleg. ..	114	892 448	0,8-	10 554	113 638	119 363	5 725-
27.4	Erzeugung u.erste Bearb. v.NE-Metallen	700	32 479 354	2,8	1 537 868	3 726 339	3 375 498	350 842
27.41	Erzeugung u.erste Bearb. v.Edelmetallen	47	869 207	13,1	47 586	111 592	91 007	20 585
27.42	Erzeugung u.erste Bearb. v.Aluminium	175	5 137 166	15,2	480 221	612 128	613 729	1 601-
27.43	Erzeugung u.erste Bearb. v.Blei, Zink u.Zinn	32	254 779	14,6	6 678	34 894	28 071	6 823
27.44	Erzeugung u.erste Bearb. v.Kupfer	79	4 735 514	7,0	220 972	533 810	602 100	68 289-
27.45	Erzeugung u.erste Bearb. v.sonst.NE-Metallen	367	21 482 689	0,6-	782 412	2 433 915	2 040 592	393 325
27.5	Gießereiindustrie	1 271	11 016 387	4,7	352 496	1 398 182	950 460	447 722
27.51	Eisengießerei	455	5 324 786	2,1-	172 380	633 314	466 445	166 870
27.52	Stahlgießerei	47	985 748	12,6	18 950	123 573	87 485	36 088
27.53	Leichtmetallgießerei	696	4 051 593	11,2	128 302	552 710	342 864	209 846
27.54	Buntmetallgießerei	73	654 259	8,1	32 865	88 584	53 666	34 918
28	H.v.Metallerzeugnissen ..	51 213	175 472 996	7,1	5 937 778	22 437 359	15 712 581	6 726 307
28.1	Stahl-u.Leichtmetallbau ..	7 155	29 179 167	4,7	732 560	4 208 412	2 886 730	1 323 098
28.11	H.v.Stahl-u.Leichtmetallkonstruktionen	3 499	14 326 384	3,9	256 386	2 041 704	1 368 593	673 861
28.12	H.v.Ausbauelementen a. Stahl u.Leichtmetall	3 656	14 852 783	5,6	476 174	2 166 708	1 518 137	649 237
28.2	Kessel-u.Behälterbau (oh.H.v.Dampfkesseln) ...	999	6 759 910	0,2	374 620	925 706	627 336	298 348
28.21	H.v.Tanks u.Sammelbehältern	952	4 901 615	0,8	99 099	644 534	436 316	208 234
28.22	H.v.Zentralheizungsheizkörpern u.-Kesseln ..	47	1 858 295	1,1-	275 522	281 173	191 020	90 113
28.3	H.v.Dampfkesseln (oh. Zentralheizungskessel) ..	172	30 764 687	11,2	731 358	3 244 784	2 623 487	621 296
28.4	H.v.Schmiede-, Preß-, Zieh-, Stanzteilen u.ä. ...	2 122	11 855 809	5,3	374 687	1 452 352	1 053 053	399 298
28.5	Oberfläch.veredlg., Wärmebehandlg., Mechanik ang	29 418	30 774 845	8,6	443 186	4 384 125	2 610 701	1 773 616
28.51	Oberfläch.veredlg.u. Wärmebehandlung	2 326	7 458 183	9,4	308 879	1 019 973	631 613	388 532
28.52	Mechanik ang	27 092	23 316 661	8,3	134 307	3 364 152	1 979 088	1 385 084
28.52.1	Schlosserei u. Schweißerei	18 603	16 519 736	7,4	80 281	2 407 596	1 418 409	988 794
28.52.2	Schleiferei u.Dreherei ..	3 873	3 867 432	14,3	29 704	528 178	296 841	231 758
28.52.3	Beschlag-u.Kunstschmieden	4 616	2 929 494	6,4	24 323	428 378	263 839	164 531
28.6	H.v.Schneidw., Werkzeug., Schlössern u.Beschlägen ..	5 246	25 952 693	8,6	858 527	3 029 955	2 135 212	894 564
28.61	H.v.Schneidwaren u. Bestecken	396	1 299 808	2,1	61 145	138 462	114 290	24 172
28.62	H.v.Werkzeugen	3 663	13 743 677	8,5	285 848	1 562 395	1 058 705	503 512
28.63	H.v.Schlössern u. Beschlägen	1 187	10 909 207	9,4	511 534	1 329 097	962 217	366 880

1) Steuerpflichtige mit Lieferungen und Leistungen über 25 000 DM.
2) Ohne Umsatzsteuer.

StBA, FS 14, R 8, 1994

2.1 Steuerpflichtige, Umsätze und Umsatzsteuer 1994 nach wirtschaftlicher Gliederung

Deutschland

Nummer der Klassifikation der Wirtschaftszweige	Wirtschaftsgliederung	Steuerpflichtige 1)	Lieferungen und Leistungen 2)	Veränderung bei vergleichbaren Steuerpflichtigen gegenüber 1993	Innergemein-schaftliche Erwerbe 2)	Umsatzsteuer vor Abzug der Vorsteuerbeträge	Abziehbare Vorsteuerbeträge	Umsatzsteuer Vorauszahlung
		Anzahl	1 000 DM	%		1 000 DM		
28.7	H.v.sonst.EBM-Waren	6 101	40 185 886	5,0	2 422 840	5 192 025	3 776 063	1 416 087
28.71	H.v.Behältern a.Eisen u. Stahl	43	300 951	7,6	11 919	39 022	28 430	10 592
28.72	H.v.Verpackungen u. Verschlüssen a.Metall ...	368	8 091 076	4,3	687 268	980 500	824 156	156 344
28.73	H.v.Drahtwaren	189	2 109 120	9,0	193 168	275 893	205 091	70 802
28.74	H.v.Schrauben,Nieten, Ketten u.Federn	2 278	9 813 589	9,4	281 659	1 237 054	869 107	368 037
28.75	H.v.EBM-Waren ang	3 223	19 871 149	2,8	1 248 826	2 659 557	1 849 278	810 312
28.75.1	H.v.nichtelektr.Haus-haltsartikeln a.Metall ..	462	3 048 824	1,8	111 460	371 836	264 551	107 323
28.75.2	H.v.Panzerschranken u. Tresoranlagen	68	549 775	5,2-	29 910	76 909	49 188	27 721
28.75.3	H.v.sonst.EBM-Waren ang ..	2 693	16 272 550	3,3	1 107 457	2 210 812	1 535 539	675 268
DK 29	Maschinenbau	25 592	260 131 701	1,2	13 059 894	27 066 274	23 058 442	4 008 520
29.1	H.v.Masch.f.d.Erzeugung u.Nutzung v.mech.Energie H.v.Verbrnn.mot.u.Turb. (oh.Strafenfahrz.u.ä.) ..	1 594	28 761 444	3,5	1 653 165	3 211 858	2 469 418	742 404
29.11	H.v.Pumpen u. Kompressoren	43	903 539	5,5	92 300	90 684	70 739	19 945
29.12	H.v.Armaturen	345	4 860 513	7,6	292 404	541 248	404 014	137 198
29.13	H.v.Lagern,Getrieben, Zahnradern,Antriebsalem.	662	10 001 853	1,7	454 132	1 166 469	834 238	332 231
29.14	H.v.sonst.Maschinen f. unspezifische Verwendung	544	12 995 538	3,4	814 330	1 413 456	1 160 427	253 029
29.2	H.v.öfen u.Brennern	2 029	38 461 536	13,8-	2 039 482	4 178 214	3 376 717	801 550
29.21	H.v.öfen u.Brennern	59	1 214 208	2,1-	19 301	129 677	96 372	33 305
29.22	H.v.Hebezeugen u. Fördermitteln	524	7 703 207	0,7-	341 414	943 175	640 437	302 737
29.23	H.v.kälte-u.lufttechn. Erzeugn.f.gewerbl.Zwecke	831	10 703 694	1,2	850 569	1 333 466	991 073	342 585
29.24	H.v.Maschinen f.unspezi-fische Verwendung ang ...	615	18 840 428	24,6-	828 197	1 771 897	1 648 835	122 922
29.3	H.v.land-u.forstw. Maschinen	5 039	12 382 871	2,2	903 665	1 308 229	1 194 431	113 804
29.31	H.v.Ackerschleppern	113	204 041	0,1-	2 735	29 989	21 810	8 180
29.31.1	H.v.Ackerschleppern (oh.Rep.)	5	44 601	5,5-	1 586	6 112	4 418	1 695
29.31.2	Instandhaltung u.Rep.v. Ackerschleppern	108	159 439	1,7	1 149	23 877	17 392	6 485
29.32	H.v.sonst.land-u. forstw.Maschinen	4 926	12 178 831	2,2	900 930	1 278 239	1 172 620	105 624
29.32.1	H.v.sonst.land-u.forstw. Maschinen (oh.Rep.)	520	9 324 731	1,4	822 187	874 343	870 191	4 153
29.32.2	Instandh.u.Rep.v.sonst. land-u.forstw.Maschinen ..	4 406	2 854 099	6,4	78 743	403 896	302 430	101 471
29.4	H.v.Werkzeugmaschinen ...	3 443	34 666 713	10,2	1 039 991	3 673 813	2 943 889	730 010
29.5	H.v.Masch.f.sonst.best. Wirtschaftszweige	12 309	122 229 611	3,0	4 844 649	11 622 191	10 817 219	805 594
29.51	H.v.Masch.f.Metallerzeu-gung,Walzwerkseintr.usw ..	557	21 941 193	1,9	1 000 358	2 221 050	2 147 762	73 279
29.52	H.v.Bergwerks-,Bau-u. Baustoffmaschinen	934	16 119 820	6,9	914 817	1 818 229	1 589 557	228 880
29.53	H.v.Masch.f.Ernährungs-gewerbe u.Tabakverarb. ..	1 538	17 183 687	3,5	618 224	1 442 654	1 399 456	42 520
29.54	H.v.Masch.f.d.Textil-, Bekleidg.-u.Ledergewerbe	487	11 966 791	3,8	301 993	734 374	966 922	232 506-
29.55	H.v.Masch.f.d.Papier-gewerbe	43	1 029 596	0,4	27 074	83 732	81 078	2 669
29.56	H.v.Masch.f.best.Wirt-schaftszweige ang	8 750	53 988 524	1,9	1 982 182	5 322 152	4 632 444	690 752
29.56.1	H.v.Masch.f.d. Druckgewerbe	325	7 047 154	0,1-	116 483	384 093	527 371	143 278-
29.56.2	H.v.Masch.f.sonst.best. Wirtschaftszweige ang ...	8 425	46 941 370	2,3	1 865 699	4 938 059	4 105 073	834 030
29.6	H.v.Waffen u.Munition ...	173	833 404	3,8-	35 084	76 187	64 078	12 108
29.7	H.v.Haushaltsgeräten ang H.v.elektrischen	1 005	22 796 123	5,0	2 543 857	2 995 782	2 192 690	803 050
29.71	H.v.elektrischen Haushaltsgeräten	767	19 601 647	6,0	2 372 889	2 596 725	1 903 089	693 594
29.72	H.v.nichtelektrischen Heiz-,Koch-u.ä.Gerät.ang	238	3 194 476	0,9-	170 969	399 057	289 601	109 456
DL	H.v.Büromasch.,DV-Gerät. u.-eintr.;Elektrotech.usw	27 053	232 541 578	4,6	17 904 988	26 997 608	20 409 446	6 583 509
30	H.v.Büromasch.,DV-Gerät. u.-eintr.	2 799	24 862 551	3,3	4 043 538	3 482 544	2 184 350	1 298 554
30.01	H.v.Büromaschinen	320	2 560 971	2,9-	250 425	274 652	250 291	24 361
30.02	H.v.DV-Gerät.u.-eintr. ...	2 479	22 301 579	4,0	3 793 113	3 207 891	1 934 059	1 274 193
31	H.v.Geräten d.Elektriz. erzg.,-verteilung u.ä. ...	6 442	108 988 053	2,9	5 811 458	12 632 132	9 258 997	3 366 788
31.1	H.v.Elektromotoren,Generatoren,Transformatoren ..	1 969	13 472 369	4,7	552 127	1 631 127	1 193 205	438 008
31.2	H.v.Elektriz.vertlg.-u. -schalteinrichtungen	472	58 663 811	2,1	2 697 549	6 450 415	4 590 450	1 852 600
31.3	H.v.isol.Elektrokabeln, -leitungen u.-drähten ...	616	10 675 690	6,5	871 130	1 339 121	1 095 124	243 996
31.4	H.v.Akkumulatoren u. Batterien	238	5 146 152	3,1	505 431	605 028	472 917	132 111

- 1) Steuerpflichtige mit Lieferungen und Leistungen über 25 000 DM.
2) Ohne Umsatzsteuer.

2.1 Steuerpflichtige, Umsätze und Umsatzsteuer 1994 nach wirtschaftlicher Gliederung

Deutschland

Nummer der Klassifikation der Wirtschaftszweige	Wirtschaftsgliederung	Steuerpflichtige 1)	Lieferungen und Leistungen 2)	Veränderung bei vergleichbaren Steuerpflichtigen gegenüber 1993	Innergemeinschaftliche Erwerbe 2)	Umsatzsteuer vor Abzug der Vorsteuerbeträge	Abziehbare Vorsteuerbeträge	Umsatzsteuer Vorauszahlung
		Anzahl	1 000 DM	%		1 000 DM		
31.5	H.v.elektrischen Lampen u. Leuchten	995	6 078 692	0,9	359 020	798 066	549 932	248 866
31.6	H.v.elekt.r.Ausrüstg.ang ..	2 152	14 951 339	3,3	826 200	1 808 375	1 357 370	451 207
31.61	H.v.elekt.r.Ausrüstg.f. Motoren u.Fahrzeuge ang ..	73	2 430 646	7,2	197 966	291 105	234 248	56 866
31.62	H.v.sonst.elekt.r.Ausrüstg.ang	2 079	12 520 693	2,7	628 234	1 517 270	1 123 122	394 341
32.	Rundfunk-, Fernseh-u. Nachrichtentechnik	4 163	49 169 771	8,0	5 949 638	5 834 894	5 038 721	798 241
32.1	H.v.elektronischen Bauelementen	1 631	25 074 156	15,4	4 066 340	2 964 998	2 609 953	355 256
32.2	H.v.nachrichtentechnischen Geräten u.Eintr.	1 729	11 471 631	1,2	640 319	1 446 128	1 016 063	431 918
32.3	H.v.Rundfunk-, Fernseh-, Phono-, videotech.n.Gerät.	803	12 623 983	1,8	1 242 978	1 423 769	1 412 705	11 067
33	Medizin-, Meß-, Steuer- u.Regelungstechnik, Optik	13 649	49 521 204	5,6	2 100 355	5 048 040	3 927 377	1 119 926
33.1	H.v.med.Geräten u.orthopädischen Vorrichtungen ..	8 543	20 871 261	8,4	598 807	1 941 484	1 500 272	440 414
33.10.1	H.v.elektromedizinischen Geräten u.Instrumenten ..	195	2 240 644	32,6	60 236	181 049	147 082	33 961
33.10.2	H.v.medizintechnischen Geräten	3 645	12 170 959	4,6	461 940	1 209 346	940 355	268 200
33.10.3	H.v.orthopädischen Vorrichtungen	571	1 473 729	12,5	25 315	159 268	117 039	42 230
33.10.4	Zahntechnische Laboratorien	4 132	4 985 930	7,8	51 315	391 820	295 795	96 024
33.2	H.v.Meß-, Kontroll-, Navig.-u.ä.Instr.u.Vorr.	2 988	15 121 266	3,5	448 080	1 630 653	1 245 981	384 660
33.3	H.v.industriellen Prozeßsteuerungsanlg.	361	1 334 473	7,4	31 850	179 152	123 149	56 078
33.4	H.v.optischen u.fotografischen Geräten ..	1 241	10 687 622	6,0	997 617	1 130 865	911 574	219 290
33.40.1	H.v.augenoptischen Erzeugnissen	273	1 426 826	4,1-	106 763	177 782	107 794	69 989
33.40.2	H.v.optischen Instrumenten	708	5 876 670	9,7	268 354	510 872	463 629	47 243
33.40.3	H.v.Foto-, Projektions- u.Kinogeräten	260	3 384 125	4,4	622 500	442 211	340 152	102 059
33.5	H.v.Uhren	516	1 506 582	12,0-	24 001	165 886	146 402	19 484
DM	Fahrzeugbau	5 982	318 075 039	4,0	28 905 837	30 524 182	31 487 378	963 580-
34	H.v.Kraftwagen u.Kraftwagenteilen	3 741	272 760 393	4,5	25 763 832	26 386 229	27 401 357	1 015 527-
34.1	H.v.Kraftwagen u.Kraftwagenmotoren	314	220 633 847	3,1	22 393 456	20 211 366	22 504 361	2 294 216-
34.10.1	H.v.Personenkraftwagen u.deren Motoren	256	217 899 372	3,1	21 327 224	19 810 183	22 205 048	2 396 087-
34.10.2	H.v.Lastkraftwagen u.deren Motoren	58	2 734 476	3,8	1 066 232	401 183	299 313	101 871
34.2	H.v.Karosserien, Aufbauten u.Anhängern ...	2 234	10 257 700	3,4-	379 797	1 311 769	1 041 592	270 994
34.3	H.v.Teilen u.ä.f.Kraftwagen u.deren Motoren ...	1 193	41 868 845	16,2	2 990 578	4 863 094	3 855 404	1 007 696
35	Sonst.Fahrzeugbau	2 241	45 314 646	1,3	3 142 006	4 137 953	4 086 021	51 947
35.1	Schiffbau	979	9 385 225	0,4	390 340	610 175	942 207	332 017-
35.11	Schiffbau (oh.Boots-u.Yachtbau)	453	8 526 681	0,5	261 145	482 733	856 610	373 861-
35.11.1	Schiffbau(oh.Abwrackung, Boots-u.Yachtbau)	445	8 525 631	0,5	261 145	482 588	856 548	373 944-
35.11.2	Schiffsabwrackung	8	1 051	5,8-	-	145	62	83
35.12	Boots-u.Yachtbau	526	858 544	0,3-	129 196	127 442	85 597	41 844
35.2	Schienenfahrzeugbau	296	26 741 308	5,2-	2 318 012	2 793 169	2 409 985	383 185
35.20.1	Lokomotivbau	13	56 943	1,5	2 908	5 918	4 510	1 407
35.20.2	Bau v.Waggons, Triebwagen u. Schienenbussen	54	2 743 157	20,1-	32 144	286 063	331 003	44 940-
35.20.3	Reparatur v.Schienenfahrzeugen	22	315 694	12,6-	1 360	46 308	25 350	20 958
35.20.4	H.v.ortsfestem Gleismaterial	62	447 690	7,4-	5 400	65 607	41 391	24 216
35.20.5	H.v.mech.u.elektromech. Signal-u.ä.Einrichtungen	145	23 177 825	3,6-	2 276 200	2 389 273	2 007 731	381 543
35.3	Luft-u.Raumfahrzeugbau ..	228	5 842 664	57,2	242 677	275 347	378 697	103 349-
35.4	H.v.Kraftträdern, Fahrrädern u.Behindertenfahrz.	369	2 152 960	10,2-	177 874	302 432	229 462	72 969
35.41	H.v.Kraftträdern	128	402 362	2,9	15 896	55 640	44 269	11 371
35.41.1	H.v.Kraftträdern u.Krafttradmotoren	35	55 392	15,4	1 410	7 500	6 274	1 226
35.41.2	H.v.Krafttradteilen u.Zubehör	93	346 970	1,2	14 486	48 140	37 995	10 146
35.42	H.v.Fahrrädern	222	1 519 314	15,2-	141 945	225 306	166 468	58 837
35.42.1	H.v.Fahrrädern (oh.Fahrradteile)	125	1 078 196	18,9-	115 539	168 405	120 393	48 012
35.42.2	H.v.Fahrradteilen u.Zubehör	97	441 118	5,7-	26 406	56 901	46 075	10 825
35.43	H.v.Behindertenfahrzeugen	19	231 285	5,1	20 033	21 486	18 725	2 761
35.5	Fahrzeugbau ang	369	1 192 489	13,3	13 103	156 829	125 670	31 159

1) Steuerpflichtige mit Lieferungen und Leistungen über 25 000 DM.
2) Ohne Umsatzsteuer.

2.1 Steuerpflichtige, Umsätze und Umsatzsteuer 1994 nach wirtschaftlicher Gliederung

Deutschland

Nummer der Klassifikation der Wirtschaftszweige	Wirtschaftsgliederung	Steuerpflichtige 1)	Lieferungen und Leistungen 2)	Veränderung bei vergleichbaren Steuerpflichtigen gegenüber 1993	Innergemein-schaftliche Erwerbe 2)	Umsatzsteuer vor Abzug der Vorsteuerbeträge	Abziehbare Vorsteuerbeträge	Umsatzsteuer Vorauszahlung
		Anzahl	1 000 DM	%		1 000 DM		
DN	H.v.Möbeln, Schmuck, Musikinstr.usw, Recycling ..	24 522	67 299 688	35,2-	2 883 223	8 985 569	6 299 296	2 686 875
36	H.v.Möbeln, Schmuck, Musikinstr., Sportger.usw	23 640	64 329 585	36,4-	2 860 171	8 582 312	5 975 065	2 607 505
36.1	H.v.Möbeln	13 171	41 404 763	0,9	1 953 570	5 870 522	3 966 387	1 904 370
36.11	H.v.Sitzmöbeln	2 588	8 260 678	5,1-	591 779	1 184 235	808 140	376 195
36.12	H.v.Büro-u.Ladenmöbeln ..	355	4 471 744	4,8-	109 753	608 586	403 948	204 638
36.13	H.v.Küchenmöbeln	265	4 828 581	14,6	240 971	673 783	483 718	190 066
36.14	H.v.sonst.Möbeln	9 825	22 945 299	1,7	912 576	3 263 599	2 178 208	1 085 527
36.15	H.v.Matratzen	138	898 460	3,7	98 492	140 318	92 373	47 944
36.2	H.v.Schmuck u.ä.							
	Erzeugnissen	6 029	9 227 791	3,3	343 663	1 124 346	805 183	319 184
36.21	Prägen v.Münzen u.							
	Medaillen	96	174 453	2,1-	890	22 758	12 667	10 091
36.22	H.v.Schmuck, Gold-u.							
	Silberschmiedewaren	5 933	9 053 338	3,4	342 773	1 101 588	792 516	309 093
36.22.1	Bearb.v.Edelsteinen, Schmucksteinen u.Perlen ..	717	484 749	1,2	12 155	55 976	43 139	12 836
36.22.2	H.v.Schmuck a.Edelmetallen u.Edelmetallplatt. ..	1 509	2 426 734	1,2-	106 768	282 577	191 189	91 387
36.22.3	H.v.Gold-u.Silberschmiedew.(oh.Bestecke, usw) ...	1 885	847 191	2,6-	20 744	116 046	70 173	45 871
36.22.4	H.v.Tafelgeräten u.Bestecken a.Edelmetallen ..	70	264 733	2,4-	2 264	35 356	21 031	14 325
36.22.5	H.v.Edelmetallerzeugnissen f.technische Zwecke ..	1 752	5 029 932	7,8	200 842	611 632	466 983	144 675
36.3	H.v.Musikinstrumenten ...	1 126	1 228 127	1,7	35 936	131 314	94 687	36 629
36.4	H.v.Sportgeräten	453	1 652 417	0,3	53 740	194 923	158 679	36 251
36.5	H.v.Spielwaren	955	3 836 244	90,7-	169 571	476 851	336 342	140 505
36.6	H.v.sonst.Erzeugnissen ..	1 906	6 980 243	1,1-	303 690	784 356	613 786	170 566
36.61	H.v.Phantasieschmuck	335	429 670	1,4-	17 125	57 758	37 660	20 095
36.62	H.v.Besen u.Bürsten	345	1 430 067	3,9	65 954	161 199	126 700	34 499
36.63	H.v.Erzeugnissen ang	1 226	5 120 506	2,3-	220 612	565 399	449 426	115 973
36.63.1	H.v.Bodenbelägen a. textiler Unterlage	48	1 213 999	1,3-	78 196	151 578	114 478	37 100
36.63.2	H.v.sonst.Bekleidungs-zubehör ang	48	249 177	12,4-	17 390	33 050	19 147	13 903
36.63.3	H.v.sonst.chemischen Erzeugnissen ang	114	730 318	0,5-	35 568	101 507	75 107	26 400
36.63.4	H.v.Kinderwagen	33	132 009	20,8-	3 988	16 859	12 952	3 907
36.63.5	H.v.Füllhaltern, Kugelschreibern u.ä., Stempeln	473	1 869 898	1,3-	44 445	147 218	141 637	5 581
36.63.6	Verarb.v.nat.Schnittz-u. Formstf.; Tierausstopf. ...	218	95 851	5,1	2 632	13 647	8 460	5 187
36.63.7	H.v.Weihnachtsschmuck ...	70	182 646	1,4-	6 265	23 197	18 098	5 100
36.63.8	H.v.sonst.Erzeugnissen ang	222	646 607	1,9-	32 127	78 342	59 547	18 795
37	Recycling	882	2 970 103	24,0	23 052	403 257	324 231	79 370
37.1	Recycling v.Schrott	254	960 840	29,3	15 191	113 922	100 121	14 146
37.10.1	Recycling v.Eisen-u. Stahlschrott	207	695 397	33,8	14 782	79 659	74 375	5 629
37.10.2	Recycling v.NE-Metallschrott	47	265 443	19,7	410	34 263	25 746	8 517
37.2	Recycling v.nichtmetall. Altmat.u.Reststoffen	628	2 009 263	21,5	7 860	289 335	224 110	65 224
37.20.1	Recycling v.textilen Altmat.u.Reststoffen	33	35 039	12,9	30	3 387	3 939	552-
37.20.2	Recycling v.Altmat.u. Reststf.a.Papier u.ä. ...	43	256 424	31,1	2 508	35 618	26 834	8 784
37.20.3	Recycling v.Altmat.u. Reststoffen a.Glas	13	70 986	11,7	34	10 449	6 443	4 006
37.20.4	Recycling v.Altmat.u. Reststoffen a.Kunststoff	93	237 942	62,4	2 827	34 449	26 665	7 784
37.20.5	Recycling v.sonst. Altmat.u.Reststoffen	446	1 408 871	15,0	2 461	205 432	160 230	45 202
E	Energie-u.Wasser-versorgung	6 468	270 128 213	11,1	4 966 596	38 015 629	26 817 002	11 198 892
40	Energieversorgung	2 995	256 585 536	11,5	4 947 600	36 797 556	25 441 198	11 356 602
40.1	Elektrizitätsversorgung ..	2 340	215 749 842	12,5	1 922 519	30 492 639	20 365 560	10 127 313
40.2	Gasversorgung	348	37 328 170	5,5	3 019 902	5 837 217	4 576 981	1 260 236
40.3	Fernwärmeversorgung	307	3 507 524	12,9	5 179	467 700	498 656	30 946-
41	Wasserversorgung	3 473	13 542 677	3,2	18 996	1 218 073	1 375 805	157 710-
F 45	Baugewerbe	297 805	495 507 607	8,7	2 400 844	72 836 300	43 711 503	29 142 031
45.1	Vorbereitende Baustellenarbeiten	6 917	9 733 305	15,6	20 744	1 444 207	832 889	611 605
45.11	Abbruch-, Spreng-, Ent-trümmerungsgewerbe u.ä. .	6 867	9 641 743	16,1	20 430	1 430 499	825 134	605 653
45.11.1	Abbruch-, Spreng-u. Ent-trümmerungsgewerbe ...	2 092	3 857 330	38,3	2 288	576 270	304 092	272 171
45.11.2	Erdbewegungsarbeiten	4 646	5 336 697	8,0	16 638	796 935	485 531	311 699
45.11.3	Landeskulturbau u.Rena-turierung v.Gewässern ...	31	67 509	31,2	15	10 112	5 325	4 787
45.11.4	Aufschließung v. Lagerstätten	98	380 207	17,4-	1 489	47 183	30 186	16 997
45.12	Test-u.Suchbohrung	50	91 561	17,4-	314	13 707	7 756	5 951
45.2	Hoch-u.Tiefbau	94 675	296 351 659	9,6	991 715	43 150 848	27 016 601	16 148 333

- 1) Steuerpflichtige mit Lieferungen und Leistungen über 25 000 DM.
2) Ohne Umsatzsteuer.

2.1 Steuerpflichtige, Umsätze und Umsatzsteuer 1994 nach wirtschaftlicher Gliederung

Deutschland

Nummer der Klassifikation der Wirtschaftszweige	Wirtschaftsgliederung	Steuerpflichtige 1)	Lieferungen und Leistungen 2)	Veränderung bei vergleichbaren Steuerpflichtigen gegenüber 1993	Innergemein-schaftliche Erwerbe 2)	Umsatzsteuer vor Abzug der Vorsteuerbeträge	Abziehbare Vorsteuerbeträge	Umsatzsteuer Vorauszahlung
		Anzahl	1 000 DM	%	1 000 DM			
45.21	Hochbau, Brücken- u. Tunnelbau u.ä.	49 911	213 642 633	9,9	678 924	30 907 670	19 814 768	11 104 914
45.22	Dachdeckerei, Abdichtung u. Zimmerei	29 520	32 044 417	12,7	77 383	4 793 371	2 627 299	2 166 300
45.22.1	Dachdeckerei	11 390	16 376 941	13,3	21 155	2 453 440	1 334 146	1 119 938
45.22.2	Abdichtung gegen Wasser u. Feuchtigkeit	7 206	3 992 858	7,9	24 724	597 537	321 448	276 101
45.22.3	Zimmerei u. Ingenieurholzbau	10 924	11 674 618	13,4	31 503	1 742 395	971 704	770 261
45.23	Straßenbau u. Eisenbahnoberbau	4 969	25 271 692	7,6	47 561	3 774 394	2 322 452	1 452 789
45.23.1	Straßenbau	4 901	24 551 340	7,8	47 561	3 666 438	2 255 182	1 412 103
45.23.2	Eisenbahnoberbau	68	720 351	2,8	-	107 956	67 270	40 686
45.24	Wasserbau	575	2 734 937	1,9	14 976	366 150	273 211	93 060
45.25	Spezialbau u. sonst. Tiefbau	9 700	22 657 980	5,5	172 871	3 309 263	1 978 871	1 331 269
45.25.1	Brunnenbau	573	1 460 295	1,8	4 710	211 066	121 961	89 220
45.25.2	Schachtbau	47	241 159	6,2	87	36 186	25 039	11 408
45.25.3	Schornstein-, Feuerungs- u. Industrieofenbau	1 204	2 848 061	12,9	58 137	387 354	232 586	154 774
45.25.4	Gerüstbau	3 676	4 099 280	16,3	30 093	609 796	344 286	265 622
45.25.5	Gebäudetrocknung	697	583 188	23,9	9 187	87 991	51 226	36 720
45.25.6	Sonst. Tiefbau	3 503	13 425 996	0,8	70 657	1 976 869	1 203 774	773 526
45.3	Bauinstallation	87 671	109 495 723	5,1	671 125	16 292 006	9 580 898	6 713 784
45.31	Elektroinstallation	34 473	33 783 618	4,4	140 207	5 019 693	2 862 872	2 157 366
45.32	Dämmung gegen Kälte, Wärme, Schall, Erschütterung .	4 256	6 279 125	4,6	112 887	941 788	541 855	400 064
45.33	Klempnerei, Gas-, Wasser-, Heizungs- u. Lüftungsinst.	44 763	63 764 223	5,3	377 618	9 518 621	5 743 239	3 777 121
45.33.1	Klempnerei, Gas- u. Wasserinstallation	23 416	25 455 173	6,3	50 987	3 810 073	2 200 174	1 609 613
45.33.2	Inst. v. Heizungs-, Lüftungs-, Klima- u. ä. Anlagen	21 347	38 309 050	4,7	326 630	5 708 548	3 543 065	2 167 508
45.34	Sonst. Bauinstallation ..	4 179	5 668 757	7,5	40 414	811 905	432 931	379 232
45.4	Sonst. Baugewerbe	108 384	79 502 474	9,7	715 580	11 885 881	6 234 146	5 651 920
45.41	Stukkateurgewerbe, Gipserei u. Verputzerei ..	10 447	7 934 050	12,6	8 122	1 184 640	517 533	667 459
45.42	Bautischlerei	20 120	14 691 880	9,5	81 964	2 192 561	1 365 790	826 730
45.43	Fußboden-, Fliesen-, Plattenlegerei usw.	24 221	17 308 940	8,1	463 096	2 630 099	1 481 408	1 148 656
45.43.1	Parkettlegerei	958	684 050	8,0	5 233	102 702	62 472	40 229
45.43.2	Fliesen-, Platten- u. Mosaiklegerei	9 655	7 820 160	9,9	277 895	1 209 012	611 893	597 376
45.43.3	Estrichlegerei	1 227	2 161 075	14,7	10 366	325 422	195 262	130 159
45.43.4	Sonst. Fußbodenlegerei u.-kleberei	6 994	3 551 040	7,7	95 811	541 399	316 736	224 376
45.43.5	Tapetenkleberei	426	185 710	10,2	651	27 898	15 281	12 616
45.43.6	Raumausstattung o.ä.	4 961	2 906 904	0,1	73 139	423 666	279 763	143 900
45.44	Maler- u. Glasergerwerbe ...	38 175	25 168 749	8,3	66 244	3 755 753	1 607 616	2 147 539
45.44.1	Maler- u. Lackierergewerbe	34 200	21 702 298	9,2	24 937	3 237 501	1 296 075	1 940 843
45.44.2	Glasergerwerbe	3 975	3 464 451	3,0	41 307	518 253	311 541	206 696
45.45	Baugewerbe ang.	15 421	14 400 857	13,3	96 156	2 122 829	1 261 739	861 536
45.45.1	Fassadenreinigung	897	759 695	11,9	3 383	112 463	47 492	64 971
45.45.2	Ofen- u. Herdsetzerei	1 820	1 350 161	10,8	12 298	200 272	119 619	80 652
45.45.3	Ausbaugewerbe ang.	12 704	12 291 001	13,7	80 475	1 810 094	1 094 629	715 914
45.5	Vermietung v. Baumasch. u. -gerät, m. Bedien. personal	158	424 447	11,8	1 680	63 358	46 968	16 389
6	Handel; Instandh. u. Rep. v. Kfz u. Gebrauchsgütern ...	777 477	2 177 672 171	0,1	148 890 393	289 952 177	236 610 584	53 327 372
50	Kfz-handel; Instandh. u. Rep. v. Kfz; Tankstellen ...	98 309	257 506 630	2,3	19 037 163	39 705 531	31 693 977	8 014 461
50.1	Handel m. Kraftwagen	43 007	171 954 673	2,1	16 537 021	27 237 152	21 845 118	5 394 391
50.10.1	V.v. Kraftwagen	2 414	1 915 435	3,9	82 301	261 528	215 368	46 159
50.10.2	Gh.m. Kraftwagen	2 380	43 143 508	2,2	14 825 313	8 381 921	5 804 470	2 577 645
50.10.3	Eh.m. Kraftwagen	38 203	126 895 731	3,6	1 629 407	18 593 703	15 825 280	2 770 588
50.2	Instandhaltung u. Rep. v. Kraftwagen	24 635	29 325 683	2,8	163 177	4 319 170	3 213 805	1 105 531
50.20.1	Instandhaltung u. Rep. v. Kraftwagen (oh. Elektrik)	20 934	26 409 776	3,0	98 105	3 897 671	2 962 372	935 409
50.20.2	Rep. v. Kraftwagen elektr.	403	348 169	1,0	3 643	49 363	33 480	15 889
50.20.3	Lackierung v. Kraftwagen .	2 792	1 860 684	0,1	17 116	279 026	140 994	138 030
50.20.4	Autowaschanlagen	506	707 054	6,9	44 313	93 109	76 960	16 203
50.3	Handel m. Kraftwagen-teilen u. Zubehör	13 286	32 680 830	1,2	2 118 205	4 785 411	3 867 856	917 851
50.30.1	V.v. Kraftwagenteilen u. Zubehör	265	205 568	3,8	8 220	29 982	22 143	7 854
50.30.2	Gh.m. Kraftwagenteilen u. Zubehör	3 092	19 646 404	0,3	1 547 718	2 857 497	2 304 368	553 351
50.30.3	Eh.m. Kraftwagenteilen u. Zubehör	9 929	12 828 858	3,7	562 267	1 897 932	1 541 345	356 646
50.4	Handel m. Krädern, Teilen u. Zubeh. ; Instandh. u. Rep. v. v. Kraftkrädern, Teilen	2 437	2 986 167	0,5	190 086	458 355	382 811	75 543
50.40.1	u. Zubeh.	53	18 249	0,9	31	2 679	1 977	702
50.40.2	Gh.m. Kraftkrädern, Teilen u. Zubeh.	87	788 311	3,2	109 701	122 888	106 636	16 252

1) Steuerpflichtige mit Lieferungen und Leistungen über 25 000 DM.
2) Ohne Umsatzsteuer.

StBA, FS 14, R 8, 1994

2.1 Steuerpflichtige, Umsätze und Umsatzsteuer 1994 nach wirtschaftlicher Gliederung

Deutschland

Nummer der Klassifikation der Wirtschaftszweige	Wirtschaftsgliederung	Steuerpflichtige 1)	Lieferungen und Leistungen 2)	Veränderung bei vergleichbaren Steuerpflichtigen gegenüber 1993	Innergemein-schaftliche Erwerbe 2)	Umsatzsteuer vor Abzug der Vorsteuerbeträge	Abziehbare Vorsteuerbeträge	Umsatzsteuer Vorauszahlung
		Anzahl	1 000 DM	%	1 000 DM			
50.40.3	Eh.m.Krafträdern,Teilen u.Zubehör	1 529	1 726 474	1,7	74 920	265 290	220 775	44 514
50.40.4	Instandh.u.Rep.v. Krafträdern	768	453 133	3,5	5 433	67 498	53 424	14 075
50.5	Tankstellen	14 944	20 559 276	5,7	28 675	2 905 443	2 384 386	521 144
51	Handelsvermittlung u. Großhandel (oh.Kfz)	214 991	1 247 123 173	1,3-	109 735 948	161 776 839	135 065 375	26 687 683
51.1	Handelsvermittlung	77 082	44 257 250	4,8	2 584 841	5 874 454	4 141 393	1 677 683
51.11	V.v.landw.Grundstf.,leb. Tieren, text.,Rohstf.usw. ..	2 107	2 211 967	0,6	79 646	195 949	189 822	6 139
51.12	V.v.Brennstf.,Erzen, Metallen u.techn.Chemik. ..	1 682	1 541 468	2,2	70 353	213 716	164 430	49 289
51.13	V.v.Holz,Baustoffen u. Anstrichmitteln	6 883	3 968 486	10,8	167 166	571 349	407 691	163 948
51.14	V.v.Maschinen,techn.Bedarf,Wasser-u.Luftfahrz. ..	10 159	8 346 911	2,9	530 013	1 166 617	826 806	342 763
51.15	V.v.Möb.,Eintr.-u.Haush. gegenst.,Metallwaren	10 665	5 216 131	3,1	422 904	770 539	497 590	272 994
51.16	V.v.Textil.,Bekleidung, Schuhen u.Lederwaren	8 517	3 190 913	3,1-	294 727	440 830	290 776	150 049
51.17	V.v.Nahrungsmitteln, Getränken u.Tabakwaren ..	5 487	4 003 611	0,3-	329 503	484 201	308 969	116 447
51.18	V.v.Waren ang	11 514	7 614 085	8,4	423 727	1 009 027	712 177	296 873
51.19	V.v.Waren oas	20 068	8 163 678	9,1	266 803	1 022 226	743 139	279 181
51.2	Gh.m.landw.Grundstoffen u.lebenden Tieren	11 005	64 758 213	0,7-	4 718 919	5 694 179	5 607 005	87 354
51.21	Gh.m.Getreide,Saaten u. Futtermitteln	3 074	34 694 320	0,2	1 934 951	3 224 760	3 085 285	139 608
51.22	Gh.m.Blumen u.Pflanzen ..	3 013	8 002 404	1,3-	2 024 273	834 559	626 332	208 223
51.23	Gh.m.lebenden Tieren	4 454	20 049 402	2,6-	615 250	1 432 704	1 651 184	218 429-
51.24	Gh.m.Häuten,Fellen u. Leder	434	1 926 063	7,8	139 579	194 935	238 029	43 094-
51.25	Gh.m.Rohrtabak	30	86 024	6,8	4 867	7 221	6 175	1 046
51.3	Gh.m.Nahrungsmitteln, Getränken u.Tabakwaren ..	21 001	298 491 398	2,7	26 196 076	31 047 575	27 869 554	3 181 939
51.31	Gh.m.Obst,Gemüse u. Kartoffeln	3 280	28 221 660	8,8	8 030 640	2 539 409	1 980 191	559 299
51.32	Gh.m.Fleisch,Fleischwaren,Geflügel u.Wild ...	2 792	31 614 032	3,7-	4 291 891	2 433 206	2 297 556	135 654
51.33	Gh.m.Milcherzeugn.,Eiern,Speiseöl u.ä.Fetten ..	1 238	21 062 809	4,5-	3 411 836	1 665 241	1 521 370	144 475
51.34	Gh.m.Getränken	7 293	32 078 577	6,4	2 298 849	4 872 300	3 941 131	931 227
51.35	Gh.m.Tabakwaren	1 051	21 232 712	8,9	517 052	3 189 131	2 926 689	262 442
51.36	Gh.m.Zucker,Süßwaren u. Backwaren	639	11 354 332	1,0	947 675	933 440	909 102	24 338
51.36.1	Gh.m.Zucker	29	3 581 753	10,6-	144 679	219 580	254 642	35 061-
51.36.2	Gh.m.Süßwaren	498	7 111 130	8,3	739 653	651 764	600 782	50 983
51.36.3	Gh.m.Backwaren	112	661 449	0,7-	63 343	62 095	53 678	8 417
51.37	Gh.m.Kaffee,Tee,Kakao u. Gewürzen	385	4 412 486	8,8	446 926	376 311	353 140	23 170
51.38	Gh.m.sonst.Nahrungsmitteln	1 971	33 043 026	1,5	2 718 136	3 149 526	2 685 925	264 226
51.38.1	Gh.m.Fisch u.Fisch-erzeugnissen	590	4 542 937	2,1	770 762	384 391	336 946	48 069
51.38.2	Gh.m.Mehl u.Getreideprodukten	107	1 440 326	2,6	108 906	122 058	114 379	7 685
51.38.3	Gh.m.Nahrungsmitteln ang ..	1 274	27 059 763	1,3	1 838 467	2 643 077	2 434 605	208 472
51.39	Gh.m.Nahrungsmitteln,Getränken u.Tabakw.oas	2 352	115 471 764	3,0	3 533 072	11 889 010	11 054 451	837 107
51.39.1	Gh.m.tiefgefrorenen Nahrungsmitteln	147	4 335 295	8,6	318 975	354 837	317 780	37 057
51.39.2	Gh.m.sonst.Nahrungsm., Getränken u.Tabakw.oas ..	2 205	111 136 469	2,8	3 214 097	11 534 173	10 736 671	800 050
51.4	Gh.m.Gebruuchs-u. Verbrauchsgütern	37 956	265 620 991	0,6	32 122 976	38 044 510	31 146 362	6 918 212
51.41	Gh.m.Textilien	1 936	8 121 438	3,8-	1 118 996	1 246 428	969 682	276 757
51.42	Gh.m.Bekleidung u. Schuhen	6 775	31 433 004	4,9-	6 030 627	5 021 475	3 710 417	1 311 800
51.43	Gh.m.elekt.Haushalts-, Rundfunk-,Fernsehgeräten ..	7 858	86 246 778	6,3	10 894 951	11 699 323	10 325 918	1 373 723
51.44	Gh.m.Haush.waren a.Metall,keram.Erzeugn.usw. ..	1 595	6 557 646	1,0	737 409	941 981	761 289	180 865
51.44.1	Gh.m.Haushaltswaren a.Metall	173	1 590 441	5,6	169 590	186 879	194 435	7 556-
51.44.2	Gh.m.keramischen Erzeugnissen u.Glaswaren	631	2 756 253	0,3	376 076	414 251	309 227	105 042
51.44.3	Gh.m.Tapeten	44	196 085	17,5	8 739	27 205	25 252	1 954
51.44.4	Gh.m.Wasch-,Putz-u. Reinigungsmitteln	747	2 014 867	2,7-	183 004	313 646	232 376	81 426
51.45	Gh.m.kosmet.Erzeugn.u. Körperpflegemitteln	951	3 972 308	1,1	734 002	645 053	441 484	203 511
51.46	Gh.m.pharmazeut.Erzeugn. u.med.Hilfsmitteln	3 850	44 942 219	8,2-	3 973 377	6 607 678	5 476 169	1 131 623
51.46.1	Gh.m.pharmazeut.Erzeugn. ..	1 102	31 385 845	12,4-	2 383 618	4 668 878	4 022 162	646 721
51.46.2	Gh.m.med.u.orthopäd. Artikeln u.Laborbedarf ..	1 981	10 646 200	2,3	1 513 047	1 531 521	1 122 857	408 769
51.46.3	Gh.m.Dentalbedarf	767	2 910 175	2,1-	76 712	407 279	331 149	76 134

1) Steuerpflichtige mit Lieferungen und Leistungen über 25 000 DM.
2) Ohne Umsatzsteuer.

2.1 Steuerpflichtige, Umsätze und Umsatzsteuer 1994 nach wirtschaftlicher Gliederung

Deutschland

Nummer der Klassifikation der Wirtschaftszweige	Wirtschaftsgliederung	Steuerpflichtige 1)	Lieferungen und Leistungen 2)	Veränderung bei vergleichbaren Steuerpflichtigen gegenüber 1993	Innergemeinwirtschaftliche Erwerbe 2)	Umsatzsteuer vor Abzug der Vorsteuerbeträge	Abziehbare Vorsteuerbeträge	Umsatzsteuer Vorauszahlung
		Anzahl	1 000 DM	%		1 000 DM		
51.47	Gh.m.sonst.Gebrauchs- u.Verbrauchsgütern	14 991	84 347 599	1,9	8 633 614	11 882 573	9 461 402	2 439 933
51.47.1	Gh.m.nichtelektrischen Haushaltsgeräten	789	3 999 731	1,1	647 950	654 253	470 399	183 854
51.47.2	Gh.m.Spielwaren u. Musikinstrumenten	871	4 210 636	2,0-	614 642	671 622	516 322	158 363
51.47.3	Gh.m.Fahrrädern,-teilen u.Zubeh., Sport-u.ä.Art. .	1 525	5 611 407	4,4-	934 190	905 370	689 742	215 627
51.47.4	Gh.m.Uhren,Edelmetallwaren u.Schmuck	2 144	4 879 365	2,3-	378 423	680 096	554 279	126 074
51.47.5	Gh.m.Leder-u.Taschnerwaren,Geschenk-u.Werbeart.	1 598	3 844 214	1,7-	395 692	550 772	440 803	112 517
51.47.6	Gh.m.Möbeln, Einr.gegenständen u.Bodenbelägen ..	3 241	15 625 054	0,8-	1 654 803	2 448 468	1 875 063	583 378
51.47.7	Gh.m.feinmech., Foto-u. optischen Erzeugnissen ..	1 072	9 921 371	16,3	1 345 736	1 321 942	1 151 105	170 836
51.47.8	Gh.m.Papier, Pappe, Schul-u.Büroart., Büchern u.ä. .	3 751	36 255 820	2,1	2 662 177	4 650 050	3 763 690	889 282
51.5	Gh.m.Rohstf., Halbwaren, Altmateriale u. Reststf. .	35 178	389 521 410	7,8	26 949 168	57 154 732	46 491 479	10 671 993
51.51	Gh.m.festen Brennstoffen u.Mineralölerzeugnissen .	2 295	122 929 963	3,6	4 180 985	18 148 267	14 318 414	3 835 328
51.52	Gh.m.Erzen,Eisen,Stahl, NE-Metallen u.Halbzeug ..	3 010	62 560 744	12,7	9 709 472	9 201 594	7 748 064	1 454 459
51.53	Gh.m.Holz,Baustf., Sanitärkeramik u.Anstrichm. .	15 565	110 051 549	10,3	4 505 472	16 449 713	13 517 815	2 933 638
51.53.1	Gh.m.Holz,Baustf., Sanitärker.u.Anstrichm.oaS ..	617	5 144 414	16,7	352 370	803 927	642 865	161 062
51.53.2	Gh.m.Roh-u.Schnittholz ..	1 921	8 714 995	9,9	332 663	1 160 271	984 779	175 556
51.53.3	Gh.m.sonst.Holzhalbw. sowie Bauelem.a.Holz	2 129	9 845 970	13,2	556 981	1 481 072	1 204 373	278 080
51.53.4	Gh.m.Baustf.u.Bauelementen a.mineral. Stoffen ...	9 595	75 728 234	11,3	2 481 625	11 417 599	9 456 746	1 961 125
51.53.5	Gh.m.Flachglas	367	3 431 531	9,8-	318 379	512 518	357 293	155 225
51.53.6	Gh.m.Anstrichmitteln	814	6 373 979	4,7	410 448	945 952	773 247	172 728
51.53.7	Gh.m.Sanitärkeramik	122	812 425	7,2	53 007	128 374	98 512	29 862
51.54	Gh.m.Bauelem.a.Metall, Inst.bedarf f.Gas usw.	7 323	52 157 766	6,6	3 172 229	7 782 467	6 181 595	1 601 295
51.55	Gh.m.chemischen Erzeugnissen	2 666	27 001 027	4,8	4 582 676	3 733 678	3 082 384	651 417
51.56	Gh.m.sonst.Halbwaren	683	3 730 500	5,3	485 852	456 826	426 798	30 127
51.57	Gh.m.Altmaterial u. Reststoffen	3 636	11 089 861	24,1	312 481	1 382 089	1 216 409	165 730
51.6	Gh.m.Maschinen, Ausrüstungen u.Zubehör ..	24 135	119 110 810	34,0-	12 990 170	16 556 198	13 211 762	3 346 443
51.61	Gh.m.Werkzeugmaschinen ..	1 447	5 589 670	3,9-	409 690	751 911	630 694	121 218
51.62	Gh.m.Baummaschinen	1 750	13 082 680	1,7	1 265 770	1 989 827	1 576 437	414 252
51.63	Gh.m.Textil-, Näh-u. Strickmaschinen	260	1 123 160	6,5	84 219	89 823	99 457	9 635-
51.64	Gh.m.Büromaschinen u.-einrichtungen	5 670	98 179 165	16,1-	4 907 766	5 413 819	4 220 161	1 193 960
51.65	Gh.m.sonst.Masch.usw (oh.landw.Maschinen)	11 738	50 625 715	51,4-	5 370 875	6 714 347	5 430 599	1 284 393
51.66	Gh.m.landw.Maschinen u. Geräten	3 270	10 510 420	2,2	951 850	1 596 471	1 254 413	342 254
51.7	Sonst.Großhandel	8 634	65 363 101	5,3	4 173 798	7 405 191	6 597 812	804 060
52	Eh.(oh.Handel m.Kfz u. Tankst.);Rep.v.Geb.güt. .	464 177	673 042 369	2,2	20 117 282	88 469 807	69 851 233	18 625 227
52.1	Eh.m.Waren versch.Art (i.Verkaufsräumen)	62 411	262 475 437	3,3	5 094 675	29 614 558	25 277 848	4 336 857
52.11	Eh.m.Waren versch.Art, Hauptr.Nahrungsm.usw	43 191	187 921 032	1,9	2 845 889	19 432 844	17 611 033	1 821 917
52.12	Sonst.Eh.m.Waren versch. Art	19 220	74 554 405	6,8	2 248 786	10 181 714	7 666 815	2 514 941
52.2	Fach-eh.m.Nahrungsm.usw (i.Verkaufsräumen)	49 418	31 757 932	1,7	731 851	3 454 927	2 956 009	499 362
52.21	Eh.m.Obst,Gemüse u. Kartoffeln	8 242	4 019 292	10,0	179 940	322 593	281 823	40 809
52.22	Eh.m.Fleisch,Fleischwaren,Geflügel u.Wild ...	5 985	5 388 645	2,1	115 889	408 110	363 308	44 959
52.23	Eh.m.Fisch u.Fischerzeugnissen	1 942	966 443	1,4	73 362	80 484	65 215	15 277
52.24	Eh.m.Backwaren u. Süßwaren	4 680	2 746 131	0,7	55 246	228 981	182 718	46 304
52.24.1	Eh.m.Brot u.Konditorwaren	3 138	2 189 763	1,4	45 104	178 286	141 374	36 917
52.24.2	Eh.m.Süßwaren	1 542	556 368	1,9-	10 142	50 696	41 344	9 387
52.25	Eh.m.Getränken	14 424	8 940 453	3,1	114 123	1 326 400	1 112 123	214 461
52.26	Eh.m.Tabakwaren	6 778	4 616 822	0,7-	6 624	622 196	535 775	86 436
52.27	Sonst.Fach-eh.m. Nahrungsmitteln	7 367	5 080 146	3,7-	186 688	466 162	415 047	51 116
52.27.1	Eh.m.Reformwaren	2 032	1 722 080	4,5	16 481	167 962	142 971	24 990
52.27.2	Eh.m.Milcherzeugn., Eiern, Speiseöl u.ä.Fetten .	1 439	1 109 783	19,9-	116 873	87 116	82 875	4 244
52.27.3	Eh.m.Kaffee,Tee u.Kakao .	900	523 303	1,0	32 933	52 962	42 682	10 280
52.27.4	Facheinzelhandel m. Nahrungsmitteln ang	2 996	1 724 980	0,4-	20 381	158 122	146 519	11 603

- 1) Steuerpflichtige mit Lieferungen und Leistungen über 25 000 DM.
2) Ohne Umsatzsteuer.

2.1 Steuerpflichtige, Umsätze und Umsatzsteuer 1994 nach wirtschaftlicher Gliederung

Deutschland

Nummer der Klassifikation der Wirtschaftszweige	Wirtschaftsgliederung	Steuerpflichtige 1)	Lieferungen und Leistungen 2)	Veränderung bei vergleichbaren Steuerpflichtigen gegenüber 1993	Innergemeinwirtschaftliche Erwerbe 2)	Umsatzsteuer vor Abzug der Vorsteuerbeträge	Abziehbare Vorsteuerbeträge	Umsatzsteuer Vorauszahlung
		Anzahl	1 000 DM	%	1 000 DM			
52.3	Apotheken;Fach-eh.m.med. Art.usw(i.Verkaufsr.) ...	34 021	57 775 623	4,8	433 074	8 377 495	6 322 448	2 055 407
52.31	Apotheken	21 911	40 573 846	4,7	16 836	5 995 633	4 549 382	1 446 467
52.32	eh.m.med.u. orthopädischen Art.	3 316	4 892 152	9,9	154 038	616 817	451 276	165 677
52.33	eh.m.kosmet.Artikeln u. Körperpflegemitteln	8 794	12 309 625	3,1	262 200	1 765 044	1 321 790	443 262
52.33.1	eh.m.kosmet.Erzeugn.usw (oh.Drogerieartikel)	3 844	5 149 540	1,5	224 270	760 820	550 583	210 241
52.33.2	eh.m.Drogerieartikeln ...	4 950	7 160 085	4,3	37 930	1 004 224	771 207	233 022
52.4	Sonst.Facheinzelhandel (i.Verkaufsräumen)	267 587	281 560 436	1,0	12 311 591	41 538 329	31 198 322	10 345 469
52.41	eh.m.Textilien	6 655	3 633 268	0,8-	116 728	543 504	386 870	156 640
52.41.1	eh.m.Haustextilien	2 233	2 019 275	0,2	46 233	303 895	217 922	85 980
52.41.2	eh.m.Kurzw.,Schneiderei-bedarf,Handarbeiten usw.	4 422	1 613 993	2,0-	70 495	239 609	168 948	70 661
52.42	eh.m.Bekleidung	50 646	59 137 820	2,9-	3 716 926	9 247 224	6 622 433	2 626 793
52.42.1	eh.m.Bekleidung o.a.S.	30 084	38 656 417	3,1-	2 633 982	6 055 922	4 362 387	1 694 285
52.42.2	eh.m.Herrenbekleidung u. Bekleidungszubehör	3 190	4 374 981	3,7-	175 290	672 975	474 253	198 736
52.42.3	eh.m.Damenbekleidung u. Bekleidungszubehör	13 647	14 481 908	1,7-	807 075	2 268 212	1 585 444	683 398
52.42.4	eh.m.Kinder-u.Säugl.bekleidg.,Bekleidg.zubeh.	2 942	1 188 103	1,7-	78 028	188 051	140 309	47 939
52.42.5	eh.m.Kürschnerwaren	783	436 411	9,6-	22 551	62 064	60 040	2 435
52.43	eh.m.Schuhen u. Lederwaren	11 991	13 660 215	0,8-	1 645 992	2 255 281	1 467 316	787 964
52.43.1	eh.m.Schuhen	8 960	11 611 715	0,5-	1 551 510	1 943 688	1 254 745	688 949
52.43.2	eh.m.Leder-u.Täschner-waren	3 031	2 048 500	2,7-	94 481	311 593	212 571	99 015
52.44	eh.m.Möbeln,Einr.gegenständen u.Hausrat ang.	26 583	52 816 350	1,9	2 568 806	8 169 684	6 130 297	2 039 529
52.44.1	eh.m.Wohnmöbeln	12 738	41 418 314	2,4	1 971 315	6 429 897	4 902 106	1 527 820
52.44.2	eh.m.Beleuchtungsart.	1 090	1 078 118	6,5	79 735	168 876	124 165	44 710
52.44.3	eh.m.Haush.gegenständen a.Metall u.Kunststoff	3 686	2 559 758	1,6-	123 035	384 667	277 517	107 168
52.44.4	eh.m.keramischen Erzeugnissen u.Glaswaren	2 717	1 946 975	0,4-	100 829	298 821	203 342	95 498
52.44.5	eh.m.Heimtextilien u. Teppichen	5 426	5 213 632	1,0-	256 874	794 762	556 015	238 825
52.44.6	eh.m.Holz-,Kork-,Flecht-u.Korbwaren	926	599 553	2,6	37 018	92 661	67 153	25 508
52.45	eh.m.elekt.Haush.-, Rundf.-,TV-Gerät.usw.	32 801	34 516 977	0,3-	792 643	5 073 920	4 044 635	1 029 593
52.45.1	eh.m.elekt.Haush.gerät. u.elektrotechn.Erzeugn.	16 837	15 494 855	3,2	576 401	2 295 363	1 733 262	562 303
52.45.2	eh.m.Rundfunk-,Fernseh-, Phonogerät.u.Zubehör	13 130	17 127 407	3,2-	170 870	2 507 716	2 093 281	414 597
52.45.3	eh.m.Musikinstrumenten u.Musikalien	2 834	1 894 715	2,2-	45 372	270 841	218 152	52 693
52.46	eh.m.Metalln.,Anstrichm. u.Bau-u.Heimwerkerbedarf	24 086	30 290 120	9,5	890 280	4 456 871	3 486 721	970 467
52.46.1	eh.m.Eisen-,Metall-u. Kunststoffwaren ang.	6 465	6 476 760	5,0	153 932	950 414	705 755	244 658
52.46.2	eh.m.Anstrichmitteln	1 711	1 175 007	1,0-	34 599	176 634	122 441	54 194
52.46.3	eh.m.Bau-u.Heimwerker-bedarf	15 910	22 638 354	11,5	701 749	3 329 822	2 658 526	671 615
52.47	eh.m.Büchern,Zeitungn, Zeitschr.,Schreibu.u.ä.	16 928	13 261 207	1,4	161 357	1 430 960	1 155 169	275 942
52.47.1	eh.m.Schreib-u.Papierw., Schul-u.Büroartikeln	9 552	5 853 714	0,2-	80 416	794 202	612 678	181 681
52.47.2	eh.m.Büchern u.Fachzeitschriften	5 025	5 901 311	2,4	77 173	479 047	402 218	76 825
52.47.3	eh.m.Unterhaltungszeit-schriften u.Zeitungen ...	2 351	1 506 181	3,6	3 769	157 710	140 273	17 436
52.48	Facheinzelhandel ang (i.Verkaufsräumen)	97 897	74 244 479	1,7	2 418 859	10 360 886	7 904 821	2 458 539
52.48.1	eh.m.Tapeten u.Bodenbelägen	3 068	2 939 557	1,2-	125 706	457 087	310 816	146 275
52.48.2	eh.m.Kunstgegenständen, Bildern,Briefmarken usw.	14 169	6 949 178	0,1-	223 813	932 562	678 274	253 884
52.48.3	eh.m.Blumen,Pflanzen, zoologischem Bedarf u.ä.	22 892	9 522 823	2,5	630 160	939 431	720 626	218 990
52.48.4	eh.m.feinmech.u.opt. Erzeugn.,Computern u.ä.	13 305	14 009 916	3,8	184 812	2 027 050	1 470 301	556 827
52.48.5	eh.m.Uhren,Edelmetall-waren u.Schmuck	10 891	7 475 466	0,8-	207 525	1 091 215	768 640	323 046
52.48.6	eh.m.Spielwaren	4 577	3 859 933	4,4	54 548	568 005	477 236	90 765
52.48.7	eh.m.Fahrrädern,-teilen u.Zubeh.,Sport-u.ä.Art.	13 272	8 956 821	1,1	499 849	1 377 747	1 063 880	314 061
52.48.8	eh.m.Brennstoffen	1 958	4 451 458	0,9-	18 765	658 917	592 280	66 634
52.48.9	Sonst.Facheinzelhandel ang (i.Verkaufsräumen) ..	13 765	16 079 327	2,3	473 681	2 308 872	1 822 768	488 056
52.5	eh.m.Antiquitäten u.Ge-braucht. (i.Verkaufsr.) ..	8 290	2 896 645	0,1-	135 595	387 567	271 763	115 901
52.50.1	eh.m.Antiquitäten u. antiken Teppichen	3 842	1 095 117	5,8	81 458	145 637	86 754	58 882

- 1) Steuerpflichtige mit Lieferungen und Leistungen über 25 000 DM.
2) Ohne Umsatzsteuer.

2.1 Steuerpflichtige, Umsätze und Umsatzsteuer 1994 nach wirtschaftlicher Gliederung

Deutschland

Nummer der Klassifikation der Wirtschaftszweige	Wirtschaftsgliederung	Steuerpflichtige 1)	Lieferungen und Leistungen 2)	Veränderung bei vergleichbaren Steuerpflichtigen gegenüber 1993	Innergemeinschaftliche Erwerbe 2)	Umsatzsteuer vor Abzug der Vorsteuerbeträge	Abziehbare Vorsteuerbeträge	Umsatzsteuer Vorauszahlung
		Anzahl	1 000 DM	%	1 000 DM			
52.50.2	Antiquariate	179	54 551	0,5	2 059	4 311	5 633	1 322-
52.50.3	Eh.m.sonst.Gebrauchtwaren	4 269	1 746 977	3,8-	52 078	237 620	179 376	58 341
52.6	Einzelhandel (nicht i.Verkaufsräumen)	29 311	31 231 922	0,8-	1 328 067	4 309 292	3 329 048	980 396
52.61	Versandhandel	1 855	13 327 787	2,6-	861 960	1 977 822	1 453 781	524 039
52.61.1	Vh.m.Waren o.a.S.	342	10 755 568	2,5-	734 252	1 661 547	1 220 574	440 972
52.61.2	Vh.m.Textilien, Schuhen, Bekleidung u. Lederwaren ..	224	365 210	5,1-	18 574	53 401	40 940	12 460
52.61.3	Sonst.Fachversandhandel ..	1 289	2 207 009	2,9-	109 133	262 874	192 267	70 606
52.62	Eh.a.Verkaufsständen u.a.Märkten	8 040	2 521 462	2,5	41 047	262 761	217 813	44 944
52.62.1	Eh.m.Nahrungsm.u.Getränken a.Verkaufsständ.u.ä.	4 948	1 790 140	3,6	21 893	169 422	146 375	23 045
52.62.2	Sonst.Einzelhandel a.Verkaufsständen u.ä. ..	3 092	731 321	0,4-	19 154	93 339	71 437	21 899
52.63	Sonst.Einzelhandel (nicht i.Verkaufsräumen) ..	19 416	15 382 673	0,3	425 061	2 068 709	1 657 454	411 413
52.63.1	Einzelhandel v.Lager m.Brennstoffen	1 684	4 671 888	4,2-	8 238	684 820	616 889	67 941
52.63.2	Sonst.Einzelhandel v.Lager	2 604	1 733 874	3,1	73 889	247 464	190 664	56 802
52.63.3	Einzelhandel ang (nicht i.Verkaufsräumen) ..	15 128	8 976 911	2,4	342 934	1 136 425	849 902	286 670
52.7	Rep.v.Gebrauchsgütern ...	13 139	5 344 374	0,0	82 428	787 638	495 794	291 836
52.71	Rep.v.Schuhen u.Lederwaren	4 361	824 374	2,0-	4 694	115 846	63 540	52 303
52.72	Rep.v_elektrischen Haushaltsgeräten	3 178	2 229 616	1,7-	59 481	335 888	214 876	121 010
52.73	Rep.v.Uhren u.Schmuck ...	1 541	524 533	0,5-	2 172	76 828	52 462	24 365
52.74	Rep.v.sonst.Gebrauchsgütern	4 059	1 765 852	3,5	16 081	259 075	164 917	94 158
52.74.1	Rep.v.Fahrrädern	93	28 313	0,9	113	4 261	3 351	910
52.74.2	Rep.v.sonst.Gebrauchsgütern ang	3 966	1 737 538	3,6	15 968	254 814	161 565	93 248
H 55	Gastgewerbe	274 172	100 173 903	1,1	356 518	13 470 402	7 895 936	5 580 916
55.1	Hotels, Gasthöfe, Pensionen u. Hotels garnis ..	49 416	28 663 690	2,1-	59 555	4 112 478	2 357 538	1 760 184
55.11	Hotels, Gasthöfe u. Pensionen	45 273	27 178 249	2,1-	58 205	3 894 169	2 240 507	1 658 884
55.11.1	Hotels (oh.Hotels garnis)	12 199	16 656 576	3,1-	47 485	2 438 580	1 410 191	1 033 555
55.11.2	Gasthöfe	24 541	8 384 389	0,7-	8 357	1 190 046	670 603	519 488
55.11.3	Pensionen	8 533	2 137 284	0,7	2 363	265 543	159 713	105 842
55.12	Hotels garnis	4 143	1 485 441	2,9-	1 350	218 309	117 031	101 299
55.2	Sonst.Beherbergungsgewerbe	6 796	2 975 340	18,0	25 638	262 798	185 659	77 131
55.21	Jugendherbergen u.Hütten	177	137 825	2,2	327	14 251	7 992	6 258
55.22	Campingplätze	1 020	645 450	62,0	2 443	44 102	30 197	13 908
55.23	Beherbergungsgewerbe ang	5 599	2 192 065	9,8	22 868	204 445	147 470	56 964
55.23.1	Erholungs-, Ferien-u. Schulungsheime	636	800 320	10,8	41	37 845	25 267	12 566
55.23.2	Ferienzentren	164	603 127	12,3	20 023	58 407	52 208	6 199
55.23.3	Ferienhäuser u.Ferienwohnungen	3 144	548 710	7,1	2 501	74 904	49 422	25 480
55.23.4	Privatquartiere	1 567	211 544	6,2	287	29 616	18 008	11 611
55.23.5	Sonst.Beherbergungsgewerbe ang	88	28 365	1,7-	16	3 674	2 565	1 109
55.3	Restaurants, Cafes, Eisdielen u.Imbißhallen	121 617	41 038 668	0,7	127 075	5 411 640	3 141 412	2 271 087
55.30.1	Restaurants m.herkömmlicher Bedienung	78 489	28 210 333	0,7	74 492	3 933 103	2 187 985	1 745 686
55.30.2	Restaurants m.Selbstbedienung	659	976 207	2,7	1 767	118 620	74 581	44 142
55.30.3	Cafes	9 989	3 456 779	1,0-	9 601	440 703	246 564	194 180
55.30.4	Eisdielen	6 148	1 705 035	2,8	24 622	193 153	115 349	77 835
55.30.5	Imbißhallen	26 332	6 690 314	1,0	16 593	726 062	516 933	209 243
55.4	Sonst.Gaststättengewerbe	89 441	21 892 822	0,7-	69 807	3 078 333	1 870 573	1 208 172
55.40.1	Schankwirtschaften	73 074	16 348 786	1,0-	23 707	2 328 811	1 323 796	1 005 255
55.40.2	Bars u.Vergnügungslokale	3 049	974 223	1,1-	554	144 192	85 823	58 420
55.40.3	Diskotheken u.Tanzlokale	1 747	1 060 716	3,4-	6 858	156 817	97 112	59 804
55.40.4	Trinkhallen	11 571	3 509 087	2,0	38 687	448 513	363 843	84 693
55.5	Kantinen u.Caterer	6 902	5 603 384	26,7	74 443	605 153	340 814	264 343
55.51	Kantinen	5 950	3 627 489	7,7	20 272	331 838	213 941	177 902
55.52	Caterer	952	1 975 895	65,7	54 171	213 315	126 873	86 441
I	Verkehr u.Nachrichtenübermittlung	127 692	219 211 934	3,0-	1 269 141	23 381 260	18 229 757	5 155 435
60	Landverkehr; Transport i. Rohrfernleitungen	89 416	88 620 050	4,9	302 985	11 152 341	9 260 078	1 893 898
60.1	Eisenbahnen	99	19 643 674	1,5	117 581	2 430 579	3 165 512	734 930-
60.10.1	Staatsbahn	-	-	-	-	-	-	-
60.10.2	Privatbahnen	99	19 643 674	1,5	117 581	2 430 579	3 165 512	734 930-
60.2	Sonst.Landverkehr	89 219	68 293 740	4,9	184 976	8 624 849	6 054 142	2 572 340
60.21	Personenbef.i.Linienverkehr z.Land	4 551	10 298 898	4,1	6 444	996 956	1 272 229	275 197-
60.21.1	Personenbef.i.Omnibus-Ortslinienverkehr u.ä. ...	3 055	5 012 426	2,8	3 519	484 971	714 077	229 063-

1) Steuerpflichtige mit Lieferungen und Leistungen über 25 000 DM.
2) Ohne Umsatzsteuer.

2.1 Steuerpflichtige, Umsätze und Umsatzsteuer 1994 nach wirtschaftlicher Gliederung

Deutschland

Nummer der Klassifikation der Wirtschaftszweige	Wirtschaftsgliederung	Steuerpflichtige 1)	Lieferungen und Leistungen 2)	Veränderung bei vergleichbaren Steuerpflichtigen gegenüber 1993	Innere-mein-schaftliche Erwerbe 2)	Umsatzsteuer vor Abzug der Vorsteuerbeträge	Abziehbare Vorsteuerbeträge	Umsatzsteuer Vorauszahlung
		Anzahl	1 000 DM	%		1 000 DM		
60.21.2	Personenbef.i.Omnibus-Überlandlinienverkehr ...	1 253	2 847 223	3,4	1 950	271 312	328 120	56 781-
60.21.3	Personenbef.m.Stadt-schnell-u.Strassenbahnen .	29	2 258 246	8,7	582	215 881	215 937	56-
60.21.4	Berg-u.Seilbahnen	214	181 003	5,7-	393	24 792	14 089	10 703
60.22	Betrieb v.Taxis u. Mietwagen m.Fahrer	28 271	5 167 230	4,7	5 338	514 701	388 027	126 875
60.23	Sonst.Personenbef.i.Landverkehr	2 023	2 127 037	1,3	7 322	252 697	201 642	51 126
60.24	Güterbef.i.Strassen-verkehr	54 374	50 700 575	5,2	165 872	6 860 495	4 192 250	2 669 536
60.3	Transport i.Rohrfern-leitungen	98	682 636	9,1	428	96 913	40 424	56 488
61	Schifffahrt	2 413	7 276 272	3,1-	69 596	462 601	421 148	41 468
61.1	See-u.Küstenschifffahrt ..	709	4 284 143	0,7	38 367	149 365	206 732	57 353-
61.2	Binnenschifffahrt	1 704	2 992 130	7,8-	31 229	313 236	214 415	98 821
61.20.1	Personenbef.i.d.Binnenschifffahrt	401	439 138	0,3-	5 695	46 418	36 464	9 953
61.20.2	Güterbef.i.d.Binnen-schiff.d.Reedereien	646	1 825 976	11,4-	16 141	184 300	122 332	61 969
61.20.3	Güterbef.i.d.Binnen-schiff.d.Partikuliere ...	536	436 040	6,4-	9 053	51 431	29 180	22 251
61.20.4	Fluß-u.Kanal-fahren, Hafenschifffahrt	121	290 975	3,3	340	31 087	26 440	4 648
62	Luftfahrt	408	14 954 680	15,3	370 377	624 345	539 378	85 185
62.1	Linienflugverkehr	224	13 331 151	15,7	193 469	587 233	493 393	93 839
62.2	Gelegenheitsflugverkehr ..	171	1 612 352	12,6	176 908	36 091	45 279	8 969-
62.3	Raumtransport	13	11 178	15,7-	-	1 021	706	315
63	Hilfs-u.Nebentätigk.f.d.Verkehr;Verkehrsverm. ...	33 511	95 110 843	10,9-	455 253	9 184 388	6 908 052	2 278 401
63.1	Frachtumschlag u.Lagerei ..	868	3 626 036	2,5	142 859	441 257	319 235	122 023
63.11	Frachtumschlag	68	384 367	6,5	15 106	30 966	32 832	1 867-
63.12	Lagerei	800	3 241 670	2,0	127 753	410 291	286 402	123 890
63.12.1	Lagerei (oh.Kühlhäuser) ..	697	2 449 861	4,5	87 189	312 606	221 660	90 945
63.12.2	Kühlhäuser	103	791 809	4,3-	40 564	97 685	64 742	32 944
63.2	Sonst.Hilfs-u.Nebentätigk.f.d.Verkehr	2 168	8 968 756	6,1	23 532	655 457	726 364	70 859-
63.21	Sonst.Hilfs-u.Nebentätigk.f.d.Landverkehr	1 554	2 493 800	11,7	3 230	248 970	176 533	72 440
63.21.1	Parkhäuser u.Parkplätze ..	1 354	1 355 283	7,3	2 414	170 683	103 759	66 927
63.21.2	Hilfs-u.Nebentätigk.f.d.Landverkehr ang	200	1 138 517	17,0	816	78 287	72 774	5 513
63.22	Sonst.Hilfs-u.Neben-tätigk.f.d.Schifffahrt ...	343	1 130 981	6,0-	7 252	106 911	108 989	2 078-
63.22.1	Sonst.Hilfs-u.Neben-tätigk.f.d.Binnenschiff. ...	173	399 984	6,6	6 519	50 072	32 902	17 171
63.22.2	Seehafenbetriebe	101	607 180	13,3-	727	45 904	53 863	7 959-
63.22.3	Bugsier-u.Bergungs-Schifffahrt	37	108 841	1,8	7	9 776	21 305	11 529-
63.22.4	Lotsbetriebe	32	14 976	21,2	-	1 159	920	239
63.23	Sonst.Hilfs-u.Neben-tätigk.f.d.Luftfahrt	271	5 343 976	6,1	13 050	299 576	440 842	141 221-
63.23.1	Flughafenbetriebe	191	5 255 533	6,2	8 877	286 508	432 022	145 469-
63.23.2	Landeplätze f. Luftfahrzeuge	22	8 847	3,0	2	1 242	866	376
63.23.3	Hilfs-u.Nebentätigk.f.d.Luftfahrt ang	58	79 597	5,4	4 170	11 827	7 955	3 872
63.3	Reisebüros u.Reise-veranstalter	9 781	10 473 643	59,9-	38 492	869 311	856 703	12 631
63.30.1	Reisebüros	8 132	5 606 469	74,8-	14 261	524 560	415 747	108 833
63.30.2	Reiseveranstalter u. Fremdenführung	1 649	4 867 173	6,4	24 230	344 751	440 957	96 202-
63.4	Spedition,sonst. Verkehrsvermittlung	20 694	72 042 408	6,3	250 370	7 218 364	5 005 750	2 214 606
63.40.1	Spedition	18 563	67 241 186	6,4	207 153	6 911 473	4 742 455	2 170 897
63.40.2	Schiffsmaklerbüros u.-agenturen	520	1 715 684	2,1-	29 459	57 518	69 329	11 802-
63.40.3	Verkehrsvermittlung ang ..	1 611	3 085 538	10,8	13 758	249 372	193 965	55 510
64	Nachrichtenübermittlung ..	1 944	13 250 088	13,6	70 930	1 957 586	1 101 101	856 483
64.1	Postdienste u.private Kurierdienste	1 866	12 965 400	13,5	70 901	1 921 285	926 364	994 920
64.11	Postdienste	76	11 963 093	9,2	62 796	1 776 411	832 355	944 056
64.12	Private Kurierdienste ...	1 790	1 002 307	13,6	8 106	144 874	94 009	50 864
64.2	Fernmeldedienste	78	284 688	14,4	29	36 300	174 737	138 437-
J	Kredit-u.Versicherungs-gewerbe	17 812	48 582 668	4,2	1 425 469	6 052 728	4 740 808	1 312 320
65	Kreditgewerbe	3 827	37 145 835	3,5	1 400 959	4 947 323	3 898 670	1 048 772
65.1	Zentralbanken u. Kreditinstitute	3 159	28 620 058	5,7	1 388 438	3 674 734	2 705 284	969 565
65.11	Zentralbanken
65.12	Kreditinstitute (oh. Spezialkreditinstitute)
65.12.1	Kreditbanken einschl. Zweigst.ausländ.Banken ..	181	14 025 761	6,5	44 602	2 018 105	1 588 436	429 669
65.12.2	Girozentralen	18	2 795 886	23,7	1 291 117	357 448	290 841	66 601
65.12.3	Sparkassen	592	1 930 644	41,4	8 995	226 875	119 665	107 309

1) Steuerpflichtige mit Lieferungen und Leistungen über 25 000 DM.
2) Ohne Umsatzsteuer.

2.1 Steuerpflichtige, Umsätze und Umsatzsteuer 1994 nach wirtschaftlicher Gliederung

Deutschland

Nummer der Klassifikation der Wirtschaftszweige	Wirtschaftsgliederung	Steuerpflichtige 1)	Lieferungen und Leistungen 2)	Veränderung bei vergleichbaren Steuerpflichtigen gegenüber 1993	Innergemeinwirtschaftliche Erwerbe 2)	Umsatzsteuer vor Abzug der Vorsteuerbeträge	Abziehbare Vorsteuerbeträge	Umsatzsteuer Vorauszahlung
		Anzahl	1 000 DM	%		1 000 DM		
65.12.4	Genossenschaftliche Zentralbanken	34	382 396	71,9-	11 106	54 897	36 954	17 943
65.12.5	Kreditgenossenschaften ..	2 275	7 044 944	0,4	20 832	832 256	532 219	300 059
65.12.6	Realkreditinstitute	22	1 210 265	77,3	58	23 092	14 873	8 219
65.12.7	Kreditinstitute m. Sonderaufgaben	14	934 713	5,6-	8 182	132 191	101 065	31 126
65.12.8	Postgiro-u.Post-sparkassenämter	19	281 635	75,1	6	27 326	19 850	7 476
65.12.9	Bausparkassen	668	8 525 776	3,5-	12 521	1 272 589	1 193 386	79 208
65.2	Sonst.Finanzierungs-institutionen	445	5 713 748	3,0-	8 355	856 724	464 960	391 763
65.21	Institutionen f. Finanzierungsleasing	40	1 436 266	9,6-	2 848	209 596	112 971	96 631
65.22	Spezialkreditinstitute ..	183	1 375 762	2,2	1 317	206 269	615 456	409 187-
65.23	Finanzierungs-institutionen ang	64	1 289 039	1,5	27	193 290	604 131	410 841-
65.23.1	Kapitalanlage-gesellschaften	101	74 044	5,3	1 220	11 092	3 243	7 849
65.23.2	Leihhäuser	18	12 679	239,4	70	1 886	8 081	6 195-
65.23.3	Sonst.Finanzierungs-institutionen ang	289	3 913 408	12,7	2 170	572 100	487 199	84 924
66	Versicherungsgewerbe	83	1 588 270	9,1	958	237 862	194 937	42 949
66.01	Lebensversicherung
66.01.1	Lebensversicherung (oh.Rückversicherung)
66.01.2	Rückversicherung f.d. Lebensversicherung	74	465 087	18,0	-	69 745	78 914	9 169-
66.02	Pensions-u.Sterbekassen ..	132	1 860 052	14,7	1 213	264 492	213 348	51 144
66.03	Sonst.Versicherungsgewerbe	23	75 082	3,6	151	11 215	5 823	5 393
66.03.1	Krankenversicherung	101	1 695 381	17,0	842	239 873	186 412	53 461
66.03.2	Schaden-u.Unfallversicherung	8	89 588	12,4-	220	13 404	21 114	7 710-
66.03.3	Rückversicher.f.d.sonst. Versicherungsgewerbe	13 696	7 523 425	2,5	22 339	533 305	354 939	178 624
67	Kredit-u.Versicherungshilfsgewerbe	3 827	4 195 889	0,3-	11 130	210 297	143 320	67 049
67.1	M.d.Kreditgewerbe verb. Tätigkeiten	23	126 322	2,6-	62	3 344	2 261	1 083
67.11	Effekten-u.Warnterminbörsen	119	596 820	8,4	19	6 450	9 904	3 454-
67.12	Effektenvermittlung u.-verw.(oh.Verwahrung) ...	3 685	3 472 747	1,6-	11 049	200 502	131 154	69 420
67.13	Sonst.m.d.Kreditgewerbe verb.Tätigkeiten	9 869	3 327 537	6,4	11 209	323 009	211 619	111 575
67.2	M.d.Versicherungsgewerbe verb.Tätigkeiten	8 656	2 451 706	11,0	10 193	258 806	179 812	79 181
67.20.1	Versicherungsvertreter ..	1 135	565 917	1,5	951	43 216	24 101	19 114
67.20.2	Versicherungsmakler	78	309 914	11,9-	65	20 987	7 707	13 280
67.20.3	Sonst.m.d.Versicherungsgewerbe verb.Tätigkeiten Grundst.-,Wohnungswesen, Verm.bewegl.Sachen usw ..	642 339	673 566 767	0,6	11 475 886	86 470 969	54 135 228	32 353 620
70	Grundstücks-u.Wohnungswesen	212 148	194 359 101	0,3	1 696 026	22 194 114	16 079 816	6 123 459
70.1	Erschließg.,Kauf,Verk.v.Grundst.,Gebäuden usw ..	6 539	27 452 310	19,0	107 700	2 705 190	1 930 743	775 045
70.11	Erschließg.v.Grundst.	1 836	10 150 029	13,7	8 392	1 003 179	774 276	228 661
70.11.1	Erschließg.v.unbebauten Grundstücken	103	436 983	85,2	2	43 358	31 239	12 118
70.11.2	Bauträger f.Nichtwohngebäude	299	2 268 888	2,5	4 767	280 055	223 689	56 349
70.11.3	Bauträger f.Wohngebäude ..	1 434	7 444 158	14,8	3 623	679 766	519 347	160 193
70.12	Kauf u.Verw.v.eig.Grundst.,Gebäuden u.Wohnungen	4 703	17 302 281	22,9	99 308	1 702 011	1 156 467	546 384
70.2	Verm.u.Verp.v.eig.Grundst.,Gebäuden u.Wohnungen	163 155	118 185 049	0,4-	1 267 162	13 981 400	10 031 651	3 959 823
70.20.1	Verm.u.Verp.v.eig.Grundst.u.Nichtwohngebäuden ..	125 288	86 840 686	4,0-	1 069 251	11 819 099	8 490 386	3 339 498
70.20.2	Verm.u.Verp.v.eig.Wohngebäuden u.Wohnungen	37 867	31 344 363	10,7	197 911	2 162 301	1 541 265	620 325
70.3	Vermittl.u.Verw.v.Grundst.,Gebäuden u.Wohnungen	42 454	48 721 742	5,7-	321 164	5 507 524	4 117 422	1 388 591
70.31	Vermittl.v.Grundst.,Gebäuden u.Wohnungen	35 687	32 487 962	1,7	167 193	3 723 744	2 879 441	842 707
70.32	Verw.v.Grundst.,Gebäuden u.Wohnungen	6 767	16 233 780	17,0-	153 971	1 783 780	1 237 982	545 884
71	Verm.bewegl.Sachen oh.Bedienungspersonal ...	25 661	51 245 479	3,2	614 866	7 249 467	5 519 469	1 730 564
71.1	Verm.v.Kraftwagen bis 3,5t Gesamtgewicht	5 860	15 775 295	0,8	113 005	2 335 842	2 053 692	282 159
71.2	Verm.v.sonst.Verkehrsmitteln	3 299	4 119 832	15,3	30 915	485 077	370 208	114 952
71.21	Verm.v.Landfahrzeugen (oh.Kraftwagen bis 3,5t)	986	1 190 023	22,5	14 408	163 822	124 499	39 390
71.22	Verm.v.Wasserfahrzeugen ..	2 188	2 387 240	6,7	15 809	311 138	230 140	81 012
71.23	Verm.v.Luftfahrzeugen	125	542 570	47,0	698	10 117	15 569	5 450-

1) Steuerpflichtige mit Lieferungen und Leistungen über 25 000 DM.

2) Ohne Umsatzsteuer.

2.1 Steuerpflichtige, Umsätze und Umsatzsteuer 1994 nach wirtschaftlicher Gliederung

Deutschland

Nummer der Klassifikation der Wirtschaftszweige	Wirtschaftsgliederung	Steuerpflichtige 1)	Lieferungen und Leistungen 2)	Veränderung bei vergleichbaren Steuerpflichtigen gegenüber 1993	Innergemeinwirtschaftliche Erwerbe 2)	Umsatzsteuer vor Abzug der Vorsteuerbeträge	Abziehbare Vorsteuerbeträge	Umsatzsteuer Vorauszahlung
		Anzahl	1 000 DM	%		1 000 DM		
71.3	Verm.v.Maschinen u. Geräten	14 296	29 728 606	2,8	427 817	4 208 435	2 948 654	1 260 051
71.31	Verm.v.landw.Maschinen u.Geräten	1 318	999 561	3,5	8 465	144 415	105 670	38 746
71.32	Verm.v.Baummaschinen u.-geräten	2 977	5 674 467	4,5	63 562	836 727	583 992	252 732
71.33	Verm.v.Büromasch., DV-Gerät.u.-einrichtungen ..	796	4 004 818	5,0	104 687	566 587	438 425	128 161
71.34	Verm.v.sonst.Maschinen u.Geräten	9 205	19 049 760	1,9	251 104	2 660 706	1 820 567	840 412
71.4	Verm.v.Gebrauchsgütern ang	2 206	1 621 746	2,3	43 130	220 113	146 914	73 403
71.40.1	Verleih v.Wäsche u. Arbeitskleidung	55	461 251	1,5	15 605	71 054	35 088	35 966
71.40.2	Verleih v.Sportgeräten u.Fahrrädern	477	202 047	10,3	4 735	30 124	16 711	13 413
71.40.3	Leihbüchereien u. Lesezirkel	99	61 846	4,5	33	6 074	4 031	2 043
71.40.4	Videotheken	1 220	530 775	1,3	18 458	69 222	52 051	17 170
71.40.5	Verm.v.sonst.Gebrauchsgütern ang	355	365 827	0,5-	4 299	43 639	39 034	4 811
72	Datenverarbeitung u. Datenbanken	29 271	32 828 772	6,0	591 294	4 725 687	2 945 767	1 781 580
72.1	Hardwareberatung	1 228	1 177 228	14,3	32 326	173 700	115 030	58 676
72.2	Softwarehäuser	5 716	6 928 135	7,5	85 642	986 417	519 329	467 005
72.20.1	Softwareberatung	1 620	1 122 626	8,7	2 210	158 134	85 246	72 940
72.20.2	Softwareentwicklung	4 096	5 805 509	7,2	83 431	828 282	434 083	394 065
72.3	Datenverarbeitungs-dienste	21 286	21 754 287	4,4	459 459	3 130 158	2 049 930	1 082 160
72.4	Datenbanken	29	207 670	401,3	13	27 482	23 470	4 012
72.5	Instandh.u.Rep.v.Büromasch., DV-Gerät.u.-einr.	238	447 731	18,2	2 725	62 199	34 791	27 408
72.6	Sonst.m.d.Datenverarbeitung verb.Tätigkeiten ...	774	2 313 721	3,2	11 128	345 731	203 217	142 319
73	Forschung u. Entwicklung ..	4 748	4 399 580	1,3	37 388	475 067	480 308	5 145-
73.1	Forsch.u.Entwicklg.i.B. Natur-u.ä.Wissenschaften	4 588	4 144 939	1,4	37 244	457 805	464 658	6 757-
73.2	Forsch.u.Entwicklg.i.B. Geisteswissenschaften ...	160	254 641	1,3-	143	17 263	15 650	1 612
74	Erbrg.v.Dienstleistungen überwiegend f.Untern. ...	370 511	390 733 835	0,0-	8 536 312	51 826 634	29 109 868	22 723 162
74.1	Rechts-, Steuer-u. Unternehmensberatung usw	115 772	143 827 880	7,4-	4 464 859	18 244 194	9 775 346	8 470 317
74.11	Rechtsberatung	39 109	19 929 658	9,8	3 331	2 931 863	667 037	2 265 134
74.11.1	Rechtsanwaltskanzleien m.Notariat	4 986	3 583 208	9,0	231	532 572	103 248	429 331
74.11.2	Rechtsanwaltskanzleien oh.Notariat	29 499	12 440 366	10,8	1 957	1 837 529	459 904	1 377 925
74.11.3	Notariat	1 843	2 508 613	7,4	2	375 723	44 304	331 420
74.11.4	Patentanwaltskanzleien ..	650	885 581	4,5	599	83 641	24 967	58 674
74.11.5	Sonst.Rechtsberatung	2 131	711 889	10,3	541	102 399	34 615	67 785
74.12	Wirtschaftsprüfung u. Steuerberatung	38 784	28 807 588	7,5	5 961	4 281 491	1 055 965	3 225 563
74.12.1	Praxen v.Wirtsch.prüf., Wirtschaftsprüfungsges. ..	1 977	5 120 479	6,5	357	750 289	201 093	549 196
74.12.2	Praxen v.vereid.Buchprüf., Buchprüfungsges. ..	452	151 258	12,4	7	21 692	7 223	14 469
74.12.3	Praxen v.Steuerberatern, Steuerberatungsges.	20 795	16 313 158	9,5	1 165	2 432 471	593 473	1 838 990
74.12.4	Praxen v.Steuerbevollmächtigten	14 266	6 834 081	6,8	519	1 022 638	227 564	795 121
74.12.5	Buchführung (oh.Datenverarbeitungsdienste) ...	1 294	388 612	33,6-	3 912	54 401	26 612	27 788
74.13	Markt-u.Meinungsforschung	3 318	5 969 909	15,2	138 437	858 513	613 123	245 414
74.13.1	Marktforschung	3 272	5 856 262	15,2	138 429	842 088	602 943	239 164
74.13.2	Meinungsforschung	46	113 647	20,5	8	16 425	10 181	6 250
74.14	Unternehmens-u.Public-Relations-Beratung	29 802	20 592 595	3,6-	353 479	2 832 334	1 635 282	1 198 120
74.15	Beteiligungsges. (oh.Kapitalanlageges.) ..	4 759	68 528 130	18,1-	3 963 651	7 339 993	5 803 939	1 536 087
74.15.1	Beteiligungsges., Schwerpunkt i.prod.Gewerbe	1 609	36 153 634	8,9	1 939 522	3 931 853	3 347 984	583 873
74.15.2	Sonst.Beteiligungsges. (oh.geschl.Immob.fonds) ..	197	795 458	8,9	118 949	122 234	83 827	38 407
74.15.3	Geschl.Immob.fonds m. Nicht-Wohngebäuden	34	106 409	18,5	-	11 599	28 745	17 146-
74.15.4	Geschl.Immob.fonds m. Wohngebäuden	1 431	17 410 150	3,7-	1 379 639	1 627 971	1 217 200	410 811
74.15.5	Komplementärgesellschaften	88	248 638	4,8	1 082	30 871	19 690	11 180
74.15.6	Verwaltung u.Führung v. Unternehmen u.Betrieben ..	1 400	13 813 841	54,8-	530 459	1 615 465	1 106 492	508 962
74.2	Archit.-u.Ingenieurbüros	111 758	73 775 343	6,3	229 602	10 450 153	4 658 870	5 791 680
74.20.1	Archit.büros f.Hochbau u.f.Innenarchitektur	38 123	17 998 821	8,5	18 042	2 636 776	943 679	1 693 409

- 1) Steuerpflichtige mit Lieferungen und Leistungen über 25 000 DM.
2) Ohne Umsatzsteuer.

2.1 Steuerpflichtige, Umsätze und Umsatzsteuer 1994 nach wirtschaftlicher Gliederung

Deutschland

Nummer der Klassifikation der Wirtschaftszweige	Wirtschaftsgliederung	Steuerpflichtige 1)	Lieferungen und Leistungen 2)	Veränderung bei vergleichbaren Steuerpflichtigen gegenüber 1993	Innergemein-schaftliche Erwerbe 2)	Umsatzsteuer vor Abzug der Vorsteuerbeträge	Abziehbare Vorsteuerbeträge	Umsatzsteuer Vorauszahlung
		Anzahl	1 000 DM	%		1 000 DM		
74.20.2	Archit.büros f.Orts-, Regional-u.Landesplanung	512	681 840	14,6	124	94 568	56 472	38 094
74.20.3	Archit.büros f.Garten- u.Landschaftsgestaltung	702	400 125	11,9	522	57 382	23 538	33 842
74.20.4	Ingenieurbüros f.bau-technische Gesamtplanung	24 551	19 380 890	6,7	27 035	2 743 784	1 303 349	1 441 197
74.20.5	Ingenieurbüros f. technische Fachplanung ..	32 211	24 088 650	5,1	112 998	3 346 355	1 581 603	1 763 350
74.20.6	Büros f.Industrie-Design	392	146 204	8,1-	283	19 990	10 343	9 647
74.20.7	Büros baufachlicher Gutachter	3 015	1 889 847	4,9	674	279 279	99 918	179 363
74.20.8	Büros f.technisch-wirt-schaftliche Beratung	9 771	7 082 230	3,1	66 488	964 613	546 915	418 385
74.20.9	Vermessungsbüros	2 481	2 106 735	8,4	3 437	307 406	93 053	214 393
74.3	Technische,physikalische u.chemische Untersuchg. ..	1 838	3 844 197	7,9	20 027	503 199	269 890	233 307
74.30.1	Technische Untersuchung u.Beratung	1 313	3 081 360	7,8	18 019	412 348	216 162	196 185
74.30.2	Physikalische Unter-suchung u.Beratung	104	87 640	29,6	198	12 887	6 283	6 603
74.30.3	Chemische Untersuchung u.Beratung	414	663 413	5,9	1 810	76 226	43 809	32 417
74.30.4	Betrieb v.Meßnetzen u. Meß-stationen	7	11 784	16,7	-	1 738	3 637	1 899-
74.4	Werbung	34 782	37 671 581	4,4	194 411	5 530 417	4 234 249	1 296 660
74.40.1	Werbegestaltung	8 440	8 511 394	2,3	30 424	1 241 948	950 716	291 241
74.40.2	Werbemittelverbreitung u.Werbemittlung	26 342	29 160 187	5,1	163 987	4 288 470	3 283 533	1 005 419
74.5	Gewerbsm.Vermittlung u. Überlassung v.Arbeitskr.	1 796	5 375 733	16,4	598	800 847	118 356	682 561
74.50.1	Gewerbsm.Vermittlung v. Arbeitskräften	101	115 035	15,7	-	15 745	7 043	8 712
74.50.2	Gewerbsm.Überlassung v. Arbeitskräften	1 695	5 260 698	16,4	598	785 102	111 313	673 849
74.6	Detekteien u.Schutz-dienste	2 259	4 659 020	8,1	1 249	690 309	142 347	547 993
74.60.1	Detekteien	562	119 902	15,8	21	17 633	7 989	9 643
74.60.2	Personen-u.Objektschutz-dienste	1 697	4 539 118	8,0	1 228	672 676	134 358	538 350
74.7	Reinigung v.Gebäuden,In-ventar u.Verkehrsmitteln	22 014	18 160 306	2,5	8 451	2 689 799	642 316	2 047 654
74.70.1	Reinigung v.Gebäuden, Räumen u.Inventar	13 785	15 817 177	2,6	5 328	2 340 096	570 166	1 770 108
74.70.2	Schornsteinreinigung	7 941	1 850 544	2,7	2 839	277 258	44 440	232 810
74.70.3	Reinigung v.Verkehrs-mitteln	91	363 353	4,4-	1	53 511	16 248	37 263
74.70.4	Desinfektion u. Schädlingsbekämpfung	197	129 233	0,2	283	18 935	11 462	7 473
74.8	Erbrg.v.sonst.Dienst-leistg.übw.f.Unternehmen	80 292	103 419 775	3,9	3 617 116	12 917 716	9 268 494	3 652 989
74.81	Fotograf.Gewerbe u. fotograf.Laboratorien ...	8 027	4 287 630	0,8	28 101	597 165	374 904	222 257
74.81.1	Fotograf.Gewerbe	7 228	2 791 937	0,7	18 211	394 092	236 587	157 501
74.81.2	Fotograf.Laboratorien ...	799	1 495 693	1,0	9 890	203 073	138 317	64 756
74.82	Abfüll-u.Verpackungs-gewerbe	860	2 400 489	13,8	1 178 160	494 936	351 884	143 051
74.83	Schreib-u.Übersetzungs-büros	13 391	1 964 334	6,2	9 308	282 132	113 273	168 845
74.83.1	Schreibbüros	8 741	1 283 202	7,7	4 108	187 579	78 331	109 239
74.83.2	Übersetzungsbüros u. Dolmetscher	4 650	681 132	3,5	5 200	94 553	34 942	59 607
74.84	Erbrg.v.Dienstleistg. übw.f.Unternehmen ang ...	58 014	94 767 322	3,8	2 401 547	11 543 483	8 428 432	3 118 835
74.84.1	Ausstellungs-,Messe-u. Warenmarkteinrichtungen ..	2 629	5 377 270	1,9-	26 951	743 008	552 841	190 171
74.84.2	Sachverständige ang	233	81 409	1,5	-	10 973	3 589	7 384
74.84.3	Versteigerungsgewerbe ...	414	460 748	3,0	2 267	50 380	27 227	23 156
74.84.4	Ateliers f.Textil-, Mö-bel-, Schmuck-u.ä.Design ..	8 548	2 325 521	2,6	23 605	325 984	182 260	143 722
74.84.5	Auskunfteien	1 208	999 024	7,7	3 329	143 804	71 355	72 448
74.84.6	Inkassobüros	643	4 585 024	9,7	22 002	582 596	183 861	398 909
74.84.7	Sonst.Vermögensberatung u.Vermögensverwaltung ...	10 965	63 274 689	3,9	1 954 556	7 296 335	5 808 362	1 490 746
74.84.8	Erbrg.v.sonst.Dienst-leistg.übw.f.Untern.ang ..	33 374	17 663 638	3,8	368 837	2 390 403	1 598 938	792 298
L 75	Öff.Verw.,Verteidigung, Sozialversicherung	1 081	11 759 061	10,0-	13 001	733 789	842 088	107 806-
75.1	Öffentliche Verwaltung ..	1 040	11 721 771	10,2-	12 986	728 838	838 538	109 225-
75.11	Allgemeine öff.Verw.	929	10 171 032	11,1-	12 937	614 224	619 145	4 446-
75.12	Öff.Verw.d.Gesundh.wes-sens,Bildg.,Kultur usw ..	18	300 753	0,1-	12	12 027	12 513	486-
75.13	Wirtschaftsförderung, -ordnung u.-aufsicht	77	1 194 826	5,5-	15	95 645	201 042	105 398-
75.14	Sonst.m.d.öff.Verw. verbundene Tätigkeiten ..	16	55 160	12,8	21	6 942	5 837	1 105
75.2	Auswärt. Angelegenh., Ver-teid., Rechtsschutz usw ..	7	420	22,2	-	63	19	44

1) Steuerpflichtige mit Lieferungen und Leistungen über 25 000 DM.
2) Ohne Umsatzsteuer.

2.1 Steuerpflichtige, Umsätze und Umsatzsteuer 1994 nach wirtschaftlicher Gliederung

Deutschland

Nummer der Klassifikation der Wirtschaftszweige	Wirtschaftsgliederung	Steuerpflichtige 1)	Lieferungen und Leistungen 2)	Veränderung bei vergleichbaren Steuerpflichtigen gegenüber 1993	Innegermeinschaftliche Erwerbe 2)	Umsatzsteuer vor Abzug der Vorsteuerbeträge	Abziehbare Vorsteuerbeträge	Umsatzsteuer Vorauszahlung
		Anzahl	1 000 DM	%		1 000 DM		
75.21	Auswärt. Angelegenheiten ..	-	-	-	-	-	-	-
75.22	Verteidigung	-	-	-	-	-	-	-
75.23	Rechtsschutz
75.24	Öff. Sicherheit u. Ordnung
75.25	Feuerschutz
75.3	Sozialversicherung u. Arbeitsförderung	34	36 870	64,7	16	4 888	3 531	1 375
M 80	Erziehung u. Unterricht ..	24 289	7 895 681	8,9	31 448	790 730	415 176	375 583
80.1	Kindergärten, Vor-u. Grundschulen	23	16 597	25,5	-	546	549	3-
80.10.1	Kindergärten	19	15 449	28,7	-	388	480	92-
80.10.2	Kinderhorta
80.10.3	Vor-u. Grundschulen
80.2	Weiterführende Schulen ..	939	1 219 699	6,4	1 860	85 195	49 827	35 387
80.21	Allgemeinbildende weiterführende Schulen ..	291	182 849	10,7	502	15 990	8 236	7 754
80.22	Berufsbild. weiterführende Schulen	648	1 036 850	5,8	1 358	69 206	41 591	27 634
80.22.1	Berufsbild. weiterf. Schulen i. Sekundarbereich ...	606	928 948	2,3	1 264	62 038	38 627	23 431
80.22.2	Berufs-u. Fachakademien (oh. Hochschulen)	42	107 901	48,3	94	7 168	2 965	4 203
80.3	Hochschulen	46	971 465	49,7	2 583	6 470	2 492	3 980
80.30.1	Universitäten
80.30.2	Kunsthochschulen
80.30.3	Allgemeine Fachhochschulen	34	654 216	82,8	1 337	5 157	1 888	3 270
80.30.4	Verwaltungsfachhochschulen
80.4	Erwachsenenbildung u. sonst. Unterricht	23 281	5 687 920	3,7	27 004	698 519	362 308	336 219
80.41	Fahrschulen	14 332	2 866 725	2,5	7 381	400 506	184 898	215 697
80.41.1	Kraftfahrschulen	14 063	2 779 953	2,6	6 659	389 128	175 660	213 458
80.41.2	Flug-, Bootsführer-, Segel-u.ä. Schulen	269	86 772	2,4-	722	11 378	9 239	2 139
80.42	Erwachsenenbildung u. Unterricht ang	8 949	2 821 196	5,1	19 624	298 013	177 410	120 622
N 85	Gesundheits-, Veterinär- u. Sozialwesen	28 421	42 688 553	8,3	44 938	1 268 800	884 153	384 787
85.1	Gesundheitswesen	18 326	28 293 622	8,1	24 937	703 894	474 125	229 700
85.11	Krankenhäuser	725	18 150 918	9,5	8 435	197 533	162 262	35 274
85.11.1	Krankenhäuser (oh. Uni-, Vorsorge-, Rehakliniken) ..	645	16 721 144	9,4	6 684	173 567	136 576	36 995
85.11.2	Hochschulkliniken	4	661 622	22,4	1 751	843	295	548
85.11.3	Vorsorge-u. Rehakliniken	76	768 153	5,0	-	23 123	25 391	2 268-
85.12	Arztpraxen (oh. Zahnarztpraxen)	2 941	833 397	5,4	1 478	62 722	29 368	33 354
85.13	Zahnarztpraxen	8 537	5 140 782	5,2	5 947	125 167	70 845	54 242
85.14	Gesundheitswesen ang	6 123	4 168 524	5,9	9 077	318 472	211 650	106 830
85.14.1	Praxen v. psychologischen Psychotherapeuten	205	84 718	5,7	-	7 955	3 102	4 853
85.14.2	Praxen v. Masseuren, med. Bademeistern u.ä.	597	207 610	4,8	795	16 003	10 375	5 627
85.14.3	Praxen v. Heilpraktikern ..	412	92 695	0,8-	160	10 380	5 804	4 576
85.14.4	Sonst. selbst. Tätigkeiten i. Gesundheitswesen	3 538	1 168 515	6,0	5 155	127 433	76 599	50 839
85.14.5	Krankentransport-u. Rettungsdienste	958	1 032 115	3,9	1 674	87 148	51 591	35 559
85.14.6	Sonst. Anstalten u. Einr. d. Gesundheitswesens	413	1 582 873	7,8	1 293	69 552	64 180	5 376
85.2	Veterinärwesen	7 901	2 880 893	6,4	3 444	336 538	177 738	158 851
85.20.1	Tierarztpraxen	7 412	2 638 168	7,2	1 230	308 689	158 252	150 489
85.20.2	Sonst. selbst. Tätigk. i. Veterinärwesen	307	66 919	6,8	415	8 998	4 874	4 124
85.20.3	Anstalten u. Einrichtungen d. Veterinärwesens ...	182	175 807	3,2-	1 799	18 851	14 613	4 239
85.3	Sozialwesen	2 194	11 514 037	9,2	16 557	228 368	232 290	3 765-
85.31	Heime (oh. Fremden-, Erholungs-u. Ferienheime) ..	1 121	5 975 712	13,6	15 708	136 293	143 221	6 922-
85.31.1	Wohnheime f. Jugendliche, Schüler, Azubis usw.	97	352 836	3,9-	168	7 464	4 519	2 945
85.31.2	Erziehungsheime	18	226 503	23,0	56	2 334	1 689	645
85.31.3	Altenwohnheime	109	475 186	6,3	15	11 341	7 376	3 965
85.31.4	Altenheime	164	765 488	12,4	-	14 536	11 653	2 883
85.31.5	Altenpflegeheime	200	1 222 372	34,3	466	23 351	18 150	5 207
85.31.6	Heime f. werdende Mütter, Mütter o. Väter m. Kind ...	71	56 559	4,0-	6	3 868	2 151	1 716
85.31.7	Einr. z. Eingliederung u. Pflege Behinderteter	270	1 561 820	7,8	2 971	43 915	72 978	29 064-
85.31.8	Wohnheime f. Behinderte ..	24	674 558	59,7	86	2 895	3 619	723-
85.31.9	Sonst. Heime (oh. Fremden-, Erholungs-u. Ferienheime) ..	168	640 390	16,1-	11 940	26 588	21 086	5 503
85.32	Sozialwesen ang	1 073	5 538 325	4,7	848	92 075	89 069	3 157
85.32.1	Tagesstätten (oh. Kinderkrippen, -gärten usw)	54	60 968	17,2	71	2 517	1 422	1 095

1) Steuerpflichtige mit Lieferungen und Leistungen über 25 000 DM.

2) Ohne Umsatzsteuer.

2.1 Steuerpflichtige, Umsätze und Umsatzsteuer 1994 nach wirtschaftlicher Gliederung

Deutschland

Nummer der Klassifikation der Wirtschaftszweige	Wirtschaftsgliederung	Steuerpflichtige 1)	Lieferungen und Leistungen 2)	Veränderung bei vergleichbaren Steuerpflichtigen gegenüber 1993	Innergemein-schaftliche Erwerbe 2)	Umsatzsteuer vor Abzug der Vorsteuerbeträge	Abziehbare Vorsteuerbeträge	Umsatzsteuer Vorauszahlung
		Anzahl	1 000 DM	%	1 000 DM			
85.32.2	Kinderkrippen u. außer-häusl. Kinderbetreu. ang ..	5	839	17,0	-	88	66	22
85.32.3	Jugendzentren u. Häuser d. offenen Tür	15	2 152	48,6-	-	201	106	94
85.32.4	Erziehungs-, Jugend-u. Familienberatungsstellen	71	603 849	9,3	156	5 489	5 152	337
85.32.5	Sonst. soziale Beratungsstellen	80	287 255	4,4	11	3 523	2 188	1 336
85.32.6	Ambulante soziale Dienste	65	38 400	7,6	-	4 293	3 612	682
85.32.7	Org. d. freien Wohlfahrts-pflege u. Jugendhilfe	672	3 861 706	4,8	610	50 429	59 664	9 084-
85.32.8	Unterstützungskassen	25	136 523	7,3	-	18 462	10 555	7 907
85.32.9	Sonst. Sozialwesen ang ...	86	546 632	1,9-	0	7 073	6 305	769
0	Erbringung sonst. öff. u. persönl. Dienstleistungen	227 562	152 524 521	13,5	1 549 182	16 638 813	10 706 875	5 935 843
90	Abwasser-, Abfallbeseiti-gung u. sonst. Entsorgung ..	4 890	20 960 505	4,1	88 597	3 071 695	2 164 813	908 089
90.00.1	Kläranlagen	469	864 478	27,8-	6 677	118 266	125 012	6 182-
90.00.2	Sammelkanalisation	261	383 636	11,1	195	56 884	45 978	10 965
90.00.3	Sammlung, Beförderung u. Zwischenlager. v. Abfällen	2 578	15 106 238	6,5	69 432	2 218 604	1 509 965	708 638
90.00.4	Kompostierungsanlagen ...	71	147 672	21,9	1 066	22 018	14 609	7 410
90.00.5	Abfallverbrennungs-anlagen	21	437 075	13,2	3 372	64 492	64 773	281-
90.00.6	Sonst. Abfallbehandlungs-anlagen	119	418 173	8,0	187	59 797	41 756	18 624
90.00.7	Abfalldeponien	54	774 011	13,7-	174	115 785	104 001	11 784
90.00.8	Städtereinigung u. sonst. Entsorgungseinrichtungen	1 246	2 358 972	5,1	7 073	346 934	172 388	174 546
90.00.9	Bodensan., Rekultivierung v. geschädigten Flächen ..	71	470 250	10,7	419	68 916	86 331	17 415-
91	Interessenvertr., kirchl. u. sonst. rel. Vereinig. ...	5 042	7 655 273	7,3	33 919	456 605	428 391	29 221
91.1	Wirtschafts-u. Arbeit-geberverbände, Berufsg.	1 063	1 755 153	19,5	4 013	191 557	117 387	74 171
91.11	Wirtschafts-u. Arbeit-geberverbände	980	1 551 698	21,4	3 989	167 101	97 445	69 658
91.11.1	Wirtschaftsverbände (oh. öff. rechtl.)	842	1 295 218	13,7	3 691	129 776	85 918	43 859
91.11.2	Öffentlich-rechtliche Wirtschaftsvertretungen ..	99	237 554	93,2	298	34 616	9 949	24 666
91.11.3	Arbeitgeberverbände	39	18 926	15,5	1	2 710	1 578	1 132
91.12	Berufsorganisationen	83	203 455	7,1	23	24 456	19 942	4 514
91.12.1	Berufsorganisationen (oh. öff. rechtl.)
91.12.2	Öffentlich-rechtliche Berufsvertretungen
91.2	Gewerkschaften	24	157 077	3,5	-	10 775	4 740	6 035
91.3	Sonst. Interessenvertr. usw. (oh. Soz. wesen, Sport)	3 955	5 743 042	4,0	29 906	254 272	306 264	50 986-
91.31	Kirchliche u. sonst. religiöse Vereinigungen ..	378	1 038 276	6,9	9 122	23 458	17 435	6 023
91.31.1	Kirchen u. kirchlich-religiöse Vereinigungen ..	353	993 171	6,7	9 030	22 250	16 887	5 364
91.31.2	Sonst. religiöse, weltan-schauliche Vereinigungen ..	25	45 105	12,9	92	1 208	548	660
91.32	Politische Parteien	593	257 735	9,1	150	21 669	13 263	8 407
91.33	Interessen-vertretungen ang	2 984	4 447 030	3,1	20 634	209 145	275 566	65 416-
91.33.1	Org. d. Bildg., Wissensch., Forschung u. Kultur	2 316	2 211 060	2,7	19 516	146 618	228 931	81 320-
91.33.2	Org. d. Gesundheitswesens ..	37	1 165 140	1,5	521	7 278	6 460	824
91.33.3	Jugendorganisationen
91.33.4	Verbraucher-organisationen	123	179 002	17,1	3	21 985	12 496	9 488
91.33.5	Kommunale Spitzen-u. Regionalverbände	50	564 007	3,6-	402	15 094	12 690	2 412
91.33.6	Verbände d. Sozialver-sicherungsträger
91.33.7	Sonst. Interessen-vertretungen ang	434	185 581	6,2	193	16 151	13 552	2 598
92	Kultur, Sport u. Unterhaltung	72 000	62 489 596	25,0	237 398	5 061 900	3 170 160	1 892 036
92.1	Film-u. Videofilmherst., -verleih, -vertrieb usw. ..	7 732	10 994 945	13,5	69 680	1 132 200	810 882	321 396
92.11	Film-u. Videofilmherstellung	3 647	6 712 951	17,4	35 015	713 403	478 053	235 429
92.12	Filmverleih u. Video-programmanbieter	2 968	2 744 913	9,0	25 516	272 429	209 879	62 548
92.13	Filmtheater	1 117	1 537 081	6,0	9 149	146 368	122 950	23 419
92.2	Hörfunk-u. Fernseh-anstalten, H.v.-programmen	358	8 223 227	8,3	5 306	1 195 624	640 565	555 026
92.20.1	Hörfunk-u. Fernseh-anstalten	288	7 544 245	4,2	5 245	1 096 953	561 039	535 880
92.20.2	H.v. Hörfunk-u. Fernseh-programmen	70	678 982	146,4	61	98 672	79 526	19 146

1) Steuerpflichtige mit Lieferungen und Leistungen über 25 000 DM.

2) Ohne Umsatzsteuer.

2.1 Steuerpflichtige, Umsätze und Umsatzsteuer 1994 nach wirtschaftlicher Gliederung

Deutschland

Nummer der Klassifikation der Wirtschaftszweige	Wirtschaftsgliederung	Steuerpflichtige 1)	Lieferungen und Leistungen 2)	Veränderung bei vergleichbaren Steuerpflichtigen gegenüber 1993	Innergemein-schaftliche Erwerbe 2)	Umsatzsteuer vor Abzug der Vorsteuerbeträge	Abziehbare Vorsteuerbeträge	Umsatzsteuer Vorauszahlung
		Anzahl	1 000 DM	%		1 000 DM		
92.3	Erbrg.v.sonst.kultu- rellen u.ä.Leistungen ...	28 765	7 095 306	13,0	31 439	790 507	456 105	334 433
92.31	Künstler u. Schriftstell. Tätigkeiten, Darbietungen	22 223	3 588 650	7,3	9 850	416 104	211 504	204 538
92.31.1	Theaterensembles	10	16 259	21,8	-	228	161	67
92.31.2	Ballettgruppen, Or- chester, Kapellen, Chöre ..	2 136	470 544	7,8	711	43 878	33 690	10 194
92.31.3	Selbst.bildende Künstler	8 537	1 275 702	5,0	5 724	161 297	81 938	79 356
92.31.4	Selbst.Restauratoren	431	104 037	3,8	132	15 490	6 246	9 246
92.31.5	Selbst.Komponisten u. Musikbearbeiter	1 880	329 471	9,8	416	34 444	17 867	16 577
92.31.6	Selbst.Schriftsteller ...	3 912	546 275	5,4	837	58 815	20 266	38 484
92.31.7	Selbst.Bühnen-, Film-, Hörfunk-u.TV-Künstler ...	4 938	737 610	8,7	1 699	87 679	42 627	45 049
92.31.8	Selbst.Artisten	379	108 754	30,1	331	14 273	8 710	5 565
92.32	Betrieb, Hilfsdienste f. kulturelle u.ä.Leistg. ..	982	1 737 547	68,8	7 044	170 173	97 959	72 221
92.32.1	Theater-u.Konzertveran- stalter	281	371 033	1,6	24	34 087	33 658	434
92.32.2	Opern-, Schauspielhäuser, Konzerthallen u.ä.Eintr. .	188	1 045 893	204,8	1 906	97 868	38 522	59 346
92.32.3	Varietes u.Kleinkunst- bühnen	216	133 774	4,5-	244	12 825	10 595	2 234
92.32.4	Tonstudios	218	139 122	2,6	4 804	18 675	11 790	6 884
92.32.5	Techn.Hilfsdienste f. kulturelle u.ä.Leistg. ..	79	47 725	4,7	65	6 718	3 395	3 324
92.33	Schaustellergewerbe u. Vergnügungsparks	4 064	1 428 653	5,1-	14 146	156 614	119 289	37 413
92.34	Erbrg.v.kulturellen u.ä.Leistungen ang	1 496	340 455	1,6	400	47 618	27 354	20 261
92.34.1	Tanzschulen	1 251	270 677	1,1-	268	39 619	20 631	18 988
92.34.2	Erbrg.v.sonst.kultu- rellen u.ä.Leistg.ang ...	245	69 778	18,6	132	7 996	6 723	1 273
92.4	Korrespondenz-, Nachrich- tenbüros, selbst. Journal.	8 679	2 182 152	4,7	19 719	248 822	114 106	134 712
92.40.1	Korrespondenz-u. Nachrichtenbüros	577	1 138 662	4,3	18 490	130 638	62 378	68 259
92.40.2	Selbst.Journalisten u. Pressefotografen	8 102	1 043 490	5,3	1 228	118 185	51 728	66 453
92.5	Bibliotheken, Archive, Museen, zoolog.u.ä.Gärten	653	447 134	0,4-	5 862	40 016	28 355	11 661
92.51	Bibliotheken u.Archive ..	51	26 176	16,6	266	3 047	1 572	1 475
92.52	Museen u.Denkmalerschutz ..	549	266 865	0,7-	4 930	25 960	21 319	4 640
92.52.1	Museen u.Kunst- ausstellungen	528	233 246	3,4-	4 921	21 168	18 662	2 505
92.52.2	Denkmalerschutz	21	33 619	23,2	10	4 792	2 657	2 135
92.53	Botanische u.zoologische Gärten sowie Naturparks .	53	154 092	2,4-	665	11 009	5 464	5 546
92.53.1	Botanische u.zoologische Gärten	10	77 548	1,6-	94	3 964	2 040	1 924
92.53.2	Naturparks u.Tiergehege .	21	51 173	11,3-	570	3 545	2 482	1 063
92.53.3	Natur-u.Landschafts- schutz	22	25 371	21,5	1	3 500	941	2 558
92.6	Sport	15 703	6 599 423	1,8	31 038	714 159	535 714	178 521
92.61	Betrieb v.Sportanlagen ..	6 618	3 605 696	2,0-	26 970	389 369	349 322	40 081
92.62	Erbrg.v.sonst.Dienst- leistg.d.Sports	9 085	2 993 726	6,5	4 069	324 790	186 391	138 440
92.62.1	Sportverbände u. Sportvereine	4 850	2 088 492	6,9	1 731	204 245	115 968	88 317
92.62.2	Profession.Sportmann- schaften u.Rennställe ...	41	164 897	1,6	118	22 599	13 994	8 605
92.62.3	Selbst.Berufssportler u. -trainer	645	111 299	3,8	372	14 689	8 094	6 598
92.62.4	Sportpromotor u.sonst. profession.-veranstalter	50	57 107	32,0	436	8 399	5 022	3 377
92.62.5	Sportschulen u. selbst.Sportlehrer	3 499	571 931	5,9	1 411	74 859	43 312	31 544
92.7	Erbrg.v.sonst.Dienstlei- stg.f.Unterhaltung u.ä. .	10 110	26 947 410	52,6	74 353	940 571	584 434	356 287
92.71	Spiel-, Wett-u. Lotteriewesen	9 592	26 743 835	53,1	73 927	915 092	565 704	349 538
92.71.1	Spielhallen u.Betrieb v. Spielautomaten	6 177	4 724 033	30,4-	34 476	702 263	422 741	279 656
92.71.2	Spielbanken u.Spielklubs	186	480 879	7,8-	53	18 260	11 083	7 177
92.71.3	Wett-, Toto-u. Lotteriewesen	3 229	21 538 923	106,4	39 397	194 569	131 880	62 704
92.72	Erbrg.v.Dienstleistg.f. Unterhaltung u.ä.ang	518	203 576	4,9-	426	25 479	18 730	6 750
92.72.1	Garten-u.Grünanlagen	50	43 392	5,6	24	5 974	3 674	2 300
92.72.2	Erbrg.v.sonst.Dienstlei- stg.f.Unterhaltg.u.ä.ang	468	160 184	8,5-	403	19 506	15 056	4 450
93	Erbringung v. sonst.Dienstleistungen ..	145 630	61 419 147	6,7	1 189 268	8 048 613	4 943 510	3 106 498
93.01	Wäscherei u.chemische Reinigung	9 919	4 979 104	1,5	28 758	740 040	366 952	373 135
93.01.1	Wäscherei	2 975	2 552 913	2,7	17 526	379 359	185 129	194 274
93.01.2	Annahmest.f.Wäscherei ...	306	79 491	4,1	4	11 788	6 788	4 999

1) Steuerpflichtige mit Lieferungen und Leistungen über 25 000 DM.
2) Ohne Umsatzsteuer.

2.1 Steuerpflichtige, Umsätze und Umsatzsteuer 1994 nach wirtschaftlicher Gliederung

Deutschland

Nummer der Klassifikation der Wirtschaftszweige	Wirtschaftsgliederung	Steuerpflichtige 1)	Lieferungen und Leistungen 2)	Veränderung bei vergleichbaren Steuerpflichtigen gegenüber 1993	Innergemeinwirtschaftliche Erwerbe 2)	Umsatzsteuer vor Abzug der Vorsteuerbeträge	Abziehbare Vorsteuerbeträge	Umsatzsteuer Vorauszahlung
		Anzahl	1 000 DM	%	1 000 DM			
93.01.3	Chem.Reinigung u. Bekleidg.färberei	4 268	1 898 812	0,2-	9 435	282 281	142 323	139 955
93.01.4	Annahmest.f.chem.Reinigung u.Bekleidg.färberei ..	902	276 766	0,1	1 251	41 192	21 250	19 946
93.01.5	Heißmangelei u.Bügelei ..	1 468	171 123	4,9	541	25 419	11 461	13 961
93.02	Friseurgewerbe u. Kosmetiksalons	62 901	11 137 789	0,6	14 403	1 661 350	593 944	1 067 427
93.02.1	Damen-u.Herren-Friseurgewerbe	40 771	8 221 007	0,3	6 034	1 228 234	392 272	835 992
93.02.2	Damenfriseurgewerbe	6 715	1 092 970	0,3-	1 139	163 713	50 625	113 093
93.02.3	Herrenfriseurgewerbe	1 687	273 477	0,5	350	40 881	11 637	29 243
93.02.4	Kosmetiksalons	13 728	1 550 336	3,4	6 881	228 521	139 410	89 099
93.03	Bestattungswesen	3 777	2 776 342	41,3	4 285	393 251	205 689	187 559
93.03.1	Bestattungsinstitute	3 728	2 756 706	41,7	4 281	390 457	204 719	185 736
93.03.2	Friedhöfe u.Krematorien ..	49	19 637	4,1-	4	2 794	971	1 824
93.04	Bäder,Saunas, Solarien u.ä.	3 051	1 047 264	7,8	993	124 840	94 437	30 424
93.04.1	Bäder u.Saunas (oh.med.Bäder)	1 147	527 902	5,7	615	49 857	38 413	11 447
93.04.2	Solarien u.Massagesalons (oh.med.Massagen)	1 904	519 362	10,4	378	74 983	56 024	18 977
93.05	Erbringung v. Dienstleistungen ang	65 982	41 478 649	7,4	1 140 829	5 129 133	3 682 488	1 447 953
93.05.1	Ehevermittlungsinstitute	720	194 377	4,2	6	28 833	17 672	11 160
93.05.2	Erbrg.v.sonst.persönl. Dienstleistungen	12 675	3 238 657	4,0	11 643	453 571	266 895	186 712
93.05.3	Erbrg.v.sonst. Dienstleistungen ang	52 587	38 045 615	7,7	1 129 181	4 646 729	3 397 920	1 250 080

1) Steuerpflichtige mit Lieferungen und Leistungen über 25 000 DM.
2) Ohne Umsatzsteuer.

2.2 Steuerpflichtige, Umsätze und Umsatzsteuer 1994 nach wirtschaftlicher Gliederung

Früheres Bundesgebiet (ohne Berlin-West)

Nummer der Klassifikation der Wirtschaftszweige	Wirtschaftsgliederung	Steuerpflichtige 1)	Lieferungen und Leistungen 2)	Veränderung bei vergleichbaren Steuerpflichtigen gegenüber 1993	Innere-mein-schaft-liche Erwerbe 2)	Umsatzsteuer vor Abzug der Vorsteuerbeträge	Abziehbare Vorsteuerbeträge	Umsatzsteuer Vorauszahlung
		Anzahl	1 000 DM	%		1 000 DM		
A - 0	Wirtschaftszweige							
A	insgesamt	2 304 408	5 859 615 424	1,3	310 064 432	729 311 822	550 924 704	178 453 702
01	Land-u. Forstwirtschaft ..	43 268	20 446 716	5,3	448 444	2 217 356	1 548 567	676 751
01.1	Landwirtschaft, gewerbliche Jagd	40 625	19 201 901	4,6	430 627	2 084 952	1 450 561	642 348
01.11	Pflanzenbau	19 985	5 376 303	3,9	165 138	479 283	383 714	99 837
01.12	Ackerbau	8 856	2 713 525	3,3	92 951	266 639	293 228	22 571-
01.12.1	Gartenbau	1 454	955 563	3,9	67 600	97 361	68 764	28 634
01.12.2	Gemüsebau	83	42 240	11,2	1 136	3 575	3 695	112-
01.12.3	Zierpflanzenbau	461	321 005	3,0	33 160	27 417	21 619	5 820
01.12.4	Baumschulen	236	175 965	4,9	8 286	19 788	11 760	8 033
01.13	Allgemeiner Gartenbau ...	674	416 353	3,7	25 018	46 580	31 690	14 892
01.13.1	Dauerkulturbau	9 675	1 707 215	4,6	4 588	115 282	21 721	93 634
01.13.2	Obstbau	91	15 372	12,1-	1 044	1 614	1 488	138
01.13.3	Weinbau	9 537	1 681 805	4,8	3 213	112 716	19 772	92 997
01.2	Allgemeiner Dauer-kulturbau	47	10 038	8,7	332	952	462	499
01.21	Tierhaltung	5 008	3 889 398	1,5-	131 077	303 364	327 802	21 952-
01.22	Haltung v. Rindern	2 028	706 218	6,1	22 654	63 410	78 555	13 026-
01.23	Haltung v. Schafen ..	212	95 070	4,5	1 808	8 803	8 656	159
01.24	Haltung v. Eseln	448	305 670	5,5	2 633	22 729	27 693	4 758-
01.25	Haltung v. Geflügel	479	1 069 117	1,2-	47 988	77 707	83 958	6 192-
01.3	Sonst. Tierhaltung	1 841	1 713 322	5,5-	55 993	130 715	128 940	1 864
01.4	Gemischte Landwirtschaft
01.41	Erbrg. v. Dienstleistg. i. d. Landwirtschaft u.ä. ..	14 336	9 547 908	7,7	130 191	1 264 389	697 036	567 919
01.41.1	Erbrg. v. Dienstleistg. i. Pflanzenbau u.ä.	14 063	9 111 675	7,8	126 814	1 231 016	660 511	571 067
01.41.2	Erbrg. v. Dienstleistg. i. Pflanzbau	967	567 573	7,4	6 750	70 069	49 796	20 284
01.41.3	Garten- u. Landschaftsbau ..	11 658	7 676 415	8,1	108 064	1 055 389	553 058	502 880
01.42	Erbrg. v. gärtn. Dienstleistg. (oh. Gartenbau u.ä.) ..	1 438	867 686	5,4	12 000	105 559	57 657	47 904
01.5	Erbrg. v. Dienstleistg. i. d. Tierhaltung	273	436 234	5,3	3 377	33 373	36 525	3 148-
02	Gewerbliche Jagd	2 643	1 244 815	17,3	17 817	132 404	98 006	34 402
02.01	Forstwirtschaft	982	519 523	26,5	6 720	50 280	35 734	14 554
02.02	Forstwirtschaft (oh. Erbrg. v. Dienstleistg.) ..	1 661	725 292	11,4	11 097	82 124	62 272	19 849
B 05	Fischerei u. Fischzucht
05.01	Fischerei	418	194 158	10,8	2 713	8 925	2 547	6 377
05.01.1	Hochsee- u. Küsten-fischerei	412	193 016	10,8	2 698	8 783	2 456	6 326
05.01.2	Fluß- u. Seenfischerei	6	1 142	13,5	15	142	91	51
05.02	Teichwirtschaft u. Fischzucht	145	158 488	0,8-	12 483	11 475	9 386	2 089
C	Bergbau u. Gew. v. Steinen u. Erden	2 655	45 008 439	2,2	1 118 526	6 577 418	3 861 468	2 715 947
CA	Kohlenbergbau, Torfgew., Gew. v. Erdöl u. Erdgas usw	216	31 705 577	0,6-	864 592	4 684 717	2 691 966	1 992 750
10	Kohlenbergbau, Torfgewinnung	182	23 847 712	0,9-	444 082	3 453 367	1 755 234	1 698 133
10.1	Steinkohlenbergbau u. -brikettherstellung	14	23 279 642	0,9-	418 748	3 392 275	1 707 346	1 684 929
10.10.1	Steinkohlenbergbau
10.10.2	H.v. Steinkohlenbriketts
10.2	Braunkohlenbergbau u. -brikettherstellung
10.3	Torfgewinnung u. -veredlung
11	Gew. v. Erdöl u. Erdgas, Erbrg. verb. Dienstleistg.	34	7 857 865	0,6	420 510	1 231 350	936 732	294 618
11.1	Gew. v. Erdöl u. Erdgas	16	6 605 853	2,2	409 516	1 047 432	792 674	254 758
11.2	Erbrg. v. Dienstleistg. bei d. Gew. v. Erdöl u. Erdgas ..	18	1 252 013	7,4-	10 995	183 918	144 058	39 859
12	Bergbau a. Uran- u. Thoriumerze	-	-	-	-	-	-	-
CB	Erzbergbau, Gew. v. Steinen u. Erden, sonst. Bergbau ...	2 439	13 302 862	9,6	253 934	1 892 701	1 169 502	723 196
13	Erzbergbau
13.1	Eisenerzbergbau
13.2	NE-Metallerzbergbau (oh. Uran- u. Thoriumerze)
14	Gew. v. Steinen u. Erden, sonst. Bergbau	787	4 906 591	13,2	174 928	734 920	454 526	280 393
14.1	Gew. v. Natursteinen	678	3 051 158	10,8	62 599	454 370	263 027	191 341
14.11	Gew. v. Naturwerksteinen u. Natursteinen ang.
14.12	Gew. v. Kalk, Dolom., Gips- u. Anhydritstein, Kreide
14.13	Gew. v. Schiefer
14.2	Gew. v. Kies, Sand, Ton u. Kaolin	1 494	7 380 479	9,8	66 538	1 032 462	618 021	414 439
14.21	Gew. v. Kies u. Sand	1 413	6 503 309	9,1	50 674	946 087	546 129	399 956

1) Steuerpflichtige mit Lieferungen und Leistungen über 25 000 DM.

2) Ohne Umsatzsteuer.

2.2 Steuerpflichtige, Umsätze und Umsatzsteuer 1994 nach wirtschaftlicher Gliederung

Früheres Bundesgebiet (ohne Berlin-West)

Nummer der Klassifikation der Wirtschaftszweige	Wirtschaftsgliederung	Steuerpflichtige 1)	Lieferungen und Leistungen 2)	Veränderung bei vergleichbaren Steuerpflichtigen gegenüber 1993	Innergemein-schaftliche Erwerbe 2)	Umsatzsteuer vor Abzug der Vorsteuerbeträge	Abziehbare Vorsteuerbeträge	Umsatzsteuer Vorauszahlung
		Anzahl	1 000 DM	%	1 000 DM			
14.22	Gew.v.Ton u.Kaolin	81	877 170	15,0	15 864	86 376	71 892	14 484
14.3	Bergbau a.chemische u.Düngemittelminerale ...	5	479 590	16,2-	5 449	54 296	43 175	11 121
14.4	Gew.v.Salz	142	459 267	9,3	6 997	60 691	39 196	21 495
14.5	ang.sonst.Bergbau	250 458	2 118 548 026	0,9	140 272 470	240 078 360	191 926 006	48 191 907
D	Verarbeitendes Gewerbe ..	49 089	283 877 112	2,0-	15 938 613	26 969 800	21 686 648	5 287 554
DA	Ernährungsgewerbe u. Tabakverarbeitung	49 026	255 354 738	2,5-	14 265 031	22 770 796	20 718 315	2 056 884
15	Ernährungsgewerbe	20 057	46 139 820	2,2	2 204 202	3 667 210	3 386 059	281 377
15.1	Schlachten u.Fleischverarbeitung	1 584	5 219 075	8,6-	434 965	392 297	375 906	16 391
15.11	Schlachten(oh.Schlachten v.Geflügel)	22	783 828	3,5-	71 323	60 630	57 853	2 777
15.12	Schlachten v.Geflügel ...	18 451	40 136 917	3,9	1 697 913	3 214 283	2 952 300	262 209
15.13	Fleischverarbeitung	215	1 988 095	5,5-	185 669	142 582	149 643	7 061-
15.2	Fischverarbeitung	614	8 979 272	3,5	796 145	907 692	842 959	64 734
15.3	Obst-u.Gemüseverarbeitung	77	1 500 527	0,0-	171 971	117 598	112 197	5 401
15.31	Verarb.v.Kartoffeln	249	2 728 308	3,8	294 198	409 634	303 627	106 007
15.32	H.v.Frucht-u.Gemüse-säften	288	4 750 438	4,5	329 976	380 460	427 135	46 674-
15.33	Verarb.v.Obst u. Gemüse ang	67	15 508 603	8,6	1 780 351	1 320 889	1 394 776	73 887-
15.4	H.v.pflanzlichen u. tierischen Ölen u.Fetten	39	3 923 281	34,4	460 871	290 423	343 864	53 441-
15.41	H.v.rohen Ölen u.Fetten
15.42	H.v.raffinierten Ölen u. Fetten
15.43	H.v.Margarine u.ä. Nahrungsfetten	556	37 973 401	2,0-	1 543 476	2 470 155	3 205 171	730 996-
15.5	Milchverarbeitung	537	36 132 821	1,7-	1 373 280	2 319 843	3 055 082	731 219-
15.51	Milchverarbeitung (oh.H.v.Speiseeis)	19	1 840 580	8,0-	170 196	150 312	150 089	223
15.52	H.v.Speiseeis	1 031	11 828 551	52,9-	1 243 462	903 200	940 068	36 858-
15.6	Mahl-u.Schälmühlen,H.v. Stärke u.Stärkezeugn.
15.61	Mahl-u.Schälmühlen	411	9 439 528	3,5-	1 079 525	855 756	882 232	26 476-
15.62	H.v.Stärke u.Stärke-erzeugnissen	397	8 967 577	4,1-	1 025 165	819 366	846 267	26 901-
15.7	H.v.Futtermitteln	14	471 952	12,2	54 360	36 390	35 966	424
15.71	H.v.Futtermitteln f. Nutztiere	22 593	78 790 027	5,6	3 902 060	6 074 143	5 986 701	87 488
15.72	H.v.Futtermitteln f. sonst.Tiere	21 010	24 500 694	1,6	157 640	1 909 666	1 507 116	402 596
15.8	Sonst.Ernährungsgewerbe (oh.Getränkherstellung)	166	4 225 317	5,7	212 668	279 502	333 593	54 091-
15.81	H.v.Backwaren (oh.Dauerbackwaren)	28	6 296 345	9,9-	75 480	418 663	478 846	60 183-
15.82	H.v.Dauerbackwaren	333	14 053 886	7,3	1 633 049	1 051 882	1 169 334	117 451-
15.83	H.v.Süßwaren(oh.Dauerbackwaren)
15.84	H.v.Teigwaren	103	13 861 413	23,9	442 119	1 198 587	1 175 896	22 691
15.85	Verarb.v.Kaffee u.Tee, H.v.Kaffee-Ersatz	121	2 508 057	3,0	239 492	205 186	213 649	8 463-
15.86	H.v.Würzen u.Sößen
15.87	H.v.homogenisierten u. diätetischen Nahrungsm.
15.88	H.v.sonst.Nahrungsmitteln (oh.Getränke)	558	11 647 732	0,6	981 100	878 084	980 192	102 109-
15.89	Getränkherstellung	3 482	44 707 441	2,1	1 530 141	6 429 169	3 930 705	2 498 563
15.9	H.v.Spirituosen	594	7 470 442	10,4-	468 141	1 119 647	536 496	583 178
15.91	Alkoholbrennerei
15.92	H.v.Wein a.frischen Trauben	432	3 795 543	5,1-	251 186	569 049	325 030	244 018
15.93	H.v.Apfelwein u.sonst. Fruchtweinen	139	314 919	4,4-	2 591	46 569	35 075	11 494
15.94	H.v.Wermutwein u.sonst. aromatisierten Weinen
15.95	H.v.Bier	1 084	19 207 564	6,5	322 806	2 666 737	1 588 715	1 078 073
15.96	H.v.Malz	65	938 495	10,0-	71 299	127 042	79 567	47 476
15.97	Mineralbrunnen,H.v. Erfrischungsgetränken ...	497	12 028 755	9,3	308 283	1 753 638	1 290 893	462 754
15.98	Tabakverarbeitung	63	28 522 374	2,6	1 673 583	4 199 004	968 333	3 230 670
16	Tabakverarbeitung (oh.H.v.Zigaretten)
16.00.1	H.v.Zigaretten
16.00.2	H.v.Zigaretten
OB	Textil-u.Bekleidungs-gewerbe	14 629	65 346 972	2,7-	6 957 026	8 482 599	6 499 174	1 984 310
17	Textilgewerbe	6 186	36 869 122	0,9-	3 441 094	4 657 694	3 624 637	1 033 601
17.1	Spinnstoffaufbereitung u. Spinnerei	259	5 054 679	6,3	410 188	500 586	499 649	937
17.11	Baumwollaufbereitung u. -spinnerei	51	1 088 004	2,6	75 265	118 438	108 471	9 967
17.12	Wollaufbereitung u. Streichgarnspinnerei	59	698 417	7,1	74 865	79 351	71 371	7 980

1) Steuerpflichtige mit Lieferungen und Leistungen über 25 000 DM.

2) Ohne Umsatzsteuer.

StBA, FS 14, R 8, 1994

2.2 Steuerpflichtige, Umsätze und Umsatzsteuer 1994 nach wirtschaftlicher Gliederung

Früheres Bundesgebiet (ohne Berlin-West)

Nummer der Klassifikation der Wirtschaftszweige	Wirtschaftsgliederung	Steuerpflichtige 1)	Lieferungen und Leistungen 2)	Veränderung bei vergleichbaren Steuerpflichtigen gegenüber 1993	Innergemein-schaftliche Erwerbe 2)	Umsatzsteuer vor Abzug der Vorsteuerbeträge	Abziehbare Vorsteuerbeträge	Umsatzsteuer Vorauszahlung
		Anzahl	1 000 DM	%	1 000 DM			
17.13	Wollaufbereitung u. Kammgarnspinnerei	47	1 597 786	8,7	136 198	126 396	163 090	36 694-
17.14	Flachsaufbereitung u. -spinnerei
17.15	Zwirnen u. Texturieren v. Filamentgarnen usw.	42	417 219	7,8-	18 164	40 595	33 433	7 162
17.16	Nähgarnfertigung	26	721 051	43,3	30 984	84 266	75 050	9 216
17.17	Sonst. Spinnstoffaufbereitung u. Spinnerei	832	9 141 052	5,0-	956 053	1 127 636	930 245	197 426
17.2	Weberei	556	6 220 001	4,6-	608 534	749 181	629 781	119 435
17.21	Baumwollweberei	102	871 199	2,1	143 082	127 006	90 588	36 418
17.22	Streichgarnweberei
17.23	Kammgarnweberei
17.24	Seiden- u. Filamentgarnweberei	73	588 873	3,9-	32 923	79 006	61 571	17 436
17.25	Sonst. Weberei	573	3 993 004	1,0-	237 283	465 215	371 171	94 051
17.3	Textilveredlung
17.4	H.v. Konfektion, Textilwaren (oh. Bekleidung) ...	1 197	4 417 371	3,4-	371 970	629 622	443 718	185 906
17.5	Sonst. Textilgewerbe (oh. H.v. Maschenware)	2 421	10 428 575	1,8	1 064 453	1 374 863	1 017 278	357 585
17.51	H.v. Teppichen	216	1 984 494	5,2-	345 958	292 073	203 639	88 434
17.52	H.v. Seilerwaren
17.53	H.v. Vliesstoff, Erzeugn. daraus (oh. Bekleidung)
17.54	Textilgewerbe ang	2 053	8 079 183	3,8	687 818	1 037 071	780 054	257 016
17.6	H.v. gewirktem u. gestricktem Stoff	665	2 012 446	4,8-	163 463	282 172	195 320	86 853
17.7	H.v. gewirkten u. gestrickten Fertigerzeugn.	239	1 821 994	2,2-	237 683	277 600	167 256	110 844
17.71	H.v. Strumpfwaren	138	1 467 246	0,3-	196 063	224 787	133 372	91 915
17.72	H.v. Pullovern, Strickjacken u. ä.	101	354 748	7,1-	41 620	52 813	33 884	18 929
18	Bekleidungs-gewerbe	8 443	28 477 850	4,9-	3 515 932	3 824 905	2 874 537	950 709
18.1	H.v. Lederbekleidung	45	137 949	3,9-	11 739	17 906	14 305	3 601
18.2	H.v. Bekleidung (oh. Lederbekleidung)	7 584	27 897 081	4,8-	3 463 755	3 746 567	2 816 121	930 787
18.21	H.v. Arbeits-u. Berufsbekleidung	89	696 343	6,8-	72 783	107 962	78 113	29 848
18.22	H.v. Oberbekleidg. (oh. Arbeits-u. Berufsbekleidg.) ..	3 936	19 752 884	3,5-	2 518 532	2 543 727	1 981 885	562 035
18.23	H.v. Wäsche	553	3 846 646	10,8-	489 297	565 969	396 977	168 992
18.24	H.v. sonst. Bekleidg. u. Bekleidungs-zubehör	3 006	3 601 208	4,8-	383 142	528 909	359 146	169 912
18.24.1	H.v. Sportbekleidung	288	1 467 711	2,5-	149 783	214 858	162 958	52 038
18.24.2	H.v. Hüten u. sonst. Kopfbedeckungen	135	329 647	9,6-	38 587	47 674	29 621	18 053
18.24.3	H.v. Bekleidg., Bekleidg.-zubeh. f. Kleinkinder	16	38 421	5,3-	3 478	5 616	3 601	2 015
18.24.4	H.v. sonst. gewirkten u. gestr. Fertigerzeugnissen	71	142 792	18,1-	7 224	20 311	14 450	5 861
18.24.5	H.v. Bekleidungs-zubehör ang	418	1 038 254	7,3-	156 969	154 308	100 482	53 837
18.24.6	Mit dem Bekleidungs-gewerbe verb. Tätigkeiten ..	2 078	584 383	1,4	27 101	86 143	48 033	38 108
18.3	Zurichtung u. Färben v. Fellen, H.v. Pelzwaren	814	442 820	6,5-	40 439	60 433	44 111	16 321
DC 19	Ledergewerbe	3 216	10 424 520	0,3	1 310 713	1 342 572	1 032 168	310 886
19.1	Ledererzeugung	240	955 562	1,2	49 986	117 817	108 673	9 144
19.2	Lederverarb. (oh. H.v. Lederbekleidung u. Schuhen)	1 098	2 059 054	1,4-	146 461	281 233	194 106	87 610
19.3	H.v. Schuhen	1 878	7 409 905	0,6	1 114 267	943 522	729 389	214 132
DD 20	Holzgewerbe (oh. H.v. Möbeln)	21 764	45 629 366	9,5	1 315 118	6 389 617	4 257 613	2 132 762
20.1	Säge-, Hobel- u. Holz-impfprägnierwerke	4 251	8 525 311	12,0	126 503	1 170 177	723 280	446 911
20.2	Furnier-, Sperrh.-, Holz-faserpl.- u. -spanpl. werke	281	8 234 428	11,7	290 208	1 056 930	850 356	206 574
20.20.1	Furnier-, Sperrholz- u. Holz-faserplattenwerke ...	205	3 118 326	8,4	147 382	391 705	284 672	107 034
20.20.2	Holzspanplattenwerke	76	5 116 102	13,6	142 826	665 225	565 685	99 540
20.3	H.v. Konstr.-, Fertigb.t., Ausbauelement. u. ä. a. Holz	12 600	20 982 457	9,8	511 907	3 052 703	1 935 417	1 117 886
20.4	H.v. Verpackungsmitteln u. Lagerbehältern a. Holz	644	1 187 958	1,1	11 799	168 609	106 417	62 302
20.5	H.v. Holzwaren ang, Kork-, Flecht- u. Korbwaren	3 988	6 639 211	4,9	374 701	941 198	642 142	299 089
20.51	H.v. Holzwaren ang, Veredig. v. Holzwaren	3 794	6 323 301	5,1	323 102	887 534	607 391	280 177
20.52	H.v. Kork-, Flecht- u. Korbwaren	194	375 910	2,4	51 599	53 664	34 752	18 912
DE	Papier-, Verlags-u. Druckgewerbe	26 939	138 634 271	2,9	4 775 718	16 728 423	12 061 682	4 702 097
21	Papiergewerbe	2 627	46 811 905	4,8	3 418 144	5 594 266	4 797 726	797 756
21.1	H.v. Holzstoff, Zellstoff, Papier, Karton u. Pappe ...	710	25 506 984	5,3	1 774 803	2 688 398	2 651 866	36 653

1) Steuerpflichtige mit Lieferungen und Leistungen über 25 000 DM.
2) Ohne Umsatzsteuer.

StBA, FS 14, R 8, 1994

2.2 Steuerpflichtige, Umsätze und Umsatzsteuer 1994 nach wirtschaftlicher Gliederung

Früheres Bundesgebiet (ohne Berlin-West)

Nummer der Klassifikation der Wirtschaftszweige	Wirtschaftsgliederung	Steuerpflichtige 1)	Lieferungen und Leistungen 2)	Veränderung bei vergleichbaren Steuerpflichtigen gegenüber 1993	Innergemein-schaftliche Erwerbe 2)	Umsatzsteuer vor Abzug der Vorsteuerbeträge	Abziehbare Vorsteuerbeträge	Umsatzsteuer Vorauszahlung
		Anzahl	1 000 DM	%		1 000 DM		
21.11	H.v.Holzstoff u. Zellstoff	49	1 174 310	3,4	144 478	131 551	127 395	4 156
21.12	H.v.v.Papier, Karton u. Pappe	661	24 332 675	5,4	1 630 326	2 556 847	2 524 472	32 497
21.2	Papier-, Karton-u.Pappe-Verarbeitung	1 917	21 304 920	4,1	1 643 341	2 905 869	2 145 859	761 103
21.21	H.v.v.Wellpapier u.-pappe, Verpackungsmitteln	882	11 725 323	4,9	731 564	1 579 625	1 164 122	416 264
21.22	H.v.v.Haushalts-u.Hygiene-art.a.Zellstoff u.Papier	558	3 914 701	8,5	464 667	565 528	433 586	131 940
21.23	H.v.v.Schreibwaren,Bürobedarf a.Papier u.Pappe ..	292	2 983 290	1,1-	185 462	404 248	283 721	120 527
21.24	H.v.v.Tapeten	66	1 567 671	2,8	187 002	216 300	156 035	60 600
21.25	H.v.v.sonst.Waren aus Papier, Karton u.Pappe ...	119	1 113 935	2,2-	74 646	140 167	108 395	31 772
22	Verlags-, Druckgewerbe, Vervielfältigung	24 312	91 822 367	2,0	1 357 574	11 134 157	7 263 958	3 904 341
22.1	Verlagsgewerbe	7 829	47 636 822	3,0	598 688	5 355 022	3 725 437	1 661 613
22.11	Buchverlag u.Musikverlag	2 844	13 378 287	1,6	225 407	1 334 108	973 105	392 374
22.11.1	Buchverlag (oh.Adreßbuchverlag)	1 935	10 875 749	0,6	209 585	994 241	805 554	187 886
22.11.2	Adreßbuchverlag	124	1 593 018	0,8	1 976	231 728	96 819	167 076
22.11.3	Musikverlag	785	909 520	19,2	13 847	108 139	70 732	37 412
22.12	Zeitungsverlag	449	10 959 050	4,5	39 879	1 374 258	803 445	570 814
22.12.1	Verlag v.Tageszeitungen	278	10 214 022	5,0	37 648	1 281 068	744 796	536 271
22.12.2	Verlag v.Wochen-u.Sonntagszeitungen	171	745 029	2,0-	2 231	93 191	58 648	34 542
22.13	Zeitschriftenverlag	1 990	17 218 235	2,7	154 656	1 885 469	1 418 935	467 192
22.13.1	Verlag v.Fachzeitschriften	742	4 639 019	4,5	34 840	465 396	351 775	114 272
22.13.2	Verlag v.allgemeinen Zeitschriften	663	9 993 860	1,0	90 650	1 107 364	855 485	251 886
22.13.3	Verlag v.sonst. Zeitschriften	585	2 585 355	6,9	29 166	312 709	211 675	101 034
22.14	Verlag v.bespielten Tonträgern
22.15	Sonst.Verlags-gewerbe
22.2	Druckgewerbe	15 651	42 300 250	0,4	621 051	5 514 986	3 387 574	2 129 503
22.21	Zeitungsdruckerei	382	5 183 247	1,1	23 040	620 185	362 865	257 413
22.22	Druckerei (oh.Zeitungsdruckerei)	12 201	33 757 222	0,4	565 435	4 424 163	2 788 187	1 637 890
22.23	Druckweiterverarbeitung	901	998 970	0,9	10 850	135 675	64 265	71 412
22.24	Satzherstellung u.Reproduktion	2 002	2 146 785	1,3-	18 197	308 399	153 566	154 915
22.25	Sonst.Druckgewerbe	165	214 027	6,7	3 529	26 564	18 691	7 873
22.3	Vervielf.v.besp.Ton-, Bild-u.Datenträgern	832	1 885 295	18,3	137 834	264 149	150 946	113 226
22.31	Vervielfältigung v.bespielten Tonträgern ...	696	1 542 183	21,4	134 641	215 745	128 343	87 402
22.32	Vervielfältigung v.bespielten Bildträgern ..	109	200 223	0,5	3 020	29 397	16 639	12 781
22.33	Vervielfältigung v.bespielten Datenträgern ..	27	142 890	19,0	174	19 006	5 963	13 043
DF 23	Kokerei,Mineralölverarbeitung,H.v.Brutstoffen ..	133	127 844 520	3,0	7 578 194	18 562 686	12 656 884	5 905 754
23.1	Kokerei
23.2	Mineralölverarbeitung ...	108	126 848 490	3,1	7 512 994	18 415 584	12 482 835	5 932 702
23.3	H.u.v.Verarb.v.Spalt-u.Brutstoffen
OG 24	Chemische Industrie	3 576	199 420 937	0,5	20 442 803	20 620 464	18 162 183	2 458 464
24.1	H.v.v.chemischen Grundstoffen	901	107 606 971	4,6	11 231 966	9 331 084	9 218 054	113 191
24.11	H.v.v.Industriegasen
24.12	H.v.v.Farbstoffen u.Pigmenten
24.13	H.v.v.sonst.anorganischen Grundstoffen u.Chemik.
24.14	H.v.v.sonst.organischen Grundstoffen u.Chemik. ..	740	91 237 341	2,7	9 893 053	8 048 018	7 862 416	185 764
24.15	H.v.v.Düngemitteln u.Stickstoffverbindungen ..	26	426 775	7,4-	94 859	61 353	41 442	19 910
24.16	H.v.v.Kunststoff in Primärformen	63	2 310 195	30,4	166 638	236 102	244 300	8 198-
24.17	H.v.v.synthetischem Kautschuk in Primärformen
24.2	H.v.v.Schädlingsbekämpfung-u.Pflanzenschutzm.	43	419 856	3,8	34 485	58 836	44 087	14 756
24.3	H.v.v.Anstrichmitteln, Druckfarben u.Kitten	491	13 806 701	7,2	1 058 846	1 716 961	1 417 934	299 031
24.4	H.v.v.pharmazeut. Erzeugn. ...	636	32 878 348	17,8-	2 922 510	4 020 863	2 854 713	1 166 149
24.41	H.v.v.pharmazeut. Grundstoffen	16	339 291	16,9	2 377	31 681	28 634	3 047
24.42	H.v.v.pharmazeut. Spezialitäten u.sonst. Erzeugn. ...	620	32 539 057	18,1-	2 920 132	3 989 182	2 826 079	1 163 102
24.5	H.v.v.Seifen,Wasch-,Reinigungs-u.Körperpflegem. ...	475	20 576 945	4,4	2 007 486	2 561 171	2 112 106	449 072

1) Steuerpflichtige mit Lieferungen und Leistungen über 25 000 DM.

2) Ohne Umsatzsteuer.

StBA, FS 14, R 8, 1994

2.2 Steuerpflichtige, Umsätze und Umsatzsteuer 1994 nach wirtschaftlicher Gliederung

Früheres Bundesgebiet (ohne Berlin-West)

Nummer der Klassifikation der Wirtschaftszweige	Wirtschaftsgliederung	Steuerpflichtige 1)	Lieferungen und Leistungen 2)	Veränderung bei vergleichbaren Steuerpflichtigen gegenüber 1993	Innergemein-schaftliche Erwerbe 2)	Umsatzsteuer vor Abzug der Vorsteuerbeträge	Abziehbare Vorsteuerbeträge	Umsatzsteuer Vorauszahlung
		Anzahl	1 000 DM	%		1 000 DM		
24.51	H.v.Seifen,Wasch-,Reini-gungs-u.Poliermitteln ...	318	15 899 546	4,6	1 558 340	1 914 885	1 642 981	271 912
24.52	H.v.Duft-u.Körper-pflegemitteln	157	4 677 399	3,6	449 146	646 286	469 125	177 161
24.6	H.v.sonst.chemischen Erzeugnissen	951	18 776 367	6,0	2 027 957	2 299 173	1 994 313	304 866
24.61	H.v.pyrotechnischen Erzeugnissen	9	210 907	11,7-	2 743	27 791	20 563	7 228
24.62	H.v.Klebstoffen u. Gelatine	31	1 388 864	9,8	78 306	142 629	234 760	92 131-
24.63	H.v.etherischen Ölen	33	943 657	22,4	85 582	103 802	104 039	238-
24.64	H.v.fotochemischen Erzeugnissen	119	3 829 439	9,3	946 261	410 899	417 094	6 195-
24.65	H.v.unbespielten Ton-, Bild-u.Datenträgern	32	136 605	25,8	34 754	22 674	15 974	6 700
24.66	H.v.chemischen Erzeugnissen ang	727	12 266 894	3,6	879 711	1 591 377	1 201 882	389 501
24.7	H.v.Chemiefasern	79	5 355 750	1,7	1 160 154	632 376	520 976	111 399
DH 25	H.v.Gummi-u.Kunststoff-waren	6 672	69 584 482	5,2	5 927 343	9 186 865	6 773 094	2 414 695
25.1	H.v.Gummiwaren	686	15 051 377	2,5-	2 018 889	1 993 417	1 432 943	560 474
25.11	H.v.Bereifungen	74	7 882 612	6,4-	1 573 493	1 053 984	762 316	291 668
25.12	Runderneuerung v. Bereifungen	191	1 081 543	0,0	30 156	161 438	122 629	38 808
25.13	H.v.sonst.Gummiwaren	421	6 087 222	1,1	415 240	777 995	547 997	229 997
25.2	H.v.Kunststoffwaren	5 986	54 533 105	7,3	3 908 454	7 193 448	5 340 151	1 854 221
25.21	H.v.Platten,Folien usw a.Kunststoff	420	7 845 081	8,0	298 337	944 208	766 697	177 511
25.22	H.v.Verpackungsmitteln a.Kunststoff	355	5 649 934	11,4	445 104	714 333	577 167	137 166
25.23	H.v.Baubedarfsartikeln a.Kunststoff	371	5 038 559	13,0	162 662	702 950	491 047	211 903
25.24	H.v.sonst.Kunststoff-waren	4 840	35 999 531	5,9	3 002 350	4 831 957	3 505 241	1 327 641
DI 26	Glasgewerbe,Keramik, Verarb.v.Steinen u.Erden	11 430	75 921 116	8,5	3 089 755	10 609 055	7 271 106	3 337 870
26.1	H.u.Verarb.v.Glas	1 413	12 678 688	0,3-	989 972	1 659 033	1 148 137	510 895
26.11	H.v.Flachglas	138	2 295 549	1,1	249 134	316 048	200 316	115 731
26.12	Veredlg.u.Verarb.v. Flachglas	319	1 063 866	4,4	78 492	156 349	98 631	57 718
26.13	H.v.Hohlglas	127	3 766 168	1,8-	145 891	446 535	328 494	118 041
26.14	H.v.Glasfaser	97	654 197	3,2	88 382	88 684	71 493	17 191
26.15	H.Veredlg.u.Verarb.v. sonst.Glas,techn.Glasw. .	732	4 898 909	1,3-	427 473	651 418	449 204	202 214
26.2	Keramik (oh.Ziegelei u. Baukeramik)	1 357	7 513 266	2,4	582 672	856 752	628 574	228 182
26.21	H.v.keramischen Haus-haltsw.u.Ziergegenst. ...	897	1 963 945	3,1-	46 971	223 108	136 307	86 802
26.21.1	H.v.Haushaltsw.u.Zier-gegenst.a.Porzellan	146	1 205 224	6,3-	12 704	122 943	70 853	52 090
26.21.2	H.v.Haushaltsw.u.Zier-gegenst.a.Steigut u.ä. .	230	418 133	0,2	25 935	54 615	37 625	16 990
26.21.3	H.v.Haushaltsw.u.Zierge-genst.a.Ton,Töpferwaren .	521	340 588	4,8	8 331	45 550	27 829	17 722
26.22	H.v.Sanitärkeramik	168	2 081 014	13,7	246 286	262 069	174 103	87 966
26.23	H.v.Isolatoren u. Isolierteilen a.Keramik .	6	21 788	1,1-	106	2 912	1 135	1 777
26.24	H.v.keramischen Erzeugn.f.sonst.techn.Zwecke	82	616 302	2,5	9 817	75 088	56 449	18 639
26.25	H.v.keramischen Erzeugnissen ang	89	809 787	1,1	35 736	79 958	64 061	15 898
26.26	H.v.feuerfesten keramischen Werkstoffen .	115	2 020 430	1,9-	243 756	213 617	196 519	17 101
26.3	H.v.keramischen Wand-u. Bodenfliesen u.-platten .	115	2 425 521	3,8	306 843	326 762	208 002	118 759
26.4	Ziegelei,H.v.sonst. Baukeramik	552	4 958 523	14,4	80 527	722 980	449 740	273 267
26.40.1	Ziegelei	298	4 425 647	14,9	59 874	645 211	395 513	249 725
26.40.2	H.v.sonst.Baukeramik	254	532 876	10,4	20 652	77 769	54 226	23 542
26.5	H.v.Zement,Kalk u. gebranntem Gips	181	9 009 878	11,8	199 613	1 286 475	805 547	480 928
26.51	H.v.Zement	104	7 010 398	12,6	162 502	1 001 293	618 922	382 372
26.52	H.v.Kalk
26.53	H.v.gebranntem Gips
26.6	H.v.Erzeugnissen a. Beton,Zement u.Gips	2 794	30 805 435	16,5	351 212	4 555 247	3 272 904	1 282 263
26.61	H.v.Betonerzeugnissen f. d.Bau u.Kalksandsteinen .	1 009	14 414 999	11,4	172 636	2 121 297	1 484 980	636 223
26.61.1	H.v.Bausätz.f.Fertigt.B. a.Beton i.Hochbau
26.61.2	H.v.Konstruktionsteilen, Fertigb.t.a.Beton usw ...	792	12 049 858	9,3	147 841	1 769 645	1 248 922	520 630
26.61.3	H.v.Erzeugnissen a. Porenbeton
26.61.4	H.v.Kalksandsteinen	141	2 001 818	22,3	16 532	297 661	199 931	97 731
26.62	H.v.Gipserzeugnissen f. d.Bau	83	299 154	11,3	3 990	39 596	35 087	4 508

1) Steuerpflichtige mit Lieferungen und Leistungen über 25 000 DM.

2) Ohne Umsatzsteuer.

2.2 Steuerpflichtige, Umsätze und Umsatzsteuer 1994 nach wirtschaftlicher Gliederung

Früheres Bundesgebiet (ohne Berlin-West)

Nummer der Klassifikation der Wirtschaftszweige	Wirtschaftsgliederung	Steuerpflichtige 1)	Lieferungen und Leistungen 2)	Veränderung bei vergleichbaren Steuerpflichtigen gegenüber 1993	Innergemein-schaftliche Erwerbe 2)	Umsatzsteuer vor Abzug der Vorsteuerbeträge	Abziehbare Vorsteuerbeträge	Umsatzsteuer Vorauszahlung
		Anzahl	1 000 DM	%	1 000 DM			
26.63	H.v.Transportbeton	642	9 996 734	28,4	71 127	1 493 214	1 141 369	351 857
26.64	H.v.Mörtel	76	1 137 168	13,1	827	168 590	120 401	48 189
26.65	H.v.Faserzementwaren	26	395 023	1,3	20 794	55 201	37 662	17 539
26.66	H.v.Erzeugnissen a. Beton,Zement u.Gips ang.	958	4 562 356	8,9	81 838	677 350	453 404	223 945
26.7	Be-u.Verarb.v.Natursteinen ang	4 697	4 994 756	5,7	401 610	784 972	429 491	355 451
26.70.1	Steinbildhauerei u. Steinmetzerei	3 972	3 001 180	6,6	191 413	475 048	238 340	236 679
26.70.2	Sonst.Be-u.Verarb.v. Natursteinen ang	725	1 993 575	4,4	210 198	309 924	191 151	118 772
26.8	H.v.sonst.Mineralerzeugnissen	321	3 535 050	10,5-	177 906	416 835	328 711	88 125
26.81	H.v.Mühl-,Polier-u.ä. Steinen,Schleifwerkzeug.	174	1 563 562	0,9-	82 888	155 370	140 515	14 855
26.82	H.v.Mineralerzeugnissen ang	147	1 971 488	16,4-	95 018	261 465	188 195	73 270
DJ	Metallerzg.u.-bearb., H.v.Metallerzeugnissen ..	43 639	261 902 632	5,5	10 956 263	32 262 624	24 270 208	7 994 127
27	Metallerzeugung u.-bearbeitung	2 777	100 677 187	3,1	5 241 895	11 899 361	10 075 631	1 824 471
27.1	Erzeugung v.Roh-eisen, Stahl,Ferroleg.(EGKS) ...	185	42 854 893	0,6-	2 493 855	4 912 380	4 272 467	640 651
27.2	H.v.Rohren	330	4 773 409	5,7	159 383	607 684	448 087	159 597
27.21	H.v.Rohren u.Rohrstücken a.Guß-eisen	46	1 001 960	9,5	19 545	116 304	77 935	38 369
27.22	H.v.Stahlrohren u.Rohrstücken a. Eisen u.Stahl	284	3 771 449	4,7	139 838	491 380	370 152	121 228
27.3	Sonst.erste Bearb.v.Eisen, Stahl,H.v.Ferroleg. ..	530	11 516 744	16,8	763 647	1 523 451	1 347 455	175 998
27.31	H.v.Blankstahl
27.32	H.v.Kaltband unter 500 mm Breite	21	1 464 214	19,3	23 562	158 544	165 593	7 047-
27.33	H.v.Kaltprofilen	296	4 580 099	18,3	243 206	624 086	555 052	69 033
27.34	H.v.gezogenem Draht	80	819 402	0,1	10 527	103 995	109 090	5 095-
27.35	Erste Bearb.v.Eisen u. Stahl ang,H.v.Ferroleg. ..	627	31 244 760	2,7	1 479 387	3 556 316	3 149 146	407 171
27.4	Erzeugung u.erste Bearb. v.NE-Metallen
27.41	Erzeugung u.erste Bearb. v.Edelmetallen
27.42	Erzeugung u.erste Bearb. v.Aluminium	145	5 049 023	15,3	479 899	599 144	594 891	4 253
27.43	Erzeugung u.erste Bearb. v.Blei,Zinn u.Zinn
27.44	Erzeugung u.erste Bearb. v.Kupfer	73	3 912 690	6,8	179 968	422 142	464 996	42 854-
27.45	Erzeugung u.erste Bearb. v.sonst.NE-Metallen	342	21 311 622	0,7-	771 404	2 410 558	1 993 237	417 322
27.5	Gießereiindustrie	1 105	10 287 382	4,6	345 622	1 299 530	858 476	441 054
27.51	Eisengießerei	395	4 978 355	2,2-	167 599	589 711	421 911	167 801
27.52	Stahlgießerei	27	852 254	12,3	17 748	104 932	67 340	37 592
27.53	Leichtmetallgießerei	617	3 830 230	11,2	127 411	520 305	318 971	201 334
27.54	Buntmetallgießerei	66	626 543	7,5	32 865	84 582	50 255	34 328
28	H.v.Metallerzeugnissen ..	40 862	161 225 495	7,0	5 714 369	20 363 264	14 194 577	6 169 656
28.1	Stahl-u.Leichtmetallbau ..	5 018	23 876 956	4,1	633 829	3 409 674	2 293 452	1 117 080
28.11	H.v.Stahl-u.Leichtmetallkonstruktionen	2 814	12 305 600	3,3	241 893	1 741 143	1 149 836	592 062
28.12	H.v.Ausbauelementen a. Stahl u.Leichtmetall	2 204	11 571 356	5,1	391 936	1 668 531	1 143 616	525 019
28.2	Kessel-u.Behälterbau (oh.H.v.Dampfkesseln) ...	827	6 142 343	0,0-	367 823	834 566	558 499	276 045
28.21	H.v.Tanks u.Sammelbehältern	803	4 309 679	0,6	92 562	557 141	369 685	187 472
28.22	H.v.Zentralheizungsheizkörpern u.-kesseln ..	24	1 832 664	1,3-	275 262	277 425	188 813	88 573
28.3	H.v.Dampfkesseln (oh. Zentralheizungskessel) ..	142	30 431 999	11,4	730 379	3 195 376	2 591 101	604 275
28.4	H.v.Schmiede-,Preß-, Zieh-,Stanzteilen u.ä. ...	1 322	10 991 923	5,2	367 015	1 342 563	961 529	381 033
28.5	Oberfläch.veredlg.,Wärmebehandlg.,Mechanik ang Oberfläch.veredlg.u. Wärmebehandlung	23 864	26 496 859	7,6	430 345	3 767 626	2 186 693	1 581 094
28.51	Mechanik ang	1 994	6 703 607	7,4	304 255	925 514	555 884	369 802
28.52	Schlosserei u. Schweißerei	21 870	19 793 252	7,7	126 090	2 842 113	1 630 809	1 211 292
28.52.1	Schweißerei	14 366	13 472 247	6,6	74 715	1 954 445	1 118 746	835 282
28.52.2	Schleiferei u.Dreherei ..	3 420	3 637 915	13,9	29 176	495 735	272 267	223 889
28.52.3	Beschlag-u.Kunstschmieden	4 084	2 683 090	5,7	22 200	391 932	239 796	152 121
28.6	H.v.Schneidw.,Werkzeug., Schlössern u.Beschlägen ..	4 357	24 908 675	9,4	850 145	2 879 973	2 031 390	848 404
28.61	H.v.Schneidwaren u. Bestecken	381	1 273 409	2,0	60 853	134 895	111 229	23 666
28.62	H.v.Werkzeugen	3 116	12 917 435	9,9	278 218	1 444 528	976 769	467 580
28.63	H.v.Schlössern u. Beschlägen	860	10 717 831	9,4	511 274	1 300 551	943 393	357 158

1) Steuerpflichtige mit Lieferungen und Leistungen über 25 000 DM.

2) Ohne Umsatzsteuer.

2.2 Steuerpflichtige, Umsätze und Umsatzsteuer 1994 nach wirtschaftlicher Gliederung

Früheres Bundesgebiet (ohne Berlin-West)

Nummer der Klassifikation der Wirtschaftszweige	Wirtschaftsgliederung	Steuerpflichtige 1)	Lieferungen und Leistungen 2)	Veränderung bei vergleichbaren Steuerpflichtigen gegenüber 1993	Innergemeinschafliche Erwerbe 2)	Umsatzsteuer vor Abzug der Vorsteuerbeträge	Abziehbare Vorsteuerbeträge	Umsatzsteuer Vorauszahlung
		Anzahl	1 000 DM	%	1 000 DM			
28.7	H.v.sonst.EBM-Waren	5 332	38 376 691	5,0	2 334 832	4 933 484	3 571 913	1 361 725
28.71	H.v.Behältern a.Eisen u. Stahl	37	289 242	7,4	11 625	37 353	27 314	10 039
28.72	H.v.Verpackungen u. Verschlüssen a.Metall ...	347	7 979 918	4,2	684 531	965 692	810 915	154 778
28.73	H.v.Drahtwaren	151	1 971 992	8,4	192 695	256 524	188 841	67 683
28.74	H.v.Schrauben,Nieten, Ketten u.Federn	2 147	9 511 496	8,8	231 078	1 192 312	823 812	368 591
28.75	H.v.EBM-Waren ang	2 650	18 624 043	3,0	1 214 903	2 481 603	1 721 031	760 634
28.75.1	H.v.nichtelekt.r.Haus-haltsartikeln a.Metall ..	343	2 908 024	1,7	110 109	350 881	247 592	103 345
28.75.2	H.v.Panzerschranken u. Tresoranlagen	61	544 188	4,8-	28 853	75 945	48 591	27 354
28.75.3	H.v.sonst.EBM-Waren ang ..	2 246	15 171 831	3,6	1 075 941	2 054 776	1 424 848	629 934
DK 29	Maschinenbau	22 506	247 206 727	1,5	12 775 395	25 491 116	21 705 667	3 785 463
29.1	H.v.Masch.f.d.Erzeugung u.Nutzung v.mech.Energie	1 332	27 600 157	3,1	1 600 602	3 049 312	2 328 456	720 820
29.11	H.v.Verbrenn.mot.u.Turb. (oh.Strassenfahrz.u.ä.) ..	38	892 895	5,5	91 915	89 099	69 140	19 959
29.12	H.v.Pumpen u. Kompressoren	296	4 605 407	6,2	256 001	504 060	371 910	132 114
29.13	H.v.Armaturen	539	9 480 098	1,3	442 036	1 092 241	779 650	312 591
29.14	H.v.Lagern,Getrieben, Zahnrädern,Antriebsselem.	459	12 621 756	3,1	810 650	1 363 912	1 107 756	256 156
29.2	H.v.sonst.Maschinen f. unspezifische Verwendung	1 670	35 359 184	14,2-	1 903 949	3 772 775	3 100 549	672 280
29.21	H.v.öfen u.Brennern	49	1 172 008	1,9-	19 290	123 365	92 966	30 398
29.22	H.v.Hebezeugen u. Fördermitteln	398	5 594 205	2,3	251 001	664 597	477 662	186 935
29.23	H.v.kälte-u.lufttechn. Erzeugn.f.gewerbli.Zwecke	719	10 186 452	1,4	811 198	1 267 582	935 251	332 522
29.24	H.v.Maschinen f.unspezi-fische Verwendung ang ...	504	18 406 518	25,0-	822 459	1 717 233	1 594 669	122 425
29.3	H.v.land-u.forstw. Maschinen	4 691	11 481 586	3,4	892 749	1 193 048	1 084 877	108 176
29.31	H.v.Ackerschleppern	105	175 657	1,8-	2 098	25 830	18 421	7 408
29.31.1	H.v.Ackerschleppern (oh.Rep.)
29.31.2	Instandhaltung u.Rep.v. Ackerschleppern
29.32	H.v.sonst.land-u.forstw.Maschinen	4 586	11 305 929	3,5	890 651	1 167 218	1 066 456	100 768
29.32.1	H.v.sonst.land-u.forstw. Maschinen (oh.Rep.)	439	8 861 114	2,8	813 220	824 349	810 095	14 255
29.32.2	Instandh.u.Rep.v.sonst. land-u.forstw.Maschinen .	4 147	2 444 816	7,5	77 431	342 869	256 361	86 513
29.4	H.v.Werkzeugmaschinen ...	3 003	32 951 200	10,7	1 021 045	3 457 168	2 768 677	688 503
29.5	H.v.Masch.f.sonst.best. Wirtschaftszweige	10 837	116 962 406	3,6	4 797 661	11 052 705	10 256 193	796 494
29.51	H.v.Masch.f.Metallerzeu-gung,Walzwerkseinr.usw ..	512	21 428 316	4,6	991 806	2 182 861	2 091 096	91 755
29.52	H.v.Bergwerks-,Bau-u. Baustoffmaschinen	710	15 277 814	7,5	903 312	1 710 253	1 489 200	221 062
29.53	H.v.Masch.f.Ernährungs-gewerbe u.Tabakverarb. ..	1 336	16 325 452	3,8	607 557	1 343 175	1 311 198	31 298
29.54	H.v.Masch.f.d.Textil-, Bekleidg.-u.Ledergewerbe	377	11 345 593	4,2	297 992	695 071	897 411	202 299-
29.55	H.v.Masch.f.d.Papier-gewerbe	35	1 016 787	0,4	27 074	82 233	80 264	1 984
29.56	H.v.Masch.f.best.Wirt-schaftszweige ang	7 867	51 568 445	2,0	1 969 918	5 039 111	4 387 023	652 695
29.56.1	H.v.Masch.f.d. Druckgewerbe	294	6 984 889	0,1	116 116	377 682	524 099	146 417-
29.56.2	H.v.Masch.f.sonst.best. Wirtschaftszweige ang ...	7 573	44 583 555	2,3	1 853 803	4 661 429	3 862 924	799 112
29.6	H.v.Waffen u.Munition ...	137	809 745	4,0-	35 032	73 566	61 248	12 318
29.7	H.v.Haushaltsgeräten ang	836	22 042 449	5,4	2 524 357	2 892 543	2 105 667	786 872
29.71	H.v.elektrischen Haushaltsgeräten	650	19 039 212	5,9	2 353 579	2 521 883	1 837 816	684 064
29.72	H.v.nichtelektrischen Heiz-,Koch-u.ä.Gerät.ang	186	3 003 237	2,0	170 777	370 660	267 851	102 808
DL	H.v.Büromasch.,DV-Gerät. u.-eintr.;Elektrotech.usw	22 358	219 813 753	4,5	17 677 604	25 444 276	19 184 830	6 254 701
30	H.v.Büromasch.,DV-Gerät. u.-eintr.	2 467	22 591 261	3,3	3 980 837	3 177 163	1 948 794	1 228 753
30.01	H.v.Büromaschinen	278	2 252 668	8,1-	238 652	250 516	221 480	29 036
30.02	H.v.DV-Gerät.u.-eintr. ...	2 189	20 338 593	4,6	3 742 184	2 926 647	1 727 315	1 199 717
31	H.v.Geräten d.Elekttriz. erzg.,-verteilung u.ä. ...	5 343	104 708 499	3,0	5 734 991	12 082 299	8 854 800	3 221 066
31.1	H.v.Elektromotoren,Gene-ratoren,Transformatoren .	1 630	12 525 665	4,9	531 761	1 496 930	1 084 666	412 351
31.2	H.v.Elekttriz.vertlg.-u.-schalteinrichtungen	402	58 293 448	2,1	2 689 587	6 400 381	4 552 749	1 840 268
31.3	H.v.isol.Elektrokabeln, -leitungen u.-drähten ...	509	10 157 956	6,7	859 235	1 272 072	1 047 119	224 952
31.4	H.v.Akkumulatoren u. Batterien	200	4 964 708	2,9	496 209	577 549	453 615	123 934

- 1) Steuerpflichtige mit Lieferungen und Leistungen über 25 000 DM.
2) Ohne Umsatzsteuer.

2.2 Steuerpflichtige, Umsätze und Umsatzsteuer 1994 nach wirtschaftlicher Gliederung

Früheres Bundesgebiet (ohne Berlin-West)

Nummer der Klassifikation der Wirtschaftszweige	Wirtschaftsgliederung	Steuerpflichtige 1)	Lieferungen und Leistungen 2)	Veränderung bei vergleichbaren Steuerpflichtigen gegenüber 1993	Innergemeinwirtschaftliche Erwerbe 2)	Umsatzsteuer vor Abzug der Vorsteuerbeträge	Abziehbare Vorsteuerbeträge	Umsatzsteuer Vorauszahlung
		Anzahl	1 000 DM	%		1 000 DM		
31.5	H.v.elektrischen Lampen u. Leuchten	811	5 452 391	1,7	346 348	716 314	489 317	227 633
31.6	H.v.elekt. Ausrüstg. ang ..	1 791	13 314 331	3,3	811 850	1 619 052	1 227 333	391 928
31.61	H.v.elekt. Ausrüstg. f. Motoren u. Fahrzeuge ang ..	58	2 389 128	6,7	197 798	285 258	230 327	54 940
31.62	H.v.sonst.elekt. Ausrüstg. ang	1 733	10 925 203	2,6	614 052	1 333 794	997 006	336 988
32	Rundfunk-, Fernseh- u. Nachrichtentechnik	3 468	46 601 550	7,8	5 888 484	5 535 626	4 767 131	770 530
32.1	H.v.elektronischen Bauelementen	1 341	24 160 955	15,6	4 050 211	2 847 727	2 503 391	344 556
32.2	H.v.nachrichtentechnischen Geräten u. Einr. ...	1 541	10 701 286	1,0	638 562	1 346 039	953 343	394 508
32.3	H.v.Rundfunk-, Fernseh-, Phono-, videotech. Gerät. Medizin-, Meß-, Steuer- u. Regelungstechnik, Optik	586	11 739 310	1,0	1 199 721	1 341 860	1 310 398	31 466
33	H.v.med.Geräten u. orthopädischen Vorrichtungen ..	11 080	45 912 443	5,6	2 073 292	4 649 188	3 614 105	1 034 352
33.1	H.v.elektromedizinischen Geräten u. Instrumenten ..	7 029	19 123 217	8,3	585 673	1 782 531	1 378 258	403 481
33.10.1	H.v.medizintechnischen Geräten	140	2 005 137	35,1	58 048	158 420	127 563	30 856
33.10.2	H.v.medizintechnischen Geräten	3 254	11 710 670	4,5	456 470	1 157 464	902 042	254 632
33.10.3	H.v.orthopädischen Vorrichtungen	402	1 213 617	12,8	20 546	132 242	96 510	35 733
33.10.4	Zahntechnische Laboratorien	3 233	4 193 794	7,6	50 609	334 406	252 143	82 260
33.2	H.v.Meß-, Kontroll-, Navig.-u.-ä. Instr.u.Vorr.	2 344	14 209 303	3,6	439 377	1 512 262	1 159 051	353 198
33.3	H.v.industriellen Prozeßsteuerungsanlg. ...	314	1 069 964	9,2	31 503	139 800	90 734	49 140
33.4	H.v.optischen u. fotografischen Geräten ..	948	10 043 039	4,1	992 925	1 054 428	844 997	209 431
33.40.1	H.v.augenoptischen Erzeugnissen	162	1 344 750	4,7-	105 311	165 489	100 861	64 628
33.40.2	H.v.optischen Instrumenten	551	5 415 099	6,3	265 710	459 687	412 270	47 417
33.40.3	H.v.Foto-, Projektions- u. Kinogeräten	235	3 283 190	4,5	621 905	429 252	331 866	97 386
33.5	H.v.Uhren	445	1 466 920	1,4-	23 815	160 167	141 065	19 102
DM	Fahrzeugbau	4 980	311 677 110	4,2	28 763 495	29 852 941	30 723 278	870 871-
34	H.v.Kraftwagen u. Kraftwagenteilen	3 062	269 305 753	4,5	25 693 325	25 912 156	26 992 600	1 080 975-
34.1	H.v.Kraftwagen u. Kraftwagenmotoren	247	219 378 817	3,1	22 383 700	20 035 586	22 358 784	2 324 420-
34.10.1	H.v.Personenkraftwagen u. deren Motoren	202	216 734 436	3,1	21 318 597	19 646 821	22 069 681	2 424 082-
34.10.2	H.v.Lastkraftwagen u. deren Motoren	45	2 644 381	3,6	1 065 103	388 765	289 103	99 663
34.2	H.v.Karosserien, Aufbauten u. Anhängern ...	1 765	9 124 920	5,5-	350 813	1 152 211	910 956	241 950
34.3	H.v.Teilen u. ä.f.Kraftwagen u. deren Motoren ...	1 050	40 802 015	16,8	2 958 812	4 724 359	3 722 860	1 001 494
35	Sonst.Fahrzeugbau	1 918	42 371 357	2,4	3 070 170	3 940 785	3 730 678	210 105
35.1	Schiffbau	815	8 078 166	0,3-	350 853	570 397	772 663	202 268-
35.11	Schiffbau (oh.Boots-u. Yachtbau)
35.11.1	Schiffbau(oh. Abwrackung, Boots-u.Yachtbau)	399	7 297 644	0,0-	224 424	452 758	694 723	241 966-
35.11.2	Schiffsabwrackung
35.12	Boots-u.Yachtbau	219	25 353 166	3,7-	2 303 687	2 671 788	2 254 807	416 981
35.2	Schienenfahrzeugbau
35.20.1	Lokomotivbau
35.20.2	Bau v.Waggons, Triebwagen u. Schienenbussen
35.20.3	Reparatur v.Schienenfahrzeugen	15	277 785	15,7-	1 360	40 625	23 011	17 614
35.20.4	H.v.ortsfestem Gleismaterial	35	209 825	10,5-	4 057	29 799	17 155	12 644
35.20.5	H.v.mech.u.elektromech. Signal-u.ä.Einrichtungen	117	23 138 196	3,6-	2 275 617	2 383 725	2 003 525	380 201
35.3	Luft-u.Raumfahrzeugbau ..	215	5 807 392	57,2	242 428	272 289	377 634	105 345-
35.4	H.v.Kraftträdern, Fahrrädern u. Behindertenfahrz.	327	2 023 593	10,7-	161 799	281 962	208 422	73 539
35.41	H.v.Kraftträdern
35.41.1	H.v.Kraftträdern u. Krafttradmotoren
35.41.2	H.v.Krafttradtteilen u. Zubehör	82	320 229	0,4	6 395	43 682	31 026	12 655
35.42	H.v.Fahrrädern	198	1 428 841	15,5-	133 962	210 693	153 729	56 964
35.42.1	H.v.Fahrrädern (oh.Fahrradteile)	111	999 726	19,3-	107 958	155 577	109 040	46 536
35.42.2	H.v.Fahrradtteilen u. Zubehör	87	429 115	5,9-	26 003	55 116	44 689	10 427
35.43	H.v.Behindertenfahrzeugen
35.5	Fahrzeugbau ang	342	1 109 040	12,8	11 403	144 349	117 152	27 197

1) Steuerpflichtige mit Lieferungen und Leistungen über 25 000 DM.

2) Ohne Umsatzsteuer.

StBA, FS 14, R 8, 1994

2.2 Steuerpflichtige, Umsätze und Umsatzsteuer 1994 nach wirtschaftlicher Gliederung

Früheres Bundesgebiet (ohne Berlin-West)

Nummer der Klassifikation der Wirtschaftszweige	Wirtschaftsgliederung	Steuerpflichtige 1)	Lieferungen und Leistungen 2)	Veränderung bei vergleichbaren Steuerpflichtigen gegenüber 1993	Innergemein-schaftliche Erwerbe 2)	Umsatzsteuer vor Abzug der Vorsteuerbeträge	Abziehbare Vorsteuerbeträge	Umsatzsteuer Vorauszahlung
		Anzahl	1 000 DM	%		1 000 DM		
DN	H.v.Möbeln, Schmuck, Musikinstr. usw., Recycling ..	19 527	61 264 507	37,5-	2 764 430	8 135 321	5 641 471	2 494 094
36	H.v.Möbeln, Schmuck, Musikinstr., Sportger. usw.	19 090	59 835 640	38,0-	2 746 759	7 934 728	5 490 875	2 444 098
36.1	H.v.Möbeln	10 418	38 380 987	0,7	1 867 911	5 418 067	3 647 084	1 771 199
36.11	H.v.Sitzmöbeln	1 428	7 057 181	5,5-	542 859	1 000 446	676 355	324 190
36.12	H.v.Büro-u.Ladenmöbeln ..	258	4 239 920	5,6-	105 071	574 181	379 869	194 312
36.13	H.v.Küchenmöbeln	223	4 721 374	14,5	238 081	657 958	472 125	185 833
36.14	H.v.sonst.Möbeln	8 389	21 521 953	1,2	890 699	3 054 726	2 032 734	1 022 109
36.15	H.v.Matratzen	120	840 559	6,0	91 201	130 755	86 001	44 754
36.2	H.v.Schmuck u.ä. Erzeugnissen	5 135	8 482 533	3,6	330 245	1 022 637	718 409	304 250
36.21	Prägen v.Münzen u. Medaillen	90	158 918	2,7-	888	21 577	11 588	9 989
36.22	H.v.Schmuck, Gold-u. Silberschmiedewaren	5 045	8 323 615	3,7	329 356	1 001 060	706 821	294 261
36.22.1	Bearb.v.Edelsteinen, Schmucksteinen u.Perlen ..	662	473 308	1,3	11 859	54 238	41 889	12 348
36.22.2	H.v.Schmuck a.Edelmetallen u.Edelmetallplatt. ..	1 367	2 377 555	1,2-	106 352	275 386	186 565	88 820
36.22.3	H.v.Gold-u.Silberschmiedew. (oh.Bestecke, usw) ...	1 493	738 663	2,8-	20 140	99 771	58 722	41 048
36.22.4	H.v.Tafelgeräten u.Bestecken a.Edelmetallen ..	63	257 611	2,6-	2 263	34 321	20 338	13 983
36.22.5	H.v.Edelmetallherzeugnissen f.technische Zwecke ..	1 460	4 476 479	8,6	188 742	537 345	399 307	138 063
36.3	H.v.Musikinstrumenten ...	905	1 068 383	0,2	32 853	112 881	80 763	32 118
36.4	H.v.Sportgeräten	399	1 611 631	0,3	53 415	189 145	153 683	35 469
36.5	H.v.Spielwaren	707	3 624 798	81,2-	165 315	447 845	314 902	132 943
36.6	H.v.sonst.Erzeugnissen ..	1 526	6 667 307	1,0-	297 020	744 152	576 034	168 117
36.61	H.v.Phantasieschmuck	291	417 700	1,8-	17 013	56 109	36 166	19 943
36.62	H.v.Besen u.Bürsten	285	1 335 995	3,7	62 123	148 233	115 384	32 848
36.63	H.v.Erzeugnissen ang	950	4 913 612	2,1-	217 884	539 810	424 484	115 326
36.63.1	H.v.Bodenbelägen a. textiler Unterlage	39	1 165 997	1,9-	76 647	146 632	104 578	42 054
36.63.2	H.v.sonst.Bekleidungs-zubehör ang	41	248 522	12,5-	17 390	32 955	19 009	13 946
36.63.3	H.v.sonst.Chemischen Erzeugnissen ang	96	710 091	0,5-	35 566	99 082	73 023	26 059
36.63.4	H.v.Kinderwagen	28	113 488	14,2-	3 203	14 368	10 486	3 882
36.63.5	H.v.Füllhaltern, Kugelschreibern u.ä., Stempeln Verarb.v.nat.Schnitt-u. Formstf.; Tierausstopf. ...	181	75 663	0,4-	2 464	10 618	6 311	4 307
36.63.7	H.v.Weihnachtsschmuck ...	58	178 423	1,4-	6 265	22 567	17 650	4 916
36.63.8	H.v.sonst.Erzeugnissen ang	177	610 704	1,2-	31 950	73 437	56 534	16 904
37	Recycling	437	1 428 867	18,9	17 671	200 593	150 596	49 997
37.1	Recycling v.Schrott	99	310 660	2,7-	11 693	40 788	29 656	11 132
37.10.1	Recycling v.Eisen-u. Stahlschrott	75	237 871	10,9	11 688	30 697	22 339	8 359
37.10.2	Recycling v.NE-Metallschrott	24	72 789	32,4-	5	10 091	7 318	2 773
37.2	Recycling v.nichtmetall. Altmat.u.Reststoffen	338	1 118 207	25,5	5 978	159 804	120 940	38 864
37.20.1	Recycling v.textilen Altmat.u.Reststoffen
37.20.2	Recycling v.Altmat.u. Reststf.a.Papier u.ä. ...	32	237 963	29,2	2 508	32 861	24 636	8 225
37.20.3	Recycling v.Altmat.u. Reststoffen a.Glas
37.20.4	Recycling v.Altmat.u. Reststoffen a.Kunststoff	52	170 308	113,5	1 256	24 432	15 862	8 570
37.20.5	Recycling v.sonst. Altmat.u.Reststoffen	222	657 647	10,6	2 149	95 371	74 514	20 856
E	Energie-u.Wasserversorgung	5 522	224 250 004	10,8	4 942 911	31 516 709	21 319 078	10 197 863
40	Energieversorgung	2 330	215 259 577	10,9	4 925 393	30 709 402	20 453 793	10 255 834
40.1	Elektrizitätsversorgung ..	2 023	184 101 323	12,2	1 903 812	25 839 885	16 772 042	9 068 068
40.2	Gasversorgung	182	30 221 290	3,4	3 017 362	4 774 929	3 597 779	1 177 151
40.3	Fernwärmeversorgung	125	936 964	3,1	4 219	94 587	83 972	10 615
41	Wasserversorgung	3 192	8 990 427	9,7	17 518	807 307	865 285	57 971-
F 45	Baugewerbe	229 096	373 732 372	6,5	2 155 050	54 729 939	32 278 085	22 459 844
45.1	Vorbereitende Baustellenarbeiten	5 751	6 734 586	5,3	15 509	995 170	595 542	399 827
45.11	Abbruch-, Spreng-, Enttrümmerungsgewerbe u.ä. ..	5 725	6 663 237	5,6	15 202	984 481	589 496	395 184
45.11.1	Abbruch-, Spreng-u. Enttrümmerungsgewerbe ...	1 450	1 959 206	7,4	1 733	292 410	173 152	119 252
45.11.2	Erdbehebungsarbeiten	4 182	4 325 738	7,4	11 980	645 125	387 182	258 147
45.11.3	Landeskulturbau u.Renaturierung v.Gewässern ...	16	13 216	6,4-	-	1 982	628	1 355
45.11.4	Aufschließung v. Lagerstätten	77	365 078	17,2-	1 489	44 964	28 534	16 430
45.12	Test-u.Suchbohrung	26	71 348	16,8-	306	10 689	6 046	4 643
45.2	Hoch-u.Tiefbau	71 859	226 601 413	7,3	875 909	32 812 998	20 303 454	12 517 442

1) Steuerpflichtige mit Lieferungen und Leistungen über 25 000 DM.
2) Ohne Umsatzsteuer.

2.2 Steuerpflichtige, Umsätze und Umsatzsteuer 1994 nach wirtschaftlicher Gliederung

Früheres Bundesgebiet (ohne Berlin-West)

Nummer der Klassifikation der Wirtschaftszweige	Wirtschaftsgliederung	Steuerpflichtige 1)	Lieferungen und Leistungen 2)	Veränderung bei vergleichbaren Steuerpflichtigen gegenüber 1993	Innergemeinwirtschaftliche Erwerbe 2)	Umsatzsteuer vor Abzug der Vorsteuerbeträge	Abziehbare Vorsteuerbeträge	Umsatzsteuer Vorauszahlung
		Anzahl	1 000 DM	%		1 000 DM		
45.21	Hochbau, Brücken- u. Tunnelbau u.ä.	38 590	165 514 301	7,5	600 972	23 809 172	15 129 377	8 686 817
45.22	Dachdeckerei, Abdichtung u. Zimmerei	22 693	24 721 901	10,8	71 138	3 694 926	1 997 506	1 697 341
45.22.1	Dachdeckerei	8 162	11 385 966	10,6	19 973	1 705 011	909 446	795 897
45.22.2	Abdichtung gegen Wasser u. Feuchtigkeit	4 715	2 709 128	5,5	23 293	405 128	216 297	188 844
45.22.3	Zimmerei u. Ingenieurholzbau	9 816	10 626 807	12,3	27 872	1 584 787	871 762	712 601
45.23	Straßenbau u. Eisenbahn- oberbau	3 578	18 489 668	6,1	29 959	2 757 219	1 632 347	1 124 904
45.23.1	Straßenbau	3 542	18 137 528	6,2	29 959	2 704 374	1 601 248	1 103 159
45.23.2	Eisenbahnoberbau	36	352 140	5,2	-	52 844	31 099	21 745
45.24	Wasserbau	389	1 736 571	3,7	12 415	216 786	173 933	42 963
45.25	Spezialbau u. sonst. Tiefbau	6 609	16 138 972	2,2	161 426	2 334 895	1 370 292	965 417
45.25.1	Brunnenbau	290	1 025 364	2,8	4 223	145 979	83 258	62 858
45.25.2	Schachtbau	16	50 165	8,3	77	7 536	4 306	3 230
45.25.3	Schornstein-, Feuerungs- u. Industrieofenbau	810	2 273 521	13,0	57 920	301 827	183 161	118 685
45.25.4	Gerüstbau	2 640	2 744 225	12,9	27 383	406 634	209 888	196 849
45.25.5	Gebäudetrocknung	368	255 848	6,1	9 165	38 895	22 907	15 942
45.25.6	Sonst. Tiefbau	2 485	9 789 848	2,9	62 659	1 434 024	866 772	567 853
45.3	Bauinstallation	65 032	80 829 582	4,1	615 175	12 006 970	6 871 825	5 135 261
45.31	Elektroinstallation	24 819	24 611 663	3,3	126 569	3 647 001	2 018 587	1 628 453
45.32	Dämmung gegen Kälte, Wärme, Schall, Erschütterung, Klempnerei, Gas-, Wasser-, Heizungs- u. Lüftungsinst.	3 441	5 199 566	2,9	111 742	780 394	447 908	332 627
45.33	Klempnerei, Gas- u. Wasserinstallation	33 565	46 600 313	4,5	342 594	6 948 904	4 097 353	2 851 381
45.33.1	Klempnerei, Gas- u. Wasserinstallation	17 552	18 287 846	5,7	43 631	2 738 387	1 535 320	1 202 783
45.33.2	Inst. v. Heizungs-, Lüftungs-, Klima- u. ä. Anlagen	16 013	28 312 468	3,8	298 963	4 210 517	2 562 033	1 648 598
45.34	Sonst. Bauinstallation	3 207	4 418 038	6,2	34 270	630 670	307 977	322 800
45.4	Sonst. Baugewerbe	86 352	59 273 013	7,0	647 412	8 871 044	4 474 109	4 396 712
45.41	Stukkateurgewerbe, Gipserei u. Verputzerei ..	9 809	7 183 061	11,5	6 667	1 071 966	456 203	616 176
45.42	Bautischlerei	14 262	10 451 780	6,6	74 547	1 556 498	920 836	635 598
45.43	Fußboden-, Fliesen-, Plattenlegerei usw.	20 722	14 710 231	6,5	435 475	2 238 175	1 249 238	988 889
45.43.1	Parkettlegerei	763	542 297	5,3	4 854	81 371	48 881	32 489
45.43.2	Fliesen-, Platten- u. Mosaiklegerei	8 156	6 493 605	7,7	261 107	1 007 615	506 103	501 755
45.43.3	Estrichlegerei	1 114	1 973 256	13,6	10 242	297 215	176 965	120 249
45.43.4	Sonst. Fußbodenlegerei u. -kleberei	6 042	3 018 348	7,2	92 765	461 086	268 002	192 797
45.43.5	Tapetenkleberei	183	82 403	8,8	344	12 398	6 321	6 076
45.43.6	Raumausstattung o.ä.	4 464	2 600 322	1,2	66 163	378 491	242 967	135 522
45.44	Maler- u. Glasergerwerbe ..	31 246	19 736 640	6,5	56 422	2 943 522	1 226 048	1 716 813
45.44.1	Maler- u. Lackierergewerbe ..	28 331	17 117 100	7,5	22 169	2 550 625	996 990	1 552 987
45.44.2	Glasergerwerbe	2 915	2 619 541	0,9	34 253	392 897	229 057	163 825
45.45	Baugewerbe ang.	10 313	7 191 302	5,8	74 300	1 060 883	621 785	439 237
45.45.1	Fassadenreinigung	694	460 098	4,0	738	67 490	24 490	43 000
45.45.2	Ofen- u. Herdsetzerei	867	757 137	10,2	8 889	110 862	71 839	39 023
45.45.3	Ausbau- u. Instandhaltung v. Baumaschinen- u. -geräten m. Bedien. personal	8 752	5 974 066	5,3	64 673	882 531	525 455	357 215
45.5	Handel; Instandh. u. Rep. v. Kfz u. Gebrauchsgütern ...	102	293 780	19,7	1 045	43 757	33 155	10 602
6	Kfz u. Gebrauchsgüter v. Kfz-handel; Instandh. u. Rep. v. Kfz; Tankstellen ...	634 981	1 986 554 104	0,3	145 576 280	264 370 446	215 573 330	48 778 414
50	Handel m. Kraftwagen	80 093	219 921 763	1,8	18 856 150	34 168 744	26 931 321	7 239 574
50.1	V.v. Kraftwagen	35 534	148 916 893	1,5	16 400 462	23 827 658	18 859 996	4 969 379
50.10.1	Gh. m. Kraftwagen	2 127	1 587 829	2,4	73 207	212 319	174 046	38 272
50.10.2	Eh. m. Kraftwagen	1 809	40 607 230	2,5	14 802 647	8 008 678	5 469 716	2 539 160
50.10.3	Instandhaltung u. Rep. v. Kraftwagen	31 598	106 721 834	3,1	1 524 607	15 606 661	13 216 234	2 391 947
50.2	Kraftwagen	18 983	22 002 203	2,4	150 143	3 233 150	2 347 864	885 353
50.20.1	Kraftwagen (oh. Elektrik)	16 060	19 684 106	2,7	86 177	2 900 976	2 162 591	738 454
50.20.2	Rep. v. Kraftwagen elektr.	308	286 413	2,6	2 965	40 083	26 056	14 026
50.20.3	Lackierung v. Kraftwagen ..	2 266	1 502 455	1,1	16 916	225 307	106 196	119 109
50.20.4	Autowaschanlagen	349	529 229	5,2	44 085	66 784	53 020	13 764
50.3	Handel m. Kraftwagen- teilen u. Zubehör	10 684	29 340 190	1,2	2 093 579	4 294 254	3 446 946	847 586
50.30.1	V.v. Kraftwagenteilen u. Zubehör	210	183 478	3,8	8 162	26 714	19 355	7 373
50.30.2	Gh. m. Kraftwagenteilen u. Zubehör	2 739	18 859 674	0,0	1 540 422	2 742 910	2 206 680	536 446
50.30.3	Eh. m. Kraftwagenteilen u. Zubehör	7 735	10 297 037	3,3	544 995	1 524 631	1 220 911	303 767
50.4	Handel m. Krädern, Teilen u. Zubehör; Instandh. u. Rep. v. v. Kraftträdern, Teilen u. Zubehör	1 836	2 641 395	0,6	188 913	406 935	338 093	68 842
50.40.1	V.v. Kraftträdern, Teilen u. Zubehör	41	16 464	1,6	25	2 411	1 748	663
50.40.2	Gh. m. Kraftträdern, Teilen u. Zubehör	76	774 863	3,3	109 331	120 874	104 920	15 953

1) Steuerpflichtige mit Lieferungen und Leistungen über 25 000 DM.

2) Ohne Umsatzsteuer.

StBA, FS 14, R 8, 1994

2.2 Steuerpflichtige, Umsätze und Umsatzsteuer 1994 nach wirtschaftlicher Gliederung

Früheres Bundesgebiet (ohne Berlin-West)

Nummer der Klassifikation der Wirtschaftszweige	Wirtschaftsgliederung	Steuerpflichtige 1)	Lieferungen und Leistungen 2)	Veränderung bei vergleichbaren Steuerpflichtigen gegenüber 1993	Innergemein-schaftliche Erwerbe 2)	Umsatzsteuer vor Abzug der Vorsteuerbeträge	Abziehbare Vorsteuerbeträge	Umsatzsteuer Vorauszahlung
		Anzahl	1 000 DM	%		1 000 DM		
50.40.3	Eh.m.Krafträdern, Teilen u.Zubehör	1 290	1 557 640	1,9	74 561	240 066	198 174	41 890
50.40.4	Instandh.u.Rep.v. Krafträdern	429	292 428	5,3	4 996	43 584	33 250	10 335
50.5	Tankstellen	13 056	17 021 082	4,7	23 052	2 406 747	1 938 422	468 414
51	Handelsvermittlung u. Großhandel (oh.Kfz)	185 797	1 166 266 600	2,0-	107 459 591	151 290 752	126 654 931	24 609 179
51.1	Handelsvermittlung	65 628	40 292 861	4,7	2 528 845	5 316 277	3 737 231	1 523 680
51.11	V.v.landw.Grundstf., leb. Tieren, text.Rohstf.usw. ..	1 934	2 145 330	0,5	78 944	189 309	183 902	5 418
51.12	V.v.Brennstf., Erzen, Metallen u.techn.Chemik. V.v.Holz, Baustoffen u. Anstrichmitteln	1 526	1 430 039	2,6	69 329	197 069	150 586	46 486
51.13	V.v.Maschinen, techn.Bedarf, Wasser-u.Luftfahrz. V.v.Möb., Einr.-u.Haush. gegenst., Metallwaren	5 531	3 321 859	9,9	162 258	474 831	333 997	141 124
51.14	V.v.Textil., Bekleidung, Schuhen u.Lederwaren	8 652	7 402 161	2,1	520 008	1 028 998	724 011	307 936
51.15	V.v.Nahrungsmitteln, Getränken u.Tabakwaren ..	9 440	4 824 013	2,9	416 822	712 259	457 397	254 909
51.16	V.v.Waren ang	4 733	3 780 421	0,3	318 560	458 436	286 635	113 018
51.17	V.v.Waren oas	9 578	7 163 304	8,8	419 842	945 620	668 850	276 794
51.18	Gh.m.landw.Grundstoffen u.lebenden Tieren	16 549	7 196 269	10,1	251 636	892 466	656 632	235 930
51.19	Gh.m.Getreide, Saaten u. Futtermitteln	10 112	60 990 265	1,2-	4 448 612	5 352 101	5 280 068	72 211
51.2	Gh.m.Blumen u.Pflanzen ..	2 815	32 147 931	0,6-	1 916 212	3 003 854	2 857 011	146 975
51.21	Gh.m.lebenden Tieren	2 602	7 225 529	1,9-	1 780 522	750 284	564 903	185 377
51.22	Gh.m.Häuten, Fellen u. Leder	4 269	19 659 183	2,5-	611 307	1 402 200	1 620 936	218 686-
51.23	Gh.m.Rohtabak
51.24	Gh.m.Nahrungsmitteln, Getränken u.Tabakwaren ..	18 250	280 396 908	2,8	25 500 443	29 179 642	26 121 241	3 062 244
51.3	Gh.m Obst, Gemüse u. Kartoffeln	2 936	26 049 157	8,4	7 680 289	2 352 303	1 819 942	532 410
51.31	Gh.m.Fleisch, Fleischwaren, Geflügel u.Wild ...	2 497	29 139 338	4,8-	4 154 850	2 250 421	2 100 530	149 893
51.32	Gh.m.Milcherzeugn., Eiern, Speiseöl u.a.Fetten ..	1 131	18 959 671	5,0-	3 380 253	1 515 111	1 363 277	152 437
51.33	Gh.m.Getränken	6 174	28 888 824	7,0	2 263 664	4 399 503	3 522 625	876 895
51.34	Gh.m.Tabakwaren	998	18 894 905	9,1	516 868	2 990 517	2 740 009	250 507
51.35	Gh.m.Zucker, Süßwaren u. Backwaren	562	11 030 189	1,2	939 061	914 631	882 788	31 842
51.36.1	Gh.m.Zucker	443	6 936 765	8,5	733 635	636 903	587 455	49 448
51.36.2	Gh.m.Süßwaren
51.36.3	Gh.m.Backwaren
51.37	Gh.m.Kaffee, Tee, Kakao u. Gewürzen	342	4 375 273	9,2	446 731	372 639	349 549	23 089
51.38	Gh.m.sonst.Nahrungsmitteln	1 727	31 243 657	2,7	2 684 227	2 984 231	2 728 445	256 410
51.38.1	Gh.m.Fisch u.Fisch-erzeugnissen	521	4 295 347	2,9	755 133	364 675	317 101	48 198
51.38.2	Gh.m.Mehl u.Getreideprodukten	94	1 311 399	3,0	108 856	111 435	101 933	9 503
51.38.3	Gh.m.Nahrungsmitteln ang	1 112	25 636 912	2,6	1 820 238	2 508 121	2 309 412	198 709
51.39	Gh.m.Nahrungsmitteln, Getränken u.Tabakw.oas	1 883	110 815 892	3,1	3 434 500	11 400 287	10 614 074	788 760
51.39.1	Gh.m.tiefgefrorenen Nahrungsmitteln	109	4 243 847	9,6	317 966	347 717	311 142	36 575
51.39.2	Gh.m.sonst.Nahrungsm., Getränken u.Tabakw.oas ..	1 774	106 572 045	2,8	3 116 534	11 052 570	10 302 932	752 184
51.4	Gh.m.Gebrauchs-u. Verbrauchsgütern	33 716	254 784 511	1,0	31 811 771	36 554 246	29 899 776	6 671 830
51.41	Gh.m.Textilien	1 738	7 914 759	2,7-	1 109 171	1 215 325	945 643	269 693
51.42	Gh.m.Bekleidung u. Schuhen	6 084	30 401 559	4,7-	5 921 091	4 870 171	3 585 656	1 285 257
51.43	Gh.m.elekt.r.Haushalts-, Rundfunk-, Fernsehgeräten	6 829	83 165 903	6,7	10 847 523	11 246 697	9 937 353	1 309 548
51.44	Gh.m.Haush.waren a.Metall, keram.Erzeugn.usw. ..	1 397	6 127 135	0,5	723 836	879 081	711 340	167 895
51.44.1	Gh.m.Haushaltswaren a.Metall	155	1 571 808	5,7	168 221	184 363	192 577	8 214-
51.44.2	Gh.m.keramischen Erzeugnissen u.Glaswaren	565	2 593 472	0,8-	368 600	391 077	291 714	99 363
51.44.3	Gh.m.Tapeten	40	192 433	18,6	8 325	26 600	24 842	1 758
51.44.4	Gh.m.Wasch-, Putz-u. Reinigungsmitteln	637	1 769 422	3,6-	178 691	277 040	202 207	74 989
51.45	Gh.m.kosmet.Erzeugn.u. Körperpflegemitteln	828	3 833 928	1,0	728 743	624 926	424 232	200 636
51.46	Gh.m.pharmazeut.Erzeugn. u.med.Hilfsmitteln	3 481	43 403 826	6,7-	3 957 785	6 414 168	5 309 846	1 104 421
51.46.1	Gh.m.pharmazeut.Erzeugn.	1 038	30 445 622	10,5-	2 372 103	4 551 807	3 922 795	629 018
51.46.2	Gh.m.med.u.orthopäd. Artikeln u.Laborbedarf ..	1 772	10 214 412	2,4	1 509 697	1 476 673	1 079 460	403 306
51.46.3	Gh.m.Dentalbedarf	671	2 743 793	1,8-	75 985	385 688	313 591	72 098

- 1) Steuerpflichtige mit Lieferungen und Leistungen über 25 000 DM.
2) Ohne Umsatzsteuer.

2.2 Steuerpflichtige, Umsätze und Umsatzsteuer 1994 nach wirtschaftlicher Gliederung

Früheres Bundesgebiet (ohne Berlin-West)

Nummer der Klassifikation der Wirtschaftszweige	Wirtschaftsgliederung	Steuerpflichtige 1)	Lieferungen und Leistungen 2)	Veränderung bei vergleichbaren Steuerpflichtigen gegenüber 1993	Innergemeinschaftliche Erwerbe 2)	Umsatzsteuer vor Abzug der Vorsteuerbeträge	Abziehbare Vorsteuerbeträge	Umsatzsteuer Vorauszahlung
		Anzahl	1 000 DM	%		1 000 DM		
51.47	Gh.m.sonst.Gebrauchs- u.Verbrauchsgütern	13 359	79 937 400	1,9	8 523 621	11 303 878	8 985 706	2 334 380
51.47.1	Gh.m.nichtelektrischen Haushaltsgütern	686	3 743 283	1,6	640 039	616 168	438 947	177 221
51.47.2	Gh.m.Spielwaren u. Musikinstrumenten	766	4 089 467	1,9-	610 488	653 393	500 972	155 484
51.47.3	Gh.m.Fahrrädern,-teilen u.Zubeh., Sport-u.ä.Art. ..	1 404	5 500 591	4,6-	930 931	889 079	876 151	212 927
51.47.4	Gh.m.Uhren,Edelmetallwaren u.Schmuck	2 018	4 675 605	2,5-	356 698	647 312	530 936	116 633
51.47.5	Gh.m.Leder-u.Taschnwaren, Geschenk-u.Werbearb.	1 455	3 742 423	1,6-	383 266	534 982	428 527	106 476
51.47.6	Gh.m.Möbeln, Einr.gegenständen u.Bodenbelägen ..	2 800	14 408 792	1,5-	1 613 383	2 265 862	1 727 169	548 667
51.47.7	Gh.m.feinmech., Foto-u. optischen Erzeugnissen ..	985	9 792 386	16,9	1 343 305	1 303 927	1 134 696	169 230
51.47.8	Gh.m.Papier, Pappe, Schul-u.Büroart., Büchern u.ä. ..	3 245	33 984 854	2,1	2 645 511	4 393 155	3 548 307	847 741
51.5	Gh.m.Rohstf., Halbwaren, Altmateri. u. Reststf. ..	29 704	358 516 201	6,5	26 257 452	52 543 462	43 227 322	9 324 795
51.51	Gh.m.festen Brennstoffen u.Mineralölherzeugnissen ..	1 948	110 632 734	0,7	3 859 010	16 285 304	13 392 466	2 898 314
51.52	Gh.m.Erzen, Eisen, Stahl, NE-Metallen u. Halbzeug ..	2 813	60 559 294	11,9	9 556 360	8 936 862	7 487 367	1 450 424
51.53	Gh.m.Holz, Baustf., Sanitärkeramik u.Anstrichm. ..	12 595	99 233 466	9,7	4 383 120	14 831 137	12 159 468	2 673 362
51.53.1	Gh.m.Holz, Baustf., Sanitärker.u.Anstrichm.oaS ..	440	4 216 729	16,2	336 595	664 029	526 401	137 628
51.53.2	Gh.m.Roh-u.Schnittholz ..	1 803	8 203 185	9,2	329 476	1 086 263	925 016	161 261
51.53.3	Gh.m.sonst.Holzhalbw. sowie Bauelem.a.Holz	1 676	8 911 026	11,7	548 454	1 340 400	1 089 841	251 939
51.53.4	Gh.m.Baustf.u.Bauelementen a.mineral.Stoffen ...	7 557	68 340 526	10,8	2 408 782	10 314 616	8 516 966	1 797 926
51.53.5	Gh.m.Flachglas	326	3 142 799	11,2-	306 881	467 860	323 326	144 534
51.53.6	Gh.m.Anstrichmitteln	720	5 883 590	4,8	406 527	872 025	713 296	158 752
51.53.7	Gh.m.Sanitärkeramik	73	535 611	3,6	46 405	85 944	64 622	21 322
51.54	Gh.m.Bauelem.a.Metall, Inst.bedarf f.Gas usw.	6 039	48 279 239	6,6	3 104 896	7 196 500	5 689 935	1 506 959
51.55	Gh.m.chemischen Erzeugnissen	2 385	25 888 280	5,1	4 560 075	3 580 761	2 950 862	630 022
51.56	Gh.m.sonst.Halbwaren	621	3 516 944	5,0	484 322	429 277	403 173	26 105
51.57	Gh.m.Altmaterial u. Reststoffen	3 303	10 406 244	24,2	309 670	1 283 622	1 144 052	139 609
51.6	Gh.m.Maschinen, Ausrüstungen u.Zubehör ..	21 083	111 414 827	35,7-	12 868 606	15 465 996	12 289 504	3 178 515
51.61	Gh.m.Werkzeugmaschinen ..	1 312	5 167 892	7,7-	401 515	688 991	579 905	109 085
51.62	Gh.m.Baummaschinen	1 374	11 607 652	1,5	1 229 385	1 767 877	1 395 926	372 814
51.63	Gh.m.Textil-, Näh-u. Strickmaschinen	249	1 096 620	6,9	83 957	88 229	96 365	8 136-
51.64	Gh.m.Büromaschinen u.-einrichtungen	4 746	36 128 699	17,3-	4 880 826	5 127 386	3 978 745	1 148 945
51.65	Gh.m.sonst.Masch.usw (oh.landw.Maschinen)	10 518	48 344 351	52,4-	5 337 732	6 405 882	5 167 851	1 238 689
51.66	Gh.m.landw.Maschinen u. Geräten	2 884	9 069 614	0,8	935 192	1 387 633	1 070 712	317 118
51.7	Sonst.Großhandel	7 304	59 871 026	4,6	4 043 862	6 879 027	6 099 790	775 904
52	Eh.(oh.Handel m.Kfz u. Tankst.) Rep.v.Geb.güt. ..	369 091	600 365 741	2,4	19 260 539	78 910 950	61 987 078	16 929 662
52.1	Eh.m.Waren versch.Art (i.Verkaufsräumen)	47 027	244 895 772	3,8	5 004 205	27 749 955	23 587 595	4 162 493
52.11	Eh.m.Waren versch.Art, Hauptr.Nahrungsm.usw.	32 257	173 671 256	2,5	2 779 458	18 010 844	16 293 811	1 717 128
52.12	Sonst.Eh.m.Waren versch. Art	14 770	71 224 516	7,0	2 224 747	9 739 111	7 293 784	2 445 365
52.2	Fach-eh.m.Nahrungsm.usw (i.Verkaufsräumen)	36 359	25 492 486	2,1	663 972	2 759 684	2 327 431	432 485
52.21	Eh.m.Obst, Gemüse u. Kartoffeln	6 139	3 000 861	10,3	137 428	232 546	202 106	30 479
52.22	Eh.m.Fleisch, Fleischwaren, Geflügel u.Wild ...	4 434	4 368 750	3,6	113 768	331 491	289 600	42 031
52.23	Eh.m.Fisch u.Fisch-erzeugnissen	1 418	786 061	1,9	69 751	65 955	51 125	14 829
52.24	Eh.m.Backwaren u. Süßwaren	3 990	2 453 990	0,4	54 008	204 505	160 298	44 248
52.24.1	Eh.m.Brot u.Konditorwaren	2 680	1 963 074	0,8	44 653	159 966	124 499	35 473
52.24.2	Eh.m.Süßwaren	1 310	490 916	1,3-	9 355	44 539	35 799	8 775
52.25	Eh.m.Getränken	9 148	7 101 127	4,3	100 169	1 062 330	881 722	180 617
52.26	Eh.m.Tabakwaren	5 236	3 544 707	1,1-	6 513	479 563	406 435	73 131
52.27	Sonst.Fach-eh.m. Nahrungsmitteln	5 994	4 236 990	3,6-	182 335	383 294	336 145	47 151
52.27.1	Eh.m.Reformwaren	1 765	1 561 460	5,0	15 874	151 290	128 266	23 024
52.27.2	Eh.m.Milcherzeugn., Eiern, Speiseöl u.ä.Fetten ..	1 278	978 685	19,7-	115 402	76 266	70 718	5 550
52.27.3	Eh.m.Kaffee, Tee u.Kakao ..	771	475 873	0,6	31 991	47 743	38 138	9 605
52.27.4	Facheinzelhandel m. Nahrungsmitteln ang.	2 180	1 220 972	0,1-	19 068	107 996	99 025	8 972

1) Steuerpflichtige mit Lieferungen und Leistungen über 25 000 DM.
2) Ohne Umsatzsteuer.

StBA, FS 14, R 8, 1994

2.2 Steuerpflichtige, Umsätze und Umsatzsteuer 1994 nach wirtschaftlicher Gliederung

Früheres Bundesgebiet (ohne Berlin-West)

Nummer der Klassifikation der Wirtschaftszweige	Wirtschaftsgliederung	Steuerpflichtige 1)	Lieferungen und Leistungen 2)	Veränderung bei vergleichbaren Steuerpflichtigen gegenüber 1993	Innergemein-schaftliche Erwerbe 2)	Umsatzsteuer vor Abzug der Vorsteuerbeträge	Abziehbare Vorsteuerbeträge	Umsatzsteuer Vorauszahlung
		Anzahl	1 000 DM	%		1 000 DM		
52.3	Apotheken; Fach-eh.m.med. Art.usw.(i.Verkaufsr.) ...	28 118	47 805 031	4,6	425 002	6 922 407	5 197 076	1 725 478
52.31	Apotheken	18 699	32 313 850	4,5	16 342	4 770 773	3 610 765	1 160 011
52.32	eh.m.med.u. orthopädischen Art.	2 863	4 333 958	10,2	152 785	548 330	396 444	152 021
52.33	eh.m.kosmet.Artikeln u. Körperpflegemitteln	6 556	11 157 223	3,0	255 876	1 603 304	1 189 867	413 445
52.33.1	eh.m.kosmet.Erzeugn.usw (oh.Drogerieartikel)	3 092	4 826 885	1,2	218 453	714 598	513 820	200 782
52.33.2	eh.m.Drogerieartikeln ...	3 464	6 330 337	4,5	37 423	888 706	676 048	212 663
52.4	Sonst.Facheinzelhandel (i.Verkaufsräumen)	218 178	247 104 969	1,0	11 648 376	36 601 645	27 236 218	9 370 466
52.41	eh.m.Textilien	5 640	3 321 404	0,8-	113 207	496 921	350 127	146 801
52.41.1	eh.m.Haustextilien	1 839	1 838 827	0,5	43 045	276 664	195 921	80 750
52.41.2	eh.m.Kurzw., Schneiderei-bedarf, Handarbeiten usw. .	3 801	1 482 576	2,3-	70 163	220 257	154 206	66 051
52.42	eh.m.Bekleidung	41 597	55 527 056	2,9-	3 622 781	8 700 590	6 193 965	2 508 435
52.42.1	eh.m.Bekleidung o.a.S.	23 806	36 228 275	3,2-	2 563 615	5 688 147	4 071 917	1 616 902
52.42.2	eh.m.Herrenbekleidung u. Bekleidungszubehör	2 830	4 179 774	3,7-	169 250	643 410	451 805	191 619
52.42.3	eh.m.Damenbekleidung u. Bekleidungszubehör	11 865	13 682 474	1,8-	792 426	2 147 405	1 491 732	656 306
52.42.4	eh.m.Kinder-u.Säugl.be-kleidg., Bekleidg.zubeh. .	2 396	1 045 117	1,4-	75 568	166 397	123 783	42 694
52.42.5	eh.m.Kürschnerwaren	700	391 415	10,2-	21 921	55 231	54 728	914
52.43	eh.m.Schuhen u. Lederwaren	9 851	12 379 515	0,6-	1 557 971	2 052 815	1 321 637	731 164
52.43.1	eh.m.Schuhen	7 453	10 574 109	0,2-	1 466 668	1 777 911	1 136 743	641 162
52.43.2	eh.m.Leder-u.Taschner-waren	2 398	1 805 406	2,7-	91 303	274 904	184 895	90 002
52.44	eh.m.Möbeln, Einr.gegen-ständen u.Hausrat ang ...	22 425	45 961 256	1,8	2 331 357	7 114 980	5 298 051	1 817 071
52.44.1	eh.m.Wohnmöbeln	10 777	35 827 773	2,3	1 763 954	5 565 945	4 214 486	1 351 487
52.44.2	eh.m.Beleuchtungsart.	845	952 121	8,7	77 601	149 951	109 796	40 154
52.44.3	eh.m.Haush.gegenständen a.Metall u.Kunststoff ...	3 050	2 212 251	2,8-	118 365	333 459	237 259	96 219
52.44.4	eh.m.keramischen Erzeug-nissen u.Glaswaren	2 315	1 745 504	0,7-	92 550	267 872	180 732	87 159
52.44.5	eh.m.Heimtextilien u. Teppichen	4 701	4 745 408	0,9-	242 473	722 794	502 787	220 086
52.44.6	eh.m.Holz-, Kork-, Flecht-u.Korbwaren	737	478 200	1,2	36 416	74 958	52 991	21 966
52.45	eh.m.elekt.r.Haush.-, Rundf.-, TV-Gerät.usw.	27 600	30 632 205	0,2	777 971	4 504 804	3 589 509	915 648
52.45.1	eh.m.elekt.r.Haush.gerät. u.elektrotechn.Erzeugn. .	14 133	13 572 775	3,7	567 982	2 013 398	1 515 005	498 587
52.45.2	eh.m.Rundfunk-, Fernseh-, Phonogerät.u.Zubehör	11 071	15 367 952	2,4-	166 111	2 249 771	1 880 438	369 487
52.45.3	eh.m.Musikinstrumenten u.Musikalien	2 396	1 691 477	2,5-	43 878	241 635	194 065	47 574
52.46	eh.m.Metallw., Anstrichm. u.Bau-u.Heimwerkerbedarf	17 054	24 598 295	9,9	827 737	3 640 961	2 828 889	812 264
52.46.1	eh.m.Eisen-, Metall-u. Kunststoffwaren ang.	5 180	5 293 151	3,5	147 433	778 240	572 154	206 086
52.46.2	eh.m.Anstrichmitteln	1 269	953 869	1,0-	33 297	144 599	96 368	48 230
52.46.3	eh.m.Bau-u.Heimwerker-bedarf	10 605	18 351 276	12,6	647 008	2 718 122	2 160 367	557 949
52.47	eh.m.Büchern, Zeitungen, Zeitschr., Schreibw.u.ä. .	13 049	11 060 575	1,5	130 044	1 183 657	952 968	230 842
52.47.1	eh.m.Schreib-u.Papierw., Schul-u.Büroartikeln	7 382	4 822 803	0,2	77 668	650 811	498 760	152 207
52.47.2	eh.m.Büchern u.Fach-zeitschriften	3 995	5 012 484	2,4	48 948	406 649	339 406	67 240
52.47.3	eh.m.Unterhaltungszeit-schriften u. Zeitungen ...	1 672	1 225 288	2,8	3 428	126 197	114 802	11 394
52.48	Facheinzelhandel ang (i.Verkaufsräumen)	80 962	63 624 664	1,6	2 287 307	8 906 918	6 701 071	2 208 242
52.48.1	eh.m.Tapeten u.Boden-belägen	2 662	2 644 010	1,0-	114 122	411 400	279 223	132 181
52.48.2	eh.m.Kunstgegenständen, Bildern, Briefmarken usw. .	12 427	6 442 779	0,1-	217 183	867 376	627 571	239 394
52.48.3	eh.m.Blumen, Pflanzen, zoologischem Bedarf u.ä. .	17 923	7 748 536	2,0	571 079	769 288	580 640	188 836
52.48.4	eh.m.feinmech.u.opt. Erzeugn., Computern u.ä. .	11 196	11 974 666	3,5	172 056	1 731 609	1 233 678	498 007
52.48.5	eh.m.Uhren, Edelmetall-waren u. Schmuck	9 490	6 936 229	0,7-	200 535	1 010 803	708 529	302 745
52.48.6	eh.m.Spielwaren	3 497	3 408 452	5,3	50 866	502 289	423 923	78 367
52.48.7	eh.m.Fahrrädern, -teilen u.Zubeh., Sport-u.ä.Art. .	11 250	7 957 667	1,0	485 497	1 227 492	938 717	288 870
52.48.8	eh.m.Brennstoffen	1 437	2 599 920	2,9-	16 697	387 363	339 958	47 402
52.48.9	Sonst.Facheinzelhandel ang (i.Verkaufsräumen) ..	11 080	13 912 404	2,6	459 272	1 999 299	1 568 832	432 341
52.5	eh.m.Antiquitäten u.Ge-braucht.w.(i.Verkaufsr.) .	7 002	2 495 737	0,3-	129 765	334 812	235 715	99 192
52.50.1	eh.m.Antiquitäten u. antiken Teppichen	3 481	1 003 403	6,8	78 532	134 444	80 139	54 304

- 1) Steuerpflichtige mit Lieferungen und Leistungen über 25 000 DM.
2) Ohne Umsatzsteuer.

2.2 Steuerpflichtige, Umsätze und Umsatzsteuer 1994 nach wirtschaftlicher Gliederung

Früheres Bundesgebiet (ohne Berlin-West)

Nummer der Klassifikation der Wirtschaftszweige	Wirtschaftsgliederung	Steuerpflichtige 1)	Lieferungen und Leistungen 2)	Veränderung bei vergleichbaren Steuerpflichtigen gegenüber 1993	Innergemein-schaftliche Erwerbe 2)	Umsatzsteuer vor Abzug der Vorsteuerbeträge	Abziehbare Vorsteuerbeträge	Umsatzsteuer Vorauszahlung
		Anzahl	1 000 DM	%	1 000 DM			
52.50.2	Antiquariate	109	39 245	4,0	1 977	3 095	4 768	1 673-
52.50.3	Eh.m.sonst.Gebrauchtwaren	3 412	1 453 089	5,0-	49 255	197 272	150 809	46 560
52.6	Einzelhandel (nicht i.Verkaufsräumen)	23 296	29 157 187	1,0-	1 311 159	4 039 993	3 105 113	935 028
52.61	Versandhandel	1 601	13 243 580	2,7-	860 891	1 967 119	1 445 965	521 153
52.61.1	Vh.m.Waren o.a.S.	185	10 724 672	2,5-	734 049	1 657 367	1 218 303	439 064
52.61.2	Vh.m.Textilien,Schuhen, Bekleidung u.Lederwaren ..	200	361 155	4,9-	18 110	52 814	40 424	12 390
52.61.3	Sonst.Fachversandhandel ..	1 216	2 157 753	3,2-	108 732	256 938	187 238	69 699
52.62	Eh.a.Verkaufsständen u.a.Märkten	5 485	1 951 397	2,2	32 094	198 544	163 244	35 297
52.62.1	Eh.m.Nahrungsm.u.Getränken a.Verkaufsständ.u.ä.	3 714	1 460 160	3,7	18 349	136 844	116 992	19 851
52.62.2	Sonst.Einzelhandel a.Verkaufsständen u.ä. ..	1 771	491 236	2,1-	13 745	61 699	46 251	15 446
52.63	Sonst.Einzelhandel (nicht i.Verkaufsräumen)	16 210	13 962 210	0,3	418 174	1 874 330	1 495 905	378 578
52.63.1	Einzelhandel v.Lager m.Bräunstoffen	1 333	4 028 849	4,6-	7 879	588 882	532 661	56 221
52.63.2	Sonst.Einzelhandel v.Lager	2 395	1 573 217	3,0	72 729	225 722	171 607	54 116
52.63.3	Einzelhandel ang (nicht i.Verkaufsräumen)	12 482	8 360 144	2,4	337 565	1 059 726	791 637	268 241
52.7	Rep.v.Gebrauchsgütern ...	9 111	3 414 559	0,7	78 060	502 454	297 930	204 520
52.71	Rep.v.Schuhen u.Lederwaren	3 352	616 800	1,5-	3 688	88 380	46 454	41 923
52.72	Rep.v_elektrischen Haushaltsgeseräten	2 344	1 459 973	1,2	59 173	220 578	136 353	84 223
52.73	Rep.v.Uhren u.Schmuck ...	753	287 400	2,0-	2 010	41 262	25 865	15 396
52.74	Rep.v.sonst.Gebrauchsgütern	2 662	1 050 387	2,3	13 190	152 234	89 258	62 977
52.74.1	Rep.v.Fahrrädern	34	11 393	2,8	-	1 706	1 304	402
52.74.2	Rep.v.sonst.Gebrauchsgütern ang	2 628	1 038 995	2,3	13 190	150 528	87 954	62 575
H 55	Gastgewerbe	227 938	85 317 888	1,1	334 205	11 444 853	6 456 682	4 994 107
55.1	Hotels,Gasthöfe,Pensionen u.Hotels garnis ..	40 082	24 276 208	2,1-	51 072	3 474 614	1 844 419	1 635 354
55.11	Hotels,Gasthöfe u.Pensionen	36 185	22 910 981	2,0-	49 722	3 274 166	1 742 799	1 536 503
55.11.1	Hotels (oh.Hotels garnis)	10 502	14 281 054	2,6-	39 993	2 089 792	1 110 962	983 911
55.11.2	Gasthöfe	18 600	6 804 591	1,2-	7 821	964 139	515 078	449 105
55.11.3	Pensionen	7 083	1 825 336	0,3-	1 909	220 235	116 759	103 488
55.12	Hotels garnis	3 897	1 365 226	3,7-	1 350	200 448	101 620	98 850
55.2	Sonst.Berberbergungsgewerbe	5 948	2 656 911	19,0	24 548	221 300	153 748	67 544
55.21	Jugendherbergen u.Hütten	158	65 323	2,6	-	4 741	2 890	1 851
55.22	Campingplätze	865	588 816	67,2	1 896	37 463	24 512	12 954
55.23	Beherbergungsgewerbe ang	4 925	2 002 773	10,2	22 651	179 096	126 346	52 739
55.23.1	Erholungs-,Ferien-u.Schulungsheime	513	738 546	11,7	40	30 276	19 364	10 899
55.23.2	Ferienzentren	116	574 601	12,8	20 023	54 639	49 488	5 151
55.23.3	Ferienhäuser u.Ferienwohnungen	3 018	517 034	7,4	2 490	70 551	44 754	25 794
55.23.4	Privatquartiere	1 226	155 235	4,5	83	21 479	11 336	10 147
55.23.5	Sonst.Berberbergungsgewerbe ang	52	17 356	12,7-	16	2 151	1 404	748
55.3	Restaurants,Cafes,Eisdiele u.Imbißhallen	98 576	34 519 663	0,2	119 291	4 557 052	2 560 550	1 997 123
55.30.1	Restaurants m.herkömmlicher Bedienung	66 330	24 218 624	0,1-	69 958	3 378 913	1 823 297	1 556 047
55.30.2	Restaurants m.Selbstbedienung	555	872 151	1,9	1 685	106 081	66 225	39 959
55.30.3	Cafes	8 035	2 980 690	1,2-	9 477	376 252	205 549	170 729
55.30.4	Eisdiele	4 757	1 354 548	3,6	22 680	154 002	86 905	67 128
55.30.5	Imbißhallen	18 899	5 093 652	1,1	15 492	541 804	378 575	163 259
55.4	Sonst.Gaststättengewerbe	78 243	19 071 413	0,7-	68 212	2 672 684	1 614 790	1 058 052
55.40.1	Schankwirtschaften	63 131	13 946 971	0,9-	22 151	1 982 402	1 111 207	871 207
55.40.2	Bars u.Vergnügungslokale	2 671	851 681	1,2-	527	126 053	71 297	54 779
55.40.3	Diskotheiken u.Tanzlokale	1 454	921 843	4,2-	6 858	136 130	82 670	53 560
55.40.4	Trinkhallen	10 987	3 350 918	2,0	38 676	428 099	349 616	78 506
55.5	Kantinen u.Caterer	5 089	4 793 693	31,8	71 083	519 204	283 175	236 034
55.51	Kantinen	4 402	3 137 642	8,6	19 436	334 743	180 387	154 361
55.52	Caterer	687	1 656 050	83,8	51 647	184 462	102 788	81 673
I	Verkehr u.Nachrichtenübermittlung	99 371	196 155 868	4,7-	1 224 177	20 671 872	15 952 689	4 722 233
60	Landverkehr;Transport i.Rohrfernleitungen	70 697	78 736 540	4,4	291 488	9 908 803	8 071 691	1 838 610
60.1	Eisenbahnen	87	19 616 135	1,0	117 581	2 427 707	3 160 525	732 815-
60.10.1	Staatsbahn	-	-	-	-	-	-	-
60.10.2	Privatbahnen	87	19 616 135	1,0	117 581	2 427 707	3 160 525	732 815-
60.2	Sonst.Landverkehr	70 519	58 626 525	4,4	173 479	7 411 456	4 887 741	2 525 211
60.21	Personenbef.i.Linienverkehr z.Land	3 890	7 887 030	3,9	3 185	778 995	766 516	12 548
60.21.1	Personenbef.i.Omnibus-Ortslinienverkehr u.ä. ..	2 621	3 145 152	1,9	1 447	319 059	332 289	13 188-

1) Steuerpflichtige mit Lieferungen und Leistungen über 25 000 DM.

2) Ohne Umsatzsteuer.

2.2 Steuerpflichtige, Umsätze und Umsatzsteuer 1994 nach wirtschaftlicher Gliederung

Früheres Bundesgebiet (ohne Berlin-West)

Nummer der Klassifikation der Wirtschaftszweige	Wirtschaftsgliederung	Steuerpflichtige 1)	Lieferungen und Leistungen 2)	Veränderung bei vergleichbaren Steuerpflichtigen gegenüber 1993	Innergemein-schaftliche Erwerbe 2)	Umsatzsteuer vor Abzug der Vorsteuerbeträge	Abziehbare Vorsteuerbeträge	Umsatzsteuer Vorauszahlung
		Anzahl	1 000 DM	%		1 000 DM		
60.21.2	Personenbef.i.Omnibus-Überlandlinienverkehr ...	1 043	2 534 827	3,3	762	238 658	275 250	36 564-
60.21.3	Personenbef.m.Stadt-schnell-u.Straßenbahnen
60.21.4	Berg-u.Seilbahnen
60.22	Betrieb v.Taxis u. Mietwagen m.Fahrer	20 009	3 906 125	3,4	3 977	382 789	292 384	90 613
60.23	Sonst.Personenbef.i. Landverkehr	1 675	1 875 395	0,3-	5 925	221 527	175 363	46 212
60.24	Güterbef.i.Straßen-verkehr	44 945	44 957 974	4,8	160 392	6 028 145	3 653 478	2 375 838
60.3	Transport i.Rohrfern-leitungen	91	493 880	7,4	428	69 640	23 426	46 214
61	Schifffahrt	2 046	5 959 754	3,4-	67 745	424 399	341 600	82 812
61.1	See-u.Küstenschifffahrt ..	663	3 142 026	0,9	37 714	131 192	147 678	16 472-
61.2	Binnenschifffahrt	1 383	2 817 728	7,4-	30 031	293 207	193 922	99 284
61.20.1	Personenbef.i.d. Binnenschifffahrt	297	339 701	1,1	5 590	36 207	23 746	12 460
61.20.2	Güterbef.i.d.Binnen-schiff.f.d.Reedereien	484	1 769 288	10,7-	15 309	176 756	116 953	59 802
61.20.3	Güterbef.i.d.Binnen-schiff.f.d.Partikuliere ...	500	422 381	6,5-	8 792	49 598	27 335	22 262
61.20.4	Fluß-u.Kanalfähren, Hafenschifffahrt	102	286 358	3,0	340	30 646	25 887	4 760
62	Luftfahrt	369	14 445 623	15,2	370 215	600 157	511 694	88 681
62.1	Linienflugverkehr	196	12 898 334	15,5	193 307	563 981	467 307	96 673
62.2	Gelegenheitsflugverkehr ..	160	1 536 111	12,8	176 908	35 155	43 681	8 308-
62.3	Raumtransport	13	11 178	15,7-	-	1 021	706	315
63	Hilfs-u.Nebentätigk.f.d. Verkehr/Verkehrsverm. ...	24 754	84 038 452	13,5-	423 804	7 821 086	5 954 535	1 867 873
63.1	Frachttumschlag u.Lagerei ..	734	3 068 930	0,8-	126 025	386 634	271 802	114 834
63.11	Frachttumschlag	55	345 518	9,3	5 740	27 800	29 964	2 164-
63.12	Lagerei	679	2 723 472	2,0-	120 285	358 834	241 838	116 998
63.12.1	Lagerei (oh.Kühlhäuser) ..	592	2 146 019	2,2	84 253	279 529	194 211	85 318
63.12.2	Kühlhäuser	87	577 453	13,6-	36 032	79 306	47 627	31 680
63.2	Sonst.Hilfs-u.Nebentätigk.f.d.Verkehr	1 676	8 254 785	6,0	22 035	590 184	646 403	56 173-
63.21	Sonst.Hilfs-u.Nebentätigk.f.d.Landverkehr	1 163	2 327 859	11,5	2 948	224 876	162 519	62 358
63.21.1	Parkhäuser u.Parkplätze ..	982	1 196 369	6,6	2 132	147 640	90 404	57 237
63.21.2	Hilfs-u.Nebentätigk.f.d. Landverkehr ang	181	1 131 491	17,0	816	77 236	72 115	5 122
63.22	Sonst.Hilfs-u.Nebentätigk.f.d.Schifffahrt ...	301	896 732	5,4-	7 184	80 590	74 733	5 857
63.22.1	Sonst.Hilfs-u.Nebentätigk.f.d.Binnenschiff. ...	142	277 926	9,8	6 504	33 253	21 236	12 017
63.22.2	Seehafenbetriebe	96	579 008	11,5-	673	43 685	51 634	7 949-
63.22.3	Bugsier-u.Bergungs-Schifffahrt
63.22.4	Lotsbetriebe
63.23	Sonst.Hilfs-u.Nebentätigk.f.d.Luftfahrt	212	5 030 194	5,7	11 902	284 718	409 151	124 388-
63.23.1	Flughafenbetriebe	143	4 944 063	5,7	7 730	271 995	400 616	128 576-
63.23.2	Landeplätze f. Luftfahrzeuge	17	7 944	1,0	2	1 106	707	400
63.23.3	Hilfs-u.Nebentätigk.f.d. Luftfahrt ang	52	78 186	5,4	4 170	11 616	7 829	3 788
63.3	Reisebüros u.Reise-veranstalter	7 697	9 420 112	62,0-	35 969	751 981	769 037	17 036-
63.30.1	Reisebüros	6 412	4 840 824	77,1-	13 416	438 403	356 111	82 310
63.30.2	Reiseveranstalter u. Fremdenführung	1 285	4 579 288	6,5	22 553	313 578	412 925	99 346-
63.4	Spedition,sonst. Verkehrsvermittlung	14 647	63 294 565	4,6	239 776	6 092 287	4 267 294	1 826 248
63.40.1	Spedition	12 780	58 684 168	4,7	198 286	5 808 089	4 025 708	1 783 526
63.40.2	Schiffsmaklerbüros u.-agenturen	501	1 690 168	2,3-	29 455	56 383	68 144	11 752-
63.40.3	Verkehrsvermittlung ang ..	1 366	2 920 228	10,4	12 034	227 816	173 442	54 474
64	Nachrichtenübermittlung ..	1 505	12 975 499	13,2	70 925	1 917 427	1 073 169	844 257
64.1	Postdienste u.private Kurierdienste	1 449	12 732 687	13,2	70 900	1 887 225	903 382	983 841
64.11	Postdienste	58	11 953 522	8,2-	62 796	1 775 083	831 398	943 685
64.12	Private Kurierdienste ...	1 391	779 165	13,3	8 105	112 142	71 984	40 157
64.2	Fernmeldedienste	56	242 812	11,4	25	30 202	169 786	139 584-
J	Kredit-u.Versicherungsgewerbe	14 949	46 080 196	3,2	1 417 041	5 747 629	4 470 747	1 277 245
65	Kreditgewerbe	3 560	35 669 916	2,0	1 396 963	4 752 850	3 729 807	1 023 157
65.1	Zentralbanken u. Kreditinstitute	2 965	27 369 846	3,6	1 384 512	3 513 210	2 570 659	942 665
65.11	Zentralbanken
65.12	Kreditinstitute (oh. Spezialkreditinstitute)
65.12.1	Kreditbanken einschl. Zweigst.ausländ.Banken ..	165	13 278 933	3,8	41 081	1 931 739	1 515 315	416 423
65.12.2	Girozentralen
65.12.3	Sparkassen	499	1 600 732	25,3	8 889	177 441	77 385	100 154

- 1) Steuerpflichtige mit Lieferungen und Leistungen über 25 000 DM.
2) Ohne Umsatzsteuer.

2.2 Steuerpflichtige, Umsätze und Umsatzsteuer 1994 nach wirtschaftlicher Gliederung

Früheres Bundesgebiet (ohne Berlin-West)

Nummer der Klassifikation der Wirtschaftszweige	Wirtschaftsgliederung	Steuerpflichtige 1)	Lieferungen und Leistungen 2)	Veränderung bei vergleichbaren Steuerpflichtigen gegenüber 1993	Innergemein-schaftliche Erwerbe 2)	Umsatzsteuer vor Abzug der Vorsteuerbeträge	Abziehbare Vorsteuerbeträge	Umsatzsteuer Vorauszahlung
		Anzahl	1 000 DM	%	1 000 DM			
65.12.4	Genossenschaftliche Zentralbanken	28	348 605	73,6-	10 842	50 074	33 023	17 051
65.12.5	Kreditgenossenschaften ..	2 205	6 924 537	0,6	20 797	814 371	518 574	295 818
65.12.6	Realkreditinstitute
65.12.7	Kreditinstitute m. Sonderaufgaben
65.12.8	Post giro-u. Postsparkassenämter
65.12.9	Bausparkassen
65.2	Sonst. Finanzierungs-institutionen	595	8 300 071	3,5-	12 451	1 239 640	1 159 148	80 491
65.21	Institutionen f. Finanzierungsleasing	406	5 588 635	3,0-	8 355	837 944	445 217	392 727
65.22	Spezialkreditinstitute ..	31	1 352 643	9,5-	2 848	197 945	106 404	91 541
65.23	Finanzierungs-institutionen ang	158	1 358 793	1,5	1 247	203 751	607 527	403 777-
65.23.1	Kapitalanlage-gesellschaften
65.23.2	Leihhäuser	83	67 391	3,1	1 220	10 132	3 094	7 038
65.23.3	Sonst. Finanzierungs-institutionen ang	272	3 770 472	13,1	2 170	550 753	461 082	89 695
66	Versicherungsgewerbe
66.01	Lebensversicherung
66.01.1	Lebensversicherung (oh. Rückversicherung)
66.01.2	Rückversicherung f.d. Lebensversicherung
66.02	Pensions-u. Sterbekassen ..	68	433 795	17,8	-	65 051	70 837	5 786-
66.03	Sonst. Versicherungs-gewerbe	126	1 858 094	14,8	1 213	264 210	213 212	50 999
66.03.1	Krankenversicherung
66.03.2	Schaden-u. Unfall-versicherung
66.03.3	Rückversicher. f.d. sonst. Versicherungsgewerbe	8	89 588	12,4-	220	13 404	21 114	7 710-
67	Kredit-u. Versiche-rungshilfsgewerbe	11 117	6 639 807	3,9	17 907	444 026	279 858	164 393
67.1	M.d. Kreditgewerbe verb. Tätigkeiten	3 045	3 743 465	3,4	7 156	167 504	111 258	56 284
67.11	Effekten-u. Warentermin-börsen	23	126 322	2,6-	62	3 344	2 261	1 083
67.12	Effektenvermittlung u. -verw. (oh. Verwahrung) ...	113	593 326	9,0	19	5 929	9 412	3 484-
67.13	Sonst. m.d. Kreditgewerbe verb. Tätigkeiten	2 909	3 023 817	2,5	7 075	158 231	99 585	58 685
67.2	M.d. Versicherungsgewerbe verb. Tätigkeiten	8 072	2 896 342	4,6	10 752	276 522	168 599	108 110
67.20.1	Versicherungsvertreter ..	7 086	2 095 927	9,3	9 805	222 125	142 545	79 768
67.20.2	Versicherungsmakler	925	509 037	0,2-	882	36 072	19 395	16 677
67.20.3	Sonst. m.d. Versicherungs-gewerbe verb. Tätigkeiten	61	291 378	12,3-	65	18 324	6 659	11 665
K	Grundst.-, Wohnungswesen, Verm.bewegl. Sachen usw. ..	561 122	578 277 549	0,6	10 983 293	75 515 861	46 798 974	28 733 723
70	Grundstücks-u. Wohnungswesen	192 823	161 208 677	1,7	1 578 444	19 144 527	13 528 286	5 626 180
70.1	Erschließg., Kauf, Verk. v. Grundst., Gebäuden usw. ..	5 673	23 235 037	20,0	97 996	2 227 037	1 574 415	652 940
70.11	Erschließg. v. Grundst. ...	1 433	7 908 024	18,5	6 648	746 245	581 576	164 426
70.11.1	Erschließg. v. unbebauten Grundstücken	48	240 559	93,5	2	19 003	14 350	4 653
70.11.2	Bauträger f. Nichtwohn-gebäude	192	1 772 087	18,6	3 317	214 772	158 313	56 459
70.11.3	Bauträger f. Wohngebäude ..	1 193	5 895 379	16,5	3 329	512 470	408 913	103 314
70.12	Kauf u. Verk. v. eig. Grundst., Gebäuden u. Wohnungen	4 240	15 327 013	20,8	91 347	1 480 791	992 839	488 515
70.2	Verm. u. Verp. v. eig. Grundst., Gebäuden u. Wohnungen	153 009	104 984 745	2,3-	1 229 930	12 948 614	8 973 270	3 984 720
70.20.1	Verm. u. Verp. v. eig. Grundst. u. Nichtwohngebäuden ..	117 043	80 603 943	4,6-	1 049 159	11 000 269	7 687 056	3 323 348
70.20.2	Verm. u. Verp. v. eig. Wohn-gebäuden u. Wohnungen	35 966	24 380 802	6,1	180 770	1 948 345	1 286 214	661 372
70.3	Vermittl. u. Verw. v. Grundst., Gebäuden u. Wohnungen	34 141	32 988 895	5,3	250 519	3 968 876	2 980 600	988 520
70.31	Vermittl. v. Grundst., Gebäuden u. Wohnungen	29 230	23 308 919	4,3	116 953	2 810 888	2 118 007	693 117
70.32	Verw. v. Grundst., Gebäuden u. Wohnungen	4 911	9 679 976	7,5	133 566	1 157 988	862 594	295 402
71	Verm.bewegl. Sachen oh. Bedienungspersonal ...	21 628	44 592 480	2,6	570 810	6 318 542	4 870 129	1 448 464
71.1	Verm. v. Kraftwagen bis 3,5t Gesamtgewicht	5 098	14 242 029	0,9	111 464	2 107 375	1 931 160	176 225
71.2	Verm. v. sonst. Verkehrsmitteln	2 751	3 442 338	9,2	28 714	430 294	329 524	100 784
71.21	Verm. v. Landfahrzeugen (oh. Kraftwagen bis 3,5t)	726	975 459	29,7	14 120	132 277	102 052	30 225
71.22	Verm. v. Wasserfahrzeugen ..	1 930	2 199 714	6,9	13 896	289 431	216 189	73 256
71.23	Verm. v. Luftfahrzeugen ...	95	267 166	29,6-	698	8 586	11 283	2 697-

1) Steuerpflichtige mit Lieferungen und Leistungen über 25 000 DM.
2) Ohne Umsatzsteuer.

StBA, FS 14, R 8, 1994

2.2 Steuerpflichtige, Umsätze und Umsatzsteuer 1994 nach wirtschaftlicher Gliederung

Früheres Bundesgebiet (ohne Berlin-West)

Nummer der Klassifikation der Wirtschaftszweige	Wirtschaftsgliederung	Steuerpflichtige 1)	Lieferungen und Leistungen 2)	Veränderung bei vergleichbaren Steuerpflichtigen gegenüber 1993	Innere-mein-schaft-liche Erwerbe 2)	Umsatzsteuer vor Abzug der Vorsteuerbeträge	Abziehbare Vorsteuerbeträge	Umsatzsteuer Vorauszahlung
		Anzahl	1 000 DM	%		1 000 DM		
71.3	Verm.v.Maschinen u. Geräten	12 012	25 541 274	2,6	389 413	3 594 174	2 493 391	1 100 812
71.31	Verm.v.landw.Maschinen u. Geräten	1 222	855 898	4,4	5 990	124 058	87 133	36 926
71.32	Verm.v.Baummaschinen u. -geräten	2 291	3 496 229	2,7	50 153	511 311	350 049	161 259
71.33	Verm.v.Büromasch., DV-Gerät. u. -einrichtungen ..	704	3 838 412	4,0	102 252	543 474	420 621	122 852
71.34	Verm.v.sonst.Maschinen u. Geräten	7 795	17 350 735	2,2	231 018	2 415 331	1 635 587	779 776
71.4	Verm.v.Gebrauchsgütern ang.	1 767	1 366 839	2,3	41 218	186 698	116 055	70 643
71.40.1	Verleih v.Wäsche u. Arbeitskleidung
71.40.2	Verleih v.Sportgeräten u.Fahrrädern	442	192 709	10,6	4 726	28 736	15 666	13 070
71.40.3	Leihbüchereien u. Lesezirkel
71.40.4	Videotheken	936	447 296	7,0	18 022	57 414	43 457	13 956
71.40.5	Verm.v.sonst.Gebrauchsgütern ang.	277	232 457	9,8-	2 863	27 154	19 923	7 230
72	Datenverarbeitung u. Datenbanken	26 657	30 504 806	6,1	586 102	4 390 815	2 737 947	1 654 800
72.1	Hardwareberatung	1 110	1 070 031	15,5	32 291	158 889	104 864	54 024
72.2	Softwarehäuser	4 538	5 919 826	7,7	81 515	844 781	437 288	407 688
72.20.1	Softwareberatung	1 316	958 298	9,1	2 126	134 993	69 928	65 117
72.20.2	Softwareentwicklung	3 222	4 961 528	7,4	79 389	709 787	367 360	342 571
72.3	Datenverarbeitungs-dienste	20 054	20 620 465	4,5	458 425	2 962 594	1 943 857	1 020 670
72.4	Datenbanken	22	189 485	544,2	13	24 776	20 730	4 046
72.5	Instandh.u.Rep.v.Büromasch., DV-Gerät. u. -eintr.	196	403 351	19,3	2 730	55 765	29 189	26 576
72.6	Sonst.m.d.Datenverarbeitung verb.Tätigkeiten ...	737	2 301 647	3,1	11 128	344 012	202 020	141 797
73	Forschung u.Entwicklung ..	4 095	3 827 930	1,0	36 600	407 715	419 102	11 287-
73.1	Forschg.u.Entwicklg.i.B. Natur-u.ä.Wissenschaften	3 980	3 675 453	1,1	36 457	399 225	412 187	12 861-
73.2	Forschg.u.Entwicklg.i.B. Geisteswissenschaften ...	115	152 476	5,7-	143	8 490	6 916	1 574
74	Erbrg.v.Dienstleistungen überwiegend f.Untern. ...	315 919	338 143 656	0,6-	8 211 337	45 254 262	25 243 509	20 015 566
74.1	Rechts-, Steuer-u. Unternehmensberatung usw	100 871	130 362 357	9,3-	4 321 065	16 365 261	8 843 970	7 522 792
74.11	Rechtsberatung	32 965	17 582 364	9,3	3 247	2 583 758	580 088	2 003 974
74.11.1	Rechtsanwaltskanzleien m.Notariat	4 825	3 480 886	8,9	231	517 392	99 597	417 795
74.11.2	Rechtsanwaltskanzleien oh.Notariat	24 341	10 700 360	10,2	1 878	1 579 263	393 841	1 185 725
74.11.3	Notariat	1 347	2 089 496	7,1	2	312 929	30 378	282 551
74.11.4	Patentanwaltskanzleien ..	574	660 230	4,4	595	80 123	24 148	55 975
74.11.5	Sonst.Rechtsberatung	1 878	651 392	9,2	541	94 051	32 125	61 928
74.12	Wirtschaftsprüfung u. Steuerberatung	34 278	25 102 762	6,9	2 611	3 730 144	901 831	2 828 355
74.12.1	Praxen v.Wirtsch.prüf., Wirtschaftsprüfungsges. ..	1 791	3 899 492	5,6	255	567 230	156 521	410 707
74.12.2	Praxen v.vereid.Buchprüf., Buchprüfungsges. ..	364	120 479	11,9	7	17 076	5 746	11 330
74.12.3	Praxen v.Steuerberatern, Steuerberatungsges.	18 150	14 406 394	9,1	983	2 146 813	513 464	1 633 344
74.12.4	Praxen v.Steuerbevollmächtigten	13 261	6 468 520	6,5	519	968 001	213 445	754 604
74.12.5	Buchführung (oh.Datenverarbeitungs-dienste) ...	713	207 878	47,6-	846	31 025	12 655	18 370
74.13	Markt-u.Meinungsforschung	3 007	5 725 560	16,2	131 940	823 523	586 026	237 522
74.13.1	Marktforschung	2 978	5 617 964	16,2	131 933	807 714	576 310	231 422
74.13.2	Meinungsforschung	29	107 596	15,5	8	15 809	9 715	6 100
74.14	Unternehmens-u.Public-Relations-Beratung	26 271	18 678 474	4,4-	338 437	2 568 268	1 469 587	1 099 750
74.15	Beteiligungsges. (oh.Kapitalanlageges.) ..	4 349	63 273 197	20,3-	3 844 831	6 659 568	5 306 439	1 353 191
74.15.1	Beteiligungsges., Schwerpunkt i.prod.Gewerbe	1 528	34 498 873	8,4	1 933 798	3 709 446	3 187 176	522 274
74.15.2	Sonst.Beteiligungsges. (oh.geschl.Immob.fonds) ..	133	616 691	9,1	118 789	97 314	60 061	37 252
74.15.3	Geschl.Immob.fonds m. Nicht-Wohngebäuden
74.15.4	Geschl.Immob.fonds m. Wohngebäuden	1 330	16 860 253	4,0-	1 371 511	1 577 970	1 157 575	420 435
74.15.5	Komplementärgesellschaften
74.15.6	Verwaltung u.Führung v. Unternehmen u.Betrieben ..	1 274	11 062 207	61,4-	420 046	1 248 674	876 176	372 517
74.2	Archit.-u.Ingenieurbüros	90 503	57 402 724	5,8	207 091	8 090 301	3 438 385	4 651 446
74.20.1	Archit.büros f.Hochbau u.f.Innenarchitektur	32 459	15 092 042	7,3	15 054	2 205 097	765 463	1 440 021

- 1) Steuerpflichtige mit Lieferungen und Leistungen über 25 000 DM.
2) Ohne Umsatzsteuer.

2.2 Steuerpflichtige, Umsätze und Umsatzsteuer 1994 nach wirtschaftlicher Gliederung

Früheres Bundesgebiet (ohne Berlin-West)

Nummer der Klassifikation der Wirtschaftszweige	Wirtschaftsgliederung	Steuerpflichtige 1)	Lieferungen und Leistungen 2)	Veränderung bei vergleichbaren Steuerpflichtigen gegenüber 1993	Innergemein-schaftliche Erwerbe 2)	Umsatzsteuer vor Abzug der Vorsteuerbeträge	Abziehbare Vorsteuerbeträge	Umsatzsteuer Vorauszahlung
		Anzahl	1 000 DM	%		1 000 DM		
74.20.2	Archit.büros f.Orts-, Regional-u.Landesplanung	295	207 708	1,0	107	28 063	11 573	16 489
74.20.3	Archit.büros f.Garten- u.Landschaftsgestaltung	465	283 514	11,6	226	40 702	15 750	24 952
74.20.4	Ingenieurbüros f.bau- technische Gesamtplanung	18 709	13 664 781	8,4	20 814	1 919 880	871 402	1 048 319
74.20.5	Ingenieurbüros f. technische Fachplanung ..	26 566	19 521 706	4,2	105 003	2 704 671	1 209 690	1 493 592
74.20.6	Büros f.Industrie-Design	347	121 199	13,3-	267	16 733	8 775	7 958
74.20.7	Büros baufachlicher Gutachter	1 901	1 349 201	1,9	548	198 559	67 526	131 036
74.20.8	Büros f.technisch-wirt- schaftliche Beratung	7 972	5 708 938	3,3	63 475	763 852	425 308	339 236
74.20.9	Vermessungsbüros	1 789	1 453 633	3,6	1 598	212 744	62 899	149 844
74.3	Technische, physikalische u.chemische Untersuchg. ..	1 532	3 591 563	8,1	19 887	466 808	251 224	215 582
74.30.1	Technische Untersuchung u.Beratung	1 148	2 966 687	8,1	18 003	396 133	207 700	188 432
74.30.2	Physikalische Unter- suchung u.Beratung	59	46 737	26,8	198	6 751	3 292	3 459
74.30.3	Chemische Untersuchung u.Beratung	318	566 356	6,6	1 686	62 186	36 596	25 590
74.30.4	Betrieb v.Meßnetzen u. Meß-stationen	7	11 784	16,7	-	1 738	3 637	1 899-
74.4	Werbung	30 123	35 543 048	4,6	192 490	5 214 741	4 002 279	1 212 944
74.40.1	Werbe-gestaltung	6 775	7 427 191	2,8	30 019	1 081 448	820 110	261 349
74.40.2	Werbemittelverbreitung u.Werbemittlung	23 348	28 115 856	5,1	162 471	4 133 293	3 182 170	951 595
74.5	Gewerbsm.Vermittlung u. Überlassung v.Arbeitskr.	1 507	4 760 395	16,8	598	709 552	104 553	605 069
74.50.1	Gewerbsm.Vermittlung v. Arbeitskräften	71	76 868	2,5	-	10 517	4 734	5 794
74.50.2	Gewerbsm.Überlassung v. Arbeitskräften	1 436	4 683 527	17,1	598	699 035	99 819	599 276
74.6	Detekteien u.Schutz- dienste	1 671	3 762 086	8,6	1 232	556 295	111 978	444 319
74.60.1	Detekteien	397	90 052	12,7	11	13 215	6 004	7 211
74.60.2	Personen-u.Objektschutz- dienste	1 274	3 672 034	8,5	1 221	543 080	105 974	437 108
74.7	Reinigung v.Gebäuden, In- ventar u.Verkehrsmitteln	17 358	14 737 910	1,5	7 065	2 179 644	517 833	1 661 810
74.70.1	Reinigung v.Gebäuden, Räumen u.Inventar	11 068	12 973 489	1,8	4 168	1 916 566	462 716	1 453 856
74.70.2	Schornsteinreinigung	6 106	1 452 232	2,3	2 616	217 524	32 911	184 606
74.70.3	Reinigung v.Verkehrs- mitteln	86	242 630	10,5-	1	35 564	14 228	21 336
74.70.4	Desinfektion u. Schädlingsbekämpfung	98	69 559	7,4-	280	9 991	7 979	2 012
74.8	Erbrg.v.sonst.Dienst- leistg.übw.f.Unternehmen	72 354	87 983 573	6,6	3 461 907	11 671 660	7 973 286	3 701 603
74.81	Fotograf.Gewerbe u. fotograf.Laboratorien ...	6 661	3 760 675	1,3	25 158	521 672	316 947	204 724
74.81.1	Fotograf.Gewerbe	6 003	2 445 019	1,1	17 904	343 181	199 529	143 651
74.81.2	Fotograf.Laboratorien ...	658	1 315 656	1,7	7 254	178 491	117 418	61 073
74.82	Abfüll-u.Verpackungs- gewerbe	811	2 320 861	13,9	1 178 156	483 172	344 706	138 465
74.83	Schreib-u.Übersetzungs- büros	12 156	1 778 750	6,0	8 814	255 808	102 175	153 621
74.83.1	Schreibbüros	8 108	1 183 673	7,3	4 080	173 350	71 201	102 141
74.83.2	Übersetzungsbüros u. Dolmetscher	4 048	595 076	3,6	4 734	82 458	30 974	51 479
74.84	Erbrg.v.Dienstleistg. übw.f.Unternehmen ang ...	52 726	80 123 287	6,7	2 249 779	10 411 008	7 209 458	3 204 793
74.84.1	Ausstellungs-, Messe-u. Warenmarkteinrichtungen	2 173	4 289 293	0,3-	25 683	602 714	387 084	215 634
74.84.2	Sachverständige ang	162	62 443	2,0-	-	8 235	2 589	5 646
74.84.3	Versteigerungsgewerbe ...	375	401 849	3,1	2 165	44 274	24 657	19 617
74.84.4	Ateliers f.Textil-, Mö- bel-, Schmuck-u.ä.Design ..	7 681	2 174 766	2,7	20 818	304 881	169 506	135 367
74.84.5	Auskunfteien	1 088	960 324	8,1	3 329	138 013	69 207	68 805
74.84.6	Inkassobüros	554	3 460 971	10,7	22 002	498 176	88 622	409 729
74.84.7	Sonst.Vermögensberatung u.Vermögensverwaltung ...	9 731	53 296 836	7,6	1 854 381	6 738 909	5 096 469	1 645 180
74.84.8	Erbrg.v.sonst.Dienst- leistg.übw.f.Untern.ang .	30 962	15 476 805	5,1	321 401	2 075 806	1 371 324	704 816
L 75	Öff.Verw., Verteidigung, Sozialversicherung	719	10 246 777	3,6-	9 701	662 658	750 731	87 685-
75.1	Öffentliche Verwaltung ..	695	10 233 881	3,6-	9 685	661 105	749 407	87 913-
75.11	Allgemeine Öff.Verw.	590	8 688 016	3,5-	9 636	546 912	530 076	17 223
75.12	Öff.Verw.d.Gesundh.we- sens,Bildg., Kultur usw ..	18	300 753	0,1-	12	12 027	12 513	486-
75.13	Wirtschaftsförderung, -ordnung u.-aufsicht
75.14	Sonst.m.d.Öff.Verw. verbundene Tätigkeiten
75.2	Auswärt.Angelegenh.,Ver- teid.,Rechtsschutz usw ..	7	420	22,2	-	63	19	44

1) Steuerpflichtige mit Lieferungen und Leistungen über 25 000 DM.

2) Ohne Umsatzsteuer.

StBA, FS 14, R 8, 1994

2.2 Steuerpflichtige, Umsätze und Umsatzsteuer 1994 nach wirtschaftlicher Gliederung

Früheres Bundesgebiet (ohne Berlin-West)

Nummer der Klassifikation der Wirtschaftszweige	Wirtschaftsgliederung	Steuerpflichtige 1)	Lieferungen und Leistungen 2)	Veränderung bei vergleichbaren Steuerpflichtigen gegenüber 1993	Innergemein-schaftliche Erwerbe 2)	Umsatzsteuer vor Abzug der Vorsteuerbeträge	Abziehbare Vorsteuerbeträge	Umsatzsteuer Vorauszahlung
		Anzahl	1 000 DM	%		1 000 DM		
75.21	Auswärt. Angelegenheiten ..	-	-	-	-	-	-	-
75.22	Verteidigung	-	-	-	-	-	-	-
75.23	Rechtsschutz	-	-	-	-	-	-	-
75.24	Öff. Sicherheit u. Ordnung ..	-	-	-	-	-	-	-
75.25	Feuerschutz	-	-	-	-	-	-	-
75.3	Sozialversicherung u. Arbeitsförderung	-	-	-	-	-	-	-
M 80	Erziehung u. Unterricht ..	17	12 476	4,4-	16	1 490	1 306	184
80.1	Kindergärten, Vor-u. Grundschulen	18 661	6 174 417	9,9	29 735	601 530	316 814	284 722
80.10.1	Kindergärten	-	-	-	-	-	-	-
80.10.2	Kinderhorte	-	-	-	-	-	-	-
80.10.3	Vor-u. Grundschulen	-	-	-	-	-	-	-
80.2	Weiterführende Schulen ..	787	1 021 327	3,2	1 844	73 738	43 797	29 958
80.21	Allgemeinbildende weiterführende Schulen ..	266	150 925	1,2	486	11 581	5 936	5 645
80.22	Berufsbild. weiterführende Schulen	521	870 402	3,5	1 358	62 157	37 861	24 313
80.22.1	Berufsbild. weiterf. Schulen i. Sekundarbereich ...	495	820 086	3,3	1 264	55 296	35 093	20 220
80.22.2	Berufs-u. Fachakademien (oh. Hochschulen)	26	50 316	7,7	94	6 861	2 768	4 093
80.3	Hochschulen	33	963 390	50,2	2 069	5 415	1 727	3 690
80.30.1	Universitäten	-	-	-	-	-	-	-
80.30.2	Kunsthochschulen	-	-	-	-	-	-	-
80.30.3	Allgemeine Fachhochschulen	24	648 403	84,2	1 287	4 500	1 387	3 115
80.30.4	Verwaltungsfachhochschulen	-	-	-	-	-	-	-
80.4	Erwachsenenbildung u. sonst. Unterricht	17 820	4 173 201	4,2	25 822	521 845	270 743	251 091
80.41	Fahrschulen	10 423	2 156 780	5,2	7 306	300 855	133 850	166 993
80.41.1	Kraftfahrschulen	10 207	2 084 240	5,4	6 585	291 580	126 204	165 364
80.41.2	Flug-, Bootsführer-, Segel-u.ä. Schulen	216	72 540	1,6-	722	9 274	7 646	1 629
80.42	Erwachsenenbildung u. Unterricht ang.	7 397	2 016 421	3,1	18 516	220 990	136 893	84 098
N 85	Gesundheits-, Veterinär-u. Sozialwesen	24 131	37 440 072	9,3	40 389	1 104 184	754 766	349 561
85.1	Gesundheitswesen	16 393	24 649 029	9,3	20 787	633 788	422 978	210 743
85.11	Krankenhäuser	607	15 559 850	11,0	6 004	175 907	143 901	32 009
85.11.1	Krankenhäuser (oh. Uni-, Vorsorge-, Rehakliniken) ..	543	14 353 066	11,0	4 253	153 124	122 334	30 794
85.11.2	Hochschulkliniken	-	-	-	-	-	-	-
85.11.3	Vorsorge-u. Rehabilitationskliniken	-	-	-	-	-	-	-
85.12	Arztpraxen (oh. Zahnarztpraxen)	2 682	760 850	8,1	615	55 649	25 130	30 519
85.13	Zahnarztpraxen	7 431	4 611 038	5,8	5 826	112 494	63 278	49 137
85.14	Gesundheitswesen ang.	5 673	3 717 290	6,1	8 342	289 738	190 669	99 077
85.14.1	Praxen v. psychologischen Psychotherapeuten	170	78 498	6,0	-	7 130	2 801	4 328
85.14.2	Praxen v. Masseuren, med. Bademeistern u.ä.	543	199 955	4,6	795	15 341	10 052	5 288
85.14.3	Praxen v. Heilpraktikern ..	381	81 476	2,0-	160	9 279	4 820	4 459
85.14.4	Sonst. selbst. Tätigkeiten i. Gesundheitswesen	3 339	1 034 304	6,0	5 091	112 685	69 216	43 474
85.14.5	Krankentransport-u. Rettungsdienste	883	943 365	4,6	1 674	82 357	48 094	34 265
85.14.6	Sonst. Anstalten u. Einr. d. Gesundheitswesens	357	1 379 692	8,0	622	62 946	55 685	7 263
85.2	Veterinärwesen	5 934	2 506 701	5,9	3 154	282 633	146 275	136 412
85.20.1	Tierarztpraxen	5 534	2 281 732	6,7	1 199	257 178	128 160	129 072
85.20.2	Sonst. selbst. Tätigk. i. Veterinärwesen	238	57 534	7,6	181	7 597	4 120	3 477
85.20.3	Anstalten u. Einrichtungen d. Veterinärwesens ...	162	167 434	3,8-	1 774	17 858	13 995	3 864
85.3	Sozialwesen	1 804	10 284 342	10,2	16 448	187 762	185 514	2 406
85.31	Heime (oh. Fremden-, Erholungs-u. Ferienheime) ..	918	5 485 470	15,5	15 676	106 623	109 915	3 285-
85.31.1	Wohnheime f. Jugendliche, Schüller, Azubis usw.	-	-	-	-	-	-	-
85.31.2	Erziehungsheime	18	226 503	23,0	56	2 334	1 689	645
85.31.3	Altenwohnheime	101	429 217	6,8	15	9 768	6 885	2 882
85.31.4	Altenheime	148	720 477	12,6	-	13 044	10 744	2 300
85.31.5	Altenpflegeheime	182	1 196 534	34,3	461	22 234	17 273	4 966
85.31.6	Heime f. werdende Mütter, Mütter o. Väter m. Kind ...	-	-	-	-	-	-	-
85.31.7	Einr. z. Eingliederung u. Pflege Behinderteter	183	1 435 551	5,9	2 947	39 811	57 788	17 977-
85.31.8	Wohnheime f. Behinderte ..	17	672 076	59,7	86	2 704	2 096	608
85.31.9	Sonst. Heime (oh. Fremden-, Erholungs-u. Ferienheime) ..	119	444 167	10,7-	11 938	7 319	7 603	283-
85.32	Sozialwesen ang.	886	4 798 872	4,6	772	81 139	75 599	5 691
85.32.1	Tagesstätten (oh. Kinderkrippen, -gärten usw.)	49	51 228	14,6	71	2 195	1 097	1 098

1) Steuerpflichtige mit Lieferungen und Leistungen über 25 000 DM.
2) Ohne Umsatzsteuer.

2.2 Steuerpflichtige, Umsätze und Umsatzsteuer 1994 nach wirtschaftlicher Gliederung

Früheres Bundesgebiet (ohne Berlin-West)

Nummer der Klassifikation der Wirtschaftszweige	Wirtschaftsgliederung	Steuerpflichtige 1)	Lieferungen und Leistungen 2)	Veränderung bei vergleichbaren Steuerpflichtigen gegenüber 1993	Innergemeinwirtschaftliche Erwerbe 2)	Umsatzsteuer vor Abzug der Vorsteuerbeträge	Abziehbare Vorsteuerbeträge	Umsatzsteuer Vorauszahlung
		Anzahl	1 000 DM	%		1 000 DM		
85.32.2	Kinderkrippen u. außerhäusl. Kinderbetreu. ang
85.32.3	Jugendzentren u. Häuser d. offenen Tür	9	1 559	50,7-	-	153	76	77
85.32.4	Erziehungs-, Jugend- u. Familienberatungsstellen
85.32.5	Sonst. soziale Beratungsstellen	60	46 410	7,7	11	1 850	812	1 038
85.32.6	Ambulante soziale Dienste	48	32 847	5,6	-	3 838	3 432	406
85.32.7	Org. d. freien Wohlfahrts- pflege u. Jugendhilfe	582	3 459 286	4,8	533	46 765	51 679	4 763-
85.32.8	Unterstützungskassen	25	136 523	7,3	-	18 462	10 555	7 907
85.32.9	Sonst. Sozialwesen ang ...	49	494 807	3,3-	0	3 369	3 341	28
0	Erbringung sonst. öff. u. persönl. Dienstleistungen	190 974	131 030 350	14,3	1 497 014	14 052 407	8 904 834	5 150 606
90	Abwasser-, Abfallbeseitigung u. sonst. Entsorgung	3 408	16 275 166	4,4	85 434	2 389 029	1 644 110	746 127
90.00.1	Kläranlagen	262	385 466	2,6	6 550	56 544	45 139	11 969
90.00.2	Sammelkanalisation	178	275 478	3,5	195	40 669	21 903	18 827
90.00.3	Sammlung, Beförderung u. Zwischenlager. v. Abfällen	1 840	12 459 056	4,7	67 533	1 826 652	1 284 026	542 626
90.00.4	Kompostierungsanlagen ...	32	67 142	21,4	296	10 010	6 732	3 280
90.00.5	Abfallverbrennungsanlagen	13	423 568	13,4	3 372	62 466	60 124	2 342
90.00.6	Sonst. Abfallbehandlungsanlagen	59	338 695	8,3	155	48 584	35 272	13 896
90.00.7	Abfalldeponien	31	416 244	8,9-	174	62 137	53 798	8 339
90.00.8	Städtereinigung u. sonst. Entsorgungseinrichtungen	964	1 722 951	3,5	7 068	254 248	119 892	134 356
90.00.9	Bodensan., Rekultivierung v. geschädigten Flächen ..	29	186 567	2,6	90	27 718	17 226	10 492
91	Interessenvertr., kirchl. u. sonst. rel. Vereinig. ...	4 090	5 396 848	2,9	22 605	349 502	333 843	15 922
91.1	Wirtschafts- u. Arbeitgeberverbände, Berufsg.
91.11	Wirtschafts- u. Arbeitgeberverbände	912	1 181 091	1,2	1 054	122 086	73 711	48 376
91.11.1	Wirtschaftsverbände (oh. öff. rechtl.)	790	1 040 371	0,2	755	102 080	66 100	35 982
91.11.2	Öffentlich-rechtliche Wirtschaftsvertretungen ..	89	124 345	8,4	298	17 660	6 264	11 396
91.11.3	Arbeitgeberverbände	33	16 375	19,3	1	2 346	1 348	998
91.12	Berufsorganisationen
91.12.1	Berufsorganisationen (oh. öff. rechtl.)
91.12.2	Öffentlich-rechtliche Berufsvertretungen
91.2	Gewerkschaften
91.3	Sonst. Interessenvertr. usw. (oh. Soz. wesen, Sport)	3 077	3 876 940	3,4	21 528	195 400	235 767	40 106-
91.31	Kirchliche u. sonst. religiöse Vereinigungen ..	303	949 820	7,0	9 122	20 658	14 798	5 861
91.31.1	Kirchen u. kirchlich-religiöse Vereinigungen
91.31.2	Sonst. religiöse, weltanschauliche Vereinigungen	489	176 205	3,5	148	18 053	11 017	7 037
91.32	Politische Parteien
91.33	Interessenvertretungen ang	2 285	2 750 915	2,1	12 259	156 688	209 953	53 004-
91.33.1	Org. d. Bildg., Wissensch., Forschung u. Kultur	1 880	1 757 259	2,9	11 352	109 928	178 205	68 023-
91.33.2	Org. d. Gesundheitswesens ..	17	171 740	2,9-	474	6 360	5 732	634
91.33.3	Jugendorganisationen
91.33.4	Verbraucherorganisationen	79	162 232	15,6	3	19 489	10 751	8 738
91.33.5	Kommunale Spitzen- u. Regionalverbände
91.33.6	Verbände d. Sozialversicherungsträger
91.33.7	Sonst. Interessenvertretungen ang	265	96 417	10,4	28	8 287	6 298	1 989
92	Kultur, Sport u. Unterhaltung	61 347	57 506 135	27,0	225 492	4 598 900	2 846 628	1 752 692
92.1	Film- u. Videofilmherst., -verleih, -vertrieb usw. ..	5 822	9 847 586	14,0	68 142	1 012 639	719 786	293 043
92.11	Film- u. Videofilmherstellung	2 754	5 864 960	18,2	33 603	629 241	415 878	213 553
92.12	Filmverleih u. Videoprogrammanbieter	2 098	2 540 736	10,4	25 492	245 547	189 373	56 173
92.13	Filmtheater	970	1 441 890	5,5	9 047	137 851	114 535	23 317
92.2	Hörfunk- u. Fernsehstationen, H.v.-programmen	295	7 818 059	8,7	5 005	1 135 877	608 342	527 501
92.20.1	Hörfunk- u. Fernsehstationen	253	7 197 308	4,4	5 005	1 045 152	539 314	505 805
92.20.2	H.v. Hörfunk- u. Fernsehprogrammen	42	620 751	176,8	-	90 725	69 028	21 697

1) Steuerpflichtige mit Lieferungen und Leistungen über 25 000 DM.
2) Ohne Umsatzsteuer.

StBA, FS 14, R 8, 1994

2.2 Steuerpflichtige, Umsätze und Umsatzsteuer 1994 nach wirtschaftlicher Gliederung

Früheres Bundesgebiet (ohne Berlin-West)

Nummer der Klassifikation der Wirtschaftszweige	Wirtschaftsgliederung	Steuerpflichtige 1)	Lieferungen und Leistungen 2)	Veränderung bei vergleichbaren Steuerpflichtigen gegenüber 1993	Innergemein-schaftliche Erwerbe 2)	Umsatzsteuer vor Abzug der Vorsteuerbeträge	Abziehbare Vorsteuerbeträge	Umsatzsteuer Vorauszahlung
		Anzahl	1 000 DM	%		1 000 DM		
92.3	Erbrg.v.sonst.kultu- rellen u.ä.Leistungen ...	24 116	6 108 628	15,2	28 641	684 524	383 772	300 838
92.31	Künstler,u.schriftstell. Tätigkeiten,Darbietungen	18 855	3 092 416	7,0	9 281	358 197	180 058	178 133
92.31.1	Theaterensembles
92.31.2	Ballettgruppen,Or- chester,Kapellen,Chöre ..	1 958	404 780	6,7	711	36 844	28 611	8 233
92.31.3	Selbst.bildende Künstler	7 350	1 141 072	4,8	5 574	144 740	72 580	72 158
92.31.4	Selbst.Restauratoren	257	72 185	0,4-	132	10 748	4 011	6 737
92.31.5	Selbst.Komponisten u. Musikbearbeiter	1 716	307 672	10,2	305	32 285	16 544	15 742
92.31.6	Selbst.Schriftsteller ...	3 497	487 591	5,1	621	52 763	18 141	34 619
92.31.7	Selbst.Bühnen-,Film-, Hörfunk-u.TV-Künstler ...	3 760	566 537	9,0	1 606	67 920	31 861	36 057
92.31.8	Selbst.Artisten
92.32	Betrieb,Hilfsdienste f. kulturelle u.ä.Leistg. ..	743	1 513 214	93,4	6 557	152 257	81 544	70 717
92.32.1	Theater-u.Konzertveran- stalter	201	283 776	2,7	24	25 686	23 999	1 692
92.32.2	Opern-,Schauspielhäuser, Konzerthallen u.ä.Eintr. ..	152	961 544	314,1	1 480	94 244	35 628	58 615
92.32.3	Varietes u.Kleinkunst- bühnen	179	109 264	5,4-	243	10 782	8 989	1 793
92.32.4	Tonstudios	172	129 915	0,0-	4 757	17 382	10 936	6 446
92.32.5	Techn.Hilfsdienste f. kulturelle u.ä.Leistg. ..	39	28 715	4,3	54	4 163	1 992	2 171
92.33	Schaustellergewerbe u. Vergnügungsparks	3 241	1 205 115	4,4-	12 570	132 522	99 079	33 531
92.34	Erbrg.v.kulturellen u.ä.Leistungen ang	1 277	297 883	1,6	233	41 549	23 091	18 457
92.34.1	Tanzschulen	1 108	245 736	1,5-	136	35 875	18 377	17 496
92.34.2	Erbrg.v.sonst.kultu- rellen u.ä.Leistg.ang ...	169	52 147	23,4	97	5 674	4 714	960
92.4	Korrespondenz-,Nachrich- tenbüros,selbst.Journal.	7 447	1 962 083	4,7	19 632	226 711	102 055	124 651
92.40.1	Korrespondenz-u. Nachrichtenbüros	508	1 021 583	4,2	18 422	118 792	55 678	63 114
92.40.2	Selbst.Journalisten u. Pressefotografen	6 939	940 500	5,3	1 209	107 919	46 377	61 536
92.5	Bibliotheken,Archive, Museen,zoolog.u.ä.Gärten	549	317 442	5,9-	3 852	27 645	19 352	8 292
92.51	Bibliotheken u.Archive ..	46	24 869	21,9	266	2 877	1 517	1 360
92.52	Museen u.Denkmalsschutz ..	465	185 854	7,0-	2 922	17 542	13 866	3 675
92.52.1	Museen u.Kunst- ausstellungen	460	183 725	7,0-	2 922	17 247	13 711	3 536
92.52.2	Denkmalsschutz	5	2 129	4,7-	-	295	156	139
92.53	Botanische u.zoologische Gärten sowie Naturparks ..	38	106 718	9,0-	664	7 226	3 969	3 257
92.53.1	Botanische u.zoologische Gärten
92.53.2	Naturparks u.Tiergehege
92.53.3	Natur-u.Landschafts- schutz	12	1 102	43,8-	-	111	107	4
92.6	Sport	14 473	6 105 691	1,2	30 276	654 059	485 388	168 724
92.61	Betrieb v.Sportanlagen ..	6 049	3 331 636	3,0-	26 304	356 648	316 136	40 525
92.62	Erbrg.v.sonst.Dienst- leistg.d.Sports	8 424	2 774 055	6,7	3 972	297 411	169 252	128 200
92.62.1	Sportverbände u. Sportvereine	4 493	1 931 296	7,0	1 664	185 014	104 067	80 987
92.62.2	Profession.Sportmann- schaften u.Rennställe ...	33	160 413	1,9	116	22 140	13 518	8 623
92.62.3	Selbst.Berufssportler u. -trainer	557	98 005	3,8	372	13 235	7 392	5 847
92.62.4	Sportpromotor u.sonst. profession.-veranstalter	43	55 039	32,0	436	8 091	4 782	3 309
92.62.5	Sportschulen u. selbst.Sportlehrer	3 298	529 303	6,3	1 383	68 930	39 493	29 434
92.7	Erbrg.v.sonst.Dienstlei- stg.f.Unterhaltung u.ä. .	8 645	25 346 645	56,6	69 945	857 446	527 933	329 643
92.71	Spiel-,Wett-u. Lotteriewesen	8 284	25 225 285	57,1	69 584	842 350	516 933	325 548
92.71.1	Spielhallen u.Betrieb v. Spielautomaten	5 258	4 322 835	30,9-	34 351	642 858	382 693	260 281
92.71.2	Spielbanken u.Spielklubs	137	464 177	6,2-	14	15 755	9 663	6 093
92.71.3	Wett-,Toto-u. Lotteriewesen	2 889	20 438 272	112,3	35 199	183 737	124 577	59 174
92.72	Erbrg.v.Dienstleistg.f. Unterhaltung u.ä.ang	361	121 360	12,0-	381	15 096	11 001	4 095
92.72.1	Garten-u.Grünanlagen	25	4 482	21,9	-	650	275	375
92.72.2	Erbrg.v.sonst.Dienstlei- stg.f.Unterhaltg.u.ä.ang	336	116 878	13,0-	381	14 445	10 725	3 720
93	Erbringung v. sonst.Dienstleistungen ..	122 129	51 852 201	5,9	1 163 483	6 714 975	4 080 252	2 635 865
93.01	Wäscherei u.chemische Reinigung	8 485	4 224 393	0,9	23 799	627 460	295 880	331 628
93.01.1	Wäscherei	2 433	2 123 771	2,5	12 896	315 326	143 170	172 199
93.01.2	Annahmest.f.Wäscherei ...	256	54 535	2,3	5	8 086	3 658	4 429

1) Steuerpflichtige mit Lieferungen und Leistungen über 25 000 DM.

2) Ohne Umsatzsteuer.

2.2 Steuerpflichtige, Umsätze und Umsatzsteuer 1994 nach wirtschaftlicher Gliederung

Früheres Bundesgebiet (ohne Berlin-West)

Nummer der Klassifikation der Wirtschaftszweige	Wirtschaftsgliederung	Steuerpflichtige 1)	Lieferungen und Leistungen 2)	Veränderung bei vergleichbaren Steuerpflichtigen gegenüber 1993	Innergemein-schaftliche Erwerbe 2)	Umsatzsteuer vor Abzug der Vorsteuerbeträge	Abziehbare Vorsteuerbeträge	Umsatzsteuer Vorauszahlung
		Anzahl	1 000 DM	%		1 000 DM		
93.01.3	Chem.Reinigung u. Bekleidg.färberei	3 719	1 651 827	1,2-	9 123	245 371	121 303	124 066
93.01.4	Annahmest.f.chem.Reinigung u.Bekleidg.färberei	791	244 418	0,5-	1 246	36 437	18 166	18 276
93.01.5	Heißmangelei u.Bügelei ..	1 286	149 842	4,1	539	22 240	9 585	12 658
93.02	Friseurgewerbe u. Kosmetiksalons	53 138	9 272 140	0,3	14 091	1 382 177	487 019	895 186
93.02.1	Damen-u.Herren-Friseurgewerbe	34 461	6 891 590	0,0	5 873	999 094	311 291	687 836
93.02.2	Damenfriseurgewerbe	6 151	1 007 994	0,6-	1 087	150 995	45 845	105 155
93.02.3	Herrenfriseurgewerbe	1 597	258 766	0,2	349	38 675	10 857	27 817
93.02.4	Kosmetiksalons	10 929	1 313 790	2,6	6 782	193 413	119 026	74 378
93.03	Bestattungswesen	3 079	2 322 834	50,6	4 091	327 972	173 963	154 008
93.03.1	Bestattungsinstitute	3 075	2 319 287	50,6	4 086	327 441	173 907	153 533
93.03.2	Friedhöfe u.Krematorien .	4	3 546	18,5	4	531	56	475
93.04	Bäder,Saunas, Solarien u.ä.	2 312	854 655	7,2	993	98 630	73 818	24 833
93.04.1	Bäder u.Saunas (oh.med.Bäder)	839	447 059	5,1	615	39 877	30 389	9 491
93.04.2	Solarien u.Massagesalons (oh.med.Massagen)	1 473	407 596	10,0	377	58 753	43 429	15 343
93.05	Erbringung v. Dienstleistungen ang	55 115	35 178 179	6,0	1 120 510	4 278 735	3 049 572	1 230 210
93.05.1	Ehevermittlungsinstitute	538	161 258	2,9	6	23 967	14 584	9 383
93.05.2	Erbrg.v.sonst.persönl. Dienstleistungen	11 089	2 715 376	2,6	10 469	378 601	219 789	158 849
93.05.3	Erbrg.v.sonst. Dienstleistungen ang	43 488	32 301 545	6,3	1 110 035	3 876 167	2 815 199	1 061 978

1) Steuerpflichtige mit Lieferungen und Leistungen über 25 000 DM.
2) Ohne Umsatzsteuer.

StBA, FS 14, R 8, 1994

2.3 Steuerpflichtige, Umsätze und Umsatzsteuer 1994 nach wirtschaftlicher Gliederung

Neue Länder (ohne Berlin-Ost)

Nummer der Klassifikation der Wirtschaftszweige	Wirtschaftsgliederung	Steuerpflichtige 1)	Lieferungen und Leistungen 2)	Veränderung bei vergleichbaren Steuerpflichtigen gegenüber 1993	Innergemein-schaftliche Erwerbe 2)	Umsatzsteuer vor Abzug der Vorsteuerbeträge	Abziehbare Vorsteuerbeträge	Umsatzsteuer Vorauszahlung
		Anzahl	1 000 DM	%		1 000 DM		
A - 0	Wirtschaftszweige							
A	insgesamt	374 045	473 529 087	9,2	4 134 352	62 410 040	50 015 903	12 420 023
01	Land- u. Forstwirtschaft ..	13 554	14 631 456	2,5	146 251	1 243 478	1 485 498	239 387-
01.1	Landwirtschaft, gewerbliche Jagd	13 169	14 315 919	2,4	141 258	1 208 920	1 456 664	245 117-
01.11	Pflanzenbau	7 251	5 667 555	2,8	58 354	458 666	608 474	148 108-
01.12	Ackerbau	6 299	5 074 726	1,3	31 406	405 531	559 522	152 299-
01.12.1	Gartenbau	852	490 802	15,5	26 348	44 525	40 383	4 146
01.12.2	Gemüsebau	84	65 126	0,9	8 872	5 895	7 189	1 294-
01.12.3	Zierpflanzenbau	298	138 760	4,4	8 574	12 273	11 218	1 056
01.12.4	Baumschulen	85	82 624	25,7	4 656	8 739	6 584	2 156
01.13	Allgemeiner Gartenbau ...	385	204 292	26,1	4 245	17 617	15 393	2 228
01.13.1	Dauerkulturbau	100	102 027	32,2	600	8 610	8 569	45
01.13.2	Obstbau	67	93 138	32,7	599	7 774	7 971	196-
01.13.3	Weinbau	25	7 034	41,2	1	691	421	270
01.2	Allgemeiner Dauerkulturbau	8	1 855	7,9-	-	144	177	29-
01.21	Tierhaltung	1 240	1 680 552	0,4	34 473	126 042	160 433	34 187-
01.22	Haltung v. Rindern
01.23	Haltung v. Schafen, Ziegen, Pferden u. Eseln ..	119	26 469	14,3-	7	2 349	3 774	1 422-
01.24	Haltung v. Schweinen
01.25	Haltung v. Geflügel
01.3	Sonst. Tierhaltung	389	415 823	7,6-	3 195	32 129	40 290	8 150-
01.4	Gemischte Landwirtschaft	2 709	5 083 346	1,6-	13 910	391 859	521 254	128 513-
01.41	Erbrg. v. Dienstleistg. i. d. Landwirtschaft u. ä. .	1 969	1 884 466	17,9	34 522	232 354	166 504	65 690
01.41.1	Erbrg. v. Dienstleistg. i. Pflanzenbau u. ä.	1 863	1 688 208	19,3	34 088	218 328	150 742	67 426
01.41.2	Erbrg. v. Dienstleistg. i. Garten- u. Landschaftsbau ..	1 592	1 366 977	25,5	23 830	183 492	117 308	66 186
01.41.3	Erbrg. v. gärtn. Dienstleistg. (oh. Gartenbau u. ä. .)
01.42	Erbrg. v. Dienstleistg. i. d. Tierhaltung	106	196 258	6,9	434	14 026	15 762	1 736-
01.5	Gewerbliche Jagd	385	315 537	6,9	4 993	34 558	28 834	5 730
02	Forstwirtschaft
02.01	Forstwirtschaft (oh. Erbrg. v. Dienstleistg.)
02.02	Erbringung v. forstw. Dienstleistg.
B 05	Fischerei u. Fischzucht
05.01	Fischerei
05.01.1	Hochsee- u. Küstenfischerei	172	29 358	22,2	137	2 134	1 569	565
05.01.2	Fluß- u. Seenfischerei
05.02	Teichwirtschaft u. Fischzucht
C	Bergbau u. Gew. v. Steinen u. Erden	397	7 473 418	21,9	12 293	1 101 806	801 231	300 510
CA	Kohlenbergbau, Torfgew., Gew. v. Erdöl u. Erdgas usw	18	5 380 027	7,8-	1 501	791 901	525 310	266 527
10	Kohlenbergbau, Torfgewinnung	14	5 176 795	20,1	797	765 675	513 400	252 275
10.1	Steinkohlenbergbau u. -briketterstellung	-	-	-	-	-	-	-
10.10.1	Steinkohlenbergbau	-	-	-	-	-	-	-
10.10.2	H.v. Steinkohlenbriketts ..	-	-	-	-	-	-	-
10.2	Braunkohlenbergbau u. -briketterstellung
10.3	Torfgewinnung u. -veredlung
11	Gew. v. Erdöl u. Erdgas, Erbrg. verb. Dienstleistg.	4	203 232	9,4-	703	26 226	11 911	14 251
11.1	Gew. v. Erdöl u. Erdgas	4	203 232	9,4-	703	26 226	11 911	14 251
11.2	Erbrg. v. Dienstleistg. bei d. Gew. v. Erdöl u. Erdgas ..	-	-	-	-	-	-	-
12	Bergbau a. Uran- u. Thoriumerze	-	-	-	-	-	-	-
CB	Erzbergbau, Gew. v. Steinen u. Erden, sonst. Bergbau ...	379	2 093 391	26,8	10 793	309 905	275 921	33 983
13	Erzbergbau	-	-	-	-	-	-	-
13.1	Eisenerzbergbau	-	-	-	-	-	-	-
13.2	NE-Metallerzbergbau (oh. Uran- u. Thoriumerze) ..	-	-	-	-	-	-	-
14	Gew. v. Steinen u. Erden, sonst. Bergbau	379	2 093 391	26,8	10 793	309 905	275 921	33 983
14.1	Gew. v. Natursteinen
14.11	Gew. v. Naturwerksteinen u. Natursteinen ang
14.12	Gew. v. Kalk, Dolom., Gips- u. Anhydritstein, Kreide
14.13	Gew. v. Schiefer
14.2	Gew. v. Kies, Sand, Ton u. Kaolin	271	1 204 417	26,4	8 179	180 543	144 308	36 235
14.21	Gew. v. Kies u. Sand	266	1 190 975	26,5	8 179	178 615	142 585	36 029

1) Steuerpflichtige mit Lieferungen und Leistungen über 25 000 DM.
2) Ohne Umsatzsteuer.

2.3 Steuerpflichtige, Umsätze und Umsatzsteuer 1994 nach wirtschaftlicher Gliederung

Neue Länder (ohne Berlin-Ost)

Nummer der Klassifikation der Wirtschaftszweige	Wirtschaftsgliederung	Steuerpflichtige 1)	Lieferungen und Leistungen 2)	Veränderung bei vergleichbaren Steuerpflichtigen gegenüber 1993	Innergemeinwirtschaftliche Erwerbe 2)	Umsatzsteuer vor Abzug der Vorsteuerbeträge	Abziehbare Vorsteuerbeträge	Umsatzsteuer Vorauszahlung
		Anzahl	1 000 DM	%		1 000 DM		
14.22	Gew.v.Ton u.Kaolin	5	13 442	15,9	-	1 928	1 722	206
14.3	Bergbau a.chemische u.Düngemittelminerale ...	3	21 048	112,2	-	2 045	2 370	325-
14.4	Gew.v.Salz							
14.5	Gew.v.Steinen u.Erden ang,sonst.Bergbau	41 754	91 538 384	5,7	1 949 491	11 343 457	10 205 107	1 142 009
D	Verarbeitendes Gewerbe ..							
DA	Ernährungsgewerbe u. Tabakverarbeitung	8 824	17 877 211	2,8	340 670	1 456 156	1 479 011	22 301-
15	Ernährungsgewerbe	8 818	17 801 837	6,7	340 473	1 445 088	1 476 892	31 250-
15.1	Schlachten u.Fleischverarbeitung	2 884	6 162 813	2,9	156 499	448 010	479 251	30 738-
15.11	Schlachten(oh.Schlachten v.Geflügel)	77	1 203 333	18,8	84 526	81 442	95 985	14 562-
15.12	Schlachten v.Geflügel ...	18	325 232	13,3	15 207	22 390	24 490	2 101-
15.13	Fleischverarbeitung	2 789	4 634 247	1,4-	56 766	344 178	358 775	14 075-
15.2	Fischverarbeitung	71	209 226	6,5	10 237	14 733	17 229	2 454-
15.3	Obst-u.Gemüseverarbeitung	198	995 203	37,8	33 998	97 647	101 689	4 038-
15.31	Verarb.v.Kartoffeln
15.32	H.v.Frucht-u.Gemüsesäften
15.33	Verarb.v.Obst u. Gemüse ang	80	402 716	28,9	9 382	32 699	43 493	10 795-
15.4	H.v.pflanzlichen u. tierischen Ölen u.Fetten	7	128 323	59,2	526	15 678	10 052	5 626
15.41	H.v.rohen Ölen u.Fetten
15.42	H.v.raffinierten Ölen u. Fetten
15.43	H.v.Margarine u.ä. Nahrungsfetten	170	2 978 447	5,0	18 764	208 573	265 959	57 386-
15.5	Milchverarbeitung	135	2 955 131	5,0	17 773	208 559	263 749	57 190-
15.51	Milchverarbeitung (oh.H.v.Speiseeis)	35	23 316	14,1	991	2 015	2 210	196-
15.52	H.v.Speiseeis
15.6	Mahl-u.Schälmühlen,H.v. Stärke u.Stärkeerzeugn.
15.61	Mahl-u.Schälmühlen
15.62	H.v.Stärke u.Stärkeerzeugnissen	123	898 816	1,0	5 935	72 907	75 307	2 400-
15.7	H.v.Futtermitteln
15.71	H.v.Futtermitteln f. Nutztiere
15.72	H.v.Futtermitteln f. sonst.Tiere
15.8	Sonst.Ernährungsgewerbe (oh.Getränkeherstellung) ..	4 870	4 180 838	6,8	76 851	317 495	324 397	6 898-
15.81	H.v.Backwaren (oh.Dauerbackwaren)	4 598	3 159 551	6,5	2 791	238 450	221 695	16 752
15.82	H.v.Dauerbackwaren	67	203 248	6,2	2 365	15 065	16 392	1 327-
15.83	Zuckerindustrie	11	133 490	4,7-	30 463	8 235	17 641	9 406-
15.84	H.v.Süßwaren(oh.Dauerbackwaren)	57	236 003	5,2	3 177	17 117	25 229	8 109-
15.85	H.v.Teigwaren
15.86	Verarb.v.Kaffee u.Tee, H.v.Kaffee-Ersatz	6	20 203	2,1-	54	1 955	3 099	1 144-
15.87	H.v.Würzen u.Sößen	20	44 238	32,6	285	4 838	3 246	1 592
15.88	H.v.homogenisierten u. diätetischen Nahrungsm.
15.89	H.v.sonst.Nahrungsmitteln (oh.Getränke)	74	185 020	5,8-	13 082	16 877	22 272	5 392-
15.9	Getränkeherstellung	283	1 500 649	8,2	33 139	217 167	142 269	74 898
15.91	H.v.Spirituosen	41	333 836	0,2	5 514	48 834	18 095	30 738
15.92	Alkoholbrennerei
15.93	H.v.Wein a.frischen Trauben	12	119 258	55,6	5 980	18 767	9 095	9 672
15.94	H.v.Apfelwein u.sonst. Fruchtweinen	28	23 937	8,8	1 636	3 214	3 011	202
15.95	H.v.Wermutwein u.sonst. aromatisierten Weinen
15.96	H.v.Bier	95	668 543	3,7	16 715	95 466	75 018	20 448
15.97	H.v.Malz	9	89 015	41,9	176	11 692	9 493	2 199
15.98	Mineralbrunnen,H.v. Erfrischungsgetränken ...	6	75 374	89,1-	198	11 068	2 119	8 949
16	Tabakverarbeitung
16.00.1	Tabakverarbeitung (oh.H.v.Zigaretten)
16.00.2	H.v.Zigaretten
DB	Textil-u.Bekleidungs-gewerbe	2 029	2 864 353	0,9	178 211	386 580	342 574	44 006
17	Textilgewerbe	1 209	2 344 809	2,1	156 363	311 206	282 578	28 627
17.1	Spinnstoffaufbereitung u.Spinnerei
17.11	Baumwollaufbereitung u.-spinnerei	12	50 904	16,0	125	5 864	9 417	3 553-
17.12	Wollaufbereitung u. Streichgarnspinnerei

1) Steuerpflichtige mit Lieferungen und Leistungen über 25 000 DM.

2) Ohne Umsatzsteuer.

StBA, FS 14, R 8, 1994

2.3 Steuerpflichtige, Umsätze und Umsatzsteuer 1994 nach wirtschaftlicher Gliederung

Neue Länder (ohne Berlin-Ost)

Nummer der Klassifikation der Wirtschaftszweige	Wirtschaftsgliederung	Steuerpflichtige 1)	Lieferungen und Leistungen 2)	Veränderung bei vergleichbaren Steuerpflichtigen gegenüber 1993	Innergemein-schaftliche Erwerbe 2)	Umsatzsteuer vor Abzug der Vorsteuerbeträge	Abziehbare Vorsteuerbeträge	Umsatzsteuer Vorauszahlung
		Anzahl	1 000 DM	%		1 000 DM		
17.13	Wollaufbereitung u. Kammgarnspinnerei
17.14	Flachsaufbereitung u. -spinnerei
17.15	Zwirnen u. Texturieren v. Filamentgarnen usw.
17.16	Nähgarnfertigung
17.17	Sonst. Spinnstoffaufbereitung u. Spinnerei	3	1 513	1,9	-	139	147	8-
17.2	Weberei
17.21	Baumwollweberei
17.22	Streichgarnweberei
17.23	Kammgarnweberei
17.24	Seiden- u. Filamentgarnweberei
17.25	Sonst. Weberei
17.3	Textilveredlung	55	157 261	33,5	3 199	16 053	17 769	1 716-
17.4	H.v. Konfektion, Textilwaren (oh. Bekleidung) ...	314	466 396	2,9-	21 290	69 387	47 936	21 451
17.5	Sonst. Textilgewerbe (oh. H.v. Maschenware)	425	705 121	0,4	50 301	90 549	94 797	4 249-
17.51	H.v. Teppichen
17.52	H.v. Seilerwaren
17.53	H.v. Vliesstoff, Erzeugn. daraus (oh. Bekleidung)
17.54	Textilgewerbe ang.	335	534 347	8,6	27 045	66 561	70 381	3 820-
17.6	H.v. gewirktem u. gestricktem Stoff	49	91 348	13,2-	11 518	12 944	12 677	266
17.7	H.v. gewirkten u. gestrickten Fertigerzeugn.
17.71	H.v. Strumpfwaren
17.72	H.v. Pullovern, Strickjacken u.ä.
18	Bekleidungsgewerbe	820	519 544	4,3-	21 848	75 374	59 996	15 379
18.1	H.v. Lederbekleidung	6	11 966	22,2	146	1 812	1 508	304
18.2	H.v. Bekleidung (oh. Lederbekleidung)	675	470 257	4,6-	21 598	68 214	53 707	14 510
18.21	H.v. Arbeits- u. Berufsbekleidung
18.22	H.v. Oberbekleidg. (oh. Arbeits- u. Berufsbekleidg.)	429	211 636	9,6-	9 042	30 808	23 536	7 272
18.23	H.v. Wäsche	101	126 754	8,9	7 505	18 463	14 462	4 002
18.24	H.v. sonst. Bekleidg. u. Bekleidungszubehör
18.24.1	H.v. Sportbekleidung
18.24.2	H.v. Hüten u. sonst. Kopfbedeckungen
18.24.3	H.v. Bekleidg., Bekleidg.-zubeh. f. Kleinkinder	5	1 737	25,6	26	264	231	33
18.24.4	H.v. sonst. gewirkten u. gestr. Fertigerzeugnissen	4	2 997	15,0-	75	447	364	82
18.24.5	H.v. Bekleidungs-zubehör ang.	36	25 958	7,6-	1 474	3 741	3 361	380
18.24.6	Mit dem Bekleidungs-gewerbe verb. Tätigkeiten ..	39	8 940	6,6-	329	1 197	1 110	86
18.3	Fellen, H.v. Pelzwaren ...	139	37 321	5,7-	103	5 347	4 781	566
DC 19	Ledergerwerbe	636	445 413	5,9-	8 628	53 029	46 855	6 224
19.1	Ledererzeugung
19.2	Lederverarb. (oh. H.v. Lederbekleidung u. Schuhen)
19.3	H.v. Schuhen	319	245 641	7,4-	5 880	26 728	21 248	5 480
DD 20	Holzgerwerbe (oh. H.v. Möbeln)	3 254	3 567 703	18,8	32 147	511 977	405 842	106 175
20.1	Säge-, Hobel- u. Holz-imprägnierwerke	453	601 560	28,5	1 891	81 246	68 296	12 951
20.2	Furnier-, Sperrh.-, Holz-faserpl.-u.-spanpl.werke	33	150 878	22,6	5 073	17 812	19 105	1 294-
20.20.1	Furnier-, Sperrholz-u. Holz-faserplattenwerke ...	26	145 221	23,3	5 073	16 971	18 490	1 519-
20.20.2	Holzspanplattenwerke	7	5 656	1,7	-	841	615	226
20.3	H.v. Konstr.-, Fertigb.t., Ausbauelement u.ä. a. Holz	1 000	1 562 136	16,8	17 828	229 205	183 231	46 005
20.4	H.v. Verpackungsmitteln u. Lagerbehältern a. Holz	159	130 950	20,4	87	19 362	14 985	4 377
20.5	H.v. Holzwaren ang. Kork-, Flecht- u. Korbwaren	1 609	1 122 180	16,2	7 268	164 353	120 226	44 135
20.51	H.v. Holzwaren ang. Veredlg. v. Holzwaren	1 484	1 092 898	16,5	6 943	160 048	117 214	42 842
20.52	H.v. Kork-, Flecht- u. Korbwaren	125	29 282	6,1	325	4 304	3 012	1 293
DE	Papier-, Verlags- u. Druckgerwerbe	2 385	4 882 184	11,9	42 258	623 784	545 602	79 340
21	Papiergerwerbe	306	1 214 484	28,6	22 885	149 214	183 951	34 419-
21.1	H.v. Holzstoff, Zellstoff, Papier, Karton u. Pappe ...	103	785 423	30,3	14 534	90 718	130 847	39 890-

1) Steuerpflichtige mit Lieferungen und Leistungen über 25 000 DM.

2) Ohne Umsatzsteuer.

2.3 Steuerpflichtige, Umsätze und Umsatzsteuer 1994 nach wirtschaftlicher Gliederung

Neue Länder (ohne Berlin-Ost)

Nummer der Klassifikation der Wirtschaftszweige	Wirtschaftsgliederung	Steuerpflichtige 1)	Lieferungen und Leistungen 2)	Veränderung bei vergleichbaren Steuerpflichtigen gegenüber 1993	Innergemein-schaftliche Erwerbe 2)	Umsatzsteuer vor Abzug der Vorsteuerbeträge	Abziehbare Vorsteuerbeträge	Umsatzsteuer Vorauszahlung
		Anzahl	1 000 DM	%		1 000 DM		
21.11	H.v.Holzstoff u. Zellstoff
21.12	H.v.Papier, Karton u. Pappe
21.2	Papier-, Karton-u. Pappe-Verarbeitung	203	429 061	26,2	8 351	58 495	53 104	5 471
21.21	H.v. Wellpapier u. -pappe, Verpackungsmitteln	105	241 662	42,3	3 916	33 968	30 963	3 004
21.22	H.v. Haushalts-u. Hygiene-art. a. Zellstoff u. Papier
21.23	H.v. Schreibwaren, Bürobedarf a. Papier u. Pappe	34	48 293	0,7	1 535	7 252	5 721	1 535
21.24	H.v. Tapeten
21.25	H.v. sonst. Waren aus Papier, Karton u. Pappe ...	14	26 244	24,0	690	3 874	2 961	914
22	Verlags-, Druckgewerbe, Vervielfältigung	2 079	3 667 700	7,8	19 374	474 571	361 651	113 759
22.1	Verlagsgewerbe	515	1 916 183	9,7	409	238 269	180 650	58 459
22.11	Buchverlag u. Musikverlag	111	96 237	16,2	48	10 620	8 211	2 408
22.11.1	Buchverlag (oh. Adreßbuchverlag)	90	74 486	11,4	48	7 421	6 635	786
22.11.2	Adreßbuchverlag
22.11.3	Musikverlag
22.12	Zeitungsv.	85	1 298 792	10,8	3	165 778	127 288	38 490
22.12.1	Verlag v. Tageszeitungen
22.12.2	Verlag v. Wochen-u. Sonntagszeitungen
22.13	Zeitschriftenverlag	123	414 411	6,4	72	46 842	34 954	11 888
22.13.1	Verlag v. Fachzeit-schriften	25	18 813	15,2-	1	2 204	1 798	406
22.13.2	Verlag v. allgemeinen Zeitschriften	49	303 440	4,5	72	35 204	25 772	9 432
22.13.3	Verlag v. sonst. Zeitschriften	49	92 159	19,8	-	9 434	7 384	2 050
22.14	Verlag v. bespielten Tonträgern
22.15	Sonst. Verlagsgewerbe
22.2	Druckgewerbe	1 536	1 721 568	6,2	14 120	232 238	177 750	54 487
22.21	Zeitungsdruckerei	51	467 307	0,3	1 189	61 580	41 164	20 416
22.22	Druckerei (oh. Zeitungsdruckerei)	1 148	1 101 269	9,8	12 638	148 505	122 140	26 364
22.23	Druckweiterverarbeitung .	198	69 631	5,9	125	10 196	6 651	3 545
22.24	Satzherstellung u. Reproduktion	107	59 005	2,4	163	8 339	6 131	2 208
22.25	Sonst. Druckgewerbe	32	24 356	3,8	6	3 618	1 664	1 954
22.3	Vervielf. v. besp. Ton-, Bild-u. Datenträgern	28	29 949	18,2-	4 845	4 063	3 251	813
22.31	Vervielfältigung v. bespielten Tonträgern ...	16	26 096	20,1-	4 834	3 489	2 918	572
22.32	Vervielfältigung v. bespielten Bildträgern
22.33	Vervielfältigung v. bespielten Datenträgern
DF 23	Kokerei, Mineralölverarbeitung, H.v. Brutstoffen ..	21	3 703 602	12,1-	3 301	527 036	416 609	110 427
23.1	Kokerei
23.2	Mineralölverarbeitung
23.3	H.u. Verarb. v. Spalt-u. Brutstoffen
DG 24	Chemische Industrie	397	5 215 181	3,1-	187 098	677 125	674 931	2 222
24.1	H.v. chemischen Grundstoffen	131	3 157 856	6,5-	101 470	425 290	452 118	26 827-
24.11	H.v. Industriegasen
24.12	H.v. Farbstoffen u. Pigmenten
24.13	H.v. sonst. anorganischen Grundstoffen u. Chemik.
24.14	H.v. sonst. organischen Grundstoffen u. Chemik. ..	99	1 949 263	46,7-	79 508	249 667	334 501	84 834-
24.15	H.v. Düngemitteln u. Stickstoffverbindungen ..	7	32 008	0,3	39	4 696	3 838	858
24.16	H.v. Kunststoff in Primärformen
24.17	H.v. synthetischem Kautschuk in Primärformen
24.2	H.v. Schädlingsbekämpfungs-u. Pflanzenschutzm. ..	3	7 663	25,3-	87	1 162	848	314
24.3	H.v. Anstrichmitteln, Druckfarben u. Kitten	40	84 908	2,9-	1 982	10 877	9 962	916
24.4	H.v. pharmazeut. Erzeugn. ..	53	890 499	7,7-	24 726	116 056	82 092	33 964
24.41	H.v. pharmazeut. Grundstoffen	6	41 506	13,9	1 744	5 796	6 182	386-
24.42	H.v. pharmazeut. Spezialitäten u. sonst. Erzeugn. ..	47	848 993	8,7-	22 983	110 260	75 911	34 350
24.5	H.v. Seifen, Wasch-, Reinigungs-u. Körperpflegem. ..	65	201 802	2,5-	6 048	26 436	26 121	315

1) Steuerpflichtige mit Lieferungen und Leistungen über 25 000 DM.

2) Ohne Umsatzsteuer.

2.3 Steuerpflichtige, Umsätze und Umsatzsteuer 1994 nach wirtschaftlicher Gliederung

Neue Länder (ohne Berlin-Ost)

Nummer der Klassifikation der Wirtschaftszweige	Wirtschaftsgliederung	Steuerpflichtige 1)	Lieferungen und Leistungen 2)	Veränderung bei vergleichbaren Steuerpflichtigen gegenüber 1993	Innergemeinwirtschaftliche Erwerbe 2)	Umsatzsteuer vor Abzug der Vorsteuerbeträge	Abziehbare Vorsteuerbeträge	Umsatzsteuer Vorauszahlung
		Anzahl	1 000 DM	%		1 000 DM		
24.51	H.v. Seifen, Wasch-, Reinigungs-u. Poliermitteln ...	38	120 381	9,8-	4 462	15 895	15 526	369
24.52	H.v. Duft- u. Körperpflegemitteln	27	81 420	9,5	1 586	10 541	10 595	54-
24.6	H.v. sonst. chemischen Erzeugnissen	94	604 421	10,3	51 072	72 427	67 891	4 562
24.61	H.v. pyrotechnischen Erzeugnissen
24.62	H.v. Klebstoffen u. Gelatine
24.63	H.v. ätherischen Ölen	7	27 881	0,9-	1 230	3 413	3 810	397-
24.64	H.v. fotochemischen Erzeugnissen
24.65	H.v. unbespielten Ton-, Bild- u. Datenträgern
24.66	H.v. chemischen Erzeugnissen ang.	52	387 466	8,7	45 120	43 473	43 646	147-
24.7	H.v. Chemiefasern	11	268 034	20,5	1 714	24 877	35 839	11 022-
DH 25	H.v. Gummi- u. Kunststoffwaren	1 065	3 505 633	22,0	118 828	460 689	485 007	24 313-
25.1	H.v. Gummiwaren	388	1 443 809	3,8	73 664	165 102	230 349	65 248-
25.11	H.v. Bereifungen	39	137 765	14,0-	10 059	18 196	17 605	591
25.12	Runderneuerung v. Bereifungen	274	267 687	3,0	2 267	40 410	32 283	8 127
25.13	H.v. sonst. Gummiwaren	75	1 038 357	21,7	61 339	106 436	180 462	73 966-
25.2	H.v. Kunststoffwaren	677	2 061 824	29,3	45 164	295 587	254 657	40 935
25.21	H.v. Platten, Folien usw a. Kunststoff
25.22	H.v. Verpackungsmitteln a. Kunststoff
25.23	H.v. Baubedarfsartikeln a. Kunststoff	171	565 685	44,0	7 529	85 357	66 488	18 869
25.24	H.v. sonst. Kunststoffwaren	429	996 440	20,6	13 896	139 851	123 755	16 101
DI 26	Glasgewerbe, Keramik, Verarb. v. Steinen u. Erden	2 805	7 623 425	23,0	160 090	1 124 071	911 291	212 939
26.1	H.u. Verarb. v. Glas	479	965 935	27,5	36 500	131 627	112 600	19 181
26.11	H.v. Flachglas
26.12	Veredlg. u. Verarb. v. Flachglas	62	82 987	41,6	1 242	12 484	10 271	2 213
26.13	H.v. Hohlglas	100	124 128	3,2-	6 090	16 558	16 888	330-
26.14	H.v. Glasfaser
26.15	H. Veredlg. u. Verarb. v. sonst. Glas, techn. Glasw. .	230	408 240	25,8	12 578	51 844	46 937	5 049
26.2	Keramik (oh. Ziegelei u. Baukeramik)	395	670 076	7,3	30 575	90 456	64 866	25 590
26.21	H.v. keramischen Haushaltsw. u. Ziergegenst. ...	250	305 580	12,0	2 282	36 573	28 709	7 863
26.21.1	H.v. Haushaltsw. u. Ziergegenst. a. Porzellan
26.21.2	H.v. Haushaltsw. u. Ziergegenst. a. Steingut u. ä.
26.21.3	H.v. Haushaltsw. u. Ziergegenst. a. Ton, Töpferwaren .	157	42 337	10,7	21	6 249	3 916	2 333
26.22	H.v. Sanitärkeramik	87	213 466	12,4	26 406	34 975	23 343	11 632
26.23	H.v. Isolatoren u. Isolierteilen a. Keramik .	-	-	-	-	-	-	-
26.24	H.v. keramischen Erzeugn. f. sonst. techn. Zwecke	23	17 500	26,3	59	2 597	1 632	965
26.25	H.v. keramischen Erzeugnissen ang.	9	6 793	30,9	-	865	580	285
26.26	H.v. feuerfesten keramischen Werkstoffen .	26	126 736	9,1-	1 829	15 446	10 602	4 844
26.3	H.v. keramischen Wand- u. Bodenfliesen u. -platten	30	50 051	24,8	1 273	7 593	5 707	1 886
26.4	Ziegelei, H.v. sonst. Baukeramik	34	404 496	38,9	420	60 644	52 478	8 171
26.40.1	Ziegelei
26.40.2	H.v. sonst. Baukeramik
26.5	H.v. Zement, Kalk u. gebranntem Gips
26.51	H.v. Zement
26.52	H.v. Kalk
26.53	H.v. gebranntem Gips	-	-	-	-	-	-	-
26.6	H.v. Erzeugnissen a. Beton, Zement u. Gips	785	4 217 106	23,3	41 101	633 003	529 428	103 574
26.61	H.v. Beton-erzeugnissen f. d. Bau u. Kalksandsteinen .	251	1 396 342	27,0	10 783	209 950	176 363	33 587
26.61.1	H.v. Bausätz. f. Fertigb. b. a. Beton i. Hochbau
26.61.2	H.v. Konstruktionsteilen, Fertigb. t. a. Beton usw ...	193	1 049 589	26,5	9 820	157 956	130 294	27 663
26.61.3	H.v. Erzeugnissen a. Porenbeton
26.61.4	H.v. Kalksandsteinen	16	159 516	65,7	14	23 927	25 953	2 027-
26.62	H.v. Gips-erzeugnissen f. d. Bau

1) Steuerpflichtige mit Lieferungen und Leistungen über 25 000 DM.

2) Ohne Umsatzsteuer.

2.3 Steuerpflichtige, Umsätze und Umsatzsteuer 1994 nach wirtschaftlicher Gliederung

Neue Länder (ohne Berlin-Ost)

Nummer der Klassifikation der Wirtschaftszweige	Wirtschaftsgliederung	Steuerpflichtige 1)	Lieferungen und Leistungen 2)	Veränderung bei vergleichbaren Steuerpflichtigen gegenüber 1993	Innergemein-schaftliche Erwerbe 2)	Umsatzsteuer vor Abzug der Vorsteuerbeträge	Abziehbare Vorsteuerbeträge	Umsatzsteuer Vorauszahlung
		Anzahl	1 000 DM	%		1 000 DM		
26.63	H.v.Transportbeton	184	1 303 779	20,2	90	195 573	173 514	22 060
26.64	H.v.Mörtel
26.65	H.v.Faserzementwaren
26.66	H.v.Erzeugnissen a. Beton, Zement u. Gips ang. Be-u. Verarb.v. Natursteinen ang.	314	1 248 127	18,8	29 658	187 258	141 853	45 404
26.7	Steinbildhauerei u. Steinmetzerei	971	953 173	23,9	30 288	147 018	94 442	52 576
26.70.1	Sonst. Be-u. Verarb.v. Natursteinen ang.	802	497 137	24,1	15 766	76 682	45 307	31 377
26.70.2	H.v.sonst.Mineralerzeugnissen	169	456 036	23,7	14 522	70 335	49 136	21 200
26.8	H.v.Mühl-, Polier-u.ä. Steinen, Schleifwerkzeug. H.v.Mineralerzeugnissen ang.	44	181 488	40,5	5 019	24 911	25 356	445-
26.81	Metallerz u. -bearb., H.v.Metallerzeugnissen ..	20	57 859	37,3	3 085	6 866	6 512	354
26.82	Metallerzeugung u. -bearbeitung	24	123 629	42,8	1 934	18 045	18 844	799-
DJ	Erzeugung v. Roheisen, Stahl, Ferroleg. (EGKS) ...	9 548	16 631 910	9,0	384 503	2 383 063	2 025 286	358 173
27	H.v.Röhren	363	4 512 826	1,9	173 032	600 085	684 882	84 780-
27.1	H.v.Röhren u. Rohrstücken a. Gußeisen
27.2	H.v.Stahlrohren u. Rohrstücken a. Eisen u. Stahl	9	81 278	27,4	28	11 609	12 463	854-
27.21	Sonst. erste Bearb.v. Eisen, Stahl, H.v.Ferroleg.
27.3	H.v.Blankstahl
27.31	H.v.Kaltband unter 500 mm Breite
27.32	H.v.Kaltprofilen
27.33	H.v.gezogenem Draht
27.34	Erste Bearb.v.Eisen u. Stahl ang. H.v.Ferroleg. ..	30	68 099	27,2-	27	8 905	10 092	1 187-
27.35	Erzeugung u. erste Bearb. v. NE-Metallen	60	1 045 178	24,4	47 576	141 875	204 742	62 867-
27.4	Erzeugung u. erste Bearb. v. Edelmetallen
27.41	Erzeugung u. erste Bearb. v. Aluminium
27.42	Erzeugung u. erste Bearb. v. Blei, Zink u. Zinn	26	43 670	8,6-	5	6 265	12 849	6 584-
27.43	Erzeugung u. erste Bearb. v. Kupfer
27.44	Erzeugung u. erste Bearb. v. sonst. NE-Metallen
27.45	Gießereiindustrie	20	49 810	26,1	420	5 455	32 721	27 265-
27.5	Eisengießerei	131	618 166	9,2	6 348	82 282	81 770	512
27.51	Stahlgießerei	57	331 307	0,6-	4 782	41 346	42 996	1 651-
27.52	Leichtmetallgießerei	9	109 136	16,1	807	14 986	17 743	2 756-
27.53	Buntmetallgießerei	58	150 007	30,2	759	21 948	17 620	4 328
27.54	H.v.Metallerzeugnissen ..	7	27 717	29,5	-	4 002	3 411	591
28	Stahl- u. Leichtmetallbau ..	9 185	12 119 084	11,4	211 471	1 782 978	1 340 404	442 953
28.1	H.v.Stahl- u. Leichtmetallkonstruktionen	1 926	4 833 980	10,1	97 190	731 633	554 008	177 991
28.11	H.v.Ausbauelementen a. Stahl u. Leichtmetall	552	1 709 061	11,2	13 065	256 687	192 434	64 253
28.12	Kessel- u. Behälterbau (oh. H.v. Dampfkesseln) ...	1 374	3 124 919	9,6	84 125	474 946	361 574	113 738
28.2	H.v.Tanks u. Sammelbehältern	142	560 131	8,8	6 512	82 651	63 118	19 532
28.21	H.v.Zentralheizungsheizkörpern u. -kesseln
28.22	H.v.Dampfkesseln (oh. Zentralheizungskessel)
28.3	H.v.Schmiede-, Preß-, Zieh-, Stanzteilen u.ä. ..	20	212 185	6,2	708	31 698	20 379	11 319
28.4	Oberfläch.veredlg., Wärmebehandlg., Mechanik ang. Oberfläch.veredlg.u. Wärmebehandlung	794	849 734	6,0	7 368	107 712	90 156	17 555
28.5	Mechanik ang.	4 983	3 473 356	15,0	9 562	514 002	360 471	153 560
28.51	Schlosserei u. Schleiferei u. Dreherei ..	275	429 109	24,2	1 797	62 114	47 499	14 615
28.52	Beschlag- u. Kunstschmieden	4 708	3 044 247	13,8	7 765	451 888	312 972	138 945
28.52.1	H.v.Schneidw., Werkzeug., Schlössern u. Beschlägen ..	3 805	2 626 966	12,9	5 188	391 540	269 298	122 262
28.52.2	H.v.Schneidwaren u. Bestecken	416	209 131	23,6	528	29 390	22 909	6 483
28.52.3	H.v.Werkzeugen	487	208 149	17,4	2 048	30 958	20 765	10 200
28.6	H.v.Schlössern u. Beschlägen ..	750	850 324	6,6	8 246	122 071	87 645	34 429
28.61	H.v.Schlössern u. Beschlägen
28.62	H.v.Schlössern u. Beschlägen ..	457	687 606	6,3	7 515	98 208	70 391	27 819
28.63	H.v.Schlössern u. Beschlägen

- 1) Steuerpflichtige mit Lieferungen und Leistungen über 25 000 DM.
2) Ohne Umsatzsteuer.

2.3 Steuerpflichtige, Umsätze und Umsatzsteuer 1994 nach wirtschaftlicher Gliederung

Neue Länder (ohne Berlin-Ost)

Nummer der Klassifikation der Wirtschaftszweige	Wirtschaftsgliederung	Steuerpflichtige 1)	Lieferungen und Leistungen 2)	Veränderung bei vergleichbaren Steuerpflichtigen gegenüber 1993	Innergemein-schaftliche Erwerbe 2)	Umsatzsteuer vor Abzug der Vorsteuerbeträge	Abziehbare Vorsteuerbeträge	Umsatzsteuer Vorauszahlung
		Anzahl	1 000 DM	%	1 000 DM			
28.7	H.v.sonst.EBM-Waren	570	1 339 375	16,1	81 884	193 211	164 627	28 568
28.71	H.v.Behältern a.Eisen u. Stahl	6	11 709	12,7	294	1 669	1 116	553
28.72	H.v.Verpackungen u. Verschlüssen a.Metall
28.73	H.v.Drahtwaren
28.74	H.v.Schrauben,Nieten, Ketten u.Federn	98	219 671	47,9	50 037	33 617	39 073	5 456-
28.75	H.v.EBM-Waren ang	413	866 434	8,1	28 628	124 702	95 589	29 097
28.75.1	H.v.nichtelektr.Haus-haltsartikeln a.Metall ..	119	140 800	7,7	1 350	20 954	16 958	3 978
28.75.2	H.v.Panzerschranken u. Tresoranlagen
28.75.3	H.v.sonst.EBM-Waren ang
DK 29	Maschinenbau	2 582	9 308 392	8,4-	153 185	1 127 922	1 064 599	64 038
29.1	H.v.Masch.f.d.Erzeugung u.Nutzung v.mech.Energie	246	1 085 057	19,2	51 793	151 947	135 827	16 119
29.11	H.v.Verbrenn.mot.u.Turb. (oh.Strassenfahrz.u.ä.) ..	5	10 644	28,1-	385	1 586	1 599	13-
29.12	H.v.Pumpen u. Kompressoren	115	453 015	11,3	11 334	64 635	49 854	14 780
29.13	H.v.Armaturen
29.14	H.v.Lagern,Getrieben, Zahnradern,Antriebslem.
29.2	H.v.sonst.Maschinen f. unspezifische Verwendung	249	1 073 545	8,1-	15 590	146 731	131 274	15 457
29.21	H.v.Öfen u.Brennern
29.22	H.v.Hebezeugen u. Fördermitteln	86	396 071	19,9-	3 001	55 739	47 900	7 839
29.23	H.v.Kälte-u.Lufttechn. Erzeugn.f.gewerbli.Zwecke	61	234 819	6,2-	7 265	34 885	28 841	6 044
29.24	H.v.Maschinen f.unspezi-fische Verwendung ang
29.3	H.v.land-u.forstw. Maschinen	8	28 384	11,0	637	4 159	3 389	771
29.31	H.v.Ackerschleppern
29.31.1	H.v.Ackerschleppern (oh.Rep.)
29.31.2	Instandhaltung u.Rep.v. Ackerschleppern
29.32	H.v.sonst.land-u. forstw.Maschinen
29.32.1	H.v.sonst.land-u.forstw. Maschinen (oh.Rep.)
29.32.2	Instandh.u.Rep.v.sonst. land-u.forstw.Maschinen .	259	409 284	2,7	1 312	61 027	46 069	14 958
29.4	H.v.Werkzeugmaschinen ...	367	1 135 905	2,7-	12 247	145 431	120 151	25 353
29.5	H.v.Masch.f.sonst.best, Wirtschaftszweige	1 217	4 449 412	14,2-	43 297	478 969	487 447	7 840-
29.51	H.v.Masch.f.Metallerzeug-ung,Walzwerkseintr.usw
29.52	H.v.Bergwerks-,Bau-u. Baustoffmaschinen	211	805 377	4,8-	11 505	102 485	97 339	5 345
29.53	H.v.Masch.f.Ernährungs-gewerbe u.Tabakverarb. ..	178	708 824	2,3	10 410	88 176	75 306	12 870
29.54	H.v.Masch.f.d.Textil-, Bekleidg.-u.Ledergewerbe	101	596 126	1,2-	3 861	35 995	67 739	31 745-
29.55	H.v.Masch.f.d.Papier-gewerbe
29.56	H.v.Masch.f.best.Wirt-schaftszweige ang	678	1 835 098	1,2-	8 968	215 390	191 588	24 240
29.56.1	H.v.Masch.f.d. Druckgewerbe	23	52 724	23,0-	297	5 654	2 415	3 239
29.56.2	H.v.Masch.f.sonst.best. Wirtschaftszweige ang ...	655	1 782 374	0,4-	8 671	209 736	189 173	21 001
29.6	H.v.Waffen u.Munition ...	36	23 659	4,3	52	2 620	2 830	209-
29.7	H.v.Haushaltsgeräten ang
29.71	H.v.elektrischen Haushaltsgeräten	70	451 088	7,4	19 103	59 066	56 000	3 070
29.72	H.v.nichtelektrischen Heiz-,Koch-u.ä.Gerät.ang
DL	H.v.Büromasch.,DV-Gerät. u.-eintr.;Elektrotech.usw	3 432	6 065 240	7,8	101 708	768 931	657 415	111 569
30	H.v.Büromasch.,DV-Gerät. u.-eintr.	232	683 646	19,0	33 776	86 162	85 904	258
30.01	H.v.Büromaschinen	22	138 825	63,8	1 048	11 624	14 003	2 379-
30.02	H.v.DV-Gerät.u.-eintr. ...	210	544 822	6,0	32 728	74 538	71 901	2 636
31	H.v.Geräten d.Elektriz. erzg.,-verteilung u.ä. ...	835	1 852 442	7,9	36 082	262 363	211 079	51 340
31.1	H.v.Elektromotoren,Gener-atoren,Transformatoren .	297	755 088	4,1	18 578	109 257	89 633	19 624
31.2	H.v.Elektriz.vertlgt.-u. -schalteinrichtungen	51	167 596	11,8	906	23 955	18 240	5 714
31.3	H.v.isol.Elektrokabeln, -leitungen u.-drähten ...	92	201 064	6,4-	3 006	24 966	21 182	3 784
31.4	H.v.Akkumulatoren u. Batterien	34	135 236	12,7	5 248	20 522	13 924	6 598

1) Steuerpflichtige mit Lieferungen und Leistungen über 25 000 DM.

2) Ohne Umsatzsteuer.

StBA, FS 14, R 8, 1994

2.3 Steuerpflichtige, Umsätze und Umsatzsteuer 1994 nach wirtschaftlicher Gliederung

Neue Länder (ohne Berlin-Ost)

Nummer der Klassifikation der Wirtschaftszweige	Wirtschaftsgliederung	Steuerpflichtige 1)	Lieferungen und Leistungen 2)	Veränderung bei vergleichbaren Steuerpflichtigen gegenüber 1993	Innergemein-schaftliche Erwerbe 2)	Umsatzsteuer vor Abzug der Vorsteuerbeträge	Abziehbare Vorsteuerbeträge	Umsatzsteuer Vorauszahlung
		Anzahl	1 000 DM	%		1 000 DM		
31.5	H.v.elektrischen Lampen u. Leuchten	133	232 947	6,1	4 042	31 055	28 823	2 301
31.6	H.v.elekt.r.Ausrüstg.ang.	228	360 512	22,3	4 301	52 607	39 277	13 319
31.61	H.v.elekt.r.Ausrüstg.f. Motoren u. Fahrzeuge ang.
31.62	H.v.sonst.elekt.r.Ausrüstg.ang.
32	Rundfunk-, Fernseh-u. Nachrichtentechnik	480	1 192 510	0,1	16 896	160 531	144 947	15 583
32.1	H.v.elektronischen Bauelementen	191	652 520	7,4	14 633	84 110	84 217	108-
32.2	H.v.nachrichtentechnischen Geräten u. Einr. ...	134	266 501	7,4	302	37 193	24 954	12 239
32.3	H.v.Rundfunk-, Fernseh-, Phono-, Videotechn.Gerät.	155	273 489	21,6-	1 961	39 228	35 775	3 453
33	Medizin-, Meß-, Steuer- u. Regelungstechnik, Optik	1 885	2 336 641	9,1	14 952	259 876	215 486	44 388
33.1	H.v.med.Geräten u. orthopädischen Vorrichtungen ..	1 131	1 036 389	12,6	4 894	92 518	74 281	18 236
33.10.1	H.v.elektromedizinischen Geräten u. Instrumenten ..	40	61 558	21,5	1 281	7 378	5 674	1 704
33.10.2	H.v.medizintechnischen Geräten	346	340 159	9,1	2 800	35 297	28 306	6 991
33.10.3	H.v.orthopädischen Vorrichtungen	129	148 971	12,9	262	15 052	12 197	2 855
33.10.4	Zahntechnische Laboratorien	616	485 701	13,9	551	34 791	28 104	6 686
33.2	H.v.Meß-, Kontroll-, Navig.-u.ä.Instr.u.Vorr.	495	623 252	4,4	5 610	85 653	65 433	20 220
33.3	H.v.industriellen Prozeßsteuerungsanlg. ...	41	162 685	28,5	347	24 079	17 957	6 122
33.4	H.v.optischen u. fotografischen Geräten ..	150	474 847	74,3	3 915	51 934	52 495	561-
33.40.1	H.v.augenoptischen Erzeugnissen	28	29 370	40,1	1 323	4 574	2 435	2 139
33.40.2	H.v.optischen Instrumenten	107	422 701	91,8	2 572	45 729	48 364	2 635-
33.40.3	H.v.Foto-, Projektions- u. Kinogeräten	15	22 775	26,2-	19	1 631	1 696	65-
33.5	H.v.Uhren	68	39 468	82,7-	186	5 691	5 320	370
DM	Fahrzeugbau	843	4 774 403	9,2	128 342	532 997	583 491	50 355-
34	H.v.Kraftwagen u. Kraftwagenteilen	589	2 998 641	15,2	70 070	422 559	361 369	61 312
34.1	H.v.Kraftwagen u. Kraftwagenmotoren	51	1 206 439	16,1	9 659	170 052	141 027	29 025
34.10.1	H.v.Personenkraftwagen u. deren Motoren
34.10.2	H.v.Lastkraftwagen u. deren Motoren
34.2	H.v.Karosserien, Aufbauten u. Anhängern ...	413	1 017 357	25,1	28 811	143 238	118 705	24 655
34.3	H.v.Teilen u.ä.f.Kraftwagen u. deren Motoren ...	125	774 845	2,0	31 599	109 269	101 637	7 632
35	Sonst.Fahrzeugbau	254	1 775 763	3,2	58 272	110 438	222 123	111 667-
35.1	Schiffbau	122	1 223 544	5,5	38 408	28 988	161 701	132 696-
35.11	Schiffbau (oh.Boots-u. Yachtbau)
35.11.1	Schiffbau(oh.Abwrackung, Boots-u.Yachtbau)
35.11.2	Schiffsabwrackung	-	-	-	-	-	-	-
35.12	Boots-u.Yachtbau
35.2	Schienenfahrzeugbau	58	323 865	7,5-	1 840	47 982	31 319	16 663
35.20.1	Lokomotivbau
35.20.2	Bau v.Waggons, Triebwagen u. Schienenbussen
35.20.3	Reparatur v.Schienenfahrzeugen	7	37 909	48,5	-	5 683	2 338	3 345
35.20.4	H.v.ortsfestem Gleismaterial	27	237 865	4,7-	1 343	35 808	24 236	11 572
35.20.5	H.v.mech.u.elektromech. Signal-u.ä.Einrichtungen
35.3	Luft-u.Raumfahrzeugbau
35.4	H.v.Kraftträdern, Fahrrädern u. Behindertenfahrz.	37	126 373	1,8-	16 075	20 088	20 769	680-
35.41	H.v.Kraftträdern
35.41.1	H.v.Kraftträdern u. Kraftradmotoren
35.41.2	H.v.Krafttradteilen u. Zubehör	11	26 741	10,7	8 091	4 458	6 968	2 510-
35.42	H.v.Fahrrädern
35.42.1	H.v.Fahrrädern (oh.Fahrradteile)	14	78 470	11,2-	7 581	12 828	11 353	1 476
35.42.2	H.v.Fahrradteilen u. Zubehör
35.43	H.v.Behindertenfahrzeugen
35.5	Fahrzeugbau ang

1) Steuerpflichtige mit Lieferungen und Leistungen über 25 000 DM.

2) Ohne Umsatzsteuer.

StBA, FS 14, R 8, 1994

2.3 Steuerpflichtige, Umsätze und Umsatzsteuer 1994 nach wirtschaftlicher Gliederung

Neue Länder (ohne Berlin-Ost)

Nummer der Klassifikation der Wirtschaftszweige	Wirtschaftsgliederung	Steuerpflichtige 1)	Lieferungen und Leistungen 2)	Veränderung bei vergleichbaren Steuerpflichtigen gegenüber 1993	Innergemeinwirtschaftliche Erwerbe 2)	Umsatzsteuer vor Abzug der Vorsteuerbeträge	Abziehbare Vorsteuerbeträge	Umsatzsteuer Vorauszahlung
		Anzahl	1 000 DM	%		1 000 DM		
DN	H.v. Möbeln, Schmuck, Musikinstr. usw., Recycling ..	3 933	5 073 793	10,7	110 524	710 098	566 593	143 865
36	H.v. Möbeln, Schmuck, Musikinstr., Sportger. usw.	3 545	3 671 321	4,6	105 159	527 825	408 249	119 592
36.1	H.v. Möbeln	2 096	2 484 579	4,9	78 323	371 311	269 748	101 582
36.11	H.v. Sitzmöbeln	1 057	1 149 956	3,1-	48 655	175 747	127 586	48 162
36.12	H.v. Büro- u. Ladenmöbeln ..	94	211 756	11,9	4 065	31 366	21 812	9 554
36.13	H.v. Küchenmöbeln
36.14	H.v. sonst. Möbeln	893	975 135	15,3	15 422	141 411	104 083	37 347
36.15	H.v. Matratzen
36.2	H.v. Schmuck u.ä. Erzeugnissen	695	557 704	2,9	12 955	76 004	67 991	8 012
36.21	Prägen v. Münzen u. Medaillen
36.22	H.v. Schmuck, Gold- u. Silberschmiedewaren
36.22.1	Bearb. v. Edelsteinen, Schmucksteinen u. Perlen ..	46	10 346	6,5-	296	1 575	1 196	379
36.22.2	H.v. Schmuck a. Edelmetallen u. Edelmetallplatt. ..	120	43 773	1,1-	163	6 348	4 156	2 192
36.22.3	H.v. Gold- u. Silberschmiedew. (oh. Bestecke, usw) ...	282	81 594	1,0-	533	12 244	9 208	3 035
36.22.4	H.v. Tafelgeräten u. Bestecken a. Edelmetallen
36.22.5	H.v. Edelmetallerzeugnissen f. technische Zwecke ..	237	412 462	5,6	11 961	54 432	52 523	1 909
36.3	H.v. Musikinstrumenten ...	186	134 367	17,5	3 073	15 181	12 350	2 831
36.4	H.v. Sportgeräten	39	32 303	11,0	325	4 548	4 138	410
36.5	H.v. Spielwaren	214	176 593	2,0	3 998	24 332	18 464	5 869
36.6	H.v. sonst. Erzeugnissen ..	315	285 774	0,6-	6 485	36 449	35 558	888
36.61	H.v. Phantasieschmuck	29	7 152	6,6	28	1 005	1 013	11-
36.62	H.v. Besen u. Bürsten	58	93 022	7,7	3 830	12 809	11 209	1 600
36.63	H.v. Erzeugnissen ang	228	185 600	5,1-	2 627	22 635	23 335	701-
36.63.1	H.v. Bodenbelägen a. textiler Unterlage	9	48 002	43,7	1 550	4 946	9 900	4 955-
36.63.2	H.v. sonst. Bekleidungs- zubehör ang	7	655	104,5	-	95	138	43-
36.63.3	H.v. sonst. chemischen Erzeugnissen ang	9	12 477	3,6-	-	1 386	1 433	47-
36.63.4	H.v. Kinderwagen	5	18 521	73,9-	785	2 491	2 466	25
36.63.5	H.v. Füllhaltern, Kugelschreibern u.ä., Stempeln Verarb. v. nat. Schnitz- u. Formstf.; Tierausstopf. ...	123	52 642	15,6-	46	6 121	4 341	1 779
36.63.6	H.v. Weihnachtsschmuck ...	34	19 839	34,9	168	2 977	2 120	857
36.63.7	H.v. sonst. Erzeugnissen ang	12	4 223	1,6-	-	631	447	183
36.63.8	Recycling	29	29 242	16,2	77	3 989	2 490	1 499
37	Recycling v. Schrott	388	1 402 412	29,7	5 365	182 273	158 344	24 273
37.1	Recycling v. Eisen- u. Stahlschrott	146	635 547	46,1	3 433	71 111	68 587	2 868
37.10.1	Recycling v. NE-Metallschrott
37.10.2	Recycling v. nichtmetall. Altmat. u. Reststoffen	242	766 865	17,5	1 872	111 162	89 757	21 405
37.20.1	Recycling v. textilen Altmat. u. Reststoffen
37.20.2	Recycling v. Altmat. u. Reststf. a. Papier u.ä. ...	11	18 461	88,2	-	2 757	2 198	558
37.20.3	Recycling v. Altmat. u. Reststoffen a. Glas
37.20.4	Recycling v. Altmat. u. Reststoffen a. Kunststoff
37.20.5	Recycling v. sonst. Altmat. u. Reststoffen	185	628 241	19,3	304	91 874	72 411	19 463
E	Energie- u. Wasserversorgung	921	31 272 771	14,5	18 176	4 432 468	4 053 072	379 430
40	Elektrizitätsversorgung ..	307	19 295 106	23,9	14 459	2 847 553	2 359 022	488 540
40.1	Gasversorgung
40.2	Fernwärmeversorgung	176	2 464 309	17,4	960	357 175	404 321	47 136-
40.3	Wasserversorgung
41	Baugewerbe	56 716	101 596 350	18,7	201 946	15 133 303	9 673 702	5 469 926
F 45	Vorbereitende Baustellenarbeiten	843	2 382 615	79,6	5 119	356 831	182 849	174 071
45.1	Abbruch-, Spreng-, Enttrümmerungsgewerbe u.ä.
45.11	Abbruch-, Spreng- u. Enttrümmerungsgewerbe ...	401	1 631 593	130,5	555	243 890	107 108	136 781
45.11.1	Erdbeerungsarbeiten	385	692 812	22,4	4 557	104 292	70 255	34 127
45.11.2	Landeskulturbau u. Renaturierung v. Gewässern
45.11.3	Aufschließung v. Lagerstätten	21	15 129	22,9-	0	2 219	1 652	567
45.12	Test- u. Suchbohrung	17 882	57 669 197	20,9	79 240	8 575 092	5 567 311	3 015 044
45.2	Hoch- u. Tiefbau

- 1) Steuerpflichtige mit Lieferungen und Leistungen über 25 000 DM.
2) Ohne Umsatzsteuer.

2.3 Steuerpflichtige, Umsätze und Umsatzsteuer 1994 nach wirtschaftlicher Gliederung

Neue Länder (ohne Berlin-Ost)

Nummer der Klassifikation der Wirtschaftszweige	Wirtschaftsgliederung	Steuerpflichtige 1)	Lieferungen und Leistungen 2)	Veränderung bei vergleichbaren Steuerpflichtigen gegenüber 1993	Innergemein-schaftliche Erwerbe 2)	Umsatzsteuer vor Abzug der Vorsteuerbeträge	Abziehbare Vorsteuerbeträge	Umsatzsteuer Vorauszahlung
		Anzahl	1 000 DM	%		1 000 DM		
45.21	Hochbau, Brücken- u. Tunnelbau u.ä.	9 165	39 538 261	22,3	46 169	5 859 380	3 833 678	2 031 764
45.22	Dachdeckerei, Abdichtung u. Zimmerei	4 681	5 847 536	23,5	5 163	877 347	516 854	360 802
45.22.1	Dachdeckerei	2 845	4 321 869	22,2	1 049	648 211	371 840	276 685
45.22.2	Abdichtung gegen Wasser u. Feuchtigkeit	828	575 593	23,7	675	86 209	51 727	34 483
45.22.3	Zimmerei u. Ingenieurholzbau	1 008	950 075	30,2	3 439	142 926	93 287	49 634
45.23	Straßenbau u. Eisenbahn- oberbau	1 156	5 715 208	14,5	14 280	856 693	588 136	269 373
45.23.1	Straßenbau	1 146	5 639 084	14,2	14 280	845 217	581 815	264 218
45.23.2	Eisenbahnoberbau	10	76 123	33,7	-	11 476	6 321	5 155
45.24	Wasserbau	167	952 034	11,6	2 514	142 413	94 222	48 203
45.25	Spezialbau u. sonst. Tiefbau	2 713	5 616 157	17,2	11 114	839 259	534 421	304 901
45.25.1	Brunnenbau	263	376 237	0,8-	479	56 361	33 165	23 174
45.25.2	Schachtbau
45.25.3	Schornstein-, Feuerungs- u. Industrieofenbau	370	535 032	14,3	157	79 592	46 455	33 123
45.25.4	Gerüstbau	872	1 088 249	28,3	2 469	163 355	111 383	51 980
45.25.5	Gebäudetrocknung	872	3 110 251	14,5	7 983	463 937	295 155	168 673
45.25.6	Sonst. Tiefbau	19 346	24 163 400	9,3	52 546	3 613 083	2 358 534	1 257 116
45.3	Bauinstallation	8 319	7 803 331	10,5	12 622	1 168 489	738 870	430 127
45.31	Elektroinstallation	695	904 515	25,6	1 074	135 349	81 522	53 817
45.32	Dämmung gegen Kälte, Wärme, Schall, Erschütterung . Klempnerei, Gas-, Wasser-, Heizungs- u. Lüftungsinst.	9 487	14 357 153	7,6	32 763	2 150 770	1 425 994	726 693
45.33.1	Klempnerei, Gas- u. Wasserinstallation	4 809	5 752 038	8,2	6 965	859 860	560 063	299 797
45.33.2	Inst. v. Heizungs-, Lüftungs-, Klima- u. ä. Anlagen	4 678	8 605 115	7,2	25 797	1 290 910	865 932	426 896
45.34	Sonst. Bauinstallation	845	1 098 400	13,1	6 087	158 474	112 148	46 479
45.4	Sonst. Baugewerbe	18 589	17 250 471	21,5	64 405	2 568 698	1 551 194	1 017 908
45.41	Stukkateurgewerbe, Gipseri u. Verputzerei ..	485	502 971	27,2	1 145	75 394	42 660	32 733
45.42	Bautischlerei	5 094	3 808 831	19,5	7 016	571 848	409 735	162 131
45.43	Fußboden-, Fliesen-, Plattenlegerei usw.	2 648	2 095 724	24,6	25 378	316 289	194 531	121 770
45.43.1	Parkettlegerei	150	116 480	28,0	379	17 533	11 664	5 868
45.43.2	Fliesen-, Platten- u. Mosaiklegerei	1 326	1 129 671	26,9	15 628	171 699	93 163	78 550
45.43.3	Estrichlegerei	100	141 261	46,4	108	21 202	13 725	7 477
45.43.4	Sonst. Fußbodenlegerei u. -kleberei	551	373 483	18,3	2 681	56 417	36 463	19 953
45.43.5	Tapetenkleberei	237	101 929	11,1	308	15 294	8 858	6 435
45.43.6	Raumausstattung o.ä.	284	232 900	22,8	6 274	34 144	30 657	3 487
45.44	Maler- u. Glasergerberbe ..	5 548	4 073 029	18,6	9 538	609 080	302 369	306 777
45.44.1	Maler- u. Lackierergewerbe ..	4 672	3 379 279	19,2	2 715	506 335	230 484	275 917
45.44.2	Glasergerberbe	876	693 750	15,7	6 822	102 745	71 895	30 859
45.45	Baugewerbe ang	4 814	6 769 916	23,4	21 329	996 088	601 898	394 498
45.45.1	Fassadenreinigung	193	292 428	27,7	2 645	43 900	22 538	21 362
45.45.2	Ofen- u. Herdsetzerei	858	528 631	13,2	3 121	79 707	43 497	36 210
45.45.3	Ausbauergewerbe ang	3 763	5 948 857	24,3	15 563	872 480	535 864	336 926
45.5	Vermietung v. Baumasch. u. -gerät, m. Bedien. personal ..	56	130 668	12,8-	635	19 600	13 813	5 787
G	Handel; Instandh. u. Rep. v. Kfz u. Gebrauchsgütern ...	114 505	133 569 086	5,7	1 538 005	17 958 673	15 376 788	2 586 230
50	Kfz-handel; Instandh. u. Rep. v. Kfz; Tankstellen ...	15 574	30 969 694	7,3	153 486	4 566 155	3 972 007	594 886
50.1	Handel m. Kraftwagen	6 498	19 849 222	7,7	128 900	2 943 789	2 594 127	350 290
50.10.1	V.v. Kraftwagen	247	312 409	14,2	9 094	46 961	39 487	7 474
50.10.2	Gh.m. Kraftwagen	531	2 180 432	3,5	21 825	323 335	291 065	32 264
50.10.3	Eh.m. Kraftwagen	5 720	17 356 381	8,0	97 982	2 573 493	2 263 575	310 553
50.2	Instandhaltung u. Rep. v. Kraftwagen	4 629	5 541 546	7,9	8 976	822 142	671 576	150 666
50.20.1	Instandhaltung u. Rep. v. Kraftwagen (oh. Elektrik) ..	3 978	5 123 123	7,8	8 428	759 487	626 951	132 576
50.20.2	Rep. v. Kraftwagen elektr.	81	54 937	8,1	120	8 206	6 698	1 514
50.20.3	Lackierung v. Kraftwagen ..	465	318 841	6,8	200	47 812	32 269	15 543
50.20.4	Autowaschanlagen	105	44 645	31,1	227	6 638	5 658	1 033
50.3	Handel m. Kraftwagen- teilen u. Zubehör	2 288	2 785 536	2,3	14 428	408 638	356 219	52 432
50.30.1	V.v. Kraftwagenteilen u. Zubehör	28	15 483	5,9	55	2 312	2 083	228
50.30.2	Gh.m. Kraftwagenteilen u. Zubehör	286	580 087	5,5-	4 581	83 888	72 800	11 088
50.30.3	Eh.m. Kraftwagenteilen u. Zubehör	1 974	2 189 965	4,4	9 791	322 439	281 336	41 116
50.4	Handel m. Krädern, Teilen u. Zubeh. ; Instandh. u. Rep. v. v. Kraftkrädern, Teilen ..	555	279 224	0,9	1 047	41 608	36 664	4 944
50.40.1	u. Zubeh.	8	1 533	13,6	-	230	206	24
50.40.2	Gh.m. Kraftkrädern, Teilen u. Zubeh.	4	2 843	12,1-	355	426	382	44

1) Steuerpflichtige mit Lieferungen und Leistungen über 25 000 DM.

2) Ohne Umsatzsteuer.

2.3 Steuerpflichtige, Umsätze und Umsatzsteuer 1994 nach wirtschaftlicher Gliederung

Neue Länder (ohne Berlin-Ost)

Nummer der Klassifikation der Wirtschaftszweige	Wirtschaftsgliederung	Steuerpflichtige 1)	Lieferungen und Leistungen 2)	Veränderung bei vergleichbaren Steuerpflichtigen gegenüber 1993	Innegerwerbsschäftliche Erwerbe 2)	Umsatzsteuer vor Abzug der Vorsteuerbeträge	Abziehbare Vorsteuerbeträge	Umsatzsteuer Vorauszahlung
		Anzahl	1 000 DM	%		1 000 DM		
50.40.3	Eh.m.Krafträdern,Teilen u.Zubehör	217	118 881	1,2	255	17 750	16 464	1 285
50.40.4	Instandh.u.Rep.v. Krafträdern	326	155 967	0,8	437	23 203	19 611	3 591
50.5	Tankstellen	1 604	2 514 167	8,6	134	349 977	313 421	36 553
51	Handelsvermittlung u. Großhandel (oh.Kfz)	22 313	47 970 971	11,2	970 742	6 247 743	5 444 299	806 263
51.1	Handelsvermittlung	8 484	3 173 434	8,5	41 650	447 005	338 840	108 162
51.11	V.v.landw.Grundstf.,leb. Tieren, text. Rohstf. usw. ..	168	65 872	8,4	702	6 527	5 849	679
51.12	V.v.Brennstf.,Erzen, Metallen u. techn.Chemik. ..	133	107 113	4,3-	1 023	16 007	13 543	2 464
51.13	V.v.Holz,Baustoffen u. Anstrichmitteln	1 224	609 185	16,7	4 020	91 382	70 721	20 660
51.14	V.v.Maschinen, techn. Bedarf, Wasser- u. Luftfahrz. ..	1 322	884 158	10,6	9 984	128 969	97 640	31 331
51.15	V.v.Möb.,Einr.-u.Haush. gegenst.,Metallwaren	935	310 249	7,1	5 299	46 258	33 128	13 127
51.16	V.v.Textil.,Bekleidung, Schuhen u.Lederwaren	623	114 016	11,4	2 976	16 930	12 010	4 919
51.17	V.v.Nahrungsmitteln, Getränken u.Tabakwaren ..	620	181 269	9,1-	9 584	21 562	19 183	2 379
51.18	V.v.Waren ang	1 579	382 450	5,2	3 520	53 378	37 776	15 600
51.19	V.v.Waren oas	1 880	519 123	7,8	4 561	65 992	48 988	17 003
51.2	Gh.m.landw.Grundstoffen u.lebenden Tieren	754	3 452 515	10,0	171 971	307 341	301 977	5 365
51.21	Gh.m.Getreide,Saaten u. Futtermitteln	243	2 499 291	12,3	13 609	216 420	224 284	7 863-
51.22	Gh.m.Blumen u.Pflanzen ..	313	542 835	8,7	151 622	57 422	43 370	14 051
51.23	Gh.m.lebenden Tieren	164	360 251	5,7-	2 870	27 750	27 739	11
51.24	Gh.m.Häuten,Fellen u. Leder
51.25	Gh.m.Rohtabak
51.3	Gh.m.Nahrungsmitteln, Getränken u.Tabakwaren ..	2 297	10 788 637	7,1	327 641	1 189 083	1 118 962	70 196
51.31	Gh.m.Obst,Gemüse u. Kartoffeln	268	1 450 108	20,1	195 881	123 884	112 365	11 551
51.32	Gh.m.Fleisch,Fleischwaren,Geflügel u.Wild ...	229	1 318 131	14,5	51 705	95 988	110 414	14 426-
51.33	Gh.m.Milcherzeugn.,Eiern,Speiseöl u.a.Fetten ..	84	889 764	24,2	19 993	61 516	65 722	4 206-
51.34	Gh.m.Getränken	1 018	2 774 225	4,2	5 848	408 018	365 206	42 854
51.35	Gh.m.Tabakwaren	37	598 949	6,4	-	89 668	85 608	4 060
51.36	Gh.m.Zucker,Süßwaren u. Backwaren	61	92 966	0,3-	4 807	9 026	9 087	61-
51.36.1	Gh.m.Zucker
51.36.2	Gh.m.Süßwaren	44	70 632	3,5-	2 514	7 034	6 067	967
51.36.3	Gh.m.Backwaren
51.37	Gh.m.Kaffee,Tee,Kakao u. Gewürzen	28	18 119	32,1-	181	1 839	1 984	145-
51.38	Gh.m.sonst.Nahrungsmitteln	184	713 133	10,2-	15 974	62 555	61 188	1 366
51.38.1	Gh.m.Fisch u.Fisch-erzeugnissen
51.38.2	Gh.m.Mehl u.Getreideprodukten
51.38.3	Gh.m.Nahrungsmitteln ang ..	114	480 475	15,0-	4 457	43 756	39 580	4 175
51.39	Gh.m.Nahrungsmitteln,Getränken u.Tabakw.oas	388	2 933 242	0,3	33 252	336 589	307 388	29 204
51.39.1	Gh.m.tiefgefrorenen Nahrungsmitteln	32	61 673	3,2	1 000	4 858	4 803	56
51.39.2	Gh.m.sonst.Nahrungsm., Getränken u.Tabakw.oas ..	356	2 871 569	0,2	32 252	331 730	302 585	29 148
51.4	Gh.m.Gebrauchs-u. Verbrauchsgütern	2 878	6 247 700	0,8-	122 044	872 159	731 280	143 552
51.41	Gh.m.Textilien	144	144 463	26,6-	6 878	21 723	16 943	4 779
51.42	Gh.m.Bekleidung u. Schuhen	445	410 913	4,5-	26 126	58 282	47 642	10 640
51.43	Gh.m.elekt.r.Haushalts-, Rundfunk-,Fernsehgeräten ..	685	1 840 101	1,0-	16 926	274 633	237 691	37 056
51.44	Gh.m.Haush.waren a.Metall,keram.Erzeugn.usw. ..	159	278 999	17,3	8 507	40 764	31 992	8 791
51.44.1	Gh.m.Haushaltswaren a.Metall
51.44.2	Gh.m.keramischen Erzeugnissen u.Glaswaren	53	124 419	28,9	5 882	17 522	12 568	4 973
51.44.3	Gh.m.Tapeten
51.44.4	Gh.m.Wasch-,Putz-u. Reinigungsmitteln	93	144 004	8,8	2 459	21 746	18 317	3 429
51.45	Gh.m.kosmet.Erzeugn.u. Körperpflegemitteln	88	115 307	6,8	5 025	16 725	14 670	2 055
51.46	Gh.m.pharmazeut.Erzeugn. u.med.Hilfsmitteln	264	1 071 273	16,1-	13 029	146 542	118 331	28 226
51.46.1	Gh.m.pharmazeut.Erzeugn. ..	47	713 920	20,6-	11 498	98 594	78 850	19 744
51.46.2	Gh.m.med.u.orthopäd. Artikeln u.Laborbedarf ..	140	248 762	1,7	1 263	34 697	29 243	5 467
51.46.3	Gh.m.Dentalbedarf	77	108 592	10,4-	267	13 251	10 238	3 015

1) Steuerpflichtige mit Lieferungen und Leistungen über 25 000 DM.

2) Ohne Umsatzsteuer.

2.3 Steuerpflichtige, Umsätze und Umsatzsteuer 1994 nach wirtschaftlicher Gliederung

Neue Länder (ohne Berlin-Ost)

Nummer der Klassifikation der Wirtschaftszweige	Wirtschaftsgliederung	Steuerpflichtige 1)	Lieferungen und Leistungen 2)	Veränderung bei vergleichbaren Steuerpflichtigen gegenüber 1993	Innergemein-schaftliche Erwerbe 2)	Umsatzsteuer vor Abzug der Vorsteuerbeträge	Abziehbare Vorsteuerbeträge	Umsatzsteuer Vorauszahlung
		Anzahl	1 000 DM	%		1 000 DM		
51.47	Gh.m.sonst.Gebrauchs- u.Verbrauchsgütern	1 093	2 386 643	8,3	45 553	313 490	264 010	52 005
51.47.1	Gh.m.nichtelektrischen Haushaltsgeräten	85	185 404	7,4-	4 364	28 078	22 165	5 913
51.47.2	Gh.m.Spielwaren u. Musikinstrumenten	82	65 615	9,1-	2 991	10 039	7 906	2 132
51.47.3	Gh.m.Fahrrädern,-teilen u.Zubeh., Sport-u.ä.Art. .	90	74 757	1,7-	2 726	11 060	9 667	1 393
51.47.4	Gh.m.Uhren,Edelmetallwaren u.Schmuck	59	65 588	8,3	4 823	10 504	7 306	3 199
51.47.5	Gh.m.Leder-u.Taschnerwaren, Geschenk-u.Werbeart.	87	55 826	6,1-	1 527	8 067	6 838	3 755
51.47.6	Gh.m.Möbeln, Einr.gegenständen u.Bodenbelägen ..	308	765 649	16,0	16 099	115 834	96 758	19 076
51.47.7	Gh.m.feinmech., Foto-u. optischen Erzeugnissen ..	60	91 943	4,0-	1 249	13 440	12 276	1 165
51.47.8	Gh.m.Papier, Pappe, Schul-u.Büroart., Büchern u.ä. .	322	1 081 861	10,9	11 773	116 468	101 095	15 373
51.5	Gh.m.Rohstf., Halbwaren, Altmaterial u.Reststf. .	4 784	15 243 300	15,5	165 054	2 262 337	1 930 328	332 095
51.51	Gh.m.festen Brennstoffen u.Mineralölerzeugnissen .	309	1 663 637	9,8	18 746	244 560	216 965	27 595
51.52	Gh.m.Erzen,Eisen,Stahl, NE-Metallen u.Halbzeug ..	161	547 341	15,6	8 433	80 918	70 564	10 354
51.53	Gh.m.Holz,Baustf., Sanitärkeramik u.Anstrichm. .	2 638	8 207 964	20,3	80 671	1 223 710	1 046 543	177 214
51.53.1	Gh.m.Holz,Baustf., Sanitärker.u.Anstrichm.oaS ..	132	441 290	19,8	6 753	66 303	58 354	7 949
51.53.2	Gh.m.Roh-u.Schneittholz ..	104	309 410	23,0	2 874	43 715	36 797	6 969
51.53.3	Gh.m.sonst.Holzhalbw. sowie Bauelem.a.Holz	399	687 928	34,3	4 497	103 243	85 475	17 768
51.53.4	Gh.m.Baustf.u.Bauelementen a.mineral.Stoffen ...	1 854	6 308 443	19,2	60 512	940 836	808 861	131 971
51.53.5	Gh.m.Flachglas	72	237 064	13,9	2 622	35 795	29 198	6 597
51.53.6	Gh.m.Anstrichmitteln	72	237 064	13,9	2 622	35 795	29 198	6 597
51.53.7	Gh.m.Sanitärkeramik	72	237 064	13,9	2 622	35 795	29 198	6 597
51.54	Gh.m.Bauelem.a.Metall, Inst.bedarf f.Gas usw.	1 085	3 288 212	10,5	50 348	496 395	422 177	74 247
51.55	Gh.m.chemischen Erzeugnissen	229	797 431	1,5	2 683	113 267	95 335	17 932
51.56	Gh.m.sonst.Halbwaren	59	213 142	11,4	1 526	27 604	23 519	4 085
51.57	Gh.m.Altmaterial u. Reststoffen	303	525 573	28,2	2 646	75 883	55 225	20 668
51.6	Gh.m.Maschinen, Ausrüstungen u.Zubehör ..	2 397	6 087 498	12,7	84 342	867 863	750 160	117 690
51.61	Gh.m.Werkzeugmaschinen ..	108	356 974	128,9	8 140	53 444	43 290	10 155
51.62	Gh.m.Baummaschinen	329	1 184 725	3,6	35 436	178 988	146 983	32 005
51.63	Gh.m.Textil-, Näh-u. Strickmaschinen	6	21 770	8,9-	174	886	2 633	1 747-
51.64	Gh.m.Büromaschinen u.-einrichtungen	607	1 351 786	15,8	6 598	184 881	163 180	21 701
51.65	Gh.m.sonst.Masch.usw (oh.landw.Maschinen)	965	1 736 013	6,2	17 335	241 510	210 902	30 595
51.66	Gh.m.landw.Maschinen u. Geräten	382	1 436 230	11,8	16 658	208 153	183 171	24 981
51.7	Sonst.Großhandel	719	2 977 888	36,5	58 041	301 956	272 752	29 203
52	Eh.(oh.Handel m.Kfz u. Tankst.); Rep.v.Geb.güt. .	76 618	54 628 421	0,5	413 777	7 144 775	5 960 482	1 185 081
52.1	Eh.m.Waren versch.Art (i.Verkaufsräumen)	14 180	15 202 238	4,6-	52 654	1 635 511	1 483 126	152 399
52.11	Eh.m.Waren versch.Art, Hauptr.Nahrungsm.usw	9 879	12 360 782	5,4-	32 085	1 248 326	1 158 588	89 750
52.12	Sonst.Eh.m.Waren versch. Art	4 301	2 841 455	0,6-	20 569	387 185	324 538	62 650
52.2	Fach-eh.m.Nahrungsm.usw (i.Verkaufsräumen)	10 236	4 731 896	0,6-	25 280	518 950	477 932	41 209
52.21	Eh.m.Obst,Gemüse u. Kartoffeln	1 451	706 090	5,4	18 444	62 897	56 548	6 348
52.22	Eh.m.Fleisch,Fleischwaren,Geflügel u.Wild ...	1 439	947 227	3,6-	1 707	70 586	68 809	1 795
52.23	Eh.m.Fisch u.Fisch-erzeugnissen	474	158 889	2,7	1 023	12 756	12 592	164
52.24	Eh.m.Backwaren u. Süßwaren	536	245 182	3,9	802	20 267	19 084	1 182
52.24.1	Eh.m.Brot u.Konditorwaren	387	203 861	7,6	448	16 339	15 446	892
52.24.2	Eh.m.Süßwaren	149	41 321	9,4-	355	3 928	3 638	290
52.25	Eh.m.Getränken	4 879	1 623 317	1,1-	868	232 012	205 042	27 146
52.26	Eh.m.Tabakwaren	288	356 858	2,7	46	51 734	48 899	2 835
52.27	Sonst.Fach-eh.m. Nahrungsmitteln	1 169	694 333	5,2-	2 390	68 699	66 960	1 738
52.27.1	Eh.m.Reformwaren	185	84 960	0,3-	239	9 403	8 637	766
52.27.2	Eh.m.Milcherzeugn., Eiern, Speiseöl u.ä.Fetten .	128	102 592	27,6-	1 466	8 637	10 071	1 434-
52.27.3	Eh.m.Kaffee,Tee u.Kakao .	90	25 597	7,5	42	2 837	2 795	41
52.27.4	Facheinzelhandel m. Nahrungsmitteln ang	766	481 185	1,1-	642	47 822	45 457	2 364

1) Steuerpflichtige mit Lieferungen und Leistungen über 25 000 DM.

2) Ohne Umsatzsteuer.

2.3 Steuerpflichtige, Umsätze und Umsatzsteuer 1994 nach wirtschaftlicher Gliederung

Neue Länder (ohne Berlin-Ost)

Nummer der Klassifikation der Wirtschaftszweige	Wirtschaftsgliederung	Steuerpflichtige 1)	Lieferungen und Leistungen 2)	Veränderung bei vergleichbaren Steuerpflichtigen gegenüber 1993	Innegermeinschaftliche Erwerbe 2)	Umsatzsteuer vor Abzug der Vorsteuerbeträge	Abziehbare Vorsteuerbeträge	Umsatzsteuer Vorauszahlung
		Anzahl	1 000 DM	%		1 000 DM		
52.3	Apotheken; Fach-eh.m.med. Art.usw.(i.Verkaufsr.) ...	4 530	7 823 056	5,7	6 121	1 148 212	894 512	253 914
52.31	Apotheken	2 363	6 546 037	5,9	26	972 628	749 139	223 702
52.32	Eh.m.med.u. orthopädischen Art.	343	338 584	9,7	588	42 629	33 948	8 682
52.33	Eh.m.kosmet.Artikeln u. Körperpflegemitteln	1 824	938 435	3,9	5 506	132 956	111 425	21 530
52.33.1	Eh.m.kosmet.Erzeugn.usw (oh.Drogerieartikel)	571	249 724	6,1	5 206	35 581	29 401	6 180
52.33.2	Eh.m.Drogerieartikeln ...	1 253	688 711	3,1	300	97 375	82 024	15 350
52.4	Sonst.Facheinzelhandel (i.Verkaufsräumen)	38 270	23 187 552	2,4	309 739	3 330 993	2 707 053	624 308
52.41	Eh.m.Textilien	813	232 126	0,3-	2 418	34 595	27 987	6 607
52.41.1	Eh.m.Haustextilien	315	127 459	3,3-	2 290	19 257	16 153	3 104
52.41.2	Eh.m.Kurzw., Schneiderei-bedarf, Handarbeiten usw.	498	104 667	3,1	127	15 338	11 834	3 503
52.42	Eh.m.Bekleidung	7 070	2 536 021	0,1	27 679	379 428	310 584	69 041
52.42.1	Eh.m.Bekleidung oas	4 911	1 705 660	0,8	23 544	255 343	210 918	44 506
52.42.2	Eh.m.Herrenbekleidung u. Bekleidungszubehör	278	135 480	5,1-	339	20 332	16 281	4 051
52.42.3	Eh.m.Damenbekleidung u. Bekleidungszubehör	1 359	544 496	0,4	2 528	81 148	65 541	15 605
52.42.4	Eh.m.Kinder-u.Säugl.bekleidg., Bekleidg.zubeh.	462	112 267	3,6-	839	16 829	13 163	3 783
52.42.5	Eh.m.Kürschnerwaren	60	38 118	2,4-	429	5 776	4 680	1 096
52.43	Eh.m.Schuhen u. Lederwaren	1 872	735 075	3,3-	22 307	111 649	89 400	22 262
52.43.1	Eh.m.Schuhen	1 334	545 916	4,2-	20 397	83 148	67 228	15 932
52.43.2	Eh.m.Leder-u.Täschner-waren	538	189 159	0,9-	1 910	28 501	22 171	6 330
52.44	Eh.m.Möbeln, Einr.gegen- ständen u.Hausrat ang ...	3 369	5 006 462	0,2-	146 151	766 183	622 813	143 370
52.44.1	Eh.m.Wohnmöbeln	1 554	4 021 838	1,2-	130 245	618 830	507 046	111 786
52.44.2	Eh.m.Beleuchtungsart.	198	91 227	10,2-	595	13 486	10 504	2 982
52.44.3	Eh.m.Haush.gegenständen a.Metall u.Kunststoff ...	508	262 192	6,7	867	38 148	31 461	6 686
52.44.4	Eh.m.keramischen Erzeug- nissen u.Glaswaren	345	150 848	3,5	3 326	22 686	17 009	5 677
52.44.5	Eh.m.Heimtextilien u. Teppichen	597	374 320	1,9	10 765	57 425	44 090	13 334
52.44.6	Eh.m.Holz-, Kork-, Flecht- u.Korbwaren	167	106 036	10,4	354	15 608	12 703	2 904
52.45	Eh.m.elektr.Haush.-, Rundf.-, TV-Gerät.usw.	4 039	2 790 537	0,2	4 312	414 874	330 669	84 212
52.45.1	Eh.m.elektr.Haush.gerät. u. elektrotechn.Erzeugn.	2 192	1 499 876	2,6	3 562	223 595	172 608	50 996
52.45.2	Eh.m.Rundfunk-, Fernseh-, Phonogerät.u.Zubehör	1 486	1 152 388	3,0-	455	171 006	141 303	29 702
52.45.3	Eh.m.Musikinstrumenten u.Musikalien	361	138 274	2,8	295	20 272	16 758	3 514
52.46	Eh.m.Metallw., Anstrichm. u.Bau-u.Heimwerkerbedarf	5 777	4 239 679	10,1	29 568	608 700	499 435	109 319
52.46.1	Eh.m.Eisen-, Metall-u. Kunststoffwaren ang	824	799 424	18,2	2 246	115 378	93 553	21 825
52.46.2	Eh.m.Anstrichmitteln	271	120 641	0,5	683	16 920	14 609	2 314
52.46.3	Eh.m.Bau-u.Heimwerker- bedarf	4 682	3 319 613	8,3	26 639	476 401	391 274	85 181
52.47	Eh.m.Büchern, Zeitungen, Zeitschr., Schreibw.u.ä.	2 929	1 339 770	2,0	2 397	152 170	128 045	24 125
52.47.1	Eh.m.Schreib-u.Papierw., Schul-u.Büroartikeln	1 819	705 850	0,8-	1 573	96 190	79 085	17 106
52.47.2	Eh.m.Büchern u.Fach- zeitschriften	736	502 055	3,3	825	41 506	37 559	3 946
52.47.3	Eh.m.Unterhaltungszeit- schriften u.Zeitungen ...	374	131 865	13,2	-	14 474	11 400	3 073
52.48	Facheinzelhandel ang (i.Verkaufsräumen)	12 401	6 307 883	2,3	74 908	863 396	698 121	165 372
52.48.1	Eh.m.Tapeten u.Boden- belägen	343	224 826	3,2-	7 216	34 705	25 039	9 665
52.48.2	Eh.m.Kunstgegenständen, Bildern, Briefmarken usw.	1 207	304 238	4,2	2 458	42 984	34 046	8 937
52.48.3	Eh.m.Blumen, Pflanzen, zoologischem Bedarf u.ä.	3 576	1 272 859	7,5	39 626	122 981	104 950	18 030
52.48.4	Eh.m.feinmech.u.opt. Erzeugn., Computern u.ä.	1 636	986 561	4,4	5 829	146 416	103 225	43 196
52.48.5	Eh.m.Uhren, Edelmetall- waren u.Schmuck	920	320 335	1,1	2 203	48 133	37 685	10 448
52.48.6	Eh.m.Spielwaren	896	311 845	4,7-	2 105	45 284	36 554	8 729
52.48.7	Eh.m.Fahrrädern, -teilen u.Zubeh., Sport-u.ä.Art.	1 548	645 951	4,2	4 558	96 482	82 648	13 833
52.48.8	Eh.m.Brennstoffen	336	614 153	8,5-	1 138	90 699	78 645	12 054
52.48.9	Sonst.Facheinzelhandel ang (i.Verkaufsräumen) ..	1 939	1 627 116	3,5	9 774	235 711	195 328	40 480
52.5	Eh.m.Antiquitäten u.Ge- brauchtw.(i.Verkaufsr.) ..	722	244 262	1,1	1 445	34 151	25 092	9 059
52.50.1	Eh.m.Antiquitäten u. antiken Teppichen	142	25 741	13,9-	360	3 328	1 945	1 382

- 1) Steuerpflichtige mit Lieferungen und Leistungen über 25 000 DM.
2) Ohne Umsatzsteuer.

2.3 Steuerpflichtige, Umsätze und Umsatzsteuer 1994 nach wirtschaftlicher Gliederung

Neue Länder (ohne Berlin-Ost)

Nummer der Klassifikation der Wirtschaftszweige	Wirtschaftsgliederung	Steuerpflichtige 1)	Lieferungen und Leistungen 2)	Veränderung bei vergleichbaren Steuerpflichtigen gegenüber 1993	Innergemein-schaftliche Erwerbe 2)	Umsatzsteuer vor Abzug der Vorsteuerbeträge	Abziehbare Vorsteuerbeträge	Umsatzsteuer Vorauszahlung
		Anzahl	1 000 DM	%		1 000 DM		
52.50.2	Antiquariate	21	3 942	16,7-	1	362	270	92
52.50.3	Eh.m.sonst.Gebrauchtwaren	559	214 579	3,2	1 084	30 461	22 877	7 585
52.6	Einzelhandel (nicht i.Verkaufsräumen)	5 245	1 891 325	1,2	14 505	248 519	207 967	40 557
52.61	Versandhandel	235	71 371	5,2	1 061	9 402	6 762	2 640
52.61.1	Vh.m.Waren o.a.S.
52.61.2	Vh.m.Textilien, Schuhen, Bekleidung u.Lederwaren ..	24	4 055	21,8-	464	587	516	71
52.61.3	Sonst.Fachversandhandel
52.62	Eh.a.Verkaufsständen u.a.Märkten	2 039	458 343	3,4	7 360	51 746	44 794	6 950
52.62.1	Eh.m.Nahrungsm.u.Getränken a.Verkaufsständ.u.ä. ..	1 010	274 685	2,4	2 656	27 741	25 343	2 397
52.62.2	Sonst.Einzelhandel a.Verkaufsständen u.ä. ..	1 029	183 658	5,1	4 704	24 006	19 451	4 554
52.63	Sonst.Einzelhandel (nicht i.Verkaufsräumen) ..	2 971	1 361 611	0,3	6 084	187 371	156 411	30 967
52.63.1	Einzelhandel v.Lager m.Brennstoffen	348	642 134	1,7-	359	95 802	84 166	11 647
52.63.2	Sonst.Einzelhandel v.Lager	206	157 532	4,9	592	21 196	18 680	2 515
52.63.3	Einzelhandel ang (nicht i.Verkaufsräumen) ..	2 417	561 945	1,6	5 133	70 373	53 564	16 805
52.7	Rep.v.Gebrauchsgütern ...	3 435	1 548 093	2,5	4 035	228 438	164 800	63 635
52.71	Rep.v.Schuhen u.Lederwaren	736	170 012	3,1-	939	22 281	14 624	7 656
52.72	Rep.v.elektrischen Haushaltsgesetzen	700	494 282	0,1-	116	74 068	54 063	20 004
52.73	Rep.v.Uhren u.Schmuck ...	743	223 497	1,9	161	33 523	25 200	8 323
52.74	Rep.v.sonst.Gebrauchsgütern	1 256	660 301	6,3	2 819	98 566	70 913	27 652
52.74.1	Rep.v.Fahrrädern	36	11 212	1,9	77	1 693	1 473	220
52.74.2	Rep.v.sonst.Gebrauchsgütern ang	1 220	649 090	6,4	2 742	96 873	69 440	27 432
H 55	Gastgewerbe	36 591	10 270 724	2,5	15 497	1 391 539	1 065 532	326 497
55.1	Hotels, Gasthöfe, Pensionen u.Hotels garnis ..	8 818	3 120 108	3,5	6 389	451 433	386 245	65 273
55.11	Hotels, Gasthöfe u. Pensionen	8 663	3 050 892	3,3	6 389	441 207	374 517	66 775
55.11.1	Hotels (oh.Hotels garnis)	1 398	1 202 015	4,8	5 398	175 963	178 602	2 554-
55.11.2	Gasthöfe	5 937	1 576 578	1,6	537	225 428	155 353	70 076
55.11.3	Pensionen	1 328	272 299	9,6	454	39 816	40 562	746-
55.12	Hotels garnis	155	69 216	22,2	-	10 226	11 728	1 502-
55.2	Sonst.Berberbergungsgewerbe	759	288 859	6,5	769	37 700	29 824	7 876
55.21	Jugendherbergen u.Hütten ..	14	68 797	5,5-	6	9 222	5 021	4 201
55.22	Campingplätze	151	49 967	14,9	547	5 910	5 230	6 800
55.23	Berberbergungsgewerbe ang Erholungs-, Ferien-u. Schulungsheime	594	170 096	4,7	216	22 568	19 573	2 995
55.23.1	Ferienzentren
55.23.2	Ferienhäuser u.Ferienwohnungen	97	27 697	3,4	11	3 773	4 008	235-
55.23.3	Privatquartiere	299	44 334	11,3	204	6 348	5 977	371
55.23.4	Sonst.Berberbergungsgewerbe ang	30	9 876	15,1	0	1 352	1 078	275
55.3	Restaurants, Cafes, Eisdielen u.Imbißhallen	18 707	4 779 970	1,7	5 024	626 899	450 810	176 318
55.30.1	Restaurants m.herkömmlicher Bedienung	10 145	2 728 417	1,7	2 454	382 560	271 020	111 679
55.30.2	Restaurants m.Selbstbedienung
55.30.3	Cafes	1 605	366 002	2,0	68	48 834	32 909	15 929
55.30.4	Eisdielen	5 622	1 273 799	1,6	548	148 639	113 065	35 660
55.30.5	Imbißhallen	6 985	1 527 165	2,1	159	218 246	157 288	61 196
55.4	Sonst.Gaststättengewerbe ..	5 879	1 160 733	1,9	148	166 917	118 238	48 691
55.40.1	Schankwirtschaften	279	94 155	0,3	-	13 895	12 194	1 729
55.40.2	Bars u.Vergnügungslöke ..	259	125 738	4,9	1	18 718	13 421	5 295
55.40.3	Diskotheiken u.Tanzlöke ..	568	146 539	2,5	10	18 716	13 435	5 281
55.40.4	Trinkhallen	1 322	554 622	3,6	3 155	57 260	41 425	15 834
55.5	Kantinen u.Caterer	1 139	341 954	6,6	632	37 517	24 706	12 811
55.51	Kantinen	183	212 668	0,3-	2 523	19 743	16 719	3 024
55.52	Caterer
I	Verkehr u.Nachrichtenübermittlung	21 521	16 702 229	11,8	26 084	2 015 123	1 757 016	258 990
60	Landverkehr; Transport i. Rohrfernleitungen	13 270	7 105 933	10,2	8 773	923 040	872 578	50 604
60.1	Eisenbahnen
60.10.1	Staatsbahn
60.10.2	Privatbahnen	13 256	6 958 600	9,7	8 773	903 068	858 317	44 894
60.2	Sonst.Landverkehr	640	1 555 716	2,5	3 227	147 412	339 865	192 451-
60.21	Personenbef.i.Linienverkehr z.Land	418	1 015 691	0,4	2 040	95 988	216 136	120 146-
60.21.1	Personenbef.i.Omnibus-Ortslinienverkehr u.ä.

- 1) Steuerpflichtige mit Lieferungen und Leistungen über 25 000 DM.
2) Ohne Umsatzsteuer.

2.3 Steuerpflichtige, Umsätze und Umsatzsteuer 1994 nach wirtschaftlicher Gliederung

Neue Länder (ohne Berlin-Ost)

Nummer der Klassifikation der Wirtschaftszweige	Wirtschaftsgliederung	Steuerpflichtige 1)	Lieferungen und Leistungen 2)	Veränderung bei vergleichbaren Steuerpflichtigen gegenüber 1993	Innergemeinschaftliche Erwerbe 2)	Umsatzsteuer vor Abzug der Vorsteuerbeträge	Abziehbare Vorsteuerbeträge	Umsatzsteuer Vorauszahlung
		Anzahl	1 000 DM	%	1 000 DM			
60.21.2	Personenbef.i.Omnibus-Überlandlinienverkehr ...	205	307 827	4,3	1 187	32 028	52 680	20 652-
60.21.3	Personenbef.m.Stadt-schnell-u. Straßenbahnen
60.21.4	Berg-u.Seilbahnen
60.22	Betrieb v.Taxis u. Mietwagen m.Fahrer	4 766	789 601	16,5	767	92 408	68 495	23 909
60.23	Sonst.Personenbef.i. Landverkehr	300	175 098	23,5	1 396	20 400	21 526	1 103-
60.24	Güterbef.i.Straßenverkehr	7 550	4 438 185	10,9	3 383	642 848	428 432	214 539
60.3	Transport i.Rohrfern-leitungen
61	Schifffahrt	219	1 218 994	0,8	1 048	26 468	71 501	45 033-
61.1	See-u.Küstenschifffahrt
61.2	Binnenschifffahrt
61.20.1	Personenbef.i.d. Binnenschifffahrt	70	44 614	11,9	0	4 365	7 994	3 629-
61.20.2	Güterbef.i.d.Binnen-schiff.d.Reedereien	51	14 867	2,3-	133	1 778	2 166	387-
61.20.3	Güterbef.i.d.Binnen-schiff.d.Partikuliere
61.20.4	Fluß-u.Kanalfähren, Hafenschifffahrt	19	4 618	26,6	-	441	553	112-
62	Luftfahrt	30	47 510	26,6	-	5 774	10 948	5 174-
62.1	Linienflugverkehr
62.2	Gelegenheitsflugverkehr
62.3	Raumtransport	-	-	-	-	-	-	-
63	Hilfs-u.Nebentätig.f.d. Verkehr;Verkehrsverm. ...	7 785	8 232 580	14,8	16 263	1 045 437	793 169	253 009
63.1	Frachtumschlag u.Lagerei	106	478 640	29,6	7 468	43 898	42 985	914
63.11	Frachtumschlag
63.12	Lagerei
63.12.1	Lagerei (oh.Kühlhäuser)
63.12.2	Kühlhäuser
63.2	Sonst.Hilfs-u.Nebentätig.f.d.Verkehr	472	449 149	7,1	372	44 242	65 042	20 798-
63.21	Sonst.Hilfs-u.Nebentätig.f.d.Landverkehr	381	161 771	13,9	282	23 613	13 680	9 935
63.21.1	Parkhäuser u.Parkplätze ..	362	154 745	14,1	282	22 562	13 021	9 543
63.21.2	Hilfs-u.Nebentätig.f.d. Landverkehr ang	19	7 026	11,0	-	1 050	659	391
63.22	Sonst.Hilfs-u.Neben-tätig.f.d.Schifffahrt ...	37	142 345	19,2-	69	13 521	26 466	12 944-
63.22.1	Sonst.Hilfs-u.Neben-tätig.f.d.Binnenschiff. Seehafenbetriebe	5	28 172	37,0-	53	2 219	2 229	10-
63.22.2	Bugsier-u.Bergungs-Schifffahrt
63.22.4	Lotsbetriebe
63.23	Sonst.Hilfs-u.Neben-tätig.f.d.Luftfahrt	54	145 032	15,6	22	7 108	24 896	17 788-
63.23.1	Flughafenbetriebe
63.23.2	Landeplätze f. Luftfahrzeuge	5	903	25,4	-	135	159	24-
63.23.3	Hilfs-u.Nebentätig.f.d. Luftfahrt ang
63.3	Reisebüros u.Reiseveranstalter	1 423	603 657	23,7-	2 190	74 433	57 484	16 951
63.30.1	Reisebüros	1 167	432 364	32,2-	512	55 956	39 587	16 369
63.30.2	Reiseveranstalter u. Fremdenführung	256	171 293	13,1	1 678	18 478	17 897	583
63.4	Spedition,sonst. Verkehrsvermittlung	5 784	6 701 135	19,3	6 233	882 863	627 658	255 942
63.40.1	Spedition	5 543	6 533 575	19,3	4 506	863 411	607 792	256 353
63.40.2	Schiffsmaklerbüros u.-agenturen
63.40.3	Verkehrsvermittlung ang. Nachrichtenübermittlung ..	217	97 213	18,3	-	14 404	8 819	5 584
64	Postdienste u.private Kurierdienste
64.1	Postdienste	18	9 571	14,3	-	1 328	957	371
64.11	Private Kurierdienste
64.2	Fernmeldedienste
J	Kredit-u.Versicherungsgewerbe	2 399	863 565	6,6	4 706	119 608	86 859	32 788
65	Kreditgewerbe	223	403 588	0,3-	299	59 933	46 381	13 557
65.1	Zentralbanken u. Kreditinstitute	178	261 615	0,8	299	38 732	26 358	12 374
65.11	Zentralbanken
65.12	Kreditinstitute (oh. Spezialkreditinstitute)
65.12.1	Kreditbanken einschl. Zweigst.ausländ.Banken
65.12.2	Girozentralen
65.12.3	Sparkassen

- 1) Steuerpflichtige mit Lieferungen und Leistungen über 25 000 DM.
2) Ohne Umsatzsteuer.

2.3 Steuerpflichtige, Umsätze und Umsatzsteuer 1994 nach wirtschaftlicher Gliederung

Neue Länder (ohne Berlin-Ost)

Nummer der Klassifikation der Wirtschaftszweige	Wirtschaftsgliederung	Steuerpflichtige 1)	Lieferungen und Leistungen 2)	Veränderung bei vergleichbaren Steuerpflichtigen gegenüber 1993	Innergemeinschaftliche Erwerbe 2)	Umsatzsteuer vor Abzug der Vorsteuerbeträge	Abziehbare Vorsteuerbeträge	Umsatzsteuer Vorauszahlung
		Anzahl	1 000 DM	%		1 000 DM		
65.12.4	Genossenschaftliche Zentralbanken
65.12.5	Kreditgenossenschaften
65.12.6	Realkreditinstitute	-	-	-	-	-	-	-
65.12.7	Kreditinstitute m. Sonderaufgaben
65.12.8	Postgiro-u.Postsparkassenämter	-	-	-	-	-	-	-
65.12.9	Bausparkassen
65.2	Sonst.Finanzierungsinstitutionen	45	141 973	2,1-	-	21 200	20 023	1 183
65.21	Institutionen f. Finanzierungsleasing	3	18 116	24,8	-	2 609	551	2 064
65.22	Spezialkreditinstitute
65.23	Finanzierungsinstitutionen ang
65.23.1	Kapitalanlagegesellschaften
65.23.2	Leihhäuser	3	347	24,3	-	52	14	38
65.23.3	Sonst.Finanzierungsinstitutionen ang	6	1 872	14,2	.	269	170	100
66	Versicherungsgewerbe
66.01	Lebensversicherung
66.01.1	Lebensversicherung (oh.Rückversicherung)
66.01.2	Rückversicherung f.d. Lebensversicherung	-	-	-	-	-	-	-
66.02	Pensions-u. Sterbekassen ..	-	-	-	-	-	-	-
66.03	Sonst.Versicherungsgewerbe
66.03.1	Krankenversicherung
66.03.2	Schaden-u.Unfallversicherung
66.03.3	Rückversicher.f.d.sonst. Versicherungsgewerbe	-	-	-	-	-	-	-
67	Kredit-u.Versicherungshilfsgewerbe	2 170	458 105	16,8	4 407	59 406	40 308	19 131
67.1	M.d.Kreditgewerbe verb. Tätigkeiten	645	207 827	8,0	3 973	26 116	18 109	8 042
67.11	Effekten-u.Warenterminbörsen	-	-	-	-	-	-	-
67.12	Effektenvermittlung u.-verw.(oh.Verwahrung)
67.13	Sonst.m.d.Kreditgewerbe verb.Tätigkeiten
67.2	M.d.Versicherungsgewerbe verb.Tätigkeiten	1 525	250 278	25,2	434	33 289	22 199	11 088
67.20.1	Versicherungsvertreter
67.20.2	Versicherungsmakler
67.20.3	Sonst.m.d.Versicherungsgewerbe verb.Tätigkeiten
K	Grundst.,Wohnungswesen, Verm.bewegl.Sachen usw ..	49 877	45 335 416	9,0	182 420	5 307 118	3 786 063	1 524 078
70	Grundstücks-u. Wohnungswesen	11 735	16 657 558	12,3	79 852	1 261 011	1 199 988	62 186
70.1	Erschließg., Kauf, Verk. v.Grundst., Gebäuden usw ..	703	2 120 196	4,6	2 629	216 575	192 676	24 178
70.11	Erschließg.v.Grundst. ...	384	1 219 934	8,9-	1 600	130 646	118 125	12 522
70.11.1	Erschließg.v.unbebauten Grundstücken
70.11.2	Bauträger f.Nichtwohngebäude	227	630 438	16,7	150	56 551	45 685	10 884
70.11.3	Bauträger f.Wohngebäude ..	319	900 263	43,0	1 028	85 929	74 550	11 657
70.12	Kauf u.Verw.v.eig.Grundst., Gebäuden u.Wohnungen Verm.u.Verp.v.eig.Grundst., Gebäuden u.Wohnungen ..	6 733	8 222 800	29,2	30 102	640 227	672 734	32 464-
70.20.1	Verm.u.Verp.v.eig.Grundst.u.Nichtwohngebäuden ..	5 047	3 624 184	12,2	16 081	501 641	539 708	38 023-
70.20.2	Verm.u.Verp.v.eig.Wohngebäuden u.Wohnungen	1 686	4 598 616	40,3	14 021	138 586	133 026	5 559
70.3	Vermittl.u.Verw.v.Grundst., Gebäuden u.Wohnungen Vermittl.v.Grundst., Gebäuden u.Wohnungen	4 299	6 314 561	3,2-	47 122	404 209	334 579	70 471
70.31	Vermittl.v.Grundst., Gebäuden u.Wohnungen	3 544	3 486 460	20,0-	43 741	279 651	234 015	46 403
70.32	Verw.v.Grundst., Gebäuden u.Wohnungen	755	2 828 102	22,4	3 380	124 558	100 564	24 068
71	Verm.bewegl.Sachen oh.Bedienungspersonal ...	2 552	4 392 082	16,0	31 715	640 430	450 253	190 338
71.1	Verm.v.Kraftwagen bis 3,5t Gesamtgewicht	590	1 395 569	1,2	507	208 226	109 644	98 581
71.2	Verm.v.sonst.Verkehrsmitteln	348	288 958	22,4	2 115	35 661	24 987	10 742
71.21	Verm.v.Landfahrzeugen (oh.Kraftwagen bis 3,5t) ..	137	125 932	5,1-	202	18 525	13 249	5 344
71.22	Verm.v.Wasserfahrzeugen ...	206	118 720	14,1	1 913	17 012	11 606	5 406
71.23	Verm.v.Luftfahrzeugen ...	5	44 307	853,3	-	124	131	8-

1) Steuerpflichtige mit Lieferungen und Leistungen über 25 000 DM.

2) Ohne Umsatzsteuer.

2.3 Steuerpflichtige, Umsätze und Umsatzsteuer 1994 nach wirtschaftlicher Gliederung

Neue Länder (ohne Berlin-Ost)

Nummer der Klassifikation der Wirtschaftszweige	Wirtschaftsgliederung	Steuerpflichtige 1)	Lieferungen und Leistungen 2)	Veränderung bei vergleichbaren Steuerpflichtigen gegenüber 1993	Innergemeinschafliche Erwerbe 2)	Umsatzsteuer vor Abzug der Vorsteuerbeträge	Abziehbare Vorsteuerbeträge	Umsatzsteuer Vorauszahlung
		Anzahl	1 000 DM	%		1 000 DM		
71.3	Verm.v.Maschinen u. Geräten	1 463	2 637 309	17,0	28 917	386 585	307 645	79 033
71.31	Verm.v.landw.Maschinen u. Geräten	93	137 793	3,8-	2 476	19 468	17 959	1 508
71.32	Verm.v.Baumaschinen u. -geräten	583	1 463 713	21,1	11 279	218 485	171 555	46 930
71.33	Verm.v.Büromasch., DV-Gerät.u.-einrichtungen ..	70	104 592	24,6	183	15 611	11 491	4 120
71.34	Verm.v.sonst.Maschinen u. Geräten	717	931 271	13,6	14 979	133 021	106 640	26 474
71.4	Verm.v.Gebrauchsgütern ang	151	70 245	17,6	176	9 959	7 977	1 981
71.40.1	Verleih v.Wäsche u. Arbeitskleidung
71.40.2	Verleih v.Sportgeräten u.Fahrrädern	27	7 091	6,5	-	1 054	837	217
71.40.3	Leihbüchereien u. Lesezirkel
71.40.4	Videotheken	83	15 684	5,6	-	2 239	1 876	363
71.40.5	Verm.v.sonst.Gebrauchsgütern ang	36	46 241	27,2	173	6 530	5 187	1 343
72	Datenverarbeitung u. Datenbanken	1 247	993 399	11,4	980	145 492	96 905	48 602
72.1	Hardwareberatung	97	105 217	3,2	10	14 514	9 931	4 589
72.2	Softwarehäuser	308	293 624	6,4	365	43 258	26 016	17 251
72.20.1	Softwareberatung	94	42 907	9,3	21	6 375	4 865	1 510
72.20.2	Softwareentwicklung	214	250 717	6,0	344	36 883	21 151	15 741
72.3	Datenverarbeitungsdienste	781	534 251	16,5	611	78 994	52 814	26 178
72.4	Datenbanken
72.5	Instandh.u.Rep.v.Büromasch., DV-Gerät.u.-einr.
72.6	Sonst.m.d.Datenverarbeitung verb.Tätigkeiten ...	28	11 184	7,8	-	1 586	1 057	529
73	Forschung u.Entwicklung ..	329	238 511	1,4	362	32 042	27 159	4 884
73.1	Forschg.u.Entwicklg.i.B. Natur-u.ä.Wissenschaften	313	234 791	1,2	362	31 495	27 031	4 464
73.2	Forschg.u.Entwicklg.i.B. Geisteswissenschaften ...	16	3 719	24,0	-	547	128	419
74	Erbrg.v.Dienstleistungen überwiegend f.Untern. ...	34 014	23 053 867	5,8	69 511	3 228 142	2 011 757	1 218 068
74.1	Rechts-, Steuer-u. Unternehmensberatung usw	8 022	4 286 387	11,7	19 885	583 490	311 947	271 552
74.11	Rechtsberatung	3 591	1 234 934	18,1	55	183 890	50 495	133 396
74.11.1	Rechtsanwaltskanzleien m.Notariat	45	10 626	20,4	-	1 583	397	1 187
74.11.2	Rechtsanwaltskanzleien oh.Notariat	2 824	752 549	24,1	50	112 355	33 885	78 472
74.11.3	Notariat	490	418 137	9,1	0	62 647	13 885	48 762
74.11.4	Patentanwaltskanzleien ..	50	6 494	30,1	5	958	335	623
74.11.5	Sonst.Rechtsberatung	182	47 128	33,0	-	6 346	1 993	4 353
74.12	Wirtschaftsprüfung u. Steuerberatung	2 370	1 268 454	12,3	3 228	186 371	66 554	119 826
74.12.1	Praxen v.Wirtsch.prüf., Wirtschaftsprüfungsges. ..	95	39 702	15,1-	-	5 868	2 506	3 362
74.12.2	Praxen v.vereid.Buchprüf., Buchprüfungsges. ...	78	28 145	14,8	-	4 216	1 427	2 790
74.12.3	Praxen v.Steuerberatern, Steuerberatungsges.	1 398	897 218	11,7	162	134 420	43 380	91 052
74.12.4	Praxen v.Steuerbevollmächtigten	602	174 105	22,8	0	26 092	7 964	18 127
74.12.5	Buchführung (oh.Datenverarbeitungsdienste) ...	197	129 285	12,6	3 065	15 774	11 278	4 496
74.13	Markt-u.Meinungsforschung	168	72 533	24,3	44	8 962	6 488	2 474
74.13.1	Marktforschung	164	68 663	17,2	44	8 671	6 240	2 431
74.13.2	Meinungsforschung	4	3 870	512,3	-	292	248	43
74.14	Unternehmens-u.Public-Relations-Beratung	1 760	797 028	2,0	9 360	109 199	74 324	34 873
74.15	Beteiligungsges. (oh.Kapitalanlageges.) ..	133	913 438	10,6	7 199	95 068	114 086	19 018-
74.15.1	Beteiligungsges., Schwerpunkt i.prod.Gewerbe	19	148 089	13,4-	5 088	16 757	15 927	830
74.15.2	Sonst.Beteiligungsges. (oh.geschl.Immob.fonds) ..	17	126 303	2,6	-	18 912	16 319	2 593
74.15.3	Geschl.Immob.fonds m. Nicht-Wohngebäuden
74.15.4	Geschl.Immob.fonds m. Wohngebäuden	56	513 075	10,4	2 111	44 748	56 962	12 214-
74.15.5	Komplementärgesellschaften
74.15.6	Verwaltung u.Führung v.Unternehmen u.Betrieben ..	37	117 114	73,8	-	13 323	10 166	3 156
74.2	Archit.-u.Ingenieurbüros	13 989	9 805 116	8,0	13 000	1 414 265	706 785	708 476
74.20.1	Archit.büros f.Hochbau u.f.Innenarchitektur	2 890	1 419 789	17,8	748	210 563	88 512	122 053

1) Steuerpflichtige mit Lieferungen und Leistungen über 25 000 DM.
2) Ohne Umsatzsteuer.

2.3 Steuerpflichtige, Umsätze und Umsatzsteuer 1994 nach wirtschaftlicher Gliederung

Neue Länder (ohne Berlin-Ost)

Nummer der Klassifikation der Wirtschaftszweige	Wirtschaftsgliederung	Steuerpflichtige 1)	Lieferungen und Leistungen 2)	Veränderung bei vergleichbaren Steuerpflichtigen gegenüber 1993	Innergemein-schaftliche Erwerbe 2)	Umsatzsteuer vor Abzug der Vorsteuerbeträge	Abziehbare Vorsteuerbeträge	Umsatzsteuer Vorauszahlung
		Anzahl	1 000 DM	%		1 000 DM		
74.20.2	Archit.büros f.Orts-, Regional-u.Landesplanung	128	211 003	38,3	17	27 089	14 420	12 669
74.20.3	Archit.büros f.Garten- u.Landschaftsgestaltung	94	30 763	8,0	-	4 589	1 809	2 780
74.20.4	Ingenieurbüros f.bau-technische Gesamtplanung	4 761	4 405 537	1,6-	6 003	635 797	326 457	310 296
74.20.5	Ingenieurbüros f.technische Fachplanung ..	3 279	1 869 574	13,8	1 349	263 259	140 899	122 357
74.20.6	Büros f.Industrie-Design	32	8 900	54,2	16	1 291	795	496
74.20.7	Büros baufachlicher Gutachter	949	401 784	14,8	127	59 946	25 311	34 634
74.20.8	Büros f.technisch-wirtschaftliche Beratung	1 244	879 313	16,2	2 930	128 252	81 107	47 145
74.20.9	Vermessungsbüros	612	578 452	22,6	1 811	83 479	27 474	56 047
74.3	Technische, physikalische u.chemische Untersuchg. ..	264	194 665	1,9	129	28 031	14 518	13 514
74.30.1	Technische Untersuchung u.Beratung	147	90 642	7,4-	15	12 634	6 540	6 093
74.30.2	Physikalische Untersuchung u.Beratung	41	37 549	38,9	-	5 632	2 628	3 004
74.30.3	Chemische Untersuchung u.Beratung	76	66 474	1,0	114	9 765	5 349	4 416
74.30.4	Betrieb v.Meßnetzen u.Meßstationen	-	-	-	-	-	-	-
74.4	Werbung	3 103	1 140 379	5,2	1 090	168 826	123 542	45 288
74.40.1	Werbegestaltung	801	426 632	2,9	124	62 797	55 332	7 464
74.40.2	Werbemittelverbreitung u.Werbemittlung	2 302	713 747	6,1	966	106 029	68 210	37 824
74.5	Gewerbsm.Vermittlung u.Überlassung v.Arbeitskr.	184	243 771	29,2	-	36 414	7 088	29 326
74.50.1	Gewerbsm.Vermittlung v.Arbeitskräften	20	28 168	99,0	-	4 110	1 820	2 290
74.50.2	Gewerbsm.Überlassung v.Arbeitskräften	164	215 603	17,5	-	32 304	5 268	27 036
74.6	Detekteien u.Schutzdienste	411	650 290	11,0	16	97 048	23 423	73 655
74.60.1	Detekteien	64	9 918	28,4	10	1 435	865	570
74.60.2	Personen-u.Objektschutzdienste	347	640 372	10,8	7	95 612	22 558	73 085
74.7	Reinigung v.Gebäuden, Inventar u.Verkehrsmitteln	2 997	1 876 209	10,3	1 025	280 640	73 086	207 697
74.70.1	Reinigung v.Gebäuden, Räumen u.Inventar	1 411	1 477 255	11,5	1 016	220 818	59 664	161 296
74.70.2	Schornsteinreinigung	1 515	291 507	4,8	9	43 705	9 490	34 215
74.70.3	Reinigung v.Verkehrsmitteln
74.70.4	Desinfektion u.Schädlingsbekämpfung
74.8	Erbrg.v.sonst.Dienstleistg.Übw.f.Unternehmen	5 044	4 857 050	9,4-	34 365	619 427	751 368	131 438-
74.81	Fotograf.Gewerbe u.fotograf.Laboratorien ...	1 105	397 572	2,1-	2 651	56 364	47 509	8 853
74.81.1	Fotograf.Gewerbe	1 005	305 980	1,8-	189	44 945	33 356	11 588
74.81.2	Fotograf.Laboratorien ...	100	91 592	2,8-	2 463	11 419	14 153	2 735-
74.82	Abfüll-u.Verpackungsgewerbe	37	54 816	7,1	3	8 043	6 025	2 018
74.83	Schreib-u.Übersetzungsbüros	426	63 532	19,3	20	8 989	4 283	4 706
74.83.1	Schreibbüros	233	40 373	21,7	15	5 670	3 049	2 621
74.83.2	Übersetzungsbüros u.Dolmetscher	193	23 159	15,3	5	3 318	1 234	2 085
74.84	Erbrg.v.Dienstleistg.Übw.f.Unternehmen ang ...	3 476	4 341 131	11,1-	31 691	546 032	693 552	147 015-
74.84.1	Ausstellungs-, Messe-u.Warenmarkteinrichtungen	223	324 136	2,1	927	43 942	87 242	43 300-
74.84.2	Sachverständige ang	71	18 966	19,2	-	2 739	1 000	1 738
74.84.3	Versteigerungsgewerbe ...	23	13 682	12,1	56	1 570	911	659
74.84.4	Ateliers f.Textil-, Möbel-, Schmuck-u.ä.Design	311	55 174	9,4	640	7 709	5 074	2 635
74.84.5	Auskunfteien	110	21 384	6,6-	-	3 197	1 153	2 044
74.84.6	Inkassobüros	57	75 447	28,2	0	11 272	5 014	6 258
74.84.7	Sonst.Vermögensberatung u.Vermögensverwaltung ...	886	2 370 613	26,7-	25 053	264 853	428 871	164 014-
74.84.8	Erbrg.v.sonst.Dienstleistg.Übw.f.Untern.ang	1 795	1 461 730	10,2	5 014	210 751	164 286	46 965
L 75	Öff.Verw., Verteidigung, Sozialversicherung
75.1	Öffentliche Verwaltung
75.11	Allgemeine Öff.Verw.
75.12	Öff.Verw.d.Gesundh.wesens, Bildg., Kultur usw ..	-	-	-	-	-	-	-
75.13	Wirtschaftsförderung, -ordnung u.-aufsicht
75.14	Sonst.m.d.Öff.Verw.verbundene Tätigkeiten
75.2	Auswärt. Angelegenh., Verteid., Rechtsschutz usw ..	-	-	-	-	-	-	-

1) Steuerpflichtige mit Lieferungen und Leistungen über 25 000 DM.
2) Ohne Umsatzsteuer.

2.3 Steuerpflichtige, Umsätze und Umsatzsteuer 1994 nach wirtschaftlicher Gliederung

Neue Länder (ohne Berlin-Ost)

Nummer der Klassifikation der Wirtschaftszweige	Wirtschaftsgliederung	Steuerpflichtige 1)	Lieferungen und Leistungen 2)	Veränderung bei vergleichbaren Steuerpflichtigen gegenüber 1993	Innergemein-schaftliche Erwerbe 2)	Umsatzsteuer vor Abzug der Vorsteuerbeträge	Abziehbare Vorsteuerbeträge	Umsatzsteuer Vorauszahlung
		Anzahl	1 000 DM	%		1 000 DM		
75.21	Auswärt. Angelegenheiten ..	-	-	-	-	-	-	-
75.22	Verteidigung	-	-	-	-	-	-	-
75.23	Rechtsschutz	-	-	-	-	-	-	-
75.24	Öff. Sicherheit u. Ordnung ..	-	-	-	-	-	-	-
75.25	Feuerschutz	-	-	-	-	-	-	-
75.3	Sozialversicherung u. Arbeitsförderung	17	24 393	161,4	-	3 398	2 225	1 191
M. 80	Erziehung u. Unterricht ..	4 492	1 391 721	7,8	1 352	152 335	81 665	70 697
80.1	Kindergärten, Vor-u. Grundschulen
80.10.1	Kindergärten
80.10.2	Kinderhorte	-	-	-	-	-	-	-
80.10.3	Vor-u. Grundschulen	-	-	-	-	-	-	-
80.2	Weiterführende Schulen
80.21	Allgemeinbildende weiterführende Schulen
80.22	Berufsbild. weiterführende Schulen	96	154 333	25,9	-	6 195	2 672	3 526
80.22.1	Berufsbild. weiterf. Schulen i. Sekundarbereich
80.22.2	Berufs-u. Fachakademien (oh. Hochschulen)
80.3	Hochschulen	13	8 076	4,1-	514	1 055	764	290
80.30.1	Universitäten
80.30.2	Kunsthochschulen	-	-	-	-	-	-	-
80.30.3	Allgemeine Fachhochschulen	10	5 813	2,7-	50	657	502	156
80.30.4	Verwaltungsfachhochschulen	-	-	-	-	-	-	-
80.4	Erwachsenenbildung u. sonst. Unterricht	4 359	1 198 818	4,2	822	140 684	75 932	64 777
80.41	Fahrschulen	3 380	584 771	4,8-	31	82 003	43 853	38 153
80.41.1	Kraftfahrschulen	3 344	573 817	4,8-	30	80 385	42 576	37 812
80.41.2	Flug-, Bootsführer-, Segel-u. ä. Schulen	36	10 954	6,3-	0	1 618	1 277	341
80.42	Erwachsenenbildung u. Unterricht ang	979	614 047	17,7	791	58 681	32 079	26 624
N 85	Gesundheits-, Veterinär-u. Sozialwesen	3 160	2 214 301	6,7-	1 883	99 385	92 301	7 082
85.1	Gesundheitswesen	1 143	1 464 201	14,2-	1 492	36 047	35 427	621
85.11	Krankenhäuser	84	858 838	21,9-	836	11 346	12 665	1 319-
85.11.1	Krankenhäuser (oh. Uni-, Vorsorge-, Rehakliniken)
85.11.2	Hochschulkliniken
85.11.3	Vorsorge-u. Rehabilitationskliniken	14	23 306	2,5-	-	993	4 038	3 045-
85.12	Arztpraxen (oh. Zahnarztpraxen)	135	28 788	38,7-	-	2 900	2 070	830
85.13	Zahnarztpraxen	636	232 210	0,6	0	5 585	4 622	963
85.14	Gesundheitswesen ang	288	344 364	7,5	656	16 216	16 070	147
85.14.1	Praxen v. psychologischen Psychotherapeuten	3	397	34,8-	-	18	9	9
85.14.2	Praxen v. Masseuren, med. Bademeistern u. ä.	28	4 055	23,2	-	289	163	126
85.14.3	Praxen v. Heilpraktikern ..	16	4 164	16,9	-	543	379	164
85.14.4	Sonst. selbst. Tätigkeiten i. Gesundheitswesen	165	80 830	18,3	20	6 796	4 764	2 033
85.14.5	Krankentransport-u. Rettungsdienste	37	70 212	6,0-	-	3 419	2 795	624
85.14.6	Sonst. Anstalten u. Einr. d. Gesundheitswesens	39	184 705	8,9	636	5 150	7 959	2 808-
85.2	Veterinärwesen	1 761	332 603	10,2	285	47 866	29 002	18 862
85.20.1	Tierarztpraxen
85.20.2	Sonst. selbst. Tätigk. i. Veterinärwesen
85.20.3	Anstalten u. Einrichtungen d. Veterinärwesens
85.3	Sozialwesen	256	417 497	3,5	106	15 471	27 872	12 401-
85.31	Heime (oh. Fremden-, Erholungs-u. Ferienheime) ..	124	255 765	4,3-	29	9 671	18 534	8 864-
85.31.1	Wohnheime f. Jugendliche, Schüler, Azubis usw.
85.31.2	Erziehungsheime	-	-	-	-	-	-	-
85.31.3	Altenwohnheime	-	-	-	-	-	-	-
85.31.4	Altenheime
85.31.5	Altenpflegeheime
85.31.6	Heime f. werdende Mütter, Mütter o. Väter m. Kind ...	-	-	-	-	-	-	-
85.31.7	Einr. z. Eingliederung u. Pflege Behinderteter	73	107 374	44,7	24	3 208	13 377	10 169-
85.31.8	Wohnheime f. Behinderte ..	6	2 166	22,4	-	169	1 507	1 339-
85.31.9	Sonst. Heime (oh. Fremden-, Erholungs-u. Ferienheime) ..	17	73 728	40,3-	-	3 958	1 989	1 968
85.32	Sozialwesen ang	132	161 732	19,0	77	5 800	9 337	3 537-
85.32.1	Tagesstätten (oh. Kinderkrippen, -gärten usw)

1) Steuerpflichtige mit Lieferungen und Leistungen über 25 000 DM.
 2) Ohne Umsatzsteuer.

2.3 Steuerpflichtige, Umsätze und Umsatzsteuer 1994 nach wirtschaftlicher Gliederung

Neue Länder (ohne Berlin-Ost)

Nummer der Klassifikation der Wirtschaftszweige	Wirtschaftsgliederung	Steuerpflichtige 1)	Lieferungen und Leistungen 2)	Veränderung bei vergleichbaren Steuerpflichtigen gegenüber 1993	Innergemein-schaftliche Erwerbe 2)	Umsatzsteuer vor Abzug der Vorsteuerbeträge	Abziehbare Vorsteuerbeträge	Umsatzsteuer Vorauszahlung
		Anzahl	1 000 DM	%		1 000 DM		
85.32.2	Kinderkrippen u. außer-häusl. Kinderbetreu. ang ..	-	-	-	-	-	-	-
85.32.3	Jugendzentren u. Häuser d. offenen Tür	6	593	33,9-	-	47	30	17
85.32.4	Erziehungs-, Jugend-u. Familienberatungsstellen	-	-	-	-	-	-	-
85.32.5	Sonst. soziale Beratungsstellen	5	1 698	126,8	-	156	410	254-
85.32.6	Ambulante soziale Dienste	12	4 649	129,0	-	327	148	179
85.32.7	Org. d. freien Wohlfahrts-pflege u. Jugendhilfe
85.32.8	Unterstützungskassen	-	-	-	-	-	-	-
85.32.9	Sonst. Sozialwesen ang ...	20	34 677	17,0	-	2 302	1 933	369
90	Erbringung sonst. öff. u. persönl. Dienstleistungen	27 457	15 375 950	7,9	32 426	2 040 418	1 458 110	582 530
90	Abwasser-, Abfallbeseiti-gung u. sonst. Entsorgung .	1 264	4 123 668	2,2	3 045	599 230	466 759	132 470
90.00.1	Kläranlagen	161	450 281	47,8-	127	57 545	77 377	19 832-
90.00.2	Sammelkanalisation
90.00.3	Sammlung, Beförderung u. Zwischenlager. v. Abfällen	680	2 245 948	15,9	1 781	332 348	184 393	147 954
90.00.4	Kompostierungsanlagen ...	35	67 314	37,9	770	10 025	6 939	3 086
90.00.5	Abfallverbrennungs-anlagen
90.00.6	Sonst. Abfallbehandlungs-anlagen	16	19 809	3,8-	32	2 292	1 203	1 090
90.00.7	Abfalldeponien	23	357 766	18,9-	-	53 648	50 203	3 445
90.00.8	Städtereinigung u. sonst. Entsorgungseinrichtungen	225	582 335	9,7	6	84 704	49 376	35 328
90.00.9	Bodensan., Rekultivierung v. geschädigten Flächen
91	Interessenvertr., kirchl. u. sonst. rel. Vereinig. ...	683	543 269	16,7	1 814	39 148	38 336	819
91.1	Wirtschafts-u. Arbeit-geberverbände, Berufsgorg.	49	79 717	35,7	-	8 864	7 310	1 553
91.11	Wirtschafts-u. Arbeit-geberverbände
91.11.1	Wirtschaftsverbände (oh. öff. rechtl.)	33	66 987	40,7	-	7 015	5 385	1 630
91.11.2	Öffentlich-rechtliche Wirtschaftsvertretungen
91.11.3	Arbeitgeberverbände
91.12	Berufsorganisationen
91.12.1	Berufsorganisationen (oh. öff. rechtl.)
91.12.2	Öffentlich-rechtliche Berufsvertretungen
91.2	Gewerkschaften	-	-	-	-	-	-	-
91.3	Sonst. Interessenvertr. usw. (oh. Soz. wesen, Sport)	634	463 553	13,3	1 814	30 284	31 026	735-
91.31	Kirchliche u. sonst. religiöse Vereinigungen .	61	82 439	8,4	-	2 347	2 366	19-
91.31.1	Kirchen u. kirchlich-religiöse Vereinigungen
91.31.2	Sonst. religiöse, weltan-schauliche Vereinigungen
91.32	Politische Parteien	95	78 038	24,1	1	3 206	1 977	1 229
91.33	Interessen-vertretungen ang	478	303 076	11,5	1 813	24 731	26 682	1 944-
91.33.1	Org. d. Bildg., Wissensch., Forschung u. Kultur	335	187 858	11,9	1 790	16 689	17 165	477-
91.33.2	Org. d. Gesundheitswesens .	5	894	24,2	-	81	419	338-
91.33.3	Jugendorganisationen
91.33.4	Verbraucher-organisationen
91.33.5	Kommunale Spitzen-u. Regionalverbände
91.33.6	Verbände d. Sozialver-sicherungsträger	-	-	-	-	-	-	-
91.33.7	Sonst. Interessen-vertretungen ang	71	49 675	17,3	23	3 455	4 195	740-
92	Kultur, Sport u. Unterhaltung	5 968	2 372 300	2,2-	3 148	247 102	182 230	64 771
92.1	Film-u. Videofilmherst., -verleih, -vertrieb usw. ..	1 060	272 254	1,7-	541	35 415	31 362	4 053
92.11	Film-u. Videofilmherstellung	110	72 309	7,9-	503	8 776	9 696	920-
92.12	Filmverleih u. Video-programmanbieter	853	170 703	2,4-	24	24 001	17 545	6 456
92.13	Filmtheater	97	29 242	26,0	14	2 638	4 121	1 483-
92.2	Hörfunk-u. Fernseh-anstalten, H. v. -programmen	40	248 327	1,8	86	36 817	13 453	23 364
92.20.1	Hörfunk-u. Fernseh-anstalten	26	230 767	1,6	86	34 538	11 841	22 697
92.20.2	H. v. Hörfunk-u. Fernseh-programmen	14	17 560	3,9	-	2 279	1 612	667

1) Steuerpflichtige mit Lieferungen und Leistungen über 25 000 DM.

2) Ohne Umsatzsteuer.

2.3 Steuerpflichtige, Umsätze und Umsatzsteuer 1994 nach wirtschaftlicher Gliederung

Neue Länder (ohne Berlin-Ost)

Nummer der Klassifikation der Wirtschaftszweige	Wirtschaftsgliederung	Steuerpflichtige 1)	Lieferungen und Leistungen 2)	Veränderung bei vergleichbaren Steuerpflichtigen gegenüber 1993	Innergemein-schaftliche Erwerbe 2)	Umsatzsteuer vor Abzug der Vorsteuerbeträge	Abziehbare Vorsteuerbeträge	Umsatzsteuer Vorauszahlung
		Anzahl	1 000 DM	%		1 000 DM		
92.3	Erbrg.v.sonst.kulturrellen u.ä.Leistungen ...	2 212	411 030	6,2	1 620	44 151	34 469	9 621
92.31	Künstler.u.schriftstell. Tätigkeiten,Darbietungen	1 398	174 590	16,7	231	21 709	13 682	7 967
92.31.1	Theaterensembles
92.31.2	Ballettgruppen,Orchester,Kapellen,Chöre ..	100	12 831	22,7	-	1 511	1 049	462
92.31.3	Selbst.bildende Künstler	640	68 648	14,5	92	8 671	5 467	3 203
92.31.4	Selbst.Restauratoren	76	14 549	4,8	-	2 165	973	1 194
92.31.5	Selbst.Komponisten u. Musikbearbeiter	90	10 358	11,7	110	1 185	933	252
92.31.6	Selbst.Schriftsteller ...	77	9 021	9,3	15	1 015	544	409
92.31.7	Selbst.Bühnen-,Film-, Hörfunk-u.TV-Künstler ...	378	53 608	24,5	13	6 535	4 314	2 221
92.31.8	Selbst.Artisten
92.32	Betrieb,Hilfsdienste f. kulturelle u.ä.Leistg. ...	89	78 712	9,5-	1	6 259	5 773	486
92.32.1	Theater-u.Konzertveranstalter	29	19 760	3,4-	-	2 124	2 172	48-
92.32.2	Opern-,Schauspielhäuser, Konzerthallen u.ä.Eintr. .	16	48 331	12,2-	-	2 833	2 613	221
92.32.3	Varietes u.Kleinkunsthöhlen	23	4 072	7,9	1	429	316	112
92.32.4	Tonstudios	11	2 157	17,5	-	316	258	58
92.32.5	Techn.Hilfsdienste f. kulturelle u.ä.Leistg. ...	10	4 392	2,0	-	557	414	143
92.33	Schaustellerergewerbe u. Vergnügungsparks	587	130 493	4,6	1 221	12 406	12 057	349
92.34	Erbrg.v.kulturellen u.ä.Leistungen ang	138	27 236	3,7	167	3 777	2 957	820
92.34.1	Tanzschulen	83	13 420	10,1	132	2 027	1 387	640
92.34.2	Erbrg.v.sonst.kulturrellen u.ä.Leistg.ang ...	55	13 815	4,5-	35	1 750	1 570	180
92.4	Korrespondenz-,Nachrichtenbüros,selbst.Journal.	442	101 199	7,2	-	9 633	6 815	2 818
92.40.1	Korrespondenz-u. Nachrichtenbüros	35	69 890	7,2	-	6 314	4 818	1 496
92.40.2	Selbst.Journalisten u. Pressefotografen	407	31 309	7,2	-	3 319	1 997	1 321
92.5	Bibliotheken,Archive, Museen,zool.u.ä.Gärten	65	81 191	21,2	11	9 468	6 841	2 626
92.51	Bibliotheken u.Archive ..	49	54 790	21,2	10	5 821	5 370	451
92.52	Museen u.Denkmalerschutz
92.52.1	Museen u.Kunstausstellungen
92.52.2	Denkmalerschutz
92.53	Botanische u.zoologische Gärten sowie Naturparks
92.53.1	Botanische u.zoologische Gärten
92.53.2	Naturparks u.Tiergehege
92.53.3	Natur-u.Landschaftschutz	10	24 268	25,8	1	3 389	834	2 554
92.6	Sport	838	300 156	9,9	679	35 777	36 887	1 088-
92.61	Betrieb v.Sportanlagen ..	503	209 817	12,6	653	24 817	29 639	4 801-
92.62	Erbrg.v.sonst.Dienstleistg.d.Sports	335	90 339	4,8	26	10 960	7 247	3 713
92.62.1	Sportverbände u. Sportvereine	251	76 917	3,8	-	9 065	5 907	3 158
92.62.2	Profession.Sportmannschaften u.Rennställe
92.62.3	Selbst.Berufssportler u.-trainer
92.62.4	Sportpromotor u.sonst. profession.-veranstalter	7	2 068	38,4	-	308	240	68
92.62.5	Sportschulen u. selbst.Sportlehrer	49	5 154	19,6	24	707	723	16-
92.7	Erbrg.v.sonst.Dienstleistg.f.Unterhaltung u.ä. .	1 311	958 144	16,8-	211	75 840	52 463	23 377
92.71	Spiel-,Wett-u. Lotteriewesen	1 157	876 178	19,8-	165	65 484	44 757	20 726
92.71.1	Spielhallen u.Betrieb v. Spielautomaten	852	379 244	22,3-	125	56 137	38 355	17 781
92.71.2	Spielbanken u.Spielklubs	30	11 477	37,8-	40	1 723	929	794
92.71.3	Wett-,Toto-u. Lotteriewesen	275	485 457	10,6	0	7 624	5 473	2 151
92.72	Erbrg.v.Dienstleistg.f. Unterhaltung u.ä.ang	154	81 966	6,9	46	10 356	7 706	2 650
92.72.1	Garten-u.Grünanlagen	25	38 910	4,4	24	5 323	3 398	1 925
92.72.2	Erbrg.v.sonst.Dienstleistg.f.Unterhaltg.u.ä.ang	129	43 056	11,0	22	5 033	4 308	726
93	Erbringung v. sonst.Dienstleistungen ..	19 542	8 336 712	14,1	24 419	1 154 938	770 726	384 470
93.01	Wäscherei u.chemische Reinigung	1 049	530 171	8,4	4 663	79 656	47 572	32 084
93.01.1	Wäscherei	392	314 233	7,5	4 592	47 557	26 840	20 718
93.01.2	Annahmest.f.Wäscherei

1) Steuerpflichtige mit Lieferungen und Leistungen über 25 000 DM.
2) Ohne Umsatzsteuer.

2.3 Steuerpflichtige, Umsätze und Umsatzsteuer 1994 nach wirtschaftlicher Gliederung

Neue Länder (ohne Berlin-Ost)

Nummer der Klassifikation der Wirtschaftszweige	Wirtschaftsgliederung	Steuerpflichtige 1)	Lieferungen und Leistungen 2)	Veränderung bei vergleichbaren Steuerpflichtigen gegenüber 1993	Innergemeinwirtschaftliche Erwerbe 2)	Umsatzsteuer vor Abzug der Vorsteuerbeträge	Abziehbare Vorsteuerbeträge	Umsatzsteuer Vorauszahlung
		Anzahl	1 000 DM	%		1 000 DM		
93.01.3	Chem.Reinigung u. Bekleidg.färberei	336	153 666	10,9	55	22 907	13 802	9 105
93.01.4	Annahmest.f.chem.Reinigung u.Bekleidg.färberei	101	30 625	4,5	5	4 497	2 945	1 552
93.01.5	Heißmanglelei u.Bügelei
93.02	Friseurgewerbe u. Kosmetiksalons	7 261	1 414 020	3,3	174	211 636	83 258	128 375
93.02.1	Damen-u.Herren-Friseurgewerbe	4 672	1 168 497	2,2	76	175 085	63 462	111 622
93.02.2	Damenfriseurgewerbe	442	65 628	6,4	-	9 812	3 912	5 899
93.02.3	Herrenfriseurgewerbe	66	10 404	4,6	-	1 561	584	977
93.02.4	Kosmetiksalons	2 081	169 491	10,2	97	25 179	15 300	9 876
93.03	Bestattungswesen	537	294 590	9,3	167	42 701	21 626	21 075
93.03.1	Bestattungsinstitute	526	291 300	9,8	167	42 314	21 428	20 886
93.03.2	Friedhöfe u.Krematorien ..	11	3 290	23,4-	-	387	198	189
93.04	Bäder, Saunas, Solarien u.ä.	422	64 741	13,6	-	8 608	8 253	355
93.04.1	Bäder u. Saunas (oh.med.Bäder)	265	35 882	11,6	-	4 570	4 118	451
93.04.2	Solarien u.Massagesalons (oh.med.Massagen)	157	28 859	16,9	-	4 039	4 135	96-
93.05	Erbringung v. Dienstleistungen ang	10 273	6 033 190	19,3	19 415	812 336	610 017	202 581
93.05.1	Ehevermittlungsinstitute	145	27 955	31,5	-	4 096	2 719	1 376
93.05.2	Erbrg.v.sonst.persönl. Dienstleistungen	1 093	308 896	12,7	278	44 204	28 694	15 510
93.05.3	Erbrg.v.sonst. Dienstleistungen ang	9 035	5 696 340	19,7	19 137	764 036	578 603	185 695

1) Steuerpflichtige mit Lieferungen und Leistungen über 25 000 DM.
2) Ohne Umsatzsteuer.

3 Steuerpflichtige und deren Lieferungen und Leistungen 1994 nach Größenklassen und ausgewählten Wirtschaftszweigen

Größenklassen der Lieferungen und Leistungen von ... bis unter ... DM	Steuerpflichtige 1)	Lieferungen und Leistungen 2)	Steuerpflichtige 1)	Lieferungen und Leistungen 2)	Steuerpflichtige 1)	Lieferungen und Leistungen 2)	Steuerpflichtige 1)	Lieferungen und Leistungen 2)
	Anzahl	1 000 DM	Anzahl	1 000	Anzahl	1 000 DM	Anzahl	1 000 DM
	A - 0		A		01		01.1	
Nr. der Klassifikation der Wirtschaftszweige	Wirtschaftszweige insgesamt		Land- u. Forstwirtschaft		Landwirtschaft, gewerbliche Jagd		Pflanzenbau	
25 000 - 50 000 ..	356 903	13 171 709	7 779	287 038	7 260	267 623	4 335	159 906
50 000 - 100 000 ..	461 851	33 611 976	10 086	736 979	9 343	683 043	5 477	398 818
100 000 - 250 000 ..	664 721	108 864 105	16 212	2 678 168	15 347	2 539 406	8 663	1 419 074
250 000 - 500 000 ..	444 631	158 498 919	10 190	3 590 878	9 818	3 459 967	4 602	1 605 003
500 000 - 1 Mill.	340 691	241 161 364	6 210	4 323 290	5 935	4 128 126	2 150	1 471 348
1 Mill. - 2 Mill.	231 682	325 386 208	3 412	4 774 967	3 281	4 595 873	1 015	1 416 193
2 Mill. - 5 Mill.	163 965	503 740 605	2 559	7 852 324	2 470	7 590 393	782	2 370 160
5 Mill. - 10 Mill.	58 995	410 034 051	713	4 795 926	689	4 842 922	163	1 074 050
10 Mill. - 25 Mill.	37 992	581 551 085	} 323	6 089 333	} 52	2 643 593	} 6	261 679
25 Mill. - 50 Mill.	13 055	452 997 436						
50 Mill. - 100 Mill.	6 515	450 065 468						
100 Mill. - 250 Mill.	3 784	576 912 863	6	730 118	-	-	-	-
250 Mill. und mehr ...	2 289	2 688 747 761	-	-	-	-	-	-
Zusammen ...	2 787 074	6 544 743 550	57 490	35 859 020	54 455	34 296 420	27 255	11 065 026
01.4			02		B 05		C	
Erbrg.v.Dienstleistg. i.d.Landwirtschaft u.ä.			Forstwirtschaft		Fischerei u.Fischzucht		Bergbau u.Gew.v.Steinen u.Erden	
25 000 - 50 000 ..	1 769	65 292	519	19 415	151	5 634	151	5 558
50 000 - 100 000 ..	2 455	180 458	743	53 936	165	11 983	271	19 786
100 000 - 250 000 ..	4 074	680 171	865	138 763	262	44 589	333	53 898
250 000 - 500 000 ..	3 299	1 187 503	372	130 911	193	66 199	292	106 286
500 000 - 1 Mill.	2 691	1 892 795	275	195 164	75	53 638	337	249 475
1 Mill. - 2 Mill.	1 457	2 020 096	131	179 094	33	44 777	402	580 961
2 Mill. - 5 Mill.	840	2 532 537	89	261 931	24	75 723	585	1 873 960
5 Mill. - 10 Mill.	214	1 471 812	24	153 004	3	16 902	339	2 374 927
10 Mill. - 25 Mill.	86	1 256 144	} 17	430 382	} 4	165 600	234	3 578 099
25 Mill. - 50 Mill.	} 19	813 032					67	2 440 390
50 Mill. - 100 Mill.							18	1 228 083
100 Mill. - 250 Mill.	-	-	-	-	-	-	17	2 274 748
250 Mill. und mehr ...	-	-	-	-	-	-	17	37 731 785
Zusammen ...	16 904	12 099 899	3 035	1 562 600	910	485 047	3 063	52 517 956
CA			10		CB		14.1	
Kohlenbergbau, Torfgew., Gew.v.Erdöl u.Erdgas usw			Kohlenbergbau, Torfgewinnung		Erzbergbau, Gew.v.Steinen u.Erden, sonst.Bergbau		Gew.v.Natursteinen	
25 000 - 50 000 ..	16	637	10	399	135	4 921	62	2 251
50 000 - 100 000 ..	24	1 811	18	1 386	247	17 975	132	9 500
100 000 - 250 000 ..	31	4 773	28	4 280	302	49 125	101	15 461
250 000 - 500 000 ..	22	8 006	20	7 109	270	98 280	78	28 714
500 000 - 1 Mill.	24	16 725	24	16 725	313	232 750	86	64 218
1 Mill. - 2 Mill.	23	34 047	20	29 723	379	546 913	104	148 129
2 Mill. - 5 Mill.	37	112 507	36	109 514	548	1 761 453	125	405 872
5 Mill. - 10 Mill.	15	108 813	12	83 444	324	2 266 114	79	568 194
10 Mill. - 25 Mill.	18	299 462	12	204 948	216	3 278 638	63	981 025
25 Mill. - 50 Mill.	4	161 116	} 16	28 566 979	63	2 279 274	23	840 408
50 Mill. - 100 Mill.	4	281 438			14	946 644	5	308 702
100 Mill. - 250 Mill.	3	430 975			14	1 843 773	} 5	1 914 473
250 Mill. und mehr ...	13	35 625 293	4	2 106 492				
Zusammen ...	234	37 085 604	196	29 024 507	2 829	15 432 352	863	5 286 946
14.2			D		DA		15	
Gew.v.Kies, Sand, Ton u.Kaolin			Verarbeitendes Gewerbe		Ernährungsgewerbe u. Tabakverarbeitung		Ernährungsgewerbe	
25 000 - 50 000 ..	61	2 247	22 265	822 603	2 700	100 037	2 697	99 927
50 000 - 100 000 ..	98	7 239	30 244	2 220 393	4 120	306 420	4 115	306 085
100 000 - 250 000 ..	175	29 302	50 649	8 447 465	8 330	1 436 702	8 325	1 435 806
250 000 - 500 000 ..	171	61 782	49 730	18 133 466	12 930	4 817 985	12 980	4 814 319
500 000 - 1 Mill.	209	156 383	50 564	36 122 547	14 421	10 275 247	14 413	10 269 081
1 Mill. - 2 Mill.	259	373 814	37 174	52 277 437	8 393	11 533 336	8 384	11 519 693
2 Mill. - 5 Mill.	385	1 225 858	28 340	88 329 823	4 086	12 305 495	4 077	12 277 144
5 Mill. - 10 Mill.	225	1 565 387	12 556	88 338 886	1 409	9 818 776	1 405	9 789 855
10 Mill. - 25 Mill.	137	2 045 260	9 994	155 832 276	1 124	17 664 230	} 2 000	60 400 434
25 Mill. - 50 Mill.	37	1 339 958	4 189	146 919 002	544	19 230 388		
50 Mill. - 100 Mill.	8	587 459	2 434	168 527 853	339	23 806 290		
100 Mill. - 250 Mill.	} 8	1 212 383	1 474	225 298 681	260	39 606 763	257	39 188 184
250 Mill. und mehr ...			880	1 264 900 014	183	161 261 324	174	133 430 950
Zusammen ...	1 773	8 607 072	300 493	2 256 170 448	58 899	312 162 992	58 827	283 531 478

1) Steuerpflichtige mit Lieferungen und Leistungen über 25 000 DM.
2) Ohne Umsatzsteuer.

3 Steuerpflichtige und deren Lieferungen und Leistungen 1994 nach Größenklassen und ausgewählten Wirtschaftszweigen

Größenklassen der Lieferungen und Leistungen von ... bis unter ... DM	Steuerpflichtige 1)	Lieferungen und Leistungen 2)	Steuerpflichtige 1)	Lieferungen und Leistungen 2)	Steuerpflichtige 1)	Lieferungen und Leistungen 2)	Steuerpflichtige 1)	Lieferungen und Leistungen 2)
	Anzahl	1 000 DM	Anzahl	1 000	Anzahl	1 000 DM	Anzahl	1 000 DM
Nr. der Klassifikation der Wirtschaftszweige	15.1		15.11		15.13		15.2	
	Schlachten u.Fleischverarbeitung		Schlachten(oh.Schlachten v.Geflügel)		Fleischverarbeitung		Fischverarbeitung	
25 000 - 50 000 ..	1 236	46 090	1 091	93 569	1 011	37 592	15	592
50 000 - 100 000 ..	2 168	162 065			1 605	119 252	20	1 527
100 000 - 250 000 ..	2 843	472 895	241	134 914	2 535	430 188	39	6 882
250 000 - 500 000 ..	4 399	1 657 038			4 282	1 614 422	35	12 501
500 000 - 1 Mill.	6 194	4 458 627	98	306 620	6 060	4 361 643	47	32 859
1 Mill. - 2 Mill.	3 935	5 392 158			3 813	5 216 357	45	63 754
2 Mill. - 5 Mill.	1 558	4 573 516	98	1 081 535	1 456	4 255 540	34	104 183
5 Mill. - 10 Mill.	394	2 770 174			337	2 352 258	20	133 143
10 Mill. - 25 Mill.	278	4 342 457	25	928 940	230	3 607 013	37	952 031
25 Mill. - 50 Mill.	127	4 399 257			95	3 203 614		
50 Mill. - 100 Mill.	72	4 970 552	9	1 281 596	56	3 855 708	5	927 139
100 Mill. - 250 Mill.	54	8 030 055			41	6 189 243		
250 Mill. und mehr ...	17	11 694 617	3	1 519 727	14	10 174 890		
Zusammen ...	23 275	52 969 501	1 700	6 442 720	21 535	45 417 720	297	2 234 412
	15.3		15.4		15.5		15.51	
	Obst-u.Gemüseverarbeitung		H.v.pflanzlichen u. tierischen Ölen u.Fetten		Milchverarbeitung		Milchverarbeitung (oh.H.v.Speiseeis)	
25 000 - 50 000 ..	44	1 599	-	-	27	1 007	20	759
50 000 - 100 000 ..	62	4 460	5	344	39	2 822	30	2 157
100 000 - 250 000 ..	109	18 093	3	559	54	9 191	34	6 022
250 000 - 500 000 ..	94	34 093	3	3 081	51	18 036	38	13 602
500 000 - 1 Mill.	100	72 678	8	4 627	48	35 706	43	31 708
1 Mill. - 2 Mill.	104	146 167	9	13 467	53	73 373	118	288 697
2 Mill. - 5 Mill.	96	313 511	10	30 010	68	223 309		
5 Mill. - 10 Mill.	73	513 341	7	50 174	79	566 089	75	537 936
10 Mill. - 25 Mill.	69	1 122 903	9	156 950	95	1 624 857	95	1 624 857
25 Mill. - 50 Mill.	37	1 322 115	4	120 019	68	2 424 892	223	36 691 273
50 Mill. - 100 Mill.	17	1 220 177	6	422 602	64	4 375 673		
100 Mill. - 250 Mill.	9	1 250 198	6	960 069	55	8 184 064		
250 Mill. und mehr ...	8	3 973 600	11	14 165 195	41	23 527 464		
Zusammen ...	822	9 992 935	86	15 927 097	742	41 066 484	676	39 197 009
	15.6		15.7		15.8		15.81	
	Mahl-u.Schälmaschinen,H.v. Stärke u.Stärkeerzeugn.		H.v.Futtermitteln		Sonst.Ernährungsgewerbe (oh.Getränkeherstellung)		H.v.Backwaren (oh.Dauerbackwaren)	
25 000 - 50 000 ..	65	2 432	28	1 039	1 014	37 445	911	33 673
50 000 - 100 000 ..	103	7 483	35	2 598	1 326	98 678	1 130	84 143
100 000 - 250 000 ..	195	33 218	59	9 965	4 543	805 011	4 210	750 846
250 000 - 500 000 ..	197	70 223	66	23 909	7 533	2 793 492	7 301	2 689 114
500 000 - 1 Mill.	196	142 407	55	36 825	7 279	5 139 718	7 066	4 986 468
1 Mill. - 2 Mill.	167	298 543	54	78 888	3 608	4 939 935	3 432	4 686 659
2 Mill. - 5 Mill.	135	427 650	90	298 852	1 648	4 892 335	1 492	4 392 709
5 Mill. - 10 Mill.	74	506 392	42	300 459	433	2 970 585	325	2 210 955
10 Mill. - 25 Mill.	48	731 119	61	956 214	298	4 542 931	177	2 822 582
25 Mill. - 50 Mill.	22	739 939	21	786 801	128	4 482 019	55	1 670 159
50 Mill. - 100 Mill.	16	1 153 678	17	1 279 695	61	4 216 777	10	633 622
100 Mill. - 250 Mill.	8	961 668	10	1 823 029	65	10 244 476	11	1 663 497
250 Mill. und mehr ...	8	7 302 009	4	4 792 243	49	46 620 214	4	1 936 530
Zusammen ...	1 234	12 317 221	542	10 390 516	28 045	91 783 617	26 124	28 560 957
	15.84		15.89		15.9		15.91	
	H.v.Süßwaren(oh.Dauerbackwaren)		H.v.sonst.Nahrungsmitteln (oh.Getränke)		Getränkeherstellung		H.v.Spirituosen	
25 000 - 50 000 ..	23	848	40	1 499	268	9 723	83	3 008
50 000 - 100 000 ..	37	2 750	80	6 002	357	26 108	120	8 959
100 000 - 250 000 ..	66	10 938	138	22 480	480	80 192	104	16 683
250 000 - 500 000 ..	56	19 823	104	36 755	537	201 946	96	35 649
500 000 - 1 Mill.	38	28 050	73	52 025	486	345 633	68	47 617
1 Mill. - 2 Mill.	38	55 100	50	72 755	409	573 006	50	65 965
2 Mill. - 5 Mill.	24	75 277	60	190 794	438	1 413 777	34	99 390
5 Mill. - 10 Mill.	19	134 468	32	219 139	283	1 979 498	27	193 149
10 Mill. - 25 Mill.	37	562 417	28	468 781	241	3 824 602	24	375 844
25 Mill. - 50 Mill.	27	898 217	16	577 153	123	4 405 485	12	437 078
50 Mill. - 100 Mill.	17	1 181 851	9	658 177	81	5 826 630	7	479 919
100 Mill. - 250 Mill.	15	2 256 976	14	2 201 641	46	7 122 713	11	1 616 085
250 Mill. und mehr ...	17	11 661 879	6	7 942 805	35	21 040 382	10	4 726 128
Zusammen ...	414	16 888 593	650	12 450 007	3 784	46 849 695	646	8 105 474

- 1) Steuerpflichtige mit Lieferungen und Leistungen über 25 000 DM.
2) Ohne Umsatzsteuer.

3 Steuerpflichtige und deren Lieferungen und Leistungen 1994 nach Größenklassen und ausgewählten Wirtschaftszweigen

Größenklassen der Lieferungen und Leistungen von ... bis unter ... DM	Steuerpflichtige 1)	Lieferungen und Leistungen 2)	Steuerpflichtige 1)	Lieferungen und Leistungen 2)	Steuerpflichtige 1)	Lieferungen und Leistungen 2)	Steuerpflichtige 1)	Lieferungen und Leistungen 2)
	Anzahl	1 000 DM	Anzahl	1 000	Anzahl	1 000 DM	Anzahl	1 000 DM
Nr. der Klassifikation der Wirtschaftszweige	15.92		15.93		15.96		15.98	
	Alkoholbrennerei		H.v.Wein a.frischen Trauben		H.v.Bier		Mineralbrunnen,H.v. Erfrischungsgetränken	
25 000 - 50 000 ..	72	2 561	27	989	30	1 136	39	1 386
50 000 - 100 000 ..	98	7 108	25	1 728	36	2 639	47	3 515
100 000 - 250 000 ..	133	22 362	49	8 160	79	14 065	88	14 522
250 000 - 500 000 ..	171	64 773	52	20 397	106	40 530	81	29 462
500 000 - 1 Mill.	109	74 432	55	40 516	149	108 177	66	48 458
1 Mill. - 2 Mill.	41	55 110	54	78 322	177	253 376	59	80 899
2 Mill. - 5 Mill.	31	92 995	75	243 315	225	731 949	46	157 480
5 Mill. - 10 Mill.	12	85 579	52	369 997	137	943 664	36	254 649
10 Mill. - 25 Mill.	8	118 929	31	456 168	124	1 933 067	38	664 594
25 Mill. - 50 Mill.	4	485 806	11	376 733	55	1 990 269	34	1 241 030
50 Mill. - 100 Mill.			10	922 450	37	2 557 642	27	2 042 948
100 Mill. - 250 Mill.			3	1 396 027	14	2 379 871	16	2 393 773
250 Mill. und mehr ...					15	9 259 565	6	5 276 717
Zusammen ...	679	1 009 655	444	3 914 802	1 184	20 215 950	583	12 209 432
	16		DB		17		17.1	
	Tabakverarbeitung		Textil-u.Bekleidungs-gewerbe		Textilgewerbe		Spinnstoffaufbereitung u.Spinnerei	
25 000 - 50 000 ..	3	111	3 361	120 914	880	32 175	57	1 987
50 000 - 100 000 ..	5	335	2 829	201 906	950	68 732	68	4 777
100 000 - 250 000 ..	5	896	3 258	527 110	1 359	223 235	77	12 268
250 000 - 500 000 ..	10	3 666	2 049	728 635	967	344 424	51	18 412
500 000 - 1 Mill.	8	6 166	1 551	1 107 641	830	599 401	37	27 638
1 Mill. - 2 Mill.	9	13 643	1 302	1 853 574	727	1 043 572	25	32 721
2 Mill. - 5 Mill.	9	28 351	1 166	3 708 101	684	2 175 427	34	106 452
5 Mill. - 10 Mill.	4	28 921	668	4 745 458	398	2 834 584	26	193 493
10 Mill. - 25 Mill.	2	41 472	590	9 219 728	361	5 609 749	20	305 597
25 Mill. - 50 Mill.	3	108 936	288	10 320 558	180	6 363 737	20	724 235
50 Mill. - 100 Mill.	2	150 067	184	12 652 756	113	7 589 780	16	1 005 581
100 Mill. - 250 Mill.	3	418 578	79	11 698 645	42	6 103 579	9	1 159 725
250 Mill. und mehr ...	9	27 830 373	31	13 046 574	16	6 794 264	5	1 916 196
Zusammen ...	72	28 631 514	17 356	69 931 601	7 507	39 782 661	445	5 509 082
	17.2		17.21		17.3		17.4	
	Weberei		Baumwollweberei		Textilveredlung		H.v.konfektion.Textil-waren (oh.Bekleidung)	
25 000 - 50 000 ..	89	3 314	58	2 146	61	2 415	147	5 305
50 000 - 100 000 ..	72	5 223	50	3 636	71	5 088	160	11 649
100 000 - 250 000 ..	168	27 238	112	18 215	119	19 460	272	45 392
250 000 - 500 000 ..	106	37 514	82	29 336	93	32 935	233	82 446
500 000 - 1 Mill.	104	75 684	74	53 193	46	32 704	229	163 396
1 Mill. - 2 Mill.	86	126 202	63	91 344	61	92 031	183	265 274
2 Mill. - 5 Mill.	109	353 023	73	236 601	75	251 158	142	446 727
5 Mill. - 10 Mill.	69	518 326	34	248 708	46	315 110	83	588 756
10 Mill. - 25 Mill.	73	1 186 344	48	763 243	38	553 013	54	863 479
25 Mill. - 50 Mill.	49	1 739 896	35	1 248 137	21	783 819	24	827 021
50 Mill. - 100 Mill.	35	2 300 678	27	1 778 824	12	772 778	17	1 204 129
100 Mill. - 250 Mill.	17	3 240 984	11	2 149 460	3	1 320 557	3	391 021
250 Mill. und mehr ...							-	-
Zusammen ...	977	9 614 427	687	6 622 844	646	4 181 067	1 547	4 894 593
	17.5		17.51		17.54		17.6	
	Sonst.Textilgewerbe (oh.H.v.Maschenware)		H.v.Teppichen		Textilgewerbe ang		H.v.gewirktem u. gestricktem Stoff	
25 000 - 50 000 ..	411	14 876	28	1 030	359	12 970	89	3 345
50 000 - 100 000 ..	450	32 710	39	2 901	396	28 673	109	7 855
100 000 - 250 000 ..	536	88 556	39	6 137	456	75 442	148	24 103
250 000 - 500 000 ..	351	126 913	31	11 719	284	101 632	101	34 595
500 000 - 1 Mill.	312	225 405	22	14 961	253	183 776	63	45 955
1 Mill. - 2 Mill.	273	386 593	24	36 327	220	309 545	59	82 055
2 Mill. - 5 Mill.	222	693 294	16	52 741	189	586 859	63	198 820
5 Mill. - 10 Mill.	112	788 563	12	83 232	91	646 105	37	262 351
10 Mill. - 25 Mill.	130	1 991 770	16	267 075	104	1 562 710	32	498 734
25 Mill. - 50 Mill.	43	1 503 632	11	511 255	35	1 227 494	15	526 420
50 Mill. - 100 Mill.	26	1 824 261			21	1 498 977	7	558 956
100 Mill. - 250 Mill.	11	1 590 856	6	1 158 773	10	2 551 200	-	-
250 Mill. und mehr ...	5	2 119 117						
Zusammen ...	2 882	11 386 546	244	2 146 150	2 418	8 785 384	723	2 243 188

- 1) Steuerpflichtige mit Lieferungen und Leistungen über 25 000 DM.
2) Ohne Umsatzsteuer.

3 Steuerpflichtige und deren Lieferungen und Leistungen 1994 nach Größenklassen und ausgewählten Wirtschaftszweigen

Größenklassen der Lieferungen und Leistungen von ... bis unter ... DM	Steuerpflichtige 1)	Lieferungen und Leistungen 2)	Steuerpflichtige 1)	Lieferungen und Leistungen 2)	Steuerpflichtige 1)	Lieferungen und Leistungen 2)	Steuerpflichtige 1)	Lieferungen und Leistungen 2)
	Anzahl	1 000 DM	Anzahl	1 000	Anzahl	1 000 DM	Anzahl	1 000 DM
Nr. der Klassifikation der Wirtschaftszweige	17.7		17.71		18		18.2	
	H.v.gewirkten u.ge-strickten Fertigerzeugn.		H.v.Strümpfwaren		Bekleidungsgewerbe		H.v.Bekleidung (oh. Lederbekleidung)	
25 000 - 50 000 ..	26	934	21	766	2 481	88 739	2 339	83 436
50 000 - 100 000 ..	20	1 430	12	845	1 879	133 175	1 696	119 890
100 000 - 250 000 ..	39	6 219	26	4 118	1 899	303 875	1 564	248 671
250 000 - 500 000 ..	32	11 609	17	6 151	1 082	384 211	864	307 747
500 000 - 1 Mill.	39	28 619	24	17 496	721	508 240	622	439 663
1 Mill. - 2 Mill.	40	58 697	17	23 205	575	810 001	519	732 291
2 Mill. - 5 Mill.	39	125 954	16	48 240	482	1 532 674	446	1 415 588
5 Mill. - 10 Mill.	25	167 985	10	70 308	270	1 910 874	262	1 856 647
10 Mill. - 25 Mill.	14	210 813	10	152 617	229	3 609 980	222	3 514 629
25 Mill. - 50 Mill.	8	258 714	5	155 079	108	9 956 821	105	3 859 543
50 Mill. - 100 Mill.	}	5	}	5	71	5 062 976	71	5 062 976
100 Mill. - 250 Mill.					37	5 595 065	37	5 595 065
250 Mill. und mehr ...					15	6 252 310	15	6 252 310
Zusammen ...	287	1 953 759	163	1 561 610	9 849	30 148 940	8 762	29 488 456
	18.22		18.23		18.24		18.24.1	
	H.v.Oberbekleidg.(oh.Arbeits-u.Berufsbekleidg.)		H.v.Wäsche		H.v.sonst.Bekleidg.u.Bekleidungszubehör		H.v.Sportbekleidung	
25 000 - 50 000 ..	1 314	46 981	154	5 449	867	30 855	31	1 172
50 000 - 100 000 ..	954	67 346	86	6 477	654	45 915	35	2 609
100 000 - 250 000 ..	779	123 942	106	17 795	666	104 669	53	8 927
250 000 - 500 000 ..	460	163 022	62	21 519	327	117 573	31	11 401
500 000 - 1 Mill.	326	229 280	53	39 079	235	165 341	37	26 316
1 Mill. - 2 Mill.	287	406 987	44	61 187	169	239 492	35	50 174
2 Mill. - 5 Mill.	237	752 930	52	169 072	135	427 212	32	103 543
5 Mill. - 10 Mill.	139	986 988	34	238 161	78	555 084	23	168 549
10 Mill. - 25 Mill.	135	2 106 004	31	541 908	49	752 617	17	276 636
25 Mill. - 50 Mill.	64	2 317 830	16	598 132	20	750 816	}	16
50 Mill. - 100 Mill.	47	3 326 520	}	19	}	7		
100 Mill. - 250 Mill.	}	46					}	-
250 Mill. und mehr ...			2 274 771		610 119			
Zusammen ...	4 788	20 978 903	657	3 973 550	3 207	3 799 693	310	1 512 814
	18.24.6		DC 19		19.3		DD 20	
	Mit dem Bekleidungsge- werbe verb.Tätigkeiten		Ledergewerbe		H.v.Schuhen		Holzgewerbe (oh.H.v. Möbeln)	
25 000 - 50 000 ..	749	26 607	373	14 022	179	6 872	1 991	74 056
50 000 - 100 000 ..	542	37 532	545	39 420	300	21 628	2 782	204 791
100 000 - 250 000 ..	444	68 963	896	150 906	523	88 060	5 031	836 769
250 000 - 500 000 ..	199	70 022	729	261 107	451	163 096	4 461	1 620 846
500 000 - 1 Mill.	118	81 601	580	410 318	361	256 223	4 410	3 144 230
1 Mill. - 2 Mill.	46	64 890	334	463 464	198	268 647	3 047	4 291 023
2 Mill. - 5 Mill.	31	88 371	257	788 725	119	356 693	2 159	6 671 308
5 Mill. - 10 Mill.	4	28 524	100	708 341	45	312 376	690	4 748 118
10 Mill. - 25 Mill.	}	6	79	1 248 889	36	577 233	401	6 131 091
25 Mill. - 50 Mill.			30	1 045 103	16	563 408	154	5 336 315
50 Mill. - 100 Mill.	}	-	20	1 476 902	}	17	59	4 221 477
100 Mill. - 250 Mill.			6	764 566			42	6 845 850
250 Mill. und mehr ...			7	3 643 178			11	5 535 109
Zusammen ...	2 139	621 297	3 956	11 014 941	2 252	7 780 526	25 238	49 660 983
	20.1		20.2		20.3		20.5	
	Säge-,Hobel-u.Holz- imprägnierwerke		Furnier-,Sperrh.-,Holz- faserpl.-u.-spanpl.werke		H.v.Konstr.-,Fertigb.t., Ausbauelement.u.ä.a.Holz		H.v.Holzwaren ang,Kork-, Flecht-u.Korbwaren	
25 000 - 50 000 ..	383	14 180	17	616	914	34 053	594	22 088
50 000 - 100 000 ..	517	37 727	19	1 315	1 323	98 408	830	60 499
100 000 - 250 000 ..	832	137 326	36	5 999	2 633	445 762	1 387	224 332
250 000 - 500 000 ..	615	223 422	26	9 042	2 741	1 000 531	963	346 577
500 000 - 1 Mill.	701	508 911	36	25 906	2 761	1 959 041	795	565 526
1 Mill. - 2 Mill.	662	946 890	28	42 265	1 695	2 359 832	553	782 658
2 Mill. - 5 Mill.	639	2 001 283	40	126 095	1 052	3 225 750	332	1 014 331
5 Mill. - 10 Mill.	205	1 424 636	26	189 341	298	2 031 178	124	860 439
10 Mill. - 25 Mill.	111	1 689 432	34	525 127	177	2 643 462	65	1 061 407
25 Mill. - 50 Mill.	}	45	20	701 111	67	2 342 544	31	1 052 936
50 Mill. - 100 Mill.			10	658 179	28	2 169 780	6	371 001
100 Mill. - 250 Mill.	}	-	17	2 863 036	18	2 804 650	}	8
250 Mill. und mehr ...			5	3 237 277	4	1 704 681		
Zusammen ...	4 710	9 152 180	314	8 385 306	13 711	22 819 673	5 688	7 934 078

1) Steuerpflichtige mit Lieferungen und Leistungen über 25 000 DM.
2) Ohne Umsatzsteuer.

3 Steuerpflichtige und deren Lieferungen und Leistungen 1994 nach Größenklassen und ausgewählten Wirtschaftszweigen

Größenklassen der Lieferungen und Leistungen von ... bis unter ... DM	Steuerpflichtige 1)	Lieferungen und Leistungen 2)	Steuerpflichtige 1)	Lieferungen und Leistungen 2)	Steuerpflichtige 1)	Lieferungen und Leistungen 2)	Steuerpflichtige 1)	Lieferungen und Leistungen 2)
	Anzahl	1 000 DM	Anzahl	1 000	Anzahl	1 000 DM	Anzahl	1 000 DM
	DE		21		21.1		21.12	
Nr. der Klassifikation der Wirtschaftszweige	Papier-, Verlags- u. Druckgewerbe		Papiergewerbe		H.v. Holzstoff, Zellstoff, Papier, Karton u. Pappe		H.v. Papier, Karton u. Pappe	
25 000 - 50 000 ..	2 513	93 558	182	6 747	38	1 365	33	1 180
50 000 - 100 000 ..	3 332	243 603	226	16 684	52	3 757	44	3 181
100 000 - 250 000 ..	5 624	936 735	414	68 409	104	18 266	89	15 692
250 000 - 500 000 ..	4 820	1 750 796	342	123 589	86	30 790	77	27 270
500 000 - 1 Mill.	4 490	3 205 722	333	241 139	99	72 930	91	66 441
1 Mill. - 2 Mill.	3 628	5 131 723	354	508 068	89	128 800	84	121 539
2 Mill. - 5 Mill.	3 082	9 558 856	390	1 256 454	97	304 244	89	274 754
5 Mill. - 10 Mill.	1 398	9 768 915	236	1 693 524	70	511 892	66	480 896
10 Mill. - 25 Mill.	981	15 225 789	237	3 744 308	69	1 114 008	62	993 837
25 Mill. - 50 Mill.	414	14 620 267	132	4 748 017	51	1 842 616	46	1 673 687
50 Mill. - 100 Mill.	239	16 784 457	78	5 435 738	34	2 424 741	}	21 563 224
100 Mill. - 250 Mill.	165	24 917 526	63	9 647 885	23	3 752 735		
250 Mill. und mehr ...	80	51 549 185	33	23 212 340	21	16 331 126		
Zusammen ...	30 766	153 787 132	3 020	50 702 900	833	26 537 272	755	25 221 702

	21.2		21.21		21.22		21.23	
	Papier-, Karton- u. Pappe-Verarbeitung		H.v. Wellpapier u. -pappe, Verpackungsmitteln		H.v. Haushalts- u. Hygiene-art. a. Zellstoff u. Papier		H.v. Schreibwaren, Bürobedarf a. Papier u. Pappe	
25 000 - 50 000 ..	144	5 382	50	1 796	54	2 048	25	972
50 000 - 100 000 ..	174	12 926	49	3 579	76	5 574	29	2 222
100 000 - 250 000 ..	310	50 143	86	13 612	154	24 846	47	7 732
250 000 - 500 000 ..	256	92 799	103	36 631	90	33 034	35	12 950
500 000 - 1 Mill.	234	168 209	109	77 352	64	46 584	35	25 937
1 Mill. - 2 Mill.	265	379 267	135	197 593	61	83 890	44	60 719
2 Mill. - 5 Mill.	293	952 209	185	592 853	44	146 201	39	125 084
5 Mill. - 10 Mill.	166	1 181 632	96	671 713	18	128 684	28	208 536
10 Mill. - 25 Mill.	168	2 630 299	100	1 549 511	20	296 798	26	407 430
25 Mill. - 50 Mill.	81	2 905 400	46	1 632 490	6	190 999	16	587 559
50 Mill. - 100 Mill.	44	3 010 997	27	1 884 513	4	260 746	7	494 527
100 Mill. - 250 Mill.	40	5 895 150	21	3 167 577	8	1 129 955	}	2 176 302
250 Mill. und mehr ...	12	6 881 213	4	2 817 027	4	1 633 656		
Zusammen ...	2 187	24 165 629	1 011	12 706 247	603	3 983 016	338	4 109 970

	22		22.1		22.11		22.11.1	
	Verlags-, Druckgewerbe, Vervielfältigung		Verlagsgewerbe		Buchverlag u. Musikverlag		Buchverlag (oh. Adreßbuchverlag)	
25 000 - 50 000 ..	2 331	86 811	992	36 824	387	14 502	231	8 636
50 000 - 100 000 ..	3 106	226 920	1 198	86 644	434	31 203	269	19 567
100 000 - 250 000 ..	5 210	868 326	1 700	276 191	665	107 975	437	71 413
250 000 - 500 000 ..	4 478	1 627 207	1 224	439 362	447	157 997	305	107 671
500 000 - 1 Mill.	4 157	2 964 583	1 003	713 428	349	249 196	256	185 908
1 Mill. - 2 Mill.	3 274	4 623 655	842	1 183 479	286	402 104	210	293 479
2 Mill. - 5 Mill.	2 692	8 302 402	791	2 442 916	278	871 445	218	693 121
5 Mill. - 10 Mill.	1 162	8 075 390	382	2 659 076	135	946 389	111	767 086
10 Mill. - 25 Mill.	744	11 481 481	311	4 865 297	130	2 051 730	111	1 784 214
25 Mill. - 50 Mill.	282	9 872 250	114	4 082 481	41	1 503 850	35	1 296 364
50 Mill. - 100 Mill.	161	11 348 719	80	5 661 649	37	2 643 331	21	1 520 038
100 Mill. - 250 Mill.	102	15 269 642	66	10 027 653	18	2 865 279	15	2 442 670
250 Mill. und mehr ...	47	28 336 845	35	22 722 747	8	3 108 103	8	3 108 103
Zusammen ...	27 746	103 084 231	8 738	55 197 746	3 215	14 953 102	2 227	12 298 263

	22.12		22.12.1		22.13		22.13.1	
	Zeitungsverlag		Verlag v. Tageszeitungen		Zeitschriftenverlag		Verlag v. Fachzeitschriften	
25 000 - 50 000 ..	22	797	9	304	184	6 899	66	2 414
50 000 - 100 000 ..	39	2 655	21	1 417	238	17 814	79	5 993
100 000 - 250 000 ..	61	10 519	34	5 837	366	60 191	131	21 711
250 000 - 500 000 ..	58	21 469	27	10 397	301	109 914	126	46 088
500 000 - 1 Mill.	60	43 854	37	26 787	287	204 822	83	59 179
1 Mill. - 2 Mill.	51	73 472	31	44 291	257	363 865	101	144 227
2 Mill. - 5 Mill.	79	243 554	38	116 423	245	761 096	95	290 862
5 Mill. - 10 Mill.	43	304 172	28	203 856	122	843 533	41	271 207
10 Mill. - 25 Mill.	46	714 250	32	532 504	94	1 507 120	35	524 185
25 Mill. - 50 Mill.	26	937 794	}	10 754 584	33	1 174 741	12	423 383
50 Mill. - 100 Mill.	16	1 126 146			24	1 686 899	9	580 918
100 Mill. - 250 Mill.	32	4 935 116			12	1 582 520	6	750 556
250 Mill. und mehr ...	10	4 080 725			12	13 189 829	3	1 643 280
Zusammen ...	543	12 494 522	336	11 696 400	2 175	21 509 244	787	4 764 003

1) Steuerpflichtige mit Lieferungen und Leistungen über 25 000 DM.
2) Ohne Umsatzsteuer.

3 Steuerpflichtige und deren Lieferungen und Leistungen 1994 nach Größenklassen und ausgewählten Wirtschaftszweigen

Größenklassen der Lieferungen und Leistungen von ... bis unter ... DM	Steuerpflichtige 1)	Lieferungen und Leistungen 2)	Steuerpflichtige 1)	Lieferungen und Leistungen 2)	Steuerpflichtige 1)	Lieferungen und Leistungen 2)	Steuerpflichtige 1)	Lieferungen und Leistungen 2)
	Anzahl	1 000 DM	Anzahl	1 000	Anzahl	1 000 DM	Anzahl	1 000 DM
	22.13.2		22.2		22.21		22.22	
Nr. der Klassifikation der Wirtschaftszweige	Verlag v. allgemeinen Zeitschriften		Druckgewerbe		Zeitungsdruckerei		Druckerei (oh. Zeitungsdruckerei)	
25 000 - 50 000 ..	60	2 304	1 182	44 182	10	333	821	30 782
50 000 - 100 000 ..	89	6 704	1 719	126 543	34	2 524	1 179	86 626
100 000 - 250 000 ..	118	19 590	3 302	558 912	58	9 849	2 415	412 560
250 000 - 500 000 ..	85	30 411	3 114	1 139 249	50	19 106	2 435	833 509
500 000 - 1 Mill.	105	74 810	3 053	2 177 981	67	50 836	2 453	1 747 799
1 Mill. - 2 Mill.	85	120 571	2 363	3 344 946	59	83 965	1 930	2 733 553
2 Mill. - 5 Mill.	89	280 400	1 857	5 723 437	63	204 852	1 533	4 729 845
5 Mill. - 10 Mill.	43	318 098	756	5 245 428	27	191 769	625	4 347 917
10 Mill. - 25 Mill.	29	486 347	421	6 441 386	26	339 089	362	5 570 581
25 Mill. - 50 Mill.	13	440 921	160	5 509 145	19	660 859	133	4 587 717
50 Mill. - 100 Mill.	11	809 691	76	5 299 902	14	946 638	59	4 176 949
100 Mill. - 250 Mill.	}	11 459 584	}	10 062 240	9	1 258 099	24	3 534 162
250 Mill. und mehr ...					5	1 827 501	6	3 227 040
Zusammen ...	738	14 049 431	18 048	45 673 353	441	5 655 421	13 975	36 079 040
		22.3	DF 23		23.2		DG 24	
		Vervielf.v.besp.Ton-, Bild-u.Datenträgern	Kokerei, Mineralölverarbeitung, H.v.Brutstoffen		Mineralölverarbeitung		Chemische Industrie	
25 000 - 50 000 ..	157	5 804	3	116	}	4	214	7 774
50 000 - 100 000 ..	189	13 733	7	545			294	21 498
100 000 - 250 000 ..	208	33 223	10	1 620	4	655	468	76 890
250 000 - 500 000 ..	140	48 596	7	2 429	5	1 683	412	147 274
500 000 - 1 Mill.	101	73 174	15	10 482	12	8 303	444	317 966
1 Mill. - 2 Mill.	69	95 231	22	29 928	19	26 611	428	609 018
2 Mill. - 5 Mill.	44	136 049	21	64 553	18	56 726	563	1 773 727
5 Mill. - 10 Mill.	24	170 886	21	153 015	19	138 133	358	2 543 243
10 Mill. - 25 Mill.	12	174 798	12	198 459	12	198 459	348	5 520 571
25 Mill. - 50 Mill.	8	280 624	5	164 976	4	123 537	230	8 272 089
50 Mill. - 100 Mill.	5	387 167	9	606 092	5	315 912	158	10 871 025
100 Mill. - 250 Mill.	}	793 847	12	1 536 967	9	1 224 038	97	15 262 297
250 Mill. und mehr ...			17	129 406 268	16	129 079 022	95	163 069 252
Zusammen ...	960	2 213 132	161	132 175 450	127	131 173 339	4 109	208 492 623
		24.1	24.13		24.14		24.3	
		H.v.chemischen Grundstoffen	H.v.sonst.anorganischen Grundstoffen u.Chemik.		H.v.sonst.organischen Grundstoffen u.Chemik.		H.v.Anstrichmitteln, Druckfarben u.Kitten	
25 000 - 50 000 ..	46	1 623	3	97	39	1 352	}	41
50 000 - 100 000 ..	74	5 492	7	523	60	4 514		
100 000 - 250 000 ..	144	24 666	7	1 066	120	20 672	30	4 852
250 000 - 500 000 ..	107	38 002	3	880	93	33 166	43	14 403
500 000 - 1 Mill.	131	91 647	9	7 276	106	73 168	}	91
1 Mill. - 2 Mill.	101	138 007	3	4 765	82	110 684		
2 Mill. - 5 Mill.	148	469 588	}	8	128	405 775	104	340 301
5 Mill. - 10 Mill.	86	601 962			63	447 244	65	463 957
10 Mill. - 25 Mill.	87	1 340 278	9	154 988	61	943 136	74	1 182 765
25 Mill. - 50 Mill.	52	1 861 573	3	85 708	40	1 472 120	46	1 608 314
50 Mill. - 100 Mill.	37	2 530 762	}	9	26	1 788 996	26	1 712 428
100 Mill. - 250 Mill.	24	3 882 224			17	2 673 305	15	2 207 231
250 Mill. und mehr ...	27	101 455 758	61	13 758 514	19	86 818 045	12	6 417 898
Zusammen ...	1 064	112 441 582	61	13 758 514	854	94 793 176	547	14 060 569
		24.4	24.5		24.51		24.52	
		H.v.pharmazeut.Erzeugn.	H.v.Seifen, Wasch-, Reinigungs-u.Körperpflegem.		H.v.Seifen, Wasch-, Reinigungs-u.Poliermitteln		H.v.Duft-u.Körperpflegemitteln	
25 000 - 50 000 ..	31	1 126	52	1 906	35	1 332	17	574
50 000 - 100 000 ..	39	2 877	38	2 747	26	1 814	12	933
100 000 - 250 000 ..	62	10 139	88	14 385	49	8 182	39	6 203
250 000 - 500 000 ..	57	20 228	68	23 917	47	16 647	21	7 270
500 000 - 1 Mill.	85	60 755	52	37 118	39	27 932	13	9 186
1 Mill. - 2 Mill.	76	109 125	60	87 598	38	54 410	22	33 188
2 Mill. - 5 Mill.	96	299 571	67	203 697	40	122 457	27	81 240
5 Mill. - 10 Mill.	69	492 304	47	335 580	36	256 559	11	79 020
10 Mill. - 25 Mill.	59	967 532	42	637 941	28	411 688	14	226 254
25 Mill. - 50 Mill.	46	1 714 723	}	42	}	20	980 202	8
50 Mill. - 100 Mill.	47	3 303 335						
100 Mill. - 250 Mill.	29	4 227 196	8	1 256 884	}	9	14 217 840	}
250 Mill. und mehr ...	28	23 473 897	13	17 143 252				
Zusammen ...	724	94 682 807	577	21 812 945	367	16 099 065	210	5 713 880

1) Steuerpflichtige mit Lieferungen und Leistungen über 25 000 DM.
2) Ohne Umsatzsteuer.

3 Steuerpflichtige und deren Lieferungen und Leistungen 1994 nach Größenklassen und ausgewählten Wirtschaftszweigen

Größenklassen der Lieferungen und Leistungen von ... bis unter ... DM	Steuerpflichtige 1)	Lieferungen und Leistungen 2)	Steuerpflichtige 1)	Lieferungen und Leistungen 2)	Steuerpflichtige 1)	Lieferungen und Leistungen 2)	Steuerpflichtige 1)	Lieferungen und Leistungen 2)	
	Anzahl	1 000 DM	Anzahl	1 000	Anzahl	1 000 DM	Anzahl	1 000 DM	
Nr. der Klassifikation der Wirtschaftszweige	24.6		24.64		24.66		24.7		
	H.v.sonst.chemischen Erzeugnissen		H.v.fotochemischen Erzeugnissen		H.v.chemischen Erzeugnissen ang		H.v.Chemiefasern		
25 000 - 50 000 ..	63	2 364	10	388	44	1 615	}		
50 000 - 100 000 ..	112	8 083	21	1 610	78	5 541		6	423
100 000 - 250 000 ..	131	20 467	24	3 741	94	14 692		9	1 728
250 000 - 500 000 ..	122	45 211	22	7 685	93	35 022		9	3 433
500 000 - 1 Mill.	124	89 736	22	16 417	94	67 318	9	6 528	
1 Mill. - 2 Mill.	132	187 189	23	32 181	101	143 034	4	6 323	
2 Mill. - 5 Mill.	121	378 294	7	22 531	100	315 273	19	57 959	
5 Mill. - 10 Mill.	81	582 648	7	50 178	61	444 538	3	22 444	
10 Mill. - 25 Mill.	72	1 179 885	4	84 250	51	808 978	10	146 507	
25 Mill. - 50 Mill.	49	1 791 308	}	5	37	1 369 649	8	238 044	
50 Mill. - 100 Mill.	27	1 793 589			37	1 149 828	4	237 830	
100 Mill. - 250 Mill.	18	3 220 866			10	1 864 146	3	467 897	
250 Mill. und mehr ...	9	10 143 780			6	6 453 532	6	4 434 667	
Zusammen ...	1 061	19 443 420	145	3 881 146	786	12 673 167	90	5 623 783	
	DM 25		25.1		25.11		25.13		
	H.v.Gummi-u.Kunststoffwaren		H.v.Gummiwaren		H.v.Bereifungen		H.v.sonst.Gummiwaren		
25 000 - 50 000 ..	305	11 636	34	1 237	5	172	15	556	
50 000 - 100 000 ..	512	37 660	69	4 957	6	452	32	2 276	
100 000 - 250 000 ..	898	149 866	138	23 337	12	2 093	61	10 040	
250 000 - 500 000 ..	929	341 777	169	62 181	12	4 083	60	22 308	
500 000 - 1 Mill.	1 073	781 826	186	136 590	21	15 830	68	49 814	
1 Mill. - 2 Mill.	1 159	1 653 222	180	255 332	20	27 593	72	104 400	
2 Mill. - 5 Mill.	1 287	4 134 855	156	504 425	16	48 902	70	244 821	
5 Mill. - 10 Mill.	683	4 885 588	55	379 517	5	36 924	36	244 881	
10 Mill. - 25 Mill.	635	9 862 829	71	1 090 674	}	16	55	830 632	
25 Mill. - 50 Mill.	235	8 327 893	28	1 005 839			22	778 510	
50 Mill. - 100 Mill.	127	8 503 295	17	1 259 124			15	1 091 152	
100 Mill. - 250 Mill.	66	10 006 310	9	1 391 383			6	906 170	
250 Mill. und mehr ...	39	25 625 491	10	10 505 028			5	2 885 791	
Zusammen ...	7 948	74 322 248	1 122	16 619 624	113	8 020 377	517	7 171 350	
	25.2		25.21		25.22		25.23		
	H.v.Kunststoffwaren		H.v.Platten,Folien usw a.Kunststoff		H.v.Verpackungsmitteln a.Kunststoff		H.v.Baubedarfsartikeln a.Kunststoff		
25 000 - 50 000 ..	271	10 399	8	292	10	379	12	485	
50 000 - 100 000 ..	443	32 703	27	1 949	14	1 154	16	1 164	
100 000 - 250 000 ..	760	126 528	28	4 679	29	4 956	27	4 880	
250 000 - 500 000 ..	760	279 596	51	19 663	23	8 870	45	16 924	
500 000 - 1 Mill.	887	645 237	61	44 070	29	20 674	64	48 157	
1 Mill. - 2 Mill.	979	1 397 890	71	104 548	50	71 242	96	132 985	
2 Mill. - 5 Mill.	1 131	3 630 430	93	277 464	62	174 915	118	377 994	
5 Mill. - 10 Mill.	628	4 506 070	45	317 033	59	443 671	75	557 871	
10 Mill. - 25 Mill.	564	8 772 155	59	884 114	54	872 759	64	1 000 408	
25 Mill. - 50 Mill.	207	7 322 054	31	1 065 626	28	990 565	25	832 922	
50 Mill. - 100 Mill.	110	7 244 171	16	1 065 855	19	1 195 303	9	582 637	
100 Mill. - 250 Mill.	57	8 614 927	7	1 124 921	}	9	}	2 054 834	
250 Mill. und mehr ...	29	15 120 463	6	3 489 053					
Zusammen ...	6 826	57 702 624	503	8 399 269	376	5 705 202	560	5 671 261	
	25.24		DI 26		26.1		26.11		
	H.v.sonst.Kunststoffwaren		Glasgewerbe,Keramik, Verarb.v.Steinen u.Erden		H.u.Verarb.v.Glas		H.v.Flachglas		
25 000 - 50 000 ..	241	9 243	1 001	36 964	206	7 696	9	328	
50 000 - 100 000 ..	386	28 436	1 324	97 231	242	18 048	17	1 228	
100 000 - 250 000 ..	676	112 014	2 327	388 412	349	56 607	32	5 016	
250 000 - 500 000 ..	641	234 139	2 291	838 306	271	97 356	24	8 808	
500 000 - 1 Mill.	733	532 335	2 294	1 640 971	213	154 291	19	13 574	
1 Mill. - 2 Mill.	762	1 089 114	1 506	2 126 023	196	279 550	25	35 698	
2 Mill. - 5 Mill.	868	2 800 058	1 426	4 555 606	180	566 895	29	87 994	
5 Mill. - 10 Mill.	449	3 187 496	945	6 737 110	112	824 554	26	197 281	
10 Mill. - 25 Mill.	387	6 014 873	817	12 745 407	99	1 530 197	17	248 957	
25 Mill. - 50 Mill.	123	4 372 942	312	10 719 389	36	1 240 517	4	121 257	
50 Mill. - 100 Mill.	66	4 400 376	156	10 773 441	19	1 302 121	}	1 843 428	
100 Mill. - 250 Mill.	37	5 527 366	68	10 224 287	13	2 006 999			
250 Mill. und mehr ...	18	9 618 501	28	24 527 294	7	5 642 653			
Zusammen ...	5 387	37 926 893	14 495	85 410 442	1 943	13 727 484	207	2 563 569	

2) Ohne Umsatzsteuer.

3 Steuerpflichtige und deren Lieferungen und Leistungen 1994 nach Größenklassen und ausgewählten Wirtschaftszweigen

Größenklassen der Lieferungen und Leistungen von ... bis unter ... DM	Steuerpflichtige 1)	Lieferungen und Leistungen 2)	Steuerpflichtige 1)	Lieferungen und Leistungen 2)	Steuerpflichtige 1)	Lieferungen und Leistungen 2)	Steuerpflichtige 1)	Lieferungen und Leistungen 2)	
	Anzahl	1 000 DM	Anzahl	1 000	Anzahl	1 000 DM	Anzahl	1 000 DM	
Nr. der Klassifikation der Wirtschaftszweige	26.12		26.13		26.15		26.2		
	Veredlg.u.Verarb.v. Flachglas		H.v.Hohlglas		H.,Veredlg.u.Verarb.v. sonst.Glas,techn.Glasw.		Keramik (oh.Ziegelei u. Baukeramik)		
25 000 - 50 000 ..	34	1 274	36	1 356	119	4 463	292	10 750	
50 000 - 100 000 ..	47	3 334	35	2 748	138	10 383	342	24 167	
100 000 - 250 000 ..	62	10 338	34	5 260	202	33 069	368	58 018	
250 000 - 500 000 ..	69	25 231	26	9 183	137	48 638	185	64 230	
500 000 - 1 Mill.	46	33 928	21	15 888	109	78 596	160	111 891	
1 Mill. - 2 Mill.	48	68 045	18	27 376	90	126 568	147	207 538	
2 Mill. - 5 Mill.	33	112 266	19	55 881	84	264 919	136	412 059	
5 Mill. - 10 Mill.	23	179 195	9	62 069	45	322 915	57	393 420	
10 Mill. - 25 Mill.	25	392 669	8	127 113	42	645 242	52	809 632	
25 Mill. - 50 Mill.	}	8 335 894	7	232 243	14	474 479	24	880 840	
50 Mill. - 100 Mill.			5	328 308	8	569 427	11	844 668	
100 Mill. - 250 Mill.			5	662 822	}	8	2 785 965	7	1 238 153
250 Mill. und mehr ...			4	2 360 049				6	3 244 026
Zusammen ...	395	1 162 176	227	3 890 295	996	5 364 663	1 787	8 299 393	
	26.21		26.22		26.3		26.4		
	H.v.keramischen Haushaltsw.u.Ziergegenst.		H.v.Sanitärkeramik		H.v.keramischen Wand-u. Bodenfliesen u.-platten		Ziegelei,H.v.sonst. Baukeramik		
25 000 - 50 000 ..	234	8 550	17	664	9	341	34	1 240	
50 000 - 100 000 ..	273	19 146	21	1 485	16	1 200	56	4 120	
100 000 - 250 000 ..	268	41 725	34	5 417	31	5 172	87	14 423	
250 000 - 500 000 ..	117	39 926	28	9 832	20	6 986	66	24 455	
500 000 - 1 Mill.	90	60 197	38	28 560	15	10 214	69	49 758	
1 Mill. - 2 Mill.	61	86 047	51	74 257	12	17 633	57	81 169	
2 Mill. - 5 Mill.	64	190 454	45	134 984	17	53 129	85	278 272	
5 Mill. - 10 Mill.	24	166 134	12	78 209	4	31 084	53	369 668	
10 Mill. - 25 Mill.	21	309 513	5	80 200	7	126 217	68	1 027 569	
25 Mill. - 50 Mill.	11	389 749	5	197 620	6	207 455	38	1 301 919	
50 Mill. - 100 Mill.	}	7 961 374	-	-	}	8	2 016 140	19	1 320 472
100 Mill. - 250 Mill.			-	-				6	953 388
250 Mill. und mehr ...			-	-				-	-
Zusammen ...			1 170	2 272 816				259	2 301 242
	26.5		26.51		26.6		26.61		
	H.v.Zement,Kalk u. gebranntem Gips		H.v.Zement		H.v.Erzeugnissen a. Beton,Zement u.Gips		H.v.Betonerzeugnissen f. d.Bau u.Kalksandsteinen		
25 000 - 50 000 ..	5	213	}	8	135	5 036	52	1 973	
50 000 - 100 000 ..	12	813		16	205	15 269	79	5 883	
100 000 - 250 000 ..	23	4 020		9	360	59 132	129	21 669	
250 000 - 500 000 ..	12	4 377		12	317	116 019	97	35 926	
500 000 - 1 Mill.	18	13 261	9	8 848	376	274 900	138	101 218	
1 Mill. - 2 Mill.	16	22 513	15	13 801	373	543 067	139	201 217	
2 Mill. - 5 Mill.	33	117 023	10	51 994	580	1 934 297	172	565 778	
5 Mill. - 10 Mill.	23	157 766	9	71 434	549	3 934 184	177	1 281 112	
10 Mill. - 25 Mill.	17	263 496	6	138 194	489	7 682 328	176	2 802 976	
25 Mill. - 50 Mill.	12	444 441	}	26	175	5 862 980	68	2 327 053	
50 Mill. - 100 Mill.	17	1 201 412		6 626 435	71	4 769 097	27	1 874 875	
100 Mill. - 250 Mill.	7	977 624		23	3 320 923	}	15	6 636 900	
250 Mill. und mehr ...	7	5 956 959		6	8 054 889				
Zusammen ...	202	9 163 919	120	7 137 430	3 659	36 552 121	1 269	15 856 580	
	26.63		26.66		26.7		26.70.1		
	H.v.Transportbeton		H.v.Erzeugnissen a. Beton,Zement u.Gips ang		Be-u.Verarb.v.Natursteinen ang		Steinbildhauerei u. Steinmetzerei		
25 000 - 50 000 ..	}	22 1 257	61	2 293	310	11 345	256	9 403	
50 000 - 100 000 ..			99	7 364	432	32 203	358	26 656	
100 000 - 250 000 ..			178	28 843	1 060	182 767	922	159 969	
250 000 - 500 000 ..			168	62 211	1 391	514 481	1 243	459 962	
500 000 - 1 Mill.	30	10 575	170	125 709	1 395	990 135	1 248	884 149	
1 Mill. - 2 Mill.	41	28 935	165	239 991	672	927 850	534	733 621	
2 Mill. - 5 Mill.	41	60 994	214	685 864	334	1 002 029	222	651 796	
5 Mill. - 10 Mill.	160	569 905	103	730 672	93	650 952	42	288 669	
10 Mill. - 25 Mill.	241	1 733 704	101	1 538 553	49	782 600	}	19 325 502	
25 Mill. - 50 Mill.	192	2 998 278	35	1 138 836	6	209 824			
50 Mill. - 100 Mill.	}	80 6 132 755	15	972 129	}	6			725 487
100 Mill. - 250 Mill.			5	766 041					
250 Mill. und mehr ...			-	-			-	-	
Zusammen ...	844	11 542 600	1 314	6 298 506	5 748	6 029 673	4 844	3 539 727	

- 1) Steuerpflichtige mit Lieferungen und Leistungen über 25 000 DM.
- 2) Ohne Umsatzsteuer.

2) Ohne Umsatzsteuer.

3 Steuerpflichtige und deren Lieferungen und Leistungen 1994 nach Größenklassen und ausgewählten Wirtschaftszweigen

Größenklassen der Lieferungen und Leistungen von ... bis unter ... DM	Steuerpflichtige 1)	Lieferungen und Leistungen 2)	Steuerpflichtige 1)	Lieferungen und Leistungen 2)	Steuerpflichtige 1)	Lieferungen und Leistungen 2)	Steuerpflichtige 1)	Lieferungen und Leistungen 2)
	Anzahl	1 000 DM	Anzahl	1 000	Anzahl	1 000 DM	Anzahl	1 000 DM
Nr. der Klassifikation der Wirtschaftszweige	26.8		DJ		27		27.1	
	H.v.sonst.Mineralerzeugnissen		Metallerzg.u.-bearb., H.v.Metallerzeugnissen		Metallerzeugung u.-bearbeitung		Erzeugung v.Roheisen, Stahl, Ferroleq.(EGKS)	
25 000 - 50 000 ..	10	342	3 777	140 609	171	6 275	16	609
50 000 - 100 000 ..	19	1 411	6 136	453 327	235	17 281	27	1 968
100 000 - 250 000 ..	49	8 274	10 069	1 656 161	400	65 508	25	3 707
250 000 - 500 000 ..	29	10 402	8 494	3 075 898	331	120 726	18	5 606
500 000 - 1 Mill.	48	36 521	8 515	6 087 864	370	263 754	25	16 592
1 Mill. - 2 Mill.	33	46 702	6 682	9 476 139	425	607 282	22	32 460
2 Mill. - 5 Mill.	61	191 902	5 557	17 457 467	454	1 480 452	29	94 059
5 Mill. - 10 Mill.	54	375 480	2 250	15 783 204	258	1 823 481	12	81 651
10 Mill. - 25 Mill.	36	543 368	1 712	26 313 629	239	3 733 214	14	226 012
25 Mill. - 50 Mill.	15	571 413	642	22 208 308	133	4 565 699	5	185 815
50 Mill. - 100 Mill.	12	880 359	308	21 516 472	89	6 164 778	8	532 363
100 Mill. - 250 Mill.	7	1 069 651	177	26 836 061	51	7 595 837	4	597 248
250 Mill. und mehr ...	-	-	97	130 158 890	47	79 246 746	15	42 901 262
Zusammen ...	373	3 795 826	54 416	281 164 030	3 203	105 691 034	220	44 679 353
	27.2		27.3		27.34		27.4	
	H.v.Rohren		Sonst.erste Bearb.v.Eisen, Stahl, H.v.Ferroleq.		H.v.gezogenem Draht		Erzeugung u.erste Bearb. v.NE-Metallen	
25 000 - 50 000 ..	20	683	35	1 271	14	521	57	2 087
50 000 - 100 000 ..	25	1 841	60	4 415	25	1 731	47	3 651
100 000 - 250 000 ..	42	6 354	71	11 754	46	7 699	92	15 292
250 000 - 500 000 ..	32	11 639	62	22 820	32	11 851	80	29 567
500 000 - 1 Mill.	31	22 940	66	45 980	40	27 836	82	57 168
1 Mill. - 2 Mill.	59	85 542	70	102 432	40	58 190	93	133 314
2 Mill. - 5 Mill.	80	261 124	66	215 798	39	125 338	100	328 739
5 Mill. - 10 Mill.	42	297 913	40	285 281	29	204 050	44	302 178
10 Mill. - 25 Mill.	36	575 011	54	849 151	29	445 317	34	521 977
25 Mill. - 50 Mill.	25	855 504	27	967 332	15	563 461	24	844 625
50 Mill. - 100 Mill.	15	974 443	23	1 615 451	7	508 618	18	1 264 139
100 Mill. - 250 Mill.	7	1 015 733	11	1 785 772	5	760 833	16	2 403 526
250 Mill. und mehr ...	3	1 352 127	10	6 147 629	3	2 107 377	13	26 573 090
Zusammen ...	417	5 460 854	595	12 055 085	324	4 822 822	700	32 479 354
	27.42		27.45		27.5		27.51	
	Erzeugung u.erste Bearb. v.Aluminium		Erzeugung u.erste Bearb. v.sonst.NE-Metallen		Gießereiindustrie		Eisengießerei	
25 000 - 50 000 ..	4	161	45	1 596	43	1 626	17	659
50 000 - 100 000 ..	11	940	30	2 267	76	5 405	23	1 629
100 000 - 250 000 ..	26	4 403	49	8 293	170	28 401	50	8 334
250 000 - 500 000 ..	19	7 084	47	17 286	139	51 094	43	15 135
500 000 - 1 Mill.	15	11 080	54	37 860	166	121 074	67	51 097
1 Mill. - 2 Mill.	20	28 204	53	76 771	181	253 535	49	68 323
2 Mill. - 5 Mill.	29	100 550	44	136 701	179	580 733	64	218 472
5 Mill. - 10 Mill.	10	66 637	17	114 691	120	856 458	50	351 583
10 Mill. - 25 Mill.	11	155 896	13	189 343	101	1 561 064	51	824 031
25 Mill. - 50 Mill.	10	336 213	6	228 869	52	1 712 422	20	629 700
50 Mill. - 100 Mill.	10	665 158			25	1 778 382	11	731 589
100 Mill. - 250 Mill.					13	1 793 557	5	572 529
250 Mill. und mehr ...	10	3 760 841	4	357 116	6	2 272 638	5	1 851 706
Zusammen ...	175	5 137 166	367	21 482 689	1 271	11 016 387	455	5 324 786
	27.53		28		28.1		28.11	
	Leichtmetallgießerei		H.v.Metallerzeugnissen		Stahl-u.Leichtmetallbau		H.v.Stahl-u.Leichtmetallkonstruktionen	
25 000 - 50 000 ..	20	718	3 606	134 333	391	14 502	251	9 364
50 000 - 100 000 ..	49	3 442	5 901	436 047	663	48 918	416	30 937
100 000 - 250 000 ..	109	18 413	9 669	1 590 653	1 008	165 476	553	88 464
250 000 - 500 000 ..	87	32 681	8 163	2 955 171	820	295 225	370	132 621
500 000 - 1 Mill.	93	65 920	8 145	5 824 110	1 007	723 327	438	315 191
1 Mill. - 2 Mill.	119	167 150	6 257	8 868 857	1 027	1 498 786	443	644 985
2 Mill. - 5 Mill.	99	307 132	5 103	15 977 015	1 151	3 710 232	481	1 553 344
5 Mill. - 10 Mill.	50	359 318	1 992	13 959 723	513	3 612 259	238	1 687 691
10 Mill. - 25 Mill.	33	478 894	1 473	22 580 415	384	5 793 099	213	3 280 496
25 Mill. - 50 Mill.	21	702 902	509	17 642 609	119	4 105 058	54	1 878 905
50 Mill. - 100 Mill.	11	832 111	219	15 351 694	46	3 191 667	26	1 711 046
100 Mill. - 250 Mill.			126	19 240 225	19	2 745 096	12	1 696 930
250 Mill. und mehr ...	5	1 082 912	50	50 912 143	7	3 275 521	4	1 296 411
Zusammen ...	696	4 051 593	51 213	175 472 996	7 155	29 179 167	3 499	14 326 384

- 1) Steuerpflichtige mit Lieferungen und Leistungen über 25 000 DM.
2) Ohne Umsatzsteuer.

3 Steuerpflichtige und deren Lieferungen und Leistungen 1994 nach Größenklassen und ausgewählten Wirtschaftszweigen

Größenklassen der Lieferungen und Leistungen von ... bis unter ... DM	Steuerpflichtige 1)	Lieferungen und Leistungen 2)	Steuerpflichtige 1)	Lieferungen und Leistungen 2)	Steuerpflichtige 1)	Lieferungen und Leistungen 2)	Steuerpflichtige 1)	Lieferungen und Leistungen 2)
	Anzahl	1 000 DM	Anzahl	1 000	Anzahl	1 000 DM	Anzahl	1 000 DM
Nr. der Klassifikation der Wirtschaftszweige	28.12		28.2		28.3		28.4	
	H.v.Ausbauelementen a. Stahl u.Leichtmetall		Kessel-u.Behälterbau (oh.H.v.Dampfkesseln)		H.v.Dampfkesseln (oh. Zentralheizungskessel)		H.v.Schmiede-,Preß-, Zieh-,Stanzteilen u.ä.	
25 000 - 50 000 ..	140	5 138	52	1 944	3	94	164	6 020
50 000 - 100 000 ..	247	17 981	83	6 220	11	710	238	17 566
100 000 - 250 000 ..	455	77 012	128	20 058	12	1 948	376	62 448
250 000 - 500 000 ..	450	162 604	102	37 123	18	6 196	301	109 217
500 000 - 1 Mill.	569	408 136	128	95 784	26	18 844	252	180 399
1 Mill. - 2 Mill.	584	853 800	132	195 283	20	30 046	211	296 199
2 Mill. - 5 Mill.	670	2 156 889	183	589 080	28	88 459	230	732 173
5 Mill. - 10 Mill.	275	1 924 568	86	592 219	11	84 830	134	964 294
10 Mill. - 25 Mill.	171	2 512 604	58	843 996	24	359 977	117	1 872 444
25 Mill. - 50 Mill.	65	2 226 153	29	1 074 092	9	303 115	49	1 698 357
50 Mill. - 100 Mill.	20	1 480 621	18	3 304 111	10	29 870 469	29	2 029 351
100 Mill. - 250 Mill.	7	1 048 165					18	2 703 835
250 Mill. und mehr ...	3	1 979 110					3	1 183 505
Zusammen ...	3 656	14 852 783	999	6 759 910	172	30 764 687	2 122	11 855 809
	28.5		28.51		28.52		28.52.1	
	Oberfläch.veredlg.,Wärmebehandlg.,Mechanik ang		Oberfläch.veredlg.u. Wärmebehandlung		Mechanik ang		Schlosserei u. Schweißerei	
25 000 - 50 000 ..	2 343	87 388	122	4 595	2 221	82 793	1 317	49 197
50 000 - 100 000 ..	3 892	288 507	202	15 032	3 690	273 475	2 315	172 479
100 000 - 250 000 ..	6 412	1 052 075	328	54 307	6 084	997 769	3 972	655 195
250 000 - 500 000 ..	5 364	1 945 890	289	106 820	5 075	1 839 070	3 573	1 295 850
500 000 - 1 Mill.	5 110	3 639 866	362	264 629	4 748	3 375 237	3 489	2 483 252
1 Mill. - 2 Mill.	3 364	4 697 733	342	485 586	3 022	4 212 147	2 274	3 174 336
2 Mill. - 5 Mill.	2 047	6 204 107	369	1 179 597	1 678	5 024 510	1 283	3 848 888
5 Mill. - 10 Mill.	537	3 671 271	167	1 165 077	370	2 506 194	255	1 734 974
10 Mill. - 25 Mill.	271	3 939 741	113	1 636 155	158	2 303 587	101	1 476 324
25 Mill. - 50 Mill.	44	1 527 370	14	499 279	30	1 028 091	17	576 856
50 Mill. - 100 Mill.	24	1 660 173	11	717 693	13	942 480	4	321 076
100 Mill. - 250 Mill.	10	2 060 724	7	1 329 413	3	731 310	3	731 310
250 Mill. und mehr ...								
Zusammen ...	29 418	30 774 845	2 326	7 458 183	27 092	23 316 661	18 603	16 519 736
	28.52.2		28.52.3		28.6		28.61	
	Schleiferei u.Dreherei		Beschlag-u.Kunstschmieden		H.v.Schneidw.,Werkzeug., Schlössern u.Beschlägen		H.v.Schneidwaren u. Bestecken	
25 000 - 50 000 ..	405	14 767	499	18 830	290	10 812	27	1 025
50 000 - 100 000 ..	591	43 710	784	57 286	468	34 129	33	2 370
100 000 - 250 000 ..	944	152 976	1 168	189 598	815	135 945	73	11 760
250 000 - 500 000 ..	644	234 251	858	308 969	709	257 309	55	19 282
500 000 - 1 Mill.	585	412 471	674	479 514	837	605 834	59	42 950
1 Mill. - 2 Mill.	359	491 751	389	546 059	758	1 073 432	45	63 636
2 Mill. - 5 Mill.	208	625 895	187	549 727	671	2 094 594	52	160 636
5 Mill. - 10 Mill.	79	528 230	36	242 990	301	2 127 885	24	170 230
10 Mill. - 25 Mill.	40	569 320	17	257 942	235	3 687 249	22	349 801
25 Mill. - 50 Mill.	18	794 061	4	278 579	84	2 891 353	6	478 119
50 Mill. - 100 Mill.					39	2 998 839		
100 Mill. - 250 Mill.					23	3 489 315		
250 Mill. und mehr ...	-	-	-	-	16	6 545 998	-	-
Zusammen ...	3 873	3 867 432	4 616	2 929 494	5 246	25 952 693	396	1 299 808
	28.62		28.63		28.7		28.74	
	H.v.Werkzeugen		H.v.Schlössern u. Beschlägen		H.v.sonst.EBM-Waren		H.v.Schrauben,Nieten, Ketten u.Federn	
25 000 - 50 000 ..	165	6 135	98	3 652	363	13 575	142	5 430
50 000 - 100 000 ..	279	20 417	156	11 342	546	39 997	230	17 091
100 000 - 250 000 ..	487	83 027	255	41 158	918	152 702	352	57 485
250 000 - 500 000 ..	475	173 712	179	64 315	849	304 211	313	111 891
500 000 - 1 Mill.	642	466 079	136	96 805	785	560 056	307	220 246
1 Mill. - 2 Mill.	616	873 054	97	136 742	745	1 077 379	314	452 158
2 Mill. - 5 Mill.	531	1 658 839	88	275 119	793	2 558 369	295	948 084
5 Mill. - 10 Mill.	217	1 532 000	60	425 655	410	2 906 965	141	1 023 301
10 Mill. - 25 Mill.	165	2 531 726	48	805 722	384	6 083 907	106	1 719 778
25 Mill. - 50 Mill.	86	6 398 687	29	1 046 438	175	6 043 264	51	1 781 079
50 Mill. - 100 Mill.			16	1 249 059	66	4 487 137	11	732 609
100 Mill. - 250 Mill.			14	2 130 771	52	8 236 530	16	2 744 436
250 Mill. und mehr ...			11	4 622 431	15	7 721 793		
Zusammen ...	3 663	13 743 677	1 187	10 909 207	6 101	40 185 886	2 278	9 813 589

1) Steuerpflichtige mit Lieferungen und Leistungen über 25 000 DM.
2) Ohne Umsatzsteuer.

3 Steuerpflichtige und deren Lieferungen und Leistungen 1994 nach Größenklassen und ausgewählten Wirtschaftszweigen

Größenklassen der Lieferungen und Leistungen von ... bis unter ... DM Nr. der Klassifikation der Wirtschaftszweige	Steuerpflichtige 1)	Lieferungen und Leistungen 2)	Steuerpflichtige 1)	Lieferungen und Leistungen 2)	Steuerpflichtige 1)	Lieferungen und Leistungen 2)	Steuerpflichtige 1)	Lieferungen und Leistungen 2)
	Anzahl	1 000 DM	Anzahl	1 000	Anzahl	1 000 DM	Anzahl	1 000 DM
	28.75		DK 29		29.1		29.13	
	H.v.EBM-Waren ang		Maschinenbau		H.v.Masch.f.d.Erzeugung u.Nutzung v.mech.Energie		H.v.Armaturen	
25 000 - 50 000 ..	201	7 405	1 748	64 546	58	2 135	27	969
50 000 - 100 000 ..	280	20 249	2 307	169 815	79	5 924	39	2 923
100 000 - 250 000 ..	487	82 384	3 671	605 632	152	25 998	53	8 726
250 000 - 500 000 ..	489	175 014	3 300	1 195 050	155	56 801	66	24 079
500 000 - 1 Mill.	407	288 204	3 494	2 515 593	191	136 249	80	56 506
1 Mill. - 2 Mill.	368	536 133	3 367	4 823 924	202	290 992	79	112 866
2 Mill. - 5 Mill.	411	1 324 963	3 299	10 451 722	230	733 711	89	286 018
5 Mill. - 10 Mill.	204	1 434 202	1 711	12 184 279	177	1 287 368	76	566 586
10 Mill. - 25 Mill.	220	3 390 486	1 430	22 537 487	163	2 567 243	69	1 078 946
25 Mill. - 50 Mill.	86	2 894 896	565	19 757 591	86	3 008 351	45	1 580 817
50 Mill. - 100 Mill.	37	2 498 346	379	26 308 186	48	3 302 573	17	1 066 133
100 Mill. - 250 Mill.	25	4 092 211	204	31 209 747	36	5 751 584	16	2 452 512
250 Mill. und mehr ...	8	3 126 657	117	128 308 130	17	11 592 513	6	2 764 774
Zusammen ...	3 223	19 871 149	25 592	260 131 701	1 594	28 761 444	662	10 001 853
	29.14		29.2		29.23		29.3	
	H.v.Lagern,Getrieben, Zahnradern,Antriebsselem.		H.v.sonst.Maschinen f. unspezifische Verwendung		H.v.kälte-u.lufttechn. Erzeugn.f.gewerbli.Zwecke		H.v.land-u.forstw. Maschinen	
25 000 - 50 000 ..	19	698	80	3 001	34	1 319	738	27 318
50 000 - 100 000 ..	27	2 058	94	6 934	42	3 145	813	58 810
100 000 - 250 000 ..	54	9 440	211	35 474	93	15 987	1 086	174 263
250 000 - 500 000 ..	50	18 707	200	75 852	98	37 538	750	270 535
500 000 - 1 Mill.	56	40 138	257	188 162	124	88 857	675	478 224
1 Mill. - 2 Mill.	71	100 638	260	375 053	123	176 937	482	668 985
2 Mill. - 5 Mill.	85	268 364	340	1 087 499	138	435 386	296	903 920
5 Mill. - 10 Mill.	68	483 034	229	1 657 168	76	563 519	88	632 509
10 Mill. - 25 Mill.	54	840 601	210	3 299 132	53	832 422	67	1 047 235
25 Mill. - 50 Mill.	26	912 092	64	2 180 431	19	618 409	44	8 121 073
50 Mill. - 100 Mill.	12	901 586	42	2 854 136	17	1 137 486		
100 Mill. - 250 Mill.	14	2 247 508	28	4 476 040	14	6 792 689		
250 Mill. und mehr ...	8	7 170 674	14	22 222 655				
Zusammen ...	544	12 995 538	2 029	38 461 536	831	10 703 694	5 039	12 382 871
	29.32.1		29.4		29.5		29.51	
	H.v.sonst.land-u.forstw. Maschinen (oh.Rep.)		H.v.Werkzeugmaschinen		H.v.Masch.f.sonst.best. Wirtschaftszweige		H.v.Masch.f.Metallerzeugung,Walzwerkseinr.usw	
25 000 - 50 000 ..	22	833	161	5 781	634	23 582	24	900
50 000 - 100 000 ..	35	2 749	242	18 237	983	72 672	46	3 621
100 000 - 250 000 ..	54	8 790	405	68 603	1 649	274 179	71	11 763
250 000 - 500 000 ..	61	22 320	458	167 411	1 559	559 589	85	24 375
500 000 - 1 Mill.	69	48 515	502	366 918	1 696	1 220 308	84	59 871
1 Mill. - 2 Mill.	68	94 936	481	688 767	1 802	2 600 319	65	92 696
2 Mill. - 5 Mill.	81	254 457	519	1 658 974	1 778	5 645 958	92	288 329
5 Mill. - 10 Mill.	43	314 789	260	1 830 973	885	6 248 812	45	319 513
10 Mill. - 25 Mill.	87	8 577 343	220	3 494 584	710	11 199 347	34	561 348
25 Mill. - 50 Mill.			89	3 066 682	280	9 822 871	15	484 058
50 Mill. - 100 Mill.			75	5 261 690	174	12 208 163	16	20 094 719
100 Mill. - 250 Mill.			21	3 275 289	101	15 052 660		
250 Mill. und mehr ...			10	14 762 803	58	57 301 151		
Zusammen ...	520	9 324 731	3 443	34 666 713	12 309	122 229 611	557	21 941 193
	29.52		29.53		29.56		29.7	
	H.v.Bergwerks-,Bau-u. Baustoffmaschinen		H.v.Masch.f.Ernährungs-gewerbe u.Tabakverarb.		H.v.Masch.f.best.Wirt-schaftszweige ang		H.v.Haushaltsgeräten ang	
25 000 - 50 000 ..	39	1 477	50	1 840	500	18 552	59	2 118
50 000 - 100 000 ..	60	4 419	91	6 998	754	55 287	76	5 737
100 000 - 250 000 ..	82	14 220	165	27 464	1 259	208 507	144	23 171
250 000 - 500 000 ..	99	34 765	181	63 710	1 165	418 940	143	52 009
500 000 - 1 Mill.	117	82 649	179	130 559	1 263	909 872	136	99 802
1 Mill. - 2 Mill.	133	187 596	231	336 441	1 310	1 889 047	127	181 130
2 Mill. - 5 Mill.	153	493 049	244	759 580	1 220	3 877 413	129	400 012
5 Mill. - 10 Mill.	82	573 888	144	1 020 126	567	4 007 937	67	488 632
10 Mill. - 25 Mill.	79	1 298 823	130	2 011 687	410	6 442 383	51	778 734
25 Mill. - 50 Mill.	27	958 183	55	1 926 030	159	5 597 468	31	1 146 326
50 Mill. - 100 Mill.	32	2 311 381	37	2 622 429	143	30 563 118	21	1 443 025
100 Mill. - 250 Mill.	19	2 951 536	22	3 019 814			11	1 764 765
250 Mill. und mehr ...	12	7 207 835	9	5 257 008			10	16 410 603
Zusammen ...	934	16 119 820	1 538	17 183 687	8 750	53 988 524	1 005	22 796 123

- 1) Steuerpflichtige mit Lieferungen und Leistungen über 25 000 DM.
2) Ohne Umsatzsteuer.

3 Steuerpflichtige und deren Lieferungen und Leistungen 1994 nach Größenklassen und ausgewählten Wirtschaftszweigen

Größenklassen der Lieferungen und Leistungen von ... bis unter ... DM	Steuerpflichtige 1)	Lieferungen und Leistungen 2)	Steuerpflichtige 1)	Lieferungen und Leistungen 2)	Steuerpflichtige 1)	Lieferungen und Leistungen 2)	Steuerpflichtige 1)	Lieferungen und Leistungen 2)
	Anzahl	1 000 DM	Anzahl	1 000	Anzahl	1 000 DM	Anzahl	1 000 DM
Nr. der Klassifikation der Wirtschaftszweige	29.71		DL		30		30.01	
	H.v.elektrischen Haushaltsgeräten		H.v.Büromasch.,DV-Gerät. u.-einr.;Elektrotech.usw.		H.v.Büromasch.,DV-Gerät. u.-einr.		H.v.Büromaschinen	
25 000 - 50 000 ..	44	1 595	1 582	58 057	338	12 196	28	1 008
50 000 - 100 000 ..	57	4 223	2 136	156 439	356	25 474	28	2 023
100 000 - 250 000 ..	118	19 069	3 861	646 525	542	88 846	53	8 644
250 000 - 500 000 ..	112	40 592	4 043	1 482 903	374	133 799	32	11 168
500 000 - 1 Mill.	102	74 347	4 957	3 576 256	363	260 498	47	33 570
1 Mill. - 2 Mill.	93	133 299	4 241	5 979 776	331	466 731	42	61 838
2 Mill. - 5 Mill.	95	292 726	3 096	9 593 534	269	835 330	40	124 261
5 Mill. - 10 Mill.	50	357 316	1 249	8 686 669	88	620 107	13	89 163
10 Mill. - 25 Mill.	38	583 861	1 003	15 540 500	69	1 049 012	12	201 865
25 Mill. - 50 Mill.	27	1 017 197	411	14 301 630	37	1 259 727	14	459 102
50 Mill. - 100 Mill.			232	15 628 535	17	1 088 228	5	352 157
100 Mill. - 250 Mill.	} 31	17 077 422	167	26 652 391	10	1 654 423		
250 Mill. und mehr ...			75	130 238 362	5	17 368 179	}	6 1 216 174
Zusammen ...	767	19 601 647	27 053	232 541 578	2 799	24 862 551	320	2 560 971
	30.02		31		31.1		31.2	
	H.v.DV-Gerät.u.-einr.		H.v.Geräten d.Elekttriz.erzg.,-verteilung u.ä.		H.v.Elektromotoren,Gene-ratoren,Transformatoren		H.v.Elekttriz.vertlg.-u.-schalteinrichtungen	
25 000 - 50 000 ..	310	11 188	373	13 684	103	3 776	19	707
50 000 - 100 000 ..	328	23 452	497	36 962	125	9 475	23	1 658
100 000 - 250 000 ..	489	80 202	854	141 982	212	34 564	39	6 779
250 000 - 500 000 ..	342	122 632	822	299 410	247	89 124	38	13 119
500 000 - 1 Mill.	316	226 928	950	683 165	303	217 540	52	35 782
1 Mill. - 2 Mill.	289	404 893	875	1 244 397	306	443 096	71	98 284
2 Mill. - 5 Mill.	229	711 070	850	2 731 180	276	894 324	85	276 095
5 Mill. - 10 Mill.	75	530 944	465	3 248 689	156	1 076 859	53	359 075
10 Mill. - 25 Mill.	57	847 148	368	5 743 539	129	1 990 167	52	793 057
25 Mill. - 50 Mill.	23	800 625	169	5 969 878	56	2 036 453	16	543 694
50 Mill. - 100 Mill.	12	736 071	107	7 328 984	31	2 094 758	14	894 939
100 Mill. - 250 Mill.			85	13 384 703	22	3 533 683		
250 Mill. und mehr ...	} 9	17 806 428	27	68 161 479	3	1 048 550	}	10 55 640 622
Zusammen ...	2 479	22 301 579	6 442	108 988 053	1 969	13 472 369	472	58 663 811
	31.3		31.4		31.5		31.6	
	H.v.isol.Elektrokabeln,-leitungen u.-drähten		H.v.Akkumulatoren u. Batterien		H.v_elektrischen Lampen u.Lauchten		H.v_elektr.Ausrüstg.ang	
25 000 - 50 000 ..	39	1 419	10	324	45	1 653	157	5 805
50 000 - 100 000 ..	42	3 224	18	1 321	82	6 104	207	15 180
100 000 - 250 000 ..	82	12 994	36	5 798	172	29 198	313	52 651
250 000 - 500 000 ..	76	28 276	26	9 214	128	46 266	307	113 411
500 000 - 1 Mill.	70	49 947	28	19 281	144	105 162	353	255 453
1 Mill. - 2 Mill.	81	114 822	31	44 348	114	156 808	272	387 04

1) Steuerpflichtige mit Lieferungen und Leistungen über 25 000 DM.
2) Ohne Umsatzsteuer.

3 Steuerpflichtige und deren Lieferungen und Leistungen 1994 nach Größenklassen und ausgewählten Wirtschaftszweigen

Größenklassen der Lieferungen und Leistungen von ... bis unter ... DM	Steuerpflichtige 1)	Lieferungen und Leistungen 2)	Steuerpflichtige 1)	Lieferungen und Leistungen 2)	Steuerpflichtige 1)	Lieferungen und Leistungen 2)	Steuerpflichtige 1)	Lieferungen und Leistungen 2)
	Anzahl	1 000 DM	Anzahl	1 000	Anzahl	1 000 DM	Anzahl	1 000 DM
	33		33.1		33.10.2		33.10.4	
Nr. der Klassifikation der Wirtschaftszweige	Medizin-, Meß-, Steuer- u. Regelungstechnik, Optik		H.v.med.Geräten u.orthopädischen Vorrichtungen		H.v.medizintechnischen Geräten		Zahntechnische Laboratorien	
25 000 - 50 000 ..	587	21 901	259	9 538	142	5 158	101	3 796
50 000 - 100 000 ..	914	67 395	438	32 737	224	16 594	177	13 211
100 000 - 250 000 ..	1 851	312 746	1 034	177 160	482	82 687	474	81 197
250 000 - 500 000 ..	2 253	834 734	1 500	556 456	844	238 449	748	279 301
500 000 - 1 Mill.	3 030	2 193 753	2 201	1 602 507	806	588 332	1 245	904 733
1 Mill. - 2 Mill.	2 480	3 464 586	1 801	2 503 881	704	995 064	951	1 299 799
2 Mill. - 5 Mill.	1 477	4 457 947	911	2 677 271	420	1 271 354	358	994 431
5 Mill. - 10 Mill.	450	3 118 759	196	1 335 568	110	771 503	50	316 834
10 Mill. - 25 Mill.	361	5 521 846	123	1 935 238	61	967 550	18	244 883
25 Mill. - 50 Mill.	121	4 195 614	37	1 297 707	30	1 060 586		
50 Mill. - 100 Mill.	65	4 326 871	22	1 397 332	12	728 152	7	469 852
100 Mill. - 250 Mill.	41	6 410 468	14	2 005 918	4	563 150	3	377 892
250 Mill. und mehr ...	19	14 594 583	7	5 339 946	6	4 882 379	-	-
Zusammen ...	13 649	49 521 204	8 543	20 871 261	3 645	12 170 959	4 132	4 985 930
	33.2		33.4		33.40.1		33.40.2	
	H.v.Meß-, Kontroll-, Navig.-u.ä.Instr.u.Vorr.		H.v.optischen u. fotografischen Geräten		H.v.augenoptischen Erzeugnissen		H.v.optischen Instrumenten	
25 000 - 50 000 ..	171	6 465	60	2 218	8	309	31	1 137
50 000 - 100 000 ..	285	20 707	91	6 682	16	1 248	49	3 556
100 000 - 250 000 ..	500	81 596	183	32 385	37	6 745	111	19 605
250 000 - 500 000 ..	395	144 068	239	89 469	66	25 058	139	52 025
500 000 - 1 Mill.	433	314 276	274	192 489	69	49 480	166	114 887
1 Mill. - 2 Mill.	390	551 028	176	248 632	37	51 839	109	150 852
2 Mill. - 5 Mill.	383	1 204 897	94	292 127	16	53 205	45	132 219
5 Mill. - 10 Mill.	171	1 220 382	41	275 053	9	60 898	21	141 788
10 Mill. - 25 Mill.	151	2 288 878	45	672 193	7	126 701	21	295 301
25 Mill. - 50 Mill.	57	1 937 626	18	632 657	4	129 339	8	278 802
50 Mill. - 100 Mill.	26	1 788 449	9	554 160				
100 Mill. - 250 Mill.	20	3 274 905	6	1 002 800	4	922 004	8	4 686 498
250 Mill. und mehr ...	6	2 287 988	5	6 686 758				
Zusammen ...	2 988	15 121 266	1 241	10 687 622	273	1 426 826	708	5 876 670
	33.40.3		33.5		DM		34	
	H.v.Foto-, Projektions- u. Kinogeräten		H.v.Uhren		Fahrzeugbau		H.v.Kraftwagen u. Kraftwagenteilen	
25 000 - 50 000 ..	21	772	72	2 724	363	13 529	192	7 145
50 000 - 100 000 ..	26	1 878	68	5 015	613	45 368	313	23 163
100 000 - 250 000 ..	35	6 035	90	14 473	943	156 171	525	88 812
250 000 - 500 000 ..	34	12 386	77	29 305	919	334 409	548	200 908
500 000 - 1 Mill.	39	28 122	66	45 212	831	591 457	549	392 609
1 Mill. - 2 Mill.	30	45 942	55	79 407	702	987 798	472	661 849
2 Mill. - 5 Mill.	33	106 703	41	139 400	654	2 062 489	460	1 459 731
5 Mill. - 10 Mill.	11	72 367	18	126 874	334	2 382 041	223	1 597 628
10 Mill. - 25 Mill.	17	250 190	20	316 651	282	4 484 388	200	3 231 970
25 Mill. - 50 Mill.	6	224 515	3	105 535	127	4 512 665	92	3 348 348
50 Mill. - 100 Mill.					83	5 852 986	69	4 875 602
100 Mill. - 250 Mill.					55	8 425 740	40	5 928 079
250 Mill. und mehr ...	8	2 635 216	6	641 986	76	288 225 999	58	250 944 547
Zusammen ...	260	3 384 125	516	1 506 582	5 982	318 075 039	3 741	272 760 393
	34.1		34.10.1		34.2		34.3	
	H.v.Kraftwagen u. Kraftwagenmotoren		H.v.Personenkraftwagen u. deren Motoren		H.v.Karosserien, Aufbauten u. Anhängern		H.v.Teilen u.ä.f.Kraftwagen u. deren Motoren	
25 000 - 50 000 ..	20	748	15	546	105	3 910	67	2 487
50 000 - 100 000 ..	38	2 681	31	2 258	191	14 343	84	6 140
100 000 - 250 000 ..	40	6 546	34	5 628	327	55 568	158	26 698
250 000 - 500 000 ..	34	12 010	29	10 233	370	137 020	144	51 878
500 000 - 1 Mill.	37	26 413	30	21 776	369	263 165	143	103 031
1 Mill. - 2 Mill.	40	57 510	32	45 947	311	428 430	121	175 909
2 Mill. - 5 Mill.	43	130 108	39	115 957	288	913 594	129	416 029
5 Mill. - 10 Mill.	21	142 209	16	112 432	122	866 424	80	588 995
10 Mill. - 25 Mill.	18	272 818			84	1 316 354	98	1 642 798
25 Mill. - 50 Mill.	6	226 080			36	1 277 542	50	1 844 727
50 Mill. - 100 Mill.	5	298 504	30	217 584 594	16	1 108 387	48	3 468 710
100 Mill. - 250 Mill.	3	529 225			9	1 258 828	28	4 140 026
250 Mill. und mehr ...	9	218 928 994			6	2 614 135	43	29 401 418
Zusammen ...	314	220 633 847	256	217 899 372	2 234	10 257 700	1 193	41 868 845

- 1) Steuerpflichtige mit Lieferungen und Leistungen über 25 000 DM.
2) Ohne Umsatzsteuer.

3 Steuerpflichtige und deren Lieferungen und Leistungen 1994 nach Größenklassen und ausgewählten Wirtschaftszweigen

Größenklassen der Lieferungen und Leistungen von ... bis unter ... DM	Steuerpflichtige 1)	Lieferungen und Leistungen 2)	Steuerpflichtige 1)	Lieferungen und Leistungen 2)	Steuerpflichtige 1)	Lieferungen und Leistungen 2)	Steuerpflichtige 1)	Lieferungen und Leistungen 2)		
	Anzahl	1 000 DM	Anzahl	1 000	Anzahl	1 000 DM	Anzahl	1 000 DM		
	35		35.1		35.2		35.3			
Nr. der Klassifikation der Wirtschaftszweige	Sonst.Fahrzeugbau		Schiffbau		Schienenfahrzeugbau		Luft-u.Raumfahrzeugbau			
25 000 - 50 000 ..	171	6 384	63	2 339	9	367	14	488		
50 000 - 100 000 ..	300	22 204	143	10 744	19	1 449	24	1 637		
100 000 - 250 000 ..	418	67 359	187	29 235	26	4 340	36	6 281		
250 000 - 500 000 ..	371	133 501	181	64 162	40	14 388	37	13 795		
500 000 - 1 Mill.	282	198 849	140	97 678	36	26 388	28	19 639		
1 Mill. - 2 Mill.	230	325 949	97	137 417	37	52 499	33	48 798		
2 Mill. - 5 Mill.	194	602 758	76	232 029	51	158 431	23	74 912		
5 Mill. - 10 Mill.	111	784 412	41	291 706	36	254 416	9	56 454		
10 Mill. - 25 Mill.	82	1 252 418	23	336 828	20	311 021	13	198 767		
25 Mill. - 50 Mill.	35	1 164 317	11	403 271	22	25 918 009	11	5 421 892		
50 Mill. - 100 Mill.	14	977 384	7	462 224						
100 Mill. - 250 Mill.	15	2 497 661	3	488 408						
250 Mill. und mehr ...	18	37 281 452	7	6 829 185						
Zusammen ...	2 241	45 314 646	979	9 385 225	296	26 741 308	228	5 842 664		
	35.4		35.42.1		DN		36			
	H.v.Kraftträdern, Fahrrädern u.Behindertenfahrz.		H.v.Fahrrädern (oh.Fahrradteile)		H.v.Möbeln, Schmuck, Musikinstr.usw, Recycling		H.v.Möbeln, Schmuck, Musikinstr., Sportger.usw			
25 000 - 50 000 ..	30	1 149	9	326	2 334	86 784	2 258	84 069		
50 000 - 100 000 ..	51	3 812	20	1 473	3 307	242 369	3 224	236 248		
100 000 - 250 000 ..	77	12 299	19	3 077	5 263	877 967	5 133	855 512		
250 000 - 500 000 ..	52	19 256	18	6 490	4 286	1 536 052	4 184	1 498 844		
500 000 - 1 Mill.	36	25 001	15	9 916	3 489	2 456 973	3 355	2 361 024		
1 Mill. - 2 Mill.	39	54 201	10	13 723	2 363	3 318 489	2 268	3 182 668		
2 Mill. - 5 Mill.	30	98 850	4	17 178	1 687	5 203 385	1 568	4 829 168		
5 Mill. - 10 Mill.	17	128 366	9	68 444	740	5 194 129	669	4 688 244		
10 Mill. - 25 Mill.	20	332 153	10	163 619	580	9 139 280	530	8 403 450		
25 Mill. - 50 Mill.	7	241 103	7	241 103	232	8 101 831	215	7 591 520		
50 Mill. - 100 Mill.	5	390 071	4	552 848	141	9 525 939	212	20 293 879		
100 Mill. - 250 Mill.	5	846 698			76	11 311 530				
250 Mill. und mehr ...					24	10 304 959				
Zusammen ...	369	2 152 960	125	1 078 196	24 522	67 299 688	23 640	64 329 585		
	36.1		36.11		36.12		36.13			
	H.v.Möbeln		H.v.Sitzmöbeln		H.v.Büro-u.Ladenmöbeln		H.v.Küchenmöbeln			
25 000 - 50 000 ..	925	34 791	210	7 905	9	329	14	462		
50 000 - 100 000 ..	1 455	107 011	355	26 055	12	828	17	1 260		
100 000 - 250 000 ..	2 673	449 127	624	105 963	31	5 535	26	4 155		
250 000 - 500 000 ..	2 566	925 933	472	169 070	20	7 249	29	11 058		
500 000 - 1 Mill.	2 202	1 552 201	323	220 420	50	34 797	37	28 100		
1 Mill. - 2 Mill.	1 439	2 005 621	195	272 630	59	83 503	33	48 019		
2 Mill. - 5 Mill.	903	2 782 828	172	547 958	47	153 378	36	112 558		
5 Mill. - 10 Mill.	382	2 685 948	86	605 450	44	328 412	15	105 171		
10 Mill. - 25 Mill.	321	5 184 437	80	1 277 490	41	626 598	26	430 411		
25 Mill. - 50 Mill.	143	5 092 756	39	1 400 052	17	602 054	10	343 934		
50 Mill. - 100 Mill.	91	6 110 108	21	1 439 274	25	2 629 062	9	555 418		
100 Mill. - 250 Mill.	57	8 449 049	11	2 188 411			10	1 457 614		
250 Mill. und mehr ...	14	6 024 954					3	1 730 421		
Zusammen ...	13 171	41 404 763	2 588	8 260 678	355	4 471 744	265	4 828 581		
	36.14		36.15		36.2		36.22			
	H.v.sonst.Möbeln		H.v.Matratzen		H.v.Schmuck u.ä. Erzeugnissen		H.v.Schmuck, Gold-u. Silberschmiedewaren			
25 000 - 50 000 ..	684	25 786	8	309	730	26 837	720	26 442		
50 000 - 100 000 ..	1 060	78 059	11	810	1 030	75 845	1 016	74 796		
100 000 - 250 000 ..	1 973	330 684	19	2 790	1 527	252 014	1 514	249 614		
250 000 - 500 000 ..	2 024	731 205	21	7 351	997	353 589	979	347 458		
500 000 - 1 Mill.	1 776	1 257 323	16	11 562	657	462 023	645	453 285		
1 Mill. - 2 Mill.	1 140	1 584 148	12	17 321	465	657 038	456	644 078		
2 Mill. - 5 Mill.	627	1 904 792	21	64 142	341	1 035 588	333	1 004 973		
5 Mill. - 10 Mill.	226	1 564 937	11	81 978	129	882 937	121	824 714		
10 Mill. - 25 Mill.	166	2 717 772	8	132 166	94	1 434 727	90	1 380 786		
25 Mill. - 50 Mill.	70	2 488 984	7	257 731	30	1 030 506	30	1 030 506		
50 Mill. - 100 Mill.	41	2 711 779	4	322 301	20	1 300 411	20	1 300 411		
100 Mill. - 250 Mill.	31	4 587 611			9	1 716 275	9	1 716 275		
250 Mill. und mehr ...	7	2 962 220								
Zusammen ...	9 825	22 945 299	138	898 460	6 029	9 227 791	5 933	9 053 338		

1) Steuerpflichtige mit Lieferungen und Leistungen über 25 000 DM.

2) Ohne Umsatzsteuer.

3 Steuerpflichtige und deren Lieferungen und Leistungen 1994 nach Größenklassen und ausgewählten Wirtschaftszweigen

Größenklassen der Lieferungen und Leistungen von ... bis unter ... DM	Steuerpflichtige 1)	Lieferungen und Leistungen 2)	Steuerpflichtige 1)	Lieferungen und Leistungen 2)	Steuerpflichtige 1)	Lieferungen und Leistungen 2)	Steuerpflichtige 1)	Lieferungen und Leistungen 2)		
	Anzahl	1 000 DM	Anzahl	1 000	Anzahl	1 000 DM	Anzahl	1 000 DM		
Nr. der Klassifikation der Wirtschaftszweige	36.22.2		36.22.4		36.22.5		36.3			
	H.v.Schmuck a.Edelmetallen u.Edelmetallplatt.		H.v.Tafelgeräten u.Bestecken a.Edelmetallen		H.v.Edelmetallerzeugnissen f.technische Zwecke		H.v.Musikinstrumenten			
25 000 - 50 000 ..	206	7 501	}	8	152	5 581	147	5 556		
50 000 - 100 000 ..	284	19 653			222	16 599	204	14 860		
100 000 - 250 000 ..	375	61 691	11	1 889	355	58 189	302	48 671		
250 000 - 500 000 ..	228	80 616	12	4 219	268	95 193	193	66 386		
500 000 - 1 Mill.	151	104 301	9	6 584	240	172 052	119	81 090		
1 Mill. - 2 Mill.	108	147 293	9	13 555	208	305 169	72	105 438		
2 Mill. - 5 Mill.	95	300 270	8	22 900	162	478 536	51	155 905		
5 Mill. - 10 Mill.	33	219 172	7	49 590	67	468 253	17	122 702		
10 Mill. - 25 Mill.	32	467 830	}	6	41	650 929	14	213 503		
25 Mill. - 50 Mill.	6	219 231			21	697 116	}	7		
50 Mill. - 100 Mill.	}	11	}	-	}	16				
100 Mill. - 250 Mill.										
250 Mill. und mehr ...	-	-	-	-	-	-	-	-		
Zusammen ...	1 509	2 426 734	70	264 733	1 752	5 029 932	1 126	1 228 127		
	36.4		36.5		36.6		36.63			
	H.v.Sportgeräten		H.v.Spielwaren		H.v.sonst.Erzeugnissen		H.v.Erzeugnissen ang			
25 000 - 50 000 ..	46	1 746	151	5 527	259	9 611	162	5 954		
50 000 - 100 000 ..	57	4 148	185	13 286	293	21 099	189	13 581		
100 000 - 250 000 ..	76	12 503	193	32 821	362	60 377	236	39 971		
250 000 - 500 000 ..	66	24 184	119	42 365	243	86 386	157	56 025		
500 000 - 1 Mill.	58	41 516	94	68 535	225	155 659	148	101 371		
1 Mill. - 2 Mill.	50	67 262	71	98 484	171	248 825	105	153 005		
2 Mill. - 5 Mill.	49	152 115	62	199 942	162	502 791	92	276 033		
5 Mill. - 10 Mill.	20	135 670	32	221 422	89	639 565	66	475 098		
10 Mill. - 25 Mill.	24	379 066	19	301 688	58	890 029	41	620 709		
25 Mill. - 50 Mill.	}	7	}	6	}	15	10	4		
50 Mill. - 100 Mill.										
100 Mill. - 250 Mill.	}	7	}	1	}	1	3	1		
250 Mill. und mehr ...										
Zusammen ...	453	1 652 417	955	3 836 244	1 906	6 980 243	1 226	5 120 506		
	36.63.5		37		37.1		37.2			
	H.v.Füllhaltern, Kugelschreibern u.ä., Stempeln		Recycling		Recycling v.Schrott		Recycling v.nichtmetall. Altmat.u.Reststoffen			
25 000 - 50 000 ..	43	1 613	76	2 716	30	1 083	46	1 632		
50 000 - 100 000 ..	65	4 865	83	6 121	26	1 897	57	4 224		
100 000 - 250 000 ..	106	17 863	130	22 455	45	7 799	85	14 656		
250 000 - 500 000 ..	79	27 785	102	37 209	37	13 275	65	23 934		
500 000 - 1 Mill.	65	44 362	134	95 949	39	26 477	95	69 472		
1 Mill. - 2 Mill.	39	56 464	95	135 821	18	25 873	77	109 948		
2 Mill. - 5 Mill.	33	94 905	119	374 217	26	81 441	93	292 775		
5 Mill. - 10 Mill.	22	166 167	71	505 885	16	112 197	55	393 688		
10 Mill. - 25 Mill.	9	133 910	50	735 830	7	95 187	43	640 643		
25 Mill. - 50 Mill.	}	12	}	5	}	10	12	458 291		
50 Mill. - 100 Mill.										
100 Mill. - 250 Mill.	}	1	}	-	}	-	-	-		
250 Mill. und mehr ...										
Zusammen ...	473	1 869 898	882	2 970 103	254	960 840	628	2 009 263		
	37.20.5		E		40		40.1			
	Recycling v.sonst. Altmat.u.Reststoffen		Energie-u.Wasser-versorgung		Energieversorgung		Elektrizitätsversorgung			
25 000 - 50 000 ..	30	1 067	345	12 631	292	10 700	274	9 984		
50 000 - 100 000 ..	38	2 833	459	33 735	290	21 103	262	18 921		
100 000 - 250 000 ..	61	10 268	909	152 287	412	66 152	352	56 466		
250 000 - 500 000 ..	40	14 752	862	314 666	270	97 053	208	75 328		
500 000 - 1 Mill.	67	48 966	908	657 618	236	167 415	162	114 880		
1 Mill. - 2 Mill.	59	83 621	835	1 189 480	224	323 223	151	216 531		
2 Mill. - 5 Mill.	73	232 215	756	2 402 921	269	899 372	174	581 766		
5 Mill. - 10 Mill.	39	272 000	401	2 852 363	208	1 518 192	147	1 102 816		
10 Mill. - 25 Mill.	31	442 114	377	6 075 012	246	4 021 825	170	2 724 552		
25 Mill. - 50 Mill.	}	8	}	135	}	166	127	4 560 931		
50 Mill. - 100 Mill.										
100 Mill. - 250 Mill.	}	-	}	120	}	122	100	7 223 281		
250 Mill. und mehr ...										
Zusammen ...	446	1 408 871	6 468	270 128 213	2 995	256 585 536	2 340	215 749 842		

1) Steuerpflichtige mit Lieferungen und Leistungen über 25 000 DM.
2) Ohne Umsatzsteuer.

3 Steuerpflichtige und deren Lieferungen und Leistungen 1994 nach Größenklassen und ausgewählten Wirtschaftszweigen

Größenklassen der Lieferungen und Leistungen von ... bis unter ... DM	Steuerpflichtige 1)	Lieferungen und Leistungen 2)	Steuerpflichtige 1)	Lieferungen und Leistungen 2)	Steuerpflichtige 1)	Lieferungen und Leistungen 2)	Steuerpflichtige 1)	Lieferungen und Leistungen 2)				
	Anzahl	1 000 DM	Anzahl	1 000	Anzahl	1 000 DM	Anzahl	1 000 DM				
	40.2		40.3		41		F 45					
Nr. der Klassifikation der Wirtschaftszweige	Gasversorgung		Fernwärmeversorgung		Wasserversorgung		Baugewerbe					
25 000 - 50 000 ..	8	312	10	404	53	1 931	18 997	708 926				
50 000 - 100 000 ..	18	1 388	10	794	169	12 632	31 283	2 311 266				
100 000 - 250 000 ..	31	4 855	29	4 831	497	86 135	54 784	9 138 313				
250 000 - 500 000 ..	29	10 360	33	11 366	592	217 613	50 878	18 543 331				
500 000 - 1 Mill.	38	26 891	36	25 645	672	490 203	54 068	38 876 299				
1 Mill. - 2 Mill.	27	39 168	46	67 524	611	866 257	43 062	60 634 258				
2 Mill. - 5 Mill.	40	129 150	55	188 456	487	1 503 549	29 332	89 319 026				
5 Mill. - 10 Mill.	26	190 897	35	224 479	193	1 334 171	8 952	61 481 775				
10 Mill. - 25 Mill.	44	742 547	32	554 726	131	2 053 188	4 590	69 017 179				
25 Mill. - 50 Mill.	28	957 517	11	420 285	37	1 302 579	1 217	41 172 083				
50 Mill. - 100 Mill.	18	1 291 040	4	281 255	13	871 411	419	28 479 768				
100 Mill. - 250 Mill.	}	41	}	6	13	2 030 171	161	23 421 171				
250 Mill. und mehr ...												
Zusammen ...	348	37 328 170	307	3 507 524	3 473	13 542 677	297 805	495 507 607				
45.1		45.2		45.21		45.22.1						
Vorbereitende Baustellenerarbeiten		Hoch- u. Tiefbau		Hochbau, Brücken- u. Tunnelbau u.ä.		Dachdeckerei						
25 000 - 50 000 ..	654	24 118	5 287	196 235	2 145	79 723	283	10 804				
50 000 - 100 000 ..	957	71 373	8 034	588 393	3 520	258 766	478	35 461				
100 000 - 250 000 ..	1 579	257 672	12 567	2 093 682	5 889	981 426	1 004	172 978				
250 000 - 500 000 ..	1 137	408 021	11 845	4 363 528	5 666	2 082 429	1 498	565 552				
500 000 - 1 Mill.	940	673 116	15 660	11 444 314	7 491	5 484 366	2 860	2 113 280				
1 Mill. - 2 Mill.	737	1 036 681	16 504	23 655 225	8 626	12 464 764	3 016	4 276 851				
2 Mill. - 5 Mill.	579	1 788 690	14 663	45 425 878	9 209	28 915 494	1 832	5 366 525				
5 Mill. - 10 Mill.	201	1 425 612	5 452	37 723 595	3 897	27 065 124	322	2 155 182				
10 Mill. - 25 Mill.	96	1 488 842	3 198	48 378 693	2 357	36 019 060	82	1 126 926				
25 Mill. - 50 Mill.	23	734 874	933	31 702 161	703	23 983 461	}	15				
50 Mill. - 100 Mill.	}	14	}	334	254	17 369 240						
100 Mill. - 250 Mill.						}	-					
250 Mill. und mehr ...												
Zusammen ...	6 917	9 733 305	94 675	296 351 659	49 911	213 642 633	11 390	16 376 941				
45.22.2		45.22.3		45.23.1		45.25						
Abdichtung gegen Wasser u. Feuchtigkeit		Zimmerei u. Ingenieurholzbau		Straßenbau		Spezialbau u. sonst. Tiefbau						
25 000 - 50 000 ..	1 359	50 270	601	22 398	123	4 541	746	27 433				
50 000 - 100 000 ..	1 790	129 663	876	64 256	}	754	1 070	78 530				
100 000 - 250 000 ..	1 997	317 699	1 500	254 971			1 632	274 819				
250 000 - 500 000 ..	879	307 354	1 764	658 552	}	528	1 429	522 854				
500 000 - 1 Mill.	514	358 174	2 570	1 876 570			1 447	1 038 182				
1 Mill. - 2 Mill.	329	456 298	2 275	3 204 019	}	1 452	1 373	1 966 918				
2 Mill. - 5 Mill.	222	651 223	1 086	3 141 569			998	3 205 766	1 206	3 800 117		
5 Mill. - 10 Mill.	66	429 091	186	1 236 907	}	494	434	3 003 947				
10 Mill. - 25 Mill.	35	518 100	55	769 858			371	5 586 622	256	3 729 368		
25 Mill. - 50 Mill.	}	15	}	8	}	177	70	2 420 586				
50 Mill. - 100 Mill.							18	1 200 672				
100 Mill. - 250 Mill.							14	2 057 286				
250 Mill. und mehr ...	-	-	-	-	4	1 230 699	5	2 537 268				
Zusammen ...	7 206	3 992 858	10 924	11 674 618	4 901	24 551 340	9 700	22 657 980				
45.25.6		45.3		45.31		45.32						
Sonst. Tiefbau		Bauinstallation		Elektroinstallation		Dämmung gegen Kälte, Wärme, Schall, Erschütterung						
25 000 - 50 000 ..	162	5 897	4 415	164 508	1 880	70 369	433	16 170				
50 000 - 100 000 ..	263	19 864	6 796	502 371	2 961	219 251	686	50 338				
100 000 - 250 000 ..	446	75 234	14 527	2 462 970	6 454	1 090 987	965	158 205				
250 000 - 500 000 ..	427	157 393	16 410	6 021 130	7 202	2 635 725	616	221 759				
500 000 - 1 Mill.	505	364 556	19 313	13 930 604	7 812	5 591 024	548	392 180				
1 Mill. - 2 Mill.	550	788 145	14 895	20 758 685	4 977	6 866 607	456	642 505				
2 Mill. - 5 Mill.	630	2 013 889	8 310	24 835 592	2 376	7 062 785	353	1 098 412				
5 Mill. - 10 Mill.	278	1 933 260	1 956	13 324 164	523	3 557 860	118	802 969				
10 Mill. - 25 Mill.	173	2 511 475	801	11 896 900	236	3 540 335	49	708 749				
25 Mill. - 50 Mill.	47	1 672 197	174	5 791 742	33	1 109 386	24	753 159				
50 Mill. - 100 Mill.	13	909 765	55	3 593 323	}	19	}	8				
100 Mill. - 250 Mill.	}	9	}	1								
250 Mill. und mehr ...												
Zusammen ...	3 503	13 425 996	87 671	109 495 723	34 473	33 783 618	4 256	6 279 125				

1) Steuerpflichtige mit Lieferungen und Leistungen über 25 000 DM.
2) Ohne Umsatzsteuer.

3 Steuerpflichtige und deren Lieferungen und Leistungen 1994 nach Größenklassen und ausgewählten Wirtschaftszweigen

Größenklassen der Lieferungen und Leistungen von ... bis unter ... DM	Steuerpflichtige 1)	Lieferungen und Leistungen 2)	Steuerpflichtige 1)	Lieferungen und Leistungen 2)	Steuerpflichtige 1)	Lieferungen und Leistungen 2)	Steuerpflichtige 1)	Lieferungen und Leistungen 2)
	Anzahl	1 000 DM	Anzahl	1 000	Anzahl	1 000 DM	Anzahl	1 000 DM
Nr. der Klassifikation der Wirtschaftszweige	45.33		45.33.1		45.33.2		45.4	
	Klempnerei, Gas-, Wasser-, Heizungs- u. Lüftungsinst.		Klempnerei, Gas- u. Wasserinstallation		Inst. v. Heizungs-, Lüftungs-, Klima- u. ä. Anlagen		Sonst. Baugewerbe	
25 000 - 50 000 ..	1 533	57 140	865	32 479	668	24 661	8 623	323 383
50 000 - 100 000 ..	2 434	180 823	1 322	98 230	1 112	82 593	15 479	1 147 859
100 000 - 250 000 ..	6 229	1 071 885	3 451	593 268	2 778	478 617	26 088	4 319 766
250 000 - 500 000 ..	7 940	2 930 443	4 636	1 712 658	3 304	1 217 785	21 471	7 744 960
500 000 - 1 Mill.	10 438	7 589 651	5 919	4 279 803	4 519	3 309 848	18 130	12 809 813
1 Mill. - 2 Mill.	9 041	12 667 363	4 484	6 212 905	4 557	6 454 458	10 906	15 154 602
2 Mill. - 5 Mill.	5 311	15 846 474	2 176	6 348 200	3 135	9 498 274	5 764	17 217 061
5 Mill. - 10 Mill.	1 222	8 305 415	399	2 728 248	823	5 577 167	1 328	8 910 726
10 Mill. - 25 Mill.	469	6 905 972	138	2 021 896	331	4 884 076	490	7 164 187
25 Mill. - 50 Mill.	105	3 532 890	17	583 707	88	2 949 184	83	2 816 286
50 Mill. - 100 Mill.	29	1 878 262						
100 Mill. - 250 Mill.	8	1 193 758	9	843 780	32	3 832 385	22	1 893 831
250 Mill. und mehr ...	4	1 598 145	-	-				
Zusammen ...	44 763	63 764 223	23 416	25 455 173	21 347	38 309 050	108 384	79 502 474
	45.41		45.42		45.43		45.43.2	
	Stukkateurgewerbe, Gipserei u. Verputzerei		Bautischlerei		Fußboden-, Fliesen-, Plattenlegerei usw		Fliesen-, Platten- u. Mosaklegerei	
25 000 - 50 000 ..	1 045	39 176	1 518	56 672	1 997	75 160	499	18 628
50 000 - 100 000 ..	1 760	129 696	2 663	197 981	3 593	267 383	1 057	79 854
100 000 - 250 000 ..	2 228	358 177	4 691	779 497	6 242	1 030 630	2 325	389 376
250 000 - 500 000 ..	1 596	578 262	4 085	1 477 143	4 558	1 635 957	1 930	696 272
500 000 - 1 Mill.	1 741	1 243 564	3 543	2 510 064	3 829	2 711 401	1 767	1 262 348
1 Mill. - 2 Mill.	1 244	1 749 332	2 201	3 053 205	2 288	3 182 878	1 239	1 733 369
2 Mill. - 5 Mill.	617	1 854 901	1 072	3 158 042	1 315	3 932 239	675	2 011 533
5 Mill. - 10 Mill.	158	1 064 235	244	1 659 954	271	1 815 583	118	781 501
10 Mill. - 25 Mill.	55	821 320	85	1 208 122	108	1 608 975	39	551 817
25 Mill. - 50 Mill.	3	95 386					3	95 565
50 Mill. - 100 Mill.	-	-	18	591 198	20	1 048 735	3	199 897
100 Mill. - 250 Mill.	-	-	-	-	-	-	-	-
250 Mill. und mehr ...	-	-	-	-	-	-	-	-
Zusammen ...	10 447	7 934 050	20 120	14 691 880	24 221	17 308 940	9 655	7 820 160
	45.44.1		45.44.2		45.45.1		45.45.3	
	Maler- u. Lackierergewerbe		Glasergerbe		Fassadenreinigung		Ausbaugewerbe ang	
25 000 - 50 000 ..	2 154	81 089	245	8 944	92	3 475	1 476	55 293
50 000 - 100 000 ..	4 473	333 091	360	26 697	170	12 120	2 263	166 341
100 000 - 250 000 ..	8 593	1 441 190	767	132 048	204	32 940	2 931	472 467
250 000 - 500 000 ..	8 041	2 900 121	804	293 578	126	45 465	1 843	662 166
500 000 - 1 Mill.	6 092	4 266 155	864	614 677	119	86 752	1 585	1 129 203
1 Mill. - 2 Mill.	3 065	4 215 155	588	809 647	85	119 946	1 215	1 719 942
2 Mill. - 5 Mill.	1 386	4 137 259	272	798 627	78	246 983	945	2 868 305
5 Mill. - 10 Mill.	279	1 850 798	52	351 214			292	1 956 257
10 Mill. - 25 Mill.	99	1 451 703	19	280 985			116	1 679 571
25 Mill. - 50 Mill.					23	212 013		
50 Mill. - 100 Mill.			4	148 033			38	1 581 456
100 Mill. - 250 Mill.	18	1 025 738	-	-	-	-	-	-
250 Mill. und mehr ...	-	-	-	-	-	-	-	-
Zusammen ...	34 200	21 702 298	3 975	3 464 451	897	759 695	12 704	12 291 001
	45.5		6		50		50.1	
	Vermietung v. Baumasch. u. -gerät. m. Bedien. personal		Handel; Instandh. u. Rep. v. Kfz u. Gebrauchsgütern		Kfz-handel; Instandh. u. Rep. v. Kfz; Tankstellen		Handel m. Kraftwagen	
25 000 - 50 000 ..	18	683	74 473	2 754 036	6 945	259 318	3 827	142 249
50 000 - 100 000 ..	17	1 270	101 863	7 451 095	10 193	749 483	4 997	365 235
100 000 - 250 000 ..	23	4 223	167 041	27 733 238	16 978	2 830 886	7 069	1 161 516
250 000 - 500 000 ..	15	5 692	134 430	48 304 500	14 567	5 256 892	4 949	1 768 171
500 000 - 1 Mill.	25	18 453	109 974	78 020 595	14 848	10 681 004	4 457	3 207 052
1 Mill. - 2 Mill.	20	29 065	81 675	115 479 204	13 667	19 482 739	4 753	6 872 683
2 Mill. - 5 Mill.	16	51 806	61 406	188 461 996	11 774	36 457 333	6 056	19 422 571
5 Mill. - 10 Mill.	15	97 679	22 380	155 606 930	4 850	33 921 574	3 392	23 895 887
10 Mill. - 25 Mill.	5	88 557	14 825	226 747 860	3 238	48 777 024	2 552	38 502 144
25 Mill. - 50 Mill.	4	127 020	4 972	172 196 250	855	28 997 539	686	23 151 819
50 Mill. - 100 Mill.	-	-	2 303	158 910 953	244	16 541 045	169	11 345 700
100 Mill. - 250 Mill.	-	-	1 348	206 846 229	102	15 160 171	67	9 845 867
250 Mill. und mehr ...	-	-	787	789 159 288	48	38 391 620	33	32 273 781
Zusammen ...	158	424 447	777 477	2 177 672 171	98 309	257 506 630	43 007	171 954 673

- 1) Steuerpflichtige mit Lieferungen und Leistungen über 25 000 DM.
2) Ohne Umsatzsteuer.

3 Steuerpflichtige und deren Lieferungen und Leistungen 1994 nach Größenklassen und ausgewählten Wirtschaftszweigen

Größenklassen der Lieferungen und Leistungen von ... bis unter ... DM	Steuerpflichtige 1)	Lieferungen und Leistungen 2)	Steuerpflichtige 1)	Lieferungen und Leistungen 2)	Steuerpflichtige 1)	Lieferungen und Leistungen 2)	Steuerpflichtige 1)	Lieferungen und Leistungen 2)
	Anzahl	1 000 DM	Anzahl	1 000	Anzahl	1 000 DM	Anzahl	1 000 DM
Nr. der Klassifikation der Wirtschaftszweige	50.10.2		50.10.3		50.2		50.20.1	
	Gh.m.Kraftwagen		Eh.m.Kraftwagen		Instandhaltung u.Rep.v. Kraftwagen		Instandhaltung u.Rep.v. Kraftwagen (oh.Elektrik)	
25 000 - 50 000 ..	116	4 292	3 230	120 289	1 427	53 872	1 191	44 903
50 000 - 100 000 ..	186	13 626	4 285	313 621	2 493	184 672	2 116	156 771
100 000 - 250 000 ..	302	50 608	6 189	1 016 814	5 080	859 132	4 344	734 679
250 000 - 500 000 ..	277	98 082	4 378	1 564 730	4 852	1 754 653	3 994	1 439 927
500 000 - 1 Mill.	249	183 273	3 986	2 867 843	4 451	3 172 194	3 596	2 569 717
1 Mill. - 2 Mill.	264	384 212	4 344	6 283 640	3 123	4 378 331	2 677	3 767 471
2 Mill. - 5 Mill.	399	1 283 475	5 555	17 831 853	2 216	6 785 579	2 065	6 376 021
5 Mill. - 10 Mill.	255	1 789 321	3 110	21 915 381	658	4 536 490	945	9 971 147
10 Mill. - 25 Mill.	214	3 301 524	2 311	34 842 423	281	4 084 629		
25 Mill. - 50 Mill.	}	85	617	20 762 830	38	1 265 866		
50 Mill. - 100 Mill.						6	1 349 141	
100 Mill. - 250 Mill.								
250 Mill. und mehr ...	17	2 642 414	50	7 203 453	9	1 796 271	6	1 349 141
	26	29 597 067	7	2 676 713				
Zusammen ...	2 390	43 143 508	38 203	126 895 731	24 635	29 325 683	20 934	26 409 776
	50.20.2		50.20.3		50.20.4		50.3	
	Rep.v.Kraftwagen-elektrik		Lackierung v.Kraftwagen		Autowaschanlagen		Handel m.Kraftwagen-teilen u.Zubehör	
25 000 - 50 000 ..	28	1 071	134	5 101	74	2 797	1 064	39 657
50 000 - 100 000 ..	39	2 991	231	17 158	107	7 751	1 594	117 220
100 000 - 250 000 ..	82	13 657	499	86 201	155	24 595	2 572	425 312
250 000 - 500 000 ..	68	24 608	707	262 162	83	27 956	2 049	742 073
500 000 - 1 Mill.	84	63 441	720	504 705	51	34 331	2 023	1 445 980
1 Mill. - 2 Mill.	59	81 492	373	510 529	14	18 839	1 696	2 402 041
2 Mill. - 5 Mill.	32	84 695	106	289 282	13	35 582	1 264	3 883 234
5 Mill. - 10 Mill.	}	11	76 214	7	6	108 073	513	3 543 313
10 Mill. - 25 Mill.							313	4 780 003
25 Mill. - 50 Mill.							110	3 836 184
50 Mill. - 100 Mill.	-	-	-	-	3	447 130	57	4 031 572
100 Mill. - 250 Mill.	-	-	-	-			21	3 081 067
250 Mill. und mehr ...	-	-	-	-			10	4 353 175
Zusammen ...	403	348 169	2 792	1 860 684	506	707 054	13 286	32 680 830
	50.30.2		50.30.3		50.4		50.40.3	
	Gh.m.Kraftwagenteilen u. Zubehör		Eh.m.Kraftwagenteilen u. Zubehör		Handel m.Krädern,Teilen u.Zubeh.;Instandh.u.Rep.		Eh.m.Kraftkrädern,Teilen u.Zubehör	
25 000 - 50 000 ..	140	5 204	881	32 815	155	5 628	82	2 960
50 000 - 100 000 ..	214	16 006	1 333	98 061	267	19 740	137	10 157
100 000 - 250 000 ..	359	60 192	2 149	354 377	487	80 358	235	39 668
250 000 - 500 000 ..	379	136 950	1 627	590 167	401	141 115	243	86 533
500 000 - 1 Mill.	466	337 971	1 529	1 087 516	417	296 780	281	200 434
1 Mill. - 2 Mill.	507	736 855	1 167	1 635 007	392	550 491	312	441 647
2 Mill. - 5 Mill.	465	1 466 681	790	2 390 018	264	777 776	205	602 570
5 Mill. - 10 Mill.	231	1 613 459	277	1 897 889	37	242 770	26	177 861
10 Mill. - 25 Mill.	181	2 779 988	128	1 934 108	10	160 604	8	164 645
25 Mill. - 50 Mill.	76	2 651 090	34	1 185 094	3	133 427		
50 Mill. - 100 Mill.	46	3 199 632	11	831 940	4	577 477		
100 Mill. - 250 Mill.	}	28	6 642 376	3		-	-	
250 Mill. und mehr ...						-	-	
Zusammen ...	3 092	19 646 404	9 929	12 828 858	2 437	2 986 167	1 529	1 726 474
	50.5		51		51.1		51.11	
	Tankstellen		Handelsvermittlung u. Großhandel (oh.Kfz)		Handelsvermittlung		V.v.landw.Grundstf.,leb. Tieren,text.Rohstf.usw	
25 000 - 50 000 ..	472	17 913	20 904	773 590	13 821	510 239	299	10 940
50 000 - 100 000 ..	842	62 617	27 579	2 004 449	17 394	1 258 045	413	30 107
100 000 - 250 000 ..	1 770	304 569	39 846	6 526 261	21 521	3 464 981	535	87 377
250 000 - 500 000 ..	2 316	850 879	28 773	10 339 459	11 171	3 918 595	288	102 680
500 000 - 1 Mill.	3 500	2 558 998	26 053	18 676 595	6 450	4 501 651	218	156 392
1 Mill. - 2 Mill.	3 703	5 279 194	22 584	32 212 728	3 553	4 939 037	164	234 485
2 Mill. - 5 Mill.	1 974	5 588 173	22 832	72 495 905	2 246	6 923 635	130	409 981
5 Mill. - 10 Mill.	250	1 703 115	11 194	78 479 089	545	3 762 026	36	250 553
10 Mill. - 25 Mill.	82	1 249 644	8 666	134 225 363	260	4 002 420	17	266 249
25 Mill. - 50 Mill.	18	610 243	3 329	115 931 389	69	2 309 972	3	95 746
50 Mill. - 100 Mill.	}	17	2 333 932	1 689	116 608 614	1 915 200	4	567 455
100 Mill. - 250 Mill.								
250 Mill. und mehr ...				521	156 451 585	4 378 147		
Zusammen ...	14 944	20 559 276	214 991	1 247 123 173	77 082	44 257 250	2 107	2 211 967

1) Steuerpflichtige mit Lieferungen und Leistungen über 25 000 DM.

2) Ohne Umsatzsteuer.

3 Steuerpflichtige und deren Lieferungen und Leistungen 1994 nach Größenklassen und ausgewählten Wirtschaftszweigen

Größenklassen der Lieferungen und Leistungen von ... bis unter ... DM	Steuerpflichtige 1)	Lieferungen und Leistungen 2)	Steuerpflichtige 1)	Lieferungen und Leistungen 2)	Steuerpflichtige 1)	Lieferungen und Leistungen 2)	Steuerpflichtige 1)	Lieferungen und Leistungen 2)
	Anzahl	1 000 DM	Anzahl	1 000	Anzahl	1 000 DM	Anzahl	1 000 DM
Nr. der Klassifikation der Wirtschaftszweige	51.12		51.13		51.14		51.15	
	V.v.Brennstf.,Erzen, Metallen u.techn.Chemik.		V.v.Holz,Baustoffen u. Anstrichmitteln		V.v.Maschinen,techn.Bedarf,Wasser-u.Luftfahrz.		V.v.Möb.,Einr.-u.Haush. gegenst.,Metallwaren	
25 000 - 50 000 ..	243	8 847	966	36 274	1 258	46 431	2 160	79 490
50 000 - 100 000 ..	312	22 601	1 438	104 780	1 849	134 571	2 523	180 985
100 000 - 250 000 ..	425	69 829	1 968	321 094	2 646	433 580	2 743	435 916
250 000 - 500 000 ..	253	89 890	1 096	385 861	1 704	606 419	1 511	532 519
500 000 - 1 Mill.	182	128 073	691	484 492	1 179	831 010	875	611 251
1 Mill. - 2 Mill.	124	175 270	394	543 920	797	1 114 293	463	636 676
2 Mill. - 5 Mill.	90	274 741	235	712 716	534	1 665 236	282	842 979
5 Mill. - 10 Mill.	29	203 465	54	376 945	110	722 530	71	477 474
10 Mill. - 25 Mill.	18	280 821	30	487 474	54	816 848	21	284 501
25 Mill. - 50 Mill.	3	89 112	11	514 930	17	555 505	9	284 718
50 Mill. - 100 Mill.	3	198 818			7	531 267	7	849 622
100 Mill. - 250 Mill.	-	-			4	889 220		
250 Mill. und mehr ...	-	-						
Zusammen ...	1 682	1 541 468	6 883	3 968 486	10 159	8 346 911	10 665	5 216 131
	51.16		51.17		51.18		51.19	
	V.v.Textil.,Bekleidung, Schuhen u.Lederwaren		V.v.Nahrungsmitteln, Getränken u.Tabakwaren		V.v.Waren ang		V.v.Waren oas	
25 000 - 50 000 ..	1 304	48 501	1 044	38 546	2 447	89 375	4 100	151 835
50 000 - 100 000 ..	1 828	134 016	1 237	89 151	2 840	203 743	4 954	358 091
100 000 - 250 000 ..	2 935	475 161	1 390	222 530	3 065	490 900	5 814	928 592
250 000 - 500 000 ..	1 399	482 157	839	298 032	1 447	507 016	2 634	914 020
500 000 - 1 Mill.	616	426 913	464	321 004	846	589 912	1 379	952 603
1 Mill. - 2 Mill.	254	347 601	252	342 186	441	627 101	664	917 505
2 Mill. - 5 Mill.	121	370 922	165	521 408	308	967 142	381	1 158 510
5 Mill. - 10 Mill.	35	248 158	51	377 479	62	426 687	97	678 733
10 Mill. - 25 Mill.	20	284 079	34	538 708	37	597 600	29	446 140
25 Mill. - 50 Mill.	5	373 405	5	165 076	11	391 768	11	361 545
50 Mill. - 100 Mill.			6	1 089 492	10	2 722 841	5	1 296 104
100 Mill. - 250 Mill.								
250 Mill. und mehr ...	-	-						
Zusammen ...	8 517	3 190 913	5 487	4 003 611	11 514	7 614 085	20 068	8 163 678
	51.2		51.21		51.22		51.23	
	Gh.m.landw.Grundstoffen u.lebenden Tieren		Gh.m.Getreide,Saaten u. Futtermitteln		Gh.m.Blumen u.Pflanzen		Gh.m.lebenden Tieren	
25 000 - 50 000 ..	441	16 678	123	4 637	96	3 608	199	7 516
50 000 - 100 000 ..	656	48 344	200	14 999	164	11 907	244	17 860
100 000 - 250 000 ..	1 341	227 939	354	60 951	379	65 828	536	88 985
250 000 - 500 000 ..	1 441	527 729	337	123 388	477	175 385	562	204 595
500 000 - 1 Mill.	1 690	1 223 678	398	288 389	609	439 304	617	449 276
1 Mill. - 2 Mill.	1 607	2 293 858	319	458 372	621	739 126	708	1 011 307
2 Mill. - 5 Mill.	1 843	5 878 375	505	1 687 940	478	1 471 988	805	2 548 147
5 Mill. - 10 Mill.	912	6 351 908	321	2 250 502	172	1 178 127	388	2 704 963
10 Mill. - 25 Mill.	671	10 423 658	292	4 660 026	92	1 408 419	259	3 871 175
25 Mill. - 50 Mill.	248	8 511 890	120	4 183 586	15	488 122	100	3 437 160
50 Mill. - 100 Mill.	96	6 629 114	62	4 328 423	7	523 576	27	1 777 115
100 Mill. - 250 Mill.	39	5 693 146	43	16 633 105	3	1 497 015	9	3 931 303
250 Mill. und mehr ...	20	16 931 895						
Zusammen ...	11 005	64 758 213	3 074	34 694 320	3 013	8 002 404	4 454	20 049 402
	51.3		51.31		51.32		51.33	
	Gh.m.Nahrungsmitteln, Getränken u.Tabakwaren		Gh.m.Obst,Gemüse u. Kartoffeln		Gh.m.Fleisch,Fleischwaren,Geflügel u.Wild		Gh.m.Milcherzeugn.,Eiern,Speiseöl u.a.Fetten	
25 000 - 50 000 ..	839	31 032	84	3 041	82	3 120	32	1 154
50 000 - 100 000 ..	1 209	87 810	151	10 924	115	8 446	61	4 497
100 000 - 250 000 ..	2 355	394 464	290	48 871	238	39 038	137	23 614
250 000 - 500 000 ..	2 547	935 999	346	127 320	274	101 338	165	58 911
500 000 - 1 Mill.	2 864	2 088 215	397	289 838	344	252 451	180	132 140
1 Mill. - 2 Mill.	3 101	4 440 855	483	696 836	426	616 105	162	232 923
2 Mill. - 5 Mill.	3 377	10 717 822	570	1 830 509	520	1 644 615	163	515 620
5 Mill. - 10 Mill.	1 862	13 111 929	431	3 054 008	291	2 033 972	128	876 296
10 Mill. - 25 Mill.	1 473	22 877 403	309	4 756 774	258	4 043 960	106	1 586 052
25 Mill. - 50 Mill.	660	22 989 882	129	4 531 934	140	4 784 041	34	1 169 437
50 Mill. - 100 Mill.	329	22 817 603	52	3 573 916	59	4 029 537	26	1 825 349
100 Mill. - 250 Mill.	238	37 475 561	31	4 406 527	32	4 955 493	25	3 957 174
250 Mill. und mehr ...	147	160 522 823	7	4 891 162	13	9 101 917	19	10 679 641
Zusammen ...	21 001	298 491 398	3 280	28 221 660	2 792	31 614 032	1 238	21 062 809

- 1) Steuerpflichtige mit Lieferungen und Leistungen über 25 000 DM.
2) Ohne Umsatzsteuer.

3 Steuerpflichtige und deren Lieferungen und Leistungen 1994 nach Größenklassen und ausgewählten Wirtschaftszweigen

Größenklassen der Lieferungen und Leistungen von ... bis unter ... DM	Steuerpflichtige 1)	Lieferungen und Leistungen 2)	Steuerpflichtige 1)	Lieferungen und Leistungen 2)	Steuerpflichtige 1)	Lieferungen und Leistungen 2)	Steuerpflichtige 1)	Lieferungen und Leistungen 2)
	Anzahl	1 000 DM	Anzahl	1 000	Anzahl	1 000 DM	Anzahl	1 000 DM
Nr. der Klassifikation der Wirtschaftszweige	51.34		51.35		51.36		51.36.2	
	Gh.m.Getränken		Gh.m.Tabakwaren		Gh.m.Zucker, Süßwaren u. Backwaren		Gh.m.Süßwaren	
25 000 - 50 000 ..	348	12 828	24	937	39	1 463	34	1 269
50 000 - 100 000 ..	498	36 201	34	2 415	37	2 757	33	2 484
100 000 - 250 000 ..	961	160 207	48	8 610	103	17 674	74	12 674
250 000 - 500 000 ..	988	364 128	75	27 561	92	34 434	68	24 877
500 000 - 1 Mill.	1 181	859 086	114	81 841	88	63 212	72	51 742
1 Mill. - 2 Mill.	1 203	1 713 322	131	193 314	80	112 106	62	86 417
2 Mill. - 5 Mill.	1 157	3 614 924	230	749 438	82	267 784	69	223 444
5 Mill. - 10 Mill.	471	3 288 894	131	917 586	31	213 830	24	163 079
10 Mill. - 25 Mill.	278	4 228 009	131	2 043 801	31	494 800	21	336 739
25 Mill. - 50 Mill.	113	3 967 580	64	2 310 699	23	777 785	18	624 332
50 Mill. - 100 Mill.	57	3 975 099	33	2 279 773	14	982 645	12	837 962
100 Mill. - 250 Mill.	29	4 316 225	25	3 962 900	8	1 104 284	4	535 688
250 Mill. und mehr ...	9	5 542 073	11	8 653 837	11	7 281 558	7	4 210 522
Zusammen ...	7 293	32 078 577	1 051	21 232 712	639	11 354 332	498	7 111 130
	51.37		51.38		51.39		51.4	
	Gh.m.Kaffee, Tee, Kakao u. Gewürzen		Gh.m.sonst.Nahrungs-mitteln		Gh.m.Nahrungsmitteln, Ge-tränken u.Tabakw.oaS		Gh.m.Gebrauchs-u. Verbrauchsgütern	
25 000 - 50 000 ..	31	1 139	86	3 216	113	4 134	2 243	83 137
50 000 - 100 000 ..	22	1 644	125	8 965	166	11 962	3 115	227 416
100 000 - 250 000 ..	58	9 359	229	38 396	291	48 634	5 547	921 771
250 000 - 500 000 ..	45	16 732	265	97 375	297	108 199	5 216	1 901 361
500 000 - 1 Mill.	59	39 027	228	169 820	279	200 799	5 575	4 027 189
1 Mill. - 2 Mill.	56	79 948	273	387 672	287	408 629	5 164	7 381 345
2 Mill. - 5 Mill.	48	147 759	294	947 330	313	999 841	5 197	16 543 346
5 Mill. - 10 Mill.	28	199 840	165	1 169 488	186	1 358 015	2 469	17 250 510
10 Mill. - 25 Mill.	20	335 629	159	2 489 937	181	2 898 442	1 885	29 584 602
25 Mill. - 50 Mill.	7	242 993	77	2 681 254	73	2 524 161	792	27 495 166
50 Mill. - 100 Mill.	7	510 568	36	2 418 468	45	3 222 249	391	27 276 900
100 Mill. - 250 Mill.	5	774 181	19	3 080 373	64	10 918 404	237	36 237 318
250 Mill. und mehr ...	5	2 053 667	15	19 550 732	57	92 768 236	125	96 691 031
Zusammen ...	385	4 412 486	1 971	33 043 026	2 352	115 471 764	37 956	265 620 991
	51.41		51.42		51.43		51.44	
	Gh.m.Textilien		Gh.m.Bekleidung u. Schuhen		Gh.m.elekt.r.Haushalts-, Rundfunk-, Fernsehgeräten		Gh.m.Haush.waren a.Me-tall, keram.Erzeugn.usw	
25 000 - 50 000 ..	120	4 467	426	15 829	360	13 237	128	4 588
50 000 - 100 000 ..	183	13 401	604	43 849	532	38 420	155	11 376
100 000 - 250 000 ..	276	45 622	1 073	177 374	970	164 009	290	47 967
250 000 - 500 000 ..	265	96 600	966	350 072	1 045	382 845	217	78 100
500 000 - 1 Mill.	286	205 475	958	690 269	1 173	857 643	217	156 236
1 Mill. - 2 Mill.	220	322 541	895	1 289 054	1 119	1 596 605	178	251 592
2 Mill. - 5 Mill.	287	925 359	861	2 741 138	1 229	3 890 070	190	615 494
5 Mill. - 10 Mill.	129	898 578	449	3 073 798	588	4 015 713	93	666 748
10 Mill. - 25 Mill.	111	1 736 752	307	4 714 229	459	7 244 768	74	1 167 192
25 Mill. - 50 Mill.	36	1 283 161	136	4 561 129	186	6 351 005	31	1 039 581
50 Mill. - 100 Mill.	14	881 199	58	3 984 581	98	7 029 017	14	841 113
100 Mill. - 250 Mill.			31	4 911 624	73	10 898 984		
250 Mill. und mehr ...	9	1 708 284	11	4 880 056	46	43 764 463	8	1 677 658
Zusammen ...	1 936	8 121 438	6 775	31 433 004	7 858	86 246 778	1 595	6 557 646
	51.44.2		51.44.4		51.45		51.46	
	Gh.m.keramischen Erzeug-nissen u.Glaswaren		Gh.m.Wasch-, Putz-u. Reinigungsmitteln		Gh.m.kosmet.Erzeugn.u. Körperpflegemitteln		Gh.m.pharmazeut.Erzeugn. u.med.Hilfsmitteln	
25 000 - 50 000 ..	42	1 539	74	2 591	96	3 447	198	7 339
50 000 - 100 000 ..	49	3 607	90	6 580	123	8 837	276	19 961
100 000 - 250 000 ..	123	20 098	144	23 994	186	29 913	470	78 916
250 000 - 500 000 ..	77	26 929	115	42 510	140	50 358	452	162 527
500 000 - 1 Mill.	87	64 254	105	74 044	118	84 247	586	421 983
1 Mill. - 2 Mill.	63	93 221	76	103 252	92	132 113	560	807 116
2 Mill. - 5 Mill.	79	257 040	78	243 674	91	306 067	576	1 879 362
5 Mill. - 10 Mill.	49	353 558	28	191 670	36	254 303	267	1 848 029
10 Mill. - 25 Mill.	40	632 836	18	298 911	45	710 669	237	3 826 363
25 Mill. - 50 Mill.	11	367 491	12	408 230	9	296 766	106	3 654 397
50 Mill. - 100 Mill.	7	420 995			6	422 519	85	4 815 105
100 Mill. - 250 Mill.	4	514 685	7	619 412			34	5 634 583
250 Mill. und mehr ...					9	1 673 068	23	21 786 557
Zusammen ...	631	2 756 253	747	2 014 867	951	3 972 308	3 850	44 942 219

1) Steuerpflichtige mit Lieferungen und Leistungen über 25 000 DM.

2) Ohne Umsatzsteuer.

3 Steuerpflichtige und deren Lieferungen und Leistungen 1994 nach Größenklassen und ausgewählten Wirtschaftszweigen

Größenklassen der Lieferungen und Leistungen von ... bis unter ... DM	Steuerpflichtige 1)	Lieferungen und Leistungen 2)	Steuerpflichtige 1)	Lieferungen und Leistungen 2)	Steuerpflichtige 1)	Lieferungen und Leistungen 2)	Steuerpflichtige 1)	Lieferungen und Leistungen 2)
	Anzahl	1 000 DM	Anzahl	1 000	Anzahl	1 000 DM	Anzahl	1 000 DM
	51.46.1		51.46.2		51.46.3		51.47	
Nr. der Klassifikation der Wirtschaftszweige	Gh.m.pharmazeut.Erzeugn.		Gh.m.med.u.orthopäd. Artikeln.u.Laborbedarf		Gh.m.Dentalbedarf		Gh.m.sonst.Gebrauchs-u.Verbrauchsgütern	
25 000 - 50 000 ..	65	2 416	88	3 258	45	1 666	915	34 231
50 000 - 100 000 ..	91	6 360	122	9 011	63	4 530	1 242	91 571
100 000 - 250 000 ..	139	23 275	229	38 247	102	17 395	2 282	377 969
250 000 - 500 000 ..	116	40 546	235	85 648	101	36 332	2 131	780 860
500 000 - 1 Mill.	142	104 061	305	221 272	139	96 651	2 237	1 611 335
1 Mill. - 2 Mill.	129	186 350	318	454 575	113	166 191	2 100	2 982 324
2 Mill. - 5 Mill.	152	491 170	329	1 069 176	95	319 016	1 963	6 185 856
5 Mill. - 10 Mill.	70	491 402	156	1 079 149	41	277 479	927	6 493 340
10 Mill. - 25 Mill.	76	1 203 235	115	1 882 966	46	740 162	652	10 184 529
25 Mill. - 50 Mill.	44	1 526 023	51	1 791 091	11	337 283	288	10 309 126
50 Mill. - 100 Mill.	34	2 537 096	30	2 812 608	11	913 410	136	9 303 365
100 Mill. - 250 Mill.	24	4 186 555					78	11 667 152
250 Mill. und mehr ...	20	20 587 358	3	1 199 199	-	-	40	24 325 940
Zusammen ...	1 102	31 385 845	1 981	10 646 200	767	2 910 175	14 991	84 347 599
	51.47.2		51.47.3		51.47.4		51.47.5	
	Gh.m.Spielwaren u. Musikinstrumenten		Gh.m.Fahrrädern,-teilen u.Zubeh.,Sport-u.ä.Art.		Gh.m.Uhren,Edelmetallwaren u. Schmuck		Gh.m.Leder-u.Taschnerwaren,Geschenk-u.Werbeart.	
25 000 - 50 000 ..	60	2 242	101	3 777	145	5 524	120	4 534
50 000 - 100 000 ..	72	5 418	120	9 102	215	16 046	142	10 482
100 000 - 250 000 ..	125	21 080	239	39 101	407	67 559	294	48 711
250 000 - 500 000 ..	123	45 135	214	77 817	346	127 767	259	94 784
500 000 - 1 Mill.	134	97 236	239	173 303	314	227 585	247	181 129
1 Mill. - 2 Mill.	125	177 433	214	303 400	296	418 426	208	289 236
2 Mill. - 5 Mill.	122	367 922	196	613 441	237	730 974	182	572 015
5 Mill. - 10 Mill.	51	363 239	86	615 610	105	738 050	72	497 575
10 Mill. - 25 Mill.	39	624 021	76	1 211 949	48	697 818	51	795 509
25 Mill. - 50 Mill.	11	410 191	35	1 244 220	19	632 124	16	562 674
50 Mill. - 100 Mill.	3	172 057	8	503 593	7	508 373	4	326 878
100 Mill. - 250 Mill.	6	1 924 663	3	816 095	5	709 119	3	460 686
250 Mill. und mehr ...					-	-		
Zusammen ...	871	4 210 636	1 525	5 611 407	2 144	4 879 365	1 598	3 844 214
	51.47.6		51.47.7		51.47.8		51.5	
	Gh.m.Möbeln,Eintr.gegenständen u.Bodenbelägen		Gh.m.feinmech.,Foto-u.optischen Erzeugnissen		Gh.m.Papier,Pappe,Schul-u.Büroart.,Büchern u.ä.		Gh.m.Rohstf.,Halbwaren,Altmaterial u.Reststf.	
25 000 - 50 000 ..	189	7 014	51	1 944	199	7 314	1 784	66 555
50 000 - 100 000 ..	248	18 300	76	5 560	291	21 083	2 630	193 721
100 000 - 250 000 ..	456	74 092	163	27 685	472	78 194	4 391	729 863
250 000 - 500 000 ..	422	155 639	143	52 683	516	187 767	3 959	1 437 823
500 000 - 1 Mill.	459	325 910	185	133 027	539	387 241	4 436	3 208 042
1 Mill. - 2 Mill.	452	654 476	139	195 825	566	802 688	4 491	6 483 837
2 Mill. - 5 Mill.	497	1 572 488	143	462 848	500	1 595 969	5 487	17 611 270
5 Mill. - 10 Mill.	249	1 752 022	64	432 845	250	1 748 572	3 144	22 192 077
10 Mill. - 25 Mill.	154	2 396 476	60	914 112	189	2 977 056	2 727	42 119 829
25 Mill. - 50 Mill.	69	2 435 733	24	877 067	98	3 554 564	1 045	36 530 793
50 Mill. - 100 Mill.	26	1 768 598	9	640 148	73	4 969 125	605	41 600 979
100 Mill. - 250 Mill.	20	4 464 305	10	1 580 085	34	5 305 898	334	50 254 228
250 Mill. und mehr ...			5	4 597 542	24	14 620 349	145	167 092 592
Zusammen ...	3 241	15 625 054	1 072	9 921 371	3 751	36 255 820	35 178	389 521 410
	51.51		51.52		51.53.1		51.53.2	
	Gh.m.festen Brennstoffen u.Mineralölerzeugnissen		Gh.m.Erzen,Eisen,Stahl, NE-Metallen u.Halbzeug		Gh.m.Holz,Baustf.,Sanitärker.u.Anstrichm.oas		Gh.m.Roh-u.Schnittholz	
25 000 - 50 000 ..	84	3 245	84	3 129	33	1 317	109	3 916
50 000 - 100 000 ..	81	5 984	131	9 924	36	2 666	148	11 001
100 000 - 250 000 ..	177	29 263	246	40 893	70	11 593	242	40 605
250 000 - 500 000 ..	173	62 709	235	84 739	63	22 470	201	74 601
500 000 - 1 Mill.	200	146 531	302	221 487	72	52 646	272	198 401
1 Mill. - 2 Mill.	293	431 648	368	545 952	78	114 247	244	344 924
2 Mill. - 5 Mill.	415	1 357 296	513	1 677 876	110	341 059	333	1 098 823
5 Mill. - 10 Mill.	274	1 930 759	372	2 683 777	62	447 753	164	1 134 507
10 Mill. - 25 Mill.	270	4 219 120	389	6 097 349	51	810 933	136	1 970 859
25 Mill. - 50 Mill.	123	4 435 019	167	5 801 192	19	638 130	47	1 533 308
50 Mill. - 100 Mill.	84	6 069 104	106	7 350 598	16	1 054 145	17	1 157 214
100 Mill. - 250 Mill.	73	11 063 185	66	10 123 491	7	1 647 455	8	1 086 837
250 Mill. und mehr ...	48	93 176 099	31	27 920 335			-	-
Zusammen ...	2 295	122 929 963	3 010	62 560 744	617	5 144 414	1 921	8 714 995

- 1) Steuerpflichtige mit Lieferungen und Leistungen über 25 000 DM.
- 2) Ohne Umsatzsteuer.

3 Steuerpflichtige und deren Lieferungen und Leistungen 1994 nach Größenklassen und ausgewählten Wirtschaftszweigen

Größenklassen der Lieferungen und Leistungen von ... bis unter ... DM	Steuerpflichtige 1)	Lieferungen und Leistungen 2)	Steuerpflichtige 1)	Lieferungen und Leistungen 2)	Steuerpflichtige 1)	Lieferungen und Leistungen 2)	Steuerpflichtige 1)	Lieferungen und Leistungen 2)
	Anzahl	1 000 DM	Anzahl	1 000	Anzahl	1 000 DM	Anzahl	1 000 DM
	51.53.3		51.53.4		51.53.5		51.53.6	
Nr. der Klassifikation der Wirtschaftszweige	Gh.m.sonst.Holzhalbw. sowie Bauelem.a.Holz		Gh.m.Baustf.u.Bauelementen a.mineral.Stoffen		Gh.m.Flachglas		Gh.m.Anstrichmitteln	
25 000 - 50 000 ..	109	4 142	398	14 985	10	348	26	990
50 000 - 100 000 ..	189	13 686	610	45 400	19	1 436	44	3 069
100 000 - 250 000 ..	292	49 081	1 172	195 086	39	6 016	82	14 079
250 000 - 500 000 ..	272	99 092	1 134	409 834	38	14 143	99	35 769
500 000 - 1 Mill.	321	232 746	1 211	881 469	56	42 032	134	95 231
1 Mill. - 2 Mill.	286	412 994	1 255	1 822 534	44	61 683	111	159 072
2 Mill. - 5 Mill.	323	1 023 412	1 544	4 966 535	64	215 888	135	434 533
5 Mill. - 10 Mill.	147	1 039 109	955	6 781 856	37	270 141	78	559 635
10 Mill. - 25 Mill.	133	2 058 682	802	12 407 006	37	562 971	56	914 596
25 Mill. - 50 Mill.	31	1 051 988	299	10 298 676	14	446 395	27	1 013 765
50 Mill. - 100 Mill.	}	19	130	8 777 445	5	336 678	11	673 278
100 Mill. - 250 Mill.			70	10 405 791	}	4	7	1 137 000
250 Mill. und mehr ...	7	2 368 792	15	18 721 618			4	1 332 960
Zusammen ...	2 129	9 845 970	9 595	75 728 234	367	3 431 531	814	6 373 979

51.54		51.55		51.56		51.57			
Gh.m.Bauelem.a.Metall, Inst.bedarf f.Gas usw		Gh.m.chemischen Erzeugnissen		Gh.m.sonst.Halbwaren		Gh.m.Altmaterial u. Reststoffen			
25 000 - 50 000 ..	305	11 380	149	5 535	43	1 548	431	15 903	
50 000 - 100 000 ..	474	34 522	218	16 040	55	4 016	618	45 386	
100 000 - 250 000 ..	892	151 114	363	59 879	108	18 421	693	110 766	
250 000 - 500 000 ..	899	329 928	306	110 770	82	30 431	446	159 230	
500 000 - 1 Mill.	1 072	774 576	327	233 371	87	62 751	371	258 821	
1 Mill. - 2 Mill.	1 076	1 542 292	307	438 931	81	118 052	328	461 109	
2 Mill. - 5 Mill.	1 191	3 789 935	383	1 219 172	95	297 985	353	1 094 072	
5 Mill. - 10 Mill.	571	3 988 143	236	1 664 998	52	366 889	186	1 258 542	
10 Mill. - 25 Mill.	466	7 188 886	207	3 149 233	48	705 016	119	1 862 759	
25 Mill. - 50 Mill.	174	6 168 897	76	2 677 955	17	569 055	51	1 836 413	
50 Mill. - 100 Mill.	123	8 291 012	59	4 312 277	8	441 454	27	1 855 667	
100 Mill. - 250 Mill.	61	9 176 488	}	35	7	1 114 883	}	13	2 131 194
250 Mill. und mehr ...	19	10 710 594							
Zusammen ...	7 323	52 157 766	2 666	27 001 027	683	3 730 500	3 636	11 089 861	

51.6		51.61		51.62		51.63			
Gh.m.Maschinen, Ausrüstungen u.Zubehör		Gh.m.Werkzeugmaschinen		Gh.m.Baumaschinen		Gh.m.Textil-,Näh-u. Strickmaschinen			
25 000 - 50 000 ..	1 126	41 835	72	2 651	63	2 421	10	353	
50 000 - 100 000 ..	1 687	124 134	96	7 231	95	6 805	18	1 248	
100 000 - 250 000 ..	3 177	536 029	180	30 427	203	34 235	34	5 921	
250 000 - 500 000 ..	3 282	1 195 967	194	69 794	221	80 402	44	15 707	
500 000 - 1 Mill.	3 869	2 791 059	248	179 372	233	169 513	43	31 034	
1 Mill. - 2 Mill.	3 639	5 210 144	232	329 748	280	400 884	40	57 985	
2 Mill. - 5 Mill.	3 679	11 621 341	218	713 480	281	912 980	29	95 241	
5 Mill. - 10 Mill.	1 735	12 092 233	108	747 799	144	992 789	18	125 273	
10 Mill. - 25 Mill.	1 236	18 934 881	66	995 694	140	2 224 911	16	222 549	
25 Mill. - 50 Mill.	393	13 720 069	18	617 883	47	1 656 195	3	141 133	
50 Mill. - 100 Mill.	169	11 395 211	7	502 274	25	1 614 232	}	5	426 715
100 Mill. - 250 Mill.	99	14 753 458	8	1 393 317	}	18			
250 Mill. und mehr ...	44	26 694 449	-	-					
Zusammen ...	24 135	119 110 810	1 447	5 589 670	1 750	13 082 680	260	1 123 160	

51.64		51.65		51.66		51.7			
Gh.m.Büromaschinen u.-einrichtungen		Gh.m.sonst.Masch.usw (oh.landw.Maschinen)		Gh.m.landw.Maschinen u. Geräten		Sonst.Großhandel			
25 000 - 50 000 ..	307	11 340	535	19 816	139	5 256	650	24 114	
50 000 - 100 000 ..	463	33 910	840	62 143	175	12 797	888	64 979	
100 000 - 250 000 ..	772	130 680	1 557	263 233	431	71 533	1 514	251 414	
250 000 - 500 000 ..	799	290 090	1 556	567 555	468	172 418	1 157	421 985	
500 000 - 1 Mill.	940	681 667	1 868	1 347 652	537	381 822	1 169	836 761	
1 Mill. - 2 Mill.	817	1 166 268	1 748	2 504 618	522	750 640	1 029	1 463 653	
2 Mill. - 5 Mill.	803	2 497 228	1 781	5 637 708	567	1 764 704	1 003	3 150 117	
5 Mill. - 10 Mill.	342	2 341 701	902	6 348 618	221	1 536 053	527	3 718 406	
10 Mill. - 25 Mill.	240	3 722 660	621	9 535 842	153	2 233 225	414	6 282 669	
25 Mill. - 50 Mill.	95	3 292 114	193	6 706 970	37	1 305 774	122	4 373 617	
50 Mill. - 100 Mill.	43	2 766 012	75	5 156 704	}	20	2 276 200	71	4 973 607
100 Mill. - 250 Mill.	24	3 797 438	48	6 954 707				57	9 664 570
250 Mill. und mehr ...	25	17 448 057	14	5 520 148	33	30 137 209			
Zusammen ...	5 670	38 179 165	11 738	50 625 715	3 270	10 510 420	8 634	65 363 101	

3 Steuerpflichtige und deren Lieferungen und Leistungen 1994 nach Größenklassen und ausgewählten Wirtschaftszweigen

Größenklassen der Lieferungen und Leistungen von ... bis unter ... DM	Steuerpflichtige 1)	Lieferungen und Leistungen 2)	Steuerpflichtige 1)	Lieferungen und Leistungen 2)	Steuerpflichtige 1)	Lieferungen und Leistungen 2)	Steuerpflichtige 1)	Lieferungen und Leistungen 2)		
	Anzahl	1 000 DM	Anzahl	1 000	Anzahl	1 000 DM	Anzahl	1 000 DM		
	52		52.1		52.11		52.12			
Nr. der Klassifikation der Wirtschaftszweige	Eh.(oh.Handel m.Kfz u. Tankst.);Rep.v.Geb.güt.		Eh.m.Waren versch.Art (i.Verkaufsräumen)		Eh.m.Waren versch.Art, Hauptr.Nahrungsm.usw		Sonst.Eh.m.Waren versch. Art			
25 000 - 50 000 ..	46 624	1 721 127	5 736	212 059	2 788	103 866	2 948	108 193		
50 000 - 100 000 ..	64 091	4 697 162	7 929	582 080	4 514	334 238	3 415	247 842		
100 000 - 250 000 ..	110 217	18 376 090	14 937	2 510 673	9 936	1 687 440	5 001	823 232		
250 000 - 500 000 ..	91 090	32 708 149	13 340	4 794 690	9 911	3 575 185	3 429	1 219 505		
500 000 - 1 Mill.	69 073	48 662 996	9 523	6 659 318	7 344	5 144 819	2 179	1 514 499		
1 Mill. - 2 Mill.	45 424	63 783 736	5 059	7 013 981	4 021	5 578 945	1 038	1 435 036		
2 Mill. - 5 Mill.	26 800	79 558 758	3 482	10 820 155	2 860	8 895 296	622	1 924 858		
5 Mill. - 10 Mill.	6 336	43 206 267	1 285	8 805 439	1 035	7 074 282	250	1 731 157		
10 Mill. - 25 Mill.	2 921	43 745 473	650	9 608 816	432	6 253 436	218	3 355 380		
25 Mill. - 50 Mill.	788	27 267 323	161	5 608 694	101	3 565 424	60	2 043 271		
50 Mill. und mehr ...	813	309 315 288	309	205 859 532	249	145 708 101	60	60 151 430		
Zusammen ...	464 177	673 042 369	62 411	262 475 437	43 191	187 921 032	19 220	74 554 405		
	52.2		52.21		52.22		52.23			
	Fach-eh.m.Nahrungsm.usw (i.Verkaufsräumen)		Eh.m.Obst,Gemüse u. Kartoffeln		Eh.m.Fleisch,Fleischwaren,Geflügel u.Wild		Eh.m.Fisch u.Fisch-erzeugnissen			
25 000 - 50 000 ..	4 036	150 153	648	24 245	282	10 471	137	5 133		
50 000 - 100 000 ..	6 334	467 632	1 107	81 965	451	33 412	236	17 495		
100 000 - 250 000 ..	12 468	2 106 816	2 549	432 273	1 155	200 930	556	93 951		
250 000 - 500 000 ..	11 996	4 353 240	2 156	773 208	1 550	571 545	487	177 810		
500 000 - 1 Mill.	8 773	6 099 185	1 151	795 659	1 444	1 020 718	323	224 787		
1 Mill. - 2 Mill.	3 714	5 011 535	413	558 742	732	980 465	143	192 340		
2 Mill. - 5 Mill.	1 522	4 509 326	156	470 502	275	804 699	45	124 647		
5 Mill. - 10 Mill.	347	2 321 389	38	257 494	58	390 096	11	69 671		
10 Mill. - 25 Mill.	167	2 552 436	18	293 424	29	439 125	4	60 608		
25 Mill. - 50 Mill.	37	1 206 695	3	85 640	4	119 367	-	-		
50 Mill. und mehr ...	24	2 979 523	3	246 139	5	817 817	-	-		
Zusammen ...	49 418	31 757 932	8 242	4 019 292	5 985	5 388 645	1 942	966 443		
	52.24.1		52.24.2		52.25		52.26			
	Eh.m.Brot u.Konditorwaren		Eh.m.Süßwaren		Eh.m.Getränken		Eh.m.Tabakwaren			
25 000 - 50 000 ..	219	8 173	194	7 421	1 678	61 871	196	7 385		
50 000 - 100 000 ..	383	28 516	316	22 993	2 505	184 251	328	24 560		
100 000 - 250 000 ..	765	128 779	544	89 657	3 812	629 435	1 185	210 803		
250 000 - 500 000 ..	757	276 090	303	105 209	2 722	978 254	2 241	828 413		
500 000 - 1 Mill.	571	400 427	113	76 944	1 970	1 385 820	2 047	1 396 024		
1 Mill. - 2 Mill.	261	362 156	46	62 356	1 035	1 411 994	614	792 405		
2 Mill. - 5 Mill.	126	371 590	20	61 663	526	1 545 406	126	365 484		
5 Mill. - 10 Mill.	31	199 547	3	21 837	110	729 114	20	138 192		
10 Mill. - 25 Mill.	25	414 485	3	108 287	49	741 137	11	166 771		
25 Mill. - 50 Mill.					8	267 799	10	686 785		
50 Mill. und mehr ...					9	1 005 272				
Zusammen ...	3 138	2 189 763	1 542	556 368	14 424	8 940 453	6 778	4 616 822		
	52.27		52.27.1		52.27.2		52.27.4			
	Sonst.Fach-eh.m. Nahrungsmitteln		Eh.m.Reformwaren		Eh.m.Milcherzeugn.,Eiern,Speiseöl u.ä.Fetten		Facheinzelhandel m. Nahrungsmitteln ang			
25 000 - 50 000 ..	682	25 455	104	3 818	122	4 519	369	13 827		
50 000 - 100 000 ..	1 008	74 440	160	11 568	221	16 638	492	36 276		
100 000 - 250 000 ..	1 902	320 987	397	69 206	412	70 307	788	130 967		
250 000 - 500 000 ..	1 780	642 712	554	201 704	361	130 579	674	243 820		
500 000 - 1 Mill.	1 154	798 707	466	326 295	213	146 255	360	246 085		
1 Mill. - 2 Mill.	470	651 077	215	298 498	56	77 310	157	219 224		
2 Mill. - 5 Mill.	248	765 334	92	282 895	28	80 139	110	344 299		
5 Mill. - 10 Mill.	76	515 437	31	223 305	9	60 903	46	490 483		
10 Mill. - 25 Mill.	31	464 279	8	127 123	11	139 790				
25 Mill. - 50 Mill.	12	420 825	5	177 667	6	383 343				
50 Mill. und mehr ...	4	400 893	-	-						
Zusammen ...	7 367	5 080 146	2 032	1 722 080	1 439	1 109 783	2 996	1 724 980		

- 1) Steuerpflichtige mit Lieferungen und Leistungen über 25 000 DM.
2) Ohne Umsatzsteuer.

3 Steuerpflichtige und deren Lieferungen und Leistungen 1994 nach Größenklassen und ausgewählten Wirtschaftszweigen

Größenklassen der Lieferungen und Leistungen von ... bis unter ... DM	Steuerpflichtige 1)	Lieferungen und Leistungen 2)	Steuerpflichtige 1)	Lieferungen und Leistungen 2)	Steuerpflichtige 1)	Lieferungen und Leistungen 2)	Steuerpflichtige 1)	Lieferungen und Leistungen 2)
	Anzahl	1 000 DM	Anzahl	1 000	Anzahl	1 000 DM	Anzahl	1 000 DM
	52.3		52.31		52.32		52.33.1	
Nr. der Klassifikation der Wirtschaftszweige	Apotheken;Fach-eh.m.med. Art.usw(i.Verkaufsr.)		Apotheken		Eh.m.med.u. orthopädischen Art.		Eh.m.kosmet.Erzeugn.usw (oh.Drogerieartikel)	
25 000 - 50 000 ..	1 615	59 452	180	6 718	260	9 548	889	32 521
50 000 - 100 000 ..	2 074	151 641	386	29 003	344	25 437	887	63 272
100 000 - 250 000 ..	3 334	551 113	569	89 010	522	86 179	897	143 741
250 000 - 500 000 ..	2 804	1 017 780	459	174 386	511	187 210	512	178 534
500 000 - 1 Mill.	4 524	3 449 786	2 732	2 190 627	552	393 244	328	230 727
1 Mill. - 2 Mill.	11 252	16 619 208	10 166	15 098 676	540	764 323	168	233 771
2 Mill. - 5 Mill.	7 572	21 313 180	6 880	19 197 335	394	1 204 675	112	339 790
5 Mill. - 10 Mill.	673	4 327 857	489	3 061 352	118	810 254	29	210 695
10 Mill. - 25 Mill.	132	1 887 779	47	619 315	62	897 665	10	174 624
25 Mill. - 50 Mill.	20	702 495	3	107 425	}	13	513 616	}
50 Mill. und mehr ...	21	7 695 333	-	-				
Zusammen ...	34 021	57 775 623	21 911	40 573 846	3 316	4 892 152	3 844	5 149 540
52.33.2		52.4		52.41		52.41.1		
Eh.m.Drogerieartikeln		Sonst.Facheinzelhandel (i.Verkaufsräumen)		Eh.m.Textilien		Eh.m.Haustextilien		
25 000 - 50 000 ..	286	10 664	25 624	947 021	871	32 415	203	7 628
50 000 - 100 000 ..	457	33 929	36 524	2 683 912	1 395	97 474	292	20 695
100 000 - 250 000 ..	1 346	232 183	66 311	11 078 383	2 126	345 853	538	89 813
250 000 - 500 000 ..	1 322	477 650	55 169	19 783 196	1 023	355 239	393	139 365
500 000 - 1 Mill.	912	635 188	41 660	29 278 583	676	465 865	370	258 429
1 Mill. - 2 Mill.	378	522 437	23 066	31 921 701	348	469 177	234	316 687
2 Mill. - 5 Mill.	186	571 380	12 884	38 841 027	200	600 215	150	449 034
5 Mill. - 10 Mill.	37	245 555	3 619	24 910 053	48	312 102	37	242 990
10 Mill. - 25 Mill.	13	196 175	1 792	26 923 279	17	251 944	9	133 309
25 Mill. - 50 Mill.	}	13	515	17 839 746	6	207 345	}	7
50 Mill. und mehr ...			423	77 353 534	5	495 638		
Zusammen ...	4 950	7 160 085	267 587	281 560 436	6 655	3 633 268	2 233	2 019 275
52.42		52.42.1		52.42.2		52.42.3		
Eh.m.Bekleidung		Eh.m.Bekleidung oas		Eh.m.Herrenbekleidung u. Bekleidungszubehör		Eh.m.Damenbekleidung u. Bekleidungszubehör		
25 000 - 50 000 ..	4 689	173 220	3 496	128 608	129	4 917	666	24 829
50 000 - 100 000 ..	6 822	504 108	4 646	342 114	236	17 420	1 348	100 389
100 000 - 250 000 ..	13 205	2 213 288	8 030	1 330 372	565	96 524	3 369	579 517
250 000 - 500 000 ..	10 991	3 931 739	6 054	2 157 862	692	252 516	3 443	1 237 970
500 000 - 1 Mill.	7 798	5 452 914	4 018	2 810 340	727	518 396	2 639	1 833 217
1 Mill. - 2 Mill.	3 979	5 492 024	2 081	2 876 435	467	652 746	1 263	1 735 270
2 Mill. - 5 Mill.	2 060	6 179 587	1 085	3 282 643	263	769 333	634	1 890 124
5 Mill. - 10 Mill.	602	4 166 646	345	2 397 335	64	440 403	169	1 160 522
10 Mill. - 25 Mill.	309	4 829 300	205	3 184 334	}	38	69	1 073 824
25 Mill. - 50 Mill.	95	3 242 022	63	2 161 877			21	693 135
50 Mill. und mehr ...	96	22 952 971	61	17 984 498	9	815 361	26	4 153 111
Zusammen ...	50 646	59 137 820	30 084	38 656 417	3 190	4 374 981	13 647	14 481 908
52.43		52.43.1		52.43.2		52.44		
Eh.m.Schuhen u. Lederwaren		Eh.m.Schuhen		Eh.m.Leder-u.Täschnerwaren		Eh.m.Möbeln,Einr.gegenständen u.Hausrat ang		
25 000 - 50 000 ..	798	29 931	563	21 202	235	8 729	2 295	85 245
50 000 - 100 000 ..	1 328	97 550	919	67 846	409	29 704	3 238	237 547
100 000 - 250 000 ..	2 837	483 026	2 041	347 984	796	135 043	5 497	911 521
250 000 - 500 000 ..	2 851	1 025 442	2 158	778 653	693	246 789	4 574	1 643 933
500 000 - 1 Mill.	2 187	1 541 724	1 718	1 210 500	469	331 224	4 040	2 886 762
1 Mill. - 2 Mill.	1 177	1 618 388	941	1 293 943	236	324 445	3 203	4 536 882
2 Mill. - 5 Mill.	580	1 736 374	433	1 281 343	147	455 031	2 327	7 156 343
5 Mill. - 10 Mill.	130	904 581	102	720 709	28	183 872	785	5 397 477
10 Mill. - 25 Mill.	65	997 508	}	85	}	18	401	6 031 322
25 Mill. - 50 Mill.	14	458 150					117	4 078 568
50 Mill. und mehr ...	24	4 767 540					106	19 850 748
Zusammen ...	11 991	13 660 215	8 960	11 611 715	3 031	2 048 500	26 583	52 816 350

1) Steuerpflichtige mit Lieferungen und Leistungen über 25 000 DM.

2) Ohne Umsatzsteuer.

3 Steuerpflichtige und deren Lieferungen und Leistungen 1994 nach Größenklassen und ausgewählten Wirtschaftszweigen

Größenklassen der Lieferungen und Leistungen von ... bis unter ... DM	Steuerpflichtige 1)	Lieferungen und Leistungen 2)	Steuerpflichtige 1)	Lieferungen und Leistungen 2)	Steuerpflichtige 1)	Lieferungen und Leistungen 2)	Steuerpflichtige 1)	Lieferungen und Leistungen 2)
	Anzahl	1 000 DM	Anzahl	1 000	Anzahl	1 000 DM	Anzahl	1 000 DM
Nr. der Klassifikation der Wirtschaftszweige	52.44.1		52.44.3		52.44.4		52.44.5	
	Eh.m.Wohnmöbeln		Eh.m.Haush.gegenständen a.Metall u.Kunststoff		Eh.m.keramischen Erzeugnissen u.Glaswaren		Eh.m.Heimtextilien u. Teppichen	
25 000 - 50 000 ..	893	33 406	524	19 295	270	10 022	391	14 438
50 000 - 100 000 ..	1 306	95 559	607	44 101	380	27 890	630	46 969
100 000 - 250 000 ..	2 132	350 696	936	154 306	636	105 326	1 316	222 056
250 000 - 500 000 ..	1 770	641 151	636	225 643	543	195 194	1 256	449 864
500 000 - 1 Mill.	1 914	1 393 708	494	348 857	418	291 336	936	653 935
1 Mill. - 2 Mill.	1 920	2 759 677	269	379 105	279	387 058	533	730 905
2 Mill. - 5 Mill.	1 681	5 205 772	148	455 300	137	400 996	252	772 480
5 Mill. - 10 Mill.	605	4 139 406	43	312 165	38	258 749	68	471 957
10 Mill. - 25 Mill.	322	4 850 703	23	365 092	16	270 404	30	444 225
25 Mill. - 50 Mill.	100	3 537 261	6	255 894			14	1 406 802
50 Mill. und mehr ...	95	18 410 977						
Zusammen ...	12 738	41 418 314	3 686	2 559 758	2 717	1 946 975	5 426	5 213 632
	52.45		52.45.1		52.45.2		52.45.3	
	Eh.m.elekttr.Haush.-, Rundf.-,TV-Gerät.usw		Eh.m.elekttr.Haush.gerät. u.elektrotechn.Erzeugn.		Eh.m.Rundfunk-,Fernseh-, Phonogerät.u.Zubehör		Eh.m.Musikinstrumenten u.Musikalien	
25 000 - 50 000 ..	3 382	124 781	2 133	78 395	931	34 726	318	11 661
50 000 - 100 000 ..	4 405	320 767	2 570	186 705	1 390	101 926	445	32 136
100 000 - 250 000 ..	7 138	1 189 831	3 727	612 596	2 723	462 358	688	114 877
250 000 - 500 000 ..	6 366	2 295 416	3 035	1 091 669	2 822	1 023 074	509	180 672
500 000 - 1 Mill.	5 653	4 002 316	2 592	1 847 410	2 629	1 852 677	432	302 229
1 Mill. - 2 Mill.	3 343	4 607 700	1 579	2 180 062	1 502	2 069 468	262	358 169
2 Mill. - 5 Mill.	1 757	5 229 500	854	2 570 173	763	2 235 124	140	424 203
5 Mill. - 10 Mill.	409	2 835 610	200	1 402 400	184	1 267 435	25	165 776
10 Mill. - 25 Mill.	190	2 817 594	90	1 326 732	88	1 320 365	12	170 496
25 Mill. - 50 Mill.	98	3 545 833	57	4 198 713	59	2 173 197	3	134 495
50 Mill. und mehr ...	60	7 547 629			39	4 587 057		
Zusammen ...	32 801	34 516 977	16 837	15 494 855	13 130	17 127 407	2 834	1 894 715
	52.46		52.46.1		52.46.3		52.47	
	Eh.m.Metallw.,Anstrichm. u.Bau-u.Heimwerkerbedarf		Eh.m.Eisen-,Metall-u. Kunststoffwaren ang		Eh.m.Bau-u.Heimwerkerbedarf		Eh.m.Büchern,Zeitungen, Zeitschr.,Schreibw.u.ä.	
25 000 - 50 000 ..	3 027	111 096	594	21 824	2 283	83 841	1 200	44 583
50 000 - 100 000 ..	3 867	282 534	871	63 668	2 748	199 803	1 774	131 192
100 000 - 250 000 ..	5 745	945 353	1 525	253 983	3 758	613 828	3 995	685 829
250 000 - 500 000 ..	4 091	1 463 016	1 159	417 783	2 539	904 953	4 344	1 572 202
500 000 - 1 Mill.	3 162	2 233 283	1 021	731 140	1 889	1 325 460	3 178	2 218 241
1 Mill. - 2 Mill.	2 003	2 801 499	672	945 155	1 212	1 698 421	1 443	1 968 587
2 Mill. - 5 Mill.	1 331	4 060 446	430	1 283 659	844	2 609 393	700	2 105 622
5 Mill. - 10 Mill.	457	3 207 789	121	851 294	320	2 249 919	175	1 190 887
10 Mill. - 25 Mill.	295	4 337 025	72	1 908 254	237	3 454 461	83	1 298 422
25 Mill. - 50 Mill.	61	2 097 237			41	1 422 851	23	872 779
50 Mill. und mehr ...	47	8 750 843	7	711 327	39	8 075 424	13	1 172 862
Zusammen ...	24 086	30 290 120	6 465	6 476 760	15 910	22 638 354	16 928	13 261 207
	52.47.1		52.47.2		52.47.3		52.48	
	Eh.m.Schreib-u.Papierw., Schul-u.Büroartikeln		Eh.m.Büchern u.Fachzeitschriften		Eh.m.Unterhaltungszeit-schriften u.Zeitungen		Facheinzelhandel ang (i.Verkaufsräumen)	
25 000 - 50 000 ..	653	24 385	365	13 425	182	6 772	9 362	345 751
50 000 - 100 000 ..	990	73 825	493	36 015	291	21 352	13 755	1 012 739
100 000 - 250 000 ..	2 496	431 308	852	143 677	647	110 844	25 768	4 303 683
250 000 - 500 000 ..	2 678	962 185	1 022	379 717	644	230 300	20 929	7 496 208
500 000 - 1 Mill.	1 711	1 178 050	1 066	765 792	401	274 398	14 966	10 477 477
1 Mill. - 2 Mill.	615	838 351	703	963 749	125	166 487	7 570	10 427 444
2 Mill. - 5 Mill.	302	913 328	366	1 093 474	32	98 820	3 929	11 772 939
5 Mill. - 10 Mill.	70	462 703	90	622 441	15	105 743	1 013	6 894 960
10 Mill. - 25 Mill.	27	414 656	49	760 299	7	123 567	432	6 360 164
25 Mill. - 50 Mill.	10	555 022	10	411 395	7	367 897	101	3 337 811
50 Mill. und mehr ...			9	711 327			72	11 815 304
Zusammen ...	9 552	5 853 714	5 025	5 901 311	2 351	1 506 181	97 897	74 244 479

1) Steuerpflichtige mit Lieferungen und Leistungen über 25 000 DM.
2) Ohne Umsatzsteuer.

3 Steuerpflichtige und deren Lieferungen und Leistungen 1994 nach Größenklassen und ausgewählten Wirtschaftszweigen

Größenklassen der Lieferungen und Leistungen von ... bis unter ... DM	Steuerpflichtige 1)	Lieferungen und Leistungen 2)	Steuerpflichtige 1)	Lieferungen und Leistungen 2)	Steuerpflichtige 1)	Lieferungen und Leistungen 2)	Steuerpflichtige 1)	Lieferungen und Leistungen 2)
	Anzahl	1 000 DM	Anzahl	1 000	Anzahl	1 000 DM	Anzahl	1 000 DM
Nr. der Klassifikation der Wirtschaftszweige	52.48.1		52.48.2		52.48.3		52.48.4	
	Eh.m.Tapeten u.Bodenbelägen		Eh.m.Kunstgegenständen, Bildern,Briefmarken usw		Eh.m.Blumen,Pflanzen, zoologischem Bedarf u.ä.		Eh.m.feinmech.u.opt. Erzeugn.,Computern u.ä.	
25 000 - 50 000 ..	192	7 307	2 036	75 320	1 683	62 306	821	30 220
50 000 - 100 000 ..	320	23 863	2 930	215 447	3 188	238 676	1 172	85 597
100 000 - 250 000 ..	670	111 585	4 548	743 042	7 951	1 337 756	2 322	403 664
250 000 - 500 000 ..	636	230 147	2 446	858 588	5 902	2 084 665	3 138	1 151 915
500 000 - 1 Mill.	544	391 201	1 305	898 335	2 799	1 918 234	3 216	2 269 699
1 Mill. - 2 Mill.	357	498 680	535	724 721	905	1 213 514	1 631	2 245 749
2 Mill. - 5 Mill.	264	811 563	264	801 548	328	969 413	715	2 105 464
5 Mill. - 10 Mill.	67	446 160	61	411 533	91	602 547	167	1 120 288
10 Mill. - 25 Mill.	11	156 939	32	478 431	36	549 848	84	1 241 134
25 Mill. - 50 Mill.	}	7	}	12	5	139 499	16	532 022
50 Mill. und mehr ...					4	406 363	23	2 824 163
Zusammen ...	3 068	2 939 557	14 169	6 949 178	22 892	9 522 823	13 305	14 009 916
52.48.5		52.48.6		52.48.7		52.48.8		
Eh.m.Uhren,Edelmetallwaren u.Schmuck		Eh.m.Spielwaren		Eh.m.Fahrrädern,-teilen u.Zubeh.,Sport-u.ä.Art.		Eh.m.Brennstoffen		
25 000 - 50 000 ..	965	35 858	447	16 431	1 138	42 395	179	6 743
50 000 - 100 000 ..	1 483	109 117	696	51 234	1 649	121 165	202	15 030
100 000 - 250 000 ..	2 630	447 325	1 173	193 981	3 137	529 771	308	49 455
250 000 - 500 000 ..	2 451	883 669	903	324 212	2 973	1 076 137	254	92 153
500 000 - 1 Mill.	1 922	1 332 390	717	501 615	2 373	1 670 283	293	211 833
1 Mill. - 2 Mill.	886	1 214 437	383	539 789	1 281	1 755 669	289	405 711
2 Mill. - 5 Mill.	372	1 090 547	190	566 974	557	1 626 852	272	849 710
5 Mill. - 10 Mill.	74	536 563	46	313 960	108	728 453	104	709 987
10 Mill. - 25 Mill.	30	409 565	15	199 542	46	643 219	43	655 883
25 Mill. - 50 Mill.	12	413 138	}	7	6	174 517	9	278 452
50 Mill. und mehr ...	6	1 002 856			4	588 360	5	1 176 501
Zusammen ...	10 891	7 475 466	4 577	3 859 933	13 272	8 956 821	1 958	4 451 458
52.48.9		52.5		52.50.1		52.6		
Sonst.Facheinzelhandel ang (i.Verkaufsräumen)		Eh.m.Antiquitäten u.Ge- brauchtw.(i.Verkaufsr.)		Eh.m.Antiquitäten u. antiken Teppichen		Einzelhandel (nicht i.Verkaufsräumen)		
25 000 - 50 000 ..	1 901	69 170	1 765	65 223	771	28 605	5 598	203 594
50 000 - 100 000 ..	2 115	152 610	2 110	152 167	997	71 396	6 136	442 785
100 000 - 250 000 ..	2 969	487 103	2 323	372 069	1 151	185 870	7 453	1 210 547
250 000 - 500 000 ..	2 226	794 722	1 115	390 634	552	191 635	4 576	1 621 612
500 000 - 1 Mill.	1 797	1 283 887	506	346 653	230	155 604	2 654	1 834 378
1 Mill. - 2 Mill.	1 303	1 829 173	259	357 235	82	112 056	1 429	1 989 202
2 Mill. - 5 Mill.	967	2 950 867	156	483 364	44	135 349	925	2 821 159
5 Mill. - 10 Mill.	295	2 025 468	37	255 846	9	68 588	315	2 175 349
10 Mill. - 25 Mill.	135	2 025 601	14	211 122	}	6	145	2 214 106
25 Mill. - 50 Mill.	35	1 181 790	}	5			47	1 645 375
50 Mill. und mehr ...	22	3 278 934			-	-	33	15 073 813
Zusammen ...	13 765	16 079 327	8 290	2 896 645	3 842	1 095 117	29 311	31 231 922
52.61		52.62		52.63		52.63.1		
Versandhandel		Eh.a.Verkaufsständen u.a.Märkten		Sonst.Einzelhandel (nicht i.Verkaufsräumen)		Einzelhandel v.Lager m.Brennstoffen		
25 000 - 50 000 ..	325	11 965	950	34 875	4 323	156 755	38	1 453
50 000 - 100 000 ..	422	30 345	1 507	111 473	4 207	300 967	80	5 853
100 000 - 250 000 ..	440	72 258	2 515	415 643	4 498	722 647	167	28 430
250 000 - 500 000 ..	228	81 393	1 813	639 669	2 535	900 550	191	70 056
500 000 - 1 Mill.	160	108 440	900	608 838	1 594	1 117 100	271	197 741
1 Mill. - 2 Mill.	109	150 077	271	360 224	1 049	1 478 901	393	564 510
2 Mill. - 5 Mill.	91	291 989	69	188 674	765	2 340 497	349	1 085 045
5 Mill. - 10 Mill.	42	285 743	11	71 134	262	1 818 472	119	840 368
10 Mill. - 25 Mill.	}	24	}	4	126	1 910 434	53	859 538
25 Mill. - 50 Mill.					38	1 300 467	}	23
50 Mill. und mehr ...	14	11 737 929			19	3 335 884		
Zusammen ...	1 855	13 327 787	8 040	2 521 462	19 416	15 382 673	1 684	4 671 888

1) Steuerpflichtige mit Lieferungen und Leistungen über 25 000 DM.

2) Ohne Umsatzsteuer.

3 Steuerpflichtige und deren Lieferungen und Leistungen 1994 nach Größenklassen und ausgewählten Wirtschaftszweigen

Größenklassen der Lieferungen und Leistungen von ... bis unter ... DM	Steuerpflichtige 1)	Lieferungen und Leistungen 2)	Steuerpflichtige 1)	Lieferungen und Leistungen 2)	Steuerpflichtige 1)	Lieferungen und Leistungen 2)	Steuerpflichtige 1)	Lieferungen und Leistungen 2)				
	Anzahl	1 000 DM	Anzahl	1 000	Anzahl	1 000 DM	Anzahl	1 000 DM				
	52.7		52.71		52.72		H 55					
Nr. der Klassifikation der Wirtschaftszweige	Rep.v.Gebrauchsgütern		Rep.v.Schuhen u. Lederwaren		Rep.v.elektrischen Haushaltsgeräten		Gastgewerbe					
25 000 - 50 000 ..	2 250	83 625	1 093	41 223	251	9 314	31 435	1 173 836				
50 000 - 100 000 ..	2 984	216 945	1 456	104 867	425	31 731	52 542	3 888 042				
100 000 - 250 000 ..	3 391	546 488	1 151	177 246	771	129 550	96 070	15 761 969				
250 000 - 500 000 ..	2 090	746 997	381	131 507	696	250 331	55 298	19 319 782				
500 000 - 1 Mill.	1 433	995 092	193	132 557	557	387 479	25 996	17 700 843				
1 Mill. - 2 Mill.	645	870 874	63	85 381	305	414 056	8 670	11 644 449				
2 Mill. - 5 Mill.	259	770 547	18	47 470	127	368 753	3 090	9 196 033				
5 Mill. - 10 Mill.	60	410 334	6	104 122	32	207 129	687	4 706 292				
10 Mill. - 25 Mill.	21	347 935			14	431 273	253	3 679 790				
25 Mill. - 50 Mill.	6	355 536					77	2 616 295				
50 Mill. und mehr ...		-	-	54			10 486 572					
Zusammen ...	13 139	5 344 374	4 361	824 374	3 178	2 229 616	274 172	100 173 903				
55.1		55.11		55.11.1		55.11.2						
Hotels,Gasthöfe,Pensionen u.Hotels garnis		Hotels,Gasthöfe u. Pensionen		Hotels (oh.Hotels garnis)		Gasthöfe						
25 000 - 50 000 ..	5 339	199 052	4 626	172 439	475	17 526	2 155	80 988				
50 000 - 100 000 ..	7 838	576 868	6 994	516 181	776	57 836	4 052	302 202				
100 000 - 250 000 ..	14 482	2 406 671	13 388	2 227 202	2 175	375 847	8 726	1 451 691				
250 000 - 500 000 ..	10 174	3 614 324	9 455	3 362 836	2 755	1 008 060	5 554	1 957 449				
500 000 - 1 Mill.	6 581	4 582 999	6 108	4 254 017	2 771	1 965 527	2 823	1 938 459				
1 Mill. - 2 Mill.	3 137	4 280 916	2 926	3 994 208	1 825	2 509 855	940	1 270 822				
2 Mill. - 5 Mill.	1 367	4 052 218	1 291	3 828 044	1 007	3 000 901	234	673 517				
5 Mill. - 10 Mill.	317	2 179 785	307	2 112 528	261	1 795 521	57	709 262				
10 Mill. - 25 Mill.	115	1 631 963	154	2 968 013	93	1 330 579						
25 Mill. - 50 Mill.	42	1 396 113			61	4 594 923						
50 Mill. und mehr ...	24	3 742 781										
Zusammen ...	49 416	28 663 690	45 273	27 178 249	12 199	16 656 576	24 541	8 384 389				
55.11.3		55.12		55.2		55.3						
Pensionen		Hotels garnis		Sonst.Beherbergungsgewerbe		Restaurants,Cafes,Eisdielen u.Imbißhallen						
25 000 - 50 000 ..	1 996	73 925	713	26 614	2 138	76 924	11 466	429 332				
50 000 - 100 000 ..	2 166	156 143	844	60 887	1 751	123 641	21 595	1 610 402				
100 000 - 250 000 ..	2 487	399 664	1 094	179 468	1 552	239 828	44 586	7 387 427				
250 000 - 500 000 ..	1 146	397 327	719	251 488	676	236 729	27 306	9 521 994				
500 000 - 1 Mill.	514	350 031	473	328 982	355	247 736	11 997	8 100 478				
1 Mill. - 2 Mill.	161	213 532	211	286 708	180	242 444	3 352	4 435 675				
2 Mill. - 5 Mill.	50	153 625	76	224 175	98	301 458	983	2 917 502				
5 Mill. - 10 Mill.	13	393 037	10	67 256	17	121 960	228	1 554 097				
10 Mill. - 25 Mill.			3	60 062	18	287 533	77	1 130 474				
25 Mill. - 50 Mill.					6	202 123	14	493 572				
50 Mill. und mehr ...					5	894 964	13	3 457 715				
Zusammen ...	8 533	2 137 284	4 143	1 485 441	6 796	2 975 340	121 617	41 038 668				
55.30.1		55.30.2		55.30.3		55.30.4						
Restaurants m.herkömmlicher Bedienung		Restaurants m.Selbstbedienung		Cafes		Eisdielen						
25 000 - 50 000 ..	7 203	269 687	44	1 686	906	33 508	360	13 785				
50 000 - 100 000 ..	13 117	975 410	82	6 016	1 648	122 907	859	65 795				
100 000 - 250 000 ..	27 947	4 660 803	154	26 172	3 373	560 098	2 628	440 810				
250 000 - 500 000 ..	18 562	6 495 989	124	44 834	2 317	818 528	1 621	557 893				
500 000 - 1 Mill.	8 545	5 769 435	93	64 700	1 158	790 928	525	349 280				
1 Mill. - 2 Mill.	2 289	3 013 205	52	71 771	456	614 015	124	165 252				
2 Mill. - 5 Mill.	640	1 872 353	51	186 104	108	304 603	28	76 183				
5 Mill. - 10 Mill.	123	830 348	45	327 405	23	212 192	3	36 036				
10 Mill. - 25 Mill.	43	637 301	14	247 520								
25 Mill. - 50 Mill.	7	228 087										
50 Mill. und mehr ...	13	3 457 715		-	-	-	-					
Zusammen ...	78 489	28 210 333	659	976 207	9 989	3 456 779	6 148	1 705 035				

- 1) Steuerpflichtige mit Lieferungen und Leistungen über 25 000 DM.
2) Ohne Umsatzsteuer.

3 Steuerpflichtige und deren Lieferungen und Leistungen 1994 nach Größenklassen und ausgewählten Wirtschaftszweigen

Größenklassen der Lieferungen und Leistungen von ... bis unter ... DM	Steuerpflichtige 1)	Lieferungen und Leistungen 2)	Steuerpflichtige 1)	Lieferungen und Leistungen 2)	Steuerpflichtige 1)	Lieferungen und Leistungen 2)	Steuerpflichtige 1)	Lieferungen und Leistungen 2)
	Anzahl	1 000 DM	Anzahl	1 000	Anzahl	1 000 DM	Anzahl	1 000 DM
Nr. der Klassifikation der Wirtschaftszweige	55.30.5		55.4		55.40.1		55.40.2	
	Imbißhallen		Sonst.Gaststättengewerbe		Schankwirtschaften		Bars u.Vergnügungslokale	
25 000 - 50 000 ..	2 953	110 665	11 607	435 209	9 689	363 361	374	13 935
50 000 - 100 000 ..	5 889	440 274	19 946	1 474 635	17 147	1 270 534	568	42 370
100 000 - 250 000 ..	10 484	1 699 544	33 499	5 415 769	28 605	4 602 270	1 018	167 681
250 000 - 500 000 ..	4 682	1 604 750	15 893	5 502 060	11 938	4 101 248	629	219 197
500 000 - 1 Mill.	1 676	1 126 136	6 257	4 220 919	4 235	2 854 823	308	213 072
1 Mill. - 2 Mill.	431	571 432	1 649	2 213 829	1 088	1 453 906	100	136 582
2 Mill. - 5 Mill.	156	478 259	492	1 446 171	311	912 281	46	133 748
5 Mill. - 10 Mill.	41	280 367	77	525 601	49	338 223	}	47 636
10 Mill. - 25 Mill.	16	217 187	15	195 868	9	110 111		
25 Mill. - 50 Mill.	4	161 700						
50 Mill. und mehr ...	-	-	6	462 761	3	342 030	-	-
Zusammen ...	26 332	6 690 314	89 441	21 892 822	73 074	16 348 786	3 049	974 223
	55.40.3		55.40.4		55.5		55.51	
	Diskotheken u.Tanzlokale		Trinkhallen		Kantinen u.Caterer		Kantinen	
25 000 - 50 000 ..	124	4 507	1 420	53 406	885	33 318	784	29 555
50 000 - 100 000 ..	195	14 581	2 036	147 150	1 412	102 497	1 279	92 911
100 000 - 250 000 ..	443	73 919	3 433	571 899	1 951	312 274	1 736	276 751
250 000 - 500 000 ..	394	141 378	2 932	1 040 238	1 249	444 675	1 066	379 367
500 000 - 1 Mill.	320	222 491	1 394	930 533	805	548 710	669	452 069
1 Mill. - 2 Mill.	185	265 368	276	357 972	352	471 586	275	363 496
2 Mill. - 5 Mill.	75	216 160	60	183 982	150	478 684	87	274 933
5 Mill. - 10 Mill.	}	11	15	105 908	48	324 849	27	184 674
10 Mill. - 25 Mill.					28	433 952	15	223 047
25 Mill. - 50 Mill.			5	118 010	11	378 281	6	178 682
50 Mill. und mehr ...	-	-	-	-	10	2 074 558	6	1 172 005
Zusammen ...	1 747	1 060 716	11 571	3 509 097	6 902	5 603 384	5 950	3 627 489
	55.52		I		60		60.2	
	Caterer		Verkehr u.Nachrichtenübermittlung		Landverkehr;Transport i. Rohrfernleitungen		Sonst.Landverkehr	
25 000 - 50 000 ..	101	3 763	17 918	684 330	14 282	549 348	14 269	548 846
50 000 - 100 000 ..	133	9 586	27 744	1 996 645	22 170	1 587 552	22 147	1 585 739
100 000 - 250 000 ..	215	35 523	30 656	4 931 811	22 362	3 560 034	22 331	3 554 868
250 000 - 500 000 ..	183	65 308	17 635	6 278 708	11 698	4 147 262	11 677	4 139 676
500 000 - 1 Mill.	137	96 641	12 963	9 180 471	8 275	5 840 155	8 238	5 814 107
1 Mill. - 2 Mill.	77	108 090	9 161	12 908 429	5 405	7 579 346	5 387	7 554 088
2 Mill. - 5 Mill.	63	203 751	7 071	21 738 848	3 566	10 781 827	3 544	10 709 966
5 Mill. - 10 Mill.	21	140 175	2 404	16 680 563	977	6 651 443	970	6 601 145
10 Mill. - 25 Mill.	13	210 905	1 359	20 560 136	466	7 099 497	457	6 939 501
25 Mill. - 50 Mill.	5	199 699	415	14 456 392	116	4 086 056	110	3 875 297
50 Mill. und mehr ...	4	902 553	366	109 795 600	99	36 737 531	89	16 970 506
Zusammen ...	952	1 975 895	127 692	219 211 934	89 416	88 620 050	89 219	68 293 740
	60.21		60.22		60.24		61	
	Personenbef.i.Linienverkehr z.Land		Betrieb v.Taxis u. Mietwagen m.Fahrer		Güterbef.i.Straßenverkehr		Schifffahrt	
25 000 - 50 000 ..	477	17 986	7 713	303 190	5 886	220 868	98	3 722
50 000 - 100 000 ..	664	47 640	10 313	709 686	10 925	810 878	166	12 297
100 000 - 250 000 ..	804	131 882	5 963	929 431	15 185	2 430 756	563	100 930
250 000 - 500 000 ..	684	250 788	2 469	860 524	8 219	2 916 947	649	228 770
500 000 - 1 Mill.	720	516 526	1 215	827 295	5 961	4 222 349	325	227 019
1 Mill. - 2 Mill.	593	835 767	429	580 886	4 071	5 727 257	196	290 673
2 Mill. - 5 Mill.	398	1 219 049	138	396 303	2 800	8 493 803	210	659 955
5 Mill. - 10 Mill.	113	764 946	20	130 854	800	5 454 279	99	692 797
10 Mill. - 25 Mill.	55	853 300	}	7	384	5 846 525	58	839 378
25 Mill. - 50 Mill.	18	635 274			83	2 912 893	26	895 979
50 Mill. und mehr ...	25	5 025 741			60	11 664 022	23	3 324 753
Zusammen ...	4 551	10 298 898	28 271	5 167 230	54 374	50 700 575	2 413	7 276 272

1) Steuerpflichtige mit Lieferungen und Leistungen über 25 000 DM.

2) Ohne Umsatzsteuer.

3 Steuerpflichtige und deren Lieferungen und Leistungen 1994 nach Größenklassen und ausgewählten Wirtschaftszweigen

Größenklassen der Lieferungen und Leistungen von ... bis unter ... DM	Steuerpflichtige 1)	Lieferungen und Leistungen 2)	Steuerpflichtige 1)	Lieferungen und Leistungen 2)	Steuerpflichtige 1)	Lieferungen und Leistungen 2)	Steuerpflichtige 1)	Lieferungen und Leistungen 2)
	Anzahl	1 000 DM	Anzahl	1 000	Anzahl	1 000 DM	Anzahl	1 000 DM
Nr. der Klassifikation der Wirtschaftszweige	61.1		61.2		62		63	
	See-u.Küstenschifffahrt		Binnenschifffahrt		Luftfahrt		Hilfs-u.Nebentätigk.f.d. Verkehr;Verkehrsverm.	
25 000 - 50 000 ..	41	1 541	57	2 181	48	1 869	2 989	111 100
50 000 - 100 000 ..	39	2 824	127	9 473	65	4 500	4 733	348 067
100 000 - 250 000 ..	78	13 672	485	87 258	81	13 760	7 259	1 197 497
250 000 - 500 000 ..	74	27 485	575	201 285	53	18 494	5 059	1 822 666
500 000 - 1 Mill.	74	53 656	251	173 364	30	20 783	4 226	3 018 340
1 Mill. - 2 Mill.	119	182 210	77	108 463	42	57 676	3 422	4 845 967
2 Mill. - 5 Mill.	149	473 963	61	185 932	35	104 824	3 223	10 087 654
5 Mill. - 10 Mill.	76	539 943	23	152 854	21	148 615	1 299	9 131 687
10 Mill. - 25 Mill.	37	537 386	21	301 932	}	33	814	12 313 523
25 Mill. - 50 Mill.	12	405 509	14	430 470			262	9 088 525
50 Mill. und mehr ...	10	2 045 955	13	1 278 798			225	43 145 815
Zusammen ...	709	4 284 143	1 704	2 992 130	408	14 954 680	33 511	95 110 843
	63.1		63.2		63.3		63.30.1	
	Frachtschlag u.Lagerei		Sonst.Hilfs-u.Nebentätigk.f.d.Verkehr		Reisebüros u.Reiseveranstalter		Reisebüros	
25 000 - 50 000 ..	50	1 860	325	11 955	1 165	43 047	973	35 935
50 000 - 100 000 ..	56	4 140	403	29 228	1 606	117 934	1 383	101 573
100 000 - 250 000 ..	142	23 502	474	76 525	2 687	447 549	2 346	389 806
250 000 - 500 000 ..	102	35 978	312	111 805	1 816	645 382	1 526	540 336
500 000 - 1 Mill.	126	89 215	271	190 611	1 118	786 667	911	637 139
1 Mill. - 2 Mill.	120	171 950	153	209 649	677	932 252	521	715 331
2 Mill. - 5 Mill.	122	366 059	114	350 224	439	1 316 196	297	880 326
5 Mill. - 10 Mill.	69	484 550	48	332 664	157	1 100 605	105	731 356
10 Mill. - 25 Mill.	49	712 968	38	566 280	71	1 068 609	52	771 775
25 Mill. - 50 Mill.	23	761 098	8	281 907	28	939 802	14	464 878
50 Mill. und mehr ...	9	974 716	22	6 807 908	17	3 075 598	4	338 014
Zusammen ...	868	3 626 036	2 168	8 968 756	9 781	10 473 643	8 132	5 606 469
	63.30.2		63.4		63.40.1		63.40.2	
	Reiseveranstalter u. Fremdenführung		Spedition,sonst. Verkehrsvermittlung		Spedition		Schiffsmaklerbüros u.-agenturen	
25 000 - 50 000 ..	192	7 112	1 449	54 238	1 186	44 414	35	1 270
50 000 - 100 000 ..	223	16 361	2 668	196 766	2 270	167 936	59	4 232
100 000 - 250 000 ..	341	57 743	3 956	649 921	3 543	583 883	76	12 561
250 000 - 500 000 ..	290	105 047	2 829	1 029 500	2 546	929 520	70	24 426
500 000 - 1 Mill.	207	149 528	2 711	1 951 848	2 478	1 788 592	73	53 431
1 Mill. - 2 Mill.	156	216 921	2 472	3 532 116	2 285	3 266 671	60	85 820
2 Mill. - 5 Mill.	142	435 870	2 548	8 055 174	2 345	7 381 377	69	225 463
5 Mill. - 10 Mill.	52	369 249	1 025	7 213 868	947	6 658 069	38	266 016
10 Mill. - 25 Mill.	19	296 834	656	9 965 667	602	9 187 410	26	375 727
25 Mill. - 50 Mill.	14	474 924	203	7 105 718	192	6 728 106	}	14
50 Mill. und mehr ...	13	2 737 585	177	32 287 593	169	30 505 207		
Zusammen ...	1 649	4 867 173	20 694	72 042 408	18 563	67 241 186	520	1 715 684
	64		J		65		65.1	
	Nachrichtenübermittlung		Kredit-u.Versicherungsgewerbe		Kreditgewerbe		Zentralbanken u. Kreditinstitute	
25 000 - 50 000 ..	501	18 292	3 601	131 402	278	10 324	212	7 936
50 000 - 100 000 ..	610	44 229	4 002	287 214	355	26 215	296	21 722
100 000 - 250 000 ..	391	59 590	4 426	710 772	631	105 371	500	82 999
250 000 - 500 000 ..	176	61 515	2 111	741 341	487	176 188	405	145 088
500 000 - 1 Mill.	107	74 174	1 243	877 329	469	339 422	401	288 830
1 Mill. - 2 Mill.	96	134 767	851	1 201 743	480	680 697	407	574 801
2 Mill. - 5 Mill.	37	104 588	771	2 399 911	529	1 670 050	446	1 406 138
5 Mill. - 10 Mill.	8	56 021	347	2 459 789	267	1 884 798	229	1 616 992
10 Mill. - 25 Mill.	}	18	263	3 942 147	189	2 815 891	158	2 337 777
25 Mill. - 50 Mill.			82	2 836 085	55	1 914 265	47	1 640 724
50 Mill. und mehr ...			115	32 934 934	87	27 522 613	58	20 497 053
Zusammen ...	1 944	13 250 088	17 812	48 582 668	3 827	37 145 835	3 159	28 620 058

1) Steuerpflichtige mit Lieferungen und Leistungen über 25 000 DM.
2) Ohne Umsatzsteuer.

3 Steuerpflichtige und deren Lieferungen und Leistungen 1994 nach Größenklassen und ausgewählten Wirtschaftszweigen

Größenklassen der Lieferungen und Leistungen von ... bis unter ... DM	Steuerpflichtige 1)	Lieferungen und Leistungen 2)	Steuerpflichtige 1)	Lieferungen und Leistungen 2)	Steuerpflichtige 1)	Lieferungen und Leistungen 2)	Steuerpflichtige 1)	Lieferungen und Leistungen 2)
	Anzahl	1 000 DM	Anzahl	1 000	Anzahl	1 000 DM	Anzahl	1 000 DM
	65.2		65.21		66		67	
Nr. der Klassifikation der Wirtschaftszweige	Sonst.Finanzierungs-institutionen		Institutionen f. Finanzierungsleasing		Versicherungsgewerbe		Kredit-u.Versicherungshilfsgewerbe	
25 000 - 50 000 ..	66	2 389	40	1 468	25	951	3 298	120 127
50 000 - 100 000 ..	59	4 492	31	2 315	33	2 428	3 614	258 571
100 000 - 250 000 ..	131	22 373	75	12 954	28	5 037	3 767	600 364
250 000 - 500 000 ..	82	31 100	51	20 196	30	11 296	1 594	553 856
500 000 - 1 Mill.	68	50 592	51	38 026	28	23 058	746	514 849
1 Mill. - 2 Mill.	73	105 897	60	86 999	29	41 307	342	479 738
2 Mill. - 5 Mill.	83	263 912	64	206 817	33	108 897	209	620 964
5 Mill. - 10 Mill.	38	267 806	27	193 286	23	155 565	57	419 426
10 Mill. - 25 Mill.	31	478 114	24	378 412	32	508 289	42	617 967
25 Mill. - 50 Mill.	8	273 542	5	171 416	13	486 647	14	495 173
50 Mill. und mehr ...	29	7 025 560	17	4 601 859	15	2 569 932	13	2 842 389
Zusammen ...	668	8 525 776	445	5 713 748	289	3 913 408	13 696	7 523 425
K		70		70.11		70.12		
Grundst.,-Wohnungswesen, Verm.bewegl.Sachen usw.		Grundstücks-u. Wohnungswesen		Erschließg.v.Grundst.		Kauf u.Ver.k.v.eig.Grundst.,Gebäuden u.Wohnungen		
25 000 - 50 000 ..	125 093	4 565 226	54 943	1 987 536	114	4 253	610	22 404
50 000 - 100 000 ..	135 026	9 720 562	48 995	3 497 444	127	9 131	669	48 380
100 000 - 250 000 ..	159 212	25 770 783	48 336	7 650 837	227	36 846	861	138 264
250 000 - 500 000 ..	86 071	30 266 777	22 631	7 922 579	254	91 381	619	220 746
500 000 - 1 Mill.	59 083	41 682 455	13 827	9 713 771	236	169 928	542	388 359
1 Mill. - 2 Mill.	36 896	51 583 453	9 353	13 187 263	211	300 785	382	553 508
2 Mill. - 5 Mill.	24 950	76 603 875	7 924	24 892 597	292	930 096	474	1 504 419
5 Mill. - 10 Mill.	8 574	59 371 212	3 229	22 526 448	161	1 155 615	263	1 875 886
10 Mill. - 25 Mill.	4 780	72 321 840	1 941	29 426 234	121	1 846 519	163	2 556 784
25 Mill. - 50 Mill.	1 419	48 747 843	558	19 223 517	52	1 875 657	60	2 052 678
50 Mill. und mehr ...	1 235	252 932 740	411	54 330 875	41	3 729 817	60	7 940 854
Zusammen ...	642 339	673 566 767	212 148	194 359 101	1 836	10 150 029	4 703	17 302 281
70.20.1		70.20.2		70.31		70.32		
Verm.u.Verp.v.eig.Grundst.-u.Nichtwohngebäuden		Verm.u.Verp.v.eig.Wohngebäuden u.Wohnungen		Vermittl.v.Grundst., Gebäuden u.Wohnungen		Verw.v.Grundst.,Gebäuden u.Wohnungen		
25 000 - 50 000 ..	35 695	1 290 805	11 539	413 573	6 118	225 025	867	31 476
50 000 - 100 000 ..	30 227	2 152 743	9 458	671 621	7 513	543 348	1 001	72 221
100 000 - 250 000 ..	27 814	4 372 551	8 659	1 362 942	9 245	1 488 912	1 530	251 322
250 000 - 500 000 ..	11 807	4 120 565	3 608	1 254 124	5 271	1 855 553	1 072	380 210
500 000 - 1 Mill.	7 203	5 060 640	1 878	1 311 857	3 209	2 251 750	759	531 236
1 Mill. - 2 Mill.	5 166	7 325 382	1 113	1 541 134	1 913	2 672 420	568	794 034
2 Mill. - 5 Mill.	4 354	13 631 280	846	2 667 926	1 469	4 608 057	489	1 550 818
5 Mill. - 10 Mill.	1 785	12 456 306	313	2 185 642	497	3 370 386	210	1 482 613
10 Mill. - 25 Mill.	924	13 810 108	263	4 137 401	300	4 496 514	170	2 578 909
25 Mill. - 50 Mill.	216	7 204 697	93	3 247 514	86	3 089 736	51	1 753 234
50 Mill. und mehr ...	97	15 415 609	97	12 550 628	66	7 886 260	50	6 807 706
Zusammen ...	125 288	86 840 686	37 867	31 344 363	35 687	32 487 962	6 767	16 233 780
71		71.1		71.3		72		
Verm.bewegl.Sachen oh.Bedienungspersonal		Verm.v.Kraftwagen bis 3,5t Gesamtgewicht		Verm.v.Maschinen u. Geräten		Datenverarbeitung u. Datenbanken		
25 000 - 50 000 ..	4 541	165 764	1 161	42 371	2 222	81 161	5 791	212 197
50 000 - 100 000 ..	4 959	357 861	1 262	91 129	2 492	180 360	6 124	441 880
100 000 - 250 000 ..	5 713	917 468	1 427	230 126	3 073	495 371	7 388	1 195 207
250 000 - 500 000 ..	3 376	1 201 157	730	257 845	1 938	692 007	3 531	1 264 010
500 000 - 1 Mill.	2 564	1 823 780	541	378 558	1 528	1 092 916	2 498	1 763 765
1 Mill. - 2 Mill.	1 848	2 610 366	331	481 144	1 201	1 689 470	1 728	2 422 379
2 Mill. - 5 Mill.	1 440	4 509 230	230	728 522	967	3 037 398	1 291	4 028 801
5 Mill. - 10 Mill.	609	4 198 503	89	605 945	436	3 016 284	412	2 834 207
10 Mill. - 25 Mill.	378	5 856 940	47	700 115	276	4 343 854	292	4 361 767
25 Mill. - 50 Mill.	122	4 307 697	18	688 539	90	3 136 461	82	2 840 682
50 Mill. und mehr ...	111	25 296 714	24	11 571 000	73	11 963 326	74	11 463 876
Zusammen ...	25 861	51 245 479	5 860	15 775 295	14 296	29 728 606	29 271	32 828 772

- 1) Steuerpflichtige mit Lieferungen und Leistungen über 25 000 DM.
2) Ohne Umsatzsteuer.

3 Steuerpflichtige und deren Lieferungen und Leistungen 1994 nach Größenklassen und ausgewählten Wirtschaftszweigen

Größenklassen der Lieferungen und Leistungen von ... bis unter ... DM	Steuerpflichtige 1)	Lieferungen und Leistungen 2)	Steuerpflichtige 1)	Lieferungen und Leistungen 2)	Steuerpflichtige 1)	Lieferungen und Leistungen 2)	Steuerpflichtige 1)	Lieferungen und Leistungen 2)
	Anzahl	1 000 DM	Anzahl	1 000	Anzahl	1 000 DM	Anzahl	1 000 DM
Nr. der Klassifikation der Wirtschaftszweige	72.2		72.3		73		74	
	Softwarehäuser		Datenverarbeitungs-dienste		Forschung u. Entwicklung		Erbrg. v. Dienstleistungen überwiegend f. Untern.	
25 000 - 50 000 ..	1 013	36 728	4 311	158 515	1 105	40 196	58 713	2 159 533
50 000 - 100 000 ..	1 127	82 151	4 468	321 452	1 207	85 635	73 741	5 337 742
100 000 - 250 000 ..	1 371	224 387	5 422	875 255	1 223	193 326	96 552	15 813 946
250 000 - 500 000 ..	716	252 198	2 629	925 549	486	171 097	55 987	19 707 934
500 000 - 1 Mill.	529	373 618	1 796	1 268 800	292	206 138	39 902	28 175 001
1 Mill. - 2 Mill.	411	575 420	1 220	1 709 689	197	284 903	23 770	33 078 542
2 Mill. - 5 Mill.	321	989 321	889	2 789 405	139	437 311	14 156	42 735 935
5 Mill. - 10 Mill.	123	833 537	252	1 735 019	42	290 715	4 282	29 521 339
10 Mill. - 25 Mill.	73	1 072 848	191	2 856 673	32	504 524	2 137	32 172 375
25 Mill. - 50 Mill.	15	512 145	59	2 075 706	10	344 309	647	22 031 639
50 Mill. und mehr ...	17	1 975 782	49	7 038 225	15	1 841 425	624	159 999 849
Zusammen ...	5 716	6 928 135	21 286	21 754 287	4 748	4 399 580	370 511	390 733 835
	74.1		74.11		74.11.1		74.11.2	
	Rechts-, Steuer- u. Unternehmensberatung usw		Rechtsberatung		Rechtsanwaltskanzleien m. Notariat		Rechtsanwaltskanzleien oh. Notariat	
25 000 - 50 000 ..	14 713	541 001	4 056	149 637	334	12 506	3 104	114 727
50 000 - 100 000 ..	19 631	1 430 578	6 780	497 763	464	34 399	5 551	408 653
100 000 - 250 000 ..	28 573	4 678 675	10 732	1 760 236	963	163 514	8 861	1 450 423
250 000 - 500 000 ..	20 606	7 351 846	7 697	2 719 790	1 099	396 243	5 971	2 098 741
500 000 - 1 Mill.	16 654	11 792 177	5 513	3 868 115	1 068	765 185	3 765	2 615 127
1 Mill. - 2 Mill.	9 426	12 974 018	2 827	3 895 312	725	1 008 609	1 538	2 085 986
2 Mill. - 5 Mill.	4 269	12 504 696	1 194	3 477 537	280	785 551	550	1 588 588
5 Mill. - 10 Mill.	1 035	7 078 376	234	1 560 846	45	291 120	107	726 575
10 Mill. - 25 Mill.	495	7 572 009	55	811 038	}	8	36	548 291
25 Mill. - 50 Mill.	162	5 698 053	14	490 271			10	360 332
50 Mill. und mehr ...	208	72 206 450	7	699 113			6	442 923
Zusammen ...	115 772	143 827 880	39 109	19 929 658	4 986	3 583 209	29 499	12 440 366
	74.11.3		74.12		74.12.1		74.12.3	
	Notariat		Wirtschaftsprüfung u. Steuerberatung		Praxen v. Wirtsch. prüf., Wirtschaftsprüfungsges.		Praxen v. Steuerberatern, Steuerberatungsges.	
25 000 - 50 000 ..	86	3 146	3 690	135 486	207	7 549	1 662	61 259
50 000 - 100 000 ..	115	8 412	4 740	347 030	252	18 426	2 208	162 068
100 000 - 250 000 ..	215	35 379	7 876	1 313 277	382	63 403	3 931	652 441
250 000 - 500 000 ..	263	96 632	7 815	2 843 332	290	106 461	4 035	1 473 011
500 000 - 1 Mill.	429	312 209	8 070	5 751 430	304	219 283	4 575	3 290 718
1 Mill. - 2 Mill.	411	586 691	4 657	6 354 376	249	347 865	3 079	4 221 111
2 Mill. - 5 Mill.	271	826 389	1 592	4 488 465	196	585 916	1 099	3 094 132
5 Mill. - 10 Mill.	46	304 209	234	1 570 007	56	383 023	147	981 152
10 Mill. - 25 Mill.	}	7	71	1 085 203	25	400 021	40	602 726
25 Mill. - 50 Mill.			20	672 601	6	174 165	}	19
50 Mill. und mehr ...			19	4 246 380	10	2 814 367		
Zusammen ...	1 843	2 508 613	38 784	28 807 588	1 977	5 120 479	20 795	16 313 158
	74.12.4		74.13		74.14		74.15	
	Praxen v. Steuerbevollmächtigten		Markt- u. Meinungsforschung		Unternehmens- u. Public-Relations-Beratung		Beteiligungsges. (oh. Kapitalanlageges.)	
25 000 - 50 000 ..	1 226	45 172	672	24 454	5 679	208 737	616	22 688
50 000 - 100 000 ..	1 732	127 817	661	47 635	6 760	488 134	690	50 016
100 000 - 250 000 ..	3 204	542 100	732	117 107	8 249	1 327 437	984	160 618
250 000 - 500 000 ..	3 361	1 220 084	417	146 929	4 037	1 416 875	640	224 320
500 000 - 1 Mill.	3 134	2 202 984	319	224 963	2 269	1 601 988	483	345 682
1 Mill. - 2 Mill.	1 300	1 746 254	214	299 423	1 313	1 833 438	415	591 469
2 Mill. - 5 Mill.	283	768 493	175	537 228	937	2 847 557	371	1 153 910
5 Mill. - 10 Mill.	23	147 358	74	530 899	310	2 133 130	183	1 283 494
10 Mill. - 25 Mill.	3	33 819	29	431 182	169	2 558 981	171	2 685 606
25 Mill. - 50 Mill.	-	-	11	404 996	45	1 533 421	72	2 596 764
50 Mill. und mehr ...	-	-	14	3 205 095	34	4 642 898	134	59 412 963
Zusammen ...	14 266	6 834 081	3 318	5 969 909	29 802	20 592 595	4 759	68 528 130

- 1) Steuerpflichtige mit Lieferungen und Leistungen über 25 000 DM.
2) Ohne Umsatzsteuer.

3 Steuerpflichtige und deren Lieferungen und Leistungen 1994 nach Größenklassen und ausgewählten Wirtschaftszweigen

Größenklassen der Lieferungen und Leistungen von ... bis unter ... DM	Steuerpflichtige 1)	Lieferungen und Leistungen 2)	Steuerpflichtige 1)	Lieferungen und Leistungen 2)	Steuerpflichtige 1)	Lieferungen und Leistungen 2)	Steuerpflichtige 1)	Lieferungen und Leistungen 2)
	Anzahl	1 000 DM	Anzahl	1 000	Anzahl	1 000 DM	Anzahl	1 000 DM
Nr. der Klassifikation der Wirtschaftszweige	74.15.1		74.15.4		74.15.6		74.2	
	Beteiligungsges., Schwerpunkt i. prod. Gewerbe		Geschl. Immob. fonds m. Wohngebäuden		Verwaltung u. Führung v. Unternehmen u. Betrieben		Archit.-u. Ingenieurbüros	
25 000 - 50 000 ..	223	8 215	140	5 183	216	7 909	15 036	557 751
50 000 - 100 000 ..	251	17 919	147	10 655	240	17 578	22 420	1 638 565
100 000 - 250 000 ..	361	59 069	274	45 957	289	45 823	31 016	4 989 175
250 000 - 500 000 ..	233	83 116	197	67 682	151	53 708	17 451	6 184 462
500 000 - 1 Mill.	129	91 166	171	122 524	154	111 303	12 377	8 719 019
1 Mill. - 2 Mill.	123	172 686	157	227 461	111	154 502	7 238	10 091 914
2 Mill. - 5 Mill.	109	335 860	145	440 348	99	317 801	4 357	13 122 787
5 Mill. - 10 Mill.	54	376 356	58	415 398	54	377 374	1 174	8 053 063
10 Mill. - 25 Mill.	41	669 819	74	1 171 091	46	698 220	488	7 238 883
25 Mill. - 50 Mill.	21	762 407	28	1 005 025	13	481 565	120	3 979 751
50 Mill. und mehr ...	64	33 577 022	40	13 898 826	27	11 547 658	81	9 199 973
Zusammen ...	1 609	36 153 634	1 431	17 410 150	1 400	13 813 841	111 758	73 775 343
	74.20.1		74.20.4		74.20.5		74.20.8	
	Archit. büros f. Hochbau u. f. Innenarchitektur		Ingenieurbüros f. bau-technische Gesamtplanung		Ingenieurbüros f. technische Fachplanung		Büros f. technisch-wirt-schaftliche Beratung	
25 000 - 50 000 ..	4 787	178 557	2 962	110 312	4 565	168 728	1 704	63 114
50 000 - 100 000 ..	7 909	577 468	4 538	333 860	6 532	482 490	2 092	152 362
100 000 - 250 000 ..	10 726	1 738 337	6 731	1 082 745	9 033	1 449 419	2 688	431 333
250 000 - 500 000 ..	6 548	2 327 983	3 878	1 371 132	4 561	1 610 889	1 363	483 497
500 000 - 1 Mill.	4 500	3 151 124	2 831	2 003 918	3 274	2 308 656	882	627 624
1 Mill. - 2 Mill.	2 232	3 068 535	1 783	2 502 886	2 097	2 942 384	537	757 303
2 Mill. - 5 Mill.	1 098	3 264 887	1 226	3 682 515	1 379	4 220 500	320	960 894
5 Mill. - 10 Mill.	230	1 553 770	373	2 553 167	387	2 690 646	118	824 379
10 Mill. - 25 Mill.	70	1 021 196	167	2 430 707	185	2 800 475	41	618 955
25 Mill. - 50 Mill.	17	567 469	38	1 238 398	44	1 475 065	14	463 294
50 Mill. und mehr ...	6	549 495	24	2 071 250	34	3 939 398	12	1 699 476
Zusammen ...	38 123	17 998 821	24 551	19 380 890	32 211	24 088 650	9 771	7 082 230
	74.3		74.4		74.40.1		74.40.2	
	Technische, physikalische u. chemische Untersuchg.		Werbung		Werbegestaltung		Werbemittelverbreitung u. Werbemittlung	
25 000 - 50 000 ..	243	9 074	6 636	244 317	1 446	53 318	5 190	190 999
50 000 - 100 000 ..	297	21 581	7 710	555 510	1 968	143 035	5 742	412 475
100 000 - 250 000 ..	360	59 170	8 265	1 316 079	2 102	333 557	6 163	982 521
250 000 - 500 000 ..	292	105 153	4 479	1 582 904	1 044	372 296	3 435	1 210 608
500 000 - 1 Mill.	257	185 913	3 173	2 232 759	759	534 887	2 414	1 697 872
1 Mill. - 2 Mill.	182	255 496	2 076	2 922 330	465	664 622	1 611	2 257 709
2 Mill. - 5 Mill.	135	413 935	1 510	4 636 640	387	1 160 866	1 123	3 475 773
5 Mill. - 10 Mill.	34	229 346	502	3 437 238	148	1 022 346	354	2 414 892
10 Mill. - 25 Mill.	23	310 579	272	4 077 215	80	1 190 111	192	2 887 104
25 Mill. - 50 Mill.	5	168 587	86	3 005 119	25	893 057	61	2 112 061
50 Mill. und mehr ...	10	2 085 361	73	13 661 471	16	2 143 298	57	11 518 172
Zusammen ...	1 838	3 844 197	34 782	37 671 581	8 440	8 511 394	26 342	29 160 187
	74.5		74.6		74.7		74.70.1	
	Gewerbsm. Vermittlung u. Überlassung v. Arbeitskr.		Detekteien u. Schutz-dienste		Reinigung v. Gebäuden, Inventar u. Verkehrsmitteln		Reinigung v. Gebäuden, Räumen u. Inventar	
25 000 - 50 000 ..	86	3 127	487	17 670	2 174	80 348	2 079	76 746
50 000 - 100 000 ..	148	10 894	402	28 541	2 877	209 205	2 677	194 008
100 000 - 250 000 ..	190	31 227	371	59 111	8 868	1 699 098	3 262	518 014
250 000 - 500 000 ..	171	61 919	231	83 225	4 002	1 267 113	1 812	634 183
500 000 - 1 Mill.	245	179 079	193	137 612	1 500	1 059 806	1 425	1 008 620
1 Mill. - 2 Mill.	308	443 962	196	280 755	1 070	1 518 052	1 041	1 477 196
2 Mill. - 5 Mill.	409	1 284 856	182	576 422	885	2 785 635	866	2 724 956
5 Mill. - 10 Mill.	153	1 076 682	94	646 641	378	2 639 968	} 551	5 288 798
10 Mill. - 25 Mill.	63	910 121	72	1 038 295	181	2 719 214		
25 Mill. - 50 Mill.	16	505 621	23	802 717	47	1 566 821		
50 Mill. und mehr ...	7	868 250	8	988 030	32	2 615 045	} 72	3 894 656
Zusammen ...	1 796	5 375 733	2 259	4 659 020	22 014	18 160 306	13 785	15 817 177

1) Steuerpflichtige mit Lieferungen und Leistungen über 25 000 DM.

2) Ohne Umsatzsteuer.

3 Steuerpflichtige und deren Lieferungen und Leistungen 1994 nach Größenklassen und ausgewählten Wirtschaftszweigen

Größenklassen der Lieferungen und Leistungen von ... bis unter ... DM	Steuerpflichtige 1)	Lieferungen und Leistungen 2)	Steuerpflichtige 1)	Lieferungen und Leistungen 2)	Steuerpflichtige 1)	Lieferungen und Leistungen 2)	Steuerpflichtige 1)	Lieferungen und Leistungen 2)	
	Anzahl	1 000 DM	Anzahl	1 000	Anzahl	1 000 DM	Anzahl	1 000 DM	
	74.8		74.81		74.81.1		74.81.2		
Nr. der Klassifikation der Wirtschaftszweige	Erbrg.v.sonst.Dienstleistg.übw.f.Unternehmen		Fotograf.Gewerbe u. fotograf.Laboratorien		Fotograf.Gewerbe		Fotograf.Laboratorien		
25 000 - 50 000 ..	19 338	706 245	1 123	41 646	1 060	39 245	63	2 401	
50 000 - 100 000 ..	20 256	1 442 867	1 609	117 478	1 490	108 672	119	8 806	
100 000 - 250 000 ..	18 909	2 981 410	2 522	411 241	2 309	374 808	213	36 433	
250 000 - 500 000 ..	8 755	3 071 312	1 489	524 392	1 348	474 579	141	49 814	
500 000 - 1 Mill.	5 503	3 868 640	764	526 104	643	441 424	121	84 680	
1 Mill. - 2 Mill.	3 274	4 592 013	289	397 768	230	314 701	59	83 067	
2 Mill. - 5 Mill.	2 409	7 410 963	148	424 732	104	300 435	44	124 297	
5 Mill. - 10 Mill.	912	6 360 024	38	269 485	24	168 115	14	101 370	
10 Mill. - 25 Mill.	543	8 306 059	25	397 949	11	170 095	14	227 854	
25 Mill. - 50 Mill.	188	6 304 969	14	502 975	6	218 548	8	284 428	
50 Mill. und mehr ...	205	58 375 271	6	673 858	3	181 315	3	492 543	
Zusammen ...	80 292	103 419 775	8 027	4 287 630	7 228	2 791 937	799	1 495 693	
		74.82		74.83		74.83.1		74.83.2	
		Abfüll-u.Verpackungs-gewerbe		Schreib-u.Übersetzungs-büros		Schreibbüros		Übersetzungsbüros u. Dolmetscher	
25 000 - 50 000 ..	138	5 026	5 513	199 961	3 875	139 911	1 638	60 050	
50 000 - 100 000 ..	133	9 852	4 461	311 067	2 893	199 557	1 568	111 510	
100 000 - 250 000 ..	160	26 094	2 329	348 021	1 331	198 849	998	149 172	
250 000 - 500 000 ..	124	44 094	616	210 673	359	123 736	257	86 937	
500 000 - 1 Mill.	113	81 709	277	190 418	167	112 900	110	77 518	
1 Mill. - 2 Mill.	70	101 340	129	178 305	74	99 995	55	78 310	
2 Mill. - 5 Mill.	68	209 196	45	135 272	26	82 595	19	52 677	
5 Mill. - 10 Mill.	26	179 131	14	94 127	16	325 659	5	64 957	
10 Mill. - 25 Mill.	19	328 675	4	53 531					
25 Mill. - 50 Mill.	9	1 415 372	3	242 959					
50 Mill. und mehr ...							-	-	
Zusammen ...	860	2 400 489	13 391	1 964 334	8 741	1 283 202	4 650	681 132	
		74.84		74.84.1		74.84.5		74.84.6	
		Erbrg.v.Dienstleistg.übw.f.Unternehmen ang		Ausstellungs-,Messe-u. Warenmarkteinrichtungen		Auskunfteien		Inkassobüros	
25 000 - 50 000 ..	12 564	459 611	453	16 765	395	14 421	106	3 905	
50 000 - 100 000 ..	14 053	1 004 470	590	42 592	257	17 857	95	6 889	
100 000 - 250 000 ..	13 898	2 196 055	526	85 611	217	35 645	141	22 456	
250 000 - 500 000 ..	6 526	2 292 153	324	113 778	103	36 850	77	26 983	
500 000 - 1 Mill.	4 349	3 070 409	272	195 828	80	56 265	79	56 995	
1 Mill. - 2 Mill.	2 786	3 914 601	195	266 912	64	94 937	47	67 727	
2 Mill. - 5 Mill.	2 148	6 641 763	150	489 109	64	192 270	49	150 577	
5 Mill. - 10 Mill.	834	5 817 282	63	438 815	10	67 415	25	162 416	
10 Mill. - 25 Mill.	495	7 525 905	33	519 665	14	207 664	11	174 091	
25 Mill. - 50 Mill.	165	5 502 805	7	240 886	-	-	8	251 528	
50 Mill. und mehr ...	196	56 342 270	16	2 967 311	4	275 701	5	3 661 458	
Zusammen ...	58 014	94 767 322	2 629	5 377 270	1 208	999 024	643	4 585 024	
		74.84.7		74.84.8		L 75		75.1	
		Sonst.Vermögensberatung u.Vermögensverwaltung		Erbrg.v.sonst.Dienstleistg.übw.f.Untern.ang		Öff.Verw.,Verteidigung, Sozialversicherung		Öffentliche Verwaltung	
25 000 - 50 000 ..	1 464	53 768	8 161	297 239	62	2 261	54	1 968	
50 000 - 100 000 ..	1 739	125 274	8 830	629 042	110	8 158	103	7 613	
100 000 - 250 000 ..	2 288	368 453	8 200	1 288 206	172	29 319	167	28 540	
250 000 - 500 000 ..	1 319	466 048	3 648	1 274 150	153	55 218	147	52 833	
500 000 - 1 Mill.	1 111	795 061	2 214	1 552 746	168	122 363	164	119 751	
1 Mill. - 2 Mill.	990	1 410 886	1 198	1 675 935	145	207 361	138	196 580	
2 Mill. - 5 Mill.	991	3 116 794	746	2 257 513	121	377 862	166	712 675	
5 Mill. - 10 Mill.	474	3 339 947	225	1 546 380	49	354 709			
10 Mill. - 25 Mill.	333	5 137 010	92	1 289 404	40	589 661			
25 Mill. - 50 Mill.	116	3 918 418	29	958 453	26	893 943	26	893 943	
50 Mill. und mehr ...	140	44 543 229	31	4 894 571	35	9 118 205	35	9 118 205	
Zusammen ...	10 965	63 274 689	33 374	17 663 638	1 081	11 759 061	1 040	11 721 771	

- 1) Steuerpflichtige mit Lieferungen und Leistungen über 25 000 DM.
2) Ohne Umsatzsteuer.

3 Steuerpflichtige und deren Lieferungen und Leistungen 1994 nach Größenklassen und ausgewählten Wirtschaftszweigen

Größenklassen der Lieferungen und Leistungen von ... bis unter ... DM	Steuerpflichtige 1)	Lieferungen und Leistungen 2)	Steuerpflichtige 1)	Lieferungen und Leistungen 2)	Steuerpflichtige 1)	Lieferungen und Leistungen 2)	Steuerpflichtige 1)	Lieferungen und Leistungen 2)
	Anzahl	1 000 DM	Anzahl	1 000	Anzahl	1 000 DM	Anzahl	1 000 DM
	M 80		N 85		85.1		85.11	
Nr. der Klassifikation der Wirtschaftszweige	Erziehung u.Unterricht		Gesundheits-,Veterinär- u.Sozialwesen		Gesundheitswesen		Krankenhäuser	
25 000 - 50 000 ..	3 777	140 259	4 063	148 899	3 131	114 033	45	1 696
50 000 - 100 000 ..	6 113	451 507	4 366	316 436	2 843	203 957	65	4 714
100 000 - 250 000 ..	9 397	1 502 506	7 148	1 186 720	3 774	618 216	82	14 341
250 000 - 500 000 ..	3 197	1 076 828	5 147	1 824 033	2 850	1 019 816	94	34 149
500 000 - 1 Mill.	1 040	708 103	4 002	2 856 811	2 962	2 154 055	69	49 721
1 Mill. - 2 Mill.	415	574 410	2 282	3 100 466	1 912	2 602 649	68	98 528
2 Mill. - 5 Mill.	220	672 915	750	2 204 018	509	1 452 173	70	227 733
5 Mill. - 10 Mill.	72	496 415	201	1 354 693	88	584 950	39	268 030
10 Mill. - 25 Mill.	43	612 339	199	3 061 322	101	1 547 819	64	1 012 409
25 Mill. - 50 Mill.	7	222 283	104	3 753 239	53	1 955 603	43	1 636 531
50 Mill. und mehr ...	8	1 438 116	159	22 881 916	103	16 040 352	86	14 803 065
Zusammen ...	24 289	7 895 681	28 421	42 688 553	18 326	28 293 622	725	18 150 918

3 Steuerpflichtige und deren Lieferungen und Leistungen 1994 nach Größenklassen und ausgewählten Wirtschaftszweigen

Größenklassen der Lieferungen und Leistungen von ... bis unter ... DM	Steuerpflichtige 1)	Lieferungen und Leistungen 2)	Steuerpflichtige 1)	Lieferungen und Leistungen 2)	Steuerpflichtige 1)	Lieferungen und Leistungen 2)	Steuerpflichtige 1)	Lieferungen und Leistungen 2)
	Anzahl	1 000 DM	Anzahl	1 000	Anzahl	1 000 DM	Anzahl	1 000 DM
Nr. der Klassifikation der Wirtschaftszweige	92.7		92.71		93		93.01	
	Erbrg.v.sonst.Dienstleistg.f.Unterhaltung u.ä.		Spiel-,Wett-u. Lotteriewesen		Erbringung v. sonst.Dienstleistungen		Wäscherei u.chemische Reinigung	
25 000 - 50 000 ..	1 366	50 245	1 252	46 093	28 859	1 065 370	1 574	57 512
50 000 - 100 000 ..	1 584	114 639	1 444	104 721	36 878	2 675 906	2 011	146 490
100 000 - 250 000 ..	2 368	396 474	2 230	374 447	46 997	7 491 772	3 004	493 596
250 000 - 500 000 ..	2 125	772 464	2 068	752 624	18 423	6 334 092	1 670	581 777
500 000 - 1 Mill.	1 485	1 039 898	1 455	1 018 740	8 033	5 511 298	859	593 645
1 Mill. - 2 Mill.	667	918 589	649	894 727	3 606	4 921 244	444	606 846
2 Mill. - 5 Mill.	362	1 090 208	348	1 044 866	1 934	5 877 672	228	686 933
5 Mill. - 10 Mill.	80	544 244			543	3 723 199	82	571 114
10 Mill. - 25 Mill.	47	715 955	120	1 202 922	229	3 462 048		
25 Mill. - 50 Mill.	9	324 103	9	324 103	65	2 194 261	47	1 241 190
50 Mill. und mehr ...	17	20 980 592	17	20 980 592	63	18 162 285		
Zusammen ...	10 110	26 947 410	9 592	26 743 835	145 630	61 419 147	9 919	4 979 104
	93.01.1		93.01.3		93.02		93.02.1	
	Wäscherei		Chem.Reinigung u. Bekleidg.färberei		Friseurgewerbe u. Kosmetiksalons		Damen-u.Herren-Friseurgewerbe	
25 000 - 50 000 ..	391	14 643	355	13 136	10 751	401 050	4 694	176 935
50 000 - 100 000 ..	602	43 965	710	52 829	16 411	1 206 669	9 301	696 866
100 000 - 250 000 ..	799	130 755	1 529	253 346	25 449	4 070 818	18 799	3 043 971
250 000 - 500 000 ..	446	157 035	937	325 774	7 815	2 616 247	6 084	2 034 752
500 000 - 1 Mill.	304	214 699	428	292 517	1 795	1 182 587	1 347	885 707
1 Mill. - 2 Mill.	221	308 386	180	240 510	436	584 214	343	457 550
2 Mill. - 5 Mill.	126	390 034	89	255 293	193	586 402	159	487 608
5 Mill. - 10 Mill.	59	407 596			42	262 585		
10 Mill. - 25 Mill.			37	354 057				
25 Mill. - 50 Mill.	27	885 799	3	111 348	9	227 216	44	438 218
50 Mill. und mehr ...								
Zusammen ...	2 975	2 552 913	4 268	1 898 812	62 901	11 137 789	40 771	8 221 007
	93.02.2		93.02.3		93.02.4		93.03	
	Damenfriseurgewerbe		Herrenfriseurgewerbe		Kosmetiksalons		Bestattungswesen	
25 000 - 50 000 ..	939	35 398	334	12 733	4 784	175 985	276	10 350
50 000 - 100 000 ..	1 837	136 167	464	33 758	4 809	339 878	429	31 552
100 000 - 250 000 ..	2 909	459 683	608	96 417	3 133	471 347	902	152 595
250 000 - 500 000 ..	797	266 614	222	74 740	712	240 142	939	341 009
500 000 - 1 Mill.	199	132 608	45	30 012	204	134 260	791	557 142
1 Mill. - 2 Mill.	24	34 103	9	11 097	60	81 464	333	432 985
2 Mill. - 5 Mill.			5	14 720			91	261 153
5 Mill. - 10 Mill.	10	28 397			26	107 260	8	53 940
10 Mill. - 25 Mill.								
25 Mill. - 50 Mill.							8	935 616
50 Mill. und mehr ...								
Zusammen ...	6 715	1 092 970	1 687	273 477	13 728	1 550 336	3 777	2 776 342
	93.04		93.05		93.05.1		93.05.3	
	Bäder,Saunas, Solarien u.ä.		Erbringung v. Dienstleistungen ang		Ehevermittlungsinstitute		Erbrg.v.sonst. Dienstleistungen ang	
25 000 - 50 000 ..	490	18 045	15 768	578 413	208	7 709	12 176	446 877
50 000 - 100 000 ..	726	52 914	17 301	1 238 281	196	13 966	13 625	976 374
100 000 - 250 000 ..	968	156 405	16 674	2 618 358	179	27 616	13 222	2 079 458
250 000 - 500 000 ..	507	180 133	7 492	2 614 925	73	24 509	6 044	2 117 401
500 000 - 1 Mill.	224	148 736	4 364	3 029 186	29	21 348	3 676	2 552 998
1 Mill. - 2 Mill.	82	108 977	2 311	3 188 223	18	24 663	1 999	2 750 310
2 Mill. - 5 Mill.	32	100 319	1 390	4 242 865	14	41 747	1 211	3 710 669
5 Mill. - 10 Mill.	17	125 183	394	2 710 376			363	2 493 924
10 Mill. - 25 Mill.			180	2 746 500			166	2 529 463
25 Mill. - 50 Mill.	5	156 551	53	1 784 229	3	32 820		
50 Mill. und mehr ...			55	16 727 292			105	18 388 140
Zusammen ...	3 051	1 047 264	65 982	41 478 649	720	194 377	52 587	38 045 615

1) Steuerpflichtige mit Lieferungen und Leistungen über 25 000 DM.
2) Ohne Umsatzsteuer.

Nummer der Klassi- fikation der Wirt- schafts- zweige	Wirtschaftsgliederung	Insgesamt		Steuerpflichtige Lieferungen und			
		Steuer- pflich- tige 1)	Lieferungen und Leistungen 2)	zusammen		darunter	
						zu 15 v.H.	
				Anzahl	1 000 DM	Fälle	1 000 DM
A - 0	Wirtschaftszweige						
	insgesamt	2 787 074	6 544 743 550	2 780 733	5 569 771 525	2 717 572	4 823 147 750
A	Land-u. Forstwirtschaft ..	57 490	35 859 020	57 412	34 609 373	43 926	13 915 194
01	Landwirtschaft, gewerb- liche Jagd	54 455	34 296 420	54 393	33 192 445	41 034	13 073 855
B 05	Fischerei u. Fischzucht ..	910	485 047	898	339 064	528	73 226
C	Bergbau u. Gew. v. Steinen u. Erden	3 063	52 517 956	3 059	50 350 170	3 058	50 198 467
CA	Kohlenbergbau, Torfgew., Gew. v. Erdöl u. Erdgas usw	234	37 085 604	233	35 810 541	233	35 781 353
10	Kohlenbergbau, Torf- gewinnung	196	29 024 507	195	27 847 861	195	27 818 533
CB.	Erzbergbau, Gew. v. Steinen u. Erden, sonst. Bergbau ..	2 829	15 432 352	2 826	14 539 629	2 825	14 417 114
D	Verarbeitendes Gewerbe ..	300 493	2 256 170 448	300 218	1 700 616 215	294 095	1 475 472 218
DA	Ernährungsgewerbe u. Tabakverarbeitung	58 899	312 162 992	58 880	284 448 111	55 120	95 376 901
15	Ernährungsgewerbe	58 827	283 531 478	58 808	258 015 446	55 048	68 955 734
15.1	Schlachten u. Fleisch- verarbeitung	23 275	52 969 501	23 267	50 671 061	21 555	5 604 667
15.11	Schlachten (oh. Schlachten v. Geflügel)	1 700	6 442 720	1 698	5 316 086		
15.13	Fleischverarbeitung	21 535	45 417 720	21 530	44 292 338	19 862	4 739 439
15.3	Obst-u. Gemüsever- arbeitung	822	9 992 935	820	8 932 340	769	3 649 984
15.5	Milchverarbeitung	742	41 066 484	739	35 187 968	665	1 238 200
15.6	Mahl-u. Schälwerkezeugn. .	1 234	12 317 221	1 234	10 150 338	1 143	1 455 932
15.8	Sonst. Ernährungsgewerbe (oh. Getränkeherstellung)	28 045	91 783 617	28 041	84 571 559	26 332	9 018 629
15.81	H.v. Backwaren (oh. Dauer- backwaren)	26 124	28 560 957	26 122	28 253 173	24 635	2 808 250
15.84	H.v. Süßwaren (oh. Dauer- backwaren)	414	16 888 593	414	14 289 643	355	1 345 132
15.9	Getränkeherstellung	3 784	46 849 695	3 783	43 926 319	3 729	42 925 715
15.91	H.v. Spirituosen	646	8 105 474	646	7 684 286	630	7 539 166
15.96	H.v. Bier	1 184	20 215 950	1 184	18 487 280	1 184	18 358 103
15.98	Mineralbrunnen, H.v. Erfrischungsgetränken ...	583	12 209 432	582	11 873 847	564	11 294 321
DB	Textil-u. Bekleidungs- gewerbe	17 356	69 931 601	17 323	53 672 007	17 296	53 603 045
17	Textilgewerbe	7 507	39 782 661	7 484	30 089 362	7 474	30 047 660
17.2	Weberei	977	9 614 427	975	6 968 538	975	6 969 182
17.4	H.v. Konfektion, Textil- waren (oh. Bekleidung) ...	1 547	4 894 593	1 542	4 285 694	1 540	4 275 802
17.5	Sonst. Textilgewerbe (oh. H.v. Maschenware)	2 882	11 386 546	2 872	8 884 611	2 866	8 863 674
18	Bekleidungsgewerbe	9 849	30 148 940	9 839	23 582 645	9 822	23 555 385
18.2	H.v. Bekleidung (oh. Lederbekleidung)	8 762	29 488 456	8 753	23 034 441	8 737	23 006 793
18.22	H.v. Oberbekleidg. (oh. Ar- beits-u. Berufsbekleidg.)	4 788	20 978 903	4 783	15 601 505	4 781	15 599 211
18.23	H.v. Wäsche	657	3 973 550	657	3 412 533	656	3 395 711
18.24	H.v. sonst. Bekleidg. u. Bekleidungszubehör	3 207	3 799 693	3 203	3 327 449	3 190	3 319 116
DC 19	Ledergewerbe	3 956	11 014 941	3 951	8 349 051	3 935	7 922 847
19.3	H.v. Schuhe	2 252	7 780 526	2 250	5 689 375	2 236	5 266 005
DD 20	Holzgewerbe (oh. H.v. Möbeln)	25 238	49 660 983	25 223	45 593 016	25 191	44 900 666
20.1	Säge-, Hobel-u. Holz- imprägnierwerke	4 710	9 152 180	4 705	8 517 249	4 697	8 052 425
20.3	H.v. Konstr.-, Fertigb.t., Ausbauelement u. ä. a. Holz	13 711	22 819 673	13 706	21 630 355	13 703	21 649 512
DE	Papier-, Verlags-u. Druckgewerbe	30 766	153 787 132	30 749	134 229 693	30 192	105 398 632
21	Papiergewerbe	3 020	50 702 900	3 017	37 185 030	3 011	37 076 109
21.2	Papier-, Karton-u. Pappe- verarbeitung	2 187	24 165 629	2 184	20 149 532	2 178	20 090 498
22	Verlags-, Druckgewerbe, Vervielfältigung	27 746	103 084 231	27 732	97 044 663	27 181	68 322 523
22.1	Verlagsgewerbe	8 738	55 197 746	8 734	52 159 232	8 233	30 666 434
22.11	Buchverlag u. Musikverlag	3 215	14 953 102	3 214	13 702 331	2 930	6 223 348
22.12	Zeitungsverlag	543	12 494 522	543	12 267 541	536	8 827 185
22.13	Zeitschriftenverlag	2 175	21 509 244	2 174	20 295 780	2 090	11 318 532
22.15	Sonst. Verlagsgewerbe	2 776	5 474 024	2 774	5 174 151	2 649	3 667 566
22.2	Druckgewerbe	18 048	45 673 353	18 040	42 899 111	18 003	35 846 420
22.21	Zeitungsdruckerei	441	5 655 421	441	5 522 725	437	3 655 148
22.22	Druckerei (oh. Zeitungs- druckerei)	13 975	36 079 040	13 970	33 652 699	13 941	28 616 112
DF 23	Kokerei, Mineralölverar- beitung, H.v. Brutstoffen ..	161	132 175 450	160	120 495 403	160	120 232 528
23.2	Mineralölverarbeitung ...	127	131 173 339	126	119 573 857	126	119 910 999
DG 24	Chemische Industrie	4 109	208 492 623	4 091	127 251 536	4 076	124 839 325
24.1	H.v. chemischen Grund- stoffen	1 064	112 441 582	1 057	56 528 478	1 057	55 959 455
24.14	H.v. sonst. organischen Grundstoffen u. Chemik. ..	854	94 793 176	850	47 751 157	850	47 221 392
24.3	H.v. Anstrichmitteln, Druckfarben u. Kitten	547	14 060 569	547	10 879 400	547	10 477 805
24.4	H.v. pharmazeut. Erzeugn. .	724	34 682 807	720	25 935 197	708	25 028 227
24.5	H.v. Seifen, Wasch-, Reini- gungs-u. Körperpflegem. ..	577	21 812 945	574	16 362 784	573	16 074 730

- 1) Steuerpflichtige mit Lieferungen und Leistungen über 25 000 DM.
- 2) Ohne Umsatzsteuer.

3) Durchschnittsbesteuerte Umsätze land- und forstwirtschaftlicher Betriebe.

Leistungen 1994 nach Arten und ausgewählten Wirtschaftszweigen

Leistungen				Steuerfreie Lieferungen und Leistungen						Nummer der Klassifi- kation der Wirt- schafts- zweige
zu 7 v.H.		nach § 24 Abs. 1 UStG 3)		zusammen		darunter				
						mit Vorsteuerabzug		ohne Vorsteuerabzug		
Fälle	1 000 DM	Fälle	1 000 DM	Fälle	1 000 DM	Fälle	1 000 DM	Fälle	1 000 DM	
681 936 29 871	755 461 178 19 094 112	10 325 9 784	1 765 259 1 514 393	403 933 4 216	974 972 026 1 249 647	285 874 1 658	782 196 948 476 366	157 882 2 745	192 554 452 765 260	A - 0 A
28 950 841	18 554 723 265 459	9 715 -	1 490 845 -	4 006 170	1 103 975 145 983	1 540 141	423 315 82 496	2 659 48	675 400 63 481	01 B 05
221	208 304	.	.	666	2 167 786	521	1 570 147	280	597 639	C
64	57 443	-	-	98	1 275 063	86	768 670	41	506 393	CA
60	57 430	-	-	86	1 176 646	76	695 565	37	481 081	10
157 84 931	150 861 230 210 205	.	.	568 71 908	892 723 555 554 232	435 64 023	801 477 530 767 145	239 18 171	91 246 24 703 309	CB D
50 217 50 191	188 670 995 188 659 512	70 70	7 002 7 002	4 913 4 876	27 714 881 25 516 032	3 392 3 362	25 875 687 23 719 346	2 369 2 352	1 839 000 1 796 491	DA 15
19 101	44 924 066	10	385	1 193	2 298 439	713	1 968 011	605	330 308	15.1
529 18 537	4 453 088 39 435 818	- 10	- 385	137 1 037	1 126 634 1 125 382	103 594	859 008 1 062 980	55 544	267 626 62 282	15.11 15.13
547 667	5 262 694 33 884 428	.	.	238 292	1 060 596 5 878 516	203 221	1 043 361 5 750 978	86 161	17 235 127 538	15.3 15.5
1 059	8 668 333	.	.	189	2 166 883	146	1 702 413	77	464 470	15.6
26 367	75 445 149	4	78	1 694	7 212 058	1 103	6 954 161	777	257 833	15.8
24 718	25 411 898	4	78	1 041	307 783	519	288 139	578	19 580	15.81
370 1 666 209 818	12 894 705 982 755 146 126 134 596	- 50 11 .	- 4 719 867 .	181 925 121 415	2 598 950 2 923 376 421 188 1 728 670	168 686 99 273	2 571 969 2 482 176 409 677 1 381 918	49 524 46 309	26 981 441 200 11 511 346 752	15.84 15.9 15.91 15.96
241	571 361	-	-	105	335 585	85	284 758	47	50 826	15.98
868 499 78	83 902 49 376 1 819	3 . .	12 . .	4 935 2 795 450	16 259 594 9 693 299 2 645 889	4 532 2 592 416	15 592 513 9 333 589 2 562 957	1 223 738 153	667 054 359 683 82 932	DB 17 17.2
70	3 092	-	-	559	608 900	516	593 609	128	15 290	17.4
195 369	23 855 34 526	- .	- .	988 2 140	2 501 935 6 566 295	921 1 940	2 397 568 6 258 924	225 485	104 340 307 371	17.5 18
394	33 267	.	.	1 892	6 454 015	1 713	6 149 227	445	304 788	18.2
151 32	6 174 18 238	. -	. -	991 196	5 377 397 561 017	895 181	5 118 390 528 263	229 65	259 008 32 754	18.22 18.23
144 1 431 1 331	8 637 432 841 429 185	- - -	- - -	648 1 023 465	472 245 2 665 890 2 091 152	587 913 402	461 288 2 597 761 2 049 953	133 259 127	10 956 68 122 41 199	18.24 DC 19 19.3
4 188	755 553	15	598	3 539	4 067 966	2 999	3 804 471	901	258 937	DD 20
2 749	465 470	3	98	922	634 931	798	598 630	223	33 168	20.1
530	42 726	5	106	1 370	1 189 318	1 112	1 031 159	360	158 159	20.3
12 506 418	28 759 884 110 627	3 .	48 .	9 549 1 437	19 557 438 13 517 871	8 396 1 330	18 758 967 13 175 639	2 429 381	797 620 342 230	DE 21
278	57 094	-	-	1 015	4 016 097	952	3 889 387	225	126 708	21.2
12 088 5 451 2 445 330 1 409 1 252 6 297 258	28 649 257 21 408 248 7 480 756 3 442 811 8 890 751 1 504 305 7 063 621 1 869 184	8 112 3 301 1 454 187 898 750 4 517 139	6 039 568 3 038 514 1 250 771 226 981 1 213 464 299 873 2 774 242 132 696	7 066 2 850 1 276 142 784 638 3 960 112	5 583 328 2 746 339 1 095 726 217 485 1 114 203 271 605 2 619 141 99 086	2 048 920 400 83 239 195 1 066 50	455 390 292 047 155 043 9 371 99 260 28 268 154 378 33 610	22 22.1 22.11 22.12 22.13 22.15 22.2 22.21
5 462	5 046 030	-	-	3 736	2 426 341	3 293	2 313 379	881	112 239	22.22
35 28 685	249 717 249 670 2 407 609	- - -	- - -	83 70 2 512	11 680 046 11 599 482 81 241 087	77 65 2 372	9 350 213 9 271 093 79 107 811	31 27 652	2 329 686 2 328 241 2 139 266	DF 23 23.2 DG 24
145	570 294	-	-	631	55 913 104	589	54 600 363	171	1 312 731	24.1
103	531 177	-	-	500	47 042 019	467	46 159 559	126	882 450	24.14
41 275	404 310 911 010	- -	- -	384 471	3 181 168 8 747 609	374 442	3 068 888 8 561 469	91 136	112 280 186 140	24.3 24.4
87	274 561	-	-	343	5 450 160	321	5 118 923	91	331 237	24.5

Nummer der Klassifikation der Wirtschaftszweige	Wirtschaftsgliederung	Insgesamt		Steuerpflichtige Lieferungen und			
		Steuerpflichtige 1)	Lieferungen und Leistungen 2)	zusammen		darunter	
		Anzahl	1 000 DM	Fälle	1 000 DM	Fälle	1 000 DM
24.6	H.v.sonst.chemischen Erzeugnissen	1 061	19 443 420	1 057	13 952 749	1 056	13 718 123
DH 25	H.v.Gummi-u.Kunststoffwaren	7 948	74 322 248	7 946	59 568 036	7 945	59 499 376
25.1	H.v.Gummiwaren	1 122	16 619 624	1 122	12 496 060	1 122	12 493 503
25.2	H.v.Kunststoffwaren	6 826	57 702 624	6 824	47 071 976	6 823	47 005 873
25.24	H.v.sonst.Kunststoffwaren	5 387	37 926 893	5 385	31 074 298	5 384	31 011 065
DI 26	Glasgewerbe, Keramik, Verarb.v.Steinen u.Erden	14 495	85 410 442	14 485	76 928 447	14 428	76 937 704
26.1	H.u.Verarb.v.Glas	1 943	13 727 484	1 940	11 006 039	1 932	10 994 969
26.2	Keramik (oh.Ziegelei u. Baukeramik)	1 787	8 299 393	1 785	5 853 343	1 764	5 819 632
26.21	H.v.keramischen Haus-haltsw.u.Ziergegenst.	1 170	2 272 816	1 170	1 697 483	1 156	1 675 473
26.6	H.v.Erzeugnissen a. Beton, Zement u.Gips	3 659	36 552 121	3 655	35 721 090	3 654	35 777 503
26.7	Be-u.Verarb.v.Natursteinen ang	5 748	6 029 673	5 747	5 875 571	5 723	5 875 164
DJ	Metallerzg.u.-bearb., H.v.Metallerzeugnissen ..	54 416	281 164 030	54 384	222 214 575	54 362	223 326 369
27	Metallerzeugung u.-bearbeitung	3 203	105 891 034	3 198	78 467 506	3 195	79 112 013
27.3	Sonst.erste Bearb.v.Ei-sen, Stahl, H.v.Ferroleg. ..	595	12 055 085	595	9 902 939	595	9 904 915
27.4	Erzeugung u.erste Bearb. v.NE-Metallen	700	32 479 354	698	23 312 942	698	23 990 264
27.5	Gießereiindustrie	1 271	11 016 387	1 271	8 988 543	1 268	8 967 282
28	H.v.Metallerzeugnissen ..	51 213	175 472 936	51 186	143 747 069	51 167	144 214 357
28.1	Stahl-u.Leichtmetallbau ..	7 155	29 179 167	7 150	27 316 131	7 147	27 641 442
28.4	H.v.Schmiede-, Preß-, Zieh-, Stanzteilen u.ä. ...	2 122	11 855 809	2 122	9 313 174	2 122	9 312 152
28.5	Oberfläch.veredlg., Wär-mebehandlg., Mechanik ang ..	29 418	30 774 845	29 410	28 811 555	29 397	28 812 495
28.52.1	Schlosserei u. Schweißerei	18 603	16 519 736	18 600	15 982 752	18 594	15 996 881
28.52.2	Schleiferei u.Dreherei ..	3 873	3 867 432	3 871	3 496 959	3 869	3 487 211
28.6	H.v.Schneidw., Werkzeug-, Schloßern u.Beschlägen ..	5 246	25 952 693	5 240	19 366 887	5 240	19 362 802
28.62	H.v.Werkzeugen	3 663	13 743 677	3 657	10 153 060	3 657	10 151 733
28.7	H.v.sonst.EBM-Waren	6 101	40 185 886	6 094	32 245 446	6 091	32 239 147
28.75	H.v.EBM-Waren ang	3 223	19 871 149	3 219	16 515 005	3 217	16 521 098
DK 29	Maschinenbau	25 592	260 131 701	25 529	167 630 709	25 481	168 684 268
29.1	H.v.Masch.f.d.Erzeugung u.Nutzung v.mech.Energie ..	1 594	28 761 444	1 590	19 784 241	1 590	19 823 702
29.2	H.v.sonst.Maschinen f.unspezifische Verwendung ..	2 029	38 461 536	2 023	25 885 865	2 022	25 980 289
29.3	H.v.land-u.forstw. Maschinen	5 039	12 382 871	5 026	7 895 726	4 986	7 813 495
29.4	H.v.Werkzeugmaschinen ...	3 443	34 666 713	3 436	23 424 206	3 436	24 096 005
29.5	H.v.Masch.f.sonst.best. Wirtschaftszweige	12 309	122 229 611	12 280	72 782 083	12 273	73 057 078
29.53	H.v.Masch.f.Ernährungs-gewerbe u.Tabakverarb. ...	1 538	17 183 687	1 536	9 059 556	1 534	9 081 018
29.54	H.v.Masch.f.d.Textil-, Bekleidg.-u.Ledergewerbe ..	487	11 966 791	483	4 598 302	482	4 656 493
29.56	H.v.Masch.f.best.Wirt-schaftszweige ang	8 750	53 988 524	8 730	33 523 253	8 726	33 682 199
29.7	H.v.Haushaltsgeräten ang ..	1 005	22 796 123	1 001	17 444 106	1 001	17 438 763
29.71	H.v.elektrischen Haushaltsgeräten	767	19 601 647	763	14 954 089	763	14 948 269
DL	H.v.Büromasch., DV-Gerät. u.-einr.; Elektrotech.usw ..	27 053	232 541 578	27 025	166 171 665	25 485	160 297 383
30.02	H.v.DV-Gerät.u.-einr. ...	2 479	22 301 579	2 474	17 599 844	2 474	17 675 213
31	H.v.Geräten d.Elektriz. erzg.,-verteilung u.ä. ...	6 442	108 988 053	6 436	78 496 902	6 434	79 662 536
31.2	H.v.Elektriz.vertlg.-u.-schalteinrichtungen	472	58 663 811	472	40 326 539	472	41 484 075
31.5	H.v.elektrischen Lampen u.Leuchten	995	6 078 692	993	4 979 957	992	4 978 046
31.6	H.v.elektr.Ausrüstg.ang ..	2 152	14 951 339	2 151	11 231 498	2 150	11 254 959
32	Rundfunk-, Fernseh-u. Nachrichtentechnik	4 163	49 169 771	4 155	33 000 820	4 155	33 162 352
32.1	H.v.elektronischen Bauelementen	1 631	25 074 156	1 627	15 714 628	1 627	15 746 504
32.2	H.v.nachrichtentechni-schen Geräten u.Einr. ...	1 729	11 471 631	1 725	9 030 893	1 725	9 138 031
32.3	H.v.Rundfunk-, Fernseh-, Phono-, videotechn.Gerät.	803	12 623 983	803	8 255 299	803	8 277 817
33	Medizin-, Meß-, Steuer-, Regelungstechnik, Optik ..	13 649	49 521 204	13 641	35 492 912	12 103	28 216 415
33.1	H.v.med.Geräten u.ortho-pädischen Vorrichtungen ..	8 543	20 871 261	8 539	16 243 079	7 005	8 988 256
33.10.4	Zahntechnische Laboratorien	4 132	4 985 930	4 132	4 628 875	3 125	758 253
33.2	H.v.Meß-, Kontroll-, Navig.-u.ä.Instr.u.Vorr.	2 988	15 121 266	2 984	10 442 965	2 982	10 441 168
33.4	H.v.optischen u. fotografischen Geräten ..	1 241	10 687 622	1 241	6 559 519	1 240	6 535 577
DM	Fahrzeugbau	5 982	318 075 039	5 970	176 800 256	5 965	177 431 754
34	H.v.Kraftwagen u. Kraftwagen teilen	3 741	272 760 393	3 737	152 240 014	3 736	152 833 000

1) Steuerpflichtige mit Lieferungen und Leistungen über 25 000 DM.
2) Ohne Umsatzsteuer.

3) Durchschnittsbesteuerte Umsätze land- und forstwirtschaftlicher Betriebe.

Leistungen 1994 nach Arten und ausgewählten Wirtschaftszweigen

Leistungen				Steuerfreie Lieferungen und Leistungen						Nummer der Klassifi- kation der Wirt- schafts- zweige
				zusammen		darunter				
zu 7 v.H.		nach § 24 Abs. 1 UStG 3)				mit Vorsteuerabzug		ohne Vorsteuerabzug		
Fälle	1 000 DM	Fälle	1 000 DM	Fälle	1 000 DM	Fälle	1 000 DM	Fälle	1 000 DM	
121	235 406	-	-	597	5 490 670	563	5 317 370	140	173 300	24.6
397	71 878	-	-	3 807	14 754 212	3 579	14 297 226	762	454 611	DH 25
78	7 390	-	-	454	4 123 564	402	3 999 226	127	124 337	25.1
319	64 489	-	-	3 353	10 630 648	3 177	10 297 999	635	330 273	25.2
243	57 121	-	-	2 616	6 852 595	2 480	6 677 793	481	174 654	25.24
951	89 528	5	61	2 859	8 481 995	2 406	7 831 183	889	650 620	DI 26
146	15 694	-	-	698	2 721 445	643	2 585 616	148	135 638	26.1
250	36 024	-	-	519	2 446 050	465	2 381 089	146	64 961	26.2
176	23 820	-	-	316	575 333	283	560 965	87	14 368	26.21
173	7 666	.	.	657	831 031	494	534 710	257	296 321	26.6
283	19 932	-	-	500	154 102	373	143 273	173	10 829	26.7
1 963	178 664	11	740	11 537	58 949 455	10 388	56 162 162	2 732	2 764 346	DJ
254	72 661	-	-	1 433	27 223 528	1 338	25 619 164	385	1 604 364	27
30	1 123	-	-	288	2 152 145	273	2 123 937	80	28 208	27.3
40	31 677	-	-	272	9 166 412	260	8 291 017	65	875 396	27.4
131	23 077	-	-	616	2 027 844	572	1 940 266	158	87 578	27.5
1 709	106 003	11	740	10 104	31 725 927	9 050	30 542 998	2 347	1 159 983	28
231	8 898	.	.	1 290	1 863 035	1 081	1 716 003	370	142 163	28.1
92	1 080	-	-	681	2 542 634	644	2 500 263	150	24 433	28.4
840	37 245	.	.	3 274	1 963 290	2 803	1 872 348	746	90 928	28.5
442	16 931	5	84	1 617	536 983	1 323	509 273	406	27 710	28.52.1
126	9 654	-	-	638	370 473	583	349 903	112	20 569	28.52.2
212	18 842	-	-	2 133	6 585 806	1 994	6 333 019	444	252 787	28.6
150	16 160	-	-	1 520	3 590 617	1 421	3 494 426	300	96 192	28.62
288	27 534	-	-	2 343	7 940 439	2 184	7 672 475	546	267 839	28.7
158	13 244	-	-	1 230	3 356 145	1 143	3 209 530	281	146 610	28.75
1 811	338 218	6	572	10 314	92 440 992	9 565	86 676 685	2 306	5 764 266	DK 29
130	8 506	-	-	930	8 977 202	883	8 810 512	228	166 686	29.1
126	16 628	-	-	1 021	12 575 670	957	9 439 238	227	3 136 433	29.2
582	96 220	.	.	816	4 487 145	649	4 276 353	263	210 788	29.3
181	8 328	.	.	1 601	11 242 507	1 505	10 761 370	373	481 136	29.4
681	201 802	.	.	5 458	49 447 527	5 119	47 816 677	1 107	1 630 819	29.5
133	110 947	.	.	859	8 124 131	811	7 862 503	187	261 629	29.53
84	15 799	-	-	309	7 368 489	298	7 097 043	74	271 446	29.54
379	44 695	-	-	3 575	20 465 271	3 354	19 765 114	668	700 125	29.56
78	6 340	-	-	416	5 352 017	388	5 214 094	92	137 923	29.7
58	4 982	-	-	344	4 647 558	323	4 513 290	70	134 268	29.71
8 131	7 588 894	.	.	9 085	66 369 914	8 380	64 213 908	1 886	2 104 027	DL
191	7 144	-	-	783	4 701 735	694	4 643 139	179	58 596	30.02
356	129 699	-	-	2 812	30 491 152	2 627	29 432 395	605	1 058 757	31
34	87 208	-	-	239	18 337 272	221	17 775 844	55	561 428	31.2
53	3 326	-	-	449	1 098 735	422	1 051 621	105	47 114	31.5
96	2 389	-	-	879	3 719 841	817	3 498 769	185	221 073	31.6
261	110 806	-	-	1 730	16 168 950	1 606	15 653 480	339	512 061	32
104	28 695	-	-	695	9 359 528	641	9 142 772	142	216 756	32.1
87	71 410	-	-	724	2 440 738	679	2 355 409	128	81 919	32.2
70	10 701	-	-	311	4 368 684	286	4 155 299	69	213 385	32.3
7 291	7 340 031	.	.	3 648	14 028 292	3 350	13 516 296	739	463 428	33
6 957	7 270 655	.	.	1 422	4 628 182	1 257	4 437 317	312	142 515	33.1
3 901	3 870 031	-	-	261	357 055	194	304 457	87	52 598	33.10.4
174	32 735	-	-	1 373	4 678 301	1 298	4 560 879	272	117 204	33.2
123	32 479	-	-	522	4 128 102	488	3 946 322	94	181 780	33.4
437	346 253	.	.	2 109	141 274 783	1 890	136 891 627	563	4 383 117	DM
246	174 829	.	.	1 384	120 520 378	1 252	116 402 593	370	4 117 746	34

Nummer der Klassifikation der Wirtschaftszweige	Wirtschaftsgliederung	Insgesamt		Steuerpflichtige Lieferungen und			
		Steuerpflichtige 1)	Lieferungen und Leistungen 2)	zusammen		darunter	
				Fälle	1 000 DM	zu 15 v.H.	
		Anzahl	1 000 DM			Fälle	1 000 DM
34.1	H.v.Kraftwagen u. Kraftwagenmotoren	314	220 633 847	314	114 403 936	313	115 016 474
34.3	H.v.Teilen u.ä.f.Kraftwagen u.deren Motoren ...	1 193	41 868 845	1 189	29 467 738	1 189	29 446 920
35	Sonst.Fahrzeugbau	2 241	45 314 646	2 233	24 560 242	2 229	24 598 754
35.1	Schiffbau	979	9 385 225	973	3 722 917	972	3 797 558
35.2	Schienenfahrzeugbau	296	26 741 308	295	16 301 996	292	16 350 333
DN	H.v.Möbeln, Schmuck, Musikinstr.usw, Recycling ..	24 522	67 299 688	24 502	57 203 709	24 459	57 021 420
36	H.v.Möbeln, Schmuck, Musikinstr., Sportger.usw	23 640	64 329 585	23 621	54 528 060	23 581	54 362 741
36.1	H.v.Möbeln	13 171	41 404 763	13 168	37 229 407	13 164	37 227 612
36.2	H.v.Schmuck u.ä. Erzeugnissen	6 029	9 227 791	6 021	7 179 427	6 003	7 143 208
36.22	H.v. Schmuck, Gold-u. Silberschmiedewaren	5 933	9 053 338	5 925	7 027 025	5 909	6 993 717
36.3	H.v.Musikinstrumenten ...	1 126	1 228 127	1 125	853 194	1 124	837 006
36.5	H.v.Spielwaren	955	3 836 244	953	3 043 878	950	3 012 096
37	Recycling	882	2 970 103	881	2 675 648	878	2 658 679
E	Energie-u.Wasser-versorgung	6 468	270 128 213	6 467	258 436 484	5 559	239 829 614
40	Energieversorgung	2 995	256 585 536	2 995	245 470 118	2 977	235 973 258
40.1	Elektrizitätsversorgung ..	2 340	215 749 842	2 340	206 074 132	2 323	197 310 379
40.2	Gasversorgung	348	37 328 170	348	36 203 499	347	35 619 727
40.3	Fernwärmeversorgung	307	3 507 524	307	3 192 487	307	3 043 152
41	Wasserversorgung	3 473	13 542 677	3 472	12 966 366	2 582	3 856 356
F 45	Baugewerbe	297 805	495 507 607	297 643	483 009 583	297 390	488 002 328
45.2	Hoch-u. Tiefbau	94 675	296 351 659	94 557	286 475 704	94 355	290 645 479
45.21	Hochbau, Brücken-u. Tunnelbau u.ä.	49 911	213 642 633	49 805	205 187 223	49 653	208 630 005
45.22.1	Dachdeckerei	11 390	16 376 941	11 389	16 335 453	11 388	16 355 217
45.22.3	Zimmerei u.Ingenieurholzbau	10 924	11 674 618	10 923	11 596 592	10 922	11 604 955
45.23	Straßenbau u.Eisenbahn- oberbau	4 969	25 271 692	4 967	25 089 089	4 936	25 526 562
45.25	Spezialbau u.sonst. Tiefbau	9 700	22 657 980	9 693	21 885 601	9 681	22 085 535
45.31	Elektroinstallation	34 473	33 783 618	34 466	33 326 450	34 461	33 492 221
45.32	Dämmung gegen Kälte, Wärme, Schall, Erschütterung ..	4 256	6 279 125	4 254	6 164 196	4 252	6 202 791
45.33.1	Klempnerei, Gas-u. Wasserinstallation	23 416	25 455 173	23 414	25 353 203	23 413	25 469 884
45.33.2	Inst.v.Heizungs-, Lüftungs-, Klima-u.ä.Anlagen	21 347	38 309 050	21 340	37 731 132	21 337	38 005 930
45.4	Sonst.Baugewerbe	108 384	79 502 474	108 366	78 552 294	108 338	78 713 625
45.42	Bautischlerei	20 120	14 691 880	20 119	14 540 421	20 114	14 552 973
45.43	Fußboden-, Fliesen-, Plattenlegerei usw	24 221	17 308 940	24 220	17 081 794	24 218	17 113 393
45.43.2	Fliesen-, Platten-u. Mosaiklegerei	9 655	7 820 160	9 655	7 786 523	9 653	7 795 615
45.44.1	Maler-u.Lackierergewerbe	34 200	21 702 298	34 198	21 565 770	34 187	21 574 160
45.44.2	Glasergerbe	3 975	3 464 451	3 975	3 415 089	3 975	3 431 824
45.45.1	Fassadenreinigung	897	759 695	897	746 670	897	746 882
45.45.3	Ausbaugewerbe ang	12 704	12 291 001	12 690	11 990 609	12 683	12 054 488
G	Handel; Instandh.u.Rep.v. Kfz u.Gebrauchsgütern ...	777 477	2 177 672 171	774 939	2 026 366 412	757 803	1 609 146 639
50	Kfz-handel; Instandh.u. Rep.v.Kfz; Tankstellen ...	98 309	257 506 630	98 127	246 983 545	98 084	244 783 373
50.1	Handel m.Kraftwagen	43 007	171 954 673	42 879	165 220 831	42 850	165 046 492
50.10.2	Gh.m.Kraftwagen	2 390	43 143 508	2 368	41 061 523	2 368	41 076 329
50.10.3	Eh.m.Kraftwagen	38 203	126 895 731	38 112	122 493 129	38 087	122 312 899
50.2	Instandhaltung u.Rep.v. Kraftwagen	24 635	29 325 683	24 630	28 687 387	24 627	28 589 210
50.20.1	Instandhaltung u.Rep.v. Kraftwagen (oh.Elektrik)	20 934	26 409 776	20 930	25 937 513	20 927	25 847 005
50.20.3	Lackierung v.Kraftwagen ..	2 792	1 860 684	2 791	1 844 153	2 791	1 842 290
50.3	Handel m.Kraftwagen- teilen u.Zubehör	13 286	32 680 830	13 240	29 858 626	13 237	29 822 074
50.30.2	Gh.m.Kraftwagenteilen u. Zubehör	3 092	19 646 404	3 079	17 550 388	3 077	17 547 952
50.30.3	Eh.m.Kraftwagenteilen u. Zubehör	9 929	12 828 858	9 898	12 116 042	9 897	12 082 412
50.4	Handel m.Krädern, Teilen u.Zubeh.; Instandh.u.Rep.	2 437	2 986 167	2 436	2 868 973	2 436	2 864 829
50.5	Tankstellen	14 944	20 559 276	14 942	20 347 729	14 934	18 460 767
51	Handelsvermittlung u. Großhandel (oh.Kfz)	214 991	1 247 123 173	213 206	1 121 152 332	208 557	867 355 668
51.1	Handelsvermittlung	77 082	44 257 250	76 608	39 125 562	76 075	34 916 566
51.11	V.v.landw.Grundstf., leb. Tieren, text.Rohstf.usw ..	2 107	2 211 967	2 099	2 130 040	1 937	462 513
51.12	V.v.Brennstf., Erzen, Metallen u.techn.Chemik.	1 682	1 541 468	1 671	1 410 612	1 670	1 316 124
51.13	V.v.Holz, Baustoffen u. Anstrichmitteln	6 883	3 968 486	6 860	3 681 102	6 851	3 618 794
51.14	V.v.Maschinen, techn.Bedarf, Wasser-u.Luftfahrz.	10 159	8 346 911	10 089	7 289 459	10 087	7 239 738
51.15	V.v.Möb., Einr.-u.Haush. gegenst., Metallwaren	10 665	5 216 131	10 623	4 747 641	10 613	4 696 889
51.16	V.v.Textil., Bekleidung, Schuhen u.Lederwaren	8 517	3 190 913	8 430	2 743 301	8 421	2 725 994
51.17	V.v.Nahrungsmitteln, Getränken u.Tabakwaren ..	5 487	4 003 611	5 466	3 795 455	5 283	2 359 507

1) Steuerpflichtige mit Lieferungen und Leistungen über 25 000 DM.

2) Ohne Umsatzsteuer.

3) Durchschnittsbesteuerte Umsätze land- und forstwirtschaftlicher Betriebe.

Leistungen 1994 nach Arten und ausgewählten Wirtschaftszweigen

Leistungen				Steuerfreie Lieferungen und Leistungen						Nummer der Klassifi- kation der Wirt- schafts- zweige
				zusammen		darunter				
zu 7 v.H.		nach § 24 Abs. 1 UStG 3)				mit Vorsteuerabzug		ohne Vorsteuerabzug		
Fälle	1 000 DM	Fälle	1 000 DM	Fälle	1 000 DM	Fälle	1 000 DM	Fälle	1 000 DM	
33	138 395	-	-	134	106 229 911	118	102 292 108	37	3 937 803	34.1
108	28 553	.	.	637	12 401 108	604	12 257 063	169	144 044	34.3
191	171 424	.	.	725	20 754 404	638	20 489 033	193	265 371	35
90	27 446	-	-	324	5 662 308	277	5 597 352	92	64 956	35.1
17	11 431	-	-	108	10 439 313	100	10 264 982	28	174 330	35.2
1 311	236 270	.	.	5 643	10 095 980	5 134	9 606 930	1 169	488 637	DN
1 268	219 047	.	.	5 424	9 801 525	4 944	9 330 426	1 112	470 685	36
469	24 746	.	.	1 829	4 175 357	1 611	3 987 608	438	187 710	36.1
251	45 873	.	.	1 738	2 048 364	1 610	1 952 974	293	95 389	36.2
235	42 986	.	.	1 696	2 026 313	1 570	1 939 041	283	87 272	36.22
170	25 629	-	-	452	374 933	404	345 078	97	29 848	36.3
164	37 178	-	-	447	792 366	423	754 827	99	37 172	36.5
43	17 223	-	-	219	294 455	190	276 503	57	17 952	37
4 280	18 634 932	7	3 460	1 207	11 691 729	522	4 612 795	996	7 078 088	E
978	9 545 773	4	3 205	773	11 115 418	395	4 446 787	634	6 668 155	40
822	8 829 233	4	3 205	578	9 675 710	307	3 148 847	487	6 526 387	40.1
89	571 361	-	-	122	1 124 671	64	1 060 260	93	64 412	40.2
67	145 180	-	-	73	315 037	24	237 680	54	77 356	40.3
3 302	9 089 159	3	256	434	576 311	127	166 008	362	409 933	41
6 684	255 104	24	475	18 112	12 498 024	11 739	4 846 020	7 623	7 650 111	F 45
2 859	131 299	10	293	6 606	9 875 954	3 086	2 769 047	4 064	7 105 091	45.2
1 451	79 974	4	54	4 360	8 455 410	1 590	1 530 195	3 145	6 925 003	45.21
176	3 903	.	.	474	41 488	298	22 488	202	18 999	45.22.1
725	23 927	.	.	446	78 026	300	43 696	169	34 331	45.22.3
212	9 920	-	-	420	182 603	258	114 692	204	67 223	45.23
202	7 607	.	.	622	772 379	438	727 184	236	44 278	45.25
800	19 392	.	.	2 681	457 168	2 093	401 915	754	55 254	45.31
61	2 434	-	-	273	114 928	195	98 194	94	16 735	45.32
425	10 787	.	.	1 195	101 971	873	84 680	389	17 290	45.33.1
397	15 692	-	-	1 804	577 918	1 425	459 751	514	118 089	45.33.2
1 765	51 685	6	52	4 804	950 180	3 510	719 506	1 560	230 674	45.4
329	8 792	.	.	951	151 458	717	130 984	276	20 474	45.42
330	7 929	-	-	1 262	227 146	1 011	202 475	335	24 671	45.43
110	1 498	-	-	428	33 636	327	27 509	127	6 127	45.43.2
536	17 748	.	.	1 197	136 528	808	92 229	454	44 299	45.44.1
189	4 413	-	-	387	49 362	317	46 122	100	3 240	45.44.2
22	711	-	-	54	13 025	36	10 996	22	2 029	45.45.1
214	9 613	-	-	597	300 392	380	187 259	245	113 133	45.45.3
243 254	417 076 321	125	12 883	155 181	151 305 759	133 024	139 647 683	36 732	11 541 881	G
17 928	2 236 966	9	43	26 911	10 523 085	22 201	8 633 889	8 146	1 885 628	50
3 539	207 848	6	42	14 989	6 733 843	12 556	5 224 232	4 702	1 507 291	50.1
190	10 981	-	-	1 106	2 081 985	968	1 434 152	327	647 833	50.10.2
3 211	189 276	6	42	13 328	4 402 602	11 147	3 606 396	4 203	793 899	50.10.3
1 799	96 179	.	.	4 854	638 297	3 849	507 069	1 528	131 228	50.2
1 635	87 729	.	.	4 451	472 262	3 541	342 552	1 410	129 710	50.20.1
79	2 054	-	-	273	16 530	196	15 622	92	908	50.20.3
1 020	43 169	.	.	4 581	2 822 204	4 097	2 641 255	894	179 701	50.3
293	9 206	-	-	1 563	2 096 017	1 444	1 998 696	288	97 321	50.30.2
710	33 458	.	.	2 944	712 817	2 593	629 703	589	81 887	50.30.3
164	4 262	-	-	576	117 194	473	109 674	171	7 520	50.4
11 406	1 885 509	.	.	1 911	211 547	1 226	151 659	851	59 887	50.5
43 910	253 544 090	73	9 394	61 507	125 970 841	54 978	117 982 584	13 181	7 879 502	51
6 902	4 215 553	22	2 708	11 304	5 131 688	9 401	4 902 274	2 733	229 129	51.1
1 092	1 666 356	-	-	321	81 927	253	72 930	93	8 997	51.11
147	94 349	-	-	334	130 856	289	126 746	66	4 110	51.12
262	63 308	-	-	748	287 383	595	257 702	207	29 682	51.13
411	60 530	.	.	2 165	1 057 451	1 882	1 012 190	460	45 262	51.14
372	51 078	.	.	1 443	468 490	1 231	445 171	317	23 319	51.15
247	16 773	.	.	1 538	447 612	1 341	420 648	305	26 810	51.16
1 783	1 432 389	17	2 662	498	208 156	385	199 163	146	8 870	51.17

Nummer der Klassifikation der Wirtschaftszweige	Wirtschaftsgliederung	Insgesamt		Steuerpflichtige Lieferungen und			
		Steuerpflichtige 1)	Lieferungen und Leistungen 2)	zusammen		darunter	
				zu 15 v.H.			
		Anzahl	1 000 DM	Fälle	1 000 DM	Fälle	1 000 DM
51.18	V.v.Waren ang	11 514	7 614 085	11 485	6 529 176	11 373	6 130 233
51.19	V.v.Waren oas	20 068	8 163 678	19 905	6 798 776	19 840	6 366 774
51.2	Gh.m.landw.Grundstoffen u. lebenden Tieren	11 005	64 758 213	10 969	58 350 583	9 054	15 570 565
51.21	Gh.m.Getreide, Saaten u. Futtermitteln	3 074	34 694 320	3 060	30 729 665	2 861	11 618 301
51.22	Gh.m.Blumen u. Pflanzen ..	3 013	8 002 404	3 006	7 698 635	2 214	1 806 898
51.3	Gh.m.Nahrungsmitteln, Getränken u. Tabakwaren ..	21 001	298 491 398	20 879	285 590 311	19 078	111 092 222
51.31	Gh.m.Obst, Gemüse u. Kartoffeln	3 280	28 221 660	3 263	26 470 327	2 643	1 235 129
51.32	Gh.m.Fleisch, Fleischwaren, Geflügel u. Wild ...	2 792	31 614 032	2 782	29 038 176	2 240	1 264 218
51.33	Gh.m.Milcherzeugn., Eiern, Speiseöl u. a. Fetten ..	1 238	21 062 809	1 237	19 528 773	999	735 443
51.34	Gh.m.Getränken	7 293	32 078 577	7 276	30 585 922	7 270	30 004 745
51.35	Gh.m.Tabakwaren	1 051	21 232 712	1 050	20 987 692	1 050	20 559 425
51.38	Gh.m.sonst.Nahrungsmitteln	1 971	33 043 026	1 937	31 754 654	1 728	8 777 623
51.38.3	Gh.m.Nahrungsmitteln ang	1 274	27 059 763	1 247	26 311 195	1 128	8 003 543
51.39	Gh.m.Nahrungsmitteln, Getränken u. Tabakw.oas	2 352	115 471 764	2 317	113 810 806	2 208	45 343 837
51.4	Gh.m.Gebrauchs-u. Verbrauchsgütern	37 956	265 620 991	37 631	229 135 203	37 431	216 368 521
51.41	Gh.m.Textilien	1 936	8 121 438	1 915	7 230 874	1 914	7 192 113
51.42	Gh.m.Bekleidung u. Schuhen	6 775	31 433 004	6 664	27 552 980	6 658	27 505 914
51.43	Gh.m.elekt.Haushalts-, Rundfunk-, Fernsehgeräten	7 858	86 246 778	7 800	67 361 878	7 794	67 305 012
51.44	Gh.m.Haush.waren a.Me-tall, keram.Erzeugn.usw ..	1 595	6 557 646	1 582	5 637 756	1 581	5 484 048
51.45	Gh.m.kosmet.Erzeugn.	951	3 972 308	946	3 648 235	946	3 499 759
51.46	Gh.m.pharmazeut.Erzeugn. u.med.Hilfsmitteln	3 850	44 942 219	3 804	41 544 813	3 712	39 314 604
51.46.1	Gh.m.pharmazeut.Erzeugn.	1 102	31 385 845	1 074	29 478 620	1 068	28 426 147
51.46.2	Gh.m.med.u.orthopäd. Artikeln u.Laborbedarf ..	1 981	10 646 200	1 964	9 311 832	1 947	8 348 285
51.46.3	Gh.m.Dentalbedarf	767	2 910 175	766	2 754 360	697	2 540 171
51.47	Gh.m.sonst.Gebrauchs-u. Verbrauchsgütern	14 991	84 347 599	14 920	76 158 666	14 826	66 067 070
51.47.6	Gh.m.Möbeln, Einr.gegenständen u.Bodenbelägen ..	3 241	15 625 054	3 226	14 790 602	3 215	14 620 348
51.47.7	Gh.m.feinmech., Foto-u. optischen Erzeugnissen ..	1 072	9 921 371	1 063	7 500 426	1 061	7 443 911
51.47.8	Gh.m.Papier, Pappe, Schul-u.Büroart., Büchern u.ä. .	3 751	36 255 820	3 739	33 609 004	3 669	23 933 191
51.5	Gh.m.Rohstf., Halbwaren, Altmaterial u. Reststf. ..	35 178	389 521 410	34 958	357 242 156	34 860	352 559 161
51.51	Gh.m.festen Brennstoffen u.Mineralölerzeugnissen .	2 295	122 929 963	2 283	117 251 421	2 280	116 630 134
51.52	Gh.m.Erzen, Eisen, Stahl, NE-Metallen u. Halbzeug ..	3 010	62 560 744	2 966	51 752 230	2 963	51 742 312
51.53	Gh.m.Holz, Baustf., Sanitärkeramik u.Anstrichm. .	15 565	110 051 549	15 502	106 557 314	15 437	104 153 644
51.53.4	Gh.m.Baustf.u.Bauelementen a.mineral.Stoffen ...	9 595	75 728 234	9 564	74 472 425	9 563	73 028 671
51.54	Gh.m.Bauelem.a.Metall, Inst.bedarf f.Gas usw ...	7 323	52 157 766	7 290	49 021 366	7 284	48 579 933
51.55	Gh.m.chemischen Erzeugnissen	2 666	27 001 027	2 627	21 143 985	2 624	19 998 677
51.6	Gh.m.Maschinen, Ausrüstungen u.Zubehör ..	24 135	119 110 810	23 934	98 947 451	23 912	97 134 980
51.62	Gh.m.Baumaschinen	1 750	13 082 680	1 733	12 008 406	1 733	12 021 684
51.64	Gh.m.Büromaschinen u.-einrichtungen	5 670	38 179 165	5 653	31 254 586	5 652	31 247 728
51.65	Gh.m.sonst.Masch.usw (oh.landw.Maschinen)	11 738	50 625 715	11 600	40 649 557	11 586	39 090 193
51.7	Sonst.Großhandel	8 634	65 363 101	8 227	52 761 065	8 147	39 713 653
52	Eh.(oh.Handel m.Kfz u. Tankst.); Rep.v.Geb.güt. .	464 177	673 042 369	463 606	658 230 535	451 162	497 007 598
52.1	Eh.m.Waren versch.Art (i.Verkaufsräumen)	62 411	262 475 437	62 258	257 412 047	60 869	138 148 161
52.11	Eh.m.Waren versch.Art, Hauptn.Nahrungsm.usw	43 191	187 921 032	43 163	187 135 032	41 940	76 272 905
52.12	Sonst.Eh.m.Waren versch. Art	19 220	74 554 405	19 095	70 277 015	18 929	61 875 256
52.2	Fach-eh.m.Nahrungsm.usw (i.Verkaufsräumen)	49 418	31 757 932	49 399	31 344 039	43 683	14 995 318
52.21	Eh.m.Obst, Gemüse u. Kartoffeln	8 242	4 019 292	8 238	3 894 329	5 769	454 970
52.22	Eh.m.Fleisch, Fleischwaren, Geflügel u. Wild ...	5 985	5 388 645	5 982	5 331 862	4 764	343 271
52.23	Eh.m.Fisch u.Fisch-erzeugnissen	1 942	966 443	1 940	944 360	1 365	109 219
52.24.1	Eh.m.Brot u.Konditor-waren	3 138	2 189 763	3 137	2 180 066	2 757	280 434
52.24.2	Eh.m.Süßwaren	1 542	556 368	1 542	554 485	1 241	138 366
52.25	Eh.m.Getränken	14 424	8 940 453	14 422	8 922 297	14 401	8 565 179
52.26	Eh.m.Tabakwaren	6 778	4 616 822	6 777	4 611 574	6 773	3 728 231
52.27	Sonst.Fach-eh.m. Nahrungsmitteln	7 367	5 080 146	7 361	4 905 085	6 613	1 375 648

1) Steuerpflichtige mit Lieferungen und Leistungen über 25 000 DM.
2) Ohne Umsatzsteuer.

3) Durchschnittsbesteuerte Umsätze land- und forstwirtschaftlicher Betriebe.

Leistungen 1994 nach Arten und ausgewählten Wirtschaftszweigen

Leistungen				Steuerfreie Lieferungen und Leistungen						Nummer der Klassifi- kation der Wirt- schafts- zweige
zu 7 v.H.		nach § 24 Abs. 1 UStG 3)		zusammen		darunter				
						mit Vorsteuerabzug		ohne Vorsteuerabzug		
Fälle	1 000 DM	Fälle	1 000 DM	Fälle	1 000 DM	Fälle	1 000 DM	Fälle	1 000 DM	
1 362	399 307	.	.	1 603	1 084 909	1 322	1 059 314	399	25 589	51.18
1 226	431 462	-	-	2 654	1 364 902	2 103	1 308 411	740	56 491	51.19
9 559	42 693 418	6	333	2 344	6 407 630	2 021	5 883 199	647	523 952	51.2
2 716	19 055 343	.	.	871	3 964 655	732	3 511 588	306	452 588	51.21
2 624	5 883 244	.	.	499	303 769	434	290 551	128	13 218	51.22
14 069	174 099 754	28	2 145	4 585	12 901 087	3 930	11 882 025	1 213	1 018 732	51.3
3 032	25 199 897	.	.	895	1 751 333	800	1 564 825	221	186 508	51.31
2 576	27 683 187	-	-	710	2 575 856	633	2 397 567	157	178 290	51.32
1 123	18 737 926	-	-	274	1 534 036	222	1 512 655	92	21 381	51.33
2 377	571 344	.	.	967	1 492 655	759	1 155 630	306	337 021	51.34
585	428 748	-	-	111	245 020	82	242 404	36	2 616	51.35
1 701	22 956 089	.	.	669	1 288 372	593	1 190 170	158	98 202	51.38
1 064	18 290 839	-	-	412	748 568	373	685 680	85	62 888	51.38.3
1 805	68 286 823	.	.	666	1 660 958	574	1 513 963	177	146 670	51.39
5 506	12 856 886	.	.	16 762	36 485 789	15 480	35 029 721	3 171	1 383 875	51.4
108	42 455	-	-	765	890 564	720	857 862	140	32 702	51.41
340	56 583	.	.	3 281	3 880 023	3 076	3 605 153	540	274 829	51.42
595	154 248	-	-	3 666	18 884 900	3 387	18 390 310	711	494 425	51.43
193	157 923	-	-	572	919 890	518	891 991	115	27 899	51.44
161	147 890	-	-	370	324 072	337	308 166	84	15 906	51.45
1 262	2 225 501	.	.	1 763	3 397 407	1 620	3 141 566	357	184 006	51.46
379	1 047 701	-	-	493	1 907 224	446	1 709 140	107	126 343	51.46.1
592	963 644	.	.	990	1 334 368	916	1 289 479	182	44 795	51.46.2
291	214 157	-	-	280	155 814	258	142 946	68	12 868	51.46.3
2 847	10 072 286	.	.	6 345	8 188 932	5 822	7 834 673	1 224	354 107	51.47
343	176 394	-	-	1 184	834 452	1 075	786 148	224	48 304	51.47.6
131	57 102	-	-	567	2 420 945	541	2 387 620	75	33 325	51.47.7
1 437	9 642 188	-	-	1 401	2 646 816	1 237	2 479 938	360	166 748	51.47.8
3 942	4 742 577	9	2 773	11 374	32 279 254	10 123	30 129 262	2 605	2 123 091	51.5
540	570 159	-	-	651	5 678 541	530	5 128 070	225	550 472	51.51
148	18 125	.	.	1 618	10 808 514	1 515	10 000 499	331	808 004	51.52
2 138	2 442 847	5	2 347	3 775	3 494 235	3 184	3 115 254	992	377 623	51.53
929	1 482 179	.	.	1 991	1 255 809	1 616	1 008 230	592	247 580	51.53.4
380	499 246	.	.	2 758	3 136 400	2 533	2 972 804	546	141 233	51.54
489	1 150 414	-	-	1 317	5 857 042	1 209	5 729 072	261	127 657	51.55
2 350	1 891 875	.	.	10 760	20 163 358	9 971	19 314 140	2 010	847 795	51.6
59	5 980	.	.	733	1 074 274	679	1 026 371	143	47 899	51.62
694	23 608	-	-	2 132	6 924 579	1 885	6 699 420	481	225 159	51.64
1 168	1 576 485	.	.	5 878	9 976 158	5 542	9 458 405	1 004	516 335	51.65
1 582	13 044 027	-	-	4 378	12 602 036	4 052	10 841 963	802	1 752 927	51.7
181 416	161 295 265	43	3 447	66 763	14 811 834	55 845	13 031 211	15 405	1 776 751	52
47 019	119 266 511	.	.	4 882	5 063 389	3 227	4 296 597	2 019	766 688	52.1
39 391	110 751 569	.	.	2 227	785 999	1 030	565 204	1 337	220 696	52.11
7 628	8 514 942	-	-	2 655	4 277 390	2 197	3 731 392	682	545 992	52.12
38 496	16 331 103	21	2 559	1 939	413 893	1 209	369 779	824	44 114	52.2
7 836	3 435 928	.	.	203	124 964	129	117 502	81	7 462	52.21
5 586	4 987 735	.	.	189	56 783	101	49 052	99	7 730	52.22
1 860	834 036	-	-	78	22 083	51	21 829	32	254	52.23
2 780	1 896 575	-	-	93	9 697	49	9 015	47	682	52.24.1
1 385	416 002	-	-	53	1 902	31	1 403	25	499	52.24.2
6 341	353 164	.	.	513	18 156	307	11 350	236	6 806	52.25
5 991	880 850	.	.	310	5 248	156	1 717	167	3 530	52.26
6 717	3 526 814	.	.	500	175 061	385	157 910	137	17 150	52.27

Nummer der Klassifikation der Wirtschaftszweige	Wirtschaftsgliederung	Insgesamt		Steuerpflichtige Lieferungen und			
		Steuerpflichtige 1)	Lieferungen und Leistungen 2)	zusammen		darunter	
						zu 15 v.H.	
		Anzahl	1 000 DM	Fälle	1 000 DM	Fälle	1 000 DM
52.31	Apotheken	21 911	40 573 846	21 909	40 514 091	21 907	39 465 074
52.32	Eh.m.med.u. orthopädischen Art.	3 316	4 892 152	3 301	4 616 702	3 266	3 405 517
52.33.1	Eh.m.kosmet.Erzeugn.usw (oh.Drogerieartikel)	3 844	5 149 540	3 840	5 080 913	3 837	4 647 559
52.33.2	Eh.m.Drogerieartikeln ...	4 950	7 160 085	4 946	7 098 402	4 942	6 298 567
52.4	Sonst.Facheinzelhandel (i.Verkaufsräumen)	267 587	281 560 436	267 324	274 267 483	264 252	257 257 899
52.41	Eh.m.Textilien	6 655	3 633 268	6 653	3 529 023	6 646	3 493 350
52.42	Eh.m.Bekleidung	50 646	59 137 820	50 604	58 091 328	50 532	57 875 485
52.42.1	Eh.m.Bekleidung oas	30 084	38 656 417	30 050	37 852 120	29 986	37 698 555
52.42.2	Eh.m.Herrenbekleidung u. Bekleidungszubehör	3 190	4 374 981	3 190	4 316 318	3 190	4 312 572
52.42.3	Eh.m.Damenbekleidung u. Bekleidungszubehör	13 647	14 481 908	13 643	14 348 171	13 637	14 296 043
52.42.4	Eh.m.Kinder-u.Säugl.bekleidg., Bekleidg.zubeh. .	2 942	1 188 103	2 942	1 179 525	2 940	1 175 367
52.43	Eh.m.Schuhen u. Lederwaren	11 931	13 660 215	11 983	13 450 523	11 979	13 352 781
52.43.1	Eh.m.Schuhen	8 960	11 611 715	8 953	11 459 736	8 952	11 373 488
52.44	Eh.m.Möbeln, Einr.gegenständen u.Hausrat ang ...	26 583	52 816 350	26 559	52 032 750	26 530	51 857 893
52.44.1	Eh.m.Wohnmöbeln	12 738	41 418 314	12 725	40 963 719	12 718	40 898 305
52.45	Eh.m.elekt.r.Haush.-, Rundf.-, TV-Gerät.usw	32 801	34 516 977	32 764	33 210 899	32 749	32 926 680
52.45.1	Eh.m.elekt.r.Haush.gerät. u.elektrotechn.Erzeugn. .	16 837	15 494 855	16 804	14 784 601	16 799	14 704 303
52.45.2	Eh.m.Rundfunk-, Fernseh-, Phonogerät.u.Zubehör	13 130	17 127 407	13 128	16 603 291	13 125	16 513 875
52.45.3	Eh.m.Musikinstrumenten u.Musikalien	2 834	1 894 715	2 832	1 823 007	2 825	1 708 502
52.46	Eh.m.Metallw., Anstrichm. u.Bau-u.Heimwerkerbedarf	24 086	30 290 120	24 029	29 358 730	23 903	28 434 475
52.46.3	Eh.m.Bau-u.Heimwerkerbedarf	15 910	22 638 354	15 861	22 003 507	15 739	21 117 611
52.47.1	Eh.m.Schreib-u.Papierw., Schul-u.Büroartikeln	9 552	5 853 714	9 545	5 734 262	9 517	4 774 625
52.47.2	Eh.m.Büchern u.Fachzeitschriften	5 025	5 901 311	5 018	5 756 281	4 645	877 950
52.48	Facheinzelhandel ang (i.Verkaufsräumen)	97 897	74 244 479	97 820	71 609 079	95 455	63 004 851
52.48.2	Eh.m.Kunstgegenständen, Bildern, Briefmarken usw. .	14 169	6 949 178	14 152	6 653 394	13 831	5 461 331
52.48.3	Eh.m.Blumen, Pflanzen, zoologischem Bedarf u.ä. .	22 892	9 522 823	22 881	9 450 797	20 928	2 850 075
52.48.4	Eh.m.feinmech.u.opt. Erzeugn., Computern u.ä. .	13 305	14 009 916	13 296	13 460 784	13 279	13 223 592
52.48.5	Eh.m.Uhren, Edelmetallwaren u.Schmuck	10 891	7 475 466	10 885	7 102 877	10 872	7 045 037
52.48.6	Eh.m.Spielwaren	4 577	3 859 933	4 575	3 801 422	4 556	3 673 751
52.48.7	Eh.m.Fahrrädern, -teilen u.Zubeh., Sport-u.ä.Art. .	13 272	8 956 821	13 270	8 733 202	13 262	8 673 964
52.5	Eh.m.Antiquitäten u.Gebrachtw.(i.Verkaufsr.) .	8 290	2 896 645	8 269	2 668 540	8 072	2 277 064
52.6	Einzelhandel (nicht i.Verkaufsräumen)	29 311	31 231 922	29 226	29 992 915	27 217	25 397 309
52.61	Versandhandel	1 855	13 327 787	1 848	12 796 370	1 746	12 030 937
52.63	Sonst.Einzelhandel (nicht i.Verkaufsräumen) ..	19 416	15 382 673	19 341	14 684 053	18 928	12 323 556
52.7	Rep.v.Gebrauchsgütern ...	13 139	5 344 374	13 134	5 235 404	13 117	5 115 129
H 55	Gastgewerbe	274 172	100 173 903	274 109	97 462 035	272 415	82 555 045
55.1	Hotels, Gasthöfe, Pensionen u.Hotels garnis ..	49 416	28 663 690	49 399	28 021 664	49 354	26 758 831
55.11	Hotels, Gasthöfe u. Pensionen	45 273	27 178 249	45 258	26 546 577	45 214	25 344 339
55.11.1	Hotels (oh.Hotels garnis)	12 199	16 656 576	12 191	16 409 042	12 184	16 037 891
55.11.2	Gasthöfe	24 541	8 384 389	24 538	8 328 121	24 506	7 575 155
55.11.3	Pensionen	8 533	2 137 284	8 529	1 809 413	8 524	1 731 293
55.2	Sonst.Beherbergungsgewerbe	6 796	2 975 340	6 784	1 812 831	6 766	1 651 230
55.3	Restaurants, Cafes, Eisdielen u.Imbißhallen	121 617	41 038 668	121 601	40 759 779	120 325	31 784 727
55.30.1	Restaurants m.herkömmlicher Bedienung	78 489	28 210 333	78 479	27 968 934	78 326	24 576 662
55.30.3	Cafes	9 989	3 456 779	9 988	3 438 047	9 949	2 484 577
55.30.5	Imbißhallen	26 332	6 690 314	26 327	6 674 841	25 481	3 213 377
55.4	Sonst.Gaststättengewerbe	89 441	21 892 822	89 427	21 743 087	89 212	19 368 833
55.40.1	Schankwirtschaften	73 074	16 348 786	73 064	16 279 177	72 980	14 830 420
55.40.2	Bars u.Vergnügungslokale	3 049	974 223	3 049	970 588	3 046	951 889
55.40.3	Diskotheken u.Tanzlokale	1 747	1 060 716	1 747	1 049 225	1 745	1 029 209
55.40.4	Trinkhallen	11 571	3 509 097	11 567	3 444 096	11 441	2 557 316
I	Verkehr u.Nachrichten-Übermittlung	127 692	219 211 934	126 940	162 172 731	121 932	148 723 157
60	Landverkehr; Transport i. Rohrfernleitungen	89 416	88 620 050	89 274	80 272 985	84 386	68 681 022
60.2	Sonst.Landverkehr	89 219	68 293 740	89 079	62 115 111	84 192	53 185 668
60.21	Personenbef.i.Linienverkehr z.Land	4 551	10 298 898	4 550	9 223 027	4 355	4 374 465
60.22	Betrieb v.Taxis u. Mietwagen m.Fahrer	28 271	5 167 230	28 268	5 044 514	23 710	2 009 791

1) Steuerpflichtige mit Lieferungen und Leistungen über 25 000 DM.
2) Ohne Umsatzsteuer.

3) Durchschnittsbesteuerte Umsätze land- und forstwirtschaftlicher Betriebe.

Leistungen 1994 nach Arten und ausgewählten Wirtschaftszweigen

Leistungen				Steuerfreie Lieferungen und Leistungen						Nummer der Klassifi- kation der Wirt- schafts- zweige
				zusammen		darunter				
zu 7 v.H.		nach § 24 Abs. 1 UStG 3)				mit Vorsteuerabzug		ohne Vorsteuerabzug		
Fälle	1 000 DM	Fälle	1 000 DM	Fälle	1 000 DM	Fälle	1 000 DM	Fälle	1 000 DM	
16 594	1 046 645	-	-	3 620	59 755	3 182	50 398	564	9 346	52.31
1 599	1 209 272	-	-	883	275 450	772	250 616	197	24 834	52.32
568	434 903	-	-	463	68 627	387	64 174	107	4 453	52.33.1
3 205	799 391	-	-	593	61 683	475	47 687	152	13 996	52.33.2
80 642	17 031 513	14	517	49 113	7 292 953	42 347	6 636 634	10 111	652 564	52.4
639	35 724	.	.	920	104 245	804	96 671	174	7 574	52.41
2 320	216 541	.	.	9 963	1 046 493	8 944	970 004	1 491	76 488	52.42
1 656	154 099	.	.	4 823	804 297	4 283	750 305	783	53 992	52.42.1
68	4 042	-	-	1 137	58 664	1 043	50 943	144	7 720	52.42.2
409	51 916	.	.	3 309	133 737	2 996	123 158	450	10 580	52.42.3
158	4 215	-	-	475	8 579	429	5 526	71	3 053	52.42.4
861	95 739	-	-	2 761	209 692	2 492	193 581	406	16 110	52.43
710	84 158	-	-	1 950	151 979	1 754	141 576	287	10 404	52.43.1
1 830	187 688	.	.	4 929	783 599	4 239	706 130	1 021	77 469	52.44
556	75 530	.	.	2 566	454 595	2 191	391 976	564	62 618	52.44.1
3 275	301 759	.	.	6 705	1 306 078	5 787	1 245 785	1 489	56 726	52.45
859	87 593	.	.	2 900	710 254	2 479	681 992	627	24 695	52.45.1
958	100 293	-	-	2 937	524 116	2 552	499 591	681	24 526	52.45.2
1 458	113 873	-	-	868	71 707	756	64 202	181	7 505	52.45.3
3 307	930 252	-	-	3 613	931 390	3 067	853 656	803	77 645	52.46
2 721	889 456	-	-	2 242	634 847	1 886	591 422	514	43 337	52.46.3
6 824	958 601	-	-	1 053	119 452	766	105 911	368	13 541	52.47.1
4 495	4 869 957	.	.	1 078	145 031	868	109 374	325	35 656	52.47.2
35 136	8 600 841	7	146	17 953	2 635 400	15 302	2 347 345	3 963	287 955	52.48
5 168	1 190 561	.	.	2 614	295 784	2 182	251 876	675	43 892	52.48.2
21 243	6 594 772	3	80	1 773	72 026	1 432	63 632	436	8 390	52.48.3
1 642	240 111	.	.	3 738	549 132	3 160	461 750	849	87 382	52.48.4
526	58 049	-	-	2 493	372 589	2 209	360 127	428	12 461	52.48.5
1 996	127 769	-	-	960	58 512	847	55 787	176	2 725	52.48.6
1 777	59 271	-	-	3 073	223 619	2 680	183 235	606	40 384	52.48.7
2 189	391 246	-	-	1 332	228 106	1 078	192 457	368	35 649	52.5
10 233	4 661 817	.	.	2 868	1 239 007	2 304	1 019 097	800	219 909	52.6
699	833 956	-	-	580	531 417	504	358 767	153	172 650	52.61
3 933	2 359 586	.	.	2 052	698 620	1 648	656 015	554	42 605	52.63
871	122 864	.	.	1 070	108 970	864	103 772	263	5 198	52.7
159 083	14 842 647	140	19 642	10 018	2 711 869	3 219	802 054	7 319	1 909 740	H 55
24 484	1 229 722	38	13 991	3 012	642 026	1 082	131 983	2 123	510 026	55.1
23 244	1 190 856	.	.	2 772	631 672	1 006	129 117	1 940	502 538	55.11
6 653	364 161	16	11 359	1 400	247 533	599	87 022	905	160 504	55.11.1
13 946	750 199	11	1 043	908	56 268	287	35 519	666	20 749	55.11.2
2 645	76 496	.	.	464	327 870	120	6 576	369	321 285	55.11.3
1 317	161 125	.	.	1 007	1 162 509	153	300 081	913	862 428	55.2
84 228	8 962 309	29	1 627	3 560	278 889	1 230	181 741	2 480	97 095	55.3
48 517	3 385 737	.	.	2 602	241 399	874	161 071	1 850	80 316	55.30.1
6 530	952 473	-	-	292	18 732	100	9 739	201	8 953	55.30.3
22 920	3 456 810	.	.	453	15 473	184	9 380	282	6 093	55.30.5
44 175	2 365 095	62	3 439	2 181	149 735	651	42 555	1 625	107 180	55.4
34 302	1 441 261	.	.	1 686	69 608	503	20 905	1 255	48 703	55.40.1
512	18 608	-	-	95	3 634	26	1 172	70	2 462	55.40.2
361	19 936	-	-	59	11 491	18	10 309	41	1 182	55.40.3
9 000	885 291	.	.	341	65 001	104	10 168	259	54 833	55.40.4
37 115	13 433 718	6	692	26 643	57 039 203	21 783	50 991 475	8 536	6 047 317	I
32 961	11 595 647	.	.	11 977	8 347 065	9 624	7 040 849	3 492	1 306 053	60
32 910	8 933 024	.	.	11 910	6 178 629	9 573	4 990 275	3 452	1 188 191	60.2
3 082	4 837 453	.	.	1 428	1 075 871	1 125	401 149	506	674 722	60.21
25 860	3 029 265	.	.	1 378	122 716	842	63 123	615	59 593	60.22

Nummer der Klassifikation der Wirtschaftszweige	Wirtschaftsgliederung	Insgesamt		Steuerpflichtige Lieferungen und			
		Steuerpflichtige 1)	Lieferungen und Leistungen 2)	zusammen		darunter	
						zu 15 v.H.	
				Fälle	1 000 DM	Fälle	1 000 DM
60.24	Güterbef.i. Straßen-	54 374	50 700 575	54 238	45 919 408	54 132	45 343 486
61	verkehr	2 413	7 276 272	2 141	3 231 731	2 105	2 834 978
62	Schiffahrt	408	14 954 680	401	4 107 511	401	4 083 449
63	Luftfahrt						
63.1	Hilfs-u.Nebentätigk.f.d. Verkehr;Verkehrsverm.	33 511	95 110 843	33 185	61 562 838	33 106	60 159 929
63.2	Frachttumschlag u.Lagerrei	868	3 626 036	863	3 101 751	855	2 569 253
63.3	Sonst.Hilfs-u.Nebentätigk.f.d.Verkehr	2 168	8 968 756	2 149	4 507 307	2 135	4 190 540
63.30.1	Reisebüros	9 781	10 473 643	9 664	5 875 107	9 639	5 663 686
63.30.2	Reiseveranstalter	8 132	5 606 469	8 045	3 551 820	8 027	3 424 872
63.4	Reiseveranstalter u. Fremdenführung	1 649	4 867 173	1 619	2 323 287	1 612	2 238 814
63.40.1	Spedition,sonst. Verkehrsvermittlung	20 694	72 042 408	20 509	48 078 673	20 477	47 736 450
64	Spedition	18 563	67 241 186	18 442	46 029 128	18 423	45 754 145
64 J	Nachrichtenübermittlung - Kredit-u.Versicherungsgewerbe	1 944	13 250 088	1 939	12 997 666	1 934	12 963 780
65	Kreditgewerbe	17 812	48 582 668	17 642	41 379 017	17 591	39 443 771
65.1	Zentralbanken u. Kreditinstitute	3 827	37 145 835	3 825	33 967 314	3 824	32 151 735
65.2	Sonst.Finanzierungsinstitutionen	3 159	28 620 058	3 159	25 486 787	3 159	23 675 467
66	Versicherungsgewerbe	668	8 525 776	666	8 480 527	665	8 476 267
67	Kredit-u.Versicherungshilfsgewerbe	289	3 913 408	289	3 820 467	289	3 794 938
67.1	M.d.Kreditgewerbe verb. Tätigkeiten	13 696	7 523 425	13 528	3 591 236	13 478	3 497 038
67.2	M.d.Versicherungsgewerbe verb.Tätigkeiten	3 827	4 195 889	3 772	1 401 301	3 759	1 392 558
K	Grundst.-,Wohnungswesen, Verm.bewegl.Sachen usw. Grundstücks-u. Wohnungswesen	9 869	3 327 537	9 756	2 189 936	9 719	2 104 480
70	Erschließg.,Kauf,Verk.v.Grundst.,Gebäuden usw. Verm.u.Verp.v.eig.Grundst.,Gebäuden u.Wohnungen Vermittl.u.Verw.v.Grundst.,Gebäuden u.Wohnungen	642 339	673 566 767	640 611	576 367 417	638 736	557 127 285
70.1	Verm.bewegl.Sachen oh.Bedienungspersonal ...	212 148	194 359 101	211 253	149 361 631	211 012	144 103 220
70.2	Verm.v.Kraftwagen bis 3,5t Gesamtgewicht	6 539	27 452 310	6 395	17 949 051	6 384	18 071 092
70.3	Verm.v.Maschinen u. Geräten	163 155	118 185 049	162 673	94 665 381	162 472	89 899 140
71	Videotheken	42 454	48 721 742	42 185	36 747 199	42 156	36 132 988
71.1	Datenverarbeitung u. Datenbanken	25 661	51 245 479	25 592	48 355 973	25 502	47 228 369
71.3	Hardwareberatung	5 860	15 775 295	5 853	15 516 716	5 818	15 443 374
71.40.4	Softwarehäuser	14 296	29 728 606	14 272	28 106 938	14 244	27 247 697
72	Datenverarbeitungs-dienste	1 220	530 775	1 219	479 735	1 212	411 015
72.1	Forschung u.Entwicklung Erbrg.v.Dienstleistungen überwiegend f.Untern.	29 271	32 828 772	29 216	31 222 301	29 194	30 750 860
72.2	Rechtsberatung	1 228	1 177 228	1 224	1 126 754	1 224	1 125 518
72.3	Wirtschaftsprüfung u. Steuerberatung	5 716	6 928 135	5 705	6 526 585	5 700	6 489 699
73	Praxen v.Steuerberatern, Steuerberatungsges.	21 286	21 754 287	21 253	20 664 856	21 237	20 256 377
74	Praxen v.Steuerbevollmächtigten	4 748	4 399 580	4 728	3 425 403	4 578	2 962 214
74.11	Markt-u.Meinungsforschung	370 511	390 733 835	369 822	344 002 108	368 450	332 082 622
74.12	Unternehmens-u.Public-Relations-Beratung	39 109	19 929 658	39 104	19 582 777	39 050	19 267 531
74.12.3	Archit.-u.Ingenieurbüros	38 784	28 807 588	38 776	28 580 800	38 751	28 385 022
74.12.4	Archit.büros f.Hochbau u.f.Innenarchitektur	20 795	16 313 158	20 793	16 221 811	20 778	16 136 223
74.20.1	Ingenieurbüros f.bau-technische Gesamtplanung	14 266	6 834 081	14 266	6 821 582	14 259	6 771 600
74.20.4	Ingenieurbüros f.technische Fachplanung ..	3 318	5 969 909	3 302	5 805 108	3 285	5 521 524
74.20.5	Werbung	29 802	20 592 595	29 639	18 779 269	29 584	18 344 147
74.4	Werbemittelverbreitung u.Werbemittlung	111 758	73 775 343	111 591	69 808 555	111 441	69 207 262
74.40.2	Gewerbsm.Vermittlung u.Überlassung v.Arbeitskr. Detekteien u.Schutz-dienste	38 123	17 998 821	38 108	17 584 179	38 057	17 360 213
74.5	Reinigung v.Gebäuden, Inventar u.Verkehrsmitteln	24 551	19 380 890	24 517	18 270 445	24 491	18 455 843
74.6	Reinigung v.Gebäuden, Räumen u.Inventar	32 211	24 088 650	32 134	22 283 796	32 089	22 182 327
74.7	Erbrg.v.sonst.Dienstleistg.übw.f.Unternehmen	34 782	37 671 581	34 734	36 976 843	34 612	36 424 988
74.8	Fotograf.Gewerbe u. Fotograf.Laboratorien ...	26 342	29 160 187	26 306	28 645 871	26 215	28 241 067
74.81		1 796	5 375 733	1 796	5 352 168	1 791	5 327 647
		2 259	4 659 020	2 257	4 603 660	2 255	4 597 264
		22 014	18 160 306	22 009	17 949 052	22 004	17 906 237
		13 785	15 817 177	13 700	15 618 517	13 775	15 576 425
		80 292	103 419 775	80 047	86 263 097	79 179	79 441 194
		8 027	4 287 630	8 024	4 054 498	7 849	3 864 567

1) Steuerpflichtige mit Lieferungen und Leistungen über 25 000 DM.
2) Ohne Umsatzsteuer.

3) Durchschnittsbesteuerte Umsätze land- und forstwirtschaftlicher Betriebe.

Leistungen 1994 nach Arten und ausgewählten Wirtschaftszweigen

Leistungen				Steuerfreie Lieferungen und Leistungen						Nummer der Klassifi- kation der Wirt- schafts- zweige
zu 7 v.H.		nach § 24 Abs. 1 UStG 3)		zusammen		darunter				
						mit Vorsteuerabzug		ohne Vorsteuerabzug		
Fälle	1 000 DM	Fälle	1 000 DM	Fälle	1 000 DM	Fälle	1 000 DM	Fälle	1 000 DM	
2 883 408 65	594 677 396 605 23 887	.	.	8 282 1 102 140	4 781 167 4 044 542 10 847 169	6 960 989 117	4 380 495 3 795 884 10 462 754	2 027 216 44	400 509 248 658 384 415	60.24 61 62
3 592 160	1 383 562 531 936	.	.	13 249 269	33 548 005 524 285	10 923 217	29 463 783 480 122	4 726 87	4 083 974 44 163	63 63.1
274	299 241	-	-	462	4 461 449	354	3 526 901	168	934 548	63.2
1 733 1 361	206 986 124 626	-	-	5 115 4 295	4 598 535 2 054 649	3 907 3 271	3 620 425 1 735 006	2 661 2 295	978 111 319 644	63.3 63.30.1
372	82 360	-	-	820	2 543 886	636	1 885 419	366	658 467	63.30.2
1 425 1 175 89	345 399 278 835 34 018	.	.	7 403 6 571 175	23 963 735 21 212 057 252 422	6 445 5 723 130	21 836 335 19 358 344 228 205	1 810 1 589 58	2 127 152 1 853 465 24 217	63.4 63.40.1 64
3 962 2 891	1 793 037 1 682 480	.	.	3 841 239	7 203 651 3 178 521	952 238	3 400 202 3 178 513	3 118 -	3 803 427 -	J 65
2 856	1 663 663	.	.	176	3 133 271	175	3 133 264	-	-	65.1
35 74	18 817 14 408	-	-	63 11	45 249 92 941	63 11	45 249 92 941	-	-	65.2 66
997	96 149	.	.	3 591	3 932 189	703	128 747	3 118	3 803 427	67
199	12 966	-	-	1 188	2 794 588	228	67 009	1 037	2 727 579	67.1
798	83 183	.	.	2 403	1 137 601	475	61 738	2 081	1 075 848	67.2
35 299	19 643 615	82	32 382	81 373	97 199 350	36 743	36 477 078	51 097	60 714 790	K
7 209	5 472 686	.	.	33 669	44 997 470	7 987	5 118 460	27 978	39 878 708	70
217	65 316	.	.	1 844	9 503 258	260	431 590	1 707	9 071 668	70.1
5 791	4 824 058	28	5 741	23 260	23 519 669	6 135	3 295 924	18 748	20 223 595	70.2
1 201	583 312	.	.	8 565	11 974 543	1 592	1 390 946	7 523	10 583 445	70.3
2 795	1 165 640	.	.	3 112	2 889 506	2 174	1 910 600	1 272	978 494	71
719	85 921	-	-	737	258 579	497	213 988	318	44 591	71.1
1 261 373	883 870 68 662	.	.	1 722 59	1 621 669 51 040	1 205 39	1 108 258 33 791	704 25	512 998 17 248	71.3 71.40.4
1 770 86 353	525 664 1 456 43 189	.	.	4 507 176 1 128	1 606 471 50 474 401 550	3 332 116 844	1 308 521 38 015 350 134	1 600 75 395	297 949 12 458 51 416	72 72.1 72.2
1 259 1 066	450 833 564 590	3 -	32 -	3 016 823	1 089 431 974 176	2 232 467	869 425 715 896	1 070 465	220 006 258 019	72.3 73
22 459 2 149	11 915 034 35 442	41 3	11 132 1	39 262 6 157	46 731 727 346 880	22 783 2 367	27 423 601 193 747	19 782 4 457	19 301 620 153 044	74 74.11
1 982	67 924	3	31	2 217	226 788	1 188	90 402	1 144	136 386	74.12
1 182	8 613	-	-	1 275	91 347	693	30 519	652	60 829	74.12.3
558	2 393	-	-	593	12 499	300	2 923	317	9 578	74.12.4
369	283 397	.	.	598	164 801	418	137 488	239	27 312	74.13
2 028 2 724	444 737 705 990	.	.	4 648 8 537	1 813 326 3 966 788	2 505 5 034	1 098 379 2 188 359	2 527 4 086	714 947 1 777 976	74.14 74.2
739	24 185	.	.	1 554	414 643	608	78 599	1 007	336 028	74.20.1
450	38 236	.	.	1 749	1 110 445	894	339 907	975	770 457	74.20.4
813 3 254	169 314 550 698	.	.	3 466 3 958	1 804 854 694 737	2 480 3 026	1 367 830 583 921	1 260 1 223	436 667 109 970	74.20.5 74.4
2 563	400 874	.	.	3 013	514 315	2 305	430 097	917	84 218	74.40.2
93	25 838	-	-	143	23 565	88	11 129	64	12 436	74.5
99	5 760	-	-	169	55 360	106	27 975	84	27 385	74.6
478	43 858	.	.	1 117	211 255	743	157 876	447	53 379	74.7
406	43 473	.	.	721	198 659	497	147 548	281	51 111	74.70.1
8 471	6 820 097	11	9 555	10 071	17 156 678	6 191	8 625 183	4 766	8 531 117	74.8
1 579	189 762	-	-	1 076	233 131	851	223 764	302	9 363	74.81

Nummer der Klassifikation der Wirtschaftszweige	Wirtschaftsgliederung	Insgesamt		Steuerpflichtige Lieferungen und			
		Steuerpflichtige 1)	Lieferungen und Leistungen 2)	zusammen		darunter	
				zu 15 v.H.			
		Anzahl	1 000 DM	Fälle	1 000 DM	Fälle	1 000 DM
74.83	Schreib-u. Übersetzungsbüros	13 391	1 964 334	13 378	1 904 583	13 257	1 844 903
74.84	Erbrg. v. Dienstleistg. übw. f. Unternehmen ang ...	58 014	94 767 322	57 792	78 148 064	57 222	71 639 531
74.84.7	Sonst. Vermögensverwaltung u. Vermögensverwaltung ...	10 965	63 274 689	10 871	48 837 177	10 797	44 969 843
74.84.8	Erbrg. v. sonst. Dienstleistg. übw. f. Untern. ang .	33 374	17 663 638	33 259	16 075 726	33 083	15 171 272
L 75	Öff. Verw., Verteidigung, Sozialversicherung	1 081	11 759 061	1 079	5 877 572	1 011	4 002 854
75.1	Öffentliche Verwaltung ..	1 040	11 721 771	1 038	5 842 107	971	3 972 020
M 80	Erziehung u. Unterricht ..	24 289	7 895 681	24 232	5 382 715	24 007	5 117 440
80.4	Erwachsenenbildung u. sonst. Unterricht	23 281	5 687 920	23 232	4 743 168	23 033	4 530 940
80.41	Fahrschulen	14 332	2 866 725	14 330	2 691 229	14 318	2 636 848
N 85	Gesundheits-, Veterinär- u. Sozialwesen	28 421	42 688 553	28 189	10 723 464	21 328	6 415 040
85.1	Gesundheitswesen	18 326	28 293 622	18 124	6 209 183	11 667	3 324 441
85.2	Veterinärwesen	7 901	2 880 893	7 887	2 352 109	7 854	2 137 287
85.3	Sozialwesen	2 194	11 514 037	2 168	2 162 172	1 807	953 313
0	Erbringung sonst. öff. u. persönl. Dienstleistungen	227 562	152 524 521	227 295	116 679 272	218 193	103 125 470
90	Abwasser-, Abfallbeseitigung u. sonst. Entsorgung .	4 890	20 960 505	4 887	20 580 396	4 883	20 233 483
91	Interessenvertr., kirchl. u. sonst. rel. Vereinig. ...	5 042	7 655 273	5 034	3 792 458	4 646	2 372 244
92	Kultur, Sport u. Unterhaltung	72 000	62 489 596	71 946	38 727 688	63 946	28 946 687
92.1	Film-u. Videofilmherst., -verleih, -vertrieb usw. ..	7 732	10 994 945	7 726	10 118 149	7 482	5 172 503
92.3	Erbrg. v. sonst. kulturrellen u. ä. Leistungen ...	28 765	7 095 306	28 746	6 495 679	23 609	4 141 446
92.4	Korrespondenz-, Nachrichtenbüros, selbst. Journal.	8 679	2 182 152	8 671	2 136 986	6 448	1 203 257
92.6	Sport	15 703	6 599 423	15 689	5 181 999	15 384	4 334 361
92.7	Erbrg. v. sonst. Dienstleistg. f. Unterhaltung u. ä. .	10 110	26 947 410	10 106	6 368 190	10 064	6 041 178
92.71	Spiel-, Wett- u. Lotteriewesen	9 592	26 743 835	9 588	6 179 427	9 560	5 888 561
93	Erbringung v. sonst. Dienstleistungen ..	145 630	61 419 147	145 428	53 578 730	144 718	51 573 056
93.01	Wäscherei u. chemische Reinigung	9 919	4 979 104	9 915	4 926 596	9 909	4 885 682
93.01.1	Wäscherei	2 975	2 552 913	2 975	2 526 056	2 972	2 499 041
93.01.3	Chem. Reinigung u. Bekleidg. färberei	4 268	1 898 812	4 267	1 876 552	4 266	1 868 787
93.02	Friseurgewerbe u. Kosmetiksalons	62 901	11 137 789	62 885	11 085 529	62 872	11 040 485
93.02.1	Damen- u. Herren-Friseurgewerbe	40 771	8 221 007	40 761	8 194 198	40 753	8 172 067
93.02.2	Damenfriseurgewerbe	6 715	1 092 970	6 713	1 091 625	6 713	1 089 071
93.02.3	Herrenfriseurgewerbe	1 687	273 477	1 687	272 895	1 687	271 573
93.02.4	Kosmetiksalons	13 728	1 550 336	13 724	1 526 810	13 719	1 507 774
93.03	Bestattungswesen	3 777	2 776 342	3 777	2 715 615	3 776	2 529 670
93.04	Bäder, Saunas, Solarien u. ä.	3 051	1 047 264	3 049	916 678	3 026	756 577
93.04.2	Solarien u. Massagesalons (oh. med. Massagen)	1 904	519 362	1 902	513 670	1 901	487 192
93.05	Erbringung v. Dienstleistungen ang	65 982	41 478 649	65 802	33 934 312	65 135	32 360 643
93.05.3	Erbrg. v. sonst. Dienstleistungen ang	52 587	38 045 615	52 438	30 592 920	51 913	29 274 584

1) Steuerpflichtige mit Lieferungen und Leistungen über 25 000 DM.
2) Ohne Umsatzsteuer.

3) Durchschnittsbesteuerte Umsätze land- und forstwirtschaftlicher Betriebe.

Leistungen 1994 nach Arten und ausgewählten Wirtschaftszweigen

Leistungen				Steuerfreie Lieferungen und Leistungen						Nummer der Klassifi- kation der Wirt- schafts- zweige
				zusammen		darunter				
zu 7 v.H.		nach § 24 Abs. 1 UStG 3)				mit Vorsteuerabzug		ohne Vorsteuerabzug		
Fälle	1 000 DM	Fälle	1 000 DM	Fälle	1 000 DM	Fälle	1 000 DM	Fälle	1 000 DM	
870	58 852	.	.	1 065	59 751	580	46 822	564	12 929	74.83
5 967	6 508 731	5	8 881	7 782	16 619 258	4 633	8 116 714	3 868	8 502 170	74.84
1 110	3 876 286	.	.	2 997	14 437 512	1 410	6 444 415	1 941	7 992 786	74.84.7
2 558	903 062	.	.	3 222	1 587 911	2 146	1 249 829	1 324	338 020	74.84.8
724	1 865 181	4	145	325	5 881 489	59	363 039	299	5 516 711	L 75
708	1 860 543	4	145	321	5 879 665	59	363 039	295	5 514 886	75.1
9 240	262 157	3	11	4 334	2 512 966	1 119	93 589	3 610	2 419 377	M 80
8 916	209 304	3	11	4 011	944 752	1 041	82 438	3 338	862 314	80.4
6 827	52 873	.	.	2 376	175 496	565	23 462	2 027	152 034	80.41
17 344	4 290 134	8	1 448	8 656	31 965 089	1 092	637 743	7 955	31 327 345	N 85
10 928	2 879 814	.	.	7 407	22 084 438	720	433 180	6 974	21 651 258	85.1
5 138	207 700	-	-	554	528 785	232	9 954	349	518 830	85.2
1 278	1 202 620	.	.	695	9 351 865	140	194 609	632	9 157 257	85.3
49 087	13 586 252	16	402	17 283	35 845 249	9 279	7 429 116	9 353	28 415 975	0
336	360 792	-	-	789	380 109	561	287 737	321	92 372	90
2 637	1 424 489	3	39	947	3 862 814	371	965 274	719	2 897 525	91
34 692	9 755 670	8	309	7 322	23 761 908	3 546	1 505 241	4 342	22 256 578	92
3 210	4 944 164	-	-	939	876 795	694	843 662	333	33 134	92.1
15 589	2 352 766	.	.	2 553	599 627	1 364	78 457	1 358	521 137	92.3
5 458	932 057	-	-	798	45 166	483	24 206	370	20 960	92.4
7 198	842 578	.	.	2 144	1 417 423	561	177 497	1 751	1 239 927	92.6
2 699	324 083	-	-	625	20 579 220	285	303 196	399	20 276 024	92.7
2 490	288 130	-	-	571	20 564 408	262	301 595	362	20 262 813	92.71
11 422	2 045 300	5	53	8 225	7 840 417	4 801	4 670 864	3 971	3 169 500	93
360	40 537	-	-	506	52 508	336	30 843	210	21 665	93.01
137	27 232	-	-	205	26 856	151	16 610	75	10 247	93.01.1
127	7 608	-	-	211	22 260	126	11 741	99	10 519	93.01.3
1 764	44 225	.	.	1 264	52 260	614	28 558	700	23 674	93.02
836	21 531	-	-	607	26 808	308	17 485	321	9 318	93.02.1
136	2 481	.	.	102	1 344	52	713	51	625	93.02.2
50	1 313	-	-	25	582	11	461	14	121	93.02.3
742	18 900	-	-	530	23 525	243	9 899	314	13 611	93.02.4
678	183 470	-	-	283	60 727	156	41 315	157	19 412	93.03
1 206	159 989	.	.	246	130 586	71	5 289	186	125 292	93.04
578	26 430	.	.	79	5 691	34	2 177	48	3 510	93.04.2
7 414	1 617 080	.	.	5 926	7 544 336	3 624	4 564 859	2 718	2 979 457	93.05
5 809	1 363 307	.	.	5 025	7 452 695	3 143	4 522 735	2 234	2 929 960	93.05.3

5 Steuerpflichtige und deren Lieferungen und Leistungen 1994 nach

Nummer der Klassifikation der Wirtschaftszweige	Wirtschaftsgliederung	Insgesamt		Einzelunternehmen	
		Steuerpflichtige 5)	Lieferungen und Leistungen 6)	Steuerpflichtige 5)	Lieferungen und Leistungen 6)
		Anzahl	1 000 DM	Anzahl	1 000 DM
A - 0	Wirtschaftszweige insgesamt	2 787 074	6 544 743 550	2 018 431	977 638 724
A	Land- u. Forstwirtschaft	57 490	35 859 020	43 704	14 400 358
01	Landwirtschaft, gewerbliche Jagd	54 455	34 296 420	41 235	13 576 410
B 05	Fischerei u. Fischzucht	910	485 047	.	.
C	Bergbau u. Gew. v. Steinen u. Erden	3 063	52 517 956	643	1 118 855
CA	Kohlenbergbau, Torfgew., Gew. v. Erdöl u. Erdgas usw. ...	234	37 085 604	77	64 037
10	Kohlenbergbau, Torfgewinnung	196	29 024 507	70	63 262
CB	Erzbergbau, Gew. v. Steinen u. Erden, sonst. Bergbau	2 829	15 432 352	566	1 054 818
D	Verarbeitendes Gewerbe	300 493	2 256 170 448	184 435	134 321 065
DA	Ernährungsgewerbe u. Tabakverarbeitung	58 899	312 162 992	47 707	39 488 073
15	Ernährungsgewerbe	58 827	283 531 478	47 687	39 469 253
15.1	Schlachten u. Fleischverarbeitung	23 275	52 969 501	20 033	16 680 467
15.11	Schlachten (oh. Schlachten v. Geflügel)	1 700	6 442 720	1 258	807 982
15.13	Fleischverarbeitung	21 535	45 417 720	18 764	15 798 792
15.3	Obst- u. Gemüseverarbeitung	822	9 992 935	368	624 778
15.5	Milchverarbeitung	742	41 066 484	159	672 206
15.6	Mahl- u. Schäl- u. H. v. Stärke u. Stärkeerzeugn.	1 234	12 317 221	924	1 130 181
15.8	Sonst. Ernährungsgewerbe (oh. Getränkeherstellung) ..	28 045	91 783 617	24 109	17 523 010
15.81	H. v. Backwaren (oh. Dauerbackwaren)	26 124	28 560 957	23 199	16 605 695
15.84	H. v. Süßwaren (oh. Dauerbackwaren)	414	16 888 593	188	189 201
15.9	Getränkeherstellung	3 784	46 849 695	1 783	2 515 330
15.91	H. v. Spirituosen	646	8 105 474	406	256 193
15.96	H. v. Bier	1 184	20 215 950	474	1 358 949
15.98	Mineralbrunnen, H. v. Erfrischungsgetränken	583	12 209 432	299	517 154
DB	Textil- u. Bekleidungsgewerbe	17 356	69 931 601	11 471	4 730 819
17	Textilgewerbe	7 507	39 782 661	4 087	2 281 835
17.2	Weberei	977	9 614 427	436	253 116
17.4	H. v. Konfektion, Textilwaren (oh. Bekleidung)	1 547	4 894 593	859	652 572
17.5	Sonst. Textilgewerbe (oh. H. v. Maschenware)	2 882	11 386 546	1 645	688 845
18	Bekleidungsgewerbe	9 849	30 148 940	7 384	2 448 984
18.2	H. v. Bekleidung (oh. Lederbekleidung)	8 762	29 488 456	6 467	2 106 470
18.22	H. v. Oberbekleidg. (oh. Arbeits- u. Berufsbekleidg.) ...	4 788	20 978 903	3 552	1 213 762
18.23	H. v. Wäsche	657	3 973 550	389	162 341
18.24	H. v. sonst. Bekleidg. u. Bekleidungszubehör	3 207	3 799 693	2 493	684 038
DC 19	Ledergewerbe	3 956	11 014 941	2 877	1 292 834
19.3	H. v. Schuhen	2 252	7 780 526	1 735	783 358
DD 20	Holzgewerbe (oh. H. v. Möbeln)	25 238	49 660 983	18 988	12 661 697
20.1	Säge-, Hobel- u. Holzimprägnierwerke	4 710	9 152 180	3 353	3 199 722
20.3	H. v. Konstr.-, Fertigb. t., Ausbauelement u. ä. a. Holz ..	13 711	22 819 673	10 641	6 874 287
DE	Papier-, Verlags- u. Druckgewerbe	30 766	153 787 132	14 814	9 470 512
21	Papiergewerbe	3 020	50 702 900	1 092	1 145 651
21.2	Papier-, Karton- u. Pappe-Verarbeitung	2 187	24 165 629	828	935 552
22	Verlags-, Druckgewerbe, Vervielfältigung	27 746	103 084 231	13 722	8 324 860
22.1	Verlagsgewerbe	8 738	55 197 746	3 473	1 861 922

- 1) Einschl. Gesellschaften des bürgerlichen Rechts u. ä.
2) Einschl. GmbH & Co. KG.
3) Einschl. KGaA und bergrechtliche Gewerkschaften.

- 4) Erwerbs- und Wirtschaftsgenossenschaften, Betriebe gewerblicher Art von Körperschaften des öffentlichen Rechts, sonstige Rechtsformen.

StBA, FS 14, R 8, 1994

der Rechtsform der Unternehmen und ausgewählten Wirtschaftszweigen

Offene Handelsge- sellschaften 1)		Kommandit- gesellschaften 2)		Aktien- gesellschaften 3)		Gesellschaften mit beschränkter Haftung		Übrige Rechtsformen 4)		Nummer der Klassifi- kation der Wirt- schafts- zweige
Steuer- pflich- tige 5)	Lieferungen und Leistungen 6)	Steuer- pflich- tige 5)	Lieferungen und Leistungen 6)	Steuer- pflich- tige 5)	Lieferungen und Leistungen 6)	Steuer- pflich- tige 5)	Lieferungen und Leistungen 6)	Steuer- pflich- tige 5)	Lieferungen und Leistungen 6)	
Anzahl	1 000 DM	Anzahl	1 000 DM	Anzahl	1 000 DM	Anzahl	1 000 DM	Anzahl	1 000 DM	
230 547	401 584 310	88 581	1 445 506 945	2 253	1 283 247 075	400 723	2 114 546 470	46 539	322 220 025	A - 0
7 096	3 602 200	868	3 294 123	66	335 958	3 524	7 627 935	2 232	6 598 447	A
6 851	3 498 815	845	3 256 900	.	.	3 352	7 267 264	.	.	01
.	.	.	.	-	-	53	129 342	26	92 213	B 05
166	8 613 571	569	5 354 578	35	24 193 994	1 634	13 208 535	16	28 423	C
23	7 636 470	83	5 491 934	5	18 010	CA
.	63	5 126 216	3	4 106	10
143	977 100	1 551	7 716 601	11	10 413	CB
17 290	84 506 501	24 710	573 928 564	664	764 603 560	71 135	653 671 425	2 259	45 139 332	D
2 869	15 817 692	2 338	115 118 004	109	32 069 804	4 934	85 156 789	942	24 512 630	DA
.	.	2 322	108 600 884	.	.	4 905	65 673 429	.	.	15
1 032	2 906 831	488	20 744 074	20	2 127 038	1 616	9 899 995	86	611 095	15.1
71	618 548	58	1 962 228	.	.	257	2 149 746	.	.	15.11
955	2 148 412	423	18 281 252	14	1 315 698	1 345	7 438 279	34	435 287	15.13
57	1 438 365	125	5 461 775	.	.	230	1 863 949	.	.	15.3
30	835 522	75	9 745 591	6	2 348 345	172	8 181 888	300	19 282 931	15.5
88	696 940	121	3 743 565	.	.	87	4 872 289	.	.	15.6
1 227	5 967 973	637	39 716 974	14	11 870 482	1 998	16 548 493	60	156 684	15.8
1 089	1 511 173	310	4 638 199	.	.	1 497	5 583 394	.	.	15.81
30	3 668 112	94	9 281 564	-	-	95	3 722 121	7	27 595	15.84
375	3 312 382	716	22 371 342	51	9 492 583	495	7 827 036	364	1 331 022	15.9
56	594 767	69	4 043 657	.	.	83	1 417 212	.	.	15.91
118	1 877 337	374	9 096 145	38	5 712 598	165	2 019 386	15	151 533	15.96
42	643 062	129	6 257 176	.	.	108	3 266 100	.	.	15.98
724	2 833 914	1 828	32 685 439	65	9 698 697	3 153	19 598 837	115	383 895	DB
383	1 613 873	1 094	17 027 631	47	6 739 688	1 808	11 845 193	88	274 442	17
52	244 569	232	4 620 903	14	2 188 068	230	2 275 500	13	32 270	17.2
88	195 777	161	2 252 633	.	.	423	1 595 522	.	.	17.4
116	320 623	327	4 779 610	9	1 182 088	738	4 275 938	47	139 441	17.5
341	1 220 042	734	15 657 808	18	2 959 009	1 345	7 753 644	27	109 454	18
309	1 203 016	697	15 554 231	18	2 959 009	1 244	7 556 277	27	109 454	18.2
144	950 082	364	11 137 991	13	2 250 093	699	5 349 356	16	77 618	18.22
.	.	121	2 326 325	.	.	109	730 323	.	.	18.23
128	140 009	187	1 569 979	.	.	391	1 311 274	.	.	18.24
224	518 908	252	3 494 104	10	2 164 909	563	3 480 474	30	63 713	DC 19
118	352 015	98	2 071 141	6	1 944 316	274	2 570 437	21	59 259	19.3
1 591	3 070 077	1 336	19 112 394	6	496 830	3 198	13 729 142	119	590 844	DD 20
419	1 172 186	428	3 297 012	.	.	497	1 452 901	.	.	20.1
774	1 318 822	492	7 597 334	.	.	1 744	6 915 378	.	.	20.3
2 425	6 315 240	3 041	63 148 250	64	14 438 179	10 151	59 163 190	271	1 251 761	DE
186	1 002 960	605	20 403 895	23	9 675 090	1 074	17 945 690	40	529 614	21
139	705 006	407	11 421 237	6	1 857 520	786	9 063 165	21	183 149	21.2
2 239	5 312 280	2 436	42 744 355	41	4 763 089	9 077	41 217 500	231	722 147	22
785	3 097 416	902	25 997 516	22	4 313 661	3 350	19 266 704	206	660 527	22.1

5) Steuerpflichtige mit Lieferungen und Leistungen über 25 000 DM.
6) Ohne Umsatzsteuer.

5 Steuerpflichtige und deren Lieferungen und Leistungen 1994 nach

Nummer der Klassifikation der Wirtschaftszweige	Wirtschaftsgliederung	Insgesamt		Einzelunternehmen	
		Steuerpflichtige 5)	Lieferungen und Leistungen 6)	Steuerpflichtige 5)	Lieferungen und Leistungen 6)
		Anzahl	1 000 DM	Anzahl	1 000 DM
22.11	Buchverlag u.Musikverlag	3 215	14 953 102	1 270	801 485
22.12	Zeitungsverlag	543	12 494 522	135	85 676
22.13	Zeitschriftenverlag	2 175	21 509 244	634	481 641
22.15	Sonst.Verlagsgewerbe	2 776	5 474 024	1 425	489 083
22.2	Druckgewerbe	18 048	45 673 353	9 801	6 347 934
22.21	Zeitungsdruckerei	441	5 655 421	146	172 381
22.22	Druckerei (oh.Zeitungsdruckerei)	13 975	36 079 040	7 421	5 238 793
DF 23	Kokerei,Mineralölverarbeitung,H.v.Brutstoffen	161	132 175 450	29	48 361
23.2	Mineralölverarbeitung	127	131 173 339	.	.
DG 24	Chemische Industrie	4 109	208 492 623	922	1 212 101
24.1	H.v.chemischen Grundstoffen	1 064	112 441 582	240	381 544
24.14	H.v.sonst.organischen Grundstoffen u.Chemik.	854	94 793 176	206	354 088
24.3	H.v.Anstrichmitteln,Druckfarben u.Kitten	547	14 060 569	85	167 731
24.4	H.v.pharmazeut.Erzeugn.	724	34 682 807	101	333 653
24.5	H.v.Seifen,Wasch-,Reinigungs-u.Körperpflegem.	577	21 812 945	146	81 930
24.6	H.v.sonst.chemischen Erzeugnissen	1 061	19 443 420	318	227 891
DH 25	H.v.Gummi-u.Kunststoffwaren	7 948	74 322 248	3 088	5 420 408
25.1	H.v.Gummiwaren	1 122	16 619 624	595	590 047
25.2	H.v.Kunststoffwaren	6 826	57 702 624	2 493	4 830 361
25.24	H.v.sonst.Kunststoffwaren	5 387	37 926 893	2 090	3 704 753
DI 26	Glasgewerbe,Keramik,Verarb.v.Steinen u.Erden	14 495	85 410 442	8 055	5 476 904
26.1	H.u.Verarb.v.Glas	1 943	13 727 484	1 109	672 422
26.2	Keramik (oh.Ziegelei u.Baukeramik)	1 787	8 299 393	1 127	343 021
26.21	H.v.keramischen Haushaltsw.u.Ziergegenst.	1 170	2 272 816	873	235 017
26.6	H.v.Erzeugnissen a.Beton,Zement u.Gips	3 659	36 552 121	1 131	1 374 131
26.7	Be-u.Verarb.v.Natursteinen ang	5 748	6 029 673	4 223	2 385 252
DJ	Metallerzg.u.-bearb.,H.v.Metallerzeugnissen	54 416	281 164 030	34 434	23 577 797
27	Metallerzeugung u.-bearbeitung	3 203	105 691 034	1 107	1 325 222
27.3	Sonst.erste Bearb.v.Eisen,Stahl,H.v.Ferroleg.	595	12 055 085	254	445 100
27.4	Erzeugung u.erste Bearb.v.NE-Metallen	700	32 479 354	247	185 672
27.5	Gießereiindustrie	1 271	11 016 387	434	576 318
28	H.v.Metallerzeugnissen	51 213	175 472 896	33 327	22 252 576
28.1	Stahl-u.Leichtmetallbau	7 155	29 179 167	2 986	2 709 301
28.4	H.v.Schmiede-,Preß-,Zieh-,Stanzteilen u.ä.	2 122	11 855 809	1 279	829 852
28.5	Oberfläch.veredlg.,Wärmebehandlg.,Mechanik ang	29 418	30 774 845	23 192	13 545 045
28.52.1	Schlosserei u.Schweißerei	18 603	16 519 736	14 918	8 773 351
28.52.2	Schleiferei u.Dreherei	3 873	3 867 432	3 102	1 690 777
28.6	H.v.Schneidw.,Werkzeug.,Schlössern u.Beschlägen ...	5 246	25 952 693	2 641	2 158 331
28.62	H.v.Werkzeugen	3 663	13 743 677	1 693	1 646 183
28.7	H.v.sonst.EBM-Waren	6 101	40 185 886	2 847	2 689 557
28.75	H.v.EBM-Waren ang	3 223	19 871 149	1 455	1 517 248
DK 29	Maschinenbau	25 592	260 131 701	11 059	9 655 613
29.1	H.v.Masch.f.d.Erzeugung u.Nutzung v.mech.Energie ..	1 594	28 761 444	382	495 037
29.2	H.v.sonst.Maschinen f.unspezifische Verwendung	2 029	38 461 536	563	679 550

- 1) Einschl. Gesellschaften des bürgerlichen Rechts u.ä.
2) Einschl. GmbH & Co. KG.
3) Einschl. KGaA und bergrechtliche Gewerkschaften.

- 4) Erwerbs- und Wirtschaftsgenossenschaften, Betriebe gewerblicher Art von Körperschaften des öffentlichen Rechts, sonstige Rechtsformen.

StBA, FS 14, R 8, 1994

der Rechtsform der Unternehmen und ausgewählten Wirtschaftszweigen

Offene Handelsge- sellschaften 1)		Kommandit- gesellschaften 2)		Aktien- gesellschaften 3)		Gesellschaften mit beschränkter Haftung		Übrige Rechtsformen 4)		Nummer der Klassifi- kation der Wirt- schafts- zweige
Steuer- pflich- tige 5)	Lieferungen und Leistungen 6)	Steuer- pflich- tige 5)	Lieferungen und Leistungen 6)	Steuer- pflich- tige 5)	Lieferungen und Leistungen 6)	Steuer- pflich- tige 5)	Lieferungen und Leistungen 6)	Steuer- pflich- tige 5)	Lieferungen und Leistungen 6)	
Anzahl	1 000 DM	Anzahl	1 000 DM	Anzahl	1 000 DM	Anzahl	1 000 DM	Anzahl	1 000 DM	
325	1 869 370	377	5 411 421	8	441 063	1 163	6 250 673	72	179 090	22.11
37	618 595	151	6 545 122	.	.	202	5 182 462	.	.	22.12
191	204 574	243	12 437 666	.	.	1 025	4 500 883	.	.	22.13
.	945	2 570 565	42	316 634	22.15
1 310	2 160 824	1 501	16 490 061	.	.	5 398	20 227 402	.	.	22.2
34	87 663	78	3 440 393	-	-	180	1 954 603	3	380	22.21
1 054	1 867 538	1 262	12 280 331	.	.	4 206	16 245 849	.	.	22.22
10	4 447 775	27	1 161 196	5	111 522 358	85	14 765 870	5	229 888	DF 23
6	4 430 320	24	999 449	5	111 522 358	73	14 124 668	.	.	23.2
192	9 679 049	831	24 267 474	40	101 881 112	2 058	66 947 271	66	4 505 614	DG 24
65	4 455 198	177	3 907 285	14	82 664 566	539	17 394 406	29	3 638 583	24.1
51	4 116 260	139	2 973 190	10	72 857 070	428	10 905 737	20	3 586 831	24.14
.	.	187	5 539 839	.	.	245	7 403 945	.	.	24.3
34	3 208 513	161	7 330 891	12	5 744 936	409	17 804 814	7	259 999	24.4
27	1 601 234	103	2 915 782	.	.	293	11 233 240	.	.	24.5
44	281 230	172	3 712 748	4	4 763 043	509	10 421 735	14	36 773	24.6
435	3 073 783	1 230	26 963 078	23	9 893 110	3 118	28 027 281	54	944 587	DH 25
56	138 002	145	3 934 111	7	6 605 454	310	5 275 943	9	76 066	25.1
379	2 935 781	1 085	23 028 967	16	3 287 656	2 808	22 751 339	45	868 521	25.2
303	2 210 023	794	14 559 022	10	1 407 573	2 160	15 227 490	30	818 032	25.24
955	2 018 938	2 328	38 921 366	40	13 746 804	3 043	23 609 303	74	1 637 127	DI 26
101	302 626	224	5 037 492	5	1 876 023	486	4 487 470	18	1 351 450	26.1
115	106 353	122	1 411 886	13	2 463 445	397	3 930 229	13	44 458	26.2
.	.	62	719 306	5	596 874	154	638 902	.	.	26.21
199	729 491	1 350	22 683 827	5	3 215 117	954	8 346 537	20	203 017	26.6
449	409 792	248	1 176 390	.	.	815	2 013 387	.	.	26.7
3 169	9 438 426	4 410	77 480 539	77	91 345 771	12 165	77 507 054	161	1 814 444	DJ
203	2 163 016	630	18 953 750	26	55 501 884	1 208	26 883 846	29	863 316	27
35	170 179	129	6 061 662	.	.	174	5 375 314	.	.	27.3
45	93 519	116	6 219 604	6	19 067 821	276	6 240 186	10	672 551	27.4
85	306 122	283	4 240 812	7	604 913	454	5 281 224	8	6 998	27.5
2 966	7 275 410	3 780	58 526 788	51	35 843 887	10 957	50 623 208	132	951 127	28
544	1 705 475	639	10 142 315	11	503 625	2 917	13 966 460	58	151 990	28.1
95	475 712	324	6 258 775	6	255 206	412	4 031 694	6	4 570	28.4
1 469	1 695 711	926	5 754 441	4	961 537	3 796	8 764 402	31	53 708	28.5
926	919 638	397	1 827 877	.	.	2 342	4 488 312	.	.	28.52.1
210	280 336	111	1 100 103	-	-	446	790 613	4	5 603	28.52.2 ●
348	1 263 545	756	13 178 243	13	3 001 734	1 478	6 286 881	10	63 958	28.6
245	766 900	484	5 731 714	.	.	1 229	4 249 163	.	.	28.62
465	2 033 231	971	19 283 104	13	3 360 568	1 782	12 353 320	23	466 106	28.7
246	1 191 352	445	9 042 573	.	.	1 051	6 316 181	.	.	28.75
1 409	15 040 103	2 932	71 420 847	114	70 957 258	9 933	90 064 750	145	2 993 131	OK 29
80	1 405 431	323	12 089 716	10	4 997 746	787	7 339 393	12	2 434 121	29.1
.	.	312	7 710 699	.	.	1 038	16 476 068	.	.	29.2

5) Steuerpflichtige mit Lieferungen und Leistungen über 25 000 DM.

6) Ohne Umsatzsteuer.

Nummer der Klassifikation der Wirtschaftszweige	Wirtschaftsgliederung	Insgesamt		Einzelunternehmen	
		Steuerpflichtige 5)	Lieferungen und Leistungen 6)	Steuerpflichtige 5)	Lieferungen und Leistungen 6)
		Anzahl	1 000 DM	Anzahl	1 000 DM
29.3	H.v.land-u.forstw.Maschinen	5 039	12 382 871	3 856	1 850 900
29.4	H.v.Werkzeugmaschinen	3 443	34 666 713	1 271	1 516 211
29.5	H.v.Masch.f.sonst.best.Wirtschaftszweige	12 309	122 229 611	4 459	4 736 929
29.53	H.v.Masch.f.Ernährungsgewerbe u.Tabakverarb.	1 538	17 183 687	440	637 681
29.54	H.v.Masch.f.d.Textil-,Bekleidg.-u.Ledergewerbe	487	11 966 791	.	.
29.56	H.v.Masch.f.best.Wirtschaftszweige ang	8 750	53 988 524	3 400	3 135 879
29.7	H.v.Haushaltsgeräten ang	1 005	22 796 123	403	283 814
29.71	H.v.elektrischen Haushaltsgeräten	767	19 601 647	.	.
DL	H.v.Büromasch.,DV-Gerät.u.-einr.;Elektrotech.usw ..	27 053	232 541 578	10 718	8 260 821
30.02	H.v.DV-Gerät.u.-einr.	2 479	22 301 579	785	257 735
31	H.v.Geräten d.Elektriz.erzlg.,-verteilung u.ä.	6 442	108 988 053	2 144	1 919 871
31.2	H.v.Elektriz.vertlg.-u.-schalteinrichtungen	472	58 663 811	.	.
31.5	H.v.elektrischen Lampen u.Leuchten	995	6 078 692	371	345 292
31.6	H.v.elekt.r.Ausrüstg.ang	2 152	14 951 339	678	497 879
32	Rundfunk-,Fernseh-u.Nachrichtentechnik	4 163	49 169 771	1 423	1 367 771
32.1	H.v.elektronischen Bauelementen	1 631	25 074 156	536	688 231
32.2	H.v.nachrichtentechnischen Geräten u.Einr.	1 729	11 471 631	534	491 018
32.3	H.v.Rundfunk-,Fernseh-,Phono-,videotechn.Gerät. ...	803	12 623 983	353	188 522
33	Medizin-,Meß-,Steuer-u.Regelungstechnik,Optik	13 649	49 521 204	6 228	4 650 880
33.1	H.v.med.Geräten u.orthopädischen Vorrichtungen	8 543	20 871 261	3 790	3 036 041
33.10.4	Zahn technische Laboratorien	4 132	4 985 930	1 766	1 266 814
33.2	H.v.Meß-,Kontroll-,Navig.-u.ä.Instr.u.Vorr.	2 988	15 121 266	1 319	965 420
33.4	H.v.optischen u.fotografischen Geräten	1 241	10 687 622	634	417 715
DM	Fahrzeugbau	5 982	318 075 039	3 114	2 866 833
34	H.v.Kraftwagen u.Kraftwagenteilen	3 741	272 760 393	1 862	2 205 407
34.1	H.v.Kraftwagen u.Kraftwagenmotoren	314	220 633 847	133	166 969
34.3	H.v.Teilen u.ä.f.Kraftwagen u.deren Motoren	1 193	41 868 845	436	714 078
35	Sonst.Fahrzeugbau	2 241	45 314 646	1 252	661 426
35.1	Schiffbau	979	9 385 225	.	.
35.2	Schienenfahrzeugbau	296	26 741 308	74	91 386
DN	H.v.Möbeln,Schmuck,Musikinstr.usw,Recycling	24 522	67 299 688	17 159	10 158 292
36	H.v.Möbeln,Schmuck,Musikinstr.,Sportger.usw	23 640	64 329 585	16 879	9 916 646
36.1	H.v.Möbeln	13 171	41 404 763	9 495	6 650 574
36.2	H.v.Schmuck u.ä.Erzeugnissen	6 029	9 227 791	4 481	1 793 860
36.22	H.v.Schmuck,Gold-u.Silberschmiedewaren	5 933	9 053 338	4 425	1 760 847
36.3	H.v.Musikinstrumenten	1 126	1 228 127	884	303 497
• 36.5	H.v.Spielwaren	955	3 836 244	639	324 985
37	Recycling	882	2 970 103	280	241 645
E	Energie-u.Wasserversorgung	6 468	270 128 213	785	250 888
40	Energieversorgung	2 995	256 585 536	746	224 523
40.1	Elektrizitätsversorgung	2 340	215 749 842	640	179 247
40.2	Gasversorgung	348	37 328 170	87	39 020
40.3	Fernwärmeversorgung	307	3 507 524	19	6 255
41	Wasserversorgung	3 473	13 542 677	39	26 365

1) Einschl. Gesellschaften des bürgerlichen Rechts u.ä.

2) Einschl. GmbH & Co. KG.

3) Einschl. KGaA und bergrechtliche Gewerkschaften.

4) Erwerbs- und Wirtschaftsgenossenschaften, Betriebe gewerblicher Art von Körperschaften des öffentlichen Rechts, sonstige Rechtsformen.

der Rechtsform der Unternehmen und ausgewählten Wirtschaftszweigen

Offene Handelsgesell- schaften 1)		Kommandit- gesellschaften 2)		Aktien- gesellschaften 3)		Gesellschaften mit beschränkter Haftung		Übrige Rechtsformen 4)		Nummer der Klassifi- kation der Wirt- schafts- zweige
Steuer- pflich- tige 5)	Lieferungen und Leistungen 6)	Steuer- pflich- tige 5)	Lieferungen und Leistungen 6)	Steuer- pflich- tige 5)	Lieferungen und Leistungen 6)	Steuer- pflich- tige 5)	Lieferungen und Leistungen 6)	Steuer- pflich- tige 5)	Lieferungen und Leistungen 6)	
Anzahl	1 000 DM	Anzahl	1 000 DM	Anzahl	1 000 DM	Anzahl	1 000 DM	Anzahl	1 000 DM	
387	1 359 769	157	2 771 402	7	2 510 128	611	3 862 784	21	27 890	29.3
208	2 104 475	463	8 868 599	26	12 630 576	1 460	9 450 723	15	96 128	29.4
592	3 126 861	1 557	31 423 623	59	36 689 869	5 569	45 853 170	73	399 158	29.5
64	255 966	251	7 234 323	7	2 287 403	764	6 701 045	12	67 268	29.53
20	629 517	89	4 359 812	.	.	210	4 730 792	.	.	29.54
440	2 022 061	993	14 976 404	31	13 548 398	3 838	20 055 223	48	250 564	29.56
33	6 048 126	110	8 416 459	6	1 519 028	441	6 516 784	12	11 912	29.7
24	5 922 749	91	6 529 157	.	.	354	5 718 289	8	10 361	29.71
1 347	4 461 411	1 911	45 002 997	74	74 371 810	12 890	96 257 107	113	4 187 433	DL
.	.	59	1 451 018	10	235 907	1 476	20 196 519	.	.	30.02
296	1 039 518	709	19 320 781	29	61 475 078	3 236	25 187 909	28	44 896	31
16	57 833	83	2 230 087	.	.	263	1 689 026	.	.	31.2
69	406 377	118	2 046 438	4	393 555	428	2 880 582	5	6 448	31.5
109	342 504	171	5 546 386	8	1 350 586	1 175	7 185 567	11	28 418	31.6
170	1 756 391	341	11 313 468	10	5 138 725	2 204	29 451 224	15	142 192	32
.	.	154	4 657 571	.	.	872	19 057 208	6	25 921	32.1
.	.	130	2 100 731	.	.	991	4 237 118	.	.	32.2
45	1 340 790	57	4 555 166	.	.	341	6 156 898	.	.	32.3
727	1 537 085	783	12 626 557	22	7 150 240	5 831	19 659 697	58	3 896 745	33
493	673 538	305	4 716 382	10	3 988 890	3 901	8 387 103	44	69 308	33.1
.	.	81	516 932	.	.	1 997	2 940 295	.	.	33.10.4
132	708 353	306	5 191 151	.	.	1 215	6 729 589	.	.	33.2
.	.	91	1 760 088	.	.	438	2 956 453	.	.	33.4
389	4 332 693	600	25 711 779	24	229 562 008	1 808	53 870 686	47	1 731 040	DM
260	1 869 037	425	22 270 327	.	.	1 160	21 297 207	.	.	34
.	.	35	1 786 364	8	216 922 981	122	1 733 209	.	.	34.1
74	1 379 630	190	16 457 170	.	.	472	15 390 222	.	.	34.3
129	2 463 656	175	3 441 453	.	.	648	32 573 479	.	.	35
54	688 727	80	1 974 914	.	.	231	2 167 472	18	28 034	35.1
27	995 794	30	474 795	-	-	161	25 175 619	4	3 715	35.2
1 551	3 458 491	1 646	29 441 098	13	2 454 910	4 036	21 493 672	117	293 226	DN
1 473	3 256 619	1 574	29 093 537	13	2 454 910	3 592	19 319 736	109	288 136	36
846	2 330 516	899	20 444 188	4	603 403	1 867	11 286 011	60	90 071	36.1
328	323 223	348	4 252 408	4	199 163	853	2 631 011	15	28 126	36.2
.	.	336	4 185 074	4	199 163	831	2 581 595	.	.	36.22
72	55 545	37	227 053	.	.	124	437 460	.	.	36.3
.	.	69	1 020 298	.	.	181	1 765 114	.	.	36.5
78	201 871	72	347 561	-	-	444	2 173 936	8	5 090	37
436	8 165 217	173	1 378 562	121	158 389 606	1 130	72 291 987	3 823	29 651 952	E
411	8 107 836	166	1 339 239	114	157 457 630	920	68 331 526	638	21 124 783	40
366	7 502 165	134	1 016 065	98	139 068 587	536	48 025 780	566	19 957 997	40.1
26	569 504	9	31 987	13	17 861 061	181	18 057 838	32	768 760	40.2
19	36 167	23	291 188	9	527 981	203	2 247 908	40	398 025	40.3
25	57 381	7	39 323	7	931 977	210	3 960 462	3 185	8 527 170	41

5) Steuerpflichtige mit Lieferungen und Leistungen über 25 000 DM.
6) Ohne Umsatzsteuer.

5 Steuerpflichtige und deren Lieferungen und Leistungen 1994 nach

Nummer der Klassifikation der Wirtschaftszweige	Wirtschaftsgliederung	Insgesamt		Einzelunternehmen	
		Steuerpflichtige 5)	Lieferungen und Leistungen 6)	Steuerpflichtige 5)	Lieferungen und Leistungen 6)
		Anzahl	1 000 DM	Anzahl	1 000 DM
F 45	Baugewerbe	297 805	495 507 607	194 301	126 956 585
45.2	Hoch- u. Tiefbau	94 675	296 351 659	46 598	46 107 209
45.21	Hochbau, Brücken- u. Tunnelbau u.ä.	49 911	213 642 633	19 512	25 038 685
45.22.1	Dachdeckerei	11 390	16 376 941	6 383	6 625 470
45.22.3	Zimmerei u. Ingenieurholzbau	10 924	11 674 618	8 277	7 104 826
45.23	Straßenbau u. Eisenbahnoberbau	4 969	25 271 692	1 588	2 456 129
45.25	Spezialbau u. sonst. Tiefbau	9 700	22 657 980	4 962	3 427 776
45.31	Elektroinstallation	34 473	33 783 618	25 704	15 598 663
45.32	Dämmung gegen Kälte, Wärme, Schall, Erschütterung	4 256	6 279 125	2 621	1 025 745
45.33.1	Klempnerei, Gas- u. Wasserinstallation	23 416	25 455 173	17 344	13 026 009
45.33.2	Inst. v. Heizungs-, Lüftungs-, Klima- u. ä. Anlagen	21 347	38 309 050	11 097	9 450 284
45.4	Sonst. Baugewerbe	108 384	79 502 474	83 529	38 008 195
45.42	Bautischlerei	20 120	14 691 880	15 741	7 908 959
45.43	Fußboden-, Fliesen-, Plattenlegerei usw.	24 221	17 308 940	19 170	8 479 507
45.43.2	Fliesen-, Platten- u. Mosaiklegerei	9 655	7 820 160	7 180	4 091 676
45.44.1	Maler- u. Lackierergewerbe	34 200	21 702 298	27 695	11 912 300
45.44.2	Glasergerber	3 975	3 464 451	3 011	1 789 605
45.45.1	Fassadenreinigung	897	759 695	581	216 358
45.45.3	Ausbaugewerbe ang.	12 704	12 291 001	8 211	3 227 618
G	Handel; Instandh. u. Rep. v. Kfz u. Gebrauchsgütern	777 477	2 177 672 171	578 484	397 487 166
50	Kfz-handel; Instandh. u. Rep. v. Kfz; Tankstellen	98 309	257 506 630	70 459	75 852 851
50.1	Handel m. Kraftwagen	43 007	171 954 673	28 172	37 976 054
50.10.2	Gh. m. Kraftwagen	2 390	43 143 508	927	1 570 240
50.10.3	Eh. m. Kraftwagen	38 203	126 895 731	25 243	35 551 165
50.2	Instandhaltung u. Rep. v. Kraftwagen	24 635	29 325 683	18 392	15 159 213
50.20.1	Instandhaltung u. Rep. v. Kraftwagen (oh. Elektrik) ...	20 934	26 409 776	15 875	13 826 094
50.20.3	Lackierung v. Kraftwagen	2 792	1 860 684	1 810	1 002 489
50.3	Handel m. Kraftwagenteilen u. Zubehör	13 286	32 680 830	8 525	6 451 480
50.30.2	Gh. m. Kraftwagenteilen u. Zubehör	3 092	19 646 404	1 222	1 822 159
50.30.3	Eh. m. Kraftwagenteilen u. Zubehör	9 929	12 828 858	7 116	4 521 339
50.4	Handel m. Krädern, Teilen u. Zubeh.; Instandh. u. Rep. ...	2 437	2 986 167	1 872	1 483 960
50.5	Tankstellen	14 944	20 559 276	13 498	14 782 144
51	Handelsvermittlung u. Großhandel (oh. Kfz)	214 991	1 247 123 173	124 482	108 936 499
51.1	Handelsvermittlung	77 082	44 257 250	66 644	19 924 916
51.11	V. v. landw. Grundstf., leb. Tieren, text. Rohstf. usw.	2 107	2 211 967	1 804	1 131 012
51.12	V. v. Brennstf., Erzen, Metallen u. techn. Chemik.	1 682	1 541 468	1 341	693 242
51.13	V. v. Holz, Baustoffen u. Anstrichmitteln	6 883	3 968 486	5 871	1 976 652
51.14	V. v. Maschinen, techn. Bedarf, Wasser- u. Luftfahrz.	10 159	8 346 911	7 921	3 165 738
51.15	V. v. Möb., Einr.- u. Haush. gegenst., Metallwaren	10 665	5 216 131	9 165	2 369 751
51.16	V. v. Textil-, Bekleidung, Schuhen u. Lederwaren	8 517	3 190 913	7 443	1 823 883
51.17	V. v. Nahrungsmitteln, Getränken u. Tabakwaren	5 487	4 003 611	4 778	1 523 954
51.18	V. v. Waren ang.	11 514	7 614 085	9 978	2 419 277
51.19	V. v. Waren oäS	20 068	8 163 678	18 343	4 821 406
51.2	Gh. m. landw. Grundstoffen u. lebenden Tieren	11 005	64 758 213	6 757	12 929 399

- 1) Einschl. Gesellschaften des bürgerlichen Rechts u.ä.
2) Einschl. GmbH & Co. KG.
3) Einschl. KGaA und bergrechtliche Gewerkschaften.

- 4) Erwerbs- und Wirtschaftsgenossenschaften, Betriebe gewerblicher Art von Körperschaften des öffentlichen Rechts, sonstige Rechtsformen.

StBA, FS 14, R 8, 1994

der Rechtsform der Unternehmen und ausgewählten Wirtschaftszweigen

Offene Handelsgesell- schaften 1)		Kommandit- gesellschaften 2)		Aktien- gesellschaften 3)		Gesellschaften mit beschränkter Haftung		Übrige Rechtsformen 4)		Nummer der Klassifi- kation der Wirt- schafts- zweige
Steuer- pflich- tige 5)	Lieferungen und Leistungen 6)	Steuer- pflich- tige 5)	Lieferungen und Leistungen 6)	Steuer- pflich- tige 5)	Lieferungen und Leistungen 6)	Steuer- pflich- tige 5)	Lieferungen und Leistungen 6)	Steuer- pflich- tige 5)	Lieferungen und Leistungen 6)	
Anzahl	1 000 DM	Anzahl	1 000 DM	Anzahl	1 000 DM	Anzahl	1 000 DM	Anzahl	1 000 DM	
24 091	45 370 985	10 415	95 643 133	132	33 941 559	67 551	190 376 530	1 315	3 218 816	F 45
11 804	34 856 662	6 039	72 673 367	103	32 453 515	29 330	108 139 347	801	2 121 558	45.2
7 461	27 528 997	3 978	51 953 376	93	31 798 916	18 247	75 504 621	620	1 818 039	45.21
.	.	423	1 509 641	-	-	3 826	7 323 592	.	.	45.22.1
730	719 586	281	1 230 041	-	-	1 606	2 595 598	30	24 568	45.22.3
1 023	3 023 754	723	10 744 893	3	3 013	1 606	8 964 686	26	79 215	45.23
1 170	1 963 720	536	5 984 017	.	.	2 990	10 828 739	.	.	45.25
1 734	1 460 551	731	3 550 037	.	.	6 255	12 749 855	.	.	45.31
.	.	133	1 382 682	.	.	1 161	3 136 913	.	.	45.32
1 144	1 215 761	602	2 296 847	3	1 550	4 285	8 763 592	38	151 414	45.33.1
1 378	1 663 272	973	6 460 178	5	571 084	7 845	20 002 580	49	161 652	45.33.2
6 716	4 691 210	1 624	6 714 063	11	149 082	16 183	29 385 024	321	554 900	45.4
1 537	1 032 686	315	1 169 042	.	.	2 465	4 477 087	.	.	45.42
1 279	787 620	367	2 043 526	-	-	3 376	5 961 679	29	36 607	45.43
578	413 850	169	756 266	-	-	1 713	2 550 012	15	8 356	45.43.2
1 628	1 007 821	469	1 880 883	.	.	4 337	6 690 684	.	.	45.44.1
208	141 432	135	381 785	.	.	615	1 109 980	.	.	45.44.2
51	25 261	12	31 278	-	-	253	486 797	-	-	45.45.1
1 275	1 189 166	148	586 641	.	.	2 951	7 020 026	.	.	45.45.3
42 822	119 166 183	27 340	603 269 137	340	208 352 059	122 089	749 874 460	6 402	99 523 167	6
6 384	13 379 976	4 179	61 304 471	20	8 782 141	17 128	97 376 795	139	810 395	50
2 687	8 691 704	2 613	44 268 132	13	8 688 844	9 477	72 093 967	45	235 973	50.1
136	631 917	199	6 751 519	5	8 481 859	1 107	25 686 667	16	21 307	50.10.2
2 442	7 967 931	2 374	37 103 026	.	.	8 113	45 858 202	.	.	50.10.3
1 922	1 896 250	715	4 821 010	.	.	3 594	7 360 821	.	.	50.2
1 600	1 725 875	612	4 558 702	.	.	2 837	6 279 903	.	.	50.20.1
.	.	78	117 061	.	.	653	600 502	-	-	50.20.3
975	1 708 214	666	10 485 165	.	.	3 049	13 543 393	.	.	50.3
169	1 040 793	382	8 053 571	.	.	1 272	8 431 681	.	.	50.30.2
790	662 773	278	2 414 057	-	-	1 727	5 037 216	18	193 473	50.30.3
215	179 510	29	71 672	.	.	315	1 244 976	.	.	50.4
585	904 297	156	1 658 492	.	.	693	3 133 637	.	.	50.5
9 195	47 650 076	13 470	340 062 340	253	137 464 666	62 678	527 366 052	4 913	85 643 539	51
1 983	1 317 501	957	2 873 797	.	.	7 288	17 064 780	.	.	51.1
89	121 879	28	89 320	-	-	147	220 866	39	648 889	51.11
40	17 024	53	165 261	-	-	238	659 766	10	6 174	51.12
219	166 032	86	213 201	.	.	697	1 565 755	.	.	51.13
336	198 347	193	886 817	.	.	1 671	3 770 863	.	.	51.14
259	141 640	124	232 393	-	-	1 090	2 435 309	27	37 038	51.15
191	227 690	85	101 522	-	-	783	897 939	15	139 878	51.16
170	123 791	119	402 855	-	-	404	1 281 859	16	671 151	51.17
318	158 101	145	510 336	.	.	1 047	3 442 099	.	.	51.18
361	162 995	124	272 092	.	.	1 211	2 790 322	.	.	51.19
594	2 277 485	654	9 861 315	13	5 801 521	1 853	17 701 284	1 134	16 187 209	51.2

5) Steuerpflichtige mit Lieferungen und Leistungen über 25 000 DM.

6) Ohne Umsatzsteuer.

StBA, FS 14, R 8, 1994

5 Steuerpflichtige und deren Lieferungen und Leistungen 1994 nach

Nummer der Klassifikation der Wirtschaftszweige	Wirtschaftsgliederung	Insgesamt		Einzelunternehmen	
		Steuerpflichtige 5)	Lieferungen und Leistungen 6)	Steuerpflichtige 5)	Lieferungen und Leistungen 6)
		Anzahl	1 000 DM	Anzahl	1 000 DM
51.21	Gh.m.Getreide, Saaten u. Futtermitteln	3 074	34 694 320	1 477	3 006 069
51.22	Gh.m.Blumen u. Pflanzen	3 013	8 002 404	1 629	1 525 739
51.3	Gh.m.Nahrungsmitteln, Getränken u. Tabakwaren	21 001	298 491 338	11 049	22 845 540
51.31	Gh.m.Obst, Gemüse u. Kartoffeln	3 280	28 221 660	1 655	4 062 290
51.32	Gh.m.Fleisch, Fleischwaren, Geflügel u. Wild	2 792	31 614 032	1 149	3 273 665
51.33	Gh.m.Milcherzeugn., Eiern, Speiseöl u. ä. Fetten	1 238	21 062 809	641	1 294 234
51.34	Gh.m.Getränken	7 293	32 078 577	4 608	7 001 712
51.35	Gh.m.Tabakwaren	1 051	21 232 712	667	3 281 595
51.38	Gh.m.sonst.Nahrungsmitteln	1 971	33 043 026	826	1 304 121
51.38.3	Gh.m.Nahrungsmitteln ang	1 274	27 059 763	538	782 117
51.39	Gh.m.Nahrungsmitteln, Getränken u. Tabakw.oaS	2 352	115 471 764	998	1 820 048
51.4	Gh.m.Gebrauchs-u.Verbrauchsgütern	37 956	265 620 931	14 390	17 539 561
51.41	Gh.m.Textilien	1 936	8 121 438	792	1 108 712
51.42	Gh.m.Bekleidung u. Schuhen	6 775	31 433 004	2 477	2 760 790
51.43	Gh.m.elekt.r. Haushalts-, Rundfunk-, Fernsehgeräten ...	7 858	86 246 778	2 416	3 210 046
51.44	Gh.m.Haush.waren a. Metall, keram. Erzeugn. usw	1 595	6 557 646	851	986 625
51.45	Gh.m.kosmet. Erzeugn. u. Körperpflegemitteln	951	3 972 308	429	308 938
51.46	Gh.m.pharmazeut. Erzeugn. u. med. Hilfsmitteln	3 850	44 942 219	962	2 666 646
51.46.1	Gh.m.pharmazeut. Erzeugn.	1 102	31 385 845	268	1 914 484
51.46.2	Gh.m.med.u.orthopäd. Artikeln u. Laborbedarf	1 981	10 646 200	461	530 833
51.46.3	Gh.m.Dentalbedarf	767	2 910 175	233	221 330
51.47	Gh.m.sonst.Gebrauchs-u.Verbrauchsgütern	14 991	84 347 539	6 463	6 497 803
51.47.6	Gh.m.Möbeln, Einr.gegenständen u. Bodenbelägen	3 241	15 625 054	1 182	1 370 391
51.47.7	Gh.m.feinmech., Foto-u.optischen Erzeugnissen	1 072	9 921 371	308	218 908
51.47.8	Gh.m.Papier, Pappe, Schul-u.Büroart., Büchern u. ä. ...	3 751	36 255 820	1 661	1 822 331
51.5	Gh.m.Rohstf., Halbwaren, Altmaterial u. Reststf.	35 178	389 521 410	14 315	23 233 084
51.51	Gh.m.festen Brennstoffen u. Mineralölerzeugnissen ..	2 295	122 929 963	908	4 724 099
51.52	Gh.m.Erzen, Eisen, Stahl, NE-Metallen u. Halbzeug	3 010	62 560 744	681	1 752 032
51.53	Gh.m.Holz, Baustf., Sanitärkeramik u. Anstrichm.	15 565	110 051 549	6 371	10 296 786
51.53.4	Gh.m.Baustf.u.Bauelementen a. mineral. Stoffen	9 595	75 728 234	3 737	6 126 540
51.54	Gh.m.Bauelem.a.Metall, Inst.bedarf f. Gas usw	7 323	52 157 766	2 694	3 234 351
51.55	Gh.m.chemischen Erzeugnissen	2 666	27 001 027	867	870 329
51.6	Gh.m.Maschinen, Ausrüstungen u. Zubehör	24 135	119 110 810	8 662	10 387 119
51.62	Gh.m.Baumaschinen	1 750	13 082 680	578	1 017 032
51.64	Gh.m.Büromaschinen u.-einrichtungen	5 670	38 179 165	1 314	1 288 692
51.65	Gh.m.sonst.Masch.usw (oh.landw.Maschinen)	11 738	50 625 715	4 134	4 530 604
51.7	Sonst.Großhandel	8 634	65 363 101	2 665	2 076 881
52	Eh.(oh.Handel m.Kfz u.Tankst.); Rep.v.Geb.güt.	464 177	673 042 369	383 543	212 697 816
52.1	Eh.m.Waren versch.Art (i.Verkaufsräumen)	62 411	262 475 437	53 883	37 301 659
52.11	Eh.m.Waren versch.Art, Hauptr.Nahrungsm.usw	43 191	187 921 032	38 560	31 763 604
52.12	Sonst.Eh.m.Waren versch.Art	19 220	74 554 405	15 323	5 538 055
52.2	Fach-eh.m.Nahrungsm.usw (i.Verkaufsräumen)	49 418	31 757 932	44 574	20 524 131
52.21	Eh.m.Obst, Gemüse u. Kartoffeln	8 242	4 019 292	7 618	2 894 180
52.22	Eh.m.Fleisch, Fleischwaren, Geflügel u. Wild	5 985	5 388 645	5 248	3 214 691

1) Einschl. Gesellschaften des bürgerlichen Rechts u.ä.

2) Einschl. GmbH & Co. KG.

3) Einschl. KGaA und bergrechtliche Gewerkschaften.

4) Erwerbs- und Wirtschaftsgenossenschaften, Betriebe gewerblicher Art von Körperschaften des öffentlichen Rechts, sonstige Rechtsformen.

der Rechtsform der Unternehmen und ausgewählten Wirtschaftszweigen

Offene Handelsgesell- schaften 1)		Kommandit- gesellschaften 2)		Aktien- gesellschaften 3)		Gesellschaften mit beschränkter Haftung		Übrige Rechtsformen 4)		Nummer der Klassifi- kation der Wirt- schafts- zweige
Steuer- pflich- tige 5)	Lieferungen und Leistungen 6)	Steuer- pflich- tige 5)	Lieferungen und Leistungen 6)	Steuer- pflich- tige 5)	Lieferungen und Leistungen 6)	Steuer- pflich- tige 5)	Lieferungen und Leistungen 6)	Steuer- pflich- tige 5)	Lieferungen und Leistungen 6)	
Anzahl	1 000 DM	Anzahl	1 000 DM	Anzahl	1 000 DM	Anzahl	1 000 DM	Anzahl	1 000 DM	
180	819 564	342	6 216 968	.	.	541	10 274 464	.	.	51.21
165	418 553	146	1 631 815	-	-	692	3 264 000	381	1 162 298	51.22
1 270	21 572 175	2 036	100 122 302	34	39 880 519	5 739	94 106 404	873	19 964 458	51.3
192	1 138 717	259	8 811 124	.	.	979	11 922 125	.	.	51.31
184	1 837 448	341	6 865 732	5	1 032 845	1 009	15 661 858	104	2 942 484	51.32
73	329 226	139	7 909 391	4	1 288 771	299	7 813 868	82	2 427 319	51.33
454	1 199 116	571	12 737 941	4	12 959	1 454	10 098 939	202	1 027 911	51.34
67	921 699	148	12 505 040	3	46 572	152	3 321 146	14	1 156 659	51.35
113	1 522 857	174	6 989 982	.	.	710	10 881 542	.	.	51.38
64	1 276 239	105	5 577 877	.	.	475	8 290 240	.	.	51.38.3
131	13 820 504	286	36 135 825	8	30 838 099	834	29 169 847	95	3 687 440	51.39
1 994	6 355 158	3 086	68 659 857	77	17 206 348	17 330	141 066 739	1 079	14 793 327	51.4
112	332 100	190	2 502 904	3	20 296	766	3 790 650	73	366 777	51.41
325	1 382 121	489	6 943 975	11	1 540 973	3 192	17 214 277	281	1 590 868	51.42
366	1 390 457	621	16 132 714	15	1 817 320	4 290	60 294 365	150	3 401 875	51.43
97	396 708	123	1 795 359	.	.	484	3 272 487	.	.	51.44
42	218 629	46	488 320	.	.	403	2 470 513	.	.	51.45
196	898 593	323	12 932 122	16	5 068 908	2 236	17 381 368	117	5 994 581	51.46
73	450 461	109	10 092 635	7	4 974 569	590	8 497 642	55	5 456 053	51.46.1
81	267 265	159	2 056 362	.	.	1 227	7 200 000	.	.	51.46.2
42	180 867	55	783 125	.	.	419	1 683 726	.	.	51.46.3
856	1 736 550	1 294	27 864 463	28	8 747 168	5 959	36 643 079	391	2 858 537	51.47
184	384 054	311	5 081 309	3	16 941	1 425	8 091 559	136	680 800	51.47.6
45	78 679	77	1 557 607	4	2 440 242	622	5 529 978	16	95 957	51.47.7
210	715 010	448	16 348 899	13	6 117 932	1 327	10 688 793	92	562 856	51.47.8
1 908	12 897 561	4 475	111 888 019	64	68 593 197	13 463	152 681 629	953	20 227 920	51.5
142	3 027 643	362	17 638 068	9	49 715 190	786	38 570 413	88	9 254 549	51.51
112	1 802 273	456	14 747 152	12	7 398 531	1 612	35 546 383	137	1 314 373	51.52
951	4 359 239	2 172	46 479 982	16	7 897 220	5 716	35 006 892	339	6 011 430	51.53
589	2 827 530	1 300	31 360 603	.	.	3 789	24 770 841	.	.	51.53.4
404	2 138 054	924	21 208 671	14	2 437 071	3 132	21 109 077	155	2 030 542	51.54
99	804 817	251	6 664 405	.	.	1 292	16 633 978	.	.	51.55
1 073	2 605 986	1 739	20 258 916	44	3 344 264	12 194	75 097 466	423	7 417 059	51.6
.	.	170	3 277 690	.	.	910	8 235 329	.	.	51.62
297	357 189	194	2 190 545	15	2 684 249	3 794	27 468 578	56	4 189 912	51.64
456	1 259 814	997	10 879 494	.	.	5 841	30 828 755	.	.	51.65
373	624 211	523	26 398 133	.	.	4 811	29 647 750	.	.	51.7
27 243	58 136 130	9 691	201 902 326	67	62 105 252	42 283	125 131 612	1 350	13 069 233	52
3 236	37 902 841	1 314	105 264 638	13	53 793 964	3 656	17 242 122	309	10 970 213	52.1
2 114	36 180 509	933	84 566 295	7	18 567 165	1 453	9 112 535	124	7 730 925	52.11
1 122	1 722 333	381	20 698 343	6	35 226 799	2 203	8 129 587	185	3 239 288	52.12
2 233	2 048 386	380	2 718 149	-	-	2 092	6 285 254	139	182 012	52.2
368	211 928	23	44 075	-	-	216	839 918	17	29 191	52.21
281	184 111	57	652 866	-	-	396	1 327 892	3	9 085	52.22

5) Steuerpflichtige mit Lieferungen und Leistungen über 25 000 DM.

6) Ohne Umsatzsteuer.

StBA, FS 14, R 8, 1994

Nummer der Klassifikation der Wirtschaftszweige	Wirtschaftsgliederung	Insgesamt		Einzelunternehmen	
		Steuerpflichtige 5)	Lieferungen und Leistungen 6)	Steuerpflichtige 5)	Lieferungen und Leistungen 6)
		Anzahl	1 000 DM	Anzahl	1 000 DM
52.23	Eh.m.Fisch u.Fischerzeugnissen	1 942	966 443	1 718	746 409
52.24.1	Eh.m.Brot u.Konditorwaren	3 138	2 189 763	2 788	1 474 015
52.24.2	Eh.m.Süßwaren	1 542	556 368	1 412	376 755
52.25	Eh.m.Getränken	14 424	8 940 453	13 084	5 536 550
52.26	Eh.m.Tabakwaren	6 778	4 616 822	6 372	3 531 498
52.27	Sonst.Fach-eh.m.Nahrungsmitteln	7 367	5 080 146	6 334	2 750 034
52.31	Apotheken	21 911	40 579 846	21 284	39 359 753
52.32	Eh.m.med.u.orthopädischen Art.	3 316	4 892 152	1 895	1 628 788
52.33.1	Eh.m.kosmet.Erzeugn.usw (oh.Drogerieartikel)	3 844	5 149 540	3 251	898 579
52.33.2	Eh.m.Drogerieartikeln	4 950	7 160 085	4 343	2 121 961
52.4	Sonst.Facheinzelhandel (i.Verkaufsräumen)	267 587	281 560 436	208 964	95 889 380
52.41	Eh.m.Textilien	6 655	3 633 268	5 645	1 799 864
52.42	Eh.m.Bekleidung	50 646	59 137 820	40 292	17 726 905
52.42.1	Eh.m.Bekleidung oaS	30 084	38 656 417	24 293	10 071 717
52.42.2	Eh.m.Herrenbekleidung u.Bekleidungszubehör	3 190	4 374 981	2 289	1 478 683
52.42.3	Eh.m.Damenbekleidung u.Bekleidungszubehör	13 647	14 481 908	10 736	5 230 419
52.42.4	Eh.m.Kinder-u.Säugl.bekleidg.,Bekleidg.zubeh.	2 942	1 188 103	2 363	686 455
52.43	Eh.m.Schuhen u.Lederwaren	11 991	13 660 215	9 845	4 939 468
52.43.1	Eh.m.Schuhen	8 960	11 611 715	7 391	3 857 675
52.44	Eh.m.Möbeln,Einr.gegenständen u.Hausrat ang	26 583	52 816 350	18 807	12 007 679
52.44.1	Eh.m.Wohnmöbeln	12 738	41 418 314	7 805	7 167 701
52.45	Eh.m.elekttr.Haush.-,Rundf.-,TV-Gerät.usw	32 801	34 516 977	24 694	11 784 562
52.45.1	Eh.m.elekttr.Haush.gerät.u.elektrotechn.Erzeugn.	16 837	15 494 855	12 636	5 462 623
52.45.2	Eh.m.Rundfunk-,Fernseh-,Phonogerät.u.Zubehör'	13 130	17 127 407	9 851	5 365 535
52.45.3	Eh.m.Musikinstrumenten u.Musikalien	2 834	1 894 715	2 207	956 404
52.46	Eh.m.Metallw.,Anstrichm.u.Bau-u.Heimwerkerbedarf ..	24 086	30 290 120	18 128	7 943 696
52.46.3	Eh.m.Bau-u.Heimwerkerbedarf	15 910	22 638 354	11 840	4 786 477
52.47.1	Eh.m.Schreib-u.Papierw.,Schul-u.Büroartikeln	9 552	5 853 714	8 264	3 593 670
52.47.2	Eh.m.Büchern u.Fachzeitschriften	5 025	5 901 311	3 714	2 491 530
52.48	Facheinzelhandel ang (i.Verkaufsräumen)	97 897	74 244 479	77 436	32 702 248
52.48.2	Eh.m.Kunstgegenständen,Bildern,Briefmarken usw	14 169	6 949 178	11 988	3 403 225
52.48.3	Eh.m.Blumen,Pflanzen,zoologischem Bedarf u.ä.	22 892	9 522 823	20 721	6 761 648
52.48.4	Eh.m.feinmech.u.opt.Erzeugn.,Computern u.ä.	13 305	14 009 916	9 010	4 966 799
52.48.5	Eh.m.Uhren,Edelmetallwaren u.Schmuck	10 891	7 475 466	9 000	3 841 202
52.48.6	Eh.m.Spielwaren	4 577	3 859 933	3 791	1 700 196
52.48.7	Eh.m.Fahrrädern,-teilen u.Zubeh.,Sport-u.ä.Art.	13 272	8 956 821	10 193	4 715 004
52.5	Eh.m.Antiquitäten u.Gebrauchtw.(i.Verkaufsr.)	8 290	2 896 645	7 261	1 896 114
52.6	Einzelhandel (nicht i.Verkaufsräumen)	29 311	31 231 922	26 309	9 773 012
52.61	Versandhandel	1 855	13 327 787	1 436	561 195
52.63	Sonst.Einzelhandel (nicht i.Verkaufsräumen)	19 416	15 382 673	17 266	7 048 172
52.7	Rep.v.Gebrauchsgütern	13 139	5 344 374	11 779	3 304 438
H 55	Gastgewerbe	274 172	100 173 903	236 087	62 583 307
55.1	Hotels,Gasthöfe,Pensionen u.Hotels garnis	49 416	28 663 690	40 954	14 402 145
55.11	Hotels,Gasthöfe u.Pensionen	45 273	27 178 249	37 490	13 353 335

1) Einschl. Gesellschaften des bürgerlichen Rechts u.ä.
2) Einschl. GmbH & Co. KG.
3) Einschl. KGaA und bergrechtliche Gewerkschaften.

4) Erwerbs- und Wirtschaftsgenossenschaften, Betriebe gewerblicher Art von Körperschaften des öffentlichen Rechts, sonstige Rechtsformen.

der Rechtsform der Unternehmen und ausgewählten Wirtschaftszweigen

Offene Handelsgesell- schaften 1)		Kommandit- gesellschaften 2)		Aktien- gesellschaften 3)		Gesellschaften mit beschränkter Haftung		Übrige Rechtsformen 4)		Nummer der Klassifi- kation der Wirt- schafts- zweige
Steuer- pflich- tige 5)	Lieferungen und Leistungen 6)	Steuer- pflich- tige 5)	Lieferungen und Leistungen 6)	Steuer- pflich- tige 5)	Lieferungen und Leistungen 6)	Steuer- pflich- tige 5)	Lieferungen und Leistungen 6)	Steuer- pflich- tige 5)	Lieferungen und Leistungen 6)	
Anzahl	1 000 DM	Anzahl	1 000 DM	Anzahl	1 000 DM	Anzahl	1 000 DM	Anzahl	1 000 DM	
116	69 394	.	.	-	-	88	115 872	.	.	52.23
.	.	24	171 091	-	-	183	432 607	.	.	52.24.1
.	.	13	113 684	-	-	48	42 614	.	.	52.24.2
560	461 066	118	1 014 275	-	-	598	1 885 769	64	42 793	52.25
250	668 287	.	.	-	-	108	238 745	.	.	52.26
453	326 042	90	550 597	-	-	455	1 401 837	35	51 636	52.27
559	1 087 054	5	7 077	-	-	17	36 053	46	83 909	52.31
261	220 898	112	411 549	.	.	1 037	2 594 127	.	.	52.32
216	61 423	65	1 183 855	.	.	301	1 060 536	.	.	52.33.1
228	735 576	128	3 302 809	.	.	246	794 304	.	.	52.33.2
18 588	14 765 968	7 231	75 341 471	.	.	32 043	87 895 115	.	.	52.4
441	201 615	155	814 692	.	.	404	794 899	.	.	52.41
3 832	3 388 587	1 559	22 990 695	.	.	4 908	12 437 415	.	.	52.42
2 244	1 622 052	791	16 733 102	.	.	2 717	7 867 482	.	.	52.42.1
.	.	221	1 450 173	-	-	463	1 007 641	.	.	52.42.2
979	1 195 491	470	4 593 917	.	.	1 450	3 231 127	.	.	52.42.3
.	.	42	151 840	-	-	183	234 672	.	.	52.42.4
783	615 144	396	4 579 551	-	-	958	3 522 332	9	3 720	52.43
619	508 951	283	4 244 166	-	-	664	3 000 050	3	873	52.43.1
1 776	2 160 243	1 377	21 062 762	.	.	4 531	16 778 031	.	.	52.44
959	1 577 688	954	19 114 260	.	.	2 956	12 826 233	.	.	52.44.1
2 222	1 792 404	651	4 600 720	10	68 164	5 169	16 149 140	55	121 988	52.45
1 058	826 040	301	2 259 015	7	62 521	2 809	6 776 256	26	108 401	52.45.1
885	822 565	294	2 126 015	.	.	2 074	8 797 221	.	.	52.45.2
279	143 799	56	215 690	.	.	286	575 663	.	.	52.45.3
1 452	1 124 309	721	8 587 814	.	.	3 651	9 514 206	.	.	52.46
991	639 346	465	7 205 244	.	.	2 502	6 921 225	.	.	52.46.3
531	321 234	145	421 395	-	-	593	1 478 231	19	39 184	52.47.1
424	578 729	227	1 607 732	-	-	548	1 139 907	112	83 412	52.47.2
7 023	4 527 476	1 982	10 334 244	12	340 448	11 203	25 876 917	241	463 146	52.48
967	374 953	176	1 750 382	.	.	933	1 317 716	.	.	52.48.2
1 188	595 513	146	706 281	-	-	788	1 352 468	49	106 912	52.48.3
1 137	1 074 218	453	2 672 584	.	.	2 690	5 152 895	.	.	52.48.4
667	438 787	282	1 044 737	.	.	930	2 070 548	.	.	52.48.5
337	221 882	116	378 911	.	.	327	1 554 459	.	.	52.48.6
1 298	652 629	229	650 274	.	.	1 533	2 919 653	.	.	52.48.7
476	143 897	58	194 027	.	.	459	651 184	.	.	52.5
982	967 733	310	13 137 488	.	.	1 650	7 133 757	.	.	52.6
.	.	49	10 616 083	.	.	258	2 049 652	.	.	52.61
596	764 256	248	2 499 140	.	.	1 260	4 872 535	.	.	52.63
.	.	88	341 263	-	-	782	1 439 178	.	.	52.7
18 724	7 552 864	1 732	6 514 758	19	1 257 024	10 505	18 081 793	7 105	4 184 157	H 55
4 220	2 303 610	874	3 578 730	.	.	3 170	6 871 505	.	.	55.1
3 795	2 150 567	812	3 498 259	.	.	2 984	6 671 232	.	.	55.11

5) Steuerpflichtige mit Lieferungen und Leistungen über 25 000 DM.
6) Ohne Umsatzsteuer.

5 Steuerpflichtige und deren Lieferungen und Leistungen 1994 nach

Nummer der Klassifikation der Wirtschaftszweige	Wirtschaftsgliederung	Insgesamt		Einzelunternehmen	
		Steuerpflichtige 5)	Lieferungen und Leistungen 6)	Steuerpflichtige 5)	Lieferungen und Leistungen 6)
		Anzahl	1 000 DM	Anzahl	1 000 DM
55.11.1	Hotels (oh.Hotels garnis)	12 199	16 656 576	7 898	5 233 845
55.11.2	Gasthöfe	24 541	8 384 389	22 139	6 653 126
55.11.3	Pensionen	8 533	2 137 284	7 453	1 466 364
55.2	Sonst.Berberbergungsgewerbe	6 796	2 975 340	5 099	844 886
55.3	Restaurants,Cafes,Eisdielen u.Imbißhallen	121 617	41 038 668	107 146	28 571 262
55.30.1	Restaurants m.herkömmlicher Bedienung	78 489	28 210 333	68 363	18 887 260
55.30.3	Cafes	9 989	3 456 779	8 390	2 503 396
55.30.5	Imbißhallen	26 332	6 690 314	24 419	5 363 577
55.4	Sonst.Gaststättengewerbe	89 441	21 892 822	77 999	17 185 508
55.40.1	Schankwirtschaften	73 074	16 348 786	65 645	13 405 058
55.40.2	Bars u.Vergnügungslokale	3 049	974 223	2 303	560 189
55.40.3	Diskotheiken u.Tanzlokale	1 747	1 060 716	1 031	477 570
55.40.4	Trinkhallen	11 571	3 509 097	9 020	2 742 691
I	Verkehr u.Nachrichtenübermittlung	127 692	219 211 934	98 703	38 209 773
60	Landverkehr;Transport i.Rohrfernleitungen	89 416	88 620 050	77 224	27 368 303
60.2	Sonst.Landverkehr	89 219	68 293 740	77 138	27 330 059
60.21	Personenbef.i.Linienverkehr z.Land	4 551	10 298 898	3 077	1 933 253
60.22	Betrieb v.Taxis u.Mietwagen m.Fahrer	28 271	5 167 230	26 376	3 878 779
60.24	Güterbef.i.Straßenverkehr	54 374	50 700 575	46 323	20 603 533
61	Schiffahrt	2 413	7 276 272	1 364	605 940
62	Luftfahrt	408	14 954 680	122	41 532
63	Hilfs-u.Nebentätigk.f.d.Verkehr;Verkehrsverm.	33 511	95 110 843	18 321	9 891 527
63.1	Frachttumschlag u.Lagerei	868	3 626 036	268	377 966
63.2	Sonst.Hilfs-u.Nebentätigk.f.d.Verkehr	2 168	8 968 756	1 376	394 358
63.3	Reisebüros u.Reiseveranstalter	9 781	10 473 643	5 047	1 539 051
63.30.1	Reisebüros	8 132	5 606 469	4 444	1 296 026
63.30.2	Reiseveranstalter u.Fremdenführung	1 649	4 867 173	603	243 025
63.4	Spedition,sonst.Verkehrsvermittlung	20 694	72 042 408	11 630	7 580 152
63.40.1	Spedition	18 563	67 241 186	10 471	7 173 721
64	Nachrichtenübermittlung	1 944	13 250 088	1 672	302 471
J	Kredit-u.Versicherungsgewerbe	17 812	48 582 668	12 042	3 143 173
65	Kreditgewerbe	3 827	37 145 835	221	168 116
65.1	Zentralbanken u.Kreditinstitute	3 159	28 620 058	72	85 236
65.2	Sonst.Finanzierungsinstitutionen	668	8 525 776	149	82 880
66	Versicherungsgewerbe	289	3 913 408	41	8 576
67	Kredit-u.Versicherungshilfsgewerbe	13 696	7 523 425	11 780	2 966 482
67.1	M.d.Kreditgewerbe verb.Tätigkeiten	3 827	4 195 889	2 707	1 024 452
67.2	M.d.Versicherungsgewerbe verb.Tätigkeiten	9 869	3 327 537	9 073	1 942 030
K	Grundst.-,Wohnungswesen,Verm.bewegl.Sachen usw	642 339	673 566 767	443 500	148 050 422
70	Grundstücks-u.Wohnungswesen	212 148	194 359 101	121 808	44 838 093
70.1	Erschließg.,Kauf,Verk.v.Grundst.,Gebäuden usw	6 539	27 452 310	1 374	1 420 593
70.2	Verm.u.Verp.v.eig.Grundst.,Gebäuden u.Wohnungen ...	163 155	118 185 049	99 410	37 031 033
70.3	Vermittl.u.Verw.v.Grundst.,Gebäuden u.Wohnungen ...	42 454	48 721 742	21 024	6 386 467
71	Verm.bewegl.Sachen oh.Bedienungspersonal	25 661	51 245 479	16 729	9 847 633

- 1) Einschl. Gesellschaften des bürgerlichen Rechts u.ä.
2) Einschl. GmbH & Co. KG.
3) Einschl. KGaA und bergrechtliche Gewerkschaften.

- 4) Erwerbs- und Wirtschaftsgenossenschaften, Betriebe gewerblicher Art von Körperschaften des öffentlichen Rechts, sonstige Rechtsformen.

StBA, FS 14, R 8, 1994

der Rechtsform der Unternehmen und ausgewählten Wirtschaftszweigen

Offene Handelsgesell- schaften 1)		Kommandit- gesellschaften 2)		Aktien- gesellschaften 3)		Gesellschaften mit beschränkter Haftung		Übrige Rechtsformen 4)		Nummer der Klassifi- kation der Wirt- schafts- zweige
Steuer- pflich- tige 5)	Lieferungen und Leistungen 6)	Steuer- pflich- tige 5)	Lieferungen und Leistungen 6)	Steuer- pflich- tige 5)	Lieferungen und Leistungen 6)	Steuer- pflich- tige 5)	Lieferungen und Leistungen 6)	Steuer- pflich- tige 5)	Lieferungen und Leistungen 6)	
Anzahl	1 000 DM	Anzahl	1 000 DM	Anzahl	1 000 DM	Anzahl	1 000 DM	Anzahl	1 000 DM	
1 445	1 312 000	694	3 327 534	.	.	2 062	5 593 380	.	.	55.11.1
1 437	633 462	78	108 205	-	-	818	975 068	69	14 528	55.11.2
913	205 104	40	62 521	-	-	104	102 784	23	300 511	55.11.3
1 002	429 259	115	506 677	-	-	332	531 653	248	662 864	55.2
8 592	3 138 210	461	1 494 083	5	511 239	4 281	5 823 828	1 132	1 500 046	55.3
5 703	2 106 817	298	1 018 468	5	511 239	3 118	4 220 607	1 002	1 465 942	55.30.1
1 008	374 624	76	179 813	-	-	442	383 136	73	15 810	55.30.3
1 305	415 191	54	155 187	-	-	512	751 055	42	5 305	55.30.5
4 567	1 479 641	233	259 704	.	.	2 328	2 427 724	.	.	55.4
3 286	1 049 491	154	157 576	.	.	1 368	1 461 587	.	.	55.40.1
385	121 299	29	25 284	-	-	318	265 681	14	1 770	55.40.2
293	139 082	30	49 868	-	-	378	386 967	15	7 229	55.40.3
603	169 769	20	26 975	.	.	264	313 490	.	.	55.40.4
5 977	8 387 048	4 532	44 897 782	89	34 539 555	17 449	74 356 499	942	18 821 277	I
3 697	5 267 246	1 919	12 317 280	39	21 023 649	5 993	19 362 362	544	3 281 210	60
3 688	4 990 812	1 911	12 283 942	.	.	5 922	18 681 718	.	.	60.2
312	284 882	283	720 869	25	1 738 480	641	3 477 288	213	2 144 126	60.21
976	252 698	63	83 438	.	.	771	861 133	.	.	60.22
2 257	4 234 448	1 447	11 126 788	.	.	4 227	13 734 166	.	.	60.24
.	.	439	2 276 597	.	.	316	2 668 382	50	540 418	61
30	5 512	60	3 103 584	.	.	137	1 198 076	.	.	62
1 942	2 552 989	2 084	26 852 315	33	3 162 341	10 842	50 534 042	289	2 117 629	63
65	228 172	164	1 021 126	.	.	323	1 647 653	.	.	63.1
133	118 544	104	413 675	.	.	509	4 136 310	.	.	63.2
725	265 064	331	1 802 745	.	.	3 605	6 624 250	.	.	63.3
630	206 946	248	406 143	.	.	2 763	3 642 074	.	.	63.30.1
95	58 118	83	1 396 602	.	.	842	2 982 176	.	.	63.30.2
1 019	1 941 209	1 485	23 614 769	15	475 719	6 405	38 125 829	140	304 729	63.4
888	1 743 860	1 360	22 935 759	12	418 739	5 755	34 793 753	77	175 354	63.40.1
.	.	30	348 007	.	.	161	593 637	.	.	64
411	2 852 479	364	2 211 445	184	16 037 184	1 701	8 667 900	3 110	15 670 487	J
45	2 634 188	215	1 319 991	112	12 458 282	321	6 111 507	2 913	14 453 751	65
15	215 181	38	347 364	102	11 799 639	37	2 079 658	2 895	14 092 979	65.1
30	2 419 007	177	972 626	10	658 642	284	4 031 849	18	360 772	65.2
.	.	.	.	56	2 637 364	18	65 816	.	.	66
.	.	.	.	16	941 538	1 362	2 490 577	.	.	67
158	118 732	859	1 964 823	.	.	67.1
.	.	67	548 055	.	.	503	525 754	.	.	67.2
95 818	95 311 542	15 184	88 619 645	546	39 854 106	83 302	269 414 987	3 989	32 316 066	K
61 324	49 358 421	9 462	36 574 420	205	5 785 501	17 769	50 048 089	1 580	7 754 576	70
1 078	3 223 116	755	6 591 081	28	1 681 840	3 219	14 004 504	85	531 175	70.1
53 830	38 892 771	4 744	17 274 976	85	2 507 308	3 860	16 605 889	1 226	5 873 073	70.2
6 416	7 242 534	3 963	12 708 363	92	1 596 353	10 690	19 437 696	269	1 350 328	70.3
3 714	7 644 786	1 152	12 858 340	22	2 464 653	3 822	17 980 578	222	449 489	71

5) Steuerpflichtige mit Lieferungen und Leistungen über 25 000 DM.
6) Ohne Umsatzsteuer.

5 Steuerpflichtige und deren Lieferungen und Leistungen 1994 nach

Nummer der Klassifi- kation der Wirt- schafts- zweige	Wirtschaftsgliederung	Insgesamt		Einzelunternehmen	
		Steuer- pflich- tige 5)	Lieferungen und Leistungen 6)	Steuer- pflich- tige 5)	Lieferungen und Leistungen 6)
		Anzahl	1 000 DM	Anzahl	1 000 DM
71.1	Verm.v.Kraftwagen bis 3,5t Gesamtgewicht	5 860	15 775 295	4 247	2 718 358
71.3	Verm.v.Maschinen u.Geräten	14 296	29 728 606	8 746	5 847 902
71.40.4	Videotheken	1 220	530 775	967	217 239
72	Datenverarbeitung u.Datenbanken	29 271	32 828 772	17 738	3 213 071
72.1	Hardwareberatung	1 228	1 177 228	882	165 655
72.2	Softwarehäuser	5 716	6 928 135	3 180	561 239
72.3	Datenverarbeitungsdienste	21 286	21 754 287	13 036	2 185 023
73	Forschung u.Entwicklung	4 748	4 399 580	3 701	672 824
74	Erbrg.v.Dienstleistungen überwiegend f.Untern.	370 511	390 733 835	283 524	89 478 799
74.11	Rechtsberatung	39 109	19 929 658	33 114	12 761 358
74.12	Wirtschaftsprüfung u.Steuerberatung	38 784	28 807 588	30 206	13 186 239
74.12.3	Praxen v.Steuerberatern,Steuerberatungsges.	20 795	16 313 158	14 261	6 658 977
74.12.4	Praxen v.Steuerbevollmächtigten	14 266	6 834 081	13 530	5 832 544
74.13	Markt-u.Meinungsforschung	3 318	5 969 909	1 910	343 318
74.14	Unternehmens-u.Public-Relations-Beratung	29 802	20 592 595	20 743	4 444 763
74.2	Archit.-u.Ingenieurbüros	111 758	73 775 343	88 151	29 172 111
74.20.1	Archit.büros f.Hochbau u.f.Innenarchitektur	38 123	17 998 821	32 069	10 720 356
74.20.4	Ingenieurbüros f.bautechnische Gesamtplanung	24 551	19 380 890	18 201	6 389 769
74.20.5	Ingenieurbüros f.technische Fachplanung	32 211	24 088 650	25 217	8 302 169
74.4	Werbung	34 782	37 671 581	24 087	5 818 842
74.40.2	Werbemittelverbreitung u.Werbemittlung	26 342	29 160 187	18 052	4 191 103
74.5	Gewerbsm.Vermittlung u.Überlassung v.Arbeitskr. ...	1 796	5 375 733	520	358 942
74.6	Detekteien u.Schutzdienste	2 259	4 659 020	1 406	570 081
74.7	Reinigung v.Gebäuden,Inventar u.Verkehrsmitteln ...	22 014	18 160 306	17 806	5 036 685
74.70.1	Reinigung v.Gebäuden,Räumen u.Inventar	13 785	15 817 177	9 710	3 156 616
74.8	Erbrg.v.sonst.Dienstleistg.übw.f.Unternehmen	80 292	103 419 775	62 501	15 941 616
74.81	Fotograf.Gewerbe u.fotograf.Laboratorien	8 027	4 287 630	6 758	1 609 974
74.83	Schreib-u.Übersetzungsbüros	13 391	1 964 334	12 723	1 326 630
74.84	Erbrg.v.Dienstleistg.übw.f.Unternehmen ang	58 014	94 767 322	42 455	12 799 712
74.84.7	Sonst.Vermögensberatung u.Vermögensverwaltung	10 965	63 274 689	4 683	4 993 624
74.84.8	Erbrg.v.sonst.Dienstleistg.übw.f.Untern.ang	33 374	17 663 638	26 907	5 341 619
L 75	Öff.Verw.,Verteidigung,Sozialversicherung	1 081	11 759 061	.	.
75.1	Öffentliche Verwaltung	1 040	11 721 771	.	.
M 80	Erziehung u.Unterricht	24 289	7 895 681	21 226	3 774 309
80.4	Erwachsenenbildung u.sonst.Unterricht	23 281	5 687 920	20 770	3 501 078
80.41	Fahrschulen	14 332	2 866 725	13 115	2 413 193
N 85	Gesundheits-,Veterinär-u.Sozialwesen	28 421	42 688 553	22 653	9 355 172
85.1	Gesundheitswesen	18 326	28 293 622	14 843	6 274 572
85.2	Veterinärwesen	7 901	2 880 893	7 340	2 554 626
85.3	Sozialwesen	2 194	11 514 037	470	525 974
0	Erbringung sonst.öff.u.persönl.Dienstleistungen ...	227 562	152 524 521	181 161	37 787 909
90	Abwasser-,Abfallbeseitigung u.sonst.Entsorgung	4 890	20 960 505	2 117	1 398 073
91	Interessenvertr.,kirchl.u.sonst.rel.Vereinig.	5 042	7 655 273	93	75 871
92	Kultur,Sport u.Unterhaltung	72 000	62 489 596	52 927	11 420 478

1) Einschl. Gesellschaften des bürgerlichen Rechts u.ä.

2) Einschl. GmbH & Co. KG.

3) Einschl. KGaA und bergrechtliche Gewerkschaften.

4) Erwerbs- und Wirtschaftsgenossenschaften, Betriebe gewerblicher Art von Körperschaften des öffentlichen Rechts, sonstige Rechtsformen.

StBA, FS 14, R 8, 1994

der Rechtsform der Unternehmen und ausgewählten Wirtschaftszweigen

Offene Handelsge- sellschaften 1)		Kommandit- gesellschaften 2)		Aktien- gesellschaften 3)		Gesellschaften mit beschränkter Haftung		Übrige Rechtsformen 4)		Nummer der Klassifi- kation der Wirt- schafts- zweige
Steuer- pflich- tige 5)	Lieferungen und Leistungen 6)	Steuer- pflich- tige 5)	Lieferungen und Leistungen 6)	Steuer- pflich- tige 5)	Lieferungen und Leistungen 6)	Steuer- pflich- tige 5)	Lieferungen und Leistungen 6)	Steuer- pflich- tige 5)	Lieferungen und Leistungen 6)	
Anzahl	1 000 DM	Anzahl	1 000 DM	Anzahl	1 000 DM	Anzahl	1 000 DM	Anzahl	1 000 DM	
.	.	150	4 146 021	.	.	919	3 557 662	.	.	71.1
2 444	3 780 883	771	7 390 222	16	187 168	2 175	12 137 071	144	385 361	71.3
135	68 140	.	.	-	-	99	214 373	.	.	71.40.4
1 499	899 422	355	2 238 297	.	.	9 544	22 597 002	.	.	72
.	.	3	511	-	-	292	984 351	.	.	72.1
265	234 595	54	265 627	10	227 582	2 195	5 544 149	12	94 942	72.2
1 134	629 070	281	1 924 923	15	277 623	6 735	15 161 633	85	1 576 015	72.3
169	149 088	35	169 158	.	.	692	2 527 158	.	.	73
29 112	37 259 826	4 180	36 779 430	291	30 576 248	51 475	176 262 160	1 929	20 377 373	74
5 762	6 606 882	4	2 664	-	-	192	269 432	37	289 322	74.11
3 689	5 516 315	46	346 284	23	1 765 968	4 676	7 715 492	144	277 291	74.12
2 795	4 033 260	22	114 504	10	418 571	3 622	5 005 166	85	82 679	74.12.3
587	845 690	.	.	-	-	111	141 168	.	.	74.12.4
152	63 868	56	311 927	6	289 125	1 156	4 633 978	38	327 693	74.13
1 000	695 464	322	1 202 087	49	220 360	7 439	13 043 597	249	986 325	74.14
9 871	9 847 433	472	2 068 927	19	445 711	13 047	29 622 591	198	2 618 570	74.2
4 708	4 666 455	48	212 412	.	.	1 270	2 380 125	.	.	74.20.1
2 017	1 825 728	129	663 221	5	87 557	4 182	10 317 585	17	97 031	74.20.4
1 977	2 245 753	189	833 287	9	272 964	4 789	11 267 426	30	1 167 050	74.20.5
2 536	1 535 560	616	8 272 367	.	.	7 034	21 533 547	.	.	74.4
1 888	950 843	488	7 026 757	.	.	5 445	16 504 082	.	.	74.40.2
81	213 234	81	743 773	-	-	1 099	4 042 501	15	17 282	74.5
118	66 828	97	1 387 062	-	-	627	2 604 192	11	30 857	74.6
816	745 458	505	4 595 975	-	-	2 876	7 750 117	11	32 071	74.7
793	735 976	494	4 585 362	-	-	2 780	7 314 890	8	24 332	74.70.1
4 674	11 030 537	1 662	11 899 256	126	3 796 481	10 686	49 577 173	643	11 174 712	74.8
433	351 723	79	1 104 701	.	.	750	1 216 058	.	.	74.81
.	.	19	123 112	-	-	317	420 760	.	.	74.83
3 881	10 556 012	1 527	10 408 462	.	.	9 407	47 204 734	.	.	74.84
1 457	8 596 679	937	7 370 847	103	3 152 628	3 564	33 402 622	221	5 758 289	74.84.7
1 604	1 551 257	331	1 352 756	17	249 688	4 312	8 895 865	203	272 453	74.84.8
.	.	.	.	-	-	29	234 037	1 035	11 515 126	L 75
-	-	.	.	-	-	17	210 091	1 011	11 502 142	75.1
817	234 793	58	188 206	5	100 159	1 818	2 112 270	365	1 485 944	M 80
713	190 452	39	154 961	.	.	1 532	1 522 655	.	.	80.4
398	93 843	14	52 743	-	-	781	297 931	24	9 015	80.41
2 340	1 869 206	229	1 310 948	10	292 426	1 399	5 402 344	1 790	24 458 456	N 85
1 758	1 569 579	195	1 212 780	10	292 426	1 084	4 243 049	436	14 701 216	85.1
521	255 590	.	.	-	-	28	22 584	.	.	85.2
61	44 037	.	.	-	-	287	1 136 710	.	.	85.3
14 437	15 910 308	2 388	18 863 830	42	1 349 885	17 404	49 096 427	12 130	29 516 163	0
403	1 470 281	372	5 417 406	.	.	1 947	12 229 666	.	.	90
40	8 930	4	2 066	-	-	102	286 411	4 803	7 281 994	91
5 593	7 968 515	1 071	8 800 867	17	608 022	5 949	15 395 163	6 443	18 296 551	92

5) Steuerpflichtige mit Lieferungen und Leistungen über 25 000 DM.

6) Ohne Umsatzsteuer.

5 Steuerpflichtige und deren Lieferungen und Leistungen 1994 nach

Nummer der Klassifi- kation der Wirt- schafts- zweige	Wirtschaftsgliederung	Insgesamt		Einzelunternehmen	
		Steuer- pflich- tige 5)	Lieferungen und Leistungen 6)	Steuer- pflich- tige 5)	Lieferungen und Leistungen 6)
		Anzahl	1 000 DM	Anzahl	1 000 DM
92.1	Film-u.Videofilmherst.,-verleih,-vertrieb usw.	7 732	10 994 945	5 000	1 329 835
92.3	Erbrg.v.sonst.kulturellen u.ä.Leistungen	28 765	7 095 306	25 044	4 750 023
92.4	Korrespondenz-,Nachrichtenbüros,selbst.Journal. ...	8 679	2 182 152	8 286	1 065 852
92.6	Sport	15 703	6 599 423	6 924	1 339 712
92.7	Erbrg.v.sonst.Dienstleistg.f.Unterhaltung u.ä.	10 110	26 947 410	7 232	2 825 147
92.71	Spiel-,Wett-u.Lotteriewesen	9 592	26 743 835	6 894	2 756 379
93	Erbringung v.sonst.Dienstleistungen	145 630	61 419 147	126 024	24 893 487
93.01	Wäscherei u.chemische Reinigung	9 919	4 979 104	8 463	2 269 918
93.01.1	Wäscherei	2 975	2 552 913	2 362	876 987
93.01.3	Chem.Reinigung u.Bekleidg.färberei	4 268	1 898 812	3 626	1 030 589
93.02	Friseurgewerbe u.Kosmetiksalons	62 901	11 137 789	57 269	8 798 466
93.02.1	Damen-u.Herren-Friseurgewerbe	40 771	8 221 007	36 407	6 217 934
93.02.2	Damenfriseurgewerbe	6 715	1 092 970	6 452	1 019 355
93.02.3	Herrenfriseurgewerbe	1 687	273 477	1 599	252 913
93.02.4	Kosmetiksalons	13 728	1 550 336	12 811	1 308 265
93.03	Bestattungswesen	3 777	2 776 342	2 774	1 166 447
93.04	Bäder,Saunas,Solarien u.ä.	3 051	1 047 264	2 140	439 738
93.04.2	Solarien u.Massagesalons (oh.med.Massagen)	1 904	519 362	1 267	241 435
93.05	Erbringung v.Dienstleistungen ang	65 982	41 478 649	55 378	12 218 919
93.05.3	Erbrg.v.sonst.Dienstleistungen ang	52 587	38 045 615	43 626	10 146 688

1) Einschl. Gesellschaften des bürgerlichen Rechts u.ä.

2) Einschl. GmbH & Co. KG.

3) Einschl. KGaA und bergrechtliche Gewerkschaften.

4) Erwerbs- und Wirtschaftsgenossenschaften, Betriebe gewerblicher Art von Körperschaften des öffentlichen Rechts, sonstige Rechtsformen.

der Rechtsform der Unternehmen und ausgewählten Wirtschaftszweigen

Offene Handelsge- sell- schaften 1)		Kommandit- gesellschaften 2)		Aktien- gesellschaften 3)		Gesellschaften mit beschränkter Haftung		Übrige Rechtsformen 4)		Nummer der Klassifi- kation der Wirt- schafts- zweige
Steuer- pflich- tige 5)	Lieferungen und Leistungen 6)	Steuer- pflich- tige 5)	Lieferungen und Leistungen 6)	Steuer- pflich- tige 5)	Lieferungen und Leistungen 6)	Steuer- pflich- tige 5)	Lieferungen und Leistungen 6)	Steuer- pflich- tige 5)	Lieferungen und Leistungen 6)	
Anzahl	1 000 DM	Anzahl	1 000 DM	Anzahl	1 000 DM	Anzahl	1 000 DM	Anzahl	1 000 DM	
751	2 057 049	296	2 733 077	.	.	1 644	4 729 047	.	.	92.1
2 442	629 682	60	510 928	.	.	764	1 029 699	.	.	92.3
184	50 792	181	470 512	7	8 618	92.4
1 268	403 915	345	411 084	6	20 841	1 388	1 665 667	5 772	2 758 204	92.6
852	4 773 897	221	1 338 325	.	.	1 732	3 960 762	.	.	92.7
789	4 758 506	1 672	3 879 971	.	.	92.71
8 401	6 462 581	941	4 643 490	.	.	9 406	21 185 187	.	.	93
498	344 816	219	849 478	-	-	722	1 487 556	17	27 335	93.01
195	228 051	92	550 433	-	-	315	874 443	11	22 999	93.01.1
.	.	110	242 102	-	-	327	535 927	.	.	93.01.3
3 353	776 525	88	54 244	-	-	2 116	1 354 451	75	154 102	93.02
2 388	609 715	.	.	-	-	1 829	1 203 349	.	.	93.02.1
.	.	-	-	-	-	72	37 445	.	.	93.02.2
.	.	.	.	-	-	24	9 557	-	-	93.02.3
713	122 544	.	.	-	-	191	104 100	.	.	93.02.4
362	185 431	99	176 712	-	-	469	463 464	73	784 289	93.03
521	132 794	39	68 744	.	.	323	289 507	.	.	93.04
408	98 211	14	16 240	.	.	215	163 476	.	.	93.04.2
3 667	5 023 015	496	3 494 312	.	.	5 776	17 590 209	.	.	93.05
2 957	4 810 410	447	3 336 344	.	.	5 041	16 720 997	.	.	93.05.3

5) Steuerpflichtige mit Lieferungen und Leistungen über 25 000 DM.
6) Ohne Umsatzsteuer.

StBA, FS 14, R 8, 1994

6 Steuerpflichtige und deren Lieferungen und Leistungen 1994 nach Ländern und ausgewählten Wirtschaftszweigen

Land	Steuer- pflich- tige 1)	Lieferungen und Leistungen 2)	Steuer- pflich- tige 1)	Lieferungen und Leistungen 2)	Steuer- pflich- tige 1)	Lieferungen und Leistungen 2)	Steuer- pflich- tige 1)	Lieferungen und Leistungen 2)
	Anzahl	1 000 DM	Anzahl	1 000 DM	Anzahl	1 000 DM	Anzahl	1 000 DM
	A - 0		A		01		B 05	
Nr. der Klassifi- kation der Wirtschafts- zweige	Wirtschaftszweige insgesamt		Land-u.Forstwirtschaft		Landwirtschaft,gewerb- liche Jagd		Fischerei u.Fischzucht	
Baden-Württemberg ...	390 326	958 973 915	6 093	2 908 546	5 594	2 716 828	35	14 488
Bayern	480 922	1 025 932 729	7 389	3 790 530	7 108	3 571 497	30	108 362
Berlin	108 621	211 539 040	668	780 849	661	778 601	.	.
Brandenburg	68 425	88 319 412	2 967	3 002 213	2 905	2 946 885	72	50 171
Bremen	21 565	76 819 118	.	.	101	50 353	.	.
Hamburg	75 134	370 801 872	495	345 559	492	344 473	16	10 610
Hessen	221 239	625 831 698	2 343	1 169 524	2 202	1 133 717	4	1 292
Mecklenb.-Vorpommern	45 493	59 971 532	2 683	2 872 983	2 623	2 826 013	201	47 699
Niedersachsen	232 615	543 970 956	4 878	3 645 849	4 286	3 210 293	167	67 662
Nordrhein-Westfalen	609 500	1 769 120 785	8 958	5 191 372	8 309	4 949 677	48	17 129
Rheinland-Pfalz	144 544	238 141 390	10 218	2 071 133	9 825	1 981 128	10	2 024
Saarland	34 003	75 559 060	.	.	253	88 417	.	.
Sachsen	124 429	152 422 870	.	.	3 339	3 357 021	27	16 712
Sachsen-Anhalt	64 880	92 136 224	2 552	2 936 080	2 470	2 825 096	22	8 625
Schleswig-Holstein ..	94 560	174 403 901	2 472	1 172 478	2 455	1 155 517	241	67 709
Thüringen	70 818	80 679 050	1 926	2 399 156	1 832	2 360 904	.	.
Deutschland ...	2 787 074	6 544 743 550	57 490	35 859 020	54 455	34 296 420	910	485 047
C		CA		10		CB		
Bergbau u.Gew.v.Steinen u.Erden		Kohlenbergbau,Torfgew., Gew.v.Erdöl u.Erdgas usw		Kohlenbergbau,Torf- gewinnung		Erzbergbau,Gew.v.Steinen u.Erden,sonst.Bergbau		
Baden-Württemberg ...	346	2 236 199	19	95 335	14	94 645	327	2 140 864
Bayern	913	4 575 037	16	20 204	13	20 014	897	4 554 832
Berlin	11	36 099	11	36 099
Brandenburg	61	4 078 710	6	3 938 956	6	3 938 956	55	139 754
Bremen	8	58 834
Hamburg	14	6 414 592
Hessen	192	1 356 564	9	95 298	.	.	183	1 261 266
Mecklenb.-Vorpommern	60	417 181	3	17 130	.	.	57	400 051
Niedersachsen	357	1 691 817	142	638 296	128	370 914	215	1 053 521
Nordrhein-Westfalen	496	22 287 393	14	20 023 573	.	.	482	2 263 819
Rheinland-Pfalz	201	1 431 340	3	5 155
Saarland	36	4 547 884	4	4 443 005
Sachsen	98	553 284	1	3 135
Sachsen-Anhalt	101	1 764 635	8	1 420 806	.	.	93	343 829
Schleswig-Holstein ..	92	408 781	5	15 619	.	.	87	393 161
Thüringen	77	659 608	-	-	-	-	77	659 608
Deutschland ...	3 063	52 517 956	234	37 085 604	196	29 024 507	2 829	15 432 352
D		DA		15		15.1		
Verarbeitendes Gewerbe		Ernährungsgewerbe u. Tabakverarbeitung		Ernährungsgewerbe		Schlachten u.Fleisch- verarbeitung		
Baden-Württemberg ...	55 139	440 636 537	9 915	30 669 646	9 903	30 576 491	4 173	6 543 636
Bayern	53 754	358 563 568	11 437	51 827 075	11 431	40 803 420	4 670	8 623 580
Berlin	8 281	46 084 038	986	10 408 669	983	10 374 903	334	666 868
Brandenburg	6 666	14 452 479	1 375	2 728 253	.	.	437	867 951
Bremen	1 899	28 461 313	317	16 854 725	.	.	51	496 074
Hamburg	5 222	128 292 634	609	32 668 741	601	20 782 091	213	701 406
Hessen	23 311	207 978 259	4 762	22 483 883	4 752	22 462 398	2 162	2 756 919
Mecklenb.-Vorpommern	3 869	10 097 211	845	3 461 904	.	.	246	862 603
Niedersachsen	21 019	203 321 839	5 310	36 454 943	.	.	2 182	7 542 351
Nordrhein-Westfalen	60 907	596 373 294	9 713	67 745 891	.	.	3 933	15 222 003
Rheinland-Pfalz	17 799	100 123 701	4 491	13 854 694	.	.	1 891	1 873 926
Saarland	3 230	18 942 054	971	2 174 225	.	.	319	576 865
Sachsen	15 927	29 626 002	3 374	5 002 788	3 374	5 002 788	1 073	1 851 235
Sachsen-Anhalt	6 883	20 611 201	1 528	3 467 782	1 528	3 467 782	494	1 522 731
Schleswig-Holstein ..	8 178	35 854 825	1 564	9 143 289	1 561	9 021 137	463	1 803 060
Thüringen	8 409	16 751 490	1 702	3 216 484	1 699	3 156 710	634	1 058 293
Deutschland ...	300 493	2 256 170 448	58 899	312 162 992	58 827	283 531 478	23 275	52 969 501

1) Steuerpflichtige mit Lieferungen und Leistungen über 25 000 DM.
2) Ohne Umsatzsteuer.

6 Steuerpflichtige und deren Lieferungen und Leistungen 1994 nach Ländern und ausgewählten Wirtschaftszweigen

Land	Steuerpflichtige 1)	Lieferungen und Leistungen 2)	Steuerpflichtige 1)	Lieferungen und Leistungen 2)	Steuerpflichtige 1)	Lieferungen und Leistungen 2)	Steuerpflichtige 1)	Lieferungen und Leistungen 2)
	Anzahl	1 000 DM	Anzahl	1 000 DM	Anzahl	1 000 DM	Anzahl	1 000 DM
	15.11		15.13		15.3		15.5	
Nr. der Klassifikation der Wirtschaftszweige	Schlachten(oh.Schlachten v.Geflügel)		Fleischverarbeitung		Obst-u.Gemüseverarbeitung		Milchverarbeitung	
Baden-Württemberg	3 822	5 842 072	117	1 497 030	72	3 819 249
Bayern	190	1 715 877	4 477	6 872 578	173	1 539 397	183	13 884 641
Berlin	39	20 312	295	646 555	10	18 460	16	114 636
Brandenburg	22	33 034	412	741 782	31	177 653	26	396 335
Bremen	9	61 411	42	434 663	.	.	3	517 339
Hamburg	16	19 065	197	682 341	11	19 281	.	.
Hessen	2 103	2 629 488	46	393 695	58	1 501 549
Mecklenb.-Vorpommern	24	256 563	216	486 334	25	235 512	39	918 130
Niedersachsen	114	772 795	2 057	6 190 708	78	1 703 293	127	8 465 758
Nordrhein-Westfalen	3 245	13 646 318	114	2 783 079	61	6 669 854
Rheinland-Pfalz	27	281 004	1 864	1 592 922	41	176 931	6	1 361 787
Saarland	63	7 045	256	569 820
Sachsen	1 058	1 404 363	58	264 925	38	482 583
Sachsen-Anhalt	13	567 884	476	953 517	48	181 842	41	573 927
Schleswig-Holstein	388	1 676 006	22	806 285	39	1 750 310
Thüringen	627	1 048 251	36	135 271	26	607 472
Deutschland ...	1 700	6 442 720	21 535	45 417 720	822	9 992 935	742	41 066 484
	15.6		15.8		15.81		15.84	
	Mahl-u.Schälmühlen,H.v. Stärke u.Stärkeerzeugn.		Sonst.Ernährungsgewerbe (oh.Getränkeherstellung)		H.v.Backwaren (oh.Dauerbackwaren)		H.v.Süßwaren(oh.Dauerbackwaren)	
Baden-Württemberg ...	325	2 839 007	4 305	10 253 492	4 086	3 782 595	54	1 787 575
Bayern	291	837 039	4 797	7 197 761	4 437	4 441 902	67	584 039
Berlin	582	8 812 752	516	900 712	24	2 598 704
Brandenburg	36	82 813	765	623 310	713	498 374	11	51 704
Bremen	5	917 442	196	10 859 128	150	183 063	8	2 139 099
Hamburg	7	1 836 359	307	4 536 247	234	350 573	10	59 212
Hessen	60	154 514	2 207	13 326 615	2 065	2 828 432	22	3 218 988
Mecklenb.-Vorpommern	428	798 032	405	437 827	8	72 281
Niedersachsen	115	1 028 689	2 409	8 371 420	2 264	3 628 376	27	528 753
Nordrhein-Westfalen	119	3 407 104	4 883	19 470 540	4 517	6 573 844	85	4 780 300
Rheinland-Pfalz	59	187 150	2 028	2 211 606	1 935	1 420 588	23	63 574
Saarland	13	163 847	582	4 437 861	556	352 902	9	1 292
Sachsen	66	100 315	1 993	1 398 947	1 888	1 128 543	22	48 307
Sachsen-Anhalt	29	52 791	823	639 808	782	538 834	8	38 896
Schleswig-Holstein	37	457 399	879	2 125 356	766	938 419	28	891 054
Thüringen	64	200 919	861	720 741	810	555 973	8	24 816
Deutschland ...	1 234	12 317 221	28 045	91 783 617	26 124	28 560 957	414	16 888 593
	15.9		15.91		15.96		15.98	
	Getränkeherstellung		H.v.Spirituosen		H.v.Bier		Mineralbrunnen,H.v. Erfrischungsgetränken	
Baden-Württemberg ...	861	5 364 564	277	535 664	180	2 164 792	51	1 293 482
Bayern	1 182	7 687 161	65	745 020	700	5 371 877	212	993 287
Berlin	19	641 606	11	301 196	5	339 842	.	.
Brandenburg	38	157 278	.	.	14	58 560	17	40 726
Bremen	12	1 113 439	6	51 418
Hamburg	31	2 186 723	9	557 907
Hessen	184	4 240 338	16	434 822	50	1 537 635	41	869 189
Mecklenb.-Vorpommern	33	261 853	7	125 139	5	82 678	14	10 160
Niedersachsen	247	2 917 301	66	1 548 780	21	334 384	34	861 051
Nordrhein-Westfalen	431	11 633 518	65	1 246 305	91	5 264 093	91	4 831 986
Rheinland-Pfalz	436	7 139 487	49	2 045 332	24	951 824	31	2 079 745
Saarland	45	932 434	23	16 773	6	887 448	4	12 823
Sachsen	94	412 092	16	34 883	32	282 362	23	27 918
Sachsen-Anhalt	59	413 851	8	147 631	16	38 713	20	92 305
Schleswig-Holstein	53	1 498 475	19	846 832	8	145 675	18	477 869
Thüringen	59	255 574	10	26 184	28	206 230	.	.
Deutschland ...	3 784	46 849 695	646	8 105 474	1 184	20 215 950	583	12 209 432

1) Steuerpflichtige mit Lieferungen und Leistungen über 25 000 DM.

2) Ohne Umsatzsteuer.

6 Steuerpflichtige und deren Lieferungen und Leistungen 1994 nach Ländern und ausgewählten Wirtschaftszweigen

Land	Steuerpflichtige 1)	Lieferungen und Leistungen 2)	Steuerpflichtige 1)	Lieferungen und Leistungen 2)	Steuerpflichtige 1)	Lieferungen und Leistungen 2)	Steuerpflichtige 1)	Lieferungen und Leistungen 2)
	Anzahl	1 000 DM	Anzahl	1 000 DM	Anzahl	1 000 DM	Anzahl	1 000 DM
	DB		17		17.2		17.4	
Nr. der Klassifikation der Wirtschaftszweige	Textil-u. Bekleidungs-gewerbe		Textilgewerbe		Weberei		H.v. Konfektion, Textilwaren (oh. Bekleidung)	
Baden-Württemberg ...	3 016	14 882 524	1 453	8 842 195	114	1 866 547	253	710 364
Bayern	3 561	15 152 128	1 414	7 607 710	255	2 479 718	282	752 190
Berlin	698	1 720 277	112	568 730	.	.	36	10 826
Brandenburg	234	184 321	115	91 235	15	9 923	38	23 115
Bremen	99	821 184	62	769 910	.	.	15	17 676
Hamburg	471	503 265	153	190 216	12	9 524	31	50 835
Hessen	1 166	3 950 614	501	2 390 212	75	359 509	101	363 863
Mecklenb.-Vorpommern	145	109 811	74	68 232	.	.	23	21 131
Niedersachsen	998	4 468 761	308	1 879 822	43	571 367	69	553 380
Nordrhein-Westfalen	4 344	23 248 754	1 844	13 524 252	271	3 719 458	291	1 687 279
Rheinland-Pfalz	438	1 381 468	179	851 913	20	23 004	73	203 668
Saarland	86	120 644	24	53 066	.	.	4	1 589
Sachsen	1 132	1 944 906	754	1 684 413	90	337 287	165	322 313
Sachsen-Anhalt	210	131 923	85	82 797	7	48 516	30	14 947
Schleswig-Holstein	450	817 629	248	759 807	33	88 957	78	76 527
Thüringen	308	493 392	181	418 132	17	47 141	58	84 890
Deutschland ...	17 356	69 931 601	7 507	39 782 661	977	9 614 427	1 547	4 894 593

	17.5		18		18.2		18.22	
	Sonst. Textilgewerbe (oh. H.v. Maschenware)		Bekleidungsgewerbe		H.v. Bekleidung (oh. Lederbekleidung)		H.v. Oberbekleidg. (oh. Arbeits- u. Berufsbekleidg.)	
Baden-Württemberg ...	448	2 166 955	1 563	6 040 329	1 445	5 961 997	616	2 956 742
Bayern	501	1 312 254	2 147	7 544 418	1 960	7 354 325	1 255	5 784 223
Berlin	36	252 850	586	1 151 547	503	1 121 118	423	1 014 383
Brandenburg	43	43 852	119	93 086	101	81 883	71	52 487
Bremen	33	181 398	37	51 274	34	50 925	18	6 602
Hamburg	217	1 026 448	318	313 049	296	308 364	105	179 285
Hessen	36	30 987	665	1 560 402	437	1 370 903	262	1 049 968
Mecklenb.-Vorpommern	109	399 571	71	41 579	56	31 212	34	15 664
Niedersachsen	880	4 242 226	690	2 588 339	646	2 563 679	467	1 968 173
Nordrhein-Westfalen	42	515 116	2 500	9 724 502	2 302	9 655 892	950	7 346 345
Rheinland-Pfalz	259	529 555	227	516 681	138	371 512
Saarland	248	433 040	62	67 558	52	64 687	33	59 418
Sachsen	33	16 741	378	260 492	309	242 918	180	88 923
Sachsen-Anhalt	96	449 367	125	49 126	104	42 966	73	20 145
Schleswig-Holstein	65	180 500	202	57 822	185	49 628	92	30 615
Thüringen	127	75 261	105	71 278	71	34 417
Deutschland ...	2 882	11 386 546	9 849	30 148 940	8 762	29 488 456	4 788	20 978 903

	18.23		18.24		DC 19		19.3	
	H.v. Wäsche		H.v. sonst. Bekleidg. u. Bekleidungszubehör		Ledergerwerbe		H.v. Schuhen	
Baden-Württemberg ...	163	2 200 813	641	657 321	608	2 107 085	379	1 396 541
Bayern	146	238 104	545	1 253 099	648	3 057 456	337	2 503 900
Berlin	3	149	.	.	104	145 007	55	124 980
Brandenburg	12	5 851	18	23 545	.	.	41	35 573
Bremen	4	28 981	12	15 343	.	.	13	6 136
Hamburg	57	32 467	103	193 825	91	36 713	60	18 538
Hessen	11	11 944	.	.	434	916 062	190	506 574
Mecklenb.-Vorpommern	37	349 264	138	161 192	231	440 282	147	295 236
Niedersachsen	104	867 659	1 235	1 188 586	763	2 102 080	428	1 242 912
Nordrhein-Westfalen	17	92 536	64	20 175	.	.	246	1 402 315
Rheinland-Pfalz	55	74 332	65	57 229	226	158 546	34	17 983
Saarland	14	11 122	13	2 188	132	79 547	112	82 669
Sachsen	53	25 610	83	59 010
Sachsen-Anhalt	22	12 452	116	106 967	44	19 770
Schleswig-Holstein	55	49 421
Thüringen
Deutschland ...	657	3 973 550	3 207	3 799 693	3 956	11 014 941	2 252	7 780 526

- 1) Steuerpflichtige mit Lieferungen und Leistungen über 25 000 DM.
2) Ohne Umsatzsteuer.

6 Steuerpflichtige und deren Lieferungen und Leistungen 1994 nach Ländern und ausgewählten Wirtschaftszweigen

Land	Steuerpflichtige 1)	Lieferungen und Leistungen 2)	Steuerpflichtige 1)	Lieferungen und Leistungen 2)	Steuerpflichtige 1)	Lieferungen und Leistungen 2)	Steuerpflichtige 1)	Lieferungen und Leistungen 2)
	Anzahl	1 000 DM	Anzahl	1 000 DM	Anzahl	1 000 DM	Anzahl	1 000 DM
	DD 20		20.1		20.3		DE	
Nr. der Klassifikation der Wirtschaftszweige	Holzgewerbe (oh.H.v. Möbeln)		Säge-,Hobel-u.Holz-imprägnierwerke		H.v.Konstr.-,Fertigb.t., Ausbauelement.u.ä.a.Holz		Papier-,Verlags-u. Druckgewerbe	
Baden-Württemberg ...	5 978	9 731 062	876	2 092 256	4 310	5 230 712	4 712	27 958 524
Bayern	6 105	13 372 041	1 813	2 578 636	2 861	5 733 636	5 552	27 289 830
Berlin	220	463 914	6	25 309	111	275 079	1 442	10 270 676
Brandenburg	492	632 643	67	85 684	144	335 781	326	546 240
Bremen	110	650 982	15	81 370	54	204 335	257	735 576
Hamburg	165	238 509	21	83 276	67	94 330	1 309	9 903 446
Hessen	1 805	3 031 016	391	718 093	806	1 434 834	3 093	16 284 920
Mecklenb.-Vorpommern	290	532 416	51	59 204	96	206 284	271	525 641
Niedersachsen	1 473	3 174 285	250	617 878	908	1 608 872	2 212	11 916 113
Nordrhein-Westfalen ..	2 913	10 260 315	631	1 583 041	1 077	2 974 914	7 191	33 483 330
Rheinland-Pfalz	2 328	3 098 829	181	501 845	1 880	2 143 302	1 290	6 732 491
Saarland	315	623 303	15	31 266	277	513 771	258	700 421
Sachsen	1 308	1 159 324	141	157 689	352	511 138	980	2 011 894
Sachsen-Anhalt	440	458 655	39	62 595	219	238 844	363	516 104
Schleswig-Holstein ..	572	1 449 024	58	239 651	360	1 043 751	1 065	3 629 621
Thüringen	724	784 665	155	236 388	189	270 090	445	1 282 305
Deutschland ...	25 238	49 660 983	4 710	9 152 180	13 711	22 819 673	30 766	153 787 132

Land	21	21.2	22	22.1				
	Papiergewerbe	Papier-,Karton-u.Pappe-Verarbeitung	Verlags-,Druckgewerbe, Vervielfältigung	Verlagsgewerbe				
	Anzahl	1 000 DM	Anzahl	1 000 DM				
Baden-Württemberg ...	388	8 362 918	288	4 763 658	4 324	19 595 606	1 105	11 064 786
Bayern	512	8 802 100	397	2 480 953	5 040	18 487 730	1 919	8 775 425
Berlin	87	2 676 512	67	2 431 647	1 355	7 594 164	394	5 644 741
Brandenburg	35	230 987	24	47 503	291	315 253	82	179 507
Bremen	19	35 299	15	32 718	238	700 278	57	76 864
Hamburg	67	1 037 697	43	792 653	1 242	8 865 750	475	7 342 461
Hessen	272	7 195 823	208	2 849 667	2 821	9 089 097	938	4 786 291
Mecklenb.-Vorpommern	15	22 187	.	.	256	503 453	83	306 735
Niedersachsen	214	5 882 030	163	2 059 135	1 998	6 034 083	617	2 167 781
Nordrhein-Westfalen ..	781	10 959 405	584	6 042 970	6 410	22 523 925	2 000	10 843 035
Rheinland-Pfalz	133	2 998 706	105	1 775 950	1 157	3 733 785	289	1 745 690
Saarland	23	92 374	16	52 049	235	608 047	60	102 404
Sachsen	164	666 120	96	262 138	816	1 345 774	211	510 300
Sachsen-Anhalt	24	59 200	.	.	339	456 804	70	237 086
Schleswig-Holstein ..	218	1 445 553	98	455 168	847	2 184 067	369	732 085
Thüringen	68	235 989	51	56 756	377	1 046 316	69	682 556
Deutschland ...	3 020	50 702 900	2 187	24 165 629	27 746	103 084 231	8 738	55 197 746

Land	22.11	22.12	22.13	22.15				
	Buchverlag u.Musikverlag	Zeitungsverlag	Zeitschriftenverlag	Sonst.Verlagsgewerbe				
	Anzahl	1 000 DM	Anzahl	1 000 DM				
Baden-Württemberg ...	507	4 074 421	56	1 663 452	256	3 225 214	281	2 099 446
Bayern	624	3 798 832	80	2 433 674	477	1 820 705	734	715 866
Berlin	260	1 478 577	9	236 680	62	3 876 598	.	.
Brandenburg	14	16 063	.	.	22	108 389	.	.
Bremen	14	18 391	.	.	18	30 253	.	.
Hamburg	192	1 060 948	.	.	131	5 763 897	139	326 743
Hessen	394	1 271 887	60	685 779	280	1 454 100	200	622 048
Mecklenb.-Vorpommern	16	16 056	10	115 710	19	161 278	38	13 691
Niedersachsen	193	584 760	68	983 630	176	427 349	.	.
Nordrhein-Westfalen ..	659	2 205 443	113	3 676 264	476	3 820 221	.	.
Rheinland-Pfalz	130	244 917	23	932 748	107	553 660	22	11 609
Saarland	32	51 161	4	34 770	19	13 448	.	.
Sachsen	48	34 575	.	.	43	104 528	89	45 534
Sachsen-Anhalt	21	16 251	13	195 282	19	13 940	17	11 613
Schleswig-Holstein ..	99	67 529	31	342 206	56	109 386	183	212 965
Thüringen	12	13 292	14	626 117	20	26 276	23	16 871
Deutschland ...	3 215	14 953 102	543	12 494 522	2 175	21 509 244	2 776	5 474 024

1) Steuerpflichtige mit Lieferungen und Leistungen über 25 000 DM.

2) Ohne Umsatzsteuer.

6 Steuerpflichtige und deren Lieferungen und Leistungen 1994 nach Ländern und ausgewählten Wirtschaftszweigen

Land	Steuerpflichtige 1)	Lieferungen und Leistungen 2)	Steuerpflichtige 1)	Lieferungen und Leistungen 2)	Steuerpflichtige 1)	Lieferungen und Leistungen 2)	Steuerpflichtige 1)	Lieferungen und Leistungen 2)
	Anzahl	1 000 DM	Anzahl	1 000 DM	Anzahl	1 000 DM	Anzahl	1 000 DM
	22.2		22.21		22.22		DF 23	
Nr. der Klassifikation der Wirtschaftszweige	Druckgewerbe		Zeitungsdruckerei		Druckerei (oh. Zeitungsdruckerei)		Kokerei, Mineralölverarbeitung, H.v. Brutstoffen	
Baden-Württemberg ...	3 134	8 467 702	42	342 940	2 206	7 135 248	24	5 036 903
Bayern	2 963	9 277 128	85	1 284 505	2 447	7 542 352	14	4 126 642
Berlin	861	1 851 535	8	4 867	626	1 220 549	7	627 328
Brandenburg	204	134 511	.	.	150	101 896	.	.
Bremen	174	622 020	9	303 642	146	293 385	.	.
Hamburg	682	1 356 115	.	.	487	997 207	14	63 202 086
Hessen	1 787	4 211 036	62	545 413	1 464	3 438 131	16	144 042
Mecklenb.-Vorpommern	169	172 275	6	5 807	128	151 983	.	.
Niedersachsen	1 291	3 746 239	57	417 867	1 055	3 151 068	13	804 371
Nordrhein-Westfalen .	4 166	10 779 146	73	1 153 957	3 259	8 616 894	34	54 119 124
Rheinland-Pfalz	837	1 977 952	18	452 495	651	1 406 251	.	.
Saarland	164	502 145	.	.	124	191 680	.	.
Sachsen	591	832 077	.	.	440	417 613	.	.
Sachsen-Anhalt	203	158 888	7	3 255 197
Schleswig-Holstein ..	453	1 360 767	25	290 358	362	985 006	8	12 773
Thüringen	9	67 432	227	270 890	.	.
Deutschland ...	18 048	45 673 353	441	5 655 421	13 975	36 079 040	161	132 175 450
	23.2		DG 24		24.1		24.14	
	Mineralölverarbeitung		Chemische Industrie		H.v. chemischen Grundstoffen		H.v. sonst. organischen Grundstoffen u. Chemik.	
Baden-Württemberg ...	18	4 932 127	652	21 806 971	144	1 946 087	95	1 661 885
Bayern	704	14 614 406	168	5 498 646	144	1 739 595
Berlin	136	3 856 506	32	1 676 755	15	1 606 573
Brandenburg	51	1 222 190	28	1 002 161	.	.
Bremen	4	15 673	32	379 135
Hamburg	14	63 202 086	128	5 316 908	.	.	33	471 991
Hessen	348	53 986 863	63	30 812 085	44	21 446 995
Mecklenb.-Vorpommern	.	.	18	251 207	.	.	5	5 426
Niedersachsen	7	436 835	310	6 523 014	88	3 982 164	76	3 669 369
Nordrhein-Westfalen .	.	.	1 013	55 899 000	302	31 208 080	273	30 114 375
Rheinland-Pfalz	235	37 567 720
Saarland	36	282 318	5	6 884	.	.
Sachsen	40	163 058	32	62 012
Sachsen-Anhalt	100	2 201 567	36	1 761 586	28	1 684 350
Schleswig-Holstein	118	3 044 602	30	1 090 361	27	1 088 069
Thüringen	-	-
Deutschland ...	127	131 173 339	4 109	208 492 623	1 064	112 441 582	854	94 793 176
	24.3		24.4		24.5		24.6	
	H.v. Anstrichmitteln, Druckfarben u. Kitten		H.v. pharmazeut. Erzeugn.		H.v. Seifen, Wasch-, Reinigungs- u. Körperpflegem.		H.v. sonst. chemischen Erzeugnissen	
Baden-Württemberg ...	85	2 525 214	134	10 225 325	105	2 704 715	170	2 650 632
Bayern	75	1 090 638	144	5 580 247	99	1 042 878	195	814 018
Berlin	16	168 960	35	913 960	37	1 034 198	16	62 632
Brandenburg	8	14 984	7	55 512
Bremen	4	215 845	6	68 588	5	16 091	12	65 789
Hamburg	21	427 630	22	3 083 401	16	750 843	31	148 138
Hessen	69	4 122 523	60	3 381 491	46	6 623 944	102	8 980 791
Mecklenb.-Vorpommern	2	219 812
Niedersachsen	43	666 394	65	561 983	.	.	76	1 119 389
Nordrhein-Westfalen .	132	3 818 663	138	4 986 570	120	8 823 923	292	4 234 511
Rheinland-Pfalz	47	687 732	30	3 557 510	36	457 000	55	615 888
Saarland	13	183 634	.	.	8	17 999
Sachsen	19	23 158	19	527 279	24	99 972	45	112 064
Sachsen-Anhalt	8	21 123	17	211 149	.	.	22	148 392
Schleswig-Holstein	24	1 249 599	.	.	10	129 212
Thüringen	9	34 363	9	131 004	16	31 575	18	68 641
Deutschland ...	547	14 060 569	724	34 682 807	577	21 812 945	1 061	19 443 420

- 1) Steuerpflichtige mit Lieferungen und Leistungen über 25 000 DM.
2) Ohne Umsatzsteuer.

6 Steuerpflichtige und deren Lieferungen und Leistungen 1994 nach Ländern und ausgewählten Wirtschaftszweigen

Land	Steuerpflichtige 1)	Lieferungen und Leistungen 2)	Steuerpflichtige 1)	Lieferungen und Leistungen 2)	Steuerpflichtige 1)	Lieferungen und Leistungen 2)	Steuerpflichtige 1)	Lieferungen und Leistungen 2)
	Anzahl	1 000 DM	Anzahl	1 000 DM	Anzahl	1 000 DM	Anzahl	1 000 DM
	DH 25		25.1		25.2		25.24	
Nr. der Klassifikation der Wirtschaftszweige	H.v.Gummi-u.Kunststoffwaren		H.v.Gummiwaren		H.v.Kunststoffwaren		H.v.sonst.Kunststoffwaren	
Baden-Württemberg ...	1 349	12 540 637	117	934 185	1 232	11 606 472	1 049	9 607 525
Bayern	1 190	11 338 506	109	999 392	1 081	10 339 114	901	6 039 428
Berlin	211	1 232 133	48	124 438	163	1 107 695	118	930 921
Brandenburg	184	455 769	70	184 732	94	271 037	83	205 484
Bremen	47	306 800	32	180 530
Hamburg	110	1 702 880	14	1 075 157	96	627 723	.	.
Hessen	578	7 563 365	75	3 269 087	503	4 294 279	282	2 718 608
Mecklenb.-Vorpommern	101	277 317	45	40 681	56	236 636	.	.
Niedersachsen	537	8 592 942	72	5 200 163	465	3 392 779	436	2 477 613
Nordrhein-Westfalen	2 261	20 189 520	228	2 799 747	2 033	17 389 772	1 849	12 384 374
Rheinland-Pfalz	361	5 333 693	142	1 213 797
Saarland	51	794 373	9	40 916	42	753 458	31	704 660
Sachsen	310	642 412	106	118 773	204	523 639	123	282 260
Sachsen-Anhalt	221	1 486 031	102	982 676	119	503 354	.	.
Schleswig-Holstein	188	1 221 767	16	30 911	172	1 190 856	.	.
Thüringen	269	644 105	65	116 947	204	527 158	133	307 542
Deutschland ...	7 948	74 322 248	1 122	16 619 624	6 826	57 702 624	5 387	37 926 893

Land	DI 26		26.1		26.2		26.21	
	Glasgewerbe, Keramik, Verarb.v.Steinen u.Erden		H.u.Verarb.v.Glas		Keramik (oh.Ziegelei u. Baukeramik)		H.v.keramischen Haushaltsw.u.Ziergegenst.	
Baden-Württemberg ...	1 884	13 125 782	245	1 769 056	176	306 828	124	96 221
Bayern	2 842	15 411 558	387	2 303 033	370	2 365 156	276	1 277 963
Berlin	260	1 865 901	51	82 861	35	116 051	23	3 290
Brandenburg	542	1 673 931	53	220 519	66	72 800	41	33 232
Bremen	122	438 158	14	22 556	28	18 173	11	7 357
Hamburg	183	1 438 794	31	81 845	20	9 856	14	4 005
Hessen	1 131	7 714 951	130	865 830	128	846 618	67	92 861
Mecklenb.-Vorpommern	243	518 976	24	28 935	46	29 462	33	16 253
Niedersachsen	1 000	7 555 707	92	1 445 910	85	328 567	69	83 195
Nordrhein-Westfalen	2 521	20 985 497	354	5 279 968	216	2 607 819	116	122 465
Rheinland-Pfalz	1 168	5 106 586	93	536 969	243	937 519	200	270 100
Saarland	160	1 729 284	11	28 465	12	44 789	5	1 693
Sachsen	893	2 668 129	121	281 533	124	270 970	73	144 305
Sachsen-Anhalt	409	1 121 719	55	108 780	49	134 738	30	19 026
Schleswig-Holstein	419	2 414 799	56	345 056	79	47 942	15	8 084
Thüringen	718	1 640 670	226	326 168	110	162 107	73	92 765
Deutschland ...	14 495	85 410 442	1 943	13 727 484	1 787	8 299 393	1 170	2 272 816

Land	26.6		26.7		DJ		27	
	H.v.Erzeugnissen a. Beton, Zement u.Gips		Be-u.Verarb.v.Natursteinen ang		Metallerzg.u.-bearb., H.v.Metallerzeugnissen		Metallerzeugung u.-bearbeitung	
Baden-Württemberg ...	459	6 435 785	818	682 225	10 479	38 983 423	713	9 892 434
Bayern	560	6 090 212	1 187	1 284 319	7 539	21 864 951	373	5 674 959
Berlin	80	1 529 580	80	81 744	1 229	2 629 487	63	501 021
Brandenburg	204	1 036 081	179	148 283	1 581	3 685 623	60	1 902 660
Bremen	30	139 845	.	.	271	1 041 250	20	138 589
Hamburg	37	326 493	.	.	574	4 216 713	29	3 324 143
Hessen	218	2 972 629	562	558 256	3 570	14 465 216	132	4 691 600
Mecklenb.-Vorpommern	77	386 018	81	60 123	813	1 019 844	23	59 295
Niedersachsen	370	4 087 411	344	376 470	3 279	26 588 905	150	16 553 082
Nordrhein-Westfalen	655	6 886 045	1 013	1 384 787	12 865	135 798 130	1 186	53 440 915
Rheinland-Pfalz	286	2 117 547	464	435 876	3 267	7 950 874	81	908 381
Saarland	29	230 602	.	.	656	8 674 401	29	5 710 325
Sachsen	248	1 330 569	333	452 626	3 353	5 305 794	143	895 712
Sachsen-Anhalt	129	661 187	153	98 656	1 796	3 699 174	75	1 135 666
Schleswig-Holstein	150	1 508 867	98	130 950	1 139	2 318 769	64	342 760
Thüringen	127	803 250	225	193 485	2 005	2 921 475	62	519 494
Deutschland ...	3 659	36 552 121	5 748	6 029 673	54 416	281 164 030	3 203	105 691 034

1) Steuerpflichtige mit Lieferungen und Leistungen über 25 000 DM.
2) Ohne Umsatzsteuer.

6 Steuerpflichtige und deren Lieferungen und Leistungen 1994 nach Ländern und ausgewählten Wirtschaftszweigen

Land	Steuerpflichtige 1)	Lieferungen und Leistungen 2)	Steuerpflichtige 1)	Lieferungen und Leistungen 2)	Steuerpflichtige 1)	Lieferungen und Leistungen 2)	Steuerpflichtige 1)	Lieferungen und Leistungen 2)
	Anzahl	1 000 DM	Anzahl	1 000 DM	Anzahl	1 000 DM	Anzahl	1 000 DM
	27.3		27.4		27.5		28	
Nr. der Klassifikation der Wirtschaftszweige	Sonst.erste Bearb.v.Eisen,Stahl,H.v.Ferroleq.		Erzeugung u.erste Bearb.v.NE-Metallen		Gießereiindustrie		H.v.Metallerzeugnissen	
Baden-Württemberg ...	109	3 362 363	264	3 382 795	190	2 118 758	9 766	29 090 989
Bayern	54	562 879	79	3 097 345	182	1 294 498	7 166	16 189 993
Berlin	13	189 417	35	110 839	1 166	2 128 466
Brandenburg	18	247 816	8	20 476	19	79 899	1 521	1 782 963
Bremen	251	902 661
Hamburg	10	2 552 951	.	.	545	892 570
Hessen	12	41 319	30	2 091 086	53	665 984	3 438	9 773 616
Mecklenb.-Vorpommern	9	30 840	790	960 549
Niedersachsen	28	201 889	26	15 695 572	72	542 527	3 129	10 035 823
Nordrhein-Westfalen ..	301	6 970 976	182	4 070 100	516	3 878 884	11 679	82 357 216
Rheinland-Pfalz	20	318 170	43	366 026	3 186	7 042 493
Saarland	4	322 809	627	2 964 076
Sachsen	16	87 971	25	116 139	56	207 934	3 210	4 410 083
Sachsen-Anhalt	15	902 427	25	130 367	1 721	2 563 508
Schleswig-Holstein	8	9 617	30	164 842	1 075	1 976 009
Thüringen	11	37 084	.	.	22	163 128	1 943	2 401 982
Deutschland ...	595	12 055 085	700	32 479 354	1 271	11 016 387	51 213	175 472 996
	28.1		28.4		28.5		28.52.1	
	Stahl-u.Leichtmetallbau		H.v.Schmiede-,Preß-,Zieh-,Stanzteilen u.ä.		Oberfläch.veredlg.,Wärmebehandlg.,Mechanik ang		Schlosserei u. Schweißerei	
Baden-Württemberg ...	910	3 785 772	190	1 055 793	6 219	6 361 887	3 241	2 320 634
Bayern	727	4 003 266	302	921 858	4 673	4 245 586	2 863	2 606 811
Berlin	211	468 231	6	14 151	571	804 630	432	420 523
Brandenburg	296	618 602	147	90 412	871	601 626	720	503 900
Bremen	35	171 730	9	24 370	151	448 518	118	171 712
Hamburg	51	94 933	14	18 287	324	426 348	243	333 268
Hessen	378	1 644 213	123	872 119	2 133	1 878 624	1 474	1 119 141
Mecklenb.-Vorpommern ..	186	460 124	81	40 162	426	323 525	371	288 220
Niedersachsen	383	1 693 468	50	187 029	2 051	1 992 470	1 203	1 219 394
Nordrhein-Westfalen ..	1 070	8 199 542	536	7 297 075	5 789	8 820 260	3 474	4 101 996
Rheinland-Pfalz	1 127	2 441 915	39	211 110	1 484	1 224 569	1 088	841 237
Saarland	186	1 313 477	8	167 938	318	428 635	260	366 828
Sachsen	651	1 793 652	375	262 144	1 644	1 067 281	1 183	774 252
Sachsen-Anhalt	432	1 220 108	41	111 376	988	723 244	773	514 306
Schleswig-Holstein ..	151	528 642	51	236 345	722	669 962	402	391 227
Thüringen	361	741 494	150	345 640	1 054	757 679	758	546 288
Deutschland ...	7 155	29 179 167	2 122	11 855 809	29 418	30 774 845	18 603	16 519 736
	28.52.2		28.6		28.62		28.7	
	Schleiferei u.Dreherei		H.v.Schneidw.,Werkzeug.,Schlüssern u.Beschlägen		H.v.Werkzeugen		H.v.sonst.EBM-Waren	
Baden-Württemberg ...	1 748	2 284 910	1 148	6 655 636	994	4 901 690	1 162	9 405 598
Bayern	339	335 963	621	2 897 263	526	2 433 180	735	3 607 396
Berlin	37	20 385	139	193 694	90	138 636	199	469 821
Brandenburg	52	18 788	84	179 120	48	155 322	100	201 544
Bremen	10	17 743	.	.	12	48 428	16	47 158
Hamburg	19	8 422	34	113 287	22	101 973	102	124 779
Hessen	164	130 926	355	1 500 853	290	925 405	387	1 906 289
Mecklenb.-Vorpommern ..	25	6 413	45	26 545	15	15 672	37	69 862
Niedersachsen	82	49 835	159	350 659	110	328 293	344	5 239 827
Nordrhein-Westfalen ..	870	692 517	1 742	12 834 429	994	3 770 761	2 205	14 379 352
Rheinland-Pfalz	123	84 345	181	335 931	110	275 260	250	2 427 382
Saarland	25	12 410	.	.	21	68 041	63	888 810
Sachsen	162	89 857	272	272 219	181	209 454	212	676 312
Sachsen-Anhalt	58	18 132	129	80 250	45	45 032	83	181 696
Schleswig-Holstein ..	40	20 845	.	.	37	64 425	68	350 100
Thüringen	119	75 942	220	292 189	168	262 126	138	209 960
Deutschland ...	3 873	3 867 432	5 246	25 952 693	3 663	13 743 677	6 101	40 185 886

- 1) Steuerpflichtige mit Lieferungen und Leistungen über 25 000 DM.
2) Ohne Umsatzsteuer.

6 Steuerpflichtige und deren Lieferungen und Leistungen 1994 nach Ländern und ausgewählten Wirtschaftszweigen

Land	Steuerpflichtige 1)	Lieferungen und Leistungen 2)	Steuerpflichtige 1)	Lieferungen und Leistungen 2)	Steuerpflichtige 1)	Lieferungen und Leistungen 2)	Steuerpflichtige 1)	Lieferungen und Leistungen 2)
	Anzahl	1 000 DM	Anzahl	1 000 DM	Anzahl	1 000 DM	Anzahl	1 000 DM
Nr. der Klassifikation der Wirtschaftszweige	28.75		DK 29		29.1		29.2	
	H.v.EBM-Waren ang		Maschinenbau		H.v.Masch.f.d.Erzeugung u.Nutzung v.mech.Energie		H.v.sonst.Maschinen f.unspezifische Verwendung	
Baden-Württemberg ...	668	6 484 234	7 148	68 099 805	262	4 035 779	413	5 837 617
Bayern	416	1 967 948	3 346	36 309 517	154	8 445 189	167	2 672 583
Berlin	160	380 672	504	3 616 582	16	76 230	110	2 028 807
Brandenburg	70	145 660	404	1 159 812	26	80 219	14	41 352
Bremen	174	952 680	20	252 996	.	.
Hamburg	403	4 112 743	19	173 775	.	.
Hessen	272	1 376 513	1 605	27 253 057	219	2 206 434	181	16 224 966
Mecklenb.-Vorpommern	245	681 421	16	44 288	20	54 941
Niedersachsen	224	1 552 746	1 847	12 523 707	65	903 192	35	647 053
Nordrhein-Westfalen ..	728	4 840 324	5 851	82 777 700	414	8 340 386	252	5 443 481
Rheinland-Pfalz	186	1 456 253	1 155	8 051 440	117	1 993 680	160	649 836
Saarland	41	494 477	207	1 641 881	12	781 482	24	184 236
Sachsen	152	390 393	1 072	3 712 050	108	507 405	95	359 694
Sachsen-Anhalt	54	96 365	429	2 317 660	53	209 765	70	471 762
Schleswig-Holstein ..	49	324 264	770	5 484 196	50	467 243	418	2 534 318
Thüringen	108	172 863	432	1 437 448	43	243 380	50	145 796
Deutschland ...	3 223	19 871 149	25 592	260 131 701	1 594	28 761 444	2 029	38 461 536

6 Steuerpflichtige und deren Lieferungen und Leistungen 1994 nach Ländern und ausgewählten Wirtschaftszweigen

Land	Steuerpflichtige 1)	Lieferungen und Leistungen 2)	Steuerpflichtige 1)	Lieferungen und Leistungen 2)	Steuerpflichtige 1)	Lieferungen und Leistungen 2)	Steuerpflichtige 1)	Lieferungen und Leistungen 2)
	Anzahl	1 000 DM	Anzahl	1 000 DM	Anzahl	1 000 DM	Anzahl	1 000 DM
	DL		30.02		31		31.2	
Nr. der Klassifikation der Wirtschaftszweige	H.v.Büromasch.,DV-Gerät. u.-einr.;Elektrotech.usw		H.v.DV-Gerät.u.-einr.		H.v.Geräten d.Elekttriz. erzg.,-verteilung u.ä.		H.v.Elekttriz.vertlg.-u.-schalteinrichtungen	
Baden-Württemberg ...	4 981	60 126 250	347	13 162 815	889	8 681 985	72	801 571
Bayern	4 767	88 182 631	700	4 727 355	1 238	65 001 590	47	54 862 209
Berlin	1 263	6 662 586	80	1 418 164	264	2 427 112	19	202 767
Brandenburg	584	882 754	.	.	146	297 222	.	.
Bremen	179	664 796	.	.	33	132 663	.	.
Hamburg	602	2 072 404	85	172 473	97	455 100	.	.
Hessen	2 490	18 920 587	362	429 320	514	3 808 697	69	210 519
Mecklenb.-Vorpommern	345	429 693	.	.	71	133 601	6	7 402
Niedersachsen	1 781	11 245 036	127	433 305	381	5 082 610	11	49 955
Nordrhein-Westfalen	5 410	31 357 063	388	995 769	1 623	19 238 291	69	1 706 650
Rheinland-Pfalz	1 109	3 091 302	86	134 265	314	1 357 889	.	.
Saarland	223	648 301	.	.	32	126 146	.	.
Sachsen	1 283	2 102 624	73	129 681	300	836 261	20	88 893
Sachsen-Anhalt	519	773 115	.	.	135	270 334	.	.
Schleswig-Holstein ..	816	3 505 383	63	195 436	222	823 528	104	584 889
Thüringen	701	1 877 054	46	294 139	183	315 024	15	39 177
Deutschland ...	27 053	232 541 578	2 479	22 301 579	6 442	108 988 053	472	58 663 811

Land	31.5		31.6		32		32.1	
	H.v.elektrischen Lampen u.Leuchten		H.v.elektz.Ausrüstg.ang		Rundfunk-,Fernseh-u. Nachrichtentechnik		H.v.elektronischen Bauelementen	
	Anzahl	1 000 DM	Anzahl	1 000 DM	Anzahl	1 000 DM	Anzahl	1 000 DM
Baden-Württemberg ...	111	602 514	319	4 005 502	811	20 190 711	470	10 908 483
Bayern	116	715 959	437	2 625 697	635	10 114 661	234	4 498 484
Berlin	51	393 354	133	1 276 497	215	1 375 710	99	260 681
Brandenburg	16	32 498	57	89 853	85	150 280	41	77 537
Bremen	9	70 137	8	4 454	26	84 917	14	31 806
Hamburg	17	20 909	50	280 391	91	451 166	10	21 865
Hessen	65	317 039	157	1 029 100	406	5 978 327	157	5 251 563
Mecklenb.-Vorpommern	7	10 624	.	.	32	97 643	9	78 977
Niedersachsen	61	578 920	171	519 675	312	3 313 906	74	461 402
Nordrhein-Westfalen	317	2 885 943	587	4 488 336	950	5 875 928	290	2 820 841
Rheinland-Pfalz	39	154 578	50	299 264	154	367 373	62	78 863
Saarland	9	18 631	.	.	43	72 858	8	2 549
Sachsen	61	97 505	75	142 479	179	379 939	58	182 908
Sachsen-Anhalt	18	28 709	33	39 998	73	161 499	24	22 464
Schleswig-Holstein ..	67	87 762	.	.	40	151 703	22	85 098
Thüringen	31	63 610	.	.	111	403 148	59	290 634
Deutschland ...	995	6 078 692	2 152	14 951 339	4 163	49 169 771	1 631	25 074 156

Land	32.2		32.3		33		33.1	
	H.v.nachrichtentechnischen Geräten u.Einr.		H.v.Rundfunk-,Fernseh-, Phono-,videotechn.Gerät.		Medizin-,Meß-,Steuer- u.Regelungstechnik,Optik		H.v.med.Geräten u.orthopädischen Vorrichtungen	
	Anzahl	1 000 DM	Anzahl	1 000 DM	Anzahl	1 000 DM	Anzahl	1 000 DM
Baden-Württemberg ...	224	6 314 565	117	2 967 664	2 897	17 827 742	1 731	5 090 415
Bayern	253	631 803	148	4 984 373	2 148	7 949 872	1 271	2 943 746
Berlin	54	503 844	62	611 185	684	1 272 120	383	711 655
Brandenburg	24	41 476	20	31 267	294	327 314	169	162 469
Bremen	100	432 302	58	146 901
Hamburg	56	378 023	25	51 278	305	906 606	216	556 791
Hessen	169	509 407	80	217 357	1 154	7 809 726	545	3 837 162
Mecklenb.-Vorpommern	16	13 785	7	4 901	218	167 850	162	134 115
Niedersachsen	193	268 192	45	2 584 312	942	2 157 941	731	1 180 541
Nordrhein-Westfalen	546	2 395 608	114	659 479	2 392	5 150 738	1 736	2 933 406
Rheinland-Pfalz	534	1 156 489	400	661 039
Saarland	29	53 692	6	16 617	129	371 148	104	108 013
Sachsen	53	116 357	68	80 674	720	739 140	413	371 799
Sachsen-Anhalt	15	23 517	34	115 518	298	333 412	189	185 597
Schleswig-Holstein ..	3	35 130	15	31 475	479	2 149 878	237	1 665 203
Thüringen	26	71 385	26	41 129	355	768 925	198	182 408
Deutschland ...	1 729	11 471 631	803	12 623 983	13 649	49 521 204	8 543	20 871 261

- 1) Steuerpflichtige mit Lieferungen und Leistungen über 25 000 DM.
2) Ohne Umsatzsteuer.

6 Steuerpflichtige und deren Lieferungen und Leistungen 1994 nach Ländern und ausgewählten Wirtschaftszweigen

Land	Steuerpflichtige 1)	Lieferungen und Leistungen 2)	Steuerpflichtige 1)	Lieferungen und Leistungen 2)	Steuerpflichtige 1)	Lieferungen und Leistungen 2)	Steuerpflichtige 1)	Lieferungen und Leistungen 2)
	Anzahl	1 000 DM	Anzahl	1 000 DM	Anzahl	1 000 DM	Anzahl	1 000 DM
	33.10.4		33.2		33.4		DM	
Nr. der Klassifikation der Wirtschaftszweige	Zahntechnische Laboratorien		H.v.Meß-, Kontroll-, Navig.-u.ä.Instr.u.Vorr.		H.v.optischen u. fotografischen Geräten		Fahrzeugbau	
Baden-Württemberg ...	989	1 303 519	657	4 922 657	147	6 397 594	874	120 928 401
Bayern	240	365 554	566	3 032 270	225	1 628 626	832	44 299 830
Berlin	283	306 435	149	288 711	143	169 737	159	1 623 526
Brandenburg	73	58 784	75	96 692	37	52 350	175	478 716
Bremen	43	128 269	18	263 130	.	.	115	5 298 259
Hamburg	45	278 783	35	66 954	120	2 214 544
Hessen	201	310 625	334	2 346 486	232	1 245 861	514	27 984 212
Mecklenb.-Vorpommern	74	60 839	32	14 250	.	.	124	1 421 734
Niedersachsen	150	242 284	133	803 976	63	150 078	464	67 975 587
Nordrhein-Westfalen ..	1 086	912 653	432	1 737 942	156	386 489	1 065	37 323 139
Rheinland-Pfalz	280	311 807	93	395 651	30	89 457	398	2 868 201
Saarland	15	242 991	.	.	39	890 998
Sachsen	218	165 235	216	242 586	43	44 674	250	1 834 630
Sachsen-Anhalt	140	121 660	76	102 436	.	.	150	404 994
Schleswig-Holstein ..	206	566 444	51	185 418	39	65 490	559	1 893 939
Thüringen	111	79 182	96	167 289	31	355 882	144	634 329
Deutschland ...	4 132	4 985 930	2 988	15 121 266	1 241	10 687 622	5 982	318 075 039
	34		34.1		34.3		35	
	H.v.Kraftwagen u. Kraftwagenteilen		H.v.Kraftwagen u. Kraftwagenmotoren		H.v.Teilen u.ä.f.Kraftwagen u. deren Motoren		Sonst.Fahrzeugbau	
Baden-Württemberg ...	638	97 722 800	63	81 257 388	188	13 768 692	236	23 205 601
Bayern	534	38 845 245	40	31 292 891	167	5 859 988	298	5 454 585
Berlin	90	455 999	16	48 591	18	291 985	69	1 167 526
Brandenburg	109	288 867	21	100 610	15	120 287	66	189 849
Bremen	41	81 358	.	.	22	43 112	74	5 216 901
Hamburg	40	111 208	10	36 885	14	50 840	80	2 103 336
Hessen	399	27 546 291	27	23 456 800	194	3 292 701	115	437 921
Mecklenb.-Vorpommern	43	244 982	6	10 206	10	12 268	81	1 176 752
Niedersachsen	252	66 369 443	42	63 027 262	58	2 593 206	212	1 606 144
Nordrhein-Westfalen ..	784	34 275 186	34	20 245 708	292	11 726 888	281	3 047 953
Rheinland-Pfalz	248	2 598 221	.	.	83	2 072 893	150	269 980
Saarland	29	874 909	.	.	6	803 946	10	16 089
Sachsen	202	1 638 881	11	964 345	46	350 960	48	195 749
Sachsen-Anhalt	115	301 913	5	7 444	18	26 424	35	103 081
Schleswig-Holstein ..	97	881 091	22	37 477	26	589 749	462	1 012 848
Thüringen	120	523 998	8	123 834	36	264 907	24	110 331
Deutschland ...	3 741	272 760 393	314	220 633 847	1 193	41 868 845	2 241	45 314 646
	35.1		35.2		DN		36	
	Schiffbau		Schienenfahrzeugbau		H.v.Möbeln, Schmuck, Musikinstr.usw, Recycling		H.v.Möbeln, Schmuck, Musikinstr., Sportger.usw	
Baden-Württemberg ...	50	64 028	20	22 648 938	3 519	14 639 523	3 336	14 163 305
Bayern	65	98 445	21	492 591	5 217	11 716 997	5 179	11 602 166
Berlin	42	83 516	19	1 064 276	1 062	961 448	1 005	822 624
Brandenburg	45	26 906	15	158 283	628	746 789	572	556 666
Bremen	50	5 131 086	.	.	157	294 879	149	241 480
Hamburg	68	541 838	.	.	443	664 889	436	647 178
Hessen	13	89 695	1 799	3 279 470	1 761	3 099 354
Mecklenb.-Vorpommern	62	1 153 385	4	8 927	374	821 111	313	372 704
Niedersachsen	100	721 118	21	303 075	1 564	5 058 186	1 534	4 828 426
Nordrhein-Westfalen ..	85	619 031	29	1 514 348	4 963	21 083 751	4 902	20 727 922
Rheinland-Pfalz	27	128 885	.	.	1 231	3 378 697	1 186	3 335 237
Saarland	-	-	177	254 690	168	209 980
Sachsen	19	70 420	1 584	1 673 062	1 496	1 409 185
Sachsen-Anhalt	9	52 305	579	697 734	462	432 907
Schleswig-Holstein ..	337	742 447	104	250 404	457	893 425	439	880 591
Thüringen	-	-	11	33 931	768	1 135 038	702	899 659
Deutschland ...	979	9 385 225	296	26 741 308	24 522	67 299 688	23 640	64 329 585

- 1) Steuerpflichtige mit Lieferungen und Leistungen über 25 000 DM.
2) Ohne Umsatzsteuer.

6 Steuerpflichtige und deren Lieferungen und Leistungen 1994 nach Ländern und ausgewählten Wirtschaftszweigen

Land	Steuerpflichtige 1)	Lieferungen und Leistungen 2)	Steuerpflichtige 1)	Lieferungen und Leistungen 2)	Steuerpflichtige 1)	Lieferungen und Leistungen 2)	Steuerpflichtige 1)	Lieferungen und Leistungen 2)
	Anzahl	1 000 DM	Anzahl	1 000 DM	Anzahl	1 000 DM	Anzahl	1 000 DM
	36.1		36.2		36.22		36.3	
Nr. der Klassifikation der Wirtschaftszweige	H.v.Möbeln		H.v.Schmuck u.ä. Erzeugnissen		H.v.Schmuck,Gold-u. Silberschmiedewaren		H.v.Musikinstrumenten	
Baden-Württemberg ...	1 292	7 555 120	1 320	3 636 590	1 300	3 609 033	197	306 995
Bayern	3 055	6 468 837	942	1 292 380	926	1 243 787	314	253 149
Berlin	657	539 198	199	187 553	.	.	35	25 377
Brandenburg	401	434 615	106	77 676	106	77 676	12	8 110
Bremen	52	60 764	67	87 531	67	87 531	12	5 740
Hamburg	210	143 747	152	53 603	.	.	24	84 575
Hessen	1 034	1 481 056	367	360 553	340	351 636	89	128 415
Mecklenb.-Vorpommern	207	314 516	72	43 062	72	43 062	.	.
Niedersachsen	1 044	3 436 149	254	1 036 676	.	.	64	101 289
Nordrhein-Westfalen ..	3 044	16 865 089	1 261	1 489 691	1 244	1 452 221	141	75 072
Rheinland-Pfalz	265	1 898 007	669	460 667	664	427 136	.	.
Saarland	122	168 912	21	7 195	21	7 195	7	27 647
Sachsen	795	720 269	281	343 843	.	.	135	106 036
Sachsen-Anhalt	289	321 392	102	42 921	102	42 921	11	3 610
Schleswig-Holstein ..	240	303 305	82	57 647	.	.	23	59 306
Thüringen	404	693 787	134	50 202	134	50 202	24	14 312
Deutschland ...	13 171	41 404 763	6 029	9 227 791	5 933	9 053 338	1 126	1 228 127
	36.5		37		E		40	
	H.v.Spielwaren		Recycling		Energie-u.Wasser-versorgung		Energieversorgung	
Baden-Württemberg ...	142	691 180	183	476 218	1 293	33 318 174	372	31 499 542
Bayern	260	1 378 911	38	114 831	1 908	35 575 092	688	34 111 894
Berlin	34	34 852	57	138 824	25	14 605 438	.	.
Brandenburg	8	5 056	56	190 123	196	4 765 729	133	4 231 278
Bremen	6	2 480	8	53 399	26	3 641 218	.	.
Hamburg	11	6 971	7	17 711	22	6 597 563	19	6 584 411
Hessen	60	370 598	38	180 116	499	12 354 208	173	11 195 197
Mecklenb.-Vorpommern	.	.	61	448 407	153	3 290 882	.	.
Niedersachsen	49	32 977	30	129 760	512	18 964 950	323	18 015 922
Nordrhein-Westfalen ..	118	675 452	61	355 829	529	97 314 829	321	94 834 421
Rheinland-Pfalz	45	43 460	309	7 489 616	136	6 976 745
Saarland	5	475	9	44 710	68	3 308 456	.	.
Sachsen	133	63 883	88	263 877	249	11 633 747	178	10 035 576
Sachsen-Anhalt	6	4 095	117	264 827	134	6 312 018	104	5 713 821
Schleswig-Holstein ..	17	31 907	18	12 834	356	5 685 798	242	5 395 497
Thüringen	66	103 508	66	235 178	189	5 270 395	113	4 704 964
Deutschland ...	955	3 836 244	882	2 970 103	6 468	270 128 213	2 995	256 585 536
	40.1		40.2		40.3		41	
	Elektrizitätsversorgung		Gasversorgung		Fernwärmeversorgung		Wasserversorgung	
Baden-Württemberg ...	320	28 675 208	30	2 779 766	22	44 568	921	1 818 632
Bayern	616	30 555 563	36	3 412 268	36	144 063	1 220	1 463 197
Berlin	10	12 353 413	.	.	6	106 251	.	.
Brandenburg	64	3 646 514	38	376 921	31	207 843	63	534 451
Bremen	17	3 082 935	5	545 719
Hamburg	13	4 730 884	3	13 152
Hessen	143	8 547 763	326	1 159 011
Mecklenb.-Vorpommern	63	2 329 677	.	.	28	417 543	.	.
Niedersachsen	287	16 969 288	26	962 817	10	83 817	189	949 028
Nordrhein-Westfalen ..	261	79 004 376	38	15 730 606	22	99 440	208	2 480 507
Rheinland-Pfalz	124	6 506 752	173	512 871
Saarland	25	1 722 952	.	.	3	97 853	.	.
Sachsen	83	4 935 405	35	3 676 194	60	1 423 977	71	1 598 171
Sachsen-Anhalt	45	4 855 919	30	598 198
Schleswig-Holstein ..	217	4 305 602	9	1 060 415	16	29 480	114	290 301
Thüringen	52	3 527 592	37	1 040 774	24	136 598	76	565 430
Deutschland ...	2 340	215 749 842	348	37 328 170	307	3 507 524	3 473	13 542 677

- 1) Steuerpflichtige mit Lieferungen und Leistungen über 25 000 DM.
2) Ohne Umsatzsteuer.

6 Steuerpflichtige und deren Lieferungen und Leistungen 1994 nach Ländern und ausgewählten Wirtschaftszweigen

Land	Steuerpflichtige 1)	Lieferungen und Leistungen 2)	Steuerpflichtige 1)	Lieferungen und Leistungen 2)	Steuerpflichtige 1)	Lieferungen und Leistungen 2)	Steuerpflichtige 1)	Lieferungen und Leistungen 2)
	Anzahl	1 000 DM	Anzahl	1 000 DM	Anzahl	1 000 DM	Anzahl	1 000 DM
	F 45		45.2		45.21		45.22.1	
Nr. der Klassifikation der Wirtschaftszweige	Baugewerbe		Hoch-u. Tiefbau		Hochbau, Brücken- u. Tunnelbau u.ä.		Dachdeckerei	
Baden-Württemberg ...	39 040	59 215 789	10 680	34 221 622	5 899	26 304 113	569	858 913
Bayern	44 594	78 332 590	14 075	49 080 118	7 604	36 895 867	867	1 709 973
Berlin	11 993	20 178 885	4 934	12 081 050	2 156	8 590 071	383	669 106
Brandenburg	10 543	18 275 971	3 482	10 722 637	1 735	6 641 066	466	719 025
Bremen	1 761	4 318 338	558	2 625 163	303	1 663 637	79	105 742
Hamburg	5 685	9 332 109	1 696	4 596 884	1 002	2 977 250	75	100 508
Hessen	19 599	36 253 889	6 199	22 715 419	3 581	18 311 234	784	1 163 585
Mecklenb.-Vorpommern	6 740	12 760 856	2 295	7 757 776	1 260	5 728 800	352	521 543
Niedersachsen	26 074	43 505 965	9 218	27 248 990	5 158	18 243 983	1 211	1 616 114
Nordrhein-Westfalen ..	64 572	106 051 439	19 827	64 268 029	10 035	47 347 370	3 304	4 145 376
Rheinland-Pfalz	14 181	18 321 706	4 916	10 778 400	2 499	6 948 569	736	919 652
Saarland	3 368	4 347 941	1 065	2 639 422	578	1 830 728	172	224 659
Sachsen	18 420	33 193 765	5 628	18 629 646	2 839	12 984 400	996	1 529 318
Sachsen-Anhalt	10 355	20 671 696	3 263	11 622 651	1 726	8 008 385	540	881 974
Schleswig-Holstein ..	10 222	14 051 607	3 627	8 427 367	1 931	4 991 550	365	541 443
Thüringen	10 658	16 694 062	3 214	8 936 486	1 605	6 175 610	501	670 009
Deutschland ...	297 805	495 507 607	94 675	296 351 659	49 911	213 642 633	11 390	16 376 941
	45.22.3		45.23		45.25		45.31	
	Zimmerei u. Ingenieurholzbau		Straßenbau u. Eisenbahn- oberbau		Spezialbau u. sonst. Tiefbau		Elektroinstallation	
Baden-Württemberg ...	2 566	2 508 218	476	2 475 278	789	1 602 395	4 649	4 174 132
Bayern	2 736	3 062 422	620	3 189 490	1 159	3 576 876	5 051	4 577 251
Berlin	100	97 737	235	1 066 816	378	902 852	1 335	1 368 623
Brandenburg	175	154 038	224	1 003 720	640	1 776 417	1 579	1 428 289
Bremen	33	38 475	45	209 537	66	268 838	193	183 861
Hamburg	102	91 925	84	632 723	175	379 113	458	530 885
Hessen	695	667 310	346	1 359 968	545	874 169	2 583	2 330 321
Mecklenb.-Vorpommern	105	91 978	137	552 983	333	686 784	953	856 638
Niedersachsen	1 131	1 419 548	475	2 887 878	746	2 332 053	2 593	2 943 842
Nordrhein-Westfalen ..	1 375	1 500 496	1 003	4 709 609	2 288	5 632 259	5 920	6 854 573
Rheinland-Pfalz	548	586 937	299	1 604 331	358	412 883	1 844	1 567 596
Saarland	107	88 336	58	192 298	100	200 107	423	311 263
Sachsen	353	365 940	345	1 922 135	814	1 464 042	2 588	2 623 788
Sachsen-Anhalt	118	116 190	211	1 239 694	469	957 109	1 714	1 550 636
Schleswig-Holstein ..	523	663 139	172	1 228 617	383	860 279	1 105	1 137 940
Thüringen	257	222 628	239	986 676	457	731 805	1 485	1 343 980
Deutschland ...	10 924	11 674 618	4 969	25 271 692	9 700	22 657 980	34 473	33 783 618
	45.32		45.33.1		45.33.2		45.4	
	Dämmung gegen Kälte, Wärme, Schall, Erschütterung		Klempnerei, Gas- u. Wasserinstallation		Inst. v. Heizungs-, Lüftungs-, Klima- u. ä. Anlagen		Sonst. Baugewerbe	
Baden-Württemberg ...	514	698 730	3 486	3 254 283	2 856	4 540 276	15 747	11 278 089
Bayern	485	1 038 766	3 561	3 842 625	3 541	6 408 244	15 781	11 605 348
Berlin	120	175 044	1 055	1 415 290	656	1 391 466	3 443	2 978 930
Brandenburg	107	116 244	662	796 615	974	1 617 123	3 349	3 142 641
Bremen	27	524 690	155	179 965	118	192 669	658	515 657
Hamburg	138	127 417	702	938 538	250	1 342 517	2 131	1 333 129
Hessen	224	219 353	1 356	1 458 919	1 572	2 811 605	7 062	5 158 911
Mecklenb.-Vorpommern	80	79 219	447	583 427	649	1 184 540	2 104	1 984 073
Niedersachsen	452	329 492	1 737	1 930 770	1 882	2 894 941	9 253	6 368 703
Nordrhein-Westfalen ..	1 193	1 910 940	4 634	4 920 818	3 923	7 239 459	26 234	17 238 964
Rheinland-Pfalz	139	173 024	899	771 927	1 114	1 736 943	4 815	2 788 446
Saarland	73	66 876	191	150 341	275	360 784	1 226	721 417
Sachsen	227	383 940	1 923	2 179 427	1 343	2 696 683	6 168	5 730 156
Sachsen-Anhalt	168	202 240	788	1 200 221	900	1 680 745	3 249	3 059 304
Schleswig-Holstein ..	196	110 278	831	839 660	482	785 030	3 445	2 264 349
Thüringen	113	122 872	989	992 348	812	1 426 024	3 719	3 334 297
Deutschland ...	4 256	6 279 125	23 416	25 455 173	21 347	38 309 050	108 384	79 502 474

1) Steuerpflichtige mit Lieferungen und Leistungen über 25 000 DM.

2) Ohne Umsatzsteuer.

6 Steuerpflichtige und deren Lieferungen und Leistungen 1994 nach Ländern und ausgewählten Wirtschaftszweigen

Land	Steuer- pflich- tige 1)	Lieferungen und Leistungen 2)	Steuer- pflich- tige 1)	Lieferungen und Leistungen 2)	Steuer- pflich- tige 1)	Lieferungen und Leistungen 2)	Steuer- pflich- tige 1)	Lieferungen und Leistungen 2)
	Anzahl	1 000 DM	Anzahl	1 000 DM	Anzahl	1 000 DM	Anzahl	1 000 DM
Nr. der Klassifi- kation der Wirtschafts- zweige	45.42		45.43		45.43.2		45.44.1	
	Bautischlerei		Fußboden-,Fliesen-, Plattenlegerei usw		Fliesen-,Platten-u. Mosaiklegerei		Maler-u.Lackierergewerbe	
Baden-Württemberg ...	2 022	1 313 469	4 052	2 796 904	1 537	1 161 967	5 390	3 073 798
Bayern	1 575	1 248 041	4 406	3 183 091	1 911	1 428 025	4 837	2 950 989
Berlin	764	431 269	851	502 985	173	196 883	1 197	1 205 919
Brandenburg	695	527 801	487	364 079	267	223 916	841	529 667
Bremen	63	60 187	123	136 137	38	50 132	274	218 716
Hamburg	272	238 805	513	238 245	109	92 813	696	497 633
Hessen	979	741 781	1 983	1 259 578	749	498 095	2 701	1 859 303
Mecklenb.-Vorpommern	558	551 360	318	253 338	175	151 158	551	476 331
Niedersachsen	2 196	1 785 786	1 626	1 454 373	622	580 254	3 235	2 023 960
Nordrhein-Westfalen	5 524	4 164 589	5 627	3 975 102	2 123	1 749 344	8 039	4 845 005
Rheinland-Pfalz	840	350 636	1 411	905 346	573	476 889	1 732	879 848
Saarland	236	104 534	314	228 176	165	143 609	403	173 068
Sachsen	1 513	1 090 526	858	732 849	359	333 355	1 610	1 082 415
Sachsen-Anhalt	1 111	864 234	475	335 663	264	205 163	761	611 527
Schleswig-Holstein ..	555	443 952	667	533 279	323	312 477	1 024	594 780
Thüringen	1 217	774 910	510	409 795	261	216 079	909	679 339
Deutschland ...	20 120	14 691 880	24 221	17 308 940	9 655	7 820 160	34 200	21 702 298

	45.44.2		45.45.1		45.45.3		G	
	Glasergerwerbe		Fassadenreinigung		Ausbaugewerbe ang		Handel;Instandh.u.Rep.v. Kfz u.Gebrauchsgütern	
Baden-Württemberg ...	786	733 318	68	47 583	636	668 640	98 390	279 318 033
Bayern	661	656 625	114	100 638	2 811	1 917 099	130 852	310 115 057
Berlin	184	151 159	10	7 169	189	368 078	27 991	57 548 982
Brandenburg	148	103 052	43	115 831	848	1 321 606	20 717	26 291 844
Bremen	37	51 192	12	4 069	87	30 343	6 478	27 496 707
Hamburg	114	114 760	33	15 813	212	113 960	21 073	148 168 665
Hessen	162	138 130	69	53 619	661	586 327	58 306	187 301 137
Mecklenb.-Vorpommern	114	60 712	21	22 769	373	500 210	13 377	16 757 269
Niedersachsen	233	165 319	61	48 102	598	362 390	69 754	175 256 088
Nordrhein-Westfalen	630	535 722	189	126 830	3 008	1 814 314	175 574	673 354 086
Rheinland-Pfalz	96	94 078	92	31 088	79	60 889	37 008	72 061 355
Saarland	14	9 388	10	13 036	6	3 105	10 555	32 345 113
Sachsen	327	275 393	74	91 585	1 308	2 050 967	38 795	43 105 083
Sachsen-Anhalt	94	68 121	23	26 106	589	1 037 183	20 103	23 406 362
Schleswig-Holstein ..	182	121 011	46	19 319	654	417 001	26 991	81 137 863
Thüringen	193	186 472	32	36 136	645	1 038 890	21 513	24 008 728
Deutschland ...	3 975	3 464 451	897	759 695	12 704	12 291 001	777 477	2 177 672 171

	50		50.1		50.10.2		50.10.3	
	Kfz-handel;Instandh.u. Rep.v.Kfz;Tankstellen		Handel m.Kraftwagen		Gh.m.Kraftwagen		Eh.m.Kraftwagen	
Baden-Württemberg ...	13 163	36 212 945	5 685	24 763 792	132	5 452 729	5 279	19 042 790
Bayern	17 546	40 297 747	8 083	24 204 670	664	3 911 542	7 015	19 875 365
Berlin	2 642	6 615 172	975	3 188 558	50	355 847	885	2 817 516
Brandenburg	3 152	6 046 213	1 259	3 721 728	78	188 810	1 115	3 451 968
Bremen	601	2 354 634	281	1 489 152	15	595 699	252	881 622
Hamburg	1 907	6 817 516	935	3 549 822	165	1 394 875	714	2 098 317
Hessen	7 124	21 647 151	3 151	14 433 499	219	5 381 185	2 739	8 840 624
Mecklenb.-Vorpommern	1 897	3 659 232	848	2 351 761	53	150 720	767	2 155 222
Niedersachsen	8 914	21 914 480	4 263	15 242 706	165	1 774 857	3 932	13 361 469
Nordrhein-Westfalen	20 346	64 345 568	8 848	47 690 133	264	16 381 723	7 836	31 030 256
Rheinland-Pfalz	5 437	11 672 806	2 223	7 891 567	46	998 933	2 043	6 811 317
Saarland	1 519	6 757 178	703	5 737 903	18	4 143 315	651	1 578 556
Sachsen	4 900	10 464 781	1 935	6 355 984	177	869 036	1 673	5 381 666
Sachsen-Anhalt	2 834	5 333 426	1 233	3 654 265	110	427 151	1 089	3 165 508
Schleswig-Holstein ..	3 536	7 901 739	1 362	3 913 648	121	572 373	1 137	3 201 518
Thüringen	2 791	5 466 042	1 223	3 765 484	113	544 715	1 076	3 202 018
Deutschland ...	98 309	257 506 630	43 007	171 954 673	2 390	43 143 508	38 203	126 895 731

- 1) Steuerpflichtige mit Lieferungen und Leistungen über 25 000 DM.
2) Ohne Umsatzsteuer.

6 Steuerpflichtige und deren Lieferungen und Leistungen 1994 nach Ländern und ausgewählten Wirtschaftszweigen

Land	Steuerpflichtige 1)	Lieferungen und Leistungen 2)	Steuerpflichtige 1)	Lieferungen und Leistungen 2)	Steuerpflichtige 1)	Lieferungen und Leistungen 2)	Steuerpflichtige 1)	Lieferungen und Leistungen 2)
	Anzahl	1 000 DM	Anzahl	1 000 DM	Anzahl	1 000 DM	Anzahl	1 000 DM
	50.2		50.20.1		50.20.3		50.3	
Nr. der Klassifikation der Wirtschaftszweige	Instandhaltung u.Rep.v. Kraftwagen		Instandhaltung u.Rep.v. Kraftwagen (oh.Elektrik)		Lackierung v.Kraftwagen		Handel m.Kraftwagen-teilen u.Zubehör	
Baden-Württemberg ...	3 678	3 390 964	2 937	2 739 564	393	244 531	1 498	4 893 971
Bayern	4 088	5 640 739	3 611	5 184 649	428	274 517	2 466	6 339 481
Berlin	1 023	1 781 934	896	1 602 547	61	39 388	314	555 104
Brandenburg	1 050	1 333 405	932	1 259 995	93	56 297	421	469 298
Bremen	96	155 242	73	138 355	.	.	90	545 611
Hamburg	418	1 146 906	376	1 106 461	.	.	272	1 507 365
Hessen	1 543	1 392 898	1 284	1 225 986	195	129 748	947	3 218 644
Mecklenb.-Vorpommern	513	628 887	432	566 595	61	51 323	232	296 298
Niedersachsen	1 746	1 743 206	1 476	1 540 339	257	195 810	1 024	2 577 797
Nordrhein-Westfalen ..	4 656	4 870 570	3 991	4 371 429	641	416 486	2 998	7 262 131
Rheinland-Pfalz	1 622	1 404 657	1 342	1 231 542	169	96 830	662	1 467 608
Saarland	285	260 225	240	246 642	32	10 372	243	481 707
Sachsen	1 525	2 201 968	1 357	2 097 472	140	94 611	787	1 011 286
Sachsen-Anhalt	860	817 396	671	694 553	90	70 018	342	327 887
Schleswig-Holstein ..	851	1 996 797	730	1 899 139	93	87 617	484	1 045 873
Thüringen	681	559 890	586	504 508	81	46 591	506	680 768
Deutschland ...	24 635	29 325 683	20 934	26 409 776	2 792	1 860 684	13 286	32 680 830

Land	50.30.2		50.30.3		50.4		50.5	
	Gh.m.Kraftwagenteilen u. Zubehör		Eh.m.Kraftwagenteilen u. Zubehör		Handel m.Krädern,Teilen u.Zubeh.;Instandh.u.Rep.		Tankstellen	
Baden-Württemberg ...	344	3 260 049	1 083	1 543 822	358	364 984	1 944	2 799 235
Bayern	539	3 395 194	1 897	2 927 249	410	582 934	2 499	3 529 923
Berlin	67	206 643	220	341 856	46	65 548	284	1 024 027
Brandenburg	361	364 722	128	68 486	294	453 297
Bremen	30	484 910	55	58 613	9	6 417	125	158 212
Hamburg	113	1 164 651	156	341 540	12	6 371	270	607 052
Hessen	243	2 299 349	685	900 922	159	628 900	1 324	1 973 210
Mecklenb.-Vorpommern	.	.	212	263 450	80	34 535	224	347 750
Niedersachsen	252	1 598 515	755	974 520	194	248 762	1 687	2 102 018
Nordrhein-Westfalen ..	842	4 903 997	2 112	2 329 761	231	412 243	3 613	4 110 492
Rheinland-Pfalz	456	530 217	131	139 600	799	769 374
Saarland	68	207 414	170	263 319	41	29 412	247	247 930
Sachsen	128	335 359	651	672 946	181	96 804	472	798 739
Sachsen-Anhalt	37	42 171	300	283 981	89	40 656	310	493 224
Schleswig-Holstein ..	114	617 627	366	427 074	291	221 783	548	723 637
Thüringen	47	72 287	450	604 866	77	38 743	304	421 158
Deutschland ...	3 092	19 646 404	9 929	12 828 858	2 437	2 986 167	14 944	20 559 276

Land	51		51.1		51.11		51.12	
	Handelsvermittlung u. Großhandel (oh.Kfz)		Handelsvermittlung		V.v.landw.Grundstf.,leb. Tieren,text.Rohstf.usw		V.v.Brennstf.,Erzen, Metallen u.techn.Chemik.	
Baden-Württemberg ...	30 760	152 495 591	12 656	7 491 793	182	175 257	242	167 250
Bayern	38 106	174 034 290	13 938	9 160 298	536	1 131 802	307	342 575
Berlin	6 881	32 885 602	2 970	790 955	5	765	23	4 315
Brandenburg	3 393	8 973 920	1 182	540 362	30	12 357	14	7 532
Bremen	2 114	21 003 187	648	244 225	27	14 444	10	4 599
Hamburg	7 750	118 812 298	1 724	909 595	65	29 645	36	25 322
Hessen	18 122	103 691 748	6 653	9 812 140	187	140 364	167	294 825
Mecklenb.-Vorpommern	2 482	5 914 880	993	438 404	28	12 395	13	10 214
Niedersachsen	19 382	104 904 121	7 105	3 732 021	297	252 875	138	250 138
Nordrhein-Westfalen ..	50 495	391 560 638	16 481	5 777 760	400	207 240	499	216 962
Rheinland-Pfalz	9 904	37 344 712	3 277	1 217 448	71	55 604	70	47 831
Saarland	2 613	10 806 691	965	425 318	8	2 838	22	22 919
Sachsen	7 803	15 389 537	2 904	949 700	49	18 227	41	30 889
Sachsen-Anhalt	4 131	8 870 428	1 506	594 145	31	9 064	32	35 249
Schleswig-Holstein ..	6 551	51 613 324	2 181	1 522 263	161	135 262	35	57 620
Thüringen	4 504	8 822 207	1 899	650 823	32	13 829	33	23 229
Deutschland ...	214 991	1 247 123 173	77 082	44 257 250	2 107	2 211 967	1 682	1 541 468

1) Steuerpflichtige mit Lieferungen und Leistungen über 25 000 DM.
2) Ohne Umsatzsteuer.

6 Steuerpflichtige und deren Lieferungen und Leistungen 1994 nach Ländern und ausgewählten Wirtschaftszweigen

Land	Steuerpflichtige 1)	Lieferungen und Leistungen 2)	Steuerpflichtige 1)	Lieferungen und Leistungen 2)	Steuerpflichtige 1)	Lieferungen und Leistungen 2)	Steuerpflichtige 1)	Lieferungen und Leistungen 2)
	Anzahl	1 000 DM	Anzahl	1 000 DM	Anzahl	1 000 DM	Anzahl	1 000 DM
Nr. der Klassifikation der Wirtschaftszweige	51.13		51.14		51.15		51.16	
	V.v.Holz,Baustoffen u. Anstrichmitteln		V.v.Maschinen,techn.Bedarf,Wasser-u.Luftfahrz.		V.v.Möb.,Einr.-u.Haush.gegenst.,Metallwaren		V.v.Textil.,Bekleidung, Schuhen u.Lederwaren	
Baden-Württemberg ...	636	344 869	1 516	1 440 144	1 286	645 204	927	572 323
Bayern	1 454	936 807	1 868	1 755 117	2 061	1 265 875	1 859	693 370
Berlin	128	37 441	185	60 592	290	81 870	209	47 433
Brandenburg	210	113 297	177	154 729	117	51 413	83	20 965
Bremen	64	29 249	87	49 429	89	31 735	88	21 983
Hamburg	96	89 004	139	76 700	189	93 002	201	88 802
Hessen	601	594 320	975	1 886 459	963	1 142 393	743	423 691
Mecklenb.-Vorpommern	142	124 147	157	121 428	107	29 584	63	16 552
Niedersachsen	606	474 852	839	636 186	986	454 105	829	272 833
Nordrhein-Westfalen ..	1 458	517 648	2 173	1 039 553	3 008	917 472	2 309	695 977
Rheinland-Pfalz	343	123 054	516	202 287	489	132 037	390	98 844
Saarland	56	53 128	154	77 934	175	62 685	98	41 556
Sachsen	377	169 381	474	243 146	270	98 382	259	40 283
Sachsen-Anhalt	250	122 093	246	148 002	183	55 371	84	13 108
Schleswig-Holstein ..	217	158 931	385	238 355	194	79 506	241	120 085
Thüringen	245	80 267	268	216 852	258	75 498	134	22 708
Deutschland ...	6 883	3 968 486	10 159	8 346 911	10 665	5 216 131	8 517	3 190 913

	51.17		51.18		51.19		51.2	
	V.v.Nahrungsmitteln, Getränken u.Tabakwaren		V.v.Waren ang		V.v.Waren oas		Gh.m.landw.Grundstoffen u.lebenden Tieren	
Baden-Württemberg ...	588	968 332	1 708	1 063 061	5 571	2 115 355	1 106	4 580 721
Bayern	1 172	683 645	2 042	1 344 207	2 639	1 006 901	2 301	8 831 895
Berlin	134	41 921	357	68 331	1 639	448 286	139	315 434
Brandenburg	78	23 740	240	71 221	233	85 108	162	695 784
Bremen	71	16 591	90	46 432	122	29 765	50	437 164
Hamburg	116	145 374	244	140 141	638	221 604	197	7 704 547
Hessen	419	379 589	947	3 030 869	1 651	1 919 633	647	3 085 635
Mecklenb.-Vorpommern	68	27 222	174	43 534	243	52 929	109	1 044 371
Niedersachsen	524	412 097	887	378 095	1 939	600 842	2 036	16 740 602
Nordrhein-Westfalen ..	1 204	455 233	2 493	816 204	2 937	911 472	2 750	13 367 084
Rheinland-Pfalz	421	294 095	695	190 593	282	73 104	509	1 440 522
Saarland	84	80 213	127	32 374	241	51 673	66	143 367
Sachsen	200	55 194	554	131 908	680	162 289	201	562 909
Sachsen-Anhalt	86	21 441	265	47 934	329	141 882	144	705 525
Schleswig-Holstein ..	134	345 254	345	121 329	469	265 921	450	4 658 728
Thüringen	188	53 672	346	87 853	395	76 915	138	443 925
Deutschland ...	5 487	4 003 611	11 514	7 614 085	20 068	8 163 678	11 005	64 758 213

	51.21		51.22		51.3		51.31	
	Gh.m.Getreide,Seaten u. Futtermitteln		Gh.m.Blumen u.Pflanzen		Gh.m.Nahrungsmitteln, Getränken u.Tabakwaren		Gh.m.Obst,Gemüse u. Kartoffeln	
Baden-Württemberg ...	350	2 343 784	190	377 677	2 293	28 027 728	401	2 717 050
Bayern	686	3 493 631	392	1 255 411	3 127	31 943 063	642	3 666 438
Berlin	16	47 097	98	234 040	454	7 305 853	76	722 395
Brandenburg	54	407 563	65	162 148	356	2 494 905	49	230 600
Bremen	11	293 141	19	59 361	276	6 681 150	28	2 482 352
Hamburg	65	4 952 483	98	199 564	955	30 784 871	203	3 800 271
Hessen	126	1 753 890	207	443 605	1 732	20 679 073	219	1 322 095
Mecklenb.-Vorpommern	36	900 803	43	80 154	243	1 092 521	24	117 563
Niedersachsen	620	10 029 212	353	1 027 216	2 006	26 384 376	353	1 797 941
Nordrhein-Westfalen ..	696	5 421 590	1 012	3 141 552	5 210	102 478 509	740	7 497 242
Rheinland-Pfalz	133	667 022	153	290 453	1 601	9 057 449	200	1 447 409
Saarland	8	6 081	35	55 086	335	3 418 668	45	579 070
Sachsen	58	316 414	89	144 727	852	3 407 306	89	511 009
Sachsen-Anhalt	48	530 816	59	102 020	422	1 603 295	63	361 819
Schleswig-Holstein ..	120	3 187 098	143	375 605	715	20 942 020	105	739 289
Thüringen	47	343 694	57	53 787	424	2 190 610	43	229 118
Deutschland ...	3 074	34 694 320	3 013	8 002 404	21 001	298 491 398	3 280	28 221 660

- 1) Steuerpflichtige mit Lieferungen und Leistungen über 25 000 DM.
2) Ohne Umsatzsteuer.

6 Steuerpflichtige und deren Lieferungen und Leistungen 1994 nach Ländern und ausgewählten Wirtschaftszweigen

Land	Steuerpflichtige 1)	Lieferungen und Leistungen 2)	Steuerpflichtige 1)	Lieferungen und Leistungen 2)	Steuerpflichtige 1)	Lieferungen und Leistungen 2)	Steuerpflichtige 1)	Lieferungen und Leistungen 2)
	Anzahl	1 000 DM	Anzahl	1 000 DM	Anzahl	1 000 DM	Anzahl	1 000 DM
Nr. der Klassifikation der Wirtschaftszweige	51.32		51.33		51.34		51.35	
	Gh.m.Fleisch,Fleischwaren,Geflügel u.Wild		Gh.m.Milcherzeugn.,Eiern,Speiseöl u.ä.Fetten		Gh.m.Getränken		Gh.m.Tabakwaren	
Baden-Württemberg ...	173	2 248 998	97	2 866 707	899	2 692 417	155	2 031 767
Bayern	459	5 810 504	216	2 334 422	793	2 309 141	235	2 204 803
Berlin	66	1 156 563	23	1 213 374	101	415 527	16	738 857
Brandenburg	31	620 267	8	174 953	132	481 027	5	20 981
Bremen	28	540 412	12	13 726	53	310 872	13	384 383
Hamburg	214	2 108 098	35	971 173	112	1 160 684	25	1 299 710
Hessen	172	1 341 812	112	2 351 997	767	2 987 104	108	1 338 930
Mecklenb.-Vorpommern	27	110 356	13	169 271	70	279 238	3	1 534
Niedersachsen	309	3 593 629	189	3 826 916	632	2 502 286	97	1 590 327
Nordrhein-Westfalen ..	869	10 916 913	363	5 519 584	1 617	11 275 240	260	9 818 901
Rheinland-Pfalz	101	592 476	46	231 445	1 016	4 306 050	54	582 627
Saarland	50	984 586	20	242 190	150	463 805	17	126 509
Sachsen	80	289 743	25	119 380	389	1 097 668	16	180 244
Sachsen-Anhalt	50	130 298	19	229 608	203	449 211	5	52 798
Schleswig-Holstein ..	122	1 001 911	41	601 512	135	881 225	34	516 948
Thüringen	41	167 467	19	196 553	224	467 081	8	343 392
Deutschland ...	2 792	31 614 032	1 238	21 062 809	7 293	32 078 577	1 051	21 232 712
	51.38		51.38.3		51.39		51.4	
	Gh.m.sonst.Nahrungs-mitteln		Gh.m.Nahrungsmitteln ang		Gh.m.Nahrungsmitteln,Ge-tränken u.Tabakw.oaS		Gh.m.Gebrauchs-u.Verbrauchsgütern	
Baden-Württemberg ...	154	807 953	120	567 961	295	13 900 550	5 940	40 575 017
Bayern	320	7 010 412	236	6 595 040	275	7 034 007	7 345	50 019 271
Berlin	60	1 086 236	48	942 376	81	1 722 630	1 362	4 588 780
Brandenburg	34	240 684	26	235 001	90	698 421	412	756 730
Bremen	81	1 108 915	12	65 615	27	865 927	339	2 576 033
Hamburg	116	1 992 599	54	1 388 278	153	17 373 934	1 564	24 175 664
Hessen	125	1 896 395	84	1 421 147	156	9 151 231	3 821	29 616 441
Mecklenb.-Vorpommern	35	146 434	15	26 735	63	257 665	268	522 077
Niedersachsen	189	1 805 376	78	551 196	143	8 482 515	2 483	14 238 985
Nordrhein-Westfalen ..	531	14 770 814	411	14 092 037	622	36 937 510	9 038	76 601 986
Rheinland-Pfalz	53	138 859	35	107 785	84	1 646 991	1 721	6 844 076
Saarland	23	425 835	15	52 687	19	570 167	424	1 622 920
Sachsen	75	243 478	47	170 542	137	920 095	1 151	2 520 450
Sachsen-Anhalt	23	41 850	12	17 133	41	327 941	478	1 280 976
Schleswig-Holstein ..	135	1 285 499	67	795 166	109	14 853 059	1 041	8 514 117
Thüringen	17	40 686	14	31 064	57	729 121	569	1 167 467
Deutschland ...	1 971	33 043 026	1 274	27 059 763	2 352	115 471 764	37 956	265 620 991
	51.41		51.42		51.43		51.44	
	Gh.m.Textilien		Gh.m.Bekleidung u. Schuhen		Gh.m.elekt.r.Haushalts-, Rundfunk-,Fernseheräten		Gh.m.Haush.waren a.Me-tall,keram.Erzeugn.usw	
Baden-Württemberg ...	324	1 604 586	882	5 449 089	1 241	9 213 332	145	709 377
Bayern	331	1 732 505	1 249	5 607 179	1 596	20 099 784	346	1 246 774
Berlin	54	62 216	246	620 532	344	1 240 773	39	151 512
Brandenburg	19	12 900	56	37 839	117	283 040	19	57 458
Bremen	20	195 723	33	358 653	75	528 566	23	210 454
Hamburg	123	282 071	356	1 488 692	286	13 631 968	40	158 851
Hessen	138	452 811	680	3 245 576	955	9 577 045	103	774 333
Mecklenb.-Vorpommern	14	29 179	39	20 867	58	120 224	12	94 042
Niedersachsen	158	463 242	370	1 966 343	497	3 953 301	155	433 664
Nordrhein-Westfalen ..	528	2 577 309	2 059	10 497 783	1 626	23 026 435	319	1 259 842
Rheinland-Pfalz	56	166 104	243	907 740	265	1 543 503	157	902 093
Saarland	14	16 968	60	234 921	96	587 496	21	84 165
Sachsen	51	52 939	212	221 588	273	874 069	56	58 181
Sachsen-Anhalt	32	22 364	49	72 523	110	309 346	25	12 120
Schleswig-Holstein ..	46	423 441	152	645 582	192	1 004 472	88	347 584
Thüringen	28	27 082	89	58 096	127	253 423	47	57 197
Deutschland ...	1 936	8 121 438	6 775	31 433 004	7 858	86 246 778	1 595	6 557 646

- 1) Steuerpflichtige mit Lieferungen und Leistungen über 25 000 DM.
2) Ohne Umsatzsteuer.

6 Steuerpflichtige und deren Lieferungen und Leistungen 1994 nach Ländern und ausgewählten Wirtschaftszweigen

Land	Steuerpflichtige 1)	Lieferungen und Leistungen 2)	Steuerpflichtige 1)	Lieferungen und Leistungen 2)	Steuerpflichtige 1)	Lieferungen und Leistungen 2)	Steuerpflichtige 1)	Lieferungen und Leistungen 2)
	Anzahl	1 000 DM	Anzahl	1 000 DM	Anzahl	1 000 DM	Anzahl	1 000 DM
Nr. der Klassifikation der Wirtschaftszweige	51.45		51.46		51.46.1		51.46.2	
	Gh.m.kosmet.Erzeugn.u.Körperpflegemitteln		Gh.m.pharmazeut.Erzeugn.u.med.Hilfsmitteln		Gh.m.pharmazeut.Erzeugn.		Gh.m.med.u.orthopäd. Artikeln u.Laborbedarf	
Baden-Württemberg ...	141	657 257	585	9 540 594	145	7 496 249	351	1 664 550
Bayern	224	755 181	682	7 787 063	188	5 622 728	334	1 816 504
Berlin	35	23 073	105	467 119	17	226 303	69	183 026
Brandenburg	13	21 617	39	52 409	6	4 259	19	37 597
Bremen	3	430	46	239 083	.	.	15	187 857
Hamburg	30	374 902	212	2 478 238	89	1 560 210	92	721 996
Hessen	103	236 733	416	8 133 303	130	6 396 742	197	1 194 237
Mecklenb.-Vorpommern	9	4 945	24	24 319	5	10 726	14	11 278
Niedersachsen	51	124 999	259	2 105 598	99	1 412 160	113	367 195
Nordrhein-Westfalen ..	214	1 585 630	903	10 095 026	257	6 525 900	479	2 844 895
Rheinland-Pfalz	43	74 456	162	1 085 019	49	669 634	87	349 471
Saarland	7	2 531	62	225 559	.	.	41	100 932
Sachsen	43	73 068	87	461 321	13	291 721	46	99 255
Sachsen-Anhalt	5	6 457	57	200 198	9	129 909	31	57 992
Schleswig-Holstein ..	12	22 347	154	1 714 344	55	626 511	63	966 834
Thüringen	18	9 220	57	333 026	14	277 305	30	42 640
Deutschland ...	951	3 972 308	3 850	44 942 219	1 102	31 385 845	1 981	10 646 200
	51.46.3		51.47		51.47.6		51.47.7	
	Gh.m.Dentalbedarf		Gh.m.sonst.Gebrauchs- u.Verbrauchsgütern		Gh.m.Möbeln, Einr. gegen- ständen u.Bodenbelägen		Gh.m.feinmech., Foto-u. optischen Erzeugnissen	
Baden-Württemberg ...	89	379 794	2 622	13 400 782	451	1 969 938	233	733 780
Bayern	160	347 831	2 917	12 790 784	600	1 837 139	236	2 232 734
Berlin	19	57 790	539	2 023 556	133	450 612	27	37 043
Brandenburg	14	10 553	149	291 466	44	99 382	12	9 851
Bremen	139	1 043 124	35	379 309	8	184 096
Hamburg	31	196 031	517	5 760 942	125	647 609	42	943 873
Hessen	89	542 324	1 426	7 196 640	269	967 925	123	629 135
Mecklenb.-Vorpommern	5	2 315	112	228 502	34	69 017	6	8 515
Niedersachsen	47	326 304	993	5 192 438	260	1 701 166	57	267 807
Nordrhein-Westfalen ..	167	724 230	3 389	27 559 961	810	5 890 501	222	3 622 735
Rheinland-Pfalz	26	65 915	795	2 165 160	128	533 102	30	121 013
Saarland	164	471 220	36	58 189	11	9 745
Sachsen	28	70 345	429	779 284	123	224 678	11	6 247
Sachsen-Anhalt	17	12 297	200	657 969	58	215 264	13	29 943
Schleswig-Holstein ..	36	120 999	397	4 356 347	86	423 914	23	1 047 469
Thüringen	13	13 082	203	429 423	49	157 308	18	37 388
Deutschland ...	767	2 910 175	14 991	84 347 599	3 241	15 625 054	1 072	9 921 371
	51.47.8		51.5		51.51		51.52	
	Gh.m.Papier, Pappe, Schul- u.Büroart., Büchern u.ä.		Gh.m.Rohstf., Halbwaren, Altmaterial u.Reststf.		Gh.m.festen Brennstoffen u.Mineralölerzeugnissen		Gh.m.Erzen, Eisen, Stahl, NE-Metallen u.Halbzeug	
Baden-Württemberg ...	551	7 156 372	4 105	41 918 656	237	4 343 167	372	10 285 095
Bayern	701	4 249 097	5 437	49 583 123	368	13 484 431	386	3 724 772
Berlin	184	1 189 105	690	15 761 909	38	10 633 591	36	1 454 109
Brandenburg	36	143 121	859	2 357 855	54	310 418	39	108 360
Bremen	41	376 619	378	7 962 645	24	1 461 804	38	664 221
Hamburg	147	3 461 551	1 074	38 512 848	137	24 905 807	64	901 520
Hessen	356	2 609 730	2 547	17 918 784	174	2 287 471	217	2 334 943
Mecklenb.-Vorpommern	32	87 448	498	1 814 920	30	161 291	13	66 287
Niedersachsen	263	2 003 503	3 174	31 988 601	259	8 263 310	184	2 667 436
Nordrhein-Westfalen ..	895	12 342 126	9 818	140 819 471	551	51 142 051	1 346	33 546 665
Rheinland-Pfalz	154	661 400	1 664	14 594 282	106	2 078 941	92	1 842 252
Saarland	34	212 118	511	4 430 492	26	291 452	63	2 191 290
Sachsen	135	367 016	1 559	5 049 042	121	534 853	52	198 146
Sachsen-Anhalt	59	312 498	982	3 238 241	53	413 461	33	124 725
Schleswig-Holstein ..	103	912 337	996	10 787 300	66	2 374 301	51	2 401 099
Thüringen	60	171 778	886	2 783 242	51	243 614	24	49 823
Deutschland ...	3 751	36 255 820	35 178	389 521 410	2 295	122 929 963	3 010	62 560 744

- 1) Steuerpflichtige mit Lieferungen und Leistungen über 25 000 DM.
2) Ohne Umsatzsteuer.

6 Steuerpflichtige und deren Lieferungen und Leistungen 1994 nach Ländern und ausgewählten Wirtschaftszweigen

Land	Steuerpflichtige 1)	Lieferungen und Leistungen 2)	Steuerpflichtige 1)	Lieferungen und Leistungen 2)	Steuerpflichtige 1)	Lieferungen und Leistungen 2)	Steuerpflichtige 1)	Lieferungen und Leistungen 2)
	Anzahl	1 000 DM	Anzahl	1 000 DM	Anzahl	1 000 DM	Anzahl	1 000 DM
Nr. der Klassifikation der Wirtschaftszweige	51.53		51.53.4		51.54		51.55	
	Gh.m.Holz,Baustf.,Sanitärkeramik u.Anstrichm.		Gh.m.Baustf.u.Bauelementen a.mineral.Stoffen		Gh.m.Bauelem.a.Metall, Inst.bedarf f.Gas usw		Gh.m.chemischen Erzeugnissen	
Baden-Württemberg ...	1 718	12 932 517	981	8 946 156	936	9 323 936	316	2 876 565
Bayern	2 522	20 477 848	1 402	15 522 607	1 106	7 842 315	390	2 022 035
Berlin	332	2 610 119	184	1 079 265	199	590 315	52	315 316
Brandenburg	470	1 209 686	343	973 689	203	430 338	39	205 988
Bremen	129	2 029 527	60	670 885	81	2 900 846	30	151 993
Hamburg	337	2 622 591	195	1 601 460	237	2 520 374	182	6 376 130
Hessen	1 061	7 296 343	679	5 105 497	524	2 305 222	280	3 193 167
Mecklenb.-Vorpommern	304	1 073 790	230	761 735	90	284 653	26	152 847
Niedersachsen	1 584	15 064 494	987	12 175 865	476	3 550 844	246	1 324 774
Nordrhein-Westfalen ..	3 747	26 153 108	2 441	16 333 869	2 173	16 897 958	651	8 314 437
Rheinland-Pfalz	727	7 489 118	461	5 754 335	287	1 594 535	177	1 050 281
Saarland	244	954 328	136	631 892	77	437 946	31	184 259
Sachsen	806	2 589 154	563	1 999 444	368	1 233 213	75	186 219
Sachsen-Anhalt	545	1 677 841	405	1 353 457	218	688 034	52	150 222
Schleswig-Holstein ..	526	4 213 594	215	1 597 959	142	905 202	82	394 640
Thüringen	513	1 657 493	313	1 220 117	206	651 974	37	102 155
Deutschland ...	15 565	110 051 549	9 595	75 728 234	7 323	52 157 766	2 666	27 001 027
	51.6		51.62		51.64		51.65	
	Gh.m.Maschinen, Ausrüstungen u.Zubehör		Gh.m.Baumaschinen		Gh.m.Büromaschinen u.-einrichtungen		Gh.m.sonst.Masch.usw (oh.landw.Maschinen)	
Baden-Württemberg ...	3 782	22 054 299	217	3 866 063	1 199	7 561 083	1 676	7 645 385
Bayern	4 452	17 672 148	247	1 366 655	1 211	7 143 534	1 809	6 508 059
Berlin	655	1 608 484	47	290 302	317	698 680	255	545 351
Brandenburg	301	635 248	52	133 324	62	77 168	110	226 399
Bremen	285	1 830 743	12	54 914	47	232 050	207	1 515 083
Hamburg	822	5 585 372	42	488 018	196	1 890 179	521	2 762 842
Hessen	2 214	14 971 183	139	1 281 257	551	4 314 394	1 102	7 871 542
Mecklenb.-Vorpommern	288	825 718	39	159 536	65	93 465	95	226 947
Niedersachsen	2 000	8 989 636	147	1 232 937	262	1 697 743	965	3 915 079
Nordrhein-Westfalen ..	5 614	32 955 775	433	2 645 291	945	11 943 456	3 241	14 961 605
Rheinland-Pfalz	1 031	3 551 496	62	289 210	177	968 898	548	1 658 640
Saarland	276	684 141	31	134 354	46	112 018	159	368 689
Sachsen	908	2 368 389	125	511 271	257	484 432	377	631 293
Sachsen-Anhalt	451	920 270	54	248 679	103	151 917	182	224 893
Schleswig-Holstein ..	607	3 120 035	44	248 953	112	265 285	290	1 137 427
Thüringen	449	1 337 873	59	131 915	120	544 803	201	426 481
Deutschland ...	24 135	119 110 810	1 750	13 082 680	5 670	38 179 165	11 738	50 625 715
	51.7		52		52.1		52.11	
	Sonst.Großhandel		Eh.(oh.Handel m.Kfz u. Tankst.);Rep.v.Geb.güt.		Eh.m.Waren versch.Art (i.Verkaufsräumen)		Eh.m.Waren versch.Art, Hauptr.Nahrungsm.usw	
Baden-Württemberg ...	878	7 847 377	54 467	90 609 497	6 902	36 306 126	4 433	27 693 087
Bayern	1 506	6 824 492	75 200	95 783 019	9 278	28 545 122	6 682	14 785 820
Berlin	611	2 514 187	18 468	18 048 207	1 204	2 377 427	1 055	1 888 993
Brandenburg	121	1 493 036	14 172	11 271 511	3 018	3 571 965	1 995	2 927 832
Bremen	138	1 271 228	3 763	4 138 886	409	950 491	239	665 858
Hamburg	1 414	11 139 401	11 416	22 538 852	1 486	1 856 764	918	1 111 055
Hessen	508	7 608 491	33 060	61 962 238	4 318	34 843 282	2 857	30 270 134
Mecklenb.-Vorpommern	83	176 869	8 998	7 183 158	2 043	2 324 992	1 416	1 794 696
Niedersachsen	578	2 829 899	41 458	48 437 488	5 612	10 681 722	3 646	7 817 658
Nordrhein-Westfalen ..	1 584	19 560 053	104 733	217 447 880	13 370	109 038 125	9 360	70 591 506
Rheinland-Pfalz	101	639 440	21 667	23 043 836	2 493	6 543 597	2 002	6 120 940
Saarland	36	81 785	6 423	14 781 244	585	9 684 984	514	9 545 401
Sachsen	228	531 740	26 092	17 250 766	4 525	3 988 135	3 121	3 081 018
Sachsen-Anhalt	148	527 977	13 138	9 202 508	2 296	2 422 210	1 738	2 085 048
Schleswig-Holstein ..	561	2 068 860	16 904	21 622 800	2 574	6 445 558	1 606	5 069 796
Thüringen	139	248 266	14 218	9 720 479	2 298	2 894 935	1 609	2 472 189
Deutschland ...	8 634	65 363 101	464 177	673 042 369	62 411	262 475 437	43 191	187 921 032

1) Steuerpflichtige mit Lieferungen und Leistungen über 25 000 DM.
2) Ohne Umsatzsteuer.

6 Steuerpflichtige und deren Lieferungen und Leistungen 1994 nach Ländern und ausgewählten Wirtschaftszweigen

Land	Steuerpflichtige 1)	Lieferungen und Leistungen 2)	Steuerpflichtige 1)	Lieferungen und Leistungen 2)	Steuerpflichtige 1)	Lieferungen und Leistungen 2)	Steuerpflichtige 1)	Lieferungen und Leistungen 2)
	Anzahl	1 000 DM	Anzahl	1 000 DM	Anzahl	1 000 DM	Anzahl	1 000 DM
Nr. der Klassifikation der Wirtschaftszweige	52.12		52.2		52.21		52.22	
	Sonst.Eh.m.Waren versch. Art		Fach-eh.m.Nahrungsm. usw (i.Verkaufsräumen)		Eh.m.Obst,Gemüse u. Kartoffeln		Eh.m.Fleisch,Fleischwaren,Geflügel u.Wild	
Baden-Württemberg ...	2 469	8 613 039	5 053	4 105 109	817	763 552	254	273 351
Bayern	2 596	13 759 301	6 514	4 591 894	1 020	458 781	761	894 105
Berlin	149	488 434	2 823	1 533 550	652	312 341	112	72 668
Brandenburg	1 023	644 133	1 948	976 020	351	183 313	313	200 232
Bremen	170	284 633	499	334 605	79	35 121	73	59 526
Hamburg	568	745 709	1 923	1 243 663	407	175 362	116	110 505
Hessen	1 461	4 573 148	2 767	1 725 884	462	179 585	310	261 561
Mecklenb.-Vorpommern	627	530 236	1 270	889 650	214	118 995	172	161 529
Niedersachsen	1 966	2 864 064	3 183	2 727 621	519	272 756	421	553 401
Nordrhein-Westfalen ..	4 010	38 446 619	11 508	7 542 691	2 022	755 901	1 760	1 584 785
Rheinland-Pfalz	491	422 657	1 818	924 327	378	121 994	119	69 679
Saarland	71	139 583	803	408 479	74	37 209	188	129 119
Sachsen	1 404	907 118	3 361	1 464 645	461	217 141	444	248 489
Sachsen-Anhalt	558	337 163	1 638	682 149	241	116 546	217	172 044
Schleswig-Holstein ..	968	1 375 762	2 291	1 888 213	361	201 200	432	432 718
Thüringen	689	422 746	2 019	719 431	184	70 095	293	164 933
Deutschland ...	19 220	74 554 405	49 418	31 757 932	8 242	4 019 292	5 985	5 388 645

	52.23		52.24.1		52.24.2		52.25	
	Eh.m.Fisch u.Fisch-erzeugnissen		Eh.m.Brot u.Konditor-waren		Eh.m.Süßwaren		Eh.m.Getränken	
Baden-Württemberg ...	76	60 017	237	188 727	156	51 306	2 164	1 648 687
Bayern	127	55 907	532	273 965	166	50 743	2 293	1 721 499
Berlin	50	21 494	71	22 827	83	24 131	397	216 009
Brandenburg	97	31 996	54	59 524	33	12 099	708	280 581
Bremen	54	25 254	11	3 574	17	10 200	50	42 097
Hamburg	110	55 632	157	112 384	60	15 447	179	138 666
Hessen	70	26 612	240	126 777	57	25 969	781	543 027
Mecklenb.-Vorpommern	155	55 424	50	20 040	9	4 042	441	150 008
Niedersachsen	273	194 352	264	261 961	126	136 508	597	631 046
Nordrhein-Westfalen ..	379	213 687	909	786 406	550	135 085	2 019	1 675 823
Rheinland-Pfalz	28	15 084	137	64 247	64	19 433	634	393 290
Saarland	14	8 023	60	20 535	19	5 244	196	77 545
Sachsen	121	44 248	106	78 568	57	13 021	1 709	617 463
Sachsen-Anhalt	53	14 798	54	13 087	18	4 133	907	299 434
Schleswig-Holstein ..	287	191 492	133	124 498	95	40 982	235	229 447
Thüringen	48	12 423	123	32 642	32	8 026	1 114	275 830
Deutschland ...	1 942	966 443	3 138	2 189 763	1 542	556 368	14 424	8 940 453

	52.26		52.27		52.31		52.32	
	Eh.m.Tabakwaren		Sonst.Fach-eh.m.Nahrungsmitteln		Apotheken		Eh.m.med.u.orthopädischen Art.	
Baden-Württemberg ...	408	376 238	941	743 231	2 921	4 946 388	409	710 267
Bayern	613	390 622	1 002	746 272	3 656	5 889 114	561	825 279
Berlin	1 254	715 257	204	148 822	849	1 713 959	110	219 610
Brandenburg	39	18 783	353	189 491	418	1 100 773	50	47 907
Bremen	102	71 490	113	87 344	194	396 826	40	63 003
Hamburg	583	321 784	311	313 884	506	960 807	70	153 076
Hessen	358	235 229	489	327 124	1 790	3 065 266	319	413 592
Mecklenb.-Vorpommern	28	203 142	201	176 471	295	859 100	56	64 279
Niedersachsen	422	281 890	561	455 706	2 131	4 068 909	376	677 734
Nordrhein-Westfalen ..	2 004	1 395 862	1 865	995 141	5 075	8 993 912	736	1 002 336
Rheinland-Pfalz	271	157 690	187	83 509	1 175	1 994 235	156	229 446
Saarland	177	71 949	75	58 856	408	573 528	54	107 018
Sachsen	115	79 607	348	166 109	727	2 124 553	117	106 808
Sachsen-Anhalt	46	23 470	102	38 637	474	1 301 878	64	57 894
Schleswig-Holstein ..	298	241 953	450	425 923	843	1 424 866	142	152 207
Thüringen	60	31 856	165	123 626	449	1 159 734	56	61 696
Deutschland ...	6 778	4 616 822	7 367	5 080 146	21 911	40 573 846	3 316	4 892 152

1) Steuerpflichtige mit Lieferungen und Leistungen über 25 000 DM.
2) Ohne Umsatzsteuer.

6 Steuerpflichtige und deren Lieferungen und Leistungen 1994 nach Ländern und ausgewählten Wirtschaftszweigen

Land	Steuerpflichtige 1)	Lieferungen und Leistungen 2)	Steuerpflichtige 1)	Lieferungen und Leistungen 2)	Steuerpflichtige 1)	Lieferungen und Leistungen 2)	Steuerpflichtige 1)	Lieferungen und Leistungen 2)
	Anzahl	1 000 DM	Anzahl	1 000 DM	Anzahl	1 000 DM	Anzahl	1 000 DM
	52.33.1		52.33.2		52.4		52.41	
	Eh.m.kosmet.Erzeugn.usw (oh.Drogerieartikel)		Eh.m.Drogerieartikeln		Sonst.Facheinzelhandel (i.Verkaufsräumen)		Eh.m.Textilien	
Nr. der Klassifikation der Wirtschaftszweige								
Baden-Württemberg ...	361	556 925	604	2 859 444	32 840	35 091 444	1 090	630 996
Bayern	687	267 131	635	568 821	44 311	48 315 292	1 172	772 201
Berlin	181	72 931	233	141 037	11 139	11 267 914	202	79 739
Brandenburg	129	35 461	194	79 203	7 302	5 030 441	123	29 954
Bremen	15	8 840	40	41 820	2 000	2 072 201	72	57 601
Hamburg	97	46 802	99	83 515	6 161	10 658 327	97	76 837
Hessen	291	160 420	310	293 726	19 524	19 314 022	654	358 512
Mecklenb.-Vorpommern	55	10 257	121	61 080	4 269	2 627 271	90	23 317
Niedersachsen	302	292 158	455	936 167	24 307	25 121 254	620	308 351
Nordrhein-Westfalen ..	961	3 289 655	901	1 154 807	64 230	80 917 416	1 427	941 019
Rheinland-Pfalz	153	52 297	192	114 363	12 111	11 816 003	259	86 320
Saarland	51	35 701	71	187 484	3 779	3 459 884	82	20 504
Sachsen	227	157 709	520	202 591	13 252	7 865 414	282	93 432
Sachsen-Anhalt	61	24 127	245	104 744	6 373	3 754 847	113	36 566
Schleswig-Holstein ..	174	116 956	157	90 192	8 915	10 339 126	167	69 062
Thüringen	99	22 169	173	241 092	7 074	3 909 579	205	48 858
Deutschland ...	3 844	5 149 540	4 950	7 160 085	267 587	281 560 436	6 655	3 633 268

	52.42		52.42.1		52.42.2		52.42.3	
	Eh.m.Bekleidung		Eh.m.Bekleidung oaS		Eh.m.Herrenbekleidung u. Bekleidungszubehör		Eh.m.Damenbekleidung u. Bekleidungszubehör	
	Anzahl	1 000 DM	Anzahl	1 000 DM	Anzahl	1 000 DM	Anzahl	1 000 DM
Baden-Württemberg ...	5 876	6 558 084	3 919	5 194 122	325	304 291	1 148	815 567
Bayern	8 260	9 501 473	3 661	4 934 743	715	843 184	3 157	3 420 671
Berlin	1 979	1 074 744	1 367	722 482	82	59 727	423	254 938
Brandenburg	1 256	431 683	979	330 423	34	12 291	148	44 688
Bremen	321	428 756	160	145 163	18	24 824	118	249 911
Hamburg	1 146	1 735 641	755	1 340 338	63	101 571	260	231 947
Hessen	3 641	3 163 401	1 756	1 809 894	252	285 771	1 310	885 829
Mecklenb.-Vorpommern	823	299 446	652	232 030	25	17 292	93	32 062
Niedersachsen	4 252	4 774 408	2 543	2 617 526	288	658 319	1 143	1 360 488
Nordrhein-Westfalen ..	13 221	25 470 798	7 751	17 317 365	938	1 727 891	3 672	6 051 091
Rheinland-Pfalz	2 458	1 708 045	1 625	1 160 107	129	139 767	529	349 463
Saarland	693	342 277	384	169 599	55	41 908	214	119 078
Sachsen	2 402	879 503	1 384	515 502	116	50 859	702	268 950
Sachsen-Anhalt	1 218	418 219	902	252 537	46	29 676	193	118 043
Schleswig-Holstein ..	1 729	1 844 173	1 252	1 539 418	47	52 249	314	198 429
Thüringen	1 371	507 171	994	375 169	57	25 362	223	80 751
Deutschland ...	50 646	59 137 820	30 084	38 656 417	3 190	4 374 981	13 647	14 481 908

	52.42.4		52.43		52.43.1		52.44	
	Eh.m.Kinder-u.Säugl.bekleidg.,Bekleidg.zubeh.		Eh.m.Schuhen u. Lederwaren		Eh.m.Schuhen		Eh.m.Möbeln,Einr.gegenständen u.Hausrat ang	
	Anzahl	1 000 DM	Anzahl	1 000 DM	Anzahl	1 000 DM	Anzahl	1 000 DM
Baden-Württemberg ...	356	188 838	1 456	1 226 313	1 085	969 112	3 027	5 710 063
Bayern	564	202 554	2 101	1 842 890	1 604	1 498 902	4 850	11 517 017
Berlin	84	30 719	268	545 625	173	491 690	789	1 848 631
Brandenburg	86	19 942	301	114 222	229	95 346	606	1 414 269
Bremen	21	5 869	86	98 704	67	80 579	201	264 967
Hamburg	44	43 826	159	634 813	107	576 182	514	608 570
Hessen	228	138 343	979	1 112 935	666	832 070	1 840	3 771 244
Mecklenb.-Vorpommern	48	15 779	199	88 732	154	70 286	370	491 666
Niedersachsen	198	70 483	1 278	1 073 557	1 009	876 219	2 605	5 684 318
Nordrhein-Westfalen ..	719	294 954	2 613	4 485 874	2 014	3 995 242	7 035	13 573 301
Rheinland-Pfalz	139	48 128	686	1 524 326	520	1 420 534	1 171	1 777 036
Saarland	29	8 722	168	99 961	134	79 696	383	430 630
Sachsen	168	36 913	696	284 435	475	204 035	1 152	1 514 950
Sachsen-Anhalt	73	16 298	324	105 680	227	75 569	555	784 067
Schleswig-Holstein ..	98	43 399	325	280 143	247	235 574	799	2 624 112
Thüringen	87	23 336	352	142 006	249	100 680	686	801 520
Deutschland ...	2 942	1 188 103	11 991	13 660 215	8 960	11 611 715	26 583	52 816 350

- 1) Steuerpflichtige mit Lieferungen und Leistungen über 25 000 DM.
2) Ohne Umsatzsteuer.

6 Steuerpflichtige und deren Lieferungen und Leistungen 1994 nach Ländern und ausgewählten Wirtschaftszweigen

Land	Steuerpflichtige 1)	Lieferungen und Leistungen 2)	Steuerpflichtige 1)	Lieferungen und Leistungen 2)	Steuerpflichtige 1)	Lieferungen und Leistungen 2)	Steuerpflichtige 1)	Lieferungen und Leistungen 2)
	Anzahl	1 000 DM	Anzahl	1 000 DM	Anzahl	1 000 DM	Anzahl	1 000 DM
Nr. der Klassifikation der Wirtschaftszweige	52.44.1		52.45		52.45.1		52.45.2	
	Eh.m.Wohnmöbeln		Eh.m.elekt.r.Haush., Rundf., TV-Gerät.usw		Eh.m.elekt.r.Haush.gerät. u.elektrotechn.Erzeugn.		Eh.m.Rundfunk-, Fernseh-, Phonogerät.u.Zubehör	
Baden-Württemberg ...	1 510	4 603 632	3 860	3 957 709	1 887	1 680 575	1 631	1 980 373
Bayern	2 376	8 952 362	6 417	8 465 424	3 550	3 269 682	2 272	4 829 567
Berlin	407	1 568 703	1 162	1 094 235	512	422 204	573	607 067
Brandenburg	313	1 249 603	761	526 574	476	329 140	223	175 960
Bremen	84	187 369	228	330 355	98	65 644	96	246 520
Hamburg	235	308 253	688	1 882 070	324	1 528 264	299	309 874
Hessen	847	2 966 599	2 626	2 491 155	1 476	1 489 494	898	864 018
Mecklenb.-Vorpommern	210	389 008	406	297 427	225	174 419	146	107 447
Niedersachsen	1 218	4 457 761	2 936	2 450 480	1 290	1 006 207	1 424	1 299 934
Nordrhein-Westfalen ..	3 429	10 629 582	8 089	8 596 086	4 182	3 454 075	3 283	4 685 041
Rheinland-Pfalz	546	1 394 669	1 187	844 912	486	326 124	570	437 982
Saarland	179	312 252	428	526 375	171	104 217	214	400 569
Sachsen	453	1 102 601	1 478	1 006 658	767	521 578	571	433 949
Sachsen-Anhalt	257	646 900	643	464 019	321	215 728	272	226 887
Schleswig-Holstein ..	353	2 015 293	1 141	1 087 638	669	648 494	384	314 075
Thüringen	321	633 727	753	495 860	403	259 011	274	208 146
Deutschland ...	12 738	41 418 314	32 801	34 516 977	16 837	15 494 855	13 130	17 127 407

	52.45.3		52.46		52.46.3		52.47.1	
	Eh.m.Musikinstrumenten u.Musikalien		Eh.m.Metallw.,Anstrichm. u.Bau-u.Heimwerkerbedarf		Eh.m.Bau-u.Heimwerkerbedarf		Eh.m.Schreib-u.Papierw., Schul-u.Büroartikeln	
Baden-Württemberg ...	342	296 761	2 546	5 004 189	1 542	4 026 502	1 233	887 900
Bayern	595	366 175	4 127	3 060 499	3 073	2 260 716	1 835	987 163
Berlin	77	64 964	1 255	1 452 147	623	967 465	351	325 061
Brandenburg	62	21 474	1 511	1 065 768	1 301	918 506	262	99 966
Bremen	34	18 191	126	128 747	79	94 048	49	20 805
Hamburg	65	43 931	524	1 836 629	348	1 636 238	127	213 265
Hessen	252	137 644	1 578	1 228 132	858	661 621	766	447 409
Mecklenb.-Vorpommern	35	15 561	730	513 306	606	399 033	188	80 233
Niedersachsen	222	144 339	1 779	1 952 178	1 065	1 326 792	889	570 462
Nordrhein-Westfalen ..	624	456 970	4 647	7 120 856	2 756	5 240 861	1 753	1 209 049
Rheinland-Pfalz	131	80 806	984	2 504 510	639	2 252 747	357	222 005
Saarland	43	21 589	299	1 097 494	151	748 148	164	89 480
Sachsen	138	51 131	2 010	1 374 815	1 601	1 001 179	677	274 458
Sachsen-Anhalt	50	21 404	603	631 349	401	482 805	340	122 651
Schleswig-Holstein ..	88	125 069	444	665 062	94	103 603	209	175 265
Thüringen	76	28 703	923	654 441	773	518 090	352	128 543
Deutschland ...	2 834	1 894 715	24 086	30 290 120	15 910	22 638 354	9 552	5 853 714

	52.47.2		52.48		52.48.2		52.48.3	
	Eh.m.Büchern u.Fachzeitschriften		Facheinzelhandel ang (i.Verkaufsräumen)		Eh.m.Kunstgegenständen, Bildern,Briefmarken usw		Eh.m.Blumen,Pflanzen, zoologischem Bedarf u.ä.	
Baden-Württemberg ...	731	1 089 972	12 805	9 865 236	1 804	847 071	2 180	1 081 197
Bayern	668	900 243	14 572	11 084 704	2 551	1 044 725	2 475	949 213
Berlin	294	386 772	4 534	4 311 932	535	202 161	1 393	501 428
Brandenburg	146	99 960	2 243	1 220 488	175	43 716	678	249 938
Bremen	39	56 212	872	683 568	136	63 486	219	87 362
Hamburg	176	253 681	2 652	3 348 286	355	178 285	700	262 641
Hessen	372	379 292	6 936	6 230 605	1 131	501 591	1 526	640 858
Mecklenb.-Vorpommern	109	82 645	1 317	739 813	131	37 349	348	141 341
Niedersachsen	449	500 476	9 396	7 748 921	1 404	1 776 852	2 231	971 052
Nordrhein-Westfalen ..	1 088	1 256 556	23 731	17 926 619	3 362	1 448 339	6 207	2 676 430
Rheinland-Pfalz	189	216 429	4 757	2 913 989	760	229 294	992	377 524
Saarland	42	36 983	1 474	790 915	158	50 306	392	121 800
Sachsen	220	134 353	4 198	2 238 654	437	128 548	1 132	404 656
Sachsen-Anhalt	135	90 617	2 370	1 082 383	217	43 757	731	266 470
Schleswig-Holstein ..	241	322 640	3 767	3 031 819	766	302 829	1 001	580 459
Thüringen	126	94 480	2 273	1 026 546	247	50 868	687	210 455
Deutschland ...	5 025	5 901 311	97 897	74 244 479	14 169	6 949 178	22 892	9 522 823

- 1) Steuerpflichtige mit Lieferungen und Leistungen über 25 000 DM.
2) Ohne Umsatzsteuer.

6 Steuerpflichtige und deren Lieferungen und Leistungen 1994 nach Ländern und ausgewählten Wirtschaftszweigen

Land	Steuerpflichtige 1)	Lieferungen und Leistungen 2)	Steuerpflichtige 1)	Lieferungen und Leistungen 2)	Steuerpflichtige 1)	Lieferungen und Leistungen 2)	Steuerpflichtige 1)	Lieferungen und Leistungen 2)
	Anzahl	1 000 DM	Anzahl	1 000 DM	Anzahl	1 000 DM	Anzahl	1 000 DM
Nr. der Klassifikation der Wirtschaftszweige	52.48.4		52.48.5		52.48.6		52.48.7	
	Eh.m.feinmech.u.opt. Erzeugn., Computern u.ä.		Eh.m.Uhren, Edelmetallwaren u. Schmuck		Eh.m.Spielwaren		Eh.m.Fahrrädern, -teilen u. Zubeh., Sport-u.ä.Art.	
Baden-Württemberg ...	2 110	1 913 327	1 598	1 105 122	548	445 905	1 822	1 305 216
Bayern	2 051	1 803 660	1 954	1 442 710	792	581 688	2 512	1 969 214
Berlin	473	1 048 690	481	218 902	184	139 636	474	353 203
Brandenburg	238	137 841	169	52 819	156	55 171	353	159 994
Bremen	115	198 317	96	47 850	37	19 807	122	86 012
Hamburg	570	1 237 042	253	365 096	80	48 884	278	377 075
Hessen	1 056	1 557 884	778	957 625	365	212 044	982	601 303
Mecklenb.-Vorpommern	170	100 757	101	39 087	88	31 551	193	87 720
Niedersachsen	1 097	1 300 142	1 196	674 392	401	262 204	1 273	731 162
Nordrhein-Westfalen ..	2 779	2 830 977	2 453	1 683 355	913	1 567 768	3 270	2 232 183
Rheinland-Pfalz	762	607 020	656	344 351	197	180 361	503	291 269
Saarland	227	163 562	164	73 338	37	17 973	160	116 213
Sachsen	580	343 576	331	125 475	341	126 807	491	199 479
Sachsen-Anhalt	317	185 013	154	49 890	160	47 952	243	91 800
Schleswig-Holstein ..	429	362 635	342	242 389	127	71 817	328	248 021
Thüringen	331	219 373	165	53 064	151	50 365	268	106 957
Deutschland ...	13 305	14 009 916	10 891	7 475 466	4 577	3 859 933	13 272	8 956 821

	52.5		52.6		52.61		52.63	
	Eh.m.Antiquitäten u.Ge- brauchtw.(i.Verkaufsr.)		Einzelhandel (nicht i.Verkaufsräumen)		Versandhandel		Sonst.Einzelhandel (nicht i.Verkaufsräumen)	
Baden-Württemberg ...	1 117	319 280	2 210	5 019 058	165	2 604 668	1 782	2 357 009
Bayern	1 365	629 391	6 980	5 592 126	554	1 872 417	4 678	3 161 173
Berlin	566	156 646	770	183 410	19	12 836	235	58 852
Brandenburg	135	49 293	423	108 793	14	3 260	295	75 609
Bremen	90	24 226	372	223 864	22	22 227	193	151 251
Hamburg	364	139 027	431	7 298 188	11	7 000 529	413	291 549
Hessen	583	207 312	2 283	1 482 770	285	381 259	1 394	915 847
Mecklenb.-Vorpommern	83	24 377	341	107 783	13	9 101	229	63 720
Niedersachsen	663	226 066	3 569	3 336 686	246	881 092	2 060	1 956 800
Nordrhein-Westfalen ..	2 124	709 558	3 290	3 935 928	143	241 904	2 408	3 281 772
Rheinland-Pfalz	304	60 848	2 621	1 136 485	134	211 301	1 971	795 790
Saarland	95	46 112	407	226 580	16	4 981	237	188 531
Sachsen	232	80 367	1 950	735 233	106	39 994	1 214	524 119
Sachsen-Anhalt	135	46 955	1 157	502 592	13	1 778	588	396 487
Schleswig-Holstein ..	297	133 919	1 133	905 501	25	23 203	1 074	862 488
Thüringen	137	43 270	1 374	436 924	89	17 238	645	301 676
Deutschland ...	8 290	2 896 645	29 311	31 231 922	1 855	13 327 787	19 416	15 382 673

	52.7		H 55		55.1		55.11	
	Rep.v.Gebrauchsgütern		Gastgewerbe		Hotels,Gasthöfe,Pen- sionen u.Hotels garnis		Hotels,Gasthöfe u. Pensionen	
Baden-Württemberg ...	2 050	695 457	34 934	12 647 606	4 478	2 589 897	4 248	2 513 809
Bayern	1 213	558 848	46 834	19 815 773	14 906	8 356 700	13 312	7 856 421
Berlin	593	381 722	9 643	4 585 291	516	1 267 374	425	1 216 376
Brandenburg	555	271 655	6 780	1 812 889	1 931	620 774	1 917	618 940
Bremen	104	23 010	1 999	664 568	190	134 054	178	128 308
Hamburg	279	98 684	5 240	2 569 932	325	538 693	296	520 295
Hessen	875	455 965	20 753	9 586 525	5 176	3 201 405	5 006	3 067 935
Mecklenb.-Vorpommern	465	214 368	5 014	1 684 811	918	453 312	888	438 543
Niedersachsen	860	369 171	25 694	9 379 665	4 270	2 538 194	3 659	2 390 056
Nordrhein-Westfalen ..	2 538	863 452	59 862	20 978 461	5 628	4 529 621	5 032	4 240 666
Rheinland-Pfalz	644	172 236	17 598	4 684 741	2 483	1 267 540	2 141	1 173 824
Saarland	170	51 473	4 613	1 184 725	190	124 151	173	119 265
Sachsen	1 181	525 311	10 276	3 038 547	2 936	1 035 608	2 886	1 013 824
Sachsen-Anhalt	695	305 110	6 992	1 866 303	992	357 817	963	343 305
Schleswig-Holstein ..	378	126 262	10 411	3 805 891	2 436	995 953	2 140	900 403
Thüringen	539	231 649	7 529	1 868 174	2 041	652 597	2 009	638 281
Deutschland ...	13 139	5 344 374	274 172	100 173 903	49 416	28 663 690	45 273	27 178 249

1) Steuerpflichtige mit Lieferungen und Leistungen über 25 000 DM.
2) Ohne Umsatzsteuer.

6 Steuerpflichtige und deren Lieferungen und Leistungen 1994 nach Ländern und ausgewählten Wirtschaftszweigen

Land	Steuerpflichtige 1)	Lieferungen und Leistungen 2)	Steuerpflichtige 1)	Lieferungen und Leistungen 2)	Steuerpflichtige 1)	Lieferungen und Leistungen 2)	Steuerpflichtige 1)	Lieferungen und Leistungen 2)
	Anzahl	1 000 DM	Anzahl	1 000 DM	Anzahl	1 000 DM	Anzahl	1 000 DM
	55.11.1		55.11.2		55.11.3		55.2	
Nr. der Klassifikation der Wirtschaftszweige	Hotels (oh.Hotels garnis)		Gasthöfe		Pensionen		Sonst.Beherbergungsgewerbe	
Baden-Württemberg ...	1 518	1 566 052	1 777	473 709	953	474 047	532	406 480
Bayern	2 228	3 689 904	8 487	3 509 613	2 537	656 905	1 903	440 363
Berlin	299	1 173 507	4	3 220	122	39 649	89	29 570
Brandenburg	197	167 757	1 538	416 124	182	33 059	152	57 471
Bremen	50	98 090	118	29 279	10	938	8	2 046
Hamburg	216	488 705	-	-	80	31 590	92	27 201
Hessen	907	1 826 076	3 387	1 098 056	712	143 803	224	224 340
Mecklenb.-Vorpommern	288	271 320	306	99 112	294	68 111	256	70 631
Niedersachsen	1 577	1 743 108	1 082	456 772	1 000	190 176	1 374	601 106
Nordrhein-Westfalen ..	2 084	3 324 455	2 325	773 891	623	142 320	393	243 634
Rheinland-Pfalz	1 249	967 523	533	143 935	359	62 366	277	163 616
Saarland	133	98 537	27	18 912	13	1 816	17	4 535
Sachsen	400	337 199	2 089	587 595	417	89 029	157	45 079
Sachsen-Anhalt	228	164 093	499	138 240	236	40 972	71	79 530
Schleswig-Holstein ..	540	478 604	864	300 423	736	121 376	1 128	543 532
Thüringen	285	261 646	1 525	335 507	199	41 128	123	36 148
Deutschland ...	12 199	16 656 576	24 541	8 384 389	8 533	2 137 284	6 796	2 975 340

Land	55.3		55.30.1		55.30.3		55.30.5	
	Restaurants,Cafes,Eisdielen u.Imbißhallen		Restaurants m.herkömmlicher Bedienung		Cafes		Imbißhallen	
	Anzahl	1 000 DM	Anzahl	1 000 DM	Anzahl	1 000 DM	Anzahl	1 000 DM
Baden-Württemberg ...	24 735	8 134 583	20 636	6 870 213	1 598	555 739	1 879	479 104
Bayern	18 606	7 846 955	13 508	5 929 835	2 436	905 978	1 911	642 873
Berlin	4 334	1 739 035	2 014	1 263 292	349	110 087	1 811	322 923
Brandenburg	3 338	795 268	1 784	474 528	277	61 771	1 063	210 628
Bremen	745	271 684	333	125 824	67	25 451	292	101 444
Hamburg	2 541	1 266 588	1 399	852 931	147	70 413	836	274 236
Hessen	6 563	2 260 660	4 066	1 455 575	649	274 534	1 316	315 324
Mecklenb.-Vorpommern	3 031	924 636	1 810	606 274	214	49 945	876	211 217
Niedersachsen	8 753	3 145 080	4 842	1 807 215	804	291 891	2 384	744 939
Nordrhein-Westfalen ..	24 605	7 965 696	13 476	4 817 586	1 437	536 279	7 967	1 948 911
Rheinland-Pfalz	6 311	1 698 592	4 454	1 085 076	413	130 914	1 004	231 801
Saarland	1 536	394 722	1 023	258 607	120	37 705	319	56 873
Sachsen	4 557	1 314 762	2 252	666 646	418	93 121	1 557	406 799
Sachsen-Anhalt	4 201	980 925	2 297	547 648	314	73 048	1 250	267 230
Schleswig-Holstein ..	4 181	1 535 104	2 593	1 015 761	364	151 785	991	298 149
Thüringen	3 520	764 379	2 002	433 320	382	88 119	876	177 865
Deutschland ...	121 617	41 038 668	78 489	28 210 333	9 989	3 456 779	26 332	6 690 314

Land	55.4		55.40.1		55.40.2		55.40.3	
	Sonst.Gaststättengewerbe		Schankwirtschaften		Bars u.Vergnügungslokale		Diskotheken u.Tanzlokale	
	Anzahl	1 000 DM	Anzahl	1 000 DM	Anzahl	1 000 DM	Anzahl	1 000 DM
Baden-Württemberg ...	4 371	967 870	1 853	420 695	316	98 218	313	154 672
Bayern	10 487	2 497 204	8 507	1 688 483	840	284 584	418	272 805
Berlin	4 213	1 294 244	4 064	1 241 082	99	28 386	34	13 136
Brandenburg	1 117	257 839	852	185 534	43	14 677	17	6 229
Bremen	1 004	218 937	923	195 281	26	5 605	20	9 268
Hamburg	2 110	622 441	1 865	523 501	92	44 524	4	1 127
Hessen	8 451	2 246 730	7 112	1 782 234	114	51 028	98	57 246
Mecklenb.-Vorpommern	572	139 955	434	93 792	44	14 230	22	15 152
Niedersachsen	10 520	2 718 049	9 318	2 284 216	230	63 567	197	128 250
Nordrhein-Westfalen ..	27 946	7 107 806	21 165	4 686 836	839	264 457	118	160 120
Rheinland-Pfalz	8 226	1 437 220	7 893	1 356 777	147	27 318	89	37 082
Saarland	2 796	628 346	2 704	594 847	57	8 114	25	14 144
Sachsen	2 195	502 166	1 838	372 745	114	43 667	88	44 339
Sachsen-Anhalt	1 478	306 536	1 348	257 667	32	9 446	69	27 051
Schleswig-Holstein ..	2 332	626 808	1 791	414 101	10	4 267	172	87 127
Thüringen	1 623	320 668	1 407	250 995	46	12 135	63	32 966
Deutschland ...	89 441	21 892 822	73 074	16 348 786	3 049	974 223	1 747	1 060 716

- 1) Steuerpflichtige mit Lieferungen und Leistungen über 25 000 DM.
2) Ohne Umsatzsteuer.

6 Steuerpflichtige und deren Lieferungen und Leistungen 1994 nach Ländern und ausgewählten Wirtschaftszweigen

Land	Steuerpflichtige 1)	Lieferungen und Leistungen 2)	Steuerpflichtige 1)	Lieferungen und Leistungen 2)	Steuerpflichtige 1)	Lieferungen und Leistungen 2)	Steuerpflichtige 1)	Lieferungen und Leistungen 2)
	Anzahl	1 000 DM	Anzahl	1 000 DM	Anzahl	1 000 DM	Anzahl	1 000 DM
Nr. der Klassifikation der Wirtschaftszweige	55.40.4		I		60		60.2	
	Trinkhallen		Verkehr u. Nachrichtenübermittlung		Landverkehr; Transport i. Rohrfernleitungen		Sonst. Landverkehr	
Baden-Württemberg ...	1 889	294 286	14 896	16 548 621	10 894	6 585 817	10 858	6 510 791
Bayern	722	251 332	20 255	25 157 891	13 755	10 392 627	13 742	10 266 175
Berlin	16	11 640	6 800	6 353 836	5 449	2 777 577	5 444	2 708 616
Brandenburg	205	51 399	3 683	2 647 279	2 201	1 283 781	2 196	1 162 285
Bremen	35	8 783	1 476	5 899 974	750	688 413	743	678 707
Hamburg	149	53 289	5 631	16 483 987	3 780	2 098 903	3 772	1 925 504
Hessen	1 127	356 221	9 058	38 077 857	5 840	24 780 447	5 779	5 711 043
Mecklenb.-Vorpommern	72	16 781	2 756	3 592 794	1 732	864 000	1 729	863 338
Niedersachsen	775	242 016	10 380	15 533 501	7 625	7 494 837	7 600	7 270 803
Nordrhein-Westfalen	5 824	1 936 394	25 671	64 900 959	19 331	20 859 132	19 313	20 441 756
Rheinland-Pfalz	97	16 044	6 096	6 711 202	4 571	2 706 551	4 566	2 700 767
Saarland	10	11 241	1 388	1 661 550	1 134	845 276	1 134	845 276
Sachsen	155	41 415	7 399	5 075 618	4 377	2 177 042	.	.
Sachsen-Anhalt	29	12 371	3 729	2 968 861	2 554	1 642 958	.	.
Schleswig-Holstein ..	359	121 313	4 460	5 180 326	3 017	2 284 536	3 012	2 275 703
Thüringen	107	24 572	3 954	2 417 677	2 406	1 138 152	.	.
Deutschland ...	11 571	3 509 097	127 692	219 211 934	89 416	88 620 050	89 219	88 293 740
	60.21		60.22		60.24		61	
	Personenbef. i. Linienverkehr z. Land		Betrieb v. Taxis u. Mietwagen m. Fahrer		Güterbef. i. Straßenverkehr		Schifffahrt	
Baden-Württemberg ...	560	839 295	2 319	467 337	7 813	4 928 076	130	180 251
Bayern	1 103	1 337 742	3 662	665 175	8 684	8 013 841	195	291 466
Berlin	21	856 152	3 496	471 504	1 879	1 304 416	148	97 524
Brandenburg	156	220 584	744	136 022	1 232	778 213	77	29 610
Bremen	10	63 694	396	49 531	329	561 817	89	698 274
Hamburg	36	8 757	1 795	180 917	1 924	1 718 464	279	1 619 961
Hessen	476	2 429 428	1 845	490 510	3 360	2 664 938	69	139 559
Mecklenb.-Vorpommern	75	244 156	693	96 235	921	508 049	83	1 156 258
Niedersachsen	261	362 646	2 011	490 462	5 026	5 981 511	617	844 157
Nordrhein-Westfalen ..	878	2 049 937	5 874	1 109 423	12 033	16 787 394	316	1 362 388
Rheinland-Pfalz	276	431 321	971	171 206	3 179	1 926 382	107	149 202
Saarland	33	210 725	280	57 718	765	528 839	14	2 542
Sachsen	138	493 185	1 784	278 442	2 358	1 343 809	11	20 276
Sachsen-Anhalt	78	301 874	820	140 042	1 592	1 138 007	.	.
Schleswig-Holstein ..	257	153 485	856	223 847	1 832	1 846 711	230	671 953
Thüringen	193	295 917	725	138 860	1 447	670 106	.	.
Deutschland ...	4 551	10 298 898	28 271	5 167 230	54 374	50 700 575	2 413	7 276 272
	62		63		63.1		63.2	
	Luftfahrt		Hilfs- u. Nebentätigk. f. d. Verkehr; Verkehrsverm.		Frachttumschlag u. Lagerei		Sonst. Hilfs- u. Nebentätigk. f. d. Verkehr	
Baden-Württemberg ...	62	95 243	3 002	9 474 470	82	167 245	125	517 824
Bayern	55	503 162	6 191	13 927 762	127	558 348	393	2 126 570
Berlin	9	461 548	972	2 839 811	28	78 407	20	264 822
Brandenburg	13	17 809	1 351	1 288 833	15	27 477	136	67 253
Bremen	6	54 651	616	4 444 059	36	202 431	30	236 739
Hamburg	18	45 907	1 564	12 715 895	104	503 557	163	792 431
Hessen	72	1 488 677	2 969	11 603 037	63	150 373	119	2 689 295
Mecklenb.-Vorpommern	3	684	914	1 554 552	19	216 120	86	137 657
Niedersachsen	34	94 904	2 070	6 840 810	72	533 309	191	312 346
Nordrhein-Westfalen ..	82	12 086 439	5 889	18 408 371	139	571 899	479	1 378 142
Rheinland-Pfalz	19	21 487	1 183	3 697 529	43	102 449	54	74 462
Saarland	5	5 121	218	806 506	7	39 842	7	1 910
Sachsen	6	13 863	2 970	2 845 722	29	58 863	174	211 960
Sachsen-Anhalt	1 049	1 293 142	22	158 046	28	18 417
Schleswig-Holstein ..	16	50 032	1 052	2 120 019	61	239 537	175	125 067
Thüringen	1 501	1 250 331	21	18 133	48	13 861
Deutschland ...	408	14 954 680	33 511	95 110 843	868	3 626 036	2 168	8 968 756

1) Steuerpflichtige mit Lieferungen und Leistungen über 25 000 DM.

2) Ohne Umsatzsteuer.

6 Steuerpflichtige und deren Lieferungen und Leistungen 1994 nach Ländern und ausgewählten Wirtschaftszweigen

Land	Steuerpflichtige 1)	Lieferungen und Leistungen 2)	Steuerpflichtige 1)	Lieferungen und Leistungen 2)	Steuerpflichtige 1)	Lieferungen und Leistungen 2)	Steuerpflichtige 1)	Lieferungen und Leistungen 2)
	Anzahl	1 000 DM	Anzahl	1 000 DM	Anzahl	1 000 DM	Anzahl	1 000 DM
	63.3		63.30.1		63.30.2		63.4	
Nr. der Klassifikation der Wirtschaftszweige	Reisebüros u. Reiseveranstalter		Reisebüros		Reiseveranstalter u. Fremdenführung		Spedition, sonst. Verkehrsvermittlung	
Baden-Württemberg ...	1 134	1 315 304	985	631 204	149	684 099	1 661	7 474 097
Bayern	1 496	1 412 135	1 178	1 015 724	318	396 411	4 235	9 830 709
Berlin	661	449 673	553	333 281	108	116 592	263	2 046 709
Brandenburg	237	105 169	184	82 728	53	22 442	963	1 088 933
Bremen	94	82 433	66	46 691	28	35 741	456	3 922 455
Hamburg	333	849 027	278	329 374	55	519 653	964	10 570 881
Hessen	982	1 723 692	725	718 376	257	1 005 316	1 805	7 039 677
Mecklenb.-Vorpommern	148	88 024	99	32 463	49	55 561	661	1 112 751
Niedersachsen	699	984 833	584	398 474	115	586 359	1 108	5 010 323
Nordrhein-Westfalen ..	2 209	2 508 266	1 967	1 265 700	242	1 242 566	3 062	13 950 064
Rheinland-Pfalz	423	244 807	346	189 310	77	55 498	663	3 275 811
Saarland	103	150 926	84	134 325	19	16 601	101	613 828
Sachsen	569	226 098	484	178 102	85	47 996	2 198	2 348 801
Sachsen-Anhalt	228	89 864	181	61 899	37	27 965	771	1 026 815
Schleswig-Holstein ..	224	148 689	199	111 646	25	37 043	592	1 606 720
Thüringen	241	94 502	209	77 173	32	17 329	1 191	1 123 834
Deutschland ...	9 781	10 473 643	8 132	5 606 469	1 649	4 867 173	20 694	72 042 408

	63.40.1		64		J		65	
	Spedition		Nachrichtenübermittlung		Kredit-u. Versicherungsgewerbe		Kreditgewerbe	
Baden-Württemberg ...	1 515	7 289 267	808	212 841	4 041	9 196 702	736	7 589 499
Bayern	3 829	9 363 485	59	42 874	3 931	6 999 806	904	4 861 883
Berlin	240	2 023 442	222	177 376	464	1 638 907	44	1 072 331
Brandenburg	918	1 055 746	41	27 246	456	150 887	.	.
Bremen	333	3 290 981	15	14 578	146	249 967	21	163 596
Hamburg	695	9 798 844	50	3 320	449	2 440 497	54	1 499 325
Hessen	1 635	5 505 655	108	66 136	1 640	13 395 274	400	10 513 670
Mecklenb.-Vorpommern	633	1 075 030	24	17 299	268	94 062	17	37 831
Niedersachsen	977	4 799 209	34	258 792	1 218	1 508 969	358	1 029 946
Nordrhein-Westfalen ..	2 617	13 405 797	53	12 184 629	1 809	8 527 226	544	6 836 305
Rheinland-Pfalz	595	3 237 805	216	136 434	848	2 660 011	365	2 464 211
Saarland	92	602 485	17	2 105	250	330 569	52	108 066
Sachsen	2 115	2 310 506	35	18 715	913	376 731	77	193 317
Sachsen-Anhalt	735	1 005 364	81	20 315	350	111 495	.	.
Schleswig-Holstein ..	492	1 390 640	145	53 791	557	771 175	126	603 416
Thüringen	1 142	1 086 929	36	13 637	412	130 390	48	54 773
Deutschland ...	18 563	67 241 186	1 944	13 250 088	17 812	48 582 668	3 827	37 145 835

	65.1		65.2		66		67	
	Zentralbanken u. Kreditinstitute		Sonst. Finanzierungsinstitutionen		Versicherungsgewerbe		Kredit-u. Versicherungshilfsgewerbe	
Baden-Württemberg ...	654	4 600 473	82	2 989 026	54	392 148	3 251	1 215 055
Bayern	779	3 837 353	125	1 024 530	45	1 000 742	3 042	1 137 181
Berlin	16	988 598	28	83 733	11	141 064	409	425 513
Brandenburg	419	91 708
Bremen	6	8 929	119	77 441
Hamburg	32	1 093 064	22	406 261	26	562 357	369	378 816
Hessen	317	7 869 813	83	2 643 858	36	310 714	1 204	2 570 889
Mecklenb.-Vorpommern	-	-	251	56 231
Niedersachsen	319	904 934	39	125 013	27	208 682	833	270 340
Nordrhein-Westfalen ..	495	6 764 238	49	72 067	57	1 191 262	1 208	499 660
Rheinland-Pfalz	204	1 454 436	161	1 009 774	7	85 900	476	109 900
Saarland	5	2 770	193	219 734
Sachsen	56	82 717	21	110 600	-	-	836	183 414
Sachsen-Anhalt	41	59 119	8	923	.	.	300	51 134
Schleswig-Holstein ..	108	594 415	18	9 001	9	6 969	422	160 790
Thüringen	40	42 507	8	12 266	-	-	364	75 617
Deutschland ...	3 159	28 620 058	668	8 525 776	289	3 913 408	13 696	7 523 425

- 1) Steuerpflichtige mit Lieferungen und Leistungen über 25 000 DM.
2) Ohne Umsatzsteuer.

6 Steuerpflichtige und deren Lieferungen und Leistungen 1994 nach Ländern und ausgewählten Wirtschaftszweigen

Land	Steuerpflichtige 1)	Lieferungen und Leistungen 2)	Steuerpflichtige 1)	Lieferungen und Leistungen 2)	Steuerpflichtige 1)	Lieferungen und Leistungen 2)	Steuerpflichtige 1)	Lieferungen und Leistungen 2)
	Anzahl	1 000 DM	Anzahl	1 000 DM	Anzahl	1 000 DM	Anzahl	1 000 DM
Nr. der Klassifikation der Wirtschaftszweige	67.1		67.2		K		70	
	M.d.Kreditgewerbe verb. Tätigkeiten		M.d.Versicherungsgewerbe verb. Tätigkeiten		Grundst.-,Wohnungswesen, Verm.bewegl.Sachen usw		Grundstücks-u. Wohnungswesen	
Baden-Württemberg ...	640	311 120	2 611	903 935	104 474	87 745 600	39 589	30 744 608
Bayern	831	463 007	2 211	674 175	110 667	134 873 828	37 813	35 583 636
Berlin	137	244 596	272	180 917	31 340	49 953 802	7 590	16 492 866
Brandenburg	109	36 175	310	55 533	8 518	8 635 684	1 773	2 852 769
Bremen	42	34 353	77	43 088	5 448	4 379 779	1 758	1 581 460
Hamburg	121	242 368	248	136 448	22 250	37 850 420	5 559	7 945 733
Hessen	353	2 238 111	851	332 779	58 663	87 125 211	17 358	17 719 598
Mecklenb.-Vorpommern	61	22 071	190	34 160	6 209	5 638 577	1 455	2 261 319
Niedersachsen	271	123 517	562	146 823	52 863	57 580 395	20 087	17 402 362
Nordrhein-Westfalen ..	430	158 458	778	341 202	151 446	128 545 072	49 536	37 152 392
Rheinland-Pfalz	160	46 376	316	63 524	29 611	14 185 788	11 717	4 867 735
Saarland	32	11 917	161	207 817	7 389	6 992 146	2 783	2 717 345
Sachsen	284	97 963	552	85 451	17 907	16 060 774	4 416	6 197 935
Sachsen-Anhalt	102	21 467	198	29 667	8 596	8 460 357	1 977	2 966 174
Schleswig-Holstein ..	165	114 237	257	46 553	20 311	18 999 311	6 623	5 493 809
Thüringen	89	30 151	275	45 466	8 647	6 540 025	2 114	2 379 360
Deutschland ...	3 827	4 195 889	9 869	3 327 537	642 339	673 566 767	212 148	194 359 101
	70.1		70.2		70.3		71	
	Erschließg.,Kauf,Verk. v.Grundst.,Gebäuden usw		Verm.u.Verp.v.eig.Grundst.,Gebäuden u.Wohnungen		Vermittl.u.Verw.v.Grundst.,Gebäuden u.Wohnungen		Verm.bewegl.Sachen oh.Bedienungspersonal	
Baden-Württemberg ...	1 705	5 653 231	32 666	18 565 032	5 218	6 526 345	3 370	5 568 765
Bayern	1 157	4 683 587	29 323	22 476 706	7 333	8 423 344	4 234	10 939 340
Berlin	163	2 097 076	3 413	4 977 504	4 014	9 418 285	1 481	2 260 818
Brandenburg	77	387 910	1 071	1 421 476	625	1 043 383	520	1 557 725
Bremen	69	221 708	1 298	1 070 901	391	288 851	253	474 615
Hamburg	190	709 699	3 701	4 813 930	1 668	2 422 103	528	4 781 389
Hessen	436	1 392 775	13 686	13 258 946	3 236	3 067 877	1 978	7 138 353
Mecklenb.-Vorpommern	76	158 611	774	1 433 345	605	669 363	394	406 472
Niedersachsen	514	1 524 451	16 480	13 639 100	3 093	2 238 812	2 657	2 378 823
Nordrhein-Westfalen ..	1 040	6 927 862	38 716	22 868 937	9 780	7 355 533	5 866	10 065 777
Rheinland-Pfalz	398	1 753 923	9 835	2 503 328	1 484	610 483	1 253	678 228
Saarland	42	119 485	2 367	2 099 616	374	498 243	399	205 818
Sachsen	285	1 021 728	2 393	2 030 310	1 738	3 145 897	756	1 196 364
Sachsen-Anhalt	117	277 115	1 175	2 199 750	685	489 310	443	586 264
Schleswig-Holstein ..	122	248 316	4 937	3 688 250	1 564	1 557 244	1 030	2 361 373
Thüringen	148	274 833	1 320	1 137 919	646	966 609	439	645 257
Deutschland ...	6 539	27 452 310	163 155	118 185 049	42 454	48 721 742	25 661	51 245 479
	71.1		71.3		71.40.4		72	
	Verm.v.Kraftwagen bis 3,5t Gesamtgewicht		Verm.v.Maschinen u. Geräten		Videotheken		Datenverarbeitung u. Datenbanken	
Baden-Württemberg ...	728	805 804	1 767	4 223 103	296	119 029	4 700	4 228 299
Bayern	1 006	3 873 241	2 530	6 281 295	74	32 654	4 799	7 420 191
Berlin	172	137 697	821	1 550 023	201	67 794	1 367	1 330 567
Brandenburg	131	1 169 049	287	336 766	9	1 182	201	159 826
Bremen	56	110 271	156	167 709	.	.	203	213 125
Hamburg	133	3 259 254	220	965 802	25	28 865	976	1 345 491
Hessen	411	1 472 268	1 259	4 924 815	66	33 626	2 756	3 423 447
Mecklenb.-Vorpommern	85	47 206	218	322 110	27	6 077	152	107 078
Niedersachsen	690	399 480	1 527	1 695 126	.	.	2 390	2 375 970
Nordrhein-Westfalen ..	1 508	2 547 114	3 190	6 229 978	221	100 340	8 216	9 081 112
Rheinland-Pfalz	222	101 031	628	397 059	156	74 766	1 448	984 467
Saarland	104	37 790	180	97 539	47	26 744	366	258 378
Sachsen	188	106 038	439	946 658	16	3 498	464	405 677
Sachsen-Anhalt	95	42 806	251	480 491	14	2 253	211	131 532
Schleswig-Holstein ..	240	1 635 775	555	578 849	.	.	803	1 174 327
Thüringen	91	30 470	268	551 285	17	2 674	219	189 286
Deutschland ...	5 860	15 775 295	14 296	29 728 606	1 220	530 775	29 271	32 828 772

1) Steuerpflichtige mit Lieferungen und Leistungen über 25 000 DM.

2) Ohne Umsatzsteuer.

6 Steuerpflichtige und deren Lieferungen und Leistungen 1994 nach Ländern und ausgewählten Wirtschaftszweigen

Land	Steuerpflichtige 1)	Lieferungen und Leistungen 2)	Steuerpflichtige 1)	Lieferungen und Leistungen 2)	Steuerpflichtige 1)	Lieferungen und Leistungen 2)	Steuerpflichtige 1)	Lieferungen und Leistungen 2)
	Anzahl	1 000 DM	Anzahl	1 000 DM	Anzahl	1 000 DM	Anzahl	1 000 DM
	72.1		72.2		72.3		73	
Nr. der Klassifikation der Wirtschaftszweige	Hardwareberatung		Softwarehäuser		Datenverarbeitungs-dienste		Forschung u. Entwicklung	
Baden-Württemberg ...	523	309 251	1 996	1 259 850	1 662	1 774 234	804	1 016 278
Bayern	61	335 452	622	1 921 659	4 054	3 476 905	1 013	1 321 256
Berlin	21	1 979	870	714 684	451	599 571	324	333 140
Brandenburg	4	484	29	16 453	160	141 203	72	43 338
Bremen	15	40 697	52	88 512	129	76 495	42	22 179
Hamburg	45	38 891	897	1 299 622	292	94 286
Hessen	131	196 622	638	1 091 007	1 929	2 069 219	305	284 055
Mecklenb.-Vorpommern	4	3 932	34	36 261	107	66 047	45	10 631
Niedersachsen	17	4 954	264	461 550	2 079	1 843 891	506	197 777
Nordrhein-Westfalen ..	52	38 358	241	462 461	7 737	8 427 195	795	624 754
Rheinland-Pfalz	278	140 119	520	494 345	600	331 547	127	124 067
Saarland	86	59 492	274	197 592	58	22 854
Sachsen	37	67 232	106	136 588	302	164 657	142	137 104
Sachsen-Anhalt	43	27 916	59	21 359	99	76 278	33	23 041
Schleswig-Holstein ..	21	2 148	74	42 061	693	1 123 764	153	120 423
Thüringen	9	5 643	80	82 964	113	86 066	37	24 397
Deutschland ...	1 228	1 177 228	5 716	6 928 135	21 286	21 754 287	4 748	4 399 580

Land	74		74.11		74.12		74.12.3	
	Erbrg.v.Dienstleistungen überwiegend f.Untern.		Rechtsberatung		Wirtschaftsprüfung u. Steuerberatung		Praxen v.Steuerberatern, Steuerberatungsges.	
Baden-Württemberg ...	56 011	46 187 651	5 133	2 654 665	5 643	4 044 485	3 649	2 581 448
Bayern	62 808	79 609 404	6 729	3 720 275	6 482	4 502 989	3 223	2 489 714
Berlin	20 578	29 536 312	2 553	1 112 360	2 135	2 436 372	1 247	1 009 547
Brandenburg	5 952	4 022 025	628	185 400	309	152 264	195	122 759
Bremen	3 192	2 088 400	479	290 623	337	271 725	195	183 602
Hamburg	14 895	23 683 522	1 760	936 054	1 343	1 374 801	862	917 942
Hessen	34 266	58 559 759	3 704	2 113 556	3 427	3 915 742	1 415	1 721 553
Mecklenb.-Vorpommern	4 163	2 853 077	476	155 204	221	131 631	146	106 765
Niedersachsen	27 223	35 225 462	2 923	1 515 371	3 199	2 311 480	1 668	1 298 355
Nordrhein-Westfalen ..	87 033	71 621 037	9 029	4 834 221	9 964	6 456 147	4 989	3 775 691
Rheinland-Pfalz	15 066	7 531 291	1 625	765 281	2 083	1 121 010	1 245	822 883
Saarland	3 783	3 787 752	467	207 663	551	297 292	302	199 265
Sachsen	12 129	8 123 695	1 240	463 054	849	542 561	499	345 144
Sachsen-Anhalt	5 932	4 753 346	612	208 661	484	234 221	260	171 675
Schleswig-Holstein ..	11 642	9 849 379	1 116	544 654	1 250	767 091	602	415 939
Thüringen	5 838	3 301 725	635	216 615	507	207 777	298	150 875
Deutschland ...	370 511	390 733 835	39 109	19 929 658	38 784	28 807 588	20 795	16 313 158

Land	74.12.4		74.13		74.14		74.2	
	Praxen v.Steuerbevoll-mächtigten		Markt-u.Meinungs-forschung		Unternehmens-u.Public-Relations-Beratung		Archit.-u.Ingenieurbüros	
Baden-Württemberg ...	1 330	608 263	286	473 831	4 518	2 701 457	19 254	10 803 902
Bayern	2 768	1 457 924	734	851 109	4 944	4 071 859	18 882	11 341 281
Berlin	403	191 456	143	171 815	1 771	1 117 094	7 266	6 567 504
Brandenburg	60	20 464	31	9 774	302	195 964	2 480	1 489 492
Bremen	117	61 723	14	8 323	198	69 054	701	485 752
Hamburg	317	160 113	367	810 916	1 440	1 216 385	3 157	3 101 588
Hessen	1 641	872 437	346	1 081 689	2 924	2 574 130	9 566	6 854 859
Mecklenb.-Vorpommern	49	14 416	16	4 200	211	98 845	1 706	1 190 475
Niedersachsen	1 352	713 276	199	132 791	2 555	2 059 853	8 322	5 860 726
Nordrhein-Westfalen ..	4 416	2 022 318	840	2 241 006	7 496	5 099 842	21 752	14 337 892
Rheinland-Pfalz	554	208 254	137	22 939	1 194	422 722	4 940	2 301 379
Saarland	182	61 738	36	21 581	271	120 088	1 105	714 634
Sachsen	218	66 055	85	22 901	680	268 697	4 911	3 798 482
Sachsen-Anhalt	152	38 196	9	26 785	305	145 871	2 405	1 769 403
Schleswig-Holstein ..	584	302 473	48	81 374	731	343 082	2 824	1 600 712
Thüringen	123	34 974	27	8 874	262	87 651	2 487	1 557 264
Deutschland ...	14 266	6 834 081	3 318	5 969 909	29 802	20 592 595	111 758	73 775 343

1) Steuerpflichtige mit Lieferungen und Leistungen über 25 000 DM.
2) Ohne Umsatzsteuer.

6 Steuerpflichtige und deren Lieferungen und Leistungen 1994 nach Ländern und ausgewählten Wirtschaftszweigen

Land	Steuerpflichtige 1)	Lieferungen und Leistungen 2)	Steuerpflichtige 1)	Lieferungen und Leistungen 2)	Steuerpflichtige 1)	Lieferungen und Leistungen 2)	Steuerpflichtige 1)	Lieferungen und Leistungen 2)
	Anzahl	1 000 DM	Anzahl	1 000 DM	Anzahl	1 000 DM	Anzahl	1 000 DM
	74.20.1		74.20.4		74.20.5		74.4	
Nr. der Klassifikation der Wirtschaftszweige	Archit.Büros f.Hochbau u.f.Innenarchitektur		Ingenieurbüros f.bau-technische Gesamtplanung		Ingenieurbüros f.technische Fachplanung		Werbung	
Baden-Württemberg ...	5 750	2 485 174	3 069	2 102 507	7 532	4 555 805	4 292	3 805 530
Bayern	6 854	3 137 388	4 497	3 623 021	4 855	2 431 757	5 549	6 268 958
Berlin	2 774	1 486 990	1 081	1 310 572	2 366	2 697 369	1 556	988 154
Brandenburg	473	188 336	777	575 349	658	302 358	494	155 527
Bremen	244	137 472	196	155 060	161	112 322	308	195 288
Hamburg	1 102	635 130	512	535 879	709	1 200 109	1 628	3 485 330
Hessen	3 343	1 551 115	2 221	1 658 464	2 749	2 417 722	2 991	6 174 109
Mecklenb.-Vorpommern	367	173 491	461	585 760	473	190 891	355	267 195
Niedersachsen	3 054	1 587 840	1 802	1 454 867	2 209	1 555 758	2 508	1 482 072
Nordrhein-Westfalen ..	9 462	4 403 774	3 519	2 598 901	6 110	5 931 150	10 045	12 015 104
Rheinland-Pfalz	1 306	485 400	1 823	914 634	1 229	534 005	1 540	884 224
Saarland	303	129 641	328	231 306	302	245 811	361	334 415
Sachsen	1 100	580 045	1 537	1 670 700	1 246	890 986	1 243	353 433
Sachsen-Anhalt	327	154 115	1 033	861 927	498	307 339	502	185 186
Schleswig-Holstein ..	1 041	539 108	742	390 143	710	477 268	901	898 017
Thüringen	623	323 802	953	711 802	404	178 001	509	179 038
Deutschland ...	38 123	17 998 821	24 551	19 380 890	32 211	24 088 650	34 782	37 671 581

Land	74.40.2		74.5		74.6		74.7	
	Werbemittelverbreitung u.Werbemittlung		Gewerbsm.Vermittlung u.Überlassung v.Arbeitskr.		Detekteien u.Schutzdienste		Reinigung v.Gebäuden, Inventar u.Verkehrsmitteln	
	Anzahl	1 000 DM	Anzahl	1 000 DM	Anzahl	1 000 DM	Anzahl	1 000 DM
Baden-Württemberg ...	2 326	1 865 469	225	467 337	405	525 219	3 299	2 265 620
Bayern	4 711	5 212 031	312	658 620	245	514 800	2 888	2 495 693
Berlin	692	330 583	105	371 567	177	246 644	1 659	1 546 187
Brandenburg	431	137 525	10	7 859	75	115 442	613	423 600
Bremen	201	78 800	19	65 725	26	53 591	215	164 418
Hamburg	1 492	3 423 511	92	554 185	59	217 931	940	736 566
Hessen	2 107	4 972 136	101	516 516	164	588 110	1 489	1 196 228
Mecklenb.-Vorpommern	177	52 149	13	20 867	78	91 171	393	256 733
Niedersachsen	1 720	928 453	148	537 432	174	684 802	2 060	2 101 665
Nordrhein-Westfalen ..	9 152	10 669 090	430	1 518 782	367	953 325	4 591	4 413 985
Rheinland-Pfalz	949	421 034	98	270 372	135	130 592	823	534 542
Saarland	283	302 903	47	80 145	58	27 232	261	294 539
Sachsen	1 070	306 644	77	98 058	93	160 841	900	627 554
Sachsen-Anhalt	301	95 017	50	70 211	106	191 364	633	342 789
Schleswig-Holstein ..	407	242 430	35	91 281	38	66 485	792	534 655
Thüringen	323	122 412	34	46 777	59	91 472	458	225 533
Deutschland ...	26 342	29 160 187	1 796	5 375 733	2 259	4 659 020	22 014	18 160 306

Land	74.70.1		74.8		74.81		74.83	
	Reinigung v.Gebäuden, Räumen u.Inventar		Erbrg.v.sonst.Dienstleistg.übw.f.Unternehmen		Fotograf.Gewerbe u.fotograf.Laboratorien		Schreib-u.Übersetzungsbüros	
	Anzahl	1 000 DM	Anzahl	1 000 DM	Anzahl	1 000 DM	Anzahl	1 000 DM
Baden-Württemberg ...	2 371	1 985 417	10 482	7 987 737	899	391 199	2 237	290 502
Bayern	1 597	2 132 142	15 043	13 958 243	1 682	1 039 626	3 730	499 628
Berlin	1 306	1 366 432	2 894	10 579 151	261	129 382	809	122 053
Brandenburg	284	354 743	938	793 892	183	72 811	73	8 267
Bremen	128	129 460	854	377 308	69	38 688	57	11 652
Hamburg	841	712 936	3 960	9 981 953	579	281 039	533	73 378
Hessen	853	1 004 638	9 161	18 613 728	813	388 909	1 690	309 877
Mecklenb.-Vorpommern	186	213 319	652	602 434	142	42 993	28	7 412
Niedersachsen	1 285	1 846 129	4 942	14 540 445	459	590 357	614	70 853
Nordrhein-Westfalen ..	3 040	4 013 237	21 515	17 290 262	1 724	692 489	2 423	417 404
Rheinland-Pfalz	353	427 096	2 159	891 662	229	106 703	494	55 787
Saarland	118	261 366	519	348 526	56	33 658	106	13 050
Sachsen	445	460 880	1 923	1 607 843	409	134 445	184	29 692
Sachsen-Anhalt	269	266 187	731	1 364 283	181	83 060	67	10 526
Schleswig-Holstein ..	476	461 068	3 719	3 993 710	151	198 007	272	36 619
Thüringen	227	182 126	800	488 598	190	64 263	74	7 635
Deutschland ...	13 785	15 817 177	80 292	103 419 775	8 027	4 287 630	13 391	1 964 334

1) Steuerpflichtige mit Lieferungen und Leistungen über 25 000 DM.

2) Ohne Umsatzsteuer.

6 Steuerpflichtige und deren Lieferungen und Leistungen 1994 nach Ländern und ausgewählten Wirtschaftszweigen

Land	Steuerpflichtige 1)	Lieferungen und Leistungen 2)	Steuerpflichtige 1)	Lieferungen und Leistungen 2)	Steuerpflichtige 1)	Lieferungen und Leistungen 2)	Steuerpflichtige 1)	Lieferungen und Leistungen 2)
	Anzahl	1 000 DM	Anzahl	1 000 DM	Anzahl	1 000 DM	Anzahl	1 000 DM
	74.84		74.84.7		74.84.8		L 75	
Nr. der Klassifikation der Wirtschaftszweige	Erbrg.v.Dienstleistg. übw.f.Unternehmen ang		Sonst.Vermögensberatung u.Vermögensverwaltung		Erbrg.v.sonst.Dienstleistg.übw.f.Untern.ang		Öff.Verw.,Verteidigung, Sozialversicherung	
Baden-Württemberg ...	7 233	5 967 469	2 002	3 428 372	2 820	1 063 716	55	395 308
Bayern	9 554	12 294 056	1 670	7 767 487	5 783	3 014 156	63	360 802
Berlin	1 812	10 302 904	348	7 607 240	617	725 103	.	.
Brandenburg	676	709 479	179	350 728	402	321 965	83	147 560
Bremen	711	311 517	104	99 758	439	96 180	7	173 390
Hamburg	2 808	9 588 677	626	7 256 140	1 192	1 751 032	3	3 128 181
Hessen	6 592	17 784 051	1 765	14 322 257	3 440	2 181 332	51	1 221 901
Mecklenb.-Vorpommern	475	518 490	137	247 487	259	233 930	69	467 136
Niedersachsen	3 792	13 774 462	1 007	12 133 345	2 010	872 097	198	846 658
Nordrhein-Westfalen ..	17 125	15 822 805	1 980	7 204 824	12 044	3 533 000	246	3 043 459
Rheinland-Pfalz	1 291	595 440	313	202 290	258	58 863	54	396 562
Saarland	349	296 742	84	137 219	108	95 287	7	4 870
Sachsen	1 319	1 438 959	306	768 868	694	371 211	96	222 670
Sachsen-Anhalt	475	1 264 530	143	825 380	167	352 030	70	168 766
Schleswig-Holstein ..	3 271	3 688 069	180	745 143	2 868	2 811 143	35	675 646
Thüringen	531	409 673	121	178 149	273	182 595	.	.
Deutschland ...	58 014	94 767 322	10 965	63 274 689	33 374	17 663 638	1 081	11 759 061

	75.1		M 80		80.4		80.41	
	Öffentliche Verwaltung		Erziehung u.Unterricht		Erwachsenenbildung u. sonst.Unterricht		Fahrschulen	
Baden-Württemberg	3 367	918 379	3 262	848 448	1 733	384 224
Bayern	3 592	1 608 432	3 398	757 567	1 975	430 914
Berlin	1 136	329 544	1 102	315 901	529	125 173
Brandenburg	76	130 737	803	247 345	765	171 918	597	99 878
Bremen	174	30 183	169	29 165	99	15 198
Hamburg	599	327 613	567	118 149	227	43 868
Hessen	47	1 221 319	1 962	873 164	1 877	487 563	972	199 476
Mecklenb.-Vorpommern	69	467 136	600	177 970	587	166 077	480	78 073
Niedersachsen	194	842 034	1 995	545 715	1 899	436 530	1 324	288 900
Nordrhein-Westfalen	4 824	1 413 263	4 552	1 078 439	2 774	522 938
Rheinland-Pfalz	1 045	225 369	1 019	198 439	670	133 977
Saarland	244	61 203	233	55 498	160	39 819
Sachsen	96	222 670	1 418	543 649	1 390	534 099	1 006	198 634
Sachsen-Anhalt	62	161 426	792	226 802	772	166 529	628	102 992
Schleswig-Holstein	859	171 096	844	163 403	489	97 466
Thüringen	879	195 954	845	160 194	669	105 194
Deutschland ...	1 040	11 721 771	24 289	7 895 681	23 281	5 687 920	14 332	2 866 725

	N 85		85.1		85.2		85.3	
	Gesundheits-,Veterinär- u.Sozialwesen		Gesundheitswesen		Veterinärwesen		Sozialwesen	
Baden-Württemberg ...	3 613	4 960 561	2 600	2 873 817	768	237 790	245	1 848 953
Bayern	5 650	7 831 481	3 763	4 661 614	1 565	490 525	322	2 679 342
Berlin	1 130	3 034 180	790	2 180 392	206	41 589	134	812 199
Brandenburg	698	370 016	258	226 896	395	77 805	45	65 315
Bremen	241	283 398	177	265 186	44	10 202	20	8 011
Hamburg	733	922 556	576	433 614	89	27 933	68	461 008
Hessen	2 666	4 802 930	1 937	3 623 668	542	679 248	187	500 014
Mecklenb.-Vorpommern	462	169 120	119	63 168	304	57 550	39	48 402
Niedersachsen	2 626	3 776 511	1 402	2 291 238	1 024	361 493	200	1 123 781
Nordrhein-Westfalen ..	5 929	9 211 495	4 242	6 198 066	1 181	428 803	506	2 584 627
Rheinland-Pfalz	1 133	2 849 400	744	2 444 549	282	84 734	107	320 117
Saarland	340	725 359	264	635 714	65	14 673	11	74 972
Sachsen	854	658 257	358	395 532	418	79 842	78	182 883
Sachsen-Anhalt	633	292 277	219	158 512	360	64 034	54	69 731
Schleswig-Holstein ..	1 200	2 076 381	688	1 221 563	374	171 300	138	683 518
Thüringen	513	724 631	189	620 093	284	53 372	40	51 166
Deutschland ...	28 421	42 688 553	18 326	28 293 622	7 901	2 880 893	2 194	11 514 037

- 1) Steuerpflichtige mit Lieferungen und Leistungen über 25 000 DM.
2) Ohne Umsatzsteuer.

6 Steuerpflichtige und deren Lieferungen und Leistungen 1994 nach Ländern und ausgewählten Wirtschaftszweigen

Land	Steuerpflichtige 1)	Lieferungen und Leistungen 2)	Steuerpflichtige 1)	Lieferungen und Leistungen 2)	Steuerpflichtige 1)	Lieferungen und Leistungen 2)	Steuerpflichtige 1)	Lieferungen und Leistungen 2)
	Anzahl	1 000 DM	Anzahl	1 000 DM	Anzahl	1 000 DM	Anzahl	1 000 DM
	0		90		91		92	
Nr. der Klassifikation der Wirtschaftszweige	Erbringung sonst. öff. u. persönl. Dienstleistungen		Abwasser-, Abfallbeseitigung u. sonst. Entsorgung		Interessenvertr., kirchl. u. sonst. rel. Vereinig.		Kultur, Sport u. Unterhaltung	
Baden-Württemberg ...	24 610	8 913 372	352	1 577 837	611	377 205	8 989	3 466 940
Bayern	50 430	38 284 482	699	1 993 035	762	1 130 744	13 530	22 087 993
Berlin	9 131	6 118 221	218	561 670	269	1 715 156	4 685	2 611 161
Brandenburg	6 182	3 390 833	323	932 573	84	47 411	1 192	383 276
Bremen	1 790	1 048 984	33	341 092	83	47 864	569	293 127
Hamburg	7 642	7 916 953	123	272 956	204	384 631	4 083	5 774 106
Hessen	24 192	24 333 964	332	1 166 250	457	849 686	5 411	3 255 020
Mecklenb.-Vorpommern	3 032	1 902 981	133	730 502	97	105 567	737	212 687
Niedersachsen	14 880	8 345 371	377	1 513 161	167	640 303	5 323	3 337 421
Nordrhein-Westfalen	48 629	31 911 208	1 012	7 616 723	1 368	1 748 896	17 316	14 869 670
Rheinland-Pfalz	8 493	4 927 443	209	784 853	334	156 205	3 163	3 037 599
Saarland	2 193	1 005 560	54	148 160	19	6 014	624	565 980
Sachsen	8 624	4 897 008	385	1 314 352	247	254 757	2 039	1 016 827
Sachsen-Anhalt	3 568	2 330 745	237	716 338	93	62 965	1 062	521 509
Schleswig-Holstein	8 175	4 345 012	217	861 099	85	55 301	2 339	818 280
Thüringen	6 051	2 854 383	186	429 904	152	72 569	938	238 001
Deutschland ...	227 562	152 524 521	4 890	20 960 505	5 042	7 655 273	72 000	62 489 596

	92.1		92.3		92.4		92.6	
	Film- u. Videofilmherst., -verleih, -vertrieb usw.		Erbrg. v. sonst. kulturrellen u. ä. Leistungen		Korrespondenz-, Nachrichtenbüros, selbst. Journal.		Sport	
Baden-Württemberg ...	504	387 764	3 911	1 525 110	924	147 264	2 473	531 940
Bayern	1 546	3 426 481	5 661	1 134 193	1 600	270 088	3 115	1 380 029
Berlin	850	875 104	2 437	575 647	790	118 870	392	193 576
Brandenburg	265	76 426	385	70 696	.	.	204	77 828
Bremen	69	39 772	234	70 228	61	7 241	124	93 513
Hamburg	524	2 739 264	1 884	675 298	901	321 451	512	392 988
Hessen	574	758 024	2 140	453 225	788	567 250	1 205	907 662
Mecklenb.-Vorpommern	139	31 945	239	33 739	.	.	123	34 192
Niedersachsen	500	224 281	2 147	550 436	415	178 078	1 325	508 547
Nordrhein-Westfalen	1 714	1 894 425	5 836	1 251 691	2 064	369 701	4 172	1 856 295
Rheinland-Pfalz	214	237 819	1 194	213 895	349	57 197	753	203 974
Saarland	43	45 878	228	49 216	51	6 209	174	57 521
Sachsen	283	79 945	896	182 716	168	73 217	282	130 737
Sachsen-Anhalt	210	47 377	354	69 931	.	.	109	31 544
Schleswig-Holstein	134	93 878	881	185 276	294	37 604	620	173 221
Thüringen	163	36 562	338	53 887	51	6 404	120	25 854
Deutschland ...	7 732	10 994 945	28 765	7 095 306	8 679	2 182 152	15 703	6 599 423

	92.7		92.71		93		93.01	
	Erbrg. v. sonst. Dienstleistung. f. Unterhaltung u. ä.		Spiel-, Wett- u. Lotteriewesen		Erbringung v. sonst. Dienstleistungen		Wäscherei u. chemische Reinigung	
Baden-Württemberg ...	1 012	543 935	888	504 151	14 658	3 491 390	1 201	578 001
Bayern	1 382	14 029 435	1 335	14 015 251	35 439	13 072 711	1 513	752 071
Berlin	154	642 621	151	642 372	3 959	1 230 234	385	224 539
Brandenburg	222	90 624	188	73 275	4 573	2 027 574	167	83 933
Bremen	73	48 306	.	.	1 105	364 900	99	55 578
Hamburg	210	1 035 565	205	1 035 014	3 232	1 485 259	276	401 869
Hessen	648	363 737	632	361 341	17 992	19 063 009	761	324 064
Mecklenb.-Vorpommern	168	66 947	142	51 409	2 065	854 224	108	79 301
Niedersachsen	872	1 732 429	850	1 711 146	9 013	2 854 486	826	474 238
Nordrhein-Westfalen	3 334	6 633 301	3 246	6 600 494	28 933	7 675 919	2 838	1 136 291
Rheinland-Pfalz	610	369 949	570	362 135	4 727	948 786	468	197 443
Saarland	118	325 669	.	.	1 496	285 407	162	50 160
Sachsen	371	376 215	322	356 055	5 953	2 311 071	353	172 048
Sachsen-Anhalt	301	323 766	285	312 974	2 176	1 029 934	222	99 124
Schleswig-Holstein	386	264 319	371	262 509	5 534	2 610 333	341	254 679
Thüringen	249	100 591	220	82 466	4 775	2 113 910	199	95 765
Deutschland ...	10 110	26 947 410	9 592	26 743 835	145 630	61 419 147	9 919	4 979 104

1) Steuerpflichtige mit Lieferungen und Leistungen über 25 000 DM.
2) Ohne Umsatzsteuer.

6 Steuerpflichtige und deren Lieferungen und Leistungen 1994 nach Ländern und ausgewählten Wirtschaftszweigen

Land	Steuerpflichtige 1)	Lieferungen und Leistungen 2)	Steuerpflichtige 1)	Lieferungen und Leistungen 2)	Steuerpflichtige 1)	Lieferungen und Leistungen 2)	Steuerpflichtige 1)	Lieferungen und Leistungen 2)
	Anzahl	1 000 DM	Anzahl	1 000 DM	Anzahl	1 000 DM	Anzahl	1 000 DM
Nr. der Klassifikation der Wirtschaftszweige	93.01.1		93.01.3		93.02		93.02.1	
	Wäscherei		Chem.Reinigung u. Bekleidg.färberei		Friseurgewerbe u. Kosmetiksalons		Damen-u.Herren-Friseurgewerbe	
Baden-Württemberg ...	325	268 426	601	239 209	8 713	1 487 087	5 888	1 121 820
Bayern	449	330 680	658	348 813	10 026	1 690 670	6 572	1 210 949
Berlin	150	114 909	213	93 318	2 502	451 629	1 638	360 920
Brandenburg	53	52 106	56	23 599	1 224	237 420	747	188 572
Bremen	33	34 700	34	14 268	594	94 438	340	62 172
Hamburg	125	338 426	100	46 825	1 527	267 202	811	173 977
Hessen	267	139 363	334	157 411	5 122	848 910	3 520	642 578
Mecklenb.-Vorpommern	44	50 684	33	16 488	876	184 384	527	148 411
Niedersachsen	240	177 415	342	223 825	5 635	1 040 168	3 753	775 044
Nordrhein-Westfalen	728	551 320	1 226	446 990	15 081	2 772 175	9 505	1 950 041
Rheinland-Pfalz	105	74 478	231	105 592	3 470	559 255	2 101	378 565
Saarland	35	24 582	71	20 720	1 031	149 574	768	118 183
Sachsen	138	86 469	121	64 681	2 544	488 814	1 635	404 964
Sachsen-Anhalt	83	70 705	68	18 069	1 318	275 159	883	235 557
Schleswig-Holstein ..	126	184 372	122	48 074	1 939	362 661	1 203	258 261
Thüringen	74	54 269	58	30 829	1 299	228 243	880	190 992
Deutschland ...	2 975	2 552 913	4 268	1 898 812	62 901	11 137 789	40 771	8 221 007
	93.02.2		93.02.3		93.02.4		93.03	
	Damenfriseurgewerbe		Herrenfriseurgewerbe		Kosmetiksalons		Bestattungswesen	
Baden-Württemberg ...	793	121 738	200	30 424	1 832	213 105	304	165 487
Bayern	1 024	164 810	301	44 086	2 129	270 825	363	990 726
Berlin	122	19 347	24	4 307	718	67 055	161	158 919
Brandenburg	84	12 704	11	954	382	35 189	111	60 958
Bremen	118	18 033	24	4 653	112	9 579	26	35 579
Hamburg	325	54 046	79	9 874	312	29 305	87	87 868
Hessen	498	74 141	105	20 485	999	111 707	257	116 375
Mecklenb.-Vorpommern	81	13 564	6	772	262	21 638	63	37 973
Niedersachsen	684	118 390	142	23 963	1 056	122 771	442	173 022
Nordrhein-Westfalen	1 699	302 390	527	84 800	3 350	434 944	1 139	557 642
Rheinland-Pfalz	617	89 425	133	26 490	619	84 775	209	72 422
Saarland	88	14 443	15	2 050	160	14 899	109	32 496
Sachsen	145	18 411	27	6 728	737	58 712	168	87 956
Sachsen-Anhalt	76	12 278	14	1 391	345	25 932	120	61 967
Schleswig-Holstein ..	305	50 579	71	11 941	360	41 880	143	91 217
Thüringen	56	8 671	8	559	355	28 020	75	45 735
Deutschland ...	6 715	1 092 970	1 687	273 477	13 728	1 550 336	3 777	2 776 342
	93.04		93.04.2		93.05		93.05.3	
	Bäder, Saunas, Solarien u.ä.		Solarien u. Massagesalons (oh.med.Massagen)		Erbringung v. Dienstleistungen ang		Erbrg.v.sonst. Dienstleistungen ang	
Baden-Württemberg ...	629	169 139	529	139 697	3 811	1 091 676	1 501	610 687
Bayern	269	136 834	59	32 852	23 268	9 502 409	21 489	8 996 626
Berlin	317	127 868	274	82 907	594	267 279	64	47 730
Brandenburg	74	9 355	11	1 377	2 997	1 635 908	2 705	1 546 446
Bremen	51	11 112	34	8 417	335	168 195	276	155 650
Hamburg	16	5 496	9	2 327	1 326	722 825	629	427 484
Hessen	227	84 629	143	45 725	11 625	17 689 031	10 762	17 499 392
Mecklenb.-Vorpommern	55	6 910	11	1 412	963	545 655	836	518 747
Niedersachsen	270	181 873	182	32 343	1 840	985 187	759	764 829
Nordrhein-Westfalen	349	150 683	105	52 227	9 526	3 059 127	6 000	2 272 686
Rheinland-Pfalz	352	78 587	329	71 795	228	41 080	129	26 814
Saarland	74	17 265	50	12 871	120	35 912	21	6 805
Sachsen	125	21 663	46	11 209	2 763	1 540 591	2 268	1 414 755
Sachsen-Anhalt	100	16 456	58	10 170	416	577 228	288	520 908
Schleswig-Holstein ..	75	19 038	33	9 340	3 036	1 882 738	1 922	1 540 574
Thüringen	68	10 357	31	4 691	3 134	1 733 809	2 938	1 695 483
Deutschland ...	3 051	1 047 264	1 904	519 362	65 982	41 478 649	52 587	38 045 615

1) Steuerpflichtige mit Lieferungen und Leistungen über 25 000 DM.
2) Ohne Umsatzsteuer.

7 Innergemeinschaftliche Lieferungen und Erwerbe

Nummer der Klassifikation der Wirtschaftszweige	Wirtschaftszweige	Innergemeinschaftliche Lieferungen			
		insgesamt		darunter an Abnehmer mit USt-IdNr. 2)	
		Anzahl	1 000 DM	Anzahl	1 000 DM
A - 0	Wirtschaftszweige insgesamt	107 780	331 696 555	106 563	329 992 489
A	Land-u.Forstwirtschaft	703	223 824	588	214 372
01	Landwirtschaft,gewerbliche Jagd	621	195 306	525	188 614
01.1	Pflanzenbau	341	47 558	259	41 817
01.4	Erbrg.v.Dienstleistg.i.d.Landwirtschaft u.ä.	117	65 210	.	.
02	Forstwirtschaft	82	28 518	63	25 758
B 05	Fischerei u.Fischzucht	105	64 184	.	.
C	Bergbau u.Gew.v.Steinen u.Erden	354	1 052 084	353	1 051 670
CA	Kohlenbergbau,Torfgew.,Gew.v.Erdöl u.Erdgas usw ...	70	566 557	70	566 557
10	Kohlenbergbau,Torfgewinnung	63	549 467	63	549 467
CB	Erzbergbau,Gew.v.Steinen u.Erden,sonst.Bergbau	284	485 527	.	.
14.1	Gew.v.Natursteinen
14.2	Gew.v.Kies,Sand,Ton u.Kaolin	160	337 992	.	.
D	Verarbeitendes Gewerbe	42 123	251 577 693	42 038	251 021 128
DA	Ernährungsgewerbe u.Tabakverarbeitung	2 008	16 886 238	1 995	16 873 988
15	Ernährungsgewerbe	1 982	15 428 227	1 969	15 415 977
15.1	Schlachten u.Fleischverarbeitung	352	1 178 439	.	.
15.11	Schlachten(oh.Schlachten v.Geflügel)	73	514 372	73	514 372
15.13	Fleischverarbeitung	266	619 362	.	.
15.2	Fischverarbeitung	57	137 350	57	137 350
15.3	Obst-u.Gemüseverarbeitung	146	771 473	.	.
15.4	H.v.pflanzlichen u.tierischen Ölen u.Fetten	38	1 708 503	38	1 708 503
15.5	Milchverarbeitung	187	5 011 368	187	5 011 098
15.51	Milchverarbeitung (oh.H.v.Speiseeis)	181	4 943 051	181	4 942 781
15.6	Mehl-u.Schälmlühlen,H.v.Stärke u.Stärkeerzeugn.	106	962 639	.	.
15.7	H.v.Futtermitteln	121	504 145	.	.
15.8	Sonst.Ernährungsgewerbe (oh.Getränkeherstellung) ..	578	3 919 142	572	3 914 593
15.81	H.v.Backwaren (oh.Dauerbackwaren)	133	187 422	128	187 317
15.84	H.v.Süßwaren(oh.Dauerbackwaren)	137	1 471 871	137	1 469 704
15.89	H.v.sonst.Nahrungsmitteln (oh.Getränke)	111	920 513	.	.
15.9	Getränkeherstellung	397	1 235 168	394	1 229 352
15.91	H.v.Spirituosen	54	114 611	54	114 523
15.92	Alkoholbrennerei	21	5 966	21	5 966
15.93	H.v.Wein a.frischen Trauben	106	139 386	.	.
15.96	H.v.Bier	152	762 491	.	.
15.98	Mineralbrunnen,H.v.Erfrischungsgetränken	48	197 431	48	197 431
16	Tabakverarbeitung	26	1 458 011	26	1 458 011
DB	Textil-u.Bekleidungsgewerbe	3 081	8 504 045	3 078	8 482 959
17	Textilgewerbe	1 835	5 241 766	.	.
17.1	Spinnstoffaufbereitung u.Spinnerei	126	1 321 164	126	1 321 164
17.2	Weberei	347	1 418 101	.	.
17.21	Baumwollweberei	224	1 016 293	.	.
17.3	Textilveredlung	172	678 511	172	678 366
17.4	H.v.konfektion.Textilwaren (oh.Bekleidung)	299	253 061	299	252 727
17.5	Sonst.Textilgewerbe (oh.H.v.Maschenware)	637	1 294 565	.	.
17.51	H.v.Teppichen	58	238 898	58	238 449

1) Ohne Umsatzsteuer.

2) Ohne Lieferungen land- und forstwirtschaftlicher Betriebe nach § 24 UStG.

StBA, FS 14, R 8, 1994

nach ausgewählten Wirtschaftszweigen

Innergemeinschaftliche Erwerbe 1)						Nummer der Klassifi- kation der Wirt- schafts- zweige
insgesamt		darunter von Lieferanten mit USt-IdNr. zum Steuersatz von				
		15 v.H.		7 v.H.		
Anzahl	1 000 DM	Anzahl	1 000 DM	Anzahl	1 000 DM	
205 254	317 933 300	180 740	265 004 393	26 585	42 510 248	A - 0
3 897	600 137	2 053	127 273	2 569	459 409	A
3 808	577 327	1 991	122 379	2 537	441 536	01
1 562	224 668	840	52 520	1 073	167 196	01.1
1 685	168 226	796	36 126	1 171	129 988	01.4
89	22 810	62	4 893	32	17 872	02
104	17 920	49	1 167	53	14 523	B 05
371	1 130 820	359	985 049	19	5 976	C
63	866 093	62	728 244	9	1 767	CA
52	444 880	51	307 139	7	1 659	10
308	264 726	297	256 805	10	4 210	CB
.	.	.	.	3	3 050	14.1
145	74 716	136	70 564	4	536	14.2
43 075	143 761 009	39 958	128 696 896	3 303	10 389 071	D
3 418	16 666 008	2 318	6 990 907	2 019	9 547 082	DA
3 389	14 991 252	2 289	5 319 718	2 015	9 546 513	15
959	2 388 142	429	108 107	710	2 237 452	15.1
113	519 491	53	23 894	80	479 720	15.11
827	1 782 121	363	78 540	613	1 676 875	15.13
118	200 715	48	18 341	105	182 034	15.2
263	830 719	199	407 836	156	416 476	15.3
45	1 784 437	31	953 949	35	821 036	15.4
183	1 562 579	159	200 493	125	1 341 184	15.5
170	1 391 389	149	188 459	116	1 201 193	15.51
132	1 244 426	86	301 574	97	941 961	15.6
163	1 085 460	127	434 818	108	648 705	15.7
1 002	4 304 979	713	1 349 697	622	2 914 699	15.8
434	176 500	269	46 979	228	127 850	15.81
169	1 870 737	136	567 778	113	1 295 654	15.84
157	1 025 520	104	264 153	126	757 471	15.89
524	1 589 796	497	1 544 902	57	42 966	15.9
96	492 574	93	480 920	18	11 654	15.91
43	105 724	38	98 511	12	7 212	15.92
93	257 166	15.93
161	347 109	153	343 792	10	2 950	15.96
97	309 966	87	297 907	10	10 513	15.98
29	1 674 756	29	1 671 189	4	569	16
4 222	7 303 233	4 105	7 176 811	59	4 559	08
2 298	3 648 586	2 230	3 608 089	42	4 468	17
135	466 362	17.1
398	983 247	17.2
266	627 251	17.21
169	241 520	17.3
510	393 325	494	385 157	14	3 692	17.4
760	1 129 053	732	1 112 245	15	531	17.5
67	379 476	65	379 355	-	-	17.51

StBA, FS 14, R 8, 1994

Nummer der Klassifikation der Wirtschaftszweige	Wirtschaftszweige	Innergemeinschaftliche Lieferungen			
		insgesamt		darunter an Abnehmer mit USt-IdNr. 2)	
		Anzahl	1 000 DM	Anzahl	1 000 DM
17.54	Textilgewerbe ang	515	987 478	.	.
17.6	H.v.gewirktem u.gestricktem Stoff	166	170 861	166	170 861
17.7	H.v.gewirkten u.gestrickten Fertigerzeugn.	88	105 504	88	105 497
17.71	H.v.Strumpfwaren	47	89 505	47	89 498
18	Bekleidungsgewerbe	1 246	3 262 279	.	.
18.2	H.v.Bekleidung (oh.Lederbekleidung)	1 148	3 219 268	.	.
18.22	H.v.Oberbekleidg.(oh.Arbeits-u.Berufsbekleidg.) ...	585	2 678 931	.	.
18.23	H.v.Wäsche	139	306 920	139	306 884
18.24	H.v.sonst.Bekleidg.u.Bekleidungszubehör	385	206 178	385	206 154
18.24.1	H.v.Sportbekleidung	86	85 350	86	85 329
18.24.6	Mit dem Bekleidungsgewerbe verb.Tätigkeiten	80	17 352	80	17 352
DC 19	Ledergewerbe	575	1 017 531	.	.
19.3	H.v.Schuhen	213	797 045	213	796 734
DD 20	Holzgewerbe (oh.H.v.Möbeln)	1 534	1 925 649	1 528	1 920 551
20.1	Säge-,Hobel-u.Holzimprägnierwerke	450	349 153	.	.
20.2	Furnier-,Sperrh.-,Holzfaserpl.-u.-spanpl.werke	105	900 478	105	900 478
20.3	H.v.Konstr.-,Fertigb.t.,Ausbauelement.u.ä.a.Holz ..	416	284 333	413	284 062
20.5	H.v.Holzwaren ang,Kork-,Flecht-u.Korbwaren	489	370 350	.	.
DE	Papier-,Verlags-u.Druckgewerbe	4 489	9 868 987	4 475	9 853 957
21	Papiergewerbe	1 027	7 962 521	.	.
21.1	H.v.Holzstoff,Zellstoff,Papier,Karton u.Pappe	303	5 666 650	303	5 663 648
21.12	H.v.Papier,Karton u.Pappe	278	5 308 772	278	5 308 225
21.2	Papier-,Karton-u.Pappe-Verarbeitung	724	2 295 871	.	.
21.21	H.v.Wellpapier u.-pappe,Verpackungsmitteln	410	1 344 013	.	.
21.22	H.v.Haushalts-u.Hygieneart.a.Zellstoff u.Papier ...	123	390 116	123	390 116
21.23	H.v.Schreibwaren,Bürobedarf a.Papier u.Pappe	107	266 873	107	266 511
22	Verlags-,Druckgewerbe,Vervielfältigung	3 462	1 906 465	3 449	1 897 768
22.1	Verlagsgewerbe	1 359	663 205	1 355	662 163
22.11	Buchverlag u.Musikverlag	670	197 627	.	.
22.11.1	Buchverlag (oh.Adreßbuchverlag)	552	177 007	552	176 166
22.12	Zeitungsverlag	60	21 709	.	.
22.12.1	Verlag v.Tageszeitungen	49	18 035	.	.
22.13	Zeitschriftenverlag	351	347 438	.	.
22.13.1	Verlag v.Fachzeitschriften	180	58 909	180	58 909
22.13.2	Verlag v.allgemeinen Zeitschriften	111	279 973	.	.
22.2	Druckgewerbe	1 954	1 179 623	1 945	1 171 972
22.21	Zeitungsdruckerei	46	8 690	46	5 586
22.22	Druckerei (oh.Zeitungsdruckerei)	1 632	1 075 110	1 624	1 070 753
22.3	Vervielf.v.besp.Ton-,Bild-u.Datenträgern	149	63 637	149	63 633
DF 23	Kokerei,Mineralölverarbeitung,H.v.Brutstoffen	55	4 382 102	55	4 381 955
23.2	Mineralölverarbeitung	48	4 342 411	48	4 342 264
DG 24	Chemische Industrie	1 873	40 186 686	.	.
24.1	H.v.chemischen Grundstoffen	469	27 662 786	469	27 660 056
24.13	H.v.sonst.anorganischen Grundstoffen u.Chemik.	35	2 570 536	35	2 570 536
24.14	H.v.sonst.organischen Grundstoffen u.Chemik.	362	24 374 362	362	24 371 632
24.3	H.v.Anstrichmitteln,Druckfarben u.Kitten	314	1 749 163	.	.

1) Ohne Umsatzsteuer.

2) Ohne Lieferungen land- und forstwirtschaftlicher Betriebe nach § 24 UStG.

StBA, FS 14, R 8, 1994

Innergemeinschaftliche Erwerbe 1)						Nummer der Klassifi- kation der Wirt- schafts- zweige
insgesamt		darunter von Lieferanten mit USt-IdNr. zum Steuersatz von				
		15 v.H.		7 v.H.		
Anzahl	1 000 DM	Anzahl	1 000 DM	Anzahl	1 000 DM	
623	715 275	17.54
197	186 552	17.6
129	248 527	17.7
64	202 780	17.71
1 924	3 654 647	1 875	3 568 722	17	91	18
1 721	3 601 834	1 675	3 516 088	17	91	18.2
935	2 635 887	912	2 564 150	8	27	18.22
171	496 809	18.23
557	395 788	18.24
115	151 253	18.24.1
153	30 549	145	30 208	4	22	18.24.6
884	1 320 103	841	1 316 474	12	535	DC 19
414	1 120 686	393	1 118 707	6	97	19.3
2 370	1 352 396	2 159	1 221 748	165	99 158	DD 20
442	128 443	361	80 860	100	44 920	20.1
111	295 281	105	247 220	17	47 893	20.2
1 008	532 457	943	525 206	17	3 023	20.3
699	383 728	645	356 114	25	3 219	20.5
3 283	4 976 182	2 942	4 538 491	419	359 710	DE
1 033	3 551 230	1 002	3 495 341	24	12 765	21
317	1 799 910	307	1 768 948	10	9 345	21.1
290	1 653 215	281	1 636 377	10	9 345	21.12
716	1 751 320	695	1 726 393	14	3 420	21.2
395	789 065	384	772 730	7	1 515	21.21
129	466 058	122	459 440	4	257	21.22
96	215 391	96	213 553	3	1 648	21.23
2 250	1 424 953	1 940	1 043 150	395	346 945	22
786	617 558	591	358 150	313	234 955	22.1
352	235 690	249	97 591	179	131 173	22.11
266	219 512	183	86 870	145	128 299	22.11.1
45	39 882	38	19 522	11	7 001	22.12
36	37 649	32	17 305	8	6 989	22.12.1
179	161 889	132	84 968	69	73 368	22.13
71	34 976	49	10 376	31	24 396	22.13.1
70	97 744	54	58 429	25	36 066	22.13.2
1 330	657 082	1 221	538 034	75	111 421	22.2
50	24 231	46	23 054	4	14	22.21
1 045	598 881	962	482 165	60	111 275	22.22
134	150 312	128	146 966	7	570	22.3
59	7 581 495	59	7 522 614	6	17 497	DF 23
52	7 516 295	52	7 457 414	6	17 497	23.2
1 592	21 067 173	1 534	19 424 532	118	238 032	DG 24
396	11 691 223	372	10 302 504	33	59 314	24.1
25	1 033 413	24.13
309	10 329 477	294	9 263 476	27	59 296	24.14
280	1 062 076	24.3

7 Innergemeinschaftliche Lieferungen und Erwerbe

Nummer der Klassifikation der Wirtschaftszweige	Wirtschaftszweige	Innergemeinschaftliche Lieferungen			
		insgesamt		darunter an Abnehmer mit USt-IdNr. 2)	
		Anzahl	1 000 DM	Anzahl	1 000 DM
24.4	H.v.pharmazeut.Erzeugn.	330	3 308 121	330	3 278 205
24.5	H.v.Seifen,Wasch-,Reinigungs-u.Körperpflegem.	244	2 834 743	244	2 819 535
24.51	H.v.Seifen,Wasch-,Reinigungs-u.Poliermitteln	150	2 536 646	150	2 521 438
24.52	H.v.Duft-u.Körperpflegemitteln	94	298 097	94	298 097
24.6	H.v.sonst.chemischen Erzeugnissen	446	3 074 784	446	3 072 697
24.64	H.v.fotochemischen Erzeugnissen	28	1 361 993	28	1 361 993
24.66	H.v.chemischen Erzeugnissen ang	351	1 387 291	351	1 385 249
24.7	H.v.Chemiefasern	51	1 519 895	51	1 491 329
OH 25	H.v.Gummi-u.Kunststoffwaren	2 811	8 610 912	.	.
25.1	H.v.Gummiwaren	302	2 396 404	302	2 395 406
25.11	H.v.Bereifungen	25	1 446 639	25	1 446 639
25.13	H.v.sonst.Gummiwaren	241	930 948	241	930 453
25.2	H.v.Kunststoffwaren	2 509	6 214 508	.	.
25.21	H.v.Platten,Folien usw a.Kunststoff	249	1 144 839	249	1 144 816
25.22	H.v.Verpackungsmitteln a.Kunststoff	201	905 275	201	903 028
25.23	H.v.Baubedarfsartikeln a.Kunststoff	99	253 471	99	253 471
25.24	H.v.sonst.Kunststoffwaren	1 960	3 910 924	.	.
DI 26	Glasgewerbe,Keramik,Verarb.v.Steinen u.Erden	1 468	4 284 845	1 462	4 275 158
26.1	H.u.Verarb.v.Glas	423	1 455 463	.	.
26.11	H.v.Flachglas	35	237 723	.	.
26.12	Veredlg.u.Verarb.v.Flachglas	76	39 089	76	39 039
26.13	H.v.Hohlglas	66	569 089	66	569 075
26.15	H.,Veredlg.u.Verarb.v.sonst.Glas,techn.Glasw.	216	504 158	.	.
26.2	Keramik (oh.Ziegelei u.Baukeramik)	312	1 174 455	.	.
26.21	H.v.keramischen Haushaltsw.u.Ziergegenst.	183	279 445	.	.
26.22	H.v.Sanitärkeramik	34	360 940	34	360 940
26.3	H.v.keramischen Wand-u.Bodenfliesen u.-platten	19	317 453	19	316 614
26.4	Ziegelei,H.v.sonst.Baukeramik	106	110 502	106	108 034
26.5	H.v.Zement,Kalk u.gebranntem Gips	55	394 692	55	394 692
26.51	H.v.Zement	29	293 549	29	293 549
26.6	H.v.Erzeugnissen a.Beton,Zement u.Gips	286	313 571	.	.
26.61	H.v.Betonerzeugnissen f.d.Bau u.Kalksandsteinen ...	125	143 494	125	141 135
26.63	H.v.Transportbeton	26	43 047	.	.
26.66	H.v.Erzeugnissen a.Beton,Zement u.Gips ang	92	80 691	92	80 687
26.7	Be-u.Verarb.v.Natursteinen ang	130	61 767	.	.
26.70.1	Steinbildhauerei u.Steinmetzerei	59	2 903	.	.
26.8	H.v.sonst.Mineralerzeugnissen	137	456 942	137	456 942
DJ	Metallerzg.u.-bearb.,H.v.Metallerzeugnissen	7 135	25 104 593	7 123	25 065 120
27	Metallerzeugung u.-bearbeitung	1 050	11 409 711	1 048	11 406 174
27.1	Erzeugung v.Roheisen,Stahl,Ferroleg.(EGKS)	57	4 864 682	57	4 864 682
27.2	H.v.Rohren	129	589 265	129	589 265
27.3	Sonst.erste Bearb.v.Eisen,Stahl,H.v.Ferroleg.	226	1 182 310	.	.
27.34	H.v.gezogenem Draht	127	383 902	127	381 347
27.4	Erzeugung u.erste Bearb.v.NE-Metallen	198	3 762 118	198	3 761 661
27.42	Erzeugung u.erste Bearb.v.Aluminium	55	941 055	55	941 055
27.45	Erzeugung u.erste Bearb.v.sonst.NE-Metallen	74	2 107 047	74	2 107 001

1) Ohne Umsatzsteuer.

2) Ohne Lieferungen land- und forstwirtschaftlicher Betriebe nach § 24 UStG.

StBA, FS 14, R 8, 1994

Innergemeinschaftliche Erwerbe 1)						Nummer der Klassifi- kation der Wirt- schafts- zweige
insgesamt		darunter von Lieferanten mit USt-IdNr. zum Steuersatz von				
		15 v.H.		7 v.H.		
Anzahl	1 000 DM	Anzahl	1 000 DM	Anzahl	1 000 DM	
272	3 001 328	260	2 902 320	48	67 552	24.4
208	2 022 723	202	2 017 459	9	4 913	24.5
124	1 564 358	119	1 559 248	5	4 760	24.51
84	458 365	83	458 212	4	154	24.52
373	2 093 384	361	2 026 695	22	30 460	24.6
25	961 413	24.64
284	924 942	273	893 979	15	3 560	24.66
43	1 161 867	24.7
2 207	6 098 993	2 116	5 971 270	27	32 706	DI 25
286	2 093 709	277	2 021 142	4	1 614	25.1
28	1 583 551	25.11
192	476 694	25.13
1 921	4 005 284	1 839	3 950 129	23	31 092	25.2
198	323 113	25.21
185	446 212	25.22
125	170 230	25.23
1 413	3 065 729	1 352	3 019 294	16	31 075	25.24
3 347	3 268 343	3 240	3 163 466	32	2 345	DI 26
445	1 027 827	431	1 011 283	6	9	26.1
63	264 319	26.11
101	80 081	26.12
49	151 981	48	138 053	3	2	26.13
201	441 659	195	440 346	-	-	26.15
288	613 378	274	579 245	5	22	26.2
158	49 289	26.21
40	272 691	38	272 667	1	3	26.22
46	308 116	44	307 215	-	-	26.3
149	92 717	26.4
53	202 836	51	172 951	3	3	26.5
31	164 888	26.51
544	407 525	524	393 900	3	63	26.6
220	183 643	215	182 810	.	.	26.61
54	73 010	51	61 808	-	-	26.63
230	114 208	26.66
1 702	432 950	1 654	428 387	9	806	26.7
1 425	207 334	26.70.1
120	182 995	26.8
5 960	11 373 141	5 644	11 206 228	88	5 638	DJ
782	5 435 363	747	5 357 907	18	1 721	27
44	2 557 046	42	2 541 190	5	65	27.1
112	171 837	27.2
169	816 116	27.3
94	244 959	27.34
172	1 537 868	170	1 499 030	6	19	27.4
55	480 221	27.42
60	782 412	27.45

7 Innergemeinschaftliche Lieferungen und Erwerbe

Nummer der Klassifikation der Wirtschaftszweige	Wirtschaftszweige	Innergemeinschaftliche Lieferungen			
		insgesamt		darunter an Abnehmer mit USt-IdNr. 2)	
		Anzahl	1 000 DM	Anzahl	1 000 DM
27.5	Gießereiindustrie	440	1 011 336	.	.
27.51	Eisengießerei	175	640 435	175	639 914
27.53	Leichtmetallgießerei	207	259 523	.	.
28	H.v.Metallerzeugnissen	6 085	13 694 882	6 075	13 658 946
28.1	Stahl-u.Leichtmetallbau	625	871 713	.	.
28.11	H.v.Stahl-u.Leichtmetallkonstruktionen	279	438 265	279	433 395
28.12	H.v.Ausbauelementen a.Stahl u.Leichtmetall	346	433 448	.	.
28.2	Kessel-u.Behälterbau (oh.H.v.Dampfkesseln)	173	517 089	173	515 741
28.3	H.v.Dampfkesseln (oh.Zentralheizungskessel)	46	3 478 466	46	3 478 466
28.4	H.v.Schmiede-,Preß-,Zieh-,Stanzteilen u.ä.	514	1 357 224	.	.
28.5	Oberfläch.veredlg.,Wärmebehandlg.,Mechanik ang	1 441	791 154	1 435	790 691
28.51	Oberfläch.veredlg.u.Wärmebehandlung	403	402 291	402	402 210
28.52	Mechanik ang	1 038	388 863	1 033	388 481
28.52.1	Schlosserei u.Schweißerei	575	183 162	572	182 787
28.52.2	Schleiferei u.Dreherei	336	162 975	.	.
28.52.3	Beschlag-u.Kunstschmieden	127	42 727	.	.
28.6	H.v.Schneidw.,Werkzeug.,Schlössern u.Beschlägen ...	1 583	2 988 047	.	.
28.61	H.v.Schneidwaren u.Bestecken	213	174 769	213	174 124
28.62	H.v.Werkzeugen	1 105	1 389 842	1 105	1 388 854
28.63	H.v.Schlössern u.Beschlägen	265	1 423 436	.	.
28.7	H.v.sonst.EBM-Waren	1 703	3 691 189	.	.
28.74	H.v.Schrauben,Nieten,Ketten u.Federn	634	1 039 086	634	1 038 573
28.75	H.v.EBM-Waren ang	831	1 578 095	.	.
DK 29	Maschinenbau	7 044	31 977 861	7 035	31 936 024
29.1	H.v.Masch.f.d.Erzeugung u.Nutzung v.mech.Energie ..	737	3 849 623	.	.
29.13	H.v.Armaturen	314	1 281 184	314	1 281 191
29.14	H.v.Lagern,Getrieben,Zahnradern,Antriebselem.	255	1 855 730	.	.
29.2	H.v.sonst.Maschinen f.unspezifische Verwendung	721	4 518 904	721	4 516 429
29.23	H.v.kälte-u.lufttechn.Erzeugn.f.gewerbl.Zwecke	234	1 271 217	234	1 271 171
29.3	H.v.land-u.forstw.Maschinen	316	2 362 051	.	.
29.32.1	H.v.sonst.land-u.forstw.Maschinen (oh.Rep.)	172	2 286 033	172	2 278 504
29.4	H.v.Werkzeugmaschinen	1 140	3 346 766	1 140	3 334 382
29.5	H.v.Masch.f.sonst.best.Wirtschaftszweige	3 821	15 275 332	3 816	15 256 777
29.51	H.v.Masch.f.Metallerzeugung,Walzwerkseinr.usw	160	3 135 846	.	.
29.52	H.v.Bergwerks-,Bau-u.Baustoffmaschinen	309	1 506 379	.	.
29.53	H.v.Masch.f.Ernährungsgewerbe u.Tabakverarb.	625	2 435 050	.	.
29.56	H.v.Masch.f.best.Wirtschaftszweige ang	2 447	6 359 737	.	.
29.7	H.v.Haushaltsgeräten ang	270	2 533 397	.	.
29.71	H.v.elektrischen Haushaltsgeräten	224	2 052 713	224	2 052 309
DL	H.v.Büromasch.,DV-Gerät.u.-einr.;Elektrotech.usw ..	5 727	27 713 931	5 720	27 615 213
30	H.v.Büromasch.,DV-Gerät.u.-einr.	435	3 162 036	435	3 162 032
30.01	H.v.Büromaschinen	66	525 909	66	525 909
30.02	H.v.DV-Gerät.u.-einr.	369	2 636 127	369	2 636 122
31	H.v.Geräten d.Elektriz.erzg.,-verteilung u.ä.	1 901	11 182 442	.	.
31.1	H.v.Elektromotoren,Generatoren,Transformatoren	563	1 365 437	563	1 363 382
31.2	H.v.Elektriz.vertlg.-u.-schalteinrichtungen	180	5 615 113	180	5 611 687

1) Ohne Umsatzsteuer.

2) Ohne Lieferungen land- und forstwirtschaftlicher Betriebe nach § 24 UStG.

StBA, FS 14, R 8, 1994

Innergemeinschaftliche Erwerbe 1)						Nummer der Klassifi- kation der Wirt- schafts- zweige
insgesamt		darunter von Lieferanten mit USt-IdNr. zum Steuersatz von				
		15 v.H.		7 v.H.		
Anzahl	1 000 DM	Anzahl	1 000 DM	Anzahl	1 000 DM	
285	352 496	27.5
103	172 380	27.51
145	128 302	27.53
5 178	5 937 778	4 897	5 848 321	70	3 917	28
825	732 560	793	724 340	6	11	28.1
391	256 386	369	251 503	3	10	28.11
434	476 174	424	472 837	3	0	28.12
175	374 620	28.2
39	731 358	28.3
332	374 687	314	365 246	4	6	28.4
1 547	443 186	1 446	432 407	27	547	28.5
301	308 879	283	306 232	8	20	28.51
1 246	134 307	1 163	126 175	19	527	28.52
832	80 281	778	74 473	12	52	28.52.1
206	29 704	28.52.2
208	24 323	28.52.3
979	858 527	920	841 085	13	3 086	28.6
116	61 145	28.61
662	285 848	617	269 732	10	3 069	28.62
201	511 534	28.63
1 281	2 422 840	1 223	2 380 118	16	164	28.7
373	281 659	28.74
697	1 248 826	664	1 219 919	9	152	28.75
5 793	13 059 894	5 538	12 811 261	120	20 414	DK 29
608	1 653 165	590	1 629 211	7	5	29.1
268	454 132	261	432 716	4	1	29.13
201	814 330	196	813 298	-	-	29.14
671	2 039 482	645	1 944 089	11	56	29.2
261	850 569	252	805 423	4	0	29.23
555	903 665	507	873 454	31	5 600	29.3
199	822 187	190	798 084	3	1 142	29.32.1
738	1 039 991	709	1 028 931	7	17	29.4
2 901	4 844 649	2 784	4 770 647	61	14 594	29.5
150	1 000 358	146	966 380	6	456	29.51
251	914 817	243	911 182	3	3	29.52
504	618 224	483	601 475	10	11 962	29.53
1 778	1 982 182	1 698	1 963 421	36	2 166	29.56
281	2 543 857	266	2 531 344	3	142	29.7
229	2 372 889	215	2 360 376	3	142	29.71
4 795	17 904 988	4 524	17 718 655	164	50 250	DL
381	4 043 538	365	4 034 646	8	23	30
63	250 425	62	250 419	-	-	30.01
318	3 793 113	303	3 784 227	8	23	30.02
1 650	5 811 458	1 576	5 682 721	33	28 122	31
471	552 127	443	543 582	7	9	31.1
142	2 697 549	136	2 626 520	5	27 966	31.2

Nummer der Klassifi- kation der Wirt- schafts- zweige	Wirtschaftszweige	Innergemeinschaftliche Lieferungen			
		insgesamt		darunter an Abnehmer mit USt-IdNr. 2)	
		Anzahl	1 000 DM	Anzahl	1 000 DM
31.3	H.v.isol.Elektrokabeln,-leitungen u.-drähten	203	1 397 650	203	1 396 665
31.4	H.v.Akkumulatoren u.Batterien	72	757 654	72	745 785
31.5	H.v.elektrischen Lampen u.Leuchten	311	535 279	.	.
31.6	H.v.elekt.r.Ausrüstg.ang	572	1 511 309	572	1 501 788
32	Rundfunk-,Fernseh-u.Nachrichtentechnik	1 163	8 100 692	.	.
32.1	H.v.elektronischen Bauelementen	487	4 414 254	.	.
32.2	H.v.nachrichtentechnischen Geräten u.Einr.	479	1 115 018	479	1 108 683
32.3	H.v.Rundfunk-,Fernseh-,Phono-,videotechn.Gerät. ...	197	2 571 421	197	2 565 793
33	Medizin-,Meß-,Steuer-u.Regelungstechnik,Optik	2 228	5 268 761	2 223	5 217 421
33.1	H.v.med.Geräten u.orthopädischen Vorrichtungen	764	1 484 929	761	1 434 618
33.10.2	H.v.medizintechnischen Geräten	542	1 020 437	542	1 020 203
33.10.4	Zahntechnische Laboratorien	107	144 401	.	.
33.2	H.v.Meß-,Kontroll-,Navig.-u.ä.Instr.u.Vorr.	983	1 832 261	.	.
33.4	H.v.optischen u.fotografischen Geräten	274	1 693 469	.	.
33.40.1	H.v.augenoptischen Erzeugnissen	40	138 806	40	138 806
33.40.2	H.v.optischen Instrumenten	145	1 205 053	.	.
33.40.3	H.v.Foto-,Projektions-u.Kinogeräten	89	349 610	89	349 610
33.5	H.v.Uhren	134	193 919	134	193 919
DM	Fahrzeugbau	1 116	66 682 698	1 109	66 481 343
34	H.v.Kraftwagen u.Kraftwagenteilen	778	60 254 748	773	60 059 613
34.1	H.v.Kraftwagen u.Kraftwagenmotoren	76	52 387 141	.	.
34.10.1	H.v.Personenkraftwagen u.deren Motoren	64	51 604 784	.	.
34.2	H.v.Karosserien,Aufbauten u.Anhängern	252	969 211	249	967 969
34.3	H.v.Teilen u.ä.f.Kraftwagen u.deren Motoren	450	6 898 396	.	.
35	Sonst.Fahrzeugbau	338	6 427 950	.	.
35.1	Schiffbau	111	375 566	.	.
35.2	Schienenfahrzeugbau	73	5 603 987	.	.
35.3	Luft-u.Raumfahrzeugbau	58	259 437	58	259 437
35.4	H.v.Krafträdern,Fahrrädern u.Behindertenfahrz.	77	105 445	77	105 445
35.42.1	H.v.Fahrrädern (oh.Fahrradteile)	20	28 035	20	28 035
DM	H.v.Möbeln,Schmuck,Musikinstr.usw,Recycling	3 207	4 431 615	3 204	4 429 935
36	H.v.Möbeln,Schmuck,Musikinstr.,Sportger.usw	3 083	4 280 078	3 080	4 278 398
36.1	H.v.Möbeln	974	2 106 537	.	.
36.11	H.v.Sitzmöbeln	203	465 743	203	465 689
36.12	H.v.Büro-u.Ladenmöbeln	109	237 498	109	237 498
36.13	H.v.Küchenmöbeln	60	404 717	60	404 717
36.14	H.v.sonst.Möbeln	571	971 335	.	.
36.15	H.v.Matratzen	31	27 245	31	27 241
36.2	H.v.Schmuck u.ä.Erzeugnissen	983	697 451	.	.
36.22	H.v.Schmuck,Gold-u.Silberschmiedewaren	955	694 525	.	.
36.22.2	H.v.Schmuck a.Edelmetallen u.Edelmetallplatt.	286	173 250	.	.
36.22.4	H.v.Tafelgeräten u.Bestecken a.Edelmetallen	21	14 293	21	14 293
36.22.6	H.v.Edelmetallerzeugnissen f.technische Zwecke	350	457 263	350	457 203
36.3	H.v.Musikinstrumenten	202	121 134	202	121 126
36.4	H.v.Sportgeräten	136	148 738	136	148 738
36.5	H.v.Spielwaren	295	361 341	295	360 822

1) Ohne Umsatzsteuer.

2) Ohne Lieferungen land- und forstwirtschaftlicher Betriebe nach § 24 UStG.

StBA, FS 14, R 8, 1994

nach ausgewählten Wirtschaftszweigen

Innergemeinschaftliche Erwerbe 1)						Nummer der Klassifi- kation der Wirt- schafts- zweige
insgesamt		darunter von Lieferanten mit USt-IdNr. zum Steuersatz von				
		15 v.H.		7 v.H.		
Anzahl	1 000 DM	Anzahl	1 000 DM	Anzahl	1 000 DM	
208	871 130	201	846 121	5	52	31.3
63	505 431	59	501 467	3	5	31.4
320	359 020	310	341 924	5	58	31.5
446	826 200	427	823 106	8	32	31.6
891	5 949 638	844	5 937 956	14	3 291	32
394	4 066 340	376	4 062 699	6	1 395	32.1
317	640 319	297	635 276	5	1 874	32.2
180	1 242 978	171	1 239 981	3	21	32.3
1 873	2 100 355	1 739	2 063 333	109	18 814	33
757	598 807	679	569 788	86	17 911	33.1
438	461 940	397	447 274	45	10 804	33.10.2
130	51 315	113	45 234	15	5 030	33.10.4
648	448 080	33.2
296	997 617	278	996 177	5	474	33.4
71	106 763	69	106 754	.	.	33.40.1
151	268 354	33.40.2
74	622 500	69	621 589	.	.	33.40.3
117	24 001	33.5
1 401	28 905 837	1 363	26 812 744	20	7 681	DM
902	25 763 832	877	23 716 136	11	507	34
88	22 393 456	84	20 372 903	3	461	34.1
74	21 327 224	71	19 306 679	3	461	34.10.1
398	379 797	381	379 098	3	2	34.2
416	2 990 578	412	2 964 135	5	44	34.3
499	3 142 006	486	3 096 608	9	7 173	35
233	390 340	35.1
59	2 318 012	35.2
67	242 677	66	242 592	-	-	35.3
104	177 874	35.4
45	115 539	44	115 472	-	-	35.42.1
3 744	2 883 223	3 575	2 821 696	54	3 465	DM
3 669	2 860 171	3 502	2 799 856	54	3 465	36
1 833	1 953 570	1 756	1 918 746	11	1 685	36.1
553	591 779	36.11
120	109 753	36.12
75	240 971	74	240 875	-	-	36.13
1 031	912 576	989	897 043	4	798	36.14
54	98 492	54	90 527	-	-	36.15
874	343 663	836	339 775	10	491	36.2
851	342 773	36.22
277	106 768	266	105 070	3	5	36.22.2
18	2 264	17	2 239	-	-	36.22.4
228	200 842	220	199 767	3	89	36.22.5
219	35 936	206	34 842	15	910	36.3
129	53 740	115	50 765	4	74	36.4
193	169 571	184	154 500	4	168	36.5

StBA, FS 14, R 8, 1994

7 Innergemeinschaftliche Lieferungen und Erwerbe

Nummer der Klassifikation der Wirtschaftszweige	Wirtschaftszweige	Innergemeinschaftliche Lieferungen			
		insgesamt		darunter an Abnehmer mit USt-IdNr. 2)	
		Anzahl	1 000 DM	Anzahl	1 000 DM
36.6	H.v.sonst.Erzeugnissen	493	844 877	493	844 876
36.63	H.v.Erzeugnissen ang	278	638 285	278	638 285
36.63.5	H.v.Füllhaltern,Kugelschreibern u.ä.,Stempeln	81	344 651	81	344 651
37	Recycling	124	151 536	124	151 536
37.1	Recycling v.Schrott	38	120 704	38	120 704
37.2	Recycling v.nichtmetall.Altmat.u.Reststoffen	86	30 833	86	30 833
37.20.5	Recycling v.sonst.Altmat.u.Reststoffen	37	14 729	37	14 729
E	Energie-u.Wasserversorgung	72	1 134 918	64	1 133 163
40	Energieversorgung	59	1 128 300	54	1 126 920
40.1	Elektrizitätsversorgung	48	1 099 296	43	1 097 916
40.2	Gasversorgung	6	27 832	6	27 832
40.3	Fernwärmeversorgung	5	1 172	5	1 172
41	Wasserversorgung	13	6 618	10	6 243
F 45	Baugewerbe	2 523	1 110 254	2 484	1 102 701
45.1	Vorbereitende Baustellenarbeiten	62	31 888	.	.
45.2	Hoch-u.Tiefbau	671	450 777	655	446 088
45.21	Hochbau,Brücken-u.Tunnelbau u.ä.	292	227 320	280	224 639
45.22.1	Dachdeckerei	37	1 939	37	1 939
45.22.2	Abdichtung gegen Wasser u.Feuchtigkeit	33	3 321	33	3 321
45.22.3	Zimmerei u.Ingenieurholzbau	56	22 903	56	22 903
45.23.1	Straßenbau	71	28 893	68	27 802
45.25	Spezialbau u.sonst.Tiefbau	150	157 802	.	.
45.25.6	Sonst.Tiefbau	44	64 342	44	64 342
45.3	Bauinstallation	1 074	418 080	1 062	416 098
45.31	Elektroinstallation	380	208 110	376	207 586
45.32	Dämmung gegen Kälte,Wärme,Schall,Erschütterung	73	30 510	73	30 503
45.33	Klempnerei,Gas-,Wasser-,Heizungs-u.Lüftungsinst. ..	463	140 245	455	138 969
45.33.1	Klempnerei,Gas-u.Wasserinstallation	101	12 516	97	11 384
45.33.2	Inst.v.Heizungs-,Lüftungs-,Klima-u.ä.Anlagen	362	127 728	358	127 585
45.4	Sonst.Baugewerbe	711	208 646	701	207 801
45.41	Stukkateurgewerbe,Gipserei u.Verputzerei	22	5 323	22	5 323
45.42	Bautischlerei	226	51 917	223	51 915
45.43	Fußboden-,Fliesen-,Plattenlegerei usw	185	93 458	.	.
45.43.2	Fliesen-,Platten-u.Mosaiklegerei	54	8 954	.	.
45.44.1	Maler-u.Lackierergewerbe	98	8 762	.	.
45.44.2	Glasergerberbe	59	20 009	59	20 009
45.45.1	Fassadenreinigung	11	652	11	652
45.45.3	Ausbaugewerbe ang	93	24 009	90	23 209
45.5	Vermietung v.Baumasch.u.-gerät.m.Bedien.personal ..	5	1 062	5	1 062
G	Handel;Instandh.u.Rep.v.Kfz u.Gebrauchsgütern	46 253	61 888 060	45 567	61 225 421
50	Kfz-handel;Instandh.u.Rep.v.Kfz;Tankstellen	6 439	2 622 627	5 952	2 434 214
50.1	Handel m.Kraftwagen	4 034	1 378 479	3 651	1 205 477
50.10.2	Gh.m.Kraftwagen	408	384 234	386	367 536
50.10.3	Eh.m.Kraftwagen	3 484	966 319	3 139	811 084
50.2	Instandhaltung u.Rep.v.Kraftwagen	663	186 838	608	179 377
50.20.1	Instandhaltung u.Rep.v.Kraftwagen (oh.Elektrik) ...	617	76 651	562	69 189

1) Ohne Umsatzsteuer.

2) Ohne Lieferungen land- und forstwirtschaftlicher Betriebe nach § 24 UStG.

StBA, FS 14, R 8, 1994

nach ausgewählten Wirtschaftszweigen

Innergemeinschaftliche Erwerbe 1)						Nummer der Klassifi- kation der Wirt- schafts- zweige
insgesamt		darunter von Lieferanten mit USt-IdNr. zum Steuersatz von				
		15 v.H.		7 v.H.		
Anzahl	1 000 DM	Anzahl	1 000 DM	Anzahl	1 000 DM	
421	303 690	405	301 229	10	137	36.6
258	220 612	36.63
56	44 445	53	43 526	-	-	36.63.5
75	23 052	73	21 840	-	-	37
18	15 191	17	15 083	-	-	37.1
57	7 860	56	6 757	-	-	37.2
35	2 461	34	2 444	-	-	37.20.5
368	4 966 596	338	4 953 849	49	2 787	E
308	4 947 600	290	4 938 835	44	2 717	40
256	1 922 519	241	1 918 436	36	791	40.1
34	3 019 902	33	3 017 414	3	229	40.2
18	5 179	16	2 985	5	1 697	40.3
60	18 996	48	15 014	5	70	41
10 327	2 400 844	9 517	2 335 297	201	6 852	F 45
161	20 744	137	20 095	18	498	45.1
2 681	991 715	2 452	960 733	76	5 075	45.2
1 471	678 924	1 359	662 867	40	2 568	45.21
245	21 155	216	19 516	11	979	45.22.1
99	24 724	45.22.2
325	31 503	45.22.3
175	47 561	159	45 311	5	72	45.23.1
313	172 871	287	165 745	8	436	45.25
118	70 657	45.25.6
2 511	671 125	2 280	650 528	48	1 103	45.3
943	140 207	844	138 398	21	88	45.31
149	112 887	45.32
1 221	377 618	1 116	359 528	22	1 005	45.33
405	50 987	354	43 083	9	41	45.33.1
816	326 630	762	316 445	13	964	45.33.2
4 969	715 580	4 643	702 262	59	175	45.4
141	8 122	45.41
816	81 964	752	79 515	11	18	45.42
2 508	463 096	2 405	455 854	21	73	45.43
1 027	277 895	987	273 284	6	70	45.43.2
563	24 937	489	23 551	14	22	45.44.1
384	41 307	361	40 507	5	8	45.44.2
20	3 383	17	3 350	-	-	45.45.1
416	80 475	45.45.3
5	1 680	5	1 680	-	-	45.5
118 040	148 890 393	103 607	115 014 570	16 357	30 591 665	6
7 822	19 037 163	7 262	18 891 660	130	5 145	50
3 618	16 537 021	3 370	16 453 179	59	3 569	50.1
349	14 825 313	326	14 815 497	6	669	50.10.2
3 103	1 629 407	2 889	1 556 561	49	2 434	50.10.3
1 176	163 177	1 059	159 576	18	61	50.2
1 047	98 105	944	95 046	18	61	50.20.1

StBA, FS 14, R 8, 1994

7 Innergemeinschaftliche Lieferungen und Erwerbe

Nummer der Klassifikation der Wirtschaftszweige	Wirtschaftszweige	Innergemeinschaftliche Lieferungen			
		insgesamt		darunter an Abnehmer mit USt-IdNr. 2)	
		Anzahl	1 000 DM	Anzahl	1 000 DM
50.20.2	Rep.v.Kraftwagenelektrik	11	2 802	11	2 802
50.20.3	Lackierung v.Kraftwagen	30	6 324	30	6 324
50.20.4	Autowaschanlagen	5	101 062	5	101 062
50.3	Handel m.Kraftwagenteilen u.Zubehör	1 535	977 298	1 511	972 390
50.30.2	Gh.m.Kraftwagenteilen u.Zubehör	683	732 255	679	731 556
50.30.3	Eh.m.Kraftwagenteilen u.Zubehör	830	241 930	811	237 817
50.4	Handel m.Krädern,Teilen u.Zubeh.;Instandh.u.Rep. ..	113	69 549	102	68 382
50.40.3	Eh.m.Krafträdern,Teilen u.Zubehör	80	8 560	69	7 606
50.5	Tankstellen	94	10 463	80	8 588
51	Handelsvermittlung u.Großhandel (oh.Kfz)	29 651	55 753 773	29 553	55 297 956
51.1	Handelsvermittlung	3 449	2 049 467	3 429	2 015 004
51.11	V.v.landw.Grundstf.,leb.Tieren,text.Rohstf.usw	112	46 630	.	.
51.12	V.v.Brennstf.,Erzen,Metallen u.techn.Chemik.	115	68 644	.	.
51.13	V.v.Holz,Baustoffen u.Anstrichmitteln	218	81 473	215	48 927
51.14	V.v.Maschinen,techn.Bedarf,Wasser-u.Luftfahrz.	863	215 241	860	214 973
51.15	V.v.Möb.,Einr.-u.Haush.gegenst.,Metallwaren	435	219 347	.	.
51.16	V.v.Textil.,Bekleidung,Schuhen u.Lederwaren	356	224 412	.	.
51.17	V.v.Nahrungsmitteln,Getränken u.Tabakwaren	133	106 936	.	.
51.18	V.v.Waren ang	538	367 796	535	367 465
51.19	V.v.Waren oaS	679	718 987	675	718 667
51.2	Gh.m.landw.Grundstoffen u.lebenden Tieren	1 443	3 570 432	.	.
51.21	Gh.m.Getreide,Saaten u.Futtermitteln	523	2 047 589	.	.
51.22	Gh.m.Blumen u.Pflanzen	287	155 234	287	154 713
51.23	Gh.m.lebenden Tieren	477	954 070	477	953 995
51.3	Gh.m.Nahrungsmitteln,Getränken u.Tabakwaren	2 210	5 609 789	2 202	5 585 788
51.31	Gh.m.Obst,Gemüse u.Kartoffeln	483	731 407	483	731 090
51.32	Gh.m.Fleisch,Fleischwaren,Geflügel u.Wild	345	1 518 941	345	1 518 921
51.33	Gh.m.Milcherzeugn.,Eiern,Speiseöl u.ä.Fetten	160	939 639	.	.
51.34	Gh.m.Getränken	349	382 347	348	382 146
51.35	Gh.m.Tabakwaren	32	111 240	32	111 240
51.36	Gh.m.Zucker,Süßwaren u.Backwaren	96	421 278	96	404 892
51.36.2	Gh.m.Süßwaren	76	351 906	76	335 519
51.37	Gh.m.Kaffee,Tee,Kakao u.Gewürzen	80	299 408	80	299 408
51.38	Gh.m.sonst.Nahrungsmitteln	363	663 772	.	.
51.39	Gh.m.Nahrungsmitteln,Getränken u.Tabakw.oaS	302	541 759	298	539 891
51.4	Gh.m.Gebrauchs-u.Verbrauchsgütern	8 971	18 715 685	8 945	18 613 334
51.41	Gh.m.Textilien	413	433 951	413	433 252
51.42	Gh.m.Bekleidung u.Schuhen	1 813	1 812 867	1 809	1 804 766
51.43	Gh.m.elekt.r.Haushalts-,Rundfunk-,Fernsehgeräten ...	1 974	10 966 765	1 965	10 966 204
51.44	Gh.m.Haush.waren a.Metall,keram.Erzeugn.usw	302	505 572	302	504 901
51.44.2	Gh.m.keramischen Erzeugnissen u.Glaswaren	144	104 249	144	104 049
51.44.4	Gh.m.Wasch-,Putz-u.Reinigungsmitteln	107	29 718	107	29 528
51.45	Gh.m.kosmet.Erzeugn.u.Körperpflegemitteln	193	123 913	193	122 069
51.46	Gh.m.pharmazeut.Erzeugn.u.med.Hilfsmitteln	973	1 396 084	969	1 322 201
51.46.1	Gh.m.pharmazeut.Erzeugn.	259	822 235	259	750 083
51.46.2	Gh.m.med.u.orthopäd.Artikeln u.Laborbedarf	552	519 261	548	517 539

1) Ohne Umsatzsteuer.

2) Ohne Lieferungen land- und forstwirtschaftlicher Betriebe nach § 24 UStG.

StBA, FS 14, R 8, 1994

nach ausgewählten Wirtschaftszweigen

Innergemeinschaftliche Erwerbe 1)						Nummer der Klassifi- kation der Wirt- schafts- zweige
insgesamt		darunter von Lieferanten mit USt-IdNr. zum Steuersatz von				
		15 v.H.		7 v.H.		
Anzahl	1 000 DM	Anzahl	1 000 DM	Anzahl	1 000 DM	
26	3 643	19	3 125	-	-	50.20.2
97	17 116	90	17 092	-	-	50.20.3
6	44 313	6	44 313	-	-	50.20.4
2 212	2 118 205	2 100	2 062 954	28	1 458	50.3
882	1 547 718	836	1 500 633	10	147	50.30.2
1 306	562 267	1 241	554 368	18	1 311	50.30.3
462	190 086	442	188 032	8	9	50.4
344	74 920	329	74 737	5	7	50.40.3
354	28 675	291	27 919	17	49	50.5
46 630	109 735 948	39 993	80 129 116	8 207	27 040 975	51
6 052	2 584 841	5 460	2 134 159	466	322 563	51.1
188	79 646	123	54 733	83	23 103	51.11
121	70 353	111	63 413	4	2 233	51.12
451	167 166	430	161 537	9	377	51.13
1 123	530 013	1 053	518 911	24	932	51.14
784	422 904	729	411 909	29	5 364	51.15
852	294 727	802	202 406	9	3 361	51.16
419	329 503	274	84 940	184	243 327	51.17
867	423 727	794	401 129	57	20 204	51.18
1 247	266 803	1 144	235 182	67	23 662	51.19
3 211	4 718 919	1 519	571 192	2 435	3 966 997	51.2
752	1 934 951	481	225 867	564	1 570 893	51.21
1 804	2 024 273	669	132 671	1 519	1 871 219	51.22
501	615 250	228	71 640	346	524 487	51.23
5 678	26 196 076	2 894	4 513 783	4 093	21 299 343	51.3
1 382	8 030 640	424	381 389	1 287	7 575 623	51.31
872	4 291 891	228	74 841	787	4 163 582	51.32
421	3 411 836	169	57 380	361	3 274 239	51.33
1 025	2 298 849	968	2 183 347	124	42 521	51.34
65	517 052	57	489 626	8	26 268	51.35
191	947 675	101	47 964	157	892 135	51.36
151	739 653	82	44 755	122	690 900	51.36.2
107	446 926	79	203 004	63	241 897	51.37
789	2 718 136	404	440 139	660	2 259 920	51.38
826	3 533 072	464	636 094	646	2 823 158	51.39
13 171	32 122 976	12 587	31 112 013	489	483 008	51.4
747	1 118 996	733	1 099 751	11	2 570	51.41
2 907	6 030 627	2 824	5 935 964	32	8 994	51.42
2 188	10 894 951	2 082	10 694 414	38	16 747	51.43
522	737 409	502	716 248	18	13 544	51.44
278	376 076	270	363 543	8	12 059	51.44.2
167	183 004	164	178 220	5	1 011	51.44.4
279	734 002	271	730 414	9	1 310	51.45
1 152	3 973 377	1 077	3 576 150	118	255 517	51.46
328	2 383 618	305	2 172 701	52	74 738	51.46.1
626	1 513 047	586	1 328 901	59	178 625	51.46.2

StBA, FS 14, R 8, 1994

7 Innergemeinschaftliche Lieferungen und Erwerbe

Nummer der Klassifikation der Wirtschaftszweige	Wirtschaftszweige	Innergemeinschaftliche Lieferungen			
		insgesamt		darunter an Abnehmer mit USt-IdNr. 2)	
		Anzahl	1 000 DM	Anzahl	1 000 DM
51.46.3	Gh.m.Dentalbedarf	162	54 588	162	54 579
51.47	Gh.m.sonst.Gebrauchs-u.Verbrauchsgütern	3 303	3 476 535	3 294	3 459 941
51.47.2	Gh.m.Spielwaren u.Musikinstrumenten	263	112 625	263	112 602
51.47.3	Gh.m.Fahrrädern,-teilen u.Zubeh.,Sport-u.ä.Art. ...	386	190 595	383	187 759
51.47.4	Gh.m.Uhren,Edelmetallwaren u.Schmuck	543	257 661	.	.
51.47.5	Gh.m.Leder-u.Täschnerwaren,Geschenk-u.Werbeart. ...	411	154 462	.	.
51.47.6	Gh.m.Möbeln,Einr.gegenständen u.Bodenbelägen	541	256 440	.	.
51.47.7	Gh.m.feinmech.,Foto-u.optischen Erzeugnissen	315	1 331 786	.	.
51.47.8	Gh.m.Papier,Pappe,Schul-u.Büroart.,Büchern u.ä. ...	691	1 091 295	.	.
51.5	Gh.m.Rohstf.,Halbwaren,Altmaterial u.Reststf.	6 039	14 614 487	6 026	14 567 575
51.51	Gh.m.festen Brennstoffen u.Mineralölerzeugnissen ..	204	2 431 048	201	2 429 117
51.52	Gh.m.Erzen,Eisen,Stahl,NE-Metallen u.Halbzeug	1 101	5 061 828	.	.
51.53.1	Gh.m.Holz,Baustf.,Sanitärker.u.Anstrichm.oaS	64	53 694	.	.
51.53.2	Gh.m.Roh-u.Schnittholz	305	346 499	.	.
51.53.3	Gh.m.sonst.Holzhalbw.sowie Bauelem.a.Holz	251	181 664	.	.
51.53.4	Gh.m.Baustf.u.Bauelementen a.mineral.Stoffen	701	525 566	.	.
51.53.5	Gh.m.Flachglas	58	120 817	58	120 817
51.53.6	Gh.m.Anstrichmitteln	129	203 002	.	.
51.54	Gh.m.Bauelem.a.Metall,Inst.bedarf f.Gas usw	1 511	1 124 785	.	.
51.55	Gh.m.chemischen Erzeugnissen	847	2 565 404	847	2 564 533
51.56	Gh.m.sonst.Halbwaren	257	520 124	257	511 103
51.57	Gh.m.Altmaterial u.Reststoffen	595	1 476 233	595	1 473 312
51.6	Gh.m.Maschinen,Ausrüstungen u.Zubehör	5 897	8 344 548	5 876	8 113 771
51.61	Gh.m.Werkzeugmaschinen	477	347 191	.	.
51.62	Gh.m.Baumaschinen	438	477 523	.	.
51.63	Gh.m.Textil-,Näh-u.Strickmaschinen	142	132 823	.	.
51.64	Gh.m.Büromaschinen u.-einrichtungen	897	3 693 743	.	.
51.65	Gh.m.sonst.Masch.usw (oh.landw.Maschinen)	3 461	3 439 212	3 448	3 213 974
51.66	Gh.m.landw.Maschinen u.Geräten	482	254 056	478	249 446
51.7	Sonst.Großhandel	1 642	2 849 363	1 634	2 835 902
52	Eh.(oh.Handel m.Kfz u.Tankst.);Rep.v.Geb.güt.	10 163	3 511 661	10 062	3 493 251
52.1	Eh.m.Waren versch.Art (i.Verkaufsräumen)	799	713 963	785	711 632
52.11	Eh.m.Waren versch.Art,Hauptn.Nahrungsm.usw	218	205 066	213	204 871
52.12	Sonst.Eh.m.Waren versch.Art	581	508 897	572	506 761
52.2	Fach-eh.m.Nahrungsm.usw (i.Verkaufsräumen)	340	127 946	336	127 912
52.21	Eh.m.Obst,Gemüse u.Kartoffeln	45	13 258	45	13 258
52.22	Eh.m.Fleisch,Fleischwaren,Geflügel u.Wild	35	25 348	35	25 348
52.23	Eh.m.Fisch u.Fischerzeugnissen	25	8 793	25	8 790
52.24.1	Eh.m.Brot u.Konditorwaren	16	3 314	16	3 314
52.24.2	Eh.m.Süßwaren	11	934	11	934
52.25	Eh.m.Getränken	79	3 431	79	3 431
52.26	Eh.m.Tabakwaren	7	85	.	.
52.27	Sonst.Fach-eh.m.Nahrungsmitteln	122	72 781	.	.
52.27.1	Eh.m.Reformwaren	40	19 969	40	19 969
52.27.2	Eh.m.Milcherzeugn.,Eiern,Speiseöl u.ä.Fetten	24	36 019	24	36 019
52.27.4	Facheinzelhandel m.Nahrungsmitteln ang	40	6 950	.	.

1) Ohne Umsatzsteuer.

2) Ohne Lieferungen land- und forstwirtschaftlicher Betriebe nach § 24 UStG.

StBA, FS 14, R 8, 1994

Innergemeinschaftliche Erwerbe 1)						Nummer der Klassifi- kation der Wirt- schafts- zweige
insgesamt		darunter von Lieferanten mit USt-IdNr. zum Steuersatz von				
		15 v.H.		7 v.H.		
Anzahl	1 000 DM	Anzahl	1 000 DM	Anzahl	1 000 DM	
198	76 712	186	74 547	7	2 154	51.46.3
5 376	8 633 614	5 098	8 359 074	263	184 326	51.47
356	614 642	341	613 339	23	1 000	51.47.2
679	934 190	654	910 876	14	916	51.47.3
747	378 423	727	371 672	12	125	51.47.4
642	395 692	604	387 373	13	393	51.47.5
1 294	1 654 803	1 254	1 624 101	50	3 845	51.47.6
366	1 345 736	357	1 340 501	7	3 351	51.47.7
1 035	2 662 177	912	2 469 724	132	174 006	51.47.8
9 042	26 949 168	8 603	26 137 981	280	260 864	51.5
282	4 180 985	262	4 051 124	19	1 863	51.51
1 188	9 709 472	1 131	9 575 614	16	955	51.52
158	352 370	51.53.1
472	332 663	427	299 491	63	28 381	51.53.2
525	556 981	493	530 178	22	5 061	51.53.3
2 354	2 481 625	2 270	2 419 479	59	28 459	51.53.4
126	318 379	51.53.5
258	410 448	51.53.6
2 167	3 172 229	2 080	3 123 098	26	2 165	51.54
890	4 582 676	835	4 270 864	58	190 433	51.55
280	485 852	269	439 376	5	1 281	51.56
288	312 481	266	305 212	5	756	51.57
7 078	12 990 170	6 762	12 362 877	174	126 202	51.6
451	409 690	51.61
524	1 265 770	51.62
126	84 219	51.63
1 058	4 907 766	999	4 848 152	19	241	51.64
4 053	5 370 875	3 876	4 923 800	127	58 937	51.65
866	951 850	833	847 264	19	66 077	51.66
2 398	4 173 798	2 168	3 297 110	270	581 997	51.7
63 588	20 117 282	56 352	15 993 793	8 020	3 545 545	52
3 871	5 094 675	2 983	2 725 167	1 294	2 046 479	52.1
1 744	2 845 889	1 066	656 006	1 048	1 903 341	52.11
2 127	2 248 786	1 917	2 069 161	246	143 138	52.12
2 703	731 851	1 704	165 744	1 323	515 327	52.2
437	179 940	154	14 557	341	162 425	52.21
220	115 889	70	3 508	161	98 294	52.22
231	73 362	63	6 423	203	66 812	52.23
63	45 104	30	1 039	41	43 860	52.24.1
123	10 142	74	1 327	80	8 766	52.24.2
875	114 123	808	108 194	130	4 785	52.25
123	6 624	109	6 551	14	67	52.26
631	186 668	396	24 144	353	130 319	52.27
134	16 481	95	7 949	57	8 418	52.27.1
156	116 873	57	8 251	130	77 615	52.27.2
187	20 381	114	3 317	108	16 788	52.27.4

7 Innergemeinschaftliche Lieferungen und Erwerbe

Nummer der Klassifikation der Wirtschaftszweige	Wirtschaftszweige	Innergemeinschaftliche Lieferungen			
		insgesamt		darunter an Abnehmer mit USt-IdNr. 2)	
		Anzahl	1 000 DM	Anzahl	1 000 DM
52.3	Apotheken;Fach-eh.m.med.Art.usw(i.Verkaufsr.)	464	82 108	460	81 628
52.31	Apotheken	84	3 263	80	3 147
52.32	Eh.m.med.u.orthopädischen Art.	243	51 080	243	50 712
52.33.1	Eh.m.kosmet.Erzeugn.usw (oh.Drogerieartikel)	86	16 195	86	16 198
52.33.2	Eh.m.Drogerieartikeln	51	11 571	51	11 571
52.4	Sonst.Facheinzelhandel (i.Verkaufsräumen)	7 320	2 164 737	7 252	2 155 381
52.41	Eh.m.Textilien	117	26 866	117	26 866
52.41.1	Eh.m.Haustextilien	36	10 289	36	10 289
52.42	Eh.m.Bekleidung	704	365 646	696	365 463
52.42.1	Eh.m.Bekleidung oaS	486	312 449	480	312 288
52.42.2	Eh.m.Herrenbekleidung u.Bekleidungszubehör	42	8 652	42	8 652
52.42.3	Eh.m.Damenbekleidung u.Bekleidungszubehör	114	27 760	.	.
52.43	Eh.m.Schuhen u.Lederwaren	168	27 531	163	27 483
52.43.1	Eh.m.Schuhen	65	14 395	62	14 353
52.43.2	Eh.m.Leder-u.Täschnerwaren	103	13 135	.	.
52.44	Eh.m.Möbeln,Einr.gegenständen u.Hausrat ang	787	137 447	784	136 854
52.44.1	Eh.m.Wohnmöbeln	366	33 317	.	.
52.44.3	Eh.m.Haush.gegenständen a.Metall u.Kunststoff	109	35 060	109	35 060
52.44.4	Eh.m.keramischen Erzeugnissen u.Glaswaren	92	5 527	92	5 523
52.44.5	Eh.m.Heimtextilien u.Teppichen	111	51 659	.	.
52.45	Eh.m.elekt.Haush.-,Rundf.-,TV-Gerät.usw	1 274	457 710	1 261	453 613
52.45.1	Eh.m.elekt.Haush.gerät.u.elektrotechn.Erzeugn. ...	734	274 833	727	270 842
52.45.2	Eh.m.Rundfunk-,Fernseh-,Phonogerät.u.Zubehör	385	165 282	383	165 186
52.45.3	Eh.m.Musikinstrumenten u.Musikalien	155	17 595	151	17 584
52.46	Eh.m.Metallw.,Anstrichm.u.Bau-u.Heimwerkerbedarf ..	1 015	205 686	1 012	204 862
52.46.1	Eh.m.Eisen-,Metall-u.Kunststoffwaren ang	360	89 712	360	89 695
52.46.3	Eh.m.Bau-u.Heimwerkerbedarf	619	112 689	616	111 876
52.47	Eh.m.Büchern,Zeitungn,Zeitschr.,Schreibw.u.ä.	380	72 399	.	.
52.47.1	Eh.m.Schreib-u.Papierw.,Schul-u.Büroartikeln	180	37 912	.	.
52.47.2	Eh.m.Büchern u.Fachzeitschriften	192	34 107	.	.
52.47.3	Eh.m.Unterhaltungszeitschriften u.Zeitungen	8	380	8	380
52.48	Facheinzelhandel ang (i.Verkaufsräumen)	2 875	871 454	2 841	867 842
52.48.1	Eh.m.Tapeten u.Bodenbelägen	35	1 324	35	1 324
52.48.2	Eh.m.Kunstgegenständen,Bildern,Briefmarken usw	635	53 188	630	53 141
52.48.3	Eh.m.Blumen,Pflanzen,zoologischem Bedarf u.ä.	231	21 714	226	20 276
52.48.4	Eh.m.feinmech.u.opt.Erzeugn.,Computern u.ä.	397	226 330	394	225 977
52.48.5	Eh.m.Uhren,Edelmetallwaren u.Schmuck	244	37 935	240	37 831
52.48.6	Eh.m.Spielwaren	128	17 072	.	.
52.48.7	Eh.m.Fahrrädern,-teilen u.Zubeh.,Sport-u.ä.Art. ...	425	60 482	.	.
52.48.8	Eh.m.Brennstoffen	12	2 636	12	2 636
52.48.9	Sonst.Facheinzelhandel ang (i.Verkaufsräumen)	768	450 773	763	449 940
52.5	Eh.m.Antiquitäten u.Gebrauchtw.(i.Verkaufsr.)	319	54 036	.	.
52.50.1	Eh.m.Antiquitäten u.antiken Teppichen	145	25 133	145	25 133
52.6	Einzelhandel (nicht i.Verkaufsräumen)	743	341 984	733	335 791
52.61	Versandhandel	207	193 646	.	.
52.62	Eh.a.Verkaufsständen u.a.Märkten	33	465	.	.

1) Ohne Umsatzsteuer.

2) Ohne Lieferungen land- und forstwirtschaftlicher Betriebe nach § 24 UStG.

StBA, FS 14, R 8, 1994

nach ausgewählten Wirtschaftszweigen

Innergemeinschaftliche Erwerbe 1)						Nummer der Klassifi- kation der Wirt- schafts- zweige
insgesamt		darunter von Lieferanten mit USt-IdNr. zum Steuersatz von				
		15 v.H.		7 v.H.		
Anzahl	1 000 DM	Anzahl	1 000 DM	Anzahl	1 000 DM	
2 730	433 074	2 410	392 095	227	21 921	52.3
1 385	16 836	1 180	14 876	147	1 170	52.31
596	154 038	528	132 311	57	19 789	52.32
364	224 270	340	222 402	9	333	52.33.1
385	37 930	362	22 506	14	630	52.33.2
50 298	12 311 591	45 848	11 385 975	4 566	757 792	52.4
1 134	116 728	1 085	111 725	20	3 342	52.41
555	46 293	534	42 469	8	3 253	52.41.1
12 557	3 716 926	12 120	3 666 562	132	3 112	52.42
6 205	2 633 982	5 961	2 597 779	81	1 724	52.42.1
1 153	175 290	1 126	171 821	10	990	52.42.2
3 798	807 075	3 679	800 925	30	375	52.42.3
4 566	1 645 992	4 425	1 635 224	28	831	52.43
3 464	1 551 510	3 363	1 542 880	20	130	52.43.1
1 102	94 481	1 062	92 344	8	701	52.43.2
7 631	2 568 806	7 395	2 520 272	108	21 932	52.44
4 825	1 971 315	4 694	1 933 530	49	16 878	52.44.1
417	123 035	393	120 785	27	863	52.44.3
702	100 829	682	100 198	15	260	52.44.4
1 179	256 874	1 139	252 952	9	588	52.44.5
2 678	792 643	2 484	766 351	203	18 894	52.45
1 279	576 401	1 209	556 072	21	16 595	52.45.1
779	170 870	727	167 480	24	350	52.45.2
620	45 372	548	42 799	158	1 950	52.45.3
2 873	890 280	2 706	830 211	246	42 007	52.46
744	153 932	52.46.1
1 905	701 749	1 786	650 566	226	41 183	52.46.3
1 521	161 357	982	79 815	590	70 884	52.47
697	80 416	620	71 472	49	1 558	52.47.1
768	77 173	320	7 438	528	67 025	52.47.2
56	3 769	42	904	13	2 300	52.47.3
17 338	2 418 859	14 651	1 775 816	3 239	596 792	52.48
844	125 706	811	120 422	10	1 487	52.48.1
3 381	223 813	3 029	182 473	411	35 780	52.48.2
3 840	630 160	1 998	77 222	2 639	546 294	52.48.3
1 845	184 812	1 757	178 666	26	4 376	52.48.4
1 658	207 525	1 594	201 387	24	2 905	52.48.5
942	54 548	897	53 262	26	351	52.48.6
3 272	499 849	3 125	481 923	55	2 776	52.48.7
54	18 765	44	17 865	6	186	52.48.8
1 502	473 681	1 396	462 595	42	2 637	52.48.9
1 398	135 595	1 263	115 733	155	17 853	52.5
934	81 458	858	64 790	102	15 295	52.50.1
1 923	1 328 067	1 528	1 129 057	436	186 123	52.6
329	861 960	253	801 723	89	53 807	52.61
416	41 047	232	7 999	203	32 122	52.62

7 Innergemeinschaftliche Lieferungen und Erwerbe

Nummer der Klassifi- kation der Wirt- schafts- zweige	Wirtschaftszweige	Innergemeinschaftliche Lieferungen			
		insgesamt		darunter an Abnehmer mit USt-IdNr. 2)	
		Anzahl	1 000 DM	Anzahl	1 000 DM
52.63	Sonst.Einzelhandel (nicht i.Verkaufsräumen)	503	147 874	495	141 730
52.63.1	Einzelhandel v.Lager m.Brennstoffen	9	193	.	.
52.7	Rep.v.Gebrauchsgütern	178	26 887	178	26 887
52.71	Rep.v.Schuhen u.Lederwaren	11	518	11	518
52.72	Rep.v.elektrischen Haushaltsgeräten	70	5 039	70	5 039
H 55	Gastgewerbe	283	268 916	263	52 580
55.1	Hotels,Gasthöfe,Pensionen u.Hotels garnis	69	12 270	63	12 179
55.11	Hotels,Gasthöfe u.Pensionen	64	10 982	58	10 890
55.11.1	Hotels (oh.Hotels garnis)	27	2 817	.	.
55.11.2	Gasthöfe	26	7 335	23	7 261
55.11.3	Pensionen	11	831	.	.
55.12	Hotels garnis	5	1 289	5	1 289
55.2	Sonst.Berberbergungsgewerbe	15	215 950	.	.
55.3	Restaurants,Cafes,Eisdielen u.Imbißhallen	134	19 574	124	17 848
55.30.1	Restaurants m.herkömmlicher Bedienung	66	12 854	58	11 166
55.30.2	Restaurants m.Selbstbedienung	-	-	-	-
55.30.3	Cafes	11	3 440	.	.
55.30.4	Eisdielen	26	568	26	568
55.30.5	Imbißhallen	31	2 712	.	.
55.4	Sonst.Gaststättengewerbe	53	20 556	.	.
55.40.1	Schankwirtschaften	35	10 211	.	.
55.40.2	Bars u.Vergnügungslokale	3	20	3	20
55.40.3	Diskotheken u.Tanzlokale
55.40.4	Trinkhallen
55.5	Kantinen u.Caterer	12	566	.	.
55.51	Kantinen	7	429	7	429
55.52	Caterer	5	137	.	.
I	Verkehr u.Nachrichtenübermittlung	2 353	845 934	2 292	822 818
60	Landverkehr;Transport i.Rohrfernleitungen	1 237	218 276	1 210	216 563
60.2	Sonst.Landverkehr	1 228	211 623	1 201	209 910
60.21	Personenbef.i.Linienverkehr z.Land	44	4 438	40	4 433
60.22	Betrieb v.Taxis u.Mietwagen m.Fahrer	108	4 804	102	4 712
60.24	Güterbef.i.Straßenverkehr	1 042	198 862	1 028	197 251
61	Schifffahrt	53	101 230	53	101 230
61.1	See-u.Küstenschifffahrt	24	95 305	24	95 305
61.2	Binnenschifffahrt	29	5 925	29	5 925
62	Luftfahrt	12	10 052	12	10 052
63	Hilfs-u.Nebentätigk.f.d.Verkehr;Verkehrsverm.	1 039	470 154	1 006	448 758
63.1	Frachtumschlag u.Lagerei	69	36 794	.	.
63.2	Sonst.Hilfs-u.Nebentätigk.f.d.Verkehr	52	5 919	.	.
63.3	Reisebüros u.Reiseveranstalter	72	15 981	58	12 980
63.30.1	Reisebüros	51	9 247	42	8 175
63.30.2	Reiseveranstalter u.Fremdenführung	21	6 734	16	4 805
63.4	Spedition,sonst.Verkehrsvermittlung	846	411 460	831	393 834
63.40.1	Spedition	778	388 396	766	372 231
63.40.2	Schiffsmaklerbüros u.-agenturen	26	16 580	.	.

1) Ohne Umsatzsteuer.

2) Ohne Lieferungen land- und forstwirtschaftlicher Betriebe nach § 24 UStG.

StBA, FS 14, R 8, 1994

nach ausgewählten Wirtschaftszweigen

Innergemeinschaftliche Erwerbe 1)						Nummer der Klassifi- kation der Wirt- schafts- zweige
insgesamt		darunter von Lieferanten mit USt-IdNr. zum Steuersatz von				
		15 v.H.		7 v.H.		
Anzahl	1 000 DM	Anzahl	1 000 DM	Anzahl	1 000 DM	
1 178	425 061	1 043	319 335	144	100 193	52.63
48	8 238	45	7 363	3	852	52.63.1
665	82 428	616	80 022	19	49	52.7
202	4 694	192	4 527	4	21	52.71
104	59 481	52.72
6 066	356 518	4 493	204 104	2 222	145 818	H 55
908	59 555	675	49 409	281	8 661	55.1
864	58 205	643	48 181	276	8 565	55.11
481	47 485	368	40 343	172	6 028	55.11.1
326	8 357	231	5 595	95	2 440	55.11.2
57	2 363	44	2 243	9	97	55.11.3
44	1 350	32	1 228	5	95	55.12
89	25 638	77	25 307	13	282	55.2
3 973	127 075	2 978	84 150	1 529	39 044	55.3
2 348	74 492	1 725	49 530	980	21 925	55.30.1
35	1 767	18	675	22	1 012	55.30.2
219	9 601	172	7 354	53	2 080	55.30.3
989	24 622	843	20 048	289	4 353	55.30.4
382	16 593	220	6 544	185	9 673	55.30.5
982	69 807	683	21 558	345	47 569	55.4
826	23 707	573	13 012	301	10 084	55.40.1
40	554	33	506	4	18	55.40.2
22	6 858	16	6 852	5	6	55.40.3
94	38 687	61	1 188	35	37 461	55.40.4
114	74 443	80	23 681	54	50 262	55.5
64	20 272	45	16 551	27	3 450	55.51
50	54 171	35	7 130	27	46 812	55.52
2 617	1 269 141	2 303	824 233	170	97 168	I
1 113	302 985	958	247 909	61	35 917	60
1 102	184 976	947	135 705	60	35 916	60.2
69	6 444	60.21
104	5 338	70	4 549	13	284	60.22
896	165 872	786	117 613	42	35 441	60.24
422	69 596	410	62 178	7	3 536	61
52	38 367	61.1
370	31 229	61.2
31	370 377	62
1 031	455 253	892	377 233	97	54 638	63
82	142 859	68	108 114	18	34 744	63.1
81	23 532	75	23 195	10	258	63.2
152	38 492	121	28 387	19	2 988	63.3
108	14 261	63.30.1
44	24 230	63.30.2
716	250 370	628	217 536	50	16 648	63.4
629	207 153	554	189 661	42	10 825	63.40.1
39	29 459	31	21 526	5	8	63.40.2

StBA, FS 14, R 8, 1994

7 Innergemeinschaftliche Lieferungen und Erwerbe

Nummer der Klassifi- kation der Wirt- schafts- zweige	Wirtschaftszweige	Innergemeinschaftliche Lieferungen			
		insgesamt		darunter an Abnehmer mit USt-IdNr. 2)	
		Anzahl	1 000 DM	Anzahl	1 000 DM
64	Nachrichtenübermittlung	12	46 220	.	.
J	Kredit-u.Versicherungsgewerbe	155	90 564	147	88 818
65	Kreditgewerbe	81	85 503	77	84 023
65.1	Zentralbanken u.Kreditinstitute	68	82 028	64	80 547
65.2	Sonst.Finanzierungsinstitutionen	13	3 476	13	3 476
65.21	Institutionen f.Finanzierungsleasing
66	Versicherungsgewerbe	3	398	3	398
67	Kredit-u.Versicherungshilfsgewerbe	71	4 663	67	4 398
K	Grundst.-,Wohnungswesen,Verm.bewegl.Sachen usw	10 490	11 766 365	10 348	11 579 078
70	Grundstücks-u.Wohnungswesen	2 321	1 565 171	2 260	1 462 844
70.11	Erschließg.v.Grundst.	11	93 272	.	.
70.12	Kauf u.Ver.k.v.eig.Grundst.,Gebäuden u.Wohnungen ...	25	98 440	25	98 440
70.20.1	Verm.u.Verp.v.eig.Grundst.u.Nichtwohngebäuden	1 859	1 018 114	1 823	1 008 751
70.20.2	Verm.u.Verp.v.eig.Wohngebäuden u.Wohnungen	171	90 319	163	89 624
70.31	Vermittl.v.Grundst.,Gebäuden u.Wohnungen	163	103 987	153	98 260
70.32	Verw.v.Grundst.,Gebäuden u.Wohnungen	92	161 039	87	160 753
71	Verm.bewegl.Sachen oh.Bedienungspersonal	783	653 491	767	608 289
71.1	Verm.v.Kraftwagen bis 3,5t Gesamtgewicht	123	57 331	113	55 386
71.3	Verm.v.Maschinen u.Geräten	534	504 820	529	461 908
72	Datenverarbeitung u.Datenbanken	1 338	593 934	.	.
72.2	Softwarehäuser	308	68 240	308	68 099
72.3	Datenverarbeitungsdienste	930	484 423	.	.
73	Forschung u.Entwicklung	156	158 582	153	158 319
74	Erbrg.v.Dienstleistungen überwiegend f.Untern.	5 892	8 795 187	5 832	8 757 194
74.1	Rechts-,Steuer-u.Unternehmensberatung usw	1 225	5 081 284	1 197	5 070 798
74.11	Rechtsberatung	108	4 760	92	4 419
74.11.1	Rechtsanwaltskanzleien m.Notariat
74.11.2	Rechtsanwaltskanzleien oh.Notariat	77	3 468	64	3 321
74.11.3	Notariat
74.12	Wirtschaftsprüfung u.Steuerberatung	34	554	.	.
74.12.1	Praxen v.Wirtsch.prüf.,Wirtschaftsprüfungsges.	5	50	.	.
74.12.3	Praxen v.Steuerberatern,Steuerberatungsges.	17	378	17	378
74.12.4	Praxen v.Steuerbevollmächtigten	8	100	.	.
74.13	Markt-u.Meinungsforschung	105	14 996	105	14 996
74.14	Unternehmens-u.Public-Relations-Beratung	565	117 341	557	116 204
74.15	Beteiligungsges.(oh.Kapitalanlageges.)	413	4 943 632	.	.
74.15.1	Beteiligungsges.,Schwerpunkt i.prod.Gewerbe	169	3 708 729	.	.
74.15.4	Geschl.Immob.fonds m.Wohngebäuden	119	758 367	119	757 959
74.15.6	Verwaltung u.Führung v.Unternehmen u.Betrieben	102	446 559	.	.
74.2	Archit.-u.Ingenieurbüros	1 442	359 684	1 430	359 073
74.20.1	Archit.büros f.Hochbau u.f.Innenarchitektur	73	4 046	69	4 025
74.20.4	Ingenieurbüros f.bautechnische Gesamtplanung	212	43 278	208	43 149
74.20.5	Ingenieurbüros f.technische Fachplanung	874	247 640	871	247 180
74.20.8	Büros f.technisch-wirtschaftliche Beratung	235	54 949	.	.
74.3	Technische,physikalische u.chemische Untersuchg. ..	125	53 570	124	53 568
74.4	Werbung	996	121 288	990	119 402

1) Ohne Umsatzsteuer.

2) Ohne Lieferungen land- und forstwirtschaftlicher Betriebe nach § 24 UStG.

StBA, FS 14, R 8, 1994

Innergemeinschaftliche Erwerbe 1)						Nummer der Klassifi- kation der Wirt- schafts- zweige
insgesamt		darunter von Lieferanten mit USt-IdNr. zum Steuersatz von				
		15 v.H.		7 v.H.		
Anzahl	1 000 DM	Anzahl	1 000 DM	Anzahl	1 000 DM	
20	70 930	64
427	1 425 469	372	93 035	90	8 980	J
214	1 400 959	184	77 354	63	4 187	65
193	1 388 438	164	65 052	60	4 175	65.1
21	12 521	20	12 302	3	11	65.2
5	8 355	5	8 355	-	-	65.21
20	2 170	17	1 876	9	265	66
193	22 339	171	13 805	18	4 528	67
14 275	11 475 886	12 740	10 216 063	935	737 904	K
3 697	1 696 026	3 270	1 391 535	256	211 002	70
25	8 392	70.11
101	99 308	70.12
2 672	1 069 251	2 387	929 655	186	114 464	70.20.1
368	197 911	306	104 160	29	76 141	70.20.2
375	167 193	323	107 943	28	12 705	70.31
156	153 971	136	143 086	7	6 890	70.32
1 169	614 866	1 078	588 661	67	10 730	71
146	113 005	130	100 013	3	151	71.1
773	427 817	721	415 712	44	9 660	71.3
1 268	591 294	1 157	570 496	45	1 093	72
265	85 642	238	84 917	13	33	72.2
911	459 459	831	439 741	24	1 043	72.3
133	37 388	114	36 354	33	443	73
8 008	8 536 312	7 121	7 629 016	534	514 636	74
1 488	4 464 859	1 252	3 781 694	159	332 644	74.1
145	3 331	64	1 856	12	254	74.11
13	231	74.11.1
105	1 957	38	633	8	246	74.11.2
6	2	4	2	-	-	74.11.3
123	5 961	92	1 901	25	3 428	74.12
.	.	.	.	5	137	74.12.1
58	1 165	44	577	10	133	74.12.3
42	519	74.12.4
117	138 437	111	25 781	8	93 799	74.13
639	353 479	557	337 316	53	6 733	74.14
464	3 963 651	428	3 414 840	61	228 430	74.15
172	1 939 522	164	1 924 157	17	14 707	74.15.1
157	1 373 639	142	858 609	25	195 548	74.15.4
112	530 459	74.15.6
1 742	229 602	1 542	219 709	88	2 839	74.2
331	18 042	279	16 258	25	1 413	74.20.1
266	27 035	237	23 802	12	449	74.20.4
794	112 998	725	110 221	29	73	74.20.5
276	66 488	242	64 864	13	568	74.20.8
102	20 027	95	16 245	12	227	74.3
1 476	194 411	1 339	187 581	56	2 545	74.4

7 Innergemeinschaftliche Lieferungen und Erwerbe

Nummer der Klassifikation der Wirtschaftszweige	Wirtschaftszweige	Innergemeinschaftliche Lieferungen			
		insgesamt		darunter an Abnehmer mit USt-IdNr. 2)	
		Anzahl	1 000 DM	Anzahl	1 000 DM
74.40.1	Werbegestaltung	226	44 093	226	43 222
74.40.2	Werbemittelverbreitung u.Werbemittlung	770	77 195	764	76 180
74.5	Gewerbsm.Vermittlung u.Überlassung v.Arbeitskr. ...	17	1 656	17	1 656
74.6	Detekteien u.Schutzdienste	15	3 813	15	3 813
74.7	Reinigung v.Gebäuden, Inventar u.Verkehrsmitteln ...	64	9 565	64	9 565
74.70.1	Reinigung v.Gebäuden, Räumen u. Inventar	57	9 351	57	9 351
74.8	Erbrg.v.sonst.Dienstleistg.übw.f.Unternehmen	2 008	3 164 327	1 995	3 139 320
74.81	Fotograf.Gewerbe u.fotograf.Laboratorien	205	116 076	.	.
74.81.1	Fotograf.Gewerbe	161	34 411	.	.
74.81.2	Fotograf.Laboratorien	44	81 664	44	81 664
74.82	Abfüll-u.Verpackungsgewerbe	66	44 354	66	44 354
74.83	Schreib-u.Übersetzungsbüros	122	4 313	.	.
74.83.1	Schreibbüros	47	2 582	.	.
74.83.2	Übersetzungsbüros u.Dolmetscher	75	1 731	75	1 731
74.84	Erbrg.v.Dienstleistg.übw.f.Unternehmen ang	1 615	2 999 584	1 605	2 974 586
74.84.1	Ausstellungs-, Messe-u.Warenmarkteinrichtungen	94	11 165	.	.
74.84.5	Auskunfteien
74.84.6	Inkassobüros	9	3 698	9	3 698
74.84.7	Sonst.Vermögensberatung u.Vermögensverwaltung	622	2 547 932	616	2 523 447
74.84.8	Erbrg.v.sonst.Dienstleistg.übw.f.Untern.ang	625	399 645	.	.
L 75	Öff.Verw., Verteidigung, Sozialversicherung	9	67 298	6	65 559
75.1	Öffentliche Verwaltung	9	67 298	6	65 559
M 80	Erziehung u.Unterricht	101	13 760	94	4 635
N 85	Gesundheits-, Veterinär-u.Sozialwesen	130	41 155	122	16 081
85.1	Gesundheitswesen	76	15 267	69	5 169
85.11	Krankenhäuser	4	8 177	.	.
85.2	Veterinärwesen	16	2 380	16	2 380
85.3	Sozialwesen	38	23 508	.	.
0	Erbringung sonst.öff.u.persönl.Dienstleistungen ...	2 126	1 551 546	2 093	1 550 287
90	Abwasser-, Abfallbeseitigung u.sonst.Entsorgung	189	100 407	189	100 407
90.00.3	Sammlung, Beförderung u.Zwischenlager.v.Abfällen ...	134	65 998	134	65 998
91	Interessenvertr., kirchl.u.sonst.rel.Vereinig.	97	49 990	93	49 495
92	Kultur, Sport u.Unterhaltung	701	100 138	692	99 975
92.1	Film-u.Videofilmherst., -verleih, -vertrieb usw	212	41 738	212	41 738
92.11	Film-u.Videofilmherstellung	148	21 488	148	21 488
92.2	Hörfunk-u.Fernsehanstalten, H.v.-programmen	9	1 858	9	1 858
92.3	Erbrg.v.sonst.kulturellen u.ä.Leistungen	265	15 710	261	15 645
92.6	Sport	52	23 175	.	.
92.7	Erbrg.v.sonst.Dienstleistg.f.Unterhaltung u.ä.	53	13 195	.	.
92.71	Spiel-, Wett-u.Lotteriewesen
93	Erbringung v.sonst.Dienstleistungen	1 139	1 301 011	1 119	1 300 411
93.01	Wäscherei u.chemische Reinigung	48	8 032	48	8 032
93.01.1	Wäscherei	19	5 865	19	5 865
93.01.3	Chem.Reinigung u.Bekleidg.färberei	22	1 997	22	1 997
93.02	Friseurgewerbe u.Kosmetiksalons	88	7 071	79	6 637
93.02.1	Damen-u.Herren-Friseurgewerbe	34	4 968	30	4 868

1) Ohne Umsatzsteuer.

2) Ohne Lieferungen land- und forstwirtschaftlicher Betriebe nach § 24 UStG.

StBA, FS 14, R 8, 1994

nach ausgewählten Wirtschaftszweigen

Innergemeinschaftliche Erwerbe 1)						Nummer der Klassifi- kation der Wirt- schafts- zweige
insgesamt		darunter von Lieferanten mit USt-IdNr. zum Steuersatz von				
		15 v.H.		7 v.H.		
Anzahl	1 000 DM	Anzahl	1 000 DM	Anzahl	1 000 DM	
362	30 424	331	27 973	9	700	74.40.1
1 114	163 987	1 008	159 607	47	1 845	74.40.2
21	598	18	494	3	4	74.5
33	1 249	74.6
154	8 451	74.7
131	5 328	74.70.1
2 992	3 617 116	2 723	3 415 988	209	176 332	74.8
599	28 101	567	27 847	9	53	74.81
523	18 211	495	17 964	9	53	74.81.1
76	9 890	72	9 883	-	-	74.81.2
76	1 178 160	72	1 177 509	3	244	74.82
148	9 308	114	7 079	14	1 304	74.83
78	4 108	66	4 032	4	7	74.83.1
70	5 200	48	3 047	10	1 297	74.83.2
2 169	2 401 547	1 970	2 203 553	183	174 732	74.84
144	26 951	137	25 642	8	588	74.84.1
16	3 329	74.84.5
9	22 002	74.84.6
770	1 954 556	705	1 814 002	94	130 615	74.84.7
932	368 837	843	330 211	55	27 880	74.84.8
99	13 001	82	11 859	41	959	L 75
.	.	.	.	41	959	75.1
225	31 448	177	27 474	45	3 103	M 80
469	44 938	364	24 382	91	4 998	N 85
297	24 937	229	19 017	59	3 006	85.1
37	8 435	35	8 010	15	367	85.11
102	3 444	81	1 760	16	1 491	85.2
70	16 557	54	3 606	16	501	85.3
4 894	1 549 182	4 328	1 489 142	440	41 035	0
214	88 597	90
130	69 432	90.00.3
118	33 919	89	11 943	56	17 527	91
1 534	237 398	92
257	69 680	236	68 884	18	457	92.1
117	35 015	110	34 800	10	169	92.11
24	5 306	92.2
544	31 439	466	28 472	53	1 999	92.3
365	31 038	313	29 112	50	1 677	92.6
190	74 353	160	74 041	23	140	92.7
175	73 927	151	73 721	19	68	92.71
3 028	1 189 268	2 726	1 162 304	187	14 716	93
240	28 758	226	28 633	3	4	93.01
120	17 526	93.01.1
91	9 435	93.01.3
680	14 403	600	13 723	27	27	93.02
293	6 034	243	5 521	18	20	93.02.1

7 Innergemeinschaftliche Lieferungen und Erwerbe

Nummer der Klassifikation der Wirtschaftszweige	Wirtschaftszweige	Innergemeinschaftliche Lieferungen			
		insgesamt		darunter an Abnehmer mit USt-IdNr. 2)	
		Anzahl	1 000 DM	Anzahl	1 000 DM
93.02.2	Damenfriseurgewerbe
93.02.3	Herrenfriseurgewerbe
93.02.4	Kosmetiksalons	47	1 778	43	1 451
93.03	Bestattungswesen	16	292	.	.
93.04	Bäder, Saunas, Solarien u.ä.	20	1 647	.	.
93.05	Erbringung v. Dienstleistungen ang	967	1 283 970	958	1 283 812
93.05.1	Ehevermittlungsinstitute	4	53	.	.
93.05.3	Erbrg. v. sonst. Dienstleistungen ang	866	1 274 669	859	1 274 533

1) Ohne Umsatzsteuer.
2) Ohne Lieferungen land- und forstwirtschaftlicher Betriebe nach § 24 UStG.

nach ausgewählten Wirtschaftszweigen

Innergemeinschaftliche Erwerbe 1)						Nummer der Klassifi- kation der Wirt- schafts- zweige
insgesamt		darunter von Lieferanten mit USt-IdNr. zum Steuersatz von				
		15 v.H.		7 v.H.		
Anzahl	1 000 DM	Anzahl	1 000 DM	Anzahl	1 000 DM	
54	1 139	50	1 133	-	-	93.02.2
10	350	8	326	-	-	93.02.3
323	6 881	299	6 743	9	7	93.02.4
138	4 285	128	4 002	7	123	93.03
52	993	47	891	4	77	93.04
1 918	1 140 829	1 725	1 115 056	146	14 493	93.05
5	6	5	6	-	-	93.05.1
1 600	1 129 181	1 445	1 105 535	122	13 129	93.05.3

8 Steuerpflichtige, Lieferungen und Leistungen und Umsatzsteuer 1994 in den kreisfreien Städten und Landkreisen ¹⁾

Schlüssel- Nummer	Gebiet	Steuerpflichtige ¹⁾	Lieferungen und Leistungen ²⁾	Umsatzsteuer- Vorauszahlung
		Anzahl	1 000 DM	
8	Baden-Württemberg	390 326	958 973 917	28 256 422
	Kreisfreie Städte	76 202	357 573 109	9 353 229
	Landkreise	314 124	601 400 808	18 903 193
08 1	RB Stuttgart	148 191	470 036 241	11 865 214
	Kreisfreie Städte			
08 1 11	Stuttgart	25 294	182 056 662	3 320 022
08 1 21	Heilbronn	4 862	16 626 094	714 845
	Zusammen ...	30 156	198 682 756	4 034 867
	Landkreise			
08 1 15	Böblingen	13 065	37 803 327	955 369
08 1 16	Esslingen	20 112	38 079 091	1 288 586
08 1 17	Göppingen	9 676	17 007 152	633 292
08 1 18	Ludwigsburg	18 876	53 926 034	1 558 417
08 1 19	Rems-Murr-Kreis	16 614	26 730 284	946 842
08 1 25	Heilbronn	11 389	41 671 209	592 749
08 1 26	Hohenlohekreis	3 384	8 605 744	297 564
08 1 27	Schwäbisch Hall	6 085	10 295 015	315 936
08 1 28	Main-Tauber-Kreis	4 310	8 906 525	344 580
08 1 35	Heidenheim	4 247	12 365 959	277 427
08 1 36	Ostalbkreis	10 277	15 963 144	619 586
	Zusammen ...	118 035	271 353 484	7 830 348
08 2	RB Karlsruhe	98 743	227 447 047	7 591 544
	Kreisfreie Städte			
08 2 11	Baden-Baden	2 495	4 997 563	204 488
08 2 12	Karlsruhe	10 662	42 106 045	1 858 254
08 2 21	Heidelberg	5 427	14 030 513	455 861
08 2 22	Mannheim	10 516	51 197 585	1 278 305
08 2 31	Pforzheim	5 498	14 385 925	449 141
	Zusammen ...	34 598	126 717 631	4 246 049
	Landkreise			
08 2 15	Karlsruhe	14 886	25 833 320	856 342
08 2 16	Rastatt	7 674	13 552 099	455 669
08 2 25	Neckar-Odenwald-Kreis	4 490	6 079 043	246 185
08 2 26	Rhein-Neckar-Kreis	18 917	30 333 713	906 936
08 2 35	Calw	5 615	7 290 745	293 278
08 2 36	Enzkreis	8 023	10 288 793	353 143
08 2 37	Freudenstadt	4 540	7 351 704	233 943
	Zusammen ...	64 145	100 729 417	3 345 496
08 3	RB Freiburg	80 308	138 371 085	4 764 131
	Kreisfreie Stadt			
08 3 11	Freiburg	7 206	14 029 155	563 706
	Landkreise			
08 3 15	Breisgau-Hochschwarzwald	9 793	10 557 229	426 186
08 3 16	Emmendingen	5 662	7 396 706	274 511
08 3 17	Ortenaukreis	15 120	32 402 165	1 329 887
08 3 25	Rottweil	5 049	7 520 249	276 676
08 3 26	Schwarzwald-Baar-Kreis	8 093	11 685 373	486 969
08 3 27	Tuttlingen	5 260	8 326 559	212 354
08 3 35	Konstanz	10 657	19 496 283	492 643
08 3 36	Lörrach	7 378	15 481 833	340 411
08 3 37	Waldshut	6 090	11 475 534	360 788
	Zusammen ...	73 102	124 341 931	4 200 425

¹⁾ Angaben nach Wirtschaftszweigen können von den Statistischen Landesämtern bezogen werden.

¹⁾ Steuerpflichtige mit Lieferungen und Leistungen über 25 000 DM.
²⁾ Ohne Umsatzsteuer.

8 Steuerpflichtige, Lieferungen und Leistungen und Umsatzsteuer 1994 in den kreisfreien Städten und Landkreisen ¹⁾

Schlüssel- Nummer	Gebiet	Steuerpflichtige ¹⁾	Lieferungen und Leistungen ²⁾	Umsatzsteuer- Vorauszahlung
		Anzahl	1 000 DM	
08 4	RB Tübingen	63 084	123 119 542	4 035 531
	Kreisfreie Stadt			
08 4 21	Ulm	4 242	18 143 567	508 607
	Landkreise			
08 4 15	Reutlingen	10 972	18 133 581	644 780
08 4 16	Tübingen	6 269	8 768 853	366 657
08 4 17	Zollernalbkreis	8 022	13 266 235	504 720
08 4 25	Alb-Donau-Kreis	5 734	12 483 886	397 269
08 4 26	Biberach	5 911	12 318 155	337 389
08 4 35	Bodenseekreis	7 512	15 588 721	432 354
08 4 36	Ravensburg	9 735	16 772 341	549 351
08 4 37	Sigmaringen	4 687	7 644 204	294 404
	Zusammen ...	58 842	104 975 976	3 526 924
9	Bayern	480 922	1 025 992 731	31 343 028
	Kreisfreie Städte	155 901	545 662 857	14 956 941
	Landkreise	325 021	480 329 874	16 386 087
09 1	RB Oberbayern	198 839	522 598 346	14 705 081
	Kreisfreie Städte			
09 1 61	Ingolstadt	3 894	8 710 835	261 318
09 1 62	München	71 437	324 870 509	7 898 934
09 1 63	Rosenheim	2 939	6 702 585	235 652
	Zusammen ...	78 270	340 283 929	8 395 904
	Landkreise			
09 1 71	Altötting	3 612	3 389 998	150 685
09 1 72	Berchtesgadener Land	5 038	5 521 554	180 204
09 1 73	Bad Tölz-Wolfratshausen	5 945	6 619 545	248 092
09 1 74	Dachau	5 073	5 176 673	183 190
09 1 75	Ebersberg	5 271	7 241 893	216 123
09 1 76	Eichstätt	3 316	5 284 555	168 906
09 1 77	Erding	3 947	4 231 148	125 340
09 1 78	Freising	5 823	10 077 366	302 619
09 1 79	Fürstenfeldbruck	8 409	9 193 553	413 060
09 1 80	Garmisch-Partenkirchen	5 417	3 692 950	170 561
09 1 81	Landsberg a. Lech	4 306	4 582 609	161 192
09 1 82	Miesbach	5 521	4 652 807	195 458
09 1 83	Mühldorf a. Inn	4 040	5 027 046	157 820
09 1 84	München	17 283	58 999 065	1 831 263
09 1 85	Neuburg-Schrobenhausen	2 837	4 197 570	109 374
09 1 86	Pfaffenburg a. d. Ilm	3 889	7 085 080	535 513
09 1 87	Rosenheim	10 645	14 089 011	355 828
09 1 88	Starnberg	7 654	9 298 079	322 045
09 1 89	Traunstein	7 647	8 569 249	279 920
09 1 90	Weilheim-Schongau	4 896	5 384 667	201 984
	Zusammen ...	120 569	182 314 418	6 309 177
09 2	RB Niederbayern	40 497	55 899 984	1 859 074
	Kreisfreie Städte			
09 2 61	Landshut	2 324	4 896 920	82 748
09 2 62	Passau	2 112	4 318 856	138 168
09 2 63	Straubing	1 848	3 138 911	116 570
	Zusammen ...	6 284	12 354 687	337 486

¹⁾ Angaben nach Wirtschaftszweigen können von den Statistischen Landesämtern bezogen werden.

¹⁾ Steuerpflichtige mit Lieferungen und Leistungen über 25 000 DM.

²⁾ Ohne Umsatzsteuer.

8 Steuerpflichtige, Lieferungen und Leistungen und Umsatzsteuer 1994 in den kreisfreien Städten und Landkreisen ¹⁾

Schlüssel- Nummer	Gebiet	Steuerpflichtige ¹⁾	Lieferungen und Leistungen ²⁾	Umsatzsteuer- Vorauszahlung
		Anzahl	1 000 DM	
	Landkreise			
09 2 71	Deggendorf	3 816	6 257 691	195 484
09 2 72	Freyung-Grafenau	2 844	3 285 590	114 965
09 2 73	Kelheim	3 614	4 260 641	165 451
09 2 74	Landshut	4 628	6 915 486	273 421
09 2 75	Passau	6 432	8 376 493	249 704
09 2 76	Regen	3 200	2 551 213	107 380
09 2 77	Rottal-Inn	4 373	6 542 472	207 634
09 2 78	Straubing-Bogen	2 706	2 549 032	101 208
09 2 79	Dingolfing-Landau	2 602	2 806 679	106 341
	Zusammen ...	34 213	43 545 297	1 521 588
09 3	RB Oberpfalz	32 618	59 599 127	1 915 548
	Kreisfreie Städte			
09 3 61	Amberg	1 405	2 736 467	103 466
09 3 62	Regensburg	4 488	13 153 309	484 528
09 3 63	Weiden i. d. Opf.	1 624	4 363 730	154 866
	Zusammen ...	7 517	20 253 506	742 860
	Landkreise			
09 3 71	Amberg-Weizsach	2 805	4 025 630	143 694
09 3 72	Cham	3 941	5 524 109	219 574
09 3 73	Neumarkt i. d. Opf.	4 003	8 687 730	258 528
09 3 74	Neustadt an der Waldnaab	2 751	3 971 353	97 120
09 3 75	Regensburg	5 113	6 716 526	154 879
09 3 76	Schwandorf	4 107	6 855 066	179 720
09 3 77	Tirschenreuth	2 381	3 565 208	119 173
	Zusammen ...	25 101	39 345 622	1 172 688
09 4	RB Oberfranken	35 384	71 449 773	2 483 407
	Kreisfreie Städte			
09 4 61	Bamberg	2 556	6 139 861	195 430
09 4 62	Bayreuth	2 407	6 958 177	290 336
09 4 63	Coburg	1 591	3 053 440	109 076
09 4 64	Hof	1 683	5 441 174	152 020
	Zusammen ...	8 237	21 592 652	746 862
	Landkreise			
09 4 71	Bamberg	3 792	4 842 999	190 123
09 4 72	Bayreuth	3 297	4 231 799	165 389
09 4 73	Coburg	2 741	6 217 534	210 479
09 4 74	Forchheim	3 336	3 599 598	132 977
09 4 75	Hof	3 757	8 266 016	246 602
09 4 76	Kronach	2 550	4 840 112	181 902
09 4 77	Kulmbach	2 572	5 867 975	201 437
09 4 78	Lichtenfels	2 149	5 428 221	230 739
09 4 79	Wunsiedel im Fichtelgebirge	2 953	6 562 867	176 897
	Zusammen ...	27 147	49 857 121	1 736 545
09 5	RB Mittelfranken	61 742	126 522 831	4 153 624
	Kreisfreie Städte			
09 5 61	Ansbach	1 261	2 207 869	80 340
09 5 62	Erlangen	3 466	6 060 635	205 708
09 5 63	Fürth	4 041	23 392 548	695 168
09 5 64	Nürnberg	19 964	49 688 426	1 633 475
09 5 65	Schwabach	1 580	3 593 878	95 889
	Zusammen ...	30 312	84 943 356	2 710 580

¹⁾ Angaben nach Wirtschaftszweigen können von den Statistischen Landesämtern bezogen werden.

¹⁾ Steuerpflichtige mit Lieferungen und Leistungen über 25 000 DM.
²⁾ Ohne Umsatzsteuer.

8 Steuerpflichtige, Lieferungen und Leistungen und Umsatzsteuer 1994 in den kreisfreien Städten und Landkreisen ¹⁾

Schlüssel- Nummer	Gebiet	Steuerpflichtige ¹⁾	Lieferungen und Leistungen ²⁾	Umsatzsteuer- Vorauszahlung
		Anzahl	1 000 DM	
	Landkreise			
09 5 71	Ansbach	5 849	7 282 156	288 453
09 5 72	Erlangen-Höchststadt	4 017	8 253 688	190 715
09 5 73	Fürth	4 179	4 588 962	165 246
09 5 74	Nürnberger Land	6 519	8 207 827	276 167
09 5 75	Neustadt a. d. Aisch - Bad Windsheim	3 254	3 776 609	151 209
09 5 76	Roth	4 529	4 880 098	194 217
09 5 77	Weißenburg-Gunzenhausen	3 083	4 590 134	177 035
	Zusammen ...	31 430	41 579 474	1 443 042
09 6	RB Unterfranken	45 914	79 423 553	2 716 240
	Kreisfreie Städte			
09 6 61	Aschaffenburg	3 313	8 620 408	322 834
09 6 62	Schweinfurt	1 738	7 686 896	210 295
09 6 63	Würzburg	4 693	12 196 594	362 374
	Zusammen ...	9 744	28 503 898	895 503
	Landkreise			
09 6 71	Aschaffenburg	7 264	9 714 409	325 134
09 6 72	Bad Kissingen	3 419	4 032 114	159 883
09 6 73	Rhön-Grabfeld	2 517	3 989 905	137 014
09 6 74	Haßberge	2 475	3 746 747	149 363
09 6 75	Kitzingen	3 170	5 903 579	205 948
09 6 76	Miltenberg	5 099	6 456 148	263 265
09 6 77	Main-Spessart	4 498	5 506 857	246 065
09 6 78	Schweinfurt	3 015	3 265 807	110 351
09 6 79	Würzburg	4 713	8 304 090	223 713
	Zusammen ...	36 170	50 919 656	1 820 736
09 7	RB Schwaben	65 928	110 499 115	3 510 058
	Kreisfreie Städte			
09 7 61	Augsburg	9 434	24 126 566	706 943
09 7 62	Kaufbeuren	1 780	2 710 311	76 824
09 7 63	Kempten (Allgäu)	2 471	7 032 502	197 848
09 7 64	Memmingen	1 852	3 861 450	146 131
	Zusammen ...	15 537	37 730 829	1 127 746
	Landkreise			
09 7 71	Aichach-Friedberg	4 650	6 528 375	233 855
09 7 72	Augsburg	8 079	10 462 909	367 102
09 7 73	Dillingen an der Donau	2 995	4 357 367	172 553
09 7 74	Günzburg	4 149	7 798 362	283 605
09 7 75	Neu-Ulm	5 082	8 467 981	273 203
09 7 76	Lindau (Bodensee)	3 348	5 366 936	124 609
09 7 77	Ostallgäu	5 329	7 869 372	196 231
09 7 78	Unterallgäu	5 109	7 572 247	235 958
09 7 79	Donau-Ries	4 002	7 700 160	244 175
09 7 80	Oberallgäu	7 648	6 644 577	251 020
	Zusammen ...	50 391	72 768 286	2 382 311
11	Berlin	108 621	211 599 040	8 062 746

¹⁾ Angaben nach Wirtschaftszweigen können von den Statistischen Landesämtern bezogen werden.

¹⁾ Steuerpflichtige mit Lieferungen und Leistungen über 25 000 DM.

²⁾ Ohne Umsatzsteuer.

8 Steuerpflichtige, Lieferungen und Leistungen und Umsatzsteuer 1994 in den kreisfreien Städten und Landkreisen¹⁾

Schlüssel- Nummer	Gebiet	Steuerpflichtige ¹⁾	Lieferungen und Leistungen ²⁾	Umsatzsteuer- Vorauszahlung
		Anzahl	1 000 DM	
12	Brandenburg	68 425	88 319 412	2 588 081
	Kreisfreie Städte			
12 0 51	Brandenburg an der Havel	1 880	2 660 810	91 645
12 0 52	Cottbus	2 999	4 505 953	157 898
12 0 53	Frankfurt (Oder)	1 766	3 173 222	106 828
12 0 54	Potsdam	3 380	6 349 854	203 713
	Zusammen ...	10 025	16 689 839	560 084
	Landkreise			
12 0 60	Barnim	4 210	4 621 990	124 496
12 0 61	Dahme-Spreewald	4 417	5 771 591	129 706
12 0 62	Elbe-Elster	3 962	4 214 137	124 269
12 0 63	Havelland	3 582	3 150 170	104 579
12 0 64	Märkisch-Oderland	5 030	7 574 024	177 875
12 0 65	Oberhavel	4 830	5 654 815	254 785
12 0 66	Oberspreewald-Lausitz	3 294	7 368 514	336 673
12 0 67	Oder-Spree	5 076	6 270 390	133 173
12 0 68	Ostprignitz-Ruppin	3 358	3 379 094	73 145
12 0 69	Potsdam-Mittelmark	6 070	6 590 246	206 307
12 0 70	Prignitz	2 795	2 571 773	55 084
12 0 71	Spree-Neiße	3 960	4 548 035	42 530
12 0 72	Teltow-Fläming	4 299	4 718 304	126 398
12 0 73	Uckermark	3 517	5 196 489	138 977
	Zusammen ...	58 400	71 629 572	2 027 997
4	Bremen	21 565	76 819 118	1 667 398
	Kreisfreie Städte			
04 0 11	Bremen	18 155	70 873 819	1 486 241
04 0 12	Bremerhaven	3 410	5 945 299	181 157
2	Hamburg	75 134	370 801 872	12 001 088
6	Hessen	221 239	625 831 699	16 349 061
	Kreisfreie Städte	56 117	267 203 112	5 718 977
	Landkreise	165 122	358 628 587	10 630 084
06 4	RB Darmstadt	150 497	501 375 157	12 036 421
	Kreisfreie Städte			
06 4 11	Darmstadt	5 427	14 636 414	521 961
06 4 12	Frankfurt/Main	28 871	195 218 616	3 196 835
06 4 13	Offenbach/Main	4 487	11 259 317	503 342
06 4 14	Wiesbaden	10 944	29 910 294	1 016 919
	Zusammen ...	49 729	251 024 641	5 239 057
	Landkreise			
06 4 31	Bergstraße	10 368	12 451 541	558 365
06 4 32	Darmstadt-Dieburg	9 989	14 967 184	662 110
06 4 33	Groß-Gerau	7 587	42 863 039	715 427
06 4 34	Hochtaunuskreis	11 022	54 821 727	997 955
06 4 35	Main-Kinzig-Kreis	15 407	22 797 155	770 333
06 4 36	Main-Taunus-Kreis	8 867	38 495 077	636 743
06 4 37	Odenwaldkreis	3 875	4 663 488	186 049
06 4 38	Offenbach	15 471	34 555 485	1 303 536
06 4 39	Rheingau-Taunus-Kreis	7 158	11 317 445	408 540
06 4 40	Wetteraukreis	11 024	13 418 374	558 306
	Zusammen ...	100 768	250 350 515	6 797 364

¹⁾ Angaben nach Wirtschaftszweigen können von den Statistischen Landesämtern bezogen werden.

¹⁾ Steuerpflichtige mit Lieferungen und Leistungen über 25 000 DM.
²⁾ Ohne Umsatzsteuer.

8 Steuerpflichtige, Lieferungen und Leistungen und Umsatzsteuer 1994 in den kreisfreien Städten und Landkreisen ¹⁾

Schlüssel- Nummer	Gebiet	Steuerpflichtige ¹⁾	Lieferungen und Leistungen ²⁾	Umsatzsteuer- Vorauszahlung
		Anzahl	1 000 DM	
06 5	RB Gießen	33 623	53 716 932	1 909 310
	Landkreise			
06 5 31	Gießen	8 086	15 265 747	481 183
06 5 32	Lahn-Dill-Kreis	9 071	16 031 185	560 437
06 5 33	Limburg-Weilburg	6 148	7 942 038	334 755
06 5 34	Marburg-Biedenkopf	6 577	9 526 766	341 991
06 5 35	Vogelsbergkreis	3 741	4 951 196	190 944
	Zusammen ...	33 623	53 716 932	1 909 310
	RB Kassel	37 119	70 739 610	2 403 330
	Kreisfreie Stadt			
06 6 11	Kassel	6 388	16 178 471	479 920
	Landkreise			
06 6 31	Fulda	6 166	16 158 449	569 802
06 6 32	Hersfeld-Rotenburg	3 601	6 906 554	247 286
06 6 33	Kassel	6 679	7 039 752	285 996
06 6 34	Schwalm-Eder-Kreis	5 280	10 250 427	299 895
06 6 35	Waldeck-Frankenberg	5 469	8 684 101	313 035
06 6 36	Werra-Meißner-Kreis	3 536	5 521 857	207 396
	Zusammen ...	30 731	54 561 140	1 923 410
13	Mecklenburg-Vorpommern	45 493	59 971 532	1 286 950
	Kreisfreie Städte			
13 0 01	Greifswald	1 134	1 364 381	41 582
13 0 02	Neubrandenburg	1 897	3 424 782	133 382
13 0 03	Rostock	5 031	10 431 391	155 266
13 0 04	Schwerin	2 904	5 457 901	149 785
13 0 05	Stralsund	1 423	2 934 039	- 17 784
13 0 06	Wismar	1 044	1 315 950	43 493
	Zusammen ...	13 433	24 928 444	505 724
	Landkreise			
13 0 51	Bad Doberan	2 965	3 427 826	86 731
14 0 52	Demmin	2 306	3 407 151	63 393
15 0 53	Güstrow	2 894	3 370 707	78 735
16 0 54	Ludwigslust	3 481	4 583 099	100 580
17 0 55	Mecklenburg-Strelitz	2 153	2 036 026	54 012
13 0 56	Müritz	2 077	2 332 155	45 093
13 0 57	Nordvorpommern	2 896	3 032 585	85 345
13 0 58	Nordwestmecklenburg	2 785	3 177 416	75 915
13 0 59	Ostvorpommern	2 998	2 932 336	28 740
13 0 60	Parchim	2 987	2 892 975	72 452
13 0 61	Rügen	2 438	1 889 348	40 048
13 0 62	Uecker-Randow	2 080	1 961 464	50 182
	Zusammen ...	32 060	35 043 088	781 226
3	Niedersachsen	232 616	543 970 957	14 576 217
	Kreisfreie Städte	45 821	211 910 726	4 594 093
	Landkreise	186 794	332 060 231	9 982 124

¹⁾ Angaben nach Wirtschaftszweigen können von den Statistischen Landesämtern bezogen werden.

¹⁾ Steuerpflichtige mit Lieferungen und Leistungen über 25 000 DM.

²⁾ Ohne Umsatzsteuer.

8 Steuerpflichtige, Lieferungen und Leistungen und Umsatzsteuer 1994 in den kreisfreien Städten und Landkreisen¹⁾

Schlüssel- Nummer	Gebiet	Steuerpflichtige ¹⁾	Lieferungen und Leistungen ²⁾	Umsatzsteuer- Vorauszahlung
		Anzahl	1 000 DM	
03 1	RB Braunschweig	41 911	139 538 187	2 496 738
	Kreisfreie Städte			
03 1 01	Braunschweig	7 659	18 351 134	634 589
03 1 02	Salzgitter	2 182	4 092 354	136 056
03 1 03	Wolfsburg	1 974	66 306 043	- 118 495
	Zusammen ...	11 815	88 749 531	652 150
	Landkreise			
03 1 51	Gifhorn	3 467	4 133 325	168 390
03 1 52	Göttingen	6 921	12 368 757	414 300
03 1 53	Goslar	5 095	8 432 299	261 611
03 1 54	Helmstedt	1 972	2 706 846	98 027
03 1 55	Northeim	4 104	7 708 316	324 614
03 1 56	Osterode am Harz	2 713	6 347 307	185 440
03 1 57	Peine	2 958	5 854 301	236 167
03 1 58	Wolfenbüttel	2 866	3 237 506	156 040
	Zusammen ...	30 096	50 788 657	1 844 589
03 2	RB Hannover	67 126	164 821 129	5 563 047
	Kreisfreie Stadt			
03 2 01	Hannover	17 758	76 419 345	2 356 010
	Landkreise			
03 2 51	Diepholz	7 200	11 346 528	370 987
03 2 52	Hameln-Pyrmont	4 939	10 310 643	329 792
03 2 53	Hannover	18 739	32 835 572	1 055 304
03 2 54	Hildesheim	7 781	15 500 800	489 372
03 2 55	Holz Minden	2 428	3 732 887	142 694
03 2 56	Nienburg (Weser)	3 370	6 552 298	216 596
03 2 57	Schaumburg	4 911	8 123 056	289 915
	Zusammen ...	49 368	88 401 784	2 894 660
03 3	RB Lüneburg	50 933	84 253 799	2 306 612
	Landkreise			
03 3 51	Celle	5 195	7 438 723	292 745
03 3 52	Cuxhaven	5 417	6 579 996	190 579
03 3 53	Harburg	8 647	10 640 881	347 117
03 3 54	Lüchow-Dannenberg	1 565	1 917 379	65 837
03 3 55	Lüneburg	4 648	7 062 745	236 344
03 3 56	Osterholz	3 278	3 813 344	148 440
03 3 57	Rotenburg (Wümme)	5 131	10 457 192	198 824
03 3 58	Sothau-Fallingbostel	4 139	8 865 184	210 635
03 3 59	Stade	5 875	11 307 027	328 990
03 3 60	Uelzen	2 745	6 299 153	119 606
03 3 61	Verden	4 293	9 872 176	167 494
	Zusammen ...	50 933	84 253 800	2 306 611
03 4	RB Weser-Ems	72 645	155 357 840	4 522 197
	Kreisfreie Städte			
03 4 01	Delmenhorst	2 261	3 845 335	146 691
03 4 02	Emden	1 390	4 085 187	168 128
03 4 03	Oldenburg	4 948	15 094 166	514 984
03 4 04	Osnabrück	5 567	20 498 775	665 626
03 4 05	Wilhelmshaven	2 082	3 218 387	90 504
	Zusammen ...	16 248	46 741 850	1 585 933

¹⁾ Angaben nach Wirtschaftszweigen können von den Statistischen Landesämtern bezogen werden.

¹⁾ Steuerpflichtige mit Lieferungen und Leistungen über 25 000 DM.
²⁾ Ohne Umsatzsteuer.

8 Steuerpflichtige, Lieferungen und Leistungen und Umsatzsteuer 1994 in den kreisfreien Städten und Landkreisen ¹⁾

Schlüssel- Nummer	Gebiet	Steuerpflichtige ¹⁾	Lieferungen und Leistungen ²⁾	Umsatzsteuer- Vorauszahlung
		Anzahl	1 000 DM	
	Landkreise			
03 4 51	Ammerland	3 776	6 703 955	241 944
03 4 52	Aurich	5 538	7 386 589	260 877
03 4 53	Cloppenburg	4 564	10 093 236	205 800
03 4 54	Emsland	7 965	18 731 428	556 459
03 4 55	Friesland	3 138	3 641 470	148 931
03 4 56	Grafschaft Bentheim	4 356	11 216 399	198 937
03 4 57	Leer	4 369	7 177 271	205 305
03 4 58	Oldenburg (Oldenburg)	3 887	6 025 929	139 404
03 4 59	Osnabrück	9 660	21 807 416	577 514
03 4 60	Vechta	4 621	10 644 554	218 735
03 4 61	Wesermarsch	2 369	3 419 695	111 063
03 4 62	Wittmund	2 154	1 768 048	71 295
	Zusammen ...	56 397	108 615 990	2 936 264
5	Nordrhein-Westfalen	609500	1769120788	57673584
	Kreisfreie Städte	265 988	1 083 597 501	34 049 288
	Landkreise	343 512	685 523 287	23 624 296
05 1	RB Düsseldorf	195 416	773 947 772	24 218 503
	Kreisfreie Städte			
05 1 11	Düsseldorf	31 686	214 420 219	5 773 642
05 1 12	Duisburg	13 544	73 192 877	1 603 210
05 1 13	Essen	21 236	174 998 553	7 333 122
05 1 14	Krefeld	8 926	18 071 074	518 123
05 1 16	Mönchengladbach	10 242	26 405 221	611 089
05 1 17	Mülheim an der Ruhr	6 315	51 203 974	922 180
05 1 19	Oberhausen	6 197	14 786 845	541 422
05 1 20	Remscheid	4 590	11 465 312	284 113
05 1 20	Solingen	7 216	11 232 812	431 824
05 1 24	Wuppertal	13 913	30 088 074	963 158
	Zusammen ...	123 865	625 864 961	18 981 883
	Landkreise			
05 1 54	Kleve	11 494	22 037 519	805 750
05 1 58	Mettmann	19 934	47 258 314	1 736 496
05 1 62	Neuss	15 910	37 883 672	1 205 665
05 1 66	Viersen	11 032	21 331 831	737 008
05 1 70	Wesel	13 181	19 571 476	751 701
	Zusammen ...	71 551	148 082 812	5 236 620
05 3	RB Köln	154 342	386 296 301	12 497 644
	Kreisfreie Städte			
05 3 13	Aachen	10 221	19 818 662	771 711
05 3 14	Bonn	11 263	32 492 666	1 732 563
05 3 15	Köln	42 481	164 112 367	5 028 491
05 3 16	Leverkusen	4 420	28 823 276	- 39 411
	Zusammen ...	68 385	245 246 971	7 493 354

¹⁾ Angaben nach Wirtschaftszweigen können von den Statistischen Landesämtern bezogen werden.

¹⁾ Steuerpflichtige mit Lieferungen und Leistungen über 25 000 DM.

²⁾ Ohne Umsatzsteuer.

8 Steuerpflichtige, Lieferungen und Leistungen und Umsatzsteuer 1994 in den kreisfreien Städten und Landkreisen¹⁾

Schlüssel- Nummer	Gebiet	Steuerpflichtige ¹⁾	Lieferungen und Leistungen ²⁾	Umsatzsteuer- Vorauszahlung
		Anzahl	1 000 DM	
	Landkreise			
05 3 54	Aachen	9 368	13 563 025	457 436
05 3 58	Düren	7 820	13 183 629	331 395
05 3 62	Erfkreis	15 155	34 464 435	1 412 724
05 3 66	Euskirchen	6 128	8 932 719	291 305
05 3 70	Heinsberg	7 664	9 602 581	364 812
05 3 74	Oberbergischer Kreis	9 407	16 400 594	607 088
05 3 78	Rheinisch-Bergischer Kreis	11 378	17 111 662	629 190
05 3 82	Rhein-Sieg-Kreis	19 037	27 790 685	910 341
	Zusammen ...	85 957	141 049 330	5 004 291
05 5	RB Münster	76 462	166 899 799	5 133 909
	Kreisfreie Städte			
05 5 12	Bottrop	3 335	3 797 418	127 308
05 5 13	Gelsenkirchen	7 051	16 570 418	560 083
05 5 15	Münster	8 910	30 997 280	880 182
	Zusammen ...	19 296	51 365 116	1 567 573
	Landkreise			
05 5 54	Borken	12 319	22 850 702	809 000
05 5 58	Coesfeld	6 621	9 976 796	339 524
05 5 62	Recklinghausen	17 532	39 998 138	1 127 532
05 5 66	Steinfurt	12 452	23 443 901	740 667
05 5 70	Warendorf	8 242	19 265 147	549 615
	Zusammen ...	57 166	115 534 684	3 566 338
05 7	RB Detmold	69 565	172 028 990	5 634 552
	Kreisfreie Stadt			
05 7 11	Bielefeld	11 438	32 160 541	1 042 552
	Landkreise			
05 7 54	Gütersloh	12 551	40 005 589	1 172 567
05 7 58	Herford	9 624	23 909 283	862 780
05 7 62	Höxter	4 691	7 064 588	274 067
05 7 66	Lippe	12 524	21 576 660	782 052
05 7 70	Minden-Lübbecke	10 365	29 198 473	900 076
05 7 74	Paderborn	8 372	18 113 856	600 458
	Zusammen ...	58 127	139 868 449	4 592 000
05 9	RB Arnberg	113 715	269 947 924	10 188 974
	Kreisfreie Städte			
05 9 11	Bochum	10 691	50 691 578	1 967 326
05 9 13	Dortmund	16 944	44 282 600	1 753 230
05 9 14	Hagen	6 606	17 925 472	599 418
05 9 15	Hamm	4 618	8 433 938	296 965
05 9 16	Herne	4 145	7 626 324	346 987
	Zusammen ...	43 004	128 959 912	4 963 926
	Landkreise			
05 9 54	Ennepe-Ruhr-Kreis	11 524	18 709 968	682 962
05 9 58	Hochsauerlandkreis	10 001	18 219 501	774 738
05 9 62	Märkischer Kreis	15 180	30 637 411	1 183 749
05 9 66	Olpe	4 521	10 448 097	370 737
05 9 70	Siegen-Wittgenstein	9 521	21 886 318	811 353
05 9 74	Soest	9 082	20 371 939	717 654
05 9 78	Unna	10 882	20 714 778	683 854
	Zusammen ...	70 711	140 988 012	5 225 047

¹⁾ Angaben nach Wirtschaftszweigen können von den Statistischen Landesämtern bezogen werden.

¹⁾ Steuerpflichtige mit Lieferungen und Leistungen über 25 000 DM.

²⁾ Ohne Umsatzsteuer.

8 Steuerpflichtige, Lieferungen und Leistungen und Umsatzsteuer 1994 in den kreisfreien Städten und Landkreisen¹⁾

Schlüssel- Nummer	Gebiet	Steuerpflichtige ¹⁾	Lieferungen und Leistungen ²⁾	Umsatzsteuer- Vorauszahlung
		Anzahl	1 000 DM	
7	Rheinland-Pfalz	144 544	238 141 388	8 113 261
	Kreisfreie Städte	36 859	106 693 156	3 229 953
	Landkreise	107 685	131 448 232	4 883 308
07 1	RB Koblenz	55 147	79 469 980	3 013 974
	Kreisfreie Stadt			
07 1 11	Koblenz	4 529	12 233 431	496 108
	Landkreise			
07 1 31	Ahrweiler	4 690	4 656 629	206 764
07 1 32	Altenkirchen (Westerwald)	4 393	5 807 613	221 532
07 1 33	Bad Kreuznach	5 800	7 164 688	266 214
07 1 34	Birkenfeld	3 648	3 875 535	137 533
07 1 35	Cochem-Zell	3 035	2 751 385	94 969
07 1 37	Mayen-Koblenz	6 964	12 049 654	447 569
07 1 38	Neuwied	6 873	11 337 480	389 631
07 1 40	Rhein-Hunsrück-Kreis	3 545	4 781 027	165 606
07 1 41	Rhein-Lahn-Kreis	4 152	4 431 919	168 071
07 1 43	Westerwaldkreis	7 518	10 380 619	419 977
	Zusammen ...	50 618	67 236 549	2 517 866
07 2	RB Trier	19 022	24 605 030	843 145
	Kreisfreie Stadt			
07 2 11	Trier	3 700	7 396 684	300 258
	Landkreise			
07 2 31	Bernkastel-Wittlich	5 400	6 224 142	173 542
07 2 32	Bitburg-Prüm	3 296	4 179 141	142 347
07 2 33	Daun	2 231	2 855 946	97 939
07 2 35	Trier-Saarburg	4 395	3 949 116	129 059
	Zusammen ...	15 322	17 208 345	542 887
07 3	RB Rheinhessen-Pfalz	70 375	134 066 380	4 256 143
	Kreisfreie Städte			
07 3 11	Frankenthal (Pfalz)	1 406	4 149 534	122 011
07 3 12	Kaiserslautern	3 727	5 570 704	177 565
07 3 13	Landau in der Pfalz	1 987	2 867 510	108 952
07 3 14	Ludwigshafen am Rhein	4 456	43 019 017	776 042
07 3 15	Mainz	6 729	15 737 187	669 226
07 3 16	Neustadt an der Weinstraße	2 295	2 304 297	116 900
07 3 17	Pirmasens	2 053	4 719 264	124 900
07 3 18	Speyer	1 850	2 605 825	118 283
07 3 19	Worms	2 999	4 564 726	164 689
07 3 20	Zweibrücken	1 128	1 524 977	55 019
	Zusammen ...	28 630	87 063 041	2 433 587
	Landkreise			
07 3 31	Alzey-Worms	4 898	5 906 321	173 842
07 3 32	Bad Dürkheim	5 297	4 908 794	194 083
07 3 33	Donnersbergkreis	2 240	2 067 898	90 639
07 3 34	Germersheim	3 672	3 274 995	139 076
07 3 35	Kaiserslautern	3 168	2 657 988	101 501
07 3 36	Kusel	2 005	1 951 494	76 710
07 3 37	Südliche Weinstraße	5 134	5 125 220	179 355
07 3 38	Ludwigshafen	4 473	4 618 340	177 305
07 3 39	Mainz-Bingen	7 438	12 621 698	497 124
07 3 40	Pirmasens	3 420	3 870 590	192 920
	Zusammen ...	41 745	47 003 338	1 822 555

¹⁾ Angaben nach Wirtschaftszweigen können von den Statistischen Landesämtern bezogen werden.

¹⁾ Steuerpflichtige mit Lieferungen und Leistungen über 25 000 DM.

²⁾ Ohne Umsatzsteuer.

8 Steuerpflichtige, Lieferungen und Leistungen und Umsatzsteuer 1994 in den kreisfreien Städten und Landkreisen ¹⁾

Schlüssel- Nummer	Gebiet	Steuerpflichtige ¹⁾	Lieferungen und Leistungen ²⁾	Umsatzsteuer- Vorauszahlung
		Anzahl	1 000 DM	
10	Saarland	34 003	75 559 061	2 976 848
	Landkreise			
10 0 41	Stadtverband Saarbrücken	12 284	41 876 536	1 834 034
10 0 42	Merzig-Wadern	3 164	5 092 782	213 594
10 0 43	Neunkirchen	4 307	5 177 598	193 161
10 0 44	Saarlouis	6 654	11 622 261	296 323
10 0 45	Saarpfalz-Kreis	5 031	8 223 581	308 631
10 0 46	Sankt Wendel	2 563	3 566 303	131 105
	Zusammen ...	34 003	75 559 061	2 976 848
14	Sachsen	124 429	162 422 868	4 131 689
	Kreisfreie Städte	39 456	59 880 090	1 622 104
	Landkreise	84 973	92 542 778	2 509 585
	RB Chemnitz	48 353	53 878 547	1 503 222
	Kreisfreie Städte			
14 0 01	Chemnitz	7 173	12 445 307	363 779
14 0 05	Plauen	2 043	2 297 837	51 748
14 0 06	Zwickau	2 469	3 463 485	93 892
	Zusammen ...	11 685	18 206 629	509 419
	Landkreise			
14 0 11	Annaberg	2 862	2 361 629	63 564
14 0 12	Aue-Schwarzenberg	4 204	3 632 159	95 346
14 0 13	Chemnitzer Land	4 629	5 351 674	153 206
14 0 14	Freiberg	4 294	4 323 705	108 844
14 0 15	Mittlerer Erzgebirgskreis	2 997	2 465 265	63 223
14 0 16	Mittweida	4 049	4 571 347	114 751
14 0 17	Stollberg	2 703	2 511 617	68 091
14 0 18	Vogtlandkreis	6 853	5 957 414	181 142
14 0 19	Zwickauer Land	4 077	4 497 107	145 636
	Zusammen ...	36 668	35 671 917	993 803
14	RB Dresden	46 004	55 115 627	1 608 330
	Kreisfreie Städte			
14 2 62	Dresden	12 972	19 289 738	585 822
14 2 63	Görlitz	1 293	1 324 284	36 645
14 2 64	Hoyerswerda	867	1 094 533	33 440
	Zusammen ...	15 132	21 708 555	655 907
	Landkreise			
14 2 72	Bautzen	4 374	4 971 850	145 427
14 2 80	Meißen-Radebeul	4 845	6 259 175	195 708
14 2 84	Niederschlesischer Oberlausitzkreis	2 504	2 488 460	70 989
14 2 85	Riesa-Großenhain	2 934	3 580 212	87 994
14 2 86	Löbau-Zittau	4 272	4 086 215	115 734
14 2 87	Sächsische Schweiz	4 291	4 541 201	122 243
14 2 90	Weißeritzkreis	3 343	3 168 702	79 839
14 2 92	Westlausitz-Dresdner Land	4 309	4 311 257	134 490
	Zusammen ...	30 872	33 407 072	952 424
14	RB Leipzig	30 072	43 428 696	1 020 137
	Kreisfreie Stadt			
14 3 65	Leipzig	12 639	19 964 906	456 778

¹⁾ Angaben nach Wirtschaftszweigen können von den Statistischen Landesämtern bezogen werden.

¹⁾ Steuerpflichtige mit Lieferungen und Leistungen über 25 000 DM.

²⁾ Ohne Umsatzsteuer.

8 Steuerpflichtige, Lieferungen und Leistungen und Umsatzsteuer 1994 in den kreisfreien Städten und Landkreisen¹⁾

Schlüssel- Nummer	Gebiet	Steuerpflichtige ¹⁾	Lieferungen und Leistungen ²⁾	Umsatzsteuer- Vorauszahlung
		Anzahl	1 000 DM	
	Landkreise			
14 3 74	Delitzsch	2 561	3 553 632	85 152
14 3 75	Döbeln	2 056	2 655 862	63 331
14 3 79	Leipziger Land	6 784	9 863 475	218 065
14 3 83	Muldentalkreis	3 495	4 180 059	105 861
14 3 89	Torgau-Oschatz	2 537	3 210 761	90 949
	Zusammen ...	17 433	23 463 789	563 358
15	Sachsen-Anhalt	64 880	92 136 224	2 391 860
	Kreisfreie Städte	14 266	24 977 508	650 166
	Landkreise	50 614	67 158 716	1 741 694
15 1	RB Dessau	13 359	17 504 902	365 920
	Kreisfreie Stadt			
15 1 01	Dessau	2 065	2 478 291	69 595
	Landkreise			
15 1 12	Anhalt-Zerbst	2 007	2 064 453	60 949
15 1 13	Bernburg	1 664	1 595 208	45 715
15 1 14	Bitterfeld	2 553	5 122 933	32 096
15 1 15	Köthen	1 700	1 913 018	48 949
15 1 16	Wittenberg	3 370	4 330 999	108 614
	Zusammen ...	11 294	15 026 611	296 323
15 2	RB Halle	20 551	38 115 060	1 081 525
	Kreisfreie Stadt			
15 2 02	Halle/Saale	5 906	12 042 841	343 080
	Landkreise			
15 2 11	Burgenlandkreis	3 699	5 612 029	189 046
15 2 12	Mansfelder Land	2 630	3 599 207	38 868
15 2 13	Merseburg-Querfurt	3 031	10 224 210	310 140
15 2 14	Saalkreis	1 693	2 352 431	74 733
15 2 15	Sangerhausen	1 765	1 639 746	64 811
15 2 16	Weißenfels	1 827	2 644 596	60 846
	Zusammen ...	14 645	26 072 219	738 444
15 3	RB Magdeburg	30 970	36 516 261	944 416
	Kreisfreie Stadt			
15 3 03	Magdeburg	6 295	10 456 376	237 491
	Landkreise			
15 3 14	Altmarkkreis Salzwedel	2 814	2 778 978	75 023
15 3 16	Aschersleben-Staßfurt	2 694	2 613 929	56 222
15 3 17	Bördekreis	1 836	2 132 405	59 672
15 3 18	Halberstadt	1 807	1 891 875	44 050
15 3 19	Jerichower Land	2 561	2 992 756	89 248
15 3 20	Ohrekreis	2 725	2 651 830	78 403
15 3 21	Quedlinburg	2 195	2 004 450	60 414
15 3 22	Schönebeck	1 856	2 073 622	43 439
15 3 23	Stendal	3 660	4 321 899	115 892
15 3 24	Wernigerode	2 527	2 598 142	84 564
	Zusammen ...	24 675	26 059 886	706 927

¹⁾ Angaben nach Wirtschaftszweigen können von den Statistischen Landesämtern bezogen werden.

¹⁾ Steuerpflichtige mit Lieferungen und Leistungen über 25 000 DM.
²⁾ Ohne Umsatzsteuer.

8 Steuerpflichtige, Lieferungen und Leistungen und Umsatzsteuer 1994 in den kreisfreien Städten und Landkreisen ¹⁾

Schlüssel- Nummer	Gebiet	Steuerpflichtige ¹⁾	Lieferungen und Leistungen ²⁾	Umsatzsteuer- Vorauszahlung
		Anzahl	1 000 DM	
1	Schleswig-Holstein	94 560	174 403 901	5 496 794
	Kreisfreie Städte			
01 0 01	Flensburg	3 573	8 188 424	336 764
01 0 02	Kiel	6 519	18 766 319	536 178
01 0 03	Lübeck	6 719	15 784 821	425 910
01 0 04	Neumünster	2 537	6 786 634	193 222
	Zusammen ...	19 348	49 526 198	1 492 074
	Landkreise			
01 0 51	Dithmarschen	4 408	4 850 011	188 352
01 0 53	Herzogtum Lauenburg	5 626	7 009 205	246 740
01 0 54	Nordfriesland	7 792	7 766 827	282 064
01 0 55	Ostholstein	7 694	7 757 341	259 632
01 0 56	Pinneberg	10 909	30 485 624	794 536
01 0 57	Plön	3 718	3 577 260	149 107
01 0 58	Rendsburg-Eckernförde	7 375	13 917 520	605 490
01 0 59	Schleswig-Flensburg	5 576	6 862 930	238 264
01 0 60	Segeberg	9 494	19 266 639	598 581
01 0 61	Steinburg	4 122	7 167 143	152 650
01 0 62	Stormarn	8 498	16 217 203	489 304
	Zusammen ...	75 212	124 877 703	4 004 720
16	Thüringen	70 818	80 679 050	2 021 439
	Kreisfreie Städte			
16 0 51	Erfurt	6 121	12 127 275	277 030
16 0 52	Gera	3 263	4 346 384	117 319
16 0 53	Jena	2 290	3 476 408	68 164
16 0 54	Suhl	1 532	1 988 351	55 484
16 0 55	Weimar	1 892	2 205 929	64 908
	Zusammen ...	15 098	24 144 347	582 905
	Landkreise			
16 0 77	Altenburger Land	2 854	2 960 269	84 487
16 0 61	Eichsfeld	3 137	3 006 965	84 356
16 0 67	Gotha	4 397	5 043 459	133 884
16 0 76	Greiz	3 946	4 210 568	108 301
16 0 69	Hildburghausen	2 095	1 937 912	39 068
16 0 70	Ilm-Kreis	3 775	3 297 128	86 834
16 0 65	Kyffhäuserkreis	2 529	2 474 822	59 425
16 0 62	Nordhausen	2 549	2 817 737	77 939
16 0 74	Saale-Holzland-Kreis	2 620	2 873 184	63 155
16 0 75	Saale-Orla-Kreis	3 226	3 122 934	73 716
16 0 73	Saalfeld-Rudolstadt	3 885	4 094 029	73 324
16 0 66	Schmalkalden-Meiningen	4 940	4 554 795	127 307
16 0 68	Sömmerda	2 141	3 046 126	56 975
16 0 72	Sonneberg	2 073	1 704 500	58 366
16 0 64	Unstrut-Hainich-Kreis	3 416	3 625 776	105 079
16 0 83	Wartburgkreis	5 486	5 321 244	144 976
16 0 71	Weimarer Land	2 651	2 443 255	61 342
	Zusammen ...	55 720	56 534 703	1 438 534
	Deutschland	2 787 074	6 544 743 551	198 936 472
	Kreisfreie Städte	953 834	3 432 006 917	99 046 770
	Landkreise	1 833 240	3 112 736 640	99 889 696

¹⁾ Angaben nach Wirtschaftszweigen können von den Statistischen Landesämtern bezogen werden.

¹⁾ Steuerpflichtige mit Lieferungen und Leistungen über 25 000 DM.
²⁾ Ohne Umsatzsteuer.

Anhang

1994

– Bitte weiße Felder ausfüllen oder ☒ ankreuzen, Anleitung beachten –

Fallart	Steuernummer	Unterfallart
11		56

30	Eingangsstempel oder -datum
----	-----------------------------

Finanzamt

Umsatzsteuer-Voranmeldung 1994

Voranmeldungszeitraum

bei monatlicher Abgabe bitte ankreuzen

bei vierteljährlicher Abgabe bitte ankreuzen

94 01	Jan.		94 07	Juli	
94 02	Feb.		94 08	Aug.	
94 03	März		94 09	Sept.	
94 04	April		94 10	Okt.	
94 05	Mai		94 11	Nov.	
94 06	Juni		94 12	Dez.	

94 41	I. Kalender- vierteljahr	
94 42	II. Kalender- vierteljahr	
94 43	III. Kalender- vierteljahr	
94 44	IV. Kalender- vierteljahr	

Unternehmen – Art und Anschrift – Telefon

Berichtigte Anmeldung
(falls ja, bitte eine „1“ eintragen)

10

I. Anmeldung der Umsatzsteuer-Vorauszahlung

Lieferungen, sonstige Leistungen und Eigenverbrauch

Steuerfreie Umsätze mit Vorsteuerabzug
Innergemeinschaftliche Lieferungen (§ 4 Nr. 1 b UStG)
an Abnehmer mit USt-IdNr.

neuer Fahrzeuge an Abnehmer ohne USt-IdNr.

neuer Fahrzeuge außerhalb des Unternehmens (§ 2 a UStG)

Weitere steuerfreie Umsätze mit Vorsteuerabzug
(z.B. Umsätze nach § 4 Nr. 1 a, 2 bis 7 UStG)

Steuerfreie Umsätze ohne Vorsteuerabzug

Umsätze nach § 4 Nr. 8 bis 28 UStG

Steuerpflichtige Umsätze
(Lieferungen, sonstige Leistungen und Eigenverbrauch)

zum Steuersatz von 15 v.H.

zum Steuersatz von 14 v.H. (für Umsätze bis zum 31.12.1992)

zum Steuersatz von 7 v.H.

Umsätze, die anderen Steuersätzen unterliegen

Umsätze land- und forstwirtschaftlicher Betriebe nach § 24 UStG
Lieferungen in das übrige Gemeinschaftsgebiet
an Abnehmer mit USt-IdNr.

Umsätze, für die eine Steuer nach § 24 UStG zu entrichten ist
(Sägewerkserzeugnisse, Getränke und alkoholische Flüssigkeiten)

Innergemeinschaftliche Erwerbe

Steuerfreie innergemeinschaftliche Erwerbe

Erwerbe nach § 4 b UStG

Steuerpflichtige innergemeinschaftliche Erwerbe
(§ 1 a UStG)

von Lieferanten mit USt-IdNr. zum Steuersatz von 15 v.H.

von Lieferanten mit USt-IdNr. zum Steuersatz von 7 v.H.

neuer Fahrzeuge

von Lieferanten ohne USt-IdNr. zum Steuersatz von 15 v.H.

Steuer infolge Wechsels der Besteuerungsart/-form
sowie Nachsteuer auf versteuerte Anzahlungen wegen Steuersatzerhöhung

Umsatzsteuer zu übertragen in Zeile 45

Bemessungsgrundlage
volle DM

Pf

Steuer

DM

Pf

41

44

49

43

48

50

85

86

35

77

76

91

92

93

94

36

80

65

Zeile		- Bitte weiße Felder ausfüllen, Anleitung beachten -		1994	
1	Fallart	Steuernummer		Unterfallart	Zeitraum
2	11			56	9400
3					30
4					Eingangsstempel oder -datum
5	Finanzamt				
6					
7					
8	Antrag auf Dauerfristverlängerung				
9	Anmeldung				
10	der Sondervorauszahlung				
11	(§§ 46 bis 48 UStDV)				
12	Unternehmen – Art und Anschrift – Telefon				
13					
14					
15					
16					
17					
18	I. Antrag auf Dauerfristverlängerung				
19	(Dieser Abschnitt ist gegenstandslos, wenn Dauerfristverlängerung bereits gewährt worden ist.)				
20	Ich beantrage, die Fristen für die Abgabe der Umsatzsteuer-Voranmeldungen und für die Entrichtung der Umsatzsteuer-Vorauszahlungen, sowie für die Anmeldung und für die Entrichtung der Umsatzsteuer im Abzugsverfahren um einen Monat zu verlängern.				
21	II. Berechnung und Anmeldung der Sondervorauszahlung auf die Steuer für das Kalenderjahr 1994 von Unternehmern, die ihre Voranmeldungen monatlich abzugeben haben				
22	Berichtigte Anmeldung (falls ja, bitte eine „1“ eintragen)				
23	10				
24					
25	1. Summe der Umsatzsteuer-Vorauszahlungen zuzüglich der Sondervorauszahlung für das Kalenderjahr 1993				
26	38				
27	2. Davon 1/11 = Sondervorauszahlung 1994				
28	29				
29	Verrechnung des Erstattungsbetrages erwünscht (falls ja, bitte eine „1“ eintragen)				
30	Geben Sie bitte die Verrechnungswünsche auf einem besonderen Blatt oder auf dem beim Finanzamt erhältlichen Vordruck „Verrechnungsantrag“ an.				
31	Die Einzugsermächtigung wird ausnahmsweise (z.B. wegen Verrechnungswünschen) für die Sondervorauszahlung dieses Jahres widerrufen (falls ja, bitte eine „1“ eintragen)				
32	26				
33	Ich versichere, die Angaben in dieser Steueranmeldung wahrheitsgemäß nach bestem Wissen und Gewissen gemacht zu haben.				
34	Bei der Anfertigung dieser Steueranmeldung hat mitgewirkt:				
35	(Name, Anschrift, Telefon)				
36	Datum, Unterschrift				
37	Hinweis nach den Vorschriften der Datenschutzgesetze:				
38	Die mit der Steueranmeldung angeforderten Daten werden aufgrund der §§ 149 ff. der Abgabenordnung und des § 18 des Umsatzsteuergesetzes erhoben.				
39	Die Angabe der Telefonnummern ist freiwillig.				
40	Vom Finanzamt auszufüllen				
41	Bearbeitungshinweis				
42	1. Die aufgeführten Daten sind mit Hilfe des geprüften und genehmigten Programms sowie ggf. unter Berücksichtigung der gespeicherten Daten maschinell zu verarbeiten.				
43	2. Die weitere Bearbeitung richtet sich nach den Ergebnissen der maschinellen Verarbeitung.				
	Kontrollzahl und/oder Datenerfassungsvermerk				
	Datum, Namenszeichen/Unterschrift				

zur Umsatzsteuer-Voranmeldung

zum Antrag auf Dauerfristverlängerung/ zur Anmeldung der Sondervorauszahlung

Abkürzungen:	AO	= Abgabenordnung	SIADV	= Steueranmeldungs-Datenträgerverordnung
	BerlinFG	= Berlinförderungsgesetz	UStDV	= Umsatzsteuer-Durchführungsverordnung
	EStG	= Einkommensteuergesetz	UStG	= Umsatzsteuergesetz
	EWG	= Europäische Wirtschaftsgemeinschaft	USt-IdNr.	= Umsatzsteuer-Identifikationsnummer
	KStG	= Körperschaftsteuergesetz	UStR	= Umsatzsteuer-Richtlinien

Diese Anleitung soll Sie informieren,

wie Sie die Vordrucke richtig ausfüllen.
Die Anleitung kann allerdings nicht alle Fragen beantworten.

Datenübermittlung oder Steueranmeldung auf Papier?

Sie sollten zunächst prüfen, ob Sie sich die Abgabe der Steueranmeldungen auf Papier ersparen können. Nach der SIADV kann ein datenverarbeitendes Unternehmen, dessen Sie oder Ihr steuerlicher Berater sich bei der Führung der Bücher und Aufzeichnungen bedienen, Ihre Steueranmeldungen auf einem maschinell verwertbaren Datenträger übermitteln. Das Verfahren ergibt sich aus Abschnitt 227 UStR. Einzelheiten erfahren Sie bei Ihrem Finanzamt, Ihrem steuerlichen Berater oder dem datenverarbeitenden Unternehmen.

So werden die Vordrucke ausgefüllt

Füllen Sie nur die weißen Felder der Vordrucke deutlich und vollständig aus. Bei den Bemessungsgrundlagen sind Entgeltserhöhungen und Entgeltsminderungen mit zu berücksichtigen. Negative Beträge sind rot einzutragen oder mit einem Minuszeichen zu versehen. Reicht der vorgesehene Platz nicht aus, so machen Sie die Angaben bitte auf einem besonderen Blatt.

Tragen Sie bei den Bemessungsgrundlagen nur volle DM-Beträge ein; bei den Steuer- und Kürzungsbeträgen sind dagegen stets Pfennigbeträge einzutragen.

Unterschrift

Die Steueranmeldungen sind vom Unternehmer oder dessen Bevollmächtigten zu unterschreiben.

Umsatzsteuer-Voranmeldung

Zur Abgabe der Voranmeldungen sind insbesondere verpflichtet:

1. Unternehmer, die ihre Umsätze nach den allgemeinen Vorschriften des UStG zu versteuern haben;
2. Unternehmer, die ihre gewerbliche oder berufliche Tätigkeit neu aufgenommen haben, wenn sie bei Aufnahme ihrer Tätigkeit mit einem Gesamtumsatz zuzüglich Umsatzsteuer von mehr als 25 000 DM im Kalenderjahr 1994 rechnen konnten;
3. Land- und Forstwirte, die die Durchschnittsätze nach § 24 UStG anwenden, wenn sie für Umsätze von Sägewerkserzeugnissen, Getränken oder alkoholischen Flüssigkeiten Umsatzsteuer zu entrichten haben;
4. Unternehmer und juristische Personen, die ausschließlich Steuer für innergemeinschaftliche Erwerbe zu entrichten haben (§ 18 Abs. 4 a UStG);
5. Fahrzeuglieferer im Sinne des § 2 a UStG;
6. Personen, die Steuerbeträge nach § 6 a Abs. 4 Satz 2 oder nach § 14 Abs. 3 UStG schulden (§ 18 Abs. 4 b UStG).

Voranmeldungszeitraum

Voranmeldungszeitraum ist der **Kalendermonat**.

Beträgt die Steuer für das vorangegangene Kalenderjahr nicht mehr als 6 000 DM, so ist das **Kalendervierteljahr** Voranmeldungszeitraum.

Beträgt die Steuer für das vorangegangene Kalenderjahr nicht mehr als 1 000 DM, so kann das Finanzamt den Unternehmer von der Verpflichtung zur Abgabe der Voranmeldungen und Entrichtung der Vorauszahlungen befreien.

Hat der Unternehmer seine gewerbliche oder berufliche Tätigkeit nur in einem Teil des vorangegangenen Kalenderjahres ausgeübt, so ist die tatsächliche Steuer in eine Jahressteuer umzurechnen.

Für Unternehmer, die ihre gewerbliche oder berufliche Tätigkeit erst im Kalenderjahr 1994 aufgenommen haben, ist die zu erwartende Jahressteuer maßgebend.

Personen, die ausschließlich Steuer für innergemeinschaftliche Erwerbe zu entrichten haben und Fahrzeuglieferer (§ 2 a UStG) haben Voranmeldungen nur für die **Kalendermonate** abzugeben, in denen die Steuer zu erklären ist. Gleiches gilt für Personen, die Steuerbeträge nach § 6 a Abs. 4 Satz 2 oder nach § 14 Abs. 3 UStG abzuführen haben.

Die Voranmeldung ist bis zum 10. Tag nach Ablauf des Voranmeldungszeitraums abzugeben. Der zutreffende Voranmeldungszeitraum ist im Vordruck anzukreuzen.

Steuerfreie Lieferungen, sonstige Leistungen und Eigenverbrauch

Zeilen 21 bis 23

Innergemeinschaftliche Lieferungen (§ 6 a UStG) sind steuerfrei, wenn insbesondere

- Gegenstände aus dem Inland in andere Mitgliedstaaten der EWG (übriges Gemeinschaftsgebiet) befördert oder versendet werden;
- der Abnehmer ein Unternehmer ist oder eine juristische Person, die nicht Unternehmer ist oder den Gegenstand nicht für ihr Unternehmen erworben hat;
- die Voraussetzungen buch- und belegmäßig nachgewiesen sind.

Über die innergemeinschaftliche Lieferung ist eine Rechnung zu erteilen, in der auf die Steuerfreiheit hinzuweisen ist und die USt-IdNr. des Lieferers und Erwerbers anzugeben sind (§ 14 a UStG).

Als innergemeinschaftliche Lieferungen gelten auch bestimmte sonstige Leistungen und das Verbringen von Gegenständen zu einer nicht nur vorübergehenden Verwendung im übrigen Gemeinschaftsgebiet (§ 3 Abs. 1 a UStG).

Die innergemeinschaftlichen Lieferungen **neuer Fahrzeuge** (§ 1 b UStG) sind auch bei Lieferungen an Abnehmer **ohne** USt-IdNr. steuerfrei. Solche Lieferungen sind jedoch gesondert von den übrigen innergemeinschaftlichen Lieferungen in Zeile 22 anzugeben. In Zeile 23 sind die innergemeinschaftlichen Lieferungen neuer Fahrzeuge außerhalb des Unternehmens sowie Lieferungen von Nichtunternehmern anzugeben (§ 2 a UStG). Hinsichtlich des Vorsteuerabzugs in diesen Fällen vgl. Erläuterungen zu Zeile 52.

Über die in Zeile 21 einzutragenden Lieferungen sind vierteljährlich **Zusammenfassende Meldungen** beim Bundesamt für Finanzen abzugeben. Die Angaben zu den innergemeinschaftlichen Lieferungen sind für den Zeitraum zu machen, in dem die Rechnung ausgestellt wird, spätestens jedoch für den Zeitraum, in dem der auf die Lieferung folgende Monat endet.

Das Bundesamt für Finanzen ist zudem für die Erteilung von USt-IdNr. zuständig und erteilt Bestätigungen über die Gültigkeit ausländischer USt-IdNr. Nähere Informationen zu diesem Verfahren sowie amtliche Vordrucke für Zusammenfassende Meldungen erhalten Sie beim Bundesamt für Finanzen - Außenstelle -, Industriestraße 6, 66740 Saarlouis, Telefon (0 68 31) 4 56-0, Telefax (0 68 31) 4 56-1 20 oder -1 46.

Zeile 24

Zu den weiteren steuerfreien Umsätzen mit Vorsteuerabzug gehören z.B. Ausfuhrlieferungen (§ 4 Nr. 1 Buchstabe a UStG) und grenzüberschreitende Beförderungen von Gegenständen (§ 4 Nr. 3 Buchstabe a UStG).

Zeile 26

Steuerfreie Umsätze ohne Vorsteuerabzug sind z.B. Grundstücksvermietungen (§ 4 Nr. 12 UStG), Umsätze aus der Tätigkeit als Arzt oder ähnlicher heilberuflicher Tätigkeit (§ 4 Nr. 14 UStG).

Steuerpflichtige Lieferungen, sonstige Leistungen und Eigenverbrauch

Zeilen 28 bis 31

Bemessungsgrundlage ist bei **Lieferungen und sonstigen Leistungen** grundsätzlich das Entgelt. Entgelt ist alles, was der Leistungsempfänger aufwendet, um die Leistung zu erhalten, jedoch abzüglich der Umsatzsteuer. Auch was ein anderer als der Leistungsempfänger dem Unternehmer gewährt, gehört zum Entgelt (§ 10 Abs. 1 UStG).

Die Bemessungsgrundlage für den Eigenverbrauch bei der **Entnahme von Gegenständen** bestimmt sich nach dem Einkaufspreis zuzüglich der Nebenkosten für den jeweiligen Gegenstand oder für einen gleichartigen Gegenstand oder mangels eines Einkaufspreises nach den Selbstkosten jeweils zum Zeitpunkt des Umsatzes (§ 10 Abs. 4 Nr. 1 UStG).

Die Bemessungsgrundlage für den Eigenverbrauch bei der **Entnahme von sonstigen Leistungen** bestimmt sich nach den bei der Ausführung dieser Umsätze entstandenen Kosten (§ 10 Abs. 4 Nr. 2 UStG, Abschnitt 155 Abs. 2 UStR).

Entsprechendes gilt für **unentgeltliche Leistungen**, die Körperschaften und Personenvereinigungen im Sinne des § 1 Abs. 1 Nr. 1 bis 5 KStG, nichtrechtsfähige Personenvereinigungen und Gemeinschaften an ihre Anteilseigner, Gesellschafter, Mitglieder, Teilhaber oder diesen nahestehende Personen ausführen, sowie für unentgeltliche Leistungen, die der Unternehmer an seine Arbeitnehmer oder deren Angehörige aufgrund des Dienstverhältnisses ausführt. Aufmerksamkeiten sowie Leistungen, die im überwiegenden betrieblichen Interesse des Arbeitgebers an der Gestaltung der Dienstausübung gewährt werden, unterliegen nicht der Umsatzsteuer (Abschnitt 12 Abs. 3 und 4 UStR).

Die Bemessungsgrundlage für den Eigenverbrauch bei Aufwendungen im Sinne des § 4 Abs. 5 Satz 1 Nr. 1 bis 7 oder Abs. 7 oder § 12 Nr. 1 EStG bestimmt sich nach der Höhe der jeweiligen Aufwendungen (§ 10 Abs. 4 Nr. 3 UStG).

Verbilligte Leistungen, die Unternehmer an ihnen nahestehende Personen, ihre Arbeitnehmer oder deren Angehörige ausführen, sind nicht als Eigenverbrauch, sondern als Lieferungen und sonstige Leistungen zu erklären. Allerdings ist gemäß § 10 Abs. 5 UStG anstelle des Entgelts des Leistungsempfängers die sogenannte **Mindest-Bemessungsgrundlage** anzuwenden, wenn sie das tatsächliche Entgelt übersteigt. Diese Mindest-Bemessungsgrundlage bestimmt sich nach den Werten, die für vergleichbare unentgeltliche Leistungen anzugeben wären (§ 10 Abs. 4 UStG).

Zeilen 33 und 34

Auch **land- und forstwirtschaftliche Betriebe**, die ihre Umsätze nach den Durchschnittssätzen des § 24 Abs. 1 UStG versteuern, müssen Lieferungen in das übrige Gemeinschaftsgebiet an Abnehmer mit USt-IdNr. getrennt von den sonstigen Umsätzen aufzeichnen und die Entgelte in Zeile 33 eintragen. Über diese Lieferungen sind vierteljährlich Zusammenfassende Meldungen beim Bundesamt für Finanzen abzugeben, vgl. Erläuterungen zu den Zeilen 21 bis 23.

Bei den in Zeile 34 bezeichneten Umsätzen, für die eine Steuer zu entrichten ist, sind die anzuwendenden Durchschnittssätze um die Sätze für pauschalierte Vorsteuerbeträge zu vermindern. Für im Kalenderjahr 1994 ausgeführte Umsätze ergibt sich eine Steuer in Höhe von 6,5 vom Hundert der Bemessungsgrundlage.

Land- und Forstwirte, die ihre Umsätze nach den allgemeinen Vorschriften des UStG versteuern, haben ihre Umsätze in den Zeilen 21 bis 31 einzutragen.

Sofern **innergemeinschaftliche Erwerbe** getätigt werden, sind diese in den Zeilen 37 bis 41 zu erklären.

Innergemeinschaftliche Erwerbe

Zeilen 37 bis 41

Warenbezüge aus anderen Mitgliedstaaten der EWG (übriges Gemeinschaftsgebiet) unterliegen ab 1993 als sogenannte innergemeinschaftliche Erwerbe der Umsatzsteuer. Diese Umsatzsteuer (Erwerbsteuer) kann unter den Voraussetzungen des § 15 UStG als Vorsteuer abgezogen werden (Zeile 48). Einfuhrumsatzsteuer wird nur noch bei Warenbezügen aus Staaten erhoben, die nicht Mitglied der EWG sind (Drittlandsgebiet). Die folgenden Ausführungen sind für Sie nur von Bedeutung, wenn Sie innergemeinschaftliche Erwerbe bewirken.

Ein innergemeinschaftlicher Erwerb ist grundsätzlich gegeben, wenn ein Unternehmer oder eine juristische Person von einem anderen Unternehmer einen Gegenstand erwirbt und dieser Gegenstand vom Gebiet eines anderen Mitgliedstaates der EWG in das Inland oder in ein in § 1 Abs. 3 UStG bezeichnetes Zollfreigebiet gelangt. Kein innergemeinschaftlicher Erwerb liegt vor, wenn der Gegenstand aus einem Drittland im Wege der Durchfuhr durch einen anderen Mitgliedstaat der EWG das Inland erreicht und erst hier einfuhrumsatzsteuerrechtlich zum freien Verkehr abgefertigt wird.

Als innergemeinschaftlicher Erwerb gelten auch

- das Verbringen eines Gegenstandes des Unternehmens aus dem übrigen Gemeinschaftsgebiet in das Inland durch einen Unternehmer zu seiner Verfügung, ausgenommen zu einer vorübergehenden Verwendung,
- die Inanspruchnahme einer sonstigen Leistung, bei der im übrigen Gemeinschaftsgebiet auf Grund eines Werkvertrages aus vom Auftraggeber übergebenen Gegenständen ein Gegenstand anderer Funktion hergestellt wird und dieser zur Verfügung des Auftraggebers in das Inland gelangt. Der Auftraggeber gilt als Erwerber.

Ein innergemeinschaftlicher Erwerb liegt **nicht** vor, wenn es sich beim Erwerber handelt um

- einen Unternehmer, der nur steuerfreie, den Vorsteuerabzug ausschließende Umsätze ausführt,
- einen Kleinunternehmer, für dessen Umsätze nach § 19 Abs. 1 UStG Umsatzsteuer nicht erhoben wird,
- einen Unternehmer, der den Gegenstand zur Ausführung land- und forstwirtschaftlicher Umsätze verwendet, für die die Umsatzsteuer nach Durchschnittssätzen des § 24 UStG festgesetzt ist oder
- eine juristische Person, die nicht Unternehmer ist oder die den Gegenstand nicht für ihr Unternehmen erworben hat,

und

wenn der Gesamtbetrag der Entgelte für innergemeinschaftliche Erwerbe 25 000 DM im vorangegangenen Kalenderjahr nicht überstiegen hat und im laufenden Kalenderjahr voraussichtlich nicht übersteigen wird. Durch Erklärung gegenüber dem Finanzamt können auch diese Erwerber die Erwerbsbesteuerung wählen. Diese Erklärung bindet für mindestens zwei Kalenderjahre.

Von dieser Ausnahmeregelung werden Erwerbe neuer Fahrzeuge (§ 1 b UStG) und verbrauchssteuerpflichtiger Waren (§ 1 a Abs. 5 UStG) nicht erfasst. Sie unterliegen bei den genannten Abnehmern immer der Erwerbsteuer.

Bei **neuen Fahrzeugen** liegt ein innergemeinschaftlicher Erwerb immer vor, selbst dann, wenn das Fahrzeug nicht von einem Unternehmer geliefert wurde. Werden neue Fahrzeuge von Lieferanten ohne USt-IdNr. – insbesondere „Privatpersonen“ – erworben, sind die Erwerbe in der Zeile 41 der Umsatzsteuer-Voranmeldung zu erklären. Wird das neue Fahrzeug von einer „Privatperson“ oder von einem Unternehmer für seinen privaten Bereich erworben, so ist der innergemeinschaftliche Erwerb nur mit Vordruck USt 1 B anzumelden (Fahrzeug-einzelbesteuerung).

Bestimmte innergemeinschaftliche Erwerbe sind ebenso wie bestimmte Einfuhren aus Drittländern steuerfrei (z.B. Goldbarren, Wertpapiere). Darüber hinaus ist in Zeile 37 auch der steuerfreie innergemeinschaftliche Erwerb von solchen Gegenständen zu berücksichtigen, die zur Ausführung von Umsätzen verwendet werden, für die der Vorsteuerabzug nach § 15 Abs. 3 UStG ausdrücklich nicht ausgeschlossen ist (z.B. steuerfreie innergemeinschaftliche Lieferungen, Ausfuhrlieferungen und nicht steuerbare Lieferungen im Drittlandsgebiet).

Die Angaben zu innergemeinschaftlichen Erwerben sind für den Zeitraum zu machen, in dem die Rechnung ausgestellt wird, spätestens jedoch für den Zeitraum, in dem der auf den Erwerb folgende Monat endet.

Abziehbare Vorsteuerbeträge

Zeilen 47 bis 50

Abziehbar sind nur die nach dem deutschen Umsatzsteuergesetz geschuldeten Steuerbeträge. Unternehmer, die mit ausländischen Vorsteuerbeträgen belastet wurden, haben sich wegen eines eventuellen Abzugs an den Staat zu wenden, der die Steuer erhoben hat.

Folgende Vorsteuerbeträge können berücksichtigt werden:

1. die in Rechnungen für Lieferungen und sonstige Leistungen an das Unternehmen von anderen Unternehmern gesondert ausgewiesene Umsatzsteuer;
2. die in Kleinbetragsrechnungen (Rechnungen, deren Gesamtbetrag 200 DM nicht übersteigt) enthaltene Umsatzsteuer, wenn der Rechnungsaussteller auf ihnen den Steuersatz angegeben hat;
3. die Umsatzsteuer für innergemeinschaftliche Erwerbe (Zeilen 39 bis 41);
4. die entrichtete Einfuhrumsatzsteuer für Gegenstände, die der Unternehmer für sein Unternehmen aus dem Drittlandsgebiet in das Inland eingeführt oder die er zur Ausführung der in § 1 Abs. 3 UStG bezeichneten Umsätze verwendet hat;
5. nach Durchschnittssätzen (§ 23 UStG) ermittelte Beträge bei Unternehmern, deren Umsatz i.S. des § 69 Abs. 2 UStDV in den einzelnen in der Anlage der UStDV bezeichneten Berufs- und Gewerbezweigen im vorangegangenen Kalenderjahr 120 000 DM nicht überschritten hat, und die nicht verpflichtet sind, Bücher zu führen und aufgrund jährlicher Bestandsaufnahmen regelmäßig Abschlüsse zu machen;
6. nach einem Durchschnittssatz (§ 23 a UStG) ermittelte Beträge bei Körperschaften, Personenvereinigungen und Vermögensmassen im Sinne des § 5 Abs. 1 Nr. 9 KStG, deren steuerpflichtiger Umsatz, mit Ausnahme der Einfuhr und des innergemeinschaftlichen Erwerbs, im vorangegangenen Kalenderjahr 60 000 DM nicht überstiegen hat und die nicht verpflichtet sind, Bücher zu führen und aufgrund jährlicher Bestandsaufnahmen regelmäßig Abschlüsse zu machen.

Vorsteuerbeträge, die auf Entgeltserhöhungen und Entgeltsminderungen entfallen, sowie herabgesetzte, erlassene oder erstattete Einfuhrumsatzsteuer sind zu berücksichtigen.

Aus Kleinbetragsrechnungen mit einem Gesamtbetrag bis zu 200 DM (§ 33 UStDV) und bei Fahrausweisen im Personenverkehr (§ 34 UStDV), in denen die Umsatzsteuer nicht gesondert ausgewiesen ist, kann die Vorsteuer nach § 35 UStDV durch Anwendung eines Vmhundertsatzes oder eines Divisors aus dem Gesamtbetrag herausgerechnet werden (Abschnitte 194 und 195 UStR).

Steuersatz	Vomhundertsatz	Divisor
15 v.H.	13,04 (13,0435)	7,66 (7,6667)
14 v.H.	12,28 (12,2807)	8,14 (8,1429)
7 v.H.	6,54 (6,5421)	15,29 (15,2857)

Bei Reisekosten für Geschäftsreisen des Unternehmers oder für Dienstreisen seiner Arbeitnehmer, die nach Pauschbeträgen abgerechnet werden, kann die Vorsteuer durch Anwendung der Vmhundertsätze aus der folgenden Übersicht auf diese Pauschbeträge, höchstens jedoch auf die für die Einkommensteuer bzw. Lohnsteuer anzuwendenden Pauschbeträge errechnet werden (§§ 36 bis 38 UStDV).

Art des Pauschbetrags	Geschäftsreisen	Dienstreisen
Mehraufwand für Verpflegung	12,3	12,3
Übernachungskosten	–	12,3
Benutzung von privaten Kraftfahrzeugen	5,7	8,2

Anstelle der vorgenannten Vmhundertsätze kann der Unternehmer 9,8 v.H. der in einem Kalenderjahr insgesamt erstatteten Reisekosten für Geschäftsreisen und Dienstreisen als Vorsteuer abziehen (§ 37 UStDV). Kosten für Beförderungsleistungen, die nicht mit Umsatzsteuer belastet sind (z.B. für Auslandsflüge), sind hierbei jedoch auszuscheiden.

Vom Abzug ausgeschlossen sind grundsätzlich die Vorsteuerbeträge, die zur Ausführung folgender Umsätze verwendet werden:

1. nach § 4 Nr. 8 bis 28 UStG steuerfreie Umsätze;
2. nicht steuerbare Umsätze, die steuerfrei wären, wenn sie im Inland ausgeführt würden oder unentgeltliche Lieferungen oder sonstige Leistungen, die steuerfrei wären, wenn sie gegen Entgelt ausgeführt würden.

Werden Leistungsbezüge nur zum Teil zur Ausführung von Umsätzen verwendet, die den Vorsteuerabzug ausschließen, so ist der Teil der Vorsteuerbeträge nicht abziehbar, der den zum Ausschluß vom Vorsteuerabzug führenden Umsätzen wirtschaftlich zuzurechnen ist.

Ausgenommen vom Abzug sind auch Vorsteuerbeträge, die im Ausland ansässigen Unternehmern im Vorsteuer-Vergütungsverfahren vergütet worden sind (§§ 59 bis 61 UStDV).

Zeile 51

Bei Wirtschaftsgütern, die über das Kalenderjahr der erstmaligen Verwendung hinaus zur Ausführung von Umsätzen verwendet werden, ist der Vorsteuerabzug zu berichtigen, wenn sich die Verhältnisse, die im Kalenderjahr der erstmaligen Verwendung für den Vorsteuerabzug maßgebend waren, innerhalb von 10 Jahren (bei beweglichen Wirtschaftsgütern innerhalb von 5 Jahren) ändern. Eine Änderung der Verhältnisse kann auch bei einer **Veräußerung** oder **Entnahme zum Eigenverbrauch** vorliegen (Beispiel). Bei nachträglichen Anschaffungs- oder Herstellungskosten ist sinngemäß zu verfahren.

Handelt es sich bei den Berichtigungsbeträgen um zurückzuzahlende Vorsteuerbeträge, so ist der Betrag rot einzutragen oder mit einem Minuszeichen zu versehen.

Beispiel

Ehegatten haben im Kalenderjahr 1985 eine Eigentumswohnung erworben, diese ab 1. 7. 1985 **steuerpflichtig** an einen Unternehmer für dessen unternehmerische Zwecke vermietet und die auf die Herstellungskosten entfallende Vorsteuer in Höhe von 24 000 DM abgezogen. Die steuerpflichtige Vermietung endet am 31. 8. 1994. Ab 1. 9. 1994 wird die Wohnung von den Ehegatten für eigene Wohnzwecke verwendet.

Die Nutzungsänderung ab 1. 9. 1994 ist umsatzsteuerlich als **steuerfreier** Entnahmeeigenverbrauch der Eigentumswohnung zu beurteilen. Die auf den restlichen Berichtszeitraum 1. 9. 1994 bis 30. 6. 1995 entfallende Vorsteuer von 2 000 DM ist für den Monat September 1994 anzumelden und zurückzuzahlen.

Berechnung: 24 000 DM Vorsteuer : 120 Monate Berichtszeitraum = 200 DM monatliche Berichtigung × 10 Monate restlicher Berichtszeitraum = 2 000 DM.

Nach § 52 Abs. 5 UStDV zu berechnende Berichtigungsbeträge sind zu berücksichtigen, sofern Vorsteuerbeträge aus Leistungen ausländischer Unternehmer wegen Anwendung der sogenannten Null-Regelung (§ 52 Abs. 2 UStDV) nicht abgezogen worden sind (vgl. Abschnitt 234 Abs. 7 UStR).

Zeile 52

Fahrzeuglieferer im Sinne des § 2 a UStG und Kleinunternehmer im Sinne des § 19 Abs. 1 UStG können die auf die Anschaffung des neuen Fahrzeugs entfallende Umsatzsteuer als Vorsteuer abziehen. Der Vorsteuerabzug ist nur bis zu dem Betrag zulässig, der für die Lieferung des neuen Fahrzeugs geschuldet würde, wenn die Lieferung nicht steuerfrei wäre. Der Abzug ist erst mit der Ausführung der innergemeinschaftlichen Lieferung des neuen Fahrzeugs (Eintragung in Zeile 23 bzw. bei Kleinunternehmern in Zeile 21 oder 22) zulässig (§ 15 Abs. 4 a UStG).

Sonstige Angaben

Zeile 54

Der Kürzungsanspruch nach den §§ 1 und 1 a BerlinFG für Umsätze und Innenumsätze Berliner Unternehmer ist ab 1.1.1994 entfallen. Eintragungen kommen deshalb nur in den Fällen in Betracht, in denen sich Änderungen für Kürzungen früherer Jahre ergeben haben.

Zeile 56

Unberechtigt ausgewiesen sind Steuerbeträge:

1. nach § 14 Abs. 2 UStG, die ein zum gesonderten Steuerausweis berechtigter Unternehmer für Leistungen in der Rechnung gesondert ausweist, obwohl er für diesen Umsatz keine oder eine niedrigere Steuer schuldet. Dies gilt

nicht für Gutschriften (vgl. Abschnitt 189 Abs. 3 Satz 2 UStR), mit denen über steuerfreie oder nicht steuerbare Umsätze abgerechnet wird sowie für Gutschriften, die nach Ablauf der Festsetzungsfrist (§§ 169 bis 171 AO) ausgestellt werden.

2. nach § 14 Abs. 3 UStG, wenn

- a) ein Kleinunternehmer im Sinne des § 19 Abs. 1 UStG einen Steuerbetrag in einer Rechnung gesondert ausweist,
- b) ein Unternehmer eine Rechnung mit gesondertem Steuerausweis erteilt, obwohl er eine Leistung nicht ausführt oder in der er statt des tatsächlich gelieferten Gegenstandes einen anderen angibt oder mit der er eine Leistung abrechnet, die er nicht im Rahmen seines Unternehmens ausgeführt hat,
- c) ein Nichtunternehmer (z.B. eine Privatperson) einen Steuerbetrag in einer Rechnung gesondert ausweist.

Nach § 6 a Abs. 4 Satz 2 UStG schuldet der Abnehmer einer Lieferung, die zu Unrecht als steuerfreie innergemeinschaftliche Lieferung behandelt worden ist, die entgangene Steuer, wenn dies auf unrichtigen Angaben des Abnehmers beruht und der liefernde Unternehmer die Unrichtigkeit dieser Angaben auch bei Beachtung der Sorgfaltspflichten eines ordentlichen Kaufmanns nicht erkennen konnte.

Zeile 58

Wurde die gewerbliche oder berufliche Tätigkeit im Laufe eines Kalenderjahres eingestellt, so ist die Sondervorauszahlung bereits in der Voranmeldung für den Voranmeldungszeitraum anzurechnen, in dem der Betrieb eingestellt oder der Beruf aufgegeben wurde.

Wird im Laufe des Kalenderjahres auf die Dauerfristverlängerung verzichtet, so ist die Sondervorauszahlung in der letzten Voranmeldung anzurechnen, für die Fristverlängerung in Anspruch genommen wird. Danach sind die Voranmeldungen jeweils zum gesetzlichen Zeitpunkt abzugeben.

Zeile 59

Die Vorauszahlung ist am 10. Tag nach Ablauf des Voranmeldungszeitraums fällig und an das Finanzamt zu entrichten. Wird die Einzugsermächtigung ausnahmsweise widerrufen, ist in Zeile 74 eine „1“ einzutragen.

Ein Überschuß wird nach Zustimmung (§ 168 AO) ohne besonderen Antrag ausgezahlt. Wird eine Verrechnung gewünscht, ist in Zeile 72 eine „1“ einzutragen.

Anmeldung der Umsatzsteuer im Abzugsverfahren

Zeilen 63 bis 69

Nach § 18 Abs. 8 UStG unterliegen folgende Umsätze dem Abzugsverfahren:

1. Steuerpflichtige Werklieferungen und sonstige Leistungen eines im Ausland ansässigen Unternehmers;
2. Lieferung eines sicherungsübereigneten Gegenstandes durch den Sicherungsgeber an den Sicherungsnehmer;
3. Lieferung eines Grundstücks im Zwangsversteigerungsverfahren durch den Vollstreckungsschuldner an den Ersteher.

Ist der Leistungsempfänger Unternehmer oder eine juristische Person des öffentlichen Rechts, so ist er verpflichtet, die Steuer von der Gegenleistung einzubehalten, bei dem für ihn zuständigen Finanzamt anzumelden und an dieses Finanzamt abzuführen. Der Leistungsempfänger haftet für diesen Steuerbetrag und hat die entsprechenden Aufzeichnungspflichten zu erfüllen.

Der Steuerbetrag ergibt sich durch Herausrechnen aus dem Betrag der Gegenleistung (siehe Erläuterungen zu Zeilen 47 bis 50; Vorsteuerberechnung aus Kleinbetragsrechnungen).

Das Entgelt (Wert der Gegenleistung abzüglich der Steuer) und die einbehaltene Steuer sind vom Leistungsempfänger in den Zeilen 64 und 68 der Umsatzsteuer-Voranmeldung anzumelden. Die insgesamt abzuführende Umsatzsteuer im Abzugsverfahren ist in der Zeile 69 zu berechnen.

In bestimmten Fällen ist der Leistungsempfänger **ausnahmsweise** nicht verpflichtet, die Steuer einzubehalten und abzuführen (§ 52 Abs. 1 und 2 UStDV). Die Anwendung der sogenannten **Null-Regelung** (§ 52 Abs. 2 UStDV) ist unter folgenden Voraussetzungen möglich:

1. Der leistende Unternehmer darf keine Rechnung mit gesondertem Ausweis der Umsatzsteuer erteilt haben. Bei der Abrechnung mit einer Gutschrift darf der Leistungsempfänger dementsprechend keine Umsatzsteuer ausgewiesen haben.
2. Der Leistungsempfänger müßte im Falle des gesonderten Steuerausweises berechtigt sein, diesen Steuerbetrag voll als Vorsteuer abzuziehen.

Bei Anwendung der Null-Regelung ist der Wert der Gegenleistung in Zeile 63 bzw. Zeile 67 einzutragen.

Weitere Einzelheiten zum Verfahren enthalten die §§ 51 bis 56 UStDV sowie die Abschnitte 233 bis 239 UStR.

Verrechnung / Einzugsermächtigung

Zeilen 72 bis 74

Auf die Erläuterungen zu Zeile 59 wird hingewiesen.

Antrag auf Dauerfristverlängerung/Anmeldung der Sondervorauszahlung

Antrag auf Dauerfristverlängerung

Zeilen 18 bis 20

Die Fristverlängerung kann in Anspruch genommen werden, wenn das Finanzamt den Antrag nicht ablehnt; ein Bewilligungsbescheid wird nicht erteilt. Die Fristverlängerung gilt so lange, bis der Unternehmer gegenüber dem Finanzamt erklärt, daß er die Fristverlängerung nicht mehr in Anspruch nehmen will oder das Finanzamt die Fristverlängerung widerruft (§ 46 UStDV).

Anmeldung der Sondervorauszahlung

Zeilen 25 bis 27

Die Fristverlängerung wird bei monatlicher Abgabe der Voranmeldungen unter der Auflage gewährt, daß während der Geltungsdauer der Fristverlängerung jährlich bis zum 10. Februar eine Sondervorauszahlung angemeldet und entrichtet wird. Die Sondervorauszahlung beträgt ein Elftel der Summe der Vorauszahlungen – vorangemeldete Beträge ohne Anrechnung der Sondervorauszahlung – für das Kalenderjahr 1993 (§ 47 Abs. 1 und § 48 Abs. 2 UStDV).

Wurde die gewerbliche oder berufliche Tätigkeit nur in einem Teil des vorangegangenen Kalenderjahres ausgeübt, so ist die Summe der

Vorauszahlungen dieses Zeitraums in eine Jahressumme umzurechnen. Angefallene Kalendermonate sind hierbei als volle Kalendermonate zu behandeln (§ 47 Abs. 2 UStDV).

Bei Beginn der gewerblichen oder beruflichen Tätigkeit im laufenden Kalenderjahr ist die Sondervorauszahlung auf der Grundlage der zu erwartenden Vorauszahlungen dieses Kalenderjahres zu berechnen (§ 47 Abs. 3 UStDV). Die Sondervorauszahlung soll der durchschnittlichen Vorauszahlung eines Kalendermonats entsprechen. Fügen Sie bitte in diesem Fall ein besonderes Blatt mit kurzer Erläuterung der Berechnung bei.

Die Sondervorauszahlung ist grundsätzlich bei der Berechnung der Vorauszahlung für den Monat Dezember anzurechnen.

Bei Widerruf oder Verzicht auf die Dauerfristverlängerung im Laufe eines Kalenderjahres ist die Sondervorauszahlung in der Voranmeldung für den letzten Monat, für den die Fristverlängerung gilt, anzurechnen.

Zeile 31

Wird für die zu entrichtende Sondervorauszahlung die Einzugsermächtigung ausnahmsweise widerrufen, ist in Zeile 31 eine „1“ einzutragen.

Literaturverzeichnis

Titel der Veröffentlichung/ des Beitrages	Erschienen in (Quelle)	Erscheinungsfolge	Bemerkungen
--	---------------------------	-------------------	-------------

**Statistisches Bundesamt
Gustav-Stresemann-Ring 11, 65180 Wiesbaden**

Umsätze und ihre Besteuerung 1994	Wirtschaft und Statistik Heft 7/1997	monatlich	
Umsatzsteuer 1994	Fachserie 14, Reihe 8	alle 2 Jahre	

**Statistisches Landesamt Baden Württemberg
Postfach 10 60 33, 70049 Stuttgart**

Umsätze der Unternehmen 1994	Statistischer Bericht L IV 1 - 1994	alle 2 Jahre	ca. 70 Seiten
------------------------------	--	--------------	---------------

**Bayerisches Landesamt für Statistik und Datenverarbeitung
80288 München**

Die Umsätze und ihre Besteuerung in Bayern 1994 - Ergebnisse der Umsatzsteuerstatistik -	„Bayern in Zahlen“, Zeitschrift des Bayerischen Landesamtes für Statistik und Datenverarbeitung Heft 2/97	monatlich	
Die Umsätze und ihre Besteuerung in Bayern 1994 - Ergebnisse der Umsatzsteuerstatistik -	Statistischer Bericht L IV 1 - 1994	alle 2 Jahre	ca. 290 Seiten

**Statistisches Landesamt Berlin
10306 Berlin**

Umsätze und ihre Besteuerung in Berlin 1994	Berliner Statistik Statistischer Bericht L IV 1 - 2j/94	alle 2 Jahre	
Umsatzsteuer in Berlin 1994 nach Wirtschaftszweigen	Statistisches Jahrbuch Berlin 1997	jährlich (aktuelles Datenmaterial zweijährlich)	

**Landesamt für Datenverarbeitung und Statistik Brandenburg
Postfach 60 10 52, 14410 Potsdam**

Umsätze und ihre Besteuerung im Land Brandenburg 1994	Statistischer Bericht L IV 1 - 2j/94	alle 2 Jahre	117 Seiten
--	---	--------------	------------

**Statistisches Landesamt Bremen
Postfach 10 13 09, 28013 Bremen**

Umsätze und ihre Besteuerung im Land Bremen 1994	Statistischer Bericht L IV 1 - 1994	alle 2 Jahre	
---	--	--------------	--

Literaturverzeichnis

Titel der Veröffentlichung/ des Beitrages	Erschienen in (Quelle)	Erscheinungsfolge	Bemerkungen
Statistisches Landesamt Hamburg 20453 Hamburg			
Die Umsätze und ihre Besteuerung in Hamburg 1994	Statistischer Bericht L IV 1 - j/94		
Hessisches Statistisches Landesamt 65175 Wiesbaden			
Umsätze und ihre Besteuerung in Hessen 1994	Staat und Wirtschaft in Hessen Heft 6/7, 1997	monatlich	
Umsätze und ihre Besteuerung in Hessen 1994	Statistischer Bericht L IV 1 - 2j/94	alle 2 Jahre	
Umsätze der Lieferungen und Leistungen 1994 nach Wirtschaftsbereichen	Hessische Kreiszahlen 1/1997	½ jährlich	
Umsätze der Lieferungen und Leistungen 1994 nach Wirtschaftsbereichen	Hessische Gemeindedatei 1997 Datenbereich Finanzen und Steuern Umsatzsteuerstatistik 1994	jährlich	
Statistisches Landesamt Mecklenburg-Vorpommern Postfach 02 01 35, 19018 Schwerin			
Umsätze und ihre Besteuerung in Mecklenburg-Vorpommern 1994	Statistischer Bericht L IV 1 - 2j/94	alle 2 Jahre	247 Seiten
Niedersächsisches Landesamt für Statistik Postfach 44 60, 30044 Hannover			
Umsätze und ihre Besteuerung - Ergebnisse der Umsatzsteuer- statistik 1994 -	Statistischer Bericht L IV 1 - 2j/94	alle 2 Jahre	
Landesamt für Datenverarbeitung und Statistik Nordrhein-Westfalen Postfach 10 11 05, 40002 Düsseldorf			
Umsätze und Umsatzsteuer in Nordrhein-Westfalen 1994	Statistischer Bericht L IV 1 - 2j/94	alle 2 Jahre	ca. 150 Seiten
Statistisches Landesamt Rheinland-Pfalz Mainzer Str. 14-16, 56130 Bad Ems			
Der Umsatz und seine Besteuerung 1994	Statistischer Bericht L IV 1 - 2j/94 Band Nr. 366	alle 2 Jahre	

Literaturverzeichnis

Titel der Veröffentlichung/ des Beitrages	Erschienen in (Quelle)	Erscheinungsfolge	Bemerkungen
--	---------------------------	-------------------	-------------

Statistisches Landesamt Saarland
Postfach 10 30 44, 66030 Saarbrücken

Umsätze und ihre Besteuerung 1994	Statistischer Bericht L IV 1 - 2j/94	alle 2 Jahre	
-----------------------------------	---	--------------	--

Statistisches Landesamt des Freistaates Sachsen
Postfach 1 05, 01911 Kamenz

Umsätze und ihre Besteuerung im Freistaat Sachsen - Ergebnisse der Umsatzsteuer- statistik 1994 -	Statistischer Bericht L IV 1 - 2j/94	alle 2 Jahre	120 Seiten
--	---	--------------	------------

Statistisches Landesamt Sachsen-Anhalt
Postfach 20 11 56, 06012 Halle/Saale

Umsätze und ihre Besteuerung 1994 im Land Sachsen-Anhalt, Teil 1	Statistischer Bericht L IV 1 - 2j/94	alle 2 Jahre	
Umsätze und ihre Besteuerung 1994 im Land Sachsen-Anhalt, Teil 2	Statistischer Bericht L IV 1 - 2j/94	alle 2 Jahre	

Statistisches Landesamt Schleswig-Holstein
Postfach 11 41, 24100 Kiel

Die Umsätze der steuerpflichtigen Unternehmen in Schleswig-Holstein im Jahre 1994 - Ergebnis der Umsatzsteuerstatistik -	Statistischer Bericht L IV 1 - 2j/94	alle 2 Jahre	
---	---	--------------	--

Thüringer Landesamt für Statistik
Postfach 90 01 63, 99104 Erfurt

Steuerpflichtige und steuerbarer Umsatz in Thüringen 1994	Statistischer Bericht L IV 1 - 2j/94		
Steuerpflichtige und steuerbarer Umsatz in Thüringen 1994 nach Kreisen und Gemeinden	Statistischer Bericht L IV 1 - 2j/94		

Fachserie 14: Finanzen und Steuern

Reihe 1: Haushaltsansätze

Reihe eingestellt (es wird jährlich nur noch eine Kommentierung in „Wirtschaft und Statistik“ veröffentlicht).

Reihe 2: Vierteljährliche Kassenergebnisse der öffentlichen Haushalte

Der *vierteljährliche Bericht* gliedert die kassenmäßigen Ausgaben und Einnahmen von Bund, Lastenausgleichsfonds, ERP-Sondervermögen, Ländern, Gemeinden und Gemeindeverbänden nach Art und Körperschaftsgruppen. Darüber hinaus werden die Ausgaben für Baumaßnahmen nach ausgewählten Aufgabenbereichen aufgeschlüsselt; die kassenmäßigen Steuereinnahmen und der Schuldenstand der Gebietskörperschaften sind in gesonderten Übersichten dargestellt.

In dem Bericht für das 2., 3. und 4. Vierteljahr werden auch kumulierte Ergebnisse (Halbjahr, Dreivierteljahr, Jahr) veröffentlicht.

Reihe 3: Rechnungsergebnisse

In dieser Reihe erscheinen *jährlich* nach Aufgabenbereichen, Ausgabe-/Einnahmearten und Ländern gegliederte Berichte über die Rechnungsergebnisse

des öffentlichen Gesamthaushalts (Reihe 3.1), und der kommunalen Haushalte (Reihe 3.3).

Daneben erfolgt für einzelne wichtige Aufgabenbereiche eine tiefere funktionale Aufgliederung der Jahresrechnungsergebnisse der öffentlichen Haushalte, und zwar für

Bildung, Wissenschaft und Kultur (Reihe 3.4), Soziale Sicherung und Gesundheit, Sport und Erholung (Reihe 3.5), Öffentliche und öffentlich geförderte Einrichtungen für Wissenschaft, Forschung und Entwicklung (Reihe 3.6)

Ergebnisse der Hochschulfinanzstatistik werden in der Fachserie 11 „Bildung und Kultur“, Reihe 4.5 „Finanzen der Hochschulen“ veröffentlicht.

Reihe 4: Steuerhaushalt

Die *vierteljährlichen* Berichte (4. Vierteljahr mit Jahresergebnis) enthalten Angaben über die kassenmäßigen Steuereinnahmen des Bundes, der Länder und der Gemeinden und Gemeindeverbände nach Ländern und Steuerarten sowie über die Verteilung im Rahmen des Steuerverbundes. Zum Jahresergebnis werden ergänzend methodische Erläuterungen mit Hinweisen auf Zahlungsweise, Zahlungstermine und Tarife der ergebigen Steuern gebracht.

Reihe 4.S: Sonderbeiträge

Reihe 4.S.1: Kassenmäßige Steuereinnahmen 1977 bis 1987

Dieser Bericht enthält für die Jahre 1977 bis 1987 nach Ländern gegliedert Angaben über das jährliche Aufkommen an Einzelsteuern und deren Verteilung auf die Körperschaften Bund, (Europäische Gemeinschaften) Länder und Gemeinden/Gv. Für den gemeindlichen Bereich sind die Daten darüber hinaus nach kreisfreien Städten, kreisangehörigen Gemeinden und Landkreisen unterteilt. In langen Reihen wird ein Überblick über die Einnahmeentwicklung seit 1950 gegeben.

Reihe 5: Schulden der öffentlichen Haushalte

In der *jährlichen* Veröffentlichung werden Angaben über den Stand der Schulden von Bund, Lastenausgleichsfonds, ERP-

Sondervermögen, Ländern, Gemeinden, Gemeindeverbänden, Zweckverbänden und sonstigen juristischen Personen zwischengemeindlicher Zusammenarbeit nach Arten und Fälligkeit sowie über Bürgschaften, Garantien und sonstige Gewährleistungen dieser Körperschaften gebracht. Außerdem werden die Schuldenaufnahmen und Tilgungen nachgewiesen.

Reihe 6: Personal des öffentlichen Dienstes

Die *jährliche* Veröffentlichung enthält Angaben über die Zahl der Beschäftigten am Stichtag 30. Juni bei Bund, Ländern, Gemeinden und Gemeindeverbänden, kommunalen Zweckverbänden, der Deutschen Bundes-/Reichsbahn und der Deutschen Bundespost (unmittelbarer öffentlicher Dienst); bei der Bundesanstalt für Arbeit, der Deutschen Bundesbank, den Sozialversicherungsträgern, den Trägern der Zusatzversorgung von Bund, Ländern, Gemeinden und Gemeindeverbänden und den rechtlich selbständigen Anstalten, Körperschaften und Stiftungen des öffentlichen Rechts mit Dienstherrenfähigkeit (mittelbarer öffentlicher Dienst), sowie bei rechtlich selbständigen Einrichtungen für Wissenschaft, Forschung und Entwicklung des öffentlichen oder privaten Rechts, die auf Dauer überwiegend öffentlich finanziert werden, sofern die Zuwendungen den Betrag von 300 000 DM jährlich übersteigen, und rechtlich selbständigen öffentlichen Versorgungs-, Entsorgungs- und Verkehrsunternehmen.

Die Beschäftigten werden *jährlich* in der Gliederung nach: Geburtsmonat und -jahr, Geschlecht, Art, Umfang und Dauer des Dienst- oder Arbeitsvertragsverhältnisses, der Laufbahngruppe, Einstufung, Dienst- oder Lebensaltersstufe, Ortszuschlagsstufe, Dienst- oder Arbeitsort sowie nach Einzelplan, Kapitel und Aufgabenbereich erfaßt. In den neuen Ländern wird die Erhebung zunächst nur mit einem eingeschränkten Merkmalskatalog durchgeführt.

Reihe 6.1: Versorgungsempfänger des öffentlichen Dienstes

Die jährliche Veröffentlichung enthält Angaben über die Leistungsberechtigten des öffentlich-rechtlichen Altersversicherungssystems zum Stichtag 1. Januar. Aufgrund der verschiedenen gesetzlichen Grundlagen werden drei aus den Haushaltsmitteln der jeweiligen Dienstherren finanzierte Altersversorgungssysteme unterschieden: die Beamtenversorgung (einschl. Richterversorgung), die Soldatenversorgung und die Versorgung der nach dem Zweiten Weltkrieg nicht wiederverwendeten Bediensteten des Deutschen Reiches, soweit sie einen Anspruch auf beamtenrechtliche Versorgung hatten.

Die Versorgungsempfänger werden jährlich in der Gliederung nach: ehemaligem Beschäftigungsbereich, Art des früheren Dienstverhältnisses, Versorgungsart, Geburtsmonat und -jahr, Geschlecht, Familienstand, Wohnort, Laufbahn-/Besoldungsgruppe, Ruhegehaltssatz, Grund für den Eintritt des Versorgungsfalles, Bruttobezüge des Vorjahres sowie Bezügebestandteile im Berichtsmonat erfaßt. Im Bereich des mittelbaren öffentlichen Dienstes sehen die gesetzlichen Vorschriften ein verkürztes Erhebungsprogramm mit den Merkmalen Art des früheren Dienstverhältnisses, Versorgungsart und Besoldungsgruppe vor.

Reihe 7: Einkommen- und Vermögensteuer

In *dreijährlicher* Folge werden – unter Auswertung der steuerlichen Veranlagungsergebnisse – folgende Steuerstatistiken herausgegeben:

Fortsetzung nächste Seite

7.1 Einkommensteuer

Der Bericht gibt Aufschluß über die Höhe und Struktur der Einkünfte, die Besteuerung des erfaßten Einkommens sowie über Sonderausgaben, außergewöhnliche Belastungen und Sondervergünstigungen der zur Einkommensteuer veranlagten natürlichen Personen. Ferner sind die Einkünfte aller Lohn- und Einkommensteuerpflichtigen in einer steuerlichen Einkommenspyramide dargestellt. Daneben werden aufgrund einheitlicher Gewinnfeststellung die Einkünfte und Sondervergünstigungen Personengesellschaften/Gemeinschaften nachgewiesen.

7.2 Körperschaftsteuer

Die Veröffentlichung gibt einen Überblick über Höhe, Verteilung und Besteuerung des steuerlich erfaßten Einkommens der Körperschaften. Das Einkommen und die Steuerschuld der Körperschaftsteuerpflichtigen werden u.a. in der Gliederung nach Rechtsformen, Größenklassen des Gesamtbetrags der Einkünfte und im 6-jährigen Turnus nach Wirtschaftszweigen bis einschl. 1977 (ab 1983 siehe Reihe 7.S.1) veröffentlicht.

7.3 Lohnsteuer

Die Angaben dieser Veröffentlichung beziehen sich auf den Bruttolohn und die Lohnsteuer der veranlagten und nichtveranlagten Lohnsteuerpflichtigen in der Gliederung nach Größenklassen des Bruttolohns und der Einkünfte aus nichtselbständiger Arbeit, Steuerklassen und Geschlecht.

7.4 Vermögensteuer

Die Veröffentlichung (Erscheinungsfolge 3jährlich) enthält Angaben über die Zusammensetzung und Höhe des Vermögens der zur Vermögensteuer veranlagten Steuerpflichtigen. Die Schichtung des Vermögens wird für die natürlichen Personen u.a. in Verbindung mit ihrer Beteiligung am Erwerbsleben und der Haushaltsgröße der Veranlagungsgemeinschaft dargestellt, für die nichtnatürlichen Personen in Verbindung mit Rechtsformen.

7.5 Einheitswerte

7.5.1 Einheitswerte der gewerblichen Betriebe

Der in 3jährlicher Folge erscheinende Bericht vermittelt einen Einblick in Umfang und Struktur des bewerteten Betriebsvermögens. Auf der Grundlage der Vermögensaufstellung zur Ermittlung des Einheitswerts des gewerblichen Betriebs oder des einem freien Beruf dienenden Vermögens wird der nach bewertungsrechtlicher Abgrenzung Vermögens- und Kapitalaufbau in tiefer Gliederung nach Wirtschaftszweigen sowie nach Rechtsformen und Einheitswertgruppen nachgewiesen.

Reihe 7.S: Sonderbeiträge

7.S.1: Wirtschaftliche Gliederung der Einkommen- und Körperschaftsteuerpflichtigen

Diese Veröffentlichung (Erscheinungsfolge: 6jährlich) enthält Angaben über die steuerlichen Einkünfte und die Einkommen- und Körperschaftsteuer von natürlichen Personen und Personengesellschaften/Gemeinschaften aus der Einkommensteuerstatistik sowie von juristischen Personen aus der Körperschaftsteuerstatistik nach Wirtschaftsbereichen.

Reihe 8: Umsatzsteuer

Die zweijährlich erscheinende Veröffentlichung enthält Angaben über Steuerpflichtige, steuerbaren Umsatz und Umsatz

steuer in tiefer Gliederung nach Wirtschaftszweigen, z.T. kombiniert mit Umsatzgrößenklassen und Rechtsformen. Ferner werden u.a. Angaben über steuerfreie und steuerpflichtige Umsätze (nach Art der Steuersätze), über Umsatzsteuer vor Abzug der Vorsteuer und abziehbare Vorsteuer gemacht. Darüber hinaus erfolgt der Nachweis der Steuerpflichtigen, des Umsatzes und der Umsatzsteuer nach kreisfreien Städten und Landkreisen.

Reihe 9: Verbrauchsteuern

9.1 Tabaksteuer

9.1.1 Absatz von Tabakwaren (vierteljährlich). Im Bericht für das 4. Vierteljahr wird auch das Jahresergebnis veröffentlicht.

9.1.2 Tabakgewerbe (jährlich). Mit einem Überblick über Herstellung, Einfuhr und Absatz von Tabakwaren.

9.2 Biersteuer

9.2.1 Absatz von Bier (monatlich). in dem Bericht für Dezember wird auch das Ergebnis für das Kalenderjahr veröffentlicht.

9.2.2 Brauwirtschaft (jährlich). Mit Angaben über Braustätten und ihre Erzeugung.

9.3 Mineralölsteuer

Der jährlich erscheinende Bericht bringt Nachweisungen über die versteuerten Mengen und die Verwendung von steuerbegünstigtem Mineralöl.

9.4 Branntweinmonopol

In jährlicher Folge werden Brennereien, Alkoholerzeugung und -absatz, Ein- und Ausfuhr von Branntwein und Branntweinerzeugnissen sowie Einnahmen aus dem Branntweinmonopol nachgewiesen.

9.5 Schaumweinsteuer

Der Jahresbericht enthält Angaben über die Schaumweinhersteller, ihren Absatz sowie über das Steuersoll.

Reihe 10: Realsteuern

10.1 Realsteuervergleich

Der jährliche Bericht umfaßt Angaben über Istaufkommen, Grundbeträge, gewogene Durchschnittshebesätze und Hebesatzstreuung bei den einzelnen Realsteuern sowie über den Gemeindeanteil an der Einkommensteuer und die an Bund und Länder abgeführte Gewerbesteuerumlage. Außerdem werden Steuerkraftberechnungen für die einzelnen kreisfreien Städte, die kreisangehörigen Gemeinden mit 50 000 Einwohnern und mehr und die nach Landkreisen zusammengefaßten kreisangehörigen Gemeinden veröffentlicht.



Statistisches Bundesamt
Gustav-Stresemann-Ring 11
65189 Wiesbaden

Veröffentlichungen und Prospekte sind durch den Verlag Metzler-Poeschel, Verlagsauslieferung SFG-Servicecenter Fachverlage GmbH, Postfach 43 43, 72774 Reutlingen, erhältlich.



Neu erschienen

Krankenhaus- verzeichnis

**Verzeichnis der Krankenhäuser
und der Vorsorge- oder
Rehabilitationseinrichtungen
in Deutschland**



Stand: 31.12.1995

Das „Krankenhausverzeichnis“ weist die Anschriften aller Einrichtungen in Deutschland nach, die im Berichtsjahr 1995 zur stationären Versorgung der Bevölkerung beigetragen haben. Das Verzeichnis ist eine Gemeinschaftsveröffentlichung der Statistischen Ämter der Länder und des Statistischen Bundesamtes.

Für 2 279 Krankenhäuser und 1 343 Vorsorge- oder Rehabilitationseinrichtungen sind der Name, die Anschrift, der Träger, die Betten nach Fachabteilungen sowie die Tages- oder Nachtambulanzplätze nachgewiesen. Die Einrichtungen sind nach Bundesländern, Regierungsbezirken und Kreisen geordnet.

Das Verzeichnis eignet sich zur Beantwortung zahlreicher Fragestellungen. So können Krankenhäuser mit einer bestimmten Fachabteilung (z. B. Nuklearmedizin) differenziert nach Ländern ermittelt werden. Auch lassen sich Auswertungen hinsichtlich der unterschiedlichen Träger der Einrichtungen vornehmen.

Das systematische Verzeichnis der Krankenhäuser und der Vorsorge- oder Rehabilitationseinrichtungen ist als **Buchversion** (503 Seiten, DIN A 4, 49,- DM) sowie auf **Diskette** (98,- DM) erhältlich. Die Diskettenversion besitzt einen Festplattenspeicherbedarf von mindestens 2,4 MB. Die Daten sind im Format EXCEL 5.0 für Windows gespeichert.

**Erhältlich beim Statistischen Bundesamt, ZB / PVM, 65180 Wiesbaden,
Telefax 06 11 / 75 25 55.**

