


Statistisches Bundesamt

# Finanzen und Steuern



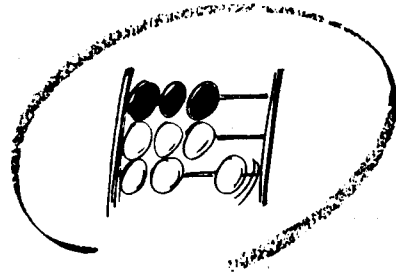
Fachserie **14**

Reihe 8  
Umsatzsteuer

**1988**


Metzler-Poeschel Stuttgart





Statistisches Bundesamt

# Finanzen und Steuern



Fachserie **14**

Reihe 8

Umsatzsteuer

**1988**

Statistisches Bundesamt  
Bibliothek - Dokumentation - Archiv

Metzler - Poeschel Stuttgart

Herausgeber:  
Statistisches Bundesamt  
Gustav-Stresemann-Ring 11  
6200 Wiesbaden 1

Verlag:  
Metzler-Poeschel Stuttgart

Verlagsauslieferung:  
Hermann Leins GmbH & Co.  
Verlags-KG  
Holzwiesenstr. 2  
7408 Kusterdingen  
Telefon: 07071/33046  
Telex: 7 262 891 mepo d  
Telefax: 07071/33653

Erscheinungsfolge: zweijährlich

Erschienen im November 1990

Preis: DM 22,10

Bestellnummer: 2140800 - 88900

Copyright: Statistisches Bundesamt, Wiesbaden 1990

Vervielfältigung - außer für gewerbliche Zwecke -  
mit Quellenangabe gestattet.



## Inhalt

Seite

Vorbemerkung .....	7
 T e x t t e i l	
1 Grundlagen der Umsatzsteuerstatistik	
1.1 Gesetzliche Grundlagen .....	8
1.2 Änderungen im Steuerrecht seit 1986 .....	8
1.3 Steuerrechtliche Begriffe	
1.3.1 Steuerpflichtige .....	8
1.3.2 Steuerbarer Umsatz, Gesamtumsatz .....	9
1.3.3 Nichtsteuerbarer Umsatz .....	9
1.3.4 Erhebungsgebiet .....	10
1.3.5 Steuerbefreiungen (steuerfreie Umsätze) .....	10
1.3.6 Bemessungsgrundlage .....	10
1.3.7 Steuersätze .....	11
1.3.8 Vorsteuerabzug, Ausstellung von Rechnungen .....	11
1.3.9 Kürzungsbeträge .....	12
1.3.10 Steuerzahllast (Steuersoll) .....	12
1.3.11 Entstehung der Steuer .....	12
1.3.12 Besteuerungszeitraum, Steuerberechnung .....	12
1.3.13 Besteuerungsverfahren .....	13
1.3.14 Örtliche Zuständigkeit .....	13
1.3.15 Besteuerung der Kleinunternehmer .....	13
1.3.16 Besteuerung der Land- und Forstwirtschaft nach Durchschnittssätzen .....	13
2 Durchführung der Statistik	
2.1 Erhebung, Datensatz und Merkmale .....	15
2.2 Aufbereitung, Tabellenprogramm .....	16
3 Methodische Hinweise	
3.1 Definitorische Abgrenzung .....	18
3.2 Wirtschaftssystematische Zuordnung .....	19
3.3 Erläuterungen zu den Daten über Unternehmensgründungen und -auflösungen .....	19
 T a b e l l e n t e i l	
1 Zusammenfassende Übersichten	
1.1 Gesamtübersicht 1988 .....	22
1.2 Steuerpflichtige und steuerbarer Umsatz in ausgewählten Wirtschaftszweigen .....	23
1.3 Umsatzsteuer in ausgewählten Wirtschaftszweigen .....	24
1.4 Abziehbare Vorsteuerbeträge in ausgewählten Wirtschaftszweigen .....	25
1.5 Steuerpflichtige mit Angabe des Vorjahresumsatzes .....	26
1.6 Steuerpflichtige Umsätze 1988 .....	27
1.7 Steuerfreie Umsätze 1988 .....	28
1.8 Istbesteuerung 1988 nach § 20 UStG .....	28
1.9 Kürzungsbeträge 1988 nach ausgewählten Wirtschaftszweigen .....	29
1.10 Kürzungsbeträge nach dem Berlinförderungsgesetz 1988 nach ausgewählten Wirtschaftszweigen .....	30
1.11 Steuerpflichtige und Umsatz 1988 nach Umsatzgrößenklassen und ausgewählten Wirtschaftsbereichen .....	32
1.12 Steuerpflichtige, Umsatz und Umsatzsteuer 1988 nach Rechtsformen .....	34
1.13 Organkreise 1988 nach ausgewählten Wirtschaftszweigen .....	35

	Seite
1.14 Steuerpflichtige, Umsatz und Umsatzsteuer 1988 nach Umsatzgrößenklassen .....	36
1.15 Steuerpflichtige und Umsätze 1988 nach Rechtsformen und Wirtschaftsbereichen ....	37
1.16 Steuerpflichtige und Umsätze 1988 in den Wirtschaftsbereichen nach Rechtsformen .	38
1.17 Steuerpflichtige und Umsätze 1988 nach Rechtsformen, Umsatzgrößenklassen und ausgewählten Wirtschaftsbereichen .....	40
1.18 Steuerpflichtige, steuerbarer Umsatz, Umsatzsteuer 1988 nach Rechtsformen und Umsatzgrößenklassen .....	42
1.19 Gründungen 1987 nach ausgewählten Wirtschaftszweigen und Umsatzgrößenklassen ....	44
1.20 Gründungen 1987 nach ausgewählten Wirtschaftszweigen und Rechtsformen .....	46
1.21 Gründungen 1988 nach ausgewählten Wirtschaftszweigen und Umsatzgrößenklassen ....	48
1.22 Gründungen 1988 nach ausgewählten Wirtschaftszweigen und Rechtsformen .....	50
1.23 Auflösungen 1988 nach ausgewählten Wirtschaftszweigen und Umsatzgrößenklassen ...	52
1.24 Auflösungen 1988 nach ausgewählten Wirtschaftszweigen und Rechtsformen .....	54
 2 Steuerpflichtige, Umsatz und Umsatzsteuer 1988 nach wirtschaftlicher Gliederung .	 57
 3 Steuerpflichtige und Umsatz 1988 nach Umsatzgrößenklassen und ausgewählten Wirtschaftszweigen .....	 84
 4 Steuerpflichtige und steuerfreie Umsätze 1988 nach ausgewählten Wirtschafts- zweigen .....	 138
 5 Steuerpflichtige und Umsatz 1988 nach der Rechtsform der Unternehmen und ausgewählten Wirtschaftszweigen .....	 152
 6 Steuerpflichtige, Umsatz und Umsatzsteuer 1988 nach Ländern und ausgewählten Wirtschaftszweigen .....	 162
 7 Steuerpflichtige, Umsatz und Umsatzsteuer 1988 in den kreisfreien Städten und Landkreisen .....	 180
 A n h a n g	
Erhebungsbogen .....	190
Literaturverzeichnis .....	193

Die Angaben beziehen sich auf den vor dem 3. Oktober 1990 geltenden Gebietsstand der Bundesrepublik Deutschland; sie schließen Berlin (West) ein.

#### Zeichenerklärung

- 0 = Weniger als die Hälfte von 1  
in der letzten besetzten Stelle,  
jedoch mehr als nichts
- = nichts vorhanden
- . = Zahlenwert unbekannt oder  
geheimzuhalten
- x = Tabellenfach gesperrt, weil  
Aussage nicht sinnvoll
- = (Minuszeichen beim Umsatzsteuer-  
Vorauszahlungsbetrag)  
Überschuß zugunsten der  
Steuerpflichtigen

Erläuterung der Abkürzungen  
in der Systematik der Wirtschaftszweige

A.	= auf, aus	HANDELSF.	= handelsfertige
ABT.	= Abteilung	HAUPTTR.	= Hauptrichtung
ADV-EINR.	= Datenverarbeitungsgeräten und	HAUSHALTSGR.GERAET.	= Haushaltsgroßgeräte
ADV-GERAETEN U. EINR.	-einrichtungen,	HAUSTEXTIL.	= Haustextilien
ADV-GERAETEN U.	Geräten und Einrichtungen für	HERR.	= Herren
-EINRICHTUNGEN	die automatische Datenver-	HOLZW.	= Holzwaren
ALKOHOLFPR.	arbeitung	H.U.VERARB.V.	= Herstellung und Verarbeitung von
ALLGEM.	= alkoholfreien	H. V.	= Herstellung von
ALLGEMEINBILD.	= allgemeine (n,r)	HYGIEN.	= hygienische
ANG	= allgemeinbildende		
ANL.	= anderweitig nicht genannt	I.	= im, in
ANSCHL.	= Anlagen	INSTALL.BEDARF.	= Installationsbedarf
ART.	= anschließender	ISOL.	= isolierten
AUFBER. V.	= Artikeln		
AUSLAEND.	= Aufbereitung von	KAROSS.	= Karosserien
-AUSRUESTG.	= ausländischer	KFZ.	= Kraftfahrzeug (e,en)
	= (elektrische) Ausrüstungen	KINOGERAET.	= Kinogeräten
BAUELEM.	= Bauelementen	KL.	= kleine
BAUFACHL.	= baufachliche	KLEINEISENW.	= Kleineisenwaren
BAUINSTALL.	= Bauinstallation	KOMMUN.	= kommunale(n)
BEARB. V.	= Bearbeitung von	KOSMET.	= kosmetische(n)
BEKLEIDGS.ZUBEH.	= Bekleidungszubehör	KUENSTL.	= künstlichen
BERAT.	= beratender	KUNSTGEWERBL.	= kunstgewerblichen
BERUFL.	= beruflichen	KURZW.	= Kurzwaren
BERUFSVERTR.	= Berufsvertretungen		
...BESEITG.	= ...beseitigung	L.	= leichten
BESP.	= bespielte	LANDW.	= landwirtschaftliche(n)
BEST.	= bestimmte (n)	L.METALL	= Leichtmetall
BEWEGL.	= beweglicher		
BILDG.	= Bildung	M.	= mit
BINNENFISCH.	= Binnenfischerei	MASSANFTG. V.	= Maßanfertigung von
BUEROART.	= Büroartikeln	M. D.	= mit dem
BUERSTENW.	= Bürstenwaren	MEDIZIN.	= medizinische(n)
		MEDIZINMECH.	= medizinmechanischen
CHEM.	= chemische (m,n)	MIEDERW.	= Miederwaren
CHEMOTECHN.	= chemotechnische	MINERAL.	= mineralischen
		MINERAL.GEB.	= mineralisch gebunden
D.	= dem, den, der, des, die	MONT.V.	= Montage von
DIENTSTLEISTG.	= Dienstleistungen		
DRUCKERZEUGN.	= Druckerzeugnissen	NAHR.-GENUSSMITTELIND.	= Nahrungs- und Genußmittel-
			industrie
EBM-WAREN	= Eisen-, Blech- und Metallwaren	NATUERL.	= natürlichen
EDELMET.	= Edelmetall	NE-	= Nichteisen-
EH.M.	= Einzelhandel mit		
EIG.	= eigenen	OAS	= ohne ausgeprägten Schwerpunkt
EINR.	= Einrichtungen	OBERFLAECH.VEREDLG.	= Oberflächenveredlung
ELEKTRIZ.ERZG.	= Elektrizitätserzeugung	OD.	= oder
ERZEUGN.	= Erzeugnisse(n)	OEFF.	= öffentlich(e)
		OEFF.-RECHTL.	= öffentlich-rechtliche
F.	= für	OH.	= ohne
FEINMECH.	= feinmechanischen	OPT.	= optischen
FEST.	= festen	ORG.	= Organisationen
FISCHW.	= fischwirtschaftliche	ORG.BERATUNG	= Organisationsberatung
FLECHTW.	= Flechtwaren	ORG.MITTELN	= Organisationsmitteln
FORSCHG.	= Forschung	ORTHOPAED.	= orthopädischen
FOTOTECHN.U.CHEM.MAT.	= fototechnischem u. chemischem		
	Material	PAPIERW.	= Papierwaren
FR.	= freien, freier	PART.	= Parteien
FREIBERUFL.	= freiberufliches	PARTIKUL.	= Partikuliere
		PERSOENL.	= persönliche
GEBR.GUET.	= Gebrauchsgütern	PERSONENBEF.	= Personenbeförderung
GENOSSENSCHAFTL.	= genossenschaftliche	PHARMAZEUT.	= pharmazeutischen
GENERAT.	= Generatoren	PHONOGERAET.	= phonotechnischen Geräten
GERAET.	= Geräten	PHONOTECHN.GERAET.	
...GES.	= ...gesellschaften	PHYSIKAL.	= physikalische
GESUNDH.TECHN.	= gesundheitstechnischen	PRIV.	= privat(e,n)
GEWERBL.	= gewerbliche(n)	...PRUEF.	= ...prüfen
GEWERBSM.	= gewerbsmäßige	PULLOV.	= Pullovern
GEW. V.	= Gewinnung von		
GH. M.	= Großhandel mit	REL.	= religiöse
GR.	= groß(e)	REP. V.	= Reparatur von
GR.FORM.	= großformatigen		
GROBKER.	= Grobkeramik		
GRUNDSTF.	= Grundstoffen		
GUETERBEF.	= Güterbeförderung		

Erläuterung der Abkürzungen  
in der Systematik der Wirtschaftszweige

SAEUGL.	= Säuglinge	V.	= von
SCHLEIFM.	= Schleifmitteln	... VERARB.	= ...verarbeitung
SSELBST.	= selbständige	VERARB. V.	= Verarbeitung von
SERIENFERTG. V.	= Serienfertigung von	VERB.	= verbundene
SONST.	= sonstige(n,r,s)	VEREDLG.	= Veredlung
SPED.	= Spedition	VEREID.	= vereidigten
SPEZIALBED.	= Spezialbedarf	VERMIETG.	= Vermietung
		...VERMITTLG.	= ...vermittlung
TAETIGK.	= Tätigkeiten	VERSCH.	= verschiedene(r)
TECHN.	= technische(m,n,s)	-VERTLG.	= -verteilung
TEXTIL.	= Textilien, textilem(n)	VHV.F.	= Versandhandelsvertretung für
TEXTURIER.	= Texturiererei	V.V.	= Vermittlung von
TONTR.	= Tonträger		
TRANSFORMAT.	= Transformatoren	WAERMEKR.	= Wärmekraft
		WAESCH.	= Wäsche, Wäscherei
U.	= und	WELTANSCHAU.VEREINIG.	= weltanschauliche Vereinigungen
U.A.	= und andere(m,n)	WIRTSCH.-	= Wirtschafts-
UNTERABT.	= Unterabteilung	WIRTSCHAFTL.	= wirtschaftliche
U.AE. <sup>1)</sup>	= und ähnliche(n,s)	WISSENSCHAFTL.	= wissenschaftliche
UNTERHALT.	= unterhaltende		
UNTERN.	= Unternehmen	Z.	= zur
UNTERR.	= Unterricht	ZOOLOG.	= zoologische(m)
USW. <sup>2)</sup>	= und so weiter	ZUR.U.VEREDLG.V.	= Zurichtung und Veredelung von

- 1) Angewendet an Stelle ausgelassener homogener Bezeichnungen.  
2) Angewendet an Stelle ausgelassener heterogener Bezeichnungen.

Allgemeine Abkürzungen

BGB1.	= Bundesgesetzblatt	Mrd.	= Million
BerlinFG	= Berlinförderungsgesetz	StÄndG	= Steueränderungsgesetz
BStBl.	= Bundessteuerblatt	USt-	= Umsatzsteuer-
EStG	= Einkommensteuergesetz	UStG	= Umsatzsteuergesetz
GKZ	= Gewerkekennzahl	UStDV	= Umsatzsteuer-Durchführungs-
HGZ	= Handels- und Gaststättenzählung		verordnung
Mill.	= Million	UStStat	= Umsatzsteuerstatistik

Abweichungen in den Summen durch Runden der Zahlen

### Vorbemerkung

Der vorliegende Bericht enthält die Ergebnisse der Umsatzsteuerstatistik 1988; erste Eckdaten sind bereits in einem Beitrag über die Umsätze und ihre Besteuerung 1988 in "Wirtschaft und Statistik", Heft 5/1990 erschienen.

Im Rahmen des steuerstatistischen Gesamtprogramms wird hiermit ein umfassender Überblick über Höhe, Struktur und Besteuerung des steuerlich erfaßten Umsatzes gegeben. Neben den für die Steuerpolitik wichtigen Informationen über die Wirkungsweise des Mehrwertsteuersystems im Produktions- und Verteilungsprozeß lassen sich die nach Wirtschaftszweigen - z.T. in Kombination mit Rechtsformen und Umsatzgrößenklassen - tief gegliederten Angaben je nach Bedarf zu weiterführenden wirtschaftsstatistischen und branchenspezifischen Analysen verwenden. Für regionale Untersuchungen liegen Länder- und Kreisergebnisse in vollständiger Wirtschaftsgliederung bei den Statistischen Landesämtern vor.

Methodische Unterschiede u.a. in der Abgrenzung der Erhebungsbereiche und -einheiten sowie im Umsatzbegriff beeinträchtigen die Vergleichbarkeit der Ergebnisse der Umsatzsteuerstatistik mit den Umsatzangaben aus den verschiedenen Bereichsstatistiken. Entsprechende Vorbehalte gelten auch unter der spezifischen Betrachtungsweise von Unternehmensformen.

## 1 Grundlagen der Umsatzsteuerstatistik

### 1.1 Gesetzliche Grundlagen

Im Rahmen der durch das Gesetz über Steuerstatistiken vom 6. Dezember 1966 (BGBl. I S. 665), - zuletzt geändert durch das 2. Statistikbereinigungsgesetz vom 19. Dezember 1986, Artikel 3 (BGBl. I S. 2555) - angeordneten zweijährlichen Periodizität ist für das Jahr 1988 eine weitere Umsatzsteuerstatistik durchgeführt worden.

Für die Umsatzbesteuerung waren im Kalenderjahr 1988 folgende Gesetze, Verordnungen und Richtlinien maßgebend:

Umsatzsteuergesetz (UStG 1980) vom  
26. November 1979 (BGBl. I S. 1953),

Umsatzsteuer-Durchführungsverordnung (UStDV 1980) vom 21. Dezember 1979 (BGBl. I S. 2359),

jeweils zuletzt geändert durch die  
Verordnung zur Änderung des Umsatzsteuergesetzes und der Umsatzsteuer-Durchführungsverordnung vom 7. März 1988 (BGBl. I S. 204).

Einfuhrumsatzsteuer-Befreiungsverordnung (EUSTBV) i.d.F. des Artikels 4 der Verordnung zur Änderung von Vorschriften über außertarifliche Eingangsabgabenbefreiungen vom 5. Juni 1984 (BGBl. I S. 747), geändert durch die 1. Verordnung zur Änderung der EUSTBV vom 21. November 1985 (BGBl. I S. 2116).

Umsatzsteuer-Richtlinien 1988 (UStR 1988) in der Fassung der Bekanntmachung der Neufassung der Umsatzsteuer-Richtlinien vom 30. Juli 1987 (BStBl. I Sondernummer 2/1987).

Allgemeine Verwaltungsvorschrift über die umsatzsteuerliche Behandlung des innerdeutschen Waren- und Dienstleistungsverkehrs zwischen den Währungsgebieten der Deutschen Mark und der Mark der Deutschen Demokratischen Republik - VwV zu § 26 Abs. 4 UStG vom 18. Juli 1984 (BStBl. I S. 425).

Daneben gelten für diesen Besteuerungszeitraum

- die §§ 1 bis 13 des Gesetzes zur Förderung der Berliner Wirtschaft (Berlinfoörderungsgesetz) - BerlinFG - i.d.F. der Bekanntmachung vom 10. Dezember 1986 (BGBl. I S. 2415)
- die in besonderen Abkommen (Offshore-Steuerabkommen, Zusatzabkommen zum NATO-Truppen-

statut, Abkommen und Protokoll über die NATO-Hauptquartiere) vereinbarten Umsatzsteuerbefreiungen für Leistungen an Stationierungsstreitkräfte und die dazu getroffenen Regelungen.

Dem deutschen Umsatzsteuerrecht liegen gemeinschaftsrechtliche Regelungen zugrunde, die der Rat der Europäischen Gemeinschaften in besonderen Richtlinien getroffen hat.

### 1.2 Änderungen im Steuerrecht seit 1986

Für die Zeit nach 1986 ergaben sich im wesentlichen folgende Änderungen:

- Ab 1. Januar 1987 ist die Beteiligung als stiller Gesellschafter an dem Unternehmen oder an dem Gesellschaftsanteil eines anderen steuerfrei. Auf Antrag kann die Steuerbefreiung rückwirkend auf Umsätze, die nach dem 31. Dezember 1982 ausgeführt worden sind, gewährt werden, soweit die Steuerfestsetzungen für die betreffenden Besteuerungszeiträume noch nicht bestandskräftig sind.
- Anpassung der Vorschriften des Umsatzsteuergesetzes, in denen auf den Zolllarif Bezug genommen wird, an den mit Wirkung vom 1. Januar 1988 eingeführten neuen Gemeinsamen Zolllarif, der auf dem Internationalen Übereinkommen über das harmonisierte System zur Bezeichnung und Codierung der Waren beruht. Besonders hervorzuheben ist hierbei die Neufassung der Anlage zu § 12 Umsatzsteuergesetz (Liste der dem ermäßigten Steuersatz unterliegenden Gegenstände). Die Anpassung tritt ebenfalls am 1. Januar 1988 in Kraft.
- Änderung des Ausfuhrnachweises bei einer Ausfuhr im gemeinschaftlichen Versandverfahren ab 1. Januar 1988.
- Änderung des Begriffs des nicht im Erhebungsgebiet ansässigen Unternehmers ab 1. Januar 1988 im Zusammenhang mit der Aufhebung der grenzüberschreitenden Organschaft.

### 1.3 Steuerrechtliche Begriffe

#### 1.3.1 Steuerpflichtige

Als Umsatzsteuerpflichtige gelten Unternehmer im Sinne des § 2 Abs. 1 UStG. Das Unternehmen umfaßt die gesamte gewerbliche oder berufliche

Tätigkeit des Unternehmers, die selbständig und nachhaltig zur Erzielung von Einnahmen ausgeübt wird, auch wenn die Gewinnabsicht fehlt oder eine Personenvereinigung nur ihren Mitgliedern gegenüber tätig wird. Unterhält ein Unternehmer mehrere Betriebe oder besteht ein Unternehmen aus mehreren örtlichen Einheiten (Filialen, Zweigbetrieben, bei Organschaften Tochterunternehmen), so wird es jeweils als Einheit mit dem gesamten Jahresumsatz von dem für den Sitz der Geschäftsleitung zuständigen Finanzamt zentral erfaßt. Voraussetzung für die Anrechnung als umsatzsteuerrechtliche Organschaft ist, daß eine juristische Person nach dem Gesamtbild der tatsächlichen Verhältnisse finanziell, wirtschaftlich und organisatorisch in ein Unternehmen eingegliedert ist (Organgesellschaft gem. § 2 Abs. 2 UStG). Steuerbar sind lediglich die Außenumsätze des Organkreises, die vom Organträger zu versteuern sind.

Die juristischen Personen des öffentlichen Rechts sind nur im Rahmen ihrer Betriebe gewerblicher Art und ihrer land- und forstwirtschaftlichen Betriebe gewerblich oder beruflich tätig und damit umsatzsteuerpflichtig (§ 2 Abs. 3 UStG), wobei entscheidend ist, ob sich die wirtschaftliche Betätigung vom Hoheitsbetrieb abhebt und einen eigenen Betrieb gewerblicher Art darstellt. Unabhängig vom Vorliegen dieser Voraussetzungen gelten bestimmte, in § 2 Abs. 3 UStG genannte Aktivitäten in jedem Fall als berufliche oder gewerbliche Tätigkeiten.

### 1.3.2 Steuerbarer Umsatz, Gesamtumsatz

Der steuerbare Umsatz umfaßt

- die Lieferungen und sonstigen Leistungen<sup>1)</sup>, die ein Unternehmer im Erhebungsgebiet gegen Entgelt im Rahmen seines Unternehmens ausführt; die Steuerbarkeit entfällt nicht, wenn der Umsatz aufgrund gesetzlicher oder behördlicher Anordnung ausgeführt wird oder wenn ein Unternehmer ihn gegenüber seinen Arbeitnehmern ohne Entgelt erbringt (§ 1 Abs. 1 Nr. 1 UStG);
- den Eigenverbrauch im Erhebungsgebiet, der insbesondere dann vorliegt, wenn ein Unternehmer für außerhalb seines Unternehmens liegende Zwecke Gegenstände aus seinem Unternehmen entnimmt (§ 1 Abs. 1 Nr. 2 UStG);
- die Lieferungen und sonstigen Leistungen, die von juristischen Personen u.dgl. unent-

geltlich an ihre Anteilseigner ausgeführt werden (§ 1 Abs. 1 Nr. 3 UStG);

- die Einfuhr von Gegenständen in das Zollgebiet (§ 1 Abs. 1 Nr. 4 UStG).<sup>2)</sup>

Beim sogenannten Gesamtumsatz in der Definition des § 19 Abs. 4 UStG handelt es sich um eine Größe, die durch Abzug einer Reihe bestimmter steuerfreier Umsätze aus dem steuerbaren Umsatz im Sinne des § 1 Abs. 1 Nr. 1 bis 3 UStG abgeleitet wird. Er ist maßgebend für die

- Besteuerung der Kleinunternehmer (§ 19 UStG);
- Umsatzsteuerrückführung gemäß besonderem Kürzungsanspruch für Berliner Unternehmer (§ 13 BerlinFG);
- Berechnung der Steuer nach vereinnahmten Entgelten (§ 20 Abs. 1 Nr. 1 UStG).

Modifiziert ist auch der Umsatz, der der Ermittlung abziehbarer Vorsteuerbeträge nach allgemeinen Durchschnittssätzen gem. § 23 UStG zugrunde liegt.

### 1.3.3 Nichtsteuerbarer Umsatz

Nicht steuerbar sind Umsätze, die nicht von einem Unternehmer im Sinne des UStG und/oder nicht im Erhebungsgebiet erbracht worden sind. Außerdem sind Lieferungen und sonstige Leistungen nicht steuerbar, wenn kein Leistungsaustausch vorliegt. An letzterem fehlt es z.B. bei bloßen Entgeltentrichtungen wie Geldzahlung oder Überweisung, echten Schadensersatzleistungen oder, wenn eine Lieferung rückgängig gemacht wird.

An der gewerblichen oder beruflichen Tätigkeit und damit an der Unternehmereigenschaft fehlt es den juristischen Personen des öffentlichen Rechts in ihrem Hoheitsbereich, d.h. nicht steuerbar sind grundsätzlich deren Umsätze, soweit sie nicht von Betrieben gewerblicher Art oder von land- und forstwirtschaftlichen Betrieben erbracht werden (jedoch Ausnahmen

1) Die Definition der Lieferungen und sonstigen Leistungen ergibt sich aus § 3 UStG; zu den sonstigen Leistungen zählen auch die Reiseleistungen im Sinne des § 25 UStG.

2) Die Umsätze, die der Einfuhrumsatzsteuer unterliegen, sind jedoch nicht Gegenstand der Umsatzsteuerstatistik.

gem. § 2 Abs. 3 Satz 2 UStG). Nur die in diesen Betrieben und Tätigkeitsbereichen ausgeführten Umsätze unterliegen der Umsatzsteuer. Andere Leistungen sind nicht steuerbar, auch wenn sie nicht in Ausübung öffentlicher Gewalt bewirkt werden. Andererseits ist eine Tätigkeit, die der Erfüllung von Hoheitsaufgaben dient, steuerbar, wenn sie nicht von einer juristischen Person des öffentlichen Rechts, sondern von dritten Unternehmen ausgeübt wird. Die Deutsche Bundespost stellt einen Hoheitsbetrieb dar, der überwiegend der Ausübung öffentlicher Gewalt dient. Der Hoheitsbetrieb der Bundespost umfaßt den Postverkehr - einschließlich der Postbankdienste - und den Fernmeldeverkehr. Die Beförderung von Personen mit Kraftomnibussen und die Überlassung und Unterhaltung von Fernsprech-Nebenstellenanlagen gelten jedoch nach § 2 Abs. 3 Satz 2 Nr. 1 UStG als gewerbliche oder berufliche Tätigkeiten.

Nicht steuerbar sind auch die Innenumsätze eines Organkreises, weil die einzelnen Organgesellschaften eine gewerbliche oder berufliche Tätigkeit nicht selbständig ausüben, und es ihnen daher ebenfalls an der Unternehmereigenschaft fehlt.

Nicht im Erhebungsgebiet erbracht und somit nicht steuerbar sind z.B. Umsätze in Zollfrei-gebieten - jedoch nicht an Endabnehmer bewirkte, die gem. § 1 Abs. 3 UStG umsatzsteuerpflichtig sind.

#### 1.3.4 Erhebungsgebiet

Das Erhebungsgebiet umfaßt den Geltungsbereich des UStG mit Ausnahme der Zollausschlüsse (Gemeinde Büsingen am Hochrhein) und der Zollfreigebiete (deutsche Schiffe und deutsche Luftfahrzeuge in Gebieten, die zu keinem Zollgebiet gehören; die Insel Helgoland; vom Zollgebiet ausgeschlossene Teile der Seehäfen Bremen, Bremerhaven, Cuxhaven, Emden, Hamburg und Kiel (Freihäfen); Gewässer und Watten zwischen der Hoheitsgrenze und der Zollgrenze an der Küste). Zollanschlüsse sind Hoheitsgebiete anderer Staaten, die dem deutschen Zollgebiet angeschlossen sind (österreichische Gemeinden Mittelberg ((Kleines Walsertal)) und Jungholz in Tirol). Sie gehören jedoch zum Außengebiet. Das Gebiet der Deutschen Demokratischen Republik und von Berlin (Ost) gehört umsatzsteuerlich bislang weder zum Erhebungsgebiet noch zum Außengebiet.

Umsätze in diesem Gebiet sind daher nicht steuerbar. In diesem Gebiet ansässige Unternehmer unterliegen mit ihren im Erhebungsgebiet ausgeführten Umsätzen der Umsatzsteuer.

#### 1.3.5 Steuerbefreiungen (steuerfreie Umsätze)

Bei den Steuerbefreiungen (§ 4 Nr. 1 bis 28, § 25 Abs. 2 UStG) wird unterschieden zwischen Umsätzen, bei denen ausdrücklich ein Recht auf Vorsteuerabzug besteht (§ 15 Abs. 1 und 3 UStG; siehe auch unter 1.3.8) und solchen, die davon grundsätzlich ausgeschlossen sind (§ 15 Abs. 2, § 25 Abs. 4 UStG).

- Steuerfrei mit Vorsteuerabzug sind insbesondere Ausfuhrlieferungen und Lohnveredelungen für ausländische Auftraggeber (§ 4 Nr. 1 UStG), Umsätze für die Seeschifffahrt und Luftfahrt (§ 4 Nr. 2 UStG), der grenzüberschreitende Güterverkehr (§ 4 Nr. 3 UStG), Reiseleistungen außerhalb des Gebietes der Europäischen Gemeinschaften (§ 25 Abs. 2 UStG), Lieferungen von Gold an Zentralbanken (§ 4 Nr. 4 UStG).

- Aus der umfangreichen Liste der steuerfreien Umsätze ohne Vorsteuerabzug sind vor allem zu nennen: Geschäftsvorfälle im Geld- und Kapitalverkehr, Vermietung und Verpachtung von Grundstücken, Umsätze, die anderen umsatzbezogenen Verkehrsteuern unterliegen (Grunderwerb-, Rennwett- und Lotterie-, Versicherungssteuer) sowie bestimmte Leistungen des Gesundheits- und Sozialwesens.

Zur Vermeidung nachteiliger kumulativer Folgen für die Steuerbelastung und Preisgestaltung kann nach Maßgabe des § 9 UStG durch Erklärung gegenüber dem Finanzamt auf bestimmte Steuerbefreiungen im intermediären Geschäftsverkehr verzichtet werden, so daß der Vorsteuerabzug voll greift.

#### 1.3.6 Bemessungsgrundlage

Der Umsatz bemißt sich

- bei Lieferungen und sonstigen Leistungen im allgemeinen nach dem Entgelt (§ 10 Abs. 1 UStG);



- beim Eigenverbrauch (je nach dessen Art) sowie bei unentgeltlichen Lieferungen und sonstigen Leistungen an Arbeitnehmer oder Anteilseigner usw. nach dem Teilwert oder dem gemeinen Wert, den entstandenen Kosten oder den Aufwendungen (§ 10 Abs. 4 UStG);
- bei Reiseleistungen im Sinne des § 25 Abs. 1 UStG nach dem Unterschied zwischen dem Betrag, den der Leistungsempfänger aufwendet und dem Betrag, den der Unternehmer für die Reisevorleistungen aufwendet (§ 25 Abs. 3 UStG - sogenannte Margenbesteuerung);
- bei der Einfuhr nach dem Wert des eingeführten Gegenstandes zuzüglich Eingangsabgaben und Verbrauchsteuern (§ 11 UStG).

Die Umsatzsteuer, die gem. § 10 Abs. 4 Satz 2 UStG nicht zur Bemessungsgrundlage gehört, ist grundsätzlich nach vereinbarten Entgelten (Sollbesteuerung) zu berechnen (§ 16 Abs. 1 UStG). Die Steuerberechnung nach vereinnahmten Entgelten (Ist-Besteuerung) beschränkt sich auf Unternehmen mit einem Gesamtumsatz von nicht mehr als 250 000 DM im Vorjahr, auf Nichtbuchführungspflichtige und Angehörige freier Berufe (§ 20 UStG).

### 1.3.7 Steuersätze

Die Umsatzsteuer beträgt für jeden steuerpflichtigen Umsatz 14 v.H. der Bemessungsgrundlage (§ 12 Abs. 1 UStG); sie ermäßigt sich für eine Reihe von Umsätzen auf 7 v.H. (§ 12 Abs. 2 UStG), u.a. für Lieferungen, Eigenverbrauch, Einfuhr und Vermietung der in der Anlage zum Umsatzsteuergesetz aufgeführten Gegenstände (z.B. land- und forstwirtschaftliche Erzeugnisse, Lebensmittel, Waren des Buchhandels und Erzeugnisse des graphischen Gewerbes, bestimmte Hilfsmittel für Kranke, Kunstgegenstände); zum halben Satz werden ferner besteuert bestimmte Leistungen des kulturellen Bereichs sowie die Beförderung im Personennahverkehr nach Maßgabe des § 12 Abs. 2 Nr. 10 UStG. Bei Lieferung von Gegenständen in das Währungsgebiet der Mark der DDR gelten ermäßigte Steuersätze von 6 bzw. 3 v.H..

Aus der Anwendung der Steuersätze auf die Bemessungsgrundlage ergibt sich die Umsatzsteuer vor Abzug der Vorsteuerbeträge. Eine Sonderregelung betrifft die im Rahmen eines land-

und forstwirtschaftlichen Betriebs gem. § 24 Abs. 1 UStG ausgeführten Umsätze (siehe unter 1.3.16).

### 1.3.8 Vorsteuerabzug, Ausstellung von Rechnungen

Bei der Steuerberechnung kann der Unternehmer die ihm im Geschäftsverkehr von anderen Unternehmen gesondert in Rechnung gestellte Umsatzsteuer als Vorsteuerbetrag von seiner Steuerschuld absetzen; zu den abziehbaren Vorsteuern gehört auch die auf Importe für Unternehmenszwecke entrichtete Einfuhrumsatzsteuer (§ 15 Abs. 1 UStG).

Der Vorsteuerabzug ist nur zulässig, wenn die Steuer gesondert in Rechnung gestellt worden ist. Einzelheiten (z.B. über die erforderlichen Angaben in den Rechnungen, über Folgen des unberechtigten, gesonderten Steuerausweises) ergeben sich aus § 14 UStG und den dazu erlassenen Durchführungsbestimmungen.

Der Vorsteuerabzug erstreckt sich grundsätzlich auf alle Vorbezüge für das Unternehmen. Ausgeschlossen sind nach § 15 Abs. 2 UStG die Steuern für Lieferungen und Leistungen, die ein Unternehmer zur Ausführung steuerfreier und ihnen gleichgestellter Umsätze verwendet.

Ausnahmen ergeben sich aus § 15 Abs. 3 UStG (siehe unter 1.3.5). Tätigt das Unternehmen sowohl steuerpflichtige als auch steuerfreie Umsätze ohne Vorsteuerabzug, dann müssen die Vorsteuern in einen abziehbaren und einen nicht abziehbaren Betrag aufgeteilt werden. Der Aufteilungsschlüssel ergibt sich aus § 15 Abs. 4 oder 5 UStG.

Aus Vereinfachungsgründen können die abziehbaren Vorsteuerbeträge für bestimmte Berufs- und Gewerbezeige nach allgemeinen Durchschnittssätzen (v.H.-Sätzen) gem. Anlage zu §§ 69 und 70 UStDV berechnet werden. Voraussetzung ist, daß der Unternehmer weder buchführungspflichtig ist (§ 23 UStG), noch daß sein nach § 69 UStDV modifizierter Vorjahresumsatz in den einzelnen Berufs- und Gewerbezeigen 100 000 DM überstiegen hat. Sonderregelung für land- und forstwirtschaftliche Betriebe.

### 1.3.9 Kürzungsbeträge

Von der sich nach Abzug der Vorsteuerbeträge ergebenden Umsatzsteuer sind folgende Kürzungen vorzunehmen:

Unter bestimmten im BerlinFG näher definierten Voraussetzungen können Berliner Unternehmer die von ihnen geschuldete Umsatzsteuer für Umsätze (z.B. Lieferung von Gegenständen, Werkleistungen, Werkleistungen, Vermietungen, Verpachtungen) an westdeutsche Unternehmer um 3 v.H. des vereinbarten Entgeltes kürzen (§ 1 Abs. 1-4 BerlinFG). Höhere Kürzungssätze gelten für die Überlassung von Filmen zur Auswertung an einen westdeutschen Unternehmer (6 v.H. gem. § 1 Abs. 5) sowie für sonstige Leistungen, z.B. Überlassung von Datenverarbeitungsprogrammen, die in Berlin (West) entwickelt worden sind (10 v.H. gem. § 1 Abs. 6). Außerdem erhöht sich in den Fällen der Absätze 1-4 der Kürzungssatz, wenn die Berliner Wertschöpfungsquote im vorletzten Wirtschaftsjahr mindestens 15 v.H. des auf Berlin (West) entfallenden wirtschaftlichen Umsatzes betragen hat, auf maximal 10 v.H. gem. § 1 Abs. 7.

Umgekehrt besteht für westdeutsche Unternehmer, die von Berliner Unternehmern Lieferungen usw. bezogen haben, ein Kürzungsanspruch in Höhe von 4,2 v.H. des Entgeltes (§ 2 BerlinFG). Nach Maßgabe des § 1a BerlinFG ist ferner ein Kürzungsanspruch für Innenumsätze (Umsätze zwischen Berliner und westdeutscher Betriebsstätte) je nach Wertschöpfungsquote zwischen 4 und 10 v.H. gegeben.

Aufgrund des § 13 BerlinFG sind Berliner Unternehmer mit einem Gesamtumsatz (im Sinne des § 19 Abs. 4 UStG) bis 200 000 DM ferner berechtigt, im laufenden Jahr die Umsatzsteuer um 4 v.H. der Bemessungsgrundlage, maximal um 720 DM (Freiberufler, Handelsvertreter, Makler: 1 200 DM) im Kalenderjahr zu kürzen; Minderung des absetzbaren Betrags bei höherem Gesamtumsatz im Kalenderjahr gem. § 13 Abs. 3 BerlinFG.

Unternehmer mit Sitz in der Bundesrepublik Deutschland können für Bezüge aus dem Währungsgebiet der Mark der DDR im Regelfall einen Kürzungsanspruch von 11 bzw. 5,5 v.H. des Entgelts geltend machen (Allgemeine Verwaltungsvorschrift zu § 26 Abs. 4 UStG).

Steuerabzugsbetrag für Kleinunternehmer gem. § 19 Abs. 3 UStG siehe unter 1.3.15.

Kürzungsbetrag für land- und forstwirtschaftliche Umsätze gem. § 24a UStG siehe unter 1.3.16.

### 1.3.10 Steuerzahllast (Steuersoll)

Nach Berücksichtigung der abziehbaren Vorsteuer- und Kürzungsbeträge verbleibt eine Zahllast bzw. ein Steuererstattungsanspruch gegenüber dem Finanzamt, die im Wege der USt-Vorauszahlung oder -Rückzahlung (monatlich/vierteljährlich) beglichen werden (siehe unter 1.3.13).

### 1.3.11 Entstehung der Steuer

Die Steuer entsteht gem. § 13 Abs. 1 UStG bei Berechnung

- nach vereinbarten Entgelten mit Ablauf des Voranmeldungszeitraums, in dem die Leistungen ausgeführt worden sind,
- nach vereinnahmten Entgelten mit Ablauf des Voranmeldungszeitraumes, in dem die Entgelte vereinnahmt worden sind.

### 1.3.12 Besteuerungszeitraum, Steuerberechnung

Besteuerungszeitraum ist in der Regel das Kalenderjahr. Bei der Steuerberechnung ist von der Summe der Umsätze auszugehen, soweit für sie die Steuer im Besteuerungszeitraum entstanden ist; abzusetzen sind die in den Besteuerungszeitraum fallenden abziehbaren Vorsteuerbeträge (§ 16 Abs. 1 und 2 UStG).

### 1.3.13 Besteuerungsverfahren

Der Unternehmer hat - im Vorgriff auf die spätere Veranlagung anhand einer USt-Erklärung für das Kalenderjahr oder ggf. einen kürzeren Zeitraum (§ 18 Abs. 3 UStG) - jeweils bis zum 10. Tag nach Ablauf jedes Kalendermonats (= Voranmeldungszeitraum) eine Voranmeldung abzugeben und eine USt-Vorauszahlung zu leisten. Bei Unternehmern, deren Steuer im vorangegangenen Kalenderjahr nicht mehr als 6 000 DM betragen hat, ist das Kalendervierteljahr Voranmeldungszeitraum (§ 18 Abs. 1 und 2 UStG). Auf Antrag kann das Finanzamt die Fristen für die Abgabe der Voranmeldung und für die Entrichtung der Vorauszahlungen um einen Monat verlängern (Dauerfristverlängerung); Monatszahler haben hierfür eine Sonder-vorauszahlung auf die voraussichtliche Jahressteuer zu entrichten (§§ 46, 47 UStDV). Beträgt die Steuer für das vorangegangene Kalenderjahr nicht mehr als 600 DM, kann das Finanzamt von der Abgabe der Voranmeldung und der Vorauszahlung befreien.

Bei steuerpflichtigen Lieferungen und Leistungen von nicht im Erhebungsgebiet ansässigen Unternehmern ist die Umsatzsteuer im Abzugsverfahren gem. § 51 ff. UStDV vom Leistungsempfänger zu entrichten.

### 1.3.14 Örtliche Zuständigkeit

Für die Umsatzsteuer ist das Finanzamt zuständig, von dessen Bezirk aus der Unternehmer sein Unternehmen ganz oder vorwiegend betreibt (§ 21 Satz 1 AO 1977). Wird das Unternehmen von einem nicht zum Geltungsbereich des Gesetzes gehörenden Ort aus betrieben, so ist das Finanzamt zuständig, in dessen Bezirk der Un-

ternehmer seine Umsätze im Geltungsbereich des Gesetzes ganz oder vorwiegend bewirkt (§ 21 Satz 2 AO 1977).

### 1.3.15 Besteuerung der Kleinunternehmer

Die Umsatzsteuer wird nicht erhoben, wenn der nach vereinnahmten Entgelten bemessene Gesamtumsatz<sup>3)</sup> 20 000 DM im Vorjahr nicht überstiegen hat (ggf. Umrechnung in einen Jahresgesamtumsatz) und 100 000 DM im laufenden Jahr voraussichtlich nicht übersteigen wird (§ 19 Abs. 1 UStG), mit der Folge, daß ein Vorsteuerabzug ausgeschlossen ist; Verzicht auf die Steuerbefreiung ist gem. § 19 Abs. 2 UStG möglich.

Kleinunternehmer, die auf die Steuerbefreiung verzichtet haben, mit einem Gesamtumsatz<sup>4)</sup> von höchstens 60 000 DM erhalten eine Steuerermäßigung in Form von Steuerabzugsbeträgen mit sinkenden Prozentsätzen der Steuerzahllast; der Steuerabzugsbetrag beginnt mit 80 v.H. bei einem Umsatz bis 20 500 DM und endet mit 1 v.H. bei Umsätzen zwischen 59 500 und 60 000 DM (§ 19 Abs. 3 UStG).

### 1.3.16 Besteuerung der Land- und Forstwirtschaft nach Durchschnittssätzen

Im Rahmen des Mehrwertsteuersystems nehmen die land- und forstwirtschaftlichen Betriebe im Sinne des § 24 UStG eine Sonderstellung ein. Danach werden die Steuern für den größten Teil der land- und forstwirtschaftlichen Umsätze in gleicher Höhe festgesetzt wie die diesen Umsätzen zuzurechnenden Vorsteuern (Vorsteuerpauschale) und Kürzungsbeträge, mit dem Ergebnis, daß hierfür keine Zahlungsverpflichtung an das Finanzamt entsteht, während die Leistungsempfänger die ihnen in Rechnung gestellte Umsatzsteuer als Vorsteuer geltend machen können. Über die Höhe der Durchschnittssätze, des Kürzungsanspruchs und der verbleibenden Steuerzahllast für die unterschiedlichen land- und forstwirtschaftlichen Umsätze von 1986 bis 1988 informiert die nachstehende Aufstellung.

3) Zuzüglich der darauf entfallenden Steuer, abzüglich der Umsätze von Wirtschaftsgütern des Anlagevermögens.

4) Zuzüglich der entsprechenden Umsätze, die der Unternehmer außerhalb des Erhebungsgebietes ausführt.

Durchschnittsätze des § 24 UStG für land- und forstwirtschaftliche Betriebe  
in den Jahren 1986 bis 1988

Art der Umsätze	Durchschnittssatz		Kürzungs- anspruch	Steuer- zahllast
	Umsatz	Vorsteuer		
	in v.H. der Bemessungsgrundlage			
1 Lieferungen und Eigenverbrauch von forstwirtschaftlichen Erzeugnissen, ausgenommen Sägewerkserzeugnisse (z.B. Rund-, Schicht- und Abfallholz) .....	5	5	-	0
2 Lieferungen und Eigenverbrauch der in der Anlg. aufgeführten Sägewerkserzeugnisse (z.B. Schnittholzabfälle, Hobel-, Hack- und Sägespäne), sonstige Leistungen (z.B. Lohnfahren), Hilfsumsätze (z.B. Verkauf gebrauchter Landmaschinen) .....	8	8	-	0
3 Lieferungen und Eigenverbrauch (ausgenommen Ausfuhrlieferungen und Umsätze im Außengebiet) der				
a) in der Anlg. <u>nicht</u> aufgeführten Sägewerkserzeugnisse (z.B. Kanthölzer, Bohlen, Bretter) .....	14	8	-	6
b) in der Anlg. <u>nicht</u> aufgeführte Getränke (z.B. Wein, Traubenmost, Frucht- und Gemüsesäfte) sowie alkoholische Flüssigkeiten (z.B. reiner Alkohol) .....	14	8	5	1
4 Ausfuhrlieferungen und im Außengebiet bewirkte Umsätze der				
a) in der Anlg. <u>nicht</u> aufgeführten Sägewerkserzeugnisse (vgl. Nr. 3 a) .....	8	8	-	0
b) Getränke, alkoholische Flüssigkeiten (vgl. Nr. 3 b und Nr. 5) .....	13	8	5	0
5 Übrige landwirtschaftliche Umsätze (z.B. Getreide, Vieh, Fleisch, Milch, Obst, Gemüse, Eier) .....	13	8	5	0

Die Durchschnittsbesteuerung ist nur auf die im Rahmen eines land- und forstwirtschaftlichen Betriebs ausgeführten Umsätze anwendbar. Unterhält der Unternehmer daneben einen Betrieb anderer Art (z.B. Gaststätte, Metzgerei, Düngemittel-, Landmaschinenhandel), sind die daraus erzielten Umsätze gesondert aufzuzeichnen und zu versteuern (§ 24 Abs. 3 UStG).

Nach § 24 Abs. 4 können die Land- und Forstwirte für die Besteuerung nach den allgemeinen Vorschriften des UStG optieren. Auch diesen steht der Kürzungsanspruch nach § 24a UStG für die entsprechenden Umsätze zu.

## 2 Durchführung der Statistik

### 2.1 Erhebung, Datensatz und Merkmale

Als Erhebungsunterlagen dienten Magnetbänder der Rechenzentren der Landesfinanzbehörden mit Datensätzen, die im Rahmen des automatisierten Umsatzsteuer-Voranmeldungs- und -Vorauszahlungsverfahrens (UVV) erzeugt wurden. Sie enthalten quantitative Merkmale aus den Umsatzsteuer-Voranmeldungen sowie qualitative Merkmale aus dem Grundinformationsdienst der Finanzverwaltung. Im einzelnen werden erfaßt:

#### Quantitative Merkmale<sup>5)</sup>

steuerbarer Umsatz (ohne die der Einfuhrumsatzsteuer unterliegenden Umsätze)

steuerfreier Umsatz

- mit Vorsteuerabzug
- ohne Vorsteuerabzug

steuerpflichtiger Umsatz, zum Steuersatz

- von 14 v.H.
- von 7 v.H.
- von 6 bzw. 3 v.H. (Umsätze in das Währungsgebiet der Mark der DDR)
- nach § 24 Abs. 1 UStG (durchschnittsbesteuerte landwirtschaftliche Umsätze)
- Umsätze zu andern Steuersätzen

Umsatzsteuer vor Abzug der Vorsteuerbeträge

abziehbare Vorsteuerbeträge

Kürzungsbeträge für Bezüge aus dem Währungsgebiet der Mark der DDR

Kürzungsbeträge für land- und forstwirtschaftliche Umsätze nach § 24a UStG

Steuerabzugsbetrag für Kleinunternehmer nach § 19 Abs. 3 UStG

Kürzungen nach §§ 1 bis 2 BerlinFG

Kürzungen nach § 13 BerlinFG

USt-Vorauszahlung (bzw. -Überschuß)

Umsatzsteuer im Abzugsverfahren gem. § 51 ff. UStDV

Jahresumsatz 1987, Vorauszahlungs-Soll 1987.

#### Qualitative Merkmale

Gemeindekennzahl

Gewerbekennzahl (GKZ)

Letztgültige Zahlungsweise

- Monatszahler
- Vierteljahreszahler

Dauer der Steuerpflicht

- Beginn vor dem 1.1.1987, Ende nicht vor dem 1.1.1989
- Beginn im Jahr 1987; Ende nicht vor dem 1.1.1989
- Beginn im Jahr 1988; Ende nicht vor dem 1.1.1989
- Beginn vor dem 1.1.1987; Ende im Jahr 1988
- Beginn im Jahr 1987; Ende im Jahr 1988
- Beginn im Jahr 1988; Ende im Jahr 1988

Ist-Besteuerung nach § 20 Abs. 1 UStG

- als Unternehmer, dessen Gesamtumsatz im Vorjahr nicht mehr als 250 000 DM betragen hat (Nr. 1),
- als Nicht-Buchführungspflichtiger oder Freiberufler (Nr. 2 oder 3).

Land- und forstwirtschaftlicher Betrieb mit Regelbesteuerung nach § 24 Abs. 4 UStG.

Vorsteuer nach allgemeinen Durchschnittssätzen gem. § 23 UStG.

Organschaft nach § 2 Abs. 2 Nr. 2 UStG (Organkreis)

Letztgültige Abgabe der Voranmeldung

- auf amtlichem Vordruck
- auf abweichendem Vordruck
- auf Magnetband

Dauerfristverlängerung

Rechtsform

- Einzelunternehmen (natürliche Personen);
- Offene Handelsgesellschaften, GmbH & Co. OHG, AG & Co. OHG, Gesellschaften des bürgerlichen Rechts und ähnliche Gesellschaften (z.B. Grundstücksgemeinschaft, Partenreederei, Arbeitsgemeinschaft, stille Gesellschaft, Erbengemeinschaft);
- Kommanditgesellschaften (einschl. GmbH & Co. KG, AG & Co. KG);

5) Ein Voranmeldungsmuster ist im Anhang dieser Veröffentlichung abgedruckt.

- Aktiengesellschaften, Kommanditgesellschaften auf Aktien, bergrechtliche Gewerkschaften;
- Gesellschaften mit beschränkter Haftung;
- Erwerbs- und Wirtschaftsgenossenschaften (z.B. Kreditgenossenschaften, landwirtschaftliche Nutzungs- und Verwertungsgenossenschaften, Realgemeinden);
- Betriebe gewerblicher Art von Körperschaften des öffentlichen Rechts (z.B. Staatsbanken, öffentliche Sparkassen, öffentlich-rechtliche Versorgungs-, Verkehrs- und Hafenbetriebe);
- Sonstige Rechtsformen (sonstige juristische Personen des privaten und des öf-

fentlichen Rechts wie Versicherungsvereine auf Gegenseitigkeit, nicht-rechtsfähige Vereine, Anstalten, Stiftungen und andere Zweckvermögen, Gebietskörperschaften, öffentlich rechtliche Religionsgesellschaften, ausländische Rechtsformen).

## 2.2 Aufbereitung, Tabellenprogramm

Die Aufbereitung des Materials erfolgte nach einem für die Statistischen Landesämter und das Statistische Bundesamt einheitlichen Verbundprogramm, das gegenüber 1986 keine Veränderungen erfahren hat. Im einzelnen werden die Sachverhalte in folgenden, z.T. kombinierten, Gliederungen nachgewiesen:

Gliederung  Art der Steuerpflichtigen  Merkmale	Umsatzgrößen- klasse	Wirtschafts- bereich	Rechtsform	Gebiets- einheit
	max. 15 Gruppen 20 000 DM - 1 Mrd. DM und mehr	max. 5-stellige Nr. der Systematik 1)	max. 8 Gruppen	Bundesland Reg. Bezirk kreisfreie Stadt Landkreis Gemeinde
Alle Steuerpflichtigen				
- Anzahl Steuerpflichtige .....	X	X	X	X
- Steuerbarer Umsatz .....	X	X	X	X
- steuerpflichtig nach Steuersätzen		X		
- steuerfrei mit/ohne Vorsteuer- abzug .....		X		
- Umsatzsteuer vor Abzug der Vor- steuerbeträge .....	X	X	X	X
- Abziehbare Vorsteuerbeträge .....	X	X	X	
- Steuerabzugsbetrag nach § 19 Abs. 3 UStG .....	X	X	X	
- Kürzungsbeträge für Bezüge aus dem Währungsgebiet der Mark der DDR ..		X		
- Kürzungsbeträge nach § 1 Abs. 1-4 BerlinFG .....		X		
- Kürzungsbeträge nach § 1 Abs. 5 BerlinFG .....		X		
- Kürzungsbeträge nach § 1 Abs. 6 BerlinFG .....		X		
- Kürzungsbeträge nach § 1a BerlinFG		X		
- Kürzungsbeträge nach § 2 BerlinFG		X		
- Kürzungsbeträge nach § 13 BerlinFG		X		
- Kürzungsbeträge nach § 24a UStG ...		X		
- Umsatzsteuervorauszahlung .....	X	X	X	X
- Umsatzsteuer im Abzugsverfahren ...		X		
Steuerpflichtige mit vergleichbaren Vorjahresumsätzen				
- Anzahl Steuerpflichtige .....	X	X	X	X
- Steuerbarer Umsatz				
- Berichtsjahr/Vorjahr .....	X	X	X	X
- Umsatzsteuer-Vorauszahlung				
- Berichtsjahr/Vorjahr .....	X	X	X	
Organkreise				
- Anzahl Steuerpflichtige .....		X		
- Steuerbarer Umsatz .....		X		
- Umsatzsteuer vor Abzug der Vor- steuerbeträge .....		X		
- Abziehbare Vorsteuerbeträge .....		X		
- Umsatzsteuer-Vorauszahlung .....		X		

<div>Gliederung</div> <div>Art der Steuerpflichtigen</div> <div>Merkmale</div>	Umsatzgrößen- klasse	Wirtschafts- bereich	Rechtsform	Gebiets- einheit
	max. 15 Gruppen 20 000 DM - 1 Mrd. DM und mehr	max. 5-stellige Nr. der Systematik 1)	max. 8 Gruppen	Bundesland Reg. Bezirk kreisfreie Stadt Landkreis Gemeinde
Gründungen/Auflösungen				
- Anzahl Steuerpflichtige	X	X	X	
- Steuerbarer Umsatz Berichtsjahr/ ggf. Vorjahr .....	X	X	X	
- Umsatzsteuer vor Abzug der Vor- steuerbeträge .....	X	X	X	
- Steuerabzugsbetrag nach § 19 Abs. 3 UStG .....	X	X	X	
- Abziehbare Vorsteuerbeträge .....	X	X	X	
- Umsatzsteuer-Vorauszahlung .....	X	X	X	
Steuerpflichtige mit Ist-Besteuerung, Steuerpflichtige mit Vorsteuer nach Durchschnittssätzen sowie Land- und forstwirtschaftliche Be- triebe mit Regelbesteuerung nach § 24 Abs. 4 UStG				
jeweils				
- Anzahl Fälle .....		X		
- Steuerbarer Umsatz .....		X		
- Umsatzsteuer-Vorauszahlung .....		X		

1) Systematik der Wirtschaftszweige, Ausgabe 1979, Fassung für die Steuerstatistiken.

Zusatztabellen mit Eckdaten in dreidimensionaler Gliederung (Rechtsform/Wirtschaftszweig/Umsatzgrößenklasse) bzw. in Regionalisierung (nach der vollen wirtschaftssystematischen Gliederung) ergänzen das Gesamtprogramm für Zwecke der Volkswirtschaftlichen Gesamtrechnungen des Bundes und der Länder sowie des speziellen Auskunftsdienstes der Länder.

Die aus den Umsatzsteuer-Voranmeldungen 1988 und den Grundinformationen aufgebauten Daten-

sätze der Finanzverwaltung wurden von den Statistischen Landesämtern einer differenzierten Plausibilitätskontrolle unterzogen, ggf. nach Rückfrage bei den zuständigen Finanzbehörden bereinigt und sodann nach dem bundeseinheitlichen Tabellenprogramm maschinell aufbereitet. Aus den Länderergebnissen sind nach Prüfung im Statistischen Bundesamt die nachstehend veröffentlichten Bundesergebnisse unter Wahrung des Steuer- bzw. Statistikgeheimnisses zusammengestellt worden.

#### 3.1 Definitorische Abgrenzung

Leistungsfähigkeit und Aussagekraft der Umsatzsteuerstatistik werden weitgehend von ihrem sekundärstatistischen Charakter bestimmt, d.h.

- Grundlage für die Erstellung der Ergebnisse sind ausschließlich die aus dem Umsatzsteuer-Voranmeldungsverfahren stammenden Daten. Änderungen oder zusätzliche Angaben, die sich aus den zum Teil sehr viel später vorliegenden Jahreserklärungen ergeben, können nicht berücksichtigt werden,
- die Abgrenzung der Erhebungstatbestände ergibt sich aus dem Umsatzsteuerrecht. Maßgebende Erhebungseinheiten und -tatbestände sind demnach der Steuerpflichtige<sup>6)</sup> in der Definition des § 2 Abs. 1 UStG sowie der steuerbare Umsatz im Sinne des § 1 Abs. 1 Nr. 1 bis 3 und Abs. 3 UStG.

Durch ihre Bindung an die Vorschriften des Steuerrechts und die Technik des Besteuerungsverfahrens kann die Umsatzsteuerstatistik weder die Gesamtzahl der Unternehmen noch den gesamtwirtschaftlichen Umsatz umfassen.

N i c h t in der Umsatzsteuerstatistik e r f a ß t werden:

- Unternehmer mit einem steuerbaren Jahresumsatz von weniger als 20 000 DM ohne Rücksicht auf die zugrundeliegenden steuerlichen Tatbestände (z.B. auch bei nicht ganzjähriger Tätigkeit).
- Kleinunternehmer im Sinne von § 19 Abs. 1 UStG, für die keine Steuer entsteht.

6) Vom Steuerpflichtigen zu unterscheiden ist der S t e u e r f a l l , der immer dann vorliegt, wenn ein bestimmtes steuerliches Merkmal erfüllt ist. Ein Steuerpflichtiger kann als Fall mehrfach in Erscheinung treten: Er bildet z.B. jeweils einen solchen mit seinen steuerfreien und mit seinen steuerpflichtigen Umsätzen und hier wieder je einen für die verschiedenen Steuersätze. Eine Addition der Fallzahlen ist daher nur für das jeweilige Merkmal sinnvoll.

- Steuerpflichtige, die keine USt-Voranmeldung abzugeben haben, weil ihre Jahressteuer im Vorjahr weniger als 600 DM betragen hat; hierzu gehören auch Steuerpflichtige mit hohen steuerbaren, aber niedrigen darin enthaltenen steuerpflichtigen Umsätzen (z.B. Angehörige freier Berufe im Bereich der Humanmedizin).
- Land- und forstwirtschaftliche Betriebe, für die aufgrund der Durchschnittsbesteuerung nach § 24 Abs. 1 UStG keine Steuerzahl-last entsteht; diese Sonderregelung gilt für die Masse der Betriebe.
- Organtöchter (Organgesellschaften), die gemäß § 2 Abs. 2 UStG zusammen mit der Organmutter e i n e n Steuerpflichtigen (= Organkreis) bilden (siehe unter 1.3.1).

Zu Doppelzählungen desselben Unternehmens, aber nicht bei den Umsätzen, kann es dagegen dadurch kommen, daß sich bei Inhaberwechsel, Änderung der Rechtsform, Sitzverlagerung usw. im zeitlichen Ablauf des Besteuerungsjahres mehr als e i n e (natürliche oder juristische) Person als Steuerpflichtiger ausweist. Das Abheben auf die - ggf. nicht das ganze Jahr hindurch bestehende - Steuerpflicht hat die Einbeziehung von Unternehmen zur Folge, die bei einer Stichtagsstatistik außer Betracht bleiben würden.

Folgende Umsätze e r f a ß t e r Steuerpflichtiger sind in der Statistik nicht oder nicht in voller Höhe ausgewiesen:

- Nichtsteuerbare Umsätze.
- Steuerfreie Bank- und Versicherungsumsätze ohne Berechtigung zum Vorsteuerabzug werden im Zuge der statistischen Aufbereitung eliminiert.
- Weitere Erfassungslücken sind denkbar bei steuerfreien Umsätzen infolge unvollständiger Angaben der Steuerpflichtigen zur Umsatzsteuer-Voranmeldung, sofern hierdurch keine Steuerverkürzung entstanden ist und damit kein unabweisbares fiskalisches Interesse an einer Korrektur der Angaben durch die Finanzverwaltung besteht (z.B. Zahnarztumsätze).



Einen durch Fluktuationen infolge von Firmen-neugründungen, -zusammenschlüssen oder -auflösungen, wirtschaftlichen Schwerpunktverlagerungen bzw. wirtschaftssystematischen Neu-zuordnungen ungestörten Vergleich der jeweils aktuellen Umsätze mit den Vorjahresumsätzen ermöglicht der gesonderte Nachweis der Steuerpflichtigen mit vergleichbaren Vorjahresumsätzen.

### 3.2 Wirtschaftssystematische Zuordnung

Die Tiefengliederung nach Wirtschaftszweigen anhand von GKZ ist ein wesentliches Charakteristikum der Umsatzsteuerstatistik. Die GKZ wird dem Steuerpflichtigen in erster Linie für statistische, aber auch für finanzamtsinterne Zwecke (z.B. der Betriebsprüfung) entsprechend der Klassifikation der jeweils geltenden WZ-Systematik, die die Grundlage für die Einordnung der wirtschaftlichen Institutionen bildet, zugeteilt und in den Grundinformationsdienst der Finanzverwaltung übernommen.

Grundsätzlich wird ein Unternehmen mit seinen gesamten Umsätzen einer einzigen Branche zugeordnet.

Maßgebend für die Zuordnung ist dabei der Schwerpunkt der wirtschaftlichen Tätigkeit, der sich bei verschiedenen Tätigkeiten nach dem Anteil der Wertschöpfung bemessen soll (siehe Allgemeine Zuordnungsrichtlinien der WZ 1979). Für Unternehmen ohne ausgeprägten Schwerpunkt kommen zahlreiche Kombinationspositionen in Betracht.

Der Branchenzuordnung der Umsatzsteuerstatistik liegt seit 1980 die Systematik der Wirtschaftszweige, Ausgabe 1979, Fassung für die Steuerstatistiken, zugrunde. Die vollständige Gliederung der Systematik für die Wirtschaftszweige in der für die Steuerstatistiken gültigen Fassung wird nur in Tabelle 2 verwendet; alle übrigen Tabellen enthalten Nachweise mit eingeschränkter Gliederungstiefe. Über die in Tabelle 2 angegebenen Positionen hinaus können einzelne Wirtschaftszweige nicht mehr ausgliedert werden. Aus veröffentlichungstechnischen Gründen mußte den Tabellen die amtliche Kurzbezeichnung der Wirtschaftszweige zugrunde gelegt werden, eine Erläuterung der wichtigsten Abkürzungen ist auf Seite 5 abgedruckt. Um den genauen Inhalt jeder

Gliederungsposition zu erhalten, empfiehlt es sich in Zweifelsfällen, die Ausgabe der WZ 1979 mit Betriebs- und ähnlichen Benennungen heranzuziehen.

### 3.3 Erläuterungen zu den Daten über Unternehmensgründungen und -auflösungen

Seit Mitte der 80er Jahre wird insbesondere vonseiten der Wirtschaftspolitik verstärkt Interesse an Informationen über das Unternehmensgründungsgeschehen und dessen Auswirkungen auf die wirtschaftliche Entwicklung gezeigt. Das Statistische Bundesamt hat dies zum Anlaß genommen nach Wegen zu suchen, wie diesem Bedarf in Zukunft besser entsprochen werden kann. Einen wichtigen Beitrag hierzu leistete ein wissenschaftliches Kolloquium - unter Beteiligung von Vertretern der Wissenschaft, der zuständigen Bundesressorts und der Verbände -, das im März 1987 Möglichkeiten der statistischen Erfassung des Umfangs, der Ursachen und der Wirkungen von Unternehmensgründungen diskutierte<sup>7)</sup>. Bereits Anfang 1986 bat das Bundesministerium für Wirtschaft das Statistische Bundesamt zu prüfen, ob eine Erfassung von Unternehmensgründungen und -auflösungen im Rahmen der Umsatzsteuerstatistik möglich sei. Die Umsatzsteuerstatistik ist als Datenquelle für diese Angaben besonders geeignet

- weil sie sämtliche Wirtschaftszweige einschließlich des sonst statistisch selten erfaßten Dienstleistungsbereichs abdeckt;
- weil sie auch Angaben über freie Berufe enthält;
- weil sie als Sekundärstatistik den Unternehmen keine zusätzlichen Auskunftspflichten auferlegt;
- weil sie als Vollerhebung keine Probleme mit der Repräsentativität aufwirft;
- weil für die Umstellung der Erhebungs- und Aufbereitungsprogramme nur relativ geringer Aufwand nötig ist.

Bislang konnten aus der Umsatzsteuerstatistik keine Informationen über Unternehmensgründungen

7) Siehe Band 8 der Schriftenreihe Forum der Bundesstatistik.

gewonnen werden, weil die Fluktationsfälle im Statistikdatensatz der Finanzverwaltung nicht getrennt nach Zu- und Abgängen nachgewiesen wurden. Es ließ sich lediglich ein Saldo zwischen Zu- und Abgängen aus dem Bestandsvergleich zweier Statistikjahrgänge ermitteln. Voraussetzung für eine Differenzierung war die Unterteilung der Ausprägungen des Merkmals "Dauer der Steuerpflicht" im Datensatz (siehe unter 2.1). Nachdem die Finanzverwaltung zugestimmt hatte, können seit dem Erhebungsjahr 1986 in der Umsatzsteuerstatistik Gründungen und Auflösungen von Unternehmen nachgewiesen werden.

Daten für 1986 wurden zunächst nicht veröffentlicht, weil vor allem noch Unsicherheit hinsichtlich der Beurteilung der Aussagefähigkeit der Daten herrschte. Inzwischen liegen weitere Erfahrungen aus der Erhebung 1988 vor. Nachdem inzwischen auch statistische Plausibilitätsprüfungen verfeinert werden konnten, sind nach Auffassung des Statistischen Bundesamtes die Voraussetzungen erfüllt, aus der Umsatzsteuerstatistik 1988 erstmals Daten über Unternehmensgründungen und -auflösungen zu veröffentlichen.

Um Fehlinterpretationen zu vermeiden, sind folgende methodische Besonderheiten zu beachten:

- Gründungen und Auflösungen (Fluktationsfälle) werden wie alle übrigen Steuerpflichtigen in der Umsatzsteuerstatistik nur dann erfaßt, wenn sie im Erhebungsjahr Voranmeldungen abgegeben haben und einen steuerbaren Umsatz von mehr als 20 000 DM aufwiesen.
- Die Erfassung der Fluktationsfälle und die Abgrenzung gegenüber bestehenden Unternehmen erfolgt über das Merkmal "Dauer der Steuerpflicht". Als Fluktationsfälle sind diejenigen Unternehmen definiert, deren Steuerpflicht im Statistikjahr oder im Jahr davor begann oder im Statistikjahr endete. Im einzelnen wurden folgende Typisierungen vorgenommen:

Beginn der Steuerpflicht		Ende	Typ
1987	nach	1988	Gründung 1987
1988	nach	1988	Gründung 1988
vor 1987		1988	Auflösung 1988
1987		1988	
1988		1988	Gründung und Auflösung 1988

- Die Auflösungen im Jahre 1987 konnten nicht erfaßt werden, da sie nicht mehr im Bestand des Statistikjahres enthalten sind.

- In den Tabellen 1.19 bis 1.24 auf Seite 44 ff. sind die Gründungen des Vorjahres sowie die Gründungen und Auflösungen des Erhebungsjahres getrennt dargestellt; die kurzlebigen wirtschaftlichen Existenzen (Gründung und Auflösung im Jahr 1988) sind hierbei nicht berücksichtigt.

- Bei der Beurteilung der Qualität der Daten ist zu beachten, daß Angaben über Gründungen und Auflösungen von Unternehmen tendenziell überhöht sein können, weil neben echten Neugründungen und endgültigen Auflösungen auch sogenannte unechte Fluktationsfälle im Material enthalten sind. Sie entstehen, wenn aufgrund von Änderungen im steuerlichen Bereich Unternehmen als statistische Zu- und Abgänge erscheinen, ohne daß sich die Unternehmeridentität verändert hat. Denkbar ist dies z.B. bei Rechtsformänderungen im Rahmen einer formwechselnden Umwandlung, bei Sitzverlagerungen von Unternehmen oder wenn die Finanzverwaltung eine andere Steuernummer zugeteilt hat. Im weiteren Sinne können zu den unechten Fluktationsfällen auch diejenigen Unternehmen gerechnet werden, bei denen sich zwar die Unternehmeridentität geändert hat, sonst aber keine gravierenden Veränderungen in wirtschaftlicher Hinsicht eingetreten sind. Zu nennen wären beispielsweise Ereignisse wie Inhaberwechsel bei Einzelunternehmen, Rechtsformänderungen im Rahmen einer übertragenden Umwandlung, Fusionen oder Betriebsaufspaltungen. Ein Teil der unechten Fluktationsfälle, insbesondere der ersten Art, kann im Rahmen der statistischen Aufbereitung durch Plausibilitätsprüfungen erkannt und eliminiert werden.

- Eine Tendenz zur Untererfassung von Gründungen im Statistikjahr ergibt sich daraus, daß der wirtschaftliche Beginn eines Unternehmens<sup>8)</sup> und der Beginn seiner Voranmeldepflicht sich nicht miteinander decken müssen. So kann ein Unternehmen zwar gegründet, wegen geringer Umsätze und/oder hoher Vorsteuerbeträge aber noch nicht voranmeldepflichtig sein.

8) In etwa gleichzusetzen mit dem Beginn der Umsatzsteuerpflicht. Dies bedeutet nicht in jedem Fall, daß das Unternehmen tatsächlich Umsatzsteuer zu entrichten hat. Wesentlich ist, daß das neu zu gründende oder gegründete Unternehmen als Umsatzsteuerpflichtiger von der Finanzverwaltung geführt wird.

Tritt ein solches Unternehmen im weiteren Verlauf seines Wirtschaftslebens nach Erfüllung der Voraussetzungen (Voranmeldepflicht und steuerbarer Jahresumsatz über 20 000 DM) erstmals statistisch in Erscheinung, so zählt es nur dann als Gründungsfall, wenn seine Steuerpflicht 1987 oder 1988 begann. Die Zahl der Gründungsfälle 1987 wird tendenziell höher ausgewiesen als 1988, weil ehemalige Jahreszahler, die erst im Statistikjahr zur Voranmeldung verpflichtet sind, nachträglich als Gründungen des Vorjahres qualifiziert werden. Liegt der Beginn der Steuerpflicht vor 1987, so geht das Unternehmen der Statistik als Gründungsfall verloren.

- Wegen der Möglichkeit des Abweichens der Voranmelde- von der Steuerpflicht liegen auch bei den Auflösungen Untererfassungstendenzen vor (ein Unternehmen wird nur dann als Auflösungsfall in der Statistik nachgewiesen, wenn im gleichen Jahr auch die Steuerpflicht endet). Insgesamt gesehen dürfte

die Untererfassung bei den Auflösungen wesentlich stärker ausgeprägt sein als bei den Gründungen.

- Die umsatzsteuerliche Behandlung der Organschaften (siehe unter 1.3.1 und 1.3.3) bringt es mit sich, daß Bewegungen innerhalb eines Organkreises nicht nachzuweisen sind, d.h. innerhalb eines Organkreises erfolgte Gründungen oder Auflösungen von Unternehmen werden in der Umsatzsteuerstatistik nicht erfaßt.

Trotz dieser Einschränkungen liefert das neu anfallende Material aus der Umsatzsteuerstatistik wertvolle Informationen über die Branchen-, Rechtsform- und Umsatzgrößenklassenstruktur der Gründungen und Auflösungen und ist in der Lage, im zeitlichen Vergleich Entwicklungstendenzen aufzuzeigen. Besonders vorteilhaft ist ferner - wie erwähnt - die Erfassung nahezu der gesamten Wirtschaft in der Umsatzsteuerstatistik.

T a b e l l e n t e i l  
1 Zusammenfassende Übersichten  
1.1 Gesamtübersicht 1988

Erhebungsmerkmal	Steuer- pflich- tige 1), Fälle	Betrag
	Anzahl	Mill. DM
Steuerbare Umsätze <sup>2)</sup>		
Steuerpflichtiger Umsatz		
zu: 14 v.H. 3) .....	1 968 981	2 971 482
7 v.H. 3) .....	547 246	535 796
zu anderen Steuersätzen .....	5 387	484
nach Durchschnittssätzen (§ 24 Abs. 1 UStG) 4) .....	6 192	1 062
in das Währungsgebiet der Mark der DDR .....	3 813	4 196
Zusammen ...	x	3 513 020
Steuerfreier Umsatz		
mit Vorsteuerabzug .....	244 599	644 264
ohne Vorsteuerabzug 5) .....	107 680	98 018
Zusammen ...	x	742 282
Insgesamt ...	2 021 824	4 255 302
Umsatzsteuer, Vorsteuer- und Kürzungsbeträge		
Umsatzsteuer vor Abzug von Vorsteuer- und Kürzungsbeträgen .....	.	453 827
Abziehbare Vorsteuerbeträge (einschl. Einfuhrumsatzsteuer) .....	.	381 992
Kürzungsbeträge für Bezüge aus dem Währungsgebiet der Mark der DDR .....	5 269	718
Kürzungsbeträge nach § 24a UStG 6) .....	7 198	128
Steuerabzugsbetrag nach § 19 Abs. 3 UStG .....	116 681	181
Kürzung nach den §§ 1 bis 2 BerlinFG .....	103 001	3 051
Kürzung nach § 13 BerlinFG .....	25 622	18
In Rechnungen unberechtigt ausgewiesene Steuerbeträge nach § 14 Abs. 2 und 3 UStG 7) .....	8 031	46
Umsatzsteuer-Vorauszahlung .....	.	67 784
Umsatzsteuer im Abzugsverfahren .....	2 610	131
Sonderausgliederungen		
Istbesteuerung nach § 20 UStG		
Steuerbarer Umsatz .....	147 793	22 766
Umsatzsteuer-Vorauszahlung .....	.	1 551
Vorsteuer nach Durchschnittssätzen		
Steuerbarer Umsatz .....	2 383	362
Umsatzsteuer-Vorauszahlung .....	.	17
Organkreise		
Steuerbarer Umsatz .....	6 244	1 048 265
Umsatzsteuer-Vorauszahlung .....	.	6 123
Steuerpflichtige mit Angabe des Vorjahresumsatzes <sup>8)</sup>		
Steuerbarer Umsatz 1985 .....	1 631 610	3 603 652
Steuerbarer Umsatz 1986 .....		3 834 283

- 1) Nur Steuerpflichtige mit Jahresumsätzen ab 20 000 DM.
- 2) Ohne Umsatzsteuer.
- 3) Einschl. Abwicklungsfälle zu 13 bzw. 6,5 v.H.
- 4) Umsätze land- und forstwirtschaftlicher Betriebe (ohne Regelbesteuerung), für die eine Steuer zu entrichten ist.
- 5) Ohne steuerfreie Bank- und Versicherungsumsätze, die nicht zum Vorsteuerabzug berechnen.

- 6) Für land- und forstwirtschaftliche Betriebe, die ihre Umsätze nach den allgemeinen Vorschriften versteuern (§ 24 Abs. 4 UStG).
- 7) Sowie Steuerbeträge, die nach § 17 Abs. 1 Satz 2 UStG geschuldet werden.
- 8) Steuerpflichtige, deren Steuerpflicht vor dem 1. Januar 1987 begann und nicht vor dem 31. Dezember 1988 endete, und für die Vorjahresumsätze angegeben waren.

# 1 Zusammenfassende Übersichten

## 1.2 Steuerpflichtige und steuerbarer Umsatz in ausgewählten Wirtschaftszweigen

Nr. der Systematik der Wirtschaftszweige	Wirtschaftsgliederung	Steuerpflichtige <sup>1)</sup>				Steuerbarer Umsatz <sup>2)</sup>			
		1988		1986		1988		1986	
		Anzahl	%	Anzahl	Zu- (+) bzw. Abnahme (-) gegenüber 1986	Mill. DM	%	Mill. DM	Zu- (+) bzw. Abnahme (-) gegenüber 1986
0	Land- und Forstwirtschaft, Fischerei 3) .....	33 791	1,7	33 042	+ 2,3	14 764	0,3	14 072	+ 4,9
1	Energie- und Wasserversorgung, Bergbau .....	4 789	0,2	4 673	+ 2,5	187 319	4,4	202 554	- 7,5
10	Elektrizitäts-, Gas-, Fernwärme- und Wasserversorgung .....	4 564	0,2	4 447	+ 2,6	154 881	3,6	164 291	- 5,7
2	Verarbeitendes Gewerbe .....	292 503	14,5	290 476	+ 0,7	1 765 964	41,5	1 657 143	+ 6,6
20	Chemische Industrie, Herstellung u. Verarbeitung von Spalt- und Brutstoffen, Mineralölverarb. ...	4 112	0,2	4 009	+ 2,6	279 467	6,6	269 567	+ 3,7
22	Gewinnung und Verarbeitung von Steinen und Erden; Feinkeramik, Glasgewerbe .....	13 886	0,7	13 983	- 0,7	57 345	1,3	53 876	+ 6,4
23	Metallerzeugung und -bearbeitung	31 325	1,5	31 539	- 0,7	174 908	4,1	159 725	+ 9,5
24	Stahl-, Maschinen- u. Fahrzeugbau; Herst. von Büromaschinen, Datenverarbeitungsgeräten und -einrichtungen .....	49 332	2,4	47 123	+ 4,7	468 772	11,0	437 927	+ 7,0
25	Elektrotechnik, Feinmechanik, Optik; Herst. v. Eisen-, Blech- und Metallwaren, Musikinstrumenten, Sportgeräten, Schmuck; Foto- und Filmfabriks .....	45 761	2,3	43 896	+ 4,2	277 925	6,5	261 621	+ 6,2
26	Holz-, Papier- und Druckgewerbe ..	52 534	2,6	52 549	- 0,0	140 125	3,3	124 278	+ 12,8
27	Leder-, Textil- und Bekleidungs- gewerbe .....	30 518	1,5	30 901	- 1,2	85 814	2,0	83 891	+ 2,3
28/29	Ernährungsgewerbe, Tabakverarbeitung .....	58 030	2,9	59 543	- 2,5	226 660	5,3	217 471	+ 4,2
3	Baugewerbe .....	195 984	9,7	192 804	+ 1,6	218 398	5,1	200 965	+ 8,7
30	Bauhauptgewerbe .....	80 075	4,0	78 532	+ 2,0	143 494	3,4	134 244	+ 6,9
40/41	Großhandel .....	114 629	5,7	113 466	+ 1,0	836 337	19,7	779 570	+ 7,3
401	darunter mit: Getreide, Saaten, Pflanzen, Futter- und Düngemitteln, lebenden Tieren .....	11 535	0,6	11 544	- 0,1	70 599	1,7	72 825	- 3,1
406	Erzen, Stahl, NE-Metallen, Stahl- u. NE-Metallhalbzeug .....	2 485	0,1	2 392	+ 3,9	57 348	1,3	48 385	+ 18,5
407	Holz, Baustoffen, Installationsbedarf .....	12 257	0,6	12 422	- 1,3	55 600	1,3	49 675	+ 11,9
411	Nahrungsmitteln, Getränken, Tabakwaren .....	19 459	1,0	19 977	- 2,6	199 637	4,7	192 235	+ 3,9
413	Eisen- und Metallwaren, Möbeln, Einrichtungs- und Haushaltsgegenständen .....	15 335	0,8	15 074	+ 1,7	89 816	2,1	79 389	+ 13,1
416	Fahrzeugen, Maschinen, technischem Bedarf .....	20 344	1,0	19 446	+ 4,6	121 487	2,9	105 765	+ 14,9
42	Handelsvermittlung .....	71 643	3,5	69 429	+ 3,2	33 058	0,8	29 351	+ 12,6
43	Einzelhandel .....	396 674	19,6	391 221	+ 1,4	537 813	12,6	480 669	+ 11,9
431	darunter mit: Nahrungsmitteln, Getränken, Tabakwaren .....	85 163	4,2	88 946	- 4,3	137 870	3,2	123 787	+ 11,4
432	Textilien, Bekleidung, Schuhen, Lederwaren .....	69 695	3,4	69 432	+ 0,4	67 518	1,6	64 521	+ 4,6
438	Fahrzeugen, Fahrzeugteilen, -zubehör u. -reifen .....	33 811	1,7	31 103	+ 8,7	79 366	1,9	67 573	+ 17,5
439	Sonstigen Waren, Waren verschiedener Art .....	75 461	3,7	72 022	+ 4,8	124 595	2,9	113 717	+ 9,6
5	Verkehr und Nachrichtenübermittlung	89 201	4,4	84 623	+ 5,4	134 030	3,1	122 777	+ 9,2
51	Verkehr, Nachrichtenübermittlung (oh. Spedition, Lagerei, Verkehrsvermittlung) .....	72 950	3,6	70 465	+ 3,5	84 249	2,0	75 040	+ 12,3
55	Spedition, Lagerei, Verkehrsvermittlung .....	16 251	0,8	14 158	+ 14,8	49 781	1,2	47 738	+ 4,3
6	Kreditinstitute und Versicherungsgewerbe 4) .....	9 811	0,5	8 871	+ 10,6	28 738	0,7	25 697	+ 11,8
7	Dienstleistungen, soweit von Unternehmen und Freien Berufen erbracht	804 797	39,8	734 125	+ 9,6	470 875	11,1	389 912	+ 20,8
71	Gastgewerbe .....	226 895	11,2	222 694	+ 1,9	63 323	1,5	57 564	+ 10,0
78	Rechtsberatung, Steuerberatung, Wirtschaftsprüfung und -beratung, technische Beratung u. Planung, Werbung .....	230 756	11,4	204 422	+ 12,9	155 664	3,7	126 764	+ 22,8
8	Organisationen ohne Erwerbszweck ..	7 170	0,4	6 325	+ 13,4	12 277	0,3	11 264	+ 9,0
9	Gebietskörperschaften u. Sozialversicherung .....	832	0,0	805	+ 3,4	15 729	0,4	15 089	+ 4,2
0-9	Insgesamt ...	2 021 824	100	1 929 860	+ 4,8	4 255 302	100	3 929 064	+ 8,3

1) Nur Steuerpflichtige mit Jahresumsätzen ab 20 000 DM.

2) Ohne Umsatzsteuer.

3) Ohne land- und forstwirtschaftliche Unternehmen und deren Umsätze, für die Vorsteuer- und Kürzungsbeträge in gleicher Höhe wie die Steuer festgesetzt sind, und für die somit keine Steuer zu entrichten ist.

4) Ohne steuerfreie Bank- und Versicherungsumsätze, die nicht zum Vorsteuerabzug berechtigen.

1 Zusammenfassende Übersichten  
1.3 Umsatzsteuer in ausgewählten Wirtschaftszweigen

Nr. der Systematik der Wirt- schafts- zweige	Wirtschaftsgliederung	Umsatzsteuer vor Abzug der Vorsteuerbeträge				Umsatzsteuer-Vorauszahlung				
		1988		1986		Zu- (+) bzw. Ab- nahme (-) gegenüber 1986	1988		1986	Zu- (+) bzw. Ab- nahme (-) gegenüber 1986
		Mill. DM	%	Mill. DM	%		Mill. DM	%		
0	Land- und Forstwirtschaft, Fischerei .....	1 347	0,3	1 264	+ 6,6		137	0,2	142	- 3,5
1	Energie- und Wasserversorgung, Bergbau .....	24 458	5,4	26 574	- 8,0		5 849	8,6	4 447	+ 31,5
10	Elektrizitäts-, Gas-, Fernwärme- und Wasserversorgung .....	20 349	4,5	21 714	- 6,3		4 587	6,8	3 247	+ 41,3
2	Verarbeitendes Gewerbe .....	169 744	37,4	161 184	+ 5,3		12 914	19,1	13 707	- 5,8
20	Chemische Industrie, Herstellung u. Verarbeitung von Spalt- und Brutstoffen, Mineralölverarb. ..	27 857	6,1	28 025	- 0,6		1 674	2,5	2 006	- 16,6
22	Gewinnung und Verarbeitung von Steinen und Erden; Feinkeramik, Glasgewerbe .....	6 865	1,5	6 530	+ 5,1		1 893	2,8	1 913	- 1,0
23	Metallerzeugung und -bearbeitung	17 437	3,8	16 089	+ 8,4		1 528	2,3	1 582	- 3,4
24	Stahl-, Maschinen- u. Fahrzeug- bau; Herst. von Büromaschinen, Datenverarbeitungsgeräten und -einrichtungen .....	39 318	8,7	37 075	+ 6,0	- 2 896	x	- 2 554		x
25	Elektrotechnik, Feinmechanik, Optik; Herst. v. Eisen-, Blech- und Metallwaren, Musikinstru- menten, Sportgeräten, Schmuck; Foto- und Filmabdrücke .....	27 284	6,0	26 064	+ 4,7		3 851	5,7	4 222	- 8,8
26	Holz-, Papier- und Druckgewerbe	16 269	3,6	14 417	+ 12,8		3 524	5,2	3 479	+ 1,3
27	Leder-, Textil- und Bekleidungs- gewerbe .....	9 376	2,1	9 166	+ 2,3		1 045	1,5	1 175	- 11,1
28/29	Ernährungsgewerbe, Tabakverarbei- tung .....	19 328	4,3	18 342	+ 5,4		1 447	2,1	944	+ 53,3
3	Baugewerbe .....	29 423	6,5	27 087	+ 8,6		12 161	17,9	11 110	+ 9,5
30	Bauhauptgewerbe .....	19 171	4,2	17 973	+ 6,7		7 564	11,2	6 986	+ 8,3
40/41	Großhandel .....	91 052	20,1	85 227	+ 6,8		2 796	4,1	3 009	- 7,1
	darunter mit:									
401	Getreide, Saaten, Pflanzen, Futter- und Düngemitteln, lebenden Tieren .....	5 839	1,3	6 007	- 2,8	- 1 257	x	- 1 147		x
406	Erzen, Stahl, NE-Metallen, Stahl- u. NE-Metallhalbzeug .....	6 398	1,4	5 630	+ 13,6	- 190	x	- 89		x
407	Holz, Baustoffen, Installations- bedarf .....	7 363	1,6	6 610	+ 11,4		992	1,5	931	+ 6,6
411	Nahrungsmitteln, Getränken, Tabakwaren .....	17 874	3,9	17 173	+ 4,1	- 14	x	193		x
413	Eisen- und Metallwaren, Möbeln, Einrichtungs- und Haushalts- gegenständen .....	10 567	2,3	9 399	+ 12,4		530	0,8	441	+ 20,2
416	Fahrzeugen, Maschinen, tech- nischem Bedarf .....	14 645	3,2	13 086	+ 11,9		604	0,9	766	- 21,1
42	Handelsvermittlung .....	3 769	0,8	3 310	+ 13,9		822	1,2	708	+ 16,1
43	Einzelhandel .....	65 105	14,3	58 277	+ 11,7		10 508	15,5	10 108	+ 4,0
	darunter mit:									
431	Nahrungsmitteln, Getränken, Tabakwaren .....	13 242	2,9	11 851	+ 11,7		1 009	1,5	1 031	- 2,1
432	Textilien, Bekleidung, Schuhen, Lederwaren .....	9 269	2,0	8 877	+ 4,4		2 121	3,1	2 131	- 0,5
438	Fahrzeugen, Fahrzeugteilen, -zubehör u. -reifen .....	10 630	2,3	9 075	+ 17,1		1 195	1,8	1 264	- 5,5
439	Sonstigen Waren, Waren verschiedener Art .....	15 216	3,4	13 940	+ 9,2		2 679	4,0	2 604	+ 2,9
5	Verkehr und Nachrichtenübermittlung	10 771	2,4	10 075	+ 6,9		2 393	3,5	2 262	+ 5,8
51	Verkehr, Nachrichtenübermittlung (oh. Spedition, Lagerei, Ver- kehrsvermittlung) .....	7 617	1,7	6 938	+ 9,8		1 773	2,6	1 630	+ 8,8
55	Spedition, Lagerei, Verkehrs- vermittlung .....	3 154	0,7	3 137	+ 0,5		620	0,9	632	- 1,9
6	Kreditinstitute und Versicherungs- gewerbe .....	3 295	0,7	2 943	+ 12,0		350	0,5	- 149	x
7	Dienstleistungen, soweit von Unter- nehmen und Freien Berufen erbracht	53 602	11,8	44 613	+ 20,1		20 066	29,6	17 658	+ 13,6
71	Gastgewerbe .....	8 144	1,8	7 419	+ 9,8		3 479	5,1	3 216	+ 8,2
78	Rechtsberatung, Steuerberatung, Wirtschaftsprüfung und -beratung, technische Beratung u. Planung, Werbung .....	19 653	4,3	16 003	+ 22,8		8 456	12,5	7 139	+ 18,5
8	Organisationen ohne Erwerbszweck ..	427	0,1	371	+ 15,1	- 54	x	- 53		x
9	Gebietskörperschaften u. Sozial- versicherung .....	833	0,2	813	+ 2,5	- 157	x	- 527		x
0-9	Insgesamt ...	453 827	100	421 738	+ 7,6		67 784	100	62 423	+ 8,6

## 1 Zusammenfassende Übersichten

## 1.4 Abziehbare Vorsteuerbeträge in ausgewählten Wirtschaftszweigen

Nr. der Systematik der Wirtschafts- zweige	Wirtschaftsgliederung	1988		1986		Zu- (+) bzw. Abnahme (-). gegenüber 1986
		Mill. DM	%	Mill. DM	%	
0	Land- und Forstwirtschaft, Fischerei .....	1 110	0,3	1 033		+ 7,5
1	Energie- und Wasserversorgung, Bergbau .....	18 550	4,9	22 083		- 16,0
10	Elektrizitäts-, Gas-, Fernwärme- und Wasserversorgung .....	15 707	4,1	18 429		- 14,8
2	Verarbeitendes Gewerbe .....	154 487	40,4	145 217		+ 6,4
20	Chemische Industrie, Herstellung u. Verarbeitung von Spalt- und Brutstoffen, Mineralölverarb. ....	25 860	6,8	25 752		+ 0,4
22	Gewinnung und Verarbeitung von Steinen und Erden; Feinkeramik, Glasgewerbe .....	4 933	1,3	4 588		+ 7,5
23	Metallerzeugung und -bearbeitung ....	15 799	4,1	14 423		+ 9,5
24	Stahl-, Maschinen- u. Fahrzeug- bau; Herst. von Büromaschinen, Datenverarbeitungsgeräten und -einrichtungen .....	41 672	10,9	39 125		+ 6,5
25	Elektrotechnik, Feinmechanik, Optik; Herst. v. Eisen-, Blech- und Metallwaren, Musikinstru- menten, Sportgeräten, Schmuck; Foto- und Filmfabriks .....	22 769	6,0	21 147		+ 7,7
26	Holz-, Papier- und Druckgewerbe ....	12 601	3,3	10 809		+ 16,6
27	Leder-, Textil- und Bekleidungs- gewerbe .....	8 200	2,1	7 867		+ 4,2
28/29	Ernährungsgewerbe, Tabakverarbei- tung .....	17 542	4,6	17 014		+ 3,1
3	Baugewerbe .....	17 234	4,5	15 965		+ 7,9
30	Bauhauptgewerbe .....	11 591	3,0	10 985		+ 5,5
40/41	Großhandel .....	87 431	22,9	81 390		+ 7,4
	darunter mit:					
401	Getreide, Saaten, Pflanzen, Futter- und Düngemitteln, lebenden Tieren .....	7 081	1,9	7 141		- 0,8
406	Erzen, Stahl, NE-Metallen, Stahl- u. NE-Metallhalbzeug .....	6 544	1,7	5 679		+ 15,2
407	Holz, Baustoffen, Installations- bedarf .....	6 342	1,7	5 650		+ 12,2
411	Nahrungsmitteln, Getränken, Tabakwaren .....	17 710	4,6	16 766		+ 5,6
413	Eisen- und Metallwaren, Möbeln, Einrichtungs- und Haushalts- gegenständen .....	9 850	2,6	8 809		+ 11,8
416	Fahrzeugen, Maschinen, tech- nischem Bedarf .....	13 979	3,7	12 261		+ 14,0
42	Handelsvermittlung .....	2 926	0,8	2 581		+ 13,4
43	Einzelhandel .....	54 406	14,2	47 939		+ 13,5
	darunter mit:					
431	Nahrungsmitteln, Getränken, Tabakwaren .....	12 159	3,2	10 749		+ 13,1
432	Textilien, Bekleidung, Schuhen, Lederwaren .....	7 114	1,9	6 713		+ 6,0
438	Fahrzeugen, Fahrzeugteilen, -zubehör u. -reifen .....	9 434	2,5	7 806		+ 20,9
439	Sonstigen Waren, Waren verschiedener Art .....	12 473	3,3	11 259		+ 10,8
5	Verkehr und Nachrichtenübermittlung ...	8 293	2,2	7 718		+ 7,5
51	Verkehr, Nachrichtenübermittlung (oh. Spedition, Lagerei, Ver- kehrsvermittlung) .....	5 762	1,5	5 217		+ 10,4
55	Spedition, Lagerei, Verkehrs- vermittlung .....	2 531	0,7	2 501		+ 1,2
6	Kreditinstitute und Versicherungs- gewerbe .....	2 935	0,8	3 084		- 4,8
7	Dienstleistungen, soweit von Unter- nehmen und Freien Berufen erbracht ...	33 156	8,7	26 645		+ 24,4
71	Gastgewerbe .....	4 648	1,2	4 186		+ 11,0
78	Rechtsberatung, Steuerberatung, Wirtschaftsprüfung und -beratung, technische Beratung u. Planung, Werbung .....	11 011	2,9	8 748		+ 25,9
8	Organisationen ohne Erwerbszweck .....	478	0,1	422		+ 13,3
9	Gebietskörperschaften u. Sozial- versicherung .....	986	0,3	1 335		- 26,1
0-9	Insgesamt ...	381 992	100	355 413		+ 7,5

1 Zusammenfassende Übersichten  
1.5 Steuerpflichtige mit Angabe des Vorjahresumsatzes

Nr. der Systematik der Wirtschafts- zweige	Wirtschaftsgliederung	Steuerpflichtige <sup>1)</sup>		Steuerbarer Umsatz <sup>2)</sup>			
		1988	Anteil an der Zahl aller erfaßten Steuer- pflichtigen	1987	1988	Anteil am Umsatz aller erfaßten Steuer- pflichtigen	Zu- (+) bzw. Ab- nahme (-) gegenüber 1987
		Anzahl	%	Mill. DM		%	
0	Land- und Forstwirtschaft, Fischerei .....	25 959	76,8	12 480	12 932	87,6	+ 3,6
1	Energie- und Wasserversorgung, Bergbau .....	4 501	94,0	183 687	183 352	97,9	- 0,2
10	Elektrizitäts-, Gas-, Fernwärme- und Wasserversorgung .....	4 306	94,3	152 376	152 779	98,6	+ 0,3
2	Verarbeitendes Gewerbe .....	253 400	86,6	1 491 817	1 608 479	91,1	+ 7,8
20	Chemische Industrie, Herstellung u. Verarbeitung von Spalt- und Brutstoffen, Mineralölverarb. ...	3 517	85,5	223 141	243 105	87,0	+ 9,0
22	Gewinnung und Verarbeitung von Steinen und Erden; Feinkeramik, Glasgewerbe .....	12 255	88,3	49 207	52 940	92,3	+ 7,6
23	Metallerzeugung und -bearbeitung .	27 316	87,2	141 390	165 784	94,8	+ 17,3
24	Stahl-, Maschinen- u. Fahrzeug- bau; Herst. von Büromaschinen, Datenverarbeitungsgeräten und -einrichtungen .....	41 664	84,5	393 852	424 349	90,5	+ 7,7
25	Elektrotechnik, Feinmechanik, Optik; Herst. v. Eisen-, Blech- und Metallwaren, Musikinstru- menten, Sportgeräten, Schmuck; Foto- und Filmlabors .....	38 668	84,5	236 689	253 211	91,1	+ 7,0
26	Holz-, Papier- und Druckgewerbe ..	46 115	87,8	124 573	131 167	93,6	+ 5,3
27	Leder-, Textil- und Bekleidungs- gewerbe .....	26 433	86,6	79 501	81 747	95,3	+ 2,8
28/29	Ernährungsgewerbe, Tabakverarbei- tung .....	51 419	88,6	200 135	208 527	92,0	+ 4,2
3	Baugewerbe .....	163 313	83,3	184 810	192 385	88,1	+ 4,1
30	Bauhauptgewerbe .....	62 645	78,2	120 122	123 922	86,4	+ 3,2
40/41	Großhandel .....	95 048	82,9	687 101	729 064	87,2	+ 6,1
	darunter mit:						
401	Getreide, Saaten, Pflanzen, Futter- und Düngemitteln, lebenden Tieren .....	9 987	86,6	62 737	64 300	91,1	+ 2,5
406	Erzen, Stahl, NE-Metallen, Stahl- u. NE-Metallhalbzeug .....	2 005	80,7	39 695	47 503	82,8	+ 19,7
407	Holz, Baustoffen, Installations- bedarf .....	10 453	85,3	47 863	51 363	92,4	+ 7,3
411	Nahrungsmitteln, Getränken, Tabakwaren .....	16 547	85,0	178 039	184 417	92,4	+ 3,6
413	Eisen- und Metallwaren, Möbeln, Einrichtungs- und Haushalts- gegenständen .....	12 711	82,9	69 401	77 512	86,3	+ 11,7
416	Fahrzeugen, Maschinen, tech- nischem Bedarf .....	16 604	81,6	91 522	96 631	79,5	+ 5,6
42	Handelsvermittlung .....	58 100	81,1	27 241	28 743	86,9	+ 5,5
43	Einzelhandel .....	316 043	79,7	469 577	492 680	91,6	+ 4,9
	darunter mit:						
431	Nahrungsmitteln, Getränken, Tabakwaren .....	67 489	79,2	121 027	128 023	92,9	+ 5,8
432	Textilien, Bekleidung, Schuhen, Lederwaren .....	55 443	79,6	60 957	61 805	91,5	+ 1,4
438	Fahrzeugen, Fahrzeugteilen, -zubehör u. -reifen .....	25 924	76,7	69 562	72 862	91,8	+ 4,7
439	Sonstigen Waren, Waren verschiedener Art .....	58 001	76,9	111 153	115 284	92,5	+ 3,7
5	Verkehr und Nachrichtenübermittlung	71 668	80,3	115 378	124 065	92,6	+ 7,5
51	Verkehr, Nachrichtenübermittlung (oh. Spedition, Lagerei, Ver- kehrsvermittlung) .....	59 456	81,5	73 320	78 304	92,9	+ 6,8
55	Spedition, Lagerei, Verkehrs- vermittlung .....	12 212	75,1	42 058	45 761	91,9	+ 8,8
6	Kreditinstitute und Versicherungs- gewerbe .....	8 002	81,6	25 689	24 332	84,7	- 5,3
7	Dienstleistungen, soweit von Unter- nehmen und Freien Berufen erbracht	628 389	78,1	380 186	411 392	87,4	+ 8,2
71	Gastgewerbe .....	163 300	72,0	50 966	52 594	83,1	+ 3,2
78	Rechtsberatung, Steuerberatung, Wirtschaftsprüfung und -beratung, technische Beratung u. Planung, Werbung .....	184 024	79,7	127 475	137 693	88,5	+ 8,0
8	Organisationen ohne Erwerbszweck ...	6 387	89,1	11 105	11 147	90,8	+ 0,4
9	Gebietskörperschaften u. Sozial- versicherung .....	800	96,2	14 580	15 711	99,9	+ 7,8
0-9	Insgesamt ...	1 631 610	80,7	3 603 652	3 834 283	90,1	+ 6,4

1) Steuerpflichtige, deren Steuerpflicht vor dem 1. Janu-  
ar 1987 begann und nicht vor dem 31. Dezember 1988  
endete, und für die Vorjahresumsätze angegeben waren.

2) Ohne Umsatzsteuer.



Zusammenfassende Übersichten  
1.6 Steuerpflichtige Umsätze 1988

Nr. der Systematik der Wirtschafts- zweige	Wirtschaftsgliederung	Fälle					
		Ins- gesamt	davon mit Steuersätzen				
			zu			für	
			14 v.H. 1)	7 v.H. 1)	anderen Steuer- sätzen	Umsätze nach § 24 Abs. 1 UStG 2)	Umsätze in das Währungs- gebiet der Mark der DDR
		Anzahl	%				
0	Land- und Forstwirtschaft, Fischerei .....	49 377	51,7	36,0	0,8	11,4	0,1
1-3	Produzierendes Gewerbe .....	579 234	84,2	15,1	0,3	0,0	0,3
1	Energie- u. Wasserver- sorgung, Bergbau .....	7 972	49,4	46,6	3,6	0,1	0,4
2	Verarbeitendes Gewerbe ....	370 003	77,8	21,3	0,3	0,0	0,5
3	Baugewerbe .....	201 259	97,3	2,5	0,2	0,0	0,0
4	Handel .....	774 483	73,1	26,6	0,2	0,0	0,1
40/41	Großhandel .....	145 664	75,2	23,7	0,6	0,1	0,4
42	Handelsvermittlung .....	77 240	91,6	8,2	0,1	0,0	0,1
43	Einzelhandel .....	551 579	69,9	30,0	0,1	0,0	0,1
5-9	Übrige Wirtschaftsbereiche ..	1 128 525	78,9	20,9	0,2	0,0	0,1
5	Verkehr u. Nachrichten- übermittlung .....	111 821	74,4	25,5	0,1	0,0	0,0
6	Kreditinstitute u. Versicherungsgewerbe .....	13 688	70,3	29,3	0,3	0,0	0,0
7	Dienstleistungen, soweit von Unternehmen u. Freien Berufen erbracht ..	990 475	79,8	20,0	0,2	0,0	0,1
8	Organisationen ohne Erwerbszweck .....	11 087	59,2	40,6	0,2	0,1	0,1
9	Gebietskörperschaften u. Sozialversicherung .....	1 454	52,3	44,9	1,9	0,6	0,3
0-9	Insgesamt ...	2 531 619	77,8	21,6	0,2	0,2	0,2

Nr. der Systematik der Wirtschafts- zweige	Wirtschaftsgliederung	Steuerpflichtiger Umsatz						
		Insgesamt		davon mit Steuersätzen				
		Mill. DM	% des steuer- baren Um- satzes	zu			für	
				14 v.H. 1)	7 v.H. 1)	anderen Steuer- sätzen	Umsätze nach § 24 Abs. 1 UStG 2)	Umsätze in das Währungs- gebiet der Mark der DDR
				%				
0	Land- und Forstwirtschaft, Fischerei .....	14 286	96,8	40,9	51,4	0,5	7,1	0,0
1-3	Produzierendes Gewerbe ...	1 682 092	77,5	89,9	9,9	0,0	0,0	0,2
1	Energie- u. Wasserver- sorgung, Bergbau .....	180 121	96,2	94,0	6,0	0,0	0,0	0,0
2	Verarbeitendes Gewerbe ...	1 291 721	73,1	87,8	12,0	0,0	0,0	0,2
3	Baugewerbe .....	210 250	96,3	99,9	0,1	0,0	0,0	0,0
4	Handel .....	1 296 537	92,1	76,2	23,7	0,0	0,0	0,1
40/41	Großhandel .....	743 159	88,9	75,1	24,8	0,0	0,0	0,1
42	Handelsvermittlung .....	29 605	89,6	81,9	18,0	0,0	0,0	0,2
43	Einzelhandel .....	523 773	97,4	77,6	22,4	0,0	0,0	0,0
5-9	Übrige Wirtschaftsbereiche	520 106	78,6	89,3	10,6	0,1	0,0	0,0
5	Verkehr u. Nachrichten- übermittlung .....	81 320	60,7	89,2	10,7	0,0	0,0	0,0
6	Kreditinstitute u. Versicherungsgewerbe ..	25 009	87,0	88,2	11,8	0,0	0,0	0,0
7	Dienstleistungen, soweit von Unternehmen u. Freien Berufen erbracht	402 055	85,4	90,4	9,5	0,1	0,0	0,0
8	Organisationen ohne Erwerbszweck .....	4 081	33,2	49,8	50,0	0,2	0,0	0,0
9	Gebietskörperschaften u. Sozialversicherung ....	7 640	48,6	55,9	44,1	0,0	0,0	0,0
0-9	Insgesamt ...	3 513 020	82,6	84,6	15,3	0,0	0,0	0,1

1) Einschl. Abwicklungsfälle zu 13 bzw. 6,5 v.H.

2) Land- und forstwirtschaftliche Umsätze,  
für die eine Steuer zu entrichten ist.

# 1 Zusammenfassende Übersichten

## 1.7 Steuerfreie Umsätze 1988

Nr. der Systematik der Wirtschaftszweige	Wirtschaftsgliederung	Fälle		Steuerfreie Umsätze			
		insgesamt	darunter mit Vorsteuerabzug	insgesamt		darunter mit Vorsteuerabzug	
		Anzahl	%	Mill. DM	% des steuerbaren Umsatzes	%	% des steuerbaren Umsatzes
0	Land- und Forstwirtschaft, Fischerei .....	2 669	54,9	478	3,2	74,1	2,4
1-3	Produzierendes Gewerbe .....	95 776	76,7	489 589	22,5	94,2	21,2
1	Energie- u. Wasserversorgung, Bergbau .....	1 331	44,0	7 198	3,8	69,3	2,7
2	Verarbeitendes Gewerbe .....	77 771	78,7	474 243	26,9	95,0	25,5
3	Baugewerbe .....	16 674	69,6	8 148	3,7	69,7	2,6
4	Handel .....	131 411	80,2	110 671	7,9	93,4	7,3
40/41	Großhandel .....	44 645	80,7	93 179	11,1	94,1	10,4
42	Handelsvermittlung .....	12 348	77,0	3 453	10,4	90,5	9,4
43	Einzelhandel .....	74 418	80,4	14 039	2,6	89,3	2,3
5-9	Übrige Wirtschaftsbereiche ...	122 423	52,5	141 544	21,4	55,9	12,0
5	Verkehr u. Nachrichtenübermittlung .....	27 410	77,2	52 710	39,3	92,3	36,3
6	Kreditinstitute u. Versicherungsgewerbe .....	2 358	37,4	3 729	13,0	77,5	10,1
7	Dienstleistungen, soweit von Unternehmen u. Freien Berufen erbracht .....	90 626	45,9	68 820	14,6	36,0	5,3
8	Organisationen ohne Erwerbszweck .....	1 698	33,2	8 196	66,8	10,6	7,1
9	Gebietskörperschaften u. Sozialversicherung .....	331	24,5	8 089	51,4	24,6	12,7
0-9	Insgesamt ...	352 279	69,4	742 282	17,4	86,8	15,1

a) Ohne steuerfreie Bank- und Versicherungsumsätze, die nicht zum Vorsteuerabzug berechtigen.

## 1.8 Istbesteuerung 1988 nach § 20 UStG

Nr. der Systematik der Wirtschaftszweige	Wirtschaftsgliederung	Fälle		Steuerbarer Umsatz	Anteil am steuerbaren Umsatz insgesamt	Umsatzsteuer-Vorauszahlung	Anteil an den USt-Vorauszahlungen insgesamt
		Anzahl	%	Mill. DM	%	Mill. DM	%
0	Land- und Forstwirtschaft, Fischerei .....	2 254	6,7	290	2,0	7	5,1
1-3	Produzierendes Gewerbe .....	30 114	6,1	4 049	0,2	252	0,8
1	Energie- u. Wasserversorgung, Bergbau .....	154	3,2	25	0,0	1	x
2	Verarbeitendes Gewerbe .....	17 048	5,8	2 257	0,1	123	1,0
3	Baugewerbe .....	12 912	6,6	1 767	0,8	131	1,1
4	Handel .....	34 340	5,9	4 303	0,3	160	1,1
40/41	Großhandel .....	2 426	2,1	304	0,0	9	0,3
42	Handelsvermittlung .....	7 618	10,6	829	2,5	60	7,3
43	Einzelhandel .....	24 296	6,1	3 170	0,6	91	0,9
5-9	Übrige Wirtschaftsbereiche ...	81 085	8,9	14 125	2,1	1 133	5,0
5	Verkehr u. Nachrichtenübermittlung .....	6 550	7,3	756	0,6	42	1,8
6	Kreditinstitute u. Versicherungsgewerbe .....	399	4,1	42	0,1	2	0,6
7	Dienstleistungen, soweit von Unternehmen u. Freien Berufen erbracht .....	73 929	9,2	13 298	2,8	1 089	5,4
8	Organisationen ohne Erwerbszweck .....	194	2,7	26	0,2	0	x
9	Gebietskörperschaften u. Sozialversicherung .....	13	1,6	2	0,0	0	x
0-9	Insgesamt ...	147 793	7,3	22 766	0,5	1 551	2,3

# 1 Zusammenfassende Übersichten

## 1.9 Kürzungsbeträge 1988 nach ausgewählten Wirtschaftszweigen

Nr. der Systematik der Wirtschafts- zweige	Wirtschaftsgliederung	Für Bezüge aus dem Währungsgebiet der Mark der DDR		Nach § 19 Abs. 3 UStG 1)	
		Fälle	1 000 DM	Fälle	1 000 DM
0	Land- und Forstwirtschaft, Fischerei ..	31	243	1 171	1 647
1	Energie- und Wasserversorgung, Bergbau	20	12 508	56	106
10	Elektrizitäts-, Gas-, Fernwärme- und Wasserversorgung .....	14	10 862	.	102
2	Verarbeitendes Gewerbe .....	1 544	215 079	9 227	13 829
20	Chemische Industrie, Herstellung u. Verarbeitung von Spalt- und Brutstoffen, Mineralölverarb. ....	111	38 210	.	72
22	Gewinnung und Verarbeitung von Steinen und Erden; Feinkeramik, Glasgewerbe .....	93	10 819	.	416
23	Metallerzeugung und -bearbeitung ....	97	41 891	.	1 156
24	Stahl-, Maschinen- u. Fahrzeugbau; Herst. von Büromaschinen, Datenver- arbeitungsgeräten und -einrichtungen	311	62 685	.	1 049
25	Elektrotechnik, Feinmechanik, Optik; Herst. v. Eisen-, Blech- und Metallwaren, Musikinstrumenten, Sportgeräten, Schmuck; Foto- und Filmlabors .....	299	27 537	.	1 836
26	Holz-, Papier- und Druckgewerbe .....	198	8 406	.	1 956
27	Leder-, Textil- u. Bekleidungsgewerbe	269	18 955	.	5 337
28/29	Ernährungsgewerbe, Tabakverarbeitung	116	4 335	.	1 857
3	Baugewerbe .....	223	5 071	3 647	5 311
30	Bauhauptgewerbe .....	104	3 822	.	2 059
40/41	Großhandel .....	1 320	365 392	1 516	2 481
	darunter mit:				
401	Getreide, Saaten, Pflanzen, Futter-u. Düngemitteln, lebenden Tieren .....	89	9 970	.	144
406	Erzen, Stahl, NE-Metallen, Stahl- u. NE-Metallhalbzeug .....	34	30 793	.	15
407	Holz, Baustoffen, Installations- bedarf .....	90	23 349	.	163
411	Nahrungsmitteln, Getränken, Tabakwaren .....	104	13 266	.	270
413	Eisen- und Metallwaren, Möbeln, Ein- richtungen- und Haushaltsgegenständen	253	54 865	.	277
416	Fahrzeugen, Maschinen, technischem Bedarf .....	143	27 125	.	260
42	Handelsvermittlung .....	125	7 439	5 501	8 116
43	Einzelhandel .....	642	70 577	10 605	12 523
	darunter mit:				
431	Nahrungsmitteln, Getränken, Tabakwaren .....	92	2 450	.	1 761
432	Textilien; Bekleidung, Schuhen, Lederwaren .....	129	18 239	.	2 155
438	Fahrzeugen, Fahrzeugteilen, -zubehör u. -reifen .....	51	677	.	1 183
439	Sonstigen Waren, Waren versch. Art ..	167	45 201	.	2 827
5	Verkehr und Nachrichtenübermittlung ...	542	9 688	5 211	4 409
51	Verkehr, Nachrichtenübermittlung (oh. Spedition, Lagerei, Verkehrs- vermittlung) .....	341	7 537	.	3 931
55	Spedition, Lagerei, Verkehrs- vermittlung .....	201	2 151	.	479
6	Kreditinstitute und Versicherungs- gewerbe .....	13	4 455	570	906
7	Dienstleistungen, soweit von Unter- nehmen und Freien Berufen erbracht ...	802	27 663	78 544	130 664
71	Gastgewerbe .....	70	937	10 356	11 502
78	Rechtsberatung, Steuerberatung, Wirt- schaftsprüfung und -beratung, tech- nische Beratung u. Planung, Werbung	316	13 239	.	34 315
8	Organisationen ohne Erwerbszweck .....	.	.	625	625
9	Gebietskörperschaften u. Sozial- versicherung .....	.	.	8	10
0-9	Insgesamt ...	5 269	718 354	116 681	180 627

1) Steuerabzugsbetrag für Kleinunternehmer mit einem  
Gesamtumsatz zwischen 20 000 und 60 000 DM.

1 Zusammenfassende  
1.10 Kürzungsbeträge nach dem  
nach ausgewählten

Nummer der Systematik der Wirtschafts- zweige	Wirtschaftsgliederung	Par. 1-2 BerlinFG		Par. 1 Abs. 1-4 BerlinFG			Par. 1 Abs. 5 BerlinFG			Davon
		Steuer- pflichtige	Kürzungs- beträge	Fälle	Bemes- sungs- grund- lage	Kürzungs- beträge	Fälle	Bemes- sungs- grund- lage	Kürzungs- beträge	
Anzahl	1 000 DM		1 000 DM			1 000 DM				
0	Land- u. Forstwirtschaft, Fischerei .....	462	126	.	.	.	-	-	-	
1	Energie- u. Wasserversorg., Bergbau .....	1 051	46 419	.	.	.	.	.	.	
10	Elektriz., Gas-, Fern-Wärme- u. Wasserversorg. ....	1 026	43 591	.	.	.	.	.	.	
2	Verarbeitendes Gewerbe .....	21 605	2 117 086	1 617	26 079 920	1 260 931	33	534	32	
20	Chem. Industrie usw., Mineral- ölverarbeitung .....	936	284 527	111	2 726 076	148 535	.	.	.	
22	Gew. u. Verarb. v. Steinen u. Erden, Feinkeramik, Glas .....	805	27 975	30	302 281	21 738	.	.	.	
23	Metallerzeugung u. -bearbeitung	1 402	66 175	82	1 078 961	47 239	.	.	.	
24	Stahl-, Maschinen- u. Fahrzeug- bau, H.v. ADV-Einr. ....	4 175	476 246	203	2 924 919	181 036	5	512	31	
25	Elektrotechnik, Feinmechanik, H.v. EBM-Waren usw. ....	5 605	634 326	476	8 124 204	431 410	12	- 37	- 2	
26	Holz-, Papier- u. Druck-Gewerbe	3 267	133 252	302	1 600 544	92 222	6	12	1	
27	Leder-, Textil- u. Bekleidungs- gewerbe .....	2 114	106 929	175	1 482 400	64 351	3	46	3	
28/29	Ernährungsgewerbe, Tabakver- arbeitung .....	2 348	336 648	126	7 102 627	231 687	-	-	-	
3	Baugewerbe .....	7 609	12 950	33	25 071	1 473	3	0	0	
30	Bauhauptgewerbe .....	1 788	8 106	8	23 071	1 349	.	.	.	
40/41	Großhandel .....	12 960	459 206	137	454 080	16 177	12	2 537	152	
	darunter mit:									
401	Getreide, Futter- u. Dünge- mitteln, Tieren .....	292	1 689	7	4 474	224	-	-	-	
406	Erzen, Stahl-, NE-Metallen usw. ....	363	13 684	.	.	.	-	-	-	
407	Holz, Baustoffen, Installa- tionsbedarf .....	1 187	5 446	11	4 181	136	-	-	-	
411	Nahrungsmitteln, Getränken, Tabakwaren .....	2 461	165 527	21	350 249	10 608	-	-	-	
413	Metallwaren, Einrichtungs- gegenstände .....	2 676	133 313	30	37 790	2 936	3	2 364	142	
416	Fahrzeugen, Maschinen, Techn. Bedarf .....	2 289	35 550	18	11 031	457	.	.	.	
42	Handelsvermittlung .....	1 506	4 271	13	1 160	35	.	.	.	
43	Einzelhandel .....	34 292	115 453	111	38 526	1 407	18	29	2	
	darunter mit:									
431	Nahrungsmitteln, Getränken, Tabakwaren .....	5 196	68 905	15	28 103	858	.	.	.	
432	Textilien, Bekleidung, Schuhen, Lederwaren .....	5 775	13 320	20	1 207	82	5	3	0	
438	Fahrzeugen, Fahrzeugteilen u. -reifen .....	976	1 540	7	700	21	.	.	.	
439	Sonst. Waren, Waren versch. Art .....	4 117	17 103	13	1 585	62	3	0	0	
5	Verkehr, Nachrichtenüber- mittlung .....	1 391	70 404	15	434	43	-	-	-	
51	Verkehr, Nachrichtenüber- mittlung (oh. Sped. usw.) ....	676	69 825	7	6	0	-	-	-	
55	Spedition, Lagerei, Verkehrs- vermittlung .....	715	579	8	428	43	-	-	-	
6	Kreditinstitute, Versicherungs- gewerbe .....	1 060	5 241	-	-	-	-	-	-	
7	Dienstleistg. v. Unternehmen u. fr. Berufen .....	20 547	212 982	329	1 840 574	91 838	108	116 233	6 974	
71	Gastgewerbe .....	1 485	1 123	14	1 146	68	6	1	0	
78	Dienstleistungen f. Unternehmen	6 024	136 575	150	1 538 597	73 605	8	6 000	360	
8	Org. oh. Erwerbszweck .....	253	2 702	8	44 494	1 869	.	.	.	
9	Gebietskörperschaften, Sozial- versicherung .....	265	3 974	.	.	.	-	-	-	
0 - 9	Insgesamt ...	103 001	3 050 813	2 269	28 517 531	1 374 848	177	119 401	7 164	

Übersichten

Berlinförderungsgesetz 1988

Wirtschaftszweigen

Par. 1 Abs. 6 BerlinFG									Par. 13 BerlinFG			Nummer der Systematik der Wirt- schafts- zweige
Par. 1 Abs. 6 BerlinFG			Par. 1a BerlinFG			Par. 2 BerlinFG			Par. 13 BerlinFG			
Fälle	Bemes- sungs- grund- lage	Kürzungs- beträge	Fälle	Bemes- sungs- grund- lage	Kürzungs- beträge	Fälle	Bemes- sungs- grund- lage	Kürzungs- beträge	Steuer- pflichtige	Kürzungs- beträge		
	1 000 DM			1 000 DM			1 000 DM		Anzahl	1 000 DM		
.	.	.	-	-	-	461	2 651	111	167	102	0	
3	185	19	3	47	2	1 047	1 098 772	46 148	5	4	1	
3	185	19	3	47	2	1 022	1 031 416	43 319	3	2	10	
176	105 103	10 510	168	7 183 093	441 022	20 058	9 633 101	404 590	1 919	1 221	2	
8	10 424	1 042	20	1 574 084	116 319	841	443 607	18 631	18	11	20	
5	2 548	255	4	8 840	763	773	124 278	5 220	44	26	22	
6	1 431	143	11	3 928	286	1 326	440 640	18 507	71	43	23	
33	43 584	4 358	30	2 996 396	174 666	3 987	2 765 600	116 155	290	179	24	
54	14 556	1 456	47	2 118 729	127 387	5 154	1 763 705	74 076	382	245	25	
37	26 616	2 662	10	37 097	1 884	2 955	868 681	36 485	324	200	26	
23	5 031	503	13	72 465	4 118	1 933	903 666	37 954	660	444	27	
5	19	2	25	368 980	15 466	2 246	2 130 780	89 493	98	55	28/29	
30	600	60	11	951	2	7 560	271 776	11 415	1 672	946	3	
10	339	34	.	.	.	1 773	160 070	6 723	723	382	30	
39	3 020	302	21	97 841	4 432	12 811	10 431 968	438 143	434	261	40/41	
.	.	.	3	408	17	283	34 480	1 448	20	12	401	
.	.	.	-	-	-	361	320 297	13 452	5	4	406	
.	.	.	3	9	0	1 176	126 423	5 310	24	15	407	
3	2	0	.	.	.	2 448	3 688 524	154 918	45	26	411	
4	154	15	5	2 001	193	2 643	3 095 868	130 026	76	45	413	
15	2 502	250	.	.	.	2 260	829 364	34 833	60	35	416	
8	45	5	.	.	.	1 485	100 743	4 231	1 015	998	42	
69	3 113	311	30	490	41	34 142	2 706 934	113 691	4 007	2 440	43	
7	26	3	6	23	1	5 179	1 620 074	68 043	781	426	431	
17	903	90	4	8	0	5 745	313 027	13 147	644	404	432	
4	5	0	3	6	0	967	36 130	1 517	306	185	438	
8	530	53	6	10	0	4 095	404 478	16 988	1 121	703	439	
11	141	14	3	9	0	1 371	1 674 912	70 346	2 581	1 728	5	
8	135	13	.	.	.	663	1 662 153	69 810	2 471	1 659	51	
3	6	1	.	.	.	708	12 759	536	110	69	55	
8	915	91	.	.	.	1 053	122 592	5 149	58	42	6	
587	559 121	55 912	44	190 568	11 489	19 686	1 113 527	46 768	13 707	10 197	7	
8	6	1	5	6	1	1 457	25 082	1 053	3 552	2 082	71	
409	428 293	42 829	19	159 701	9 448	5 537	246 023	10 333	4 098	3 703	78	
5	587	59	-	-	-	241	18 335	770	57	38	8	
.	.	.	.	.	.	263	73 440	3 084	-	-	9	
938	673 619	67 362	286	7 473 014	456 990	100 178	27 248 750	1 144 448	25 622	17 977	0 - 9	

# 1 Zusammenfassende Übersichten

## 1.11 Steuerpflichtige und Umsatz 1988 nach Umsatzgrößenklassen und ausgewählten Wirtschaftsbereichen

Umsatzgrößenklassen von ... bis unter ... DM	Steuerpflichtige			Steuerbarer Umsatz <sup>1)</sup>		
	1988		1980	1988		1980
	Anzahl	%	= 100	Mill. DM	%	= 100
Produzierendes Gewerbe insgesamt						
20 000 - 50 000 .....	40 809	8,3	103,7	1 419	0,1	103,1
50 000 - 100 000 .....	52 834	10,7	102,3	3 883	0,2	102,3
100 000 - 250 000 .....	96 462	19,6	93,9	16 251	0,7	93,4
250 000 - 500 000 .....	93 382	18,9	96,1	33 845	1,6	96,7
500 000 - 1 Mill. ....	84 695	17,2	107,4	60 038	2,8	108,2
1 Mill. - 2 Mill. ....	54 857	11,1	115,3	76 651	3,5	115,4
2 Mill. - 5 Mill. ....	37 262	7,6	114,6	115 075	5,3	114,2
5 Mill. - 10 Mill. ....	14 543	2,9	111,8	101 694	4,7	112,2
10 Mill. - 25 Mill. ....	10 312	2,1	115,9	159 308	7,3	116,0
25 Mill. - 50 Mill. ....	3 963	0,8	121,9	137 927	6,4	122,7
50 Mill. - 100 Mill. ....	2 065	0,4	125,2	143 124	6,6	124,2
100 Mill. - 250 Mill. ....	1 290	0,3	137,7	196 055	9,0	138,6
250 Mill. und mehr .....	802	0,2	141,4	1 126 410	51,9	139,7
Insgesamt ...	493 276	100	103,2	2 171 681	100	129,0
davon:						
Energie- und Wasserversorgung, Bergbau						
20 000 - 50 000 .....	212	4,4	105,0	7	0,0	100,0
50 000 - 100 000 .....	383	8,0	101,1	29	0,0	100,0
100 000 - 250 000 .....	826	17,2	106,4	139	0,1	106,1
250 000 - 500 000 .....	735	15,3	111,4	263	0,1	110,5
500 000 - 1 Mill. ....	714	14,9	124,4	517	0,3	126,4
1 Mill. - 2 Mill. ....	566	11,8	133,2	797	0,4	134,9
2 Mill. - 5 Mill. ....	479	10,0	122,2	1 522	0,8	122,7
5 Mill. - 10 Mill. ....	233	4,9	112,0	1 663	0,9	113,8
10 Mill. - 25 Mill. ....	231	4,8	137,5	3 679	2,0	135,3
25 Mill. - 50 Mill. ....	114	2,4	118,8	4 086	2,2	116,2
50 Mill. - 100 Mill. ....	92	1,9	133,3	6 311	3,4	128,2
100 Mill. - 250 Mill. ....	86	1,8	145,8	13 627	7,3	143,3
250 Mill. und mehr .....	118	2,5	143,9	154 679	82,6	146,5
Zusammen ...	4 789	100	117,1	187 319	100	143,7
Verarbeitendes Gewerbe						
20 000 - 50 000 .....	25 138	8,6	104,8	870	0,0	104,2
50 000 - 100 000 .....	29 898	10,2	100,9	2 191	0,1	100,8
100 000 - 250 000 .....	53 360	18,2	90,1	9 007	0,5	89,5
250 000 - 500 000 .....	52 951	18,1	92,1	19 221	1,1	92,6
500 000 - 1 Mill. ....	48 521	16,6	104,3	34 401	1,9	105,2
1 Mill. - 2 Mill. ....	32 459	11,1	116,9	45 555	2,6	117,4
2 Mill. - 5 Mill. ....	24 203	8,3	117,8	75 538	4,3	117,7
5 Mill. - 10 Mill. ....	10 708	3,7	116,9	75 212	4,3	117,3
10 Mill. - 25 Mill. ....	8 201	2,8	116,8	127 705	7,2	117,0
25 Mill. - 50 Mill. ....	3 419	1,2	125,3	118 992	6,7	126,0
50 Mill. - 100 Mill. ....	1 830	0,6	126,3	126 971	7,2	125,3
100 Mill. - 250 Mill. ....	1 155	0,4	139,0	175 452	9,9	140,4
250 Mill. und mehr .....	660	0,2	141,6	954 849	54,1	139,0
Zusammen ...	292 503	100	102,0	1 765 964	100	130,8
Baugewerbe						
20 000 - 50 000 .....	15 459	7,9	101,9	542	0,2	101,5
50 000 - 100 000 .....	22 553	11,5	104,1	1 663	0,8	104,2
100 000 - 250 000 .....	42 276	21,6	98,9	7 104	3,3	98,6
250 000 - 500 000 .....	39 696	20,3	101,8	14 362	6,6	102,6
500 000 - 1 Mill. ....	35 460	18,1	111,7	25 120	11,5	112,2
1 Mill. - 2 Mill. ....	21 832	11,1	112,7	30 299	13,9	112,1
2 Mill. - 5 Mill. ....	12 580	6,4	108,7	38 015	17,4	107,4
5 Mill. - 10 Mill. ....	3 602	1,8	98,8	24 819	11,4	99,1
10 Mill. - 25 Mill. ....	1 880	1,0	109,9	27 924	12,8	110,0
25 Mill. - 50 Mill. ....	430	0,2	100,9	14 849	6,8	102,5
50 Mill. - 100 Mill. ....	143	0,1	108,3	9 842	4,5	110,2
100 Mill. - 250 Mill. ....	49	0,0	104,3	6 976	3,2	99,0
250 Mill. und mehr .....	24	0,0	126,3	16 882	7,7	123,3
Zusammen ...	195 984	100	104,7	218 398	100	107,7

1) Ohne Umsatzsteuer.

# 1 Zusammenfassende Übersichten

## 1.1 Steuerpflichtige und Umsatz 1988 nach Umsatzgrößenklassen und ausgewählten Wirtschaftsbereichen

Umsatzgrößenklassen von ... bis unter ... DM	Steuerpflichtige			Steuerbarer Umsatz <sup>1)</sup>		
	1988		1980	1988		1980
	Anzahl	%	= 100	Mill. DM	%	= 100
Großhandel						
20 000 - 50 000 .....	7 260	6,3	104,8	252	0,0	105,9
50 000 - 100 000 .....	8 487	7,4	101,4	621	0,1	101,1
100 000 - 250 000 .....	15 574	13,6	99,2	2 607	0,3	98,6
250 000 - 500 000 .....	15 040	13,1	97,7	5 469	0,7	97,6
500 000 - 1 Mill. ....	16 140	14,1	95,3	11 640	1,4	95,2
1 Mill. - 2 Mill. ....	15 572	13,6	99,3	22 371	2,7	100,0
2 Mill. - 5 Mill. ....	16 826	14,7	104,3	53 765	6,4	104,9
5 Mill. - 10 Mill. ....	8 492	7,4	106,0	59 886	7,2	106,9
10 Mill. - 25 Mill. ....	6 518	5,7	115,1	100 745	12,0	115,8
25 Mill. - 50 Mill. ....	2 498	2,2	127,8	86 824	10,4	127,6
50 Mill. - 100 Mill. ....	1 183	1,0	136,6	80 987	9,7	133,6
100 Mill. - 250 Mill. ....	689	0,6	145,4	104 819	12,5	143,4
250 Mill. und mehr .....	350	0,3	132,6	306 351	36,6	133,4
Zusammen ...	114 629	100	102,0	836 337	100	124,9
Einzelhandel						
20 000 - 50 000 .....	41 623	10,5	121,4	1 441	0,3	120,3
50 000 - 100 000 .....	51 368	12,9	107,7	3 780	0,7	107,1
100 000 - 250 000 .....	95 363	24,0	97,8	15 907	3,0	97,3
250 000 - 500 000 .....	77 343	19,5	99,1	27 757	5,2	99,8
500 000 - 1 Mill. ....	59 340	15,0	105,4	41 945	7,8	105,7
1 Mill. - 2 Mill. ....	39 847	10,0	126,1	55 641	10,3	128,3
2 Mill. - 5 Mill. ....	21 201	5,3	143,1	63 029	11,7	142,2
5 Mill. - 10 Mill. ....	5 931	1,5	140,0	41 000	7,6	140,9
10 Mill. - 25 Mill. ....	3 213	0,8	150,0	48 171	9,0	149,6
25 Mill. - 50 Mill. ....	853	0,2	172,0	29 014	5,4	171,0
50 Mill. - 100 Mill. ....	302	0,1	152,5	21 194	3,9	155,6
100 Mill. - 250 Mill. ....	148	0,0	148,0	23 457	4,4	149,1
250 Mill. und mehr .....	142	0,0	208,8	165 477	30,8	179,9
Zusammen ...	396 674	100	107,9	537 813	100	143,1
Verkehr und Nachrichtenübermittlung						
20 000 - 50 000 .....	15 884	17,8	93,7	577	0,4	95,2
50 000 - 100 000 .....	18 836	21,1	115,0	1 351	1,0	115,3
100 000 - 250 000 .....	21 232	23,8	117,3	3 418	2,6	117,4
250 000 - 500 000 .....	11 791	13,2	116,2	4 166	3,1	116,0
500 000 - 1 Mill. ....	8 479	9,5	114,8	5 978	4,5	114,8
1 Mill. - 2 Mill. ....	5 829	6,5	123,3	8 219	6,1	123,9
2 Mill. - 5 Mill. ....	4 304	4,8	141,2	13 245	9,9	141,5
5 Mill. - 10 Mill. ....	1 490	1,7	145,7	10 280	7,7	145,4
10 Mill. - 25 Mill. ....	850	1,0	147,3	13 073	9,8	148,2
25 Mill. - 50 Mill. ....	272	0,3	126,5	9 444	7,0	126,7
50 Mill. - 100 Mill. ....	119	0,1	152,6	8 097	6,0	154,7
100 Mill. - 250 Mill. ....	76	0,1	149,0	11 697	8,7	146,5
250 Mill. und mehr .....	39	0,0	121,9	44 485	33,2	121,7
Zusammen ...	89 201	100	113,3	134 030	100	130,6
Dienstleistungen soweit von Unternehmen und Freien Berufen erbracht						
20 000 - 50 000 .....	170 260	21,2	155,3	5 851	1,2	153,4
50 000 - 100 000 .....	178 441	22,2	134,3	12 998	2,8	134,2
100 000 - 250 000 .....	233 944	29,1	139,3	37 476	8,0	141,5
250 000 - 500 000 .....	109 468	13,6	155,8	38 274	8,1	156,6
500 000 - 1 Mill. ....	59 377	7,4	172,8	41 247	8,8	174,1
1 Mill. - 2 Mill. ....	28 095	3,5	187,9	38 695	8,2	188,3
2 Mill. - 5 Mill. ....	15 778	2,0	205,0	48 143	10,2	205,8
5 Mill. - 10 Mill. ....	5 144	0,6	221,2	35 504	7,5	220,2
10 Mill. - 25 Mill. ....	2 690	0,3	198,4	40 714	8,6	195,0
25 Mill. - 50 Mill. ....	862	0,1	201,4	29 681	6,3	200,0
50 Mill. - 100 Mill. ....	358	0,0	165,0	24 596	5,2	163,7
100 Mill. - 250 Mill. ....	275	0,0	247,7	41 969	8,9	246,0
250 Mill. und mehr .....	105	0,0	238,6	75 730	16,1	217,6
Zusammen ...	804 797	100	148,4	470 875	100	187,8

1) Ohne Umsatzsteuer.

# 1 Zusammenfassende Übersichten

## 1.12 Steuerpflichtige, Umsatz und Umsatzsteuer 1988 nach Rechtsformen

Rechtsform	1988		1986		Zu- (+) bzw. Abnahme (-) gegen- über 1986
	Anzahl/Mill. DM	%	Anzahl/Mill. DM	%	

### Steuerpflichtige<sup>1)</sup>

Einzelunternehmen .....	1 507 308	74,6	1 451 539	75,2	+ 3,8
Offene Handelsgesellschaften .....	164 625	8,1	152 738	7,9	+ 7,9
Kommanditgesellschaften .....	86 883	4,3	87 488	4,5	- 0,7
Aktiengesellschaften und Kommandit- gesellschaften auf Aktien .....	1 597	0,1	1 524	0,1	+ 4,8
Gesellschaften mit beschränkter Haftung .....	227 612	11,3	203 564	10,5	+ 11,8
Erwerbs- und Wirtschaftsgenossen- schaften .....	6 519	0,3	6 763	0,4	- 3,6
Unternehmen gewerblicher Art von Körperschaften des öffentl. Rechts ....	5 359	0,3	5 287	0,3	+ 1,4
Sonstige Rechtsformen .....	21 921	1,1	20 957	1,1	+ 4,6
Insgesamt ...	2 021 824	100	1 929 860	100	+ 4,8

### Steuerbarer Umsatz<sup>2)</sup>

Einzelunternehmen .....	649 580	15,3	604 682	15,4	+ 7,4
Offene Handelsgesellschaften .....	284 332	6,7	266 467	6,8	+ 6,7
Kommanditgesellschaften .....	1 036 550	24,4	944 415	24,0	+ 9,8
Aktiengesellschaften und Kommandit- gesellschaften auf Aktien .....	881 309	20,7	829 072	21,1	+ 6,3
Gesellschaften mit beschränkter Haftung .....	1 169 254	27,5	1 003 364	25,5	+ 16,5
Erwerbs- und Wirtschaftsgenossen- schaften .....	85 638	2,0	90 082	2,3	- 4,9
Unternehmen gewerblicher Art von Körperschaften des öffentl. Rechts ....	61 009	1,4	58 195	1,5	+ 4,8
Sonstige Rechtsformen .....	87 630	2,1	132 787	3,4	- 34,0
Insgesamt ...	4 255 302	100	3 929 064	100	+ 8,3

### Umsatzsteuer-Vorauszahlung

Einzelunternehmen .....	24 905	36,7	22 827	36,6	+ 9,1
Offene Handelsgesellschaften .....	6 659	9,8	6 130	9,8	+ 8,6
Kommanditgesellschaften .....	17 789	26,2	17 377	27,8	+ 2,4
Aktiengesellschaften und Kommandit- gesellschaften auf Aktien .....	2 458	3,6	2 862	4,6	- 14,1
Gesellschaften mit beschränkter Haftung .....	15 917	23,5	14 561	23,3	+ 9,3
Erwerbs- und Wirtschaftsgenossen- schaften .....	- 856	- 1,3	- 766	- 1,2	x
Unternehmen gewerblicher Art von Körperschaften des öffentl. Rechts ....	697	1,0	135	0,2	+416,3
Sonstige Rechtsformen .....	214	0,3	704	- 1,1	x
Insgesamt ...	67 784	100	62 423	100	+ 8,6

1) Nur Steuerpflichtige mit Jahresumsätzen  
ab 20 000 DM.

2) Ohne Umsatzsteuer.



**1 Zusammenfassende Übersichten**  
**1.13 Organkreise 1988 nach ausgewählten Wirtschaftszweigen**

Nr. der Systematik der Wirtschafts- zweige	Wirtschaftsgliederung	Insgesamt	Steuerbarer Umsatz 1)	Anteil am steuerbaren Umsatz des Wirtschafts- bereiches	Umsatz- steuer- Voraus- zahlung
		Anzahl	Mill. DM	%	Mill. DM
1 - 3	Produzierendes Gewerbe .....	3 009	777 622	35,8	3 424
1	Energie- und Wasserversorgung, Bergbau .....	72	98 868	52,8	3 867
	darunter:				
10	Elektrizitäts-, Gas-, Fernwärme- und Wasserversorgung .....	62	70 537	45,5	2 657
11	Bergbau .....	10	28 331	87,3	1 211
2	Verarbeitendes Gewerbe .....	2 267	662 983	37,5	- 1 149
20	Chemische Industrie, Herstellung und Verarbeitung von Spalt- und Brut- stoffen, Mineralölverarbeitung .....	120	175 257	62,7	1 159
21	Herstellung von Kunststoff- und Gummiwaren .....	113	11 097	20,2	189
22	Gewinnung und Verarbeitung von Steinen und Erden; Feinkeramik, Glasgewerbe .....	100	9 653	16,8	273
23	Metallerzeugung und -bearbeitung .....	210	96 704	55,3	- 85
24	Stahl-, Maschinen- u. Fahrzeugbau; Herst. v. Büromaschinen, Datenverarbei- tungsgeräten und -einrichtungen .....	521	221 434	47,2	- 4 221
25	Elektrotechnik, Feinmechanik, Optik; Herst. v. Eisen-, Blech- und Metallwaren, Musikinstrumenten, Sportgeräten, Schmuck; Foto- und Filmfabriks .....	387	58 857	21,2	306
26	Holz-, Papier- und Druckgewerbe .....	364	19 007	13,6	90
27	Leder-, Textil- und Bekleidungsgewerbe .....	223	13 927	16,2	21
28/29	Ernährungsgewerbe, Tabakverarbeitung .....	229	57 046	25,2	1 117
3	Baugewerbe .....	670	15 771	7,2	706
	darunter:				
30	Bauhauptgewerbe .....	413	14 289	10,0	622
4	Handel .....	1 243	211 088	15,0	1 849
40/41	Großhandel .....	678	130 348	15,6	550
	darunter mit:				
405	Festen Brennstoffen, Mineralöl- erzeugnissen .....	32	25 914	38,2	916
406	Erzen, NE-Metallen, Stahl- und NE-Metallhalbzeug .....	27	18 099	31,6	- 78
407	Holz, Baustoffen, Installationsbedarf .....	96	3 347	6,0	55
411	Nahrungsmitteln, Getränken, Tabakwaren .....	129	21 812	10,9	- 121
413	Eisen- und Metallwaren, Möbeln, Einrichtungs- und Haushalts- gegenständen .....	83	6 986	7,8	- 36
416	Fahrzeugen, Maschinen, technischem Bedarf .....	112	9 446	7,8	- 55
419	Papier, Schreibwaren, Druckerzeugnissen, Waren verschiedener Art o.a.S. ....	55	6 743	11,2	49
42	Handelsvermittlung .....	41	1 426	4,3	- 34
43	Einzelhandel .....	524	79 314	14,7	1 333
	darunter mit:				
431	Nahrungsmitteln, Getränken, Tabakwaren .....	47	33 178	24,1	211
432	Textilien, Bekleidung, Schuhen, Lederwaren .....	61	2 554	3,8	54
438	Fahrzeugen, Fahrzeugteilen, -zubehör u. -reifen .....	184	3 373	4,2	52
439	Sonstigen Waren, Waren verschiedener Art ...	76	36 420	29,2	929
	Übrige Wirtschaftsbereiche (einschl. Land- u. Forstwirtschaft, Fischerei) .....	1 992	59 555	8,8	850
512	Straßenverkehr, Parkplätze und -häuser .....	86	2 206	4,7	44
551	Spekulation, Lagererei .....	67	4 995	11,9	58
555	Verkehrsvermittlung .....	38	618	8,1	- 61
71	Gastgewerbe .....	85	1 309	2,1	80
760	Verlagsgewerbe .....	83	7 900	24,7	172
787	Werbung .....	31	276	1,1	9
797	Beteiligungsgesellschaften (ohne Kapitalanlagegesellschaften) .....	26	3 304	13,1	- 39
0-9	Insgesamt ...	6 244	1 048 265	24,6	6 123

1) Ohne Umsatzsteuer.

# 1 Zusammenfassende Übersichten

## 1.14 Steuerpflichtige, Umsatz und Umsatzsteuer 1988 nach Umsatzgrößenklassen

Umsatzgrößenklassen von ... bis unter ... DM	Steuerpflichtige			Steuerbarer Umsatz <sup>1)</sup>			Umsatzsteuer- Vorauszahlung		
	1988		1986	1988		1986	1988		1986
	Anzahl	%		Mill. DM	%		Mill. DM	%	
20 000 - 50 000 ....	299 541	14,8	14,9	10 357	0,2	0,3	255	0,4	0,4
50 000 - 100 000 ....	336 304	16,6	16,9	24 551	0,6	0,6	1 267	1,9	2,0
100 000 - 250 000 ....	497 119	24,6	24,9	81 207	1,9	2,0	4 283	6,3	6,7
250 000 - 500 000 ....	324 537	16,1	16,2	115 639	2,7	2,8	5 557	8,2	8,5
500 000 - 1 Mill. ....	238 193	11,8	11,7	167 885	3,9	4,0	7 492	11,1	11,3
1 Mill. - 2 Mill. ....	149 517	7,4	7,2	208 987	4,9	4,9	8 392	12,4	12,0
2 Mill. - 5 Mill. ....	98 867	4,9	4,6	303 997	7,1	7,0	9 873	14,6	14,2
5 Mill. - 10 Mill. ....	36 759	1,8	1,7	256 389	6,0	6,0	6 495	9,6	9,5
10 Mill. - 25 Mill. ....	24 181	1,2	1,2	371 063	8,7	8,7	7 021	10,4	10,2
25 Mill. - 50 Mill. ....	8 664	0,4	0,4	300 350	7,1	6,9	3 987	5,9	5,8
50 Mill. - 100 Mill. ....	4 131	0,2	0,2	285 075	6,7	6,8	2 880	4,2	4,4
100 Mill. - 250 Mill. ....	2 541	0,1	0,1	387 674	9,1	8,8	2 464	3,6	3,9
250 Mill. - 500 Mill. ....	770	0,0	0,0	266 412	6,3	6,3	1 437	2,1	1,4
500 Mill. - 1 Mrd. ....	379	0,0	0,0	261 022	6,1	5,6	1 759	2,6	1,1
1 Mrd. und mehr .....	321	0,0	0,0	1 214 693	28,5	29,3	4 624	6,8	8,5
Insgesamt ...	2 021 824	100	100	4 255 302	100	100	67 784	100	100

1) Ohne Umsatzsteuer.

## 1 ZUSAMMENFASSENDE UEBERSICHTEN

## 1.15 STEUERPFlichtIGE UND UMSATZE 1988 NACH RECHTSFORMEN UND WIRTSCHAFTSBEREICHEN

## PROZENT

RECHTSFORM	ALLE WIRTSCHAFTS- BEREICHE	LAND- U.FORST- WIRTSCHAFT, FISCHEREI	PRODUZIERENDES GEWERBE			HANDEL
			ENERGIE- U. WASSERVERSORG, BERGBAU	VERARBEITENDES GEWERBE	BAUGEWERBE	GROSSHANDEL
STEUERPFlichtIGE 1)						
EINZELUNTERNEHMEN .....	100	1,8	0,0	12,9	8,9	3,7
OFFENE HANDELSGESELLSCHAFTEN .....	100	.	0,1	11,6	10,0	3,8
KOMMANDITGESELLSCHAFTEN .....	100	.	0,1	31,5	11,8	16,0
AKTIENGESELLSCHAFTEN UND KOMMANDIT- GESELLSCHAFTEN AUF AKTIEN 2) .....	100	.	6,8	36,6	3,8	10,2
GESELLSCHAFTEN MIT BESCHRAENKTER HAFTUNG.	100	0,5	0,2	21,2	15,0	15,2
ERWERBS- UND WIRTSCHAFTSGENDSSSENSCHAFTEN.	100	1,3	1,8	13,7	0,1	28,7
UNTERNEHMEN GEWERBLICHER ART VON KOERPERSONEN DES OEFFENTL. RECHTS ...	100	.	57,6	0,7	.	0,1
SONSTIGE RECHTSFORMEN .....	100	0,9	1,3	5,2	.	12,4
INSGESAMT ...	100	1,7	0,2	14,5	9,7	5,7

STEUERBARER UMSATZ						
EINZELUNTERNEHMEN .....	100	1,3	0,0	19,6	10,1	12,3
OFFENE HANDELSGESELLSCHAFTEN .....	100	.	5,0	25,8	8,7	20,0
KOMMANDITGESELLSCHAFTEN .....	100	.	0,1	43,5	5,3	24,7
AKTIENGESELLSCHAFTEN UND KOMMANDITGESELLSCHAFTEN AUF AKTIEN 2) .....	100	.	12,9	70,1	1,5	6,0
GESELLSCHAFTEN MIT BESCHRAENKTER HAFTUNG.	100	0,1	3,1	39,0	5,0	27,3
ERWERBS- UND WIRTSCHAFTSGENOSSENSCHAFTEN.	100	0,4	0,4	26,3	0,1	54,8
UNTERNEHMEN GEWERBLICHER ART VON KOERPERSCHAFTEN DES OEFFENTL. RECHTS ...	100	.	29,5	0,8	.	0,0
SONSTIGE RECHTSFORMEN .....	100	0,4	3,1	19,9	.	27,5
INSGESAMT ...	100	0,3	4,4	41,5	5,1	19,7

RECHTSFORM	HANDEL		UEBRIGE WIRTSCHAFTSBEREICHE			
	HANDELSVERMITTLUNG	EINZELHANDEL	VERKEHR U. NACHRICHTENUEBERMITTLUNG	KREDITINSTITUTE U. VERSICHERUNGS-GEWERBE	VON UNTERNEHMEN U. FREIEN BER. ERBRACHT E DIENSTLEISTUNG	ORG. OH. ERWERBSZWECK SOWIE GEB. KOERPERSCH SOZIALVERS.
STEUERPFlichtIGE 1)						
EINZELUNTERNEHMEN .....	4,2	21,7	4,6	0,3	41,8	0,0
OFFENE HANDELSGESELLSCHAFTEN .....	1,0	14,3	2,8	0,1	53,3	.
KOMMANDITGESELLSCHAFTEN .....	1,5	15,0	5,2	0,4	17,8	.
AKTIENGESELLSCHAFTEN UND KOMMANDITGESELLSCHAFTEN AUF AKTIEN 2) .....	.	3,8	4,6	10,8	22,9	-
GESELLSCHAFTEN MIT BESCHRAENKTER HAFTUNG.	2,1	14,1	4,5	0,3	26,9	0,0
ERWERBS- UND WIRTSCHAFTSGENOSSENSCHAFTEN.	0,4	1,3	1,1	43,6	7,7	0,2
UNTERNEHMEN GEWERBLICHER ART VON KOERPERSCHAFTEN DES OEFFENTL. RECHTS ...	-	0,3	0,8	11,2	18,9	10,0
SONSTIGE RECHTSFORMEN .....	.	3,2	1,9	0,9	38,8	33,6
INSGESAMT ...	3,5	19,6	4,4	0,5	39,8	0,4

STEUERBARER UMSATZ						
EINZELUNTERNEHMEN .....	2,6	27,5	3,7	0,1	22,6	0,0
OFFENE HANDELSGESELLSCHAFTEN .....	0,5	17,0	2,4	0,2	19,8	.
KOMMANDITGESELLSCHAFTEN .....	0,4	15,6	3,2	0,2	6,8	.
AKTIENGESELLSCHAFTEN UND KOMMANDITGESELLSCHAFTEN AUF AKTIEN 2) .....	.	5,4	0,8	0,9	2,4	-
GESELLSCHAFTEN MIT BESCHRAENKTER HAFTUNG.	0,7	8,3	3,5	0,4	12,4	0,0
ERWERBS- UND WIRTSCHAFTSGENOSSENSCHAFTEN.	1,5	3,8	0,4	8,3	3,9	0,0
UNTERNEHMEN GEWERBLICHER ART VON KOERPERSCHAFTEN DES OEFFENTL. RECHTS ...	-	0,0	33,0	5,4	16,9	14,1
SONSTIGE RECHTSFORMEN .....	.	1,4	2,6	2,5	19,9	21,7
INSGESAMT ...	0,8	12,6	3,1	0,7	11,1	0,7

1) NUR STEUERPFlichtIGE MIT JAHRESUMSAETZEN AB 20 000 DM.

2) EINSCHL. BERGRECHTLICHE GEWERKSCHAFTEN.

## 1.16 STEUERPFLLICHIGE UND UMSATZE 1988 IN DEN

NUMMER DER SYSTEMATIK DER WIRT- SCHAFTS- ZWEIGE	WIRTSCHAFTSGLIEDERUNG	INSGESAMT		DAVON MIT DER					
				EINZELUNTERNEHMEN		OFFENE HANDELS- GESELLSCHAFTEN		KOMMANDIT- GESELLSCHAFTEN	
		ANZAHL	PROZENT	ANZAHL	PROZENT	ANZAHL	PROZENT	ANZAHL	PROZENT
									STEUER
0	LAND- U.FORSTWIRTSCHAFT, FISCHEREI ....	33 791	100	27 165	80,4	.	.	.	.
1 - 3	PRODUZIERENDES GEWERBE .....	493 276	100	330 114	66,9	35 838	7,3	37 788	7,7
1	ENERGIE- U.WASSERVERSORGUNG, BERGBAU	4 789	100	365	7,6	217	4,5	108	2,3
2	VERARBEITENDES GEWERBE .....	292 503	100	194 946	66,6	19 174	6,6	27 407	9,4
3	BAUGEWERBE .....	195 984	100	134 803	68,8	16 447	8,4	10 273	5,2
4	HANDEL .....	582 946	100	446 225	76,5	31 511	5,4	28 205	4,8
40/41	GROSSHANDEL .....	114 629	100	55 229	48,2	6 290	5,5	13 876	12,1
42	HANDELSVERMITTLUNG .....	71 643	100	63 803	89,1	1 698	2,4	1 284	1,8
43	EINZELHANDEL .....	396 674	100	327 193	82,5	23 523	5,9	13 045	3,3
5 - 9	UEBRIGE WIRTSCHAFTSBEREICHE .....	911 811	100	703 804	77,2	.	.	.	.
5	VERKEHR U.NACHRICHTENUEBERMITTLUNG .	89 201	100	69 274	77,7	4 576	5,1	4 480	5,0
6	KREDITINSTITUTE, VERSICHERUNGSGEWERBE	9 811	100	4 705	48,0	176	1,8	374	3,8
7	Dienstleistungen soweit v. Unternehm- men u. freien Berufen erbracht .....	804 797	100	629 808	78,3	87 802	10,9	15 471	1,9
8	ORGANISATIONEN OHNE ERWERBS- ZWECK .....	7 170	100	17	0,2	.	.	.	.
9	GEBIETSKOERPERSCHAFTEN, SOZIALVERSICH	832	100	-	-	-	-	-	-
0 - 9	INSGESAMT ...	2 021 824	100	1 507 308	74,6	164 625	8,1	86 883	4,3

NUMMER DER SYSTEMATIK DER WIRT- SCHAFTS- ZWEIGE	WIRTSCHAFTSGLIEDERUNG	INSGESAMT		DAVON MIT DER					
				EINZELUNTERNEHMEN		OFFENE HANDELS- GESELLSCHAFTEN		KOMMANDIT- GESELLSCHAFTEN	
		MILL. DM	PROZENT	MILL. DM	PROZENT	MILL. DM	PROZENT	MILL. DM	PROZENT
									STEUERBARER
0	LAND- U.FORSTWIRTSCHAFT, FISCHEREI ....	14 764	100	8 591	58,2	.	.	.	.
1 - 3	PRODUZIERENDES GEWERBE .....	2 171 681	100	193 485	8,9	112 368	5,2	507 542	23,4
1	ENERGIE- U.WASSERVERSORGUNG, BERGBAU	187 319	100	174	0,1	14 231	7,6	1 271	0,7
2	VERARBEITENDES GEWERBE .....	1 765 964	100	127 433	7,2	73 454	4,2	451 078	25,5
3	BAUGEWERBE .....	218 398	100	65 878	30,2	24 684	11,3	55 192	25,3
4	HANDEL .....	1 407 208	100	275 616	19,6	106 508	7,6	422 266	30,0
40/41	GROSSHANDEL .....	836 337	100	80 188	9,6	56 891	6,8	256 114	30,6
42	HANDELSVERMITTLUNG .....	33 058	100	16 936	51,2	1 342	4,1	4 469	13,5
43	EINZELHANDEL .....	537 813	100	178 492	33,2	48 275	9,0	161 683	30,1
5 - 9	UEBRIGE WIRTSCHAFTSBEREICHE .....	661 649	100	171 888	26,0	.	.	.	.
5	VERKEHR U.NACHRICHTENUEBERMITTLUNG .	134 030	100	24 353	18,2	6 835	5,1	32 772	24,5
6	KREDITINSTITUTE, VERSICHERUNGSGEWERBE	28 738	100	925	3,2	680	2,4	1 682	5,9
7	Dienstleistungen soweit v. Unternehm- men u. freien Berufen erbracht .....	470 875	100	146 608	31,1	56 237	11,9	70 300	14,9
8	ORGANISATIONEN OHNE ERWERBS- ZWECK .....	12 277	100	2	0,0	.	.	.	.
9	GEBIETSKOERPERSCHAFTEN, SOZIALVERSICH	15 729	100	-	-	-	-	-	-
0 - 9	INSGESAMT ...	4 255 302	100	649 580	15,3	284 332	6,7	1 036 550	24,4

1) NUR STEUERPFLLICHIGE MIT JAHRESUMSAETZEN AB 20 000 DM.

UEBERSICHTEN

WIRTSCHAFTSBEREICHEN NACH RECHTSFORMEN

RECHTSFORM										NUMMER DER SYSTEMATIK DER WIRT- SCHAFTS- ZWEIGE
AKTIENGESELLSCHAFTEN, KOMMANDITGES. AUF AKTIEN BERGRECHTL. GEWERKSCH.		GESELLSCHAFTEN MIT BESCHRAENKTER HAFTUNG		ERWERBS- UND WIRTSCHAFTS- GENOSSENSCHAFTEN		UNTERNEHMEN GEWERBL. ART VON KOERPERSCHAFTEN DES OEFFENTL. RECHTS		SONSTIGE RECHTSFORMEN		
ANZAHL	PROZENT	ANZAHL	PROZENT	ANZAHL	PROZENT	ANZAHL	PROZENT	ANZAHL	PROZENT	
PFLICHTIGE 1)										
.	.	1 044	3,1	88	0,3	.	.	194	0,6	0
754	0,2	82 956	16,8	1 016	0,2	.	.	.	.	1 - 3
109	2,3	496	10,4	117	2,4	3 085	64,4	292	6,1	1
584	0,2	48 323	16,5	890	0,3	36	0,0	1 143	0,4	2
61	0,0	34 137	17,4	9	0,0	.	.	.	.	3
.	.	71 206	12,2	1 981	0,3	23	0,0	.	.	4
163	0,1	34 484	30,1	1 868	1,6	6	0,0	2 713	2,4	40/41
.	.	4 679	6,5	29	0,0	-	-	.	.	42
60	0,0	32 043	8,1	84	0,0	17	0,0	709	0,2	43
613	0,1	72 406	7,9	3 434	0,4	2 193	0,2	16 472	1,8	5 - 9
74	0,1	10 272	11,5	72	0,1	44	0,0	409	0,5	5
173	1,8	746	7,6	2 845	29,0	602	6,1	190	1,9	6
366	0,0	61 329	7,6	501	0,1	1 013	0,1	8 507	1,1	7
-	-	55	0,8	16	0,2	106	1,5	6 966	97,2	8
-	-	4	0,5	-	-	428	51,4	400	48,1	9
1 597	0,1	227 612	11,3	6 519	0,3	5 359	0,3	21 921	1,1	0 - 9

RECHTSFORM										NUMMER DER SYSTEMATIK DER WIRT- SCHAFTS- ZWEIGE
AKTIENGESELLSCHAFTEN, KOMMANDITGES. AUF AKTIEN BERGRECHTL. GEWERKSCH.		GESELLSCHAFTEN MIT BESCHRAENKTER HAFTUNG		ERWERBS- UND WIRTSCHAFTS- GENOSSENSCHAFTEN		UNTERNEHMEN GEWERBL. ART VON KOERPERSCHAFTEN DES OEFFENTL. RECHTS		SONSTIGE RECHTSFORMEN		
MILL. DM	PROZENT	MILL. DM	PROZENT	MILL. DM	PROZENT	MILL. DM	PROZENT	MILL. DM	PROZENT	
UMSATZ										
.	.	1 687	11,4	350	2,4	.	.	315	2,1	0
744 981	34,3	551 380	25,4	22 898	1,1	.	.	.	.	1 - 3
114 091	60,9	36 520	19,5	331	0,2	18 025	9,6	2 675	1,4	1
617 608	35,0	455 976	25,8	22 523	1,3	461	0,0	17 431	1,0	2
13 282	6,1	58 885	27,0	43	0,0	.	.	.	.	3
.	.	425 104	30,2	51 480	3,7	28	0,0	.	.	4
52 460	6,3	319 565	38,2	46 969	5,6	11	0,0	24 138	2,9	40/41
.	.	8 436	25,5	1 299	3,9	-	-	.	.	42
47 851	8,9	97 100	18,1	3 212	0,6	17	0,0	1 183	0,2	43
35 973	5,4	191 083	28,9	10 911	1,6	42 384	6,4	40 897	6,2	5 - 9
6 946	5,2	40 351	30,1	370	0,3	20 135	15,0	2 269	1,7	5
7 697	26,8	5 101	17,8	7 127	24,8	3 293	11,5	2 234	7,8	6
21 330	4,5	145 292	30,9	3 381	0,7	10 331	2,2	17 396	3,7	7
-	-	320	2,6	32	0,3	824	6,7	11 090	90,3	8
-	-	20	0,1	-	-	7 801	49,6	7 908	50,3	9
881 309	20,7	1 169 254	27,5	85 638	2,0	61 009	1,4	87 630	2,1	0 - 9

## 1.17 STEUERPF LICHTIGE UND UMSATZE 1988 NACH RECHTSFORMEN,

LFD. NR.	UMSATZGROSSENKLASSE VON ... BIS UNTER ... DM	EINZEL					
		VERARBEITENDES GEWERBE		BAUGEWERBE		GROSSHANDEL	
		STEUER- PFLICHTIGE	STEUERBARER UMSATZ	STEUER- PFLICHTIGE	STEUERBARER UMSATZ	STEUER- PFLICHTIGE	STEUERBARER UMSATZ
		ANZAHL	MILL. DM	ANZAHL	MILL. DM	ANZAHL	MILL. DM
01	20 000 - 50 000 ...	22 353	773	13 378	470	5 318	184
02	50 000 - 100 000 ...	26 140	1 913	19 499	1 436	6 099	446
03	100 000 - 250 000 ...	44 184	7 435	34 341	5 740	10 592	1 759
04	250 000 - 500 000 ...	41 558	15 016	29 878	10 749	9 315	3 367
05	500 000 - 1 MILL. ...	33 473	23 458	23 049	16 118	8 594	6 133
06	1 MILL. - 5 MILL. ...	24 498	45 834	13 949	24 276	12 223	26 432
07	5 MILL. - 10 MILL. ...	1 822	12 332	508	3 377	1 875	12 998
08	10 MILL. - 25 MILL. ...	706	10 285	175	2 441	944	14 114
09	25 MILL. - 50 MILL. ...	147	5 007	15	692	177	5 890
10	50 MILL. - 100 MILL. ...	53	3 617			65	4 354
11	100 MILL. UND MEHR ...	12	1 763	7	579	27	4 512
12	ZUSAMMEN ...	194 946	127 433	134 803	65 878	55 229	80 188

LFD. NR.	UMSATZGROSSENKLASSE VON ... BIS UNTER ... DM	OFFENE HANDELSGESELLSCHAFTEN					
		BAUGEWERBE		GROSSHANDEL		EINZELHANDEL	
		STEUER- PFLICHTIGE	STEUERBARER UMSATZ	STEUER- PFLICHTIGE	STEUERBARER UMSATZ	STEUER- PFLICHTIGE	STEUERBARER UMSATZ
		ANZAHL	MILL. DM	ANZAHL	MILL. DM	ANZAHL	MILL. DM
13	20 000 - 50 000 ...	1 010	35	410	14	2 433	83
14	50 000 - 100 000 ...	1 485	111	421	31	2 908	214
15	100 000 - 250 000 ...	3 327	561	796	134	5 539	922
16	250 000 - 500 000 ...	3 057	1 107	799	290	4 565	1 637
17	500 000 - 1 MILL. ...	2 947	2 101	895	654	3 663	2 585
18	1 MILL. - 5 MILL. ...	3 737	7 825	1 857	4 440	3 647	7 307
19	5 MILL. - 10 MILL. ...	520	3 625	502	3 532	431	2 988
20	10 MILL. - 25 MILL. ...	285	4 170	388	5 804	237	3 659
21	25 MILL. - 50 MILL. ...	52	1 773	121	4 352	70	2 279
22	50 MILL. - 100 MILL. ...			64	4 441	17	1 209
23	100 MILL. UND MEHR ...	27	3 375	37	33 201	13	25 394
24	ZUSAMMEN ...	16 447	24 684	6 290	55 891	23 523	48 275

LFD. NR.	UMSATZGROSSENKLASSEN VON ... BIS UNTER ... DM	KOMMANDITGESELLSCHAFTEN				AKTIENGESELLSCHAFTEN,	
		VERKEHR UND NACHRICHTEN- UEBERMITTLUNG		DIENSTLEISTUNGEN VON UNTER- NEHMEN UND FREIEN BERUFEN		ENERGIE- U. WASSER- VERSORGUNG, BERGBAU	
		STEUER- PFLICHTIGE	STEUERBARER UMSATZ	STEUER- PFLICHTIGE	STEUERBARER UMSATZ	STEUER- PFLICHTIGE	STEUERBARER UMSATZ
		ANZAHL	MILL. DM	ANZAHL	MILL. DM	ANZAHL	MILL. DM
25	20 000 - 50 000 ...	94	3	834	29		
26	50 000 - 100 000 ...	113	8	1 193	88		
27	100 000 - 250 000 ...	315	54	2 487	419		
28	250 000 - 500 000 ...	385	143	2 237	807	4	1
29	500 000 - 1 MILL. ...	647	476	2 410	1 746		
30	1 MILL. - 5 MILL. ...	1 894	4 480	4 154	9 490		
31	5 MILL. - 10 MILL. ...	493	3 428	1 004	7 018	9	55
32	10 MILL. - 25 MILL. ...	324	5 011	689	10 649	7	124
33	25 MILL. - 50 MILL. ...	121	4 212	276	9 432	6	192
34	50 MILL. - 100 MILL. ...	48	3 133	97	6 716	6	454
35	100 MILL. UND MEHR ...	46	11 825	90	23 905	77	113 284
36	ZUSAMMEN ...	4 480	32 772	15 471	70 300	109	114 091

LFD. NR.	UMSATZGROSSENKLASSEN VON ... BIS UNTER ... DM	GESELLSCHAFTEN MIT					
		ENERGIE- U. WASSER- VERSORGUNG, BERGBAU		VERARBEITENDES GEWERBE		GROSSHANDEL	
		STEUER- PFLICHTIGE	STEUERBARER UMSATZ	STEUER- PFLICHTIGE	STEUERBARER UMSATZ	STEUER- PFLICHTIGE	STEUERBARER UMSATZ
		ANZAHL	MILL. DM	ANZAHL	MILL. DM	ANZAHL	MILL. DM
37	20 000 - 50 000 ...	12	0	1 065	37	1 093	38
38	50 000 - 100 000 ...	16	1	1 502	111	1 417	105
39	100 000 - 250 000 ...	32	5	4 386	757	3 048	522
40	250 000 - 500 000 ...	35	12	6 158	2 279	3 640	1 345
41	500 000 - 1 MILL. ...	41	29	8 885	6 467	4 963	3 623
42	1 MILL. - 5 MILL. ...	92	221	17 808	40 381	12 428	30 087
43	5 MILL. - 10 MILL. ...	35	253	3 749	26 298	3 504	24 558
44	10 MILL. - 25 MILL. ...	69	1 150	2 623	40 543	2 626	40 321
45	25 MILL. - 50 MILL. ...	47	1 721	999	34 842	995	32 633
46	50 MILL. - 100 MILL. ...	46	3 123	549	38 425	420	28 851
47	100 MILL. UND MEHR ...	71	30 004	599	265 836	410	157 482
48	ZUSAMMEN ...	496	36 520	48 323	455 976	34 484	319 565

UEBERSICHTEN

UMSATZGROESSENKLASSEN UND AUSGEWAHLTEN WIRTSCHAFTSBEREICHEN

UNTERNEHMEN								D H G		LFD. NR.
HANDELSVERMITTLUNG		EINZELHANDEL		VERKEHR U. NACHRICHTEN- UEBERMITTLUNG		DIENSTLEIST. VON UNTER- NEHMEN U. FREIEN BERUFEN		VERARBEITENDES GEWERBE		
STEUER- PFLICHTIGE	STEUERBARER UMSATZ	STEUER- PFLICHTIGE	STEUERBARER UMSATZ	STEUER- PFLICHTIGE	STEUERBARER UMSATZ	STEUER- PFLICHTIGE	STEUERBARER UMSATZ	STEUER- PFLICHTIGE	STEUERBARER UMSATZ	
ANZAHL	MILL. DM	ANZAHL	MILL. DM	ANZAHL	MILL. DM	ANZAHL	MILL. DM	ANZAHL	MILL. DM	
15 276	525	37 850	1 311	14 897	544	144 424	4 966	1 292	45	01
15 555	1 126	46 583	3 427	17 458	1 250	152 889	11 135	1 677	123	02
18 263	2 902	85 243	14 198	18 353	2 930	195 560	31 165	3 520	594	03
7 903	2 741	66 719	23 869	8 759	3 064	81 690	28 319	3 434	1 252	04
4 028	2 772	47 186	33 169	5 368	3 744	36 602	25 069	3 385	2 428	05
2 558	4 800	41 004	74 100	4 062	7 694	17 224	30 342	4 288	9 144	06
164	1 107	1 942	13 123	253	1 694	988	6 668	724	5 041	07
47	681	566	8 077	119	2 511	351	5 108	517	7 907	08
9	282	72	2 456			58	1 943	168	5 774	09
-	-	21	1 445			17	1 163	88	6 300	10
-	-	7	3 316			5	729	81	34 844	11
63 803	16 936	327 193	178 492	69 274	24 353	629 808	146 608	19 174	73 454	12

KOMMANDITGESELLSCHAFTEN										LFD. NR.
DIENSTLEIST. VON UNTER- NEHMEN U. FREIEN BERUFEN		VERARBEITENDES GEWERBE		BAUGEWERBE		GROSSHANDEL		EINZELHANDEL		
STEUER- PFLICHTIGE	STEUERBARER UMSATZ	STEUER- PFLICHTIGE	STEUERBARER UMSATZ	STEUER- PFLICHTIGE	STEUERBARER UMSATZ	STEUER- PFLICHTIGE	STEUERBARER UMSATZ	STEUER- PFLICHTIGE	STEUERBARER UMSATZ	
ANZAHL	MILL. DM	ANZAHL	MILL. DM	ANZAHL	MILL. DM	ANZAHL	MILL. DM	ANZAHL	MILL. DM	
18 187	617	316	11	158	5	228	8	208	8	13
15 995	1 163	462	34	181	13	303	22	308	23	14
21 798	3 545	1 059	185	438	75	663	114	759	132	15
13 636	4 833	1 524	571	729	275	848	311	1 129	423	16
9 213	6 473	2 520	1 865	1 445	1 076	1 168	855	1 910	1 409	17
7 725	15 140	9 518	24 380	4 746	11 356	4 596	11 999	4 957	12 112	18
793	5 415	4 211	30 059	1 320	9 219	2 108	15 183	1 589	11 218	19
316	4 753	4 103	64 906	907	13 815	2 003	31 979	1 359	20 801	20
76	2 666	1 925	66 873	239	8 192	1 027	35 619	465	15 915	21
35	2 398	1 004	69 068	79	5 471	503	34 343	172	12 164	22
28	9 233	765	193 126	31	5 695	429	125 679	189	87 479	23
87 802	56 237	27 407	451 078	10 273	55 192	13 876	256 114	13 045	161 683	24

KOMMANDITGESELLSCHAFTEN AUF AKTIEN, BERGRECHTLICHE GEWERKSCHAFTEN						ERWERBS- UND WIRTSCHAFTSGENOSSENSCHAFTEN				LFD. NR.
VERARBEITENDES GEWERBE		GROSSHANDEL		EINZELHANDEL		VERARBEITENDES GEWERBE		GROSSHANDEL		
STEUER- PFLICHTIGE	STEUERBARER UMSATZ	STEUER- PFLICHTIGE	STEURBARER UMSATZ	STEUER- PFLICHTIGE	STEUERBARER UMSATZ	STEUER- PFLICHTIGE	STEUERBARER UMSATZ	STEUER- PFLICHTIGE	STEUERBARER UMSATZ	
ANZAHL	MILL. DM	ANZAHL	MILL. DM	ANZAHL	MILL. DM	ANZAHL	MILL. DM	ANZAHL	MILL. DM	
4	0	5	0	3	0	19	1	28	1	25
10	2	7	1	3	0	12	1	43	3	26
7	2	10	2	4	1	33	6	110	18	27
18	13	12	4	3	1	134	50	135	49	28
37	82	10	8	4	3	94	67	149	109	29
22	160	32	95	13	48	195	511	489	1 315	30
50	824	11	75			100	738	281	2 036	31
71	2 625	15	234			140	2 242	352	5 322	32
80	5 536	13	441			79	2 839	141	4 979	33
285	808 364	9	609	3	183	34	2 322	75	5 079	34
584	617 608	39	50 991	17	47 367	50	13 747	65	28 058	35
		163	52 460	60	47 851	890	22 523	1 868	46 969	36

BESCHRAENKTER HAFTUNG						UNTERN. GEWERBL. ART V. KOERPERSCH. D. OEFFENTL. RECHTS				LFD. NR.
EINZELHANDEL		VERKEHR U. NACHRICHTEN- UEBERMITTLUNG		DIENSTLEIST. VON UNTER- NEHMEN U. FREIEN BERUFEN		ENERGIE- U. WASSER- VERSORGUNG, BERGBAU		VERKEHR U. NACHRICHTEN- UEBERMITTLUNG		
STEUER- PFLICHTIGE	STEUERBARER UMSATZ	STEUER- PFLICHTIGE	STEUERBARER UMSATZ	STEUER- PFLICHTIGE	STEUERBARER UMSATZ	STEUER- PFLICHTIGE	STEUERBARER UMSATZ	STEUER- PFLICHTIGE	STEUERBARER UMSATZ	
ANZAHL	MILL. DM	ANZAHL	MILL. DM	ANZAHL	MILL. DM	ANZAHL	MILL. DM	ANZAHL	MILL. DM	
999	35	392	13	4 469	154	52	2	}		37
1 433	106	569	42	5 671	419	217	17		5	0
3 647	627	1 429	245	11 831	1 992	591	100	5	1	39
4 826	1 791	1 720	627	11 010	4 000	552	198	3	1	40
6 498	4 722	1 736	1 245	10 520	7 506	545	394	8	5	41
11 290	24 816	3 298	7 413	13 884	29 843	759	1 627	6	16	42
1 939	13 457	581	3 983	2 142	14 861	143	1 020	4	33	43
1 030	15 304	358	5 464	1 142	17 117	113	1 780	}		44
236	7 998	102	3 557	346	11 891	53	1 880		9	241
87	6 018	45	3 200	149	10 179	31	2 111			46
58	22 226	42	14 560	165	47 329	29	8 896	4	19 838	47
32 043	97 100	10 272	40 351	61 329	145 292	3 085	18 025	44	20 135	48

## 1 ZUSAMMENFASSENDE UEBERSICHTEN

## 1.18 STEUERPFlichtIGE, STEUERBARER UMSATZ, UMSATZSTEUER 1988 NACH RECHTSFORMEN UND UMSATZGROESSENKLASSEN

UMSATZGROESSENKLASSE VON ... BIS UNTER ... DM	STEUERPFlichtIGE		STEUERBARER UMSATZ		UMSATZ- STEUERVOR- AUSSCHLUG	STEUERPFlichtIGE		STEUERBARER UMSATZ		UMSATZ- STEUERVOR- AUSSCHLUG
	ANZAHL	PROZENT	MILL. DM	PROZENT	MILL. DM	ANZAHL	PROZENT	MILL. DM	PROZENT	MILL. DM
ALLE RECHTSFORMEN						EINZELUNTERNEHMEN				
20 000 - 50 000 ...	299 541	14,8	10 357	0,2	255	258 891	17,2	8 956	1,4	367
50 000 - 100 000 ...	336 304	16,6	24 551	0,6	1 267	290 939	19,3	21 226	3,3	1 277
100 000 - 250 000 ...	497 119	24,6	81 207	1,9	4 283	416 772	27,7	67 787	10,4	3 889
250 000 - 500 000 ...	324 537	16,1	115 639	2,7	5 557	251 472	16,7	89 095	13,7	4 465
500 000 - 1 MILL. ...	238 193	11,8	167 885	3,9	7 492	161 096	10,7	112 359	17,3	5 077
1 MILL. - 5 MILL. ...	248 384	12,3	512 984	12,1	18 265	116 896	7,8	215 926	33,2	7 642
5 MILL. - 10 MILL. ...	36 759	1,8	256 389	6,0	6 495	7 607	0,5	51 671	8,0	1 135
10 MILL. - 25 MILL. ...	24 181	1,2	371 063	8,7	7 021	2 901	0,2	42 371	6,5	722
25 MILL. - 50 MILL. ...	8 664	0,4	300 350	7,1	3 987	506	0,0	17 055	2,6	248
50 MILL. - 100 MILL. ...	4 131	0,2	285 075	6,7	2 880	169	0,0	11 377	1,8	78
100 MILL. UND MEHR ...	4 011	0,2	2 129 802	50,1	10 284	59	0,0	11 756	1,8	4
INSGESAMT ...	2 021 824	100	4 255 302	100	67 784	1 507 308	100	649 580	100	24 905
OFFENE HANDELSGESELLSCHAFTEN						KOMMANDITGESELLSCHAFTEN				
20 000 - 50 000 ...	24 584	14,9	838	0,3	35-	1 939	2,2	68	0,0	35-
50 000 - 100 000 ...	24 398	14,8	1 784	0,6	35	2 689	3,1	199	0,0	23-
100 000 - 250 000 ...	38 421	23,3	6 321	2,2	252	6 043	7,0	1 033	0,1	12-
250 000 - 500 000 ...	27 466	16,7	9 819	3,5	511	7 214	8,3	2 663	0,3	60
500 000 - 1 MILL. ...	21 382	13,0	15 136	5,3	831	10 488	12,1	7 706	0,7	311
1 MILL. - 5 MILL. ...	22 489	13,7	46 403	16,3	2 108	30 566	35,2	75 494	7,3	3 078
5 MILL. - 10 MILL. ...	3 135	1,9	21 767	7,7	656	10 886	12,5	77 267	7,5	2 563
10 MILL. - 25 MILL. ...	1 812	1,1	27 343	9,6	636	9 501	10,9	148 899	14,4	3 803
25 MILL. - 50 MILL. ...	508	0,3	17 537	6,2	323	4 081	4,7	141 221	13,6	2 613
50 MILL. - 100 MILL. ...	231	0,1	16 190	5,7	230	1 918	2,2	131 893	12,7	1 721
100 MILL. UND MEHR ...	199	0,1	121 194	42,6	1 114	1 558	1,8	450 097	43,4	3 709
ZUSAMMEN ...	164 625	100	284 332	100	6 659	86 883	100	1 036 550	100	17 789
AKTIENGESELLSCHAFTEN, KOMMANDIT- GESELLSCHAFTEN AUF AKTIEN, BERGRECHTL. GEWERKSCHAFTEN						GESELLSCHAFTEN MIT BESCHRAENKTER HAFTUNG				
20 000 - 50 000 ...	34	2,1	1	0,0	2-	9 263	4,1	320	0,0	25-
50 000 - 100 000 ...	45	2,8	3	0,0	0	12 437	5,5	922	0,1	9-
100 000 - 250 000 ...	82	5,2	15	0,0	2-	29 624	13,0	5 062	0,4	169
250 000 - 500 000 ...	89	5,6	32	0,0	0	34 585	15,2	12 706	1,1	544
500 000 - 1 MILL. ...	96	6,0	68	0,0	1	41 811	18,4	30 232	2,6	1 296
1 MILL. - 5 MILL. ...	236	14,8	585	0,1	18	72 431	31,8	161 218	13,8	5 493
5 MILL. - 10 MILL. ...	101	6,3	739	0,1	16	13 476	5,9	93 896	8,0	2 142
10 MILL. - 25 MILL. ...	142	8,9	2 357	0,3	20	8 453	3,7	128 743	11,0	1 986
25 MILL. - 50 MILL. ...	149	9,3	5 328	0,6	93	2 813	1,2	97 761	8,4	871
50 MILL. - 100 MILL. ...	136	8,5	9 466	1,1	160	1 348	0,6	93 404	8,0	876
100 MILL. UND MEHR ...	486	30,4	862 715	97,9	2 153	1 371	0,6	544 998	46,6	2 568
ZUSAMMEN ...	1 597	100	881 309	100	2 458	227 612	100	1 169 254	100	15 917
ERWERBS- UND WIRTSCHAFTS- GENOSSENSCHAFTEN						UNTERNEHMEN GEWERBLICHER ART VON KOERPERSCHAFTEN DES OEFFENTLICHEN RECHTS				
20 000 - 50 000 ...	318	4,9	11	0,0	1	180	3,4	6	0,0	3-
50 000 - 100 000 ...	398	6,1	29	0,0	1	460	8,6	35	0,1	6-
100 000 - 250 000 ...	642	9,8	107	0,1	4	1 013	18,9	170	0,3	11-
250 000 - 500 000 ...	690	10,6	251	0,3	8	899	16,8	323	0,5	16-
500 000 - 1 MILL. ...	714	11,0	516	0,6	12	887	16,6	635	1,0	31-
1 MILL. - 5 MILL. ...	1 872	28,7	4 700	5,5	28	1 254	23,4	2 701	4,4	58-
5 MILL. - 10 MILL. ...	711	10,9	5 088	5,9	16-	248	4,6	1 767	2,9	18
10 MILL. - 25 MILL. ...	652	10,0	10 022	11,7	131-	190	3,5	3 011	4,9	4
25 MILL. - 50 MILL. ...	269	4,1	9 523	11,1	169-	85	1,6	3 071	5,0	23
50 MILL. - 100 MILL. ...	126	1,9	8 562	10,0	115-	65	1,2	4 492	7,4	110
100 MILL. UND MEHR ...	127	1,9	46 829	54,7	480-	78	1,5	44 797	73,4	667
ZUSAMMEN ...	6 519	100	85 638	100	856-	5 359	100	61 009	100	697
SONSTIGE RECHTSFORMEN										
20 000 - 50 000 ...	4 332	19,8	156	0,2	13-					
50 000 - 100 000 ...	4 938	22,5	353	0,4	10-					
100 000 - 250 000 ...	4 521	20,6	712	0,8	7-					
250 000 - 500 000 ...	2 122	9,7	750	0,9	15-					
500 000 - 1 MILL. ...	1 719	7,8	1 232	1,4	5-					
1 MILL. - 5 MILL. ...	2 640	12,0	5 957	6,8	51-					
5 MILL. - 10 MILL. ...	595	2,7	4 203	4,8	18-					
10 MILL. - 25 MILL. ...	530	2,4	8 317	9,5	20-					
25 MILL. - 50 MILL. ...	253	1,2	8 843	10,1	15-					
50 MILL. - 100 MILL. ...	138	0,6	9 691	11,1	181-					
100 MILL. UND MEHR ...	133	0,6	47 415	54,1	550					
ZUSAMMEN ...	21 921	100	87 630	100	214					





1.19 Gründungen  
nach ausgewählten Wirtschaftszweigen

Nummer der Systematik der Wirtschaftszweige	Wirtschaftsgliederung	Insgesamt				Davon			
		Steuerpflichtige	Steuerbarer Umsatz		Umsatzsteuervorauszahlung	Steuerpflichtige	Steuerbarer Umsatz		Umsatzsteuervorauszahlung
			1988				1987		
			Anzahl	1 000 DM			Anzahl	1 000 DM	
0	Land- und Forstwirtschaft, Fischerei ...	3 099	894 959	565 099	- 14 009	459	15 640	8 660	- 307
1 - 3	Produzierendes Gewerbe .....	27 975	78 761 430	54 045 098	292 636	3 476	120 442	184 084	- 2 732
1	Energie- und Wasserversorgung, Bergbau	95	478 859	447 810	11 631	13	464	149	- 73
2	Verarbeitendes Gewerbe .....	15 178	65 863 400	45 439 300	- 145 616	2 103	71 977	91 719	- 1 565
3	Baugewerbe .....	12 702	12 419 171	8 157 988	426 621	1 360	48 001	92 217	- 1 094
4	Handel .....	44 381	98 055 021	66 367 241	196 737	7 474	255 861	169 189	2 431
40/41	Großhandel .....	7 992	72 317 731	51 709 438	- 47 148	704	24 090	33 301	- 965
42	Handelsvermittlung .....	5 397	2 333 261	1 544 777	36 152	1 836	62 492	32 109	3 009
43	Einzelhandel .....	30 992	23 404 028	13 113 026	207 733	4 934	169 279	103 780	386
5 - 9	Übrige Wirtschaftsbereiche .....	77 416	39 928 681	23 762 373	1 106 003	19 263	661 011	345 258	- 19 285
5	Verkehr und Nachrichtenübermittlung ...	7 250	4 802 948	2 768 554	82 476	1 689	61 310	28 795	1 558
6	Kreditinstitute und Versicherungs- gewerbe .....	672	1 995 144	851 941	14 170	204	6 724	2 827	- 40
7	Dienstleistungen, soweit von Unternehmen und Freien Berufen erbracht .....	69 251	33 044 117	20 082 860	1 010 025	17 303	590 629	311 721	- 20 725
8, 9	Organisationen ohne Erwerbszweck, Gebietskörperschaften und Sozial- versicherung .....	243	86 471	59 018	- 668	67	2 348	1 915	- 79
0 - 9	Insgesamt ...	152 871	217 640 091	144 739 811	1 581 367	30 672	1 052 953	707 191	- 19 894

Nummer der Systematik der Wirtschaftszweige	Wirtschaftsgliederung	Davon							
		250 000 - 500 000				500 000 - 1 Mill.			
		Steuerpflichtige	Steuerbarer Umsatz		Umsatzsteuervorauszahlung	Steuerpflichtige	Steuerbarer Umsatz		Umsatzsteuervorauszahlung
			1988	1987			1988	1987	
		Anzahl	1 000 DM			Anzahl	1 000 DM		
0	Land- und Forstwirtschaft, Fischerei ....	508	175 362	105 272	- 3 809	219	143 977	92 381	- 1 789
1 - 3	Produzierendes Gewerbe .....	4 865	1 758 086	1 114 983	72 105	3 911	2 775 074	1 803 914	112 825
1	Energie- und Wasserversorgung, Bergbau	9	3 388	1 494	- 919	9	6 574	3 871	288
2	Verarbeitendes Gewerbe .....	2 571	931 697	497 499	29 161	2 131	1 516 221	870 371	47 693
3	Baugewerbe .....	2 285	823 001	615 990	43 862	1 771	1 252 279	929 672	64 843
4	Handel .....	6 995	2 484 306	1 299 455	34 740	4 684	3 304 479	1 907 965	47 000
40/41	Großhandel .....	1 134	413 698	222 768	3 409	1 134	814 762	504 967	3 878
42	Handelsvermittlung .....	474	166 030	78 449	5 253	257	179 087	86 830	2 065
43	Einzelhandel .....	5 387	1 904 577	998 239	26 077	3 293	2 310 630	1 316 168	41 057
5 - 9	Übrige Wirtschaftsbereiche .....	8 658	2 997 414	1 634 238	120 382	4 051	2 797 181	1 450 160	108 966
5	Verkehr und Nachrichtenübermittlung ...	718	251 905	123 492	5 492	436	302 750	177 899	8 176
6	Kreditinstitute und Versicherungs- gewerbe .....	59	19 876	9 168	641	23	17 570	7 920	- 1 248
7	Dienstleistungen, soweit von Unternehmen und Freien Berufen erbracht .....	7 860	2 718 441	1 498 288	114 094	3 579	2 467 922	1 259 210	101 891
8, 9	Organisationen ohne Erwerbszweck, Gebietskörperschaften und Sozial- versicherung .....	21	7 192	3 291	155	13	8 939	5 131	148
0 - 9	Insgesamt ...	21 026	7 415 167	4 153 948	223 417	12 865	9 020 711	5 254 420	267 003

\*) Unternehmen, deren Steuerpflicht 1987 begann und nicht bereits im gleichen Jahr oder 1988 wieder endete. Siehe auch methodische Erläuterungen im Textteil.

1987\*)

zweigen und Umsatzgrößenklassen

mit einem steuerbaren Jahresumsatz im Jahr 1988 von ... bis unter ... DM								Nummer der Systematik der Wirtschafts- zweige
50 000 - 100 000				100 000 - 250 000				
Steuer- pflichtige	Steuerbarer Umsatz		Umsatz- steuervoraus- zahlung	Steuer- pflichtige	Steuerbarer Umsatz		Umsatz- steuervor- auszahlung	
	1988	1987			1988	1987		
Anzahl	1 000 DM			Anzahl	1 000 DM			
571	42 173	22 421	- 1 947	1 209	198 624	111 910	- 7 861	0
4 193	306 150	232 588	13 213	6 022	991 560	767 409	45 994	1 - 3
20	1 443	745	- 816	13	1 984	949	- 271	1
2 204	159 840	104 600	5 806	3 020	498 529	381 166	17 336	2
1 969	144 867	127 244	8 223	2 989	491 047	385 294	28 929	3
7 728	561 038	288 444	11 547	10 920	1 774 748	944 278	28 241	4
748	54 703	40 760	- 638	1 367	227 559	146 162	- 2 310	40/41
1 467	103 642	49 216	5 683	1 123	173 946	86 237	7 925	42
5 513	402 693	198 468	6 502	8 430	1 373 243	711 878	22 626	43
19 601	1 421 914	695 106	39 005	22 256	3 505 512	1 708 113	130 740	5 - 9
2 123	151 353	69 914	6 093	1 711	265 146	119 634	6 538	5
201	13 935	4 418	593	152	24 129	15 051	- 611	6
17 203	1 251 525	618 395	32 323	20 341	3 208 285	1 569 672	124 574	7
74	5 101	2 379	- 3	52	7 951	3 756	239	8, 9
32 093	2 331 275	1 238 560	61 818	40 407	6 470 444	3 531 708	197 114	0 - 9

mit einem steuerbaren Jahresumsatz im Jahr 1988 von ... bis unter ... DM								Nummer der Systematik der Wirtschafts- zweige
1 Mill. - 10 Mill.				10 Mill. und mehr				
Steuer- pflichtige	Steuerbarer Umsatz		Umsatz- steuervoraus- zahlung	Steuer- pflichtige	Steuerbarer Umsatz		Umsatz- steuervor- auszahlung	
	1988	1987			1988	1987		
Anzahl	1 000 DM			Anzahl	1 000 DM			
.	.	.	.	.	.	.	.	0
4 722	12 405 805	7 547 336	352 600	786	60 404 314	42 394 785	- 301 369	1 - 3
23	65 047	47 116	770	8	399 959	393 486	- 12 652	1
2 546	6 891 255	4 235 708	180 574	603	55 793 881	39 258 238	- 424 620	2
2 153	5 449 502	3 264 513	171 257	175	4 210 475	2 743 059	110 599	3
5 663	15 095 880	8 930 799	85 059	917	74 578 709	52 827 112	- 12 280	4
2 210	6 872 742	4 220 225	175	695	63 910 177	46 541 256	- 50 697	40/41
216	538 278	282 859	1 726	24	1 109 786	929 077	10 492	42
3 237	7 684 860	4 427 715	83 159	198	9 558 746	5 356 779	27 925	43
.	.	.	.	.	.	.	.	5 - 9
512	1 312 177	699 711	23 040	61	2 458 307	1 549 110	31 579	5
20	67 901	40 092	2 614	13	1 845 009	772 466	12 222	6
2 695	6 535 082	3 546 868	190 812	270	16 272 233	11 278 706	467 057	7
.	.	.	.	.	.	.	.	8, 9
13 755	35 704 229	20 970 060	654 365	2 053	155 645 311	108 883 924	197 543	0 - 9

Nummer der Systematik der Wirtschaftszweige	Wirtschaftsgliederung	Insgesamt				Davon mit der			
		Steuerpflichtige	Steuerbarer Umsatz		Umsatzsteuervorauszahlung	Steuerpflichtige	Einzelunternehmen		Umsatzsteuervorauszahlung
			1988	1987			1988	1987	
0	Land- und Forstwirtschaft, Fischerei ....	3 099	894 959	565 099	- 14 009	2 239	501 309	325 704	- 11 218
1 - 3	Produzierendes Gewerbe .....	27 975	78 761 430	54 045 098	292 636	15 376	4 989 427	3 028 761	219 235
1	Energie- und Wasserversorgung, Bergbau	95	478 859	447 810	11 631	30	19 752	11 148	- 118
2	Verarbeitendes Gewerbe .....	15 178	65 863 400	45 439 300	- 145 616	8 605	3 086 167	1 930 208	105 664
3	Baugewerbe .....	12 702	12 419 171	8 157 988	426 621	6 741	1 883 508	1 087 404	113 689
4	Handel .....	44 381	98 055 021	66 367 241	196 737	31 999	11 261 295	6 409 602	156 467
40/41	Großhandel .....	7 992	72 317 731	51 709 438	- 47 148	3 088	2 558 927	1 577 628	5 948
42	Handelsvermittlung .....	5 397	2 333 261	1 544 777	36 152	4 691	738 752	338 771	21 419
43	Einzelhandel .....	30 992	23 404 028	13 113 026	207 733	24 220	7 963 617	4 493 204	129 100
5 - 9	Übrige Wirtschaftsbereiche .....	77 416	39 928 681	23 762 373	1 106 003	58 356	9 556 678	4 892 789	415 873
5	Verkehr und Nachrichtenübermittlung ...	7 250	4 802 948	2 768 554	82 476	5 535	992 678	556 798	34 656
6	Kreditinstitute und Versicherungs- gewerbe .....	672	1 995 144	851 941	14 170	512	72 581	29 087	2 638
7	Dienstleistungen, soweit von Unternehmen und Freien Berufen erbracht .....	69 251	33 044 117	20 082 860	1 010 025	52 305	8 491 093	4 306 760	378 551
8, 9	Organisationen ohne Erwerbszweck, Gebietskörperschaften und Sozial- versicherung .....	243	86 471	59 018	- 668	4	326	145	29
0 - 9	Insgesamt ...	152 871	217 640 091	144 739 811	1 581 367	107 970	26 308 709	14 656 857	780 357

Nummer der Systematik der Wirtschaftszweige	Wirtschaftsgliederung	Davon mit der							
		Aktiengesellschaften, Kommanditgesellschaften auf Aktien, bergrechtl. Gewerkschaften				Gesellschaften mit beschränkter Haftung			
		Steuerpflichtige	Steuerbarer Umsatz		Umsatzsteuervorauszahlung	Steuerpflichtige	Steuerbarer Umsatz		Umsatzsteuervorauszahlung
			1988	1987			1988	1987	
		Anzahl	1 000 DM			Anzahl	1 000 DM		
0	Land- und Forstwirtschaft, Fischerei ....	.	.	.	.	117	107 505	64 160	3 572
1 - 3	Produzierendes Gewerbe .....	39	9 740 079	5 819 333	- 63 948	7 371	42 149 676	29 648 431	- 126 286
1	Energie- und Wasserversorgung, Bergbau	-	-	-	-	27	399 810	384 918	12 328
2	Verarbeitendes Gewerbe .....	32	9 067 143	5 206 104	- 91 214	4 262	38 255 138	27 151 420	- 317 625
3	Baugewerbe .....	7	672 936	613 229	27 266	3 082	3 494 728	2 112 093	179 011
4	Handel .....	.	.	.	.	7 598	59 649 127	44 932 735	- 156 838
40/41	Großhandel .....	20	3 880 857	3 024 901	18 382	3 554	51 211 334	39 520 697	- 176 659
42	Handelsvermittlung .....	.	.	.	.	452	1 291 693	1 016 521	12 480
43	Einzelhandel .....	7	276 939	176 002	- 607	3 592	7 146 100	4 395 517	7 342
5 - 9	Übrige Wirtschaftsbereiche .....	.	.	.	.	8 145	19 177 599	11 808 971	515 341
5	Verkehr und Nachrichtenübermittlung ...	.	.	.	.	1 069	2 829 891	1 615 928	38 576
6	Kreditinstitute und Versicherungs- gewerbe .....	16	1 411 709	464 998	9 635	93	376 740	324 858	- 1 114
7	Dienstleistungen, soweit von Unternehmen und Freien Berufen erbracht .....	28	531 246	572 821	25 008	6 977	15 966 942	9 865 588	477 729
8, 9	Organisationen ohne Erwerbszweck, Gebietskörperschaften und Sozial- versicherung .....	-	-	-	-	6	4 027	2 598	150
0 - 9	Insgesamt ...	115	15 859 288	10 066 350	- 10 749	23 231	121 083 906	86 454 298	235 790

\*J Unternehmen, deren Steuerpflicht 1987 begann und nicht bereits im gleichen Jahr oder 1988 wieder endete. Siehe auch methodische Erläuterungen im Textteil.

1987\*)

## Zweigen und Rechtsformen

Rechtsform								Nummer der Systematik der Wirtschafts- zweige
Offene Handelsgesellschaften				Kommanditgesellschaften				
Steuer- pflichtige	Steuerbarer Umsatz		Umsatz- steuervoraus- zahlung	Steuer- pflichtige	Steuerbarer Umsatz		Umsatz- steuervor- auszahlung	
	1988	1987			1988	1987		
Anzahl	1 000 DM			Anzahl	1 000 DM			
697	193 281	115 668	- 5 264	31	70 888	48 767	- 1 820	0
3 761	7 759 286	5 091 946	59 714	1 250	12 839 141	9 596 526	236 083	1 - 3
9	23 006	21 931	- 308	7	15 992	13 948	465	1
1 266	2 720 900	1 739 470	17 312	888	11 520 404	8 616 872	170 963	2
2 486	5 015 380	3 330 545	42 711	355	1 302 745	965 706	64 654	3
3 162	3 035 882	1 575 042	20 919	1 130	16 690 544	8 975 242	127 935	4
437	1 046 240	582 955	- 302	519	10 737 888	5 813 049	76 410	40/41
191	85 473	45 011	234	45	203 348	139 179	2 295	42
2 534	1 904 169	947 077	20 987	566	5 749 308	3 023 015	49 229	43
9 049	4 102 763	2 335 168	100 630	1 185	3 566 876	2 254 450	42 934	5 - 9
441	383 141	287 349	4 821	175	561 309	285 072	4 481	5
.	.	.	.	.	.	.	.	6
8 582	3 713 361	2 044 991	95 590	999	2 885 586	1 941 421	34 167	7
.	.	.	.	.	.	.	.	8, 9
16 669	15 091 212	9 117 824	175 999	3 596	33 167 449	20 874 984	405 132	0 - 9

Rechtsform				Nummer der Systematik der Wirtschafts- zweige
Übrige Rechtsformen				
Steuer- pflichtige	Steuerbarer Umsatz		Umsatz- steuervor- auszahlung	
	1988	1987		
Anzahl	1 000 DM			
.	.	.	.	0
178	1 283 822	860 101	- 32 163	1 - 3
22	20 300	15 865	- 736	1
125	1 213 648	795 226	- 30 716	2
31	49 875	49 010	- 710	3
.	.	.	.	4
374	2 882 485	1 190 209	29 073	40/41
.	.	.	.	42
73	363 896	78 213	1 683	43
.	.	.	.	5 - 9
.	.	.	.	5
16	8 507	2 509	1 492	6
360	1 455 889	1 351 279	- 1 019	7
.	.	.	.	8, 9
1 290	6 129 526	3 569 499	- 5 162	0 - 9

1.21 Gründungen  
nach ausgewählten Wirtschafts-

Nummer der Systematik der Wirtschaftszweige	Wirtschaftsgliederung	Insgesamt			Davon		
		Steuerpflichtige	Steuerbarer Umsatz	Umsatzsteuervorauszahlung	20 000 - 50 000		
					Steuerpflichtige	Steuerbarer Umsatz	Umsatzsteuervorauszahlung
		Anzahl	1 000 DM		Anzahl	1 000 DM	
0	Land- und Forstwirtschaft, Fischerei ....	2 761	549 333	- 55 656	727	24 716	- 8 425
1 - 3	Produzierendes Gewerbe .....	24 994	53 643 267	- 861 109	4 912	164 512	- 2 843
1	Energie- und Wasserversorgung, Bergbau	69	476 478	72	10	359	- 7
2	Verarbeitendes Gewerbe .....	12 771	43 813 996	- 1 035 413	2 477	82 169	- 5 316
3	Baugewerbe .....	12 154	9 352 793	174 232	2 425	81 984	2 479
4	Handel .....	37 232	33 022 057	- 147 585	9 750	323 422	- 16 946
40/41	Großhandel .....	6 660	19 494 799	- 84 458	978	32 660	- 3 482
42	Handelsvermittlung .....	3 910	1 214 836	11 569	1 794	58 250	1 124
43	Einzelhandel .....	26 662	12 312 422	- 74 696	6 978	232 511	- 14 588
5 - 9	Übrige Wirtschaftsbereiche .....	60 074	16 588 065	- 77 433	21 881	728 668	- 78 991
5	Verkehr und Nachrichtenübermittlung ...	5 433	2 539 176	2 467	2 172	71 916	- 4 016
6	Kreditinstitute und Versicherungsgewerbe .....	411	331 548	3 526	168	5 545	12
7	Dienstleistungen, soweit von Unternehmen und Freien Berufen erbracht .....	54 092	13 637 902	- 80 129	19 493	649 501	- 74 498
8, 9	Organisationen ohne Erwerbszweck, Gebietskörperschaften und Sozialversicherung .....	138	79 439	- 3 297	48	1 706	- 489
0 - 9	Insgesamt ...	125 061	103 802 722	- 1 141 783	37 270	1 241 319	- 107 204

Nummer der Systematik der Wirtschaftszweige	Wirtschaftsgliederung	Davon					
		250 000 - 500 000			500 000 - 1 Mill.		
		Steuerpflichtige	Steuerbarer Umsatz	Umsatzsteuervorauszahlung	Steuerpflichtige	Steuerbarer Umsatz	Umsatzsteuervorauszahlung
		Anzahl	1 000 DM		Anzahl	1 000 DM	
0	Land- und Forstwirtschaft, Fischerei ....	298	102 095	- 9 842	131	87 936	- 510
1 - 3	Produzierendes Gewerbe .....	3 592	1 286 607	27 754	3 143	2 221 832	57 155
1	Energie- und Wasserversorgung, Bergbau	10	3 449	- 388	5	4 210	- 1 721
2	Verarbeitendes Gewerbe .....	1 880	672 486	4 093	1 536	1 077 538	18 271
3	Baugewerbe .....	1 702	610 672	24 049	1 602	1 140 084	40 605
4	Handel .....	4 479	1 582 567	- 18 295	3 212	2 254 624	- 6 359
40/41	Großhandel .....	962	346 074	- 6 446	865	615 575	- 2 674
42	Handelsvermittlung .....	258	90 645	1 313	141	95 485	514
43	Einzelhandel .....	3 259	1 145 848	- 13 162	2 206	1 543 564	- 4 199
5 - 9	Übrige Wirtschaftsbereiche .....	4 613	1 597 753	- 17 769	2 473	1 699 506	18 214
5	Verkehr und Nachrichtenübermittlung ...	436	154 379	50	274	193 618	- 141
6	Kreditinstitute und Versicherungsgewerbe .....	30	10 311	- 1 515	17	11 027	281
7	Dienstleistungen, soweit von Unternehmen und Freien Berufen erbracht .....	4 133	1 427 913	- 16 435	2 173	1 488 388	18 085
8, 9	Organisationen ohne Erwerbszweck, Gebietskörperschaften und Sozialversicherung .....	14	5 150	132	9	6 473	- 10
0 - 9	Insgesamt ...	12 982	4 569 023	- 18 152	8 959	6 263 898	68 500

\*) Unternehmen, deren Steuerpflicht 1988 begann und nicht bereits im gleichen Jahr wieder endete. Siehe auch methodische Erläuterungen im Textteil.

1988\*)

zweigen und Umsatzgrößenklassen

mit einem steuerbaren Jahresumsatz von ... bis unter ... DM

50 000 - 100 000			100 000 - 250 000			Nummer der Systematik der Wirtschafts- zweige
Steuer- pflichtige	Steuerbarer Umsatz	Umsatz- steuervoraus- zahlung	Steuer- pflichtige	Steuerbarer Umsatz	Umsatz- steuervor- auszahlung	
Anzahl	1 000 DM		Anzahl	1 000 DM		
730	52 241	- 13 711	811	128 368	- 25 674	0
4 104	294 096	- 121	5 125	837 600	11 952	1 - 3
6	413	- 28	19	2 917	- 293	1
2 014	144 723	- 4 887	2 691	441 140	- 3 410	2
2 084	148 960	4 794	2 415	393 543	15 655	3
7 474	538 230	- 17 961	8 311	1 327 773	- 33 450	4
884	64 755	- 2 837	1 239	200 855	- 7 994	40/41
924	64 245	1 377	636	100 353	682	42
5 666	409 230	- 16 501	6 436	1 026 565	- 26 138	43
15 880	1 128 535	- 42 613	13 181	2 040 600	- 30 462	5 - 9
1 240	86 871	- 800	933	146 624	- 2 027	5
107	7 527	- 254	68	10 716	- 40	6
14 503	1 031 992	- 41 460	12 155	1 879 282	- 28 377	7
30	2 145	- 99	25	3 979	- 19	8, 9
28 188	2 013 102	- 74 405	27 428	4 334 342	- 77 634	0 - 9

mit einem steuerbaren Jahresumsatz von ... bis unter ... DM

1 Mill. - 10 Mill.			10 Mill. und mehr			Nummer der Systematik der Wirtschafts- zweige
Steuer- pflichtige	Steuerbarer Umsatz	Umsatz- steuervoraus- zahlung	Steuer- pflichtige	Steuerbarer Umsatz	Umsatz- steuervor- auszahlung	
Anzahl	1 000 DM		Anzahl	1 000 DM		
64	153 976	2 504	-	-	-	0
3 698	9 418 731	153 582	420	39 419 889	- 1 108 589	1 - 3
9	25 716	- 1 528	10	439 413	4 037	1
1 852	4 928 601	- 37 072	321	36 467 338	- 1 081 236	2
1 837	4 464 413	118 038	89	2 513 138	- 31 389	3
3 614	9 213 884	- 17 258	392	17 781 557	- 37 316	4
1 454	4 245 455	- 20 261	278	13 989 425	- 40 763	40/41
147	334 360	217	10	471 497	6 341	42
2 013	4 634 069	2 786	104	3 320 634	- 2 893	43
1 912	4 568 186	40 696	134	4 824 816	33 492	5 - 9
354	903 301	8 147	24	982 468	1 255	5
.	.	.	.	.	.	6
1 531	3 598 912	36 347	104	3 561 914	26 209	7
.	.	.	.	.	.	8, 9
9 288	23 354 777	179 523	946	62 026 262	- 1 112 412	0 - 9

1.22 Gründungen  
nach ausgewählten Wirtschafts-

Nummer der Systematik der Wirtschaftszweige	Wirtschaftsgliederung	Insgesamt			Davon mit der		
		Steuerpflichtige	Steuerbarer Umsatz	Umsatzsteuervorauszahlung	Einzelunternehmen		
					Steuerpflichtige	Steuerbarer Umsatz	Umsatzsteuervorauszahlung
		Anzahl	1 000 DM		Anzahl	1 000 DM	
0	Land- und Forstwirtschaft, Fischerei ....	2 761	549 333	- 55 656	1 663	304 154	- 19 057
1 - 3	Produzierendes Gewerbe .....	24 994	53 643 267	- 861 109	.	.	.
1	Energie- und Wasserversorgung, Bergbau	69	476 478	72	.	.	.
2	Verarbeitendes Gewerbe .....	12 771	43 813 996	- 1 035 413	6 667	2 266 281	41 463
3	Baugewerbe .....	12 154	9 352 793	174 232	5 749	1 274 114	64 630
4	Handel .....	37 232	33 022 057	- 147 585	25 735	6 847 835	- 32 546
40/41	Großhandel .....	6 660	19 494 799	- 84 458	2 494	1 696 334	- 11 557
42	Handelsvermittlung .....	3 910	1 214 836	11 569	3 178	366 391	6 257
43	Einzelhandel .....	26 662	12 312 422	- 74 696	20 063	4 785 109	- 27 247
5 - 9	Übrige Wirtschaftsbereiche .....	60 074	16 588 065	- 77 433	.	.	.
5	Verkehr und Nachrichtenübermittlung ...	5 433	2 539 176	2 467	3 874	470 159	- 263
6	Kreditinstitute und Versicherungs- gewerbe .....	411	331 548	3 526	300	81 015	- 156
7	Dienstleistungen, soweit von Unternehmen und Freien Berufen erbracht .....	54 092	13 637 902	- 80 129	40 222	4 719 727	57 135
8, 9	Organisationen ohne Erwerbszweck, Gebietskörperschaften und Sozial- versicherung .....	138	79 439	- 3 297	.	.	.
0 - 9	Insgesamt ...	125 061	103 802 722	- 1 141 783	84 221	15 977 356	111 339

Nummer der Systematik der Wirtschaftszweige	Wirtschaftsgliederung	Davon mit der					
		Aktiengesellschaften, Kommanditgesellschaften auf Aktien, bergrechtliche Gewerkschaften			Gesellschaften mit beschränkter Haftung		
		Steuerpflichtige	Steuerbarer Umsatz	Umsatzsteuervorauszahlung	Steuerpflichtige	Steuerbarer Umsatz	Umsatzsteuervorauszahlung
Anzahl	1 000 DM			Anzahl	1 000 DM		
0	Land- und Forstwirtschaft, Fischerei ....	-	-	-	123	76 132	1 894
1 - 3	Produzierendes Gewerbe .....	18	21 532 229	- 922 864	7 304	14 973 930	20 133
1	Energie- und Wasserversorgung, Bergbau	-	-	-	31	380 057	- 226
2	Verarbeitendes Gewerbe .....	13	20 860 267	- 892 538	4 101	12 224 541	- 85 715
3	Baugewerbe .....	5	671 962	- 30 326	3 172	2 369 332	106 074
4	Handel .....	26	3 076 131	- 30 268	6 888	13 300 307	- 54 988
40/41	Großhandel .....	20	2 709 496	- 35 026	2 946	8 905 064	- 28 822
42	Handelsvermittlung .....	-	-	-	506	357 748	338
43	Einzelhandel .....	6	366 635	4 758	3 436	4 037 495	- 26 504
5 - 9	Übrige Wirtschaftsbereiche .....	25	359 466	5 412	7 143	6 120 484	58 983
5	Verkehr und Nachrichtenübermittlung ...	-	-	-	963	1 441 767	1 859
6	Kreditinstitute und Versicherungs- gewerbe .....	-	-	-	60	40 060	- 118
7	Dienstleistungen, soweit von Unternehmen und Freien Berufen erbracht .....	25	359 466	5 412	6 116	4 632 412	60 046
8, 9	Organisationen ohne Erwerbszweck, Gebietskörperschaften und Sozial- versicherung .....	-	-	-	4	6 246	- 2 805
0 - 9	Insgesamt ...	69	24 967 826	- 947 720	21 458	34 470 854	26 023

\*) Unternehmen, deren Steuerpflicht 1988 begann und nicht bereits im gleichen Jahr wieder endete. Siehe auch methodische Erläuterungen im Textteil.



1988\*)

## zweigen und Rechtsformen

Zweigen und Rechtsformen						Nummer der Systematik der Wirtschafts- zweige
Rechtsform						
Offene Handelsgesellschaften			Kommanditgesellschaften			
Steuer- pflichtige	Steuerbarer Umsatz	Umsatz- steuervoraus- zahlung	Steuer- pflichtige	Steuerbarer Umsatz	Umsatz- steuervor- auszahlung	
Anzahl	1 000 DM		Anzahl	1 000 DM		
937	122 701	- 38 897	23	32 023	390	0
4 063	6 778 232	- 105 326	1 013	6 535 531	44 402	1 - 3
14	8 682	- 1 795	3	15 657	1 134	1
1 160	2 533 973	- 104 947	706	5 737 108	10 515	2
2 889	4 235 577	1 417	304	782 766	32 753	3
3 198	2 296 291	3 084	975	6 173 947	- 42 884	4
472	1 344 246	10 959	416	3 825 181	- 24 456	40/41
154	61 762	- 439	55	180 948	- 1 482	42
2 572	890 282	- 7 435	504	2 167 818	- 16 946	43
7 173	2 679 505	- 84 120	923	1 644 145	- 99 837	5 - 9
423	168 094	2 309	149	432 441	- 33	5
30	32 879	72	9	5 360	- 846	6
6 720	2 478 532	- 86 501	765	1 206 344	- 98 958	7
-	-	-	-	-	-	8, 9
15 371	11 876 729	- 225 258	2 934	14 385 646	- 97 929	0 - 9

Rechtsform			Nummer der Systematik der Wirtschafts- zweige
Übrige Rechtsformen			
Steuer- pflichtige	Steuerbarer Umsatz	Umsatz- steuervoraus- zahlung	
Anzahl	1 000 DM		
15	14 323	13	0
.	.	.	1 - 3
.	.	.	1
124	191 826	- 4 189	2
35	19 042	- 317	3
410	1 327 547	10 017	4
312	1 014 477	4 445	40/41
17	247 986	6 895	42
81	65 083	- 1 322	43
.	.	.	5 - 9
24	26 715	- 1 405	5
12	172 234	4 573	6
244	241 421	- 17 263	7
.	.	.	8, 9
1 008	2 124 312	- 8 238	0 - 9

1.23 Auflösungen  
nach ausgewählten Wirtschaftszweigen

Nummer der Systematik der Wirtschaftszweige	Wirtschaftsgliederung	Insgesamt				Davon			
		Steuerpflichtige	Steuerbarer Umsatz		Umsatzsteuervorauszahlung	Steuerpflichtige	Steuerbarer Umsatz		Umsatzsteuervorauszahlung
			1988	1987			1988	1987	
0	Land- und Forstwirtschaft, Fischerei ....	1 060	267 382	328 211	2 117	235	7 828	19 743	370
1 - 3	Produzierendes Gewerbe .....	13 650	45 804 466	60 181 779	792 920	2 950	97 977	424 743	7 582
1	Energie- und Wasserversorgung, Bergbau	33	2 499 786	2 496 839	21 900	3	105	272	4
2	Verarbeitendes Gewerbe .....	7 956	40 065 100	53 239 374	569 860	1 644	54 805	224 018	3 727
3	Baugewerbe .....	5 661	3 239 580	4 445 566	201 160	1 303	43 066	200 454	3 851
4	Handel .....	22 814	18 613 027	30 775 767	328 346	5 990	199 587	712 189	10 608
40/41	Großhandel .....	3 391	11 229 787	20 391 503	90 866	568	19 090	196 810	954
42	Handelsvermittlung .....	2 357	495 277	725 009	23 037	931	30 243	66 066	2 373
43	Einzelhandel .....	17 066	6 887 963	9 659 255	214 443	4 491	150 255	449 313	7 281
5 - 9	Übrige Wirtschaftsbereiche .....	32 407	10 969 536	12 225 265	529 292	11 342	377 276	895 888	25 313
5	Verkehr und Nachrichtenübermittlung ...	3 338	1 976 103	2 316 395	65 151	1 186	39 615	106 302	1 857
6	Kreditinstitute und Versicherungsgewerbe .....	208	1 061 153	911 697	6 772	70	2 167	4 802	167
7	Dienstleistungen, soweit von Unternehmen und Freien Berufen erbracht .....	28 808	7 071 676	8 633 715	456 854	10 069	334 864	783 549	23 266
8, 9	Organisationen ohne Erwerbszweck, Gebietskörperschaften und Sozialversicherung .....	53	860 605	363 458	515	17	629	1 236	23
0 - 9	Insgesamt ...	69 931	75 654 410	103 511 022	1 652 675	20 517	682 667	2 052 563	43 873

Nummer der Systematik der Wirtschaftszweige	Wirtschaftsgliederung	Davon							
		250 000 - 500 000				500 000 - 1 Mill.			
		Steuerpflichtige	Steuerbarer Umsatz		Umsatzsteuervorauszahlung	Steuerpflichtige	Steuerbarer Umsatz		Umsatzsteuervorauszahlung
			1988	1987			1988	1987	
0	Land- und Forstwirtschaft, Fischerei ....	202	67 932	76 486	- 1 506	51	34 750	32 758	402
1 - 3	Produzierendes Gewerbe .....	2 003	707 751	1 337 771	49 547	.	.	.	.
1	Energie- und Wasserversorgung, Bergbau	4	1 385	5 108	- 470	.	.	.	.
2	Verarbeitendes Gewerbe .....	1 194	426 303	752 628	26 718	803	563 687	912 234	32 599
3	Baugewerbe .....	805	280 062	580 035	23 299	519	366 491	547 918	27 610
4	Handel .....	2 829	995 129	1 810 872	31 041	.	.	.	.
40/41	Großhandel .....	460	165 845	525 598	- 6 851	383	270 884	668 841	8 160
42	Handelsvermittlung .....	211	72 849	92 293	5 093	.	.	.	.
43	Einzelhandel .....	2 158	756 435	1 192 981	32 798	1 141	783 154	1 529 564	31 628
5 - 9	Übrige Wirtschaftsbereiche .....	2 515	871 369	1 081 632	68 757	.	.	.	.
5	Verkehr und Nachrichtenübermittlung ...	286	98 897	139 542	8 414	192	135 909	166 217	8 038
6	Kreditinstitute und Versicherungsgewerbe .....	11	4 264	15 038	267	19	13 446	26 149	511
7	Dienstleistungen, soweit von Unternehmen und Freien Berufen erbracht .....	2 210	765 276	921 106	60 173	930	644 168	741 896	51 655
8, 9	Organisationen ohne Erwerbszweck, Gebietskörperschaften und Sozialversicherung .....	8	2 932	5 945	- 97	.	.	.	.
0 - 9	Insgesamt ...	7 549	2 642 180	4 306 761	147 838	4 166	2 900 312	4 737 112	164 770

\*) Unternehmen, deren Steuerpflicht 1988 endete, ohne Unternehmen, deren Steuerpflicht im gleichen Jahr begründet wurde. Siehe auch methodische Erläuterungen im Textteil.

1988\*)

## zweigen und Umsatzgrößenklassen

mit einem steuerbaren Jahresumsatz im Jahr 1988 von ... bis unter ... DM

50 000 - 100 000				100 000 - 250 000				Nummer der Systematik der Wirtschafts- zweige
Steuer- pflichtige	Steuerbarer Umsatz		Umsatz- steuervoraus- zahlung	Steuer- pflichtige	Steuerbarer Umsatz		Umsatz- steuervor- auszahlung	
	1988	1987			1988	1987		
Anzahl	1 000 DM			Anzahl	1 000 DM			
201	14 644	31 595	474	332	55 934	76 339	- 123	0
2 411	174 531	546 722	13 840	.	.	.	.	1 - 3
6	402	783	- 221	.	.	-	.	1
1 275	92 235	277 345	6 448	1 848	303 899	664 711	20 768	2
1 130	81 894	268 594	7 613	1 381	222 073	573 663	20 197	3
4 807	348 248	899 758	18 047	5 678	903 790	1 748 595	43 534	4
454	33 046	247 437	1 236	671	109 451	352 952	4 137	40/41
515	36 656	71 282	3 038	505	78 288	119 932	6 697	42
3 838	278 546	581 040	13 774	4 502	716 051	1 275 711	32 700	43
8 960	639 793	1 066 816	49 069	.	.	.	.	5 - 9
845	60 076	111 433	4 510	655	102 175	166 471	7 591	5
43	3 155	5 468	176	37	5 645	8 504	382	6
8 063	575 937	949 427	44 382	6 803	1 054 523	1 403 726	82 264	7
9	626	488	.	.	.	.	.	8, 9
16 379	1 177 216	2 544 891	81 430	16 745	2 649 561	4 643 459	174 719	0 - 9

mit einem steuerbaren Jahresumsatz im Jahr 1988 von ... bis unter ... DM

1 Mill. - 10 Mill.				10 Mill. und mehr				Nummer der Systematik der Wirtschafts- zweige
Steuer- pflichtige	Steuerbarer Umsatz		Umsatz- steuervoraus- zahlung	Steuer- pflichtige	Steuerbarer Umsatz		Umsatz- steuervor- auszahlung	
	1988	1987			1988	1987		
Anzahl	1 000 DM			Anzahl	1 000 DM			
39	86 295	91 290	2 500	-	-	-	-	0
1 457	3 825 972	5 111 751	189 163	275	6 298 764	50 061 977	431 396	1 - 3
8	22 760	18 999	94	9	225 197	2 471 388	22 465	1
956	2 693 155	3 550 076	116 020	236	55 555 517	46 858 363	363 579	2
493	1 110 058	1 542 676	73 237	30	518 048	732 227	45 352	3
1 621	4 252 764	6 369 318	109 799	.	.	.	.	4
681	2 082 861	3 805 781	44 247	174	4 772 263	14 594 084	38 982	40/41
68	160 894	209 042	1 496	.	.	.	.	42
872	2 009 009	2 354 496	64 056	64	1 406 543	2 276 151	32 208	43
867	2 187 204	2 174 968	146 364	.	.	.	.	5 - 9
159	1 406 567	467 253	16 467	15	322 427	1 159 178	18 274	5
25	76 561	85 462	2 051	3	955	766 274	3 218	6
678	1 691 736	1 607 605	128 019	55	1 063 868	2 226 406	67 095	7
5	12 340	14 649	174	.	.	.	.	8, 9
3 984	10 352 235	13 747 327	447 825	591	13 908 261	71 478 908	592 219	0 - 9

1.24 Auflösungen  
nach ausgewählten Wirtschaftszweigen

Nummer der Systematik der Wirtschaftszweige	Wirtschaftsgliederung	Insgesamt				Davon mit der			
						Einzelunternehmen			
		Steuerpflichtige	Steuerbarer Umsatz		Umsatzsteuervorauszahlung	Steuerpflichtige	Steuerbarer Umsatz		Umsatzsteuervorauszahlung
			1988	1987			1988	1987	
		Anzahl	1 000 DM		Anzahl	1 000 DM			
0	Land- und Forstwirtschaft, Fischerei ....	1 060	267 382	328 211	2 117	900	201 663	232 575	158
1 - 3	Produzierendes Gewerbe .....	13 650	45 804 466	60 181 779	792 920	.	.	.	.
1	Energie- und Wasserversorgung, Bergbau	33	2 499 786	2 496 839	21 900	.	.	.	.
2	Verarbeitendes Gewerbe .....	7 956	40 065 100	53 239 374	569 860	5 666	2 468 590	3 314 083	123 584
3	Baugewerbe .....	5 661	3 239 580	4 445 566	201 160	3 838	1 051 892	1 603 001	86 152
4	Handel .....	22 814	18 613 027	30 775 767	328 346	18 789	5 649 872	8 131 789	179 985
40/41	Großhandel .....	3 391	11 229 787	20 391 503	90 866	2 078	1 748 647	2 457 459	17 535
42	Handelsvermittlung .....	2 357	495 277	725 009	23 037	2 160	378 877	512 437	19 875
43	Einzelhandel .....	17 066	6 887 963	9 659 255	214 443	14 551	3 522 348	5 161 892	142 575
5 - 9	Übrige Wirtschaftsbereiche .....	32 407	10 969 536	12 225 265	529 292	.	.	.	.
5	Verkehr und Nachrichtenübermittlung ...	3 338	1 976 103	2 316 395	65 151	2 818	508 320	641 821	34 401
6	Kreditinstitute und Versicherungs- gewerbe .....	208	1 061 153	911 697	6 772	135	15 434	25 074	901
7	Dienstleistungen, soweit von Unternehmen und Freien Berufen erbracht .....	28 808	7 071 676	8 633 715	456 854	24 173	3 387 440	4 336 773	263 256
8, 9	Organisationen ohne Erwerbszweck, Gebietskörperschaften und Sozial- versicherung .....	53	860 605	363 458	515	.	.	.	.
0 - 9	Insgesamt ...	69 931	75 654 410	103 511 022	1 652 675	56 325	13 283 933	18 285 452	688 518

Nummer der Systematik der Wirtschaftszweige	Wirtschaftsgliederung	Davon mit der							
		Aktiengesellschaften, Kommanditgesellschaften auf Aktien, bergrechtliche Gewerkschaften				Gesellschaften mit beschränkter Haftung			
		Steuerpflichtige	Steuerbarer Umsatz		Umsatzsteuervorauszahlung	Steuerpflichtige	Steuerbarer Umsatz		Umsatzsteuervorauszahlung
			1988	1987			1988	1987	
		Anzahl	1 000 DM			Anzahl	1 000 DM		
0	Land- und Forstwirtschaft, Fischerei ...	-	-	-	-	14	21 826	29 446	1 328
1 - 3	Produzierendes Gewerbe .....	.	.	.	.	1 352	12 746 728	15 528 135	154 410
1	Energie- und Wasserversorgung, Bergbau	.	.	.	.	3	78 964	58 183	2 295
2	Verarbeitendes Gewerbe .....	15	19 657 746	28 120 422	204 515	794	11 931 721	14 379 317	104 203
3	Baugewerbe .....	.	.	.	.	555	736 043	1 090 635	47 912
4	Handel .....	.	.	.	.	1 009	4 551 123	6 902 640	32 510
40/41	Großhandel .....	3	795 570	2 158 826	- 8 232	531	3 548 213	5 754 373	12 611
42	Handelsvermittlung .....	-	-	-	-	47	36 868	65 098	1 134
43	Einzelhandel .....	.	.	.	.	431	966 043	1 083 168	18 766
5 - 9	Übrige Wirtschaftsbereiche .....	.	.	.	.	838	2 552 374	2 739 666	54 470
5	Verkehr und Nachrichtenübermittlung ...	.	.	.	.	145	593 437	610 058	8 402
6	Kreditinstitute und Versicherungs- gewerbe .....	4	555 780	430 180	12 090	.	.	.	.
7	Dienstleistungen, soweit von Unternehmen und Freien Berufen erbracht .....	.	.	.	.	687	1 844 489	2 021 004	43 920
8, 9	Organisationen ohne Erwerbszweck, Gebietskörperschaften und Sozial- versicherung .....	-	-	-	-	.	.	.	.
0 - 9	Insgesamt ...	31	23 336 133	33 479 371	217 630	3 213	19 872 052	25 199 886	242 719

\*) Unternehmen, deren Steuerpflicht 1988 endete, ohne Unternehmen, deren Steuerpflicht im gleichen Jahr begründet wurde. Siehe auch methodische Erläuterungen im Textteil.

1988\*)  
zweigen und Rechtsformen

Rechtsform				Nummer der Systematik der Wirtschafts- zweige				
Offene Handelsgesellschaften			Kommanditgesellschaften					
Steuer- pflichtige	Steuerbarer Umsatz		Umsatz- steuervoraus- zahlung		Steuer- pflichtige	Steuerbarer Umsatz		Umsatz- steuervor- auszahlung
	1988	1987				1988	1987	
Anzahl	1 000 DM				Anzahl	1 000 DM		
129	34 203	42 526	378	14	7 227	21 197	185	0
2 016	2 202 086	2 457 402	80 329	.	.	.	.	1 - 3
4	5 143	4 016	249	.	.	.	.	1
940	1 249 550	1 472 977	53 070	495	4 586 206	5 711 510	84 879	2
1 072	947 393	980 409	27 009	186	499 293	758 856	39 824	3
2 083	1 418 214	2 074 837	38 893	799	4 844 071	8 804 730	92 519	4
329	694 974	1 103 575	16 311	348	3 106 835	6 653 186	58 951	40/41
110	49 141	101 032	657	35	29 703	45 377	1 342	42
1 644	674 099	870 229	21 925	416	1 707 534	2 106 166	32 226	43
3 849	1 113 871	1 170 322	94 936	.	.	.	.	5 - 9
257	88 856	102 893	4 574	104	438 134	640 214	13 709	5
.	.	.	.	.	.	.	.	6
3 587	1 020 736	1 063 049	90 292	275	657 596	649 763	53 357	7
.	.	.	.	-	-	-	-	8, 9
8 077	4 768 374	5 745 087	214 536	1 877	11 037 815	16 592 119	285 096	0 - 9

Rechtsform				Nummer der Systematik der Wirtschafts- zweige
Übrige Rechtsformen				
Steuer- pflichtige	Steuerbarer Umsatz		Umsatz- steuervor- auszahlung	
	1988	1987		
Anzahl	1 000 DM			
3	2 463	2 466	67	0
72	608 916	688 646	14 362	1 - 3
.	.	.	.	1
46	1 171 288	241 065	- 392	2
.	.	.	.	3
.	.	.	.	4
102	1 335 548	2 264 083	- 6 309	40/41
5	688	1 064	29	42
.	.	.	.	43
204	1 391 210	1 227 576	- 3 456	5 - 9
.	.	.	.	5
57	370 068	341 764	- 8 537	6
.	.	.	.	7
50	860 227	362 479	519	8, 9
408	356 103	4 209 106	4 176	0 - 9



## 2 STEUERPFlichtIGE, UMSATZ UND UMSATZSTEUER - UST VOR ABZUG DER VORSTEUER, ABZIEHBARE

## VORSTEUER, UST-VORAUSZAHLUNG - 1988 NACH WIRTSCHAFTLICHER GLIEDERUNG

NUMMER DER SYSTEMATIK DER WIRTSCHAFTS- ZWEIGE	WIRTSCHAFTSGLIEDERUNG	STEUER- PFLICH- TIGE	STEUERBARER UMSATZ	VERAENDERUNG DES UMSATZES BEI ALLEN STEUER- PFLICHTIGEN MIT ANGABE GEGENUEBER DES VORJAH- RESUMSATZES 1986 1987		UMSATZSTEUER VOR ABZUG DER VORSTEUER- BETRAEGE	ABZIEHBARE VORSTEUER- BETRAEGE	UMSATZSTEUER VORAUS- ZAHLUNG
		ANZAHL	1 000 DM	PROZENT		1 000 DM		
0 - 9	ALLE WIRTSCHAFTS- ABTEILUNGEN ZUSAMMEN	2 021 824	4 255 302 017	8,3	6,4	453 826 908	381 991 910	67 784 398
0	LAND- U. FORSTWIRTSCHAFT, FISCHEREI	33 791	14 763 817	4,9	3,6	1 346 954	1 110 054	136 817
01	LANDWIRTSCHAFT	18 231	5 669 658	3,3	5,8	400 922	449 111	135 934-
018	LANDWIRTSCHAFT (OH. WEIN- BAU)	12 904	4 593 498	3,2	5,4	377 427	437 625	146 365-
019	WEINBAU 1)	5 327	1 076 160	3,7	7,2	23 495	11 486	10 431
03	GEWERBL. GAERTNEREI U. TIERHALTUNG	13 700	8 621 869	7,1	3,1	905 672	636 382	257 610
031	GEWERBL. GAERTNEREI	11 071	6 086 979	13,1	7,5	717 679	418 106	288 650
034 - 037	GEWERBL. TIERHALTUNG U. JAGD	2 629	2 534 890	5,0-	5,5-	187 992	218 276	31 040-
05	FORSTWIRTSCHAFT	1 243	271 754	7,5-	16,0-	27 768	17 529	9 721
07	FISCHEREI, FISCHZUCHT	617	200 536	16,7-	3,6	12 593	7 032	5 421
071	HOCHSEE- U. KUESTEN- FISCHEREI	504	164 086	10,8-	2,3	9 509	4 202	5 304
071 1	GR. HOCHSEEFISCHEREI	17	37 461	40,7-	3,2	1 667	2 518	851-
071 5	KL. HOCHSEE- U. KUESTEN- FISCHEREI	487	126 624	4,8	1,9	7 842	1 683	6 155
074 - 077	BINNENFISCH., FISCHZUCHT, FISCHW. DIENSTLEISTG.	113	36 450	35,6-	10,5	3 084	2 831	117
1 - 3	PRODUZIERENDES GEWERBE	493 276	2 171 680 989	5,4	6,7	223 624 864	190 270 226	30 923 523
1	ENERGIE- U. WASSER- VERSORG., BERGBAU	4 789	187 318 685	7,5-	0,2-	24 457 830	18 549 686	5 849 041
10	ELEKTRIZ.-, GAS-, FERN- WAERME- U. WASSERVERSORG.	4 564	154 881 423	5,7-	0,3	20 348 782	15 707 222	4 586 966
100	ELEKTRIZITAETS-, GAS- U. FERNWAERMEVERSORGUNG, GAS	409	43 609 621	5,6-	0,3-	5 603 385	4 347 675	1 241 256
101	ELEKTRIZITAETSVERSORGUNG	990	86 217 829	4,4	3,3	11 649 209	8 556 989	3 055 544
101 1	ELEKTRIZITAETSERZEUGUNG U. - VERTEILUNG	648	75 881 128	4,7	3,1	10 259 113	7 453 111	2 772 643
101 11	ELEKTRIZ. ERZG. (WAERMEKR. OH. KERNENERG. U. - VERTLG.	207	59 538 820	1,7	1,7	8 051 806	6 096 982	1 932 416
101 14	ELEKTRIZITAETSERZEUGUNG (KERNENERGIE) U. - VERTLG.	19	8 835 068	29,3	15,8	1 230 949	617 761	604 364
101 17	ELEKTRIZITAETSERZEUGUNG (WASSERKRAFT) U. - VERTLG.	422	7 507 239	5,8	1,6	976 357	738 368	235 863
101 4	ELEKTRIZITAETSERZEUGUNG	122	629 193	5,8-	18,5	86 706	121 881	35 360-
101 41	ELEKTRIZITAETSERZEUGUNG (WAERMEKR. OH. KERNENERG.)	24	527 281	3,7-	22,4	72 917	113 833	41 070-
101 44	ELEKTRIZITAETSERZEUGUNG (KERNENERGIE)							
101 47	ELEKTRIZITAETSERZEUGUNG (WASSERKRAFT)							
101 7	ELEKTRIZITAETSERZEUGUNG (WASSERKRAFT)	98	101 911	72,9-	0,8	13 789	8 048	5 710
103	ELEKTRIZITAETSERZEUGUNG (OH. - ERZEUGUNG)	220	9 707 508	2,3	3,5	1 303 390	981 997	318 262
103 1	GASVERSORGUNG	128	18 971 679	36,2-	11,7-	2 572 182	2 190 189	379 172
103 1	GASERZEUGUNG U. - VERTEILUNG	47	14 539 613	37,1-	13,1-	1 962 483	1 680 024	279 983
103 4	GASERZEUGUNG	4	41 166	44,1	5,0-	5 629	7 135	1 506-
103 7	GASVERTEILUNG (OH. - ERZEUGUNG)	77	4 390 900	33,6-	6,9-	604 070	503 030	100 695
105	FERNWAERMEVERSORGUNG	90	332 782	6,4-	3,2	39 062	49 616	10 669-
107	WASSERVERSORGUNG	2 947	5 745 512	6,2	5,2	484 945	562 754	78 338-
107 1	WASSERGEWINNUNG U. - VERTEILUNG	2 356	4 999 355	5,6	4,9	417 427	477 514	60 551-
107 4	WASSERGEWINNUNG	74	142 665	5,3	6,7	10 995	10 172	810
107 7	WASSERVERTEILUNG (OH. - GEWINNUNG)	517	607 493	11,4	7,2	56 522	75 068	18 597-
11	BERGBAU	225	32 437 262	15,2-	2,4-	4 109 048	2 842 464	1 262 075
110	STEINKOHLENBERGB. U. - BRI- KETTERSTELLUNG, KOKEREI	17	23 575 638	0,5-	1,2	3 013 560	1 901 050	1 109 187
110 1	STEINKOHLENBERGBAU, KOKEREI	.	.	.	.	.	.	.
110 11	STEINKOHLENBERGBAU	.	.	.	.	.	.	.
110 15	KOKEREI	.	.	.	.	.	.	.
110 5	H. V. STEINKOHLENBRIKETTS	.	.	.	.	.	.	.
111	BRAUNKOHLENBERGBAU U. - BRIKETTERSTELLUNG	.	.	.	.	.	.	.
113	ERZBERGBAU	8	2 483 476	13,0-	11,3-	229 954	191 864	37 058
114	GEW. V. SPALT- U. BRUTSTOFF- HALTIGEN ERZEN							
115	KALI- U. STEINSALZBERGBAU, SALINEN							
115 4	KALIBERGBAU	.	.	.	.	.	.	.
115 7	GEW. V. SALZ	.	.	.	.	.	.	.

## 2 STEUERPFLLICHIGE, UMSATZ UND UMSATZSTEUER - UST VOR ABZUG DER VORSTEUER, ABZIEHBARE

## VORSTEUER, UST-VORAUSZAHLUNG - 1988 NACH WIRTSCHAFTLICHER GLIEDERUNG

NUMMER DER SYSTEMATIK DER WIRTSCHAFTS ZWEIGE	WIRTSCHAFTSGLIEDERUNG	STEUER- PFLICH- TIGE	STEUERBARER UMSATZ	VERAENDERUNG BEI ALLEN STEUER- PFLICHTIGEN GEGENUEBER 1986	DES UMSATZES BEI STEUER- PFLICHTIGEN MIT ANGABE DES VORJAH- RESUMSATZES GEGENUEBER 1987	UMSATZSTEUER VOR ABZUG DER VORSTEUER- BETRAEGE	ABZIEHBARE VORSTEUER- BETRAEGE	UMSATZSTEUER VORAUS- ZAHLUNG
		ANZAHL	1 000 DM	PROZENT		1 000 DM		
115 71	STEINSALZBERGBAU							
116	GEW. V. ERDOEL, ERDGAS	23	5 850 329	48,0-	14,4-	812 175	712 087	99 953
118	SONST. BERGBAU,							
	TORFGewinnung	177	527 820	10,3	11,7	53 360	37 462	15 877
118 1	SONST. BERGBAU	16	101 765	12,4-	10,2	10 747	6 752	3 992
118 11	SONST. BERGBAU (OH.							
	SCHWEFELGewinnung)							
118 15	GEW. V. SCHWEFEL, SCHWEFEL-							
	KIES							
118 5	TORFGewinnung u.							
	-Veredlung	161	426 055	17,5	12,0	42 613	30 710	11 885
2	VERARBEITENDES GEWERBE	292 503	1 765 964 436	6,6	7,8	169 744 040	154 486 513	12 913 777
20	CHEM. INDUSTRIE USW,							
	MINERALOELVERARB.	4 112	279 466 975	3,7	8,9	27 857 119	25 859 874	1 674 283
200	CHEMISCHE INDUSTRIE	3 998	180 922 557	9,4	9,0	15 490 522	15 962 174	776 213-
200 1	H. V. CHEM. GRUNDSTF. (AUCH							
	M. ANSCHL. WEITERVERARB.)	1 232	110 743 605	11,9	8,4	8 318 343	9 427 676	1 306 645-
200 2	H. V. CHEM. ERZEUGNISSEN F.							
	GEWERBE, LANDWIRTSCHAFT	1 145	29 714 696	8,6	7,3	2 929 477	2 947 495	32 716-
200 21	H. V. ANSTRICHMITTELN,							
	DRUCK-U. ABZIEHFARBEN	476	9 126 450	54,0	8,5	859 075	921 754	71 545-
200 24	H. V. AETHERISCHEN OELN,							
	NATUERL. U. KUENSTL. AROMEN	30	438 030	16,2	9,9	38 371	39 612	1 278-
200 27	H. V. SONST. CHEM. ERZEUGN.							
	F. GEWERBE, LANDWIRTSCHAFT	639	20 150 216	4,4-	6,8	2 032 031	1 986 130	40 107
200 3	H. V. CHEM. ERZEUGN. F. PRIV.							
	VERBRAUCH, VERWALTUNGEN	1 542	36 635 872	9,9	12,3	3 994 635	3 240 167	662 414
200 31	H. V. PHARMAZEUTISCHEN							
	ERZEUGNISSEN	683	21 896 716	15,3	19,4	2 395 767	1 841 403	518 120
200 33	H. V. SEIFEN, MASCH-U.							
	KOERPERPFLEGEMITTELN	399	12 242 607	3,8	2,4	1 335 113	1 141 781	141 828
200 35	H. V. FOTOCHEMISCHEN							
	ERZEUGNISSEN	125	464 402	30,8	4,0	38 293	55 811	18 628-
200 39	H. V. SONST. CHEM. ERZEUGN.							
	F. PRIV. VERBRAUCH, VERW.	335	2 032 148	7,2-	3,9	225 462	201 171	21 094
200 4	H. V. CHEMIEFASERN	79	3 828 383	32,6-	9,4	248 067	346 836	99 266-
201	H. U. VERARB. V. SPALT-U.							
	BRUTSTOFFEN	16	1 132 179	38,3	51,2-	143 511	184 266	40 784-
205	MINERALOELVERARBEITUNG	98	97 412 239	5,8-	10,4	12 223 085	9 713 434	2 491 281
205 1	MINERALOELRAFFINERIEN	43	96 062 051	5,8-	10,9	12 044 518	9 626 893	2 399 393
205 3	WEITERVERARB. V. MINERAL-							
	OELDERIVATEN	55	1 350 188	4,4-	11,8-	178 567	86 541	91 888
21	H. V. KUNSTSTOFF-U.							
	GUMMIWAREN	7 005	54 947 604	12,6	10,0	6 011 109	5 110 613	847 102
210	H. V. KUNSTSTOFFWAREN	6 193	38 752 329	10,0	12,5	4 291 406	3 672 397	571 511
213	H. V. GUMMIWAREN	579	15 116 271	21,1	4,3	1 573 128	1 321 631	245 652
213 1	H. V. BEREIFUNGEN	51	8 962 603	31,4	3,5	869 312	809 518	58 778
213 5	H. V. GUMMIWAREN (OH.							
	BEREIFUNGEN)	528	6 153 668	8,7	5,1	703 816	512 113	186 875
216	RUNDERNEUERUNG U. REP. V.							
	BEREIFUNGEN	233	1 079 003	1,6	0,9-	146 574	116 585	29 939
22	GEW. U. VERARB. V. STEINEN							
	U. ERDEN, FEINKERAMIK, GLAS	13 886	57 345 010	6,4	7,6	6 865 048	4 932 907	1 892 787
221	GEW. V. STEINEN U. ERDEN	2 543	8 389 189	7,6	8,7	1 051 358	681 820	365 892
221 1	GEW. V. NATURSTEINEN, ANG	737	2 173 783	0,5	6,5	293 868	185 558	108 195
221 2	GEW. V. SAND, KIES	1 456	3 782 477	7,9	6,1	505 339	298 465	204 692
221 3	GEW. V. KALKSTEIN, GIPS,							
	KREIDE	79	934 648	16,9	20,5	102 102	71 723	29 295
221 31	GEW. V. KALKSTEIN	52	205 985	28,5	16,2	28 581	18 407	10 174
221 35	GEW. V. GIPS, KREIDE	27	728 664	14,0	21,6	73 521	53 316	19 121
221 4	GEW. V. SCHIEFER, TON,							
	KADLIN	99	720 860	16,8	9,7	68 251	59 036	9 166
221 41	GEW. V. SCHIEFER	26	34 923	11,7	22,0	4 638	3 334	1 304
221 45	GEW. V. TON, KADLIN	73	685 936	17,1	9,2	63 613	55 702	7 862
221 5	GEW. V. DOLOMIT, BIMS SOWIE							
	V. STEINEN U. ERDEN, ANG	172	777 421	9,0	14,2	81 799	67 038	14 544
221 51	GEW. V. DOLOMIT							
221 54	GEW. V. BIMS	39	429 074	17,6	17,6	37 911	35 422	2 487
221 57	GEW. V. STEINEN U.							
	ERDEN, ANG	133	348 346	0,0-	10,3	43 888	31 615	12 058
222	VERARB. V. STEINEN U. ERDEN							
	(OH. GROBKER., SCHLEIFM.)	7 933	26 868 694	8,6	9,7	3 524 595	2 460 941	1 049 523
222 1	H. V. ZEMENT	111	4 262 246	9,2	10,3	541 647	358 496	182 294
222 2	H. V. KALK, MOERTEL,							
	GEBRANNTEN GIPS	148	1 446 758	9,5-	14,5	191 960	127 291	64 642
222 21	H. V. KALK	56	945 316	16,1-	15,6	123 769	76 817	46 937
222 23	H. V. MOERTEL	75	435 673	5,3	12,5	60 292	45 173	15 117
222 25	H. V. GEBRANNTEN GIPS	17	65 770	10,6	11,9	7 899	5 301	2 588
222 3	H. V. BETONERZEUGNISSEN							
	(OH. FERTIGTEILBAUTEN)	2 108	8 598 969	6,5	10,9	1 147 161	806 623	338 577
222 31	H. V. BAUSTOFFEN A. BIMS	214	457 141	4,6-	4,1	61 791	41 007	20 775



## 2 STEUERPFlichtIGE, UMSATZ UND UMSATZSTEUER - UST VOR ABZUG DER VORSTEUER, ABZIEHBARE

## VORSTEUER, UST-VORAUSZAHLUNG - 1988 NACH WIRTSCHAFTLICHER GLIEDERUNG

NUMMER DER SYSTEMATIK DER WIRTSCHAFTS- ZWEIGE	WIRTSCHAFTSGLIEDERUNG	STEUER- PFLICH- TIGE	STEUERBARER UMSATZ	VERÄNDERUNG BEI ALLEN STEUER- PFLICHTIGEN GEGENÜBER 1986	DES UMSATZES BEI STEUER- PFLICHTIGEN MIT ANGABE DES VORJAH- RESUMSATZES GEGENÜBER 1987	UMSATZSTEUER VOR ABZUG DER VORSTEUER- BETRÄGE	ABZIEHBARE VORSTEUER- BETRÄGE	UMSATZSTEUER VORAUS- ZAHLUNG
		ANZAHL	1 000 DM	PROZENT		1 000 DM		
222 34	H.V.BAUSTOFFEN A. SCHLACKEN	78	1 144 553	128,7	10,0	146 994	100 792	45 359
222 37	H.V.BETONERZEUGNISSEN, ANG	1 678	6 126 528	4,6-	10,3	823 676	584 143	238 432
222 38	H.V.GR.FORM.FERTIGBAU- TEILEN A.BETON F.HOCHBAU	136	870 748	29,4	21,4	114 700	80 682	34 011
222 4	H.V.GIPSERZEUGNISSEN, ASBESTZEMENTWAREN U.AE.	134	1 391 436	59,4	4,9	175 054	126 663	37 986
222 41	H.V.GIPSERZEUGNISSEN	46	114 294	7,3-	4,7	13 040	9 040	3 931
222 44	H.V.MINERAL.GEB.DAEMM-U. LEICHTBAUPLATTEN U.AE.	71	603 176	11,4	7,3	74 458	63 676	10 697
222 47	H.V.ASBESTZEMENTWAREN	17	673 966	223,9	2,9	87 556	53 947	23 358
222 5	H.V.KALKSANDSTEINEN	159	687 091	1,0-	11,4	93 178	58 914	34 252
222 6	H.V.TRANSPORTBETON	540	4 839 036	9,0	13,2	670 509	529 235	141 234
222 7	VERARB.V.ASBEST	57	1 159 280	6,3	3,7	110 622	83 435	26 896
222 8	VERARB.V.NATURSTEINEN, ANG	4 426	2 962 198	12,7	7,0	401 922	231 708	169 803
222 81	VERARB.V.NATURSTEINEN, ANG(OH.STEINMETZEREI)	535	947 074	20,1	7,1	122 381	78 805	43 293
222 85	STEINBILDHAUEREI,STEIN- METZEREI	3 891	2 015 124	9,6	7,0	279 541	152 902	126 510
222 9	VERARB.V.SCHIEFER SOWIE V.STEINEN U.ERDEN,ANG	250	1 521 679	5,5	0,6	192 541	138 577	53 840
223	GROBKERAMIK	467	4 319 701	2,0	8,7	461 658	346 706	114 789
223 1	H.V.GROBSTEINZEUG	38	353 501	8,8	16,2-	33 641	26 830	6 780
223 4	H.V.FEUFESTER GROB- KERAMIK	92	1 561 576	7,4-	7,3	129 874	126 111	3 676
223 7	ZIEGELEI	337	2 404 623	8,1	13,3	298 143	193 765	104 334
224	FEINKERAMIK	1 386	6 629 166	21,1	4,4	630 030	472 819	149 910
224 1	H.V.PORZELLAN	243	2 063 451	4,1	3,9	173 812	120 751	51 252
224 2	H.V.STEINGUT,FEINSTEIN- ZEUG,TON-U.TOEPFERWAREN	648	608 259	6,3-	0,2-	72 104	47 651	24 340
224 21	H.V.STEINGUT,FEINSTEIN- ZEUG	166	335 006	11,7-	2,7-	39 528	27 023	12 475
224 25	H.V.TON-U.TOEPFERWAREN	482	273 252	1,4	3,3	32 576	20 628	11 865
224 4	H.V.SANITÄRER U.TECHNI- SCHER KERAMIK	202	2 038 251	88,0	9,1	196 934	162 298	29 750
224 41	H.V.SANITÄRER INSTAL- LATIONSKERAMIK	121	1 517 699	154,8	8,6	145 818	120 981	22 068
224 45	H.V.TECHNISCHER KERAMIK	81	520 552	6,6	9,5	51 115	41 317	7 682
224 7	H.V.FLIESEN,BAUKERAMIK, KACHELN,KACHELOFFEN	293	1 919 205	9,0	3,9	187 179	142 119	44 569
224 71	H.V.WAND-U.BODENFLIESEN	80	1 657 869	12,9	5,4	155 566	118 531	36 712
224 75	H.V.BAUKERAMIK,KACHELN, KACHELOFFEN	213	261 336	10,4-	0,1	31 613	23 589	7 857
226	H.V.SCHLEIFMITTELN	182	1 389 678	8,6	14,6	117 683	112 272	4 921
226 1	H.V.SCHLEIFMITTELN(OH. DIAMANTSCHLEIFMITTEL)	150	1 306 274	7,4	15,0	108 990	105 468	3 034
226 5	H.V.DIAMANTSCHLEIF- MITTELN	32	83 404	31,7	7,1	8 693	6 804	1 887
227	H.U.VERARB.V.GLAS	1 375	9 748 583	5,7-	1,4	1 079 725	858 349	207 752
227 1	H.V.FLACHGLAS(OH.TECHN. GLAS)	123	2 009 168	17,7	9,6	216 956	169 154	47 680
227 4	H.V.HOHLGLAS,TECHN.GLAS	231	3 640 150	11,1	7,6	379 871	314 532	58 374
227 41	H.V.HOHLGLAS(OH.TECHN. GLAS)	112	2 907 332	2,1	6,9	305 704	247 220	58 157
227 45	H.V.TECHNISCHES GLAS	119	732 818	71,0	10,7	74 167	67 312	217
227 7	VERARB.U.VEREDLG.V.GLAS, H.U.VERARB.V.GLASFASER	1 021	4 099 264	23,5-	7,3-	482 899	374 663	101 698
227 71	VERARB.V.FLACHGLAS(OH. VEREDLG.)	205	926 881	66,4	5,1	105 220	93 000	8 653
227 72	VEREDLG.V.FLACHGLAS	329	795 445	13,4	8,2	101 209	74 566	26 072
227 73	VERARB.V.HOHLGLAS(OH. VEREDLG.)	256	1 699 050	46,6-	21,2-	197 632	145 070	52 003
227 74	VEREDLG.V.HOHLGLAS	150	382 764	14,2	14,3	41 479	32 056	9 301
227 77	H.U.VERARB.V.GLASFASER	81	295 124	49,2-	2,6-	37 359	29 973	4 669
23	METALLERZEUGUNG U. -BEARBEITUNG	31 325	174 908 171	9,5	17,3	17 436 529	15 799 297	1 528 171
230-232	EISENSCHAFFENDE INDUSTRIE	626	80 422 299	9,2	20,3	7 285 532	7 409 988	161 577-
230	HOCHOFEN-,STAHL-U.WARM- WALZWERKE(OH.STAHLROHRE)	107	75 543 268	10,7	19,8	6 810 508	6 905 964	128 554-
231	H.V.STAHLROHREN	173	2 079 945	34,2-	34,7	176 209	204 107	29 776-
231 1	H.V.STAHLROHREN(OH. PRAEZISIONSSTAHLROHRE)	134	1 256 562	18,2-	37,4	84 777	123 229	40 206-
231 5	H.V.PRAEZISIONSSTAHL- ROHREN	39	823 384	49,3-	30,8	91 432	80 877	10 431
232	SCHMIEDE-,PRESS-U. HAMMERWERKE	346	2 799 086	25,6	24,2	298 815	299 917	3 246-
233	NE-METALLERZEUGUNG,NE- METALLHALBZEUGWERKE	457	35 792 988	12,2	25,4	3 173 992	3 347 233	219 407-
233 1	NE-METALLERZEUGUNG	209	11 494 265	3,5-	29,5	1 147 403	1 207 906	76 764-
233 11	NE-LEICHTMETALLHUETTEN	76	815 509	72,3-	23,4	91 363	84 526	6 436
233 14	NE-SCHWERMETALLHUETTEN	34	1 486 281	0,1	22,3	183 292	199 236	15 952-
233 17	NE-METALLUMSCHMELZWERKE	99	9 192 474	22,8	31,5	872 747	924 144	67 247-

## 2 STEUERPFLLICHIGE, UMSATZ UND UMSATZSTEUER - UST VOR ABZUG DER VORSTEUER, ABZIEHBARE

## VORSTEUER, UST-VORAUSZAHLUNG - 1988 NACH WIRTSCHAFTLICHER GLIEDERUNG

NUMMER DER SYSTEMATIK DER WIRTSCHAFTS ZWEIGE	WIRTSCHAFTSGLIEDERUNG	STEUER- PFLICH- TIGE	STEUERBARER UMSATZ	VERAENDERUNG BEI ALLEN STEUER- PFLICHTIGEN GEGENUEBER 1986	DES UMSATZES BEI STEUER- PFLICHTIGEN MIT ANGABE DES VORJAH- RESUMSATZES GEGENUEBER 1987	UMSATZSTEUER VOR ABZUG DER VORSTEUER- BETRAEGE	ABZIEHBARE VORSTEUER- BETRAEGE	UMSATZSTEUER VORAUS- ZAHLUNG
		ANZAHL	1 000 DM	PROZENT		1 000 DM		
233 5	NE-METALLHALBZEUGWERKE	248	24 298 724	21,5	23,4	2 026 589	2 139 327	142 643-
234	EISEN-, STAHL-U. TEMPER- GIESSEREI	542	7 966 487	5,0-	4,8	858 306	630 880	223 688
236	NE-METALLGIESSEREI	741	5 335 161	11,2	13,6	654 863	457 095	194 468
237	ZIEHEREIEN, KALTWALZWERKE	619	8 868 361	17,4	12,6	966 397	923 511	39 838
237 1	STABZIEHEREIEN	63	832 669	322,5	14,0	84 795	82 898	1 890
237 4	DRAHTZIEHEREIEN (EINSCHL. H. V. DRAHTERZEUGNISSEN)	418	4 604 021	16,2	12,0	520 112	472 884	45 228
237 7	KALTWALZWERKE	138	3 431 671	1,0	13,1	361 490	367 730	7 279-
238	STAHLVERFORMUNG, OBER- FLAECH. VEREDLG., HAERTUNG	6 344	22 918 474	10,1	9,2	2 650 789	1 930 480	714 177
238 4	STAHLVERFORMUNG	4 676	18 555 513	10,4	8,8	2 106 030	1 576 509	524 692
238 41	H. V. GESENK-U. LEICHTEN FREIFORMSCHMIEDESTUECKEN	237	3 123 309	5,3	11,7	331 799	266 138	63 726
238 44	H. V. SCHWEREN PRESS-, ZIEH-U. STANZTEILEN	221	1 844 383	34,3	11,2	196 371	163 973	32 131
238 47	STAHLVERFORMUNG, ANG	4 218	13 587 820	9,0	7,8	1 577 861	1 146 397	428 835
238 7	OBERFLAECHEVEREDLUNG, HAERTUNG	1 668	4 362 961	8,6	11,2	544 759	353 971	189 485
239	MECHANIK, ANG	21 996	13 604 400	7,8	7,8	1 846 650	1 100 109	736 984
239 1	SCHLOSSEREI, SCHMIEDEREI U. AE., ANG	20 327	12 149 527	7,3	8,3	1 650 274	948 650	692 090
239 11	SCHLOSSEREI U. SCHWEISSEREI, ANG	13 578	9 094 872	8,8	8,8	1 235 165	696 837	529 221
239 14	SCHLEIFEREI, ANG	1 617	794 516	9,2	10,0	103 538	52 146	51 250
239 17	BESCHLAG-, KUNST-U. REPARATURSCHMIEDEN	5 132	2 260 139	1,1	6,2	311 570	199 667	111 619
239 5	REPARATURWERKSTAETTEN F. LANDMASCHINEN	1 669	1 454 873	11,9	3,6	196 376	151 459	44 893
24	STAHL-, MASCHINEN-U. FAHR- ZEUGBAU, H. V. ADV-EINR.	49 332	468 772 262	7,0	7,7	39 318 467	41 671 605	2 895 553-
240	H. V. STAHL-U. L. METALLKON- STRUKTIONEN, WEICHENBAU	3 253	15 234 440	1,4-	6,9	1 932 587	1 392 765	534 889
240 1	HOCH-, BRUECKEN-U. WASSER- BAU A. STAHL U. L. METALL	1 644	7 310 085	5,6-	6,2	952 379	645 690	304 518
240 3	H. V. BAUELEM. A. STAHL-U. L. METALLPROFILIEN, ANG	1 545	7 288 562	5,1	8,4	903 469	691 646	209 068
240 5	H. V. GRUBENAUSBAUKON- STRUKTIONEN	35	518 423	15,9-	0,7	62 333	45 452	16 877
240 7	WEICHENBAU, H. V. KREUZUN- GEN U. AE. GLEISMATERIAL	29	117 371	20,5-	12,0-	14 405	9 978	4 426
241	KESSEL-U. BEHAELTERBAU	891	10 235 200	14,8	14,2	1 143 703	876 617	246 992
241 01	H. V. DAMPFKESSELN	174	6 037 196	8,5	10,1	642 796	542 378	85 211
241 05	KESSEL-U. BEHAELTERBAU (OH. H. V. DAMPFKESSELN)	717	4 198 004	25,1	20,9	500 907	334 239	161 781
242	MASCHINENBAU	16 418	174 208 769	3,0	8,1	14 645 753	14 227 943	256 561
242 1	H. V. METALLBEARBEITUNGS- MASCHINEN U. AE.	3 154	25 493 506	1,5-	4,9	2 276 258	1 985 135	273 172
242 2	H. V. HUETTEN-U. WALZWERKS- EINRICHTUNGEN USW	1 299	29 486 691	1,3-	9,7	2 574 717	2 605 023	102 691-
242 21	H. V. HUETTEN-U. WALZWERKS- EINR. USW (OH. BAUMASCH.)	761	21 561 386	2,9-	7,0	1 987 601	1 849 582	67 130
242 25	H. V. BAU-, BAUSTOFF-U. AE. MASCHINEN	538	7 925 305	3,3	18,3	587 116	755 441	169 822-
242 3	H. V. LANDW. MASCHINEN, ACKERSCHLEPPERN	472	7 190 765	9,9	9,6	524 414	692 911	170 668-
242 4	H. V. MASCHINEN F. D. NAHR.- U. GENUSSMITTELIND. USW	1 200	13 219 268	4,4	9,1	1 034 520	1 069 718	44 254-
242 6	H. V. TEXTIL-U. NAEH- MASCHINEN	283	9 626 092	17,5	16,7	487 845	764 476	279 136-
242 7	H. V. MASCHINEN F. WEITERE BEST. WIRTSCHAFTSZWEIGE	553	13 111 880	36,5	8,9	815 501	1 053 043	253 205-
242 71	H. V. HOLZBE-U.-VERARBEI- TUNGSMASCHINEN	230	2 876 383	7,2	11,3	154 382	248 646	94 559-
242 72	H. V. PAPIER-U. DRUCKEREI- MASCHINEN	222	9 823 820	50,6	8,5	629 508	768 542	154 375-
242 73	H. V. SCHUH-U. LEDERINDU- STRIE-, WAESCHEREIMASCH.	101	411 677	3,5	3,7	31 610	35 856	4 271-
242 8	H. V. ZAHNRAEDERN, GETRIE- BEN, LAGERN U. AE.	312	9 654 439	6,1	7,9	827 885	748 743	77 803
242 9	SONST. MASCHINENBAU	9 145	66 426 128	1,3-	7,0	6 104 614	5 308 894	755 541
242 91	H. V. ARMATUREN	395	5 009 144	20,6	11,0	490 634	411 300	77 842
242 92	SONST. MASCHINENBAU, ANG	8 750	61 416 984	2,7-	6,6	5 613 980	4 897 594	677 700
243	H. V. BUEROMASCHINEN, ADV- GERAETEN U.-EINR.	1 406	23 676 124	11,7	5,7	2 308 861	2 200 835	26 347-
243 1	H. V. BUEROMASCHINEN	280	2 812 157	6,8	7,3	272 410	285 717	20 628-
243 5	H. V. ADV-GERAETEN U.-EIN- RICHTUNGEN	1 126	20 863 967	12,4	5,5	2 036 451	1 915 118	5 719-
244	H. V. KRAFTWAGEN U. DEREN TEILEN	2 836	197 466 944	10,0	8,1	14 029 422	18 226 515	4 405 358-
244 1	H. V. KRAFTWAGEN U. -MOTOREN	346	163 388 355	13,7	8,2	10 692 840	15 262 913	4 755 401-
244 4	H. V. TEILEN F. KRAFTWAGEN U.-MOTOREN	879	26 544 194	5,4-	7,3	2 483 682	2 222 498	241 184

## 2 STEUERPFlichtIGE, UMSATZ UND UMSATZSTEUER - UST VOR ABZUG DER VORSTEUER, ABZIEHBARE

## VORSTEUER, UST-VORAUSZAHLUNG - 1988 NACH WIRTSCHAFTLICHER GLIEDERUNG

NUMMER DER SYSTEMATIK DER WIRTSCHAFTS- ZWEIGE	WIRTSCHAFTSGLIEDERUNG	STEUER- PFLICH- TIGE	STEUERBARER UMSATZ	VERÄNDERUNG BEI ALLEN STEUER- PFLICHTIGEN GEGENÜBER 1986	DES UMSATZES BEI STEUER- PFLICHTIGEN MIT ANGABE DES VORJAH- RESUMSATZES GEGENÜBER 1987	UMSATZSTEUER VOR ABZUG DER VORSTEUER- BETRÄGE	ABZIEHBARE VORSTEUER- BETRÄGE	UMSATZSTEUER VORAUS- ZAHLUNG
		ANZAHL	1 000 DM	PROZENT		1 000 DM		
244 7	H. V. KAROSS., AUFBAUTEN, ANHAENGERN F. KRAFTWAGEN	1 611	7 534 395	2,9-	8,4	852 900	741 104	108 859
245	STRASSENFAHRZEUGBAU (OH. H. V. KRAFTWAGEN)	734	2 592 233	19,2	19,8	220 654	234 844	26 926-
245 1	H. V. KRAFTRAEDERN, KRAFT- RADMOTOREN, FAHRRAEDERN	110	1 141 920	2,1	4,5	108 198	132 271	35 739-
245 11	H. V. KRAFTRAEDERN	32	391 635	12,1-	8,1-	22 173	51 163	40 543-
245 14	H. V. KRAFTRADMOTOREN	10	12 371	13,1	10,0	1 088	1 439	352-
245 17	H. V. FAHRRAEDERN	68	737 914	11,5	12,7	84 937	79 668	5 155
245 2	H. V. KRAFTRAD-U. FAHRRAD- TEILEN	80	492 803	3,0	1,6	50 019	44 295	4 768
245 21	H. V. KRAFTRADTEILEN	45	120 961	12,6	9,4	13 740	11 124	2 615
245 25	H. V. FAHRRADTEILEN	35	371 843	0,3	0,8-	36 279	33 172	2 152
245 5	SONST. STRASSENFAHRZEUG- BAU	544	963 509	64,9	64,5	62 437	58 278	4 046
245 51	H. V. GESpanNFahrZeUGen	504	670 663	93,7	101,9	34 541	33 102	1 405
245 54	H. V. KINDERWAGEN	40	252 847	23,0	10,7	27 895	25 176	2 641
245 57	H. V. KRANKENFAHRSTUEHLEN							
246	SCHIFFBAU	534	6 211 453	9,4	11,0-	301 540	510 572	209 480-
246 1	SCHIFFBAU (OH. BOOTS-U. JACHTBAU)	254	5 880 658	9,8	10,9-	269 376	479 942	210 990-
246 11	SCHIFFBAU (OH. ABWRACKUNG, BOOTS-U. JACHTBAU)	250	5 877 701	9,8	11,0-	269 060	479 674	211 039-
246 15	SCHIFFSABWRACKUNG	4	2 958	13,7	93,2	316	268	48
246 5	BOOTS-U. JACHTBAU	340	330 795	2,3	12,2-	32 164	30 630	1 510
247	SCHIENENFAHRZEUGBAU	57	984 197	2,8	7,4-	85 686	85 203	208
247 1	LOKOMOTIVBAU	19	174 915	18,1	18,6-	16 071	16 794	724-
247 4	WAGGON-, FELD-U. INDU- STRIEBAHNWAGENBAU	22	744 188	0,7-	4,8-	60 650	64 874	4 498-
247 41	WAGGONBAU	18	735 053	0,4-	4,9-	55 375	64 526	5 425-
247 45	FELD-U. INDUSTRIEBAHN- WAGENBAU	4	9 135	20,6-	21,8	1 274	348	926
247 7	REP. V. SCHIENENFAHRZEUGEN	16	65 093	8,1	3,3	8 965	3 535	5 430
248	LUFT-U. RAUMFAHRZEUGBAU	171	9 916 012	4,9	15,8	773 378	886 496	112 121-
248 1	FLUGZEUGBAU	116	7 743 392	11,8	19,0	607 617	735 665	126 734-
248 5	LUFT-U. RAUMFAHRZEUGBAU (OH. FLUGZEUGBAU)	55	2 172 620	13,9-	5,8	165 761	150 827	14 614
249	REP. V. KFZ, FAHRRAEDERN, HAUSHALTSNAEHMASCH. USW	22 972	28 240 890	11,0	3,5	3 876 884	3 029 814	846 029
249 1	REP. V. KRAFTFAHRZEUGEN, FAHRRAEDERN, LACKIERUNG	22 773	28 128 670	10,9	3,5	3 862 306	3 019 400	841 896
249 11	REP. V. KRAFTWAGEN	20 165	26 595 183	10,9	3,5	3 649 765	2 900 937	747 901
249 14	REP. V. KRAFT-U. FAHR- RAEDERN	531	374 441	6,7	1,0-	51 489	40 946	10 506
249 17	LACKIERUNG V. STRASSEN- FAHRZEUGEN	2 077	1 159 045	12,0	3,8	161 052	77 517	83 488
249 5	REP. V. HAUSHALTSNAEH-U. -SCHREIBMASCHINEN	199	112 220	32,4	7,2	14 578	10 414	4 133
25	ELEKTROTECHNIK, FEINME- CHANIK, H. V. EBM-WAREN USW	45 761	277 925 032	6,2	7,0	27 283 973	22 769 407	3 850 571
250	ELEKTROTECHNIK	12 714	175 622 657	4,2	5,7	16 963 108	14 438 629	1 923 148
250 1	H. V. BATTERIEN, AKKUMULA- TOREN	267	3 983 296	61,1	6,9	387 923	345 529	35 614
250 3	H. V. GERAETEN D. ELEKTRIZ. ERZEUGUNG, -VERTLG. U. AE.	4 087	66 202 312	2,5	8,3	6 220 830	5 371 052	678 644
250 31	H. V. ISOL. ELEKTROKABELN, -LEITUNGEN U. -DRAEHTEN	406	9 932 159	20,0	17,0	1 124 092	923 552	142 616
250 34	H. V. ELEKTROMOTOREN, -GE- NERAT., -TRANSFORMAT. USW	1 401	15 103 393	55,0	7,8	1 517 105	1 219 315	286 642
250 37	H. V. GEWERBL. ELEKTROGE- RAETEN, -AUSRUESTG. U. AE.	2 280	41 166 760	11,6-	6,3	3 579 633	3 228 184	249 386
250 4	H. V. ELEKTRISCHEN LEUCH- TEN U. LAMPEN	656	3 275 724	19,2	11,8	361 541	276 538	71 748
250 41	H. V. GLUEH-U. ENTLADUNGS- LAMPEN	89	674 443	24,3	7,0	75 652	58 427	9 770
250 45	H. V. ELEKTRISCHEN LEUCHTEN	567	2 601 280	17,9	12,7	285 889	218 111	61 978
250 5	H. V. ELEKTROHAUSHALTS- GERAETEN	596	11 629 047	11,2	6,9	1 098 096	1 112 313	51 269-
250 6	H. V. ZAEHLERN, FERNMELDE-, MESS-U. REGELGERAETEN USW	3 198	70 757 926	0,8-	4,1	6 850 962	5 492 009	1 035 408
250 61	H. V. ZAEHLERN, FERNMELDE-, MESS-, REGEL-U. AE. GERAET.	2 199	57 667 074	2,5-	2,1	5 599 169	4 412 811	882 868
250 65	H. V. BAUELEM. D. FERNMELDE- U. HOCHFREQUENZTECHNIK	999	13 090 852	7,6	14,2	1 251 793	1 079 197	152 540
250 7	H. V. RUNDfunk-, FERNSEH-U. PHONOTECHN. GERAETEN	1 166	14 927 961	18,2	1,6	1 424 375	1 482 753	105 428-
250 71	H. V. RUNDf., -FS-U. PHONO- GERAET. (OH. BESP. TONTR.)	608	13 538 458	17,8	1,1	1 247 796	1 362 342	155 286-
250 75	H. V. SCHALLPLATTEN, BESPIELTEN TONBAENDERN	558	1 389 503	22,9	8,8	176 579	120 411	49 857
250 8	MONT. V. ELEKTROTECHN. ER- ZEUGN. (OH. BAUINSTALL.)	2 744	4 846 392	10,1	2,3	619 381	358 436	258 432
252	FEINMECHANIK, OPTIK	11 638	34 384 536	18,4	13,4	3 082 423	2 492 570	562 645

**2 STEUERPFlichtIGE, UMSATZ UND UMSATZSTEUER - UST VOR ABZUG DER VORSTEUER, ABZIEHBARE  
VORSTEUER, UST-VORAUSZAHLUNG - 1988 NACH WIRTSCHAFTLICHER GLIEDERUNG**

NUMMER DER SYSTEMATIK DER WIRTSCHAFTS- ZWEIGE	WIRTSCHAFTSGLIEDERUNG	STEUER- PFLICH- TIGE	STEUERBARER UMSATZ	VERAENDERUNG BEI ALLEN STEUER- PFLICHTIGEN GEGENUEBER 1986	DES UMSATZES BEI STEUER- PFLICHTIGEN MIT ANGABE DES VORJAH- RESUMSATZES GEGENUEBER 1987	UMSATZSTEUER VOR ABZUG DER VORSTEUER- BETRAEGE	ABZIEHBARE VORSTEUER- BETRAEGE	UMSATZSTEUER VORAUS- ZAHLUNG
		ANZAHL	1 000 DM	PROZENT		1 000 DM		
252 1	OPTIK(OH.FOTO-U.KINO- TECHNIK)	3 372	7 701 118	16,4	9,8	771 198	545 264	217 311
252 11	OPTIK(OH.AUGENOPTIK, FOTO-U.KINOTECHNIK)	614	4 583 770	15,2	6,6	384 399	312 917	63 189
252 15	AUGENOPTIK	2 758	3 117 347	18,1	15,2	386 799	232 347	154 122
252 2	H.V.FOTO-,PROJEKTIONS- U.KINOGERAETEN	230	3 344 529	22,4	19,7	246 111	279 131	34 911-
252 5	FEINMECHANIK(OH.H.V.ME- DIZINMECH.U.AE.ERZEUGN.)	1 774	11 011 003	11,7	6,0	1 023 194	861 361	153 118
252 51	H.V.MESS-U.REGELGERAETEN (OH.ELEKTRISCHE)	630	6 556 878	14,6	9,9	607 454	529 942	74 522
252 55	FEINMECHANIK,ANG	1 144	4 454 124	7,7	0,9	415 740	331 419	78 596
252 7	H.V.MEDIZIN-U.ORTHOPAE- DIEMECHANISCHEN ERZEUGN.	6 262	12 327 886	25,2	21,9	1 041 920	806 815	227 126
254	H.V.UHREN	525	1 507 443	10,3-	5,0	129 820	134 772	6 262-
256 0	H.V.EBM-WAREN	9 910	52 501 934	5,2	7,6	5 638 531	4 507 344	1 103 709
256 01	H.V.WERKZEUGEN SOWIE GE- RAET.F.D.LANDWIRTSCHAFT	2 484	7 649 106	5,5	7,2	784 955	582 837	200 395
256 05	H.V.WERKZEUGEN	2 391	7 466 038	5,3	7,3	763 557	566 482	195 357
256 1	H.V.GERAETEN F.D.LAND- WIRTSCHAFT	93	183 067	15,3	2,4	21 398	16 355	5 038
256 1	H.V.SCHLOESSERN, BESCHLAEGEN	770	6 439 172	10,7	7,5	677 474	519 636	151 002
256 2	H.V.SCHNEIDWAREN, BESTECKEN	483	1 711 364	12,1-	10,6-	183 668	133 159	50 295
256 21	H.V.SCHNEIDWAREN,BESTEK- KEN U.AE.(OH.A.EDELMET.)	447	1 513 472	15,5-	12,8-	162 495	118 389	43 895
256 25	H.V.BESTECKEN U.AE.A. EDELMETALL	36	197 891	27,4	12,8	21 173	14 771	6 400
256 3	H.V.HANDELSWAFFEN U. DEREN MUNITION	131	546 094	78,2-	6,6	45 404	43 688	2 646
256 4	H.V.HEIZ-U.KOCHGERAETEN	259	2 928 505	9,2	7,9	297 858	252 322	42 140
256 5	H.V.STAHLBLECHWAREN (OH.MOEBEL)	1 127	8 053 619	17,8	9,4	943 172	738 652	201 758
256 6	H.V.NE-METALLBLECHW.(OH. MOEBEL),FEINSTBLECHPACK.	1 132	5 590 804	1,0	7,4	644 736	520 334	121 232
256 66	H.V.NE-METALLBLECHWAREN (OH.MOEBEL)	802	3 637 208	5,6	9,5	403 863	324 280	77 115
256 69	H.V.FEINSTBLECHPACKUNGEN	330	1 953 595	6,5-	3,5	240 873	196 055	44 117
256 7	H.V.MOEBELN A.METALL, PANZERSCHRAENKEN	306	3 977 890	9,5	8,7	436 762	356 261	79 647
256 71	H.V.MOEBELN A.METALL- BLECHEN	137	2 354 303	9,0	16,0	251 204	209 598	41 169
256 74	H.V.MOEBELN A.METALL- ROHREN U.-PROFILIEN	119	1 234 853	11,2	0,9-	137 200	115 695	21 166
256 77	H.V.PANZERSCHRAENKEN (TRESOREN)	50	388 733	7,7	1,1-	48 358	30 968	17 312
256 8	H.V.SONST.METALLWAREN (OH.-KURZWAREN)	2 563	12 417 476	15,7	9,2	1 288 658	1 092 995	187 747
256 81	H.V.NICHTELEKTR.HAUS- HALTSMASCHINEN U.AE.	75	442 544	2,3	10,6	43 385	39 024	4 245
256 82	H.V.BUERDGERAETEN A. METALL	65	268 925	5,0	5,8	25 493	23 255	2 202
256 84	H.V.TAFELGERAETEN A. EDELMETALL	40	77 491	10,9	3,9	8 783	6 200	2 581
256 87	H.V.FOLIEN,DOSEN,TUBEN U.AE.A.NE-METALLEN	113	3 128 745	1,0-	4,1	313 588	296 493	13 672
256 88	H.V.SCHRIFTGIESSEREI- ERZEUGNISSEN	42	47 231	8,0	2,5-	6 007	3 333	2 674
256 89	H.V.SONST.METALLWAREN, ANG	2 228	8 452 540	24,9	11,7	891 401	724 690	162 373
256 9	H.V.METALLKURZWAREN, L.PRESS-,ZIEH-U.STANZT.	655	3 187 906	8,0	9,7	334 844	267 458	66 847
256 91	H.V.METALLKURZWAREN	425	2 157 670	11,6	10,0	223 337	185 908	36 991
256 95	H.V.LEICHTEN PRESS-, ZIEH-U.STANZTEILEN	230	1 030 236	1,2	8,9	111 507	81 549	29 856
257	H.V.FUELLHALTERN USW, FOTO-U.FILMLABORS	1 163	3 330 813	20,8	7,0	334 603	281 237	50 976
257 1	H.V.FUELLHALTERN,KUGEL- SCHREIBERN U.AE.	49	1 688 624	12,2	5,3	119 570	142 216	22 695-
257 3	H.V.STEMPELN,FLEX- KLISCHEES,SIEGELN	248	182 779	0,1	8,3	24 114	12 110	11 954
257 5	VERARB.V.NATUERLICHEN SCHNITZ-U.FORMSTOFFEN	190	61 985	8,9	4,1-	8 034	4 791	3 183
257 7	FOTO-U.FILMLABORS	676	1 397 426	38,0	9,9	182 884	122 120	58 534
257 71	KOPIERANSTALTEN F.KINO- FILME	110	177 641	0,8	6,7	23 810	13 737	8 174
257 75	FOTOGRAFISCHE LABORA- TORIEN	566	1 219 784	45,8	10,4	159 074	108 384	50 360
258	H.V.MUSIKINSTRUMENTEN, SPIELWAREN,SCHMUCK USW	5 644	8 572 551	6,3	5,0	873 603	728 799	141 105
258 1	H.V.MUSIKINSTRUMENTEN	836	990 071	5,5	0,7-	87 594	65 553	20 339
258 11	H.V.GROSSMUSIK- INSTRUMENTEN	259	437 298	10,2	0,7-	37 511	26 241	10 257
258 15	H.V.MUSIKINSTRUMENTEN (OH.GR.MUSIKINSTRUMENTE)	577	562 772	2,1	0,8-	50 083	39 312	10 082

## 2 STEUERPFLLICHIGE, UMSATZ UND UMSATZSTEUER - UST VOR ABZUG DER VORSTEUER, ABZIEHBARE

## VORSTEUER, UST-VORAUSZAHLUNG - 1988 NACH WIRTSCHAFTLICHER GLIEDERUNG

NUMMER DER SYSTEMATIK DER WIRTSCHAFTS- ZWEIGE	WIRTSCHAFTSGLIEDERUNG	STEUER- PFLICH- TIGE	STEUERBARER UMSATZ	VERAENDERUNG BEI ALLEN STEUER- PFLICHTIGEN GEGENUEBER 1986	DES UMSATZES BEI STEUER- PFLICHTIGEN MIT ANGABE DES VORJAH- RESUMSATZES GEGENUEBER 1987	UMSATZSTEUER VOR ABZUG DER VORSTEUER- BETRAEGE	ABZIEHBARE VORSTEUER- BETRAEGE	UMSATZSTEUER VORAUS- ZAHLUNG
		ANZAHL	1 000 DM	PROZENT		1 000 DM		
258 3	H. V. SPIELWAREN, CHRIST- BAUMSCHMUCK	675	2 319 391	2,2-	2,4	242 224	197 593	43 522
258 31	H. V. SPIELWAREN (OH. PUPPEN)	503	2 044 996	3,5-	1,4	213 599	174 845	37 914
258 34	H. V. PUPPEN	106	135 196	9,7	15,5	13 051	9 871	3 162
258 37	H. V. CHRISTBAUMSCHMUCK	66	139 198	6,8	5,6	15 574	12 878	2 456
258 6	H. V. TURN-U. SPORTGERAETEN	349	1 253 304	13,0	9,1	123 515	120 115	2 909
258 9	BEARB. V. EDEL-U. SCHMUCK- STEIN, H. V. SCHMUCK U. AE.	3 784	4 009 785	10,1	7,0	420 270	345 538	74 335
258 91	BEARB. V. EDEL-U. SCHMUCK- STEINEN, PERLEN U. AE.	780	472 194	3,4	6,4	46 753	41 469	5 181
258 93	H. V. GOLD-U. SILBER- SCHMIEDEWAREN, ANG	1 240	688 426	7,0	26,1	73 117	59 471	13 517
258 95	H. V. SCHMUCK A. EDELMETALL OD. -PLATTIERUNGEN	1 438	2 249 085	8,6	3,7	234 394	192 581	41 707
258 97	H. V. PHANTASIESCHMUCK	238	488 272	56,4	2,6	51 652	44 719	6 888
258 99	H. V. MUENZEN, MEDAILLEN	88	111 808	29,9-	1,0	14 353	7 298	7 042
259	REP. V. GEBRAUCHSGUETERN A. D. UNTERABT. 25	4 167	2 005 098	27,3	6,8	261 886	186 055	75 251
259 1	REP. V. ELEKTRISCHEN GERAETEN F. D. HAUSHALT	2 494	1 373 711	26,5	6,8	175 848	130 285	45 320
259 4	REP. V. UHREN, SCHMUCK	887	283 171	38,0	7,5	38 787	25 841	12 799
259 7	REP. V. SONST. GEBRAUCHS- GUETERN A. D. UNTERABT. 25	786	348 215	22,9	6,2	47 251	29 930	17 132
26	HOLZ-, PAPIER-U. DRUCK- GEWERBE	52 534	140 125 296	12,8	5,3	16 268 554	12 600 878	3 524 135
260	HOLZBEARBEITUNG	4 494	12 249 529	8,2	8,1	1 436 961	1 029 529	401 548
260 1	SAEGE-U. HOBELWERKE	4 013	6 360 044	8,7	6,9	788 946	493 471	292 476
260 5	H. V. HALBWAREN A. HOLZ	481	5 889 484	7,6	9,3	648 015	536 058	109 072
260 51	HOLZIMPRAGIERWERKE	191	86 755	9,1	0,3-	10 648	6 493	4 112
260 53	FURNIERWERKE	131	880 199	8,9	6,8	89 257	69 319	19 927
260 55	SPERRHOLZWERKE	64	1 696 496	18,7	13,8	190 548	147 326	42 077
260 57	HOLZFASERPLATTENWERKE	28	509 961	27,0-	6,1-	49 327	49 512	193-
260 59	HOLZSPANPLATTENWERKE	67	2 716 072	10,6	11,0	308 234	263 407	43 149
261	HOLZVERARBEITUNG	29 213	43 288 880	12,6	8,0	5 404 524	3 820 332	1 577 813
261 1	H. V. BAUELEMENTEN A. HOLZ (OH. FERTIGTEILBAUTEN)	11 423	10 383 031	10,1	7,1	1 381 771	893 618	487 582
261 11	H. V. KONSTRUKTIONSTEILEN A. HOLZ	847	1 777 514	16,1	8,1	231 979	172 551	59 389
261 14	H. V. AUSBAUELEMENTEN A. HOLZ	10 496	8 124 182	7,2	6,4	1 093 674	677 805	415 402
261 17	H. V. PARKETT	80	481 335	47,1	15,0	56 119	43 261	12 810
261 2	H. V. HOLZVERPACKUNGSMIT- TELN U. -LAGERBEHAELTERN	641	918 582	11,6	7,3	122 364	82 657	39 520
261 21	H. V. HOLZKISTEN, -KOFFERN U. -TROMMELN	447	806 019	12,7	7,7	106 999	72 093	34 743
261 25	H. V. HOLZFAESSERN, -BOTTICHEN U. -KUEBELN	194	112 563	4,1	4,4	15 365	10 564	4 777
261 3	H. V. HOLZMOEBELN	13 115	25 843 681	12,5	9,0	3 181 866	2 293 005	885 511
261 31	H. V. HOLZMOEBELN (OH. KORB- U. POLSTERMOEBEL)	11 775	22 147 052	14,7	9,3	2 734 609	1 952 995	778 589
261 33	H. V. KORBMOEBELN	50	70 036	19,3	2,4-	8 612	6 073	2 515
261 35	H. V. POLSTERMOEBELN (OH. MOEBELPOLSTEREI)	487	3 162 279	0,8-	8,3	375 549	295 325	80 009
261 37	MOEBELPOLSTEREI	803	464 315	11,3	5,9	63 096	38 611	24 397
261 4	H. V. SONST. HOLZWAREN	2 958	4 163 096	23,5	6,8	489 639	365 497	123 432
261 41	H. V. HOLZWOLLE, HOLZWOLLE- ERZEUGNISSEN	90	203 167	8,0-	4,9	19 136	15 821	3 309
261 44	H. V. HOLZSCHUHEN	36	11 458	15,2-	2,2-	1 599	890	706
261 47	H. V. SONST. HOLZWAREN, ANG	2 832	3 948 471	25,9	7,0	468 905	348 786	119 418
261 5	H. V. MATRATZEN	115	518 108	26,5	14,4	68 182	54 219	13 932
261 51	H. V. MATRATZEN (OH. MATRATZENPOLSTEREI)	77	458 752	30,2	14,4	59 969	48 053	11 888
261 55	MATRATZENPOLSTEREI	38	59 356	3,7	14,7	8 213	6 166	2 043
261 6	H. V. KORK-, KORB-U. FLECHT- WAREN (OH. KORBMOEBEL)	205	289 805	17,4	8,7	33 855	28 996	4 826
261 61	H. V. KORKWAREN	29	69 524	39,3	10,2	6 889	7 571	684-
261 64	H. V. KORBWAREN (OH. KORB- MOEBEL)	118	158 036	6,0	7,7	20 880	16 693	4 162
261 67	H. V. FLECHTWAREN A. NATUERL. ROHSTOFFEN	58	62 245	30,4	9,8	6 086	4 732	1 348
261 7	H. V. PINSELN, BESEN, BUERSTEN USW	342	909 848	1,0-	3,2-	95 061	78 233	15 408
261 9	VEREDLG. V. HOLZ-U. VERWANDTEN WAREN	414	262 729	1,0	3,4-	31 786	24 108	7 601
264	ZELLSTOFF-, HOLZSCHLIFF-, PAPIER-U. PAPPEERZEUGUNG	428	23 946 560	5,2	1,6-	2 218 983	2 492 915	282 717-
264 1	H. V. ZELLSTOFF, HOLZ- SCHLIFF	53	7 399 024	21,1-	18,7-	708 431	791 429	83 834-
264 11	H. V. ZELLSTOFF	36	7 385 494	21,1-	18,7-	706 818	790 397	84 411-
264 15	H. V. HOLZSCHLIFF	17	13 529	40,8-	6,8	1 613	1 032	577
264 6	H. V. PAPIER, PAPPE	375	16 547 536	23,6	10,1	1 510 552	1 701 486	208 883-
264 61	H. V. GESTRICHENEM PAPIER (OH. MASCHINENGESTRICH.)	57	963 238	24,1	6,3	98 895	98 861	3 906-
264 65	H. V. PAPIER U. PAPPE, ANG	318	15 584 298	23,6	10,3	1 411 657	1 602 625	204 977-

## 2 STEUERPFLLICHIGE, UMSATZ UND UMSATZSTEUER - UST VOR ABZUG DER VORSTEUER, ABZIEHBARE

## VORSTEUER, UST-VORAUSZAHLUNG - 1988 NACH WIRTSCHAFTLICHER GLIEDERUNG

NUMMER DER SYSTEMATIK DER WIRTSCHAFTS ZWEIGE	WIRTSCHAFTSGLIEDERUNG	STEUER- PFLICH- TIGE	STEUERBARER UMSATZ	VERAENDERUNG BEI ALLEN STEUER- PFLICH- TIGEN GEGENUEBER 1986	DES UMSATZES BEI STEUER- PFLICH- TIGEN MIT ANGABE DES VORJAH- RESUMSATZES GEGENUEBER 1987	UMSATZSTEUER VOR ABZUG DER VORSTEUER- BETRAEGE	ABZIEHBARE VORSTEUER- BETRAEGE	UMSATZSTEUER VORAUS- ZAHLUNG
		ANZAHL	1 000 DM	PROZENT		1 000 DM		
265	PAPIER-U. PAPPE- VERARBEITUNG	3 224	23 400 714	9,2	4,1	2 674 937	2 297 235	300 795
265 1	H.V. TAPETEN	94	912 899	1,0	0,4	98 100	93 018	5 057
265 2	H.V. SPEZIALPAPIEREN, VERPACKUNGSMITTELN	1 018	12 666 247	9,9	6,5	1 421 886	1 301 722	99 217
265 21	H.V. SPEZIALPAPIEREN	212	3 220 811	13,4	9,2	293 675	331 186	42 095-
265 25	H.V. VERPACKUNGSMITTELN							
265 4	A. PAPIER U. PAPPE H.V. SCHREIBWAREN, BUERO- BEDARF A. PAPIER U. PAPPE	806	9 445 437	8,7	5,6	1 128 211	970 535	141 312
265 6	BUCHBINDEREI	293	3 040 759	5,2	5,8	354 215	269 976	57 483
265 9	H.V. SONST. WAREN A. PAPIER U. PAPPE	962	885 055	18,2	7,0	114 082	53 412	59 654
268	DRUCKEREI, VERVIEL- FAELTIGUNG	857	5 895 753	9,9	1,6-	686 654	579 107	79 384
268 1	DRUCKEREI	14 491	36 958 993	22,8	6,7	4 497 549	2 938 298	1 523 763
268 11	ZEITUNGSDRUCKEREI	11 635	34 392 412	24,0	6,7	4 156 296	2 755 980	1 373 705
268 15	DRUCKEREI (OH. ZEITUNGS- DRUCKEREI)	361	6 178 579	132,1	3,9	742 560	470 637	271 575
268 4	VERVIELFAELTIGUNG (OH. LICHT-U. FOTOPAUSEIREI)	11 274	28 213 833	12,5	7,4	3 413 735	2 285 343	1 102 130
268 7	LICHT-U. FOTOPAUSEIREI	1 756	1 874 949	15,6	6,0	248 629	131 842	108 155
269	REP. V. GEBRAUCHSGUETERN A. HOLZ U. AE.	1 100	691 631	4,8-	8,4	92 624	50 476	41 903
27	LEDER-, TEXTIL- U. BEKLEIDUNGSGEWERBE	30 518	85 814 326	2,3	2,8	9 375 685	8 199 776	1 044 880
270	LEDERERZEUGUNG	323	1 516 315	5,4-	2,1	172 929	166 395	6 206
271	LEDERVERARBEITUNG (OH. H.V. SCHUHEN)	1 782	5 018 971	37,6	0,8-	528 127	428 788	98 024
271 01	H.V. SATTLER-, TAESCHNER- U. GALANTERIEWAREN	1 582	4 436 608	57,2	2,2	462 575	364 676	96 631
271 04	H.V. TECHNISCHE LEDER- ARTIKELN	113	451 489	32,8-	24,5-	50 634	49 815	782
271 07	H.V. LEDERHANDSCHUHEN	87	130 875	15,0-	1,2	14 918	14 297	612
272	H.V. SCHUHEN	2 121	6 677 143	7,7-	2,3-	717 266	632 113	78 452
272 1	SERIENFTG. V. SCHUHEN	633	6 045 754	9,2-	3,2-	649 555	590 376	52 632
272 5	MASSANFTG. V. SCHUHEN	1 488	631 389	9,1	8,1	67 711	41 737	25 820
275	TEXTILGEWERBE	5 692	39 100 856	1,5-	3,5	4 097 393	3 805 583	222 085
275 0	AUFBER. V. SPINNSTOFFEN	74	561 407	39,1-	29,3	45 139	88 440	43 319-
275 01	WOLLAUFBEREITUNG	55	536 108	39,9-	31,2	42 038	85 312	43 284-
275 04	LEINEN-, HANF-U. RAMIE- AUFBEREITUNG	19	25 299	17,0-	3,7-	3 101	3 128	35-
275 1	SPINNEREI	153	2 947 160	15,6-	6,2-	293 240	297 918	13 747-
275 11	WOLLSPINNEREI	72	1 278 156	8,1-	2,8	110 016	133 010	29 594-
275 12	BAUMWOLLSPINNEREI	59	1 460 369	21,8-	12,7-	162 546	143 570	16 580
275 13	SEIDENSPIINNEREI							
275 14	LEINEN-, HANF-U. RAMIE- SPINNEREI	14	100 542	29,5	19,7-	9 575	10 781	1 206-
275 15	JUTESPINNEREI	8	108 092	30,0-	4,1	11 104	10 557	474
275 2	ZWIRNEREI, HANDELSF. AUFMACHUNG V. GARNEN	147	2 498 393	0,6-	1,4	213 302	237 830	38 070-
275 21	ZWIRNEREI, HANDELSF. AUF- MACHUNG V. WOLLGARNEN	57	982 081	15,7	1,7	98 164	97 397	7 292-
275 22	ZWIRNEREI, HANDELSF. AUF- MACHUNG V. BAUMWOLLGARNEN	56	955 475	13,6-	0,8-	84 909	85 138	889-
275 23	ZWIRNEREI, HANDELSF. AUFM. V. SEIDENGARN., TEXTURIER.	34	560 837	0,3	5,0	30 229	55 294	29 889-
275 3	WEBEREI, ANG	588	7 702 864	4,9	5,5	786 187	776 992	1 005-
275 31	WOLLWEBEREI, ANG	184	1 401 801	1,6-	3,8	152 390	145 040	2 745
275 32	BAUMWOLLWEBEREI, ANG	261	4 214 981	5,0	5,2	440 460	423 584	14 354
275 33	SEIDENWEBEREI, ANG	75	1 611 953	12,5	9,9	147 672	167 425	21 299-
275 34	LEINEN-, HANF-U. RAMIE- WEBEREI, ANG	44	382 739	0,5	1,6-	35 150	31 829	1 796
275 35	JUTEWEBEREI	24	91 390	2,0-	3,8	10 516	9 115	1 398
275 4	SPINNWEBEREI, ANG, DAS	97	2 485 988	8,4-	4,2	231 852	218 908	11 551
275 41	WOLL-SPINNWEBEREI, ANG, DAS	56	897 112	17,4-	5,3	83 350	78 577	4 664
275 42	BAUMWOLL-SPINNWEBEREI, ANG, DAS	25	1 416 372	4,8-	2,5	126 138	122 047	2 851
275 45	JUTE-SPINNWEBEREI, DAS	16	172 504	23,7	12,3	22 363	18 285	4 037
275 5	H.V. GARDINEN-, MOEBEL-U. DEKORATIONSTOFF	302	1 697 100	4,1-	1,3	171 034	171 039	243-
275 51	H.V. GARDINENSTOFF	87	626 949	9,4	5,2	61 796	60 676	919
275 55	H.V. MOEBEL-U. DEKORATIONSTOFF	215	1 070 151	10,6-	0,8-	109 238	110 363	1 162-
275 6	WIRKEREI, STRICKEREI	1 676	7 578 095	11,2-	0,7-	895 029	710 004	170 942
275 61	STRUMPFWIRKEREI U. -STRICKEREI	154	1 173 661	21,0-	20,9	147 161	105 299	41 830
275 65	WIRKEREI, STRICKEREI (OH. STRUMPFWIRK. U. -STRICK.)	1 522	6 404 434	9,2-	4,1-	747 869	604 705	129 113
275 7	VEREDLG. V. TEXTILIEN	479	3 860 377	5,5	6,7	414 772	372 143	34 773
275 8	H.V. TEPPICHEN U. AE., BESCHICHTETEM GEWEBE	280	3 624 639	11,6	3,5	402 623	383 747	10 324
275 81	H.V. TEPPICHEN U. A. BODEN- BELAG A. TEXTIL. MATERIAL	218	2 697 609	10,6	1,2	301 363	293 660	687-

**2 STEUERPFLLICHIGE, UMSATZ UND UMSATZSTEUER - UST VOR ABZUG DER VORSTEUER, ABZIEHBARE**  
**VORSTEUER, UST-VORAUSZAHLUNG - 1988 NACH WIRTSCHAFTLICHER GLIEDERUNG**

NUMMER DER SYSTEMATIK DER WIRTSCHAFTS- ZWEIGE	WIRTSCHAFTSGLIEDERUNG	STEUER- PFLICH- TIGE	STEUERBARER UMSATZ	VERAENDERUNG BEI ALLEN STEUER- PFLICHTIGEN GEGENUEBER 1986	DES UMSATZES BEI STEUER- PFLICHTIGEN MIT ANGABE DES VORJAH- RESUMSATZES GEGENUEBER 1987	UMSATZSTEUER VOR ABZUG DER VORSTEUER- BETRAEGE	ABZIEHBARE VORSTEUER- BETRAEGE	UMSATZSTEUER VORAUS- ZAHLUNG
		ANZAHL	1 000 DM	PROZENT		1 000 DM		
275 84	H.V.BODENBELAG A.TEXTI- LEM TRAEGER OD.A.PAPIER	31	818 862	15,6	11,4	90 648	78 420	12 185
275 87	H.V.BESCHICHTETEM GEWE- BE(OH.GUMMIERTES GEWEBE)	31	108 168	10,1	6,3	10 612	11 666	1 174-
275 9	SONST.TEXTILGEWERBE	1 896	6 144 834	11,6	9,1	644 215	548 563	90 879
275 91	H.V.SEILERWAREN U.AE.A. FASERN ALLER ART	158	582 320	63,3	47,3	60 789	54 540	5 506
275 95	SONST.TEXTILGEWERBE, ANG	1 738	5 562 513	8,0	6,1	583 427	494 023	85 373
276	BEKLEIDUNGSGEWERBE	16 680	32 898 739	5,7	3,8	3 778 791	3 124 665	602 615
276 1	H.V.OBERBEKLEIDUNG	6 444	22 152 653	5,8	4,9	2 465 967	2 128 712	292 919
276 11	SERIENFTG.V.HERREN- OBERBEKLEIDUNG	423	5 350 346	3,8-	5,6	585 188	513 285	70 885
276 12	HERREN-MASS-SCHNEIDEREI	1 446	680 220	3,2-	2,4	80 595	52 952	26 901
276 14	SERIENFTG.V.DAMEN-U. KINDEROBERBEKLEIDUNG	1 905	12 551 392	8,5	6,6	1 370 897	1 205 019	125 818
276 16	DAMEN-MASS-SCHNEIDEREI	2 108	618 148	1,1	3,6	77 402	53 422	22 710
276 18	SERIENFTG.V.ARBETTS-, SPORT-U.AE.BEKLEIDUNG	562	2 952 547	18,6	2,4-	351 885	304 034	46 605
276 2	H.V.HERREN-, DAMEN-U. KINDERWAESCHE USW	557	2 832 617	1,8-	1,9	340 752	271 400	68 534
276 21	SERIENFTG.V.HERREN-, DAMEN-U.KINDERWAESCHE	307	2 333 611	14,9	0,8	286 881	222 314	63 966
276 22	MASSANFTG.V.HERREN-, DAMEN-U.KINDERWAESCHE	184	140 616	2,4	10,1	15 560	14 556	872
276 27	SERIENFTG.V.MIEDERWAREN	46	334 832	51,5-	6,5	35 400	32 587	2 734
276 28	MASSANFTG.V.MIEDERWAREN	20	23 558	9,6-	5,6	2 910	1 943	962
276 4	H.V.KOPFBEDECKUNGEN, BEKLEIDUNGSGEWERBE	646	1 584 339	20,8	4,8	185 693	143 428	40 317
276 43	SERIENFTG.V.KOPF- BEDECKUNGEN	71	203 843	1,8-	3,2-	24 782	17 318	7 355
276 44	MASSANFTG.V.KOPF- BEDECKUNGEN	110	54 689	9,0-	3,3-	6 962	4 557	2 318
276 46	H.V.BEKLEIDUNGSGEWERBE	465	1 325 808	27,0	6,6	153 949	121 554	30 645
276 5	M.D.BEKLEIDUNGSGEWERBE	2 119	543 772	19,1	3,8	72 021	38 462	31 904
276 6	VERBUNDENE TÄTIGKEITEN	1 569	827 209	25,8-	20,2-	103 514	82 624	20 893
276 61	VERARB.V.FELLEN, PELZEN	182	143 517	27,5-	26,2-	16 451	19 444	3 006-
276 63	ZUR.U.VEREDLG.V.FELLEN	5	782	11,4	2,7-	104	102	1
276 65	GEW.V.KANINHAAREN	1 382	682 910	25,4-	18,9-	86 959	63 078	23 697
276 8	H.V.PELZWAREN	337	1 968 782	6,1	6,4	244 406	193 073	49 906
276 81	H.V.HAUS-, BETT-U.TISCH- WAESCHE, BETTWAREN	128	711 472	1,6-	0,8	90 186	72 519	16 764
276 85	H.V.BETTWAREN (OH.MATRATZEN)	209	1 257 311	11,0	9,8	154 221	120 554	33 142
276 9	H.V.SONST.KONFEKTIONIER- TEN TEXTILEN ARTIKELN	5 008	2 989 366	16,2	4,7	366 439	266 966	98 342
276 91	H.V.KONFEKTION, TEXTILEN	4 395	1 819 062	7,6	5,4	234 648	160 115	73 909
276 95	ART.F.D.INNENAUSSTATTUNG	613	1 170 305	32,9	3,6	131 791	106 851	24 434
279	H.V.SONST.KONFEKTION, TEXTILEN ARTIKELN, ANG	3 920	602 302	4,0	2,6	81 178	42 232	37 498
279 1	REP.V.SCHUHEN, GEBR.GUET. A.LEDER U.AE., SCHIRMEN	3 895	593 799	3,3	2,6	80 169	41 185	37 548
279 5	REP.V.SCHUHEN, GEBRAUCHS- GUETERN A.LEDER U.AE.	25	8 503	112,6	3,5	1 009	1 047	50-
28/29	ERNAHRUNGSGEWERBE, TABAKVERARBEITUNG	58 030	226 659 760	4,2	4,2	19 327 557	17 542 157	1 447 402
281	MAHL-U.SCHAELELMUEHLEN	1 258	5 111 929	0,6	4,0	345 094	415 071	71 204-
281 1	MAHLMUEHLEN	1 200	4 665 225	0,8	4,1	315 292	378 336	64 270-
281 5	SCHAELELMUEHLEN	58	446 704	1,5-	3,2	29 802	36 735	6 934-
282	H.V.STAEERKE, STAEERKE- ERZEUGNISSEN	36	2 378 739	176,9	13,5	153 116	189 351	36 330-
283	H.V.TEIGWAREN	206	791 984	17,2-	2,4-	54 710	61 469	7 220-
284	H.V.BACKWAREN	26 029	23 129 344	3,5	4,9	1 727 523	1 408 138	313 592
284 1	BROT-U.BACKWAREN- INDUSTRIE	386	3 274 225	2,2-	10,4	226 719	211 587	13 757
284 5	BAECKEREI, H.V.KONDI- TORWAREN	25 487	17 098 388	4,0	4,0	1 333 257	996 745	335 531
284 51	BAECKEREI	23 085	15 038 962	3,4	3,0	1 167 531	872 655	294 189
284 55	H.V.KONDIKTORWAREN	2 402	2 059 426	8,3	11,6	165 726	124 089	41 342
284 7	H.V.DAUERBACKWAREN	156	2 756 731	7,6	5,0	167 548	199 807	35 696-
285	ZUCKERINDUSTRIE	27	5 201 256	4,0-	1,0	349 645	326 644	22 787
286	OBST-U.GEMUESE- VERARBEITUNG	562	4 902 229	3,7	5,9	433 428	461 547	29 649-
286 01	VERARB.V.OBST, GEMUESE (OH.H.V.SAEFTEN U.AE.)	333	3 467 679	5,5	4,8	255 228	307 863	53 649-
286 05	H.V.FRUCHT-U.GEMUESE- SAEFTEN U.AE.	229	1 434 551	0,5-	8,7	178 200	153 684	24 000
287	H.V.SUESSWAREN(OH.DAUER- BACKWAREN)	453	11 098 756	7,2	2,0	779 957	923 034	203 448-
287 01	H.V.KAKAO-U.SCHOKOLADEN- ERZEUGNISSEN	137	7 057 378	7,9	3,3	509 734	622 249	165 745-
287 03	H.V.ZUCKERWAREN	144	2 168 065	1,6	5,5-	140 571	158 079	22 823-

## 2 STEUERPFLLICHTIGE, UMSATZ UND UMSATZSTEUER - UST VOR ABZUG DER VORSTEUER, ABZIEHBARE

## VORSTEUER, UST-VORAUSZAHLUNG - 1988 NACH WIRTSCHAFTLICHER GLIEDERUNG

NUMMER DER SYSTEMATIK DER WIRTSCHAFTS ZWEIGE	WIRTSCHAFTSGLIEDERUNG	STEUER- PFLICH- TIGE	STEUERBARER UMSATZ	VERAENDERUNG BEI ALLEN STEUER- PFLICHTIGEN GEGENUEBER 1986	DES UMSATZES BEI STEUER- PFLICHTIGEN MIT ANGABE DES VORJAH- RESUMSATZES GEGENUEBER 1987	UMSATZSTEUER VOR ABZUG DER VORSTEUER- BETRAEGE	ABZIEHBARE VORSTEUER- BETRAEGE	UMSATZSTEUER VORAUS- ZAHLUNG
		ANZAHL	1 000 DM	PROZENT		1 000 DM		
287 09	H. V. SONST. SUESSWAREN (OH. DAUERBACKWAREN)	172	1 873 313	11,5	6,5	129 651	142 706	14 880-
288	MILCHVERWERTUNG	751	33 600 168	0,0	9,2	2 064 726	3 336 546	1 268 364-
288 1	MOLKEREI, KAESEREI	704	27 663 272	0,1	7,0	1 751 305	2 809 218	1 054 234-
288 5	H. V. DAUERMITLICH, MILCH- PRAEPARATEN, SCHMELZKAESE	47	5 936 896	0,1-	21,1	313 421	527 328	214 130-
288 51	H. V. DAUERMITLICH, MILCH- PRAEPARATEN	41	3 790 156	9,8-	34,8	207 199	361 221	154 241-
288 55	H. V. SCHMELZKAESE	6	2 146 742	23,2	4,5	106 222	166 106	59 890-
289	H. V. SPEISEOEL, MARGARINE U. AE. NAHRUNGSFETTEN	71	12 955 271	0,2	3,1-	886 308	1 131 418	253 420-
289 1	DELMUEHLEN, H. V. SPEISEOEL	44	3 671 492	4,8	23,0-	215 718	339 794	124 355-
289 5	H. V. MARGARINE U. AE. NAHRUNGSFETTEN	27	9 283 779	1,6-	7,7	670 590	791 624	129 065-
291	SCHLACHTHAEUSER (OH. KOM- MUNALE), FLEISCHVERARB.	23 471	37 984 582	0,5-	0,4	2 706 921	2 815 838	122 321-
291 1	SCHLACHTHAEUSER (OH. KOMMUNALE SCHLACHTHOFE)	1 621	7 336 607	3,5-	3,6-	471 829	595 813	126 265-
291 4	FLEISCHVERARBEITUNG (OH. TALGSCHMELZEN U. AE.)	21 831	30 513 642	0,8	1,2	2 225 778	2 207 678	7 017
291 41	FLEISCHWARENINDUSTRIE (OH. TALGSCHMELZEN U. AE.)	733	11 388 054	2,2	1,7	799 693	855 093	63 302-
291 44	FLEISCHEREI (OH. PFERDE- FLEISCHEREI)	20 996	19 070 562	0,1-	1,0	1 422 089	1 349 157	69 755
291 47	PFERDEFLEISCHEREI	102	55 025	1,7	1,1	3 996	3 429	564
291 6	TALGSCHMELZEN, SCHMALZ- SIEDEREIEN	19	134 334	54,3-	6,5	9 315	12 347	3 073-
292	FISCHVERARBEITUNG	220	1 607 742	8,1	14,9	99 010	110 885	12 200-
293	BRAUEREI, MÄLZEREI	1 225	17 010 284	1,4	1,7	2 201 398	1 371 915	821 820
293 1	BRAUEREI	1 147	15 941 572	1,4	1,5	2 077 067	1 276 532	793 127
293 5	MÄLZEREI	78	1 068 712	1,3	4,8	124 331	95 383	28 793
294	ALKOHOLBRENNEREI, H. V. SPIRITUOSEN, WEIN	1 657	10 769 317	9,0	3,9	1 433 474	836 356	586 134
294 1	ALKOHOLBRENNEREI, H. V. SPIRITUOSEN	1 103	7 098 616	6,1	5,3	952 274	497 441	444 611
294 11	ALKOHOLBRENNEREI	650	979 891	0,1-	1,3-	124 759	72 031	52 616
294 15	H. V. SPIRITUOSEN	453	6 118 725	7,2	6,4	827 515	425 409	391 996
294 5	H. U. VERARB. V. WEIN	554	3 670 701	14,9	1,0	481 199	338 916	141 523
294 51	H. U. VERARB. V. TRAUBENWEIN	420	3 526 392	14,4	0,1	461 505	323 851	136 919
294 55	H. V. WEINÄHNLICHEN GETRAENKEN	134	144 308	30,9	25,5	19 694	15 064	4 604
295	MINERALBRUNNEN, H. V. MINE- RALWASSER, LIMONADEN	652	7 956 272	12,6	7,3	1 078 962	831 477	240 612
296	SONST. ERNÄHRUNGSGEWERBE (OH. H. V. FUTTERMITTELN)	921	25 591 579	0,2-	0,4	1 883 768	2 028 141	264 983-
296 1	VERARB. V. KAFFEE, TEE, H. V. KAFFEEMITTELN	137	13 499 950	21,2-	2,4-	994 984	1 025 004	130 064-
296 11	VERARB. V. KAFFEE, TEE	137	13 499 950	21,2-	2,4-	994 984	1 025 003	130 064-
296 15	H. V. KAFFEEMITTELN	63	785 029	8,1	2,0-	49 872	60 778	10 964-
296 2	H. V. KARTOFFEL- ERZEUGNISSEN, ANG	201	3 927 236	9,1-	6,3	280 474	316 755	37 164-
296 3	H. V. NAEHRMITTELN (OH. TEIGWAREN)	120	1 509 182	0,3-	4,1	113 009	126 121	15 618-
296 4	H. V. ESSIG, SENF, ESSENZEN, GEWUERZEN	63	58 124	7,3	5,5	4 538	4 592	63-
296 5	GEWINNUNG V. EIS	337	5 812 058	205,5	6,7	440 890	494 891	71 110-
296 9	SONST. ERNÄHRUNGSGEWERBE (OH. H. V. FUTTERM.) , ANG	387	6 783 217	12,1	4,4	481 130	611 613	131 626-
297	H. V. TIERISCHEN FUTTER- MITTELN	188	2 876 603	16,7	0,4-	215 613	241 155	25 641-
297 04	H. V. MISCHFUTTERMITTELN	87	3 165 819	12,3	7,9	210 778	300 429	89 936-
297 07	H. V. SONST. FUTTERMITTELN	112	740 795	3,1-	8,6	54 740	70 030	16 049-
299	TABAKVERARBEITUNG	104	19 787 092	22,8	15,7	2 648 387	682 712	1 863 119
299 1	AUFBER. V. TABAK, H. V. RAUCH-, KAU-U. AE. TABAK	32	472 896	27,4-	11,0	64 239	19 395	44 795
299 11	AUFBER. V. TABAK	16	331 972	57,8	13,9	45 719	10 230	35 489
299 15	H. V. RAUCH-, KAU-U. SCHNUPFTABAK	16	140 923	68,1-	4,3	18 520	9 165	9 307
299 4	H. V. ZIGARREN, ZIGARILLOS, STUMPEN	54	1 920 704	47,1	3,5	250 991	100 352	144 187
299 7	H. V. ZIGARETTEN	18	17 393 493	22,9	16,3	2 333 157	562 966	1 674 136
3	BAUGEWERBE	195 984	218 397 868	8,7	4,1	29 422 994	17 234 028	12 160 705
30	BAUHAUPTGEWERBE	80 075	143 493 694	6,9	3,2	19 171 266	11 591 213	7 563 955
300	HOCH-U. TIEFBAU	48 208	118 013 489	6,3	2,6	15 685 395	9 729 543	5 942 545
300 1	HOCH-U. TIEFBAU, DAS	19 860	64 145 345	6,8	1,6	8 475 933	5 452 801	3 016 567
300 4	HOCHBAU (OH. FERTIGTEIL- BAU)	13 403	20 119 896	5,5	4,8	2 623 245	1 540 190	1 078 912
300 5	FERTIGTEILBAU I. HOCHBAU	2 351	4 823 034	24,3	10,9	642 143	492 426	149 261
300 51	H. V. FERTIGTEILBAUTEN A. BETON I. HOCHBAU	585	1 980 497	4,6	11,7	265 979	182 457	83 375
300 53	MONT. V. FERTIGTEILBAUTEN A. BETON I. HOCHBAU	804	1 438 096	124,1	9,3	194 867	178 765	16 082



## 2 STEUERPFlichtIGE, UMSATZ UND UMSATZSTEUER - UST VOR ABZUG DER VORSTEUER, ABZIEHBARE

## VORSTEUER, UST-VORAUSZAHLUNG - 1988 NACH WIRTSCHAFTLICHER GLIEDERUNG

NUMMER DER SYSTEMATIK DER WIRTSCHAFTS- ZWEIGE	WIRTSCHAFTSGLIEDERUNG	STEUER- PFLICH- TIGE	STEUERBARER UMSATZ	VERÄNDERUNG BEI ALLEN STEUER- PFLICHTIGEN GEGENÜBER 1986	DES UMSATZES BEI STEUER- PFLICHTIGEN MIT ANGABE DES VORJAH- RES UMSATZES GEGENÜBER 1987	UMSATZSTEUER VOR ABZUG DER VORSTEUER- BETRÄGE	ABZIEHBARE VORSTEUER- BETRÄGE	UMSATZSTEUER VORAUS- ZAHLUNG
		ANZAHL	1 000 DM	PROZENT		1 000 DM		
300 55	H.V.FERTIGHAUSEN A. HOLZ	178	834 804	1,5-	13,4	107 767	79 311	28 447
300 56	H.V.SONST.FERTIGTEIL- BAUTEN A.HOLZ I.HOCHBAU	176	279 893	13,3	8,2	33 582	27 814	5 645
300 57	MONI.V.FERTIGTEILBAUTEN A.HOLZ I.HOCHBAU	608	289 744	14,5	4,6	39 948	24 078	15 713
300 7	TIEFBAU	10 284	27 172 251	2,3	1,5	3 704 190	2 135 832	1 566 515
300 71	ERDBEWEGUNGSARBEITEN, LANDESKULTURBAU	3 117	2 712 413	17,1	5,8	372 037	212 197	159 597
300 73	WASSER-U.WASSERSPEZIAL- BAU	373	862 785	6,4	1,9-	113 653	77 913	35 633
300 75	STRASSENBAU	3 635	13 758 507	2,6-	0,8	1 898 797	1 111 217	787 523
300 76	BRUNNENBAU,NICHTBERG- BÄULICHE TIEFBOHRUNG	268	561 174	30,8	11,2	70 378	40 660	29 684
300 77	BERGBAUL.TIEFBOHRUNG U. AE.(OH.ERDOELBOHRUNG)	106	1 295 721	5,9-	5,2-	169 759	93 906	75 806
300 79	TIEFBAU,ANG	2 785	7 981 651	6,6	2,3	1 079 567	599 938	478 273
300 8	GERUESTBAU,FASSADEN- REINIGUNG	2 310	1 752 963	16,1	8,1	239 885	108 295	131 289
300 81	GERUESTBAU	1 872	1 519 916	16,4	8,3	208 245	96 930	111 047
300 85	FASSADENREINIGUNG	438	233 047	14,3	6,7	31 640	11 364	20 242
302	SPEZIALBAU	7 367	7 415 250	12,2	4,8	986 719	578 452	406 100
302 01	SCHORNSTEIN- FEUERUNGS- U.INDUSTRIEOFENBAU	752	1 428 134	10,7	1,4	171 554	119 337	52 144
302 02	GEBÄUDETROCKNUNG	202	87 181	30,2	16,0	12 135	6 481	5 627
302 03	ABDICHTUNG GEGEN WASSER, FEUCHTIGKEIT	2 960	1 487 267	9,3	6,0	204 724	108 519	95 835
302 05	ABDÄMMUNG GEGEN KÄLTE, WÄRME,SCHALL U.AE.	2 529	3 520 959	12,7	3,7	477 123	272 945	202 544
302 09	ABBRUCH-,SPRENG-U.ENT- TRÜMMERUNGSGEWERBE	924	891 708	16,7	13,1	121 183	71 170	49 951
305	STUKKATEURGWERBE	7 960	4 170 609	9,7	7,9	580 014	239 314	340 579
308	GIPSEREI,VERPUTZEREI	16 540	13 894 346	8,6	5,9	1 919 138	1 043 904	874 730
308 1	ZIMMEREI,DACHDECKEREI	8 965	6 590 714	8,9	7,6	906 427	493 012	413 285
308 5	ZIMMEREI,INGENIEUR- HOLZBAU	7 575	7 303 633	8,4	4,4	1 012 711	550 892	461 446
31	AUSBAUGEWERBE	115 909	74 904 174	12,3	5,8	10 251 728	5 642 815	4 596 750
310	BAUINSTALLATION	54 132	44 970 159	11,5	5,0	6 154 677	3 599 495	2 546 627
310 1	KLEMPNEREI,GAS-U.WASSER- INSTALLATION	17 910	12 364 233	7,5	4,6	1 712 201	954 032	755 214
310 3	INSTALL.V.HEIZUNGS-,KLI- MA-U.GESUNDH.TECHN.ANL.	13 830	17 032 308	11,2	5,0	2 301 523	1 434 612	865 382
310 5	ELEKTROINSTALLATION	22 392	15 573 618	15,3	5,3	2 140 952	1 210 852	926 031
316	AUSBAUGEWERBE(OH.BAU- INSTALLATION)	61 777	29 934 016	13,4	7,1	4 097 051	2 043 319	2 050 123
316 1	AUSBAUGEWERBE, GAS (OH.BAUINSTALLATION)	2 096	1 418 406	34,9	11,4	192 890	114 132	78 531
316 2	GLASER-U.MALERGERWERBE, TAPETENKLEBEREI	32 911	14 812 109	8,4	5,4	2 039 082	844 478	1 192 880
316 21	GLASERGERWERBE	3 201	2 239 893	9,3	4,9	308 794	178 893	129 798
316 24	MALER-U.LACKIERERGERWERBE	29 505	12 513 448	8,3	5,5	1 722 113	661 277	1 059 224
316 27	TAPETENKLEBEREI	205	58 767	3,2-	7,3	8 176	4 308	3 858
316 3	BAUTISCHLEREI,PARKETT- LEGEREI	11 492	6 124 946	20,1	7,8	832 132	489 918	341 364
316 31	BAUTISCHLEREI	10 818	5 811 630	20,1	7,8	789 314	464 214	324 557
316 35	PARKETTLEGEREI	674	313 316	19,0	6,5	42 818	25 704	16 807
316 5	FUSSBODEN-,FLIESEN-U. PLATTENLEGEREI	12 664	6 288 775	13,1	9,5	867 871	489 258	378 187
316 51	FLIESEN-,PLATTEN-U. MOSAIKLEGEREI	7 119	3 743 332	13,0	9,0	516 680	278 594	238 062
316 54	ESTRICHLEGEREI	825	828 762	16,9	12,0	114 776	69 097	45 656
316 57	SONST.FUSSBODENLEGEREI U.-KLEBEREI(OH.ESTRICH)	4 720	1 716 680	11,6	9,2	236 415	141 567	94 469
316 6	SONST.AUSBAUGEWERBE	2 614	1 289 780	25,7	9,3	165 076	105 534	59 161
316 61	OFEN-U.HERDSETZEREI	834	375 736	0,6	0,8-	51 900	30 717	21 162
316 65	SONST.AUSBAUGEWERBE (OH.OFEN-U.HERDSETZEREI)	1 780	914 045	40,1	14,8	113 176	74 817	37 999
4	HANDEL	582 946	1 407 208 024	9,1	5,6	159 926 238	144 763 073	14 126 598
40/41	GROSSHANDEL	114 629	836 337 295	7,3	6,1	91 052 467	87 431 393	2 796 096
401	GH.M.GETREIDE,FUTTER-U. DUENGMITTELN,TIEREN	11 535	70 598 857	3,1-	2,5	5 838 871	7 081 326	1 256 586-
401 1	GH.M.GETREIDE,FUTTER-U. DUENGMITTELN	4 085	45 863 840	2,4-	3,6	4 064 108	4 564 106	513 303-
401 11	GH.M.GETREIDE,FUTTER-U. DUENGMITTELN,OAS	1 794	27 585 639	1,9-	2,8	2 488 869	2 764 627	286 737-
401 14	GH.M.GETREIDE,SAATEN, FUTTERMITTELN	2 064	14 725 514	4,6-	5,1	1 147 306	1 353 467	208 325-
401 17	GH.M.DUENGMITTELN	227	3 552 687	3,6	3,5	427 933	446 013	18 241-
401 3	GH.M.BLUMEN,PFLANZEN, BLUMENBINDERBEDARF	2 312	5 385 237	13,0	4,7	430 640	439 648	9 552-

**2 STEUERPFlichtIGE, UMSATZ UND UMSATZSTEUER - UST VOR ABZUG DER VORSTEUER, ABZIEHBARE**  
**VORSTEUER, UST-VORAUSZAHLUNG - 1988 NACH WIRTSCHAFTLICHER GLIEDERUNG**

NUMMER DER SYSTEMATIK DER WIRTSCHAFTS ZWEIGE	WIRTSCHAFTSGLIEDERUNG	STEUER- PFLICH- TIGE	STEUERBARER UMSATZ	VERAENDERUNG DES UMSATZES BEI STEUER- PFLICHTIGEN MIT ANGABE DES VORJAH- RESUMSATZES GEGENUEBER 1987		UMSATZSTEUER VOR ABZUG DER VORSTEUER- BETRAEGE	ABZIEHBARE VORSTEUER- BETRAEGE	UMSATZSTEUER VORAUS- ZAHLUNG
		ANZAHL	1 000 DM	PROZENT		1 000 DM		
401 5	GH.M.LEBENDEN TIEREN, ZOOLOG.BEDARF	5 138	19 349 779	8,2-	0,6-	1 344 122	2 077 571	733 731-
401 51	GH.M.LEBENDM VIEH	4 822	18 840 097	8,5-	0,6-	1 298 939	2 032 393	733 679-
401 55	GH.M.SONST.LEBENDEN TIEREN,ZOOLOG.BEDARF	316	509 682	3,0	1,8	45 183	45 178	51-
402	GH.M.TEXTIL.ROHSTOFFEN U.HALBWAREN,MAEUTEN USW	1 086	6 241 070	3,9	1,0	633 779	733 887	107 969-
402 1	GH.M.TEXTIL.ROHSTOFFEN U.HALBWAREN	585	4 020 200	13,8	2,5	413 975	470 316	62 702-
402 11	GH.M.GARNEN(OH.HAND- ARBEITSGARNE U.AE.)	123	827 544	6,9	1,8	86 979	92 973	7 174-
402 14	GH.M.WOLLE,TIERHAAREN	134	903 921	13,2	4,5	84 106	112 417	29 019-
402 17	GH.M.BAUMWOLLE	29	650 927	3,4-	3,2-	72 086	77 492	5 408-
402 19	GH.M.SONST.TEXTIL.ROH- STOFFEN U.HALBWAREN	299	1 637 808	27,3	4,8	170 804	187 434	21 100-
402 5	GH.M.MAEUTEN,FELLEN	265	1 668 147	2,4-	0,5	162 461	202 838	41 331-
402 7	GH.M.LEDER	204	522 320	12,8-	5,5-	53 939	56 969	3 528-
402 8	GH.M.ROHTABAK	32	30 404	81,6-	20,5-	3 404	3 765	408-
404	GH.M.TECHN.CHEMIKALIEN, ROHDROGEN,KAUSCHUK	1 056	13 463 444	4,5-	6,9	1 339 790	1 350 796	45 798-
404 1	GH.M.TECHN.CHEMIKALIEN, ROHDROGEN	901	10 779 087	7,3-	6,5	1 130 486	1 108 732	12 264-
404 6	GH.M.ROHEN TECHN.FETTEN U.OELEN,KAUSCHUK	155	2 684 358	8,8	9,8	209 304	242 064	33 534-
405	GH.M.FEST.BRENNSTOFFEN, MINERALOELERZEUGNISSEN	2 025	67 841 327	11,0-	4,0-	8 910 946	7 374 572	1 443 349
405 1	GH.M.FEST.BRENNSTOFFEN, MINERALOELERZEUGN.,DAS	307	5 676 752	8,0-	2,1-	760 938	729 779	31 109
405 4	GH.M.FEST.BRENNSTOFFEN	254	2 913 138	57,7-	4,7-	327 692	336 366	11 141-
405 7	GH.M.MINERALOEL- ERZEUGNISSEN	1 464	59 251 438	6,2-	4,2-	7 822 316	6 308 427	1 423 381
406	GH.M.ERZEN,STAHL,NE- METALLEN USW	2 485	57 347 873	18,5	19,7	6 398 251	6 544 073	190 288-
406 1	GH.M.ERZEN	58	627 125	53,8	54,0	79 239	82 883	3 843-
406 11	GH.M.EISENERZEN	38	474 497	63,5	69,6	60 901	64 815	4 113-
406 15	GH.M.NE-METALLERZEN	20	152 629	29,8	23,6	18 338	18 068	270
406 4	GH.M.EISEN U.STAHL U. -HALBZEUG	1 851	41 820 321	6,3	15,6	4 650 293	4 703 251	84 947-
406 41	GH.M.ROEISEN	92	1 916 816	26,9	29,1	202 174	210 605	8 564-
406 45	GH.M.EISEN(OH.ROEISEN) U.STAHL U.-HALBZEUG	1 759	39 903 505	5,5	15,0	4 448 119	4 492 646	76 384-
406 7	GH.M.NE-METALLEN U. -HALBZEUG	576	14 900 426	72,5	36,5	1 668 719	1 757 940	101 498-
406 71	GH.M.NE-METALLEN	417	12 298 663	65,6	35,3	1 356 581	1 455 193	110 551-
406 75	GH.M.NE-METALLHALBZEUG	159	2 601 763	114,7	41,7	312 138	302 747	9 053
407	GH.M.HOLZ,BAUSTOFFEN, INSTALLATIONSBEDARF	12 257	55 600 433	11,9	7,3	7 362 846	6 341 990	992 163
407 1	GH.M.HOLZ U.-HALBWAREN, BAUELEMENTEN A.HOLZ	3 181	10 639 359	3,1	3,8	1 294 254	1 132 619	152 172
407 11	GH.M.ROHOLZ	776	1 863 215	3,2	2,9-	187 233	167 457	17 481
407 14	GH.M.SCHNITTHOLZ	1 084	4 264 798	3,8-	4,2	518 292	454 142	58 215
407 17	GH.M.SONST.HOLZHALBWA- REN,BAUELEMENTEN A.HOLZ	1 321	4 511 346	10,6	6,3	588 730	511 019	76 476
407 4	GH.M.BAUSTOFFEN,BAUELE- MENTEN A.MINERAL.STOFFEN	7 204	31 159 227	11,6	8,0	4 230 862	3 656 871	560 912
407 6	GH.M.FLACHGLAS	314	3 012 776	85,1	8,1	363 499	291 367	67 866
407 8	GH.M.INSTALL.BEDARF F. GAS,WASSER U.HEIZUNG	1 558	10 789 071	10,1	8,8	1 474 232	1 261 133	211 213
407 81	GH.M.INSTALLATIONSBEDARF F.GAS U.WASSER	818	7 183 297	8,9	9,4	983 114	836 398	145 207
407 85	GH.M.INSTALLATIONSBEDARF F.HEIZUNG	740	3 605 774	12,6	7,5	491 118	424 735	66 006
408	GH.M.ALT MATERIAL,REST- STOFFEN	4 412	9 680 215	50,3	54,5	1 111 244	944 054	163 022
408 3	GH.M.SCHROTT	2 906	7 535 713	62,5	65,3	853 615	747 261	105 004
408 31	GH.M.EISEN-U.STAHL- SCHROTT	2 224	5 508 513	54,8	70,7	596 109	521 948	73 103
408 35	GH.M.NE-METALLSCHROTT	682	2 027 200	88,2	52,6	257 506	225 313	31 901
408 7	GH.M.SONST.ALT MATERIAL- LIEN U.RESTSTOFFEN	1 506	2 144 502	18,8	25,2	257 630	196 794	58 018
408 71	GH.M.ALT MATERIAL,REST- STOFFEN,DAS	604	719 785	31,3	40,1	89 977	66 228	23 446
408 74	GH.M.LUMPEN,TEXTIL.REST- STOFFEN	152	232 323	6,4-	9,3	20 728	21 407	987-
408 77	GH.M.ALTPAPIER U.-PAPPE, RESTSTF.A.PAPIER U.PAPPE	432	820 712	24,8	23,1	99 659	76 694	22 745
408 79	GH.M.SONST.ALT MATERIAL- LIEN U.RESTSTOFFEN,ANG	318	371 682	5,6	16,5	47 266	32 464	12 813

## 2 STEUERPFlichtIGE, UMSATZ UND UMSATZSTEUER - UST VOR ABZUG DER VORSTEUER, ABZIEHBARE

## VORSTEUER, UST-VORAUSSZAHLUNG - 1988 NACH WIRTSCHAFTLICHER GLIEDERUNG

NUMMER DER SYSTEMATIK DER WIRTSCHAFTS- ZWEIGE	WIRTSCHAFTSGLIEDERUNG	STEUER- PFLICH- TIGE	STEUERBARER UMSATZ	VERAENDERUNG DES UMSATZES BEI STEUER- PFLICHTIGEN MIT ANGABE DES VORJAH- RESUMSATZES GEGENUEBER 1987		UMSATZSTEUER VOR ABZUG DER VORSTEUER- BETRAEGE	ABZIEHBARE VORSTEUER- BETRAEGE	UMSATZSTEUER VORAUSS- ZAHLUNG
		ANZAHL	1 000 DM	PROZENT		1 000 DM		
411	GH.M.NAHRUNGSMITTELN, GETRAENKEN, TABAKWAREN	19 459	199 637 125	3,9	3,6	17 873 729	17 710 340	13 582-
411 1	GH.M.NAHRUNGSMITTELN, GE- TRAENKEN, TABAKWAREN, DAS	2 265	80 535 009	6,6	3,1	7 735 943	7 416 079	265 123
411 2	GH.M.SPEISE-U.INDUSTRIE- KARTOFFELN, GEMUESE, OBST	3 191	19 532 054	10,8	4,0	1 334 765	1 354 225	19 853-
411 21	GH.M.SPEISE-U.INDUSTRIE- KARTOFFELN	400	1 075 299	25,1-	2,5	84 645	86 628	2 023-
411 25	GH.M.GEMUESE, OBST, FRUECHTEN	2 791	18 456 755	14,0	4,1	1 250 121	1 267 597	17 830-
411 3	GH.M.ZUCKER, SUESSWAREN	592	7 680 617	3,9-	0,8	504 119	582 916	91 845-
411 31	GH.M.ZUCKER	38	3 349 815	2,4-	0,9-	174 740	233 536	59 916-
411 36	GH.M.SUESSWAREN	554	4 330 802	5,0-	2,2	329 379	349 379	31 930-
411 4	GH.M.MILCHERZEUGNISSEN, FETTWAREN, EIERN	1 298	18 283 431	9,2-	0,3-	1 165 269	1 317 699	157 978-
411 41	GH.M.MILCHERZEUGNISSEN, FETTWAREN	677	16 004 604	8,7-	1,4	1 005 161	1 146 818	146 408-
411 45	GH.M.EIERN	621	2 278 827	12,2-	10,9-	160 108	170 881	11 570-
411 5	GH.M.WILD, GEFLUEGEL, FLEISCH, FLEISCHWAREN	2 338	25 001 634	0,5-	0,3	1 675 507	1 875 035	206 448-
411 51	GH.M.WILD, GEFLUEGEL	273	2 973 400	29,2	2,9	207 815	238 876	31 191-
411 55	GH.M.FLEISCH, FLEISCH- WAREN	2 065	22 028 234	3,5-	0,0-	1 467 692	1 636 159	175 258-
411 6	GH.M.KAFFEE, TEE, ROH- KAKAO, GEWUERZEN	308	3 464 978	8,8-	6,2	244 002	273 592	35 738-
411 61	GH.M.KAFFEE, TEE, ROHKAKAO	203	3 196 735	9,4-	6,7	223 910	254 018	35 986-
411 65	GH.M.GEWUERZEN	105	268 243	0,1	0,1	20 092	19 574	249
411 7	GH.M.SONST.NAHRUNGS- MITTELN	1 608	13 828 657	4,7	6,3	1 144 246	1 113 060	23 953
411 71	GH.M.MEHL	103	912 048	15,0	0,9	70 991	69 734	269
411 75	GH.M.FISCHEN, FISCH- ERZEUGNISSEN	443	2 194 424	0,3-	7,1	137 823	142 880	5 157-
411 79	GH.M.SONST.NAHRUNGS- MITTELN, ANG	1 062	10 722 185	5,0	6,6	935 432	900 445	28 842
411 8	GH.M.GETRAENKEN	6 552	17 358 197	7,7	6,8	2 292 729	2 007 232	274 906
411 81	GH.M.WEIN	1 916	4 517 503	0,4-	8,0	538 918	517 241	21 084
411 83	GH.M.SPIRITUOSEN	651	2 553 824	2,5	1,8	339 769	292 932	46 146
411 87	GH.M.BIER, ALKOHOLFR. GETRAENKEN	3 985	10 286 870	13,2	7,5	1 414 042	1 197 059	207 676
411 9	GH.M.TABAKWAREN	1 307	13 952 547	10,0	11,9	1 777 149	1 770 503	65 702-
412	GH.M.TEXTILIEN, BEKLEI- DUNG, SCHUHEN, LEDERWAREN	8 787	31 175 684	6,9	0,5	3 831 066	3 580 061	218 281
412 1	GH.M.TEXTIL., BEKLEIDG., SCHUHEN, LEDERWAREN, DAS	3 334	9 920 051	5,2-	0,8-	1 201 998	1 122 271	64 736
412 2	GH.M.METERWARE F.BEKLEI- DUNG U.WAESCHE	228	1 058 272	6,7-	1,0-	107 580	126 167	19 680-
412 3	GH.M.OBERBEKLEIDUNG	1 164	6 614 049	42,8	1,6	842 066	776 503	60 642
412 4	GH.M.HERREN-, DAMEN-U. KINDERWASCHEN USW	587	2 641 434	4,2	2,9-	332 517	292 571	35 254
412 41	GH.M.HERREN-, DAMEN-U. KINDERWASCHEN, MIEDERW.	178	1 098 966	32,0	1,8	143 428	116 192	23 741
412 45	GH.M.PULLOV., SAEUGL.BE- KLEIDG., KURZW.U.AE.	409	1 542 468	9,4-	4,8-	189 090	176 380	11 513
412 5	GH.M.KOPFBEDECKUNGEN, BEKLEIDUNGZUBEHOER	116	223 695	7,7	0,5-	28 953	23 407	5 201
412 6	GH.M.KUERSCHNERWAREN	384	836 636	20,2-	19,2-	87 304	99 203	12 139-
412 7	GH.M.HEIM-U.HAUSTEXTIL., BODENBELAEGEN, BETTWAREN	1 242	4 292 470	8,1	5,4	541 559	489 613	47 266
412 71	GH.M.HEIMTEXTILIEN, BODENBELAEGEN	1 084	3 906 182	6,5	4,8	498 124	450 782	43 560
412 74	GH.M.BETTWAREN	85	260 128	30,5	17,2	27 330	24 906	1 854
412 77	GH.M.HAUS-U.TISCHWASCHEN	73	126 160	21,4	3,0	16 104	13 926	1 852
412 8	GH.M.SCHUHEN	458	3 140 668	2,2	3,9	385 352	371 546	12 987
412 9	GH.M.LEDER-, TIESCHNER-U. GALANTERIEU. (OH.SCHUHE)	1 274	2 448 409	16,2	3,6	303 737	278 780	24 013
412 91	GH.M.LEDER-U.TAESCHNER- WAREN (OH.SCHUHE)	463	833 764	4,1-	3,6-	107 917	97 480	10 022
412 95	GH.M.GALANTERIEWAREN, GESCHENKARTIKELN	811	1 614 645	30,5	8,6	195 820	181 300	13 991
413	GH.M.METALLWAREN, EIN- RICHTUNGSGEGENSTAEENDEN	15 335	89 816 294	13,1	11,7	10 567 317	9 850 373	529 959
413 1	GH.M.METALL-U.KUNST- STOFFWAREN, ANG	5 494	25 782 980	7,0	12,0	3 170 184	2 880 897	253 852
413 11	GH.M.METALL-U.KUNST- STOFFWAREN, DAS	1 067	6 415 848	10,9	17,1	788 823	710 720	63 677
413 12	GH.M.SCHRAUBEN, NORM-U. FASSONDREHTEILEN	314	1 403 482	13,2-	10,7	174 125	143 746	29 607
413 14	GH.M.KLEINEISENWAREN USW	1 123	4 756 461	9,8	9,0	607 416	534 041	70 760
413 15	GH.M.HAUSRAT A.METALL U. KUNSTSTOFF, ANG	672	2 957 527	21,6	16,6	370 616	325 150	43 527
413 18	GH.M.SONST.METALL-U. KUNSTSTOFFWAREN, ANG	1 938	8 858 680	1,7	9,4	1 049 937	996 694	37 928
413 19	GH.M.VERPACKUNGSMITTELN A.METALL U.KUNSTSTOFF	380	1 390 982	14,4	9,4	179 268	170 547	8 353

## 2 STEUERPFLLICHTIGE, UMSATZ UND UMSATZSTEUER - UST VOR ABZUG DER VORSTEUER, ABZIEHBARE

## VORSTEUER, UST-VORAUSZAHLUNG - 1988 NACH WIRTSCHAFTLICHER GLIEDERUNG

NUMMER DER SYSTEMATIK DER WIRTSCHAFTS- ZWEIGE	WIRTSCHAFTSGLIEDERUNG	STEUER- PFLICH- TIGE	STEUERBARER UMSATZ	VERAENDERUNG BEI ALLEN STEUER- PFLICHTIGEN GEGENUEBER 1986	DES UMSATZES BEI STEUER- PFLICHTIGEN MIT ANGABE DES VORJAH- RESUMSATZES GEGENUEBER 1987	UMSATZSTEUER VOR ABZUG DER VORSTEUER- BETRAEGE	ABZIEHBARE VORSTEUER- BETRAEGE	UMSATZSTEUER VORAUS- ZAHLUNG
		ANZAHL	1 000 DM	PROZENT		1 000 DM		
413 2	GH.M.ELEKTROTECHN. ERZEUGNISSEN,ANG	4 603	35 945 664	16,6	12,4	3 978 829	3 856 940	19 069
413 3	GH.M.FEINKERAMIK U.GLAS- WAREN F.D.HAUSHALT	498	1 446 081	15,5	8,6	185 451	155 617	26 100
413 6	GH.M.MOEBELN,KUNSTGEGEN- STAENDEN U.AE.	2 217	9 459 670	21,1	9,1	1 237 605	1 028 093	181 831
413 7	GH.M.RUNDFUNK-, FERNSEH- U.PHONOTECHN.GERAET.USW	1 200	12 449 633	15,8	14,9	1 385 497	1 402 363	29 607-
413 71	GH.M.RUNDFUNK-, FERNSEH- U.PHONOTECHN.GERAETEN	1 026	11 736 066	15,4	15,0	1 303 635	1 326 253	34 293-
413 75	GH.M.MUSIKINSTRUMENTEN	174	713 567	22,0	11,9	81 862	76 110	4 686
413 8	GH.M.LACKEN,FARBEN, TAPETEN	994	4 177 751	3,7	6,2	546 559	470 000	72 957
413 9	GH.M.HOLZW.,ANG,FLECHT- U.BUERSTENW.,KINDERWAGEN	329	554 515	12,1-	3,8-	63 192	56 461	5 756
414	GH.M.FEINMECH.U.OPT. ERZEUGN.,SCHMUCK USW	3 930	13 409 655	11,5	7,2	1 601 717	1 586 093	7 879
414 3	GH.M.FEINMECH.,FOTO-U. OPTISCHEN ERZEUGNISSEN	798	5 863 940	22,0	6,4	692 795	718 385	30 748-
414 31	GH.M.FOTO-U.KINOGERAET., FOTOTECHN.U.-CHEM.MAT.	344	3 598 144	29,0	4,8	462 301	480 477	18 706-
414 35	GH.M.SONST.FEINMECH.U. OPT.ERZEUGNISSEN	454	2 265 795	12,3	8,3	230 495	237 908	12 043-
414 6	GH.M.UHREN,EDELMETALL- WAREN,SCHMUCK U.AE.	1 983	4 067 878	5,2	9,2	474 400	466 651	7 409
414 61	GH.M.UHREN	331	1 027 979	5,3-	11,8	112 418	101 080	11 245
414 65	GH.M.EDELMETALLWAREN, SCHMUCK U.AE.	1 652	3 039 899	9,2	8,7	361 982	365 571	3 836-
414 9	GH.M.SPIELWAREN,SPORT- ARTIKELN	1 149	3 477 838	3,9	6,0	434 522	401 057	31 218
414 94	GH.M.SPIELWAREN	464	1 736 087	8,3	11,9	216 155	198 870	16 450
414 96	GH.M.SPORT-U.CAMPINGAR- TIKELN(OH.CAMPINGMOEBEL)	685	1 741 751	0,2-	0,7	218 367	202 187	14 768
416	GH.M.FAHRZEUGEN,MASCHI- NEN,TECHN.BEDARF	20 344	121 486 586	14,9	5,6	14 645 047	13 978 915	603 791
416 1	GH.M.FAHRZEUGEN,FAHR- ZEUGTEILEN U.-REIFEN	4 667	56 413 432	7,6	1,1-	7 374 670	6 997 568	366 710
416 11	GH.M.KRAFTWAGEN	1 251	31 939 121	10,3	2,1-	4 306 405	4 137 527	168 192
416 14	GH.M.KRAFTFAHRZEUGTEILEN U.-REIFEN	2 441	15 746 785	4,5	0,1-	1 943 368	1 779 446	156 316
416 17	GH.M.KRAFTRAEDERN,FAHR- RAEDERN,FAHRRADTEILEN	326	1 310 426	3,2-	14,7	168 357	154 223	13 383
416 19	GH.M.SONST.FAHRZEUGEN U. DEREN TEILEN	649	7 417 101	5,4	2,5-	956 540	926 372	28 819
416 2	GH.M.LANDMASCHINEN, LANDW.GERAETEN	2 833	6 893 641	6,2	3,5	888 389	794 823	93 562
416 4	GH.M.MASCHINEN(OH.LAND- U.SPEZIALMASCHINEN)	8 531	42 244 502	28,0	15,0	4 619 377	4 507 720	77 465
416 41	GH.M.WERKZEUGMASCHINEN	1 063	5 260 825	0,0	4,8	589 232	577 894	3 151
416 42	GH.M.BAUMASCHINEN,BAU- GERAETEN	1 058	5 807 528	18,6	13,9	714 115	665 200	47 889
416 44	GH.M.BUEROMASCHINEN, ADV-GERAETEN U.-EINR.	2 494	14 515 337	70,6	17,6	1 701 927	1 638 373	53 644
416 46	GH.M.TEXTIL-U.NAHE- MASCHINEN	213	728 979	35,5	17,6	48 884	68 057	19 967-
416 49	GH.M.SONST.MASCHINEN(OH. LAND-U.SPEZIALMASCHINEN)	3 703	15 931 834	15,4	17,5	1 565 218	1 558 196	7 252-
416 5	GH.M.TECHN.SPEZIALBED.F. BEST.WIRTSCHAFTSZWEIGE	1 015	3 131 584	7,0	1,7	340 968	322 838	17 776
416 51	GH.M.TECHN.BAECKEREI- BEDARF	174	573 427	1,1	2,6	53 020	47 990	4 831
416 53	GH.M.TECHN.FLEISCHEREI- BEDARF	628	2 122 212	9,4	0,7	231 654	224 506	7 048
416 55	GH.M.TECHN.BRAUEREI-U. KELLEREIBEDARF	177	383 591	1,2	5,9	49 755	44 641	5 072
416 57	GH.M.TECHN.MOLKEREI- BEDARF	36	52 955	27,0	7,3	6 539	5 701	825
416 6	GH.M.CHEM.-TECHN.ERZEUG- NISSEN,TECHN.BEDARF,ANG	3 218	12 440 492	16,8	10,8	1 382 827	1 316 191	51 101
416 61	GH.M.CHEM.-TECHN.ERZEUG- NISSEN	859	4 438 663	11,8	10,1	459 041	462 351	8 609-
416 63	GH.M.MANF-U.HARTFASER- ERZEUGNISSEN	87	259 012	12,0	11,5	30 838	29 215	252
416 65	GH.M.TECHN.BEDARF,ANG	2 156	7 579 078	20,9	11,5	874 287	807 423	58 221
416 67	GH.M.SCHUHMACHERBEDARF	116	163 739	8,8-	1,5	18 662	17 202	1 236
416 9	GH.M.VERPACKUNGLAS U. -KERAMIK	80	362 934	29,1	25,8	38 816	39 774	2 822-
418	GH.M.PHARMAZEUT.,KOSMET. U.AE.ERZEUGNISSEN	4 019	39 619 777	10,0	8,5	4 905 069	4 547 877	318 685
418 1	GH.M.PHARMAZEUTISCHEN ERZEUGNISSEN	871	27 467 185	5,8	6,4	3 407 596	3 270 060	108 145
418 3	GH.M.LABORBEDARF,MEDI- ZIN.U.ORTHOPAED.ARTIKELN	1 842	7 645 385	28,7	17,5	925 820	801 710	119 789

## 2 STEUERPFlichtIGE, UMSATZ UND UMSATZSTEUER - UST VOR ABZUG DER VORSTEUER, ABZIEHBARE

## VORSTEUER, UST-VORAUSZAHLUNG - 1988 NACH WIRTSCHAFTLICHER GLIEDERUNG

NUMMER DER SYSTEMATIK DER WIRTSCHAFTS- ZWEIGE	WIRTSCHAFTSGLIEDERUNG	STEUER- PFLICH- TIGE	STEUERBARER UMSATZ	BEI ALLEN STEUER- PFLICHTIGEN GEGENUEBER 1986	DES UMSATZES BEI STEUER- PFLICHTIGEN MIT ANGABE DES VORJAH- RESUMSATZES GEGENUEBER 1987	UMSATZSTEUER VOR ABZUG DER VORSTEUER- BETRAEGE	ABZIEHBARE VORSTEUER- BETRAEGE	UMSATZSTEUER VORAUS- ZAHLUNG
		ANZAHL	1 000 DM	PROZENT		1 000 DM		
418 31	GH.M.DENTALBEDARF	570	1 887 076	33,6	30,7	241 786	203 481	37 831
418 35	GH.M.LABORBED., SONST.							
418 5	MEDIZIN.U.ORTHOPAED.ART.	1 272	5 758 308	27,2	13,3	684 035	598 230	81 957
418 6	GH.M.FRISEURBEDARF	237	324 953	27,9	0,5-	41 342	34 639	6 574
418 6	GH.M.KOSMET.ERZEUGN.,							
418 8	KOEPPERPFLEGMITTELN	592	2 798 789	0,9-	7,4	353 945	290 623	59 414
418 8	GH.M.WASCH-,PUTZ-U.							
	REINIGUNGSMITTELN	477	1 383 465	31,7	16,9	176 365	150 845	24 762
419	GH.M.PAP.,DRUCKERZEUGN.,							
419 1	WAREN VERSCH.ART,DAS	7 899	60 418 955	17,7	10,1	6 032 795	5 807 038	133 191
419 1	GH.M.PAPIER,PAPPE,							
419 11	SCHREIBWAREN	2 611	14 697 564	19,5	10,4	1 909 578	1 747 336	150 712
419 11	GH.M.SCHREIB-U.DRUCK-							
419 13	PAPIER	352	6 288 617	16,5	10,6	846 115	794 312	51 085
419 13	GH.M.PAPIER(OH.SCHREIB-							
419 15	U.DRUCKPAPIER)	555	2 747 872	23,2	8,7	333 422	319 436	10 745
419 15	GH.M.PAPPE	183	870 527	66,8	9,8	115 473	115 409	156-
419 17	GH.M.SCHREIB-U.PAPIER-							
419 4	WAREN,SCHUL-U.BUEROART.	1 521	4 790 548	15,5	11,1	614 569	518 179	89 038
419 4	GH.M.BUECHERN,ZEIT-	634	9 393 457	10,9	4,4	771 153	679 650	86 195
419 41	SCHRIFTEN,MUSIKALIEN	439	5 558 021	14,2	5,8	484 836	427 439	53 263
419 41	GH.M.BUECHERN,FACHZEIT-							
419 45	SCHRIFTEN,MUSIKALIEN	195	3 835 436	6,5	2,4	286 317	252 211	32 932
419 45	GH.M.UNTERHALTUNGSZEIT-							
419 8	SCHRIFTEN,ZEITUNGEN	4 654	36 327 934	18,8	11,8	3 352 064	3 380 052	103 716-
419 81	GH.M.WAREN VERSCH.ART,	1 291	8 497 115	8,1-	4,4	676 419	735 351	73 618-
419 81	DAS	255	826 727	23,3-	16,8	79 564	90 824	11 640-
419 81	GH.M.ROHSTOFFEN,HALB-U.	3 108	27 004 091	33,3	13,7	2 596 081	2 553 876	18 458-
419 82	FERTIGWAREN,DAS							
419 82	GH.M.ROHSTOFFEN U.HALB-							
419 83	WAREN,DAS							
42	GH.M.FERTIGWAREN,DAS	71 643	33 058 145	12,6	5,5	3 768 749	2 925 780	822 303
42	HANDELSVERMITTLUNG							
421	V.V.LANDW.GRUNDTF.,							
421 1	TIEREN,TEXTIL.ROHSTF.USW	2 254	3 218 665	10,2-	0,9	234 686	324 079	89 784-
421 1	V.V.GETREIDE,FUTTER-U.	1 914	2 986 889	10,5-	2,4	211 687	304 571	93 192-
421 11	DUENGEMITTELN,TIEREN	794	610 865	16,8	5,0	46 322	46 854	712-
421 11	V.V.GETREIDE,FUTTER-U.							
421 13	DUENGEMITTELN	226	129 938	28,9	9,8	11 230	9 449	1 758
421 13	V.V.BLUMEN,PFLANZEN,	804	2 197 102	17,2-	1,2	149 597	243 597	94 104-
421 15	BLUMENBINDERBEDARF							
421 15	V.V.LEBENDEN VIEH	90	48 985	15,0-	7,8	4 537	4 662	133-
421 17	V.V.SONST.LEBENDEN	340	231 776	6,5-	14,9-	22 999	19 508	3 407
421 5	TIEREN,ZOOLOG.BEDARF	86	102 132	5,9	15,0-	11 416	10 992	418
421 5	V.V.TEXTIL.ROHSTOFFEN U.							
421 51	HALBWAREN,HAUTEN USW	178	101 170	19,4-	17,8-	8 398	5 706	2 625
421 51	V.V.GARNEN(OH.HAND-	68	27 458	11,7	2,1-	3 073	2 736	332
421 53	ARBEITSGARNE U.AE.)	8	1 016	14,4-	26,0	114	73	33
421 53	V.V.TEXTIL.ROHSTOFFEN U.							
421 55	HALBWAREN(OH.GARNE)							
421 57	V.V.HAEUTEN,FELLEN,LEDER							
422	V.V.ROHTABAK							
422	V.V.TECHN.CHEMIKAL.,ER-	5 927	2 845 745	8,2	10,7	350 359	256 528	92 569
422 2	ZEN,HOLZ,BAUSTOFFEN USW	453	324 966	4,3	3,2	25 792	24 997	238
422 2	V.V.TECHN.CHEMIKALIEN,							
422 5	ROHDROGEN,KAUTSCHUK	490	608 247	12,5-	1,0	83 949	64 749	19 145
422 51	V.V.FEST.BRENNSTOFFEN,	130	170 599	13,2-	5,2-	23 496	16 686	6 798
422 51	MINERALOELERZEUGNISSEN	44	21 446	25,3-	5,4-	2 950	2 324	620
422 54	V.V.FEST.BRENNSTOFFEN,							
422 54	MINERALOELERZEUGN.,DAS							
422 57	V.V.FEST.BRENNSTOFFEN	316	416 202	11,4-	4,1	57 503	45 740	11 727
422 57	V.V.MINERALOELERZEUGNIS-							
422 6	SEN(OH.TANKSTELLEN)	571	355 398	26,7	19,7	45 735	33 055	12 613
422 6	V.V.ERZEN,STAHL,NE-							
422 8	METALLEN USW	4 413	1 557 134	16,0	14,8	194 883	133 727	60 573
422 8	V.V.HOLZ,BAUSTOFFEN,	255	158 100	3,9	12,4	14 702	13 188	1 485
422 81	INSTALLATIONSBEDARF							
422 84	V.V.ROHOLZ	878	366 832	15,1	26,1	43 510	29 773	13 586
422 84	V.V.HOLZHALBWAREN,BAU-							
422 86	ELEMENTEN A.HOLZ	2 440	758 966	23,8	12,5	100 189	70 305	29 663
422 86	V.V.BAUSTOFFEN,BAUELEM.							
422 89	A.MINERAL.STOFFEN USW	840	273 236	5,9	9,2	36 482	20 460	15 840
422 89	V.V.INSTALL.BEDARF F.							
423	GAS,WASSER U.HEIZUNG							
423	V.V.NAHRUNGSMITTELN,	4 498	2 283 577	3,6	6,3	226 250	170 318	53 967
423 1	GETRAENKEN,TABAKWAREN	1 013	507 871	2,4-	5,3	53 144	35 582	17 128
423 1	V.V.NAHRUNGSMITTELN,GE-	1 724	1 250 705	6,9	7,6	104 889	85 931	18 033
423 3	TRAENKEN,TABAKWAREN,DAS							
423 32	V.V.BEST.NAHRUNGSMITTELN	151	281 237	21,6	11,6	19 553	18 619	921
423 32	V.V.SPEISE-U.INDUSTRIE-							
423 32	KARTOFFELN,GEMUESE,OBST							

**2 STEUERPFlichtIGE, UMSATZ UND UMSATZSTEUER - UST VOR ABZUG DER VORSTEUER, ABZIEHBARE  
VORSTEUER, UST-VORAUSZAHLUNG - 1988 NACH WIRTSCHAFTLICHER GLIEDERUNG**

NUMMER DER SYSTEMATIK DER WIRTSCHAFTS- ZWEIGE	WIRTSCHAFTSGLIEDERUNG	STEUER- PFLICH- TIGE	STEUERBARER UMSATZ	VERAENDERUNG DES UMSATZES BEI STEUER- PFLICHTIGEN MIT ANGABE DES VORJAH- RESUMSATZES GEGENUEBER 1987		UMSATZSTEUER VOR ABZUG DER VORSTEUER- BETRAEGE	ABZIEHBARE VORSTEUER- BETRAEGE	UMSATZSTEUER VORAUS- ZAHLUNG
		ANZAHL	1 000 DM	PROZENT		1 000 DM		
423 33	V. V. ZUCKER, SUESSWAREN	257	71 509	9,9-	8,9	8 513	4 122	3 909
423 34	V. V. MILCHERZEUGNISSEN, FETTWAREN, EIERN	136	114 281	29,8-	19,8	10 112	11 927	1 826-
423 35	V. V. WILD, GEFLUEGEL, FLEISCH, FLEISCHWAREN	372	435 318	18,7	6,3	33 846	29 202	4 307
423 36	V. V. KAFFEE, TEE, ROHKAKAO, GEWUERZEN	171	87 875	9,8	0,3-	7 957	4 918	3 020
423 37	V. V. SONST. NAHRUNGS- MITTELN	637	260 484	4,5	3,5	24 909	17 144	7 702
423 6	V. V. GETRAENKEN	1 603	438 442	3,2	5,3	56 284	38 342	17 673
423 61	V. V. WEIN, SPIRITUOSEN	1 212	321 252	1,6	3,0	41 306	27 591	13 541
423 65	V. V. BIER, ALKOHOLFR. GETRAENKEN	391	117 190	7,8	12,0	14 978	10 750	4 132
423 9	V. V. TABAKWAREN	158	86 559	3,4-	0,7	11 932	10 462	1 134
424	V. V. TEXTILIEN, BEKLEIDUNG SCHUHEN, LEDERWAREN	8 202	2 536 716	10,2	3,7	314 848	216 671	94 176
424 1	V. V. TEXTIL-, BEKLEIDG., SCHUHEN, LEDERWAREN, DAS	3 311	1 003 380	15,0	5,2	126 450	90 288	35 692
424 2	V. V. METERWARE F. BEKLEIDUNG U. WAESCHE	298	124 337	11,3	10,3	12 513	5 856	3 800
424 3	V. V. OBERBEKLEIDUNG USW	1 532	595 877	9,1	3,1	76 253	55 724	20 412
424 31	V. V. OBERBEKLEIDUNG	1 369	531 593	15,6	4,8	68 562	49 584	18 883
424 34	V. V. KOPFBEDECKUNGEN, BEKLEIDUNGSZUBEHOER	99	18 239	5,5-	10,8-	2 288	1 356	914
424 37	V. V. KUERSCHNERWAREN	64	46 045	31,0-	7,8-	5 403	4 783	616
424 5	V. V. HERREN-, DAMEN-U. KINDERWAESCHE USW	801	213 461	13,4	0,4-	26 964	16 214	10 676
424 6	V. V. HEIM-U. HAUSTEXTIL., BODENBELAEGEN, BETTWAREN	1 011	259 785	6,8	4,2	30 738	21 336	9 270
424 61	V. V. HEIMTEXTILIEN, BODEN- BELAEGEN, BETTWAREN	864	229 939	6,5	3,6	26 757	18 985	7 654
424 65	V. V. HAUS-U. TISCHWAESCHE	147	29 846	9,2	8,2	3 981	2 350	1 616
424 7	V. V. LEDER-, TAE SCHNER-U. GALANTERIEW. (OH. SCHUHE)	663	190 810	10,1	5,2	24 249	16 679	7 276
424 71	V. V. LEDER-U. TAE SCHNER- WAREN (OH. SCHUHE)	364	106 178	7,4	2,3	12 964	8 872	3 836
424 75	V. V. GALANTERIEWAREN, GESCHENKARTIKELN	299	84 632	13,6	9,3	11 285	7 807	3 441
424 9	V. V. SCHUHEN	586	149 065	10,1-	4,7-	17 681	10 574	7 049
425	V. V. METALLWAREN, EINRICHT- UNGS GEGENSTAE NDE N	10 904	4 254 745	16,5	0,7	544 574	371 398	171 114
425 1	V. V. METALL-U. KUNSTSTOFF- WAREN USW, ANG	7 141	2 898 814	20,3	2,4-	372 336	252 330	118 403
425 11	V. V. METALL-U. KUNSTSTOFF- WAREN, ANG	3 195	1 157 593	10,2	9,7-	151 330	97 602	53 279
425 15	V. V. ELEKTROTECHN. ERZEUG- NISSEN, ANG	3 946	1 741 222	28,1	4,3	221 007	154 727	65 124
425 3	V. V. FEINKERAMIK U. GLAS- WAREN F. D. HAUSHALT	376	177 168	24,8	13,3	20 116	16 232	3 840
425 6	V. V. MOEBELN, KUNSTGEGEN- STAENDEN U. AE.	2 350	775 842	14,7	8,0	100 186	66 818	33 125
425 7	V. V. RUNDfunk-, FERNSEH-U. PHONOTECHN. GERAET. USW	489	250 592	0,2	7,5	31 977	23 730	8 166
425 71	V. V. RUNDfunk-, FERNSEH-U. PHONOTECHN. GERAETEN	427	220 827	2,1-	8,7	29 035	21 237	7 726
425 75	V. V. MUSIKINSTRUMENTEN	62	29 764	20,9	3,0-	2 942	2 492	440
425 8	V. V. LACKEN, FARBEN, TAPETEN	408	125 757	5,2-	0,0	16 526	10 283	6 197
425 9	V. V. HOLZW., ANG, FLECHT-U. BUERSTENW., KINDERWAGEN	140	26 571	36,3-	10,2-	3 434	2 005	1 383
426	V. V. FEINMECH. U. OPT. ERZEUGN., SCHMUCK USW	1 805	947 972	17,0	14,1	123 080	91 989	30 381
426 3	V. V. FEINMECH., FOTO-U. OPTISCHEN ERZEUGNISSEN	555	253 119	7,1-	13,9	33 385	22 799	10 508
426 31	V. V. FOTO-U. KINOGERAET., FOTOTECHN. U. -CHEM. MAT.	261	125 312	22,2	9,8	17 172	12 239	4 904
426 35	V. V. SONST. FEINMECH. U. OPT. ERZEUGNISSEN	294	127 807	24,7-	18,3	16 212	10 561	5 604
426 6	V. V. UHREN, EDELMETALL- WAREN, SCHMUCK U. AE.	566	184 133	28,7	13,2	24 304	17 889	6 356
426 7	V. V. SPIELWAREN	219	303 800	30,0	16,8	39 472	30 551	8 401
426 9	V. V. SPORT-U. CAMPINGAR- TIKELN (OH. CAMPINGMOEBEL)	465	206 920	28,4	11,1	25 919	20 750	5 117
427	V. V. FAHRZEUGEN, MASCHI- NEN, TECHN. BEDARF	9 236	5 923 705	12,1	5,4	723 450	576 639	145 345
427 1	V. V. FAHRZEUGEN, FAHRZEUG- TEILEN U. -REIFEN	2 501	1 916 470	13,3	0,2	235 131	203 680	31 035
427 4	V. V. MASCHINEN (OH. SPEZIALMASCHINEN)	4 048	2 696 495	9,5	7,4	322 753	256 269	65 800
427 45	V. V. LANDMASCHINEN, LANDW. GERAETEN	719	516 930	3,9	8,4	66 914	55 288	11 524

## 2 STEUERPFLLICHIGE, UMSATZ UND UMSATZSTEUER - UST VOR ABZUG DER VORSTEUER, ABZIEHBARE

## VORSTEUER, UST-VORAUSZAHLUNG - 1988 NACH WIRTSCHAFTLICHER GLIEDERUNG

NUMMER DER SYSTEMATIK DER WIRTSCHAFTS- ZWEIGE	WIRTSCHAFTSGLIEDERUNG	STEUER- PFLICH- TIGE	STEUERBARER UMSATZ	VERAENDERUNG BEI ALLEN STEUER- PFLICHTIGEN GEGENUEBER 1986	DES UMSATZES BEI STEUER- PFLICHTIGEN MIT ANGABE DES VORJAH- RESUMSATZES GEGENUEBER 1987	UMSATZSTEUER VOR ABZUG DER VORSTEUER- BETRAEGE	ABZIEHBARE VORSTEUER- BETRAEGE	UMSATZSTEUER VORAUS- ZAHLUNG
		ANZAHL	1 000 DM	PROZENT		1 000 DM		
427 47	V.V. MASCHINEN (OH. LAND-U. SPEZIALMASCHINEN)	3 329	2 179 565	10,9	7,1	255 839	200 981	54 276
427 7	V.V. TECHN. U. SPEZIALBED. VERSCH. WIRTSCHAFTSZWEIGE	2 687	1 310 740	16,0	10,0	165 566	116 690	48 509
427 71	V.V. TECHN. SPEZIALBED. F. BEST. WIRTSCHAFTSZWEIGE	1 125	566 033	14,4	12,5	70 426	51 242	19 013
427 73	V.V. CHEM.-TECHN. ERZEUG- NISSEN	839	426 230	27,0	11,3	56 058	39 364	16 582
427 75	V.V. TECHN. BEDARF, ANG. HANF-U. HARTFASERERZEUGN.	678	309 464	7,8	4,3	37 922	25 246	12 602
427 77	V.V. SCHUHMACHERBEDARF	45	9 013	26,6-	10,0	1 160	838	313
428	V.V. SONST. WAREN, WAREN VERSCH. ART, OAS	21 893	8 719 728	26,3	8,0	976 124	707 064	262 216
428 1	V.V. PHARMAZEUT., KOSMET. U. AE. ERZEUGNISSEN	2 310	1 324 847	90,3	6,7	151 981	116 338	35 121
428 11	V.V. PHARMAZEUTISCHEN ERZEUGNISSEN	824	790 814	159,3	6,8	86 283	66 527	19 591
428 14	V.V. MEDIZIN. U. ORTHOPAED. ART., LABOR-U. FRISEURBED.	541	315 593	20,0	15,5	38 146	31 163	6 914
428 17	V.V. KOSMET. ERZEUGN., REINIGUNGSMITTELN U. AE.	945	218 441	70,2	7,2-	27 552	18 648	8 615
428 5	V.V. PAPIER, DRUCKERZEUGN. (OH. VERPACKUNGSMITTEL)	2 590	2 043 316	12,5	5,0	185 858	145 002	39 921
428 51	V.V. PAPIER, PAPPE (OH. VERPACKUNGSMITTEL)	546	244 977	2,7	3,6	24 182	15 415	8 700
428 54	V.V. SCHREIB-U. PAPIER- WAREN, SCHUL-U. BUECHERART.	795	333 127	30,1	8,8	42 547	31 837	10 238
428 57	V.V. BUECHERN, ZEIT- SCHRIFTEN, MUSIKALIEN	1 249	1 465 212	10,8	4,6	119 129	97 750	20 982
428 6	V.V. VERPACKUNGSMITTELN	591	342 658	38,4	11,0	37 118	27 328	9 724
428 7	V.V. ALTMATERIAL, RESTSTOFFEN	241	103 155	16,9	22,7	11 691	8 834	2 809
428 8	V.V. WAREN VERSCH. ART, OAS	16 161	4 905 751	20,9	9,2	589 476	409 562	174 642
428 81	V.V. ROHSTOFFEN, HALB-U. FERTIGWAREN, OAS	1 843	543 506	3,9	6,1	64 403	43 863	20 110
428 82	V.V. ROHSTOFFEN U. HALBWAREN, OAS	286	104 945	7,3	10,6	11 981	8 831	2 889
428 83	V.V. FERTIGWAREN, OAS	14 032	4 257 301	23,9	9,6	513 091	356 868	151 643
429	VERSANDHANDELSVERTRETUNG	6 924	2 327 293	17,6	4,9	275 377	211 095	62 319
429 3	VHV. F. NAHRUNGSMITTEL, GETRAENKE, TABAKWAREN	202	102 852	49,2	6,8	9 865	8 226	1 618
429 31	VHV. F. NAHRUNGSMITTEL	119	84 042	54,2	5,4	7 315	6 231	1 073
429 35	VHV. F. GETRAENKE, TABAK- WAREN	83	18 810	30,5	11,5	2 550	1 996	545
429 4	VHV. F. TEXTILIEN, BEKLEI- DUNG, SCHUHE, LEDERWAREN	596	186 185	4,4-	4,1	24 378	19 399	4 739
429 41	VHV. F. PULLOVER, HERREN-U. DAMENWAESCHE, MIEDERWAREN	27	6 940	21,4	41,8	889	370	506
429 45	VHV. F. HERREN-U. DAMEN- OBERBEKLEIDUNG USW	96	44 744	5,5	0,8	5 791	4 556	1 201
429 49	VHV. F. TEXTIL., SONST. BEKLEIDG., SCHUHE, LEDERW.	473	134 502	8,3-	3,7	17 699	14 473	3 032
429 5	VHV. F. METALLWAREN, EIN- RICHTUNGSGEGENSTAEENDE	987	304 284	30,8	11,1	39 795	29 102	10 500
429 51	VHV. F. METALL-U. KUNST- STOFFWAREN, ANG	219	72 793	27,2	12,1	9 619	6 536	3 022
429 54	VHV. F. ELEKTROTECHN. ERZEUGNISSE, ANG	541	147 270	36,5	11,8	19 157	15 372	3 681
429 57	VHV. F. MOEBEL, KUNSTGEGEN- STAEENDE U. AE.	151	63 156	21,9	9,0	8 176	5 206	2 952
429 59	VHV. F. EINR. GEGENSTAEENDE, ANG, LACKE, FARBEN, TAPETEN	76	21 066	34,3	10,5	2 843	1 987	845
429 6	VHV. F. FEINMECH. U. OPT. ERZEUGN., SCHMUCK USW	80	30 858	53,6	32,3	4 070	3 321	746
429 7	VHV. F. FAHRZEUGE, MASCHI- NEN, TECHN. BEDARF	293	174 593	36,8	2,0	21 179	19 835	1 310
429 71	VHV. F. KFZ, KFZ-TEILE U. -REIFEN	120	68 324	54,1	7,1-	8 312	8 248	44
429 75	VHV. F. SONST. FAHRZEUGE, MASCHINEN, TECHN. BEDARF	173	106 269	27,6	6,6	12 867	11 587	1 266
429 8	VHV. F. SONST. WAREN, WAREN VERSCH. ART, OAS	4 766	1 528 521	14,5	3,6	176 091	131 212	43 406
429 81	VHV. F. BUECHER, ZEIT- SCHRIFTEN, MUSIKALIEN	293	153 951	66,8	9,6	13 569	11 501	2 025
429 84	VHV. F. KOSMET. ERZEUGN., KOERPERPFLLEGEMITTEL	95	22 981	44,0	24,3	2 950	2 496	431
429 87	VHV. F. SONST. WAREN, ANG	965	270 275	24,8	12,9	34 492	23 845	10 506
429 89	VHV. F. WAREN VERSCH. ART, OAS	3 413	1 081 313	7,0	0,4	125 080	93 371	30 445
43	EINZELHANDEL	396 674	537 812 583	11,9	4,9	65 105 021	54 405 900	10 508 199
431	EH. M. NAHRUNGSMITTELN, GETRAENKEN, TABAKWAREN	85 163	137 870 195	11,4	5,8	13 241 902	12 158 907	1 009 467

## 2 STEUERPFlichtIGE, UMSATZ UND UMSATZSTEUER - UST VOR ABZUG DER VORSTEUER, ABZIEHBARE

## VORSTEUER, UST-VORAUSZAHLUNG - 1988 NACH WIRTSCHAFTLICHER GLIEDERUNG

NUMMER DER SYSTEMATIK DER WIRTSCHAFTS- ZWEIGE	WIRTSCHAFTSGLIEDERUNG	STEUER- PFLICH- TIGE	STEUERBARER UMSATZ	VERAENDERUNG BEI ALLEN STEUER- PFLICHTIGEN GEGENUEBER 1986		DES UMSATZES BEI STEUER- PFLICHTIGEN MIT ANGABE DES VORJAH- RES UMSATZES GEGENUEBER 1987	UMSATZSTEUER VOR ABZUG DER VORSTEUER- BETRAEGE	ABZIEHBARE VORSTEUER- BETRAEGE	UMSATZSTEUER VORAUS- ZAHLUNG
		ANZAHL	1 000 DM	PROZENT			1 000 DM		
431 1	EH. M. NAHRUNGSMITTELN, GE- TRAENKEN, TABAKWAREN, DAS	42 754	114 580 299	13,0	6,2		10 832 368	10 047 062	732 980
431 11	EH. M. NAHRUNGSM., GETRAEN- KEN USW (OH. REFORMW.), DAS	41 144	113 403 792	13,1	6,3		10 718 109	9 952 364	713 514
431 15	EH. M. REFORMWAREN	1 610	1 176 506	9,6	2,9		114 259	94 699	19 465
431 4	EH. M. NAHRUNGSMITTELN	23 545	12 136 305	4,6	4,2		933 035	849 085	78 436
431 41	EH. M. MILCH, FETTWAREN, EIERN	2 346	1 250 552	8,2	1,9		96 417	92 752	408
431 42	EH. M. FISCHEN, FISCH- ERZEUGNISSEN	1 780	749 810	13,4	11,3		55 462	49 212	6 187
431 43	EH. M. WILD, GEFLUEGEL	567	419 151	20,8	3,2		29 016	28 739	174
431 44	EH. M. SUESSWAREN	2 015	714 819	57,1-	2,3		62 318	53 281	8 433
431 45	EH. M. KAFFEE, TEE, KAKAO	655	374 941	10,5	1,2		33 685	29 341	4 162
431 46	EH. M. FLEISCH, FLEISCH- WAREN	4 362	3 609 247	14,2	2,8		268 962	249 352	18 852
431 47	EH. M. BROT, KONDIKTORWAREN	2 350	1 206 541	25,5	9,0		94 005	76 481	17 413
431 48	EH. M. KARTOFFELN, GEMUESE, OBST	7 436	2 750 907	8,6	3,6		204 173	188 008	15 872
431 49	EH. M. SONST. NAHRUNGS- MITTELN	2 034	1 060 337	36,7	6,7		88 992	81 919	6 937
431 6	EH. M. GETRAENKEN	10 157	5 567 042	13,1	5,4		757 616	630 283	126 486
431 61	EH. M. WEIN, SPIRITUOSEN	2 967	1 672 810	10,5	5,4		220 372	180 499	39 596
431 65	EH. M. BIER, ALKOHOLFR.								
431 9	GETRAENKEN	7 190	3 894 232	14,2	5,4		537 244	449 783	86 890
	EH. M. TABAKWAREN	8 707	5 586 550	5,4-	0,3-		718 884	632 477	71 565
432	EH. M. TEXTILIEN, BEKLEI- DUNG, SCHUHEN, LEDERWAREN	69 695	67 518 066	4,6	1,4		9 268 543	7 114 153	2 120 588
432 1	EH. M. TEXTILIEN, BEKLEIDUNG, DAS	26 312	21 320 481	2,7	3,3		2 921 350	2 269 517	645 130
432 2	EH. M. METERWARE F. BEKLEIDUNG U. WAESCHE	738	354 284	7,0	1,8		47 323	34 719	11 372
432 3	EH. M. OBERBEKLEIDG., KIND.-U. SAEUGL. BEKLEIDG.	14 655	26 442 954	8,3	0,7		3 652 679	2 828 103	803 078
432 31	EH. M. OBERBEKLEIDUNG, DAS	4 307	10 015 875	16,2	0,2		1 387 455	1 081 196	303 833
432 33	EH. M. HERREN OBER- BEKLEIDUNG	1 878	2 373 242	2,6	0,8		328 929	243 077	85 596
432 35	EH. M. DAMEN OBERBEKLEIDUNG	6 701	13 245 040	3,7	0,8		1 825 024	1 412 610	393 711
432 37	EH. M. BEKLEIDUNG U. ZUBE- HOER F. KINDER U. SAEUGL.	1 769	808 797	14,5	5,6		111 270	91 220	19 938
432 4	EH. M. WAESCH. U. BEKLEIDGS. ZUBEH. F. HERR. U. DAMEN USW	3 271	1 323 768	1,6-	0,4-		182 512	131 551	50 257
432 41	EH. M. PULLOV., HERREN- WAESCHE, DAMENBLUSEN USW	1 619	690 384	8,6-	3,0-		95 467	69 358	25 575
432 45	EH. M. DAMENWAESCHE, MIEDERWAREN	950	431 262	14,1	5,8		58 986	43 009	15 934
432 48	EH. M. KOPFBEDECKUNGEN, SCHIRMEN	702	202 122	4,9-	3,3-		28 059	19 184	8 747
432 5	EH. M. KURZWAREN, SCHNEIDE- REIBEDARF, HANDARBEITEN	5 126	1 183 076	12,5-	4,3-		162 579	115 098	47 172
432 51	EH. M. KURZWAREN, SCHNEIDEREIBEDARF	746	178 221	4,6	1,0		24 309	17 623	6 590
432 55	EH. M. HANDARBEITEN, HAND- ARBEITSBEDARF	4 380	1 004 854	14,9-	5,2-		138 271	97 475	40 582
432 6	EH. M. KUERSCHNERWAREN	1 185	680 379	18,7-	17,6-		87 764	63 767	23 920
432 7	EH. M. HEIM-U. HAUSTEXTIL., BODENBELAEGEN, BETTWAREN	6 795	5 211 123	9,8	5,1		711 363	532 578	176 619
432 71	EH. M. GARDINEN, DEKORATIONSSTOFF	2 607	1 282 088	2,6	0,9		177 043	119 159	56 666
432 72	EH. M. TEPPICHEN	1 832	1 899 633	8,2	7,1		257 685	211 457	45 820
432 73	EH. M. BODENBELAEGEN (OH. TEPPICHE)	1 235	991 756	12,0	5,6		137 862	103 040	34 398
432 74	EH. M. BETTWAREN	782	796 508	27,7	7,9		105 791	75 815	29 877
432 77	EH. M. HAUS-U. TISCHWAESCHE	339	241 139	3,9	6,7		32 982	23 106	9 858
432 8	EH. M. SCHUHEN, LEDERWAREN	11 613	11 002 001	2,5	0,2		1 502 973	1 138 820	363 042
432 81	EH. M. SCHUHEN	9 174	9 481 546	2,6	0,4		1 296 835	984 559	311 335
432 85	EH. M. LEDER-U. TAESCHNER- WAREN (OH. SCHUHE)	2 439	1 520 455	1,7	0,8-		206 139	154 260	51 706
433	EH. M. EINR. GEGENSTAENDEN (OH. ELEKTROTECHN. USW)	39 589	36 804 793	14,3	8,0		4 889 186	3 847 264	1 040 232
433 1	EH. M. METALL-U. KUNST- STOFFWAREN, ANG	10 003	8 577 537	16,8	8,3		1 127 208	910 216	215 597
433 11	EH. M. METALL-U. KUNST- STOFFWAREN, DAS	1 981	2 617 762	13,2	11,4		326 530	270 007	56 095
433 13	EH. M. KLEINEISENW., WERK- ZEUGEN, BAUARTIKELN U. AE.	3 828	3 383 652	20,2	9,3		454 956	364 360	90 038
433 15	EH. M. HAUSRAT A. METALL U. KUNSTSTOFF, ANG	3 916	2 450 202	16,6	4,3		330 926	263 335	67 195
433 17	EH. M. SCHNEIDWAREN, BESTECKEN U. AE.	278	125 920	6,6	0,1		14 796	12 514	2 269
433 3	EH. M. FEINKERAMIK U. GLAS- WAREN F. D. HAUSHALT	2 065	1 212 147	3,5	4,7		163 315	119 992	43 040
433 4	EH. M. MOEBELN (OH. BUERO- MOEBEL)	10 500	19 473 362	12,8	7,9		2 665 585	2 108 438	560 882



## 2 STEUERPFLLICHIGE, UMSATZ UND UMSATZSTEUER - UST VOR ABZUG DER VORSTEUER, ABZIEHBARE

## VORSTEUER, UST-VORAUSZAHLUNG - 1988 NACH WIRTSCHAFTLICHER GLIEDERUNG

NUMMER DER SYSTEMATIK DER WIRTSCHAFTS- ZWEIGE	WIRTSCHAFTSGLIEDERUNG	STEUER- PFLICH- TIGE	STEUERBARER UMSATZ	VERAENDERUNG BEI ALLEN STEUER- PFLICHTIGEN GEGENUEBER 1986	DES UMSATZES BEI STEUER- PFLICHTIGEN MIT ANGABE DES VORJAH- RESUMSATZES GEGENUEBER 1987	UMSATZSTEUER VOR ABZUG DER VORSTEUER- BETRAEGE	ABZIEHBARE VORSTEUER- BETRAEGE	UMSATZSTEUER VORAUS- ZAHLUNG
		ANZAHL	1 000 DM	PROZENT		1 000 DM		
433 5	EH. M. ANTIQUITAET., KUNST- GEGENSTAENDEN U. AE.	9 918	3 306 401	22,8	11,5	361 894	270 424	89 014
433 51	EH. M. ANTIQUITAETEN, ANTI- KEN TEPPICHEN, MUENZEN	4 265	1 322 404	21,9	12,5	145 598	106 336	37 869
433 54	EH. M. KUNSTGEGENSTAENDEN, BILDERN (OH. ANTIQUITAET.)	2 232	966 880	28,0	8,4	87 004	67 129	19 338
433 57	EH. M. KUNSTGEWERBL. ERZEUGNISSEN	3 421	1 017 117	19,4	13,1	129 292	96 959	31 807
433 6	EH. M. GALANTERIEWAREN, GESCHENKARTIKELN	3 363	1 961 554	12,5	5,0	261 429	207 674	52 482
433 7	EH. M. TAPETEN	1 333	774 019	5,9	3,1	107 008	77 347	29 595
433 8	EH. M. INSTALL. BEDARF F. GAS, WASSER U. HEIZUNG	1 606	1 144 981	21,3	10,7	155 814	117 364	38 333
433 9	EH. M. HOLZN., ANG. KORB- U. FLECHTN., KINDERWAGEN	801	354 792	18,4	8,2	46 932	35 810	11 289
434	EH. M. ELEKTROTECHN. ER- ZEUGN., MUSIKINSTRUM. USW	26 620	23 787 098	10,4	8,4	3 133 074	2 569 696	557 804
434 1	EH. M. ELEKTROTECHN. ERZEUGN., ANG. USW	12 708	11 014 644	9,6	8,5	1 432 925	1 164 596	265 365
434 11	EH. M. ELEKTROTECHN. ERZEUGNISSEN, ANG	10 955	9 562 117	7,7	8,7	1 235 035	1 008 658	223 634
434 15	EH. M. OEFEN, KUEHLSCHRAEN- KEN, WASCHMASCHINEN	1 753	1 452 528	24,7	7,5	197 891	155 938	41 731
434 2	EH. M. LEUCHTEN	571	435 553	24,1	10,2	58 444	43 762	14 563
434 4	EH. M. RUNDfunk-, FERNSEH- U. PHONO TECHN. GERAETEN	10 694	10 563 483	9,7	7,2	1 414 746	1 167 228	245 887
434 5	EH. M. MUSIKINSTRUMENTEN, MUSIKALIEH	2 139	1 498 574	17,7	17,1	194 168	166 741	26 629
434 7	EH. M. NAEH- U. STRICK- MASCHINEN	508	274 844	15,5	3,6	32 791	27 369	5 359
435	EH. M. PAPIERW., DRUCK- ERZEUGNISSEN, BUEROMASCH.	20 476	17 792 330	21,2	8,3	1 938 781	1 633 983	300 239
435 1	EH. M. SCHREIB- U. PAPIERW., SCHUL- U. BUEROART. USW	8 533	4 555 828	12,0	6,6	536 642	428 102	106 949
435 11	EH. M. SCHREIB- U. PAPIER- WAREN, SCHUL- U. BUEROART.	7 572	3 872 806	9,7	4,8	485 072	383 135	100 662
435 15	EH. M. SAMMLERBRIEFMARKEN	961	683 022	26,8	17,2	51 571	44 967	6 287
435 4	EH. M. BUECHERN, ZEIT- SCHRIFTEN, ZEITUNGEN	7 618	6 756 195	12,1	5,4	571 669	496 031	74 070
435 41	EH. M. BUECHERN, FACHZEIT- SCHRIFTEN	4 661	5 099 177	12,4	5,8	406 097	351 922	52 939
435 45	EH. M. UNTERHALTUNGSZEIT- SCHRIFTEN, ZEITUNGEN	2 957	1 657 017	11,3	4,1	165 572	144 110	21 131
435 6	EH. M. BUEROMASCHINEN U. - MOEBELN, ORG. MITTELN	4 325	6 480 307	41,5	13,5	830 470	709 850	119 220
436	EH. M. PHARMAZEUT., KOSMET. U. MEDIZIN. ERZEUGN. USW	31 554	39 369 125	21,3	6,4	5 340 979	4 043 550	1 291 305
436 1	APOTHEKEN	19 274	27 417 466	14,3	6,3	3 811 475	2 829 354	981 044
436 4	EH. M. MEDIZIN. U. ORTHOPAED. ARTIKELN	1 903	2 245 169	31,2	13,1	260 527	202 794	56 929
436 5	EH. M. KOSMET. ERZEUGN., KOEERPERPFLLEGEMITTELN	2 695	3 298 796	219,0	3,5	434 601	348 691	85 064
436 6	EH. M. DROGERIEARTIKELN, REINIGUNGSMITTELN	5 613	5 243 749	11,9	6,3	679 708	547 370	129 288
436 61	DROGERIEN U. AE.	4 915	4 774 773	11,5	6,3	620 547	502 784	115 248
436 65	EH. M. FEINSEIFEN, REINI- GUNGSMITTELN, BUERSTENN.	698	468 976	16,6	6,8	59 162	44 585	14 040
436 8	EH. M. LACKEN, FARBEN	2 069	1 163 945	12,2	4,3	154 667	115 341	38 981
437	EH. M. KRAFT- U. SCHMIER- STOFFEN (TANKSTELLEN)	14 305	10 709 909	5,0	4,8	1 446 755	1 131 860	314 450
437 1	TANKSTELLEN (ABSATZ IN FREMDEN NAMEN)	11 118	7 299 561	8,9	6,6	982 439	741 075	241 038
437 5	TANKSTELLEN (ABSATZ IN EIGENEM NAMEN)	3 187	3 410 348	2,5-	1,4	464 317	390 786	73 413
438	EH. M. FAHRZEUGEN, FAHR- ZEUGTEILEN U. -REIFEN	33 811	79 365 978	17,5	4,7	10 630 264	9 433 866	1 195 445
438 1	EH. M. KRAFTWAGEN, KRAFT- WAGENTEILEN U. -REIFEN	29 227	76 650 309	17,5	4,6	10 259 837	9 124 111	1 134 907
438 11	EH. M. KRAFTWAGEN	23 335	70 234 224	17,8	4,6	9 427 140	8 391 218	1 035 967
438 15	EH. M. KRAFTWAGENTEILEN U. -REIFEN	5 892	6 416 085	15,0	4,4	832 697	732 893	98 940
438 5	EH. M. ZWEIRAEDEERN, ZWEI- RADTEILEN U. -REIFEN	4 584	2 715 669	15,3	8,8	370 427	309 755	60 539
439	EH. M. SONST. WAREN, WAREN VERSCH. ART	75 461	124 595 089	9,6	3,7	15 215 537	12 472 620	2 678 669
439 1	EH. M. BLUMEN, PFLANZEN	15 084	4 899 270	13,5	5,5	403 459	341 479	61 278
439 2	EH. M. ZOOLOG. BEDARF, LE- BENDEN TIEREN, SAEMEREIEN	3 896	1 548 326	4,9-	5,3	158 000	142 294	15 474
439 3	EH. M. WAFFEN, MUNITION, JAGDGERAETEN	885	539 759	11,2	7,1	69 836	56 191	13 209

**2 STEUERPFlichtIGE, UMSATZ UND UMSATZSTEUER - UST VOR ABZUG DER VORSTEUER, ABZIEHBARE  
VORSTEUER, UST-VORAUSZAHLUNG - 1988 NACH WIRTSCHAFTLICHER GLIEDERUNG**

NUMMER DER SYSTEMATIK DER WIRTSCHAFTS- ZWEIGE	WIRTSCHAFTSGLIEDERUNG	STEUER- PFLICH- TIGE	STEUERBARER UMSATZ	VERAENDERUNG BEI ALLEN STEUER- PFLICHTIGEN GEGENUEBER 1986		DES UMSATZES BEI STEUER- PFLICHTIGEN MIT ANGABE DES VORJAH- RESUMSATZES GEGENUEBER 1987	UMSATZSTEUER VOR ABZUG DER VORSTEUER- BETRAEGE	ABZIEHBARE VORSTEUER- BETRAEGE	UMSATZSTEUER VORAUS- ZAHLUNG
		ANZAHL	1 000 DM	PROZENT			1 000 DM		
439 4	EH. M. FEINMECH., FOTO-U. OPTISCHEN ERZEUGNISSEN	5 804	5 673 349	16,2	10,8		768 327	557 570	209 250
439 41	EH. M. FOTO-U. KINOGERAET., FOTOTECHN. U. -CHEM. MAT.	3 199	3 136 501	5,4	6,1		425 034	346 574	77 175
439 45	EH. M. SONST. FEINMECH. U. OPT. ERZEUGNISSEN	2 605	2 536 848	33,1	17,6		343 293	210 996	132 076
439 5	EH. M. UHREN, EDELMETALL- WAREN, SCHMUCK	9 083	5 423 860	14,8	8,4		730 880	525 626	204 733
439 6	EH. M. SPIELWAREN, SPORT- ARTIKELN	8 750	5 936 559	12,5	6,6		784 894	657 976	126 223
439 61	EH. M. SPIELWAREN	2 618	1 692 635	13,4	9,2		227 308	189 475	37 588
439 65	EH. M. SPORT-U. CAMPINGAR- TIKELN (OH. CAMPINGMOEBEL)	6 132	4 243 925	12,2	5,6		557 586	468 501	88 634
439 7	EH. M. BRENNSTOFFEN	4 473	6 682 413	26,6-	9,8-		918 662	816 497	101 334
439 8	EH. M. WAREN VERSCH. ART	16 267	85 576 798	11,0	3,4		10 344 244	8 501 001	1 788 103
439 81	EH. M. WAREN VERSCH. ART (OH. NAHRUNGSMITTEL)	8 285	23 248 485	21,3	7,6		2 997 821	2 430 131	556 747
439 82	EH. M. WAREN VERSCH. ART, HAUPTR. NICHT-NAHRUNGSM.	4 370	40 557 297	11,1	2,0		4 976 988	3 948 599	989 401
439 83	EH. M. WAREN VERSCH. ART, HAUPTR. NAHRUNGSMITTEL	3 612	21 761 017	1,6	1,7		2 369 436	2 122 271	241 955
439 9	EH. M. SONST. WAREN, ANG	11 219	8 314 754	33,6	10,7		1 037 234	873 987	159 063
439 91	EH. M. SONST. WAREN, ANG (OH. GEBRAUCHTWAREN, ANG)	8 438	7 446 604	28,7	10,4		928 660	780 624	144 858
439 95	EH. M. GEBRAUCHTWAREN, ANG	2 781	868 151	96,8	14,2		108 574	93 363	14 205
5 - 9	UEBRIGE WIRTSCHAFTS- BEREICHE	911 811	661 648 187	17,2	7,3		68 928 851	45 848 557	22 597 460
5	VERKEHR, NACHRICHTEN- UEBERMITTLUNG	89 201	134 029 959	9,2	7,5		10 771 488	8 293 264	2 392 543
51	VERKEHR, NACHRICHTEN- UEBERMITTLG (OH. SPED. USW)	72 950	84 249 269	12,3	6,8		7 617 123	5 761 848	1 772 695
511 5	EISENBAHNEN (OH. DEUTSCHE BUNDESBahn)	74	876 709	3,8	2,2		103 433	75 510	27 904
512	STRASSENVERKEHR, PARK- PLAETZE U. -HAEUER	69 651	46 603 251	14,8	6,6		4 855 188	3 340 459	1 503 261
512 1	PERSONENBEF. I. STRASSEN- VERKEHR, OAS	463	1 659 576	54,3	8,6		146 843	192 110	47 505-
512 2	STADTSCHNELLBAHN-U. STRASSENBAHNVERKEHR	6	14 542	8,8	6,0		2 029	738	1 291
512 21	STADTSCHNELLBAHNVERKEHR	6	14 542	8,8	6,0		2 029	739	1 291
512 25	STRASSENBAHNVERKEHR	6	14 542	8,8	6,0		2 029	739	1 291
512 3	BERG-U. SEILBAHNVERKEHR	270	114 955	5,3-	5,5-		15 171	7 018	8 122
512 31	BERG-U. SEILBAHNVERKEHR (OH. SKI-SCHLEPPLIFTE)	78	46 481	6,5-	8,0-		6 330	2 615	3 708
512 35	SKI-SCHLEPPLIFTE	192	68 474	4,4-	3,8-		8 841	4 403	4 414
512 4	OMNIBUSVERKEHR	3 910	4 451 324	11,6	3,8		443 270	377 037	65 772
512 41	OMNIBUS-ORTS-VERKEHR	1 574	1 457 690	11,1	4,9		149 606	117 536	31 876
512 44	OMNIBUS-UEBERLAND- LINIENVERKEHR	959	1 655 037	12,1	2,0		148 217	146 684	1 358
512 47	OMNIBUS-UEBERLAND- GELEGENHEITSVRKEHR	1 377	1 338 598	11,6	5,0		145 447	112 817	32 538
512 5	PERSONENBEF. M. PERSONEN- KRAFTWAGEN	22 590	3 087 452	9,3	2,9		287 878	201 464	83 050
512 6	PERSONENBEF. M. GESAMN- FAHRZEUGEN	125	28 117	0,6	19,7		3 052	1 840	1 168
512 7	GUETERBEF. I. STRASSEN- VERKEHR	41 325	36 562 985	14,2	7,2		3 869 571	2 501 391	1 362 947
512 9	M.D. STRASSENVERKEHR VERB. TAETIGKEITEN	962	684 300	26,2	10,7		87 373	58 861	28 417
513	BINNENSCHIFFFAHRT, -WASSERSTRASSEN, -HAEFEN	2 013	3 896 439	3,9-	16,2		247 147	193 707	52 800
513 1	BINNENSCHIFFFAHRT	1 847	3 519 875	1,3-	18,5		203 380	160 871	42 118
513 11	PERSONENBEF. I. D. BINNEN- SCHIFFFAHRT	375	295 033	10,7-	7,5		27 066	18 374	8 684
513 14	GUETERBEF. I. D. BINNEN- SCHIFF. DURCH REEDER.	804	2 619 327	1,0-	24,2		132 831	112 657	19 814
513 17	GUETERBEF. I. D. BINNEN- SCHIFF. DURCH PARTIKUL.	567	441 423	2,9	6,2		29 513	21 921	7 578
513 19	FLUSS-U. KANALFAEHREN, HAFENSCHIFFFAHRT	101	164 093	2,7	0,2		13 970	7 919	6 042
513 9	M.D. BINNENSCHIFFFAHRT VERB. TAETIGKEITEN	166	376 564	23,2-	0,5-		43 767	32 837	10 682
514	SEE-U. KUESTENSCHIFFFAHRT, SEEHAEFEN	704	3 016 893	5,7	15,6-		110 829	152 990	43 576-
514 1	SEE-U. KUESTENSCHIFFFAHRT	542	1 957 753	11,2	23,6-		52 625	80 771	28 611-
514 11	SEESCHIFFFAHRT	458	1 764 354	9,0	26,6-		48 117	74 383	26 727-
514 15	KUESTENSCHIFFFAHRT	84	193 399	35,9	11,1		4 508	6 388	1 884-
514 9	M.D. SEE-U. KUESTENSCHIFF- FAHRT VERB. TAETIGKEITEN	162	1 059 141	3,2-	3,5		58 204	72 220	14 965-
514 91	SEEHAFENBETRIEBE	133	1 047 261	0,6	3,6		56 719	71 540	15 763-
514 95	BUGSIER-U. BERGUNGS- SCHIFFFAHRT	29	11 880	77,4-	0,5-		1 485	679	798
515	LUFTFAHRT, FLUGPLAETZE	428	10 230 486	47,2	27,6		357 665	530 085	173 287-

## 2 STEUERPFlichtIGE, UMSATZ UND UMSATZSTEUER - UST VOR ABZUG DER VORSTEUER, ABZIEHBARE

## VORSTEUER, UST-VORAUSZAHLUNG - 1988 NACH WIRTSCHAFTLICHER GLIEDERUNG

NUMMER DER SYSTEMATIK DER WIRTSCHAFTS ZWEIGE	WIRTSCHAFTSGLIEDERUNG	STEUER- PFLICH- TIGE	STEUERBARER UMSATZ	VERAENDERUNG BEI ALLEN STEUER- PFLICHTIGEN GEGENUEBER 1986	DES UMSATZES BEI STEUER- PFLICHTIGEN MIT ANGABE DES VORJAH- RESUMSATZES GEGENUEBER 1987	UMSATZSTEUER VOR ABZUG DER VORSTEUER- BETRAEGE	ABZIEHBARE VORSTEUER- BETRAEGE	UMSATZSTEUER VORAUS- ZAHLUNG
		ANZAHL	1 000 DM	PROZENT		1 000 DM		
515 1	LUFTFAHRT	270	6 595 825	43,7	22,7	220 965	290 936	70 580-
515 9	M.D. LUFTFAHRT VERB. TAE- TIGKEITEN (FLUGPLAETZE)	158	3 634 661	54,0	37,6	136 699	239 149	102 707-
516	TRANSPORT I. ROHR- LEITUNGEN	78	527 405	3,6-	0,3-	63 934	28 020	35 902
518	DEUTSCHE BUNDESBahn, DEUTSCHE BUNDESPoST	2	19 098 086	0,5-	1,0	1 878 929	1 441 077	369 690
55	SPEDITION, LAGEREI, VERKEHRSVERMITTLUNG	16 251	49 780 690	4,3	8,8	3 154 366	2 531 416	619 848
551	SPEDITION, LAGEREI	9 584	42 108 277	4,4	8,8	2 742 444	2 063 176	676 722
551 1	SPEDITION	8 992	39 970 686	3,8	8,9	2 546 716	1 870 422	673 807
551 5	LAGEREI	592	2 137 591	16,7	7,5	195 727	192 753	2 915
551 51	LAGEREI (OH. KUEHLHAEUER)	487	1 527 792	17,7	3,9	133 274	141 678	8 448-
551 55	KUEHLHAEUER	105	609 800	14,4	17,6	62 454	51 075	11 363
555	VERKEHRSVERMITTLUNG	6 667	7 672 413	3,6	8,8	411 922	468 240	56 874-
555 1	SCHIFFSMAKLERBUEROS U. -AGENTUREN	434	1 475 754	4,1-	0,6	28 053	44 447	16 515-
555 5	REISEVERANSTALTUNG U. -VERMITTLUNG	5 382	5 484 116	4,5	11,1	327 380	380 678	53 656-
555 51	REISEVERANSTALTUNG	904	1 663 147	36,2-	5,2	111 760	178 723	67 052-
555 55	REISEVERMITTLUNG (REISE- BUEROS)	4 478	3 820 969	44,7	14,3	215 620	201 956	13 397
555 9	SONST. VERKEHRSVER- MITTLUNG	851	712 543	14,7	11,3	56 489	43 114	13 297
6	KREDITINSTITUTE, VERSICHERUNGSGEWERBE	9 811	28 737 740	11,8	5,3-	3 294 692	2 934 732	349 673
60	KREDITINSTITUTE	3 689	20 260 968	13,6	4,2-	2 351 308	2 309 165	35 246
600	DEUTSCHE BUNDESBANK (BBK)	145	6 917 396	65,8	18,4	779 867	756 876	17 232
601	KREDITBANKEN		3 320 769	36,4	19,6	393 716	421 789	28 616-
601 1	GROSSBANKEN	7						
601 3	REGIONALBANKEN, SONST. KREDITBANKEN, BBK	68	2 727 739	66,1	18,6	268 327	235 484	27 928
601 5	ZWEIGSTELLEN AUSLAEND. BANKEN	26	594 750	6,8	22,3	79 950	67 807	12 019
601 7	PRIVATBANKHAEUER	44	274 138	77,4	1,4-	37 874	31 796	5 901
602	SPARKASSEN (OH. POST- U. BAUSPARKASSEN)	567	2 215 413	8,5	36,9-	292 201	229 786	61 514
602 1	DEUTSCHE GIROZENTRALE	13						
602 4	-DEUTSCHE KOMMUNALBANK- GIROZENTRALEN, LANDES- BANKEN		1 146 742	6,1	57,2-	150 652	144 611	5 795
602 7	SPARKASSEN (OH. POST-U. BAUSPARKASSEN)	554	1 068 671	11,2	2,0	141 550	85 174	55 720
603	GENOSSENSCHAFTL. KREDIT- INSTITUTE	2 836	7 183 338	16,0-	2,2-	752 032	673 302	78 337
603 2	GENOSSENSCHAFTL. ZENTRAL- BANKEN	10	127 923	87,3-	26,7-	16 951	14 388	2 560
603 4	KREDITGENOSSENSCHAFTEN	2 826	7 055 414	6,5-	1,6-	735 082	658 914	75 777
604	REALKREDITINSTITUTE	26	186 543	3,6-	78,9-	18 545	9 650	8 747
604 1	PRIV. HYPOTHEKENBANKEN	19	161 083	5,3-	1,1-	15 009	7 277	7 669
604 6	OEFF. -RECHTL. GRUND- KREDITANSTALTEN	7	25 460	8,6	96,5-	3 536	2 373	1 078
605	TEILZahlungSKREDIT- INSTITUTE	19	2 152 791	16,7	12,6	299 416	321 025	21 679-
606	KREDITINSTITUTE M. SONDERAUFGABEN	12	452 175	30,7	14,7	55 466	53 275	2 689
608	BAUSPARKASSEN	10	69 312	14,1	17,5	9 426	6 334	3 022
608 1	PRIV. BAUSPARKASSEN	6	18 041	16,9-	1,1-	2 511	1 510	937
608 5	OEFF. BAUSPARKASSEN	4	51 271	31,4	25,8	6 916	4 824	2 086
609	SONST. KREDITINSTITUTE	74	1 084 001	72,0	16,1	144 354	258 916	114 617-
609 01	KAPITALANLAGE- GESELLSCHAFTEN	37						
609 04	KASSENVEREINE		641 589	33,6	24,9	84 947	202 016	117 102-
609 07	KREDITGARANTIEGEMEIN- SCHAFTEN	16	18 344	15,9	11,8	2 187	469	1 717
609 09	SONST. KREDITINSTITUTE, ANG	21	424 067	216,2	7,1-	57 420	56 431	768
61	VERSICHERUNGSGEWERBE	245	2 672 940	20,8	21,3-	275 076	258 413	14 773
611	LEBENSVERSICHERUNG	122	897 000	38,3-	16,2-	116 138	132 587	16 874-
611 1	PENSIONS-U. STERBEKASSEN	59	653 684	49,3-	25,4-	87 230	99 642	12 832-
611 5	LEBENSVERSICHERUNG	63	243 317	47,4	26,8	28 908	32 944	4 042-
612	KRANKENVERSICHERUNG	17	146 628	0,6-	136,1	7 546	4 230	3 266
614	SCHADEN-U. UNFALL- VERSICHERUNG	94	711 598	98,0	7,5-	51 834	53 641	2 556-
614 01	SCHADEN-U. UNFALL- VERSICHERUNG, ANG	67	592 036	128,9	11,8-	36 448	46 862	11 118-
614 02	TIERVERSICHERUNG	14	15 289	28,2-	11,8-	1 143	114	1 030
614 03	HAGELVERSICHERUNG	13						
614 04	TRANSPORTVERSICHERUNG		104 274	31,4	18,2-	14 242	6 665	7 531
614 05	SCHIFFSVERSICHERUNG							
614 06	KREDITVERSICHERUNG							
614 08	RECHTSSCHUTZVERSICHERUNG							

**2 STEUERPFlichtIGE, UMSATZ UND UMSATZSTEUER - UST VOR ABZUG DER VORSTEUER, ABZIEHBARE  
VORSTEUER, UST-VORAUSZAHLUNG - 1988 NACH WIRTSCHAFTLICHER GLIEDERUNG**

NUMMER DER SYSTEMATIK DER WIRTSCHAFTS- ZWEIGE	WIRTSCHAFTSGLIEDERUNG	STEUER- PFLICH- TIGE	STEUERBARER UMSATZ	VERAENDERUNG DES UMSATZES BEI ALLEN STEUER- PFLICHTIGEN MIT ANGABE GEGENUEBER DES VORJAH- RESUMSATZES 1986 1987		UMSATZSTEUER VOR ABZUG DER VORSTEUER- BETRAEGE	ABZIEHBARE VORSTEUER- BETRAEGE	UMSATZSTEUER VORAUS- ZAHLUNG
		ANZAHL	1 000 DM	PROZENT		1 000 DM		
616	RUECKVERSICHERUNG	12	917 714	262,2	67,0-	99 558	67 955	30 936
65	M.D. KREDIT-U. VERS. GE- WERBE VERB. TAETIGKEITEN	5 877	5 803 831	2,9	2,2-	668 309	367 154	299 654
651	FINANZIERUNGS-LEASING	345	3 281 663	6,0-	8,7-	448 445	177 891	270 438
653	LEIHHAEUER	97	101 907	15,3	5,4	7 792	2 766	5 021
655	EFFEKTENBOERSEN, V.V. BANKGESCHAEFTEN	1 670	1 376 780	25,4	8,9	133 131	135 607	3 135-
655 1	EFFEKTENBOERSEN, EFFEKTENVERMITTLUNG	114	109 921	43,5	14,5-	5 140	3 427	1 701
655 11	EFFEKTENBOERSEN	52	36 848	11,2	5,1-	3 684	2 154	1 524
655 15	EFFEKTENVERMITTLUNG	62	73 073	68,0	23,1-	1 455	1 273	177
655 5	HYPOTHEKEN-U. FINANZIE- RUNGSVERMITTLUNG	1 556	1 266 859	24,1	10,6	127 991	132 180	4 836-
655 51	HYPOTHEKENVERMITTLUNG	74	54 978	58,2-	14,2	6 785	3 956	2 776
655 55	V.V. BAUSPARVERTRAEGEN	547	106 187	17,2	4,5	11 766	7 370	4 299
655 59	SONST. FINANZIERUNGS- VERMITTLUNG	935	1 105 694	38,4	11,0	109 440	120 813	11 911-
657	V.V. VERSICHERUNGEN	3 765	1 043 481	8,1	6,3	78 941	50 889	27 330
657 01	VERSICHERUNGSVERTRETER	3 338	794 811	7,5	8,0	68 302	43 723	23 927
657 05	VERSICHERUNGSMAKLER	427	248 670	10,1	1,7	10 639	7 167	3 403
7	Dienstleistg. v. unter- nehmen u. fr. berufen	804 797	470 875 487	20,8	8,2	53 601 844	33 156 082	20 065 885
71	GASTGEWERBE	226 895	63 322 937	10,0	3,2	8 143 851	4 647 608	3 478 709
711	BEHERBERGUNGSGEWERBE	44 229	18 776 194	12,4	5,2	2 455 913	1 339 672	1 111 407
711 1	HOTELS, GASTHOFE, PENSIONEN, HOTELS GARNIS	40 201	17 382 900	11,8	5,3	2 341 974	1 269 574	1 068 903
711 11	HOTELS	9 271	9 547 082	11,7	6,0	1 294 050	690 297	603 333
711 13	GASTHOFE	19 892	5 383 129	12,8	3,7	719 724	408 183	310 876
711 15	PENSIONEN	6 637	1 215 661	10,3	4,4	160 249	85 590	73 132
711 17	HOTELS GARNIS	4 401	1 237 028	9,5	6,4	167 950	85 503	81 564
711 9	SONST. BEHERBERG. STAETTEN (OH. WOHNHEIME USW.)	4 028	1 393 294	21,7	4,1	113 939	70 097	42 504
711 91	ERHOLUNGS-U. FERIENHEIME	469	513 202	28,5	2,9	19 850	13 081	6 704
711 93	FERIENZENTREN	78	273 879	14,4	8,6	23 938	14 520	9 397
711 95	FERIENHAEUER, FERIEN- WOHNUNGEN	1 865	262 315	35,3	5,2-	34 913	21 876	12 275
711 96	HUETTEN	125	25 422	1,7-	3,6	2 920	1 594	1 317
711 97	CAMPINGPLAETZE	674	229 306	9,5	9,4	20 760	12 339	8 403
711 98	PRIVATQUARTIERE	817	89 171	15,2	10,4	11 558	6 687	4 407
713	GASTSTAETTENGEWERBE	177 711	41 589 157	8,9	2,4	5 361 327	3 120 360	2 229 128
713 1	SPEISEWIRTSCHAFTEN, IMBISSHALLEN	80 729	22 065 101	11,9	2,8	2 831 259	1 614 203	1 211 405
713 11	SPEISEWIRTSCHAFTEN	66 004	19 106 873	14,0	2,5	2 524 259	1 394 057	1 125 253
713 15	IMBISSHALLEN	14 725	2 958 229	0,0-	4,9	307 000	220 145	86 152
713 9	SONST. BEWIRTUNGSSTAETTEN (OH. KANTINEN USW.)	96 982	19 524 055	5,7	1,8	2 530 068	1 506 157	1 017 722
713 91	SCHANKWIRTSCHAFTEN	69 862	12 016 071	3,0	1,8	1 616 955	911 238	700 540
713 93	BARs, TANZLOKALE U. AE.	4 966	1 655 677	5,9	0,2	227 676	128 826	98 740
713 95	CAFES	6 873	2 213 481	7,6	2,7	258 968	144 244	114 423
713 96	EISDIELN	4 320	927 435	12,7	5,9	97 484	60 185	37 209
713 97	TRINKHALLEN	6 630	1 822 394	7,6	0,6	221 849	191 130	30 548
713 99	SONST. BEWIRTUNGS- STAETTEN, ANG	4 331	888 998	33,3	1,2	107 136	70 534	36 262
715	KANTINEN	4 942	2 534 824	11,9	2,7	271 337	161 957	108 584
717	SCHLAF-U. SPEISEWAGEN- BETRIEBE	13	422 762	0,8	1,6-	55 274	25 619	29 590
72	HEIME (OH. FREMDEN-, ERHOLUNGS-U. FERIENHEIME)	569	1 350 348	57,6	7,2	39 255	39 867	788-
721	WOHNHEIME (OH. WOHNHEIME F. BEHINDERTE)	356	619 008	33,4	10,9	19 267	13 658	5 553
721 1	JUGEND-, STUDENTEN-U. BERUFSTAETIGENWOHNHEIME	57	151 005	74,6	25,6	4 707	2 972	1 728
721 3	ALTENWOHNHEIME, ALTEN- HEIME	206	400 959	26,3	5,6	9 781	7 598	2 152
721 31	ALTENWOHNHEIME	79	183 973	19,2	4,3	4 930	3 639	1 279
721 35	ALTENHEIME	127	216 986	33,1	6,7	4 850	3 959	873
721 9	SONST. WOHNHEIME (OH. WOHNHEIME F. BEHINDERTE)	93	67 044	11,8	14,1	4 779	3 088	1 674
723	HEIME F. SAEUGLICHE, KINDER U. JUGENDLICHE	24	39 420	41,5	16,6	834	694	117
725	EINR. Z. EINGLIEDERUNG U. PFLEGE BEHINDERTER U. AE.	84	363 193	51,9	9,5	8 954	15 178	6 244-
725 1	EINR. Z. EINGLIEDERUNG U. PFLEGE BEHINDERTER	73	304 719	49,4	14,4	7 971	14 079	6 111-
725 5	WOHNHEIME F. BEHINDERTE	11	58 473	66,5	10,0-	983	1 099	133-
727	ALTENPFLEGE-U.-KRANKEN- HEIME	68	317 594	178,5	2,4-	9 073	9 559	558-
728	TAGESHEIME	37	11 133	8,3-	2,7	1 126	779	343
73	HAESCH., KOERPERPFLG. U. A. PERSOENL. DIENSTLEISTG.	78 576	16 762 155	12,9	5,3	2 248 095	1 024 420	1 208 023

## 2 STEUERPFlichtIGE, UMSATZ UND UMSATZSTEUER - UST VOR ABZUG DER VORSTEUER, ABZIEHBARE

## VORSTEUER, UST-VORAUSZAHLUNG - 1988 NACH WIRTSCHAFTLICHER GLIEDERUNG

NUMMER DER SYSTEMATIK DER WIRTSCHAFTS- ZWEIGE	WIRTSCHAFTSGLIEDERUNG	STEUER- PFLICH- TIGE	STEUERBARER UMSATZ	VERÄNDERUNG BEI ALLEN STEUER- PFLICHTIGEN GEGENUEBER 1986	DES UMSATZES BEI STEUER- PFLICHTIGEN MIT ANGABE DES VORJAH- RESUMSATZES GEGENUEBER 1987	UMSATZSTEUER VOR ABZUG DER VORSTEUER- BETRÄGE	ABZIEHBARE VORSTEUER- BETRÄGE	UMSATZSTEUER VORAUS- ZAHLUNG
		ANZAHL	1 000 DM	PROZENT		1 000 DM		
731	HAESCHEREI, REINIGUNG	10 707	3 799 118	7,5	4,3	506 483	238 821	265 355
731 1	HAESCHEREI	3 246	1 774 935	10,4	5,5	232 478	102 210	129 613
731 11	HAESCHEREI (OH. ANNAHME- STELLEN)	3 021	1 721 725	10,1	5,6	225 193	98 837	125 762
731 15	ANNAHMESTELLEN F.							
	HAESCHEREI	225	53 210	20,0	2,1	7 285	3 373	3 850
731 4	CHEM. REINIGUNG, FAERBEREI	6 252	1 903 709	4,7	3,2	257 451	129 597	127 093
731 41	CHEM. REINIGUNG U. FAER- BEREI (OH. ANNAHMESTELLEN)	5 381	1 713 875	4,5	3,2	231 481	115 325	114 520
731 45	ANNAHMESTELLEN F. CHEM. REINIGUNG U. FAERBEREI	871	199 834	6,7	3,6	25 970	13 271	12 574
731 7	HEISSMANGELN, BUEGELEI	1 209	120 474	12,8	3,7	18 554	7 015	8 649
735	FRiseur-U. SONST. KOERPER- PFLEGEGERWERBE	52 967	7 920 981	12,0	4,4	1 088 448	412 412	665 421
735 1	FRiseurGERWERBE	43 411	6 791 136	10,0	3,8	941 400	310 373	622 912
735 11	DAMEN-U. HERRENFRiseur- GERWERBE	33 155	5 405 658	12,7	4,0	749 819	250 737	492 514
735 14	DAMENFRiseurGERWERBE	8 135	1 110 220	0,8	2,8	154 584	48 471	104 365
735 17	HERRENFRiseurGERWERBE	2 120	274 258	0,7	3,5	37 897	11 155	25 033
735 4	KOSMETIK	8 654	822 710	30,5	7,9	120 749	80 550	37 753
735 41	KOSMETIK (OH. HAND-U. FUSSPFLEGE)	6 494	707 828	32,3	7,6	97 282	65 583	29 319
735 45	HAND-U. FUSSPFLEGE	2 160	174 882	23,5	9,3	23 457	13 967	8 434
735 7	SAUNAS U. BAEDER (OH. MEDIZIN. BAEDER)	902	247 135	12,3	11,8	26 299	21 489	4 757
735 71	SAUNAS U. DAMPFBAEDER (OH. MEDIZIN. BAEDER)	917	197 950	16,8	12,4	20 905	15 547	5 309
735 75	WANNEN-U. BRAUSEBAEDER (OH. MEDIZIN. BAEDER)	85	49 185	2,6	9,6	5 394	5 942	552-
739	SONST. PERSOENL. DIENST- LEISTUNGEN	14 902	5 042 055	10,7	7,5	653 183	373 185	277 247
739 1	FOTOGRAFISCHES GEWERBE	4 632	1 945 225	11,4	6,9	256 689	154 779	101 157
739 3	VERSTEIGERUNGSGEWERBE	332	246 310	28,2	18,0	24 607	12 879	11 698
739 5	VERMITTLUNG	581	163 033	17,0	7,7	22 385	15 425	6 863
739 7	BESTATTUNGsinSTITUTE	2 734	1 205 066	5,8	1,9	162 108	79 941	82 005
739 9	SONST. PERSOENL. DIENST- LEISTUNGEN, ANG	6 423	1 480 422	44,0	12,5	187 373	110 162	75 524
74	GEBAEUDEPEINIG., ABFALL- BESEITIG. U. A. HYGIEN. EINR.	17 095	14 604 133	17,0	9,1	1 958 282	691 867	1 273 263
741	GEBAEUDEPEINIGUNG U. AE. (OH. FASSADEN)	14 729	9 477 891	15,9	6,8	1 285 674	291 819	991 081
741 1	SCHORNSTEINFEGERGEWERBE	5 958	1 144 409	7,9	1,5	159 710	23 699	135 986
741 9	SONST. GEBAEUDEPEINIGUNG U. AE. (OH. FASSADEN)	8 771	8 333 482	17,1	7,5	1 125 964	268 121	855 095
745	ABFALL-U. ABWASSERBE- SEITIG., SONST. HYGIEN. EINR	2 356	5 126 242	19,1	13,8	682 608	400 048	282 181
745 1	ABFALLBESEITIGUNG	1 049	4 052 582	18,2	16,1	538 543	323 015	215 253
745 2	ABWASSERBESEITIGUNG	519	412 867	12,4	7,7	56 180	28 748	27 409
745 3	SONST. HYGIEN. EINRICHTUN- GEN	788	650 793	30,1	4,5	87 884	48 286	39 519
75	BILDUNG, WISSENSCH., KUL- TUR, SPORT, UNTERHALTG.	60 237	34 100 732	27,0	5,7	2 983 054	1 869 499	1 078 140
751	WISSENSCHAFT, FORSCHUNG, UNTERRICHT	19 346	5 784 360	22,1	7,7	604 598	399 076	199 068
751 1	HOCHSCHULEN	30	279 033	13,9	5,1	3 335	1 736	1 494
751 2	WISSENSCHAFTL. BIBLIO- THEKEN U. ARCHIVE	30	17 317	72,9	0,4	1 798	2 149	363-
751 3	SONST. WISSENSCHAFTL. EINRICHTUNGEN	1 218	1 769 384	39,6	20,4	190 086	218 289	30 764-
751 4	SELBST. WISSENSCHAFTLER	2 351	485 870	45,6	20,1	62 599	17 799	43 437
751 5	SCHUL. D. ALLGEM. U. BERUFL. AUS-U. FORTBILDG. U. AE.	616	740 020	44,8	17,6	38 527	21 235	17 220
751 51	SCHULEN D. ALLGEM. AUS-U. FORTBILDUNG	242	188 081	31,4	58,2	6 654	3 688	2 926
751 54	SCHULEN D. BERUFL. AUS-U. FORTBILDUNG	362	437 324	69,7	7,7	30 800	16 872	13 896
751 57	ERZIEHUNGSHEIME	12	114 615	4,0	4,2	1 073	675	397
751 6	KINDERGAERTEN U. -HORTE	9	3 049	278,9	62,2	251	411	153-
751 7	FLUG-U. KRAFTFAHRSCHULEN	10 918	1 801 717	0,7	1,9	235 986	102 868	132 705
751 71	FLUGSCHULEN	115	42 260	14,1	7,2	4 532	3 693	819
751 75	KRAFTFAHRSCHULEN	10 803	1 759 457	1,0	2,1	231 453	99 175	131 886
751 9	SONST. UNTERRICHT U. SELBST. LEHRER, ANG	4 174	687 968	23,6	7,8	72 007	34 589	35 491
751 91	SELBST. LEHRER F. MUSIK-U. A. KUNSTUNTERRICHT	1 124	98 686	38,7	9,2	12 802	5 982	5 970
751 95	SONST. SELBST. LEHRER, ANG	1 308	190 181	29,4	7,6	21 757	9 533	11 679
751 99	SONST. UNTERRICHT, ANG	1 742	399 101	17,9	17,0	37 448	19 074	17 842
755	KULTUR, KUNST, SPORT, UNTERHALTUNG	40 891	28 316 372	28,0	5,3	2 378 457	1 470 423	879 071
755 1	FILMtheater	1 152	957 331	5,8	1,4	83 595	66 001	17 389
755 2	FILMHERSTELLUNG	1 995	3 733 615	37,2	4,9	380 401	284 899	81 733
755 3	FILMVERLEIH U. -VERTRIEB	3 209	1 843 179	48,9	13,9	207 642	163 856	41 723
755 4	THEATER, ORCHESTER, KUNSTLER, SCHRIFTSTELLER	13 420	2 584 723	28,9	1,2	250 805	137 280	110 013

## 2 STEUERPFLLICHIGE, UMSATZ UND UMSATZSTEUER - UST VOR ABZUG DER VORSTEUER, ABZIEHBARE

## VORSTEUER, UST-VORAUSZAHLUNG - 1988 NACH WIRTSCHAFTLICHER GLIEDERUNG

NUMMER DER SYSTEMATIK DER WIRTSCHAFTS- ZWEIGE	WIRTSCHAFTSGLIEDERUNG	STEUER- PFLICH- TIGE	STEUERBARER UMSATZ	VERAENDERUNG DES UMSATZES BEI ALLEN STEUER- PFLICHTIGEN MIT ANGABE DES VORJAH- RESUMSATZES GEGENUESER 1987		UMSATZSTEUER VOR ABZUG DER VORSTEUER- BETRAEGE	ABZIEHBARE VORSTEUER- BETRAEGE	UMSATZSTEUER VORAUS- ZAHLUNG
		ANZAHL	1 000 DM	PROZENT		1 000 DM		
755 41	THEATER, OPERNHAUSER	157	340 867	79,6	9,6	8 678	9 608	996-
755 42	VARIETES, KLEINKUNST- BUEHNEN	152	71 451	0,1	5,2-	6 683	4 906	1 746
755 43	ORCHESTER, CHOERE, BALLETTE	1 332	414 087	30,0	6,8	37 243	29 036	7 910
755 44	SELBST. BILDENDE KUNSTLER	6 176	975 295	27,0	6,3-	115 702	57 303	56 940
755 45	SELBST. KOMPOSITEN U. MUSIKBEARBEITER	1 083	168 257	6,6	1,0-	16 846	9 333	7 251
755 46	SELBST. BUEHNEN-, FILM-U. RUNDUNKUNSTLER	2 082	317 499	26,2	7,8	34 998	16 342	17 977
755 47	SELBST. SCHRIFTSTELLER	2 222	270 495	19,9	11,5	27 708	9 005	18 031
755 48	SELBST. ARTISTEN	186	26 770	20,5	19,5	2 547	1 748	1 153
755 5	RUNDUNK-U. FERNSEH- ANSTALTEN	151	2 352 423	25,4	7,1	320 665	111 241	204 366
755 6	MUSEEN, KUNSTAUSSTELLUN- GEN, ZOOLOG. U. AE. GAERTEN	377	361 239	23,3	14,5	28 314	18 355	9 897
755 7	ALLGEMEINBILD. U. UNTER- HALT. BUECHERLEIEN	1 029	289 692	30,4	26,7-	32 349	24 485	7 794
755 8	SPORT	8 379	2 484 695	21,5	4,5	266 754	225 926	38 933
755 81	SPORTEINRICHTUNGEN	5 553	2 053 866	23,0	4,0	215 254	195 800	18 518
755 84	SELBST. SPORTLER	243	31 315	18,2	4,7-	3 819	1 835	1 915
755 87	SELBST. SPORTLEHRER, SPORTSCHULEN	2 583	399 514	14,8	8,0	47 582	28 289	18 500
755 9	Dienstleistungen z. Unterhaltung, Ang	11 179	13 709 476	26,8	6,0	807 929	438 379	357 224
755 91	SCHAU-U. FAHRGESCHAEFTE	2 638	715 115	8,8	5,6	69 355	50 125	18 819
755 92	AUSSPIELGESCHAEFTE	539	162 882	35,3	2,9	20 574	9 770	10 741
755 94	WETT-U. LOTTERIEWESEN	2 580	8 131 178	19,5	2,4	105 310	69 776	34 359
755 95	SPIELBANKEN U. -KLUBS	67	314 884	15,3	7,6	7 282	4 198	3 074
755 96	BETRIEB V. SPIELAUTOMATEN	4 547	4 204 771	48,7	14,7	580 627	292 123	287 985
755 98	SELBST. LEHRER U. UNTERR. F. UNTERHALT. TAETIGK.	808	180 647	25,5	11,0	24 781	12 385	12 235
760	VERLAGSGEWERBE	6 847	31 971 856	0,1-	5,8	3 193 211	2 311 450	855 479
760 1	BUCHVERLAG	1 840	8 358 766	11,9	6,0	708 931	575 495	126 945
760 11	BUCHVERLAG (OH. ADRESS- BUCHVERLAG)	1 750	7 651 344	12,4	6,1	612 710	535 032	71 233
760 15	ADRESSBUCHVERLAG	90	707 422	6,8	5,8	95 221	40 404	55 714
760 3	MUSIKVERLAG	654	470 354	48,2-	1,6	44 294	30 182	13 569
760 5	ZEITSCHRIFTENVERLAG	1 794	13 383 517	10,2	5,6	1 342 259	1 006 208	319 332
760 51	VERLAG V. FACHZEIT- SCHRIFTEN	657	3 702 107	65,5	9,3	343 736	273 175	64 803
760 55	VERLAG V. ALLGEM. ZEIT- SCHRIFTEN	637	8 309 270	5,3-	3,6	839 445	617 935	210 719
760 59	VERLAG V. SONST. ZEIT- SCHRIFTEN	500	1 372 540	20,6	11,9	159 078	115 098	43 810
760 7	ZEITUNGSVERLAG	400	5 961 885	19,5-	4,9	685 144	390 189	294 844
760 71	VERLAG V. TAGESZEITUNGEN	268	5 504 788	21,8-	4,7	632 048	351 217	280 722
760 75	VERLAG V. WOCHEN-U. SONNTAGSZEITUNGEN	132	457 097	13,4	8,8	53 096	38 973	14 122
760 9	SONST. VERLAGSGEWERBE	2 149	3 796 534	6,2-	8,3	412 583	309 385	100 789
760 91	VERLAG V. BILDERN, GRAVIERUNGEN, POSTKARTEN	223	240 610	13,4	6,3	26 782	19 448	7 205
760 99	SONST. VERLAGSGEWERBE, ANG	1 926	3 556 325	7,2-	8,5	385 800	289 937	93 583
77	GESUNDHEITS-U.							
771	VETERINAERWESEN	19 662	17 138 052	24,2	15,3	598 122	359 132	235 060
771 1	GESUNDHEITSWESEN	14 457	15 881 552	26,1	16,5	431 906	277 700	150 873
771 11	FREIBERUFL. GESUNDHEITS- WESEN	12 734	5 599 082	14,3	14,1	211 044	107 117	101 635
771 11	ARZTPRAXEN (OH. ZAHN-U. TIERARZTPRAXEN)	2 215	524 469	21,0	5,7	35 103	13 730	20 313
771 14	ZAHNARZTPRAXEN	7 775	4 299 347	18,2	15,3	113 495	56 907	56 040
771 19	HEILPRAKTIKERPRAXEN	279	41 850	13,9	5,2	3 762	1 991	1 666
771 19	SONST. SELBST. TAETIGKEIT- TEN I. GESUNDHEITSWESEN	2 465	733 417	7,5-	13,8	58 684	34 489	23 615
771 5	EINR. D. GESUNDHEITSWESENS	1 723	10 282 469	33,5	17,8	220 862	170 582	49 238
771 51	KRANKENHAUSER	410	7 628 041	51,8	22,9	92 190	65 264	25 847
771 59	SONST. EINR. D. GESUND- HEITSWESENS	1 313	2 654 429	0,8-	5,0	128 672	105 318	23 391
774	VETERINAERWESEN	5 205	1 256 500	4,3	2,3	166 216	81 433	84 188
774 1	FREIBERUFL. VETERINAER- WESEN	5 096	1 185 734	3,3	2,1	158 876	75 646	82 851
774 11	TIERARZTPRAXEN	4 918	1 162 654	3,9	2,0	156 054	74 241	81 487
774 19	SONST. FREIBERUFL. VETERINAERWESEN	178	23 080	18,2-	11,0	2 821	1 405	1 363
774 5	EINR. D. VETERINAERWESENS	109	70 766	23,5	5,4	7 341	5 787	1 337
78	Dienstleistungen f. Unternehmen	230 756	155 664 333	22,8	8,0	19 652 979	11 010 730	8 456 248
781	RECHTS-U. STEUERBERATUNG, WIRTSCHAFTSPRUEFUNG USW	81 375	36 981 629	16,6	7,1	4 854 181	1 586 574	3 239 156
781 1	RECHTSBERATUNG	28 845	10 568 362	12,2	5,5	1 442 220	304 144	1 133 243
781 11	RECHTSANWALTSPRAXEN M. NOTARIAT	4 891	2 316 249	1,3	2,7	320 802	58 343	262 044

## 2 STEUERPFlichtIGE, UMSATZ UND UMSATZSTEUER - UST VOR ABZUG DER VORSTEUER, ABZIEHBARE

## VORSTEUER, UST-VORAUSZAHLUNG - 1988 NACH WIRTSCHAFTLICHER GLIEDERUNG

NUMMER DER SYSTEMATIK DER WIRTSCHAFTS- ZWEIGE	WIRTSCHAFTSGLIEDERUNG	STEUER- PFLICH- TIGE	STEUERBARER UMSATZ	VERAENDERUNG DES UMSATZES BEI STEUER- PFLICHTIGEN MIT ANGABE DES VORJAH- RESUMSATZES GEGENUEBER 1987		UMSATZSTEUER VOR ABZUG DER VORSTEUER- BETRAEGE	ABZIEHBARE VORSTEUER- BETRAEGE	UMSATZSTEUER VORAUS- ZAHLUNG
		ANZAHL	1 000 DM	PROZENT		1 000 DM		
781 13	RECHTSANWALTSPRAXEN	20 879	6 349 677	16,3	5,9	871 746	200 808	667 197
781 15	OH. NOTARIAT	1 201	1 073 142	13,4	6,5	150 020	15 601	134 296
781 17	PATENTANWALTSPRAXEN	494	396 347	19,3	10,1	43 668	11 133	32 491
781 19	SONST. RECHTSBERATUNG	1 380	432 948	11,1	9,2	55 983	18 259	37 215
781 4	STEUERBERATUNG	29 772	12 185 194	11,4	4,5	1 700 093	399 150	1 296 380
781 41	PRAXEN V. STEUERBERATERIN, STEUERBERATUNGSGES.	13 703	7 105 283	18,4	4,7	990 852	244 254	744 798
781 45	PRAXEN V. STEUERBEVOLL- MAECHTIGTEN	16 059	5 079 911	2,9	4,3	709 241	154 895	551 582
781 7	WIRTSCHAFTSPRUEFG., WIRT- SCHAFTL. UNTERN. BERATUNG	1 783	2 384 644	11,6	8,8	326 348	79 650	246 460
781 71	PRAXEN V. WIRTSCH. PRUEFG., WIRTSCHAFTSPRUEFUNGSGES.	1 577	2 338 098	11,6	8,8	320 133	77 713	242 291
781 75	PRAXEN V. VEREID. BUCH- PRUEFG., BUCHPRUEFUNGSGES.	206	46 545	10,4	6,6	6 216	1 937	4 170
781 9	SONST. WIRTSCH.-FTS- BERATUNG	20 975	11 843 430	28,4	11,4	1 385 519	803 630	553 072
781 91	AUF SICHTSRATSTAETIGKEIT	1 957	291 402	31,5	4,7	38 670	12 717	24 699
781 95	ANLAGEBERATUNG	1 978	814 641	42,7	17,6	82 658	67 125	15 201
781 99	SONST. WIRTSCHAFTL. UNTER- NEHMENSBERATUNG, ANG.	17 040	10 737 388	27,4	11,2	1 264 190	723 788	523 172
784	TECHN. BERATUNG U. PLANUNG	69 595	36 555 481	12,0	3,8	4 655 743	2 575 642	2 045 364
784 1	ARCHITEKTURBUEROS	26 480	7 600 735	13,0	8,1	1 037 609	357 174	676 093
784 3	BUEROS BERAT. INGENIEURE	40 667	26 727 959	12,0	2,2	3 377 354	2 024 077	1 314 085
784 31	INGENIEURBUEROS F. BAUTECHN. GESAMTPLANUNG	12 283	5 905 953	17,2	12,1-	781 700	394 741	384 322
784 33	INGENIEURBUEROS F. TECHN. FACHPLANUNG	22 068	17 209 009	13,3	5,8	2 152 932	1 342 710	775 522
784 35	BAUFACHL. GUTACHTER	1 281	341 349	38,2	14,7	45 520	21 842	23 398
784 37	BUEROS F. TECHN.-WIRT- SCHAFTL. BERATUNG	5 035	3 267 658	3,5-	13,9	397 201	254 784	130 843
784 5	VERMESSUNGSBUEROS	1 414	885 013	0,4	5,8	89 612	24 760	64 667
784 7	CHEM., CHEMOTECNI. U. PHYSIKAL. LABORATORIEN	1 035	1 501 754	12,9	10,3	161 173	169 631	9 481-
787	WERBUNG	27 596	24 164 227	21,6	9,0	3 258 487	2 455 795	794 797
787 1	WERBEGESTALTUNG U. -DURCHFUEHRUNG	18 408	14 853 584	18,7	8,5	1 996 124	1 459 193	531 276
787 11	ATELIEPS F. GEBRAUCHS- GRAPHIK	5 383	1 441 293	25,9	8,7	188 406	109 974	77 165
787 12	SCHAUFENSTERGESTALTUNG	2 042	300 014	19,7	9,5	41 390	20 970	19 917
787 13	PLAKATANSCHLAG-U. VERKEHRSMITTELWERBUNG	551	598 113	18,1	4,0	82 542	50 837	31 549
787 15	FILM-U. LICHTBILDWERBUNG	502	355 490	5,2	5,5	47 294	31 038	16 274
787 17	WERBEFUNK U. -FERNSEHEN	67	534 036	77,5	28,5	74 268	27 553	46 325
787 19	SONST. WERBEGESTALTUNG U. -DURCHFUEHRUNG	9 863	11 624 639	16,5	8,7	1 562 225	1 218 760	340 045
787 5	WERBEGERATUNG U. -VERMITTLUNG	9 188	9 310 643	26,5	9,8	1 262 363	996 602	263 521
789	Dienstleistungen f. Unternehmen, Ang.	52 189	57 922 995	36,3	11,2	6 874 564	4 392 719	2 376 930
789 1	MARKT-U. MEINUNGS- FORSCHUNG, ORG. BERATUNG	2 327	2 541 200	27,7	8,0	329 685	215 628	113 473
789 2	DATENVERARBEITUNG	14 358	17 421 018	50,4	16,0	2 001 980	1 332 337	605 863
789 3	VERMOEGENSVERWALTUNG (OH. BETEILIGUNGSGES.)	6 442	21 428 323	36,4	7,8	2 437 627	1 794 447	612 214
789 31	INKASSOBUEROS	419	1 024 233	10,5-	1,1	98 131	64 731	33 137
789 39	SONST. VERMOEGENS- VERWALTUNG	6 023	20 404 090	40,1	8,2	2 339 496	1 729 715	579 077
789 4	NACHRICHTENBUEROS, SELBST. JOURNALISTEN	4 281	1 126 828	22,2	5,1	117 949	64 950	51 394
789 41	KORRESPONDENZ-U. NACHRICHTENBUEROS	327	620 082	18,0	4,1	64 649	40 244	23 690
789 45	SELBST. JOURNALISTEN	3 954	506 746	27,9	6,0	53 300	24 715	27 704
789 5	AUSSTELLUNGS-, MESSE-U. AE. EINRICHTUNGEN	882	2 087 232	19,5	10,8	276 390	224 480	52 279
789 51	AUSSTELLUNGS-U. MESSE- WESEN	747	1 980 409	23,9	10,7	261 703	210 515	51 589
789 55	WARENMARKT-EINRICHTUNGEN	135	106 823	27,9-	13,5	14 686	13 955	690
789 6	GRUNDSTUECKS-, GEBAEUDE- U. FAHRZEUGBEWACHUNG	798	2 052 252	17,9	6,6	280 403	39 189	241 118
789 61	GRUNDSTUECKS-, GEBAEUDE- U. SCHIFFSBEWACHUNG	730	2 014 313	18,1	6,7	275 178	36 547	238 563
789 65	FAHRZEUGBEWACHUNG (OH. SCHIFFSBEWACHUNG)	68	37 938	9,0	1,7	5 225	2 642	2 556
789 7	AUSKUNFTS-, SCHREIB-U. AE. BUEROS, STELLENVERMITTLG.	8 433	4 309 478	5,4	11,2	585 847	155 762	426 486
789 71	AUSKUNFTSBUEROS	1 074	576 844	49,3-	7,1	77 224	43 925	33 009
789 73	DOLMETSCHER-U. UEBER- SETZUNGSBUEROS	2 185	330 070	31,6	12,9	42 903	19 198	22 650
789 75	SCHREIBBUEROS	3 881	527 913	18,8	6,8	71 295	34 281	34 853
789 77	PRIV. STELLENVERMITTLUNG	383	768 685	4,9	9,9	103 340	19 491	83 776
789 78	GEWERBSM. ARBEITNEHMER- UEBERLASSUNG	910	2 105 966	38,3	13,7	291 085	38 867	252 197

**2 STEUERPFlichtIGE, UMSATZ UND UMSATZSTEUER - UST VOR ABZUG DER VORSTEUER, ABZIEHBARE  
VORSTEUER, UST-VORAUSZAHLUNG - 1988 NACH WIRTSCHAFTLICHER GLIEDERUNG**

NUMMER DER SYSTEMATIK DER WIRTSCHAFTS- ZWEIGE	WIRTSCHAFTSGLIEDERUNG	STEUER- PFLICH- TIGE	STEUERBARER UMSATZ	VERAENDERUNG DES UMSATZES BEI ALLEN STEUER- PFLICHTIGEN MIT ANGABE DES VORJAHRES GEGENUEBER 1986		UMSATZSTEUER VOR ABZUG DER VORSTEUER- BETRAEGE	ABZIEHBARE VORSTEUER- BETRAEGE	UMSATZSTEUER VORAUS- ZAHLUNG
		ANZAHL	1 000 DM	PROZENT			1 000 DM	
789 8	ABFUELL- U. VERPACKUNGS- GEWERBE	382	515 055	14,9	8,6	62 308	40 624	21 617
789 9	SONST. DIENSTLEISTUNGEN F. UNTERNEHMEN, ANG	14 286	6 441 610	50,3	15,4	782 376	525 292	252 487
79	DIENSTLEISTUNGEN, ANG	164 170	135 960 941	29,8	11,6	14 774 995	11 201 499	3 481 752
791	VERMIETG. BEWEGL. SACHEN (OH. BUECHER U. AE., FILME)	16 401	21 740 757	18,2	11,1	2 812 166	2 403 626	397 895
791 1	VERMIETG. V. LANDW. MASCHINEN U. GERAETEN	1 056	503 657	15,3	12,8	66 772	49 481	16 999
791 2	VERMIETG. V. BAUMASCHINEN U. -GERAETEN	1 588	1 685 245	36,9	13,9	216 496	156 538	59 745
791 3	VERMIETG. V. BUEROMASCH., DATENVERARBEITUNGSANL.	583	4 121 074	37,3	17,1	523 006	492 064	26 787
791 5	VERMIETG. V. KRAFTFAHR- ZEUGEN AN SELBSTFAHRER	4 221	4 901 333	34,2	14,5	652 443	604 499	47 348
791 6	VERMIETG. V. SONST. FAHR- ZEUGEN, CONTAINERN	1 791	1 974 024	25,4	1,9	234 578	247 206	12 946
791 7	VERMIETG. V. HAUSRAT, BE- KLEIDG., SONST. GEBR. GUET.	443	322 310	52,2	25,5	43 723	36 630	5 958
791 9	VERMIETG. SONST. BEWEGL. SACHEN, ANG	6 719	8 233 114	14,1	8,4	1 075 147	817 209	254 004
794	GRUNDSTUECKS- U. WOHNUNGS- WESEN	130 949	81 432 431	23,1	8,7	8 675 528	5 736 673	2 875 309
794 1	WOHNUNGSUNTERNEHMEN	25 230	20 174 005	16,9	10,3	1 426 802	919 105	495 370
794 11	WOHNUNGSUNTERNEHMEN (VER- MIETUNG V. EIG. WOHNUNGEN)	21 719	14 291 823	17,0	8,8	906 928	541 534	353 320
794 15	WOHNUNGSUNTERNEHMEN (VER- KAUF V. EIG. WOHNUNGEN)	3 511	5 882 183	16,9	14,3	519 874	377 570	142 051
794 5	GRUNDST. -U. WOHNUNGS- VERWALTUNG U. AE.	25 100	22 086 878	12,4	9,9	2 397 136	1 618 245	773 673
794 9	SONST. GRUNDSTUECKSWESSEN	80 619	39 171 547	34,1	7,4	4 851 590	3 195 324	1 606 265
794 91	VERMIETG. V. EIG. FILM- ATELIERS	104	198 638	56,0	0,7	24 245	15 959	7 635
794 99	SONST. GRUNDSTUECKSWESSEN, ANG	80 515	38 972 909	34,0	7,4	4 827 344	3 183 365	1 598 630
797	BETEILIGUNGSGESELL- SCHAFTEN	2 555	25 179 202	46,0	9,0	2 464 534	2 378 474	72 118
797 01	BETEILIGUNGSGESELLSCHAFT- TEN, SCHWERPKT. I. ABT. 1-3	1 358	15 517 827	77,1	9,8	1 339 946	1 358 534	25 628
797 09	BETEILIGUNGSGESELL- SCHAFTEN, SCHWERPUNKT ANG	1 197	9 661 375	13,8	7,6	1 124 588	1 019 940	97 746
799	SONST. DIENSTLEISTUNGEN, ANG	14 265	7 608 550	157,4	89,6	822 767	682 726	136 431
8	ORG. OH. ERWERBSZWECK	7 170	12 277 012	9,0	0,4	427 455	478 028	53 540
81	ORG. OH. ERWERBSZWECK, NICHT F. UNTERN. TAETIG 1)	5 633	7 125 666	12,7	2,3	254 315	292 098	40 541
811	CHRISTL. KIRCHEN, REL. U. WELTANSCH. VEREINIG. 1)	355	1 085 206	30,4	5,7	24 114	19 072	4 949
812	ORG. D. FR. WOHLFAHRTS- PFLEGE U. JUGENDHILFE 1)	590	2 745 895	6,3	3,7	36 512	44 330	8 034
813	ORG. D. BILDG., WISSENSCH., FORSCHG. U. KULTUR 1)	888	1 666 325	46,0	15,2	57 521	129 485	74 152
814	ORG. D. SPORTS U. GESUND- HEITSWESENS 1)	3 120	1 103 383	17,5	6,7	103 897	74 292	29 491
815	GEWERKSCHAFTEN 1)	20	62 836	1,3	36,3	2 844	1 554	1 289
816	KOMMUN. SPITZEN- U. REGIO- NALVERBAENDE USW 1)	22	95 423	24,5	3,2	2 950	2 542	408
817	PART., SONST. ORG., NICHT F. UNTERN. TAETIG 1)	638	366 597	8,9	1,7	26 478	20 822	5 509
83	ORG. OH. ERWERBSZWECK, F. UNTERNEHMEN TAETIG 1)	932	1 329 854	18,8	4,5	123 535	79 219	44 434
831	ARBEITGEBERVERBAENDE 1)	23	16 998	89,3	5,5	2 319	547	1 762
834	WIRTSCHAFTSVERBAENDE, BERUFSORG. 1)	808	1 135 004	17,9	4,2	101 260	59 441	41 955
837	OEFF. -RECHTL. WIRTSCH. -U. BERUFSVERTR. 1)	101	177 852	19,8	6,9	19 957	19 232	716
8.. 5-9	BEST. EINR. V. ORG. OH. ERWERBSZWECK	605	3 821 492	0,1	4,2	49 605	106 711	57 433
8.. 5	BEHERBERGUNGSSTAETTEN, KANTINEN	161	115 861	13,2	3,4	4 412	3 348	1 039
8.. 51-55	BEHERBERGUNGSSTAETTEN	22	45 671	4,9	4,0	1 251	1 024	226
8.. 57	KANTINEN	139	70 190	19,3	3,0	3 161	2 325	812
8.. 6	HEIME (OH. FREMDEN- ERHOLUNGS- U. FERIENHEIME)	91	1 179 664	13,5	11,0	7 807	7 340	446
8.. 7	EINR. F. WISSENSCHAFT, FORSCHUNG U. UNTERRICHT	71	342 487	0,5	14,2	22 751	78 478	55 808
8.. 8	EINR. F. KULTUR, KUNST U. SPORT	190	107 913	64,1	7,9	4 993	6 082	1 106
8.. 9	EINR. D. GESUNDHEITSWESENS	92	2 075 567	6,4	1,8	9 642	11 463	2 004

1) OHNE BESTIMMTE EINRICHTUNGEN.



**2 STEUERPFlichtIGE, UMSATZ UND UMSATZSTEUER - UST VOR ABZUG DER VORSTEUER, ABZIEHBARE  
VORSTEUER, UST-VORAUSZAHLUNG - 1988 NACH WIRTSCHAFTLICHER GLIEDERUNG**

NUMMER DER SYSTEMATIK DER WIRTSCHAFTS ZWEIGE	WIRTSCHAFTSGLIEDERUNG	STEUER- PFLICH- TIGE	STEUERBARER UMSATZ	VERAENDERUNG BEI ALLEN STEUER- PFLICHTIGEN GEGENUEBER 1986	DES UMSATZES BEI STEUER- PFLICHTIGEN MIT ANGABE DES VORJAH- RESUMSATZES GEGENUEBER 1987	UMSATZSTEUER VOR ABZUG DER VORSTEUER- BETRAEGE	ABZIEHBARE VORSTEUER- BETRAEGE	UMSATZSTEUER VORAUS- ZAHLUNG
		ANZAHL	1 000 DM	PROZENT		1 000 DM		
9	GEBIETSKOERPERSCHAFTEN, SOZIALVERSICHERUNG 2)	832	15 726 989	4,2	7,8	833 371	986 451	157 101-
90	GEBIETSKOERPERSCHAFT- TEN 2)	819	15 666 473	4,3	7,8	832 529	985 908	157 334-
98	SOZIALVERSICHERUNG, ARBEITSFOERDERUNG 2)	13	62 516	3,7-	5,6-	842	543	233

## 3 STEUERPFlichtIGE UND UMSATZ 1988 NACH UMSATZGROESSENKLASSEN UND AUSGEWAELHTEN WIRTSCHAFTSZWEIGEN

NR.D.SYST.D.WIRTSCHAFTSZWEIGE			0 - 9			0			1 - 3		
			ALLE WIRTSCHAFTS- ABTEILUNGEN ZUSAMMEN			LAND-U.FORSTWIRTSCHAFT, FISCHEREI			PRODUZIERENDES GEWERBE		
UMSATZGROESSENKLASSEN	VON ... BIS	UNTER ... DM	STEUER- PFLICH- TIGE	STEUER- BARER UMSATZ	UMSATZSTEUER VORAUS- ZAHLUNG	STEUER- PFLICH- TIGE	STEUER- BARER UMSATZ	UMSATZSTEUER VORAUS- ZAHLUNG	STEUER- PFLICH- TIGE	STEUER- BARER UMSATZ	UMSATZSTEUER VORAUS- ZAHLUNG
			ANZAHL	1 000 DM		ANZAHL	1 000 DM		ANZAHL	1 000 DM	
20 000 - 50 000			299 541	10 356 809	254 673	4 436	152 742	4 703-	40 809	1 418 671	54 311
50 000 - 100 000			336 304	24 550 825	1 266 542	6 352	472 334	4 266-	52 834	3 883 427	236 634
100 000 - 250 000			497 119	81 207 318	4 283 069	11 047	1 799 639	9 394-	96 462	16 250 618	955 505
250 000 - 500 000			324 537	115 639 249	5 556 933	6 202	2 171 928	20 593	93 382	33 845 259	1 853 100
500 000 - 1 MILL.			238 193	167 884 825	7 491 514	3 334	2 276 183	46 751	84 695	60 037 990	3 092 789
1 MILL. - 2 MILL.			149 517	208 987 474	8 391 830	1 422	1 953 650	52 887	54 857	76 651 151	3 781 552
2 MILL. - 5 MILL.			98 867	303 996 767	9 873 032	720	2 198 666	55 248	37 262	115 074 836	4 971 956
5 MILL. - 10 MILL.			36 759	256 389 201	6 495 337	175	1 203 170	20 242	14 543	101 694 331	3 559 998
10 MILL. - 25 MILL.			24 181	371 063 232	7 020 705	78	1 090 993	2 099-	10 312	159 308 458	4 145 105
25 MILL. - 50 MILL.			8 664	300 350 042	3 986 670	17	636 169	13 887-	3 963	137 926 737	2 333 777
50 MILL. - 100 MILL.			4 131	285 074 772	2 879 985	5	363 486	6 816-	2 065	143 123 909	1 696 002
100 MILL. - 250 MILL.			2 541	387 674 330	2 464 185	3	444 857	17 738-	1 290	195 055 379	910 270
250 MILL. UND MEHR			1 470	1 742 127 172	7 819 923	-	-	-	802	1 126 410 222	3 332 523
ZUSAMMEN			2 021 824	4 255 302 017	67 784 398	33 791	14 763 817	136 817	493 276	2 171 680 989	30 923 523

NR.D.SYST.D.WIRTSCHAFTSZWEIGE			1			10			101		
			ENERGIE-U.WASSER- VERSORG., BERGBAU			ELEKTRIZ., GAS-, FERN- WAERME-U.WASSERVERSORG.			ELEKTRIZITAETSVERSORGUNG		
UMSATZGROESSENKLASSEN	VON ... BIS	UNTER ... DM	STEUER- PFLICH- TIGE	STEUER- BARER UMSATZ	UMSATZSTEUER VORAUS- ZAHLUNG	STEUER- PFLICH- TIGE	STEUER- BARER UMSATZ	UMSATZSTEUER VORAUS- ZAHLUNG	STEUER- PFLICH- TIGE	STEUER- BARER UMSATZ	UMSATZSTEUER VORAUS- ZAHLUNG
			ANZAHL	1 000 DM		ANZAHL	1 000 DM		ANZAHL	1 000 DM	
20 000 - 50 000			212	7 363	2 228-	202	6 984	2 257-	125	4 221	1 248-
50 000 - 100 000			383	29 252	2 801-	359	27 366	2 917-	100	7 142	272
100 000 - 250 000			826	138 877	7 462-	799	134 362	7 639-	127	20 252	616
250 000 - 500 000			735	262 985	16 727-	712	254 864	16 507-	85	29 227	805
500 000 - 1 MILL.			714	516 848	50 513-	691	500 210	51 539-	69	50 983	25 287-
1 MILL. - 2 MILL.			566	797 026	34 175-	535	750 832	36 554-	85	121 933	1 194
2 MILL. - 5 MILL.			479	1 521 549	11 480-	444	1 406 075	18 033-	107	364 476	7 423
5 MILL. - 10 MILL.			233	1 662 727	20 391	218	1 560 056	17 333	81	598 972	19 137
10 MILL. - 25 MILL.			231	3 678 949	49 664				61	970 780	21 594
25 MILL. - 50 MILL.			114	4 085 745	105 026	326	7 419 986	135 309	31	1 065 886	38 101
50 MILL. - 100 MILL.			92	6 310 826	156 551	87	5 954 489	164 783	33	2 353 376	76 518
100 MILL. - 250 MILL.			86	13 627 359	374 604	82	12 851 464	331 037	32	5 220 592	127 206
250 MILL. UND MEHR			118	154 679 178	5 268 191	109	124 014 736	4 073 950	54	75 409 988	2 789 214
ZUSAMMEN			4 789	187 318 685	5 849 041	4 564	154 881 423	4 586 966	990	86 217 829	3 055 544

NR.D.SYST.D.WIRTSCHAFTSZWEIGE			101 1			101 11			11		
			ELEKTRIZITAETSERZEUGUNG U.-VERTEILUNG			ELEKTRIZ. ERZG. (WAERMEKR. OH. KERNENERG.) U.-VERTLG.			BERGBAU		
UMSATZGROESSENKLASSEN	VON ... BIS	UNTER ... DM	STEUER- PFLICH- TIGE	STEUER- BARER UMSATZ	UMSATZSTEUER VORAUS- ZAHLUNG	STEUER- PFLICH- TIGE	STEUER- BARER UMSATZ	UMSATZSTEUER VORAUS- ZAHLUNG	STEUER- PFLICH- TIGE	STEUER- BARER UMSATZ	UMSATZSTEUER VORAUS- ZAHLUNG
			ANZAHL	1 000 DM		ANZAHL	1 000 DM		ANZAHL	1 000 DM	
20 000 - 50 000			83	2 839	591-				10	379	29
50 000 - 100 000			63	4 508	145				24	1 886	116
100 000 - 250 000			86	13 842	400				27	4 515	178
250 000 - 500 000			49	16 345	264	65	35 952	2 128-	23	8 120	220-
500 000 - 1 MILL.			41	30 375	538-				23	16 639	1 027
1 MILL. - 2 MILL.			51	76 486	662				31	46 194	2 379
2 MILL. - 5 MILL.			67	227 323	4 559	27	91 718	1 210	35	115 475	6 553
5 MILL. - 10 MILL.			56	415 560	14 032	27	198 315	6 302	15	102 671	3 058
10 MILL. - 25 MILL.			42	663 336	14 798	18	305 022	4 563			
25 MILL. - 50 MILL.			20	678 669	26 609	13	452 484	17 054	19	344 709	19 381
50 MILL. - 100 MILL.			22	1 573 066	57 598	12	828 786	23 557	5	356 337	8 231-
100 MILL. - 250 MILL.			25	3 972 555	119 396	17	2 593 803	76 879	4	775 895	43 567
250 MILL. UND MEHR			43	68 206 225	2 535 309	28	55 032 739	1 804 979	9	30 664 442	1 194 241
ZUSAMMEN			648	75 881 128	2 772 643	207	59 538 820	1 932 416	225	32 437 262	1 262 075

## 3 STEUERPFlichtIGE UND UMSATZ 1988 NACH UMSATZGROESSENKLASSEN UND AUSGEWAHLTEN WIRTSCHAFTSZWEIGEN

NR. D. SYST. D. WIRTSCHAFTSZWEIGE				20			200 U. 201		
UMSATZGROSSENKLASSEN	VERARBEITENDES GEWERBE			CHEM. INDUSTRIE USW, MINERALÖLVERARB.			CHEMISCHE INDUSTRIE, H. U. VERARB. V. SPALT-U. BRUTSTOFFEN		
	STEUER- PFLICH- TIGE	STEUER- BARER UMSATZ	UMSATZSTEUER VORAUS- ZAHLUNG	STEUER- PFLICH- TIGE	STEUER- BARER UMSATZ	UMSATZSTEUER VORAUS- ZAHLUNG	STEUER- PFLICH- TIGE	STEUER- BARER UMSATZ	UMSATZSTEUER VORAUS- ZAHLUNG
	ANZAHL	1 000 DM		ANZAHL	1 000 DM		ANZAHL	1 000 DM	
VON ... BIS									
UNTER ... DM									
20 000 - 50 000	25 138	869 630	30 528	233	7 980	317-	228	7 809	319-
50 000 - 100 000	29 898	2 190 835	125 740	305	22 037	509	301	21 737	560
100 000 - 250 000	53 360	9 007 251	457 946	424	70 596	2 081	417	69 565	2 018
250 000 - 500 000	52 951	19 220 548	878 249	399	145 494	5 530	391	142 699	5 420
500 000 - 1 MILL.	48 521	34 401 342	1 480 500	431	314 834	10 295	427	311 762	10 335
1 MILL. - 2 MILL.	32 459	45 555 370	1 906 939	495	698 203	21 759	487	686 514	21 566
2 MILL. - 5 MILL.	24 203	75 537 862	2 781 872	573	1 853 167	4 717	554	1 783 798	2 656
5 MILL. - 10 MILL.	10 708	75 212 352	2 240 449	363	2 549 921	57 037	356	2 491 518	55 092
10 MILL. - 25 MILL.	8 201	127 705 310	2 713 160	355	5 613 364	101 231	345	5 479 958	97 176
25 MILL. - 50 MILL.	3 419	118 992 006	1 538 650	218	7 771 494	54 369	213	7 593 080	52 607
50 MILL. - 100 MILL.	1 830	126 971 269	1 137 670	121	8 546 595	14 108	115	8 075 704	11 201
100 MILL. - 250 MILL.	1 155	175 451 885	292 642	104	16 140 638	78 885	101	15 767 470	79 198
250 MILL. UND MEHR	660	954 848 677	2 670 567-	91	235 732 652	1 324 081	79	139 623 120	1 154 508-
ZUSAMMEN	292 503	1 765 964 436	12 913 777	4 112	279 466 975	1 674 283	4 014	182 054 736	816 997-

NR.D.SYST.D.WIRTSCHAFTSZWEIGE			200 1 U. 201		200 2		200 3				
			H.U.VERARB.V.CHEM.GRUNDSTF., SPALT-U.BRUTSTOFFEN		H.V.CHEM.ERZEUGNISSEN F. GEWERBE, LANDWIRTSCHAFT		H.V.CHEM.ERZEUGN.F.PRIV. VERBRAUCH, VERWALTUNGEN				
UMSATZGROESSENKLASSEN			STEUER- PFLICH- TIGE	STEUER- BARER UMSATZ	UMSATZSTEUER VORAUS- ZAHLUNG	STEUER- PFLICH- TIGE	STEUER- BARER UMSATZ	UMSATZSTEUER VORAUS- ZAHLUNG	STEUER- PFLICH- TIGE	STEUER- BARER UMSATZ	UMSATZSTEUER VORAUS- ZAHLUNG
VON ... BIS											
UNTER ... DM			ANZAHL	1 000 DM		ANZAHL	1 000 DM		ANZAHL	1 000 DM	
20 000 - 50 000	67	2 220	76		53	1 889	371-	103	3 537		27-
50 000 - 100 000	99	7 192	352		62	4 431	27-	133	9 661		231
100 000 - 250 000	124	21 327	89		93	15 216	601	194	31 948		1 273
250 000 - 500 000	111	40 729	1 904		94	34 136	882	178	65 138		2 461
500 000 - 1 MILL.	135	98 231	2 722		121	88 251	2 588	165	120 815		4 901
1 MILL. - 2 MILL.	156	217 070	5 083		155	223 368	7 478	165	229 759		8 412
2 MILL. - 5 MILL.	183	585 711	11 103		170	560 696	15 652	188	597 673		24 865-
5 MILL. - 10 MILL.	121	858 279	12 766		124	866 021	19 051	105	725 603		23 595
10 MILL. - 25 MILL.	92	1 417 295	16 678		128	2 045 113	34 372	119	1 922 683		47 305
25 MILL. - 50 MILL.	60	2 154 327	26 988-		69	2 449 427	10 276	81	2 881 231		73 249
50 MILL. - 100 MILL.	34	2 370 715	34 316-					43	2 981 784		82 133
100 MILL. - 250 MILL.	32	5 028 902	34 634-		76	23 426 148	123 219-	41	6 103 108		101 054
250 MILL. UND MEHR	34	99 073 785	1 302 266-					27	20 962 932		342 692
ZUSAMMEN	1 248	111 875 784	1 347 429-		1 145	29 714 696	32 716-	1 542	36 635 872		662 414

NR.D.SYST.D.WIRTSCHAFTSZWEIGE			200 31			200 33			200 4		
			H.V. PHARMAZEUTISCHEN ERZEUGNISSEN			H.V. SEIFEN, WASH-U. KOERPERPFLEGEMITTELN			H.V. CHEMIEFASERN		
UMSATZGROESSENKLASSEN			STEUER- PFLICH- TIGE	STEUER- BARER UMSATZ	UMSATZSTEUER VORAUS- ZAHLUNG	STEUER- PFLICH- TIGE	STEUER- BARER UMSATZ	UMSATZSTEUER VORAUS- ZAHLUNG	STEUER- PFLICH- TIGE	STEUER- BARER UMSATZ	UMSATZSTEUER VORAUS- ZAHLUNG
VON ... BIS											
UNTER ... DM			ANZAHL	1 000 DM		ANZAHL	1 000 DM		ANZAHL	1 000 DM	
20 000 - 50 000			29	1 013	39-	30	1 079	43	5	162	3
50 000 - 100 000			49	3 516	77	37	2 706	107	7	453	4
100 000 - 250 000			57	9 868	296	63	9 993	312	6	1 074	54
250 000 - 500 000			75	27 137	889	47	17 038	598	8	2 697	172
500 000 - 1 MILL.			77	55 318	2 062	35	25 482	1 039	6	4 465	125
1 MILL. - 2 MILL.			72	102 295	2 908	29	39 912	1 546	11	16 317	593
2 MILL. - 5 MILL.			89	287 700	5 996	51	158 228	35 562-	13	39 718	765
5 MILL. - 10 MILL.			55	377 316	14 502	25	165 469	4 795	6	41 615	321-
10 MILL. - 25 MILL.			62	995 554	27 479	34	547 439	13 941	6	94 868	1 179-
25 MILL. - 50 MILL.			46	1 631 241	72 329	19	658 956	11 507	3	108 094	3 929-
50 MILL. - 100 MILL.			25	1 661 442	57 027	12	868 333	26 544	}		
100 MILL. - 250 MILL.			30	4 476 760	103 932	7	1 052 596	4 928			
250 MILL. UND MEHR			17	12 267 557	230 662	10	8 695 375	112 030		8	3 518 920
ZUSAMMEN			683	21 896 716	518 120	399	12 242 607	141 828	79	3 828 383	99 266-

## 3 STEUERPFlichtIGE UND UMSATZ 1988 NACH UMSATZGROESSENKLASSEN UND AUSGEWAHLTEN WIRTSCHAFTSZWEIGEN

NR.D.SYST.D.WIRTSCHAFTSZWEIGE 205				205 1			21		
MINERALOELVERARBEITUNG				MINERALOELRAFFINERIE			H.V.KUNSTSTOFF-U. GUMMIWAREN		
UMSATZGROESSENKLASSEN	STEUER- PFLICH- TIGE	STEUER- BARER UMSATZ	UMSATZSTEUER VORAUS- ZAHLUNG	STEUER- PFLICH- TIGE	STEUER- BARER UMSATZ	UMSATZSTEUER VORAUS- ZAHLUNG	STEUER- PFLICH- TIGE	STEUER- BARER UMSATZ	UMSATZSTEUER VORAUS- ZAHLUNG
VON ... BIS									
UNTER ... DM	ANZAHL	1 000 DM		ANZAHL	1 000 DM		ANZAHL	1 000 DM	
20 000 - 50 000	5	170	2	-	-	-	363	12 528	352-
50 000 - 100 000	4	300	51-	-	-	-	418	30 558	1 379
100 000 - 250 000	7	1 030	63	6	667	32-	822	139 781	6 613
250 000 - 500 000	8	2 795	110	-	-	-	774	282 185	12 252
500 000 - 1 MILL.	4	3 071	41-	4	2 976	237	1 006	726 130	34 006
1 MILL. - 2 MILL.	8	11 689	193	-	-	-	1 032	1 489 152	63 756
2 MILL. - 5 MILL.	19	69 370	2 061	3	9 647	241	1 129	3 605 462	128 742
5 MILL. - 10 MILL.	7	58 403	1 945	3	23 160	230	596	4 271 891	116 016
10 MILL. - 25 MILL.	10	133 405	4 055	-	-	-	504	7 788 837	167 706
25 MILL. - 50 MILL.	5	178 415	1 761	10	174 095	3 481	203	7 139 366	80 099
50 MILL. - 100 MILL.	6	470 891	2 906	-	-	-	87	5 940 117	57 664
100 MILL. - 250 MILL.	3	373 168	313-	17	95 851 507	2 395 235	50	7 716 889	93 046
250 MILL. UND MEHR	12	96 109 532	2 478 589	-	-	-	21	15 804 709	86 176
ZUSAMMEN	98	97 412 239	2 491 281	43	96 062 051	2 399 393	7 005	54 947 604	847 102

NR.D.SYST.D.WIRTSCHAFTSZWEIGE 210				213 1			213 5		
H.V.KUNSTSTOFFWAREN				H.V.BEREIFUNGEN			H.V.GUMMIWAREN(OH. BEREIFUNGEN)		
UMSATZGROESSENKLASSEN	STEUER- PFLICH- TIGE	STEUER- BARER UMSATZ	UMSATZSTEUER VORAUS- ZAHLUNG	STEUER- PFLICH- TIGE	STEUER- BARER UMSATZ	UMSATZSTEUER VORAUS- ZAHLUNG	STEUER- PFLICH- TIGE	STEUER- BARER UMSATZ	UMSATZSTEUER VORAUS- ZAHLUNG
VON ... BIS									
UNTER ... DM	ANZAHL	1 000 DM		ANZAHL	1 000 DM		ANZAHL	1 000 DM	
20 000 - 50 000	329	11 413	394-	-	-	-	43	2 456	122
50 000 - 100 000	373	27 320	1 189	6	270	21	58	10 253	602
100 000 - 250 000	722	124 016	5 692	5	829	47	55	21 478	854
250 000 - 500 000	689	249 718	10 900	3	989	59	67	49 864	2 472
500 000 - 1 MILL.	889	641 462	30 112	7	4 892	246	67	99 817	4 545
1 MILL. - 2 MILL.	910	1 312 494	56 739	7	9 897	288	67	295 216	9 640
2 MILL. - 5 MILL.	997	3 184 109	114 873	5	15 947	444	92	357 933	11 291
5 MILL. - 10 MILL.	533	3 828 023	101 816	3	22 301	750	45	691 967	15 300
10 MILL. - 25 MILL.	440	6 787 033	144 550	-	-	-	20	700 705	17 006
25 MILL. - 50 MILL.	183	6 438 661	63 093	10	286 418	6 643	15	967 901	24 831
50 MILL. - 100 MILL.	68	4 719 035	26 791	-	-	-	-	-	-
100 MILL. - 250 MILL.	37	5 848 565	39 495	-	-	-	-	-	-
250 MILL. UND MEHR	13	5 580 480	23 326-	5	8 621 060	50 280	15	2 956 077	100 211
ZUSAMMEN	6 193	38 752 329	571 511	51	8 962 603	58 778	528	6 153 668	186 875

NR.D.SYST.D.WIRTSCHAFTSZWEIGE 22				221			221 2		
GEW.U.VERARB.V.STEINEN U.ERDEN,FEINKERAMIK,GLAS				GEW.V.STEINEN U.ERDEN			GEW.V.SAND,KIES		
UMSATZGROESSENKLASSEN	STEUER- PFLICH- TIGE	STEUER- BARER UMSATZ	UMSATZSTEUER VORAUS- ZAHLUNG	STEUER- PFLICH- TIGE	STEUER- BARER UMSATZ	UMSATZSTEUER VORAUS- ZAHLUNG	STEUER- PFLICH- TIGE	STEUER- BARER UMSATZ	UMSATZSTEUER VORAUS- ZAHLUNG
VON ... BIS									
UNTER ... DM	ANZAHL	1 000 DM		ANZAHL	1 000 DM		ANZAHL	1 000 DM	
20 000 - 50 000	1 002	34 951	793	154	5 521	381	70	2 441	147
50 000 - 100 000	1 273	92 517	5 870	219	15 647	1 058	110	7 954	625
100 000 - 250 000	2 396	406 029	25 556	300	49 283	3 452	187	30 957	2 222
250 000 - 500 000	2 396	868 937	52 829	326	120 655	7 693	207	76 810	5 359
500 000 - 1 MILL.	2 075	1 462 065	85 850	348	254 935	14 471	203	149 923	8 841
1 MILL. - 2 MILL.	1 446	2 065 824	109 668	395	575 064	34 702	241	352 200	22 699
2 MILL. - 5 MILL.	1 576	5 013 439	234 655	457	1 460 364	81 681	266	835 375	51 249
5 MILL. - 10 MILL.	804	5 635 954	228 011	187	1 279 953	63 391	97	659 487	34 011
10 MILL. - 25 MILL.	587	8 974 857	322 568	121	1 871 152	83 466	60	922 106	46 501
25 MILL. - 50 MILL.	186	6 590 283	188 973	24	894 673	31 173	11	387 728	16 567
50 MILL. - 100 MILL.	83	5 802 342	166 508	6	427 578	18 090	-	-	-
100 MILL. - 250 MILL.	39	5 546 348	75 377	-	-	-	-	-	-
250 MILL. UND MEHR	23	14 851 465	396 128	6	1 434 364	26 333	-	357 495	16 470
ZUSAMMEN	13 886	57 345 010	1 892 787	2 543	8 389 189	365 892	1 456	3 782 477	204 692

### 3 STEUERPFlichtIGE UND UMSATZ 1988 NACH UMSATZGRÖSSENKLASSEN UND AUSGEWÄHLTEN WIRTSCHAFTSZWEIGEN

NR.D. SYST.D. WIRTSCHAFTSZWEIGE				222 1			222 3		
				H.V.ZEMENT			H.V.BETONERZEUGNISSEN (OH.FERTIGTEILBAUTEN)		
UMSATZGRÖSSENKLASSEN				VERARB.V.STEINEN U.ERDEN (OH.GROBKER.,SCHLEIFM.)					
VON ... BIS	STEUER- PFLICH- TIGE	STEUER- BARER UMSATZ	UMSATZSTEUER VORAUS- ZAHLUNG	STEUER- PFLICH- TIGE	STEUER- BARER UMSATZ	UMSATZSTEUER VORAUS- ZAHLUNG	STEUER- PFLICH- TIGE	STEUER- BARER UMSATZ	UMSATZSTEUER VORAUS- ZAHLUNG
UNTER ... DM	ANZAHL	1 000 DM		ANZAHL	1 000 DM		ANZAHL	1 000 DM	
20 000 - 50 000	438	15 199	513	4	126	8	116	3 938	141
50 000 - 100 000	625	46 481	2 848	8	602	48	155	11 350	724
100 000 - 250 000	1 510	260 935	15 924	15	2 824	125	326	56 232	2 839
250 000 - 500 000	1 645	598 503	37 174	9	3 166	133	274	100 414	5 784
500 000 - 1 MILL.	1 326	919 682	56 344	7	5 254	254	304	215 192	12 112
1 MILL. - 2 MILL.	740	1 048 867	54 011	13	19 899	837	253	367 060	17 000
2 MILL. - 5 MILL.	777	2 469 556	107 112	17	53 441	2 083	313	993 415	42 473
5 MILL. - 10 MILL.	426	3 000 730	113 200	7	53 099	1 703	190	1 317 852	53 728
10 MILL. - 25 MILL.	282	4 311 764	162 042	8	145 364	5 695	119	1 815 049	73 488
25 MILL. - 50 MILL.	99	3 503 754	108 901	6	241 386	10 087	39	1 372 637	45 181
50 MILL. - 100 MILL.	40	2 730 242	94 610	11	772 884	38 985	12	770 033	26 741
100 MILL. - 250 MILL.	14	2 011 462	68 335	6	2 964 200	122 336	7	1 574 797	58 367
250 MILL. UND MEHR	10	5 951 520	228 510						
ZUSAMMEN	7 933	26 868 694	1 049 523	111	4 262 246	182 294	2 108	8 598 969	338 577

NR.D. SYST.D. WIRTSCHAFTSZWEIGE				222 37		222 6		223	
				H. V. BETONERZEUGNISSEN, ANG		H. V. TRANSPORTBETON		GROBKERAMIK	
UMSATZGRÖSSENKLASSEN									
VON ... BIS				STEUER- PFLICH- TIGE	STEUER- BARER UMSATZ	UMSATZSTEUER VORAUS- ZAHLUNG	STEUER- PFLICH- TIGE	STEUER- BARER UMSATZ	UMSATZSTEUER VORAUS- ZAHLUNG
UNTER ... DM				ANZAHL	1 000 DM		ANZAHL	1 000 DM	
20 000 - 50 000	89	3 054	155	6	195	9	25	888	109-
50 000 - 100 000	119	8 706	533	15	1 175	125	26	1 879	123
100 000 - 250 000	271	46 814	2 276	27	4 296	364	37	5 976	450
250 000 - 500 000	215	79 001	4 434	24	8 908	433	28	9 773	180
500 000 - 1 MILL.	246	173 363	9 914	26	18 806	956	34	24 137	1 293
1 MILL. - 2 MILL.	198	290 942	13 627	53	81 186	2 408	65	96 782	5 421
2 MILL. - 5 MILL.	248	792 041	35 110	159	528 734	15 978	99	327 655	17 627
5 MILL. - 10 MILL.	149	1 033 526	43 226	118	840 477	23 987	50	363 626	18 244
10 MILL. - 25 MILL.	97	1 479 472	60 136	84	1 268 624	39 990	72	1 077 991	43 570
25 MILL. - 50 MILL.	34	1 206 633	37 662	21	727 318	23 492	27	1 256 711	44 156
50 MILL. - 100 MILL.	9	597 693	21 960	7	1 359 316	33 490			
100 MILL. - 250 MILL.	3	415 283	9 396						
250 MILL. UND MEHR	-	-	-				4	1 154 281	16 167-
ZUSAMMEN	1 678	6 126 528	238 432	540	4 839 036	141 234	467	4 319 701	114 789

NR.D. SYST.D. WIRTSCHAFTSZWEIGE				224			227		
				FEINKERAMIK			H.U. VERARB.V. GLAS		
UMSATZGRÖSSENKLASSEN				ZIEGELEI					
VON ... BIS	STEUER- PFLICH- TIGE	STEUER- BARER UMSATZ	UMSATZSTEUER VORAUS- ZAHLUNG	STEUER- PFLICH- TIGE	STEUER- BARER UMSATZ	UMSATZSTEUER VORAUS- ZAHLUNG	STEUER- PFLICH- TIGE	STEUER- BARER UMSATZ	UMSATZSTEUER VORAUS- ZAHLUNG
UNTER ... DM	ANZAHL	1 000 DM		ANZAHL	1 000 DM		ANZAHL	1 000 DM	
20 000 - 50 000	12	446	15	235	8 067	28-	136	4 740	270
50 000 - 100 000	14	986	74	228	16 123	1 069	168	11 861	723
100 000 - 250 000	23	3 621	272	271	43 937	2 850	252	41 321	2 591
250 000 - 500 000	20	7 000	67	190	67 606	3 682	176	60 832	3 714
500 000 - 1 MILL.	23	16 328	1 104	161	113 944	6 143	181	130 387	6 500
1 MILL. - 2 MILL.	51	77 498	4 703	105	148 206	6 453	118	165 203	7 823
2 MILL. - 5 MILL.	84	276 779	15 931	80	239 530	9 056	150	474 764	17 864
5 MILL. - 10 MILL.	38	274 319	15 276	46	318 445	13 757	75	531 796	15 530
10 MILL. - 25 MILL.	64	1 117 414	55 204	28	471 877	9 404	72	1 071 821	16 588
25 MILL. - 50 MILL.				19	687 196	12 843	20	716 210	18 709
50 MILL. - 100 MILL.	8	630 232	11 687	12	864 694	15 080	15	1 068 733	11 934
100 MILL. - 250 MILL.				7	981 103	19 409	6	941 600	9 726-
250 MILL. UND MEHR	-	-	-	4	2 668 437	50 191	6	4 529 316	115 230
ZUSAMMEN	337	2 404 623	104 334	1 386	6 629 166	149 910	1 375	9 748 583	207 752

## 3 STEUERPFlichtIGE UND UMSATZ 1988 NACH UMSATZGRÖSSENKLASSEN UND AUSGEWÄHLTEN WIRTSCHAFTSZWEIGEN

NR.D.SYST.D.WIRTSCHAFTSZWEIGE				227 4		227 7			23				
				H.V.HOHLGLAS, TECHN.GLAS			VERARB.U.VEREDLG.V.GLAS, H.U.VERARB.V.GLASFASER			METALLERZEUGUNG U. -BEARBEITUNG			
UMSATZGRÖSSENKLASSEN				STEUER- PFLICH- TIGE	STEUER- BARER UMSATZ	UMSATZSTEUER VORAUS- ZAHLUNG	STEUER- PFLICH- TIGE	STEUER- BARER UMSATZ	UMSATZSTEUER VORAUS- ZAHLUNG	STEUER- PFLICH- TIGE	STEUER- BARER UMSATZ	UMSATZSTEUER VORAUS- ZAHLUNG	
VON ... BIS													
UNTER ... DM				ANZAHL	1 000 DM		ANZAHL	1 000 DM		ANZAHL	1 000 DM		
20 000 - 50 000				}			120	4 189	250	2 930	102 536	5 331	
50 000 - 100 000					37	2 082	68	130	9 211	687	3 961	292 594	19 927
100 000 - 250 000					33	5 333	255	198	32 585	2 127	6 578	1 098 659	73 345
250 000 - 500 000					27	9 843	524	135	46 544	2 891	5 654	2 036 372	130 855
500 000 - 1 MILL.				30	22 454	812	134	95 278	5 289	4 879	3 461 741	212 431	
1 MILL. - 2 MILL.				29	42 479	1 632	81	112 032	5 633	3 259	4 547 971	269 499	
2 MILL. - 5 MILL.				26	86 706	2 214	104	322 783	12 353	2 112	6 549 101	337 897	
5 MILL. - 10 MILL.				}			47	336 168	10 567	869	6 100 098	252 206	
10 MILL. - 25 MILL.							49	725 534	13 948	560	8 715 006	275 501	
25 MILL. - 50 MILL.					41	1 141 126	18 774	16	568 103	13 012	248	8 606 204	160 182
50 MILL. - 100 MILL.											131	8 998 321	96 649
100 MILL. - 250 MILL.				}			7	1 846 836	34 942	95	14 288 501	36 771	
250 MILL. UND MEHR					8	2 330 129	34 094			49	110 111 066	342 421-	
ZUSAMMEN				231	3 640 150	58 374	1 021	4 099 264	101 698	31 325	174 908 171	1 528 171	

NR.D.SYST.D.WIRTSCHAFTSZWEIGE 230-232				230			233		
UMSATZGRÖSSENKLASSEN	EISENSCHAFFENDE INDUSTRIE			HOCHOFEN-, STAHL-U.WARM- WALZWERKE (OH. STAHLROHRE)			NE-METALLERZEUGUNG, NE- METALLHALBZEUGWERKE		
	STEUER- PFLICH- TIGE	STEUER- BARER UMSATZ	UMSATZSTEUER VORAUS- ZAHLUNG	STEUER- PFLICH- TIGE	STEUER- BARER UMSATZ	UMSATZSTEUER VORAUS- ZAHLUNG	STEUER- PFLICH- TIGE	STEUER- BARER UMSATZ	UMSATZSTEUER VORAUS- ZAHLUNG
	UNTER ... DM								
	ANZAHL	1 000 DM		ANZAHL	1 000 DM		ANZAHL	1 000 DM	
20 000 - 50 000	52	1 913	92	3	112	1-	22	799	63
50 000 - 100 000	72	5 496	87	3	252	6	21	1 493	79
100 000 - 250 000	108	17 395	1 125	4	594	57	53	8 538	325
250 000 - 500 000	64	23 404	1 268	4	1 537	57	41	14 574	839
500 000 - 1 MILL.	73	53 375	2 661	13	9 471	241	59	43 062	2 234-
1 MILL. - 2 MILL.	51	73 815	4 440	7	10 519	559	68	96 290	4 481
2 MILL. - 5 MILL.	56	167 138	6 535	13	36 893	113	51	165 146	5 821
5 MILL. - 10 MILL.	39	265 009	7 604	10	63 917	861	41	280 607	7 494
10 MILL. - 25 MILL.	37	642 406	21 738	15	271 782	7 747	30	454 229	9 862
25 MILL. - 50 MILL.	21	710 419	2 461	4	147 896	2 041	23	759 373	4 516-
50 MILL. - 100 MILL.	17	1 193 227	6 491	8	601 941	5 571	14	983 020	3 553-
100 MILL. - 250 MILL.	15	2 211 450	5 716	5	721 803	3 219-	19	2 981 320	53 416-
250 MILL. UND MEHR	21	75 057 253	221 795-	18	73 676 554	142 586-	15	30 004 537	184 652-
ZUSAMMEN	626	80 422 299	161 577-	107	75 543 268	128 554-	457	35 792 988	219 407-

NR. D. SYST. D. WIRTSCHAFTSZWEIGE			233 1		233 17			233 5		
			NE-METALLERZEUGUNG		NE-METALLUMSCHMELZWERKE			NE-METALLHALBZEUGWERKE		
UMSATZGRÖSSENKLASSEN	STEUER- PFLICH- TIGE	STEUER- BARER UMSATZ	UMSATZSTEUER VORAUS- ZAHLUNG	STEUER- PFLICH- TIGE	STEUER- BARER UMSATZ	UMSATZSTEUER VORAUS- ZAHLUNG	STEUER- PFLICH- TIGE	STEUER- BARER UMSATZ	UMSATZSTEUER VORAUS- ZAHLUNG	
VON ... BIS										
UNTER ... DM	ANZAHL	1 000 DM		ANZAHL	1 000 DM		ANZAHL	1 000 DM		
20 000 - 50 000	8	295	17				14	504	46	
50 000 - 100 000	10	820	41	17	2 557	95	11	674	37	
100 000 - 250 000	26	4 328	235				27	4 211	90	
250 000 - 500 000	20	7 251	469	7	2 329	162	21	7 323	369	
500 000 - 1 MILL.	26	19 583	855				33	23 479	3 089-	
1 MILL. - 2 MILL.	24	34 132	1 670	21	23 270	737	44	62 158	2 811	
2 MILL. - 5 MILL.	24	81 958	2 845	13	45 977	1 287	27	83 188	2 976	
5 MILL. - 10 MILL.	21	148 339	3 913	12	80 998	2 910	20	132 268	3 582	
10 MILL. - 25 MILL.	16	224 702	3 501	10	144 299	2 649	14	229 527	6 361	
25 MILL. - 50 MILL.	11	388 974	4 509-	5	188 098	613	12	370 399	6-	
50 MILL. - 100 MILL.	8	526 700	4 280-				6	456 320	727	
100 MILL. - 250 MILL.	8	1 195 631	10 374-	14	8 704 944	75 700-	11	1 785 689	43 042-	
250 MILL. UND MEHR	7	8 861 552	71 146-				8	21 142 985	113 506-	
ZUSAMMEN	209	11 494 265	76 764-	99	9 192 474	67 247-	248	24 298 724	142 643-	

3 STEUERPFlichtIGE UND UMSATZ 1988 NACH UMSATZGROESSENKLASSEN UND AUSGEWAELHTEN WIRTSCHAFTSZWEIGEN

NR.D.SYST.D.WIRTSCHAFTSZWEIGE 234				236			237		
EISEN-,STAHL-U.TEMPER- GIESSEREI				NE-METALLGIESSEREI			ZIEHEREIEN,KALTWALZWERKE		
UMSATZGROESSENKLASSEN	STEUER- PFLICH- TIGE	STEUER- BARER UMSATZ	UMSATZSTEUER VORAUS- ZAHLUNG	STEUER- PFLICH- TIGE	STEUER- BARER UMSATZ	UMSATZSTEUER VORAUS- ZAHLUNG	STEUER- PFLICH- TIGE	STEUER- BARER UMSATZ	UMSATZSTEUER VORAUS- ZAHLUNG
VON ... BIS									
UNTER ... DM	ANZAHL	1 000 DM		ANZAHL	1 000 DM		ANZAHL	1 000 DM	
20 000 - 50 000	21	710	18	29	1 148	17	33	1 202	28
50 000 - 100 000	17	1 213	97	38	2 859	128	51	3 787	298
100 000 - 250 000	48	8 498	272	92	15 991	996	57	8 799	667
250 000 - 500 000	52	18 794	973	79	28 982	1 921	59	21 293	1 404
500 000 - 1 MILL.	56	40 398	3 006	114	81 921	5 544	71	52 277	2 565
1 MILL. - 2 MILL.	67	95 068	6 782	118	166 933	10 368	74	108 446	5 267
2 MILL. - 5 MILL.	94	305 835	17 095	113	359 067	19 870	79	261 789	9 237
5 MILL. - 10 MILL.	61	441 268	22 615	72	506 293	25 021	61	428 761	8 294
10 MILL. - 25 MILL.	66	1 101 863	47 433	39	591 483	28 135	56	924 359	18 392
25 MILL. - 50 MILL.	27	937 932	26 084	25	909 236	29 624	36	1 232 605	616-
50 MILL. - 100 MILL.	] -	2 720 818	56 940	] -	13	27 296	20	1 423 956	5 122-
100 MILL. - 250 MILL.									
250 MILL. UND MEHR	5	2 294 096	42 372	9	1 836 738	45 549	17	2 724 153	3 391
ZUSAMMEN	542	7 966 487	223 688	741	5 335 161	194 468	619	8 868 361	39 838

NR.D.SYST.D.WIRTSCHAFTSZWEIGE				237 4		238			238 4				
UMSATZGROESSENKLASSEN				DRAHTZIEHEREIEN(EINSCHL. H.V.DRAHTERZEUGNISSEN)			STAHLVERFORMUNG, OBER- FLAECH. VEREDLG., HAERTUNG			STAHLVERFORMUNG			
VON ... BIS				STEUER- PFLICH- TIGE	STEUER- BARER UMSATZ	UMSATZSTEUER VORAUS- ZAHLUNG	STEUER- PFLICH- TIGE	STEUER- BARER UMSATZ	UMSATZSTEUER VORAUS- ZAHLUNG	STEUER- PFLICH- TIGE	STEUER- BARER UMSATZ	UMSATZSTEUER VORAUS- ZAHLUNG	
UNTER ... DM				ANZAHL	1 000 DM		ANZAHL	1 000 DM		ANZAHL	1 000 DM		
20 000 - 50 000				22	811	1	467	16 481	420	359	12 601	519	
50 000 - 100 000				28	2 209	137	559	41 578	2 875	416	30 702	1 944	
100 000 - 250 000				45	6 961	508	961	160 171	11 231	770	128 232	9 223	
250 000 - 500 000				41	14 744	871	887	323 949	22 115	678	246 952	16 772	
500 000 - 1 MILL.				51	37 289	1 813	931	669 404	44 256	670	481 221	31 116	
1 MILL. - 2 MILL.				57	82 534	3 903	889	1 263 307	80 876	615	868 795	52 720	
2 MILL. - 5 MILL.				53	178 405	5 836	824	2 642 225	139 327	546	1 767 359	85 345	
5 MILL. - 10 MILL.				44	305 835	7 127	377	2 678 852	113 740	254	1 814 707	71 049	
10 MILL. - 25 MILL.				38	624 232	17 307	267	4 051 368	111 906	206	3 125 940	73 425	
25 MILL. - 50 MILL.				17	560 304	547	107	3 754 060	103 125	93	3 247 728	90 112	
50 MILL. - 100 MILL.				11	727 099	4 435	48	3 271 253	43 908	] -	69	6 831 277	
100 MILL. - 250 MILL.				] -	2 063 597	11 613	] -	27	4 045 827				40 400
250 MILL. UND MEHR													
ZUSAMMEN				418	4 604 021	45 228	6 344	22 918 474	714 177	4 676	18 555 513	524 692	

NR. D. SYST. D. WIRTSCHAFTSZWEIGE				238 47		238 7			239				
				STAHLVERFORMUNG, ANG		OBERFLAECHE NVEREDLUNG, HAERTUNG			MECHANIK, ANG				
UMSATZGROESSENKLASSEN				STEUER- PFLICH- TIGE	STEUER- BARER UMSATZ	UMSATZSTEUER VORAUS- ZAHLUNG	STEUER- PFLICH- TIGE	STEUER- BARER UMSATZ	UMSATZSTEUER VORAUS- ZAHLUNG	STEUER- PFLICH- TIGE	STEUER- BARER UMSATZ	UMSATZSTEUER VORAUS- ZAHLUNG	
VON ... BIS													
UNTER ... DM				ANZAHL	1 000 DM		ANZAHL	1 000 DM		ANZAHL	1 000 DM		
20 000 - 50 000				339	11 879	460	108	3 879	100-	2 306	80 284	4 692	
50 000 - 100 000				396	29 120	1 834	143	10 876	930	3 203	236 167	16 362	
100 000 - 250 000				722	120 437	8 668	191	31 939	2 007	5 259	879 267	58 728	
250 000 - 500 000				637	231 973	15 680	209	76 997	5 343	4 472	1 605 375	102 336	
500 000 - 1 MILL.				615	441 510	28 818	261	188 183	13 140	3 575	2 521 304	156 634	
1 MILL. - 2 MILL.				539	761 388	46 371	274	394 513	28 156	1 992	2 742 112	157 285	
2 MILL. - 5 MILL.				475	1 527 824	73 465	278	874 866	53 981	895	2 647 902	140 012	
5 MILL. - 10 MILL.				215	1 531 716	61 705	123	864 145	42 691	218	1 499 308	67 437	
10 MILL. - 25 MILL.				162	2 451 246	49 950	61	925 428	38 480	65	949 298	38 035	
25 MILL. - 50 MILL.				79	2 749 563	83 224	14	506 331	13 013	] -	11	443 382	
50 MILL. - 100 MILL.				26	1 716 695	26 206	] -	6	485 803				
100 MILL. - 250 MILL.				13	2 014 471	32 455							
250 MILL. UND MEHR				-	-	-	-	-	-	-	-	-	
ZUSAMMEN				4 218	13 587 820	428 835	1 668	4 362 961	189 485	21 996	13 604 400	736 984	

## 3 STEUERPFLLICHTIGE UND UMSATZ 1988 NACH UMSATZGROSSENKLASSEN UND AUSGEWAHLTEN WIRTSCHAFTSZWEIGEN

NR.D.SYST.D.WIRTSCHAFTSZWEIGE			239 1			239 11			24		
			SCHLOSSEREI, SCHMIEDEREI U. AE., ANG			SCHLOSSEREI U. SCHWEISSEREI, ANG			STAHL-, MASCHINEN-U. FAHR- ZEUGBAU, H. V. ADV-EINR.		
UMSATZGROSSENKLASSEN			STEUER- PFLICH- TIGE	STEUER- BARER UMSATZ	UMSATZSTEUER VORAUS- ZAHLUNG	STEUER- PFLICH- TIGE	STEUER- BARER UMSATZ	UMSATZSTEUER VORAUS- ZAHLUNG	STEUER- PFLICH- TIGE	STEUER- BARER UMSATZ	UMSATZSTEUER VORAUS- ZAHLUNG
VON ... BIS			ANZAHL	1 000 DM		ANZAHL	1 000 DM		ANZAHL	1 000 DM	
UNTER ... DM											
20 000 - 50 000			2 196	76 399	4 542	1 239	43 084	2 613	3 113	108 696	2 240
50 000 - 100 000			3 041	223 976	15 732	1 858	137 353	9 745	4 229	312 549	12 770
100 000 - 250 000			4 914	819 580	55 803	3 092	517 672	36 101	8 050	1 354 161	70 006
250 000 - 500 000			4 133	1 482 944	97 293	2 822	1 019 318	69 207	7 606	2 745 902	143 932
500 000 - 1 MILL.			3 204	2 257 295	146 942	2 366	1 679 846	113 345	7 766	5 600 254	270 390
1 MILL. - 2 MILL.			1 784	2 452 052	147 747	1 355	1 868 276	118 166	6 583	9 361 380	389 195
2 MILL. - 5 MILL.			805	2 377 998	132 429	650	1 920 891	109 375	5 867	18 379 032	658 426
5 MILL. - 10 MILL.			189	1 306 062	62 311	151	1 054 703	50 022	2 696	19 005 756	551 218
10 MILL. - 25 MILL.			50	709 839	33 829				1 914	29 579 188	599 524
25 MILL. - 50 MILL.						45	853 728	20 609	704	23 978 330	219 310
50 MILL. - 100 MILL.			11	443 382	4 538				391	26 968 905	172 024
100 MILL. - 250 MILL.									249	38 177 323	191 748
250 MILL. UND MEHR									154	293 200 726	5 792 839
ZUSAMMEN			20 327	12 149 527	692 090	13 578	9 094 872	529 221	49 932	468 772 262	2 895 553

NR.D.SYST.D.WIRTSCHAFTSZWEIGE			240			240 1			240 3		
			H. V. STAHL-U. L. METALLKON- STRUKTIONEN, WEICHENBAU			HOCH-, BRUECKEN-U. WASSER- BAU A. STAHL U. L. METALL			H. V. BAUELEM. A. STAHL-U. L. METALLPROFILIEN, ANG		
UMSATZGROSSENKLASSEN			STEUER- PFLICH- TIGE	STEUER- BARER UMSATZ	UMSATZSTEUER VORAUS- ZAHLUNG	STEUER- PFLICH- TIGE	STEUER- BARER UMSATZ	UMSATZSTEUER VORAUS- ZAHLUNG	STEUER- PFLICH- TIGE	STEUER- BARER UMSATZ	UMSATZSTEUER VORAUS- ZAHLUNG
VON ... BIS			ANZAHL	1 000 DM		ANZAHL	1 000 DM		ANZAHL	1 000 DM	
UNTER ... DM											
20 000 - 50 000			187	6 298	865	109	3 818	969			
50 000 - 100 000			275	20 267	1 186	178	13 050	1 058	172	9 518	216
100 000 - 250 000			423	70 217	4 581	220	35 340	2 150	188	32 107	2 190
250 000 - 500 000			353	128 705	8 109	179	63 427	4 800	171	64 026	3 227
500 000 - 1 MILL.			449	328 406	18 554	205	148 923	9 086	241	177 043	9 493
1 MILL. - 2 MILL.			486	711 251	38 413	211	307 154	17 753	264	389 047	19 931
2 MILL. - 5 MILL.			548	1 762 904	90 940	262	837 732	47 932	272	874 411	41 439
5 MILL. - 10 MILL.			263	1 868 182	87 863	138	986 570	51 557	120	846 395	34 026
10 MILL. - 25 MILL.			172	2 647 377	110 118	92	1 401 012	67 954			
25 MILL. - 50 MILL.			55	1 848 774	50 250	28	956 245	29 413	100	2 009 686	59 157
50 MILL. - 100 MILL.			26	1 829 440	69 135	16	1 097 329	48 463	8	597 345	15 153
100 MILL. - 250 MILL.			11	1 625 434	50 169						
250 MILL. UND MEHR			5	2 387 185	6 441	6	1 459 484	25 320	9	2 288 984	24 236
ZUSAMMEN			3 253	15 234 440	534 889	1 644	7 310 085	304 518	1 545	7 288 562	209 068

NR.D.SYST.D.WIRTSCHAFTSZWEIGE			241			242			242 1		
			KESSEL-U. BEHAELTERBAU			MASCHINENBAU			H. V. METALLBEARBEITUNGS- MASCHINEN U. AE.		
UMSATZGROSSENKLASSEN			STEUER- PFLICH- TIGE	STEUER- BARER UMSATZ	UMSATZSTEUER VORAUS- ZAHLUNG	STEUER- PFLICH- TIGE	STEUER- BARER UMSATZ	UMSATZSTEUER VORAUS- ZAHLUNG	STEUER- PFLICH- TIGE	STEUER- BARER UMSATZ	UMSATZSTEUER VORAUS- ZAHLUNG
VON ... BIS			ANZAHL	1 000 DM		ANZAHL	1 000 DM		ANZAHL	1 000 DM	
UNTER ... DM											
20 000 - 50 000			57	2 132	69	812	28 365	878	120	4 018	35
50 000 - 100 000			65	4 699	355	1 125	82 106	3 968	200	14 297	15
100 000 - 250 000			136	22 506	1 832	1 968	329 104	14 579	352	60 515	3 185
250 000 - 500 000			104	38 086	2 714	1 948	707 675	36 499	406	147 607	8 880
500 000 - 1 MILL.			96	69 149	4 356	2 290	1 670 030	86 654	516	373 800	22 069
1 MILL. - 2 MILL.			110	161 807	8 986	2 304	3 285 381	160 050	459	661 204	36 592
2 MILL. - 5 MILL.			140	431 898	25 312	2 415	7 721 557	305 286	442	1 414 919	68 117
5 MILL. - 10 MILL.			83	587 389	30 436	1 366	9 696 002	281 018	262	1 867 904	67 219
10 MILL. - 25 MILL.			66	988 283	45 847	1 160	18 245 206	301 610	220	3 430 645	71 314
25 MILL. - 50 MILL.			20	742 907	26 249	484	16 420 006	95 789	86	2 977 433	40 802
50 MILL. - 100 MILL.			7	451 239	18 834	276	19 155 468	5 188	47	3 395 088	6 923
100 MILL. - 250 MILL.			3	383 869	5 398	187	28 520 697	175 743	31	4 744 296	9 151
250 MILL. UND MEHR			4	6 351 236	76 603	83	68 347 172	859 215	13	6 401 777	47 283
ZUSAMMEN			891	10 235 200	246 992	16 418	174 208 769	256 561	3 154	25 493 506	273 172



### 3 STEUERPFLLICHIGE UND UMSATZ 1988 NACH UMSATZGROSSENKLASSEN UND AUSGEWAHLTEN WIRTSCHAFTSZWEIGEN

NR.D.SYST.D.WIRTSCHAFTSZWEIGE			242 2			242 21			242 25		
			H.V. HUETTEN-U. WALZWERKS-EINRICHTUNGEN USW			H.V. HUETTEN-U. WALZWERKS-EINR. USW (OH. BAUMASCH.)			H.V. BAU-, BAUSTOFF-U. AE. MASCHINEN		
UMSATZGROSSENKLASSEN			STEUER-PFLICH-TIGE	STEUER-BARER UMSATZ	UMSATZSTEUER VORAUS-ZAHLUNG	STEUER-PFLICH-TIGE	STEUER-BARER UMSATZ	UMSATZSTEUER VORAUS-ZAHLUNG	STEUER-PFLICH-TIGE	STEUER-BARER UMSATZ	UMSATZSTEUER VORAUS-ZAHLUNG
VON ... BIS											
UNTER ... DM			ANZAHL	1 000 DM		ANZAHL	1 000 DM		ANZAHL	1 000 DM	
20 000 - 50 000			58	1 952	5-	33	1 113	19-	25	839	15
50 000 - 100 000			93	6 584	234	49	3 443	241	44	3 141	7-
100 000 - 250 000			128	20 615	947	71	11 729	628	57	8 887	319
250 000 - 500 000			149	54 930	2 953	80	29 377	1 784	69	25 553	1 169
500 000 - 1 MILL.			165	119 004	6 798	92	66 549	4 186	73	52 455	2 612
1 MILL. - 2 MILL.			175	245 365	10 851	103	145 954	7 786	72	99 411	3 064
2 MILL. - 5 MILL.			198	632 526	25 345	120	384 967	15 967	78	247 559	9 377
5 MILL. - 10 MILL.			115	815 187	20 132	83	586 537	22 337	32	228 650	2 205-
10 MILL. - 25 MILL.			111	1 850 796	29 150	64	1 066 206	26 365	47	784 590	2 782
25 MILL. - 50 MILL.			44	1 542 817	9 574	33	1 127 193	17 820	11	415 624	8 247-
50 MILL. - 100 MILL.			28	1 923 445	10 802-	13	857 842	16 905	15	1 065 603	27 707-
100 MILL. - 250 MILL.			25	3 916 558	933						
250 MILL. UND MEHR			10	18 356 912	198 799-	20	17 280 477	46 873-	15	4 992 993	150 993-
ZUSAMMEN			1 299	29 486 691	102 691-	761	21 561 386	67 130	538	7 925 305	169 822-

NR.D.SYST.D.WIRTSCHAFTSZWEIGE			242 3			242 4			242 6		
			H.V. LANDW. MASCHINEN, ACKERSCHLEPPERN			H.V. MASCHINEN F.D. NAHR.-U. GENUSSMITTELIND. USW			H.V. TEXTIL-U. NAEH-MASCHINEN		
UMSATZGROSSENKLASSEN			STEUER-PFLICH-TIGE	STEUER-BARER UMSATZ	UMSATZSTEUER VORAUS-ZAHLUNG	STEUER-PFLICH-TIGE	STEUER-BARER UMSATZ	UMSATZSTEUER VORAUS-ZAHLUNG	STEUER-PFLICH-TIGE	STEUER-BARER UMSATZ	UMSATZSTEUER VORAUS-ZAHLUNG
VON ... BIS											
UNTER ... DM			ANZAHL	1 000 DM		ANZAHL	1 000 DM		ANZAHL	1 000 DM	
20 000 - 50 000			26	837	41	43	1 539	62	19	680	33
50 000 - 100 000			32	2 651	142	63	4 699	264	17	1 294	74
100 000 - 250 000			65	10 857	350	145	24 332	1 397	21	3 543	108
250 000 - 500 000			55	19 507	917	115	42 264	2 213	23	7 968	307
500 000 - 1 MILL.			58	42 285	1 500	153	112 236	4 959	32	22 878	1 124
1 MILL. - 2 MILL.			59	86 304	2 859	161	232 256	8 754	30	45 247	244
2 MILL. - 5 MILL.			62	195 087	6 166	194	612 027	22 615	41	132 454	614
5 MILL. - 10 MILL.			39	276 672	10 397	116	852 522	12 038	23	162 114	1 162-
10 MILL. - 25 MILL.			43	692 140	12 182	99	1 530 747	23 925	29	517 108	7 350-
25 MILL. - 50 MILL.			12	376 487	1 694	56	1 928 838	8 212	15	500 344	21 058-
50 MILL. - 100 MILL.			8	591 868	8 659	32	2 212 577	29 444-	12	792 247	18 111-
100 MILL. - 250 MILL.			7	935 910	7 529-	17	2 634 395	82 787-	10	1 445 870	60 290-
250 MILL. UND MEHR			6	3 960 162	208 046-	6	3 030 835	16 463-	11	5 994 305	173 670-
ZUSAMMEN			472	7 190 765	170 668-	1 200	13 219 268	44 254-	283	9 626 092	279 136-

NR.D.SYST.D.WIRTSCHAFTSZWEIGE			242 7			242 71			242 72		
			H.V. MASCHINEN F. WEITERE BEST. WIRTSCHAFTSZWEIGE			H.V. HOLZBE-U.-VERARBEITUNGSMASCHINEN			H.V. PAPIER-U. DRUCKEREI-MASCHINEN		
UMSATZGROSSENKLASSEN			STEUER-PFLICH-TIGE	STEUER-BARER UMSATZ	UMSATZSTEUER VORAUS-ZAHLUNG	STEUER-PFLICH-TIGE	STEUER-BARER UMSATZ	UMSATZSTEUER VORAUS-ZAHLUNG	STEUER-PFLICH-TIGE	STEUER-BARER UMSATZ	UMSATZSTEUER VORAUS-ZAHLUNG
VON ... BIS											
UNTER ... DM			ANZAHL	1 000 DM		ANZAHL	1 000 DM		ANZAHL	1 000 DM	
20 000 - 50 000			31	1 138	10	10	381	24	11	384	21-
50 000 - 100 000			33	2 454	144	15	1 094	26	7	520	49
100 000 - 250 000			81	13 734	636	33	5 380	260	24	3 943	118
250 000 - 500 000			54	19 043	870	22	7 324	368	22	7 892	353
500 000 - 1 MILL.			64	48 294	1 580	21	15 551	380	30	23 553	811
1 MILL. - 2 MILL.			67	98 510	2 433	34	51 908	1 353	27	38 677	1 096
2 MILL. - 5 MILL.			63	212 228	851	24	80 987	470-	32	107 471	846
5 MILL. - 10 MILL.			53	358 773	4 430	25	162 490	2 725	19	131 127	1 489
10 MILL. - 25 MILL.			53	836 916	6 795-	23	350 789	4 446-	23	356 544	2 613-
25 MILL. - 50 MILL.			21	706 108	16 055-				6	209 566	4 541-
50 MILL. - 100 MILL.			16	1 021 634	19 767-	17	726 655	14 570-	10	624 280	10 628-
100 MILL. - 250 MILL.			9	1 591 822	78 835-				4	662 395	23 271-
250 MILL. UND MEHR			8	8 201 227	142 707-	6	1 473 186	80 209-	7	7 657 468	118 062-
ZUSAMMEN			553	13 111 880	253 205-	230	2 876 383	94 559-	222	9 823 820	154 375-

## 3 STEUERPFLICHTIGE UND UMSATZ 1988 NACH UMSATZGROESSENKLASSEN UND AUSGEWAHLTEN WIRTSCHAFTSZWEIGEN

NR.D. SYST.D. WIRTSCHAFTSZWEIGE 242 8				242 9				242 92			
H.V. ZAHNRAEDERN, GETRIEBEN, LAGERN U. AE.				SONST. MASCHINENBAU				SONST. MASCHINENBAU, ANG			
UMSATZGROESSENKLASSEN	STEUER-PFLICH-TIGE	STEUER-BARER UMSATZ	UMSATZSTEUER VORAUS-ZAHLUNG	STEUER-PFLICH-TIGE	STEUER-BARER UMSATZ	UMSATZSTEUER VORAUS-ZAHLUNG	STEUER-PFLICH-TIGE	STEUER-BARER UMSATZ	UMSATZSTEUER VORAUS-ZAHLUNG		
VON ... BIS											
UNTER ... DM	ANZAHL	1 000 DM		ANZAHL	1 000 DM		ANZAHL	1 000 DM			
20 000 - 50 000	8	295	32	507	17 907	669	492	17 381	628		
50 000 - 100 000	12	987	76	675	49 141	3 020	661	48 136	2 970		
100 000 - 250 000	30	4 994	100	1 146	180 513	7 855	1 112	184 658	8 708		
250 000 - 500 000	24	8 696	630	1 122	407 659	19 729	1 087	395 163	19 141		
500 000 - 1 MILL.	36	26 050	1 556	1 266	925 482	47 069	1 217	888 535	45 446		
1 MILL. - 2 MILL.	42	59 693	3 717	1 311	1 856 802	94 599	1 258	1 782 859	91 051		
2 MILL. - 5 MILL.	55	178 892	9 411	1 360	4 343 385	172 169	1 297	4 137 610	166 775		
5 MILL. - 10 MILL.	35	249 809	9 439	723	5 113 022	158 525	678	4 795 491	150 083		
10 MILL. - 25 MILL.	36	609 689	20 669	569	8 777 164	158 514	526	8 049 498	141 149		
25 MILL. - 50 MILL.	11	341 195	11 626	239	8 046 784	60 996	220	7 427 352	48 187		
50 MILL. - 100 MILL.	10	676 345	13 494	123	8 542 263	68 084	110	7 623 578	52 096		
100 MILL. - 250 MILL.	8	1 138 437	24 906	80	12 113 409	18 707					
250 MILL. UND MEHR	5	6 359 358	17 852	24	16 042 597	54 394	92	26 066 724	48 535		
ZUSAMMEN	312	9 654 439	77 803	9 145	66 426 128	755 541	8 750	61 416 984	677 700		

NR.D. SYST.D. WIRTSCHAFTSZWEIGE 243				243 5				244			
H.V. BUEROMASCHINEN, ADV-GERAETEN U. -EINR.				H.V. ADV-GERAETEN U. -EIN-RICHTUNGEN				H.V. KRAFTWAGEN U. DEREN TEILEN			
UMSATZGROESSENKLASSEN	STEUER-PFLICH-TIGE	STEUER-BARER UMSATZ	UMSATZSTEUER VORAUS-ZAHLUNG	STEUER-PFLICH-TIGE	STEUER-BARER UMSATZ	UMSATZSTEUER VORAUS-ZAHLUNG	STEUER-PFLICH-TIGE	STEUER-BARER UMSATZ	UMSATZSTEUER VORAUS-ZAHLUNG		
VON ... BIS											
UNTER ... DM	ANZAHL	1 000 DM		ANZAHL	1 000 DM		ANZAHL	1 000 DM			
20 000 - 50 000	161	5 604	66	138	4 832	90	175	6 073	222		
50 000 - 100 000	148	10 757	55	123	8 873	62	221	16 510	110		
100 000 - 250 000	265	41 767	1 389	202	31 877	886	441	73 557	3 295		
250 000 - 500 000	220	80 868	2 982	174	63 654	2 340	422	153 225	8 344		
500 000 - 1 MILL.	179	125 780	4 726	147	104 298	3 595	440	318 564	18 208		
1 MILL. - 2 MILL.	162	227 435	5 180	129	181 518	3 759	352	497 131	23 659		
2 MILL. - 5 MILL.	146	464 372	10 225	121	387 827	7 958	313	972 863	34 964		
5 MILL. - 10 MILL.	46	322 757	3 024	37	262 336	1 180	147	1 008 964	28 967		
10 MILL. - 25 MILL.	42	631 119	4 617	33	479 049	7 904	137	2 212 192	44 125		
25 MILL. - 50 MILL.	16	568 489	5 337	10	356 184	4 331	69	2 397 804	39 949		
50 MILL. - 100 MILL.	12	754 952	9 386				45	3 088 138	50 400		
100 MILL. - 250 MILL.				12	18 983 519	28 857	32	5 185 033	1 974		
250 MILL. UND MEHR	9	20 442 226	56 527				42	181 536 891	4 659 573		
ZUSAMMEN	1 406	23 676 124	26 347	1 126	20 863 967	5 719	2 836	197 466 944	4 405 358		

NR.D. SYST.D. WIRTSCHAFTSZWEIGE 244 1				244 4				244 7			
H.V. KRAFTWAGEN U. -MOTOREN				H.V. TEILEN F. KRAFTWAGEN U. -MOTOREN				H.V. KAROSS., AUFBAUTEN, ANHAENGERN F. KRAFTWAGEN			
UMSATZGROESSENKLASSEN	STEUER-PFLICH-TIGE	STEUER-BARER UMSATZ	UMSATZSTEUER VORAUS-ZAHLUNG	STEUER-PFLICH-TIGE	STEUER-BARER UMSATZ	UMSATZSTEUER VORAUS-ZAHLUNG	STEUER-PFLICH-TIGE	STEUER-BARER UMSATZ	UMSATZSTEUER VORAUS-ZAHLUNG		
VON ... BIS											
UNTER ... DM	ANZAHL	1 000 DM		ANZAHL	1 000 DM		ANZAHL	1 000 DM			
20 000 - 50 000	36	1 217	73	58	1 968	18	81	2 888	131		
50 000 - 100 000	29	2 079	557	65	4 950	194	127	9 481	473		
100 000 - 250 000	43	7 076	175	130	20 634	848	268	45 847	2 272		
250 000 - 500 000	59	22 036	1 074	96	33 859	1 152	267	97 330	6 118		
500 000 - 1 MILL.	49	36 201	1 583	98	71 522	2 922	293	210 841	13 703		
1 MILL. - 2 MILL.	34	48 868	720	92	133 928	5 387	226	314 335	17 553		
2 MILL. - 5 MILL.	34	106 001	3 311	90	283 882	7 076	189	582 981	24 577		
5 MILL. - 10 MILL.	18	123 436	2 512	62	425 323	9 614	67	460 204	16 841		
10 MILL. - 25 MILL.	23	357 810	4 731	68	1 107 975	20 609	46	746 407	18 785		
25 MILL. - 50 MILL.				44	1 502 637	28 339					
50 MILL. - 100 MILL.	10	831 508	19 572	29	2 011 923	33 307	43	3 086 982	4 070		
100 MILL. - 250 MILL.				20	3 237 924	15 174					
250 MILL. UND MEHR	11	161 852 123	4 788 594	27	17 707 669	116 545	4	1 977 099	12 477		
ZUSAMMEN	346	163 388 355	4 755 401	879	26 544 194	241 184	1 611	7 534 395	108 859		

**3 STEUERPFLLICHIGE UND UMSATZ 1988 NACH UMSATZGROESSENKLASSEN UND AUSGEWAELHTEN WIRTSCHAFTSZWEIGEN**

NR.D.SYST.D.WIRTSCHAFTSZWEIGE 246				246 1				248			
SCHIFFBAU				SCHIFFBAU(OH. BOOTS-U. JACHTBAU)				LUFT-U. RAUMFAHRZEUGBAU			
UMSATZGROESSENKLASSEN	STEUER- PFLICH- TIGE	STEUER- BARER UMSATZ	UMSATZSTEUER VORAUS- ZAHLUNG	STEUER- PFLICH- TIGE	STEUER- BARER UMSATZ	UMSATZSTEUER VORAUS- ZAHLUNG	STEUER- PFLICH- TIGE	STEUER- BARER UMSATZ	UMSATZSTEUER VORAUS- ZAHLUNG		
VON ... BIS											
UNTER ... DM	ANZAHL	1 000 DM		ANZAHL	1 000 DM		ANZAHL	1 000 DM			
20 000 - 50 000	50	1 797	116-	14	532	72-	33	2 147	838-		
50 000 - 100 000	79	5 570	683-	27	1 931	23					
100 000 - 250 000	109	18 258	788	29	5 181	289					
250 000 - 500 000	78	28 944	731	24	8 569	16-	31	11 461	240		
500 000 - 1 MILL.	86	62 198	1 876	33	25 532	927	26	18 582	829		
1 MILL. - 2 MILL.	70	100 510	58	37	55 554	972-	17	23 107	797		
2 MILL. - 5 MILL.	53	164 336	5 792	33	110 066	4 514	12	36 471	884		
5 MILL. - 10 MILL.	27	197 637	3 366	20	149 593	2 664	8	56 734	909		
10 MILL. - 25 MILL.	17	272 492	2 211	23	555 586	9 910-	10	175 895	4 255		
25 MILL. - 50 MILL.	11	391 598	15 068-								
50 MILL. - 100 MILL.	5	369 803	2 722-								
100 MILL. - 250 MILL.	4	671 513	32 088-	4	671 513	32 088-	10	9 587 459	119 211-		
250 MILL. UND MEHR	5	3 926 798	173 628-	5	3 926 798	173 628-					
ZUSAMMEN	594	6 211 453	209 480-	254	5 880 658	210 990-	171	9 916 012	112 121-		

NR.D.SYST.D.WIRTSCHAFTSZWEIGE 249				249 1				249 11			
REP. V. KFZ, FAHRRAEDERN, HAUSHALTSNAEHMASCH. USW				REP. V. KRAFTFAHRZEUGEN, FAHRRAEDERN, LACKIERUNG				REP. V. KRAFTWAGEN			
UMSATZGROESSENKLASSEN	STEUER- PFLICH- TIGE	STEUER- BARER UMSATZ	UMSATZSTEUER VORAUS- ZAHLUNG	STEUER- PFLICH- TIGE	STEUER- BARER UMSATZ	UMSATZSTEUER VORAUS- ZAHLUNG	STEUER- PFLICH- TIGE	STEUER- BARER UMSATZ	UMSATZSTEUER VORAUS- ZAHLUNG		
VON ... BIS											
UNTER ... DM	ANZAHL	1 000 DM		ANZAHL	1 000 DM		ANZAHL	1 000 DM			
20 000 - 50 000	1 535	53 655	1 894	1 513	52 807	1 827	1 327	46 308	1 476		
50 000 - 100 000	2 167	161 781	8 159	2 131	159 022	7 964	1 909	142 601	7 079		
100 000 - 250 000	4 523	766 488	41 968	4 484	759 547	41 548	3 928	664 093	35 327		
250 000 - 500 000	4 337	1 557 957	82 135	4 292	1 541 540	81 301	3 565	1 277 764	61 766		
500 000 - 1 MILL.	4 123	2 953 114	132 387	4 094	2 931 840	131 462	3 518	2 523 809	101 902		
1 MILL. - 2 MILL.	3 021	4 268 409	148 273	3 002	4 244 363	147 028	2 774	3 937 275	128 131		
2 MILL. - 5 MILL.	2 200	6 700 259	181 965	3 206	15 789 002	375 280	2 095	6 402 099	166 827		
5 MILL. - 10 MILL.	730	5 079 930	109 507				719	5 014 457	107 789		
10 MILL. - 25 MILL.	285	4 048 747	84 256				278	3 936 228	82 118		
25 MILL. - 50 MILL.	35	1 135 623	23 745	35	1 135 623	23 745	35	1 135 623	23 745		
50 MILL. - 100 MILL.	12	777 160	20 034	12	777 160	20 034	12	777 160	20 034		
100 MILL. - 250 MILL.	4	737 767	11 707	4	737 767	11 707	4	737 767	11 707		
250 MILL. UND MEHR											
ZUSAMMEN	22 972	28 240 890	846 029	22 773	28 128 670	841 896	20 165	26 595 183	747 901		

NR.D.SYST.D.WIRTSCHAFTSZWEIGE 25				250				250 3			
ELEKTROTECHNIK, FEINMECHANIK, H.V. EBM-WAREN USW				ELEKTROTECHNIK				H.V. GERAETEN D. ELEKTRIZ. ERZEUGUNG, -VERTLG. U. AE.			
UMSATZGROESSENKLASSEN	STEUER- PFLICH- TIGE	STEUER- BARER UMSATZ	UMSATZSTEUER VORAUS- ZAHLUNG	STEUER- PFLICH- TIGE	STEUER- BARER UMSATZ	UMSATZSTEUER VORAUS- ZAHLUNG	STEUER- PFLICH- TIGE	STEUER- BARER UMSATZ	UMSATZSTEUER VORAUS- ZAHLUNG		
VON ... BIS											
UNTER ... DM	ANZAHL	1 000 DM		ANZAHL	1 000 DM		ANZAHL	1 000 DM			
20 000 - 50 000	3 871	133 402	1 533	1 084	37 242	1 373-	265	9 152	325-		
50 000 - 100 000	4 652	340 208	16 895	1 178	86 814	3 741	289	21 785	634		
100 000 - 250 000	7 890	1 313 215	62 690	1 981	328 093	10 824	566	93 640	4 777		
250 000 - 500 000	7 182	2 613 650	130 290	1 684	609 530	31 340	486	176 526	9 224		
500 000 - 1 MILL.	7 326	5 230 643	248 021	1 769	1 264 008	61 741	579	419 227	21 003		
1 MILL. - 2 MILL.	5 835	8 247 372	353 349	1 607	2 277 588	103 732	558	790 117	37 072		
2 MILL. - 5 MILL.	4 398	13 606 823	493 799	1 494	4 680 385	164 572	538	1 703 807	58 589		
5 MILL. - 10 MILL.	1 888	13 250 970	388 063	718	5 080 815	160 149	305	2 149 612	64 558		
10 MILL. - 25 MILL.	1 474	22 903 272	464 828	595	9 247 105	185 254	238	3 755 970	77 906		
25 MILL. - 50 MILL.	616	21 490 013	391 816	265	9 396 147	191 541	107	3 767 503	82 874		
50 MILL. - 100 MILL.	320	22 102 525	304 322	161	11 093 113	190 576	87	6 070 331	118 362		
100 MILL. - 250 MILL.	214	32 441 934	211 509	113	17 169 017	159 537	47	7 220 063	74 329		
250 MILL. UND MEHR	95	134 251 006	783 457	65	114 352 699	661 515	22	40 024 578	129 642		
ZUSAMMEN	45 761	277 925 032	3 850 571	12 714	175 622 657	1 923 148	4 087	66 202 312	678 644		

## 3 STEUERPFLLICHIGE UND UMSATZ 1988 NACH UMSATZGROESSENKLASSEN UND AUSGEWAELHTEN WIRTSCHAFTSZWEIGEN

NR.D.SYST.D.WIRTSCHAFTSZWEIGE			250 31			250 34			250 37		
			H.V.ISOL.ELEKTROKABELN, -LEITUNGEN U.-DRAEHTEN			H.V.ELEKTROMOTOREN,-GE- NERAT.-,-TRANSFORMAT.USW			H.V.GEWERBL.ELEKTROGE- RAETEN,-AUSRUESTG.U.AE.		
UMSATZGROESSENKLASSEN			STEUER- PFLICH- TIGE	STEUER- BARER UMSATZ	UMSATZSTEUER VORAUS- ZAHLUNG	STEUER- PFLICH- TIGE	STEUER- BARER UMSATZ	UMSATZSTEUER VORAUS- ZAHLUNG	STEUER- PFLICH- TIGE	STEUER- BARER UMSATZ	UMSATZSTEUER VORAUS- ZAHLUNG
VON ... BIS											
UNTER ... DM			ANZAHL	1 000 DM		ANZAHL	1 000 DM		ANZAHL	1 000 DM	
20 000 - 50 000			35	1 249	37	83	2 667	24	147	5 236	386-
50 000 - 100 000			31	2 347	164-	92	6 936	321	166	12 502	476
100 000 - 250 000			49	8 084	592	193	32 084	1 568	324	53 471	2 617
250 000 - 500 000			44	15 737	828	144	51 708	3 100	298	109 081	5 296
500 000 - 1 MILL.			42	30 125	1 482	196	140 625	8 081	341	248 477	11 440
1 MILL. - 2 MILL.			46	65 696	3 965	202	285 866	14 528	310	438 554	18 577
2 MILL. - 5 MILL.			57	177 196	6 707	191	613 636	26 137	290	912 976	25 745
5 MILL. - 10 MILL.			33	237 079	6 039	119	833 539	27 527	153	1 078 995	30 992
10 MILL. - 25 MILL.			26	427 714	9 452	89	1 352 664	38 464	123	1 975 591	29 991
25 MILL. - 50 MILL.			15	518 461	12 697	42	1 497 165	34 874	50	1 751 877	35 303
50 MILL. - 100 MILL.			12	836 653	9 571	29	1 986 870	45 409	46	3 246 808	63 383
100 MILL. - 250 MILL.									22	3 434 313	47 909
250 MILL. UND MEHR			16	7 611 818	91 411	21	8 299 632	86 608	10	27 898 879	21 957-
ZUSAMMEN			406	9 932 159	142 616	1 401	15 103 393	286 642	2 280	41 166 760	249 386

NR.D.SYST.D.WIRTSCHAFTSZWEIGE			250 5			250 6			250 7		
			H.V.ELEKTROHAUSHALTS- GERAETEN			H.V.ZAEHLERN,FERNMELEDE- MESS-U.REGELGERAETEN USW			H.V.RUNDFUNK-,FERNSEH-U. PHONOTECHN.GERAETEN		
UMSATZGROESSENKLASSEN			STEUER- PFLICH- TIGE	STEUER- BARER UMSATZ	UMSATZSTEUER VORAUS- ZAHLUNG	STEUER- PFLICH- TIGE	STEUER- BARER UMSATZ	UMSATZSTEUER VORAUS- ZAHLUNG	STEUER- PFLICH- TIGE	STEUER- BARER UMSATZ	UMSATZSTEUER VORAUS- ZAHLUNG
VON ... BIS											
UNTER ... DM			ANZAHL	1 000 DM		ANZAHL	1 000 DM		ANZAHL	1 000 DM	
20 000 - 50 000			50	1 661	32	235	8 185	697-	166	5 562	196-
50 000 - 100 000			47	3 531	147	252	18 574	758	157	11 217	149
100 000 - 250 000			79	13 609	745	403	67 499	2 464	243	39 392	458
250 000 - 500 000			78	27 272	1 286	392	142 532	6 720	173	60 384	2 370
500 000 - 1 MILL.			82	58 352	2 904	420	297 005	13 138	125	88 915	2 410
1 MILL. - 2 MILL.			79	116 168	4 592	443	631 840	27 186	106	147 568	6 063
2 MILL. - 5 MILL.			76	246 261	2 449	429	1 347 264	49 040	85	261 213	6 322
5 MILL. - 10 MILL.			35	255 331	5 602	225	1 587 706	49 149	33	252 024	8 900
10 MILL. - 25 MILL.			30	474 469	11 745	220	3 411 614	77 380	29	439 582	12 391-
25 MILL. - 50 MILL.			19	698 511	10 862	82	2 939 345	48 703	17	627 857	4 809
50 MILL. - 100 MILL.			10	710 035	14 327	43	2 908 685	27 472	9	593 438	11 808
100 MILL. - 250 MILL.			5	713 308	9 176-	36	5 369 208	29 490	9	1 413 182	5 079
250 MILL. UND MEHR			6	8 310 539	96 786-	18	52 028 469	704 605	14	10 987 626	141 209-
ZUSAMMEN			596	11 629 047	51 269-	3 198	70 757 926	1 035 408	1 166	14 927 961	105 428-

NR.D.SYST.D.WIRTSCHAFTSZWEIGE			250 8			252			252 1		
			MONT.V.ELEKTROTECHN.ER- ZEUGN.(OH.BAUINSTALL.)			FEINMECHANIK,OPTIK			OPTIK(OH.FOTO-U.KIND- TECHNIK)		
UMSATZGROESSENKLASSEN			STEUER- PFLICH- TIGE	STEUER- BARER UMSATZ	UMSATZSTEUER VORAUS- ZAHLUNG	STEUER- PFLICH- TIGE	STEUER- BARER UMSATZ	UMSATZSTEUER VORAUS- ZAHLUNG	STEUER- PFLICH- TIGE	STEUER- BARER UMSATZ	UMSATZSTEUER VORAUS- ZAHLUNG
VON ... BIS											
UNTER ... DM			ANZAHL	1 000 DM		ANZAHL	1 000 DM		ANZAHL	1 000 DM	
20 000 - 50 000			292	10 019	63	492	17 102	50	94	3 402	16-
50 000 - 100 000			363	26 730	1 749	664	48 322	1 421	125	9 237	150
100 000 - 250 000			566	93 115	1 286	1 494	257 216	10 476	418	74 771	3 105
250 000 - 500 000			427	156 084	9 173	2 186	817 750	35 101	937	353 110	21 296
500 000 - 1 MILL.			434	308 953	18 401	2 812	2 018 941	86 551	1 051	737 421	44 919
1 MILL. - 2 MILL.			309	430 539	21 906	2 151	3 003 326	115 054	505	677 854	40 713
2 MILL. - 5 MILL.			235	705 644	39 560	1 177	3 509 160	123 376	165	470 627	23 322
5 MILL. - 10 MILL.			62	412 997	21 414	320	2 166 528	54 555	34	224 452	6 507
10 MILL. - 25 MILL.			30	440 246	15 602	187	2 787 102	43 872	20	313 278	5 077
25 MILL. - 50 MILL.						80	2 733 895	38 407	14	445 374	7 503
50 MILL. - 100 MILL.			20	777 287	32 742	38	2 601 284	14 729			
100 MILL. - 250 MILL.						27	4 039 245	12 442-	9	4 391 591	64 734
250 MILL. UND MEHR			6	1 484 779	102 537	10	10 384 665	51 496			
ZUSAMMEN			2 744	4 846 392	258 432	11 638	34 384 536	562 645	3 372	7 701 118	217 311

### 3 STEUERPFLLICHIGE UND UMSATZ 1988 NACH UMSATZGROESSENKLASSEN UND AUSGEWAELHTEN WIRTSCHAFTSZWEIGEN

NR.D.SYST.D.WIRTSCHAFTSZWEIGE 252 2				252 5				252 51			
H.V.FOTO-,PROJEKTIONS- U.KINOGERAETEN				FEINMECHANIK(OH.H.V.ME- DIZINMECH.U.AE.ERZEUGN.)				H.V.MESS-U.REGELGERAETEN (OH.ELEKTRISCHE)			
UMSATZGROESSENKLASSEN	STEUER- PFLICH- TIGE	STEUER- BARER UMSATZ	UMSATZSTEUER VORAUS- ZAHLUNG	STEUER- PFLICH- TIGE	STEUER- BARER UMSATZ	UMSATZSTEUER VORAUS- ZAHLUNG	STEUER- PFLICH- TIGE	STEUER- BARER UMSATZ	UMSATZSTEUER VORAUS- ZAHLUNG		
VON ... BIS											
UNTER ... DM	ANZAHL	1 000 DM		ANZAHL	1 000 DM		ANZAHL	1 000 DM			
20 000 - 50 000	8	252	20	147	5 033	144	39	1 341	34		
50 000 - 100 000	16	1 159	62	171	12 473	316	51	3 696	207		
100 000 - 250 000	38	6 508	167	286	47 778	2 916	99	16 336	1 259		
250 000 - 500 000	35	13 098	559	240	86 535	3 729	77	29 112	821		
500 000 - 1 MILL.	31	21 919	948	266	191 856	10 588	95	69 014	3 019		
1 MILL. - 2 MILL.	18	26 510	468	217	302 063	14 278	84	120 023	5 176		
2 MILL. - 5 MILL.	35	112 743	2 993	218	695 600	32 784	89	291 216	12 948		
5 MILL. - 10 MILL.	19	133 612	2 415	96	663 693	20 399	38	270 862	7 355		
10 MILL. - 25 MILL.	16	253 985	1 628	61	889 733	20 289	27	405 183	7 778		
25 MILL. - 50 MILL.	6	200 507	90	35	1 242 625	20 329	11	403 836	4 682		
50 MILL. - 100 MILL.	8	2 574 236	41 005	18	1 210 209	5 517	8	538 367	871		
100 MILL. - 250 MILL.				15	2 178 257	12 370					
250 MILL. UND MEHR				4	3 485 149	9 459	12	4 407 893	32 113		
ZUSAMMEN	230	3 344 529	34 911	1 774	11 011 003	153 118	630	6 556 878	74 522		

NR.D.SYST.D.WIRTSCHAFTSZWEIGE 252 55				252 7				256			
FEINMECHANIK,ANG				H.V.MEDIZIN-U.ORTHOPAE- DIEMECHANISCHEN ERZEUGN.				H.V.EBM-WAREN			
UMSATZGROESSENKLASSEN	STEUER- PFLICH- TIGE	STEUER- BARER UMSATZ	UMSATZSTEUER VORAUS- ZAHLUNG	STEUER- PFLICH- TIGE	STEUER- BARER UMSATZ	UMSATZSTEUER VORAUS- ZAHLUNG	STEUER- PFLICH- TIGE	STEUER- BARER UMSATZ	UMSATZSTEUER VORAUS- ZAHLUNG		
VON ... BIS											
UNTER ... DM	ANZAHL	1 000 DM		ANZAHL	1 000 DM		ANZAHL	1 000 DM			
20 000 - 50 000	108	3 692	111	243	8 415	99	698	23 798	756		
50 000 - 100 000	120	8 777	109	352	25 453	893	856	63 162	3 281		
100 000 - 250 000	187	31 442	1 657	752	128 159	4 287	1 560	259 979	15 468		
250 000 - 500 000	163	57 423	2 907	974	365 007	9 518	1 312	479 081	28 576		
500 000 - 1 MILL.	171	122 842	7 569	1 464	1 067 745	30 095	1 408	1 008 838	57 147		
1 MILL. - 2 MILL.	133	182 040	9 102	1 411	1 996 899	59 595	1 302	1 876 340	95 054		
2 MILL. - 5 MILL.	129	404 384	19 836	759	2 230 190	64 277	1 210	3 811 358	159 101		
5 MILL. - 10 MILL.	58	392 830	13 043	171	1 144 771	25 234	630	4 481 145	150 244		
10 MILL. - 25 MILL.	34	484 549	12 512	90	1 330 107	20 133	546	8 638 827	208 466		
25 MILL. - 50 MILL.	24	838 790	15 647	25	845 388	10 485	216	7 437 204	136 192		
50 MILL. - 100 MILL.	10	671 842	6 388	13	976 510	4 441	92	6 426 765	94 358		
100 MILL. - 250 MILL.	7	1 255 513	10 284	8	2 209 242	1 734	62	9 270 167	86 099		
250 MILL. UND MEHR							18	8 725 268	68 968		
ZUSAMMEN	1 144	4 454 124	78 596	6 262	12 327 886	227 126	9 910	52 501 934	1 103 709		

NR.D.SYST.D.WIRTSCHAFTSZWEIGE 256 0				256 01				256 1			
H.V.WERKZEUGEN SOWIE GE- RAET.F.D.LANDWIRTSCHAFT				H.V.WERKZEUGEN				H.V.SCHLOESSERN, BESCHLAEGEN			
UMSATZGROESSENKLASSEN	STEUER- PFLICH- TIGE	STEUER- BARER UMSATZ	UMSATZSTEUER VORAUS- ZAHLUNG	STEUER- PFLICH- TIGE	STEUER- BARER UMSATZ	UMSATZSTEUER VORAUS- ZAHLUNG	STEUER- PFLICH- TIGE	STEUER- BARER UMSATZ	UMSATZSTEUER VORAUS- ZAHLUNG		
VON ... BIS											
UNTER ... DM	ANZAHL	1 000 DM		ANZAHL	1 000 DM		ANZAHL	1 000 DM			
20 000 - 50 000	131	4 467	40	124	4 225	30	68	2 330	45		
50 000 - 100 000	185	13 598	421	172	12 552	360	83	6 163	403		
100 000 - 250 000	352	59 629	3 380	339	57 025	3 248	132	21 902	1 414		
250 000 - 500 000	360	133 771	8 319	351	129 997	8 253	96	34 989	2 021		
500 000 - 1 MILL.	439	315 991	19 918	425	306 739	19 511	98	71 183	4 201		
1 MILL. - 2 MILL.	381	548 344	31 362	366	528 041	30 280	83	114 978	6 585		
2 MILL. - 5 MILL.	349	1 100 090	44 762	338	1 066 928	44 156	64	202 827	7 413		
5 MILL. - 10 MILL.	139	1 005 871	34 544	132	952 874	32 965	49	344 105	13 496		
10 MILL. - 25 MILL.	100	1 525 244	29 815	96	1 465 555	28 719	41	676 172	12 162		
25 MILL. - 50 MILL.	29	966 829	8 955	29	966 829	8 955	26	956 922	24 097		
50 MILL. - 100 MILL.	14	1 018 787	7 365	14	1 018 787	7 365	18	1 229 331	30 886		
100 MILL. - 250 MILL.	5	956 485	11 514	5	956 485	11 514	8	1 249 894	22 426		
250 MILL. UND MEHR							4	1 528 375	25 854		
ZUSAMMEN	2 484	7 649 106	200 395	2 391	7 466 038	195 357	770	6 439 172	151 002		

## 3 STEUERPFLLICHIGE UND UMSATZ 1988 NACH UMSATZGROSSENKLASSEN UND AUSGEWAHLTEN WIRTSCHAFTSZWEIGEN

NR. D. SYST. D. WIRTSCHAFTSZWEIGE				256 5		256 69			256 8		
UMSATZGROSSENKLASSEN		H. V. STAHLBLECHWAREN (OH. MOEBEL.)			H. V. FEINSTBLECHPACKUNGEN			H. V. SONST. METALLWAREN (OH. -KURZWAREN)			
		STEUER- PFLICH- TIGE	STEUER- BARER UMSATZ	UMSATZSTEUER VORAUS- ZAHLUNG	STEUER- PFLICH- TIGE	STEUER- BARER UMSATZ	UMSATZSTEUER VORAUS- ZAHLUNG	STEUER- PFLICH- TIGE	STEUER- BARER UMSATZ	UMSATZSTEUER VORAUS- ZAHLUNG	
VON ... BIS		ANZAHL	1 000 DM		ANZAHL	1 000 DM		ANZAHL	1 000 DM		
UNTER ... DM											
20 000 - 50 000		57	1 907	112	21	657	72	231	7 883	298	
50 000 - 100 000		101	7 453	508	25	1 893	113	247	17 890	1 150	
100 000 - 250 000		154	25 546	1 626	48	7 883	387	457	75 557	4 575	
250 000 - 500 000		136	49 123	3 029	41	15 065	853	302	109 289	7 337	
500 000 - 1 MILL.		132	95 898	5 503	37	28 549	1 391	329	231 351	12 001	
1 MILL. - 2 MILL.		155	227 277	11 640	45	63 093	3 402	311	450 429	20 392	
2 MILL. - 5 MILL.		131	400 538	19 015	49	156 893	8 293	303	948 665	40 744	
5 MILL. - 10 MILL.		85	612 017	20 716	25	181 781	5 496	171	1 217 017	38 595	
10 MILL. - 25 MILL.		99	1 554 721	48 095	24	413 773	14 265	124	1 992 057	38 775	
25 MILL. - 50 MILL.		50	1 745 575	40 399	9	298 372	823	52	1 743 437	22 770	
50 MILL. - 100 MILL.		11	743 863	3 021	3	228 573	2 008	20	1 378 658	20 548	
100 MILL. - 250 MILL.								12	1 723 706	12 093	
250 MILL. UND MEHR		16	2 589 700	48 092	3	557 064	7 014	4	2 521 538	7 345	
ZUSAMMEN		1 127	8 053 619	201 758	330	1 953 595	44 117	2 563	12 417 476	187 747	

NR.D.SYST.D.WIRTSCHAFTSZWEIGE		256 89		258		258 31	
		H.V.SONST.METALLWAREN, ANG		H.V.MUSIKINSTRUMENTEN, SPIELWAREN, SCHMUCK USW		H.V. SPIELWAREN (OH. PUPPEN)	
UMSATZGROSSENKLASSEN		STEUER- PFLICH- TIGE	STEUER- BARER UMSATZ	UMSATZSTEUER VORAUS- ZAHLUNG	STEUER- PFLICH- TIGE	STEUER- BARER UMSATZ	UMSATZSTEUER VORAUS- ZAHLUNG
VON ... BIS							
UNTER ... DM							
		ANZAHL	1 000 DM		ANZAHL	1 000 DM	
20 000 - 50 000		203	6 869	260	796	27 769	1 397
50 000 - 100 000		217	15 806	1 047	1 021	73 979	4 604
100 000 - 250 000		401	66 350	3 954	1 384	225 904	13 280
250 000 - 500 000		269	97 335	6 500	849	301 016	15 116
500 000 - 1 MILL.		286	199 727	10 768	588	416 032	17 974
1 MILL. - 2 MILL.		275	400 215	19 231	375	536 904	16 638
2 MILL. - 5 MILL.		258	798 733	37 013	333	1 035 559	26 051
5 MILL. - 10 MILL.		153	1 089 900	36 285	149	1 046 935	11 796
10 MILL. - 25 MILL.		102	1 626 760	33 494	92	1 389 454	9 484
25 MILL. - 50 MILL.		42	1 405 849	20 797	30	1 018 563	9 320
50 MILL. - 100 MILL.		15	1 034 613	17 810	21	1 396 932	11 333
100 MILL. - 250 MILL.	}						
250 MILL. UND MEHR		7	1 704 383	24 787	6	1 103 502	4 111
ZUSAMMEN		2 228	8 452 540	162 373	5 644	8 572 551	141 105

NR.D.SYST.D.WIRTSCHAFTSZWEIGE			258 9		26			260		
UMSATZGROSSENKLASSEN			BEARB.V.EDEL-U.SCHMUCK-STEIN.,H.V.SCHMUCK U.AE.		HOLZ-,PAPIER-U.DRUCK-GEWERBE		HOLZBEARBEITUNG			
VON ... BIS	STEUER-PFLICH-TIGE	STEUER-BARER UMSATZ	UMSATZSTEUER VORAUS-ZAHLUNG	STEUER-PFLICH-TIGE	STEUER-BARER UMSATZ	UMSATZSTEUER VORAUS-ZAHLUNG	STEUER-PFLICH-TIGE	STEUER-BARER UMSATZ	UMSATZSTEUER VORAUS-ZAHLUNG	
UNTER ... DM	ANZAHL	1 000 DM		ANZAHL	1 000 DM		ANZAHL	1 000 DM		
20 000 - 50 000	569	19 991	1 111	4 585	159 191	7 219	455	15 618	934	
50 000 - 100 000	732	52 987	3 636	5 746	424 086	25 019	479	34 998	2 568	
100 000 - 250 000	956	156 396	9 898	11 287	1 904 937	115 145	764	126 114	8 372	
250 000 - 500 000	597	209 916	11 020	10 018	3 622 373	221 617	626	230 436	15 268	
500 000 - 1 MILL.	360	256 176	11 773	8 145	5 755 317	352 048	700	508 784	32 827	
1 MILL. - 2 MILL.	214	309 981	8 657	5 349	7 509 027	432 075	588	845 890	51 927	
2 MILL. - 5 MILL.	207	643 805	15 377	3 971	12 391 123	622 251	544	1 662 202	88 491	
5 MILL. - 10 MILL.	89	625 853	5 196	1 535	10 685 027	434 611	177	1 238 500	51 776	
10 MILL. - 25 MILL.	38	573 360	5 236	1 086	17 072 177	551 529	92	1 417 305	42 948	
25 MILL. - 50 MILL.	11	384 659	1 992	407	14 130 798	359 223	34	1 189 431	29 197	
50 MILL. - 100 MILL.				226	15 448 100	332 948	18	1 248 597	9 285	
100 MILL. - 250 MILL.	11	776 661	440	128	18 866 234	216 332	13	2 074 220	24 833	
250 MILL. UND MEHR	-	-	-	51	32 156 906	145 883	4	1 657 435	43 123	
ZUSAMMEN	3 784	4 009 785	74 335	52 534	140 125 296	3 524 135	4 494	12 249 529	401 548	

### 3 STEUERPFlichtIGE UND UMSATZ 1988 NACH UMSATZGROESSENKLASSEN UND AUSGEWAHLTEN WIRTSCHAFTSZWEIGEN

NR.D.SYST.D.WIRTSCHAFTSZWEIGE			260 1			260 5			261		
			SAEGE-U.HOBELWERKE			H.V.HALBWAREN A.HOLZ			HOLZVERARBEITUNG		
UMSATZGROESSENKLASSEN			STEUER- PFLICH- TIGE	STEUER- BARER UMSATZ	UMSATZSTEUER VORAUS- ZAHLUNG	STEUER- PFLICH- TIGE	STEUER- BARER UMSATZ	UMSATZSTEUER VORAUS- ZAHLUNG	STEUER- PFLICH- TIGE	STEUER- BARER UMSATZ	UMSATZSTEUER VORAUS- ZAHLUNG
VON ... BIS											
UNTER ... DM			ANZAHL	1 000 DM		ANZAHL	1 000 DM		ANZAHL	1 000 DM	
20 000 - 50 000			395	13 675	797	60	1 943	137	2 651	92 528	4 490
50 000 - 100 000			407	29 760	2 268	72	5 238	300	3 501	258 248	15 243
100 000 - 250 000			685	113 217	7 456	79	12 898	915	7 076	1 199 674	74 256
250 000 - 500 000			579	213 485	14 201	47	16 951	1 067	6 232	2 245 217	139 472
500 000 - 1 MILL.			659	478 928	31 719	41	29 856	1 107	4 542	3 174 155	196 587
1 MILL. - 2 MILL.			556	799 577	49 542	32	46 314	2 385	2 515	3 485 376	194 623
2 MILL. - 5 MILL.			497	1 513 678	82 708	47	148 524	5 782	1 465	4 565 751	211 710
5 MILL. - 10 MILL.			147	1 009 823	41 567	30	228 676	10 209	553	3 823 780	144 038
10 MILL. - 25 MILL.			67	1 014 930	36 570	25	402 375	6 379	406	6 389 777	210 771
25 MILL. - 50 MILL.			15	519 805	16 014	19	669 626	13 183	150	5 038 670	143 742
50 MILL. - 100 MILL.									79	5 461 023	136 701
100 MILL. - 250 MILL.			6	653 167	9 634	25	2 669 649	24 483	35	4 921 536	70 918
250 MILL. UND MEHR			-	-	-	4	1 657 435	43 123	8	2 633 145	35 262
ZUSAMMEN			4 013	6 360 044	292 476	481	5 889 484	109 072	29 213	43 288 880	1 577 813

NR.D.SYST.D.WIRTSCHAFTSZWEIGE			261 1			261 14			261 3		
			H.V.BAUELEMENTEN A.HOLZ (OH.FERTIGTEILBAUTEN)			H.V.AUSBAUELEMENTEN A. HOLZ			H.V.HOLZMOEBELN		
UMSATZGROESSENKLASSEN			STEUER- PFLICH- TIGE	STEUER- BARER UMSATZ	UMSATZSTEUER VORAUS- ZAHLUNG	STEUER- PFLICH- TIGE	STEUER- BARER UMSATZ	UMSATZSTEUER VORAUS- ZAHLUNG	STEUER- PFLICH- TIGE	STEUER- BARER UMSATZ	UMSATZSTEUER VORAUS- ZAHLUNG
VON ... BIS											
UNTER ... DM			ANZAHL	1 000 DM		ANZAHL	1 000 DM		ANZAHL	1 000 DM	
20 000 - 50 000			866	30 369	1 710	780	27 982	1 598	1 112	38 839	1 573
50 000 - 100 000			1 267	94 198	5 390	1 148	85 200	4 988	1 546	114 190	6 711
100 000 - 250 000			2 929	503 209	30 984	2 714	467 644	28 801	3 148	533 937	33 348
250 000 - 500 000			2 759	995 745	62 016	2 597	937 881	58 616	2 744	987 739	62 331
500 000 - 1 MILL.			1 932	1 343 139	83 383	1 801	1 248 812	77 319	2 028	1 421 898	90 498
1 MILL. - 2 MILL.			941	1 285 714	71 653	859	1 170 431	65 543	1 151	1 604 069	94 219
2 MILL. - 5 MILL.			477	1 458 238	73 645	405	1 225 353	62 542	671	2 106 085	105 733
5 MILL. - 10 MILL.			132	915 946	40 132	109	749 750	33 704	289	2 015 054	78 243
10 MILL. - 25 MILL.			74	1 143 750	46 739	56	850 882	39 465	235	3 719 605	132 229
25 MILL. - 50 MILL.			29	991 279	30 601	19	651 016	21 038	99	3 298 921	92 786
50 MILL. - 100 MILL.			10	629 098	17 234	5	313 818	6 587	62	4 301 015	107 750
100 MILL. - 250 MILL.			7	992 347	24 093	3	396 012	15 203	22	3 069 184	44 827
250 MILL. UND MEHR			-	-	-	-	-	-	8	2 633 145	35 262
ZUSAMMEN			11 423	10 383 031	487 582	10 496	8 124 182	415 402	13 115	25 843 681	885 511

NR.D.SYST.D.WIRTSCHAFTSZWEIGE			261 31			261 35			261 4		
			H.V.HOLZMOEBELN(OH.KORB- U.POLSTERMOEBEL)			H.V.POLSTERMOEBELN (OH.MOEBELPOLSTEREI)			H.V.SONST.HOLZWAREN		
UMSATZGROESSENKLASSEN			STEUER- PFLICH- TIGE	STEUER- BARER UMSATZ	UMSATZSTEUER VORAUS- ZAHLUNG	STEUER- PFLICH- TIGE	STEUER- BARER UMSATZ	UMSATZSTEUER VORAUS- ZAHLUNG	STEUER- PFLICH- TIGE	STEUER- BARER UMSATZ	UMSATZSTEUER VORAUS- ZAHLUNG
VON ... BIS											
UNTER ... DM			ANZAHL	1 000 DM		ANZAHL	1 000 DM		ANZAHL	1 000 DM	
20 000 - 50 000			978	34 249	1 323	29	1 123	68	432	15 016	689
50 000 - 100 000			1 324	97 671	5 702	49	3 792	232	467	34 059	2 044
100 000 - 250 000			2 772	471 337	29 570	97	16 179	893	654	107 057	6 631
250 000 - 500 000			2 514	907 211	57 698	58	20 799	1 306	490	176 056	10 391
500 000 - 1 MILL.			1 913	1 342 074	85 975	50	36 166	2 053	381	267 348	15 794
1 MILL. - 2 MILL.			1 081	1 507 921	89 147	43	60 079	3 192	224	317 888	15 725
2 MILL. - 5 MILL.			602	1 889 662	96 338	53	165 273	6 813	169	535 368	17 834
5 MILL. - 10 MILL.			246	1 704 623	64 633	37	269 455	11 374	70	473 455	15 390
10 MILL. - 25 MILL.			186	2 908 777	105 723	42	691 843	21 126	48	759 854	18 385
25 MILL. - 50 MILL.			84	2 847 764	85 534				13	433 125	17 362
50 MILL. - 100 MILL.			50	3 450 907	84 598	24	1 180 097	25 213			
100 MILL. - 250 MILL.									10	1 043 868	3 189
250 MILL. UND MEHR			25	4 984 856	72 350	5	717 473	7 740	-	-	-
ZUSAMMEN			11 775	22 147 052	778 589	487	3 162 279	80 009	2 958	4 163 096	123 432

## 3 STEUERPFlichtIGE UND UMSATZ 1988 NACH UMSATZGROESSENKlassen UND AUSGEWAELHTEN WIRTSCHAFTSZWEIGEN

NR. D. SYST. D. WIRTSCHAFTSZWEIGE		264			265			265 2		
		ZELLSTOFF-, HOLZSCHLIFF-, PAPIER-U. PAPPEERZEUGUNG			PAPIER-U. PAPPE- VERARBEITUNG			H. V. SPEZIALPAPIEREN, VERPACKUNGSMITTELN		
UMSATZGROESSENKlassen		STEUER- PFLICH- TIGE	STEUER- BARER UMSATZ	UMSATZSTEUER VORAUS- ZAHLUNG	STEUER- PFLICH- TIGE	STEUER- BARER UMSATZ	UMSATZSTEUER VORAUS- ZAHLUNG	STEUER- PFLICH- TIGE	STEUER- BARER UMSATZ	UMSATZSTEUER VORAUS- ZAHLUNG
VON ... BIS										
UNTER ... DM		ANZAHL	1 000 DM		ANZAHL	1 000 DM		ANZAHL	1 000 DM	
20 000 - 50 000		19	674	28	269	9 331	118	45	1 572	14-
50 000 - 100 000		29	2 293	151	282	19 356	1 278	54	3 837	132
100 000 - 250 000		45	7 405	149	558	92 283	6 189	103	17 113	922
250 000 - 500 000		40	14 510	422	459	164 670	10 684	89	32 922	1 761
500 000 - 1 MILL.		41	28 893	1 006	390	282 593	16 192	138	101 314	4 356
1 MILL. - 2 MILL.		53	75 522	2 949	339	485 018	25 509	127	185 636	7 330
2 MILL. - 5 MILL.					392	1 274 204	50 149	175	582 866	21 097
5 MILL. - 10 MILL.		86	393 626	10 942	191	1 344 785	44 344	94	669 466	22 727
10 MILL. - 25 MILL.					196	3 180 758	76 534	95	1 581 929	38 366
25 MILL. - 50 MILL.		81	2 971 063	18 668	76	2 665 305	33 463	47	1 658 495	19 746
50 MILL. - 100 MILL.					47	3 297 529	57 501	25	1 706 342	30 372
100 MILL. - 250 MILL.		17	2 504 611	46 924-	33	5 068 931	33 718	20	3 137 856	23 940
250 MILL. UND MEHR		17	17 947 962	280 107-	12	5 515 950	54 885-	6	2 986 899	71 518-
ZUSAMMEN		428	23 946 560	292 717-	3 224	23 400 714	300 795	1 018	12 666 247	99 217

NR. D. SYST. D. WIRTSCHAFTSZWEIGE		265 25			265 6			265 9		
		H. V. VERPACKUNGSMITTELN A. PAPIER U. PAPPE			BUCHBINDEREI			H. V. SONST. WAREN A. PAPIER U. PAPPE		
UMSATZGROESSENKlassen		STEUER- PFLICH- TIGE	STEUER- BARER UMSATZ	UMSATZSTEUER VORAUS- ZAHLUNG	STEUER- PFLICH- TIGE	STEUER- BARER UMSATZ	UMSATZSTEUER VORAUS- ZAHLUNG	STEUER- PFLICH- TIGE	STEUER- BARER UMSATZ	UMSATZSTEUER VORAUS- ZAHLUNG
VON ... BIS										
UNTER ... DM		ANZAHL	1 000 DM		ANZAHL	1 000 DM		ANZAHL	1 000 DM	
20 000 - 50 000		35	1 212	45-	98	3 428	190	98	3 330	137
50 000 - 100 000		37	2 651	48	105	7 859	639	79	5 925	425
100 000 - 250 000		77	12 714	617	257	41 809	3 402	152	25 956	1 491
250 000 - 500 000		74	27 161	1 561	201	70 552	5 929	119	43 276	2 427
500 000 - 1 MILL.		112	82 559	3 442	118	84 810	6 927	88	63 633	3 349
1 MILL. - 2 MILL.		108	158 828	6 307	90	125 170	10 030	85	122 315	6 214
2 MILL. - 5 MILL.		142	478 576	17 833	67	209 646	14 601	96	307 369	9 911
5 MILL. - 10 MILL.		71	499 165	16 731	14	92 169	6 390	53	367 005	10 966
10 MILL. - 25 MILL.		71	1 202 621	29 922				53	823 429	14 186
25 MILL. - 50 MILL.		37	1 344 076	19 852	12	248 613	11 546	13	453 374	4 107
50 MILL. - 100 MILL.		22	1 496 108	24 725				9	681 842	8 100
100 MILL. - 250 MILL.		17	2 512 715	22 979						
250 MILL. UND MEHR		3	1 627 051	2 660-				12	2 998 298	18 073
ZUSAMMEN		806	9 445 437	141 312	962	885 055	59 654	857	5 895 753	79 384

NR. D. SYST. D. WIRTSCHAFTSZWEIGE		268			268 1			268 15		
		DRUCKEREI, VIEL- FAELTIGUNG			DRUCKEREI			DRUCKEREI (OH. ZEITUNGS- DRUCKEREI)		
UMSATZGROESSENKlassen		STEUER- PFLICH- TIGE	STEUER- BARER UMSATZ	UMSATZSTEUER VORAUS- ZAHLUNG	STEUER- PFLICH- TIGE	STEUER- BARER UMSATZ	UMSATZSTEUER VORAUS- ZAHLUNG	STEUER- PFLICH- TIGE	STEUER- BARER UMSATZ	UMSATZSTEUER VORAUS- ZAHLUNG
VON ... BIS										
UNTER ... DM		ANZAHL	1 000 DM		ANZAHL	1 000 DM		ANZAHL	1 000 DM	
20 000 - 50 000		1 040	35 839	1 392	729	25 256	926	707	24 488	911
50 000 - 100 000		1 304	97 137	4 950	925	69 364	3 471	904	67 771	3 351
100 000 - 250 000		2 657	450 543	24 430	2 013	342 137	18 065	1 968	334 726	17 781
250 000 - 500 000		2 566	934 507	53 585	2 063	753 118	42 458	2 024	738 899	41 718
500 000 - 1 MILL.		2 423	1 727 200	103 573	1 989	1 418 543	83 068	1 937	1 381 304	81 088
1 MILL. - 2 MILL.		1 836	2 590 875	155 644	1 532	2 165 755	127 379	1 485	2 096 172	124 010
2 MILL. - 5 MILL.		1 505	4 680 371	265 104	1 301	4 050 697	223 514	1 262	3 918 956	216 765
5 MILL. - 10 MILL.		583	4 058 305	188 612	524	3 667 371	163 221	500	3 497 510	154 521
10 MILL. - 25 MILL.		353	5 440 269	210 849	338	5 216 969	200 125	309	4 731 275	172 656
25 MILL. - 50 MILL.		123	4 316 892	150 270				105	3 713 776	120 706
50 MILL. - 100 MILL.		61	3 927 706	120 841	211	12 280 788	400 752	49	3 140 246	71 109
100 MILL. - 250 MILL.		30	4 296 935	133 788				19	2 617 807	58 769
250 MILL. UND MEHR		10	4 402 415	110 724	10	4 402 415	110 724	5	1 950 902	38 744
ZUSAMMEN		14 491	36 958 993	1 523 763	11 635	34 392 412	1 373 705	11 274	28 213 833	1 102 130



## 3 STEUERPFLLICHIGE UND UMSATZ 1988 NACH UMSATZGROESSENKLASSEN UND AUSGEWAHLTEN WIRTSCHAFTSZWEIGEN

NR.D.SYST.D.WIRTSCHAFTSZWEIGE			27		271			272			
			LEDER-, TEXTIL- U. BEKLEIDUNGSGEWERBE			LEDERVERARBEITUNG (OH. H. V. SCHUHEN)			H. V. SCHUHEN		
UMSATZGROESSENKLASSEN			STEUER- PFLICH- TIGE	STEUER- BARER UMSATZ	UMSATZSTEUER VORAUS- ZAHLUNG	STEUER- PFLICH- TIGE	STEUER- BARER UMSATZ	UMSATZSTEUER VORAUS- ZAHLUNG	STEUER- PFLICH- TIGE	STEUER- BARER UMSATZ	UMSATZSTEUER VORAUS- ZAHLUNG
VON ... BIS											
UNTER ... DM			ANZAHL	1 000 DM		ANZAHL	1 000 DM		ANZAHL	1 000 DM	
20 000 - 50 000			6 132	208 797	10 548	237	8 038	385	234	8 268	399
50 000 - 100 000			5 361	386 842	26 665	274	20 131	1 200	357	25 845	1 643
100 000 - 250 000			6 449	1 044 279	65 940	386	62 844	3 842	520	86 652	4 494
250 000 - 500 000			3 999	1 418 178	83 142	267	94 872	5 591	394	141 076	6 135
500 000 - 1 MILL.			2 868	2 017 447	117 491	220	154 044	8 363	279	193 986	8 344
1 MILL. - 2 MILL.			1 926	2 720 943	145 664	165	239 063	10 459	136	187 418	8 425
2 MILL. - 5 MILL.			1 586	5 023 765	180 401	108	344 799	9 039	76	248 103	9 421
5 MILL. - 10 MILL.			778	5 436 729	141 260	75	510 440	13 235	47	337 614	10 868
10 MILL. - 25 MILL.			755	11 809 464	199 823	32	505 268	11 335	40	628 256	21 401
25 MILL. - 50 MILL.			346	12 023 882	102 582	10	349 568	3 854	21	759 159	15 405
50 MILL. - 100 MILL.			201	14 098 200	72 775	8	2 729 899	30 721	7	518 857	1 761
100 MILL. - 250 MILL.			78	11 715 000	10 796-				5	745 206	15 699-
250 MILL. UND MEHR			35	17 910 802	90 616-				5	2 796 702	5 855
ZUSAMMEN			30 518	85 814 326	1 044 880	1 782	5 018 971	98 024	2 121	6 677 143	78 452

NR.D.SYST.D.WIRTSCHAFTSZWEIGE			275			275 1			275 2		
			TEXTILGEWERBE			SPINNEREI			ZWIRNEREI, HANDELSF. AUFMACHUNG V.GARNEN		
UMSATZGROESSENKLASSEN	STEUER- PFLICH- TIGE	STEUER- BARER UMSATZ	UMSATZSTEUER VORAUS- ZAHLUNG	STEUER- PFLICH- TIGE	STEUER- BARER UMSATZ	UMSATZSTEUER VORAUS- ZAHLUNG	STEUER- PFLICH- TIGE	STEUER- BARER UMSATZ	UMSATZSTEUER VORAUS- ZAHLUNG		
VON ... BIS											
UNTER ... DM	ANZAHL	1 000 DM		ANZAHL	1 000 DM		ANZAHL	1 000 DM			
20 000 - 50 000	736	24 855	1 013	9	330	23	22	1 123	68		
50 000 - 100 000	646	46 970	2 289	16	1 252	74		4 249	165		
100 000 - 250 000	956	155 961	9 121	20	3 060	46		3 825	299		
250 000 - 500 000	651	234 171	11 935	9	3 115	2	11	13 402	906		
500 000 - 1 MILL.	576	412 965	20 480	10	7 541	336	20	19 573	282		
1 MILL. - 2 MILL.	527	746 694	31 971	11	16 225	739	14	32 255	1 068		
2 MILL. - 5 MILL.	615	1 991 975	61 612	20	66 773	3 044	10	87 897	706		
5 MILL. - 10 MILL.	317	2 207 833	53 159	9	59 045	2 361	13	180 660	1 847		
10 MILL. - 25 MILL.	335	5 403 054	91 524	17	280 538	3 164	11	231 159	1 754		
25 MILL. - 50 MILL.	163	5 661 850	33 971	15	518 030	874-	7	352 245	1 237-		
50 MILL. - 100 MILL.	103	7 054 197	40 471	10	741 940	5 346	5	621 723	5 769-		
100 MILL. - 250 MILL.	46	6 971 118	426-	7	1 249 311	28 007-	5	950 282	37 159-		
250 MILL. UND MEHR	21	8 189 212	135 035-				3				
ZUSAMMEN	5 692	39 100 856	222 085	153	2 947 160	13 747-	147	2 498 393	38 070-		

NR.D.SYST.D.WIRTSCHAFTSZWEIGE			275 3			275 32			275 5					
			WEBEREI,ANG			BAUMWOLLWEBEREI,ANG			H.V.GARDINEN-,MOEBEL-U. DEKORATIONSGESTOFF					
UMSATZGROESSENKLASSEN	STEUER- PFLICH- TIGE	STEUER- BARER UMSATZ	UMSATZSTEUER VORAUS- ZAHLUNG	STEUER- PFLICH- TIGE	STEUER- BARER UMSATZ	UMSATZSTEUER VORAUS- ZAHLUNG	STEUER- PFLICH- TIGE	STEUER- BARER UMSATZ	UMSATZSTEUER VORAUS- ZAHLUNG					
VON ... BIS														
UNTER ... DM	ANZAHL	1 000 DM		ANZAHL	1 000 DM		ANZAHL	1 000 DM						
20 000 - 50 000	42	1 439	58	12	392	30	26	826	38					
50 000 - 100 000	51	3 711	263-	17	1 226	222	39	2 920	157					
100 000 - 250 000	93	15 533	876	32	5 112	157	56	9 331	491					
250 000 - 500 000	47	17 199	1 136	22	7 718	564	36	12 793	704					
500 000 - 1 MILL.	53	37 171	1 474	31	21 655	684	27	18 259	1 002					
1 MILL. - 2 MILL.	56	78 390	3 089	20	28 597	1 245	27	40 159	1 780					
2 MILL. - 5 MILL.	63	206 703	4 460	32	104 457	1 318	33	111 368	3 233					
5 MILL. - 10 MILL.	49	350 115	6 424	22	150 873	3 309	20	131 620	1 794					
10 MILL. - 25 MILL.	56	960 595	13 357	30	501 630	6 180	15	236 987	2 625-					
25 MILL. - 50 MILL.	36	1 273 256	7 443	19	697 979	8 578	17	607 598	2 530-					
50 MILL. - 100 MILL.	27	1 723 983	4 642	16	990 122	4 834	6	525 238	4 287-					
100 MILL. - 250 MILL.	11	1 733 843	13 535-	8	1 705 220	12 765-								
250 MILL. UND MEHR	4	1 300 926	30 166-											
ZUSAMMEN	588	7 702 864	1 005-	261	4 214 981	14 354	302	1 697 100	243-					

## 3 STEUERPFLLICHIGE UND UMSATZ 1988 NACH UMSATZGROESSENKLASSEN UND AUSGEWAHLTEN WIRTSCHAFTSZWEIGEN

NR.D.SYST.D.WIRTSCHAFTSZWEIGE			275 6			275 65			275 7		
			WIRKEREI,STRICKEREI			WIRKEREI,STRICKEREI(OH. STRUMPFWIRK.U.-STRICK.)			VEREDLG.V.TEXTILIEN		
UMSATZGROESSENKLASSEN	VON ... BIS	UNTER ... DM	STEUER- PFLICH- TIGE	STEUER- BARER UMSATZ	UMSATZSTEUER VORAUS- ZAHLUNG	STEUER- PFLICH- TIGE	STEUER- BARER UMSATZ	UMSATZSTEUER VORAUS- ZAHLUNG	STEUER- PFLICH- TIGE	STEUER- BARER UMSATZ	UMSATZSTEUER VORAUS- ZAHLUNG
			ANZAHL	1 000 DM		ANZAHL	1 000 DM		ANZAHL	1 000 DM	
20 000 - 50 000			162	5 694	161	151	5 324	148	42	1 523	6-
50 000 - 100 000			177	13 321	929	156	11 723	842	40	2 939	174
100 000 - 250 000			315	51 889	3 546	293	48 092	3 272	71	11 867	826
250 000 - 500 000			219	78 587	4 639	195	69 718	4 313	47	17 836	836
500 000 - 1 MILL.			186	137 569	7 810	167	123 879	7 483	46	33 049	1 234
1 MILL. - 2 MILL.			161	225 009	10 615	142	197 373	8 922	54	80 374	3 471
2 MILL. - 5 MILL.						195	641 288	21 126	67	222 889	10 113
5 MILL. - 10 MILL.						89	619 223	18 303	40	284 481	8 487
10 MILL. - 25 MILL.						74	1 143 487	29 664	42	679 504	18 088
25 MILL. - 50 MILL.			456	7 066 026	143 243	36	1 215 822	33 128	15	549 895	9 998
50 MILL. - 100 MILL.									12	795 427	8 451
100 MILL. - 250 MILL.						24	2 328 506	1 912			
250 MILL. UND MEHR									3	1 180 591	26 899-
ZUSAMMEN			1 676	7 578 095	170 942	1 522	6 404 434	129 113	479	3 860 377	34 773

NR.D.SYST.D.WIRTSCHAFTSZWEIGE			275 8			275 9			276		
			H.V.TEPPICHEN U.AE.. BESCHICHTETEM GEWEBE			SONST.TEXTILGEWERBE			BEKLEIDUNGSGEWERBE		
UMSATZGROESSENKLASSEN	VON ... BIS	UNTER ... DM	STEUER- PFLICH- TIGE	STEUER- BARER UMSATZ	UMSATZSTEUER VORAUS- ZAHLUNG	STEUER- PFLICH- TIGE	STEUER- BARER UMSATZ	UMSATZSTEUER VORAUS- ZAHLUNG	STEUER- PFLICH- TIGE	STEUER- BARER UMSATZ	UMSATZSTEUER VORAUS- ZAHLUNG
			ANZAHL	1 000 DM		ANZAHL	1 000 DM		ANZAHL	1 000 DM	
20 000 - 50 000			44	1 560	79	378	12 417	585	3 623	121 446	6 227
50 000 - 100 000			31	2 185	146	270	18 983	580	2 762	199 881	14 146
100 000 - 250 000			33	5 263	211	312	50 231	3 013	3 650	595 446	38 570
250 000 - 500 000			37	13 256	616	224	80 229	3 729	2 351	833 001	53 033
500 000 - 1 MILL.			26	18 583	627	192	135 795	6 641	1 625	1 141 977	74 570
1 MILL. - 2 MILL.			23	32 678	129	164	229 159	10 864	1 022	1 441 753	90 396
2 MILL. - 5 MILL.			32	97 960	1 905	166	518 146	14 075	733	2 283 355	95 594
5 MILL. - 10 MILL.			10	71 554	269-	70	482 974	10 923	326	2 291 956	62 423
10 MILL. - 25 MILL.			20	329 955	843	80	1 241 822	22 695	332	5 001 369	74 119
25 MILL. - 50 MILL.			10	369 396	7 832-	21	703 214	2 428-	142	4 892 490	42 870
50 MILL. - 100 MILL.			7	506 669	3 486	12	858 773	4 812-	79	5 740 639	33 831
100 MILL. - 250 MILL.			3	459 690	799-	4	600 297	8 260	25	3 707 803	11 207
250 MILL. UND MEHR			4	1 715 891	11 183	3	1 212 794	16 353	10	4 647 623	5 628
ZUSAMMEN			280	3 624 639	10 324	1 896	6 144 834	90 879	16 680	32 898 739	602 615

NR.D.SYST.D.WIRTSCHAFTSZWEIGE			276 1			276 11			276 14		
			H.V.OBERBEKLEIDUNG			SERIENFTG.V.HERREN OBER- BEKLEIDUNG			SERIENFTG.V.DAMEN-U. KINDER OBERBEKLEIDUNG		
UMSATZGROESSENKLASSEN	VON ... BIS	UNTER ... DM	STEUER- PFLICH- TIGE	STEUER- BARER UMSATZ	UMSATZSTEUER VORAUS- ZAHLUNG	STEUER- PFLICH- TIGE	STEUER- BARER UMSATZ	UMSATZSTEUER VORAUS- ZAHLUNG	STEUER- PFLICH- TIGE	STEUER- BARER UMSATZ	UMSATZSTEUER VORAUS- ZAHLUNG
			ANZAHL	1 000 DM		ANZAHL	1 000 DM		ANZAHL	1 000 DM	
20 000 - 50 000			1 750	58 935	3 266	32	1 086	58	158	5 448	199
50 000 - 100 000			1 039	73 702	5 529	27	1 983	96	152	11 229	728
100 000 - 250 000			971	156 860	11 716	40	6 685	422	243	41 076	3 513
250 000 - 500 000			608	219 232	17 049	45	16 213	1 211	209	76 749	6 522
500 000 - 1 MILL.			601	433 021	33 273	35	27 632	1 843	317	230 209	19 444
1 MILL. - 2 MILL.			484	695 383	51 435	62	85 901	6 313	277	399 905	32 895
2 MILL. - 5 MILL.			417	1 317 286	61 164	55	184 578	9 205	232	723 026	35 546
5 MILL. - 10 MILL.			180	1 258 184	31 217	32	216 812	8 371	98	700 590	16 753
10 MILL. - 25 MILL.			210	3 144 020	49 206	45	694 421	12 655	121	1 816 976	22 922
25 MILL. - 50 MILL.			90	3 143 672	23 186	20	701 752	11 013	50	1 765 998	126
50 MILL. - 100 MILL.			64	4 569 826	17 306	18	1 268 613	17 148	32	2 378 954	7 964-
100 MILL. - 250 MILL.			22	3 273 265	5 862				11	1 796 972	2 925-
250 MILL. UND MEHR			8	3 809 266	17 290-	12	2 144 670	2 550	5	2 604 260	1 940-
ZUSAMMEN			6 444	22 152 653	292 919	423	5 350 346	70 885	1 905	12 551 392	125 818

## 3 STEUERPFlichtIGE UND UMSATZ 1988 NACH UMSATZGROESSENKLASSEN UND AUSGEWAELHTEN WIRTSCHAFTSZWEIGEN

NR.D.SYST.D.WIRTSCHAFTSZWEIGE				276 18			276 2			276 6			
				SERIENFTG.V.ARBEITS-, SPORT-U.AE.BEKLIEDUNG			H.V.HERREN-,DAMEN-U. KINDERWASCHESCHEN USW			VERARB.V.FELLEN,PELZEN			
UMSATZGROESSENKLASSEN													
VON ... BIS				STEUER- PFLICH- TIGE	STEUER- BARER UMSATZ	UMSATZSTEUER VORAUS- ZAHLUNG	STEUER- PFLICH- TIGE	STEUER- BARER UMSATZ	UMSATZSTEUER VORAUS- ZAHLUNG	STEUER- PFLICH- TIGE	STEUER- BARER UMSATZ	UMSATZSTEUER VORAUS- ZAHLUNG	
UNTER ... DM													
				ANZAHL	1 000 DM		ANZAHL	1 000 DM		ANZAHL	1 000 DM		
20 000 - 50 000				38	1 311	81	115	3 940	205	233	8 056	514	
50 000 - 100 000				54	3 930	239	65	4 706	285	285	20 320	1 421	
100 000 - 250 000				70	12 225	773	85	13 356	609	446	73 789	4 787	
250 000 - 500 000				67	24 215	1 606	53	18 974	1 292	287	101 423	6 129	
500 000 - 1 MILL.				73	51 436	2 866	50	36 213	2 472	169	116 826	6 625	
1 MILL. - 2 MILL.				72	105 453	4 664	53	77 075	6 306	83	115 136	4 243	
2 MILL. - 5 MILL.				93	301 032	11 663	45	142 663	7 108	39	111 628	2 449	
5 MILL. - 10 MILL.				33	219 791	3 980	35	246 736	10 032	17	111 868	1 270	
10 MILL. - 25 MILL.				34	468 098	11 718	30	483 688	7 797	}			
25 MILL. - 50 MILL.				15	517 876	9 252	21	704 331	3 719		10	168 164	6 746-
50 MILL. - 100 MILL.											-	-	-
100 MILL. - 250 MILL.				}	13	1 247 179	237-	5	1 100 935	28 709			
250 MILL. UND MEHR													-
ZUSAMMEN				562	2 952 547	46 605	557	2 832 617	68 534	1 569	827 209	20 693	

NR.D.SYST.D.WIRTSCHAFTSZWEIGE				276 8			28/29			281			
				H.V.HAUS-,BETT-U.TISCH- WÄSCHE,BETTWAREN			ERNAHRUNGSGEWERBE, TABAKVERARBEITUNG			MAHL-U.SCHÄELMÜHLEN			
UMSATZGRÖSSENKLASSEN				STEUER- PFLICH- TIGE	STEUER- BARER UMSATZ	UMSATZSTEUER VORAUS- ZAHLUNG	STEUER- PFLICH- TIGE	STEUER- BARER UMSATZ	UMSATZSTEUER VORAUS- ZAHLUNG	STEUER- PFLICH- TIGE	STEUER- BARER UMSATZ	UMSATZSTEUER VORAUS- ZAHLUNG	
VON ... BIS													
UNTER ... DM													
				ANZAHL	1 000 DM		ANZAHL	1 000 DM		ANZAHL	1 000 DM		
20 000 - 50 000				17	618	11	2 909	101 549	3 534	96	3 390	97	
50 000 - 100 000				25	1 923	97	3 953	289 445	16 706	112	8 062	281	
100 000 - 250 000				50	8 114	457	9 454	1 675 595	36 570	202	33 242	170	
250 000 - 500 000				32	11 373	607	14 923	5 487 457	97 803	158	57 256	93-	
500 000 - 1 MILL.				46	33 928	1 387	14 025	9 832 911	149 969	188	136 039	1 478-	
1 MILL. - 2 MILL.				54	77 136	3 777	6 534	8 915 497	121 973	184	264 365	5 091-	
2 MILL. - 5 MILL.				38	126 511	4 450	2 991	9 115 988	120 984	162	502 801	7 483-	
5 MILL. - 10 MILL.				28	204 263	7 248	1 179	8 276 006	72 028	84	600 896	8 545-	
10 MILL. - 25 MILL.				27	429 410	9 629	966	15 249 145	30 448	43	657 648	6 938-	
25 MILL. - 50 MILL.				13	459 370	11 994	491	17 261 636	17 903-	12	425 827	4 008-	
50 MILL. - 100 MILL.				]	7	616 136	10 249	270	19 066 164	79 328-	11	799 997	11 472-
100 MILL. - 250 MILL.								198	30 559 019	216 733-			
250 MILL. UND MEHR				-	-	-	137	100 829 347	1 111 352	]	6	1 622 405	26 642-
ZUSAMMEN				337	1 968 782	49 906	58 030	226 659 760	1 447 402	1 258	5 111 929	71 204-	

NR.D.SYST.D.WIRTSCHAFTSZWEIGE				281 1			284			284 1		
				MAHLMUEHLEN			H.V.BACKWAREN			BROT-U.BACKWAREN-INDUSTRIE		
UMSATZGROESSENKLASSEN				STEUER-PFLICH-TIGE	STEUER-BARER UMSATZ	UMSATZSTEUER VORAUS-ZAHLUNG	STEUER-PFLICH-TIGE	STEUER-BARER UMSATZ	UMSATZSTEUER VORAUS-ZAHLUNG	STEUER-PFLICH-TIGE	STEUER-BARER UMSATZ	UMSATZSTEUER VORAUS-ZAHLUNG
VON ... BIS												
UNTER ... DM				ANZAHL	1 000 DM		ANZAHL	1 000 DM		ANZAHL	1 000 DM	
20 000 - 50 000				92	3 280	96	788	27 202	776	12	435	3
50 000 - 100 000				107	7 714	264	1 135	85 935	1 937	16	1 142	28
100 000 - 250 000				193	31 840	284	5 358	960 735	21 814	44	7 812	73
250 000 - 500 000				150	54 228	106-	8 390	3 063 703	68 156	67	24 951	469
500 000 - 1 MILL.				181	130 681	1 393-	6 531	4 516 316	98 709	49	34 690	773
1 MILL. - 2 MILL.				180	258 253	5 152-	2 539	3 428 549	69 673	45	62 768	1 010
2 MILL. - 5 MILL.				157	484 816	7 280-	917	2 699 045	48 353	46	137 985	1 063
5 MILL. - 10 MILL.				78	559 286	8 431-	197	1 321 811	22 806	26	171 791	1 608
10 MILL. - 25 MILL.				39	589 237	6 281-	116	1 810 111	12 788	53	839 454	4 535
25 MILL. - 50 MILL.				9	328 626	1 490-	35	1 227 659	7 929-			
50 MILL. - 100 MILL.				8	594 859	8 138-	10	719 834	6 456-	21	808 180	150-
100 MILL. - 250 MILL.							10	1 645 017	5 150	7	1 185 017	4 346-
250 MILL. UND MEHR				6	1 622 405	26 642-	3	1 623 427	22 185-	-	-	-
ZUSAMMEN				1 200	4 665 225	64 270-	26 029	23 129 344	313 592	386	3 274 225	13 757

3 STEUERPFLLICHIGE UND UMSATZ 1988 NACH UMSATZGROESSENKLASSEN UND AUSGEWAELHTEN WIRTSCHAFTSZWEIGEN

NR.D.SYST.D.WIRTSCHAFTSZWEIGE			284 5			284 51			284 55		
			BAECKEREI, H.V. KONDITIONSWAREN			BAECKEREI			H.V. KONDITIONSWAREN		
UMSATZGROESSENKLASSEN			STEUER-PFLICHTIGE	STEUER-BARER UMSATZ	UMSATZSTEUER VORAUS-ZAHLUNG	STEUER-PFLICHTIGE	STEUER-BARER UMSATZ	UMSATZSTEUER VORAUS-ZAHLUNG	STEUER-PFLICHTIGE	STEUER-BARER UMSATZ	UMSATZSTEUER VORAUS-ZAHLUNG
VON ... BIS											
UNTER ... DM			ANZAHL	1 000 DM		ANZAHL	1 000 DM		ANZAHL	1 000 DM	
20 000 - 50 000			763	26 312	981	689	23 659	886	74	2 653	95
50 000 - 100 000			1 107	83 966	1 891	1 009	76 845	1 821	98	7 121	70
100 000 - 250 000			5 291	948 921	21 668	4 794	861 414	18 877	497	87 508	2 791
250 000 - 500 000			8 308	3 033 440	67 581	7 558	2 762 364	59 377	750	271 075	8 204
500 000 - 1 MILL.			6 462	4 467 719	97 889	5 808	4 013 726	82 951	654	453 993	14 938
1 MILL. - 2 MILL.			2 481	3 345 064	68 445	2 269	3 054 932	59 056	212	290 132	9 389
2 MILL. - 5 MILL.			855	2 504 376	46 968	768	2 256 958	40 515	87	247 419	6 452
5 MILL. - 10 MILL.			156	1 053 114	19 595	137	918 208	16 005	19	134 906	3 590
10 MILL. - 25 MILL.			53	825 209	9 818	53	1 070 855	14 701	11	564 621	4 188-
25 MILL. - 50 MILL.			7	219 131	681						
50 MILL. - 100 MILL.											
100 MILL. - 250 MILL.			4	591 135	14						
250 MILL. UND MEHR											
ZUSAMMEN			25 487	17 098 388	335 531	23 085	15 038 962	294 189	2 402	2 059 426	41 342

NR.D.SYST.D.WIRTSCHAFTSZWEIGE			286			287			287 01		
			OBST-U.GEMUESE- VERARBEITUNG			H.V. SUESSWAREN(OH.DAUER- BACKWAREN))			H.V. KAKAO-U. SCHOKOLADEN- ERZEUGNISSEN		
UMSATZGROESSENKLASSEN			STEUER- PFLICH- TIGE	STEUER- BARER UMSATZ	UMSATZSTEUER VORAUS- ZAHLUNG	STEUER- PFLICH- TIGE	STEUER- BARER UMSATZ	UMSATZSTEUER VORAUS- ZAHLUNG	STEUER- PFLICH- TIGE	STEUER- BARER UMSATZ	UMSATZSTEUER VORAUS- ZAHLUNG
VON ... BIS											
UNTER ... DM			ANZAHL	1 000 DM		ANZAHL	1 000 DM		ANZAHL	1 000 DM	
20 000 - 50 000			43	1 425	31-	32	1 104	128-	5	154	4-
50 000 - 100 000			42	3 129	104	46	3 452	67	4	317	13
100 000 - 250 000			62	11 067	236	80	13 499	333	12	1 872	90
250 000 - 500 000			74	26 360	621	54	19 453	144	12	4 785	32-
500 000 - 1 MILL.			93	67 078	912	38	28 471	148-	14	11 077	85
1 MILL. - 2 MILL.			69	96 368	988	34	49 695	507	14	21 889	118
2 MILL. - 5 MILL.			53	173 762	2 112	32	102 157	956	13	39 785	242-
5 MILL. - 10 MILL.			44	315 532	2 269-	38	276 222	1 289-	13	96 040	627-
10 MILL. - 25 MILL.			43	647 306	2 090-	38	617 080	9 303-	15	232 559	6 014-
25 MILL. - 50 MILL.			23	786 009	5 747-	22	783 332	9 551-	10	333 729	97-
50 MILL. - 100 MILL.			9	653 919	2 789-	16	1 118 970	25 131-	10	703 050	23 868-
100 MILL. - 250 MILL.			4	693 550	445	10	1 586 391	20 041-	6	1 038 087	10 289-
250 MILL. UND MEHR			3	1 426 724	22 142-	13	6 498 930	139 865-	9	4 574 033	124 878-
ZUSAMMEN			562	4 902 229	29 649-	453	11 098 756	203 448-	137	7 057 378	165 745-

NR. D. SYST. D. WIRTSCHAFTSZWEIGE			288			288 1			288 5		
			MILCHVERWERTUNG			MOLKEREI, KAESEREI			H. V. DAUERMITLICH, MILCH- PRAEPARATEN, SCHMELZKAESE		
UMSATZGROESSENKLASSEN			STEUER- PFLICH- TIGE	STEUER- BARER UMSATZ	UMSATZSTEUER VORAUS- ZAHLUNG	STEUER- PFLICH- TIGE	STEUER- BARER UMSATZ	UMSATZSTEUER VORAUS- ZAHLUNG	STEUER- PFLICH- TIGE	STEUER- BARER UMSATZ	UMSATZSTEUER VORAUS- ZAHLUNG
VON ... BIS											
UNTER ... DM			ANZAHL	1 000 DM		ANZAHL	1 000 DM		ANZAHL	1 000 DM	
20 000 - 50 000			25	932	28-						
50 000 - 100 000			15	1 135	16	35	1 785	26-	5	282	15
100 000 - 250 000			51	9 048	359	46	8 222	313	5	826	46
250 000 - 500 000			37	13 721	92	31	11 493	106	6	2 228	14-
500 000 - 1 MILL.			42	32 330	22-	42	32 330	22-	-	-	-
1 MILL. - 2 MILL.			36	53 128	881-						
2 MILL. - 5 MILL.			81	284 982	8 575-	112	324 328	9 574-	5	13 782	119
5 MILL. - 10 MILL.			91	663 183	29 060-	86	628 955	28 691-	5	34 227	369-
10 MILL. - 25 MILL.			148	2 427 518	103 883-	143	2 350 368	102 489-	5	77 150	1 394-
25 MILL. - 50 MILL.			91	3 326 353	151 668-	88	3 215 047	151 418-	3	111 306	250-
50 MILL. - 100 MILL.			49	3 395 113	148 733-	49	3 395 113	148 733-	-	-	-
100 MILL. - 250 MILL.			54	8 139 316	342 734-	49	7 346 724	307 928-	5	792 592	34 806-
250 MILL. UND MEHR			31	15 253 410	483 248-	23	10 348 906	305 771-	8	4 904 503	177 477-
ZUSAMMEN			751	33 600 168	1 268 364-	704	27 663 272	1 054 234-	47	5 936 896	214 130-

## 3 STEUERPFLLICHIGE UND UMSATZ 1988 NACH UMSATZGROESSENKLASSEN UND AUSGEWAELHTEN WIRTSCHAFTSZWEIGEN

NR.D.SYST.D.WIRTSCHAFTSZWEIGE			289			291			291 1		
			H.V.SPEISEDEL,MARGARINE U.AE.NAHRUNGSFETTEN			SCHLACHTHAEUSER(OH.KOM- MUNALE),FLEISCHVERARB.			SCHLACHTHAEUSER(OH. KOMMUNALE SCHLACHTHOEFE)		
UMSATZGROESSENKLASSEN			STEUER- PFLICH- TIGE	STEUER- BARER UMSATZ	UMSATZSTEUER VORAUS- ZAHLUNG	STEUER- PFLICH- TIGE	STEUER- BARER UMSATZ	UMSATZSTEUER VORAUS- ZAHLUNG	STEUER- PFLICH- TIGE	STEUER- BARER UMSATZ	UMSATZSTEUER VORAUS- ZAHLUNG
VON ... BIS			ANZAHL	1 000 DM		ANZAHL	1 000 DM		ANZAHL	1 000 DM	
UNTER ... DM											
20 000 - 50 000			6	288	2-	1 528	53 508	3 851	386	13 808	1 309
50 000 - 100 000			6	920	24-	2 175	156 242	13 243	509	35 349	3 965
100 000 - 250 000			3	1 063	7	2 938	519 808	9 491	147	22 309	1 502
250 000 - 500 000			6	4 229	34	5 423	2 020 850	20 155	89	32 917	1 446
500 000 - 1 MILL.			6	12 740	18-	6 447	4 562 724	35 767	119	84 553	2 952
1 MILL. - 2 MILL.			8	22 841	217-	3 078	4 170 401	28 717	106	153 372	4 696
2 MILL. - 5 MILL.			6	41 672	465	1 111	3 295 352	22 033	113	367 453	8 025
5 MILL. - 10 MILL.			6	108 388	8 617-	343	2 372 147	1 389	58	406 452	1 071-
10 MILL. - 25 MILL.			4	131 243	1 332	227	3 499 396	11 633-	46	719 525	10 757-
25 MILL. - 50 MILL.			9	571 971	12 560-	104	3 699 797	32 020-	24	853 648	14 083-
50 MILL. - 100 MILL.			3	389 310	19 015-	57	4 002 155	44 597-	14	986 525	22 576-
100 MILL. - 250 MILL.			8	11 670 607	214 805-	28	3 882 800	58 206-	6	786 996	25 775-
250 MILL. UND MEHR			3			12	5 748 401	110 510-	4	2 873 701	75 900-
ZUSAMMEN			71	12 955 271	253 420-	23 471	37 984 582	122 321-	1 621	7 336 607	126 265-

NR.D.SYST.D.WIRTSCHAFTSZWEIGE			291 4 U. 291 6			291 41 U. 291 6			291 44		
			FLEISCHVERARBEITUNG UND TALGSCHMELZEN U.AE.			FLEISCHWARENINDUSTRIE UND TALGSCHMELZEN U.AE.			FLEISCHEREI(OH.PFERDE- FLEISCHEREI)		
UMSATZGROESSENKLASSEN			STEUER- PFLICH- TIGE	STEUER- BARER UMSATZ	UMSATZSTEUER VORAUS- ZAHLUNG	STEUER- PFLICH- TIGE	STEUER- BARER UMSATZ	UMSATZSTEUER VORAUS- ZAHLUNG	STEUER- PFLICH- TIGE	STEUER- BARER UMSATZ	UMSATZSTEUER VORAUS- ZAHLUNG
VON ... BIS			ANZAHL	1 000 DM		ANZAHL	1 000 DM		ANZAHL	1 000 DM	
UNTER ... DM											
20 000 - 50 000			1 142	39 700	2 541	52	1 875	122	1 082	37 575	2 408
50 000 - 100 000			1 666	120 894	9 278	57	4 096	331	1 598	115 805	8 932
100 000 - 250 000			2 791	497 495	7 950	49	8 217	390	2 721	485 894	7 513
250 000 - 500 000			5 334	1 987 933	18 709	63	24 127	604	5 246	1 954 854	17 925
500 000 - 1 MILL.			6 328	4 478 171	32 814	70	50 588	794	6 236	4 412 836	31 806
1 MILL. - 2 MILL.			2 972	4 017 029	24 022	83	113 489	1 412	2 879	3 888 753	22 738
2 MILL. - 5 MILL.			998	2 927 900	14 007	106	351 867	2 576	887	2 564 025	11 245
5 MILL. - 10 MILL.			285	1 965 695	2 460	66	495 841	1 553	219	1 469 854	908
10 MILL. - 25 MILL.			181	2 779 872	876-	102	1 567 070	359	79	1 212 802	1 235-
25 MILL. - 50 MILL.			80	2 846 149	17 936-	49	1 777 120	12 790-	31	1 069 029	5 147-
50 MILL. - 100 MILL.			43	3 015 630	22 022-	31	2 185 327	14 173-	12	830 303	7 849-
100 MILL. - 250 MILL.			22	3 095 804	32 431-						
250 MILL. UND MEHR			8	2 875 700	34 610-	24	4 942 771	47 552-	6	1 028 733	19 489-
ZUSAMMEN			21 850	30 647 976	3 944	752	11 522 388	66 375-	20 996	19 070 562	69 755

NR.D.SYST.D.WIRTSCHAFTSZWEIGE			292			293			293 1		
			FISCHVERARBEITUNG			BRAUEREI,MAELZEREI			BRAUEREI		
UMSATZGROESSENKLASSEN			STEUER- PFLICH- TIGE	STEUER- BARER UMSATZ	UMSATZSTEUER VORAUS- ZAHLUNG	STEUER- PFLICH- TIGE	STEUER- BARER UMSATZ	UMSATZSTEUER VORAUS- ZAHLUNG	STEUER- PFLICH- TIGE	STEUER- BARER UMSATZ	UMSATZSTEUER VORAUS- ZAHLUNG
VON ... BIS			ANZAHL	1 000 DM		ANZAHL	1 000 DM		ANZAHL	1 000 DM	
UNTER ... DM											
20 000 - 50 000			14	496	4	31	1 109	84			
50 000 - 100 000			23	1 661	28	41	2 866	55	66	3 742	116
100 000 - 250 000			28	4 714	108	102	17 908	980	98	17 097	906
250 000 - 500 000			29	10 089	276	128	46 263	2 321			
500 000 - 1 MILL.			27	19 163	452	148	105 870	6 048	268	148 639	8 152
1 MILL. - 2 MILL.			19	27 715	204	181	260 563	14 355	174	250 630	14 082
2 MILL. - 5 MILL.			31	93 427	53	226	737 992	39 677	212	689 028	38 216
5 MILL. - 10 MILL.						137	983 534	54 729	125	901 614	50 666
10 MILL. - 25 MILL.			37	439 251	2 334-	108	1 696 486	94 060	96	1 496 642	86 494
25 MILL. - 50 MILL.			4	135 326	1 080-	66	2 238 571	118 254	55	1 901 001	105 287
50 MILL. - 100 MILL.			3	229 053	4 589-	26	1 845 276	83 971			
100 MILL. - 250 MILL.			5	646 847	5 324-	16	2 646 634	142 503	38	4 105 968	224 325
250 MILL. UND MEHR			-	-	-	15	6 427 212	264 883	15	6 427 212	264 883
ZUSAMMEN			220	1 607 742	12 200-	1 225	17 010 284	821 920	1 147	15 941 572	793 127

## 3 STEUERPFLLICHIGE UND UMSATZ 1988 NACH UMSATZGROSSENKLASSEN UND AUSGEWAELHTEN WIRTSCHAFTSZWEIGEN

NR. D. SYST. D. WIRTSCHAFTSZWEIGE		294			294 1			294 15		
		ALKOHOLBRENNEREI, H. V. SPIRITUOSEN, WEIN			ALKOHOLBRENNEREI, H. V. SPIRITUOSEN			H. V. SPIRITUOSEN		
UMSATZGROSSENKLASSEN		STEUER- PFLICH- TIGE	STEUER- BARER UMSATZ	UMSATZSTEUER VORAUS- ZAHLUNG	STEUER- PFLICH- TIGE	STEUER- BARER UMSATZ	UMSATZSTEUER VORAUS- ZAHLUNG	STEUER- PFLICH- TIGE	STEUER- BARER UMSATZ	UMSATZSTEUER VORAUS- ZAHLUNG
VON ... BIS										
UNTER ... DM		ANZAHL	1 000 DM		ANZAHL	1 000 DM		ANZAHL	1 000 DM	
20 000 - 50 000		192	6 684	116	144	5 027	105	61	2 200	78-
50 000 - 100 000		165	12 586	692	120	9 274	510	44	3 410	181
100 000 - 250 000		285	47 284	1 587	210	34 161	1 162	78	12 530	351
250 000 - 500 000		319	115 507	3 774	253	91 446	2 716	79	28 726	862
500 000 - 1 MILL.		237	167 475	5 098	153	106 993	3 517	59	42 252	1 251
1 MILL. - 2 MILL.		138	195 097	7 838	65	92 802	4 066	25	35 448	1 642
2 MILL. - 5 MILL.		129	430 798	18 463	59	187 603	10 701	28	95 389	5 103
5 MILL. - 10 MILL.		70	516 362	22 209	33	235 908	13 702	23	169 146	10 231
10 MILL. - 25 MILL.		59	928 502	41 438	29	474 081	25 765			
25 MILL. - 50 MILL.		23	743 630	25 042	10	335 384	16 355			
50 MILL. - 100 MILL.		20	1 472 596	66 404	12	891 987	44 677	56	5 729 623	372 453
100 MILL. - 250 MILL.		10	1 754 499	138 131						
250 MILL. UND MEHR		10	4 378 238	255 340	15	4 633 949	321 335			
ZUSAMMEN		1 657	10 769 317	586 134	1 103	7 098 616	444 611	453	6 118 725	391 996

NR.D.SYST.D.WIRTSCHAFTSZWEIGE				295			296			296 1		
				MINERALBRUNNEN, H. V. MINE- RALWASSER, LIMONADEN			SONST. ERNAHRUNGSGEWERBE (OH. H. V. FUTTERMITTELN)			VERARB. V. KAFFEE, TEE, H. V. KAFFEEMITTELN		
UMSATZGROSSENKLASSEN				STEUER- PFLICH- TIGE	STEUER- BARER UMSATZ	UMSATZSTEUER VORAUS- ZAHLUNG	STEUER- PFLICH- TIGE	STEUER- BARER UMSATZ	UMSATZSTEUER VORAUS- ZAHLUNG	STEUER- PFLICH- TIGE	STEUER- BARER UMSATZ	UMSATZSTEUER VORAUS- ZAHLUNG
VON ... BIS												
UNTER ... DM				ANZAHL	1 000 DM		ANZAHL	1 000 DM		ANZAHL	1 000 DM	
20 000 - 50 000				36	1 197	52	68	2 489	1 250-	6	189	14-
50 000 - 100 000				27	1 985	21	112	8 110	282	10	826	7
100 000 - 250 000				96	16 707	717	140	22 300	284	27	4 372	71
250 000 - 500 000				103	38 349	1 419	116	42 956	271	14	4 888	29
500 000 - 1 MILL.				97	71 743	2 394	91	65 691	1 032	17	11 552	304
1 MILL. - 2 MILL.				71	100 652	4 195	87	122 860	230	12	16 264	207
2 MILL. - 5 MILL.				56	174 772	6 106	104	318 822	121	12	37 573	50
5 MILL. - 10 MILL.				41	297 294	8 970	55	376 966	642	8	63 341	1 232
10 MILL. - 25 MILL.				51	876 915	36 299	54	846 730	8 364-	4	73 662	495-
25 MILL. - 50 MILL.				41	1 416 823	45 576	35	1 219 685	5 638-	3	121 235	869
50 MILL. - 100 MILL.				21	1 396 666	48 024	17	1 185 171	13 609-	5	361 969	2 613-
100 MILL. - 250 MILL.				8	1 182 881	40 280	24	3 690 368	51 802-	7	1 136 555	23 155-
250 MILL. UND MEHR				4	2 380 288	42 558	18	17 689 431	187 182-	12	11 667 518	106 567-
ZUSAMMEN				652	7 956 272	240 612	921	25 591 579	264 983-	137	13 499 950	130 064-

NR.D.SYST.D.WIRTSCHAFTSZWEIGE		296 3		297			299			
		H.V.NAEHRMITTELN(OH. TEIGWAREN)		H.V.FUTTERMITTELN			TABAKVERARBEITUNG			
UMSATZGROSSENKLASSEN		STEUER- PFLICH- TIGE	STEUER- BARER UMSATZ	UMSATZSTEUER VORAUS- ZAHLUNG	STEUER- PFLICH- TIGE	STEUER- BARER UMSATZ	UMSATZSTEUER VORAUS- ZAHLUNG	STEUER- PFLICH- TIGE	STEUER- BARER UMSATZ	UMSATZSTEUER VORAUS- ZAHLUNG
VON ... BIS										
UNTER ... DM		ANZAHL	1 000 DM		ANZAHL	1 000 DM		ANZAHL	1 000 DM	
20 000 - 50 000		11	402	169-	28	1 009	25			
50 000 - 100 000		26	1 921	47	29	2 112	29	31	3 649	171
100 000 - 250 000		22	3 429	43	41	6 991	186			
250 000 - 500 000		22	8 027	137-	29	10 546	210	13	4 267	219
500 000 - 1 MILL.		16	12 250	8	42	29 047	466			
1 MILL. - 2 MILL.		18	23 974	532-	45	66 639	86	31	53 019	2 394
2 MILL. - 5 MILL.		24	69 803	451-	59	196 766	1 248-			
5 MILL. - 10 MILL.		13	84 445	360	33	230 787	115-			
10 MILL. - 25 MILL.		20	302 184	1 776-	43	668 673	1 763-	10	86 611	4 612
25 MILL. - 50 MILL.		13	421 491	4 350-	14	493 427	5 024-	7	247 230	14 196
50 MILL. - 100 MILL.		6	386 415	3 107-	11	817 601	15 016-	3	268 211	16 649
100 MILL. - 250 MILL.										
250 MILL. UND MEHR		10	2 612 896	27 098-	13	4 259 620	109 461-	9	19 124 106	1 824 878
ZUSAMMEN		201	3 927 236	37 164-	387	6 783 217	131 626-	104	19 787 092	1 863 119

## 3 STEUERPFLLICHIGE UND UMSATZ 1988 NACH UMSATZGROSSENKLASSEN UND AUSGEWAHLTEN WIRTSCHAFTSZWEIGEN

NR.D.SYST.D.WIRTSCHAFTSZWEIGE		3			30			300		
		BAUGEWERBE			BAUHAUPTGEWERBE			HOCH-U. TIEFBAU		
UMSATZGROSSENKLASSEN	VON ... BIS	STEUER- PFLICH- TIGE	STEUER- BARER UMSATZ	UMSATZSTEUER VORAUS- ZAHLUNG	STEUER- PFLICH- TIGE	STEUER- BARER UMSATZ	UMSATZSTEUER VORAUS- ZAHLUNG	STEUER- PFLICH- TIGE	STEUER- BARER UMSATZ	UMSATZSTEUER VORAUS- ZAHLUNG
	UNTER ... DM	ANZAHL	1 000 DM		ANZAHL	1 000 DM		ANZAHL	1 000 DM	
20 000 - 50 000		15 459	541 678	26 011	6 188	214 712	6 939	3 190	110 622	900-
50 000 - 100 000		22 553	1 663 340	113 696	7 897	578 167	34 917	4 019	296 473	14 707
100 000 - 250 000		42 276	7 104 491	505 021	13 204	2 209 119	156 361	7 267	1 212 583	81 748
250 000 - 500 000		39 696	14 361 727	991 579	13 367	4 881 816	336 962	7 105	2 586 782	166 117
500 000 - 1 MILL.		35 460	25 119 800	1 662 802	15 132	10 881 183	730 235	8 523	6 184 207	393 375
1 MILL. - 2 MILL.		21 832	30 298 755	1 908 788	11 671	16 400 871	1 025 896	7 669	10 894 303	648 441
2 MILL. - 5 MILL.		12 580	38 015 325	2 201 564	7 986	24 472 912	1 397 990	6 323	19 544 004	1 087 930
5 MILL. - 10 MILL.		3 602	24 819 252	1 299 158	2 599	17 984 211	935 998	2 253	15 638 604	803 307
10 MILL. - 25 MILL.		1 880	27 924 199	1 382 280	1 477	22 019 442	1 097 611	1 346	20 117 891	1 003 603
25 MILL. - 50 MILL.		430	14 848 985	690 101	364	12 622 070	593 235	340	11 797 289	559 459
50 MILL. - 100 MILL.		143	9 841 814	401 781	124	8 637 257	341 920	111	7 715 744	312 910
100 MILL. - 250 MILL.		49	6 976 135	243 024						
250 MILL. UND MEHR		24	16 882 367	734 899	66	22 591 935	905 894	62	21 914 986	871 849
ZUSAMMEN		195 984	218 397 868	12 160 705	80 075	143 493 694	7 563 955	48 208	118 013 489	5 942 545

NR.D.SYST.D.WIRTSCHAFTSZWEIGE		300 1			300 4			300 5		
		HOCH-U. TIEFBAU, DAS			HOCHBAU (OH. FERTIGTEIL- BAU)			FERTIGTEILBAU I. HOCHBAU		
UMSATZGROSSENKLASSEN	VON ... BIS	STEUER- PFLICH- TIGE	STEUER- BARER UMSATZ	UMSATZSTEUER VORAUS- ZAHLUNG	STEUER- PFLICH- TIGE	STEUER- BARER UMSATZ	UMSATZSTEUER VORAUS- ZAHLUNG	STEUER- PFLICH- TIGE	STEUER- BARER UMSATZ	UMSATZSTEUER VORAUS- ZAHLUNG
	UNTER ... DM	ANZAHL	1 000 DM		ANZAHL	1 000 DM		ANZAHL	1 000 DM	
20 000 - 50 000		1 044	36 008	4 651-	765	26 870	1 129	296	10 321	535
50 000 - 100 000		1 300	95 712	2 585	1 021	75 602	4 780	396	28 987	2 311
100 000 - 250 000		2 571	496 306	26 028	1 912	323 125	24 594	524	84 173	6 052
250 000 - 500 000		2 769	1 014 217	59 823	2 217	811 269	55 817	326	115 075	7 377
500 000 - 1 MILL.		3 642	2 642 852	156 648	2 861	2 077 472	143 173	255	181 698	10 349
1 MILL. - 2 MILL.		3 476	4 962 446	279 492	2 373	3 320 710	210 771	202	287 316	4 831
2 MILL. - 5 MILL.		2 941	9 150 255	469 589	1 574	4 741 069	274 721	197	619 023	26 627
5 MILL. - 10 MILL.		1 118	7 805 993	366 442	434	2 969 140	146 127	70	499 126	18 166
10 MILL. - 25 MILL.		699	10 502 287	497 860	194	2 860 130	127 327	52	781 716	32 390
25 MILL. - 50 MILL.		192	6 669 509	311 994				23	786 902	29 699
50 MILL. - 100 MILL.		66	4 639 894	180 361				6	401 052	9 953
100 MILL. - 250 MILL.		26	3 735 584	108 215	52	2 914 509	90 472			
250 MILL. UND MEHR		16	12 454 283	562 180				4	1 027 644	971
ZUSAMMEN		19 860	64 145 345	3 016 567	13 403	20 119 896	1 078 912	2 351	4 823 034	149 261

NR.D.SYST.D.WIRTSCHAFTSZWEIGE		300 7			300 75			300 79		
		TIEFBAU			STRASSENBAU			TIEFBAU, ANG		
UMSATZGROSSENKLASSEN	VON ... BIS	STEUER- PFLICH- TIGE	STEUER- BARER UMSATZ	UMSATZSTEUER VORAUS- ZAHLUNG	STEUER- PFLICH- TIGE	STEUER- BARER UMSATZ	UMSATZSTEUER VORAUS- ZAHLUNG	STEUER- PFLICH- TIGE	STEUER- BARER UMSATZ	UMSATZSTEUER VORAUS- ZAHLUNG
	UNTER ... DM	ANZAHL	1 000 DM		ANZAHL	1 000 DM		ANZAHL	1 000 DM	
20 000 - 50 000		705	24 370	1 059	156	5 298	239	163	5 753	153
50 000 - 100 000		948	70 503	2 881	205	15 464	136	212	15 621	273
100 000 - 250 000		1 725	281 767	17 920	488	81 763	5 832	338	54 758	3 439
250 000 - 500 000		1 415	511 677	31 654	432	157 228	9 656	341	125 543	7 970
500 000 - 1 MILL.		1 495	1 091 584	67 394	535	392 967	24 490	418	304 923	19 160
1 MILL. - 2 MILL.		1 416	2 036 189	130 584	580	840 242	54 691	452	650 678	42 514
2 MILL. - 5 MILL.		1 469	4 608 866	285 730	641	2 026 207	126 730	522	1 637 342	108 620
5 MILL. - 10 MILL.		600	4 174 327	258 407	324	2 264 834	144 653	184	1 276 752	84 891
10 MILL. - 25 MILL.		386	5 750 306	327 418	208	3 153 457	187 210	119	1 759 963	97 733
25 MILL. - 50 MILL.		86	3 038 095	160 766	44	1 569 473	82 395	25	856 910	48 632
50 MILL. - 100 MILL.		29	1 936 386	102 037						
100 MILL. - 250 MILL.		6	1 075 774	41 432	22	3 251 573	151 491	11	1 293 410	64 888
250 MILL. UND MEHR		4	2 572 407	139 233						
ZUSAMMEN		10 284	27 172 251	1 566 515	3 635	13 758 507	787 523	2 785	7 981 651	478 273

## 3 STEUERPFLLICHTE UND UMSATZ 1988 NACH UMSATZGROESSENKLASSEN UND AUSGEWAHLTEN WIRTSCHAFTSZWEIGEN

NR.D.SYST.D.WIRTSCHAFTSZWEIGE 302				305				308			
SPEZIALBAU				STUKKATEURGEWERBE, GIPSEREI, VERPUTZEREI				ZIMMEREI, DACHDECKEREI			
UMSATZGROESSENKLASSEN	STEUER- PFLICH- TIGE	STEUER- BARER UMSATZ	UMSATZSTEUER VORAUS- ZAHLUNG	STEUER- PFLICH- TIGE	STEUER- BARER UMSATZ	UMSATZSTEUER VORAUS- ZAHLUNG	STEUER- PFLICH- TIGE	STEUER- BARER UMSATZ	UMSATZSTEUER VORAUS- ZAHLUNG		
VON ... BIS											
UNTER ... DM	ANZAHL	1 000 DM		ANZAHL	1 000 DM		ANZAHL	1 000 DM			
20 000 - 50 000	1 195	40 911	3 109	996	34 933	2 998	807	28 245	1 732		
50 000 - 100 000	1 484	107 296	6 126	1 342	96 866	8 752	1 052	77 531	5 393		
100 000 - 250 000	1 656	268 208	19 558	1 727	286 063	24 632	2 554	442 255	30 422		
250 000 - 500 000	1 015	359 611	26 027	1 618	589 707	51 231	3 629	1 345 717	93 586		
500 000 - 1 MILL.	778	547 085	35 314	1 329	939 587	81 750	4 502	3 210 304	219 796		
1 MILL. - 2 MILL.	604	854 396	55 538	588	800 104	67 117	2 810	3 852 069	254 800		
2 MILL. - 5 MILL.	397	1 253 195	75 321	289	853 999	65 918	977	2 821 714	168 820		
5 MILL. - 10 MILL.	132	905 433	50 705	61	404 928	27 483	153	1 035 246	54 504		
10 MILL. - 25 MILL.	77	1 181 332	58 413	10	164 423	10 698	45	604 642	27 475		
25 MILL. - 50 MILL.	15	516 137	20 618								
50 MILL. - 100 MILL.	10	704 697	21 327				11	476 613	18 261		
100 MILL. - 250 MILL.	4	676 949	34 044	-	-	-	-	-	-		
250 MILL. UND MEHR				-	-	-	-	-	-		
ZUSAMMEN	7 367	7 415 250	406 100	7 960	4 170 609	340 579	16 540	13 894 345	874 730		

NR.D.SYST.D.WIRTSCHAFTSZWEIGE 308 1				308 5				31			
ZIMMEREI, INGENIEUR- HOLZBAU				DACHDECKEREI				AUSBAUGEWERBE			
UMSATZGROESSENKLASSEN	STEUER- PFLICH- TIGE	STEUER- BARER UMSATZ	UMSATZSTEUER VORAUS- ZAHLUNG	STEUER- PFLICH- TIGE	STEUER- BARER UMSATZ	UMSATZSTEUER VORAUS- ZAHLUNG	STEUER- PFLICH- TIGE	STEUER- BARER UMSATZ	UMSATZSTEUER VORAUS- ZAHLUNG		
VON ... BIS											
UNTER ... DM	ANZAHL	1 000 DM		ANZAHL	1 000 DM		ANZAHL	1 000 DM			
20 000 - 50 000	554	19 391	1 159	253	8 855	573	9 271	326 966	19 073		
50 000 - 100 000	704	51 414	3 529	348	26 117	1 804	14 656	1 085 174	78 779		
100 000 - 250 000	1 615	277 956	19 392	939	164 309	11 030	29 072	4 895 372	348 660		
250 000 - 500 000	2 125	781 895	54 673	1 504	563 821	38 913	26 329	9 479 911	654 617		
500 000 - 1 MILL.	2 286	1 619 111	110 389	2 216	1 591 194	109 408	20 328	14 238 618	932 567		
1 MILL. - 2 MILL.	1 217	1 655 148	109 966	1 593	2 196 922	144 833	10 161	13 897 884	882 892		
2 MILL. - 5 MILL.	368	1 068 840	65 394	609	1 752 874	103 426	4 594	13 542 413	803 574		
5 MILL. - 10 MILL.	67	449 026	24 078	86	586 220	30 426	1 003	6 835 041	363 160		
10 MILL. - 25 MILL.	29	667 933	24 704	27	413 322	21 033	403	5 904 758	284 670		
25 MILL. - 50 MILL.							66	2 226 915	96 866		
50 MILL. - 100 MILL.							19	1 204 557	59 861		
100 MILL. - 250 MILL.	-	-	-	-	-	-	7	1 266 567	72 030		
250 MILL. UND MEHR	-	-	-	-	-	-					
ZUSAMMEN	8 965	6 590 714	413 285	7 575	7 303 633	461 446	115 909	74 904 174	4 596 750		

NR.D.SYST.D.WIRTSCHAFTSZWEIGE				310		310 1			310 3		
BAUINSTALLATION				KLEMPNEREI, GAS-U. WASSER- INSTALLATION			INSTALL. V. HEIZUNGS-, KLI- MA-U. GESUNDH. TECHN. ANL.				
UMSATZGROESSENKLASSEN	STEUER- PFLICH- TIGE	STEUER- BARER UMSATZ	UMSATZSTEUER VORAUS- ZAHLUNG	STEUER- PFLICH- TIGE	STEUER- BARER UMSATZ	UMSATZSTEUER VORAUS- ZAHLUNG	STEUER- PFLICH- TIGE	STEUER- BARER UMSATZ	UMSATZSTEUER VORAUS- ZAHLUNG		
VON ... BIS											
UNTER ... DM	ANZAHL	1 000 DM		ANZAHL	1 000 DM		ANZAHL	1 000 DM			
20 000 - 50 000	3 067	106 185	4 397	897	30 688	1 457	650	22 649	1 007		
50 000 - 100 000	4 610	342 400	20 210	1 387	103 487	6 247	1 020	75 842	4 198		
100 000 - 250 000	11 235	1 924 641	114 056	3 666	636 569	38 761	2 400	411 169	22 560		
250 000 - 500 000	13 141	4 795 981	290 031	4 690	1 718 411	109 456	2 863	1 051 206	55 756		
500 000 - 1 MILL.	11 909	8 388 106	503 889	4 319	3 034 130	191 559	3 055	2 194 220	119 879		
1 MILL. - 2 MILL.	6 217	8 503 870	506 767	1 987	2 692 029	170 006	2 098	2 901 862	160 458		
2 MILL. - 5 MILL.	2 927	8 613 878	502 442	775	2 217 681	136 489	1 241	3 711 982	199 112		
5 MILL. - 10 MILL.	668	4 558 769	239 213	134	921 843	47 139	318	2 192 511	103 075		
10 MILL. - 25 MILL.	294	4 303 456	205 957	49	688 430	38 407	147	2 223 245	91 193		
25 MILL. - 50 MILL.	45	1 544 021	70 334	6	320 966	15 692	28	976 476	45 272		
50 MILL. - 100 MILL.	19	1 888 852	89 331				10	1 271 146	62 873		
100 MILL. - 250 MILL.											
250 MILL. UND MEHR	-	-	-	-	-	-	-	-	-		
ZUSAMMEN	54 132	44 970 159	2 546 627	17 910	12 364 233	755 214	13 830	17 032 308	865 382		



3 STEUERPFlichtIGE UND UMSATZ 1988 NACH UMSATZGROSSENKLASSEN UND AUSGEWAHLTEN WIRTSCHAFTSZWEIGEN

NR.D.SYST.D.WIRTSCHAFTSZWEIGE		310 5			316			316 2		
		ELEKTROINSTALLATION			AUSBAUGEWERBE (OH. BAU- INSTALLATION)			GLASER-U. MALERGERWERBE, TAPETENKLEBEREI		
UMSATZGROSSENKLASSEN		STEUER- PFLICH- TIGE	STEUER- BARER UMSATZ	UMSATZSTEUER VORAUS- ZAHLUNG	STEUER- PFLICH- TIGE	STEUER- BARER UMSATZ	UMSATZSTEUER VORAUS- ZAHLUNG	STEUER- PFLICH- TIGE	STEUER- BARER UMSATZ	UMSATZSTEUER VORAUS- ZAHLUNG
VON ... BIS										
UNTER ... DM		ANZAHL	1 000 DM		ANZAHL	1 000 DM		ANZAHL	1 000 DM	
20 000 - 50 000		1 520	52 848	1 933	6 204	220 781	14 675	2 935	105 938	7 252
50 000 - 100 000		2 203	163 072	9 765	10 046	742 774	58 563	5 156	382 769	32 394
100 000 - 250 000		5 169	876 903	52 735	17 837	2 970 731	234 604	10 090	1 690 398	147 818
250 000 - 500 000		5 588	2 026 363	124 819	13 189	4 683 930	364 586	7 550	2 675 587	233 558
500 000 - 1 MILL.		4 535	3 159 757	192 451	8 419	5 850 512	428 679	4 392	3 028 116	252 511
1 MILL. - 2 MILL.		2 192	2 909 979	176 303	3 944	5 394 014	376 125	1 885	2 557 378	207 762
2 MILL. - 5 MILL.		911	2 684 215	166 841	1 667	4 928 535	301 132	699	2 043 072	151 962
5 MILL. - 10 MILL.		216	1 444 415	88 999	335	2 276 272	123 947	148	1 023 200	67 456
10 MILL. - 25 MILL.		98	1 391 781	76 358	109	1 601 302	78 713	45	670 161	42 268
25 MILL. - 50 MILL.		14	464 810	19 657	21	682 894	26 533	7	229 238	14 057
50 MILL. - 100 MILL.										
100 MILL. - 250 MILL.		6	399 476	16 171	7	582 272	42 559	4	406 252	35 842
250 MILL. UND MEHR										
ZUSAMMEN		22 392	15 573 618	926 031	61 777	29 934 016	2 050 123	32 911	14 812 109	1 192 880

NR.D.SYST.D.WIRTSCHAFTSZWEIGE		316 21			316 24			316 3		
		GLASERGERWERBE			MALER-U. LACKIERERGERWERBE			BAUTISCHLEREI, PARKETT- LEGEREI		
UMSATZGROSSENKLASSEN		STEUER- PFLICH- TIGE	STEUER- BARER UMSATZ	UMSATZSTEUER VORAUS- ZAHLUNG	STEUER- PFLICH- TIGE	STEUER- BARER UMSATZ	UMSATZSTEUER VORAUS- ZAHLUNG	STEUER- PFLICH- TIGE	STEUER- BARER UMSATZ	UMSATZSTEUER VORAUS- ZAHLUNG
VON ... BIS										
UNTER ... DM		ANZAHL	1 000 DM		ANZAHL	1 000 DM		ANZAHL	1 000 DM	
20 000 - 50 000		206	7 048	391	2 707	98 214	6 815	1 123	39 090	2 324
50 000 - 100 000		289	22 061	1 461	4 832	358 014	30 778	1 678	124 819	8 536
100 000 - 250 000		688	117 527	7 503	9 337	1 562 497	139 595	3 037	507 364	33 160
250 000 - 500 000		764	279 355	17 809	6 793	2 377 412	214 548	2 543	909 592	58 290
500 000 - 1 MILL.		725	508 916	31 208	3 645	2 503 700	220 292	1 829	1 276 930	79 257
1 MILL. - 2 MILL.		344	465 079	27 081	1 533	2 081 598	179 954	813	1 110 029	64 720
2 MILL. - 5 MILL.		142	419 840	22 709	557	1 623 231	129 253	372	1 088 791	54 744
5 MILL. - 10 MILL.		32	224 451	9 771	116	798 749	57 686	59	384 658	17 856
10 MILL. - 25 MILL.								32	466 429	18 003
25 MILL. - 50 MILL.		11	195 618	11 866	45	1 110 032	80 301	6	217 245	4 473
50 MILL. - 100 MILL.										
100 MILL. - 250 MILL.										
250 MILL. UND MEHR										
ZUSAMMEN		3 201	2 239 893	129 798	29 505	12 513 448	1 059 224	11 492	6 124 946	341 364

NR.D.SYST.D.WIRTSCHAFTSZWEIGE		316 31			316 5			316 51		
		BAUTISCHLEREI			FUSSBODEN-, FLIESEN-U. PLATTENLEGEREI			FLIESEN-, PLATTEN-U. MOSAIKLEGEREI		
UMSATZGROSSENKLASSEN		STEUER- PFLICH- TIGE	STEUER- BARER UMSATZ	UMSATZSTEUER VORAUS- ZAHLUNG	STEUER- PFLICH- TIGE	STEUER- BARER UMSATZ	UMSATZSTEUER VORAUS- ZAHLUNG	STEUER- PFLICH- TIGE	STEUER- BARER UMSATZ	UMSATZSTEUER VORAUS- ZAHLUNG
VON ... BIS										
UNTER ... DM		ANZAHL	1 000 DM		ANZAHL	1 000 DM		ANZAHL	1 000 DM	
20 000 - 50 000		1 062	36 913	2 211	1 423	50 905	3 620	582	20 695	1 385
50 000 - 100 000		1 567	116 543	7 987	2 303	169 132	13 164	1 062	79 258	5 929
100 000 - 250 000		2 850	477 035	31 354	3 517	576 302	40 286	1 996	332 304	23 959
250 000 - 500 000		2 390	853 763	54 974	2 361	839 053	57 336	1 550	551 547	40 041
500 000 - 1 MILL.		1 741	1 216 192	75 660	1 622	1 142 394	75 089	1 069	755 344	52 302
1 MILL. - 2 MILL.		770	1 054 128	61 730	928	1 280 657	79 029	580	792 644	52 662
2 MILL. - 5 MILL.		344	1 009 836	51 076	407	1 218 788	67 100	230	686 975	40 347
5 MILL. - 10 MILL.		56	363 546	17 090	75	504 194	24 495	34	230 771	11 552
10 MILL. - 25 MILL.		32	466 429	18 003	23	332 168	12 752			
25 MILL. - 50 MILL.					5	175 183	5 316	16	293 795	9 884
50 MILL. - 100 MILL.		6	217 245	4 473						
100 MILL. - 250 MILL.										
250 MILL. UND MEHR										
ZUSAMMEN		10 818	5 811 630	324 557	12 664	6 288 775	378 187	7 119	3 743 332	238 062

## 3 STEUERPFLLICHTE UND UMSATZ 1988 NACH UMSATZGROSSENKLASSEN UND AUSGEWAHLTEN WIRTSCHAFTSZWEIGEN

NR.D. SYST.D. WIRTSCHAFTSZWEIGE			4			40/41			401		
UMSATZGROSSENKLASSEN	HANDEL			GROSSHANDEL			GH.M.GETREIDE,FUTTER-U. DUENGEMITTELN, TIEREN				
	STEUER-PFLICH-TIGE	STEUER-BARER UMSATZ	UMSATZSTEUER VORAUS-ZAHLUNG	STEUER-PFLICH-TIGE	STEUER-BARER UMSATZ	UMSATZSTEUER VORAUS-ZAHLUNG	STEUER-PFLICH-TIGE	STEUER-BARER UMSATZ	UMSATZSTEUER VORAUS-ZAHLUNG		
	VON ... BIS										
	UNTER ... DM	ANZAHL	1 000 DM		ANZAHL	1 000 DM		ANZAHL	1 000 DM		
20 000 - 50 000	64 723	2 237 786	52 821	7 260	251 965	3 445-	486	16 915	239		
50 000 - 100 000	76 060	5 574 893	206 687	8 487	621 300	11 197	629	46 322	456		
100 000 - 250 000	130 718	21 675 207	714 944	15 574	2 606 856	56 955	1 330	226 381	1 700-		
250 000 - 500 000	101 763	36 498 846	1 016 929	15 040	5 469 044	93 184	1 514	552 788	6 653-		
500 000 - 1 MILL.	80 807	57 276 605	1 491 068	16 140	11 640 199	205 496	1 726	1 246 745	20 326-		
1 MILL. - 2 MILL.	58 123	81 775 616	1 946 258	15 572	22 371 289	302 241	1 770	2 551 620	49 998-		
2 MILL. - 5 MILL.	39 674	121 782 603	1 979 742	16 826	53 765 451	483 324	1 969	6 283 723	147 254-		
5 MILL. - 10 MILL.	14 908	104 250 533	1 111 787	8 492	59 886 275	385 282	1 044	7 291 283	166 763-		
10 MILL. - 25 MILL.	9 925	151 787 143	1 123 139	6 518	100 744 535	293 719	733	11 052 155	259 839-		
25 MILL. - 50 MILL.	3 408	117 742 931	653 654	2 498	86 823 545	190 838	206	7 313 031	161 147-		
50 MILL. - 100 MILL.	1 499	103 087 731	397 897	1 183	80 986 651	42 913	68	4 691 661	110 948-		
100 MILL. - 250 MILL.	843	129 266 702	391 428	689	104 819 161	38 250	32	4 776 533	110 754-		
250 MILL. UND MEHR	495	474 251 427	3 040 245	350	306 351 025	696 142	28	24 549 700	221 900-		
ZUSAMMEN	582 946	1 407 208 024	14 126 598	114 629	836 337 295	2 796 096	11 535	70 598 857	1 256 586-		

NR.D. SYST.D. WIRTSCHAFTSZWEIGE			401 1			401 11			401 14		
GH.M.GETREIDE, FUTTER-U. DUENGEMITTELN			GH.M.GETREIDE, FUTTER-U. DUENGEMITTELN, OAS			GH.M.GETREIDE, SAATEN, FUTTERMITTELN					
UMSATZGROSSENKLASSEN	STEUER-PFLICH-TIGE	STEUER-BARER UMSATZ	UMSATZSTEUER VORAUS-ZAHLUNG	STEUER-PFLICH-TIGE	STEUER-BARER UMSATZ	UMSATZSTEUER VORAUS-ZAHLUNG	STEUER-PFLICH-TIGE	STEUER-BARER UMSATZ	UMSATZSTEUER VORAUS-ZAHLUNG		
VON ... BIS											
UNTER ... DM	ANZAHL	1 000 DM		ANZAHL	1 000 DM		ANZAHL	1 000 DM			
20 000 - 50 000	161	5 618	176	74	2 579	53	72	2 513	105		
50 000 - 100 000	218	16 078	270	93	6 901	163	111	8 216	154		
100 000 - 250 000	461	76 599	175-	175	29 002	482	251	41 799	627-		
250 000 - 500 000	452	161 676	387	176	62 362	596	254	81 806	233-		
500 000 - 1 MILL.	448	324 572	993-	176	128 126	377-	240	172 727	1 043-		
1 MILL. - 2 MILL.	525	753 693	3 115-	229	326 498	1 559-	263	378 051	2 095-		
2 MILL. - 5 MILL.	709	2 313 218	25 010-	329	1 084 501	11 404-	350	1 134 067	13 476-		
5 MILL. - 10 MILL.	500	3 521 251	38 651-	227	1 629 230	19 536-	257	1 787 673	19 465-		
10 MILL. - 25 MILL.	381	5 698 630	77 734-	201	2 949 903	41 985-	166	2 528 060	34 003-		
25 MILL. - 50 MILL.	135	4 795 848	78 751-	65	2 367 922	39 509-	63	2 182 498	38 537-		
50 MILL. - 100 MILL.	43	2 988 751	58 537-	22	1 514 324	34 525-	18	1 296 400	22 149-		
100 MILL. - 250 MILL.	29	4 265 019	96 363-	14	2 139 152	46 372-	12	1 763 111	44 417-		
250 MILL. UND MEHR	23	20 942 886	134 806-	13	15 345 138	92 763-	7	3 338 594	32 539-		
ZUSAMMEN	4 085	45 863 840	513 303-	1 794	27 585 639	286 737-	2 064	14 725 514	208 325-		

NR.D. SYST.D. WIRTSCHAFTSZWEIGE			401 17			401 3			401 5		
GH.M.DUENGEMITTELN			GH.M.BLUMEN, PFLANZEN, BLUMENBINDEBEDARF			GH.M.LEBENDEN TIEREN, ZOOLOG.BEDARF					
UMSATZGROSSENKLASSEN	STEUER-PFLICH-TIGE	STEUER-BARER UMSATZ	UMSATZSTEUER VORAUS-ZAHLUNG	STEUER-PFLICH-TIGE	STEUER-BARER UMSATZ	UMSATZSTEUER VORAUS-ZAHLUNG	STEUER-PFLICH-TIGE	STEUER-BARER UMSATZ	UMSATZSTEUER VORAUS-ZAHLUNG		
VON ... BIS											
UNTER ... DM	ANZAHL	1 000 DM		ANZAHL	1 000 DM		ANZAHL	1 000 DM			
20 000 - 50 000	15	526	17	94	3 176	1-	231	8 121	64		
50 000 - 100 000	14	961	47-	138	10 305	128	273	19 938	59		
100 000 - 250 000	35	5 798	31-	291	50 995	111	578	98 787	1 635-		
250 000 - 500 000	22	7 508	23	386	142 404	1 213	676	248 708	8 253-		
500 000 - 1 MILL.	32	23 720	428	493	351 996	2 378	785	570 177	21 711-		
1 MILL. - 2 MILL.	33	49 144	539	400	574 630	3 451	845	1 223 297	50 334-		
2 MILL. - 5 MILL.	30	94 650	129-	321	993 897	5 537	939	2 976 608	127 781-		
5 MILL. - 10 MILL.	16	104 348	351	110	755 612	350	434	3 014 421	128 463-		
10 MILL. - 25 MILL.	14	220 668	1 746-	61	918 248	6 248-	291	4 435 277	175 858-		
25 MILL. - 50 MILL.	7	245 428	704-	9	298 792	634-	62	2 218 390	81 763-		
50 MILL. - 100 MILL.	3	178 027	1 863-	5	353 034	3 196-	20	1 349 876	49 214-		
100 MILL. - 250 MILL.	3	362 756	5 574-								
250 MILL. UND MEHR	3	2 259 153	9 504-	4	932 148	12 641-	4	3 186 179	88 843-		
ZUSAMMEN	227	3 552 687	18 241-	2 312	5 385 237	9 552-	5 138	19 349 779	733 731-		

## 3 STEUERPFlichtIGE UND UMSATZ 1988 NACH UMSATZGROESSENKLASSEN UND AUSGEWAELHTEN WIRTSCHAFTSZWEIGEN

NR.D.SYST.D.WIRTSCHAFTSZWEIGE		401 51			402			402 1		
		GH.M.LEBENDEM VIEH			GH.M.TEXTIL.ROHSTOFFEN U.HALBWAREN,HAEUEN USW			GH.M.TEXTIL.ROHSTOFFEN U.HALBWAREN		
UMSATZGROESSENKLASSEN		STEUER- PFLICH- TIGE	STEUER- BARER UMSATZ	UMSATZSTEUER VORAUS- ZAHLUNG	STEUER- PFLICH- TIGE	STEUER- BARER UMSATZ	UMSATZSTEUER VORAUS- ZAHLUNG	STEUER- PFLICH- TIGE	STEUER- BARER UMSATZ	UMSATZSTEUER VORAUS- ZAHLUNG
VON ... BIS										
UNTER ... DM		ANZAHL	1 000 DM		ANZAHL	1 000 DM		ANZAHL	1 000 DM	
20 000 - 50 000		199	7 050	66	97	3 410	48-	52	1 854	24-
50 000 - 100 000		243	17 821	13	85	5 979	2-	49	3 397	64-
100 000 - 250 000		507	86 584	1 949-	162	26 557	442	89	14 112	119
250 000 - 500 000		623	229 611	8 434-	144	53 322	1 162	80	29 215	568
500 000 - 1 MILL.		744	539 793	22 185-	141	101 856	1 368	71	52 056	728
1 MILL. - 2 MILL.		802	1 163 502	50 724-	111	155 508	1 392	46	63 979	289
2 MILL. - 5 MILL.		906	2 870 116	126 758-	151	475 213	303	78	242 307	760
5 MILL. - 10 MILL.		429	2 977 099	128 521-	70	507 318	3 772-	37	268 463	2 044-
10 MILL. - 25 MILL.		287	4 371 579	176 051-	67	1 068 619	22 682-	40	627 784	8 094-
25 MILL. - 50 MILL.					29	961 689	17 870-			
50 MILL. - 100 MILL.					18	1 137 769	28 427-	36	1 709 146	34 706-
100 MILL. - 250 MILL.		82	6 576 943	219 133-	11	1 743 831	39 835-	7	1 007 887	20 234-
250 MILL. UND MEHR										
ZUSAMMEN		4 822	18 840 097	733 679-	1 086	6 241 070	107 969-	585	4 020 200	62 702-

NR.D.SYST.D.WIRTSCHAFTSZWEIGE		402 5			404			404 1		
		GH.M.HAEUTEN,FELLEN			GH.M.TECHN.CHEMIKALIEN, ROHDROGEN,KAUTSCHUK			GH.M.TECHN.CHEMIKALIEN, ROHDROGEN		
UMSATZGROESSENKLASSEN		STEUER- PFLICH- TIGE	STEUER- BARER UMSATZ	UMSATZSTEUER VORAUS- ZAHLUNG	STEUER- PFLICH- TIGE	STEUER- BARER UMSATZ	UMSATZSTEUER VORAUS- ZAHLUNG	STEUER- PFLICH- TIGE	STEUER- BARER UMSATZ	UMSATZSTEUER VORAUS- ZAHLUNG
VON ... BIS										
UNTER ... DM		ANZAHL	1 000 DM		ANZAHL	1 000 DM		ANZAHL	1 000 DM	
20 000 - 50 000		24	860	13-	68	2 385	295-	60	2 150	247-
50 000 - 100 000		17	1 252	44	73	5 266	122	56	4 017	73
100 000 - 250 000		42	7 381	229	140	23 895	607	114	19 905	576
250 000 - 500 000		28	10 633	343	122	43 738	750	106	38 118	763
500 000 - 1 MILL.		35	25 429	456	118	82 427	1 056	103	72 326	895
1 MILL. - 2 MILL.		32	43 889	573	122	178 259	1 369	105	152 287	642
2 MILL. - 5 MILL.		35	117 678	1 016-	119	395 373	1 796	98	332 404	1 936
5 MILL. - 10 MILL.		19	139 988	1 297-	103	717 251	1 670-	89	613 167	2 280-
10 MILL. - 25 MILL.		21	331 524	13 363-	101	1 590 171	2 377-			
25 MILL. - 50 MILL.					39	1 360 161	1 180-	128	2 700 575	4 808-
50 MILL. - 100 MILL.		8	253 568	7 686-	28	1 905 993	3 791	22	1 545 539	11 349
100 MILL. - 250 MILL.		4	735 944	19 600-				13	2 091 145	7 240-
250 MILL. UND MEHR					23	7 158 524	49 767-	7	3 207 455	13 925-
ZUSAMMEN		265	1 668 147	41 331-	1 056	13 463 444	45 798-	901	10 779 087	12 264-

NR.D.SYST.D.WIRTSCHAFTSZWEIGE		405			405 1			405 4		
		GH.M.FEST.BRENNSTOFFEN, MINERALOELERZEUGNISSEN			GH.M.FEST.BRENNSTOFFEN, MINERALOELERZEUGN.,OAS			GH.M.FEST.BRENNSTOFFEN		
UMSATZGROESSENKLASSEN		STEUER- PFLICH- TIGE	STEUER- BARER UMSATZ	UMSATZSTEUER VORAUS- ZAHLUNG	STEUER- PFLICH- TIGE	STEUER- BARER UMSATZ	UMSATZSTEUER VORAUS- ZAHLUNG	STEUER- PFLICH- TIGE	STEUER- BARER UMSATZ	UMSATZSTEUER VORAUS- ZAHLUNG
VON ... BIS										
UNTER ... DM		ANZAHL	1 000 DM		ANZAHL	1 000 DM		ANZAHL	1 000 DM	
20 000 - 50 000		67	2 197	27	9	295	22	17	590	11-
50 000 - 100 000		103	7 701	2 362-	10	757	22	25	1 862	85
100 000 - 250 000		176	30 508	316	26	4 285	205	32	5 625	217
250 000 - 500 000		166	59 495	542	26	9 418	261	32	11 037	291
500 000 - 1 MILL.		196	142 894	3 787	45	32 801	796	34	23 405	563
1 MILL. - 2 MILL.		264	384 711	7 417	45	67 125	1 293	36	50 248	1 153
2 MILL. - 5 MILL.		351	1 130 752	16 343	65	210 776	2 661	36	110 906	2 060
5 MILL. - 10 MILL.		225	1 643 688	13 339	31	204 982	1 781	12	89 742	2 057-
10 MILL. - 25 MILL.		208	3 286 518	885-	22	322 943	1 078	18	302 106	1 011
25 MILL. - 50 MILL.		112	3 896 990	34 173	13	480 935	4 243			
50 MILL. - 100 MILL.		79	5 531 293	46 039	6	389 967	2 621	7	464 879	1 563
100 MILL. - 250 MILL.		48	7 117 419	149 881						
250 MILL. UND MEHR		30	44 607 160	1 174 733	9	3 952 469	16 126	5	1 852 740	16 017-
ZUSAMMEN		2 025	67 841 327	1 443 349	307	5 676 752	31 109	254	2 913 138	11 141-

3 STEUERPFLLICHTE UND UMSATZ 1988 NACH UMSATZGROESSENKLASSEN UND AUSGEWAHLTEN WIRTSCHAFTSZWEIGEN

NR.D.SYST.D.WIRTSCHAFTSZWEIGE 405 7				406			406 4		
GH.M.MINERALOEL- ERZEUGNISSEN				GH.M.ERZEN,STAHL,NE- METALLEN USW			GH.M.EISEN U.STAHL U. -HALBZEUG		
UMSATZGROESSENKLASSEN	STEUER- PFLICH- TIGE	STEUER- BARER UMSATZ	UMSATZSTEUER VORAUS- ZAHLUNG	STEUER- PFLICH- TIGE	STEUER- BARER UMSATZ	UMSATZSTEUER VORAUS- ZAHLUNG	STEUER- PFLICH- TIGE	STEUER- BARER UMSATZ	UMSATZSTEUER VORAUS- ZAHLUNG
VON ... BIS									
UNTER ... DM	ANZAHL	1 000 DM		ANZAHL	1 000 DM		ANZAHL	1 000 DM	
20 000 - 50 000	41	1 312	15	72	2 529	1 378-	45	1 630	1 350-
50 000 - 100 000	68	5 083	2 470-	103	7 219	208-	71	5 014	221-
100 000 - 250 000	118	20 599	105-	181	29 664	1 045	114	19 121	536
250 000 - 500 000	108	39 041	10-	184	67 127	1 712	126	46 060	1 689
500 000 - 1 MILL.	117	86 688	2 427	231	169 344	3 517	169	123 667	2 881
1 MILL. - 2 MILL.	183	267 338	4 972	282	420 984	7 920	207	307 217	5 842
2 MILL. - 5 MILL.	250	809 070	11 622	477	1 579 862	23 219	361	1 201 444	17 686
5 MILL. - 10 MILL.	182	1 348 965	13 615	309	2 222 548	18 542	254	1 816 939	14 445
10 MILL. - 25 MILL.	168	2 661 470	2 974-	333	5 318 203	21 743	270	4 238 302	21 237
25 MILL. - 50 MILL.	99	3 416 055	29 930	161	5 593 241	9 184-	124	4 322 868	1 692-
50 MILL. - 100 MILL.	66	4 676 447	41 854	68	4 823 519	6 009-	53	3 791 770	457
100 MILL. - 250 MILL.	40	5 833 800	144 212	56	8 672 937	37 949-	38	5 836 849	16 939-
250 MILL. UND MEHR	24	40 085 570	1 180 293	28	28 440 696	213 265-	19	20 109 438	129 518-
ZUSAMMEN	1 464	59 251 438	1 423 381	2 485	57 347 873	190 288-	1 851	41 820 321	84 947-

NR.D.SYST.D.WIRTSCHAFTSZWEIGE 406 45				406 7			406 71		
GH.M.EISEN(OH.ROHEISEN) U.STAHL U.-HALBZEUG				GH.M.NE-METALLEN U. -HALBZEUG			GH.M.NE-METALLEN		
UMSATZGROESSENKLASSEN	STEUER- PFLICH- TIGE	STEUER- BARER UMSATZ	UMSATZSTEUER VORAUS- ZAHLUNG	STEUER- PFLICH- TIGE	STEUER- BARER UMSATZ	UMSATZSTEUER VORAUS- ZAHLUNG	STEUER- PFLICH- TIGE	STEUER- BARER UMSATZ	UMSATZSTEUER VORAUS- ZAHLUNG
VON ... BIS									
UNTER ... DM	ANZAHL	1 000 DM		ANZAHL	1 000 DM		ANZAHL	1 000 DM	
20 000 - 50 000				24	799	36-	19	649	20
50 000 - 100 000	110	6 408	1 586-	29	1 961	15	19	1 258	22
100 000 - 250 000	105	17 783	461	61	9 699	493	43	6 748	321
250 000 - 500 000	117	42 699	1 564	54	19 336	11	40	14 506	28-
500 000 - 1 MILL.	160	116 810	2 513	57	42 352	625	38	28 330	208
1 MILL. - 2 MILL.	195	289 301	5 300	67	101 983	2 058	48	73 334	1 544
2 MILL. - 5 MILL.	345	1 148 323	16 628	103	335 172	6 125	80	260 110	5 291
5 MILL. - 10 MILL.	248	1 776 239	15 391	52	383 303	3 727	30	227 639	1 623
10 MILL. - 25 MILL.	260	4 081 913	19 652	57	986 088	1 210	44	764 807	1 268-
25 MILL. - 50 MILL.	120	4 192 910	2 851-	33	1 141 497	6 302-	26	878 771	9 534-
50 MILL. - 100 MILL.	49	3 489 844	802						
100 MILL. - 250 MILL.				30	3 546 979	25 679-	30	10 042 511	108 751-
250 MILL. UND MEHR	50	24 741 276	134 257-	9	8 331 258	83 746-			
ZUSAMMEN	1 759	39 903 505	76 384-	576	14 900 426	101 498-	417	12 298 663	110 551-

NR.D.SYST.D.WIRTSCHAFTSZWEIGE 407				407 1			407 14		
GH.M.HOLZ,BAUSTOFFEN, INSTALLATIONSBEDARF				GH.M.HOLZ U.-HALBWAREN, BAUELEMENTEN A.HOLZ			GH.M.SCHNITTHOLZ		
UMSATZGROESSENKLASSEN	STEUER- PFLICH- TIGE	STEUER- BARER UMSATZ	UMSATZSTEUER VORAUS- ZAHLUNG	STEUER- PFLICH- TIGE	STEUER- BARER UMSATZ	UMSATZSTEUER VORAUS- ZAHLUNG	STEUER- PFLICH- TIGE	STEUER- BARER UMSATZ	UMSATZSTEUER VORAUS- ZAHLUNG
VON ... BIS									
UNTER ... DM	ANZAHL	1 000 DM		ANZAHL	1 000 DM		ANZAHL	1 000 DM	
20 000 - 50 000	705	24 519	763	217	7 361	243	55	1 749	73
50 000 - 100 000	857	63 359	3 082	227	16 465	803	59	4 133	189
100 000 - 250 000	1 710	284 841	9 833	418	71 014	2 902	124	20 687	1 003
250 000 - 500 000	1 444	524 129	21 852	358	130 198	4 222	106	38 392	1 325
500 000 - 1 MILL.	1 645	1 181 716	39 430	427	310 274	7 348	137	99 365	2 603
1 MILL. - 2 MILL.	1 701	2 447 397	67 451	486	707 944	14 832	172	254 203	4 954
2 MILL. - 5 MILL.	1 978	6 410 255	141 178	550	1 776 822	33 087	227	722 703	15 437
5 MILL. - 10 MILL.	1 064	7 522 655	153 903	277	1 943 366	30 803	110	767 758	13 551
10 MILL. - 25 MILL.	738	11 259 336	163 670	153	2 254 161	23 346	65	953 651	11 668
25 MILL. - 50 MILL.	268	9 321 557	143 598				20	673 213	8 365
50 MILL. - 100 MILL.	106	7 076 552	111 066	68	3 421 754	34 587	6	366 151	1 336
100 MILL. - 250 MILL.	34	4 669 925	52 189				3	362 791	2 288-
250 MILL. UND MEHR	7	4 814 192	84 150						
ZUSAMMEN	12 257	55 600 433	992 163	3 181	10 639 359	152 172	1 084	4 264 798	58 215

## 3 STEUERPFLLICHIGE UND UMSATZ 1988 NACH UMSATZGROESSENKLASSEN UND AUSGEWAELHTEN WIRTSCHAFTSZWEIGEN

NR.D.SYST.D.WIRTSCHAFTSZWEIGE			407 17			407 4			407 8			
			GH.M.SONST.HOLZHALBWA- REN,BAUELEMENTEN A.HOLZ			GH.M.BAUSTOFFEN,BAUELE- MENTEN A.MINERAL.STOFFEN			GH.M.INSTALL.BEDARF F. GAS,WASSER U.HEIZUNG			
UMSATZGROESSENKLASSEN	STEUER- PFLICH- TIGE	STEUER- BARER UMSATZ	UMSATZSTEUER VORAUS- ZAHLUNG	STEUER- PFLICH- TIGE	STEUER- BARER UMSATZ	UMSATZSTEUER VORAUS- ZAHLUNG	STEUER- PFLICH- TIGE	STEUER- BARER UMSATZ	UMSATZSTEUER VORAUS- ZAHLUNG	STEUER- PFLICH- TIGE	STEUER- BARER UMSATZ	UMSATZSTEUER VORAUS- ZAHLUNG
VON ... BIS												
UNTER ... DM	ANZAHL	1 000 DM		ANZAHL	1 000 DM		ANZAHL	1 000 DM		ANZAHL	1 000 DM	
20 000 - 50 000	89	3 100	141	400	14 075	434	80	2 834	68			
50 000 - 100 000	107	7 938	358	514	38 209	2 058	104	7 802	180			
100 000 - 250 000	164	28 676	1 072	1 058	174 302	5 339	203	34 553	1 371			
250 000 - 500 000	156	58 004	2 319	865	312 616	14 322	182	66 909	2 718			
500 000 - 1 MILL.	198	143 021	3 749	961	685 278	25 275	213	153 863	5 084			
1 MILL. - 2 MILL.	190	271 991	6 315	968	1 386 115	41 422	213	306 257	9 063			
2 MILL. - 5 MILL.	211	688 329	14 664	1 158	3 766 629	88 440	215	681 672	13 658			
5 MILL. - 10 MILL.	117	821 107	12 403	603	4 276 890	88 659	135	966 780	23 518			
10 MILL. - 25 MILL.	62	897 369	12 518	452	6 903 536	101 145	109	1 724 690	33 834			
25 MILL. - 50 MILL.	17	602 755	6 440	145	4 973 698	75 034	63	2 322 724	43 538			
50 MILL. - 100 MILL.	6	392 269	6 492	61	4 070 507	61 401	28	1 918 248	35 396			
100 MILL. - 250 MILL.	4	596 787	10 005	14	1 647 816	11 970						
250 MILL. UND MEHR	-	-	-	5	2 909 555	45 412	13	2 602 738	42 786			
ZUSAMMEN	1 321	4 511 346	76 476	7 204	31 159 227	560 912	1 558	10 789 071	211 213			

NR.D.SYST.D.WIRTSCHAFTSZWEIGE			407 81			407 85			408			
			GH.M.INSTALLATIONSBEDARF F.GAS U.WASSER			GH.M.INSTALLATIONSBEDARF F.HEIZUNG			GH.M.ALT MATERIAL, REST- STOFFEN			
UMSATZGROESSENKLASSEN	STEUER- PFLICH- TIGE	STEUER- BARER UMSATZ	UMSATZSTEUER VORAUS- ZAHLUNG	STEUER- PFLICH- TIGE	STEUER- BARER UMSATZ	UMSATZSTEUER VORAUS- ZAHLUNG	STEUER- PFLICH- TIGE	STEUER- BARER UMSATZ	UMSATZSTEUER VORAUS- ZAHLUNG	STEUER- PFLICH- TIGE	STEUER- BARER UMSATZ	UMSATZSTEUER VORAUS- ZAHLUNG
VON ... BIS	ANZAHL	1 000 DM		ANZAHL	1 000 DM		ANZAHL	1 000 DM		ANZAHL	1 000 DM	
UNTER ... DM												
20 000 - 50 000	41	1 400	9-	39	1 435	77	765	26 569	1 735			
50 000 - 100 000	41	3 205	34-	63	4 597	213	735	52 965	3 793			
100 000 - 250 000	92	15 887	715	111	18 666	656	874	140 962	11 259			
250 000 - 500 000	86	31 697	1 348	96	35 212	1 370	566	201 686	14 031			
500 000 - 1 MILL.	109	78 742	2 579	104	75 121	2 504	418	300 798	20 134			
1 MILL. - 2 MILL.	113	158 817	4 741	100	147 440	4 322	354	509 372	29 357			
2 MILL. - 5 MILL.	117	374 304	8 423	98	307 368	5 235	349	1 096 081	53 970			
5 MILL. - 10 MILL.	75	536 592	13 805	60	430 187	9 713	175	1 233 491	33 320			
10 MILL. - 25 MILL.	74	1 152 825	24 523	35	571 865	9 311	121	1 829 903	35 911			
25 MILL. - 50 MILL.	41	1 504 188	30 826	22	818 536	12 712	32	1 114 833	2 147			
50 MILL. - 100 MILL.	20	1 397 472	23 638	8	520 776	11 758	17	1 219 647	10 134-			
100 MILL. - 250 MILL.				4	674 570	8 134						
250 MILL. UND MEHR	9	1 928 168	34 652	-	-	-	6	1 953 907	32 501-			
ZUSAMMEN	818	7 183 297	145 207	740	3 605 774	66 006	4 412	9 680 215	163 022			

NR.D.SYST.D.WIRTSCHAFTSZWEIGE			408 3			408 31			411		
			GH.M.SCHROTT			GH.M.EISEN-U.STAHL-SCHROTT			GH.M.NAHRUNGSMITTELN, GETRAENKEN, TABAKWAREN		
UMSATZGROESSENKLASSEN	STEUER-PFLICH-TIGE	STEUER-BARER UMSATZ	UMSATZSTEUER VORAUS-ZAHLUNG	STEUER-PFLICH-TIGE	STEUER-BARER UMSATZ	UMSATZSTEUER VORAUS-ZAHLUNG	STEUER-PFLICH-TIGE	STEUER-BARER UMSATZ	UMSATZSTEUER VORAUS-ZAHLUNG		
VON ... BIS											
UNTER ... DM	ANZAHL	1 000 DM		ANZAHL	1 000 DM		ANZAHL	1 000 DM			
20 000 - 50 000	535	18 589	1 244	426	14 817	998	933	32 948	1 109		
50 000 - 100 000	506	36 265	3 114	410	29 582	2 555	1 149	84 266	1 289		
100 000 - 250 000	519	84 277	7 167	390	63 345	5 178	2 394	402 636	6 063		
250 000 - 500 000	355	125 083	9 879	268	95 505	7 416	2 632	966 588	4 967-		
500 000 - 1 MILL.	250	181 528	13 055	172	125 208	8 655	2 985	2 152 746	27 117		
1 MILL. - 2 MILL.	233	335 498	21 052	177	254 766	15 224	2 688	3 871 362	37 426		
2 MILL. - 5 MILL.	253	804 210	44 303	190	607 324	32 706	2 912	9 278 033	51 104		
5 MILL. - 10 MILL.	115	798 231	24 317	92	622 427	18 959	1 433	10 118 259	47 546		
10 MILL. - 25 MILL.	97	1 465 952	27 558	70	1 072 631	18 593	1 227	19 080 463	17 996		
25 MILL. - 50 MILL.	26	909 936	1 386-	17	587 753	2 663-	537	18 732 860	5 919		
50 MILL. - 100 MILL.	11	822 236	12 800-				259	18 044 913	804		
100 MILL. - 250 MILL.				12	2 035 156	34 518-	205	31 807 639	24 135-		
250 MILL. UND MEHR	6	1 953 907	32 501-				105	85 064 413	178 634-		
ZUSAMMEN	2 906	7 535 713	105 004	2 224	5 508 513	73 103	19 459	199 637 125	13 582-		

## 3 STEUERPFLLICHIGE UND UMSATZ 1988 NACH UMSATZGROESSENKLASSEN UND AUSGEWAHLTEN WIRTSCHAFTSZWEIGEN

NR.D.SYST.D.WIRTSCHAFTSZWEIGE			411 1			411 2			411 25		
			GH.M.NAHRUNGSMITTELN,GE- TRAENKEN,TABAKWAREN,DAS			GH.M.SPEISE-U.INDUSTRIE- KARTOFFELN,GEMUESE,OBST			GH.M.GEMUESE,OBST, FRUECHTEN		
UMSATZGROESSENKLASSEN	STEUER- PFLICH- TIGE	STEUER- BARER UMSATZ	UMSATZSTEUER VORAUS- ZAHLUNG	STEUER- PFLICH- TIGE	STEUER- BARER UMSATZ	UMSATZSTEUER VORAUS- ZAHLUNG	STEUER- PFLICH- TIGE	STEUER- BARER UMSATZ	UMSATZSTEUER VORAUS- ZAHLUNG		
VON ... BIS											
UNTER ... DM	ANZAHL	1 000 DM		ANZAHL	1 000 DM		ANZAHL	1 000 DM			
20 000 - 50 000	117	4 207	102-	105	3 771	1 108-	89	3 188	912-		
50 000 - 100 000	133	9 754	171-	138	10 064	53	114	8 370	41-		
100 000 - 250 000	286	45 892	324-	375	63 392	632	301	50 682	481		
250 000 - 500 000	240	86 941	5 177-	404	148 967	242	347	128 366	41		
500 000 - 1 MILL.	309	221 118	2 136	463	331 809	523	390	277 480	355		
1 MILL. - 2 MILL.	265	384 691	4 114	472	700 462	17	416	616 593	179		
2 MILL. - 5 MILL.	301	975 168	3 869	550	1 756 229	3 511-	504	1 611 980	2 074-		
5 MILL. - 10 MILL.	204	1 461 583	7 035	309	2 147 950	637-	276	1 930 043	283		
10 MILL. - 25 MILL.	144	2 222 420	9 936	249	3 854 423	5 556-	235	3 648 988	5 833-		
25 MILL. - 50 MILL.	70	2 494 826	10 716	73	2 561 984	7 752-	69	2 439 666	7 991-		
50 MILL. - 100 MILL.	48	3 389 467	23 363	34	2 363 299	4 332-	31	2 151 705	3 896-		
100 MILL. - 250 MILL.	84	13 100 309	70 576	13	1 929 553	242-	13	1 929 553	242-		
250 MILL. UND MEHR	64	56 138 635	139 152	6	3 660 142	1 820	6	3 660 142	1 820		
ZUSAMMEN	2 265	80 535 009	265 123	3 191	19 532 054	19 853-	2 791	18 456 755	17 830-		

NR.D.SYST.D.WIRTSCHAFTSZWEIGE			411 3			411 4			411 41			
			GH.M.ZUCKER, SUESSWAREN			GH.M.MILCHERZEUGNISSEN, FETTWAREN, EIER/I			GH.M.MILCHERZEUGNISSEN, FETTWAREN			
UMSATZGROESSENKLASSEN	STEUER- PFLICH- TIGE	STEUER- BARER UMSATZ	UMSATZSTEUER VORAUS- ZAHLUNG	STEUER- PFLICH- TIGE	STEUER- BARER UMSATZ	UMSATZSTEUER VORAUS- ZAHLUNG	STEUER- PFLICH- TIGE	STEUER- BARER UMSATZ	UMSATZSTEUER VORAUS- ZAHLUNG	STEUER- PFLICH- TIGE	STEUER- BARER UMSATZ	UMSATZSTEUER VORAUS- ZAHLUNG
VON ... BIS												
UNTER ... DM	ANZAHL	1 000 DM		ANZAHL	1 000 DM		ANZAHL	1 000 DM		ANZAHL	1 000 DM	
20 000 - 50 000	37	1 255	55	47	1 648	54	27	901	41			
50 000 - 100 000	43	3 127	64	54	4 013	31-	22	1 662	29-			
100 000 - 250 000	97	15 610	187	165	28 395	365	59	10 752	263			
250 000 - 500 000	106	38 990	771	173	64 622	336	66	24 711	88			
500 000 - 1 MILL.	82	58 056	778	204	142 653	787	90	65 161	767			
1 MILL. - 2 MILL.	55	79 466	607	165	236 441	1 745-	96	135 213	1 591-			
2 MILL. - 5 MILL.	66	205 976	1 135	193	627 277	356	112	356 825	450			
5 MILL. - 10 MILL.	29	215 467	128	107	748 275	880-	63	445 942	114-			
10 MILL. - 25 MILL.	31	545 765	914	84	1 333 737	8 807-	53	850 349	5 703-			
25 MILL. - 50 MILL.	19	674 377	927-	44	1 483 109	6 755-	33	1 113 690	4 148-			
50 MILL. - 100 MILL.	15	1 103 202	7 019-	24	1 615 608	17 352-	21	1 451 622	14 594-			
100 MILL. - 250 MILL.	8	1 043 603	23 814-	24	3 987 018	14 021-	21	3 537 141	11 555-			
250 MILL. UND MEHR	4	3 695 723	64 725-	14	8 010 636	110 283-	14	8 010 636	110 283-			
ZUSAMMEN	592	7 680 617	91 845-	1 298	18 283 431	157 978-	677	16 004 604	146 408-			

NR.D.SYST.D.WIRTSCHAFTSZWEIGE			411 5			411 55			411 61			
			GH.M.WILD,GEFLUEGEL, FLEISCH,FLEISCHWAREN			GH.M.FLEISCH,FLEISCH- WAREN			GH.M.KAFFEE,TEE,ROHKAHO			
UMSATZGROESSENKLASSEN	STEUER- PFLICH- TIGE	STEUER- BARER UMSATZ	UMSATZSTEUER VORAUS- ZAHLUNG	STEUER- PFLICH- TIGE	STEUER- BARER UMSATZ	UMSATZSTEUER VORAUS- ZAHLUNG	STEUER- PFLICH- TIGE	STEUER- BARER UMSATZ	UMSATZSTEUER VORAUS- ZAHLUNG	STEUER- PFLICH- TIGE	STEUER- BARER UMSATZ	UMSATZSTEUER VORAUS- ZAHLUNG
VON ... BIS												
UNTER ... DM	ANZAHL	1 000 DM		ANZAHL	1 000 DM		ANZAHL	1 000 DM		ANZAHL	1 000 DM	
20 000 - 50 000	78	2 768	61-	70	2 482	78-	11	384	14			
50 000 - 100 000	93	6 908	208	84	6 263	209	26	1 922	9			
100 000 - 250 000	210	35 298	634	179	30 193	397	30	5 074	9			
250 000 - 500 000	246	91 405	1 398	222	82 306	1 251	31	11 363	178			
500 000 - 1 MILL.	319	237 175	1 053	277	206 188	1 144	21	15 886	248			
1 MILL. - 2 MILL.	302	432 547	1 719	262	371 943	1 044	14	21 233	670			
2 MILL. - 5 MILL.	418	1 332 084	1 221-	375	1 191 965	1 032-	23	73 024	85			
5 MILL. - 10 MILL.	209	1 463 850	1 835-	190	1 339 514	1 020-	16	110 117	502-			
10 MILL. - 25 MILL.	249	3 909 950	16 052-	225	3 513 720	13 916-						
25 MILL. - 50 MILL.	126	4 394 505	26 440-	104	3 653 206	25 484-	25	872 425	534			
50 MILL. - 100 MILL.	49	3 479 396	29 554-	41	2 894 181	26 582-						
100 MILL. - 250 MILL.	31	4 799 694	53 403-									
250 MILL. UND MEHR	8	4 816 053	82 894- }	36	8 736 272	111 191- }	6	2 085 306	37 231-			
ZUSAMMEN	2 338	25 001 634	206 448-	2 065	22 028 234	175 258-	203	3 196 735	35 986-			

## 3 STEUERPFLLICHIGE UND UMSATZ 1988 NACH UMSATZGROESSENKLASSEN UND AUSGEWAELHTEN WIRTSCHAFTSZWEIGEN

NR.D.SYST.D.WIRTSCHAFTSZWEIGE			411 7			411 79			411 8			
			GH.M.SONST.NAHRUNGS- MITTELN			GH.M.SONST.NAHRUNGS- MITTELN,ANG			GH.M.GETRAENKEN			
UMSATZGROESSENKLASSEN			STEUER- PFLICH- TIGE	STEUER- BARER UMSATZ	UMSATZSTEUER VORAUS- ZAHLUNG	STEUER- PFLICH- TIGE	STEUER- BARER UMSATZ	UMSATZSTEUER VORAUS- ZAHLUNG	STEUER- PFLICH- TIGE	STEUER- BARER UMSATZ	UMSATZSTEUER VORAUS- ZAHLUNG	
VON ... BIS												
UNTER ... DM			ANZAHL	1 000 DM		ANZAHL	1 000 DM		ANZAHL	1 000 DM		
20 000 - 50 000			92	3 123	47	65	2 218	28	409	14 482	49	
50 000 - 100 000			111	8 151	150	85	6 203	94	514	37 690	854	
100 000 - 250 000			221	37 971	519	162	27 488	440	929	156 640	4 060	
250 000 - 500 000			225	82 044	849	162	60 093	739	1 088	397 096	8 833	
500 000 - 1 MILL.			212	151 108	1 467	144	102 475	1 533	1 202	867 361	19 180	
1 MILL. - 2 MILL.			182	262 198	364	108	154 764	208	1 027	1 451 773	29 056	
2 MILL. - 5 MILL.			224	727 315	481	129	428 502	190	818	2 537 096	48 025	
5 MILL. - 10 MILL.			124	872 847	4 055	73	516 090	2 886	276	1 972 863	34 970	
10 MILL. - 25 MILL.			132	2 047 354	47	76	1 198 443	868-	170	2 587 178	34 976	
25 MILL. - 50 MILL.			49	1 675 764	4 230-	31	1 047 041	2 073-	71	2 514 642	39 410	
50 MILL. - 100 MILL.			21	1 497 138	1 897-	15	1 107 342	551-	33	2 216 284	32 735	
100 MILL. - 250 MILL.			]	15	6 463 644	22 101	12	6 071 525	26 216	15	2 605 091	22 757
250 MILL. UND MEHR												
ZUSAMMEN			1 608	13 828 657	23 953	1 062	10 722 185	28 842	6 552	17 358 197	274 906	

NR.D.SYST.D.WIRTSCHAFTSZWEIGE			411 81			411 83			411 87		
			GH.M.WEIN			GH.M.SPIRITUOSEN			GH.M.BIER,ALKOHOLF.R. GETRAENKEN		
UMSATZGROESSENKLASSEN	STEUER- PFLICH- TIGE	STEUER- BARER UMSATZ	UMSATZSTEUER VORAUS- ZAHLUNG	STEUER- PFLICH- TIGE	STEUER- BARER UMSATZ	UMSATZSTEUER VORAUS- ZAHLUNG	STEUER- PFLICH- TIGE	STEUER- BARER UMSATZ	UMSATZSTEUER VORAUS- ZAHLUNG		
VON ... BIS											
UNTER ... DM	ANZAHL	1 000 DM		ANZAHL	1 000 DM		ANZAHL	1 000 DM			
20 000 - 50 000	157	5 534	3-	60	2 159	31	192	6 789	20		
50 000 - 100 000	194	14 020	358	47	3 379	62	273	20 291	435		
100 000 - 250 000	340	55 802	1 461	98	16 144	377	491	84 694	2 223		
250 000 - 500 000	317	113 999	2 466	101	37 131	1 066	670	245 966	5 301		
500 000 - 1 MILL.	286	204 461	3 262	115	82 669	1 456	801	580 232	14 462		
1 MILL. - 2 MILL.	239	338 036	4 171	94	133 862	2 963	694	979 875	21 922		
2 MILL. - 5 MILL.	216	660 698	7 673	78	245 242	3 861	524	1 631 155	36 491		
5 MILL. - 10 MILL.	84	614 818	8 003	24	168 835	2 421	168	1 189 210	24 546		
10 MILL. - 25 MILL.	55	823 797	1 010-	10	174 896	2 020	105	1 588 485	33 966		
25 MILL. - 50 MILL.	15	555 831	1 366-	13	469 625	9 681	43	1 489 186	31 095		
50 MILL. - 100 MILL.	10	711 133	3 646-	6	394 303	9 446	17	1 110 848	26 935		
100 MILL. - 250 MILL.	3	419 374	285-	5	825 579	12 761	]	7	1 360 139	10 281	
250 MILL. UND MEHR	-	-	-	-	-	-					
ZUSAMMEN	1 916	4 517 503	21 084	651	2 553 824	46 146	3 985	10 286 870	207 676		

NR. D. SYST. D. WIRTSCHAFTSZWEIGE			411 9			412			412 1		
			GH. M. TABAKWAREN			GH. M. TEXTILIEN, BEKLEIDUNG, SCHUHEN, LEDERWAREN			GH. M. TEXTIL., BEKLEIDG., SCHUHEN, LEDERWAREN, OAS		
UMSATZGROESSENKLASSEN	STEUER- PFLICH- TIGE	STEUER- BARER UMSATZ	UMSATZSTEUER VORAUS- ZAHLUNG	STEUER- PFLICH- TIGE	STEUER- BARER UMSATZ	UMSATZSTEUER VORAUS- ZAHLUNG	STEUER- PFLICH- TIGE	STEUER- BARER UMSATZ	UMSATZSTEUER VORAUS- ZAHLUNG		
VON ... BIS											
UNTER ... DM	ANZAHL	1 000 DM		ANZAHL	1 000 DM		ANZAHL	1 000 DM			
20 000 - 50 000	32	1 116	48-	724	25 288	468-	281	9 804	308-		
50 000 - 100 000	22	1 503	118	787	56 971	906	308	22 342	245		
100 000 - 250 000	64	11 419	17-	1 399	237 030	4 641	545	91 952	1 745		
250 000 - 500 000	108	41 128	12 494-	1 285	466 061	10 424	524	189 445	3 463		
500 000 - 1 MILL.	157	115 240	853	1 241	895 243	16 399	469	339 246	3 937		
1 MILL. - 2 MILL.	192	281 802	2 543	1 085	1 540 711	21 852	407	579 687	7 120		
2 MILL. - 5 MILL.	302	987 867	1 895	1 102	3 510 791	37 624	423	1 346 736	8 827		
5 MILL. - 10 MILL.	153	1 087 651	5 165	550	3 898 775	35 174	201	1 439 094	4 852		
10 MILL. - 25 MILL.	153	2 354 739	3 985	392	6 139 425	46 420	114	1 792 198	16 972		
25 MILL. - 50 MILL.	78	2 675 717	8 728	123	4 253 346	6 168-	34	1 170 346	6 723-		
50 MILL. - 100 MILL.	28	1 857 721	3 867-	68	4 589 468	4 124	19	1 317 108	2 255		
100 MILL. - 250 MILL.	]	18	4 536 644	72 562-	5	3 743 626	23 242	9	1 622 094	22 351	
250 MILL. UND MEHR											
ZUSAMMEN	1 307	13 952 547	65 702-	8 787	31 175 684	218 281	3 334	9 920 051	64 736		

## 3 STEUERPFLLICHIGE UND UMSATZ 1988 NACH UMSATZGROSSENKLASSEN UND AUSGEWAHLTEN WIRTSCHAFTSZWEIGEN

NR.D.SYST.D.WIRTSCHAFTSZWEIGE			412 3			412 6			412 7		
			GH.M.OBERBEKLEIDUNG			GH.M.KUERSCHNERWAREN			GH.M.HEIM-U.HAUSTEXTIL., BODENBELAEGEN,BETTWAREN		
UMSATZGROSSENKLASSEN	VON ... BIS	UNTER ... DM	STEUER- PFLICH- TIGE	STEUER- BARER UMSATZ	UMSATZSTEUER VORAUS- ZAHLUNG	STEUER- PFLICH- TIGE	STEUER- BARER UMSATZ	UMSATZSTEUER VORAUS- ZAHLUNG	STEUER- PFLICH- TIGE	STEUER- BARER UMSATZ	UMSATZSTEUER VORAUS- ZAHLUNG
			ANZAHL	1 000 DM		ANZAHL	1 000 DM		ANZAHL	1 000 DM	
20 000 - 50 000			77	2 617	32	38	1 328	194-	92	3 298	29-
50 000 - 100 000			104	7 610	19	38	2 686	102	98	7 070	153
100 000 - 250 000			169	28 884	415	66	10 735	33	170	28 750	235
250 000 - 500 000			162	58 617	814	54	19 691	299	170	62 077	1 825
500 000 - 1 MILL.			146	105 214	2 826	59	41 475	386	189	137 346	3 786
1 MILL. - 2 MILL.			149	208 784	3 831	41	56 889	622	173	250 842	4 401
2 MILL. - 5 MILL.			150	496 270	7 582	52	168 190	1 498-	160	498 207	11 392
5 MILL. - 10 MILL.			61	426 928	4 434	20	136 138	1 726-	94	665 856	12 261
10 MILL. - 25 MILL.			98	1 552 068	7 076	12	195 215	3 663-	57	851 431	12 337
25 MILL. - 50 MILL.			21	734 734	4 607						
50 MILL. - 100 MILL.			18	1 165 875	13 167	4	204 289	6 498-	39	1 787 593	906
100 MILL. - 250 MILL.											
250 MILL. UND MEHR			9	1 826 450	15 840						
ZUSAMMEN			1 164	6 614 049	60 642	384	836 636	12 139-	1 242	4 292 470	47 266

NR.D.SYST.D.WIRTSCHAFTSZWEIGE			412 71			412 8			412 9		
			GH.M.HEIMTEXTILIEN, BODENBELAEGEN			GH.M.SCHUHEN			GH.M.LEDER-,TAESCHNER-U. GALANTERIEW.(OH.SCHUHE)		
UMSATZGROSSENKLASSEN	VON ... BIS	UNTER ... DM	STEUER- PFLICH- TIGE	STEUER- BARER UMSATZ	UMSATZSTEUER VORAUS- ZAHLUNG	STEUER- PFLICH- TIGE	STEUER- BARER UMSATZ	UMSATZSTEUER VORAUS- ZAHLUNG	STEUER- PFLICH- TIGE	STEUER- BARER UMSATZ	UMSATZSTEUER VORAUS- ZAHLUNG
			ANZAHL	1 000 DM		ANZAHL	1 000 DM		ANZAHL	1 000 DM	
20 000 - 50 000			78	2 748	20-	26	938	34-	123	4 290	12
50 000 - 100 000			83	6 043	115	31	2 241	26	131	9 400	114
100 000 - 250 000			142	24 077	209	66	11 439	427	237	41 094	1 039
250 000 - 500 000			152	55 249	1 605	53	17 764	489	214	79 413	2 123
500 000 - 1 MILL.			164	118 625	3 270	65	45 557	1 081	191	137 711	2 454
1 MILL. - 2 MILL.			148	214 837	3 551	56	75 406	441-	153	217 304	3 453
2 MILL. - 5 MILL.			142	436 123	10 647	63	203 243	3 917	129	396 472	3 410
5 MILL. - 10 MILL.			88	623 655	12 266	41	304 845	3 989	53	368 400	4 844
10 MILL. - 25 MILL.			51	771 154	12 306	31	489 121	5 149	32	482 599	5 254
25 MILL. - 50 MILL.			25	820 773	2 451	11	415 892	2 073	7	248 276	774-
50 MILL. - 100 MILL.						7	465 752	115			
100 MILL. - 250 MILL.			11	832 898	2 841-	8	1 108 472	3 803-	4	463 450	2 084
250 MILL. UND MEHR											
ZUSAMMEN			1 084	3 906 182	43 560	458	3 140 668	12 987	1 274	2 448 409	24 013

NR.D.SYST.D.WIRTSCHAFTSZWEIGE			413			413 1			413 11		
			GH.M.METALLWAREN,EIN- RICHTUNGSGEGENSTAENDEN			GH.M.METALL-U.KUNST- STOFFWAREN,ANG			GH.M.METALL-U.KUNST- STOFFWAREN,OAS		
UMSATZGROSSENKLASSEN	VON ... BIS	UNTER ... DM	STEUER- PFLICH- TIGE	STEUER- BARER UMSATZ	UMSATZSTEUER VORAUS- ZAHLUNG	STEUER- PFLICH- TIGE	STEUER- BARER UMSATZ	UMSATZSTEUER VORAUS- ZAHLUNG	STEUER- PFLICH- TIGE	STEUER- BARER UMSATZ	UMSATZSTEUER VORAUS- ZAHLUNG
			ANZAHL	1 000 DM		ANZAHL	1 000 DM		ANZAHL	1 000 DM	
20 000 - 50 000			927	31 786	446-	328	11 042	101-	56	1 923	14
50 000 - 100 000			1 093	80 205	1 383	381	28 272	575	78	5 802	96
100 000 - 250 000			2 030	337 872	9 386	750	125 397	3 711	134	22 771	981
250 000 - 500 000			2 037	743 776	20 369	732	269 125	7 749	128	48 344	1 461
500 000 - 1 MILL.			2 201	1 581 377	40 203	769	553 882	13 514	136	95 326	2 639
1 MILL. - 2 MILL.			2 130	3 074 243	68 260	784	1 150 652	26 412	157	230 583	5 876
2 MILL. - 5 MILL.			2 340	7 459 923	131 308	853	2 714 514	57 719	145	468 713	9 164
5 MILL. - 10 MILL.			1 121	7 838 534	117 285	392	2 755 573	36 372	89	630 922	10 983
10 MILL. - 25 MILL.			868	13 556 022	149 482	323	5 053 798	56 490	88	1 406 423	12 449
25 MILL. - 50 MILL.			331	11 381 669	111 586	115	3 983 908	40 625	32	1 154 485	15 016
50 MILL. - 100 MILL.			151	10 485 399	49 920	46	3 086 944	28 593	18	1 185 730	17 039
100 MILL. - 250 MILL.			69	11 145 580	81 863	14	2 340 460	23 475			
250 MILL. UND MEHR			37	22 099 907	250 640-	7	3 709 412	41 282-	6	1 164 826	12 039-
ZUSAMMEN			15 335	89 816 294	529 959	5 494	25 782 980	253 852	1 067	6 415 848	63 677



## 3 STEUERPFLLICHIGE UND UMSATZ 1988 NACH UMSATZGROSSENKLASSEN UND AUSGEWAELHTEN WIRTSCHAFTSZWEIGEN

NR.D.SYST.D.WIRTSCHAFTSZWEIGE		413 14			413 18			413 2		
		GH.M.KLEINEISENWAREN USW			GH.M.SONST.METALL-U. KUNSTSTOFFWAREN, ANG			GH.M.ELEKTROTECHN. ERZEUGNISSEN, ANG		
UMSATZGROSSENKLASSEN		STEUER- PFLICH- TIGE	STEUER- BARER UMSATZ	UMSATZSTEUER VORAUS- ZAHLUNG	STEUER- PFLICH- TIGE	STEUER- BARER UMSATZ	UMSATZSTEUER VORAUS- ZAHLUNG	STEUER- PFLICH- TIGE	STEUER- BARER UMSATZ	UMSATZSTEUER VORAUS- ZAHLUNG
VON ... BIS										
UNTER ... DM		ANZAHL	1 000 DM		ANZAHL	1 000 DM		ANZAHL	1 000 DM	
20 000 - 50 000		62	2 133	170-	104	3 511	65-	242	8 210	415-
50 000 - 100 000		62	4 439	127	127	9 468	144	327	23 677	466
100 000 - 250 000		166	28 418	1 038	247	40 319	1 134	554	92 330	2 794
250 000 - 500 000		146	51 958	1 604	287	106 489	2 776	581	212 068	5 812
500 000 - 1 MILL.		180	131 103	4 307	281	202 820	4 205	653	471 928	12 711
1 MILL. - 2 MILL.		148	211 766	4 680	299	443 374	9 774	631	904 635	22 626
2 MILL. - 5 MILL.		172	535 292	15 605	322	1 020 037	17 395	710	2 288 706	24 049
5 MILL. - 10 MILL.		79	544 178	8 957	135	944 143	11 401	358	2 494 916	38 631
10 MILL. - 25 MILL.		65	1 032 231	20 195	92	1 424 394	15 687	312	4 893 277	48 904
25 MILL. - 50 MILL.		31	1 010 927	21 152	28	960 319	2 415-	123	4 371 830	33 679
50 MILL. - 100 MILL.		8	478 678	4 407-	10	711 853	8 508	69	4 980 294	24 329-
100 MILL. - 250 MILL.		4	725 338	2 328-				30	5 245 533	11 926
250 MILL. UND MEHR		-	-	3-	6	2 991 953	30 616-	13	9 958 261	157 784-
ZUSAMMEN		1 123	4 756 461	70 760	1 938	8 858 680	37 928	4 603	35 945 664	19 069

NR.D.SYST.D.WIRTSCHAFTSZWEIGE			413 3			413 6			413 7		
			GH.M.FEINKERAMIK U.GLAS- WAREN F.D.HAUSHALT			GH.M.MOEBELN,KUNSTGEGEN- STAENDEN U.AE.			GH.M.RUNDFUNK-,FERNSEH- U.PHONOTECHN.GERAET.USW		
UMSATZGROSSENKLASSEN			STEUER- PFLICH- TIGE	STEUER- BARER UMSATZ	UMSATZSTEUER VORAUS- ZAHLUNG	STEUER- PFLICH- TIGE	STEUER- BARER UMSATZ	UMSATZSTEUER VORAUS- ZAHLUNG	STEUER- PFLICH- TIGE	STEUER- BARER UMSATZ	UMSATZSTEUER VORAUS- ZAHLUNG
VON ... BIS  UNTER ... DM			ANZAHL   1 000 DM			ANZAHL   1 000 DM			ANZAHL   1 000 DM		
20 000 - 50 000			40	1 368	17	179	6 465	57-	74	2 513	19
50 000 - 100 000			52	3 882	165	164	11 895	170	68	4 870	404-
100 000 - 250 000			85	13 618	433	337	55 760	1 238	151	25 332	637
250 000 - 500 000			66	23 690	646	295	106 012	2 685	150	54 785	1 067
500 000 - 1 MILL.			68	50 284	1 293	292	203 438	5 180	189	135 982	2 008
1 MILL. - 2 MILL.			61	85 307	1 156	311	450 822	9 443	165	230 342	1 827
2 MILL. - 5 MILL.			60	190 536	2 926	354	1 118 402	24 375	176	556 210	8 322
5 MILL. - 10 MILL.			36	254 594	2 646	161	1 142 901	23 160	83	561 302	4 163
10 MILL. - 25 MILL.			} 25	426 896	7 694	73	1 103 669	20 346	70	1 112 114	2 136
25 MILL. - 50 MILL.						27	878 033	17 852	36	1 169 638	10 135
50 MILL. - 100 MILL.						13	818 315	24 880	12	839 145	3 850
100 MILL. - 250 MILL.						6	914 515	38 376	14	1 974 610	2 389
250 MILL. UND MEHR			-	-	-	5	2 649 443	14 181	12	5 782 791	65 756-
ZUSAMMEN			498	1 446 081	26 100	2 217	9 459 670	181 831	1 200	12 449 633	29 607-

NR.D.SYST.D.WIRTSCHAFTSZWEIGE			413 71			413 8			414		
UMSATZGROSSENKLASSEN	GH.M.RUNDFUNK-, FERNSEH- U. PHONOTECHN. GERAETEN			GH.M.LACKEN, FARBEN, TAPETEN			GH.M.FEINMECH.U.OPT. ERZEUGN., SCHMUCK USW				
	STEUER- PFLICH- TIGE	STEUER- BARER UMSATZ	UMSATZSTEUER VORAUS- ZAHLUNG	STEUER- PFLICH- TIGE	STEUER- BARER UMSATZ	UMSATZSTEUER VORAUS- ZAHLUNG	STEUER- PFLICH- TIGE	STEUER- BARER UMSATZ	UMSATZSTEUER VORAUS- ZAHLUNG		
	ANZAHL	1 000 DM		ANZAHL	1 000 DM		ANZAHL	1 000 DM			
20 000 - 50 000	63	2 139	26	34	1 168	53	296	10 285	108-		
50 000 - 100 000	56	4 111	342-	70	5 219	312	381	27 745	280		
100 000 - 250 000	132	22 326	551	99	16 469	319	662	110 416	2 412		
250 000 - 500 000	126	45 454	901	158	57 461	1 675	574	207 134	2 910		
500 000 - 1 MILL.	151	109 091	1 837	165	118 590	3 964	608	436 915	6 056		
1 MILL. - 2 MILL.	138	194 931	1 466	148	212 452	6 095	510	724 252	7 876		
2 MILL. - 5 MILL.	153	486 342	8 335	152	485 417	11 595	483	1 496 734	1 071		
5 MILL. - 10 MILL.	74	501 296	4 421	73	505 891	11 135	185	1 296 098	8 312		
10 MILL. - 25 MILL.	133	10 370 376	51 487-	58	887 086	12 832	142	2 243 027	10 885		
25 MILL. - 50 MILL.				26	852 742	11 477	44	1 524 200	10 543		
50 MILL. - 100 MILL.				7	473 484	10 355	24	1 624 098	3 899-		
100 MILL. - 250 MILL.				4	561 771	3 144	18	2 655 995	29 353-		
250 MILL. UND MEHR				-	-	-	3	1 052 757	9 107-		
ZUSAMMEN	1 026	11 736 066	34 293-	994	4 177 751	72 957	3 930	13 409 655	7 879		

## 3 STEUERPFLLICHIGE UND UMSATZ 1988 NACH UMSATZGROESSENKLASSEN UND AUSGEWAELHTEN WIRTSCHAFTSZWEIGEN

NR.D.SYST.D.WIRTSCHAFTSZWEIGE		414 3			414 6			414 65		
UMSATZGROESSENKLASSEN	VON ... BIS UNTER ... DM	GH.M.FEINMECH., FOTO-U. OPTISCHEN ERZEUGNISSEN			GH.M.UHREN, EDELMETALL- WAREN, SCHMUCK U.AE.			GH.M.EDELMETALLWAREN, SCHMUCK U.AE.		
		STEUER- PFLICH- TIGE	STEUER- BARER UMSATZ	UMSATZSTEUER VORAUS- ZAHLUNG	STEUER- PFLICH- TIGE	STEUER- BARER UMSATZ	UMSATZSTEUER VORAUS- ZAHLUNG	STEUER- PFLICH- TIGE	STEUER- BARER UMSATZ	UMSATZSTEUER VORAUS- ZAHLUNG
		ANZAHL	1 000 DM		ANZAHL	1 000 DM		ANZAHL	1 000 DM	
20 000 - 50 000		42	1 353	109-	165	5 792	13	134	4 760	9-
50 000 - 100 000		64	4 608	1	213	15 495	321	182	13 178	277
100 000 - 250 000		101	17 475	386	347	56 655	1 436	299	48 984	1 233
250 000 - 500 000		86	30 858	404	334	121 610	2 094	279	101 966	1 644
500 000 - 1 MILL.		123	89 431	1 952	307	222 846	2 553	258	185 582	1 641
1 MILL. - 2 MILL.		112	155 794	2 568	251	352 061	2 801	202	280 138	1 278
2 MILL. - 5 MILL.		124	387 649	2 236-	225	693 378	2 466	191	588 595	1 387
5 MILL. - 10 MILL.		52	365 417	2 069	71	496 359	3 277	53	361 267	2 804
10 MILL. - 25 MILL.		53	904 538	5 481	49	731 517	261	38	572 636	1 114
25 MILL. - 50 MILL.		21	732 060	4 860	9	323 468	1 239	16	882 794	15 205-
50 MILL. - 100 MILL.		6	495 487	2 027	8	550 194	11 540-			
100 MILL. - 250 MILL.		11	1 626 513	39 144-	4	498 500	2 494			
250 MILL. UND MEHR		3	1 052 757	9 107-	-	-	-	-	-	-
ZUSAMMEN		798	5 863 940	30 748-	1 983	4 067 878	7 409	1 652	3 039 899	3 836-

NR.D.SYST.D.WIRTSCHAFTSZWEIGE		414 9			414 94			414 96		
UMSATZGROESSENKLASSEN	VON ... BIS UNTER ... DM	GH.M.SPIELWAREN, SPORT- ARTIKELN			GH.M.SPIELWAREN			GH.M.SPORT-U.CAMPINGAR- TIKELN(OH.CAMPINGMOEBEL)		
		STEUER- PFLICH- TIGE	STEUER- BARER UMSATZ	UMSATZSTEUER VORAUS- ZAHLUNG	STEUER- PFLICH- TIGE	STEUER- BARER UMSATZ	UMSATZSTEUER VORAUS- ZAHLUNG	STEUER- PFLICH- TIGE	STEUER- BARER UMSATZ	UMSATZSTEUER VORAUS- ZAHLUNG
		ANZAHL	1 000 DM		ANZAHL	1 000 DM		ANZAHL	1 000 DM	
20 000 - 50 000		89	3 140	12-	39	1 385	25-	50	1 754	13
50 000 - 100 000		104	7 642	42-	36	2 705	65	68	4 936	107-
100 000 - 250 000		214	36 286	591	83	14 231	424	131	22 055	167
250 000 - 500 000		154	54 666	412	59	20 600	152-	95	34 066	564
500 000 - 1 MILL.		178	124 637	1 552	84	58 113	929	94	66 524	623
1 MILL. - 2 MILL.		147	216 397	2 507	46	71 277	1 479	101	145 120	1 029
2 MILL. - 5 MILL.		134	415 707	841	54	171 567	534	80	244 140	307
5 MILL. - 10 MILL.		62	434 321	2 966	28	193 324	1 662	34	240 998	1 304
10 MILL. - 25 MILL.		40	606 972	5 143	22	333 057	3 638	18	273 915	1 505
25 MILL. - 50 MILL.		14	468 671	4 350	6	193 177	1 131	8	275 494	3 219
50 MILL. - 100 MILL.		10	578 417	5 614	7	676 651	6 766	6	432 749	6 144
100 MILL. - 250 MILL.		3	530 982	7 296						
250 MILL. UND MEHR		-	-	-	-	-	-	-	-	-
ZUSAMMEN		1 149	3 477 838	31 218	464	1 736 087	16 450	685	1 741 751	14 768

NR.D.SYST.D.WIRTSCHAFTSZWEIGE		416			416 1			416 11		
UMSATZGROESSENKLASSEN	VON ... BIS UNTER ... DM	GH.M.FAHRZEUGEN, MASCHI- NEN, TECHN.BEDARF			GH.M.FAHRZEUGEN, FAHR- ZEUGTEILEN U.-REIFEN			GH.M.KRAFTWAGEN		
		STEUER- PFLICH- TIGE	STEUER- BARER UMSATZ	UMSATZSTEUER VORAUS- ZAHLUNG	STEUER- PFLICH- TIGE	STEUER- BARER UMSATZ	UMSATZSTEUER VORAUS- ZAHLUNG	STEUER- PFLICH- TIGE	STEUER- BARER UMSATZ	UMSATZSTEUER VORAUS- ZAHLUNG
		ANZAHL	1 000 DM		ANZAHL	1 000 DM		ANZAHL	1 000 DM	
20 000 - 50 000		1 138	39 378	1 561-	256	8 689	82-	98	3 290	61
50 000 - 100 000		1 387	102 755	2 298	301	22 110	10	109	7 764	102
100 000 - 250 000		2 693	452 030	11 123	561	93 760	1 496	166	27 869	381
250 000 - 500 000		2 800	1 012 903	23 556	554	201 171	3 791	132	47 016	138
500 000 - 1 MILL.		3 042	2 206 291	48 992	680	496 165	9 426	133	97 275	248
1 MILL. - 2 MILL.		3 042	4 366 941	81 212	675	972 199	11 802	149	209 180	219
2 MILL. - 5 MILL.		3 099	9 870 476	123 014	735	2 341 667	23 018	189	623 848	4 007
5 MILL. - 10 MILL.		1 460	10 242 504	81 568	383	2 728 543	10 538	117	846 173	374
10 MILL. - 25 MILL.		1 047	16 051 173	112 170	296	4 647 951	25 839	91	1 440 292	188-
25 MILL. - 50 MILL.		348	11 937 768	49 905	115	3 872 734	10 503	20	690 811	10 791-
50 MILL. - 100 MILL.		166	11 109 353	68 697-	51	3 309 664	6 614	16	1 065 915	12 470-
100 MILL. - 250 MILL.		74	10 827 047	45 359-	27	4 125 874	8 524	13	2 192 382	858-
250 MILL. UND MEHR		48	43 267 967	185 570	33	33 592 905	255 232	18	24 687 305	186 967
ZUSAMMEN		20 344	121 486 586	603 791	4 667	56 413 432	366 710	1 251	31 939 121	168 192

## 3 STEUERPFLLICHIGE UND UMSATZ 1988 NACH UMSATZGROESSENKLASSEN UND AUSGEWAELHTEN WIRTSCHAFTSZWEIGEN

NR.D.SYST.D.WIRTSCHAFTSZWEIGE			416 14			416 19			416 2		
			GH.M.KRAFTFAHRZEUGTEILEN U.-REIFEN			GH.M.SONST.FAHRZEUGEN U. DEREN TEILEN			GH.M.LANDMASCHINEN, LANDW.GERAETEN		
UMSATZGROESSENKLASSEN			STEUER- PFLICH- TIGE	STEUER- BARER UMSATZ	UMSATZSTEUER VORAUS- ZAHLUNG	STEUER- PFLICH- TIGE	STEUER- BARER UMSATZ	UMSATZSTEUER VORAUS- ZAHLUNG	STEUER- PFLICH- TIGE	STEUER- BARER UMSATZ	UMSATZSTEUER VORAUS- ZAHLUNG
VON ... BIS											
UNTER ... DM			ANZAHL	1 000 DM		ANZAHL	1 000 DM		ANZAHL	1 000 DM	
20 000 - 50 000			101	3 415	68-	44	1 507	67-	152	5 231	187
50 000 - 100 000			134	9 916	195	42	3 185	301-	182	13 369	676
100 000 - 250 000			267	44 681	941	88	14 379	77	401	68 874	2 243
250 000 - 500 000			310	112 426	2 884	72	26 768	348	524	187 514	6 420
500 000 - 1 MILL.			379	276 471	6 965	110	79 159	1 105	502	354 208	10 388
1 MILL. - 2 MILL.			377	549 312	11 088	91	130 463	1 296-	426	611 605	15 808
2 MILL. - 5 MILL.			408	1 277 860	17 078	91	293 932	27	384	1 170 217	26 002
5 MILL. - 10 MILL.			186	1 307 942	8 053	55	399 432	412	139	984 173	16 785
10 MILL. - 25 MILL.			153	2 386 312	22 362	34	520 812	1 926	90	1 368 667	12 823
25 MILL. - 50 MILL.			75	2 502 483	27 458	14	630 519	2 380-	21	743 549	9 975
50 MILL. - 100 MILL.			32	2 017 501	13 069				12	1 386 232	7 744-
100 MILL. - 250 MILL.			12	1 669 811	6 997						
250 MILL. UND MEHR			7	3 588 655	39 295	8	5 316 945	28 970			
ZUSAMMEN			2 441	15 746 785	156 316	649	7 417 101	28 819	2 833	6 893 641	93 562

NR.D.SYST.D.WIRTSCHAFTSZWEIGE			416 4			416 41			416 42		
			GH.M.MASCHINEN(OH.LAND- U.SPEZIALMASCHINEN)			GH.M.WERKZEUGMASCHINEN			GH.M.BAUMASCHINEN,BAU- GERAETEN		
UMSATZGROESSENKLASSEN	VON ... BIS	UNTER ... DM	STEUER- PFLICH- TIGE	STEUER- BARER UMSATZ	UMSATZSTEUER VORAUS- ZAHLUNG	STEUER- PFLICH- TIGE	STEUER- BARER UMSATZ	UMSATZSTEUER VORAUS- ZAHLUNG	STEUER- PFLICH- TIGE	STEUER- BARER UMSATZ	UMSATZSTEUER VORAUS- ZAHLUNG
			ANZAHL	1 000 DM		ANZAHL	1 000 DM		ANZAHL	1 000 DM	
20 000 - 50 000			475	16 520	1 518-	45	1 534	87-	52	1 807	42-
50 000 - 100 000			561	41 604	867	68	4 862	190	66	4 960	129
100 000 - 250 000			1 100	183 862	4 291	131	21 289	542	132	21 746	29-
250 000 - 500 000			1 094	395 626	7 716	137	49 610	1 667	141	51 071	930
500 000 - 1 MILL.			1 257	920 480	18 978	147	105 816	1 491	168	123 406	2 047
1 MILL. - 2 MILL.			1 300	1 859 941	34 085	176	247 579	2 528	142	204 244	4 597
2 MILL. - 5 MILL.			1 340	4 323 089	45 699	182	579 775	5 429	149	472 027	2 921
5 MILL. - 10 MILL.			668	4 630 886	36 912	94	669 278	7 769	84	583 658	1 670
10 MILL. - 25 MILL.			460	7 034 690	51 579	46	712 114	3 296	78	1 164 424	15 903
25 MILL. - 50 MILL.			150	5 289 363	16 995	31	1 369 893	7 609-	29	1 044 184	19 463
50 MILL. - 100 MILL.			83	5 653 660	59 655-				12	824 251	11 952-
100 MILL. - 250 MILL.			32	4 597 354	19 994-	6	1 499 076	12 066-	5	1 311 748	12 251
250 MILL. UND MEHR			11	7 297 427	58 492-						
ZUSAMMEN			8 531	42 244 502	77 465	1 063	5 260 825	3 151	1 058	5 807 528	47 889

NR.D.SYST.D.WIRTSCHAFTSZWEIGE			416 44			416 49			416 5		
			GH.M.BUEROMASCHINEN, ADV-GERAETEN U.-EINR.			GH.M.SONST.MASCHINEN(OH. LAND-U.SPEZIALMASCHINEN)			GH.M.TECHN.SPEZIALBED.F. BEST.WIRTSCHAFTSZWEIGE		
UMSATZGROESSENKLASSEN											
	STEUER- PFLICH- TIGE	STEUER- BARER UMSATZ	UMSATZSTEUER VORAUS- ZAHLUNG	STEUER- PFLICH- TIGE	STEUER- BARER UMSATZ	UMSATZSTEUER VORAUS- ZAHLUNG	STEUER- PFLICH- TIGE	STEUER- BARER UMSATZ	UMSATZSTEUER VORAUS- ZAHLUNG		
VON ... BIS											
UNTER ... DM											
	ANZAHL	1 000 DM		ANZAHL	1 000 DM		ANZAHL	1 000 DM			
20 000 - 50 000	153	5 459	26	213	7 287	1 359-	41	1 402	25		
50 000 - 100 000	167	12 454	234	246	18 309	304	72	5 274	253		
100 000 - 250 000	327	56 171	1 790	481	79 722	1 929	132	22 314	838		
250 000 - 500 000	342	123 145	2 628	452	163 830	2 487	167	61 086	1 599		
500 000 - 1 MILL.	373	273 529	9 298	528	386 604	5 666	144	99 585	1 880		
1 MILL. - 2 MILL.	394	562 013	15 703	556	801 333	11 931	166	237 181	3 207		
2 MILL. - 5 MILL.	371	1 206 591	23 529	605	1 958 140	18 132	152	482 398	6 742		
5 MILL. - 10 MILL.	169	1 137 995	24 781	305	2 131 003	5 298	73	521 352	3 841		
10 MILL. - 25 MILL.	115	1 770 448	37 012	212	3 254 243	4 755	51	774 399	5 250		
25 MILL. - 50 MILL.	37	1 255 931	12 879	59	2 063 758	10 799-	10	310 149	407-		
50 MILL. - 100 MILL.	27	1 867 170	9 502-	33	2 228 076	31 656-	7	616 444	5 452-		
100 MILL. - 250 MILL.	11	1 593 430	10 428	13	2 839 528	13 938-					
250 MILL. UND MEHR	8	4 650 999	75 162-								
ZUSAMMEN	2 494	14 515 337	53 644	3 703	15 931 834	7 252-	1 015	3 131 584	17 776		

3 STEUERPFlichtIGE UND UMSATZ 1988 NACH UMSATZGROESSENKLASSEN UND AUSGEWAHLTEN WIRTSCHAFTSZWEIGEN

NR.D.SYST.D.WIRTSCHAFTSZWEIGE			416 6			416 61			416 65		
			GH.M.CHEM.-TECHN.ERZEUG- NISSEN, TECHN. BEDARF, ANG			GH.M.CHEM.-TECHN.ERZEUG- NISSEN			GH.M. TECHN. BEDARF, ANG		
UMSATZGROESSENKLASSEN			STEUER- PFLICH- TIGE	STEUER- BARER UMSATZ	UMSATZSTEUER VORAUS- ZAHLUNG	STEUER- PFLICH- TIGE	STEUER- BARER UMSATZ	UMSATZSTEUER VORAUS- ZAHLUNG	STEUER- PFLICH- TIGE	STEUER- BARER UMSATZ	UMSATZSTEUER VORAUS- ZAHLUNG
VON ... BIS											
UNTER ... DM			ANZAHL	1 000 DM		ANZAHL	1 000 DM		ANZAHL	1 000 DM	
20 000 - 50 000			209	7 338	179-	68	2 326	2-	127	4 546	211-
50 000 - 100 000			287	20 122	505	87	6 516	193	167	12 613	255
100 000 - 250 000			487	81 087	2 161	154	25 722	953	298	49 547	916
250 000 - 500 000			451	163 621	3 914	126	46 624	1 280	293	105 631	2 306
500 000 - 1 MILL.			449	328 745	8 069	106	77 254	1 847	306	225 757	5 440
1 MILL. - 2 MILL.			464	670 700	15 749	111	156 754	3 550	319	464 606	10 953
2 MILL. - 5 MILL.			480	1 530 701	21 144	96	312 297	2 548	359	1 136 112	18 072
5 MILL. - 10 MILL.			190	1 325 686	12 751				132	912 423	9 203
10 MILL. - 25 MILL.			141	2 094 721	19 719	99	1 304 400	11 160	102	1 555 756	15 872
25 MILL. - 50 MILL.			48	1 592 963	14 787				34	1 094 919	10 222
50 MILL. - 100 MILL.			19	1 215 490	18 501-						
100 MILL. - 250 MILL.						12	2 506 768	30 146-			
250 MILL. UND MEHR			13	3 409 317	29 218-				19	2 017 168	14 806-
ZUSAMMEN			3 218	12 440 492	51 101	859	4 438 663	8 609-	2 156	7 579 078	58 221

NR.D.SYST.D.WIRTSCHAFTSZWEIGE			418			418 1			418 3		
			GH.M. PHARMAZEUT., KOSMET. U. AE. ERZEUGNISSEN			GH.M. PHARMAZEUTISCHEN ERZEUGNISSEN			GH.M. LABORBEDARF, MEDI- ZIN. U. ORTHOPAED. ARTIKELN		
UMSATZGROESSENKLASSEN			STEUER- PFLICH- TIGE	STEUER- BARER UMSATZ	UMSATZSTEUER VORAUS- ZAHLUNG	STEUER- PFLICH- TIGE	STEUER- BARER UMSATZ	UMSATZSTEUER VORAUS- ZAHLUNG	STEUER- PFLICH- TIGE	STEUER- BARER UMSATZ	UMSATZSTEUER VORAUS- ZAHLUNG
VON ... BIS											
UNTER ... DM			ANZAHL	1 000 DM		ANZAHL	1 000 DM		ANZAHL	1 000 DM	
20 000 - 50 000			338	11 838	417-	59	2 059	34-	123	4 321	451-
50 000 - 100 000			373	27 393	364	67	4 925	5	138	10 045	77
100 000 - 250 000			629	104 439	1 678	114	19 091	45-	215	35 815	95
250 000 - 500 000			526	191 380	3 946	99	35 762	349	229	83 595	1 437
500 000 - 1 MILL.			519	374 200	8 237	110	76 692	1 629	262	190 566	3 164
1 MILL. - 2 MILL.			511	724 518	13 905	108	151 528	2 755	283	406 381	7 776
2 MILL. - 5 MILL.			488	1 541 304	26 641	110	339 032	5 884	277	899 164	15 058
5 MILL. - 10 MILL.			271	1 941 652	31 993	67	486 429	5 454	152	1 075 507	18 586
10 MILL. - 25 MILL.			188	2 870 181	28 508	51	826 349	2 378	105	1 548 817	15 782
25 MILL. - 50 MILL.			91	3 180 287	36 798	32	1 130 118	12 302	42	1 447 447	13 284
50 MILL. - 100 MILL.			42	2 984 651	35 241	24	1 713 729	13 880	11	803 696	16 177
100 MILL. - 250 MILL.			26	4 025 523	41 969	16	2 436 160	20 471			
250 MILL. UND MEHR			17	21 642 412	89 820	14	20 245 312	43 117	5	1 140 030	28 806
ZUSAMMEN			4 019	39 619 777	318 685	871	27 467 185	108 145	1 842	7 645 385	119 789

NR.D.SYST.D.WIRTSCHAFTSZWEIGE			418 31			418 35			418 6		
			GH.M. DENTALBEDARF			GH.M. LABORBED., SONST. MEDIZIN. U. ORTHOPAED. ART.			GH.M. KOSMET. ERZEUGN., KOERPERPFLLEGEMITTELN		
UMSATZGROESSENKLASSEN			STEUER- PFLICH- TIGE	STEUER- BARER UMSATZ	UMSATZSTEUER VORAUS- ZAHLUNG	STEUER- PFLICH- TIGE	STEUER- BARER UMSATZ	UMSATZSTEUER VORAUS- ZAHLUNG	STEUER- PFLICH- TIGE	STEUER- BARER UMSATZ	UMSATZSTEUER VORAUS- ZAHLUNG
VON ... BIS											
UNTER ... DM			ANZAHL	1 000 DM		ANZAHL	1 000 DM		ANZAHL	1 000 DM	
20 000 - 50 000			42	1 437	27	81	2 885	478-	70	2 428	1
50 000 - 100 000			61	4 420	117	77	5 625	40-	82	6 040	25-
100 000 - 250 000			68	11 300	134	147	24 514	39-	130	21 593	527
250 000 - 500 000			83	31 028	500	146	52 567	937	85	30 589	839
500 000 - 1 MILL.			73	53 485	1 349	189	137 081	1 815	66	48 310	1 451
1 MILL. - 2 MILL.			84	121 381	2 372	199	285 000	5 405	50	71 919	1 150
2 MILL. - 5 MILL.			70	225 947	2 670	207	673 217	12 388	50	149 819	2 432
5 MILL. - 10 MILL.			43	312 697	6 144	109	762 810	12 441	25	180 696	4 528
10 MILL. - 25 MILL.			32	482 198	8 518	73	1 066 619	7 264	18	284 413	5 605
25 MILL. - 50 MILL.			10	367 818	10 349	32	1 079 629	2 935	5	180 631	5 188
50 MILL. - 100 MILL.			4	275 365	5 652	7	528 332	10 525			
100 MILL. - 250 MILL.											
250 MILL. UND MEHR						5	1 140 030	28 806	11	1 822 350	37 718
ZUSAMMEN			570	1 887 076	37 831	1 272	5 758 308	81 957	592	2 798 789	59 414

## 3 STEUERPFlichtIGE UND UMSATZ 1988 NACH UMSATZGROESSENKLASSEN UND AUSGEWAELHTEN WIRTSCHAFTSZWEIGEN

NR. D. SYST. D. WIRTSCHAFTSZWEIGE			419		419 1			419 11		
UMSATZGROESSENKLASSEN	GH. M. PAPIER, DRUCKERZEUGN., WAREN VERSCH. ART, DAS			GH. M. PAPIER, PAPPE, SCHREIBWAREN			GH. M. SCHREIB- U. DRUCK- PAPIER			
	STEUER- PFLICH- TIGE	STEUER- BARER UMSATZ	UMSATZSTEUER VORAUS- ZAHLUNG	STEUER- PFLICH- TIGE	STEUER- BARER UMSATZ	UMSATZSTEUER VORAUS- ZAHLUNG	STEUER- PFLICH- TIGE	STEUER- BARER UMSATZ	UMSATZSTEUER VORAUS- ZAHLUNG	
	ANZAHL	1 000 DM		ANZAHL	1 000 DM		ANZAHL	1 000 DM		
20 000 - 50 000	644	21 917	379-	186	6 326	123	26	872	22	
50 000 - 100 000	732	53 154	203-	181	13 459	512	22	1 657	78	
100 000 - 250 000	1 194	199 623	151-	373	61 633	725	45	7 736	224-	
250 000 - 500 000	1 046	378 918	3 551	351	127 704	4 039	49	17 636	370	
500 000 - 1 MILL.	1 069	767 647	9 525	384	276 749	8 594	42	30 982	1 038	
1 MILL. - 2 MILL.	1 002	1 421 411	6 802	377	525 449	13 629	46	61 897	1 782	
2 MILL. - 5 MILL.	1 008	3 236 931	23 009	365	1 157 816	24 457	45	136 656	3 260	
5 MILL. - 10 MILL.	482	3 412 218	16 504	180	1 247 345	20 873	23	157 606	2 185	
10 MILL. - 25 MILL.	353	5 999 338	7 290-	123	1 855 076	24 475	16	245 755	1 280	
25 MILL. - 50 MILL.	177	6 251 915	8 282-	44	1 510 411	5 144	8	266 622	472-	
50 MILL. - 100 MILL.	89	5 762 333	20 043	20	1 363 047	9 608	13	866 151	3 269	
100 MILL. - 250 MILL.	72	10 886 862	6 896-	27	6 552 548	38 531	16	4 495 047	38 499	
250 MILL. UND MEHR	31	22 626 687	76 958							
ZUSAMMEN	7 899	60 418 955	133 191	2 611	14 697 564	150 712	352	6 288 617	51 085	

NR.D.SYST.D.WIRTSCHAFTSZWEIGE			419 17			419 4			419 41		
			GH.M.SCHREIB-U.PAPIER- WAREN, SCHUL-U. BUEROART.			GH.M.BUECHERN,ZEIT- SCHRIFTEN, MUSIKALIEN			GH.M.BUECHERN,FACHZEIT- SCHRIFTEN, MUSIKALIEN		
UMSATZGROESSENKLASSEN	STEUER- PFLICH- TIGE	STEUER- BARER UMSATZ	UMSATZSTEUER VORAUS- ZAHLUNG	STEUER- PFLICH- TIGE	STEUER- BARER UMSATZ	UMSATZSTEUER VORAUS- ZAHLUNG	STEUER- PFLICH- TIGE	STEUER- BARER UMSATZ	UMSATZSTEUER VORAUS- ZAHLUNG		
VON ... BIS											
UNTER ... DM	ANZAHL	1 000 DM		ANZAHL	1 000 DM		ANZAHL	1 000 DM			
20 000 - 50 000	112	3 752	91	43	1 539	35-	27	973	38-		
50 000 - 100 000	118	8 855	375	54	3 815	165-	41	2 944	229-		
100 000 - 250 000	228	37 369	453	93	15 562	477	72	11 753	273		
250 000 - 500 000	209	77 639	2 416	72	27 090	617	53	20 004	290		
500 000 - 1 MILL.	241	172 660	5 363	92	64 328	1 538	76	52 617	917		
1 MILL. - 2 MILL.	213	298 448	7 479	65	87 891	1 445	51	69 908	858		
2 MILL. - 5 MILL.	201	637 348	14 028	63	205 959	1 960	51	167 318	2 034		
5 MILL. - 10 MILL.	105	734 321	14 436	40	288 053	2 190	30	213 425	210-		
10 MILL. - 25 MILL.	69	1 020 431	22 261	35	584 625	8 598	15	230 717	1 319		
25 MILL. - 50 MILL.	25	1 799 725	22 136	39	1 393 256	12 615	23	4 788 364	48 048		
50 MILL. - 100 MILL.				25	1 560 744	6 663					
100 MILL. - 250 MILL.				13	5 160 596	50 291					
250 MILL. UND MEHR											
ZUSAMMEN	1 521	4 790 548	89 038	634	9 393 457	86 195	439	5 558 021	53 263		

NR.D.SYST.D.WIRTSCHAFTSZWEIGE			419 8			419 81			419 83		
			GH.M.WAREN VERSCH.ART, DAS			GH.M.ROHSTOFFEN,HALB-U. FERTIGWAREN,DAS			GH.M.FERTIGWAREN,DAS		
UMSATZGROESSENKLASSEN			STEUER- PFLICH- TIGE	STEUER- BARER UMSATZ	UMSATZSTEUER VORAUS- ZAHLUNG	STEUER- PFLICH- TIGE	STEUER- BARER UMSATZ	UMSATZSTEUER VORAUS- ZAHLUNG	STEUER- PFLICH- TIGE	STEUER- BARER UMSATZ	UMSATZSTEUER VORAUS- ZAHLUNG
VON ... BIS											
UNTER ... DM			ANZAHL	1 000 DM		ANZAHL	1 000 DM		ANZAHL	1 000 DM	
20 000 - 50 000			415	14 053	467-	99	3 341	25-	295	10 023	444-
50 000 - 100 000			497	35 879	550-	132	9 472	220-	338	24 390	449-
100 000 - 250 000			728	122 429	1 353-	166	28 138	363-	518	87 142	1 205-
250 000 - 500 000			623	224 124	1 106-	179	65 126	183-	408	146 093	1 218-
500 000 - 1 MILL.			593	426 570	607-	168	121 726	771	401	286 787	1 804-
1 MILL. - 2 MILL.			560	808 071	8 272-	169	247 038	1 454-	360	517 226	6 696-
2 MILL. - 5 MILL.			580	1 873 156	3 408-	177	582 912	205-	361	1 150 330	3 782-
5 MILL. - 10 MILL.			262	1 876 820	6 560-	92	667 186	1 762-	157	1 125 464	4 779-
10 MILL. - 25 MILL.			195	2 959 637	40 363-	57	867 977	20 967-	129	1 936 171	17 678-
25 MILL. - 50 MILL.			94	3 348 248	26 041-	48	3 267 562	20 687-	61	2 193 846	6 125-
50 MILL. - 100 MILL.			44	2 838 542	3 771				35	2 260 758	6 435-
100 MILL. - 250 MILL.			43	6 502 334	31 368-				29	4 604 427	21 843-
250 MILL. UND MEHR			20	15 298 071	12 608	4	2 636 637	28 522-	16	12 661 434	41 130
ZUSAMMEN			4 654	36 327 934	103 716-	1 291	8 497 115	73 618-	3 108	27 004 091	18 458-

## 3 STEUERPFlichtIGE UND UMSATZ 1988 NACH UMSATZGROESSENKLASSEN UND AUSGEWAHLTEN WIRTSCHAFTSZWEIGEN

NR.D.SYST.D.WIRTSCHAFTSZWEIGE		42			421			421 1		
		HANDELSVERMITTLUNG			V.V.LANDW.GRUNDSTF., TIEREN, TEXTIL.ROHSTF.USW			V.V.GETREIDE,FUTTER-U. DUENGEMITTELN,TIEREN		
UMSATZGROESSENKLASSEN		STEUER- PFLICH- TIGE	STEUER- BARER UMSATZ	UMSATZSTEUER VORAUS- ZAHLUNG	STEUER- PFLICH- TIGE	STEUER- BARER UMSATZ	UMSATZSTEUER VORAUS- ZAHLUNG	STEUER- PFLICH- TIGE	STEUER- BARER UMSATZ	UMSATZSTEUER VORAUS- ZAHLUNG
VON ... BIS										
UNTER ... DM		ANZAHL	1 000 DM		ANZAHL	1 000 DM		ANZAHL	1 000 DM	
20 000 - 50 000		15 840	544 687	29 263	446	15 467	641	387	13 420	607
50 000 - 100 000		16 205	1 173 261	81 186	424	30 522	1 680	343	25 014	1 419
100 000 - 250 000		19 781	3 161 668	211 755	493	79 199	2 909	399	64 428	2 135
250 000 - 500 000		9 380	3 272 385	179 736	276	98 126	1 785	227	81 123	983
500 000 - 1 MILL.		5 327	3 691 736	140 101	210	150 692	2 012	183	132 057	2 387
1 MILL. - 2 MILL.		2 704	3 763 119	94 444	180	254 303	6 861	162	229 517	7 231
2 MILL. - 5 MILL.		1 647	4 988 329	71 986	157	476 474	14 934	145	438 804	15 924
5 MILL. - 10 MILL.		485	3 364 357	25 445	35	241 177	8 501	62	2 002 525	72 774
10 MILL. - 25 MILL.		194	2 872 086	9 564	22	347 157	11 476			
25 MILL. UND MEHR		80	6 226 519	21 178	11	1 525 548	52 915			
ZUSAMMEN		71 643	33 058 145	822 303	2 254	3 218 665	89 784	1 914	2 986 889	93 192

NR.D.SYST.D.WIRTSCHAFTSZWEIGE		421 15			422			423		
		V.V.LEBENDEM VIEH			V.V.TECHN.CHEMICAL.,ER- ZEN,HOLZ,BAUSTOFFEN USW			V.V.NAHRUNGSMITTELN, GETRAENKEN,TABAKWAREN		
UMSATZGROESSENKLASSEN		STEUER- PFLICH- TIGE	STEUER- BARER UMSATZ	UMSATZSTEUER VORAUS- ZAHLUNG	STEUER- PFLICH- TIGE	STEUER- BARER UMSATZ	UMSATZSTEUER VORAUS- ZAHLUNG	STEUER- PFLICH- TIGE	STEUER- BARER UMSATZ	UMSATZSTEUER VORAUS- ZAHLUNG
VON ... BIS										
UNTER ... DM		ANZAHL	1 000 DM		ANZAHL	1 000 DM		ANZAHL	1 000 DM	
20 000 - 50 000		122	4 333	159	1 063	36 893	1 919	868	29 669	1 459
50 000 - 100 000		85	5 989	243	1 355	98 130	7 263	998	72 644	5 233
100 000 - 250 000		120	19 483	140	1 693	269 591	18 501	1 277	206 110	14 111
250 000 - 500 000		86	31 355	1 018	854	298 460	17 003	698	243 668	12 183
500 000 - 1 MILL.		106	76 916	3 080	487	339 658	14 703	322	222 189	9 464
1 MILL. - 2 MILL.		117	166 765	7 295	261	364 521	10 494	164	227 416	7 697
2 MILL. - 5 MILL.		117	360 626	15 644	139	423 454	9 838	98	305 225	3 698
5 MILL. - 10 MILL.		27	184 606	7 400	49	354 075	6 394	38	268 187	2 534
10 MILL. - 25 MILL.		24	1 347 029	60 209	17	261 641	1 564	24	338 598	624
25 MILL. UND MEHR					9	399 323	8 017	11	369 871	3 035
ZUSAMMEN		804	2 197 102	94 104	5 927	2 845 745	92 569	4 498	2 283 577	53 967

NR.D.SYST.D.WIRTSCHAFTSZWEIGE		424			425			427		
		V.V.TEXTILIEN,BEKLEIDUNG SCHUHEN,LEDERWAREN			V.V.METALLWAREN,EINRICHT- TUNGSGEGENSTAENDEN			V.V.FAHRZEUGEN,MASCHI- NEN,TECHN.BEDARF		
UMSATZGROESSENKLASSEN		STEUER- PFLICH- TIGE	STEUER- BARER UMSATZ	UMSATZSTEUER VORAUS- ZAHLUNG	STEUER- PFLICH- TIGE	STEUER- BARER UMSATZ	UMSATZSTEUER VORAUS- ZAHLUNG	STEUER- PFLICH- TIGE	STEUER- BARER UMSATZ	UMSATZSTEUER VORAUS- ZAHLUNG
VON ... BIS										
UNTER ... DM		ANZAHL	1 000 DM		ANZAHL	1 000 DM		ANZAHL	1 000 DM	
20 000 - 50 000		1 452	50 522	2 509	2 459	84 333	5 138	1 472	50 861	2 783
50 000 - 100 000		1 906	140 649	9 299	2 324	167 939	12 759	1 680	121 351	7 471
100 000 - 250 000		2 896	461 176	33 200	2 943	473 149	33 157	2 382	390 025	22 669
250 000 - 500 000		1 112	380 175	23 599	1 514	527 883	32 808	1 459	517 494	25 649
500 000 - 1 MILL.		499	342 422	12 900	901	621 423	29 410	1 026	714 721	23 622
1 MILL. - 2 MILL.		176	240 419	7 543	424	582 613	21 932	625	877 939	21 536
2 MILL. - 5 MILL.		113	334 670	3 794	250	772 979	19 495	424	1 269 633	23 968
5 MILL. - 10 MILL.		48	586 681	1 334	62	436 066	7 583	106	745 786	7 242
10 MILL. - 25 MILL.					20	282 467	7 828	47	688 933	10 330
25 MILL. UND MEHR					7	305 893	1 004	15	546 962	74
ZUSAMMEN		8 202	2 536 716	94 176	10 904	4 254 745	171 114	9 236	5 923 705	145 345

NR.D.SYST.D.WIRTSCHAFTSZWEIGE		427 4			428			428 8		
		V.V.MASCHINEN (OH.SPEZIALMASCHINEN)			V.V.SONST.WAREN,WAREN VERSCH.ART,OAS			V.V.WAREN VERSCH.ART,OAS		
UMSATZGROESSENKLASSEN		STEUER- PFLICH- TIGE	STEUER- BARER UMSATZ	UMSATZSTEUER VORAUS- ZAHLUNG	STEUER- PFLICH- TIGE	STEUER- BARER UMSATZ	UMSATZSTEUER VORAUS- ZAHLUNG	STEUER- PFLICH- TIGE	STEUER- BARER UMSATZ	UMSATZSTEUER VORAUS- ZAHLUNG
VON ... BIS										
UNTER ... DM		ANZAHL	1 000 DM		ANZAHL	1 000 DM		ANZAHL	1 000 DM	
20 000 - 50 000		517	17 835	934	5 320	183 833	10 028	3 953	137 122	7 321
50 000 - 100 000		664	48 054	3 031	5 457	395 368	27 813	4 151	300 869	21 298
100 000 - 250 000		1 036	173 003	10 388	6 086	963 525	69 068	4 490	710 016	50 514
250 000 - 500 000		696	246 706	12 970	2 589	897 622	52 956	1 890	655 283	38 357
500 000 - 1 MILL.		545	384 860	13 658	1 367	941 728	40 659	970	665 515	29 324
1 MILL. - 2 MILL.		306	427 679	11 228	610	843 972	23 257	408	566 837	15 850
2 MILL. - 5 MILL.		208	631 265	13 518	316	962 952	19 183	206	622 719	9 897
5 MILL. - 10 MILL.		54	375 890	2 629	105	715 679	3 670	70	465 055	1 648
10 MILL. - 25 MILL.		22	391 204	2 556	28	385 271	268	17	250 351	1 880
25 MILL. UND MEHR					17	2 429 779	15 850	6	531 983	2 314
ZUSAMMEN		4 048	2 696 495	65 800	21 893	8 719 728	262 216	16 161	4 905 751	174 642

## 3 STEUERPFLLICHIGE UND UMSATZ 1988 NACH UMSATZGROESSENKLASSEN UND AUSGEWAELHTEN WIRTSCHAFTSZWEIGEN

NR.D.SYST.D.WIRTSCHAFTSZWEIGE		428 83			429			43			
		V.V.FERTIGWAREN,DAS			VERSANDHANDELSVERTRETUNG			EINZELHANDEL			
UMSATZGROESSENKLASSEN		STEUER- PFLICH- TIGE	STEUER- BARER UMSATZ	UMSATZSTEUER VORAUS- ZAHLUNG	STEUER- PFLICH- TIGE	STEUER- BARER UMSATZ	UMSATZSTEUER VORAUS- ZAHLUNG	STEUER- PFLICH- TIGE	STEUER- BARER UMSATZ	UMSATZSTEUER VORAUS- ZAHLUNG	
VON ... BIS											
UNTER ... DM		ANZAHL	1 000 DM		ANZAHL	1 000 DM		ANZAHL	1 000 DM		
20 000 - 50 000		3 451	119 592	6 355	2 382	80 110	4 496	41 623	1 441 134	27 002	
50 000 - 100 000		3 625	263 179	18 435	1 707	120 596	7 840	51 368	3 780 332	114 304	
100 000 - 250 000		3 916	620 048	44 166	1 478	232 756	12 759	95 363	15 906 683	446 234	
250 000 - 500 000		1 636	566 619	33 174		630	8 843	77 343	27 757 417	744 009	
500 000 - 1 MILL.		819	563 033	24 916		364	251 143	7 465	41 944 670	1 145 471	
1 MILL. - 2 MILL.		336	465 747	13 312		188	265 523	5 765	55 641 208	1 549 573	
2 MILL. - 5 MILL.		169	512 017	8 312		103	307 254	5 337	63 028 824	1 424 431	
5 MILL. - 10 MILL.		59	387 360	2 351		48	331 997	5 931	40 999 901	701 060	
10 MILL. - 25 MILL.		15	227 723	1 691		18	272 671	3 213	48 170 521	819 855	
25 MILL. UND MEHR		6	531 983	2 314		6	243 943	3 776	1 445	239 141 892	3 536 258
ZUSAMMEN		14 032	4 257 301	151 643	6 924	2 327 293	62 319	396 674	537 812 583	10 508 199	

NR.D.SYST.D.WIRTSCHAFTSZWEIGE		431			431 1			431 11		
		EH.M.NAHRUNGSMITTELN, GETRAENKEN, TABAKWAREN			EH.M.NAHRUNGSMITTELN,GE- TRAENKEN, TABAKWAREN, OAS			EH.M.NAHRUNGSM., GETRAEN- KEN USW(OH.REFORMM.), OAS		
UMSATZGROESSENKLASSEN		STEUER- PFLICH- TIGE	STEUER- BARER UMSATZ	UMSATZSTEUER VORAUS- ZAHLUNG	STEUER- PFLICH- TIGE	STEUER- BARER UMSATZ	UMSATZSTEUER VORAUS- ZAHLUNG	STEUER- PFLICH- TIGE	STEUER- BARER UMSATZ	UMSATZSTEUER VORAUS- ZAHLUNG
VON ... BIS										
UNTER ... DM		ANZAHL	1 000 DM		ANZAHL	1 000 DM		ANZAHL	1 000 DM	
20 000 - 50 000		6 927	243 121	4 490	2 954	103 986	1 970	2 848	100 267	2 081
50 000 - 100 000		10 439	775 490	13 771	4 683	347 764	6 242	4 531	336 513	6 161
100 000 - 250 000		23 136	3 922 853	58 138	11 009	1 878 740	26 216	10 660	1 817 857	25 569
250 000 - 500 000		21 054	7 549 574	102 111	10 337	3 718 518	45 669	9 914	3 565 997	43 028
500 000 - 1 MILL.		13 371	9 224 035	120 571	7 128	4 949 454	57 363	6 799	4 722 571	52 947
1 MILL. - 2 MILL.		5 854	8 002 768	91 641	3 579	4 920 718	51 717	3 415	4 699 834	47 479
2 MILL. - 5 MILL.		2 977	8 958 012	77 627	2 076	6 271 157	50 509	2 013	6 077 488	47 493
5 MILL. - 10 MILL.		845	5 779 559	37 746	589	4 010 815	28 926	576	3 931 445	27 996
10 MILL. - 25 MILL.		333	5 059 183	34 223	221	3 272 193	21 973	214	3 183 121	21 204
25 MILL. UND MEHR		227	88 355 600	469 148	178	85 106 954	442 396	174	84 968 700	439 555
ZUSAMMEN		85 163	137 870 195	1 009 467	42 754	114 580 299	732 980	41 144	113 403 792	713 514

NR.D.SYST.D.WIRTSCHAFTSZWEIGE		431 15			431 4			431 46		
		EH.M.REFORMWAREN			EH.M.NAHRUNGSMITTELN			EH.M.FLEISCH,FLEISCH- WAREN		
UMSATZGROESSENKLASSEN		STEUER- PFLICH- TIGE	STEUER- BARER UMSATZ	UMSATZSTEUER VORAUS- ZAHLUNG	STEUER- PFLICH- TIGE	STEUER- BARER UMSATZ	UMSATZSTEUER VORAUS- ZAHLUNG	STEUER- PFLICH- TIGE	STEUER- BARER UMSATZ	UMSATZSTEUER VORAUS- ZAHLUNG
VON ... BIS										
UNTER ... DM		ANZAHL	1 000 DM		ANZAHL	1 000 DM		ANZAHL	1 000 DM	
20 000 - 50 000		106	3 719	111-	2 147	75 739	951	221	7 478	217
50 000 - 100 000		152	11 251	82	3 547	264 819	3 343	400	29 779	803
100 000 - 250 000		349	60 883	646	7 322	1 224 623	14 435	964	167 057	1 954
250 000 - 500 000		423	152 521	2 641	5 530	1 963 376	19 174	1 145	417 657	2 492
500 000 - 1 MILL.		329	226 883	4 416	3 110	2 141 555	20 041	947	665 665	3 703
1 MILL. - 2 MILL.		164	220 884	4 238	1 178	1 586 711	12 689	445	601 195	4 340
2 MILL. - 5 MILL.		63	193 669	3 015	480	1 449 945	6 947	175	536 147	2 715
5 MILL. - 10 MILL.		13	79 370	929	149	1 002 473	991-	43	303 310	18
10 MILL. - 25 MILL.		7	89 072	768	57	883 001	571	12	200 028	202
25 MILL. UND MEHR		4	138 254	2 841	25	1 544 064	1 274	10	680 931	2 408
ZUSAMMEN		1 610	1 176 506	19 465	23 545	12 136 305	78 436	4 362	3 609 247	18 852

NR.D.SYST.D.WIRTSCHAFTSZWEIGE		431 47			431 48			431 6		
		EH.M.BROT,KONDIKTORWAREN			EH.M.KARTOFFELN,GEMUESE, OBST			EH.M.GETRAENKEN		
UMSATZGROESSENKLASSEN		STEUER- PFLICH- TIGE	STEUER- BARER UMSATZ	UMSATZSTEUER VORAUS- ZAHLUNG	STEUER- PFLICH- TIGE	STEUER- BARER UMSATZ	UMSATZSTEUER VORAUS- ZAHLUNG	STEUER- PFLICH- TIGE	STEUER- BARER UMSATZ	UMSATZSTEUER VORAUS- ZAHLUNG
VON ... BIS										
UNTER ... DM		ANZAHL	1 000 DM		ANZAHL	1 000 DM		ANZAHL	1 000 DM	
20 000 - 50 000		192	6 678	91	674	24 167	258	1 443	49 786	1 202
50 000 - 100 000		354	26 203	343	1 247	93 083	984	1 676	122 979	3 533
100 000 - 250 000		666	111 611	1 458	2 637	441 475	4 790	2 675	441 072	11 071
250 000 - 500 000		548	194 695	2 776	1 759	613 617	5 780	1 991	711 333	17 925
500 000 - 1 MILL.		379	259 234	4 454	753	515 621	4 517	1 341	931 402	22 596
1 MILL. - 2 MILL.		133	180 175	2 552	228	302 151	1 416	652	901 686	19 391
2 MILL. - 5 MILL.		55	159 538	1 878	92	268 869	172	279	814 576	15 762
5 MILL. - 10 MILL.		15	100 604	1 033	35	230 200	1 021	64	444 482	8 110
10 MILL. - 25 MILL.								25	400 363	6 758
25 MILL. UND MEHR		8	167 803	2 828	11	261 724	681	11	749 363	20 138
ZUSAMMEN		2 350	1 206 541	17 413	7 436	2 750 907	15 872	10 157	5 567 042	126 486

**3 STEUERPFlichtIGE UND UMSATZ 1988 NACH UMSATZGROESSENKLASSEN UND AUSGEWAELHTEN WIRTSCHAFTSZWEIGEN**

NR.D.SYST.D.WIRTSCHAFTSZWEIGE			431 61			431 65			431 9		
			EH.M.WEIN, SPIRITUOSEN			EH.M.BIER, ALKOHOLF.R. GETRAENKEN			EH.M.TABAKWAREN		
UMSATZGROESSENKLASSEN	STEUER- PFLICH- TIGE	STEUER- BARER UMSATZ	UMSATZSTEUER VORAUS- ZAHLUNG	STEUER- PFLICH- TIGE	STEUER- BARER UMSATZ	UMSATZSTEUER VORAUS- ZAHLUNG	STEUER- PFLICH- TIGE	STEUER- BARER UMSATZ	UMSATZSTEUER VORAUS- ZAHLUNG		
VON ... BIS											
UNTER ... DM	ANZAHL	1 000 DM		ANZAHL	1 000 DM		ANZAHL	1 000 DM			
20 000 - 50 000	507	17 277	213	936	32 509	989	383	13 611	367		
50 000 - 100 000	593	43 517	1 146	1 083	79 462	2 387	533	39 929	652		
100 000 - 250 000	813	132 465	3 561	1 862	308 608	7 511	2 130	378 418	6 417		
250 000 - 500 000	514	185 723	5 038	1 477	525 610	12 886	3 196	1 156 347	19 343		
500 000 - 1 MILL.	257	204 717	5 506	1 044	726 885	17 090	1 792	1 201 625	20 571		
1 MILL. - 2 MILL.	133	177 562	3 345	519	724 124	16 046	445	593 653	7 844		
2 MILL. - 5 MILL.	79	230 600	4 070	200	583 976	11 692	142	422 335	4 409		
5 MILL. - 10 MILL.	17	116 247	1 722	47	328 235	6 388	43	321 789	1 701		
10 MILL. - 25 MILL.	8	131 320	1 779	17	269 043	4 978	30	503 626	4 922		
25 MILL. UND MEHR	6	433 382	13 215	5	315 981	6 923	13	955 218	5 340		
ZUSAMMEN	2 967	1 672 810	39 596	7 190	3 894 232	86 890	8 707	5 586 550	71 565		

NR.D.SYST.D.WIRTSCHAFTSZWEIGE			432			432 1			432 3		
			EH.M.TEXTILIEN, BEKLEI- DUNG, SCHUHEN, LEDERWAREN			EH.M.TEXTILIEN, BEKLEIDUNG, DAS			EH.M.OBERBEKLEIDG., KIND.-U.SAEUGL.BEKLEIDG.		
UMSATZGROESSENKLASSEN	STEUER- PFLICH- TIGE	STEUER- BARER UMSATZ	UMSATZSTEUER VORAUS- ZAHLUNG	STEUER- PFLICH- TIGE	STEUER- BARER UMSATZ	UMSATZSTEUER VORAUS- ZAHLUNG	STEUER- PFLICH- TIGE	STEUER- BARER UMSATZ	UMSATZSTEUER VORAUS- ZAHLUNG		
VON ... BIS											
UNTER ... DM	ANZAHL	1 000 DM		ANZAHL	1 000 DM		ANZAHL	1 000 DM			
20 000 - 50 000	8 266	286 317	5 037	3 522	121 890	1 586	1 154	40 094	56		
50 000 - 100 000	10 142	747 354	22 867	4 079	299 286	7 894	1 420	105 913	2 003		
100 000 - 250 000	18 360	3 042 321	101 745	7 243	1 198 192	35 601	3 299	558 559	16 402		
250 000 - 500 000	13 770	4 918 270	170 489	4 954	1 759 950	56 024	3 282	1 187 908	38 319		
500 000 - 1 MILL.	9 714	6 815 450	238 635	3 289	2 313 456	75 280	2 572	1 810 413	60 211		
1 MILL. - 2 MILL.	5 298	7 280 786	251 928	1 767	2 417 257	76 639	1 560	2 159 266	76 739		
2 MILL. - 5 MILL.	2 778	8 302 374	269 901	937	2 835 793	82 624	928	2 784 207	94 823		
5 MILL. - 10 MILL.	731	5 047 011	157 734	272	1 905 568	54 000	213	1 450 542	49 633		
10 MILL. - 25 MILL.	417	6 365 289	193 886	167	2 557 118	69 629	145	2 326 581	71 175		
25 MILL. UND MEHR	219	24 712 896	708 366	82	5 911 972	185 853	82	14 019 471	393 715		
ZUSAMMEN	69 695	67 518 066	2 120 588	26 312	21 320 481	645 130	14 655	26 442 954	803 078		

NR.D.SYST.D.WIRTSCHAFTSZWEIGE			432 31			432 33			432 35		
			EH.M.OBERBEKLEIDUNG, DAS			EH.M.HERREN OBER- BEKLEIDUNG			EH.M.DAMEN OBERBEKLEIDUNG		
UMSATZGROESSENKLASSEN	STEUER- PFLICH- TIGE	STEUER- BARER UMSATZ	UMSATZSTEUER VORAUS- ZAHLUNG	STEUER- PFLICH- TIGE	STEUER- BARER UMSATZ	UMSATZSTEUER VORAUS- ZAHLUNG	STEUER- PFLICH- TIGE	STEUER- BARER UMSATZ	UMSATZSTEUER VORAUS- ZAHLUNG		
VON ... BIS											
UNTER ... DM	ANZAHL	1 000 DM		ANZAHL	1 000 DM		ANZAHL	1 000 DM			
20 000 - 50 000	349	12 170	36	86	3 139	77	463	15 912	92		
50 000 - 100 000	419	30 697	619	125	9 618	157	629	47 268	1 010		
100 000 - 250 000	877	147 042	5 222	300	51 053	1 678	1 565	267 564	7 603		
250 000 - 500 000	830	302 549	10 075	400	148 329	5 347	1 667	602 190	19 829		
500 000 - 1 MILL.	755	537 091	18 031	422	302 996	10 541	1 223	853 488	28 580		
1 MILL. - 2 MILL.	514	714 726	25 337	311	442 717	16 096	637	864 958	31 189		
2 MILL. - 5 MILL.	353	1 071 759	38 177	165	480 982	17 526	370	1 099 386	35 848		
5 MILL. - 10 MILL.	101	699 095	23 824	35	247 069	8 653	68	439 450	14 683		
10 MILL. - 25 MILL.	60	1 049 086	32 072	28	427 067	16 569	79	9 054 824	254 876		
25 MILL. UND MEHR	49	5 451 658	150 439	6	260 272	8 951					
ZUSAMMEN	4 307	10 015 875	303 833	1 878	2 373 242	85 596	6 701	13 245 040	393 711		

NR.D.SYST.D.WIRTSCHAFTSZWEIGE			432 37			432 4			432 6		
			EH.M.BEKLEIDUNG U.-ZUBE- HOER F.KINDER U.SAEUGL.			EH.M.WAESCH.U.BEKLEIDGS. ZUBEH.F.HERR.U.DAMEN USW			EH.M.KUERSCHNERWAREN		
UMSATZGROESSENKLASSEN	STEUER- PFLICH- TIGE	STEUER- BARER UMSATZ	UMSATZSTEUER VORAUS- ZAHLUNG	STEUER- PFLICH- TIGE	STEUER- BARER UMSATZ	UMSATZSTEUER VORAUS- ZAHLUNG	STEUER- PFLICH- TIGE	STEUER- BARER UMSATZ	UMSATZSTEUER VORAUS- ZAHLUNG		
VON ... BIS											
UNTER ... DM	ANZAHL	1 000 DM		ANZAHL	1 000 DM		ANZAHL	1 000 DM			
20 000 - 50 000	256	8 873	149	408	14 333	429	139	4 796	220		
50 000 - 100 000	247	18 329	217	555	41 333	1 551	157	11 788	631		
100 000 - 250 000	557	92 900	1 898	987	164 420	6 433	311	50 895	2 535		
250 000 - 500 000	385	134 840	3 068	676	237 599	9 384	267	95 729	3 959		
500 000 - 1 MILL.	172	116 838	3 058	404	280 017	11 412	186	133 453	6 337		
1 MILL. - 2 MILL.	98	136 864	4 117	150	200 081	7 715	66	91 177	3 720		
2 MILL. - 5 MILL.	40	132 079	3 271	72	208 088	6 854	43	127 747	3 044		
5 MILL. - 10 MILL.	9	64 927	2 474	13	86 455	2 825	11	80 337	990		
10 MILL. - 25 MILL.	5	103 145	1 983	-	91 442	-	5	84 457	2 484		
25 MILL. UND MEHR											
ZUSAMMEN	1 769	808 797	19 938	3 271	1 323 768	50 257	1 185	680 379	23 920		



## 3 STEUERPFLLICHIGE UND UMSATZ 1988 NACH UMSATZGROESSENKLASSEN UND AUSGEWAHLTEN WIRTSCHAFTSZWEIGEN

NR.D.SYST.D.WIRTSCHAFTSZWEIGE	432 7			432 71			432 72		
	EH.M.HEIM-U.HAUSTEXTIL., BODENBELAEGEN,BETTWAREN			EH.M.GARDINEN, DEKORATIONSTOFF			EH.M.TEPPICHEN		
UMSATZGROESSENKLASSEN	STEUER- PFLICH- TIGE	STEUER- BARER UMSATZ	UMSATZSTEUER VORAUS- ZAHLUNG	STEUER- PFLICH- TIGE	STEUER- BARER UMSATZ	UMSATZSTEUER VORAUS- ZAHLUNG	STEUER- PFLICH- TIGE	STEUER- BARER UMSATZ	UMSATZSTEUER VORAUS- ZAHLUNG
VON ... BIS									
UNTER ... DM	ANZAHL	1 000 DM		ANZAHL	1 000 DM		ANZAHL	1 000 DM	
20 000 - 50 000	626	21 784	603	235	8 366	296	190	6 346	99
50 000 - 100 000	850	63 642	2 714	350	27 033	1 293	233	17 201	451
100 000 - 250 000	1 827	305 304	12 351	805	136 222	6 760	469	76 949	1 822
250 000 - 500 000	1 434	511 244	21 154	606	215 245	10 606	325	117 179	2 642
500 000 - 1 MILL.	1 037	729 013	28 270	370	252 780	11 719	276	198 341	5 439
1 MILL. - 2 MILL.	604	830 178	29 738	163	220 354	9 404	177	243 311	6 646
2 MILL. - 5 MILL.	288	856 361	30 430	46	132 485	5 297	108	325 250	10 152
5 MILL. - 10 MILL.	76	525 291	15 665	12	85 463	3 867	33	234 477	3 466
10 MILL. - 25 MILL.	38	524 884	16 435				14	176 226	6 114
25 MILL. UND MEHR	15	843 422	19 260	10	204 139	7 423	7	504 354	8 990
ZUSAMMEN	6 795	5 211 123	176 619	2 607	1 282 088	56 666	1 832	1 899 633	45 820

NR.D.SYST.D.WIRTSCHAFTSZWEIGE	432 8			432 81			432 85		
	EH.M.SCHUHEN, LEDERWAREN			EH.M.SCHUHEN			EH.M.LEDER-U.TAESCHNER- WAREN(OH.SCHUHE)		
UMSATZGROESSENKLASSEN	STEUER- PFLICH- TIGE	STEUER- BARER UMSATZ	UMSATZSTEUER VORAUS- ZAHLUNG	STEUER- PFLICH- TIGE	STEUER- BARER UMSATZ	UMSATZSTEUER VORAUS- ZAHLUNG	STEUER- PFLICH- TIGE	STEUER- BARER UMSATZ	UMSATZSTEUER VORAUS- ZAHLUNG
VON ... BIS									
UNTER ... DM	ANZAHL	1 000 DM		ANZAHL	1 000 DM		ANZAHL	1 000 DM	
20 000 - 50 000	1 059	36 820	1 182	791	27 740	1 172	268	9 080	10
50 000 - 100 000	1 389	102 382	3 745	1 041	76 134	3 137	348	26 248	608
100 000 - 250 000	2 845	477 441	17 336	2 176	366 993	13 321	669	110 447	4 015
250 000 - 500 000	2 572	924 799	33 293	2 068	744 088	26 843	504	180 710	6 450
500 000 - 1 MILL.	1 998	1 394 433	51 247	1 669	1 164 006	42 359	329	230 427	8 888
1 MILL. - 2 MILL.	1 052	1 448 187	52 491	884	1 215 660	44 276	168	232 526	8 215
2 MILL. - 5 MILL.	475	1 385 846	48 330	362	1 058 090	37 141	113	327 755	11 188
5 MILL. - 10 MILL.	137	941 423	32 651	110	762 929	27 230	27	178 494	5 421
10 MILL. - 25 MILL.	51	724 426	26 666						
25 MILL. UND MEHR	35	3 566 246	96 102	73	4 065 904	115 857	13	224 768	6 911
ZUSAMMEN	11 613	11 002 001	363 042	9 174	9 481 546	311 335	2 439	1 520 455	51 706

NR.D.SYST.D.WIRTSCHAFTSZWEIGE	433			433 1			433 11		
	EH.M.EINR.GEGENSTAENDEN (OH.ELEKTROTECHN.USW)			EH.M.METALL-U.KUNST- STOFFWAREN,ANG			EH.M.METALL-U.KUNST- STOFFWAREN,OAS		
UMSATZGROESSENKLASSEN	STEUER- PFLICH- TIGE	STEUER- BARER UMSATZ	UMSATZSTEUER VORAUS- ZAHLUNG	STEUER- PFLICH- TIGE	STEUER- BARER UMSATZ	UMSATZSTEUER VORAUS- ZAHLUNG	STEUER- PFLICH- TIGE	STEUER- BARER UMSATZ	UMSATZSTEUER VORAUS- ZAHLUNG
VON ... BIS									
UNTER ... DM	ANZAHL	1 000 DM		ANZAHL	1 000 DM		ANZAHL	1 000 DM	
20 000 - 50 000	5 766	199 691	5 089	1 255	43 798	1 265	220	7 398	346
50 000 - 100 000	6 498	472 646	19 953	1 506	109 977	4 696	252	18 671	835
100 000 - 250 000	9 875	1 607 949	61 109	2 453	402 080	15 814	433	70 859	3 090
250 000 - 500 000	6 435	2 300 732	83 922	1 763	635 377	24 521	345	125 842	5 333
500 000 - 1 MILL.	4 831	3 419 653	115 551	1 410	1 002 962	36 007	300	215 987	8 199
1 MILL. - 2 MILL.	3 112	4 340 229	132 864	830	1 154 638	37 026	203	284 396	9 958
2 MILL. - 5 MILL.	2 037	6 258 080	170 020	506	1 556 461	42 131	134	418 020	10 254
5 MILL. - 10 MILL.	657	4 503 343	107 030	204	1 387 510	30 313	62	407 930	7 054
10 MILL. - 25 MILL.	255	3 797 177	76 862	54	786 496	10 148	22	307 035	3 942
25 MILL. UND MEHR	123	9 905 294	267 831	22	1 498 238	13 677	10	761 623	7 084
ZUSAMMEN	39 589	36 804 793	1 040 232	10 003	8 577 537	215 597	1 981	2 617 762	56 095

NR.D.SYST.D.WIRTSCHAFTSZWEIGE	433 13			433 15			433 3		
	EH.M.KLEINEISENW.,WERK- ZEUGEN,BAUARTIKELN U.AE.			EH.M.HAUSRAT A.METALL U. KUNSTSTOFF,ANG			EH.M.FEINKERAMIK U.GLAS- WAREN F.D.HAUSHALT		
UMSATZGROESSENKLASSEN	STEUER- PFLICH- TIGE	STEUER- BARER UMSATZ	UMSATZSTEUER VORAUS- ZAHLUNG	STEUER- PFLICH- TIGE	STEUER- BARER UMSATZ	UMSATZSTEUER VORAUS- ZAHLUNG	STEUER- PFLICH- TIGE	STEUER- BARER UMSATZ	UMSATZSTEUER VORAUS- ZAHLUNG
VON ... BIS									
UNTER ... DM	ANZAHL	1 000 DM		ANZAHL	1 000 DM		ANZAHL	1 000 DM	
20 000 - 50 000	432	15 446	589	571	19 838	253	281	9 690	333
50 000 - 100 000	528	38 450	1 939	681	49 420	1 737	300	22 001	853
100 000 - 250 000	918	151 587	5 690	1 022	166 569	6 451	510	85 039	3 161
250 000 - 500 000	710	256 201	9 997	649	232 277	8 365	401	146 140	5 289
500 000 - 1 MILL.	571	407 381	14 765	502	353 196	12 292	287	200 936	7 800
1 MILL. - 2 MILL.	341	480 790	15 029	268	365 143	11 118	175	240 791	8 846
2 MILL. - 5 MILL.	209	643 693	16 436				83	240 238	7 620
5 MILL. - 10 MILL.	92	618 592	14 872	220	1 030 463	26 474	20	130 414	5 249
10 MILL. - 25 MILL.	18	268 193	4 633						
25 MILL. UND MEHR	9	503 319	6 088	3	233 296	505	8	136 899	3 889
ZUSAMMEN	3 828	3 383 652	90 038	3 916	2 450 202	67 195	2 065	1 212 147	43 040

**3 STEUERPFLLICHIGE UND UMSATZ 1988 NACH UMSATZGROSSENKLASSEN UND AUSGEWAELHTEN WIRTSCHAFTSZWEIGEN**

NR.D.SYST.D.WIRTSCHAFTSZWEIGE 433 4				433 5				433 6			
EH.M.MOEBELN(OH.BUERO-MOEBEL)				EH.M.ANTIQUITAET., KUNST- GEGENSTAENDEN U.AE.				EH.M.GALANTERIEWAREN, GESCHENKARTIKELN			
UMSATZGROSSENKLASSEN	STEUER- PFLICH- TIGE	STEUER- BARER UMSATZ	UMSATZSTEUER VORAUS- ZAHLUNG	STEUER- PFLICH- TIGE	STEUER- BARER UMSATZ	UMSATZSTEUER VORAUS- ZAHLUNG	STEUER- PFLICH- TIGE	STEUER- BARER UMSATZ	UMSATZSTEUER VORAUS- ZAHLUNG		
VON ... BIS											
UNTER ... DM	ANZAHL	1 000 DM		ANZAHL	1 000 DM		ANZAHL	1 000 DM			
20 000 - 50 000	1 018	35 473	923	2 090	72 190	1 848	633	21 711	199		
50 000 - 100 000	1 197	86 781	4 070	2 237	162 303	6 984	726	52 445	1 656		
100 000 - 250 000	1 909	315 155	11 671	2 962	471 611	18 101	1 049	170 928	5 081		
250 000 - 500 000	1 575	570 337	19 429	1 428	497 258	17 878	536	188 223	6 140		
500 000 - 1 MILL.	1 657	1 184 336	36 337	698	484 005	15 797	252	175 048	5 150		
1 MILL. - 2 MILL.	1 439	2 025 784	58 639	301	415 796	9 938	89	123 954	3 001		
2 MILL. - 5 MILL.	1 129	3 506 270	98 760	141	419 959	5 430	57	182 236	3 774		
5 MILL. - 10 MILL.	335	2 292 600	54 458	37	259 303	4 535	21	1 047 009	27 480		
10 MILL. - 25 MILL.	153	2 278 691	52 918	19	274 618	3 425					
25 MILL. UND MEHR	88	7 176 935	223 675	5	249 457	5 078					
ZUSAMMEN	10 500	19 473 362	560 882	9 918	3 306 401	89 014	3 363	1 961 554	52 482		

NR.D.SYST.D.WIRTSCHAFTSZWEIGE 433 7				433 8				434			
EH.M.TAPETEN				EH.M.INSTALL.BEDARF F. GAS,WASSER U.HEIZUNG				EH.M.ELEKTROTECHN.ER- ZEUGN.,MUSIKINSTRUM.USW			
UMSATZGROSSENKLASSEN	STEUER- PFLICH- TIGE	STEUER- BARER UMSATZ	UMSATZSTEUER VORAUS- ZAHLUNG	STEUER- PFLICH- TIGE	STEUER- BARER UMSATZ	UMSATZSTEUER VORAUS- ZAHLUNG	STEUER- PFLICH- TIGE	STEUER- BARER UMSATZ	UMSATZSTEUER VORAUS- ZAHLUNG		
VON ... BIS											
UNTER ... DM	ANZAHL	1 000 DM		ANZAHL	1 000 DM		ANZAHL	1 000 DM			
20 000 - 50 000	139	4 779	176	215	7 371	205	3 004	103 263	2 352		
50 000 - 100 000	181	13 375	677	215	15 834	595	3 257	238 283	8 811		
100 000 - 250 000	377	62 789	2 794	398	65 359	2 963	5 955	994 407	35 114		
250 000 - 500 000	274	97 746	3 914	319	114 814	4 886	5 291	1 913 446	68 144		
500 000 - 1 MILL.	189	132 256	5 122	241	171 221	7 580	4 627	3 272 783	109 186		
1 MILL. - 2 MILL.	111	148 571	6 627	121	168 820	7 040	2 541	3 513 358	109 971		
2 MILL. - 5 MILL.	40	114 232	4 460	58	173 848	5 928	1 382	4 121 550	98 920		
5 MILL. - 10 MILL.	17	111 017	3 860	25	186 871	5 199	348	2 385 716	40 180		
10 MILL. - 25 MILL.	5	89 253	1 964	14	240 745	3 937	145	2 237 595	33 935		
25 MILL. UND MEHR							70	5 006 697	51 191		
ZUSAMMEN	1 333	774 019	29 595	1 606	1 144 981	38 333	26 620	23 787 098	557 804		

NR.D.SYST.D.WIRTSCHAFTSZWEIGE 434 1				434 11				434 4			
EH.M.ELEKTROTECHN. ERZEUGN.,ANG.USW				EH.M.ELEKTROTECHN. ERZEUGNISSEN,ANG				EH.M.RUNDFUNK-, FERNSEH- U. PHONOTECHN. GERAETEN			
UMSATZGROSSENKLASSEN	STEUER- PFLICH- TIGE	STEUER- BARER UMSATZ	UMSATZSTEUER VORAUS- ZAHLUNG	STEUER- PFLICH- TIGE	STEUER- BARER UMSATZ	UMSATZSTEUER VORAUS- ZAHLUNG	STEUER- PFLICH- TIGE	STEUER- BARER UMSATZ	UMSATZSTEUER VORAUS- ZAHLUNG		
VON ... BIS											
UNTER ... DM	ANZAHL	1 000 DM		ANZAHL	1 000 DM		ANZAHL	1 000 DM			
20 000 - 50 000	1 709	58 953	1 504	1 490	51 064	1 176	908	31 090	717		
50 000 - 100 000	1 703	124 151	4 819	1 466	106 892	4 071	1 097	81 339	2 978		
100 000 - 250 000	2 915	486 694	19 249	2 525	420 703	16 551	2 265	380 727	12 076		
250 000 - 500 000	2 377	860 829	33 632	2 044	740 958	28 859	2 272	820 111	27 530		
500 000 - 1 MILL.	1 995	1 416 282	53 379	1 700	1 206 094	45 023	2 146	1 516 210	46 177		
1 MILL. - 2 MILL.	1 103	1 533 747	54 138	967	1 347 088	47 455	1 150	1 578 038	45 685		
2 MILL. - 5 MILL.	641	1 929 555	46 741	541	1 624 566	38 187	607	1 786 253	42 580		
5 MILL. - 10 MILL.	166	1 132 738	18 013	136	931 944	13 051	148	1 024 671	18 478		
10 MILL. - 25 MILL.	99	3 471 695	33 891	33	2 315 181	16 965	68	1 088 049	16 958		
25 MILL. UND MEHR							33	2 256 995	32 709		
ZUSAMMEN	12 708	11 014 644	265 365	10 955	9 562 117	223 634	10 694	10 563 483	245 887		

NR.D.SYST.D.WIRTSCHAFTSZWEIGE 435				435 1				435 11			
EH.M.PAPIERW., DRUCK- ERZEUGNISSEN, BUEROMASCH.				EH.M.SCHREIB-U. PAPIERW., SCHUL-U. BUEROART. USW				EH.M.SCHREIB-U. PAPIER- WAREN, SCHUL-U. BUEROART.			
UMSATZGROSSENKLASSEN	STEUER- PFLICH- TIGE	STEUER- BARER UMSATZ	UMSATZSTEUER VORAUS- ZAHLUNG	STEUER- PFLICH- TIGE	STEUER- BARER UMSATZ	UMSATZSTEUER VORAUS- ZAHLUNG	STEUER- PFLICH- TIGE	STEUER- BARER UMSATZ	UMSATZSTEUER VORAUS- ZAHLUNG		
VON ... BIS											
UNTER ... DM	ANZAHL	1 000 DM		ANZAHL	1 000 DM		ANZAHL	1 000 DM			
20 000 - 50 000	1 906	65 493	1 264	674	23 564	642	536	18 785	520		
50 000 - 100 000	2 339	173 635	4 482	1 028	76 985	1 992	849	63 857	1 638		
100 000 - 250 000	5 258	893 869	20 592	2 619	449 671	11 102	2 268	392 671	9 518		
250 000 - 500 000	4 789	1 720 444	38 613	2 242	793 609	19 932	2 089	739 857	18 553		
500 000 - 1 MILL.	3 152	2 180 505	47 126	1 219	825 416	22 039	1 141	773 264	20 746		
1 MILL. - 2 MILL.	1 557	2 145 342	47 773	445	613 203	15 714	415	571 475	14 963		
2 MILL. - 5 MILL.	1 001	3 037 106	68 129	226	677 072	18 067	205	609 262	17 410		
5 MILL. - 10 MILL.	290	1 963 159	38 913	50	319 295	6 724	44	282 116	6 944		
10 MILL. - 25 MILL.	133	1 932 010	31 938	25	378 277	9 410	25	421 520	10 370		
25 MILL. UND MEHR	51	3 680 767	1 408	5	398 737	1 326					
ZUSAMMEN	20 476	17 792 330	300 239	8 533	4 555 828	106 949	7 572	3 872 806	100 662		

3 STEUERPFLLICHIGE UND UMSATZ 1988 NACH UMSATZGROSSENKLASSEN UND AUSGEWAHLTEN WIRTSCHAFTSZWEIGEN

NR.D.SYST.D.WIRTSCHAFTSZWEIGE				435 4			435 41			435 6		
UMSATZGROSSENKLASSEN		EH.M.BUECHERN, ZEIT- SCHRIFTEN, ZEITUNGEN			EH.M.BUECHERN, FACHZEIT- SCHRIFTEN			EH.M.BUEROMASCHINEN U.- MOEBELN, ORG. MITTELN				
		STEUER- PFLICH- TIGE	STEUER- BARER UMSATZ	UMSATZSTEUER VORAUS- ZAHLUNG	STEUER- PFLICH- TIGE	STEUER- BARER UMSATZ	UMSATZSTEUER VORAUS- ZAHLUNG	STEUER- PFLICH- TIGE	STEUER- BARER UMSATZ	UMSATZSTEUER VORAUS- ZAHLUNG		
		ANZAHL	1 000 DM		ANZAHL	1 000 DM		ANZAHL	1 000 DM			
VON ... BIS												
UNTER ... DM												
20 000 - 50 000		674	23 436	425	373	12 933	303	558	18 493	198		
50 000 - 100 000		818	60 520	1 660	467	34 456	899	493	36 129	830		
100 000 - 250 000		1 848	314 409	5 464	924	156 192	2 761	791	129 789	4 026		
250 000 - 500 000		1 897	687 163	11 610	1 064	392 561	5 997	650	239 673	7 071		
500 000 - 1 MILL.		1 288	890 650	12 162	892	631 080	6 820	645	464 439	12 925		
1 MILL. - 2 MILL.		595	813 551	11 886	501	692 289	9 579	517	718 588	20 173		
2 MILL. - 5 MILL.		336	1 010 059	13 278	296	852 633	11 000	439	1 349 974	36 783		
5 MILL. - 10 MILL.		92	635 031	6 464	85	588 960	5 190	148	1 008 833	25 726		
10 MILL. - 25 MILL.		48	687 478	3 682	44	633 866	3 472	60	866 254	18 845		
25 MILL. UND MEHR		22	1 633 897	7 439	15	1 064 207	6 917	24	1 648 133	7 357		
ZUSAMMEN		7 618	6 756 195	74 070	4 661	5 099 177	52 939	4 325	6 480 307	119 220		

NR.D.SYST.D.WIRTSCHAFTSZWEIGE			436		436 1			436 4		
			EH.M. PHARMAZEUT., KOSMET. U. MEDIZIN. ERZEUGN. USW		APOTHEKEN			EH.M. MEDIZIN. U. ORTHOPAED. ARTIKELN		
UMSATZGROSSENKLASSEN	STEUER- PFLICH- TIGE	STEUER- BARER UMSATZ	UMSATZSTEUER VORAUS- ZAHLUNG	STEUER- PFLICH- TIGE	STEUER- BARER UMSATZ	UMSATZSTEUER VORAUS- ZAHLUNG	STEUER- PFLICH- TIGE	STEUER- BARER UMSATZ	UMSATZSTEUER VORAUS- ZAHLUNG	
VON ... BIS										
UNTER ... DM	ANZAHL	1 000 DM		ANZAHL	1 000 DM		ANZAHL	1 000 DM		
20 000 - 50 000	1 721	60 178	1 688	259	9 393	425	163	5 579	69-	
50 000 - 100 000	2 166	159 451	8 299	595	44 551	4 030	186	13 727	199	
100 000 - 250 000	3 870	636 245	25 978	634	94 768	5 845	270	45 008	1 041	
250 000 - 500 000	3 228	1 175 206	39 684	556	217 696	5 258	335	124 263	3 321	
500 000 - 1 MILL.	5 709	4 376 550	150 064	9 931	3 133 911	107 115	386	278 852	8 093	
1 MILL. - 2 MILL.	10 674	15 322 576	548 863	9 782	14 078 369	509 974	287	406 467	10 184	
2 MILL. - 5 MILL.	3 856	10 195 543	352 571	3 369	8 774 117	314 284	209	611 902	15 818	
5 MILL. - 10 MILL.	237	1 530 606	45 427	135	848 627	28 046	43	285 589	6 364	
10 MILL. - 25 MILL.	67	969 788	21 693				21	304 134	4 983	
25 MILL. UND MEHR	26	4 942 983	97 039	13	216 033	6 067	3	169 646	6 996	
ZUSAMMEN	31 554	39 369 125	1 291 305	19 274	27 417 466	981 044	1 903	2 245 169	56 929	

NR.D.SYST.D.WIRTSCHAFTSZWEIGE				436 5		436 6			436 61				
				EH.M.KOSMET.ERZEUGN., KOERPERPFLEGEMITTELN			EH.M.DROGERIEARTIKELN, REINIGUNGSMITTELN			DROGERIEN U.AE.			
UMSATZGROSSENKLASSEN				STEUER- PFLICH- TIGE	STEUER- BARER UMSATZ	UMSATZSTEUER VORAUS- ZAHLUNG	STEUER- PFLICH- TIGE	STEUER- BARER UMSATZ	UMSATZSTEUER VORAUS- ZAHLUNG	STEUER- PFLICH- TIGE	STEUER- BARER UMSATZ	UMSATZSTEUER VORAUS- ZAHLUNG	
VON ... BIS													
UNTER ... DM				ANZAHL	1 000 DM		ANZAHL	1 000 DM		ANZAHL	1 000 DM		
20 000 - 50 000				550	19 026	81	519	17 935	867	316	10 955	555	
50 000 - 100 000				540	38 537	1 424	591	43 695	1 763	468	34 919	1 361	
100 000 - 250 000				682	110 392	4 036	1 640	280 178	10 253	1 471	253 948	9 209	
250 000 - 500 000				433	153 260	5 866	1 452	520 019	17 695	1 353	484 552	16 380	
500 000 - 1 MILL.				260	182 711	6 920	843	578 921	18 688	787	541 151	17 735	
1 MILL. - 2 MILL.				130	180 841	6 354	363	496 276	15 907	335	458 417	14 617	
2 MILL. - 5 MILL.				67	205 661	5 511	154	437 028	12 198	}	185	2 990 830	55 391
5 MILL. - 10 MILL.				12	78 139	2 242	25	176 836	4 079				
10 MILL. - 25 MILL.				12	180 846	4 329	16	228 214	5 233				
25 MILL. UND MEHR				9	2 149 382	48 301	10	2 464 648	42 606				
ZUSAMMEN				2 695	3 298 796	85 064	5 613	5 243 749	129 288	4 915	4 774 773	115 248	

NR.D. SYST.D.WIRTSCHAFTSZWEIGE				436 8		437				437 1			
				EH.M. LACKEN, FARBEN			EH.M. KRAFT-U. SCHMIER- STOFFEN(TANKSTELLEN)			TANKSTELLEN(ABSATZ IN FREMDEM NAMEN)			
UMSATZGROSSENKLASSEN				STEUER- PFLICH- TIGE	STEUER- BARER UMSATZ	UMSATZSTEUER VORAUS- ZAHLUNG	STEUER- PFLICH- TIGE	STEUER- BARER UMSATZ	UMSATZSTEUER VORAUS- ZAHLUNG	STEUER- PFLICH- TIGE	STEUER- BARER UMSATZ	UMSATZSTEUER VORAUS- ZAHLUNG	
VON ... BIS													
UNTER ... DM				ANZAHL	1 000 DM		ANZAHL	1 000 DM		ANZAHL	1 000 DM		
20 000 - 50 000				230	8 246	383	834	29 487	1 427	648	22 921	1 171	
50 000 - 100 000				254	18 940	883	1 081	80 352	4 812	825	61 263	3 735	
100 000 - 250 000				644	105 899	4 804	2 751	476 408	24 048	2 184	380 277	19 276	
250 000 - 500 000				452	159 966	7 545	3 423	1 255 547	54 415	2 756	1 010 550	44 279	
500 000 - 1 MILL.				289	202 154	9 249	3 613	2 565 743	94 566	2 865	2 030 983	76 806	
1 MILL. - 2 MILL.				112	160 623	6 444	1 844	2 533 533	74 963	1 388	1 888 934	58 784	
2 MILL. - 5 MILL.				57	166 835	4 760	601	1 742 243	37 943	388	1 115 378	26 874	
5 MILL. - 10 MILL.				22	141 415	4 696	105	703 460	12 065	48	318 981	6 449	
10 MILL. - 25 MILL.							38	553 267	5 626				
25 MILL. UND MEHR				9	199 867	218	15	769 869	4 584	16	470 273	3 664	
ZUSAMMEN				2 069	1 163 945	38 981	14 305	10 709 909	314 450	11 118	7 299 561	241 038	

## 3 STEUERPFLLICHIGE UND UMSATZ 1988 NACH UMSATZGROSSENKLASSEN UND AUSGEWAELHTEN WIRTSCHAFTSZWEIGEN

NR. D. SYST. D. WIRTSCHAFTSZWEIGE				437 5		438			438 1		
UMSATZGROSSENKLASSEN	TANKSTELLEN(ABSATZ IN EIGENEM NAMEN)			EH. M. FAHRZEUGEN, FAHR- ZEUGTEILEN U. -REIFEN			EH. M. KRAFTWAGEN, KRAFT- WAGENTEILEN U. -REIFEN				
	STEUER- PFLICH- TIGE	STEUER- BARER UMSATZ	UMSATZSTEUER VORAUS- ZAHLUNG	STEUER- PFLICH- TIGE	STEUER- BARER UMSATZ	UMSATZSTEUER VORAUS- ZAHLUNG	STEUER- PFLICH- TIGE	STEUER- BARER UMSATZ	UMSATZSTEUER VORAUS- ZAHLUNG		
	ANZAHL	1 000 DM		ANZAHL	1 000 DM		ANZAHL	1 000 DM			
VON ... BIS											
UNTER ... DM											
20 000 - 50 000	186	6 567	256	4 045	137 762	3 135	3 615	122 865	2 904		
50 000 - 100 000	256	19 088	1 077	4 183	304 647	9 691	3 599	261 373	8 561		
100 000 - 250 000	567	96 131	4 773	5 987	982 295	29 426	4 814	783 472	23 365		
250 000 - 500 000	667	244 997	10 136	4 422	1 595 199	41 849	3 346	1 206 895	30 870		
500 000 - 1 MILL.	748	534 760	17 760	4 178	3 002 421	60 826	3 418	2 466 018	47 715		
1 MILL. - 2 MILL.	456	644 598	16 179	3 655	5 178 780	90 111	3 236	4 603 347	75 805		
2 MILL. - 5 MILL.	213	626 865	11 068	3 651	11 555 476	167 471	3 538	11 235 664	160 541		
5 MILL. - 10 MILL.	57	384 479	5 617	1 859	13 113 022	173 513	1 841	13 000 780	173 075		
10 MILL. - 25 MILL.				1 366	20 312 041	317 957					
25 MILL. UND MEHR	37	852 864	6 546	465	23 184 334	301 467	1 820	42 969 894	612 072		
ZUSAMMEN	3 187	3 410 348	73 413	33 811	79 365 978	1 195 445	29 227	76 650 309	1 134 907		

NR. D. SYST. D. WIRTSCHAFTSZWEIGE				438 11		438 15				438 5			
UMSATZGROSSENKLASSEN		EH. M. KRAFTWAGEN			EH. M. KRAFTWAGENTEILEN U. -REIFEN			EH. M. ZWEIRAEDERN, ZWEI- RADTEILEN U. -REIFEN					
		STEUER- PFLICH- TIGE	STEUER- BARER UMSATZ	UMSATZSTEUER VORAUS- ZAHLUNG	STEUER- PFLICH- TIGE	STEUER- BARER UMSATZ	UMSATZSTEUER VORAUS- ZAHLUNG	STEUER- PFLICH- TIGE	STEUER- BARER UMSATZ	UMSATZSTEUER VORAUS- ZAHLUNG			
		ANZAHL	1 000 DM		ANZAHL	1 000 DM		ANZAHL	1 000 DM				
20 000 - 50 000		2 865	97 216	2 608	750	25 649	296	430	14 897	231			
50 000 - 100 000		2 833	205 642	7 073	766	55 731	1 488	584	43 274	1 130			
100 000 - 250 000		3 686	596 819	18 199	1 128	186 653	5 166	1 173	198 823	6 062			
250 000 - 500 000		2 394	862 555	21 906	952	344 340	8 964	1 076	388 304	10 979			
500 000 - 1 MILL.		2 468	1 779 424	30 614	950	686 593	17 101	760	536 403	13 111			
1 MILL. - 2 MILL.		2 567	3 651 895	53 688	669	951 452	22 117	419	575 433	14 306			
2 MILL. - 5 MILL.		3 077	9 843 018	136 618	461	1 392 647	23 923	113	319 812	6 929			
5 MILL. - 10 MILL.		1 708	12 085 622	167 994	133	915 157	5 081	18	112 243	438			
10 MILL. - 25 MILL.		1 295	19 315 436	309 645	83	1 857 862	14 803	11	526 481	7 352			
25 MILL. UND MEHR		442	21 796 596	287 623									
ZUSAMMEN		23 335	70 234 224	1 035 967	5 892	6 416 085	98 940	4 584	2 715 669	60 539			

NR.D.SYST.D.WIRTSCHAFTSZWEIGE 439				439 1			439 2		
UMSATZGROSSENKLASSEN	EH.M.SONST.WAREN,WAREN VERSCH.ART			EH.M.BLUMEN,PFLANZEN			EH.M.ZOOLOG.BEDARF,LE- BENDEN TIEREN,SAEMEREIEN		
	STEUER- PFLICH- TIGE	STEUER- BARER UMSATZ	UMSATZSTEUER VORAUS- ZAHLUNG	STEUER- PFLICH- TIGE	STEUER- BARER UMSATZ	UMSATZSTEUER VORAUS- ZAHLUNG	STEUER- PFLICH- TIGE	STEUER- BARER UMSATZ	UMSATZSTEUER VORAUS- ZAHLUNG
	ANZAHL	1 000 DM		ANZAHL	1 000 DM		ANZAHL	1 000 DM	
VON ... BIS									
UNTER ... DM									
20 000 - 50 000	9 154	315 823	2 520	1 493	52 821	27	545	18 677	73
50 000 - 100 000	11 263	828 475	21 618	2 623	196 095	2 728	719	53 689	982
100 000 - 250 000	20 171	3 350 336	90 082	5 640	938 164	14 250	1 246	203 561	5 251
250 000 - 500 000	14 931	5 328 999	144 780	3 296	1 153 361	17 537	765	268 803	6 364
500 000 - 1 MILL.	10 145	7 087 531	208 945	1 403	950 073	14 790	373	259 016	4 994
1 MILL. - 2 MILL.	5 312	7 323 837	201 459	409	548 938	6 912	135	185 261	1 643
2 MILL. - 5 MILL.	2 918	8 858 441	181 850	176	517 332	3 229			
5 MILL. - 10 MILL.	859	5 974 024	88 451	29	221 692	309			
10 MILL. - 25 MILL.	459	6 944 171	103 737						
25 MILL. UND MEHR	249	78 583 452	1 635 225	15	320 794	2 105	113	559 319	3 833-
ZUSAMMEN	75 461	124 595 089	2 678 669	15 084	4 899 270	61 278	3 896	1 548 326	15 474

NR.D.SYST.D.WIRTSCHAFTSZWEIGE				439 3		439 4				439 41			
UMSATZGROSSENKLASSEN		EH.M.WAFFEN,MUNITION, JAGDGERAETEN			EH.M.FEINMECH.,FOTO-U. OPTISCHEN ERZEUGNISSEN			EH.M.FOTO-U.KINOGERAET., FOTOTECHN.U.-CHEM.MAT.					
		STEUER- PFLICH- TIGE	STEUER- BARER UMSATZ	UMSATZSTEUER VORAUS- ZAHLUNG	STEUER- PFLICH- TIGE	STEUER- BARER UMSATZ	UMSATZSTEUER VORAUS- ZAHLUNG	STEUER- PFLICH- TIGE	STEUER- BARER UMSATZ	UMSATZSTEUER VORAUS- ZAHLUNG			
		ANZAHL	1 000 DM		ANZAHL	1 000 DM		ANZAHL	1 000 DM				
20 000 - 50 000		93	3 188	20	338	11 994	241	246	8 687	268			
50 000 - 100 000		144	10 564	215	461	34 035	916	334	24 677	1 009			
100 000 - 250 000		261	44 002	1 221	1 068	184 076	7 398	777	132 803	5 436			
250 000 - 500 000		190	69 525	2 031	1 326	487 234	23 229	717	258 364	10 155			
500 000 - 1 MILL.		126	90 186	2 360	1 342	949 736	45 554	590	416 584	14 983			
1 MILL. - 2 MILL.		47	65 837	1 996	811	1 116 950	50 667	306	429 418	12 678			
2 MILL. - 5 MILL.		}	24	256 456	5 368	331	978 058	38 758	142	437 430	11 197		
5 MILL. - 10 MILL.						71	486 193	14 084	50	348 419	7 330		
10 MILL. - 25 MILL.						42	624 746	14 740	26	415 593	5 998		
25 MILL. UND MEHR						14	800 325	13 663	11	664 526	8 121		
ZUSAMMEN		885	539 759	13 209	5 804	5 673 349	209 250	3 199	3 136 501	77 175			

## 3 STEUERPFLLICHIGE UND UMSATZ 1988 NACH UMSATZGROSSENKLASSEN UND AUSGEWAHLTEN WIRTSCHAFTSZWEIGEN

NR.D.SYST.D.WIRTSCHAFTSZWEIGE 439 45				439 5				439 6			
EH.M.SONST.FEINMECH.U. OPT.ERZEUGNISSEN				EH.M.UHREN, EDELMETALL- WAREN, SCHMUCK				EH.M.SPIELWAREN, SPORT- ARTIKELN			
UMSATZGROSSENKLASSEN	STEUER- PFLICH- TIGE	STEUER- BARER UMSATZ	UMSATZSTEUER VORAUS- ZAHLUNG	STEUER- PFLICH- TIGE	STEUER- BARER UMSATZ	UMSATZSTEUER VORAUS- ZAHLUNG	STEUER- PFLICH- TIGE	STEUER- BARER UMSATZ	UMSATZSTEUER VORAUS- ZAHLUNG		
VON ... BIS											
UNTER ... DM	ANZAHL	1 000 DM		ANZAHL	1 000 DM		ANZAHL	1 000 DM			
20 000 - 50 000	92	3 307	27-	744	26 050	453	934	32 225	449-		
50 000 - 100 000	127	9 359	93-	1 040	77 528	2 559	1 187	87 173	254		
100 000 - 250 000	291	51 273	1 962	2 336	394 849	16 754	2 144	356 469	7 903		
250 000 - 500 000	609	228 870	13 075	2 150	765 517	32 917	1 776	638 981	15 921		
500 000 - 1 MILL.	752	533 152	30 571	1 668	1 159 259	52 170	1 404	986 561	26 161		
1 MILL. - 2 MILL.	505	687 532	37 988	767	1 050 139	44 291	776	1 071 270	25 749		
2 MILL. - 5 MILL.	189	540 628	27 561	292	853 755	29 033	402	1 210 907	27 497		
5 MILL. - 10 MILL.	21	137 774	6 754	56	374 647	11 024	87	618 187	9 475		
10 MILL. - 25 MILL.	16	209 152	8 742	22	293 848	8 360	34	505 402	7 836		
25 MILL. UND MEHR	3	135 800	5 543	8	428 268	7 173	6	429 386	5 876		
ZUSAMMEN	2 605	2 536 848	132 076	9 083	5 423 860	204 733	8 750	5 936 559	126 223		

NR.D.SYST.D.WIRTSCHAFTSZWEIGE 439 61				439 65				439 7			
EH.M.SPIELWAREN				EH.M.SPORT-U.CAMPINGAR- TIKELN(OH.CAMPINGMOEBEL)				EH.M.BRENNSTOFFEN			
UMSATZGROSSENKLASSEN	STEUER- PFLICH- TIGE	STEUER- BARER UMSATZ	UMSATZSTEUER VORAUS- ZAHLUNG	STEUER- PFLICH- TIGE	STEUER- BARER UMSATZ	UMSATZSTEUER VORAUS- ZAHLUNG	STEUER- PFLICH- TIGE	STEUER- BARER UMSATZ	UMSATZSTEUER VORAUS- ZAHLUNG		
VON ... BIS											
UNTER ... DM	ANZAHL	1 000 DM		ANZAHL	1 000 DM		ANZAHL	1 000 DM			
20 000 - 50 000	267	9 328	147	667	22 897	595-	407	14 035	502		
50 000 - 100 000	352	25 699	42-	835	61 474	296	434	31 426	1 484		
100 000 - 250 000	689	116 315	3 176	1 455	240 153	4 726	712	118 464	4 530		
250 000 - 500 000	534	197 741	5 488	1 242	441 240	10 433	668	247 299	7 491		
500 000 - 1 MILL.	394	274 946	8 013	1 010	711 614	18 148	775	568 676	13 272		
1 MILL. - 2 MILL.	228	315 046	8 462	548	756 223	17 287	731	1 026 172	18 362		
2 MILL. - 5 MILL.	122	371 433	9 516	280	839 474	17 981	486	1 487 882	22 782		
5 MILL. - 10 MILL.	22	154 004	3 382	65	464 182	6 093	171	1 161 132	12 978		
10 MILL. - 25 MILL.	10	228 121	554-	30	706 667	14 266	68	1 028 593	8 483		
25 MILL. UND MEHR							21	998 735	11 450		
ZUSAMMEN	2 618	1 692 635	37 588	6 132	4 243 925	88 634	4 473	6 682 413	101 334		

NR.D.SYST.D.WIRTSCHAFTSZWEIGE 439 8				439 81				439 82			
EH.M.WAREN VERSCH.ART				EH.M.WAREN VERSCH.ART (OH.NAHRUNGSMITTEL)				EH.M.WAREN VERSCH.ART, HAUPTN.NICHT-NAHRUNGSM.			
UMSATZGROSSENKLASSEN	STEUER- PFLICH- TIGE	STEUER- BARER UMSATZ	UMSATZSTEUER VORAUS- ZAHLUNG	STEUER- PFLICH- TIGE	STEUER- BARER UMSATZ	UMSATZSTEUER VORAUS- ZAHLUNG	STEUER- PFLICH- TIGE	STEUER- BARER UMSATZ	UMSATZSTEUER VORAUS- ZAHLUNG		
VON ... BIS											
UNTER ... DM	ANZAHL	1 000 DM		ANZAHL	1 000 DM		ANZAHL	1 000 DM			
20 000 - 50 000	2 346	80 331	964	1 463	49 674	587	572	19 655	226		
50 000 - 100 000	2 566	187 247	5 041	1 482	107 854	3 422	636	46 532	1 167		
100 000 - 250 000	4 138	684 923	16 063	2 046	333 473	9 492	1 212	204 348	4 259		
250 000 - 500 000	3 137	1 116 222	23 286	1 376	486 601	13 014	925	329 235	6 363		
500 000 - 1 MILL.	1 915	1 327 958	25 554	873	613 216	14 761	527	357 696	6 169		
1 MILL. - 2 MILL.	882	1 202 731	24 334	451	618 668	14 471	168	225 620	5 239		
2 MILL. - 5 MILL.	611	1 912 103	26 119	322	1 000 878	16 691	127	389 428	4 754		
5 MILL. - 10 MILL.	279	1 980 582	27 737	131	953 247	13 358	82	564 668	10 378		
10 MILL. - 25 MILL.	219	3 360 410	56 962	94	1 426 684	25 646	74	1 123 467	24 325		
25 MILL. UND MEHR	174	73 724 291	1 582 044	47	17 658 189	445 305	47	37 306 648	926 521		
ZUSAMMEN	16 267	85 576 798	1 788 103	8 285	23 248 485	556 747	4 370	40 567 297	989 401		

NR.D.SYST.D.WIRTSCHAFTSZWEIGE				439 83		439 9			439 91			
UMSATZGROSSENKLASSEN				EH.M.WAREN VERSCH.ART, HAUPTN.NAHRUNGSMITTEL			EH.M.SONST.WAREN,ANG			EH.M.SONST.WAREN,ANG (OH.GEBRAUCHTWAREN,ANG)		
VON ... BIS				STEUER- PFLICH- TIGE	STEUER- BARER UMSATZ	UMSATZSTEUER VORAUS- ZAHLUNG	STEUER- PFLICH- TIGE	STEUER- BARER UMSATZ	UMSATZSTEUER VORAUS- ZAHLUNG	STEUER- PFLICH- TIGE	STEUER- BARER UMSATZ	UMSATZSTEUER VORAUS- ZAHLUNG
UNTER ... DM				ANZAHL	1 000 DM		ANZAHL	1 000 DM		ANZAHL	1 000 DM	
20 000 - 50 000				311	11 002	151	2 254	76 502	689	1 274	43 695	582-
50 000 - 100 000				448	32 862	453	2 089	150 716	7 440	1 391	100 573	4 091
100 000 - 250 000				880	147 102	2 312	2 626	425 829	16 713	2 003	328 683	11 443
250 000 - 500 000				836	300 385	3 909	1 623	582 057	16 005	1 396	501 741	12 665
500 000 - 1 MILL.				515	357 047	4 624	1 139	796 066	24 089	996	698 793	21 688
1 MILL. - 2 MILL.				263	358 442	4 623	754	1 056 538	27 508	693	972 705	25 732
2 MILL. - 5 MILL.				162	521 797	4 674	519	1 593 311	34 020	481	1 479 829	32 970
5 MILL. - 10 MILL.				66	462 666	4 001	142	970 398	14 598	204	3 320 585	36 851
10 MILL. - 25 MILL.				51	810 259	6 990	53	825 746	6 151			
25 MILL. UND MEHR				80	18 759 454	210 218	20	1 837 591	11 849			
ZUSAMMEN				3 612	21 761 017	241 955	11 219	8 314 754	159 063	8 438	7 446 604	144 858

## 3 STEUERPFLLICHIGE UND UMSATZ 1988 NACH UMSATZGROESSENKLASSEN UND AUSGEWAELHTEN WIRTSCHAFTSZWEIGEN

NR.D. SYST.D. WIRTSCHAFTSZWEIGE	5 - 9			5			51		
UMSATZGROESSENKLASSEN	UEBRIGE WIRTSCHAFTS- BEREICHE			VERKEHR, NACHRICHTEN- UEBERMITTLUNG			VERKEHR, NACHRICHTEN- UEBERMITTLG. (OH. SPED. USW)		
VON ... BIS	STEUER- PFLICH- TIGE	STEUER- BARER UMSATZ	UMSATZSTEUER VORAUS- ZAHLUNG	STEUER- PFLICH- TIGE	STEUER- BARER UMSATZ	UMSATZSTEUER VORAUS- ZAHLUNG	STEUER- PFLICH- TIGE	STEUER- BARER UMSATZ	UMSATZSTEUER VORAUS- ZAHLUNG
UNTER ... DM	ANZAHL	1 000 DM		ANZAHL	1 000 DM		ANZAHL	1 000 DM	
20 000 - 50 000	189 573	6 547 610	152 244	15 884	577 465	6 122	14 119	516 451	9 533
50 000 - 100 000	201 058	14 620 171	827 487	18 836	1 351 342	60 108	16 560	1 183 181	54 160
100 000 - 250 000	258 892	41 481 854	2 622 014	21 232	3 418 077	166 902	17 939	2 880 146	147 000
250 000 - 500 000	123 190	43 123 216	2 666 311	11 791	4 166 176	176 502	9 579	3 374 075	153 721
500 000 - 1 MILL.	69 357	48 294 047	2 860 906	8 479	5 977 599	257 371	6 592	4 626 093	215 486
1 MILL. - 2 MILL.	35 115	48 607 057	2 611 133	5 829	8 218 679	308 508	4 142	5 820 038	236 385
2 MILL. - 5 MILL.	21 211	64 940 662	2 866 086	4 304	13 244 704	408 097	2 611	7 926 594	277 537
5 MILL. - 10 MILL.	7 133	49 241 167	1 803 310	1 490	10 279 937	246 983	748	5 121 477	135 754
10 MILL. - 25 MILL.	3 866	58 876 638	1 754 560	850	13 073 254	209 559	423	6 546 535	116 271
25 MILL. UND MEHR	2 416	285 916 765	4 433 409	506	73 722 727	552 391	237	46 254 679	426 829
ZUSAMMEN	911 811	661 649 187	22 597 460	89 201	134 029 959	2 392 543	72 950	84 249 269	1 772 695

NR.D. SYST.D. WIRTSCHAFTSZWEIGE	512			512 1			512 4		
UMSATZGROESSENKLASSEN	STRASSENVERKEHR, PARK- PLAETZE U. -HAEUER			PERSONENBEF. I. STRASSEN- VERKEHR, DAS			OMNIBUSVERKEHR		
VON ... BIS	STEUER- PFLICH- TIGE	STEUER- BARER UMSATZ	UMSATZSTEUER VORAUS- ZAHLUNG	STEUER- PFLICH- TIGE	STEUER- BARER UMSATZ	UMSATZSTEUER VORAUS- ZAHLUNG	STEUER- PFLICH- TIGE	STEUER- BARER UMSATZ	UMSATZSTEUER VORAUS- ZAHLUNG
UNTER ... DM	ANZAHL	1 000 DM		ANZAHL	1 000 DM		ANZAHL	1 000 DM	
20 000 - 50 000	13 888	508 371	12 209	115	4 162	25	217	7 389	238-
50 000 - 100 000	16 286	1 162 494	57 433	103	7 098	243	312	23 267	194
100 000 - 250 000	17 027	2 719 164	147 011	114	17 943	742	684	117 037	2 972
250 000 - 500 000	8 789	3 102 538	153 940	49	17 318	746	750	273 251	6 636
500 000 - 1 MILL.	6 280	4 409 051	214 356	41	28 734	1 161	873	624 962	17 221
1 MILL. - 2 MILL.	3 905	5 481 716	240 101	16	24 186	360	653	923 941	27 066
2 MILL. - 5 MILL.	2 367	7 179 893	277 890	11	34 855	669	326	969 170	26 154
5 MILL. - 10 MILL.	635	4 328 640	140 227	5	35 464	121-	62	439 883	4 543
10 MILL. - 25 MILL.	332	5 097 270	113 930	9	1 489 816	51 332-	24	405 475	5 842-
25 MILL. UND MEHR	142	12 614 115	146 166				9	666 950	12 935-
ZUSAMMEN	69 651	46 603 251	1 503 261	463	1 659 576	47 505-	3 910	4 451 324	65 772

NR.D. SYST.D. WIRTSCHAFTSZWEIGE	512 7			513			513 1		
UMSATZGROESSENKLASSEN	GUTERBEF. I. STRASSEN- VERKEHR			BINNENSCHIFFFAHRT, -WASSERSTRASSEN, -HAEFEN			BINNENSCHIFFFAHRT		
VON ... BIS	STEUER- PFLICH- TIGE	STEUER- BARER UMSATZ	UMSATZSTEUER VORAUS- ZAHLUNG	STEUER- PFLICH- TIGE	STEUER- BARER UMSATZ	UMSATZSTEUER VORAUS- ZAHLUNG	STEUER- PFLICH- TIGE	STEUER- BARER UMSATZ	UMSATZSTEUER VORAUS- ZAHLUNG
UNTER ... DM	ANZAHL	1 000 DM		ANZAHL	1 000 DM		ANZAHL	1 000 DM	
20 000 - 50 000	4 828	169 823	8 667	110	4 024	309-	78	2 802	407-
50 000 - 100 000	8 257	614 141	44 502	145	11 016	485	128	9 774	446
100 000 - 250 000	11 664	1 867 557	120 087	705	126 753	3 743	679	122 097	3 577
250 000 - 500 000	6 148	2 175 609	124 117	625	212 580	2 331	599	203 654	2 242
500 000 - 1 MILL.	4 597	3 231 300	177 079	178	120 039	2 341	160	108 226	3 016
1 MILL. - 2 MILL.	2 953	4 152 207	197 180	78	110 027	3 081	62	87 381	2 547
2 MILL. - 5 MILL.	1 919	5 838 365	240 008	74	227 527	2 560	59	175 484	3 760
5 MILL. - 10 MILL.	544	3 682 643	129 132	33	232 520	2 357	24	171 382	1 213
10 MILL. - 25 MILL.	292	4 449 302	124 108	31	483 914	6 054	27	409 169	2 411
25 MILL. UND MEHR	123	10 382 040	198 068	34	2 368 039	30 146	31	2 229 906	23 312
ZUSAMMEN	41 325	36 562 985	1 362 947	2 013	3 896 439	52 800	1 847	3 519 875	42 118

NR.D. SYST.D. WIRTSCHAFTSZWEIGE	514			514 1			515		
UMSATZGROESSENKLASSEN	SEE-U. KUESTENSCHIFFFAHRT, SEEAEFEN			SEE-U. KUESTENSCHIFFFAHRT			LUFTFAHRT, FLUGPLAETZE		
VON ... BIS	STEUER- PFLICH- TIGE	STEUER- BARER UMSATZ	UMSATZSTEUER VORAUS- ZAHLUNG	STEUER- PFLICH- TIGE	STEUER- BARER UMSATZ	UMSATZSTEUER VORAUS- ZAHLUNG	STEUER- PFLICH- TIGE	STEUER- BARER UMSATZ	UMSATZSTEUER VORAUS- ZAHLUNG
UNTER ... DM	ANZAHL	1 000 DM		ANZAHL	1 000 DM		ANZAHL	1 000 DM	
20 000 - 50 000	47	1 574	956-	32	1 092	381-	58	1 934	1 418-
50 000 - 100 000	59	4 487	1 139-	45	3 434	1 173-	50	3 657	2 720-
100 000 - 250 000	106	17 584	225-	82	13 609	300-	76	12 619	3 654-
250 000 - 500 000	78	27 872	730-	54	19 462	390-	66	23 786	2 211-
500 000 - 1 MILL.	79	58 283	604-	58	43 852	433-	45	31 780	936-
1 MILL. - 2 MILL.	106	151 306	919-	83	118 102	1 798-	39	55 933	5 972-
2 MILL. - 5 MILL.	121	373 404	1 286-	105	325 597	2 355-	34	98 537	2 213-
5 MILL. - 10 MILL.	54	378 485	2 574-	48	329 826	420	19	132 520	5 368-
10 MILL. - 25 MILL.	33	500 273	3 801-	24	369 529	5 537-	16	273 229	901
25 MILL. UND MEHR	21	1 503 624	31 342-	11	733 248	16 664-	25	9 596 492	149 685-
ZUSAMMEN	704	3 016 893	43 576-	542	1 957 753	28 611-	428	10 230 486	173 287-

## 3 STEUERPFlichtIGE UND UMSATZ 1988 NACH UMSATZGROESSENKLASSEN UND AUSGEWAHLTEN WIRTSCHAFTSZWEIGEN

NR.D.SYST.D.WIRTSCHAFTSZWEIGE	515 1			55			551		
	LUFTFAHRT			SPEDITION, LAGEREI, VERKEHRSVERMITTLUNG			SPEDITION, LAGEREI		
UMSATZGROESSENKLASSEN	STEUER- PFLICH- TIGE	STEUER- BARER UMSATZ	UMSATZSTEUER VORAUS- ZAHLUNG	STEUER- PFLICH- TIGE	STEUER- BARER UMSATZ	UMSATZSTEUER VORAUS- ZAHLUNG	STEUER- PFLICH- TIGE	STEUER- BARER UMSATZ	UMSATZSTEUER VORAUS- ZAHLUNG
VON ... BIS									
UNTER ... DM	ANZAHL	1 000 DM		ANZAHL	1 000 DM		ANZAHL	1 000 DM	
20 000 - 50 000	38	1 297	1 308-	1 765	61 014	3 411-	793	27 834	1 050-
50 000 - 100 000	38	2 787	2 635-	2 276	168 161	5 949	1 187	87 903	5 316
100 000 - 250 000	40	6 247	3 124-	3 293	597 931	19 902	1 612	261 141	11 000
250 000 - 500 000	39	14 216	2 307-	2 212	792 101	22 781	1 106	403 882	18 870
500 000 - 1 MILL.	26	18 719	1 232-	1 887	1 351 506	41 875	1 156	834 512	34 523
1 MILL. - 2 MILL.	26	38 480	6 120-	1 687	2 398 641	72 124	1 203	1 721 703	64 505
2 MILL. - 5 MILL.	21	62 956	1 201-	1 693	5 318 110	130 550	1 332	4 210 821	125 403
5 MILL. - 10 MILL.	13	32 291	2 085-	742	5 158 460	111 219	611	4 260 985	114 089
10 MILL. - 25 MILL.	13	226 924	1 129	427	6 526 718	93 288	347	5 406 646	94 498
25 MILL. UND MEHR	16	6 131 909	51 696-	269	27 468 049	125 562	237	24 892 789	209 570
ZUSAMMEN	270	6 595 825	70 580-	16 251	49 780 690	619 848	9 584	42 108 277	676 722

NR.D.SYST.D.WIRTSCHAFTSZWEIGE	551 1			551 51			555		
	SPEDITION			LAGEREI (OH. KUEHLHAUSER)			VERKEHRSVERMITTLUNG		
UMSATZGROESSENKLASSEN	STEUER- PFLICH- TIGE	STEUER- BARER UMSATZ	UMSATZSTEUER VORAUS- ZAHLUNG	STEUER- PFLICH- TIGE	STEUER- BARER UMSATZ	UMSATZSTEUER VORAUS- ZAHLUNG	STEUER- PFLICH- TIGE	STEUER- BARER UMSATZ	UMSATZSTEUER VORAUS- ZAHLUNG
VON ... BIS									
UNTER ... DM	ANZAHL	1 000 DM		ANZAHL	1 000 DM		ANZAHL	1 000 DM	
20 000 - 50 000	746	26 207	973-	38	1 274	83-	972	33 180	2 361-
50 000 - 100 000	1 135	84 057	5 084	47	3 484	195	1 089	80 258	633
100 000 - 250 000	1 506	244 222	11 692	93	14 736	223	1 681	276 790	8 903
250 000 - 500 000	1 025	373 573	18 742	70	26 205	238	1 106	388 219	3 911
500 000 - 1 MILL.	1 088	786 544	31 454	57	40 434	2 532	731	516 994	7 353
1 MILL. - 2 MILL.	1 133	1 621 196	60 229	54	78 437	3 494	484	676 938	7 619
2 MILL. - 5 MILL.	1 245	3 933 690	113 995	66	209 765	7 475	361	1 107 229	5 157
5 MILL. - 10 MILL.	570	3 977 055	101 598	31	212 128	8 735	131	897 475	2 870-
10 MILL. - 25 MILL.	323	5 024 474	88 061	21	328 084	5 532	80	1 120 072	1 210-
25 MILL. UND MEHR	221	23 899 669	243 925	10	613 246	36 789-	32	2 575 259	84 008-
ZUSAMMEN	8 992	39 970 686	673 807	487	1 527 792	8 448-	6 667	7 672 413	56 874-

NR.D.SYST.D.WIRTSCHAFTSZWEIGE	555 1			555 55			6		
	SCHIFFSMAKLERBUEROS U. -AGENTUREN			REISEVERMITTLUNG (REISE- BUEROS)			KREDITINSTITUTE, VERSICHERUNGSGEWERBE		
UMSATZGROESSENKLASSEN	STEUER- PFLICH- TIGE	STEUER- BARER UMSATZ	UMSATZSTEUER VORAUS- ZAHLUNG	STEUER- PFLICH- TIGE	STEUER- BARER UMSATZ	UMSATZSTEUER VORAUS- ZAHLUNG	STEUER- PFLICH- TIGE	STEUER- BARER UMSATZ	UMSATZSTEUER VORAUS- ZAHLUNG
VON ... BIS									
UNTER ... DM	ANZAHL	1 000 DM		ANZAHL	1 000 DM		ANZAHL	1 000 DM	
20 000 - 50 000	43	1 550	34-	656	22 319	1 673-	1 795	60 496	1 983
50 000 - 100 000	48	3 410	333-	770	56 941	1 319	1 809	129 641	5 743
100 000 - 250 000	57	9 114	544-	1 233	203 564	8 401	1 946	309 875	14 343
250 000 - 500 000	59	21 291	593-	788	275 689	2 947	1 104	392 353	16 608
500 000 - 1 MILL.	57	40 387	2 604-	459	323 149	8 211	896	641 194	23 420
1 MILL. - 2 MILL.	47	66 154	1 175-	287	399 387	9 413	787	1 124 300	33 569
2 MILL. - 5 MILL.	59	178 072	1 531-	175	529 991	3 689	808	2 549 040	47 299
5 MILL. - 10 MILL.	30	207 612	576-	64	431 135	1 085	360	2 491 238	18 621
10 MILL. - 25 MILL.				35	472 317	605	173	2 711 128	36 083
25 MILL. UND MEHR	34	948 164	10 125-	11	1 106 476	20 600-	133	18 328 474	152 005
ZUSAMMEN	434	1 475 754	16 515-	4 478	3 820 969	13 397	9 811	28 737 740	349 673

NR.D.SYST.D.WIRTSCHAFTSZWEIGE	60			61			65		
	KREDITINSTITUTE			VERSICHERUNGSGEWERBE			M.D.KREDIT-U.VERS.GE- WERBE VERB.TAETIGKEITEN		
UMSATZGROESSENKLASSEN	STEUER- PFLICH- TIGE	STEUER- BARER UMSATZ	UMSATZSTEUER VORAUS- ZAHLUNG	STEUER- PFLICH- TIGE	STEUER- BARER UMSATZ	UMSATZSTEUER VORAUS- ZAHLUNG	STEUER- PFLICH- TIGE	STEUER- BARER UMSATZ	UMSATZSTEUER VORAUS- ZAHLUNG
VON ... BIS									
UNTER ... DM	ANZAHL	1 000 DM		ANZAHL	1 000 DM		ANZAHL	1 000 DM	
20 000 - 50 000	211	7 346	302	20	713	18	1 564	52 437	1 663
50 000 - 100 000	304	22 163	732	15	969	100	1 490	106 509	4 912
100 000 - 250 000	460	76 932	3 370	25	4 221	410	1 461	228 723	10 563
250 000 - 500 000	442	162 438	6 927	25	8 961	355-	637	220 954	10 036
500 000 - 1 MILL.	526	379 613	9 790	26	18 749	13-	344	242 832	13 643
1 MILL. - 2 MILL.	580	837 399	19 388	30	43 248	2 242	177	243 653	11 939
2 MILL. - 5 MILL.	657	2 067 238	32 220	44	146 750	4 091-	107	335 051	19 171
5 MILL. - 10 MILL.	298	2 049 650	10 425	19	141 681	4 638-	43	299 907	12 834
10 MILL. - 25 MILL.	128	1 985 883	14 650	15	254 659	5 272	30	470 586	16 160
25 MILL. UND MEHR	83	12 672 306	62 558-	26	2 052 989	15 829	24	3 603 179	198 734
ZUSAMMEN	3 689	20 260 968	35 246	245	2 672 940	14 773	5 877	5 803 831	299 654

**3 STEUERPFlichtIGE UND UMSATZ 1988 NACH UMSATZGRÖSSENKLASSEN UND AUSGEWAHLTEN WIRTSCHAFTSZWEIGEN**

NR. D. SYST. D. WIRTSCHAFTSZWEIGE		7			71			711		
		DIENSTLEISTG. V. UNTER- NEHMEN U. FR. BERUFEN			GASTGEWERBE			BEHERBERGUNGSGEWERBE		
UMSATZGRÖSSENKLASSEN		STEUER- PFLICH- TIGE	STEUER- BARER UMSATZ	UMSATZSTEUER VORAUS- ZAHLUNG	STEUER- PFLICH- TIGE	STEUER- BARER UMSATZ	UMSATZSTEUER VORAUS- ZAHLUNG	STEUER- PFLICH- TIGE	STEUER- BARER UMSATZ	UMSATZSTEUER VORAUS- ZAHLUNG
VON ... BIS	UNTER ... DM									
		ANZAHL	1 000 DM		ANZAHL	1 000 DM		ANZAHL	1 000 DM	
20 000 - 50 000		170 260	5 850 593	146 679	35 300	1 246 750	34 776	7 371	259 234	5 848
50 000 - 100 000		178 441	12 997 847	760 976	51 176	3 776 153	173 605	8 626	628 423	29 797
100 000 - 250 000		233 944	37 475 989	2 438 388	79 176	12 764 319	670 891	12 794	2 087 752	116 919
250 000 - 500 000		109 468	38 273 510	2 472 952	38 083	13 210 452	741 437	8 002	2 820 938	171 677
500 000 - 1 MILL.		59 377	41 246 501	2 584 488	15 760	10 709 475	636 397	4 380	3 038 571	197 556
1 MILL. - 2 MILL.		28 095	38 695 140	2 269 329	4 976	6 706 045	411 748	1 896	2 601 200	172 097
2 MILL. - 5 MILL.		15 778	48 142 808	2 454 834	1 879	5 545 617	320 556	875	2 597 667	157 661
5 MILL. - 10 MILL.		5 144	35 504 275	1 543 822	362	2 443 989	131 576	184	1 240 163	79 529
10 MILL. - 25 MILL.		2 690	40 713 530	1 539 524	113	1 672 625	86 500	59	896 783	51 258
25 MILL. UND MEHR		1 600	171 975 293	3 854 893	70	5 247 512	271 222	42	2 605 462	129 066
ZUSAMMEN		804 797	470 875 487	20 065 885	226 895	63 322 937	3 478 709	44 229	18 776 194	1 111 407

NR.D.SYST.D.WIRTSCHAFTSZWEIGE		711 1			711 11			711 13		
UMSATZGRÖSSENKLASSEN	VON ... BIS  UNTER ... DM	HOTELS,GASTHÖFFE, PENSIONEN,HOTELS GARNIS			HOTELS			GASTHÖFFE		
		STEUER- PFLICH- TIGE	STEUER- BARER UMSATZ	UMSATZSTEUER VORAUS- ZAHLUNG	STEUER- PFLICH- TIGE	STEUER- BARER UMSATZ	UMSATZSTEUER VORAUS- ZAHLUNG	STEUER- PFLICH- TIGE	STEUER- BARER UMSATZ	UMSATZSTEUER VORAUS- ZAHLUNG
		ANZAHL	1 000 DM		ANZAHL	1 000 DM		ANZAHL	1 000 DM	
20 000 - 50 000	5 964	210 499	4 781	532	18 682	1 334	2 535	89 596	2 477	
50 000 - 100 000	7 579	554 611	26 110	779	58 263	1 498	4 017	297 294	13 001	
100 000 - 250 000	11 939	1 954 310	111 136	1 982	343 262	19 696	7 000	1 140 409	60 522	
250 000 - 500 000	7 613	2 685 287	165 045	2 251	814 613	48 248	3 973	1 384 727	84 404	
500 000 - 1 MILL.	4 198	2 914 309	192 252	1 845	1 310 569	89 062	1 695	1 151 412	72 075	
1 MILL. - 2 MILL.	1 819	2 492 173	167 416	1 072	1 488 800	103 944	501	670 450	41 796	
2 MILL. - 5 MILL.	828	2 453 858	151 777	591	1 756 547	112 578	143	415 015	23 281	
5 MILL. - 10 MILL.	173	1 172 493	78 040	139	930 753	64 136	24	170 578	10 253	
10 MILL. - 25 MILL.				43	669 560	39 415				
25 MILL. UND MEHR	88	2 945 360	172 346	37	2 156 034	126 083	4	63 649	3 067	
ZUSAMMEN	40 201	17 382 900	1 068 903	9 271	9 547 082	603 333	19 892	5 383 129	310 876	

NR.D.SYST.D.WIRTSCHAFTSZWEIGE		711 15			711 17			711 9		
		PENSIONEN			HOTELS GARNIS			SONST.BEHERBERG.STAETTEN (OH.WOHNEHEIME USW)		
UMSATZGRÖESSENKLASSEN		STEUER- PFLICH- TIGE	STEUER- BARER UMSATZ	UMSATZSTEUER VORAUS- ZAHLUNG	STEUER- PFLICH- TIGE	STEUER- BARER UMSATZ	UMSATZSTEUER VORAUS- ZAHLUNG	STEUER- PFLICH- TIGE	STEUER- BARER UMSATZ	UMSATZSTEUER VORAUS- ZAHLUNG
VON ... BIS										
UNTER ... DM										
		ANZAHL	1 000 DM		ANZAHL	1 000 DM		ANZAHL	1 000 DM	
20 000 - 50 000		1 934	67 606	2 295	963	34 616	1 344	1 407	48 735	1 067
50 000 - 100 000		1 770	126 561	7 313	1 013	72 494	4 297	1 047	73 812	3 687
100 000 - 250 000		1 767	278 408	17 990	1 190	192 231	12 929	855	133 443	5 783
250 000 - 500 000		735	252 979	16 860	654	232 969	15 532	389	135 651	6 632
500 000 - 1 MILL.		297	202 833	13 671	361	249 496	17 440	182	124 262	5 303
1 MILL. - 2 MILL.		93	121 004	6 444	153	211 920	15 233	77	109 027	4 681
2 MILL. - 5 MILL.		34	101 494	4 812	60	180 801	11 105	47	143 809	5 884
5 MILL. - 10 MILL.								11	67 671	1 489
10 MILL. - 25 MILL.		7	64 775	3 748	7	62 503	3 684			
25 MILL. UND MEHR		-	-	-	-	-	-	13	556 886	7 978
ZUSAMMEN		6 637	1 215 661	73 132	4 401	1 237 028	81 564	4 028	1 393 294	42 504

NR. D. SYST. D. WIRTSCHAFTSZWEIGE		713			713 1			713 11		
		GASTSTAETTENGEWERBE			SPEISEWIRTSCHAFTEN, IMBISSHALLEN			SPEISEWIRTSCHAFTEN		
UMSATZGRÖSSENKLASSEN		STEUER- PFLICH- TIGE	STEUER- BARER UMSATZ	UMSATZSTEUER VORAUS- ZAHLUNG	STEUER- PFLICH- TIGE	STEUER- BARER UMSATZ	UMSATZSTEUER VORAUS- ZAHLUNG	STEUER- PFLICH- TIGE	STEUER- BARER UMSATZ	UMSATZSTEUER VORAUS- ZAHLUNG
VON ... BIS	UNTER ... DM									
		ANZAHL	1 000 DM		ANZAHL	1 000 DM		ANZAHL	1 000 DM	
20 000 - 50 000		27 165	959 946	27 823	10 667	376 443	8 004	8 262	291 324	7 321
50 000 - 100 000		41 483	3 069 504	139 906	16 966	1 260 724	50 862	13 115	975 135	43 430
100 000 - 250 000		65 029	10 456 489	543 124	29 808	4 845 605	245 407	24 306	3 977 195	219 300
250 000 - 500 000		29 243	10 088 859	553 346	15 101	5 222 060	302 020	13 029	4 516 660	280 987
500 000 - 1 MILL.		10 771	7 251 058	416 891	5 866	3 963 895	242 514	5 203	3 517 484	228 659
1 MILL. - 2 MILL.		2 889	3 843 682	228 270	1 651	2 204 144	137 200	1 492	1 989 931	130 350
2 MILL. - 5 MILL.		930	2 729 051	157 303	533	1 563 500	90 308	472	1 383 175	85 002
5 MILL. - 10 MILL.		143	961 631	47 211	91	607 787	30 305	83	548 246	29 116
10 MILL. - 25 MILL.		40	571 310	30 884						
25 MILL. UND MEHR		18	1 657 627	84 370	46	2 020 944	104 785	42	1 907 724	101 089
ZUSAMMEN		177 711	41 589 157	2 229 128	80 729	22 065 101	1 211 405	66 004	19 106 873	1 125 253



## 3 STEUERPFLLICHTE UND UMSATZ 1988 NACH UMSATZGROESSENKLASSEN UND AUSGEWAELHTEN WIRTSCHAFTSZWEIGEN

NR.D.SYST.D.WIRTSCHAFTSZWEIGE			713 15		713 9			713 91		
			IMBISSHALLEN		SONST.BEWIRTUNGSSTAETTEN (OH.KANTINEN USW)			SCHANKWIRTSCHAFTEN		
UMSATZGROESSENKLASSEN	STEUER- PFLICH- TIGE	STEUER- BARER UMSATZ	UMSATZSTEUER VORAUS- ZAHLUNG	STEUER- PFLICH- TIGE	STEUER- BARER UMSATZ	UMSATZSTEUER VORAUS- ZAHLUNG	STEUER- PFLICH- TIGE	STEUER- BARER UMSATZ	UMSATZSTEUER VORAUS- ZAHLUNG	
VON ... BIS										
UNTER ... DM	ANZAHL	1 000 DM		ANZAHL	1 000 DM		ANZAHL	1 000 DM		
20 000 - 50 000	2 405	85 119	683	16 498	583 503	19 819	13 109	463 831	18 258	
50 000 - 100 000	3 851	285 590	7 432	24 517	1 808 779	89 044	19 426	1 431 994	76 469	
100 000 - 250 000	5 502	868 410	26 108	35 221	5 610 884	297 717	25 773	4 041 400	234 859	
250 000 - 500 000	2 072	705 400	21 034	14 142	4 866 799	251 326	8 273	2 820 995	171 324	
500 000 - 1 MILL.	663	446 411	13 855	4 905	3 287 163	174 377	2 493	1 670 952	105 033	
1 MILL. - 2 MILL.	159	214 213	6 850	1 238	1 639 538	91 070	566	749 084	45 501	
2 MILL. - 5 MILL.	61	180 325	5 306	397	1 165 551	66 995	195	584 171	35 947	
5 MILL. - 10 MILL.	8	59 541	1 189	52	353 844	16 906	21	154 319	6 929	
10 MILL. - 25 MILL.	]	4	113 220	]	12	207 993	10 469	]	6	
25 MILL. UND MEHR										
ZUSAMMEN	14 725	2 958 229	86 152	96 982	19 524 055	1 017 722	69 862	12 016 071	700 540	

NR.D.SYST.D.WIRTSCHAFTSZWEIGE				713 93		713 95			713 97				
				BARS, TANZLOKALE U.AE.		CAFES			TRINKHALLEN				
UMSATZGROESSENKLASSEN				STEUER- PFLICH- TIGE	STEUER- BARER UMSATZ	UMSATZSTEUER VORAUS- ZAHLUNG	STEUER- PFLICH- TIGE	STEUER- BARER UMSATZ	UMSATZSTEUER VORAUS- ZAHLUNG	STEUER- PFLICH- TIGE	STEUER- BARER UMSATZ	UMSATZSTEUER VORAUS- ZAHLUNG	
VON ... BIS													
UNTER ... DM				ANZAHL	1 000 DM		ANZAHL	1 000 DM		ANZAHL	1 000 DM		
20 000 - 50 000				572	20 009	894	808	28 069	399-	597	20 983	334	
50 000 - 100 000				863	64 347	3 057	1 152	85 586	3 224	900	66 445	1 526	
100 000 - 250 000				1 635	272 027	16 524	2 303	381 189	19 473	2 280	395 610	6 914	
250 000 - 500 000				1 039	367 274	22 101	1 499	528 712	29 294	2 067	722 678	11 009	
500 000 - 1 MILL.				563	387 537	22 726	767	513 453	27 627	685	444 195	7 394	
1 MILL. - 2 MILL.				220	294 167	17 843	271	359 424	19 167	81	103 123	1 746	
2 MILL. - 5 MILL.				65	181 634	11 520	68	194 896	10 758	}	20	69 362	1 626
5 MILL. - 10 MILL.				9	68 683	4 076	3	77 800	3 554				
10 MILL. - 25 MILL.													
25 MILL. UND MEHR				-	-	-	-	44 352	1 326	-	-	-	-
ZUSAMMEN				4 966	1 655 677	98 740	6 873	2 213 481	114 423	6 630	1 822 394	30 548	

NR.D.SYST.D.WIRTSCHAFTSZWEIGE 715 U. 717				73				731			
KANTINEN, SCHLAF-U. SPEISEWAGENBETRIEBE				WAESCH., KOERPERPFLG. U.A. PERSOENL. DIENSTLEISTG.				WAESCHEREI, REINIGUNG			
UMSATZGROESSENKLASSEN	STEUER- PFLICH- TIGE	STEUER- BARER UMSATZ	UMSATZSTEUER VORAUS- ZAHLUNG	STEUER- PFLICH- TIGE	STEUER- BARER UMSATZ	UMSATZSTEUER VORAUS- ZAHLUNG	STEUER- PFLICH- TIGE	STEUER- BARER UMSATZ	UMSATZSTEUER VORAUS- ZAHLUNG		
VON ... BIS											
UNTER ... DM	ANZAHL	1 000 DM		ANZAHL	1 000 DM		ANZAHL	1 000 DM			
20 000 - 50 000	764	27 570	1 105	16 756	589 162	27 121	2 373	83 092	3 895		
50 000 - 100 000	1 067	78 227	3 902	21 504	1 581 321	126 710	2 531	184 674	12 465		
100 000 - 250 000	1 353	220 079	10 848	27 023	4 209 466	359 234	3 138	499 555	37 098		
250 000 - 500 000	838	300 654	16 414	8 465	2 881 614	226 447	1 369	473 498	36 601		
500 000 - 1 MILL.	609	419 847	21 951	3 106	2 117 977	148 879	723	505 164	39 353		
1 MILL. - 2 MILL.	191	261 162	11 382	1 091	1 479 516	94 349	320	439 660	34 006		
2 MILL. - 5 MILL.	74	218 899	5 593	434	1 271 892	80 745	178	524 570	37 145		
5 MILL. - 10 MILL.	35	242 195	4 835	119	817 477	45 069	48	321 439	21 140		
10 MILL. - 25 MILL.	14	204 532	4 358	62	937 287	52 042	22	339 085	24 002		
25 MILL. UND MEHR	10	984 423	57 784	16	876 444	47 427	5	428 381	19 650		
ZUSAMMEN	4 955	2 957 586	138 174	78 576	16 762 155	1 208 023	10 707	3 799 118	265 355		

NR.D.SYST.D.WIRTSCHAFTSZWEIGE				731 1		731 4		735						
				WAESCHEREI			CHEM.REINIGUNG,FAERBEREI			FRISEUR-U.SONST.KOERPER- PFLEGEGERWERBE				
UMSATZGROESSENKLASSEN				STEUER- PFLICH- TIGE	STEUER- BARER UMSATZ	UMSATZSTEUER VORAUS- ZAHLUNG	STEUER- PFLICH- TIGE	STEUER- BARER UMSATZ	UMSATZSTEUER VORAUS- ZAHLUNG	STEUER- PFLICH- TIGE	STEUER- BARER UMSATZ	UMSATZSTEUER VORAUS- ZAHLUNG		
VON ... BIS														
UNTER ... DM				ANZAHL	1 000 DM		ANZAHL	1 000 DM		ANZAHL	1 000 DM			
20 000 - 50 000				631	22 606	1 052	1 067	38 316	1 709	10 810	384 786	17 618		
50 000 - 100 000				749	54 239	3 815	1 512	111 441	7 141	15 791	1 165 410	99 919		
100 000 - 250 000				807	127 375	10 065	2 154	345 986	24 962	20 006	3 086 599	286 138		
250 000 - 500 000				451	157 652	13 027	855	293 367	21 843	4 867	1 623 443	143 159		
500 000 - 1 MILL.				299	216 464	17 820	409	278 411	20 828	1 134	750 209	58 429		
1 MILL. - 2 MILL.				160	220 682	17 306	155	211 986	16 244	270	360 798	24 905		
2 MILL. - 5 MILL.				108	315 663	22 054	66	195 553	14 047	62	178 610	11 516		
5 MILL. - 10 MILL.				28	185 933	12 635	20	135 506	8 505	20	142 125	7 187		
10 MILL. - 25 MILL.				]	13	474 322	]	14	293 144	11 814	]	7	229 001	16 552
25 MILL. UND MEHR														
ZUSAMMEN				3 246	1 774 935	129 613	6 252	1 903 709	127 093	52 967	7 920 981	665 421		

## 3 STEUERPFLLICHIGE UND UMSATZ 1988 NACH UMSATZGROSSENKLASSEN UND AUSGEWAHLTEN WIRTSCHAFTSZWEIGEN

NR.D.SYST.D.WIRTSCHAFTSZWEIGE			735 1			735 11			739 1		
			FRISEURGEWERBE			DAMEN-U.HERRENFRISEUR- GEWERBE			FOTOGRAPHISCHES GEWERBE		
UMSATZGROSSENKLASSEN			STEUER- PFLICH- TIGE	STEUER- BARER UMSATZ	UMSATZSTEUER VORAUS- ZAHLUNG	STEUER- PFLICH- TIGE	STEUER- BARER UMSATZ	UMSATZSTEUER VORAUS- ZAHLUNG	STEUER- PFLICH- TIGE	STEUER- BARER UMSATZ	UMSATZSTEUER VORAUS- ZAHLUNG
VON ... BIS											
UNTER ... DM			ANZAHL	1 000 DM		ANZAHL	1 000 DM		ANZAHL	1 000 DM	
20 000 - 50 000			7 128	257 985	15 444	5 053	182 880	10 317	811	28 159	1 040
50 000 - 100 000			12 780	951 818	90 150	9 536	712 551	66 458	946	69 642	3 656
100 000 - 250 000			17 905	2 788 271	271 486	14 049	2 181 909	213 032	1 502	243 381	12 744
250 000 - 500 000			4 355	1 447 706	135 858	3 515	1 167 863	109 745	873	303 150	16 292
500 000 - 1 MILL.			956	630 711	54 994	758	499 070	43 570	422	295 766	15 551
1 MILL. - 2 MILL.			218	291 310	23 252	180	239 557	19 172	162	219 871	12 076
2 MILL. - 5 MILL.			50	141 664	10 561	47	135 306	10 633	76	227 319	12 237
5 MILL. - 10 MILL.									19	130 861	6 366
10 MILL. - 25 MILL.			19	301 692	20 766	17	287 523	19 588	21	428 055	21 195
25 MILL. UND MEHR											
ZUSAMMEN			43 411	6 791 136	622 912	33 155	5 406 658	492 514	4 832	1 946 225	101 157
NR.D.SYST.D.WIRTSCHAFTSZWEIGE			739 7			74			741		
			BESTATTUNGSGESAMT			GEBÄUDEBEREINIG., ABFALL- BESITZG. U. A. HYGIEN. EINTR.			GEBÄUDEBEREINIGUNG U. A. E. (OH. FASSADEN)		
UMSATZGROSSENKLASSEN			STEUER- PFLICH- TIGE	STEUER- BARER UMSATZ	UMSATZSTEUER VORAUS- ZAHLUNG	STEUER- PFLICH- TIGE	STEUER- BARER UMSATZ	UMSATZSTEUER VORAUS- ZAHLUNG	STEUER- PFLICH- TIGE	STEUER- BARER UMSATZ	UMSATZSTEUER VORAUS- ZAHLUNG
VON ... BIS											
UNTER ... DM			ANZAHL	1 000 DM		ANZAHL	1 000 DM		ANZAHL	1 000 DM	
20 000 - 50 000			267	9 583	563	2 029	70 793	4 244	1 786	62 200	4 034
50 000 - 100 000			355	28 972	1 861	2 186	158 857	13 695	1 880	138 448	12 404
100 000 - 250 000			723	121 866	8 332	7 948	1 412 167	156 168	7 477	1 334 226	151 528
250 000 - 500 000			659	238 546	17 131	1 760	606 808	55 887	1 382	470 187	48 577
500 000 - 1 MILL.			481	330 816	24 025	1 133	800 026	72 332	830	582 717	57 988
1 MILL. - 2 MILL.			156	204 411	13 476	793	1 125 340	100 954	538	765 179	78 008
2 MILL. - 5 MILL.			37	93 146	6 943	730	2 341 267	216 187	506	1 631 849	172 981
5 MILL. - 10 MILL.			10	68 546	2 752	291	2 016 159	176 621	204	1 413 951	145 187
10 MILL. - 25 MILL.						135	2 033 959	182 000	92	1 361 985	149 883
25 MILL. UND MEHR			6	104 060	6 920	80	4 038 753	295 175	34	1 719 150	172 052
ZUSAMMEN			2 794	1 206 066	62 005	17 085	14 604 133	1 273 263	14 729	9 477 891	991 021
NR.D.SYST.D.WIRTSCHAFTSZWEIGE			741 9			75			751		
			SONST. GEBÄUDEBEREINIGUNG U. A. E. (OH. FASSADEN)			BILDUNG, WISSENSCH., KUL- TUR, SPORT, UNTERHALTUNG			WISSENSCHAFT, FORSCHUNG, UNTERRICHT		
UMSATZGROSSENKLASSEN			STEUER- PFLICH- TIGE	STEUER- BARER UMSATZ	UMSATZSTEUER VORAUS- ZAHLUNG	STEUER- PFLICH- TIGE	STEUER- BARER UMSATZ	UMSATZSTEUER VORAUS- ZAHLUNG	STEUER- PFLICH- TIGE	STEUER- BARER UMSATZ	UMSATZSTEUER VORAUS- ZAHLUNG
VON ... BIS											
UNTER ... DM			ANZAHL	1 000 DM		ANZAHL	1 000 DM		ANZAHL	1 000 DM	
20 000 - 50 000			1 710	59 455	3 859	13 346	463 738	16 048	3 852	135 314	8 057
50 000 - 100 000			1 750	126 563	11 401	14 771	1 074 286	52 266	5 155	382 434	28 800
100 000 - 250 000			2 075	331 368	30 859	18 358	2 893 189	158 414	7 319	1 142 687	90 724
250 000 - 500 000			1 053	372 013	35 661	7 328	2 536 581	123 839	1 923	645 670	45 711
500 000 - 1 MILL.			814	572 434	55 571	3 453	2 390 224	95 770	595	404 454	19 735
1 MILL. - 2 MILL.						1 598	2 197 099	98 329	245	323 934	15 034
2 MILL. - 5 MILL.			1 243	3 790 515	394 360	865	2 600 356	92 474	147	438 775	2 852
5 MILL. - 10 MILL.						257	1 773 603	62 627	48	320 390	7 339
10 MILL. - 25 MILL.			92	1 361 985	149 883	141	2 156 558	70 702	31	476 416	7 285
25 MILL. UND MEHR			34	1 719 150	172 092	101	16 015 088	303 671	20	1 514 287	27 469
ZUSAMMEN			8 771	8 333 482	855 095	60 238	34 100 732	1 078 140	19 346	5 784 360	199 068
NR.D.SYST.D.WIRTSCHAFTSZWEIGE			755			755 1			755 4		
			KULTUR, KUNST, SPORT, UNTERHALTUNG			FILMTHEATER			THEATER, ORCHESTER, KÜNSTLER, SCHRIFTSTELLER		
UMSATZGROSSENKLASSEN			STEUER- PFLICH- TIGE	STEUER- BARER UMSATZ	UMSATZSTEUER VORAUS- ZAHLUNG	STEUER- PFLICH- TIGE	STEUER- BARER UMSATZ	UMSATZSTEUER VORAUS- ZAHLUNG	STEUER- PFLICH- TIGE	STEUER- BARER UMSATZ	UMSATZSTEUER VORAUS- ZAHLUNG
VON ... BIS											
UNTER ... DM			ANZAHL	1 000 DM		ANZAHL	1 000 DM		ANZAHL	1 000 DM	
20 000 - 50 000			9 484	328 424	7 931	92	3 164	118	4 210	145 788	6 934
50 000 - 100 000			9 616	631 862	29 455	175	12 734	276	4 073	250 763	17 591
100 000 - 250 000			11 049	1 750 501	67 931	260	42 831	1 359	3 355	514 445	28 342
250 000 - 500 000			5 405	1 890 911	77 127	225	79 954	1 797	1 044	361 978	18 778
500 000 - 1 MILL.			2 867	1 985 770	76 035	192	135 776	3 030	455	312 192	14 928
1 MILL. - 2 MILL.			1 353	1 873 164	81 295	120	167 941	3 744	173	240 088	10 678
2 MILL. - 5 MILL.			718	2 161 581	89 622	65	195 290	3 207	69	200 089	6 067
5 MILL. - 10 MILL.			209	1 453 214	55 288	18	114 202	1 201	26	180 005	4 701
10 MILL. - 25 MILL.			110	1 680 142	63 417				9	126 700	519
25 MILL. UND MEHR			80	14 500 802	331 140	5	204 439	2 656	5	212 672	2 512
ZUSAMMEN			40 891	28 316 372	879 071	1 152	957 331	17 389	13 420	2 584 723	110 013

3 STEUERPFlichtIGE UND UMSATZ 1988 NACH UMSATZGRÖSSENKLASSEN UND AUSGEWAHLTEN WIRTSCHAFTSZWEIGEN

NR.D. SYST.D. WIRTSCHAFTSZWEIGE			755 9			760			760 1		
			DIENSTLEISTUNGEN Z. UNTERHALTUNG, ANG			VERLAGSGEWERBE			BUCHVERLAG		
UMSATZGRÖSSENKLASSEN			STEUER- PFLICH- TIGE	STEUER- BARER UMSATZ	UMSATZSTEUER VORAUS- ZAHLUNG	STEUER- PFLICH- TIGE	STEUER- BARER UMSATZ	UMSATZSTEUER VORAUS- ZAHLUNG	STEUER- PFLICH- TIGE	STEUER- BARER UMSATZ	UMSATZSTEUER VORAUS- ZAHLUNG
VON ... BIS											
UNTER ... DM			ANZAHL	1 000 DM		ANZAHL	1 000 DM		ANZAHL	1 000 DM	
20 000 - 50 000			1 977	69 070	2 773	932	31 590	258-	215	7 268	403-
50 000 - 100 000			2 020	146 082	6 516	971	70 354	1 104	230	16 824	421
100 000 - 250 000			2 940	480 595	18 337	1 326	213 017	5 475	326	52 684	6
250 000 - 500 000			2 082	734 568	37 485	987	355 322	6 868	259	92 787	1 129-
500 000 - 1 MILL.			1 167	806 046	46 120	741	530 965	12 502	192	136 317	501
1 MILL. - 2 MILL.			548	766 250	52 982	619	882 771	24 018	174	251 614	3 325
2 MILL. - 5 MILL.			303	898 098	63 891	586	1 858 426	46 440	180	585 277	3 776
5 MILL. - 10 MILL.			78	537 516	33 032	280	1 969 229	58 354	97	699 924	15 025
10 MILL. - 25 MILL.			36	573 200	43 879	207	3 225 905	86 378	92	1 504 564	25 190
25 MILL. UND MEHR			28	8 698 052	62 209	198	22 834 278	614 599	75	5 011 507	80 236
ZUSAMMEN			11 179	13 709 476	367 224	6 847	31 971 856	855 479	1 840	8 358 766	126 946

NR.D. SYST.D. WIRTSCHAFTSZWEIGE			760 11			760 5			760 51		
			BUCHVERLAG(OH. ADRESS- BUCHVERLAG)			ZEITSCHRIFTENVERLAG			VERLAG V. FACHZEIT- SCHRIFTEN		
UMSATZGRÖSSENKLASSEN			STEUER- PFLICH- TIGE	STEUER- BARER UMSATZ	UMSATZSTEUER VORAUS- ZAHLUNG	STEUER- PFLICH- TIGE	STEUER- BARER UMSATZ	UMSATZSTEUER VORAUS- ZAHLUNG	STEUER- PFLICH- TIGE	STEUER- BARER UMSATZ	UMSATZSTEUER VORAUS- ZAHLUNG
VON ... BIS											
UNTER ... DM			ANZAHL	1 000 DM		ANZAHL	1 000 DM		ANZAHL	1 000 DM	
20 000 - 50 000			209	7 066	378-	214	7 223	17	73	2 435	31-
50 000 - 100 000			219	15 982	365	215	15 575	333	69	5 009	114
100 000 - 250 000			315	51 046	110-	337	53 916	1 789	110	17 997	542
250 000 - 500 000			252	90 396	1 239-	284	103 889	2 888	113	42 173	987
500 000 - 1 MILL.			182	129 200	3 084	191	135 708	2 569	73	52 876	1 544
1 MILL. - 2 MILL.			162	236 092	4 277	189	268 589	10 216	77	107 191	2 830
2 MILL. - 5 MILL.			169	544 882	7 424	175	538 117	16 961	74	225 281	6 384
5 MILL. - 10 MILL.			93	671 059	13 101	88	602 409	20 312	30	200 765	7 408
10 MILL. - 25 MILL.			85	1 374 315	15 834	50	743 832	27 948	18	275 387	11 401
25 MILL. UND MEHR			64	4 531 206	28 875	51	10 914 660	236 300	20	2 772 993	33 624
ZUSAMMEN			1 750	7 651 344	71 233	1 794	13 383 917	319 332	657	3 702 107	64 803

NR.D. SYST.D. WIRTSCHAFTSZWEIGE			760 55			760 7			760 71		
			VERLAG V. ALLGEM. ZEIT- SCHRIFTEN			ZEITUNGSVERLAG			VERLAG V. TAGESZEITUNGEN		
UMSATZGRÖSSENKLASSEN			STEUER- PFLICH- TIGE	STEUER- BARER UMSATZ	UMSATZSTEUER VORAUS- ZAHLUNG	STEUER- PFLICH- TIGE	STEUER- BARER UMSATZ	UMSATZSTEUER VORAUS- ZAHLUNG	STEUER- PFLICH- TIGE	STEUER- BARER UMSATZ	UMSATZSTEUER VORAUS- ZAHLUNG
VON ... BIS											
UNTER ... DM			ANZAHL	1 000 DM		ANZAHL	1 000 DM		ANZAHL	1 000 DM	
20 000 - 50 000			78	2 630	14	34	1 238	25	18	628	30
50 000 - 100 000			84	6 072	105	33	2 317	142	16	1 193	83
100 000 - 250 000			113	17 677	534	48	7 796	351	29	4 780	246
250 000 - 500 000			97	35 519	1 031	38	13 636	595	22	8 057	458
500 000 - 1 MILL.			60	42 964	4-	44	32 252	1 869	27	20 184	1 246
1 MILL. - 2 MILL.			59	86 567	3 140	35	50 595	2 762	26	37 839	2 014
2 MILL. - 5 MILL.			66	200 916	7 112	58	185 257	9 686	37	116 879	6 465
5 MILL. - 10 MILL.			39	274 739	7 556	32	231 185	10 601	24	173 352	8 103
10 MILL. - 25 MILL.			19	295 267	11 622	29	445 154	21 849			
25 MILL. UND MEHR			22	7 346 920	179 609	49	4 991 455	246 964	69	5 141 874	262 078
ZUSAMMEN			637	8 309 270	210 719	400	5 961 885	294 844	268	5 504 788	280 722

NR.D. SYST.D. WIRTSCHAFTSZWEIGE			77			771			771 1		
			GESUNDHEITS-U. VETERINÄRWESSEN			GESUNDHEITSWESSEN			FREIBERUFL. GESUNDHEITS- WESSEN		
UMSATZGRÖSSENKLASSEN			STEUER- PFLICH- TIGE	STEUER- BARER UMSATZ	UMSATZSTEUER VORAUS- ZAHLUNG	STEUER- PFLICH- TIGE	STEUER- BARER UMSATZ	UMSATZSTEUER VORAUS- ZAHLUNG	STEUER- PFLICH- TIGE	STEUER- BARER UMSATZ	UMSATZSTEUER VORAUS- ZAHLUNG
VON ... BIS											
UNTER ... DM			ANZAHL	1 000 DM		ANZAHL	1 000 DM		ANZAHL	1 000 DM	
20 000 - 50 000			3 163	107 537	4 113	2 613	88 050	3 390	2 419	81 395	3 932
50 000 - 100 000			2 934	212 420	11 067	2 066	148 488	7 522	1 835	131 784	7 537
100 000 - 250 000			4 957	826 006	42 037	2 899	477 200	17 886	2 506	414 183	16 180
250 000 - 500 000			3 502	1 246 959	53 118	2 213	802 164	20 855	1 979	719 801	18 346
500 000 - 1 MILL.			3 020	2 165 801	41 301	2 665	1 934 573	24 642	2 471	1 793 988	21 669
1 MILL. - 2 MILL.			1 532	2 038 861	29 983	1 473	1 964 045	24 865	1 339	1 777 106	20 334
2 MILL. - 5 MILL.			324	907 702	17 066	312	871 386	16 150	171	448 072	8 303
5 MILL. - 10 MILL.			77	550 681	10 854						
10 MILL. - 25 MILL.			69	1 090 834	12 607	142	1 604 406	22 650	14	232 755	5 332
25 MILL. UND MEHR			84	7 991 240	12 908	84	7 991 240	12 908			
ZUSAMMEN			19 662	17 138 052	235 060	14 457	15 881 552	150 873	12 734	5 599 082	101 635

3 STEUERPFLLICHIGE UND UMSATZ 1988 NACH UMSATZGROESSENKLASSEN UND AUSGEWAHLTEN WIRTSCHAFTSZWEIGEN

NR.D. SYST.D. WIRTSCHAFTSZWEIGE				771 14		771 5			771 51			
				ZAHNARZTPRAXEN		EINR.D. GESUNDHEITSWESENS			KRANKENHAUSER			
UMSATZGROESSENKLASSEN				STEUER- PFLICH- TIGE	STEUER- BARER UMSATZ	UMSATZSTEUER VORAUS- ZAHLUNG	STEUER- PFLICH- TIGE	STEUER- BARER UMSATZ	UMSATZSTEUER VORAUS- ZAHLUNG	STEUER- PFLICH- TIGE	STEUER- BARER UMSATZ	UMSATZSTEUER VORAUS- ZAHLUNG
VON ... BIS												
UNTER ... DM				ANZAHL	1 000 DM		ANZAHL	1 000 DM		ANZAHL	1 000 DM	
20 000 - 50 000				756	25 956	1 124	194	6 655	542-	25	879	6
50 000 - 100 000				760	55 296	2 586	231	16 704	16-	38	2 785	384-
100 000 - 250 000				1 441	246 763	7 697	363	63 017	1 705	45	8 138	110
250 000 - 500 000				1 437	528 159	11 270	234	82 363	2 509	45	15 855	896
500 000 - 1 MILL.				2 090	1 529 258	13 797	194	140 585	2 973	37	25 459	597
1 MILL. - 2 MILL.				1 157	1 532 029	13 011	134	186 939	4 535	30	42 912	1 376
2 MILL. - 5 MILL.				126	321 851	3 663	141	423 314	7 647	54	169 184	4 321
5 MILL. - 10 MILL.				8	50 034	2 893	55	470 281	8 468	31	234 410	4 888
10 MILL. - 25 MILL.							147	8 892 611	21 758	40	677 570	7 995
25 MILL. UND MEHR										53	6 450 838	6 043
ZUSAMMEN				7 775	4 299 347	56 040	1 723	10 282 469	49 238	410	7 628 041	25 847

NR.D. SYST.D. WIRTSCHAFTSZWEIGE				774 11		78			781			
				TIERARZTPRAXEN		DIENSTLEISTUNGEN F. UNTERNEHMEN			RECHTS-U. STEUERBERATUNG, WIRTSCHAFTSPRUEFUNG USW			
UMSATZGROESSENKLASSEN				STEUER- PFLICH- TIGE	STEUER- BARER UMSATZ	UMSATZSTEUER VORAUS- ZAHLUNG	STEUER- PFLICH- TIGE	STEUER- BARER UMSATZ	UMSATZSTEUER VORAUS- ZAHLUNG	STEUER- PFLICH- TIGE	STEUER- BARER UMSATZ	UMSATZSTEUER VORAUS- ZAHLUNG
VON ... BIS												
UNTER ... DM				ANZAHL	1 000 DM		ANZAHL	1 000 DM		ANZAHL	1 000 DM	
20 000 - 50 000				466	16 604	574	45 333	1 556 494	85 211	12 884	444 950	25 710
50 000 - 100 000				790	58 430	3 329	48 187	3 500 860	284 035	14 451	1 054 128	94 515
100 000 - 250 000				1 989	337 389	23 523	60 368	9 691 803	815 731	22 053	3 521 659	350 400
250 000 - 500 000				1 273	439 004	31 837	33 915	12 026 096	1 021 828	15 553	5 567 625	551 194
500 000 - 1 MILL.				392	286 389	20 690	22 373	15 637 637	1 287 174	10 382	7 211 548	736 659
1 MILL. - 2 MILL.							11 243	15 451 709	1 139 204	4 113	5 569 441	544 920
2 MILL. - 5 MILL.							6 077	18 373 320	1 112 684	1 442	4 192 315	364 491
5 MILL. - 10 MILL.				8	24 839	1 534	1 819	12 529 038	622 470	299	2 016 553	148 115
10 MILL. - 25 MILL.				-	-	-	935	14 038 910	623 890	137	2 054 002	127 158
25 MILL. UND MEHR				-	-	-	480	52 848 266	1 464 021	55	5 239 408	285 985
ZUSAMMEN				4 918	1 162 654	81 487	230 756	155 664 333	8 456 248	81 375	36 981 629	3 239 156

NR.D. SYST.D. WIRTSCHAFTSZWEIGE				781 1		781 11			781 13			
				RECHTSBERATUNG		RECHTSANWALTSPRAXEN M. NOTARIAT			RECHTSANWALTSPRAXEN OH. NOTARIAT			
UMSATZGROESSENKLASSEN				STEUER- PFLICH- TIGE	STEUER- BARER UMSATZ	UMSATZSTEUER VORAUS- ZAHLUNG	STEUER- PFLICH- TIGE	STEUER- BARER UMSATZ	UMSATZSTEUER VORAUS- ZAHLUNG	STEUER- PFLICH- TIGE	STEUER- BARER UMSATZ	UMSATZSTEUER VORAUS- ZAHLUNG
VON ... BIS												
UNTER ... DM				ANZAHL	1 000 DM		ANZAHL	1 000 DM		ANZAHL	1 000 DM	
20 000 - 50 000				4 200	147 340	10 426	423	14 568	1 236	3 260	114 055	7 793
50 000 - 100 000				5 458	398 648	40 032	571	42 071	4 386	4 356	317 865	31 582
100 000 - 250 000				8 152	1 335 641	140 315	1 204	203 346	22 275	6 343	1 028 508	106 991
250 000 - 500 000				5 439	1 934 280	208 034	1 197	434 594	49 003	3 824	1 349 613	143 401
500 000 - 1 MILL.				3 523	2 461 459	272 104	960	676 957	77 852	2 082	1 442 373	155 616
1 MILL. - 2 MILL.				1 443	1 947 799	216 424	418	564 147	64 295	728	971 009	105 972
2 MILL. - 5 MILL.				496	1 423 055	154 548	106	292 551	33 397	236	682 505	72 212
5 MILL. - 10 MILL.				72	473 020	45 831	12	87 615	9 601	35	237 902	24 494
10 MILL. - 25 MILL.				22	447 121	45 529				14	205 845	19 135
25 MILL. UND MEHR										-	-	-
ZUSAMMEN				28 845	10 568 362	1 133 243	4 891	2 316 249	262 044	20 879	6 349 677	667 197

NR.D. SYST.D. WIRTSCHAFTSZWEIGE				781 15		781 4			781 41			
				NOTARIAT		STEUERBERATUNG			PRAXEN V. STEUERBERATERN, STEUERBERATUNGSGES.			
UMSATZGROESSENKLASSEN				STEUER- PFLICH- TIGE	STEUER- BARER UMSATZ	UMSATZSTEUER VORAUS- ZAHLUNG	STEUER- PFLICH- TIGE	STEUER- BARER UMSATZ	UMSATZSTEUER VORAUS- ZAHLUNG	STEUER- PFLICH- TIGE	STEUER- BARER UMSATZ	UMSATZSTEUER VORAUS- ZAHLUNG
VON ... BIS												
UNTER ... DM				ANZAHL	1 000 DM		ANZAHL	1 000 DM		ANZAHL	1 000 DM	
20 000 - 50 000				114	4 287	422	3 110	108 703	6 421	1 344	46 336	2 371
50 000 - 100 000				139	10 047	1 230	4 008	294 859	27 828	1 629	119 928	10 383
100 000 - 250 000				193	31 429	4 020	7 944	1 342 838	135 715	3 166	534 707	49 878
250 000 - 500 000				150	55 215	6 821	7 437	2 698 760	287 436	3 225	1 184 425	121 252
500 000 - 1 MILL.				314	227 506	27 556	5 165	3 559 417	386 605	2 866	2 000 610	214 154
1 MILL. - 2 MILL.				187	265 267	33 179	1 688	2 251 882	242 705	1 144	1 544 176	164 561
2 MILL. - 5 MILL.				91	259 400	32 934	354	981 917	105 170	267	749 884	79 322
5 MILL. - 10 MILL.				13	219 989	28 134	46	302 199	33 428	42	280 600	31 807
10 MILL. - 25 MILL.							12	180 515	20 024	12	180 515	20 024
25 MILL. UND MEHR							8	464 103	51 048	8	464 103	51 048
ZUSAMMEN				1 201	1 073 142	134 296	29 772	12 185 194	1 296 380	13 703	7 105 283	744 798

### 3 STEUERPFLLICHIGE UND UMSATZ 1988 NACH UMSATZGROESSENKLASSEN UND AUSGEWAHLTEN WIRTSCHAFTSZWEIGEN

NR.D.SYST.D.WIRTSCHAFTSZWEIGE									
781 45									
781 7									
781 9									
UMSATZGROESSENKLASSEN	PRAXEN V. STEUERBEVOLLM- MAECHTIGTEN			WIRTSCHAFTSPRUEFG., WIRT- SCHAFTL. UNTERN. BERATUNG			SONST. WIRTSCHAFTS- BERATUNG		
	STEUER- PFLICH- TIGE	STEUER- BARER UMSATZ	UMSATZSTEUER VORAUS- ZAHLUNG	STEUER- PFLICH- TIGE	STEUER- BARER UMSATZ	UMSATZSTEUER VORAUS- ZAHLUNG	STEUER- PFLICH- TIGE	STEUER- BARER UMSATZ	UMSATZSTEUER VORAUS- ZAHLUNG
	ANZAHL	1 000 DM		ANZAHL	1 000 DM		ANZAHL	1 000 DM	
VON ... BIS									
UNTER ... DM									
20 000 - 50 000	1 765	62 367	4 050	269	9 226	545	5 305	179 682	8 318
50 000 - 100 000	2 379	174 931	17 445	265	19 285	1 642	4 723	341 336	25 013
100 000 - 250 000	4 778	808 131	85 838	343	56 571	5 041	5 574	886 610	69 329
250 000 - 500 000	4 212	1 514 335	166 184	305	109 010	10 430	2 372	825 575	55 293
500 000 - 1 MILL.	2 299	1 558 807	172 451	267	188 856	18 443	1 427	1 001 816	59 517
1 MILL. - 2 MILL.	544	707 706	78 145	182	256 147	25 284	800	1 113 613	60 506
2 MILL. - 5 MILL.	87	232 034	25 848	106	314 703	32 352	486	1 472 639	72 421
5 MILL. - 10 MILL.	4	21 600	1 621	24	170 806	18 551	156	1 070 527	50 305
10 MILL. - 25 MILL.	-	-	-	-	-	-	95	1 465 002	67 684
25 MILL. UND MEHR	-	-	-	22	1 260 040	134 172	37	3 486 630	94 686
ZUSAMMEN	16 069	5 079 911	551 582	1 783	2 384 644	246 460	20 975	11 843 430	563 072
NR.D.SYST.D.WIRTSCHAFTSZWEIGE									
781 99									
784									
784 1									
UMSATZGROESSENKLASSEN	SONST. WIRTSCHAFTL. UNTER- NEHMENSBERATUNG, ANG			TECHN. BERATUNG U. PLANUNG			ARCHITEKTURBUEROS		
	STEUER- PFLICH- TIGE	STEUER- BARER UMSATZ	UMSATZSTEUER VORAUS- ZAHLUNG	STEUER- PFLICH- TIGE	STEUER- BARER UMSATZ	UMSATZSTEUER VORAUS- ZAHLUNG	STEUER- PFLICH- TIGE	STEUER- BARER UMSATZ	UMSATZSTEUER VORAUS- ZAHLUNG
	ANZAHL	1 000 DM		ANZAHL	1 000 DM		ANZAHL	1 000 DM	
VON ... BIS									
UNTER ... DM									
20 000 - 50 000	3 904	132 445	5 888	12 128	421 094	26 247	4 729	164 206	11 791
50 000 - 100 000	3 679	267 689	18 978	16 097	1 180 724	107 121	6 209	454 248	42 559
100 000 - 250 000	4 721	753 159	57 780	20 219	3 193 316	290 922	8 144	1 293 211	124 176
250 000 - 500 000	2 034	709 315	48 215	9 844	3 458 383	304 503	4 066	1 419 751	138 326
500 000 - 1 MILL.	1 254	883 053	53 381	5 909	4 111 555	324 492	2 071	1 421 971	132 314
1 MILL. - 2 MILL.	741	1 030 582	57 426	3 130	4 306 287	329 481	853	1 153 024	100 246
2 MILL. - 5 MILL.	441	1 333 514	71 070	1 582	4 720 701	295 032	324	946 869	73 421
5 MILL. - 10 MILL.	144	986 450	48 208	426	2 921 630	153 431	69	477 896	36 079
10 MILL. - 25 MILL.	88	1 364 665	60 053	185	2 800 977	114 612	-	-	-
25 MILL. UND MEHR	34	3 276 475	102 174	76	9 480 812	99 522	15	269 560	17 182
ZUSAMMEN	17 040	10 737 388	523 172	69 596	36 595 481	2 045 364	26 480	7 600 735	676 093
NR.D.SYST.D.WIRTSCHAFTSZWEIGE									
784 3									
784 31									
784 33									
UMSATZGROESSENKLASSEN	BUEROS BERAT. INGENIEURE			INGENIEURBUEROS F. BAUTECHN. GESAMTPLANUNG			INGENIEURBUEROS F. TECHN. FACHPLANUNG		
	STEUER- PFLICH- TIGE	STEUER- BARER UMSATZ	UMSATZSTEUER VORAUS- ZAHLUNG	STEUER- PFLICH- TIGE	STEUER- BARER UMSATZ	UMSATZSTEUER VORAUS- ZAHLUNG	STEUER- PFLICH- TIGE	STEUER- BARER UMSATZ	UMSATZSTEUER VORAUS- ZAHLUNG
	ANZAHL	1 000 DM		ANZAHL	1 000 DM		ANZAHL	1 000 DM	
VON ... BIS									
UNTER ... DM									
20 000 - 50 000	7 037	244 355	13 724	2 052	71 781	4 167	3 591	124 223	7 953
50 000 - 100 000	9 446	694 141	62 112	2 927	215 025	19 630	5 068	373 429	33 762
100 000 - 250 000	11 456	1 799 760	158 307	3 477	544 908	51 272	6 244	986 885	85 537
250 000 - 500 000	5 391	1 900 788	158 092	1 706	603 945	52 144	2 911	1 023 780	85 727
500 000 - 1 MILL.	3 539	2 479 075	189 317	1 049	731 815	60 195	1 998	1 401 990	106 013
1 MILL. - 2 MILL.	2 088	2 886 390	208 268	604	831 005	61 962	1 229	1 701 034	124 894
2 MILL. - 5 MILL.	1 171	3 524 165	204 722	333	1 008 037	57 064	683	2 063 174	123 969
5 MILL. - 10 MILL.	328	2 247 001	110 867	86	606 000	32 753	204	1 390 019	68 502
10 MILL. - 25 MILL.	155	2 355 513	93 079	39	607 633	27 606	99	1 495 047	57 599
25 MILL. UND MEHR	62	8 596 782	115 599	10	629 804	17 509	41	6 655 427	81 568
ZUSAMMEN	40 667	26 727 969	1 314 085	12 283	5 909 953	384 322	22 068	17 209 009	775 522
NR.D.SYST.D.WIRTSCHAFTSZWEIGE									
787									
787 1									
787 19									
UMSATZGROESSENKLASSEN	WERBUNG			WERBEGESTALTUNG U. -DURCHFUEHRUNG			SONST. WERBEGESTALTUNG U. -DURCHFUEHRUNG		
	STEUER- PFLICH- TIGE	STEUER- BARER UMSATZ	UMSATZSTEUER VORAUS- ZAHLUNG	STEUER- PFLICH- TIGE	STEUER- BARER UMSATZ	UMSATZSTEUER VORAUS- ZAHLUNG	STEUER- PFLICH- TIGE	STEUER- BARER UMSATZ	UMSATZSTEUER VORAUS- ZAHLUNG
	ANZAHL	1 000 DM		ANZAHL	1 000 DM		ANZAHL	1 000 DM	
VON ... BIS									
UNTER ... DM									
20 000 - 50 000	6 035	208 091	11 459	4 188	144 793	8 197	2 104	71 075	3 557
50 000 - 100 000	6 230	451 370	30 646	4 463	322 242	22 983	1 968	142 710	8 517
100 000 - 250 000	6 654	1 056 926	66 938	4 431	700 053	45 078	2 216	352 675	20 826
250 000 - 500 000	3 230	1 141 375	54 582	2 098	741 089	35 914	1 216	431 819	18 057
500 000 - 1 MILL.	2 325	1 647 690	77 183	1 387	972 696	49 433	903	644 935	30 888
1 MILL. - 2 MILL.	1 448	2 029 797	87 551	863	1 203 486	56 428	635	886 081	41 194
2 MILL. - 5 MILL.	1 035	3 214 793	118 351	601	1 886 087	75 109	498	1 571 260	61 590
5 MILL. - 10 MILL.	346	2 416 584	78 901	206	1 454 450	54 075	175	1 245 199	45 904
10 MILL. - 25 MILL.	188	2 835 187	76 246	101	1 511 095	46 962	87	1 309 757	38 056
25 MILL. UND MEHR	105	9 162 413	192 939	70	5 917 589	137 096	61	4 969 129	71 456
ZUSAMMEN	27 596	24 164 227	794 797	18 408	14 853 584	531 276	9 863	11 624 639	340 045

## 3 STEUERPFlichtIGE UND UMSATZ 1988 NACH UMSATZGROESSENKLASSEN UND AUSGEWAHLTEN WIRTSCHAFTSZWEIGEN

NR.D.SYST.D.WIRTSCHAFTSZWEIGE			787 5			789			789 2		
			WERBEBERATUNG U. -VERMITTLUNG			DIENSTLEISTUNGEN F. UNTERNEHMEN, ANG			DATENVERARBEITUNG		
UMSATZGROESSENKLASSEN			STEUER- PFLICH- TIGE	STEUER- BARER UMSATZ	UMSATZSTEUER VORAUS- ZAHLUNG	STEUER- PFLICH- TIGE	STEUER- BARER UMSATZ	UMSATZSTEUER VORAUS- ZAHLUNG	STEUER- PFLICH- TIGE	STEUER- BARER UMSATZ	UMSATZSTEUER VORAUS- ZAHLUNG
VON ... BIS											
UNTER ... DM			ANZAHL	1 000 DM		ANZAHL	1 000 DM		ANZAHL	1 000 DM	
20 000 - 50 000			1 847	63 298	3 251	14 286	482 359	21 785	3 290	110 421	3 838
50 000 - 100 000			1 767	129 128	7 663	11 406	814 638	51 753	2 747	198 384	12 643
100 000 - 250 000			2 223	355 873	21 860	11 482	1 819 895	107 471	3 682	590 799	40 202
250 000 - 500 000			1 132	400 286	18 668	5 288	1 858 712	101 549	1 580	555 502	29 787
500 000 - 1 MILL.			938	574 994	27 750	3 757	2 667 044	148 830	1 186	849 520	40 437
1 MILL. - 2 MILL.			585	826 311	31 124	2 558	3 556 185	177 253	811	1 128 559	55 237
2 MILL. - 5 MILL.			434	1 328 705	43 242	2 018	6 245 510	334 810	629	1 926 645	75 298
5 MILL. - 10 MILL.			140	952 134	24 826	749	5 174 272	242 023	213	1 472 925	51 733
10 MILL. - 25 MILL.			87	1 324 029	29 285	425	5 338 743	305 873	152	2 201 993	90 696
25 MILL. UND MEHR			35	3 244 824	55 843	240	28 965 632	885 574	68	8 386 263	205 992
ZUSAMMEN			9 188	5 310 643	263 521	52 189	57 922 995	2 376 930	14 358	17 421 018	605 863

NR.D.SYST.D.WIRTSCHAFTSZWEIGE			789 3			789 39			789 6		
			VERMOEGENSVERWALTUNG (OH. BETEILIGUNGSGES.)			SONST. VERMOEGENS- VERWALTUNG			GRUNDSTUECKS-, GEBAEUDE- U. FAHRZEUGBEWACHUNG		
UMSATZGROESSENKLASSEN			STEUER- PFLICH- TIGE	STEUER- BARER UMSATZ	UMSATZSTEUER VORAUS- ZAHLUNG	STEUER- PFLICH- TIGE	STEUER- BARER UMSATZ	UMSATZSTEUER VORAUS- ZAHLUNG	STEUER- PFLICH- TIGE	STEUER- BARER UMSATZ	UMSATZSTEUER VORAUS- ZAHLUNG
VON ... BIS											
UNTER ... DM			ANZAHL	1 000 DM		ANZAHL	1 000 DM		ANZAHL	1 000 DM	
20 000 - 50 000			1 054	35 797	137	929	33 151	6	113	3 822	239
50 000 - 100 000			1 020	73 983	1 721	543	68 321	1 351	117	8 543	561
100 000 - 250 000			1 331	217 034	8 630	1 247	203 429	7 447	151	24 323	2 231
250 000 - 500 000			861	303 037	15 158	808	287 519	13 816	75	25 958	2 419
500 000 - 1 MILL.			699	457 809	27 421	646	453 657	24 038	67	61 773	6 157
1 MILL. - 2 MILL.			549	775 154	17 416	524	740 253	15 069	67	92 464	10 403
2 MILL. - 5 MILL.			454	1 589 437	71 475	459	1 450 335	61 157	104	334 329	37 521
5 MILL. - 10 MILL.			205	1 421 967	43 489	200	1 351 799	40 503	41	237 172	34 540
10 MILL. - 25 MILL.			125	1 827 326	79 814				25	372 405	45 527
25 MILL. UND MEHR			94	14 604 779	345 665	207	15 759 495	415 690	18	630 542	100 350
ZUSAMMEN			6 442	21 428 323	612 214	6 023	20 404 090	579 077	758	2 052 252	241 118

NR.D.SYST.D.WIRTSCHAFTSZWEIGE			789 7			79			791		
			AUSKUNFTS-, SCHREIB-U.Ä. BUEROS, STELLENVERMITTLG.			DIENSTLEISTUNGEN, ANG			VERMIETG. BEWEGL. SACHEN (OH. BUECHER U.Ä., FILME)		
UMSATZGROESSENKLASSEN			STEUER- PFLICH- TIGE	STEUER- BARER UMSATZ	UMSATZSTEUER VORAUS- ZAHLUNG	STEUER- PFLICH- TIGE	STEUER- BARER UMSATZ	UMSATZSTEUER VORAUS- ZAHLUNG	STEUER- PFLICH- TIGE	STEUER- BARER UMSATZ	UMSATZSTEUER VORAUS- ZAHLUNG
VON ... BIS											
UNTER ... DM			ANZAHL	1 000 DM		ANZAHL	1 000 DM		ANZAHL	1 000 DM	
20 000 - 50 000			3 429	114 372	7 054	53 220	1 781 804	23 685	3 685	124 457	1 574
50 000 - 100 000			1 956	137 322	11 774	38 625	2 617 270	92 141	3 152	226 663	7 989
100 000 - 250 000			1 304	203 512	12 709	34 622	5 450 854	229 815	3 741	556 618	22 956
250 000 - 500 000			562	196 613	14 025	15 354	5 363 552	242 859	2 042	726 108	30 716
500 000 - 1 MILL.			442	317 795	25 755	9 722	6 853 260	288 743	1 534	1 086 463	44 078
1 MILL. - 2 MILL.			315	433 535	43 009	6 121	8 721 243	372 809	993	1 359 454	54 483
2 MILL. - 5 MILL.			262	794 745	83 825	4 820	15 032 643	558 870	700	2 174 206	71 908
5 MILL. - 10 MILL.			111	731 901	79 202	1 916	13 241 574	436 228	286	1 994 433	49 659
10 MILL. - 25 MILL.			29	439 027	43 714	1 010	15 236 789	429 586	151	2 305 415	27 181
25 MILL. UND MEHR			13	934 654	104 339	560	51 581 551	844 346	117	11 116 941	90 500
ZUSAMMEN			8 433	4 309 478	426 486	164 170	135 960 941	3 481 752	16 401	21 740 757	397 895

NR.D.SYST.D.WIRTSCHAFTSZWEIGE			794			794 1			794 11		
			GRUNDSTUECKS-U. WOHNUNGS- WESEN			WOHNUNGSUNTERNEHMEN			WOHNUNGSUNTERNEHMEN (VER- MIETUNG V. EIG. WOHNUNGEN)		
UMSATZGROESSENKLASSEN			STEUER- PFLICH- TIGE	STEUER- BARER UMSATZ	UMSATZSTEUER VORAUS- ZAHLUNG	STEUER- PFLICH- TIGE	STEUER- BARER UMSATZ	UMSATZSTEUER VORAUS- ZAHLUNG	STEUER- PFLICH- TIGE	STEUER- BARER UMSATZ	UMSATZSTEUER VORAUS- ZAHLUNG
VON ... BIS											
UNTER ... DM			ANZAHL	1 000 DM		ANZAHL	1 000 DM		ANZAHL	1 000 DM	
20 000 - 50 000			44 762	1 492 615	25 436	9 343	308 438	9 051	8 755	288 886	5 201
50 000 - 100 000			29 359	2 096 721	70 939	5 545	394 158	13 840	5 089	359 598	14 388
100 000 - 250 000			27 033	4 245 964	180 046	4 866	765 717	37 943	4 222	659 377	36 746
250 000 - 500 000			11 634	4 066 035	194 293	2 076	722 948	30 057	1 622	561 313	21 898
500 000 - 1 MILL.			7 214	5 079 994	214 423	1 206	842 891	24 429	803	556 427	17 858
1 MILL. - 2 MILL.			4 655	6 572 845	294 730	864	1 229 997	46 490	501	707 527	29 300
2 MILL. - 5 MILL.			3 698	11 564 229	463 127	727	2 293 690	74 106	384	1 202 466	43 280
5 MILL. - 10 MILL.			1 466	10 141 806	351 651	281	1 959 064	64 316	155	1 094 549	36 586
10 MILL. - 25 MILL.			768	11 634 676	369 684	197	3 016 104	76 849	111	1 712 323	40 216
25 MILL. UND MEHR			360	24 537 545	761 850	125	8 640 999	136 391	97	7 149 357	118 250
ZUSAMMEN			130 949	81 432 431	2 875 309	25 230	20 174 005	495 370	21 719	14 291 823	353 320

## 3 STEUERPFLLICHIGE UND UMSATZ 1988 NACH UMSATZGROESSENKLASSEN UND AUSGEWAHLTEN WIRTSCHAFTSZWEIGEN

NR.D.SYST.D.WIRTSCHAFTSZWEIGE	794 15			794 5			794 9		
UMSATZGROESSENKLASSEN	WOHNUNGSUNTERNEHMEN (VERKAUF V. EIG. WOHNUNGEN)			GRUNDST.-U. WOHNUNGS-VERWALTUNG U. A.E.			SONST. GRUNDSTUECKSWESSEN		
VON ... BIS	STEUER-PFLICH-TIGE	STEUER-BARER UMSATZ	UMSATZSTEUER VORAUS-ZAHLUNG	STEUER-PFLICH-TIGE	STEUER-BARER UMSATZ	UMSATZSTEUER VORAUS-ZAHLUNG	STEUER-PFLICH-TIGE	STEUER-BARER UMSATZ	UMSATZSTEUER VORAUS-ZAHLUNG
UNTER ... DM	ANZAHL	1 000 DM		ANZAHL	1 000 DM		ANZAHL	1 000 DM	
20 000 - 50 000	588	19 552	3 850-	5 494	186 645	1 509-	29 925	997 532	14 876-
50 000 - 100 000	476	34 559	548-	5 146	374 900	4 318-	18 668	1 327 664	61 417
100 000 - 250 000	644	106 340	1 196	6 335	1 016 656	49 220	15 832	2 463 590	92 883
250 000 - 500 000	454	161 635	8 159	3 295	1 157 986	55 890	6 263	2 185 102	108 345
500 000 - 1 MILL.	403	286 463	6 571	2 084	1 456 499	47 648	3 924	2 780 604	142 346
1 MILL. - 2 MILL.	363	522 471	17 190	1 171	1 651 777	56 947	2 620	3 691 071	191 293
2 MILL. - 5 MILL.	343	1 091 225	30 826	912	2 806 856	93 636	2 059	6 463 683	295 385
5 MILL. - 10 MILL.	126	864 515	27 731	344	2 430 605	65 917	841	5 752 138	221 419
10 MILL. - 25 MILL.	86	1 303 781	36 633	229	3 547 011	109 495	342	5 071 562	183 341
25 MILL. UND MEHR	28	1 491 642	18 142	90	7 457 944	300 747	145	8 438 602	324 712
ZUSAMMEN	3 511	5 882 183	142 051	25 100	22 086 878	773 673	80 619	39 171 547	1 606 265

NR.D.SYST.D.WIRTSCHAFTSZWEIGE	797			797 01			797 09		
UMSATZGROESSENKLASSEN	BETEILIGUNGSGESELL-SCHAFTEN			BETEILIGUNGSGESELLSCHAF-TEN, SCHWERPKT. I. ABT. 1-3			BETEILIGUNGSGESELL-SCHAFTEN, SCHWERPUNKT ANG		
VON ... BIS	STEUER-PFLICH-TIGE	STEUER-BARER UMSATZ	UMSATZSTEUER VORAUS-ZAHLUNG	STEUER-PFLICH-TIGE	STEUER-BARER UMSATZ	UMSATZSTEUER VORAUS-ZAHLUNG	STEUER-PFLICH-TIGE	STEUER-BARER UMSATZ	UMSATZSTEUER VORAUS-ZAHLUNG
UNTER ... DM	ANZAHL	1 000 DM		ANZAHL	1 000 DM		ANZAHL	1 000 DM	
20 000 - 50 000	365	12 442	1 170-	207	7 138	92-	158	5 304	1 077-
50 000 - 100 000	377	27 434	3 113-	200	14 491	2 378-	177	12 942	736-
100 000 - 250 000	612	100 998	182	319	51 662	1 324	293	49 336	1 142-
250 000 - 500 000	369	132 008	5 455-	195	70 381	2 450-	174	61 626	3 005-
500 000 - 1 MILL.	247	178 612	6 917	130	93 316	4 610	117	85 295	2 307
1 MILL. - 2 MILL.	185	265 634	3 402	96	138 124	7 106	89	127 510	3 705-
2 MILL. - 5 MILL.	196	613 783	26 550	107	348 479	13 024	89	265 304	13 525
5 MILL. - 10 MILL.	80	555 565	12 346	40	273 313	10 006	40	282 252	2 340
10 MILL. - 25 MILL.	60	905 501	21 847	25	371 442	11 901	35	534 059	9 946
25 MILL. UND MEHR	64	22 387 226	10 611	35	14 149 480	68 680-	25	8 237 746	79 291
ZUSAMMEN	2 555	25 179 202	72 118	1 358	15 517 827	25 628-	1 197	9 661 375	97 746

NR.D.SYST.D.WIRTSCHAFTSZWEIGE	8			81			83		
UMSATZGROESSENKLASSEN	ORG. OH. ERWERBSZWECK			ORG. OH. ERWERBSZW., NICHT F. UNTERN. TAETIG 1)			ORG. OH. ERWERBSZWECK, F. UNTERNEHMEN TAETIG 1)		
VON ... BIS	STEUER-PFLICH-TIGE	STEUER-BARER UMSATZ	UMSATZSTEUER VORAUS-ZAHLUNG	STEUER-PFLICH-TIGE	STEUER-BARER UMSATZ	UMSATZSTEUER VORAUS-ZAHLUNG	STEUER-PFLICH-TIGE	STEUER-BARER UMSATZ	UMSATZSTEUER VORAUS-ZAHLUNG
UNTER ... DM	ANZAHL	1 000 DM		ANZAHL	1 000 DM		ANZAHL	1 000 DM	
20 000 - 50 000	1 593	57 533	1 023-	1 370	49 614	1 149-	133	4 668	210
50 000 - 100 000	1 890	135 210	2 899	1 611	114 968	2 021	158	11 475	653
100 000 - 250 000	1 657	259 574	4 522	1 302	202 512	3 234	229	37 655	2 048
250 000 - 500 000	710	247 950	4 295	508	178 117	1 870	139	48 411	2 830
500 000 - 1 MILL.	446	315 838	2 407	288	203 459	1 803-	106	76 260	4 270
1 MILL. - 2 MILL.	307	427 195	4 865	188	261 551	935	79	109 279	3 568
2 MILL. - 5 MILL.	236	745 440	28 398-	166	529 681	3 407-	40	125 916	6 711
5 MILL. - 10 MILL.	100	675 858	8 923	71	469 858	3 287	15	110 172	6 557
10 MILL. - 25 MILL.	120	1 894 124	10 928	64	999 388	8 283	27	418 982	2 054
25 MILL. UND MEHR	111	7 518 281	62 961-	65	4 116 518	53 813-	6	387 036	15 532
ZUSAMMEN	7 170	12 277 012	53 540-	5 633	7 125 666	40 541-	932	1 329 854	44 434

NR.D. SYST.D.WIRTSCHAFTSZWEIGE				8.. 5-9		9		90	
				BEST.EINR.V.ORG.OH. ERWERBSZWECK		GEBIETSKOERPERSCHAFTEN, SOZIALVERSICHERUNG 2)		GEBIETSKOERPERSCHAFTEN 2)	
UMSATZGROESSENKLASSEN				STEUER- PFLICH- TIGE	STEUER- BARER UMSATZ	UMSATZSTEUER VORAUS- ZAHLUNG	STEUER- PFLICH- TIGE	STEUER- BARER UMSATZ	UMSATZSTEUER VORAUS- ZAHLUNG
VON ... BIS									
UNTER ... DM									
				ANZAHL	1 000 DM		ANZAHL	1 000 DM	
20 000 - 50 000				90	3 251	85-	41	1 524	1 516-
50 000 - 100 000				121	8 767	224	82	6 129	2 239-
100 000 - 250 000				126	19 406	760-	113	18 340	2 140-
250 000 - 500 000				63	21 431	405-	117	43 217	4 047-
500 000 - 1 MILL.				52	36 120	60-	159	112 914	6 780-
1 MILL. - 2 MILL.				40	56 365	366	97	141 743	5 143-
2 MILL. - 5 MILL.				30	89 842	31 702-	85	258 670	15 746-
5 MILL. - 10 MILL.				14	95 828	921-	39	289 860	15 038-
10 MILL. - 25 MILL.				29	475 754	591	33	484 602	41 533-
25 MILL. UND MEHR				40	3 014 727	24 681-	66	14 371 990	62 918-
ZUSAMMEN				605	3 821 492	57 433-	832	15 728 989	157 101-
								819	15 666 473
									157 334-

1) OHNE BESTIMMTE EINRICHTUNGEN.

NUMMER DER SYSTE- MATIK DER WIRT- SCHAFTS- ZWEIGE	WIRTSCHAFTSGLIEDERUNG	STEUERPFLLICHTIGE					
		INSGESAMT		DAVON			
				14 1)		7 1)	
		FAELLE	1 000 DM	FAELLE	1 000 DM	FAELLE	1 000 DM
0 - 9	ALLE WIRTSCHAFTS- ABTEILUNGEN ZUSAMMEN	2 531 619	3 513 020 205	1 968 981	2 971 482 081	547 246	535 795 868
0	LAND- U. FORSTWIRTSCHAFT, FISCHEREI	49 377	14 285 784	25 524	5 847 316	17 791	7 341 619
01	LANDWIRTSCHAFT	26 280	5 421 745	11 475	1 208 179	8 860	3 145 273
018	LANDWIRTSCHAFT (OH. WEIN- BAU)	20 498	4 389 935	10 918	1 113 761	8 753	3 132 556
03	GEWERBL. GAERTNEREI U. TIERHALTUNG	20 636	8 460 366	12 499	4 463 093	8 061	3 977 115
031	GEWERBL. GAERTNEREI	16 770	6 000 022	10 639	4 252 837	6 074	1 745 697
071	HOCHSEE- U. KUESTEN- FISCHEREI	741	130 260	251	5 588	490	124 671
1 - 3	PRODUZIERENDES GEWERBE	579 234	1 682 091 825	487 613	1 512 864 856	87 697	166 193 494
1	ENERGIE- U. WASSER- VERSORG., BERGBAU	7 972	180 120 739	3 937	169 299 216	3 713	10 724 296
10	ELEKTRIZ.-, GAS-, FERN- WAERME- U. WASSERVERSORG.	7 695	150 664 345	3 713	140 041 846	3 669	10 604 056
100	ELEKTRIZITAETS-, GAS- U. FERNWAERMEVERSORGUNG, GAS- U.	825	42 301 076	399	37 747 655	341	4 552 548
101	ELEKTRIZITAETSVERSORGUNG, GAS- U.	1 446	83 806 348	973	82 612 298	394	1 183 649
101 1	ELEKTRIZITAETSERZEUGUNG U. - VERTEILUNG	959	73 682 115	635	72 877 954	272	794 000
101 11	ELEKTRIZ. ERZG. (WAERMEKR. OH. KERNENERG.) U. - VERTLG.	359	57 721 696	206	57 305 161	119	406 199
103	GASVERSORGUNG	184	18 612 060	127	18 134 171	43	477 447
11	BERGBAU	277	29 456 394	224	29 257 370	44	120 240
110	STEINKOHLENBERGB. U. - BRI- KETTHERSTELLUNG, KOKEREI	28	21 588 509	17	21 475 093	.	.
2	VERARBEITENDES GEWERBE	370 003	1 291 721 082	287 885	1 133 489 693	78 928	155 298 335
20	CHEM. INDUSTRIE USW, MINERALOELVERARB.	4 989	200 438 095	4 082	197 686 057	677	1 733 738
200	CHEMISCHE INDUSTRIE	4 835	111 961 451	3 969	109 480 824	650	1 576 413
200 1	H. V. CHEM. GRUNDSTF. (AUCH M. ANSCHL. WEITERVERARB.)	1 475	60 115 976	1 227	58 820 694	170	712 879
200 2	H. V. CHEM. ERZEUGNISSEN F. GEWERBE, LANDWIRTSCHAFT	1 339	21 204 490	1 139	20 679 801	133	295 766
200 27	H. V. SONST. CHEM. ERZEUGN. F. GEWERBE, LANDWIRTSCHAFT	754	14 741 428	633	14 313 197	78	261 934
200 3	H. V. CHEM. ERZEUGN. F. PRIV. VERBRAUCH, VERWALTUNGEN	1 926	28 850 575	1 524	28 222 969	341	562 660
200 31	H. V. PHARMAZEUTISCHEN ERZEUGNISSEN	925	17 333 572	669	16 895 613	227	410 695
200 33	H. V. SEIFEN, WASCH- U. KOERPERPFLEGEMITTELN	485	9 623 825	395	9 453 151	66	133 725
205	MINERALOELVERARBEITUNG	137	87 451 450	97	87 180 267	26	157 097
205 1	MINERALOELRAFFINERIEIEN	72	86 171 790	43	85 908 568	.	.
21	H. V. KUNSTSTOFF- U. GUMMIWAREN	7 502	42 993 021	6 991	42 894 706	394	54 988
210	H. V. KUNSTSTOFFWAREN	6 595	30 691 199	6 180	30 626 571	333	39 790
213	H. V. GUMMIWAREN	658	11 253 774	578	11 222 054	49	14 290
22	GEW. U. VERARB. V. STEINEN U. ERDEN, FEINKERAMIK, GLAS	14 856	49 185 612	13 835	48 899 598	856	247 108
221	GEW. V. STEINEN U. ERDEN	2 695	7 527 012	2 539	7 495 397	124	28 507
222	VERARB. V. STEINEN U. ERDEN (OH. GROBKER., SCHLEIFM.)	8 379	25 199 939	7 911	25 157 485	404	33 538
222 3	H. V. BETONERZEUGNISSEN (OH. FERTIGTEILBAUTEN)	2 210	8 199 820	2 107	8 192 337	79	7 370
227	H. U. VERARB. V. GLAS	1 475	7 721 452	1 372	7 704 100	81	12 156
23	METALLERZEUGUNG U. - BEARBEITUNG	32 677	124 884 872	31 304	124 279 735	1 172	132 155
230-232	EISENSCHAFFENDE INDUSTRIE	703	52 200 163	626	51 913 167	45	54 167
230	HOCHOFEN-, STAHL- U. WARM- WALZWERKE (OH. STAHLROHRE)	153	48 798 965	107	48 526 286	22	53 009
233	NE-METALLERZEUGUNG, NE- METALLHALBZEUGWERKE	533	22 779 462	457	22 590 304	44	11 816
233 1	NE-METALLERZEUGUNG	232	8 205 439	209	8 187 842	14	5 028
233 5	NE-METALLHALBZEUGWERKE	301	14 574 023	248	14 402 462	30	6 788
234	EISEN-, STAHL- U. TEMPER- GIESSEREI	615	6 143 214	542	6 120 532	54	8 350
238	STAHLVERFORMUNG, OBER- FLAECH. VEREDLG., HAERTUNG	6 636	18 946 862	6 336	18 922 640	267	18 113
238 4	STAHLVERFORMUNG	4 905	15 055 195	4 668	15 032 111	209	17 804
238 47	STAHLVERFORMUNG, ANG	4 409	11 281 079	4 210	11 260 701	179	16 789
239	MECHANIK, ANG	22 678	13 201 671	21 986	13 179 742	652	20 990
239 1	SCHLOSSEREI, SCHMIEDEREI U. AE., ANG	20 925	11 796 790	20 317	11 779 067	581	16 954

1) 13 BZW. 6,5 V.H. DURCH ABWICKLUNGSFAELLE BEWIRKTE  
UMSAETZE.2) STEUERPFLLICHTIGE UMSAETZE FUER UNTERNEHMER MIT LAND- UND FORST-  
WIRTSCHAFTLICHEN BETRIEBEN.



UMSAETZE 1988 NACH AUSGEWAELHTEN WIRTSCHAFTSZWEIGEN

UMSAETZE				STEUERFREIE UMSAETZE						NUMMER DER SYSTEMATIK DER WIRTSCHAFTS- ZWEIGE
ZU ... V.H.				INSGESAMT		MIT		OHNE		
SAETZEN PAR.24(1)USTG 2)  6 BZW 3, IN DIE DDR 3)						VORSTEUERABZUG				
FAELLE	1 000 DM	FAELLE	1 000 DM	FAELLE	1 000 DM	FAELLE	1 000 DM	FAELLE	1 000 DM	
6 192	1 062 313	3 813	4 196 033	352 279	742 281 805	244 599	644 263 507	107 680	98 018 298	0 - 9
5 633	1 017 976	29	325	2 669	478 033	1 464	354 403	1 205	123 630	0
5 604	1 008 383	14	269	1 236	247 913	452	185 950	784	61 963	01
569	102 236	.	.	1 145	203 563	398	180 609	747	22 955	018
13	1 568	15	56	1 244	161 503	888	132 877	356	28 626	03
11	1 067	.	.	946	86 957	720	80 073	226	6 884	031
-	-	-	-	89	33 826	67	30 438	22	3 387	071
165	6 858	1 921	2 956 081	95 776	489 589 166	73 427	461 358 491	22 349	28 230 674	1 - 3
8	939	30	87 430	1 331	7 197 947	586	4 986 657	745	2 211 290	1
8	939	26	8 650	1 199	4 217 079	503	2 490 714	696	1 726 365	10
.	.	5	8 551	322	1 308 545	145	488 411	177	820 134	100
.	.	.	.	349	2 411 480	147	1 673 402	202	738 078	101
.	.	.	.	249	2 199 013	100	1 550 381	149	648 632	101 1
.	.	.	.	131	1 817 124	60	1 318 361	71	498 763	101 11
.	.	.	.	81	359 619	43	298 061	38	61 558	103
-	-	4	78 780	132	2 980 868	83	2 495 943	49	484 925	11
-	-	.	.	17	1 987 129	8	1 553 965	9	427 164	110
134	5 183	1 832	2 867 025	77 771	474 243 354	61 243	450 693 391	16 528	23 549 964	2
.	.	164	1 016 680	2 915	79 028 879	2 273	76 109 317	642	2 919 562	20
.	.	155	903 244	2 834	68 961 106	2 215	67 458 068	619	1 503 037	200
-	-	63	582 269	871	50 627 629	693	49 820 614	178	807 015	200 1
.	.	42	228 816	869	8 510 207	675	8 362 302	194	147 905	200 2
-	-	30	166 223	471	5 408 788	371	5 328 316	100	80 472	200 27
-	-	43	64 256	1 037	7 785 298	804	7 322 226	233	463 072	200 3
-	-	26	27 202	499	4 563 144	380	4 329 887	119	233 257	200 31
-	-	14	36 893	298	2 618 782	227	2 409 748	71	209 034	200 33
-	-	9	113 436	71	9 960 789	50	8 544 388	21	1 416 401	205
-	-	.	.	43	9 890 261	27	8 496 652	16	1 393 608	205 1
3	1 985	67	41 336	3 869	11 954 583	3 191	11 528 224	678	426 358	21
3	1 985	48	22 898	3 388	8 061 130	2 808	7 722 280	580	338 851	210
-	-	18	17 424	389	3 862 497	315	3 775 281	74	87 216	213
.	.	64	36 281	3 430	8 159 398	2 565	7 771 780	865	387 618	22
3	4	4	1 917	610	862 177	418	798 043	192	64 134	221
.	.	12	7 508	1 327	1 668 755	957	1 511 187	370	157 568	222
.	.	.	.	508	399 149	363	330 120	145	69 029	222 3
-	-	15	5 189	632	2 027 131	523	1 939 055	109	88 076	227
12	2 471-	126	474 900	6 340	50 023 300	5 025	44 566 592	1 315	5 456 708	23
.	.	19	232 457	270	28 222 136	194	27 129 892	76	1 092 244	230-232
.	.	14	219 302	102	26 744 302	67	25 671 808	35	1 072 495	230
.	.	20	180 215	262	13 013 527	204	9 066 543	58	3 946 984	233
.	-	5	12 565	118	3 288 826	91	3 218 046	27	70 779	233 1
.	.	15	167 650	144	9 724 701	113	5 848 496	31	3 876 205	233 5
-	-	15	14 547	350	1 823 273	260	1 791 185	90	32 087	234
-	-	25	5 650	2 285	3 971 612	1 849	3 738 641	436	232 971	238
-	-	22	5 269	1 783	3 500 318	1 450	3 301 543	333	198 775	238 4
-	-	15	3 578	1 506	2 306 742	1 230	2 141 360	276	165 382	238 47
10	125	7	630	2 413	402 729	1 927	369 310	486	33 420	239
.	.	.	.	2 159	352 737	1 730	324 413	429	28 324	239 1

3) UMSAETZE IN DAS WAERHUNGSGEBIET DER MARK DER DDR.

NUMMER DER SYSTEMATIK DER WIRTSCHAFTS- ZWEIGE	WIRTSCHAFTSGLIEDERUNG	STEUERPFLLICHIGE					
		INSGESAMT		DAVON			
		FAELLE	1 000 DM	14 1)	1 000 DM	7 1)	1 000 DM
239 11	SCHLOSSEREI U. SCHWEISSEREI, ANG	13 924	8 828 421	13 573	8 817 243	336	10 532
24	STAHL-, MASCHINEN-U. FAHR- ZEUGBAU, H. V. ADV-EINR.	54 069	281 460 238	49 247	280 325 925	3 978	693 540
240	H. V. STAHL-U. L. METALLKON- STRUKTIONEN, WEICHENBAU	3 384	13 811 158	3 251	13 804 841	109	2 468
240 1	HOCH-, BRUECKEN-U. WASSER- BAU A. STAHL U. L. METALL	1 709	6 804 739	1 643	6 801 073	52	1 041
241	KESSEL-U. BEHAELTERBAU	926	8 175 768	888	8 164 249	27	1 241
242	MASCHINENBAU	17 886	104 986 062	16 379	104 313 374	974	342 340
242 1	H. V. METALLBEARBEITUNGS- MASCHINEN U. AE.	3 428	16 304 705	3 151	16 220 444	186	17 884
242 2	H. V. HUETTEN-U. WALZWERKS- EINRICHTUNGEN USW	1 426	18 467 532	1 296	18 336 457	81	59 566
242 21	H. V. HUETTEN-U. WALZWERKS- EINR. USW (OH. BAUMASCH.)	832	14 263 249	759	14 150 320	48	54 907
242 4	H. V. MASCHINEN F. D. NAHR.- U. GENUSSMITTELIND. USW	1 340	7 421 917	1 199	7 359 150	89	47 574
242 9	SONST. MASCHINENBAU	9 832	43 721 746	9 117	43 518 546	480	112 967
242 92	SONST. MASCHINENBAU, ANG	9 392	40 213 304	8 722	40 017 053	451	112 144
243	H. V. BUEROMASCHINEN, ADV- GERAETEN U. -EINR.	1 567	16 501 699	1 400	16 482 057	147	17 189
243 5	H. V. ADV-GERAETEN U. -EIN- RICHTUNGEN	1 251	14 553 749	1 121	14 538 141	117	14 989
244	H. V. KRAFTWAGEN U. DEREN TEILEN	3 109	100 340 421	2 827	100 108 326	219	147 258
244 1	H. V. KRAFTWAGEN U. -MOTOREN	400	76 487 995	340	76 303 320	42	115 078
244 4	H. V. TEILEN F. KRAFTWAGEN U. -MOTOREN	992	17 751 764	877	17 721 083	92	21 880
248	LUFT-U. RAUMFAHRZEUGBAU	187	5 551 294	169	5 497 039	14	55 538
249	REP. V. KFZ, FAHRRAEDERN, HAUSHALTSJAEHMASCH. USW	25 506	27 723 532	22 957	27 653 753	2 371	64 651
249 1	REP. V. KRAFTFAHRZEUGEN, FAHRRAEDERN, LACKIERUNG	25 291	27 619 155	22 758	27 549 872	2 355	64 155
249 11	REP. V. KRAFTWAGEN	22 574	26 099 399	20 150	26 033 431	2 251	60 854
25	ELEKTROTECHNIK, FEINME- CHANIK, H. V. EBM-WAREN USW	53 015	198 167 297	44 661	191 494 374	7 767	6 419 289
250	ELEKTROTECHNIK	13 949	121 392 118	12 678	120 798 269	1 016	488 233
250 3	H. V. GERAETEN D. ELEKTRIZ. ERZEUGUNG, -VERTLG. U. AE.	4 479	44 510 664	4 078	44 373 023	304	79 801
250 37	H. V. GEBERBL. ELEKTROGE- RAETEN, -AUSRUESTG. U. AE.	2 506	25 624 674	2 275	25 525 829	177	52 713
250 5	H. V. ELEKTROHAUSHALTS- GERAETEN	652	7 846 413	593	7 840 729	41	6 451
250 6	H. V. ZAEHLERN, FERNMELDE-, MESS-U. REGELGERAETEN USW	3 545	49 028 907	3 187	48 696 301	268	295 196
250 61	H. V. ZAEHLERN, FERNMELDE-, MESS-, REGEL-U. AE. GERAET.	2 463	40 073 147	2 191	39 768 556	206	272 308
252	FEINMECHANIK, OPTIK	16 135	24 874 832	10 627	19 188 388	5 412	5 615 935
256	H. V. EBM-WAREN	10 603	40 345 996	9 894	40 204 287	546	74 399
256 8	H. V. SONST. METALLWAREN (OH. -KURZWAREN)	2 737	9 230 286	2 556	9 174 700	144	24 769
258	H. V. MUSIKINSTRUMENTEN, SPIELWAREN, SCHMUCK USW	6 136	6 265 892	5 617	6 215 848	471	41 966
26	HOLZ-, PAPIER-U. DRUCK- GEWERBE	63 724	119 594 836	52 414	112 843 550	10 947	6 616 184
260	HOLZBEARBEITUNG	7 515	10 533 381	4 478	9 998 749	2 974	525 979
260 1	SAEGE-U. HOBELWERKE	6 895	5 834 032	3 999	5 436 195	2 852	396 956
261	HOLZVERARBEITUNG	31 074	38 756 879	29 166	38 453 137	1 783	290 584
261 1	H. V. BAUELEMENTEN A. HOLZ (OH. FERTIGTEILBAUTEN)	11 927	9 890 680	11 417	9 848 463	479	41 528
261 14	H. V. AUSBAUELEMENTEN A. HOLZ	10 897	7 828 497	10 490	7 795 037	382	33 079
261 3	H. V. HOLZMOEBELN	13 707	22 740 607	13 109	22 715 127	536	24 869
261 31	H. V. HOLZMOEBELN (OH. KORB- U. POLSTERMOEBEL)	12 292	19 545 049	11 771	19 521 307	471	23 149
264	ZELLSTOFF-, HOLZSCHLIFF-, PAPIER-U. PAPPEERZEUGUNG	538	15 894 382	426	15 812 950	74	23 654
264 1	H. V. ZELLSTOFF, HOLZ- SCHLIFF	68	5 079 149	52	5 044 529	11	8 528
264 6	H. V. PAPIER, PAPPE	470	10 815 233	374	10 768 421	63	15 126
265	PAPIER-U. PAPPE- VERARBEITUNG	3 758	19 189 007	3 214	19 033 174	483	124 131
265 2	H. V. SPEZIALPAPIEREN, VERPACKUNGSMITTELN	1 153	10 178 405	1 016	10 141 816	97	12 992
268	DRUCKEREI, VERVIEL- FAELTIGUNG	20 130	34 965 787	14 449	29 292 373	5 606	5 649 603
268 1	DRUCKEREI	16 860	32 501 148	11 600	26 881 953	5 193	5 595 410
268 15	DRUCKEREI (OH. ZEITUNGS- DRUCKEREI)	16 265	26 428 879	11 243	22 346 219	4 965	4 058 882
27	LEDER-, TEXTIL- U. BEKLEIDUNGSGEWERBE	33 268	67 315 811	30 466	66 638 772	2 481	387 496
271	LEDERVERARBEITUNG (OH. H. V. SCHUHEN)	1 869	3 777 179	1 780	3 768 181	77	4 236
272	H. V. SCHUHEN	3 303	5 301 607	2 109	4 956 512	1 165	264 504
275	TEXTILGEWERBE	6 183	29 326 713	5 678	29 185 259	351	14 138

1) 13 BZW. 6,5 V.H. DURCH ABWICKLUNGSFAELLE BEWIRKTE  
UMSAETZE.2) STEUERPFLLICHIGE UMSAETZE FUER UNTERNEHMER MIT LAND- UND FORST-  
WIRTSCHAFTLICHEN BETRIEBEN.

UMSAETZE 1988 NACH AUSGEWAELHTEN WIRTSCHAFTSZWEIGEN

UMSAETZE				STEUERFREIE UMSAETZE						NUMMER DER SYSTEMATIK DER WIRTSCHAFTS- ZWEIGE
ZU ... V.H.				INSGESAMT		MIT		OHNE		
SAETZEN PAR.24(1)USTG 2)   6 BZW 3, IN DIE DDR 3)						VORSTEUERABZUG				
FAELLE	1 000 DM	FAELLE	1 000 DM	FAELLE	1 000 DM	FAELLE	1 000 DM	FAELLE	1 000 DM	
.	.	.	.	1 555	266 452	1 256	245 638	299	20 813	239 11
13	89	561	443 803	18 727	187 312 023	14 969	179 385 467	3 758	7 926 556	24
.	.	9	3 843	889	1 423 282	729	1 359 879	160	63 403	240
-	-	.	.	394	505 346	320	454 994	74	50 352	240 1
-	-	.	.	306	2 055 432	247	2 030 473	59	28 958	241
4	39	432	339 297	8 983	69 222 707	7 452	67 350 941	1 531	1 871 767	242
.	.	74	71 326	1 628	9 188 800	1 340	8 806 637	288	382 164	242 1
-	-	36	78 273	728	11 019 159	596	10 736 211	132	282 949	242 2
-	-	19	64 831	439	7 298 137	362	7 039 489	77	258 648	242 21
-	-	43	15 257	785	5 797 350	659	5 692 499	126	104 851	242 4
.	.	194	88 148	4 699	22 704 382	3 918	21 945 579	781	758 803	242 9
.	.	.	.	4 427	21 203 680	3 695	20 486 955	732	716 725	242 92
-	-	15	2 454	581	7 174 425	471	7 160 796	110	13 629	243
-	-	8	619	452	6 310 218	364	6 302 338	88	7 880	243 5
-	-	46	81 592	1 280	97 126 524	1 016	91 298 757	264	5 827 766	244
-	-	10	66 410	166	86 900 359	123	81 275 243	43	5 625 116	244 1
-	-	18	8 778	546	8 792 430	429	8 617 050	117	175 370	244 4
-	-	.	.	93	4 364 718	78	4 336 551	15	28 167	248
.	.	49	1 948	5 986	517 357	4 522	476 081	1 464	41 276	249
.	.	49	1 948	5 947	509 514	4 491	468 419	1 456	41 095	249 1
.	.	.	.	5 524	495 784	4 163	456 897	1 361	38 887	249 11
11	185	401	247 610	17 900	79 757 735	14 880	76 958 538	3 020	2 799 196	25
4	65	179	100 827	5 768	54 230 540	4 778	52 399 510	990	1 831 030	250
.	.	71	57 483	2 125	21 691 648	1 777	20 914 148	348	777 500	250 3
.	.	41	45 963	1 190	15 542 086	1 007	15 081 868	183	460 218	250 37
-	-	9	1 105	323	3 782 634	262	3 743 565	61	39 069	250 5
-	-	71	36 588	1 737	21 729 019	1 449	21 178 165	288	550 854	250 6
-	-	54	31 454	1 251	17 593 927	1 044	17 158 024	207	435 903	250 61
.	.	72	70 065	3 599	9 509 704	3 000	9 310 035	599	199 669	252
3	2	100	67 205	4 740	12 155 938	3 928	11 706 865	812	449 073	256
.	.	26	30 809	1 191	3 187 190	974	3 093 571	217	93 618	256 8
.	.	33	7 373	2 439	2 306 659	2 037	2 019 140	402	287 520	258
21	507	142	132 656	11 987	20 530 460	9 439	19 678 411	2 548	852 049	26
3	23	14	8 307	1 195	1 716 147	891	1 578 390	304	137 757	260
15	486	20	11 697	1 002	526 013	749	461 548	253	64 465	260 1
.	.	.	.	4 624	4 532 001	3 670	4 267 247	954	264 754	261
.	.	.	.	1 264	492 351	997	441 108	267	51 243	261 1
.	.	.	.	1 080	295 685	853	268 519	227	27 166	261 14
.	.	.	.	2 046	3 103 074	1 639	2 976 993	407	126 081	261 3
.	.	.	.	1 750	2 602 003	1 395	2 488 541	355	113 462	261 31
-	-	29	57 339	275	8 052 178	202	7 966 898	73	85 279	264
-	-	4	26 199	33	2 319 874	24	2 307 422	9	12 452	264 1
-	-	25	31 140	242	5 732 303	178	5 659 476	64	72 827	264 6
.	.	46	31 613	1 335	4 211 707	1 073	3 996 092	262	215 615	265
.	.	31	23 526	566	2 487 842	445	2 360 609	121	127 233	265 2
.	.	33	23 699	4 504	1 993 206	3 562	1 844 813	942	148 393	268
.	.	28	23 672	3 904	1 891 265	3 055	1 746 891	849	144 374	268 1
.	.	27	23 672	3 752	1 784 954	2 949	1 671 604	803	113 349	268 15
8	53	202	288 480	7 637	18 498 515	6 068	17 496 870	1 569	1 001 646	27
.	.	8	4 686	696	1 241 792	564	1 190 191	132	51 602	271
.	.	22	80 534	468	1 375 535	370	1 341 082	98	34 453	272
-	-	102	126 435	2 689	9 774 144	2 080	9 328 907	609	445 236	275

3) UMSAETZE IN DAS WAHRUNGSGEBIET DER MARK DER DDR.

NUMMER DER SYSTEMATIK DER WIRTSCHAFTS- ZWEIGE	WIRTSCHAFTSGLIEDERUNG	STEUERPFlichtIGE					
		INSGESAMT		DAVON			
				14 1)		7 1)	
		FAELLE	1 000 DM	FAELLE	1 000 DM	FAELLE	1 000 DM
275 3	WEBEREI, ANG	656	5 626 964	588	5 606 876	39	730
275 6	WIRKEREI, STRICKEREI	1 775	6 381 432	1 675	6 366 099	78	2 485
276	BEKLEIDUNGSGEWERBE	17 326	27 065 537	16 661	26 941 924	545	63 524
276 1	H. V. OBERBEKLEIDUNG	6 731	17 650 931	6 436	17 600 291	209	7 840
276 14	SERIENFTG. V. DAMEN- U. KINDER OBERBEKLEIDUNG	2 032	9 816 037	1 901	9 787 527	81	2 721
28/29	ERNAHRUNGSGEWERBE, TABAKVERARBEITUNG	105 903	207 681 298	54 885	68 426 975	50 656	139 013 837
284	H. V. BACKWAREN	50 052	22 441 404	24 797	2 239 600	25 217	20 198 006
284 5	BAECKEREI, H. V. KONDI- TOR-WAREN	49 062	16 999 648	24 316	2 047 294	24 715	14 951 803
284 51	BAECKEREI	44 439	15 003 780	21 995	1 675 641	22 418	13 327 588
287	H. V. SUESSWAREN (OH. DAUER- BACKWAREN)	804	10 005 045	376	1 166 717	404	8 787 584
288	MILCHVERWERTUNG	1 399	28 523 941	683	908 914	693	27 556 432
288 1	MOLKEREI, KAESEREI	1 312	24 232 347	640	728 633	651	23 445 072
289	H. V. SPEISEOEL, MARGARINE U. AE. NAHRUNGSFETTEN	129	9 965 392	63	2 698 532	62	7 253 176
289 5	H. V. MARGARINE U. AE. NAHRUNGSFETTEN	52	7 689 254	25	1 892 962	23	5 782 607
291	SCHLACHTHAEUER (OH. KOM- MUNALE), FLEISCHVERARB.	41 852	36 096 961	22 090	2 573 495	19 721	33 523 003
291 1	SCHLACHTHAEUER (OH. KOMMUNALE SCHLACHTHOEFEN)	2 096	6 028 470	1 583	711 953	509	5 316 505
291 4	FLEISCHVERARBEITUNG (OH. TALGSCHMELZEN U. AE.)	39 727	29 970 667	20 489	1 826 403	19 201	28 143 814
291 44	FLEISCHEREI (OH. PFERDE- FLEISCHEREI)	38 282	18 898 146	19 725	1 417 636	18 531	17 480 101
293	BRAUEREI, MAELZEREI	2 188	15 823 479	1 224	15 626 507	889	193 186
293 1	BRAUEREI	2 046	14 904 256	1 147	14 769 558	827	130 894
294	ALKOHOLBRENNEREI, H. V. SPIRITUOSEN, WEIN	2 132	10 356 131	1 634	10 123 971	405	211 839
296	SONST. ERNAHRUNGSGEWERBE (OH. H. V. FUTTERMITTELN)	1 617	23 533 462	821	3 399 673	777	20 063 924
296 1	VERARB. V. KAFFEE, TEE, H. V. KAFFEE MITTELN	255	12 403 466	125	1 847 497	122	10 491 371
299	TABAKVERARBEITUNG	152	18 937 662	103	18 898 527	37	24 506
299 7	H. V. ZIGARETTEN	29	16 676 094	18	16 656 288	.	.
3	BAUGEWERBE	201 259	210 250 004	195 791	210 075 947	5 056	170 862
30	BAUHAUPTGEWERBE	82 847	136 996 494	79 935	136 890 060	2 671	104 266
300	HOCH-U. TIEFBAU	49 502	112 074 600	48 079	112 015 441	1 245	57 451
300 1	HOCH-U. TIEFBAU, OAS	20 356	60 561 246	19 780	60 535 030	495	25 787
300 4	HOCHBAU (OH. FERTIGTEIL- BAU)	13 693	18 741 365	13 381	18 733 571	273	8 067
300 7	TIEFBAU	10 668	26 465 119	10 262	26 444 726	365	19 136
300 75	STRASSENBAU	3 761	13 562 760	3 627	13 558 136	117	3 974
308	ZIMMEREI, DACHDECKEREI	17 775	13 728 549	16 535	13 686 109	1 202	42 363
31	AUSBAUGEWERBE	118 412	73 253 510	115 856	73 185 887	2 385	66 596
310	BAUINSTALLATION	55 360	43 968 334	54 104	43 943 011	1 152	24 548
310 1	KLEMPNEREI, GAS-U. WASSER- INSTALLATION	18 305	12 232 486	17 905	12 225 179	368	7 095
310 3	INSTALL. V. HEIZUNGS-, KLI- MA-U. GESUNDH. TECHN. ANL.	14 102	16 440 983	13 814	16 435 095	259	5 816
310 5	ELEKTROINSTALLATION	22 953	15 294 866	22 385	15 282 738	525	11 636
316	AUSBAUGEWERBE (OH. BAU- INSTALLATION)	63 052	29 285 175	61 752	29 242 876	1 233	42 049
316 2	GLASER-U. MALERGEWERBE, TAPETENKLEBEREI	33 646	14 577 232	32 899	14 550 582	711	26 434
316 24	MALER-U. LACKIERERGEWERBE	30 011	12 309 575	29 494	12 290 074	491	19 493
4	HANDEL	774 483	1 296 536 964	565 778	988 326 010	206 172	307 098 203
40/41	GROSSHANDEL	145 664	743 158 713	109 594	557 787 900	34 550	184 410 781
401	GH. M. GETREIDE, FUTTER-U. DUENGEMITTELN, TIEREN	20 135	65 548 403	9 438	17 865 859	10 606	47 678 966
401 1	GH. M. GETREIDE, FUTTER-U. DUENGEMITTELN	7 534	41 687 611	3 788	16 372 385	3 684	25 311 960
401 11	GH. M. GETREIDE, FUTTER-U. DUENGEMITTELN, OAS	3 366	25 495 539	1 699	10 060 124	1 633	15 435 453
401 14	GH. M. GETREIDE, SAATEN, FUTTERMITTELN	3 799	12 999 466	1 867	3 391 017	1 906	9 608 978
401 5	GH. M. LEBENDEN TIEREN, ZOOLOG. BEDARF	8 854	18 664 741	3 978	537 452	4 855	18 127 035
401 51	GH. M. LEBENDEM VIEH	8 320	18 212 487	3 679	344 210	4 624	17 868 150
404	GH. M. TECHN. CHEMIKALIEN, ROHDROGEN, KAUTSCHUK	1 244	9 845 235	1 029	9 308 166	179	442 429
404 1	GH. M. TECHN. CHEMIKALIEN, ROHDROGEN	1 052	8 236 415	879	7 926 607	145	217 418
405	GH. M. FEST. BRENNSTOFFEN, MINERALOELERZEUGNISSEN	2 534	64 074 425	2 015	63 224 391	459	842 155
405 4	GH. M. FEST. BRENNSTOFFEN	322	2 666 272	251	2 015 118	.	.

1) 13 BZN. 6,5 V. H. DURCH ABWICKLUNGSFAELLE BEWIRKTE  
UMSAETZE.2) STEUERPFlichtIGE UMSAETZE FUER UNTERNEHMER MIT LAND- UND FORST-  
WIRTSCHAFTLICHEN BETRIEBEN.

UMSAETZE 1988 NACH AUSGEWAELHTEN WIRTSCHAFTSZWEIGEN

UMSAETZE				STEUERFREIE UMSAETZE						NUMMER DER SYSTEMATIK DER WIRTSCHAFTS ZWEIGE
ZU ... V.H.				INSGESAMT		MIT		OHNE		
SAETZEN PAR.24(1)USTG 2)   6 BZW 3, IN DIE DDR 3)						VORSTEUERABZUG				
FAELLE	1 000 DM	FAELLE	1 000 DM	FAELLE	1 000 DM	FAELLE	1 000 DM	FAELLE	1 000 DM	
-	-	21	19 352	392	2 075 899	291	2 007 232	101	68 668	275 3
-	-	12	12 125	715	1 196 663	556	1 097 572	159	99 092	275 6
3	11	68	60 079	3 483	5 833 202	2 826	5 384 797	657	448 405	276
3	11	51	42 803	1 514	4 501 723	1 200	4 121 582	314	380 141	276 1
.	.	30	25 774	701	2 735 355	561	2 586 677	140	148 678	276 14
60	4 822	105	185 280	4 966	18 978 462	2 833	17 198 192	2 133	1 780 269	28/29
10	477	18	3 880	1 101	687 940	581	624 677	520	63 262	284
10	477	13	9	944	98 740	471	80 242	473	18 498	284 5
10	477	10	9	811	35 181	406	24 331	405	10 850	284 51
.	.	.	.	205	1 093 711	158	1 067 776	47	25 934	287
-	-	7	11 782	364	5 076 227	177	4 510 032	187	566 195	288
-	-	7	11 782	329	3 430 925	152	2 867 784	177	563 141	288 1
-	-	.	.	54	2 989 879	38	2 975 281	16	14 598	289
-	-	.	.	23	1 594 526	16	1 585 069	7	9 457	289 5
7	238	9	36	1 094	1 887 621	559	1 514 304	535	373 317	291
-	-	.	.	145	1 308 136	89	1 036 626	56	271 510	291 1
7	238	8	35	938	542 975	464	443 914	474	99 061	291 4
7	238	5	1	764	172 415	350	130 686	414	41 729	291 44
6	1 928	3	1 129	546	1 186 805	242	912 329	304	274 475	293
6	1 928	3	1 129	502	1 037 316	216	770 685	286	266 631	293 1
31	2 065	18	15 306	374	413 186	237	367 735	137	45 450	294
-	-	13	69 852	364	2 058 118	270	1 949 372	94	108 745	296
-	-	6	64 594	54	1 096 484	41	1 090 995	13	5 489	296 1
-	-	10	14 629	57	849 430	40	680 914	17	168 515	299
-	-	.	.	12	717 399	8	560 372	4	157 027	299 7
23	736	59	1 627	16 674	8 147 865	11 598	5 678 444	5 076	2 469 421	3
14	486	32	1 202	6 976	6 497 200	3 951	4 223 020	3 025	2 274 180	30
10	473	18	872	5 021	5 938 888	2 513	3 731 984	2 508	2 206 904	300
.	.	7	284	2 374	3 584 098	1 029	2 176 848	1 345	1 407 250	300 1
.	.	4	15	1 167	1 378 531	485	733 487	682	645 043	300 4
6	443	4	504	1 024	707 133	698	641 156	326	65 977	300 7
.	.	.	.	390	195 747	254	164 090	136	31 656	300 75
3	11	3	1	1 056	165 798	758	136 169	298	29 628	308
9	250	27	424	9 698	1 650 665	7 647	1 455 424	2 051	195 241	31
.	.	18	346	5 612	1 001 824	4 463	908 757	1 149	93 067	310
.	.	7	118	1 289	131 748	985	122 660	304	9 088	310 1
-	-	8	226	1 785	591 325	1 440	537 691	345	53 634	310 3
4	191	3	2	2 538	278 752	2 038	248 407	500	30 345	310 5
.	.	9	78	4 086	648 841	3 184	546 667	902	102 174	316
.	.	.	.	1 976	234 877	1 511	213 574	465	21 303	316 2
.	.	.	.	1 458	203 873	1 108	185 005	350	18 869	316 24
185	9 161	973	1 098 674	131 411	110 671 062	105 420	103 385 787	25 991	7 285 275	4
99	5 407	614	954 910	44 645	93 178 583	36 050	87 719 913	8 595	5 458 669	40/41
8	133	20	4 154	2 148	5 050 453	1 503	4 601 379	645	449 074	401
4	74	10	3 967	1 209	4 176 229	818	3 798 479	391	377 750	401 1
.	.	5	122	533	2 090 100	351	1 893 557	182	196 543	401 11
.	.	.	.	596	1 726 048	406	1 547 487	190	178 561	401 14
3	17	7	139	542	685 038	371	644 536	171	40 502	401 5
3	17	3	11	417	627 610	271	593 506	146	34 104	401 51
-	-	26	94 645	680	3 618 209	553	3 508 782	127	109 427	404
-	-	20	92 397	594	2 542 672	480	2 475 056	114	67 616	404 1
3	138	11	6 214	749	3 766 902	535	3 496 658	214	270 245	405
-	-	.	.	80	246 866	54	233 078	26	13 788	405 4

3) UMSAETZE IN DAS WAHRUNGSGEBIET DER MARK DER DDR.

NUMMER DER SYSTE- MATIK DER WIRT- SCHAFTS- ZWEIGE	WIRTSCHAFTSGLIEDERUNG	STEUERPFLICHTIGE					
		INSGESAMT		DAVON			
				14 1)		7 1)	
		FAELLE	1 000 DM	FAELLE	1 000 DM	FAELLE	1 000 DM
405 7	GH. M. MINERALOEL- ERZEUGNISSEN	1 821	55 963 955	1 460	55 782 917	310	173 429
406	GH. M. ERZEN, STAHL, NE- METALLEN USW	2 672	45 847 370	2 456	45 592 664	148	22 285
406 4	GH. M. EISEN U. STAHL U. -HALBZEUG	2 001	33 310 376	1 827	33 145 220	125	7 794
406 45	GH. M. EISEN (OH. ROHEISEN) U. STAHL U. -HALBZEUG	1 896	31 864 815	1 735	31 702 573	115	5 057
406 7	GH. M. NE-METALLEN U. -HALBZEUG	612	11 970 742	571	11 881 645	23	14 491
406 71	GH. M. NE-METALLEN	443	9 740 338	412	9 652 607	15	14 442
407	GH. M. HOLZ, BAUSTOFFEN, INSTALLATIONSBEDARF	14 447	53 136 665	12 148	52 053 785	2 072	1 044 302
407 1	GH. M. HOLZ U. -HALBWAREN, BAUELEMENTEN A. HOLZ	4 411	9 731 358	3 102	8 764 628	1 247	933 613
407 14	GH. M. SCHNITTHOLZ	1 619	3 887 577	1 061	3 520 499	538	348 048
407 4	GH. M. BAUSTOFFEN, BAUELE- MENTEN A. MINERAL, STOFFEN	8 038	30 276 448	7 178	30 165 029	744	107 356
407 8	GH. M. INSTALL. BEDARF F. GAS, WASSER U. HEIZUNG	1 657	10 532 008	1 554	10 528 103	66	2 612
407 81	GH. M. INSTALLATIONSBEDARF F. GAS U. WASSER	876	7 023 634	815	7 020 507	38	2 082
408	GH. M. ALTMATERIAL, REST- STOFFEN	4 672	7 968 861	4 389	7 907 855	275	53 284
411	GH. M. NAHRUNGSMITTELN, GETRAENKEN, TABAKWAREN	30 585	187 341 628	17 564	68 030 703	12 809	119 256 857
411 1	GH. M. NAHRUNGSMITTELN, GE- TRAENKEN, TABAKWAREN, DAS	3 961	78 670 985	2 133	31 853 116	1 793	46 797 657
411 2	GH. M. SPEISE-U. INDUSTRIE- KARTOFFELN, GEMUESE, OBST	5 483	18 262 179	2 468	805 903	2 995	17 454 757
411 25	GH. M. GEMUESE, OBST, FRUECHTEN	4 774	17 200 093	2 126	658 562	2 628	16 540 013
411 3	GH. M. ZUCKER, SUESSWAREN	1 070	6 109 725	554	1 094 254	510	5 011 367
411 4	GH. M. MILCHERZEUGNISSEN, FETTWAREN, EIERN	2 230	16 065 158	999	583 327	1 224	15 479 365
411 41	GH. M. MILCHERZEUGNISSEN, FETTWAREN	1 173	13 880 211	549	481 016	618	13 396 731
411 5	GH. M. WILD, GEFLUEGEL, FLEISCH, FLEISCHWAREN	4 107	22 947 490	1 926	988 471	2 172	21 958 985
411 55	GH. M. FLEISCH, FLEISCH- WAREN	3 645	20 072 385	1 715	894 772	1 921	19 177 578
411 7	GH. M. SONST. NAHRUNGS- MITTELN	2 792	13 138 641	1 382	3 216 818	1 396	9 913 331
411 8	GH. M. GETRAENKEN	8 328	16 574 771	6 515	16 184 599	1 711	382 305
411 81	GH. M. WEIN	2 405	3 906 328	1 884	3 798 904	443	100 125
411 87	GH. M. BIER, ALKOHOLF., GETRAENKEN	4 994	10 169 547	3 982	10 030 746	994	138 264
411 9	GH. M. TABAKWAREN	2 063	12 795 268	1 305	12 591 723	745	201 491
412	GH. M. TEXTILIEN, BEKLEI- DUNG, SCHUHEN, LEDERWAREN	9 347	27 428 738	8 715	27 301 741	549	87 929
412 1	GH. M. TEXTIL., BEKLEIDG., SCHUHEN, LEDERWAREN, DAS	3 507	8 608 763	3 303	8 565 005	181	24 126
412 7	GH. M. WEIN-U. HAUSTEXTIL., BODENBELAEGEN, BETTWAREN	1 312	3 884 303	1 231	3 852 410	71	31 723
413	GH. M. METALLWAREN, EIN- RICHTUNGSGEGENSTAEENDEN	16 959	76 066 931	15 209	74 916 104	1 531	1 093 293
413 1	GH. M. METALL-U. KUNST- STOFFWAREN, ANG	6 066	23 061 516	5 450	22 232 249	537	796 726
413 11	GH. M. METALL-U. KUNST- STOFFWAREN, DAS	1 163	5 643 112	1 053	5 625 908	94	16 159
413 18	GH. M. SONST. METALL-U. KUNSTSTOFFWAREN, ANG	2 200	7 853 807	1 923	7 146 415	249	701 385
413 2	GH. M. ELEKTROTECHN. ERZEUGNISSEN, ANG	4 960	28 466 237	4 563	28 388 858	325	57 940
413 6	GH. M. MOEBELN, KUNSTGEGEN- STAEENDEN U. AE.	2 491	8 906 798	2 195	8 773 390	279	132 703
413 7	GH. M. RUNDUNK-, FERNSEH- U. PHONOTECHN. GERAET. USW	1 425	9 913 909	1 188	9 879 753	209	32 858
413 71	GH. M. RUNDUNK-, FERNSEH- U. PHONOTECHN. GERAETEN	1 194	9 324 826	1 020	9 299 365	149	24 193
414	GH. M. FEINMECH. U. OPT. ERZEUGN., SCHMUCK USW	4 395	11 487 857	3 895	11 397 689	462	71 520
416	GH. M. FAHRZEUGEN, MASCHI- NEN, TECHN. BEDARF	22 531	105 261 677	20 119	103 961 180	2 135	1 232 255
416 1	GH. M. FAHRZEUGEN, FAHR- ZEUGTEILEN U. -REIFEN	5 100	52 690 271	4 607	52 656 142	416	23 322
416 11	GH. M. KRAFTWAGEN	1 365	30 763 315	1 232	30 756 113	121	6 776
416 14	GH. M. KRAFTFAHRZEUGTEILEN U. -REIFEN	2 688	13 890 154	2 415	13 867 181	224	13 579
416 2	GH. M. LANDMASCHINEN, LANDW. GERAETEN	3 087	6 390 250	2 824	6 301 781	235	88 454
416 4	GH. M. MASCHINEN (OH. LAND- U. SPEZIALMASCHINEN)	9 262	33 075 364	8 423	32 921 917	726	111 682

1) 13 BZW. 6,5 V.H. DURCH ABWICKLUNGSFAELLE BEWIRKTE  
UMSAETZE.2) STEUERPFLICHTIGE UMSAETZE FUER UNTERNEHMER MIT LAND- UND FORST-  
WIRTSCHAFTLICHEN BETRIEBEN.

UMSAETZE 1988 NACH AUSGEWAELHTEN WIRTSCHAFTSZWEIGEN

UMSAETZE					STEUERFREIE UMSAETZE						NUMMER DER SYSTEMATIK DER WIRTSCHAFTS ZWEIGE
ZU ... V.H.					INSGESAMT		MIT		OHNE		
SAETZEN PAR.24(1)USTG 2)  6 BZW 3, IN DIE DDR 3)							VORSTEUERABZUG				
FAELLE	1 000 DM	FAELLE	1 000 DM	FAELLE	1 000 DM	FAELLE	1 000 DM	FAELLE	1 000 DM		
.	.	.	.	574	3 287 483	405	3 057 574	169	229 909	405 7	
3	156	32	234 577	1 413	11 500 502	1 154	10 868 658	259	631 844	406	
.	.	19	157 152	1 098	8 509 945	891	8 042 319	207	467 626	406 4	
.	.	.	.	1 047	8 038 690	851	7 571 459	196	467 231	406 45	
.	.	12	76 973	285	2 929 684	234	2 765 827	51	163 856	406 7	
.	.	11	75 656	207	2 558 324	169	2 400 543	38	157 781	406 71	
9	342	36	37 450	3 753	2 463 768	2 933	2 299 411	820	164 357	407	
5	235	15	33 376	1 175	908 000	921	864 978	254	43 021	407 1	
-	-	5	19 631	444	377 221	335	359 658	109	17 563	407 14	
4	107	13	2 869	1 827	882 780	1 419	811 910	408	70 869	407 4	
-	-	6	1 161	613	257 063	489	228 807	124	28 256	407 8	
-	-	4	941	377	159 663	295	144 486	82	15 177	407 81	
-	-	6	7 698	844	1 711 354	649	1 679 812	195	31 542	408	
63	4 578	39	46 273	4 055	12 295 498	2 987	11 679 405	1 068	616 092	411	
3	9	10	20 615	717	1 864 024	537	1 766 466	180	97 558	411 1	
.	.	5	1 167	811	1 269 875	617	1 069 413	194	200 463	411 2	
.	.	5	1 167	744	1 256 662	569	1 060 570	175	196 092	411 25	
-	-	5	4 104	142	1 570 892	113	1 518 224	29	52 668	411 3	
-	-	3	2 462	247	2 218 274	174	2 174 285	73	43 989	411 4	
-	-	3	2 462	169	2 124 393	116	2 087 704	53	36 689	411 41	
-	-	.	.	485	2 054 144	373	1 984 914	112	69 230	411 5	
-	-	.	.	410	1 955 850	316	1 896 355	94	59 495	411 55	
-	-	5	8 793	497	690 017	368	632 931	129	57 086	411 7	
58	4 538	4	283	937	783 426	643	708 005	294	75 421	411 8	
57	4 454	-	-	502	611 175	373	562 697	125	48 478	411 81	
.	.	4	283	317	117 323	192	102 512	125	14 812	411 87	
-	-	.	.	99	1 157 279	68	1 155 085	31	2 193	411 9	
-	-	41	39 053	4 171	3 746 946	3 499	3 367 614	672	379 332	412	
-	-	15	19 620	1 554	1 311 289	1 312	1 224 033	242	87 255	412 1	
-	-	.	.	511	408 167	424	377 186	87	30 981	412 7	
6	20	93	59 902	7 660	13 749 363	6 329	13 030 515	1 331	718 848	413	
3	3	44	32 593	2 795	2 721 464	2 241	2 575 443	494	146 022	413 1	
-	-	5	1 035	547	772 796	442	752 213	105	20 523	413 11	
.	.	19	6 055	1 003	1 004 872	836	920 892	167	83 980	413 18	
.	.	28	22 748	2 544	7 479 427	2 129	7 054 627	415	424 801	413 2	
-	-	5	731	931	552 873	769	529 884	162	22 989	413 6	
-	-	11	323	725	2 535 724	608	2 452 412	117	83 312	413 7	
-	-	9	292	599	2 411 240	500	2 377 660	99	33 580	413 71	
.	.	25	18 984	2 091	1 921 798	1 755	1 821 540	336	100 258	414	
5	99	145	68 125	10 495	16 224 909	8 733	15 428 194	1 762	796 715	416	
-	-	24	9 652	2 631	3 723 161	2 181	3 353 225	450	369 936	416 1	
.	.	3	396	750	1 175 806	602	1 057 067	148	118 738	416 11	
.	.	14	8 374	1 348	1 856 631	1 124	1 620 576	224	236 055	416 14	
-	-	7	1 025	843	503 390	689	494 197	154	9 193	416 2	
.	.	77	41 660	4 847	9 169 138	4 078	8 854 455	769	314 683	416 4	

3) UMSAETZE IN DAS WAHRUNGSGEBIET DER MARK DER DDR.

NUMMER DER SYSTEMATIK DER WIRTSCHAFTS- ZWEIGE	WIRTSCHAFTSGLIEDERUNG	STEUERPFLLICHTIGE					
		INSGESAMT		DAVON			
				14 1)		7 1)	
		FAELLE	1 000 DM	FAELLE	1 000 DM	FAELLE	1 000 DM
416 42	GH. M. BAUMASCHINEN, BAU- GERAETEN	1 119	5 102 085	1 048	5 099 515	59	2 298
416 49	GH. M. SONST. MASCHINEN (OH. LAND- U. SPEZIALMASCHINEN)	3 935	11 227 641	3 637	11 136 564	299	64 836
416 6	GH. M. CHEM.-TECHN. ERZEUG- NISSEN, TECHN. BEDARF, ANG	3 487	9 925 309	3 185	9 831 855	253	78 415
418	GH. M. PHARMAZEUT., KOSMET. U. AE. ERZEUGNISSEN	5 044	35 467 773	3 950	34 611 986	1 045	827 568
418 1	GH. M. PHARMAZEUTISCHEN ERZEUGNISSEN	1 160	24 491 272	857	24 190 535	284	288 282
419	GH. M. PAP., DRUCKERZEUGN., WAREN VERSCH. ART, OAS	9 856	49 050 404	7 599	37 175 789	2 137	11 692 993
419 1	GH. M. PAPIER, PAPPE, SCHREIBWAREN	3 370	13 791 837	2 582	13 492 227	755	275 338
419 4	GH. M. BUECHERN, ZEIT- SCHRIFTEN, MUSIKALIEN	1 088	8 492 014	582	2 530 321	490	5 951 840
419 8	GH. M. WAREN VERSCH. ART, OAS	5 399	26 766 552	4 435	21 153 242	892	5 465 815
419 81	GH. M. ROHSTOFFEN, HALB-U. FERTIGWAREN, OAS	1 477	5 230 713	1 219	4 438 349	236	763 956
419 83	GH. M. FERTIGWAREN, OAS	3 623	20 913 923	2 968	16 198 632	609	4 599 662
42	HANDELSVERMITTLUNG	77 240	29 605 164	70 753	24 240 460	6 365	5 318 528
421	V. V. LANDW. GRUNDSTF., TIEREN, TEXTIL, ROHSTF. USW	3 208	2 875 313	2 033	477 463	1 166	2 397 887
422	V. V. TECHN. CHEMIKAL., ER- ZEN, HOLZ, BAUSTOFFEN USW	6 223	2 527 682	5 893	2 477 643	319	48 435
423	V. V. NAHRUNGSMITTELN, GETRAENKEN, TABAKWAREN	5 691	2 138 602	4 373	1 093 953	1 308	1 043 953
424	V. V. TEXTILIEN, BEKLEIDUNG SCHUHEN, LEDERWAREN	8 328	2 262 656	8 112	2 237 503	203	9 999
425	V. V. METALLWAREN, EINRICHT- UNGSGEGENSTAENDEN	11 294	3 912 923	10 862	3 866 683	420	46 089
427	V. V. FAHRZEUGEN, MASCHI- NEN, TECHN. BEDARF	9 583	5 196 144	9 171	5 138 575	397	55 946
428	V. V. SONST. WAREN, WAREN VERSCH. ART, OAS	23 377	7 710 214	21 689	6 238 032	1 652	1 446 728
428 8	V. V. WAREN VERSCH. ART, OAS	17 047	4 369 881	16 012	4 054 809	1 002	289 758
43	EINZELHANDEL	551 579	523 773 087	385 431	406 297 650	165 253	117 368 894
431	EH. M. NAHRUNGSMITTELN, GETRAENKEN, TABAKWAREN	150 973	136 891 738	78 035	52 280 064	72 827	84 606 993
431 1	EH. M. NAHRUNGSMITTELN, GE- TRAENKEN, TABAKWAREN, OAS	81 998	113 808 587	41 815	40 939 984	40 139	72 867 681
431 11	EH. M. NAHRUNGSM., GETRAEN- KEN USW (OH. REFORMH.), OAS	78 882	112 645 360	40 221	40 470 946	38 621	72 173 581
431 4	EH. M. NAHRUNGSMITTELN	39 705	11 987 711	17 408	1 341 621	22 268	10 645 587
431 6	EH. M. GETRAENKEN	13 066	5 513 864	10 114	5 310 850	2 921	200 532
431 9	EH. M. TABAKWAREN	16 203	5 581 576	8 698	4 687 610	7 499	893 192
432	EH. M. TEXTILIEN, BEKLEI- DUNG, SCHUHEN, LEDERWAREN	73 626	66 373 580	69 597	66 033 438	3 963	335 348
432 1	EH. M. TEXTILIEN, BEKLEIDUNG, OAS	27 743	20 946 876	26 258	20 786 579	1 458	156 108
432 3	EH. M. OBERBEKLEIDG., KIND.- U. SAEUGL. BEKLEIDG.	15 155	26 112 888	14 648	26 067 778	492	44 719
432 31	EH. M. OBERBEKLEIDUNG, OAS	4 474	9 922 590	4 303	9 898 347	166	24 136
432 35	EH. M. DAMEN OBERBEKLEIDUNG	6 865	13 039 016	6 698	13 032 405	159	6 327
432 7	EH. M. HEIM- U. HAUSTEXTIL., BODENBELAEGEN, BETTWAREN	7 155	5 093 649	6 784	5 068 738	356	24 815
432 8	EH. M. SCHUHEN, LEDERWAREN	12 480	10 772 315	11 601	10 698 527	.	.
432 81	EH. M. SCHUHEN	9 935	9 298 213	9 164	9 227 812	.	.
433	EH. M. EINR. GEGENSTAENDEN (OH. ELEKTROTECHN. USW)	46 433	35 591 536	39 207	34 253 898	7 137	1 336 458
433 1	EH. M. METALL- U. KUNST- STOFFWAREN, ANG	11 285	8 213 572	9 984	7 890 000	1 284	322 016
433 4	EH. M. MOEBELN (OH. BUERO- MOEBEL)	11 036	19 050 239	10 480	19 028 872	509	21 632
434	EH. M. ELEKTROTECHN. ER- ZEUGN., MUSIKINSTRUM. USW	29 421	22 518 189	26 565	22 239 927	2 786	271 185
434 1	EH. M. ELEKTROTECHN. ERZEUGN., ANG, USW	13 489	10 270 006	12 675	10 200 468	789	62 868
434 11	EH. M. ELEKTROTECHN. ERZEUGNISSEN, ANG	11 649	8 854 731	10 926	8 788 921	704	60 388
434 4	EH. M. RUNDUNK-, FERNSEH- U. PHONOTECHN. GERAETEN	11 493	10 171 406	10 684	10 039 001	775	132 111
435	EH. M. PAPIERN., DRUCK- ERZEUGNISSEN, BUEROMASCH.	34 270	16 903 491	19 785	10 793 624	14 428	6 107 170

1) 13 BZW. 6,5 V.H. DURCH ABWICKLUNGSFAELLE BEWIRKTE  
UMSAETZE.2) STEUERPFLLICHTIGE UMSAETZE FUER UNTERNEHMER MIT LAND- UND FORST-  
WIRTSCHAFTLICHEN BETRIEBEN.



UMSAETZE 1988 NACH AUSGEWAELHTEN WIRTSCHAFTSZWEIGEN

UMSAETZE				STEUERFREIE UMSAETZE						NUMMER DER SYSTEMATIK DER WIRTSCHAFTS ZWEIGE
ZU ... V.H.				INSGESAMT		MIT		OHNE		
SAETZEN PAR.24(1)USTG 2)   6 BZW 3, IN DIE DDR 3)						VORSTEUERABZUG				
FAELLE	1 000 DM	FAELLE	1 000 DM	FAELLE	1 000 DM	FAELLE	1 000 DM	FAELLE	1 000 DM	
-	-	4	235	577	705 443	502	674 746	75	30 697	416 42
.	.	46	26 225	2 285	4 704 193	1 923	4 582 974	362	121 219	416 49
.	.	34	14 967	1 727	2 515 183	1 414	2 428 525	313	86 658	416 6
.	.	36	28 179	1 862	4 152 004	1 542	4 011 668	320	140 335	418
.	.	14	12 424	432	2 975 913	352	2 889 168	80	86 745	418 1
-	-	79	181 902	4 105	11 368 551	3 375	10 423 951	730	944 600	419
-	-	18	24 262	1 077	905 726	858	850 700	219	55 026	419 1
-	-	9	10 219	328	901 443	248	788 574	80	112 869	419 4
-	-	52	147 421	2 700	9 561 382	2 269	8 784 677	431	776 705	419 8
-	-	15	28 402	821	3 266 403	690	2 912 629	131	353 774	419 81
-	-	34	115 561	1 765	6 090 169	1 484	5 670 318	281	419 850	419 83
13	727	54	45 110	12 348	3 452 982	9 514	3 123 468	2 834	329 513	42
-	-	-	-	361	343 352	260	320 652	101	22 701	421
.	.	3	1 565	936	318 063	698	279 721	238	38 342	422
9	695	-	-	450	144 976	323	125 085	127	19 891	423
-	-	8	14 998	1 797	274 059	1 418	254 477	379	19 583	424
-	-	6	104	1 847	341 822	1 458	297 947	389	43 875	425
.	.	6	1 561	2 333	727 561	1 837	685 427	496	42 133	427
-	-	25	25 360	3 218	1 009 514	2 427	885 800	791	123 714	428
-	-	24	25 223	2 388	535 871	1 797	442 816	591	93 055	428 8
73	3 026	305	98 654	74 418	14 039 498	59 856	12 542 405	14 562	1 497 093	43
34	2 431	22	403	3 536	978 457	1 971	506 400	1 565	472 058	431
11	172	9	343	1 928	771 712	938	315 775	990	455 937	431 1
11	172	9	343	1 714	758 432	763	303 255	951	455 177	431 11
19	2 085	11	56	770	148 594	492	138 164	278	10 431	431 4
.	.	.	.	533	53 178	379	48 910	154	4 268	431 6
.	.	.	.	305	4 974	162	3 551	143	1 422	431 9
6	19	20	4 601	15 024	1 144 487	13 054	1 032 998	1 970	111 489	432
3	9	6	4 167	4 932	373 605	4 323	336 044	609	37 561	432 1
-	-	6	242	4 347	330 066	3 800	297 370	547	32 697	432 3
-	-	3	76	1 294	93 285	1 123	71 455	171	21 830	432 31
-	-	.	.	1 893	206 025	1 658	197 261	235	8 763	432 35
.	.	4	86	1 446	117 473	1 220	108 684	226	8 789	432 7
-	-	.	.	2 828	229 687	2 453	210 587	375	19 100	432 8
-	-	.	.	2 070	183 333	1 803	175 529	267	7 804	432 81
.	.	14	1 689	9 042	1 213 257	7 391	1 114 449	1 651	98 808	433
-	-	4	1 583	2 174	363 965	1 824	340 179	350	23 786	433 1
-	-	4	2	2 777	423 123	2 272	385 803	505	37 320	433 4
3	37	22	6 847	7 341	1 268 911	6 051	1 224 544	1 290	44 368	434
-	-	7	6 572	3 061	744 638	2 525	720 227	536	24 411	434 1
-	-	.	.	2 662	707 386	2 200	687 410	462	19 976	434 11
3	37	8	164	3 114	392 079	2 564	378 796	550	13 284	434 4
3	73	35	2 341	4 165	888 839	3 204	772 706	961	116 133	435

3) UMSAETZE IN DAS WAEHRUNGSGBIET DER MARK DER DDR.

NUMMER DER SYSTEM- MATIK DER WIRT- SCHAFTS- ZWEIGE	WIRTSCHAFTSGLIEDERUNG	STEUERPFLLICHTIGE					
		INSGESAMT		DAVON			
				14 1)		7 1)	
		FAELLE	1 000 DM	FAELLE	1 000 DM	FAELLE	1 000 DM
435 4	EH.M.BUECHERN, ZEIT- SCHRIFTEN, ZEITUNGEN	13 980	6 504 061	7 094	1 662 851	6 857	4 840 308
436	EH.M. PHARMAZEUT., KOSMET. U. MEDIZIN. ERZEUGN. USW	50 446	39 039 780	31 504	37 264 776	18 900	1 741 411
436 1	APOTHEKEN	32 774	27 381 294	19 272	27 068 551	13 490	312 704
436 61	DROGERIEN U. AE.	8 675	4 710 870	4 909	4 158 420	3 759	520 439
437	EH.M. KRAFT-U. SCHMIER- STOFFEN (TANKSTELLEN)	24 220	10 634 553	14 288	10 033 182	9 918	601 271
437 1	TANKSTELLEN (ABSATZ IN FREMDEN NAMEN)	19 187	7 262 324	11 106	6 772 321	8 070	489 940
437 5	TANKSTELLEN (ABSATZ IN EIGENEN NAMEN)	5 033	3 372 229	3 182	3 260 861	1 848	111 331
438	EH.M. FAHRZEUGEN, FAHR- ZEUGTEILEN U. -REIFEN	36 668	75 987 343	33 696	75 669 241	2 739	105 381
438 11	EH.M. KRAFTWAGEN	25 410	67 378 029	23 249	67 290 710	1 963	76 436
439	EH.M. SONST. WAREN, WAREN VERSCH. ART	105 522	119 832 878	72 754	97 529 500	32 555	22 263 676
439 4	EH.M. FEINMECH., FOTO-U. OPTISCHEN ERZEUGNISSEN	6 690	5 555 736	5 796	5 420 763	883	132 299
439 5	EH.M. UHREN, EDELMETALL- WAREN, SCHMUCK	9 520	5 244 680	9 069	5 196 351	443	47 448
439 6	EH.M. SPIELWAREN, SPORT- ARTIKELN	10 980	5 656 383	8 735	5 556 252	2 227	100 078
439 7	EH.M. BRENNSTOFFEN	5 586	6 607 908	4 452	6 515 888	1 117	91 905
439 8	EH.M. WAREN VERSCH. ART	24 375	82 291 849	16 013	65 477 562	8 325	16 800 369
439 81	EH.M. WAREN VERSCH. ART (OH. NAHRUNGSMITTEL)	10 528	22 244 427	8 170	20 578 085	2 331	1 654 062
439 82	EH.M. WAREN VERSCH. ART, HAUPTR. NICHT-NAHRUNGSM.	7 165	38 425 285	4 336	32 672 756	2 820	5 750 891
439 83	EH.M. WAREN VERSCH. ART, HAUPTR. NAHRUNGSMITTEL	6 682	21 622 136	3 507	12 226 721	3 174	9 395 416
439 9	EH.M. SONST. WAREN, ANG	12 855	7 612 342	11 076	7 207 991	1 743	382 508
5 - 9	UEBRIGE WIRTSCHAFTS- BEREICHE	1 128 525	520 105 633	890 066	464 443 900	235 586	55 162 553
5	VERKEHR, NACHRICHTEN- UEBERMITTLUNG	111 821	81 320 260	83 152	72 567 959	28 533	8 727 446
51	VERKEHR, NACHRICHTEN- UEBERMITTLG. (OH. SPED. USW)	93 972	58 501 052	67 199	50 324 477	26 676	8 158 500
512	STRASSENVERKEHR, PARK- PLAETZE U. -HAEUER	90 503	37 221 351	64 195	32 146 376	26 223	5 060 344
512 4	OMNIBUSVERKEHR	6 665	3 966 527	3 828	2 366 473	2 827	1 595 050
512 7	GUETERBEF. I. STRASSEN- VERKEHR	43 348	27 926 181	40 825	27 359 752	2 465	566 935
513	BINNENSCHIFFFAHRT, -WASSERSTRASSEN, -HAEFEN	2 201	1 851 815	1 957	1 679 015	240	172 430
515	LUFTFAHRT, FLUGPLAETZE	487	2 571 356	416	2 538 092	69	33 106
55	SPEDITION, LAGEREI, VERKEHRSVERMITTLUNG	17 849	22 819 208	15 953	22 243 482	1 857	568 946
551	SPEDITION, LAGEREI	10 142	19 807 041	9 455	19 369 829	666	436 529
551 1	SPEDITION	9 431	18 247 202	8 873	18 133 496	542	113 117
555	VERKEHRSVERMITTLUNG	7 707	3 012 167	6 498	2 873 653	1 191	132 417
6	KREDITINSTITUTE, VERSICHERUNGSGEWERBE	13 688	25 008 579	9 625	22 048 659	4 011	2 950 069
60	KREDITINSTITUTE	7 200	18 241 661	3 686	15 338 571	3 473	2 893 313
61	VERSICHERUNGSGEWERBE	317	1 975 836	237	1 953 869	77	21 947
65	M.D. KREDIT-U. VERS. GE- WERBE VERB. TAETIGKEITEN	6 171	4 791 082	5 702	4 756 219	461	34 810
7	Dienstleistg. v. Unter- nehmen u. fr. Berufen	990 475	402 055 242	789 969	363 528 413	197 892	38 076 454
71	GASTGWERBE	351 764	62 152 159	225 784	54 174 391	125 711	7 954 691
711	BEHERBERGUNGSGEWERBE	65 512	17 973 729	44 159	17 104 514	21 284	859 563
711 1	HOTELS, GASTHOEFEN, PENSIONEN, HOTELS GARNIS	60 603	17 116 646	40 150	16 333 668	20 392	773 839
711 11	HOTELS	14 615	9 365 344	9 264	9 113 300	5 333	244 978
713	GASTSTAETTENGWERBE	277 968	41 398 028	176 724	35 184 456	101 047	6 200 153
713 1	SPEISEWIRTSCHAFTEN, IMBISSHALLEN	132 601	21 977 957	80 164	18 459 990	52 338	3 507 437
713 11	SPEISEWIRTSCHAFTEN	105 331	19 028 416	65 915	17 025 085	39 327	1 994 033
713 9	SONST. BEWIRTUNGSTAETTEN (OH. KANTINEN USW)	145 367	19 420 072	96 560	16 724 467	48 709	2 692 716
713 91	SCHANKWIRTSCHAFTEN	100 393	11 963 852	69 781	11 195 793	30 528	825 911
73	WAESCH., KOERPERPFLG. U. A. PERSOENL. DIENSTLEISTG.	82 949	16 351 880	78 300	15 764 251	4 611	586 065
731	WAESCHEREI, REINIGUNG	11 059	3 631 932	10 695	3 603 527	356	28 380
735	FRISIER-U. SONST. KOERPER- PFLERGEWERBE	54 967	7 834 280	52 910	7 716 040	2 044	117 302

1) 13 BZW. 6,5 V.H. DURCH ABWICKLUNGSFAELLE BEWIRKTE  
UMSAETZE.2) STEUERPFLLICHTIGE UMSAETZE FUER UNTERNEHMER MIT LAND- UND FORST-  
WIRTSCHAFTLICHEN BETRIEBEN.

UMSAETZE 1988 NACH AUSGEWAELHTEN WIRTSCHAFTSZWEIGEN

UMSAETZE				STEUERFREIE UMSAETZE						NUMMER DER SYSTEMATIK DER WIRTSCHAFTS- ZWEIGE
ZU ... V.H.				INSGESAMT		MIT		OHNE 4)		
SAETZEN PAR.24(1)USTG 2)   6 BZW 3, IN DIE DDR 3)						VORSTEUERABZUG				
FAELLE	1 000 DM	FAELLE	1 000 DM	FAELLE	1 000 DM	FAELLE	1 000 DM	FAELLE	1 000 DM	
.	.	18	556	1 489	252 135	1 126	167 020	363	85 115	435 4
.	.	23	33 672	5 263	329 346	4 410	302 853	853	26 493	436
.	.	7	8	3 164	36 173	2 686	29 320	478	6 852	436 1
-	-	3	32 010	659	63 903	527	58 026	132	5 877	436 61
.	.	3	0-	2 228	75 356	1 165	55 702	1 063	19 654	437
.	.	3	0-	1 730	37 236	864	21 911	866	15 326	437 1
-	-	-	-	498	38 120	301	33 791	197	4 328	437 5
6	65	52	10 457	12 370	3 378 635	9 783	3 202 364	2 587	176 271	438
8	65	32	8 845	9 234	2 856 194	7 145	2 700 519	2 089	155 675	438 11
14	350	114	38 646	15 449	4 762 210	12 827	4 330 391	2 622	431 819	439
.	.	6	2 628	2 089	117 613	1 863	111 930	226	5 682	439 4
-	-	3	672	2 478	179 180	2 142	171 083	336	8 098	439 5
.	.	8	49	2 927	280 177	2 450	246 421	477	33 756	439 6
4	145	3	6	789	74 505	609	66 281	180	8 225	439 7
-	-	19	13 577	2 663	3 284 949	2 087	2 972 250	576	312 699	439 8
-	-	15	11 632	1 698	1 004 057	1 374	858 535	324	145 523	439 81
-	-	4	1 946	646	2 142 012	513	1 979 318	133	162 693	439 82
-	-	-	-	319	138 880	200	134 397	119	4 483	439 83
3	72	17	21 705	2 175	702 413	1 770	658 759	405	43 654	439 9
209	28 318	890	140 952	122 423	141 543 544	64 288	79 164 827	58 135	62 378 717	5 - 9
10	176	46	12 369	27 410	52 709 699	21 151	48 627 389	6 259	4 082 310	5
8	91	32	11 578	17 298	25 748 218	13 614	23 330 098	3 684	2 418 119	51
8	91	27	9 146	14 897	9 381 901	11 567	8 654 906	3 330	726 995	512
-	-	4	7	2 207	484 798	1 599	380 395	608	104 403	512 4
8	91	16	220	10 830	8 636 804	8 780	8 177 650	2 050	459 154	512 7
-	-	-	-	1 521	2 044 625	1 355	1 931 283	166	113 342	513
-	-	-	-	242	7 659 130	171	7 482 221	71	176 909	515
.	.	14	791	10 112	26 961 482	7 537	25 297 291	2 575	1 664 191	55
.	.	4	357	5 421	22 301 235	4 390	21 173 123	1 031	1 128 112	551
.	.	4	357	5 215	21 723 483	4 247	20 615 539	968	1 107 944	551 1
-	-	10	435	4 691	4 660 246	3 147	4 124 168	1 544	536 079	555
5	16	5	52	2 358	3 729 161	882	2 891 941	1 476	837 220	6
.	.	.	.	313	2 019 308	313	2 019 308	-	-	60
.	.	-	-	22	697 104	22	697 104	-	-	61
.	.	.	.	2 023	1 012 749	547	175 529	1 476	837 220	65
178	23 727	828	127 257	90 626	68 820 234	41 611	24 781 082	49 015	44 039 153	7
100	5 027	36	66	8 962	1 170 778	3 324	261 446	5 638	909 331	71
37	2 706	5	1	3 716	802 465	1 340	116 024	2 376	686 441	711
31	2 206	4	1	2 982	266 254	1 167	74 601	1 815	191 653	711 1
5	354	.	.	1 373	181 738	653	45 930	720	135 809	711 11
.	.	31	65	5 017	191 128	1 902	73 378	3 115	117 750	713
20	1 007	21	54	2 553	87 144	1 030	45 812	1 523	41 332	713 1
20	1 007	18	51	2 357	78 456	930	40 365	1 427	38 091	713 11
42	1 311	10	11	2 464	103 984	872	27 566	1 592	76 418	713 9
39	1 284	8	7	1 526	52 219	542	17 345	984	34 874	713 91
4	1	11	60	3 650	410 275	2 326	211 965	1 324	198 310	73
.	.	.	.	601	167 185	403	74 025	198	93 161	731
.	.	.	.	1 266	86 701	688	37 457	578	49 244	735

3) UMSAETZE IN DAS WAERUNGSGEBIET DER MARK DER DDR.

4) OHNE STEUERFREIE BANK- UND VERSICHERUNGSUMSAETZE.

NUMMER DER SYSTEMATIK DER WIRTSCHAFTS- ZWEIGE	WIRTSCHAFTSGLIEDERUNG	STEUERPFLLICHIGE					
		INSGESAMT		DAVON			
		FAELLE	1 000 DM	14 1)	7 1)	FAELLE	1 000 DM
735 1	FRISEURGEMERBE	44 510	6 734 748	43 384	6 714 854	1 116	18 963
74	GEBAEUDEREINIG., ABFALL- BESEITIG. U. A. HYGIEN. EINR.	17 498	14 153 151	17 065	13 966 122	417	185 995
741	GEBAEUDEREINIGUNG U. AE. (OH. FASSADEN)	15 034	9 210 273	14 719	9 157 536	305	51 694
741 9	SONST. GEBAEUDEREINIGUNG U. AE. (OH. FASSADEN)	9 026	8 069 363	8 761	8 016 844	256	51 482
75	BILDUNG, WISSENSCH., KULT- TUR, SPORT, UNTERHALTG.	79 204	23 770 489	56 127	18 829 976	22 937	4 894 060
755	KULTUR, KUNST, SPORT, UNTERHALTUNG	54 728	19 274 203	37 075	14 690 447	17 533	4 537 399
755 9	Dienstleistungen z. Unterhaltung, Ang.	14 534	6 085 858	10 214	5 443 175	4 239	597 180
755 94	WETT-U. LOTTERIEWESEN	3 798	818 417	2 566	685 944	1 230	132 436
760	Verlagsgewerbe	10 982	29 430 722	6 362	16 109 606	4 469	13 174 240
760 1	Buchverlag	3 193	7 340 682	1 640	2 792 665	1 486	4 537 412
760 11	Buchverlag (OH. Adress- buchverlag)	3 044	6 636 154	1 551	2 122 609	1 430	4 502 945
760 5	Zeitschriftenverlag	2 950	12 300 248	1 719	6 791 690	1 197	5 372 488
760 55	Verlag v. allgem. Zeit- schriften	1 050	7 712 519	618	4 196 175	416	3 380 876
760 7	Zeitungsv. Verlag	669	5 834 968	393	3 952 801	252	1 882 073
760 71	Verlag v. Tageszeitungen	469	5 395 682	262	3 633 565	185	1 762 070
77	Gesundheits- u. Veterinärwesen	26 667	5 683 956	14 248	2 953 641	12 384	2 628 631
771	Gesundheitswesen	18 521	4 334 198	9 091	1 828 700	9 413	2 503 935
78	Dienstleistungen f. Unternehmen	248 752	142 532 339	228 588	138 195 423	18 570	4 230 144
781	Rechts- u. Steuerberatung, Wirtschaftsprüfung usw.	86 650	34 834 662	81 132	34 519 740	6 296	300 781
781 1	Rechtsberatung	33 275	10 320 539	28 810	10 283 624	3 394	34 605
781 4	Steuerberatung	31 293	12 147 569	25 758	12 138 112	1 432	7 642
781 9	Sonst. Wirtschafts- beratung	22 151	10 032 485	20 788	9 769 760	1 326	252 749
784	Techn. Beratung u. Planung	72 167	39 704 267	69 341	32 905 723	2 611	723 637
784 1	Architekturbüros	27 435	7 437 830	26 443	7 390 608	917	37 449
784 3	Büros berat. Ingenieure	42 044	24 380 814	40 483	23 823 053	1 442	493 888
784 33	Ingenieurbüros f. techn. Fachplanung	22 822	15 475 482	21 970	15 237 059	782	175 637
787	Werbung	30 452	23 435 023	27 333	23 114 509	3 090	320 343
787 1	Werbegestaltung u. -durchführung	20 420	14 371 747	18 174	14 143 954	2 226	227 663
787 19	Sonst. Werbegestaltung u. -durchführung	10 906	11 213 105	9 796	11 104 176	1 095	108 822
789	Dienstleistungen f. Unternehmen, Ang.	57 483	50 558 368	50 782	47 655 452	6 573	2 885 422
789 3	Vermögensverwaltung (OH. Beteiligungsges.)	7 030	18 223 858	6 341	16 604 853	642	1 611 023
789 39	Sonst. Vermögens- verwaltung	6 588	17 296 588	5 928	16 130 323	619	1 158 397
79	Dienstleistungen, Ang. vermiedg. bewegl. Sachen	171 902	107 711 584	162 997	103 343 008	8 535	4 245 922
791	(OH. Bücher u. AE., Filme)	18 412	20 339 900	16 248	19 829 632	2 090	500 053
794	Grundstücks- u. Wohnungs- wesen	135 003	63 012 839	130 203	60 901 741	4 550	2 083 461
794 1	Wohnungsunternehmen	25 630	10 334 862	24 928	10 045 902	673	277 322
794 11	Wohnungsunternehmen (ver- mietung v. eig. Wohnungen)	22 066	6 601 810	21 464	6 360 485	578	236 966
794 5	Grundst.- u. Wohnungs- verwaltung u. AE.	25 775	17 207 235	24 910	17 033 894	795	165 477
794 9	Sonst. Grundstückswesen	83 598	35 470 742	80 365	33 821 945	3 082	1 640 682
797	Beteiligungsgesell- schaften	2 802	18 305 257	2 516	16 911 528	263	1 312 420
797 01	Beteiligungsgesellschaf- ten, Schwerpkt. I. Abt. 1-3	1 491	9 795 604	1 336	9 345 353	140	446 511
797 09	Beteiligungsgesell- schaften, Schwerpunkt Ang.	1 311	8 510 652	1 180	7 566 175	123	865 909
8	Org. OH. Erwerbszweck	11 087	4 081 135	6 559	2 031 495	4 497	2 039 777
81	Org. OH. Erwerbszw., nicht f. intern. tätig 4)	8 853	2 473 795	5 133	1 165 274	3 698	1 299 660
8., 5-9	Best. Einr. v. Org. OH. Erwerbszweck	939	547 689	556	160 787	378	386 488
9	Gebietskörperschaften, Sozialversicherung	1 454	7 640 417	761	4 267 374	653	3 368 807
90	Gebietskörperschaf- ten	1 431	7 632 503	748	4 263 287	644	3 365 046

1) 13 BZW. 6,5 V.H. DURCH ABWICKLUNGSFAELLE BEWIRKTE  
UMSAETZE.2) STEUERPFLLICHIGE UMSAETZE FUER UNTERNEHMER MIT LAND- UND FORST-  
WIRTSCHAFTLICHEN BETRIEBEN.

UMSAETZE 1988 NACH AUSGEWAELHTEN WIRTSCHAFTSZWEIGEN

UMSAETZE					STEUERFREIE UMSAETZE					NUMMER DER SYSTEMATIK DER WIRTSCHAFTS ZWEIGE	
ZU ... V.H.					INSGESAMT		MIT		OHNE		
SAETZEN PAR.24(1)USTG 2)  6 BZW 3, IN DIE DDR 3)											
VORSTEUERABZUG											
FAELLE	1 000 DM	FAELLE	1 000 DM	FAELLE	1 000 DM	FAELLE	1 000 DM	FAELLE	1 000 DM		
.	.	.	.	704	56 388	423	30 365	281	26 023	735 1	
.	.	.	.	1 725	450 982	1 279	355 078	446	95 904	74	
.	.	.	.	1 248	267 618	918	188 566	330	79 052	741	
.	.	.	.	734	264 119	559	185 969	175	78 150	741 9	
6	169	23	384	8 399	10 330 243	3 666	1 011 659	4 733	9 318 584	75	
.	.	19	382	4 539	9 042 169	2 431	771 728	2 108	8 270 440	755	
-	-	5	29	597	7 623 618	268	115 542	329	7 508 076	755 9	
.	.	-	-	187	7 312 761	84	88 994	103	7 223 767	755 94	
6	9	81	13 330	3 117	2 541 135	2 427	2 401 147	690	139 988	760	
3	1	45	10 350	1 103	1 018 084	861	959 063	242	59 022	760 1	
.	.	45	10 350	1 080	1 015 191	844	957 055	236	58 135	760 11	
.	.	13	2 818	827	1 083 669	655	1 056 237	172	27 431	760 5	
.	.	4	2 625	293	596 750	227	584 314	66	12 436	760 55	
.	.	4	55	162	126 917	117	103 702	45	23 214	760 7	
.	.	.	.	132	109 105	96	86 083	36	23 023	760 71	
6	1 526	3	0	7 021	11 554 096	980	914 155	6 041	10 639 941	77	
.	.	-	-	6 653	11 547 354	806	912 133	5 847	10 635 220	771	
33	13 252	589	15 497	30 300	13 131 985	18 336	7 286 827	11 964	5 845 158	78	
18	6 533	479	4 358	10 845	2 146 959	5 469	1 247 661	5 376	899 298	781	
14	271	438	630	4 874	247 813	2 375	169 499	2 499	78 314	781 1	
.	.	29	117	1 673	37 625	903	18 273	770	19 351	781 4	
.	.	11	3 606	4 037	1 810 944	2 047	1 035 804	1 990	775 140	781 9	
8	246	64	1 886	7 233	2 891 194	4 576	2 362 755	2 657	528 439	784	
-	-	18	257	1 482	162 905	722	91 688	760	71 216	784 1	
.	.	41	607	5 334	2 347 155	3 575	1 910 974	1 759	436 181	784 3	
.	.	29	458	3 165	1 733 526	2 222	1 425 072	943	308 455	784 33	
-	-	11	38	3 812	729 205	2 905	631 166	907	98 039	787	
-	-	7	38	2 439	481 837	1 875	438 369	564	43 467	787 1	
-	-	.	.	1 592	411 534	1 227	383 057	365	28 477	787 19	
7	6 473	35	9 216	8 410	7 364 627	5 386	3 045 245	3 024	4 319 382	789	
3	6 342	11	1 188	1 695	3 204 455	849	1 393 515	846	1 810 940	789 3	
3	6 342	11	1 188	1 625	3 107 502	824	1 389 225	801	1 718 277	789 39	
21	3 423	84	97 920	27 185	28 249 356	9 227	12 276 711	17 958	15 972 645	79	
3	8	18	4 999	2 435	1 400 858	1 590	1 108 396	845	292 462	791	
17	2 761	48	10 678	22 472	18 419 591	6 220	3 576 205	16 252	14 843 386	794	
.	.	5	4 914	4 540	9 839 143	966	878 516	3 574	8 960 627	794 1	
.	.	4	4 737	3 567	7 690 012	760	775 155	2 807	6 914 858	794 11	
6	678	13	2 069	6 157	4 879 643	1 617	859 914	4 540	4 019 730	794 5	
10	526	30	3 695	11 775	3 700 805	3 637	1 837 776	8 138	1 863 029	794 9	
-	-	14	82 005	708	6 872 945	424	6 227 397	284	645 548	797	
-	-	8	3 449	392	5 722 223	244	5 190 158	148	532 065	797 01	
-	-	6	78 556	316	1 150 722	180	1 037 239	136	113 483	797 09	
7	1 182	7	1 271	1 698	8 195 877	563	872 298	1 135	7 323 579	8	
3	699	6	1 187	1 240	4 651 871	397	413 854	843	4 238 017	81	
3	264	-	-	219	3 273 802	57	443 976	162	2 829 827	8.. 5-9	
9	3 218	4	3	331	8 088 572	81	1 992 117	250	6 096 455	9	
9	3 218	4	3	327	8 033 970	81	1 992 117	246	6 041 853	90	

3) UMSAETZE IN DAS WAERHRUNGSGBEIT DER MARK DER DDR.

4) OHNE BESTIMMTE EINRICHTUNGEN.

NUMMER DER SYSTEMATIK DER WIRTSCHAFTS- ZWEIGE	WIRTSCHAFTSGLIEDERUNG	INSGESAMT		EINZELUNTERNEHMEN	
		STEUER- PFLICH- TIGE	STEUERBARER UMSATZ	STEUER- PFLICH- TIGE	STEUERBARER UMSATZ
		ANZAHL	1 000 DM	ANZAHL	1 000 DM
0 - 9	ALLE WIRTSCHAFTSABTEILUNGEN ZUSAMMEN	2 021 824	4 255 302 017	1 507 308	649 579 561
0	LAND-U.FORSTWIRTSCHAFT, FISCHEREI	33 791	14 763 817	27 165	8 590 584
01	LANDWIRTSCHAFT	18 231	5 669 658	14 310	3 941 199
018 A)	LANDWIRTSCHAFT(OH.WEINBAU)	12 904	4 593 498	10 411	3 271 999
03	GEWERBL.GAERTNEREI U.TIERHALTUNG	13 700	8 621 869	11 221	4 348 955
031	GEWERBL.GAERTNEREI	11 071	6 086 979	9 238	3 625 836
071	HOCHSEE-U.KUESTENFISCHEREI	504	164 086	435	87 474
1 - 3	PRODUZIERENDES GEWERBE	493 276	2 171 680 989	330 114	193 485 176
1	ENERGIE-U.WASSERVERSORG., BERGBAU	4 789	187 318 685	365	174 360
10	ELEKTRIZ.-, GAS-, FERNWAERME-U.WASSERVERSORG.	4 564	154 881 423	295	96 619
100	ELEKTRIZITAETS-, GAS-U.FERNWAERMEVERSORGUNG, DAS	409	43 609 621	16	2 850
101	ELEKTRIZITAETSVERSORGUNG	990	86 217 829	251	87 787
101 1	ELEKTRIZITAETSERZEUGUNG U.-VERTEILUNG	648	75 881 128	174	69 628
101 11	ELEKTRIZ.ERZG.(WAERMEKR.OH.KERNENERG.)U.-VERTLG.	207	59 538 820	8	1 092
103	GASVERSORGUNG	122	18 971 679	4	399
11	BERGBAU	225	32 437 262	70	77 740
110	STEINKOEHLENBERGS.U.-BRIKETTHERSTELLUNG, KOKEREI	17	23 575 638	-	-
2	VERARBEITENDES GEWERBE	292 503	1 765 964 436	194 946	127 433 225
20	CHEM.INDUSTRIE USW, MINERALOELVERARB.	4 112	279 466 975	1 047	1 371 881
200	CHEMISCHE INDUSTRIE	3 998	180 922 557	1 030	1 340 763
200 1	H.V.CHEM.GRUNDSTF.(AUCH M.ANSCHL.WEITERVERARB.)	1 232	110 743 605	312	449 173
200 2	H.V.CHEM.ERZEUGNISSEN F.GEWERBE, LANDWIRTSCHAFT	1 145	29 714 696	252	334 021
200 27	H.V.SONST.CHEM.ERZEUGN.F.GEWERBE, LANDWIRTSCHAFT	639	20 150 216	151	195 372
200 3	H.V.CHEM.ERZEUGN.F.PRIV.VERBRAUCH, VERWALTUNGEN	1 542	36 635 872	443	547 805
200 31	H.V.PHARMAZEUTISCHEN ERZEUGNISSEN	683	21 896 716	116	309 850
200 33	H.V.SEIFEN, WASCH-U.KOERPERPFLEGE MITTELN	399	12 242 607	122	57 049
205	MINERALOELVERARBEITUNG	98	97 412 239	14	30 777
205 1	MINERALOELRAFFINERIE	43	96 062 051	-	-
21	H.V.KUNSTSTOFF-U.GUMMIWAREN	7 005	54 947 604	2 752	3 558 327
210	H.V.KUNSTSTOFFWAREN	6 193	38 752 329	2 413	3 202 598
213	H.V.GUMMIWAREN	579	15 116 271	195	220 042
22	GEW.U.VERARB.V.STEINEN U.ERDEN, FEINKERAMIK, GLAS	13 886	57 345 010	7 360	4 554 903
221	GEW.V.STEINEN U.ERDEN	2 543	8 389 189	1 040	1 069 491
222	VERARB.V.STEINEN U.ERDEN(OH.GROBKER., SCHLEIFM.)	7 933	26 868 694	4 564	2 370 323
222 3	H.V.BETONERZEUGNISSEN(OH.FERTIGTEILBAUTEN)	2 108	8 598 969	867	646 727
227	H.U.VERARB.V.GLAS	1 375	9 748 583	755	468 138
23	METALLERZEUGUNG U.-BEARBEITUNG	31 325	174 908 171	23 270	12 948 819
230-232	EISENSCHAFFENDE INDUSTRIE	626	80 422 299	290	178 417
230	HOCHOFEN-, STAHL-U.WARMWALZWERKE(OH.STAHLROHRE)	107	75 543 268	17	45 512
233	NE-METALLERZEUGUNG, NE-METALLHALBZEUGWERKE	457	35 792 988	120	78 558
233 1	NE-METALLERZEUGUNG	209	11 494 265	49	28 092
233 5	NE-METALLHALBZEUGWERKE	248	24 298 724	71	50 466
234	EISEN-, STAHL-U.TEMPERGIESSEREI	542	7 966 487	149	182 232
238	STAHLVERFORMUNG, OBERFLAECHE.VEREDLG., HAERTUNG	6 344	22 918 474	3 589	3 052 527
238 4	STAHLVERFORMUNG	4 676	18 555 513	2 832	2 313 814
238 47	STAHLVERFORMUNG, ANG	4 218	13 587 820	2 673	2 138 444
239	MECHANIK, ANG	21 996	13 604 400	18 570	8 427 433
239 1	SCHLOSSEREI, SCHMIEDEREI U.AE., ANG	20 327	12 149 527	17 137	7 501 505
239 11	SCHLOSSEREI U.SCHWEISSEREI, ANG	13 578	9 094 872	11 058	5 279 717
24	STAHL-, MASCHINEN-U.FAHRZEUGBAU, H.V.ADV-EINR.	49 332	468 772 262	28 012	25 468 210
240	H.V.STAHL-U.L.METALLKONSTRUKTIONEN, WEICHENBAU	3 253	15 234 440	1 342	1 304 192
240 1	HOCH-, BRUECKEN-U.WASSERBAU A.STAHL U.L.METALL	1 644	7 310 085	754	676 887
241	KESSEL-U.BEHAEALTERBAU	891	10 235 200	320	267 517
242	MASCHINENBAU	16 418	174 208 769	6 119	6 773 637
242 1	H.V.METALLBEARBEITUNGSMASCHINEN U.AE.	3 154	25 493 506	1 309	1 570 284
242 2	H.V.HUETTEN-U.WALZWERKSEINRICHTUNGEN USW	1 299	29 486 691	393	409 160
242 21	H.V.HUETTEN-U.WALZWERKSEINR.USW(OH.BAUMASCH.)	761	21 561 386	201	253 532
242 4	H.V.MASCHINEN F.D.NAHR.-U.GENUSSMITTELIND.USW	1 200	13 219 288	397	444 229
242 9	SONST.MASCHINENBAU	9 145	66 426 128	3 477	3 598 234
242 92	SONST.MASCHINENBAU, ANG	8 750	61 416 984	3 376	3 436 517
243	H.V.BUEROMASCHINEN, ADV-GERAETEN U.-EINR.	1 406	23 676 124	423	266 877
243 5	H.V.ADV-GERAETEN U.-EINRICHTUNGEN	1 126	20 863 967	279	193 707
244	H.V.KRAFTWAGEN U.DEREN TEILEN	2 836	197 466 944	1 512	1 587 069
244 1	H.V.KRAFTWAGEN U.-MOTOREN	346	163 388 355	178	181 208
244 4	H.V.TEILEN F.KRAFTWAGEN U.-MOTOREN	879	26 544 194	342	495 341
248	LUFT-U.RAUMFAHRZEUGBAU	171	9 916 012	56	23 007
249	REP.V.KFZ, FAHRRAEDERN, HAUSHALTSAEHMASCH.USW	22 972	28 240 890	17 344	14 554 116
249 1	REP.V.KRAFTFAHRZEUGEN, FAHRRAEDERN, LACKIERUNG	22 773	28 128 670	17 183	14 491 165
249 11	REP.V.KRAFTWAGEN	20 165	26 595 183	15 339	13 555 818
25	ELEKTROTECHNIK, FEINMECHANIK, H.V.EBM-WAREN USW	45 761	277 925 032	25 451	16 702 753
250	ELEKTROTECHNIK	12 714	175 622 657	5 322	3 895 781
250 3	H.V.GERAETEN D.ELEKTRIZ.ERZEUGUNG, -VERTLG.U.AE.	4 087	66 202 312	1 393	1 224 333
250 37	H.V.GEWERBL.ELEKTROGERAETEN, -AUSRUESTG.U.AE.	2 280	41 166 760	723	570 415
250 5	H.V.ELEKTROHAUSHALTSGERAETEN	596	11 629 047	260	169 707
250 6	H.V.ZAEHLERN, FERNMELDE-, MESS-U.REGELGERAETEN USW	3 198	70 757 926	1 029	1 022 375

DER UNTERNEHMEN UND AUSGEWAHLTEN WIRTSCHAFTSZWEIGEN

OFFENE HANDELSGESELLSCHAFTEN		KOMMANDITGESELLSCHAFTEN		AKTIENGESELLSCHAFTEN, KG A. AKTIEN, BERGRECHTL. GEWERKSCHAFTEN		GESELLSCHAFTEN MIT BESCHRAENKTER HAFTUNG		UEBRIGE RECHTSFORMEN		NUMMER DER SYSTEMATIK DER WIRTSCHAFTS ZWEIGE
STEUER- PFLICH- TIGE	STEUERBARER UMSATZ	STEUER- PFLICH- TIGE	STEUERBARER UMSATZ	STEUER- PFLICH- TIGE	STEUERBARER UMSATZ	STEUER- PFLICH- TIGE	STEUERBARER UMSATZ	STEUER- PFLICH- TIGE	STEUERBARER UMSATZ	
ANZAHL	1 000 DM	ANZAHL	1 000 DM	ANZAHL	1 000 DM	ANZAHL	1 000 DM	ANZAHL	1 000 DM	
164 625	284 331 950	86 883	1 036 550 456	1 597	881 309 253	227 612	1 169 254 009	33 799	234 276 787	0 - 9
.	.	.	.	.	.	1 044	1 686 746	.	.	0
3 588	911 905	100	295 549	-	-	106	139 929	127	381 076	01
2 215	616 095	82	283 482	-	-	101	138 677	95	283 246	018 A)
991	748 957	444	1 648 795	.	.	896	1 478 000	.	.	03
735	466 629	286	730 890	.	.	764	1 199 182	.	.	031
49	17 392	.	.	.	.	7	18 298	.	.	071
35 838	112 368 000	37 788	507 541 555	754	744 981 239	82 956	551 380 174	5 826	61 924 845	1 - 3
217	14 230 666	108	1 270 755	109	114 091 329	496	36 519 802	3 494	21 031 773	1
193	8 468 907	67	737 151	93	89 060 382	426	35 512 051	3 490	21 006 313	10
14	984 622	3	6 806	23	14 341 413	135	17 483 642	218	10 790 288	100
136	6 428 512	51	684 756	58	64 354 048	99	9 336 821	395	5 325 904	101
95	6 398 263	37	602 296	44	57 461 302	67	7 782 276	231	3 567 362	101 1
16	2 298 313	13	166 670	28	51 285 691	32	2 967 022	110	2 820 034	101 11
12	988 904	3	23 958	.	.	78	7 252 394	.	.	103
24	5 761 760	41	533 604	16	25 030 947	70	1 007 751	4	25 460	11
-	-	.	.	7	22 507 407	.	.	.	.	110
19 174	73 453 720	27 407	451 078 371	584	617 607 572	48 323	455 975 770	2 069	40 415 778	2
225	12 231 413	1 004	21 606 233	49	178 538 127	1 713	64 427 254	74	1 292 066	20
212	10 061 109	984	21 220 391	42	93 714 740	1 661	53 397 833	69	1 187 721	200
75	8 107 809	272	4 443 944	14	71 839 578	528	25 184 930	31	718 170	200 1
52	314 785	354	7 205 262	7	9 597 131	459	12 045 231	21	218 266	200 2
28	214 085	164	3 749 287	4	9 383 726	282	6 513 506	10	94 240	200 27
85	1 638 514	340	9 176 919	.	.	643	15 616 637	.	.	200 3
41	626 678	189	6 808 337	12	3 940 755	319	10 146 113	6	64 983	200 31
23	877 346	92	1 788 863	5	5 547 194	153	3 953 724	4	18 431	200 33
6	773 867	.	.	7	84 823 388	43	10 547 876	.	.	205
437	1 821 960	1 436	21 584 593	22	10 374 863	2 328	17 478 145	30	119 715	21
386	1 700 430	1 254	17 483 413	13	1 277 390	2 104	15 021 474	23	67 024	210
28	86 745	144	3 340 310	9	9 097 473	196	2 319 011	7	52 691	213
1 226	2 885 441	2 803	24 559 293	45	10 843 457	2 380	12 779 075	72	1 722 841	22
299	932 648	755	4 718 342	5	194 290	433	1 458 887	11	15 531	221
631	862 898	1 481	13 323 468	13	3 920 143	1 217	6 267 371	27	124 491	222
166	365 400	601	5 300 130	3	84 125	462	2 189 141	9	13 446	222 3
107	185 375	205	2 914 198	7	3 097 367	288	1 570 710	13	1 512 793	227
2 022	6 439 201	2 281	32 475 907	39	89 862 092	3 658	31 171 283	55	2 010 869	23
37	1 638 210	91	3 798 824	13	65 134 573	185	9 498 109	10	174 165	230-232
4	1 339 351	22	2 006 621	.	.	50	7 088 295	.	.	230
.	.	109	6 217 372	11	23 281 442	178	5 312 331	.	.	233
.	.	56	1 768 379	5	7 187 073	87	2 427 219	.	.	233 1
17	54 146	53	4 448 993	6	16 094 368	91	2 885 112	10	765 639	233 5
40	786 786	184	2 663 200	.	.	161	3 093 585	.	.	234
487	1 157 167	1 006	11 887 244	5	245 737	1 243	6 318 005	14	257 794	238
.	.	726	10 226 337	.	.	737	4 600 344	.	.	238 4
324	813 378	586	6 879 338	.	.	623	3 360 831	.	.	238 47
1 306	1 296 153	535	1 696 415	-	-	1 576	2 178 040	9	6 358	239
1 196	1 147 831	493	1 514 113	-	-	1 492	1 979 720	9	6 358	239 1
.	.	399	1 251 750	-	-	1 264	1 753 852	.	.	239 11
3 456	13 139 993	5 468	90 860 185	132	207 588 823	12 092	126 726 446	172	4 988 604	24
193	641 518	503	6 516 774	.	.	1 184	6 365 024	.	.	240
84	196 324	245	3 084 040	.	.	539	3 105 679	.	.	240 1
45	136 209	154	1 722 569	.	.	362	2 957 381	.	.	241
962	6 779 464	3 128	58 254 355	90	29 815 581	6 020	69 450 446	99	3 135 285	242
221	748 684	615	10 770 744	21	4 909 771	972	7 456 652	16	37 370	242 1
68	667 198	284	4 914 863	9	1 936 799	538	21 335 818	7	222 852	242 2
50	391 782	187	3 140 576	5	1 815 682	315	15 742 086	3	217 729	242 21
65	175 123	267	6 082 976	4	701 971	459	5 781 829	8	33 139	242 4
528	2 748 140	1 571	25 156 016	39	8 670 442	3 476	25 330 784	54	922 511	242 9
497	2 413 078	1 465	22 317 421	35	8 268 426	3 326	24 063 852	51	917 689	242 92
88	103 824	74	476 209	11	5 693 931	802	17 123 796	8	11 487	243
.	.	55	238 013	.	.	706	15 337 241	.	.	243 5
216	1 422 989	399	14 538 808	16	165 133 627	686	14 678 093	7	106 358	244
17	11 540	40	1 719 403	7	156 782 415	101	4 665 549	3	28 239	244 1
.	.	180	9 471 423	.	.	280	7 009 340	4	78 119	244 4
.	.	17	83 692	.	.	87	9 278 997	4	423 592	248
1 849	2 051 603	1 034	6 335 505	.	.	2 739	5 293 211	.	.	249
1 840	2 044 234	1 030	6 334 087	.	.	2 714	5 252 728	.	.	249 1
1 618	1 940 674	951	6 239 864	-	-	2 254	4 854 499	3	4 328	249 11
2 902	14 093 417	4 700	77 067 622	84	70 640 649	12 416	94 801 879	208	4 618 711	25
665	8 903 636	1 491	36 375 211	44	60 869 097	5 119	65 059 871	73	519 062	250
188	806 397	580	15 301 064	19	15 786 412	1 886	32 810 233	21	273 874	250 3
106	532 182	289	7 546 650	8	7 181 687	1 144	25 085 697	10	250 130	250 37
19	4 841 802	82	4 025 722	4	63 602	225	2 515 431	6	12 783	250 5
138	462 696	452	11 200 527	10	41 902 955	1 551	16 012 164	18	157 210	250 6

NUMMER DER SYSTEMATIK DER WIRTSCHAFTS- ZWEIGE	WIRTSCHAFTSGLIEDERUNG	INSGESAMT		EINZELUNTERNEHMEN	
		STEUER- PFLICH- TIGE	STEUERBARER UMSATZ	STEUER- PFLICH- TIGE	STEUERBARER UMSATZ
		ANZAHL	1 000 DM	ANZAHL	1 000 DM
250 61	H.V. ZAEHLERN, FERNMELDE-, MESS-, REGEL-U. AE. GERAET.	2 199	57 667 074	652	672 462
252	FEINMECHANIK, OPTIK	11 638	34 384 536	6 361	4 960 844
256	H.V. EBM-WAREN	9 910	52 501 934	4 912	4 382 374
256 8	H.V. SONST. METALLWAREN (OH. -KURZWAREN)	2 563	12 417 476	1 303	934 664
258	H.V. MUSIKINSTRUMENTEN, SPIELWAREN, SCHMUCK USW	5 644	8 572 551	4 257	1 955 001
26	HOLZ-, PAPIER-U. DRUCKGEWERBE	52 534	140 125 296	35 919	20 260 772
260	HOLZBEARBEITUNG	4 494	12 249 529	3 068	2 397 445
260 1	SAEGE-U. HOBELWERKE	4 013	6 360 044	2 803	2 196 458
261	HOLZVERARBEITUNG	29 213	43 288 880	22 493	11 045 064
261 1	H.V. BAUELEMENTEN A. HOLZ (OH. FERTIGTEILBAUTEN)	11 423	10 383 031	9 399	4 140 928
261 14	H.V. AUSBAUELEMENTEN A. HOLZ	10 496	8 124 182	8 791	3 843 675
261 3	H.V. HOLZMOEBELN	13 115	25 843 681	9 804	5 376 766
261 31	H.V. HOLZMOEBELN (OH. KORB-U. POLSTERMOEBEL)	11 775	22 147 052	8 820	4 576 005
264	ZELLSTOFF-, HOLZSCHLIFF-, PAPIER-U. PAPPEERZEUGUNG	428	23 946 560	119	208 705
264 1	H.V. ZELLSTOFF, HOLZSCHLIFF	53	7 399 024	20	6 858
264 6	H.V. PAPIER, PAPPE	375	16 547 536	99	201 847
265	PAPIER-U. PAPPEVERARBEITUNG	3 224	23 400 714	1 625	1 343 844
265 2	H.V. SPEZIALPAPIEREN, VERPACKUNGSMITTELN	1 018	12 666 247	342	632 015
268	DRUCKEREI, VERVIELFAELTIGUNG	14 491	36 958 993	8 017	5 141 828
268 1	DRUCKEREI	11 635	34 392 412	6 281	4 466 330
268 15	DRUCKEREI (OH. ZEITUNGS-DRUCKEREI)	11 274	28 213 833	6 148	4 303 767
27	LEDER-, TEXTIL- U. BEKLEIDUNGSGEWERBE	30 518	85 814 326	23 035	8 450 815
271	LEDERVERARBEITUNG (OH. H.V. SCHUHEN)	1 782	5 018 971	1 276	574 138
272	H.V. SCHUHEN	2 121	6 677 143	1 715	683 092
275	TEXTILGEWERBE	5 692	39 100 856	2 991	1 710 728
275 3	WEBEREI, ANG	588	7 702 864	221	135 989
275 6	WIRKEREI, STRICKEREI	1 676	7 578 095	980	684 162
276	BEKLEIDUNGSGEWERBE	16 680	32 898 739	13 125	4 889 214
276 1	H.V. OBERBEKLEIDUNG	6 444	22 152 653	4 677	2 078 191
276 14	SERIENFTG. V. DAMEN-U. KINDEROBERBEKLEIDUNG	1 905	12 551 392	928	1 011 965
28/29	ERNAHRUNGSGEWERBE, TABAKVERARBEITUNG	58 030	226 659 760	48 100	34 116 745
284	H.V. BACKWAREN	26 029	23 129 344	23 456	13 646 109
284 5	BAECKEREI, H.V. KONDITIONSWAREN	25 487	17 098 388	23 219	13 191 287
284 51	BAECKEREI	23 085	15 038 962	21 062	11 979 248
287	H.V. SUESSWAREN (OH. DAUERBACKWAREN)	453	11 098 756	216	254 007
288	MILCHVERWERTUNG	751	33 600 168	120	560 252
288 1	MOLKEREI, KAESEREI	704	27 663 272	.	
289	H.V. SPEISEOEL, MARGARINE U. AE. NAHRUNGSFETTEN	71	12 955 271	14	5 125
291	SCHLACHTHAEUSER (OH. KOMMUNALE), FLEISCHVERARB.	23 471	37 984 582	20 604	15 358 742
291 1	SCHLACHTHAEUSER (OH. KOMMUNALE SCHLACHTHOFE)	1 621	7 336 607	1 226	1 105 951
291 4	FLEISCHVERARBEITUNG (OH. TALGSCHMELZEN U. AE.)	21 831	30 513 642	19 371	14 247 476
291 44	FLEISCHEREI (OH. PFERDEFLEISCHEREI)	20 996	19 070 562	19 030	13 473 536
293	BRAUEREI, MÄLZEREI	1 225	17 010 284	505	1 001 665
293 1	BRAUEREI	1 147	15 941 572	485	932 635
294	ALKOHOLBRENNEREI, H.V. SPIRITUOSEN, WEIN	1 657	10 769 317	751	413 845
296	SONST. ERNAHRUNGSGEWERBE (OH. H.V. FUTTERMITTELN)	921	25 591 579	410	488 311
296 1	VERARB. V. KAFFEE, TEE, H.V. KAFFEEMITTELN	137	13 499 950	65	140 948
299	TABAKVERARBEITUNG	104	19 787 092	41	25 083
3	BAUGEWERBE	195 984	218 397 868	134 803	65 877 592
30	BAUHAUPTGEWERBE	80 075	143 493 694	44 648	29 131 403
300	HOCH-U. TIEFBAU	48 208	118 013 489	22 150	18 053 939
300 1	HOCH-U. TIEFBAU, DAS	19 860	64 145 345	7 042	7 212 191
300 4	HOCHBAU (OH. FERTIGTEILBAU)	13 403	20 119 896	7 403	6 123 139
300 7	TIEFBAU	10 284	27 172 251	4 834	3 697 044
300 75	STRASSENBAU	3 635	13 758 507	1 297	1 557 721
308	ZIMMEREI, DACHDECKEREI	16 540	13 894 346	11 545	7 391 189
31	AUSBAUGEWERBE	115 909	74 904 174	90 155	36 746 189
310	BAUINSTALLATION	54 132	44 970 159	39 581	19 930 458
310 1	KLEMPNEREI, GAS-U. WASSERINSTALLATION	17 910	12 364 233	13 886	6 958 903
310 3	INSTALL. V. HEIZUNGS-, KLIMA-U. GESUNDH. TECHN. ANL.	13 830	17 032 308	7 821	4 543 230
310 5	ELEKTROINSTALLATION	22 392	15 573 618	17 874	8 428 325
316	AUSBAUGEWERBE (OH. BAUINSTALLATION)	61 777	29 934 016	50 574	16 815 731
316 2	GLASER-U. MALERGEWERBE, TAPETENKLEBEREI	32 911	14 812 109	27 936	9 010 275
316 24	MALER-U. LACKIERERGEWERBE	29 505	12 513 448	25 370	7 816 978
4	HANDEL	582 946	1 407 208 024	446 225	275 615 923
40/41	GROSSHANDEL	114 629	836 337 295	55 229	80 187 627
401	GH. M. GETREIDE, FUTTER-U. DUENGEMITTELN, TIEREN	11 535	70 598 857	7 667	14 570 798
401 1	GH. M. GETREIDE, FUTTER-U. DUENGEMITTELN	4 085	45 863 840	2 022	4 355 867
401 11	GH. M. GETREIDE, FUTTER-U. DUENGEMITTELN, DAS	1 794	27 585 639	813	1 873 588
401 14	GH. M. GETREIDE, SAATEN, FUTTERMITTELN	2 064	14 725 514	1 100	2 278 018
401 5	GH. M. LEBENDEN TIEREN, ZOOLOG. BEDARF	5 138	19 349 779	4 291	8 982 223
401 51	GH. M. LEBENDEN VIEH	4 822	18 840 097	4 072	8 833 951
404	GH. M. TECHN. CHEMIKALIEN, ROHDROGEN, KAUTSCHUK	1 056	13 463 444	329	517 673
404 1	GH. M. TECHN. CHEMIKALIEN, ROHDROGEN	901	10 779 087	269	478 289
405	GH. M. FEST. BRENNSTOFFEN, MINERALOELERZEUGNISSEN	2 025	67 841 327	855	3 468 074
405 4	GH. M. FEST. BRENNSTOFFEN	254	2 913 138	137	221 814
405 7	GH. M. MINERALOELERZEUGNISSEN	1 464	59 251 438	600	2 774 987



DER UNTERNEHMEN UND AUSGEWAHLTEN WIRTSCHAFTSZWEIGEN

OFFENE HANDELSGESELLSCHAFTEN		KOMMANDITGESELLSCHAFTEN		AKTIENGESELLSCHAFTEN, KG A. AKTIEN, BERGRECHTL. GEWERKSCHAFTEN		GESELLSCHAFTEN MIT BESCHRAENKTER HAFTUNG		UEBRIGE RECHTSFORMEN		NUMMER DER SYSTEMATIK DER WIRTSCHAFTS ZWEIGE
STEUER- PFLICH- TIGE	STEUERBARER UMSATZ	STEUER- PFLICH- TIGE	STEUERBARER UMSATZ	STEUER- PFLICH- TIGE	STEUERBARER UMSATZ	STEUER- PFLICH- TIGE	STEUERBARER UMSATZ	STEUER- PFLICH- TIGE	STEUERBARER UMSATZ	
ANZAHL	1 000 DM	ANZAHL	1 000 DM	ANZAHL	1 000 DM	ANZAHL	1 0000 DM	ANZAHL	1 000 DM	
54	355 400	318	6 399 300	.	.	1 114	8 384 962	.	.	250 61
705	1 250 882	776	7 344 197	13	5 949 681	3 727	11 540 626	56	3 339 306	252
823	3 027 377	1 750	27 089 637	23	3 589 813	2 344	13 821 124	58	591 610	256
173	756 587	394	5 050 363	.	.	673	3 971 112	.	.	256 8
390	699 269	438	3 572 394	.	.	538	1 958 303	.	.	258
4 130	6 663 579	4 624	60 988 414	43	14 893 967	7 625	35 685 349	193	1 533 216	26
492	880 822	566	5 801 384	4	787 992	352	2 146 120	12	235 765	260
467	836 914	470	2 695 816	-	-	264	614 235	9	16 622	260 1
2 173	2 782 359	1 775	19 874 645	.	.	2 655	8 964 437	.	.	261
687	584 893	421	3 244 308	.	.	902	2 391 652	.	.	261 1
607	484 137	350	2 086 963	.	.	738	1 650 160	.	.	261 14
1 087	1 659 341	970	13 800 083	.	.	1 198	4 598 475	.	.	261 3
995	1 413 714	848	12 033 355	.	.	1 063	3 724 694	.	.	261 31
32	335 777	117	6 263 127	15	11 661 361	132	4 860 897	13	616 693	264
5	24 647	.	.	.	.	7	67 700	3	98 282	264 1
27	311 130	.	.	.	.	125	4 793 197	10	518 411	264 6
196	667 874	575	13 049 562	9	1 947 335	797	6 311 421	22	80 677	265
68	359 568	249	2 142 598	4	1 347 734	343	3 163 573	12	20 759	265 2
1 195	1 987 852	1 582	15 919 425	9	504 142	3 655	13 370 856	33	34 891	268
976	1 856 973	1 427	15 460 103	8	305 218	2 913	12 284 370	30	19 419	268 1
945	1 782 008	1 338	11 234 190	8	305 218	2 811	10 576 467	24	12 182	268 15
1 483	4 915 292	2 635	41 909 110	74	12 759 148	3 082	17 064 116	209	715 845	27
.	.	177	2 757 131	.	.	199	1 237 463	6	5 749	271
119	238 569	119	3 103 240	5	1 645 672	147	917 795	16	88 776	272
376	2 669 968	1 143	18 078 646	53	8 478 685	1 012	7 671 288	117	491 541	275
48	687 708	200	3 834 454	12	1 832 073	50	1 188 315	17	24 324	275 3
122	868 750	342	4 011 725	-	-	215	1 996 369	17	17 089	275 6
733	1 758 722	1 118	16 929 732	12	2 207 051	1 626	6 988 312	66	125 708	276
268	1 256 678	613	12 588 835	8	1 492 475	837	4 628 489	41	107 985	276 1
104	859 234	341	7 163 037	4	724 007	508	2 733 706	20	59 444	276 14
3 293	11 253 422	2 456	80 027 014	96	22 006 446	3 029	55 842 222	1 056	23 413 911	28/29
1 273	1 299 054	367	4 892 538	-	-	915	3 280 734	18	10 909	284
1 229	1 011 205	253	1 064 204	-	-	775	1 827 384	11	4 307	284 5
1 128	928 652	208	876 977	-	-	677	1 250 219	10	3 867	284 51
36	1 686 556	100	6 506 414	-	-	87	2 617 276	14	34 504	287
33	1 341 459	73	6 464 990	3	1 308 755	75	4 825 044	447	19 099 668	288
.	.	64	4 596 925	3	1 308 755	54	2 713 096	441	17 326 702	288 1
3	5 624	31	2 867 691	.	.	14	8 977 431	.	.	289
1 215	2 069 141	538	11 750 230	7	1 249 147	1 016	5 502 228	91	2 055 093	291
.	.	.	.	.	.	181	1 769 963	59	1 946 761	291 1
1 134	1 799 366	462	10 373 422	.	.	830	3 640 804	.	.	291 4
1 073	1 090 643	260	2 852 255	.	.	611	1 608 896	.	.	291 44
172	1 748 173	370	6 454 833	46	5 925 990	100	1 544 293	32	335 331	293
.	.	336	5 786 301	.	.	87	1 313 242	.	.	293 1
196	318 358	220	6 444 547	7	867 840	164	1 500 191	319	1 224 536	294
60	539 530	194	14 813 858	4	6 081 888	232	3 583 883	21	84 109	296
7	3 364	47	9 923 124	.	.	.	.	.	.	296 1
.	.	26	5 339 320	.	.	27	14 152 867	.	.	299
16 447	24 683 614	10 273	55 192 429	61	13 282 338	34 137	58 884 603	263	477 293	3
10 191	20 410 685	6 622	42 845 188	52	13 079 053	18 382	37 650 641	180	376 724	30
7 998	18 691 661	5 394	38 296 533	49	12 847 904	12 477	29 784 675	140	338 776	300
4 511	12 485 049	2 434	19 449 265	33	10 488 416	5 771	14 393 642	69	116 781	300 1
1 376	2 445 485	1 351	5 908 903	6	8 060	3 247	5 527 199	20	107 110	300 4
1 776	3 524 577	1 303	10 605 367	.	.	2 335	7 548 159	.	.	300 7
1 752	1 484 878	705	6 367 492	.	.	870	2 848 883	.	.	300 75
1 222	967 083	723	1 978 551	-	-	3 029	3 548 129	21	9 385	308
6 256	4 272 929	3 651	12 347 241	9	203 284	15 755	21 233 962	83	100 569	31
2 946	2 517 473	2 314	8 500 427	.	.	9 251	13 743 311	.	.	310
969	720 036	662	1 710 483	.	.	2 384	2 962 301	.	.	310 1
926	1 007 814	976	4 293 192	.	.	4 085	6 952 879	.	.	310 3
1 051	789 623	676	2 496 752	-	-	2 782	3 828 132	9	30 787	310 5
3 310	1 755 457	1 337	3 846 813	.	.	6 504	7 490 651	.	.	316
1 565	883 562	643	1 804 275	.	.	2 763	3 112 786	.	.	316 2
.	.	473	1 379 026	-	-	2 299	2 566 541	.	.	316 24
31 511	106 507 878	28 205	422 266 479	.	.	71 206	425 103 699	.	.	4
6 290	56 891 248	13 876	256 114 424	163	52 459 810	34 484	319 565 385	4 587	71 118 801	40/41
696	3 201 125	696	9 994 922	6	6 540 193	1 062	14 264 783	1 408	22 027 036	401
304	1 732 103	455	7 985 485	6	6 540 193	418	9 741 309	880	15 508 883	401 1
.	.	198	3 208 166	.	.	178	5 624 304	477	10 551 969	401 11
.	.	228	4 489 661	.	.	189	1 927 022	385	4 844 239	401 14
257	1 165 138	92	898 891	-	-	267	2 734 796	231	5 568 732	401 5
241	1 154 304	75	815 691	-	-	210	2 503 668	224	5 532 484	401 51
52	523 993	165	4 760 623	.	.	437	6 483 294	.	.	404
44	490 798	133	3 593 811	.	.	389	5 052 373	.	.	404 1
151	15 729 216	393	14 533 785	.	.	556	26 766 008	.	.	405
.	.	41	871 742	.	.	49	1 606 450	.	.	405 4
107	15 591 765	299	11 876 448	.	.	400	21 903 738	.	.	405 7

NUMMER DER SYSTEMATIK DER WIRTSCHAFTS- ZWEIGE	WIRTSCHAFTSGLIEDERUNG	INSGESAMT		EINZELUNTERNEHMEN	
		STEUER- PFLICH- TIGE	STEUERBARER UMSATZ	STEUER- PFLICH- TIGE	STEUERBARER UMSATZ
		ANZAHL	1 000 DM	ANZAHL	1 000 DM
406	GH. M. ERZEN, STAHL, NE-METALLEN USW	2 485	57 347 873	577	1 797 238
406 4	GH. M. EISEN U. STAHL U. -HALBZEUG	1 851	41 820 321	392	1 062 300
406 45	GH. M. EISEN (OH. ROHEISEN) U. STAHL U. -HALBZEUG	1 759	39 903 505	370	1 045 673
406 7	GH. M. NE-METALLEN U. -HALBZEUG	576	14 900 426	174	725 113
406 71	GH. M. NE-METALLEN	417	12 298 663	127	643 530
407	GH. M. HOLZ, BAUSTOFFEN, INSTALLATIONSBEDARF	12 257	55 600 433	5 369	6 653 664
407 1	GH. M. HOLZ U. -HALBWAREN, BAUELEMENTEN A. HOLZ	3 181	10 639 359	1 590	2 213 849
407 14	GH. M. SCHNITTHOLZ	1 084	4 264 798	524	978 333
407 4	GH. M. BAUSTOFFEN, BAUELEMENTEN A. MINERAL. STOFFEN	7 204	31 159 227	3 134	3 560 099
407 8	GH. M. INSTALL. BEDARF F. GAS, WASSER U. HEIZUNG	1 558	10 789 071	554	723 658
407 81	GH. M. INSTALLATIONSBEDARF F. GAS U. WASSER	818	7 183 297	273	460 072
408	GH. M. ALTMATERIAL, RESTSTOFFEN	4 412	9 680 215	3 350	2 341 161
411	GH. M. NAHRUNGSMITTELN, GETRAENKEN, TABAKWAREN	19 459	199 637 125	11 431	21 219 946
411 1	GH. M. NAHRUNGSMITTELN, GETRAENKEN, TABAKWAREN, OAS	2 265	80 535 009	938	1 743 723
411 2	GH. M. SPEISE-U. INDUSTRIEKARTOFFELN, GEMUESE, OBST	3 191	19 532 054	1 874	3 764 158
411 25	GH. M. GEMUESE, OBST, FRUECHTEN	2 791	18 456 755	1 621	3 429 532
411 3	GH. M. ZUCKER, SUESSWAREN	592	7 680 617	357	495 364
411 4	GH. M. MILCHERZEUGNISSEN, FETTWAREN, EIERN	1 298	18 283 431	775	1 565 959
411 41	GH. M. MILCHERZEUGNISSEN, FETTWAREN	577	16 004 604	351	1 036 785
411 5	GH. M. WILD, GEFUEGEL, FLEISCH, FLEISCHWAREN	2 338	25 001 634	1 198	3 923 639
411 55	GH. M. FLEISCH, FLEISCHWAREN	2 065	22 028 234	1 050	3 483 548
411 7	GH. M. SONST. NAHRUNGSMITTELN	1 608	13 828 657	750	814 808
411 8	GH. M. GETRAENKEN	6 552	17 358 197	4 545	5 183 424
411 81	GH. M. WEIN	1 916	4 517 503	1 034	980 817
411 87	GH. M. BIER, ALKOHOLFR. GETRAENKEN	3 985	10 286 870	3 078	3 764 709
411 9	GH. M. TABAKWAREN	1 307	13 952 547	863	3 576 433
412	GH. M. TEXTILIEN, BEKLEIDUNG, SCHUHEN, LEDERWAREN	8 787	31 175 684	3 749	3 947 589
412 1	GH. M. TEXTIL., BEKLEIDG., SCHUHEN, LEDERWAREN, OAS	3 334	9 920 051	1 326	1 413 353
412 7	GH. M. HEIM-U. HAUSTEXTIL., BODENBELAEGEN, BETTWAREN	1 242	4 292 470	523	544 897
413	GH. M. METALLWAREN, EINRICHTUNGSGEGENSTAENDEN	15 335	89 816 294	6 060	7 607 625
413 1	GH. M. METALL-U. KUNSTSTOFFWAREN, ANG	5 494	25 782 980	2 365	2 785 125
413 11	GH. M. METALL-U. KUNSTSTOFFWAREN, OAS	1 057	6 415 848	412	656 216
413 18	GH. M. SONST. METALL-U. KUNSTSTOFFWAREN, ANG	1 938	8 858 680	826	954 089
413 2	GH. M. ELEKTROTECHN. ERZEUGNISSEN, ANG	4 603	35 945 664	1 537	1 603 930
413 6	GH. M. MOEBELN, KUNSTGEGENSTAENDEN U. AE.	2 217	9 459 670	852	1 144 566
413 7	GH. M. RUNDfunk-, FERNSEH-U. PHONOtechn. GERAET. USW	1 200	12 449 633	425	1 231 305
413 71	GH. M. RUNDfunk-, FERNSEH-U. PHONOtechn. GERAETEN	1 026	11 736 066	342	1 143 969
414	GH. M. FEINMECH. U. OPT. ERZEUGN., SCHMUCK USW	3 930	13 409 655	1 938	1 772 869
416	GH. M. FAHRZEUGEN, MASCHINEN, TECHN. BEDARF	20 344	121 486 586	8 708	10 596 076
416 1	GH. M. FAHRZEUGEN, FAHRZEUGTEILEN U. -REIFEN	4 667	56 413 432	1 979	3 139 232
416 11	GH. M. KRAFTWAEGEN	1 251	31 939 121	572	1 014 987
416 14	GH. M. KRAFTFAHRZEUGTEILEN U. -REIFEN	2 441	15 746 785	1 028	1 653 884
416 2	GH. M. LANDMASCHINEN, LANDW. GERAETEN	2 833	6 893 641	1 967	2 112 290
416 4	GH. M. MASCHINEN (OH. LAND-U. SPEZIALMASCHINEN)	8 531	42 244 502	2 806	3 307 621
416 42	GH. M. BAUMASCHINEN, BAUGERAETEN	1 058	5 807 528	394	533 079
416 49	GH. M. SONST. MASCHINEN (OH. LAND-U. SPEZIALMASCHINEN)	3 703	15 931 834	1 223	1 404 889
416 6	GH. M. CHEM. - TECHN. ERZEUGNISSEN, TECHN. BEDARF, ANG	3 218	12 440 492	1 321	1 215 729
418	GH. M. PHARMAZEUT., KOSMET. U. AE. ERZEUGNISSEN	4 019	39 619 777	1 581	1 852 252
418 1	GH. M. PHARMAZEUTISCHEN ERZEUGNISSEN	871	27 467 185	242	731 928
419	GH. M. PAP., DRUCKERZEUGN., WAREN VERSCH. ART, OAS	7 899	60 418 955	3 123	3 333 211
419 1	GH. M. PAPIER, PAPPE, SCHREIBWAREN	2 611	14 697 564	1 364	1 539 218
419 4	GH. M. BUECHERN, ZEITSCHRIFTEN, MUSIKALIEN	634	9 393 457	243	425 801
419 8	GH. M. WAREN VERSCH. ART, OAS	4 654	36 327 934	1 516	1 368 193
419 81	GH. M. ROHSTOFFEN, HALB-U. FERTIGWAREN, OAS	1 291	8 497 115	356	366 056
419 83	GH. M. FERTIGWAREN, OAS	3 108	27 004 091	1 051	912 829
42	HANDELSVERMITTLUNG	71 643	33 058 145	63 803	16 936 381
421	V. V. LANDW. GRUNDSTF., TIEREN, TEXTIL. ROHSTF. USW	2 254	3 218 665	1 968	1 121 672
422	V. V. TECHN. CHEMIKAL., ERZEN, HOLZ, BAUSTOFFEN USW	5 927	2 845 745	5 142	1 477 846
423	V. V. NAHRUNGSMITTELN, GETRAENKEN, TABAKWAREN	4 498	2 283 577	3 986	1 214 608
424	V. V. TEXTILIEN, BEKLEIDUNG, SCHUHEN, LEDERWAREN	8 202	2 536 716	7 488	1 644 571
425	V. V. METALLWAREN, EINRICHTUNGSGEGENSTAENDEN	10 904	4 254 745	9 586	2 375 620
427	V. V. FAHRZEUGEN, MASCHINEN, TECHN. BEDARF	9 236	5 923 705	7 622	3 031 668
428	V. V. SONST. WAREN, WAREN VERSCH. ART, OAS	21 893	8 719 728	20 185	4 487 523
428 8	V. V. WAREN VERSCH. ART, OAS	16 161	4 905 751	15 078	3 301 904
43	EINZELHANDEL	396 674	537 812 583	327 193	178 491 915
431	EH. M. NAHRUNGSMITTELN, GETRAENKEN, TABAKWAREN	85 163	137 870 195	77 338	37 497 167
431 1	EH. M. NAHRUNGSMITTELN, GETRAENKEN, TABAKWAREN, OAS	42 754	114 580 299	38 688	22 406 238
431 11	EH. M. NAHRUNGSM., GETRAENKEN USW (OH. REFORMW.), OAS	41 144	113 403 792	37 408	21 668 610
431 4	EH. M. NAHRUNGSMITTELN	23 545	12 136 305	21 417	7 837 951
431 6	EH. M. GETRAENKEN	10 157	5 567 042	9 032	3 386 016

DER UNTERNEHMEN UND AUSGEWAHLTEN WIRTSCHAFTSZWEIGEN

OFFENE HANDELSGESELLSCHAFTEN		KOMMANDITGESELLSCHAFTEN		AKTIENGESELLSCHAFTEN, KG A. AKTIEN, BERGRECHTL. GEWERKSCHAFTEN		GESELLSCHAFTEN MIT BESCHRAENKTER HAFTUNG		UEBRIGE RECHTSFORMEN		NUMMER DER SYSTEMATIK DER WIRTSCHAFTS ZWEIGE
STEUER- PFLICH- TIGE	STEUERBARER UMSATZ	STEUER- PFLICH- TIGE	STEUERBARER UMSATZ	STEUER- PFLICH- TIGE	STEUERBARER UMSATZ	STEUER- PFLICH- TIGE	STEUERBARER UMSATZ	STEUER- PFLICH- TIGE	STEUERBARER UMSATZ	
ANZAHL	1 000 DM	ANZAHL	1 000 DM	ANZAHL	1 000 DM	ANZAHL	1 000 DM	ANZAHL	1 000 DM	
96	845 913	505	13 676 537	8	11 537 588	1 166	27 370 092	133	2 120 505	406
74	600 049	417	9 858 007	6	11 530 132	899	17 608 046	63	1 161 787	406 4
19	241 259	388	9 506 583	.	.	869	16 678 876	.	.	406 45
.	.	85	3 815 281	-	-	238	9 401 479	60	717 294	406 7
.	.	57	3 094 962	-	-	165	7 721 704	.	.	406 71
739	4 189 525	2 343	27 053 700	10	359 936	3 603	15 424 924	193	1 918 683	407
194	649 111	598	4 643 528	.	.	740	2 713 886	.	.	407 1
62	265 644	252	2 123 109	.	.	235	807 465	.	.	407 14
455	1 808 749	1 327	15 431 785	6	128 306	2 180	9 044 770	102	1 185 518	407 4
69	427 121	309	5 982 368	.	.	601	3 288 602	.	.	407 8
42	304 371	192	4 090 602	.	.	295	2 113 133	.	.	407 81
226	597 884	321	3 162 141	.	.	477	3 373 792	.	.	408
1 225	17 751 887	2 140	72 083 957	26	13 024 086	3 711	55 401 730	926	20 145 520	411
116	10 807 882	394	32 129 721	5	7 663 732	708	20 752 374	104	7 437 577	411 1
238	1 041 923	289	7 154 929	.	.	605	5 466 124	.	.	411 2
209	973 452	246	6 826 873	.	.	545	5 245 826	.	.	411 25
36	125 749	71	3 486 367	.	.	102	3 400 273	.	.	411 3
79	1 438 214	123	5 219 174	3	740 106	196	4 992 402	122	4 327 577	411 4
30	1 263 652	75	4 706 116	.	.	132	4 486 442	.	.	411 41
140	1 096 608	237	6 602 991	6	862 844	670	10 705 249	87	1 810 304	411 5
125	962 655	204	5 793 335	6	862 844	616	9 515 228	64	1 410 625	411 55
103	423 185	187	3 167 969	.	.	415	3 134 035	.	.	411 7
385	1 233 348	583	5 805 920	.	.	813	4 244 989	.	.	411 8
143	264 298	195	1 569 894	.	.	346	1 335 639	.	.	411 81
206	933 443	322	3 355 647	.	.	357	1 778 947	.	.	411 87
106	764 632	201	6 930 882	3	33 626	120	2 011 368	14	635 606	411 9
399	1 215 695	955	9 309 116	14	667 037	3 329	14 262 587	341	1 773 661	412
159	618 591	265	1 806 857	6	314 905	1 486	5 085 342	92	681 003	412 1
64	188 366	176	1 685 050	3	31 683	418	1 525 908	58	316 564	412 7
800	3 753 248	2 125	25 511 736	28	2 427 538	5 781	46 217 829	541	4 298 318	413
296	1 407 219	825	8 439 565	11	2 002 458	1 762	9 775 315	235	1 373 297	413 1
64	495 643	173	2 607 870	.	.	388	2 166 157	.	.	413 11
103	372 493	281	1 796 027	.	.	570	3 345 485	.	.	413 18
202	1 294 727	589	9 377 853	11	346 404	2 173	22 355 510	91	967 241	413 2
119	401 655	291	2 593 607	3	47 721	832	4 930 774	120	341 347	413 6
60	134 209	129	2 829 197	3	30 955	550	7 253 914	33	970 053	413 7
48	115 972	120	2 813 534	.	.	488	6 669 436	.	.	413 71
216	479 605	376	2 961 289	.	.	1 317	7 086 546	.	.	414
1 010	4 763 140	2 377	39 842 911	29	5 521 141	7 803	56 409 815	417	4 353 502	416
270	2 678 276	674	23 599 817	6	4 735 212	1 664	20 033 483	74	2 227 412	416 1
62	358 283	145	12 797 077	.	.	458	11 280 036	.	.	416 11
149	1 493 683	410	6 585 407	-	-	815	5 746 835	39	267 177	416 14
208	587 529	244	1 828 424	-	-	376	2 161 981	38	203 417	416 2
314	884 087	900	10 149 170	15	758 726	4 351	26 466 424	145	678 475	416 4
24	122 091	154	1 773 201	.	.	473	3 364 430	.	.	416 42
140	509 823	439	5 004 908	.	.	1 807	8 608 562	.	.	416 49
152	379 881	443	3 283 906	.	.	1 201	7 071 205	.	.	416 6
243	1 355 816	400	7 759 583	9	4 613 297	1 681	19 886 125	105	4 152 704	418
49	544 575	111	5 274 970	5	4 607 902	425	12 725 505	39	3 582 306	418 1
381	1 789 728	914	22 871 533	18	4 491 557	3 267	24 567 338	196	3 365 587	419
177	559 949	349	6 823 906	5	46 682	657	5 122 044	59	605 765	419 1
.	.	118	3 448 869	.	.	198	1 799 694	26	57 375	419 4
.	.	447	12 598 759	.	.	2 412	17 645 599	111	2 702 447	419 8
.	.	145	1 517 106	.	.	721	5 204 226	31	1 180 728	419 81
.	.	279	10 809 641	.	.	1 589	12 051 775	68	1 457 415	419 83
1 698	1 341 508	1 284	4 469 213	.	.	4 679	8 438 326	.	.	42
96	339 618	33	156 205	-	-	111	357 681	46	1 243 489	421
137	83 442	140	373 869	.	.	495	887 115	.	.	422
157	144 036	133	314 118	-	-	213	599 793	9	11 022	423
156	111 598	111	274 316	.	.	438	496 736	.	.	424
283	143 470	213	469 497	.	.	805	1 257 018	.	.	425
288	193 015	279	958 034	-	-	1 027	1 722 778	20	18 209	427
.	.	248	1 524 391	.	.	1 039	2 159 043	37	315 707	428
.	.	148	168 508	.	.	696	1 052 327	22	271 926	428 8
23 523	48 275 123	13 045	161 682 841	60	47 851 212	32 043	97 099 987	810	4 411 505	43
4 001	27 933 544	1 293	39 217 590	7	17 227 602	2 331	12 809 814	193	3 184 478	431
2 095	26 290 282	885	36 808 618	7	17 227 602	995	8 952 856	84	2 894 702	431 1
1 958	26 232 356	834	36 660 277	7	17 227 602	859	8 722 227	78	2 892 720	431 11
1 072	727 213	198	1 219 628	-	-	819	2 281 856	39	69 657	431 4
.	.	133	557 815	-	-	422	1 281 998	.	.	431 6

NUMMER DER SYSTEMATIK DER WIRTSCHAFTS- ZWEIGE	WIRTSCHAFTSGLIEDERUNG	INSGESAMT		EINZELUNTERNEHMEN	
		STEUER- PFLICH- TIGE	STEUERBARER UMSATZ	STEUER- PFLICH- TIGE	STEUERBARER UMSATZ
		ANZAHL	1 000 DM	ANZAHL	1 000 DM
431 9	EH. M. TABAKWAREN	8 707	5 586 550	8 201	3 866 962
432	EH. M. TEXTILIEN, BEKLEIDUNG, SCHUHEN, LEDERWAREN	69 695	67 518 066	55 817	22 594 178
432 1	EH. M. TEXTILIEN, BEKLEIDUNG, DAS	26 312	21 320 481	21 279	7 925 857
432 3	EH. M. OBERBEKLEIDG., KIND.-U. SAEGUL. BEKLEIDG.	14 655	26 442 954	10 850	6 042 344
432 31	EH. M. OBERBEKLEIDUNG, DAS	4 307	10 015 875	2 983	1 967 973
432 35	EH. M. DAMEN OBERBEKLEIDUNG	6 701	13 245 040	5 168	2 664 448
432 7	EH. M. HEIM-U. HAUSTEXTIL., BODENBELAEGEN, BETTWAREN	6 795	5 211 123	5 265	2 191 151
432 8	EH. M. SCHUHEN, LEDERWAREN	11 613	11 002 001	9 589	4 363 052
432 81	EH. M. SCHUHEN	9 174	9 481 546	7 657	3 598 067
433	EH. M. EINR. GEGENSTAENDEN (OH. ELEKTROTECHN. USW)	39 589	36 804 793	30 581	12 396 908
433 1	EH. M. METALL-U. KUNSTSTOFFWAREN, ANG	10 003	8 577 537	7 881	3 385 371
433 4	EH. M. MOEBELN (OH. BUERO MOEBEL)	10 500	19 473 362	6 917	4 703 112
434	EH. M. ELEKTROTECHN. ERZEUGN., MUSIKINSTRUM. USW	26 620	23 767 098	20 427	10 002 309
434 1	EH. M. ELEKTROTECHN. ERZEUGN., ANG, USW	12 708	11 014 644	9 606	4 001 448
434 11	EH. M. ELEKTROTECHN. ERZEUGNISSEN, ANG	10 955	9 562 117	8 264	3 366 370
434 4	EH. M. RUNDUFUNK-, FERNSEH-U. PHONO TECHN. GERÄTEN	10 694	10 563 483	8 333	4 987 681
435	EH. M. PAPIERW., DRUCKERZEUGNISSEN, BUERO MASCH.	20 476	17 792 330	16 210	7 522 325
435 4	EH. M. BUECHERN, ZEITSCHRIFTEN, ZEITUNGEN	7 618	6 756 165	6 119	2 938 684
436	EH. M. PHARMAZEUT., KOSMET. U. MEDIZIN. ERZEUGN. USW	31 554	39 369 125	28 713	30 872 927
436 1	APOTHEKEN	19 274	27 417 466	18 746	26 633 057
436 61	DROGERIEN U. AE.	4 915	4 774 773	4 303	1 850 497
437	EH. M. KRAFT-U. SCHMIERSTOFFEN (TANKSTELLEN)	14 305	10 709 909	13 259	8 484 041
437 1	TANKSTELLEN (ABSATZ IN FREMDEM NAMEN)	11 118	7 299 551	10 412	6 285 830
437 5	TANKSTELLEN (ABSATZ IN EIGENEM NAMEN)	3 187	3 410 348	2 847	2 198 211
438	EH. M. FAHRZEUGEN, FAHRZEUGTEILEN U. -REIFEN	33 811	79 365 978	23 144	21 606 639
438 11	EH. M. KRAFTWAGEN	23 335	70 234 224	15 189	17 593 975
439	EH. M. SONST. WAREN, WAREN VERSCH. ART	75 461	124 595 089	61 704	27 515 420
439 4	EH. M. FEINMECH., FOTO-U. OPTISCHEN ERZEUGNISSEN	5 804	5 673 349	4 177	2 327 421
439 5	EH. M. UHREN, EDELMETALLWAREN, SCHMUCK	9 083	5 423 860	7 509	3 193 127
439 6	EH. M. SPIELWAREN, SPORTARTIKELN	8 750	5 936 559	6 561	2 942 037
439 7	EH. M. BRENNSTOFFEN	4 473	6 682 413	3 679	3 945 354
439 8	EH. M. WAREN VERSCH. ART	16 267	85 576 798	12 933	7 051 435
439 81	EH. M. WAREN VERSCH. ART (OH. NAHRUNGSMITTEL)	8 285	23 248 485	6 335	2 087 393
439 82	EH. M. WAREN VERSCH. ART, HAUPTR. NICHT-NAHRUNGSM.	4 370	40 567 297	3 561	2 980 879
439 83	EH. M. WAREN VERSCH. ART, HAUPTR. NAHRUNGSMITTEL	3 612	21 761 017	3 036	1 393 163
439 9	EH. M. SONST. WAREN, ANG	11 219	8 314 754	8 685	2 931 510
5 - 9	UEBRIGE WIRTSCHAFTSBEREICHE	911 811	661 649 187	703 804	171 887 878
5	VERKEHR, NACHRICHTENUEBERMITTLUNG	89 201	134 029 959	69 274	24 353 173
51	VERKEHR, NACHRICHTENUEBERMITTLG. (OH. SPED. USW)	72 950	84 249 269	61 746	19 707 351
512	STRASSENVERKEHR, PARKPLATZE U. -HAUSER	69 651	45 603 251	59 985	18 902 519
512 4	OMNIBUSVERKEHR	3 910	4 451 324	2 807	1 838 032
512 7	GUETERBEF. I. STRASSENVERKEHR	41 325	36 562 985	34 614	14 247 743
513	BINNENSCHIFFFAHRT, -WASSERSTRASSEN, -HAEFEN	2 013	3 896 429	1 453	475 107
515	LUFTFAHRT, FLUGPLATZE	428	10 230 486	77	20 177
55	SPEDITION, LAGEREI, VERKEHRSVERMITTLUNG	16 251	49 780 690	7 528	4 645 822
551	SPEDITION, LAGEREI	9 584	42 108 277	4 442	3 757 682
551 1	SPEDITION	8 892	39 970 686	4 245	3 108 678
555	VERKEHRSVERMITTLUNG	6 667	7 672 413	3 086	888 140
6	KREDITINSTITUTE, VERSICHERUNGSGEWERBE	9 811	28 737 740	4 705	924 833
60	KREDITINSTITUTE	3 689	20 260 968	.	.
61	VERSICHERUNGSGEWERBE	245	2 672 940	.	.
65	M. D. KREDIT-U. VERS. GEWERBE VERB. TAETIGKEITEN	5 877	5 803 831	4 689	922 010
7	DIENTSTLEISTG. V. UNTERNEHMEN U. FR. BERUFEN	804 797	470 875 487	629 808	146 607 680
71	GASTGEWERBE	226 895	63 322 937	199 023	44 103 619
711	BEHERBERGUNGSGEWERBE	44 229	18 776 194	36 938	10 489 155
711 1	HOTELS, GASTHOEFEN, PENSIONEN, HOTELS GARNIS	40 201	17 382 900	33 912	10 043 661
711 11	HOTELS	9 271	9 547 082	6 653	3 842 889
713	GASTSTAETTINGEGEWERBE	177 711	41 589 157	158 595	32 394 931
713 1	SPEISEWIRTSCHAFTEN, IMBISSHALLEN	80 729	22 065 101	72 608	16 576 889
713 11	SPEISEWIRTSCHAFTEN	66 004	19 106 873	58 863	14 120 443
713 9	SONST. BEWIRTUNGSTAETTEN (OH. KANTINEN USW)	96 982	19 524 055	85 987	15 818 041
713 91	SCHANKWIRTSCHAFTEN	69 862	12 016 071	64 202	10 302 188
73	HAESCH., KOERPERPFLG. U. A. PERSOENL. DIENSTLEISTG.	78 576	16 762 155	70 299	11 218 773
731	HAESCHEREI, REINIGUNG	10 707	3 799 118	9 419	1 941 065
735	FRISEUR-U. SONST. KOERPERPFLEGEGERWERBE	52 967	7 920 981	48 465	6 571 386
735 1	FRISEURGEWERBE	43 411	6 791 136	39 865	5 704 173
74	GEBAEUDEREINIG., ABFALLBESEITG. U. A. HYGIEN. EINR.	17 085	14 604 133	13 546	3 671 715
741	GEBAEUDEREINIGUNG U. AE. (OH. FASSADEN)	14 729	9 477 891	12 242	2 971 653
75	BILDUNG, WISSENSCH., KULTUR, SPORT, UNTERHALTG.	60 237	34 100 732	48 548	9 691 320

DER UNTERNEHMEN UND AUSGEWAHLTEN WIRTSCHAFTSZWEIGEN

OFFENE HANDELSGESELLSCHAFTEN		KOMMANDITGESELLSCHAFTEN		AKTIENGESELLSCHAFTEN, KG A. AKTIEN, BERGRECHTL. GEWERKSCHAFTEN		GESELLSCHAFTEN MIT BESCHRAENKTER HAFTUNG		UEBRIGE RECHTSFORMEN		NUMMER DER SYSTEMATIK DER WIRTSCHAFTS ZWEIGE
STEUER- PFLICH- TIGE	STEUERBARER UMSATZ	STEUER- PFLICH- TIGE	STEUERBARER UMSATZ	STEUER- PFLICH- TIGE	STEUERBARER UMSATZ	STEUER- PFLICH- TIGE	STEUERBARER UMSATZ	STEUER- PFLICH- TIGE	STEUERBARER UMSATZ	
ANZAHL	1 000 DM	ANZAHL	1 000 DM	ANZAHL	1 000 DM	ANZAHL	1 000 DM	ANZAHL	1 000 DM	
.	.	77	631 530	-	-	95	293 105	.	.	431 9
5 164	4 961 018	2 932	25 915 480	10	1 285 531	5 702	12 658 952	70	102 907	432
1 875	1 227 830	555	7 513 224	.	.	2 169	4 583 319	.	.	432 1
1 351	2 535 733	907	13 314 268	3	1 218 335	1 536	3 301 056	8	31 218	432 3
415	1 514 630	369	3 966 445	3	1 218 335	534	1 320 049	3	28 443	432 31
.	.	336	8 435 049	-	-	657	1 409 216	.	.	432 35
355	309 744	323	1 044 280	.	.	827	1 642 040	.	.	432 7
.	.	495	3 377 057	.	.	736	2 577 293	4	1 546	432 8
.	.	388	3 048 048	.	.	520	2 254 469	.	.	432 81
2 549	2 083 038	1 929	12 412 354	8	19 728	4 375	9 722 156	147	170 610	433
575	525 357	479	2 026 319	.	.	1 049	2 607 581	.	.	433 1
703	894 801	999	8 639 077	.	.	1 832	5 171 254	.	.	433 4
1 667	1 478 036	771	3 183 444	5	17 314	3 716	9 035 042	34	70 953	434
695	575 898	335	1 257 160	.	.	2 066	5 141 362	.	.	434 1
550	500 780	281	1 119 164	.	.	1 808	4 553 587	.	.	434 11
712	546 576	336	1 713 821	.	.	1 293	3 275 522	.	.	434 4
1 313	1 116 203	710	4 171 782	.	.	2 137	4 806 356	.	.	435
548	577 378	313	2 229 764	-	-	555	920 449	83	89 915	435 4
1 195	1 217 083	424	3 182 479	.	.	1 197	2 843 197	.	.	436
.	.	11	15 880	-	-	11	19 239	.	.	436 1
.	.	173	1 984 216	-	-	190	779 581	.	.	436 61
537	516 653	128	493 741	-	-	370	1 165 242	11	50 231	437
417	336 901	71	171 843	-	-	215	485 422	3	19 555	437 1
120	179 753	57	321 839	-	-	155	679 820	8	30 666	437 5
2 500	5 171 056	2 497	28 735 584	7	682 281	5 640	23 044 323	23	126 095	438
1 633	4 539 320	2 157	26 931 531	7	682 281	4 278	20 390 047	11	97 070	438 11
4 597	3 798 485	2 351	44 370 377	21	27 373 531	6 575	21 014 907	203	522 370	439
.	.	345	1 539 291	.	.	839	1 357 040	.	.	439 4
617	413 373	304	806 551	4	97 280	641	898 908	9	8 223	439 5
805	427 583	318	981 303	-	-	1 047	1 560 953	19	24 674	439 6
311	646 759	233	1 127 425	-	-	245	956 906	4	4 970	439 7
872	1 086 632	558	37 312 559	12	27 050 423	1 710	12 652 636	62	403 113	439 8
449	289 810	298	11 228 925	.	.	1 140	8 952 088	.	.	439 81
225	358 013	160	11 694 685	.	.	407	3 032 920	.	.	439 82
197	438 809	200	14 388 948	.	.	163	657 628	.	.	439 83
633	393 794	326	2 007 884	.	.	1 519	2 749 248	.	.	439 9
.	.	.	.	613	35 972 776	72 406	191 083 391	22 099	94 191 316	5 - 9
4 576	6 834 803	4 480	32 772 230	74	6 945 612	10 272	40 350 676	525	22 773 466	5
3 550	4 233 946	2 718	14 317 046	57	6 710 248	4 546	17 036 512	333	22 244 166	51
3 179	2 999 620	2 294	10 908 943	15	537 765	3 955	12 276 044	222	978 360	512
321	373 831	334	753 881	6	140 609	415	1 294 546	27	50 425	512 4
1 998	2 427 080	1 763	9 883 243	.	.	2 847	9 814 939	.	.	512 7
234	270 565	116	708 194	10	650 479	162	1 239 323	38	552 770	513
30	5 506	.	.	.	.	214	2 271 233	48	1 291 331	515
1 026	2 600 856	1 762	18 455 184	17	235 364	5 726	23 314 164	192	529 300	55
558	2 364 094	1 339	17 140 850	12	155 549	3 152	18 304 139	81	385 964	551
498	2 219 195	1 217	16 512 703	3	7 526	2 982	17 786 825	47	335 758	551 1
468	236 762	423	1 314 334	5	79 815	2 574	5 010 025	111	143 336	555
176	679 549	374	1 681 588	173	7 696 865	746	5 100 958	3 637	12 653 946	6
.	.	45	293 678	102	5 802 434	75	3 241 072	3 451	10 909 005	60
.	.	-	-	63	1 788 191	12	69 004	158	812 252	61
165	664 098	328	1 387 910	8	106 240	659	1 790 883	28	532 690	65
87 802	56 237 174	15 471	70 299 937	366	21 330 299	61 329	145 291 665	10 021	31 108 731	7
15 007	4 978 735	1 533	3 707 656	11	572 629	6 070	7 851 005	5 251	2 109 294	71
4 412	1 807 978	824	2 076 822	7	402 577	1 774	3 282 901	274	716 762	711
3 795	1 709 059	736	1 805 596	7	402 577	1 631	3 116 089	120	305 917	711 1
1 073	939 073	547	1 593 003	7	402 577	924	2 484 557	67	284 984	711 11
10 444	3 074 259	671	1 430 530	.	.	4 156	3 718 391	.	.	713
5 111	1 558 043	335	970 592	.	.	2 091	2 357 340	.	.	713 1
4 421	1 392 219	302	928 201	.	.	1 849	2 067 212	.	.	713 11
5 333	1 516 216	336	459 938	.	.	2 065	1 361 051	.	.	713 9
3 089	784 897	169	144 000	.	.	982	637 266	.	.	713 91
4 527	1 205 715	585	1 303 218	-	-	3 007	2 771 541	158	262 908	73
514	239 556	277	710 243	-	-	485	815 921	12	92 333	731
2 947	525 728	95	71 969	-	-	1 440	733 083	20	18 815	735
2 300	435 890	63	34 646	-	-	1 180	615 557	3	871	735 1
.	.	675	4 843 853	.	.	2 221	5 338 440	22	30 853	74
.	.	456	3 130 240	.	.	1 572	2 979 578	3	378	741
4 812	4 714 618	961	3 663 123	9	113 962	4 840	9 926 772	1 067	5 990 937	75

NUMMER DER SYSTEMATIK DER WIRTSCHAFTS- ZWEIGE	WIRTSCHAFTSGLIEDERUNG	INSGESAMT		EINZELUNTERNEHMEN	
		STEUER- PFLICH- TIGE	STEUERBARER UMSATZ	STEUER- PFLICH- TIGE	STEUERBARER UMSATZ
		ANZAHL	1 000 DM	ANZAHL	1 000 DM
755	KULTUR, KUNST, SPORT, UNTERHALTUNG	40 891	28 316 372	30 976	6 814 454
755 9	Dienstleistungen z. Unterhaltung, ang	11 179	13 709 476	8 737	2 828 750
755 94	WETT-U. LOTTERIEWESEN	2 580	8 131 178	2 443	653 690
760	Verlagsgewerbe	6 847	31 971 856	2 693	1 099 908
760 1	Buchverlag	1 840	8 358 766	636	310 696
760 11	Buchverlag (OH. Adressbuchverlag)	1 750	7 651 344	614	305 268
760 5	Zeitschriftenverlag	1 794	13 383 917	579	284 664
760 55	Verlag v. allgem. Zeitschriften	637	8 309 270	234	107 336
760 7	Zeitungsvverlag	400	5 951 885	98	79 372
760 71	Verlag v. Tageszeitungen	288	5 504 789	66	57 787
77	Gesundheits-u. Veterinärwesen	19 662	17 138 052	17 170	6 075 613
771	Gesundheitswesen	14 457	15 881 552	12 500	5 057 004
78	Dienstleistungen f. Unternehmen	230 756	155 664 333	177 551	42 792 247
781	Rechts-u. Steuerberatung, Wirtschaftsprüfung usw	81 375	36 981 629	63 462	16 303 334
781 1	Rechtsberatung	28 645	10 568 362	22 336	5 234 928
781 4	Steuerberatung	29 772	12 185 194	24 551	7 701 404
781 9	Sonst. Wirtschaftsberatung	20 975	11 843 430	15 574	3 031 957
784	Techn. Beratung u. Planung	69 595	36 595 481	57 907	14 382 960
784 1	Architekturbüros	26 490	7 600 735	23 078	5 171 445
784 3	Büros berat. Ingenieure	40 667	26 727 969	33 024	8 503 155
784 33	Ingenieurbüros f. techn. Fachplanung	22 068	17 209 009	18 027	4 995 826
787	Werbung	27 596	24 164 227	20 415	4 747 390
787 1	Werbegestaltung u. -durchführung	18 408	14 853 584	14 123	3 090 177
787 19	Sonst. Werbegestaltung u. -durchführung	9 863	11 624 639	6 604	1 755 853
789	Dienstleistungen f. Unternehmen, ang	52 189	57 922 995	35 767	7 358 564
789 3	Vermögensverwaltung (OH. Beteiligungsges.)	6 442	21 428 323	2 589	1 758 158
789 39	Sonst. Vermögensverwaltung	6 023	20 404 090	2 382	1 697 004
79	Dienstleistungen, ang	164 170	135 560 941	100 721	27 859 258
791	Vermietg. bewegl. Sachen (OH. Bücher u. AE., Filme)	16 401	21 740 757	11 079	4 389 864
794	Grundstücks-u. Wohnungswesen	130 949	81 432 431	76 838	21 010 264
794 1	Wohnungsunternehmen	25 230	20 174 005	14 193	3 107 975
794 11	Wohnungsunternehmen (Vermietung v. eig. Wohnungen)	21 719	14 291 823	13 325	2 551 187
794 5	Grundst.-u. Wohnungsverwaltung u. AE.	25 100	22 085 878	12 568	3 700 801
794 9	Sonst. Grundstückswesen	80 619	39 171 547	49 671	14 201 487
797	Beteiligungsgesellschaften	2 555	25 179 202	635	212 118
797 01	Beteiligungsgesellschaften, Schwerpkt. I. Abt. 1-3	1 358	15 517 827	500	163 149
797 09	Beteiligungsgesellschaften, Schwerpunkt ang	1 197	9 661 375	135	48 969
8	Org. OH. Erwerbszweck	7 170	12 277 012	17	2 192
81	Org. OH. Erwerbszw., nicht f. untern. tätig 1)	5 633	7 125 666	.	.
8.. 5-9	Best. einr. v. Org. OH. Erwerbszweck	605	3 821 492	.	.
9	Gebietskörperschaften, Sozialversicherung	832	15 728 989	-	-
90	Gebietskörperschaften 2)	819	15 666 473	-	-

1) OHNE BESTIMMTE EINRICHTUNGEN.

DER UNTERNEHMEN UND AUSGEWAHLTEN WIRTSCHAFTSZWEIGEN

OFFENE HANDELSGESELLSCHAFTEN		KOMMANDITGESELLSCHAFTEN		AKTIENGESELLSCHAFTEN, KG A. AKTIEN, BERGRECHTL. GEWERKSCHAFTEN		GESELLSCHAFTEN MIT BESCHRAENKTER HAFTUNG		UEBRIGE RECHTSFORMEN		NUMMER DER SYSTEMATIK DER WIRTSCHAFTS ZWEIGE
STEUER- PFLICH- TIGE	STEUERBARER UMSATZ	STEUER- PFLICH- TIGE	STEUERBARER UMSATZ	STEUER- PFLICH- TIGE	STEUERBARER UMSATZ	STEUER- PFLICH- TIGE	STEUERBARER UMSATZ	STEUER- PFLICH- TIGE	STEUERBARER UMSATZ	
ANZAHL	1 000 DM	ANZAHL	1 000 DM	ANZAHL	1 000 DM	ANZAHL	1 000 DM	ANZAHL	1 000 DM	
4 235	4 401 384	.	.	.	.	3 914	8 515 183	861	5 033 540	755
850	3 459 182	216	1 301 903	-	-	1 343	3 719 104	33	2 390 538	755 9
85	2 939 895	17	17 573	-	-	20	2 074 771	15	2 384 849	755 94
622	1 378 946	831	14 576 716	21	3 234 484	2 479	11 000 651	201	679 152	760
145	724 832	288	3 670 959	7	326 358	684	3 104 937	80	217 984	760 1
118	231 654	257	3 476 211	7	329 358	664	3 030 858	80	217 984	760 11
171	183 261	213	6 195 457	.	.	762	3 652 211	.	.	760 5
53	88 347	76	4 127 530	.	.	247	1 219 631	.	.	760 55
53	159 556	95	3 263 502	.	.	155	2 424 738	.	.	760 7
19	145 624	79	3 088 213	.	.	99	2 199 318	.	.	760 71
.	.	131	718 773	.	.	517	2 091 672	311	7 020 130	77
.	.	125	712 480	.	.	565	2 077 104	301	6 985 332	771
19 865	19 078 702	3 072	18 406 643	124	2 601 405	28 609	64 806 782	1 535	7 978 553	78
9 710	8 063 105	350	959 782	51	914 106	7 370	9 870 104	432	871 199	781
6 290	5 049 452	.	.	.	.	87	120 356	.	.	781 1
2 551	2 256 179	.	.	7	165 803	2 477	1 881 080	.	.	781 4
581	459 653	304	737 609	24	117 634	4 265	6 965 744	227	530 824	781 9
5 540	4 507 018	354	1 047 683	7	327 043	5 655	12 566 695	133	3 364 081	784
2 333	1 673 617	35	64 814	-	-	523	685 542	11	5 316	784 1
2 500	2 651 531	280	763 170	.	.	4 769	11 619 269	.	.	784 3
1 370	1 323 590	.	.	.	.	2 474	7 780 111	43	2 428 398	784 33
1 698	953 525	674	5 234 172	4	4 352	4 489	13 028 868	336	195 981	787
1 104	580 470	450	3 420 823	.	.	2 476	7 602 419	.	.	787 1
639	431 981	348	3 035 509	.	.	2 047	6 255 579	.	.	787 19
2 917	5 555 054	1 694	11 165 006	62	1 355 864	11 115	28 941 114	634	3 547 392	789
932	3 400 288	753	4 171 547	42	463 326	1 902	10 278 877	218	1 356 126	789 3
895	3 385 505	718	3 975 043	42	463 326	1 806	10 152 004	179	731 210	789 33
40 778	23 103 114	7 661	23 033 082	189	14 592 062	13 450	41 082 151	1 351	6 291 254	79
2 193	2 025 847	804	4 273 882	.	.	2 089	9 234 818	.	.	791
37 411	19 648 424	6 518	16 063 667	152	3 840 667	9 111	17 820 678	919	3 048 732	794
7 770	2 533 848	882	2 672 549	54	2 676 523	1 980	6 898 222	345	2 284 887	794 1
7 024	2 021 541	407	1 471 364	43	2 026 798	637	4 215 810	282	2 004 724	794 11
4 011	3 168 955	2 721	6 209 267	56	942 201	5 162	7 794 247	182	271 407	794 5
25 630	13 945 621	2 915	7 181 851	42	221 942	1 969	3 128 208	352	492 438	794 9
443	1 141 269	183	2 197 055	26	9 642 177	1 249	9 792 068	18	2 183 517	797
91	353 455	82	1 727 561	10	9 485 722	667	3 747 704	8	40 236	797 01
352	787 814	101	469 494	16	157 455	562	6 044 363	10	2 153 281	797 09
.	.	.	.	-	-	55	320 037	7 088	11 946 237	8
.	.	.	.	-	-	44	300 437	5 568	6 815 515	81
.	.	-	-	-	-	8	18 620	591	3 801 849	8.. 5-9
-	-	-	-	-	-	4	20 054	828	15 708 935	9
-	-	-	-	-	-	4	20 054	815	15 646 419	90

NUMMER DER SYSTEMATIK DER WIRTSCHAFTS- ZWEIGE	WIRTSCHAFTSGLIEDERUNG	BUNDESGBEIT		
		STEUER- PFLICH- TIGE	STEUERBARER UMSATZ	UMSATZSTEUER- VORAUS- ZAHLUNG
		ANZAHL	1 000 DM	
0 - 9	ALLE WIRTSCHAFTSABTEILUNGEN ZUSAMMEN	2 021 824 A)	4 255 302 017 A)	67 784 398 A)
0	LAND-U. FORSTWIRTSCHAFT, FISCHEREI	33 791	14 763 817	136 817
01	LANDWIRTSCHAFT	18 231	5 669 658	135 934-
03	GEWERBL. GAERTNEREI U. TIERHALTUNG	13 700	8 621 869	257 610
1 - 3	PRODUZIERENDES GEWERBE	493 276	2 171 680 989	30 923 523
1	ENERGIE-U. WASSERVERSORG., BERGBAU	4 789	187 318 685	5 849 041
10	ELEKTRIZ.-, GAS-, FERNWAERME-U. WASSERVERSORG.	4 564	154 881 423	4 586 966
100	ELEKTRIZITAETS-, GAS-U. FERNWAERMEVERSORGUNG, GAS	409	43 609 621	1 241 256
101	ELEKTRIZITAETSVERSORGUNG	990	86 217 829	3 055 544
11	BERGBAU	225	32 437 262	1 262 075
2	VERARBEITENDES GEWERBE	292 503	1 765 964 436	12 913 777
20	CHEM. INDUSTRIE USW, MINERALOELVERARB.	4 112	279 466 975	1 674 283
200	CHEMISCHE INDUSTRIE	3 998	180 922 557	776 213-
21	H. V. KUNSTSTOFF-U. GUMMIWAREN	7 005	54 947 604	847 102
210	H. V. KUNSTSTOFFWAREN	6 193	38 752 329	571 511
213	H. V. GUMMIWAREN	579	15 116 271	245 652
22	GEW. U. VERARB. V. STEINEN U. ERDEN, FEINKERAMIK, GLAS	13 886	57 345 010	1 892 787
222	VERARB. V. STEINEN U. ERDEN (OH. GROBKER., SCHLEIFM.)	7 933	26 868 694	1 049 523
227	H. U. VERARB. V. GLAS	1 375	9 748 583	207 752
23	METALLERZEUGUNG U. -BEARBEITUNG	31 325	174 908 171	1 528 171
230-232	EISENSCHAFFENDE INDUSTRIE	626	80 422 299	161 577-
233	NE-METALLERZEUGUNG, NE-METALLHALBZEUGWERKE	457	35 792 988	219 407-
238	STAHLVERFORMUNG, OBERFLAECH. VEREDLG., HAERTUNG	6 344	22 918 474	714 177
239	MECHANIK, ANG.	21 996	13 604 400	736 984
24	STAHL-, MASCHINEN-U. FAHRZEUGBAU, H. V. ADV.-EINR.	49 332	468 772 262	2 895 553-
240	H. V. STAHL-U. L. METALLKONSTRUKTIONEN, WEICHENBAU	3 253	15 234 440	534 889
242	MASCHINENBAU	16 418	174 208 769	256 561
242 1	H. V. METALLBEARBEITUNGSMASCHINEN U. AE.	3 154	25 493 506	273 172
242 2	H. V. HUETTEN-U. WALZWERKSEINRICHTUNGEN USW	1 299	29 486 691	102 691-
242 9	SONST. MASCHINENBAU	9 145	66 426 128	755 541
243	H. V. BUEROMASCHINEN, ADV.-GERAETEN U. -EINR.	1 406	23 676 124	26 347-
244	H. V. KRAFTWAGEN U. DEREN TEILEN	2 836	197 466 944	4 405 358-
249	REP. V. KFZ, FAHRRAEDERN, HAUSHALTSNAEHMASCH. USW	22 972	28 240 890	845 029
25	ELEKTROTECHNIK, FEINMECHANIK, H. V. EBM-WAREN USW	45 761	277 925 032	3 850 571
250	ELEKTROTECHNIK	12 714	175 622 657	1 923 148
250 3	H. V. GERAETEN D. ELEKTRIZ. ERZEUGUNG, -VERTLG. U. AE.	4 087	66 202 312	678 644
250 6	H. V. ZAEHLERN, FERNMELEDE-, MESS-U. REGELGERAETEN USW	3 198	70 757 926	1 035 408
252	FEINMECHANIK, OPTIK	11 638	34 384 536	562 645
256	H. V. EBM-WAREN	9 910	52 501 934	1 103 709
26	HOLZ-, PAPIER-U. DRUCKGEWERBE	52 534	140 125 296	3 524 135
260	HOLZBEARBEITUNG	4 454	12 249 529	401 548
261	HOLZVERARBEITUNG	29 213	43 288 880	1 577 813
261 3	H. V. HOLZMOEBELN	13 115	25 843 681	885 511
264	ZELLSTOFF-, HOLZSCHLIFF-, PAPIER-U. PAPPEERZEUGUNG	428	23 946 560	292 717-
265	PAPIER-U. PAPPEERARBEITUNG	3 224	23 400 714	300 795
268	DRUCKEREI, VERVIELFAELTIGUNG	14 491	36 958 993	1 523 763
268 1	DRUCKEREI	11 635	34 392 412	1 373 705
27	LEDER-, TEXTIL- U. BEKLEIDUNGSGEWERBE	30 518	85 814 326	1 044 880
275	TEXTILGEWERBE	5 692	39 100 856	222 085
276	BEKLEIDUNGSGEWERBE	16 680	32 898 739	602 615
276 1	H. V. OBERBEKLEIDUNG	6 444	22 152 653	292 919
28/29	ERNAHRUNGSGEWERBE, TABAKVERARBEITUNG	58 030	226 659 760	1 447 402
284	H. V. BACKWAREN	26 029	23 129 344	313 592
284 5	BAECKEREI, H. V. KONDITIONAREN	25 487	17 098 388	335 531
288	MILCHVERWERTUNG	751	33 600 168	1 268 364-
288 1	MOLKEREI, KAESEREI	704	27 663 272	1 054 234-
291	SCHLACHTHAEUER (OH. KOMMUNALE), FLEISCHVERARB.	23 471	37 984 582	122 321-
291 4 U. 291 6	FLEISCHVERARBEITUNG UND TALGSCHMELZEN U. AE.	21 850	30 647 976	3 944
291 44	FLEISCHEREI (OH. PFERDEFLEISCHEREI)	20 996	19 070 562	69 755
293	BRAUEREI, MUELZEREI	1 225	17 010 284	821 920
296	SONST. ERNAHRUNGSGEWERBE (OH. H. V. FUTTERMITTELN)	921	25 591 579	264 983-
3	BAUGEWERBE	195 984	218 397 868	12 160 705
30	BAUHAUPTGEWERBE	80 075	143 493 694	7 563 955
300	HOCH-U. TIEFBAU	48 208	118 013 489	5 942 545
300 1	HOCH-U. TIEFBAU, GAS	19 860	64 145 345	3 016 567
300 4	HOCHBAU (OH. FERTIGTEILBAU)	13 403	20 119 896	1 078 912
300 7	TIEFBAU	10 284	27 172 251	1 566 515
308	ZIMMEREI, DACHDECKEREI	16 540	13 894 346	874 730
31	AUSBAUGEWERBE	115 909	74 904 174	4 596 750
310	BAUINSTALLATION	54 132	44 970 159	2 546 627
310 3	INSTALL. V. HEIZUNGS-, KLIMA-U. GESUNDH. TECHN. ANL.	13 830	17 032 308	865 382
310 5	ELEKTROINSTALLATION	22 392	15 573 618	926 031
316	AUSBAUGEWERBE (OH. BAUINSTALLATION)	61 777	29 594 016	2 050 123
316 2	GLASER-U. MALERGEWERBE, TAPETENKLEBEREI	32 911	14 812 109	1 192 880
4	HANDEL	582 946	1 407 208 024	14 126 598
40/41	GROSSHANDEL	114 629	836 337 295	2 796 096
401	GH. M. GETREIDE, FUTTER-U. DUENGEMITTELN, TIEREN	11 535	70 598 857	1 256 586-
401 1	GH. M. GETREIDE, FUTTER-U. DUENGEMITTELN	4 085	45 863 840	513 303-
401 11	GH. M. GETREIDE, FUTTER-U. DUENGEMITTELN, GAS	1 794	27 585 639	286 737-

A) EINSCHL. DEUTSCHE BUNDESBahn UND BUNDESPOST.



LAENDERN UND AUSGEWAHLTEN WIRTSCHAFTSZWEIGEN

SCHLESWIG-HOLSTEIN			HAMBURG			NIEDERSACHSEN			NUMMER DER SYSTEMATIK DER WIRTSCHAFTS- ZWEIGE
STEUER- PFLICH- TIGE	STEUERBARER UMSATZ	UMSATZSTEUER- VORAUS- ZAHLUNG	STEUER- PFLICH- TIGE	STEUERBARER UMSATZ	UMSATZSTEUER- VORAUS- ZAHLUNG	STEUER- PFLICH- TIGE	STEUERBARER UMSATZ	UMSATZSTEUER- VORAUS- ZAHLUNG	
ANZAHL	1 000 DM		ANZAHL	1 000 DM		ANZAHL	1 000 DM		
77 421	110 395 872	2 025 518	64 375	272 401 942	4 360 114	200 327	366 830 778	4 944 145	0 - 9
2 317	1 006 781	2 271-	561	274 846	5 584	4 198	2 971 340	14 415-	0
1 180	375 721	14 798-	217	99 990	4 751-	1 931	1 018 027	26 689-	01
809	557 067	10 137	325	170 857	10 124	2 055	1 883 818	9 316	03
18 203	41 854 218	854 514	10 736	122 434 374	3 431 023	47 108	195 540 886	1 763 379	1 - 3
199	4 110 542	123 011	22	10 247 401	409 690	484	13 655 714	440 612	1
195	4 023 201	127 898	18	5 359 132	323 955	331	12 572 996	386 742	10
38	1 687 812	63 078	.			56	4 367 301	119 657	100
25	1 955 403	54 165	6	3 757 119	276 651	51	7 149 326	254 402	101
4	87 341	4 887-	4	4 888 269	85 735	153	1 082 718	53 869	11
9 215	29 894 018	270 917	6 072	106 225 418	2 694 803	24 639	159 945 959	72 017	2
158	2 463 079	11 689-	149	60 670 610	1 703 970	339	8 283 359	48 394-	20
154	2 453 482	11 862-	135	4 411 298	84 706	332	7 610 086	23 078-	200
196	918 775	13 140	108	1 215 843	38 440	517	6 749 018	116 381	21
156	772 273	8 346	88	266 022	6 229	455	2 558 050	32 417	210
33	134 692	4 422	15	936 727	31 728	46	4 170 937	83 317	213
472	1 530 511	62 316	202	875 714	27 624	1 212	5 239 903	175 649	22
255	1 158 611	44 573	129	587 343	30 283	758	2 689 623	110 210	222
46	86 711	3 494	34	58 249	3 872	93	1 066 510	26 876	227
942	1 057 013	43 674	416	3 690 806	35 613-	2 722	16 253 516	322 470	23
29	53 230	3 002	11	478 866	3 400-	31	10 444 895	95 118	230-232
55	161 602	6 389	55	2 628 031	66 827-	21	3 050 511	97 151	233
807	557 307	27 275	323	75 726	5 377	172	460 759	17 744	238
1 878	7 325 775	58 782	1 149	261 081	17 385	2 400	1 645 666	86 581	239
92	307 762	12 236	43	5 391 804	333-	4 485	62 757 526	616 212-	24
571	4 083 524	4 987	387	90 825	3 467	336	1 018 852	48 983	240
46	209 568	5 737	38	2 713 777	5 410-	1 199	8 769 461	38 399	242
54	224 744	5 297	24	142 992	4 092	191	1 102 939	10 626	242 1
356	2 763 034	4 772-	257	64 968	3 882	121	1 875 910	13 381	242 2
37	49 958	234-	58	1 272 912	12 540	627	3 023 917	34 947	242 9
114	626 706	3 756	38	198 011	1 274-	89	253 163	4 255	243
907	1 691 932	44 216	506	65 245	2 664	223	48 483 281	760 605-	244
1 448	4 107 841	79 402	1 225	919 352	28 202	2 285	2 210 727	76 504	249
427	1 382 683	25 588	360	3 237 026	59 954	2 896	15 081 553	117 642	25
153	524 712	12 464	92	1 474 035	33 267	851	8 325 436	32 345-	250
76	512 190	811-	65	788 602	15 352	285	3 635 332	20 409	250 3
467	1 807 267	25 116	365	361 253	7 318	208	481 794	11 928	250 6
204	727 805	22 761	147	911 372	18 963	867	1 635 069	41 652	252
1 473	3 475 052	91 062	1 151	409 934	2 863	476	3 635 388	79 785	256
76	138 055	5 488	20	2 283 800	74 868	3 903	11 430 965	231 338	26
709	1 102 857	24 962	350	38 671	1 333	307	849 712	30 506	260
251	481 753	1 071-	236	197 229	12 812	2 150	3 425 465	129 950	261
13	425 965	511	9	111 597	7 788	883	1 927 528	65 387	261 3
132	634 848	13 285	87	133 276	12 346	30	2 152 681	59 664	264
498	1 163 625	46 291	663	854 954	3 806	231	2 347 513	9 008	265
441	1 117 785	42 960	482	1 056 756	44 432	1 075	2 675 422	119 459	268
780	838 556	6 623	902	840 756	29 920	915	2 597 954	114 819	268 1
193	512 569	5 050-	96	515 840	15 771	2 101	5 533 089	92 341	27
363	215 087	8 892	517	166 083	4 322	281	2 237 243	30 467	275
125	129 371	4 550	128	285 841	7 543	1 196	2 770 780	50 748	276
1 868	8 177 415	72 392-	770	181 266	2 047	610	1 575 376	32 309	276 1
955	740 907	14 647	284	28 343 876	810 123	6 464	28 557 031	319 198-	28/29
936	691 017	14 952	269	323 309	8 495	2 926	3 868 891	21 255	284
65	2 100 373	94 338-	4	296 985	7 643	2 865	2 040 309	39 543	284 5
				366 073	11 381-	176	2 526 572	263 673-	288
515	1 901 178	26 228-	314			169	6 432 543	223 923-	288 1
434	1 771 221	25 752-	286	842 891	641-	2 576	5 595 851	3 769-	291
349	1 082 581	20 277-	246	823 322	945-	2 470	4 728 392	3 040	291 4/6
			5	581 629	426-	2 350	2 989 579	10 712	291 44
68	158 314	674	47	961 338	37 859	17	314 456	16 657	293
				3 121 233	35 302-	98	1 129 855	11 065-	296
8 789	7 849 659	460 585	4 642	5 961 555	326 530	21 985	21 939 213	1 250 751	3
3 763	4 880 714	273 922	1 842	3 237 708	146 803	9 430	14 255 222	775 350	30
2 532	4 041 559	225 067	1 193	2 898 417	124 945	5 992	11 929 582	622 769	300
637	1 103 295	56 638	565	1 148 113	53 409	1 896	4 206 738	207 951	300 1
1 010	1 281 359	78 171	252	787 593	17 069	2 415	3 842 848	197 871	300 4
635	1 454 510	80 988	240	843 988	46 242	1 247	3 362 583	190 663	300 7
732	657 825	36 650	143	103 689	6 589	2 195	1 735 497	112 946	308
5 026	2 988 945	186 663	2 800	2 723 847	179 727	12 555	7 683 991	475 401	31
2 204	1 680 997	98 648	1 398	1 935 047	123 173	5 783	4 447 692	254 509	310
605	639 761	34 736	254	889 321	53 976	1 582	1 519 612	83 975	310 3
830	580 425	34 307	425	364 507	24 382	2 416	1 809 370	105 475	310 5
2 822	1 287 948	88 015	1 402	788 800	56 554	6 772	3 236 299	220 892	316
1 366	548 606	47 475	844	475 305	38 495	3 580	1 439 575	118 862	316 2
23 027	49 850 593	490 676	20 033	104 984 471	122 984-	61 962	118 836 290	1 154 297	4
4 217	30 837 306	72 506	6 265	81 689 732	519 101-	11 320	69 878 239	94 867	40/41
528	4 626 455	102 010-	230	5 310 772	117 156-	2 395	17 799 107	376 731-	401
154	3 450 669	64 746-	106	5 073 457	116 697-	953	10 306 957	137 758-	401 1
96	3 191 652	61 768-	30	2 856 979	83 366-	327	5 907 037	67 195-	401 11

NUMMER DER SYSTEMATIK DER WIRTSCHAFTS- ZWEIGE	WIRTSCHAFTSGLIEDERUNG	BREMEN		
		STEUER- PFLICH- TIGE	STEUERBARER UMSATZ	UMSATZSTEUER- VORAUS- ZAHLUNG
		ANZAHL	1 000 DM	
0 - 9	ALLE WIRTSCHAFTSABTEILUNGEN ZUSAMMEN	20 018	54 562 675	394 119
0	LAND- U. FORSTWIRTSCHAFT, FISCHEREI	112	88 155	1 323
01	LANDWIRTSCHAFT	23	9 781	388-
03	GEWERBL. GAERTNEREI U. TIERHALTUNG	73	27 041	1 867
1 - 3	PRODUZIERENDES GEWERBE	3 799	22 190 932	66 894
1	ENERGIE- U. WASSERVERSORG., BERGBAU	16	2 167 573	65 153
10	ELEKTRIZ.-, GAS-, FERNWAERME- U. WASSERVERSORG.	.	.	.
100	ELEKTRIZITAETS-, GAS- U. FERNWAERMEVERSORGUNG, GAS	.	.	.
101	ELEKTRIZITAETSVERSORGUNG	.	.	.
11	BERGBAU	.	.	.
2	VERARBEITENDES GEWERBE	2 158	17 776 312	125 074-
20	CHEM. INDUSTRIE USW, MINERALOELVERARB.	39	295 656	1 222
200	CHEMISCHE INDUSTRIE	.	.	.
21	H. V. KUNSTSTOFF- U. GUMMIWAREN	37	182 722	3 858
210	H. V. KUNSTSTOFFWAREN	31	153 275	3 039
213	H. V. GUMMIWAREN	4	25 870	630
22	GEW. U. VERARB. V. STEINEN U. ERDEN, FEINKERAMIK, GLAS	110	448 096	19 936
222	VERARB. V. STEINEN U. ERDEN (OH. GROBKER., SCHLEIFM.)	70	289 525	13 417
227	H. U. VERARB. V. GLAS	10	15 247	419
23	METALLERZEUGUNG U. -BEARBEITUNG	178	266 443	11 613
230-232	EISENSCHAFFENDE INDUSTRIE	11	29 144	633
233	NE-METALLERZEUGUNG, NE-METALLHALBZEUGWERKE	.	.	.
238	STAHLVERFORMUNG, OBERFLAECH. VEREDLG., HAERTUNG	26	73 630	3 628
239	MECHANIK, ANG	132	126 005	6 336
24	STAHL-, MASCHINEN- U. FAHRZEUGBAU, H. V. ADV-EINR.	419	3 145 539	64 292-
240	H. V. STAHL- U. L. METALLKONSTRUKTIONEN, WEICHENBAU	22	83 533	5 010
242	MASCHINENBAU	148	798 218	12 269
242 1	H. V. METALLBEARBEITUNGSMASCHINEN U. AE.	33	118 202	81-
242 2	H. V. HUETTEN- U. WALZWERKSEINRICHTUNGEN USW	10	47 817	1 444
242 9	SONST. MASCHINENBAU	83	543 770	9 455
243	H. V. BUEROMASCHINEN, ADV-GERAETEN U. -EINR.	6	5 556	74
244	H. V. KRAFTWAGEN U. DEREN TEILEN	38	68 842	2 154
249	REP. V. KFZ, FAHRRADERN, HAUSHALTSNAEHMASCH. USW	135	131 179	4 618
25	ELEKTROTECHNIK, FEINMECHANIK, H. V. EBM-WAREN USW	390	896 456	15 648
250	ELEKTROTECHNIK	102	445 097	5 151
250 3	H. V. GERAETEN D. ELEKTRIZ. ERZEUGUNG, -VERTLG. U. AE.	27	115 500	2 516
250 6	H. V. ZAEHLERN, FERNMELEDE-, MESS- U. REGELGERAETEN USW	20	227 237	247
252	FEINMECHANIK, OPTIK	109	189 364	5 647
256	H. V. EBM-WAREN	65	222 715	3 200
26	HOLZ-, PAPIER- U. DRUCKGEWERBE	391	1 076 667	45 446
260	HOLZBEARBEITUNG	14	184 804	2 207
261	HOLZVERARBEITUNG	165	346 626	11 691
261 3	H. V. HOLZMOEBELN	60	59 984	3 867
264	ZELLSTOFF-, HOLZSCHLIFF-, PAPIER- U. PAPPEERZEUGUNG	5	3 361	197
265	PAPIER- U. PAPPEVERARBEITUNG	18	35 111	2 172
268	DRUCKEREI, VERVIELFAELTIGUNG	185	501 913	29 109
268 1	DRUCKEREI	154	480 742	27 808
27	LEDER-, TEXTIL- U. BEKLEIDUNGSGEWERBE	217	810 984	31 506-
275	TEXTILGEWERBE	46	621 137	38 172-
276	BEKLEIDUNGSGEWERBE	104	177 851	5 889
276 1	H. V. OBERBEKLEIDUNG	31	46 787	1 224
28/29	ERNAERHUNGSGEWERBE, TABAKVERARBEITUNG	377	10 652 748	127 000-
284	H. V. BACKWAREN	206	164 740	3 527
284 5	BAECKEREI, H. V. KONDIKTORWAREN	202	156 976	3 321
288	MILCHVERWERTUNG	5	365 629	13 910-
288 1	MOLKEREI, KAESEREI	.	.	.
291	SCHLACHTHAEUER (OH. KOMMUNALE), FLEISCHVERARB.	61	371 411	2 354-
291 4 U. 291 6	FLEISCHVERARBEITUNG UND TALGSCHMELZEN U. AE.	46	279 335	3 922-
291 44	FLEISCHEREI (OH. PFERDEFLEISCHEREI)	38	39 212	284
293	BRAUEREI, MaelZEREI	.	.	.
296	SONST. ERNAERHUNGSGEWERBE (OH. H. V. FUTTERMITTELN)	31	6 633 673	52 470-
3	BAUGEWERBE	1 625	2 247 048	126 815
30	BAUHAUPTGEWERBE	675	1 533 466	82 317
300	HOCH- U. TIEFBAU	451	1 006 215	48 946
300 1	HOCH- U. TIEFBAU, GAS	131	298 882	11 989
300 4	HOCHBAU (OH. FERTIGTEILBAU)	146	389 215	18 841
300 7	TIEFBAU	104	287 741	15 907
308	ZIMMEREI, DACHDECKEREI	112	110 005	7 373
31	AUSBAUGEWERBE	950	713 581	44 498
310	BAUINSTALLATION	450	375 662	22 376
310 3	INSTALL. V. HEIZUNGS-, KLIMA- U. GESUNDH. TECHN. ANL.	103	121 991	7 166
310 5	ELEKTROINSTALLATION	167	126 257	8 174
316	AUSBAUGEWERBE (OH. BAUINSTALLATION)	500	337 919	22 122
316 2	GLASER- U. MALERGEWERBE, TAPETENKLEBEREI	331	222 267	15 558
4	HANDEL	6 505	21 699 881	101 738
40/41	GROSSHANDEL	1 444	16 111 068	3 549
401	GH. M. GETREIDE, FUTTER- U. DUENGEMITTELN, TIEREN	59	971 843	20 416-
401 1	GH. M. GETREIDE, FUTTER- U. DUENGEMITTELN	26	791 109	13 577-
401 11	GH. M. GETREIDE, FUTTER- U. DUENGEMITTELN, GAS	.	.	.

LAENDERN UND AUSGEWAHLTEN WIRTSCHAFTSZWEIGEN

NORDRHEIN-WESTFALEN				HESSEN				RHEINLAND-PFALZ				NUMMER DER SYSTEMATIK DER WIRTSCHAFTS- ZWEIGE
STEUER- PFLICH- TIGE	STEUERBARER UMSATZ	UMSATZSTEUER- VORAUS- ZAHLUNG	STEUER- PFLICH- TIGE	STEUERBARER UMSATZ	UMSATZSTEUER- VORAUS- ZAHLUNG	STEUER- PFLICH- TIGE	STEUERBARER UMSATZ	UMSATZSTEUER- VORAUS- ZAHLUNG				
ANZAHL	1 000 DM		ANZAHL	1 000 DM		ANZAHL	1 000 DM					
535 651	1 258 281 134	20 670 924	188 761	458 825 696	5 392 436	122 401	179 090 569	3 713 169	0 - 9			
7 677	3 484 851	90 485	1 793	823 100	22 801	6 170	1 331 340	21 704	0			
2 727	1 132 976	7 279-	698	249 935	3 274-	5 113	980 230	5 638	01			
4 419	2 227 402	93 382	1 065	559 851	26 146	711	302 512	13 054	03			
128 689	641 756 329	9 567 425	44 983	211 411 387	1 791 526	31 649	101 479 615	1 622 720	1 - 3			
434	82 206 570	2 826 296	358	9 938 782	192 786	289	5 463 583	115 864	1			
417	63 162 080	1 929 559	347	8 111 064	202 527	286	5 461 467	115 826	10			
95	13 597 077	424 241	46	3 491 652	90 617	4	83 370	2 031	100			
86	37 459 953	1 308 554	55	2 712 163	91 875	98	4 553 940	112 920	101			
17	19 044 490	896 736	11	1 827 718	9 741-	3	2 116	37	11			
73 371	500 130 461	3 384 515	28 335	181 686 921	509 223	19 792	84 761 442	888 090	2			
1 089	89 828 435	281 549	427	47 203 114	316 577-	244	32 187 345	74 925-	20			
1 056	52 955 957	254 087-	414	46 312 804	316 555-				200			
2 354	17 213 626	214 603	684	6 540 390	125 319	402	3 561 674	31 124	21			
2 072	14 274 046	139 641	598	3 367 741	54 891	369	2 869 926	12 373	210			
174	2 691 592	69 033	65	3 127 983	68 937	22	102 232	3 801	213			
3 021	14 794 446	452 959	1 370	5 625 855	162 245	1 297	3 520 375	126 759	22			
1 750	6 571 651	238 971	826	2 854 103	117 143	763	1 521 236	57 491	222			
336	3 314 119	80 210	114	411 087	11 989	82	524 400	17 627	227			
8 986	95 495 429	442 041	2 602	17 174 528	24 870-	1 565	3 872 133	35 042	23			
232	58 760 573	235 222-	93	197 644	9 651	7	1 800 051	42 391-	230-232			
175	9 378 739	6 698-	33	13 202 248	170 036-	17	250 145	871	233			
2 198	11 747 680	280 749	372	1 310 434	41 729	108	491 219	19 712	238			
5 471	3 612 030	207 878	1 990	1 071 060	62 126	1 367	698 176	37 816	239			
12 857	112 172 297	556 726-	4 452	41 451 201	495 918-	3 278	14 510 063	142 839	24			
893	5 445 903	169 432	246	975 987	43 159	431	1 673 445	35 898	240			
5 215	61 925 757	4 129-	1 306	13 325 331	128 850	716	6 620 002	6 294-	242			
557	5 183 430	23 858	239	1 754 797	4 599	141	254 996	5 594	242 1			
468	18 220 172	84 261-	83	567 638	2 516	96	1 127 065	30 918-	242 2			
3 458	26 412 723	324 123	640	8 302 783	137 160	287	2 308 501	39 143	242 9			
336	5 095 919	109 991-	213	2 171 345	38 614-	67	51 894	1 381	243			
803	24 778 844	935 418-	412	21 179 649	687 612-	167	2 227 916	3 916	244			
4 993	4 704 159	166 753	2 088	2 780 443	76 473	1 777	3 528 994	87 369	249			
12 570	52 694 714	1 103 262	4 563	31 483 502	559 459	2 698	5 433 870	128 649	25			
3 399	24 877 107	515 231	1 386	20 382 712	949 780	514	1 562 338	43 977	250			
1 063	11 295 998	240 288	442	9 453 588	127 813	212	902 531	21 230	250 3			
847	4 910 421	101 198	323	7 213 845	142 653	105	197 639	5 005	250 6			
3 200	5 075 552	154 363	1 204	5 626 654	78 135	548	702 073	23 647	252			
3 671	20 853 837	376 451	1 019	4 329 870	110 090	451	2 268 288	47 128	256			
11 305	46 347 933	1 012 736	5 548	11 486 358	347 682	3 604	7 385 623	213 955	26			
713	3 587 690	114 056	406	789 030	29 076	202	632 304	21 425	260			
5 625	14 297 535	448 465	3 015	3 370 995	147 930	2 527	2 679 645	104 252	261			
3 361	10 881 557	324 949	1 974	1 815 414	91 718	587	1 062 525	42 753	261 3			
103	9 405 758	149 004-	47	1 922 557	1 835-	24	1 018 104	13 340-	264			
927	7 408 596	104 881	372	1 887 560	15 708	120	1 477 741	29 285	265			
3 779	11 601 292	491 667	1 590	3 390 794	152 660	704	1 573 941	72 090	268			
2 978	10 897 940	449 419	1 356	3 177 385	137 109	571	1 511 600	67 815	268 1			
8 581	25 195 879	243 157	3 001	4 901 189	64 329	1 440	3 397 834	65 609	27			
1 711	12 320 476	55 093	423	1 742 827	13 298	100	793 066	10 998	275			
4 550	10 386 664	150 393	1 626	2 035 737	32 635	749	754 002	11 239	276			
1 491	7 042 523	61 729	507	1 184 431	17 280	259	429 411	172	276 1			
12 608	46 387 701	230 933	5 688	15 820 785	87 554	5 264	10 892 524	219 037	28/29			
5 903	6 195 730	76 669	2 573	2 195 113	27 930	2 484	1 538 499	22 068	284			
5 745	3 794 331	78 580	2 526	1 761 580	30 795	2 451	1 142 256	24 081	284 5			
77	4 580 018	157 360-	67	1 446 950	51 057-	19	959 730	56 958-	288			
			64	1 427 998	51 156-				288 1			
5 293	8 895 192	35 686-	2 534	2 272 342	8 248	2 185	1 821 533	3 976	291			
			2 464	2 150 458	8 756	2 162	1 546 057	7 951	291 4/6			
4 138	2 617 133	23 055	2 420	1 836 288	9 846	2 137	1 322 947	8 844	291 44			
100	3 866 235	216 908	41	1 136 214	60 189	30	1 058 308	47 628	293			
254	4 112 112	38 945-	89	4 422 078	59 555-	34	192 476	1 645-	296			
54 884	59 419 298	3 356 614	16 290	19 785 684	1 089 517	11 568	11 254 590	618 767	3			
22 610	39 214 698	2 108 831	6 145	13 081 293	674 961	4 918	7 280 631	386 966	30			
12 643	31 707 042	1 645 632	4 005	11 072 923	540 530	2 965	5 864 363	295 577	300			
5 238	17 663 859	820 342	2 189	7 774 113	361 132	741	1 802 827	86 219	300 1			
3 015	3 929 358	229 616	543	716 068	35 004	1 257	1 743 616	83 849	300 4			
2 988	8 733 525	516 008	743	1 959 789	119 426	744	2 009 520	108 148	300 7			
4 324	3 757 332	237 236	1 413	1 195 251	76 763	1 127	854 546	52 254	308			
32 274	20 204 600	1 247 782	10 145	6 704 391	414 556	6 650	3 973 959	231 801	31			
13 622	11 360 250	649 321	4 853	4 013 908	223 081	3 464	2 526 237	134 839	310			
3 428	4 307 682	210 031	1 268	1 447 878	71 273	908	1 032 347	51 876	310 3			
5 554	4 057 299	254 083	2 201	1 527 037	91 017	1 601	990 897	54 379	310 5			
18 652	8 844 350	598 461	5 292	2 690 482	191 476	3 186	1 447 722	96 961	316			
8 956	3 919 697	317 962	2 983	1 483 935	120 710	1 902	829 728	61 286	316 2			
160 500	471 321 258	5 219 991	52 830	147 730 141	1 327 919	32 599	51 648 387	765 336	4			
33 229	292 002 597	1 544 339	11 048	75 119 408	307 097	6 893	27 274 364	252 515	40/41			
2 990	16 974 252	264 422-	700	4 455 912	43 529-	640	1 579 180	27 565-	401			
981	10 269 854	86 244-	256	3 309 288	15 566-	262	1 073 804	13 532-	401 1			
530	5 338 752	44 355-	127	1 182 707	10 688-	110	526 231	5 857-	401 11			

NUMMER DER SYSTEMATIK DER WIRTSCHAFTS- ZWEIGE	WIRTSCHAFTSGLIEDERUNG	BADEN-WÜRTTEMBERG		
		STEUER- PFLICH- TIGE	STEUERBARER UMSATZ	UMSATZSTEUER- VORAUS- ZAHLUNG
		ANZAHL	1 000 DM	
0 - 9	ALLE WIRTSCHAFTSABTEILUNGEN ZUSAMMEN	328 251	683 412 069	10 793 961
0	LAND- U. FORSTWIRTSCHAFT, FISCHEREI	4 697	2 061 736	48 484
01	LANDWIRTSCHAFT	2 391	842 551	11 587-
03	GEWERBL. GAERTNEREI U. TIERHALTUNG	2 048	1 174 307	58 118
1 - 3	PRODUZIERENDES GEWERBE	92 662	412 088 872	4 924 151
1	ENERGIE- U. WASSERVERSORG., BERGBAU	1 156	24 794 829	570 508
10	ELEKTRIZ.-, GAS-, FERNWAERME- U. WASSERVERSORG.	1 150	24 526 808	560 359
100	ELEKTRIZITAETS-, GAS- U. FERNWAERMEVERSORGUNG, DAS	92	8 960 126	97 489
101	ELEKTRIZITAETSVERSORGUNG	173	12 834 917	507 843
11	BERGBAU	6	268 021	10 149
2	VERARBEITENDES GEWERBE	59 238	352 135 203	2 350 586
20	CHEM. INDUSTRIE USW. MINERALOELVERARB.	764	21 596 805	175 434
200	CHEMISCHE INDUSTRIE	747	19 038 741	102 381-
21	H. V. KUNSTSTOFF- U. GUMMIWAREN	1 285	10 960 629	165 446
210	H. V. KUNSTSTOFFWAREN	1 164	7 593 925	192 599
213	H. V. GUMMIWAREN	87	3 329 036	27 357-
22	GEW. U. VERARB. V. STEINEN U. ERDEN, FEINKERAMIK, GLAS	2 216	8 395 651	290 787
222	VERARB. V. STEINEN U. ERDEN (OH. GROBKER., SCHLEIFM.)	1 375	5 057 626	194 057
227	H. U. VERARB. V. GLAS	227	1 345 455	109-
23	METALLERZEUGUNG U. -BEARBEITUNG	7 267	17 563 971	409 004
230-232	EISENSCHAFFENDE INDUSTRIE	42	1 048 091	3 479
233	NE-METALLERZEUGUNG, NE-METALLHALBZEUGWERKE	92	3 639 902	60 029-
238	STAHLVERFORMUNG, OBERFLAECH. VEREDLG., HAERTUNG	2 745	6 179 442	239 402
239	MECHANIK, ANG	4 070	2 291 591	129 199
24	STAHL-, MASCHINEN- U. FAHRZEUGBAU, H. V. ADV-EINR.	10 466	143 041 849	716 956-
240	H. V. STAHL- U. L. METALLKONSTRUKTIONEN, WEICHENBAU	605	2 451 798	108 546
242	MASCHINENBAU	4 041	47 442 045	59 149
242 1	H. V. METALLBEARBEITUNGSMASCHINEN U. AE.	1 093	10 584 881	155 858
242 2	H. V. HUETTEN- U. WALZWERKSEINRICHTUNGEN USW	1 194	4 576 848	31 751-
242 9	SONST. MASCHINENBAU	2 179	14 507 136	158 480
243	H. V. BUEROMASCHINEN, ADV-GERAETEN U. -EINR.	146	12 014 627	80 407
244	H. V. KRAFTMAGEN U. OEREN TEILEN	542	72 641 212	1 164 285-
249	REP. V. KFZ, FAHRRADERN, HAUSHALTSNAEHMASCH. USW	4 795	5 229 792	153 332
25	ELEKTROTECHNIK, FEINMECHANIK, H. V. EBM-WAREN USW	9 556	79 110 618	799 810
250	ELEKTROTECHNIK	2 711	50 420 736	362 458
250 3	H. V. GERAETEN D. ELEKTRIZ. ERZEUGUNG, -VERTLG. U. AE.	691	29 180 661	74 924
250 6	H. V. ZAEHLERN, FERNMELODE-, MESS- U. REGELGERAETEN USW	931	14 210 855	170 230
252	FEINMECHANIK, OPTIK	2 127	12 186 431	89 298
256	H. V. EBM-WAREN	1 796	10 810 752	278 119
26	HOLZ-, PAPIER- U. DRUCKGEWERBE	10 670	24 662 637	732 740
260	HOLZBEARBEITUNG	912	2 346 554	72 724
261	HOLZVERARBEITUNG	6 349	8 735 671	337 308
261 3	H. V. HOLZMOEBELN	2 410	4 911 659	181 763
264	ZELLSTOFF-, HOLZSCHLIFF-, PAPIER- U. PAPPEERZEUGUNG	72	2 357 535	36 023-
265	PAPIER- U. PAPPEVERARBEITUNG	551	4 757 218	77 717
268	DRUCKEREI, VERVIELFAELTIGUNG	2 702	6 443 336	279 979
268 1	DRUCKEREI	2 009	5 872 545	245 870
27	LEDER-, TEXTIL- U. BEKLEIDUNGSGEWERBE	6 170	21 005 047	348 503
275	TEXTILGEWERBE	1 512	11 137 457	166 641
276	BEKLEIDUNGSGEWERBE	3 168	5 142 601	128 761
276 1	H. V. OBERBEKLEIDUNG	889	2 968 358	33 635
28/29	ERNAEHRUNGSGEWERBE, TABAKVERARBEITUNG	10 844	25 797 995	144 718
284	H. V. BACKWAREN	4 897	3 429 844	60 552
284 5	BAECKEREI, H. V. KONDIKTORWAREN	4 848	3 258 454	61 973
288	MILCHVERWERTUNG	94	3 669 783	128 680-
288 1	MOLKEREI, KAESEREI	90	3 274 656	126 617-
291	SCHLACHTHAEUSER (OH. KOMMUNALE), FLEISCHVERARB.	4 419	7 073 725	15 194-
291 4 U. 291 6	FLEISCHVERARBEITUNG UND TALGSCHELMEN U. AE.	4 250	5 519 775	8 544
291 44	FLEISCHEREI (OH. PFERDEFLEISCHEREI)	4 191	3 829 315	19 105
293	BRAUEREI, MÄLZEREI	205	2 337 073	116 811
296	SONST. ERNAEHRUNGSGEWERBE (OH. H. V. FUTTERMITTELN)	85	655 927	1 490
3	BAUGEWERBE	32 268	35 158 841	2 003 057
30	BAUHAUPTGEWERBE	12 458	23 184 243	1 265 869
300	HOCH- U. TIEFBAU	6 770	18 631 858	950 958
300 1	HOCH- U. TIEFBAU, DAS	2 781	10 460 746	482 568
300 4	HOCHBAU (OH. FERTIGTEILBAU)	2 302	3 447 495	203 205
300 7	TIEFBAU	1 166	3 379 974	200 621
308	ZIMMEREI, DACHDECKEREI	2 766	2 129 398	134 249
31	AUSBAUGEWERBE	19 810	11 974 598	737 188
310	BAUINSTALLATION	9 613	7 287 288	410 324
310 3	INSTALL. V. HEIZUNGS-, KLIMA- U. GESUNDH. TECHN. ANL.	2 276	2 535 020	132 324
310 5	ELEKTROINSTALLATION	4 028	2 550 103	145 443
316	AUSBAUGEWERBE (OH. BAUINSTALLATION)	10 197	4 687 309	326 864
316 2	GLASER- U. MALERGEWERBE, TAPETENKLEBEREI	6 195	2 631 534	209 455
4	HANDEL	83 655	184 941 715	2 165 588
40/41	GROSSHANDEL	14 186	104 479 211	487 712
401	GH. M. GETREIDE, FUTTER- U. DUENGEMITTELN, TIEREN	1 170	4 386 552	91 953-
401 1	GH. M. GETREIDE, FUTTER- U. DUENGEMITTELN	440	2 667 767	32 433-
401 11	GH. M. GETREIDE, FUTTER- U. DUENGEMITTELN, DAS	242	1 936 986	24 505-

LAENDERN UND AUSGEWAELHTEN WIRTSCHAFTSZWEIGEN

BAYERN			SAARLAND			BERLIN(WEST)			NUMMER DER SYSTEMATIK DER WIRTSCHAFTS ZWEIGE
STEUER- PFLICH- TIGE	STEUERBARER UMSATZ	UMSATZSTEUER- VORAUS- ZAHLUNG	STEUER- PFLICH- TIGE	STEUERBARER UMSATZ	UMSATZSTEUER- VORAUS- ZAHLUNG	STEUER- PFLICH- TIGE	STEUERBARER UMSATZ	UMSATZSTEUER- VORAUS- ZAHLUNG	
ANZAHL	1 000 DM		ANZAHL	1 000 DM		ANZAHL	1 000 DM		
390 353	697 003 310	12 120 732	30 575	56 295 753	1 183 264	63 689	99 104 134	1 816 328	0 - 9
5 611	2 343 135	57 439-	256	63 855	1 197	399	314 678	19 365	0
3 851	930 025	72 692-	81	21 383	332-	19	9 040	216	01
1 632	1 378 002	15 090	125	35 855	1 236	378	305 156	19 139	03
95 423	352 780 635	5 831 131	6 650	28 617 819	691 639	13 374	41 525 921	379 122	1 - 3
1 762	23 538 432	796 935	52	7 845 461	288 861	17	3 349 799	19 325	1
1 748	23 478 203	794 349	46	2 680 556	61 855	.	.	.	10
52	9 350 953	376 936	.	.	.	.	.	.	100
485	11 317 889	399 264	7	1 119 388	31 964	.	.	.	101
14	60 229	2 586	6	5 164 906	227 006	.	.	.	11
58 432	283 502 019	2 675 044	3 883	18 078 773	247 466	7 368	31 827 911	53 809-	2
703	12 344 716	123 881	46	507 047	5 243	154	4 086 810	165 431-	20
686	11 107 907	82 217	42	501 010	5 031	.	.	.	200
1 157	6 250 854	140 641	55	393 110	6 524	210	960 963	9 375-	21
1 040	5 656 440	126 340	50	374 349	5 729	170	866 281	10 095-	210
102	505 413	10 482	4	13 837	710	27	77 953	12-	213
3 580	14 172 293	502 921	204	1 420 885	32 366	202	1 321 280	39 225	22
1 737	5 035 234	201 680	139	164 776	6 353	131	938 967	35 346	222
386	2 744 234	63 058	11	32 170	705	36	150 400	388-	227
5 889	10 414 246	309 746	342	7 711 829	18 476	416	1 408 258	3 413-	23
157	1 006 799	23 215	5	6 496 147	14 931-	8	106 758	4 731-	230-232
73	3 044 277	455	3	5 934	48	20	511 507	15 411-	233
486	1 557 064	77 547	43	645 837	14 247	84	175 081	7 655	238
4 895	2 849 083	145 919	270	167 109	9 720	271	325 293	6 748	239
8 324	70 986 521	758 194-	707	3 941 818	93 904	1 317	4 046 769	57 554	24
363	1 815 180	56 447	124	1 193 316	39 398	58	179 839	12 311	240
2 318	24 799 444	4 611	178	1 473 416	10 725	339	2 257 796	13 406	242
665	5 533 650	51 673	95	356 221	8 130	56	251 829	3 087	242 1
180	1 655 391	6 027-	25	224 440	2 710-	44	901 699	26 455	242 2
1 025	6 087 627	46 881	41	453 563	3 868	192	750 163	6 285-	242 9
378	3 609 670	44 952	11	10 918	103-	65	214 164	7 199-	243
419	26 492 918	883 334-	23	688 951	15 693	57	213 380	2 287-	244
4 422	5 530 278	153 716	346	464 961	19 329	718	1 049 073	35 518	249
8 234	78 383 625	924 336	437	1 009 196	21 788	1 744	6 486 630	40 520	25
2 279	61 843 114	574 433	103	393 431	11 077	582	4 515 968	34 531	250
939	7 603 610	103 161	23	105 167	1 486	160	2 597 211	59 001	250 3
441	41 674 794	592 661	25	205 081	8 594	157	762 806	3 615-	250 6
2 052	5 459 853	107 452	131	136 323	4 189	568	654 581	14 183	252
1 728	7 677 618	194 050	82	420 155	4 824	271	1 085 572	15 562-	256
12 514	27 600 691	733 897	708	970 446	35 142	1 267	3 345 125	5 267	26
1 815	3 518 292	125 560	19	122 140	1 486-	10	42 274	659	260
7 308	8 339 128	319 995	513	432 590	19 561	502	361 139	20 877	261
2 828	4 254 131	149 297	137	101 666	4 718	388	235 868	14 343	261 3
105	6 244 277	43 560-	7	25 755	569	13	257 292	2 915-	264
641	2 575 066	62 353	24	46 123	678	121	1 371 985	18 097-	265
2 547	6 904 024	268 236	136	342 281	15 724	612	1 305 609	4 115	268
2 197	6 570 910	245 940	99	326 466	15 045	433	998 323	3 001-	268 1
5 844	20 804 588	257 695	253	265 866	4 010	1 229	2 545 453	21 653-	27
1 196	8 713 527	3 609-	22	43 653	4 160	112	812 815	16 063-	275
3 466	8 874 441	216 761	136	195 316	1 550-	805	1 660 418	8 695-	276
1 873	6 933 437	156 098	80	127 863	2 169-	451	1 533 831	13 956-	276 1
12 187	42 544 486	440 121	1 131	1 858 575	30 012	829	7 626 623	3 494	28/29
4 747	3 552 222	63 583	665	435 838	3 688	389	683 251	11 177	284
4 635	3 134 439	62 450	656	426 573	3 477	354	395 469	8 715	284 5
234	12 420 364	486 771-	5	146 005	4 112-	5	18 670	123-	288
220	9 653 964	391 226-	5	146 005	4 112-	.	.	.	288 1
4 902	8 080 011	50 418-	360	452 447	4 603	312	678 001	4 857-	291
4 738	5 671 871	13 385	.	.	.	260	659 593	3 599-	291 4/6
4 590	4 174 335	14 015	325	304 558	4 030	212	292 985	567	291 44
805	4 735 422	237 155	11	598 628	26 397	.	.	.	293
164	1 480 342	11 304-	13	26 564	614	38	3 659 007	57 475-	296
35 229	45 740 184	2 359 151	2 715	2 693 585	155 312	5 989	6 348 211	413 606	3
14 375	31 263 525	1 524 409	1 188	1 787 719	101 283	2 671	3 774 474	223 243	30
9 508	26 478 118	1 244 112	606	1 381 838	71 343	1 543	3 001 574	172 666	300
4 785	17 370 967	807 261	260	747 874	41 496	637	1 567 931	87 562	300 1
2 025	3 336 556	183 139	158	214 967	11 428	280	430 819	20 719	300 4
1 841	3 901 251	216 988	149	359 068	15 707	427	880 303	55 816	300 7
3 230	2 889 178	178 695	231	192 564	12 890	267	265 062	19 086	308
20 854	14 476 659	834 742	1 527	905 866	54 029	3 318	2 573 737	190 363	31
10 435	9 353 031	497 330	770	558 229	30 609	1 540	1 431 816	102 419	310
2 807	3 761 125	173 106	232	269 845	13 366	367	507 724	33 554	310 3
4 232	2 959 474	167 546	352	185 073	10 809	586	423 175	30 416	310 5
10 419	5 123 628	337 412	757	347 637	23 420	1 778	1 141 921	87 944	316
5 380	2 394 966	190 738	427	184 311	13 605	947	682 185	58 731	316 2
114 990	211 993 515	2 395 870	9 569	20 536 146	222 142	17 276	23 665 626	405 026	4
21 701	117 783 235	379 718	1 651	9 833 902	41 116	2 675	11 328 233	131 779	40/41
2 612	13 900 198	222 787-	70	194 593	715-	141	399 992	10 099	401
865	8 563 496	40 861-	13	104 018	302-	29	253 420	8 414	401 1
315	6 426 239	3 621	.	.	.	5	183 535	7 676	401 11

NUMMER DER SYSTEMATIK DER WIRTSCHAFTS- ZWEIGE	WIRTSCHAFTSGLIEDERUNG	BUNDESGBEIT		
		STEUER- PFLICH- TIGE	STEUERBARER UMSATZ	UMSATZSTEUER- VORAUS- ZAHLUNG
		ANZAHL	1 000 DM	
401 14	GH. M. GETREIDE, SAATEN, FUTTERMITTELN	2 064	14 725 514	208 325-
401 5	GH. M. LEBENDEN TIEREN, ZOOLOG. BEDARF	5 138	19 349 779	733 731-
404	GH. M. TECHN. CHEMIKALIEN, ROHDROGEN, KAUTSCHUK	1 056	13 463 444	45 798-
405	GH. M. FEST. BRENNSTOFFEN, MINERALÖLERZEUGNISSEN	2 025	67 841 327	1 443 349
405 7	GH. M. MINERALÖLERZEUGNISSEN	1 464	59 251 438	1 423 381
406	GH. M. ERZEN, STAHL, NE-METALLEN USW	2 485	57 347 873	190 288-
406 4	GH. M. EISEN U. STAHL U. -HALBZEUG	1 851	41 820 321	84 947-
406 45	GH. M. EISEN (OH. ROHEISEN) U. STAHL U. -HALBZEUG	1 759	39 903 505	76 384-
406 7	GH. M. NE-METALLEN U. -HALBZEUG	576	14 900 426	101 498-
407	GH. M. HOLZ, BAUSTOFFEN, INSTALLATIONSBEDARF	12 257	55 600 433	992 163
407 1	GH. M. HOLZ U. -HALBWAREN, BAUELEMENTEN A. HOLZ	3 181	10 639 359	152 172
407 4	GH. M. BAUSTOFFEN, BAUELEMENTEN A. MINERAL. STOFFEN	7 204	31 159 227	560 912
407 8	GH. M. INSTALL. BEDARF F. GAS, WASSER U. HEIZUNG	1 558	10 789 071	211 213
408	GH. M. ALTMATERIAL, RESTSTOFFEN	4 412	9 680 215	163 022
411	GH. M. NAHRUNGSMITTELN, GETRAENKEN, TABAKWAREN	19 459	199 637 125	13 582-
411 1	GH. M. NAHRUNGSMITTELN, GETRAENKEN, TABAKWAREN, OAS	2 265	80 535 009	265 123
411 2	GH. M. SPEISE-U. INDUSTRIEKARTOFFELN, GEMUESE, OBST	3 191	19 532 054	19 853-
411 25	GH. M. GEMUESE, OBST, FRUECHTEN	2 791	18 456 755	17 830-
411 3	GH. M. ZUCKER, SUESSWAREN	592	7 680 617	91 845-
411 4	GH. M. MILCHERZEUGNISSEN, FETTWAREN, EIERN	1 298	18 283 431	157 978-
411 41	GH. M. MILCHERZEUGNISSEN, FETTWAREN	677	16 004 604	146 408-
411 5	GH. M. WILD, GEFLEUGEL, FLEISCH, FLEISCHWAREN	2 338	25 001 634	206 448-
411 55	GH. M. FLEISCH, FLEISCHWAREN	2 065	22 028 234	175 258-
411 8	GH. M. GETRAENKEN	6 552	17 358 197	274 906
411 9	GH. M. TABAKWAREN	1 307	13 952 547	65 702-
412	GH. M. TEXTILIEN, BEKLEIDUNG, SCHUHEN, LEDERWAREN	8 787	31 175 684	218 281
412 1	GH. M. TEXTIL., BEKLEIDG., SCHUHEN, LEDERWAREN, OAS	3 334	9 920 051	64 736
413	GH. M. METALLWAREN, EINRICHTUNGS- GEGENSTAENDEN	15 335	89 816 294	529 959
413 1	GH. M. METALL-U. KUNSTSTOFFWAREN, ANG	5 494	25 782 980	253 852
413 2	GH. M. ELEKTROTECHN. ERZEUGNISSEN, ANG	4 603	35 945 664	19 069
413 6	GH. M. MOEBELN, KUNSTGEGENSTAENDEN U. AE.	2 217	9 459 670	181 831
413 7	GH. M. RUNDfunk-, FERNSEH-U. PHONOTECHN. GERAET. USW	1 200	12 449 633	29 607-
414	GH. M. FEINMECH. U. OPT. ERZEUGN., SCHMUCK USW	3 930	13 403 655	7 875
416	GH. M. FAHRZEUGEN, MASCHINEN, TECHN. BEDARF	20 344	121 486 586	603 791
416 1	GH. M. FAHRZEUGEN, FAHRZEUGTEILEN U. -REIFEN	4 667	56 413 432	366 710
416 11	GH. M. KRAFTWAGEN	1 251	31 939 121	168 192
416 14	GH. M. KRAFTFAHRZEUGTEILEN U. -REIFEN	2 441	15 746 785	156 316
416 4	GH. M. MASCHINEN (OH. LAND-U. SPEZIALMASCHINEN)	8 531	42 244 502	77 465
416 49	GH. M. SONST. MASCHINEN (OH. LAND-U. SPEZIALMASCHINEN)	3 703	15 931 834	7 252-
416 6	GH. M. CHEM.-TECHN. ERZEUGNISSEN, TECHN. BEDARF, ANG	3 218	12 400 492	51 101
418	GH. M. PHARMAZEUT., KOSMET. U. AE. ERZEUGNISSEN	4 019	39 619 777	318 685
418 1	GH. M. PHARMAZEUTISCHEN ERZEUGNISSEN	871	27 467 185	108 145
419	GH. M. PAP., DRUCKERZEUGN., WAREN VERSCH. ART, OAS	7 899	60 418 955	133 191
419 1	GH. M. PAPIER, PAPPE, SCHREIBWAREN	2 611	14 697 564	150 712
419 4	GH. M. BUECHERN, ZEITSCHRIFTEN, MUSIKALIEN	634	9 393 457	86 195
419 8	GH. M. WAREN VERSCH. ART, OAS	4 654	36 327 934	103 716-
419 83	GH. M. FERTIGWAREN, OAS	3 108	27 004 091	18 458-
42	HANDELSVERMITTLUNG	71 643	33 058 145	822 303
421	V. V. LANDW. GRUNDSTF., TIEREN, TEXTIL. ROHSTF. USW	2 254	3 218 665	89 784-
422	V. V. TECHN. CHEMIKAL., ERZEN, HOLZ, BAUSTOFFEN USW	5 927	2 845 745	92 569
423	V. V. NAHRUNGSMITTELN, GETRAENKEN, TABAKWAREN	4 498	2 283 577	53 967
424	V. V. TEXTILIEN, BEKLEIDUNG, SCHUHEN, LEDERWAREN	8 202	2 536 716	94 176
425	V. V. METALLWAREN, EINRICHTUNGS- GEGENSTAENDEN	10 904	4 254 745	171 114
427	V. V. FAHRZEUGEN, MASCHINEN, TECHN. BEDARF	9 236	5 923 705	145 345
428	V. V. SONST. WAREN, WAREN VERSCH. ART, OAS	21 893	8 719 728	262 216
43	EINZELHANDEL	396 674	537 812 583	10 508 199
431	EH. M. NAHRUNGSMITTELN, GETRAENKEN, TABAKWAREN	85 163	137 870 195	1 009 467
431 1	EH. M. NAHRUNGSMITTELN, GETRAENKEN, TABAKWAREN, OAS	42 754	114 580 299	732 980
431 11	EH. M. NAHRUNGSM., GETRAENKEN USW (OH. REFORMW.), OAS	41 144	113 403 792	713 514
431 4	EH. M. NAHRUNGSMITTELN	23 545	12 136 305	78 436
431 9	EH. M. TABAKWAREN	8 707	5 586 550	71 565
432	EH. M. TEXTILIEN, BEKLEIDUNG, SCHUHEN, LEDERWAREN	69 685	67 518 066	2 120 588
432 1	EH. M. TEXTILIEN, BEKLEIDUNG, OAS	26 312	21 320 481	645 130
432 3	EH. M. OBERBEKLEIDG., KIND.-U. SAEUGL. BEKLEIDG.	14 655	26 442 954	803 078
432 35	EH. M. DAMEN OBERBEKLEIDUNG	6 701	13 245 040	393 711
432 8	EH. M. SCHUHEN, LEDERWAREN	11 613	11 002 001	363 042
433	EH. M. EINR. GEGENSTAENDEN (OH. ELEKTROTECHN. USW)	39 589	36 804 793	1 040 232
433 4	EH. M. MOEBELN (OH. BUERO MOEBEL)	10 500	19 473 362	560 882
434	EH. M. ELEKTROTECHN. ERZEUGN., MUSIKINSTRUM. USW	26 620	23 787 098	557 804
434 4	EH. M. RUNDfunk-, FERNSEH-U. PHONOTECHN. GERAETEN	10 694	10 563 483	245 887
435	EH. M. PAPIERW., DRUCKERZEUGNISSEN, BUERO MASCH.	20 476	17 792 330	300 239
435 4	EH. M. BUECHERN, ZEITSCHRIFTEN, ZEITUNGEN	7 618	6 756 195	74 070
436	EH. M. PHARMAZEUT., KOSMET. U. MEDIZIN. ERZEUGN. USW	31 554	39 369 125	1 291 305
436 1	APOTHEKEN	19 274	27 417 466	981 044
436 61	DROGERIEN U. AE.	4 915	4 774 773	115 248
437	EH. M. KRAFT-U. SCHMIERSTOFFEN (TANKSTELLEN)	14 305	10 709 909	314 450
437 1	TANKSTELLEN (ABSATZ IN FREMDEM NAMEN)	11 118	7 299 561	241 038
437 5	TANKSTELLEN (ABSATZ IN EIGENEM NAMEN)	3 187	3 410 348	73 413
438	EH. M. FAHRZEUGEN, FAHRZEUGTEILEN U. -REIFEN	33 811	79 365 978	1 195 445
438 11	EH. M. KRAFTWAGEN	23 395	70 234 224	1 035 967
439	EH. M. SONST. WAREN, WAREN VERSCH. ART	75 461	124 555 089	2 678 689
439 4	EH. M. FEINMECH., FOTO-U. OPTISCHEN ERZEUGNISSEN	5 804	5 673 349	209 250
439 5	EH. M. UHREN, EDELMETALLWAREN, SCHMUCK	9 083	5 423 860	204 733
439 6	EH. M. SPIELWAREN, SPORTARTIKELN	8 750	5 936 559	126 223
439 7	EH. M. BRENNSTOFFEN	4 473	6 682 413	101 334
439 8	EH. M. WAREN VERSCH. ART	16 267	85 576 798	1 788 103
439 81	EH. M. WAREN VERSCH. ART (OH. NAHRUNGSMITTEL)	8 285	23 248 485	556 747
439 82	EH. M. WAREN VERSCH. ART, HAUPTR. NICHT-NAHRUNGSM.	4 370	40 567 297	989 401

LAENDERN UND AUSGEWAHLTEN WIRTSCHAFTSZWEIGEN

SCHLESWIG-HOLSTEIN			HAMBURG			NIEDERSACHSEN			NUMMER DER SYSTEMATIK DER WIRTSCHAFTS ZWEIGE
STEUER- PFLICH- TIGE	STEUERBARER UMSATZ	UMSATZSTEUER- VORAUS- ZAHLUNG	STEUER- PFLICH- TIGE	STEUERBARER UMSATZ	UMSATZSTEUER- VORAUS- ZAHLUNG	STEUER- PFLICH- TIGE	STEUERBARER UMSATZ	UMSATZSTEUER- VORAUS- ZAHLUNG	
ANZAHL	1 000 DM		ANZAHL	1 000 DM		ANZAHL	1 000 DM		
40	136 002	1 419-	69	2 198 299	33 175-	559	3 938 561	64 750-	401 14
245	808 395	32 950-	19	72 015	1 090-	1 186	6 903 116	237 485-	401 5
27	415 431	12 363-	151	4 856 683	51 666-	78	466 818	482	404
77	665 164	6 441	137	9 335 018	144 239	252	4 181 883	60 227	405
63	587 727	5 826	102	8 804 762	152 277	185	3 428 961	41 901	405 7
47	1 919 750	11 736	76	1 019 186	2 889-	135	1 423 313	15 048	406
42	306 983	4 241	51	681 204	6 180-	113	1 122 416	16 895	406 4
5						108	1 102 326	16 222	406 45
509	1 612 767	7 495				22	300 897	1 847-	406 7
138	2 080 375	40 254	370	1 969 549	26 737	1 395	6 662 905	102 917	407
310	404 979	7 523	105	520 282	112-	413	1 084 578	16 002	407 1
43	1 362 612	26 252	182	926 136	17 151	837	4 341 345	66 224	407 4
128	236 665	5 588	73	483 801	9 554	111	1 044 306	14 983	407 8
759	192 608	5 568	116	372 752	6 027	498	994 783	22 806	408
116	10 581 745	40 327	954	21 383 729	200 345-	1 984	17 014 798	40 745	411
115	2 957 977	18 817	152	9 547 530	20 109-	168	5 803 985	49 887	411 1
100	342 876	1 358-	239	2 810 341	5 764-	334	1 183 302	5 483-	411 2
17	276 222	1 654-	229	2 799 331	5 818-	265	1 038 476	3 622-	411 25
47	364 729	1 244	43	1 187 342	51 294-	55	1 961 620	4 965-	411 3
27	505 914	6 573-	51	2 798 632	102 714-	189	2 278 232	2 278-	411 4
135	285 456	3 266-	39	2 700 857	100 972-	61	1 642 798	689	411 41
122	1 153 470	5 701-	130	1 656 246	6 065-	246	2 123 191	31 147-	411 5
162	1 072 315	5 525-	122	1 519 754	6 080-	206	1 906 010	29 808-	411 55
40	543 257	9 570	135	1 028 855	7 690	680	1 538 771	39 512	411 8
211	459 163	89-	29	594 927	13 891-	127	1 174 262	1 320	411 9
96	744 947	5 125	494	1 655 598	9 020	512	2 179 732	11 870	412
495	264 743	2 056-	192	701 011	234	182	609 262	5 195	412 1
162	2 151 099	34 528	718	6 468 889	59 694-	1 045	5 274 422	76 736	413
164	692 408	10 709	228	1 007 556	16 607	388	1 532 956	29 172	413 1
70	689 947	14 731	215	3 875 453	88 043-	284	1 560 211	22 269	413 2
46	180 018	3 517	105	253 799	4 571	160	697 753	13 218	413 6
104	485 748	2 869	100	1 034 262	4 857	74	1 077 216	3 072	413 7
686	834 331	7 852-	172	863 300	16 294-	191	321 920	8 356	414
166	3 379 383	20 451	1 134	6 525 942	58 549-	2 006	9 686 185	99 037	416
52	1 425 608	12 113	309	2 315 595	19 461-	439	3 558 683	42 689	416 1
82	282 113	960-	110	701 649	9 812-	127	2 274 702	18 953	416 11
221	1 050 400	11 307	126	886 928	8 010-	221	1 117 301	20 705	416 14
97	657 038	1 982	513	2 806 461	27 008-	666	3 939 191	22 171	416 4
131	404 263	3 558-	249	935 238	13 683-	310	2 536 485	7 485	416 49
151	357 564	1 746	226	973 150	4 107-	276	652 366	6 809	416 6
45	1 138 026	31 744	247	10 957 638	59 118-	311	1 547 962	23 273	418
457	429 284	7 724	92	10 240 630	72 196-	80	901 409	11 828	418 1
84	1 814 214	5 313	1 388	10 466 312	133 882-	457	2 104 098	13 937	419
22	575 808	11 044	145	2 249 209	5 757-	172	642 934	8 960	419 1
351	251 166	1 175	42	6 255 163	2 768	40	421 991	2 972	419 4
255	987 240	6 906-	1 201	7 591 940	130 893-	245	1 039 173	2 006	419 8
	738 564	7 877-	646	2 926 718	73 696-	196	848 165	3 058	419 83
2 855	1 332 400	29 838	2 192	3 756 898	22 358-	6 639	2 916 349	63 853	42
185	166 807	3 597-	77	1 102 761	44 022-	353	280 861	9 518-	421
224	98 732	3 421	158	263 925	544-	572	319 094	6 494	422
147	98 902	1 072	156	272 112	274-	464	315 730	7 751	423
208	45 208	2 285	281	147 491	4 678	807	200 327	9 608	424
307	95 249	4 529	273	97 415	4 968	1 032	342 119	17 798	425
315	243 148	6 218	212	195 221	4 269	866	665 760	6 425	427
571	201 277	7 444	688	1 413 246	3 984	1 857	562 290	18 600	428
15 955	17 680 887	388 332	11 576	19 537 842	418 475	44 003	46 041 703	995 576	43
4 089	4 329 421	42 389	3 014	2 640 799	23 655	9 321	9 369 675	87 288	431
1 885	3 033 856	30 150	1 018	1 359 737	12 512	5 273	7 062 708	66 779	431 1
1 823	2 986 555	29 165	962	1 312 219	11 880	5 096	6 927 608	64 194	431 11
1 621	874 372	4 336	1 123	664 927	3 559	2 655	1 523 339	8 007	431 4
386	217 944	3 515	701	494 235	4 810	655	412 265	4 759	431 9
2 379	2 005 259	71 563	1 607	2 308 577	69 551	7 252	5 665 670	193 122	432
984	870 985	30 925	627	570 032	19 656	2 503	2 151 336	69 013	432 1
494	491 151	17 191	395	986 874	24 321	1 409	1 777 274	56 200	432 3
223	127 161	4 645	206	402 161	9 625	625	721 733	18 967	432 35
366	250 368	9 806	170	454 104	15 831	1 498	885 366	33 527	432 8
1 405	1 792 440	57 859	1 040	871 043	26 585	4 110	4 538 767	126 284	433
320	1 217 903	39 192	212	273 306	8 925	1 252	2 282 377	57 812	433 4
957	875 996	20 986	665	1 509 947	35 706	2 907	1 969 577	65 430	434
387	508 844	11 654	345	855 680	21 517	1 376	1 029 373	30 835	434 4
653	604 929	11 464	604	841 863	14 445	2 151	1 682 886	30 099	435
324	333 159	3 235	264	512 049	4 509	795	594 095	8 632	435 4
1 289	1 452 644	52 255	893	1 335 972	43 487	3 394	4 448 536	146 756	436
815	1 191 494	43 917	537	794 568	28 908	2 094	3 171 875	115 277	436 1
228	115 506	3 867	142	136 180	2 690	560	662 876	12 945	436 61
587	489 618	13 715	319	372 007	10 921	1 664	1 170 974	41 765	437
474	342 322	11 139	256	220 073	7 983	1 471	917 284	33 945	437 1
113	147 296	2 577	63	151 935	2 938	193	253 690	7 820	437 5
1 304	2 470 888	48 306	870	2 188 559	18 059	3 862	8 564 619	139 250	438
813	2 123 905	42 040	605	1 868 658	13 444	2 755	7 659 224	120 748	438 11
3 292	3 659 692	69 795	2 564	7 469 072	176 066	9 342	8 630 998	165 583	439
187	101 678	4 107	333	526 070	22 490	671	751 028	26 456	439 4
359	199 061	8 120	252	334 537	4 879	1 151	561 771	26 330	439 5
376	217 673	3 988	220	156 325	3 471	804	401 199	10 877	439 6
194	294 038	6 354	85	307 374	2 249	557	768 677	10 834	439 7
887	2 253 814	29 964	450	5 500 802	134 432	2 597	4 319 525	70 235	439 8
396	787 929	6 514	347	5 414 657	134 296	1 012	1 360 187	38 284	439 81
220	547 508	13 273	62	40 012	120	1 251	676 407	8 798	439 82

NUMMER DER SYSTEMATIK DER WIRTSCHAFTS- ZWEIGE	WIRTSCHAFTSGLIEDERUNG	BREMEN		
		STEUER- PFLICH- TIGE	STEUERBARER UMSATZ	UMSATZSTEUER- VORAUS- ZAHLUNG
		ANZAHL	1 000 DM	
401 14	GH. M. GETREIDE, SAATEN, FUTTERMITTELN	17	761 883	13 252-
401 5	GH. M. LEBENDEN TIEREN, ZOOLOG. BEDARF	11	114 618	5 919-
404	GH. M. TECHN. CHEMIKALIEN, ROHDROGEN, KAUTSCHUK	10	83 352	2 045-
405	GH. M. FEST. BRENNSTOFFEN, MINERALÖLERZEUGNISSEN	22	488 547	4 338
405 7	GH. M. MINERALÖLERZEUGNISSEN	14	346 154	3 638
406	GH. M. ERZEN, STAHL, NE-METALLEN USW	25	368 517	1 313-
406 4	GH. M. EISEN U. STAHL U. -HALBZEUG	15	187 010	1 411-
406 45	GH. M. EISEN (OH. ROHEISEN) U. STAHL U. -HALBZEUG	15	187 010	1 411-
406 7	GH. M. NE-METALLEN U. -HALBZEUG	.	.	.
407	GH. M. HOLZ, BAUSTOFFEN, INSTALLATIONSBEDARF	149	1 722 122	30 491
407 1	GH. M. HOLZ U. -HALBWAREN, BAUELEMENTEN A. HOLZ	49	528 570	7 732
407 4	GH. M. BAUSTOFFEN, BAUELEMENTEN A. MINERAL. STOFFEN	67	380 116	8 182
407 8	GH. M. INSTALL. BEDARF F. GAS, WASSER U. HEIZUNG	33	813 438	14 577
408	GH. M. ALTMATERIAL, RESTSTOFFEN	46	72 296	4 232
411	GH. M. NAHRUNGSMITTELN, GETRAENKEN, TABAKWAREN	313	6 055 107	22 596-
411 1	GH. M. NAHRUNGSMITTELN, GETRAENKEN, TABAKWAREN, DAS	35	657 367	4 292-
411 2	GH. M. SPEISE-U. INDUSTRIEKARTOFFELN, GEMUESE, OBST	41	1 979 451	1 358
411 25	GH. M. GEMUESE, OBST, FRUECHTEN	39	1 973 204	1 310
411 3	GH. M. ZUCKER, SUESSWAREN	10	48 327	157
411 4	GH. M. MILCHERZEUGNISSEN, FETTWAREN, EIERN	15	100 075	612-
411 41	GH. M. MILCHERZEUGNISSEN, FETTWAREN	12	94 480	623-
411 5	GH. M. WILD, GEFLUEGEL, FLEISCH, FLEISCHWAREN	35	475 672	3 965-
411 55	GH. M. FLEISCH, FLEISCHWAREN	31	415 672	2 710-
411 8	GH. M. GETRAENKEN	61	344 257	13 119
411 9	GH. M. TABAKWAREN	9	241 539	38-
412	GH. M. TEXTILIEN, BEKLEIDUNG, SCHUHEN, LEDERWAREN	69	246 774	3 414
412 1	GH. M. TEXTIL., BEKLEIDG., SCHUHEN, LEDERWAREN, DAS	24	48 764	189
413	GH. M. METALLWAREN, EINRICHTUNGSGEGENSTAENDEN	180	1 147 947	19 478
413 1	GH. M. METALL-U. KUNSTSTOFFWAREN, ANG	64	243 683	2 756
413 2	GH. M. ELEKTROTECHN. ERZEUGNISSEN, ANG	54	402 235	7 388
413 6	GH. M. MOEBELN, KUNSTGEGENSTAENDEN U. AE.	17	233 528	5 224
413 7	GH. M. RUNDUNK-, FERNSEH-U. PHONOTECHN. GERAET. USW	14	108 211	488
414	GH. M. FEINMECH. U. OPT. ERZEUGN., SCHMUCK USW	30	192 191	4 164
416	GH. M. FAHRZEUGEN, MASCHINEN, TECHN. BEDARF	267	2 308 105	14 717
416 1	GH. M. FAHRZEUGEN, FAHRZEUGTEILEN U. -REIFEN	62	1 486 972	5 100
416 11	GH. M. KRAFTWAGEN	9	939 480	9 943
416 14	GH. M. KRAFTFAHRZEUGTEILEN U. -REIFEN	33	395 350	6 567-
416 4	GH. M. MASCHINEN (OH. LAND-U. SPEZIALMASCHINEN)	104	276 986	4 056
416 49	GH. M. SONST. MASCHINEN (OH. LAND-U. SPEZIALMASCHINEN)	59	209 093	2 455
416 6	GH. M. CHEM.-TECHN. ERZEUGNISSEN, TECHN. BEDARF, ANG	85	521 668	5 39F
418	GH. M. PHARMAZEUT., KOSMET. U. AE. ERZEUGNISSEN	74	346 498	6 205
418 1	GH. M. PHARMAZEUTISCHEN ERZEUGNISSEN	8	73 739	850
419	GH. M. PAP., DRUCKERZEUGN., WAREN VERSCH. ART, DAS	129	901 197	3 033-
419 1	GH. M. PAPIER, PAPPE, SCHREIBWAREN	30	141 507	2 403
419 4	GH. M. BUECHERN, ZEITSCHRIFTEN, MUSIKALIEN	6	93 788	985
419 8	GH. M. WAREN VERSCH. ART, DAS	93	665 901	6 421-
419 83	GH. M. FERTIGWAREN, DAS	58	263 710	4 540-
42	HANDELSVERMITTLUNG	827	579 672	11 839
421	V. V. LANDW. GRUNDSTF., TIEREN, TEXTIL. ROHSTF. USW	33	45 543	152
422	V. V. TECHN. CHEMIKAL., ERZEN, HOLZ, BAUSTOFFEN USW	76	90 628	1 721
423	V. V. NAHRUNGSMITTELN, GETRAENKEN, TABAKWAREN	68	26 207	600
424	V. V. TEXTILIEN, BEKLEIDUNG, SCHUHEN, LEDERWAREN	92	131 345	2 250
425	V. V. METALLWAREN, EINRICHTUNGSGEGENSTAENDEN	135	43 616	2 591
427	V. V. FAHRZEUGEN, MASCHINEN, TECHN. BEDARF	109	93 383	1 829
428	V. V. SONST. WAREN, WAREN VERSCH. ART, DAS	191	82 022	2 106
43	EINZELHANDEL	4 234	5 009 140	86 351
431	EH. M. NAHRUNGSMITTELN, GETRAENKEN, TABAKWAREN	1 035	1 450 568	624-
431 1	EH. M. NAHRUNGSMITTELN, GETRAENKEN, TABAKWAREN, DAS	362	1 072 606	5 994-
431 11	EH. M. NAHRUNGSM., GETRAENKEN USW (OH. REFORMW.), DAS	342	1 043 673	6 216-
431 4	EH. M. NAHRUNGSMITTELN	382	200 077	1 961
431 9	EH. M. TABAKWAREN	227	140 468	2 324
432	EH. M. TEXTILIEN, BEKLEIDUNG, SCHUHEN, LEDERWAREN	635	697 464	21 754
432 1	EH. M. TEXTILIEN, BEKLEIDUNG, DAS	214	145 800	4 371
432 3	EH. M. OBERBEKLEIDG., KIND.-U. SAEUGL. BEKLEIDG.	129	361 991	10 747
432 35	EH. M. DAMEN OBERBEKLEIDUNG	67	127 531	4 775
432 8	EH. M. SCHUHEN, LEDERWAREN	95	71 876	2 586
433	EH. M. EINR. GEGENSTAENDEN (OH. ELEKTROTECHN. USW)	364	237 418	7 765
433 4	EH. M. MOEBELN (OH. BUERO MOEBEL)	93	97 913	3 294
434	EH. M. ELEKTROTECHN. ERZEUGN., MUSIKINSTRUM. USW	251	224 652	2 993
434 4	EH. M. RUNDUNK-, FERNSEH-U. PHONOTECHN. GERAETEN	108	143 346	111-
435	EH. M. PAPIERW., DRUCKERZEUGNISSEN, BUEROMASCH.	201	216 464	6 042
435 4	EH. M. BUECHERN, ZEITSCHRIFTEN, ZEITUNGEN	82	56 781	783
436	EH. M. PHARMAZEUT., KOSMET. U. MEDIZIN. ERZEUGN. USW	338	392 000	13 291
436 1	APOTHEKEN	199	313 393	10 568
436 61	DROGERIEN U. AE.	62	24 242	906
437	EH. M. KRAFT-U. SCHMIERSTOFFEN (TANKSTELLEN)	139	103 826	3 894
437 1	TANKSTELLEN (ABSATZ IN FREMDEM NAMEN)	116	85 652	3 256
437 5	TANKSTELLEN (ABSATZ IN EIGENEM NAMEN)	23	18 174	638
438	EH. M. FAHRZEUGEN, FAHRZEUGTEILEN U. -REIFEN	329	827 002	17 026
438 11	EH. M. KRAFTWAGEN	211	724 832	15 033
439	EH. M. SONST. WAREN, WAREN VERSCH. ART	942	859 745	14 210
439 4	EH. M. FEINMECH., FOTO-U. OPTISCHEN ERZEUGNISSEN	65	122 085	4 271
439 5	EH. M. UHREN, EDELMETALLWAREN, SCHMUCK	105	45 546	1 764
439 6	EH. M. SPIELWAREN, SPORTARTIKELN	93	52 267	1 461
439 7	EH. M. BRENNSTOFFEN	45	153 130	1 551
439 8	EH. M. WAREN VERSCH. ART	212	269 421	1 740
439 81	EH. M. WAREN VERSCH. ART (OH. NAHRUNGSMITTEL)	132	188 044	713
439 82	EH. M. WAREN VERSCH. ART, HAUPTN. NICHT-NAHRUNGSM.	42	64 575	686



LAENDERN UND AUSGEWAELHTEN WIRTSCHAFTSZWEIGEN

NORDRHEIN-WESTFALEN				HESSEN			RHEINLAND-PFALZ			NUMMER DER SYSTEMATIK DER WIRTSCHAFTS ZWEIGE
STEUER- PFLICH- TIGE	STEUERBARER UMSATZ	UMSATZSTEUER- VORAUS- ZAHLUNG	STEUER- PFLICH- TIGE	STEUERBARER UMSATZ	UMSATZSTEUER- VORAUS- ZAHLUNG	STEUER- PFLICH- TIGE	STEUERBARER UMSATZ	UMSATZSTEUER- VORAUS- ZAHLUNG		
ANZAHL	1 000 DM		ANZAHL	1 000 DM		ANZAHL	1 000 DM			
406	3 830 224	32 794-	115	530 328	3 680-	134	479 780	7 096-	401 14	
1 102	4 410 045	168 916-	261	748 388	27 470-	245	319 959	12 360-	401 5	
386	3 655 835	7 189	95	1 546 655	8 695	54	282 126	2 684	404	
615	35 415 194	932 609	166	4 858 984	110 174	113	1 695 969	64 458	405	
417	30 067 394	936 011	111	4 259 144	106 272	94	1 592 589	64 509	405 7	
1 250	37 839 240	242 746-	172	1 465 989	5 608	77	858 457	4 545	406	
943	29 152 701	152 473-	103	786 877	6 844	55	725 628	4 261	406 4	
906	27 905 870	146 046-	91	668 612	5 720	51	661 519	4 316	406 45	
278	8 318 488	85 627-	59	632 737	1 053-	.	.	.	406 7	
3 842	16 829 652	311 340	1 076	4 051 122	82 449	789	3 994 040	89 756	407	
898	3 113 539	56 054	200	603 213	8 983	164	575 467	8 098	407 1	
2 344	9 020 339	156 422	691	2 816 839	58 699	524	2 726 356	69 701	407 4	
511	3 029 746	65 323	167	534 799	14 367	83	571 829	8 432	407 8	
1 518	4 170 604	40 147	300	413 713	21 191	374	419 895	9 088	408	
5 609	68 738 981	177 578	1 865	13 230 715	1 528	1 832	8 071 538	3 834	411	
636	31 857 109	138 605	255	5 201 494	16 717-	117	2 978 865	16 223	411 1	
766	5 768 532	5 450	251	1 088 274	1 769	246	886 519	8 292-	411 2	
629	5 432 653	6 077	233	1 015 600	1 706	221	854 603	8 286-	411 25	
165	2 390 296	24 188-	51	322 971	1 785-	40	51 382	52-	411 3	
443	4 751 243	10 389-	122	1 766 684	9 182-	49	203 713	701	411 4	
248	4 073 672	9 592-	71	1 450 725	9 051-	35	182 206	597	411 41	
910	9 967 597	62 473-	132	981 791	83	75	435 611	514	411 5	
808	8 734 412	58 279-	116	882 004	341	69	400 555	5-	411 55	
1 746	5 770 571	123 630	796	2 066 461	27 997	1 179	3 037 013	7 540-	411 8	
379	4 757 627	2 414	137	1 252 185	1 528-	69	342 369	637	411 9	
2 712	11 224 660	104 094	1 154	3 848 033	21 133	344	910 253	5 751	412	
916	2 552 059	34 603	510	1 790 844	16 469	83	160 113	3 026	412 1	
4 721	26 606 072	120 693	1 595	9 358 770	40 836	682	2 292 922	37 436	413	
1 954	8 614 354	87 354	449	2 493 303	17 362-	219	696 578	7 844	413 1	
1 200	6 985 671	64 240	610	4 729 136	23 885	193	859 385	13 134	413 2	
699	3 009 628	1 607	238	976 598	24 358	100	271 599	6 914	413 6	
318	5 751 924	68 031-	114	551 941	1 860	51	140 699	1 581	413 7	
858	2 944 413	14 772	434	1 775 943	7 699-	342	393 812	6 248-	414	
5 604	39 266 588	137 384	2 191	17 225 774	28 080	1 167	3 908 878	31 776	416	
1 305	18 869 518	106 876	489	8 017 115	41 388	227	1 266 670	62-	416 1	
205	11 881 842	39 540	153	2 911 033	3 391	44	560 477	595-	416 11	
818	4 490 350	49 822	190	1 860 729	21 041	139	607 299	1 122-	416 14	
2 613	13 877 518	6 908-	963	6 326 665	24 097-	418	1 110 755	21 963	416 4	
1 194	4 560 497	21 885	333	1 749 126	36 599-	186	574 569	10 242	416 49	
963	4 461 930	7 274	429	2 111 861	2 646-	178	636 731	1 329	416 6	
1 126	7 291 178	112 433	409	5 145 326	46 937	179	1 496 398	31 632	418	
220	4 194 883	48 310	94	3 654 095	31 796	40	377 974	4 017	418 1	
1 751	19 026 170	117 793	720	7 427 235	5 891-	235	1 124 032	10 345	419	
802	3 645 308	55 556	255	1 783 669	15 762	111	318 582	5 543	419 1	
136	4 784 297	54 348	91	711 718	1 778	41	235 218	1 285	419 4	
813	10 596 565	7 890	374	4 931 848	23 431-	83	570 231	3 517	419 8	
676	10 257 761	6 963	208	3 126 481	3 548-	64	543 237	3 231	419 83	
18 661	6 135 253	235 636	7 300	4 256 453	106 499	3 305	720 921	26 402	42	
446	210 633	1 427-	210	137 573	2 572-	60	49 228	1 400-	421	
1 830	641 951	27 900	544	291 146	10 185	332	67 673	1 765	422	
1 327	472 604	18 943	342	152 660	3 597	295	65 312	2 765	423	
2 631	670 325	31 251	676	253 297	4 186	446	87 233	4 457	424	
3 769	1 204 109	53 427	913	580 546	14 518	538	130 297	5 806	425	
2 612	1 276 322	40 578	946	811 385	16 761	426	124 222	4 093	427	
4 128	1 173 697	47 998	2 701	1 669 812	47 784	629	116 569	5 498	428	
108 610	173 183 408	3 440 016	34 482	68 354 281	914 324	22 401	23 653 102	486 419	43	
23 895	48 412 764	348 607	6 043	32 858 532	156 012	5 590	3 940 753	51 197	431	
11 466	42 164 862	273 059	3 088	31 175 429	138 065	3 047	2 432 761	20 732	431 1	
11 048	41 939 159	268 599	2 946	31 081 807	136 348	2 985	2 403 559	20 197	431 11	
7 788	3 492 519	31 028	1 669	902 601	5 581	1 112	367 052	3 433	431 4	
2 718	1 645 597	24 985	420	324 002	4 043	450	382 177	3 867	431 9	
20 106	26 172 644	802 506	6 365	4 567 550	126 505	4 140	3 114 260	87 473	432	
7 413	5 824 359	158 442	3 206	2 238 028	63 093	1 378	747 632	23 731	432 1	
4 761	14 608 130	435 448	807	755 387	23 169	820	761 110	26 351	432 3	
2 475	9 470 950	279 854	292	231 038	6 180	388	386 457	14 339	432 35	
2 870	3 318 262	118 168	1 132	963 433	29 369	843	1 191 751	20 507	432 8	
11 111	10 027 131	287 945	3 205	2 706 518	78 353	2 230	1 972 466	49 201	433	
3 001	5 543 520	160 885	850	1 380 440	40 925	548	1 013 220	28 247	433 4	
7 166	5 971 205	147 179	2 662	3 422 051	50 465	1 173	980 541	19 324	434	
3 230	3 162 760	73 587	613	629 087	12 846	582	392 724	9 866	434 4	
5 188	4 193 711	88 640	1 932	2 094 061	2 842-	1 057	614 313	11 633	435	
1 874	1 371 270	16 878	652	586 682	7 098	410	267 666	3 584	435 4	
8 289	11 051 129	359 221	2 927	3 406 718	115 271	1 729	2 015 721	69 319	436	
5 214	7 469 056	270 652	1 760	2 623 135	92 065	1 125	1 739 010	61 392	436 1	
1 362	633 897	20 326	423	243 793	6 771	258	104 082	3 229	436 61	
4 105	2 926 322	84 780	1 418	988 705	27 432	893	510 582	15 546	437	
3 280	1 916 936	65 851	701	416 694	13 893	791	423 510	14 068	437 1	
825	1 009 386	18 929	717	572 010	13 539	102	87 072	1 478	437 5	
9 275	23 311 406	371 838	2 730	7 269 324	104 630	1 833	3 142 373	41 470	438	
6 264	21 077 828	320 779	1 948	6 355 115	91 181	1 294	2 632 863	32 385	438 11	
19 475	41 117 097	949 300	7 200	11 040 824	258 499	3 756	7 362 092	141 256	439	
1 220	1 224 595	43 050	431	408 794	13 674	278	217 735	9 065	439 4	
2 253	1 391 427	61 128	708	447 451	15 899	664	337 279	10 360	439 5	
2 267	1 464 473	25 099	825	457 434	9 232	450	238 363	6 491	439 6	
1 162	1 455 529	19 997	373	607 106	14 601	295	387 020	5 617	439 7	
3 461	32 284 709	731 853	2 564	7 971 546	186 068	418	5 149 796	87 691	439 8	
2 001	2 093 221	41 076	1 359	6 797 367	168 472	144	188 932	5 204	439 81	
842	23 347 046	622 969	470	693 060	12 329	136	146 785	3 584	439 82	

NUMMER DER SYSTEMATIK DER WIRTSCHAFTS- ZWEIGE	WIRTSCHAFTSGLIEDERUNG	BADEN-WÜRTTEMBERG		
		STEUER- PFLICH- TIGE	STEUERBARER UMSATZ	UMSATZSTEUER- VORAUS- ZAHLUNG
		ANZAHL	1 000 DM	
401 14	GH. M. GETREIDE, SAATEN, FUTTERMITTELN	186	701 083	8 630-
401 5	GH. M. LEBENDEN TIEREN, ZOOLOG. BEDARF	599	1 434 880	57 370-
404	GH. M. TECHN. CHEMIKALIEN, ROHDROGEN, KAUTSCHUK	138	1 161 069	513-
405	GH. M. FEST. BRENNSTOFFEN, MINERALÖLERZEUGNISSEN	223	2 920 892	24 395
405 7	GH. M. MINERALÖLERZEUGNISSEN	184	2 764 361	24 106
406	GH. M. ERZEN, STAHL, NE-METALLEN USW	313	8 987 953	8 113-
406 4	GH. M. EISEN U. STAHL U. -HALBZEUG	243	5 771 572	16 930
406 45	GH. M. EISEN (OH. ROHEISEN) U. STAHL U. -HALBZEUG	231	5 483 897	22 352
406 7	GH. M. NE-METALLEN U. -HALBZEUG	66	3 100 320	25 725-
407	GH. M. HOLZ, BAUSTOFFEN, INSTALLATIONSBEDARF	1 540	8 450 243	118 661
407 1	GH. M. HOLZ U. -HALBWAREN, BAUELEMENTEN A. HOLZ	449	1 759 418	14 936
407 4	GH. M. BAUSTOFFEN, BAUELEMENTEN A. MINERAL. STOFFEN	835	4 603 578	61 832
407 8	GH. M. INSTALL. BEDARF F. GAS, WASSER U. HEIZUNG	208	1 773 503	31 450
408	GH. M. ALTMATERIAL, RESTSTOFFEN	520	1 154 627	25 253
411	GH. M. NAHRUNGSMITTELN, GETRAENKEN, TABAKWAREN	2 324	23 275 940	6 342
411 1	GH. M. NAHRUNGSMITTELN, GETRAENKEN, TABAKWAREN, OAS	287	12 086 618	22 826
411 2	GH. M. SPEISE-U. INDUSTRIEKARTOFFELN, GEMUESE, OBST	413	1 949 832	9 498-
411 25	GH. M. GEMUESE, OBST, FRUECHTEN	399	1 913 384	9 693-
411 3	GH. M. ZUCKER, SUESSWAREN	74	292 626	2 705
411 4	GH. M. MILCHERZEUGNISSEN, FETTWAREN, EIERN	99	2 673 703	14 225-
411 41	GH. M. MILCHERZEUGNISSEN, FETTWAREN	60	2 625 620	14 027-
411 5	GH. M. WILD, GEFLUEGEL, FLEISCH, FLEISCHWAREN	169	2 060 749	33 110-
411 55	GH. M. FLEISCH, FLEISCHWAREN	141	1 471 237	8 341-
411 8	GH. M. GETRAENKEN	905	1 628 912	31 519
411 9	GH. M. TABAKWAREN	195	1 753 382	3 532
412	GH. M. TEXTILIEN, BEKLEIDUNG, SCHUHEN, LEDERWAREN	1 088	4 666 759	24 517
412 1	GH. M. TEXTIL., BEKLEIDG., SCHUHEN, LEDERWAREN, OAS	393	1 400 636	859
413	GH. M. METALLWAREN, EINRICHTUNGSGEGENSTAENDEN	2 094	14 065 231	165 453
413 1	GH. M. METALL-U. KUNSTSTOFFWAREN, ANG	889	6 048 935	85 419
413 2	GH. M. ELEKTROTECHN. ERZEUGNISSEN, ANG	613	4 750 227	15 847
413 6	GH. M. MOEBELN, KUNSTGEGENSTAENDEN U. AE.	250	889 134	29 966
413 7	GH. M. RUNDfunk-, FERNSEH-U. PHONOTECHN. GERAET. USW	159	1 540 786	18 840
414	GH. M. FEINMECH. U. OPT. ERZEUGN., SCHMUCK USW	778	2 539 850	15 067
416	GH. M. FAHRZEUGEN, MASCHINEN, TECHN. BEDARF, ANG	2 428	17 689 682	127 295
416 1	GH. M. FAHRZEUGEN, FAHRZEUGTEILEN U. -REIFEN	421	7 573 646	86 010
416 11	GH. M. KRAFTWAGEN	70	4 344 222	63 564
416 14	GH. M. KRAFTFAHRZEUGTEILEN U. -REIFEN	255	2 668 429	26 714
416 4	GH. M. MASCHINEN (OH. LAND-U. SPEZIALMASCHINEN)	1 285	7 606 861	28 100
416 49	GH. M. SONST. MASCHINEN (OH. LAND-U. SPEZIALMASCHINEN)	631	2 870 485	11 844
416 6	GH. M. CHEM.-TECHN. ERZEUGNISSEN, TECHN. BEDARF, ANG	294	1 013 070	17 578
418	GH. M. PHARMAZEUT., KOSMET. U. AE. ERZEUGNISSEN	556	6 695 910	42 375
418 1	GH. M. PHARMAZEUTISCHEN ERZEUGNISSEN	113	4 741 623	34 656
419	GH. M. PAP., DRUCKERZEUGN., WAREN VERSCH. ART, OAS	895	7 940 483	46 213
419 1	GH. M. PAPIER, PAPPE, SCHREIBWAREN	348	3 027 122	28 455
419 4	GH. M. BUECHERN, ZEITSCHRIFTEN, MUSIKALIEN	86	1 378 488	13 756
419 8	GH. M. WAREN VERSCH. ART, OAS	461	3 534 873	4 002
419 83	GH. M. FERTIGWAREN, OAS	322	3 141 819	8 794
42	HANDELSVERMITTLUNG	13 187	5 060 382	182 144
421	V. V. LANDW. GRUNDSTF., TIEREN, TEXTIL. ROHSTF. USW	184	137 644	195
422	V. V. TECHN. CHEMIKAL., ERZEN, HOLZ, BAUSTOFFEN USW	644	294 488	11 062
423	V. V. NAHRUNGSMITTELN, GETRAENKEN, TABAKWAREN	494	199 519	6 605
424	V. V. TEXTILIEN, BEKLEIDUNG, SCHUHEN, LEDERWAREN	956	307 508	10 976
425	V. V. METALLWAREN, EINRICHTUNGSGEGENSTAENDEN	1 358	664 369	27 499
427	V. V. FAHRZEUGEN, MASCHINEN, TECHN. BEDARF	1 432	868 120	28 186
428	V. V. SONST. WAREN, WAREN VERSCH. ART, OAS	6 980	2 113 359	80 878
43	EINZELHANDEL	56 282	75 402 123	1 495 732
431	EH. M. NAHRUNGSMITTELN, GETRAENKEN, TABAKWAREN	10 744	12 481 991	79 738
431 1	EH. M. NAHRUNGSMITTELN, GETRAENKEN, TABAKWAREN, OAS	5 875	9 731 489	41 985
431 11	EH. M. NAHRUNGSM., GETRAENKEN USW (OH. REFORMW.), OAS	5 599	9 551 526	39 465
431 4	EH. M. NAHRUNGSMITTELN	1 826	1 133 666	2 613
431 9	EH. M. TABAKWAREN	619	403 053	5 194
432	EH. M. TEXTILIEN, BEKLEIDUNG, SCHUHEN, LEDERWAREN	10 006	8 818 379	280 292
432 1	EH. M. TEXTILIEN, BEKLEIDUNG, OAS	3 932	3 838 189	118 266
432 3	EH. M. OBERBEKLEIDG., KIND.-U. SAEUGL. BEKLEIDG.	1 914	2 079 412	67 765
432 35	EH. M. DAMEN OBERBEKLEIDUNG	763	555 318	17 410
432 8	EH. M. SCHUHEN, LEDERWAREN	1 728	1 573 354	50 271
433	EH. M. EINR. GEGENSTAENDEN (OH. ELEKTROTECHN. USW)	5 581	5 673 163	154 335
433 4	EH. M. MOEBELN (OH. BUERO MOEBEL)	1 525	3 095 712	91 708
434	EH. M. ELEKTROTECHN. ERZEUGN., MUSIKINSTRUM. USW	3 626	3 137 061	77 819
434 4	EH. M. RUNDfunk-, FERNSEH-U. PHONOTECHN. GERAETEN	1 549	1 658 313	34 951
435	EH. M. PAPIERW., DRUCKERZEUGNISSEN, BUERO MASCH.	3 599	4 018 255	75 219
435 4	EH. M. BUECHERN, ZEITSCHRIFTEN, ZEITUNGEN	1 291	1 627 118	13 617
436	EH. M. PHARMAZEUT., KOSMET. U. MEDIZIN. ERZEUGN. USW	4 820	6 917 774	207 632
436 1	APOTHEKEN	2 981	4 084 732	142 989
436 61	DROGERIEN U. AE.	777	1 791 530	33 833
437	EH. M. KRAFT-U. SCHMIERSTOFFEN (TANKSTELLEN)	1 987	1 742 066	44 373
437 1	TANKSTELLEN (ABSATZ IN FREMDEM NAMEN)	1 475	1 252 300	32 563
437 5	TANKSTELLEN (ABSATZ IN EIGENEM NAMEN)	512	489 766	11 811
438	EH. M. FAHRZEUGEN, FAHRZEUGTEILEN U. -REIFEN	4 890	14 295 879	198 877
438 11	EH. M. KRAFTWAGEN	3 338	12 910 683	187 260
439	EH. M. SONST. WAREN, WAREN VERSCH. ART	11 029	18 317 562	377 448
439 4	EH. M. FEINMECH., FOTO-U. OPTISCHEN ERZEUGNISSEN	1 190	961 348	41 613
439 5	EH. M. UHREN, EDELMETALLWAREN, SCHMUCK	1 390	804 743	28 876
439 6	EH. M. SPIELWAREN, SPORTARTIKELN	1 443	1 167 728	22 879
439 7	EH. M. BRENNSTOFFEN	650	1 022 248	15 557
439 8	EH. M. WAREN VERSCH. ART	2 308	12 002 334	224 814
439 81	EH. M. WAREN VERSCH. ART (OH. NAHRUNGSMITTEL)	1 043	3 661 545	105 539
439 82	EH. M. WAREN VERSCH. ART, HAUPTTR. NICHT-NAHRUNGSM.	683	6 250 475	93 245

LAENDERN UND AUSGEWAELHTEN WIRTSCHAFTSZWEIGEN

BAYERN			SAARLAND			BERLIN(WEST)			NUMMER DER SYSTEMATIK DER WIRTSCHAFTS ZWEIGE
STEUER- PFLICH- TIGE	STEUERBARER UMSATZ	UMSATZSTEUER- VORAUS- ZAHLUNG	STEUER- PFLICH- TIGE	STEUERBARER UMSATZ	UMSATZSTEUER- VORAUS- ZAHLUNG	STEUER- PFLICH- TIGE	STEUERBARER UMSATZ	UMSATZSTEUER- VORAUS- ZAHLUNG	
ANZAHL	1 000 DM		ANZAHL	1 000 DM		ANZAHL	1 000 DM		
512	2 018 737	44 012-	5	64 665	172-	21	65 952	654	401 14
1 428	4 492 668	189 992-	24	34 076	296-	18	11 618	116	401 5
88	659 098	5 293	10	19 841	8	19	316 537	3 560-	404
358	7 170 692	69 615	24	212 052	1 001	38	896 932	25 852	405
259	6 495 851	63 797	15	92 220	397	20	812 276	24 647	405 7
319	2 940 245	29 531	44	440 066	3 186-	27	85 156	1 489	406
241	2 644 259	27 313	33	385 810	2 989-	12	55 863	1 620	406 4
225	2 502 888	25 502	.			12	55 863	1 620	406 45
67	260 402	2 364	11	54 256	197-	15	29 292	131-	406 7
2 120	8 257 977	153 885	227	563 507	8 487	240	1 018 941	27 187	407
651	1 738 928	26 133	65	123 793	1 341	49	186 591	5 481	407 1
1 149	4 126 207	77 574	126	330 450	5 503	139	525 249	13 373	407 4
260	2 046 956	39 947	23	69 821	1 472	46	184 208	5 519	407 8
704	1 483 619	15 126	93	188 955	4 658	115	216 362	8 927	408
3 000	23 748 825	74 861-	380	3 530 866	3 426	439	4 004 882	10 440	411 1
413	8 079 257	46 532	44	1 090 120	5 832	42	274 746	7 518	411 1
609	2 456 409	1 255	52	490 102	862-	125	576 416	1 572	411 2
567	2 375 963	2 195	47	465 510	911-	62	310 809	865	411 25
112	714 571	6 486-	9	3 315	38	16	343 437	7 221-	411 3
237	2 166 344	7 815-	21	156 111	618-	25	882 780	4 274-	411 4
99	1 947 655	5 119-	15	151 057	678-	10	850 079	4 366-	411 41
384	4 467 306	61 714-	46	1 063 384	6 429-	76	616 617	3 560	411 5
339	4 088 756	61 524-	42	1 044 054	6 439-	69	493 464	3 112	411 55
643	879 658	19 860	162	355 414	6 350	83	165 030	2 789	411 8
282	2 761 250	62 145-	17	102 054	333	23	513 789	3 753	411 9
1 885	5 088 887	25 481	95	189 890	2 788	243	420 150	5 084	412
808	2 117 123	4 600	31	95 246	725	99	180 251	891	412 1
3 134	20 493 159	76 743	229	843 194	1 902-	442	1 114 590	19 551	413
918	3 621 424	27 430	81	425 264	2 766-	142	406 520	6 689	413 1
1 090	11 603 019	58 260-	60	267 034	474-	120	217 347	4 353	413 2
467	2 735 058	87 103	43	60 038	1 531	68	152 456	3 822	413 6
238	1 496 807	3 918	18	48 922	757-	68	213 118	1 696	413 7
867	3 311 129	1 510-	39	57 109	30	115	175 658	5 092	414
4 132	17 313 469	173 009	325	3 179 592	23 910	404	1 002 987	6 683	416
1 051	8 969 848	72 375	97	2 628 754	14 590	101	301 024	5 082	416 1
442	5 539 049	29 430	17	2 384 416	13 090	22	120 139	1 648	416 11
446	2 310 950	39 002	67	195 322	530	64	163 728	2 894	416 14
1 370	4 679 025	51 163	134	371 135	5 374	244	592 867	669	416 4
500	1 675 278	915-	43	149 311	1 388	101	267 488	7 794-	416 49
543	1 520 083	12 957	49	97 997	4 010	44	94 071	755	416 6
796	4 298 366	74 650	65	221 161	1 059	105	481 314	7 485	418
148	2 470 907	38 522	16	94 962	733-	15	287 678	3 370	418 1
1 483	8 258 155	72 821	45	191 298	1 556	339	1 165 761	8 019	419
517	1 952 860	20 929	24	62 346	1 381	123	298 220	6 437	419 1
135	601 380	4 830	5	85 607	513	30	204 640	1 785	419 4
831	5 703 915	47 062	16	43 345	338-	186	662 902	203-	419 8
560	4 632 545	47 504	12	36 744	324-	111	488 345	1 977	419 83
14 058	7 424 692	158 173	936	300 537	10 047	1 683	574 589	20 230	42
689	1 081 909	27 725-	10	4 816	84	7	889	47	421
1 410	714 565	26 093	67	48 754	3 344	70	14 789	1 126	422
1 034	566 608	11 707	69	87 320	290-	102	26 602	1 492	423
1 829	626 171	22 244	96	15 304	789	180	52 506	1 452	424
2 193	983 144	35 171	190	36 145	1 724	196	77 735	3 084	425
2 119	1 573 685	34 358	118	48 365	1 422	81	24 094	1 205	427
2 863	979 915	34 257	295	41 255	2 397	990	366 283	11 271	428
79 231	86 785 587	1 857 979	6 982	10 401 707	170 979	12 918	11 762 804	254 017	43
16 394	16 938 637	158 522	1 786	2 362 907	27 065	3 252	3 084 148	35 618	431
8 886	12 809 087	113 980	833	1 918 157	21 494	921	1 819 607	20 218	431 1
8 680	12 487 240	109 335	817	1 910 652	21 374	846	1 759 794	19 173	431 11
4 018	2 232 610	13 357	508	244 804	2 256	843	500 337	2 306	431 4
961	859 958	7 303	236	114 719	1 333	1 334	592 133	9 433	431 9
14 155	12 135 635	395 117	1 201	781 258	25 373	1 849	1 251 370	47 331	432
4 861	4 273 169	136 653	510	254 413	6 401	684	396 538	14 378	432 1
3 226	4 126 400	125 222	198	151 103	4 862	502	344 121	11 803	432 3
1 304	997 732	29 856	75	44 097	1 444	283	180 863	6 614	432 35
2 497	1 704 584	59 483	228	284 911	10 779	186	303 992	12 714	432 8
8 677	7 373 951	205 739	628	430 429	10 866	1 238	1 181 467	35 300	433
2 229	3 698 665	104 572	172	196 857	4 912	298	673 449	20 409	433 4
6 085	4 621 834	113 797	398	403 290	10 338	730	670 943	13 768	434
1 903	1 588 501	35 652	193	187 862	6 573	408	406 993	8 517	434 4
3 755	2 740 056	53 005	352	164 264	3 048	984	621 528	9 487	435
1 317	1 003 733	12 116	103	73 793	600	506	329 848	3 017	435 4
6 129	6 324 249	217 372	588	642 785	22 621	1 158	1 381 596	44 081	436
3 542	4 646 879	165 322	375	516 893	18 104	632	866 432	31 848	436 1
798	661 471	21 752	101	55 180	2 440	204	346 016	6 490	436 61
2 670	1 955 003	58 327	272	185 938	5 037	251	264 868	8 661	437
2 079	1 342 210	46 172	252	142 976	4 321	223	239 604	7 848	437 1
591	612 793	12 155	20	42 962	716	28	25 264	813	437 5
7 297	14 700 649	220 483	610	1 088 985	10 142	811	1 506 300	25 364	438
5 109	12 566 727	183 902	437	978 654	8 224	561	1 335 735	20 969	438 11
14 069	19 995 572	435 618	1 147	4 341 851	56 487	2 645	1 800 584	34 408	439
1 216	985 121	35 692	108	86 617	3 966	105	288 279	4 866	439 4
1 703	1 076 814	37 132	155	61 912	2 920	343	163 321	7 325	439 5
1 879	1 512 639	35 441	118	73 631	2 389	275	194 827	4 895	439 6
826	1 350 499	17 171	110	163 868	3 738	176	172 923	3 668	439 7
3 199	12 363 005	276 430	122	3 415 377	44 608	49	46 468	269	439 8
1 760	2 043 559	42 592	61	685 640	13 779	30	27 404	278	439 81
625	8 689 793	232 885	23	99 925	1 484	16	11 712	26	439 82

NUMMER DER SYSTEMATIK DER WIRTSCHAFTS- ZWEIGE	WIRTSCHAFTSGLIEDERUNG	BUNDESGBEIT		
		STEUER- PFLICH- TIGE	STEUERBARER UMSATZ	UMSATZSTEUER- VORLUS- ZAHUNG
		ANZAHL	1 000 DM	
439 83	EH.M.WAREN VERSCH.ART,HAUPTN.NAHUNGSMITTEL	3 612	21 761 017	241 955
5 - 9	UEBRIGE WIRTSCHAFTSBEREICHE	911 811	661 645 187	22 557 460
5	VERKEHR,NACHRICHTENUEBERMITTLUNG	89 201	134 029 959	2 392 543
51	VERKEHR,NACHRICHTENUEBERMITTLG.(OH.SPED.USW)	72 950	84 249 269	1 772 695
512	STRASSENVERKEHR,PARKPLAETZE U.-HAUSER	69 651	46 603 251	1 503 261
512 4	OMNIBUSVERKEHR	3 910	4 451 324	65 772
512 7	GUETERBEF.I.STRASSENVERKEHR	41 325	36 562 985	1 352 947
55	SPEDITION,LAGEREI,VERKEHRSVERMITTLUNG	16 251	49 780 690	619 848
551	SPEDITION,LAGEREI	9 584	42 108 277	676 722
551 1	SPEDITION	8 992	39 970 666	673 807
555	VERKEHRSVERMITTLUNG	6 667	7 672 413	56 874-
6	KREDITINSTITUTE,VERSICHERUNGSGEWERBE	9 811	28 737 740	349 673
60	KREDITINSTITUTE	3 689	20 260 958	35 245
7	DIENTLEISTG.V.UNTERNEHMEN U.FR.BERUFEN	804 797	470 875 487	20 065 885
71	GASTGEWERBE	226 895	63 322 937	3 478 709
711	BEHERBERGUNGSGEWERBE	44 229	18 775 194	1 111 407
711 1	HOTELS,GASTHOEFEN,PENSIONEN,HOTELS GARNIS	40 201	17 362 900	1 068 903
711 11	HOTELS	9 271	9 547 082	603 533
713	GASTSTAETTENGEWERBE	177 711	41 589 157	2 223 128
713 1	SPEISEWIRTSCHAFTEN,IMBISSHALLEN	80 729	22 065 101	1 211 405
713 11	SPEISEWIRTSCHAFTEN	66 004	19 106 873	1 125 253
713 9	SONST.BEWIRTUNGSSTAETTEN(OH.KANTINEN USW)	96 982	19 524 055	1 017 722
713 91	SCHANKWIRTSCHAFTEN	69 862	12 016 071	700 540
73	HAESCH.,KOERPERPFLG.U.A.PERSOENL.DIENTLEISTG.	78 576	16 762 155	1 208 023
731	HAESCHEREI,REINIGUNG	10 707	3 795 118	265 355
735	FRISEUR-U.SONST.KOERPERPFLEGEGERWERBE	52 957	7 520 981	655 421
735 1	FRISEURGEWERBE	43 411	6 791 136	622 912
74	GEBAEUDEREINIG.,ABFALLBESEITG.U.A.HYGIEN.EINR.	17 085	14 604 133	1 273 253
741	GEBAEUDEREINIGUNG U.AE.(OH.FASSADEN)	14 729	9 477 891	991 031
75	BILDUNG,WISSENSCH.,KULTUR,SPORT,UNTERHALTG.	60 237	34 100 732	1 078 140
755	KULTUR,KUNST,SPORT,UNTERHALTUNG	40 891	28 315 372	879 071
755 9	DIENTLEISTUNGEN Z.UNTERHALTUNG,ANG	11 179	13 709 476	357 224
760	VERLAGSGEWERBE	6 847	31 971 856	855 479
760 1	BUCHVERLAG	1 840	8 358 765	125 945
760 5	ZEITSCHRIFTENVERLAG	1 794	13 383 917	319 332
77	GESUNDHEITS-U.VETERINAERWESEN	19 662	17 135 052	235 050
771	GESUNDHEITSWESEN	14 457	15 881 552	150 873
78	DIENTLEISTUNGEN F.UNTERNEHMEN	230 756	155 664 333	8 456 248
781	RECHTS-U.STEUERBERATUNG,WIRTSCHAFTSPRUEFUNG USW	81 375	35 981 629	3 239 156
781 1	RECHTSBERATUNG	28 845	10 568 362	1 133 243
781 4	STEUERBERATUNG	29 772	12 185 194	1 295 380
781 9	SONST.WIRTSCHAFTSBERATUNG	20 975	11 843 430	553 072
784	TECHN.BERATUNG U.PLANUNG	69 596	36 595 481	2 045 354
784 1	ARCHITEKTURBUEROS	26 480	7 600 735	676 053
784 3	BUEROS BERAT.INGENIEURE	40 667	26 727 569	1 314 085
784 33	INGENIEURBUEROS F.TECHN.FACHPLANUNG	22 068	17 209 009	775 522
787	WERBUNG	27 596	24 164 227	794 797
787 1	WERBEGESTALTUNG U.-DURCHFUEHRUNG	18 408	14 853 584	531 276
789	DIENTLEISTUNGEN F.UNTERNEHMEN,ANG	52 189	57 922 995	2 376 930
789 3	VERMOEGENSVERWALTUNG(OH.BETEILIGUNGSGES.)	6 442	21 428 323	612 214
789 39	SONST.VERMOEGENSVERWALTUNG	6 023	20 404 090	579 077
79	DIENTLEISTUNGEN,ANG	164 170	135 960 941	3 481 752
791	VERMIETG.BEWEGL.SACHEN(OH.BUECHER U.AE.,FILME)	16 401	21 740 757	397 895
794	GRUNDSTUECKS-U.WOHNUNGSWESEN	130 949	81 432 431	2 875 309
794 1	WOHNUNGSUNTERNEHMEN	25 230	20 174 005	495 370
794 5	GRUNDST.-U.WOHNUNGSVERWALTUNG U.AE.	25 100	22 086 878	773 673
794 9	SONST.GRUNDSTUECKSWESSEN	80 619	39 171 547	1 606 265
797	BETEILIGUNGSGESELLSCHAFTEN	2 555	25 179 202	72 118
797 01	BETEILIGUNGSGESELLSCHAFTEN,SCHWERPKT.I.ABT.1-3	1 358	15 517 827	25 628-
797 09	BETEILIGUNGSGESELLSCHAFTEN,SCHWERPUNKT ANG	1 197	9 661 375	97 746
8	ORG.OH.ERWERBSZWECK	7 170	12 277 012	53 540-
81	ORG.OH.ERWERBSZW.,NICHT F.UNTERN.TAETIG 1)	5 633	7 125 666	40 541-
8.. 5-9	BEST.EINR.V.ORG.OH.ERWERBSZWECK	605	3 821 492	57 433-
9	GEBIETSKOERPERSCHAFTEN,SOZIALVERSICHERUNG	832	15 728 989	157 101-

1) OHNE BESTIMMTE EINRICHTUNGEN.

LAENDERN UND AUSGEWAHLTEN WIRTSCHAFTSZWEIGEN

SCHLESWIG-HOLSTEIN			HAMBURG			NIEDERSACHSEN			NUMMER DER SYSTEMATIK DER WIRTSCHAFTS ZWEIGE
STEUER- PFLICH- TIGE	STEUERBARER UMSATZ	UMSATZSTEUER- VORAUS- ZAHLUNG	STEUER- PFLICH- TIGE	STEUERBARER UMSATZ	UMSATZSTEUER- VORAUS- ZAHLUNG	STEUER- PFLICH- TIGE	STEUERBARER UMSATZ	UMSATZSTEUER- VORAUS- ZAHLUNG	
ANZAHL	1 000 DM		ANZAHL	1 000 DM		ANZAHL	1 000 DM		
271	918 377	10 176	41	46 133	16	334	2 282 931	23 153	439 83
33 874	17 684 280	682 600	33 045	44 708 250	1 046 491	87 059	49 482 260	2 040 884	5 - 9
3 681	3 174 025	64 124	4 662	10 075 689	7 654	8 818	9 245 521	215 462	5
2 992	2 154 629	42 876	3 459	3 180 516	20 798	7 475	5 291 668	182 924	51
2 701	1 613 198	55 269	3 088	1 113 679	48 020	6 744	4 238 298	166 572	512
123	117 489	3 079	25	22 452	693	435	508 811	14 910	512 4
1 681	1 319 464	46 607	1 365	942 263	43 522	4 135	3 304 419	139 000	512 7
689	1 019 396	21 248	1 203	6 895 173	13 144-	1 343	3 953 854	32 538	55
440	829 703	18 343	686	5 791 997	127-	841	3 475 457	76 036	551
406	748 595	16 624	600	5 197 073	35 049	769	3 104 214	77 889	551 1
249	189 693	2 904	517	1 103 176	13 017-	502	478 397	43 497-	555
440	903 240	4 663-	294	2 128 308	11 558	941	1 126 633	11 067	6
137	819 885	7 330-	41	417 783	19 890-	361	864 164	5 795	60
29 452	13 114 099	621 413	27 782	29 470 084	1 063 633	76 572	37 035 548	1 807 637	7
9 437	2 655 628	143 984	5 196	1 812 053	97 896	24 513	6 678 837	355 498	71
3 122	980 095	54 103	371	345 961	17 737	5 009	2 117 587	114 938	711
2 432	709 810	43 815	286	332 407	16 872	4 049	1 660 452	107 705	711 1
466	315 842	21 714	182	299 322	14 369	1 347	1 026 594	66 080	711 11
5 971	1 556 742	85 798	4 633	1 374 379	74 570	18 879	4 322 437	231 276	713
2 950	888 656	51 780	1 894	760 206	40 934	7 137	2 039 071	106 783	713 1
2 182	711 766	44 789	1 158	617 089	37 121	5 418	1 604 384	92 853	713 11
3 021	668 086	34 018	2 739	614 173	33 635	11 742	2 283 366	124 493	713 9
2 006	342 622	19 696	2 233	457 732	27 061	9 396	1 629 005	96 207	713 91
2 911	712 793	47 081	2 900	1 065 382	65 250	7 759	1 618 998	124 007	73
4 414	164 577	11 300	343	355 932	18 932	990	367 780	27 078	731
1 884	298 499	24 495	1 601	230 946	21 135	5 495	881 051	74 234	735
1 581	265 088	23 104	1 310	205 193	19 668	4 575	771 557	71 457	735 1
763	534 177	41 690	845	682 968	59 504	1 790	1 457 211	141 125	74
613	285 560	30 580	757	533 128	51 261	1 535	1 146 505	124 628	741
2 241	691 710	33 011	2 691	2 671 680	81 350	5 788	2 909 464	89 495	75
1 492	560 244	30 277	2 037	2 534 797	72 382	3 663	2 451 551	72 469	755
432	255 030	17 742	354	670 886	20 555	1 241	1 553 623	39 173	755 9
267	680 173	20 694	403	5 193 360	77 516	496	1 373 420	73 064	760
38	126 107	1 092	83	337 396	7 739	128	335 026	20 410	760 1
74	116 313	2 653	113	4 407 805	60 338	134	222 617	10 580	760 5
904	890 840	10 001	573	231 436	6 237	2 172	2 262 675	25 666	77
569	804 634	4 406	502	212 492	4 512	1 286	2 046 277	11 334	771
7 020	3 476 433	221 751	10 135	9 843 680	493 297	18 072	12 320 021	702 010	78
2 526	926 664	91 943	3 707	2 020 695	175 476	7 007	2 892 882	265 428	781
974	320 076	36 207	1 470	550 062	57 058	2 476	859 221	96 158	781 1
1 044	381 620	41 617	1 143	600 408	64 036	2 696	1 070 549	116 918	781 4
473	207 039	12 210	952	718 084	38 924	1 706	833 202	39 374	781 9
1 972	776 859	60 572	2 171	1 730 656	110 759	5 579	2 726 831	170 164	784
753	197 095	20 376	750	281 764	22 985	2 113	588 859	53 478	784 1
1 152	502 679	36 601	1 383	1 419 712	84 980	3 288	1 604 401	112 428	784 3
521	297 514	20 941	566	624 679	42 496	1 545	777 465	49 477	784 33
689	316 467	14 529	1 696	2 733 986	68 563	1 914	969 486	32 976	787
407	222 453	9 953	1 061	575 230	22 639	1 159	480 076	16 023	787 1
1 833	1 456 443	54 707	2 561	3 358 343	138 498	3 572	5 730 822	233 442	789
106	372 392	2 804	319	1 152 559	14 473	791	3 214 112	85 420	789 3
100	365 480	2 111	299	1 077 036	7 615	754	3 175 873	82 065	789 39
5 845	3 418 523	103 420	5 032	7 949 425	182 471	15 894	8 289 346	297 528	79
871	436 951	16 394	476	2 262 807	32 924-	1 966	1 212 907	32 996	791
4 134	2 426 367	76 649	4 247	5 408 813	205 391	13 391	6 566 134	244 389	794
1 565	1 025 127	22 545	798	2 543 224	88 226	2 699	1 464 079	34 967	794 1
1 042	452 173	17 200	1 343	1 634 982	60 102	1 875	927 934	37 556	794 5
1 527	949 068	36 904	2 106	1 230 607	57 063	8 817	4 174 121	171 867	794 9
69	225 445	1 470-	-	-	-	116	224 641	7 203	797
15	30 798	722-	-	-	-	44	46 721	1 549	797 01
54	194 648	2 192-	-	-	-	72	177 920	5 654	797 09
266	363 121	1 918	304	817 845	30 908-	527	611 687	6 737	8
197	315 316	621-	220	638 865	1 291	816	447 869	1 622	81
31	10 044	246	40	105 011	33 844-	86	103 976	666	8.. 5-9
35	129 796	193-	3	2 216 323	5 446-	201	1 462 872	19-	9

NUMMER DER SYSTEMATIK DER WIRTSCHAFTS- ZWEIGE	WIRTSCHAFTSGLIEDERUNG	BREMEN		
		STEUER- PFLICH- TIGE	STEUERBARER UMSATZ	UMSATZSTEUER- VORAUS- ZAHLUNG
		ANZAHL	1 000 DM	
439 83	EH.M.WAREN VERSCH.ART,HAUPTN.NAHHRUNGSMITTEL	38	16 803	341
5 - 9	UEBRIGE WIRTSCHAFTSBEREICHE	9 602	10 583 707	224 164
5	VERKEHR,NACHRICHTENUEBERMITTLUNG	1 423	6 264 049	24 948
51	VERKEHR,NACHRICHTENUEBERMITTLG.(OH.SPED.USW)	953	1 277 278	881
512	STRASSENVERKEHR,PARKPLAETZE U.-HAEUER	771	449 550	6 382
512 4	OMNIBUSVERKEHR	.	.	.
512 7	GUETERBEF.I.STRASSENVERKEHR	309	364 078	6 463
55	SPEDITION,LAGEREI,VERKEHRSVERMITTLUNG	470	4 986 771	24 056
551	SPEDITION,LAGEREI	312	4 695 869	25 523
551 1	SPEDITION	.	.	.
555	VERKEHRSVERMITTLUNG	158	290 902	1 456
6	KREDITINSTITUTE,VERSICHERUNGSGEWERBE	126	174 151	1 532
60	KREDITINSTITUTE	16	128 452	1 282
7	DIENTSTLEISTG.V.UNTERNEHMEN U.FR.BERUFEN	7 941	3 859 809	207 054
71	GASTGEWERBE	2 084	555 122	32 911
711	BEHERBERGUNGSGEWERBE	142	86 257	6 147
711 1	HOTELS,GASTHOEF,PENSIONEN,HOTELS GARNIS	137	85 316	6 136
711 11	HOTELS	41	61 594	4 408
713	GASTSTAETTENGEWERBE	1 881	430 177	25 347
713 1	SPEISEWIRTSCHAFTEN,IMBISSHALLEN	557	193 421	10 321
713 11	SPEISEWIRTSCHAFTEN	294	122 277	7 719
713 9	SONST.BEWIRTUNGSSSTAETTEN(OH.KANTINEN USW)	1 324	236 757	15 026
713 91	SCHANKWIRTSCHAFTEN	1 109	183 441	12 127
73	HAESCH.,KOERPERPFLG.U.A.PERSOENL.DIENTSTLEISTG.	885	189 999	15 942
731	HAESCHEREI,REINIGUNG	133	42 887	3 198
735	FRISEUR-U.SONST.KOERPERPFLEGEGERWERBE	611	83 524	7 628
735 1	FRISEURGEWERBE	518	75 489	7 212
74	GEBAEUDEREINIG.,ABFALLBESEITG.U.A.HYGIEN.EINR.	237	297 900	18 647
741	GEBAEUDEREINIGUNG U.AE.(OH.FASSADEN)	210	100 146	9 693
75	BILDUNG,WISSENSCH.,KULTUR,SPORT,UNTERHALTG.	513	204 654	12 945
755	KULTUR,KUNST,SPORT,UNTERHALTUNG	350	171 528	11 087
755 9	DIENTSTLEISTUNGEN Z.UNTERHALTUNG,ANG	131	60 190	3 434
760	VERLAGSGEWERBE	60	52 095	2 035
760 1	BUCHVERLAG	8	18 162	587
760 5	ZEITSCHRIFTENVERLAG	20	13 031	467
77	GESUNDHEITS-U.VETERINAERWESEN	174	88 382	1 769
771	GESUNDHEITSWESEN	149	82 213	1 246
78	DIENTSTLEISTUNGEN F.UNTERNEHMEN	2 375	1 336 436	89 478
781	RECHTS-U.STEUERBERATUNG,WIRTSCHAFTSPRUEFUNG USW	907	407 312	40 308
781 1	RECHTSBERATUNG	404	172 353	18 738
781 4	STEUERBERATUNG	328	148 061	16 368
781 9	SONST.WIRTSCHAFTSBERATUNG	160	70 946	3 465
784	TECHN.BERATUNG U.PLANUNG	560	352 616	19 217
784 1	ARCHITEKTURBUEROS	210	65 726	6 144
784 3	BUEROS BERAT.INGENIEURE	336	277 537	12 624
784 33	INGENIEURBUEROS F.TECHN.FACHPLANUNG	164	112 655	7 756
787	WERBUNG	299	166 833	6 135
787 1	WERBEGESTALTUNG U.-DURCHFUEHRUNG	209	127 531	4 492
789	DIENTSTLEISTUNGEN F.UNTERNEHMEN,ANG	609	409 675	23 819
789 3	VERMOEGENSVERWALTUNG(OH.BETEILIGUNGSGES.)	88	40 889	2 823
789 39	SONST.VERMOEGENSVERWALTUNG	61	31 040	1 762
79	DIENTSTLEISTUNGEN,ANG	1 612	1 124 899	33 303
791	VERMIETG.BEWEGL.SACHEN(OH.BUECHER U.AE.,FILME)	200	235 475	4 156
794	GRUNDSTUECKS-U.WOHNUNGSWESEN	1 316	825 077	26 008
794 1	WOHNUNGSUNTERNEHMEN	242	269 454	3 072
794 5	GRUNDST.-U.WOHNUNGSVERWALTUNG U.AE.	351	232 456	5 242
794 9	SONST.GRUNDSTUECKSWESSEN	723	323 167	17 694
797	BETEILIGUNGSGESELLSCHAFTEN	.	.	.
797 01	BETEILIGUNGSGESELLSCHAFTEN,SCHWERPKT.I.ABT.1-3	.	.	.
797 09	BETEILIGUNGSGESELLSCHAFTEN,SCHWERPUNKT ANG	.	.	.
8	ORG.OH.ERWERBSZWECK	108	161 915	3 694
81	ORG.OH.ERWERBSZW.,NICHT F.UNTERN.TAETIG 1)	78	43 548	1 703
8.. 5-9	BEST.EINR.V.ORG.OH.ERWERBSZWECK	13	96 853	216
9	GEBIETSKOERPERNSCHAFTEN,SOZIALVERSICHERUNG	4	123 782	13 064

1) OHNE BESTIMMTE EINRICHTUNGEN.

LAENDERN UND AUSGEWAELHTEN WIRTSCHAFTSZWEIGEN

NORDRHEIN-WESTFALEN			HESSEN			RHEINLAND-PFALZ			NUMMER DER SYSTEMATIK DER WIRTSCHAFTS ZWEIGE
STEUER- PFLICH- TIGE	STEUERBARER UMSATZ	UMSATZSTEUER- VORAUS- ZAHLUNG	STEUER- PFLICH- TIGE	STEUERBARER UMSATZ	UMSATZSTEUER- VORAUS- ZAHLUNG	STEUER- PFLICH- TIGE	STEUERBARER UMSATZ	UMSATZSTEUER- VORAUS- ZAHLUNG	
ANZAHL	1 000 DM		ANZAHL	1 000 DM		ANZAHL	1 000 DM		
618	6 844 443	67 808	735	481 120	5 267	138	4 814 079	78 903	439 83
238 785	141 718 696	5 793 023	89 155	98 861 068	2 250 191	51 983	24 631 228	1 303 408	5 - 9
22 716	31 189 837	687 593	8 012	17 119 209	146 086	5 409	4 407 256	130 507	5
19 098	23 516 714	536 961	5 981	9 575 872	65 822	4 724	2 456 810	97 552	51
18 521	16 255 463	507 888	5 773	5 463 726	111 821	4 569	2 162 365	93 351	512
867	1 443 468	12 352	345	4 347 247	8 215	427	348 182	7 630	512 4
11 063	13 401 093	484 992	3 362	4 273 696	87 571	3 010	1 645 021	79 289	512 7
3 618	7 673 123	150 632	2 031	7 543 337	80 264	685	1 950 446	32 955	55
1 852	5 749 401	136 927	1 212	6 217 769	84 166	394	1 811 326	30 044	551
1 738	5 373 351	124 763	1 177	6 177 436	82 043	373	1 756 802	28 113	551 1
1 766	1 923 721	13 705	819	1 325 568	3 903-	291	139 120	2 911	555
676	2 690 511	38 635	1 226	9 388 340	95 674-	847	3 941 538	290 738	6
536	2 268 021	49 104	439	8 560 955	88 593-	276	1 326 907	7 992	60
213 038	102 727 530	5 106 645	78 561	62 977 684	2 199 985	45 090	15 059 229	883 992	7
59 677	14 683 926	750 078	20 327	6 495 883	375 666	17 192	3 498 821	205 195	71
5 695	2 634 668	157 067	5 019	2 102 961	126 770	2 491	950 022	58 206	711
5 387	2 475 806	151 940	4 891	2 064 458	125 765	2 275	870 387	54 586	711 1
1 893	1 574 948	93 973	781	1 244 809	80 033	1 082	650 994	40 882	711 11
52 810	11 386 472	560 762	15 026	3 676 069	200 889	14 453	2 474 408	143 670	713
19 201	4 812 623	244 994	4 063	1 162 448	67 499	6 189	1 140 503	63 706	713 1
12 697	3 639 561	214 977	3 177	978 057	62 848	5 508	1 028 331	60 216	713 11
33 609	6 573 849	315 768	10 963	2 513 620	133 389	8 274	1 333 905	79 963	713 9
24 469	4 079 576	235 702	8 419	1 797 935	107 707	7 227	1 093 522	66 985	713 91
22 310	4 295 818	330 741	7 264	1 418 889	104 584	4 214	776 647	60 710	73
3 583	973 659	75 837	912	277 709	19 073	510	173 042	12 976	731
14 810	2 197 328	187 779	4 858	723 298	59 638	3 250	440 676	37 195	735
11 948	1 877 888	176 211	4 020	619 574	55 197	2 722	388 729	35 048	735 1
4 537	4 908 685	412 354	1 468	1 163 573	108 050	855	632 597	44 024	74
3 878	2 678 542	280 412	1 224	777 909	84 296	689	330 953	35 341	741
15 873	9 994 191	296 964	5 151	2 899 192	99 816	3 315	1 619 671	101 959	75
11 109	8 398 924	243 779	3 354	2 452 349	69 892	2 336	1 426 349	92 569	755
4 092	5 829 037	186 970	921	1 174 339	18 645	764	347 235	17 337	755 9
1 572	3 503 799	93 427	869	3 060 021	84 325	194	982 099	36 788	760
407	1 353 113	19 880	278	1 011 879	15 176	64	172 948	5 975	760 1
375	1 068 936	27 832	242	921 883	32 083	74	318 878	8 491	760 5
4 648	4 211 128	56 847	2 276	1 608 058	32 306	905	1 081 049	15 487	77
3 659	3 955 243	38 738	1 833	1 509 080	25 870	659	1 033 583	12 384	771
63 335	36 099 020	2 314 253	24 791	22 718 664	956 068	9 813	3 794 391	297 779	78
23 730	10 162 537	940 048	8 118	4 357 803	375 717	3 771	1 268 450	130 774	781
7 451	2 772 468	304 487	3 043	1 108 357	114 931	1 314	450 167	51 296	781 1
2 936	3 473 017	369 576	2 772	1 279 853	135 585	1 639	611 421	66 652	781 4
6 907	3 457 677	220 131	2 111	1 528 476	79 744	775	184 965	10 573	781 9
17 427	7 590 417	533 431	7 360	4 548 945	137 948	3 421	1 151 910	94 109	784
8 037	2 208 344	196 484	2 594	744 855	63 761	1 064	279 768	25 946	784 1
8 779	4 859 281	338 851	4 605	3 668 438	79 792	2 167	791 157	61 137	784 3
5 286	3 496 906	250 941	2 579	2 432 158	63 660	1 073	394 749	31 995	784 33
8 513	8 466 106	306 336	3 203	4 488 485	108 693	1 079	455 865	19 846	787
6 325	6 471 039	244 246	1 944	3 141 314	72 682	673	302 682	13 776	787 1
13 665	9 879 960	534 438	6 110	9 323 430	333 710	1 542	918 167	53 050	789
995	1 916 453	80 885	814	4 736 821	61 605	171	116 934	7 639	789 3
896	1 816 276	72 365	777	4 691 500	56 542	136	79 855	5 357	789 39
41 002	24 915 989	854 033	16 364	23 545 332	438 223	8 586	2 645 715	123 615	79
4 112	6 130 308	136 730	1 608	2 817 164	84 053	655	335 147	11 261	791
34 618	18 234 594	690 039	11 389	8 352 599	258 200	7 923	2 308 990	112 285	794
5 778	3 579 218	74 787	3 381	2 309 155	38 224	771	731 583	26 173	794 1
7 839	6 216 615	234 326	2 104	1 860 719	49 764	898	337 136	15 540	794 5
21 001	8 438 761	380 925	5 904	4 182 725	170 211	6 254	1 240 271	70 572	794 9
524	82 001	2 780	105	8 223 444	78 928	-	-	-	797
284	47 732	1 716	46	975 747	37 891	-	-	-	797 01
240	34 270	1 064	59	7 243 697	41 037	-	-	-	797 09
2 115	3 235 604	31 834	1 169	1 456 944	12 726	515	727 109	2 206	8
1 566	1 819 208	10 059	930	1 105 415	2 850	423	100 826	2 603	81
188	830 187	965	66	101 666	782	51	609 787	1 185-	8.. 5-9
240	1 875 215	71 684-	187	7 918 891	12 932-	122	496 096	4 035-	9

NUMMER DER SYSTEMATIK DER WIRTSCHAFTS- ZWEIGE	WIRTSCHAFTSGLIEDERUNG	BADEN-WÜRTTEMBERG		
		STEUER- PFLICH- TIGE	STEUERBARER UMSATZ	UMSATZSTEUER- VORAUS- ZAHLUNG
		ANZAHL	1 000 DM	
439 83	EH.M.WAREN VERSCH.ART,HAUPTN.NAHRUNGSMITTEL	582	2 090 315	26 029
5 - 9	UEBRIGE WIRTSCHAFTSBEREICHE	147 237	84 319 745	3 655 738
5	VERKEHR,NACHRICHTENUEBERMITTLUNG	12 203	11 784 428	320 264
51	VERKEHR,NACHRICHTENUEBERMITTLG.(OH.SPED.USW)	10 224	5 417 311	185 152
512	STRASSENVERKEHR,PARKPLAETZE U.-HAUSER	9 931	4 709 998	188 648
512 4	OMNIBUSVERKEHR	591	657 331	5 125
512 7	GUETERBEF.I.STRASSENVERKEHR	6 766	3 459 979	163 076
55	SPEDITION,LAGEREI,VERKEHRSVERMITTLUNG	1 979	6 367 118	135 112
551	SPEDITION,LAGEREI	1 183	5 732 960	134 203
551 1	SPEDITION	1 128	5 656 604	132 485
555	VERKEHRSVERMITTLUNG	796	634 158	909
6	KREDITINSTITUTE,VERSICHERUNGSGEWERBE	2 494	3 477 588	85 307
60	KREDITINSTITUTE	759	2 579 341	70 068
7	Dienstleistg.v.Unternehmen u.fr.Berufen	132 386	67 172 880	3 248 977
71	GASTGEWERBE	32 996	9 408 716	532 797
711	BEHERBERGUNGSGEWERBE	3 846	1 904 912	122 458
711 1	HOTELS,GASTHOEFEN,PENSIONEN,HOTELS GARNIS	3 452	1 786 890	118 386
711 11	HOTELS	1 385	1 289 626	88 613
713	GASTSTAETTENGEWERBE	28 405	7 034 998	398 912
713 1	SPEISEWIRTSCHAFTEN,IMBISSHALLEN	22 712	5 759 458	336 052
713 11	SPEISEWIRTSCHAFTEN	21 750	5 562 423	329 904
713 9	SONST.BEWIRTUNGSSSTAETTEN(OH.KANTINEN USW)	5 693	1 275 539	62 861
713 91	SCHANKWIRTSCHAFTEN	1 186	218 928	12 123
73	WAESCH.,KOERPERPFLG.U.A.PERSOENL.Dienstleistg.	11 894	2 366 742	167 971
731	WAESCHEREI,REINIGUNG	1 374	587 460	42 819
735	FRISEUR-U.SONST.KOERPERPFLLEGEGEWERBE	8 165	1 165 578	97 058
735 1	FRISEURGEWERBE	6 652	1 009 519	91 098
74	GEBAEUDEREINIG.,ABFALLBESEITG.U.A.HYGIEN.EINR.	2 842	1 790 741	156 773
741	GEBAEUDEREINIGUNG U.AE.(OH.FASSADEN)	2 569	1 289 837	132 495
75	BILDUNG,WISSENSCH.,KULTUR,SPORT,UNTERHALTG.	9 162	3 056 206	111 559
755	KULTUR,KUNST,SPORT,UNTERHALTUNG	5 730	1 992 661	99 246
755 9	Dienstleistungen z.Unterhaltung,ANG	1 140	522 586	27 109
760	VERLAGSGEWERBE	1 045	7 279 622	176 444
760 1	BUCHVERLAG	406	2 598 084	19 007
760 5	ZEITSCHRIFTENVERLAG	259	2 295 923	65 846
77	GESUNDHEITS-U.VETERINAERWESEN	2 770	2 236 999	22 128
771	GESUNDHEITSWESEN	2 131	2 084 296	10 979
78	Dienstleistungen f.Unternehmen	42 051	21 783 298	1 434 964
781	RECHTS-U.STEUEBERATUNG,WIRTSCHAFTSPRUEFUNG USW	12 459	5 240 863	467 540
781 1	RECHTSBERATUNG	4 373	1 582 152	171 520
781 4	STEUERBERATUNG	4 394	1 901 433	200 470
781 9	SONST.WIRTSCHAFTSBERATUNG	3 417	1 352 923	60 572
784	TECHN.BERATUNG U.PLANUNG	14 865	6 705 350	506 258
784 1	ARCHITEKTURBUEROS	4 814	1 407 084	131 407
784 3	BUEROS BERAT.ENGENIEURE	9 263	4 996 349	351 186
784 33	INGENIEURBUEROS F.TECHN.FACHPLANUNG	5 681	3 215 506	223 939
787	WERBUNG	4 559	2 951 269	126 761
787 1	WERBEGESTALTUNG U.-DURCHFUEHRUNG	3 268	1 815 622	88 403
789	Dienstleistungen f.Unternehmen,ANG	10 168	6 885 816	334 365
789 3	VERMOEGENSVERWALTUNG(OH.BETEILIGUNGSGES.)	1 863	1 610 445	68 883
789 39	SONST.VERMOEGENSVERWALTUNG	1 782	1 475 013	62 640
79	Dienstleistungen,ANG	29 520	18 866 207	646 563
791	VERMIETG.BEW EGL.SACHEN(OH.BUECHER U.AE.,FILME)	2 419	3 190 660	78 805
794	GRUNDSTUECKS-U.WOHNUNGSWESEN	26 023	14 196 846	533 033
794 1	WOHNUNGSUNTERNEHMEN	2 770	3 655 148	97 146
794 5	GRUNDST.-U.WOHNUNGSVERWALTUNG U.AE.	3 346	2 546 728	92 923
794 9	SONST.GRUNDSTUECKSWESSEN	19 907	7 994 970	342 964
797	BETEILIGUNGSGESELLSCHAFTEN	843	1 431 719	32 786
797 01	BETEILIGUNGSGESELLSCHAFTEN,SCHWERPKT.I.ABT.1-3	778	1 321 818	33 190
797 09	BETEILIGUNGSGESELLSCHAFTEN,SCHWERPUNKT ANG	65	109 901	342-
8	ORG.OH.ERWERBSZWECK	149	1 727 046	1 171
81	ORG.OH.ERWERBSZW.,NICHT F.UNTERN.TAETIG 1)	122	463 302	182
8.. 5-9	BEST.EINR.V.ORG.OH.ERWERBSZWECK	21	1 261 063	780
9	GEBIETSKOERPERNSCHAFTEN,SOZIALVERSICHERUNG	5	157 803	19

1) OHNE BESTIMMTE EINRICHTUNGEN.



LAENDERN UND AUSGEWAELHTEN WIRTSCHAFTSZWEIGEN

BAYERN			SAARLAND			BERLIN(WEST)			NUMMER DER SYSTEMATIK DER WIRTSCHAFTS ZWEIGE
STEUER- PFLICH- TIGE	STEUERBARER UMSATZ	UMSATZSTEUER- VORAUS- ZAHLUNG	STEUER- PFLICH- TIGE	STEUERBARER UMSATZ	UMSATZSTEUER- VORAUS- ZAHLUNG	STEUER- PFLICH- TIGE	STEUERBARER UMSATZ	UMSATZSTEUER- VORAUS- ZAHLUNG	
ANZAHL	1 000 DM		ANZAHL	1 000 DM		ANZAHL	1 000 DM		
814	1 629 653	952	38	2 629 812	29 345	3	7 352	35-	439 83
174 329	129 886 025	3 551 170	14 100	7 077 932	268 286	32 640	33 597 909	1 011 816	5 - 9
17 001	17 237 503	370 099	1 267	1 206 355	23 868	4 007	3 228 001	32 248	5
13 452	9 859 232	246 871	1 111	599 299	13 532	3 479	1 821 855	9 635	51
13 156	8 543 298	305 980	1 095	591 465	15 600	3 301	1 462 212	3 730	512
970	860 995	13 350	.	.	.	.	.	.	512 4
8 035	6 909 812	269 517	706	449 946	11 663	893	489 221	31 246	512 7
3 549	7 378 272	123 228	156	607 056	10 337	528	1 406 145	22 612	55
2 398	6 102 221	130 779	79	537 661	9 585	187	1 163 913	31 242	551
2 269	5 667 339	114 600	.	.	.	162	1 115 423	27 520	551 1
1 151	1 276 051	7 551-	77	69 355	752	341	242 233	8 630-	555
2 386	4 194 950	5 100	176	263 638	2 927	205	448 843	3 146	6
1 050	2 957 975	11 439	55	144 110	2 218	19	193 376	3 162	60
153 134	104 953 360	3 698 110	12 634	5 585 113	240 928	28 207	28 920 152	987 512	7
43 615	14 495 811	613 384	4 680	827 992	39 939	7 178	2 210 149	131 350	71
17 966	7 000 614	415 498	163	93 325	2 419	405	559 791	36 063	711
16 771	6 757 292	405 620	155	90 953	2 327	366	549 128	35 750	711 1
1 827	2 530 869	160 890	103	58 585	979	164	493 099	31 332	711 11
24 777	7 122 020	381 482	4 458	675 212	37 558	6 408	1 536 244	88 854	713
12 681	4 555 191	248 085	1 427	266 254	15 021	1 918	486 271	26 229	713 1
11 759	4 278 777	239 115	1 194	233 153	14 489	857	331 053	21 222	713 11
12 096	2 565 829	133 357	3 031	408 558	22 547	4 490	1 049 973	62 625	713 9
7 021	971 097	49 021	2 734	324 065	18 624	4 062	918 144	55 287	713 91
13 978	3 444 101	229 502	1 415	205 899	15 621	3 046	656 887	46 615	73
1 813	698 772	43 276	198	39 302	2 631	437	118 199	8 235	731
9 119	1 450 861	119 181	1 020	127 945	10 727	2 153	321 276	26 350	735
7 654	1 226 371	111 142	874	110 890	10 204	1 557	240 837	22 559	735 1
2 539	2 208 778	201 549	273	191 579	14 412	936	735 924	75 134	74
2 185	1 604 035	155 040	235	126 950	12 489	829	600 316	64 845	741
11 941	8 043 838	208 410	768	472 322	12 468	2 794	1 537 803	30 163	75
8 222	6 583 231	151 719	512	426 058	9 747	2 086	1 338 691	25 905	755
1 589	2 565 621	26 044	162	221 536	2 809	353	508 394	7 405	755 9
1 618	5 908 010	209 755	39	46 530	3 000	284	3 892 725	79 431	760
356	1 899 191	48 021	9	2 052	59	63	503 808	10 998-	760 1
436	1 108 101	31 769	15	10 882	579	52	2 899 548	78 693	760 5
4 303	2 862 508	51 911	294	140 352	2 802	643	1 524 614	9 905	77
2 889	2 514 627	30 795	254	132 159	2 213	526	1 506 947	8 394	771
41 923	29 747 846	1 366 382	2 614	1 608 640	80 287	8 627	12 935 904	499 980	78
14 452	6 642 005	557 475	1 039	436 502	36 658	3 659	2 625 917	157 780	781
5 451	2 167 625	221 014	403	140 549	15 854	1 486	425 132	45 980	781 1
5 081	2 100 177	218 556	452	164 247	17 265	1 277	454 407	48 937	781 4
3 507	2 083 597	90 747	137	106 945	1 093	830	1 259 577	6 240	781 9
12 825	8 621 218	329 600	810	533 310	26 450	2 606	1 857 369	56 815	784
4 829	1 401 628	122 435	274	82 046	6 190	1 042	343 366	26 888	784 1
7 666	6 681 683	189 653	505	435 832	18 799	1 523	1 490 899	28 034	784 3
3 473	4 398 680	65 257	232	302 956	11 037	548	1 153 740	8 022	784 33
4 506	2 829 906	92 855	343	136 870	4 983	795	588 954	13 121	787
2 499	1 233 712	45 333	222	65 156	3 286	641	418 769	10 445	787 1
10 140	11 594 717	386 452	422	501 957	12 185	1 567	7 863 664	272 264	789
1 101	4 912 203	94 773	59	99 136	2 516	153	3 256 377	190 393	789 3
1 049	4 861 154	90 779	40	94 626	2 027	129	2 736 237	195 815	789 39
33 118	37 814 725	618 287	2 543	2 035 366	70 986	4 654	5 355 415	113 324	79
3 048	4 169 794	80 565	278	143 510	5 619	768	806 036	19 761-	791
21 878	16 985 780	549 942	2 202	1 652 384	49 970	3 828	4 474 846	129 404	794
7 053	3 455 206	103 741	96	164 751	5 089	77	967 061	1 400	794 1
4 158	5 144 481	182 892	243	210 957	1 509-	1 901	2 522 689	79 637	794 5
10 667	8 376 094	263 309	1 863	1 276 666	46 389	1 850	985 097	48 367	794 9
786	14 682 514	66 883-	58	238 970	15 381	.	.	.	797
149	12 902 213	115 917-	15	158 917	13 405	27	29 881	1 875	797 01
637	1 780 302	49 034	43	80 053	1 976	.	.	.	797 09
1 783	2 422 295	75 439-	20	11 352	491	214	742 095	7 970-	8
1 573	1 561 861	52 295-	11	6 283	265	197	623 173	8 199-	81
105	586 123	26 128-	.	.	.	.	.	.	8.. 5-9
25	1 077 917	46 700-	3	11 474	72	7	258 819	3 119-	9

7 Steuerpflichtige, Umsatz und Umsatzsteuer 1988 in den kreisfreien Städten und Landkreisen\*)

Schlüssel- Nummer	Gebiet	Einwohner <sup>1)</sup>	Steuer- pflich- tige 2)	Steuer- barer Umsatz 3)	Umsatz- steuer- Voraus- zahlung
		Anzahl		1 000 DM	
01	<u>Schleswig-Holstein</u> .....	2 559 303	77 421	110 395 872	2 025 518
	Kreisfreie Städte				
01 0 01	Flensburg .....	86 059	2 995	6 301 127	51 999
01 0 02	Kiel .....	239 164	5 771	12 131 701	262 741
01 0 03	Lübeck .....	210 425	5 726	11 141 212	205 468
01 0 04	Neumünster .....	79 509	2 073	4 472 348	56 007
	Zusammen ...	615 157	16 565	34 046 388	576 215
	Landkreise				
01 0 51	Dithmarschen .....	127 225	3 904	3 873 398	74 446
01 0 53	Herzogtum Lauenburg .....	154 000	4 373	4 056 562	75 740
01 0 54	Nordfriesland .....	149 781	6 406	5 223 328	105 431
01 0 55	Ostholstein .....	183 899	6 277	5 173 418	117 162
01 0 56	Pinneberg .....	261 664	8 638	15 419 020	272 382
01 0 57	Plön .....	116 189	3 081	2 313 411	64 221
01 0 58	Rendsburg-Eckernförde .....	242 489	6 101	9 468 931	190 721
01 0 59	Schleswig-Flensburg .....	176 165	4 615	4 979 450	61 607
01 0 60	Segeberg .....	213 327	7 358	11 609 844	207 302
01 0 61	Steinburg .....	125 735	3 496	4 319 228	77 858
01 0 62	Stormarn .....	193 672	6 607	9 912 895	202 432
	Zusammen ...	1 944 146	60 856	76 349 484	1 449 303
02	<u>Hamburg</u> .....	1 595 255	64 375	272 401 942	4 360 114
03	<u>Niedersachsen</u> .....	7 169 203	200 327	366 830 778	4 944 145
	Kreisfreie Städte .....	1 491 539	40 800	158 234 492	1 305 584
	Landkreise .....	5 677 664	159 527	208 596 286	3 638 561
03 1	RB Braunschweig .....	1 588 841	37 410	104 347 541	485 829
	Kreisfreie Städte				
03 1 01	Braunschweig .....	252 948	6 576		
03 1 02	Salzgitter .....	111 402	2 021	71 561 377	- 338 519
03 1 03	Wolfsburg .....	125 413	1 853		
	Zusammen ...	489 763	10 450	71 561 377	- 338 519
	Landkreise				
03 1 51	Gifhorn .....	131 029	2 835	2 692 340	61 510
03 1 52	Göttingen .....	247 182	6 005	8 153 494	202 198
03 1 53	Goslar .....	157 017	4 768	4 548 484	119 982
03 1 54	Helmstedt .....	97 552	1 747	2 173 758	73 232
03 1 55	Northeim .....	146 915	3 870	5 027 178	127 577
03 1 56	Osterode am Harz .....	86 781	2 578	4 138 359	65 810
03 1 57	Peine .....	117 452	2 609	3 569 438	97 859
03 1 58	Wolfenbüttel .....	115 150	2 548	2 483 111	76 180
	Zusammen ...	1 099 078	26 960	32 786 163	824 348
03 2	RB Hannover .....	2 002 534	58 316	108 832 907	2 277 663
	Kreisfreie Stadt				
03 2 01	Hannover .....	497 184	15 966	54 302 107	951 964
	Landkreise				
03 2 51	Diepholz .....	183 331	6 102	7 450 207	140 168
03 2 52	Hameln-Pyrmont .....	153 845	4 543	6 057 832	212 978
03 2 53	Hannover .....	546 879	15 244	18 567 101	480 649
03 2 54	Hildesheim .....	279 712	6 871	10 802 985	215 699
03 2 55	Holzminde .....	79 329	2 302	2 471 575	68 616
03 2 56	Nienburg (Weser) .....	112 076	2 952	4 256 848	59 031
03 2 57	Schaumburg .....	150 178	4 336	4 924 252	148 557
	Zusammen ...	1 505 350	42 350	54 530 800	1 325 699

\*) Angaben nach Wirtschaftszweigen können von den Statistischen Landesämtern bezogen werden.

1) Stichtag 30.6.1988.

2) Nur Steuerpflichtige mit Umsätzen ab 20 000 DM.

3) Ohne Umsatzsteuer.

7 Steuerpflichtige, Umsatz und Umsatzsteuer 1988 in den kreisfreien Städten und Landkreisen\*)

Schlüssel- Nummer	Gebiet	Einwohner <sup>1)</sup>	Steuer- pflich- tige 2)	Steuer- barer Umsatz 3)	Umsatz- steuer- Voraus- zahlung
		Anzahl		1 000 DM	
03 3	RB Lüneburg .....	1 447 865	42 457	53 791 271	770 035
	Landkreise				
03 3 51	Celle .....	165 373	4 401	5 135 787	116 906
03 3 52	Cuxhaven .....	189 434	4 919	5 238 256	88 916
03 3 53	Harburg .....	190 147	6 775	5 923 506	119 598
03 3 54	Lüchow-Dannenberg .....	47 427	1 365	992 564	18 651
03 3 55	Lüneburg .....	131 317	3 598	4 308 158	87 863
03 3 56	Osterholz .....	94 092	2 692	2 509 889	71 427
03 3 57	Rotenburg (Wümme) .....	137 867	4 284	5 810 355	67 391
03 3 58	Soltau-Fallingb. ....	123 106	3 578	4 637 647	109 943
03 3 59	Stade .....	164 020	4 905	8 423 137	19 523
03 3 60	Uelzen .....	91 458	2 531	4 495 038	49 476
03 3 61	Verden .....	113 624	3 409	6 316 935	20 341
	Zusammen ...	1 447 865	42 457	53 791 271	770 035
03 4	RB Weser-Ems .....	2 129 963	62 144	99 859 058	1 410 618
	Kreisfreie Städte				
03 4 01	Delmenhorst .....	72 590	1 990	2 521 610	67 161
03 4 02	Emden .....	49 867	1 310	3 390 361	61 598
03 4 03	Oldenburg .....	140 367	4 173	9 033 724	171 278
03 4 04	Osnabrück .....	151 229	4 997	14 343 492	264 749
03 4 05	Wilhelmshaven .....	90 539	1 914	3 081 821	127 353
	Zusammen ...	504 592	14 384	32 371 008	692 139
	Landkreise				
03 4 51	Ammerland .....	93 859	3 039	4 448 686	72 135
03 4 52	Aurich .....	167 961	4 966	4 791 749	116 303
03 4 53	Cloppenburg .....	115 571	3 784	6 078 072	18 511
03 4 54	Emsland .....	256 296	6 753	11 902 928	26 093
03 4 55	Friesland .....	93 303	2 623	2 351 651	56 702
03 4 56	Grafschaft Bentheim .....	117 366	3 517	5 844 012	56 735
03 4 57	Leer .....	143 413	3 798	4 709 314	77 711
03 4 58	Oldenburg (Oldenburg) .....	99 904	3 180	3 350 878	41 143
03 4 59	Osnabrück .....	294 764	8 252	13 310 928	161 348
03 4 60	Vechta .....	102 060	3 917	6 743 665	29 420
03 4 61	Wesermarsch .....	88 464	2 150	2 732 574	37 773
03 4 62	Wittmund .....	52 410	1 781	1 223 592	24 603
	Zusammen ...	1 625 371	47 760	67 488 051	718 479
04	<u>Bremen</u> .....	660 414	20 018	54 562 675	394 119
	Kreisfreie Städte				
04 0 11	Bremen .....	533 809	16 756	50 683 938	316 426
04 0 12	Bremerhaven .....	126 605	3 262	3 878 736	77 693
05	<u>Nordrhein-Westfalen</u> .....	16 789 740	535 651	1 258 281 134	20 670 924
	Kreisfreie Städte .....	7 328 458	239 249	783 674 498	11 700 316
	Landkreise .....	9 461 282	296 402	474 606 636	8 970 608
05 1	RB Düsseldorf .....	5 086 044	174 652	561 417 077	8 462 438
	Kreisfreie Städte				
05 1 11	Düsseldorf .....	567 372	28 598	166 962 004	1 708 296
05 1 12	Duisburg .....	525 090	12 692	63 073 608	292 972
05 1 13	Essen .....	619 981	19 322	113 087 447	3 160 026
05 1 14	Krefeld .....	233 886	8 155	14 094 221	177 686
05 1 16	Mönchengladbach .....	251 551	9 304	18 194 333	162 978
05 1 17	Mühlheim/Ruhr .....	175 237	5 691	32 695 331	324 139
05 1 19	Oberhausen .....	220 353	5 623	9 427 305	216 714
05 1 20	Remscheid .....	120 302	4 346	8 913 990	123 033
05 1 22	Solingen .....	159 861	6 546	9 739 330	220 548
05 1 24	Wuppertal .....	368 218	12 887	24 765 302	473 696
	Zusammen ...	3 241 851	113 164	460 952 869	6 860 087

\*) Angaben nach Wirtschaftszweigen können von den Statistischen Landesämtern bezogen werden.

1) Stichtag 30.6.1988.

2) Nur Steuerpflichtige mit Umsätzen ab 20 000 DM.

3) Ohne Umsatzsteuer.

7 Steuerverpflichtige, Umsatz und Umsatzsteuer 1988 in den kreisfreien Städten und Landkreisen\*)

Schlüssel- Nummer	Gebiet	Einwohner <sup>1)</sup>	Steuer- pflich- tige 2)	Steuer- barer Umsatz 3)	Umsatz- steuer- Voraus- zahlung
		Anzahl		1 000 DM	
	RB Düsseldorf				
	Landkreise				
05 1 54	Kleve .....	262 483	9 144	13 810 185	150 112
05 1 58	Mettmann .....	483 891	17 117	31 179 200	644 324
05 1 62	Neuss .....	406 521	13 709	25 037 480	245 096
05 1 66	Viersen .....	262 621	9 739	15 997 454	185 575
05 1 70	Wesel .....	428 677	11 779	14 439 890	377 244
	Zusammen ...	1 844 193	61 488	100 464 208	1 602 351
05 3	RB Köln .....	3 883 671	131 442	273 398 304	3 089 998
	Kreisfreie Städte				
05 3 13	Aachen .....	231 986	9 003	16 656 679	293 402
05 3 14	Bonn .....	279 718	9 907	19 181 406	354 273
05 3 15	Köln .....	934 375	37 124	110 532 229	916 360
05 3 16	Leverkusen .....	155 817	3 911	28 606 350	- 358 404
	Zusammen ...	1 601 896	59 945	174 976 664	1 205 631
	Landkreise				
05 3 54	Aachen .....	286 832	8 024	10 999 013	214 709
05 3 58	Düren .....	234 883	6 827	10 407 961	115 150
05 3 62	Erftkreis .....	402 233	12 122	22 544 786	357 658
05 3 66	Euskirchen .....	163 567	5 034	5 675 679	135 930
05 3 70	Heinsberg .....	213 740	6 421	7 292 194	138 265
05 3 74	Oberbergischer Kreis .....	247 682	8 252	12 628 638	319 459
05 3 78	Rhein.-Bergischer Kreis .....	251 804	9 510	11 339 805	252 343
05 3 82	Rhein-Sieg-Kreis .....	481 034	15 307	17 533 564	350 854
	Zusammen ...	2 281 775	71 497	98 421 640	1 884 367
05 5	RB Münster .....	2 398 004	66 895	112 526 164	2 059 355
	Kreisfreie Städte				
05 5 12	Bödtrop .....	115 308	2 942	2 528 564	67 121
05 5 13	Gelsenkirchen .....	286 714	6 642	10 679 683	297 877
05 5 15	Münster .....	246 699	7 514	19 113 679	334 758
	Zusammen ...	648 721	17 098	32 321 927	699 756
	Landkreise				
05 5 54	Borken .....	310 218	10 697	17 548 531	262 284
05 5 58	Coesfeld .....	177 644	5 495	6 152 560	143 488
05 5 62	Recklinghausen .....	633 440	15 947	27 243 368	509 733
05 5 66	Steinfurt .....	379 316	10 512	17 164 227	252 858
05 5 70	Warendorf .....	248 665	7 146	12 095 551	191 235
	Zusammen ...	1 749 283	49 797	80 204 238	1 359 599
05 7	RB Detmold .....	1 804 880	60 669	116 660 510	2 167 072
	Kreisfreie Stadt				
05 7 11	Bielefeld .....	309 006	10 223	21 688 444	494 644
	Landkreise				
05 7 54	Gütersloh .....	289 669	10 543	26 610 563	397 689
05 7 58	Herford .....	227 932	8 550	15 087 689	316 368
05 7 62	Höxter .....	140 246	4 248	5 226 696	113 856
05 7 66	Lippe .....	320 588	11 216	15 028 695	357 317
05 7 70	Minden-Lübbecke .....	283 616	9 004	17 041 313	383 717
05 7 74	Paderborn .....	233 823	6 885	15 977 111	103 481
	Zusammen ...	1 495 874	50 446	94 972 066	1 672 428
05 9	RB Arnsberg .....	3 617 141	101 993	194 279 078	4 892 061
	Kreisfreie Städte				
05 9 11	Bochum .....	386 895	9 565	30 046 673	961 802
05 9 13	Dortmund .....	584 595	15 143	40 038 359	916 409
05 9 14	Hagen .....	209 148	6 227	13 078 148	296 229
05 9 15	Hamm .....	172 025	4 100	5 178 035	150 581
05 9 16	Herne .....	174 321	3 784	5 393 379	115 178
	Zusammen ...	1 526 984	38 819	93 734 595	2 440 199

\*) Angaben nach Wirtschaftszweigen können von den Statistischen Landesämtern bezogen werden.

1) Stichtag 30.6.1988.

2) Nur Steuerverpflichtige mit Umsätzen ab 20 000 DM.

3) Ohne Umsatzsteuer.

7 Steuerpflichtige, Umsatz und Umsatzsteuer 1988 in den kreisfreien Städten und Landkreisen\*)

Schlüssel- Nummer	Gebiet	Einwohner <sup>1)</sup>	Steuer- pflich- tige 2)	Steuer- barer Umsatz 3)	Umsatz- steuer- Voraus- zahlung
		Anzahl		1 000 DM	
	RB Arnberg				
	Landkreise				
05 9 54	Ennepe-Ruhr-Kreis .....	339 849	10 346	14 440 473	358 966
05 9 58	Hochsauerlandkreis .....	259 730	9 157	13 121 759	362 626
05 9 62	Märkischer Kreis .....	424 276	13 820	23 496 116	622 559
05 9 66	Olpe .....	125 352	4 025	7 033 257	179 412
05 9 70	Siegen .....	279 684	8 411	14 616 192	343 649
05 9 74	Soest .....	267 117	8 003	12 823 569	304 848
05 9 78	Unna .....	394 149	9 412	15 013 117	279 803
	Zusammen ...	2 090 157	63 174	100 544 484	2 451 863
06	Hessen .....	5 541 222	188 761	458 825 696	5 392 436
	Kreisfreie Städte .....	1 312 610	51 390	226 109 470	2 433 465
	Landkreise .....	4 228 612	137 371	232 716 226	2 958 971
06 4	RB Darmstadt .....	3 421 792	127 986	373 347 151	3 457 787
	Kreisfreie Städte				
06 4 11	Darmstadt .....	135 331	4 634	12 936 991	212 042
06 4 12	Frankfurt/Main .....	623 724	27 322	170 559 196	1 282 108
06 4 13	Offenbach/Main .....	111 908	4 261	8 644 757	225 954
06 4 14	Wiesbaden .....	253 447	9 666	20 442 443	465 333
	Zusammen ...	1 124 410	45 883	212 583 387	2 185 437
	Landkreise				
06 4 31	Bergstraße .....	241 150	8 544	7 906 773	218 488
06 4 32	Darmstadt-Dieburg .....	251 470	7 976	9 962 083	233 632
06 4 33	Groß-Gerau .....	228 157	6 247	27 886 324	- 579 742
06 4 34	Hochtaunuskreis .....	204 988	8 919	34 562 979	215 684
06 4 35	Main-Kinzig-Kreis .....	359 937	12 568	16 753 597	276 125
06 4 36	Main-Taunus-Kreis .....	202 004	7 093	22 301 429	- 1 490
06 4 37	Odenwaldkreis .....	86 574	3 280	3 789 487	108 686
06 4 38	Offenbach .....	305 333	12 780	21 898 915	431 876
06 4 39	Rheingau-Taunus-Kreis .....	164 667	5 755	6 211 062	130 413
06 4 40	Wetteraukreis .....	253 102	8 941	9 491 114	238 678
	Zusammen ...	2 297 382	82 103	160 763 765	1 272 350
06 5	RB Gießen .....	957 959	28 211	37 793 909	914 164
	Landkreise				
06 5 31	Gießen .....	228 247	6 536	11 566 018	239 422
06 5 32	Lahn-Dill-Kreis .....	238 367	7 558	10 020 790	239 019
06 5 33	Limburg-Weilburg .....	152 236	4 971	4 796 729	162 789
06 5 34	Marburg-Biedenkopf .....	231 246	5 826	8 122 772	179 605
06 5 35	Vogelsbergkreis .....	107 863	3 320	3 287 599	93 329
	Zusammen ...	957 959	28 211	37 793 909	914 164
06 6	RB Kassel .....	1 161 471	32 564	47 684 636	1 020 485
	Kreisfreie Stadt				
06 6 11	Kassel .....	188 200	5 507	13 526 084	248 028
	Landkreise				
06 6 31	Fulda .....	187 925	5 200	9 716 739	194 332
06 6 32	Hersfeld-Rotenburg .....	124 799	3 239	3 822 375	112 912
06 6 33	Kassel .....	222 545	5 749	4 334 461	140 031
06 6 34	Schwalm-Eder-Kreis .....	176 722	4 728	6 574 077	111 755
06 6 35	Waldeck-Frankenberg .....	149 654	4 907	5 716 874	140 517
06 6 36	Werra-Meißner-Kreis .....	111 626	3 234	3 994 026	72 909
	Zusammen ...	973 271	27 057	34 158 552	772 457
07	Rheinland-Pfalz .....	3 640 135	122 401	179 090 569	3 713 169
	Kreisfreie Städte .....	962 420	32 714	84 253 707	1 455 449
	Landkreise .....	2 677 715	89 687	94 836 862	2 257 720
07 1	RB Koblenz .....	1 352 414	47 339	56 814 693	1 384 513
	Kreisfreie Stadt				
07 1 11	Koblenz .....	107 404	4 055	8 597 522	212 357

\*) Angaben nach Wirtschaftszweigen können von den statistischen Landesämtern bezogen werden.

1) Stichtag 30.6.1988.

2) Nur Steuerpflichtige mit Umsätzen ab 20 000 DM.

3) Ohne Umsatzsteuer.

## 7 Steuerpflichtige, Umsatz und Umsatzsteuer 1988 in den kreisfreien Städten und Landkreisen\*)

Schlüssel- Nummer	Gebiet	Einwohner <sup>1)</sup>	Steuer- pflich- tige 2)	Steuer- barer Umsatz 3)	Umsatz- steuer- Voraus- zahlung
		Anzahl		1 000 DM	
	RB Koblenz				
	Landkreise				
07 1 31	Ahrweiler .....	111 865	4 000	3 071 758	102 152
07 1 32	Altenkirchen (Westerw.) .....	120 583	3 728	4 423 647	101 635
07 1 33	Bad Kreuznach .....	144 945	4 654	5 166 196	124 884
07 1 34	Birkenfeld .....	85 135	3 553	2 931 940	55 299
07 1 35	Cochem-Zell .....	60 136	2 451	1 724 550	34 889
07 1 37	Mayen-Koblenz .....	188 502	6 057	8 923 795	278 517
07 1 38	Neuwied .....	156 995	5 949	8 730 637	131 908
07 1 40	Rhein-Hunsrück- Kreis .....	89 617	3 014	3 013 376	64 383
07 1 41	Rhein-Lahn-Kreis .....	116 063	3 667	3 220 781	83 248
07 1 43	Westerwaldkreis .....	171 169	6 211	7 010 492	195 242
	Zusammen ...	1 245 010	43 284	48 217 171	1 172 156
07 2	RB Trier .....	472 015	16 173	17 354 454	366 854
07 2 11	Kreisfreie Stadt Trier .....	94 848	3 417	5 592 298	168 298
	Landkreise				
07 2 31	Bernkastel-Wittlich .....	106 142	4 365	4 621 965	66 080
07 2 32	Bitburg-Prüm .....	88 988	2 956	2 781 820	54 317
07 2 33	Daun .....	57 007	1 952	1 945 509	33 311
07 2 35	Trier-Saarburg .....	125 030	3 483	2 412 862	44 847
	Zusammen ...	377 167	12 756	11 762 155	198 556
07 3	RB Rheinhessen-Pfalz .....	1 815 706	58 889	104 921 422	1 961 802
	Kreisfreie Städte				
07 3 11	Frankenthal (Pfalz) .....	45 343	1 176	2 772 711	47 440
07 3 12	Kaiserslautern .....	96 839	3 332	4 707 836	91 460
07 3 13	Landau i.d. Pfalz .....	36 257	1 681	2 337 463	62 716
07 3 14	Ludwigshafen a. Rhein .....	158 020	4 028	34 052 498	99 155
07 3 15	Mainz .....	173 738	5 697	14 257 144	514 690
07 3 16	Neustadt a.d. Weinstr. ....	50 268	2 012	1 662 886	49 606
07 3 17	Pirmasens .....	47 422	2 051	4 011 495	43 903
07 3 18	Speyer .....	44 522	1 588	1 768 764	45 291
07 3 19	Worms .....	74 440	2 588	3 477 393	92 520
07 3 20	Zweibrücken .....	33 319	1 089	1 015 696	28 016
	Zusammen ...	760 168	25 242	70 063 887	1 074 794
	Landkreise				
07 3 31	Alzey-Worms .....	100 372	3 575	5 869 093	131 909
07 3 32	Bad Dürkheim .....	120 597	4 520	4 157 951	106 562
07 3 33	Donnersbergkreis .....	67 140	1 851	1 619 378	47 090
07 3 34	Germersheim .....	104 465	2 916	1 852 224	58 286
07 3 35	Kaiserslautern .....	95 219	2 774	1 692 371	50 263
07 3 36	Kusel .....	74 868	1 841	1 318 313	40 429
07 3 37	Südliche Weinstraße .....	97 604	4 154	3 193 075	84 703
07 3 38	Ludwigshafen .....	130 866	3 603	3 502 879	88 360
07 3 39	Mainz-Bingen .....	165 289	5 350	8 604 947	210 636
07 3 40	Pirmasens .....	99 119	3 063	3 047 305	68 771
	Zusammen ...	1 055 538	33 647	34 857 535	887 008
08	Baden-Württemberg .....	9 373 967	328 251	683 412 069	10 793 961
	Kreisfreie Städte .....	1 809 619	68 374	261 039 605	2 868 935
	Landkreise .....	7 564 348	259 877	422 372 464	7 925 026
08 1	RB Stuttgart .....	3 526 003	122 671	333 278 947	4 271 142
	Kreisfreie Städte				
08 1 11	Stuttgart .....	560 079	22 814	134 639 052	513 755
08 1 21	Heilbronn .....	111 860	4 195	12 041 242	280 402
	Zusammen ...	671 939	27 009	146 680 294	794 157

\*) Angaben nach Wirtschaftszweigen können von den Statistischen Landesämtern bezogen werden.

1) Stichtag 30.6.1988.

2) Nur Steuerpflichtige mit Umsätzen ab 20 000 DM.

3) Ohne Umsatzsteuer.

7 Steuerpflichtige, Umsatz und Umsatzsteuer 1988 in den kreisfreien Städten und Landkreisen\*)

Schlüssel- Nummer	Gebiet	Einwohner <sup>1)</sup>	Steuer- pflich- tige 2)	Steuer- barer Umsatz 3)	Umsatz- steuer- Voraus- zahlung
		Anzahl		1 000 DM	
Landkreise					
08 1 15	Böblingen .....	319 521	10 668	19 581 898	283 618
08 1 16	Eßlingen .....	464 478	16 584	31 123 815	680 110
08 1 17	Göppingen .....	232 229	7 849	13 153 706	330 604
08 1 18	Ludwigsburg .....	446 919	15 151	44 168 875	496 158
08 1 19	Rems-Murr-Kreis .....	364 474	13 216	20 952 589	490 902
08 1 25	Heilbronn .....	255 409	8 822	19 282 594	340 777
08 1 26	Hohenlohekreis .....	87 163	2 728	5 666 479	96 908
08 1 27	Schwäbisch Hall .....	154 736	4 947	6 465 582	114 591
08 1 28	Main-Tauber-Kreis .....	122 058	3 767	4 729 647	102 221
08 1 35	Heidenheim .....	125 830	3 510	9 673 358	183 443
08 1 36	Ostalbkreis .....	281 247	8 420	11 800 111	357 653
	Zusammen ...	2 854 064	95 662	186 598 653	3 476 986
08 2	RB Karlsruhe .....	2 418 825	85 256	162 173 122	3 286 636
Kreisfreie Städte					
08 2 11	Baden-Baden .....	50 472	2 301	3 463 523	114 043
08 2 12	Karlsruhe .....	263 067	9 690	31 234 325	789 439
08 2 21	Heidelberg .....	129 635	4 768	11 018 558	195 779
08 2 22	Mannheim .....	298 767	9 616	31 813 305	540 594
08 2 31	Pforzheim .....	108 360	4 973	11 877 614	168 783
	Zusammen ...	850 301	31 348	89 407 325	1 808 638
Landkreise					
08 2 15	Karlsruhe .....	367 138	12 264	20 375 340	310 778
08 2 16	Rastatt .....	196 236	6 447	9 054 377	184 650
08 2 25	Neckar-Odenwald-Kreis .....	131 264	3 893	4 515 833	129 145
08 2 26	Rhein-Neckar-Kreis .....	468 714	15 464	20 496 051	424 262
08 2 35	Calw .....	136 003	4 964	5 068 450	160 848
08 2 36	Enzkreis .....	166 275	6 683	7 938 827	148 133
08 2 37	Freudenstadt .....	102 894	4 193	5 316 920	120 183
	Zusammen ...	1 568 524	53 908	72 765 797	1 477 997
08 3	RB Freiburg .....	1 883 972	67 838	97 562 357	1 799 039
Kreisfreie Stadt					
08 3 11	Freiburg .....	181 991	6 350	10 523 560	246 089
Landkreise					
08 3 15	Breisgau-Hochschwarzwald ....	205 396	7 949	7 173 405	201 881
08 3 16	Emmendingen .....	133 432	4 655	5 058 707	129 276
08 3 17	Ortenaukreis .....	356 032	12 848	21 672 426	442 783
08 3 25	Rottweil .....	126 852	4 291	5 774 411	136 703
08 3 26	Schwarzwald-Baar-Kreis ..	193 136	7 050	8 619 656	258 619
08 3 27	Tuttlingen ..	113 519	4 573	5 868 268	109 027
08 3 35	Konstanz .....	234 904	8 774	13 650 504	124 806
08 3 36	Lörrach .....	192 344	6 255	11 840 291	96 863
08 3 37	Waldshut .....	146 366	5 093	7 381 130	52 995
	Zusammen ...	1 701 981	61 488	87 038 797	1 552 953
08 4	RB Tübingen .....	1 545 167	52 486	90 397 642	1 437 144
Kreisfreie Stadt					
08 4 21	Ulm .....	105 388	3 667	14 428 426	20 054
Landkreise					
08 4 15	Reutlingen .....	246 726	9 248	14 140 970	341 943
08 4 16	Tübingen .....	180 726	5 109	6 197 489	171 689
08 4 17	Zollernalbkreis .....	173 310	6 991	10 913 648	258 017
08 4 25	Alb-Donau-Kreis .....	161 073	4 597	6 656 125	102 041

\*) Angaben nach Wirtschaftszweigen können von den Statistischen Landesämtern bezogen werden.

1) Stichtag 30.6.1988.

2) Nur Steuerpflichtige mit Umsätzen ab 20 000 DM.

3) Ohne Umsatzsteuer.

7 Steuerpflichtige, Umsatz und Umsatzsteuer 1988 in den kreisfreien Städten und Landkreisen\*)

Schlüssel- Nummer	Gebiet	Einwohner <sup>1)</sup>	Steuer- pflich- tige 2)	Steuer- barer Umsatz 3)	Umsatz- steuer- Voraus- zahlung
		Anzahl		1 000 DM	
	RB Tübingen				
	Landkreise				
08 4 26	Biberach .....	154 488	4 850	8 183 813	65 945
08 4 35	Bodenseekreis .....	174 070	6 101	13 442 040	116 889
08 4 36	Ravensburg .....	235 098	8 009	11 433 032	227 811
08 4 37	Sigmaringen .....	114 288	3 914	5 002 100	132 754
	Zusammen ...	1 439 779	48 819	75 969 216	1 417 090
09	Bayern .....	10 989 589	390 353	697 003 310	12 120 732
	Kreisfreie Städte .....	3 307 132	133 856	393 464 713	5 729 095
	Landkreise .....	7 682 457	256 497	303 538 597	6 391 636
09 1	RB Oberbayern .....	3 647 991	157 403	347 324 349	4 565 229
	Kreisfreie Städte				
09 1 61	Ingolstadt .....	97 285	3 059	4 176 219	97 656
09 1 62	München .....	1 206 394	59 947	228 705 017	2 321 557
09 1 63	Rosenheim .....	53 821	2 445	3 771 401	76 643
	Zusammen ...	1 357 500	65 451	236 652 637	2 495 855
	Landkreise				
09 1 71	Altötting .....	94 865	2 754	2 045 442	72 857
09 1 72	Berchtesgadener Land .....	91 605	4 300	3 724 444	83 164
09 1 73	Bad Tölz-Wolfratshausen .....	99 717	4 565	4 584 624	124 915
09 1 74	Dachau .....	105 957	3 480	2 959 159	93 976
09 1 75	Ebersberg .....	97 451	3 843	4 099 303	82 152
09 1 76	Eichstätt .....	98 555	2 646	2 978 645	72 256
09 1 77	Erding .....	90 289	2 863	2 516 924	67 409
09 1 78	Freising .....	120 606	4 253	5 527 774	102 061
09 1 79	Fürstenfeldbruck .....	174 054	6 248	5 675 683	155 321
09 1 80	Garmisch-Partenkirchen .....	79 302	4 596	2 680 133	89 464
09 1 81	Landsberg a. Lech .....	84 854	3 111	2 761 097	39 267
09 1 82	Miesbach .....	81 799	4 435	2 780 106	87 981
09 1 83	Mühldorf a. Inn .....	93 705	3 209	3 345 846	66 993
09 1 84	München .....	253 513	13 092	33 621 026	322 241
09 1 85	Neuburg-Schrobenhausen .....	77 084	2 145	2 484 557	48 237
09 1 86	Pfaffenhofen a.d. Ilm .....	89 755	2 839	2 816 460	56 557
09 1 87	Rosenheim .....	193 523	7 865	10 543 195	130 265
09 1 88	Starnberg .....	110 086	5 689	4 977 738	122 301
09 1 89	Traunstein .....	146 601	6 154	6 280 050	135 520
09 1 90	Weilheim-Schongau .....	107 170	3 865	4 269 505	116 436
	Zusammen ...	2 290 491	91 952	110 671 712	2 069 374
09 2	RB Niederbayern .....	1 031 863	32 563	37 222 369	839 097
	Kreisfreie Städte				
09 2 61	Landshut .....	56 752	2 039	4 653 373	68 767
09 2 62	Passau .....	48 690	1 722	2 796 150	66 158
09 2 63	Straubing .....	40 409	1 632	2 800 409	67 505
	Zusammen ...	145 851	5 393	10 249 932	202 430
	Landkreise				
09 2 71	Deggendorf .....	101 617	3 092	3 514 962	89 836
09 2 72	Freyung-Grafenau .....	75 819	2 241	1 950 557	55 691
09 2 73	Kelheim .....	90 746	2 854	2 634 676	65 151
09 2 74	Landshut .....	116 838	3 367	4 289 322	109 919
09 2 75	Passau .....	163 302	5 099	5 454 271	101 928
09 2 76	Regen .....	76 375	2 679	1 596 324	60 856
09 2 77	Rottal-Inn .....	104 192	3 533	3 932 737	74 854
09 2 78	Straubing-Bogen .....	81 310	2 136	1 620 221	33 625
09 2 79	Dingolfing-Landau .....	75 813	2 169	1 979 367	44 806
	Zusammen ...	886 012	27 170	26 972 437	636 666

\*) Angaben nach Wirtschaftszweigen können von den Statistischen Landesämtern bezogen werden.

1) Stichtag 30.6.1988.

2) Nur Steuerpflichtige mit Umsätzen ab 20 000 DM.

3) Ohne Umsatzsteuer.



**7 Steuerpflichtige, Umsatz und Umsatzsteuer 1988 in den kreisfreien Städten und Landkreisen\*)**

Schlüssel- Nummer	Gebiet	Einwohner <sup>1)</sup>	Steuer- pflich- tige 2)	Steuer- barer Umsatz 3)	Umsatz- steuer- Voraus- zahlung
		Anzahl		1 000 DM	
09 3	RB Oberpfalz .....	972 237	27 004	36 153 028	910 352
	Kreisfreie Städte				
09 3 61	Amberg .....	42 261	1 317	1 776 561	52 864
09 3 62	Regensburg .....	118 666	3 928	9 408 513	255 558
09 3 63	Weiden .....	41 750	1 405	2 259 216	43 647
	Zusammen ...	202 677	6 650	13 444 289	352 069
	Landkreise				
09 3 71	Amberg-Sulzbach .....	94 834	2 296	3 086 735	68 593
09 3 72	Cham .....	121 506	3 338	3 419 573	99 815
09 3 73	Neumarkt i.d. Opf. ....	106 255	3 148	4 212 749	127 849
09 3 74	Neustadt a.d. Waldnaab ....	92 130	2 373	2 142 914	50 914
09 3 75	Regensburg .....	146 131	3 690	3 706 096	78 856
09 3 76	Schwandorf .....	131 078	3 399	3 615 124	74 622
09 3 77	Tirschenreuth .....	77 626	2 110	2 525 547	57 634
	Zusammen ...	769 560	20 354	22 708 738	558 284
09 4	RB Oberfranken .....	1 036 403	31 241	48 265 564	1 185 456
	Kreisfreie Städte				
09 4 61	Bamberg .....	69 487	2 375	4 356 144	122 085
09 4 62	Bayreuth .....	70 312	2 146	5 074 449	143 307
09 4 63	Coburg .....	43 002	1 477	3 003 772	63 782
09 4 64	Hof .....	50 747	1 598	3 680 452	47 314
	Zusammen ...	233 548	7 596	16 114 818	376 489
	Landkreise				
09 4 71	Bamberg .....	120 765	2 815	2 215 696	59 524
09 4 72	Bayreuth .....	97 022	2 908	2 530 088	65 104
09 4 73	Coburg .....	81 980	2 419	3 572 843	87 197
09 4 74	Forchheim .....	98 163	2 713	2 385 715	66 679
09 4 75	Hof .....	104 763	3 432	5 782 677	109 162
09 4 76	Kronach .....	74 876	2 283	3 288 921	93 553
09 4 77	Kulmbach .....	72 604	2 246	3 906 814	110 732
09 4 78	Lichtenfels .....	65 682	1 981	3 991 823	109 821
09 4 79	Wunsiedel i. Fichtelgebirge .	87 000	2 848	4 476 169	107 196
	Zusammen ...	802 855	23 645	32 150 746	808 967
09 5	RB Mittelfranken .....	1 534 256	51 345	93 661 168	1 865 215
	Kreisfreie Städte				
09 5 61	Ansbach .....	36 966	1 191	1 757 051	43 600
09 5 62	Erlangen .....	99 956	2 902	4 530 070	99 589
09 5 63	Fürth .....	98 279	3 468	18 786 328	306 645
09 5 64	Nürnberg .....	476 989	17 612	38 688 305	750 541
09 5 65	Schwabach .....	33 889	1 176	2 132 898	40 765
	Zusammen ...	746 079	26 349	65 894 652	1 241 140
	Landkreise				
09 5 71	Ansbach .....	158 126	4 903	4 626 122	113 331
09 5 72	Erlangen-Höchstädt .....	107 754	2 963	6 306 925	107 380
09 5 73	Fürth .....	95 025	3 206	2 771 619	79 974
09 5 74	Nürnberger Land .....	149 990	5 097	5 625 918	94 976
09 5 75	Neustadt a.d. Aisch- Bad Windsheim .....	85 852	2 853	2 547 441	63 830
09 5 76	Roth .....	104 823	3 397	2 696 823	82 426
09 5 77	Weißenburg-Gunzenhausen ....	86 607	2 577	3 191 666	82 158
	Zusammen ...	788 177	24 996	27 766 516	624 075
09 6	RB Unterfranken .....	1 210 615	37 760	56 285 922	1 291 739
	Kreisfreie Städte				
09 6 61	Aschaffenburg .....	61 635	2 964	6 028 052	143 606
09 6 62	Schweinfurt .....	52 612	1 669	7 453 310	96 686
09 6 63	Würzburg .....	125 011	4 141	9 805 278	240 710
	Zusammen ...	239 258	8 774	23 286 640	481 002

\*) Angaben nach Wirtschaftszweigen können von den Statistischen Landesämtern bezogen werden.

1) Stichtag 30.6.1988.

2) Nur Steuerpflichtige mit Umsätzen ab 20 000 DM.

3) Ohne Umsatzsteuer.

7 Steuerpflichtige, Umsatz und Umsatzsteuer 1988 in den kreisfreien Städten und Landkreisen\*)

Schlüssel- Nummer	Gebiet	Einwohner <sup>1)</sup>	Steuer- pflich- tige 2)	Steuer- barer Umsatz 3)	Umsatz- steuer- Voraus- zahlung
		Anzahl		1 000 DM	
	RB Unterfranken				
	Landkreise				
09 6 71	Aschaffenburg .....	153 643	5 480	6 806 636	141 260
09 6 72	Bad Kissingen .....	99 047	2 969	2 657 821	75 303
09 6 73	Rhön-Grabfeld .....	77 824	2 223	2 358 115	68 603
09 6 74	Haßberge .....	80 438	2 069	2 098 109	58 128
09 6 75	Kitzingen .....	79 560	2 679	3 893 183	86 908
09 6 76	Miltenberg .....	114 888	4 126	4 423 456	131 937
09 6 77	Main-Spessart .....	122 174	3 733	3 564 422	118 079
09 6 78	Schweinfurt .....	104 256	2 278	2 749 338	41 783
09 6 79	Würzburg .....	139 527	3 429	4 448 203	88 736
	Zusammen ...	971 357	28 986	32 999 282	810 737
09 7	RB Schwaben .....	1 556 224	53 037	78 090 910	1 463 644
	Kreisfreie Städte				
09 7 61	Augsburg .....	245 563	8 210	18 167 539	367 158
09 7 62	Kaufbeuren .....	39 017	1 627	2 247 041	50 172
09 7 63	Kempten (Allgäu) .....	59 749	2 188	4 406 954	84 906
09 7 64	Memmingen .....	37 890	1 618	3 000 210	77 874
	Zusammen ...	382 219	13 643	27 821 744	580 110
	Landkreise				
09 7 71	Aichach-Friedberg .....	102 592	3 405	3 392 758	77 988
09 7 72	Augsburg .....	193 628	5 623	6 557 241	93 909
09 7 73	Dillingen a.d. Donau .....	80 229	2 325	2 742 664	66 099
09 7 74	Günzburg .....	107 337	3 304	5 739 696	227 092
09 7 75	Neu-Ulm .....	141 707	4 172	6 037 756	111 707
09 7 76	Lindau-Bodensee .....	69 904	2 759	5 177 106	- 13 400
09 7 77	Ostallgäu .....	115 231	4 280	5 882 908	30 551
09 7 78	Unterallgäu .....	116 432	4 167	5 229 924	81 736
09 7 79	Donau-Ries .....	117 433	3 351	4 779 907	94 996
09 7 80	Oberallgäu .....	129 512	6 008	4 729 206	112 856
	Zusammen ...	1 174 005	39 394	50 269 166	883 535
10	Saarland .....	1 053 092	30 575	56 295 753	1 183 264
	Landkreise				
10 0 41	Stadtverband Saarbrücken ....	356 025	11 459	30 739 842	697 803
10 0 42	Merzig-Wadern .....	99 443	2 757	3 972 124	94 242
10 0 43	Neunkirchen .....	147 703	3 854	3 844 732	102 548
10 0 44	Saarlouis .....	207 725	5 959	9 660 106	88 676
10 0 45	Saar-Pfalz-Kreis .....	151 097	4 326	6 022 117	134 010
10 0 46	Sankt Wendel .....	91 099	2 220	2 056 832	65 984
	Zusammen ...	1 053 092	30 575	56 295 753	1 183 264
11	Berlin (West) .....	2 046 062	63 689	99 104 134	1 816 328
	Bundesgebiet <sup>4)</sup> .....	61 417 982	2 021 824	4 255 302 017	67 784 398
	Kreisfreie Städte .....	21 128 666	731 030	2 366 891 624	32 639 620
	Landkreise .....	40 289 316	1 290 792	1 869 312 308	34 775 089

\*) Angaben nach Wirtschaftszweigen können von den Statistischen Landesämtern bezogen werden.

1) Stichtag 30.6.1988.

2) Nur Steuerpflichtige mit Umsätzen ab 20 000 DM.

3) Ohne Umsatzsteuer.

4) Einschl. der Angaben der Deutschen Bundespost und Deutschen Bundesbahn (Nr. 518 der Systematik der Wirtschaftszweige in Tab. 2), die nicht auf die Länder aufgeteilt sind.

A n h a n g

Foliant	Steuernummer	Unter- foliant
11		56

Finanzamt

30

Eingangsstempel oder -datum

Umsatzsteuer-Voranmeldung 1988

Voranmeldungszeitraum

bei monatlicher Abgabe bitte ankreuzen

bei vierteljährlicher Abgabe  
bitte ankreuzen

88 01	Jan.		88 07	Juli	
88 02	Feb.		88 08	Aug.	
88 03	März		88 09	Sept.	
88 04	April		88 10	Okt.	
88 05	Mai		88 11	Nov.	
88 06	Juni		88 12	Dez.	

88 41	I. Kalender- vierteljahr	
88 42	II. Kalender- vierteljahr	
88 43	III. Kalender- vierteljahr	
88 44	IV. Kalender- vierteljahr	

Unternehmen – Art und Anschrift – Telefon

Wenn **berichtigte** Anmeldung, bitte eine „1“ eintragen

10

Zeile	I. Berechnung der Umsatzsteuer-Vorauszahlung						
	<b>Steuerfreie Umsätze</b> (einschl. Eigenverbrauch) <sup>1) 2)</sup>			<b>volle DM</b>	<input checked="" type="checkbox"/>		
	<b>mit</b> Vorsteuerabzug (z.B. Umsätze nach § 4 Nr. 1 bis 6 UStG) . . . . .			43			
1	<b>ohne</b> Vorsteuerabzug Umsätze nach § 4 Nr. _____ UStG . . . . .			48			
2	<b>Steuerpflichtige Umsätze</b> (einschl. Eigenverbrauch) ohne Umsatzsteuer <sup>1) 2)</sup> zum Steuersatz von						
3	14	v. H.	. . . . .	85			
4	7	v. H.	. . . . .	86			
5	13	v. H.	(für Umsätze in der Zeit vom 1. 7. 1979 bis zum 30. 6. 1983) . . . . .	45			
6	6,5	v. H.	(für Umsätze in der Zeit vom 1. 7. 1979 bis zum 30. 6. 1983) . . . . .	46			
7	6	v. H.	(für Umsätze in das Währungsgebiet der Mark der DDR) . . . . .	54			
8	3	v. H.	(für Umsätze in das Währungsgebiet der Mark der DDR) . . . . .	55			
9	Umsätze, für die eine Steuer nach § 24 Abs.1 UStG zu entrichten ist (Sägewerkserzeugnisse, Getränke und alkoholische Flüssig- keiten sowie Umsätze aus der Tierzucht und Tierhaltung bei Über- schreiten der Obergrenze von 330 Vieheinheiten) <sup>1) 2) 3)</sup> . . . . .			76		80	
10	Umsätze, die anderen Steuersätzen unterliegen <sup>1) 2)</sup> . . . . .			35		36	
11	Summe der steuerfreien und steuerpflichtigen Umsätze . . . . .			40			
12	Steuer infolge Wechsels der Besteuerungsart/-form, sowie Nachsteuer auf versteuerte Anzahlungen <sup>2)</sup> . . . . .					65	
13	Umsatzsteuer . . . . .					70	
	<b>Vorsteuer- und Kürzungsbeträge</b>						
14	Vorsteuerbeträge (Umsatzsteuer und Einfuhrumsatzsteuer), die nicht vom Abzug ausgeschlossen sind <sup>4)</sup> , ausgenommen Vorsteuerbeträge, die nach § 24 UStG pauschaliert sind . . . . .					66	
15	Kürzungsbeträge für Bezüge aus dem Währungsgebiet der Mark der DDR . . . . .					67	
16	Zwischensumme <sup>2)</sup> . . . . .						
17	Kürzungsbeträge nach § 24 a UStG für land- und forstwirtschaftliche Betriebe, die ihre Umsätze nach den allgemeinen Vorschriften versteuern (§ 24 Abs.4 UStG) . . . . .					81	
18	Kürzungsbetrag nach § 13 Berlinförderungsgesetz (BerlinFG) <b>für Berliner Unternehmer</b> . . . . .					73	
19	Zwischensumme <sup>2)</sup> . . . . .						zu übertragen

1) Entgeltserhöhungen und Entgeltsminderungen (z. B. Skonti und Boni) sind zu berücksichtigen (§ 17 Abs. 1 und 2 UStG).  
2) Negative Beträge sind **rot** einzutragen oder mit einem Minuszeichen zu versehen.  
3) Steuer abzüglich Vorsteuerpauschale (§ 24 Abs. 1 UStG) und ggf. abzüglich Kürzungsbetrag (§ 24 a Abs. 1 UStG).  
4) Außerdem sind zu berücksichtigen:  
a) Berichtigung des Vorsteuerabzugs bei Änderung der Bemessungsgrundlage (§ 17 Abs. 1 und 2 UStG),  
b) herabgesetzte, erlassene oder erstattete Einfuhrumsatzsteuer (§ 17 Abs. 3 UStG) und  
c) Vorsteuerbeträge, die nach § 15 a UStG nachträglich abziehbar oder zurückzuzahlen sind.

			DM	Pf
		Übertrag <sup>1)</sup>		
20	Steuerabzugsbetrag nach § 19 Abs.3 UStG:			
21	___ v.H. des Betrags aus Zeile 20, wenn dieser nicht negativ ist . . . . .	32		
	<b>Kürzungen nach den §§ 1, 1 a und 2 BerlinFG</b>			
	§ 1 Abs. 1 bis 4 BerlinFG (einschließlich der Kürzungen bei erhöhter Berliner Wertschöpfungsquote) . . . . .	21		22
22				
23	§ 1 Abs.5 BerlinFG – Überlassung von Filmen – . . . . 6 v.H. 23			
24	§ 1 Abs.6 BerlinFG – sonstige Leistungen – . . . . 10 v.H. 33			
25	§ 1 a BerlinFG – Innenumsätze – . . . . . 37			87
26	§ 2 BerlinFG – für westdeutsche Unternehmer – . . . . 4,2 v.H. 89			
27	Zwischensumme <sup>1)</sup> . . . . .			
28	In Rechnungen unberechtigt ausgewiesene Steuerbeträge (§ 14 Abs.2 und 3 UStG) sowie Steuerbeträge, die nach § 17 Abs.1 Satz 2 UStG geschuldet werden . . . . .	69		
29	<b>Abzug</b> (Anrechnung) der festgesetzten <b>Sondervorauszahlung</b> für Dauerfristverlängerung (Nur ausfüllen in der letzten Voranmeldung des Besteuerungszeitraums, in der Regel Dezember) . . . . .	39		
30	<b>Umsatzsteuer-Vorauszahlung</b> . . . . . (Bitte in jedem Fall ausfüllen)	83		
	<b>Überschuß</b> – rot eintragen oder mit Minuszeichen versehen –			
				(kann auf 10 Pf zu Ihren Gunsten gerundet werden)
31	Im Falle eines Überschusses wird der Betrag auf das dem Finanzamt benannte Konto überwiesen, soweit nicht eine Verrechnung mit Steuerschulden vorzunehmen ist. Falls Sie eine Verrechnung des Überschusses wünschen, bitte eine „1“ eintragen . . . . .			
	Die <b>Verrechnungswünsche</b> sind auf besonderem Blatt anzugeben.	29		

32	<b>II. Anmeldung der Umsatzsteuer im Abzugsverfahren</b>	
	Gesamtbetrag der Umsatzsteuer, die im Abzugsverfahren (§§ 51 bis 56 UStDV) bei Leistungen nicht im Erhebungsgebiet ansässiger Unternehmer einzubehalten und abzuführen ist . . . . .	75
		(kann auf 10 Pf zu Ihren Gunsten gerundet werden)

Ich versichere, die Angaben in dieser Steueranmeldung wahrheitsgemäß nach bestem Wissen und Gewissen gemacht zu haben.

Bei der Anfertigung dieser Steueranmeldung hat mitgewirkt:  
(Name, Anschrift, Telefon)

**Hinweis** nach den Vorschriften der Datenschutzgesetze:  
Die mit der Steueranmeldung angeforderten Daten werden aufgrund der §§ 149 ff. der Abgabenordnung und des § 18 des Umsatzsteuergesetzes erhoben.

1) Negative Beträge sind rot einzutragen oder mit einem Minuszeichen zu versehen.

Datum, Unterschrift					
Vom Finanzamt auszufüllen					
Kz	Wert	Kz	Wert	Kz	Wert
12		19		88	
Kz	Wert	Kz	Wert	Kz	Wert
11		20			
Namenszeichen/Unterschrift, Datum					
<b>Bearbeitungshinweis</b>					
1. Die aufgeführten Daten sind mit Hilfe des geprüften und genehmigten Programms sowie ggf. unter Berücksichtigung der gespeicherten Daten maschinell zu verarbeiten.					
2. Die weitere Bearbeitung richtet sich nach den Ergebnissen der maschinellen Verarbeitung.					
Kontrollzahl und/oder Datenerfassungsvermerk					

Fiktiv	Steuernummer		Unter- fallart	Zeit- raum
	11			

30

Eingangsstempel oder -datum

Finanzamt

## Antrag auf Dauerfristverlängerung

## Anmeldung der Sondervorauszahlung

(§§ 46 bis 48 UStDV)

Unternehmen – Art und Anschrift – Telefon

### Zur Beachtung

für Unternehmer, die ihre Voranmeldungen **vierteljährlich** abzugeben haben:

Der Antrag auf Dauerfristverlängerung ist nicht zu stellen, wenn Dauerfristverlängerung bereits gewährt worden ist. Er ist nicht jährlich zu wiederholen. Eine Sondervorauszahlung ist nicht zu berechnen und anzumelden.

### I. Antrag auf Dauerfristverlängerung <sup>1)</sup>

(Dieser Abschnitt ist gegenstandslos, wenn Dauerfristverlängerung bereits gewährt worden ist.)

Ich beantrage, die Fristen für die Abgabe der Umsatzsteuer-Voranmeldungen und für die Entrichtung der Umsatzsteuer-Vorauszahlungen, sowie für die Anmeldung und für die Entrichtung der Umsatzsteuer im Abzugsverfahren um einen Monat zu verlängern.

### II. Berechnung und Anmeldung der Sondervorauszahlung auf die Steuer für das Kalenderjahr 1988 von Unternehmern, die ihre Voranmeldungen monatlich abzugeben haben

Wenn **berichtigte** Anmeldung, bitte eine „1“ eintragen 10

volle DM

☒

1. Summe der Umsatzsteuer-Vorauszahlungen **zuzüglich** der Sondervorauszahlung für das Kalenderjahr 1987 <sup>2)</sup> . . . . .

2. Davon <sup>1/11</sup> = **Sondervorauszahlung 1988** <sup>3) 4)</sup> . . . . . 38

Bei der Anfertigung dieser Steueranmeldung hat mitgewirkt:  
(Name, Anschrift, Telefon)

Datum, Unterschrift

### Hinweis nach den Vorschriften der Datenschutzgesetze:

Die mit der Steueranmeldung angeforderten Daten werden aufgrund der §§ 149 ff. der Abgabenordnung und des § 18 des Umsatzsteuergesetzes erhoben.

- <sup>1)</sup> Der Unternehmer kann die Fristverlängerung in Anspruch nehmen, wenn das Finanzamt den Antrag nicht ablehnt. Ein Bewilligungsbescheid wird nicht erteilt. Die Fristverlängerung gilt so lange, bis der Unternehmer gegenüber dem Finanzamt erklärt, daß er die Fristverlängerung nicht mehr in Anspruch nehmen will oder das Finanzamt die Fristverlängerung widerruft.
- <sup>2)</sup> Hat der Unternehmer seine gewerbliche oder berufliche Tätigkeit nur in einem Teil des Kalenderjahres 1987 ausgeübt, so ist die Summe der Umsatzsteuer-Vorauszahlungen in eine Jahressumme umzurechnen. Angefangene Kalendermonate sind hierbei als volle Kalendermonate zu behandeln.
- <sup>3)</sup> Hat der Unternehmer seine gewerbliche oder berufliche Tätigkeit erst im Laufe des Kalenderjahres 1988 begonnen, so ist die Sondervorauszahlung – abweichend von der Berechnung in Abschnitt II – auf der Grundlage der zu erwartenden Umsatzsteuer-Vorauszahlung 1988 zu berechnen. Die Sondervorauszahlung soll der durchschnittlichen Vorauszahlung eines Kalendermonats entsprechen. Die Berechnung ist kurz zu erläutern.
- <sup>4)</sup> Die Sondervorauszahlung ist grundsätzlich bei der Berechnung der Umsatzsteuer-Vorauszahlung für den Monat Dezember 1988 anzurechnen. Erklärt der Unternehmer nicht gleichzeitig gegenüber dem Finanzamt, daß er die Fristverlängerung nicht mehr in Anspruch nehmen will, ist eine Sondervorauszahlung bis zum 10. Februar 1989 erneut zu berechnen, anzumelden und zu entrichten.

### Vom Finanzamt auszufüllen

Kz	Wert	Kz	Wert	Kz	Wert
19		88		11	
Kz	Wert	Name des Unternehmers: Datum:			
<b>Bearbeitungshinweis</b> <ol style="list-style-type: none"> <li>Die aufgeführten Daten sind mit Hilfe des geprüften und genehmigten Programmes sowie ggf. unter Berücksichtigung der gespeicherten Daten maschinell zu verarbeiten.</li> <li>Die weitere Bearbeitung richtet sich nach den Ergebnissen der maschinellen Verarbeitung.</li> </ol>					
Kontrollzahl und/oder Datenerfassungsvermerk					

USt 1 H – Antrag auf Dauerfristverlängerung  
Anmeldung der Sondervorauszahlung 1988

# Literaturverzeichnis

Titel der Veröffentlichung/des Beitrages	Erschienen in (Quelle)	Erscheinungs- folge	Bemerkungen (Untertitel)
<p style="text-align: center;">Statistisches Bundesamt (Gustav-Stresemann-Ring 11, Postfach 55 28, 6200 Wiesbaden 1)</p>			
Umsätze und ihre Besteuerung - Ergebnis der Umsatzsteuer- statistik 1988 -	Wirtschaft und Statistik Heft 5/1990	monatlich	
Umsatzsteuer 1988	Fachserie 14, Reihe 8	alle 2 Jahre	
<p style="text-align: center;">Statistisches Landesamt Schleswig-Holstein (Fröbelstr. 15 - 17, Postfach, 2300 Kiel 1)</p>			
Die Umsätze der steuerpflichtigen Unternehmen in Schleswig-Holstein im Jahre 1988 - Ergebnis der Umsatzsteuerstatistik -	Statistischer Bericht L IV 1 - 2j/88	alle 2 Jahre	
Die Umsätze und ihre Besteuerung Kurzbericht	Statistische Monatshefte Schleswig-Holstein		Oktober 1990
Statistisches Taschenbuch Schleswig-Holstein 1990			ca. 1990/91
<p style="text-align: center;">Statistisches Landesamt Hamburg (Steckelhörn 12, 2000 Hamburg 11)</p>			
Die Umsätze und ihre Besteuerung in Hamburg 1988	Statistische Berichte L IV 1 - 1988	alle 2 Jahre	Mai 1990
<p style="text-align: center;">Niedersächsisches Landesverwaltungsamt - Statistik - (Geibelstr. 61/65, Postfach 4460, 3000 Hannover 1)</p>			
Umsätze und ihre Besteuerung 1988	Statistischer Bericht L IV 1 - 1988	alle 2 Jahre	103 Seiten
<p style="text-align: center;">Statistisches Landesamt Bremen (An der Weide 14/16, Postfach 10 13 09, 2800 Bremen 1)</p>			
Die Umsätze und ihre Besteuerung im Lande Bremen 1988 - Ergebnisse der Umsatzsteuer- statistik 1988 -	Statistischer Bericht L IV 1 - 1988	alle 2 Jahre	voraussichtlich August 1990
<p style="text-align: center;">Landesamt für Datenverarbeitung und Statistik Nordrhein-Westfalen (Mauerstr. 51, Postfach 11 05, 4000 Düsseldorf 1)</p>			
Umsätze und Umsatzsteuer in Nordrhein-Westfalen 1988	Statistischer Bericht L IV 1 - 1988	alle 2 Jahre	August/September 1990 ca. 200 Seiten
<p style="text-align: center;">Hessisches Statistisches Landesamt (Rheinstr. 35/37, Postfach 32 05, 6200 Wiesbaden 1)</p>			
Die Umsätze und ihre Besteuerung 1988	Staat und Wirtschaft in Hessen, Heft 3/1990	monatlich	
Die Umsätze und ihre Besteuerung in Hessen 1988	Statistischer Bericht L IV 1, 1988 (Vorbericht)	alle 2 Jahre	
Die Umsätze und ihre Besteuerung in Hessen 1988	Beiträge zur Statistik Hessens	alle 2 Jahre	Nr. 244/Neue Folge
Umsatzsteuerpflichtige, steuerbarer Umsatz und Umsatzsteuer 1988	Hessische Kreiszahlen	1/2jährlich	Ausgabe I/1990 35. Jahrgang
Umsatzsteuerpflichtige und steuerbarer Umsatz 1988	Hessische Gemeindestatistik 1988	jährlich	Ausgewählte Daten aus Bevölkerung und Wirtschaft 1989

## Literaturverzeichnis

Titel der Veröffentlichung/des Beitrages	Erschienen in (Quelle)	Erscheinungs- folge	Bemerkungen (Untertitel bzw. Seitenangabe)
Statistisches Landesamt Rheinland-Pfalz (Mainzer Straße 15/16, 5427 Bad Ems)			
Der Umsatz und seine Besteuerung 1988	Statistischer Bericht L IV 1 - 1988	alle 2 Jahre	85 Seiten August 1990
Statistisches Landesamt Baden-Württemberg (Böblinger Straße 68, Postfach 10 60 33, 7000 Stuttgart 1)			
Umsätze und ihre Besteuerung 1988	Statistischer Bericht L IV 1 - 1988, Juni 1990	alle 2 Jahre	
Umsätze der Unternehmen 1988	Statistik von Baden-Württemberg Quellenband	alle 2 Jahre	voraussichtlich Januar 1991
Bayerisches Landesamt für Statistik und Datenverarbeitung (Neuhauser Straße 51, 8000 München 2)			
Die Umsätze und ihre Besteuerung in Bayern 1988 - Ergebnisse der Umsatzsteuer- statistik -	"Bayern in Zahlen", Zeitschrift des Bayerischen Landesamtes für Statistik und Datenverarbeitung Heft 6/1990	monatlich	Seite 204 - 209
Die Umsätze und ihre Besteuerung in Bayern im Jahre 1988 - Ergebnisse der Umsatzsteuer- statistik -	Statistischer Bericht L IV 1 - 1988	alle 2 Jahre	250 Seiten
Statistisches Amt des Saarlandes (Hardenbergstr. 3, Postfach 409, 6600 Saarbrücken)			
Umsätze und ihre Besteuerung 1988	Sonderheft		voraussichtlich November 1990
Statistisches Landesamt Berlin (Fehrbelliner Platz 1, 1000 Berlin 31)			
Umsätze und ihre Besteuerung in Berlin (West) 1988	Berliner Statistik Sonderheft L IV 1 - 1990	alle 2 Jahre	voraussichtlich September 1990







# Fachserie 14: Finanzen und Steuern

## Reihe 1: Haushaltsansätze

Reihe eingestellt (es wird jährlich nur noch eine Kommentierung in „Wirtschaft und Statistik“ veröffentlicht).

## Reihe 2: Vierteljährliche Kassenergebnisse der öffentlichen Haushalte

Der vierteljährliche Bericht gliedert die kassenmäßigen Ausgaben und Einnahmen von Bund, Lastenausgleichsfonds, ERP-Sondervermögen, Ländern, Gemeinden und Gemeindeverbänden nach Arten und Körperschaftsgruppen. Darüber hinaus werden die Ausgaben für Baumaßnahmen nach ausgewählten Aufgabenbereichen aufgeschlüsselt; die kassenmäßigen Steuereinnahmen und der Schuldenstand der Gebietskörperschaften sind in gesonderten Übersichten dargestellt.

In dem Bericht für das 2., 3. und 4. Vierteljahr werden auch kumulierte Ergebnisse (Halbjahr, Dreivierteljahr, Jahr) veröffentlicht.

## Reihe 3: Rechnungsergebnisse

In dieser Reihe erscheinen jährlich nach Aufgabenbereichen, Ausgabe-/Einnahmearten und Ländern gegliederte Berichte über die Rechnungsergebnisse

des öffentlichen Gesamthaushalts (Reihe 3.1) und der kommunalen Haushalte (Reihe 3.3).

Daneben erfolgt für einzelne wichtige Aufgabenbereiche eine tiefere funktionale Aufgliederung der Jahresrechnungsergebnisse der öffentlichen Haushalte, und zwar für

Bildung, Wissenschaft und Kultur (Reihe 3.4), Soziale Sicherung und Gesundheit, Sport, Erholung (Reihe 3.5).

Ergebnisse der Hochschulfinanzstatistik werden in der Fachserie 11 „Bildung und Kultur“, Reihe 4.5 „Finanzen der Hochschulen“ veröffentlicht.

## Reihe 4: Steuerhaushalt

Die vierteljährlichen Berichte (4. Vierteljahr mit Jahresergebnis) enthalten Angaben über die kassenmäßigen Steuereinnahmen des Bundes, der Länder und der Gemeinden und Gemeindeverbände nach Ländern und Steuerarten sowie über die Verteilung im Rahmen des Steuerverbundes. Zum Jahresergebnis werden ergänzend methodische Erläuterungen mit Hinweisen auf Zahlungsweise, Zahlungstermine und Tarife der ergebnisgebenden Steuern gebracht.

## Reihe 4.S: Sonderbeiträge

### Reihe 4.S.1: Kassenmäßige Steuereinnahmen 1977 bis 1987

Dieser Bericht enthält für die Jahre 1977 bis 1987 nach Ländern gegliederte Angaben über das jährliche Aufkommen an Einzelsteuern und deren Verteilung auf die Körperschaften

Bund, (Europäische Gemeinschaften) Länder und Gemeinden/Gv. Für den gemeindlichen Bereich sind die Daten darüber hinaus nach kreisfreien Städten, kreisangehörigen Gemeinden und Landkreisen unterteilt. In langen Reihen wird ein Überblick über die Einnahmeentwicklung seit 1950 gegeben.

## Reihe 5: Schulden der öffentlichen Haushalte

In der jährlichen Veröffentlichung werden Angaben über den Stand der Schulden von Bund, Lastenausgleichsfonds, ERP-Sondervermögen, Ländern, Gemeinden, Gemeindeverbänden, Zweckverbänden und sonstigen juristischen Personen zwischengemeindlicher Zusammenarbeit nach Arten und Fälligkeit sowie über Bürgschaften, Garantien und sonstige Gewährleistungen dieser Körperschaften gebracht. Außerdem werden die Schuldenaufnahmen und Tilgungen nachgewiesen.

## Reihe 6: Personal des öffentlichen Dienstes

Die jährliche Veröffentlichung enthält Angaben über die Zahl der Beschäftigten am Stichtag 30. Juni bei Bund, Ländern, Gemeinden und Gemeindeverbänden, kommunalen Zweckverbänden, der Deutschen Bundesbahn und der Deutschen Bundespost (unmittelbarer öffentlicher Dienst); bei der Bundesanstalt für Arbeit, den Sozialversicherungsträgern und den Trägern der Zusatzversorgung von Bund, Ländern und Gemeinden/ Gemeindeverbänden (mittelbarer öffentlicher Dienst), sowie bei rechtlich selbstständigen Einrichtungen für Wissenschaft, Forschung und Entwicklung des öffentlichen oder privaten Rechts, die auf Dauer überwiegend öffentlich finanziert werden, sofern die Zuwendungen den Betrag von 300 000 DM jährlich übersteigen, und rechtlich selbstständigen öffentlichen Versorgungs-, Entsorgungs- und Verkehrsunternehmen.

Ab 1986 wird das Personal jährlich nach Art, Umfang und Dauer des Dienstverhältnisses, Aufgabenbereich, Geschlecht, Laufbahngruppe, Einstufung und Alter erfaßt. Über die Empfänger von Versorgungsbezügen nach beamtenrechtlichen Vorschriften werden für Bund und Länder Eckzahlen dargestellt. In jedem dritten Jahr werden zusätzlich die ehemaligen Besoldungsgruppen erfaßt, in jedem sechsten Jahr der kommunale Bereich.

## Reihe 7: Einkommen- und Vermögensteuer

In dreijährlicher Folge werden – unter Auswertung der steuerlichen Veranlagungsergebnisse – folgende Steuerstatistiken herausgegeben:

### 7.1 Einkommensteuer

Der Bericht gibt Aufschlüsse über die Höhe und Struktur der Einkünfte, die Besteuerung des erfaßten Einkommens sowie über Sonderausgaben, außergewöhnliche Belastungen und Sondervergünstigungen der zur Einkommensteuer veranlagten natürlichen Personen. Ferner sind die Einkünfte aller Lohn- und Einkommensteuerpflichtigen in einer steuerlichen Einkommenspyramide dargestellt. Daneben werden aufgrund einheitlicher Gewinnfeststellung die Einkünfte und Sondervergünstigungen von Personengesellschaften/ Gemeinschaften nachgewiesen.

# Fachserie 14: Finanzen und Steuern

## 7.2 Körperschaftsteuer

Die Veröffentlichung gibt einen Überblick über Höhe, Verteilung und Besteuerung des steuerlich erfaßten Einkommens der Körperschaften. Das Einkommen und die Steuerschuld der Körperschaftsteuerpflichtigen werden u.a. in der Gliederung nach Rechtsformen, Größenklassen des Gesamtbetrags der Einkünfte und im 6-jährigen Turnus nach Wirtschaftszweigen bis einschließlich 1977 (ab 1983 siehe Reihe 7. S. 1) veröffentlicht.

## 7.3 Lohnsteuer

Die Angaben in dieser Veröffentlichung beziehen sich auf den Bruttolohn und die Lohnsteuer der veranlagten und nichtveranlagten Lohnsteuerpflichtigen in der Gliederung nach Größenklassen des Bruttolohns und der Einkünfte aus nichtselbständiger Arbeit, Steuerklassen und Geschlecht.

## 7.4 Vermögensteuer

Die Veröffentlichung (Erscheinungsfolge: 3jährlich) enthält Angaben über Zusammensetzung und Höhe des Vermögens der zur Vermögensteuer veranlagten Steuerpflichtigen. Die Schichtung des Vermögens wird für die natürlichen Personen u.a. in Verbindung mit ihrer Beteiligung am Erwerbsleben und der Haushaltsgröße der Veranlagungsgemeinschaft dargestellt, für die nichtnatürlichen Personen in Verbindung mit Rechtsformen.

## 7.5 Einheitswerte

### 7.5.1 Einheitswerte der gewerblichen Betriebe

Der in 3jähriger Folge erscheinende Bericht vermittelt einen Einblick in Umfang und Struktur des bewerteten Betriebsvermögens. Auf der Grundlage der Vermögensaufstellung zur Ermittlung des Einheitswerts des gewerblichen Betriebs oder des einem freien Beruf dienenden Vermögens wird der nach bewertungsrechtlicher Abgrenzung festgestellte Vermögens- und Kapitalaufbau in tiefer Gliederung nach Wirtschaftszweigen sowie nach Rechtsformen und Einheitswertgruppen nachgewiesen.

## Reihe 7. S: Sonderbeiträge

### 7.S.1: Wirtschaftliche Gliederung der Einkommen- und Körperschaftsteuerpflichtigen

Diese Veröffentlichung (Erscheinungsfolge: 6jährlich) enthält Angaben über die steuerlichen Einkünfte und die Einkommen- und Körperschaftsteuer von natürlichen Personen und Personengesellschaften/Gemeinschaften aus der Einkommensteuerstatistik sowie von juristischen Personen aus der Körperschaftsteuerstatistik nach Wirtschaftsbereichen.

## Reihe 8: Umsatzsteuer

Die zweijährlich erscheinende Veröffentlichung enthält Angaben über Steuerpflichtige, steuerbaren Umsatz und Umsatzsteuer in tiefer Gliederung nach Wirtschaftszweigen, z.T. kombiniert mit Umsatzgrößenklassen und Rechtsformen. Ferner werden u.a. Angaben über steuerfreie und steuerpflichtige Umsätze (nach Art der Steuersätze), über Umsatzsteuer vor Abzug der Vorsteuer und abziehbare Vorsteuer gemacht. Darüber hinaus erfolgt der Nachweis der Steuerpflichtigen, des Umsatzes und der Umsatzsteuer nach kreisfreien Städten und Landkreisen.

## Reihe 9: Verbrauchsteuern

### 9.1 Tabaksteuer

**9.1.1 Absatz von Tabakwaren und Zigarettenhüllen** (vierteljährlich). Im Bericht für das 4. Vierteljahr wird auch das Jahresergebnis veröffentlicht.

**9.1.2 Tabakgewerbe** (jährlich). Mit einem Überblick über Herstellung, Einfuhr und Absatz von Tabakwaren.

### 9.2 Biersteuer

**9.2.1 Absatz von Bier** (monatlich). In den Berichten für September und Dezember wird auch das Ergebnis für das Braujahr (1.10. – 30.9.) bzw. Kalenderjahr veröffentlicht.

**9.2.2 Brauwirtschaft** (jährlich). Mit Angaben über Braustätten und ihre Erzeugung.

### 9.3 Mineralölsteuer

Der jährlich erscheinende Bericht bringt Nachweisungen über die versteuerten Mengen und die Verwendung von steuerbegünstigtem Mineralöl.

### 9.4 Branntweinmonopol

In jährlicher Folge werden Brennereien, Alkoholerzeugung und -absatz, Ein- und Ausfuhr von Branntwein und Branntweinerzeugnissen sowie Einnahmen aus dem Branntweinmonopol nachgewiesen.

### 9.5 Schaumweinsteuer

Der Jahresbericht enthält Angaben über die Schaumweinhersteller, ihren Absatz sowie über das Steuersoll.

### 9.6 Kleinere Verbrauchsteuern

Je ein Bericht wird jährlich über die Besteuerung von Salz und Zucker veröffentlicht.

## Reihe 10: Realsteuern

### 10.1 Realsteuervergleich

Der jährliche Bericht umfaßt Angaben über Istaufkommen, Grundbeträge, gewogene Durchschnittshebesätze und Hebesatzstreuung bei den einzelnen Realsteuern sowie über den Gemeindeanteil an der Einkommensteuer und die an Bund und Länder abgeführte Gewerbesteuerumlage. Außerdem werden Steuerkraftberechnungen für die einzelnen kreisfreien Städte, die kreisangehörigen Gemeinden mit 50 000 Einwohnern und mehr und die nach Landkreisen zusammengefaßten kreisangehörigen Gemeinden veröffentlicht.



STATISTISCHES BUNDESAMT  
GUSTAV-STRESEMANN-RING 11  
6200 WIESBADEN 1

Veröffentlichungen und Prospekte sind durch den Verlag METZLER-POESCHEL, Verlagsauslieferung Hermann Leins, Postfach 7, 7408 Kusterdingen, erhältlich.