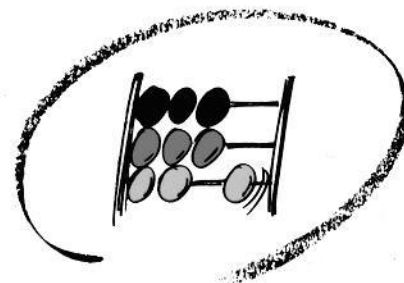


LS



Statistisches Bundesamt

Finanzen und Steuern




Fachserie **14**

Reihe 7.5.1

Einheitswerte der gewerblichen Betriebe


1993

— Ergebnisse der Hauptfeststellung 1993 —



Statistisches Bundesamt

Finanzen und Steuern



Fachserie **14**

Reihe 7.5.1

Einheitswerte der gewerblichen Betriebe

1993

— Ergebnisse der Hauptfeststellung 1993 —

Herausgeber: Statistisches Bundesamt, Wiesbaden



Fachliche Informationen zu dieser Veröffentlichung können Sie direkt beim Statistischen Bundesamt erfragen:
Gruppe VII B, Telefon: 06 11 / 75 41 18 oder Fax: 06 11 / 75 41 83

Verlag: Metzler-Poeschel, Stuttgart

Verlagsauslieferung: SFG – Servicecenter Fachverlage GmbH
Postfach 43 43
72774 Reutlingen
Telefon: 0 70 71 / 93 53 50
Telefax: 0 70 71 / 3 36 53
Internet: <http://www.s-f-g.com>
E-Mail: etaba@s-f-g.com

Erscheinungsfolge: dreijährlich

Erschienen im Dezember 1998

Preis: DM 28,50

Bestellnummer: 2140751-93900

Recyclingpapier aus 100 % Altpapier.



Daten aus dieser Veröffentlichung werden auch in unserer Datenbank STATIS-BUND als Zeitreihen gespeichert und können gegen Entgelt via Internet (www.statistik-bund.de/zeitreih/home.htm), auf Diskette, Magnetbandkassette oder CD-ROM bezogen werden.

Nähere Informationen dazu erhalten Sie telefonisch unter:

06 11 / 75 - 27 16 oder - 22 56 oder per Fax unter 06 11 / 72 40 00.



Allgemeine Informationen über das Statistische Bundesamt und sein Datenangebot erhalten Sie:

- im Internet: <http://www.statistik-bund.de>

oder bei unseren Allgemeinen Auskunftsdiensten

65180 Wiesbaden

- Telefon: 06 11 / 75 24 05

- Telefax: 06 11 / 75 33 30

- E-Mail: auskunftsdienst@stba.bund400.de

Zweigstelle Berlin

Postfach 276

10124 Berlin

- Telefon: 030 / 23 24 68 66

- Telefax: 030 / 23 24 68 72

- E-Mail: stba-berlin.infodienst@t-online.de

© Statistisches Bundesamt, Wiesbaden 1998

Alle Rechte vorbehalten.

Für nichtgewerbliche Zwecke sind Nachdruck und Verbreitung mit Quellenangabe gestattet. Die Verbreitung über elektronische Systeme bedarf stets der vorherigen Genehmigung.

Inhalt

	Seite
Vorbemerkung	9
 Textteil	
1 Grundlagen der Einheitswertstatistik	
1.1 Gesetzliche Grundlagen	10
1.2 Änderungen im Bewertungsrecht seit 1989	10
1.3 Hinweise zum Bewertungsrecht	11
2 Durchführung der Statistik	
2.1 Erhebungsunterlagen und Umfang	13
2.2 Erhebungsprogramm	13
2.3 Aufgaben der Finanzämter	13
2.4 Aufbereitung des Materials	13
3 Methodische Hinweise	
3.1 Gegenüberstellung der alten und neuen Gliederung der Vermögensaufstellung	15
3.2 Begriffserklärungen	15
3.3 Wirtschaftssystematische Zuordnung	19
 Tabellenteil	
1 Zusammenfassende Übersichten	
1.1 Zahl der Gewerbebetriebe mit festgestelltem Einheitswert auf den 1.1.1993	22
1.2 Vermögensaufstellung der Gewerbebetriebe mit festgestelltem Einheitswert auf den 1.1.1993	22
1.3 Rohbetriebsvermögen, Schulden und Abrechnungen sowie Einheitswert der Gewerbebetriebe auf den 1.1. 1993 nach Einheitswertgruppen	23
1.4 Anteile der Betriebe mit Betriebsgrundstücken und mit Schulden an der Gesamtzahl der Gewerbebetriebe in den Einheitswertgruppen 1993	24
1.5 Betriebsgrundstücke am 1.1.1993 nach Einheitswertgruppen	24
1.6 Anlagevermögen, Umlaufvermögen sowie Schulden und Abrechnungen im Verhältnis zum Roh- betriebsvermögen der Gewerbebetriebe in den Einheitswertgruppen 1993	25
1.7 Gewerbebetriebe und Einheitswert 1993 nach zusammengefaßten Einheitswertgruppen und Wirtschaftshauptbereichen	25
1.8 Rohbetriebsvermögen, Schulden und Abrechnungen sowie Einheitswert der Gewerbebetriebe auf den 1.1.1993 nach Wirtschaftsbereichen	26
1.9 Betriebsgrundstücke am 1.1.1993 nach Wirtschaftsbereichen	26
1.10 Bilanzstruktur der gewerblichen Unternehmen am 1.1.1993 nach ausgewählten Wirtschaftszweigen	27
1.11 Bilanzstruktur der gewerblichen Unternehmen am 1.1.1993 in ausgewählten Wirtschaftszweigen nach Rechtsformen	28
1.12 Bilanzstruktur der gewerblichen Unternehmen am 1.1.1993	30
1.13 Bilanzstruktur der Kapitalgesellschaften am 1.1.1993	30
1.14 Anlagevermögen, Umlaufvermögen sowie Schulden und Abrechnungen im Verhältnis zum Rohbetriebs- vermögen der Gewerbebetriebe in den Ländern 1993	31
1.15 Verteilung der Betriebe und Einheitswerte auf ausgewählte Wirtschaftsbereiche in den Ländern 1993	31
1.16 Vermögensaufstellung der Gewerbebetriebe 1953 bis 1993	32

2	Hauptfeststellung 1993	
2.1	Anlagevermögen, Umlaufvermögen, Rohbetriebsvermögen, Schulden und sonstige Abzüge sowie Einheitswert der Gewerbebetriebe auf den 1.1.1993 nach wirtschaftlicher Gliederung	34
2.2	Zahl und Einheitswert der Gewerbebetriebe auf den 1.1.1993 nach Rechtsformen, größeren Wirtschaftsbereichen und zusammengefaßten Einheitswertgruppen	218
2.3	Anlagevermögen, Umlaufvermögen, Rohbetriebsvermögen, Schulden und sonstige Abzüge sowie Einheitswert der Gewerbebetriebe auf den 1.1.1993	220
2.3.1	Betriebe ohne Kreditinstitute, Versicherungsgewerbe und Beteiligungsgesellschaften nach Einheitswertgruppen und Rechtsformen	220
2.3.2	Kreditinstitute, Versicherungsgewerbe und Beteiligungsgesellschaften nach Einheitswertgruppen	256
2.3.3	Natürliche und nichtnatürliche Personen insgesamt nach Einheitswertgruppen	260
2.4	Zahl und Einheitswert der Gewerbebetriebe auf den 1.1.1993 nach Einheitswertgruppen und Rechtsformen	264

Anhang

Erhebungsunterlagen	268
Literaturverzeichnis	269

Angaben für die Bundesrepublik Deutschland nach dem Gebietsstand bis zum 3. Oktober 1990; einschl. Berlin-West.

Zeichenerklärung

- = nichts vorhanden
- . = Zahlenwert unbekannt oder geheimzuhalten
- x = Tabellenfach gesperrt, weil Aussage nicht sinnvoll
- 0 = weniger als die Hälfte von 1 in der letzten besetzten Stelle, jedoch mehr als nichts

Erläuterung der Abkürzungen zur Klassifikation der Wirtschaftszweige

a.	an, auf, aus	Erschütterg.	Erschütterung
ä.	ähnlichen	Erzeugn.	Erzeugnisse(n)
allgem.	allgemeine(n,r)	...erzeugn.	...erzeugnissen
Altmat.	Altmaterialien		
ang	anderweitig nicht genannt	f.	für
...anlg.	...anlagen	... fahrz.	...fahrzeuge(n)
Annahmest.	Annahmestellen	Ferroleg.	Ferrolegierung
Antriebselem.	Antriebselementen	Fertigb.t.	Fertigbauteilen
Arbeitskr.	Arbeitskräften	Fertigt.b.	Fertigteilbauten
Archit.	Architektur	Forschg.	Forschung
Art.	Artikel(n)	forstw. / Forstw.	forstwirtschaftliche(n) / Forstwirtschaft
...art	...artikeln		
Ausbauelement.	Ausbauelementen	fotograf. / Fotograf.	fotografisches / Fotografisches
ausländ.	ausländischer		
Ausrüstg.	Ausrüstung(en)	gärtn.	gärtnerische(n)
außerhäusl.	außerhäusliche	Geb.güt	Gebrauchsgüter(n)
Auswärt. Angelegenh.	Auswärtige Angelegenheiten	...gegenst.	...gegenstände(n)
		Gerät.	Geräten
B.	Bereich	...gerät	...geräte(n)
Bauelem.	Bauelement	...ges.	...gesellschaften
Bausätz.	Bausätze(n)	Geschl.Immob.fonds	Geschlossenen Immo- bilienfonds
Be-/Bearb.	Bearbeitung		
...bearb.	...bearbeitung(s)	Gesundh.wesens	Gesundheitswesens
Bedien.personal	Bedienungspersonal	Gew.	Gewinnung
...bef.	...beförderung	...gew.	...gewinnung
Bekleidg.	Bekleidung(s)	gewerbl.	gewerbliche(n)
...bekleidg.	...bekleidung	Gewerbsm.	gewerbsmäßige
Bekleidg.zubeh.	Bekleidungszubehör	Gh.	Großhandel
Berufsbild.	Berufsbildende	Grundst.	Grundstücken, Grundstücks
bsp.	bespielen		
best.	bestimmte	H.v.	Herstellung von
bewegl.	beweglicher	...halbw.	...halbwaren
Bildg.	Bildung	Haush.	Haushalt(s)
Binnenschiff.	Binnenschifffahrt	Haush.gegenst.	Haushaltsgegenstände(n)
Bodensan.	Bodensanierung		
		i.	im, in
chem./Chem.	chemische/Chemische	Inst.	Installation(s)
Chemik.	Chemikalien	...inst.	...installation(s)
		Instandh.	Instandhaltung
d.	dem, den, der, des, die, das	Instr.	Instrumenten
	durch	...instr.	...instrumenten
Dekor.	Dekorations	Interessenvertr.	Interessenvertretungen
Dienstleistg.	Dienstleistungen	isol.	isolierten
Dolom.	Dolomit		
DV-Gerät.	Datenverarbeitungsgeräten	Journal.	Journalisten
EBM-Waren	Eisen-Blech- und Metallwaren	keram.	keramischen
Edelmetallplatt.	Edelmetallplattierungen	Kfz	Kraftfahrzeug(e,en)
Eh.	Einzelhandel	Kinderbetreu.	Kinderbetreuung
eig.	eigenen	kirchl.	kirchliche
Einr./-ein	Einrichtungen (s)	konfektion.	konfektionierten
...einr.	...einrichtungen	Konstr.-	Konstruktions-
elektr.	elektrische(n)	kosmet.	kosmetische(n)
Elektriz.erzg.	Elektrizitätserzeugung	Künstler.	Künstlerische
Elektriz.vertlg.	Elektrizitätsverteilung(s)		
Elektrotech.	Elektrotechnik	landw. / Landw.	landwirtschaftliche(n) / Landwirtschaft
Entwicklg	Entwicklung	Leistg. / ...leistg.	Leistungen
Erbrg.	Erbringung		
Erschließg.	Erschließung		

m. ...m.	mit ..mittel(n)	Tätigk. Tankst. techn. / Techn. ...techn. text. Textil. Tierausstopf. Tonträg. Turb. TV	Tätigkeiten Tankstellen technische(m,n) / Technische ...technische(m,n) textilen Textilien Tierausstopferei Tonträgern Turbinen Fernsehen
Masch. ...masch. mech. / ...mech. med. ...metall mineral. Möb.	Maschinen ...maschinen mechanische(n,r) medizinische(n) metallischen mineralische(n,r) Möbeln		
Nahr. Nahrungsm. nat. Navig. NE Nebentätigk.	Nahrungs Nahrungsmittel(n) natürlichen Navigations Nichteisen Nebentätigkeiten	u. übw. Unterhaltg. Untern.	und überwiegend Unterhaltung Unternehmen
oaS	ohne ausgeprägten Schwer- punkt	v. V.v. ...verarb. Verarb. verb. Verbrenn.mot. Veredlg. ...veredlg. vereid. Vereinig. Verk. Verkaufsr. Verkaufsständ. Verkehrsverm. Verm. Vermittl. Verp. versch. Verteid. Vervielf. Verw. Vh. Vorr.	vom, von Handelsvermittlung von ...verarbeitung Verarbeitung verbundene(r) Verbrennungsmotoren Veredlung ...veredlung vereidigten Vereinigungen Verkauf Verkaufsräumen Verkaufsständen Verkehrsvermittlung Vermietung Vermittlung Verpachtung verschiedene(r) Verteidigung Vervielfältigung Verwaltung Versandhandel Vorrichtungen
Oberfläch.veredlg. öff. / Öff. oh. opt. Org. ...org. orthopäd.	ohne ausgeprägten Schwer- punkt Oberflächenveredlung öffentlich(e,en,er) / Öffentliche ohne optischen Organisationen ...organisationen orthopädischen		
persönl. pharmazeut. ...pl. prod. profession. / Profession ...prüf...	persönliche(n,r) pharmazeutischen ...platten produzierenden professionelle / Professionelle ...prüfer(n)		
rechtl. Rehakliniken rel. Rep. Rundf.	rechtliche Rehabilitationskliniken religiöse Reparatur Rundfunk		
Säugl.bekleidg. schriftstell. ...schutzm. selbst. / Selbst. sonst. / Sonst. Soz.wesen ...spanpl. Sperrh. Sportger. Stf. ...stf.	Säuglingsbekleidung schriftstellerischen ...schutzmitteln selbständige / Selbständige sonstige(m,n,r,s) / Sonstige(s,r) Sozialwesen ...spanplatten Sperrholz Sportgeräten Stoff(e,en) ...stoff(en)	...w Wärmebehandlg. weiterf. Werkzeug. Wissensch.	...waren Wärmebehandlung weiterführende Werkzeugen Wissenschaft(en)
...t	...teilen	z. Zeitschr. zoolog. Zubeh. Zweigst. Zwischenlager.	zu, zum, zur Zeitschriften zoologische Zubehör Zweigstellen Zwischenlagerung

Allgemeine Abkürzungen

Abs.	Absatz	GewStG	Gewerbsteuergesetz
AktG	Aktiengesetz	i.d.F.	in der Fassung
allg.	allgemein	i.d.R.	in der Regel
Anlg.	Anlage	inl.	inländische
AO	Abgabenordnung	i.S.	im Sinne
Art.	Artikel	max.	maximal
Bankguth.	Bankguthaben	Mill.	Millionen
ber.	berichtigt	Mrd.	Milliarde
BerlinFG	Berlinförderungsgesetz	n.	nach
BGBI.	Bundesgesetzblatt	Nr.	Nummer
BStBl.	Bundessteuerblatt	Par.	Paragraph
dar.	darunter	RB	Regierungsbezirk
DM	Deutsche Mark	RGBL	Reichsgesetzblatt
d.h.	das heißt	StMBG	Gesetz zur Bekämpfung des
EDV	Elektronische Daten- verarbeitung		Mißbrauchs und zur Bereini- gung des Steuerrechts (Miß- brauchsbekämpfungs- und Steuerbereinigungsgesetz)
EG	Europäische Gemeinschaft	sog.	sogenannte
einschl.	einschließlich	u.a.	unter anderem
EntwLStG	Entwicklungsländer Steuergesetz	u.ä.	und ähnliche
EstG	Einkommensteuergesetz	u. dgl.	und dergleichen
EU	Europäische Union	usw.	und so weiter
EW	Einheitswerte	VStG	Vermögenssteuergesetz
EWG	Europäische Wirtschafts- gemeinschaft	VStR	Vermögenssteuer-Richtlinien
ff.	folgende	v.H.	vom Hundert (%)
gem.	gemäß	WZ	Wirtschaftszweige
ggf.	gegebenenfalls	z.B.	zum Beispiel
GKZ	Gewerbekennzahl	z.T.	zum Teil

Abweichungen in den Summen durch Runden der Zahlen

Vorbemerkung

Der vorliegende Bericht enthält die Ergebnisse der Statistik der Einheitswerte der Gewerbebetriebe 1993; die Hauptergebnisse sind bereits in einem Beitrag in "Wirtschaft und Statistik", Heft 4/1998 erschienen. Damit wird die Fachseriendokumentation der mit jeder Hauptfeststellung der Einheitswerte der Gewerbebetriebe verbundenen Statistik (seit 1953 i.d.R. alle drei Jahre) fortgesetzt.

Im Rahmen des steuerstatistischen Gesamtprogramms wird wiederum ein umfassender Überblick über Umfang und Zusammensetzung des steuerrechtlich bewerteten Betriebsvermögens gegeben. Maßgebend für die Einbeziehung eines Betriebs in die Einheitswertstatistik ist die im Bewertungsgesetz vorgegebene Erklärungspflichtgrenze; 1993 wurden 598 135 erklärungspflichtige Betriebe mit positivem Betriebsvermögen erfaßt.

Mit dem Ziel eines funktionierenden Binnenmarktes in der Europäischen Gemeinschaft, dem Wunsch nach vergleichbaren statistischen Daten für Unternehmen, Finanzierungsinstitutionen und Behörden etc. wurde es notwendig, eine neue Systematik der Wirtschaftszweige für die Europäische Gemeinschaft zu entwickeln. Mit der Verordnung (EWG) Nr. 3037/90 vom 9. Oktober 1990 wurde die gemeinsame Grundlage für statistische Systematiken der Wirtschaftszweige in den Europäischen Gemeinschaften (NACE Rev. 1) ab 1. Januar 1993 eingeführt. Für die Steuerstatistiken liegt mit den GKZ 93 eine spezielle Tiefengliederung vor. Durch die neuen Zuordnungskriterien für die Klassifikation der Wirtschaftszweige der Gewerbebetriebe ist die Vergleichbarkeit stark eingeschränkt; das ist besonders bei Langzeitanalysen zu bedenken.

1 Grundlagen der Einheitswertstatistik

1.1 Gesetzliche Grundlagen

Nach dem Gesetz über Steuerstatistiken vom 6. Dezember 1966 (BGBl. I S. 665) - zuletzt geändert durch Artikel 3 des Gesetzes vom 19. Dezember 1986 (BGBl. I S. 2555) -, ist in Verbindung mit der Hauptfeststellung der Einheitswerte der Gewerbebetriebe 1993 eine weitere Einheitswertstatistik durchgeführt worden.

Neben den allgemeinen gesetzlichen Vorschriften der Abgabenordnung (AO 1977) waren für die Einheitsbewertung zum Hauptfeststellungszeitpunkt 1. Januar 1993 folgende Gesetze, Verordnungen und Richtlinien maßgebend:

Bewertungsgesetz (BewG) i.d.F. der Bekanntmachung vom 1. Februar 1991 (BGBl. I S. 230), geändert durch

- Artikel 4 des Kultur- und Stiftungsförderungsgesetzes vom 13. Dezember 1990 (BGBl. I S. 2775),
- Artikel 8 und 10 des Steueränderungsgesetzes 1991 vom 24. Juni 1991 (BGBl. I S. 1322),
- Artikel 13 des Steueränderungsgesetzes 1992 vom 25. Februar 1992 (BGBl. I S. 297),
- Artikel 3 des Zinsabschlaggesetzes vom 9. November 1992 (BGBl. I S. 1853),
- Artikel 9 des Standortsicherungsgesetzes vom 13. September 1993 (BGBl. I S. 1569).

Durchführungsverordnung zum Bewertungsgesetz (BewDV) vom 2. Februar 1935 (RGBl. I S. 81), zuletzt geändert durch Artikel 14 des Steueränderungsgesetzes 1992 vom 25. Februar 1992 (BGBl. I S. 297).

1.2 Änderungen im Bewertungsrecht seit 1989

Das Bewertungsrecht hat sich seit der Hauptfeststellung auf den 1. Januar 1989 durch vielfältige Neuregelungen, insbesondere durch das Steueränderungsgesetz 1992 und durch das Zinsabschlaggesetz geändert. Darüber hinaus wurden die Vermögensteuer-Richtlinien 1993 weitgehend an die höchstrichterliche Rechtsprechung und die inzwischen erlassenen Verwaltungsanweisungen der Länder angepaßt.

- Durch Artikel 10 des Steueränderungsgesetzes 1991 wurde die nächste Hauptfeststellung/-veranlagung für die wirtschaftlichen Einheiten des Betriebsvermögens auf den 1. Januar 1993 verschoben. Art. 26 des Gesetzes zur Umsetzung des Föderalen Konsolidierungsprogramms setzt die nachfolgenden Stichtage auf den 1. Januar 1995 und 1. Januar 1999 fest.
- Durch Artikel 3 des Zinsabschlaggesetzes vom 9. November 1992 wird das BewG hinsichtlich der Bewertung von Mineralgewinnungsrechten geändert. Danach ist ab 1. Januar 1993 für diese Wirtschaftsgüter kein Einheitswert mehr festzustellen; der bisherige § 100 BewG wurde ersatzlos gestrichen. Die entsprechen-

den Werte sind zur Feststellung des Einheitswerts eines Gewerbebetriebs in der Vermögensaufstellung zu berücksichtigen, wenn sie als Bodenschätze in der Steuerbilanz ausgewiesen sind.

- Durch Art. 8 des Steueränderungsgesetzes 1991 vom 24. Juni 1991 (BGBl. I S. 1322) wird in § 135 BewG ein Verzicht auf die Einheitsbewertung zum 1. Juli 1990 für alle volkseigenen Kombinate, Betriebe und Einrichtungen, die aufgrund des Treuhandgesetzes vom 17.6.1990 (BGBl. I Nr. 335 300) in Aktiengesellschaften oder Gesellschaft mit beschränkter Haftung umgewandelt worden sind, festgelegt. Betriebliche Forderungen und Schulden sind nach § 109 BewG mit dem ertragsteuerlichen Wert anzusetzen. Gehören sie jedoch zum Sonstigen Vermögen, dann ist grundsätzlich der Nennwert maßgebend bzw. bei unverzinslichen, niedrig- oder hochverzinslichen Werten der abgezinste Gegenwartswert. Die Zinsschwelle für hoch- oder niedrigverzinsliche Forderungen ist von 3 - 8 v.H. auf 4 - 10 v.H. heraufgesetzt worden. Außerdem ist für die Stichtagsbewertung nicht mehr von einer vor- oder nachschüssigen, sondern nur noch von einer mittelschüssigen Zahlungsweise auszugehen. Diese Änderung/Vereinfachung wirkt sich je nach Sachlage vor- oder nachteilig bei der Einheitswertfeststellung und somit bei der Vermögensbesteuerung aus.

Durch das Urteil des Bundesverfassungsgerichts vom 22. Juni 1995 (BStBl. II S. 655, 665) ist die unterschiedliche Belastung von Grundbesitz und Betriebsvermögen für verfassungswidrig erklärt worden.

Durch das Steueränderungsgesetz 1992 vom 25. Februar 1992 (BGBl. I S. 297) werden die Steuerbilanzwerte in die Vermögensaufstellung übernommen. Dies führt zu einer wesentlichen steuerlichen Entlastung bei den auf das Betriebsvermögen entfallenden Steuerarten, deren Bemessungsgrundlage die Einheitswerte sind (Vermögensteuer, Gewerbesteuer, Erbschaft- und Schenkungsteuer). Für das Betriebsvermögen wird mangels steuerlichem Interesse (Wegfall der Gewerbesteuer auf das Kapital und der Vermögensteuer) künftig auf die regelmäßige Feststellung von Einheitswerten verzichtet, so daß weitere Hauptfeststellungen nach 1995 entfallen (Streichung durch Änderung des BewG in Art. 6 des Gesetzes zur Fortsetzung der Unternehmenssteuerreform vom 29. Oktober 1997 BGBl. I S. 2590).

Der Freibetrag für das Betriebsvermögen nach § 117a BewG erhöht sich ab 1.1.1993 von 125 000 DM auf 500 000 DM.

Der Begriff „gewerblicher Betrieb“ wird durch das Wort „Gewerbebetrieb“ ersetzt. Dies führt zu einer einheitlichen Begriffsbestimmung im Ertragsteuerbereich und im Bewertungsrecht.

Wegen der Aussetzung der Einheitsbewertung in den neuen Ländern umfassen die Bundesergebnisse den gleichen Gebietsstand wie die vorangegangene Statistik 1989.

1.3 Hinweise zum Bewertungsrecht

Nach den Vorschriften des Bewertungsgesetzes wurden von der Finanzverwaltung Einheitswerte festgestellt; sie dienen für eine Reihe von Steuern als Bemessungsgrundlage.

Soweit Grundstücke nach dem bewertungsrechtlichen Vorschriften Teile eines Betriebsvermögens sind, sind ihre Einheitswerte als wirtschaftliche Untereinheiten - im Einheitswert des Betriebs - in der Regel im Anlagevermögen mitenthalten. Die Bewertung von Mineralgewinnungsrechten erfolgt ab 1. Januar 1993 nicht mehr. Die entsprechenden Werte werden zur Feststellung des Einheitswerts eines Gewerbebetriebs in der Vermögensaufstellung berücksichtigt, wenn sie als Bodenschätze in der Steuerbilanz ausgewiesen sind.

Erstreckt sich eine der o.g. Einheiten auch auf das Ausland und gehört auch der ausländische Teil zum Gesamtvermögen, so ist ein zweiter Einheitswert festzustellen, der auch diesen Teil umfaßt (§ 19 Abs. 2 BewG). Eine steuerliche Erfassung unterbleibt, wenn das ausländische Betriebsvermögen nach einem Doppelbesteuerungsabkommen nicht zur deutschen Vermögenssteuer heranzuziehen ist (Abschn. 24 Abs. 1 BewDV). Ausländisches Sachvermögen wird mit dem gemeinen Wert angesetzt (§ 31 BewG u. Abschn. 24 Abs. 1 BewDV).

Die vorliegende Veröffentlichung bezieht sich nur auf die Einheitswerte des Betriebsvermögens (einschl. ggf. auf das Ausland entfallende Teile); die zum Betriebsvermögen gehörenden Betriebsgrundstücke werden, soweit sie zum Betriebsvermögen der erfaßten Betriebe gehören, als Bestandteile des Anlagevermögens ausgewiesen.

Zum Betriebsvermögen eines Gewerbebetriebs zählen grundsätzlich alle Wirtschaftsgüter und sonstigen aktiven Ansätze sowie Schulden und sonstigen Abzüge, soweit das Gesetz nicht ausdrücklich etwas anderes vorschreibt oder zuläßt (Abschn. 27 Abs. 1 VStR).

Unter Gewerbebetrieb ist im Sinne der Gewerbesteuer-Durchführungsverordnung eine selbständige, nachhaltige Betätigung zu verstehen, die mit Gewinnabsicht unternommen wird und sich als Beteiligung am allgemeinen wirtschaftlichen Verkehr darstellt, sofern die Betätigung weder als Ausübung von Land- und Forstwirtschaft anzusehen ist, noch als bloße Verwaltung eigenen Vermögens. Die Gewinnabsicht braucht nicht der Hauptzweck der Betätigung zu sein.

Dem Betrieb eines Gewerbes im Sinne des Bewertungsgesetzes steht die Ausübung eines Freien Berufes i.S. des § 18 Abs. 1 Nr. 1 EStG gleich. Das Vermögen, das der selbständigen Ausübung einer rein künstlerischen und rein wissenschaftlichen Tätigkeit dient, gehört deshalb auch zum Betriebsvermögen (§ 110 BewG).

Eine Sonderstellung nehmen die in § 97 Abs. 1 BewG genannten Körperschaften, Personenvereinigungen und Vermögensmassen ein, sofern sie ihre Geschäftsleitung oder ihren Sitz im Inland haben (z.B. Kapitalgesellschaften, Erwerbs- und Wirtschafts-genossenschaften, Kreditanstalten des öffentlichen Rechts). Bei diesen nichtnatür-

lichen Personen rechnen alle Wirtschaftsgüter zum Betriebsvermögen und bilden unabhängig davon, ob die Wirtschaftsgüter dem Gewerbebetrieb auch tatsächlich dienen, einen Gewerbebetrieb kraft Rechtsform. Wirtschaftsgüter, die einer Körperschaft gehören, bleiben bei der Gewinnermittlung außer Ansatz, wenn sie als Sonderbetriebsvermögen bei einer Personengesellschaft zu erfassen sind. Fällt eine offene Handelsgesellschaft oder eine Kommanditgesellschaft nicht unter § 15 Abs. 3 EStG, sind ihre Wirtschaftsgüter sowie Schulden und sonstige Abzüge den einzelnen Vermögensarten zuzuordnen, zu denen sie auch sonst gehören würden. Wenn sich dagegen sonstige juristische Personen des privaten Rechts, nichtrechtsfähige Vereine, Anstalten, Stiftungen und andere Zweckvermögen (§ 97 Abs. 2 BewG) oder eine Gesellschaft bzw. Gemeinschaft des bürgerlichen Rechts (z.B. eine Grundstücksgemeinschaft oder Erbgemeinschaft) gewerblich betätigen, umfaßt der Einheitswert des Betriebsvermögens nur die Wirtschaftsgüter, die tatsächlich der Geschäftsausübung dienen.

Auch ein verpachtetes gewerbliches Unternehmen ist immer dann ein Gewerbebetrieb des Verpächters, wenn die wesentlichen Betriebsgegenstände des Anlagevermögens mitverpachtet sind (Abschn. 26 S. 3 BewDV).

Sind Wirtschaftsgüter dazu bestimmt, sowohl einem Gewerbebetrieb als auch einem Betrieb der Land- und Forstwirtschaft desselben Inhabers dauernd zu dienen, werden sie beiden Betrieben anteilig zugerechnet (Abschn. 26 S. 3 BewDV).

Nicht zum Betriebsvermögen gehören nach § 101 BewG (Abschn. 85 BewDV).

- Wirtschaftsgüter, die nach den Vorschriften des VStG oder anderer Gesetze von der Vermögensteuer befreit sind (u.a. Vermögen im Beitrittsgebiet, Banken mit staatswirtschaftlichen Aufgaben, Wirtschaftsgüter, die einem Doppelbesteuerungsabkommen unterliegen). Bestehen die Befreiungen übereinstimmend auch von der Gewerbesteuer, so entfällt insoweit in der Regel die Feststellung eines Einheitswertes des Betriebsvermögens.
- Wirtschaftsgüter, die nach § 110 Abs. 1 Nr. 5 und § 111 Nr. 5 BewG nicht zum Sonstigen Vermögen gehören.

Die Wertermittlung für die zu einem Gewerbebetrieb gehörigen Wirtschaftsgüter entfällt durch die Übernahme der ertragsteuerlichen Ansätze (mit Ausnahme der Betriebsgrundstücke). Dies stellt eine einschneidende Änderung in der Bewertung dar. Betriebsgrundstücke im Sinne des § 99 Abs. 1 Nr. 1 BewG, die nicht im Beitrittsgebiet gelegen sind, werden mit 140 v.H. der maßgebenden Einheitswerte angesetzt (§ 121a BewG). Betriebsgrundstücke im Sinne des § 99 Abs. 1 Nr. 2 BewG (Land- und forstwirtschaftliche) sind mit den maßgebenden Einheitswerten ohne Zuschlag anzusetzen, s.a. Abschn. 49 VStR. Bei Beteiligungen an Personengesellschaften gilt der Anteil am Einheitswert.

Die Bewertungsvorschrift für die Wirtschaftsgüter des Betriebsvermögens ist § 109 BewG. Betriebsgrundstücke und Betriebsvermögen werden mit dem Einheitswert (§ 109 Abs. 3 BewG) angesetzt; anteiliges Be-

triebsvermögen (z.B. bei Personengesellschaften) ist mit dem anteiligen Einheitswert des Betriebsvermögens anzusetzen.

Wertpapiere und Anteile an Kapitalgesellschaften werden mit den Kurswerten o.ä. oder mit den Anteilswerten nach dem Stuttgarter Verfahren (§ 109 Abs. 4) angesetzt.

Erbbauzinsansprüche und -verpflichtungen werden mit dem Kapitalwert (§ 109 Abs. 4 Satz 2 BewG) angesetzt.

Bei Bilanzierenden können alle Wirtschaftsgüter, sonstigen aktiven Ansätze, Schulden und sonstigen passiven Ansätze mit dem Steuerbilanzwert in die Vermögensaufstellung übernommen werden (siehe auch Abschn. 47 VStR).

Für Wertpapiere, Anteile und Genußscheine an Kapitalgesellschaften gelten die am Stichtag maßgebenden Kurse bzw. Rücknahmepreise oder der gemeine Wert (§§ 11, 112, 113 BewG). Letzterer stellt den Einzelveräußerungspreis dar, der für das aus dem Betrieb herausgelöste Wirtschaftsgut im gewöhnlichen Geschäftsverkehr bei der Veräußerung zu erzielen wäre (§ 9 BewG). Kapitalforderungen, soweit es sich nicht um notierte Wertpapiere handelt, der Aufwand für Verbrauchsteuern, Zölle und Umsatzsteuer auf auszuweisende Anzahlungen nach § 5 Abs. 5 Satz 2 EStG sowie Rückstellungen für Preisnachlässe und Wechselhaftung werden mit den Werten, die sich nach den Grundsätzen über die steuerliche Gewinnermittlung ergeben, Kapitalschulden dagegen mit dem Nennwert angesetzt. Bei Rechten bzw. Verpflichtungen auf wiederkehrende Nutzungen und Leistungen ist der Kapitalwert zu berücksichtigen.

Die Einheitswerte für Mineralgewinnungsrechte sind ab 1. Januar 1993 nicht mehr anzuwenden. Bei Nichtbilanzierenden, den Gewerbetreibenden und freiberuflich Tätigen sind Bodenschätze mit dem Wert anzusetzen, mit dem sie im Anlageverzeichnis gesondert ausgewiesen sind (siehe Abschn. 51 VStR).

Der Einheitswert des Betriebsvermögens als steuerlicher Gesamtwert des Gewerbebetriebs wird ermittelt, indem man die Summe der Wirtschaftsgüter und sonstigen aktiven Ansätze (Rohbetriebsvermögen) um die Summe der Betriebsschulden und der sonstigen gesetzlich zulässigen Abzüge kürzt. Dabei ist ggf. auch die Vergünstigung für Schachtelgesellschaften (§ 102 BewG) zu berücksichtigen. Rücklagen sind nur insoweit abzugsfähig, als ihr Abzug bei der Einheitsbewertung des Betriebsvermögens durch Gesetz ausdrücklich zugelassen ist (vgl. a. § 103 Abs. 3 BewG). Nach § 103 BewG werden

Schulden jedoch nur insoweit abgezogen, als sie mit der Gesamtheit oder einzelnen Teilen des gewerblichen Betriebs in wirtschaftlichem Zusammenhang stehen. Das so ermittelte Betriebsvermögen ergibt auf volle 1 000 DM nach unten abgerundet den Einheitswert des gewerblichen Betriebs.

Der so ermittelte Einheitswert einer Personengesellschaft wird auf die Mitunternehmer aufgeteilt und nur dort besteuert. Die Aufteilung erfolgt nach den (Unternehmenswert-)Anteilen, zu denen die Beteiligten an dem Vermögen zur gesamten Hand berechtigt sind (Abschn. 32f VStR). Ihre Forderungen und Verbindlichkeiten gegenüber der Gesellschaft werden dabei als Wirtschaftsgüter behandelt, die einem Mitunternehmer gehören und der Gesellschaft überlassen sind. Sie werden erst bei der Aufteilung dem jeweiligen Mitunternehmer vorweg zugerechnet.

Zum Ausgleich von Vermögensänderungen zwischen voneinander abweichenden Abschluß- und Feststellungszeitpunkten werden nach § 107 BewG Hinz- bzw. Abrechnungen vorgenommen, insbesondere wenn diese Veränderungen Grundbesitz betreffen. Um bei der statistischen Darstellung diesbezügliche Doppelerfassungen zu vermeiden, wurde in diesen Fällen im Zuge der Tabellierung die Hinzurechnungen als eigene Position der Aktivseite zugewiesen. Die Abrechnungen nach § 107 BewG sind jetzt als eine Unterposition der Abrechnungen auf der Passivseite ausgewiesen.

Die Einheitswerte werden für die wirtschaftlichen Einheiten des Betriebsvermögens grundsätzlich in Zeitabständen von drei Jahren allgemein festgestellt (Hauptfeststellung) und gelten i.d.R. für den folgenden Hauptfeststellungszeitraum (Zeitspanne bis zur nächsten Hauptfeststellung). In besonderen Fällen sind jedoch innerhalb dieses Zeitraums Wertfortschreibungen, Nachfeststellungen und Aufhebungen des Einheitswertes möglich. Durch Art. 10 des Steueränderungsgesetzes 1991 wurde die nächste Hauptfeststellung/-veranlagung für die wirtschaftlichen Einheiten des Betriebsvermögens auf den 1. Januar 1993 verschoben. Art. 26 des Gesetzes zur Umsetzung des Föderalen Konsolidierungsprogramms setzte die nachfolgenden Stichtage auf den 1. Januar 1995 und 1. Januar 1999. Gem. § 18 AO 1977 ist das Finanzamt zuständig, in dessen Bezirk sich die Geschäftsleitung oder bei inländischen Betriebsstätten eines ausländischen Betriebs die inländische Betriebsstätte bzw. die bedeutendste inländische Betriebsstätte befand (Betriebsfinanzamt).

Durch die Übernahme der ertragsteuerlichen Werte wurden die Positionen in den Erklärungsvordrucken und Bescheidemustern der Finanzverwaltung nach dem Bilanzrichtliniengesetz unterteilt und entsprechend neu gegliedert.

2 Durchführung der Statistik

2.1 Erhebungsunterlagen und Umfang

Zur Ermittlung der Einheitswerte der Gewerbebetriebe hatten die Steuerpflichtigen im Zusammenhang mit der Hauptveranlagung zur Vermögensteuer 1993 eine Vermögensaufstellung nach amtlichem Muster (Vordruck Vm 9/93) über die am Stichtag vorhandenen Besitz- und Schuldposten abzugeben. Im Zuge der daran anknüpfenden Einheitsbewertung wurden gemäß § 3 Nr. 4 des Gesetzes über Steuerstatistiken in anonymisierter Form Daten für die Statistik der Einheitswerte der Gewerbebetriebe bereitgestellt.

Als Erhebungsunterlagen haben bei *personeller* Einheitsbewertung Durchschriften der Feststellungsbescheide - "Statistische Blätter"¹⁾ Vordruck Vm 6/93, Einheitswertbescheide für Gewerbebetriebe und Freie Berufe - gedient.

Bei *maschineller* Einheitsbewertung standen Datenträger der Rechenzentren der Landesfinanzbehörden mit entsprechenden anonymen Daten zur Verfügung.

Die Statistik umfaßt alle Gewerbebetriebe, für die aus steuerlichem Interesse im Zuge der Hauptfeststellung auf den 1. Januar 1993 ein Einheitswert von 1 000 DM und mehr ermittelt worden ist. Nicht einbezogen sind Betriebe, bei denen mit einem Gewerbekapital i.S. des Gewerbesteuergesetzes in Höhe von 120 000 DM und weniger zu rechnen war, sowie Betriebe, deren unabgerundetes Betriebsvermögen weniger als 1 000 DM betrug oder überschuldet war.

1) Muster des Vordrucks ist im Anhang dieser Veröffentlichung abgedruckt.

2.2 Erhebungsprogramm

Aufbau und Inhalt des Erhebungsprogramms 1993 haben sich in einigen Punkten entscheidend geändert. Durch die Übernahme der Steuerbilanzwerte in die Vermögensaufstellung werden Wirtschaftsgüter sowie Schulden und sonstige Abzüge mit dem ertragsteuerlichen Wert angesetzt. Die sachlichen Gruppierungsmerkmale - meist in Kombination von Einheitswertgruppen, Rechtsformen und Wirtschaftszweigen - führen Bundeseinheitlich zu dem in der Übersicht (S. 14) dargestellten Ergebnisschema.

Die Vorschrift des § 109 Abs. 1 BewG wurde nunmehr in der Weise ergänzt, daß bei bilanzierenden Unternehmen neben den Wirtschaftsgütern im o.a. Sinn auch die sonstigen aktiven und passiven Ansätze (z.B. Rechnungsabgrenzungsposten, immaterielle Vermögensgegenstände) mit den Steuerbilanzwerten in die Vermögensaufstellung zu übernehmen sind.

2.3 Aufgaben der Finanzämter

Die Mitwirkung der Finanzämter ist in der vom Bundesministerium der Finanzen herausgegebenen "Anleitung zur Ausfertigung der statistischen Erhebungsunterlagen für die Einheitswert- und Vermögensteuerstatistik 1993" im einzelnen geregelt worden.

2.4 Aufbereitung des Materials

Die aus den Feststellungsverfahren verfügbaren Datenträger der Finanzverwaltung wurden von den Statistischen Landesämtern nach dem bundeseinheitlichen Tabellenprogramm aufbereitet. Aus den Länderergebnissen sind nach Prüfung im Statistischen Bundesamt die nachstehend veröffentlichten Bundesergebnisse zusammengestellt worden. Zur Wahrung des Steuergeheimnisses mußte z.T. auf die Veröffentlichung von Ergebnissen in der vollen Gliederungstiefe des Tabellenprogramms verzichtet werden.

Rahmenkonzept des Tabellenprogramms 1993

Gliederung	Einheitwertgruppe							Wirtschaftsbereich				Gebietseinheit ³⁾	
	max. 21 Gruppen von unter 3 000 bis 200 Mill. DM und mehr Einheitwert			max. 10 Gruppen von unter 10 000 bis 100 Mill. DM und mehr Einheitwert				max. 5-stellige Nr. der Systematik der Wirtschaftszweige Ausgabe 1993 Fassung für die Steuerstatistiken				Reg.-Bezirk, kreisfreie Stadt/Landkreis	
	in Verbindung mit												
	Rechtsform (9 Gruppen)			Wirtschaftsbereich (14 Abtlg. bzw Unterabtlg.)									
	Insgesamt	ohne Kapital-sammelstellen ¹⁾	Kapital-sammelstellen ¹⁾	Insgesamt	natürliche Personen	nichtnatürliche Personen		Insgesamt	natürliche Personen	nichtnatürliche Personen		Insgesamt	dar.: nicht-natürliche Personen
Insgesamt						dar.: Personen-gesellschaften ²⁾	Insgesamt			dar.: Personen-gesellschaften ²⁾			
Gegenstand der Nachweisung													
Gewerbebetriebe insgesamt ..	x	x	x	x	x	x	x	x	x	x	x		
dar.: maschinell gelieferte Fälle ..	x	x	x					x	x	x	x		
Aussethende Einlagen ..	x	x	x					x	x	x	x		
Anlagevermögen ..	x	x	x					x	x	x	x		
Immaterielle Vermögensgegenstände ..	x	x	x					x	x	x	x		
Sachanlagen ..	x	x	x					x	x	x	x		
inl. Betriebsgrundstücke § 99 Abs. 1 Nr.2 BewG	x	x	x					x	x	x	x		
inl. Betriebsgrundstücke § 99 Abs. 1 Nr. 1 BewG	x	x	x					x	x	x	x		
dar.: nach § 129 Abs. 1 BewG ⁴⁾ ..	x	x	x					x	x	x	x		
ausl. Betriebsgrundstücke ..	x	x	x					x	x	x	x		
Bodenschätze ..	x	x	x					x	x	x	x		
technische Anlagen u. Maschinen ..	x	x	x					x	x	x	x		
andere Anlagen, Betriebs- u. Geschäftsausstattung	x	x	x					x	x	x	x		
technische Anlagen u. Maschinen im Bau ⁵⁾ ..	x	x	x					x	x	x	x		
Sachanlagen zusammen ..	x	x	x					x	x	x	x		
Finanzanlagen ..	x	x	x					x	x	x	x		
Anlagevermögen zusammen ..	x	x	x					x	x	x	x		
Umlaufvermögen ..	x	x	x					x	x	x	x		
Vorratsvermögen ..	x	x	x					x	x	x	x		
Forderungen u. sonstige Vermögensgegenstände ..	x	x	x					x	x	x	x		
Wertpapiere, Schecks, Kasse, Guthaben ..	x	x	x					x	x	x	x		
dar.: Wertpapiere, Schecks, Kasse, Guthaben ..	x	x	x					x	x	x	x		
Umlaufvermögen zusammen ..								x	x	x	x		
Aktive Rechnungsabgrenzungsposten ..	x	x	x					x	x	x	x		
Hinzurechnungen nach § 107 BewG ..	x	x	x					x	x	x	x		
Rohbetriebsvermögen insgesamt ..	x	x	x					x	x	x	x		
dar.: maschinell gelieferte Fälle ..	x	x	x					x	x	x	x		
Schulden und sonstige Abzüge ..	x	x	x					x	x	x	x		
Rückstellungen zusammen ⁶⁾ ..	x	x	x					x	x	x	x		
dar.: Pensionsverpflichtungen ..	x	x	x					x	x	x	x		
Verbindlichkeiten ..	x	x	x					x	x	x	x		
Schulden u. sonst. Abzüge zusammen ..	x	x	x					x	x	x	x		
Passive Rechnungsabgrenzungsposten ..	x	x	x					x	x	x	x		
Abrechnungen ..	x	x	x					x	x	x	x		
Abzüge aufgrund von Schachtelbeteiligungen ..	x	x	x					x	x	x	x		
Schuldenüberhang aufgr. v. Schachtelbeteiligungen													
Abrechnungen n. § 107 BewG ..	x	x	x					x	x	x	x		
Abrechnungen zusammen ..	x	x	x					x	x	x	x		
Einheitwert (unabgerundet) ..	x	x	x	x	x	x	x	x	x	x	x		

1) Kreditinstitute, Versicherungsgewerbe und Beteiligungsgesellschaften.
2) OHG, KG und ähnliche Gesellschaften (§ 97 Abs. 1 Nr. 5 BewG)
3) Liegt nur in den Statistischen Landesämtern vor

4) Nur bei maschineller Datenlieferung.
5) Einschl. Anzahlungen auf Sachanlagen.
6) Einschl. Rücklagen nach dem Entwicklungsländer-Steuergesetz.

3 Methodische Hinweise

3.1 Gegenüberstellung der alten und neuen Gliederung der Vermögensaufstellung

Einheitswertstatistik 1989		Einheitswertstatistik 1993
	Aktivseite	
A Anlagevermögen		A Ausstehende Einlagen
I Sachanlagen		B Anlagevermögen
1. Betriebsgrundstücke		I Immaterielle Vermögensgegenstände
2. Maschinen und ähnliche Anlagen		II Sachanlagen
3. Sonstige Sachanlagen		1. Betriebsgrundstücke
II Finanzanlagen		2. Bodenschätze
darunter: Mineralgewinnungsrechte		3. Technische Anlagen und Maschinen
		4. Andere Anlagen, Betriebs- und Geschäftsausstattung
		5. Technische Anlagen und Maschinen im Bau
		III Finanzanlagen
B Umlaufvermögen		C Umlaufvermögen
I Vorratsvermögen		I Vorratsvermögen
II Betriebskapital		II Forderungen und sonstige Vermögensgegenstände
darin enthalten:		III Wertpapiere, Schecks, Kasse, Bankguth. u. ä.
1. Rechnungsabgrenzungsposten		D Aktive Rechnungsabgrenzungsposten
2. Hinzu-/Abrechnungen nach § 107 BewG		E Hinzurechnungen nach § 107 BewG
	Passivseite	
A Schulden und sonstige Abzüge		A Schulden und sonstige Abzüge
darunter:		1. Rückstellungen
1. Langfristige Verbindlichkeiten		2. Verbindlichkeiten
2. Pensionsverpflichtungen		B Passive Rechnungsabgrenzungsposten
B Abzüge aufgrund von Schachtelbeteiligungen		C Abrechnungen
C Schuldenüberhang bei Schachtelbeteiligungen		1. Abzüge aufgrund von Schachtelbeteiligungen
D Einheitswert		2. Schuldenüberhang aufgrund von Schachtelbeteiligungen
		3. Abrechnungen nach § 107 BewG
		D Einheitswert

3.2 Begriffserklärungen

Umfang des Betriebsvermögens

Das Betriebsvermögen umfaßt alle Teile eines Gewerbebetriebs im Sinne des § 15 Abs. 1 und 2 des Einkommensteuergesetzes (EStG), die bei der steuerlichen Gewinnermittlung zum Betriebsvermögen gehören.

Der Umfang der in der Vermögensaufstellung zu erfassenden Wirtschaftsgüter wird bei bilanzierenden Einzelunternehmern durch den Ausweis in der Steuerbilanz bestimmt.

Ausnahmen gelten insbesondere für Betriebsgrundstücke und damit in Zusammenhang stehende Schulden, Erbbauzinsansprüche bzw. Erbbauzinsverpflichtungen und Rücklagen.

Bei nichtbilanzierenden Einzelunternehmern gehören alle Wirtschaftsgüter, die ausschließlich und unmittelbar für eigenbetriebliche Zwecke genutzt werden, zum Betriebsvermögen (notwendiges Betriebsvermögen). Wirt-

schaftsgüter, die zu mehr als 50 v.H. eigenbetrieblich genutzt werden, sind in vollem Umfang notwendiges Betriebsvermögen.

Nicht zum Betriebsvermögen gehören

- das Betriebsvermögen eines vom Eigentümer betriebenen Krankenhauses, wenn das Krankenhaus in dem Kalenderjahr, das dem Veranlagungszeitpunkt vorangeht, die Voraussetzung des § 67 Abs. 1 oder 2 der Abgabenordnung erfüllt hat. Ist das Betriebsvermögen des Krankenhauses negativ, wird dieser Wert berücksichtigt (§ 116 BewG);
- das Betriebsvermögen von Verkehrs-, Hafen- und Flugplatzbetrieben, soweit dieses dazu bestimmt ist, unter der Auflage der Betriebspflicht, der Beförderungspflicht (Kontrahierungspflicht) und des Tarifzwanges dem öffentlichen Verkehr unmittelbar zu dienen (§ 117 Nr. 2 BewG).

Grundstücke des Ehegatten, die als Betriebsgrundstücke dem Gewerbebetrieb des anderen Ehegatten zugerechnet worden sind, gehören zu dessen Betriebs-

vermögen. Dies gilt auch für den Grundbesitz des Ehegatten des Mitunternehmers einer Personengesellschaft, wenn die Ehegatten zusammen veranlagt werden.

Das einem Mitunternehmer gehörende Grundstück, das zu mehr als der Hälfte seines Werts betrieblichen Zwecken der Personengesellschaft dient, ist nicht Grundvermögen des Mitunternehmers, sondern gehört als Betriebsgrundstück zum Betriebsvermögen der Personengesellschaft.

Wirtschaftsgüter in den neuen Ländern und Berlin-Ost bleiben bei der Feststellung der Einheitswerte des Betriebsvermögens grundsätzlich außer Ansatz.

Freie Berufe

Dem Gewerbebetrieb steht die Ausübung eines freien Berufs im Sinne des § 18 Abs. 1 Nr. 1 und 2 EStG gleich. Das Vermögen, das der selbständigen Ausübung einer rein künstlerischen oder rein wissenschaftlichen Tätigkeit dient, gehört deshalb auch zum Betriebsvermögen. Dies gilt nicht für Erfindungen, Urheberrechte sowie Originale urheberrechtlich geschützter Werke im Sinne des § 101 Nr. 2 BewG.

Doppelbesteuerungsabkommen

Wirtschaftsgüter, die nach Doppelbesteuerungsabkommen bei der deutschen Vermögensbesteuerung außer Ansatz bleiben, sind nicht anzugeben. Nach den Doppelbesteuerungsabkommen mit z. B. Argentinien, Brasilien, Spanien und der Schweiz unterliegt das in diesen Staaten belegene unbewegliche Vermögen eines in der Bundesrepublik Deutschland unbeschränkt Vermögensteuerpflichtigen, das nicht zu einer dort gelegenen Betriebsstätte gehört, der deutschen Vermögensteuer.

Der Wert der Wirtschaftsgüter in Staaten, mit denen kein Doppelbesteuerungsabkommen besteht, wird – unbeschadet der im Ausland zu entrichtenden Steuern und Abgaben – bei der Vermögensbesteuerung mit dem gemeinen Wert erfaßt; der Wert muß deshalb in der Vermögensaufstellung enthalten sein.

Gemeiner Wert

Der gemeine Wert eines Wirtschaftsguts wird durch den Preis bestimmt, der im gewöhnlichen Geschäftsverkehr nach der Beschaffenheit des Wirtschaftsguts bei einer Veräußerung zu erzielen wäre. Dabei sind alle Umstände, die den Preis beeinflussen, zu berücksichtigen. Ungewöhnliche oder persönliche Verhältnisse bleiben außer Betracht.

Steuerbilanzwert

Die Vermögensaufstellung folgt weitgehend der Gliederung des § 266 des Handelsgesetzbuches (HGB).

Bei bilanzierenden Steuerpflichtigen entsprechen, soweit im folgenden nichts anderes bestimmt ist, die Steuerbilanzwerte den bewertungsrechtlichen Werten. Bei nichtbilanzierenden Steuerpflichtigen sind, soweit nichts anderes bestimmt ist, die Wirtschaftsgüter mit dem Teilwert eingetragen. Wirtschaftsgüter des abnutzbaren Anlagevermögens werden mit den ertragsteuerlichen Werten des Anlageverzeichnisses angesetzt.

Teilwert

Teilwert ist der Betrag, den ein Erwerber des ganzen Unternehmens im Rahmen des Gesamtkaufpreises für das einzelne Wirtschaftsgut ansetzen würde. Dabei ist davon auszugehen, daß der Erwerber das Unternehmen fortführt. In der Regel findet der Teilwert seine obere Grenze in den Wiederbeschaffungskosten für ein Wirtschaftsgut gleicher Art und Güte am Abschlußzeitpunkt, seine untere Grenze in dem Material- oder Schrottwert.

Ausstehende Einlagen

Bei Kapitalgesellschaften gehören die eingeforderten ausstehenden Einlagen zum Betriebsvermögen (§ 272 Abs. 1 HGB).

Immaterielle Vermögensgegenstände

Es werden auch Lizenzen an Konzessionen, gewerblichen Schutzrechten und ähnlichen Rechten und Werten nachgewiesen.

Geschäfts- oder Firmenwerte sind enthalten, soweit sie entgeltlich erworben worden sind. Bei nichtbilanzierenden Steuerpflichtigen sind dabei die fortgeführten Anschaffungskosten angesetzt.

Betriebe der Land- und Forstwirtschaft

Für inländische Betriebe der Land- und Forstwirtschaft nach § 99 Abs. 1 Nr. 2 BewG – darunter fallen auch Stückländereien – ist der Einheitswert anzugeben, der auf den 1. Januar 1964 oder einen späteren Feststellungszeitpunkt nach den Wertverhältnissen vom 1.1.1964 festgestellt worden ist.

Land- und forstwirtschaftliches Vermögen im Beitrittsgebiet wird hiervon abweichend mit dem Ersatzwirtschaftswert nach § 125 BewG angesetzt, wenn es für die Aufteilung des Betriebsvermögens nach § 136 Nr. 3 BewG benötigt wird.

Inländische Betriebsgrundstücke außerhalb des Beitrittsgebiets

Für inländische Betriebsgrundstücke einschließlich Grundstücke im Zustand der Bebauung nach § 99 Abs. 1 Nr. 1 BewG ist der Einheitswert anzugeben, der auf den 1. Januar 1964 oder auf einen späteren Feststellungszeitpunkt nach den Wertverhältnissen vom

1.1.1964 festgestellt worden ist. Der Zuschlag von 40 v.H. (§ 121 a BewG) ist darin enthalten.

Inländische Betriebsgrundstücke im Beitrittsgebiet

Für Grundstücke im Beitrittsgebiet (§ 129 Abs. 1 BewG) wird, soweit sich die wirtschaftliche Einheit eines Gewerbebetriebs auf das Beitrittsgebiet und auf das übrige Bundesgebiet erstreckt, das Betriebsvermögen nach § 136 Nr. 3 BewG aufgeteilt.

Ausländische Betriebsgrundstücke

Ausländische Betriebsgrundstücke werden mit dem gemeinen Wert in DM vom Stichtag bewertet.

Bodenschätze

Bodenschätze, wie z. B. Kohle, Kali, Mineralien, Erdöl, Steine, Ziegel, Lehm, Kies, Sand, Bims, werden berücksichtigt, wenn sie in der Bilanz oder im Anlageverzeichnis gesondert ausgewiesen sind.

Technische Anlagen und Maschinen im Bau

Angegeben werden die im Bau befindlichen technischen Anlagen und Maschinen sowie andere Anlagen, Betriebs- und Geschäftsausstattungen; ebenso die hierauf geleisteten Anzahlungen.

Grundstücke im Zustand der Bebauung sind bei den zutreffenden Betriebsgrundstücken enthalten.

Finanzanlagen

Hier gelten folgende Besonderheiten:

- Beteiligungen an inländischen Personengesellschaften sind mit dem Anteil am Einheitswert angesetzt. Hier sind auch atypische stille Beteiligungen angegeben. Beteiligungen an ausländischen Personengesellschaften werden mit dem gemeinen Wert in DM erfaßt.
- Anteile an Kapitalgesellschaften außerhalb des Beitrittsgebiets, festverzinsliche Wertpapiere, Schuldbuchforderungen sowie Zero-Bonds, die am Stichtag an einer deutschen Börse zum amtlichen Handel oder zum geregelten Markt zugelassen oder in den geregelten Freiverkehr einbezogen sind, werden mit dem niedrigsten am Stichtag für sie notierten Kurs angesetzt. Liegt am Stichtag keine Notierung vor, ist der letzte innerhalb von 30 Tagen vor dem Stichtag notierte Kurs maßgeblich.
- Anteile an Kapitalgesellschaften ohne Kurswert (z. B. GmbH-Anteile) sind mit dem gemeinen Wert vom 31.12. des Kalenderjahres, das dem Stichtag vorangeht, angesetzt. Dieser Wert wird vom Finanzamt in einem besonderen Verfahren festgestellt.

- Festverzinsliche Wertpapiere, die keinen Kurswert haben, werden mit dem Nennwert berücksichtigt, sofern nicht, z. B. im Vergleich mit gleichartig ausgestatteten notierten Wertpapieren, eine abweichende Bewertung in Betracht kommt.
- Für die Bewertung ausländischer börsengängiger Wertpapiere, die im Inland keinen Kurswert haben, werden Kurse des Emissionslandes herangezogen.
- Steuerfrei sind Anteile an Kapitalgesellschaften im Beitrittsgebiet, sofern deren Geschäftsleitung nicht nach dem 31.12.1990 in das Beitrittsgebiet verlegt worden ist (§ 136 Nr. 4 BewG).

Hierher gehören auch Ausleihungen, das sind Forderungen aus Kapitalhingabe für eine längere Zeit mit Rückzahlungsverpflichtung, typische stille Beteiligungen und dgl.

Ausleihungen an Personengesellschaften, mit denen ein Beteiligungsverhältnis besteht, sind im Einheitswertanteil enthalten.

Bei nicht bilanzierenden Steuerpflichtigen werden Ausleihungen grundsätzlich mit dem Nennwert in DM bewertet, wenn nicht besondere Umstände einen höheren oder geringeren Wert begründen. Liegen die besonderen Umstände in einer hohen (über 10 v. H.), niedrigen (unter 4 v. H.) oder fehlenden Verzinsung, dann wird der Kapitalwert vom Finanzamt berechnet.

Unverzinsliche Ausleihungen werden nicht abgezinst, wenn

- a) der Unverzinslichkeit wirtschaftliche Nachteile gegenüberstehen oder
- b) die Restlaufzeit am Stichtag nicht mehr als 1 Jahr beträgt.

Ausleihungen mit einem Zinssatz unter 4 v. H. werden nicht abgezinst, wenn

- a) der niedrigen Verzinsung wirtschaftliche Nachteile gegenüberstehen,
- b) die Restlaufzeit am Stichtag weniger als 4 Jahre beträgt oder
- c) die Ausleihungen am Stichtag mit einer Kündigungsfrist von unter 4 Jahren kündbar sind.

Ausleihungen mit einem Zinssatz über 10 v. H. werden nicht aufgezinzt, wenn

- a) der hohen Verzinsung wirtschaftliche Vorteile gegenüberstehen oder
- b) die Restlaufzeit am Stichtag weniger als 4 Jahre beträgt.

Sachverhalte, die ausschließlich in der Person des Steuerpflichtigen begründet sind, können nicht als besondere Umstände angesehen werden.

Vorratsvermögen

Bei nichtbilanzierenden Steuerpflichtigen ist das Vorratsvermögen mit dem Teilwert anzugeben. Der Teilwert deckt sich in der Regel mit den Wiederbeschaffungskosten oder Wiederherstellungskosten für Wirtschaftsgüter

gleicher Art und Güte am Bewertungsstichtag. Bei Roh-, Hilfs- und Betriebsstoffen sind die Wiederbeschaffungskosten regelmäßig aus den Tagespreisen vom Stichtag abzuleiten. Der Teilwert für Erzeugnisbestände ist entsprechend den ertragsteuerlichen Grundsätzen zu ermitteln.

Forderungen und sonstige Vermögensgegenstände

Hierzu gehören auch Altenteils-, Nießbrauchs- und Rentenansprüche.

Bei nichtbilanzierenden Steuerpflichtigen werden Forderungen grundsätzlich mit dem Nennwert in DM bewertet, wenn nicht besondere Umstände einen höheren oder geringeren Wert begründen, Altenteils-, Nießbrauchs- und Rentenansprüche mit dem Kapitalwert.

Hier werden auch Forderungen gegen verbundene Unternehmen und Forderungen gegen Unternehmen, mit denen ein Beteiligungsverhältnis besteht, erfaßt. Soweit es sich hierbei um Forderungen gegen Personengesellschaften handelt, sind sie nur anzugeben, wenn sie nicht im Einheitswertanteil enthalten sind.

Ferner zählen hierzu Steuererstattungs-/vergütungsansprüche sowie Rechte auf Erbbauzins.

Das Recht auf Erbbauzins ist ertragsteuerlich nicht als Forderung berücksichtigt. Es wird jedoch bei der Ermittlung des Einheitswerts des Betriebsvermögens vom Finanzamt mit seinem Kapitalwert angesetzt.

Wertpapiere

Hier werden Anteile an verbundenen Unternehmen, eigene Anteile sowie sonstige Wertpapiere des Umlaufvermögens nachgewiesen.

Schecks, Kassenbestand usw.

Bargeld, Guthaben bei Kreditinstituten usw. werden mit dem Nennwert in DM angesetzt. Bei nichtbilanzierenden Steuerpflichtigen sind ausländische Währungen mit dem Umrechnungskurs angegeben, der für den Stichtag im Bundessteuerblatt Teil I abgedruckt ist.

Aktive Rechnungsabgrenzungsposten

Hier sind auch die auf das Vorratsvermögen entfallenden gezahlten Zölle und Steuern enthalten.

Hinzu-/Abrechnungen nach § 107 BewG

Ausgleichsposten für Vermögensänderungen bei Betrieben mit Abschlußzeitpunkten, die vom Feststellungszeitpunkt (1.1.1993) abweichen.

Rohbetriebsvermögen

Summe der nach steuerrechtlichen Vorschriften bewerteten Wirtschaftsgüter des Gewerbebetriebs.

Schulden und sonstige Abzüge

Abziehbar sind nur Schulden und sonstige nach dem BewG zulässigen Abzüge, die mit der Gesamtheit oder mit einzelnen Teilen des Gewerbebetriebs in wirtschaftlichem Zusammenhang stehen. Nicht abziehbar sind Schulden in Zusammenhang mit Grundstücken, die nicht Betriebsgrundstücke im Sinne des § 99 BewG sind. Schulden, die mit einem dem Betrieb dienenden Grundstück oder Grundstücksteil des Ehegatten des Betriebsinhabers oder eines Gesellschafters einer Personengesellschaft in wirtschaftlichem Zusammenhang stehen, sind selbst dann nicht abzugsfähig, wenn das Grundstück ein Betriebsgrundstück im Sinne des § 99 BewG ist. Stehen Schulden in wirtschaftlichem Zusammenhang mit Wirtschaftsgütern, die z. B. nach § 101 BewG nicht zum Betriebsvermögen gehören, sind sie nicht abzugsfähig.

Rücklagen sind nur insoweit abzugsfähig, als ihr Abzug bei der Einheitsbewertung des Betriebsvermögens durch Gesetz ausdrücklich zugelassen ist. Die Rücklage nach dem Entwicklungsländer-Steuergesetz ist daher abziehbar.

Pensionsverpflichtungen

Pensionsverpflichtungen, bei denen der Teilwert der Pensionsverpflichtung als Bemessungsgrundlage für die Beitragszahlung an den Träger der Insolvenzversicherung zu ermitteln ist (§ 10 Abs. 3 Nr. 1 des Gesetzes zur Verbesserung der betrieblichen Altersversorgung v. 19.12.1974, BGBl. I S. 3610, zuletzt geändert durch Artikel 33 des Gesetzes vom 18.12.1989, BGBl. I S. 2261), sind höchstens mit dem Teilwert nach § 6 a Abs. 3 des EStG anzusetzen.

Verbindlichkeiten

Hierher gehören insbesondere alle Schulden, für die ein Grundpfandrecht, z. B. eine Hypothek oder eine Grundschuld im Grundbuch eingetragen ist.

Bei nichtbilanzierenden Steuerpflichtigen werden Schulden grundsätzlich mit dem Nennwert in DM bewertet, wenn nicht besondere Umstände einen höheren oder geringeren Wert begründen. Die Berechnung des Kapitalwerts erfolgt ggf. durch das Finanzamt (vergl. Finanzanlagen). Erbbauzinsverpflichtungen sind ertragsteuerlich nicht als Schuldposten berücksichtigt. Sie sind jedoch bei der Ermittlung des Einheitswerts des Betriebsvermögens mit ihrem Kapitalwert abzugsfähig.

Zu den Verbindlichkeiten gehören auch betriebliche Steuerschulden, Altenteils-, Nießbrauchs- und Rentenlasten. Bei nichtbilanzierenden Steuerpflichtigen sind die Altenteils-, Nießbrauchs- und Rentenlasten mit dem Kapitalwert zu bewerten.

Abzüge aufgrund von Schachtelbeteiligungen

Unter den in § 102 BewG genannten Voraussetzungen gewährte Vergünstigung für Schachtelgesellschaften zur

Vermeidung doppelter Besteuerung. Um den Aussagewert über die effektive Belastung des Betriebsvermögens zu verbessern, werden diese Abzüge gesondert ausgewiesen. Für Bilanzstrukturdarstellungen ergibt die Summe aus den Schachtelbeteiligungen und dem Einheitswert das "Eigenkapital".

Schuldenüberhang bei Schachtelbeteiligungen

In wirtschaftlichem Zusammenhang mit einer inländischen Schachtelbeteiligung stehende Schulden können bei der Einheitsbewertung eines Gewerbebetriebs insoweit abgezogen werden, als sie den Wert der Schachtelbeteiligung übersteigen (Schuldenüberhang).

Einheitswert

Im Einheitswertbescheid auf volle 1 000 DM nach unten abgerundeter Wert des Betriebsvermögens, das sich aus der Saldierung des Rohbetriebsvermögens mit den Schulden und sonstigen Abzügen, dem Schuldenüberhang sowie den Abzügen aufgrund von Schachtelbeteiligungen ergibt. Um die Aufbereitung und Auswertung des tabellierten Materials zu erleichtern, wird statistisch allerdings der unabgerundete Einheitswert des Betriebsvermögens erfaßt und ausgewiesen.

3.3 Wirtschaftssystematische Zuordnung

Die Tiefengliederung nach Wirtschaftszweigen anhand von Gewerbekennzahlen, die immanenter Bestandteil der Ordnungsangaben in den Veranlagungsdateien der Finanzverwaltung sind, ist ein wesentliches Merkmal verschiedener Steuerstatistiken. Die GKZ wird dem Steuer-

pflichtigen in erster Linie für statistische, aber auch finanzadministrative Zwecke (z.B. der Betriebsprüfung) entsprechend der Klassifikation der jeweils geltenden WZ-Systematik, die die Grundlage für die Einordnung der wirtschaftlichen Institutionen bildet, zugeteilt und fortgeschrieben. Seit 1993 gibt es eine neue EU-weit-harmonisierte Klassifikation der Wirtschaftszweige, die NACE-Rev. 1, in der für die Steuerstatistiken gültigen Tiefengliederung.

Aus der Tatsache, daß der Gewerbebetrieb nach geltendem Recht als ganzes bewertet wird, folgt, daß seine branchenmäßige Zuordnung nur einheitlich, d.h. für die gesamten Aktivitäten des erklärungspflichtigen Betriebsinhabers erfolgen kann. Maßgebend ist dabei der Schwerpunkt der wirtschaftlichen Tätigkeit, der sich bei verschiedenen Tätigkeiten nach dem Anteil der Wertschöpfung bemißt. Bei Mehrbetriebsunternehmen unterschiedlicher Branchenzugehörigkeit ist für jeden Betrieb die jeweils zutreffende GKZ zu vergeben.

Die Unterschiede zwischen WZ 79 und WZ 93 sind zahlreich und zum Teil bedeutsam. Gegenüber der 1 062 Positionen umfassenden maximalen, auf nationaler Ebene möglichen Tiefengliederung (WZ 93) sind für die Steuerstatistiken nur 834 Fünfsteller zugelassen, von denen in dieser Statistik 25 nicht besetzt sind.

Um den genauen Inhalt jeder Gliederungsposition festzustellen, empfiehlt es sich, in Zweifelsfällen auf die entsprechende Position der Klassifikation der Wirtschaftszweige (Grundsystematik mit Erläuterungen), Ausgabe 1993 zurückzugreifen.

Tabellenteil

1 Zusammenfassende Übersichten

1 Zusammenfassende Übersichten

1.1 Zahl der Gewerbebetriebe mit festgestelltem Einheitswert auf den 1.1.1993

Unternehmensform	Gewerbebetriebe		darunter			
			Betriebe mit inländischen Betriebsgrundstücken ¹⁾		Betriebe mit Schulden und sonstigen Abzügen	
	Anzahl	%	Anzahl	%	Anzahl	%
Einschl. Kreditinstitute, Versicherungsgewerbe und Beteiligungsgesellschaften						
Natürliche Personen	177 599	29,7	82 786	51,6	170 901	30,0
Nichnatürliche Personen ²⁾	420 536	70,3	77 549	48,4	398 887	70,0
zusammen	598 135	100,0	160 335	100,0	569 788	100,0
Ohne Kreditinstitute, Versicherungsgewerbe und Beteiligungsgesellschaften						
Natürliche Personen	176 352	32,2	82 589	53,0	169 751	32,4
Nichnatürliche Personen ²⁾	371 438	67,8	73 374	47,0	353 788	67,6
zusammen	547 790	100,0	155 963	100,0	523 537	100,0

¹⁾ Nur Betriebsgrundstücke im Sinne des § 99 Abs. 1 Nr. 1 BewG

²⁾ Einschl. der Personengesellschaften im Sinne des § 97 Abs. 1 Nr. 5 BewG

1.2 Vermögensaufstellung der Gewerbebetriebe mit festgestelltem Einheitswert auf den 1.1.1993

Besitz- und Schuldposten	Insgesamt		Natürliche Personen		Nichtnatürliche Personen ¹⁾	
	Beträge					
	Mill. DM	%	Mill. DM	%	Mill. DM	%
Einschl. Kreditinstitute, Versicherungsgewerbe und Beteiligungsgesellschaften						
Anlagevermögen						
Immaterielle Vermögensgegenstände	44 188	2,1	990	1,8	43 199	2,1
Betriebsgrundstücke	202 276	9,8	20 887	38,3	181 409	8,8
Bodenschätze	879	0,0	89	0,1	811	0,0
Technische Anlagen und Maschinen	231 753	11,0	5 328	9,8	228 426	11,0
Sonstige Sachanlagen	332 887	15,8	13 699	25,1	318 988	15,6
Finanzanlagen	1 292 911	61,4	13 544	24,9	1 279 367	62,4
zusammen	2 104 878	100,0	54 496	100,0	2 050 180	100,0
Umlaufvermögen						
Vorratsvermögen	476 770	10,5	22 001	35,1	454 769	10,2
Sonstiges Umlaufvermögen	4 049 870	89,5	40 682	64,9	4 009 187	89,8
zusammen	4 526 640	100,0	62 683	100,0	4 483 957	100,0
Andere Aktivposten	25 034		730		24 304	
Rohbetriebsvermögen	6 656 350	-	117 909	-	6 538 440	-
Schulden und sonstige Abzüge	5 441 817	100,0	57 253	100,0	5 384 564	100,0
darunter						
Pensionsverpflichtungen	203 982	3,7	308	0,5	203 674	3,8
Verbindlichkeiten	4 857 499	89,3	52 849	92,3	4 804 649	89,2
Andere Passivposten	326 886	100,0	294	100,0	326 392	100,0
darunter						
Abzüge aufgrund von Schachtelbeteiligungen	259 558	79,5	-	-	259 558	79,5
Einheitswert	887 847	-	60 363	-	827 485	-
Ohne Kreditinstitute, Versicherungsgewerbe und Beteiligungsgesellschaften						
Anlagevermögen						
Immaterielle Vermögensgegenstände	37 986	3,6	983	1,8	36 983	3,7
Betriebsgrundstücke	184 086	17,3	20 839	38,4	163 247	16,1
Bodenschätze	879	0,1	89	0,1	810	0,1
Technische Anlagen und Maschinen	225 478	21,2	5 320	9,8	220 158	21,8
Sonstige Sachanlagen	230 897	21,7	13 583	25,0	217 114	21,5
Finanzanlagen	386 259	36,3	13 462	24,8	372 797	36,9
zusammen	1 085 383	100,0	54 256	100,0	1 011 107	100,0
Umlaufvermögen						
Vorratsvermögen	450 137	32,0	21 980	35,3	428 157	31,8
Sonstiges Umlaufvermögen	956 845	88,0	40 359	64,7	916 486	88,2
zusammen	1 406 982	100,0	62 339	100,0	1 344 643	100,0
Andere Aktivposten	13 223		727		12 496	
Rohbetriebsvermögen	2 485 569	-	117 322	-	2 368 246	-
Schulden und sonstige Abzüge	1 613 689	100,0	56 940	100,0	1 556 749	100,0
darunter						
Pensionsverpflichtungen	188 367	10,3	307	0,5	188 061	10,7
Verbindlichkeiten	1 195 648	74,1	52 575	92,3	1 143 073	73,4
Andere Passivposten	206 898	100,0	291	100,0	206 607	100,0
darunter						
Abzüge aufgrund von Schachtelbeteiligungen	169 267	81,8	-	-	169 267	81,8
Einheitswert	664 981	-	60 091	-	604 890	-

¹⁾ Einschl. der Personengesellschaften im Sinne des § 97 Abs. 1 Nr. 5 BewG

1 Zusammenfassende Übersichten

1.3 Rohbetriebsvermögen, Schulden und Abrechnungen sowie Einheitswert der
Gewerbebetriebe auf den 1.1.1993 nach Einheitswertgruppen *)

Einheitswertgruppe von ... bis unter ... DM	Gewerbe- betriebe	Anlagevermögen			Umlaufvermögen		Andere Aktiv- posten 2)	Roh- betriebs- vermögen	Schulden und Abrech- nungen	Ein- heits- wert
		Insgesamt 1)	darunter		Insgesamt	dar. Vorrats- vermögen				
			Sach- anlagen	Finanz- anlagen						
	Anzahl	Mill. DM								

Grundzahlen

unter	3 000	3 517	367	302	27	899	346	20	1 285	1 279	7
3 000 -	6 000	5 058	1 330	449	848	1 197	437	27	2 555	2 532	23
6 000 -	10 000	6 644	742	647	58	1 856	690	40	2 639	2 586	53
10 000 -	20 000	17 581	1 894	1 609	182	4 677	1 649	102	6 673	6 409	264
20 000 -	30 000	21 254	2 139	1 727	288	5 048	1 809	119	7 306	6 773	533
30 000 -	40 000	21 798	3 071	1 866	1 070	5 779	2 055	142	8 993	8 229	764
40 000 -	50 000	29 450	3 439	2 624	544	8 765	2 949	212	12 416	11 072	1 344
50 000 -	70 000	65 862	8 194	6 447	1 034	22 834	6 613	465	31 493	27 702	3 791
70 000 -	100 000	50 412	10 186	7 159	2 594	21 039	7 286	383	31 608	27 363	4 245
100 000 -	150 000	65 426	12 777	10 475	1 640	33 879	10 717	495	47 151	39 099	8 052
150 000 -	250 000	78 073	20 866	16 259	3 862	47 739	15 818	680	69 285	54 112	15 173
250 000 -	500 000	77 909	36 085	28 267	6 401	76 816	26 704	1 000	113 901	86 588	27 313
500 000 -	1 Mill.	45 815	40 607	30 707	8 361	82 906	27 566	1 020	124 533	92 653	31 880
1 Mill. -	2,5 Mill.	31 427	64 183	45 514	15 996	116 667	40 027	1 313	182 162	133 610	48 552
2,5 Mill. -	5 Mill.	12 241	61 059	39 102	18 697	97 840	32 192	967	159 866	117 192	42 674
5 Mill. -	10 Mill.	7 339	79 979	44 399	32 522	105 025	35 146	972	185 976	134 546	51 430
10 Mill. -	20 Mill.	3 945	86 012	52 772	29 705	112 733	39 188	1 022	199 767	144 997	54 770
20 Mill. -	50 Mill.	2 543	114 343	66 921	42 441	148 906	50 561	1 271	264 520	187 315	77 205
50 Mill. -	100 Mill.	806	86 492	45 482	37 800	101 997	29 955	637	189 126	133 174	55 952
100 Mill. -	200 Mill.	398	96 803	54 436	38 240	94 298	29 557	1 083	192 184	138 081	54 103
200 Mill. und mehr		292	334 796	183 973	143 949	316 081	88 872	1 253	652 130	465 276	186 854
Insgesamt ...		547 790	1 065 363	641 138	386 259	1 406 982	450 137	13 223	2 485 569	1 820 587	664 981

Prozent

unter	3 000	0,6	0,0	0,0	0,0	0,1	0,1	0,1	0,1	0,1	0,0
3 000 -	6 000	0,9	0,1	0,1	0,2	0,1	0,1	0,2	0,1	0,1	0,0
6 000 -	10 000	1,2	0,1	0,1	0,0	0,1	0,2	0,3	0,1	0,1	0,0
10 000 -	20 000	3,2	0,2	0,3	0,0	0,3	0,4	0,8	0,3	0,4	0,0
20 000 -	30 000	3,9	0,2	0,3	0,1	0,4	0,4	0,9	0,3	0,4	0,1
30 000 -	40 000	4,0	0,3	0,3	0,3	0,4	0,5	1,1	0,4	0,5	0,1
40 000 -	50 000	5,4	0,3	0,4	0,1	0,6	0,7	1,6	0,5	0,6	0,2
50 000 -	70 000	12,0	0,8	1,0	0,3	1,6	1,5	3,5	1,3	1,5	0,6
70 000 -	100 000	9,2	1,0	1,1	0,7	1,5	1,6	2,9	1,3	1,5	0,6
100 000 -	150 000	11,9	1,2	1,6	0,4	2,4	2,4	3,7	1,9	2,1	1,2
150 000 -	250 000	14,3	2,0	2,5	1,0	3,4	3,5	5,1	2,8	3,0	2,3
250 000 -	500 000	14,2	3,4	4,4	1,7	5,5	5,9	7,6	4,6	4,8	4,1
500 000 -	1 Mill.	8,4	3,8	4,8	2,2	5,9	6,1	7,7	5,0	5,1	4,8
1 Mill. -	2,5 Mill.	5,7	6,0	7,1	4,1	8,3	8,9	9,9	7,3	7,3	7,3
2,5 Mill. -	5 Mill.	2,2	5,7	6,1	4,8	7,0	7,2	7,3	6,4	6,4	6,4
5 Mill. -	10 Mill.	1,3	7,5	6,9	8,4	7,5	7,8	7,3	7,5	7,4	7,7
10 Mill. -	20 Mill.	0,7	8,1	8,2	7,7	8,0	8,7	7,7	8,0	8,0	8,2
20 Mill. -	50 Mill.	0,5	10,7	10,4	11,0	10,6	11,2	9,6	10,6	10,3	11,6
50 Mill. -	100 Mill.	0,1	8,1	7,1	9,8	7,2	6,7	4,8	7,6	7,3	8,4
100 Mill. -	200 Mill.	0,1	9,1	8,5	9,9	6,7	6,6	8,2	7,7	7,6	8,1
200 Mill. und mehr		0,1	31,4	28,7	37,3	22,5	19,7	9,5	26,2	25,6	28,1
Insgesamt ...		100	100	100	100	100	100	100	100	100	100

Rohbetriebsvermögen = 100 %

unter	3 000	X	28,5	23,5	2,1	69,9	26,9	1,5	100	99,5	0,5
3 000 -	6 000	X	52,1	17,6	33,2	46,9	17,1	1,1	100	99,1	0,9
6 000 -	10 000	X	28,1	24,5	2,2	70,3	26,2	1,5	100	98,0	2,0
10 000 -	20 000	X	28,4	24,1	2,7	70,1	24,7	1,5	100	96,0	4,0
20 000 -	30 000	X	29,3	23,6	3,9	69,1	24,8	1,6	100	92,7	7,3
30 000 -	40 000	X	34,2	20,7	11,9	64,3	22,8	1,6	100	91,5	8,5
40 000 -	50 000	X	27,7	21,1	4,4	70,6	23,7	1,7	100	89,2	10,8
50 000 -	70 000	X	26,0	20,5	3,3	72,5	21,0	1,5	100	88,0	12,0
70 000 -	100 000	X	32,2	22,6	8,2	66,6	23,1	1,2	100	86,6	13,4
100 000 -	150 000	X	27,1	22,2	3,5	71,9	22,7	1,0	100	82,9	17,1
150 000 -	250 000	X	30,1	23,5	5,6	68,9	22,8	1,0	100	78,1	21,9
250 000 -	500 000	X	31,7	24,8	5,6	67,4	23,4	0,9	100	76,0	24,0
500 000 -	1 Mill.	X	32,6	24,7	6,7	66,6	22,1	0,8	100	74,4	25,6
1 Mill. -	2,5 Mill.	X	35,2	25,0	8,8	64,0	22,0	0,7	100	73,3	26,7
2,5 Mill. -	5 Mill.	X	38,2	24,5	11,7	61,2	20,1	0,6	100	73,3	26,7
5 Mill. -	10 Mill.	X	43,0	23,9	17,5	56,5	18,9	0,5	100	72,3	27,7
10 Mill. -	20 Mill.	X	43,1	26,4	14,9	56,4	19,6	0,5	100	72,6	27,4
20 Mill. -	50 Mill.	X	43,2	25,3	18,0	56,3	19,1	0,5	100	70,8	29,2
50 Mill. -	100 Mill.	X	45,7	24,0	20,0	53,9	15,8	0,3	100	70,4	29,6
100 Mill. -	200 Mill.	X	50,4	28,3	19,9	49,1	15,4	0,6	100	71,8	28,2
200 Mill. und mehr		X	51,3	28,2	22,1	48,5	13,6	0,2	100	71,3	28,7
Insgesamt ...		X	42,9	25,8	15,5	56,6	18,1	0,5	100	73,2	26,8

*) Ohne Kreditinstitute, Versicherungsgewerbe und Beteiligungsgesellschaften.

1) Einschl. immaterieller Vermögensgegenstände.

2) Aktive Rechnungsabgrenzungsposten und Hinzurechnungen nach § 107 BewG.

1 Zusammenfassende Übersichten

1.4 Anteile der Betriebe mit Betriebsgrundstücken und mit Schulden an der Gesamtzahl der Gewerbebetriebe in den Einheitswertgruppen 1993 *)

Einheitswertgruppe von ... bis unter ... DM		Gewerbebetriebe	darunter			
			Betriebe mit inländischen Betriebsgrundstücken 1)		Betriebe mit Schulden und sonstigen Abzügen	
			Anzahl	%	Anzahl	%
unter 3 000	3 000	3 517	271	7,7	3 137	89,2
3 000 - 6 000	6 000	5 058	487	9,6	4 694	92,8
6 000 - 10 000	10 000	6 644	630	9,5	6 245	94,0
10 000 - 20 000	20 000	17 581	1 702	9,7	16 552	94,1
20 000 - 30 000	30 000	21 254	1 790	8,4	19 888	93,6
30 000 - 40 000	40 000	21 798	1 963	9,0	20 874	95,8
40 000 - 50 000	50 000	29 450	2 012	6,8	27 942	94,9
50 000 - 70 000	70 000	65 862	4 298	6,5	58 384	88,6
70 000 - 100 000	100 000	50 412	7 457	14,8	48 760	96,7
100 000 - 150 000	150 000	65 426	14 270	21,8	62 899	96,1
150 000 - 250 000	250 000	78 073	25 441	32,6	75 899	97,2
250 000 - 500 000	500 000	77 909	34 191	43,9	75 934	97,5
500 000 - 1 Mill.	1 Mill.	45 815	23 687	51,7	44 614	97,4
1 Mill. - 2,5 Mill.	2,5 Mill.	31 427	18 448	58,7	30 691	97,7
2,5 Mill. - 5 Mill.	5 Mill.	12 241	8 031	65,6	11 996	98,0
5 Mill. - 10 Mill.	10 Mill.	7 399	5 165	70,4	7 201	98,1
10 Mill. - 20 Mill.	20 Mill.	3 945	2 954	74,9	3 862	97,9
20 Mill. - 50 Mill.	50 Mill.	2 543	1 958	77,0	2 493	98,0
50 Mill. - 100 Mill.	100 Mill.	806	644	79,9	793	98,4
100 Mill. - 200 Mill.	200 Mill.	398	325	81,7	393	98,7
200 Mill. und mehr		292	239	81,8	286	97,9
Insgesamt ...		547 790	155 963	28,5	523 537	95,6

*) Ohne Kreditinstitute, Versicherungsgewerbe und Beteiligungsgesellschaften.
1) Nur Betriebsgrundstücke im Sinne des Par. 99 Abs. 1 Nr. 1 BewG.

1.5 Betriebsgrundstücke am 1.1.1993 nach Einheitswertgruppen

Einheitswertgruppe von ... bis unter ... DM		Betriebsgrundstücke											
		§ 99 Abs. 1 Nr. 2 BewG				§ 99 Abs. 1 Nr. 1 BewG.							
						inländische 1)				ausländische			
		Zahl der Betriebe	%	Mill. DM	%	Zahl der Betriebe	%	Mill. DM	%	Zahl der Betriebe	%	Mill. DM	%
unter 3 000	3 000	10	0,2	1	0,1	277	0,2	65	0,0	-	-	-	-
3 000 - 6 000	6 000	19	0,3	2	0,2	492	0,3	89	0,0	2	0,3	1	0,2
6 000 - 10 000	10 000	19	0,3	1	0,1	637	0,4	144	0,1	3	0,5	0	0,0
10 000 - 20 000	20 000	58	0,9	3	0,3	1 711	1,1	274	0,1	11	1,9	15	1,9
20 000 - 30 000	30 000	58	0,9	4	0,4	1 814	1,1	349	0,2	12	2,0	2	0,3
30 000 - 40 000	40 000	58	0,9	2	0,2	1 979	1,2	360	0,2	6	1,0	1	0,2
40 000 - 50 000	50 000	86	1,3	4	0,3	2 031	1,3	336	0,2	18	3,1	53	6,8
50 000 - 70 000	70 000	178	2,8	11	1,1	4 325	2,7	696	0,3	10	1,7	1	0,1
70 000 - 100 000	100 000	244	3,8	11	1,1	7 509	4,7	1 218	0,6	17	2,9	4	0,5
100 000 - 150 000	150 000	376	5,9	32	3,2	14 322	8,9	2 233	1,1	37	6,3	4	0,5
150 000 - 250 000	250 000	525	8,2	39	3,8	25 561	15,9	4 879	2,4	49	8,3	6	0,8
250 000 - 500 000	500 000	687	10,8	60	6,0	34 335	21,4	9 975	5,0	74	12,6	11	1,4
500 000 - 1 Mill.	1 Mill.	615	9,6	43	4,2	23 875	14,9	12 155	6,1	55	9,3	123	15,6
1 Mill. - 2,5 Mill.	2,5 Mill.	840	13,2	49	4,8	19 006	11,9	18 881	9,4	68	11,5	44	5,6
2,5 Mill. - 5 Mill.	5 Mill.	643	10,1	53	5,2	8 760	5,5	15 389	7,7	52	8,8	47	5,9
5 Mill. - 10 Mill.	10 Mill.	632	9,9	41	4,0	5 937	3,7	17 698	8,8	46	7,8	45	5,7
10 Mill. - 20 Mill.	20 Mill.	507	7,9	140	13,8	3 531	2,2	18 391	9,2	49	8,3	78	9,9
20 Mill. - 50 Mill.	50 Mill.	427	6,7	173	17,1	2 452	1,5	22 736	11,3	33	5,6	39	4,9
50 Mill. - 100 Mill.	100 Mill.	171	2,7	45	4,4	906	0,6	15 897	7,9	17	2,9	20	2,5
100 Mill. - 200 Mill.	200 Mill.	118	1,8	78	7,7	486	0,3	15 688	7,8	15	2,5	49	6,2
200 Mill. und mehr		115	1,8	225	22,1	389	0,2	43 020	21,5	15	2,5	244	31,0
Insgesamt ...		6 386	100	1 015	100	160 335	100	200 474	100	589	100	787	100

1) Dar.: Inländische Betriebsgrundstücke nach § 129 Abs. 1 BewG, bei maschineller Datenlieferung.

1 Zusammenfassende Übersichten

1.6 Anlagevermögen, Umlaufvermögen sowie Schulden und Abrechnungen im Verhältnis zum Rohbetriebsvermögen der Gewerbebetriebe in den Einheitswertgruppen *)

Einheitswertgruppe von ... bis unter ... DM	Anlagevermögen					Umlaufvermögen		Andere Aktivposten 2)	Schulden und Abrechnungen		Einheitswert
	Insgesamt 1)	Betriebsgrundstücke	Technische Anlagen und Maschinen	Sonstige Sachanlagen	Finanzanlagen	Insgesamt	Vorratsvermögen		Insgesamt	darunter: Pensionsverpflichtungen	
	% des Rohbetriebsvermögens	% des Anlagevermögens				% des Rohbetriebsvermögens	% des Umlaufvermögens		% des Rohbetriebsvermögens	% der Schulden und Abrechnung.	% des Rohbetriebsvermögens
unter 3 000	28,5	17,9	14,5	50,0	7,3	69,9	38,5	1,5	99,5	1,9	0,5
3 000 - 6 000	52,1	6,8	6,8	20,1	63,7	46,9	36,5	1,1	99,1	1,5	0,9
6 000 - 10 000	28,1	19,3	16,8	51,1	7,8	70,3	37,2	1,5	98,0	3,2	2,0
10 000 - 20 000	28,4	15,3	19,8	49,8	9,6	70,1	35,3	1,5	98,0	2,3	4,0
20 000 - 30 000	29,3	16,5	13,7	50,6	13,5	69,1	35,8	1,6	92,7	2,2	7,3
30 000 - 40 000	34,2	11,8	12,4	36,6	34,8	64,3	35,6	1,6	91,5	2,1	8,5
40 000 - 50 000	27,7	11,4	13,3	51,6	15,8	70,6	33,6	1,7	89,2	2,3	10,8
50 000 - 70 000	26,0	8,6	17,3	52,8	12,6	72,5	29,0	1,5	88,0	2,9	12,0
70 000 - 100 000	32,2	11,9	11,6	46,8	25,5	66,6	34,6	1,2	86,6	3,3	13,4
100 000 - 150 000	27,1	17,7	19,1	45,2	12,8	71,9	31,6	1,0	82,9	3,1	17,1
150 000 - 250 000	30,1	23,5	13,2	41,2	18,5	68,9	33,1	1,0	78,1	3,5	21,9
250 000 - 500 000	31,7	27,7	18,1	32,6	17,7	67,4	34,8	0,9	76,0	4,1	24,0
500 000 - 1 Mill.	32,6	30,1	15,2	30,3	20,6	66,6	33,3	0,8	74,4	3,7	25,6
1 Mill. - 2,5 Mill.	35,2	28,8	16,3	25,8	24,9	64,0	34,3	0,7	73,3	4,5	26,7
2,5 Mill. - 5 Mill.	38,2	24,3	17,8	21,9	30,6	61,2	32,9	0,6	73,3	5,6	26,7
5 Mill. - 10 Mill.	43,0	20,7	17,7	17,1	40,7	58,5	33,5	0,5	72,3	7,4	27,7
10 Mill. - 20 Mill.	43,1	19,7	20,5	21,1	34,5	58,4	34,8	0,5	72,6	8,3	27,4
20 Mill. - 50 Mill.	43,2	17,8	20,3	20,5	37,1	58,3	34,0	0,5	70,8	11,0	29,2
50 Mill. - 100 Mill.	45,7	15,4	19,5	17,7	43,7	53,9	29,4	0,3	70,4	12,4	29,6
100 Mill. - 200 Mill.	50,4	13,4	21,0	21,8	39,5	49,1	31,3	0,6	71,8	16,5	28,2
200 Mill. und mehr ..	51,3	11,2	26,8	16,9	43,0	48,5	28,1	0,2	71,3	18,3	28,7
Insgesamt ...	42,9	17,3	21,2	21,7	36,3	56,6	32,0	0,5	73,2	10,3	26,8

*) Ohne Kreditinstitute, Versicherungsgewerbe und Beteiligungsgesellschaften.

1) Einschl. immaterieller Vermögensgegenstände.

2) Aktive Rechnungsabgrenzungsposten und Hinzurechnungen nach § 107 BewG.

1.7 Gewerbebetriebe und Einheitswert 1993 nach zusammengefassten Einheitswertgruppen und Wirtschaftshauptbereichen

Prozent												
Einheitswertgruppe von ... bis unter ... DM	Alle Wirtschaftsbereiche		Land- u. Forstwirtschaft, Fischerei u. Fischzucht 1)		Bergbau u. Gew. v. Steinen u. Erden, Energie- u. Wasserversorgung		Verarbeitendes Gewerbe		Baugewerbe		Handel; Instandh. u. Rep. v. KFZ u. Gebrauchsgütern	
	Gewerbebetriebe	Einheitswert	Gewerbebetriebe	Einheitswert	Gewerbebetriebe	Einheitswert	Gewerbebetriebe	Einheitswert	Gewerbebetriebe	Einheitswert	Gewerbebetriebe	Einheitswert
unter 10 000	2,7	0,0	2,7	0,0	1,2	0,0	2,1	0,0	2,2	0,0	2,6	0,0
10 000 - 20 000	3,1	0,0	3,2	0,2	1,1	0,0	2,4	0,0	2,7	0,1	3,0	0,1
20 000 - 50 000	13,5	0,3	11,9	1,4	5,9	0,0	9,9	0,1	11,9	1,0	12,4	0,6
50 000 - 250 000	48,6	3,8	52,8	21,5	25,7	0,2	43,0	1,9	53,6	14,7	49,3	8,5
250 000 - 1 Mill.	21,2	6,8	25,2	38,1	22,9	0,8	24,1	4,3	23,5	24,4	23,6	15,6
1 Mill. - 5 Mill.	7,7	11,0	3,7	20,2	21,6	3,3	12,0	9,7	5,1	22,5	7,1	20,2
5 Mill. - 10 Mill.	1,4	6,7	0,3	6,6	7,7	3,5	2,7	7,0	0,5	6,9	1,0	10,2
10 Mill. - 50 Mill.	1,4	19,1	0,2	11,9	9,0	12,6	2,9	22,3	0,3	12,2	0,7	20,1
50 Mill. - 100 Mill.	0,2	9,4	-	-	1,7	7,6	0,4	10,3	0,0	3,6	0,1	6,8
100 Mill. und mehr	0,2	42,8	-	-	3,2	72,1	0,3	44,3	0,0	14,6	0,0	17,9
Zusammen	100	100	100	100	100	100	100	100	100	100	100	100
Einheitswertgruppe von ... bis unter ... DM	Gastgewerbe		Verkehr u. Nachrichtenübermittlung		Kredit- u. Versicherungsgewerbe		Grundst.-, Wohnungswesen, Verm.bewegl. Sachen usw.		Erziehg., Unterr. Gesundh.-, Veterinär-, Sozialwes.		Erbringung sonst. off. u. persönl. Dienstleistungen	
	Gewerbebetriebe	Einheitswert	Gewerbebetriebe	Einheitswert	Gewerbebetriebe	Einheitswert	Gewerbebetriebe	Einheitswert	Gewerbebetriebe	Einheitswert	Gewerbebetriebe	Einheitswert
unter 10 000	4,8	0,1	3,2	0,0	3,0	0,0	2,6	0,0	3,2	0,1	5,4	0,1
10 000 - 20 000	5,0	0,3	3,8	0,1	3,4	0,0	3,1	0,0	3,6	0,2	6,0	0,2
20 000 - 50 000	15,9	2,2	14,3	0,6	12,4	0,0	17,2	0,6	13,4	1,7	20,2	1,4
50 000 - 250 000	52,4	26,2	46,4	6,0	30,2	0,2	50,4	4,7	54,9	24,7	46,7	9,9
250 000 - 1 Mill.	19,4	32,9	22,4	12,1	8,5	0,2	16,6	7,8	21,8	32,2	15,9	14,2
1 Mill. - 5 Mill.	2,0	14,6	7,9	17,8	14,2	2,2	7,6	15,1	2,7	18,0	4,6	17,7
5 Mill. - 10 Mill.	0,2	6,3	1,0	7,5	8,8	3,6	1,2	8,2	0,2	5,3	0,6	8,0
10 Mill. - 50 Mill.	0,1	9,8	0,9	18,4	12,6	15,9	1,0	19,9	0,1	8,7	0,6	26,2
50 Mill. - 100 Mill.	0,0	3,0	0,1	6,5	3,2	12,6	0,1	8,9	0,0	6,9	0,0	4,8
100 Mill. und mehr	0,0	4,5	0,1	31,1	3,6	65,2	0,1	34,8	0,0	2,4	0,0	17,7
Zusammen	100	100	100	100	100	100	100	100	100	100	100	100

1) Soweit als gewerbliches Betriebsvermögen festgestellt.

1 Zusammenfassende Übersichten

1.8 Rohbetriebsvermögen, Schulden und Abrechnungen sowie Einheitswert der Gewerbebetriebe auf den 1.1.1993 nach Wirtschaftsbereichen

Wirtschaftsbereich	Gewerbebetriebe	Anlagevermögen			Umlaufvermögen		Andere Aktivposten 2)	Rohbetriebsvermögen	Schulden und Abrechnungen	Einheitswert
		Insgesamt 1)	darunter		Insgesamt	dar. Vorratsvermögen				
			Sachanlagen	Finanzanlagen						
	Anzahl	Mill. DM								
Grundzahlen										
Land-u.Forstwirtschaft, Fischerei u.Fischzucht...	4 303	1 539	1 305	211	2 265	627	47	3 852	2 539	1 312
Bergbau u.Gew.v.Steinen u. Erden, Energie-u.Wasser-										
versorgung.....	3 956	167 211	127 317	37 546	79 532	11 415	486	247 230	185 084	62 146
Verarbeitendes Gewerbe....	106 986	450 278	246 381	186 889	665 004	234 770	4 634	1 119 916	826 553	293 362
Baugewerbe.....	71 305	32 089	22 601	8 638	110 195	36 832	1 681	143 965	112 187	31 779
Handel; Instandh.u.Rep.v. KFZ u.Gebrauchsgütern....	175 258	133 836	81 833	42 311	355 922	140 283	2 756	492 514	367 205	125 309
Gastgewerbe.....	17 237	6 941	5 887	868	4 535	456	110	11 586	7 222	4 364
Verkehr u.Nachrichtenübermittlung.....	22 049	43 424	33 081	8 741	33 908	2 357	622	77 953	57 913	20 040
Kredit- u.Versicherungsgewerbe.....	9 827	924 740	120 055	799 157	3 071 537	23 283	11 368	4 007 645	3 833 169	174 475
Grundst.-, Wohnungswesen, Verm.bewegl.Sachen usw....	152 043	319 866	115 067	200 506	181 268	24 537	2 813	503 947	343 314	160 633
Erziehg., Unterr.; Gesundh., Veterinär-, Sozialwesen...	16 978	4 400	3 452	641	6 228	370	68	10 696	5 800	4 896
Erbringung sonst. öff.u. persönl.Dienstleistungen.	18 193	20 351	10 595	7 403	16 246	1 840	449	37 047	27 515	9 532
Insgesamt	598 135	2 104 676	767 576	1 292 911	4 526 640	476 770	25 034	6 656 350	5 768 503	887 847
Prozent										
Land-u.Forstwirtschaft, Fischerei u.Fischzucht...	0,7	0,1	0,2	0,0	0,1	0,1	0,2	0,1	0,0	0,1
Bergbau u.Gew.v.Steinen u. Erden, Energie-u.Wasser-										
versorgung.....	0,7	7,9	16,6	2,9	1,8	2,4	1,9	3,7	3,2	7,0
Verarbeitendes Gewerbe....	17,9	21,4	32,1	14,5	14,7	49,2	18,5	16,8	14,3	33,0
Baugewerbe.....	11,9	1,5	2,9	0,7	2,4	7,7	6,7	2,2	1,9	3,6
Handel; Instandh.u.Rep.v. KFZ u.Gebrauchsgütern....	29,3	6,4	10,7	3,3	7,9	29,4	11,0	7,4	6,4	14,1
Gastgewerbe.....	2,9	0,3	0,8	0,1	0,1	0,1	0,4	0,2	0,1	0,5
Verkehr u.Nachrichtenübermittlung.....	3,7	2,1	4,3	0,7	0,7	0,5	2,5	1,2	1,0	2,3
Kredit- u.Versicherungsgewerbe.....	1,6	43,9	15,6	61,8	67,9	4,9	45,4	60,2	66,4	19,7
Grundst.-, Wohnungswesen, Verm.bewegl.Sachen usw....	25,4	15,2	15,0	15,5	4,0	5,1	11,2	7,6	6,0	18,1
Erziehg., Unterr.; Gesundh., Veterinär-, Sozialwesen...	2,8	0,2	0,4	0,0	0,1	0,1	0,3	0,2	0,1	0,6
Erbringung sonst. öff.u. persönl.Dienstleistungen.	3,0	1,0	1,4	0,6	0,4	0,4	1,8	0,6	0,5	1,1
Insgesamt	100	100	100	100	100	100	100	100	100	100

1) Einschl. immaterieller Vermögensgegenstände.

2) Aktive Rechnungsabgrenzungsposten und Hinzurechnungen nach § 107 BewG.

1.9 Betriebsgrundstücke am 1.1.1993 nach Wirtschaftsbereichen

Wirtschaftsbereich	Betriebsgrundstücke											
	§ 99 Abs. 1 Nr. 2 BewG				§ 99 Abs. 1 Nr. 1 BewG inländische				ausländische			
	Zahl der Betriebe	%	Mill. DM	%	Zahl der Betriebe	%	Mill. DM	%	Zahl der Betriebe	%	Mill. DM	%
Land-u.Forstwirtschaft, Fischerei u.Fischzucht...	400	6,3	30	3,0	1 544	1,0	383	0,2	3	0,5	0	0,0
Bergbau u.Gew.v.Steinen u. Erden, Energie-u.Wasser-												
versorgung.....	637	10,0	219	21,6	2 523	1,6	10 418	5,2	34	5,8	68	8,6
Verarbeitendes Gewerbe....	2 060	32,3	228	22,4	41 357	25,8	80 004	39,9	158	26,8	154	19,6
Baugewerbe.....	516	8,1	100	9,9	19 827	12,4	6 493	3,2	44	7,5	5	0,6
Handel; Instandh.u.Rep.v. KFZ u.Gebrauchsgütern....	1 008	15,8	119	11,8	43 512	27,1	32 566	16,2	137	23,3	73	9,2
Gastgewerbe.....	153	2,4	16	1,6	8 840	5,5	3 323	1,7	9	1,5	1	0,1
Verkehr u.Nachrichtenübermittlung.....	161	2,5	15	1,5	5 414	3,4	4 148	2,1	40	6,8	120	15,3
Kredit- u.Versicherungsgewerbe.....	457	7,2	30	3,0	3 620	2,3	15 950	8,0	14	2,4	84	10,6
Grundst., Wohnungswesen, Verm.bewegl.Sachen usw....	837	13,1	243	23,9	28 321	17,7	44 118	22,0	118	20,0	253	32,1
Erziehg., Unterr.; Gesundh., Veterinär-, Sozialwesen...	67	1,0	9	0,9	2 370	1,5	1 250	0,6	8	1,4	1	0,1
Erbringung sonst. öff.u. persönl.Dienstleistungen.	90	1,4	5	0,5	3 007	1,9	1 822	0,9	24	4,1	28	3,6
Insgesamt	6 386	100	1 015	100	160 335	100	200 474	100	589	100	787	100

1 Zusammenfassende Übersichten

1.10 Bilanzstruktur der gewerblichen Unternehmen am 1.1.1993 nach ausgewählten Wirtschaftszweigen

Nummer der Klassifikation der Wirtschaftszweige 1)	Wirtschaftszweig	Aktiva				Passiva				Bilanzsumme
		Anlagevermögen		Umlaufvermögen insgesamt	Andere Aktivposten 3)	Eigenkapital		Fremdkapital		
		Ins-gesamt 2)	darunter Sachanlagen			Einheitswert	Schachtelbeteiligungen	Ins-gesamt	Verbindlichkeiten	
% der Bilanzsumme										Mill. DM
A - 0	Wirtschaftszweige insgesamt	31,6	11,5	68,0	0,4	13,3	3,9	82,8	73,0	6 656 350
A	Land- u. Forstwirtschaft	39,4	33,4	59,3	1,2	34,5	0,6	64,9	56,1	3 740
01	Landwirtschaft, gewerbliche Jagd	39,1	33,1	59,6	1,3	33,1	0,6	66,3	57,5	3 471
02	Forstwirtschaft	43,3	37,5	56,0	0,7	52,0	0,8	47,2	38,2	265
B / 05	Fischerei u. Fischzucht	57,7	49,2	41,9	0,4	19,8	2,3	77,9	73,9	112
C	Bergbau u. Gew. v. Steinen u. Erden	51,8	29,0	48,0	0,3	36,6	5,1	58,3	31,2	28 813
CA	Kohlenbergbau, Torfgew., Gew. v. Erdöl u. Erdgas usw	49,7	27,8	50,2	0,1	32,9	6,4	60,7	29,9	17 256
CB	Erzbergbau, Gew. v. Steinen u. Erden, sonst. Bergbau	54,9	30,7	44,6	0,5	42,2	3,3	54,6	33,3	11 557
D	Verarbeitendes Gewerbe	40,2	22,0	59,4	0,4	26,2	8,2	65,6	42,5	1 119 916
DA	Ernährungsgewerbe u. Tabakverarbeitung	48,9	26,0	50,6	0,5	29,6	7,4	63,1	47,0	90 913
15	Ernährungsgewerbe	49,8	27,4	49,7	0,6	30,0	7,1	62,9	47,4	83 408
15.9	Getränkeherstellung	56,1	31,5	43,1	0,7	35,4	3,2	61,5	43,8	23 690
16	Tabakverarbeitung	39,3	10,3	60,5	0,2	24,4	10,2	85,4	42,8	7 505
DB	Textil- u. Bekleidungsgewerbe	33,9	22,2	65,6	0,5	34,3	2,3	63,3	51,3	34 149
17	Textilgewerbe	37,5	26,1	61,9	0,6	34,3	2,9	62,8	50,5	23 482
18	Bekleidungsgewerbe	26,0	13,7	73,6	0,4	34,4	1,1	64,5	53,3	10 667
DC / 19	Ledergewerbe	28,8	16,6	70,8	0,4	36,4	5,5	58,1	43,4	4 695
DD / 20	Holzgewerbe (oh. H.v. Möbeln)	43,0	34,1	56,4	0,6	32,1	2,1	65,9	56,2	16 877
DE	Papier-, Verlags- u. Druckgewerbe	45,0	25,0	54,5	0,5	34,0	5,2	60,8	44,8	66 985
21	Papiergewerbe	46,1	31,1	53,5	0,4	29,4	6,2	64,4	49,6	26 139
22	Verlags-, Druckgewerbe, Vervielfältigung	44,3	21,0	55,1	0,6	37,0	4,5	58,5	41,8	40 846
22.1	Verlagsgewerbe	42,7	12,7	56,8	0,5	39,3	4,9	55,7	38,1	22 614
DF / 23	Kokerei, Mineralölverarbeitung, H.v. Brutstoffen	41,8	26,1	57,2	1,0	14,2	10,6	75,2	42,6	20 655
DG / 24	Chemische Industrie	48,9	22,6	50,7	0,3	28,1	14,7	57,2	28,7	128 328
24.1	H.v. chemischen Grundstoffen	50,8	24,6	48,9	0,3	25,5	20,0	54,4	24,3	75 787
DH / 25	H.v. Gummi- u. Kunststoffwaren	43,8	28,3	55,7	0,5	28,7	8,5	62,8	47,6	33 559
DI / 26	Glasgewerbe, Keramik, Verarb. v. Steinen u. Erden	51,1	35,1	48,4	0,5	35,4	5,2	59,4	42,8	37 313
DJ	Metallerzg. u. -bearb., H.v. Metallerzeugnissen	40,3	23,7	59,4	0,3	26,0	9,7	64,3	48,3	141 415
27	Metallerzeugung u. -bearbeitung	45,3	26,5	54,5	0,2	24,4	11,7	63,9	46,9	59 158
28	H.v. Metallerzeugnissen	36,6	21,7	62,9	0,4	27,2	8,2	64,6	49,2	82 258
DK / 29	Maschinenbau	29,6	16,2	69,8	0,6	25,5	5,3	69,1	48,8	164 817
DL	H.v. Buromasch., DV-Gerät. u. -einr.; Elektrotech. usw	39,2	14,9	60,6	0,3	19,1	11,4	69,5	39,1	203 314
30	H.v. Buromasch., DV-Gerät. u. -einr.	30,0	19,8	69,7	0,3	16,7	6,8	76,5	31,8	23 169
31	H.v. Geräten d. Elektriz. erzg., -verteilung u. ä.	38,9	18,5	60,8	0,3	28,3	12,4	59,3	33,4	54 613
32	Rundfunk-, Fernseh- u. Nachrichtentechnik	43,3	11,1	56,5	0,1	12,4	13,9	73,7	43,1	102 597
32.2	H.v. nachrichtentechnischen Geräten u. Einr.	45,7	9,7	54,2	0,1	9,9	16,1	74,0	42,3	87 238
33	Medizin-, Meß-, Steuer- u. Regelungstechnik, Optik	30,6	18,5	68,6	0,7	29,2	2,8	68,0	41,9	22 936
DM	Fahrzeugbau	36,9	25,1	62,8	0,3	23,9	5,2	70,9	36,6	148 872
34	H.v. Kraftwagen u. Kraftwagenteilen	40,7	30,1	59,1	0,3	27,7	4,1	68,2	32,6	111 953
34.1	H.v. Kraftwagen u. Kraftwagenmotoren	40,1	31,2	59,6	0,2	28,0	3,1	68,9	28,8	85 912
35	Sonst. Fahrzeugbau	25,6	9,8	74,1	0,3	12,5	8,6	78,9	48,9	36 919
DN	H.v. Möbeln, Schmuck, Musikinstr. usw., Recycling	35,1	25,0	64,4	0,5	34,7	2,4	62,9	48,4	28 025
36	H.v. Möbeln, Schmuck, Musikinstr., Sportger. usw	35,0	24,9	64,4	0,5	34,7	2,4	62,9	48,4	27 932
E	Energie- u. Wasserversorgung	69,7	54,5	30,1	0,2	23,6	4,9	71,5	48,6	218 417
40	Energieversorgung	69,0	53,6	30,8	0,2	23,1	4,9	72,0	48,5	207 805
41	Wasserversorgung	83,1	70,6	16,6	0,2	33,8	4,4	61,8	51,6	10 612
F / 45	Baugewerbe	22,3	15,7	76,5	1,2	22,1	1,9	76,0	61,2	143 965
45.2	Hoch- u. Tiefbau	22,4	15,6	76,4	1,2	19,9	2,1	78,0	62,8	92 947
G	Handel; Instandh. u. Rep. v. Kfz u. Gebrauchsgütern	27,2	16,6	72,3	0,6	25,4	2,8	71,8	60,9	492 514
50	Kfz-handel; Instandh. u. Rep. v. Kfz; Tankstellen	25,0	19,4	74,6	0,4	22,3	0,6	77,1	67,8	57 113
51	Handelsvermittlung u. Großhandel (oh. Kfz)	25,8	14,8	73,7	0,5	23,6	3,1	73,4	61,5	313 659
51.3	Gh. m. Nahrungsmitteln, Getränken u. Tabakwaren	30,1	14,4	69,5	0,4	22,2	2,0	75,8	65,9	46 049
51.4	Gh. m. Gebrauchs- u. Verbrauchsgütern	22,4	11,9	77,0	0,6	23,8	3,0	73,2	60,6	83 673
51.5	Gh. m. Rohstf., Halbwaren, Altmaterial u. Reststf.	27,1	15,7	72,4	0,5	25,2	3,6	71,2	60,8	91 534
52	Eh. (oh. Handel m. Kfz u. Tankst.); Rep. v. Geb. gut.	31,8	19,9	67,5	0,7	31,7	3,1	65,1	56,2	121 741
52.3	Apotheken; Fach-eh. m. med. Art. usw. (i. Verkaufsr.)	30,2	21,3	69,3	0,5	37,4	0,3	62,3	53,5	8 122
52.42	Eh. m. Bekleidung	32,1	25,8	67,2	0,7	38,8	0,4	60,9	50,2	13 327
52.44	Eh. m. Möbeln, Einr. gegenständen u. Hausrat ang	32,2	26,1	67,2	0,6	31,2	0,1	68,7	60,1	12 762
H / 55	Gastgewerbe	59,9	50,8	39,1	0,9	37,7	1,8	60,5	49,8	11 586
I	Verkehr u. Nachrichtenübermittlung	55,7	42,4	43,5	0,8	25,7	3,8	70,5	54,3	77 953
60	Landverkehr; Transport i. Rohrfernleitungen	58,3	47,4	40,8	1,0	30,1	3,1	66,8	51,7	23 587
61	Schifffahrt	59,8	43,3	39,1	1,1	29,9	4,2	65,9	49,2	7 090
62	Luftfahrt	70,1	55,8	29,7	0,2	13,8	5,5	80,7	58,0	19 779
63	Hilfs- u. Nebentätigk. f. d. Verkehr; Verkehrsverm.	42,2	28,4	56,9	1,0	29,4	3,0	67,6	55,3	27 412
64	Nachrichtenübermittlung	27,4	16,5	72,2	0,4	18,4	-	81,6	43,1	86
J	Kredit- u. Versicherungsgewerbe	23,1	3,0	76,6	0,3	4,4	0,8	34,9	90,2	4 007 645
65	Kreditgewerbe	20,2	2,8	79,6	0,3	4,1	0,6	95,3	93,6	3 774 241
K	Grundst.-, Wohnungswesen, Verm. bewegl. Sachen usw	63,5	22,8	36,0	0,6	31,9	20,4	47,7	37,7	503 947
70	Grundstücks- u. Wohnungswesen	65,9	41,0	33,4	0,6	48,7	4,3	47,0	40,6	109 477
71	Verm. bewegl. Sachen oh. Bedienungspersonal	79,7	72,7	19,5	0,8	15,9	0,7	83,4	55,1	59 904
72	Datenverarbeitung u. Datenbanken	36,2	23,5	62,7	1,1	29,4	1,5	69,1	52,2	10 857
73	Forschung u. Entwicklung	49,1	22,9	50,1	0,8	44,9	0,2	54,9	44,6	1 241
74	Erbrg. v. Dienstleistungen überwiegend f. Untern.	60,6	7,4	38,9	0,5	29,1	30,2	40,6	33,0	322 467
74.1	Rechts-, Steuer- u. Unternehmensberatung usw	66,4	4,8	33,3	0,3	29,5	33,8	36,7	30,2	186 753
74.4	Werbung	26,6	12,1	72,3	1,1	22,7	1,7	75,6	59,2	8 866
M / 80	Erziehung u. Unterricht	40,4	23,9	58,7	0,9	27,2	1,2	71,6	45,2	1 774
N / 85	Gesundheits-, Veterinär- u. Sozialwesen	41,3	33,9	58,1	0,6	49,5	1,2	49,4	42,9	8 922
0	Erbringung sonst. off. u. personl. Dienstleistungen	54,9	28,6	43,9	1,2	25,7	7,2	67,0	51,1	37 047
90	Abwasser-, Abfallbeseitigung u. sonst. Entsorgung	40,2	26,1	58,7	1,1	28,4	0,6	70,9	55,9	7 234
93	Erbringung v. sonst. Dienstleistungen	64,7	33,2	34,1	1,2	19,9	13,2	66,8	48,0	18 269

1) Klassifikation der Wirtschaftszweige, Ausgabe 1993, Tiefengliederung für die Steuerstatistiken.

2) Einschl. immaterieller Vermögensgegenstände.

3) Aktive Rechnungsabgrenzungsposten und Hinzurechnungen nach § 107 BewG.

1.11 Bilanzstruktur der gewerblichen Unternehmen am 1.1.1993

Nummer der Klassifi- kation der Wirt- schafts- zweige 1)	Wirtschaftszweig	Einzelunternehmen							Bilanz- summe
		Aktiva				Passiva			
		Anlage- vermögen		Umlauf- ver- mögen Ins- gesamt	Andere Aktiv- posten 3)	Eigen- kapital	Fremd- kapital		
		Ins- ge- samt 2)	dar- unter Sach- anla- gen			Ein- heits- wert	Ins- ge- samt	darunter Verbind- lich- keiten	
% der Bilanzsumme									Mill. DM
A - 0	Wirtschaftszweige insgesamt	46,2	33,9	53,2	0,6	51,2	48,8	44,8	117 909
A	Land- u. Forstwirtschaft	57,4	52,5	41,6	1,0	46,1	53,9	49,7	1 170
01	Landwirtschaft, gewerbliche Jagd	56,5	51,5	42,4	1,0	46,1	53,9	49,6	1 107
02	Forstwirtschaft	72,8	69,7	26,3	0,9	45,6	54,4	51,7	63
B / 05	Fischerei u. Fischzucht	48,1	41,9	51,2	0,6	72,1	27,9	26,7	7
C	Bergbau u. Gew. v. Steinen u. Erden	63,6	55,3	35,6	0,8	39,1	60,9	45,3	484
CA	Kohlenbergbau, Torfgew., Gew. v. Erdöl u. Erdgas usw	54,2	47,2	45,2	0,5	50,2	49,8	39,2	18
CB	Erzbergbau, Gew. v. Steinen u. Erden, sonst. Bergbau	64,0	55,6	35,2	0,8	38,6	61,4	45,6	465
D	Verarbeitendes Gewerbe	53,5	43,0	45,8	0,6	48,6	51,4	46,5	20 046
DA	Ernährungsgewerbe u. Tabakverarbeitung	64,1	58,1	35,3	0,6	46,1	53,9	49,6	3 523
15	Ernährungsgewerbe	64,1	58,1	35,2	0,6	46,1	53,9	49,5	3 522
15.9	Getränkeherstellung	61,9	52,0	37,5	0,6	40,4	59,6	54,3	644
16	Tabakverarbeitung	38,3	37,1	61,7	0,0	12,8	87,2	84,9	2
DB	Textil- u. Bekleidungsgewerbe	44,3	36,4	54,7	0,9	50,5	49,5	45,5	748
17	Textilgewerbe	53,1	42,5	46,4	0,5	50,1	49,9	45,5	391
18	Bekleidungsgewerbe	34,7	29,7	63,9	1,4	50,8	49,2	45,5	358
DC / 19	Ledergewerbe	42,4	36,3	56,9	0,6	57,9	42,1	37,0	220
DD / 20	Holzgewerbe (oh. H. v. Möbeln)	50,9	45,1	48,5	0,6	47,7	52,3	48,1	2 386
DE	Papier-, Verlags- u. Druckgewerbe	53,9	44,9	45,2	0,9	42,8	57,2	50,4	1 374
21	Papiergewerbe	56,8	50,3	42,7	0,5	44,5	55,5	51,3	258
22	Verlags-, Druckgewerbe, Vervielfältigung	53,3	43,6	45,8	0,9	42,4	57,6	50,2	1 115
22.1	Verlagsgewerbe	34,9	20,9	64,7	0,4	38,9	61,1	46,7	270
DF / 23	Kokerei, Mineralölverarbeitung, H. v. Brutstoffen	47,7	47,2	51,6	0,8	33,3	66,7	61,8	84
DG / 24	Chemische Industrie	45,8	31,8	53,9	0,4	51,6	48,4	39,7	276
24.1	H. v. chemischen Grundstoffen	49,2	28,5	50,5	0,3	56,4	43,6	33,2	129
DH / 25	H. v. Gummi- u. Kunststoffwaren	61,5	38,8	37,9	0,7	49,6	50,4	45,6	1 016
DI / 26	Glasgewerbe, Keramik, Verarb. v. Steinen u. Erden	53,6	43,7	45,7	0,7	52,4	47,6	42,4	1 047
DJ	Metallerzg. u. -bearb., H. v. Metallerzeugnissen	53,7	41,6	45,7	0,6	51,3	48,7	43,8	3 851
27	Metallerzeugung u. -bearbeitung	60,9	44,2	38,6	0,5	37,2	62,8	58,0	232
28	H. v. Metallerzeugnissen	53,2	41,4	46,2	0,6	52,3	47,7	42,8	3 419
DK / 29	Maschinenbau	51,1	36,4	48,4	0,6	48,4	51,6	47,3	1 785
DL	H. v. Büromasch., DV-Gerät. u. -einr.; Elektrotech. usw	49,8	31,4	49,6	0,5	52,0	48,0	41,6	1 419
30	H. v. Büromasch., DV-Gerät. u. -einr.	59,9	24,0	39,8	0,3	51,2	48,8	46,4	72
31	H. v. Geräten d. Elektriz. erzg., -verteilung u. ä.	56,3	34,4	43,1	0,5	55,1	44,9	41,0	321
32	Rundfunk-, Fernseh- u. Nachrichtentechnik	52,8	32,5	46,7	0,5	47,7	52,3	46,0	290
32.2	H. v. nachrichtentechnischen Geräten u. Einr.	50,9	32,1	48,7	0,4	44,1	55,9	49,0	214
33	Medizin-, Meß-, Steuer- u. Regelungstechnik, Optik	44,9	30,3	54,6	0,5	52,3	47,7	39,6	736
DM	Fahrzeugbau	55,4	46,2	44,3	0,3	44,4	55,6	50,4	404
34	H. v. Kraftwagen u. Kraftwagenteilen	55,5	45,8	44,2	0,3	43,2	56,8	51,2	306
34.1	H. v. Kraftwagen u. Kraftwagenmotoren	33,6	27,5	66,1	0,3	23,2	76,8	71,5	32
35	Sonst. Fahrzeugbau	55,3	47,4	44,4	0,4	47,9	52,1	47,8	98
DN	H. v. Möbeln, Schmuck, Musikinstr. usw., Recycling	44,4	35,6	55,0	0,6	48,0	52,0	47,4	2 113
36	H. v. Möbeln, Schmuck, Musikinstr., Sportger. usw	44,4	35,6	55,0	0,6	48,0	52,0	47,4	2 112
E	Energie- u. Wasserversorgung	75,4	68,6	23,9	0,6	54,6	45,4	39,5	63
40	Energieversorgung	75,8	68,9	23,6	0,6	54,0	46,0	40,3	62
41	Wasserversorgung	63,8	58,4	35,7	0,4	75,8	24,2	11,7	2
F / 45	Baugewerbe	35,6	28,0	63,5	0,9	43,6	56,4	50,3	15 357
45.2	Hoch- u. Tiefbau	39,6	29,8	59,3	1,1	41,1	58,9	53,0	6 765
G	Handel; Instandh. u. Rep. v. Kfz u. Gebrauchsgütern	33,4	27,2	66,1	0,5	43,4	56,6	52,8	41 183
50	Kfz-Handel; Instandh. u. Rep. v. Kfz; Tankstellen	38,3	32,2	61,3	0,4	38,6	61,4	58,0	7 128
51	Handelsvermittlung u. Großhandel (oh. Kfz)	33,4	25,1	66,0	0,6	41,7	58,3	54,3	12 417
51.3	Gh. m. Nahrungsmitteln, Getränken u. Tabakwaren	38,1	30,3	61,3	0,6	40,3	59,7	56,2	1 640
51.4	Gh. m. Gebrauchs- u. Verbrauchsgütern	24,7	17,0	74,8	0,5	40,3	59,7	55,6	2 865
51.5	Gh. m. Rohstf., Halbwaren, Altmateriale u. Reststf.	38,0	28,7	61,4	0,6	41,2	58,8	55,1	3 203
52	En. (oh. Handel m. Kfz u. Tankst.); Rep. v. Geb. gut.	31,8	26,7	67,6	0,5	45,9	54,1	50,2	21 638
52.3	Apoteken; Fach-eh. m. med. Art. usw. (i. Verkaufsr.)	25,1	19,2	73,5	0,5	43,9	56,1	51,6	4 879
52.42	En. m. Bekleidung	35,2	32,4	64,2	0,5	50,9	49,1	45,8	2 271
52.44	En. m. Möbeln, Einr. gegenständen u. Hausrat ang	42,6	37,4	56,8	0,6	46,8	53,2	50,2	2 316
H / 55	Gastgewerbe	81,7	78,7	17,7	0,6	56,0	44,0	40,9	3 538
I	Verkehr u. Nachrichtenübermittlung	63,5	56,0	34,8	1,7	43,1	56,9	52,2	4 309
60	Landverkehr; Transport i. Rohrfernleitungen	65,1	58,5	33,1	1,8	43,4	56,6	52,4	3 275
61	Schifffahrt	65,8	60,2	33,8	0,5	41,9	58,1	44,0	136
62	Luftfahrt	29,2	26,3	70,3	0,5	42,5	57,5	55,8	25
63	Hilfs- u. Nebentätigk. f. d. Verkehr; Verkehrsverm.	58,0	46,5	40,6	1,3	42,2	57,8	52,5	865
64	Nachrichtenübermittlung	71,3	42,2	28,0	0,7	30,9	69,1	64,3	7
J	Kredit- u. Versicherungsgewerbe	41,0	25,7	58,6	0,5	46,3	53,7	46,8	587
65	Kreditgewerbe	39,3	29,2	59,9	0,8	43,4	56,6	53,9	189
K	Grundst.-, Wohnungswesen, Verm. bewegl. Sachen usw	58,3	28,6	41,3	0,4	69,3	30,7	28,5	25 532
70	Grundstücks- u. Wohnungswesen	65,7	29,4	33,9	0,3	75,5	24,5	23,1	15 878
71	Verm. bewegl. Sachen oh. Bedienungspersonal	58,5	37,4	40,8	0,7	41,4	58,6	54,9	2 320
72	Datenverarbeitung u. Datenbanken	34,5	30,5	65,0	0,5	54,2	45,8	31,8	90
73	Forschung u. Entwicklung	63,1	31,8	36,7	0,2	60,4	39,6	37,4	254
74	Erbrg. v. Dienstleistungen überwiegend f. Untern.	41,6	24,0	57,9	0,5	65,0	35,0	31,5	7 050
74.1	Rechts-, Steuer- u. Unternehmensberatung usw	27,2	21,3	72,5	0,3	68,8	31,2	27,5	1 443
74.4	Werbung	41,3	30,3	57,4	1,2	52,8	47,2	40,5	261
M / 80	Erziehung u. Unterricht	82,2	33,5	17,6	0,2	47,8	52,2	50,3	394
N / 85	Gesundheits-, Veterinär- u. Sozialwesen	38,0	35,8	61,6	0,4	69,4	30,6	29,7	2 889
O	Erbringung sonst. off. u. persönl. Dienstleistungen	56,9	47,0	42,3	0,7	54,7	45,3	40,8	2 290
90	Abwasser-, Abfallbeseitigung u. sonst. Entsorgung	60,2	46,5	38,6	1,1	46,5	53,5	47,9	245
93	Erbringung v. sonst. Dienstleistungen	56,8	44,5	42,7	0,5	55,3	44,7	40,5	1 139

1) Klassifikation der Wirtschaftszweige, Ausgabe 1993, Tiefengliederung für die Steuerstatistiken.

2) Einschl. immaterieller Vermögensgegenstände.

3) Aktive Rechnungsabgrenzungsposten und Hinzurechnungen nach § 107 BewG.

Übersichten

in ausgewählten Wirtschaftszweigen nach Rechtsformen

Personengesellschaften							Körperschaften											Nummer der Klassi- fikation der Wirt- schafts- zweige	
Aktiva			Passiva				Bilanz- summe	Aktiva			Passiva				Bilanz- summe				
Anlage- vermögen		Um- lauf- ver- mögen Ins- ge- samt	Ande- re Ak- tiv- pos- ten 3)	Eigen- kapital		Fremd- kapital		Anlage- vermögen	Um- lauf- ver- mögen Ins- ge- samt	Ande- re Ak- tiv- pos- ten 3)	Eigen- kapital		Fremd- kapital						
Ins- ge- samt 2)	dar- unter Sach- anla- gen			Ein- heits- wert	Ins- ge- samt	Ver- bind- lich- keiten					Ein- heits- wert	Schach- tel- betei- li- gungen	Ins- ge- samt	Ver- bind- lich- keiten					
% der Bilanzsumme							Mill.DM	% der Bilanzsumme							Mill. DM				
41,6	23,6	57,8	0,6	36,2	63,8	52,7	731 628	30,1	9,6	69,6	0,3	9,7	4,5	85,8	76,1	5 806 812	A - 0		
43,4	34,2	55,5	1,1	36,9	63,1	55,4		914	24,6	19,5	73,9	1,5	25,0	1,3	73,7	61,0	1 656	A	
43,3	34,0	55,6	1,1	36,6	63,4	55,7		886	23,6	18,8	74,8	1,6	21,3	1,3	77,3	64,4	1 478	O1	
45,9	39,6	53,2	0,9	48,0	52,0	44,9		28	32,5	25,8	66,8	0,6	54,9	1,2	43,9	32,5	178	O2	
68,4	52,6	30,6	0,9	35,1	64,9	61,1		29	54,5	48,5	45,4	0,1	9,1	3,4	87,5	83,1	76	B / 05	
53,8	22,4	45,8	0,4	55,3	44,7	32,5		8 675	50,6	31,2	49,2	0,2	28,3	7,5	64,2	30,4	19 655	C	
28,3	5,7	71,7	0,0	59,9	40,1	38,2		2 599	53,5	31,7	46,4	0,1	28,1	7,5	64,4	28,4	14 638	CA	
64,7	29,6	34,8	0,5	53,4	46,6	30,0		6 076	42,1	29,7	57,4	0,5	28,9	7,5	63,6	36,0	5 016	CB	
43,7	27,5	55,8	0,5	38,2	61,8	43,5		275 759	38,7	19,6	60,9	0,4	21,6	11,1	67,3	42,0	824 111	D	
50,6	29,6	48,9	0,5	34,9	65,1	52,2		33 775	46,8	21,6	52,6	0,6	25,1	12,5	62,4	43,6	53 614	DA	
50,7	29,6	48,8	0,5	34,9	65,1	52,2		33 561	48,0	23,5	51,4	0,6	25,3	12,8	61,9	43,8	46 325	15	
58,6	33,1	40,8	0,6	36,3	63,7	48,5		11 127	53,5	28,9	45,6	0,9	34,2	6,3	59,5	38,8	11 919	15,9	
25,5	21,7	74,2	0,3	43,5	56,5	47,1			214	39,7	10,0	60,1	0,2	23,8	10,6	65,6	42,6	7 289	16
38,6	25,3	60,8	0,6	39,8	60,2	49,7		16 230	29,0	18,7	70,5	0,5	28,4	4,7	66,9	53,1	17 170	DB	
41,8	30,3	57,5	0,7	40,2	59,8	48,3		10 544	33,4	22,0	66,1	0,5	28,8	5,5	65,7	52,5	12 547	17	
32,7	16,1	66,9	0,3	39,2	60,8	52,5		5 686	17,1	9,5	82,4	0,5	27,3	2,5	70,1	54,9	4 623	18	
31,5	21,2	68,1	0,4	35,8	64,2	52,3		1 464	26,5	12,9	73,1	0,4	35,1	8,6	56,3	39,5	3 011	DC / 19	
50,1	39,2	49,4	0,5	37,6	62,4	53,9		7 345	33,1	25,2	66,2	0,7	21,2	4,9	74,0	61,4	7 146	DO / 20	
52,0	28,0	47,6	0,4	45,6	54,4	42,2		25 071	40,4	22,4	59,0	0,6	26,6	8,6	64,8	46,3	40 540	DE	
51,0	41,9	48,5	0,5	35,6	64,4	50,0		7 518	44,0	26,5	55,6	0,3	26,6	8,9	64,5	49,4	18 362	21	
52,5	22,0	47,1	0,4	49,9	50,1	38,8		17 553	37,4	19,1	61,8	0,8	26,6	8,4	65,1	43,7	22 178	22	
50,9	12,8	48,8	0,3	52,4	47,6	36,0		10 236	35,9	12,4	63,5	0,6	28,3	9,2	62,5	39,7	12 108	22,1	
65,0	62,9	34,8	0,2	28,6	71,4	61,0		1 001	40,6	24,1	58,3	1,0	13,4	11,2	75,4	41,6	19 570	DF / 23	
54,6	19,5	45,1	0,3	51,0	49,0	35,1		13 732	48,3	23,0	51,4	0,3	25,3	16,5	58,2	27,9	114 320	DG / 24	
54,3	27,9	45,4	0,3	42,2	57,8	44,8		2 368	50,7	24,4	49,0	0,3	24,9	20,7	54,3	23,6	73 290	24,1	
44,6	31,7	55,0	0,5	36,6	63,4	50,0		10 344	42,7	26,3	56,8	0,6	24,1	12,8	63,1	46,6	22 199	DH / 25	
52,3	33,4	47,2	0,6	45,1	54,9	42,5		14 020	50,3	35,8	49,3	0,4	28,4	8,8	62,8	43,0	22 246	DI / 26	
44,0	30,0	55,6	0,5	42,6	57,4	46,4		35 266	38,5	20,9	61,2	0,3	19,5	13,3	67,2	49,0	102 498	DJ	
46,7	31,4	52,9	0,4	42,5	57,5	45,6		7 794	45,0	25,7	54,8	0,1	21,6	13,6	64,9	47,1	51 132	27	
43,2	29,6	56,3	0,5	42,6	57,4	46,7		27 473	32,0	16,1	67,6	0,4	17,4	13,1	69,5	51,0	51 366	28	
34,5	20,4	65,0	0,5	37,3	62,7	44,8		43 151	27,6	14,3	71,8	0,6	21,0	7,3	71,7	50,2	119 881	DK / 29	
38,4	21,9	61,2	0,5	46,9	53,1	37,7		19 583	39,2	14,1	60,6	0,2	15,8	12,8	71,4	39,2	182 313	DL	
27,4	22,2	72,2	0,4	43,1	56,9	47,8			253	29,9	19,7	69,8	0,3	16,3	6,9	76,8	31,6	22 844	30
38,7	26,3	60,8	0,5	47,9	52,1	37,8		8 883	38,9	16,9	60,9	0,2	24,3	14,9	60,8	32,5	46 409	31	
34,3	19,1	65,2	0,5	41,8	58,2	37,7		5 726	43,8	10,6	56,1	0,1	10,6	14,8	74,6	43,4	96 581	32	
34,3	18,1	65,1	0,6	32,2	67,8	39,8		2 483	46,1	9,4	53,9	0,1	9,1	16,6	74,3	42,4	84 542	32,2	
43,3	17,3	56,3	0,5	51,5	48,5	36,9		4 721	26,6	18,3	72,6	0,8	22,2	3,7	74,1	43,3	17 479	33	
40,5	31,1	59,0	0,5	22,8	77,2	31,3		41 551	35,5	22,7	64,4	0,2	24,3	7,3	68,5	38,7	106 917	DM	
42,2	32,4	57,3	0,5	23,4	76,6	28,3		38 581	39,8	28,9	60,1	0,1	29,9	6,3	63,8	34,8	73 066	34	
42,3	33,4	57,3	0,4	18,4	81,6	24,1		29 647	39,0	30,0	60,9	0,1	33,0	4,7	62,3	31,2	56 234	34,1	
18,6	14,5	81,2	0,2	14,6	85,4	69,6		2 970	26,1	9,2	73,6	0,3	12,2	9,4	78,5	47,0	33 851	35	
38,8	28,4	60,7	0,5	40,2	59,8	48,6		13 226	29,6	19,6	69,8	0,5	26,7	5,3	68,0	48,4	12 686	DN	
38,8	28,4	60,7	0,5	40,2	59,8	48,6		13 211	29,5	19,5	69,9	0,5	26,7	5,3	68,0	48,4	12 609	36	
65,7	51,2	34,2	0,1	48,4	51,6	28,6		4 000	69,8	54,5	30,0	0,2	23,2	5,0	71,8	49,0	214 353	E	
63,9	48,7	35,9	0,1	46,1	53,9	29,7		3 798	69,1	53,7	30,7	0,2	22,7	5,0	72,3	48,8	203 946	40	
98,7	98,6	1,3	0,0	91,2	8,8	7,4		202	82,8	70,0	16,9	0,3	32,7	4,5	62,8	52,5	10 407	F / 45	
25,3	18,4	73,4	1,4	24,8	75,2	62,1		41 793	18,5	12,2	80,4	1,1	17,0	3,2	79,8	62,6	86 815	F	
25,6	19,1	73,0	1,5	22,6	77,4	63,4		30 103	18,6	12,0	80,4	1,0	15,9	3,5	80,6	63,7	56 079	45,2	
33,2	19,3	66,2	0,6	34,5	65,5	58,0		146 660	23,4	13,9	76,0	0,6	18,7	4,5	76,8	63,4	304 671	G	
31,3	23,4	68,4	0,3	30,3	69,7	63,9		18 327	18,3	14,3	81,2	0,5	14,0	1,0	85,0	72,3	31 658	50	
31,3	17,1	68,2	0,5	32,9	67,1	59,3		87 476	23,1	13,3	76,4	0,5	18,7	4,5	76,8	62,8	213 766	51	
34,5	14,6	65,1	0,4	24,4	75,6	67,5		22 383	25,1	12,9	74,5	0,4	18,6	4,2	77,1	65,1	22 026	51,3	
29,4	15,5	70,0	0,6	34,1	65,9	57,2		22 629	19,6	10,2	79,8	0,6	19,0	4,3	76,7	62,1	58 180	51,4	
31,5	19,8	67,9	0,6	38,1	61,9	54,8		27 497	24,5	13,1	75,0	0,5	18,5	5,4	76,1	63,8	60 834	51,5	
38,2	22,3	60,9	0,8	39,7	60,3	52,7		40 856	27,4	15,8	71,9	0,7	21,0	6,5	72,5	60,7	59 247	52	
35,1	21,8	64,3	0,6	39,2	60,8	54,7		1 261	37,1	26,3	62,2	0,7	20,5	1,2	78,3	57,3	1 983	52,3	
39,1	30,2	60,1	0,7	48,4	51,6	42,8		5 684	23,3	18,5	75,9	0,8	23,5	0,9	75,6	59,8	5 372	52,42	
43,7	35,2	55,9	0,4	34,3	65,7	57,6		5 200	16,1	12,2	83,0	0,8	21,2	0,2	78,6	66,9	5 246	52,44	
72,2	66,0	26,9	0,9	47,6	52,4	47,5		1 870	43,7	30,3	55,1	1,2	24,2	3,4	72,5	55,6	6 178	H / 55	

1 Zusammenfassende Übersichten
1.12 Bilanzstruktur der gewerblichen Unternehmen am 1.1.1993 *)

Bilanzposten	Insgesamt	Einzelunternehmen	Personen- gesellschaften	Körperschaften		
				zusammen	Kapital- gesellschaften	Übrige Körperschaften
Aktiva in % der Bilanzsumme						
Anlagevermögen						
Immaterielle Vermögens- gegenstände	1,5	0,8	2,3	1,3	1,3	0,9
Betriebsgrundstücke	7,4	17,8	11,4	5,4	5,1	11,5
Bodenschätze	0,0	0,1	0,1	0,0	0,0	0,0
Technische Anlagen und Maschinen	9,1	4,5	6,8	10,1	9,6	22,1
Sonstige Sachanlagen	9,3	11,6	9,4	9,1	9,1	9,7
Finanzanlagen	15,5	11,5	14,8	16,1	16,2	14,3
Zusammen	42,9	46,2	44,7	42,0	41,3	58,5
Umlaufvermögen						
Vorratsvermögen	18,1	18,7	19,3	17,7	18,1	8,7
Sonstiges Umlaufvermögen	38,5	34,4	35,4	39,8	40,2	32,5
Zusammen	56,6	53,1	54,7	57,5	58,3	41,2
Andere Aktivposten	0,5	0,6	0,6	0,5	0,5	0,3
Passiva in % der Bilanzsumme						
Eigenkapital						
Einheitswert	26,8	51,2	40,1	20,6	20,4	24,5
Abzüge aufgrund von Schachtelbeteiligungen	6,8			9,6	9,7	7,9
Zusammen	33,3	51,2	40,1	30,2	30,1	32,4
Fremdkapital						
Pensionsverpflichtungen ¹⁾	6,7	0,3	3,0	8,4	8,5	7,0
Verbindlichkeiten	48,1	44,8	46,7	48,8	48,6	53,1
Übrige Schulden u. Abzüge	10,1	3,5	8,5	11,1	11,3	6,5
Zusammen	64,9	48,5	58,2	68,3	68,4	66,6
Andere Passivposten	1,5	0,2	1,7	1,5	1,5	1,0
Bilanzsumme in Mrd. DM	2485,6	117,3	602,9	1765,4	1687,3	78,0
Eigenkapital in % des Anlage- vermögens						
	78,3	110,8	89,7	71,8	72,9	55,4

¹⁾ Ohne Kreditinstitute, Versicherungsgewerbe und Beteiligungsgesellschaften

¹⁾ Rückstellungen für laufende Pensionsverpflichtungen

1.13 Bilanzstruktur der Kapitalgesellschaften am 1.1.1993 *)

Bilanzposten	Kapitalgesellschaften	
	Aktiengesellschaften, Kommanditgesellschaften auf Aktien	Gesellschaften mit beschränkter Haftung
Aktiva in % der Bilanzsumme		
Anlagevermögen		
Immaterielle Vermögensgegenstände	1,0	1,5
Betriebsgrundstücke	6,3	4,4
Bodenschätze	0,0	0,0
Technische Anlagen und Maschinen	11,3	8,7
Sonstige Sachanlagen	7,7	9,8
Finanzanlagen	24,1	12,0
Zusammen	50,5	36,4
Umlaufvermögen		
Vorratsvermögen	14,3	20,1
Sonstiges Umlaufvermögen	35,0	42,9
Zusammen	49,3	62,9
Andere Aktivposten	0,2	0,6
Passiva in % der Bilanzsumme		
Eigenkapital		
Einheitswert	20,6	20,3
Abzüge aufgrund von Schachtelbeteiligungen	15,3	6,7
Zusammen	36,0	27,0
Fremdkapital		
Pensionsverpflichtungen ¹⁾	12,7	6,2
Verbindlichkeiten	39,1	53,6
Übrige Schulden u. Abzüge	11,2	11,4
Zusammen	63,0	71,2
Andere Passivposten	1,0	1,8
Bilanzsumme in Mrd. DM	579,6	1107,8
Eigenkapital in % des Anlage- vermögens	71,3	74,0

¹⁾ Ohne Kreditinstitute, Versicherungsgewerbe und Beteiligungsgesellschaften

¹⁾ Rückstellungen für laufende Pensionsverpflichtungen

Statistisches Bundesamt, Fachserie 14, R 7.5.1, 1993

1 Zusammenfassende Übersichten

1.14 Anlagevermögen, Umlaufvermögen sowie Schulden und Abrechnungen im Verhältnis zum Rohbetriebsvermögen der Gewerbebetriebe in den Ländern 1993 *)

Einheitswertgruppe von ... bis unter ... DM	Anlagevermögen					Umlaufvermögen		Andere Aktivposten 2)	Schulden und Abrechnungen		Einheitswert
	Insgesamt 1)	Betriebsgrundstücke	Technische Anlagen und Maschinen	Sonstige Sachanlagen	Finanzanlagen	Insgesamt	Vorratsvermögen		Insgesamt	darunter: Pensionsverpflichtungen 3)	
	% des Rohbetriebsvermögens	% des Anlagevermögens				% des Rohbetriebsvermögens	% des Umlaufvermögens		% des Rohbetriebsvermögens	% der Schulden und Abrechnung.	% des Rohbetriebsvermögens
Schleswig-Holstein ...	39,5	21,9	25,3	21,4	21,6	59,9	32,3	0,6	67,5	5,3	32,5
Hamburg	41,0	10,6	14,5	20,7	50,0	58,6	25,6	0,4	77,3	11,3	22,7
Niedersachsen	45,6	19,2	24,9	25,4	28,2	53,9	31,9	0,5	72,9	7,3	27,1
Bremen	42,0	22,0	19,5	20,7	35,3	57,6	31,2	0,4	69,9	11,5	30,1
Nordrhein-Westfalen ..	44,3	18,0	22,3	20,9	34,9	55,2	32,0	0,5	72,3	10,5	27,7
Hessen	45,3	12,5	16,8	24,4	43,3	54,0	28,9	0,6	77,9	10,4	22,1
Rheinland-Pfalz	43,0	20,8	21,1	20,0	34,6	56,5	31,9	0,5	68,4	13,7	31,6
Baden-Württemberg	40,6	19,1	24,3	22,8	30,6	58,9	36,1	0,4	72,0	10,4	28,0
Bayern	41,1	17,3	17,9	18,9	42,5	58,3	33,6	0,6	75,5	11,6	24,5
Saarland	47,8	16,6	32,1	24,6	24,7	51,9	31,8	0,3	76,8	5,3	23,2
Berlin-West	37,8	15,0	23,9	21,6	32,4	61,2	21,5	1,0	61,2	6,6	38,8
Früheres Bundesgebiet	42,9	17,3	21,2	21,7	36,3	56,6	32,0	0,5	73,2	10,3	26,8

*) Ohne Kreditinstitute, Versicherungsgewerbe und Beteiligungsgesellschaften.

1) Immaterielle Vermögensgegenstände.

2) Aktive Rechnungsabgrenzungsposten und Hinzurechnungen nach § 107 BewG.

3) Rückstellungen für laufende Pensionsverpflichtungen.

1.15 Verteilung der Betriebe und Einheitswerte auf ausgewählte Wirtschaftsbereiche in den Ländern 1993

% des Gesamtergebnisses

Land	Alle Wirtschaftsbereiche		Land- u. Forstwirtschaft, Fischerei u. Fischzucht 1)		Bergbau u. Gew. v. Steinen u. Erden, Energie- u. Wasserversorgung		Verarbeitendes Gewerbe		Baugewerbe		Handel; Instandh. u. Rep. v. KFZ u. Gebrauchsgütern	
	Gewerbebetriebe	Einheitswert	Gewerbebetriebe	Einheitswert	Gewerbebetriebe	Einheitswert	Gewerbebetriebe	Einheitswert	Gewerbebetriebe	Einheitswert	Gewerbebetriebe	Einheitswert
Schleswig-Holstein ..	100	100	1,1	0,3	1,1	8,0	14,2	24,1	12,8	4,2	32,9	22,0
Hamburg	100	100	0,4	0,1	0,2	4,3	10,9	24,1	6,3	1,5	32,4	21,8
Niedersachsen	100	100	1,3	0,5	0,8	9,8	14,9	32,9	13,8	4,9	32,3	15,5
Bremen	100	100	0,3	0,1	0,3	6,0	12,0	29,2	7,6	2,6	29,9	21,7
Nordrhein-Westfalen ..	100	100	0,9	0,2	0,5	8,5	17,7	32,3	11,1	3,6	29,4	16,3
Hessen	100	100	0,4	0,0	0,6	6,2	17,7	22,8	11,5	3,1	29,0	12,7
Rheinland-Pfalz	100	100	0,7	0,1	0,9	4,9	20,3	44,2	13,2	3,5	31,7	14,3
Baden-Württemberg ...	100	100	0,6	0,1	0,6	6,0	22,5	43,3	12,6	3,4	26,2	9,8
Bayern	100	100	0,5	0,1	0,9	4,8	18,7	34,0	12,3	3,9	28,3	12,8
Saarland	100	100	0,6	0,1	0,9	17,2	18,1	34,5	12,9	3,0	35,4	11,8
Berlin-West	100	100	0,5	0,2	0,1	8,5	14,0	22,9	11,8	4,0	25,9	7,8
Früheres Bundesgebiet	100	100	0,7	0,1	0,7	7,0	17,9	33,0	11,9	3,6	29,3	14,1

Land	Gastgewerbe		Verkehr u. Nachrichtenübermittlung		Kredit- u. Versicherungsgewerbe		Grundst.-, Wohnungswesen, Verm.bewegl. Sachen usw.		Erziehg., Unterr. Gesundh.-, Veterinär-, Sozialwes.		Erbringung sonst. öff. u. persönl. Dienstleistungen	
	Gewerbebetriebe	Einheitswert	Gewerbebetriebe	Einheitswert	Gewerbebetriebe	Einheitswert	Gewerbebetriebe	Einheitswert	Gewerbebetriebe	Einheitswert	Gewerbebetriebe	Einheitswert
Schleswig-Holstein ..	3,8	0,9	4,3	3,2	1,4	17,4	22,0	16,9	2,5	0,8	4,0	2,2
Hamburg	1,7	0,3	7,3	5,8	2,3	23,2	31,5	16,3	3,0	0,7	3,9	1,8
Niedersachsen	4,0	0,7	4,1	2,8	1,4	18,0	21,7	13,3	3,1	0,8	2,5	0,9
Bremen	1,6	0,2	8,3	5,4	1,8	17,5	31,6	15,9	3,4	0,5	3,1	1,1
Nordrhein-Westfalen ..	2,0	0,3	3,3	3,3	1,2	15,9	27,9	17,8	3,0	0,4	2,9	1,3
Hessen	2,5	0,5	3,5	1,1	2,0	34,0	25,9	18,0	2,7	0,5	4,2	1,1
Rheinland-Pfalz	2,8	0,5	3,9	1,2	1,9	17,7	20,2	12,3	2,4	0,6	2,0	0,7
Baden-Württemberg ...	2,7	0,4	3,1	1,1	1,5	17,5	25,6	17,6	2,5	0,4	1,9	0,5
Bayern	3,9	0,7	3,5	1,5	2,1	19,2	23,2	20,9	2,9	0,7	3,8	1,3
Saarland	3,7	0,4	3,6	1,1	1,9	17,4	17,9	12,4	3,6	1,6	3,4	0,5
Berlin-West	2,2	0,8	3,0	0,7	1,7	21,3	34,7	32,7	2,6	0,4	3,5	0,6
Früheres Bundesgebiet	2,9	0,5	3,7	2,3	1,6	19,7	25,4	18,1	2,8	0,6	3,0	1,1

1) Soweit als gewerbliches Betriebsvermögen festgestellt.

1 Zusammenfassende Übersichten
1.16 Vermögensaufstellung der Gewerbebetriebe 1953 bis 1993

Jahr	Gewerbebetriebe		Anlagevermögen		Umlaufvermögen		Rohbetriebsvermögen		Schulden und sonstige Abzüge		Einheitswert	
	1 000	1953 = 100	Mill. DM	1953 = 100	Mill. DM	1953 = 100	Mill. DM	1953 = 100	Mill. DM	1953 = 100	Mill. DM	1953 = 100
Insgesamt												
1953	689	100,0	58 872	100,0	124 372	100,0	183 244	100,0	114 519	100,0	64 595	100,0
1957	825	119,7	101 157	171,8	227 406	182,8	328 563	179,3	225 413	196,8	95 376	147,7
1960	986	143,0	152 150	258,4	326 138	262,2	478 288	261,0	327 065	285,6	135 029	209,0
1963	1 093	158,6	191 884	325,9	451 969	363,4	643 853	351,4	459 666	401,4	167 182	258,8
1966	1 150	166,9	242 012	411,1	610 662	491,0	852 673	465,3	625 906	546,6	204 557	316,7
1969	1 105	160,3	283 834	482,1	775 336	623,4	1 059 148	578,0	792 015	691,6	239 376	370,6
1972	1 102	160,0	432 874	735,3	1 094 498	880,0	1 527 371	833,5	1 210 865	1 057,4	276 252	427,7
1974	1 111	161,2	482 707	819,9	1 142 038	918,2	1 624 745	886,7	1 241 112	1 083,8	351 409	544,0
1977	1 204	174,8	708 003	1 202,6	1 746 219	1 404,0	2 454 222	1 339,3	1 912 540	1 670,1	488 533	756,3
1980	813	118,0	851 557	1 446,5	1 612 442	2 100,5	3 463 999	1 890,4	2 805 356	2 449,7	575 899	891,6
1983	691	100,3	1 112 886	1 890,3	2 882 999	2 318,0	3 995 886	2 180,6	3 245 405	2 834,0	652 488	1 010,1
1986	634	91,9	1 477 512	2 509,7	3 844 105	3 090,8	5 321 617	2 904,1	4 331 058	3 782,0	822 807	1 273,8
1989	623	90,4	1 724 684	2 929,5	4 372 914	3 516,0	6 097 598	3 327,6	4 945 442	4 318,5	952 014	1 473,8
1993	598	86,8	2 104 676	3 575,0	4 526 640	3 639,6	6 656 350	3 632,5	5 441 817	4 751,9	887 847	1 374,5
Natürliche Personen												
1953	538	100,0	9 269	100,0	15 782	100,0	25 052	100,0	12 417	100,0	12 634	100,0
1957	663	123,1	12 743	137,5	23 352	148,0	36 096	144,1	19 705	158,7	16 390	129,7
1960	798	148,3	17 329	186,9	30 849	195,5	48 178	192,3	24 960	201,0	23 216	183,8
1963	891	165,6	22 492	242,6	40 956	259,5	63 447	253,3	32 453	261,3	30 992	245,3
1966	940	174,7	26 991	291,2	51 808	328,3	78 799	314,5	40 442	325,7	38 354	303,6
1969	889	165,2	26 699	288,0	51 343	325,3	78 022	311,4	38 542	310,4	39 477	312,5
1972	868	161,3	31 491	339,7	66 677	422,5	98 168	391,9	53 934	434,3	44 232	350,1
1974	862	160,2	51 854	559,4	70 384	446,0	122 238	487,9	64 575	520,0	57 662	456,4
1977	908	168,7	60 476	652,4	79 845	505,9	140 321	560,1	73 631	593,0	66 688	527,8
1980	478	88,8	60 505	652,7	79 441	503,4	139 945	558,6	76 645	617,2	63 299	501,0
1983	339	62,9	56 061	604,8	66 803	423,3	122 864	490,4	63 616	512,3	59 247	468,9
1986	272	50,6	58 622	632,4	69 100	437,8	127 722	509,8	67 981	547,5	59 740	472,8
1989	234	43,5	60 903	657,0	63 600	403,0	124 503	497,0	62 564	503,8	61 939	490,2
1993	178	33,0	54 496	587,9	62 683	397,2	117 909	470,7	57 253	461,1	60 363	477,8
Nichtnatürliche Personen												
1953	151	100,0	49 603	100,0	108 590	100,0	158 192	100,0	102 101	100,0	51 960	100,0
1957	162	107,2	88 413	178,2	204 054	187,9	292 468	184,9	205 708	201,5	78 986	152,0
1960	187	124,2	134 821	271,8	295 289	271,9	430 110	271,9	302 105	295,9	111 813	215,2
1963	202	133,9	169 393	341,5	411 014	378,5	580 406	366,9	427 214	418,4	136 190	262,1
1966	210	139,0	215 021	433,5	558 854	514,6	773 875	489,2	585 464	573,4	166 203	319,9
1969	216	143,0	257 135	518,4	723 993	666,7	981 126	620,2	753 474	738,0	199 899	384,7
1972	234	155,3	401 382	809,2	1 027 821	946,5	1 429 203	903,5	1 156 931	1 133,1	232 020	446,5
1974	249	164,8	430 852	868,6	1 071 654	986,9	1 502 507	949,8	1 176 538	1 152,3	293 748	565,3
1977	296	196,3	647 527	1 305,4	1 666 374	1 534,6	2 313 901	1 462,7	1 838 909	1 801,1	421 845	811,9
1980	335	222,1	791 052	1 594,8	2 533 002	2 332,6	3 324 054	2 101,3	2 728 711	2 672,6	512 600	986,5
1983	353	233,7	1 056 825	2 130,6	2 816 197	2 593,4	3 873 022	2 448,3	3 181 789	3 116,3	593 242	1 141,7
1986	361	239,4	1 418 890	2 860,5	3 775 005	3 476,4	5 193 895	3 283,3	4 263 077	4 175,3	763 066	1 468,6
1989	389	257,7	1 663 781	3 354,2	4 309 314	3 968,4	5 973 095	3 775,8	4 882 879	4 782,4	890 075	1 713,0
1993	421	278,6	2 050 180	4 133,2	4 463 957	4 110,8	6 538 440	4 133,2	5 384 564	5 273,8	827 485	1 592,5

Statistisches Bundesamt, Fachserie 14, R 7.5.1, 1993

2 Hauptfeststellung 1993

2.1 Anlagevermögen, Umlaufvermögen, Rohbetriebsvermögen, Schulden und sonstige Abzüge sowie

Lfd. Nr.	Gliederung	Einheit	Wirt			
			A - 0 Wirtschafts- zweige insgesamt	A Land-u.Forst- wirtschaft	01 Landwirtschaft, gewerbliche Jagd	01.1 Pflanzenbau
01	Gewerbebetriebe insgesamt	Anzahl	598 135	4 238	4 042	623
02	dar.: Maschinell gelieferte Fälle	Anzahl	593 469	4 211	4 016	622
03	Ausstehende Einlagen	Anzahl 1)	37 615	189	180	12
04		1 000 DM	2 137 025	5 868	5 620	408
05	Anlagevermögen					
06	Immaterielle Vermögensgegenstände	Anzahl 1)	105 382	431	424	40
		1 000 DM	44 188 273	21 463	20 167	3 556
07	Sachanlagen					
	inländische Betriebsgrundstücke					
08	§ 99 Abs. 1 Nr. 2 BewG	Anzahl 1)	6 386	400	383	51
		1 000 DM	1 015 034	30 336	23 164	5 279
09	inländische Betriebsgrundstücke					
	§ 99 Abs. 1 Nr. 1 BewG	Anzahl 1)	160 335	1 538	1 473	270
10		1 000 DM	200 474 494	382 007	347 663	53 884
11	dar.: Inländische Grundstücke im Beitrittsgebiet (§ 129 Abs. 1 BewG 2))	Anzahl 1)	302	3	3	1
12		1 000 DM	513 555	81	61	32
13	ausländische Betriebsgrundstücke	Anzahl 1)	589	3	2	-
14		1 000 DM	786 534	118	45	-
15	Bodenschätze	Anzahl 1)	1 234	4	4	2
16		1 000 DM	879 335	255	255	16
17	Technische Anlagen u. Maschinen	1 000 DM	231 753 280	398 309	362 492	96 145
18	Andere Anlagen, Betriebs- und Geschäftsausstattung	1 000 DM	261 366 169	430 036	406 605	44 432
19	Technische Anlagen u. Maschinen im Bau 3)	1 000 DM	71 300 980	8 901	8 898	1 784
20	Sachanlagen zusammen	1 000 DM	767 575 826	1 249 963	1 149 122	201 540
21	Finanzanlagen	1 000 DM	1 292 911 498	203 461	189 165	7 663
22	Anlagevermögen zusammen	1 000 DM	2 104 675 597	1 474 887	1 358 454	212 759
23	Umlaufvermögen					
24	Vorratsvermögen	1 000 DM	476 770 115	621 194	609 924	33 197
25	Forderungen u. sonst. Vermögensgegenstände	1 000 DM	3 242 774 846	1 218 774	1 143 271	77 606
	Wertpapiere, Schecks, Kasse, Guthaben bei Kreditinstituten	1 000 DM	807 094 924	378 704	314 932	35 937
26	dar.: Wertpapiere 2)	1 000 DM	337 525 564	41 194	14 243	1 345
27	Schecks, Kasse, Guthaben bei Kreditinstituten 2)	1 000 DM	446 860 972	332 735	295 940	34 460
28	Umlaufvermögen zusammen	1 000 DM	4 526 639 885	2 218 672	2 068 127	146 741
29	Aktive Rechnungsabgrenzungsposten	1 000 DM	21 123 037	39 333	37 955	2 996
30	Hinzurechnungen nach §107 BewG	1 000 DM	1 774 066	1 079	748	1
31	Rohbetriebsvermögen insgesamt	1 000 DM	6 656 349 608	3 739 839	3 470 904	362 904
32	dar.: Maschinell gelieferte Fälle	1 000 DM	6 428 354 714	3 693 622	3 424 802	362 327
33	Schulden und sonstige Abzüge					
	Rückstellungen zusammen 4)	1 000 DM	584 318 259	314 612	297 780	14 510
34	dar.: Pensionsverpflichtungen 5)	Anzahl 1)	75 267	311	289	18
35		1 000 DM	203 982 047	73 686	63 660	2 939
36	Verbindlichkeiten	1 000 DM	4 857 498 598	2 097 627	1 994 815	174 237
37	Schulden u. sonstige Abzüge zusammen	Anzahl 1)	569 768	4 068	3 883	583
38		1 000 DM	5 441 816 857	2 412 239	2 292 595	188 746
39	Passive Rechnungsabgrenzungsposten	1 000 DM	62 025 106	9 677	7 562	747
40	Abrechnungen					
41	Abzüge aufgrund v. Schachtelbeteiligungen	Anzahl 1)	9 946	12	11	2
42		1 000 DM	259 558 049	21 818	19 751	102
43	Schuldenüberhang aufgrund von Schachtelbeteiligungen	1 000 DM	2 435 949	-	-	-
44	Abrechnungen nach § 107 BewG	1 000 DM	2 666 618	6 001	836	45
45	Abrechnungen zusammen	1 000 DM	264 660 616	27 819	20 587	147
45	Einheitswert (unabgerundet)	1 000 DM	887 847 055	1 290 105	1 150 160	173 264

*) Klassifikation der Wirtschaftszweige, Ausgabe 1993, Tiefengliederung für die Steuerstatistiken.

1) Fälle/Anzahl. - 2) Nur bei maschineller Datenlieferung. - 3) Einschl. Anzahlungen auf Sachanlagen. -

4) Einschl. Rücklagen nach dem Entwicklungsländer - Steuergesetz. - 5) Rückstellungen für laufende Pensionsverpflichtungen.

Einheitswert der Gewerbebetriebe auf den 1.1.1993 nach wirtschaftlicher Gliederung *)

wirtschaftszweig *)							Lfd. Nr.
01.11 Ackerbau	01.12 Gartenbau	01.12.3 Baumschulen	01.12.4 Allgemeiner Gartenbau	01.13 Dauerkulturbau	01.13.2 Weinbau	01.2 Tierhaltung	
545	44	16	13	34	31	678	01
545	44	16	13	33	30	669	02
9	2	1	-	1	1	23	03
345	38	13	-	25	25	1 255	04
34	5	1	1	1	-	45	05
3 213	338	5	183	4	-	2 666	06
39	8	3	2	4	3	31	07
4 749	208	79	79	322	309	1 585	08
240	20	6	8	10	7	335	09
48 472	3 318	1 432	1 360	2 094	1 678	149 648	10
1	-	-	-	-	-	-	11
32	-	-	-	-	-	-	12
-	-	-	-	-	-	-	13
-	-	-	-	-	-	-	14
2	-	-	-	-	-	-	15
16	-	-	-	-	-	-	16
94 090	1 567	558	515	488	449	41 962	17
39 878	2 108	410	1 002	2 446	2 292	71 660	18
1 784	-	-	-	-	-	3 314	19
188 988	7 201	2 479	2 957	5 351	4 728	268 169	20
5 632	2 015	174	1 791	16	9	84 853	21
197 834	9 555	2 658	4 930	5 370	4 737	355 688	22
28 387	2 498	1 208	500	2 312	2 307	111 674	23
62 385	7 364	3 226	1 061	7 858	7 326	239 153	24
32 702	1 228	498	405	2 007	1 535	40 854	25
1 320	15	15	-	10	10	4 662	26
31 382	1 212	483	405	1 865	1 392	35 647	27
123 474	11 090	4 933	1 965	12 177	11 168	391 682	28
2 794	152	79	41	50	41	2 775	29
1	-	-	-	-	-	716	30
324 447	20 834	7 682	6 937	17 623	15 972	752 115	31
324 447	20 834	7 682	6 937	17 046	15 395	728 466	32
12 689	1 016	619	340	804	777	60 827	33
15	1	-	1	2	1	28	34
2 632	147	-	147	159	157	17 515	35
152 803	11 589	4 854	2 358	9 845	9 182	394 285	36
515	41	15	13	27	24	645	37
165 492	12 605	5 472	2 698	10 649	9 958	455 112	38
715	31	6	-	1	1	1 811	39
2	-	-	-	-	-	6	40
102	-	-	-	-	-	19 469	41
-	-	-	-	-	-	-	42
45	-	-	-	-	-	-	43
147	-	-	-	-	-	19 469	44
158 093	8 199	2 204	4 239	6 972	6 013	275 722	45

2.1 Anlagevermögen, Umlaufvermögen, Rohbetriebsvermögen, Schulden und sonstige Abzüge sowie

Lfd. Nr.	Gliederung	Einheit	Wirt			
			01.21 Haltung v. Rindern	01.22 Haltung v. Schafen, Ziegen, Pferden u. Eseln	01.23 Haltung v. Schweinen	01.24 Haltung v. Geflügel
01	Gewerbebetriebe insgesamt	Anzahl	36	7	9	27
02	dar.: Maschinell gelieferte Fälle	Anzahl	36	7	8	25
03	Ausstehende Einlagen	Anzahl 1)	-	-	-	-
04		1 000 DM	-	-	-	-
05	Anlagevermögen	Anzahl 1)	5	1	-	-
06	Immaterielle Vermögensgegenstände	1 000 DM	336	80	-	-
07	Sachanlagen					
08	inländische Betriebsgrundstücke § 99 Abs. 1 Nr. 2 BewG	Anzahl 1)	-	2	-	2
09		1 000 DM	-	121	-	296
10	inländische Betriebsgrundstücke § 99 Abs. 1 Nr. 1 BewG	Anzahl 1)	21	5	5	14
11	dar.: Inländische Grundstücke im Beitrittsgebiet (§ 129 Abs. 1 BewG 2))	1 000 DM	5 523	1 124	1 651	4 886
12	ausländische Betriebsgrundstücke	Anzahl 1)	-	-	-	-
13		1 000 DM	-	-	-	-
14	Bodenschätze	Anzahl 1)	-	-	-	-
15		1 000 DM	-	-	-	-
16	Technische Anlagen u. Maschinen	1 000 DM	4 802	408	183	708
17	Andere Anlagen, Betriebs- und Geschäftsausstattung	1 000 DM	1 774	319	326	2 793
18	Technische Anlagen u. Maschinen im Bau 3)	1 000 DM	79	-	-	-
19	Sachanlagen zusammen	1 000 DM	12 178	1 972	2 160	8 683
20	Finanzanlagen	1 000 DM	81	1	66	400
21	Anlagevermögen zusammen	1 000 DM	12 595	2 053	2 226	9 082
22	Umlaufvermögen					
23	Vorratsvermögen	1 000 DM	1 294	2 313	1 384	1 951
24	Forderungen u. sonst. Vermögensgegenstände	1 000 DM	2 727	285	335	9 780
25	Wertpapiere, Schecks, Kasse, Guthaben bei Kreditinstituten	1 000 DM	533	388	305	1 339
26	dar.: Wertpapiere 2)	1 000 DM	-	-	1	-
27	Schecks, Kasse, Guthaben bei Kreditinstituten 2)	1 000 DM	533	388	118	1 203
28	Umlaufvermögen zusammen	1 000 DM	4 554	2 986	2 024	13 070
29	Aktive Rechnungsabgrenzungsposten	1 000 DM	115	26	10	57
30	Hinzurechnungen nach § 107 BewG	1 000 DM	-	-	-	-
31	Rohbetriebsvermögen insgesamt	1 000 DM	17 264	5 065	4 260	22 209
32	dar.: Maschinell gelieferte Fälle	1 000 DM	17 264	5 065	3 561	19 949
33	Schulden und sonstige Abzüge Rückstellungen zusammen 4)	1 000 DM	1 218	149	57	568
34	dar.: Pensionsverpflichtungen 5)	Anzahl 1)	-	-	1	2
35		1 000 DM	-	-	7	5
36	Verbindlichkeiten	1 000 DM	8 887	2 016	2 393	11 847
37	Schulden u. sonstige Abzüge zusammen	Anzahl 1)	32	6	8	26
38		1 000 DM	10 105	2 165	2 450	12 416
39	Passive Rechnungsabgrenzungsposten	1 000 DM	44	3	-	107
40	Abrechnungen					
41	Abzüge aufgrund v. Schachtelbeteiligungen	Anzahl 1)	-	-	-	-
42		1 000 DM	-	-	-	-
43	Schuldenuberhang aufgrund von Schachtelbeteiligungen	1 000 DM	-	-	-	-
44	Abrechnungen nach § 107 BewG	1 000 DM	-	-	-	-
45	Abrechnungen zusammen	1 000 DM	-	-	-	-
46	Einheitswert (unabgerundet)	1 000 DM	7 115	2 896	1 810	9 686

*) Klassifikation der Wirtschaftszweige, Ausgabe 1993, Tiefengliederung für die Steuerstatistiken.

1) Fälle/Anzahl. - 2) Nur bei maschineller Datenlieferung. - 3) Einschl. Anzahlungen auf Sachanlagen. -

4) Einschl. Rücklagen nach dem Entwicklungsländer - Steuergesetz. - 5) Rückstellungen für laufende Pensionsverpflichtungen.

Einheitswert der Gewerbebetriebe auf den 1.1.1993 nach wirtschaftlicher Gliederung *)

schaftszweig *)							Lfd. Nr.
01.25 Sonst.Tier- haltung	01.3 Gemischte Land- wirtschaft	01.4 Erbrg.v.Dienst- leistungen i.d. Landwirtschaft u.ä.	01.41 Erbrg.v.Dienst- leistungen im Pflanzenbau u.ä.	01.41.1 Erbrg.v.Dienst- leistungen im Pflanzenbau	01.41.2 Garten- u.Land- schaftsbaubau	01.41.3 Erbrg.v.gärtn. Dienstleistungen (oh.Gartenbau u.ä.)	
599	73	2 668	2 623	273	2 226	124	01
593	71	2 654	2 609	273	2 213	123	02
23	2	143	143	2	132	9	03
1 255	55	3 902	3 902	45	3 587	270	04
39	11	328	325	18	286	21	05
2 249	218	13 727	13 710	1 778	10 379	1 553	06
27	7	294	289	12	264	13	07
1 168	1 666	14 635	14 259	989	12 565	705	08
290	36	832	798	127	632	39	09
136 463	7 554	136 577	126 552	19 678	101 866	5 008	10
-	-	2	2	-	2	-	11
-	-	29	29	-	29	-	12
-	-	2	2	-	2	-	13
-	-	45	45	-	45	-	14
-	-	2	2	1	1	-	15
-	-	239	239	36	203	-	16
35 861	14 752	209 633	207 806	60 043	143 660	4 103	17
66 449	8 117	282 396	277 875	26 079	242 598	9 198	18
3 235	-	3 800	3 685	244	2 893	547	19
243 176	32 089	647 325	630 460	107 068	503 829	19 562	20
84 305	14 033	82 616	82 353	4 635	72 951	4 767	21
329 731	46 339	743 668	726 523	113 481	587 159	25 883	22
104 733	717	464 336	460 900	6 480	441 304	13 117	23
226 026	23 226	803 286	795 722	28 734	743 222	23 766	24
38 290	15 718	222 423	221 383	10 044	202 011	9 327	25
4 661	155	8 081	8 080	88	7 912	80	26
33 404	13 865	211 968	210 928	9 956	191 725	9 247	27
369 048	39 661	1 490 045	1 478 005	45 257	1 386 537	46 210	28
2 567	1 074	31 109	30 984	1 298	28 092	1 594	29
716	-	32	32	-	32	-	30
703 317	87 129	2 268 756	2 239 446	160 081	2 005 408	73 957	31
682 628	83 775	2 250 233	2 220 923	160 081	1 987 094	73 748	32
58 834	4 879	217 565	217 041	3 873	204 600	8 568	33
25	4	239	239	3	226	10	34
17 503	1 811	41 396	41 396	442	38 391	2 563	35
369 142	28 497	1 397 796	1 383 613	84 808	1 257 826	40 979	36
573	71	2 584	2 540	263	2 158	119	37
427 975	33 376	1 615 361	1 600 653	88 680	1 462 426	49 547	38
1 656	444	4 560	4 560	351	4 038	171	39
6	-	3	3	-	3	-	40
19 469	-	179	179	-	179	-	41
-	-	-	-	-	-	-	42
-	-	791	791	1	790	-	43
19 469	-	970	970	1	969	-	44
254 216	53 309	647 865	633 263	71 049	537 975	24 239	45

2.1 Anlagevermögen, Umlaufvermögen, Rohbetriebsvermögen, Schulden und sonstige Abzüge sowie

Lfd. Nr.	Gliederung	Einheit	Wirt			
			01.42 Erbrg.v.Dienst- leistungen i.d. Tierhaltung	02 Forstwirtschaft	02.01 Forstwirtschaft (oh.Erbrg.v. Dienstleistg.)	02.02 Erbringung v. forstwirtschaft- lichen Dienst- leistungen
01	Gewerbebetriebe insgesamt	Anzahl	45	196	91	105
02	dar.: Maschinell gelieferte Fälle	Anzahl	45	195	90	105
03	Ausstehende Einlagen	Anzahl 1)	-	9	5	4
04		1 000 DM	-	249	126	123
05	Anlagevermögen					
06	Immaterielle Vermögensgegenstände	Anzahl 1)	3	7	6	1
		1 000 DM	17	1 297	1 105	192
07	Sachanlagen					
	inländische Betriebsgrundstücke	Anzahl 1)	5	17	15	2
08	§ 99 Abs. 1 Nr. 2 BewG	1 000 DM	376	7 172	7 019	153
09	inländische Betriebsgrundstücke	Anzahl 1)	34	65	29	36
10	§ 99 Abs. 1 Nr. 1 BewG	1 000 DM	10 026	34 344	28 107	6 237
11	dar.: Inländische Grundstücke im					
	Beitrittsgebiet (§ 129 Abs. 1 BewG 2))	Anzahl 1)	-	-	-	-
12		1 000 DM	-	-	-	-
13	ausländische Betriebsgrundstücke	Anzahl 1)	-	1	1	-
14		1 000 DM	-	73	73	-
15	Bodenschätze	Anzahl 1)	-	-	-	-
16		1 000 DM	-	-	-	-
17	Technische Anlagen u. Maschinen	1 000 DM	1 827	35 817	8 492	27 325
18	Andere Anlagen, Betriebs- und					
	Geschäftsausstattung	1 000 DM	4 521	23 431	15 125	8 306
19	Technische Anlagen u. Maschinen im Bau 3)	1 000 DM	115	4	4	-
20	Sachanlagen zusammen	1 000 DM	16 865	100 840	58 820	42 021
21	Finanzanlagen	1 000 DM	263	14 296	13 362	935
22	Anlagevermögen zusammen	1 000 DM	17 145	116 434	73 286	43 148
23	Umlaufvermögen					
	Vorratsvermögen	1 000 DM	3 436	11 269	7 963	3 307
24	Forderungen u. sonst. Vermögensgegenstände	1 000 DM	7 564	75 503	59 725	15 778
25	Wertpapiere, Schecks, Kasse,					
	Guthaben bei Kreditinstituten	1 000 DM	1 040	63 772	55 398	8 373
26	dar.: Wertpapiere 2)	1 000 DM	1	26 951	24 183	2 768
27	Schecks, Kasse,					
	Guthaben bei Kreditinstituten 2)	1 000 DM	1 040	36 796	31 190	5 606
28	Umlaufvermögen zusammen	1 000 DM	12 040	150 544	123 086	27 458
29	Aktive Rechnungsabgrenzungsposten	1 000 DM	125	1 377	724	653
30	Hinzurechnungen nach §107 BewG	1 000 DM	-	331	331	-
31	Rohbetriebsvermögen insgesamt	1 000 DM	29 310	268 935	197 553	71 382
32	dar.: Maschinell gelieferte Fälle	1 000 DM	29 310	268 820	197 439	71 382
33	Schulden und sonstige Abzüge					
	Rückstellungen zusammen 4)	1 000 DM	524	16 831	14 487	2 344
34	dar.: Pensionsverpflichtungen 5)	Anzahl 1)	-	22	15	7
35		1 000 DM	-	10 026	9 726	300
36	Verbindlichkeiten	1 000 DM	14 184	102 812	64 330	38 482
37	Schulden u. sonstige Abzüge zusammen	Anzahl 1)	44	185	86	99
38		1 000 DM	14 708	119 644	78 818	40 826
39	Passive Rechnungsabgrenzungsposten	1 000 DM	-	2 115	2 078	37
40	Abrechnungen					
41	Abzüge aufgrund v. Schachtelbeteiligungen	Anzahl 1)	-	1	1	-
		1 000 DM	-	2 067	2 067	-
42	Schuldenüberhang aufgrund von					
	Schachtelbeteiligungen	1 000 DM	-	-	-	-
43	Abrechnungen nach § 107 BewG	1 000 DM	-	5 165	5 165	-
44	Abrechnungen zusammen	1 000 DM	-	7 232	7 232	-
45	Einheitswert (unabgerundet)	1 000 DM	14 602	139 944	109 426	30 519

*) Klassifikation der Wirtschaftszweige, Ausgabe 1993, Tiefengliederung für die Steuerstatistiken.

1) Fälle/Anzahl. - 2) Nur bei maschineller Datenlieferung. - 3) Einschl. Anzahlungen auf Sachanlagen. -

4) Einschl. Rücklagen nach dem Entwicklungsländer - Steuergesetz. - 5) Rückstellungen für laufende Pensionsverpflichtungen.

Einheitswert der Gewerbebetriebe auf den 1.1.1993 nach wirtschaftlicher Gliederung *)

schaftszweig *)							Lfd. Nr.
B / 05 Fischerei u. Fischzucht	05.01 Fischerei	05.01.1 Hochsee- u. Küstenfischerei	05.02 Teichwirtschaft u. Fischzucht	C Bergbau u. Gew. v. Steinen u. Erden	CA Kohlenbergbau, Torfgew., Gew. v. Erdöl u. Erdgas usw	10.1 Steinkohlenberg- bau u. -brikett- herstellung	
65	56	56	9	1 837	216	29	01
64	55	55	9	1 824	211	29	02
3	1	1	2	72	4	-	03
93	25	25	88	4 569	851	-	04
7	5	5	2	443	53	9	05
1 629	1 514	1 514	115	477 660	221 894	11 269	06
-	-	-	-	364	38	9	07
-	-	-	-	19 376	5 463	2 641	08
6	5	5	1	1 024	98	13	09
774	508	508	266	1 530 618	689 579	447 320	10
-	-	-	-	3	-	-	11
-	-	-	-	5 813	-	-	12
-	-	-	-	18	4	1	13
-	-	-	-	41 580	28 829	110	14
-	-	-	-	373	30	2	15
-	-	-	-	488 172	20 353	4 757	16
13 227	12 970	12 970	257	4 105 649	2 730 209	1 262 579	17
40 912	40 256	40 256	657	1 487 850	912 851	717 537	18
10	10	10	-	608 578	405 626	105 309	19
54 923	53 744	53 744	1 179	8 341 822	4 792 910	2 540 252	20
7 975	7 653	7 653	323	6 091 398	3 556 388	904 760	21
64 527	62 910	62 910	1 617	14 910 880	8 571 192	3 456 281	22
6 146	5 794	5 794	352	2 547 552	1 437 322	743 321	23
34 831	34 085	34 085	746	9 574 087	6 765 414	1 749 901	24
5 832	5 777	5 777	55	1 700 675	462 756	193 252	25
-	-	-	-	413 341	115 933	945	26
4 353	4 298	4 298	55	1 285 564	346 199	192 308	27
46 810	45 656	45 656	1 153	13 822 314	8 665 492	2 686 475	28
311	304	304	7	72 470	16 557	8 787	29
-	-	-	-	2 800	1 571	-	30
111 740	108 896	108 896	2 844	28 813 034	17 255 663	6 151 543	31
103 497	100 653	100 653	2 844	27 825 761	16 295 790	6 151 543	32
4 262	4 235	4 235	27	7 738 205	5 310 180	2 825 216	33
1	1	1	-	325	49	13	34
285	285	285	-	1 303 145	674 892	232 123	35
82 558	81 217	81 217	1 341	9 003 943	5 159 895	1 696 884	36
58	51	51	7	1 759	187	23	37
86 820	85 452	85 452	1 367	16 742 147	10 470 075	4 522 100	38
197	197	197	-	34 914	5 197	1 480	39
2	2	2	-	62	16	7	40
2 582	2 582	2 582	-	1 475 005	1 098 052	531 220	41
-	-	-	-	85	85	-	42
-	-	-	-	8 925	3 463	-	43
2 582	2 582	2 582	-	1 484 015	1 101 600	531 220	44
22 142	20 665	20 665	1 477	10 551 957	5 678 792	1 096 743	45

2.1 Anlagevermögen, Umlaufvermögen, Rohbetriebsvermögen, Schulden und sonstige Abzüge sowie

Lfd. Nr.	Gliederung	Einheit	Wirt			
			10.3 Torfgewinnung u. -veredlung	11 Gew.v.Erdöl u. Erdgas, Erbrg. verb. Dienstleistg.	11.1 Gew.v.Erdöl u. Erdgas	11.2 Erbrg.v.Dienstleistg. bei d. Gew.v.Erdöl u. Erdgas
01	Gewerbebetriebe insgesamt	Anzahl	118	56	53	3
02	dar.: Maschinell gelieferte Fälle	Anzahl	116	54	51	3
03	Ausstehende Einlagen	Anzahl 1)	2	2	1	1
04		1 000 DM	77	774	24	750
05	Anlagevermögen					
06	Immaterielle Vermögensgegenstände	Anzahl 1)	24	16	16	-
		1 000 DM	5 660	200 223	200 223	-
07	Sachanlagen					
08	inländische Betriebsgrundstücke § 99 Abs. 1 Nr. 2 BewG	Anzahl 1)	24	1	1	-
09		1 000 DM	980	17	17	-
10	inländische Betriebsgrundstücke § 99 Abs. 1 Nr. 1 BewG	Anzahl 1)	65	15	13	2
		1 000 DM	36 878	105 883	104 458	1 425
11	dar.: Inländische Grundstücke im Beitrittsgebiet (§ 129 Abs. 1 BewG 2))	Anzahl 1)	-	-	-	-
12		1 000 DM	-	-	-	-
13	ausländische Betriebsgrundstücke	Anzahl 1)	1	2	2	-
14		1 000 DM	95	28 624	28 624	-
15	Bodenschätze	Anzahl 1)	25	1	1	-
16		1 000 DM	14 646	5	5	-
17	Technische Anlagen u. Maschinen	1 000 DM	32 022	689 909	689 838	71
18	Andere Anlagen, Betriebs- und Geschäftsausstattung	1 000 DM	16 995	171 630	170 541	1 089
19	Technische Anlagen u. Maschinen im Bau 3)	1 000 DM	4 844	267 998	267 998	-
20	Sachanlagen zusammen	1 000 DM	106 459	1 264 067	1 261 481	2 585
21	Finanzanlagen	1 000 DM	34 945	2 457 544	2 457 043	501
22	Anlagevermögen zusammen	1 000 DM	147 064	3 921 834	3 918 748	3 086
23	Umlaufvermögen					
24	Vorratsvermögen	1 000 DM	110 101	558 073	550 593	7 480
25	Forderungen u. sonst. Vermögensgegenstände	1 000 DM	83 871	3 139 306	3 134 901	4 405
26	Wertpapiere, Schecks, Kasse, Guthaben bei Kreditinstituten	1 000 DM	13 497	70 337	69 987	350
27	dar.: Wertpapiere 2)	1 000 DM	180	3 268	3 268	-
28	Schecks, Kasse, Guthaben bei Kreditinstituten 2)	1 000 DM	13 294	66 490	66 140	350
29	Umlaufvermögen zusammen	1 000 DM	207 470	3 767 716	3 755 481	12 235
30	Aktive Rechnungsabgrenzungsposten	1 000 DM	3 353	4 134	4 128	6
31	Hinzurechnungen nach §107 BewG	1 000 DM	-	1 571	1 571	-
32	Rohbetriebsvermögen insgesamt	1 000 DM	357 963	7 636 029	7 679 952	16 077
33	dar.: Maschinell gelieferte Fälle	1 000 DM	351 619	7 633 804	7 677 727	16 077
34	Schulden und sonstige Abzüge					
35	Rückstellungen zusammen 4)	1 000 DM	44 578	1 750 395	1 749 066	1 330
36	dar.: Pensionsverpflichtungen 5)	Anzahl 1)	17	13	12	1
37		1 000 DM	10 983	346 544	345 941	603
38	Verbindlichkeiten	1 000 DM	171 725	2 078 941	2 068 265	10 676
39	Schulden u. sonstige Abzüge zusammen	Anzahl 1)	109	44	41	3
40		1 000 DM	216 303	3 829 337	3 817 331	12 006
41	Passive Rechnungsabgrenzungsposten	1 000 DM	3 574	126	126	-
42	Abrechnungen					
43	Abzüge aufgrund v. Schachtelbeteiligungen	Anzahl 1)	1	5	4	1
44		1 000 DM	11 997	519 574	519 074	500
45	Schuldenuberhang aufgrund von Schachtelbeteiligungen	1 000 DM	-	85	85	-
46	Abrechnungen nach § 107 BewG	1 000 DM	-	3 463	3 463	-
47	Abrechnungen zusammen	1 000 DM	11 997	523 122	522 622	500
48	Einheitswert (unabgerundet)	1 000 DM	126 089	3 343 444	3 339 873	3 571

*) Klassifikation der Wirtschaftszweige, Ausgabe 1993, Tiefengliederung für die Steuerstatistiken.

1) Fälle/Anzahl. - 2) Nur bei maschineller Datenlieferung. - 3) Einschl. Anzahlungen auf Sachanlagen. -

4) Einschl. Rücklagen nach dem Entwicklungsländer - Steuergesetz. - 5) Rückstellungen für laufende Pensionsverpflichtungen.

Einheitswert der Gewerbebetriebe auf den 1.1.1993 nach wirtschaftlicher Gliederung *)

schaftszweig *)							Lfd. Nr.
CB Erzbergbau, Gew. v. Steinen u. Erden, sonst. Bergbau	13 Erzbergbau	13.1 Eisenerzbergbau	13.2 NE-Metallerz- bergbau (oh. Uran- u. Thorium- erze)	14 Gew. v. Steinen u. Erden, sonst. Bergbau	14.1 Gew. v. Natur- steinen	14.11 Gew. v. Naturwerk- steinen u. Natur- steinen ang	
1 621	8	5	3	1 613	530	426	01
1 613	8	5	3	1 605	528	424	02
68	-	-	-	68	28	25	03
3 719	-	-	-	3 719	1 155	1 080	04
390	2	1	1	388	140	100	05
255 766	1 436	419	1 017	254 331	173 376	32 431	06
326	2	1	1	324	82	65	07
13 912	28	11	16	13 885	3 513	1 093	08
926	3	1	2	923	297	251	09
901 040	33 254	2 295	30 959	867 786	224 463	142 792	10
3	-	-	-	3	2	2	11
5 813	-	-	-	5 813	5 179	5 179	12
14	-	-	-	14	7	4	13
12 750	-	-	-	12 750	11 097	192	14
343	-	-	-	343	86	70	15
467 819	-	-	-	467 819	81 756	75 014	16
1 375 440	16 003	7 044	8 959	1 359 437	430 535	312 658	17
574 999	4 404	1 819	2 584	570 595	189 621	131 201	18
202 952	10 521	8 648	1 873	192 431	57 293	22 256	19
3 548 912	64 208	19 817	44 391	3 484 704	998 278	685 205	20
2 535 010	8 620	12 516	3 896	2 526 390	335 857	290 814	21
6 339 688	74 264	32 752	41 512	6 265 424	1 507 511	1 008 450	22
1 110 230	139 929	3 814	136 115	970 301	297 714	229 228	23
2 808 673	74 672	25 429	49 243	2 734 001	709 834	481 796	24
1 237 919	16 979	16 284	695	1 220 941	498 910	228 197	25
297 408	-	-	-	297 408	18 287	10 173	26
939 365	16 979	16 284	695	922 386	480 319	217 720	27
5 156 822	231 579	45 527	186 053	4 925 243	1 506 457	939 220	28
55 913	484	413	71	55 428	21 276	17 651	29
1 229	-	-	-	1 229	11	11	30
11 557 371	306 328	78 692	227 636	11 251 043	3 036 410	1 966 412	31
11 529 971	306 328	78 692	227 636	11 223 643	3 032 658	1 962 660	32
2 428 024	87 486	29 128	58 358	2 340 538	633 796	384 247	33
276	4	2	2	272	99	75	34
628 253	48 741	21 767	26 975	579 511	150 529	45 507	35
3 844 048	147 788	35 195	112 592	3 696 261	1 164 046	806 427	36
1 572	8	5	3	1 564	515	417	37
6 272 072	235 273	64 323	170 950	6 036 799	1 797 842	1 190 674	38
29 717	77	-	77	29 640	8 367	1 880	39
46	-	-	-	46	17	11	40
376 953	-	-	-	376 953	84 231	74 873	41
-	-	-	-	-	-	-	42
5 462	-	-	-	5 462	1 098	-	43
382 415	-	-	-	382 415	85 329	74 873	44
4 873 166	70 977	14 369	56 608	4 802 189	1 144 872	698 984	45

2.1 Anlagevermögen, Umlaufvermögen, Rohbetriebsvermögen, Schulden und sonstige Abzüge sowie

Lfd. Nr.	Gliederung	Einheit	Wirt			
			14.12 Gew.v.Kalk, Dolom.-, Gips-u. Anhydritstein, Kreide	14.13 Gew.v.Schiefer	14.2 Gew.v.Kies,Sand, Ton u.Kaolin	14.21 Gew.v.Kies u. Sand
01	Gewerbebetriebe insgesamt	Anzahl	97	7	944	892
02	dar.: Maschinell gelieferte Fälle	Anzahl	97	7	938	886
03	Ausstehende Einlagen	Anzahl 1)	3	-	35	35
04		1 000 DM	75	-	1 890	1 890
05	Anlagevermögen	Anzahl 1)	37	3	212	197
06	Immaterielle Vermögensgegenstände	1 000 DM	140 745	200	59 104	42 115
07	Sachanlagen					
08	inländische Betriebsgrundstücke	Anzahl 1)	14	3	220	197
09	§ 99 Abs. 1 Nr. 2 BewG	1 000 DM	2 374	46	9 185	8 641
10	inländische Betriebsgrundstücke	Anzahl 1)	43	3	555	522
11	§ 99 Abs. 1 Nr. 1 BewG	1 000 DM	80 005	1 667	323 579	242 757
12	dar.: Inländische Grundstücke im					
13	Beitrittsgebiet (§ 129 Abs. 1 BewG 2))	Anzahl 1)	-	-	-	-
14		1 000 DM	-	-	-	-
15	ausländische Betriebsgrundstücke	Anzahl 1)	2	1	7	7
16		1 000 DM	1 755	9 150	1 653	1 653
17	Bodenschätze	Anzahl 1)	14	2	245	228
18		1 000 DM	6 446	296	329 815	309 663
19	Technische Anlagen u. Maschinen	1 000 DM	111 896	5 982	505 753	422 659
20	Andere Anlagen, Betriebs- und					
21	Geschäftsausstattung	1 000 DM	56 159	2 261	310 019	285 551
22	Technische Anlagen u. Maschinen im Bau 3)	1 000 DM	34 948	89	47 384	42 875
23	Sachanlagen zusammen	1 000 DM	293 583	19 490	1 527 389	1 313 800
24	Finanzanlagen	1 000 DM	44 778	264	575 618	519 480
25	Anlagevermögen zusammen	1 000 DM	479 106	19 954	2 162 110	1 875 395
26	Umlaufvermögen					
27	Vorratsvermögen	1 000 DM	65 565	2 921	310 869	240 227
28	Forderungen u. sonst. Vermögensgegenstände	1 000 DM	220 510	7 528	980 669	835 881
29	Wertpapiere, Schecks, Kasse,					
30	Guthaben bei Kreditinstituten	1 000 DM	268 693	2 020	392 630	353 480
31	dar.: Wertpapiere 2)	1 000 DM	8 113	-	26 934	19 470
32	Schecks, Kasse,					
33	Guthaben bei Kreditinstituten 2)	1 000 DM	260 580	2 020	364 852	333 168
34	Umlaufvermögen zusammen	1 000 DM	554 768	12 469	1 684 168	1 429 589
35	Aktive Rechnungsabgrenzungsposten	1 000 DM	3 463	163	27 763	25 407
36	Hinzurechnungen nach § 107 BewG	1 000 DM	-	-	1 079	1 079
37	Rohbetriebsvermögen insgesamt	1 000 DM	1 037 412	32 586	3 877 010	3 333 360
38	dar.: Maschinell gelieferte Fälle	1 000 DM	1 037 412	32 586	3 853 361	3 309 711
39	Schulden und sonstige Abzüge					
40	Rückstellungen zusammen 4)	1 000 DM	241 690	7 859	935 856	807 722
41	dar.: Pensionsverpflichtungen 5)	Anzahl 1)	23	1	138	122
42		1 000 DM	104 848	174	124 607	82 638
43	Verbindlichkeiten	1 000 DM	353 683	3 935	1 588 229	1 390 335
44	Schulden u. sonstige Abzüge zusammen	Anzahl 1)	91	7	915	863
45		1 000 DM	595 373	11 795	2 524 085	2 198 057
46	Passive Rechnungsabgrenzungsposten	1 000 DM	6 488	-	5 238	4 852
47	Abrechnungen					
48	Abzüge aufgrund v. Schachtelbeteiligungen	Anzahl 1)	5	1	21	19
49		1 000 DM	9 333	25	201 559	176 013
50	Schuldenüberhang aufgrund von					
51	Schachtelbeteiligungen	1 000 DM	-	-	-	-
52	Abrechnungen nach § 107 BewG	1 000 DM	1 098	-	4 365	4 365
53	Abrechnungen zusammen	1 000 DM	10 431	25	205 923	180 378
54	Einheitswert (unabgerundet)	1 000 DM	425 121	20 767	1 141 764	950 073

*) Klassifikation der Wirtschaftszweige, Ausgabe 1993, Tiefengliederung für die Steuerstatistiken.

1) Fälle/Anzahl. - 2) Nur bei maschineller Datenlieferung. - 3) Einschl. Anzahlungen auf Sachanlagen. -

4) Einschl. Rücklagen nach dem Entwicklungsländer - Steuergesetz. - 5) Rückstellungen für laufende Pensionsverpflichtungen.

Einheitswert der Gewerbebetriebe auf den 1.1.1993 nach wirtschaftlicher Gliederung *)

wirtschaftszweig *)							Lfd. Nr.
14.22 Gew.v.Ton u. Kaolin	14.3 Bergbau a. chemische u. Düngemittel- minerale	14.4 Gew.v.Seiz	14.5 Gew.v.Steinen u. Erden ang,sonst. Bergbau	D Verarbeitendes Gewerbe	DA Ernährungs- gewerbe u. Tabakver- arbeitung	15 Ernährungs- gewerbe	
52	6	9	124	106 986	14 756	14 683	01
52	6	9	124	106 218	14 655	14 583	02
-	-	-	5	5 220	495	495	03
-	-	-	674	460 682	73 041	73 041	04
15	3	6	27	26 110	2 402	2 382	05
16 989	6 240	5 867	9 743	17 007 388	2 124 341	2 083 573	06
23	1	3	18	2 060	461	457	07
544	549	291	348	227 831	47 552	30 827	08
33	2	6	63	41 357	7 826	7 795	09
80 821	147 929	108 333	63 482	80 003 779	8 046 841	7 831 659	10
-	-	-	1	83	9	8	11
-	-	-	634	155 886	14 830	14 116	12
-	-	-	-	158	20	19	13
-	-	-	-	154 329	8 547	7 748	14
17	-	2	10	312	50	50	15
20 153	-	4 354	51 894	167 758	7 830	7 830	16
83 094	214 049	137 422	71 678	91 980 030	8 947 487	8 650 647	17
24 468	24 881	20 013	26 062	58 253 024	5 338 634	5 164 462	18
4 509	17 318	66 333	4 103	15 594 289	1 240 147	1 167 184	19
213 589	404 725	336 746	217 566	246 381 039	23 637 038	22 860 357	20
56 138	102 924	15 980	1 496 010	186 889 267	18 686 401	16 554 561	21
286 716	513 889	358 594	1 723 320	450 277 694	44 447 780	41 498 490	22
70 642	138 631	101 024	122 063	234 770 429	15 856 841	13 217 090	23
144 788	466 344	229 716	347 438	341 711 155	24 356 762	23 008 087	24
39 149	166 950	81 192	81 260	88 522 288	5 763 950	5 210 491	25
7 464	164 923	44 036	43 227	22 569 242	1 409 113	1 056 227	26
31 685	2 026	37 156	38 032	56 974 593	4 194 030	3 993 465	27
254 579	771 925	411 933	550 760	665 003 871	45 977 554	41 435 668	28
2 355	2 041	1 534	2 814	3 428 884	328 979	315 363	29
-	-	-	139	744 682	85 402	85 402	30
543 650	1 287 855	772 060	2 277 707	1 119 915 814	90 912 756	83 407 964	31
543 650	1 287 855	772 060	2 277 707	1 048 389 252	89 106 241	81 605 646	32
128 134	486 623	174 020	110 244	251 632 292	14 202 664	12 503 652	33
16	3	7	25	23 202	1 819	1 796	34
41 970	215 641	54 032	34 702	111 336 308	6 890 414	5 575 951	35
197 894	270 344	220 882	452 760	475 551 519	42 757 857	39 549 212	36
52	6	9	119	103 586	14 196	14 142	37
326 028	756 966	394 902	563 004	727 183 811	56 960 522	52 052 864	38
386	-	13 146	2 889	6 129 052	129 983	129 941	39
2	1	1	6	2 729	291	282	40
25 545	82 266	4 005	4 892	91 577 789	6 705 925	5 936 903	41
-	-	-	-	171 145	15 037	15 037	42
-	-	-	-	1 491 537	234 017	234 017	43
25 545	82 266	4 005	4 892	93 240 471	6 954 978	6 185 957	44
191 691	448 622	360 008	1 706 923	293 362 484	26 867 273	25 039 202	45

2.1 Anlagevermögen, Umlaufvermögen, Rohbetriebsvermögen, Schulden und sonstige Abzüge sowie

Lfd. Nr.	Gliederung	Einheit	Wirt			
			15.1 Schlachten u. Fleischverarbeit- ung	15.11 Schlachten(oh. Schlachten v. Geflügel)	15.12 Schlachten v. Geflügel	15.13 Fleischverarbeit- ung
01	Gewerbebetriebe insgesamt	Anzahl	4 907	338	3	4 566
02	dar.: Maschinell gelieferte Fälle	Anzahl	4 890	336	3	4 551
03	Ausstehende Einlagen	Anzahl 1)	154	27	-	127
04		1 000 DM	7 845	1 182	-	6 664
05	Anlagevermögen					
06	Immaterielle Vermögensgegenstände	Anzahl 1)	412	65	-	347
		1 000 DM	123 658	4 943	-	118 715
07	Sachanlagen					
	inländische Betriebsgrundstücke					
08	§ 99 Abs. 1 Nr. 2 BewG	Anzahl 1)	58	8	-	50
		1 000 DM	3 837	24	-	3 813
09	inländische Betriebsgrundstücke					
10	§ 99 Abs. 1 Nr. 1 BewG	Anzahl 1)	2 650	111	-	2 539
		1 000 DM	916 412	122 093	-	794 319
11	dar.: Inländische Grundstücke im Beitrittsgebiet (§ 129 Abs. 1 BewG 2))	Anzahl 1)	1	1	-	-
		1 000 DM	45	45	-	-
12	ausländische Betriebsgrundstücke	Anzahl 1)	3	-	-	3
		1 000 DM	385	-	-	385
14	Bodenschätze	Anzahl 1)	2	1	-	1
		1 000 DM	53	4	-	48
16	Technische Anlagen u. Maschinen	1 000 DM	731 842	109 094	191	622 557
18	Andere Anlagen, Betriebs- und Geschäftsausstattung	1 000 DM	738 314	98 278	75	639 961
19	Technische Anlagen u. Maschinen im Bau 3)	1 000 DM	87 806	23 449	19	64 338
20	Sachanlagen zusammen	1 000 DM	2 478 648	352 942	284	2 125 422
21	Finanzanlagen	1 000 DM	519 220	80 707	-	438 513
22	Anlagevermögen zusammen	1 000 DM	3 121 527	438 593	284	2 682 651
23	Umlaufvermögen					
	Vorratsvermögen	1 000 DM	1 039 391	266 962	5	772 424
24	Forderungen u. sonst. Vermögensgegenstände	1 000 DM	2 793 251	576 067	438	2 216 747
25	Wertpapiere, Schecks, Kasse, Guthaben bei Kreditinstituten	1 000 DM	496 111	70 190	132	425 788
	dar.: Wertpapiere 2)	1 000 DM	10 471	393	-	10 078
26	Schecks, Kasse, Guthaben bei Kreditinstituten 2)	1 000 DM	483 458	67 928	132	415 398
27		1 000 DM	4 328 753	913 219	575	3 414 958
28	Umlaufvermögen zusammen	1 000 DM	29 976	6 586	-	23 390
29	Aktive Rechnungsabgrenzungsposten	1 000 DM	5 301	-	-	5 301
30	Hinzurechnungen nach §107 BewG	1 000 DM				
31	Rohbetriebsvermögen insgesamt	1 000 DM	7 493 402	1 359 579	859	6 132 963
32	dar.: Maschinell gelieferte Fälle	1 000 DM	7 436 661	1 349 843	859	6 085 958
33	Schulden und sonstige Abzüge					
	Rückstellungen zusammen 4)	1 000 DM	683 800	93 858	22	589 920
34	dar.: Pensionsverpflichtungen 5)	Anzahl 1)	390	46	-	344
35		1 000 DM	210 761	23 811	-	186 950
36	Verbindlichkeiten	1 000 DM	4 237 095	763 285	190	3 473 621
37	Schulden u. sonstige Abzüge zusammen	Anzahl 1)	4 810	326	3	4 481
38		1 000 DM	4 920 895	857 143	212	4 063 540
39	Passive Rechnungsabgrenzungsposten	1 000 DM	13 045	7 268	-	5 776
40	Abrechnungen					
41	Abzüge aufgrund v. Schachtelbeteiligungen	Anzahl 1)	18	4	-	14
		1 000 DM	54 228	11 751	-	42 477
42	Schuldenüberhang aufgrund von Schachtelbeteiligungen	1 000 DM	-	-	-	-
43	Abrechnungen nach § 107 BewG	1 000 DM	24 857	-	-	24 857
44	Abrechnungen zusammen	1 000 DM	79 084	11 751	-	67 333
45	Einheitswert (unabgerundet)	1 000 DM	2 480 377	483 417	648	1 996 313

*) Klassifikation der Wirtschaftszweige, Ausgabe 1993, Tiefengliederung für die Steuerstatistiken.

1) Fälle/Anzahl. - 2) Nur bei maschineller Datenlieferung. - 3) Einschl. Anzahlungen auf Sachanlagen. -

4) Einschl. Rücklagen nach dem Entwicklungsländer - Steuergesetz. - 5) Rückstellungen für laufende Pensionsverpflichtungen.

Einheitswert der Gewerbebetriebe auf den 1.1.1993 nach wirtschaftlicher Gliederung *)

schaftszweig *)							Lfd. Nr.
15.2 Fischverarbei- tung	15.3 Obst- u. Gemüse- verarbeitung	15.31 Verarb.v. Kartoffeln	15.32 H.v.Frucht- u. Gemüsesäften	15.33 Verarb.v.Obst u. Gemüse ang	15.4 H.v.pflanzlichen u.tierischen ölen u.Fetten	15.41 H.v.rohen ölen u.Fetten	
109	377	40	149	188	61	33	01
108	369	39	145	185	56	33	02
2	17	4	6	7	-	-	03
50	616	136	130	350	-	-	04
30	78	8	32	38	21	11	05
5 360	68 089	415	37 037	30 637	31 898	17 121	06
3	13	1	3	9	1	-	07
658	1 154	8	667	478	3	-	08
44	226	19	90	117	31	17	09
74 226	278 123	32 194	79 347	166 582	133 106	61 437	10
-	-	-	-	-	-	-	11
-	-	-	-	-	-	-	12
-	-	-	-	-	-	-	13
-	-	-	-	-	-	-	14
-	1	-	-	1	-	-	15
-	5	-	-	5	-	-	16
85 234	351 840	46 370	98 253	207 217	195 497	113 172	17
111 480	160 997	13 333	50 901	96 763	96 509	34 590	18
2 181	11 346	1 246	3 200	6 900	9 029	1 099	19
273 779	803 466	93 151	232 369	477 945	434 142	210 298	20
68 017	657 489	84 636	319 165	253 688	381 757	216 872	21
347 156	1 529 044	178 202	588 571	762 271	847 798	444 291	22
242 859	813 204	14 012	192 624	606 568	483 311	279 857	23
270 978	720 847	52 570	237 883	430 394	395 373	185 645	24
76 223	90 800	11 353	27 285	52 162	64 287	31 932	25
30 479	5 235	-	5 057	178	14 039	7 141	26
37 838	83 258	11 344	19 951	51 964	38 496	24 791	27
590 059	1 624 852	77 935	457 792	1 089 124	942 972	497 434	28
2 934	9 139	709	2 468	5 961	4 284	931	29
-	1	-	1	-	4 730	4 730	30
940 259	3 163 650	256 983	1 048 961	1 857 707	1 799 783	947 385	31
619 882	3 092 095	256 930	1 001 146	1 834 019	1 515 505	947 385	32
254 430	272 429	13 037	94 816	164 576	260 016	103 699	33
20	59	7	18	34	22	12	34
161 905	88 514	1 324	30 001	57 190	124 344	39 589	35
354 915	1 597 558	98 105	414 983	1 084 469	819 027	405 148	36
108	362	39	143	180	58	31	37
609 344	1 869 987	111 142	509 800	1 249 046	1 079 043	508 846	38
543	883	190	257	435	17 074	17 042	39
6	15	1	9	5	7	4	40
3 123	322 774	818	308 882	13 074	66 345	22 829	41
-	-	-	-	-	-	-	42
-	458	-	-	458	-	-	43
3 123	323 232	818	308 882	13 532	66 345	22 829	44
327 249	969 549	144 833	230 022	594 694	637 320	398 668	45

2.1 Anlagevermögen, Umlaufvermögen, Rohbetriebsvermögen, Schulden und sonstige Abzüge sowie

Lfd. Nr.	Gliederung	Einheit	Wirt			
			15.42 H.v.raffinierten ölen u.Fetten	15.43 H.v.Margarine u.ä.Nahrungs- fetten	15.5 Milchverarbei- tung	15.6 Mahl- u.Schäl- mühlen,H.v. Stärke u.Stärke- erzeugn.
01	Gewerbebetriebe insgesamt	Anzahl	3	25	375	680
02	dar.: Maschinell gelieferte Fälle	Anzahl	3	20	372	675
03	Ausstehende Einlagen	Anzahl 1)	-	-	42	8
04		1 000 DM	-	-	6 668	216
05	Anlagevermögen					
06	Immaterielle Vermögensgegenstände	Anzahl 1)	2	8	129	179
		1 000 DM	164	14 613	69 228	56 092
07	Sachanlagen					
	inländische Betriebsgrundstücke					
08	§ 99 Abs. 1 Nr. 2 BewG	Anzahl 1)	-	1	31	34
		1 000 DM	-	3	508	889
09	inländische Betriebsgrundstücke					
	§ 99 Abs. 1 Nr. 1 BewG	Anzahl 1)	2	12	234	458
10		1 000 DM	13 812	57 857	718 933	362 728
11	dar.: Inländische Grundstücke im					
	Beitrittsgebiet (§ 129 Abs. 1 BewG 2))	Anzahl 1)	-	-	1	-
12		1 000 DM	-	-	686	-
13	ausländische Betriebsgrundstücke	Anzahl 1)	-	-	-	1
14		1 000 DM	-	-	-	6
15	Bodenschätze	Anzahl 1)	-	-	2	13
16		1 000 DM	-	-	1	825
17	Technische Anlagen u. Maschinen	1 000 DM	25 106	57 219	1 170 508	558 076
18	Andere Anlagen, Betriebs- und					
	Geschäftsausstattung	1 000 DM	8 193	53 726	429 942	201 164
19	Technische Anlagen u. Maschinen im Bau 3)	1 000 DM	-	7 929	123 309	171 568
20	Sachanlagen zusammen	1 000 DM	47 111	176 734	2 443 202	1 295 254
21	Finanzanlagen	1 000 DM	44 514	120 371	608 685	668 019
22	Anlagevermögen zusammen	1 000 DM	91 789	311 718	3 121 114	2 019 365
23	Umlaufvermögen					
	Vorratsvermögen	1 000 DM	42 040	161 414	1 275 127	817 513
24	Forderungen u. sonst. Vermögensgegenstände	1 000 DM	32 027	177 701	3 481 288	1 059 189
25	Wertpapiere, Schecks, Kasse,					
	Guthaben bei Kreditinstituten	1 000 DM	3 198	29 158	587 319	163 842
26	dar.: Wertpapiere 2)					
27	Schecks, Kasse,	1 000 DM	820	6 078	31 949	3 436
	Guthaben bei Kreditinstituten 2)	1 000 DM	2 378	11 327	536 193	154 018
28	Umlaufvermögen zusammen	1 000 DM	77 265	368 273	5 343 734	2 040 545
29	Aktive Rechnungsabgrenzungsposten	1 000 DM	761	2 591	38 154	24 318
30	Hinzurechnungen nach §107 BewG	1 000 DM	-	-	-	4 875
31	Rohbetriebsvermögen insgesamt	1 000 DM	169 815	682 582	8 509 671	4 089 318
32	dar.: Maschinell gelieferte Fälle	1 000 DM	169 815	398 304	8 411 233	3 990 029
33	Schulden und sonstige Abzüge					
	Rückstellungen zusammen 4)	1 000 DM	17 856	138 462	1 110 899	687 801
34	dar.: Pensionsverpflichtungen 5)	Anzahl 1)	2	8	143	97
35		1 000 DM	7 877	76 878	642 505	398 129
36	Verbindlichkeiten	1 000 DM	80 635	333 244	4 890 821	2 143 164
37	Schulden u. sonstige Abzüge zusammen	Anzahl 1)	3	24	356	654
38		1 000 DM	98 491	471 706	6 001 720	2 830 965
39	Passive Rechnungsabgrenzungsposten	1 000 DM	-	32	2 625	13 515
40	Abrechnungen					
	Abzüge aufgrund v. Schachtelbeteiligungen	Anzahl 1)	1	2	49	15
41		1 000 DM	42 737	779	147 793	134 228
42	Schuldenuberhang aufgrund von					
	Schachtelbeteiligungen	1 000 DM	-	-	46	-
43	Abrechnungen nach § 107 BewG	1 000 DM	-	-	-	1 283
44	Abrechnungen zusammen	1 000 DM	42 737	779	147 839	135 511
45	Einheitswert (unabgerundet)	1 000 DM	28 587	210 066	2 357 486	1 109 326

*) Klassifikation der Wirtschaftszweige, Ausgabe 1993, Tiefengliederung für die Steuerstatistiken.

1) Fälle/Anzahl. - 2) Nur bei maschineller Datenlieferung. - 3) Einschl. Anzahlungen auf Sachanlagen. -

4) Einschl. Rücklagen nach dem Entwicklungsländer - Steuergesetz. - 5) Rückstellungen für laufende Pensionsverpflichtungen.

Einheitswert der Gewerbebetriebe auf den 1.1.1993 nach wirtschaftlicher Gliederung *)

schaftszweig *)							Lfd. Nr.
15.61 Mehl- u. Schäl- mühlen	15.62 H.v.Stärke u. Stärkeerzeug- nissen	15.7 H.v.Futter- mitteln	15.71 H.v.Futter- mitteln f.Nutz- tiere	15.72 H.v.Futter- mitteln f.sonst. Tiere	15.8 Sonst.Ernäh- rungsgewerbe (oh.Getränke- herstellung)	15.81 H.v.Backwaren (oh.Dauerback- waren)	
651	29	250	246	4	5 889	4 996	01
646	29	247	243	4	5 854	4 973	02
8	-	5	5	-	218	186	03
216	-	119	119	-	54 529	5 026	04
163	16	75	74	1	724	436	05
27 567	28 525	50 134	49 600	534	834 229	110 934	06
31	3	16	16	-	68	38	07
773	116	1 297	1 297	-	14 944	4 938	08
447	11	114	113	1	2 829	2 483	09
274 899	87 829	294 058	291 929	2 129	1 969 624	497 191	10
-	-	3	3	-	1	-	11
-	-	5 601	5 601	-	119	-	12
1	-	1	1	-	6	2	13
6	-	6	6	-	716	468	14
13	-	-	-	-	4	2	15
825	-	-	-	-	557	123	16
343 036	215 039	359 584	357 202	2 382	3 059 124	367 212	17
163 020	38 144	154 710	152 731	1 979	1 359 740	634 492	18
73 166	98 402	22 101	22 101	-	437 104	86 628	19
855 725	439 530	831 755	825 265	6 489	6 841 809	1 591 050	20
290 783	377 236	238 070	230 456	7 614	8 415 199	206 336	21
1 174 074	845 291	1 119 959	1 105 321	14 638	16 091 237	1 908 321	22
516 501	301 012	719 024	717 447	1 577	5 203 506	239 613	23
655 118	404 071	1 070 390	1 066 616	3 774	7 297 736	869 076	24
100 340	63 503	390 785	390 294	491	1 666 742	234 468	25
2 816	620	274 139	274 139	-	486 211	4 264	26
91 136	62 883	116 622	116 131	491	1 119 031	229 773	27
1 271 958	768 586	2 180 199	2 174 357	5 842	14 167 983	1 343 157	28
11 658	12 660	10 723	10 596	127	90 471	22 422	29
4 875	-	2 153	2 153	-	4 120	618	30
2 462 781	1 626 537	3 313 153	3 292 546	20 606	30 408 340	3 279 543	31
2 363 492	1 626 537	3 308 591	3 287 985	20 606	30 103 353	3 171 561	32
269 461	418 340	735 368	734 712	655	4 489 431	274 845	33
86	11	64	64	-	554	316	34
128 795	269 334	479 669	479 669	-	1 690 004	71 946	35
1 398 268	744 896	1 720 200	1 712 641	7 559	13 419 044	1 758 582	36
628	26	245	241	4	5 680	4 851	37
1 667 729	1 163 237	2 455 568	2 447 353	8 215	17 908 474	2 033 427	38
2 411	11 105	6 142	6 142	-	50 024	7 334	39
11	4	8	8	-	73	9	40
48 991	85 238	23 562	23 562	-	4 434 683	13 421	41
-	-	1 853	1 853	-	13 138	-	42
1	1 282	7 385	7 385	-	42 982	387	43
48 992	86 519	32 800	32 800	-	4 490 803	13 808	44
743 650	365 676	818 643	806 251	12 392	7 959 039	1 224 974	45

2.1 Anlagevermögen, Umlaufvermögen, Rohbetriebsvermögen, Schulden und sonstige Abzüge sowie

Lfd. Nr.	Gliederung	Einheit	Wirt			
			15.82 H.v. Dauerback- waren	15.83 Zuckerindustrie	15.84 H.v. Süßwaren (oh. Dauerbackwaren)	15.85 H.v. Teigwaren
01	Gewerbebetriebe insgesamt	Anzahl	102	33	235	62
02	dar.: Maschinell gelieferte Fälle	Anzahl	102	33	228	61
03	Ausstehende Einlagen	Anzahl 1)	1	-	10	4
04		1 000 DM	25	-	46 430	73
05	Anlagevermögen					
06	Immaterielle Vermögensgegenstände	Anzahl 1)	26	12	74	20
07		1 000 DM	23 917	56 302	287 049	40 492
08	Sachanlagen					
09	inländische Betriebsgrundstücke § 99 Abs. 1 Nr. 2 BewG	Anzahl 1)	4	9	6	2
10		1 000 DM	203	8 952	275	10
11	inländische Betriebsgrundstücke § 99 Abs. 1 Nr. 1 BewG	Anzahl 1)	47	14	99	23
12	dar.: Inländische Grundstücke im Beitrittsgebiet (§ 129 Abs. 1 BewG 2))	Anzahl 1)	-	1	-	-
13		1 000 DM	-	119	-	-
14	ausländische Betriebsgrundstücke	Anzahl 1)	-	-	3	-
15		1 000 DM	-	-	243	-
16	Bodenschätze	Anzahl 1)	2	-	-	-
17		1 000 DM	434	-	-	-
18	Technische Anlagen u. Maschinen	1 000 DM	277 946	524 545	889 981	64 365
19	Andere Anlagen, Betriebs- und Geschäftsausstattung	1 000 DM	84 601	48 356	264 295	33 674
20	Technische Anlagen u. Maschinen im Bau 3)	1 000 DM	68 815	34 937	136 007	747
21	Sachanlagen zusammen	1 000 DM	646 990	930 631	1 677 019	142 839
22	Finanzanlagen	1 000 DM	404 188	2 325 141	973 185	65 084
23	Anlagevermögen zusammen	1 000 DM	1 075 095	3 312 073	2 937 252	248 415
24	Umlaufvermögen					
25	Vorratsvermögen	1 000 DM	170 806	1 597 852	1 220 451	45 339
26	Forderungen u. sonst. Vermögensgegenstände	1 000 DM	427 144	522 477	1 701 585	99 403
27	Wertpapiere, Schecks, Kasse, Guthaben bei Kreditinstituten	1 000 DM	99 358	305 826	478 464	30 531
28	dar.: Wertpapiere 2)	1 000 DM	3 608	275 617	28 818	7 302
29	Schecks, Kasse, Guthaben bei Kreditinstituten 2)	1 000 DM	95 750	30 209	402 480	23 172
30	Umlaufvermögen zusammen	1 000 DM	697 308	2 426 155	3 400 500	175 273
31	Aktive Rechnungsabgrenzungsposten	1 000 DM	6 388	2 543	32 536	2 376
32	Hinzurechnungen nach § 107 BewG	1 000 DM	-	54	2 752	-
33	Rohbetriebsvermögen insgesamt	1 000 DM	1 778 816	5 740 826	6 419 471	426 136
34	dar.: Maschinell gelieferte Fälle	1 000 DM	1 778 816	5 740 826	6 257 668	422 407
35	Schulden und sonstige Abzüge Rückstellungen zusammen 4)	1 000 DM	276 170	1 253 597	1 138 449	50 545
36	dar.: Pensionsverpflichtungen 5)	Anzahl 1)	27	21	63	17
37		1 000 DM	137 225	505 311	415 306	23 905
38	Verbindlichkeiten	1 000 DM	710 743	1 953 833	2 826 560	193 370
39	Schulden u. sonstige Abzüge zusammen	Anzahl 1)	90	30	222	57
40		1 000 DM	986 913	3 207 429	3 965 010	243 915
41	Passive Rechnungsabgrenzungsposten	1 000 DM	499	1 343	35 242	3
42	Abrechnungen					
43	Abzüge aufgrund v. Schachtelbeteiligungen	Anzahl 1)	3	18	14	3
44		1 000 DM	19 115	2 002 191	160 602	6 938
45	Schuldenüberhang aufgrund von Schachtelbeteiligungen	1 000 DM	-	13 138	-	-
46	Abrechnungen nach § 107 BewG	1 000 DM	-	41 718	660	-
47	Abrechnungen zusammen	1 000 DM	19 115	2 057 047	161 262	6 938
48	Einheitswert (unabgerundet)	1 000 DM	772 289	475 007	2 257 957	175 280

*) Klassifikation der Wirtschaftszweige, Ausgabe 1993, Tiefengliederung für die Steuerstatistiken.

1) Fälle/Anzahl. - 2) Nur bei maschineller Datenlieferung. - 3) Einschl. Anzahlungen auf Sachanlagen. -

4) Einschl. Rücklagen nach dem Entwicklungsländer - Steuergesetz. - 5) Rückstellungen für laufende Pensionsverpflichtungen.

Einheitswert der Gewerbebetriebe auf den 1.1.1993 nach wirtschaftlicher Gliederung *)

schaftszweig *)								Lfd. Nr.
15.86 Verarb.v.Kaffee u.Tee,H.v. Kaffee-Ersatz	15.87 H.v.Würzen u. Soßen	15.88 H.v.homogeni- sierten u. diätetischen Nahrungsm.	15.89 H.v.sonst. Nahrungsmitteln (oh.Getränke)	15.9 Getränke- herstellung	15.91 H.v.Spirituosen	15.92 Alkoholbrennerei		
81	90	3	287	2 035	245	257	01	
80	89	2	286	2 012	242	250	02	
1	1	-	15	49	5	8	03	
113	27	-	2 836	2 998	127	177	04	
33	24	-	99	734	96	121	05	
44 417	7 694	-	263 424	844 886	54 013	90 299	06	
1	2	-	6	233	10	16	07	
2	25	-	540	7 537	702	659	08	
35	41	-	87	1 209	110	143	09	
164 551	77 444	-	271 407	3 084 450	143 697	51 853	10	
-	-	-	-	2	1	-	11	
-	-	-	-	7 666	49	-	12	
-	-	-	1	8	-	-	13	
-	-	-	6	6 634	-	-	14	
-	-	-	-	28	-	-	15	
-	-	-	-	6 389	-	-	16	
315 789	39 358	961	578 967	2 138 941	63 751	27 855	17	
86 945	42 211	-	165 166	1 911 608	77 118	23 111	18	
29 661	5 498	-	74 750	302 741	4 308	1 539	19	
596 948	164 538	961	1 090 835	7 458 300	289 577	105 016	20	
2 261 605	113 873	-	2 065 788	4 938 105	796 386	37 473	21	
2 902 970	286 104	961	3 420 047	13 301 291	1 139 976	232 788	22	
557 095	201 200	-	1 171 149	2 623 155	548 085	42 965	23	
1 504 318	213 025	69	1 960 639	5 919 036	1 356 960	93 900	24	
147 179	48 432	52	322 431	1 674 381	412 077	36 441	25	
56 214	1 847	-	108 542	200 268	60 535	1 267	26	
90 889	32 818	52	213 887	1 424 550	351 291	34 605	27	
2 208 593	462 657	121	3 454 219	10 216 572	2 317 122	173 306	28	
11 778	1 793	-	10 634	105 304	8 743	930	29	
-	-	-	695	64 223	-	-	30	
5 123 454	750 582	1 082	6 888 431	23 690 388	3 465 968	407 202	31	
5 120 808	722 787	121	6 888 359	23 128 297	3 458 034	384 049	32	
563 810	96 749	-	835 266	4 009 479	296 690	34 830	33	
22	23	-	65	447	49	22	34	
230 024	52 912	-	253 375	1 780 118	138 007	18 343	35	
1 880 006	327 582	1	3 768 366	10 367 388	1 780 605	156 084	36	
78	86	1	265	1 869	221	243	37	
2 443 816	424 331	1	4 603 632	14 376 867	2 077 295	190 914	38	
274	23	-	5 306	26 089	968	398	39	
4	7	-	15	91	12	1	40	
1 961 761	12 420	-	258 235	750 167	61 052	4 800	41	
-	-	-	-	-	-	-	42	
-	-	-	217	157 052	14 593	-	43	
1 961 761	12 420	-	258 452	907 219	75 645	4 800	44	
717 603	313 808	1 081	2 021 040	8 380 213	1 312 060	211 089	45	

2.1 Anlagevermögen, Umlaufvermögen, Rohbetriebsvermögen, Schulden und sonstige Abzüge sowie

Lfd. Nr.	Gliederung	Einheit	Wirt			
			15.93 H.v.Wein a. frischen Trauben	15.96 H.v.Bier	15.97 H.v.Malz	15.98 Mineralbrunnen, H.v.Erfri- schungsgetränken
01	Gewerbebetriebe insgesamt	Anzahl	296	796	63	318
02	dar.: Maschinell gelieferte Fälle	Anzahl	292	793	63	312
03	Ausstehende Einlagen	Anzahl 1)	19	10	-	5
04		1 000 DM	387	1 615	-	655
05	Anlagevermögen					
06	Immaterielle Vermögensgegenstände	Anzahl 1)	49	333	17	107
06		1 000 DM	20 847	541 254	253	138 042
07	Sachanlagen					
07	inländische Betriebsgrundstücke	Anzahl 1)	27	147	3	27
08	§ 99 Abs. 1 Nr. 2 BewG	1 000 DM	1 481	4 234	24	307
09	inländische Betriebsgrundstücke	Anzahl 1)	96	602	42	180
10	§ 99 Abs. 1 Nr. 1 BewG	1 000 DM	153 013	2 249 355	51 980	426 163
11	dar.: Inländische Grundstücke im Beitrittsgebiet (§ 129 Abs. 1 BewG 2))	Anzahl 1)	-	1	-	-
12		1 000 DM	-	7 617	-	-
13	ausländische Betriebsgrundstücke	Anzahl 1)	-	5	-	3
14		1 000 DM	-	4 746	-	1 888
15	Bodenschätze	Anzahl 1)	-	12	-	16
16		1 000 DM	-	551	-	5 838
17	Technische Anlagen u. Maschinen	1 000 DM	67 427	1 427 448	147 918	398 756
18	Andere Anlagen, Betriebs- und Geschäftsausstattung	1 000 DM	34 786	1 369 878	18 791	380 269
19	Technische Anlagen u. Maschinen im Bau 3)	1 000 DM	8 399	259 471	5 451	23 362
20	Sachanlagen zusammen	1 000 DM	265 106	5 315 684	224 163	1 236 583
21	Finanzanlagen	1 000 DM	194 601	3 511 379	21 479	436 240
22	Anlagevermögen zusammen	1 000 DM	480 554	9 368 317	245 896	1 810 865
23	Umlaufvermögen					
23	Vorratsvermögen	1 000 DM	625 680	916 273	183 487	289 606
24	Forderungen u. sonst. Vermögensgegenstände	1 000 DM	573 279	2 867 196	132 799	843 106
25	Wertpapiere, Schecks, Kasse, Guthaben bei Kreditinstituten	1 000 DM	56 976	729 032	42 990	394 436
26	dar.: Wertpapiere 2)	1 000 DM	11 491	93 728	1 039	32 171
27	Schecks, Kasse, Guthaben bei Kreditinstituten 2)	1 000 DM	43 535	596 879	41 951	353 896
28	Umlaufvermögen zusammen	1 000 DM	1 255 935	4 512 501	359 276	1 527 147
29	Aktive Rechnungsabgrenzungsposten	1 000 DM	4 742	65 590	2 962	22 069
30	Hinzurechnungen nach §107 BewG	1 000 DM	1 998	62 225	-	-
31	Rohbetriebsvermögen insgesamt	1 000 DM	1 743 616	14 010 247	608 134	3 360 736
32	dar.: Maschinell gelieferte Fälle	1 000 DM	1 691 780	13 642 811	608 134	3 249 005
33	Schulden und sonstige Abzüge Rückstellungen zusammen 4)	1 000 DM	269 542	2 638 523	53 999	708 943
34	dar.: Pensionsverpflichtungen 5)	Anzahl 1)	36	246	23	69
35		1 000 DM	155 223	1 320 803	17 215	129 894
36	Verbindlichkeiten	1 000 DM	906 786	5 466 661	369 129	1 622 904
37	Schulden u. sonstige Abzüge zusammen	Anzahl 1)	216	769	62	300
38		1 000 DM	1 176 328	8 105 184	423 128	2 331 848
39	Passive Rechnungsabgrenzungsposten	1 000 DM	2 109	18 273	982	3 344
40	Abrechnungen					
40	Abzüge aufgrund v. Schachtelbeteiligungen	Anzahl 1)	11	49	2	15
41		1 000 DM	17 126	623 900	201	43 050
42	Schuldenüberhang aufgrund von Schachtelbeteiligungen	1 000 DM	-	-	-	-
43	Abrechnungen nach § 107 BewG	1 000 DM	1 536	139 723	-	1 200
44	Abrechnungen zusammen	1 000 DM	18 662	763 623	201	44 250
45	Einheitswert (unabgerundet)	1 000 DM	546 517	5 123 167	183 823	981 295

*) Klassifikation der Wirtschaftszweige, Ausgabe 1993, Tiefengliederung für die Steuerstatistiken.

1) Fälle/Anzahl. - 2) Nur bei maschineller Datenlieferung. - 3) Einschl. Anzahlungen auf Sachanlagen. -

4) Einschl. Rücklagen nach dem Entwicklungsländer - Steuergesetz. - 5) Rückstellungen für laufende Pensionsverpflichtungen.

Einheitswert der Gewerbebetriebe auf den 1.1.1993 nach wirtschaftlicher Gliederung *)

wirtschaftszweig *)							Lfd. Nr.
16 Tabakverarbei- tung	16.00.1 Tabakverarbei- tung(oh.H.v. Zigaretten)	16.00.2 H.v.Zigaretten	DB Textil-u.Beklei- dungsgewerbe	17 Textilgewerbe	17.1 Spinnstoffauf- bereitung u. Spinnerei	17.11 Baumwollauf- bereitung u. -spinnerei	
73	39	34	5 059	2 873	181	40	01
72	38	34	5 014	2 844	177	40	02
-	-	-	197	99	2	-	03
-	-	-	14 628	10 380	100	-	04
20	12	8	1 183	729	54	13	05
40 768	2 040	38 728	398 946	161 111	37 517	391	06
4	3	1	112	106	18	8	07
16 725	16	16 709	5 769	5 571	168	73	08
31	23	8	2 037	1 309	102	23	09
215 181	88 923	126 258	3 394 587	2 649 646	481 200	125 819	10
1	1	-	5	3	1	-	11
714	714	-	8 454	5 921	1 699	-	12
1	1	-	5	2	-	-	13
800	800	-	1 960	1 884	-	-	14
-	-	-	3	3	-	-	15
-	-	-	952	952	-	-	16
296 840	38 127	258 713	2 523 493	2 270 614	442 102	106 535	17
174 172	11 096	163 076	1 378 884	946 833	89 829	19 238	18
72 963	6 570	66 393	277 583	248 330	50 249	16 809	19
776 681	145 532	631 149	7 583 228	6 123 830	1 063 548	268 475	20
2 131 840	997 243	1 134 597	3 600 117	2 523 030	505 197	121 497	21
2 949 289	1 144 815	1 804 474	11 582 291	8 807 972	1 606 263	390 363	22
2 639 751	218 198	2 421 553	10 372 703	6 747 335	851 425	175 217	23
1 348 675	329 170	1 019 505	9 944 322	6 458 025	955 242	191 006	24
553 460	416 289	137 171	2 069 197	1 335 085	90 389	29 566	25
352 886	322 396	30 490	190 898	164 397	22 574	7 162	26
200 565	93 884	106 681	1 834 551	1 150 024	67 764	22 404	27
4 541 886	963 656	3 578 229	22 386 222	14 540 445	1 897 055	395 789	28
13 617	1 869	11 748	136 657	100 937	13 237	3 075	29
-	-	-	28 843	21 851	707	-	30
7 504 792	2 110 340	5 394 452	34 148 641	23 481 584	3 517 363	789 227	31
7 500 595	2 106 143	5 394 452	33 341 489	22 806 019	3 349 186	789 227	32
1 699 012	192 449	1 506 563	4 022 133	2 840 702	430 148	80 058	33
23	14	9	1 208	771	65	21	34
1 314 463	148 253	1 166 210	1 820 873	1 389 099	250 661	41 294	35
3 208 646	532 907	2 675 739	17 533 650	11 849 669	1 691 769	361 534	36
54	37	17	4 878	2 764	171	38	37
4 907 657	725 356	4 182 302	21 555 784	14 690 371	2 121 917	441 582	38
42	4	38	20 040	16 836	1 651	272	39
9	3	6	132	90	17	5	40
769 021	464 638	304 383	800 865	684 822	144 258	28 757	41
-	-	-	-	-	-	-	42
-	-	-	53 026	45 177	-	-	43
769 021	464 638	304 383	853 891	729 999	144 258	28 757	44
1 828 071	920 342	907 729	11 718 927	8 044 379	1 249 538	318 607	45

2.1 Anlagevermögen, Umlaufvermögen, Rohbetriebsvermögen, Schulden und sonstige Abzüge sowie

Lfd. Nr.	Gliederung	Einheit	Wirt			
			17.12 Wollaufbereitung u. Streichgarn- spinnerei	17.13 Wollaufbereitung u. Kammgarn- spinnerei	17.14 Flachsauf- bereitung u. -spinnerei	17.15 Zwirnen u. Texturieren v. Filamentgarnen usw
01	Gewerbebetriebe insgesamt	Anzahl	50	32	7	16
02	dar.: Maschinell gelieferte Fälle	Anzahl	49	32	7	14
03	Ausstehende Einlagen	Anzahl 1)	-	-	-	-
04		1 000 DM	-	-	-	-
05	Anlagevermögen					
06	Immaterielle Vermögensgegenstände	Anzahl 1)	11	15	2	5
		1 000 DM	1 028	28 304	43	6 145
07	Sachanlagen					
	inländische Betriebsgrundstücke	Anzahl 1)	3	4	-	1
08	§ 99 Abs. 1 Nr. 2 BewG	1 000 DM	11	20	-	61
09	inländische Betriebsgrundstücke	Anzahl 1)	26	15	4	11
10	§ 99 Abs. 1 Nr. 1 BewG	1 000 DM	90 944	106 853	12 359	74 475
	dar.: Inländische Grundstücke im					
11	Beitrittsgebiet (§ 129 Abs. 1 BewG 2))	Anzahl 1)	-	1	-	-
12		1 000 DM	-	1 699	-	-
13	ausländische Betriebsgrundstücke	Anzahl 1)	-	-	-	-
14		1 000 DM	-	-	-	-
15	Bodenschätze	Anzahl 1)	-	-	-	-
16		1 000 DM	-	-	-	-
17	Technische Anlagen u. Maschinen	1 000 DM	41 634	172 673	4 148	80 564
18	Andere Anlagen, Betriebs- und					
	Geschäftsausstattung	1 000 DM	12 591	17 206	1 651	29 306
19	Technische Anlagen u. Maschinen im Bau 3)	1 000 DM	5 391	25 628	81	2 134
20	Sachanlagen zusammen	1 000 DM	150 571	322 379	18 239	186 539
21	Finanzanlagen	1 000 DM	155 548	112 636	278	48 216
22	Anlagevermögen zusammen	1 000 DM	307 147	463 320	18 560	240 901
	Umlaufvermögen					
23	Vorratsvermögen	1 000 DM	187 100	235 062	20 461	167 024
24	Forderungen u. sonst. Vermögensgegenstände	1 000 DM	143 200	265 643	9 022	181 455
25	Wertpapiere, Schecks, Kasse,					
	Guthaben bei Kreditinstituten	1 000 DM	19 528	16 039	278	6 685
	dar.: Wertpapiere 2)	1 000 DM	-	666	-	5 086
26	Schecks, Kasse,					
27	Guthaben bei Kreditinstituten 2)	1 000 DM	18 786	15 373	278	1 592
28	Umlaufvermögen zusammen	1 000 DM	349 829	516 744	29 761	355 164
29	Aktive Rechnungsabgrenzungsposten	1 000 DM	825	6 420	384	809
30	Hinzurechnungen nach § 107 BewG	1 000 DM	-	707	-	-
31	Rohbetriebsvermögen insgesamt	1 000 DM	657 801	987 191	48 705	596 873
32	dar.: Maschinell gelieferte Fälle	1 000 DM	655 199	987 191	48 705	436 002
33	Schulden und sonstige Abzüge					
	Rückstellungen zusammen 4)	1 000 DM	81 516	89 924	3 876	129 758
	dar.: Pensionsverpflichtungen 5)	Anzahl 1)	13	12	1	6
34		1 000 DM	42 983	50 950	1 176	82 018
35	Verbindlichkeiten	1 000 DM	254 951	559 367	32 029	256 177
36	Schulden u. sonstige Abzüge zusammen	Anzahl 1)	48	30	7	15
37		1 000 DM	336 468	649 881	35 905	385 934
38	Passive Rechnungsabgrenzungsposten	1 000 DM	592	674	8	4
39						
40	Abrechnungen					
41	Abzüge aufgrund v. Schachtelbeteiligungen	Anzahl 1)	4	6	-	-
42		1 000 DM	61 230	25 096	-	-
43	Schuldenüberhang aufgrund von					
	Schachtelbeteiligungen	1 000 DM	-	-	-	-
44	Abrechnungen nach § 107 BewG	1 000 DM	-	-	-	-
45	Abrechnungen zusammen	1 000 DM	61 230	25 096	-	-
46	Einheitswert (unabgerundet)	1 000 DM	259 511	311 540	12 793	210 935

*) Klassifikation der Wirtschaftszweige, Ausgabe 1993, Tiefengliederung für die Steuerstatistiken.

1) Fälle/Anzahl. - 2) Nur bei maschineller Datenlieferung. - 3) Einschl. Anzahlungen auf Sachanlagen. -

4) Einschl. Rücklagen nach dem Entwicklungsländer - Steuergesetz. - 5) Rückstellungen für laufende Pensionsverpflichtungen.

Einheitswert der Gewerbebetriebe auf den 1.1.1993 nach wirtschaftlicher Gliederung *)

wirtschaftszweig *)							Lfd. Nr.
17.16 Nähgarnfertigung	17.17 Sonst. Spinn- stoffaufberei- tung u. Spinnerei	17.2 Weberei	17.21 Baumwollweberei	17.22 Streichgarn- weberei	17.23 Kammgarnweberei	17.24 Seiden- u. Fila- mentgarnweberei	
21	15	499	309	23	67	55	01
20	15	496	308	23	67	55	02
2	-	12	9	1	1	1	03
100	-	481	333	78	20	50	04
4	4	156	95	6	19	19	05
1 054	551	21 037	14 112	558	588	1 783	06
1	1	32	22	1	5	2	07
2	1	412	126	92	36	145	08
11	12	288	180	11	38	30	09
19 203	51 548	785 663	544 488	44 008	63 972	89 957	10
-	-	1	1	-	-	-	11
-	-	3 959	3 959	-	-	-	12
-	-	-	-	-	-	-	13
-	-	-	-	-	-	-	14
-	-	-	-	-	-	-	15
-	-	-	-	-	-	-	16
10 063	26 484	584 652	363 162	41 814	69 272	91 424	17
6 260	3 578	275 811	207 136	5 491	17 352	30 865	18
198	9	70 021	47 142	108	4 076	5 568	19
35 726	81 620	1 716 553	1 162 055	91 514	154 708	217 960	20
21 632	45 390	552 500	328 407	28 327	13 826	167 054	21
58 412	127 560	2 290 096	1 504 573	120 399	169 122	386 798	22
42 789	23 771	2 195 842	1 456 651	79 828	213 741	341 704	23
45 485	119 431	1 809 021	1 114 861	77 264	115 998	393 002	24
13 755	4 537	351 976	272 457	24 438	18 246	16 068	25
8 900	28	24 300	18 038	4 774	213	509	26
4 821	4 509	324 567	254 324	19 664	18 033	15 559	27
102 029	147 740	4 356 840	2 843 969	181 531	347 985	750 774	28
214	1 511	35 882	17 020	504	2 352	14 076	29
-	-	6 996	6 196	-	800	-	30
160 755	276 811	6 690 294	4 372 090	302 512	520 278	1 151 697	31
156 050	276 811	6 537 168	4 300 990	302 512	520 278	1 151 697	32
37 685	7 331	746 947	519 734	33 483	53 817	104 003	33
7	5	180	111	7	22	26	34
27 364	4 875	382 805	239 959	16 022	30 021	76 809	35
41 122	185 999	3 730 715	2 433 452	85 401	354 552	650 655	36
19	14	489	303	22	65	54	37
78 807	193 331	4 477 662	2 953 187	118 884	408 363	754 658	38
46	53	2 882	836	35	902	573	39
-	2	27	17	3	2	2	40
-	29 175	158 285	83 158	11 005	600	62 365	41
-	-	-	-	-	-	-	42
-	-	22 177	21 788	-	-	-	43
-	29 175	180 462	104 946	11 005	600	62 365	44
81 902	54 251	2 029 288	1 313 121	172 588	110 408	334 101	45

2.1 Anlagevermögen, Umlaufvermögen, Rohbetriebsvermögen, Schulden und sonstige Abzüge sowie

Lfd. Nr.	Gliederung	Einheit	Wirt			
			17.25 Sonst. Weberei	17.3 Textilveredlung	17.4 H.v. Konfektion, Textilwaren (oh. Bekleidung)	17.5 Sonst. Textil- gewerbe (oh. H.v. Maschenware)
01	Gewerbebetriebe insgesamt	Anzahl	45	266	466	866
02	dar.: Maschinell gelieferte Fälle	Anzahl	43	265	460	859
03	Ausstehende Einlagen	Anzahl 1)	-	10	19	40
04		1 000 DM	-	538	559	8 325
05	Anlagevermögen					
06	Immaterielle Vermögensgegenstände	Anzahl 1)	17	82	112	210
07		1 000 DM	3 996	7 442	9 078	51 749
08	Sachanlagen					
09	inländische Betriebsgrundstücke § 99 Abs. 1 Nr. 2 BewG	Anzahl 1)	2	19	7	20
10		1 000 DM	12	149	121	3 184
11	inländische Betriebsgrundstücke § 99 Abs. 1 Nr. 1 BewG	Anzahl 1)	29	109	185	315
12	dar.: Inländische Grundstücke im Beitrittsgebiet (§ 129 Abs. 1 BewG 2))	Anzahl 1)	43 237	269 355	189 920	571 718
13		1 000 DM	-	-	-	1
14	ausländische Betriebsgrundstücke	Anzahl 1)	-	2	-	264
15		1 000 DM	-	1 884	-	-
16	Bodenschätze	Anzahl 1)	-	-	-	1
17		1 000 DM	-	-	-	41
18	Technische Anlagen u. Maschinen	1 000 DM	18 979	272 987	167 257	568 384
19	Andere Anlagen, Betriebs- und Geschäftsausstattung	1 000 DM	14 966	89 644	84 424	304 891
20	Technische Anlagen u. Maschinen im Bau 3)	1 000 DM	13 127	18 005	40 101	53 851
21	Sachanlagen zusammen	1 000 DM	90 321	652 024	481 823	1 502 070
22	Finanzanlagen	1 000 DM	14 887	200 584	218 319	696 241
23	Anlagevermögen zusammen	1 000 DM	109 204	860 050	709 219	2 250 060
24	Umlaufvermögen					
25	Vorratsvermögen	1 000 DM	103 919	297 028	653 460	1 594 905
26	Forderungen u. sonst. Vermögensgegenstände	1 000 DM	107 896	513 458	530 142	1 726 917
27	Wertpapiere, Schecks, Kasse, Guthaben bei Kreditinstituten	1 000 DM	20 767	85 043	134 516	461 504
28	dar.: Wertpapiere 2)	1 000 DM	765	5 694	25 408	78 047
29	Schecks, Kasse, Guthaben bei Kreditinstituten 2)	1 000 DM	16 988	79 299	106 112	381 363
30	Umlaufvermögen zusammen	1 000 DM	232 582	895 528	1 318 118	3 783 327
31	Aktive Rechnungsabgrenzungsposten	1 000 DM	1 930	5 320	8 471	23 544
32	Hinzurechnungen nach § 107 BewG	1 000 DM	-	1 624	338	58
33	Rohbetriebsvermögen insgesamt	1 000 DM	343 717	1 763 060	2 036 705	6 065 313
34	dar.: Maschinell gelieferte Fälle	1 000 DM	261 691	1 762 063	1 840 070	6 010 018
35	Schulden und sonstige Abzüge					
36	Rückstellungen zusammen 4)	1 000 DM	35 909	210 318	214 618	813 925
37	dar.: Pensionsverpflichtungen 5)	Anzahl 1)	14	75	96	223
38		1 000 DM	19 994	111 915	97 593	325 639
39	Verbindlichkeiten	1 000 DM	206 655	876 741	1 152 439	2 672 075
40	Schulden u. sonstige Abzüge zusammen	Anzahl 1)	45	250	450	833
41		1 000 DM	242 564	1 087 059	1 367 057	3 486 000
42	Passive Rechnungsabgrenzungsposten	1 000 DM	536	1 087	579	8 110
43	Abrechnungen					
44	Abzüge aufgrund v. Schachtelbeteiligungen	Anzahl 1)	3	4	7	28
45		1 000 DM	1 158	48 251	92 451	229 320
46	Schuldenüberhang aufgrund von Schachtelbeteiligungen	1 000 DM	-	-	-	-
47	Abrechnungen nach § 107 BewG	1 000 DM	389	0	2 534	1 320
48	Abrechnungen zusammen	1 000 DM	1 546	48 251	94 985	230 639
49	Einheitswert (unabgerundet)	1 000 DM	99 070	626 664	574 085	2 340 563

*) Klassifikation der Wirtschaftszweige, Ausgabe 1993, Tiefengliederung für die Steuerstatistiken.

1) Fälle/Anzahl. - 2) Nur bei maschineller Datenlieferung. - 3) Einschl. Anzahlungen auf Sachanlagen. -

4) Einschl. Rücklagen nach dem Entwicklungsländer - Steuergesetz. - 5) Rückstellungen für laufende Pensionsverpflichtungen.

Einheitswert der Gewerbebetriebe auf den 1.1.1993 nach wirtschaftlicher Gliederung *)

wirtschaftszweig *)							Lfd. Nr.
17.51 H.v. Teppichen	17.54 Textilgewerbe ang	17.6 H.v. gewirktem u. gestricktem Stoff	17.7 H.v. gewirkten u. gestrickten Fertigerzeugn.	17.71 H.v. Strumpfwaren	17.72 H.v. Pullovern, Strickjacken u.ä.	18 Bekleidungs- gewerbe	
77	720	525	70	56	14	2 186	01
77	713	518	69	55	14	2 170	02
4	32	14	2	-	2	98	03
100	8 053	329	48	-	48	4 249	04
22	172	100	15	13	2	454	05
12 814	38 592	10 341	23 948	23 739	208	237 835	06
2	17	15	1	1	-	6	07
28	3 156	1 530	7	7	-	198	08
35	246	277	33	28	5	728	09
129 324	422 559	282 987	68 803	66 601	2 201	744 941	10
-	-	-	-	-	-	2	11
-	-	-	-	-	-	2 533	12
-	-	-	-	-	-	3	13
-	-	-	-	-	-	76	14
-	1	2	-	-	-	-	15
-	41	911	-	-	-	-	16
108 699	443 523	172 600	62 633	48 646	13 986	252 879	17
58 680	239 578	79 127	23 107	20 908	2 200	432 051	18
8 955	44 714	3 199	12 903	12 888	15	29 253	19
305 686	1 153 572	540 353	167 453	149 051	18 402	1 459 397	20
44 428	642 849	251 121	99 069	98 509	560	1 077 087	21
362 927	1 835 013	801 815	290 470	271 299	19 171	2 774 319	22
327 190	1 190 489	757 739	396 936	393 268	3 668	3 625 368	23
340 944	1 305 525	693 569	229 676	224 006	5 670	3 486 298	24
51 281	401 306	173 350	38 308	35 202	3 106	734 112	25
240	77 804	8 371	3	-	3	26 501	26
51 042	321 408	152 650	38 270	35 167	3 103	684 527	27
719 416	2 897 319	1 624 657	664 920	652 476	12 444	7 845 778	28
6 688	16 223	8 096	6 387	6 020	367	35 720	29
58	-	12 128	-	-	-	6 992	30
1 089 189	4 756 609	2 447 025	961 824	929 794	32 030	10 667 057	31
1 089 189	4 701 313	2 348 755	958 760	926 730	32 030	10 535 470	32
150 777	619 551	251 399	173 347	170 889	2 457	1 181 431	33
21	184	121	11	8	3	437	34
75 909	238 180	120 781	99 705	98 698	1 007	431 774	35
544 704	2 021 882	1 226 840	499 090	490 359	8 731	5 683 982	36
75	690	511	60	48	12	2 114	37
695 481	2 641 434	1 478 238	672 437	661 248	11 188	6 865 413	38
1 179	6 874	2 255	273	140	132	3 204	39
2	25	5	2	2	-	42	40
6 088	223 182	7 861	4 396	4 396	-	116 043	41
-	-	-	-	-	-	-	42
125	1 195	-	19 147	19 147	-	7 849	43
6 213	224 377	7 861	23 543	23 543	-	123 892	44
386 316	1 883 924	958 671	265 572	244 863	20 709	3 674 548	45

2.1 Anlagevermögen, Umlaufvermögen, Rohbetriebsvermögen, Schulden und sonstige Abzüge sowie

Lfd. Nr.	Gliederung	Einheit	Wirt			
			18.1 H.v.Lederbeklei- dung	18.2 H.v.Bekleidung (oh.Lederbeklei- dung)	18.21 H.v.Arbeits- u. Berufsbekleidung	18.22 H.v.Oberbe- kleidg.(oh. Arbeits- u. Berufsbekleidg.)
01	Gewerbebetriebe insgesamt	Anzahl	4	1 951	11	1 080
02	dar.: Maschinell gelieferte Fälle	Anzahl	3	1 936	11	1 070
03	Ausstehende Einlagen	Anzahl 1)	-	91	1	48
04		1 000 DM	-	3 979	25	1 625
05	Anlagevermögen					
06	Immaterielle Vermögensgegenstände	Anzahl 1)	-	434	3	247
		1 000 DM	-	237 642	72	199 437
07	Sachanlagen					
	inländische Betriebsgrundstücke					
08	§ 99 Abs. 1 Nr. 2 BewG	Anzahl 1)	-	5	-	1
		1 000 DM	-	197	-	1
09	inländische Betriebsgrundstücke					
	§ 99 Abs. 1 Nr. 1 BewG	Anzahl 1)	1	659	6	348
10		1 000 DM	355	726 054	10 151	425 003
11	dar.: Inländische Grundstücke im Beitrittsgebiet (§ 129 Abs. 1 BewG 2))	Anzahl 1)	-	2	-	1
12		1 000 DM	-	2 533	-	459
13	ausländische Betriebsgrundstücke	Anzahl 1)	-	3	-	3
14		1 000 DM	-	76	-	76
15	Bodenschätze	Anzahl 1)	-	-	-	-
16		1 000 DM	-	-	-	-
17	Technische Anlagen u. Maschinen	1 000 DM	2	251 166	661	160 115
18	Andere Anlagen, Betriebs- und Geschäftsausstattung	1 000 DM	152	423 694	1 486	291 408
19	Technische Anlagen u. Maschinen im Bau 3)	1 000 DM	-	29 252	96	8 188
20	Sachanlagen zusammen	1 000 DM	509	1 430 438	12 394	884 791
21	Finanzanlagen	1 000 DM	32	1 075 357	4 312	733 632
22	Anlagevermögen zusammen	1 000 DM	541	2 743 436	16 778	1 817 859
23	Umlaufvermögen					
	Vorratsvermögen	1 000 DM	1 539	3 541 964	25 411	2 254 807
24	Forderungen u. sonst. Vermögensgegenstände	1 000 DM	1 025	3 441 888	9 083	2 342 402
25	Wertpapiere, Schecks, Kasse, Guthaben bei Kreditinstituten	1 000 DM	1 545	720 491	6 672	460 753
	dar.: Wertpapiere 2)	1 000 DM	-	25 977	2	13 174
26	Schecks, Kasse, Guthaben bei Kreditinstituten 2)	1 000 DM	1 015	671 961	6 670	425 093
27	Umlaufvermögen zusammen	1 000 DM	4 110	7 704 342	41 165	5 057 962
28	Aktive Rechnungsabgrenzungsposten	1 000 DM	7	35 084	83	24 420
29	Hinzurechnungen nach § 107 BewG	1 000 DM	-	6 992	-	6 989
30						
31	Rohbetriebsvermögen insgesamt	1 000 DM	4 658	10 493 833	58 051	6 908 835
32	dar.: Maschinell gelieferte Fälle	1 000 DM	2 976	10 363 928	58 051	6 786 128
33	Schulden und sonstige Abzüge Rückstellungen zusammen 4)	1 000 DM	9	1 172 869	14 492	726 090
	dar.: Pensionsverpflichtungen 5)	Anzahl 1)	-	421	2	232
34		1 000 DM	-	429 309	10 895	212 929
35	Verbindlichkeiten	1 000 DM	1 746	5 595 727	20 606	3 852 515
36	Schulden u. sonstige Abzüge zusammen	Anzahl 1)	4	1 883	10	1 038
37		1 000 DM	1 755	6 768 596	35 098	4 578 605
38	Passive Rechnungsabgrenzungsposten	1 000 DM	-	3 150	2	2 532
39						
40	Abrechnungen					
41	Abzüge aufgrund v. Schachtelbeteiligungen	Anzahl 1)	-	42	-	27
42		1 000 DM	-	116 043	-	95 923
43	Schuldenüberhang aufgrund von Schachtelbeteiligungen	1 000 DM	-	-	-	-
44	Abrechnungen nach § 107 BewG	1 000 DM	-	7 849	0	4 999
45	Abrechnungen zusammen	1 000 DM	-	123 892	0	100 922
46	Einheitswert (unabgerundet)	1 000 DM	2 903	3 598 195	22 951	2 226 776

*) Klassifikation der Wirtschaftszweige, Ausgabe 1993, Tiefengliederung für die Steuerstatistiken.

1) Fälle/Anzahl. - 2) Nur bei maschineller Datenlieferung. - 3) Einschl. Anzahlungen auf Sachanlagen. -

4) Einschl. Rücklagen nach dem Entwicklungsländer - Steuergesetz. - 5) Rückstellungen für laufende Pensionsverpflichtungen.

Einheitswert der Gewerbebetriebe auf den 1.1.1993 nach wirtschaftlicher Gliederung *)

wirtschaftszweig *)							Lfd. Nr.
18.23 H.v.Wäsche	18.24 H.v.sonst. Bekleidg.u. Bekleidungs- zubehör	18.24.1 H.v.Sportbeklei- dung	18.24.2 H.v.Hüten u. sonst.Kopfbe- deckungen	18.24.5 H.v.Bekleidungs- zubehör ang	18.24.6 Mit dem Beklei- dungsgewerbe verb. Tätig- keiten	18.3 Zurichtung u. Färben v.Fellen, H.v. Pelzwaren	
192	668	224	47	213	180	231	01
192	663	224	46	210	179	231	02
10	32	8	-	16	8	7	03
706	1 622	233	-	1 181	208	270	04
55	129	46	13	43	25	20	05
19 661	18 472	12 264	725	4 478	866	193	06
2	2	1	-	1	-	1	07
37	160	160	-	0	-	1	08
82	223	90	23	77	31	68	09
124 040	166 860	75 132	23 833	59 389	7 862	18 532	10
-	1	-	-	1	-	-	11
-	2 074	-	-	2 074	-	-	12
-	-	-	-	-	-	-	13
-	-	-	-	-	-	-	14
-	-	-	-	-	-	-	15
-	-	-	-	-	-	-	16
28 760	61 630	12 477	3 056	28 599	17 035	1 711	17
47 226	83 574	35 456	7 743	26 578	13 472	8 205	18
16 832	4 135	2 616	895	177	447	1	19
216 895	316 359	125 840	35 527	114 744	38 816	28 450	20
149 265	188 147	104 088	15 854	51 010	17 035	1 699	21
385 822	522 977	242 192	52 106	170 232	56 716	30 342	22
653 607	608 140	352 507	40 552	173 473	40 668	81 865	23
424 827	665 576	350 931	31 951	204 913	70 790	43 384	24
111 581	141 485	57 832	9 013	61 594	12 513	12 076	25
3 045	9 756	1 710	-	7 044	1 002	525	26
108 536	131 661	56 122	9 009	54 490	11 508	11 551	27
1 190 015	1 415 201	761 270	81 516	439 980	123 971	137 325	28
4 181	6 401	2 341	544	2 836	653	629	29
-	23	23	-	-	-	-	30
1 580 724	1 946 224	1 006 059	134 166	614 229	181 548	168 566	31
1 580 724	1 939 026	1 006 059	133 909	607 724	181 111	168 566	32
224 106	208 181	104 580	11 153	72 973	17 962	8 553	33
59	128	44	10	49	24	16	34
118 412	87 073	53 119	5 584	24 328	3 643	2 465	35
729 974	992 633	520 807	56 880	292 549	116 351	86 508	36
188	647	214	47	208	174	227	37
954 080	1 200 814	625 388	68 033	365 522	134 312	95 062	38
163	453	210	69	126	48	54	39
8	7	3	1	1	2	-	40
7 781	12 339	543	1 200	9 605	990	-	41
-	-	-	-	-	-	-	42
-	2 850	2 850	-	-	-	-	43
7 781	15 189	3 393	1 200	9 605	990	-	44
618 699	729 769	377 068	64 863	238 976	46 198	73 450	45

2.1 Anlagevermögen, Umlaufvermögen, Rohbetriebsvermögen, Schulden und sonstige Abzüge sowie

Lfd. Nr.	Gliederung	Einheit	Wirt			
			DC / 19 Ledergewerbe	19.1 Ledererzeugung	19.2 Lederverarb. (oh. H.v. Lederbeklei- dung u. Schuhen)	19.3 H.v. Schuhen
01	Gewerbebetriebe insgesamt	Anzahl	1 239	132	488	619
02	dar.: Maschinell gelieferte Fälle	Anzahl	1 236	132	486	618
03	Ausstehende Einlagen	Anzahl 1)	45	2	20	23
04		1 000 DM	2 346	98	1 115	1 133
05	Anlagevermögen					
06	Immaterielle Vermögensgegenstände	Anzahl 1)	269	30	96	143
07		1 000 DM	33 859	677	12 822	20 359
08	Sachanlagen					
09	inländische Betriebsgrundstücke	Anzahl 1)	18	2	4	12
10	§ 99 Abs. 1 Nr. 2 BewG	1 000 DM	859	2	321	535
11	inländische Betriebsgrundstücke	Anzahl 1)	529	65	225	239
12	§ 99 Abs. 1 Nr. 1 BewG	1 000 DM	454 864	50 468	117 004	287 392
13	dar.: Inländische Grundstücke im					
14	Beitrittsgebiet (§ 129 Abs. 1 BewG 2))	Anzahl 1)	1	-	1	-
15		1 000 DM	179	-	179	-
16	ausländische Betriebsgrundstücke	Anzahl 1)	3	-	-	3
17		1 000 DM	90	-	-	90
18	Bodenschätze	Anzahl 1)	1	1	-	-
19		1 000 DM	0	0	-	-
20	Technische Anlagen u. Maschinen	1 000 DM	137 873	24 164	26 475	87 235
21	Andere Anlagen, Betriebs- und					
22	Geschäftsausstattung	1 000 DM	175 912	21 331	59 395	95 186
23	Technische Anlagen u. Maschinen im Bau 3)	1 000 DM	7 790	998	2 742	4 050
24	Sachanlagen zusammen	1 000 DM	777 388	96 964	205 937	474 487
25	Finanzanlagen	1 000 DM	540 653	22 471	65 488	452 695
26	Anlagevermögen zusammen	1 000 DM	1 351 900	120 112	284 247	947 541
27	Umlaufvermögen					
28	Vorratsvermögen	1 000 DM	1 371 499	153 167	364 215	854 118
29	Forderungen u. sonst. Vermögensgegenstände	1 000 DM	1 633 718	132 471	344 907	1 156 341
30	Wertpapiere, Schecks, Kasse,					
31	Guthaben bei Kreditinstituten	1 000 DM	317 780	15 880	75 050	226 851
32	dar.: Wertpapiere 2)					
33		1 000 DM	3 375	637	1 321	1 417
34	Schecks, Kasse,					
35	Guthaben bei Kreditinstituten 2)	1 000 DM	314 005	15 243	73 331	225 432
36	Umlaufvermögen zusammen	1 000 DM	3 322 998	301 517	784 172	2 237 309
37	Aktive Rechnungsabgrenzungsposten	1 000 DM	17 409	1 210	3 893	12 306
38	Hinzurechnungen nach § 107 BewG	1 000 DM	264	-	264	-
39	Rohbetriebsvermögen insgesamt	1 000 DM	4 694 916	422 937	1 073 690	3 198 289
40	dar.: Maschinell gelieferte Fälle	1 000 DM	4 690 913	422 937	1 072 744	3 195 232
41	Schulden und sonstige Abzüge					
42	Rückstellungen zusammen 4)	1 000 DM	657 881	39 907	130 106	487 869
43	dar.: Pensionsverpflichtungen 5)	Anzahl 1)	227	24	86	117
44		1 000 DM	371 589	11 092	56 810	303 687
45	Verbindlichkeiten	1 000 DM	2 036 737	253 744	577 586	1 205 406
46	Schulden u. sonstige Abzüge zusammen	Anzahl 1)	1 218	131	481	606
47		1 000 DM	2 694 618	293 651	707 692	1 693 275
48	Passive Rechnungsabgrenzungsposten	1 000 DM	32 807	934	2 040	29 834
49	Abrechnungen					
50	Abzüge aufgrund v. Schachtelbeteiligungen	Anzahl 1)	23	3	8	12
51		1 000 DM	259 155	1 136	13 045	244 974
52	Schuldenüberhang aufgrund von					
53	Schachtelbeteiligungen	1 000 DM	-	-	-	-
54	Abrechnungen nach § 107 BewG	1 000 DM	199	-	-	199
55	Abrechnungen zusammen	1 000 DM	259 353	1 136	13 045	245 173
56	Einheitswert (unabgerundet)	1 000 DM	1 708 137	127 216	350 913	1 230 008

*) Klassifikation der Wirtschaftszweige, Ausgabe 1993, Tiefengliederung für die Steuerstatistiken.

1) Fälle/Anzahl. - 2) Nur bei maschineller Datenlieferung. - 3) Einschl. Anzahlungen auf Sachanlagen. -

4) Einschl. Rücklagen nach dem Entwicklungsländer - Steuergesetz. - 5) Rückstellungen für laufende Pensionsverpflichtungen.

Einheitswert der Gewerbebetriebe auf den 1.1.1993 nach wirtschaftlicher Gliederung *)

schaftszweig *)							Lfd. Nr.
DD / 20 Holzgewerbe (oh. H.v.Möbeln)	20.1 Säge-, Hobel- u. Holz imprägnier- werke	20.2 Furnier-, Sperrh.-, Holz- faserplatten- u. -spanpl.werke	20.20.1 Furnier-, Sperr- holz-u. Holz- faserplatten- werke	20.20.2 Holzspanplatten- werke	20.3 H.v.Konstr.-, Fertigb.t., Aus- bauelement.u.ä. a.Holz	20.4 H.v.Verpackungs- mitteln u.Lager- behältern a.Holz	
7 336	1 894	187	145	42	3 934	254	01
7 307	1 887	184	143	41	3 920	253	02
250	49	4	3	1	141	7	03
7 918	1 709	106	75	31	4 216	194	04
1 142	340	55	35	20	528	39	05
143 857	13 281	34 674	15 318	19 356	60 151	19 866	06
130	68	15	11	4	31	4	07
5 517	1 581	153	148	5	2 483	117	08
4 294	1 345	94	75	19	2 240	132	09
2 131 287	569 894	420 293	192 633	227 660	809 280	56 240	10
4	-	-	-	-	3	-	11
3 795	-	-	-	-	1 713	-	12
9	3	2	1	1	4	-	13
4 903	58	1 988	16	1 972	2 858	-	14
31	26	-	-	-	4	-	15
977	929	-	-	-	44	-	16
2 373 731	422 903	1 280 641	329 158	951 483	466 717	24 599	17
1 084 343	205 987	255 515	164 181	91 334	469 030	27 833	18
159 468	47 960	48 831	26 180	22 651	50 038	25	19
5 760 227	1 249 311	2 007 421	712 316	1 295 105	1 800 449	108 813	20
1 953 294	133 660	564 973	105 140	459 833	566 197	18 907	21
7 257 379	1 396 253	2 607 068	832 774	1 774 294	2 426 797	147 585	22
3 951 729	990 787	810 216	453 531	356 685	1 395 343	52 772	23
4 239 232	858 366	905 690	455 181	450 509	1 852 509	92 993	24
1 263 377	236 169	239 795	84 072	155 724	595 393	28 607	25
66 258	4 034	4 493	3 649	844	51 257	1 682	26
1 192 550	230 802	234 603	79 936	154 667	541 867	26 878	27
9 514 338	2 085 321	1 955 701	992 784	962 917	3 843 245	174 371	28
93 540	19 309	21 211	7 903	13 307	40 930	1 649	29
3 391	106	-	-	-	-	-	30
16 876 566	3 502 698	4 584 085	1 833 536	2 750 549	6 315 188	323 800	31
16 798 305	3 493 773	4 543 170	1 821 273	2 721 898	6 300 238	322 386	32
1 595 447	254 572	393 508	210 388	183 120	644 018	26 471	33
855	199	60	46	14	416	39	34
479 830	78 128	139 750	80 236	59 514	146 638	5 297	35
9 491 113	1 994 527	2 767 200	961 734	1 805 466	3 314 092	165 759	36
7 189	1 857	181	139	42	3 860	251	37
11 086 560	2 249 099	3 160 708	1 172 123	1 988 585	3 958 109	192 230	38
22 052	7 341	933	146	787	12 396	404	39
39	6	13	10	3	14	2	40
348 983	24 084	302 284	18 424	283 860	20 554	857	41
-	-	-	-	-	-	-	42
6 968	1 018	2 547	-	2 547	118	-	43
355 951	25 102	304 831	18 424	286 407	20 672	857	44
5 412 003	1 221 157	1 117 613	642 844	474 770	2 324 011	130 309	45

2.1 Anlagevermögen, Umlaufvermögen, Rohbetriebsvermögen, Schulden und sonstige Abzüge sowie

Lfd. Nr.	Gliederung	Einheit	Wirt			
			20.5 H.v.Holzwaren ang, Kork-, Flecht- u. Korb- waren	20.51 H.v.Holzwaren ang, Veredlg.v. Holzwaren	20.52 H.v.Kork-, Flecht- u. Korb- waren	DE Papier-, Verlags- u. Druckgewerbe
01	Gewerbebetriebe insgesamt	Anzahl	1 067	1 003	64	12 524
02	dar.: Maschinell gelieferte Fälle	Anzahl	1 063	999	64	12 390
03	Ausstehende Einlagen	Anzahl 1)	49	49	-	809
04		1 000 DM	1 693	1 693	-	32 652
05	Anlagevermögen					
06	Immaterielle Vermögensgegenstände	Anzahl 1)	180	169	11	3 854
		1 000 DM	15 885	15 794	92	1 310 640
07	Sachanlagen					
	inländische Betriebsgrundstücke	Anzahl 1)	12	10	2	105
08	\$ 99 Abs. 1 Nr. 2 BewG	1 000 DM	1 183	1 183	1	21 640
09	inländische Betriebsgrundstücke	Anzahl 1)	483	442	41	2 552
10	\$ 99 Abs. 1 Nr. 1 BewG	1 000 DM	275 581	252 839	22 743	4 570 982
11	dar.: inländische Grundstücke im Beitrittsgebiet (§ 129 Abs. 1 BewG 2))	Anzahl 1)	1	1	-	2
12		1 000 DM	2 082	2 082	-	6 903
13	ausländische Betriebsgrundstücke	Anzahl 1)	-	-	-	12
14		1 000 DM	-	-	-	41 254
15	Bodenschätze	Anzahl 1)	1	1	-	11
16		1 000 DM	4	4	-	2 102
17	Technische Anlagen u. Maschinen	1 000 DM	178 872	172 495	6 377	8 256 507
18	Andere Anlagen, Betriebs- und Geschäftsausstattung	1 000 DM	125 979	110 186	15 792	2 927 145
19	Technische Anlagen u. Maschinen im Bau 3)	1 000 DM	12 614	12 614	0	902 618
20	Sachanlagen zusammen	1 000 DM	594 233	549 320	44 913	16 722 247
21	Finanzanlagen	1 000 DM	69 557	63 756	5 801	12 123 581
22	Anlagevermögen zusammen	1 000 DM	679 676	628 870	50 805	30 156 469
23	Umlaufvermögen					
24	Vorratsvermögen	1 000 DM	702 611	662 371	40 240	7 748 267
25	Forderungen u. sonst. Vermögensgegenstände	1 000 DM	589 674	562 020	27 655	21 754 052
26	Wertpapiere, Schecks, Kasse, Guthaben bei Kreditinstituten	1 000 DM	163 414	160 117	3 296	6 971 569
27	dar.: Wertpapiere 2)	1 000 DM	4 792	4 726	65	994 039
28	Schecks, Kasse, Guthaben bei Kreditinstituten 2)	1 000 DM	158 399	155 169	3 230	5 493 021
29	Umlaufvermögen zusammen	1 000 DM	1 455 699	1 384 508	71 191	36 473 889
30	Aktive Rechnungsabgrenzungsposten	1 000 DM	10 442	9 653	789	312 391
31	Hinzurechnungen nach § 107 BewG	1 000 DM	3 285	3 285	-	9 099
32	Rohbetriebsvermögen insgesamt	1 000 DM	2 150 795	2 028 010	122 785	66 984 500
33	dar.: Maschinell gelieferte Fälle	1 000 DM	2 138 737	2 015 952	122 785	63 741 383
34	Schulden und sonstige Abzüge					
35	Rückstellungen zusammen 4)	1 000 DM	276 879	270 171	6 708	10 271 074
36	dar.: Pensionsverpflichtungen 5)	Anzahl 1)	141	137	4	2 892
37		1 000 DM	110 018	108 367	1 650	4 886 500
38	Verbindlichkeiten	1 000 DM	1 249 535	1 168 557	80 977	30 036 412
39	Schulden u. sonstige Abzüge zusammen	Anzahl 1)	1 040	978	62	12 076
40		1 000 DM	1 526 414	1 438 729	87 685	40 307 486
41	Passive Rechnungsabgrenzungsposten	1 000 DM	979	888	91	365 536
42	Abrechnungen					
43	Abzüge aufgrund v. Schachtelbeteiligungen	Anzahl 1)	4	3	1	387
44		1 000 DM	1 204	837	367	3 483 257
45	Schuldenüberhang aufgrund von Schachtelbeteiligungen	1 000 DM	-	-	-	3 299
46	Abrechnungen nach § 107 BewG	1 000 DM	3 285	3 285	-	33 178
47	Abrechnungen zusammen	1 000 DM	4 489	4 122	367	3 519 735
48	Einheitswert (unabgerundet)	1 000 DM	618 913	584 271	34 642	22 791 745

*) Klassifikation der Wirtschaftszweige, Ausgabe 1993, Tiefengliederung für die Steuerstatistiken.

1) Fälle/Anzahl. - 2) Nur bei maschineller Datenerfassung. - 3) Einschl. Anzahlungen auf Sachanlagen. -

4) Einschl. Rücklagen nach dem Entwicklungsländer - Steuergesetz. - 5) Rückstellungen für laufende Pensionsverpflichtungen.

Einheitswert der Gewerbebetriebe auf den 1.1.1993 nach wirtschaftlicher Gliederung *)

schaftszweig *)							Lfd. Nr.
21 Papiergewerbe	21.1 H.v.Holzstoff, Zellstoff,Papier Karton u.Pappe	21.11 H.v.Holzstoff u. Zellstoff	21.12 H.v.Papier, Karton u.Pappe	21.2 Papier-,Karton- u. Pappe-Verar- beitung	21.21 H.v.Wellpapier u.- pappe,Ver- packungsmitteln	21.22 H.v.Haushalts-u. Hygieneart.a. Zellstoff u. Papier	
1 645	440	28	412	1 205	587	388	01
1 620	432	28	404	1 188	581	387	02
74	20	2	18	54	26	18	03
3 980	1 640	174	1 466	2 340	1 185	447	04
515	165	5	160	350	169	104	05
211 236	113 532	6	113 527	97 704	75 831	11 727	06
77	43	2	41	34	16	10	07
2 011	1 194	17	1 177	817	206	453	08
663	200	14	186	463	241	136	09
2 296 291	1 082 745	42 273	1 040 472	1 213 546	662 643	290 871	10
2	-	-	-	2	1	-	11
6 903	-	-	-	6 903	6 379	-	12
2	-	-	-	2	1	1	13
19 466	-	-	-	19 466	19 157	309	14
4	1	-	1	3	1	-	15
1 271	102	-	102	1 168	63	-	16
4 429 477	2 688 690	324 762	2 363 928	1 740 787	1 008 207	405 697	17
900 125	344 480	11 712	332 768	555 645	267 702	91 684	18
486 165	351 597	3 800	347 797	134 569	59 151	16 647	19
8 134 807	4 468 807	382 564	4 086 243	3 666 000	2 017 130	805 661	20
3 714 089	2 721 105	6 566	2 714 539	992 984	364 628	171 345	21
12 060 132	7 303 444	389 135	6 914 309	4 756 687	2 457 589	988 733	22
3 945 734	1 905 466	54 318	1 851 148	2 040 267	942 896	530 178	23
8 620 544	5 696 134	21 090	5 675 044	2 924 410	1 220 465	680 370	24
1 410 586	576 516	25 710	550 806	834 070	408 311	154 188	25
258 331	63 619	2 404	61 215	194 712	22 583	33 545	26
1 024 161	474 209	23 306	450 903	549 952	303 242	120 415	27
13 976 864	8 178 117	101 118	8 076 998	5 798 747	2 571 672	1 364 736	28
95 858	40 196	312	39 884	55 662	30 326	9 844	29
1 668	989	-	989	680	32	0	30
26 138 502	15 524 386	490 740	15 033 646	10 614 116	5 060 804	2 363 761	31
25 059 556	15 293 920	490 740	14 803 181	9 765 636	4 469 969	2 362 709	32
3 826 929	2 239 544	57 092	2 182 451	1 587 385	827 681	413 281	33
531	164	12	152	367	192	94	34
1 965 553	1 126 703	29 757	1 096 946	838 850	483 327	225 549	35
12 966 157	7 595 631	348 664	7 246 968	5 370 526	2 493 565	1 179 286	36
1 598	428	24	404	1 170	569	379	37
16 793 086	9 835 175	405 756	9 429 419	6 957 911	3 321 246	1 592 567	38
19 100	15 116	-	15 116	3 984	2 447	600	39
82	34	1	33	48	21	16	40
1 630 882	1 265 454	26	1 265 428	365 428	94 165	90 917	41
1 451	68	68	-	1 384	1 384	-	42
20 161	1 567	-	1 567	18 594	-	-	43
1 652 494	1 267 089	94	1 266 995	385 406	95 548	90 917	44
7 673 821	4 407 006	84 890	4 322 116	3 266 815	1 641 563	679 677	45

2.1 Anlagevermögen, Umlaufvermögen, Rohbetriebsvermögen, Schulden und sonstige Abzüge sowie

Lfd. Nr.	Gliederung	Einheit	Wirt			
			21.23 H.v. Schreib- waren, Büro- bedarf a. Papier u. Pappe	21.24 H.v. Tapeten	21.25 H.v. sonst. Waren aus Papier, Karton u. Pappe	22 Verlags-, Druck- gewerbe, Vervielfältigung
01	Gewerbebetriebe insgesamt	Anzahl	147	58	25	10 879
02	dar.: Maschinell gelieferte Fälle	Anzahl	143	58	19	10 770
03	Ausstehende Einlagen	Anzahl 1)	5	3	2	735
04		1 000 DM	119	569	20	28 672
05	Anlagevermögen					
06	Immaterielle Vermögensgegenstände	Anzahl 1)	48	23	6	3 339
07		1 000 DM	5 925	3 942	279	1 039 404
08	Sachanlagen					
09	inländische Betriebsgrundstücke	Anzahl 1)	3	4	1	28
10	\$ 99 Abs. 1 Nr. 2 BewG	1 000 DM	8	148	2	19 629
11	inländische Betriebsgrundstücke	Anzahl 1)	57	21	8	1 889
12	\$ 99 Abs. 1 Nr. 1 BewG	1 000 DM	188 011	56 722	15 300	2 274 691
13	dar.: Inländische Grundstücke im					
14	Beitrittsgebiet (§ 129 Abs. 1 BewG 2))	Anzahl 1)	1	-	-	-
15		1 000 DM	524	-	-	-
16	ausländische Betriebsgrundstücke	Anzahl 1)	-	-	-	10
17		1 000 DM	-	-	-	21 787
18	Bodenschätze	Anzahl 1)	-	2	-	7
19		1 000 DM	-	1 105	-	831
20	Technische Anlagen u. Maschinen	1 000 DM	216 017	57 549	53 317	3 827 030
21	Andere Anlagen, Betriebs- und					
22	Geschäftsausstattung	1 000 DM	136 219	33 224	26 817	2 027 020
23	Technische Anlagen u. Maschinen im Bau 3)	1 000 DM	54 270	3 626	874	416 453
24	Sachanlagen zusammen	1 000 DM	594 525	152 374	96 310	8 587 441
25	Finanzanlagen	1 000 DM	303 119	142 940	4 952	8 409 493
26	Anlagevermögen zusammen	1 000 DM	909 568	299 256	101 541	18 096 337
27	Umlaufvermögen					
28	Vorratsvermögen	1 000 DM	407 303	111 333	48 558	3 802 533
29	Forderungen u. sonst. Vermögensgegenstände	1 000 DM	750 049	171 527	102 000	13 133 508
30	Wertpapiere, Schecks, Kasse,					
31	Guthaben bei Kreditinstituten	1 000 DM	225 616	28 691	17 262	5 560 984
32	dar.: Wertpapiere 2)					
33	Schecks, Kasse,	1 000 DM	136 741	1 843	-	735 708
34	Guthaben bei Kreditinstituten 2)	1 000 DM	82 980	26 848	16 468	4 468 860
35	Umlaufvermögen zusammen	1 000 DM	1 382 968	311 551	167 820	22 497 025
36	Aktive Rechnungsabgrenzungsposten	1 000 DM	12 492	2 110	890	216 533
37	Hinzurechnungen nach § 107 BewG	1 000 DM	647	-	-	7 431
38	Rohbetriebsvermögen insgesamt	1 000 DM	2 305 794	613 486	270 271	40 845 999
39	dar.: Maschinell gelieferte Fälle	1 000 DM	2 174 873	613 486	144 599	38 681 826
40	Schulden und sonstige Abzüge					
41	Rückstellungen zusammen 4)	1 000 DM	239 481	70 822	36 120	6 444 145
42	dar.: Pensionsverpflichtungen 5)	Anzahl 1)	48	26	7	2 361
43		1 000 DM	88 607	23 741	17 626	2 920 946
44	Verbindlichkeiten	1 000 DM	1 276 621	278 818	142 236	17 070 254
45	Schulden u. sonstige Abzüge zusammen	Anzahl 1)	143	54	25	10 478
46		1 000 DM	1 516 102	349 640	178 357	23 514 399
47	Passive Rechnungsabgrenzungsposten	1 000 DM	803	133	-	346 435
48	Abrechnungen					
49	Abzüge aufgrund v. Schachtelbeteiligungen	Anzahl 1)	6	5	-	305
50		1 000 DM	110 962	69 385	-	1 852 375
51	Schuldenüberhang aufgrund von					
52	Schachtelbeteiligungen	1 000 DM	-	-	-	1 848
53	Abrechnungen nach § 107 BewG	1 000 DM	18 594	-	-	13 018
54	Abrechnungen zusammen	1 000 DM	129 556	69 385	-	1 867 240
55	Einheitswert (unabgerundet)	1 000 DM	659 332	194 328	91 915	15 117 924

*) Klassifikation der Wirtschaftszweige, Ausgabe 1993, Tiefengliederung für die Steuerstatistiken.

1) Fälle/Anzahl. - 2) Nur bei maschineller Datenlieferung. - 3) Einschl. Anzahlungen auf Sachanlagen. -

4) Einschl. Rücklagen nach dem Entwicklungsländer - Steuergesetz. - 5) Rückstellungen für laufende Pensionsverpflichtungen.

schaftszweig *)							Lfd. Nr.
22.1 Verlagsgewerbe	22.11 Buchverlag u. Musikverlag	22.11.1 Buchverlag (oh. Adreßbuchverlag)	22.11.2 Adreßbuchverlag	22.11.3 Musikverlag	22.12 Zeitungsverlag	22.12.1 Verlag v. Tages- zeitungen	
4 226	1 673	1 152	50	471	309	229	01
4 187	1 651	1 138	50	463	305	227	02
286	101	70	2	29	8	5	03
12 456	7 183	6 387	44	752	377	310	04
1 422	541	392	20	129	167	124	05
806 472	240 639	161 033	38 283	41 323	145 045	130 923	06
8	5	4	-	1	-	-	07
16 165	16 144	15 849	-	295	-	-	08
453	190	153	15	22	92	84	09
981 953	321 402	287 995	26 432	6 975	355 693	350 874	10
-	-	-	-	-	-	-	11
-	-	-	-	-	-	-	12
7	3	1	-	2	-	-	13
21 512	3 349	1 255	-	2 095	-	-	14
2	2	2	-	-	-	-	15
30	30	30	-	-	-	-	16
685 462	93 165	84 116	5 028	4 021	283 119	273 680	17
901 159	267 788	216 127	28 557	23 103	312 799	299 986	18
262 812	54 491	52 844	1	1 646	102 980	94 934	19
2 869 087	756 369	658 217	60 018	38 135	1 054 591	1 019 474	20
5 972 683	1 231 942	769 448	37 274	425 221	2 059 647	2 045 813	21
9 648 241	2 228 950	1 588 698	135 574	504 678	3 259 283	3 196 209	22
2 105 870	1 408 008	1 311 328	47 874	48 806	95 780	90 726	23
7 413 776	3 127 742	2 297 866	182 321	647 555	1 264 193	1 204 490	24
3 332 691	1 089 728	806 604	190 602	92 522	1 017 884	920 009	25
553 419	141 952	129 308	7 662	4 982	152 153	150 084	26
2 559 582	939 574	669 468	182 940	87 166	817 411	763 959	27
12 852 337	5 625 478	4 415 797	420 798	788 883	2 377 856	2 215 225	28
99 321	56 237	39 217	14 543	2 477	15 758	14 960	29
1 314	6	-	-	6	1 306	1 182	30
22 613 670	7 917 855	6 050 098	570 959	1 296 797	5 654 581	5 427 887	31
21 291 135	7 794 366	5 929 163	570 959	1 294 243	5 560 172	5 396 547	32
3 688 054	1 331 505	1 029 934	74 516	227 055	815 260	784 591	33
812	302	249	18	35	119	102	34
1 640 057	382 843	344 361	20 239	18 243	480 404	473 110	35
8 614 840	3 519 391	2 769 612	323 631	426 147	1 572 235	1 499 399	36
4 007	1 581	1 084	49	448	301	223	37
12 302 895	4 850 896	3 799 546	398 147	653 202	2 387 495	2 283 991	38
287 932	133 630	108 336	5 609	19 685	50 160	30 216	39
191	73	62	4	7	35	30	40
1 116 157	481 309	85 778	9 257	386 274	408 206	406 934	41
1 848	1 840	1 840	-	-	8	8	42
11 489	11 124	11 124	-	-	355	355	43
1 129 494	494 272	98 741	9 257	386 274	408 569	407 297	44
8 893 349	2 439 056	2 043 474	157 945	237 637	2 808 357	2 706 383	45

2.1 Anlagevermögen, Umlaufvermögen, Rohbetriebsvermögen, Schulden und sonstige Abzüge sowie

Lfd. Nr.	Gliederung	Einheit	Wirt			
			22.12.2 Verlag v. Wochen- u. Sonntagszei- tungen	22.13 Zeitschriften- verlag	22.13.1 Verlag v. Fach- zeitschriften	22.13.2 Verlag v. allge- meinen Zeit- schriften
01	Gewerbebetriebe insgesamt	Anzahl	80	1 089	395	377
02	dar.: Maschinell gelieferte Fälle	Anzahl	78	1 082	393	372
03	Ausstehende Einlagen	Anzahl 1)	3	67	25	23
04		1 000 DM	67	1 845	661	848
05	Anlagevermögen					
06	Immaterielle Vermögensgegenstände	Anzahl 1)	43	360	140	117
07	Sachanlagen	1 000 DM	14 123	267 264	104 803	130 767
08	inländische Betriebsgrundstücke § 99 Abs. 1 Nr. 2 BewG	Anzahl 1)	-	3	1	-
09		1 000 DM	-	21	0	-
10	inländische Betriebsgrundstücke § 99 Abs. 1 Nr. 1 BewG	Anzahl 1)	8	87	29	32
11	dar.: Inländische Grundstücke im Beitrittsgebiet (§ 129 Abs. 1 BewG 2))	1 000 DM	4 819	183 748	64 161	100 339
12		Anzahl 1)	-	-	-	-
13	ausländische Betriebsgrundstücke	1 000 DM	-	3	-	3
14		Anzahl 1)	-	565	-	565
15	Bodenschätze	1 000 DM	-	-	-	-
16		1 000 DM	-	-	-	-
17	Technische Anlagen u. Maschinen	1 000 DM	9 439	113 680	38 019	61 346
18	Andere Anlagen, Betriebs- und Geschäftsausstattung	1 000 DM	12 812	190 606	74 817	83 810
19	Technische Anlagen u. Maschinen im Bau 3)	1 000 DM	8 047	10 021	2 113	1 408
20	Sachanlagen zusammen	1 000 DM	35 117	498 640	179 110	247 467
21	Finanzanlagen	1 000 DM	13 834	2 021 798	249 016	1 650 956
22	Anlagevermögen zusammen	1 000 DM	63 074	2 787 702	532 930	2 029 191
23	Umlaufvermögen					
24	Vorratsvermögen	1 000 DM	5 054	258 957	132 053	89 552
25	Forderungen u. sonst. Vermögensgegenstände	1 000 DM	59 703	1 633 800	808 948	635 775
26	Wertpapiere, Schecks, Kasse, Guthaben bei Kreditinstituten	1 000 DM	97 875	861 352	292 805	406 995
27	dar.: Wertpapiere 2)	1 000 DM	2 069	187 030	111 583	72 352
28	Schecks, Kasse, Guthaben bei Kreditinstituten 2)	1 000 DM	53 452	513 723	181 188	174 077
29	Umlaufvermögen zusammen	1 000 DM	162 631	2 814 109	1 233 806	1 132 323
30	Aktive Rechnungsabgrenzungsposten Hinzurechnungen nach §107 BewG	1 000 DM	798	14 462	5 927	6 512
31		1 000 DM	123	-	-	-
32	Rohbetriebsvermögen insgesamt	1 000 DM	226 694	5 618 118	1 773 324	3 168 873
33	dar.: Maschinell gelieferte Fälle	1 000 DM	163 625	4 549 251	1 772 391	2 100 939
34	Schulden und sonstige Abzüge Rückstellungen zusammen 4)	1 000 DM	30 669	994 487	483 752	390 322
35	dar.: Pensionsverpflichtungen 5)	Anzahl 1)	17	198	89	73
36		1 000 DM	7 294	588 643	330 190	216 935
37	Verbindlichkeiten	1 000 DM	72 836	1 926 765	667 268	962 086
38	Schulden u. sonstige Abzüge zusammen	Anzahl 1)	78	1 047	381	364
39		1 000 DM	103 504	2 921 252	1 151 020	1 352 408
40	Passive Rechnungsabgrenzungsposten	1 000 DM	19 944	72 797	33 092	25 307
41	Abrechnungen					
42	Abzüge aufgrund v. Schachtelbeteiligungen	Anzahl 1)	5	49	24	13
43		1 000 DM	1 272	152 931	93 094	33 102
44	Schuldenüberhang aufgrund von Schachtelbeteiligungen	1 000 DM	-	-	-	-
45	Abrechnungen nach § 107 BewG	1 000 DM	-	10	-	-
46	Abrechnungen zusammen	1 000 DM	1 272	152 941	93 094	33 102
47	Einheitswert (unabgerundet)	1 000 DM	101 973	2 471 128	496 118	1 758 057

*) Klassifikation der Wirtschaftszweige, Ausgabe 1993, Tiefengliederung für die Steuerstatistiken.

1) Fälle/Anzahl. - 2) Nur bei maschineller Datenlieferung. - 3) Einschl. Anzahlungen auf Sachanlagen. -

4) Einschl. Rücklagen nach dem Entwicklungsländer - Steuergesetz. - 5) Rückstellungen für laufende Pensionsverpflichtungen.

Einheitswert der Gewerbebetriebe auf den 1.1.1993 nach wirtschaftlicher Gliederung *)

wirtschaftszweig *)							Lfd. Nr.
22.13.3 Verlag v.sonst. Zeitschriften	22.14 Verlag v.be- spielten Tonträ- gern	22.15 Sonst.Verlags- gewerbe	22.2 Druckgewerbe	22.21 Zeitungs- druckerei	22.22 Druckerei (oh. Zeitungs- druckerei)	22.23 Druckweiter- verarbeitung	
317	4	1 151	6 393	212	5 215	278	01
317	4	1 145	6 326	210	5 170	277	02
19	-	110	424	10	357	11	03
336	-	3 051	15 421	408	13 534	431	04
103	2	352	1 846	83	1 510	58	05
31 693	106	153 418	285 449	42 436	229 578	2 542	06
2	-	-	20	1	17	1	07
21	-	-	3 464	1 387	1 891	88	08
26	1	83	1 423	69	1 221	71	09
19 249	6 698	114 412	1 272 512	160 058	1 033 651	39 869	10
-	-	-	-	-	-	-	11
-	-	-	-	-	-	-	12
-	-	1	2	-	1	1	13
-	-	17 597	187	-	0	187	14
-	-	-	5	-	3	-	15
-	-	-	801	-	335	-	16
14 315	20 126	175 372	3 108 847	425 514	2 437 201	101 622	17
31 979	9 096	120 865	1 086 358	134 086	841 712	20 680	18
6 500	-	95 319	149 434	21 287	126 413	458	19
72 063	35 921	523 566	5 621 603	742 332	4 441 203	162 905	20
121 825	28 584	630 711	2 012 533	299 066	1 655 910	23 517	21
225 581	64 611	1 307 695	7 919 586	1 083 834	6 326 691	188 964	22
37 351	9 527	333 599	1 625 791	74 426	1 462 124	34 947	23
249 077	64 941	1 263 099	4 973 615	550 116	4 064 466	101 729	24
161 553	13 411	350 316	2 139 643	426 759	1 595 366	41 082	25
3 095	-	72 284	181 028	95 727	81 562	2 453	26
158 458	13 411	275 464	1 821 912	329 114	1 384 701	38 129	27
447 981	87 879	1 947 014	8 739 049	1 051 301	7 121 955	177 758	28
2 023	27	12 837	114 493	10 522	92 606	3 875	29
-	-	2	6 117	-	6 117	-	30
675 921	152 517	3 270 599	16 794 666	2 146 065	13 560 902	371 028	31
675 921	152 517	3 234 830	15 953 202	2 120 180	12 821 198	366 033	32
120 413	56 395	490 407	2 505 486	420 239	1 946 011	46 367	33
36	3	190	1 512	62	1 263	46	34
41 518	17 429	170 738	1 218 896	232 891	929 465	21 277	35
297 411	80 645	1 515 804	7 875 872	676 690	6 569 189	225 012	36
302	4	1 074	6 232	206	5 083	274	37
417 824	137 041	2 006 211	10 381 358	1 096 929	8 515 201	271 379	38
14 398	-	31 344	58 388	407	55 169	362	39
12	1	33	104	11	81	6	40
26 736	1 623	72 089	411 061	73 236	337 145	492	41
-	-	-	-	-	-	-	42
10	-	-	1 529	-	1 529	-	43
26 746	1 623	72 089	412 590	73 236	338 674	492	44
216 954	13 853	1 160 955	5 942 330	975 492	4 651 859	98 794	45

2.1 Anlagevermögen, Umlaufvermögen, Rohbetriebsvermögen, Schulden und sonstige Abzüge sowie

Lfd. Nr.	Gliederung	Einheit	Wirt			
			22.24 Satzherstellung u. Reproduktion	22.25 Sonst. Druck- gewerbe	22.3 Vervielf. v. bescp. Ton-, Bild- u. Datenträgern	22.31 Vervielfältigung v. bespielten Tonträgern
01	Gewerbebetriebe insgesamt	Anzahl	657	31	260	206
02	dar.: Maschinell gelieferte Fälle	Anzahl	650	19	257	203
03	Ausstehende Einlagen	Anzahl 1)	45	1	25	22
04		1 000 DM	1 024	25	794	744
05	Anlagevermögen					
06	Immaterielle Vermögensgegenstände	Anzahl 1)	184	11	71	50
		1 000 DM	10 533	359	7 483	6 618
07	Sachanlagen					
08	inländische Betriebsgrundstücke	Anzahl 1)	1	-	-	-
	§ 99 Abs. 1 Nr. 2 BewG	1 000 DM	99	-	-	-
09	inländische Betriebsgrundstücke	Anzahl 1)	59	3	13	5
	§ 99 Abs. 1 Nr. 1 BewG	1 000 DM	37 719	1 215	20 225	12 828
10	dar.:					
11	Inländische Grundstücke im	Anzahl 1)	-	-	-	-
	Beitrittsgebiet (§ 129 Abs. 1 BewG 2))	1 000 DM	-	-	-	-
12	ausländische Betriebsgrundstücke	Anzahl 1)	-	-	1	1
13		1 000 DM	-	-	88	88
14	Bodenschätze	Anzahl 1)	2	-	-	-
15		1 000 DM	465	-	-	-
16	Technische Anlagen u. Maschinen	1 000 DM	123 764	20 745	32 721	13 057
17	Andere Anlagen, Betriebs- und					
18	Geschäftsausstattung	1 000 DM	79 799	10 082	39 509	30 189
19	Technische Anlagen u. Maschinen im Bau 3)	1 000 DM	942	334	4 207	3 206
20	Sachanlagen zusammen	1 000 DM	242 788	32 376	96 751	59 368
21	Finanzanlagen	1 000 DM	32 813	1 227	424 277	397 420
22	Anlagevermögen zusammen	1 000 DM	286 134	33 962	528 510	463 406
	Umlaufvermögen					
23	Vorratsvermögen	1 000 DM	46 035	8 261	70 872	63 109
24	Forderungen u. sonst. Vermögensgegenstände	1 000 DM	233 749	23 556	746 117	695 017
25	Wertpapiere, Schecks, Kasse,					
	Guthaben bei Kreditinstituten	1 000 DM	73 969	2 466	88 650	80 332
26	dar.:					
27	Wertpapiere 2)	1 000 DM	1 287	-	1 261	618
	Schecks, Kasse,					
	Guthaben bei Kreditinstituten 2)	1 000 DM	69 542	425	87 365	79 690
28	Umlaufvermögen zusammen	1 000 DM	353 753	34 283	905 639	838 457
29	Aktive Rechnungsabgrenzungsposten	1 000 DM	7 118	373	2 719	2 285
30	Hinzurechnungen nach § 107 BewG	1 000 DM	-	-	-	-
31	Rohbetriebsvermögen insgesamt	1 000 DM	648 029	68 642	1 437 663	1 304 892
32	dar.: Maschinell gelieferte Fälle	1 000 DM	634 623	11 169	1 437 489	1 304 718
33	Schulden und sonstige Abzüge					
	Rückstellungen zusammen 4)	1 000 DM	89 506	3 363	250 605	224 906
34	dar.:					
35	Pensionsverpflichtungen 5)	Anzahl 1)	137	4	37	24
		1 000 DM	34 385	878	61 993	42 771
36	Verbindlichkeiten	1 000 DM	366 604	38 377	579 542	509 683
37	Schulden u. sonstige Abzüge zusammen	Anzahl 1)	639	30	239	186
38		1 000 DM	456 110	41 740	830 147	734 588
39	Passive Rechnungsabgrenzungsposten	1 000 DM	2 438	11	115	23
	Abrechnungen					
40	Abzüge aufgrund v. Schachtelbeteiligungen	Anzahl 1)	6	-	10	8
41		1 000 DM	188	-	325 156	312 231
42	Schuldenüberhang aufgrund von					
	Schachtelbeteiligungen	1 000 DM	-	-	-	-
43	Abrechnungen nach § 107 BewG	1 000 DM	-	-	-	-
44	Abrechnungen zusammen	1 000 DM	188	-	325 156	312 231
45	Einheitswert (unabgerundet)	1 000 DM	189 293	26 891	282 245	258 049

*) Klassifikation der Wirtschaftszweige, Ausgabe 1993, Tiefengliederung für die Steuerstatistiken.

1) Fälle/Anzahl. - 2) Nur bei maschineller Datenlieferung. - 3) Einschl. Anzahlungen auf Sachanlagen. -

4) Einschl. Rücklagen nach dem Entwicklungsländer - Steuergesetz. - 5) Rückstellungen für laufende Pensionsverpflichtungen.

Einheitswert der Gewerbebetriebe auf den 1.1.1993 nach wirtschaftlicher Gliederung *)

wirtschaftszweig *)							Lfd. Nr.
DF / 23 Kokerei, Mineral- ölverarbeitung, H.v.Brutstoffen	23.1 Kokerei	23.2 Mineralölverar- beitung	23.3 H.u.Verarb.v. Spalt- u.Brut- stoffen	DG / 24 Chemische Industrie	24.1 H.v.chemischen Grundstoffen	24.11 H.v.Industrie- gasen	
254	5	133	116	3 053	913	6	01
252	5	131	116	3 021	908	6	02
10	-	7	3	139	33	-	03
540	-	487	53	74 299	3 396	-	04
67	3	43	21	1 184	339	3	05
159 952	2 242	157 205	504	4 232 697	1 058 170	498	06
12	-	7	5	98	36	1	07
2 655	-	2 576	79	9 181	5 098	4	08
152	2	66	84	1 127	367	4	09
663 572	11 182	627 560	24 830	9 372 470	5 619 486	2 114	10
-	-	-	-	3	1	-	11
-	-	-	-	13 980	9 379	-	12
-	-	-	-	11	3	-	13
-	-	-	-	1 925	202	-	14
1	-	-	1	7	3	-	15
2	-	-	2	065	1 825	-	16
3 313 656	315 349	2 964 012	34 295	12 041 395	8 407 914	3 183	17
684 032	1 232	670 745	12 055	4 541 077	2 050 502	2 802	18
727 501	20	718 737	8 744	3 047 336	2 530 238	976	19
5 391 418	327 784	4 983 629	80 005	29 015 450	18 615 264	9 079	20
3 089 245	9 043	3 079 878	323	29 550 540	18 853 065	4 973	21
8 640 614	339 069	8 220 713	80 832	62 798 687	38 526 499	14 549	22
2 082 328	18 014	2 010 349	53 966	20 692 076	10 249 151	3 762	23
8 845 383	55 342	8 673 872	116 168	32 281 046	17 633 792	7 499	24
880 371	1 371	872 552	6 448	12 143 726	9 150 847	799	25
52 924	-	52 656	268	6 160 218	5 758 495	134	26
290 997	1 371	283 446	6 180	5 918 977	3 389 511	664	27
11 808 082	74 728	11 556 773	176 582	65 116 848	37 033 791	12 060	28
205 215	405	203 747	1 064	333 106	221 907	2	29
832	-	832	-	4 841	976	-	30
20 655 283	414 201	19 982 551	258 531	128 327 783	75 786 568	26 612	31
12 627 877	414 201	11 955 145	258 531	126 242 620	75 693 645	26 612	32
5 702 199	8 856	5 636 663	56 681	36 371 794	22 712 372	86	33
56	1	44	11	1 019	321	-	34
1 533 892	2 209	1 516 739	14 943	23 082 321	14 870 669	-	35
8 809 253	377 523	8 310 243	121 487	36 789 649	18 398 283	16 627	36
247	5	132	110	2 912	861	6	37
14 511 452	386 379	13 946 906	178 167	73 161 444	41 110 656	16 713	38
865 785	-	864 699	1 086	172 693	94 670	-	39
14	-	13	1	232	79	-	40
2 191 631	-	2 191 581	50	18 825 558	15 187 755	-	41
-	-	-	-	79 903	26 659	-	42
155 169	-	154 227	942	25 500	13 214	-	43
2 346 800	-	2 345 808	992	18 930 961	15 227 629	-	44
2 931 246	27 822	2 825 138	78 286	36 062 685	19 353 614	9 899	45

2.1 Anlagevermögen, Umlaufvermögen, Rohbetriebsvermögen, Schulden und sonstige Abzüge sowie

lfd. Nr.	Gliederung	Einheit	Wirt			
			24.12 H.v. Farbstoffen u. Pigmenten	24.13 H.v. sonst. anor- ganischen Grund- stoffen u. Chemikalien	24.14 H.v. sonst. orga- nischen Grund- stoffen u. Chemikalien	24.15 H.v. Düngemitteln u. Stickstoff- verbindungen
01	Gewerbebetriebe insgesamt	Anzahl	4	10	874	7
	dar.:					
02	Maschinell gelieferte Fälle	Anzahl	4	10	869	7
03	Ausstehende Einlagen	Anzahl 1)	-	-	32	-
04		1 000 DM	-	-	3 371	-
	Anlagevermögen					
05	Immaterielle Vermögensgegenstände	Anzahl 1)	2	5	322	-
06		1 000 DM	7 155	2 511	1 045 260	-
	Sachanlagen					
07	inländische Betriebsgrundstücke	Anzahl 1)	-	-	35	-
	§ 99 Abs. 1 Nr. 2 BewG	1 000 DM	-	-	5 094	-
08	inländische Betriebsgrundstücke	Anzahl 1)	3	8	343	2
09	§ 99 Abs. 1 Nr. 1 BewG	1 000 DM	46 787	55 044	5 482 136	3 175
	dar.:					
11	Inländische Grundstücke im	Anzahl 1)	-	-	1	-
	Beitrittsgebiet (§ 129 Abs. 1 BewG 2))	1 000 DM	-	-	9 379	-
12	ausländische Betriebsgrundstücke	Anzahl 1)	-	-	3	-
13		1 000 DM	-	-	202	-
14	Bodenschätze	Anzahl 1)	-	-	3	-
15		1 000 DM	-	-	1 825	-
16	Technische Anlagen u. Maschinen	1 000 DM	58 999	50 266	8 103 373	649
17	Andere Anlagen, Betriebs- und					
18	Geschäftsausstattung	1 000 DM	5 181	16 748	2 011 783	131
19	Technische Anlagen u. Maschinen im Bau 3)	1 000 DM	14 440	3 958	2 477 545	239
20	Sachanlagen zusammen	1 000 DM	125 407	126 015	18 081 957	4 194
21	Finanzanlagen	1 000 DM	108 579	16 186	18 700 487	1 616
22	Anlagevermögen zusammen	1 000 DM	241 140	144 712	37 827 704	5 810
	Umlaufvermögen					
23	Vorratsvermögen	1 000 DM	116 388	89 168	9 940 328	3 836
24	Forderungen u. sonst. Vermögensgegenstände	1 000 DM	188 415	140 128	17 188 381	9 095
25	Wertpapiere, Schecks, Kasse,					
	Guthaben bei Kreditinstituten	1 000 DM	6 505	15 237	9 119 384	1 750
	dar.:					
26	Wertpapiere 2)	1 000 DM	665	7 761	5 749 935	-
27	Schecks, Kasse,					
	Guthaben bei Kreditinstituten 2)	1 000 DM	5 840	7 477	3 366 608	1 750
28	Umlaufvermögen zusammen	1 000 DM	311 308	244 533	36 248 093	14 681
29	Aktive Rechnungsabgrenzungsposten	1 000 DM	1 336	788	218 441	9
30	Hinzurechnungen nach § 107 BewG	1 000 DM	-	-	976	-
31	Rohbetriebsvermögen insgesamt	1 000 DM	553 784	390 034	74 298 585	20 500
	dar.:					
32	Maschinell gelieferte Fälle	1 000 DM	553 784	390 034	74 205 661	20 500
33	Schulden und sonstige Abzüge	1 000 DM	245 302	89 546	22 269 884	5 911
	dar.:					
34	Pensionsverpflichtungen 5)	Anzahl 1)	1	7	306	2
35		1 000 DM	101 748	58 348	14 629 131	3 987
36	Verbindlichkeiten	1 000 DM	141 731	119 665	17 807 012	3 966
37	Schulden u. sonstige Abzüge zusammen	Anzahl 1)	3	10	825	6
38		1 000 DM	387 032	209 210	40 076 896	9 877
39	Passive Rechnungsabgrenzungsposten	1 000 DM	-	7	94 663	-
	Abrechnungen					
40	Abzüge aufgrund v. Schachtelbeteiligungen	Anzahl 1)	1	1	73	1
41		1 000 DM	50	1 226	15 187 486	1 465
42	Schuldenüberhang aufgrund von					
	Schachtelbeteiligungen	1 000 DM	-	-	26 659	-
43	Abrechnungen nach § 107 BewG	1 000 DM	-	-	13 214	-
44	Abrechnungen zusammen	1 000 DM	50	1 226	15 207 360	1 465
45	Einheitswert (unabgerundet)	1 000 DM	166 702	179 591	18 919 666	9 158

*) Klassifikation der Wirtschaftszweige, Ausgabe 1993, Tiefengliederung für die Steuerstatistiken.

1) Fälle/Anzahl. - 2) Nur bei maschineller Datenlieferung. - 3) Einschl. Anzahlungen auf Sachanlagen. -

4) Einschl. Rücklagen nach dem Entwicklungsländer - Steuergesetz. - 5) Rückstellungen für laufende Pensionsverpflichtungen.

Einheitswert der Gewerbebetriebe auf den 1.1.1993 nach wirtschaftlicher Gliederung *)

sachszweig *)							Lfd. Nr.
24.16 H.v. Kunststoff in Primärformen	24.2 H.v. Schädlings- bekämpfungs- u. Pflanzenschutz m.	24.3 H.v. Anstrichmit- teln, Druckfarben u. Kitten	24.4 H.v. pharmazeut. Erzeugn.	24.5 H.v. Seifen, Wasch-, Reini- gungs- u. Körper- pflegem.	24.51 H.v. Seifen, Wasch-, Reini- gungs- u. Polier- mitteln	24.52 H.v. Duft- u. Kör- perpflegemitteln	
12	19	383	602	341	315	26	01
12	19	378	594	336	311	25	02
1	-	10	29	22	21	1	03
25	-	285	38 755	30 421	30 397	24	04
6	7	137	274	143	136	7	05
2 745	477	61 496	2 215 116	614 804	610 794	4 011	06
-	-	16	17	7	7	-	07
-	-	572	2 573	234	234	-	08
7	8	198	186	109	104	5	09
30 231	8 004	583 591	1 273 362	451 141	403 530	47 611	10
-	-	-	-	-	-	-	11
-	-	-	-	-	-	-	12
-	-	3	2	2	2	-	13
-	-	326	950	253	253	-	14
-	-	-	1	-	-	-	15
-	-	-	220	-	-	-	16
191 445	7 208	605 957	841 291	419 190	386 928	32 263	17
13 857	7 050	341 701	753 215	481 870	367 679	114 191	18
33 080	586	62 733	145 575	74 686	54 409	20 277	19
268 613	22 848	1 594 879	3 017 185	1 427 375	1 213 032	214 342	20
21 225	7 575	1 249 418	5 397 220	1 327 955	1 167 854	160 101	21
292 583	30 901	2 905 793	10 629 521	3 370 133	2 991 679	378 454	22
95 670	45 598	1 341 463	3 682 123	1 636 007	1 471 646	164 360	23
100 273	17 724	1 443 939	5 535 832	2 603 436	2 399 610	203 826	24
7 173	7 560	375 478	1 467 981	347 362	314 819	32 543	25
-	684	76 624	199 676	50 587	50 571	16	26
7 173	6 876	291 963	1 225 941	296 176	263 649	32 527	27
203 116	70 883	3 160 879	10 685 936	4 586 805	4 186 075	400 730	28
1 330	166	13 376	34 073	21 536	17 367	4 169	29
-	-	2 743	-	-	-	-	30
497 054	101 950	6 083 077	21 388 285	8 008 895	7 225 518	783 376	31
497 054	101 950	5 564 746	20 252 089	7 730 716	6 947 384	783 331	32
101 645	8 415	1 310 290	5 388 229	2 064 821	1 829 362	235 459	33
5	3	151	189	105	99	6	34
77 455	3 627	697 999	3 130 309	1 276 800	1 163 018	113 782	35
309 283	58 353	2 024 112	6 992 085	3 231 777	3 047 277	184 500	36
11	18	371	576	322	298	24	37
410 928	66 768	3 334 401	12 380 315	5 296 598	4 876 638	419 960	38
-	17	1 618	14 090	10 451	10 271	179	39
3	-	18	48	31	31	-	40
17 528	-	557 627	1 194 970	210 979	210 979	-	41
-	-	3 242	49 060	941	941	-	42
-	-	901	-	-	-	-	43
17 528	-	561 771	1 244 030	211 920	211 920	-	44
68 598	35 165	2 185 287	7 749 850	2 489 926	2 126 689	363 237	45

2.1 Anlagevermögen, Umlaufvermögen, Rohbetriebsvermögen, Schulden und sonstige Abzüge sowie

Lfd. Nr.	Gliederung	Einheit	Wirt			
			24.6 H.v.sonst. chemischen Erzeugnissen	24.62 H.v.Klebstoffen u.Gelatine	24.63 H.v.etherischen Ölen	24.64 H.v.foto- chemischen Erzeugnissen
01	Gewerbebetriebe insgesamt	Anzahl	739	10	30	57
02	dar.: Maschinell gelieferte Fälle	Anzahl	730	10	29	56
03	Ausstehende Einlagen	Anzahl 1)	43	-	-	1
04		1 000 DM	1 393	-	-	10
05	Anlagevermögen					
06	Immaterielle Vermögensgegenstände	Anzahl 1)	263	3	16	17
		1 000 DM	267 518	1 466	18 909	52 051
07	Sachanlagen					
08	inländische Betriebsgrundstücke	Anzahl 1)	19	1	1	-
	§ 99 Abs. 1 Nr. 2 BewG	1 000 DM	528	1	13	-
09	inländische Betriebsgrundstücke	Anzahl 1)	235	5	9	10
10	§ 99 Abs. 1 Nr. 1 BewG	1 000 DM	1 040 390	7 660	56 246	141 813
11	dar.: Inländische Grundstücke im					
	Beitrittsgebiet (§ 129 Abs. 1 BewG 2))	Anzahl 1)	2	-	-	-
12		1 000 DM	4 601	-	-	-
13	ausländische Betriebsgrundstücke	Anzahl 1)	1	-	-	-
14		1 000 DM	194	-	-	-
15	Bodenschätze	Anzahl 1)	2	-	-	-
16		1 000 DM	18	-	-	-
17	Technische Anlagen u. Maschinen	1 000 DM	1 339 779	4 266	54 447	347 830
18	Andere Anlagen, Betriebs- und					
	Geschäftsausstattung	1 000 DM	845 583	6 654	30 109	212 076
19	Technische Anlagen u. Maschinen im Bau 3)	1 000 DM	165 043	-	23 931	20 607
20	Sachanlagen zusammen	1 000 DM	3 391 535	18 581	164 746	722 326
21	Finanzanlagen	1 000 DM	1 637 332	34 825	121 739	60 048
22	Anlagevermögen zusammen	1 000 DM	5 296 385	54 872	305 394	834 425
23	Umlaufvermögen					
24	Vorratsvermögen	1 000 DM	3 238 055	13 020	199 585	853 109
25	Forderungen u. sonst. Vermögensgegenstände	1 000 DM	4 177 617	20 205	201 678	609 937
26	Wertpapiere, Schecks, Kasse,					
	Guthaben bei Kreditinstituten	1 000 DM	642 335	17 395	34 916	90 176
27	dar.: Wertpapiere 2)	1 000 DM	64 201	13 316	4 925	9 387
28	Schecks, Kasse,					
	Guthaben bei Kreditinstituten 2)	1 000 DM	566 298	4 079	29 991	80 788
29	Umlaufvermögen zusammen	1 000 DM	8 058 007	50 620	436 179	1 553 221
30	Aktive Rechnungsabgrenzungsposten	1 000 DM	34 112	178	1 509	2 076
31	Hinzurechnungen nach §107 BewG	1 000 DM	1 122	-	-	-
32	Rohbetriebsvermögen insgesamt	1 000 DM	13 391 019	105 670	743 082	2 389 732
33	dar.: Maschinell gelieferte Fälle	1 000 DM	13 331 487	105 670	743 039	2 389 442
34	Schulden und sonstige Abzüge					
	Rückstellungen zusammen 4)	1 000 DM	3 928 978	11 240	169 498	971 331
35	dar.: Pensionsverpflichtungen 5)	Anzahl 1)	227	8	13	11
36		1 000 DM	2 345 541	6 125	123 002	736 439
37	Verbindlichkeiten	1 000 DM	5 071 044	28 191	181 403	738 949
38	Schulden u. sonstige Abzüge zusammen	Anzahl 1)	709	10	28	53
39		1 000 DM	9 000 022	39 431	350 901	1 710 279
40	Passive Rechnungsabgrenzungsposten	1 000 DM	51 755	2	3	6 307
41	Abrechnungen					
42	Abzüge aufgrund v. Schachtelbeteiligungen	Anzahl 1)	52	1	5	4
43		1 000 DM	642 728	343	116 407	10 054
44	Schuldenüberhang aufgrund von					
	Schachtelbeteiligungen	1 000 DM	-	-	-	-
45	Abrechnungen nach § 107 BewG	1 000 DM	11 384	-	-	2 832
46	Abrechnungen zusammen	1 000 DM	654 113	343	116 407	12 886
47	Einheitswert (unabgerundet)	1 000 DM	3 685 130	65 894	275 771	660 260

*) Klassifikation der Wirtschaftszweige, Ausgabe 1993, Tiefengliederung für die Steuerstatistiken.

1) Fälle/Anzahl. - 2) Nur bei maschineller Datenlieferung. - 3) Einschl. Anzahlungen auf Sachanlagen. -

4) Einschl. Rücklagen nach dem Entwicklungsländer - Steuergesetz. - 5) Rückstellungen für laufende Pensionsverpflichtungen.

Einheitswert der Gewerbebetriebe auf den 1.1.1993 nach wirtschaftlicher Gliederung *)

schaftszweig *)							Lfd. Nr.
24.66 H.v.chemischen Erzeugnissen ang	24.7 H.v.Chemiefasern	DH / 25 H.v.Gummi- u. Kunststoffwaren	25.1 H.v.Gummiwaren	25.11 H.v.Bereifungen	25.12 Runderneuerung v. Bereifungen	25.13 H.v.sonst.Gummi- waren	
637	56	4 344	470	46	114	310	01
631	56	4 308	460	44	112	304	02
42	2	205	17	2	-	15	03
1 383	50	45 506	30 786	30 023	-	763	04
224	22	1 260	133	13	18	102	05
193 946	15 115	472 788	56 050	28 766	5 641	21 644	06
17	3	60	9	3	1	5	07
514	177	4 242	40	15	9	16	08
208	24	1 513	203	16	68	119	09
826 065	396 496	3 045 660	958 175	450 963	74 096	433 117	10
2	-	6	3	-	1	2	11
4 601	-	3 089	2 484	-	125	2 369	12
1	-	10	2	-	1	1	13
194	-	9 327	6 500	-	3 323	3 178	14
2	1	2	-	-	-	-	15
18	3	609	-	-	-	-	16
918 407	420 056	4 048 953	950 036	398 316	15 574	536 147	17
594 067	61 157	1 910 089	418 026	188 637	29 409	199 980	18
119 555	68 475	489 965	104 923	48 132	18	56 773	19
2 458 821	946 364	9 508 846	2 437 700	1 086 062	122 428	1 229 210	20
1 416 285	1 077 976	4 722 940	2 686 332	2 341 564	21 751	303 017	21
4 069 052	2 039 455	14 704 574	5 180 083	3 456 391	149 820	1 553 872	22
2 136 631	499 679	6 505 896	1 727 927	823 003	167 850	737 075	23
3 280 172	868 706	9 948 496	2 661 377	1 538 352	207 770	915 255	24
491 858	152 162	2 222 617	299 457	32 326	41 581	225 549	25
36 572	9 951	164 313	14 867	390	-	14 477	26
443 450	142 211	1 980 365	276 301	25 255	40 328	210 718	27
5 908 661	1 520 548	18 677 009	4 688 761	2 393 681	417 201	1 877 879	28
29 890	7 937	120 461	17 470	7 667	967	8 835	29
1 122	-	11 119	6 580	-	6 580	-	30
10 010 106	3 567 989	33 558 669	9 903 679	5 887 763	574 568	3 441 348	31
9 950 976	3 567 989	32 486 903	9 253 995	5 261 507	563 051	3 429 438	32
2 756 760	958 689	4 978 500	1 513 264	851 008	123 997	538 260	33
194	23	1 209	141	26	15	100	34
1 470 080	757 377	2 069 472	881 448	498 504	103 950	278 994	35
4 022 723	1 013 995	15 979 244	3 816 517	1 954 868	361 736	1 499 912	36
613	55	4 218	456	44	113	299	37
6 779 483	1 972 684	20 957 743	5 329 781	2 805 876	485 733	2 038 172	38
45 443	92	108 489	58 009	10 793	2 104	45 111	39
41	4	145	28	9	2	17	40
511 899	1 031 498	2 838 820	2 285 486	2 265 869	139	19 478	41
-	-	376	-	-	-	-	42
8 552	-	8 487	245	-	-	245	43
520 451	1 031 498	2 847 683	2 285 731	2 265 869	139	19 723	44
2 664 729	563 714	9 644 755	2 230 159	805 225	86 592	1 338 342	45

2.1 Anlagevermögen, Umlaufvermögen, Rohbetriebsvermögen, Schulden und sonstige Abzüge sowie

Lfd. Nr.	Gliederung	Einheit	Wirt			
			25.2 H.v.Kunststoff- waren	25.21 H.v.Platten, Folien usw a. Kunststoff	25.22 H.v.Verpackungs- mitteln a.Kunst- stoff	25.23 H.v.Baubedarfs- artikeln a. Kunststoff
01	Gewerbebetriebe insgesamt	Anzahl	3 874	104	126	68
02	dar.: Maschinell gelieferte Fälle	Anzahl	3 848	95	126	67
03	Ausstehende Einlagen	Anzahl 1)	188	4	5	4
04		1 000 DM	14 721	100	248	88
05	Anlagevermögen					
06	Immaterielle Vermögensgegenstände	Anzahl 1)	1 127	31	43	22
		1 000 DM	416 737	34 237	14 704	5 625
07	Sachanlagen					
	inländische Betriebsgrundstücke					
08	§ 99 Abs. 1 Nr. 2 BewG	Anzahl 1)	51	3	2	1
		1 000 DM	4 202	12	3 063	0
09	inländische Betriebsgrundstücke					
	§ 99 Abs. 1 Nr. 1 BewG	Anzahl 1)	1 310	48	52	29
10		1 000 DM	2 087 485	180 066	79 384	58 423
11	dar.: Inländische Grundstücke im Beitrittsgebiet (§ 129 Abs. 1 BewG 2))	Anzahl 1)	3	2	-	1
12		1 000 DM	595	561	-	35
13	ausländische Betriebsgrundstücke	Anzahl 1)	8	1	-	-
14		1 000 DM	2 827	5	-	-
15	Bodenschätze	Anzahl 1)	2	-	-	-
16		1 000 DM	609	-	-	-
17	Technische Anlagen u. Maschinen	1 000 DM	3 098 917	255 104	197 174	39 154
18	Andere Anlagen, Betriebs- und Geschäftsausstattung	1 000 DM	1 492 063	84 540	71 365	34 422
19	Technische Anlagen u. Maschinen im Bau 3)	1 000 DM	385 042	42 432	25 000	34 154
20	Sachanlagen zusammen	1 000 DM	7 071 146	562 160	375 987	166 152
21	Finanzanlagen	1 000 DM	2 056 608	276 265	97 078	44 196
22	Anlagevermögen zusammen	1 000 DM	9 544 491	872 662	487 769	215 973
23	Umlaufvermögen					
24	Vorratsvermögen	1 000 DM	4 777 969	299 739	206 416	115 920
25	Forderungen u. sonst. Vermögensgegenstände	1 000 DM	7 287 119	599 058	315 087	210 846
	Wertpapiere, Schecks, Kasse, Guthaben bei Kreditinstituten	1 000 DM	1 923 161	320 679	52 177	50 751
26	dar.: Wertpapiere 2)	1 000 DM	149 446	19 937	2 855	27
27	Schecks, Kasse, Guthaben bei Kreditinstituten 2)	1 000 DM	1 704 063	241 366	49 322	50 664
28	Umlaufvermögen zusammen	1 000 DM	13 988 248	1 219 476	573 680	377 517
29	Aktive Rechnungsabgrenzungsposten	1 000 DM	102 991	5 915	4 314	2 095
30	Hinzurechnungen nach § 107 BewG	1 000 DM	4 539	1	78	-
31	Rohbetriebsvermögen insgesamt	1 000 DM	23 654 990	2 098 153	1 066 088	595 672
32	dar.: Maschinell gelieferte Fälle	1 000 DM	23 232 907	1 988 109	1 066 088	592 936
33	Schulden und sonstige Abzüge					
	Rückstellungen zusammen 4)	1 000 DM	3 465 235	239 965	124 748	134 001
34	dar.: Pensionsverpflichtungen 5)	Anzahl 1)	1 068	30	40	17
35		1 000 DM	1 188 024	63 977	52 270	73 655
36	Verbindlichkeiten	1 000 DM	12 162 727	936 671	652 293	232 523
37	Schulden u. sonstige Abzüge zusammen	Anzahl 1)	3 762	102	124	67
38		1 000 DM	15 627 962	1 176 636	777 041	366 524
39	Passive Rechnungsabgrenzungsposten	1 000 DM	50 480	3 719	532	330
40	Abrechnungen					
41	Abzüge aufgrund v. Schachtelbeteiligungen	Anzahl 1)	117	4	7	2
42		1 000 DM	553 334	103 622	3 511	17 762
43	Schuldenüberhang aufgrund von Schachtelbeteiligungen	1 000 DM	376	-	-	-
44	Abrechnungen nach § 107 BewG	1 000 DM	8 242	-	-	-
45	Abrechnungen zusammen	1 000 DM	561 952	103 622	3 511	17 762
45	Einheitswert (unabgerundet)	1 000 DM	7 414 596	814 175	285 003	211 056

*) Klassifikation der Wirtschaftszweige, Ausgabe 1993, Tiefengliederung für die Steuerstatistiken.

1) Fälle/Anzahl. - 2) Nur bei maschineller Datenlieferung. - 3) Einschl. Anzahlungen auf Sachanlagen. -

4) Einschl. Rücklagen nach dem Entwicklungsländer - Steuergesetz. - 5) Rückstellungen für laufende Pensionsverpflichtungen.

Einheitswert der Gewerbebetriebe auf den 1.1.1993 nach wirtschaftlicher Gliederung *)

schaftszweig *)							Lfd. Nr.
25.24 H.v.sonst. Kunststoffwaren	DI / 26 Glasgewerbe, Keramik, Verarb. v. Steinen u. Erden	26.1 H.u. Verarb. v. Glas	26.11 H.v. Flachglas	26.12 Veredlung u. Verarbeitung v. Flachglas	26.13 H.v. Hohlglas	26.14 H.v. Glasfaser	
3 576	6 109	696	79	180	67	51	01
3 560	6 064	689	78	178	67	49	02
175	254	36	7	4	6	5	03
14 285	20 119	6 490	265	313	4 776	106	04
1 031	1 329	220	25	49	27	18	05
362 172	442 491	98 357	14 967	24 625	11 009	20 306	06
45	368	18	1	2	9	1	07
1 127	18 388	2 615	21	2 368	141	1	08
1 181	3 067	307	28	85	37	21	09
1 769 612	4 094 764	1 038 119	410 509	65 027	262 074	47 153	10
-	11	1	-	-	-	-	11
-	9 072	2 833	-	-	-	-	12
7	14	-	-	-	-	-	13
2 822	5 072	-	-	-	-	-	14
2	180	2	-	-	1	-	15
609	146 884	25	-	-	25	-	16
2 607 486	4 441 706	1 440 819	546 849	75 195	443 641	107 131	17
1 301 735	1 841 383	382 069	75 831	40 683	117 554	15 770	18
283 456	2 551 795	121 765	40 379	11 190	52 845	963	19
5 966 847	13 099 992	2 985 411	1 073 589	194 462	876 280	171 017	20
1 639 069	5 526 844	1 308 073	619 332	45 298	408 617	12 758	21
7 968 088	19 069 327	4 391 840	1 707 888	264 385	1 295 906	204 082	22
4 155 894	6 053 535	1 625 065	363 587	80 927	554 296	117 374	23
6 162 128	9 174 843	2 236 907	614 207	179 429	687 462	176 194	24
1 499 553	2 832 313	271 084	57 805	51 949	59 077	20 869	25
126 627	254 757	18 854	13 860	2 130	962	37	26
1 362 722	2 548 992	248 726	43 928	46 461	58 116	20 797	27
11 817 575	18 060 892	4 133 055	1 035 599	312 306	1 300 836	314 436	28
90 668	141 577	24 611	4 906	2 452	9 810	659	29
4 461	21 410	3 253	1 861	308	1 084	-	30
19 895 077	37 313 125	8 559 249	2 750 519	579 765	2 612 411	519 283	31
19 585 774	37 118 236	8 521 751	2 745 075	554 386	2 612 411	518 377	32
2 966 521	6 109 613	1 573 951	523 221	67 347	516 855	64 750	33
981	1 187	186	25	38	31	14	34
998 122	2 374 481	900 739	297 087	12 158	352 938	12 999	35
10 341 240	15 962 867	3 412 425	806 352	305 865	1 105 457	340 134	36
3 469	5 951	676	76	173	66	50	37
13 307 761	22 072 480	4 986 376	1 329 573	373 212	1 622 311	404 884	38
45 898	61 837	1 370	164	377	122	15	39
104	149	31	7	7	3	3	40
428 438	1 950 129	910 222	568 917	3 257	255 791	3 097	41
376	50	50	-	-	50	-	42
8 242	34 365	16 308	-	-	16 230	-	43
437 056	1 984 544	926 580	568 917	3 257	272 071	3 097	44
6 104 362	13 194 204	2 644 923	851 865	202 920	717 908	111 286	45

2.1 Anlagevermögen, Umlaufvermögen, Rohbetriebsvermögen, Schulden und sonstige Abzüge sowie

Lfd. Nr.	Gliederung	Einheit	Wirt			
			26.15 H., Veredlig. u. Verarb. v. sonst. Glas, techn. Glaswaren	26.2 Keramik (oh. Ziegelei u. Baukeramik)	26.21 H. v. keramischen Haushaltsw. u. Ziergegenst.	26.21.1 H. v. Haushaltsw. u. Ziergegenst. a. Porzellan
01	Gewerbebetriebe insgesamt	Anzahl	319	541	254	118
02	dar.: Maschinell gelieferte Fälle	Anzahl	317	538	253	118
03	Ausstehende Einlagen	Anzahl 1)	14	36	15	5
04		1 000 DM	1 030	988	341	112
05	Anlagevermögen					
06	Immaterielle Vermögensgegenstände	Anzahl 1)	101	149	61	33
06		1 000 DM	27 449	72 038	19 823	16 656
07	Sachanlagen					
07	inländische Betriebsgrundstücke	Anzahl 1)	5	48	23	15
08	§ 99 Abs. 1 Nr. 2 BewG	1 000 DM	84	2 063	228	181
09	inländische Betriebsgrundstücke	Anzahl 1)	136	210	119	50
10	§ 99 Abs. 1 Nr. 1 BewG	1 000 DM	253 355	816 632	403 320	289 117
11	dar.: Inländische Grundstücke im					
11	Beitrittsgebiet (§ 129 Abs. 1 BewG 2))	Anzahl 1)	1	-	-	-
12		1 000 DM	2 833	-	-	-
13	ausländische Betriebsgrundstücke	Anzahl 1)	-	2	1	1
14		1 000 DM	-	163	26	26
15	Bodenschätze	Anzahl 1)	1	17	3	-
16		1 000 DM	0	7 236	93	-
17	Technische Anlagen u. Maschinen	1 000 DM	268 003	423 685	141 171	85 533
18	Andere Anlagen, Betriebs- und					
18	Geschäftsausstattung	1 000 DM	132 231	233 122	122 435	69 158
19	Technische Anlagen u. Maschinen im Bau 3)	1 000 DM	16 388	76 676	50 183	24 209
20	Sachanlagen zusammen	1 000 DM	670 062	1 559 578	717 456	468 224
21	Finanzanlagen	1 000 DM	222 068	674 972	116 013	84 428
22	Anlagevermögen zusammen	1 000 DM	919 579	2 306 588	853 292	569 307
23	Umlaufvermögen					
23	Vorratsvermögen	1 000 DM	508 880	1 287 048	602 939	414 327
24	Forderungen u. sonst. Vermögensgegenstände	1 000 DM	579 615	1 838 835	754 085	519 356
25	Wertpapiere, Schecks, Kasse,					
25	Guthaben bei Kreditinstituten	1 000 DM	81 383	400 120	176 606	142 627
26	dar.: Wertpapiere 2)	1 000 DM	1 865	62 458	13 397	13 195
27	Schecks, Kasse,					
27	Guthaben bei Kreditinstituten 2)	1 000 DM	79 424	337 659	163 209	129 432
28	Umlaufvermögen zusammen	1 000 DM	1 169 878	3 526 002	1 533 630	1 076 310
29	Aktive Rechnungsabgrenzungsposten	1 000 DM	6 784	27 636	15 601	6 882
30	Hinzurechnungen nach § 107 BewG	1 000 DM	-	68	68	-
31	Rohbetriebsvermögen insgesamt	1 000 DM	2 097 271	5 861 282	2 402 933	1 652 611
32	dar.: Maschinell gelieferte Fälle	1 000 DM	2 091 502	5 827 960	2 371 662	1 652 611
33	Schulden und sonstige Abzüge					
33	Rückstellungen zusammen 4)	1 000 DM	401 779	1 330 683	475 781	349 502
34	dar.: Pensionsverpflichtungen 5)	Anzahl 1)	78	155	70	43
35		1 000 DM	225 558	751 920	291 277	221 323
36	verbindlichkeiten	1 000 DM	854 617	2 108 898	935 589	552 810
37	Schulden u. sonstige Abzüge zusammen	Anzahl 1)	311	523	248	113
38		1 000 DM	1 256 395	3 439 581	1 411 370	902 312
39	Passive Rechnungsabgrenzungsposten	1 000 DM	692	1 492	289	227
40	Abrechnungen					
40	Abzüge aufgrund v. Schachtelbeteiligungen	Anzahl 1)	11	31	12	9
41		1 000 DM	79 161	409 086	27 625	16 379
42	Schuldenüberhang aufgrund von					
42	Schachtelbeteiligungen	1 000 DM	-	-	-	-
43	Abrechnungen nach § 107 BewG	1 000 DM	77	-	-	-
44	Abrechnungen zusammen	1 000 DM	79 238	409 086	27 625	16 379
45	Einheitswert (unabgerundet)	1 000 DM	760 945	2 011 124	963 649	733 693

*) Klassifikation der Wirtschaftszweige, Ausgabe 1993, Tiefengliederung für die Steuerstatistiken.

1) Fälle/Anzahl. - 2) Nur bei maschineller Datenerhebung. - 3) Einschl. Anzahlungen auf Sachanlagen. -

4) Einschl. Rücklagen nach dem Entwicklungsländer - Steuergesetz. - 5) Rückstellungen für laufende Pensionsverpflichtungen.

Einheitswert der Gewerbebetriebe auf den 1.1.1993 nach wirtschaftlicher Gliederung *)

schaftszweig *)							Lfd. Nr.
26.21.2 H.v. Haushaltsw. u. Ziergegenst. a. Steingut u.ä.	26.21.3 H.v. Haushaltsw. u. Ziergegenst. a. Ton, Töpferwaren	26.22 H.v. Sanitär- keramik	26.24 H.v. keramischen Erzeugn. f. sonst. techn. Zwecke	26.26 H.v. feuerfesten keramischen Werkstoffen	26.3 H.v. keramischen Wand- u. Boden- fliesen u. -platten	26.4 Ziegelei, H.v. sonst. Baukeramik	
66	70	97	96	79	51	323	01
65	70	95	96	79	51	323	02
6	4	9	10	1	1	16	03
130	99	350	247	25	25	1 437	04
15	13	33	20	31	14	94	05
2 828	339	4 515	37 092	10 409	2 226	27 630	06
4	4	5	6	14	8	82	07
15	33	121	1 191	523	90	1 879	08
32	37	20	22	43	19	195	09
78 666	35 537	96 277	118 123	197 480	97 903	383 379	10
-	-	-	-	-	-	-	11
-	-	-	-	-	-	-	12
-	-	-	-	1	1	1	13
2	1	3	2	137	2 598	276	14
81	12	4 029	11	9	3	44	15
42 767	12 871	72 705	70 115	3 103	1 270	22 338	16
				114 409	84 407	495 297	17
37 679	15 599	35 689	30 127	40 038	26 634	107 196	18
17 636	8 337	3 255	8 134	13 715	1 133 970	54 610	19
176 844	72 388	212 075	227 701	369 406	1 346 873	1 064 975	20
15 364	16 222	39 895	80 786	437 680	27 720	289 261	21
195 036	88 949	256 485	345 579	817 496	1 376 819	1 381 867	22
157 354	31 257	182 116	148 012	326 344	164 427	371 193	23
193 281	41 449	263 612	329 020	471 267	105 224	429 789	24
13 612	20 367	58 425	91 321	61 264	32 301	288 020	25
197	5	151	13 280	25 251	2 086	4 885	26
13 415	20 361	58 272	78 041	36 013	30 214	283 135	27
364 247	93 073	504 153	568 354	858 874	301 951	1 089 002	28
7 867	852	3 175	4 042	4 795	2 932	12 536	29
68	-	-	-	-	-	349	30
567 348	182 973	764 164	918 222	1 681 190	1 681 727	2 485 190	31
536 078	182 973	762 112	918 222	1 681 190	1 681 727	2 485 190	32
107 364	18 915	224 519	201 113	392 752	78 538	358 286	33
13	14	26	24	34	19	99	34
62 114	7 840	96 162	89 687	274 775	47 299	57 450	35
294 466	88 314	237 581	344 010	578 057	859 311	1 205 574	36
65	70	92	93	77	47	316	37
401 830	107 229	462 100	545 123	970 809	937 849	1 563 860	38
53	9	292	356	555	7	2 687	39
2	1	5	6	7	5	7	40
4 884	6 361	30 049	49 483	301 809	1 338	14 495	41
-	-	-	-	-	-	-	42
-	-	-	-	-	-	189	43
4 884	6 361	30 049	49 483	301 809	1 338	14 684	44
160 582	69 374	271 724	323 260	408 018	742 532	903 959	45

2.1 Anlagevermögen, Umlaufvermögen, Rohbetriebsvermögen, Schulden und sonstige Abzüge sowie

Lfd. Nr.	Gliederung	Einheit	Wirt			
			26.40.1 Ziegelei	26.40.2 H.v.sonst.Bau- keramik	26.5 H.v.Zement,Kalk u.gebranntem Gips	26.51 H.v.Zement
01	Gewerbebetriebe insgesamt	Anzahl	240	83	163	100
02	dar.: Maschinell gelieferte Fälle	Anzahl	240	83	160	98
03	Ausstehende Einlagen	Anzahl 1)	9	7	10	10
04		1 000 DM	1 119	318	697	697
05	Anlagevermögen					
06	Immaterielle Vermögensgegenstände	Anzahl 1)	78	16	48	30
		1 000 DM	27 257	374	23 737	19 379
07	Sachanlagen					
	inländische Betriebsgrundstücke	Anzahl 1)	79	3	39	22
08	\$ 99 Abs. 1 Nr. 2 BewG	1 000 DM	1 788	91	4 788	4 453
09	inländische Betriebsgrundstücke	Anzahl 1)	174	21	93	54
10	\$ 99 Abs. 1 Nr. 1 BewG	1 000 DM	361 391	21 988	298 878	262 604
11	dar.: Inländische Grundstücke im Beitrittsgebiet (§ 129 Abs. 1 BewG 2))	Anzahl 1)	-	-	-	-
12		1 000 DM	-	-	-	-
13	ausländische Betriebsgrundstücke	Anzahl 1)	1	-	2	1
14		1 000 DM	276	-	1 169	1 064
15	Bodenschätze	Anzahl 1)	44	-	21	13
16		1 000 DM	22 338	-	30 713	28 471
17	Technische Anlagen u. Maschinen	1 000 DM	471 836	23 461	452 527	346 559
18	Andere Anlagen, Betriebs- und Geschäftsausstattung	1 000 DM	98 971	8 225	104 120	84 117
19	Technische Anlagen u. Maschinen im Bau 3)	1 000 DM	48 733	5 878	45 505	36 167
20	Sachanlagen zusammen	1 000 DM	1 005 332	59 643	937 700	763 435
21	Finanzanlagen	1 000 DM	284 748	4 514	766 776	742 258
22	Anlagevermögen zusammen	1 000 DM	1 317 337	64 530	1 728 212	1 525 073
23	Umlaufvermögen					
24	Vorratsvermögen	1 000 DM	316 508	54 685	285 400	251 228
25	Forderungen u. sonst. Vermögensgegenstände	1 000 DM	384 437	45 351	526 464	440 419
	Wertpapiere, Schecks, Kasse, Guthaben bei Kreditinstituten	1 000 DM	276 256	11 764	338 847	296 093
26	dar.: Wertpapiere 2)	1 000 DM	4 552	334	72 301	70 240
27	Schecks, Kasse, Guthaben bei Kreditinstituten 2)	1 000 DM	271 704	11 431	263 284	224 958
28	Umlaufvermögen zusammen	1 000 DM	977 201	111 800	1 150 711	987 741
29	Aktive Rechnungsabgrenzungsposten	1 000 DM	11 516	1 020	4 406	3 466
30	Hinzurechnungen nach §107 BewG	1 000 DM	349	-	-	-
31	Rohbetriebsvermögen insgesamt	1 000 DM	2 307 522	177 668	2 884 027	2 516 977
32	dar.: Maschinell gelieferte Fälle	1 000 DM	2 307 522	177 668	2 849 042	2 514 018
33	Schulden und sonstige Abzüge Rückstellungen zusammen 4)	1 000 DM	340 889	17 397	856 287	764 072
34	dar.: Pensionsverpflichtungen 5)	Anzahl 1)	78	21	47	29
35		1 000 DM	52 507	4 943	159 690	128 704
36	Verbindlichkeiten	1 000 DM	1 093 256	112 318	718 492	596 346
37	Schulden u. sonstige Abzüge zusammen	Anzahl 1)	236	80	157	96
38		1 000 DM	1 434 145	129 715	1 574 779	1 360 419
39	Passive Rechnungsabgrenzungsposten	1 000 DM	2 687	-	631	224
40	Abrechnungen					
41	Abzüge aufgrund v. Schachtelbeteiligungen	Anzahl 1)	7	-	19	14
42		1 000 DM	14 495	-	343 561	341 617
43	Schuldenüberhang aufgrund von Schachtelbeteiligungen	1 000 DM	-	-	-	-
44	Abrechnungen nach § 107 BewG	1 000 DM	189	-	-	-
45	Abrechnungen zusammen	1 000 DM	14 684	-	343 561	341 617
45	Einheitswert (unabgerundet)	1 000 DM	856 006	47 953	965 055	814 717

*) Klassifikation der Wirtschaftszweige, Ausgabe 1993, Tiefengliederung für die Steuerstatistiken.

1) Fälle/Anzahl. - 2) Nur bei maschineller Datenlieferung. - 3) Einschl. Anzahlungen auf Sachanlagen. -

4) Einschl. Rücklagen nach dem Entwicklungsländer - Steuergesetz. - 5) Rückstellungen für laufende Pensionsverpflichtungen.

Einheitswert der Gewerbebetriebe auf den 1.1.1993 nach wirtschaftlicher Gliederung *)

schaftszweig *)							Lfd. Nr.
26.52 H.v.Kalk	26.53 H.v.gebranntem Gips	26.6 H.v.Erzeugnissen a.Beton,Zement u.Gips	26.61 H.v.Betonerzeug- nissen f.d.Bau u. Kalksand- steinen	26.61.2 H.v.Konstruk- tionsteilen, Fertigbaut.a. Beton usw	26.61.4 H.v.Kalksand- steinen	26.62 H.v.Gipserzeug- nissen f.d.Bau	
52	11	2 215	572	418	138	61	01
51	11	2 190	570	416	138	60	02
-	-	68	19	16	3	3	03
-	-	7 009	2 548	2 470	78	1 590	04
16	2	526	148	105	39	24	05
4 349	8	186 764	52 807	42 395	7 007	4 313	06
15	2	133	62	31	31	5	07
326	9	5 657	636	241	396	38	08
35	4	1 189	311	212	94	28	09
203	1 071	1 065 301	334 198	210 991	122 318	66 399	10
-	-	10	3	3	-	-	11
-	-	6 239	1 680	1 680	-	-	12
1	-	6	1	-	1	-	13
105	-	726	199	-	199	-	14
7	1	75	45	28	17	-	15
2 171	70	78 693	63 426	51 519	11 907	-	16
104 738	1 229	1 129 314	395 340	251 382	142 881	39 781	17
18 885	1 118	768 822	207 070	135 678	69 708	21 866	18
9 339	-	1 083 397	32 463	23 023	9 441	5 567	19
170 767	3 498	4 131 912	1 033 333	672 834	356 850	133 650	20
23 692	825	2 183 713	321 000	176 951	143 886	54 764	21
198 809	4 330	6 502 389	1 407 140	892 180	507 743	192 728	22
32 786	1 386	1 500 538	563 304	465 389	86 535	85 314	23
52 029	34 016	2 959 110	824 082	658 826	152 272	111 890	24
41 376	1 378	1 151 709	301 682	194 860	105 140	60 153	25
1 961	100	82 938	12 142	9 387	2 755	2 336	26
37 047	1 278	1 047 276	286 998	182 931	102 385	47 698	27
126 190	36 780	5 611 357	1 689 069	1 319 075	343 947	257 357	28
884	56	53 387	15 457	12 940	2 451	1 989	29
-	-	17 740	-	-	-	-	30
325 883	41 167	12 191 883	3 114 214	2 226 665	854 218	453 664	31
293 857	41 167	12 107 065	3 094 655	2 207 106	854 218	441 818	32
76 677	15 538	1 372 453	449 930	324 171	116 571	78 862	33
17	1	416	110	74	35	14	34
30 902	84	245 386	78 925	54 919	19 238	19 574	35
100 782	21 364	5 856 717	1 547 274	1 171 437	359 696	176 766	36
50	11	2 154	560	411	133	58	37
177 459	36 902	7 229 170	1 997 204	1 495 607	476 267	255 628	38
379	28	51 622	5 238	4 512	726	96	39
4	1	42	12	6	6	1	40
1 934	10	205 399	23 325	13 074	10 251	50	41
-	-	-	-	-	-	-	42
-	-	17 676	3 880	-	3 880	-	43
1 934	10	223 075	27 205	13 074	14 131	50	44
146 112	4 226	4 688 016	1 084 567	713 472	363 094	197 891	45

2.1 Anlagevermögen, Umlaufvermögen, Rohbetriebsvermögen, Schulden und sonstige Abzüge sowie

Lfd. Nr.	Gliederung	Einheit	Wirt			
			26.63 H.v.Transport- beton	26.64 H.v.Mörtel	26.65 H.v.Faserzement- waren	26.66 H.v.Erzeugnissen a.Beton,Zement u.Gips ang
01	Gewerbebetriebe insgesamt	Anzahl	583	66	13	920
02	dar.: Maschinell gelieferte Fälle	Anzahl	573	66	12	909
03	Ausstehende Einlagen	Anzahl 1)	18	1	-	27
04		1 000 DM	1 571	100	-	1 200
05	Anlagevermögen					
06	Immaterielle Vermögensgegenstände	Anzahl 1)	143	26	2	183
		1 000 DM	57 319	7 485	57	64 782
07	Sachanlagen					
	inländische Betriebsgrundstücke					
08	§ 99 Abs. 1 Nr. 2 BewG	Anzahl 1)	20	4	1	41
		1 000 DM	762	17	1	4 203
09	inländische Betriebsgrundstücke					
	§ 99 Abs. 1 Nr. 1 BewG	Anzahl 1)	329	32	3	486
10		1 000 DM	163 772	19 525	13 410	467 998
11	dar.: Inländische Grundstücke im					
	Beitrittsgebiet (§ 129 Abs. 1 BewG 2))	Anzahl 1)	3	1	-	3
12		1 000 DM	2 746	120	-	1 693
13	ausländische Betriebsgrundstücke	Anzahl 1)	2	-	-	3
14		1 000 DM	258	-	-	269
15	Bodenschätze	Anzahl 1)	18	2	-	10
16		1 000 DM	6 805	2 612	-	5 850
17	Technische Anlagen u. Maschinen	1 000 DM	241 406	40 014	11 881	400 892
18	Andere Anlagen, Betriebs- und					
	Geschäftsausstattung	1 000 DM	249 583	25 233	3 777	261 293
19	Technische Anlagen u. Maschinen im Bau 3)	1 000 DM	29 639	2 006	3 483	1 010 238
20	Sachanlagen zusammen	1 000 DM	692 226	89 407	32 552	2 150 743
21	Finanzanlagen	1 000 DM	565 693	16 360	317	1 225 579
22	Anlagevermögen zusammen	1 000 DM	1 315 238	113 252	32 926	3 441 105
23	Umlaufvermögen					
24	Vorratsvermögen	1 000 DM	109 885	33 832	24 720	683 482
25	Forderungen u. sonst. Vermögensgegenstände	1 000 DM	858 152	75 880	10 241	1 078 865
26	Wertpapiere, Schecks, Kasse,					
	Guthaben bei Kreditinstituten	1 000 DM	336 777	30 150	3 688	419 259
27	dar.: Wertpapiere 2)	1 000 DM	45 298	172	-	22 990
28	Schecks, Kasse,					
	Guthaben bei Kreditinstituten 2)	1 000 DM	285 076	29 978	3 688	393 838
29	Umlaufvermögen zusammen	1 000 DM	1 304 815	139 862	38 649	2 181 605
30	Aktive Rechnungsabgrenzungsposten	1 000 DM	12 259	1 208	316	22 159
31	Hinzurechnungen nach §107 BewG	1 000 DM	5 875	-	-	11 866
32	Rohbetriebsvermögen insgesamt	1 000 DM	2 639 757	254 422	71 891	5 657 935
33	dar.: Maschinell gelieferte Fälle	1 000 DM	2 622 374	254 422	71 729	5 622 066
34	Schulden und sonstige Abzüge					
	Rückstellungen zusammen 4)	1 000 DM	298 801	43 409	11 054	490 397
35	dar.: Pensionsverpflichtungen 5)	Anzahl 1)	86	16	3	187
36		1 000 DM	39 798	4 438	2 691	99 960
37	Verbindlichkeiten	1 000 DM	981 082	109 611	49 582	2 992 401
38	Schulden u. sonstige Abzüge zusammen	Anzahl 1)	567	63	12	894
39		1 000 DM	1 279 883	153 020	60 637	3 482 799
40	Passive Rechnungsabgrenzungsposten	1 000 DM	38 766	33	3	7 486
41	Abrechnungen					
42	Abzüge aufgrund v. Schachtelbeteiligungen	Anzahl 1)	16	3	-	10
43		1 000 DM	172 869	106	-	9 050
44	Schuldenüberhang aufgrund von					
	Schachtelbeteiligungen	1 000 DM	-	-	-	-
45	Abrechnungen nach § 107 BewG	1 000 DM	8 304	-	-	5 493
46	Abrechnungen zusammen	1 000 DM	181 172	106	-	14 543
47	Einheitswert (unabgerundet)	1 000 DM	1 139 935	101 264	11 251	2 153 107

*) Klassifikation der Wirtschaftszweige, Ausgabe 1993, Tiefengliederung für die Steuerstatistiken.

1) Fälle/Anzahl. - 2) Nur bei maschineller Datenlieferung. - 3) Einschl. Anzahlungen auf Sachanlagen. -

4) Einschl. Rücklagen nach dem Entwicklungsländer - Steuergesetz. - 5) Rückstellungen für laufende Pensionsverpflichtungen.

schaftszweig *)							Lfd. Nr.
26.7 Be-u.Verarb.v. Natursteinen ang	26.70.1 Steinbildhauerei u.Steinmetzerei	26.70.2 Sonst.Be-u.Ver- arb.v.Natur- steinen ang	26.8 H.v.sonst.Mine- ralerzeugnissen	26.81 H.v.Mühl-, Polier- u.ä. Steinen, Schleifwerkzeug.	26.82 H.v.Mineraler- zeugnissen ang	DJ Metallergz.u. -bearb.,H.v. Metallergzeug- nissen	
1 965	1 528	437	155	103	52	17 404	01
1 958	1 524	434	155	103	52	17 294	02
81	47	34	6	4	2	765	03
3 345	1 626	1 720	129	79	50	39 060	04
227	148	79	51	34	17	3 776	05
18 794	6 052	12 742	12 946	8 217	4 729	850 660	06
35	15	20	5	2	3	306	07
1 209	926	283	87	47	40	74 364	08
988	811	177	66	49	17	7 280	09
256 939	131 864	125 075	137 613	91 726	45 887	11 821 336	10
-	-	-	-	-	-	14	11
-	-	-	-	-	-	16 975	12
2	2	-	-	-	-	23	13
139	139	-	-	-	-	44 357	14
18	5	13	-	-	-	5	15
6 608	161	6 446	-	-	-	1 362	16
238 623	48 224	190 399	177 033	70 909	106 124	13 723 430	17
145 583	77 186	68 397	73 838	32 389	41 448	6 460 453	18
23 509	1 391	22 118	12 362	6 313	6 049	1 406 351	19
672 611	259 892	412 719	400 933	201 384	199 549	33 531 653	20
100 102	37 125	62 976	176 226	45 628	130 598	22 580 832	21
791 506	303 069	488 437	590 105	255 230	334 876	56 963 146	22
461 495	247 281	214 215	358 369	235 722	122 647	31 351 841	23
578 349	215 561	362 788	500 167	258 305	241 862	42 108 781	24
241 783	89 298	152 485	108 449	56 201	52 248	10 544 219	25
2 267	804	1 463	8 967	5 123	3 845	1 584 454	26
239 215	88 387	150 828	99 482	51 079	48 404	8 473 684	27
1 281 626	552 139	729 487	966 986	550 229	416 757	84 004 842	28
11 862	6 392	5 470	4 208	2 938	1 269	379 386	29
-	-	-	-	-	-	28 909	30
2 088 340	863 226	1 225 114	1 561 428	808 475	752 953	141 415 343	31
2 084 074	861 354	1 222 720	1 561 428	808 475	752 953	136 573 458	32
273 158	61 455	211 703	266 256	159 197	107 059	22 322 859	33
208	128	80	57	35	22	4 021	34
59 087	11 776	47 311	152 909	106 016	46 893	11 237 247	35
598 664	441 943	556 721	802 787	362 136	440 651	68 241 380	36
1 326	1 503	423	152	102	50	16 973	37
1 271 822	503 398	768 424	1 069 043	521 333	547 710	90 564 239	38
2 502	1 461	1 040	1 586	387	1 198	148 529	39
7	1	6	7	6	1	304	40
13 307	33	13 275	52 722	26 926	25 795	13 666 151	41
-	-	-	-	-	-	16 459	42
105	-	105	88	-	88	191 749	43
13 412	33	13 380	52 809	26 926	25 883	13 874 358	44
800 604	358 335	442 269	437 990	259 829	178 161	36 828 218	45

2.1 Anlagevermögen, Umlaufvermögen, Rohbetriebsvermögen, Schulden und sonstige Abzüge sowie

Lfd. Nr.	Gliederung	Einheit	Wirt			
			27 Metallerzeugung u.-bearbeitung	27.1 Erzeugung v. Roh- eisen, Stahl, Ferroleq. (EGKS)	27.2 H.v. Rohren	27.21 H.v. Rohren u. Rohrstücken a. Gußeisen
01	Gewerbebetriebe insgesamt	Anzahl	1 833	166	166	18
02	dar.: Maschinell gelieferte Fälle	Anzahl	1 818	165	164	18
03	Ausstehende Einlagen	Anzahl 1)	63	6	8	-
04		1 000 DM	6 563	272	1 178	-
05	Anlagevermögen					
06	Immaterielle Vermögensgegenstände	Anzahl 1)	555	45	60	7
06		1 000 DM	192 053	11 137	11 867	1 628
07	Sachanlagen					
07	inländische Betriebsgrundstücke	Anzahl 1)	103	9	6	3
08	§ 99 Abs. 1 Nr. 2 BewG	1 000 DM	42 731	3 465	22 143	6
09	inländische Betriebsgrundstücke	Anzahl 1)	837	58	67	16
10	§ 99 Abs. 1 Nr. 1 BewG	1 000 DM	5 659 160	2 251 532	523 487	32 046
11	dar.: Inländische Grundstücke im					
11	Beitrittsgebiet (§ 129 Abs. 1 BewG 2))	Anzahl 1)	4	-	1	-
12		1 000 DM	10 505	-	312	-
13	ausländische Betriebsgrundstücke	Anzahl 1)	3	-	-	-
14		1 000 DM	2 530	-	-	-
15	Bodenschätze	Anzahl 1)	1	-	-	-
16		1 000 DM	65	-	-	-
17	Technische Anlagen u. Maschinen	1 000 DM	6 951 448	3 035 388	465 431	19 295
18	Andere Anlagen, Betriebs- und					
18	Geschäftsausstattung	1 000 DM	2 190 929	663 039	243 072	18 940
19	Technische Anlagen u. Maschinen im Bau 3)	1 000 DM	833 538	77 098	33 518	1
20	Sachanlagen zusammen	1 000 DM	15 680 400	6 030 522	1 287 652	70 288
21	Finanzanlagen	1 000 DM	10 945 651	3 830 661	403 539	16 990
22	Anlagevermögen zusammen	1 000 DM	26 818 104	9 872 320	1 703 057	88 305
23	Umlaufvermögen					
23	Vorratsvermögen	1 000 DM	11 970 271	4 356 975	830 778	51 738
24	Forderungen u. sonst. Vermögensgegenstände	1 000 DM	17 778 447	8 262 523	2 263 202	53 442
25	Wertpapiere, Schecks, Kasse,					
25	Guthaben bei Kreditinstituten	1 000 DM	2 496 646	882 591	131 276	14 456
26	dar.: Wertpapiere 2)					
26		1 000 DM	508 226	240 402	32 793	-
27	Schecks, Kasse,					
27	Guthaben bei Kreditinstituten 2)	1 000 DM	1 690 418	354 413	98 266	14 456
28	Umlaufvermögen zusammen	1 000 DM	32 245 364	13 502 089	3 225 256	119 636
29	Aktive Rechnungsabgrenzungsposten	1 000 DM	82 663	13 281	7 787	814
30	Hinzurechnungen nach §107 BewG	1 000 DM	5 050	2 521	-	-
31	Rohbetriebsvermögen insgesamt	1 000 DM	59 157 744	23 390 482	4 937 277	208 755
32	dar.: Maschinell gelieferte Fälle	1 000 DM	57 894 387	22 338 749	4 871 741	208 755
33	Schulden und sonstige Abzüge					
33	Rückstellungen zusammen 4)	1 000 DM	9 927 837	2 368 679	2 335 121	40 198
34	dar.: Pensionsverpflichtungen 5)	Anzahl 1)	662	57	64	9
35		1 000 DM	5 743 366	1 365 232	1 656 518	25 287
36	Verbindlichkeiten	1 000 DM	27 774 121	14 497 159	1 196 608	96 591
37	Schulden u. sonstige Abzüge zusammen	Anzahl 1)	1 780	162	160	18
38		1 000 DM	37 701 958	16 865 837	3 531 729	136 789
39	Passive Rechnungsabgrenzungsposten	1 000 DM	60 658	43 557	600	-
40	Abrechnungen					
40	Abzüge aufgrund v. Schachtelbeteiligungen	Anzahl 1)	97	16	7	-
41		1 000 DM	6 935 556	2 008 780	286 126	-
42	Schuldenüberhang aufgrund von					
42	Schachtelbeteiligungen	1 000 DM	-	-	-	-
43	Abrechnungen nach § 107 BewG	1 000 DM	37 620	24 560	2 330	-
44	Abrechnungen zusammen	1 000 DM	6 973 176	2 033 341	288 456	-
45	Einheitswert (unabgerundet)	1 000 DM	14 421 952	4 447 747	1 116 493	71 966

*) Klassifikation der Wirtschaftszweige, Ausgabe 1993, Tiefengliederung für die Steuerstatistiken.

1) Fälle/Anzahl. - 2) Nur bei maschineller Datenlieferung. - 3) Einschl. Anzahlungen auf Sachanlagen. -

4) Einschl. Rücklagen nach dem Entwicklungsländer - Steuergesetz. - 5) Rückstellungen für laufende Pensionsverpflichtungen.

Einheitswert der Gewerbebetriebe auf den 1.1.1993 nach wirtschaftlicher Gliederung *)

wirtschaftszweig *)							Lfd. Nr.
27.22 H.v.Stahlrohren u.Rohrstücken a. Eisen u.Stahl	27.3 Sonst.erste Bearb.v.Eisen, Stahl, H.v. Ferroleg.	27.31 H.v.Blankstahl	27.32 H.v.Kaltband unter 500 mm Breite	27.33 H.v.Kaltprofilen	27.34 H.v.gezogenem Draht	27.35 Erste Bearb.v. Eisen u.Stahl ang,H.v.Ferro- leg.	
148	347	32	12	81	217	5	01
146	345	31	12	81	216	5	02
8	7	3	-	2	2	-	03
1 178	1 012	75	-	36	901	-	04
53	106	9	5	33	53	-	05
10 239	25 481	698	1 804	11 093	11 886	-	06
3	30	3	-	9	18	-	07
22 137	1 219	1 108	-	86	25	-	08
51	191	15	8	50	117	1	09
491 440	529 193	29 173	35 497	189 596	274 186	742	10
1	-	-	-	-	-	-	11
312	-	-	-	-	-	-	12
-	1	-	-	-	1	-	13
-	86	-	-	-	86	-	14
-	-	-	-	-	-	-	15
-	-	-	-	-	-	-	16
446 136	495 910	43 967	62 342	143 588	245 815	198	17
224 133	271 070	8 375	38 706	57 056	165 806	1 128	18
33 517	63 807	155	3 084	24 821	35 767	-	19
1 217 364	1 361 285	82 778	139 609	415 147	721 683	2 068	20
387 149	502 476	27 342	17 504	246 746	207 641	3 243	21
1 614 752	1 889 243	110 818	158 918	672 985	941 211	5 311	22
779 041	1 061 851	50 554	141 280	373 861	495 178	373	23
2 209 760	1 162 934	78 637	126 041	340 501	613 131	4 684	24
116 820	159 034	5 584	9 709	73 081	68 955	1 705	25
32 793	5 408	63	1 271	1 373	2 700	-	26
83 810	153 432	5 454	8 437	71 708	66 126	1 705	27
3 105 620	2 383 879	134 775	277 029	787 444	1 177 264	7 368	28
6 973	13 026	2 026	1 891	4 327	4 750	32	29
-	60	-	-	-	60	-	30
4 728 522	4 287 219	247 694	437 837	1 464 791	2 124 186	12 711	31
4 662 986	4 244 547	247 402	437 837	1 464 791	2 081 805	12 711	32
2 294 923	563 954	15 509	49 798	190 938	307 359	350	33
55	124	9	9	37	69	-	34
1 631 232	391 340	5 690	33 927	142 008	209 714	-	35
1 100 017	2 227 894	178 421	262 547	789 035	986 628	11 263	36
142	338	30	12	81	210	5	37
3 394 940	2 791 848	193 930	312 345	979 973	1 293 987	11 613	38
600	2 397	710	-	477	1 210	-	39
7	16	1	-	5	10	-	40
286 126	166 583	1 589	-	25 000	139 993	-	41
-	-	-	-	-	-	-	42
2 330	3 233	-	-	2 740	493	-	43
288 456	169 816	1 589	-	27 741	140 486	-	44
1 044 526	1 323 158	51 465	125 492	456 601	688 502	1 097	45

2.1 Anlagevermögen, Umlaufvermögen, Rohbetriebsvermögen, Schulden und sonstige Abzüge sowie

Lfd. Nr.	Gliederung	Einheit	Wirt			
			27.4 Erzeugung u. erste Bearb.v. NE-Metallen	27.42 Erzeugung u. erste Bearb.v. Aluminium	27.44 Erzeugung u. erste Bearb.v. Kupfer	27.45 Erzeugung u. erste Bearb.v. sonst.NE-Metal- len
01	Gewerbebetriebe insgesamt	Anzahl	377	72	71	207
02	dar.: Maschinell gelieferte Fälle	Anzahl	373	72	71	204
03	Ausstehende Einlagen	Anzahl 1)	15	7	1	7
04		1 000 DM	1 518	611	20	887
05	Anlagevermögen					
06	Immaterielle Vermögensgegenstände	Anzahl 1)	116	24	21	60
07		1 000 DM	63 943	14 502	21 710	26 539
08	Sachanlagen					
09	inländische Betriebsgrundstücke § 99 Abs. 1 Nr. 2 BewG	Anzahl 1)	24	3	7	13
10		1 000 DM	12 991	379	12 392	181
11	inländische Betriebsgrundstücke § 99 Abs. 1 Nr. 1 BewG	Anzahl 1)	148	29	34	68
12	dar.: Inländische Grundstücke im Beitrittsgebiet (§ 129 Abs. 1 BewG 2))	Anzahl 1)	1	-	1	-
13		1 000 DM	365	-	365	-
14	ausländische Betriebsgrundstücke	Anzahl 1)	1	1	-	-
15		1 000 DM	31	31	-	-
16	Bodenschätze	Anzahl 1)	1	1	-	-
17		1 000 DM	65	65	-	-
18	Technische Anlagen u. Maschinen	1 000 DM	1 711 714	554 730	389 211	688 453
19	Andere Anlagen, Betriebs- und Geschäftsausstattung	1 000 DM	539 966	149 866	83 146	280 220
20	Technische Anlagen u. Maschinen im Bau 3)	1 000 DM	496 320	374 030	48 749	69 748
21	Sachanlagen zusammen	1 000 DM	4 140 557	1 587 893	850 224	1 530 045
22	Finanzanlagen	1 000 DM	5 656 485	843 107	3 942 193	866 066
23	Anlagevermögen zusammen	1 000 DM	9 860 985	2 445 502	4 814 127	2 422 651
24	Umlaufvermögen					
25	Vorratsvermögen	1 000 DM	3 930 473	1 104 829	945 924	1 642 191
26	Forderungen u. sonst. Vermögensgegenstände	1 000 DM	3 621 982	1 085 497	980 713	1 350 030
27	Wertpapiere, Schecks, Kasse, Guthaben bei Kreditinstituten	1 000 DM	712 779	235 725	251 176	211 102
28	dar.: Wertpapiere 2)	1 000 DM	121 914	81 438	22 172	18 304
29	Schecks, Kasse, Guthaben bei Kreditinstituten 2)	1 000 DM	582 267	154 287	229 004	187 176
30	Umlaufvermögen zusammen	1 000 DM	8 265 234	2 426 051	2 177 813	3 203 323
31	Aktive Rechnungsabgrenzungsposten	1 000 DM	21 513	3 680	3 632	13 397
32	Hinzurechnungen nach § 107 BewG	1 000 DM	76	-	1	75
33	Rohbetriebsvermögen insgesamt	1 000 DM	18 149 326	4 875 845	6 995 592	5 640 332
34	dar.: Maschinell gelieferte Fälle	1 000 DM	18 062 518	4 875 845	6 995 592	5 571 216
35	Schulden und sonstige Abzüge					
36	Rückstellungen zusammen 4)	1 000 DM	2 696 837	1 232 469	441 283	919 800
37	dar.: Pensionsverpflichtungen 5)	Anzahl 1)	127	22	27	65
38		1 000 DM	1 226 806	492 398	176 269	522 339
39	Verbindlichkeiten	1 000 DM	6 203 831	1 684 793	1 584 503	2 628 922
40	Schulden u. sonstige Abzüge zusammen	Anzahl 1)	362	68	69	200
41		1 000 DM	8 900 668	2 917 262	2 025 785	3 548 722
42	Passive Rechnungsabgrenzungsposten	1 000 DM	5 124	2 168	1 107	1 790
43	Abrechnungen					
44	Abzüge aufgrund v. Schachtelbeteiligungen	Anzahl 1)	26	9	5	12
45		1 000 DM	4 251 239	595 046	3 440 681	215 513
46	Schuldenüberhang aufgrund von Schachtelbeteiligungen	1 000 DM	-	-	-	-
47	Abrechnungen nach § 107 BewG	1 000 DM	2 185	-	-	1 559
48	Abrechnungen zusammen	1 000 DM	4 253 424	595 046	3 440 681	217 072
49	Einheitswert (unabgerundet)	1 000 DM	4 990 109	1 361 369	1 528 018	1 872 748

*) Klassifikation der Wirtschaftszweige, Ausgabe 1993, Tiefengliederung für die Steuerstatistiken.

1) Fälle/Anzahl. - 2) Nur bei maschineller Datenlieferung. - 3) Einschl. Anzahlungen auf Sachanlagen. -

4) Einschl. Rücklagen nach dem Entwicklungsländer - Steuergesetz. - 5) Rückstellungen für laufende Pensionsverpflichtungen.

Einheitswert der Gewerbebetriebe auf den 1.1.1993 nach wirtschaftlicher Gliederung *)

schaftszweig *)							Lfd. Nr.
27.5 Gießerei- industrie	27.51 Eisengießerei	27.52 Stahlgießerei	27.53 Leichtmetall- gießerei	27.54 Buntmetall- gießerei	28 H.v.Metall- erzeugnissen	28.1 Stahl- u. Leicht- metallbau	
777	343	7	417	10	15 571	2 123	01
771	341	4	416	10	15 476	2 097	02
27	12	-	15	-	702	129	03
2 584	2 081	-	503	-	32 497	5 358	04
228	104	5	114	5	3 221	503	05
79 625	18 778	406	57 498	2 943	658 608	108 347	06
34	22	1	10	1	203	15	07
2 913	2 504	3	399	8	31 634	3 975	08
373	172	5	188	8	6 443	641	09
975 478	541 051	24 322	393 358	16 746	6 162 176	882 100	10
2	2	-	-	-	10	4	11
9 828	9 828	-	-	-	6 470	1 869	12
1	1	-	-	-	20	5	13
2 413	2 413	-	-	-	41 827	28 165	14
-	-	-	-	-	4	1	15
-	-	-	-	-	1 297	380	16
1 243 005	684 717	14 557	521 380	22 351	6 771 982	553 188	17
473 781	233 983	9 456	224 197	6 144	4 269 524	906 245	18
162 795	126 082	330	35 978	406	572 813	43 418	19
2 860 385	1 590 750	48 668	1 175 312	45 655	17 851 253	2 417 471	20
552 489	378 220	936	163 712	9 622	11 635 182	1 019 980	21
3 492 499	1 987 748	50 009	1 396 522	58 220	30 145 042	3 545 798	22
1 790 194	963 632	36 683	738 555	51 324	19 381 570	3 360 693	23
2 467 746	1 290 444	31 498	1 114 342	31 462	24 330 394	4 517 791	24
610 967	394 421	5 057	203 044	8 445	8 047 573	1 372 182	25
107 709	86 351	1 718	19 640	-	1 076 228	33 239	26
502 041	307 022	3 190	183 384	8 445	6 783 266	1 331 427	27
4 868 907	2 648 496	73 239	2 055 941	91 231	51 759 478	9 250 666	28
27 057	14 077	430	11 996	553	296 723	78 408	29
2 394	2 394	-	-	-	23 859	859	30
8 393 440	4 654 796	123 678	3 464 963	150 004	82 257 599	12 881 090	31
8 376 833	4 642 919	119 107	3 464 803	150 004	78 679 071	12 672 320	32
1 963 246	1 096 198	22 353	832 039	12 657	12 395 022	2 228 903	33
290	148	3	136	3	3 359	550	34
1 103 471	555 329	14 755	524 748	8 638	5 493 880	813 656	35
3 648 629	1 919 909	72 402	1 591 428	64 890	40 467 259	7 168 742	36
758	333	7	408	10	15 193	2 052	37
5 611 876	3 016 107	94 755	2 423 467	77 547	52 862 281	9 397 645	38
8 980	6 511	1	2 467	-	87 871	12 922	39
32	15	-	16	1	207	49	40
222 828	168 188	-	50 104	4 536	6 730 595	221 264	41
-	-	-	-	-	16 459	-	42
5 311	2 936	-	2 375	-	154 129	633	43
228 139	171 124	-	52 479	4 536	6 901 182	221 897	44
2 544 446	1 461 055	28 921	986 549	67 921	22 406 266	3 248 625	45

2.1 Anlagevermögen, Umlaufvermögen, Rohbetriebsvermögen, Schulden und sonstige Abzüge sowie

Lfd. Nr.	Gliederung	Einheit	Wirt			
			28.11 H.v.Stahl- u. Leichtmetall- konstruktionen	28.12 H.v.Ausbauele- menten a.Stahl u.Leichtmetall	28.2 Kessel- u.Behäl- terbau (oh.H.v. Dampfkesseln)	28.21 H.v.Tanks u. Sammelbehältern
01	Gewerbebetriebe insgesamt	Anzahl	998	1 125	447	442
02	dar.: Maschinell gelieferte Fälle	Anzahl	981	1 116	441	439
03	Ausstehende Einlagen	Anzahl 1)	63	66	31	31
04		1 000 DM	2 717	2 642	898	898
05	Anlagevermögen					
06	Immaterielle Vermögensgegenstände	Anzahl 1)	254	249	109	106
07		1 000 DM	41 516	66 831	27 311	27 226
08	Sachanlagen					
09	inländische Betriebsgrundstücke	Anzahl 1)	9	6	7	7
10	§ 99 Abs. 1 Nr. 2 BewG	1 000 DM	473	3 502	17	17
11	inländische Betriebsgrundstücke	Anzahl 1)	341	300	146	143
12	§ 99 Abs. 1 Nr. 1 BewG	1 000 DM	546 377	335 723	210 305	202 137
13	dar.: Inländische Grundstücke im					
14	Beitrittsgebiet (§ 129 Abs. 1 BewG 2))	Anzahl 1)	1	3	-	-
15		1 000 DM	60	1 809	-	-
16	ausländische Betriebsgrundstücke	Anzahl 1)	2	3	-	-
17		1 000 DM	194	27 972	-	-
18	Bodenschätze	Anzahl 1)	1	-	-	-
19		1 000 DM	380	-	-	-
20	Technische Anlagen u. Maschinen	1 000 DM	283 380	269 808	139 401	134 910
21	Andere Anlagen, Betriebs- und					
22	Geschäftsausstattung	1 000 DM	587 244	319 000	157 940	156 518
23	Technische Anlagen u. Maschinen im Bau 3)	1 000 DM	24 281	19 138	11 140	11 140
24	Sachanlagen zusammen	1 000 DM	1 442 329	975 142	518 803	504 722
25	Finanzanlagen	1 000 DM	673 589	346 391	321 754	321 752
26	Anlagevermögen zusammen	1 000 DM	2 157 434	1 388 364	867 867	853 700
27	Umlaufvermögen					
28	Vorratsvermögen	1 000 DM	1 997 365	1 363 328	712 573	706 518
29	Forderungen u. sonst. Vermögensgegenstände	1 000 DM	2 758 858	1 758 932	1 064 658	1 056 710
30	Wertpapiere, Schecks, Kasse,					
31	Guthaben bei Kreditinstituten	1 000 DM	864 456	507 725	247 540	238 170
32	dar.: Wertpapiere 2)	1 000 DM	10 858	22 381	5 938	5 938
33	Schecks, Kasse,					
34	Guthaben bei Kreditinstituten 2)	1 000 DM	846 548	484 879	240 448	231 973
35	Umlaufvermögen zusammen	1 000 DM	5 620 680	3 629 986	2 024 771	2 001 399
36	Aktive Rechnungsabgrenzungsposten	1 000 DM	46 401	33 008	12 758	12 586
37	Hinzurechnungen nach §107 BewG	1 000 DM	859	-	-	-
38	Rohbetriebsvermögen insgesamt	1 000 DM	7 827 090	5 053 999	2 906 294	2 868 582
39	dar.: Maschinell gelieferte Fälle	1 000 DM	7 632 051	5 040 269	2 893 219	2 862 344
40	Schulden und sonstige Abzüge					
41	Rückstellungen zusammen 4)	1 000 DM	1 598 920	629 983	475 359	468 019
42	dar.: Pensionsverpflichtungen 5)	Anzahl 1)	274	276	142	140
43		1 000 DM	609 516	204 140	116 193	115 161
44	Verbindlichkeiten	1 000 DM	4 315 603	2 853 139	1 606 223	1 591 978
45	Schulden u. sonstige Abzüge zusammen	Anzahl 1)	964	1 088	433	428
46		1 000 DM	5 914 523	3 483 122	2 081 582	2 059 997
47	Passive Rechnungsabgrenzungsposten	1 000 DM	5 821	7 101	2 006	2 006
48	Abrechnungen					
49	Abzüge aufgrund v. Schachtelbeteiligungen	Anzahl 1)	25	24	13	13
50		1 000 DM	142 039	79 226	66 370	66 370
51	Schuldenüberhang aufgrund von					
52	Schachtelbeteiligungen	1 000 DM	-	-	16 459	16 459
53	Abrechnungen nach § 107 BewG	1 000 DM	391	242	111 298	111 298
54	Abrechnungen zusammen	1 000 DM	142 430	79 467	194 127	194 127
55	Einheitswert (unabgerundet)	1 000 DM	1 764 316	1 484 309	628 579	612 452

*) Klassifikation der Wirtschaftszweige, Ausgabe 1993, Tiefengliederung für die Steuerstatistiken.

1) Fälle/Anzahl. - 2) Nur bei maschineller Datenlieferung. - 3) Einschl. Anzahlungen auf Sachanlagen. -

4) Einschl. Rücklagen nach dem Entwicklungsländer - Steuergesetz. - 5) Rückstellungen für laufende Pensionsverpflichtungen.

Einheitswert der Gewerbebetriebe auf den 1.1.1993 nach wirtschaftlicher Gliederung *)

wirtschaftszweig *)							Lfd. Nr.
28.22 H.v.Zentralhei- zungsheizkörpern u.- kesseln	28.3 H.v.Dampfkesseln (oh.Zentralhei- zungskessel)	28.4 H.v.Schmiede-, Preß-,Zieh-, Stanzteilen u.ä.	28.5 Oberfläch.ver- edlg.,Wärmebe- handlg.,Mechanik ang	28.51 Oberfläch.ver- edlg.u.Wärmebe- handlung	28.52 Mechanik ang	28.52.1 Schlosserei u. Schweißerei	
5	96	620	6 932	988	5 944	4 308	01
2	94	618	6 909	984	5 925	4 293	02
-	3	18	302	64	238	202	03
-	105	2 745	8 241	2 034	6 207	5 280	04
3	24	161	936	237	699	548	05
85	6 985	48 006	108 078	69 810	38 268	30 152	06
-	3	30	57	6	51	25	07
-	1 650	17 100	6 214	1 542	4 672	2 990	08
3	29	279	3 075	308	2 767	1 773	09
8 168	224 474	987 548	887 777	276 723	611 054	415 028	10
-	-	-	2	1	1	1	11
-	-	-	283	40	243	243	12
-	-	-	4	1	3	1	13
-	-	-	4 287	3 977	310	45	14
-	-	1	2	-	2	-	15
-	-	732	184	-	184	-	16
4 491	286 917	1 305 806	865 111	388 645	476 466	320 761	17
1 422	118 145	378 514	649 188	213 664	435 524	331 302	18
-	2 514	146 147	77 754	67 191	10 563	5 948	19
14 081	633 700	2 835 848	2 490 514	951 741	1 538 773	1 076 074	20
2	3 602 431	1 968 560	552 746	264 808	287 938	222 534	21
14 168	4 243 116	4 852 414	3 151 337	1 286 358	1 864 979	1 328 760	22
6 055	3 877 516	2 331 029	1 306 732	326 007	980 725	759 226	23
7 948	4 113 719	3 356 765	2 580 999	882 963	1 678 036	1 304 287	24
9 369	2 805 201	598 103	834 770	314 305	520 465	430 213	25
-	720 202	18 063	23 691	9 841	13 850	12 049	26
8 475	1 932 796	579 690	800 586	303 478	497 108	408 839	27
23 372	10 796 436	6 285 897	4 702 501	1 523 275	3 179 225	2 493 727	28
172	5 581	19 510	52 947	13 585	39 362	31 231	29
-	-	9 330	91	67	23	23	30
37 712	15 045 239	11 169 896	7 915 117	2 825 321	5 089 796	3 859 021	31
30 875	12 000 850	11 167 549	7 878 588	2 814 249	5 064 339	3 841 677	32
7 340	1 776 653	2 426 772	885 374	337 173	548 201	426 372	33
2	38	213	950	271	679	550	34
1 032	506 783	1 584 152	278 573	113 045	165 528	106 425	35
14 245	9 032 312	3 521 402	4 151 383	1 478 304	2 673 079	2 102 058	36
5	91	607	6 776	956	5 820	4 211	37
21 585	10 808 965	5 948 174	5 036 757	1 815 477	3 221 280	2 528 430	38
-	1 953	6 916	14 452	5 459	8 993	6 840	39
-	7	16	18	12	6	4	40
-	3 529 866	1 380 667	21 538	20 992	547	316	41
-	-	-	-	-	-	-	42
-	-	4 892	2 041	1 750	291	49	43
-	3 529 866	1 385 559	23 580	22 742	838	365	44
16 127	704 455	3 829 247	2 840 328	981 643	1 858 685	1 323 386	45

2.1 Anlagevermögen, Umlaufvermögen, Rohbetriebsvermögen, Schulden und sonstige Abzüge sowie

Lfd. Nr.	Gliederung	Einheit	Wirt			
			28.52.2 Schleiferei u. Dreherei	28.52.3 Beschlag- u. Kunstschmieden	28.6 H.v.Schneidwa- ren, Werkzeugen, Schlössern u. Beschlägen	28.61 H.v.Schneidwaren u.Bestecken
01	Gewerbebetriebe insgesamt	Anzahl	396	1 240	1 926	202
02	dar.: Maschinell gelieferte Fälle	Anzahl	395	1 237	1 915	202
03	Ausstehende Einlagen	Anzahl 1)	24	12	76	6
04		1 000 DM	646	281	6 776	302
05	Anlagevermögen	Anzahl 1)	59	92	539	65
06	Immaterielle Vermögensgegenstände	1 000 DM	4 291	3 825	122 179	8 803
07	Sachanlagen					
08	inländische Betriebsgrundstücke	Anzahl 1)	2	24	29	2
09	§ 99 Abs. 1 Nr. 2 BewG	1 000 DM	263	1 419	711	271
10	inländische Betriebsgrundstücke	Anzahl 1)	116	878	820	118
11	§ 99 Abs. 1 Nr. 1 BewG	1 000 DM	40 872	155 154	906 965	65 347
12	dar.: Inländische Grundstücke im	Anzahl 1)	-	-	-	-
13	Beitrittsgebiet (§ 129 Abs. 1 BewG 2))	1 000 DM	-	-	-	-
14	ausländische Betriebsgrundstücke	Anzahl 1)	-	2	4	-
15		1 000 DM	-	265	6 087	-
16	Bodenschätze	Anzahl 1)	-	2	-	-
17		1 000 DM	-	184	-	-
18	Technische Anlagen u. Maschinen	1 000 DM	87 707	67 997	1 094 481	52 842
19	Andere Anlagen, Betriebs- und					
20	Geschäftsausstattung	1 000 DM	34 172	70 050	563 024	26 911
21	Technische Anlagen u. Maschinen im Bau 3)	1 000 DM	1 916	2 700	68 546	6 836
22	Sachanlagen zusammen	1 000 DM	164 930	297 769	2 639 814	152 206
23	Finanzanlagen	1 000 DM	32 387	33 017	975 458	26 036
24	Anlagevermögen zusammen	1 000 DM	201 608	334 611	3 737 451	187 044
25	Umlaufvermögen					
26	Vorratsvermögen	1 000 DM	65 266	156 232	2 630 995	210 914
27	Forderungen u. sonst. Vermögensgegenstände	1 000 DM	112 627	261 121	2 772 982	185 175
28	Wertpapiere, Schecks, Kasse,					
29	Guthaben bei Kreditinstituten	1 000 DM	28 179	62 073	611 093	38 178
30	dar.: Wertpapiere 2)	1 000 DM	1 138	663	71 078	1 945
31	Schecks, Kasse,					
32	Guthaben bei Kreditinstituten 2)	1 000 DM	26 881	61 389	537 521	36 233
33	Umlaufvermögen zusammen	1 000 DM	206 072	479 426	6 015 069	434 267
34	Aktive Rechnungsabgrenzungsposten	1 000 DM	3 521	4 610	41 117	2 383
35	Hinzurechnungen nach § 107 BewG	1 000 DM	-	-	10 000	-
36	Rohbetriebsvermögen insgesamt	1 000 DM	411 847	818 928	9 810 413	623 997
37	dar.: Maschinell gelieferte Fälle	1 000 DM	409 621	813 041	9 791 897	623 997
38	Schulden und sonstige Abzüge					
39	Rückstellungen zusammen 4)	1 000 DM	55 083	66 746	1 303 482	86 694
40	dar.: Pensionsverpflichtungen 5)	Anzahl 1)	65	64	504	43
41		1 000 DM	32 979	26 124	615 153	47 461
42	Verbindlichkeiten	1 000 DM	209 143	361 877	4 454 887	304 284
43	Schulden u. sonstige Abzüge zusammen	Anzahl 1)	385	1 224	1 893	200
44		1 000 DM	264 226	428 624	5 758 369	390 978
45	Passive Rechnungsabgrenzungsposten	1 000 DM	407	1 747	8 337	279
46	Abrechnungen					
47	Abzüge aufgrund v. Schachtelbeteiligungen	Anzahl 1)	1	1	31	2
48		1 000 DM	55	176	136 214	258
49	Schuldenüberhang aufgrund von					
50	Schachtelbeteiligungen	1 000 DM	-	-	-	-
51	Abrechnungen nach § 107 BewG	1 000 DM	242	-	7 128	-
52	Abrechnungen zusammen	1 000 DM	298	176	143 342	258
53	Einheitswert (unabgerundet)	1 000 DM	146 917	388 382	3 900 365	232 482

*) Klassifikation der Wirtschaftszweige, Ausgabe 1993, Tiefengliederung für die Steuerstatistiken.

1) Fälle/Anzahl. - 2) Nur bei maschineller Datenlieferung. - 3) Einschl. Anzahlungen auf Sachanlagen. -

4) Einschl. Rücklagen nach dem Entwicklungsländer - Steuergesetz. - 5) Rückstellungen für laufende Pensionsverpflichtungen.

Einheitswert der Gewerbebetriebe auf den 1.1.1993 nach wirtschaftlicher Gliederung *)

schaftszweig *)							Lfd. Nr.
28.62 H.v.Werkzeugen	28.63 H.v.Schlössern u.Beschlägen	28.7 H.v.sonst. EBM- Waren	28.71 H.v.Behältern a. Eisen u.Stahl	28.72 H.v.Verpackungen u.Verschlüssen a.Metall	28.73 H.v.Drahtwaren	28.74 H.v.Schrauben, Nieten,Ketten u. Federn	
1 363	361	3 427	5	254	25	1 691	01
1 356	357	3 402	5	254	25	1 686	02
61	9	143	-	8	-	63	03
6 270	204	8 374	-	539	-	4 519	04
365	109	949	2	82	12	433	05
69 083	44 293	237 702	154	51 371	4 433	49 728	06
16	11	62	-	4	3	33	07
337	103	1 968	-	19	15	510	08
531	171	1 453	4	140	15	768	09
459 271	382 347	2 063 007	15 910	428 309	75 995	811 432	10
-	-	4	-	-	-	-	11
-	-	4 318	-	-	-	-	12
1	3	7	-	1	-	2	13
879	5 208	3 288	-	8	-	610	14
-	-	-	-	-	-	-	15
-	-	-	-	-	-	-	16
669 335	372 304	2 527 078	13 479	632 144	95 763	1 058 479	17
292 949	243 165	1 496 468	3 886	330 634	57 547	398 065	18
44 539	17 171	223 293	3 175	54 537	9 456	90 314	19
1 467 311	1 020 298	6 315 102	36 449	1 445 651	238 776	2 359 410	20
483 167	466 255	3 194 254	328	1 755 199	14 293	505 734	21
2 019 561	1 530 846	9 747 058	36 931	3 252 221	257 503	2 914 872	22
1 475 758	944 323	5 162 033	20 488	1 044 154	135 775	1 731 366	23
1 355 337	1 232 470	5 943 420	9 746	1 763 321	127 137	1 708 610	24
321 332	251 583	1 578 685	4 634	296 120	7 623	449 699	25
6 817	62 315	204 017	-	95 438	95	30 955	26
313 783	187 505	1 360 798	4 634	200 682	7 528	416 374	27
3 152 427	2 428 376	12 684 138	34 868	3 103 594	270 535	3 889 675	28
24 104	14 629	86 401	285	13 622	838	37 138	29
-	10 000	3 580	-	2 111	-	1 112	30
5 202 362	3 984 055	22 529 551	72 084	6 372 088	528 875	6 847 315	31
5 192 307	3 975 593	22 274 647	72 084	6 372 088	528 875	6 800 139	32
694 693	522 094	3 298 480	8 379	1 064 137	96 790	903 505	33
361	100	962	1	89	12	432	34
317 797	249 895	1 579 371	4 170	613 698	62 937	415 875	35
2 404 405	1 746 198	10 532 309	33 445	2 449 481	234 824	3 454 193	36
1 344	349	3 341	5	242	22	1 649	37
3 099 098	2 268 293	13 830 789	41 824	3 513 618	331 614	4 357 698	38
2 639	5 419	41 284	-	25 927	8	5 123	39
22	7	73	-	9	3	21	40
82 667	53 290	1 374 675	-	1 191 813	4 857	68 237	41
-	-	-	-	-	-	-	42
4 384	2 743	28 137	-	3 598	-	24 358	43
87 051	56 033	1 402 811	-	1 195 410	4 857	92 595	44
2 013 574	1 654 309	7 254 667	30 259	1 637 133	192 396	2 391 898	45

2.1 Anlagevermögen, Umlaufvermögen, Rohbetriebsvermögen, Schulden und sonstige Abzüge sowie

Lfd. Nr.	Gliederung	Einheit	Wirt			
			28.75 H.v.EBM-Waren ang	28.75.1 H.v.nichtelektr. Haushaltsarti- keln a.Metall	28.75.2 H.v.Panzer- schränken u. Tresoranlagen	28.75.3 H.v.sonst. EBM- Waren ang
01	Gewerbebetriebe insgesamt	Anzahl	1 452	229	35	1 188
02	dar.: Maschinell gelieferte Fälle	Anzahl	1 432	228	35	1 169
03	Ausstehende Einlagen	Anzahl 1)	72	9	3	60
04		1 000 DM	3 317	541	54	2 721
05	Anlagevermögen					
06	Immaterielle Vermögensgegenstände	Anzahl 1)	420	63	12	345
		1 000 DM	132 016	25 166	3 276	103 574
07	Sachanlagen					
	inländische Betriebsgrundstücke					
08	§ 99 Abs. 1 Nr. 2 BewG	Anzahl 1)	22	3	-	19
09		1 000 DM	1 425	30	-	1 395
	inländische Betriebsgrundstücke					
10	§ 99 Abs. 1 Nr. 1 BewG	Anzahl 1)	526	92	13	421
		1 000 DM	731 361	114 435	29 429	587 496
11	dar.: Inländische Grundstücke im					
	Beitrittsgebiet (§ 129 Abs. 1 BewG 2))	Anzahl 1)	4	-	-	4
12		1 000 DM	4 318	-	-	4 318
13	ausländische Betriebsgrundstücke	Anzahl 1)	4	-	-	4
14		1 000 DM	2 669	-	-	2 669
15	Bodenschätze	Anzahl 1)	-	-	-	-
16		1 000 DM	-	-	-	-
17	Technische Anlagen u. Maschinen	1 000 DM	727 214	132 025	9 106	586 083
18	Andere Anlagen, Betriebs- und					
	Geschäftsausstattung	1 000 DM	706 337	134 780	22 832	548 725
19	Technische Anlagen u. Maschinen im Bau 3)	1 000 DM	65 811	24 615	325	40 871
20	Sachanlagen zusammen	1 000 DM	2 234 816	405 885	61 692	1 767 238
21	Finanzanlagen	1 000 DM	918 700	328 678	34 950	555 072
22	Anlagevermögen zusammen	1 000 DM	3 285 532	759 730	99 917	2 425 885
23	Umlaufvermögen					
	Vorratsvermögen	1 000 DM	2 230 251	404 718	63 723	1 761 810
24	Forderungen u. sonst. Vermögensgegenstände	1 000 DM	2 334 605	392 194	112 703	1 829 709
25	Wertpapiere, Schecks, Kasse, Guthaben bei Kreditinstituten	1 000 DM	820 610	166 437	21 166	633 007
	dar.: Wertpapiere 2)	1 000 DM	77 530	27 434	3 997	46 098
26	Schecks, Kasse, Guthaben bei Kreditinstituten 2)	1 000 DM	731 580	137 972	17 169	576 440
27	Umlaufvermögen zusammen	1 000 DM	5 385 466	963 349	197 592	4 224 525
28	Aktive Rechnungsabgrenzungsposten	1 000 DM	34 518	6 247	589	27 682
29	Hinzurechnungen nach §107 BewG	1 000 DM	357	-	-	357
30						
31	Rohbetriebsvermögen insgesamt	1 000 DM	8 709 189	1 729 867	298 152	6 681 170
32	dar.: Maschinell gelieferte Fälle	1 000 DM	8 501 462	1 725 469	298 152	6 477 841
33	Schulden und sonstige Abzüge					
	Rückstellungen zusammen 4)	1 000 DM	1 225 668	266 741	34 933	923 994
34	dar.: Pensionsverpflichtungen 5)	Anzahl 1)	428	70	11	347
35		1 000 DM	482 690	124 878	7 125	350 687
36	Verbindlichkeiten	1 000 DM	4 360 366	788 335	127 596	3 444 435
37	Schulden u. sonstige Abzüge zusammen	Anzahl 1)	1 423	226	35	1 162
38		1 000 DM	5 586 034	1 055 076	162 529	4 368 429
39	Passive Rechnungsabgrenzungsposten	1 000 DM	10 225	3 279	461	6 485
40	Abrechnungen					
41	Abzüge aufgrund v. Schachtelbeteiligungen	Anzahl 1)	40	4	4	32
42		1 000 DM	109 768	17 487	11 265	81 016
43	Schuldenüberhang aufgrund von					
	Schachtelbeteiligungen	1 000 DM	-	-	-	-
44	Abrechnungen nach § 107 BewG	1 000 DM	181	-	-	181
45	Abrechnungen zusammen	1 000 DM	109 949	17 487	11 265	81 197
46	Einheitswert (unabgerundet)	1 000 DM	3 002 980	654 025	123 897	2 225 059

*) Klassifikation der Wirtschaftszweige, Ausgabe 1993, Tiefengliederung für die Steuerstatistiken.

1) Fälle/Anzahl. - 2) Nur bei maschineller Datenlieferung. - 3) Einschl. Anzahlungen auf Sachanlagen. -

4) Einschl. Rücklagen nach dem Entwicklungsländer - Steuergesetz. - 5) Rückstellungen für laufende Pensionsverpflichtungen.

Einheitswert der Gewerbebetriebe auf den 1.1.1993 nach wirtschaftlicher Gliederung *)

wirtschaftszweig *)							Lfd. Nr.
DK / 29 Maschinenbau	29.1 H.v.Masch.f.d. Erzeugung u. Nutzung v.mech. Energie	29.11 H.v.Verbrunn. mot. u.Turb.(oh. Straßenfahrz. u.ä.)	29.12 H.v.Pumpen u. Kompressoren	29.13 H.v.Armaturen	29.14 H.v.Lagern,Ge- trieben,Zahnrä- dern, Antriebs- elem.	29.2 H.v.sonst. Maschinen f. unspezifische Verwendung	
12 379	672	4	55	359	254	432	01
12 302	668	4	55	356	253	420	02
660	33	1	3	19	10	20	03
60 989	1 193	25	85	594	490	728	04
3 706	265	2	22	146	95	150	05
2 656 037	171 776	2 085	29 797	88 034	51 859	242 459	06
175	19	-	8	6	5	10	07
24 486	418	-	76	240	102	147	08
4 238	300	2	31	150	117	164	09
10 038 919	995 390	72 129	129 328	404 882	389 052	531 994	10
12	1	-	-	1	-	1	11
47 733	1 272	-	-	1 272	-	132	12
24	1	-	-	1	-	4	13
26 072	36	-	-	36	-	1 211	14
13	-	-	-	-	-	2	15
3 180	-	-	-	-	-	1 225	16
8 175 420	991 823	41 652	75 659	467 668	406 844	504 548	17
7 603 754	545 784	33 636	84 807	289 547	137 793	440 696	18
767 306	129 717	3 590	2 825	41 287	82 015	11 702	19
26 639 137	2 663 168	151 007	292 695	1 203 661	1 015 805	1 491 523	20
19 534 284	1 369 007	2 133	262 673	596 970	507 232	1 842 431	21
48 829 459	4 203 951	155 225	585 165	1 888 665	1 574 896	3 576 454	22
45 873 851	3 635 103	425 748	424 661	1 597 259	1 187 435	2 680 558	23
55 077 108	4 158 849	981 241	442 388	1 408 317	1 326 903	3 079 386	24
14 057 889	763 090	15 237	205 296	428 878	113 679	1 392 556	25
2 854 235	37 447	-	2 729	22 244	12 474	633 325	26
11 046 107	724 231	15 237	202 567	405 563	100 863	743 669	27
115 008 847	8 557 043	1 422 227	1 072 346	3 434 454	2 628 016	7 152 499	28
505 811	34 464	208	4 247	17 094	12 915	16 900	29
412 010	269	-	-	269	-	-	30
164 817 116	12 796 920	1 577 685	1 661 842	5 341 076	4 216 317	10 746 581	31
163 270 184	12 784 844	1 577 685	1 661 842	5 334 803	4 210 513	10 544 309	32
32 895 850	3 828 200	1 082 722	446 898	961 036	1 337 543	2 193 343	33
3 579	260	2	26	136	96	127	34
14 795 610	1 829 216	201 698	214 747	440 218	972 553	981 614	35
80 352 232	4 842 110	322 895	557 692	2 259 095	1 702 429	4 410 776	36
11 933	649	4	55	349	241	413	37
113 248 082	8 670 310	1 405 617	1 004 590	3 220 131	3 039 972	6 604 119	38
325 254	18 444	109	858	14 059	3 417	2 961	39
470	29	-	3	17	9	18	40
8 787 613	546 693	-	179 070	123 195	244 428	1 569 504	41
48 177	2 100	-	-	2 100	-	7 243	42
304 053	4 182	-	-	4 182	-	1 254	43
9 139 844	552 974	-	179 070	129 477	244 428	1 578 001	44
42 103 936	3 555 192	171 959	477 324	1 977 409	928 500	2 561 499	45

2.1 Anlagevermögen, Umlaufvermögen, Rohbetriebsvermögen, Schulden und sonstige Abzüge sowie

Lfd. Nr.	Gliederung	Einheit	Wirt			
			29.21 H.v.öfen u. Brennern	29.22 H.v.Hebezeugen u.Fördermitteln	29.23 H.v.kälte- u. lufttechn.Er- zeugn.f.gewerbl. Zwecke	29.24 H.v.Maschinen f. unspezifische Verwendung ang
01	Gewerbebetriebe insgesamt	Anzahl	4	82	263	83
02	dar.: Maschinell gelieferte Fälle	Anzahl	4	80	257	79
03	Ausstehende Einlagen	Anzahl 1)	-	5	13	2
04		1 000 DM	-	204	474	50
05	Anlagevermögen					
06	Immaterielle Vermögensgegenstände	Anzahl 1)	4	26	84	36
07		1 000 DM	1 876	17 165	209 222	14 236
08	Sachanlagen					
09	inländische Betriebsgrundstücke	Anzahl 1)	1	2	5	2
10	§ 99 Abs. 1 Nr. 2 BewG	1 000 DM	5	1	140	1
11	inländische Betriebsgrundstücke	Anzahl 1)	4	32	90	38
12	§ 99 Abs. 1 Nr. 1 BewG	1 000 DM	14 105	92 779	338 582	86 527
13	dar.: Inländische Grundstücke im					
14	Beitrittsgebiet (§ 129 Abs. 1 BewG 2))	Anzahl 1)	-	-	-	1
15		1 000 DM	-	-	-	132
16	ausländische Betriebsgrundstücke	Anzahl 1)	-	2	1	1
17		1 000 DM	-	662	491	58
18	Bodenschätze	Anzahl 1)	-	1	-	1
19		1 000 DM	-	16	-	1 209
20	Technische Anlagen u. Maschinen	1 000 DM	8 777	37 499	408 054	50 217
21	Andere Anlagen, Betriebs- und					
22	Geschäftsausstattung	1 000 DM	12 652	68 658	311 275	48 111
23	Technische Anlagen u. Maschinen im Bau 3)	1 000 DM	2 096	245	5 241	4 119
24	Sachanlagen zusammen	1 000 DM	37 636	199 860	1 063 784	190 243
25	Finanzanlagen	1 000 DM	26 497	35 173	1 717 649	63 112
26	Anlagevermögen zusammen	1 000 DM	66 009	252 198	2 990 655	267 591
27	Umlaufvermögen					
28	Vorratsvermögen	1 000 DM	76 022	575 619	1 808 877	220 039
29	Forderungen u. sonst. Vermögensgegenstände	1 000 DM	156 942	548 392	2 102 479	271 573
30	Wertpapiere, Schecks, Kasse,					
31	Guthaben bei Kreditinstituten	1 000 DM	50 047	211 911	1 067 375	63 224
32	dar.: Wertpapiere 2)	1 000 DM	37 195	3 363	581 395	11 371
33	Schecks, Kasse,					
34	Guthaben bei Kreditinstituten 2)	1 000 DM	12 851	195 239	484 944	50 635
35	Umlaufvermögen zusammen	1 000 DM	283 010	1 335 922	4 978 731	554 836
36	Aktive Rechnungsabgrenzungsposten	1 000 DM	823	4 008	8 727	3 342
37	Hinzurechnungen nach §107 BewG	1 000 DM	-	-	-	-
38	Rohbetriebsvermögen insgesamt	1 000 DM	349 843	1 592 332	7 978 587	825 820
39	dar.: Maschinell gelieferte Fälle	1 000 DM	349 843	1 548 878	7 831 263	814 325
40	Schulden und sonstige Abzüge					
41	Rückstellungen zusammen 4)	1 000 DM	146 989	376 613	1 513 940	155 801
42	dar.: Pensionsverpflichtungen 5)	Anzahl 1)	4	30	63	30
43		1 000 DM	91 297	111 393	719 742	59 381
44	Verbindlichkeiten	1 000 DM	140 220	962 359	2 992 281	315 917
45	Schulden u. sonstige Abzüge zusammen	Anzahl 1)	4	77	252	80
46		1 000 DM	287 209	1 338 971	4 506 221	471 718
47	Passive Rechnungsabgrenzungsposten	1 000 DM	137	1 808	383	633
48	Abrechnungen					
49	Abzüge aufgrund v. Schachtelbeteiligungen	Anzahl 1)	1	3	12	2
50		1 000 DM	2 400	17 471	1 549 255	377
51	Schuldenüberhang aufgrund von					
52	Schachtelbeteiligungen	1 000 DM	-	-	7 243	-
53	Abrechnungen nach § 107 BewG	1 000 DM	-	-	1 254	-
54	Abrechnungen zusammen	1 000 DM	2 400	17 471	1 557 753	377
55	Einheitswert (unabgerundet)	1 000 DM	60 097	234 081	1 914 230	353 092

*) Klassifikation der Wirtschaftszweige, Ausgabe 1993, Tiefengliederung für die Steuerstatistiken.

1) Fälle/Anzahl. - 2) Nur bei maschineller Datenlieferung. - 3) Einschl. Anzahlungen auf Sachanlagen. -

4) Einschl. Rücklagen nach dem Entwicklungsländer - Steuergesetz. - 5) Rückstellungen für laufende Pensionsverpflichtungen.

Einheitswert der Gewerbebetriebe auf den 1.1.1993 nach wirtschaftlicher Gliederung *)

wirtschaftszweig *)							Lfd. Nr.
29.3 H.v.land- u. forstw.Maschinen	29.31 H.v.Ackerschlepp- pern	29.32 H.v.sonst. land- u.forstw. Maschinen	29.32.1 H.v.sonst. land- u.forstw. Maschinen (oh.Rep.)	29.32.2 Instandh.u.Rep. v.sonst.land- u. forstw.Maschinen	29.4 H.v.Werkzeug- maschinen	29.5 H.v.Masch.f. sonst.best.Wirt- schaftszweige	
1 129	41	1 088	282	806	2 080	7 512	01
1 125	41	1 084	281	803	2 058	7 479	02
38	-	38	9	29	120	423	03
2 442	-	2 442	307	2 135	7 165	48 313	04
172	8	164	83	81	662	2 270	05
35 688	1 803	33 885	24 086	9 799	338 425	1 773 319	06
17	-	17	14	3	38	86	07
413	-	413	81	331	1 725	21 611	08
627	31	596	133	463	699	2 290	09
495 373	5 701	489 672	391 463	98 209	1 475 309	5 644 888	10
-	-	-	-	-	2	8	11
-	-	-	-	-	14 678	31 650	12
2	-	2	-	2	6	10	13
274	-	274	-	274	12 745	8 402	14
-	-	-	-	-	3	7	15
-	-	-	-	-	79	1 856	16
249 396	430	248 966	218 604	30 361	1 293 650	4 142 411	17
253 677	8 463	245 215	187 020	58 195	1 156 609	4 482 857	18
23 727	10	23 717	19 019	4 698	95 529	341 282	19
1 022 860	14 603	1 008 256	816 188	192 069	4 035 645	14 643 307	20
449 495	1 054	448 441	423 274	25 167	2 059 495	9 879 256	21
1 508 043	17 461	1 490 582	1 263 548	227 034	6 433 565	26 295 882	22
1 777 353	13 166	1 764 187	1 519 814	244 372	6 471 844	28 000 569	23
1 501 093	13 752	1 487 340	1 233 431	253 910	7 587 920	34 594 842	24
346 241	4 924	341 317	282 186	59 130	1 955 367	8 053 796	25
18 065	-	18 065	17 676	388	255 334	1 484 860	26
327 592	4 924	322 668	264 010	58 658	1 582 484	6 551 815	27
3 624 686	31 842	3 592 844	3 035 432	557 412	16 015 131	70 649 206	28
16 647	154	16 493	13 875	2 618	73 477	324 590	29
245 281	-	245 281	245 281	-	7 295	159 114	30
5 397 100	49 457	5 347 642	4 558 442	789 200	22 536 633	97 477 105	31
5 394 221	49 457	5 344 764	4 555 931	788 832	21 441 129	97 283 996	32
1 047 568	1 478	1 046 090	982 869	63 221	4 414 827	17 800 279	33
130	1	129	82	47	642	2 242	34
420 127	249	419 878	395 615	24 263	1 877 838	7 976 384	35
2 428 826	27 769	2 401 058	1 947 654	453 404	11 925 413	50 784 904	36
1 077	40	1 037	277	760	2 004	7 256	37
3 476 395	29 247	3 447 148	2 930 523	516 625	16 340 241	68 585 183	38
2 643	298	2 346	943	1 403	79 724	169 310	39
11	-	11	10	1	66	318	40
58 389	-	58 389	58 339	50	625 349	4 234 025	41
-	-	-	-	-	126	38 708	42
109 485	-	109 485	109 485	-	20 292	146 813	43
167 874	-	167 874	167 824	50	645 767	4 419 546	44
1 750 187	19 913	1 730 274	1 459 151	271 123	5 470 902	24 303 065	45

2.1 Anlagevermögen, Umlaufvermögen, Rohbetriebsvermögen, Schulden und sonstige Abzüge sowie

Lfd. Nr.	Gliederung	Einheit	Wirt			
			29.51 H.v.v.Masch.f. Metallerzeugung, Walzwerkseintr. usw	29.52 H.v.v.Bergwerks-, Bau- u.Baustoff- maschinen	29.53 H.v.v.Masch.f.Er- nährungsgewerbe u.Tabakverarb.	29.54 H.v.v.Masch. f.d. Textil-, Bekleidg.- u. Ledergerwerbe
01	Gewerbebetriebe insgesamt	Anzahl	472	396	875	238
02	dar.: Maschinell gelieferte Fälle	Anzahl	469	393	872	238
03	Ausstehende Einlagen	Anzahl 1)	25	18	48	8
04		1 000 DM	1 013	494	3 669	580
05	Anlagevermögen					
06	Immaterielle Vermögensgegenstände	Anzahl 1)	150	121	281	94
		1 000 DM	658 168	104 181	99 872	72 198
07	Sachanlagen					
	inländische Betriebsgrundstücke	Anzahl 1)	3	7	10	7
08	§ 99 Abs. 1 Nr. 2 BewG	1 000 DM	92	56	13 093	13
09	inländische Betriebsgrundstücke	Anzahl 1)	140	119	299	95
10	§ 99 Abs. 1 Nr. 1 BewG	1 000 DM	475 071	400 629	739 637	492 118
11	dar.: Inländische Grundstücke im Beitrittsgebiet (§ 129 Abs. 1 BewG 2))	Anzahl 1)	-	-	1	1
12		1 000 DM	-	-	984	1 710
13	ausländische Betriebsgrundstücke	Anzahl 1)	1	1	1	1
14		1 000 DM	623	234	304	86
15	Bodenschätze	Anzahl 1)	-	1	1	2
16		1 000 DM	-	106	1 613	19
17	Technische Anlagen u. Maschinen	1 000 DM	451 465	281 149	418 689	243 900
18	Andere Anlagen, Betriebs- und Geschäftsausstattung	1 000 DM	318 049	244 230	448 580	590 055
19	Technische Anlagen u. Maschinen im Bau 3)	1 000 DM	35 990	22 156	38 627	26 609
20	Sachanlagen zusammen	1 000 DM	1 281 290	948 560	1 660 543	1 352 801
21	Finanzanlagen	1 000 DM	899 262	286 329	1 269 893	721 954
22	Anlagevermögen zusammen	1 000 DM	2 838 720	1 339 070	3 030 309	2 146 953
23	Umlaufvermögen					
	Vorratsvermögen	1 000 DM	2 409 632	2 205 852	2 901 209	1 839 402
24	Forderungen u. sonst. Vermögensgegenstände	1 000 DM	4 647 706	1 942 325	3 505 623	2 109 552
25	Wertpapiere, Schecks, Kasse, Guthaben bei Kreditinstituten	1 000 DM	831 182	623 119	984 531	394 136
26	dar.: Wertpapiere 2)	1 000 DM	76 709	125 774	108 131	51 035
27	Schecks, Kasse, Guthaben bei Kreditinstituten 2)	1 000 DM	749 483	495 922	875 738	343 102
28	Umlaufvermögen zusammen	1 000 DM	7 888 520	4 771 296	7 391 363	4 343 091
29	Aktive Rechnungsabgrenzungsposten	1 000 DM	20 814	19 009	41 168	18 662
30	Hinzurechnungen nach §107 BewG	1 000 DM	2 191	8 700	5 255	-
31	Rohbetriebsvermögen insgesamt	1 000 DM	10 751 258	6 138 569	10 471 764	6 509 286
32	dar.: Maschinell gelieferte Fälle	1 000 DM	10 737 901	6 131 664	10 396 109	6 509 286
33	Schulden und sonstige Abzüge Rückstellungen zusammen 4)	1 000 DM	2 425 981	1 160 893	2 059 113	1 170 242
34	dar.: Pensionsverpflichtungen 5)	Anzahl 1)	153	123	283	89
35		1 000 DM	1 198 507	373 084	859 260	607 669
36	Verbindlichkeiten	1 000 DM	5 321 694	3 044 743	4 895 313	2 974 942
37	Schulden u. sonstige Abzüge zusammen	Anzahl 1)	458	382	851	235
38		1 000 DM	7 747 674	4 205 636	6 954 426	4 145 184
39	Passive Rechnungsabgrenzungsposten	1 000 DM	27 714	4 071	47 773	25 134
40	Abrechnungen					
41	Abzüge aufgrund v. Schachtelbeteiligungen	Anzahl 1)	25	29	36	10
42		1 000 DM	480 266	121 823	510 197	345 826
43	Schuldenüberhang aufgrund von Schachtelbeteiligungen	1 000 DM	-	13 482	-	-
44	Abrechnungen nach § 107 BewG	1 000 DM	4 069	660	829	1 493
45	Abrechnungen zusammen	1 000 DM	484 336	135 965	511 026	347 319
45	Einheitswert (unabgerundet)	1 000 DM	2 491 534	1 792 897	2 958 539	1 991 650

*) Klassifikation der Wirtschaftszweige, Ausgabe 1993, Tiefengliederung für die Steuerstatistiken.

1) Fälle/Anzahl. - 2) Nur bei maschineller Datenlieferung. - 3) Einschl. Anzahlungen auf Sachanlagen. -

4) Einschl. Rücklagen nach dem Entwicklungsländer - Steuergesetz. - 5) Rückstellungen für laufende Pensionsverpflichtungen.

Einheitswert der Gewerbebetriebe auf den 1.1.1993 nach wirtschaftlicher Gliederung *)

wirtschaftszweig *)							Lfd. Nr.
29.55 H.v.Masch.f.d. Papiergewerbe	29.56 H.v.Masch.f. best. Wirt- schaftszweige ang	29.56.1 H.v.Masch.f.d. Druckgewerbe	29.56.2 H.v.Masch.f. sonst.best.Wirt- schaftszweige ang	29.6 H.v.Waffen u. Munition	29.7 H.v.Haushalts- geräten ang	29.71 H.v.elektrischen Haushalts- geräten	
6	5 525	181	5 344	64	490	348	01
6	5 501	180	5 321	64	488	347	02
-	324	5	319	2	24	21	03
-	42 556	90	42 467	27	1 121	911	04
5	1 619	65	1 554	15	172	129	05
567	838 333	33 962	804 371	9 368	84 963	66 210	06
-	59	6	53	1	4	3	07
-	8 357	4 879	3 478	167	5	5	08
5	1 632	49	1 583	26	132	88	09
18 401	3 519 032	504 763	3 014 269	130 467	765 497	588 156	10
-	6	-	6	-	-	-	11
-	28 956	-	28 956	-	-	-	12
-	6	-	6	-	1	1	13
-	7 155	-	7 155	-	3 404	3 404	14
-	3	-	3	-	1	-	15
-	117	-	117	-	20	-	16
4 870	2 742 338	405 375	2 336 964	169 196	824 397	634 413	17
5 396	2 876 547	392 985	2 483 561	101 578	622 552	488 230	18
-	217 901	18 533	199 367	4 060	161 289	133 470	19
28 667	9 371 447	1 326 535	8 044 912	405 468	2 377 166	1 847 678	20
13 203	6 688 614	907 115	5 781 498	899 022	3 035 577	2 735 657	21
42 436	16 898 394	2 267 612	14 630 782	1 313 858	5 497 706	4 649 545	22
78 738	18 565 735	2 223 418	16 342 317	597 978	2 710 446	2 003 701	23
40 213	22 349 423	1 949 561	20 399 861	733 972	3 421 047	2 930 957	24
118 302	5 102 525	716 042	4 386 483	471 878	1 074 961	830 121	25
70 926	1 052 286	123 255	929 031	319 249	105 956	34 012	26
47 377	4 040 194	592 741	3 447 453	152 628	963 689	796 109	27
237 254	46 017 682	4 889 021	41 128 661	1 803 828	7 206 454	5 764 779	28
352	224 584	13 729	210 855	11 503	28 230	22 766	29
-	142 969	-	142 969	-	50	50	30
280 042	63 326 185	7 170 452	56 155 733	3 129 216	12 733 561	10 438 050	31
280 042	63 228 995	7 168 254	56 060 741	3 129 216	12 692 469	10 437 668	32
61 689	10 922 362	1 209 429	9 712 933	517 953	3 093 679	2 609 510	33
2	1 593	46	1 547	18	160	103	34
21 335	4 916 530	650 455	4 266 074	244 967	1 465 265	1 270 860	35
89 500	34 458 711	3 028 992	31 429 720	1 252 326	4 727 876	3 883 092	36
6	5 324	174	5 150	62	472	333	37
151 189	45 381 073	4 238 421	41 142 652	1 750 280	7 821 555	6 492 603	38
586	64 033	809	63 224	42 826	9 346	6 097	39
-	218	14	204	5	23	15	40
-	2 775 913	247 465	2 528 448	629 651	1 124 002	1 108 787	41
-	25 226	-	25 226	-	-	-	42
-	139 762	58 311	81 451	-	22 027	22 027	43
-	2 940 901	305 776	2 635 125	629 651	1 146 029	1 130 814	44
128 267	14 940 178	2 625 447	12 314 731	706 459	3 756 631	2 808 537	45

2.1 Anlagevermögen, Umlaufvermögen, Rohbetriebsvermögen, Schulden und sonstige Abzüge sowie

Lfd. Nr.	Gliederung	Einheit	Wirt			
			29.72 H.v.nichtelek- trischen Heiz-, Koch-u.ä.Geräten ang	DL H.v.Büromasch., DV-Geräten u. -Einr.; Elektro- tech.usw	30 H.v.Büromasch., DV-Geräten u. -Einrichtungen	30.01 H.v.Büro- maschinen
01	Gewerbebetriebe insgesamt	Anzahl	142	12 481	1 080	121
02	dar.: Maschinell gelieferte Fälle	Anzahl	141	12 392	1 072	119
03	Ausstehende Einlagen	Anzahl 1)	3	981	143	5
04		1 000 DM	210	56 531	4 944	119
05	Anlagevermögen					
06	Immaterielle Vermögensgegenstände	Anzahl 1)	43	3 847	362	39
		1 000 DM	18 752	2 590 443	221 770	5 607
07	Sachanlagen					
	inländische Betriebsgrundstücke					
08	§ 99 Abs. 1 Nr. 2 BewG	Anzahl 1)	1	84	2	1
09		1 000 DM	0	4 166	1	0
	inländische Betriebsgrundstücke					
10	§ 99 Abs. 1 Nr. 1 BewG	Anzahl 1)	44	2 341	58	24
		1 000 DM	177 342	9 010 475	991 407	64 074
11	dar.: Inländische Grundstücke im					
	Beitrittsgebiet (§ 129 Abs. 1 BewG 2))	Anzahl 1)	-	8	-	-
12		1 000 DM	-	4 170	-	-
13	ausländische Betriebsgrundstücke	Anzahl 1)	-	13	-	-
14		1 000 DM	-	3 445	-	-
15	Bodenschätze	Anzahl 1)	1	6	-	-
16		1 000 DM	20	1 774	-	-
17	Technische Anlagen u. Maschinen	1 000 DM	189 985	8 455 374	625 554	30 306
18	Andere Anlagen, Betriebs- und					
	Geschäftsausstattung	1 000 DM	134 322	11 680 020	2 856 352	98 267
19	Technische Anlagen u. Maschinen im Bau 3)	1 000 DM	27 819	1 207 605	107 475	11 964
20	Sachanlagen zusammen	1 000 DM	529 489	30 362 859	4 580 788	204 611
21	Finanzanlagen	1 000 DM	299 921	46 721 634	2 144 907	360 778
22	Anlagevermögen zusammen	1 000 DM	848 162	79 674 936	6 947 466	570 995
	Umlaufvermögen					
23	Vorratsvermögen	1 000 DM	706 745	45 683 358	3 632 652	406 224
24	Forderungen u. sonst. Vermögensgegenstände	1 000 DM	490 090	63 340 950	9 842 816	1 386 882
25	Wertpapiere, Schecks, Kasse,					
	Guthaben bei Kreditinstituten	1 000 DM	244 840	14 091 303	2 675 138	142 141
26	dar.: Wertpapiere 2)					
27	Schecks, Kasse,	1 000 DM	71 943	5 880 307	1 546 434	4 160
	Guthaben bei Kreditinstituten 2)	1 000 DM	167 580	7 463 213	465 125	137 602
28	Umlaufvermögen zusammen	1 000 DM	1 441 675	123 115 611	16 150 606	1 935 247
29	Aktive Rechnungsabgrenzungsposten	1 000 DM	5 465	372 517	47 587	9 104
30	Hinzurechnungen nach § 107 BewG	1 000 DM	-	94 782	18 413	-
31	Rohbetriebsvermögen insgesamt	1 000 DM	2 295 511	203 314 378	23 169 016	2 515 465
32	dar.: Maschinell gelieferte Fälle	1 000 DM	2 254 801	193 280 192	13 920 624	2 504 247
33	Schulden und sonstige Abzüge					
	Rückstellungen zusammen 4)	1 000 DM	484 169	60 548 925	9 762 386	760 750
34	dar.: Pensionsverpflichtungen 5)	Anzahl 1)	57	3 289	191	34
35		1 000 DM	194 405	27 419 593	1 797 327	424 960
36	Verbindlichkeiten	1 000 DM	844 784	79 464 556	7 375 984	682 547
37	Schulden u. sonstige Abzüge zusammen	Anzahl 1)	139	12 036	1 008	118
38		1 000 DM	1 328 953	140 013 482	17 138 370	1 443 297
39	Passive Rechnungsabgrenzungsposten	1 000 DM	3 249	852 459	584 159	9 791
40	Abrechnungen					
41	Abzüge aufgrund v. Schachtelbeteiligungen	Anzahl 1)	8	362	40	7
42		1 000 DM	15 215	23 274 235	1 573 920	346 202
43	Schuldenüberhang aufgrund von					
	Schachtelbeteiligungen	1 000 DM	-	6 705	-	-
44	Abrechnungen nach § 107 BewG	1 000 DM	-	390 741	8 017	-
45	Abrechnungen zusammen	1 000 DM	15 215	23 671 682	1 581 937	346 202
45	Einheitswert (unabgerundet)	1 000 DM	948 094	38 776 756	3 864 550	716 174

*) Klassifikation der Wirtschaftszweige, Ausgabe 1993, Tiefengliederung für die Steuerstatistiken.

1) Fälle/Anzahl. - 2) Nur bei maschineller Datenlieferung. - 3) Einschl. Anzahlungen auf Sachanlagen. -

4) Einschl. Rücklagen nach dem Entwicklungsländer - Steuergesetz. - 5) Rückstellungen für laufende Pensionsverpflichtungen.

Einheitswert der Gewerbebetriebe auf den 1.1.1993 nach wirtschaftlicher Gliederung *)

schaftszweig *)							Lfd. Nr.
30.02 H.v.OV-Geräten u.-Einrichtungen	31 H.v.Geräten d. Elektriz.erzg., -verteilung u.ä.	31.1 H.v.Elektromoto- ren,Generatoren, Transformatoren	31.2 H.v.Elektriz.- vertlg.- u. -schalteinrich- tungen	31.3 H.v.isol. Elektrokabeln, -leitungen u. -drähten	31.4 H.v.Akkumulato- ren u.Batterien	31.5 H.v.elektrischen Lampen u. Leuchten	
959	3 235	962	103	274	134	418	01
953	3 207	955	101	271	133	414	02
138	254	67	3	19	11	31	03
4 825	13 224	3 093	101	1 242	360	1 655	04
323	1 076	331	37	86	45	121	05
216 164	767 329	312 477	36 780	74 754	10 095	18 992	06
1	48	12	1	10	3	5	07
1	2 731	332	1	1 610	7	35	08
34	815	246	39	100	46	115	09
927 333	2 994 303	476 909	60 356	556 736	192 450	245 840	10
-	4	-	-	-	-	-	11
-	433	-	-	-	-	-	12
-	3	1	-	-	1	-	13
-	1 312	674	-	-	500	-	14
-	2	1	-	-	-	-	15
-	9	8	-	-	-	-	16
595 248	3 116 801	514 952	72 558	620 595	234 071	374 642	17
2 758 085	3 293 647	469 513	73 866	284 065	139 799	175 833	18
95 510	699 023	43 806	3 903	86 860	18 336	57 419	19
4 376 177	10 107 826	1 506 195	210 682	1 549 866	585 163	859 770	20
1 784 130	10 395 762	1 789 918	60 964	904 049	621 405	722 743	21
6 376 470	21 270 917	3 608 590	308 426	2 528 669	1 216 663	1 595 505	22
3 226 428	12 039 393	2 678 758	271 485	2 189 243	612 878	1 018 403	23
8 455 934	14 991 783	2 869 700	247 313	2 118 379	1 090 481	1 390 997	24
2 532 997	6 171 611	764 808	51 692	166 675	78 890	241 282	25
1 542 274	3 357 232	164 488	111	5 614	2 166	17 654	26
327 523	2 800 395	599 514	41 287	160 789	76 100	223 531	27
14 215 359	33 202 786	6 313 266	570 490	4 474 297	1 782 250	2 650 682	28
38 483	115 166	27 482	3 305	10 669	3 572	12 369	29
18 413	10 423	8 964	-	-	-	1 458	30
20 653 551	54 612 516	9 961 395	882 322	7 014 878	3 002 845	4 261 669	31
11 416 378	54 455 901	9 927 061	836 594	6 983 761	2 995 298	4 258 961	32
9 001 635	13 749 143	1 529 209	134 030	1 329 430	488 428	1 081 961	33
157	994	295	32	101	46	121	34
1 372 367	6 441 646	555 411	43 055	609 062	244 602	589 326	35
6 693 437	18 236 515	4 239 150	486 263	3 695 717	1 087 057	1 554 551	36
890	3 130	935	38	266	128	406	37
15 695 073	31 985 658	5 768 359	620 293	5 015 148	1 575 486	2 636 512	38
574 368	73 247	48 598	3 595	2 353	437	8 364	39
33	133	32	2	16	12	16	40
1 227 718	6 776 923	1 310 422	138	359 160	401 834	520 242	41
-	837	-	-	-	-	-	42
8 017	306 042	305 398	-	-	-	-	43
1 235 735	7 083 802	1 615 820	138	359 160	401 834	520 242	44
3 148 375	15 469 809	2 528 619	258 295	1 638 218	1 025 089	1 096 552	45

2.1 Anlagevermögen, Umlaufvermögen, Rohbetriebsvermögen, Schulden und sonstige Abzüge sowie

Lfd. Nr.	Gliederung	Einheit	Wirt			
			31.6 H.v. elektr. Aus- rüstg. ang	31.61 H.v. elektr. Aus- rüstg. f. Motoren u. Fahrzeuge ang	31.62 H.v. sonst. elektr. Ausrüstg. ang	32 Rundfunk-, Fern- seh- u. Nachrich- tenteknik
01	Gewerbebetriebe insgesamt	Anzahl	1 344	6	1 338	2 344
02	dar.: Maschinell gelieferte Fälle	Anzahl	1 333	6	1 327	2 326
03	Ausstehende Einlagen	Anzahl 1)	123	-	123	162
04		1 000 DM	6 773	-	6 773	17 823
05	Anlagevermögen					
06	Immaterielle Vermögensgegenstände	Anzahl 1)	456	3	453	839
06		1 000 DM	314 231	2 522	311 708	1 148 475
07	Sachanlagen					
07	inländische Betriebsgrundstücke	Anzahl 1)	17	-	17	11
08	§ 99 Abs. 1 Nr. 2 BewG	1 000 DM	745	-	745	163
09	inländische Betriebsgrundstücke	Anzahl 1)	269	3	266	449
10	§ 99 Abs. 1 Nr. 1 BewG	1 000 DM	1 462 012	11 261	1 450 751	3 753 940
11	dar.: Inländische Grundstücke im Beitrittsgebiet (§ 129 Abs. 1 BewG 2))	Anzahl 1)	4	-	4	2
12		1 000 DM	433	-	433	3 637
13	ausländische Betriebsgrundstücke	Anzahl 1)	1	-	1	5
14		1 000 DM	138	-	138	759
15	Bodenschätze	Anzahl 1)	-	-	-	2
16		1 000 DM	-	-	-	1 713
17	Technische Anlagen u. Maschinen	1 000 DM	1 299 984	36 149	1 263 834	3 385 825
18	Andere Anlagen, Betriebs- und Geschäftsausstattung	1 000 DM	2 150 571	25 860	2 124 711	4 038 355
19	Technische Anlagen u. Maschinen im Bau 3)	1 000 DM	488 700	3 084	485 616	249 626
20	Sachanlagen zusammen	1 000 DM	5 402 150	76 355	5 325 795	11 430 381
21	Finanzanlagen	1 000 DM	6 296 883	148 218	6 148 465	31 849 423
22	Anlagevermögen zusammen	1 000 DM	12 013 064	227 095	11 785 968	44 428 278
23	Umlaufvermögen					
23	Vorratsvermögen	1 000 DM	5 268 625	96 115	5 172 510	24 161 301
24	Forderungen u. sonst. Vermögensgegenstände	1 000 DM	7 274 913	71 405	7 203 509	30 890 542
25	Wertpapiere, Schecks, Kasse, Guthaben bei Kreditinstituten	1 000 DM	4 868 264	34 862	4 833 401	2 965 445
26	dar.: Wertpapiere 2)	1 000 DM	3 167 200	6	3 167 194	328 142
27	Schecks, Kasse, Guthaben bei Kreditinstituten 2)	1 000 DM	1 699 174	34 856	1 666 318	2 596 540
28	Umlaufvermögen zusammen	1 000 DM	17 411 802	202 382	17 209 420	58 017 288
29	Aktive Rechnungsabgrenzungsposten	1 000 DM	57 768	553	57 215	82 663
30	Hinzurechnungen nach §107 BewG	1 000 DM	-	-	-	50 595
31	Rohbetriebsvermögen insgesamt	1 000 DM	29 489 407	430 030	29 059 377	102 596 648
32	dar.: Maschinell gelieferte Fälle	1 000 DM	29 454 227	430 030	29 024 197	102 265 867
33	Schulden und sonstige Abzüge Rückstellungen zusammen 4)	1 000 DM	9 186 085	62 348	9 123 738	31 091 326
34	dar.: Pensionsverpflichtungen 5)	Anzahl 1)	399	4	395	673
35		1 000 DM	4 400 190	10 591	4 389 599	15 855 992
36	Verbindlichkeiten	1 000 DM	7 183 776	118 649	7 065 127	44 250 175
37	Schulden u. sonstige Abzüge zusammen	Anzahl 1)	1 297	6	1 291	2 255
38		1 000 DM	16 369 862	180 997	16 188 865	75 341 501
39	Passive Rechnungsabgrenzungsposten	1 000 DM	9 901	-	9 901	166 128
40	Abrechnungen					
40	Abzüge aufgrund v. Schachtelbeteiligungen	Anzahl 1)	55	-	55	95
41		1 000 DM	4 185 127	-	4 185 127	14 272 276
42	Schuldenüberhang aufgrund von Schachtelbeteiligungen	1 000 DM	837	-	837	-
43	Abrechnungen nach § 107 BewG	1 000 DM	644	-	644	71 273
44	Abrechnungen zusammen	1 000 DM	4 186 608	-	4 186 608	14 343 549
45	Einheitswert (unabgerundet)	1 000 DM	8 923 037	249 033	8 674 004	12 745 470

*) Klassifikation der Wirtschaftszweige, Ausgabe 1993, Tiefengliederung für die Steuerstatistiken.

1) Fälle/Anzahl. - 2) Nur bei maschineller Datenlieferung. - 3) Einschl. Anzahlungen auf Sachanlagen. -

4) Einschl. Rücklagen nach dem Entwicklungsländer - Steuergesetz. - 5) Rückstellungen für laufende Pensionsverpflichtungen.

Einheitswert der Gewerbebetriebe auf den 1.1.1993 nach wirtschaftlicher Gliederung *)

schaftszweig *)							Lfd. Nr.
32.1 H.v.elektronischen Bauelementen	32.2 H.v.nachrichtentechnischen Geräten u.Einr.	32.3 H.v.Rundfunk-, Fernseh-, Phono-, videotecn. Geräten	33 Medizin-, Meß-, Steuer- u. Regelungstechnik, Optik	33.1 H.v.med.Geräten u.orthopädischen Vorrichtungen	33.10.1 H.v.elektromedizinischen Geräten u. Instrumenten	33.10.2 H.v.medizinischen technischen Geräten	
614	1 421	309	5 822	4 095	14	3 626	01
607	1 413	306	5 787	4 076	11	3 621	02
30	116	16	422	327	-	286	03
6 136	11 146	541	20 540	11 969	-	10 531	04
209	519	111	1 570	1 027	5	919	05
145 850	873 515	129 109	452 869	226 571	16 664	180 558	06
1	7	3	23	7	-	7	07
1	137	26	1 271	340	-	340	08
130	262	57	1 019	560	7	483	09
428 377	2 915 241	410 323	1 270 825	411 169	52 422	328 620	10
-	2	-	2	2	-	2	11
-	3 637	-	100	100	-	100	12
3	2	-	5	2	-	1	13
241	517	-	1 374	153	-	58	14
1	1	-	2	1	-	1	15
1 080	633	-	52	37	-	37	16
609 799	2 224 075	551 950	1 327 195	363 594	62 633	284 307	17
470 615	3 180 214	387 526	1 491 666	662 560	80 531	532 686	18
50 038	151 265	48 322	151 481	26 894	652	25 702	19
1 560 151	8 472 083	1 398 147	4 243 865	1 464 747	196 236	1 171 749	20
712 375	30 552 986	584 062	2 331 542	1 146 414	57 381	953 324	21
2 418 377	39 898 584	2 111 318	7 028 276	2 837 732	270 282	2 305 631	22
1 784 401	20 540 290	1 836 611	5 850 012	2 170 126	413 632	1 658 461	23
2 408 296	24 451 505	4 030 741	7 615 809	3 243 227	545 410	2 476 427	24
467 829	2 287 299	210 317	2 279 109	1 182 220	384 733	722 764	25
71 908	244 646	11 588	648 498	167 566	154 060	12 455	26
361 656	2 036 246	198 637	1 601 154	998 982	229 125	697 105	27
4 660 526	47 279 094	6 077 668	15 744 931	6 595 573	1 343 775	4 857 651	28
29 047	41 820	11 796	127 101	34 527	909	28 406	29
-	7 769	42 827	15 351	56	-	56	30
7 114 086	87 238 412	8 244 150	22 936 198	9 479 857	1 614 967	7 202 275	31
6 836 888	87 187 195	8 241 784	22 637 799	9 335 308	1 599 172	7 091 874	32
1 534 563	27 480 382	2 076 381	5 946 070	1 975 212	568 032	1 256 875	33
160	429	84	1 431	1 019	4	899	34
641 308	13 974 000	1 240 684	3 324 628	839 238	321 648	453 432	35
3 573 196	36 899 289	3 777 690	9 601 882	3 836 505	550 495	3 046 872	36
586	1 374	235	5 643	3 978	14	3 529	37
5 107 759	64 379 671	5 854 070	15 547 952	5 811 717	1 118 527	4 303 748	38
30 349	131 586	4 193	28 925	7 739	193	7 326	39
25	54	16	94	30	1	26	40
48 846	14 053 145	170 286	651 116	161 995	54 138	63 055	41
-	-	-	5 869	-	-	-	42
2 239	69 034	-	5 409	93	-	93	43
51 086	14 122 178	170 286	662 393	162 088	54 138	63 148	44
1 924 893	8 604 975	2 215 602	6 696 927	3 498 313	442 108	2 828 053	45

2.1 Anlagevermögen, Umlaufvermögen, Rohbetriebsvermögen, Schulden und sonstige Abzüge sowie

Lfd. Nr.	Gliederung	Einheit	Wirt			
			33.10.3 H.v.orthopä- dischen Vor- richtungen	33.10.4 Zahntechnische Laboratorien	33.2 H.v.Meß-,Kon- troll-,Navig.- u.ä.Instr.u. Vorr.	33.3 H.v.industriel- len Prozeßstau- erungsanlagen
01	Gewerbebetriebe insgesamt	Anzahl	40	415	1 037	52
02	dar.: Maschinell gelieferte Fälle	Anzahl	39	405	1 025	51
03	Ausstehende Einlagen	Anzahl 1)	1	40	58	4
04		1 000 DM	30	1 408	4 666	175
05	Anlagevermögen					
06	Immaterielle Vermögensgegenstände	Anzahl 1)	5	98	315	19
		1 000 DM	3 258	26 090	151 511	4 542
07	Sachanlagen					
	inländische Betriebsgrundstücke					
08	§ 99 Abs. 1 Nr. 2 BewG	Anzahl 1)	-	-	11	-
		1 000 DM	-	-	398	-
09	inländische Betriebsgrundstücke					
10	§ 99 Abs. 1 Nr. 1 BewG	Anzahl 1)	17	53	282	16
		1 000 DM	3 200	26 928	413 792	12 362
11	dar.: Inländische Grundstücke im					
	Beitrittsgebiet (§ 129 Abs. 1 BewG 2))	Anzahl 1)	-	-	-	-
12		1 000 DM	-	-	-	-
13	ausländische Betriebsgrundstücke	Anzahl 1)	-	1	2	-
14		1 000 DM	-	95	1 126	-
15	Bodenschätze	Anzahl 1)	-	-	1	-
16		1 000 DM	-	-	16	-
17	Technische Anlagen u. Maschinen	1 000 DM	3 231	13 423	507 504	20 034
18	Andere Anlagen, Betriebs- und					
	Geschäftsausstattung	1 000 DM	3 230	46 113	412 358	20 018
19	Technische Anlagen u. Maschinen im Bau 3)	1 000 DM	69	471	53 231	2 473
20	Sachanlagen zusammen	1 000 DM	9 730	87 030	1 388 425	54 886
21	Finanzanlagen	1 000 DM	387	135 323	897 007	5 536
22	Anlagevermögen zusammen	1 000 DM	13 376	248 443	2 436 943	64 964
23	Umlaufvermögen					
	Vorratsvermögen	1 000 DM	12 436	85 597	1 695 565	133 095
24	Forderungen u. sonst. Vermögensgegenstände	1 000 DM	17 648	203 743	2 344 996	201 911
25	Wertpapiere, Schecks, Kasse,					
	Guthaben bei Kreditinstituten	1 000 DM	2 917	71 806	463 789	6 467
26	dar.: Wertpapiere 2)	1 000 DM	463	587	45 953	6
27	Schecks, Kasse,					
	Guthaben bei Kreditinstituten 2)	1 000 DM	2 376	70 376	404 180	6 411
28	Umlaufvermögen zusammen	1 000 DM	33 000	361 146	4 504 350	341 473
29	Aktive Rechnungsabgrenzungsposten	1 000 DM	161	5 050	28 012	844
30	Hinzurechnungen nach §107 BewG	1 000 DM	-	-	10 000	-
31	Rohbetriebsvermögen insgesamt	1 000 DM	46 567	616 048	6 983 971	407 456
32	dar.: Maschinell gelieferte Fälle	1 000 DM	32 741	611 521	6 838 114	407 406
33	Schulden und sonstige Abzüge					
	Rückstellungen zusammen 4)	1 000 DM	3 789	146 515	1 393 295	103 164
34	dar.: Pensionsverpflichtungen 5)	Anzahl 1)	10	106	266	11
35		1 000 DM	934	63 224	672 850	27 412
36	Verbindlichkeiten	1 000 DM	30 854	208 284	3 043 006	246 350
37	Schulden u. sonstige Abzüge zusammen	Anzahl 1)	37	398	996	51
38		1 000 DM	34 643	354 799	4 436 301	349 514
39	Passive Rechnungsabgrenzungsposten	1 000 DM	33	186	17 359	1 300
40	Abrechnungen					
41	Abzüge aufgrund v. Schachtelbeteiligungen	Anzahl 1)	-	3	41	2
42		1 000 DM	-	44 802	386 552	846
43	Schuldenüberhang aufgrund von					
	Schachtelbeteiligungen	1 000 DM	-	-	5 869	-
44	Abrechnungen nach § 107 BewG	1 000 DM	-	-	400	-
45	Abrechnungen zusammen	1 000 DM	-	44 802	392 821	846
45	Einheitswert (unabgerundet)	1 000 DM	11 891	216 261	2 137 489	55 795

*) Klassifikation der Wirtschaftszweige, Ausgabe 1993, Tiefengliederung für die Steuerstatistiken.

1) Fälle/Anzahl. - 2) Nur bei maschineller Datenlieferung. - 3) Einschl. Anzahlungen auf Sachanlagen. -

4) Einschl. Rücklagen nach dem Entwicklungsländer - Steuergesetz. - 5) Rückstellungen für laufende Pensionsverpflichtungen.

Einheitswert der Gewerbebetriebe auf den 1.1.1993 nach wirtschaftlicher Gliederung *)

sachszweig *)							Lfd. Nr.
33.4 H.v.optischen u. fotografischen Geräten	33.40.1 H.v.augen- optischen Erzeugnissen	33.40.2 H.v.optischen Instrumenten	33.40.3 H.v.Foto-, Projektions- u. Kinogeräten	33.5 H.v.Uhren	DM Fahrzeugbau	34 H.v.Kraftwagen u.Kraftwagen- teilen	
452	20	310	122	186	2 292	1 559	01
449	18	309	122	186	2 269	1 542	02
29	-	21	8	4	112	67	03
3 404	-	3 177	227	325	21 109	5 285	04
155	6	96	53	54	577	415	05
58 985	751	26 557	31 677	11 261	1 312 885	846 999	06
4	1	1	2	1	42	30	07
533	18	494	21	0	1 733	1 139	08
95	5	61	29	66	942	661	09
376 433	21 612	201 311	153 510	57 070	10 222 067	8 906 448	10
-	-	-	-	-	3	2	11
1	-	-	-	-	23 456	23 056	12
95	-	1	-	-	6	3	13
-	-	95	-	-	5 910	495	14
-	-	-	-	-	1	1	15
-	-	-	-	-	1	1	16
403 097	39 750	295 237	68 110	32 966	13 543 747	12 478 808	17
356 043	23 320	152 618	180 105	40 687	10 944 046	9 921 752	18
63 638	10 242	32 882	20 514	5 245	2 631 533	2 436 646	19
1 199 839	94 941	682 638	422 260	135 967	37 349 037	33 745 291	20
238 184	19 946	111 766	106 472	44 401	16 312 059	10 937 016	21
1 497 007	115 639	820 960	560 408	191 630	54 979 981	45 529 306	22
1 569 289	84 014	840 752	644 524	281 938	29 990 806	21 980 510	23
1 498 502	42 592	780 632	675 278	327 173	50 296 707	32 800 190	24
590 708	36 493	495 392	58 823	35 926	13 203 126	11 338 511	25
434 366	1	433 017	1 348	608	2 812 596	2 224 500	26
156 262	36 412	62 375	57 475	35 318	4 239 509	2 967 967	27
3 658 500	163 099	2 116 775	1 378 625	645 036	93 490 639	66 119 211	28
22 645	342	11 572	10 731	41 073	354 205	267 556	29
612	-	-	612	4 683	32 043	32 043	30
5 182 168	279 080	2 952 485	1 950 603	882 747	148 871 976	111 953 402	31
5 174 225	278 635	2 944 987	1 950 603	882 747	111 846 351	75 152 830	32
2 331 382	68 248	1 787 669	475 465	143 017	47 941 392	36 855 815	33
87	2	49	36	48	531	393	34
1 735 714	2 424	1 443 946	289 344	49 414	12 688 921	10 209 347	35
1 983 663	139 211	932 334	912 119	492 357	54 532 889	36 493 201	36
434	18	297	119	184	2 203	1 497	37
4 315 045	207 458	2 720 003	1 387 584	635 374	102 474 281	73 349 015	38
2 473	475	785	1 213	54	2 972 914	2 960 950	39
14	-	7	7	7	88	60	40
81 460	-	22 419	59 041	20 263	7 777 191	4 607 342	41
-	-	-	-	-	1 139	1 139	42
4 916	3 453	1 104	359	-	45 399	38 924	43
86 375	3 453	23 522	59 400	20 263	7 823 729	4 647 405	44
778 274	67 693	208 174	502 407	227 056	35 601 052	30 996 032	45

2.1 Anlagevermögen, Umlaufvermögen, Rohbetriebsvermögen, Schulden und sonstige Abzüge sowie

Lfd. Nr.	Gliederung	Einheit	Wirt			
			34.1 H.v. Kraftwagen u. Kraftwagen- motoren	34.10.1 H.v. Personen- kraftwagen u. deren Motoren	34.10.2 H.v. Lastkraft- wagen u. deren Motoren	34.2 H.v. Karosserien, Aufbauten u. Anhängern
01	Gewerbebetriebe insgesamt	Anzahl	176	170	6	813
02	dar.: Maschinell gelieferte Fälle	Anzahl	171	167	4	807
03	Ausstehende Einlagen	Anzahl 1)	9	9	-	35
04		1 000 DM	263	263	-	1 173
05	Anlagevermögen					
06	Immaterielle Vermögensgegenstände	Anzahl 1)	50	47	3	157
		1 000 DM	591 899	591 593	306	14 549
07	Sachanlagen					
	inländische Betriebsgrundstücke	Anzahl 1)	6	5	1	6
08	§ 99 Abs. 1 Nr. 2 BewG	1 000 DM	790	790	0	155
09	inländische Betriebsgrundstücke	Anzahl 1)	51	48	3	372
10	§ 99 Abs. 1 Nr. 1 BewG	1 000 DM	6 691 453	6 566 731	124 723	416 078
11	dar.: Inländische Grundstücke im					
12	Beitrittsgebiet (§ 129 Abs. 1 BewG 2))	Anzahl 1)	1	1	-	-
		1 000 DM	429	429	-	-
13	ausländische Betriebsgrundstücke	Anzahl 1)	-	-	-	1
14		1 000 DM	-	-	-	79
15	Bodenschätze	Anzahl 1)	-	-	-	1
16		1 000 DM	-	-	-	1
17	Technische Anlagen u. Maschinen	1 000 DM	9 925 151	9 789 399	135 752	226 419
18	Andere Anlagen, Betriebs- und					
	Geschäftsausstattung	1 000 DM	8 152 031	7 927 112	224 918	289 327
19	Technische Anlagen u. Maschinen im Bau 3)	1 000 DM	2 026 664	2 026 664	-	39 801
20	Sachanlagen zusammen	1 000 DM	26 796 090	26 310 696	485 394	971 861
21	Finanzanlagen	1 000 DM	7 099 954	7 012 566	87 388	288 772
22	Anlagevermögen zusammen	1 000 DM	34 487 943	33 914 855	573 088	1 275 183
23	Umlaufvermögen					
	Vorratsvermögen	1 000 DM	16 059 675	15 453 976	605 699	1 591 055
24	Forderungen u. sonst. Vermögensgegenstände	1 000 DM	25 491 539	24 927 488	564 050	1 323 364
25	Wertpapiere, Schecks, Kasse,					
	Guthaben bei Kreditinstituten	1 000 DM	9 694 093	9 511 107	182 986	482 507
26	dar.: Wertpapiere 2)	1 000 DM	2 006 578	2 006 578	-	150 329
27	Schecks, Kasse,					
	Guthaben bei Kreditinstituten 2)	1 000 DM	1 712 494	1 712 395	99	325 063
28	Umlaufvermögen zusammen	1 000 DM	51 245 307	49 892 572	1 352 736	3 396 926
29	Aktive Rechnungsabgrenzungsposten	1 000 DM	177 665	177 521	144	18 747
30	Hinzurechnungen nach § 107 BewG	1 000 DM	1 250	1 250	-	4 222
31	Rohbetriebsvermögen insgesamt	1 000 DM	85 912 428	83 986 461	1 925 968	4 696 251
32	dar.: Maschinell gelieferte Fälle	1 000 DM	51 481 525	51 410 916	70 609	4 314 412
33	Schulden und sonstige Abzüge					
	Rückstellungen zusammen 4)	1 000 DM	31 552 889	31 521 743	31 146	724 785
34	dar.: Pensionsverpflichtungen 5)	Anzahl 1)	45	43	2	143
35		1 000 DM	7 437 925	7 432 192	5 733	166 626
36	Verbindlichkeiten	1 000 DM	24 741 146	23 430 394	1 310 752	2 620 515
37	Schulden u. sonstige Abzüge zusammen	Anzahl 1)	167	162	5	781
38		1 000 DM	56 294 035	54 952 136	1 341 899	3 345 300
39	Passive Rechnungsabgrenzungsposten	1 000 DM	2 894 704	2 894 659	44	11 689
40	Abrechnungen					
41	Abzüge aufgrund v. Schachtelbeteiligungen	Anzahl 1)	13	12	1	7
42		1 000 DM	2 660 829	2 658 389	2 440	22 022
	Schuldenüberhang aufgrund von					
	Schachtelbeteiligungen	1 000 DM	-	-	-	-
43	Abrechnungen nach § 107 BewG	1 000 DM	34 997	34 997	-	264
44	Abrechnungen zusammen	1 000 DM	2 695 826	2 693 386	2 440	22 286
45	Einheitswert (unabgerundet)	1 000 DM	24 027 863	23 446 279	581 585	1 316 976

*) Klassifikation der Wirtschaftszweige, Ausgabe 1993, Tiefengliederung für die Steuerstatistiken.

1) Fälle/Anzahl. - 2) Nur bei maschineller Datenlieferung. - 3) Einschl. Anzahlungen auf Sachanlagen. -

4) Einschl. Rücklagen nach dem Entwicklungsländer - Steuergesetz. - 5) Rückstellungen für laufende Pensionsverpflichtungen.

Einheitswert der Gewerbebetriebe auf den 1.1.1993 nach wirtschaftlicher Gliederung *)

schaftszweig *)							Lfd. Nr.
34.3 H.v.Teilen u.ä. f.Kraftwagen u. deren Motoren	35 Sonst.Fahrzeug- bau	35.1 Schiffbau	35.11 Schiffbau (oh.Boots- u. Yachtbau)	35.11.1 Schiffbau (oh.Abwrackung, Boots- u. Yacht- bau)	35.12 Boots- u. Yachtbau	35.2 Schienen- fahrzeugbau	
570	733	296	157	157	139	94	01
564	727	293	157	157	136	93	02
23	45	12	7	7	5	4	03
3 849	15 823	272	158	158	114	49	04
208	162	58	36	36	22	37	05
240 551	465 886	105 008	97 711	97 711	7 296	16 324	06
18	12	6	6	6	-	3	07
194	594	88	88	88	-	447	08
238	281	121	66	66	55	25	09
1 798 916	1 315 618	381 044	360 639	360 639	20 405	162 869	10
1	1	1	1	1	-	-	11
22 627	400	400	400	400	-	-	12
2	3	2	2	2	-	-	13
416	5 415	423	423	423	-	-	14
-	-	-	-	-	-	-	15
-	-	-	-	-	-	-	16
2 327 238	1 064 939	284 101	273 476	273 476	10 625	78 813	17
1 480 395	1 022 294	206 221	186 667	186 667	19 555	103 893	18
370 181	194 887	37 548	36 795	36 795	752	5 999	19
5 977 339	3 603 746	909 425	858 088	858 088	51 336	352 022	20
3 548 290	5 375 043	1 533 999	1 524 978	1 524 978	9 021	65 495	21
9 766 180	9 444 675	2 548 431	2 480 777	2 480 777	67 654	433 841	22
4 329 780	8 010 296	1 603 843	1 507 887	1 507 887	95 956	745 513	23
5 985 287	17 496 617	4 289 004	4 216 599	4 216 599	72 405	1 300 823	24
1 161 911	1 864 615	982 129	952 850	952 850	29 280	185 979	25
67 593	588 096	292 588	290 937	290 937	1 650	112 432	26
930 410	1 271 542	689 384	661 912	661 912	27 472	69 201	27
11 476 978	27 371 428	6 874 977	6 677 336	6 677 336	197 640	2 232 316	28
71 144	86 649	27 761	25 333	25 333	2 428	4 280	29
26 571	-	-	-	-	-	-	30
21 344 722	36 918 575	9 451 441	9 183 604	9 183 604	267 837	2 670 486	31
19 356 893	36 693 521	9 448 427	9 183 604	9 183 604	264 823	2 449 487	32
4 578 140	11 085 577	1 280 920	1 260 781	1 260 781	20 140	553 383	33
205	138	53	46	46	7	29	34
2 604 796	2 479 574	385 855	383 054	383 054	2 800	128 018	35
9 131 540	18 039 688	5 437 732	5 261 339	5 261 339	176 393	1 874 129	36
549	706	285	150	150	135	93	37
13 709 680	29 125 266	6 718 652	6 522 120	6 522 120	196 532	2 427 512	38
54 557	11 965	10 432	9 123	9 123	1 310	29	39
40	28	13	10	10	3	7	40
1 924 492	3 169 849	858 452	856 029	856 029	2 423	2 700	41
1 139	-	-	-	-	-	-	42
3 662	6 476	5 685	5 685	5 685	-	790	43
1 929 292	3 176 325	864 137	861 715	861 715	2 423	3 490	44
5 651 193	4 605 020	1 858 219	1 790 647	1 790 647	67 572	239 455	45

2.1 Anlagevermögen, Umlaufvermögen, Rohbetriebsvermögen, Schulden und sonstige Abzüge sowie

Lfd. Nr.	Gliederung	Einheit	Wirt			
			35.20.1 Lokomotivbau	35.20.2 Bau v. Waggons, Triebwagen u. Schienenbussen	35.20.3 Reparatur v. Schienenfahr- zeugen	35.20.4 H.v. ortsfestem Gleismaterial
01	Gewerbebetriebe insgesamt	Anzahl	6	24	5	24
02	dar.: Maschinell gelieferte Fälle	Anzahl	6	23	5	24
03	Ausstehende Einlagen	Anzahl 1)	-	-	-	2
04		1 000 DM	-	-	-	18
05	Anlagevermögen	Anzahl 1)	3	11	2	3
06	Immaterielle Vermögensgegenstände	1 000 DM	1 618	10 113	20	3 472
07	Sachanlagen					
08	inländische Betriebsgrundstücke	Anzahl 1)	-	2	1	-
09	§ 99 Abs. 1 Nr. 2 BewG	1 000 DM	-	11	437	-
10	inländische Betriebsgrundstücke	Anzahl 1)	2	10	-	8
11	§ 99 Abs. 1 Nr. 1 BewG	1 000 DM	1 065	147 260	-	9 176
12	dar.: Inländische Grundstücke im					
13	Beitrittsgebiet (§ 129 Abs. 1 BewG 2))	Anzahl 1)	-	-	-	-
14		1 000 DM	-	-	-	-
15	ausländische Betriebsgrundstücke	Anzahl 1)	-	-	-	-
16		1 000 DM	-	-	-	-
17	Bodenschätze	Anzahl 1)	-	-	-	-
18		1 000 DM	-	-	-	-
19	Technische Anlagen u. Maschinen	1 000 DM	2 831	54 130	402	11 669
20	Andere Anlagen, Betriebs- und					
21	Geschäftsausstattung	1 000 DM	14 674	76 061	956	6 522
22	Technische Anlagen u. Maschinen im Bau 3)	1 000 DM	-	4 989	-	1 008
23	Sachanlagen zusammen	1 000 DM	18 569	282 452	1 794	28 375
24	Finanzanlagen	1 000 DM	1 407	57 131	31	4 871
25	Anlagevermögen zusammen	1 000 DM	21 594	349 696	1 844	36 718
26	Umlaufvermögen					
27	Vorratsvermögen	1 000 DM	142 313	563 494	2 177	21 167
28	Forderungen u. sonst. Vermögensgegenstände	1 000 DM	226 418	1 011 885	1 866	40 693
29	Wertpapiere, Schecks, Kasse,					
30	Guthaben bei Kreditinstituten	1 000 DM	4 973	164 683	1 951	5 315
31	dar.: Wertpapiere 2)	1 000 DM	142	110 713	-	194
32	Schecks, Kasse,					
33	Guthaben bei Kreditinstituten 2)	1 000 DM	4 831	49 624	1 951	5 121
34	Umlaufvermögen zusammen	1 000 DM	373 703	1 740 061	5 995	67 174
35	Aktive Rechnungsabgrenzungsposten	1 000 DM	9	1 331	38	2 260
36	Hinzurechnungen nach § 107 BewG	1 000 DM	-	-	-	-
37	Rohbetriebsvermögen insgesamt	1 000 DM	395 307	2 091 089	7 877	106 171
38	dar.: Maschinell gelieferte Fälle	1 000 DM	395 307	1 870 090	7 877	106 171
39	Schulden und sonstige Abzüge					
40	Rückstellungen zusammen 4)	1 000 DM	138 385	385 574	1 242	20 268
41	dar.: Pensionsverpflichtungen 5)	Anzahl 1)	3	10	1	9
42		1 000 DM	24 147	87 220	61	14 876
43	Verbindlichkeiten	1 000 DM	220 986	1 549 285	4 481	55 569
44	Schulden u. sonstige Abzüge zusammen	Anzahl 1)	6	23	5	24
45		1 000 DM	359 371	1 934 859	5 723	75 836
46	Passive Rechnungsabgrenzungsposten	1 000 DM	-	-	-	0
47	Abrechnungen					
48	Abzüge aufgrund v. Schachtelbeteiligungen	Anzahl 1)	1	5	-	-
49		1 000 DM	325	2 351	-	-
50	Schuldenuberhang aufgrund von					
51	Schachtelbeteiligungen	1 000 DM	-	-	-	-
52	Abrechnungen nach § 107 BewG	1 000 DM	-	790	-	-
53	Abrechnungen zusammen	1 000 DM	325	3 141	-	-
54	Einheitswert (unabgerundet)	1 000 DM	35 611	153 089	2 154	30 334

*) Klassifikation der Wirtschaftszweige, Ausgabe 1993, Tiefengliederung für die Steuerstatistiken.

1) Fälle/Anzahl. - 2) Nur bei maschineller Datenlieferung. - 3) Einschl. Anzahlungen auf Sachanlagen. -

4) Einschl. Rücklagen nach dem Entwicklungsländer - Steuergesetz. - 5) Rückstellungen für laufende Pensionsverpflichtungen.

Einheitswert der Gewerbebetriebe auf den 1.1.1993 nach wirtschaftlicher Gliederung *)

schaftszweig *)							Lfd. Nr.
35.20.5 H.v.mech.u. elektromech. Signal- u.ä. Einrichtungen	35.3 Luft-u.Raumfahr- zeugbau	35.4 H.v.Krafträdern, Fahrrädern u.Be- hindertenfahrz.	35.41 H.v.Krafträdern	35.41.1 H.v.Krafträdern u.Kraftrad- motoren	35.41.2 H.v.Kraftrad- teilen u.Zubehör	35.42 H.v.Fahrrädern	
35	122	115	40	17	23	66	01
35	121	114	40	17	23	65	02
2	17	11	2	2	-	7	03
31	15 178	307	88	88	-	169	04
12	31	27	6	2	4	16	05
1 101	299 532	44 083	880	150	731	41 800	06
-	3	-	-	-	-	-	07
-	58	-	-	-	-	-	08
5	24	27	9	1	8	15	09
5 367	670 129	78 051	8 593	263	8 330	59 172	10
-	-	-	-	-	-	-	11
-	-	-	-	-	-	-	12
-	-	1	-	-	-	1	13
-	-	4 992	-	-	-	4 992	14
-	-	-	-	-	-	-	15
-	-	-	-	-	-	-	16
9 781	599 126	98 422	46 218	2 898	43 320	47 844	17
5 682	599 417	95 051	58 510	2 949	55 561	27 536	18
2	132 121	18 903	13 363	-	13 363	5 514	19
20 832	2 000 850	295 419	126 684	6 111	120 574	145 059	20
2 055	3 691 059	69 387	12 837	352	12 485	22 409	21
23 988	5 991 441	408 889	140 402	6 612	133 790	209 268	22
16 363	5 248 036	391 886	101 032	51 250	49 781	250 863	23
19 962	11 532 226	321 206	115 866	48 910	66 956	172 787	24
9 058	613 067	69 388	6 673	3 054	3 619	58 705	25
1 384	181 055	37	26	-	26	11	26
7 674	431 873	69 017	6 647	3 054	3 592	58 360	27
45 383	17 393 328	782 480	223 571	103 215	120 356	482 354	28
640	51 159	3 083	1 542	407	1 135	1 296	29
-	-	-	-	-	-	-	30
70 042	23 451 107	1 194 758	365 602	110 321	255 281	693 088	31
70 042	23 450 653	1 194 170	365 602	110 321	255 281	692 500	32
7 914	9 095 497	140 200	36 495	25 849	10 645	87 164	33
6	25	23	7	2	5	13	34
1 713	1 919 825	43 500	6 474	2 970	3 504	30 037	35
43 808	9 867 925	775 522	282 094	70 415	211 679	381 142	36
35	117	107	38	15	23	60	37
51 722	18 963 422	915 722	318 589	96 264	222 324	468 307	38
28	1 424	50	3	-	3	28	39
1	6	1	1	-	1	-	40
25	2 298 716	9 274	9 274	-	9 274	-	41
-	-	-	-	-	-	-	42
-	-	-	-	-	-	-	43
25	2 298 716	9 274	9 274	-	9 274	-	44
18 267	2 187 545	269 712	37 736	14 057	23 679	224 753	45

2.1 Anlagevermögen, Umlaufvermögen, Rohbetriebsvermögen, Schulden und sonstige Abzüge sowie

Lfd. Nr.	Gliederung	Einheit	Wirt			
			35.42.1 H.v.Fahrrädern (oh.Fahrrad- teile)	35.42.2 H.v.Fahrrad- teilen u.Zubehör	35.43 H.v.Behinderten- fahrzeugen	35.5 Fahrzeugbau ang
01	Gewerbebetriebe insgesamt	Anzahl	43	23	9	106
02	dar.: Maschinell gelieferte Fälle	Anzahl	42	23	9	106
03	Ausstehende Einlagen	Anzahl 1)	5	2	2	1
04		1 000 DM	119	51	50	17
05	Anlagevermögen					
06	Immaterielle Vermögensgegenstände	Anzahl 1)	11	5	5	9
		1 000 DM	41 715	85	1 402	938
07	Sachanlagen					
08	inländische Betriebsgrundstücke	Anzahl 1)	-	-	-	-
09	§ 99 Abs. 1 Nr. 2 BewG	1 000 DM	-	-	-	-
10	inländische Betriebsgrundstücke	Anzahl 1)	9	6	3	84
	§ 99 Abs. 1 Nr. 1 BewG	1 000 DM	40 187	18 985	10 286	23 526
11	dar.: Inländische Grundstücke im					
12	Beitrittsgebiet (§ 129 Abs. 1 BewG 2))	Anzahl 1)	-	-	-	-
		1 000 DM	-	-	-	-
13	ausländische Betriebsgrundstücke	Anzahl 1)	1	-	-	-
14		1 000 DM	4 992	-	-	-
15	Bodenschätze	Anzahl 1)	-	-	-	-
16		1 000 DM	-	-	-	-
17	Technische Anlagen u. Maschinen	1 000 DM	33 556	14 288	4 359	4 478
18	Andere Anlagen, Betriebs- und					
	Geschäftsausstattung	1 000 DM	22 563	4 973	9 005	17 711
19	Technische Anlagen u. Maschinen im Bau 3)	1 000 DM	4 298	1 216	26	316
20	Sachanlagen zusammen	1 000 DM	105 596	39 463	23 676	46 031
21	Finanzanlagen	1 000 DM	20 438	1 971	34 141	15 103
22	Anlagevermögen zusammen	1 000 DM	167 749	41 519	59 219	62 073
23	Umlaufvermögen					
24	Vorratsvermögen	1 000 DM	209 382	41 480	39 991	21 018
25	Forderungen u. sonst. Vermögensgegenstände	1 000 DM	150 144	22 643	32 553	53 258
26	Wertpapiere, Schecks, Kasse,					
	Guthaben bei Kreditinstituten	1 000 DM	51 529	7 176	4 010	14 051
27	dar.: Wertpapiere 2)	1 000 DM	-	11	0	1 983
28	Schecks, Kasse,					
	Guthaben bei Kreditinstituten 2)	1 000 DM	51 195	7 165	4 010	12 068
29	Umlaufvermögen zusammen	1 000 DM	411 055	71 299	76 555	88 327
30	Aktive Rechnungsabgrenzungsposten	1 000 DM	818	479	245	366
	Hinzurechnungen nach §107 BewG	1 000 DM	-	-	-	-
31	Rohbetriebsvermögen insgesamt	1 000 DM	579 741	113 347	136 068	150 783
32	dar.: Maschinell gelieferte Fälle	1 000 DM	579 153	113 347	136 068	150 783
33	Schulden und sonstige Abzüge					
	Rückstellungen zusammen 4)	1 000 DM	61 270	25 894	16 541	15 577
34	dar.: Pensionsverpflichtungen 5)	Anzahl 1)	8	5	3	8
35		1 000 DM	16 956	13 080	6 989	2 376
36	Verbindlichkeiten	1 000 DM	322 609	58 533	112 285	84 381
37	Schulden u. sonstige Abzüge zusammen	Anzahl 1)	38	22	9	104
38		1 000 DM	383 879	84 427	128 826	99 958
39	Passive Rechnungsabgrenzungsposten	1 000 DM	28	-	19	29
40	Abrechnungen					
41	Abzüge aufgrund v. Schachtelbeteiligungen	Anzahl 1)	-	-	-	1
		1 000 DM	-	-	-	707
42	Schuldenüberhang aufgrund von					
	Schachtelbeteiligungen	1 000 DM	-	-	-	-
43	Abrechnungen nach § 107 BewG	1 000 DM	-	-	-	-
44	Abrechnungen zusammen	1 000 DM	-	-	-	707
45	Einheitswert (unabgerundet)	1 000 DM	195 833	28 920	7 223	50 089

*) Klassifikation der Wirtschaftszweige, Ausgabe 1993, Tiefengliederung für die Steuerstatistiken.

1) Fälle/Anzahl. - 2) Nur bei maschineller Datenlieferung. - 3) Einschl. Anzahlungen auf Sachanlagen. -

4) Einschl. Rücklagen nach dem Entwicklungsländer - Steuergesetz. - 5) Rückstellungen für laufende Pensionsverpflichtungen.

Einheitswert der Gewerbebetriebe auf den 1.1.1993 nach wirtschaftlicher Gliederung *)

wirtschaftszweig *)							Lfd. Nr.
DN H.v. Möbeln, Schmuck, Musik- instr., usw., Recycling	36 H.v. Möbeln, Schmuck, Musik- instr., Sportger. usw.	36.1 H.v. Möbeln	36.11 H.v. Sitzmöbeln	36.12 H.v. Büro- u. Ladenmöbeln	36.13 H.v. Küchenmöbeln	36.14 H.v. sonst. Möbeln	
7 756	7 714	4 452	452	46	22	3 879	01
7 714	7 674	4 426	450	44	21	3 858	02
298	291	150	15	-	-	134	03
11 943	11 689	6 262	939	-	-	5 298	04
1 514	1 506	737	92	21	2	609	05
277 792	277 359	125 105	34 998	1 960	909	84 320	06
89	89	65	7	-	-	57	07
7 279	7 279	3 426	193	-	-	3 226	08
3 459	3 451	2 380	211	27	13	2 103	09
3 135 956	3 134 056	2 002 787	323 152	53 119	28 141	1 553 573	10
5	5	-	-	-	-	-	11
3 250	3 250	-	-	-	-	-	12
8	8	6	1	-	-	5	13
1 466	1 466	928	18	-	-	909	14
1	1	-	-	-	-	-	15
20	20	-	-	-	-	-	16
1 997 257	1 984 138	1 018 014	75 323	33 626	8 174	843 478	17
1 683 251	1 663 304	916 162	106 162	41 543	7 364	743 842	18
177 290	174 119	73 301	14 025	6 903	-	52 200	19
7 002 518	6 964 381	4 014 618	518 874	135 191	43 680	3 197 229	20
2 546 843	2 544 720	1 232 854	134 409	53 595	28 446	972 679	21
9 827 153	9 786 460	5 372 577	688 281	190 746	73 035	4 254 228	22
7 235 698	7 233 847	3 023 365	483 170	100 071	42 417	2 312 588	23
8 649 752	8 609 478	4 786 749	807 520	108 591	66 341	3 495 452	24
2 160 850	2 151 529	1 264 143	205 933	54 943	10 059	968 585	25
141 756	141 479	101 729	2 406	1 882	61	97 338	26
1 984 590	1 975 792	1 155 069	203 389	49 557	9 998	867 544	27
18 046 300	17 994 853	9 074 257	1 496 623	263 605	118 818	6 776 626	28
127 630	126 829	70 129	11 589	1 398	599	54 943	29
11 736	11 736	2 128	1 550	-	-	578	30
28 024 762	27 931 567	14 525 353	2 198 982	455 750	192 451	11 091 673	31
27 265 101	27 174 802	14 484 188	2 196 901	448 963	192 443	11 059 385	32
4 011 959	3 991 897	2 058 283	359 762	66 972	13 886	1 498 641	33
1 310	1 306	646	85	18	6	521	34
1 685 564	1 678 852	778 961	150 594	18 528	2 746	543 902	35
13 563 679	13 515 396	7 200 431	1 160 564	216 023	114 607	5 516 972	36
7 556	7 517	4 351	437	44	21	3 798	37
17 575 638	17 507 294	9 258 715	1 520 326	282 995	128 493	7 015 613	38
50 614	50 565	32 839	1 934	577	36	22 950	39
93	93	37	3	2	1	31	40
668 276	668 276	237 377	7 469	92	84	229 733	41
-	-	-	-	-	-	-	42
8 686	8 686	4 800	564	-	270	3 966	43
676 962	676 962	242 177	8 033	92	354	233 699	44
9 721 548	9 696 747	4 991 622	668 689	172 086	63 569	3 819 410	45

2.1 Anlagevermögen, Umlaufvermögen, Rohbetriebsvermögen, Schulden und sonstige Abzüge sowie

Lfd. Nr.	Gliederung	Einheit	Wirt			
			36.15 H.v.Matratzen	36.2 H.v.Schmuck u.ä. Erzeugnissen	36.21 Prägen v.Münzen u.Medailien	36.22 H.v.Schmuck, Gold- u.Silber- schmiedewaren
01	Gewerbebetriebe insgesamt	Anzahl	53	2 162	36	2 126
02	dar.: Maschinell gelieferte Fälle	Anzahl	53	2 153	36	2 117
03	Ausstehende Einlagen	Anzahl 1)	1	100	1	99
04		1 000 DM	25	4 281	25	4 256
05	Anlagevermögen					
06	Immaterielle Vermögensgegenstände	Anzahl 1)	13	487	6	481
		1 000 DM	2 918	90 493	304	80 189
07	Sachanlagen					
	inländische Betriebsgrundstücke					
08	§ 99 Abs. 1 Nr. 2 BewG	Anzahl 1)	1	16	-	16
		1 000 DM	6	3 620	-	3 620
09	inländische Betriebsgrundstücke					
	§ 99 Abs. 1 Nr. 1 BewG	Anzahl 1)	26	639	10	629
10		1 000 DM	44 803	615 243	7 260	607 983
11	dar.: Inländische Grundstücke im Beitrittsgebiet (§ 129 Abs. 1 BewG 2))	Anzahl 1)	-	1	-	1
12		1 000 DM	-	150	-	150
13	ausländische Betriebsgrundstücke	Anzahl 1)	-	2	-	2
14		1 000 DM	-	538	-	538
15	Bodenschätze	Anzahl 1)	-	-	-	-
16		1 000 DM	-	-	-	-
17	Technische Anlagen u. Maschinen	1 000 DM	57 412	668 154	6 289	661 865
18	Andere Anlagen, Betriebs- und Geschäftsausstattung	1 000 DM	17 250	474 329	4 523	469 805
19	Technische Anlagen u. Maschinen im Bau 3)	1 000 DM	173	50 278	1 098	49 181
20	Sachanlagen zusammen	1 000 DM	119 644	1 812 161	19 170	1 792 991
21	Finanzanlagen	1 000 DM	43 725	617 639	943	616 696
22	Anlagevermögen zusammen	1 000 DM	166 287	2 510 293	20 417	2 489 876
23	Umlaufvermögen					
24	Vorratsvermögen	1 000 DM	85 118	2 775 648	16 498	2 759 150
25	Forderungen u. sonst. Vermögensgegenstände	1 000 DM	308 845	2 446 129	16 651	2 429 478
	Wertpapiere, Schecks, Kasse, Guthaben bei Kreditinstituten	1 000 DM	24 622	520 212	14 814	505 398
26	dar.: Wertpapiere 2)	1 000 DM	42	28 434	413	28 021
27	Schecks, Kasse, Guthaben bei Kreditinstituten 2)	1 000 DM	24 580	481 243	14 401	466 842
28	Umlaufvermögen zusammen	1 000 DM	418 585	5 741 989	47 963	5 694 026
29	Aktive Rechnungsabgrenzungsposten	1 000 DM	1 601	34 980	702	34 279
30	Hinzurechnungen nach § 107 BewG	1 000 DM	-	1 446	-	1 446
31	Rohbetriebsvermögen insgesamt	1 000 DM	586 497	8 292 989	69 107	8 223 882
32	dar.: Maschinell gelieferte Fälle	1 000 DM	586 497	8 060 604	69 107	7 991 497
33	Schulden und sonstige Abzüge					
	Rückstellungen zusammen 4)	1 000 DM	119 022	1 095 155	15 459	1 079 695
34	dar.: Pensionsverpflichtungen 5)	Anzahl 1)	16	441	8	433
35		1 000 DM	63 191	467 546	4 367	463 179
36	Verbindlichkeiten	1 000 DM	192 265	4 094 722	27 443	4 067 279
37	Schulden u. sonstige Abzüge zusammen	Anzahl 1)	51	2 099	35	2 064
38		1 000 DM	311 287	5 189 877	42 903	5 146 974
39	Passive Rechnungsabgrenzungsposten	1 000 DM	7 342	10 961	385	10 577
40	Abrechnungen					
41	Abzüge aufgrund v. Schachtelbeteiligungen	Anzahl 1)	-	31	-	31
		1 000 DM	-	178 173	-	178 173
42	Schuldenüberhang aufgrund von Schachtelbeteiligungen	1 000 DM	-	-	-	-
43	Abrechnungen nach § 107 BewG	1 000 DM	-	3 527	-	3 527
44	Abrechnungen zusammen	1 000 DM	-	181 700	-	181 700
45	Einheitswert (unabgerundet)	1 000 DM	267 868	2 910 451	25 819	2 884 632

*) Klassifikation der Wirtschaftszweige, Ausgabe 1993, Tiefengliederung für die Steuerstatistiken.

1) Fälle/Anzahl. - 2) Nur bei maschineller Datenlieferung. - 3) Einschl. Anzahlungen auf Sachanlagen. -

4) Einschl. Rücklagen nach dem Entwicklungsländer - Steuergesetz. - 5) Rückstellungen für laufende Pensionsverpflichtungen.

Einheitswert der Gewerbebetriebe auf den 1.1.1993 nach wirtschaftlicher Gliederung *)

sachszweig *)							Lfd. Nr.
36.22.1 Bearb.v.Edel- steinen u.Perlen	36.22.2 H.v.Schmuck a. Edelmetallen u. Edelmetallplat- tierungen	36.22.3 H.v.Gold- u. Silberschmiedew. (oh.Bestecke usw)	36.22.4 H.v.Tafelgeräten u.Bestecken a. Edelmetallen	36.22.5 H.v.Edelmetall- erzeugnissen f. technische Zwecke	36.3 H.v.Musik- instrumenten	36.4 H.v.Sportgeräten	
199	473	311	33	1 110	248	152	01
199	469	310	32	1 107	247	152	02
3	10	9	1	76	9	6	03
63	317	188	55	3 634	289	127	04
27	121	42	7	284	43	39	05
1 333	4 694	4 896	763	68 503	2 528	3 182	06
-	1	1	2	12	2	-	07
-	12	21	1	3 587	210	-	08
71	134	58	16	350	97	41	09
12 840	76 053	20 308	16 320	482 461	62 021	66 824	10
-	-	-	-	1	2	-	11
-	-	-	-	150	279	-	12
-	-	-	-	2	-	-	13
-	-	-	-	538	-	-	14
-	-	-	-	-	-	-	15
7 419	47 942	11 772	17 194	577 538	18 051	34 933	16
14 909	62 849	25 949	7 556	358 542	27 198	34 276	17
194	10 242	567	825	37 352	6 369	2 457	18
35 362	197 098	58 616	41 897	1 460 018	113 850	138 491	19
2 964	47 732	26 456	5 577	533 967	41 498	24 757	20
39 660	249 524	89 968	48 237	2 062 488	157 876	166 430	21
129 121	645 769	319 412	60 674	1 604 174	236 804	189 511	22
77 984	439 495	98 073	58 000	1 755 926	148 172	235 702	23
14 670	63 408	26 610	12 648	388 063	38 413	34 658	24
744	1 509	250	74	25 444	4 143	727	25
13 926	51 508	26 359	12 574	362 475	34 237	33 931	26
221 775	1 148 672	444 094	131 322	3 748 163	423 389	459 871	27
1 776	5 203	1 463	504	25 332	3 445	2 643	28
-	671	677	-	98	-	-	29
263 274	1 404 387	536 391	180 117	5 839 715	584 998	629 070	30
263 274	1 321 879	535 705	179 498	5 691 141	584 541	629 070	31
10 787	86 042	63 799	31 250	887 817	83 570	96 125	32
27	75	23	13	295	38	26	33
4 836	23 579	26 367	18 820	389 578	44 093	47 998	34
167 484	853 904	274 768	101 180	2 669 942	324 567	341 098	35
198	463	301	32	1 070	238	147	36
178 271	939 947	338 567	132 429	3 557 759	408 137	437 223	37
366	483	1 455	1	8 272	1 080	3 871	38
-	-	-	2	29	3	5	39
-	-	-	3 591	174 582	32 878	335	40
-	-	-	-	-	-	-	41
-	711	-	-	2 816	293	-	42
-	711	-	3 591	177 398	33 170	335	43
84 636	463 246	196 368	44 095	2 096 286	142 611	187 641	44
							45

2.1 Anlagevermögen, Umlaufvermögen, Rohbetriebsvermögen, Schulden und sonstige Abzüge sowie

Lfd. Nr.	Gliederung	Einheit	Wirt			
			36.5 H.v.Spielwaren	36.6 H.v.sonst. Erzeugnissen	36.61 H.v.Phantasie- schmuck	36.62 H.v.Besen u. Bürsten
01	Gewerbebetriebe insgesamt	Anzahl	238	462	79	150
02	dar.: Maschinell gelieferte Fälle	Anzahl	236	460	79	150
03	Ausstehende Einlagen	Anzahl 1)	8	18	1	5
04		1 000 DM	168	561	14	250
05	Anlagevermögen					
06	Immaterielle Vermögensgegenstände	Anzahl 1)	72	128	13	46
		1 000 DM	27 697	38 354	1 191	15 450
07	Sachanlagen					
	inländische Betriebsgrundstücke					
08	\$ 99 Abs. 1 Nr. 2 BewG	Anzahl 1)	3	3	1	1
		1 000 DM	3	20	1	2
09	inländische Betriebsgrundstücke					
	\$ 99 Abs. 1 Nr. 1 BewG	Anzahl 1)	102	192	35	77
10		1 000 DM	122 956	264 224	17 923	58 989
11	dar.: Inländische Grundstücke im					
	Beitrittsgebiet (§ 129 Abs. 1 BewG 2))	Anzahl 1)	-	2	-	1
12		1 000 DM	-	2 821	-	2 244
13	ausländische Betriebsgrundstücke	Anzahl 1)	-	-	-	-
14		1 000 DM	-	-	-	-
15	Bodenschätze	Anzahl 1)	-	1	-	1
16		1 000 DM	-	20	-	20
17	Technische Anlagen u. Maschinen	1 000 DM	48 155	196 831	11 421	49 155
18	Andere Anlagen, Betriebs- und					
	Geschäftsausstattung	1 000 DM	80 690	130 649	15 015	28 808
19	Technische Anlagen u. Maschinen im Bau 3)	1 000 DM	10 896	30 818	1 040	641
20	Sachanlagen zusammen	1 000 DM	262 700	622 561	45 400	137 613
21	Finanzanlagen	1 000 DM	43 652	584 320	7 260	23 970
22	Anlagevermögen zusammen	1 000 DM	334 049	1 245 235	53 851	177 034
	Umlaufvermögen					
23	Vorratsvermögen	1 000 DM	414 039	594 480	81 118	143 323
24	Forderungen u. sonst. Vermögensgegenstände	1 000 DM	368 621	624 104	57 034	139 937
25	Wertpapiere, Schecks, Kasse,					
	Guthaben bei Kreditinstituten	1 000 DM	78 384	215 719	27 705	19 773
26	dar.: Wertpapiere 2)	1 000 DM	2 453	3 993	166	325
27	Schecks, Kasse,					
	Guthaben bei Kreditinstituten 2)	1 000 DM	75 608	195 704	27 539	19 448
28	Umlaufvermögen zusammen	1 000 DM	861 044	1 434 304	165 858	303 033
29	Aktive Rechnungsabgrenzungsposten	1 000 DM	7 334	8 298	977	2 555
30	Hinzurechnungen nach § 107 BewG	1 000 DM	-	8 162	-	62
31	Rohbetriebsvermögen insgesamt	1 000 DM	1 202 595	2 696 561	220 700	482 934
32	dar.: Maschinell gelieferte Fälle	1 000 DM	1 198 707	2 217 691	220 700	482 934
33	Schulden und sonstige Abzüge					
	Rückstellungen zusammen 4)	1 000 DM	164 188	494 577	19 549	45 639
34	dar.: Pensionsverpflichtungen 5)	Anzahl 1)	53	102	17	35
35		1 000 DM	53 259	286 994	5 767	18 710
36	Verbindlichkeiten	1 000 DM	631 470	923 108	82 112	288 879
37	Schulden u. sonstige Abzüge zusammen	Anzahl 1)	231	451	76	149
38		1 000 DM	795 657	1 417 685	101 660	334 518
39	Passive Rechnungsabgrenzungsposten	1 000 DM	1 320	493	14	228
	Abrechnungen					
40	Abzüge aufgrund v. Schachtelbeteiligungen	Anzahl 1)	6	11	-	2
41		1 000 DM	16 338	203 175	-	1 196
42	Schuldenüberhang aufgrund von					
	Schachtelbeteiligungen	1 000 DM	-	-	-	-
43	Abrechnungen nach § 107 BewG	1 000 DM	66	-	-	-
44	Abrechnungen zusammen	1 000 DM	16 405	203 175	-	1 196
45	Einheitswert (unabgerundet)	1 000 DM	389 213	1 075 209	119 025	146 992

*) Klassifikation der Wirtschaftszweige, Ausgabe 1993, Tiefengliederung für die Steuerstatistiken.

1) Fälle/Anzahl. - 2) Nur bei maschineller Datenlieferung. - 3) Einschl. Anzahlungen auf Sachanlagen. -

4) Einschl. Rücklagen nach dem Entwicklungsländer - Steuergesetz. - 5) Rückstellungen für laufende Pensionsverpflichtungen.

Einheitswert der Gewerbebetriebe auf den 1.1.1993 nach wirtschaftlicher Gliederung *)

schaftszweig *)							Lfd. Nr.
36.63 H.v.Erzeugnissen ang	36.63.1 H.v.Bodenbelägen auf textiler Unterlage	36.63.2 H.v.sonst.Be- kleidungszubehör ang	36.63.3 H.v.sonst.chemi- schen Erzeug- nissen ang	36.63.4 H.v.Kinderwagen	36.63.5 H.v.Füllhaltern, Kugelschreibern u.ä., Stempeln	36.63.6 Verarb.v.nat. Schnitz- u. Formstoffen; Tieraussstopf.	
233	15	4	21	20	124	30	01
231	14	4	21	20	123	30	02
12	1	-	1	1	7	2	03
297	5	-	25	25	227	15	04
69	6	-	10	4	40	4	05
21 712	1 996	-	435	12 293	6 455	248	06
1	1	-	-	-	-	-	07
17	17	-	-	-	-	-	08
80	5	2	9	12	30	12	09
187 313	81 397	6 669	7 379	11 342	72 972	1 648	10
1	-	1	-	-	-	-	11
578	-	578	-	-	-	-	12
-	-	-	-	-	-	-	13
-	-	-	-	-	-	-	14
-	-	-	-	-	-	-	15
-	-	-	-	-	-	-	16
136 256	32 364	629	3 251	913	94 186	589	17
86 826	29 117	584	10 059	2 409	41 181	1 053	18
29 137	14 560	-	442	121	13 010	-	19
439 548	157 455	7 882	21 132	14 785	221 347	3 290	20
553 090	100 536	1 637	2 468	2 243	443 981	981	21
1 014 351	259 987	9 519	24 036	29 322	671 783	4 520	22
370 038	110 034	2 458	19 212	17 814	196 003	5 476	23
427 134	131 519	4 213	31 316	15 827	221 466	3 872	24
168 241	21 226	1 674	11 854	2 284	127 355	1 170	25
3 502	422	586	7	-	2 487	-	26
148 716	4 781	1 087	11 847	2 284	124 868	1 170	27
965 413	262 778	8 345	62 382	35 925	544 824	10 518	28
4 766	248	88	107	100	3 919	101	29
8 100	-	-	-	-	8 100	-	30
1 992 927	523 018	17 952	86 550	65 372	1 228 853	15 153	31
1 514 058	45 226	17 952	86 550	65 372	1 227 775	15 153	32
429 389	222 054	806	5 526	4 891	188 001	1 740	33
50	3	1	4	2	33	4	34
262 517	173 250	108	818	2 716	82 987	675	35
552 117	108 227	13 314	27 917	42 563	315 239	8 169	36
226	15	4	19	20	120	29	37
981 506	330 281	14 120	33 444	47 453	503 241	9 908	38
250	1	-	37	-	212	-	39
9	-	-	-	-	8	-	40
201 979	-	-	-	-	201 972	-	41
-	-	-	-	-	-	-	42
-	-	-	-	-	-	-	43
201 979	-	-	-	-	201 972	-	44
809 191	192 736	3 832	53 069	17 918	523 428	5 245	45

2.1 Anlagevermögen, Umlaufvermögen, Rohbetriebsvermögen, Schulden und sonstige Abzüge sowie

Lfd. Nr.	Gliederung	Einheit	Wart			
			36.63.7 H.v.Weihnachts- schmuck	36.63.8 H.v.sonst. Erzeugnissen ang	37 Recycling	37.1 Recycling v. Schrott
01	Gewerbebetriebe insgesamt	Anzahl	13	6	42	11
02	dar.: Maschinell gelieferte Fälle	Anzahl	13	6	40	10
03	Ausstehende Einlagen	Anzahl 1)	-	-	7	1
04		1 000 DM	-	-	254	13
05	Anlagevermögen					
06	Immaterielle Vermögensgegenstände	Anzahl 1)	4	1	8	2
06		1 000 DM	274	10	434	107
07	Sachanlagen					
07	inländische Betriebsgrundstücke	Anzahl 1)	-	-	-	-
08	§ 99 Abs. 1 Nr. 2 BewG	1 000 DM	-	-	-	-
09	inländische Betriebsgrundstücke	Anzahl 1)	9	1	8	3
10	§ 99 Abs. 1 Nr. 1 BewG	1 000 DM	5 866	41	1 900	955
11	dar.: Inländische Grundstücke im					
11	Beitrittsgebiet (§ 129 Abs. 1 BewG 2))	Anzahl 1)	-	-	-	-
12		1 000 DM	-	-	-	-
13	ausländische Betriebsgrundstücke	Anzahl 1)	-	-	-	-
14		1 000 DM	-	-	-	-
15	Bodenschätze	Anzahl 1)	-	-	-	-
16		1 000 DM	-	-	-	-
17	Technische Anlagen u. Maschinen	1 000 DM	3 282	1 041	13 119	2 602
18	Andere Anlagen, Betriebs- und					
18	Geschäftsausstattung	1 000 DM	1 888	535	19 947	2 492
19	Technische Anlagen u. Maschinen im Bau 3)	1 000 DM	1 005	-	3 171	52
20	Sachanlagen zusammen	1 000 DM	12 040	1 617	38 137	6 101
21	Finanzanlagen	1 000 DM	1 236	8	2 122	1 408
22	Anlagevermögen zusammen	1 000 DM	13 550	1 635	40 693	7 615
23	Umlaufvermögen					
23	Vorratsvermögen	1 000 DM	15 176	3 865	1 851	1 461
24	Forderungen u. sonst. Vermögensgegenstände	1 000 DM	17 256	1 664	40 274	21 085
25	Wertpapiere, Schecks, Kasse,					
25	Guthaben bei Kreditinstituten	1 000 DM	2 673	6	9 321	1 131
26	dar.: Wertpapiere 2)	1 000 DM	-	-	278	-
27	Schecks, Kasse,					
27	Guthaben bei Kreditinstituten 2)	1 000 DM	2 673	6	8 798	918
28	Umlaufvermögen zusammen	1 000 DM	35 105	5 535	51 447	23 676
29	Aktive Rechnungsabgrenzungsposten	1 000 DM	204	0	801	79
30	Hinzurechnungen nach §107 BewG	1 000 DM	-	-	-	-
31	Rohbetriebsvermögen insgesamt	1 000 DM	48 859	7 171	93 195	31 383
32	dar.: Maschinell gelieferte Fälle	1 000 DM	48 859	7 171	90 299	28 766
33	Schulden und sonstige Abzüge					
33	Rückstellungen zusammen 4)	1 000 DM	5 079	1 291	20 062	8 146
34	dar.: Pensionsverpflichtungen 5)	Anzahl 1)	3	-	4	1
35		1 000 DM	1 965	-	6 712	407
36	Verbindlichkeiten	1 000 DM	32 262	4 426	48 282	9 354
37	Schulden u. sonstige Abzüge zusammen	Anzahl 1)	13	6	39	10
38		1 000 DM	37 341	5 717	68 344	17 500
39	Passive Rechnungsabgrenzungsposten	1 000 DM	-	-	50	-
40	Abrechnungen					
40	Abzüge aufgrund v. Schachtelbeteiligungen	Anzahl 1)	-	1	-	-
41		1 000 DM	-	7	-	-
42	Schuldenüberhang aufgrund von					
42	Schachtelbeteiligungen	1 000 DM	-	-	-	-
43	Abrechnungen nach § 107 BewG	1 000 DM	-	-	-	-
44	Abrechnungen zusammen	1 000 DM	-	7	-	-
45	Einheitswert (unabgerundet)	1 000 DM	11 518	1 446	24 801	13 882

*) Klassifikation der Wirtschaftszweige, Ausgabe 1993, Tiefengliederung für die Steuerstatistiken.

1) Fälle/Anzahl. - 2) Nur bei maschineller Datenlieferung. - 3) Einschl. Anzahlungen auf Sachanlagen. -

4) Einschl. Rücklagen nach dem Entwicklungsländer - Steuergesetz. - 5) Rückstellungen für laufende Pensionsverpflichtungen.

Einheitswert der Gewerbebetriebe auf den 1.1.1993 nach wirtschaftlicher Gliederung *)

schaftszweig *)							Lfd. Nr.
37.10.1 Recycling v. Eisen- u. Stahl- schrott	37.10.2 Recycling v. NE-Metallschrott	37.2 Recycling v. nichtmetall. Alt- mat. u. Rest- stoffen	37.20.5 Recycling v. sonst. Altmat. u. Reststoffen	E Energie- u. Wasserversorgung	40 Energie- versorgung	40.1 Elektrizitäts- versorgung	
7	4	31	24	2 119	1 559	1 294	01
7	3	30	23	2 100	1 543	1 279	02
1	-	6	5	51	44	37	03
13	-	242	177	30 290	24 176	22 461	04
1	1	6	6	1 148	853	718	05
102	5	327	327	1 870 417	1 774 948	1 414 400	06
-	-	-	-	273	219	203	07
-	-	-	-	199 560	192 197	89 921	08
2	1	5	4	1 499	1 096	938	09
844	111	945	870	8 827 075	8 253 663	7 825 895	10
-	-	-	-	3	3	1	11
-	-	-	-	1 512	1 512	260	12
-	-	-	-	16	14	14	13
-	-	-	-	26 244	25 482	25 482	14
-	-	-	-	54	46	46	15
-	-	-	-	29 577	26 405	26 405	16
2 549	53	10 517	10 300	88 231 854	83 310 068	72 496 687	17
841	1 652	17 455	15 376	15 871 446	14 355 283	13 589 090	18
-	52	3 119	2 041	5 789 433	5 321 176	4 004 382	19
4 233	1 868	32 036	28 587	118 975 189	111 484 273	98 057 862	20
1 408	-	715	612	31 454 611	30 220 293	25 083 327	21
5 743	1 873	33 077	29 526	152 300 216	143 479 515	124 555 589	22
177	1 284	390	273	8 867 169	8 753 402	7 904 509	23
3 028	18 056	19 190	15 757	46 277 503	45 059 871	38 227 980	24
752	379	8 191	4 132	10 565 242	10 131 864	8 881 376	25
-	-	278	278	2 596 786	2 591 176	2 535 639	26
752	167	7 880	3 821	7 249 293	6 828 464	5 633 514	27
3 957	19 719	27 771	20 162	65 709 914	63 945 136	55 013 866	28
63	15	722	524	341 744	321 751	280 269	29
-	-	-	-	34 457	34 457	34 457	30
9 775	21 607	61 812	50 389	218 416 620	207 805 035	179 906 642	31
9 775	18 991	61 533	50 109	205 078 378	194 566 096	166 689 176	32
1 240	6 906	11 916	11 408	45 346 386	44 443 712	41 489 125	33
1	-	3	3	556	451	379	34
407	-	6 305	6 305	17 958 796	17 354 600	15 360 104	35
4 256	5 098	38 928	32 995	106 190 107	100 713 532	85 805 977	36
6	4	29	23	2 047	1 497	1 242	37
5 496	12 005	50 844	44 403	151 536 493	145 157 244	127 295 101	38
-	-	50	50	4 477 950	4 301 754	4 060 455	39
-	-	-	-	242	214	178	40
-	-	-	-	10 725 113	10 259 073	8 575 127	41
-	-	-	-	1 472	1 472	485	42
-	-	-	-	81 890	81 890	79 862	43
-	-	-	-	10 808 475	10 342 435	8 655 473	44
4 280	9 603	10 919	5 936	51 593 702	48 003 602	39 895 613	45

2.1 Anlagevermögen, Umlaufvermögen, Rohbetriebsvermögen, Schulden und sonstige Abzüge sowie

Lfd. Nr.	Gliederung	Einheit	Wirt			
			40.2 Gasversorgung	40.3 Fernwärme- versorgung	41 Wasserversorgung	F / 45 Baugewerbe
01	Gewerbebetriebe insgesamt	Anzahl	168	97	560	71 305
02	dar.: Maschinell gelieferte Fälle	Anzahl	168	96	557	70 896
03	Ausstehende Einlagen	Anzahl 1)	3	4	7	5 203
04		1 000 DM	150	1 565	6 113	185 953
05	Anlagevermögen					
06	Immaterielle Vermögensgegenstände	Anzahl 1)	104	31	295	10 763
06		1 000 DM	348 010	12 539	95 468	850 371
07	Sachanlagen					
07	inländische Betriebsgrundstücke	Anzahl 1)	15	1	54	516
08	\$ 99 Abs. 1 Nr. 2 BewG	1 000 DM	102 268	8	7 363	100 453
09	inländische Betriebsgrundstücke	Anzahl 1)	113	45	403	19 827
10	\$ 99 Abs. 1 Nr. 1 BewG	1 000 DM	393 690	34 077	573 412	6 493 328
11	dar.: Inländische Grundstücke im Beitrittsgebiet (§ 129 Abs. 1 BewG 2))	Anzahl 1)	1	1	-	21
12		1 000 DM	952	301	-	10 877
13	ausländische Betriebsgrundstücke	Anzahl 1)	-	-	2	44
14		1 000 DM	-	-	762	4 884
15	Bodenschätze	Anzahl 1)	-	-	8	161
16		1 000 DM	-	-	3 172	55 194
17	Technische Anlagen u. Maschinen	1 000 DM	10 094 774	718 608	4 921 785	5 849 317
18	Andere Anlagen, Betriebs- und Geschäftsausstattung	1 000 DM	743 154	23 039	1 516 163	9 303 977
19	Technische Anlagen u. Maschinen im Bau 3)	1 000 DM	1 246 569	70 224	468 257	794 231
20	Sachanlagen zusammen	1 000 DM	12 580 455	845 956	7 490 916	22 601 384
21	Finanzanlagen	1 000 DM	5 101 290	35 676	1 234 318	8 637 552
22	Anlagevermögen zusammen	1 000 DM	18 029 755	894 171	8 820 702	32 089 307
23	Umlaufvermögen					
23	Vorratsvermögen	1 000 DM	828 335	20 558	113 767	36 831 528
24	Forderungen u. sonst. Vermögensgegenstände	1 000 DM	6 578 124	253 767	1 217 632	52 618 506
25	Wertpapiere, Schecks, Kasse, Guthaben bei Kreditinstituten	1 000 DM	1 199 932	50 555	433 379	20 744 525
26	dar.: Wertpapiere 2)	1 000 DM	54 912	625	5 610	3 711 799
27	Schecks, Kasse, Guthaben bei Kreditinstituten 2)	1 000 DM	1 145 020	49 930	420 829	16 073 005
28	Umlaufvermögen zusammen	1 000 DM	8 606 391	324 880	1 764 777	110 194 559
29	Aktive Rechnungsabgrenzungsposten	1 000 DM	31 245	10 237	19 992	1 313 344
30	Hinzurechnungen nach §107 BewG	1 000 DM	-	-	-	181 944
31	Rohbetriebsvermögen insgesamt	1 000 DM	26 667 541	1 230 852	10 611 585	143 965 108
32	dar.: Maschinell gelieferte Fälle	1 000 DM	26 667 541	1 209 379	10 512 283	137 553 007
33	Schulden und sonstige Abzüge Rückstellungen zusammen 4)	1 000 DM	2 812 009	142 579	902 674	20 894 580
34	dar.: Pensionsverpflichtungen 5)	Anzahl 1)	59	13	105	10 171
35		1 000 DM	1 963 445	31 051	604 197	4 675 591
36	Verbindlichkeiten	1 000 DM	14 250 666	656 889	5 476 576	88 066 691
37	Schulden u. sonstige Abzüge zusammen	Anzahl 1)	163	92	550	69 216
38		1 000 DM	17 062 674	799 468	6 379 249	108 961 271
39	Passive Rechnungsabgrenzungsposten	1 000 DM	135 732	105 567	176 197	378 203
40	Abrechnungen					
40	Abzüge aufgrund v. Schachtelbeteiligungen	Anzahl 1)	30	6	28	398
41		1 000 DM	1 670 498	13 448	466 039	2 793 144
42	Schuldenüberhang aufgrund von Schachtelbeteiligungen	1 000 DM	987	-	-	16 890
43	Abrechnungen nach § 107 BewG	1 000 DM	2 028	-	-	37 102
44	Abrechnungen zusammen	1 000 DM	1 673 514	13 448	466 039	2 847 137
45	Einheitswert (unabgerundet)	1 000 DM	7 795 621	312 369	3 590 100	31 778 500

*) Klassifikation der Wirtschaftszweige, Ausgabe 1993, Tiefengliederung für die Steuerstatistiken.

1) Fälle/Anzahl. - 2) Nur bei maschineller Datenlieferung. - 3) Einschl. Anzahlungen auf Sachanlagen. -

4) Einschl. Rücklagen nach dem Entwicklungsländer - Steuergesetz. - 5) Rückstellungen für laufende Pensionsverpflichtungen.

Einheitswert der Gewerbebetriebe auf den 1.1.1993 nach wirtschaftlicher Gliederung *)

sachszweig *)							Lfd. Nr.
45.1 Vorbereitende Baustellen- arbeiten	45.11.1 Abbruch-, Spreng- u. Ent- trümmerungs- gewerbe	45.11.2 Erdbewegungs- arbeiten	45.2 Hoch- u. Tiefbau	45.21 Hochbau, Brücken- u. Tunnelbau u. ä.	45.22 Dachdeckerei, Abdichtung u. Zimmerei	45.22.1 Dachdeckerei	
1 372	299	1 023	28 961	16 270	8 256	3 767	01
1 368	298	1 020	28 813	16 174	8 228	3 755	02
98	36	59	2 081	1 293	489	251	03
3 919	2 156	1 698	93 259	60 634	13 374	6 781	04
176	40	120	4 046	2 094	1 181	531	05
17 824	4 502	7 624	392 895	211 153	45 213	17 179	06
24	1	19	360	227	41	8	07
2 597	60	1 805	12 784	7 760	3 158	747	08
354	55	285	9 421	5 017	3 117	923	09
114 864	16 201	61 402	4 189 889	2 987 524	602 277	150 285	10
1	-	1	12	9	-	-	11
725	-	725	6 660	5 899	-	-	12
1	-	-	20	14	1	-	13
49	-	-	2 306	1 515	44	-	14
13	-	13	133	77	3	1	15
3 184	-	3 184	51 706	34 157	203	39	16
373 145	67 294	218 499	4 162 525	2 601 500	236 909	53 357	17
335 687	80 911	220 541	5 410 811	3 442 128	654 479	315 807	18
27 546	5 744	18 468	641 259	530 828	25 658	4 587	19
857 071	170 210	523 898	14 471 279	9 605 412	1 522 728	524 822	20
703 245	17 512	59 813	5 939 799	4 713 544	342 420	156 530	21
1 578 139	192 225	591 335	20 803 974	14 530 109	1 910 361	698 531	22
1 042 826	150 788	492 002	24 161 389	18 364 195	1 538 546	700 257	23
1 486 354	195 040	629 619	32 061 570	22 916 756	2 825 922	1 329 135	24
529 846	55 507	238 543	14 828 259	12 226 477	700 392	333 395	25
83 157	80	31 508	3 089 188	2 900 173	20 382	5 763	26
446 494	55 427	206 841	10 916 538	8 511 393	677 552	326 237	27
3 059 026	401 334	1 360 164	71 051 219	53 507 429	5 064 860	2 362 786	28
49 371	13 977	30 735	830 191	530 669	75 123	38 881	29
324	-	324	168 208	164 396	31	16	30
4 690 779	609 692	1 984 256	92 946 851	68 793 236	7 063 750	3 106 996	31
4 687 895	609 247	1 981 817	88 225 630	64 182 866	7 020 427	3 094 056	32
638 034	71 977	228 781	13 828 980	10 561 527	744 946	367 759	33
186	47	128	4 578	2 591	1 048	596	34
247 818	12 792	27 013	2 933 561	2 283 688	161 407	89 740	35
2 479 513	425 709	1 340 393	58 396 329	43 375 438	4 037 022	1 830 762	36
1 321	283	993	28 016	15 654	8 046	3 662	37
3 117 547	497 687	1 569 173	72 225 310	53 936 965	4 781 968	2 198 521	38
38 091	92	3 706	220 518	167 449	26 369	7 382	39
15	2	5	240	157	15	1	40
523 322	173	7 266	1 959 750	1 850 194	12 702	30	41
200	200	-	16 474	16 474	-	-	42
393	-	103	28 197	22 823	1 522	-	43
523 915	373	7 370	2 004 421	1 889 491	14 224	30	44
1 011 226	111 540	404 007	18 496 603	12 799 332	2 241 190	901 063	45

2.1 Anlagevermögen, Umlaufvermögen, Rohbetriebsvermögen, Schulden und sonstige Abzüge sowie

Lfd. Nr.	Gliederung	Einheit	Wirt			
			45.22.2 Abdichtung gegen Wasser u. Feuch- tigkeit	45.22.3 Zimmerei u. Ingenieurholzbau	45.23 Straßenbau u. Eisenbahnoberbau	45.23.1 Straßenbau
01	Gewerbebetriebe insgesamt	Anzahl	569	3 920	1 677	1 674
02	dar.: Maschinell gelieferte Fälle	Anzahl	563	3 910	1 667	1 664
03	Ausstehende Einlagen	Anzahl 1)	50	188	89	83
04		1 000 DM	1 170	5 424	2 487	2 487
05	Anlagevermögen					
06	Immaterielle Vermögensgegenstände	Anzahl 1)	105	545	283	282
		1 000 DM	6 775	21 259	38 281	38 271
07	Sachanlagen					
	inländische Betriebsgrundstücke					
08	§ 99 Abs. 1 Nr. 2 BewG	Anzahl 1)	2	31	68	68
		1 000 DM	191	2 220	1 323	1 323
09	inländische Betriebsgrundstücke					
	§ 99 Abs. 1 Nr. 1 BewG	Anzahl 1)	70	2 124	643	642
10	dar.:	1 000 DM	25 377	426 615	314 957	314 913
11	inländische Grundstücke im					
	Beitrittsgebiet (§ 129 Abs. 1 BewG 2))	Anzahl 1)	-	-	2	2
12		1 000 DM	-	-	603	603
13	ausländische Betriebsgrundstücke	Anzahl 1)	-	1	2	2
14		1 000 DM	-	44	458	458
15	Bodenschätze	Anzahl 1)	-	2	40	40
16		1 000 DM	-	165	15 451	15 451
17	Technische Anlagen u. Maschinen	1 000 DM	22 413	161 139	643 431	642 838
18	Andere Anlagen, Betriebs- und					
	Geschäftsausstattung	1 000 DM	63 038	275 634	463 671	463 260
19	Technische Anlagen u. Maschinen im Bau 3)	1 000 DM	12 228	8 844	34 713	33 775
20	Sachanlagen zusammen	1 000 DM	123 246	874 660	1 474 005	1 472 018
21	Finanzanlagen	1 000 DM	83 047	102 843	386 922	386 722
22	Anlagevermögen zusammen	1 000 DM	213 068	998 762	1 899 208	1 897 012
23	Umlaufvermögen					
24	Vorratsvermögen	1 000 DM	178 745	659 545	2 041 879	2 038 486
25	Forderungen u. sonst. Vermögensgegenstände	1 000 DM	322 493	1 174 294	2 723 515	2 711 363
26	Wertpapiere, Schecks, Kasse,					
	Guthaben bei Kreditinstituten	1 000 DM	73 564	293 433	703 059	700 831
27	dar.:					
	Wertpapiere 2)	1 000 DM	2 533	12 086	18 496	18 491
28	Schecks, Kasse,					
	Guthaben bei Kreditinstituten 2)	1 000 DM	70 581	280 734	681 096	678 872
29	Umlaufvermögen zusammen	1 000 DM	574 802	2 127 272	5 468 454	5 450 681
30	Aktive Rechnungsabgrenzungsposten	1 000 DM	8 754	27 488	89 475	88 895
31	Hinzurechnungen nach § 107 BewG	1 000 DM	-	15	159	159
32	Rohbetriebsvermögen insgesamt	1 000 DM	797 793	3 158 961	7 459 783	7 439 233
33	dar.: Maschinell gelieferte Fälle	1 000 DM	776 461	3 149 911	7 443 385	7 422 835
34	Schulden und sonstige Abzüge					
	Rückstellungen zusammen 4)	1 000 DM	120 364	256 823	1 031 024	1 028 196
35	dar.:					
	Pensionsverpflichtungen 5)	Anzahl 1)	126	326	382	382
36		1 000 DM	31 423	40 245	198 507	198 507
37	Verbindlichkeiten	1 000 DM	467 444	1 738 817	4 802 705	4 788 513
38	Schulden u. sonstige Abzüge zusammen	Anzahl 1)	543	3 841	1 640	1 637
39		1 000 DM	587 808	1 995 639	5 833 729	5 816 709
40	Passive Rechnungsabgrenzungsposten	1 000 DM	575	18 412	11 287	11 287
41	Abrechnungen					
	Abzüge aufgrund v. Schachtelbeteiligungen	Anzahl 1)	13	1	27	27
42		1 000 DM	12 308	364	12 495	12 495
43	Schuldenüberhang aufgrund von					
	Schachtelbeteiligungen	1 000 DM	-	-	-	-
44	Abrechnungen nach § 107 BewG	1 000 DM	1 522	-	3 834	3 834
45	Abrechnungen zusammen	1 000 DM	13 830	364	16 329	16 329
46	Einheitswert (unabgerundet)	1 000 DM	195 581	1 144 545	1 598 439	1 594 909

*) Klassifikation der Wirtschaftszweige, Ausgabe 1993, Tiefengliederung für die Steuerstatistiken.

1) Fälle/Anzahl. - 2) Nur bei maschineller Datenlieferung. - 3) Einschl. Anzahlungen auf Sachanlagen. -

4) Einschl. Rücklagen nach dem Entwicklungsländer - Steuergesetz. - 5) Rückstellungen für laufende Pensionsverpflichtungen.

Einheitswert der Gewerbebetriebe auf den 1.1.1993 nach wirtschaftlicher Gliederung *)

schaftszweig *)							Lfd. Nr.
45.23.2 Eisenbahnoberbau	45.24 Wasserbau	45.25 Spezialbau u. sonst.Tiefbau	45.25.1 Brunnenbau	45.25.2 Schachtbau	45.25.3 Schornstein-, Feuerungs- u. Industrieofenbau	45.25.4 Gerüstbau	
3	172	2 586	158	3	357	617	01
3	171	2 573	156	3	355	615	02
-	14	202	8	-	37	48	03
-	705	16 059	352	-	1 054	1 863	04
1	32	456	36	1	70	87	05
9	1 553	96 697	1 553	2 280	20 809	12 689	06
-	2	22	-	-	-	4	07
-	139	404	-	-	-	299	08
1	32	612	44	2	64	142	09
44	16 849	268 283	33 588	215	24 287	43 422	10
-	-	1	-	-	1	-	11
-	-	158	-	-	158	-	12
-	-	3	1	-	-	1	13
-	-	289	165	-	-	81	14
-	-	13	-	-	1	1	15
-	-	1 894	-	-	223	15	16
593	49 321	631 364	79 092	669	13 139	50 180	17
411	39 665	810 869	31 731	1 022	45 799	275 413	18
939	3 472	46 587	2 768	59	15 584	597	19
1 986	109 445	1 759 688	147 345	1 965	99 031	370 007	20
200	66 044	430 870	59 419	41	31 813	50 559	21
2 196	177 042	2 287 255	208 317	4 287	151 653	433 254	22
3 393	197 276	2 019 492	98 346	330	222 506	132 253	23
12 152	286 087	3 309 290	194 726	2 294	280 487	397 157	24
2 228	147 685	1 050 646	59 257	299	189 095	93 667	25
4	14 748	135 390	5 533	-	111 139	5 152	26
2 224	132 887	913 610	53 665	299	77 956	88 515	27
17 773	631 048	6 379 427	352 329	2 922	692 088	623 077	28
580	27 078	107 846	6 470	307	3 627	12 190	29
-	-	3 622	-	-	-	2	30
20 550	835 874	8 794 209	567 469	7 516	848 422	1 070 387	31
20 550	835 510	8 743 442	567 343	7 516	848 153	1 066 384	32
2 828	99 890	1 391 593	106 357	815	186 571	119 048	33
-	26	531	40	1	72	92	34
-	8 190	281 769	40 665	343	34 914	18 859	35
14 191	589 177	5 591 987	285 932	5 319	481 321	642 042	36
3	166	2 510	155	3	349	599	37
17 019	689 068	6 983 581	392 289	6 134	667 892	761 091	38
-	1 439	13 975	204	-	630	2 264	39
-	5	36	4	-	9	5	40
-	3 617	80 743	3 683	-	6 545	9 330	41
-	-	-	-	-	-	-	42
-	-	18	-	-	18	-	43
-	3 617	80 761	3 683	-	6 563	9 330	44
3 530	141 750	1 715 893	171 294	1 381	173 337	297 702	45

2.1 Anlagevermögen, Umlaufvermögen, Rohbetriebsvermögen, Schulden und sonstige Abzüge sowie

Lfd. Nr.	Gliederung	Einheit	Wirt			
			45.25.5 Gebäudetrocknung	45.25.6 Sonst.Tiefbau	45.3 Bauinstallation	45.31 Elektro- installation
01	Gewerbebetriebe insgesamt	Anzahl	55	1 396	22 364	7 233
02	dar.: Maschinell gelieferte Fälle	Anzahl	54	1 390	22 217	7 185
03	Ausstehende Einlagen	Anzahl 1)	7	102	1 547	410
04		1 000 DM	179	12 610	44 675	11 686
05	Anlagevermögen					
06	Immaterielle Vermögensgegenstände	Anzahl 1)	8	254	4 164	1 276
		1 000 DM	2 428	56 938	360 118	81 031
07	Sachanlagen					
	inländische Betriebsgrundstücke					
08	§ 99 Abs. 1 Nr. 2 BewG	Anzahl 1)	-	18	69	20
		1 000 DM	-	104	79 923	76 025
09	inländische Betriebsgrundstücke					
	§ 99 Abs. 1 Nr. 1 BewG	Anzahl 1)	2	358	4 950	1 726
10	dar.: inländische Grundstücke im	1 000 DM	319	166 452	1 174 154	320 002
	Beitrittsgebiet (§ 129 Abs. 1 BewG 2))	Anzahl 1)	-	-	7	-
12		1 000 DM	-	-	2 139	-
13	ausländische Betriebsgrundstücke	Anzahl 1)	-	1	13	3
14		1 000 DM	-	43	578	190
15	Bodenschätze	Anzahl 1)	-	11	12	2
16		1 000 DM	-	1 656	246	6
17	Technische Anlagen u. Maschinen	1 000 DM	1 944	486 340	836 965	115 306
18	Andere Anlagen, Betriebs- und					
	Geschäftsausstattung	1 000 DM	6 817	450 086	2 229 349	574 602
19	Technische Anlagen u. Maschinen im Bau 3)	1 000 DM	88	27 491	78 966	14 246
20	Sachanlagen zusammen	1 000 DM	9 168	1 132 171	4 400 181	1 100 378
21	Finanzanlagen	1 000 DM	2 687	286 350	1 361 033	374 585
22	Anlagevermögen zusammen	1 000 DM	14 284	1 475 459	6 121 332	1 555 993
	Umlaufvermögen					
23	Vorratsvermögen	1 000 DM	5 909	1 560 149	8 597 781	2 329 560
24	Forderungen u. sonst. Vermögensgegenstände	1 000 DM	26 776	2 407 849	12 865 849	3 502 791
25	Wertpapiere, Schecks, Kasse,					
	Guthaben bei Kreditinstituten	1 000 DM	5 903	702 424	3 616 460	906 955
26	dar.: Wertpapiere 2)	1 000 DM	247	13 318	502 464	36 293
27	Schecks, Kasse,					
	Guthaben bei Kreditinstituten 2)	1 000 DM	5 586	687 589	3 013 753	817 306
28	Umlaufvermögen zusammen	1 000 DM	38 588	4 670 423	25 080 090	6 739 306
29	Aktive Rechnungsabgrenzungsposten	1 000 DM	439	84 813	303 821	98 037
30	Hinzurechnungen nach § 107 BewG	1 000 DM	-	3 620	12 430	647
31	Rohbetriebsvermögen insgesamt	1 000 DM	53 490	6 246 925	31 562 348	8 405 669
32	dar.: Maschinell gelieferte Fälle	1 000 DM	53 420	6 200 626	30 045 809	7 238 890
33	Schulden und sonstige Abzüge					
	Rückstellungen zusammen 4)	1 000 DM	8 576	970 226	4 625 106	1 121 220
34	dar.: Pensionsverpflichtungen 5)	Anzahl 1)	10	316	3 302	871
35		1 000 DM	1 595	185 394	1 182 646	162 706
36	Verbindlichkeiten	1 000 DM	30 774	4 146 599	18 711 123	4 989 618
37	Schulden u. sonstige Abzüge zusammen	Anzahl 1)	53	1 351	21 771	7 066
38		1 000 DM	39 351	5 116 825	23 336 229	6 110 837
39	Passive Rechnungsabgrenzungsposten	1 000 DM	169	10 707	77 953	15 150
	Abrechnungen					
40	Abzüge aufgrund v. Schachtelbeteiligungen	Anzahl 1)	1	17	89	14
41		1 000 DM	338	60 847	225 496	3 132
42	Schuldenuberhang aufgrund von					
	Schachtelbeteiligungen	1 000 DM	-	-	37	-
43	Abrechnungen nach § 107 BewG	1 000 DM	-	-	7 727	2 082
44	Abrechnungen zusammen	1 000 DM	338	60 847	233 260	5 215
45	Einheitswert (unabgerundet)	1 000 DM	13 633	1 058 546	7 914 907	2 274 467

*) Klassifikation der Wirtschaftszweige, Ausgabe 1993, Tiefengliederung für die Steuerstatistiken.

1) Fälle/Anzahl. - 2) Nur bei maschineller Datenlieferung. - 3) Einschl. Anzahlungen auf Sachanlagen. -

4) Einschl. Rücklagen nach dem Entwicklungsländer - Steuergesetz. - 5) Rückstellungen für laufende Pensionsverpflichtungen.

Einheitswert der Gewerbebetriebe auf den 1.1.1993 nach wirtschaftlicher Gliederung *)

wirtschaftszweig *)							Lfd. Nr.
45.32 Dämmung gegen Kälte, Wärme, Schall, Erschüt- terung	45.33 Klempnerei, Gas-, Wasser-, Heizungs- u. Lüftungsinst.	45.33.1 Klempnerei, Gas- u. Wasserinstal- lation	45.33.2 Inst. v. Heizungs-, Lüftungs-, Klima- u. ä. Anlagen	45.34 Sonst. Bauinstal- lation	45.4 Sonst. Baugewerbe	45.41 Stukkateurge- werbe, Gipserei u. Verputzerei	
865	13 214	6 353	6 861	1 052	18 596	2 212	01
855	13 134	6 314	6 820	1 043	18 486	2 200	02
91	973	328	645	73	1 475	220	03
2 693	26 424	8 278	18 147	3 873	44 061	5 429	04
157	2 477	1 058	1 419	254	2 375	262	05
15 227	129 496	28 844	100 652	134 364	79 409	8 092	06
1	44	27	17	4	63	8	07
50	3 689	2 462	1 227	160	5 148	770	08
103	2 958	1 768	1 190	163	5 100	528	09
52 651	653 377	281 947	371 430	148 124	1 014 147	77 030	10
2	4	2	2	1	1	-	11
1 251	828	397	431	60	1 353	-	12
-	6	3	3	4	10	2	13
-	105	51	53	283	1 952	281	14
1	9	5	4	-	3	-	15
66	174	112	61	-	59	-	16
36 478	358 871	108 136	250 734	326 311	472 806	41 535	17
137 942	1 214 944	447 323	767 621	301 861	1 314 563	187 216	18
3 517	45 365	9 565	35 800	15 837	46 461	4 384	19
230 704	2 276 523	849 597	1 426 926	792 576	2 855 135	311 215	20
65 145	722 953	235 699	487 254	198 351	629 699	71 094	21
311 076	3 128 972	1 114 140	2 014 832	1 125 291	3 564 243	390 400	22
617 889	4 730 348	1 659 746	3 070 602	919 984	3 028 405	398 140	23
902 222	7 169 063	2 600 057	4 569 007	1 291 772	6 194 645	781 803	24
189 418	1 618 319	558 126	1 060 193	901 768	1 768 017	227 233	25
2 588	40 044	12 384	27 660	423 540	36 989	4 050	26
184 215	1 535 028	531 416	1 003 612	477 204	1 694 275	220 999	27
1 709 530	13 517 730	4 817 929	8 699 801	3 113 524	10 991 067	1 407 176	28
13 349	169 612	53 661	115 951	22 823	128 602	18 612	29
1 008	766	5	761	10 008	982	36	30
2 037 655	16 843 505	5 994 014	10 849 491	4 275 519	14 728 955	1 821 853	31
2 002 345	16 532 014	5 847 090	10 684 923	4 272 560	14 557 499	1 807 689	32
329 460	2 201 196	691 341	1 509 855	973 230	1 801 816	234 409	33
174	2 036	741	1 295	221	2 104	275	34
59 923	449 504	128 087	321 417	510 513	311 551	38 072	35
1 304 508	10 471 909	3 690 443	6 781 467	1 945 088	8 451 610	1 071 982	36
830	12 867	6 212	6 655	1 008	18 097	2 150	37
1 633 967	12 673 105	4 381 783	8 291 322	2 918 319	10 253 426	1 306 390	38
1 296	51 659	11 648	40 012	9 848	41 640	5 402	39
8	54	17	37	13	54	9	40
9 176	169 176	24 354	144 823	44 012	84 575	693	41
-	37	13	25	-	180	-	42
4 369	730	366	364	546	786	147	43
13 544	169 943	24 732	145 211	44 557	85 541	840	44
388 847	3 948 797	1 575 851	2 372 946	1 302 795	4 348 350	503 220	45

2.1 Anlagevermögen, Umlaufvermögen, Rohbetriebsvermögen, Schulden und sonstige Abzüge sowie

Lfd. Nr.	Gliederung	Einheit	Wirt			
			45.42 Bautischlerei	45.43 Fußboden-, Fliesen-, Plattenlegerei usw	45.43.1 Parkettlegerei	45.43.2 Fliesen-, Platten- u. Mosaiklegerei
01	Gewerbebetriebe insgesamt	Anzahl	3 272	4 079	177	1 961
02	dar.: Maschinell gelieferte Fälle	Anzahl	3 252	4 065	177	1 956
03	Ausstehende Einlagen	Anzahl 1)	193	349	7	198
04		1 000 DM	7 943	10 876	223	5 321
05	Anlagevermögen					
06	Immaterielle Vermögensgegenstände	Anzahl 1)	361	433	28	211
		1 000 DM	10 279	9 961	737	4 688
07	Sachanlagen					
	inländische Betriebsgrundstücke					
08	§ 99 Abs. 1 Nr. 2 BewG	Anzahl 1)	11	13	1	4
		1 000 DM	630	1 854	7	578
09	inländische Betriebsgrundstücke					
	§ 99 Abs. 1 Nr. 1 BewG	Anzahl 1)	1 484	1 006	44	421
10		1 000 DM	291 562	247 046	8 033	87 494
11	dar.: Inländische Grundstücke im					
	Beitrittsgebiet (§ 129 Abs. 1 BewG 2))	Anzahl 1)	-	1	-	-
12		1 000 DM	-	1 353	-	-
13	ausländische Betriebsgrundstücke	Anzahl 1)	1	-	-	-
14		1 000 DM	92	-	-	-
15	Bodenschätze	Anzahl 1)	-	-	-	-
16		1 000 DM	-	-	-	-
17	Technische Anlagen u. Maschinen	1 000 DM	151 436	92 419	2 565	16 438
18	Andere Anlagen, Betriebs- und					
	Geschäftsausstattung	1 000 DM	201 543	285 488	12 717	132 436
19	Technische Anlagen u. Maschinen im Bau 3)	1 000 DM	3 363	8 135	17	5 808
20	Sachanlagen zusammen	1 000 DM	648 627	634 942	23 339	242 754
21	Finanzanlagen	1 000 DM	57 536	143 249	2 712	49 224
22	Anlagevermögen zusammen	1 000 DM	716 441	788 153	26 787	296 666
	Umlaufvermögen					
23	Vorratsvermögen	1 000 DM	488 906	788 845	21 941	336 991
24	Forderungen u. sonst. Vermögensgegenstände	1 000 DM	880 863	1 418 703	38 824	660 289
25	Wertpapiere, Schecks, Kasse,					
	Guthaben bei Kreditinstituten	1 000 DM	251 976	350 098	11 333	156 749
26	dar.: Wertpapiere 2)					
27	Schecks, Kasse,	1 000 DM	4 530	5 500	1	2 043
	Guthaben bei Kreditinstituten 2)	1 000 DM	246 213	339 286	11 332	153 961
28	Umlaufvermögen zusammen	1 000 DM	1 621 745	2 557 646	72 097	1 154 029
29	Aktive Rechnungsabgrenzungsposten	1 000 DM	18 085	26 031	804	11 779
30	Hinzurechnungen nach § 107 BewG	1 000 DM	-	72	-	72
31	Rohbetriebsvermögen insgesamt	1 000 DM	2 364 214	3 382 779	99 911	1 467 867
32	dar.: Maschinell gelieferte Fälle	1 000 DM	2 352 683	3 365 549	99 911	1 462 980
33	Schulden und sonstige Abzüge					
	Rückstellungen zusammen 4)	1 000 DM	231 911	401 206	10 551	178 399
34	dar.: Pensionsverpflichtungen 5)	Anzahl 1)	289	467	21	222
35		1 000 DM	35 944	70 553	1 895	29 207
36	Verbindlichkeiten	1 000 DM	1 364 351	1 953 613	52 255	863 891
37	Schulden u. sonstige Abzüge zusammen	Anzahl 1)	3 181	3 995	172	1 929
38		1 000 DM	1 596 262	2 354 818	62 806	1 042 290
39	Passive Rechnungsabgrenzungsposten	1 000 DM	6 053	10 497	278	6 155
40	Abrechnungen					
41	Abzüge aufgrund v. Schachtelbeteiligungen	Anzahl 1)	5	8	-	2
		1 000 DM	2 210	2 163	-	1 610
42	Schuldenüberhang aufgrund von					
	Schachtelbeteiligungen	1 000 DM	-	-	-	-
43	Abrechnungen nach § 107 BewG	1 000 DM	-	324	-	-
44	Abrechnungen zusammen	1 000 DM	2 210	2 487	-	1 610
45	Einheitswert (unabgerundet)	1 000 DM	759 690	1 014 977	36 827	417 811

*) Klassifikation der Wirtschaftszweige, Ausgabe 1993, Tiefengliederung für die Steuerstatistiken.

1) Fälle/Anzahl. - 2) Nur bei maschineller Datenlieferung. - 3) Einschl. Anzahlungen auf Sachanlagen. -

4) Einschl. Rücklagen nach dem Entwicklungsländer - Steuergesetz. - 5) Rückstellungen für laufende Pensionsverpflichtungen.

Einheitswert der Gewerbebetriebe auf den 1.1.1993 nach wirtschaftlicher Gliederung *)

wirtschaftszweig *)							Lfd. Nr.
45.43.3 Estrichlegerei	45.43.4 Sonst.Fußboden- legerei u. -kleberei	45.43.5 Tapetenkleberei	45.43.6 Raumausstattung oaS	45.44 Maler- u.Glaser- gewerbe	45.44.1 Maler- u. Lackierergewerbe	45.44.2 Glasergewerbe	
436	711	44	750	7 161	5 928	1 233	01
434	708	44	746	7 118	5 897	1 221	02
52	67	3	22	483	425	58	03
2 891	1 612	75	755	12 199	10 679	1 520	04
39	77	3	75	1 024	800	224	05
965	1 617	52	1 903	31 788	26 908	4 880	06
1	1	-	6	29	23	6	07
57	136	-	1 077	1 892	1 465	427	08
51	148	10	332	1 900	1 442	458	09
10 788	34 050	1 492	105 188	337 941	231 345	106 596	10
-	-	-	1	-	-	-	11
-	-	-	1 353	-	-	-	12
-	-	-	-	5	4	1	13
-	-	-	-	606	461	145	14
-	-	-	-	2	2	-	15
-	-	-	-	58	58	-	16
18 929	9 929	122	44 436	129 518	80 998	48 520	17
42 477	48 523	1 987	47 349	481 944	404 475	77 469	18
855	1 130	4	321	27 826	27 213	614	19
73 106	93 767	3 606	198 370	979 786	746 014	233 771	20
11 761	22 486	434	56 632	266 268	218 701	47 567	21
85 832	117 870	4 091	256 906	1 277 841	991 623	286 219	22
84 868	146 720	1 672	196 653	820 272	632 925	187 348	23
236 187	278 903	7 195	197 306	2 123 621	1 754 941	368 680	24
59 698	78 854	1 748	41 716	615 598	515 196	100 401	25
1 118	912	-	1 426	18 672	16 049	2 623	26
58 427	77 041	1 748	36 777	587 090	490 795	96 295	27
380 753	504 477	10 615	435 676	3 559 491	2 903 062	656 429	28
3 965	5 933	105	3 445	44 138	35 104	9 034	29
-	-	-	0	868	218	650	30
473 441	629 892	14 886	696 782	4 894 537	3 940 686	953 851	31
472 833	626 568	14 886	688 371	4 817 938	3 874 677	943 261	32
75 968	83 167	1 882	51 238	620 103	528 753	91 350	33
69	90	2	63	806	668	138	34
8 606	15 642	280	14 922	122 177	104 793	17 384	35
284 684	361 756	7 634	383 392	2 622 551	2 107 096	515 455	36
423	690	44	737	6 989	5 781	1 208	37
360 652	444 923	9 515	434 631	3 242 654	2 635 849	606 805	38
1 081	537	57	2 389	16 494	10 972	5 522	39
3	2	-	1	18	15	3	40
436	110	-	7	37 257	24 001	13 256	41
-	-	-	-	-	-	-	42
105	-	-	219	190	115	75	43
541	110	-	226	37 447	24 116	13 331	44
111 166	184 322	5 313	259 536	1 597 943	1 269 750	328 193	45

2.1 Anlagevermögen, Umlaufvermögen, Rohbetriebsvermögen, Schulden und sonstige Abzüge sowie

Lfd. Nr.	Gliederung	Einheit	Wirt			
			45.45 Baugewerbe ang	45.45.1 Fassadenreini- gung	45.45.2 Ofen- u. Herd- setzerei	45.45.3 Ausbaugewerbe ang
01	Gewerbebetriebe insgesamt	Anzahl	1 872	139	263	1 470
02	dar.: Maschinell gelieferte Fälle	Anzahl	1 851	138	261	1 452
03	Ausstehende Einlagen	Anzahl 1)	230	21	23	186
04	Anlagevermögen	1 000 DM	7 615	544	1 445	5 625
05	Immaterielle Vermögensgegenstände	Anzahl 1)	295	30	45	220
06	Sachanlagen	1 000 DM	19 289	1 180	489	17 620
07	inländische Betriebsgrundstücke § 99 Abs. 1 Nr. 2 BewG	Anzahl 1)	2	-	-	2
08	inländische Betriebsgrundstücke § 99 Abs. 1 Nr. 1 BewG	1 000 DM	3	-	-	3
09	dar.: Inländische Grundstücke im Beitrittsgebiet (§ 129 Abs. 1 BewG 2))	Anzahl 1)	182	12	56	114
10	ausländische Betriebsgrundstücke	1 000 DM	60 568	2 288	10 884	47 397
11	Bodenschätze	Anzahl 1)	-	-	-	-
12	Technische Anlagen u. Maschinen	1 000 DM	-	-	-	-
13	Andere Anlagen, Betriebs- und Geschäftsausstattung	Anzahl 1)	2	1	-	1
14	Technische Anlagen u. Maschinen im Bau 3)	1 000 DM	973	858	-	115
15	Sachanlagen zusammen	Anzahl 1)	1	-	-	1
16	Finanzanlagen	1 000 DM	1	-	-	1
17	Anlagevermögen zusammen	1 000 DM	57 898	5 980	4 499	47 418
18	Umlaufvermögen	1 000 DM	158 371	11 833	19 130	127 408
19	Vorratsvermögen	1 000 DM	2 752	53	20	2 680
20	Forderungen u. sonst. Vermögensgegenstände	1 000 DM	280 566	21 011	34 534	225 021
21	Wertpapiere, Schecks, Kasse, Guthaben bei Kreditinstituten	1 000 DM	91 552	2 405	2 644	86 503
22	dar.: Wertpapiere 2)	1 000 DM	391 407	24 597	37 666	329 144
23	Schecks, Kasse, Guthaben bei Kreditinstituten 2)	1 000 DM	-	-	-	-
24	Umlaufvermögen zusammen	1 000 DM	300 686	14 470	17 229	268 988
25	Aktive Rechnungsabgrenzungsposten	1 000 DM	1 845 009	70 444	145 218	1 629 346
26	Hinzurechnungen nach § 107 BewG	1 000 DM	21 536	1 106	1 235	19 195
27	Rohbetriebsvermögen insgesamt	1 000 DM	7	7	-	-
28	dar.: Maschinell gelieferte Fälle	1 000 DM	2 265 573	96 697	185 565	1 983 311
29	Schulden und sonstige Abzüge	1 000 DM	2 213 640	96 562	184 524	1 932 554
30	Rückstellungen zusammen 4)	1 000 DM	314 189	18 454	26 439	269 296
31	dar.: Pensionsverpflichtungen 5)	Anzahl 1)	267	29	32	206
32	Verbindlichkeiten	1 000 DM	44 805	4 529	5 355	34 921
33	Schulden u. sonstige Abzüge zusammen	1 000 DM	1 439 113	55 584	114 923	1 268 607
34	Passive Rechnungsabgrenzungsposten	Anzahl 1)	1 782	136	256	1 390
35	Abrechnungen	1 000 DM	1 753 302	74 038	141 362	1 537 903
36	Abzüge aufgrund v. Schachtelbeteiligungen	1 000 DM	3 194	6	125	3 063
37	Schuldenerüberhang aufgrund von Schachtelbeteiligungen	Anzahl 1)	14	1	-	13
38	Abrechnungen nach § 107 BewG	1 000 DM	42 252	440	-	41 813
39	Abrechnungen zusammen	1 000 DM	180	-	-	180
40	Einheitswert (unabgerundet)	1 000 DM	125	-	-	125
41		1 000 DM	42 557	440	-	42 117
42		1 000 DM	466 520	22 214	44 078	400 227

*) Klassifikation der Wirtschaftszweige, Ausgabe 1993, Tiefengliederung für die Steuerstatistiken.

1) Fälle/Anzahl. - 2) Nur bei maschineller Datenlieferung. - 3) Einschl. Anzahlungen auf Sachanlagen. -

4) Einschl. Rücklagen nach dem Entwicklungsländer - Steuergesetz. - 5) Rückstellungen für laufende Pensionsverpflichtungen.

stellung 1993

Einheitswert der Gewerbebetriebe auf den 1.1.1993 nach wirtschaftlicher Gliederung *)

schaftszweig *)							Lfd. Nr.
45.5 Vermietung v. Baumaschinen u. -gerät.m.Bedien. personal	6 Handel;Instandh. u.Rep.v.Kfz u. Gebrauchsgütern	50 Kfz-Handel; Instandh.u.Rep. v.Kfz; Tank- stellen	50.1 Handel m.Kraft- wagen	50.10.1 V.v.Kraftwagen	50.10.2 Gh.m.Kraftwagen	50.10.3 Eh.m.Kraftwagen	
12	175 258	23 099	10 722	516	892	9 314	01
12	174 143	22 952	10 666	515	888	9 263	02
2	8 942	1 151	573	35	58	480	03
39	442 979	48 537	25 606	1 277	2 709	21 620	04
2	32 542	3 158	1 502	77	158	1 267	05
126	9 691 888	423 117	202 968	16 646	78 782	107 539	06
-	1 008	112	49	3	2	44	07
-	119 492	16 776	6 616	232	2	6 383	08
2	43 512	8 517	3 535	117	224	3 194	09
274	32 566 048	4 710 460	2 738 402	70 403	519 177	2 148 822	10
-	96	3	1	-	-	1	11
-	197 022	830	450	-	-	450	12
-	137	18	9	-	-	8	13
-	72 671	7 202	2 623	171	-	2 451	14
-	115	13	5	-	-	5	15
-	53 010	1 250	524	-	-	524	16
3 875	9 650 759	1 012 413	492 781	18 528	146 460	327 792	17
13 568	37 292 447	5 188 807	3 668 871	141 556	638 117	2 889 198	18
-	2 078 855	159 614	72 186	10 560	14 716	46 910	19
17 717	81 833 282	11 096 522	6 982 002	241 450	1 318 472	5 422 079	20
3 776	42 311 080	2 744 264	1 547 903	76 605	528 943	942 355	21
21 619	133 836 250	14 263 903	8 732 873	334 702	1 926 198	6 471 973	22
1 126	140 283 385	22 399 531	16 080 047	247 941	4 477 860	11 354 246	23
10 088	176 455 682	17 150 164	11 195 275	524 743	4 830 650	5 839 882	24
1 944	39 182 576	3 060 956	1 721 159	96 977	419 054	1 205 128	25
-	2 056 547	100 696	25 894	2 046	1 155	22 693	26
1 944	36 727 216	2 909 943	1 679 217	94 924	410 321	1 173 972	27
13 158	355 921 643	42 610 652	28 996 481	869 661	9 727 564	18 399 255	28
1 359	2 054 566	184 698	111 369	6 564	32 062	72 744	29
-	258 506	5 285	4 537	-	-	4 537	30
36 174	492 513 944	57 113 075	37 870 866	1 212 204	11 688 533	24 970 130	31
36 174	483 712 746	56 456 857	37 568 563	1 209 469	11 518 758	24 840 337	32
643	51 290 151	4 833 187	3 156 975	88 609	1 583 685	1 484 682	33
1	21 374	3 081	1 762	56	180	1 526	34
15	18 081 972	1 402 131	783 812	28 317	286 075	469 420	35
28 116	299 886 611	38 735 444	26 537 398	800 041	7 879 257	17 858 100	36
11	169 452	22 411	10 329	491	846	8 992	37
28 759	351 176 762	43 568 631	29 694 373	888 649	9 462 942	19 342 782	38
-	1 912 293	489 662	373 119	3 059	17 733	352 328	39
-	2 066	133	80	5	23	52	40
-	13 754 674	327 666	234 447	5 784	160 020	68 644	41
-	35 059	-	-	-	-	-	42
-	326 540	2 543	2 065	-	-	2 065	43
-	14 116 273	330 209	236 512	5 784	160 020	70 709	44
7 415	125 308 626	12 724 573	7 566 862	314 712	2 047 839	5 204 311	45

2.1 Anlagevermögen, Umlaufvermögen, Rohbetriebsvermögen, Schulden und sonstige Abzüge sowie

Lfd. Nr.	Gliederung	Einheit	Wirt			
			50.2 Instandhaltung u. Rep.v. Kraft- wagen	50.20.1 Instandhaltung u. Rep.v. Kraft- wagen (oh. Elek- trik)	50.20.2 Rep.v. Kraft- wagen elektr.	50.20.3 Lackierung v. Kraftwagen
01	Gewerbebetriebe insgesamt	Anzahl	6 753	5 945	30	765
02	dar.: Maschinell gelieferte Fälle	Anzahl	6 710	5 905	30	763
03	Ausstehende Einlagen	Anzahl 1)	343	267	-	74
04		1 000 DM	13 910	11 756	-	2 103
05	Anlagevermögen					
06	Immaterielle Vermögensgegenstände	Anzahl 1)	877	753	4	120
06		1 000 DM	53 914	49 166	18	4 731
07	Sachanlagen					
08	inländische Betriebsgrundstücke	Anzahl 1)	33	30	1	2
08	§ 99 Abs. 1 Nr. 2 BewG	1 000 DM	4 477	4 063	204	210
09	inländische Betriebsgrundstücke	Anzahl 1)	3 262	2 977	13	267
10	§ 99 Abs. 1 Nr. 1 BewG	1 000 DM	1 119 845	1 049 348	3 682	65 898
11	dar.: Inländische Grundstücke im					
11	Beitrittsgebiet (§ 129 Abs. 1 BewG 2))	Anzahl 1)	1	1	-	-
12		1 000 DM	200	200	-	-
13	ausländische Betriebsgrundstücke	Anzahl 1)	6	5	-	1
14		1 000 DM	99	93	-	6
15	Bodenschätze	Anzahl 1)	3	3	-	-
16		1 000 DM	414	414	-	-
17	Technische Anlagen u. Maschinen	1 000 DM	194 073	169 785	355	23 210
18	Andere Anlagen, Betriebs- und					
18	Geschäftsausstattung	1 000 DM	843 347	797 173	2 169	43 520
19	Technische Anlagen u. Maschinen im Bau 3)	1 000 DM	14 293	11 645	7	2 641
20	Sachanlagen zusammen	1 000 DM	2 176 548	2 032 522	6 417	135 485
21	Finanzanlagen	1 000 DM	333 243	320 933	856	11 453
22	Anlagevermögen zusammen	1 000 DM	2 563 705	2 402 620	7 291	151 669
23	Umlaufvermögen					
24	Vorratsvermögen	1 000 DM	2 748 680	2 714 459	6 913	27 276
24	Forderungen u. sonst. Vermögensgegenstände	1 000 DM	2 202 278	2 052 278	6 019	128 716
25	Wertpapiere, Schecks, Kasse,					
25	Guthaben bei Kreditinstituten	1 000 DM	592 921	546 538	2 795	43 244
26	dar.: Wertpapiere 2)	1 000 DM	11 788	10 301	51	1 436
27	Schecks, Kasse,					
27	Guthaben bei Kreditinstituten 2)	1 000 DM	561 292	516 425	2 744	41 778
28	Umlaufvermögen zusammen	1 000 DM	5 543 879	5 313 275	15 727	199 236
29	Aktive Rechnungsabgrenzungsposten	1 000 DM	36 548	32 908	101	3 534
30	Hinzurechnungen nach § 107 BewG	1 000 DM	17	17	-	-
31	Rohbetriebsvermögen insgesamt	1 000 DM	8 158 058	7 760 577	23 119	356 542
32	dar.: Maschinell gelieferte Fälle	1 000 DM	7 951 237	7 568 520	23 119	356 122
33	Schulden und sonstige Abzüge					
33	Rückstellungen zusammen 4)	1 000 DM	577 324	535 303	3 334	38 514
34	dar.: Pensionsverpflichtungen 5)	Anzahl 1)	774	672	4	98
35		1 000 DM	179 508	166 274	1 398	11 836
36	Verbindlichkeiten	1 000 DM	5 043 893	4 846 422	11 284	184 178
37	Schulden u. sonstige Abzüge zusammen	Anzahl 1)	6 600	5 816	29	742
38		1 000 DM	5 621 217	5 381 725	14 618	222 692
39	Passive Rechnungsabgrenzungsposten	1 000 DM	66 862	66 238	38	587
40	Abrechnungen					
41	Abzüge aufgrund v. Schachtelbeteiligungen	Anzahl 1)	13	12	-	1
41		1 000 DM	4 963	4 903	-	60
42	Schuldenüberhang aufgrund von					
42	Schachtelbeteiligungen	1 000 DM	-	-	-	-
43	Abrechnungen nach § 107 BewG	1 000 DM	241	-	-	-
44	Abrechnungen zusammen	1 000 DM	5 204	4 903	-	60
45	Einheitswert (unabgerundet)	1 000 DM	2 464 775	2 307 711	8 464	133 203

*) Klassifikation der Wirtschaftszweige, Ausgabe 1993, Tiefengliederung für die Steuerstatistiken.

1) Fälle/Anzahl. - 2) Nur bei maschineller Datenlieferung. - 3) Einschl. Anzahlungen auf Sachanlagen. -

4) Einschl. Rücklagen nach dem Entwicklungsländer - Steuergesetz. - 5) Rückstellungen für laufende Pensionsverpflichtungen.

Einheitswert der Gewerbebetriebe auf den 1.1.1993 nach wirtschaftlicher Gliederung *)

schaftszweig *)							Lfd. Nr.
50.20.4 Autowaschanlagen	50.3 Handel m. Kraft- wagenteilen u. Zubehör	50.30.1 V.v. Kraftwagen- teilen u. Zubehör	50.30.2 Gh.m. Kraftwagen- teilen u. Zubehör	50.30.3 Eh.m. Kraftwagen- teilen u. Zubehör	50.4 Handel m. Krädern, Teilen u. Zubeh.; Instandh. u. Rep.	50.40.3 Eh.m. Kraft- rädern, Teilen u. Zubehör	
13	3 007	9	1 341	1 657	249	108	01
12	2 975	9	1 329	1 637	248	108	02
2	178	-	72	106	13	4	03
50	7 567	-	2 982	4 584	355	96	04
-	599	-	327	272	40	21	05
-	153 978	-	124 634	29 344	5 196	2 030	06
-	13	-	5	8	-	-	07
-	4 285	-	3 655	630	-	-	08
5	738	3	312	423	93	28	09
917	637 757	843	473 077	163 838	22 861	5 661	10
-	1	-	1	-	-	-	11
-	180	-	180	-	-	-	12
-	3	-	2	1	-	-	13
-	4 481	-	3 701	780	-	-	14
-	3	-	1	2	-	-	15
-	125	-	120	5	-	-	16
723	255 230	0	206 715	48 514	5 191	489	17
485	530 056	785	357 601	171 670	15 076	4 650	18
-	68 837	-	35 631	33 206	365	26	19
2 124	1 500 770	1 628	1 080 501	418 641	43 494	10 827	20
0	802 495	5 643	737 162	59 890	4 352	644	21
2 125	2 457 244	7 272	1 942 297	507 676	53 042	13 500	22
32	3 137 687	402	2 346 971	790 314	181 981	49 212	23
15 264	3 164 633	4 650	2 468 634	691 350	146 179	8 403	24
344	537 203	544	370 086	166 573	13 641	3 615	25
-	57 625	-	55 863	1 762	4	4	26
344	470 018	544	306 711	162 763	13 447	3 611	27
15 640	6 839 523	5 596	5 185 691	1 648 237	341 801	61 229	28
5	29 659	7	19 494	10 158	1 045	342	29
-	255	-	52	203	476	-	30
17 820	9 334 248	12 874	7 150 516	2 170 858	396 719	75 168	31
3 476	9 206 932	12 874	7 053 965	2 140 093	395 889	75 168	32
173	1 004 126	529	848 106	155 491	29 195	3 743	33
-	432	1	229	202	24	10	34
-	423 293	397	384 862	38 034	4 308	809	35
2 009	6 073 291	982	4 557 687	1 514 622	278 176	52 051	36
13	2 921	7	1 301	1 613	240	104	37
2 182	7 077 417	1 511	5 405 794	1 670 113	307 371	55 794	38
-	23 203	-	20 073	3 130	21 701	60	39
-	36	-	26	10	-	-	40
-	87 559	-	84 391	3 168	-	-	41
-	-	-	-	-	-	-	42
241	225	-	225	-	-	-	43
241	87 784	-	84 616	3 168	-	-	44
15 397	2 145 844	11 364	1 640 034	494 447	67 647	19 314	45

2.1 Anlagevermögen, Umlaufvermögen, Rohbetriebsvermögen, Schulden und sonstige Abzüge sowie

Lfd. Nr.	Gliederung	Einheit	Wirt			
			50.40.4 Instandh. u. Rep. v. Krafträdern	50.5 Tankstellen	51 Handelsvermittlung u. Großhandel (oh. Kfz)	51.1 Handelsvermittlung
01	Gewerbebetriebe insgesamt	Anzahl	128	2 368	70 905	9 877
02	dar.: Maschinell gelieferte Fälle	Anzahl	128	2 353	70 369	9 815
03	Ausstehende Einlagen	Anzahl 1)	8	44	4 520	644
04		1 000 DM	229	1 099	271 162	21 268
05	Anlagevermögen	Anzahl 1)	13	140	15 801	1 714
06	Immaterielle Vermögensgegenstände	1 000 DM	319	7 060	6 101 783	260 423
07	Sachanlagen	Anzahl 1)	-	17	565	31
08	inländische Betriebsgrundstücke	1 000 DM	-	1 397	70 669	3 688
09	§ 99 Abs. 1 Nr. 2 BewG	Anzahl 1)	60	889	15 254	1 178
10	inländische Betriebsgrundstücke	1 000 DM	12 844	191 595	17 693 636	1 163 467
11	dar.: Inländische Grundstücke im	Anzahl 1)	-	-	71	5
12	Beitrittsgebiet (§ 129 Abs. 1 BewG 2))	1 000 DM	-	-	157 845	1 379
13	ausländische Betriebsgrundstücke	Anzahl 1)	-	-	77	3
14		1 000 DM	-	-	40 714	344
15	Bodenschätze	Anzahl 1)	-	2	68	4
16		1 000 DM	-	187	42 149	53
17	Technische Anlagen u. Maschinen	1 000 DM	4 524	65 138	6 784 995	313 048
18	Andere Anlagen, Betriebs- und	1 000 DM	6 913	131 457	20 333 844	1 200 480
19	Geschäftsausstattung	1 000 DM	331	3 933	1 555 846	116 440
20	Technische Anlagen u. Maschinen im Bau 3)	1 000 DM	24 612	393 707	46 521 914	2 797 521
21	Sachanlagen zusammen	1 000 DM	3 494	56 271	28 213 344	1 706 651
22	Finanzanlagen	1 000 DM	28 425	457 038	80 837 042	4 764 595
23	Anlagevermögen zusammen	1 000 DM	33 791	251 137	77 807 562	3 730 493
24	Umlaufvermögen	1 000 DM	53 828	441 800	127 705 971	5 919 075
25	Vorratsvermögen	1 000 DM	6 425	196 031	25 676 738	1 767 199
26	Forderungen u. sonst. Vermögensgegenstände	1 000 DM	-	5 385	1 455 428	142 665
27	Wertpapiere, Schecks, Kasse,	1 000 DM	-	-	-	-
28	Guthaben bei Kreditinstituten	1 000 DM	6 425	185 970	23 968 348	1 617 533
29	dar.: Wertpapiere 2)	1 000 DM	94 045	888 968	231 190 272	11 416 767
30	Schecks, Kasse,	1 000 DM	483	6 078	1 218 954	75 201
31	Guthaben bei Kreditinstituten 2)	1 000 DM	476	-	142 027	499
32	Umlaufvermögen zusammen	1 000 DM	123 658	1 353 184	313 659 456	16 278 330
33	Aktive Rechnungsabgrenzungsposten	1 000 DM	123 658	1 334 235	309 694 070	16 201 270
34	Hinzurechnungen nach §107 BewG	1 000 DM	6 398	65 567	36 233 107	2 751 579
35	Rohbetriebsvermögen insgesamt	1 000 DM	13	89	11 711	1 164
36	dar.: Maschinell gelieferte Fälle	1 000 DM	1 672	11 210	13 960 270	1 436 723
37	Schulden und sonstige Abzüge	1 000 DM	64 887	802 686	192 773 256	9 002 379
38	Rückstellungen zusammen 4)	1 000 DM	124	2 321	68 039	9 512
39	dar.: Pensionsverpflichtungen 5)	1 000 DM	71 285	868 253	229 006 364	11 753 958
40	Verbindlichkeiten	1 000 DM	21 641	4 777	801 050	30 868
41	Schulden u. sonstige Abzüge zusammen	1 000 DM	-	4	1 585	75
42	Passive Rechnungsabgrenzungsposten	1 000 DM	-	697	9 594 148	798 590
43	Abrechnungen	1 000 DM	-	-	35 046	705
44	Abzüge aufgrund v. Schachtelbeteiligungen	1 000 DM	-	13	240 465	1 800
45	Schuldenüberhang aufgrund von	1 000 DM	-	709	9 869 659	801 095
46	Schachtelbeteiligungen	1 000 DM	-	-	-	-
47	Abrechnungen nach § 107 BewG	1 000 DM	-	-	-	-
48	Abrechnungen zusammen	1 000 DM	30 732	479 444	73 982 387	3 692 409
49	Einheitswert (unabgerundet)	1 000 DM	-	-	-	-

*) Klassifikation der Wirtschaftszweige, Ausgabe 1993, Tiefengliederung für die Steuerstatistiken.

1) Fälle/Anzahl. - 2) Nur bei maschineller Datenlieferung. - 3) Einschl. Anzahlungen auf Sachanlagen. -

4) Einschl. Rücklagen nach dem Entwicklungsländer - Steuergesetz. - 5) Rückstellungen für laufende Pensionsverpflichtungen.

Einheitswert der Gewerbebetriebe auf den 1.1.1993 nach wirtschaftlicher Gliederung *)

schaftszweig *)							Lfd. Nr.
51.11 V.v.landw.Grund- stoff.,leb.Tie- ren, text. Roh- stoff. usw	51.12 V.v.Brennstoff., Erzen, Metallen u. techn. Chemik.	51.13 V.v.Holz, Bau- stoffen u. Anstrichmitteln	51.14 V.v.Maschinen, techn.Bedarf, Wasser- u. Luftfahrz.	51.15 V.v.Möb., Einr.- u. Haush. gegenst., Metallwaren	51.16 V.v.Textilien, Bekleidung, Schuhen u. Leder- waren	51.17 V.v.Nahrungsmit- teln, Getränken u. Tabakwaren	
356	369	811	1 924	1 553	1 174	670	01
353	367	808	1 916	1 543	1 169	668	02
15	17	64	126	128	62	42	03
452	536	1 589	3 554	6 252	1 622	1 291	04
34	64	129	357	291	146	162	05
960	9 859	10 478	31 813	34 001	24 953	15 945	06
8	1	-	4	2	3	5	07
196	385	-	149	335	12	173	08
64	67	121	303	178	95	77	09
16 923	55 599	48 575	82 783	78 367	646 610	36 790	10
1	-	2	-	-	-	1	11
341	-	488	-	-	-	2	12
-	-	1	1	-	1	-	13
-	-	27	186	-	131	-	14
1	-	-	1	1	-	1	15
34	-	-	14	3	-	3	16
6 467	45 326	25 709	79 957	25 158	12 179	41 228	17
21 426	51 283	88 259	213 451	155 483	217 383	54 114	18
139	27 643	2 770	4 121	866	198	10 981	19
45 185	180 236	165 340	380 660	260 212	876 513	143 290	20
27 623	93 169	59 187	148 828	163 525	229 995	34 155	21
73 768	283 265	235 005	561 301	457 738	1 131 461	193 389	22
63 735	116 623	392 663	562 998	555 149	920 402	137 498	23
173 725	320 085	327 027	1 138 818	918 315	617 761	367 778	24
54 680	68 389	77 582	302 512	199 789	551 813	86 009	25
1 532	3 233	1 691	8 144	6 800	46 082	6 490	26
52 900	64 182	75 556	294 003	190 845	505 537	78 244	27
292 141	505 097	797 271	2 004 327	1 673 253	2 089 975	591 285	28
1 074	4 116	3 334	10 506	10 795	27 951	2 548	29
162	-	-	3	38	24	-	30
367 597	793 014	1 037 200	2 579 692	2 148 076	3 251 033	788 514	31
367 151	789 542	1 032 272	2 577 195	2 137 126	3 250 217	755 121	32
27 370	131 530	132 383	316 376	370 447	728 947	88 529	33
26	54	100	248	204	124	66	34
6 328	70 570	43 160	92 015	123 937	557 163	41 787	35
230 766	411 567	675 598	1 582 209	1 143 337	1 796 465	469 756	36
341	354	788	1 872	1 500	1 132	639	37
258 135	543 097	807 982	1 898 579	1 513 783	2 525 411	558 285	38
556	699	1 090	9 296	2 852	8 185	305	39
2	6	8	13	16	3	6	40
342	61 641	8 401	19 227	43 773	176	6 717	41
-	-	-	-	705	-	-	42
-	-	-	-	-	339	-	43
342	61 641	8 401	19 227	44 478	515	6 717	44
108 564	187 578	219 727	652 590	586 962	716 923	223 208	45

2.1 Anlagevermögen, Umlaufvermögen, Rohbetriebsvermögen, Schulden und sonstige Abzüge sowie

Lfd. Nr.	Gliederung	Einheit	Wirt			
			51.18 V.v.Waren ang	51.19 V.v.Waren oaS	51.2 Gh.m.landw. Grundstoffen u. lebenden Tieren	51.21 Gh.m.Getreide, Saaten u.Futter- mitteln
01	Gewerbebetriebe insgesamt	Anzahl	1 239	1 781	3 950	1 810
02	dar.: Maschinell gelieferte Fälle	Anzahl	1 228	1 763	3 929	1 802
03	Ausstehende Einlagen	Anzahl 1)	83	107	295	174
04		1 000 DM	2 951	3 020	10 406	6 020
05	Anlagevermögen					
06	Immaterielle Vermögensgegenstände	Anzahl 1)	231	300	656	336
06		1 000 DM	23 223	109 190	87 556	43 654
07	Sachanlagen					
07	inländische Betriebsgrundstücke	Anzahl 1)	2	6	170	86
08	§ 99 Abs. 1 Nr. 2 BewG	1 000 DM	2 090	348	20 597	9 389
09	inländische Betriebsgrundstücke	Anzahl 1)	94	179	1 811	1 179
10	§ 99 Abs. 1 Nr. 1 BewG	1 000 DM	37 226	160 595	1 167 152	890 724
11	dar.: Inländische Grundstücke im Beitrittsgebiet (§ 129 Abs. 1 BewG 2))	Anzahl 1)	-	1	5	4
12		1 000 DM	-	547	1 987	1 803
13	ausländische Betriebsgrundstücke	Anzahl 1)	-	-	2	2
14		1 000 DM	-	-	788	788
15	Bodenschätze	Anzahl 1)	-	-	4	2
16		1 000 DM	-	-	251	10
17	Technische Anlagen u. Maschinen	1 000 DM	26 987	50 037	386 367	346 175
18	Andere Anlagen, Betriebs- und Geschäftsausstattung	1 000 DM	165 163	233 917	611 707	350 421
19	Technische Anlagen u. Maschinen im Bau 3)	1 000 DM	7 331	62 391	46 211	37 900
20	Sachanlagen zusammen	1 000 DM	238 797	507 288	2 233 073	1 635 407
21	Finanzanlagen	1 000 DM	68 064	882 103	1 049 766	838 073
22	Anlagevermögen zusammen	1 000 DM	330 085	1 498 582	3 370 394	2 517 134
23	Umlaufvermögen					
23	Vorratsvermögen	1 000 DM	275 615	705 811	3 066 251	2 438 789
24	Forderungen u. sonst. Vermögensgegenstände	1 000 DM	577 986	1 477 580	4 911 380	3 600 329
25	Wertpapiere, Schecks, Kasse, Guthaben bei Kreditinstituten	1 000 DM	164 411	262 014	1 286 289	964 589
26	dar.: Wertpapiere 2)	1 000 DM	7 030	61 663	266 420	251 826
27	Schecks, Kasse, Guthaben bei Kreditinstituten 2)	1 000 DM	156 858	199 408	1 004 617	700 259
28	Umlaufvermögen zusammen	1 000 DM	1 018 012	2 445 405	9 263 920	7 003 708
29	Aktive Rechnungsabgrenzungsposten	1 000 DM	8 017	6 859	60 344	37 732
30	Hinzurechnungen nach § 107 BewG	1 000 DM	200	73	3 742	3 570
31	Rohbetriebsvermögen insgesamt	1 000 DM	1 359 265	3 953 938	12 708 807	9 568 165
32	dar.: Maschinell gelieferte Fälle	1 000 DM	1 346 977	3 945 669	12 381 889	9 255 629
33	Schulden und sonstige Abzüge Rückstellungen zusammen 4)	1 000 DM	250 188	705 810	1 122 051	871 805
34	dar.: Pensionsverpflichtungen 5)	Anzahl 1)	143	199	498	289
35		1 000 DM	77 401	424 363	370 393	309 517
36	Verbindlichkeiten	1 000 DM	739 374	1 953 314	8 300 879	6 358 886
37	Schulden u. sonstige Abzüge zusammen	Anzahl 1)	1 176	1 710	3 838	1 765
38		1 000 DM	989 562	2 659 124	9 422 930	7 230 691
39	Passive Rechnungsabgrenzungsposten	1 000 DM	2 075	5 810	21 346	17 705
40	Abrechnungen					
40	Abzüge aufgrund v. Schachtelbeteiligungen	Anzahl 1)	9	12	89	64
41		1 000 DM	16 677	641 636	343 838	300 548
42	Schuldenüberhang aufgrund von Schachtelbeteiligungen	1 000 DM	-	-	13	13
43	Abrechnungen nach § 107 BewG	1 000 DM	1 462	-	11 397	11 208
44	Abrechnungen zusammen	1 000 DM	18 139	641 636	355 247	311 768
45	Einheitswert (unabgerundet)	1 000 DM	349 490	647 368	2 909 284	2 008 002

*) Klassifikation der Wirtschaftszweige, Ausgabe 1993, Tiefengliederung für die Steuerstatistiken.

1) Fälle/Anzahl. - 2) Nur bei maschineller Datenlieferung. - 3) Einschl. Anzahlungen auf Sachanlagen. -

4) Einschl. Rücklagen nach dem Entwicklungsländer - Steuergesetz. - 5) Rückstellungen für laufende Pensionsverpflichtungen.

Einheitswert der Gewerbebetriebe auf den 1.1.1993 nach wirtschaftlicher Gliederung *)

sachszweig *)							Lfd. Nr.
51.22 Gh.m.Blumen u. Pflanzen	51.23 Gh.m.lebenden Tieren	51.24 Gh.m.Häuten, Fellen u.Leder	51.25 Gh.m.Rohtabak	51.3 Gh.m.Nahrungs- mitteln,Geträn- ken u.Tabakwaren	51.31 Gh.m.Obst,Gemüse u.Kartoffeln	51.32 Gh.m.Fleisch, Fleischwaren, Geflügel u.Wild	
630	1 244	235	31	8 604	1 237	1 185	01
622	1 241	233	31	8 546	1 228	1 174	02
42	66	11	2	429	65	59	03
1 141	2 378	854	13	21 656	3 137	2 985	04
152	127	38	3	2 148	271	232	05
30 684	4 489	1 728	6 999	1 828 404	87 474	63 673	06
26	56	2	-	120	19	6	07
3 432	7 762	14	-	8 089	904	2 748	08
149	408	69	6	2 303	361	196	09
153 748	82 131	37 594	2 954	2 175 340	225 267	123 601	10
-	1	-	-	9	-	-	11
-	184	-	-	5 371	-	-	12
-	-	-	-	11	3	3	13
1	1	-	-	10 736	4 358	1 979	14
40	200	-	-	5	1	-	15
19 277	16 717	4 011	187	555	40	-	16
107 920	118 483	26 047	8 837	776 658	98 579	67 524	17
1 677	1 566	194	4 874	3 477 098	285 457	246 471	18
286 095	226 859	67 861	16 851	168 196	7 199	7 686	19
73 233	62 901	30 476	45 082	6 616 671	621 805	450 009	20
390 013	294 249	100 065	68 933	5 413 721	250 443	175 843	21
				13 858 796	959 722	689 525	22
283 030	108 694	198 321	37 418	10 649 301	424 796	466 210	23
375 647	527 231	254 770	153 403	17 694 045	1 732 441	1 819 054	24
112 946	125 857	65 548	17 348	3 642 562	374 249	329 869	25
5 835	3 930	4 829	0	238 827	8 095	6 955	26
106 349	121 783	58 877	17 348	3 379 358	364 477	316 859	27
771 623	761 782	518 639	208 169	31 985 907	2 531 487	2 615 133	28
12 674	5 516	3 793	629	164 949	13 367	12 442	29
-	172	-	-	17 594	-	1 001	30
1 175 450	1 064 098	623 351	277 743	46 048 904	3 507 712	3 321 086	31
1 167 819	1 062 727	617 972	277 743	45 659 536	3 495 109	3 275 110	32
88 490	63 729	76 312	21 715	4 391 706	257 992	243 043	33
78	94	34	3	1 236	151	184	34
21 528	19 251	12 154	7 943	1 267 046	42 034	68 991	35
734 264	637 085	387 373	183 270	30 363 415	2 448 667	2 340 452	36
611	1 210	224	28	8 126	1 211	1 140	37
822 754	700 815	463 685	204 985	34 755 121	2 706 658	2 583 495	38
1 266	2 090	260	25	68 365	5 418	1 942	39
10	11	3	1	266	39	30	40
10 301	6 495	1 580	24 915	933 658	21 470	40 004	41
-	-	-	-	1 072	-	-	42
189	-	-	-	66 675	160	3 553	43
10 490	6 495	1 580	24 915	1 001 405	21 630	43 557	44
340 941	354 699	157 825	47 818	10 224 014	774 007	692 091	45

2.1 Anlagevermögen, Umlaufvermögen, Rohbetriebsvermögen, Schulden und sonstige Abzüge sowie

Lfd. Nr.	Gliederung	Einheit	Wirt			
			51.33 Gh.m.Milch- erzeugn.,Eiern, Speiseöl u.ä. Fetten	51.34 Gh.m.Getränken	51.35 Gh.m.Tabakwaren	51.36 Gh.m.Zucker, Süßwaren u. Backwaren
01	Gewerbebetriebe insgesamt	Anzahl	457	2 589	626	262
02	dar.: Maschinell gelieferte Fälle	Anzahl	451	2 578	622	261
03	Ausstehende Einlagen	Anzahl 1)	14	126	9	7
04		1 000 DM	2 333	4 078	181	220
05	Anlagevermögen					
06	Immaterielle Vermögensgegenstände	Anzahl 1)	98	686	196	53
06		1 000 DM	84 627	123 711	65 568	11 974
07	Sachanlagen					
07	inländische Betriebsgrundstücke	Anzahl 1)	4	70	3	1
08	§ 99 Abs. 1 Nr. 2 BewG	1 000 DM	10	2 799	125	2
09	inländische Betriebsgrundstücke	Anzahl 1)	132	884	164	72
10	§ 99 Abs. 1 Nr. 1 BewG	1 000 DM	149 140	453 605	65 206	78 903
11	dar.: Inländische Grundstücke im Beitrittsgebiet (§ 129 Abs. 1 BewG 2))	Anzahl 1)	-	2	2	2
12		1 000 DM	-	1 487	36	920
13	ausländische Betriebsgrundstücke	Anzahl 1)	-	4	1	-
14		1 000 DM	-	2 362	2 037	-
15	Bodenschätze	Anzahl 1)	-	2	-	-
16		1 000 DM	-	230	-	-
17	Technische Anlagen u. Maschinen	1 000 DM	105 162	128 677	120 243	23 348
18	Andere Anlagen, Betriebs- und Geschäftsausstattung	1 000 DM	121 925	593 960	373 016	52 759
19	Technische Anlagen u. Maschinen im Bau 3)	1 000 DM	17 365	18 735	4 544	14 128
20	Sachanlagen zusammen	1 000 DM	393 602	1 200 369	565 171	169 141
21	Finanzanlagen	1 000 DM	119 591	696 259	193 071	216 528
22	Anlagevermögen zusammen	1 000 DM	597 820	2 020 339	823 811	397 643
23	Umlaufvermögen					
23	Vorratsvermögen	1 000 DM	299 133	1 205 581	1 033 607	256 162
24	Forderungen u. sonst. Vermögensgegenstände	1 000 DM	1 413 834	2 672 111	583 134	733 691
25	Wertpapiere, Schecks, Kasse, Guthaben bei Kreditinstituten	1 000 DM	217 317	455 074	141 723	146 543
26	dar.: Wertpapiere 2)	1 000 DM	5 079	30 088	4 746	19 211
27	Schecks, Kasse, Guthaben bei Kreditinstituten 2)	1 000 DM	211 868	424 141	136 965	127 285
28	Umlaufvermögen zusammen	1 000 DM	1 930 284	4 332 766	1 758 464	1 136 396
29	Aktive Rechnungsabgrenzungsposten	1 000 DM	9 642	34 321	5 756	4 180
30	Hinzurechnungen nach §107 BewG	1 000 DM	-	3 329	-	-
31	Rohbetriebsvermögen insgesamt	1 000 DM	2 540 079	6 394 832	2 588 212	1 538 439
32	dar.: Maschinell gelieferte Fälle	1 000 DM	2 535 835	6 316 210	2 566 266	1 534 959
33	Schulden und sonstige Abzüge Rückstellungen zusammen 4)	1 000 DM	228 000	569 146	322 843	193 589
34	dar.: Pensionsverpflichtungen 5)	Anzahl 1)	65	282	78	41
35		1 000 DM	98 459	173 319	195 555	32 209
36	Verbindlichkeiten	1 000 DM	1 811 903	4 094 976	1 427 956	824 639
37	Schulden u. sonstige Abzüge zusammen	Anzahl 1)	436	2 373	614	247
38		1 000 DM	2 039 903	4 664 122	1 750 799	1 018 228
39	Passive Rechnungsabgrenzungsposten	1 000 DM	1 511	19 407	2 880	480
40	Abrechnungen					
40	Abzüge aufgrund v. Schachtelbeteiligungen	Anzahl 1)	19	61	7	12
41		1 000 DM	41 710	112 329	5 756	19 875
42	Schuldenüberhang aufgrund von Schachtelbeteiligungen	1 000 DM	-	-	-	1 072
43	Abrechnungen nach § 107 BewG	1 000 DM	631	504	40	45
44	Abrechnungen zusammen	1 000 DM	42 341	112 833	5 796	20 992
45	Einheitswert (unabgerundet)	1 000 DM	456 324	1 598 470	828 736	498 740

*) Klassifikation der Wirtschaftszweige, Ausgabe 1993, Tiefengliederung für die Steuerstatistiken.

1) Fälle/Anzahl. - 2) Nur bei maschineller Datenlieferung. - 3) Einschl. Anzahlungen auf Sachanlagen. -

4) Einschl. Rücklagen nach dem Entwicklungsländer - Steuergesetz. - 5) Rückstellungen für laufende Pensionsverpflichtungen.

Einheitswert der Gewerbebetriebe auf den 1.1.1993 nach wirtschaftlicher Gliederung *)

wirtschaftszweig *)							Lfd. Nr.
51.36.1 Gh.m.Zucker	51.36.2 Gh.m.Süßwaren	51.36.3 Gh.m.Backwaren	51.37 Gh.m.Kaffee,Tee, Kakao u.Gewürzen	51.38 Gh.m.sonst. Nahrungsmitteln	51.38.1 Gh.m.Fisch u. Fischerzeug- nissen	51.38.2 Gh.m.Mehl u. Getreidepro- dukten	
26	227	9	217	818	217	64	01
26	226	9	217	808	212	63	02
1	6	-	7	62	15	3	03
75	145	-	139	2 748	478	191	04
4	46	3	51	225	47	30	05
2 776	8 590	608	6 332	83 919	5 988	11 397	06
-	1	-	2	7	2	3	07
-	2	-	89	944	265	677	08
7	64	1	34	179	47	29	09
22 095	56 548	260	62 669	162 906	35 270	35 135	10
-	2	-	-	-	-	-	11
-	920	-	-	-	-	-	12
-	-	-	-	-	-	-	13
-	-	-	-	-	-	-	14
-	-	-	-	1	-	1	15
-	-	-	-	19	-	19	16
8 438	14 855	55	66 620	50 352	9 047	13 644	17
5 622	45 812	1 325	37 632	232 649	42 052	13 016	18
8 860	5 267	2	2 826	14 044	4 016	197	19
45 015	122 485	1 642	169 835	460 914	90 650	62 688	20
51 174	164 899	455	179 827	234 881	123 272	11 446	21
98 964	295 974	2 705	355 994	779 715	219 910	85 531	22
56 728	194 575	4 859	399 853	625 320	148 237	67 934	23
319 392	403 968	10 331	454 010	1 335 662	285 245	174 380	24
22 118	122 880	1 545	62 290	275 133	59 090	29 665	25
6 089	13 123	-	1 851	3 521	664	1	26
16 030	109 710	1 545	60 440	268 272	57 962	29 665	27
338 239	721 422	16 735	916 153	2 236 115	492 572	271 980	28
548	3 545	87	4 410	10 265	2 037	793	29
-	-	-	-	-	-	-	30
497 826	1 021 085	19 527	1 276 696	3 028 843	714 998	358 496	31
497 826	1 017 606	19 527	1 276 696	2 914 364	622 363	356 277	32
98 598	91 777	3 214	166 635	337 508	60 145	62 008	33
4	36	1	35	145	29	15	34
1 892	28 421	1 896	57 841	137 948	13 037	30 222	35
252 957	559 204	12 478	674 743	1 751 699	428 554	202 495	36
25	214	8	203	765	206	63	37
351 555	650 981	15 692	841 378	2 089 207	488 699	264 503	38
1	479	-	164	1 409	389	78	39
3	8	1	8	37	12	4	40
7 133	12 619	123	71 016	55 004	46 148	692	41
1 072	-	-	-	-	-	-	42
-	45	-	5	-	-	-	43
8 205	12 664	123	71 021	55 004	46 148	692	44
138 066	356 962	3 712	364 133	883 223	179 762	93 222	45

2.1 Anlagevermögen, Umlaufvermögen, Rohbetriebsvermögen, Schulden und sonstige Abzüge sowie

Lfd. Nr.	Gliederung	Einheit	Wirt			
			51.38.3 Gh.m.Nahrungs- mitteln ang	51.39 Gh.m.Nahrungs- mitteln,Geträn- ken u.Tabakw.oaS	51.39.1 Gh.m.tiefgefro- renen Nahrungs- mitteln	51.39.2 Gh.m.sonst. Nahrungsmitteln, Getränken u. Tabakw.oaS
01	Gewerbebetriebe insgesamt	Anzahl	537	1 213	22	1 191
02	dar.: Maschinell gelieferte Fälle	Anzahl	533	1 207	22	1 185
03	Ausstehende Einlagen	Anzahl 1)	44	80	1	79
04		1 000 DM	2 079	5 836	1	5 835
05	Anlagevermögen					
06	Immaterielle Vermögensgegenstände	Anzahl 1)	148	336	5	331
		1 000 DM	66 534	1 301 125	69	1 301 056
07	Sachanlagen					
	inländische Betriebsgrundstücke					
08	§ 99 Abs. 1 Nr. 2 BewG	Anzahl 1)	2	8	-	8
		1 000 DM	2	468	-	468
09	inländische Betriebsgrundstücke					
	§ 99 Abs. 1 Nr. 1 BewG	Anzahl 1)	103	281	8	273
10		1 000 DM	92 501	854 043	3 619	850 424
11	dar.: Inländische Grundstücke im					
	Beitrittsgebiet (§ 129 Abs. 1 BewG 2))	Anzahl 1)	-	3	-	3
12		1 000 DM	-	2 928	-	2 928
13	ausländische Betriebsgrundstücke	Anzahl 1)	-	-	-	-
14		1 000 DM	-	-	-	-
15	Bodenschätze	Anzahl 1)	-	1	-	1
16		1 000 DM	-	266	-	266
17	Technische Anlagen u. Maschinen	1 000 DM	27 661	116 153	497	115 656
18	Andere Anlagen, Betriebs- und					
	Geschäftsausstattung	1 000 DM	177 581	1 533 229	5 040	1 528 188
19	Technische Anlagen u. Maschinen im Bau 3)	1 000 DM	9 831	81 668	3	81 665
20	Sachanlagen zusammen	1 000 DM	307 577	2 585 826	9 158	2 576 667
21	Finanzanlagen	1 000 DM	100 163	3 347 277	3 546	3 343 731
22	Anlagevermögen zusammen	1 000 DM	474 274	7 234 228	12 774	7 221 454
	Umlaufvermögen					
23	Vorratsvermögen	1 000 DM	409 148	5 938 639	4 215	5 934 424
24	Forderungen u. sonst. Vermögensgegenstände	1 000 DM	876 037	6 950 107	11 687	6 938 420
25	Wertpapiere, Schecks, Kasse,					
	Guthaben bei Kreditinstituten	1 000 DM	186 377	1 640 363	2 950	1 637 413
26	dar.: Wertpapiere 2)	1 000 DM	2 857	159 282	-	159 282
27	Schecks, Kasse,					
	Guthaben bei Kreditinstituten 2)	1 000 DM	180 645	1 469 050	2 950	1 466 101
28	Umlaufvermögen zusammen	1 000 DM	1 471 562	14 529 110	18 852	14 510 258
29	Aktive Rechnungsabgrenzungsposten	1 000 DM	7 434	70 567	204	70 363
30	Hinzurechnungen nach § 107 BewG	1 000 DM	-	13 265	-	13 265
31	Rohbetriebsvermögen insgesamt	1 000 DM	1 955 350	21 853 005	31 830	21 821 175
32	dar.: Maschinell gelieferte Fälle	1 000 DM	1 935 724	21 744 987	31 830	21 713 156
33	Schulden und sonstige Abzüge					
	Rückstellungen zusammen 4)	1 000 DM	215 354	2 072 951	2 534	2 070 417
34	dar.: Pensionsverpflichtungen 5)	Anzahl 1)	101	255	6	249
35		1 000 DM	94 689	460 689	824	459 865
36	Verbindlichkeiten	1 000 DM	1 120 650	14 988 382	16 232	14 972 150
37	Schulden u. sonstige Abzüge zusammen	Anzahl 1)	496	1 137	19	1 118
38		1 000 DM	1 336 004	17 061 333	18 766	17 042 567
39	Passive Rechnungsabgrenzungsposten	1 000 DM	942	35 153	1	35 152
40	Abrechnungen					
41	Abzüge aufgrund v. Schachtelbeteiligungen	Anzahl 1)	21	53	-	53
		1 000 DM	8 165	566 493	-	566 493
42	Schuldenüberhang aufgrund von					
	Schachtelbeteiligungen	1 000 DM	-	-	-	-
43	Abrechnungen nach § 107 BewG	1 000 DM	-	61 737	-	61 737
44	Abrechnungen zusammen	1 000 DM	8 165	628 230	-	628 230
45	Einheitswert (unabgerundet)	1 000 DM	610 240	4 128 289	13 064	4 115 225

*) Klassifikation der Wirtschaftszweige, Ausgabe 1993, Tiefengliederung für die Steuerstatistiken.

1) Fälle/Anzahl. - 2) Nur bei maschineller Datenlieferung. - 3) Einschl. Anzahlungen auf Sachanlagen. -

4) Einschl. Rücklagen nach dem Entwicklungsländer - Steuergesetz. - 5) Rückstellungen für laufende Pensionsverpflichtungen.

Einheitswert der Gewerbebetriebe auf den 1.1.1993 nach wirtschaftlicher Gliederung *)

schaftszweig *)							Lfd. Nr.
51.4 Gh.m.Gebrauchs- u.Verbrauchs- gütern	51.41 Gh.m.Textilien	51.42 Gh.m.Bekleidung u.Schuhen	51.43 Gh.m.elekt.r. Haushalts-, Rundfunk-,Fern- seengeräten	51.44 Gh.m.Haush.waren a.Metall,keram. Erzeugn.usw	51.44.1 Gh.m.Haushalts- waren a.Metall	51.44.2 Gh.m.keramischen Erzeugnissen u. Glaswaren	
17 263	883	3 169	3 687	510	35	277	01
17 119	866	3 150	3 653	504	31	276	02
1 135	53	212	263	23	1	7	03
68 809	1 829	12 149	25 138	913	25	187	04
4 340	173	617	1 069	131	11	68	05
1 992 972	41 138	461 240	462 349	9 584	175	5 783	06
34	3	6	8	2	-	1	07
4 690	2	1 829	761	10	-	3	08
2 493	181	350	505	127	5	85	09
2 964 047	178 742	351 360	749 851	111 365	3 878	87 797	10
9	1	1	2	1	-	1	11
18 977	1 012	1 766	868	18	-	18	12
12	-	3	5	-	-	-	13
3 764	-	735	899	-	-	-	14
4	-	2	-	-	-	-	15
297	-	277	-	-	-	-	16
1 687 784	23 151	83 844	1 018 917	13 227	1 497	7 420	17
4 869 354	129 092	1 105 333	1 626 840	77 801	5 137	43 980	18
388 008	3 106	75 118	172 030	2 093	145	905	19
9 917 945	334 093	1 618 495	3 569 298	204 495	10 657	140 105	20
6 853 556	161 005	1 528 484	2 400 183	127 730	1 020	74 181	21
18 764 473	536 235	3 608 219	6 431 831	341 809	11 853	220 069	22
23 984 056	1 071 528	3 676 844	8 286 452	351 749	12 878	236 590	23
34 042 938	1 008 699	4 671 627	12 185 202	508 538	38 266	325 337	24
6 400 663	166 661	1 431 876	1 752 087	85 449	9 197	43 509	25
235 231	6 841	56 250	37 228	2 663	-	2 519	26
6 099 299	150 867	1 372 944	1 704 776	81 924	8 681	40 990	27
64 427 657	2 246 888	9 780 347	22 223 741	945 736	60 341	605 436	28
316 126	10 298	61 301	81 690	4 719	291	2 858	29
96 202	1 264	1 958	58 854	39	-	39	30
83 673 267	2 796 513	13 463 975	28 821 253	1 293 215	72 510	828 589	31
82 833 912	2 693 285	13 398 363	28 672 280	1 280 138	70 161	828 445	32
10 248 747	170 280	1 704 567	4 470 921	112 197	2 826	49 990	33
2 998	125	475	771	83	3	46	34
3 700 933	38 841	702 875	1 731 495	43 614	303	18 341	35
50 689 262	1 906 328	7 551 826	17 328 871	787 913	40 822	549 011	36
16 564	845	3 010	3 549	490	32	267	37
60 938 008	2 076 607	9 256 392	21 799 792	900 110	43 648	599 001	38
226 732	1 550	9 902	41 763	607	53	450	39
374	18	60	96	5	-	3	40
2 511 123	8 366	309 134	1 113 277	1 209	-	1 055	41
16 056	-	901	740	-	-	-	42
60 321	3 000	5 778	15 508	67	-	67	43
2 587 500	11 366	315 813	1 129 525	1 276	-	1 122	44
19 921 027	706 990	3 881 868	5 850 173	391 223	28 809	228 016	45

2.1 Anlagevermögen, Umlaufvermögen, Rohbetriebsvermögen, Schulden und sonstige Abzüge sowie

Lfd. Nr.	Gliederung	Einheit	Wirt			
			51.44.3 Gh.m.Tapeten	51.44.4 Gh.m.Wasch-, Putz- u.Reini- gungsmitteln	51.45 Gh.m.kosmet.Er- zeugn.u.Körper- pflegemitteln	51.46 Gh.m.pharmazeut. Erzeugn.u.med. Hilfsmitteln
01	Gewerbebetriebe insgesamt	Anzahl	5	193	319	2 049
02	dar.: Maschinell gelieferte Fälle	Anzahl	5	192	318	2 028
03	Ausstehende Einlagen	Anzahl 1)	-	15	19	170
04		1 000 DM	-	701	588	7 190
05	Anlagevermögen					
06	Immaterielle Vermögensgegenstände	Anzahl 1)	-	52	93	613
		1 000 DM	-	3 626	264 838	425 140
07	Sachanlagen					
	inländische Betriebsgrundstücke					
08	§ 99 Abs. 1 Nr. 2 BewG	Anzahl 1)	-	1	-	2
		1 000 DM	-	7	-	264
09	inländische Betriebsgrundstücke					
	§ 99 Abs. 1 Nr. 1 BewG	Anzahl 1)	2	35	25	231
10		1 000 DM	654	19 036	35 336	275 429
11	dar.: Inländische Grundstücke im Beitrittsgebiet (§ 129 Abs. 1 BewG 2))	Anzahl 1)	-	-	-	-
12		1 000 DM	-	-	-	-
13	ausländische Betriebsgrundstücke	Anzahl 1)	-	-	-	1
14		1 000 DM	-	-	-	312
15	Bodenschätze	Anzahl 1)	-	-	-	1
16		1 000 DM	-	-	-	1
17	Technische Anlagen u. Maschinen	1 000 DM	0	4 310	20 818	180 841
18	Andere Anlagen, Betriebs- und Geschäftsausstattung	1 000 DM	223	28 461	96 679	513 519
19	Technische Anlagen u. Maschinen im Bau 3)	1 000 DM	-	1 042	5 315	32 166
20	Sachanlagen zusammen	1 000 DM	877	52 856	158 147	1 002 532
21	Finanzanlagen	1 000 DM	1	52 528	116 529	1 211 429
22	Anlagevermögen zusammen	1 000 DM	878	109 010	539 514	2 639 102
23	Umlaufvermögen					
	Vorratsvermögen	1 000 DM	1 995	100 286	409 190	2 817 745
24	Forderungen u. sonst. Vermögensgegenstände	1 000 DM	898	144 037	746 784	5 613 514
25	Wertpapiere, Schecks, Kasse, Guthaben bei Kreditinstituten	1 000 DM	119	32 623	157 422	707 797
	dar.: Wertpapiere 2)	1 000 DM	-	144	10 336	43 269
26	Schecks, Kasse,					
27	Guthaben bei Kreditinstituten 2)	1 000 DM	119	32 133	146 980	656 460
28	Umlaufvermögen zusammen	1 000 DM	3 012	276 946	1 313 396	9 139 055
29	Aktive Rechnungsabgrenzungsposten	1 000 DM	33	1 537	7 221	51 254
30	Hinzurechnungen nach §107 BewG	1 000 DM	-	-	7 558	9 819
31	Rohbetriebsvermögen insgesamt	1 000 DM	3 922	388 194	1 868 277	11 846 419
32	dar.: Maschinell gelieferte Fälle	1 000 DM	3 922	377 610	1 848 967	11 737 452
33	Schulden und sonstige Abzüge					
	Rückstellungen zusammen 4)	1 000 DM	57	59 324	352 495	1 341 506
	dar.: Pensionsverpflichtungen 5)	Anzahl 1)	-	34	60	399
34		1 000 DM	-	24 971	130 525	440 041
35	Verbindlichkeiten	1 000 DM	2 054	196 026	1 105 625	6 974 019
36	Schulden u. sonstige Abzüge zusammen	Anzahl 1)	5	186	293	1 957
37		1 000 DM	2 111	255 350	1 458 120	8 315 525
38	Passive Rechnungsabgrenzungsposten	1 000 DM	-	103	1 023	11 883
39						
40	Abrechnungen					
	Abzüge aufgrund v. Schachtelbeteiligungen	Anzahl 1)	-	2	9	65
41		1 000 DM	-	154	77 120	795 621
42	Schuldenüberhang aufgrund von Schachtelbeteiligungen	1 000 DM	-	-	-	14 416
43	Abrechnungen nach § 107 BewG	1 000 DM	-	-	-	705
44	Abrechnungen zusammen	1 000 DM	-	154	77 120	810 741
45	Einheitswert (unabgerundet)	1 000 DM	1 811	132 587	332 014	2 708 270

*) Klassifikation der Wirtschaftszweige, Ausgabe 1993, Tiefengliederung für die Steuerstatistiken.

1) Fälle/Anzahl. - 2) Nur bei maschineller Datenlieferung. - 3) Einschl. Anzahlungen auf Sachanlagen. -

4) Einschl. Rücklagen nach dem Entwicklungsländer - Steuergesetz. - 5) Rückstellungen für laufende Pensionsverpflichtungen.

Einheitswert der Gewerbebetriebe auf den 1.1.1993 nach wirtschaftlicher Gliederung *)

schaftszweig *)							Lfd. Nr.
51.46.1 Gh.m.pharmazeut. Erzeugnissen	51.46.2 Gh.m.med.u.or- thopäd.Artikeln u.Laborbedarf	51.46.3 Gh.m.Dental- bedarf	51.47 Gh.m.sonst. Gebrauchs-u.Ver- brauchsgütern	51.47.1 Gh.m.nichtelek- trischen Haus- haltsgeräten	51.47.2 Gh.m.Spielwaren u. Musikinstru- menten	51.47.3 Gh.m.Fahrrädern, -teilen u. Zubeh., Sport- u.ä.Artikel	
686	976	387	6 646	317	380	652	01
681	962	385	6 600	317	379	649	02
52	85	33	395	27	22	49	03
2 382	3 472	1 336	21 002	1 986	670	3 057	04
210	295	108	1 644	60	86	171	05
378 028	37 516	9 597	328 683	34 860	13 767	37 449	06
2	-	-	13	2	1	-	07
264	-	-	1 824	1 014	175	-	08
91	106	34	1 074	68	66	74	09
181 651	73 931	19 847	1 261 964	54 993	81 267	87 519	10
-	-	-	4	-	-	1	11
-	-	-	15 314	-	-	1 908	12
1	-	-	3	-	-	-	13
312	-	-	1 818	-	-	-	14
1	-	-	1	-	-	-	15
1	-	-	19	-	-	-	16
135 524	37 700	7 617	346 987	10 953	11 378	7 095	17
222 572	185 091	105 855	1 320 090	49 175	62 153	71 383	18
25 647	5 956	564	98 181	950	1 439	1 847	19
565 971	302 678	133 884	3 030 884	117 084	156 413	167 824	20
879 873	267 578	63 979	1 308 197	45 748	114 594	62 977	21
1 823 871	607 771	207 459	4 667 764	197 692	284 774	268 250	22
1 805 710	722 794	289 240	7 370 548	402 771	423 731	697 831	23
3 959 150	1 166 083	488 281	9 308 576	452 238	542 644	784 427	24
366 842	232 748	108 207	2 099 372	89 387	273 369	118 569	25
23 156	19 106	1 006	78 645	1 777	2 097	2 764	26
341 052	208 694	106 714	1 985 349	87 610	271 123	94 245	27
6 131 701	2 121 625	885 729	18 778 496	944 396	1 239 744	1 600 827	28
32 544	14 235	4 475	99 642	5 062	8 885	5 764	29
350	9 469	-	16 711	40	-	113	30
7 990 848	2 756 572	1 098 999	23 583 615	1 149 176	1 534 074	1 878 011	31
7 922 975	2 717 507	1 096 971	23 203 327	1 149 176	1 533 675	1 770 718	32
903 796	311 104	126 606	2 096 781	120 801	210 996	154 531	33
142	175	82	1 085	58	56	101	34
343 355	76 347	20 339	613 542	35 926	27 428	29 509	35
4 641 033	1 684 318	648 669	15 034 681	723 679	793-970	1 287 340	36
642	939	376	6 420	304	367	610	37
5 544 829	1 995 421	775 275	17 131 462	844 479	1 004 966	1 441 871	38
4 093	6 919	870	160 004	2 295	2 002	6 745	39
30	27	8	121	1	12	15	40
623 127	166 324	6 169	206 397	754	82 394	2 604	41
11 008	3 408	-	-	-	-	-	42
180	113	412	35 263	11	1 534	-	43
634 315	169 845	6 581	241 659	765	83 928	2 604	44
1 807 610	584 387	316 273	6 050 489	301 637	443 178	426 790	45

2.1 Anlagevermögen, Umlaufvermögen, Rohbetriebsvermögen, Schulden und sonstige Abzüge sowie

Lfd. Nr.	Gliederung	Einheit	Wirt			
			51.47.4 Gh.m.Uhren,Edel- metallwaren u. Schmuck	51.47.5 Gh.m.Leder- u. Täschnerwaren, Geschenk- u. Werbeartikel	51.47.6 Gh.m.Möbeln, Einr.gegenstän- den u.Bodenbe- lägen	51.47.7 Gh.m.feinmech., Foto-u.optischen Erzeugnissen
01	Gewerbebetriebe insgesamt	Anzahl	1 001	553	1 484	567
02	dar.: Maschinell gelieferte Fälle	Anzahl	996	549	1 473	563
03	Ausstehende Einlagen	Anzahl 1)	35	24	110	49
04		1 000 DM	1 500	1 052	6 986	2 960
05	Anlagevermögen					
06	Immaterielle Vermögensgegenstände	Anzahl 1)	186	115	337	177
		1 000 DM	10 605	32 328	36 260	42 119
07	Sachanlagen					
	inländische Betriebsgrundstücke	Anzahl 1)	-	2	4	-
08	§ 99 Abs. 1 Nr. 2 BewG	1 000 DM	-	242	252	-
09	inländische Betriebsgrundstücke	Anzahl 1)	105	101	245	69
10	§ 99 Abs. 1 Nr. 1 BewG	1 000 DM	36 682	70 374	387 496	65 322
11	dar.: Inländische Grundstücke im					
	Beitrittsgebiet (§ 129 Abs. 1 BewG 2))	Anzahl 1)	-	-	2	-
12		1 000 DM	-	-	13 105	-
13	ausländische Betriebsgrundstücke	Anzahl 1)	-	-	3	-
14		1 000 DM	-	-	1 818	-
15	Bodenschätze	Anzahl 1)	-	-	-	1
16		1 000 DM	-	-	-	19
17	Technische Anlagen u. Maschinen	1 000 DM	7 985	7 974	44 160	52 368
18	Andere Anlagen, Betriebs- und					
	Geschäftsausstattung	1 000 DM	98 567	57 340	285 212	192 962
19	Technische Anlagen u. Maschinen im Bau 3)	1 000 DM	2 480	1 858	5 751	22 240
20	Sachanlagen zusammen	1 000 DM	145 713	137 788	724 689	332 912
21	Finanzanlagen	1 000 DM	55 928	68 933	263 024	174 862
22	Anlagevermögen zusammen	1 000 DM	212 246	239 050	1 023 973	549 893
23	Umlaufvermögen					
	Vorratsvermögen	1 000 DM	1 158 510	381 838	1 340 941	1 354 787
24	Forderungen u. sonst. Vermögensgegenstände	1 000 DM	860 348	438 324	1 611 766	1 413 061
25	Wertpapiere, Schecks, Kasse,					
	Guthaben bei Kreditinstituten	1 000 DM	145 657	110 785	424 412	242 905
26	dar.: Wertpapiere 2)	1 000 DM	2 356	672	7 748	5 693
27	Schecks, Kasse,					
	Guthaben bei Kreditinstituten 2)	1 000 DM	142 803	109 917	413 991	237 047
28	Umlaufvermögen zusammen	1 000 DM	2 164 515	930 947	3 377 118	3 010 753
29	Aktive Rechnungsabgrenzungsposten	1 000 DM	10 069	5 315	20 182	15 097
30	Hinzurechnungen nach §107 BewG	1 000 DM	121	74	16 299	-
31	Rohbetriebsvermögen insgesamt	1 000 DM	2 388 451	1 176 437	4 444 558	3 578 703
32	dar.: Maschinell gelieferte Fälle	1 000 DM	2 358 285	1 175 356	4 418 711	3 571 988
33	Schulden und sonstige Abzüge					
	Rückstellungen zusammen 4)	1 000 DM	161 946	81 578	354 169	315 940
34	dar.: Pensionsverpflichtungen 5)	Anzahl 1)	131	62	239	105
35		1 000 DM	37 549	19 531	69 200	79 384
36	Verbindlichkeiten	1 000 DM	1 607 307	728 684	2 891 452	2 538 505
37	Schulden u. sonstige Abzüge zusammen	Anzahl 1)	978	536	1 438	547
38		1 000 DM	1 769 253	810 262	3 245 620	2 854 445
39	Passive Rechnungsabgrenzungsposten	1 000 DM	2 311	502	4 339	22 467
40	Abrechnungen					
41	Abzüge aufgrund v. Schachtelbeteiligungen	Anzahl 1)	10	7	22	17
42		1 000 DM	7 125	6 245	8 056	62 860
43	Schuldenüberhang aufgrund von					
	Schachtelbeteiligungen	1 000 DM	-	-	-	-
44	Abrechnungen nach § 107 BewG	1 000 DM	-	-	6 253	10 348
45	Abrechnungen zusammen	1 000 DM	7 125	6 245	14 309	73 208
45	Einheitswert (unabgerundet)	1 000 DM	609 763	359 427	1 180 290	628 582

*) Klassifikation der Wirtschaftszweige, Ausgabe 1993, Tiefengliederung für die Steuerstatistiken.

1) Fälle/Anzahl. - 2) Nur bei maschineller Datenlieferung. - 3) Einschl. Anzahlungen auf Sachanlagen. -

4) Einschl. Rücklagen nach dem Entwicklungsländer - Steuergesetz. - 5) Rückstellungen für laufende Pensionsverpflichtungen.

schaftszweig *)							Lfd. Nr.
51.47.8 Gh.m.Papier, Pappe, Schul- u. Büroart., Büchern u.ä.	51.5 Gh.m.Rohstf., Halbwaren, Altmaterial u. Reststoffen	51.51 Gh.m.festen Brennstoffen u. Mineralölerzeug- nissen	51.52 Gh.m.Erzen, Eisen, Stahl, NE-Metallen u. Halbzeug	51.53 Gh.m.Holz, Baustoffen, Sani- tärkeramik u. Anstrichm.	51.53.1 Gh.m.Holz, Baustoffen, Sani- tärkeramik u. Anstrichm. oaS	51.53.2 Gh.m.Roh- u. Schnittholz	
1 692	16 507	1 327	1 833	7 002	171	914	01
1 674	16 393	1 312	1 816	6 957	159	913	02
79	875	51	86	383	4	42	03
2 792	94 334	3 412	7 897	64 999	120	2 649	04
512	3 660	373	471	1 357	52	135	05
121 293	1 186 187	269 234	69 235	313 734	5 927	8 785	06
4	154	15	12	82	3	15	07
142	24 498	981	16 272	2 590	3	1 057	08
346	5 020	479	499	2 436	79	376	09
478 310	5 715 370	425 426	1 124 750	2 509 179	159 308	296 455	10
1	33	2	5	17	2	-	11
300	22 551	83	4 571	13 223	2 862	-	12
-	24	2	6	10	-	-	13
-	10 626	877	5 196	2 085	-	-	14
-	49	2	-	44	1	1	15
-	40 945	9	-	40 884	41	3	16
205 074	2 327 994	488 335	457 951	605 853	17 100	51 817	17
503 318	5 808 789	1 649 803	647 159	1 797 258	61 255	159 205	18
61 617	401 425	82 497	34 451	169 913	2 997	2 450	19
1 248 461	14 329 648	2 647 929	2 285 778	5 127 763	240 704	510 987	20
522 131	9 270 810	1 707 056	1 381 971	2 461 855	83 576	155 924	21
1 891 886	24 786 645	4 624 219	3 736 984	7 903 352	330 207	675 696	22
1 610 140	19 260 184	1 502 348	3 982 694	6 101 222	282 825	753 621	23
3 205 768	40 077 050	7 989 551	8 236 592	9 489 052	384 112	760 143	24
694 287	6 915 303	1 245 196	1 985 959	1 605 927	49 525	167 251	25
55 537	323 414	99 647	73 894	57 173	5 088	8 120	26
628 614	6 482 270	1 143 809	1 900 087	1 500 716	34 058	159 004	27
5 510 196	66 252 538	10 737 096	14 205 245	17 196 201	716 463	1 681 015	28
29 268	379 495	121 626	34 077	108 973	6 937	9 592	29
64	21 015	226	2 016	16 943	-	392	30
7 434 205	91 534 026	15 486 579	17 986 220	25 290 469	1 053 727	2 369 344	31
7 225 418	89 750 484	14 445 066	17 829 487	25 102 487	1 028 692	2 365 099	32
696 822	9 271 863	1 766 245	1 711 429	2 461 020	78 217	172 694	33
333	3 341	282	521	1 200	37	136	34
315 015	3 621 480	783 331	904 976	744 737	28 520	43 744	35
4 463 744	55 682 053	9 469 155	11 047 076	15 279 148	676 232	1 380 105	36
1 640	15 987	1 277	1 776	6 799	163	892	37
5 160 566	64 953 916	11 235 400	12 758 506	17 740 169	754 449	1 552 795	38
119 343	141 132	37 655	12 871	33 819	464	3 951	39
37	446	63	99	128	2	7	40
36 358	3 299 298	914 034	794 599	936 804	389	6 522	41
-	2 496	1 759	-	737	-	-	42
17 116	85 710	33 122	23 713	10 306	897	-	43
53 475	3 387 504	948 915	818 312	947 848	1 286	6 522	44
2 100 822	23 051 475	3 264 609	4 396 531	6 568 634	297 527	806 072	45

2.1 Anlagevermögen, Umlaufvermögen, Rohbetriebsvermögen, Schulden und sonstige Abzüge sowie

Lfd. Nr.	Gliederung	Einheit	Wirt			
			51.53.3 Gh.m.sonst.Holz- halbw.sowie Bauelem.a.Holz	51.53.4 Gh.m.Baustf.u. Bauelementen a. mineral.Stoffen	51.53.5 Gh.m.Flachglas	51.53.6 Gh.m.Anstrich- mitteln
01	Gewerbebetriebe insgesamt	Anzahl	790	4 327	225	558
02	dar.: Maschinell gelieferte Fälle	Anzahl	786	4 308	224	550
03	Ausstehende Einlagen	Anzahl 1)	41	255	12	26
04		1 000 DM	1 685	51 078	647	8 781
05	Anlagevermögen					
06	Immaterielle Vermögensgegenstände	Anzahl 1)	138	844	60	124
		1 000 DM	15 105	240 071	4 573	39 030
	Sachanlagen					
07	inländische Betriebsgrundstücke	Anzahl 1)	3	55	1	5
08	§ 99 Abs. 1 Nr. 2 BewG	1 000 DM	5	1 106	2	417
09	inländische Betriebsgrundstücke	Anzahl 1)	256	1 431	104	182
10	§ 99 Abs. 1 Nr. 1 BewG	1 000 DM	224 544	1 494 611	144 268	183 154
	dar.:					
11	Inländische Grundstücke im	Anzahl 1)	3	10	1	1
12	Beitrittsgebiet (§ 129 Abs. 1 BewG 2))	1 000 DM	3 468	3 332	915	2 646
13	ausländische Betriebsgrundstücke	Anzahl 1)	1	8	-	1
14		1 000 DM	14	2 051	-	20
15	Bodenschätze	Anzahl 1)	-	42	-	-
16		1 000 DM	-	40 840	-	-
17	Technische Anlagen u. Maschinen	1 000 DM	33 630	438 666	37 544	27 076
18	Andere Anlagen, Betriebs- und					
	Geschäftsausstattung	1 000 DM	136 367	1 240 976	56 133	140 072
19	Technische Anlagen u. Maschinen im Bau 3)	1 000 DM	3 636	156 016	3 591	1 223
20	Sachanlagen zusammen	1 000 DM	398 197	3 374 266	241 537	351 962
21	Finanzanlagen	1 000 DM	63 792	1 875 349	156 124	124 033
22	Anlagevermögen zusammen	1 000 DM	477 095	5 489 686	402 234	515 026
	Umlaufvermögen					
23	Vorratsvermögen	1 000 DM	845 409	3 575 882	119 074	509 108
24	Forderungen u. sonst. Vermögensgegenstände	1 000 DM	928 532	6 382 665	379 490	633 176
25	Wertpapiere, Schecks, Kasse,					
	Guthaben bei Kreditinstituten	1 000 DM	139 036	1 043 932	71 316	133 758
	dar.:					
26	Wertpapiere 2)	1 000 DM	2 868	36 997	1 096	2 939
27	Schecks, Kasse,					
	Guthaben bei Kreditinstituten 2)	1 000 DM	134 173	985 558	70 090	116 788
28	Umlaufvermögen zusammen	1 000 DM	1 912 978	11 002 479	569 880	1 276 042
29	Aktive Rechnungsabgrenzungsposten	1 000 DM	9 819	72 562	3 052	6 871
30	Hinzurechnungen nach § 107 BewG	1 000 DM	11	14 800	-	1 740
31	Rohbetriebsvermögen insgesamt	1 000 DM	2 401 587	16 630 604	975 813	1 808 459
32	dar.: Maschinell gelieferte Fälle	1 000 DM	2 392 546	16 525 247	969 091	1 770 877
	Schulden und sonstige Abzüge					
33	Rückstellungen zusammen 4)	1 000 DM	187 167	1 802 705	87 858	130 788
	dar.:					
34	Pensionsverpflichtungen 5)	Anzahl 1)	127	729	62	105
35		1 000 DM	40 616	553 851	27 566	50 105
36	Verbindlichkeiten	1 000 DM	1 555 674	10 046 410	497 034	1 089 483
37	Schulden u. sonstige Abzüge zusammen	Anzahl 1)	765	4 211	216	535
38		1 000 DM	1 742 841	11 849 115	584 892	1 220 270
39	Passive Rechnungsabgrenzungsposten	1 000 DM	2 394	17 538	277	9 194
	Abrechnungen					
40	Abzüge aufgrund v. Schachtelbeteiligungen	Anzahl 1)	3	86	14	16
41		1 000 DM	6 136	867 850	35 193	20 715
42	Schuldenüberhang aufgrund von					
	Schachtelbeteiligungen	1 000 DM	-	712	25	-
43	Abrechnungen nach § 107 BewG	1 000 DM	5 914	3 496	-	-
44	Abrechnungen zusammen	1 000 DM	12 050	872 058	35 218	20 715
45	Einheitswert (unabgerundet)	1 000 DM	644 303	3 891 893	355 427	558 280

*) Klassifikation der Wirtschaftszweige, Ausgabe 1993, Tiefengliederung für die Steuerstatistiken.

1) Fälle/Anzahl. - 2) Nur bei maschineller Datenlieferung. - 3) Einschl. Anzahlungen auf Sachanlagen. -

4) Einschl. Rücklagen nach dem Entwicklungsländer - Steuergesetz. - 5) Rückstellungen für laufende Pensionsverpflichtungen.

stellung 1993

Einheitswert der Gewerbebetriebe auf den 1.1.1993 nach wirtschaftlicher Gliederung *)

schaftszweig *)							Lfd. Nr.
51.53.7 Gh.m.Sanitär- keramik	51.54 Gh.m.Bauelem.e. Metall,Inst.- bedarf f.Gas usw	51.55 Gh.m.chemischen Erzeugnissen	51.56 Gh.m.sonst.Halb- waren	51.57 Gh.m.Altmaterial u.Reststoffen	51.6 Gh.m.Maschinen, Ausrüstungen u. Zubehör	51.61 Gh.m.Werkzeug- maschinen	
17	3 689	1 304	281	1 071	10 874	703	01
17	3 671	1 298	277	1 062	10 790	680	02
3	213	76	11	55	805	44	03
40	10 318	3 414	335	3 958	31 743	1 277	04
4	874	348	54	183	2 597	168	05
242	157 755	332 788	18 629	24 813	513 739	55 921	06
-	23	11	3	8	46	3	07
-	1 693	2 235	161	566	7 695	2 029	08
8	895	238	50	423	2 179	120	09
6 840	1 106 942	276 711	70 726	201 637	1 539 755	93 624	10
-	8	1	-	-	8	-	11
-	4 299	375	-	-	2 616	-	12
-	3	1	1	1	18	1	13
-	1 498	83	649	238	3 999	30	14
-	-	1	1	1	2	-	15
-	2	2	10	40	48	-	16
21	242 669	323 874	4 942	204 371	1,104 404	30 938	17
3 250	901 539	417 632	21 775	373 623	2 387 338	89 662	18
-	42 727	53 186	356	18 295	200 536	919	19
10 110	2 297 068	1 073 721	98 619	798 771	5 243 775	217 202	20
3 057	1 168 274	2 028 950	183 310	339 393	2 326 712	73 446	21
13 410	3 623 096	3 435 459	300 559	1 162 977	8 084 225	346 569	22
15 302	4 975 403	2 062 104	357 205	279 209	11 214 215	606 419	23
20 934	7 379 391	5 226 382	440 424	1 315 658	16 569 713	975 035	24
1 109	1 148 467	590 977	123 351	215 426	3 128 099	197 285	25
65	41 955	26 586	17 437	6 723	146 174	11 226	26
1 044	1 068 968	559 152	105 420	204 107	2 955 906	178 707	27
37 344	13 503 260	7 879 463	920 980	1 810 292	30 912 027	1 778 739	28
140	59 280	34 774	2 853	17 911	168 247	6 691	29
-	1 280	18	-	532	1 623	-	30
50 933	17 197 234	11 353 127	1 224 726	2 995 671	39 197 865	2 133 275	31
50 933	16 959 794	11 320 920	1 153 744	2 938 986	38 853 902	2 112 843	32
1 591	1 647 128	1 341 481	102 044	242 516	4 687 088	259 941	33
4	785	331	56	166	1 987	155	34
334	471 752	613 348	34 799	68 536	1 488 309	73 273	35
34 211	10 405 842	7 121 621	736 800	1 622 410	24 178 931	1 319 245	36
17	3 571	1 255	274	1 035	10 425	677	37
35 802	12 052 970	8 463 102	838 844	1 864 926	28 866 020	1 579 186	38
-	16 890	35 773	1 980	2 143	257 634	19 521	39
-	68	62	7	19	239	12	40
-	214 329	238 364	956	200 212	976 851	6 288	41
-	-	-	-	-	195	-	42
-	7 391	4 007	7 123	48	11 245	1 588	43
-	221 720	242 370	8 079	200 260	988 291	7 875	44
15 132	4 905 655	2 611 882	375 823	928 341	9 085 921	526 692	45

2.1 Anlagevermögen, Umlaufvermögen, Rohbetriebsvermögen, Schulden und sonstige Abzüge sowie

Lfd. Nr.	Gliederung	Einheit	Wirt			
			51.62 Gh.m.Baumaschi- nen	51.63 Gh.m.Textil-, Näh- u.Strick- maschinen	51.64 Gh.m.Büromaschi- nen u.-einrich- tungen	51.65 Gh.m.sonst. Masch. usw. (oh. landw.Maschinen)
01	Gewerbebetriebe insgesamt	Anzahl	795	145	2 311	5 476
02	dar.: Maschinell gelieferte Fälle	Anzahl	794	145	2 292	5 437
03	Ausstehende Einlagen	Anzahl 1)	55	8	283	368
04		1 000 DM	1 648	198	11 352	13 766
05	Anlagevermögen					
06	Immaterielle Vermögensgegenstände	Anzahl 1)	167	31	733	1 298
06		1 000 DM	15 028	1 654	184 366	241 029
07	Sachanlagen					
07	inländische Betriebsgrundstücke					
08	§ 99 Abs. 1 Nr. 2 BewG	Anzahl 1)	5	-	2	19
08		1 000 DM	111	-	46	4 365
09	inländische Betriebsgrundstücke					
09	§ 99 Abs. 1 Nr. 1 BewG	Anzahl 1)	164	16	122	942
10		1 000 DM	155 376	17 008	150 618	812 522
11	dar.: Inländische Grundstücke im Beitrittsgebiet (§ 129 Abs. 1 BewG 2))	Anzahl 1)	2	-	-	5
12		1 000 DM	1 455	-	-	1 088
13	ausländische Betriebsgrundstücke	Anzahl 1)	2	1	1	11
14		1 000 DM	1 284	130	12	2 419
15	Bodenschätze	Anzahl 1)	-	-	-	2
16		1 000 DM	-	-	-	48
17	Technische Anlagen u. Maschinen	1 000 DM	379 366	2 607	231 745	419 363
18	Andere Anlagen, Betriebs- und Geschäftsausstattung	1 000 DM	439 831	12 567	803 460	885 479
19	Technische Anlagen u. Maschinen im Bau 3)	1 000 DM	35 444	54	117 076	41 423
20	Sachanlagen zusammen	1 000 DM	1 011 412	32 366	1 302 958	2 165 617
21	Finanzanlagen	1 000 DM	230 503	28 329	381 973	1 537 799
22	Anlagevermögen zusammen	1 000 DM	1 256 944	62 348	1 869 297	3 944 446
23	Umlaufvermögen					
23	Vorratsvermögen	1 000 DM	1 892 652	74 690	2 549 936	4 917 965
24	Forderungen u. sonst. Vermögensgegenstände	1 000 DM	2 028 929	140 631	4 626 790	7 527 423
25	Wertpapiere, Schecks, Kasse, Guthaben bei Kreditinstituten	1 000 DM	250 987	103 032	770 516	1 582 745
26	dar.: Wertpapiere 2)	1 000 DM	11 182	3 758	29 010	69 631
27	Schecks, Kasse, Guthaben bei Kreditinstituten 2)	1 000 DM	239 790	99 275	738 790	1 497 537
28	Umlaufvermögen zusammen	1 000 DM	4 172 568	318 354	7 947 242	14 028 133
29	Aktive Rechnungsabgrenzungsposten	1 000 DM	32 297	1 804	42 606	74 101
30	Hinzurechnungen nach §107 BewG	1 000 DM	85	-	1 100	365
31	Rohbetriebsvermögen insgesamt	1 000 DM	5 463 542	382 703	9 871 596	18 060 811
32	dar.: Maschinell gelieferte Fälle	1 000 DM	5 462 320	382 703	9 857 066	17 753 984
33	Schulden und sonstige Abzüge					
33	Rückstellungen zusammen 4)	1 000 DM	627 511	32 617	1 617 576	1 901 165
34	dar.: Pensionsverpflichtungen 5)	Anzahl 1)	170	33	356	1 111
35		1 000 DM	204 620	8 660	479 489	674 640
36	Verbindlichkeiten	1 000 DM	3 775 208	238 228	5 623 353	11 003 580
37	Schulden u. sonstige Abzüge zusammen	Anzahl 1)	769	139	2 156	5 264
38		1 000 DM	4 402 719	270 844	7 240 929	12 904 745
39	Passive Rechnungsabgrenzungsposten	1 000 DM	5 190	1 398	200 689	28 046
40	Abrechnungen					
41	Abzüge aufgrund v. Schachtelbeteiligungen	Anzahl 1)	17	4	72	124
41		1 000 DM	50 273	20 673	221 823	674 177
42	Schuldenüberhang aufgrund von Schachtelbeteiligungen	1 000 DM	-	-	-	195
43	Abrechnungen nach § 107 BewG	1 000 DM	1 647	-	6 912	1 098
44	Abrechnungen zusammen	1 000 DM	51 920	20 673	228 736	675 470
45	Einheitswert (unabgerundet)	1 000 DM	1 003 713	89 788	2 201 242	4 452 550

*) Klassifikation der Wirtschaftszweige, Ausgabe 1993, Tiefengliederung für die Steuerstatistiken.

1) Fälle/Anzahl. - 2) Nur bei maschineller Datenlieferung. - 3) Einschl. Anzahlungen auf Sachanlagen. -

4) Einschl. Rücklagen nach dem Entwicklungsländer - Steuergesetz. - 5) Rückstellungen für laufende Pensionsverpflichtungen.

Einheitswert der Gewerbebetriebe auf den 1.1.1993 nach wirtschaftlicher Gliederung *)

schaftszweig *)							Lfd. Nr.
51.66 Gh.m.landw. Maschinen u. Geräten	51.7 Sonst.Großhandel	52 Eh.(oh.Handel m. Kfz u.Tankst.); Rep.v.Gebrauchs- gütern	52.1 Eh.m.Waren versch.Art (i.Verkaufs- räumen)	52.11 Eh.m.Waren versch.Art, Hauptn. Nahrungsm.usw	52.12 Sonst.Eh.m.Waren versch.Art	52.2 Fach-Eh.m. Nahrungsm.usw (i.Verkaufs- räumen)	
1 444	3 830	81 254	8 257	5 440	2 817	4 216	01
1 442	3 777	80 822	8 221	5 427	2 794	4 203	02
47	337	3 271	354	141	213	197	03
3 503	22 946	123 280	20 324	8 657	11 667	5 894	04
200	686	13 583	987	575	412	757	05
15 740	232 504	3 166 988	1 454 625	1 284 166	170 459	86 556	06
17	10	331	49	38	11	49	07
1 144	1 412	32 047	4 833	3 649	1 184	2 014	08
815	270	19 741	2 876	2 365	511	1 063	09
310 607	2 968 564	10 161 892	3 532 459	1 108 928	2 423 532	239 165	10
1	2	22	9	3	6	2	11
74	104 963	38 348	29 974	14 970	15 004	1 019	12
2	7	42	4	3	1	3	13
125	10 457	24 755	5 828	814	5 014	2 398	14
-	-	34	4	2	2	1	15
-	-	9 611	6 144	113	6 031	158	16
40 385	188 740	1 853 351	264 064	172 712	91 351	104 347	17
156 339	1 979 078	11 769 796	2 967 533	2 091 545	875 988	461 492	18
5 620	235 030	363 394	66 960	29 771	37 188	6 577	19
514 220	5 383 280	24 214 846	6 847 821	3 407 532	3 440 289	816 151	20
74 662	1 592 129	11 353 472	7 157 171	2 713 897	4 443 274	134 172	21
604 622	7 207 913	38 735 306	15 459 617	7 405 595	8 054 022	1 036 879	22
1 172 554	5 903 061	40 076 292	10 029 686	5 509 808	4 519 877	850 061	23
1 270 905	8 491 771	31 599 546	8 154 316	3 505 297	4 649 019	1 451 086	24
223 533	2 536 623	10 444 882	2 516 222	1 542 086	974 126	316 286	25
21 369	102 697	500 423	237 770	100 942	136 827	10 534	26
201 807	2 429 365	9 848 925	2 261 848	1 440 620	821 228	296 972	27
2 666 933	16 931 455	82 120 720	20 700 224	10 557 201	10 143 023	2 617 433	28
10 747	54 591	650 914	196 464	128 043	68 421	23 723	29
73	1 351	111 194	64 367	64 021	345	-	30
3 285 939	24 218 257	121 741 414	36 440 995	18 163 517	18 277 478	3 683 929	31
3 284 985	24 013 177	117 561 818	36 189 270	18 152 672	18 036 599	3 551 617	32
248 278	3 760 072	10 223 856	3 260 968	1 641 570	1 619 397	323 098	33
162	487	6 582	624	340	284	255	34
47 628	2 075 386	2 719 571	997 058	312 972	684 086	49 262	35
2 219 318	14 556 338	68 377 910	19 020 591	10 320 675	8 699 915	2 367 337	36
1 420	3 587	79 002	7 970	5 297	2 673	4 050	37
2 467 596	18 316 410	78 601 767	22 281 558	11 962 246	10 319 312	2 690 435	38
2 791	54 973	621 580	120 310	97 745	22 565	7 216	39
10	96	348	67	38	29	22	40
3 617	730 790	3 832 860	3 353 409	793 264	2 560 144	11 191	41
-	14 510	13	-	-	-	-	42
-	3 316	83 532	37 260	24 935	12 325	-	43
3 617	748 617	3 916 405	3 390 669	818 200	2 572 469	11 191	44
811 934	5 098 257	38 601 667	10 648 459	5 285 327	5 363 132	975 087	45

2.1 Anlagevermögen, Umlaufvermögen, Rohbetriebsvermögen, Schulden und sonstige Abzüge sowie

Lfd. Nr.	Gliederung	Einheit	Wirt			
			52.21 Eh.m. Obst, Gemüse u. Kartoffeln	52.22 Eh.m. Fleisch, Fleischwaren, Geflügel u. Wild	52.23 Eh.m. Fisch u. Fischerzeug- nissen	52.24 Eh.m. Backwaren u. Süßwaren
01	Gewerbebetriebe insgesamt	Anzahl	345	750	145	418
02	dar.: Maschinell gelieferte Fälle	Anzahl	343	749	144	418
03	Ausstehende Einlagen	Anzahl 1)	20	38	12	23
04		1 000 DM	528	1 065	233	798
05	Anlagevermögen					
06	Immaterielle Vermögensgegenstände	Anzahl 1)	33	84	15	49
		1 000 DM	1 357	7 016	679	25 448
	Sachanlagen					
07	inländische Betriebsgrundstücke	Anzahl 1)	8	12	1	3
08	§ 99 Abs. 1 Nr. 2 BewG	1 000 DM	351	744	3	234
09	inländische Betriebsgrundstücke	Anzahl 1)	85	235	27	125
10	§ 99 Abs. 1 Nr. 1 BewG	1 000 DM	15 718	42 433	5 416	25 107
11	dar.: Inländische Grundstücke im					
12	Beitrittsgebiet (§ 129 Abs. 1 BewG 2))	Anzahl 1)	-	-	1	1
		1 000 DM	-	-	778	241
13	ausländische Betriebsgrundstücke	Anzahl 1)	-	1	1	-
14		1 000 DM	-	2 158	111	-
15	Bodenschätze	Anzahl 1)	-	-	-	-
16		1 000 DM	-	-	-	-
17	Technische Anlagen u. Maschinen	1 000 DM	4 530	19 582	1 858	19 139
18	Andere Anlagen, Betriebs- und					
	Geschäftsausstattung	1 000 DM	29 001	116 289	13 125	70 663
19	Technische Anlagen u. Maschinen im Bau 3)	1 000 DM	581	939	101	699
20	Sachanlagen zusammen	1 000 DM	50 182	182 144	20 614	115 842
21	Finanzanlagen	1 000 DM	6 403	18 101	3 060	21 924
22	Anlagevermögen zusammen	1 000 DM	57 942	207 261	24 353	163 213
	Umlaufvermögen					
23	Vorratsvermögen	1 000 DM	18 313	50 371	9 410	38 243
24	Forderungen u. sonst. Vermögensgegenstände	1 000 DM	75 365	178 209	21 449	61 901
25	Wertpapiere, Schecks, Kasse,					
	Guthaben bei Kreditinstituten	1 000 DM	24 984	59 905	10 163	30 932
26	dar.: Wertpapiere 2)	1 000 DM	1 200	1 414	789	179
27	Schecks, Kasse,					
	Guthaben bei Kreditinstituten 2)	1 000 DM	23 727	58 486	9 355	30 753
28	Umlaufvermögen zusammen	1 000 DM	118 662	288 486	41 022	131 077
29	Aktive Rechnungsabgrenzungsposten	1 000 DM	1 153	2 533	429	3 507
30	Hinzurechnungen nach § 107 BewG	1 000 DM	-	-	-	-
31	Rohbetriebsvermögen insgesamt	1 000 DM	178 284	499 345	66 037	298 595
32	dar.: Maschinell gelieferte Fälle	1 000 DM	177 908	498 790	66 017	298 595
33	Schulden und sonstige Abzüge					
	Rückstellungen zusammen 4)	1 000 DM	15 468	41 337	5 378	26 130
34	dar.: Pensionsverpflichtungen 5)	Anzahl 1)	17	57	8	26
35		1 000 DM	2 047	8 359	1 137	6 324
36	Verbindlichkeiten	1 000 DM	113 079	294 095	42 236	168 904
37	Schulden u. sonstige Abzüge zusammen	Anzahl 1)	322	729	140	399
38		1 000 DM	128 547	335 432	47 614	195 033
39	Passive Rechnungsabgrenzungsposten	1 000 DM	256	671	25	1 251
40	Abrechnungen					
41	Abzüge aufgrund v. Schachtelbeteiligungen	Anzahl 1)	2	4	-	2
		1 000 DM	155	214	-	6 148
42	Schuldenüberhang aufgrund von					
	Schachtelbeteiligungen	1 000 DM	-	-	-	-
43	Abrechnungen nach § 107 BewG	1 000 DM	-	-	-	-
44	Abrechnungen zusammen	1 000 DM	155	214	-	6 148
45	Einheitswert (unabgerundet)	1 000 DM	49 325	163 029	18 399	96 163

*) Klassifikation der Wirtschaftszweige, Ausgabe 1993, Tiefengliederung für die Steuerstatistiken.

1) Fälle/Anzahl. - 2) Nur bei maschineller Datenlieferung. - 3) Einschl. Anzahlungen auf Sachanlagen. -

4) Einschl. Rücklagen nach dem Entwicklungsländer - Steuergesetz. - 5) Rückstellungen für laufende Pensionsverpflichtungen.

Einheitswert der Gewerbebetriebe auf den 1.1.1993 nach wirtschaftlicher Gliederung *)

wirtschaftszweig *)							Lfd. Nr.
52.24.1 Eh.m.Brot u. Konditorwaren	52.24.2 Eh.m.Süßwaren	52.25 Eh.m.Getränken	52.26 Eh.m.Tabakwaren	52.27 Sonst.Fach-eh.m. Nahrungsmitteln	52.27.1 Eh.m.Reformwaren	52.27.2 Eh.m.Milcher- zeugn.,Eiern, Speiseöl u.ä. Fetten	
272	146	1 153	663	742	290	142	01
272	146	1 151	659	739	289	142	02
17	6	54	11	39	19	6	03
518	280	1 530	215	1 526	901	226	04
34	15	226	185	165	88	26	05
24 481	967	14 690	21 783	15 584	3 778	5 874	06
2	1	18	3	4	1	1	07
127	107	438	60	184	45	4	08
94	31	358	108	125	28	44	09
15 709	9 398	100 602	17 395	32 495	7 449	7 506	10
-	1	-	-	-	-	-	11
-	241	-	-	-	-	-	12
-	-	-	-	1	1	-	13
-	-	-	-	129	129	-	14
-	-	1	-	-	-	-	15
-	-	158	-	-	-	-	16
17 258	1 880	38 418	12 286	8 534	1 191	2 045	17
48 710	21 953	123 354	45 131	63 929	22 961	10 411	18
536	113	1 646	1 105	1 505	126	48	19
82 391	33 451	264 616	75 977	106 776	31 902	20 015	20
6 906	15 018	49 868	14 245	20 571	7 506	2 294	21
113 778	49 435	329 173	112 005	142 931	43 186	28 183	22
9 535	28 709	285 998	155 671	292 054	66 714	14 480	23
40 473	21 428	623 380	44 071	446 711	37 573	107 172	24
15 447	15 485	95 087	37 225	57 990	10 167	6 919	25
9	170	1 723	222	5 006	78	61	26
15 438	15 315	93 244	36 964	44 442	9 901	6 858	27
65 455	65 621	1 004 465	236 967	796 754	114 454	128 571	28
1 529	1 978	11 577	1 802	2 721	863	370	29
-	-	-	-	-	-	-	30
181 280	117 315	1 346 745	350 989	943 933	159 404	157 350	31
181 280	117 315	1 345 766	350 206	814 335	158 572	157 350	32
15 387	10 742	108 696	16 753	109 336	11 161	7 045	33
21	5	79	16	52	20	9	34
2 944	3 380	14 719	3 384	13 293	4 931	1 044	35
116 430	52 473	953 946	198 401	596 677	97 577	123 938	36
260	139	1 094	652	714	280	138	37
131 817	63 216	1 062 841	215 154	706 013	108 738	130 984	38
399	852	2 265	522	2 227	1 890	40	39
-	2	10	-	4	2	2	40
-	6 148	3 341	-	1 333	1 125	209	41
-	-	-	-	-	-	-	42
-	-	-	-	-	-	-	43
-	6 148	3 341	-	1 333	1 125	209	44
49 064	47 100	278 498	135 312	234 361	47 652	26 118	45

2.1 Anlagevermögen, Umlaufvermögen, Rohbetriebsvermögen, Schulden und sonstige Abzüge sowie

Lfd. Nr.	Gliederung	Einheit	Wirt			
			52.27.3 Eh.m.Kaffee, Tee u.Kakao	52.27.4 Fach Einzelhandel m.Nahrungs- mitteln ang	52.3 Apotheken; Fach- eh.m.med.Art.usw (i.Verkaufsr.)	52.31 Apotheken
01	Gewerbebetriebe insgesamt	Anzahl	88	222	11 817	9 359
02	dar.: Maschinell gelieferte Fälle	Anzahl	88	220	11 764	9 321
03	Ausstehende Einlagen	Anzahl 1)	3	11	131	6
04		1 000 DM	101	299	4 546	253
05	Anlagevermögen					
06	Immaterielle Vermögensgegenstände	Anzahl 1)	19	32	3 052	2 524
06		1 000 DM	1 262	4 670	339 857	221 709
07	Sachanlagen					
08	inländische Betriebsgrundstücke	Anzahl 1)	-	2	20	17
08	§ 99 Abs. 1 Nr. 2 BewG	1 000 DM	-	136	1 309	1 108
09	inländische Betriebsgrundstücke	Anzahl 1)	9	44	2 326	1 864
10	§ 99 Abs. 1 Nr. 1 BewG	1 000 DM	846	16 693	433 886	285 031
11	dar.: Inländische Grundstücke im Beitrittsgebiet (§ 129 Abs. 1 BewG 2))	Anzahl 1)	-	-	-	-
12		1 000 DM	-	-	-	-
13	ausländische Betriebsgrundstücke	Anzahl 1)	-	-	4	4
14		1 000 DM	-	-	193	193
15	Bodenschätze	Anzahl 1)	-	-	5	4
16		1 000 DM	-	-	163	110
17	Technische Anlagen u. Maschinen	1 000 DM	644	4 654	330 900	17 121
18	Andere Anlagen, Betriebs- und Geschäftsausstattung	1 000 DM	6 021	24 535	956 295	537 580
19	Technische Anlagen u. Maschinen im Bau 3)	1 000 DM	10	1 321	8 903	2 512
20	Sachanlagen zusammen	1 000 DM	7 521	47 338	1 731 647	843 655
21	Finanzanlagen	1 000 DM	1 329	9 442	377 604	98 891
22	Anlagevermögen zusammen	1 000 DM	10 112	61 450	2 449 108	1 164 255
23	Umlaufvermögen					
24	Vorratsvermögen	1 000 DM	155 098	55 761	2 515 357	1 364 550
25	Forderungen u. sonst. Vermögensgegenstände	1 000 DM	160 615	141 351	2 404 285	1 585 996
26	Wertpapiere, Schecks, Kasse, Guthaben bei Kreditinstituten	1 000 DM	12 527	28 377	709 067	429 897
27	dar.: Wertpapiere 2)	1 000 DM	4 188	679	28 712	2 862
28	Schecks, Kasse, Guthaben bei Kreditinstituten 2)	1 000 DM	8 339	19 344	677 100	425 294
29	Umlaufvermögen zusammen	1 000 DM	328 240	225 489	5 628 709	3 380 442
30	Aktive Rechnungsabgrenzungsposten	1 000 DM	301	1 187	38 401	19 595
31	Hinzurechnungen nach §107 BewG	1 000 DM	-	-	1 688	645
32	Rohbetriebsvermögen insgesamt	1 000 DM	338 754	288 425	8 122 452	4 565 190
33	dar.: Maschinell gelieferte Fälle	1 000 DM	338 754	159 659	8 099 244	4 552 326
34	Schulden und sonstige Abzüge					
35	Rückstellungen zusammen 4)	1 000 DM	72 441	18 689	528 555	204 136
36	dar.: Pensionsverpflichtungen 5)	Anzahl 1)	10	13	424	152
37		1 000 DM	1 987	5 332	89 908	8 466
38	Verbindlichkeiten	1 000 DM	212 250	162 911	4 342 985	2 359 362
39	Schulden u. sonstige Abzüge zusammen	Anzahl 1)	84	212	11 665	9 276
40		1 000 DM	284 691	181 600	4 871 539	2 563 498
41	Passive Rechnungsabgrenzungsposten	1 000 DM	33	264	185 104	5 930
42	Abrechnungen					
43	Abzüge aufgrund v. Schachtelbeteiligungen	Anzahl 1)	-	-	23	-
44		1 000 DM	-	-	23 802	-
45	Schuldenüberhang aufgrund von Schachtelbeteiligungen	1 000 DM	-	-	-	-
46	Abrechnungen nach § 107 BewG	1 000 DM	-	-	1 168	1 168
47	Abrechnungen zusammen	1 000 DM	-	-	24 970	1 168
48	Einheitswert (unabgerundet)	1 000 DM	54 029	106 561	3 040 839	1 994 594

*) Klassifikation der Wirtschaftszweige, Ausgabe 1993, Tiefengliederung für die Steuerstatistiken.

1) Fälle/Anzahl. - 2) Nur bei maschineller Datenlieferung. - 3) Einschl. Anzahlungen auf Sachanlagen. -

4) Einschl. Rücklagen nach dem Entwicklungsländer - Steuergesetz. - 5) Rückstellungen für laufende Pensionsverpflichtungen.

Einheitswert der Gewerbebetriebe auf den 1.1.1993 nach wirtschaftlicher Gliederung *)

schaftszweig *)							Lfd. Nr.
52.32 Eh.m.med.u. orthopädischen Artikeln	52.33 Eh.m.kosmet. Artikeln u.Kör- perpflegemitteln	52.33.1 Eh.m.kosmet. Erzeugn.usw (oh. Drogerieartikel)	52.33.2 Eh.m.Drogerie- artikeln	52.4 Sonst.Fachein- zelhandel (i. Verkaufsräumen)	52.41 Eh.m.Textilien	52.41.1 Eh.m.Haus- textilien	
1 002	1 456	478	978	53 556	774	427	01
994	1 449	476	973	53 260	768	424	02
76	49	23	26	2 414	17	10	03
2 763	1 530	565	965	86 729	1 228	1 024	04
287	241	95	146	8 296	99	64	05
73 422	44 725	30 153	14 573	1 162 830	7 276	2 581	06
-	3	-	3	200	2	1	07
-	201	-	201	23 576	2	2	08
103	359	52	307	12 864	194	126	09
55 716	93 138	12 883	80 256	5 736 345	83 388	60 531	10
-	-	-	-	11	-	-	11
-	-	-	-	7 355	-	-	12
-	-	-	-	29	2	2	13
1	-	-	-	15 970	0	0	14
52	-	-	-	24	-	-	15
38 201	275 578	10 684	264 894	3 145	-	-	16
123 198	295 518	172 226	123 292	1 059 512	5 104	3 513	17
4 278	2 112	1 051	1 062	6 492 767	61 114	44 746	18
221 444	666 548	196 843	469 705	181 306	63	61	19
107 633	171 080	63 480	107 600	13 512 621	149 671	108 854	20
402 500	882 353	290 476	591 878	2 890 097	39 745	12 583	21
				17 565 548	196 693	124 018	22
304 933	845 874	341 119	504 754	24 779 449	222 596	126 237	23
408 638	409 652	196 793	212 859	16 338 041	159 579	60 459	24
154 541	124 629	48 999	75 630	6 579 134	81 080	53 639	25
20 881	4 969	4 337	631	218 722	1 074	173	26
132 348	119 458	44 648	74 810	6 308 173	76 305	49 796	27
868 112	1 380 154	586 911	793 243	47 696 623	463 255	240 335	28
6 661	12 145	7 357	4 788	348 356	4 405	2 218	29
823	220	-	220	19 557	-	-	30
1 280 859	2 276 403	885 309	1 391 094	65 716 813	665 581	367 594	31
1 275 234	2 271 685	884 843	1 386 842	64 910 983	645 027	347 439	32
166 342	158 076	63 077	94 999	5 655 129	60 390	27 447	33
165	107	39	68	5 022	77	48	34
53 868	27 574	12 531	15 043	1 464 377	29 232	9 003	35
770 190	1 213 433	520 287	693 145	38 448 404	321 279	177 589	36
975	1 414	462	952	52 075	749	414	37
936 532	1 371 509	583 365	788 144	44 103 533	381 668	205 036	38
1 845	177 329	597	176 733	280 733	904	786	39
14	9	3	6	224	3	1	40
8 934	14 868	1 434	13 434	440 009	4 120	84	41
-	-	-	-	13	-	-	42
8 934	14 868	1 434	13 434	33 712	-	-	43
				473 734	4 120	84	44
333 548	712 697	299 914	412 783	20 858 817	278 889	161 688	45

2.1 Anlagevermögen, Umlaufvermögen, Rohbetriebsvermögen, Schulden und sonstige Abzüge sowie

Lfd. Nr.	Gliederung	Einheit	Wirt			
			52.41.2 Eh.m.Kurzwaren, Schneiderei- bedarf, Hand- arbeiten usw	52.42 Eh.m.Bekleidung	52.42.1 Eh.m.Bekleidung o.a.S	52.42.2 Eh.m.Herrenbe- kleidung u.Be- kleidungszubehör
01	Gewerbebetriebe insgesamt	Anzahl	347	10 082	6 574	839
02	dar.: Maschinell gelieferte Fälle	Anzahl	344	10 025	6 537	836
03	Ausstehende Einlagen	Anzahl 1)	7	331	222	28
04		1 000 DM	204	12 816	7 740	2 310
05	Anlagevermögen					
06	Immaterielle Vermögensgegenstände	Anzahl 1)	35	1 304	880	113
		1 000 DM	4 695	242 478	166 352	20 372
07	Sachanlagen					
	inländische Betriebsgrundstücke					
08	§ 99 Abs. 1 Nr. 2 BewG	Anzahl 1)	1	28	21	2
		1 000 DM	0	4 415	3 057	358
09	inländische Betriebsgrundstücke					
	§ 99 Abs. 1 Nr. 1 BewG	Anzahl 1)	68	2 561	1 803	216
10	dar.: Inländische Grundstücke im	1 000 DM	22 857	1 602 093	1 227 992	106 557
	Beitrittsgebiet (§ 129 Abs. 1 BewG 2))	Anzahl 1)	-	3	3	-
12		1 000 DM	-	2 588	2 588	-
13	ausländische Betriebsgrundstücke	Anzahl 1)	-	4	4	-
14		1 000 DM	-	6 175	6 175	-
15	Bodenschätze	Anzahl 1)	-	5	4	1
16		1 000 DM	-	324	268	55
17	Technische Anlagen u. Maschinen	1 000 DM	1 591	107 845	69 402	9 702
18	Andere Anlagen, Betriebs- und					
	Geschäftsausstattung	1 000 DM	16 368	1 698 346	1 100 822	190 393
19	Technische Anlagen u. Maschinen im Bau 3)	1 000 DM	2	22 689	14 304	2 405
20	Sachanlagen zusammen	1 000 DM	40 817	3 441 885	2 422 020	309 470
21	Finanzanlagen	1 000 DM	27 163	592 758	467 816	35 711
22	Anlagevermögen zusammen	1 000 DM	72 675	4 277 122	3 056 187	365 553
23	Umlaufvermögen					
	Vorratsvermögen	1 000 DM	96 359	5 011 823	3 604 110	464 819
24	Forderungen u. sonst. Vermögensgegenstände	1 000 DM	99 121	2 491 836	1 963 634	136 689
25	Wertpapiere, Schecks, Kasse,					
	Guthaben bei Kreditinstituten	1 000 DM	27 441	1 448 506	1 111 496	92 719
26	dar.: Wertpapiere 2)	1 000 DM	902	40 695	36 116	995
27	Schecks, Kasse,					
	Guthaben bei Kreditinstituten 2)	1 000 DM	26 509	1 397 610	1 067 719	91 377
28	Umlaufvermögen zusammen	1 000 DM	222 921	8 952 165	6 679 240	694 227
29	Aktive Rechnungsabgrenzungsposten	1 000 DM	2 188	80 587	47 075	5 242
30	Hinzurechnungen nach § 107 BewG	1 000 DM	-	4 531	3 846	-
31	Rohbetriebsvermögen insgesamt	1 000 DM	297 987	13 327 221	9 794 088	1 067 331
32	dar.: Maschinell gelieferte Fälle	1 000 DM	297 588	13 202 733	9 693 597	1 063 096
33	Schulden und sonstige Abzüge					
	Rückstellungen zusammen 4)	1 000 DM	32 943	1 381 795	1 087 529	75 148
34	dar.: Pensionsverpflichtungen 5)	Anzahl 1)	29	955	646	91
35		1 000 DM	20 229	466 630	366 743	27 136
36	Verbindlichkeiten	1 000 DM	143 689	6 686 715	4 893 386	529 281
37	Schulden u. sonstige Abzüge zusammen	Anzahl 1)	335	9 829	6 396	823
38		1 000 DM	176 632	8 068 511	5 980 915	604 430
39	Passive Rechnungsabgrenzungsposten	1 000 DM	118	18 059	14 430	705
40	Abrechnungen					
41	Abzüge aufgrund v. Schachtelbeteiligungen	Anzahl 1)	2	33	22	3
42		1 000 DM	4 036	48 216	33 097	2 299
43	Schuldenüberhang aufgrund von					
	Schachtelbeteiligungen	1 000 DM	-	-	-	-
44	Abrechnungen nach § 107 BewG	1 000 DM	-	23 969	21 135	-
	Abrechnungen zusammen	1 000 DM	4 036	72 186	54 231	2 299
45	Einheitswert (unabgerundet)	1 000 DM	117 201	5 168 467	3 744 512	459 898

*) Klassifikation der Wirtschaftszweige, Ausgabe 1993, Tiefengliederung für die Steuerstatistiken.

1) Fälle/Anzahl. - 2) Nur bei maschineller Datenerfassung. - 3) Einschl. Anzahlungen auf Sachanlagen. -

4) Einschl. Rücklagen nach dem Entwicklungsländer - Steuergesetz. - 5) Rückstellungen für laufende Pensionsverpflichtungen.

Einheitswert der Gewerbebetriebe auf den 1.1.1993 nach wirtschaftlicher Gliederung *)

schaftszweig *)							Lfd. Nr.
52.42.3 Eh.m.Damenbe- kleidung u.Be- kleidungszubehör	52.42.4 Eh.m.Kinder- u. Säugl.bekleidg., Bekleidungs- zubehör	52.42.5 Eh.m.Kürschner- waren	52.43 Eh.m.Schuhen u. Lederwaren	52.43.1 Eh.m.Schuhen	52.43.2 Eh.m.Leder- u. Täschnerwaren	52.44 Eh.m.Möbeln, Einr.gegenstän- den u.Hausrat ang	
2 182	271	216	3 576	2 855	721	7 307	01
2 170	270	212	3 562	2 847	715	7 266	02
66	8	7	69	52	17	323	03
2 380	229	158	1 862	1 354	508	12 472	04
270	22	19	352	270	82	936	05
54 406	584	764	149 497	146 025	3 472	202 735	06
3	-	2	6	4	2	20	07
872	-	128	1 376	1 311	64	4 646	08
447	38	57	1 327	1 101	226	2 541	09
239 857	12 507	15 180	412 744	337 382	75 363	1 970 097	10
-	-	-	1	-	1	2	11
-	-	-	670	-	670	268	12
-	-	-	3	3	-	6	13
-	-	-	446	446	-	1 136	14
-	-	-	-	-	-	4	15
-	-	-	-	-	-	707	16
26 177	484	2 079	28 624	13 831	14 793	373 784	17
374 156	24 243	8 731	446 177	386 315	59 861	951 022	18
5 873	21	87	20 462	20 416	47	34 836	19
646 936	37 255	26 205	909 829	759 701	150 128	3 336 228	20
82 080	4 525	2 625	159 936	141 650	18 286	565 718	21
783 422	42 365	29 595	1 219 263	1 047 376	171 887	4 104 680	22
790 402	94 015	58 477	1 775 778	1 522 263	253 515	4 463 244	23
328 474	36 932	26 107	539 241	459 153	80 087	2 634 418	24
223 589	13 018	7 684	265 968	195 608	70 359	1 483 499	25
3 520	54	10	1 901	893	1 008	66 968	26
218 222	12 964	7 328	253 520	184 433	69 087	1 406 388	27
1 342 465	143 966	92 268	2 580 986	2 177 024	403 962	8 581 160	28
26 711	828	731	17 629	14 478	3 151	63 296	29
685	-	-	-	-	-	721	30
2 155 664	187 387	122 751	3 819 740	3 240 232	579 508	12 762 330	31
2 139 608	187 316	119 117	3 554 589	2 980 783	573 806	12 596 612	32
193 491	20 359	5 269	300 249	261 468	38 780	919 376	33
188	14	16	233	185	48	825	34
64 479	6 331	1 940	87 210	77 043	10 167	187 752	35
1 082 561	110 012	71 474	2 045 162	1 756 794	288 368	7 664 318	36
2 138	263	209	3 504	2 808	696	7 131	37
1 276 052	130 371	76 743	2 345 411	2 018 262	327 149	8 583 694	38
2 386	237	300	2 818	1 624	1 193	181 056	39
6	1	1	6	5	1	28	40
12 701	75	45	7 011	4 268	2 744	11 664	41
-	-	-	-	-	-	-	42
2 835	-	-	8	8	-	7 284	43
15 536	75	45	7 019	4 276	2 744	18 947	44
861 690	56 705	45 663	1 464 493	1 216 070	248 423	3 978 633	45

2.1 Anlagevermögen, Umlaufvermögen, Rohbetriebsvermögen, Schulden und sonstige Abzüge sowie

Lfd. Nr.	Gliederung	Einheit	Wirt			
			52.44.1 Eh.m.Wohnmöbeln	52.44.2 Eh.m.Beleuch- tungsartikeln	52.44.3 Eh.m.Haush. gegenständen a.Metall u. Kunststoff	52.44.4 Eh.m.keramischen Erzeugnissen u. Glaswaren
01	Gewerbebetriebe insgesamt	Anzahl	4 267	226	940	653
02	dar.: Maschinell gelieferte Fälle	Anzahl	4 244	221	932	652
03	Ausstehende Einlagen	Anzahl 1)	210	16	33	17
04		1 000 DM	6 630	982	1 811	1 223
05	Anlagevermögen					
06	Immaterielle Vermögensgegenstände	Anzahl 1)	619	33	103	61
		1 000 DM	184 337	1 059	5 550	3 339
07	Sachanlagen					
	inländische Betriebsgrundstücke					
08	§ 99 Abs. 1 Nr. 2 BewG	Anzahl 1)	10	1	5	2
		1 000 DM	3 990	47	361	66
09	inländische Betriebsgrundstücke					
	§ 99 Abs. 1 Nr. 1 BewG	Anzahl 1)	1 527	33	392	254
10		1 000 DM	1 598 354	14 840	113 839	96 360
11	dar.: Inländische Grundstücke im					
	Beitrittsgebiet (§ 129 Abs. 1 BewG 2))	Anzahl 1)	2	-	-	-
12		1 000 DM	268	-	-	-
13	ausländische Betriebsgrundstücke	Anzahl 1)	3	-	-	3
14		1 000 DM	288	-	-	849
15	Bodenschätze	Anzahl 1)	3	1	-	-
16		1 000 DM	707	0	-	-
17	Technische Anlagen u. Maschinen	1 000 DM	342 467	1 595	4 668	18 914
18	Andere Anlagen, Betriebs- und					
	Geschäftsausstattung	1 000 DM	728 828	15 630	59 754	49 440
19	Technische Anlagen u. Maschinen im Bau 3)	1 000 DM	31 143	67	1 128	1 586
20	Sachanlagen zusammen	1 000 DM	2 705 777	32 180	179 750	167 215
21	Finanzanlagen	1 000 DM	447 102	4 523	25 306	26 247
22	Anlagevermögen zusammen	1 000 DM	3 337 216	37 761	210 606	196 801
	Umlaufvermögen					
23	Vorratsvermögen	1 000 DM	3 149 281	67 438	316 348	265 723
24	Forderungen u. sonst. Vermögensgegenstände	1 000 DM	1 995 425	72 167	163 406	97 743
25	Wertpapiere, Schecks, Kasse,					
	Guthaben bei Kreditinstituten	1 000 DM	1 221 653	16 734	74 592	53 624
26	dar.: Wertpapiere 2)					
27	Schecks, Kasse,	1 000 DM	49 390	603	10 968	1 751
	Guthaben bei Kreditinstituten 2)	1 000 DM	1 168 499	15 831	57 773	51 823
28	Umlaufvermögen zusammen	1 000 DM	6 366 358	156 338	554 346	417 090
29	Aktive Rechnungsabgrenzungsposten	1 000 DM	50 850	728	3 494	2 108
30	Hinzurechnungen nach §107 BewG	1 000 DM	539	-	-	182
31	Rohbetriebsvermögen insgesamt	1 000 DM	9 761 593	195 810	770 257	617 404
32	dar.: Maschinell gelieferte Fälle	1 000 DM	9 634 413	187 834	740 739	617 354
33	Schulden und sonstige Abzüge					
	Rückstellungen zusammen 4)	1 000 DM	702 001	16 365	53 271	36 078
34	dar.: Pensionsverpflichtungen 5)	Anzahl 1)	590	26	68	48
35		1 000 DM	133 079	3 397	15 085	11 220
36	Verbindlichkeiten	1 000 DM	5 886 458	118 691	444 582	326 404
37	Schulden u. sonstige Abzüge zusammen	Anzahl 1)	4 168	219	923	635
38		1 000 DM	6 588 458	135 056	487 852	362 483
39	Passive Rechnungsabgrenzungsposten	1 000 DM	177 916	107	1 413	599
40	Abrechnungen					
41	Abzüge aufgrund v. Schachtelbeteiligungen	Anzahl 1)	19	2	1	2
		1 000 DM	7 002	1 761	15	87
42	Schuldenüberhang aufgrund von					
	Schachtelbeteiligungen	1 000 DM	-	-	-	-
43	Abrechnungen nach § 107 BewG	1 000 DM	6 227	-	-	1 056
44	Abrechnungen zusammen	1 000 DM	13 230	1 761	15	1 143
45	Einheitswert (unabgerundet)	1 000 DM	2 981 989	58 885	270 977	253 179

*) Klassifikation der Wirtschaftszweige, Ausgabe 1993, Tiefengliederung für die Steuerstatistiken.

1) Fälle/Anzahl. - 2) Nur bei maschineller Datenlieferung. - 3) Einschl. Anzahlungen auf Sachanlagen. -

4) Einschl. Rücklagen nach dem Entwicklungsländer - Steuergesetz. - 5) Rückstellungen für laufende Pensionsverpflichtungen.

Einheitswert der Gewerbebetriebe auf den 1.1.1993 nach wirtschaftlicher Gliederung *)

schaftszweig *)							Lfd. Nr.
52.44.5 Eh.m.Heim- textilien u. Teppichen	52.44.6 Eh.m.Holz-, Kork-, Flecht- u.Korbwaren	52.45 Eh.m.elekt. Haush., Rundf., TV-Geräten usw	52.45.1 Eh.m.elekt. Haush.gerät.u. elektrotechn. Erzeugnissen	52.45.2 Eh.m.Rundfunk-, Fernseh-, Phono- gerät.u.Zubehör	52.45.3 Eh.m.Musik- instrumenten u. Musikalien	52.46 Eh.m.Metallw., Anstrichm.u.Bau- u.Heimwerker- bedarf	
1 079	142	6 967	3 734	2 724	509	5 151	01
1 075	142	6 931	3 712	2 712	507	5 118	02
40	7	459	290	147	22	347	03
1 532	294	14 432	8 104	5 611	716	13 475	04
99	21	1 306	784	440	82	878	05
5 354	3 096	123 725	64 956	56 663	2 106	160 971	06
1	1	17	9	5	3	19	07
73	109	2 229	1 351	259	618	1 712	08
297	38	1 274	614	569	91	1 212	09
133 171	13 532	330 988	176 182	133 259	21 548	475 629	10
-	-	2	1	1	-	-	11
-	-	609	493	116	-	-	12
-	-	3	2	1	-	2	13
-	-	183	96	87	-	243	14
-	-	1	-	1	-	6	15
-	-	582	-	582	-	1 021	16
3 420	2 720	99 199	74 739	21 899	2 561	137 404	17
86 548	10 822	732 425	372 609	324 377	35 439	588 813	18
662	250	17 511	13 649	3 571	291	24 797	19
223 873	27 433	1 183 116	638 626	484 033	60 457	1 229 619	20
56 191	6 349	443 020	210 724	219 769	12 527	433 787	21
285 419	36 878	1 749 862	914 306	760 465	75 091	1 824 377	22
611 673	52 780	3 358 266	1 636 300	1 452 660	269 306	2 241 108	23
266 543	39 134	3 121 784	1 673 097	1 332 638	116 049	2 490 591	24
92 336	24 561	828 035	430 049	357 981	40 005	775 199	25
3 193	1 064	8 278	5 331	2 289	658	71 160	26
88 964	23 497	816 200	421 735	355 126	39 339	699 769	27
970 552	116 475	7 308 085	3 739 446	3 143 280	425 359	5 506 897	28
5 378	738	41 091	23 123	15 628	2 340	42 890	29
-	-	599	296	303	-	8 318	30
1 262 881	154 385	9 114 069	4 685 276	3 925 287	503 506	7 395 958	31
1 261 887	154 385	9 051 916	4 628 220	3 920 538	503 158	7 372 094	32
102 538	9 123	831 084	488 076	308 853	34 155	616 073	33
80	13	695	413	236	46	633	34
22 552	2 419	133 741	93 551	30 346	9 844	121 647	35
780 924	107 260	5 960 874	2 964 520	2 677 712	318 642	4 656 478	36
1 049	137	6 769	3 616	2 654	499	4 966	37
883 462	116 383	6 791 958	3 452 597	2 986 565	352 797	5 272 551	38
811	209	11 751	8 229	2 756	766	20 020	39
4	-	42	23	19	-	36	40
2 798	-	115 751	42 024	73 727	-	136 893	41
-	-	13	-	13	-	-	42
-	-	465	-	465	-	733	43
2 798	-	116 230	42 024	74 206	-	137 626	44
375 810	37 793	2 194 130	1 182 426	861 760	149 944	1 965 761	45

2.1 Anlagevermögen, Umlaufvermögen, Rohbetriebsvermögen, Schulden und sonstige Abzüge sowie

Lfd. Nr.	Gliederung	Einheit	Wirt			
			52.46.1 Eh.m.Eisen-, Metall- u.Kunst- stoffwaren ang	52.46.2 Eh.m.Anstrich- mitteln	52.46.3 Eh.m.Bau-u.Heim- werkerbedarf	52.47 Eh.m.Büchern, Zeitungen, Zeitschriften, Schreibw.u.ä.
01	Gewerbebetriebe insgesamt	Anzahl	1 744	452	2 955	2 440
02	dar.: Maschinell gelieferte Fälle	Anzahl	1 734	451	2 933	2 423
03	Ausstehende Einlagen	Anzahl 1)	87	19	241	100
04		1 000 DM	4 118	868	8 489	2 611
05	Anlagevermögen					
06	Immaterielle Vermögensgegenstände	Anzahl 1)	321	73	484	513
07		1 000 DM	78 550	1 940	80 481	38 089
08	Sachanlagen					
09	inländische Betriebsgrundstücke § 99 Abs. 1 Nr. 2 BewG	Anzahl 1)	7	-	12	5
10		1 000 DM	849	-	862	475
11	inländische Betriebsgrundstücke § 99 Abs. 1 Nr. 1 BewG	Anzahl 1)	529	161	522	464
12	dar.: Inländische Grundstücke im Beitrittsgebiet (§ 129 Abs. 1 BewG 2))	Anzahl 1)	207 722	43 196	224 710	112 140
13		1 000 DM	-	-	-	1
14	ausländische Betriebsgrundstücke	Anzahl 1)	-	-	-	246
15		1 000 DM	1	-	1	1
16	Bodenschätze	Anzahl 1)	78	-	164	7 323
17		1 000 DM	3	-	3	-
18	Technische Anlagen u. Maschinen	1 000 DM	437	-	584	-
19	Andere Anlagen, Betriebs- und Geschäftsausstattung	1 000 DM	63 263	2 491	71 650	23 969
20	Technische Anlagen u. Maschinen im Bau 3)	1 000 DM	213 997	32 236	342 579	305 608
21	Sachanlagen zusammen	1 000 DM	14 918	99	9 780	3 776
22	Finanzanlagen	1 000 DM	501 265	78 023	650 331	453 292
23	Anlagevermögen zusammen	1 000 DM	112 735	27 125	293 927	131 241
24			692 550	107 089	1 024 739	622 622
25	Umlaufvermögen					
26	Vorratsvermögen	1 000 DM	865 843	118 245	1 257 020	698 936
27	Forderungen u. sonst. Vermögensgegenstände	1 000 DM	713 180	160 393	1 617 018	791 738
28	Wertpapiere, Schecks, Kasse, Guthaben bei Kreditinstituten	1 000 DM	259 033	53 387	462 778	260 395
29	dar.: Wertpapiere 2)	1 000 DM	20 750	499	49 911	3 941
30	Schecks, Kasse, Guthaben bei Kreditinstituten 2)	1 000 DM	235 800	52 870	411 099	255 945
31	Umlaufvermögen zusammen	1 000 DM	1 838 056	332 026	3 336 815	1 751 069
32	Aktive Rechnungsabgrenzungsposten	1 000 DM	17 683	2 718	22 489	11 192
33	Hinzurechnungen nach §107 BewG	1 000 DM	5 326	-	2 993	142
34	Rohbetriebsvermögen insgesamt	1 000 DM	2 557 733	442 700	4 395 525	2 387 636
35	dar.: Maschinell gelieferte Fälle	1 000 DM	2 544 203	442 317	4 385 575	2 350 773
36	Schulden und sonstige Abzüge Rückstellungen zusammen 4)	1 000 DM	218 974	36 770	360 329	205 133
37	dar.: Pensionsverpflichtungen 5)	Anzahl 1)	225	42	366	223
38		1 000 DM	47 320	6 488	67 839	70 605
39	Verbindlichkeiten	1 000 DM	1 544 294	243 857	2 868 328	1 456 089
40	Schulden u. sonstige Abzüge zusammen	Anzahl 1)	1 699	446	2 821	2 370
41		1 000 DM	1 763 268	280 626	3 228 657	1 661 221
42	Passive Rechnungsabgrenzungsposten	1 000 DM	5 877	249	13 893	4 492
43	Abrechnungen					
44	Abzüge aufgrund v. Schachtelbeteiligungen	Anzahl 1)	11	3	22	14
45		1 000 DM	2 715	16 302	117 877	20 358
46	Schuldenüberhang aufgrund von Schachtelbeteiligungen	1 000 DM	-	-	-	-
47	Abrechnungen nach § 107 BewG	1 000 DM	379	-	354	334
48	Abrechnungen zusammen	1 000 DM	3 094	16 302	118 231	20 692
49	Einheitswert (unabgerundet)	1 000 DM	785 494	145 523	1 034 744	701 231

*) Klassifikation der Wirtschaftszweige, Ausgabe 1993, Tiefengliederung für die Steuerstatistiken.

1) Fälle/Anzahl. - 2) Nur bei maschineller Datenlieferung. - 3) Einschl. Anzahlungen auf Sachanlagen. -

4) Einschl. Rücklagen nach dem Entwicklungsländer - Steuergesetz. - 5) Rückstellungen für laufende Pensionsverpflichtungen.

Einheitswert der Gewerbebetriebe auf den 1.1.1993 nach wirtschaftlicher Gliederung *)

wirtschaftszweig *)							Lfd. Nr.
52.47.1 Eh.m.Schreib- u. Papierwaren, Schul- u.Büro- artikeln	52.47.2 Eh.m.Büchern u. Fachzeit- schriften	52.47.3 Eh.m.Unterhal- tungszeit- schriften u. Zeitungen	52.48 Facheinzelhandel (i.Verkaufs- räumen)	52.48.1 Eh.m.Tapeten u. Bodenbelägen	52.48.2 Eh.m.Kunstgegen- ständen,Bildern, Briefmarken usw	52.48.3 Eh.m.Blumen, Pflanzen,zoolo- gischem Bedarf u.ä.	
1 137	1 148	155	17 259	740	1 732	1 302	01
1 130	1 139	154	17 167	737	1 720	1 296	02
40	43	17	768	34	65	68	03
1 143	835	632	27 833	1 012	1 998	1 765	04
201	273	39	2 908	85	205	172	05
6 354	26 252	5 483	238 059	3 863	17 131	5 213	06
3	2	-	103	2	5	67	07
254	221	-	8 722	469	424	5 082	08
276	173	15	3 291	202	244	373	09
54 780	55 814	1 547	749 266	66 618	63 947	83 015	10
1	-	-	2	-	-	1	11
246	-	-	2 974	-	-	1 811	12
-	1	-	8	-	-	3	13
-	7 323	-	463	-	-	140	14
-	-	-	8	-	-	3	15
-	-	-	513	-	-	430	16
13 055	9 792	1 122	283 583	3 950	7 666	16 872	17
107 165	181 401	17 042	1 709 262	62 055	160 335	85 996	18
2 012	1 750	15	57 171	385	288	1 982	19
177 266	256 300	19 725	2 808 980	133 478	232 660	193 518	20
43 214	79 707	8 320	523 891	13 925	47 623	24 151	21
226 834	362 260	33 528	3 570 930	151 265	297 414	222 882	22
291 147	380 572	27 217	7 007 698	267 658	953 744	192 560	23
220 572	509 919	61 247	4 108 854	174 137	374 706	151 862	24
75 729	163 349	21 316	1 436 453	60 755	150 947	72 388	25
1 000	2 941	-	24 704	3 317	2 612	792	26
74 537	160 092	21 316	1 402 436	57 286	147 824	71 531	27
587 449	1 053 840	109 780	12 553 005	502 550	1 479 397	416 810	28
4 697	6 049	446	87 265	3 629	10 711	3 938	29
122	20	-	5 245	25	156	1	30
820 245	1 423 004	144 387	16 244 278	658 481	1 789 675	645 395	31
818 841	1 388 248	143 685	16 137 239	655 409	1 780 803	636 529	32
58 679	129 977	16 477	1 341 030	47 791	146 898	39 490	33
95	116	12	1 381	74	110	64	34
14 674	49 891	6 040	367 561	10 148	55 208	7 266	35
476 068	902 212	77 808	9 657 489	396 823	957 221	380 385	36
1 114	1 116	140	16 757	727	1 666	1 260	37
534 747	1 032 190	94 285	10 998 519	444 614	1 104 119	419 875	38
1 675	2 659	158	41 634	1 321	2 961	737	39
1	12	1	62	3	3	1	40
1 115	18 388	855	95 995	73	583	690	41
-	-	-	-	-	-	-	42
209	125	-	919	-	-	57	43
1 324	18 513	855	96 913	73	583	747	44
282 500	369 642	49 089	5 107 213	212 473	682 012	224 037	45

2.1 Anlagevermögen, Umlaufvermögen, Rohbetriebsvermögen, Schulden und sonstige Abzüge sowie

Lfd. Nr.	Gliederung	Einheit	Wirt			
			52.48.4 Eh.m.feinmech.u. opt.Erzeugn., Computern u.ä.	52.48.5 Eh.m.Uhren,Edel- metallwaren u. Schmuck	52.48.6 Eh.m.Spielwaren	52.48.7 Eh.m.Fahrrädern, -teilen u.Zu- behör,Sport- u.ä. Artikeln
01	Gewerbebetriebe insgesamt	Anzahl	3 367	3 499	708	2 567
02	dar.: Maschinell gelieferte Fälle	Anzahl	3 345	3 483	705	2 556
03	Ausstehende Einlagen	Anzahl 1)	181	59	19	112
04		1 000 DM	5 863	3 605	382	4 339
05	Anlagevermögen					
06	Immaterielle Vermögensgegenstände	Anzahl 1)	821	394	94	405
07		1 000 DM	114 249	19 395	14 709	17 407
08	Sachanlagen					
09	inländische Betriebsgrundstücke	Anzahl 1)	4	6	2	5
10	\$ 99 Abs. 1 Nr. 2 BewG	1 000 DM	1 103	342	308	344
11	inländische Betriebsgrundstücke	Anzahl 1)	409	676	184	508
12	\$ 99 Abs. 1 Nr. 1 BewG	1 000 DM	97 153	102 968	69 397	127 287
13	dar.: Inländische Grundstücke im Beitrittsgebiet (§ 129 Abs. 1 BewG 2))	Anzahl 1)	-	-	-	-
14		1 000 DM	-	-	-	-
15	ausländische Betriebsgrundstücke	Anzahl 1)	-	-	-	3
16		1 000 DM	-	-	-	179
17	Bodenschätze	Anzahl 1)	1	1	-	2
18		1 000 DM	54	20	-	9
19	Technische Anlagen u. Maschinen	1 000 DM	65 844	14 614	4 404	16 616
20	Andere Anlagen, Betriebs- und Geschäftsausstattung	1 000 DM	381 694	281 415	156 080	193 219
21	Technische Anlagen u. Maschinen im Bau 3)	1 000 DM	13 809	1 296	524	19 555
22	Sachanlagen zusammen	1 000 DM	559 657	400 654	230 713	357 208
23	Finanzanlagen	1 000 DM	127 157	49 916	11 967	65 315
24	Anlagevermögen zusammen	1 000 DM	801 063	469 965	257 389	439 930
25	Umlaufvermögen					
26	Vorratsvermögen	1 000 DM	863 564	1 988 568	433 526	1 165 779
27	Forderungen u. sonst. Vermögensgegenstände	1 000 DM	813 684	507 793	120 230	427 893
28	Wertpapiere, Schecks, Kasse, Guthaben bei Kreditinstituten	1 000 DM	250 013	230 270	50 519	152 616
29	dar.: Wertpapiere 2)	1 000 DM	4 260	2 643	734	3 191
30	Schecks, Kasse, Guthaben bei Kreditinstituten 2)	1 000 DM	244 732	226 439	49 374	147 915
31	Umlaufvermögen zusammen	1 000 DM	1 927 261	2 726 632	604 274	1 746 289
32	Aktive Rechnungsabgrenzungsposten	1 000 DM	15 547	13 135	4 956	10 118
33	Hinzurechnungen nach §107 BewG	1 000 DM	4	3 574	100	1 048
34	Rohbetriebsvermögen insgesamt	1 000 DM	2 749 739	3 216 910	867 102	2 201 724
35	dar.: Maschinell gelieferte Fälle	1 000 DM	2 727 175	3 199 445	866 171	2 186 206
36	Schulden und sonstige Abzüge					
37	Rückstellungen zusammen 4)	1 000 DM	334 846	156 961	36 593	201 703
38	dar.: Pensionsverpflichtungen 5)	Anzahl 1)	376	192	40	179
39		1 000 DM	94 795	43 568	7 891	75 194
40	Verbindlichkeiten	1 000 DM	1 522 527	1 763 993	618 797	1 360 424
41	Schulden u. sonstige Abzüge zusammen	Anzahl 1)	3 273	3 442	692	2 479
42		1 000 DM	1 857 373	1 920 954	655 391	1 562 127
43	Passive Rechnungsabgrenzungsposten	1 000 DM	9 364	2 916	331	6 059
44	Abrechnungen					
45	Abzüge aufgrund v. Schachtelbeteiligungen	Anzahl 1)	16	4	-	7
46		1 000 DM	32 947	2 004	-	15 102
47	Schuldenüberhang aufgrund von Schachtelbeteiligungen	1 000 DM	-	-	-	-
48	Abrechnungen nach § 107 BewG	1 000 DM	101	60	189	262
49	Abrechnungen zusammen	1 000 DM	33 048	2 064	189	15 364
50	Einheitswert (unabgerundet)	1 000 DM	849 954	1 290 977	211 192	618 175

*) Klassifikation der Wirtschaftszweige, Ausgabe 1993, Tiefengliederung für die Steuerstatistiken.

1) Fälle/Anzahl. - 2) Nur bei maschineller Datenlieferung. - 3) Einschl. Anzahlungen auf Sachanlagen. -

4) Einschl. Rücklagen nach dem Entwicklungsländer - Steuergesetz. - 5) Rückstellungen für laufende Pensionsverpflichtungen.

Einheitswert der Gewerbebetriebe auf den 1.1.1993 nach wirtschaftlicher Gliederung *)

schaftszweig *)							Lfd. Nr.
52.48.8 Eh.m.Brenn- stoffen	52.48.9 Sonst.Fachein- zelhandel ang (in Verkaufsräumen)	52.5 Eh.m.Antiquität- ten u.Gebraucht- waren (in Ver- kaufsräumen)	52.50.1 Eh.m.Antiquität- ten u.antiken Teppichen	52.50.2 Antiquariate	52.50.3 Eh.m.sonst. Gebrauchtwaren	52.6 Einzelhandel (nicht i.Ver- kaufsräumen)	
957	2 387	947	669	3	275	1 246	01
953	2 372	934	663	3	268	1 233	02
14	216	34	18	-	16	88	03
421	8 448	846	399	-	446	3 419	04
140	592	93	50	-	43	225	05
10 105	35 987	34 171	23 441	-	10 729	83 776	06
10	2	2	2	-	-	7	07
199	452	28	28	-	-	183	08
475	220	138	94	1	43	213	09
68 969	69 911	30 032	17 464	107	12 461	145 282	10
-	1	-	-	-	-	-	11
-	1 163	-	-	-	-	-	12
1	1	-	-	-	-	1	13
29	115	-	-	-	-	76	14
-	1	-	-	-	-	-	15
-	1	-	-	-	-	-	16
94 648	58 970	41 184	2 420	14	38 749	33 475	17
120 234	268 233	48 650	29 918	93	18 639	762 332	18
4 906	14 425	974	100	-	874	94 919	19
288 984	412 107	120 868	49 930	215	70 723	1 036 267	20
26 872	156 967	40 893	2 627	1	38 266	725 626	21
325 960	605 061	195 932	75 998	216	119 718	1 845 669	22
63 013	1 079 285	368 717	289 113	1 000	78 605	1 264 859	23
329 049	1 209 499	239 996	74 427	166	165 403	2 731 844	24
116 992	351 954	53 445	20 974	53	32 417	175 043	25
2 730	4 225	549	259	-	290	3 592	26
114 140	343 194	50 146	20 454	53	29 638	160 042	27
509 054	2 640 739	662 158	384 514	1 219	276 425	4 171 746	28
5 930	19 300	20 330	1 328	4	18 998	17 969	29
-	337	99	99	-	-	25 484	30
841 366	3 273 885	879 364	462 338	1 439	415 588	6 064 286	31
840 281	3 245 219	782 569	458 855	1 439	322 276	3 199 151	32
66 185	310 561	44 442	14 128	56	30 258	315 033	33
67	279	30	13	-	17	121	34
12 763	60 728	5 476	1 298	-	4 178	87 815	35
514 255	2 143 065	566 229	269 730	552	295 947	3 185 196	36
933	2 285	889	629	3	257	1 174	37
580 440	2 453 626	610 672	283 858	608	326 205	3 500 230	38
1 988	15 957	21 710	598	-	21 112	2 872	39
5	23	1	-	-	1	8	40
1 455	43 142	1 171	-	-	1 171	2 546	41
-	-	-	-	-	-	-	42
-	250	-	-	-	-	11 322	43
1 455	43 392	1 171	-	-	1 171	13 868	44
257 482	760 910	245 812	177 881	831	67 100	2 547 316	45

2.1 Anlagevermögen, Umlaufvermögen, Rohbetriebsvermögen, Schulden und sonstige Abzüge sowie

Lfd. Nr.	Gliederung	Einheit	Wirt			
			52.61 Versandhandel	52.61.1 Vh.m.Waren oaS	52.61.2 Vh.m.Textilien, Schuhen,Beklei- dung u.Leder- waren	52.61.3 Sonst.Fachver- sandhandel
01	Gewerbebetriebe insgesamt	Anzahl	68	7	8	53
02	dar.: Maschinell gelieferte Fälle	Anzahl	67	7	8	52
03	Ausstehende Einlagen	Anzahl 1)	4	-	-	4
04		1 000 DM	396	-	-	396
05	Anlagevermögen	Anzahl 1)	12	2	2	8
06	Immaterielle Vermögensgegenstände	1 000 DM	62 333	48 986	8	13 339
07	Sachanlagen					
08	inländische Betriebsgrundstücke	Anzahl 1)	4	-	-	4
09	\$ 99 Abs. 1 Nr. 2 BewG	1 000 DM	82	-	-	82
10	inländische Betriebsgrundstücke	Anzahl 1)	9	1	2	6
11	\$ 99 Abs. 1 Nr. 1 BewG	1 000 DM	66 739	25 753	40 230	755
12	dar.: Inländische Grundstücke im	Anzahl 1)	-	-	-	-
13	Beitrittsgebiet (§ 129 Abs. 1 BewG 2))	1 000 DM	-	-	-	-
14	ausländische Betriebsgrundstücke	Anzahl 1)	-	-	-	-
15		1 000 DM	-	-	-	-
16	Bodenschätze	Anzahl 1)	-	-	-	-
17		1 000 DM	-	-	-	-
18	Technische Anlagen u. Maschinen	1 000 DM	11 574	3 147	7 571	855
19	Andere Anlagen, Betriebs- und					
20	Geschäftsausstattung	1 000 DM	23 684	5 681	12 893	5 110
21	Technische Anlagen u. Maschinen im Bau 3)	1 000 DM	3 117	3 117	-	-
22	Sachanlagen zusammen	1 000 DM	105 195	37 698	60 694	6 803
23	Finanzanlagen	1 000 DM	32 240	1 058	30 788	394
24	Anlagevermögen zusammen	1 000 DM	139 768	87 743	91 489	20 536
25	Umlaufvermögen					
26	Vorratsvermögen	1 000 DM	358 873	225 977	104 811	28 085
27	Forderungen u. sonst. Vermögensgegenstände	1 000 DM	566 287	368 388	180 887	17 012
28	Wertpapiere, Schecks, Kasse,					
29	Guthaben bei Kreditinstituten	1 000 DM	25 391	2 759	4 045	18 587
30	dar.: Wertpapiere 2)	1 000 DM	269	7	-	263
31	Schecks, Kasse,					
32	Guthaben bei Kreditinstituten 2)	1 000 DM	25 072	2 753	4 045	18 274
33	Umlaufvermögen zusammen	1 000 DM	950 551	597 124	289 743	63 684
34	Aktive Rechnungsabgrenzungsposten	1 000 DM	4 026	3 121	764	140
35	Hinzurechnungen nach § 107 BewG	1 000 DM	-	-	-	-
36	Rohbetriebsvermögen insgesamt	1 000 DM	1 154 741	687 988	381 997	84 756
37	dar.: Maschinell gelieferte Fälle	1 000 DM	1 154 691	687 988	381 997	84 706
38	Schulden und sonstige Abzüge					
39	Rückstellungen zusammen 4)	1 000 DM	113 435	90 885	15 070	7 480
40	dar.: Pensionsverpflichtungen 5)	Anzahl 1)	5	2	1	2
41		1 000 DM	15 586	14 676	549	361
42	Verbindlichkeiten	1 000 DM	557 180	400 524	92 773	63 883
43	Schulden u. sonstige Abzüge zusammen	Anzahl 1)	62	6	8	48
44		1 000 DM	670 615	491 409	107 843	71 363
45	Passive Rechnungsabgrenzungsposten	1 000 DM	45	20	-	25
46	Abrechnungen					
47	Abzüge aufgrund v. Schachtelbeteiligungen	Anzahl 1)	1	-	-	1
48		1 000 DM	43	-	-	43
49	Schuldenüberhang aufgrund von					
50	Schachtelbeteiligungen	1 000 DM	-	-	-	-
51	Abrechnungen nach § 107 BewG	1 000 DM	10 731	10 731	-	-
52	Abrechnungen zusammen	1 000 DM	10 774	10 731	-	43
53	Einheitswert (unabgerundet)	1 000 DM	473 307	185 829	274 153	13 325

*) Klassifikation der Wirtschaftszweige, Ausgabe 1993, Tiefengliederung für die Steuerstatistiken.

1) Fälle/Anzahl. - 2) Nur bei maschineller Datenlieferung. - 3) Einschl. Anzahlungen auf Sachanlagen. -

4) Einschl. Rücklagen nach dem Entwicklungsländer - Steuergesetz. - 5) Rückstellungen für laufende Pensionsverpflichtungen.

Einheitswert der Gewerbebetriebe auf den 1.1.1993 nach wirtschaftlicher Gliederung *)

schäftszweig *)							Lfd. Nr.
52.62 Eh.an Verkaufs- ständen u.auf Märkten	52.62.1 Eh.m.Nahrungsm. u.Getränken an Verkaufsständen u.ä.	52.62.2 Sonst.Einzelhan- del an Verkaufs- ständen u.ä.	52.63 Sonst.Einzelhan- del (nicht in Verkaufsräumen)	52.63.1 Einzelhandel vom Lager m.Brenn- stoffen	52.63.2 Sonst.Einzelhan- del vom Lager	52.63.3 Einzelhandel ang (nicht in Ver- kaufsräumen)	
74	54	20	1 104	182	73	849	01
72	54	18	1 094	179	72	843	02
6	4	2	78	8	9	61	03
112	75	38	2 910	198	722	1 991	04
5	3	2	208	29	13	166	05
275	22	253	21 168	2 022	265	18 881	06
1	1	-	2	1	1	-	07
100	100	-	1	0	0	-	08
12	11	1	192	99	26	67	09
1 818	1 705	113	76 725	17 795	8 474	50 457	10
-	-	-	-	-	-	-	11
-	-	-	-	-	-	-	12
-	-	-	1	-	-	1	13
-	-	-	76	-	-	76	14
-	-	-	-	-	-	-	15
-	-	-	-	-	-	-	16
101	85	17	21 800	3 169	4 683	13 948	17
6 623	5 914	708	732 025	27 119	6 558	698 348	18
-	-	-	91 802	603	348	90 851	19
8 642	7 804	838	922 429	48 687	20 063	853 679	20
221	220	1	693 185	4 455	1 398	687 312	21
9 138	8 046	1 092	1 636 763	55 164	21 726	1 559 873	22
3 761	994	2 767	902 225	13 755	14 643	873 827	23
3 543	2 443	1 100	2 162 015	64 171	21 016	2 076 828	24
2 286	1 838	448	147 366	22 127	3 724	121 515	25
1	1	-	3 322	100	-	3 222	26
2 196	1 837	358	132 775	21 830	3 714	107 231	27
9 590	5 275	4 315	3 211 606	100 053	39 383	3 072 170	28
292	258	34	13 651	1 292	781	11 579	29
-	-	-	25 484	-	-	25 484	30
19 132	13 653	5 479	4 890 414	156 706	62 611	4 671 096	31
18 906	13 653	5 253	2 025 554	154 606	62 008	1 808 940	32
1 149	757	392	200 449	9 530	3 821	187 098	33
2	1	1	114	11	5	98	34
256	200	55	71 973	1 295	669	70 010	35
11 636	8 220	3 416	2 616 381	93 437	44 410	2 478 474	36
68	52	16	1 044	180	66	798	37
12 785	8 977	3 808	2 816 829	103 026	48 231	2 665 571	38
7	3	4	2 821	1 258	211	1 352	39
-	-	-	7	-	-	7	40
-	-	-	2 503	-	-	2 503	41
-	-	-	-	-	-	-	42
-	-	-	591	-	-	591	43
-	-	-	3 094	-	-	3 094	44
6 340	4 673	1 667	2 067 670	52 422	14 168	2 001 079	45

2.1 Anlagevermögen, Umlaufvermögen, Rohbetriebsvermögen, Schulden und sonstige Abzüge sowie

Lfd. Nr.	Gliederung	Einheit	Wirt			
			52.7 Rep.v.Gebruuchs- gütern	52.71 Rep.v.Schuhen u. Lederwaren	52.72 Rep.v.elektri- schen Haushalts- geräten	52.73 Rep.v.Uhren u. Schmuck
01	Gewerbebetriebe insgesamt	Anzahl	1 215	238	470	181
02	dar.: Maschinell gelieferte Fälle	Anzahl	1 207	237	464	181
03	Ausstehende Einlagen	Anzahl 1)	53	2	26	1
04		1 000 DM	1 523	35	750	25
05	Anlagevermögen					
06	Immaterielle Vermögensgegenstände	Anzahl 1)	173	26	77	15
		1 000 DM	5 173	339	2 089	262
07	Sachanlagen					
	inländische Betriebsgrundstücke					
08	\$ 99 Abs. 1 Nr. 2 BewG	Anzahl 1)	4	1	2	-
		1 000 DM	105	14	21	-
09	inländische Betriebsgrundstücke					
	\$ 99 Abs. 1 Nr. 1 BewG	Anzahl 1)	261	68	85	38
10	dar.:	1 000 DM	44 723	9 430	16 344	3 801
11	Inländische Grundstücke im					
	Beitrittsgebiet (§ 129 Abs. 1 BewG 2))	Anzahl 1)	-	-	-	-
12		1 000 DM	-	-	-	-
13	ausländische Betriebsgrundstücke	Anzahl 1)	1	1	-	-
14		1 000 DM	290	290	-	-
15	Bodenschätze	Anzahl 1)	-	-	-	-
16		1 000 DM	-	-	-	-
17	Technische Anlagen u. Maschinen	1 000 DM	19 870	2 597	7 915	1 089
18	Andere Anlagen, Betriebs- und					
	Geschäftsausstattung	1 000 DM	80 726	10 684	41 621	7 537
19	Technische Anlagen u. Maschinen im Bau 3)	1 000 DM	3 756	600	206	71
20	Sachanlagen zusammen	1 000 DM	149 471	23 615	66 107	12 498
21	Finanzanlagen	1 000 DM	27 909	3 118	14 006	3 804
22	Anlagevermögen zusammen	1 000 DM	182 553	27 072	82 202	16 565
	Umlaufvermögen					
23	Vorratsvermögen	1 000 DM	268 164	34 766	119 821	51 909
24	Forderungen u. sonst. Vermögensgegenstände	1 000 DM	279 978	17 187	166 838	6 487
25	Wertpapiere, Schecks, Kasse,					
	Guthaben bei Kreditinstituten	1 000 DM	95 686	4 757	45 198	6 774
26	dar.:					
	Wertpapiere 2)	1 000 DM	546	4	319	33
27	Schecks, Kasse,					
	Guthaben bei Kreditinstituten 2)	1 000 DM	94 644	4 726	44 410	6 742
28	Umlaufvermögen zusammen	1 000 DM	643 827	56 710	331 857	65 169
29	Aktive Rechnungsabgrenzungsposten	1 000 DM	5 671	293	3 694	240
30	Hinzurechnungen nach § 107 BewG	1 000 DM	-	-	-	-
31	Rohbetriebsvermögen insgesamt	1 000 DM	833 575	84 110	418 503	81 999
32	dar.: Maschinell gelieferte Fälle	1 000 DM	828 983	83 552	414 788	81 999
33	Schulden und sonstige Abzüge					
	Rückstellungen zusammen 4)	1 000 DM	96 631	4 621	52 881	2 273
34	dar.:					
	Pensionsverpflichtungen 5)	Anzahl 1)	106	13	56	4
35		1 000 DM	25 675	1 215	16 317	59
36	Verbindlichkeiten	1 000 DM	447 168	43 011	244 861	37 236
37	Schulden u. sonstige Abzüge zusammen	Anzahl 1)	1 179	232	456	179
38		1 000 DM	543 800	47 632	297 742	39 509
39	Passive Rechnungsabgrenzungsposten	1 000 DM	3 635	156	3 086	249
	Abrechnungen					
40	Abzüge aufgrund v. Schachtelbeteiligungen	Anzahl 1)	3	-	2	-
41		1 000 DM	732	-	13	-
42	Schuldenüberhang aufgrund von					
	Schachtelbeteiligungen	1 000 DM	-	-	-	-
43	Abrechnungen nach § 107 BewG	1 000 DM	70	-	70	-
44	Abrechnungen zusammen	1 000 DM	802	-	83	-
45	Einheitswert (unabgerundet)	1 000 DM	285 337	36 321	117 592	42 241

*) Klassifikation der Wirtschaftszweige, Ausgabe 1993, Tiefengliederung für die Steuerstatistiken.

1) Fälle/Anzahl. - 2) Nur bei maschineller Datenlieferung. - 3) Einschl. Anzahlungen auf Sachanlagen. -

4) Einschl. Rücklagen nach dem Entwicklungsländer - Steuergesetz. - 5) Rückstellungen für laufende Pensionsverpflichtungen.

Einheitswert der Gewerbebetriebe auf den 1.1.1993 nach wirtschaftlicher Gliederung *)

wirtschaftszweig *)							Lfd. Nr.
52.74 Rep.v.sonst. Gebrauchsgütern	H / 55 Gastgewerbe	55.1 Hotels,Gasthöfe, Pensionen u. Hotels garnis	55.11 Hotels,Gasthöfe u.Pensionen	55.11.1 Hotels (oh. Hotels garnis)	55.11.2 Gasthöfe	55.11.3 Pensionen	
326	17 237	6 515	5 567	2 936	1 546	1 085	01
325	17 114	6 483	5 538	2 912	1 543	1 083	02
24	690	234	217	157	56	4	03
713	33 510	10 781	9 861	8 216	1 427	218	04
55	1 569	480	432	284	108	40	05
2 482	186 004	53 009	51 142	35 660	14 033	1 449	06
1	153	73	63	29	18	16	07
69	16 169	9 733	7 433	2 375	3 414	1 643	08
70	8 840	4 079	3 354	1 474	982	898	09
15 148	3 322 929	1 970 804	1 706 985	1 173 416	269 403	264 167	10
-	1	-	-	-	-	-	11
-	9 624	-	-	-	-	-	12
-	9	3	3	3	-	-	13
-	1 092	18	18	18	-	-	14
-	8	6	5	3	1	1	15
-	320	272	259	188	68	3	16
8 270	381 414	127 279	123 495	98 739	20 594	4 162	17
20 885	2 104 435	876 861	808 046	617 188	143 052	47 806	18
2 879	61 006	31 632	31 231	29 131	1 860	300	19
47 251	5 887 365	3 016 598	2 677 527	1 921 055	438 391	318 081	20
6 981	867 623	302 670	270 037	250 261	13 922	5 854	21
56 714	6 940 992	3 372 277	2 998 706	2 206 976	466 347	325 384	22
61 668	456 426	150 995	146 226	112 519	27 847	5 860	23
89 466	2 956 142	1 363 320	1 324 835	1 115 057	177 706	32 072	24
38 957	1 122 505	436 313	409 932	327 430	58 174	24 328	25
191	33 903	9 919	9 771	8 763	959	48	26
38 766	1 067 953	408 963	382 837	301 418	57 196	24 222	27
190 091	4 535 072	1 950 628	1 880 993	1 555 006	263 726	62 260	28
1 444	75 898	35 129	32 528	26 158	4 696	1 674	29
-	566	78	78	78	-	-	30
248 963	11 586 038	5 368 893	4 922 165	3 796 435	736 195	389 535	31
248 645	11 500 672	5 322 138	4 876 196	3 752 289	734 537	389 370	32
36 856	1 196 351	335 607	320 076	268 033	41 366	10 678	33
33	725	327	300	233	52	15	34
8 084	264 635	65 919	63 252	53 549	7 872	1 831	35
122 060	5 771 356	2 690 186	2 513 278	1 968 447	407 069	137 763	36
312	16 214	6 125	5 254	2 795	1 464	995	37
158 916	6 967 707	3 025 794	2 833 355	2 236 480	448 434	148 441	38
144	44 859	13 789	12 580	10 565	1 529	487	39
1	44	18	17	14	3	-	40
720	209 400	61 180	60 139	58 863	1 276	-	41
-	-	-	-	-	-	-	42
-	471	415	415	415	-	-	43
720	209 871	61 594	60 553	59 278	1 276	-	44
89 183	4 363 601	2 267 716	2 015 677	1 490 112	284 957	240 608	45

2.1 Anlagevermögen, Umlaufvermögen, Rohbetriebsvermögen, Schulden und sonstige Abzüge sowie

Lfd. Nr.	Gliederung	Einheit	Wirt			
			55.12 Hotels garnis	55.2 Sonst. Beherbergungsgewerbe	55.21 Jugendherbergen u. Hütten	55.22 Campingplätze
01	Gewerbebetriebe insgesamt	Anzahl	948	1 138	16	311
02	dar.: Maschinell gelieferte Fälle	Anzahl	945	1 134	16	310
03	Ausstehende Einlagen	Anzahl 1)	17	21	1	6
04		1 000 DM	920	476	15	200
05	Anlagevermögen					
06	Immaterielle Vermögensgegenstände	Anzahl 1)	48	59	-	26
		1 000 DM	1 868	10 682	-	1 710
07	Sachanlagen					
	inländische Betriebsgrundstücke					
08	\$ 99 Abs. 1 Nr. 2 BewG	Anzahl 1)	10	21	1	8
		1 000 DM	2 300	670	17	154
09	inländische Betriebsgrundstücke					
	\$ 99 Abs. 1 Nr. 1 BewG	Anzahl 1)	725	863	10	222
10		1 000 DM	263 819	326 255	6 102	80 780
11	dar.: Inländische Grundstücke im					
	Beitrittsgebiet (§ 129 Abs. 1 BewG 2))	Anzahl 1)	-	1	-	-
12		1 000 DM	-	9 624	-	-
13	ausländische Betriebsgrundstücke	Anzahl 1)	-	4	-	-
14		1 000 DM	-	837	-	-
15	Bodenschätze	Anzahl 1)	1	2	-	2
16		1 000 DM	12	48	-	48
17	Technische Anlagen u. Maschinen	1 000 DM	3 784	24 927	37	7 739
18	Andere Anlagen, Betriebs- und					
	Geschäftsausstattung	1 000 DM	68 815	64 665	2 638	23 591
19	Technische Anlagen u. Maschinen im Bau 3)	1 000 DM	341	2 291	-	987
20	Sachanlagen zusammen	1 000 DM	339 071	419 693	8 794	113 300
21	Finanzanlagen	1 000 DM	32 633	40 045	85	6 285
22	Anlagevermögen zusammen	1 000 DM	373 571	470 420	8 880	121 295
23	Umlaufvermögen					
	Vorratsvermögen	1 000 DM	4 769	13 317	1 404	3 772
24	Forderungen u. sonst. Vermögensgegenstände	1 000 DM	38 485	119 805	16 406	21 652
25	Wertpapiere, Schecks, Kasse,					
	Guthaben bei Kreditinstituten	1 000 DM	26 381	71 667	578	14 690
26	dar.: Wertpapiere 2)	1 000 DM	149	9 361	-	463
27	Schecks, Kasse,					
	Guthaben bei Kreditinstituten 2)	1 000 DM	26 127	62 219	578	14 204
28	Umlaufvermögen zusammen	1 000 DM	69 635	204 788	18 388	40 114
29	Aktive Rechnungsabgrenzungsposten	1 000 DM	2 601	3 014	272	833
30	Hinzurechnungen nach § 107 BewG	1 000 DM	-	6	-	-
31	Rohbetriebsvermögen insgesamt	1 000 DM	446 727	678 705	27 555	162 443
32	dar.: Maschinell gelieferte Fälle	1 000 DM	445 942	678 217	27 555	162 414
33	Schulden und sonstige Abzüge					
	Rückstellungen zusammen 4)	1 000 DM	15 531	47 489	3 113	7 619
34	dar.: Pensionsverpflichtungen 5)	Anzahl 1)	27	23	1	10
35		1 000 DM	2 666	5 354	2 098	855
36	Verbindlichkeiten	1 000 DM	176 908	292 914	10 138	65 513
37	Schulden u. sonstige Abzüge zusammen	Anzahl 1)	871	1 002	15	292
38		1 000 DM	192 439	340 403	13 251	73 132
39	Passive Rechnungsabgrenzungsposten	1 000 DM	1 208	11 593	-	8 754
40	Abrechnungen					
41	Abzüge aufgrund v. Schachtelbeteiligungen	Anzahl 1)	1	5	-	1
42		1 000 DM	1 041	13 776	-	1 169
43	Schuldenüberhang aufgrund von					
	Schachtelbeteiligungen	1 000 DM	-	-	-	-
44	Abrechnungen nach § 107 BewG	1 000 DM	-	53	-	53
45	Abrechnungen zusammen	1 000 DM	1 041	13 829	-	1 222
45	Einheitswert (unabgerundet)	1 000 DM	252 039	312 880	14 304	79 335

*) Klassifikation der Wirtschaftszweige, Ausgabe 1993, Tiefengliederung für die Steuerstatistiken.

1) Fälle/Anzahl. - 2) Nur bei maschineller Datenlieferung. - 3) Einschl. Anzahlungen auf Sachanlagen. -

4) Einschl. Rücklagen nach dem Entwicklungsländer - Steuergesetz. - 5) Rückstellungen für laufende Pensionsverpflichtungen.

schaftszweig *)							Lfd. Nr.
55.23 Beherbergungs- gewerbe ang	55.23.1 Erholungs-, Ferien- u. Schulungsheime	55.23.2 Ferienzentren	55.23.3 Ferienhäuser u. Ferienwohnungen	55.3 Restaurants, Cafes, Eisdielen u. Imbißhallen	55.30.1 Restaurants m. herkömmlicher Bedienung	55.30.2 Restaurants m. Selbstbedienung	
811	136	41	435	5 604	4 145	29	01
808	136	41	434	5 550	4 098	29	02
14	4	5	5	263	203	-	03
262	125	70	67	7 817	6 306	-	04
33	12	5	13	657	463	14	05
8 973	953	450	7 423	73 169	56 898	2 213	06
12	4	1	4	27	25	-	07
499	171	71	99	3 573	3 426	-	08
631	97	20	355	2 252	1 861	3	09
239 372	83 754	74 001	65 175	592 895	492 242	406	10
1	-	1	-	-	-	-	11
9 624	-	9 624	-	-	-	-	12
4	1	-	2	-	-	-	13
837	53	-	675	-	-	-	14
-	-	-	-	-	-	-	15
-	-	-	-	-	-	-	16
17 150	15 113	1 574	328	173 601	156 641	1 658	17
38 435	12 980	9 071	13 424	799 283	627 147	15 022	18
1 304	38	945	321	18 782	17 256	-	19
297 598	112 110	85 662	80 023	1 588 135	1 296 711	17 086	20
33 674	2 637	27 738	2 890	202 071	215 711	1 330	21
340 245	115 700	113 850	90 336	1 863 376	1 569 320	20 630	22
8 140	2 565	3 884	1 461	184 396	152 111	3 082	23
81 747	30 361	27 775	19 461	740 467	580 461	9 165	24
56 399	24 059	21 667	8 307	356 554	288 538	13 273	25
8 898	6 559	2 013	326	6 932	5 031	-	26
47 438	17 500	19 654	7 919	347 198	281 220	13 273	27
146 286	56 985	53 326	29 230	1 281 417	1 021 110	25 520	28
1 909	446	632	654	27 007	14 630	302	29
6	-	-	6	290	290	-	30
488 707	173 255	167 878	120 293	3 179 906	2 611 656	46 452	31
488 247	173 255	167 878	120 211	3 155 361	2 588 131	46 452	32
36 757	11 566	19 390	4 624	418 877	373 187	4 564	33
12	5	4	3	249	177	4	34
2 401	1 098	1 124	179	154 243	140 760	444	35
217 263	72 000	93 460	45 759	1 686 902	1 376 334	29 125	36
695	130	40	379	5 358	3 959	29	37
254 020	83 566	112 850	50 382	2 105 778	1 749 522	33 689	38
2 839	160	1 081	1 501	12 088	10 092	40	39
4	1	1	1	12	10	-	40
12 607	73	12 446	50	11 446	11 407	-	41
-	-	-	-	-	-	-	42
-	-	-	-	-	-	-	43
12 607	73	12 446	50	11 446	11 407	-	44
219 241	89 458	41 501	68 360	1 050 594	840 636	12 723	45

2.1 Anlagevermögen, Umlaufvermögen, Rohbetriebsvermögen, Schulden und sonstige Abzüge sowie

Lfd. Nr.	Gliederung	Einheit	Wirt			
			55.30.3 Cafes	55.30.4 Eisdielen	55.30.5 Imbißhallen	55.4 Sonst. Gast- stättengewerbe
01	Gewerbebetriebe insgesamt	Anzahl	633	310	487	3 667
02	dar.: Maschinell gelieferte Fälle	Anzahl	630	310	483	3 637
03	Ausstehende Einlagen	Anzahl 1)	27	9	24	151
04		1 000 DM	682	303	526	13 947
05	Anlagevermögen					
06	Immaterielle Vermögensgegenstände	Anzahl 1)	63	39	78	323
		1 000 DM	3 460	1 288	9 310	23 452
07	Sachanlagen					
	inländische Betriebsgrundstücke					
08	§ 99 Abs. 1 Nr. 2 BewG	Anzahl 1)	1	-	1	32
		1 000 DM	50	-	98	2 193
09	inländische Betriebsgrundstücke					
	§ 99 Abs. 1 Nr. 1 BewG	Anzahl 1)	275	40	73	1 602
10		1 000 DM	81 767	7 897	10 584	382 472
11	dar.: Inländische Grundstücke im Beitrittsgebiet (§ 129 Abs. 1 BewG 2))	Anzahl 1)	-	-	-	-
12		1 000 DM	-	-	-	-
13	ausländische Betriebsgrundstücke	Anzahl 1)	-	-	-	2
14		1 000 DM	-	-	-	238
15	Bodenschätze	Anzahl 1)	-	-	-	-
16		1 000 DM	-	-	-	-
17	Technische Anlagen u. Maschinen	1 000 DM	8 358	3 885	3 060	37 783
18	Andere Anlagen, Betriebs- und Geschäftsausstattung	1 000 DM	61 177	39 058	56 879	305 967
19	Technische Anlagen u. Maschinen im Bau 3)	1 000 DM	618	368	540	7 967
20	Sachanlagen zusammen	1 000 DM	151 970	51 208	71 160	736 620
21	Finanzanlagen	1 000 DM	7 083	27 475	5 421	167 534
22	Anlagevermögen zusammen	1 000 DM	162 513	25 022	85 891	927 605
23	Umlaufvermögen					
24	Vorratsvermögen	1 000 DM	15 799	3 400	10 004	66 135
25	Forderungen u. sonst. Vermögensgegenstände	1 000 DM	38 541	44 336	67 965	452 357
26	Wertpapiere, Schecks, Kasse, Guthaben bei Kreditinstituten	1 000 DM	20 651	6 508	27 583	135 658
27	dar.: Wertpapiere 2)	1 000 DM	1 318	71	511	2 763
28	Schecks, Kasse, Guthaben bei Kreditinstituten 2)	1 000 DM	19 264	6 437	27 004	132 305
29	Umlaufvermögen zusammen	1 000 DM	74 991	54 244	105 552	654 150
30	Aktive Rechnungsabgrenzungsposten	1 000 DM	1 506	851	9 718	9 497
31	Hinzurechnungen nach § 107 BewG	1 000 DM	-	-	-	191
32	Rohbetriebsvermögen insgesamt	1 000 DM	239 632	80 420	201 686	1 605 390
33	dar.: Maschinell gelieferte Fälle	1 000 DM	239 510	80 420	200 847	1 592 314
34	Schulden und sonstige Abzüge					
35	Rückstellungen zusammen 4)	1 000 DM	12 604	3 134	25 388	85 383
36	dar.: Pensionsverpflichtungen 5)	Anzahl 1)	35	4	29	98
37		1 000 DM	4 544	321	8 174	15 554
38	Verbindlichkeiten	1 000 DM	122 518	35 118	123 806	789 412
39	Schulden u. sonstige Abzüge zusammen	Anzahl 1)	603	306	461	3 447
40		1 000 DM	135 121	38 252	149 194	874 796
41	Passive Rechnungsabgrenzungsposten	1 000 DM	702	861	392	6 945
42	Abrechnungen					
43	Abzüge aufgrund v. Schachtelbeteiligungen	Anzahl 1)	2	-	-	8
44		1 000 DM	39	-	-	117 599
45	Schuldenüberhang aufgrund von Schachtelbeteiligungen	1 000 DM	-	-	-	-
46	Abrechnungen nach § 107 BewG	1 000 DM	-	-	-	4
47	Abrechnungen zusammen	1 000 DM	39	-	-	117 603
48	Einheitswert (unabgerundet)	1 000 DM	103 829	41 307	52 100	606 048

*) Klassifikation der Wirtschaftszweige, Ausgabe 1993, Tiefengliederung für die Steuerstatistiken.

1) Fälle/Anzahl. - 2) Nur bei maschineller Datenlieferung. - 3) Einschl. Anzahlungen auf Sachanlagen. -

4) Einschl. Rücklagen nach dem Entwicklungsländer - Steuergesetz. - 5) Rückstellungen für laufende Pensionsverpflichtungen.

Einheitswert der Gewerbebetriebe auf den 1.1.1993 nach wirtschaftlicher Gliederung *)

schaftszweig *)							Lfd. Nr.
55.40.1 Schankwirt- schaften	55.40.2 Bars u. Vergnü- gungslokale	55.40.3 Diskotheken u. Tanzlokale	55.40.4 Trinkhallen	55.5 Kantinen u. Caterer	55.51 Kantinen	55.52 Caterer	
2 677	457	77	456	313	290	23	01
2 851	454	76	456	310	288	22	02
90	34	2	25	21	18	3	03
11 726	811	148	1 263	489	440	49	04
205	51	10	57	50	46	4	05
13 121	4 626	846	4 858	25 691	19 144	6 548	06
25	3	-	4	-	-	-	07
1 805	247	-	140	-	-	-	08
1 371	88	24	119	44	38	6	09
312 641	27 291	9 239	33 302	50 503	31 992	18 511	10
-	-	-	-	-	-	-	11
-	-	-	-	-	-	-	12
2	-	-	-	-	-	-	13
238	-	-	-	-	-	-	14
-	-	-	-	-	-	-	15
-	-	-	-	-	-	-	16
24 777	4 008	951	8 047	17 824	11 230	6 593	17
199 733	42 177	14 679	49 379	57 659	43 098	14 562	18
4 466	994	40	2 467	334	244	90	19
543 659	74 717	24 910	93 335	126 320	86 564	39 756	20
136 038	12 962	2 585	15 948	155 303	23 035	132 268	21
692 818	92 305	28 341	114 141	307 314	128 743	178 571	22
41 286	6 931	1 785	16 072	41 583	35 719	5 864	23
240 138	38 668	7 517	166 034	280 192	150 997	129 195	24
84 931	17 023	2 796	30 907	122 314	37 419	84 895	25
2 347	180	42	194	4 928	4 915	13	26
82 284	16 561	2 746	30 713	117 268	32 504	84 764	27
366 355	62 683	12 098	213 014	444 089	224 136	219 954	28
5 747	1 527	354	1 869	1 251	1 111	140	29
191	-	-	-	-	-	-	30
1 076 837	157 326	40 941	330 286	753 143	354 429	398 714	31
1 066 705	154 592	40 730	330 286	752 643	354 275	398 368	32
42 952	10 966	1 817	29 648	308 995	41 139	267 856	33
59	14	3	22	28	25	3	34
5 985	1 720	89	7 761	23 565	5 445	18 120	35
492 301	84 370	24 908	187 833	311 941	251 461	60 480	36
2 539	429	77	402	282	261	21	37
535 253	95 336	26 725	217 481	620 936	292 599	328 337	38
2 963	860	253	2 869	444	318	126	39
3	-	-	5	1	1	-	40
108 428	-	-	9 171	5 399	5 399	-	41
-	-	-	-	-	-	-	42
4	-	-	-	-	-	-	43
108 432	-	-	9 171	5 399	5 399	-	44
430 190	61 130	13 963	100 765	126 363	56 112	70 251	45

2.1 Anlagevermögen, Umlaufvermögen, Rohbetriebsvermögen, Schulden und sonstige Abzüge sowie

Lfd. Nr.	Gliederung	Einheit	Wirt			
			I Verkehr u. Nachrichten- Übermittlung	60 Landverkehr; Transport i. Rohrfern- leitungen	60.1 Eisenbahnen	60.10.2 Privatbahnen
01	Gewerbebetriebe insgesamt	Anzahl	22 049	10 896	191	191
02	dar.: Maschinell gelieferte Fälle	Anzahl	21 803	10 833	191	191
03	Ausstehende Einlagen	Anzahl 1)	1 301	461	11	11
04		1 000 DM	74 948	17 206	273	273
05	Anlagevermögen					
06	Immaterielle Vermögensgegenstände	Anzahl 1)	5 950	2 823	51	51
		1 000 DM	1 601 255	524 645	13 461	13 461
07	Sachanlagen					
	inländische Betriebsgrundstücke	Anzahl 1)	161	121	13	13
08	§ 99 Abs. 1 Nr. 2 BewG	1 000 DM	14 910	11 643	76	76
09	inländische Betriebsgrundstücke	Anzahl 1)	5 414	3 764	67	67
10	§ 99 Abs. 1 Nr. 1 BewG	1 000 DM	4 147 885	1 719 934	101 028	101 028
11	dar.: Inländische Grundstücke im Beitrittsgebiet (§ 129 Abs. 1 BewG 2))	Anzahl 1)	6	-	-	-
12		1 000 DM	1 970	-	-	-
13	ausländische Betriebsgrundstücke	Anzahl 1)	40	9	-	-
14		1 000 DM	120 439	3 620	-	-
15	Bodenschätze	Anzahl 1)	82	89	-	-
16		1 000 DM	28 824	21 955	-	-
17	Technische Anlagen u. Maschinen	1 000 DM	5 950 936	1 869 456	243 461	243 461
18	Andere Anlagen, Betriebs- und Geschäftsausstattung	1 000 DM	21 858 516	7 145 309	227 236	227 236
19	Technische Anlagen u. Maschinen im Bau 3)	1 000 DM	959 702	408 222	50 216	50 216
20	Sachanlagen zusammen	1 000 DM	33 081 213	11 180 139	622 018	622 018
21	Finanzanlagen	1 000 DM	8 741 062	2 036 701	112 614	112 614
22	Anlagevermögen zusammen	1 000 DM	43 423 530	13 741 485	748 093	748 093
23	Umlaufvermögen					
	Vorratsvermögen	1 000 DM	2 356 922	720 583	39 639	39 639
24	Forderungen u. sonst. Vermögensgegenstände	1 000 DM	24 924 302	7 040 748	352 290	352 290
25	Wertpapiere, Schecks, Kasse, Guthaben bei Kreditinstituten	1 000 DM	6 626 547	1 850 985	122 343	122 343
26	dar.: Wertpapiere 2)	1 000 DM	348 421	90 496	36 664	36 664
27	Schecks, Kasse, Guthaben bei Kreditinstituten 2)	1 000 DM	6 109 252	1 744 445	85 679	85 679
28	Umlaufvermögen zusammen	1 000 DM	33 907 770	9 612 316	514 272	514 272
29	Aktive Rechnungsabgrenzungsposten	1 000 DM	532 902	212 703	3 512	3 512
30	Hinzurechnungen nach §107 BewG	1 000 DM	14 079	3 525	-	-
31	Rohbetriebsvermögen insgesamt	1 000 DM	77 953 230	23 587 234	1 266 151	1 266 151
32	dar.: Maschinell gelieferte Fälle	1 000 DM	76 158 875	22 779 649	1 266 151	1 266 151
33	Schulden und sonstige Abzüge Rückstellungen zusammen 4)	1 000 DM	11 877 035	3 143 402	289 507	289 507
34	dar.: Pensionsverpflichtungen 5)	Anzahl 1)	2 679	1 020	45	45
35		1 000 DM	4 090 788	1 165 715	226 122	226 122
36	Verbindlichkeiten	1 000 DM	42 349 570	12 200 791	568 189	568 189
37	Schulden u. sonstige Abzüge zusammen	Anzahl 1)	21 257	10 609	178	178
38		1 000 DM	54 226 605	15 344 193	857 696	857 696
39	Passive Rechnungsabgrenzungsposten	1 000 DM	739 821	413 335	890	890
40	Abrechnungen					
41	Abzüge aufgrund v. Schachtelbeteiligungen	Anzahl 1)	457	102	9	9
42		1 000 DM	2 932 994	726 170	15 472	15 472
43	Schuldenüberhang aufgrund von Schachtelbeteiligungen	1 000 DM	6 866	270	-	-
44	Abrechnungen nach § 107 BewG	1 000 DM	7 112	2 424	680	680
45	Abrechnungen zusammen	1 000 DM	2 946 972	728 864	16 152	16 152
45	Einheitswert (unabgerundet)	1 000 DM	20 039 832	7 100 843	391 412	391 412

*) Klassifikation der Wirtschaftszweige, Ausgabe 1993, Tiefengliederung für die Steuerstatistiken.

1) Fälle/Anzahl. - 2) Nur bei maschineller Datenlieferung. - 3) Einschl. Anzahlungen auf Sachanlagen. -

4) Einschl. Rücklagen nach dem Entwicklungsländer - Steuergesetz. - 5) Rückstellungen für laufende Pensionsverpflichtungen.

Einheitswert der Gewerbebetriebe auf den 1.1.1993 nach wirtschaftlicher Gliederung *)

schaftszweig *)							Lfd. Nr.
60.2 Sonst.Land- verkehr	60.21 Personenbef.im Linienverkehr z.Land	60.21.1 Personenbef.im Omnibus-Orts- linienverkehr u.ä.	60.21.2 Personenbef.im Omnibus-Über- landlinien- verkehr	60.21.3 Personenbef.mit Stadtschnell- u. Straßenbahnen	60.21.4 Berg- u.Seil- bahnen	60.22 Betrieb v.Taxis u.Mietwagen mit Fahrer	
10 670	1 235	725	353	14	143	900	01
10 608	1 230	725	351	13	141	892	02
450	48	30	15	-	3	58	03
16 932	4 407	3 757	595	-	55	1 297	04
2 765	276	165	86	8	17	285	05
508 909	68 200	33 378	19 846	12 384	2 592	35 628	06
106	25	10	3	2	10	3	07
11 520	1 270	1 144	6	58	63	90	08
3 686	640	364	179	10	87	119	09
1 592 338	639 645	331 301	78 275	196 753	33 317	21 978	10
-	-	-	-	-	-	-	11
-	-	-	-	-	-	-	12
9	1	1	-	-	-	1	13
3 620	2 178	2 178	-	-	-	314	14
69	3	2	-	-	-	-	15
21 955	17	17	-	-	1	-	16
1 554 487	1 016 730	354 116	18 785	593 619	50 210	4 456	17
6 876 653	3 259 729	1 468 026	351 682	1 414 418	25 603	202 017	18
352 252	314 465	122 740	14 586	175 657	1 482	344	19
10 412 825	5 234 035	2 279 521	463 334	2 380 505	110 675	229 199	20
1 914 763	1 009 587	726 854	163 697	105 737	13 299	14 401	21
12 836 497	6 311 821	3 039 753	646 876	2 498 626	126 566	279 227	22
651 678	368 170	264 723	12 879	87 277	3 292	8 881	23
6 546 816	2 115 109	1 486 223	239 208	366 332	23 346	109 570	24
1 669 376	522 900	298 871	151 267	51 698	21 064	124 412	25
52 980	16 504	13 720	2 781	-	3	863	26
1 600 352	502 432	285 151	148 380	47 841	21 060	123 348	27
8 867 870	3 006 179	2 049 816	403 354	505 307	47 702	242 863	28
208 099	22 877	13 216	6 446	2 079	1 136	5 923	29
3 525	709	246	463	-	-	640	30
21 932 923	9 345 993	5 106 789	1 057 734	3 006 012	175 458	529 950	31
21 125 388	8 732 016	5 106 789	1 056 326	2 394 146	174 756	528 781	32
2 732 965	1 637 270	1 008 019	172 051	434 949	22 251	81 104	33
967	167	95	55	9	8	31	34
874 842	674 740	360 832	40 589	267 794	5 525	12 293	35
11 482 146	4 187 537	2 300 612	495 408	1 307 913	83 603	277 225	36
10 398	1 202	712	343	14	133	847	37
14 215 111	5 824 807	3 308 632	667 460	1 742 863	105 854	358 329	38
410 932	385 111	37 206	8 444	336 975	2 485	2 435	39
92	27	14	6	5	2	8	40
706 158	570 232	402 393	114 373	53 201	265	3 024	41
270	-	-	-	-	-	-	42
1 744	1 333	433	900	-	-	-	43
708 172	571 564	402 826	115 273	53 201	265	3 024	44
6 598 709	2 564 510	1 358 125	266 558	872 973	66 854	166 162	45

2.1 Anlagevermögen, Umlaufvermögen, Rohbetriebsvermögen, Schulden und sonstige Abzüge sowie

Lfd. Nr.	Gliederung	Einheit	Wirt			
			60.23 Sonst. Personen- bef. im Land- verkehr	60.24 Güterbef. im Straßenverkehr	60.3 Transport in Rohrfern- leitungen	61 Schifffahrt
01	Gewerbebetriebe insgesamt	Anzahl	502	8 033	35	1 325
02	dar.: Maschinell gelieferte Fälle	Anzahl	501	7 985	34	1 255
03	Ausstehende Einlagen	Anzahl 1)	20	324	-	52
04		1 000 DM	1 522	9 707	-	5 211
05	Anlagevermögen	Anzahl 1)	113	2 091	7	130
06	Immaterielle Vermögensgegenstände	1 000 DM	5 896	399 185	2 275	53 949
07	Sachanlagen					
08	inländische Betriebsgrundstücke	Anzahl 1)	1	77	2	6
09	\$ 99 Abs. 1 Nr. 2 BewG	1 000 DM	35	10 126	47	338
10	inländische Betriebsgrundstücke	Anzahl 1)	221	2 706	11	92
11	\$ 99 Abs. 1 Nr. 1 BewG	1 000 DM	72 683	858 031	26 568	249 470
12	dar.: Inländische Grundstücke im					
13	Beitrittsgebiet (§ 129 Abs. 1 BewG 2))	Anzahl 1)	-	-	-	1
14		1 000 DM	-	-	-	226
15	ausländische Betriebsgrundstücke	Anzahl 1)	-	7	-	4
16		1 000 DM	-	1 128	-	2 704
17	Bodenschätze	Anzahl 1)	-	66	-	2
18		1 000 DM	-	21 938	-	255
19	Technische Anlagen u. Maschinen	1 000 DM	55 164	478 137	71 507	1 061 869
20	Andere Anlagen, Betriebs- und					
21	Geschäftsausstattung	1 000 DM	331 000	3 083 907	41 420	1 677 378
22	Technische Anlagen u. Maschinen im Bau 3)	1 000 DM	3 471	33 972	5 753	74 539
23	Sachanlagen zusammen	1 000 DM	462 353	4 487 240	145 295	3 066 553
24	Finanzanlagen	1 000 DM	33 768	857 007	9 325	1 119 849
25	Anlagevermögen zusammen	1 000 DM	502 017	5 743 432	156 895	4 240 351
26	Umlaufvermögen					
27	Vorratsvermögen	1 000 DM	11 903	262 724	29 266	89 716
28	Forderungen u. sonst. Vermögensgegenstände	1 000 DM	126 992	4 195 146	141 642	2 023 571
29	Wertpapiere, Schecks, Kasse,					
30	Guthaben bei Kreditinstituten	1 000 DM	57 454	964 609	59 267	656 481
31	dar.: Wertpapiere 2)	1 000 DM	4 080	31 533	852	39 658
32	Schecks, Kasse,					
33	Guthaben bei Kreditinstituten 2)	1 000 DM	53 240	921 332	58 415	541 443
34	Umlaufvermögen zusammen	1 000 DM	196 348	5 422 479	230 174	2 769 768
35	Aktive Rechnungsabgrenzungsposten	1 000 DM	11 909	167 389	1 091	68 221
36	Hinzurechnungen nach § 107 BewG	1 000 DM	47	2 129	-	6 239
37	Rohbetriebsvermögen insgesamt	1 000 DM	711 845	11 345 136	388 160	7 089 791
38	dar.: Maschinell gelieferte Fälle	1 000 DM	710 535	11 154 056	388 110	6 575 372
39	Schulden und sonstige Abzüge					
40	Rückstellungen zusammen 4)	1 000 DM	41 816	972 774	120 930	1 060 494
41	dar.: Pensionsverpflichtungen 5)	Anzahl 1)	48	721	8	120
42		1 000 DM	11 429	176 380	64 751	440 028
43	Verbindlichkeiten	1 000 DM	467 941	6 549 443	150 455	3 486 112
44	Schulden u. sonstige Abzüge zusammen	Anzahl 1)	488	7 861	33	1 272
45		1 000 DM	509 757	7 522 217	271 385	4 546 606
46	Passive Rechnungsabgrenzungsposten	1 000 DM	1 544	21 842	1 513	124 755
47	Abrechnungen					
48	Abzüge aufgrund v. Schachtelbeteiligungen	Anzahl 1)	4	53	1	51
49		1 000 DM	603	132 299	4 540	301 233
50	Schuldenüberhang aufgrund von					
51	Schachtelbeteiligungen	1 000 DM	-	270	-	-
52	Abrechnungen nach § 107 BewG	1 000 DM	-	412	-	-
53	Abrechnungen zusammen	1 000 DM	603	132 981	4 540	301 233
54	Einheitswert (unabgerundet)	1 000 DM	199 941	3 668 096	110 722	2 117 197

*) Klassifikation der Wirtschaftszweige, Ausgabe 1993, Tiefengliederung für die Steuerstatistiken.

1) Fälle/Anzahl. - 2) Nur bei maschineller Datenlieferung. - 3) Einschl. Anzahlungen auf Sachanlagen. -

4) Einschl. Rücklagen nach dem Entwicklungsländer - Steuergesetz. - 5) Rückstellungen für laufende Pensionsverpflichtungen.

Einheitswert der Gewerbebetriebe auf den 1.1.1993 nach wirtschaftlicher Gliederung *)

schaftszweig *)							Lfd. Nr.
61.1 See- u. Küsten- schiffahrt	61.2 Binnenschiffahrt	61.20.1 Personenbef. i. d. Binnenschiffahrt	61.20.2 Güterbef. i. d. Binnenschiff. d. Reedereien	61.20.3 Güterbef. i. d. Binnenschiff. d. Partikuliere	61.20.4 Fluß- u. Kanal- fahren, Hafen- schiffahrt	62 Luftfahrt	
836	489	139	187	117	46	257	01
774	481	136	184	115	46	256	02
39	13	5	4	3	1	14	03
4 837	375	183	97	75	20	790	04
76	54	10	27	8	9	61	05
44 855	9 094	342	8 280	307	165	374 989	06
2	4	1	2	-	1	2	07
116	222	143	75	-	4	150	08
37	55	15	19	6	15	46	09
70 216	179 254	10 527	31 103	88 065	49 560	50 314	10
-	1	-	1	-	-	-	11
-	226	-	226	-	-	-	12
4	-	-	-	-	-	2	13
2 704	-	-	-	-	-	98 199	14
-	2	-	2	-	-	-	15
-	255	-	255	-	-	-	16
771 002	290 867	27 324	93 943	105 609	63 992	1 218 223	17
1 433 427	243 952	66 323	101 174	53 305	23 149	9 483 173	18
39 519	35 020	890	13 780	14 799	5 551	182 495	19
2 316 983	749 570	105 207	240 329	261 778	142 257	11 032 554	20
814 560	305 289	36 684	209 178	33 808	25 620	2 455 201	21
3 176 399	1 063 953	142 232	457 787	235 892	168 041	13 862 744	22
53 292	36 424	13 023	10 226	7 046	6 129	918 357	23
1 411 639	611 932	54 455	441 206	51 395	64 876	4 622 038	24
540 522	115 959	47 297	38 903	9 723	20 035	336 711	25
24 712	14 946	13 481	323	144	998	1 495	26
440 613	100 830	33 805	38 580	9 408	19 037	335 216	27
2 005 453	764 315	114 775	490 335	68 165	91 040	5 877 105	28
60 338	7 883	880	3 049	3 211	743	38 095	29
5 895	345	-	345	-	-	-	30
5 252 921	1 836 870	258 071	951 612	367 343	259 844	19 778 734	31
4 769 357	1 806 015	257 197	950 899	338 075	259 844	19 773 838	32
722 439	338 055	50 887	187 872	53 634	45 663	4 428 580	33
55	65	12	30	10	13	36	34
237 168	202 860	28 229	101 711	39 555	33 366	1 443 928	35
2 798 196	687 916	95 601	405 431	128 766	58 118	11 471 799	36
803	469	133	178	114	44	243	37
3 520 635	1 025 971	146 488	593 303	182 400	103 781	15 900 379	38
120 915	3 840	518	1 768	646	908	55 112	39
31	20	2	12	3	3	12	40
220 816	80 417	15 170	52 781	2 554	9 912	1 081 737	41
-	-	-	-	-	-	6 583	42
-	-	-	-	-	-	-	43
220 816	80 417	15 170	52 781	2 554	9 912	1 088 321	44
1 390 555	726 642	95 895	303 760	181 743	145 244	2 734 923	45

2.1 Anlagevermögen, Umlaufvermögen, Rohbetriebsvermögen, Schulden und sonstige Abzüge sowie

Lfd. Nr.	Gliederung	Einheit	Wirt			
			62.1 Linienflug- verkehr	62.2 Gelegenheits- flugverkehr	63 Hilfs- u. Neben- tätigk. f.d. Verkehr; Verkehrsverm.	63.1 Frachttumschlag u. Lagerei
01	Gewerbebetriebe insgesamt	Anzahl	241	16	9 523	480
02	dar.: Maschinell gelieferte Fälle	Anzahl	240	16	9 414	475
03	Ausstehende Einlagen	Anzahl 1)	12	2	768	22
04		1 000 DM	743	48	51 599	1 940
05	Anlagevermögen					
06	Immaterielle Vermögensgegenstände	Anzahl 1)	60	1	2 926	104
		1 000 DM	374 977	12	643 477	35 984
07	Sachanlagen					
	inländische Betriebsgrundstücke					
08	\$ 99 Abs. 1 Nr. 2 BewG	Anzahl 1)	2	-	32	9
		1 000 DM	150	-	2 779	1 100
09	inländische Betriebsgrundstücke					
	\$ 99 Abs. 1 Nr. 1 BewG	Anzahl 1)	44	2	1 507	199
10		1 000 DM	47 997	2 317	2 125 963	421 212
11	dar.: Inländische Grundstücke im Beitrittsgebiet (§ 129 Abs. 1 BewG 2))	Anzahl 1)	-	-	5	-
12		1 000 DM	-	-	1 745	-
13	ausländische Betriebsgrundstücke	Anzahl 1)	2	-	25	-
14		1 000 DM	98 199	-	15 915	-
15	Bodenschätze	Anzahl 1)	-	-	11	3
16		1 000 DM	-	-	6 614	4 105
17	Technische Anlagen u. Maschinen	1 000 DM	1 216 464	1 758	1 794 510	276 335
18	Andere Anlagen, Betriebs- und Geschäftsausstattung	1 000 DM	9 477 304	5 869	3 547 594	177 706
19	Technische Anlagen u. Maschinen im Bau 3)	1 000 DM	182 495	-	294 447	24 285
20	Sachanlagen zusammen	1 000 DM	11 022 610	9 945	7 787 822	904 743
21	Finanzanlagen	1 000 DM	2 451 718	3 483	3 124 227	225 696
22	Anlagevermögen zusammen	1 000 DM	13 849 304	13 439	11 555 526	1 166 423
23	Umlaufvermögen					
	Vorratsvermögen	1 000 DM	912 595	5 762	627 641	92 835
24	Forderungen u. sonst. Vermögensgegenstände	1 000 DM	4 607 115	14 923	11 201 198	471 380
25	Wertpapiere, Schecks, Kasse, Guthaben bei Kreditinstituten	1 000 DM	329 133	7 578	3 757 965	174 226
26	dar.: Wertpapiere 2)	1 000 DM	1 495	-	216 718	1 795
27	Schecks, Kasse, Guthaben bei Kreditinstituten 2)	1 000 DM	327 638	7 578	3 466 025	166 443
28	Umlaufvermögen zusammen	1 000 DM	5 848 843	28 262	15 586 803	738 441
29	Aktive Rechnungsabgrenzungsposten	1 000 DM	38 018	77	213 724	6 065
30	Hinzurechnungen nach § 107 BewG	1 000 DM	-	-	4 265	1 611
31	Rohbetriebsvermögen insgesamt	1 000 DM	19 736 908	41 826	27 411 917	1 914 481
32	dar.: Maschinell gelieferte Fälle	1 000 DM	19 732 012	41 826	26 953 021	1 879 136
33	Schulden und sonstige Abzüge Rückstellungen zusammen 4)	1 000 DM	4 424 974	3 606	3 212 333	250 401
34	dar.: Pensionsverpflichtungen 5)	Anzahl 1)	35	1	1 500	100
35		1 000 DM	1 442 165	1 763	1 031 345	96 934
36	Verbindlichkeiten	1 000 DM	11 445 478	26 321	15 153 965	939 867
37	Schulden u. sonstige Abzüge zusammen	Anzahl 1)	228	15	9 086	462
38		1 000 DM	15 870 453	29 926	18 366 298	1 190 269
39	Passive Rechnungsabgrenzungsposten	1 000 DM	55 110	2	145 913	3 637
40	Abrechnungen					
41	Abzüge aufgrund v. Schachtelbeteiligungen	Anzahl 1)	11	1	292	19
		1 000 DM	1 079 959	1 779	823 854	37 824
42	Schuldenüberhang aufgrund von Schachtelbeteiligungen	1 000 DM	6 583	-	13	13
43	Abrechnungen nach § 107 BewG	1 000 DM	-	-	4 688	4 398
44	Abrechnungen zusammen	1 000 DM	1 086 542	1 779	828 554	42 235
45	Einheitswert (unabgerundet)	1 000 DM	2 724 804	10 119	8 071 152	678 340

*) Klassifikation der Wirtschaftszweige, Ausgabe 1993, Tiefengliederung für die Steuerstatistiken.

1) Fälle/Anzahl. - 2) Nur bei maschineller Datenlieferung. - 3) Einschl. Anzahlungen auf Sachanlagen. -

4) Einschl. Rücklagen nach dem Entwicklungsländer - Steuergesetz. - 5) Rückstellungen für laufende Pensionsverpflichtungen.

Einheitswert der Gewerbebetriebe auf den 1.1.1993 nach wirtschaftlicher Gliederung *)

wirtschaftszweig *)							Lfd. Nr.
63.11 Frachturnschlag	63.12 Lagererei	63.12.1 Lagererei (oh. Kühlhäuser)	63.12.2 Kühlhäuser	63.2 Sonst. Hilfs- u. Nebentätigk.f.d. Verkehr	63.21 Sonst. Hilfs- u. Nebentätigk.f.d. Landverkehr	63.21.1 Parkhäuser u. Parkplätze	
23	457	376	81	605	270	248	01
22	453	372	81	590	267	245	02
1	21	16	5	40	23	23	03
8	1 932	1 187	746	19 948	1 575	1 575	04
8	96	75	21	125	57	51	05
1 423	34 562	27 748	6 814	38 225	4 054	3 543	06
-	9	7	2	8	-	-	07
-	1 100	454	646	125	-	-	08
8	191	152	39	160	73	66	09
19 718	401 493	224 194	177 299	502 067	198 756	194 762	10
-	-	-	-	-	-	-	11
-	-	-	-	-	-	-	12
-	-	-	-	1	-	-	13
-	-	-	-	1 721	-	-	14
-	3	3	-	1	1	1	15
-	4 105	4 105	-	393	393	393	16
27 516	248 820	203 556	45 264	235 599	17 654	14 353	17
26 659	151 047	95 327	55 720	329 777	78 366	75 153	18
1 755	22 520	22 223	297	33 408	23 893	23 893	19
75 659	829 084	549 859	279 225	1 103 090	319 060	308 552	20
38 294	187 402	137 540	49 861	466 161	300 855	297 370	21
115 375	1 051 048	715 147	335 901	1 607 475	623 770	609 466	22
2 071	90 764	60 345	30 419	86 932	18 928	16 048	23
32 153	439 227	269 350	169 877	633 906	171 535	161 813	24
23 131	151 095	112 750	38 345	326 091	93 819	82 439	25
-	1 795	600	1 196	65 981	14 449	14 449	26
17 468	148 975	111 826	37 149	238 773	78 041	66 661	27
57 356	681 086	442 445	238 641	1 046 929	284 282	260 301	28
307	5 759	3 872	1 887	6 938	4 143	3 834	29
-	1 611	1 611	-	-	-	-	30
173 046	1 741 436	1 164 262	577 173	2 681 290	913 770	875 176	31
166 182	1 712 954	1 135 781	577 173	2 507 520	901 929	863 335	32
17 530	232 871	179 858	53 013	449 639	69 377	64 319	33
5	95	78	17	93	28	25	34
8 378	88 557	63 324	25 233	244 189	33 378	31 793	35
60 614	879 253	521 709	357 544	1 052 163	310 699	295 262	36
23	439	360	79	573	259	239	37
78 144	1 112 124	701 567	410 558	1 501 802	380 076	359 580	38
55	3 582	2 662	920	19 939	11 270	11 178	39
3	16	13	3	37	7	6	40
2 624	35 200	16 598	18 602	75 279	7 012	6 815	41
13	-	-	-	-	-	-	42
-	4 398	2 982	1 416	29	-	-	43
2 636	39 598	19 580	20 018	75 308	7 012	6 815	44
92 210	586 131	440 453	145 678	1 084 242	515 411	497 603	45

2.1 Anlagevermögen, Umlaufvermögen, Rohbetriebsvermögen, Schulden und sonstige Abzüge sowie

Lfd. Nr.	Gliederung	Einheit	Wirt			
			63.21.2 Hilfs- u. Nebentätigk.f.d.Land- verkehr ang	63.22 Sonst.Hilfs- u. Nebentätigk.f.d. Schifffahrt	63.22.1 Sonst.Hilfs- u. Nebentätigk.f.d. Binnenschiff.	63.22.2 Seehafenbetriebe
01	Gewerbebetriebe insgesamt	Anzahl	22	211	87	110
02	dar.: Maschinell gelieferte Fälle	Anzahl	22	204	87	104
03	Ausstehende Einlagen	Anzahl 1)	-	9	1	6
04		1 000 DM	-	13 052	12 360	569
05	Anlagevermögen	Anzahl 1)	6	40	17	22
06	Immaterielle Vermögensgegenstände	1 000 DM	511	32 748	4 938	27 806
07	Sachanlagen	Anzahl 1)	-	6	5	1
08	inländische Betriebsgrundstücke § 99 Abs. 1 Nr. 2 BewG	1 000 DM	-	93	61	32
09	inländische Betriebsgrundstücke § 99 Abs. 1 Nr. 1 BewG	Anzahl 1)	7	46	25	20
10		1 000 DM	3 994	268 969	217 949	49 148
11	dar.: Inländische Grundstücke im Beitrittsgebiet (§ 129 Abs. 1 BewG 2))	Anzahl 1)	-	-	-	-
12		1 000 DM	-	-	-	-
13	ausländische Betriebsgrundstücke	Anzahl 1)	-	1	1	-
14		1 000 DM	-	1 721	1 721	-
15	Bodenschätze	Anzahl 1)	-	-	-	-
16		1 000 DM	-	-	-	-
17	Technische Anlagen u. Maschinen	1 000 DM	3 301	198 142	36 615	160 436
18	Andere Anlagen, Betriebs- und Geschäftsausstattung	1 000 DM	3 213	212 922	60 967	127 136
19	Technische Anlagen u. Maschinen im Bau 3)	1 000 DM	-	8 210	4 251	3 829
20	Sachanlagen zusammen	1 000 DM	10 508	690 058	321 564	340 581
21	Finanzanlagen	1 000 DM	3 285	131 669	44 887	83 053
22	Anlagevermögen zusammen	1 000 DM	14 304	854 475	371 390	451 440
23	Umlaufvermögen	1 000 DM	2 879	12 928	1 951	9 302
24	Vorratsvermögen	1 000 DM	9 722	387 171	147 487	204 965
25	Forderungen u. sonst. Vermögensgegenstände	1 000 DM	11 380	199 009	105 719	87 616
26	Wertpapiere, Schecks, Kasse, Guthaben bei Kreditinstituten	1 000 DM	-	50 377	49 816	561
27	dar.: Wertpapiere 2)	1 000 DM	-	50 377	49 816	561
28	Schecks, Kasse, Guthaben bei Kreditinstituten 2)	1 000 DM	11 380	129 265	55 903	72 929
29	Umlaufvermögen zusammen	1 000 DM	23 981	599 108	255 157	301 882
30	Aktive Rechnungsabgrenzungsposten	1 000 DM	309	2 113	1 396	598
31	Hinzurechnungen nach § 107 BewG	1 000 DM	-	-	-	-
32	Rohbetriebsvermögen insgesamt	1 000 DM	38 594	1 468 748	640 303	754 489
33	dar.: Maschinell gelieferte Fälle	1 000 DM	38 594	1 317 323	640 303	669 917
34	Schulden und sonstige Abzüge	1 000 DM	5 058	353 045	64 773	279 722
35	Rückstellungen zusammen 4)	1 000 DM	3	55	18	35
36	dar.: Pensionsverpflichtungen 5)	Anzahl 1)	1 585	206 313	13 713	186 842
37	Verbindlichkeiten	1 000 DM	15 437	566 684	172 901	336 648
38	Schulden u. sonstige Abzüge zusammen	Anzahl 1)	20	195	80	104
39		1 000 DM	20 496	919 728	237 675	616 370
40	Passive Rechnungsabgrenzungsposten	1 000 DM	92	7 280	6 434	382
41	Abrechnungen	Anzahl 1)	1	23	7	14
42	Abzüge aufgrund v. Schachtelbeteiligungen	1 000 DM	198	51 373	30 235	19 367
43	Schuldenüberhang aufgrund von Schachtelbeteiligungen	1 000 DM	-	-	-	-
44	Abrechnungen nach § 107 BewG	1 000 DM	-	29	-	29
45	Abrechnungen zusammen	1 000 DM	198	51 402	30 235	19 396
46	Einheitswert (unabgerundet)	1 000 DM	17 808	490 338	365 959	118 341

*) Klassifikation der Wirtschaftszweige, Ausgabe 1993, Tiefengliederung für die Steuerstatistiken.

1) Fälle/Anzahl. - 2) Nur bei maschineller Datenlieferung. - 3) Einschl. Anzahlungen auf Sachanlagen. -

4) Einschl. Rücklagen nach dem Entwicklungsländer - Steuergesetz. - 5) Rückstellungen für laufende Pensionsverpflichtungen.

Einheitswert der Gewerbebetriebe auf den 1.1.1993 nach wirtschaftlicher Gliederung *)

schaftszweig *)							Lfd. Nr.
63.22.3 Bugsier- u. Ber- gungsschiffahrt	63.23 Sonst. Hilfs- u. Nebentätigk. f. d. Luftfahrt	63.23.1 Flughafen- betriebe	63.3 Reisebüros u. Reiseveran- stalter	63.30.1 Reisebüros	63.30.2 Reiseveran- stalter u. Fremdenführung	63.4 Spedition, sonst. Verkehrsvermitt- lung	
14	124	110	2 603	2 003	600	5 835	01
13	119	108	2 568	1 979	589	5 781	02
2	8	8	325	252	73	381	03
123	5 321	5 321	10 982	8 035	2 947	18 729	04
1	28	25	665	521	144	2 032	05
4	1 422	1 338	129 234	63 294	65 940	440 034	06
-	2	2	1	1	-	14	07
-	32	32	632	632	-	922	08
1	41	34	113	69	44	1 035	09
1 873	34 342	28 212	63 917	31 633	32 283	1 138 768	10
-	-	-	1	-	1	4	11
-	-	-	0	-	0	1 745	12
-	-	-	8	6	2	16	13
-	-	-	6 198	1 268	4 930	7 995	14
-	-	-	-	-	-	7	15
-	-	-	-	-	-	2 117	16
1 091	19 803	19 135	20 664	16 494	4 170	1 261 912	17
24 819	38 489	29 658	495 965	275 926	220 039	2 544 146	18
130	1 305	1 269	57 575	45 350	12 225	179 179	19
27 913	93 972	78 307	644 950	371 303	273 647	5 135 039	20
3 729	33 837	33 735	1 056 632	357 625	699 006	1 375 739	21
31 646	129 230	113 380	1 830 816	792 223	1 038 594	6 950 811	22
1 675	55 076	54 923	190 548	53 402	137 146	257 326	23
34 720	75 200	73 749	2 279 827	1 238 057	1 041 771	7 816 084	24
5 674	33 262	32 216	1 451 176	689 260	761 916	1 806 472	25
-	1 155	1 155	93 743	14 506	79 237	55 198	26
433	31 468	30 700	1 348 273	672 421	675 852	1 712 536	27
42 069	163 539	160 888	3 921 552	1 980 719	1 940 833	9 879 882	28
119	682	667	51 383	34 375	17 007	149 338	29
-	-	-	-	-	-	2 654	30
73 956	298 772	280 255	5 814 733	2 815 352	2 999 381	17 001 413	31
7 103	288 268	277 397	5 759 518	2 798 113	2 961 406	16 806 847	32
8 549	27 217	25 867	746 317	338 992	407 325	1 765 976	33
2	10	10	305	223	82	1 002	34
5 758	4 498	4 498	152 859	81 948	70 911	537 363	35
57 134	174 780	164 981	3 543 070	1 771 427	1 771 643	9 618 866	36
11	119	105	2 431	1 867	564	5 620	37
65 684	201 997	190 848	4 289 387	2 110 419	2 178 968	11 384 841	38
464	1 388	1 263	92 732	65 998	26 735	29 604	39
2	7	6	72	48	24	164	40
1 770	16 893	16 843	298 502	53 066	245 435	412 249	41
-	-	-	-	-	-	-	42
-	-	-	-	-	-	260	43
1 770	16 893	16 843	298 502	53 066	245 435	412 510	44
6 038	78 493	71 301	1 134 112	585 870	548 242	5 174 458	45

2.1 Anlagevermögen, Umlaufvermögen, Rohbetriebsvermögen, Schulden und sonstige Abzüge sowie

Lfd. Nr.	Gliederung	Einheit	Wirt			
			63.40.1 Spedition	63.40.2 Schiffsmaklerbü- ros u.-agenturen	63.40.3 Verkehrsvermitt- lung ang	64 Nachrichten- übermittlung
01	Gewerbebetriebe insgesamt	Anzahl	5 063	459	313	48
02	dar.: Maschinell gelieferte Fälle	Anzahl	5 024	446	311	45
03	Ausstehende Einlagen	Anzahl 1)	325	17	39	6
04		1 000 DM	16 004	1 816	908	142
05	Anlagevermögen					
06	Immaterielle Vermögensgegenstände	Anzahl 1)	1 862	94	76	10
		1 000 DM	348 489	5 181	86 364	4 196
07	Sachanlagen					
08	inländische Betriebsgrundstücke	Anzahl 1)	13	-	1	-
09	\$ 99 Abs. 1 Nr. 2 BewG	1 000 DM	609	-	313	-
10	inländische Betriebsgrundstücke	Anzahl 1)	982	18	35	5
	\$ 99 Abs. 1 Nr. 1 BewG	1 000 DM	1 102 701	9 512	26 555	2 205
11	dar.: Inländische Grundstücke im					
12	Beitrittsgebiet (§ 129 Abs. 1 BewG 2))	Anzahl 1)	4	-	-	-
		1 000 DM	1 745	-	-	-
13	ausländische Betriebsgrundstücke	Anzahl 1)	14	1	1	-
14		1 000 DM	7 654	38	304	-
15	Bodenschätze	Anzahl 1)	6	1	-	-
16		1 000 DM	1 427	690	-	-
17	Technische Anlagen u. Maschinen	1 000 DM	653 721	17 063	591 127	6 878
18	Andere Anlagen, Betriebs- und					
19	Geschäftsausstattung	1 000 DM	2 357 616	75 824	110 706	5 061
20	Technische Anlagen u. Maschinen im Bau 3)	1 000 DM	74 850	1 184	103 146	-
21	Sachanlagen zusammen	1 000 DM	4 198 577	104 311	832 151	14 144
22	Finanzanlagen	1 000 DM	1 190 908	165 288	19 543	5 084
	Anlagevermögen zusammen	1 000 DM	5 737 974	274 779	938 058	23 425
23	Umlaufvermögen					
24	Vorratsvermögen	1 000 DM	196 794	40 677	19 855	625
25	Forderungen u. sonst. Vermögensgegenstände	1 000 DM	6 578 061	629 390	608 633	36 747
26	Wertpapiere, Schecks, Kasse,					
27	Guthaben bei Kreditinstituten	1 000 DM	1 392 661	295 660	118 151	24 406
28	dar.: Wertpapiere 2)	1 000 DM	34 033	15 586	5 579	54
29	Schecks, Kasse,					
30	Guthaben bei Kreditinstituten 2)	1 000 DM	1 339 029	261 048	112 459	22 124
31	Umlaufvermögen zusammen	1 000 DM	8 167 516	965 727	746 639	61 778
32	Aktive Rechnungsabgrenzungsposten	1 000 DM	135 655	4 182	9 501	158
33	Hinzurechnungen nach §107 BewG	1 000 DM	2 654	-	-	50
34	Rohbetriebsvermögen insgesamt	1 000 DM	14 059 803	1 246 504	1 695 107	85 553
35	dar.: Maschinell gelieferte Fälle	1 000 DM	13 939 480	1 184 235	1 683 133	76 994
36	Schulden und sonstige Abzüge					
37	Rückstellungen zusammen 4)	1 000 DM	1 528 778	169 356	67 841	32 226
38	dar.: Pensionsverpflichtungen 5)	Anzahl 1)	896	77	29	3
39		1 000 DM	453 303	69 806	14 254	9 773
40	Verbindlichkeiten	1 000 DM	8 301 309	781 528	536 029	36 903
41	Schulden u. sonstige Abzüge zusammen	Anzahl 1)	4 879	437	304	47
42		1 000 DM	9 830 087	950 884	603 870	69 129
43	Passive Rechnungsabgrenzungsposten	1 000 DM	17 667	11 150	787	706
44	Abrechnungen					
45	Abzüge aufgrund v. Schachtelbeteiligungen	Anzahl 1)	137	18	9	-
		1 000 DM	402 955	8 379	916	-
46	Schuldenüberhang aufgrund von					
47	Schachtelbeteiligungen	1 000 DM	-	-	-	-
48	Abrechnungen nach § 107 BewG	1 000 DM	260	-	-	-
49	Abrechnungen zusammen	1 000 DM	403 215	8 379	916	-
50	Einheitswert (unabgerundet)	1 000 DM	3 808 834	276 091	1 089 534	15 717

*) Klassifikation der Wirtschaftszweige, Ausgabe 1993, Tiefengliederung für die Steuerstatistiken.

1) Fälle/Anzahl. - 2) Nur bei maschineller Datenlieferung. - 3) Einschl. Anzahlungen auf Sachanlagen. -

4) Einschl. Rücklagen nach dem Entwicklungsländer - Steuergesetz. - 5) Rückstellungen für laufende Pensionsverpflichtungen.

Einheitswert der Gewerbebetriebe auf den 1.1.1993 nach wirtschaftlicher Gliederung *)

wirtschaftszweig *)							Lfd. Nr.
64.1 Postdienste u. private Kurier- dienste	64.12 Private Kurier- dienste	64.2 Fernmeldedienste	J Kredit- u. Versicherungs- gewerbe	65 Kreditgewerbe	65.1 Zentralbanken u. Kreditinstitute	65.12 Kreditinstitute (oh. Spezialkre- ditinstitute)	
41	41	7	9 827	4 197	3 642	3 642	01
40	40	5	9 721	4 163	3 616	3 616	02
6	6	-	905	436	415	415	03
142	142	-	167 420	90 455	85 026	85 026	04
9	9	1	1 851	723	645	645	05
4 026	4 026	171	5 527 435	4 789 484	4 204 530	4 204 530	06
-	-	-	457	452	449	449	07
-	-	-	30 308	27 381	27 373	27 373	08
4	4	1	3 620	3 183	3 118	3 118	09
1 226	1 226	979	15 949 639	12 216 724	12 014 804	12 014 804	10
-	-	-	27	19	18	18	11
-	-	-	30 353	25 322	24 855	24 855	12
-	-	-	14	8	8	8	13
-	-	-	83 585	35 695	35 695	35 695	14
-	-	-	6	5	5	5	15
-	-	-	373	274	274	274	16
3 517	3 517	3 361	5 171 277	4 415 531	1 541 772	1 541 772	17
4 892	4 892	170	56 176 892	45 866 138	42 493 287	42 493 287	18
-	-	-	42 643 139	41 760 960	41 491 934	41 491 934	19
9 635	9 635	4 510	120 055 214	104 322 704	97 605 138	97 605 138	20
2 872	2 872	2 212	799 157 241	651 512 982	643 988 328	643 988 328	21
16 533	16 533	6 892	924 739 890	760 625 170	745 797 996	745 797 996	22
169	169	456	23 282 577	22 717 681	22 112 682	22 112 682	23
35 643	35 643	1 104	2 459 407 882	2 413 489 853	2 343 677 498	2 343 677 498	24
24 194	24 194	212	588 846 525	566 264 175	552 635 355	552 635 355	25
54	54	-	292 231 938	274 686 889	270 417 692	270 417 692	26
22 039	22 039	85	287 332 300	282 885 318	273 549 783	273 549 783	27
60 006	60 006	1 772	3 071 536 984	3 002 471 709	2 918 425 535	2 918 425 535	28
138	138	21	11 073 029	10 928 514	10 470 755	10 470 755	29
50	50	-	127 309	125 602	125 257	125 257	30
76 868	76 868	8 685	4 007 644 632	3 774 241 450	3 674 904 570	3 674 904 570	31
70 352	70 352	6 642	3 898 750 003	3 668 709 610	3 569 540 499	3 569 540 499	32
31 940	31 940	287	158 851 731	36 440 579	35 184 634	35 184 634	33
2	2	1	3 076	2 191	2 089	2 089	34
9 753	9 753	20	35 029 727	11 800 374	11 466 640	11 466 640	35
34 145	34 145	2 758	3 614 942 953	3 532 950 002	3 450 716 381	3 450 716 381	36
40	40	7	9 331	4 046	3 583	3 583	37
66 085	66 085	3 045	3 773 794 683	3 569 390 581	3 485 901 015	3 485 901 015	38
2	2	704	26 906 803	26 369 930	20 386 803	20 386 803	39
-	-	-	978	799	744	744	40
-	-	-	30 473 649	21 724 536	19 312 726	19 312 726	41
-	-	-	1 869 069	1 869 058	1 863 638	1 863 638	42
-	-	-	125 243	53 935	38 835	38 835	43
-	-	-	32 467 961	23 647 529	21 215 199	21 215 199	44
10 782	10 782	4 936	174 475 185	154 833 409	147 401 553	147 401 553	45

2.1 Anlagevermögen, Umlaufvermögen, Rohbetriebsvermögen, Schulden und sonstige Abzüge sowie

Lfd. Nr.	Gliederung	Einheit	Wirt			
			65.12.1 Kreditbanken einschl. Zweigst. ausländ. Banken	65.12.2 Girozentralen	65.12.3 Sparkassen	65.12.4 Genossenschaft- liche Zentral- banken
01	Gewerbebetriebe insgesamt	Anzahl	280	22	749	7
02	dar.: Maschinell gelieferte Fälle	Anzahl	272	22	744	7
03	Ausstehende Einlagen	Anzahl 1)	1	1	10	-
04		1 000 DM	25	70 619	272	-
05	Anlagevermögen					
06	Immaterielle Vermögensgegenstände	Anzahl 1)	54	4	127	2
		1 000 DM	264 433	572	3 587 794	1 102
07	Sachanlagen					
	inländische Betriebsgrundstücke	Anzahl 1)	8	1	54	1
08	§ 99 Abs. 1 Nr. 2 BewG	1 000 DM	27	3 505	14 718	1
09	inländische Betriebsgrundstücke	Anzahl 1)	103	9	598	4
10	§ 99 Abs. 1 Nr. 1 BewG	1 000 DM	714 512	1 233 481	5 483 714	61 150
11	dar.: Inländische Grundstücke im					
	Beitrittsgebiet (§ 129 Abs. 1 BewG 2))	Anzahl 1)	-	-	1	-
12		1 000 DM	-	-	19 462	-
13	ausländische Betriebsgrundstücke	Anzahl 1)	4	-	-	-
14		1 000 DM	26 481	-	-	-
15	Bodenschätze	Anzahl 1)	-	-	3	-
16		1 000 DM	-	-	238	-
17	Technische Anlagen u. Maschinen	1 000 DM	88 180	179 338	862 015	1 470
18	Andere Anlagen, Betriebs- und					
	Geschäftsausstattung	1 000 DM	11 365 611	5 490 733	16 212 654	70 627
19	Technische Anlagen u. Maschinen im Bau 3)	1 000 DM	15 017 112	2 984 644	1 631 512	6 204
20	Sachanlagen zusammen	1 000 DM	27 211 925	9 891 700	24 204 853	139 452
21	Finanzanlagen	1 000 DM	46 338 033	56 814 543	206 536 289	9 860 111
22	Anlagevermögen zusammen	1 000 DM	73 814 390	66 706 814	234 328 937	10 000 666
23	Umlaufvermögen					
	Vorratsvermögen	1 000 DM	2 904 046	1 241	4 788 524	-
24	Forderungen u. sonst. Vermögensgegenstände	1 000 DM	447 411 003	454 899 626	619 328 088	22 882 549
25	Wertpapiere, Schecks, Kasse,					
	Guthaben bei Kreditinstituten	1 000 DM	73 718 581	53 898 360	174 389 611	26 974 439
26	dar.: Wertpapiere 2)					
27	Schecks, Kasse,	1 000 DM	39 766 843	32 450 879	86 312 759	4 923 291
	Guthaben bei Kreditinstituten 2)	1 000 DM	30 912 425	21 447 481	85 846 352	22 051 148
28	Umlaufvermögen zusammen	1 000 DM	524 033 629	508 799 227	798 506 223	49 856 988
29	Aktive Rechnungsabgrenzungsposten	1 000 DM	1 492 678	522 574	4 640 762	77 324
30	Hinzurechnungen nach § 107 BewG	1 000 DM	69 227	-	26 742	-
31	Rohbetriebsvermögen insgesamt	1 000 DM	599 409 949	576 099 234	1 037 502 935	59 934 978
32	dar.: Maschinell gelieferte Fälle	1 000 DM	533 754 683	576 099 234	1 027 793 122	59 934 978
33	Schulden und sonstige Abzüge					
	Rückstellungen zusammen 4)	1 000 DM	10 058 115	2 884 459	10 148 023	253 803
34	dar.: Pensionsverpflichtungen 5)	Anzahl 1)	142	7	371	4
35		1 000 DM	3 036 304	980 587	4 013 990	104 248
36	Verbindlichkeiten	1 000 DM	547 792 899	561 837 158	962 112 483	55 633 174
37	Schulden u. sonstige Abzüge zusammen	Anzahl 1)	276	21	733	6
38		1 000 DM	557 851 014	564 721 617	972 260 505	55 886 977
39	Passive Rechnungsabgrenzungsposten	1 000 DM	5 243 043	1 154 954	5 578 114	58 086
40	Abrechnungen					
41	Abzüge aufgrund v. Schachtelbeteiligungen	Anzahl 1)	67	4	59	4
		1 000 DM	12 170 410	1 748 854	489 343	2 073 958
42	Schuldenüberhang aufgrund von					
	Schachtelbeteiligungen	1 000 DM	70 979	1 788 736	110	-
43	Abrechnungen nach § 107 BewG	1 000 DM	5 400	-	-	-
44	Abrechnungen zusammen	1 000 DM	12 246 789	3 537 590	489 454	2 073 958
45	Einheitswert (unabgerundet)	1 000 DM	24 069 103	6 685 073	59 174 861	1 915 957

*) Klassifikation der Wirtschaftszweige, Ausgabe 1993, Tiefengliederung für die Steuerstatistiken.

1) Fälle/Anzahl. - 2) Nur bei maschineller Datenlieferung. - 3) Einschl. Anzahlungen auf Sachanlagen. -

4) Einschl. Rücklagen nach dem Entwicklungsländer - Steuergesetz. - 5) Rückstellungen für laufende Pensionsverpflichtungen.

Einheitswert der Gewerbebetriebe auf den 1.1.1993 nach wirtschaftlicher Gliederung *)

schaftszweig *)							Lfd. Nr.
65.12.5 Kreditgenossen- schaften	65.12.6 Realkredit- institute	65.12.7 Kreditinstitute m. Sonderaufgaben	65.12.9 Bausparkassen	65.2 Sonst. Finanzie- rungsinstitu- tionen	65.21 Institutionen f. Finanzierungs- leasing	65.22 Spezialkredit- institute	
2 515	29	12	28	555	304	53	01
2 505	28	12	26	547	303	53	02
402	-	1	-	21	18	-	03
14 084	-	25	-	5 429	1 662	-	04
448	5	1	4	78	27	12	05
341 347	2 283	7	6 993	584 954	12 642	11 746	06
381	3	-	1	3	-	2	07
8 996	125	-	1	8	-	3	08
2 361	23	4	16	65	32	15	09
3 781 171	387 330	50 911	302 534	201 921	48 712	118 291	10
16	-	1	-	1	-	1	11
5 248	-	145	-	467	-	467	12
4	-	-	-	-	-	-	13
9 214	-	-	-	-	-	-	14
2	-	-	-	-	-	-	15
35	-	-	-	-	-	-	16
368 203	22 337	823	19 406	2 873 759	2 843 909	29 297	17
8 526 608	261 397	42 543	523 114	3 372 851	2 327 287	944 812	18
835 096	20 999 334	2 405	15 626	269 027	11 045	241 544	19
13 529 324	21 670 524	96 681	860 680	6 717 565	5 230 953	1 333 948	20
76 456 249	236 583 551	5 339 923	6 059 629	7 524 654	379 403	5 615 169	21
90 326 920	258 256 357	5 436 611	6 927 302	14 827 173	5 622 998	6 960 863	22
741 386	13 662 052	22	15 412	604 999	15 048	513 549	23
342 282 401	249 603 432	118 090 842	89 179 556	69 812 355	7 769 995	60 493 385	24
175 357 419	17 633 787	5 573 483	25 089 676	13 628 820	58 659	12 538 047	25
79 697 387	14 586 469	465 324	12 214 740	4 269 197	4 514	3 708 174	26
94 457 501	2 929 593	5 108 159	10 797 125	9 335 534	54 142	8 829 872	27
518 381 206	280 899 272	123 664 347	114 284 644	84 046 174	7 843 701	73 544 980	28
1 792 400	1 435 632	472 514	36 872	457 759	109 645	341 872	29
27 486	602	1 200	-	345	-	-	30
610 542 096	540 591 863	129 574 637	121 248 819	99 336 880	13 578 006	80 847 716	31
605 914 978	523 106 990	129 574 687	113 361 818	99 169 111	13 576 946	80 847 716	32
7 125 173	1 520 720	430 360	2 763 982	1 255 945	210 103	646 946	33
1 517	21	5	22	102	16	26	34
2 159 581	435 093	222 832	514 005	333 733	15 156	178 205	35
570 925 881	522 568 462	122 509 035	107 337 289	82 233 622	8 043 708	72 593 584	36
2 479	29	11	28	463	233	50	37
578 051 054	524 089 182	122 939 395	110 101 271	83 489 567	8 253 811	73 240 530	38
2 792 957	3 740 742	966 746	852 161	5 983 127	4 690 364	1 292 157	39
579	14	3	14	55	17	19	40
414 143	253 753	97 032	2 065 231	2 411 810	145 321	1 536 019	41
3 813	-	-	-	5 420	662	4 758	42
25 078	-	8 357	-	15 100	-	-	43
443 035	253 753	105 389	2 065 231	2 432 330	145 983	1 540 777	44
29 255 050	12 508 186	5 563 167	8 230 155	7 431 856	487 848	4 774 252	45

2.1 Anlagevermögen, Umlaufvermögen, Rohbetriebsvermögen, Schulden und sonstige Abzüge sowie

Lfd. Nr.	Gliederung	Einheit	Wirt			
			65.23 Finanzierungs- institutionen ang	65.23.1 Kapitalanlage- gesellschaften	65.23.2 Leihhäuser	65.23.3 Sonst.Finanzie- rungsinstitu- tionen ang
01	Gewerbebetriebe insgesamt	Anzahl	198	113	74	11
02	dar.: Maschinell gelieferte Fälle	Anzahl	191	109	74	8
03	Ausstehende Einlagen	Anzahl 1)	3	3	-	-
04		1 000 DM	3 767	3 767	-	-
05	Anlagevermögen					
06	Immaterielle Vermögensgegenstände	Anzahl 1)	39	24	12	3
		1 000 DM	560 566	540 553	1 454	18 559
07	Sachanlagen					
08	inländische Betriebsgrundstücke	Anzahl 1)	1	1	-	-
09	§ 99 Abs. 1 Nr. 2 BewG	1 000 DM	6	6	-	-
10	inländische Betriebsgrundstücke	Anzahl 1)	18	11	6	1
	§ 99 Abs. 1 Nr. 1 BewG	1 000 DM	34 917	32 310	2 079	529
11	dar.: Inländische Grundstücke im					
12	Beitrittsgebiet (§ 129 Abs. 1 BewG 2))	Anzahl 1)	-	-	-	-
		1 000 DM	-	-	-	-
13	ausländische Betriebsgrundstücke	Anzahl 1)	-	-	-	-
14		1 000 DM	-	-	-	-
15	Bodenschätze	Anzahl 1)	-	-	-	-
16		1 000 DM	-	-	-	-
17	Technische Anlagen u. Maschinen	1 000 DM	553	446	13	94
18	Andere Anlagen, Betriebs- und					
	Geschäftsausstattung	1 000 DM	100 752	80 439	7 868	12 445
19	Technische Anlagen u. Maschinen im Bau 3)	1 000 DM	16 437	16 437	-	-
20	Sachanlagen zusammen	1 000 DM	152 665	129 639	9 959	13 067
21	Finanzanlagen	1 000 DM	1 530 082	1 447 641	975	81 465
22	Anlagevermögen zusammen	1 000 DM	2 243 312	2 117 833	12 388	113 091
23	Umlaufvermögen					
24	Vorratsvermögen	1 000 DM	76 402	3 880	61 334	11 188
25	Forderungen u. sonst. Vermögensgegenstände	1 000 DM	1 548 975	1 389 177	94 523	65 275
26	Wertpapiere, Schecks, Kasse,					
27	Guthaben bei Kreditinstituten	1 000 DM	1 032 115	954 957	29 736	47 422
28	dar.: Wertpapiere 2)	1 000 DM	556 509	544 154	375	11 979
29	Schecks, Kasse,					
30	Guthaben bei Kreditinstituten 2)	1 000 DM	451 520	404 474	29 361	17 685
31	Umlaufvermögen zusammen	1 000 DM	2 657 492	2 348 014	185 533	123 885
32	Aktive Rechnungsabgrenzungsposten	1 000 DM	6 241	4 477	1 382	382
33	Hinzurechnungen nach §107 BewG	1 000 DM	345	-	345	-
34	Rohbetriebsvermögen insgesamt	1 000 DM	4 911 158	4 474 091	199 709	237 358
35	dar.: Maschinell gelieferte Fälle	1 000 DM	4 744 450	4 440 752	199 709	103 989
36	Schulden und sonstige Abzüge					
37	Rückstellungen zusammen 4)	1 000 DM	398 896	354 508	5 387	39 000
38	dar.: Pensionsverpflichtungen 5)	Anzahl 1)	60	50	7	3
39		1 000 DM	140 373	133 424	1 889	5 060
40	Verbindlichkeiten	1 000 DM	1 596 330	1 376 010	128 648	91 672
41	Schulden u. sonstige Abzüge zusammen	Anzahl 1)	180	102	70	8
42		1 000 DM	1 995 225	1 730 519	134 035	130 672
43	Passive Rechnungsabgrenzungsposten	1 000 DM	606	47	164	395
44	Abrechnungen					
45	Abzüge aufgrund v. Schachtelbeteiligungen	Anzahl 1)	19	19	-	-
		1 000 DM	730 470	730 470	-	-
46	Schuldenuberhang aufgrund von					
47	Schachtelbeteiligungen	1 000 DM	-	-	-	-
48	Abrechnungen nach § 107 BewG	1 000 DM	15 100	15 100	-	-
49	Abrechnungen zusammen	1 000 DM	745 570	745 570	-	-
50	Einheitswert (unabgerundet)	1 000 DM	2 169 757	1 997 955	65 510	106 291

*) Klassifikation der Wirtschaftszweige, Ausgabe 1993, Tiefengliederung für die Steuerstatistiken.

1) Fälle/Anzahl. - 2) Nur bei maschineller Datenlieferung. - 3) Einschl. Anzahlungen auf Sachanlagen. -

4) Einschl. Rücklagen nach dem Entwicklungsländer - Steuergesetz. - 5) Rückstellungen für laufende Pensionsverpflichtungen.

Einheitswert der Gewerbebetriebe auf den 1.1.1993 nach wirtschaftlicher Gliederung *)

schaftszweig *)							Lfd. Nr.
66 Versicherungs- gewerbe	66.01 Lebensver- sicherung	66.01.1 Lebensversiche- rung (oh. Rück- versicherung)	66.01.2 Rückversicherung f.d.Lebensver- sicherung	66.02 Pensions- u. Sterbekassen	66.03 Sonst.Versiche- rungsgewerbe	66.03.1 Krankenver- sicherung	
553	127	95	32	67	359	38	01
542	121	89	32	66	355	38	02
9	5	4	1	2	2	-	03
42 551	12 525	1 075	11 450	26	30 000	-	04
241	57	43	14	8	176	30	05
315 346	76 641	65 691	10 950	1 438	237 267	41 000	06
3	-	-	-	1	2	-	07
2 612	-	-	-	1	2 611	-	08
199	45	33	12	12	142	24	09
3 529 465	912 206	776 694	135 512	116 972	2 500 287	990 915	10
6	-	-	-	-	6	1	11
4 957	-	-	-	-	4 957	44	12
5	2	2	-	-	3	-	13
47 796	8 071	8 071	-	-	39 725	-	14
-	-	-	-	-	-	-	15
-	-	-	-	-	-	-	16
586 658	523 587	389 327	134 260	3 079	59 992	15 131	17
9 684 432	1 690 238	1 661 551	28 687	2 392	7 991 802	2 256 856	18
858 229	81 665	61 068	20 597	-	776 563	280 624	19
14 709 191	3 215 767	2 896 711	319 056	122 443	11 370 981	3 543 526	20
141 237 439	64 622 930	56 777 852	7 845 077	824 567	75 789 943	28 658 769	21
156 261 977	67 915 337	59 740 254	8 175 084	948 448	87 398 191	32 243 295	22
466 568	170 679	34 410	136 269	1 476	294 413	28 094	23
37 303 043	17 806 660	9 769 065	8 037 596	2 326 839	17 169 544	1 617 281	24
18 478 250	2 715 661	2 109 387	606 273	6 257 881	9 504 708	4 744 345	25
15 091 148	1 483 494	1 190 932	292 562	6 091 653	7 516 000	4 428 984	26
2 817 040	674 014	360 302	313 712	166 228	1 976 798	315 361	27
56 247 860	20 693 000	11 912 861	8 780 138	8 586 196	26 968 664	6 389 720	28
121 452	6 855	5 281	1 574	227	114 370	15 453	29
1 384	-	-	-	-	1 384	-	30
212 675 224	88 627 717	71 659 471	16 968 246	9 534 898	114 512 609	38 648 468	31
209 459 361	85 769 546	68 801 300	16 968 246	9 534 803	114 155 012	38 648 468	32
121 348 180	43 307 365	33 717 518	9 589 847	7 807 281	70 233 534	30 467 175	33
292	68	46	22	11	213	26	34
22 915 687	6 064 931	794 401	5 270 530	6 278 832	10 571 924	622 107	35
71 235 041	42 315 445	36 084 498	6 230 948	1 449 338	27 470 258	6 066 692	36
529	127	95	32	52	350	38	37
192 583 221	85 622 811	69 802 016	15 820 794	9 256 619	97 703 792	36 533 868	38
384 435	217 373	157 939	59 433	14 069	152 993	45 243	39
90	17	9	8	1	72	12	40
4 072 303	436 887	223 043	213 844	4 000	3 631 415	702 262	41
-	-	-	-	-	-	-	42
71 020	71 013	71 013	-	-	7	-	43
4 143 322	507 900	294 056	213 844	4 000	3 631 422	702 262	44
15 564 246	2 279 633	1 405 459	874 174	260 210	13 024 403	1 367 095	45

2.1 Anlagevermögen, Umlaufvermögen, Rohbetriebsvermögen, Schulden und sonstige Abzüge sowie

Lfd. Nr.	Gliederung	Einheit	Wirt			
			66.03.2 Schaden- u. Unfallver- sicherung	66.03.3 Rückversicherung für das sonst. Versicherungs- gewerbe	67 Kredit- u. Versicherungs- hilfsgewerbe	67.1 M.d.Kreditge- werbe verbundene Tätigkeiten
01	Gewerbebetriebe insgesamt	Anzahl	317		5 077	1 589
02	dar.: Maschinell gelieferte Fälle	Anzahl	313		5 016	1 562
03	Ausstehende Einlagen	Anzahl 1)	2		460	146
04		1 000 DM	30 000		34 415	22 728
05	Anlagevermögen					
06	Immaterielle Vermögensgegenstände	Anzahl 1)	146		887	253
		1 000 DM	196 267		422 605	50 471
07	Sachanlagen					
08	inländische Betriebsgrundstücke § 99 Abs. 1 Nr. 2 BewG	Anzahl 1)	2		2	-
09		1 000 DM	2 611		316	-
10	inländische Betriebsgrundstücke § 99 Abs. 1 Nr. 1 BewG	Anzahl 1)	116	2	238	63
		1 000 DM	1 507 282	2 090	203 449	91 132
11	dar.: Inländische Grundstücke im Beitrittsgebiet (§ 129 Abs. 1 BewG 2))	Anzahl 1)	5		2	1
12		1 000 DM	4 913		74	40
13	ausländische Betriebsgrundstücke	Anzahl 1)	3		1	-
14		1 000 DM	39 725		95	-
15	Bodenschätze	Anzahl 1)	-		1	-
16		1 000 DM	-		99	-
17	Technische Anlagen u. Maschinen	1 000 DM	44 860	0	169 088	157 264
18	Andere Anlagen, Betriebs- und Geschäftsausstattung	1 000 DM	5 652 881	82 065	626 321	364 492
19	Technische Anlagen u. Maschinen im Bau 3)	1 000 DM	381 137	114 802	23 950	12 908
20	Sachanlagen zusammen	1 000 DM	7 628 497	198 958	1 023 319	625 796
21	Finanzanlagen	1 000 DM	47 043 485	87 689	6 406 820	2 823 303
22	Anlagevermögen zusammen	1 000 DM	54 868 249	286 647	7 852 744	3 499 570
23	Umlaufvermögen					
24	Vorratsvermögen	1 000 DM	266 319	-	98 329	64 858
25	Forderungen u. sonst. Vermögensgegenstände	1 000 DM	15 524 640	27 623	8 614 986	6 288 335
26	Wertpapiere, Schecks, Kasse, Guthaben bei Kreditinstituten	1 000 DM	4 760 069	294	4 104 100	2 842 798
27	dar.: Wertpapiere 2)	1 000 DM	3 086 723	294	2 453 901	2 173 475
28	Schecks, Kasse, Guthaben bei Kreditinstituten 2)	1 000 DM	1 661 437	-	1 629 942	656 031
29	Umlaufvermögen zusammen	1 000 DM	20 551 027	27 917	12 817 415	9 196 591
30	Aktive Rechnungsabgrenzungsposten	1 000 DM	98 918	-	23 062	11 285
31	Hinzurechnungen nach §107 BewG	1 000 DM	1 133	251	323	93
32	Rohbetriebsvermögen insgesamt	1 000 DM	75 549 327	314 814	20 727 958	12 730 267
33	dar.: Maschinell gelieferte Fälle	1 000 DM	75 191 730	314 814	20 581 032	12 631 603
34	Schulden und sonstige Abzüge					
35	Rückstellungen zusammen 4)	1 000 DM	39 540 870	225 489	1 062 972	407 606
36	dar.: Pensionsverpflichtungen 5)	Anzahl 1)	185	2	593	178
37		1 000 DM	9 736 390	213 427	313 666	66 862
38	Verbindlichkeiten	1 000 DM	21 372 033	31 532	10 757 909	7 648 941
39	Schulden u. sonstige Abzüge zusammen	Anzahl 1)	309	3	4 756	1 481
40		1 000 DM	60 912 903	257 021	11 820 881	8 056 547
41	Passive Rechnungsabgrenzungsposten	1 000 DM	106 733	1 017	152 438	131 930
42	Abrechnungen					
43	Abzüge aufgrund v. Schachtelbeteiligungen	Anzahl 1)	59	1	89	38
44		1 000 DM	2 928 627	526	4 676 811	2 010 183
45	Schuldenüberhang aufgrund von Schachtelbeteiligungen	1 000 DM	-	-	10	10
46	Abrechnungen nach § 107 BewG	1 000 DM	-	7	288	-
47	Abrechnungen zusammen	1 000 DM	2 928 627	533	4 677 109	2 010 193
48	Einheitswert (unabgerundet)	1 000 DM	11 601 065	56 242	4 077 530	2 531 597

*) Klassifikation der Wirtschaftszweige, Ausgabe 1993, Tiefengliederung für die Steuerstatistiken.

1) Fälle/Anzahl. - 2) Nur bei maschineller Datenlieferung. - 3) Einschl. Anzahlungen auf Sachanlagen. -

4) Einschl. Rücklagen nach dem Entwicklungsländer - Steuergesetz. - 5) Rückstellungen für laufende Pensionsverpflichtungen.

Einheitswert der Gewerbebetriebe auf den 1.1.1993 nach wirtschaftlicher Gliederung *)

schaftszweig *)							Lfd. Nr.
67.11 Effekten- u. Warentermin- börsen	67.12 Effektenvermitt- lung u.-Verw. (oh. Verwahrung)	67.13 Sonst.m.d. Kreditgewerbe verb.Tätigkeiten	67.2 M.d.Versiche- rungsgewerbe verb.Tätigkeiten	67.20.1 Versicherungs- vertreter	67.20.2 Versicherungs- makler	67.20.3 Sonst.m.d.Versi- cherungsgewerbe verb.Tätigkeiten	
45	182	1 362	3 488	2 433	1 046	9	01
43	180	1 339	3 454	2 406	1 039	9	02
2	7	137	314	186	127	1	03
75	192	22 461	11 687	7 886	3 741	60	04
10	32	211	634	373	260	1	05
4 678	18 126	27 668	372 134	100 671	271 463	0	06
-	-	-	2	2	-	-	07
-	-	-	316	316	-	-	08
3	7	53	175	147	28	-	09
1 452	1 772	87 909	112 317	94 783	17 534	-	10
-	-	1	1	-	1	-	11
-	-	40	34	-	34	-	12
-	-	-	1	1	-	-	13
-	-	-	95	95	-	-	14
-	-	-	1	1	-	-	15
-	-	-	99	99	-	-	16
2 564	79	154 621	11 824	8 171	3 556	97	17
15 262	16 207	333 023	261 829	185 170	76 613	46	18
-	-	12 908	11 043	4 097	6 946	-	19
19 277	18 058	588 460	397 523	292 731	104 649	143	20
24 554	328 255	2 470 493	3 583 517	666 368	2 916 853	296	21
48 509	364 439	3 086 621	4 353 174	1 059 770	3 292 965	439	22
2 469	7 266	55 123	33 470	24 646	8 825	-	23
26 100	407 398	5 855 437	2 326 051	1 232 819	1 075 099	18 134	24
156 686	261 055	2 425 057	1 261 301	858 877	390 692	11 732	25
39 906	197 882	1 935 686	280 426	243 668	36 505	254	26
110 489	58 576	486 967	973 910	609 996	352 435	11 478	27
185 255	675 718	8 335 618	3 620 823	2 116 342	1 474 615	29 866	28
371	1 287	9 626	11 777	7 631	4 147	-	29
-	0	93	230	6	225	-	30
234 211	1 041 637	11 454 419	7 997 691	3 191 634	4 775 693	30 365	31
227 805	1 034 662	11 369 137	7 949 429	3 147 259	4 771 805	30 365	32
80 500	43 781	283 325	655 365	327 373	319 831	8 162	33
11	18	149	415	253	160	2	34
11 995	10 578	44 289	246 804	124 870	121 275	659	35
30 118	565 703	7 053 119	3 108 969	1 613 013	1 484 845	11 111	36
43	176	1 262	3 275	2 276	991	8	37
110 618	609 484	7 336 444	3 764 334	1 940 386	1 804 675	19 273	38
680	80	131 170	20 508	5 910	14 598	-	39
-	3	35	51	36	15	-	40
-	298 812	1 711 371	2 666 628	127 526	2 539 102	-	41
-	-	10	-	-	-	-	42
-	-	-	288	288	-	-	43
-	298 812	1 711 382	2 666 916	127 814	2 539 102	-	44
122 912	133 262	2 275 423	1 545 933	1 117 524	417 317	11 092	45

2.1 Anlagevermögen, Umlaufvermögen, Rohbetriebsvermögen, Schulden und sonstige Abzüge sowie

Lfd. Nr.	Gliederung	Einheit	Wirt			
			K Grundstücks-, Wohnungswesen, Verm. bewegl. Sachen usw	70 Grundstücks- u. Wohnungswesen	70.1 Erschließung, Kauf, Verk. v. Grundstücken, Gebäuden usw	70.11 Erschließung v. Grundstücken
01	Gewerbebetriebe insgesamt	Anzahl	152 043	38 124	2 666	227
02	dar.: Maschinell gelieferte Fälle	Anzahl	150 511	37 524	2 575	219
03	Ausstehende Einlagen	Anzahl 1)	13 141	2 200	371	50
04	Anlagevermögen	1 000 DM	635 231	125 908	22 934	1 744
05	Immaterielle Vermögensgegenstände	Anzahl 1)	19 257	3 561	220	35
06	Sachanlagen	1 000 DM	4 292 987	698 838	25 141	8 091
07	inländische Betriebsgrundstücke § 99 Abs. 1 Nr. 2 BewG	Anzahl 1)	837	541	18	2
08	inländische Betriebsgrundstücke § 99 Abs. 1 Nr. 1 BewG	1 000 DM	242 531	174 254	4 498	19
09	dar.: Inländische Grundstücke im Beitrittsgebiet (§ 129 Abs. 1 BewG 2))	Anzahl 1)	28 321	20 444	606	41
10	ausländische Betriebsgrundstücke	1 000 DM	44 118 002	35 518 004	2 229 415	116 270
11	Bodenschätze	Anzahl 1)	54	34	1	-
12	Technische Anlagen u. Maschinen	1 000 DM	98 999	28 784	68	-
13	Andere Anlagen, Betriebs- und Geschäftsausstattung	Anzahl 1)	118	49	2	-
14	Technische Anlagen u. Maschinen im Bau 3)	1 000 DM	252 695	144 213	98	-
15	Sachanlagen zusammen	Anzahl 1)	99	68	2	1
16	Finanzanlagen	1 000 DM	50 005	35 812	139	39
17	Anlagevermögen zusammen	1 000 DM	17 737 371	3 053 053	266 462	15 547
18	Umlaufvermögen	1 000 DM	50 267 296	5 242 841	213 940	45 179
19	Vorratsvermögen	1 000 DM	2 399 216	663 660	128 330	6 588
20	Forderungen u. sonst. Vermögensgegenstände	1 000 DM	115 067 117	44 831 836	2 842 883	183 641
21	Wertpapiere, Schecks, Kasse, Guthaben bei Kreditinstituten	1 000 DM	200 505 732	26 634 010	488 321	20 998
22	dar.: Wertpapiere 2)	1 000 DM	319 865 835	72 164 684	3 356 946	212 730
23	Schecks, Kasse, Guthaben bei Kreditinstituten 2)	1 000 DM	28 590 240	6 933 282	859 249	124 844
24	Umlaufvermögen zusammen	1 000 DM	181 268 127	36 604 982	4 517 743	763 521
25	Aktive Rechnungsabgrenzungsposten	1 000 DM	1 784 733	329 140	43 975	2 752
26	Hinzurechnungen nach §107 BewG	1 000 DM	392 589	252 320	43 242	35 739
27	Rohbetriebsvermögen insgesamt	1 000 DM	503 946 516	109 477 034	7 984 840	1 016 486
28	dar.: Maschinell gelieferte Fälle	1 000 DM	488 582 060	107 162 376	7 703 567	995 148
29	Schulden und sonstige Abzüge	1 000 DM	30 781 770	4 845 256	607 376	101 236
30	dar.: Rückstellungen zusammen 4)	Anzahl 1)	11 128	1 740	165	24
31	Pensionsverpflichtungen 5)	1 000 DM	10 280 496	1 195 287	59 259	7 193
32	Verbindlichkeiten	1 000 DM	189 989 299	44 493 380	5 329 027	772 449
33	Schulden u. sonstige Abzüge zusammen	Anzahl 1)	140 735	35 291	2 409	209
34	Passive Rechnungsabgrenzungsposten	1 000 DM	220 771 069	49 338 636	5 936 403	873 684
35	Abrechnungen	1 000 DM	18 858 335	1 892 779	192 593	2 489
36	Abzüge aufgrund v. Schachtelbeteiligungen	Anzahl 1)	2 693	361	28	3
37	Schuldenuberhang aufgrund von Schachtelbeteiligungen	1 000 DM	102 786 451	4 694 275	102 023	2 556
38	Abrechnungen nach § 107 BewG	1 000 DM	317 222	63 891	453	-
39	Abrechnungen zusammen	1 000 DM	580 705	124 250	1 510	541
40	Einheitswert (unabgerundet)	1 000 DM	103 684 379	4 882 415	103 986	3 097
41			160 632 739	53 363 207	1 751 857	137 216

*) Klassifikation der Wirtschaftszweige, Ausgabe 1993, Tiefengliederung für die Steuerstatistiken.

1) Fälle/Anzahl. - 2) Nur bei maschineller Datenlieferung. - 3) Einschl. Anzahlungen auf Sachanlagen. -

4) Einschl. Rücklagen nach dem Entwicklungsländer - Steuergesetz. - 5) Rückstellungen für laufende Pensionsverpflichtungen.

Einheitswert der Gewerbebetriebe auf den 1.1.1993 nach wirtschaftlicher Gliederung *)

schaftszweig *)							Lfd. Nr.
70.11.1 Erschließung v. unbebauten Grundstücken	70.11.2 Bausträger für Nichtwohngebäude	70.11.3 Bausträger für Wohngebäude	70.12 Kauf u. Verk. v. eig. Grundst., Gebäuden u. Wohnungen	70.2 Verm. u. Verp. v. eig. Grundst., Gebäuden u. Wohnungen	70.20.1 Verm. u. Verp. v. eig. Grundst. u. Nichtwohngebäu- den	70.20.2 Verm. u. Verp. v. eig. Wohngebäu- den u. Wohnungen	
12	13	202	2 439	22 553	19 699	2 854	01
11	10	198	2 356	22 377	19 549	2 828	02
3	4	43	321	526	417	109	03
180	91	1 473	21 190	36 096	26 711	9 385	04
1	5	29	185	1 979	1 746	233	05
0	7 135	956	17 050	452 976	433 320	19 656	06
-	1	1	16	421	370	51	07
-	17	1	4 480	83 039	72 192	10 847	08
1	3	37	565	16 408	14 452	1 956	09
14	2 258	113 937	2 113 146	22 613 555	14 164 494	8 449 061	10
-	-	-	1	14	12	2	11
-	-	-	68	10 421	7 033	3 388	12
-	-	-	2	28	27	1	13
-	-	-	98	10 205	9 894	312	14
-	-	1	1	58	54	4	15
-	-	39	100	28 915	26 209	2 706	16
0	50	15 497	250 915	1 947 623	1 834 099	113 525	17
1 138	13 798	30 243	168 761	3 792 584	3 296 133	496 451	18
-	0	6 588	121 742	309 273	245 093	64 180	19
1 153	16 123	166 365	2 659 242	28 785 194	19 648 114	9 137 080	20
1 575	208	19 215	467 923	18 936 204	16 857 716	2 078 488	21
2 727	23 465	186 537	3 144 216	48 174 374	36 939 150	11 235 224	22
5 820	414	408 232	1 474 094	2 395 111	1 554 425	840 687	23
9 349	14 220	198 920	1 361 704	8 902 941	7 128 225	1 774 717	24
6 569	9 091	110 907	918 424	3 761 749	2 600 346	1 161 403	25
-	-	1 033	39 740	323 700	231 962	91 738	26
6 569	8 673	109 602	734 405	3 244 813	2 214 783	1 030 030	27
21 738	23 725	718 059	3 754 222	15 059 801	11 282 995	3 776 807	28
-	966	1 785	41 223	181 038	135 827	45 211	29
23 000	3 796	8 943	7 503	76 864	38 652	38 212	30
47 646	52 043	916 797	6 968 354	63 528 174	48 423 334	15 104 839	31
47 604	47 387	900 157	6 708 419	62 616 019	47 689 711	14 926 308	32
3 773	635	96 828	506 140	2 267 418	1 367 498	899 920	33
1	-	23	141	823	630	193	34
29	-	7 163	52 067	852 152	345 276	506 875	35
31 828	36 676	703 945	4 556 579	24 422 824	15 871 491	8 551 333	36
10	13	186	2 200	21 018	18 373	2 645	37
35 601	37 311	800 773	5 062 719	26 690 242	17 238 989	9 451 253	38
-	110	2 380	190 104	1 064 631	833 818	230 813	39
-	-	3	25	160	103	57	40
-	-	2 556	99 467	1 616 061	950 265	665 796	41
-	-	-	453	38 359	38 352	7	42
-	-	541	970	65 425	48 585	16 840	43
-	-	3 097	100 889	1 719 846	1 037 203	682 642	44
12 045	14 623	110 548	1 614 641	34 053 458	29 313 326	4 740 132	45

2.1 Anlagevermögen, Umlaufvermögen, Rohbetriebsvermögen, Schulden und sonstige Abzüge sowie

Lfd. Nr.	Gliederung	Einheit	Wirt			
			70.3 Vermittl. u. Verw. v. Grundstücken, Gebäuden u. Wohnungen	70.31 Vermittl. v. Grundstücken, Gebäuden u. Wohnungen	70.32 Verwaltung v. Grundstücken, Gebäuden u. Wohnungen	71 Verm. bewegl. Sachen oh. Bedie- nungspersonal
01	Gewerbebetriebe insgesamt	Anzahl	12 905	11 881	1 024	6 105
02	dar.: Maschinell gelieferte Fälle	Anzahl	12 572	11 682	890	6 035
03	Ausstehende Einlagen	Anzahl 1)	1 303	1 213	90	268
04		1 000 DM	66 879	63 625	3 254	49 116
05	Anlagevermögen					
06	Immaterielle Vermögensgegenstände	Anzahl 1)	1 362	1 226	136	847
07		1 000 DM	220 720	207 260	13 460	244 148
08	Sachanlagen					
09	inländische Betriebsgrundstücke § 99 Abs. 1 Nr. 2 BewG	Anzahl 1)	102	93	9	40
10		1 000 DM	86 717	86 191	526	3 711
11	inländische Betriebsgrundstücke § 99 Abs. 1 Nr. 1 BewG	Anzahl 1)	3 430	3 042	388	1 550
12	dar.: Inländische Grundstücke im Beitrittsgebiet (§ 129 Abs. 1 BewG 2))	1 000 DM	10 675 033	9 420 861	1 254 173	875 212
13	ausländische Betriebsgrundstücke	Anzahl 1)	19	16	3	3
14		1 000 DM	18 296	17 234	1 061	1 751
15	Bodenschätze	Anzahl 1)	19	18	1	7
16		1 000 DM	133 909	133 834	75	1 817
17	Technische Anlagen u. Maschinen	1 000 DM	8	7	1	5
18	Andere Anlagen, Betriebs- und Geschäftsausstattung	1 000 DM	6 758	6 588	170	9 752
19	Technische Anlagen u. Maschinen im Bau 3)	1 000 DM	838 967	826 170	12 798	9 548 979
20	Sachanlagen zusammen	1 000 DM	1 236 317	1 187 189	49 128	32 606 795
21	Finanzanlagen	1 000 DM	226 057	207 747	18 311	494 908
22	Anlagevermögen zusammen	1 000 DM	13 203 760	11 868 580	1 335 180	43 541 174
23	Umlaufvermögen					
24	Vorratsvermögen	1 000 DM	7 208 884	6 653 492	555 392	3 963 685
25	Forderungen u. sonst. Vermögensgegenstände	1 000 DM	20 633 364	18 729 332	1 904 032	47 749 008
26	Wertpapiere, Schecks, Kasse, Guthaben bei Kreditinstituten	1 000 DM	2 765 510	2 592 118	173 392	586 376
27	dar.: Wertpapiere 2)	1 000 DM	10 566 613	10 146 651	419 962	10 157 072
28	Schecks, Kasse, Guthaben bei Kreditinstituten 2)	1 000 DM	3 695 315	3 225 616	469 699	933 109
29	Umlaufvermögen zusammen	1 000 DM	499 867	463 947	35 920	100 579
30	Aktive Rechnungsabgrenzungsposten	1 000 DM	2 829 220	2 624 119	205 100	818 342
31	Hinzurechnungen nach § 107 BewG	1 000 DM	17 027 438	15 964 385	1 063 053	11 676 557
32	Rohbetriebsvermögen insgesamt	1 000 DM	104 126	96 713	7 413	420 015
33	dar.: Maschinell gelieferte Fälle	1 000 DM	132 214	93 432	38 781	8 961
34	Schulden und sonstige Abzüge					
35	Rückstellungen zusammen 4)	1 000 DM	37 964 021	34 947 487	3 016 533	59 903 655
36	Pensionsverpflichtungen 5)	Anzahl 1)	36 842 790	34 308 496	2 534 295	59 752 822
37	Verbindlichkeiten	1 000 DM	1 970 462	1 780 349	190 112	1 381 667
38	Schulden u. sonstige Abzüge zusammen	1 000 DM	283 876	245 635	38 240	323 396
39	Passive Rechnungsabgrenzungsposten	1 000 DM	14 741 529	13 506 927	1 234 602	32 992 468
40	Abrechnungen					
41	Abzüge aufgrund v. Schachtelbeteiligungen	1 000 DM	11 864	10 922	942	5 780
42	Schuldenüberhang aufgrund von Schachtelbeteiligungen	1 000 DM	16 711 991	15 287 277	1 424 714	34 374 136
43	Abrechnungen nach § 107 BewG	1 000 DM	635 554	622 442	13 113	15 556 430
44	Abrechnungen zusammen	1 000 DM	2 173	152	21	68
45	Einheitswert (unabgerundet)	1 000 DM	2 976 191	2 908 597	67 594	425 096

*) Klassifikation der Wirtschaftszweige, Ausgabe 1993, Tiefengliederung für die Steuerstatistiken.

1) Fälle/Anzahl. - 2) Nur bei maschineller Datenlieferung. - 3) Einschl. Anzahlungen auf Sachanlagen. -

4) Einschl. Rücklagen nach dem Entwicklungsländer - Steuergesetz. - 5) Rückstellungen für laufende Pensionsverpflichtungen.

Einheitswert der Gewerbebetriebe auf den 1.1.1993 nach wirtschaftlicher Gliederung *)

schaftszweig *)							Lfd. Nr.
71.1 Verm.v.Kraft- wagen bis 3,5t Gesamtgewicht	71.2 Verm.v.sonst. Verkehrsmitteln	71.21 Verm.v.Land- fahrzeugen (ohn.Kraftwagen bis 3,5t)	71.22 Verm.v. Wasserfahrzeugen	71.23 Verm.v. Luftfahrzeugen	71.3 Verm.v. Maschinen u. Geräten	71.31 Verm.v.landw. Maschinen u. Geräten	
1 097	751	43	688	20	4 017	369	01
1 090	748	43	686	19	3 968	368	02
69	45	5	38	2	136	10	03
38 897	1 397	136	1 206	55	6 644	260	04
141	90	5	84	1	567	20	05
24 756	23 541	876	18 554	4 111	181 970	2 514	06
-	4	-	4	-	36	6	07
-	59	-	59	-	3 652	132	08
111	88	3	84	1	1 307	152	09
55 142	49 738	117	49 385	235	738 215	34 702	10
-	-	-	-	-	3	-	11
-	-	-	-	-	1 751	-	12
1	-	-	-	-	6	-	13
60	-	-	-	-	1 757	-	14
-	-	-	-	-	5	-	15
-	-	-	-	-	9 752	-	16
704 539	495 074	22 850	470 971	1 253	8 304 883	103 891	17
15 923 103	3 810 114	2 234 407	1 557 219	18 489	12 817 673	108 594	18
2 972	2 831	-	2 831	-	488 885	1 176	19
16 685 815	4 357 816	2 257 374	2 080 465	19 977	22 364 818	248 495	20
379 999	275 959	2 533	272 661	765	3 274 392	17 622	21
17 090 569	4 657 315	2 260 783	2 371 680	24 853	25 821 179	268 632	22
151 685	56 664	13 091	43 574	-	367 049	15 484	23
3 854 434	825 833	113 269	649 427	63 137	5 387 200	178 449	24
164 376	92 682	5 541	80 602	6 539	657 335	17 605	25
29 584	892	100	793	-	69 657	159	26
133 788	91 023	5 441	79 798	5 784	575 715	17 447	27
4 170 495	975 180	131 901	773 603	69 677	6 411 584	211 538	28
98 962	40 737	2 631	37 779	327	277 049	26 055	29
-	-	-	-	-	8 821	-	30
21 398 923	5 674 628	2 395 450	3 184 268	94 911	32 525 277	506 484	31
21 395 828	5 673 037	2 395 450	3 184 116	93 471	32 395 476	506 400	32
266 739	149 364	48 376	100 360	628	947 171	16 666	33
94	48	1	47	-	267	16	34
51 994	16 948	141	16 807	-	250 616	2 907	35
13 633 065	2 992 767	1 702 593	1 228 509	61 664	16 193 925	307 201	36
1 022	708	39	651	18	3 825	359	37
13 899 804	3 142 130	1 750 970	1 328 869	62 292	17 141 096	323 868	38
4 863 871	1 485 956	502 000	967 870	16 086	9 205 920	39 484	39
10	12	1	10	1	44	2	40
3 653	11 892	1 059	10 397	437	409 501	3 163	41
-	-	-	-	-	837	-	42
-	68	-	68	-	926	-	43
3 653	11 960	1 059	10 465	437	411 263	3 163	44
2 631 595	1 034 582	141 421	877 064	16 096	5 766 999	139 969	45

2.1 Anlagevermögen, Umlaufvermögen, Rohbetriebsvermögen, Schulden und sonstige Abzüge sowie

Lfd. Nr.	Gliederung	Einheit	Wirt			
			71.32 Verm.v.Bau- maschinen u. -geräten	71.33 Verm.v.Büro- masch.,DV-Gerät. u.-Einrichtungen	71.34 Verm.v.sonst. Maschinen u. Geräten	71.4 Verm.v. Gebrauchsgüter ang
01	Gewerbebetriebe insgesamt	Anzahl	839	311	2 498	240
02	dar.: Maschinell gelieferte Fälle	Anzahl	831	301	2 468	229
03	Ausstehende Einlagen	Anzahl 1)	31	14	81	18
04		1 000 DM	1 532	597	4 255	2 178
05	Anlagevermögen					
06	Immaterielle Vermögensgegenstände	Anzahl 1)	92	61	394	49
		1 000 DM	20 584	64 393	94 478	13 881
07	Sachanlagen					
	inländische Betriebsgrundstücke					
08	\$ 99 Abs. 1 Nr. 2 BewG	Anzahl 1)	6	1	23	-
		1 000 DM	57	40	3 423	-
09	inländische Betriebsgrundstücke					
	\$ 99 Abs. 1 Nr. 1 BewG	Anzahl 1)	234	29	892	44
10		1 000 DM	95 675	13 852	593 987	32 118
11	dar.: Inländische Grundstücke im Beitrittsgebiet (§ 129 Abs. 1 BewG 2))	Anzahl 1)	1	-	2	-
12		1 000 DM	163	-	1 588	-
13	ausländische Betriebsgrundstücke	Anzahl 1)	1	-	5	-
14		1 000 DM	31	-	1 726	-
15	Bodenschätze	Anzahl 1)	-	-	5	-
16		1 000 DM	-	-	9 752	-
17	Technische Anlagen u. Maschinen	1 000 DM	629 224	2 795 419	4 776 349	44 484
18	Andere Anlagen, Betriebs- und Geschäftsausstattung	1 000 DM	317 196	1 196 790	11 195 093	55 905
19	Technische Anlagen u. Maschinen im Bau 3)	1 000 DM	5 675	180	481 854	220
20	Sachanlagen zusammen	1 000 DM	1 047 858	4 006 281	17 062 184	132 726
21	Finanzanlagen	1 000 DM	231 040	76 535	2 949 194	33 336
22	Anlagevermögen zusammen	1 000 DM	1 299 481	4 147 210	20 105 857	179 944
23	Umlaufvermögen					
24	Vorratsvermögen	1 000 DM	122 113	34 696	194 756	10 978
25	Forderungen u. sonst. Vermögensgegenstände	1 000 DM	462 036	793 798	3 952 918	89 604
	Wertpapiere, Schecks, Kasse, Guthaben bei Kreditinstituten	1 000 DM	82 507	80 389	476 834	18 716
26	dar.: Wertpapiere 2)	1 000 DM	4 180	263	65 055	446
27	Schecks, Kasse, Guthaben bei Kreditinstituten 2)	1 000 DM	77 995	80 082	400 191	17 817
28	Umlaufvermögen zusammen	1 000 DM	666 656	908 882	4 624 508	119 298
29	Aktive Rechnungsabgrenzungsposten	1 000 DM	25 263	52 955	172 775	3 268
30	Hinzurechnungen nach §107 BewG	1 000 DM	-	28	8 793	140
31	Rohbetriebsvermögen insgesamt	1 000 DM	1 992 933	5 109 671	24 916 189	304 827
32	dar.: Maschinell gelieferte Fälle	1 000 DM	1 984 289	5 091 773	24 813 014	288 480
33	Schulden und sonstige Abzüge Rückstellungen zusammen 4)	1 000 DM	141 987	139 577	648 941	18 393
34	dar.: Pensionsverpflichtungen 5)	Anzahl 1)	65	33	153	14
35		1 000 DM	22 277	23 186	202 245	3 837
36	Verbindlichkeiten	1 000 DM	1 022 130	1 460 455	13 404 138	172 712
37	Schulden u. sonstige Abzüge zusammen	Anzahl 1)	810	291	2 365	225
38		1 000 DM	1 164 117	1 600 033	14 053 079	191 106
39	Passive Rechnungsabgrenzungsposten	1 000 DM	258 553	1 760 921	7 146 961	684
40	Abrechnungen					
41	Abzüge aufgrund v. Schachtelbeteiligungen	Anzahl 1)	6	3	33	2
42		1 000 DM	6 067	9 727	390 544	50
43	Schuldenerüberhang aufgrund von Schachtelbeteiligungen	1 000 DM	-	-	837	-
44	Abrechnungen nach § 107 BewG	1 000 DM	-	-	926	-
45	Abrechnungen zusammen	1 000 DM	6 067	9 727	392 306	50
45	Einheitswert (unabgerundet)	1 000 DM	564 197	1 738 991	3 323 842	112 988

*) Klassifikation der Wirtschaftszweige, Ausgabe 1993, Tiefengliederung für die Steuerstatistiken.

1) Fälle/Anzahl. - 2) Nur bei maschineller Datenlieferung. - 3) Einschl. Anzahlungen auf Sachanlagen. -

4) Einschl. Rücklagen nach dem Entwicklungsländer - Steuergesetz. - 5) Rückstellungen für laufende Pensionsverpflichtungen.

Einheitswert der Gewerbebetriebe auf den 1.1.1993 nach wirtschaftlicher Gliederung *)

wirtschaftszweig *)							Lfd. Nr.
71.40.1 Verleih v. Wäsche u. Arbeits- kleidung	71.40.2 Verleih v. Sport- geräten u. Fahr- rädern	71.40.3 Leihbüchereien u. Lesezirkel	71.40.4 Videotheken	71.40.5 Verm. v. sonst. Gebrauchsgüter ang	72 Datenver- arbeitung u. Datenbanken	72.1 Hardwareberatung	
5	109	5	99	22	5 834	44	01
3	109	5	97	15	5 784	44	02
-	8	-	8	2	942	12	03
-	1 952	-	178	49	34 941	321	04
3	15	-	27	4	2 021	11	05
178	5 849	-	7 646	209	591 493	1 439	06
-	-	-	-	-	3	-	07
-	-	-	-	-	348	-	08
3	24	-	12	5	140	2	09
4 538	23 619	-	2 211	1 750	281 567	3 339	10
-	-	-	-	-	3	-	11
-	-	-	-	-	4 951	-	12
-	-	-	-	-	3	-	13
-	-	-	-	-	174	-	14
-	-	-	-	-	-	-	15
-	-	-	-	-	-	-	16
4 421	30 898	-	7 667	1 498	831 946	69	17
2 617	31 377	292	10 867	10 753	1 392 040	5 039	18
133	87	-	-	-	48 828	-	19
11 708	85 981	292	20 744	14 001	2 554 904	8 447	20
8 748	21 437	17	1 199	1 935	782 652	2 017	21
20 634	113 267	308	29 590	16 145	3 929 049	11 903	22
139	4 315	38	6 107	379	1 153 557	11 067	23
11 180	53 170	451	21 746	3 057	4 338 302	28 504	24
550	10 856	67	6 919	323	1 319 097	2 404	25
-	446	-	-	-	103 448	242	26
371	10 410	67	6 913	55	1 128 911	2 162	27
11 869	68 341	556	34 773	3 759	6 810 956	41 974	28
121	2 435	9	460	243	82 132	309	29
-	-	140	-	-	136	-	30
32 624	185 994	1 014	65 000	20 195	10 857 214	54 507	31
24 010	185 994	1 014	64 316	13 146	10 165 277	54 507	32
2 309	11 618	45	4 013	409	1 572 674	5 529	33
2	7	1	4	-	910	2	34
979	2 459	21	378	-	433 921	1 243	35
20 668	90 763	312	48 990	11 980	5 672 332	42 525	36
5	103	3	95	19	5 486	41	37
22 976	102 381	357	53 003	12 389	7 245 006	48 054	38
198	203	2	94	187	253 660	3	39
-	1	-	1	-	137	2	40
-	0	-	50	-	168 272	1 039	41
-	-	-	-	-	180	-	42
-	-	-	-	-	5	-	43
-	0	-	50	-	168 457	1 039	44
9 450	83 410	655	11 854	7 620	3 190 091	5 410	45

2.1 Anlagevermögen, Umlaufvermögen, Rohbetriebsvermögen, Schulden und sonstige Abzüge sowie

Lfd. Nr.	Gliederung	Einheit	Wirt			
			72.2 Softwarehäuser	72.20.1 Softwareberatung	72.20.2 Softwareentwicklung	72.3 Datenverarbeitungsdienste
01	Gewerbebetriebe insgesamt	Anzahl	236	45	191	5 521
02	dar.: Maschinell gelieferte Fälle	Anzahl	212	40	172	5 496
03	Ausstehende Einlagen	Anzahl 1)	39	5	34	887
04		1 000 DM	843	83	760	33 662
05	Anlagevermögen					
06	Immaterielle Vermögensgegenstände	Anzahl 1)	73	9	64	1 923
		1 000 DM	8 316	360	7 956	581 207
07	Sachanlagen					
	inländische Betriebsgrundstücke	Anzahl 1)	-	-	-	3
08	§ 99 Abs. 1 Nr. 2 BewG	1 000 DM	-	-	-	348
09	inländische Betriebsgrundstücke	Anzahl 1)	-	3	3	132
10	§ 99 Abs. 1 Nr. 1 BewG	1 000 DM	2 183	526	1 657	276 045
11	dar.: Inländische Grundstücke im Beitrittsgebiet (§ 129 Abs. 1 BewG 2))	Anzahl 1)	-	-	-	3
12		1 000 DM	-	-	-	4 951
13	ausländische Betriebsgrundstücke	Anzahl 1)	-	-	-	3
14		1 000 DM	-	-	-	174
15	Bodenschätze	Anzahl 1)	-	-	-	-
16		1 000 DM	-	-	-	-
17	Technische Anlagen u. Maschinen	1 000 DM	3 326	455	2 871	828 532
18	Andere Anlagen, Betriebs- und Geschäftsausstattung	1 000 DM	250 593	233 348	17 245	1 120 714
19	Technische Anlagen u. Maschinen im Bau 3)	1 000 DM	1 501	-	1 501	47 327
20	Sachanlagen zusammen	1 000 DM	257 603	234 328	23 275	2 273 140
21	Finanzanlagen	1 000 DM	7 552	853	6 699	772 558
22	Anlagevermögen zusammen	1 000 DM	273 471	235 542	37 929	3 626 905
	Umlaufvermögen					
23	Vorratsvermögen	1 000 DM	19 754	722	19 033	1 119 143
24	Forderungen u. sonst. Vermögensgegenstände	1 000 DM	91 435	12 730	78 704	4 208 634
25	Wertpapiere, Schecks, Kasse, Guthaben bei Kreditinstituten	1 000 DM	30 672	7 986	22 686	1 282 790
26	dar.: Wertpapiere 2)	1 000 DM	603	-	603	102 545
27	Schecks, Kasse, Guthaben bei Kreditinstituten 2)	1 000 DM	26 565	6 827	19 739	1 097 010
28	Umlaufvermögen zusammen	1 000 DM	141 861	21 438	120 424	6 610 567
29	Aktive Rechnungsabgrenzungsposten	1 000 DM	1 057	65	991	80 510
30	Hinzurechnungen nach §107 BewG	1 000 DM	-	-	-	136
31	Rohbetriebsvermögen insgesamt	1 000 DM	417 232	257 128	160 104	10 351 781
32	dar.: Maschinell gelieferte Fälle	1 000 DM	407 282	255 242	152 040	9 670 040
33	Schulden und sonstige Abzüge					
	Rückstellungen zusammen 4)	1 000 DM	30 506	5 037	25 469	1 535 111
34	dar.: Pensionsverpflichtungen 5)	Anzahl 1)	37	6	31	868
35		1 000 DM	7 912	1 792	6 120	424 418
36	Verbindlichkeiten	1 000 DM	274 823	185 813	89 011	5 340 857
37	Schulden u. sonstige Abzüge zusammen	Anzahl 1)	215	41	174	5 200
38		1 000 DM	305 329	190 850	114 480	6 875 968
39	Passive Rechnungsabgrenzungsposten	1 000 DM	1 773	198	1 574	251 040
40	Abrechnungen					
41	Abzüge aufgrund v. Schachtelbeteiligungen	Anzahl 1)	5	1	4	129
42		1 000 DM	402	17	385	166 781
43	Schuldenüberhang aufgrund von Schachtelbeteiligungen	1 000 DM	-	-	-	180
44	Abrechnungen nach § 107 BewG	1 000 DM	-	-	-	5
45	Abrechnungen zusammen	1 000 DM	402	17	385	166 966
45	Einheitswert (unabgerundet)	1 000 DM	109 728	66 063	43 665	3 057 808

*) Klassifikation der Wirtschaftszweige, Ausgabe 1993, Tiefengliederung für die Steuerstatistiken.

1) Fälle/Anzahl. - 2) Nur bei maschineller Datenlieferung. - 3) Einschl. Anzahlungen auf Sachanlagen. -

4) Einschl. Rücklagen nach dem Entwicklungsländer - Steuergesetz. - 5) Rückstellungen für laufende Pensionsverpflichtungen.

Einheitswert der Gewerbebetriebe auf den 1.1.1993 nach wirtschaftlicher Gliederung *)

schaftszweig *)								Lfd. Nr.
72.6 Sonst.m.d.Daten- verarbeitung verb. Tätig- keiten	73 Forschung u. Entwicklung	73.1 Forschg.u. Entwicklg.i.Be- reich Natur-u.ä. Wissenschaften	73.2 Forschg.u. Entwicklg.i.Be- reich Geistes- wissenschaften	74 Erbrg.v.Dienst- leistungen Überwiegend f. Unternehmen	74.1 Rechts-, Steuer- u.Unternehmens- beratung usw	74.11 Rechtsberatung		
18	653	648	5	101 327	58 479	3 391	01	
18	644	640	4	100 524	58 040	3 355	02	
1	59	57	2	9 672	5 852	10	03	
29	4 471	4 437	34	420 796	192 011	303	04	
9	147	146	1	12 681	4 871	411	05	
475	55 789	55 788	1	2 702 719	1 324 600	53 963	06	
-	1	1	-	252	91	1	07	
-	37	37	-	64 181	9 677	209	08	
-	44	44	-	6 143	1 809	308	09	
-	67 950	67 950	-	7 375 269	2 502 844	47 427	10	
-	-	-	-	14	1	-	11	
-	-	-	-	63 513	61 328	-	12	
-	1	1	-	58	20	-	13	
-	305	305	-	106 186	32 249	-	14	
-	-	-	-	26	5	-	15	
-	-	-	-	4 441	326	-	16	
-	76 346	76 346	-	4 227 047	1 398 652	10 004	17	
12 948	127 042	125 788	1 254	10 898 577	4 248 235	338 289	18	
-	12 223	12 223	-	1 179 597	835 513	2 063	19	
12 948	283 903	282 648	1 254	23 855 299	9 027 496	397 992	20	
300	269 759	269 664	95	168 855 627	113 603 973	64 687	21	
13 723	609 450	608 100	1 351	195 413 644	123 956 069	516 642	22	
2 427	99 842	99 826	16	15 648 348	4 803 569	51 261	23	
5 288	372 420	371 386	1 034	77 263 340	40 689 797	1 191 874	24	
571	149 818	149 526	292	32 641 865	16 713 645	742 286	25	
58	3 784	3 784	-	11 860 950	6 814 862	13 362	26	
513	145 692	145 444	248	19 564 013	9 639 454	722 276	27	
8 286	622 080	620 737	1 342	125 553 553	62 207 011	1 985 421	28	
45	5 126	5 126	-	948 320	316 316	3 201	29	
-	-	-	-	131 172	81 572	-	30	
22 083	1 241 127	1 238 400	2 727	322 467 485	186 752 978	2 505 567	31	
22 083	1 235 772	1 233 174	2 599	310 265 812	181 339 837	2 481 735	32	
447	113 057	112 913	144	22 869 116	11 430 317	172 822	33	
-	69	68	1	7 986	3 247	64	34	
-	37 082	37 065	17	8 290 811	4 512 804	46 198	35	
6 258	554 124	552 204	1 920	106 276 994	56 313 350	712 533	36	
15	578	573	5	93 600	53 598	3 089	37	
6 705	667 181	665 117	2 064	129 146 110	67 743 667	885 355	38	
409	13 706	13 706	-	1 141 760	360 825	7 304	39	
1	8	8	-	2 119	1 249	8	40	
50	2 904	2 904	-	97 495 905	63 070 303	6 388	41	
-	-	-	-	252 314	113 256	-	42	
-	0	0	-	455 457	305 055	37	43	
50	2 904	2 904	-	98 203 677	63 488 613	6 425	44	
14 919	557 336	556 674	663	93 975 941	55 159 874	1 606 483	45	

2.1 Anlagevermögen, Umlaufvermögen, Rohbetriebsvermögen, Schulden und sonstige Abzüge sowie

Lfd. Nr.	Gliederung	Einheit	Wirt			
			74.11.1 Rechtsanwalts- kanzleien mit Notariat	74.11.2 Rechtsanwalts- kanzleien oh. Notariat	74.11.3 Notariat	74.11.4 Patentanwalts- kanzleien
01	Gewerbebetriebe insgesamt	Anzahl	854	1 807	334	155
02	dar.: Maschinell gelieferte Fälle	Anzahl	847	1 782	334	152
03	Ausstehende Einlagen	Anzahl 1)	1	-	-	2
04		1 000 DM	26	-	-	49
05	Anlagevermögen					
06	Immaterielle Vermögensgegenstände	Anzahl 1)	81	212	38	35
07		1 000 DM	11 068	31 170	920	4 293
08	Sachanlagen					
09	inländische Betriebsgrundstücke	Anzahl 1)	-	-	-	1
10	§ 99 Abs. 1 Nr. 2 BewG	1 000 DM	-	-	-	209
11	inländische Betriebsgrundstücke	Anzahl 1)	-	-	-	14
12	§ 99 Abs. 1 Nr. 1 BewG	1 000 DM	17 136	21 569	2 353	1 486
13	dar.: Inländische Grundstücke im					
14	Betrittsgebiet (§ 129 Abs. 1 BewG 2))	Anzahl 1)	-	-	-	-
15		1 000 DM	-	-	-	-
16	ausländische Betriebsgrundstücke	Anzahl 1)	-	-	-	-
17		1 000 DM	-	-	-	-
18	Bodenschätze	Anzahl 1)	-	-	-	-
19		1 000 DM	-	-	-	-
20	Technische Anlagen u. Maschinen	1 000 DM	2 015	5 976	1 210	521
21	Andere Anlagen, Betriebs- und					
22	Geschäftsausstattung	1 000 DM	76 033	191 162	35 709	20 858
23	Technische Anlagen u. Maschinen im Bau 3)	1 000 DM	1 380	601	77	-
24	Sachanlagen zusammen	1 000 DM	96 565	219 307	39 349	23 075
25	Finanzanlagen	1 000 DM	3 963	25 171	387	1 842
26	Anlagevermögen zusammen	1 000 DM	111 596	275 648	40 656	29 210
27	Umlaufvermögen					
28	Vorratsvermögen	1 000 DM	9 677	24 434	4 528	1 819
29	Forderungen u. sonst. Vermögensgegenstände	1 000 DM	198 266	552 691	183 368	124 816
30	Wertpapiere, Schecks, Kasse,					
31	Guthaben bei Kreditinstituten	1 000 DM	146 592	387 905	62 596	103 598
32	dar.: Wertpapiere 2)	1 000 DM	3 528	4 974	821	481
33	Schecks, Kasse,					
34	Guthaben bei Kreditinstituten 2)	1 000 DM	142 271	378 563	61 775	102 114
35	Umlaufvermögen zusammen	1 000 DM	354 536	965 029	250 492	230 233
36	Aktive Rechnungsabgrenzungsposten	1 000 DM	659	1 575	142	332
37	Hinzurechnungen nach §107 BewG	1 000 DM	-	-	-	-
38	Rohbetriebsvermögen insgesamt	1 000 DM	466 816	1 242 252	291 291	259 823
39	dar.: Maschinell gelieferte Fälle	1 000 DM	463 648	1 227 020	291 291	255 627
40	Schulden und sonstige Abzüge					
41	Rückstellungen zusammen 4)	1 000 DM	12 003	31 676	6 799	79 393
42	dar.: Pensionsverpflichtungen 5)	Anzahl 1)	12	16	7	7
43		1 000 DM	4 304	7 458	3 445	3 415
44	Verbindlichkeiten	1 000 DM	151 620	362 637	58 695	65 949
45	Schulden u. sonstige Abzüge zusammen	Anzahl 1)	797	1 618	318	147
46		1 000 DM	163 623	394 313	65 493	145 342
47	Passive Rechnungsabgrenzungsposten	1 000 DM	538	2 722	438	530
48	Abrechnungen					
49	Abzüge aufgrund v. Schachtelbeteiligungen	Anzahl 1)	-	-	-	-
50		1 000 DM	-	-	-	-
51	Schuldenuberhang aufgrund von					
52	Schachtelbeteiligungen	1 000 DM	-	-	-	-
53	Abrechnungen nach § 107 BewG	1 000 DM	30	7	-	-
54	Abrechnungen zusammen	1 000 DM	30	7	-	-
55	Einheitswert (unabgerundet)	1 000 DM	302 625	845 210	225 360	113 951

*) Klassifikation der Wirtschaftszweige, Ausgabe 1993, Tiefengliederung für die Steuerstatistiken.

1) Fälle/Anzahl. - 2) Nur bei maschineller Datenlieferung. - 3) Einschl. Anzahlungen auf Sachanlagen. -

4) Einschl. Rücklagen nach dem Entwicklungsländer - Steuergesetz. - 5) Rückstellungen für laufende Pensionsverpflichtungen.

Einheitswert der Gewerbebetriebe auf den 1.1.1993 nach wirtschaftlicher Gliederung *)

schaftszweig *)							Lfd. Nr.
74.11.5 Sonst.Rechts- beratung	74.12 Wirtschaftsprü- fung u.Steuer- beratung	74.12.1 Praxen v. Wirtsch.prüfern, Wirtschafts- prüfungsges.	74.12.2 Praxen v.vereid. Buchprüfern, Buchprüfungsges.	74.12.3 Praxen v.Steuer- beratern,Steuer- beratungsges.	74.12.4 Praxen v.Steuer- bevollmächtigten	74.12.5 Buchführung (oh. Datenverarbeit- ungsdienste)	
241	6 716	1 004	69	4 289	1 334	20	01
240	6 631	990	69	4 229	1 327	16	02
7	390	41	9	323	15	2	03
228	13 760	1 455	383	11 515	358	50	04
45	1 791	259	10	1 344	175	3	05
6 511	392 127	102 873	191	270 064	18 973	26	06
-	14	2	1	6	4	1	07
-	905	175	254	247	149	81	08
25	505	40	3	277	182	3	09
4 883	122 424	44 934	1 400	52 061	22 152	1 878	10
-	-	-	-	-	-	-	11
-	-	-	-	-	-	-	12
-	2	-	1	1	-	-	13
-	270	-	43	228	-	-	14
-	-	-	-	-	-	-	15
-	-	-	-	-	-	-	16
282	23 195	4 989	357	14 201	3 622	25	17
14 526	565 320	141 450	2 540	344 430	75 753	1 147	18
5	19 379	7 567	9	11 088	662	53	19
19 696	731 434	199 115	4 603	422 255	102 339	3 183	20
33 325	998 377	690 936	1 964	286 891	16 996	1 589	21
59 531	2 121 998	992 924	6 758	979 210	138 308	4 798	22
10 804	364 422	150 413	1 208	183 999	26 072	2 730	23
132 732	2 458 435	862 145	8 577	1 348 587	236 277	2 848	24
41 595	968 168	340 302	7 657	524 647	90 182	5 379	25
3 559	119 071	71 414	1 459	42 973	3 225	-	26
37 552	835 004	267 186	6 198	474 600	86 634	385	27
185 132	3 791 025	1 352 861	17 442	2 057 233	352 531	10 957	28
493	30 486	7 943	129	21 197	1 187	30	29
-	92	50	-	42	-	-	30
245 385	5 957 362	2 355 232	24 712	3 069 198	492 384	15 835	31
244 149	5 883 897	2 328 922	24 712	3 037 389	489 553	3 322	32
42 951	1 538 450	872 586	4 908	619 611	38 331	3 014	33
22	733	182	6	512	33	-	34
27 576	795 969	527 844	725	250 182	17 218	-	35
73 632	2 061 031	638 900	8 813	1 246 386	159 885	7 046	36
209	6 293	951	63	4 041	1 220	18	37
116 583	3 599 481	1 511 486	13 721	1 865 998	198 216	10 061	38
3 076	25 835	5 045	125	19 523	1 141	-	39
8	103	49	1	48	4	1	40
6 388	271 014	178 657	196	89 375	1 510	1 275	41
-	5 099	5 086	-	13	-	-	42
-	540	-	-	540	-	-	43
6 388	276 653	183 743	196	89 928	1 510	1 275	44
119 337	2 055 394	654 958	10 670	1 093 748	291 518	4 499	45

2.1 Anlagevermögen, Umlaufvermögen, Rohbetriebsvermögen, Schulden und sonstige Abzüge sowie

Lfd. Nr.	Gliederung	Einheit	Wirt			
			74.13 Markt- u. Mei- nungsforschung	74.14 Unternehmens- u. Public-Relations -Beratung	74.15 Beteiligungsges- ellschaften (oh. Kapitalanlage- gesellschaften)	74.15.1 Beteiligungs- ges., Schwerpunkt 1. Prod. Gewerbe
01	Gewerbebetriebe insgesamt	Anzahl	1 208	6 646	40 518	21 237
02	dar.: Maschinell gelieferte Fälle	Anzahl	1 194	6 578	40 282	21 139
03	Ausstehende Einlagen	Anzahl 1)	156	868	4 428	2 273
04		1 000 DM	6 211	30 296	141 441	81 656
05	Anlagevermögen					
06	Immaterielle Vermögensgegenstände	Anzahl 1)	291	1 354	1 024	534
		1 000 DM	21 558	162 146	694 807	317 233
07	Sachanlagen					
08	inländische Betriebsgrundstücke	Anzahl 1)	3	5	68	51
09	§ 99 Abs. 1 Nr. 2 BewG	1 000 DM	126	767	7 669	6 297
10	inländische Betriebsgrundstücke	Anzahl 1)	25	219	752	471
	§ 99 Abs. 1 Nr. 1 BewG	1 000 DM	62 069	179 973	2 090 950	1 419 571
11	dar.: Inländische Grundstücke im					
	Beitrittsgebiet (§ 129 Abs. 1 BewG 2))	Anzahl 1)	-	-	1	-
12		1 000 DM	-	-	61 328	-
13	ausländische Betriebsgrundstücke	Anzahl 1)	1	5	12	10
14		1 000 DM	116	3 835	28 027	27 917
15	Bodenschätze	Anzahl 1)	-	-	5	3
16		1 000 DM	-	-	326	191
17	Technische Anlagen u. Maschinen	1 000 DM	22 662	237 072	1 105 718	936 907
18	Andere Anlagen, Betriebs- und					
	Geschäftsausstattung	1 000 DM	119 703	828 543	2 396 381	1 228 384
19	Technische Anlagen u. Maschinen im Bau 3)	1 000 DM	9 644	50 788	753 640	543 089
20	Sachanlagen zusammen	1 000 DM	214 321	1 300 978	6 382 711	4 162 355
21	Finanzanlagen	1 000 DM	329 847	4 715 755	107 495 307	66 379 340
22	Anlagevermögen zusammen	1 000 DM	565 726	6 178 879	114 572 824	70 858 927
	Umlaufvermögen					
23	Vorratsvermögen	1 000 DM	171 234	866 609	3 350 043	1 431 360
24	Forderungen u. sonst. Vermögensgegenstände	1 000 DM	890 590	4 427 926	31 720 972	19 513 757
25	Wertpapiere, Schecks, Kasse,					
	Guthaben bei Kreditinstituten	1 000 DM	266 419	1 687 311	13 049 461	4 986 036
26	dar.: Wertpapiere 2)	1 000 DM	9 117	87 547	6 585 765	1 499 815
27	Schecks, Kasse,					
	Guthaben bei Kreditinstituten 2)	1 000 DM	255 320	1 558 041	6 268 813	3 319 295
28	Umlaufvermögen zusammen	1 000 DM	1 328 242	6 981 846	48 120 476	25 931 153
29	Aktive Rechnungsabgrenzungsposten	1 000 DM	11 599	43 481	227 549	176 658
30	Hinzurechnungen nach § 107 BewG	1 000 DM	100	7 317	74 062	33 828
31	Rohbetriebsvermögen insgesamt	1 000 DM	1 911 879	13 241 818	163 136 352	97 082 222
32	dar.: Maschinell gelieferte Fälle	1 000 DM	1 860 282	12 820 655	158 293 268	92 755 071
33	Schulden und sonstige Abzüge					
	Rückstellungen zusammen 4)	1 000 DM	314 545	1 979 529	7 424 971	4 744 730
34	dar.: Pensionsverpflichtungen 5)	Anzahl 1)	185	914	1 351	829
35		1 000 DM	82 017	1 003 676	2 584 945	1 994 921
36	Verbindlichkeiten	1 000 DM	1 058 793	5 572 929	46 908 065	23 321 892
37	Schulden u. sonstige Abzüge zusammen	Anzahl 1)	1 138	6 178	36 900	19 261
38		1 000 DM	1 373 338	7 552 458	54 333 036	28 066 622
39	Passive Rechnungsabgrenzungsposten	1 000 DM	16 079	104 882	206 726	118 091
40	Abrechnungen					
41	Abzüge aufgrund v. Schachtelbeteiligungen	Anzahl 1)	33	200	905	505
		1 000 DM	58 092	2 917 841	59 816 968	37 562 919
42	Schuldenüberhang aufgrund von					
	Schachtelbeteiligungen	1 000 DM	2 304	16 521	89 332	65 564
43	Abrechnungen nach § 107 BewG	1 000 DM	330	4 311	299 837	114 330
44	Abrechnungen zusammen	1 000 DM	60 726	2 938 673	60 206 137	37 742 812
45	Einheitswert (unabgerundet)	1 000 DM	461 736	2 645 807	48 390 454	31 154 697

*) Klassifikation der Wirtschaftszweige, Ausgabe 1993, Tiefengliederung für die Steuerstatistiken.

1) Fälle/Anzahl. - 2) Nur bei maschineller Datenlieferung. - 3) Einschl. Anzahlungen auf Sachanlagen. -

4) Einschl. Rücklagen nach dem Entwicklungsländer - Steuergesetz. - 5) Rückstellungen für laufende Pensionsverpflichtungen.

Einheitswert der Gewerbebetriebe auf den 1.1.1993 nach wirtschaftlicher Gliederung *)

schaftszweig *)								Lfd. Nr.
74.15.2 Sonst.Beteili- gungsges.(oh. geschl. Immob. fonds)	74.15.3 Geschlossene Immobilienfonds m. Nicht-Wohn- gebäuden	74.15.4 Geschlossene Immobilienfonds m. Wohngebäuden	74.15.5 Komplementär- gesellschaften	74.15.6 Verwaltung u. Führung v. Unternehmen u. Betrieben	74.2 Archit.- u. Ingenieurbüros	74.20.1 Archit.büros f. Hochbau u.f. Innenarchitektur		
1 716	4	14 618	2 165	778	13 775	3 879		01
1 688	2	14 595	2 104	754	13 652	3 846		02
191	-	1 604	260	100	1 059	127		03
5 010	-	45 701	6 668	2 405	49 112	4 552		04
88	1	365	14	22	3 009	562		05
30 997	22	343 468	1 834	1 852	334 836	26 331		06
-	-	15	-	2	30	14		07
-	-	1 359	-	13	8 191	547		08
26	-	237	3	15	1 292	480		09
49 579	-	575 675	3 678	42 447	482 183	119 231		10
-	-	1	-	-	6	1		11
-	-	61 328	-	-	1 230	89		12
-	-	2	-	-	9	1		13
-	-	110	-	-	1 548	55		14
-	-	1	1	-	2	-		15
-	-	64	71	-	238	-		16
21 337	-	135 151	5 911	6 412	1 095 682	14 763		17
43 574	5	1 087 073	11 683	25 663	1 626 206	320 785		18
4 078	-	203 403	543	2 527	138 624	10 467		19
118 568	5	2 002 836	21 886	77 062	3 352 672	465 847		20
3 516 568	284	36 358 643	319 347	921 125	1 422 356	116 556		21
3 665 532	312	36 704 947	343 067	1 000 040	5 109 864	608 734		22
156 644	-	1 703 049	13 621	45 369	6 607 112	992 922		23
789 369	14 563	10 820 310	134 319	448 655	8 918 805	1 587 388		24
121 018	0	7 678 469	45 211	218 726	3 537 837	694 487		25
42 219	-	4 892 009	1 121	150 602	304 631	32 216		26
74 875	0	2 771 680	42 970	59 993	3 201 741	658 854		27
1 067 031	14 563	20 201 828	193 151	712 750	19 063 753	3 274 797		28
2 933	1	45 984	279	1 694	312 491	33 651		29
2 215	-	37 373	-	647	2 537	2 249		30
4 742 721	14 876	59 035 833	543 166	1 717 535	24 537 758	3 923 982		31
4 674 575	14 873	58 729 328	536 815	1 582 606	24 326 716	3 906 337		32
159 530	6 553	2 335 363	46 675	132 120	3 450 505	261 974		33
49	-	420	30	23	1 422	116		34
24 036	-	506 068	20 989	38 931	1 176 220	33 717		35
1 204 957	6 705	21 735 154	117 000	522 357	14 617 824	1 970 649		36
1 538	2	13 441	1 947	711	12 796	3 516		37
1 364 487	13 258	24 070 517	163 675	654 477	18 068 329	2 232 623		38
659	-	82 612	141	5 223	227 437	6 969		39
36	1	334	11	18	168	12		40
2 255 797	38	19 507 309	63 172	427 733	268 509	3 463		41
3 000	-	20 768	-	-	-	-		42
648	-	183 853	20	986	6 691	514		43
2 259 446	38	19 711 930	63 192	428 718	275 200	3 977		44
1 118 129	1 580	15 170 774	316 158	629 117	5 966 792	1 680 413		45

2.1 Anlagevermögen, Umlaufvermögen, Rohbetriebsvermögen, Schulden und sonstige Abzüge sowie

Lfd. Nr.	Gliederung	Einheit	Wirt			
			74.20.2 Archit.büros f. Orts-, Regional- u. Landesplanung	74.20.3 Archit.büros f. Garten- u. Landschafts- gestaltung	74.20.4 Ingenieurbüros f. bautechnische Gesamtplanung	74.20.5 Ingenieurbüros f. technische Fachplanung
01	Gewerbebetriebe insgesamt	Anzahl	12	6	2 860	4 948
02	dar.: Maschinell gelieferte Fälle	Anzahl	12	5	2 827	4 903
03	Ausstehende Einlagen	Anzahl 1)	-	-	277	435
04		1 000 DM	-	-	13 648	20 165
05	Anlagevermögen					
06	Immaterielle Vermögensgegenstände	Anzahl 1)	2	1	670	1 283
		1 000 DM	31	4	61 520	179 982
07	Sachanlagen					
08	inländische Betriebsgrundstücke	Anzahl 1)	-	-	6	6
09	§ 99 Abs. 1 Nr. 2 BewG	1 000 DM	-	-	581	128
10	inländische Betriebsgrundstücke	Anzahl 1)	1	2	247	427
	§ 99 Abs. 1 Nr. 1 BewG	1 000 DM	143	73	69 048	256 504
11	dar.: Inländische Grundstücke im Beitrittsgebiet (§ 129 Abs. 1 BewG 2))	Anzahl 1)	-	-	-	2
12		1 000 DM	-	-	-	648
13	ausländische Betriebsgrundstücke	Anzahl 1)	-	-	-	5
14		1 000 DM	-	-	-	1 316
15	Bodenschätze	Anzahl 1)	-	-	1	1
16		1 000 DM	-	-	11	226
17	Technische Anlagen u. Maschinen	1 000 DM	15	64	30 855	206 595
18	Andere Anlagen, Betriebs- und Geschäftsausstattung	1 000 DM	567	318	333 052	654 307
19	Technische Anlagen u. Maschinen im Bau 3)	1 000 DM	-	-	18 380	28 434
20	Sachanlagen zusammen	1 000 DM	725	455	451 927	1 147 510
21	Finanzanlagen	1 000 DM	1	86	252 458	900 808
22	Anlagevermögen zusammen	1 000 DM	756	544	785 904	2 228 300
23	Umlaufvermögen					
24	Vorratsvermögen	1 000 DM	1 832	344	2 446 389	2 763 532
25	Forderungen u. sonst. Vermögensgegenstände	1 000 DM	3 166	1 450	1 699 450	4 460 029
26	Wertpapiere, Schecks, Kasse, Guthaben bei Kreditinstituten	1 000 DM	5 431	409	840 273	1 542 410
27	dar.: Wertpapiere 2)	1 000 DM	-	-	56 117	168 318
28	Schecks, Kasse, Guthaben bei Kreditinstituten 2)	1 000 DM	5 431	193	762 145	1 371 242
29	Umlaufvermögen zusammen	1 000 DM	10 430	2 202	4 986 112	8 765 970
30	Aktive Rechnungsabgrenzungsposten	1 000 DM	36	6	190 472	74 129
31	Hinzurechnungen nach § 107 BewG	1 000 DM	-	-	-	129
32	Rohbetriebsvermögen insgesamt	1 000 DM	11 221	2 752	5 956 137	11 088 694
33	dar.: Maschinell gelieferte Fälle	1 000 DM	11 221	2 194	5 841 347	11 030 645
34	Schulden und sonstige Abzüge					
35	Rückstellungen zusammen 4)	1 000 DM	671	365	665 460	2 083 007
36	dar.: Pensionsverpflichtungen 5)	Anzahl 1)	1	1	330	719
37		1 000 DM	31	55	118 993	915 663
38	Verbindlichkeiten	1 000 DM	8 033	1 277	4 060 784	6 272 933
39	Schulden u. sonstige Abzüge zusammen	Anzahl 1)	12	6	2 676	4 639
		1 000 DM	8 705	1 643	4 726 244	8 355 939
40	Passive Rechnungsabgrenzungsposten	1 000 DM	3	-	148 596	9 959
41	Abrechnungen					
42	Abzüge aufgrund v. Schachtelbeteiligungen	Anzahl 1)	-	-	36	83
43		1 000 DM	-	-	37 513	210 640
44	Schuldenüberhang aufgrund von Schachtelbeteiligungen	1 000 DM	-	-	-	-
45	Abrechnungen nach § 107 BewG	1 000 DM	-	-	5 794	370
	Abrechnungen zusammen	1 000 DM	-	-	43 307	211 010
46	Einheitswert (unabgerundet)	1 000 DM	2 513	1 110	1 037 989	2 511 787

*) Klassifikation der Wirtschaftszweige, Ausgabe 1993, Tiefengliederung für die Steuerstatistiken.

1) Fälle/Anzahl. - 2) Nur bei maschineller Datenlieferung. - 3) Einschl. Anzahlungen auf Sachanlagen. -

4) Einschl. Rücklagen nach dem Entwicklungsländer - Steuergesetz. - 5) Rückstellungen für laufende Pensionsverpflichtungen.

Einheitswert der Gewerbebetriebe auf den 1.1.1993 nach wirtschaftlicher Gliederung *)

schaftszweig *)							Lfd. Nr.
74.20.6 Büros f.Indu- strie-Design	74.20.7 Büros baufach- licher Gutachter	74.20.8 Büros f. technisch- wirtschaftliche Beratung	74.20.9 Vermessungsbüros	74.3 Technische, physikalische u. chemische Untersuchung	74.30.1 Technische Untersuchung u. Beratung	74.30.2 Physikalische Untersuchung u. Beratung	
10	246	1 590	224	541	506	10	01
10	243	1 584	222	536	503	9	02
1	15	190	14	45	41	-	03
22	606	9 660	458	2 885	2 666	-	04
-	60	367	64	135	128	2	05
-	31 973	30 109	4 887	38 285	29 384	954	06
-	1	-	3	2	2	-	07
-	6 675	-	260	2	2	-	08
3	18	82	32	66	64	-	09
1 098	3 564	20 659	11 863	133 407	132 563	-	10
-	-	3	-	-	-	-	11
-	-	492	-	-	-	-	12
-	1	1	1	2	2	-	13
-	85	43	50	8 020	8 020	-	14
-	-	-	-	-	-	-	15
-	-	-	-	-	-	-	16
915	726 369	112 085	4 020	82 896	75 746	6 754	17
826	16 523	273 545	26 284	159 037	140 683	5 512	18
-	70 726	8 543	2 076	7 751	7 213	-	19
2 839	823 942	414 874	44 554	391 111	364 226	12 266	20
540	8 736	139 514	3 659	489 774	480 793	1 040	21
3 379	864 651	584 498	53 100	919 171	874 403	14 260	22
2 605	57 699	297 732	44 057	206 036	199 008	2 360	23
459	200 767	855 276	110 819	773 907	737 261	10 870	24
3 046	52 066	356 074	43 641	183 615	178 447	2 747	25
-	1 826	42 845	3 309	5 462	5 462	-	26
3 046	47 962	312 931	39 936	177 424	172 665	2 747	27
6 110	310 532	1 509 082	198 517	1 163 558	1 114 716	15 977	28
16	2 405	11 113	662	6 569	6 138	62	29
-	-	159	-	297	297	-	30
9 527	1 178 194	2 114 512	252 737	2 092 479	1 998 220	30 299	31
9 527	1 173 062	2 104 025	248 356	2 090 583	1 997 282	30 250	32
93	38 157	376 105	24 673	836 000	812 277	4 158	33
-	23	214	18	105	100	3	34
-	3 854	99 385	4 522	657 172	643 794	2 732	35
4 843	1 061 981	1 124 323	112 999	647 791	593 410	20 311	36
7	225	1 499	216	513	480	10	37
4 935	1 100 138	1 500 429	137 672	1 483 791	1 405 687	24 469	38
-	1 971	59 037	903	1 041	1 028	-	39
-	3	33	1	12	11	-	40
-	97	16 776	20	14 877	14 836	-	41
-	-	-	-	-	-	-	42
-	-	13	-	-	-	-	43
-	97	16 789	20	14 877	14 836	-	44
4 592	75 988	538 258	114 141	592 770	576 668	5 830	45

2.1 Anlagevermögen, Umlaufvermögen, Rohbetriebsvermögen, Schulden und sonstige Abzüge sowie

Lfd. Nr.	Gliederung	Einheit	Wirt			
			74.30.3 Chemische Untersuchung u. Beratung	74.4 Werbung	74.40.1 Werbegestaltung	74.40.2 Werbemittel- verbreitung u. Werbemittlung
01	Gewerbebetriebe insgesamt	Anzahl	25	6 236	354	5 882
02	dar.: Maschinell gelieferte Fälle	Anzahl	24	6 192	339	5 853
03	Ausstehende Einlagen	Anzahl 1)	4	657	42	615
04		1 000 DM	219	20 059	1 380	18 678
05	Anlagevermögen					
06	Immaterielle Vermögensgegenstände	Anzahl 1)	5	1 440	75	1 365
		1 000 DM	7 948	378 571	36 413	342 157
07	Sachanlagen					
08	inländische Betriebsgrundstücke	Anzahl 1)	-	4	-	4
09	§ 99 Abs. 1 Nr. 2 BewG	1 000 DM	-	152	-	152
10	inländische Betriebsgrundstücke	Anzahl 1)	2	239	15	224
	§ 99 Abs. 1 Nr. 1 BewG	1 000 DM	844	164 085	3 688	160 397
11	dar.: Inländische Grundstücke im					
	Beitrittsgebiet (§ 129 Abs. 1 BewG 2))	Anzahl 1)	-	-	-	-
12		1 000 DM	-	-	-	-
13	ausländische Betriebsgrundstücke	Anzahl 1)	-	2	-	2
14		1 000 DM	-	263	-	263
15	Bodenschätze	Anzahl 1)	-	1	-	1
16		1 000 DM	-	188	-	188
17	Technische Anlagen u. Maschinen	1 000 DM	396	184 978	5 379	179 599
18	Andere Anlagen, Betriebs- und					
	Geschäftsausstattung	1 000 DM	12 841	713 086	39 094	673 992
19	Technische Anlagen u. Maschinen im Bau 3)	1 000 DM	538	12 894	482	12 412
20	Sachanlagen zusammen	1 000 DM	14 619	1 075 645	48 643	1 027 002
21	Finanzanlagen	1 000 DM	7 941	903 918	23 791	880 127
22	Anlagevermögen zusammen	1 000 DM	30 508	2 358 134	108 847	2 249 287
	Umlaufvermögen					
23	Vorratsvermögen	1 000 DM	4 669	629 421	28 600	600 822
24	Forderungen u. sonst. Vermögensgegenstände	1 000 DM	25 775	4 393 776	327 016	4 066 760
25	Wertpapiere, Schecks, Kasse,					
	Guthaben bei Kreditinstituten	1 000 DM	2 421	1 385 355	32 056	1 353 298
26	dar.: Wertpapiere 2)	1 000 DM	-	54 278	497	53 781
27	Schecks, Kasse,					
	Guthaben bei Kreditinstituten 2)	1 000 DM	2 012	1 329 444	30 972	1 298 472
28	Umlaufvermögen zusammen	1 000 DM	32 865	6 408 552	387 672	6 020 881
29	Aktive Rechnungsabgrenzungsposten	1 000 DM	369	79 051	3 690	75 361
30	Hinzurechnungen nach §107 BewG	1 000 DM	-	-	-	-
31	Rohbetriebsvermögen insgesamt	1 000 DM	63 960	8 865 796	501 589	8 364 207
32	dar.: Maschinell gelieferte Fälle	1 000 DM	63 051	8 828 999	484 205	8 344 793
33	Schulden und sonstige Abzüge					
	Rückstellungen zusammen 4)	1 000 DM	19 565	1 347 013	56 537	1 290 476
34	dar.: Pensionsverpflichtungen 5)	Anzahl 1)	2	1 085	44	1 041
35		1 000 DM	10 646	398 469	12 478	385 992
36	Verbindlichkeiten	1 000 DM	34 070	5 252 082	315 327	4 936 756
37	Schulden u. sonstige Abzüge zusammen	Anzahl 1)	23	5 905	331	5 574
38		1 000 DM	53 635	6 599 096	371 864	6 227 232
39	Passive Rechnungsabgrenzungsposten	1 000 DM	12	100 400	2 952	97 448
40	Abrechnungen					
41	Abzüge aufgrund v. Schachtelbeteiligungen	Anzahl 1)	1	114	2	112
42		1 000 DM	41	150 131	109	150 023
43	Schuldenüberhang aufgrund von					
	Schachtelbeteiligungen	1 000 DM	-	318	-	318
44	Abrechnungen nach § 107 BewG	1 000 DM	-	33	-	33
45	Abrechnungen zusammen	1 000 DM	41	150 482	109	150 373
45	Einheitswert (unabgerundet)	1 000 DM	10 272	2 015 819	126 665	1 889 155

*) Klassifikation der Wirtschaftszweige, Ausgabe 1993, Tiefengliederung für die Steuerstatistiken.

1) Fälle/Anzahl. - 2) Nur bei maschineller Datenlieferung. - 3) Einschl. Anzahlungen auf Sachanlagen. -

4) Einschl. Rücklagen nach dem Entwicklungsländer - Steuergesetz. - 5) Rückstellungen für laufende Pensionsverpflichtungen.

Einheitswert der Gewerbebetriebe auf den 1.1.1993 nach wirtschaftlicher Gliederung *)

schaftszweig *)							Lfd. Nr.
74.5 Gewerbsm.Ver- mittlung u.Über- lassung v. Arbeitskräften	74.50.1 Gewerbsm.Ver- mittlung v. Arbeitskräften	74.50.2 Gewerbsm.Über- lassung v. Arbeitskräften	74.6 Detekteien u. Schutzdienste	74.60.1 Detekteien	74.60.2 Personen- u. Objektschutz- dienste	74.7 Reinigung v. Gebäuden, Inventar u. Verkehrsmitteln	
709	3	706	392	7	385	2 381	01
707	3	704	386	3	383	2 350	02
60	1	59	25	-	25	222	03
1 724	25	1 699	586	-	586	5 815	04
123	-	123	129	2	127	563	05
7 364	-	7 364	21 778	937	20 841	70 992	06
3	-	3	-	-	-	1	07
210	-	210	-	-	-	0	08
17	-	17	55	-	55	217	09
7 069	-	7 069	44 737	-	44 737	77 738	10
-	-	-	2	-	2	1	11
-	-	-	295	-	295	60	12
-	-	-	-	-	-	1	13
-	-	-	-	-	-	87	14
1	-	1	-	-	-	-	15
355	-	355	-	-	-	-	16
11 276	-	11 276	10 732	112	10 620	346 181	17
59 073	-	59 073	97 209	108	97 101	272 520	18
109	-	109	700	-	700	3 965	19
78 091	-	78 091	153 378	220	153 158	700 492	20
55 962	-	55 962	155 831	41	155 791	176 508	21
141 418	-	141 418	330 988	1 197	329 790	947 992	22
11 497	-	11 497	21 564	25	21 539	102 053	23
385 680	0	385 679	464 598	4 682	459 916	1 382 170	24
162 727	1 231	161 496	121 976	297	121 679	554 919	25
10 900	-	10 900	2 969	-	2 969	5 609	26
148 849	1 231	147 617	118 083	85	117 998	500 225	27
559 904	1 232	558 672	608 138	5 003	603 135	2 039 142	28
5 643	-	5 643	3 248	18	3 230	24 058	29
-	-	-	-	-	-	171	30
708 688	1 257	707 432	942 960	6 219	936 742	3 017 177	31
704 619	1 257	703 363	932 725	213	932 512	2 903 422	32
124 295	3	124 292	134 613	84	134 529	427 636	33
111	-	111	44	-	44	359	34
21 482	-	21 482	13 999	-	13 999	76 683	35
379 399	1 014	378 385	464 885	3 866	461 019	1 708 796	36
674	3	671	378	7	371	2 301	37
503 694	1 017	502 677	599 498	3 950	595 548	2 136 433	38
262	-	262	2 222	-	2 222	8 064	39
10	-	10	12	-	12	18	40
28 601	-	28 601	2 457	-	2 457	2 782	41
-	-	-	-	-	-	-	42
129	-	129	22	-	22	325	43
28 729	-	28 729	2 479	-	2 479	3 107	44
176 003	240	175 763	338 761	2 269	336 493	869 573	45

2.1 Anlagevermögen, Umlaufvermögen, Rohbetriebsvermögen, Schulden und sonstige Abzüge sowie

Lfd. Nr.	Gliederung	Einheit	Wirt			
			74.70.1 Reinigung v. Gebäuden, Räumen u. Inventar	74.70.2 Schornstein- reinigung	74.8 Erbrg. v. sonst. Dienstleistg. übw. f. Unter- nehmen	74.81 Fotograf. Gewerbe u. fotografische Laboratorien
01	Gewerbebetriebe insgesamt	Anzahl	2 211	165	18 814	843
02	dar.: Maschinell gelieferte Fälle	Anzahl	2 182	163	18 661	839
03	Ausstehende Einlagen	Anzahl 1)	221	1	1 752	70
04	Anlagevermögen	1 000 DM	5 791	24	148 605	2 077
05	Immaterielle Vermögensgegenstände	Anzahl 1)	556	7	2 411	179
06	Sachanlagen	1 000 DM	70 951	41	526 293	31 288
07	inländische Betriebsgrundstücke § 99 Abs. 1 Nr. 2 BewG	Anzahl 1)	1	-	121	3
08	inländische Betriebsgrundstücke § 99 Abs. 1 Nr. 1 BewG	1 000 DM	0	-	45 948	614
09	dar.: inländische Grundstücke im Beitrittsgebiet (§ 129 Abs. 1 BewG 2))	Anzahl 1)	208	9	2 448	116
10	ausländische Betriebsgrundstücke	1 000 DM	76 551	1 187	3 963 207	47 850
11	Bodenschätze	Anzahl 1)	1	-	4	-
12	Technische Anlagen u. Maschinen	1 000 DM	60	-	600	-
13	Andere Anlagen, Betriebs- und Geschäftsausstattung	Anzahl 1)	1	-	24	-
14	Technische Anlagen u. Maschinen im Bau 3)	1 000 DM	87	-	64 019	-
15	Sachanlagen zusammen	Anzahl 1)	-	-	17	2
16	Finanzanlagen	1 000 DM	-	-	3 335	111
17	Anlagevermögen zusammen	1 000 DM	345 739	270	1 096 650	91 687
18	Umlaufvermögen	1 000 DM	268 215	4 259	3 723 211	108 001
19	Vorratsvermögen	1 000 DM	3 941	24	180 041	3 200
20	Forderungen u. sonst. Vermögensgegenstände	1 000 DM	694 534	5 740	9 076 412	251 463
21	Wertpapiere, Schecks, Kasse, Guthaben bei Kreditinstituten	1 000 DM	176 238	271	52 047 304	51 185
22	dar.: Wertpapiere 2)	1 000 DM	941 723	6 052	61 650 009	333 936
23	Schecks, Kasse, Guthaben bei Kreditinstituten 2)	1 000 DM	101 656	393	3 267 096	175 651
24	Umlaufvermögen zusammen	1 000 DM	1 375 565	6 326	20 254 607	337 365
25	Aktive Rechnungsabgrenzungsposten	1 000 DM	548 482	6 395	9 981 791	174 634
26	Hinzurechnungen nach § 107 BewG	1 000 DM	5 368	241	4 662 238	6 601
27	Rohbetriebsvermögen insgesamt	1 000 DM	494 210	5 973	4 448 793	168 001
28	dar.: Maschinell gelieferte Fälle	1 000 DM	2 025 703	13 114	33 503 494	687 650
29	Schulden und sonstige Abzüge	1 000 DM	23 940	112	200 942	8 762
30	Rückstellungen zusammen 4)	1 000 DM	171	-	46 597	-
31	dar.: Pensionsverpflichtungen 5)	Anzahl 1)	2 997 328	19 301	95 549 647	1 032 425
32	Verbindlichkeiten	1 000 DM	2 884 193	18 680	89 138 911	1 030 666
33	Schulden u. sonstige Abzüge zusammen	Anzahl 1)	425 374	2 222	5 118 736	103 646
34	Passive Rechnungsabgrenzungsposten	1 000 DM	356	3	1 613	121
35	Abrechnungen	1 000 DM	76 367	316	1 433 982	36 635
36	Abzüge aufgrund v. Schachtelbeteiligungen	1 000 DM	1 703 973	4 720	26 892 867	650 246
37	Schuldenüberhang aufgrund von Schachtelbeteiligungen	1 000 DM	2 134	163	17 435	808
38	Abrechnungen nach § 107 BewG	1 000 DM	2 129 347	6 941	32 011 602	753 892
39	Abrechnungen zusammen	1 000 DM	8 020	44	441 508	1 239
40	Einheitswert (unabgerundet)	1 000 DM	18	-	536	7
41	Abzüge aufgrund v. Schachtelbeteiligungen	1 000 DM	2 782	-	33 958 246	2 879
42	Schuldenüberhang aufgrund von Schachtelbeteiligungen	1 000 DM	-	-	138 741	-
43	Abrechnungen nach § 107 BewG	1 000 DM	325	-	143 202	-
44	Abrechnungen zusammen	1 000 DM	3 107	-	34 240 189	2 879
45	Einheitswert (unabgerundet)	1 000 DM	856 854	12 316	28 856 348	274 354

*) Klassifikation der Wirtschaftszweige, Ausgabe 1993, Tiefengliederung für die Steuerstatistiken.

1) Fälle/Anzahl. - 2) Nur bei maschineller Datenlieferung. - 3) Einschl. Anzahlungen auf Sachanlagen. -

4) Einschl. Rücklagen nach dem Entwicklungsländer - Steuergesetz. - 5) Rückstellungen für laufende Pensionsverpflichtungen.

Einheitswert der Gewerbebetriebe auf den 1.1.1993 nach wirtschaftlicher Gliederung *)

schaftszweig *)							Lfd. Nr.
74.81.1 Fotografisches Gewerbe	74.81.2 Fotografische Laboratorien	74.82 Abfüll- u. Ver- packungsgewerbe	74.83 Schreib- u. Über- setzungsbüros	74.83.1 Schreibbüros	74.83.2 Übersetzungs- büros u. Dolmetscher	74.84 Erbrg.v.Dienst- leistg.übw.f. Unternehmen ang	
668	175	209	305	188	117	17 457	01
667	172	209	299	183	116	17 314	02
51	19	17	43	31	12	1 622	03
1 234	842	817	1 866	1 587	279	143 846	04
126	53	45	69	43	26	2 118	05
9 700	21 588	1 874	3 427	1 991	1 436	489 703	06
3	-	-	1	-	1	117	07
614	-	-	45	-	45	45 289	08
99	17	23	15	8	7	2 294	09
29 556	18 294	12 783	3 907	2 949	958	3 898 667	10
-	-	-	-	-	-	4	11
-	-	-	-	-	-	600	12
-	-	-	-	-	-	24	13
-	-	-	-	-	-	64 019	14
2	-	-	-	-	-	15	15
111	-	-	-	-	-	3 224	16
41 326	50 361	22 025	4 860	4 288	572	978 078	17
69 455	38 547	26 482	27 528	19 549	7 979	3 561 200	18
666	2 534	768	279	275	4	175 795	19
141 727	109 736	62 058	36 619	27 061	9 558	8 726 273	20
33 009	18 176	54 151	27 511	26 404	1 108	51 914 456	21
184 436	149 500	118 083	67 557	55 455	12 102	61 130 432	22
132 517	43 134	39 885	5 313	3 785	1 528	3 046 248	23
188 008	149 357	150 388	190 085	168 686	21 398	19 576 770	24
78 411	96 223	82 131	32 973	17 018	15 955	9 692 053	25
2 651	3 950	3 283	8 387	1 091	7 295	4 643 968	26
75 752	92 249	78 848	24 083	15 424	8 659	4 177 861	27
398 936	288 714	272 404	228 371	189 489	38 881	32 315 070	28
5 345	3 418	1 393	963	787	176	189 824	29
-	-	-	4	-	4	46 592	30
589 951	442 474	392 697	298 762	247 320	51 442	93 825 764	31
589 749	440 917	392 697	297 538	246 396	51 142	87 418 011	32
70 997	32 649	108 623	49 216	40 943	8 273	4 857 251	33
83	38	29	39	32	7	1 424	34
26 511	10 124	8 157	22 130	20 812	1 318	1 367 060	35
364 807	285 640	161 748	166 154	147 898	18 256	25 914 719	36
638	170	201	284	179	105	16 142	37
435 603	318 288	270 370	215 370	188 841	26 530	30 771 970	38
1 234	65	573	620	600	20	439 015	39
6	1	3	5	3	2	521	40
2 286	594	892	24 199	24 158	41	33 930 275	41
-	-	-	-	-	-	138 741	42
-	-	-	-	-	-	143 202	43
2 286	594	892	24 199	24 158	41	34 212 218	44
150 828	123 527	120 861	58 572	33 721	24 851	28 402 562	45

2.1 Anlagevermögen, Umlaufvermögen, Rohbetriebsvermögen, Schulden und sonstige Abzüge sowie

Lfd. Nr.	Gliederung	Einheit	Wirt			
			74.84.1 Ausstellungs-, Messe- u. Warenmarkt- einrichtungen	74.84.2 Sachverständige ang	74.84.3 Versteigerungs- gewerbe	74.84.4 Ateliers f. Textil-, Möbel-, Schmuck- u.ä. Design
01	Gewerbebetriebe insgesamt	Anzahl	458	3	107	506
02	dar.: Maschinell gelieferte Fälle	Anzahl	455	3	106	503
03	Ausstehende Einlagen	Anzahl 1)	56	-	5	34
04		1 000 DM	1 467	-	116	1 077
05	Anlagevermögen					
06	Immaterielle Vermögensgegenstände	Anzahl 1)	103	-	21	115
		1 000 DM	16 675	-	1 123	4 917
07	Sachanlagen					
08	inländische Betriebsgrundstücke	Anzahl 1)	4	-	-	-
09	§ 99 Abs. 1 Nr. 2 BewG	1 000 DM	39 567	-	-	-
10	inländische Betriebsgrundstücke	Anzahl 1)	67	-	13	47
	§ 99 Abs. 1 Nr. 1 BewG	1 000 DM	1 008 301	-	5 090	15 679
11	dar.: Inländische Grundstücke im					
	Beitrittsgebiet (§ 129 Abs. 1 BewG 2))	Anzahl 1)	-	-	-	-
12		1 000 DM	-	-	-	-
13	ausländische Betriebsgrundstücke	Anzahl 1)	2	-	-	-
14		1 000 DM	613	-	-	-
15	Bodenschätze	Anzahl 1)	-	-	-	-
16		1 000 DM	-	-	-	-
17	Technische Anlagen u. Maschinen	1 000 DM	42 867	4	306	13 891
18	Andere Anlagen, Betriebs- und					
	Geschäftsausstattung	1 000 DM	183 628	31	6 509	47 554
19	Technische Anlagen u. Maschinen im Bau 3)	1 000 DM	5 475	-	22	88
20	Sachanlagen zusammen	1 000 DM	1 280 452	35	11 928	77 210
21	Finanzanlagen	1 000 DM	48 151	1	3 137	14 183
22	Anlagevermögen zusammen	1 000 DM	1 345 278	36	16 187	96 311
23	Umlaufvermögen					
24	Vorratsvermögen	1 000 DM	58 596	0	6 930	47 610
25	Forderungen u. sonst. Vermögensgegenstände	1 000 DM	357 377	47	25 847	133 509
26	Wertpapiere, Schecks, Kasse,					
	Guthaben bei Kreditinstituten	1 000 DM	432 101	50	23 346	65 053
27	dar.: Wertpapiere 2)	1 000 DM	128 968	-	-	1 925
28	Schecks, Kasse,					
	Guthaben bei Kreditinstituten 2)	1 000 DM	302 718	50	23 346	62 913
29	Umlaufvermögen zusammen	1 000 DM	848 074	97	56 122	246 171
30	Aktive Rechnungsabgrenzungsposten	1 000 DM	12 002	-	344	2 350
31	Hinzurechnungen nach §107 BewG	1 000 DM	414	-	-	-
32	Rohbetriebsvermögen insgesamt	1 000 DM	2 207 235	132	72 770	345 908
33	dar.: Maschinell gelieferte Fälle	1 000 DM	2 206 476	132	72 470	343 174
34	Schulden und sonstige Abzüge					
35	Rückstellungen zusammen 4)	1 000 DM	256 472	16	4 929	37 357
36	dar.: Pensionsverpflichtungen 5)	Anzahl 1)	77	-	7	62
37		1 000 DM	78 558	-	1 171	8 998
38	Verbindlichkeiten	1 000 DM	1 042 971	30	38 218	180 815
39	Schulden u. sonstige Abzüge zusammen	Anzahl 1)	420	3	105	475
		1 000 DM	1 299 443	45	43 147	218 172
40	Passive Rechnungsabgrenzungsposten	1 000 DM	81 546	-	246	942
41	Abrechnungen					
42	Abzüge aufgrund v. Schachtelbeteiligungen	Anzahl 1)	11	-	1	2
43		1 000 DM	10 427	-	36	12
44	Schuldenuberhang aufgrund von					
	Schachtelbeteiligungen	1 000 DM	-	-	-	-
45	Abrechnungen nach § 107 BewG	1 000 DM	456	-	-	-
	Abrechnungen zusammen	1 000 DM	10 884	-	36	12
46	Einheitswert (unabgerundet)	1 000 DM	815 361	87	29 341	126 782

*) Klassifikation der Wirtschaftszweige, Ausgabe 1993, Tiefengliederung für die Steuerstatistiken.

1) Fälle/Anzahl. - 2) Nur bei maschineller Datenlieferung. - 3) Einschl. Anzahlungen auf Sachanlagen. -

4) Einschl. Rücklagen nach dem Entwicklungsländer - Steuergesetz. - 5) Rückstellungen für laufende Pensionsverpflichtungen.

Einheitswert der Gewerbebetriebe auf den 1.1.1993 nach wirtschaftlicher Gliederung *)

schaftszweig *)							Lfd. Nr.
74.84.5 Auskunfteien	74.84.6 Inkassobüros	74.84.7 Sonst.Vermögens- beratung u.Ver- mögensverwaltung	74.84.8 Erbrg.v.sonst. Dienstleistungen übw.f.Untern.ang	M / 80 Erziehung u. Unterricht	80.2 Weiterführende Schulen	80.21 Allgemeinbil- dende weiter- führende Schulen	
143	225	10 425	5 590	1 494	285	67	01
143	223	10 324	5 557	1 480	282	67	02
19	23	906	579	176	39	9	03
342	669	115 540	24 635	6 233	1 176	194	04
43	61	800	975	300	78	17	05
4 607	27 223	277 087	158 071	20 659	7 708	3 849	06
-	1	101	11	4	-	-	07
-	2	4 606	1 115	218	-	-	08
7	30	1 700	430	136	23	9	09
876	46 438	2 559 405	262 880	156 451	99 043	11 043	10
-	-	2	2	-	-	-	11
-	-	470	131	-	-	-	12
1	-	17	4	1	1	-	13
143	-	60 348	2 914	271	271	-	14
-	-	14	1	-	-	-	15
-	-	3 222	3	-	-	-	16
1 403	16 192	670 533	232 881	19 695	8 761	1 437	17
26 588	34 723	2 020 852	1 241 315	219 656	71 335	6 551	18
101	1 129	141 299	27 680	27 594	20 089	-	19
29 111	98 485	5 460 265	1 768 788	423 885	199 499	19 030	20
12 707	402 933	47 798 588	3 634 756	272 139	202 415	2 127	21
46 425	528 641	53 535 940	5 561 615	716 683	409 622	25 007	22
6 881	16 936	2 003 839	905 455	56 969	22 988	4 385	23
99 713	558 434	12 697 182	5 704 662	766 468	156 719	25 995	24
36 891	216 897	7 403 130	1 514 585	218 484	79 615	10 975	25
5 281	6 111	4 056 812	444 870	17 779	2 503	35	26
31 610	191 907	2 579 737	985 580	199 995	77 062	10 940	27
143 486	792 267	22 104 151	8 124 703	1 041 921	259 322	41 356	28
2 252	796	96 215	75 866	9 616	2 525	510	29
-	-	45 065	1 113	-	-	-	30
192 504	1 322 373	75 896 910	13 787 933	1 774 454	672 645	67 066	31
192 504	1 255 949	70 311 126	13 036 179	1 770 455	671 747	67 066	32
34 367	109 144	2 954 928	1 460 040	411 010	53 505	8 817	33
21	38	655	564	117	39	8	34
13 556	23 854	907 911	333 011	50 889	16 437	1 712	35
103 020	659 510	16 590 643	7 299 511	802 572	383 811	35 252	36
135	213	9 590	5 201	1 363	265	63	37
137 987	768 653	19 545 571	8 759 551	1 213 582	437 316	44 069	38
8 851	3 689	118 843	224 897	56 124	28 696	5 539	39
2	11	393	101	18	5	1	40
997	319 389	32 492 178	1 107 235	21 437	1 643	1 094	41
-	-	58 571	80 169	-	-	-	42
-	-	46 095	96 651	26	26	-	43
997	319 389	32 596 844	1 284 055	21 463	1 669	1 094	44
45 270	230 641	23 635 651	3 519 429	483 285	204 964	16 364	45

2.1 Anlagevermögen, Umlaufvermögen, Rohbetriebsvermögen, Schulden und sonstige Abzüge sowie

Lfd. Nr.	Gliederung	Einheit	Wirt			
			80.22 Berufsbildende weiterführende Schulen	80.22.1 Berufsbild. wei- terf. Schulen i. Sekundarbereich	80.22.2 Berufs- u. Fachakademien (oh. Hochschulen)	80.4 Erwachsenenbil- dung u. sonst. Unterricht
01	Gewerbebetriebe insgesamt	Anzahl	218	213	5	1 198
02	dar.: Maschinell gelieferte Fälle	Anzahl	215	211	4	1 187
03	Ausstehende Einlagen	Anzahl 1)	30	29	1	136
04		1 000 DM	981	956	25	5 033
05	Anlagevermögen					
06	Immaterielle Vermögensgegenstände	Anzahl 1)	61	58	3	219
		1 000 DM	3 859	3 813	46	12 935
07	Sachanlagen					
08	inländische Betriebsgrundstücke	Anzahl 1)	-	-	-	4
09	§ 99 Abs. 1 Nr. 2 BewG	1 000 DM	-	-	-	218
10	inländische Betriebsgrundstücke	Anzahl 1)	14	13	1	112
	§ 99 Abs. 1 Nr. 1 BewG	1 000 DM	88 001	81 627	6 374	56 352
11	dar.: Inländische Grundstücke im					
12	Beitrittsgebiet (§ 129 Abs. 1 BewG 2))	Anzahl 1)	-	-	-	-
		1 000 DM	-	-	-	-
13	ausländische Betriebsgrundstücke	Anzahl 1)	1	1	-	-
14		1 000 DM	271	271	-	-
15	Bodenschätze	Anzahl 1)	-	-	-	-
16		1 000 DM	-	-	-	-
17	Technische Anlagen u. Maschinen	1 000 DM	7 324	7 214	109	10 924
18	Andere Anlagen, Betriebs- und					
	Geschäftsausstattung	1 000 DM	64 784	62 964	1 819	147 932
19	Technische Anlagen u. Maschinen im Bau 3)	1 000 DM	20 089	20 084	5	7 505
20	Sachanlagen zusammen	1 000 DM	180 468	172 161	8 308	222 930
21	Finanzanlagen	1 000 DM	200 289	198 792	1 496	66 535
22	Anlagevermögen zusammen	1 000 DM	384 615	374 766	9 849	302 460
23	Umlaufvermögen					
24	Vorratsvermögen	1 000 DM	18 603	18 449	154	33 223
25	Forderungen u. sonst. Vermögensgegenstände	1 000 DM	130 724	127 627	3 097	607 534
26	Wertpapiere, Schecks, Kasse,					
27	Guthaben bei Kreditinstituten	1 000 DM	68 640	63 459	5 180	137 373
28	dar.: Wertpapiere 2)	1 000 DM	2 467	2 467	-	15 277
29	Schecks, Kasse,					
30	Guthaben bei Kreditinstituten 2)	1 000 DM	66 122	60 992	5 130	121 437
31	Umlaufvermögen zusammen	1 000 DM	217 966	209 536	8 431	778 130
32	Aktive Rechnungsabgrenzungsposten	1 000 DM	2 015	2 015	1	7 049
33	Hinzurechnungen nach §107 BewG	1 000 DM	-	-	-	-
34	Rohbetriebsvermögen insgesamt	1 000 DM	605 579	587 273	18 306	1 092 672
35	dar.: Maschinell gelieferte Fälle	1 000 DM	604 681	586 425	18 256	1 089 571
36	Schulden und sonstige Abzüge					
37	Rückstellungen zusammen 4)	1 000 DM	44 687	38 848	5 840	357 156
38	dar.: Pensionsverpflichtungen 5)	Anzahl 1)	31	29	2	78
39		1 000 DM	14 726	9 480	5 245	34 451
40	Verbindlichkeiten	1 000 DM	348 559	345 131	3 429	415 638
41	Schulden u. sonstige Abzüge zusammen	Anzahl 1)	202	198	4	1 090
42		1 000 DM	393 246	383 978	9 268	772 793
43	Passive Rechnungsabgrenzungsposten	1 000 DM	23 157	23 157	-	27 298
44	Abrechnungen					
45	Abzüge aufgrund v. Schachtelbeteiligungen	Anzahl 1)	4	4	-	13
		1 000 DM	549	549	-	19 794
46	Schuldenüberhang aufgrund von					
47	Schachtelbeteiligungen	1 000 DM	-	-	-	-
48	Abrechnungen nach § 107 BewG	1 000 DM	26	26	-	-
49	Abrechnungen zusammen	1 000 DM	575	575	-	19 794
50	Einheitswert (unabgerundet)	1 000 DM	188 600	179 563	9 037	272 787

*) Klassifikation der Wirtschaftszweige, Ausgabe 1993, Tiefengliederung für die Steuerstatistiken.

1) Fälle/Anzahl. - 2) Nur bei maschineller Datenlieferung. - 3) Einschl. Anzahlungen auf Sachanlagen. -

4) Einschl. Rücklagen nach dem Entwicklungsländer - Steuergesetz. - 5) Rückstellungen für laufende Pensionsverpflichtungen.

Einheitswert der Gewerbebetriebe auf den 1.1.1993 nach wirtschaftlicher Gliederung *)

schaftszweig *)							Lfd. Nr.
80.41 Fahrschulen	80.41.1 Kraftfahrschulen	80.41.2 Flug-,Boots- führer-,Segel- u.ä. Schulen	80.42 Erwachsenen- bildung u. Unterricht ang	N / 85 Gesundheits-, Veterinär- u. Sozialwesen	85.1 Gesundheitswesen	85.11 Krankenhäuser	
555	512	43	643	15 484	13 807	321	01
552	511	41	635	15 341	13 679	307	02
70	64	6	66	287	122	21	03
1 499	1 270	229	3 533	14 353	6 852	2 321	04
82	77	5	137	1 740	1 387	82	05
2 574	2 548	26	10 361	286 193	264 481	97 057	06
3	3	-	1	63	54	12	07
41	41	-	177	8 899	8 460	524	08
61	56	5	51	2 234	2 017	102	09
20 442	19 420	1 022	35 910	1 093 839	981 299	392 807	10
-	-	-	-	-	-	-	11
-	-	-	-	-	-	-	12
-	-	-	-	7	5	-	13
-	-	-	-	566	365	-	14
-	-	-	-	12	12	5	15
-	-	-	-	783	783	398	16
2 034	637	1 397	8 890	310 476	285 451	57 134	17
43 826	35 728	8 097	104 106	1 578 393	1 400 218	101 577	18
93	93	-	7 412	35 191	29 668	3 909	19
66 435	55 919	10 516	156 495	3 028 147	2 706 245	556 350	20
4 955	4 728	226	61 640	369 179	263 213	127 390	21
73 964	63 196	10 768	228 496	3 683 519	3 233 939	780 797	22
4 558	3 472	1 085	28 665	312 658	210 305	19 673	23
35 166	29 139	6 027	572 368	3 454 332	2 853 042	308 395	24
17 333	14 224	3 109	120 040	1 418 916	1 184 436	244 186	25
186	167	19	15 090	108 741	68 649	19 530	26
17 061	14 056	3 005	104 375	1 198 432	1 011 931	133 783	27
57 057	46 835	10 222	721 073	5 185 906	4 247 783	572 254	28
1 322	955	367	5 727	30 566	21 972	4 960	29
-	-	-	-	7 169	793	-	30
133 843	112 256	21 586	958 829	8 921 513	7 511 340	1 360 332	31
132 988	112 109	20 879	956 583	8 565 437	7 171 651	1 147 101	32
7 236	5 516	1 720	349 919	546 975	395 757	115 543	33
19	15	4	59	371	207	33	34
777	504	273	33 675	142 764	111 158	19 862	35
69 385	55 425	13 960	346 252	3 828 317	3 064 319	601 899	36
508	468	40	582	13 730	12 186	298	37
76 622	60 941	15 680	696 171	4 375 292	3 460 076	717 442	38
647	192	454	26 652	27 635	13 757	1 733	39
-	-	-	13	38	18	6	40
-	-	-	19 794	105 071	88 233	23 354	41
-	-	-	-	212	96	96	42
-	-	-	-	239	239	6	43
-	-	-	19 794	105 522	88 569	23 455	44
56 574	51 123	5 452	216 212	4 413 064	3 948 939	617 702	45

2.1 Anlagevermögen, Umlaufvermögen, Rohbetriebsvermögen, Schulden und sonstige Abzüge sowie

Lfd. Nr.	Gliederung	Einheit	Wirt			
			85.11.1 Krankenhäuser (oh.Uni-, Vor- sorge-, Reha- kliniken)	85.11.3 Vorsorge- u. Rehabilitations- kliniken	85.12 Arztpraxen (oh. Zahnarztpraxen)	85.13 Zahnarztpraxen
01	Gewerbebetriebe insgesamt	Anzahl	311	10	7 784	4 129
02	dar.: Maschinell gelieferte Fälle	Anzahl	300	7	7 729	4 085
03	Ausstehende Einlagen	Anzahl 1)	20	1	6	3
04		1 000 DM	2 289	32	266	75
05	Anlagevermögen					
06	Immaterielle Vermögensgegenstände	Anzahl 1)	75	7	690	349
07		1 000 DM	96 262	794	111 159	26 961
08	Sachanlagen					
09	inländische Betriebsgrundstücke § 99 Abs. 1 Nr. 2 BewG	Anzahl 1)	10	2	23	8
10		1 000 DM	463	61	2 397	872
11	inländische Betriebsgrundstücke § 99 Abs. 1 Nr. 1 BewG	Anzahl 1)	96	6	973	716
12	dar.: Inländische Grundstücke im Beitrittsgebiet (§ 129 Abs. 1 BewG 2))	1 000 DM	318 410	74 397	137 173	84 432
13	ausländische Betriebsgrundstücke	Anzahl 1)	-	-	-	-
14		1 000 DM	-	-	3	-
15	Bodenschätze	Anzahl 1)	4	1	333	-
16		1 000 DM	323	75	-	-
17	Technische Anlagen u. Maschinen	1 000 DM	49 060	8 074	108 308	20 894
18	Andere Anlagen, Betriebs- und Geschäftsausstattung	1 000 DM	83 222	18 356	736 536	325 974
19	Technische Anlagen u. Maschinen im Bau 3)	1 000 DM	1 997	1 912	8 316	4 074
20	Sachanlagen zusammen	1 000 DM	453 475	102 875	993 063	436 246
21	Finanzanlagen	1 000 DM	121 262	6 128	31 482	12 164
22	Anlagevermögen zusammen	1 000 DM	670 999	109 798	1 135 704	475 371
23	Umlaufvermögen					
24	Vorratsvermögen	1 000 DM	15 711	3 962	64 891	32 989
25	Forderungen u. sonst. Vermögensgegenstände	1 000 DM	278 141	30 254	1 387 869	580 101
26	Wertpapiere, Schecks, Kasse, Guthaben bei Kreditinstituten	1 000 DM	225 755	18 432	432 916	250 064
27	dar.: Wertpapiere 2)	1 000 DM	19 530	-	8 182	4 853
28	Schecks, Kasse, Guthaben bei Kreditinstituten 2)	1 000 DM	116 448	17 335	420 230	240 094
29	Umlaufvermögen zusammen	1 000 DM	519 607	52 647	1 885 675	863 154
30	Aktive Rechnungsabgrenzungsposten	1 000 DM	4 841	120	9 295	1 612
31	Hinzurechnungen nach §107 BewG	1 000 DM	-	-	792	1
32	Rohbetriebsvermögen insgesamt	1 000 DM	1 197 736	162 596	3 031 732	1 340 213
33	dar.: Maschinell gelieferte Fälle	1 000 DM	992 956	154 145	2 990 275	1 317 015
34	Schulden und sonstige Abzüge					
35	Rückstellungen zusammen 4)	1 000 DM	103 354	12 189	91 402	7 641
36	dar.: Pensionsverpflichtungen 5)	Anzahl 1)	32	1	13	20
37		1 000 DM	19 206	656	48 812	1 174
38	Verbindlichkeiten	1 000 DM	535 417	66 481	1 247 346	418 339
39	Schulden u. sonstige Abzüge zusammen	Anzahl 1)	288	10	6 699	3 798
40		1 000 DM	638 771	78 670	1 338 748	425 980
41	Passive Rechnungsabgrenzungsposten	1 000 DM	1 548	186	4 241	1 164
42	Abrechnungen					
43	Abzüge aufgrund v. Schachtelbeteiligungen	Anzahl 1)	4	2	1	-
44		1 000 DM	17 979	5 374	7 965	-
45	Schuldenüberhang aufgrund von Schachtelbeteiligungen	1 000 DM	96	-	-	-
46	Abrechnungen nach § 107 BewG	1 000 DM	6	-	33	-
47	Abrechnungen zusammen	1 000 DM	18 081	5 374	7 998	-
48	Einheitswert (unabgerundet)	1 000 DM	539 336	78 365	1 680 746	913 068

*) Klassifikation der Wirtschaftszweige, Ausgabe 1993, Tiefengliederung für die Steuerstatistiken.

1) Fälle/Anzahl. - 2) Nur bei maschineller Datenlieferung. - 3) Einschl. Anzahlungen auf Sachanlagen. -

4) Einschl. Rücklagen nach dem Entwicklungsländer - Steuergesetz. - 5) Rückstellungen für laufende Pensionsverpflichtungen.

Einheitswert der Gewerbebetriebe auf den 1.1.1993 nach wirtschaftlicher Gliederung *)

schaftszweig *)							Lfd. Nr.
85.14 Gesundheitswesen ang	85.14.2 Praxen v. Masseuren, med. Bademeistern u.ä.	85.14.4 Sonst.selbst. Tätigkeiten i. Gesundheitswesen	85.14.5 Krankentrans- port- u. Rettungsdienste	85.14.6 Sonst.Anstalten u.Einrichtungen d.Gesundheits- wesens	85.2 Veterinärwesen	85.20.1 Tierarztpraxen	
1 573	55	759	517	104	429	392	01
1 558	55	755	515	96	426	389	02
92	1	49	31	5	7	2	03
4 191	25	1 603	2 347	90	163	38	04
266	8	102	126	23	64	56	05
29 304	264	10 449	9 638	8 568	4 967	3 645	06
11	-	1	10	-	3	3	07
4 668	-	52	4 615	-	354	354	08
226	13	78	80	31	57	48	09
366 886	2 770	22 250	265 749	69 305	12 510	7 698	10
-	-	-	-	-	-	-	11
-	-	-	-	-	-	-	12
2	-	1	1	-	-	-	13
32	-	20	12	-	-	-	14
7	-	-	5	2	-	-	15
385	-	-	363	22	-	-	16
99 115	159	7 045	74 946	16 864	1 882	1 542	17
236 132	2 993	67 142	135 664	24 107	24 730	21 347	18
13 369	-	2 095	8 956	2 316	39	39	19
720 587	5 922	98 604	490 305	112 614	39 515	30 979	20
92 176	70	5 622	77 637	8 472	1 763	144	21
842 067	6 256	114 674	577 580	129 654	46 245	34 768	22
92 753	1 145	28 043	51 634	8 904	9 475	7 228	23
576 676	16 418	135 293	340 128	79 058	41 721	33 488	24
257 271	5 169	70 087	151 847	25 849	11 976	10 075	25
36 085	-	3 466	26 138	6 412	134	104	26
217 824	5 169	66 348	125 690	16 378	11 806	9 934	27
926 700	22 733	233 423	543 609	113 811	63 173	50 791	28
6 105	44	1 587	4 016	366	357	313	29
-	-	-	-	-	-	-	30
1 779 063	29 058	351 287	1 127 552	243 922	109 938	85 910	31
1 717 261	29 058	350 569	1 126 700	183 700	109 021	84 993	32
181 171	1 443	39 937	124 069	15 113	2 540	923	33
141	3	53	76	7	4	1	34
41 310	102	9 087	28 860	3 149	375	2	35
796 735	8 322	173 218	481 982	121 770	29 780	20 472	36
1 391	47	666	485	97	392	357	37
977 906	9 765	213 155	606 051	136 883	32 320	21 396	38
6 618	3	686	5 835	75	656	84	39
11	-	1	9	1	1	-	40
56 915	-	396	54 743	1 777	3	-	41
-	-	-	-	-	-	-	42
201	-	-	201	-	-	-	43
57 116	-	396	54 943	1 777	3	-	44
737 423	19 290	137 050	460 722	105 188	76 960	64 430	45

2.1 Anlagevermögen, Umlaufvermögen, Rohbetriebsvermögen, Schulden und sonstige Abzüge sowie

Lfd. Nr.	Gliederung	Einheit	Wirt			
			85.20.2 Sonst.selbst. Tätigkeiten i. Veterinärwesen	85.20.3 Anstalten u.Ein- richtungen d. Veterinärwesens	85.3 Sozialwesen	85.31 Heime (oh. Fremden-, Erholungs- u. Ferienheime)
01	Gewerbebetriebe insgesamt	Anzahl	12	25	1 248	1 118
02	dar.: Maschinell gelieferte Fälle	Anzahl	12	25	1 236	1 110
03	Ausstehende Einlagen	Anzahl 1)	1	4	158	154
04		1 000 DM	25	100	7 338	6 938
05	Anlagevermögen					
06	Immaterielle Vermögensgegenstände	Anzahl 1)	1	7	289	276
		1 000 DM	36	1 285	16 744	16 001
07	Sachanlagen					
08	inländische Betriebsgrundstücke	Anzahl 1)	-	-	6	4
09	\$ 99 Abs. 1 Nr. 2 BewG	1 000 DM	-	-	85	44
10	inländische Betriebsgrundstücke	Anzahl 1)	2	7	160	135
	\$ 99 Abs. 1 Nr. 1 BewG	1 000 DM	55	4 758	100 030	86 300
11	dar.: Inländische Grundstücke im Beitrittsgebiet (§ 129 Abs. 1 BewG 2))	Anzahl 1)	-	-	-	-
12		1 000 DM	-	-	-	-
13	ausländische Betriebsgrundstücke	Anzahl 1)	-	-	2	2
14		1 000 DM	-	-	201	201
15	Bodenschätze	Anzahl 1)	-	-	-	-
16		1 000 DM	-	-	-	-
17	Technische Anlagen u. Maschinen	1 000 DM	5	336	23 143	19 539
18	Andere Anlagen, Betriebs- und Geschäftsausstattung	1 000 DM	731	2 651	153 445	133 414
19	Technische Anlagen u. Maschinen im Bau 3)	1 000 DM	-	-	5 484	5 484
20	Sachanlagen zusammen	1 000 DM	791	7 745	282 388	244 982
21	Finanzanlagen	1 000 DM	1	1 619	104 203	54 197
22	Anlagevermögen zusammen	1 000 DM	828	10 649	403 335	315 180
23	Umlaufvermögen					
24	Vorratsvermögen	1 000 DM	167	2 080	92 878	86 064
25	Forderungen u. sonst. Vermögensgegenstände	1 000 DM	1 431	6 803	559 569	519 765
26	Wertpapiere, Schecks, Kasse, Guthaben bei Kreditinstituten	1 000 DM	431	1 471	222 504	185 313
27	dar.: Wertpapiere 2) Schecks, Kasse, Guthaben bei Kreditinstituten 2)	1 000 DM	25	4	39 959	37 081
28	Umlaufvermögen zusammen	1 000 DM	406	1 466	174 635	146 705
29	Aktive Rechnungsabgrenzungsposten	1 000 DM	2 029	10 353	874 950	791 142
30	Hinzurechnungen nach §107 BewG	1 000 DM	-	42	8 236	7 871
31	Rohbetriebsvermögen insgesamt	1 000 DM	2 884	21 144	1 300 235	1 127 506
32	dar.: Maschinell gelieferte Fälle	1 000 DM	2 884	21 144	1 284 765	1 119 391
33	Schulden und sonstige Abzüge Rückstellungen zusammen 4)	1 000 DM	429	1 187	148 678	135 018
34	dar.: Pensionsverpflichtungen 5)	Anzahl 1)	-	3	180	146
35		1 000 DM	-	373	31 232	27 146
36	Verbindlichkeiten	1 000 DM	837	8 471	734 219	660 623
37	Schulden u. sonstige Abzüge zusammen	Anzahl 1)	11	24	1 152	1 052
38		1 000 DM	1 266	9 658	882 897	795 641
39	Passive Rechnungsabgrenzungsposten	1 000 DM	-	572	13 222	13 024
40	Abrechnungen					
41	Abzüge aufgrund v. Schachtelbeteiligungen	Anzahl 1)	-	1	19	18
42		1 000 DM	-	3	16 835	16 570
43	Schuldenüberhang aufgrund von Schachtelbeteiligungen	1 000 DM	-	-	116	116
44	Abrechnungen nach § 107 BewG	1 000 DM	-	-	-	-
45	Abrechnungen zusammen	1 000 DM	-	3	16 950	16 686
45	Einheitswert (unabgerundet)	1 000 DM	1 618	10 912	387 166	302 155

*) Klassifikation der Wirtschaftszweige, Ausgabe 1993, Tiefengliederung für die Steuerstatistiken.

1) Fälle/Anzahl. - 2) Nur bei maschineller Datenlieferung. - 3) Einschl. Anzahlungen auf Sachanlagen. -

4) Einschl. Rücklagen nach dem Entwicklungsländer - Steuergesetz. - 5) Rückstellungen für laufende Pensionsverpflichtungen.

Einheitswert der Gewerbebetriebe auf den 1.1.1993 nach wirtschaftlicher Gliederung *)

wirtschaftszweig *)							Lfd. Nr.
85.31.1 Wohnheime f. Jugendliche, Schüler, Azubis, Studenten usw	85.31.2 Erziehungsheime	85.31.3 Altenwohnheime	85.31.4 Altenheime	85.31.5 Altenpflegeheime	85.31.6 Heime f.werdende Mütter,sowie Mütter oder Väter mit Kind	85.31.7 Einr.z.Einglie- derung u.Pflege Behinderter	
26	8	80	126	130	36	13	01
26	8	79	125	124	36	13	02
4	2	10	15	21	3	2	03
98	49	2 057	366	844	75	50	04
1	1	10	14	12	5	2	05
95	32	2 488	161	670	1 037	32	06
-	-	1	2	-	-	-	07
-	-	0	41	-	-	-	08
10	3	11	41	23	9	5	09
5 754	7 727	8 959	26 143	15 132	5 856	9 882	10
-	-	-	-	-	-	-	11
-	-	-	-	-	-	-	12
-	-	-	1	-	-	-	13
-	-	-	165	-	-	-	14
-	-	-	-	-	-	-	15
-	-	-	-	-	-	-	16
46	58	368	5 976	1 898	831	1 951	17
1 005	894	9 489	13 509	20 876	7 133	3 690	18
3	40	171	4 808	72	-	-	19
6 809	8 719	18 987	50 641	37 978	13 819	15 522	20
368	71	8 514	4 174	1 847	2 503	176	21
7 262	8 822	29 989	54 976	40 494	17 359	15 730	22
167	92	2 116	1 299	1 262	209	6 997	23
2 196	2 795	58 335	29 131	43 064	29 853	6 270	24
1 245	457	25 467	22 553	14 832	3 235	813	25
94	-	105	6 382	50	-	-	26
1 152	457	25 045	15 812	13 932	3 235	813	27
3 608	3 344	85 918	52 983	59 159	33 297	14 080	28
39	131	646	924	572	194	14	29
-	-	-	4 574	-	-	-	30
11 007	12 345	118 610	113 822	101 070	50 926	29 874	31
11 007	12 345	116 201	113 398	95 788	50 926	29 874	32
727	567	9 210	9 545	7 900	6 240	1 869	33
2	2	4	12	11	1	2	34
278	457	1 774	3 270	1 962	42	1 363	35
5 277	4 736	69 062	45 123	62 176	34 291	18 723	36
22	7	74	119	121	35	13	37
6 004	5 303	78 272	54 668	70 076	40 531	20 592	38
27	6	3 297	4 182	2 983	67	329	39
-	-	-	-	-	-	-	40
-	-	-	-	-	-	-	41
-	-	-	-	-	-	-	42
-	-	-	-	-	-	-	43
-	-	-	-	-	-	-	44
4 976	7 037	37 041	54 972	28 011	10 329	8 953	45

2.1 Anlagevermögen, Umlaufvermögen, Rohbetriebsvermögen, Schulden und sonstige Abzüge sowie

Lfd. Nr.	Gliederung	Einheit	Wirt			
			85.31.8 Wohnheime f. Behinderte	85.31.9 Sonst.Heime(oh. Fremden-, Erholungs- u. Ferienheime)	85.32 Sozialwesen ang	85.32.1 Tagesstätten(oh. Kinderkrippen,- gärten usw)
01	Gewerbebetriebe insgesamt	Anzahl	6	693	130	15
02	dar.: Maschinell gelieferte Fälle	Anzahl	6	693	126	15
03	Ausstehende Einlagen	Anzahl 1)	1	96	4	1
04		1 000 DM	15	3 385	400	200
05	Anlagevermögen					
06	Immaterielle Vermögensgegenstände	Anzahl 1)	-	231	13	-
		1 000 DM	-	11 496	744	-
07	Sachanlagen					
08	inländische Betriebsgrundstücke	Anzahl 1)	-	1	2	-
09	§ 99 Abs. 1 Nr. 2 BewG	1 000 DM	-	2	41	-
10	inländische Betriebsgrundstücke	Anzahl 1)	1	32	25	1
	§ 99 Abs. 1 Nr. 1 BewG	1 000 DM	103	6 745	13 730	756
11	dar.: Inländische Grundstücke im Beitrittsgebiet (§ 129 Abs. 1 BewG 2))	Anzahl 1)	-	-	-	-
12		1 000 DM	-	-	-	-
13	ausländische Betriebsgrundstücke	Anzahl 1)	-	1	-	-
14		1 000 DM	-	36	-	-
15	Bodenschätze	Anzahl 1)	-	-	-	-
16		1 000 DM	-	-	-	-
17	Technische Anlagen u. Maschinen	1 000 DM	-	8 411	3 604	-
18	Andere Anlagen, Betriebs- und Geschäftsausstattung	1 000 DM	202	76 617	20 031	517
19	Technische Anlagen u. Maschinen im Bau 3)	1 000 DM	-	391	-	-
20	Sachanlagen zusammen	1 000 DM	305	92 202	37 405	1 273
21	Finanzanlagen	1 000 DM	492	36 052	50 006	394
22	Anlagevermögen zusammen	1 000 DM	797	139 750	88 155	1 667
23	Umlaufvermögen					
24	Vorratsvermögen	1 000 DM	30	73 892	6 814	46
25	Forderungen u. sonst. Vermögensgegenstände	1 000 DM	578	347 543	39 803	4 236
26	Wertpapiere, Schecks, Kasse, Guthaben bei Kreditinstituten	1 000 DM	421	116 289	37 191	840
27	dar.: Wertpapiere 2)	1 000 DM	-	30 451	2 877	-
28	Schecks, Kasse, Guthaben bei Kreditinstituten 2)	1 000 DM	421	85 838	27 991	840
29	Umlaufvermögen zusammen	1 000 DM	1 029	537 723	83 808	5 121
30	Aktive Rechnungsabgrenzungsposten	1 000 DM	1	5 349	366	12
31	Hinzurechnungen nach §107 BewG	1 000 DM	-	1 802	-	-
32	Rohbetriebsvermögen insgesamt	1 000 DM	1 843	688 009	172 729	7 000
33	dar.: Maschinell gelieferte Fälle	1 000 DM	1 843	688 009	165 374	7 000
34	Schulden und sonstige Abzüge					
35	Rückstellungen zusammen 4)	1 000 DM	308	98 653	13 660	1 854
36	dar.: Pensionsverpflichtungen 5)	Anzahl 1)	-	112	14	1
37		1 000 DM	-	17 999	4 086	13
38	Verbindlichkeiten	1 000 DM	714	420 522	73 596	2 488
39	Schulden u. sonstige Abzüge zusammen	Anzahl 1)	6	655	100	14
		1 000 DM	1 021	519 175	87 256	4 342
40	Passive Rechnungsabgrenzungsposten	1 000 DM	-	2 134	198	-
41	Abrechnungen					
42	Abzüge aufgrund v. Schachtelbeteiligungen	Anzahl 1)	-	18	1	-
43		1 000 DM	-	16 570	265	-
44	Schuldenüberhang aufgrund von Schachtelbeteiligungen	1 000 DM	-	116	-	-
45	Abrechnungen nach § 107 BewG	1 000 DM	-	-	-	-
	Abrechnungen zusammen	1 000 DM	-	16 686	265	-
46	Einheitswert (unabgerundet)	1 000 DM	821	150 015	85 010	2 658

*) Klassifikation der Wirtschaftszweige, Ausgabe 1993, Tiefengliederung für die Steuerstatistiken.

1) Fälle/Anzahl. - 2) Nur bei maschineller Datenlieferung. - 3) Einschl. Anzahlungen auf Sachanlagen. -

4) Einschl. Rücklagen nach dem Entwicklungsländer - Steuergesetz. - 5) Rückstellungen für laufende Pensionsverpflichtungen.

Einheitswert der Gewerbebetriebe auf den 1.1.1993 nach wirtschaftlicher Gliederung *)

schaftszweig *)							Lfd. Nr.
85.32.7 Org.d.freien Wohlfahrtspflege u. Jugendhilfe	85.32.8 Unterstützungs- kassen	85.32.9 Sonst. Sozial- wesen ang	0 Erbringung sonst. öff. u. persönl. Dienst- leistungen	90 Abwasser-, Ab- fallbeseitigung u. sonst. Ent- sorgung	90.00.1 Kläranlagen	90.00.2 Sammelkanali- sation	
47	21	38	18 193	1 636	194	31	01
44	20	38	18 043	1 621	194	30	02
1	-	1	1 435	128	11	4	03
25	-	150	74 894	18 091	266	75	04
4	1	5	3 271	374	41	5	05
103	527	94	2 352 924	505 761	20 839	28	06
2	-	-	90	21	2	-	07
41	-	-	4 951	671	0	-	08
17	-	7	3 007	281	44	4	09
10 214	-	2 760	1 822 120	177 647	13 801	976	10
-	-	-	5	1	-	-	11
-	-	-	1 437	400	-	-	12
-	-	-	24	2	-	-	13
-	-	-	28 059	20 623	-	-	14
-	-	-	8	1	-	-	15
-	-	-	5 065	1 036	-	-	16
2 822	-	782	1 952 966	506 268	31 391	1 557	17
4 458	10 486	2 463	6 481 290	1 011 284	82 571	10 723	18
-	-	-	300 833	169 307	3 711	159	19
17 536	10 486	6 004	10 595 284	1 886 835	131 475	13 414	20
6 920	3 678	18 866	7 403 177	513 823	89 405	7 805	21
24 558	14 692	24 964	20 351 385	2 906 419	241 718	21 247	22
5 620	-	1 058	1 839 857	215 635	37 612	2 871	23
19 082	5 831	4 331	10 190 302	3 143 425	139 373	20 001	24
10 898	3 265	13 497	4 216 162	890 472	34 891	4 829	25
-	1 280	1 598	462 770	37 573	87	-	26
4 575	1 985	11 899	3 716 041	846 808	34 804	4 779	27
35 600	9 096	18 886	16 246 321	4 249 532	211 875	27 701	28
166	5	184	365 643	57 692	2 913	299	29
-	-	-	8 885	2 358	-	-	30
60 349	23 792	44 183	37 047 128	7 234 093	456 772	49 322	31
53 521	23 264	44 183	36 670 948	7 170 778	456 772	43 086	32
6 126	561	4 193	3 432 901	1 044 574	42 241	4 428	33
6	1	6	1 231	207	29	5	34
1 986	302	1 785	692 964	75 242	8 015	856	35
18 172	531	17 763	18 935 474	4 043 668	219 333	25 687	36
44	8	26	16 952	1 573	187	30	37
24 298	1 093	21 956	22 368 375	5 088 242	261 574	30 114	38
35	5	133	2 449 244	42 953	245	62	39
-	-	1	207	35	2	-	40
-	-	265	2 678 922	44 750	68	-	41
-	-	-	17 929	-	-	-	42
-	-	-	826	334	-	-	43
-	-	265	2 697 677	45 084	68	-	44
36 015	22 695	21 829	9 531 832	2 057 814	194 885	19 146	45

2.1 Anlagevermögen, Umlaufvermögen, Rohbetriebsvermögen, Schulden und sonstige Abzüge sowie

Lfd. Nr.	Gliederung	Einheit	Wirt			
			90.00.3 Sammlung, Be- förderung u. Zwischenlagerung v. Abfällen	90.00.6 Sonst. Abfallbe- handlungsanlagen	90.00.7 Abfalldeponien	90.00.8 Städtereinigung u. sonst. Entsor- gungseinrich- tungen
01	Gewerbebetriebe insgesamt	Anzahl	1 097	4	5	298
02	dar.: Maschinell gelieferte Fälle	Anzahl	1 091	3	5	294
03	Ausstehende Einlagen	Anzahl 1)	86	-	-	27
04		1 000 DM	16 959	-	-	792
05	Anlagevermögen					
06	Immaterielle Vermögensgegenstände	Anzahl 1)	250	2	-	75
		1 000 DM	454 767	185	-	29 078
07	Sachanlagen					
	inländische Betriebsgrundstücke					
08	§ 99 Abs. 1 Nr. 2 BewG	Anzahl 1)	18	-	-	1
09		1 000 DM	670	-	-	0
	inländische Betriebsgrundstücke					
10	§ 99 Abs. 1 Nr. 1 BewG	Anzahl 1)	189	3	2	37
		1 000 DM	120 448	925	1 095	40 068
11	dar.: Inländische Grundstücke im					
	Beitrittsgebiet (§ 129 Abs. 1 BewG 2))	Anzahl 1)	1	-	-	-
12		1 000 DM	400	-	-	-
13	ausländische Betriebsgrundstücke	Anzahl 1)	2	-	-	-
14		1 000 DM	20 623	-	-	-
15	Bodenschätze	Anzahl 1)	1	-	-	-
16		1 000 DM	1 036	-	-	-
17	Technische Anlagen u. Maschinen	1 000 DM	363 570	2 443	1 806	104 393
18	Andere Anlagen, Betriebs- und					
	Geschäftsausstattung	1 000 DM	800 406	1 957	8 808	106 083
19	Technische Anlagen u. Maschinen im Bau 3)	1 000 DM	155 587	-	-	9 850
20	Sachanlagen zusammen	1 000 DM	1 462 341	5 325	11 708	260 394
21	Finanzanlagen	1 000 DM	376 153	482	526	38 985
22	Anlagevermögen zusammen	1 000 DM	2 293 261	5 992	12 235	328 457
23	Umlaufvermögen					
	Vorratsvermögen	1 000 DM	140 988	452	587	33 125
24	Forderungen u. sonst. Vermögensgegenstände	1 000 DM	2 657 887	3 166	11 235	310 030
25	Wertpapiere, Schecks, Kasse,					
	Guthaben bei Kreditinstituten	1 000 DM	682 646	4 659	1 314	161 333
26	dar.: Wertpapiere 2)					
27	Schecks, Kasse,	1 000 DM	31 155	-	-	6 330
	Guthaben bei Kreditinstituten 2)	1 000 DM	647 978	3 381	1 314	153 993
28	Umlaufvermögen zusammen	1 000 DM	3 481 321	8 277	13 136	504 488
29	Aktive Rechnungsabgrenzungsposten	1 000 DM	48 706	130	148	5 368
30	Hinzurechnungen nach § 107 BewG	1 000 DM	2 358	-	-	-
31	Rohbetriebsvermögen insgesamt	1 000 DM	5 842 606	14 398	25 519	839 105
32	dar.: Maschinell gelieferte Fälle	1 000 DM	5 796 662	12 014	25 519	831 643
33	Schulden und sonstige Abzüge					
	Rückstellungen zusammen 4)	1 000 DM	900 190	2 818	4 832	89 661
34	dar.: Pensionsverpflichtungen 5)	Anzahl 1)	117	2	-	54
35		1 000 DM	55 177	460	-	10 734
36	Verbindlichkeiten	1 000 DM	3 268 257	8 607	14 301	504 139
37	Schulden u. sonstige Abzüge zusammen	Anzahl 1)	1 053	4	5	283
38		1 000 DM	4 168 447	11 425	19 133	593 800
39	Passive Rechnungsabgrenzungsposten	1 000 DM	36 025	-	6	6 615
40	Abrechnungen					
41	Abzüge aufgrund v. Schachtelbeteiligungen	Anzahl 1)	28	-	-	5
42		1 000 DM	42 295	-	-	2 387
	Schuldenüberhang aufgrund von					
	Schachtelbeteiligungen	1 000 DM	-	-	-	-
43	Abrechnungen nach § 107 BewG	1 000 DM	-	-	-	334
44	Abrechnungen zusammen	1 000 DM	42 295	-	-	2 721
45	Einheitswert (unabgerundet)	1 000 DM	1 595 840	2 973	6 379	235 969

*) Klassifikation der Wirtschaftszweige, Ausgabe 1993, Tiefengliederung für die Steuerstatistiken.

1) Fälle/Anzahl. - 2) Nur bei maschineller Datenlieferung. - 3) Einschl. Anzahlungen auf Sachanlagen. -

4) Einschl. Rücklagen nach dem Entwicklungsländer - Steuergesetz. - 5) Rückstellungen für laufende Pensionsverpflichtungen.

stellung 1993

Einheitswert der Gewerbebetriebe auf den 1.1.1993 nach wirtschaftlicher Gliederung *)

schaftszweig *)							Lfd. Nr.
90.00.9 Bodensanierung, Rekultivierung v. geschädigten Flächen	91 Interessenver- tretg., kirchl. u. sonst. rel. Vereinig.	91.3 Sonst. Interes- senvertr. usw. (oh. Soz. wesen, Sport)	91.33 Interessenver- tretungen ang	91.33.1 Org. d. Bildg., Wissensch., Forschung u. Kultur	91.33.4 Verbraucher- organisationen	91.33.7 Sonst. Interes- senvertretungen ang	
4	155	155	155	130	8	10	01
2	144	144	144	122	8	7	02
-	5	5	5	4	-	1	03
-	645	645	645	623	-	23	04
-	20	20	20	17	-	1	05
-	656	656	656	602	-	25	06
-	3	3	3	2	-	-	07
-	494	494	494	210	-	-	08
-	31	31	31	26	1	3	09
-	29 566	29 566	29 566	22 542	39	6 955	10
-	-	-	-	-	-	-	11
-	-	-	-	-	-	-	12
-	-	-	-	-	-	-	13
-	-	-	-	-	-	-	14
-	-	-	-	-	-	-	15
-	-	-	-	-	-	-	16
177	9 491	9 491	9 491	3 584	2	35	17
54	13 863	13 863	13 863	12 207	390	967	18
-	64	64	64	40	-	24	19
231	53 478	53 478	53 478	38 583	431	7 981	20
411	40 018	40 018	40 018	24 852	869	14 281	21
642	94 153	94 153	94 153	64 037	1 300	22 287	22
-	4 171	4 171	4 171	2 761	577	721	23
206	113 455	113 455	113 455	88 179	488	3 786	24
241	109 347	109 347	109 347	101 701	918	3 858	25
-	2 257	2 257	2 257	2 257	-	-	26
57	103 388	103 388	103 388	99 220	918	379	27
447	226 972	226 972	226 972	192 641	1 983	8 364	28
2	1 262	1 262	1 262	867	18	377	29
-	-	-	-	-	-	-	30
1 092	323 032	323 032	323 032	258 167	3 301	31 051	31
254	314 941	314 941	314 941	256 223	3 301	24 904	32
-	145 231	145 231	145 231	141 396	522	3 123	33
-	10	10	10	7	2	1	34
-	14 065	14 065	14 065	11 536	416	2 113	35
354	77 805	77 805	77 805	41 866	804	12 610	36
2	134	134	134	113	7	9	37
354	223 036	223 036	223 036	183 262	1 326	15 733	38
-	2 577	2 577	2 577	2 503	62	12	39
-	-	-	-	-	-	-	40
-	-	-	-	-	-	-	41
-	-	-	-	-	-	-	42
-	-	-	-	-	-	-	43
-	-	-	-	-	-	-	44
738	97 419	97 419	97 419	72 402	1 913	15 306	45

2.1 Anlagevermögen, Umlaufvermögen, Rohbetriebsvermögen, Schulden und sonstige Abzüge sowie

Lfd. Nr.	Gliederung	Einheit	Wirt			
			92 Kultur, Sport u. Unterhaltung	92.1 Film- u. Video- filmherstellung, -verleih, -vertrieb usw	92.11 Film- u. Video- filmherstellung	92.12 Filmverleih u. Videoprogramm- anbieter
01	Gewerbebetriebe insgesamt	Anzahl	7 295	1 847	1 020	432
02	dar.: Maschinell gelieferte Fälle	Anzahl	7 212	1 826	1 004	429
03	Ausstehende Einlagen	Anzahl 1)	518	175	132	27
04		1 000 DM	31 090	15 920	14 742	613
05	Anlagevermögen	Anzahl 1)	1 297	395	235	104
06	Immaterielle Vermögensgegenstände	1 000 DM	1 556 614	320 016	200 384	117 014
07	Sachanlagen					
08	inländische Betriebsgrundstücke § 99 Abs. 1 Nr. 2 BewG	Anzahl 1)	33	2	1	-
09		1 000 DM	1 367	72	12	-
10	inländische Betriebsgrundstücke § 99 Abs. 1 Nr. 1 BewG	Anzahl 1)	1 144	248	35	17
11	dar.: Inländische Grundstücke im Betrittsgebiet (§ 129 Abs. 1 BewG 2))	1 000 DM	711 684	173 703	73 787	4 281
12		Anzahl 1)	2	1	-	-
13	ausländische Betriebsgrundstücke	1 000 DM	592	345	-	-
14		Anzahl 1)	13	1	1	-
15	Bodenschätze	1 000 DM	6 044	195	195	-
16		Anzahl 1)	1	-	-	-
17	Technische Anlagen u. Maschinen	1 000 DM	53	-	-	-
18	Andere Anlagen, Betriebs- und Geschäftsausstattung	1 000 DM	558 111	163 102	137 709	19 313
19	Technische Anlagen u. Maschinen im Bau 3)	1 000 DM	1 234 322	310 482	165 310	65 150
20	Sachanlagen zusammen	1 000 DM	78 941	45 867	42 658	2 097
21	Finanzanlagen	1 000 DM	2 590 521	693 422	419 671	90 841
22	Anlagevermögen zusammen	1 000 DM	1 386 026	306 121	196 697	78 910
23	Umlaufvermögen					
24	Vorratsvermögen	1 000 DM	5 533 161	1 319 559	816 652	286 764
25	Forderungen u. sonst. Vermögensgegenstände	1 000 DM	689 750	441 772	362 956	74 578
26	Wertpapiere, Schecks, Kasse, Guthaben bei Kreditinstituten	1 000 DM	3 059 041	1 433 717	839 430	527 556
27	dar.: Wertpapiere 2)	1 000 DM	1 783 272	414 130	234 016	139 929
28	Schecks, Kasse, Guthaben bei Kreditinstituten 2)	1 000 DM	117 036	8 990	6 148	2 165
29	Umlaufvermögen zusammen	1 000 DM	1 658 426	400 668	223 896	137 270
30	Aktive Rechnungsabgrenzungsposten	1 000 DM	5 532 063	2 289 618	1 436 402	742 063
31	Hinzurechnungen nach § 107 BewG	1 000 DM	118 403	36 643	12 714	21 549
32		1 000 DM	6 278	6 127	6 127	-
33	Rohbetriebsvermögen insgesamt	1 000 DM	11 220 936	3 667 868	2 286 637	1 050 989
34	dar.: Maschinell gelieferte Fälle	1 000 DM	10 995 450	3 517 311	2 151 881	1 037 310
35	Schulden und sonstige Abzüge					
36	Rückstellungen zusammen 4)	1 000 DM	1 096 231	459 250	285 580	152 536
37	dar.: Pensionsverpflichtungen 5)	Anzahl 1)	366	149	80	43
38		1 000 DM	337 133	179 048	106 452	65 623
39	Verbindlichkeiten	1 000 DM	6 051 306	2 326 263	1 418 255	746 754
40	Schulden u. sonstige Abzüge zusammen	Anzahl 1)	6 771	1 742	950	408
41		1 000 DM	7 147 537	2 785 512	1 703 835	899 289
42	Passive Rechnungsabgrenzungsposten	1 000 DM	118 719	32 372	16 371	15 216
43	Abrechnungen					
44	Abzüge aufgrund v. Schachtelbeteiligungen	Anzahl 1)	93	48	29	15
45		1 000 DM	217 299	60 025	36 636	18 751
46	Schuldenüberhang aufgrund von Schachtelbeteiligungen	1 000 DM	661	661	661	-
47	Abrechnungen nach § 107 BewG	1 000 DM	3	-	-	-
48	Abrechnungen zusammen	1 000 DM	217 963	60 686	37 297	18 751
49	Einheitswert (unabgerundet)	1 000 DM	3 736 777	789 298	529 134	117 732

*) Klassifikation der Wirtschaftszweige, Ausgabe 1993, Tiefengliederung für die Steuerstatistiken.

1) Fälle/Anzahl. - 2) Nur bei maschineller Datenlieferung. - 3) Einschl. Anzahlungen auf Sachanlagen. -

4) Einschl. Rücklagen nach dem Entwicklungsländer - Steuergesetz. - 5) Rückstellungen für laufende Pensionsverpflichtungen.

Einheitswert der Gewerbebetriebe auf den 1.1.1993 nach wirtschaftlicher Gliederung *)

schaftszweig *)							Lfd. Nr.
92.13 Filmtheater	92.2 Hörfunk- u. Fern- sehanstalten, H.V.-programmen	92.20.1 Hörfunk- u. Fern- sehanstalten	92.20.2 H.V. Hörfunk- u. Fernsehpro- grammen	92.3 Erbrg.v.sonst. kulturellen u.ä. Leistungen	92.31 Künstlerische u. schriftstell. Tätigkeiten, Darbietungen	92.31.2 Ballettgruppen, Orchester, Kapellen, Chöre	
395	319	305	14	1 301	760	115	01
393	316	304	12	1 282	750	114	02
16	34	33	1	52	24	6	03
565	1 690	1 665	25	2 572	649	225	04
56	99	96	3	123	60	23	05
2 619	1 039 114	1 026 589	12 525	13 071	4 741	1 348	06
1	-	-	-	3	-	-	07
60	-	-	-	132	-	-	08
196	3	3	-	216	95	5	09
95 635	5 494	5 494	-	76 309	14 325	1 206	10
1	-	-	-	-	-	-	11
345	-	-	-	-	-	-	12
-	-	-	-	4	4	-	13
-	-	-	-	687	687	-	14
-	-	-	-	1	1	-	15
-	-	-	-	53	53	-	16
6 081	83 400	55 266	28 134	39 012	7 037	298	17
80 023	145 097	144 117	980	145 257	43 920	7 494	18
1 112	6 708	3 943	2 765	4 076	397	119	19
182 911	240 699	208 820	31 879	265 526	66 419	9 118	20
30 614	495 957	494 835	1 122	28 920	10 275	754	21
216 143	1 775 770	1 730 244	45 526	307 517	81 435	11 220	22
4 238	25 239	25 239	-	34 754	26 093	2 034	23
66 731	225 538	206 390	19 148	250 846	104 898	24 073	24
40 184	293 046	285 585	7 461	118 654	64 505	21 007	25
677	1 591	1 591	-	2 250	709	31	26
39 502	291 397	283 994	7 403	115 227	62 932	20 914	27
111 153	543 823	517 214	26 609	404 255	195 497	47 115	28
2 381	14 596	7 367	7 229	6 476	1 691	708	29
-	-	-	-	2	2	-	30
330 242	2 335 879	2 256 490	79 389	720 821	279 275	59 267	31
328 120	2 281 314	2 256 175	25 139	716 801	277 175	59 145	32
21 134	163 451	162 625	826	49 970	16 331	9 967	33
26	3	3	-	31	12	3	34
6 972	14 535	14 535	-	3 360	940	416	35
161 254	1 041 928	977 748	64 180	334 501	96 257	34 129	36
384	293	279	14	1 167	658	108	37
182 388	1 205 379	1 140 373	65 006	384 471	112 588	44 096	38
784	1 401	1 401	-	3 045	1 015	683	39
4	12	11	1	6	3	2	40
4 638	1 919	1 890	30	3 688	169	94	41
-	-	-	-	-	-	-	42
-	-	-	-	-	-	-	43
4 638	1 919	1 890	30	3 688	169	94	44
142 432	1 127 180	1 112 827	14 354	329 617	165 503	14 395	45

2.1 Anlagevermögen, Umlaufvermögen, Rohbetriebsvermögen, Schulden und sonstige Abzüge sowie

Lfd. Nr.	Gliederung	Einheit	Wirt			
			92.31.3 Selbst.bildende Künstler	92.31.5 Selbst.Kompo- nisten u.Musik- bearbeiter	92.31.6 Selbst.Schrift- steller	92.31.7 Selbst.Bühnen-, Film-,Hörfunk- u.TV-Künstler
01	Gewerbebetriebe insgesamt	Anzahl	321	79	137	94
02	dar.: Maschinell gelieferte Fälle	Anzahl	316	79	135	94
03	Ausstehende Einlagen	Anzahl 1)	10	2	-	5
04		1 000 DM	233	63	-	104
05	Anlagevermögen					
06	Immaterielle Vermögensgegenstände	Anzahl 1)	19	6	4	8
		1 000 DM	861	2 371	76	85
07	Sachanlagen					
	inländische Betriebsgrundstücke					
08	§ 99 Abs. 1 Nr. 2 BewG	Anzahl 1)	-	-	-	-
09		1 000 DM	-	-	-	-
	inländische Betriebsgrundstücke					
10	§ 99 Abs. 1 Nr. 1 BewG	Anzahl 1)	66	6	11	6
		1 000 DM	9 728	800	989	894
11	dar.: Inländische Grundstücke im Beitrittsgebiet (§ 129 Abs. 1 BewG 2))	Anzahl 1)	-	-	-	-
12		1 000 DM	-	-	-	-
13	ausländische Betriebsgrundstücke	Anzahl 1)	2	1	-	1
14		1 000 DM	196	264	-	227
15	Bodenschätze	Anzahl 1)	-	1	-	-
16		1 000 DM	-	53	-	-
17	Technische Anlagen u. Maschinen	1 000 DM	4 806	366	178	1 356
18	Andere Anlagen, Betriebs- und Geschäftsausstattung	1 000 DM	16 456	5 991	3 765	9 572
19	Technische Anlagen u. Maschinen im Bau 3)	1 000 DM	197	34	-	47
20	Sachanlagen zusammen	1 000 DM	31 382	7 508	4 932	12 096
21	Finanzanlagen	1 000 DM	2 732	175	3 652	763
22	Anlagevermögen zusammen	1 000 DM	34 975	10 054	8 660	12 945
23	Umlaufvermögen					
	Vorratsvermögen	1 000 DM	17 462	1 045	1 532	2 344
24	Forderungen u. sonst. Vermögensgegenstände	1 000 DM	38 626	13 468	16 182	11 352
25	Wertpapiere, Schecks, Kasse, Guthaben bei Kreditinstituten	1 000 DM	20 248	7 810	5 219	9 212
	dar.: Wertpapiere 2)	1 000 DM	560	76	30	-
26	Schecks, Kasse, Guthaben bei Kreditinstituten 2)	1 000 DM	19 486	7 734	5 187	9 212
28	Umlaufvermögen zusammen	1 000 DM	76 336	22 323	22 932	22 907
29	Aktive Rechnungsabgrenzungsposten	1 000 DM	426	49	21	488
30	Hinzurechnungen nach § 107 BewG	1 000 DM	-	-	2	-
31	Rohbetriebsvermögen insgesamt	1 000 DM	111 970	32 469	31 616	36 443
32	dar.: Maschinell gelieferte Fälle	1 000 DM	110 829	32 469	31 427	36 443
33	Schulden und sonstige Abzüge Rückstellungen zusammen 4)	1 000 DM	4 287	634	363	1 025
	dar.: Pensionsverpflichtungen 5)	Anzahl 1)	7	1	-	1
34		1 000 DM	309	180	-	35
35	Verbindlichkeiten	1 000 DM	39 183	8 554	3 655	7 742
36	Schulden u. sonstige Abzüge zusammen	Anzahl 1)	283	69	102	84
37		1 000 DM	43 470	9 188	4 018	8 767
38	Passive Rechnungsabgrenzungsposten	1 000 DM	208	59	17	47
39						
40	Abrechnungen					
41	Abzüge aufgrund v. Schachtelbeteiligungen	Anzahl 1)	-	1	-	-
42		1 000 DM	-	75	-	-
43	Schuldenerüberhang aufgrund von Schachtelbeteiligungen	1 000 DM	-	-	-	-
44	Abrechnungen nach § 107 BewG	1 000 DM	-	-	-	-
45	Abrechnungen zusammen	1 000 DM	-	75	-	-
46	Einheitswert (unabgerundet)	1 000 DM	68 292	23 167	27 580	27 629

*) Klassifikation der Wirtschaftszweige, Ausgabe 1993, Tiefengliederung für die Steuerstatistiken.

1) Fälle/Anzahl. - 2) Nur bei maschineller Datenlieferung. - 3) Einschl. Anzahlungen auf Sachanlagen. -

4) Einschl. Rücklagen nach dem Entwicklungsländer - Steuergesetz. - 5) Rückstellungen für laufende Pensionsverpflichtungen.

Einheitswert der Gewerbebetriebe auf den 1.1.1993 nach wirtschaftlicher Gliederung *)

schaftszweig *)							Lfd. Nr.
92.31.8 Selbst.Artisten	92.32 Betrieb,Hilfs- dienste f.kultu- relle u.ä. Lei- stungen	92.32.1 Theater- u.Kon- zertveranstalter	92.32.2 Opern-, Schau- spielhäuser, Konzerthallen u.ä.Eintr.	92.32.3 Varietes u. Kleinkunsthöhen	92.33 Schausteller- gewerbe u. Vergnügungsparks	92.34 Erbrg.v.kultu- rellen u.ä. Leistungen ang	
10	98	11	55	27	381	62	01
9	95	10	54	27	376	61	02
1	8	1	6	1	16	4	03
25	716	600	91	25	1 062	145	04
-	21	5	11	5	34	8	05
-	5 356	2 272	2 267	817	2 490	484	06
-	-	-	-	-	3	-	07
-	-	-	-	-	132	-	08
1	10	1	7	2	94	17	09
708	10 954	30	10 773	151	44 333	6 696	10
-	-	-	-	-	-	-	11
-	-	-	-	-	-	-	12
-	-	-	-	-	-	-	13
-	-	-	-	-	-	-	14
-	-	-	-	-	-	-	15
-	-	-	-	-	-	-	16
19	2 742	0	2 410	332	28 908	325	17
597	10 484	234	8 791	1 348	85 522	5 332	18
-	5	2	-	-	2 936	739	19
1 324	24 184	267	21 974	1 832	161 831	13 092	20
2 199	4 373	205	3 960	138	12 710	1 561	21
3 523	33 914	2 745	28 200	2 786	177 031	15 137	22
1 660	3 742	331	3 040	322	4 644	276	23
1 093	73 256	4 082	66 704	2 322	66 070	6 622	24
395	25 186	302	21 694	3 178	25 037	3 926	25
5	1 248	52	482	714	261	31	26
390	23 834	249	21 120	2 465	24 582	3 879	27
3 148	102 184	4 715	91 438	5 823	95 750	10 824	28
-	1 883	25	1 712	144	2 718	183	29
-	-	-	-	-	-	-	30
6 696	138 697	8 085	121 441	8 778	276 561	26 289	31
6 691	138 255	8 036	121 314	8 778	275 260	26 111	32
52	17 134	613	16 009	507	15 390	1 115	33
-	7	-	7	-	8	4	34
-	1 070	-	1 070	-	1 124	225	35
2 668	88 869	3 947	79 057	5 605	136 431	12 944	36
9	88	10	49	25	364	57	37
2 720	106 003	4 559	95 066	6 112	151 821	14 059	38
-	719	40	325	354	263	1 047	39
-	2	1	1	-	1	-	40
-	1 504	0	1 504	-	2 016	-	41
-	-	-	-	-	-	-	42
-	-	-	-	-	-	-	43
-	1 504	0	1 504	-	2 016	-	44
3 976	30 471	3 485	24 546	2 312	122 461	11 183	45

2.1 Anlagevermögen, Umlaufvermögen, Rohbetriebsvermögen, Schulden und sonstige Abzüge sowie

Lfd. Nr.	Gliederung	Einheit	Wirt			
			92.34.1 Tanzschulen	92.34.2 Erbrg.v.sonst. kulturellen u.ä. Leistungen ang	92.4 Korrespondenz-, Nachrichten- büros, selbst. Journalisten	92.40.1 Korrespondenz-u. Nachrichtenbüros
01	Gewerbebetriebe insgesamt	Anzahl	54	8	295	129
02	dar.: Maschinell gelieferte Fälle	Anzahl	54	7	288	126
03	Ausstehende Einlagen	Anzahl 1)	3	1	18	15
04		1 000 DM	75	70	368	293
05	Anlagevermögen					
06	Immaterielle Vermögensgegenstände	Anzahl 1)	7	1	40	31
		1 000 DM	481	3	37 398	23 460
07	Sachanlagen					
	inländische Betriebsgrundstücke					
08	§ 99 Abs. 1 Nr. 2 BewG	Anzahl 1)	-	-	1	1
		1 000 DM	-	-	13	13
09	inländische Betriebsgrundstücke					
	§ 99 Abs. 1 Nr. 1 BewG	Anzahl 1)	15	2	25	9
10		1 000 DM	6 359	337	6 309	5 241
11	dar.: Inländische Grundstücke im					
	Beitrittsgebiet (§ 129 Abs. 1 BewG 2))	Anzahl 1)	-	-	-	-
12		1 000 DM	-	-	-	-
13	ausländische Betriebsgrundstücke	Anzahl 1)	-	-	1	1
14		1 000 DM	-	-	146	146
15	Bodenschätze	Anzahl 1)	-	-	-	-
16		1 000 DM	-	-	-	-
17	Technische Anlagen u. Maschinen	1 000 DM	325	-	76 275	75 820
18	Andere Anlagen, Betriebs- und					
	Geschäftsausstattung	1 000 DM	4 850	482	36 167	26 611
19	Technische Anlagen u. Maschinen im Bau 3)	1 000 DM	739	-	24	-
20	Sachanlagen zusammen	1 000 DM	12 273	819	118 934	107 831
21	Finanzanlagen	1 000 DM	62	1 499	39 692	34 345
22	Anlagevermögen zusammen	1 000 DM	12 816	2 321	196 024	165 637
23	Umlaufvermögen					
	Vorratsvermögen	1 000 DM	76	200	26 809	7 803
24	Forderungen u. sonst. Vermögensgegenstände	1 000 DM	4 503	2 119	142 812	117 144
25	Wertpapiere, Schecks, Kasse,					
	Guthaben bei Kreditinstituten	1 000 DM	3 213	714	65 057	54 170
26	dar.: Wertpapiere 2)					
		1 000 DM	31	-	4 222	4 165
27	Schecks, Kasse,					
	Guthaben bei Kreditinstituten 2)	1 000 DM	3 182	697	60 683	49 870
28	Umlaufvermögen zusammen	1 000 DM	7 792	3 032	234 678	179 117
29	Aktive Rechnungsabgrenzungsposten	1 000 DM	172	11	2 580	2 484
30	Hinzurechnungen nach §107 BewG	1 000 DM	-	-	34	-
31	Rohbetriebsvermögen insgesamt	1 000 DM	20 855	5 434	433 684	347 531
32	dar.: Maschinell gelieferte Fälle	1 000 DM	20 855	5 256	433 053	347 147
33	Schulden und sonstige Abzüge					
	Rückstellungen zusammen 4)	1 000 DM	916	200	92 160	85 680
34	dar.: Pensionsverpflichtungen 5)	Anzahl 1)	4	-	22	19
35		1 000 DM	225	-	53 172	50 496
36	Verbindlichkeiten	1 000 DM	10 278	2 666	195 607	149 837
37	Schulden u. sonstige Abzüge zusammen	Anzahl 1)	50	7	262	118
38		1 000 DM	11 194	2 865	287 767	235 517
39	Passive Rechnungsabgrenzungsposten	1 000 DM	1 046	1	5 370	5 281
40	Abrechnungen					
	Abzüge aufgrund v. Schachtelbeteiligungen	Anzahl 1)	-	-	3	2
41		1 000 DM	-	-	10 289	7 964
42	Schuldenüberhang aufgrund von					
	Schachtelbeteiligungen	1 000 DM	-	-	-	-
43	Abrechnungen nach § 107 BewG	1 000 DM	-	-	-	-
44	Abrechnungen zusammen	1 000 DM	-	-	10 289	7 964
45	Einheitswert (unabgerundet)	1 000 DM	8 616	2 567	130 257	98 768

*) Klassifikation der Wirtschaftszweige, Ausgabe 1993, Tiefengliederung für die Steuerstatistiken.

1) Fälle/Anzahl. - 2) Nur bei maschineller Datenlieferung. - 3) Einschl. Anzahlungen auf Sachanlagen. -

4) Einschl. Rücklagen nach dem Entwicklungsländer - Steuergesetz. - 5) Rückstellungen für laufende Pensionsverpflichtungen.

Einheitswert der Gewerbebetriebe auf den 1.1.1993 nach wirtschaftlicher Gliederung *)

schaftsweig *)							Lfd. Nr.
92.40.2 Selbst. Journa- listen u. Presse- fotografen	92.5 Bibliotheken, Archive, Museen, zoolog. u. ä. Gärten	92.52 Museen u. Denk- malschutz	92.52.1 Museen u. Kunst- ausstellungen	92.6 Sport	92.61 Betrieb v. Sport- anlagen	92.62 Erbrg. v. sonst. Dienstleistungen des Sports	
166	137	122	122	1 556	1 201	355	01
162	134	119	119	1 541	1 195	346	02
3	8	4	4	142	126	16	03
75	178	94	94	7 259	6 818	441	04
9	22	16	16	186	151	35	05
13 938	620	589	589	68 759	27 273	41 485	06
-	6	6	6	17	15	2	07
-	83	83	83	624	619	5	08
16	28	28	28	469	352	117	09
1 068	32 956	32 956	32 956	358 023	309 192	48 831	10
-	-	-	-	1	1	-	11
-	-	-	-	247	247	-	12
-	1	1	1	5	4	1	13
-	19	19	19	4 723	4 694	29	14
-	-	-	-	-	-	-	15
-	-	-	-	-	-	-	16
455	5 033	4 760	4 760	90 310	85 724	4 586	17
9 556	29 014	27 615	27 615	161 576	133 431	28 146	18
24	26	26	26	16 146	15 839	307	19
11 103	67 130	65 458	65 458	631 402	549 499	81 903	20
5 346	1 085	486	486	257 977	250 258	7 719	21
30 387	68 836	66 533	66 533	958 138	827 030	131 108	22
19 007	26 866	24 618	24 618	75 225	65 507	9 718	23
25 667	19 364	15 616	15 616	256 570	209 001	47 569	24
10 887	15 672	13 967	13 967	135 672	114 287	21 385	25
57	-	-	-	26 501	26 072	430	26
10 813	15 672	13 967	13 967	108 201	87 568	20 633	27
55 561	61 903	54 200	54 200	467 467	388 795	78 672	28
96	661	614	614	18 144	7 459	10 685	29
34	-	-	-	37	37	-	30
86 153	131 578	121 441	121 441	1 451 045	1 230 139	220 905	31
85 905	131 402	121 265	121 265	1 440 511	1 223 795	216 716	32
6 480	7 857	6 509	6 509	67 602	43 298	24 305	33
3	10	8	8	54	42	12	34
2 675	3 087	2 861	2 861	8 107	3 682	4 425	35
45 770	57 942	51 814	51 814	654 163	555 801	98 362	36
144	122	108	108	1 419	1 108	311	37
52 250	65 799	58 323	58 323	721 766	599 099	122 667	38
89	1 207	1 207	1 207	52 544	38 531	14 013	39
1	2	1	1	7	4	3	40
2 325	613	50	50	129 013	128 853	160	41
-	-	-	-	-	-	-	42
-	-	-	-	-	-	-	43
2 325	613	50	50	129 013	128 853	160	44
31 489	63 959	61 861	61 861	547 722	463 656	84 065	45

2.1 Anlagevermögen, Umlaufvermögen, Rohbetriebsvermögen, Schulden und sonstige Abzüge sowie

Lfd. Nr.	Gliederung	Einheit	Wirt			
			92.62.1 Sportverbände u. Sportvereine	92.62.3 Selbst.Berufs- sportler u. -trainer	92.62.5 Sportschulen u. selbst.Sport- lehrer	92.7 Erbrg.v.sonst. Dienstleistg.f. Unterhaltung u.ä.
01	Gewerbebetriebe insgesamt	Anzahl	151	22	177	1 840
02	dar.: Maschinell gelieferte Fälle	Anzahl	146	22	174	1 825
03	Ausstehende Einlagen	Anzahl 1)	3	-	13	89
04		1 000 DM	76	-	365	3 103
05	Anlagevermögen					
06	Immaterielle Vermögensgegenstände	Anzahl 1)	11	-	23	432
		1 000 DM	32 553	-	1 159	77 636
07	Sachanlagen					
	inländische Betriebsgrundstücke	Anzahl 1)	-	-	2	4
08	§ 99 Abs. 1 Nr. 2 BewG	1 000 DM	-	-	5	443
09	inländische Betriebsgrundstücke	Anzahl 1)	72	5	39	155
10	§ 99 Abs. 1 Nr. 1 BewG	1 000 DM	22 144	2 591	16 697	58 890
11	dar.: Inländische Grundstücke im					
	Beitrittsgebiet (§ 129 Abs. 1 BewG 2))	Anzahl 1)	-	-	-	-
12		1 000 DM	-	-	-	-
13	ausländische Betriebsgrundstücke	Anzahl 1)	1	-	-	1
14		1 000 DM	29	-	-	274
15	Bodenschätze	Anzahl 1)	-	-	-	-
16		1 000 DM	-	-	-	-
17	Technische Anlagen u. Maschinen	1 000 DM	3 094	30	1 147	100 978
18	Andere Anlagen, Betriebs- und					
	Geschäftsausstattung	1 000 DM	12 005	1 927	12 913	406 729
19	Technische Anlagen u. Maschinen im Bau 3)	1 000 DM	7	-	300	6 093
20	Sachanlagen zusammen	1 000 DM	37 279	4 548	31 063	573 407
21	Finanzanlagen	1 000 DM	5 841	153	1 572	256 275
22	Anlagevermögen zusammen	1 000 DM	75 673	4 701	33 793	907 317
23	Umlaufvermögen					
	Vorratsvermögen	1 000 DM	6 285	646	2 588	59 085
24	Forderungen u. sonst. Vermögensgegenstände	1 000 DM	23 800	2 751	12 722	730 194
25	Wertpapiere, Schecks, Kasse,					
	Guthaben bei Kreditinstituten	1 000 DM	13 318	793	5 884	741 041
26	dar.: Wertpapiere 2)	1 000 DM	375	-	54	73 482
27	Schecks, Kasse,					
	Guthaben bei Kreditinstituten 2)	1 000 DM	12 761	793	5 689	666 578
28	Umlaufvermögen zusammen	1 000 DM	43 402	4 190	21 194	1 530 320
29	Aktive Rechnungsabgrenzungsposten	1 000 DM	9 799	16	646	39 303
30	Hinzurechnungen nach §107 BewG	1 000 DM	-	-	-	77
31	Rohbetriebsvermögen insgesamt	1 000 DM	128 950	8 907	55 938	2 480 121
32	dar.: Maschinell gelieferte Fälle	1 000 DM	126 619	8 907	54 480	2 475 058
33	Schulden und sonstige Abzüge					
	Rückstellungen zusammen 4)	1 000 DM	11 714	1 271	4 613	255 942
34	dar.: Pensionsverpflichtungen 5)	Anzahl 1)	6	-	4	97
35		1 000 DM	3 790	-	581	75 825
36	Verbindlichkeiten	1 000 DM	63 204	2 814	22 886	1 440 902
37	Schulden u. sonstige Abzüge zusammen	Anzahl 1)	121	21	165	1 766
38		1 000 DM	74 918	4 085	27 499	1 636 843
39	Passive Rechnungsabgrenzungsposten	1 000 DM	8 818	100	1 011	22 780
40	Abrechnungen					
	Abzüge aufgrund v. Schachtelbeteiligungen	Anzahl 1)	2	-	1	15
41		1 000 DM	60	-	100	11 751
42	Schuldenüberhang aufgrund von					
	Schachtelbeteiligungen	1 000 DM	-	-	-	-
43	Abrechnungen nach § 107 BewG	1 000 DM	-	-	-	3
44	Abrechnungen zusammen	1 000 DM	60	-	100	11 754
45	Einheitswert (unabgerundet)	1 000 DM	45 155	4 722	27 388	748 744

*) Klassifikation der Wirtschaftszweige, Ausgabe 1993, Tiefengliederung für die Steuerstatistiken.

1) Fälle/Anzahl. - 2) Nur bei maschineller Datenlieferung. - 3) Einschl. Anzahlungen auf Sachanlagen. -

4) Einschl. Rücklagen nach dem Entwicklungsländer - Steuergesetz. - 5) Rückstellungen für laufende Pensionsverpflichtungen.

Einheitswert der Gewerbebetriebe auf den 1.1.1993 nach wirtschaftlicher Gliederung *)

schaftszweig *)							Lfd. Nr.
92.71 Spiel-,Wett- u. Lotteriewesen	92.71.1 Spielhallen u. Betrieb v. Spiel- automaten	92.71.2 Spielbanken u. Spielklubs	92.71.3 Wett-,Toto- u. Lotteriewesen	92.72 Erbrg.v.Dienst- leistg.f.Unter- haltung u.ä.ang	93 Erbringung v. sonst.Dienst- leistungen	93.01 Wäscherei u. chemische Reinigung	
1 828	1 571	57	200	12	9 107	983	01
1 813	1 560	56	197	12	9 066	979	02
88	76	7	5	1	784	40	03
3 078	2 424	529	125	25	25 068	1 040	04
430	362	7	61	2	1 580	204	05
77 633	59 482	1 344	16 808	2	289 893	24 766	06
3	2	1	-	1	33	3	07
374	152	222	-	69	2 420	92	08
151	123	6	22	4	1 551	312	09
57 873	25 302	876	31 695	1 017	903 223	133 201	10
-	-	-	-	-	2	1	11
-	-	-	-	-	445	208	12
1	1	-	-	-	9	-	13
274	274	-	-	-	1 392	-	14
-	-	-	-	-	6	-	15
-	-	-	-	-	3 976	-	16
80 654	70 665	1 094	8 895	20 324	879 097	180 847	17
403 967	346 148	19 577	38 242	2 762	4 221 821	135 110	18
6 093	5 378	0	715	0	52 521	5 165	19
549 235	447 919	21 770	79 547	24 172	6 064 450	454 414	20
244 236	78 295	9 094	156 847	12 039	5 463 309	81 256	21
871 105	585 695	32 208	253 202	36 213	11 817 652	560 436	22
57 734	28 226	281	29 227	1 351	930 301	94 937	23
728 932	394 883	17 986	316 062	1 263	3 874 381	363 995	24
739 455	142 047	16 442	580 966	1 586	1 433 071	106 523	25
73 482	2 536	17	70 929	-	305 904	3 243	26
664 991	138 968	16 422	509 601	1 586	1 107 420	102 897	27
1 526 120	565 157	34 708	926 255	4 200	6 237 754	565 455	28
39 234	13 335	117	25 782	70	188 285	6 359	29
77	49	-	28	-	249	244	30
2 439 614	1 166 661	67 561	1 205 392	40 507	18 269 008	1 133 534	31
2 434 551	1 163 742	66 159	1 204 650	40 507	18 189 779	1 131 079	32
255 321	109 444	3 758	142 119	620	1 146 866	184 759	33
97	81	1	15	-	648	117	34
75 825	8 614	240	66 972	-	266 524	87 370	35
1 438 032	685 383	19 957	732 691	2 870	8 762 694	623 485	36
1 754	1 505	54	195	12	8 474	949	37
1 693 353	794 827	23 716	874 810	3 490	9 909 560	808 244	38
22 777	2 864	5	19 808	2	2 284 996	11 720	39
15	12	-	3	-	79	3	40
11 751	10 546	-	1 205	-	2 416 872	15 447	41
-	-	-	-	-	17 268	-	42
3	-	3	-	-	490	-	43
11 754	10 546	3	1 205	-	2 434 630	15 447	44
711 729	358 424	43 837	309 468	37 014	3 639 822	298 122	45

2.1 Anlagevermögen, Umlaufvermögen, Rohbetriebsvermögen, Schulden und sonstige Abzüge sowie

Lfd. Nr.	Gliederung	Einheit	Wirt			
			93.01.1 Wäscherei	93.01.2 Annahmestelle f. Wäscherei	93.01.3 Chem. Reinigung u. Bekleidungs- färberei	93.01.4 Annahmestelle f. chem. Reinigung u. Bekleidungs- färberei
01	Gewerbebetriebe insgesamt	Anzahl	426	18	464	56
02	dar.: Maschinell gelieferte Fälle	Anzahl	424	17	463	56
03	Ausstehende Einlagen	Anzahl 1)	17	1	19	2
04		1 000 DM	560	25	380	50
05	Anlagevermögen					
06	Immaterielle Vermögensgegenstände	Anzahl 1)	87	3	97	15
		1 000 DM	19 423	154	4 570	543
07	Sachanlagen					
08	inländische Betriebsgrundstücke	Anzahl 1)	2	-	1	-
09	§ 99 Abs. 1 Nr. 2 BewG	1 000 DM	9	-	83	-
10	inländische Betriebsgrundstücke	Anzahl 1)	159	8	129	12
	§ 99 Abs. 1 Nr. 1 BewG	1 000 DM	79 825	1 206	43 478	8 081
11	dar.: Inländische Grundstücke im					
12	Beitrittsgebiet (§ 129 Abs. 1 BewG 2))	Anzahl 1)	1	-	-	-
13		1 000 DM	208	-	-	-
14	ausländische Betriebsgrundstücke	Anzahl 1)	-	-	-	-
15		1 000 DM	-	-	-	-
16	Bodenschätze	Anzahl 1)	-	-	-	-
17		1 000 DM	-	-	-	-
18	Technische Anlagen u. Maschinen	1 000 DM	118 752	1 718	55 570	4 273
19	Andere Anlagen, Betriebs- und					
20	Geschäftsausstattung	1 000 DM	72 683	1 362	52 627	6 183
21	Technische Anlagen u. Maschinen im Bau 3)	1 000 DM	3 859	29	1 274	1
22	Sachanlagen zusammen	1 000 DM	275 128	4 316	153 031	18 539
23	Finanzanlagen	1 000 DM	43 019	117	29 938	7 989
24	Anlagevermögen zusammen	1 000 DM	337 569	4 586	187 540	27 070
25	Umlaufvermögen					
26	Vorratsvermögen	1 000 DM	79 448	141	13 822	1 428
27	Forderungen u. sonst. Vermögensgegenstände	1 000 DM	222 947	3 017	130 057	7 323
28	Wertpapiere, Schecks, Kasse,					
29	Guthaben bei Kreditinstituten	1 000 DM	61 930	930	39 331	4 105
30	dar.: Wertpapiere 2)	1 000 DM	652	-	2 574	18
31	Schecks, Kasse,					
32	Guthaben bei Kreditinstituten 2)	1 000 DM	61 166	930	36 487	4 087
33	Umlaufvermögen zusammen	1 000 DM	364 324	4 088	183 210	12 856
34	Aktive Rechnungsabgrenzungsposten	1 000 DM	3 643	47	2 322	332
35	Hinzurechnungen nach §107 BewG	1 000 DM	-	-	244	-
36	Rohbetriebsvermögen insgesamt	1 000 DM	706 096	8 747	373 696	40 308
37	dar.: Maschinell gelieferte Fälle	1 000 DM	704 857	8 311	372 916	40 308
38	Schulden und sonstige Abzüge					
39	Rückstellungen zusammen 4)	1 000 DM	118 057	1 021	62 921	2 567
40	dar.: Pensionsverpflichtungen 5)	Anzahl 1)	53	3	55	5
41		1 000 DM	60 709	286	25 754	604
42	Verbindlichkeiten	1 000 DM	388 239	5 012	199 389	28 025
43	Schulden u. sonstige Abzüge zusammen	Anzahl 1)	415	17	448	53
44		1 000 DM	506 296	6 033	262 309	30 592
45	Passive Rechnungsabgrenzungsposten	1 000 DM	8 214	-	3 471	35
46	Abrechnungen					
47	Abzüge aufgrund v. Schachtelbeteiligungen	Anzahl 1)	1	-	2	-
48		1 000 DM	1 981	-	13 466	-
49	Schuldenüberhang aufgrund von					
50	Schachtelbeteiligungen	1 000 DM	-	-	-	-
51	Abrechnungen nach § 107 BewG	1 000 DM	-	-	-	-
52	Abrechnungen zusammen	1 000 DM	1 981	-	13 466	-
53	Einheitswert (unabgerundet)	1 000 DM	189 604	2 714	94 450	9 681

*) Klassifikation der Wirtschaftszweige, Ausgabe 1993, Tiefengliederung für die Steuerstatistiken.

1) Fälle/Anzahl. - 2) Nur bei maschineller Datenlieferung. - 3) Einschl. Anzahlungen auf Sachanlagen. -

4) Einschl. Rücklagen nach dem Entwicklungsländer - Steuergesetz. - 5) Rückstellungen für laufende Pensionsverpflichtungen.

Einheitswert der Gewerbebetriebe auf den 1.1.1993 nach wirtschaftlicher Gliederung *)

schaftszweig *)							Lfd. Nr.
93.01.5 Heißmanglelei u. Bügelei	93.02 Friseurgewerbe u. Kosmetiksalons	93.02.1 Damen- u. Herren- Friseurgewerbe	93.02.2 Damenfriseur- gewerbe	93.02.3 Herrenfriseur- gewerbe	93.02.4 Kosmetiksalons	93.03 Bestattungswesen	
19	1 812	1 327	147	44	294	991	01
19	1 807	1 324	146	44	293	984	02
1	214	185	5	2	22	37	03
25	5 624	4 755	123	46	702	861	04
2	254	206	15	3	30	181	05
76	10 467	8 819	366	77	1 205	12 388	06
-	3	3	-	-	-	5	07
-	104	104	-	-	-	452	08
4	239	181	29	14	15	266	09
611	29 761	20 976	2 807	1 441	4 536	48 774	10
-	-	-	-	-	-	-	11
-	-	-	-	-	-	-	12
-	-	-	-	-	-	-	13
-	-	-	-	-	-	-	14
-	-	-	-	-	-	2	15
-	-	-	-	-	-	11	16
534	3 295	1 628	120	99	1 448	5 942	17
2 254	98 528	75 272	5 336	1 049	18 871	60 670	18
2	416	357	-	-	60	1 670	19
3 401	132 103	98 336	8 263	2 589	22 916	117 520	20
194	9 291	7 103	609	58	1 521	73 940	21
3 671	151 861	114 258	9 238	2 723	25 642	203 848	22
99	61 518	38 770	4 319	1 009	17 420	39 053	23
651	65 266	49 147	2 396	810	12 912	132 029	24
227	40 708	31 936	2 049	575	6 149	81 450	25
-	4 145	4 012	55	17	61	636	26
227	34 319	25 679	1 994	558	6 088	72 092	27
976	167 492	119 853	8 763	2 394	36 481	252 532	28
15	3 196	2 452	162	36	546	2 752	29
-	5	5	-	-	-	-	30
4 687	328 177	241 322	18 285	5 199	63 370	459 994	31
4 687	319 534	233 263	17 881	5 199	63 190	434 142	32
193	25 928	21 079	982	344	3 522	27 813	33
1	63	52	4	1	6	60	34
17	4 471	3 760	289	24	398	9 385	35
2 821	174 860	134 363	8 492	1 826	30 180	244 564	36
16	1 729	1 270	144	43	272	929	37
3 015	200 788	155 442	9 474	2 170	33 701	272 377	38
-	893	686	9	-	198	935	39
-	2	2	-	-	-	5	40
-	1 377	1 377	-	-	-	4 669	41
-	-	-	-	-	-	-	42
-	9	9	-	-	-	-	43
-	1 386	1 386	-	-	-	4 669	44
1 672	125 111	83 808	8 802	3 029	29 471	182 012	45

2.1 Anlagevermögen, Umlaufvermögen, Rohbetriebsvermögen, Schulden und sonstige Abzüge sowie

Lfd. Nr.	Gliederung	Einheit	Wirt			
			93.03.1 Bestattungs- institute	93.04 Bäder, Saunas, Solarien u.ä.	93.04.1 Bäder u. Saunas (oh.med.Bäder)	93.04.2 Solarien u. Massagesalons (oh.med. Massagen)
01	Gewerbebetriebe insgesamt	Anzahl	991	136	105	31
02	dar.: Maschinell gelieferte Fälle	Anzahl	984	135	104	31
03	Ausstehende Einlagen	Anzahl 1)	37	7	6	1
04		1 000 DM	861	233	208	25
05	Anlagevermögen					
06	Immaterielle Vermögensgegenstände	Anzahl 1)	181	18	10	8
		1 000 DM	12 388	2 541	2 055	486
07	Sachanlagen					
	inländische Betriebsgrundstücke	Anzahl 1)	5	-	-	-
08	§ 99 Abs. 1 Nr. 2 BewG	1 000 DM	452	-	-	-
09	inländische Betriebsgrundstücke	Anzahl 1)	266	31	29	2
10	§ 99 Abs. 1 Nr. 1 BewG	1 000 DM	48 774	24 132	23 515	618
11	dar.: Inländische Grundstücke im Beitrittsgebiet (§ 129 Abs. 1 BewG 2))	Anzahl 1)	-	-	-	-
12		1 000 DM	-	-	-	-
13	ausländische Betriebsgrundstücke	Anzahl 1)	-	-	-	-
14		1 000 DM	-	-	-	-
15	Bodenschätze	Anzahl 1)	2	-	-	-
16		1 000 DM	11	-	-	-
17	Technische Anlagen u. Maschinen	1 000 DM	5 942	7 962	7 637	325
18	Andere Anlagen, Betriebs- und Geschäftsausstattung	1 000 DM	60 670	13 940	9 446	4 493
19	Technische Anlagen u. Maschinen im Bau 3)	1 000 DM	1 670	1 317	1 317	-
20	Sachanlagen zusammen	1 000 DM	117 520	47 352	41 916	5 436
21	Finanzanlagen	1 000 DM	73 940	15 654	15 323	331
22	Anlagevermögen zusammen	1 000 DM	203 848	65 546	59 294	6 252
23	Umlaufvermögen					
	Vorratsvermögen	1 000 DM	39 053	4 225	4 007	218
24	Forderungen u. sonst. Vermögensgegenstände	1 000 DM	132 029	17 915	16 381	1 534
25	Wertpapiere, Schecks, Kasse, Guthaben bei Kreditinstituten	1 000 DM	81 450	10 877	10 353	524
26	dar.: Wertpapiere 2)	1 000 DM	636	1	1	-
27	Schecks, Kasse, Guthaben bei Kreditinstituten 2)	1 000 DM	72 092	10 875	10 351	524
28	Umlaufvermögen zusammen	1 000 DM	252 532	33 017	30 741	2 275
29	Aktive Rechnungsabgrenzungsposten	1 000 DM	2 752	948	903	44
30	Hinzurechnungen nach § 107 BewG	1 000 DM	-	-	-	-
31	Rohbetriebsvermögen insgesamt	1 000 DM	459 994	99 744	91 147	8 597
32	dar.: Maschinell gelieferte Fälle	1 000 DM	434 142	89 328	80 730	8 597
33	Schulden und sonstige Abzüge Rückstellungen zusammen 4)	1 000 DM	27 813	7 136	6 691	445
34	dar.: Pensionsverpflichtungen 5)	Anzahl 1)	60	8	7	1
35		1 000 DM	9 385	1 513	1 463	51
36	Verbindlichkeiten	1 000 DM	244 564	61 351	56 069	5 282
37	Schulden u. sonstige Abzüge zusammen	Anzahl 1)	929	118	93	25
38		1 000 DM	272 377	68 487	62 760	5 727
39	Passive Rechnungsabgrenzungsposten	1 000 DM	935	689	498	190
40	Abrechnungen					
41	Abzüge aufgrund v. Schachtelbeteiligungen	Anzahl 1)	5	-	-	-
		1 000 DM	4 669	-	-	-
42	Schuldenüberhang aufgrund von Schachtelbeteiligungen	1 000 DM	-	-	-	-
43	Abrechnungen nach § 107 BewG	1 000 DM	-	-	-	-
44	Abrechnungen zusammen	1 000 DM	4 669	-	-	-
45	Einheitswert (unabgerundet)	1 000 DM	182 012	30 568	27 888	2 680

*) Klassifikation der Wirtschaftszweige, Ausgabe 1993, Tiefengliederung für die Steuerstatistiken.

1) Fälle/Anzahl. - 2) Nur bei maschineller Datenlieferung. - 3) Einschl. Anzahlungen auf Sachanlagen. -

4) Einschl. Rücklagen nach dem Entwicklungsländer - Steuergesetz. - 5) Rückstellungen für laufende Pensionsverpflichtungen.

Einheitswert der Gewerbebetriebe auf den 1.1.1993 nach wirtschaftlicher Gliederung *)

schaftszweig *)							Lfd. Nr.
93.05 Erbringung v. Dienstleistungen ang	93.05.1 Ehevermittlungs- institute	93.05.2 Erbrg.v.sonst. persönl.Dienst- leistungen	93.05.3 Erbrg.v.sonst. Dienstleistungen ang				
5 185	51	815	4 319				01
5 161	51	804	4 306				02
486	4	59	423				03
17 310	140	2 219	14 951				04
923	4	147	772				05
239 731	389	17 114	222 228				06
22	-	4	18				07
1 772	-	185	1 587				08
703	2	114	587				09
667 355	351	100 643	566 362				10
1	-	1	-				11
236	-	236	-				12
9	-	1	8				13
1 392	-	99	1 293				14
4	-	-	4				15
3 965	-	-	3 965				16
681 051	13	64 474	616 564				17
3 913 573	4 319	93 579	3 815 675				18
43 953	31	4 269	39 653				19
5 313 061	4 714	263 249	5 045 099				20
5 283 168	4 864	127 089	5 151 215				21
10 835 960	9 967	407 451	10 418 542				22
730 568	232	62 656	667 880				23
3 295 176	18 626	348 927	2 927 624				24
1 193 514	3 958	153 865	1 035 691				25
297 878	-	6 354	291 525				26
887 237	3 958	146 233	737 046				27
5 219 258	22 816	565 448	4 630 995				28
175 031	157	8 401	166 473				29
-	-	-	-				30
16 247 559	33 080	983 519	15 230 960				31
16 215 637	33 080	980 652	15 201 965				32
901 230	7 441	82 477	811 312				33
400	3	51	346				34
163 784	191	14 228	149 364				35
7 658 434	17 610	552 391	7 088 432				36
4 749	45	768	3 936				37
8 559 663	25 051	634 868	7 899 744				38
2 270 758	2 317	2 525	2 265 915				39
69	-	9	60				40
2 395 379	-	73 753	2 321 626				41
17 268	-	-	17 268				42
481	-	-	481				43
2 413 128	-	73 753	2 339 376				44
3 004 009	5 712	272 372	2 725 926				45

2.2 Zahl und Einheitswert der Gewerbebetriebe auf den 1.1.1993 nach Rechtsformen,

Abschnitt der Klassi- fikation der Wirt- schafts- zweige 1)	Wirtschaftsgliederung	Insgesamt		davon in der Einheitswert					
		Anzahl der Betriebe	1 000 DM	unter 10 000		10 000 - 20 000		20 000 - 50 000	
				Anzahl der Betriebe	1 000 DM	Anzahl der Betriebe	1 000 DM	Anzahl der Betriebe	1 000 DM
Natürliche und Nicht									
A/B	Land-u.Forstwirtschaft, Fischerei u.Fischzucht....	4 303	1 312 247	115	606	137	1 991	514	18 574
C/E	Bergbau u.Gew.v.Steinen u. Erden,Energie-u.Wasser- versorgung.....	3 956	62 145 659	46	213	45	683	234	8 472
D	Verarbeitendes Gewerbe.....	106 986	293 362 484	2 284	12 597	2 537	38 169	10 628	386 195
F	Baugewerbe.....	71 305	31 778 500	1 599	8 813	1 946	29 282	8 520	310 975
G	Handel;Instandh.u.Rep.v. KFZ u.Gebrauchsgütern....	175 258	125 308 626	4 579	24 776	5 322	80 003	21 819	793 547
H	Gastgewerbe.....	17 237	4 363 601	828	4 479	865	12 945	2 743	97 644
I	Verkehr u.Nachrichten- übermittlung.....	22 049	20 039 832	695	3 778	839	12 525	3 146	113 740
J	Kredit- u.Versicherungs- gewerbe.....	9 827	174 475 185	296	1 555	337	5 038	1 214	44 121
K	Grundst.-,Wohnungswesen, Verm.bewegl.Sachen usw....	152 043	160 632 739	4 006	21 481	4 737	71 228	26 093	964 750
M/N	Erziehg.,Unterr.;Gesundh.-, Veterinär-,Sozialwesen....	16 978	4 896 349	541	3 047	614	9 351	2 273	81 476
O	Erbringung sonst.öff.u. persönl.Dienstleistungen..	18 193	9 531 832	978	5 185	1 088	16 129	3 670	132 203
A - O	Alle Wirtschafts- abteilungen zusammen.....	598 135	887 847 055	15 967	86 530	18 467	277 345	80 854	2 951 697
davon Natürliche									
A/B	Land-u.Forstwirtschaft, Fischerei u.Fischzucht....	2 250	544 430	60	321	69	1 029	197	6 877
C/E	Bergbau u.Gew.v.Steinen u. Erden,Energie-u.Wasser- versorgung.....	514	223 669	15	76	13	214	39	1 281
D	Verarbeitendes Gewerbe.....	28 575	9 746 227	640	3 656	718	10 785	2 173	76 667
F	Baugewerbe.....	23 452	6 698 432	414	2 278	533	7 979	1 580	55 859
G	Handel;Instandh.u.Rep.v. KFZ u.Gebrauchsgütern....	63 857	17 857 394	1 515	8 220	1 638	24 490	5 112	179 829
H	Gastgewerbe.....	9 383	1 981 339	411	2 206	408	6 066	1 030	35 867
I	Verkehr u.Nachrichten- übermittlung.....	5 876	1 856 562	172	937	225	3 402	615	21 678
J	Kredit- u.Versicherungs- gewerbe.....	1 247	271 537	106	567	106	1 584	266	9 078
K	Grundst.-,Wohnungswesen, Verm.bewegl.Sachen usw....	26 004	17 739 778	905	4 944	911	13 579	2 453	85 220
M/N	Erziehg.,Unterr.;Gesundh.-, Veterinär-,Sozialwesen....	11 254	2 191 678	328	1 813	388	5 844	1 336	47 231
O	Erbringung sonst.öff.u. persönl.Dienstleistungen..	5 187	1 251 486	362	1 937	358	5 221	702	23 528
A - O	Alle Wirtschafts- abteilungen zusammen.....	177 599	60 362 532	4 928	26 955	5 367	80 192	15 503	543 117
davon Nichtnatürliche									
A/B	Land-u.Forstwirtschaft, Fischerei u.Fischzucht....	2 053	767 817	55	284	68	962	317	11 696
C/E	Bergbau u.Gew.v.Steinen u. Erden,Energie-u.Wasser- versorgung.....	3 442	61 921 990	31	137	32	469	195	7 191
D	Verarbeitendes Gewerbe.....	78 411	283 616 258	1 644	8 940	1 819	27 384	8 455	309 528
F	Baugewerbe.....	47 853	25 080 068	1 185	6 535	1 413	21 303	6 940	255 116
G	Handel;Instandh.u.Rep.v. KFZ u.Gebrauchsgütern....	111 401	107 451 232	3 064	16 557	3 684	55 513	16 707	613 717
H	Gastgewerbe.....	7 854	2 382 262	417	2 272	457	6 879	1 713	61 777
I	Verkehr u.Nachrichten- übermittlung.....	16 173	18 183 270	523	2 842	614	9 123	2 531	92 061
J	Kredit- u.Versicherungs- gewerbe.....	8 580	174 203 647	190	988	231	3 454	948	35 043
K	Grundst.-,Wohnungswesen, Verm.bewegl.Sachen usw....	126 039	142 892 960	3 101	16 537	3 826	57 650	23 640	879 530
M/N	Erziehg.,Unterr.;Gesundh.-, Veterinär-,Sozialwesen....	5 724	2 704 671	213	1 234	226	3 507	937	34 245
O	Erbringung sonst.öff.u. persönl.Dienstleistungen..	13 006	8 280 347	616	3 248	730	10 909	2 968	108 675
A - O	Alle Wirtschafts- abteilungen zusammen.....	420 536	827 484 523	11 039	59 575	13 100	197 153	65 351	2 408 580
darunter Personengesellschaften									
A/B	Land-u.Forstwirtschaft, Fischerei u.Fischzucht....	637	347 626	14	74	6	84	53	1 913
C/E	Bergbau u.Gew.v.Steinen u. Erden,Energie-u.Wasser- versorgung.....	919	6 735 105	20	90	13	183	32	1 049
D	Verarbeitendes Gewerbe.....	21 911	105 465 398	247	1 356	184	2 780	753	25 993
F	Baugewerbe.....	9 009	10 354 103	156	787	140	2 083	422	14 877
G	Handel;Instandh.u.Rep.v. KFZ u.Gebrauchsgütern....	26 284	50 606 320	408	2 211	440	6 618	1 355	47 133
H	Gastgewerbe.....	2 407	889 773	86	486	106	1 607	255	8 950
I	Verkehr u.Nachrichten- übermittlung.....	3 973	6 424 218	86	463	90	1 392	255	9 066
J	Kredit- u.Versicherungs- gewerbe.....	715	4 095 662	52	263	47	720	90	3 005
K	Grundst.-,Wohnungswesen, Verm.bewegl.Sachen usw....	22 933	74 382 499	508	2 468	441	6 461	1 293	45 462
M/N	Erziehg.,Unterr.;Gesundh.-, Veterinär-,Sozialwesen....	2 720	1 221 704	82	455	69	1 095	189	6 734
O	Erbringung sonst.öff.u. persönl.Dienstleistungen..	2 491	4 026 471	109	582	103	1 518	233	8 025
A - O	Alle Wirtschafts- abteilungen zusammen.....	93 999	264 548 878	1 768	9 235	1 639	24 546	4 930	172 196

1) Klassifikation der Wirtschaftszweige, Ausgabe 1993, Tiefengliederung für die Steuerstatistiken.

Statistisches Bundesamt, Fachserie 14, R 7.5.1, 1993

größeren Wirtschaftsbereichen und zusammengefassten Einheitswertgruppen

gruppe von ... bis unter ... DM												Abschnitt der Klassifi- kation der Wirt- schafts- zweige 1)
50 000 - 250 000		250 000 - 1 Mill.		1 Mill. - 5 Mill.		5 Mill. - 10 Mill.		10 Mill. - 50 Mill.		50 Mill. und mehr		
Anzahl der Betriebe	1 000 DM	Anzahl der Betriebe	1 000 DM	Anzahl der Betriebe	1 000 DM	Anzahl der Betriebe	1 000 DM	Anzahl der Betriebe	1 000 DM	Anzahl der Betriebe	1 000 DM	
natürliche Personen												
2 273	282 466	1 083	500 299	158	265 217	14	86 395	9	156 700	-	-	A/B
1 018	122 132	904	493 171	856	2 029 079	306	2 171 981	356	7 818 527	191	49 501 403	C/E
46 027	5 669 370	25 811	12 703 382	12 864	28 320 765	2 904	20 532 321	3 140	65 355 359	791	160 344 326	D
38 241	4 680 240	16 773	7 746 516	3 684	7 139 745	323	2 192 247	214	3 881 741	25	5 788 942	F
86 417	10 695 535	41 408	19 517 719	12 394	25 352 351	1 824	12 740 055	1 289	25 161 097	206	30 943 543	G
9 037	1 144 852	3 349	1 435 386	350	637 075	38	273 649	24	429 491	3	328 081	H
10 228	1 197 190	4 947	2 420 304	1 750	3 575 344	221	1 497 609	188	3 686 946	35	7 532 397	I
2 965	289 345	836	415 425	1 400	3 890 722	866	6 238 723	1 243	27 827 141	670	135 763 114	J
76 565	7 515 618	25 208	12 583 313	11 604	24 183 031	1 873	13 123 717	1 566	31 931 970	391	70 237 629	K
9 324	1 208 660	3 696	1 576 504	465	879 012	38	259 192	21	424 149	6	454 956	M/N
8 488	940 031	2 898	1 353 443	838	1 688 482	105	758 407	116	2 492 649	12	2 145 302	O
290 583	33 745 440	126 913	60 745 460	46 343	97 960 823	8 512	59 874 297	8 166	169 165 770	2 330	463 039 693	A - O
Personen												
1 238	169 790	635	283 680	51			82 732	-	-	-	-	A/B
222	29 865	179	85 155	43	77 009	3			30 069	-	-	C/E
14 974	2 113 504	8 657	3 832 871	1 278	2 365 175	102	691 091	30	483 993	3	168 485	D
12 622	1 844 405	7 571	3 323 615	701	1 181 982	24	151 086	7	131 228	-	-	F
35 026	4 987 265	18 473	8 046 988	1 974	3 442 263	85	581 388	34			586 949	G
5 145	724 639	2 265	945 099	118	184 874	6			82 588	-	-	H
2 908	394 776	1 681	779 627	263	471 483	8	56 086	4			128 574	I
533	67 073	187	87 973	45	81 810	4	23 452	-	-	-	-	J
10 379	1 431 365	8 458	4 131 803	2 588	4 938 577	204	1 412 988	99	1 944 403	7	3 776 900	K
6 765	895 648	2 313	935 386	124							305 756	M/N
2 501	334 599	1 108	496 768	142	271 292	14			118 140	-	-	O
92 313	12 992 930	51 527	22 948 965	7 323	13 268 437	448	3 061 186	177	3 212 649	13	4 228 102	A - O
Personen												
1 035	112 676	448	216 619	121			268 880	9	156 700	-	-	A/B
796	92 267	725	408 016	813	1 952 070	659			9 960 438	191	49 501 403	C/E
31 053	3 555 867	17 154	8 870 511	11 586	25 955 590	2 802	19 841 230	3 110	64 871 366	788	160 175 841	D
25 619	2 835 834	9 202	4 422 901	2 963	5 957 763	299	2 041 162	207	3 750 513	25	5 788 942	F
51 391	5 708 270	22 935	11 470 731	10 420	21 910 087	1 739	12 158 667	1 461			65 517 691	G
3 892	420 213	1 084	490 287	232	452 201	56			620 552	3	328 081	H
7 320	802 413	3 266	1 640 677	1 487	3 103 861	213	1 441 523	219			11 090 769	I
2 432	222 273	649	327 452	1 355	3 808 912	862	6 215 271	1 243	27 827 141	670	135 763 114	J
66 186	6 084 253	16 750	8 451 510	9 016	19 244 454	1 669	11 710 729	1 467	29 987 567	384	66 460 729	K
2 559	313 012	1 383	641 119	406							1 711 554	M/N
5 987	605 432	1 790	856 674	696	1 417 190	207			3 132 917	12	2 145 302	O
198 270	20 752 510	75 386	37 796 496	39 020	84 692 386	8 064	56 813 111	7 989	165 953 122	2 317	458 811 591	A - O
(OHG, KG und ähnl. Ges.)												
251	34 899	236	121 049	68	115 576	9			74 032	-	-	A/B
212	28 976	279	156 530	268	606 843	50	348 027	31	695 452	14	4 897 955	C/E
4 438	639 298	6 606	3 605 784	6 147	14 057 208	1 589	11 167 075	1 655	33 630 142	292	42 335 831	D
2 692	389 628	3 476	1 794 501	1 784	3 684 942	206	1 429 014	123	2 131 110	10	907 155	F
7 676	1 083 166	9 089	4 772 355	5 560	12 081 035	1 015	7 140 696	654	12 548 911	87	12 924 195	G
1 142	158 144	669	308 590	131	245 901	11	77 250	7	88 845	-	-	H
1 157	160 113	1 376	730 858	828	1 723 835	99	672 033	74	1 493 181	8	1 633 276	I
237	30 585	151	74 894	73	165 240	13	96 499	37	815 546	15	2 908 910	J
5 762	798 862	7 753	4 160 645	5 306	11 435 046	940	6 554 982	746	14 866 119	184	36 512 455	K
1 182	176 051	973	445 447	207	407 741	18			184 183	-	-	M/N
879	118 742	740	370 232	317	642 322	48	352 309	53	1 064 604	9	1 468 139	O
25 628	3 618 404	31 348	16 540 884	20 689	45 165 688	3 990	27 963 396	3 388	67 466 613	619	103 587 916	A - O

2.3 Anlagevermögen, Umlaufvermögen, Rohbetriebsvermögen, Schulden und sonstige

2.3.1 Betriebe ohne Kreditinstitute, Versicherungsgewerbe und

2.3.1.1 Aktiengesellschaften, Kommandit

Lfd. Nr.	Gliederung	Einheit	Unabgerundeter Einheitswert			
			unter 3 000	3 000 - 6 000	6 000 - 10 000	10 000 - 20 000
01	Gewerbebetriebe insgesamt	Anzahl	5		7	8
02	dar.: Maschinell gelieferte Fälle	Anzahl	5		7	8
03	Ausstehende Einlagen *	Anzahl 1)	-		-	-
04		1 000 DM	-		-	-
05	Anlagevermögen					
06	Immaterielle Vermögensgegenstände	Anzahl 1)	1		-	1
		1 000 DM	4		-	0
07	Sachanlagen					
	inländische Betriebsgrundstücke					
08	§ 99 Abs. 1 Nr. 2 BewG	Anzahl 1)	-		1	-
		1 000 DM	-		21	-
09	inländische Betriebsgrundstücke					
10	§ 99 Abs. 1 Nr. 1 BewG	Anzahl 1)	-		1	-
		1 000 DM	-		8	-
11	dar.: Inländische Grundstücke im					
	Beitrittsgebiet (§ 129 Abs. 1 BewG 2))	Anzahl 1)	-		-	-
12		1 000 DM	-		-	-
13	ausländische Betriebsgrundstücke	Anzahl 1)	-		-	-
14		1 000 DM	-		-	-
15	Bodenschätze	Anzahl 1)	-		-	-
16		1 000 DM	-		-	-
17	Technische Anlagen u. Maschinen	1 000 DM	98		19	0
18	Andere Anlagen, Betriebs- und					
	Geschäftsausstattung	1 000 DM	418		77	21
19	Technische Anlagen u. Maschinen im Bau 3)	1 000 DM	-		-	-
20	Sachanlagen zusammen	1 000 DM	516		124	21
21	Finanzanlagen	1 000 DM	24		48	520
22	Anlagevermögen zusammen	1 000 DM	544		173	541
23	Umlaufvermögen					
	Vorratsvermögen	1 000 DM	1 826		22	379
24	Forderungen u. sonst. Vermögensgegenstände	1 000 DM	17 173		182	1 078
25	Wertpapiere, Schecks, Kasse,					
	Guthaben bei Kreditinstituten	1 000 DM	484		289	209
26	dar.: Wertpapiere 2)	1 000 DM	-		1	-
27	Schecks, Kasse,					
	Guthaben bei Kreditinstituten 2)	1 000 DM	484		289	209
28	Umlaufvermögen zusammen	1 000 DM	19 482		494	1 666
29	Aktive Rechnungsabgrenzungsposten	1 000 DM	100		5	32
30	Hinzurechnungen nach § 107 BewG	1 000 DM	-		-	-
31	Rohbetriebsvermögen insgesamt	1 000 DM	20 126		672	2 240
32	dar.: Maschinell gelieferte Fälle	1 000 DM	20 126		672	2 240
33	Schulden und sonstige Abzüge					
	Rückstellungen zusammen 4)	1 000 DM	7 840		17	349
34	dar.: Pensionsverpflichtungen 5)	Anzahl 1)	1		-	-
35		1 000 DM	4 506		-	-
36	Verbindlichkeiten	1 000 DM	12 224		616	1 236
37	Schulden u. sonstige Abzüge zusammen	Anzahl 1)	5		7	7
38		1 000 DM	20 064		633	1 585
39	Passive Rechnungsabgrenzungsposten	1 000 DM	50		-	519
40	Abrechnungen					
41	Abzüge aufgrund v. Schachtelbeteiligungen	Anzahl 1)	-		-	-
42		1 000 DM	-		-	-
43	Schuldenüberhang aufgrund von					
	Schachtelbeteiligungen	1 000 DM	-		-	-
44	Abrechnungen nach § 107 BewG	1 000 DM	-		-	-
45	Abrechnungen zusammen	1 000 DM	-		-	-
45	Einheitswert (unabgerundet)	1 000 DM	12		39	136

1) Fälle/Anzahl. - 2) Nur bei maschineller Datenlieferung. - 3) Einschl. Anzahlungen auf Sachanlagen. -

4) Einschl. Rücklagen nach dem Entwicklungsländer - Steuergesetz. - 5) Rückstellungen für laufende Pensionsverpflichtungen.

Abzüge sowie Einheitswert der Gewerbebetriebe auf den 1.1.1993

Beteiligungsgesellschaften nach Einheitswertgruppen und Rechtsformen

gesellschaften auf Aktien

von ... bis unter ... DM							Lfd. Nr.
20 000 30 000	30 000 40 000	40 000 50 000	50 000 70 000	70 000 100 000	100 000 150 000	150 000 250 000	
10	14	17	23	51	67	61	01
10	13	16	23	51	66	58	02
-	1	3	3	11	7	1	03
-	107	115	125	750	355	75	04
-	1	2	3	2	9	17	05
-	8	76	174	98	196	4 473	06
-	-	-	-	-	-	2	07
-	-	-	-	-	-	12	08
1	1	2	1	-	3	11	09
7 079	52	1 285	1 857	-	776	23 768	10
-	-	-	-	-	-	-	11
-	-	-	-	-	-	-	12
-	-	-	-	-	-	-	13
-	-	-	-	-	-	-	14
-	-	1	-	-	-	-	15
-	-	0	-	-	-	-	16
11	95	396	50	86	229	6 923	17
168	92	560	512	1 286	1 367	12 559	18
-	-	-	-	188	18	1 875	19
7 259	239	2 241	2 418	1 560	2 391	45 137	20
660	2 306	159	2 122	755	200 954	60 705	21
7 919	2 553	2 476	4 714	2 414	203 541	110 314	22
1 041	1 414	836	1 688	1 071	2 075	77 664	23
8 309	1 232	4 338	9 418	8 214	12 385	68 189	24
587	383	817	699	7 610	5 200	328 486	25
-	12	33	-	30	1 766	1 287	26
587	371	782	699	7 580	3 188	326 956	27
9 937	3 029	5 991	11 806	16 896	19 660	474 339	28
112	7	138	16	109	51	2 581	29
-	-	-	-	-	-	-	30
17 968	5 697	8 720	16 662	20 168	223 606	587 310	31
17 968	5 330	8 648	16 662	20 168	223 355	585 748	32
1 565	980	841	2 844	2 626	1 982	48 999	33
1	3	1	4	2	2	5	34
100	706	404	1 644	1 678	79	31 569	35
15 500	4 173	7 052	12 396	12 951	213 819	467 439	36
8	14	17	21	46	59	60	37
17 065	5 153	7 893	15 240	15 578	215 801	516 438	38
32	-	-	-	2	26	3 453	39
1	1	1	1	-	2	9	40
643	50	53	50	-	85	55 325	41
-	-	-	-	-	-	-	42
-	-	-	-	-	-	-	43
643	50	53	50	-	85	55 325	44
228	494	775	1 372	4 589	7 694	12 094	45

2.3 Anlagevermögen, Umlaufvermögen, Rohbetriebsvermögen, Schulden und sonstige

2.3.1 Betriebe ohne Kreditinstitute, Versicherungsgewerbe und

2.3.1.1 Aktiengesellschaften, Kommandit

Lfd. Nr.	Gliederung	Einheit	Unabgerundeter Einheitswert			
			250 000 500 000	500 000 1 Mill.	1 Mill. 2,5 Mill.	2,5 Mill. 5 Mill.
01	Gewerbebetriebe insgesamt	Anzahl	73	79	161	135
02	dar.: Maschinell gelieferte Fälle	Anzahl	71	78	158	133
03	Ausstehende Einlagen	Anzahl 1)	4	4	7	4
04		1 000 DM	823	2 871	4 768	7 484
05	Anlagevermögen					
06	Immaterielle Vermögensgegenstände	Anzahl 1)	23	31	62	71
		1 000 DM	12 937	5 044	20 801	51 582
07	Sachanlagen					
	inländische Betriebsgrundstücke	Anzahl 1)	1	5	15	18
08	§ 99 Abs. 1 Nr. 2 BewG	1 000 DM	29	677	94	3 008
09	inländische Betriebsgrundstücke	Anzahl 1)	9	28	73	83
10	§ 99 Abs. 1 Nr. 1 BewG	1 000 DM	250 999	48 770	233 878	276 501
11	dar.: Inländische Grundstücke im					
	Beitrittsgebiet (§ 129 Abs. 1 BewG 2))	Anzahl 1)	-	-	1	1
12		1 000 DM	-	-	35	247
13	ausländische Betriebsgrundstücke	Anzahl 1)	-	-	1	1
14		1 000 DM	-	-	102	29
15	Bodenschätze	Anzahl 1)	1	-	2	4
16		1 000 DM	10	-	11 517	1 829
17	Technische Anlagen u. Maschinen	1 000 DM	261 492	35 683	140 238	232 074
18	Andere Anlagen, Betriebs- und					
	Geschäftsausstattung	1 000 DM	121 039	113 304	297 661	231 327
19	Technische Anlagen u. Maschinen im Bau 3)	1 000 DM	12 870	5 819	51 377	150 364
20	Sachanlagen zusammen	1 000 DM	646 498	204 253	734 867	895 131
21	Finanzanlagen	1 000 DM	268 126	127 096	676 792	2 210 700
22	Anlagevermögen zusammen	1 000 DM	927 561	336 392	1 432 460	3 157 413
	Umlaufvermögen					
23	Vorratsvermögen	1 000 DM	638 142	78 837	662 848	475 062
24	Forderungen u. sonst. Vermögensgegenstände	1 000 DM	1 032 129	136 086	1 095 071	1 004 199
25	Wertpapiere, Schecks, Kasse,					
	Guthaben bei Kreditinstituten	1 000 DM	106 359	65 605	180 708	370 865
26	dar.: Wertpapiere 2)	1 000 DM	1 258	4 798	5 613	102 322
27	Schecks, Kasse,					
	Guthaben bei Kreditinstituten 2)	1 000 DM	104 920	50 688	173 695	268 122
28	Umlaufvermögen zusammen	1 000 DM	1 776 631	280 528	1 938 627	1 850 127
29	Aktive Rechnungsabgrenzungsposten	1 000 DM	4 957	2 386	14 460	9 648
30	Hinzurechnungen nach §107 BewG	1 000 DM	111	-	-	14 130
31	Rohbetriebsvermögen insgesamt	1 000 DM	2 710 083	622 178	3 390 315	5 038 802
32	dar.: Maschinell gelieferte Fälle	1 000 DM	2 707 764	610 332	3 378 515	5 000 470
33	Schulden und sonstige Abzüge					
	Rückstellungen zusammen 4)	1 000 DM	1 236 975	93 329	464 908	770 330
34	dar.: Pensionsverpflichtungen 5)	Anzahl 1)	13	20	69	77
35		1 000 DM	626 215	33 379	127 284	506 171
36	Verbindlichkeiten	1 000 DM	1 199 204	378 936	2 145 009	1 772 214
37	Schulden u. sonstige Abzüge zusammen	Anzahl 1)	67	76	153	131
38		1 000 DM	2 436 179	472 265	2 609 918	2 542 544
39	Passive Rechnungsabgrenzungsposten	1 000 DM	1 752	4 696	45 807	10 223
40	Abrechnungen					
41	Abzüge aufgrund v. Schachtelbeteiligungen	Anzahl 1)	14	16	38	51
42		1 000 DM	243 687	88 969	476 168	1 995 355
43	Schuldenüberhang aufgrund von					
	Schachtelbeteiligungen	1 000 DM	-	-	-	-
44	Abrechnungen nach § 107 BewG	1 000 DM	1 687	6	1 066	3 289
45	Abrechnungen zusammen	1 000 DM	245 374	88 975	477 234	1 998 644
45	Einheitswert (unabgerundet)	1 000 DM	26 777	56 242	257 357	487 390

1) Fälle/Anzahl. - 2) Nur bei maschineller Datenlieferung. - 3) Einschl. Anzahlungen auf Sachanlagen. -

4) Einschl. Rücklagen nach dem Entwicklungsländer - Steuergesetz. - 5) Rückstellungen für laufende Pensionsverpflichtungen.

Abzüge sowie Einheitswert der Gewerbebetriebe auf den 1.1.1993

Beteiligungsgesellschaften nach Einheitswertgruppen

gesellschaften auf Aktien

von ... bis unter ... DM							Lfd. Nr.
5 Mill. - 10 Mill.	10 Mill. - 20 Mill.	20 Mill. - 50 Mill.	50 Mill. - 100 Mill.	100 Mill. - 200 Mill.	200 Mill. und mehr	insgesamt	
168	177	195	124	115	122	1 612	01
166	172	189	119	108	114	1 565	02
1	1	2	1	-	1	51	03
500	1 875	13 100	64 999	-	10 925	108 871	04
97	121	145	96	93	102	877	05
70 889	205 746	389 604	692 678	515 906	3 964 012	5 934 228	06
36	31	44	33	48	56	290	07
596	890	13 835	3 784	73 897	120 320	217 162	08
127	140	165	110	110	111	976	09
734 744	1 554 641	2 708 901	2 954 059	5 679 118	21 684 966	36 161 403	10
1	1	5	1	2	6	18	11
670	14 569	9 740	76	17 795	112 067	155 198	12
2	1	3	2	3	6	19	13
35	245	830	743	12 092	111 921	125 998	14
5	5	6	4	8	2	38	15
10 498	5 707	5 704	11 220	11 988	5 676	64 149	16
1 070 296	1 857 958	3 160 034	4 865 962	9 436 878	44 648 091	65 716 615	17
363 766	1 182 820	1 818 835	5 072 029	4 521 122	20 635 532	34 374 555	18
109 369	134 067	802 996	525 618	1 572 985	6 750 920	10 118 465	19
2 289 304	4 736 327	8 511 136	13 433 414	21 308 081	93 957 427	146 778 346	20
7 467 118	4 199 383	8 636 481	12 367 127	15 024 832	88 645 622	139 891 530	21
9 827 312	9 141 456	17 537 221	26 493 219	36 848 819	186 567 061	292 604 103	22
1 280 043	3 548 543	6 062 264	5 634 397	10 977 692	53 351 239	82 797 086	23
2 061 490	5 100 777	11 087 193	15 846 784	21 484 827	101 468 007	160 447 082	24
495 556	935 915	1 789 050	4 818 809	5 060 970	28 272 051	42 440 652	25
48 500	102 837	523 001	955 777	1 154 634	13 825 423	16 727 292	26
445 792	814 629	1 126 318	3 535 511	3 469 592	12 562 528	22 892 939	27
3 837 089	9 585 235	18 938 507	26 299 991	37 523 489	183 091 296	285 684 820	28
27 143	74 826	62 893	87 806	115 033	435 723	838 026	29
201	620	2 631	105 478	114 581	89 499	327 251	30
13 692 245	18 804 012	36 554 352	53 051 493	74 601 922	370 194 503	579 563 072	31
13 625 771	18 308 154	35 351 257	51 165 950	71 136 326	348 673 984	550 859 439	32
1 363 565	3 493 667	7 191 109	8 816 746	16 969 715	98 090 911	138 559 298	33
116	138	155	100	100	99	906	34
773 491	1 878 487	3 494 298	3 117 876	9 494 865	53 715 917	73 808 671	35
3 994 980	9 553 836	16 597 218	25 420 306	30 399 715	134 452 101	226 660 926	36
164	179	191	121	114	122	1 562	37
5 358 545	13 047 503	23 788 327	34 237 051	47 369 430	232 543 011	365 220 223	38
145 262	71 398	77 005	1 137 004	574 315	3 037 781	5 109 325	39
73	104	132	85	96	90	714	40
6 964 079	3 108 441	6 222 366	8 774 925	10 283 633	50 707 837	88 921 666	41
-	2 349	19 291	-	20 316	32 006	73 962	42
-	13 773	164 016	145 005	96 179	218 749	643 769	43
6 964 079	3 124 563	6 405 673	8 919 929	10 400 128	50 958 592	89 639 396	44
1 224 358	2 560 548	6 283 347	8 757 508	16 258 048	83 655 120	119 594 128	45

2.3 Anlagevermögen, Umlaufvermögen, Rohbetriebsvermögen, Schulden und sonstige

2.3.1 Betriebe ohne Kreditinstitute, Versicherungsgewerbe und

2.3.1.2 Gesellschaften mit

Lfd. Nr.	Gliederung	Einheit	Unabgerundeter Einheitswert			
			unter 3 000	3 000 - 6 000	6 000 - 10 000	10 000 - 20 000
01	Gewerbebetriebe insgesamt	Anzahl	1 954	2 783	3 778	10 566
02	dar.: Maschinell gelieferte Fälle	Anzahl	1 938	2 762	3 753	10 496
03	Ausstehende Einlagen	Anzahl 1)	205	372	490	1 412
04		1 000 DM	5 258	8 490	11 181	32 609
05	Anlagevermögen	Anzahl 1)	308	466	617	1 637
06	Immaterielle Vermögensgegenstände	1 000 DM	29 086	23 511	25 996	69 410
07	Sachanlagen					
08	inländische Betriebsgrundstücke	Anzahl 1)	3	6	7	17
09	\$ 99 Abs. 1 Nr. 2 BewG	1 000 DM	73	795	237	506
10	inländische Betriebsgrundstücke	Anzahl 1)	45	82	105	264
11	\$ 99 Abs. 1 Nr. 1 BewG	1 000 DM	6 787	17 634	41 984	39 957
12	dar.: Inländische Grundstücke im Beitrittsgebiet (§ 129 Abs. 1 BewG 2))	Anzahl 1)	-	-	-	1
13		1 000 DM	-	-	-	118
14	ausländische Betriebsgrundstücke	Anzahl 1)	-	1	1	6
15		1 000 DM	-	1 491	13	13 692
16	Bodenschätze	Anzahl 1)	-	-	-	2
17		1 000 DM	-	-	-	533
18	Technische Anlagen u. Maschinen	1 000 DM	33 873	55 485	86 592	254 317
19	Andere Anlagen, Betriebs- und Geschäftsausstattung	1 000 DM	116 859	166 545	254 480	607 278
20	Technische Anlagen u. Maschinen im Bau 3)	1 000 DM	4 100	4 602	3 736	6 859
21	Sachanlagen zusammen	1 000 DM	161 692	246 552	387 041	923 142
22	Finanzanlagen	1 000 DM	17 954	831 363	34 611	131 190
23	Anlagevermögen zusammen	1 000 DM	208 732	1 101 426	447 648	1 123 742
24	Umlaufvermögen					
25	Vorratsvermögen	1 000 DM	255 860	305 924	514 362	1 214 685
26	Forderungen u. sonst. Vermögensgegenstände	1 000 DM	349 081	429 892	678 467	1 956 924
27	Wertpapiere, Schecks, Kasse, Guthaben bei Kreditinstituten	1 000 DM	61 163	39 147	122 185	434 628
28	dar.: Wertpapiere 2)	1 000 DM	786	3 348	1 227	13 436
29	Schecks, Kasse, Guthaben bei Kreditinstituten 2)	1 000 DM	59 920	95 583	120 147	419 091
30	Umlaufvermögen zusammen	1 000 DM	666 104	834 963	1 315 015	3 606 237
31	Aktive Rechnungsabgrenzungsposten	1 000 DM	9 994	12 340	19 584	49 055
32	Hinzurechnungen nach § 107 BewG	1 000 DM	4	1 241	493	126
33	Rohbetriebsvermögen insgesamt	1 000 DM	890 092	1 958 460	1 793 921	4 811 770
34	dar.: Maschinell gelieferte Fälle	1 000 DM	884 507	1 952 964	1 781 484	4 799 670
35	Schulden und sonstige Abzüge					
36	Rückstellungen zusammen 4)	1 000 DM	83 352	104 455	174 904	375 366
37	dar.: Pensionsverpflichtungen 5)	Anzahl 1)	145	236	347	910
38		1 000 DM	19 327	33 905	86 189	126 082
39	Verbindlichkeiten	1 000 DM	798 519	1 816 630	1 569 165	4 176 332
40	Schulden u. sonstige Abzüge zusammen	Anzahl 1)	1 814	2 659	3 670	10 108
41		1 000 DM	881 871	1 921 085	1 744 069	4 551 698
42	Passive Rechnungsabgrenzungsposten	1 000 DM	2 699	6 037	11 883	81 144
43	Abrechnungen					
44	Abzüge aufgrund v. Schachtelbeteiligungen	Anzahl 1)	10	31	41	92
45		1 000 DM	1 411	18 879	7 793	19 457
46	Schuldenüberhang aufgrund von Schachtelbeteiligungen	1 000 DM	-	-	-	466
47	Abrechnungen nach § 107 BewG	1 000 DM	306	-	73	6
48	Abrechnungen zusammen	1 000 DM	1 717	18 879	7 866	19 929
49	Einheitswert (unabgerundet)	1 000 DM	3 805	12 458	30 103	159 000

1) Fälle/Anzahl. - 2) Nur bei maschineller Datenlieferung. - 3) Einschl. Anzahlungen auf Sachanlagen. -

4) Einschl. Rücklagen nach dem Entwicklungsländer - Steuergesetz. - 5) Rückstellungen für laufende Pensionsverpflichtungen.

Abzüge sowie Einheitswert der Gewerbebetriebe auf den 1.1.1993

Beteiligungsgesellschaften nach Einheitswertgruppen und Rechtsformen

beschränkter Haftung

von ... bis unter ... DM							Lfd. Nr.
20 000 — 30 000	30 000 — 40 000	40 000 — 50 000	50 000 — 70 000	70 000 — 100 000	100 000 — 150 000	150 000 — 250 000	
14 423	14 987	22 555	52 386	30 600	30 698	27 461	01
14 331	14 890	22 418	51 958	30 441	30 558	27 324	02
1 966	2 355	4 459	8 076	3 957	2 949	2 166	03
45 527	57 189	111 379	207 437	107 628	105 557	100 847	04
2 039	2 255	3 082	6 980	5 661	6 551	6 686	05
87 351	101 957	246 434	638 158	338 101	446 320	437 457	06
8	13	15	33	34	35	48	07
565	156	502	1 560	1 676	8 170	5 809	08
257	288	301	575	768	1 092	1 622	09
52 467	40 364	58 615	99 563	142 798	241 766	539 618	10
1	3	3	1	2	5	8	11
33	483	610	89	212	655	1 249	12
9	2	12	8	10	14	22	13
1 981	737	53 042	1 044	3 477	2 383	3 601	14
9	9	7	11	12	15	24	15
1 127	980	1 515	502	4 135	2 067	6 350	16
189 641	233 543	355 877	1 197 880	783 523	1 775 293	1 494 772	17
755 769	792 896	1 408 933	3 580 166	3 520 809	3 554 094	3 963 636	18
12 660	13 715	23 896	46 212	63 499	130 670	1 041 964	19
1 014 210	1 082 391	1 902 381	4 926 925	4 519 917	5 714 444	7 055 749	20
210 788	977 441	431 734	893 353	2 386 148	976 553	2 972 912	21
1 312 349	2 161 789	2 580 549	6 458 437	7 244 166	7 137 316	10 466 117	22
1 370 468	1 581 692	2 420 961	5 528 287	5 539 498	7 545 147	9 980 641	23
2 073 947	2 423 108	4 046 604	12 022 368	8 595 763	14 310 654	17 047 664	24
451 402	532 137	921 164	2 599 748	2 370 747	3 688 446	4 749 155	25
11 363	9 760	20 425	69 973	61 944	338 210	117 085	26
436 674	516 794	896 351	2 516 934	2 294 346	3 332 183	4 603 772	27
3 895 816	4 536 937	7 388 729	20 150 404	16 506 007	25 544 247	31 777 460	28
52 261	64 181	78 300	208 945	207 050	259 765	359 099	29
136	20	59	421	328	3 350	7 524	30
5 306 089	6 820 116	10 159 016	27 025 644	24 065 179	33 050 236	42 711 047	31
5 278 951	6 793 331	10 100 988	26 875 397	23 959 237	32 900 626	42 536 503	32
412 619	522 393	781 731	2 496 690	2 491 352	3 908 920	5 558 935	33
1 099	1 298	1 746	5 034	5 302	6 645	7 608	34
136 884	153 814	221 813	735 773	757 916	1 132 006	1 626 749	35
4 376 754	5 630 969	7 923 334	19 945 248	15 875 742	24 840 825	29 818 984	36
13 544	14 492	21 405	45 697	29 742	29 390	26 729	37
4 789 372	6 153 362	8 705 065	22 441 939	18 367 095	28 749 744	35 377 919	38
68 961	24 328	260 527	1 178 396	1 308 833	400 188	380 531	39
115	105	82	166	178	290	389	40
84 730	116 773	151 162	139 309	1 825 093	185 861	1 642 890	41
102	117	—	93	—	1 964	—	42
149	0	8 632	280 176	3 761	6 720	8 773	43
84 981	116 890	159 795	419 579	1 828 854	194 545	1 651 663	44
362 775	525 537	1 033 630	2 985 732	2 560 398	3 705 760	5 300 934	45

2.3 Anlagevermögen, Umlaufvermögen, Rohbetriebsvermögen, Schulden und sonstige

2.3.1 Betriebe ohne Kreditinstitute, Versicherungsgewerbe und

2.3.1.2 Gesellschaften mit

Lfd. Nr.	Gliederung	Einheit	Unabgerundeter Einheitswert			
			250 000	500 000	1 Mill.	2,5 Mill.
			500 000	1 Mill.	2,5 Mill.	5 Mill.
01	Gewerbebetriebe insgesamt	Anzahl	24 755	15 127	10 598	4 038
02	dar.: Maschinell gelieferte Fälle	Anzahl	24 628	15 029	10 519	3 993
03	Ausstehende Einlagen	Anzahl 1)	1 525	698	310	97
04		1 000 DM	109 468	99 126	93 560	79 467
05	Anlagevermögen	Anzahl 1)	7 186	5 129	4 496	2 158
06	Immaterielle Vermögensgegenstände	1 000 DM	705 182	809 291	1 438 655	1 395 726
07	Sachanlagen					
08	inländische Betriebsgrundstücke § 99 Abs. 1 Nr. 2 BewG	Anzahl 1)	90	107	157	118
09		1 000 DM	6 524	8 224	5 410	20 094
10	inländische Betriebsgrundstücke § 99 Abs. 1 Nr. 1 BewG	Anzahl 1)	2 445	2 329	2 735	1 609
11	dar.: Inländische Grundstücke im Beitrittsgebiet (§ 129 Abs. 1 BewG 2))	1 000 DM	992 625	1 651 357	3 604 935	3 543 197
12	ausländische Betriebsgrundstücke	Anzahl 1)	13	10	19	11
13		1 000 DM	2 522	5 830	15 823	14 498
14	Bodenschätze	Anzahl 1)	25	18	24	18
15		1 000 DM	3 827	115 809	20 805	32 787
16	Technische Anlagen u. Maschinen	Anzahl 1)	34	30	26	22
17	Andere Anlagen, Betriebs- und Geschäftsausstattung	1 000 DM	16 180	19 793	22 122	16 151
18	Technische Anlagen u. Maschinen im Bau 3)	1 000 DM	3 878 548	2 975 616	4 526 291	5 014 413
19	Sachanlagen zusammen	1 000 DM	5 694 987	6 385 968	8 631 795	6 475 075
20	Finanzanlagen	1 000 DM	217 597	249 711	412 737	533 933
21	Anlagevermögen zusammen	1 000 DM	10 810 288	11 406 480	17 224 094	15 635 649
22		1 000 DM	3 921 293	4 349 015	7 141 764	7 773 454
23	Umlaufvermögen	1 000 DM	15 436 763	16 564 786	25 804 513	24 804 829
24	Vorratsvermögen	1 000 DM	14 719 769	15 908 519	22 308 214	16 471 448
25	Forderungen u. sonst. Vermögensgegenstände	1 000 DM	24 044 489	26 934 247	34 654 398	30 232 661
26	Wertpapiere, Schecks, Kasse, Guthaben bei Kreditinstituten	1 000 DM	7 232 112	7 915 438	10 207 564	7 496 308
27	dar.: Wertpapiere 2)	1 000 DM	195 830	298 175	561 691	491 850
28	Schecks, Kasse, Guthaben bei Kreditinstituten 2)	1 000 DM	6 999 600	7 574 355	9 573 283	6 876 282
29	Umlaufvermögen zusammen	1 000 DM	45 996 370	50 758 204	67 170 176	54 200 417
30	Aktive Rechnungsabgrenzungsposten	1 000 DM	522 556	509 982	592 467	396 304
31	Hinzurechnungen nach § 107 BewG	1 000 DM	14 004	3 787	22 966	32 767
32	Rohbetriebsvermögen insgesamt	1 000 DM	62 079 159	67 935 885	93 683 682	79 513 784
33	dar.: Maschinell gelieferte Fälle	1 000 DM	61 855 197	67 543 504	93 251 420	78 690 732
34	Schulden und sonstige Abzüge					
35	Rückstellungen zusammen 4)	1 000 DM	8 429 246	9 395 940	13 763 321	11 808 611
36	dar.: Pensionsverpflichtungen 5)	Anzahl 1)	8 401	5 976	4 887	2 187
37		1 000 DM	2 461 546	2 631 874	4 045 412	3 807 678
38	Verbindlichkeiten	1 000 DM	41 688 403	43 732 009	56 940 907	46 066 952
39	Schulden u. sonstige Abzüge zusammen	Anzahl 1)	24 113	14 642	10 295	3 938
40		1 000 DM	50 117 649	53 127 949	70 704 227	57 875 562
41	Passive Rechnungsabgrenzungsposten	1 000 DM	968 070	1 560 096	2 177 686	2 416 772
42	Abrechnungen					
43	Abzüge aufgrund v. Schachtelbeteiligungen	Anzahl 1)	680	787	1 093	810
44		1 000 DM	2 312 901	2 723 028	4 494 503	5 049 542
45	Schuldenüberhang aufgrund von Schachtelbeteiligungen	1 000 DM	2 347	3 958	8 417	50 719
46	Abrechnungen nach § 107 BewG	1 000 DM	12 501	14 502	22 361	29 138
47	Abrechnungen zusammen	1 000 DM	2 327 750	2 741 488	4 525 281	5 129 399
48	Einheitswert (unabgerundet)	1 000 DM	8 665 691	10 506 352	16 276 488	14 092 051

1) Fälle/Anzahl. - 2) Nur bei maschineller Datenlieferung. - 3) Einschl. Anzahlungen auf Sachanlagen. -

4) Einschl. Rücklagen nach dem Entwicklungsländer - Steuergesetz. - 5) Rückstellungen für laufende Pensionsverpflichtungen.

Abzüge sowie Einheitswert der Gewerbebetriebe auf den 1.1.1993

Beteiligungsgesellschaften nach Einheitswertgruppen und Rechtsformen

beschränkter Haftung

von ... bis unter ... DM							Lfd. Nr.
5 Mill. 10 Mill.	10 Mill. 20 Mill.	20 Mill. 50 Mill.	50 Mill. 100 Mill.	100 Mill. 200 Mill.	200 Mill. und mehr	insgesamt	
2 518	1 475	977	328	131	81	272 219	01
2 484	1 460	969	319	125	75	270 470	02
41	18	11	1	1	-	31 109	03
106 265	34 005	131 884	15	14 990	-	1 461 882	04
1 469	971	681	244	94	58	58 768	05
1 492 201	1 630 932	2 423 880	1 267 619	2 057 556	1 072 209	16 737 031	06
139	126	118	58	24	19	1 175	07
18 481	94 285	79 982	25 845	1 417	3 819	284 131	08
1 308	923	689	247	106	88	17 858	09
4 932 167	6 028 018	7 249 441	5 322 241	4 188 587	9 735 202	48 529 323	10
14	10	6	6	1	1	115	11
19 429	9 003	23 826	26 778	5 272	2 701	129 132	12
15	23	9	5	8	3	233	13
22 415	18 165	14 851	6 152	3 724	32 730	352 724	14
11	11	9	2	2	-	236	15
4 005	18 422	23 702	11	5 274	-	142 867	16
6 143 570	8 584 491	10 428 768	7 952 429	7 073 118	33 070 461	96 108 501	17
5 764 141	10 194 322	8 262 705	4 154 762	10 636 728	12 772 808	97 694 756	18
1 013 324	1 199 848	1 288 463	1 082 491	850 676	2 619 382	10 820 077	19
17 898 103	26 137 551	27 347 912	18 543 931	22 759 524	58 234 401	253 932 378	20
15 072 692	14 635 489	16 998 340	12 853 520	13 945 218	26 224 592	132 779 420	21
34 462 996	42 403 972	46 770 131	32 665 070	38 762 298	85 531 202	403 448 829	22
17 981 503	19 837 723	25 629 710	15 326 867	12 497 030	25 349 154	222 287 462	23
29 824 322	32 641 982	42 377 204	27 443 110	23 046 477	45 916 579	381 049 942	24
6 970 803	7 609 700	8 852 370	6 676 447	3 209 348	11 712 597	93 912 609	25
723 531	1 239 901	1 381 288	1 778 794	445 322	5 151 676	12 915 615	26
6 182 764	6 331 684	7 254 922	4 754 204	2 542 533	4 493 593	77 875 016	27
54 776 628	60 089 405	76 859 285	49 446 424	38 752 855	82 978 330	697 250 013	28
361 751	306 976	311 933	134 814	230 038	395 250	5 082 648	29
32 280	36 770	85 673	29 509	251 574	10 602	533 634	30
89 739 920	102 871 130	124 158 906	82 275 832	78 011 755	168 915 383	1 107 777 006	31
88 619 098	102 348 897	120 536 604	80 098 005	74 781 475	145 337 374	1 070 925 963	32
13 417 780	16 785 238	22 869 596	16 631 491	18 011 253	47 304 640	195 327 834	33
1 521	992	721	246	102	60	55 463	34
5 416 410	5 836 260	9 283 260	7 742 058	8 054 624	14 711 625	69 001 206	35
47 001 809	53 620 191	62 104 418	34 285 736	34 908 203	56 461 058	593 582 188	36
2 470	1 437	961	325	130	80	257 641	37
60 419 589	70 405 429	84 974 014	50 917 227	52 919 457	103 765 698	788 910 022	38
960 707	2 891 963	856 001	324 278	1 501 226	1 560 118	18 940 444	39
735	579	456	198	86	51	6 974	40
10 588 303	8 789 236	8 525 916	8 122 354	5 405 051	14 003 954	74 208 149	41
1 881	82 306	36 974	98 387	52 452	52 656	392 838	42
40 393	42 323	59 051	12 702	158 704	223 968	924 238	43
10 630 576	8 913 865	8 621 941	8 233 443	5 616 207	14 280 578	75 525 225	44
17 729 047	20 659 873	29 706 950	22 800 884	17 974 866	49 308 989	224 401 324	45

2.3 Anlagevermögen, Umlaufvermögen, Rohbetriebsvermögen, Schulden und sonstige

2.3.1 Betriebe ohne Kreditinstitute, Versicherungsgewerbe und

2.3.1.3 Erwerbs- und Wirtschafts

Lfd. Nr.	Gliederung	Einheit	Unabgerundeter Einheitswert			
			unter 3 000	3 000 6 000	6 000 10 000	10 000 20 000
01	Gewerbebetriebe insgesamt	Anzahl	4	7	9	40
02	dar.: Maschinell gelieferte Fälle	Anzahl	4	7	9	40
03	Ausstehende Einlagen	Anzahl 1)	-	2	1	3
04		1 000 DM	-	2	7	15
05	Anlagevermögen	Anzahl 1)	1	2	-	3
06	Immaterielle Vermögensgegenstände	1 000 DM	1	4	-	3 511
07	Sachanlagen					
08	inländische Betriebsgrundstücke	Anzahl 1)	-	-	-	3
09	§ 99 Abs. 1 Nr. 2 BewG	1 000 DM	-	-	-	34
10	inländische Betriebsgrundstücke	Anzahl 1)	1	2	4	11
11	§ 99 Abs. 1 Nr. 1 BewG	1 000 DM	26	144	5 340	1 482
12	dar.: Inländische Grundstücke im					
13	Beitrittsgebiet (§ 129 Abs. 1 BewG 2))	Anzahl 1)	-	-	-	-
14		1 000 DM	-	-	-	-
15	ausländische Betriebsgrundstücke	Anzahl 1)	-	-	1	-
16		1 000 DM	-	-	272	-
17	Bodenschätze	Anzahl 1)	-	-	-	-
18		1 000 DM	-	-	-	-
19	Technische Anlagen u. Maschinen	1 000 DM	-	9	7	292
20	Andere Anlagen, Betriebs- und					
21	Geschäftsausstattung	1 000 DM	86	334	1 102	380
22	Technische Anlagen u. Maschinen im Bau 3)	1 000 DM	-	-	-	20
23	Sachanlagen zusammen	1 000 DM	112	488	6 722	2 209
24	Finanzanlagen	1 000 DM	1	567	74	328
25	Anlagevermögen zusammen	1 000 DM	115	1 059	6 796	6 048
26	Umlaufvermögen					
27	Vorratsvermögen	1 000 DM	10	1 282	3 131	1 430
28	Forderungen u. sonst. Vermögensgegenstände	1 000 DM	43	1 449	465	2 567
29	Wertpapiere, Schecks, Kasse,					
30	Guthaben bei Kreditinstituten	1 000 DM	100	106	428	974
31	dar.: Wertpapiere 2)	1 000 DM	94	-	-	79
32	Schecks, Kasse,					
33	Guthaben bei Kreditinstituten 2)	1 000 DM	7	106	428	895
34	Umlaufvermögen zusammen	1 000 DM	153	2 837	4 024	4 971
35	Aktive Rechnungsabgrenzungsposten	1 000 DM	-	9	231	1
36	Hinzurechnungen nach § 107 BewG	1 000 DM	-	-	-	-
37	Rohbetriebsvermögen insgesamt	1 000 DM	268	3 907	11 057	11 035
38	dar.: Maschinell gelieferte Fälle	1 000 DM	268	3 907	11 057	11 035
39	Schulden und sonstige Abzüge					
40	Rückstellungen zusammen 4)	1 000 DM	129	344	1 046	394
41	dar.: Pensionsverpflichtungen 5)	Anzahl 1)	-	1	2	-
42		1 000 DM	-	188	636	-
43	Verbindlichkeiten	1 000 DM	131	3 059	9 397	9 500
44	Schulden u. sonstige Abzüge zusammen	Anzahl 1)	3	7	9	38
45		1 000 DM	260	3 403	10 443	9 895
46	Passive Rechnungsabgrenzungsposten	1 000 DM	-	-	499	483
47	Abrechnungen					
48	Abzüge aufgrund v. Schachtelbeteiligungen	Anzahl 1)	-	1	1	1
49		1 000 DM	-	473	50	50
50	Schuldenüberhang aufgrund von					
51	Schachtelbeteiligungen	1 000 DM	-	-	-	-
52	Abrechnungen nach § 107 BewG	1 000 DM	-	-	-	-
53	Abrechnungen zusammen	1 000 DM	-	473	50	50
54	Einheitswert (unabgerundet)	1 000 DM	8	31	65	607

1) Fälle/Anzahl. - 2) Nur bei maschineller Datenlieferung. - 3) Einschl. Anzahlungen auf Sachanlagen. -

4) Einschl. Rücklagen nach dem Entwicklungsländer - Steuergesetz. - 5) Rückstellungen für laufende Pensionsverpflichtungen.

stellung 1993

Abzüge sowie Einheitswert der Gewerbebetriebe auf den 1.1.1993

Beteiligungsgesellschaften nach Einheitswertgruppen und Rechtsformen

genossenschaften

von ... bis unter ... DM							Lfd. Nr.
20 000 30 000	30 000 40 000	40 000 50 000	50 000 70 000	70 000 100 000	100 000 150 000	150 000 250 000	
32	45	42	68	82	131	189	01
32	45	42	67	81	131	189	02
3	1	8	4	6	9	25	03
4	1	69	53	19	171	405	04
-	1	5	5	7	22	22	05
-	20	26	3 823	996	198	801	06
3	1	1	5	6	7	5	07
9	22	32	158	74	250	85	08
8	21	16	33	40	79	126	09
174	22 239	1 712	2 308	5 343	21 469	30 522	10
-	-	-	-	-	-	-	11
-	-	-	-	-	-	-	12
-	-	-	-	-	-	-	13
-	-	-	-	-	-	-	14
-	-	-	-	1	-	-	15
-	-	-	-	14	-	-	16
130	1 068	266	541	1 848	2 179	6 132	17
216	1 717	1 160	651	1 075	3 041	4 519	18
186	1	1	-	-	146	702	19
715	25 047	3 171	3 659	8 354	27 085	41 959	20
152	1 350	7 675	1 108	6 219	8 540	8 834	21
867	26 417	10 872	8 590	15 569	35 823	51 535	22
669	3 139	7 303	1 666	5 652	12 983	14 503	23
2 199	8 315	7 810	5 610	9 118	20 792	42 797	24
828	1 383	1 723	3 556	6 342	10 032	24 010	25
239	25	-	-	136	1 118	4 965	26
589	1 357	1 723	3 556	6 206	8 914	19 045	27
3 696	12 837	16 836	10 832	21 111	43 807	81 310	28
14	218	58	39	30	166	292	29
-	-	-	-	-	1	31	30
4 581	39 473	27 836	19 515	36 730	79 968	133 632	31
4 581	39 473	27 836	19 454	36 653	79 968	133 632	32
1 306	1 149	456	1 102	1 830	6 393	8 180	33
2	3	-	-	6	9	17	34
1 171	115	-	-	568	1 961	2 018	35
2 368	36 349	19 459	13 141	22 871	52 927	84 425	36
30	44	42	64	78	129	188	37
3 674	37 498	19 915	14 244	24 701	59 320	92 605	38
133	10	-	1 095	319	676	899	39
-	3	1	1	4	6	5	40
-	401	6 060	171	4 774	3 632	2 383	41
-	-	-	-	-	-	-	42
-	12	-	-	0	32	138	43
-	413	6 060	171	4 774	3 665	2 521	44
774	1 552	1 861	4 006	6 936	16 307	37 608	45

2.3 Anlagevermögen, Umlaufvermögen, Rohbetriebsvermögen, Schulden und sonstige

2.3.1 Betriebe ohne Kreditinstitute, Versicherungsgewerbe und

2.3.1.3 Erwerbs- und Wirtschafts

Lfd. Nr.	Gliederung	Einheit	Unabgerundeter Einheitswert			
			250 000 500 000	500 000 1 Mill.	1 Mill. 2,5 Mill.	2,5 Mill. 5 Mill.
01	Gewerbebetriebe insgesamt	Anzahl	306	333	401	197
02	dar.: Maschinell gelieferte Fälle	Anzahl	306	332	401	197
03	Ausstehende Einlagen	Anzahl 1)	33	69	89	35
04		1 000 DM	393	1 948	7 233	5 258
05	Anlagevermögen	Anzahl 1)	56	94	191	134
06	Immaterielle Vermögensgegenstände	1 000 DM	3 357	4 545	16 655	6 212
07	Sachanlagen	Anzahl 1)	11	25	42	28
08	inländische Betriebsgrundstücke	1 000 DM	580	522	1 125	538
09	§ 99 Abs. 1 Nr. 2 BewG					
10	inländische Betriebsgrundstücke	Anzahl 1)	222	282	367	185
	§ 99 Abs. 1 Nr. 1 BewG	1 000 DM	128 884	415 995	707 232	695 325
11	dar.: Inländische Grundstücke im	Anzahl 1)	-	-	3	-
12	Beitrittsgebiet (§ 129 Abs. 1 BewG 2))	1 000 DM	-	-	3 284	-
13	ausländische Betriebsgrundstücke	Anzahl 1)	-	-	-	-
14		1 000 DM	-	-	-	-
15	Bodenschätze	Anzahl 1)	2	1	1	2
16		1 000 DM	24	0	0	394
17	Technische Anlagen u. Maschinen	1 000 DM	14 845	36 734	106 207	102 955
18	Andere Anlagen, Betriebs- und	1 000 DM	20 202	39 034	98 978	85 494
19	Geschäftsausstattung	1 000 DM	1 400	2 530	12 344	9 876
20	Technische Anlagen u. Maschinen im Bau 3)	1 000 DM	165 936	494 815	925 885	894 582
21	Sachanlagen zusammen	1 000 DM	51 930	163 268	215 235	415 705
22	Finanzanlagen	1 000 DM	221 222	668 628	1 157 775	1 316 499
23	Anlagevermögen zusammen	1 000 DM	54 933	156 247	461 261	407 291
24	Umlaufvermögen	1 000 DM	93 550	363 838	859 003	1 188 300
25	Vorratsvermögen	1 000 DM	47 655	129 119	321 251	448 555
26	Forderungen u. sonst. Vermögensgegenstände	1 000 DM	2 794	9 834	43 881	119 811
27	Wertpapiere, Schecks, Kasse,	1 000 DM	44 862	113 154	277 371	328 744
28	Guthaben bei Kreditinstituten	1 000 DM	196 138	649 205	1 641 515	2 044 146
29	dar.: Wertpapiere 2)	1 000 DM	1 341	5 189	10 131	7 991
30	Schecks, Kasse,	1 000 DM	315	451	776	34
31	Guthaben bei Kreditinstituten 2)	1 000 DM	419 410	1 325 423	2 817 431	3 373 928
32	Umlaufvermögen zusammen	1 000 DM	419 410	1 318 305	2 817 431	3 373 928
33	Aktive Rechnungsabgrenzungsposten	1 000 DM	29 182	70 301	183 479	169 047
34	Hinzurechnungen nach §107 BewG	1 000 DM	40	73	158	114
35	Schulden und sonstige Abzüge	Anzahl 1)	8 253	22 822	60 480	72 273
36	Rückstellungen zusammen 4)	1 000 DM	261 390	900 135	1 933 678	2 207 248
37	dar.: Pensionsverpflichtungen 5)	Anzahl 1)	304	328	395	197
38	Verbindlichkeiten	1 000 DM	290 573	970 436	2 117 156	2 376 295
39	Schulden u. sonstige Abzüge zusammen	1 000 DM	1 647	4 449	11 373	10 080
40	Passive Rechnungsabgrenzungsposten	1 000 DM	23	32	53	52
41	Abrechnungen	Anzahl 1)	17 640	112 815	52 783	291 542
42	Abzüge aufgrund v. Schachtelbeteiligungen	1 000 DM	-	-	46	-
43	Schuldenuberhang aufgrund von	1 000 DM	-	788	159	667
44	Schachtelbeteiligungen	1 000 DM	17 640	113 603	52 987	292 209
45	Abrechnungen nach § 107 BewG	1 000 DM	109 551	236 935	635 914	695 344
	Abrechnungen zusammen	1 000 DM				
	Einheitswert (unabgerundet)	1 000 DM				

1) Fälle/Anzahl. - 2) Nur bei maschineller Datenlieferung. - 3) Einschl. Anzahlungen auf Sachanlagen. -

4) Einschl. Rücklagen nach dem Entwicklungsländer - Steuergesetz. - 5) Rückstellungen für laufende Pensionsverpflichtungen.

stellung 1993

Abzüge sowie Einheitswert der Gewerbebetriebe auf den 1.1.1993

Beteiligungsgesellschaften nach Einheitswertgruppen und Rechtsformen
genossenschaften

von ... bis unter ... DM							Lfd. Nr.
5 Mill. 10 Mill.	10 Mill. 20 Mill.	20 Mill. 50 Mill.	50 Mill. 100 Mill.	100 Mill. 200 Mill.	200 Mill. und mehr	insgesamt	
136	58	44	8	4	-	2 136	01
131	56	43	8	4	-	2 125	02
18	11	4	-	-	-	311	03
1 373	321	2 152	-	-	-	19 426	04
98	43	38	8	4	-	734	05
14 097	18 594	82 369	19 305	12 671	-	187 183	06
26	11	8	-	1	-	183	07
3 191	3 309	180	-	6	-	10 118	08
125	53	43	8	4	-	1 630	09
853 172	573 267	948 966	207 816	219 310	-	4 840 727	10
-	1	3	1	-	-	8	11
-	1 332	1 969	6 156	-	-	12 741	12
-	1	-	-	-	-	2	13
-	526	-	-	-	-	798	14
1	1	-	-	-	-	9	15
1	2 655	-	-	-	-	3 089	16
153 013	174 159	332 717	116 578	154 799	-	1 204 479	17
180 382	112 053	151 322	138 124	94 135	-	934 307	18
18 513	21 734	30 032	8 606	9 860	-	115 950	19
1 208 272	887 703	1 463 517	471 125	478 109	-	7 108 467	20
222 817	301 114	288 425	190 917	62 824	-	1 953 085	21
1 445 187	1 207 411	1 834 310	681 346	553 604	-	9 249 734	22
548 032	430 882	737 967	901 343	327 624	-	4 077 346	23
1 458 958	1 090 655	1 746 230	1 348 740	721 888	-	8 972 326	24
533 779	390 531	402 687	133 977	131 654	-	2 588 691	25
98 110	90 953	45 189	25 681	-	-	442 910	26
397 963	296 661	341 973	108 296	131 654	-	2 083 504	27
2 540 769	1 912 067	2 886 884	2 384 059	1 181 166	-	15 638 364	28
10 017	13 863	17 198	9 937	10 506	-	87 231	29
32	-	-	-	-	-	1 641	30
3 997 378	3 133 662	4 740 544	3 075 342	1 745 277	-	24 996 396	31
3 643 685	3 085 156	4 658 525	3 075 342	1 745 277	-	24 504 922	32
335 609	256 082	414 414	302 799	224 039	-	2 007 280	33
101	50	40	8	4	-	628	34
151 371	162 803	234 666	162 741	157 685	-	1 039 751	35
2 634 949	1 961 976	2 880 559	2 128 098	1 006 336	-	16 167 998	36
134	58	44	8	4	-	2 104	37
2 970 558	2 218 057	3 294 974	2 430 897	1 230 375	-	18 175 279	38
36 160	7 827	2 026	6 472	2 108	-	86 256	39
43	29	26	6	2	-	289	40
68 007	114 379	155 816	123 990	21 268	-	976 234	41
-	288	-	10 140	-	-	10 474	42
3 898	132	-	-	-	-	5 827	43
71 906	114 800	155 816	134 129	21 268	-	992 535	44
918 754	792 977	1 287 728	503 844	491 525	-	5 742 326	45

2.3 Anlagevermögen, Umlaufvermögen, Rohbetriebsvermögen, Schulden und sonstige

2.3.1 Betriebe ohne Kreditinstitute, Versicherungsgewerbe und

2.3.1.4 Personengesellschaften

Lfd. Nr.	Gliederung	Einheit	Unabgerundeter Einheitswert			
			unter 3 000	3 000 - 6 000	6 000 - 10 000	10 000 - 20 000
01	Gewerbebetriebe insgesamt	Anzahl	428	595	679	1 581
02	dar.: Maschinell gelieferte Fälle	Anzahl	413	585	669	1 548
03	Ausstehende Einlagen	Anzahl 1)	6	4	8	23
04		1 000 DM	140	119	171	1 514
05	Anlagevermögen	Anzahl 1)	42	63	94	200
06	Immaterielle Vermögensgegenstände	1 000 DM	6 264	2 839	4 360	11 973
07	Sachanlagen					
08	inländische Betriebsgrundstücke	Anzahl 1)	3	5	3	8
09	§ 99 Abs. 1 Nr. 2 BewG	1 000 DM	141	571	244	481
10	inländische Betriebsgrundstücke	Anzahl 1)	67	99	147	328
11	§ 99 Abs. 1 Nr. 1 BewG	1 000 DM	36 246	24 233	41 743	86 254
12	dar.: Inländische Grundstücke im Beitrittsgebiet (§ 129 Abs. 1 BewG 2))	Anzahl 1)	-	-	-	-
13		1 000 DM	-	-	-	-
14	ausländische Betriebsgrundstücke	Anzahl 1)	-	1	1	2
15		1 000 DM	-	8	17	879
16	Bodenschätze	Anzahl 1)	-	-	2	3
17		1 000 DM	-	-	47	1 247
18	Technische Anlagen u. Maschinen	1 000 DM	9 103	13 510	16 237	58 322
19	Andere Anlagen, Betriebs- und Geschäftsausstattung	1 000 DM	25 041	29 907	44 760	112 234
20	Technische Anlagen u. Maschinen im Bau 3)	1 000 DM	2 932	25	977	3 986
21	Sachanlagen zusammen	1 000 DM	73 464	68 254	104 024	263 404
22	Finanzanlagen	1 000 DM	5 653	6 391	14 086	24 624
23	Anlagevermögen zusammen	1 000 DM	85 381	77 484	122 469	300 001
24	Umlaufvermögen					
25	Vorratsvermögen	1 000 DM	35 434	40 627	70 009	156 300
26	Forderungen u. sonst. Vermögensgegenstände	1 000 DM	56 977	104 193	212 487	207 162
27	Wertpapiere, Schecks, Kasse, Guthaben bei Kreditinstituten	1 000 DM	11 619	12 511	18 361	50 164
28	dar.: Wertpapiere 2)	1 000 DM	16	6	558	498
29	Schecks, Kasse, Guthaben bei Kreditinstituten 2)	1 000 DM	10 741	12 456	17 616	47 387
30	Umlaufvermögen zusammen	1 000 DM	104 029	157 331	300 858	413 626
31	Aktive Rechnungsabgrenzungsposten	1 000 DM	1 855	1 806	4 067	6 929
32	Hinzurechnungen nach § 107 BewG	1 000 DM	-	9	-	176
33	Rohbetriebsvermögen insgesamt	1 000 DM	191 405	236 748	427 565	722 246
34	dar.: Maschinell gelieferte Fälle	1 000 DM	184 237	236 663	425 261	712 137
35	Schulden und sonstige Abzüge					
36	Rückstellungen zusammen 4)	1 000 DM	10 753	10 736	38 421	45 329
37	dar.: Pensionsverpflichtungen 5)	Anzahl 1)	10	9	21	49
38		1 000 DM	230	1 373	13 595	12 620
39	Verbindlichkeiten	1 000 DM	179 096	222 313	382 966	629 344
40	Schulden u. sonstige Abzüge zusammen	Anzahl 1)	358	544	614	1 472
41		1 000 DM	189 848	233 049	421 387	674 673
42	Passive Rechnungsabgrenzungsposten	1 000 DM	724	1 043	709	23 918
43	Abrechnungen					
44	Abzüge aufgrund v. Schachtelbeteiligungen	Anzahl 1)	-	-	-	-
45		1 000 DM	-	-	-	-
46	Schuldenüberhang aufgrund von Schachtelbeteiligungen	1 000 DM	-	-	-	-
47	Abrechnungen nach § 107 BewG	1 000 DM	-	-	46	-
48	Abrechnungen zusammen	1 000 DM	-	-	46	-
49	Einheitswert (unabgerundet)	1 000 DM	833	2 656	5 422	23 656

1) Fälle/Anzahl. - 2) Nur bei maschineller Datenlieferung. - 3) Einschl. Anzahlungen auf Sachanlagen. -

4) Einschl. Rücklagen nach dem Entwicklungsländer - Steuergesetz. - 5) Rückstellungen für laufende Pensionsverpflichtungen.

stellung 1993

Abzüge sowie Einheitswert der Gewerbebetriebe auf den 1.1.1993

Beteiligungsgesellschaften nach Einheitswertgruppen und Rechtsformen

(OHG, KG und ähnl. Ges.)

von ... bis unter ... DM							Lfd. Nr.
20 000 30 000	30 000 40 000	40 000 50 000	50 000 70 000	70 000 100 000	100 000 150 000	150 000 250 000	
1 599	1 602	1 600	3 064	4 270	6 922	10 917	01
1 578	1 572	1 576	2 983	4 210	6 823	10 784	02
20 655	19 917	18 626	54 3 251	53 3 247	80 7 906	97 7 284	03 04
222 19 615	214 13 330	227 10 768	436 32 999	642 41 321	1 123 114 266	1 856 141 234	05 06
11 322	13 396	21 487	28 1 360	45 1 872	73 5 221	109 4 577	07 08
385 130 460	413 121 236	390 117 950	771 223 871	1 352 408 509	2 432 600 454	4 877 1 369 606	09 10
-	-	-	-	-	1	3	11
-	-	-	-	-	53	1 092	12
-	3	1	-	-	5	9	13
-	525	20	-	-	353	1 277	14
3	2	2	8	8	13	25	15
1 656	102	39	2 802	2 925	8 200	7 228	16
42 989	82 744	38 375	92 468	199 263	272 753	536 155	17
99 043	95 549	99 118	217 567	367 750	589 207	1 136 561	18
1 942	3 047	5 285	5 173	26 117	33 502	35 488	19
276 412	303 600	261 274	543 241	1 006 436	1 509 691	3 090 891	20
40 557	44 749	76 779	80 825	106 788	261 501	404 051	21
336 584	361 679	348 821	657 066	1 154 545	1 885 458	3 636 176	22
176 844	201 817	208 223	383 455	728 469	1 011 121	2 008 587	23
260 637	298 125	332 298	498 482	906 146	1 492 547	2 797 690	24
57 261	72 199	78 106	122 870	276 792	403 644	826 897	25
929	9 676	922	2 105	10 653	11 365	22 045	26
55 143	61 661	76 220	118 015	245 008	377 248	719 928	27
494 741	572 141	618 627	1 004 807	1 911 407	2 907 311	5 633 175	28
7 691	8 679	9 034	20 001	24 459	41 373	77 432	29
14	168	3	346	641	192	7 677	30
839 685	943 585	977 111	1 685 471	3 094 300	4 842 240	9 361 744	31
833 791	931 318	963 039	1 666 835	3 029 484	4 707 173	9 134 253	32
59 936	50 318	77 483	112 530	213 961	332 424	573 775	33
42	50	52	84	138	218	474	34
7 135	8 976	16 126	21 812	32 369	55 265	106 694	35
738 215	802 878	825 151	1 383 171	2 470 104	3 604 394	6 596 434	36
1 490	1 527	1 521	2 836	4 124	6 682	10 636	37
798 151	853 197	902 634	1 495 701	2 684 065	3 936 817	7 170 209	38
1 693	34 162	2 265	7 376	47 268	42 281	37 043	39
-	-	-	-	-	-	-	40
-	-	-	-	-	-	-	41
-	-	-	-	-	-	-	42
-	150	258	684	250	800	351	43
-	150	258	684	250	800	351	44
39 842	56 076	71 954	181 709	362 717	862 343	2 154 141	45

2.3 Anlagevermögen, Umlaufvermögen, Rohbetriebsvermögen, Schulden und sonstige

2.3.1 Betriebe ohne Kreditinstitute, Versicherungsgewerbe und

2.3.1.4 Personengesellschaften

Lfd. Nr.	Gliederung	Einheit	Unabgerundeter Einheitswert			
			250 000 500 000	500 000 1 Mill.	1 Mill. 2,5 Mill.	2,5 Mill. 5 Mill.
01	Gewerbebetriebe insgesamt	Anzahl	16 293	14 626	13 891	6 353
02	dar.: Maschinell gelieferte Fälle	Anzahl	16 108	14 443	13 668	6 222
03	Ausstehende Einlagen	Anzahl 1)	121	100	70	30
04		1 000 DM	18 733	18 857	50 501	13 171
05	Anlagevermögen					
06	Immaterielle Vermögensgegenstände	Anzahl 1)	3 118	3 345	4 170	2 453
		1 000 DM	449 740	565 086	1 081 828	1 688 462
07	Sachanlagen					
	inländische Betriebsgrundstücke	Anzahl 1)	218	285	483	347
08	§ 99 Abs. 1 Nr. 2 BewG	1 000 DM	16 308	14 005	29 970	21 212
09	inländische Betriebsgrundstücke	Anzahl 1)	9 101	9 743	10 247	4 881
10	§ 99 Abs. 1 Nr. 1 BewG	1 000 DM	3 519 133	5 648 905	10 527 448	8 670 432
11	dar.: Inländische Grundstücke im					
	Beitrittsgebiet (§ 129 Abs. 1 BewG 2))	Anzahl 1)	5	8	19	14
12		1 000 DM	1 849	4 562	7 635	20 922
13	ausländische Betriebsgrundstücke	Anzahl 1)	16	14	25	27
14		1 000 DM	3 669	3 437	16 541	11 356
15	Bodenschätze	Anzahl 1)	67	94	140	118
16		1 000 DM	28 085	42 378	85 450	97 397
17	Technische Anlagen u. Maschinen	1 000 DM	1 193 221	1 941 559	4 170 138	4 166 670
18	Andere Anlagen, Betriebs- und					
	Geschäftsausstattung	1 000 DM	2 451 342	3 150 757	5 044 488	4 581 439
19	Technische Anlagen u. Maschinen im Bau 3)	1 000 DM	92 889	147 126	313 997	418 201
20	Sachanlagen zusammen	1 000 DM	7 304 647	10 948 167	20 188 031	17 966 768
21	Finanzanlagen	1 000 DM	1 137 932	2 015 158	5 093 608	6 082 038
22	Anlagevermögen zusammen	1 000 DM	8 892 319	13 528 411	26 363 467	25 737 268
23	Umlaufvermögen					
	Vorratsvermögen	1 000 DM	6 071 505	7 721 279	14 038 179	13 730 054
24	Forderungen u. sonst. Vermögensgegenstände	1 000 DM	6 634 433	10 125 677	18 644 243	16 921 972
25	Wertpapiere, Schecks, Kasse,					
	Guthaben bei Kreditinstituten	1 000 DM	2 147 775	2 870 188	5 185 398	5 229 989
26	dar.: Wertpapiere 2)	1 000 DM	68 562	113 358	179 507	232 160
27	Schecks, Kasse,					
	Guthaben bei Kreditinstituten 2)	1 000 DM	2 037 721	2 694 046	4 740 524	4 739 396
28	Umlaufvermögen zusammen	1 000 DM	14 853 713	20 717 144	37 867 819	35 882 015
29	Aktive Rechnungsabgrenzungsposten	1 000 DM	162 909	252 692	400 735	331 203
30	Hinzurechnungen nach §107 BewG	1 000 DM	6 984	13 602	23 875	25 345
31	Rohbetriebsvermögen insgesamt	1 000 DM	23 934 658	34 530 705	64 706 396	61 989 001
32	dar.: Maschinell gelieferte Fälle	1 000 DM	23 610 386	33 987 802	63 438 925	60 530 703
33	Schulden und sonstige Abzüge					
	Rückstellungen zusammen 4)	1 000 DM	1 743 641	2 172 368	5 079 722	5 356 580
34	dar.: Pensionsverpflichtungen 5)	Anzahl 1)	896	1 215	2 077	1 518
35		1 000 DM	274 903	380 611	1 310 400	1 474 215
36	Verbindlichkeiten	1 000 DM	16 213 152	21 711 987	37 205 034	33 747 764
37	Schulden u. sonstige Abzüge zusammen	Anzahl 1)	15 928	14 331	13 634	6 253
38		1 000 DM	17 956 794	23 884 355	42 284 755	39 104 343
39	Passive Rechnungsabgrenzungsposten	1 000 DM	92 635	182 629	475 187	578 935
40	Abrechnungen					
41	Abzüge aufgrund v. Schachtelbeteiligungen	Anzahl 1)	-	-	-	-
42		1 000 DM	-	-	-	-
43	Schuldenüberhang aufgrund von					
	Schachtelbeteiligungen	1 000 DM	-	-	-	-
44	Abrechnungen nach § 107 BewG	1 000 DM	12 401	19 696	29 007	78 848
45	Abrechnungen zusammen	1 000 DM	12 401	19 696	29 007	78 848
45	Einheitswert (unabgerundet)	1 000 DM	5 872 829	10 444 026	21 917 449	22 226 876

1) Fälle/Anzahl. - 2) Nur bei maschineller Datenlieferung. - 3) Einschl. Anzahlungen auf Sachanlagen. -

4) Einschl. Rücklagen nach dem Entwicklungsländer - Steuergesetz. - 5) Rückstellungen für laufende Pensionsverpflichtungen.

Abzüge sowie Einheitswert der Gewerbebetriebe auf den 1.1.1993

Beteiligungsgesellschaften nach Einheitswertgruppen und Rechtsformen

(OHG, KG und ähnl. Ges.)

von ... bis unter ... DM							Lfd. Nr.
5 Mill. - 10 Mill.	10 Mill. - 20 Mill.	20 Mill. - 50 Mill.	50 Mill. - 100 Mill.	100 Mill. - 200 Mill.	200 Mill. und mehr	insgesamt	
3 876	2 015	1 185	316	135	80	92 027	01
3 794	1 976	1 146	305	132	76	90 611	02
15	14	7	-	1	-	740	03
16 168	8 163	66 468	-	9 000	-	226 890	04
1 794	1 101	711	212	84	50	22 157	05
1 404 607	1 632 766	1 895 014	1 184 229	1 523 713	1 791 606	13 616 020	06
277	199	153	47	25	15	2 368	07
13 950	22 647	67 519	13 134	1 556	74 794	290 767	08
3 052	1 642	941	253	94	53	51 268	09
8 866 417	7 813 531	8 115 960	4 382 782	2 511 374	4 923 901	68 140 444	10
12	16	13	8	4	3	106	11
6 970	28 071	13 301	8 856	7 344	4 110	104 767	12
24	22	17	5	3	1	176	13
21 905	43 472	14 519	1 509	28 950	27 716	176 152	14
61	39	22	2	3	2	614	15
79 984	90 224	49 564	1 580	37 787	47 852	584 547	16
4 774 465	4 817 068	5 939 454	2 918 044	2 030 293	7 806 006	41 118 839	17
4 825 739	4 022 339	8 460 909	3 521 513	2 405 923	9 741 225	51 022 471	18
500 969	746 792	789 651	517 461	285 998	1 584 855	5 516 412	19
19 083 429	17 556 072	23 437 575	11 356 023	7 301 881	24 206 349	166 849 633	20
7 904 568	9 074 704	12 707 189	9 845 320	8 241 004	26 790 308	88 957 826	21
28 392 604	28 263 541	38 039 771	21 385 572	17 066 597	52 788 264	269 423 478	22
14 751 832	14 902 797	17 128 207	7 606 986	5 497 733	9 801 535	116 270 992	23
20 104 363	18 193 273	21 800 285	10 830 724	7 169 660	22 004 861	159 596 234	24
6 157 872	6 136 244	6 078 352	3 218 738	2 901 342	11 843 972	53 700 294	25
459 518	535 553	674 481	643 417	687 118	4 128 757	7 781 203	26
5 568 575	5 419 182	5 135 441	2 342 186	2 149 914	2 384 554	38 952 962	27
41 014 067	39 232 314	45 006 844	21 656 448	15 568 735	43 650 368	329 567 520	28
348 088	346 025	452 097	152 341	94 697	242 975	2 987 087	29
38 630	186 301	83 429	30 384	208 003	49 388	675 167	30
68 809 557	68 036 344	83 648 608	43 224 745	32 947 033	96 730 995	602 880 142	31
68 541 148	66 635 523	80 879 963	41 597 938	32 470 342	62 780 254	557 297 176	32
6 756 884	7 848 416	9 699 665	4 999 643	4 405 935	19 690 460	69 278 980	33
1 281	929	633	193	84	43	10 016	34
2 003 888	2 688 470	3 299 871	2 294 488	1 797 953	2 000 913	17 801 908	35
35 269 308	31 824 905	35 097 581	15 578 213	10 433 747	26 461 411	281 377 169	36
3 812	1 981	1 158	309	132	76	89 418	37
42 026 192	39 673 321	44 797 246	20 577 857	14 839 682	46 151 871	350 656 150	38
620 834	374 846	3 147 917	778 261	301 437	3 061 474	9 812 638	39
-	-	-	-	-	-	-	40
-	-	-	-	-	-	-	41
-	-	-	-	-	-	-	42
36 323	156 405	109 770	61 835	70 462	59 536	636 821	43
36 323	156 405	109 770	61 835	70 462	59 536	636 821	44
27 126 208	27 831 772	35 593 676	21 806 792	17 735 451	47 458 114	241 774 540	45

2.3 Anlagevermögen, Umlaufvermögen, Rohbetriebsvermögen, Schulden und sonstige

2.3.1 Betriebe ohne Kreditinstitute, Versicherungsgewerbe und

2.3.1.5 Betriebe im Eigentum von juristischen

Lfd. Nr.	Gliederung	Einheit	Unabgerundeter Einheitswert			
			unter 3 000	3 000 - 6 000	6 000 - 10 000	10 000 - 20 000
01	Gewerbebetriebe insgesamt	Anzahl	-		3	4
02	dar.: Maschinell gelieferte Fälle	Anzahl	-		3	4
03	Ausstehende Einlagen	Anzahl 1)	-		-	-
04		1 000 DM	-		-	-
05	Anlagevermögen	Anzahl 1)	-		-	-
06	Immaterielle Vermögensgegenstände	1 000 DM	-		-	-
07	Sachanlagen					
08	inländische Betriebsgrundstücke	Anzahl 1)	-		-	-
09	§ 99 Abs. 1 Nr. 2 BewG	1 000 DM	-		-	-
10	inländische Betriebsgrundstücke	Anzahl 1)	-		-	3
11	§ 99 Abs. 1 Nr. 1 BewG	1 000 DM	-		-	1 025
12	dar.: Inländische Grundstücke im					
13	Beitrittsgebiet (§ 129 Abs. 1 BewG 2))	Anzahl 1)	-		-	-
14		1 000 DM	-		-	-
15	ausländische Betriebsgrundstücke	Anzahl 1)	-		-	-
16		1 000 DM	-		-	-
17	Bodenschätze	Anzahl 1)	-		-	-
18		1 000 DM	-		-	-
19	Technische Anlagen u. Maschinen	1 000 DM	-		-	150
20	Andere Anlagen, Betriebs- und					
21	Geschäftsausstattung	1 000 DM	-		24	172
22	Technische Anlagen u. Maschinen im Bau 3)	1 000 DM	-		-	-
23	Sachanlagen zusammen	1 000 DM	-		24	1 347
24	Finanzanlagen	1 000 DM	-		-	1
25	Anlagevermögen zusammen	1 000 DM	-		24	1 348
26	Umlaufvermögen					
27	Vorratsvermögen	1 000 DM	-		660	-
28	Forderungen u. sonst. Vermögensgegenstände	1 000 DM	-		397	78
29	Wertpapiere, Schecks, Kasse,					
30	Guthaben bei Kreditinstituten	1 000 DM	-		161	43
31	dar.: Wertpapiere 2)	1 000 DM	-		-	-
32	Schecks, Kasse,					
33	Guthaben bei Kreditinstituten 2)	1 000 DM	-		161	43
34	Umlaufvermögen zusammen	1 000 DM	-		1 219	122
35	Aktive Rechnungsabgrenzungsposten	1 000 DM	-		-	-
36	Hinzurechnungen nach § 107 BewG	1 000 DM	-		-	-
37	Rohbetriebsvermögen insgesamt	1 000 DM	-		1 243	1 470
38	dar.: Maschinell gelieferte Fälle	1 000 DM	-		1 243	1 470
39	Schulden und sonstige Abzüge					
40	Rückstellungen zusammen 4)	1 000 DM	-		27	57
41	dar.: Pensionsverpflichtungen 5)	Anzahl 1)	-		-	-
42		1 000 DM	-		-	-
43	Verbindlichkeiten	1 000 DM	-		1 196	1 349
44	Schulden u. sonstige Abzüge zusammen	Anzahl 1)	-		2	4
45		1 000 DM	-		1 224	1 406
46	Passive Rechnungsabgrenzungsposten	1 000 DM	-		-	-
47	Abrechnungen					
48	Abzüge aufgrund v. Schachtelbeteiligungen	Anzahl 1)	-		-	-
49		1 000 DM	-		-	-
50	Schuldenuberhang aufgrund von					
51	Schachtelbeteiligungen	1 000 DM	-		-	-
52	Abrechnungen nach § 107 BewG	1 000 DM	-		-	-
53	Abrechnungen zusammen	1 000 DM	-		-	-
54	Einheitswert (unabgerundet)	1 000 DM	-		19	63

1) Fälle/Anzahl. - 2) Nur bei maschineller Datenlieferung. - 3) Einschl. Anzahlungen auf Sachanlagen. -

4) Einschl. Rücklagen nach dem Entwicklungsländer - Steuergesetz. - 5) Rückstellungen für laufende Pensionsverpflichtungen.

stellung 1993

Abzüge sowie Einheitswert der Gewerbebetriebe auf den 1.1.1993

Beteiligungsgesellschaften nach Einheitswertgruppen und Rechtsformen

Personen des öffentlichen Rechts

von ... bis unter ... DM							Lfd. Nr.
20 000 - 30 000	30 000 - 40 000	40 000 - 50 000	50 000 - 70 000	70 000 - 100 000	100 000 - 150 000	150 000 - 250 000	
7	7	5	9	15	31	52	01
7	7	5	9	15	30	52	02
-	-	-	-	-	-	-	03
-	-	-	-	-	-	-	04
-	3	-	-	2	6	10	05
-	436	-	-	24	95	1 689	06
-	-	-	-	-	-	4	07
-	-	-	-	-	-	326	08
1	2	-	1	6	23	28	09
33	155	-	21	8 485	7 144	6 478	10
-	-	-	-	-	-	-	11
-	-	-	-	-	-	-	12
-	-	-	-	-	-	-	13
-	-	-	-	-	-	-	14
-	-	-	-	-	-	-	15
-	-	-	-	-	-	-	16
21	140	-	4 586	3 186	2 476	25 823	17
116	34	95	457	1 019	19 587	6 823	18
-	-	-	85	1 633	1 468	366	19
170	329	95	5 138	14 323	30 675	39 816	20
-	9 507	40	422	56	0	541	21
170	10 271	135	5 560	14 403	30 770	42 046	22
94	67	36	60	397	490	1 135	23
230	3 856	94	446	831	2 604	5 751	24
15	224	234	1 653	305	851	2 200	25
-	-	-	-	-	-	-	26
15	224	234	1 653	305	604	2 200	27
338	4 147	364	2 158	1 533	3 945	9 086	28
-	6	-	20	1	9	41	29
-	-	-	-	-	-	0	30
509	14 424	499	7 738	15 937	34 723	51 173	31
509	14 424	499	7 738	15 937	34 476	51 173	32
-	858	-	226	408	366	3 718	33
-	-	-	-	-	-	2	34
-	-	-	-	-	-	502	35
335	4 692	275	6 995	14 214	30 282	35 397	36
5	6	2	7	15	26	44	37
335	5 550	275	7 221	14 622	30 648	39 115	38
-	-	-	-	-	-	1 930	39
-	1	-	-	-	-	-	40
-	8 628	-	-	-	-	-	41
-	-	-	-	-	-	-	42
-	-	-	-	-	-	0	43
-	8 628	-	-	-	-	0	44
173	246	224	516	1 315	4 075	10 068	45

2.3 Anlagevermögen, Umlaufvermögen, Rohbetriebsvermögen, Schulden und sonstige

2.3.1 Betriebe ohne Kreditinstitute, Versicherungsgewerbe und

2.3.1.5 Betriebe im Eigentum von juristischen

Lfd. Nr.	Gliederung	Einheit	Unabgerundeter Einheitswert			
			250 000 500 000	500 000 1 Mill.	1 Mill. 2,5 Mill.	2,5 Mill. 5 Mill.
01	Gewerbebetriebe insgesamt	Anzahl	108	147	202	155
02	dar.: Maschinell gelieferte Fälle	Anzahl	108	146	202	155
03	Ausstehende Einlagen	Anzahl 1)	1	-	-	1
04		1 000 DM	23	-	-	3 000
05	Anlagevermögen	Anzahl 1)	29	65	114	97
06	Immaterielle Vermögensgegenstände	1 000 DM	1 127	4 627	15 575	67 702
07	Sachanlagen					
08	inländische Betriebsgrundstücke	Anzahl 1)	1	5	7	16
09	§ 99 Abs. 1 Nr. 2 BewG	1 000 DM	3	271	87	3 055
10	inländische Betriebsgrundstücke	Anzahl 1)	73	102	161	138
11	§ 99 Abs. 1 Nr. 1 BewG	1 000 DM	20 389	23 449	66 682	146 411
12	dar.: Inländische Grundstücke im					
13	Beitrittsgebiet (§ 129 Abs. 1 BewG 2))	Anzahl 1)	-	-	-	-
14		1 000 DM	-	-	-	-
15	ausländische Betriebsgrundstücke	Anzahl 1)	-	-	2	1
16		1 000 DM	-	-	3 651	1 721
17	Bodenschätze	Anzahl 1)	-	3	4	5
18		1 000 DM	-	0	171	1 115
19	Technische Anlagen u. Maschinen	1 000 DM	91 329	232 876	722 452	1 023 119
20	Andere Anlagen, Betriebs- und					
21	Geschäftsausstattung	1 000 DM	16 036	40 647	97 368	144 380
22	Technische Anlagen u. Maschinen im Bau 3)	1 000 DM	3 100	5 176	17 896	44 863
23	Sachanlagen zusammen	1 000 DM	130 856	302 419	908 307	1 364 664
24	Finanzanlagen	1 000 DM	2 030	22 713	18 680	33 369
25	Anlagevermögen zusammen	1 000 DM	134 013	329 760	942 562	1 465 736
26	Umlaufvermögen					
27	Vorratsvermögen	1 000 DM	9 060	7 669	18 120	28 641
28	Forderungen u. sonst. Vermögensgegenstände	1 000 DM	24 954	59 866	177 405	256 425
29	Wertpapiere, Schecks, Kasse,					
30	Guthaben bei Kreditinstituten	1 000 DM	13 619	8 920	43 692	82 810
31	dar.: Wertpapiere 2)	1 000 DM	-	882	245	13 287
32	Schecks, Kasse,					
33	Guthaben bei Kreditinstituten 2)	1 000 DM	13 058	8 038	43 448	69 523
34	Umlaufvermögen zusammen	1 000 DM	47 633	76 456	239 217	367 876
35	Aktive Rechnungsabgrenzungsposten	1 000 DM	919	1 206	3 461	1 297
36	Hinzurechnungen nach § 107 BewG	1 000 DM	-	-	-	-
37	Rohbetriebsvermögen insgesamt	1 000 DM	182 587	407 421	1 185 240	1 837 909
38	dar.: Maschinell gelieferte Fälle	1 000 DM	172 775	406 791	1 185 240	1 837 909
39	Schulden und sonstige Abzüge					
40	Rückstellungen zusammen 4)	1 000 DM	10 220	27 441	64 466	140 182
41	dar.: Pensionsverpflichtungen 5)	Anzahl 1)	8	14	26	27
42		1 000 DM	2 172	14 372	30 272	38 363
43	Verbindlichkeiten	1 000 DM	129 062	250 306	760 051	1 120 050
44	Schulden u. sonstige Abzüge zusammen	Anzahl 1)	102	142	197	151
45		1 000 DM	139 282	277 746	824 517	1 260 232
46	Passive Rechnungsabgrenzungsposten	1 000 DM	2 730	3 176	16 800	12 255
47	Abrechnungen					
48	Abzüge aufgrund v. Schachtelbeteiligungen	Anzahl 1)	-	4	2	4
49		1 000 DM	-	19 598	1 157	3 497
50	Schuldenüberhang aufgrund von					
51	Schachtelbeteiligungen	1 000 DM	-	-	-	-
52	Abrechnungen nach § 107 BewG	1 000 DM	-	-	-	-
53	Abrechnungen zusammen	1 000 DM	-	19 598	1 157	3 497
54	Einheitswert (unabgerundet)	1 000 DM	40 575	106 900	342 766	561 925

1) Fälle/Anzahl. - 2) Nur bei maschineller Datenlieferung. - 3) Einschl. Anzahlungen auf Sachanlagen. -

4) Einschl. Rücklagen nach dem Entwicklungsländer - Steuergesetz. - 5) Rückstellungen für laufende Pensionsverpflichtungen.

Abzüge sowie Einheitswert der Gewerbebetriebe auf den 1.1.1993
 Beteiligungsgesellschaften nach Einheitswertgruppen und Rechtsformen
 Personen des öffentlichen Rechts

von ... bis unter ... DM							Lfd. Nr.
5 Mill. - 10 Mill.	10 Mill. - 20 Mill.	20 Mill. - 50 Mill.	50 Mill. - 100 Mill.	100 Mill. - 200 Mill.	200 Mill. und mehr	insgesamt	
147	79	63	13		13	1 061	01
147	77	61	12		13	1 053	02
2	-	-	-		-	4	03
100	-	-	-		-	3 123	04
114	65	45	9		10	569	05
48 321	35 640	129 811	11 941		62 043	379 033	06
20	22	18	6		6	105	07
3 130	16 667	5 441	951		3 823	33 755	08
140	74	61	12		12	837	09
248 140	390 305	624 502	231 699		959 343	2 734 261	10
-	-	-	-		-	-	11
-	-	-	-		-	-	12
2	-	-	1		-	6	13
121	-	-	31		-	5 524	14
2	5	6	1		-	26	15
11	10 173	273	350		-	12 093	16
1 721 091	2 053 095	2 789 792	784 774		5 649 465	15 104 385	17
454 490	173 624	1 193 585	122 627		2 498 737	4 769 821	18
66 793	63 576	143 825	28 972		593 046	970 777	19
2 493 776	2 707 441	4 757 418	1 169 404		9 704 414	23 630 616	20
90 829	253 862	922 649	595 201		1 767 526	3 717 425	21
2 632 926	2 996 943	5 809 877	1 776 546		11 533 984	27 727 074	22
60 813	63 908	111 371	26 663		420 302	749 486	23
466 524	516 064	1 246 569	395 986		3 498 061	6 656 142	24
223 181	172 175	333 060	236 806		388 719	1 508 667	25
10 212	12 298	12 363	4 939		54 495	108 721	26
212 968	159 223	310 407	203 786		334 225	1 360 114	27
750 518	752 147	1 691 000	659 455		4 307 083	8 914 295	28
2 251	2 257	6 776	2 038		52 809	73 090	29
-	-	-	-		-	0	30
3 385 795	3 751 347	7 507 654	2 438 039		15 893 876	36 717 582	31
3 385 795	3 643 326	7 337 853	2 124 408		15 893 876	36 115 440	32
203 700	306 814	336 453	355 332		2 995 958	4 446 225	33
59	37	36	9		9	227	34
110 386	53 892	128 490	27 828		1 287 408	1 693 683	35
2 075 353	2 256 739	4 110 133	872 753		8 220 352	19 889 535	36
145	76	61	13		13	1 011	37
2 279 052	2 563 553	4 446 586	1 228 086		11 216 311	24 335 760	38
42 238	34 509	377 339	1 287		96 208	588 533	39
8	13	19	3		8	62	40
12 265	82 918	673 987	326 819		959 826	2 088 697	41
-	-	13	-		-	13	42
-	1 864	1 500	-		9 182	12 547	43
12 265	84 782	675 500	326 819		969 009	2 101 256	44
1 052 240	1 068 503	2 008 229	881 847		3 612 348	9 692 033	45

2.3 Anlagevermögen, Umlaufvermögen, Rohbetriebsvermögen, Schulden und sonstige

2.3.1 Betriebe ohne Kreditinstitute, Versicherungsgewerbe und

2.3.1.6 Sonstige nicht

Lfd. Nr.	Gliederung	Einheit	Unabgerundeter Einheitswert			
			unter 3 000	3 000 - 6 000	6 000 - 10 000	10 000 - 20 000
01	Gewerbebetriebe insgesamt	Anzahl	38	53	54	121
02	dar.: Maschinell gelieferte Fälle	Anzahl	35	51	51	113
03	Ausstehende Einlagen	Anzahl 1)	1	-	-	1
04		1 000 DM	2	-	-	45
05	Anlagevermögen	Anzahl 1)	1	1	3	9
06	Immaterielle Vermögensgegenstände	1 000 DM	4	1	23	80
07	Sachanlagen					
08	inländische Betriebsgrundstücke	Anzahl 1)	-	-	-	-
09	\$ 99 Abs. 1 Nr. 2 BewG	1 000 DM	-	-	-	-
10	inländische Betriebsgrundstücke	Anzahl 1)	1	1	8	19
11	\$ 99 Abs. 1 Nr. 1 BewG	1 000 DM	40	32	320	2 064
12	dar.: Inländische Grundstücke im					
13	Beitrittsgebiet (§ 129 Abs. 1 BewG 2))	Anzahl 1)	-	-	-	-
14		1 000 DM	-	-	-	-
15	ausländische Betriebsgrundstücke	Anzahl 1)	-	-	-	-
16		1 000 DM	-	-	-	-
17	Bodenschätze	Anzahl 1)	-	-	-	-
18		1 000 DM	-	-	-	-
19	Technische Anlagen u. Maschinen	1 000 DM	1 931	397	231	254
20	Andere Anlagen, Betriebs- und					
21	Geschäftsausstattung	1 000 DM	609	841	755	3 611
22	Technische Anlagen u. Maschinen im Bau 3)	1 000 DM	-	-	-	3
23	Sachanlagen zusammen	1 000 DM	2 580	1 270	1 307	5 932
24	Finanzanlagen	1 000 DM	139	13	126	539
25	Anlagevermögen zusammen	1 000 DM	2 722	1 284	1 456	6 552
26	Umlaufvermögen					
27	Vorratsvermögen	1 000 DM	1 092	2 851	743	6 507
28	Forderungen u. sonst. Vermögensgegenstände	1 000 DM	2 909	3 842	2 955	10 893
29	Wertpapiere, Schecks, Kasse,					
30	Guthaben bei Kreditinstituten	1 000 DM	764	1 554	1 938	4 308
31	dar.: Wertpapiere 2)	1 000 DM	-	-	198	22
32	Schecks, Kasse,					
33	Guthaben bei Kreditinstituten 2)	1 000 DM	611	1 551	1 703	3 742
34	Umlaufvermögen zusammen	1 000 DM	4 765	8 247	5 636	21 708
35	Aktive Rechnungsabgrenzungsposten	1 000 DM	11	138	61	187
36	Hinzurechnungen nach § 107 BewG	1 000 DM	-	-	-	-
37	Rohbetriebsvermögen insgesamt	1 000 DM	7 501	9 669	7 154	28 492
38	dar.: Maschinell gelieferte Fälle	1 000 DM	5 010	9 509	6 928	26 861
39	Schulden und sonstige Abzüge					
40	Rückstellungen zusammen 4)	1 000 DM	1 395	1 441	2 064	2 101
41	dar.: Pensionsverpflichtungen 5)	Anzahl 1)	1	1	-	6
42		1 000 DM	343	369	-	597
43	Verbindlichkeiten	1 000 DM	5 920	7 851	4 598	24 476
44	Schulden u. sonstige Abzüge zusammen	Anzahl 1)	33	43	42	104
45		1 000 DM	7 315	9 292	6 661	26 577
46	Passive Rechnungsabgrenzungsposten	1 000 DM	66	137	6	128
47	Abrechnungen					
48	Abzüge aufgrund v. Schachtelbeteiligungen	Anzahl 1)	1	-	1	-
49		1 000 DM	49	-	54	-
50	Schuldenuberhang aufgrund von					
51	Schachtelbeteiligungen	1 000 DM	-	-	-	-
52	Abrechnungen nach § 107 BewG	1 000 DM	-	-	-	-
53	Abrechnungen zusammen	1 000 DM	49	-	54	-
54	Einheitswert (unabgerundet)	1 000 DM	71	240	433	1 786

1) Fälle/Anzahl. - 2) Nur bei maschineller Datenlieferung. - 3) Einschl. Anzahlungen auf Sachanlagen. -

4) Einschl. Rücklagen nach dem Entwicklungsänder - Steuergesetz. - 5) Rückstellungen für laufende Pensionsverpflichtungen.

stellung 1993

Abzüge sowie Einheitswert der Gewerbetriebe auf den 1.1.1993

Beteiligungsgesellschaften nach Einheitswertgruppen und Rechtsformen

natürliche Personen

von ... bis unter ... DM							Lfd. Nr.
20 000 - 30 000	30 000 - 40 000	40 000 - 50 000	50 000 - 70 000	70 000 - 100 000	100 000 - 150 000	150 000 - 250 000	
117	102	101	186	159	248	303	01
110	98	86	148	143	221	277	02
4	2	2	7	2	1	2	03
116	50	40	184	34	150	95	04
9	9	6	10	13	25	29	05
99	280	228	138	621	3 213	912	06
-	1	-	1	2	5	4	07
-	23	-	0	32	244	283	08
17	24	19	35	41	89	105	09
725	2 676	1 778	2 868	4 660	12 986	23 099	10
-	-	-	-	-	-	-	11
-	-	-	-	-	-	-	12
-	-	-	-	-	-	-	13
-	-	-	-	-	-	-	14
-	-	-	-	-	-	-	15
-	-	-	-	-	-	-	16
45	502	514	1 083	1 048	1 420	3 564	17
3 411	1 689	3 715	4 329	12 758	28 603	19 810	18
29	-	29	736	94	56	4	19
4 210	4 889	6 037	9 017	18 592	43 308	46 760	20
233	1 061	339	3 253	5 942	6 225	10 844	21
4 542	6 231	6 605	12 408	25 155	52 746	58 516	22
3 088	2 499	4 169	34 625	5 241	63 149	23 779	23
16 250	6 326	12 623	24 738	37 541	53 739	118 067	24
6 874	4 694	5 377	17 653	12 655	31 582	123 127	25
24	132	40	607	233	514	5 767	26
6 737	4 091	4 978	15 171	11 252	29 457	115 447	27
26 212	13 519	22 170	77 016	55 438	148 471	264 972	28
66	301	83	214	243	1 287	2 351	29
-	-	-	-	-	0	-	30
30 935	20 101	28 897	89 821	80 869	202 654	325 934	31
30 437	19 343	26 951	83 743	72 206	187 564	305 355	32
1 569	2 193	2 822	5 879	8 430	18 953	141 228	33
1	3	4	5	4	8	12	34
35	477	1 230	1 000	341	1 021	4 148	35
26 160	13 976	19 650	73 016	55 913	150 322	119 650	36
100	82	88	132	138	221	262	37
27 729	16 169	22 472	78 895	64 343	169 275	260 887	38
305	376	1 928	248	3 065	675	2 281	39
-	-	-	1	-	4	1	40
-	-	-	4	-	2 170	3 000	41
-	-	-	-	-	-	-	42
-	-	-	-	-	-	-	43
-	-	-	4	-	2 170	3 000	44
2 901	3 556	4 498	10 674	13 461	30 534	59 766	45

2.3 Anlagevermögen, Umlaufvermögen, Rohbetriebsvermögen, Schulden und sonstige

2.3.1 Betriebe ohne Kreditinstitute, Versicherungsgewerbe und

2.3.1.6 Sonstige nicht

Lfd. Nr.	Gliederung	Einheit	Unabgerundeter Einheitswert			
			250 000 500 000	500 000 1 Mill.	1 Mill. 2,5 Mill.	2,5 Mill. 5 Mill.
01	Gewerbebetriebe insgesamt	Anzahl	318	218	187	72
02	dar.: Maschinell gelieferte Fälle	Anzahl	273	192	153	59
03	Ausstehende Einlagen	Anzahl 1)	2	2	2	-
04		1 000 DM	38	153	1 513	-
05	Anlagevermögen	Anzahl 1)	31	28	40	21
06	Immaterielle Vermögensgegenstände	1 000 DM	13 531	19 937	11 184	3 199
07	Sachanlagen	Anzahl 1)	5	2	2	6
08	inländische Betriebsgrundstücke § 99 Abs. 1 Nr. 2 BewG	1 000 DM	151	60	42	626
09	inländische Betriebsgrundstücke § 99 Abs. 1 Nr. 1 BewG	Anzahl 1)	144	92	103	40
10	dar.: Inländische Grundstücke im Beitrittsgebiet (§ 129 Abs. 1 BewG 2))	1 000 DM	46 151	55 424	165 016	230 720
11		Anzahl 1)	-	-	-	-
12		1 000 DM	-	-	-	-
13	ausländische Betriebsgrundstücke	Anzahl 1)	1	3	2	-
14		1 000 DM	90	988	340	-
15	Bodenschätze	Anzahl 1)	-	1	1	-
16		1 000 DM	-	417	176	-
17	Technische Anlagen u. Maschinen	1 000 DM	10 813	18 179	28 833	26 606
18	Andere Anlagen, Betriebs- und Geschäftsausstattung	1 000 DM	31 288	61 568	63 082	70 743
19	Technische Anlagen u. Maschinen im Bau 3)	1 000 DM	6 550	697	20 956	2 899
20	Sachanlagen zusammen	1 000 DM	95 045	137 333	278 445	331 594
21	Finanzanlagen	1 000 DM	37 206	37 492	66 272	127 231
22	Anlagevermögen zusammen	1 000 DM	145 781	194 763	355 901	462 024
23	Umlaufvermögen	1 000 DM	85 427	132 520	156 700	161 249
24	Vorratsvermögen	1 000 DM	135 035	290 367	324 312	403 736
25	Forderungen u. sonst. Vermögensgegenstände	1 000 DM	83 183	117 109	217 139	131 240
26	Wertpapiere, Schecks, Kasse, Guthaben bei Kreditinstituten	1 000 DM	2 454	25 885	16 724	6 851
27	dar.: Wertpapiere 2)	1 000 DM	77 085	85 543	126 822	106 510
28	Schecks, Kasse, Guthaben bei Kreditinstituten 2)	1 000 DM	303 646	539 996	698 151	696 226
29	Umlaufvermögen zusammen	1 000 DM	1 538	2 674	13 702	7 656
30	Aktive Rechnungsabgrenzungsposten	1 000 DM	-	-	-	-
31	Hinzurechnungen nach §107 BewG	1 000 DM	-	-	-	-
32	Rohbetriebsvermögen insgesamt	1 000 DM	451 003	737 586	1 069 266	1 165 906
33	dar.: Maschinell gelieferte Fälle	1 000 DM	407 423	691 610	790 798	988 380
34	Schulden und sonstige Abzüge	1 000 DM	41 789	224 133	126 018	142 255
35	Rückstellungen zusammen 4)	Anzahl 1)	15	25	33	22
36	dar.: Pensionsverpflichtungen 5)	1 000 DM	2 607	123 577	28 633	63 129
37	Verbindlichkeiten	1 000 DM	293 974	336 054	638 550	706 828
38	Schulden u. sonstige Abzüge zusammen	Anzahl 1)	277	190	171	67
39		1 000 DM	335 763	560 186	764 568	849 084
40	Passive Rechnungsabgrenzungsposten	1 000 DM	3 371	18 264	8 708	37 791
41	Abrechnungen	Anzahl 1)	2	2	5	3
42	Abzüge aufgrund v. Schachtelbeteiligungen	1 000 DM	103	4 615	591	24 972
43	Schuldenüberhang aufgrund von Schachtelbeteiligungen	1 000 DM	7	-	254	-
44	Abrechnungen nach § 107 BewG	1 000 DM	-	-	-	3 200
45	Abrechnungen zusammen	1 000 DM	110	4 615	846	28 172
46	Einheitswert (unabgerundet)	1 000 DM	111 759	154 520	295 144	250 859

1) Fälle/Anzahl. - 2) Nur bei maschineller Datenlieferung. - 3) Einschl. Anzahlungen auf Sachanlagen. -

4) Einschl. Rücklagen nach dem Entwicklungsländer - Steuergesetz. - 5) Rückstellungen für laufende Pensionsverpflichtungen.

Abzüge sowie Einheitswert der Gewerbebetriebe auf den 1.1.1993

Beteiligungsgesellschaften nach Einheitswertgruppen und Rechtsformen

natürliche Personen

von ... bis unter ... DM							Lfd. Nr.
5 Mill. - 10 Mill.	10 Mill. - 20 Mill.	20 Mill. - 50 Mill.	50 Mill. - 100 Mill.	100 Mill. - 200 Mill.	200 Mill. und mehr	insgesamt	
50	19	24	8		5	2 383	01
41	13	22	6		5	2 097	02
-	-	-	-		-	28	03
-	-	-	-		-	2 420	04
17	8	11	4		1	276	05
9 353	2 431	42 577	21 916		1	129 728	06
5	-	2	-		2	37	07
91	-	23	-		22	1 597	08
34	12	13	5		3	805	09
233 979	72 960	318 610	93 900		72 605	1 340 614	10
-	-	-	-		-	-	11
-	-	-	-		-	-	12
-	-	-	-		-	6	13
-	-	-	-		-	1 418	14
-	-	1	-		-	3	15
-	-	2 784	-		-	3 378	16
62 784	19 050	418 995	33 008		273 960	903 219	17
38 187	19 587	257 464	46 151		38 396	706 598	18
797	373	32 342	2 964		963	69 492	19
335 838	111 970	1 030 218	176 023		385 946	3 026 316	20
74 771	130 289	1 634 672	2 662 816		698 515	5 497 979	21
419 962	244 690	2 707 468	2 860 755		1 084 463	8 654 023	22
38 004	163 293	787 847	95 890		206 435	1 975 110	23
219 707	132 984	1 150 472	782 255		150 396	3 879 148	24
151 967	63 610	672 790	27 840		58 335	1 733 739	25
40 560	3 022	461 877	-		4 426	569 336	26
94 081	37 944	208 423	27 789		53 909	1 012 846	27
409 678	359 887	2 611 109	905 984		415 167	7 587 997	28
2 001	845	15 747	18 469		99	67 674	29
1	-	-	-		-	1	30
831 642	605 422	5 334 324	3 785 209		1 499 729	16 312 114	31
723 224	383 121	5 255 618	3 556 115		1 499 729	15 069 924	32
72 190	100 151	2 214 010	676 836		271 159	4 056 617	33
17	8	14	4		4	187	34
27 034	37 391	1 781 942	426 945		214 520	2 715 341	35
405 046	256 737	1 617 868	272 205		366 381	5 395 185	36
46	18	23	8		5	2 050	37
477 236	356 888	3 831 878	949 042		637 540	9 451 802	38
12 558	1 233	1 389	2		4 459	96 991	39
-	1	2	1		-	24	40
-	110	778 887	2 258 131		-	3 072 687	41
-	-	-	-		-	261	42
-	-	1 104	-		-	4 304	43
-	110	779 991	2 258 131		-	3 077 251	44
341 847	247 191	721 066	578 034		857 730	3 686 070	45

2.3 Anlagevermögen, Umlaufvermögen, Rohbetriebsvermögen, Schulden und sonstige

2.3.1 Betriebe ohne Kreditinstitute, Versicherungsgewerbe und

2.3.1.7 Nichtnatürliche

Lfd. Nr.	Gliederung	Einheit	Unabgerundeter Einheitswert			
			unter 3 000	3 000 - 6 000	6 000 - 10 000	10 000 - 20 000
01	Gewerbebetriebe insgesamt	Anzahl	2 429	3 443	4 525	12 320
02	dar.: Maschinell gelieferte Fälle	Anzahl	2 395	3 410	4 487	12 209
03	Ausstehende Einlagen	Anzahl 1)	212	378	499	1 439
04		1 000 DM	5 400	8 611	11 359	34 183
05	Anlagevermögen	Anzahl 1)	353	532	714	1 850
06	Immaterielle Vermögensgegenstände	1 000 DM	35 359	26 355	30 379	84 974
07	Sachanlagen	Anzahl 1)	6	11	11	28
08	inländische Betriebsgrundstücke	1 000 DM	214	1 366	502	1 021
09	§ 99 Abs. 1 Nr. 2 BewG	Anzahl 1)	114	184	265	625
10	inländische Betriebsgrundstücke	1 000 DM	43 098	42 044	89 395	130 782
11	dar.: Inländische Grundstücke im	Anzahl 1)	-	-	-	1
12	Beitrittsgebiet (§ 129 Abs. 1 BewG 2))	1 000 DM	-	-	-	118
13	ausländische Betriebsgrundstücke	Anzahl 1)	-	2	3	8
14		1 000 DM	-	1 499	302	14 572
15	Bodenschätze	Anzahl 1)	-	-	2	5
16		1 000 DM	-	-	47	1 780
17	Technische Anlagen u. Maschinen	1 000 DM	45 005	69 416	103 070	313 336
18	Andere Anlagen, Betriebs- und	1 000 DM	143 014	197 670	301 156	723 698
19	Geschäftsausstattung	1 000 DM	7 033	4 627	4 713	10 868
20	Technische Anlagen u. Maschinen im Bau 3)	1 000 DM	238 364	316 622	499 185	1 196 056
21	Sachanlagen zusammen	1 000 DM	23 771	838 333	48 945	157 202
22	Finanzanlagen	1 000 DM	297 494	1 181 310	578 509	1 438 231
23	Anlagevermögen zusammen	1 000 DM	294 221	350 797	588 815	1 379 301
24	Umlaufvermögen	1 000 DM	426 183	539 513	894 817	2 178 702
25	Vorratsvermögen	1 000 DM	74 130	113 502	143 180	490 327
26	Forderungen u. sonst. Vermögensgegenstände	1 000 DM	896	3 354	1 984	14 035
27	Wertpapiere, Schecks, Kasse,	1 000 DM	71 763	109 880	140 161	471 368
28	Guthaben bei Kreditinstituten	1 000 DM	794 534	1 003 811	1 626 812	4 048 330
29	dar.: Wertpapiere 2)	1 000 DM	11 960	14 297	23 944	56 205
30	Schecks, Kasse,	1 000 DM	4	1 250	493	302
31	Guthaben bei Kreditinstituten 2)	1 000 DM	1 109 392	2 209 280	2 241 116	5 577 251
32	Umlaufvermögen zusammen	1 000 DM	1 094 148	2 203 538	2 226 150	5 553 412
33	Aktive Rechnungsabgrenzungsposten	1 000 DM	103 469	116 984	216 471	423 596
34	Hinzurechnungen nach §107 BewG	1 000 DM	157	247	370	965
35	Rohbetriebsvermögen insgesamt	Anzahl 1)	24 406	35 835	80 420	139 300
36	dar.: Maschinell gelieferte Fälle	1 000 DM	995 890	2 050 320	1 967 472	4 842 238
37	Schulden und sonstige Abzüge	Anzahl 1)	2 213	3 258	4 339	11 733
38	Rückstellungen zusammen 4)	1 000 DM	1 099 359	2 167 305	2 183 943	5 265 834
39	dar.: Pensionsverpflichtungen 5)	1 000 DM	3 539	7 217	13 097	106 192
40	Verbindlichkeiten	Anzahl 1)	11	32	43	93
41	Schulden u. sonstige Abzüge zusammen	1 000 DM	1 460	19 352	7 897	19 507
42	Passive Rechnungsabgrenzungsposten	1 000 DM	-	-	-	466
43	Abrechnungen	1 000 DM	306	-	119	6
44	Abzüge aufgrund v. Schachtelbeteiligungen	1 000 DM	1 766	19 352	8 016	19 979
45	Schuldenüberhang aufgrund von	1 000 DM	4 728	15 406	36 061	185 248
	Schachtelbeteiligungen	1 000 DM	-	-	-	-
	Abrechnungen nach § 107 BewG	1 000 DM	-	-	-	-
	Abrechnungen zusammen	1 000 DM	-	-	-	-
	Einheitswert (unabgerundet)	1 000 DM	-	-	-	-

1) Fälle/Anzahl. - 2) Nur bei maschineller Datenlieferung. - 3) Einschl. Anzahlungen auf Sachanlagen. -

4) Einschl. Rücklagen nach dem Entwicklungsländer - Steuergesetz. - 5) Rückstellungen für laufende Pensionsverpflichtungen.

Abzüge sowie Einheitswert der Gewerbebetriebe auf den 1.1.1993

Beteiligungsgesellschaften nach Einheitswertgruppen und Rechtsformen

Personen zusammen

von ... bis unter ... DM							Lfd. Nr.
20 000 - 30 000	30 000 - 40 000	40 000 - 50 000	50 000 - 70 000	70 000 - 100 000	100 000 - 150 000	150 000 - 250 000	
16 188	16 757	24 320	55 736	35 177	38 097	38 983	01
16 068	16 625	24 143	55 188	34 941	37 829	38 684	02
1 993	2 378	4 490	8 144	4 029	3 046	2 291	03
46 302	58 265	112 228	211 051	111 679	114 140	108 705	04
2 270	2 483	3 322	7 434	6 327	7 736	8 620	05
107 065	116 031	257 532	675 292	381 162	564 288	586 566	06
22	28	37	67	87	120	172	07
897	597	1 021	3 078	3 654	13 886	11 093	08
669	749	728	1 416	2 207	3 718	6 769	09
190 940	186 722	181 340	330 488	569 796	884 595	1 993 089	10
1	3	3	1	2	6	11	11
33	483	610	89	212	708	2 342	12
9	5	13	8	10	19	31	13
1 981	1 262	53 062	1 044	3 477	2 736	4 878	14
12	11	10	19	21	28	49	15
2 782	1 082	1 554	3 304	7 074	10 268	13 578	16
232 837	318 093	395 429	1 296 619	988 954	2 054 350	2 073 368	17
858 723	891 978	1 513 581	3 803 681	3 904 697	4 195 898	5 143 906	18
14 817	16 763	29 211	52 186	91 531	165 860	1 080 400	19
1 302 976	1 416 496	2 175 199	5 490 399	5 569 183	7 327 593	10 320 312	20
252 390	1 036 414	516 727	981 083	2 505 907	1 453 773	3 457 887	21
1 662 431	2 568 941	2 949 458	7 146 774	8 456 252	9 345 654	14 364 765	22
1 552 203	1 790 627	2 641 530	5 949 782	6 280 328	8 634 965	12 106 309	23
2 361 572	2 740 962	4 403 767	12 561 062	9 557 613	15 892 722	20 080 158	24
516 966	611 019	1 007 421	2 746 179	2 674 451	4 139 755	6 053 874	25
12 556	19 605	21 420	72 685	72 996	352 973	151 148	26
499 745	584 497	980 288	2 656 028	2 564 698	3 751 593	5 787 349	27
4 430 741	5 142 609	8 052 717	21 257 023	18 512 392	28 667 442	38 240 341	28
60 144	73 393	87 614	229 235	231 892	302 650	441 796	29
149	188	61	767	969	3 543	15 232	30
6 199 766	7 843 396	11 202 078	28 844 850	27 313 184	38 433 429	53 170 839	31
6 166 236	7 803 218	11 127 960	28 669 828	27 133 685	38 133 163	52 746 664	32
476 995	577 891	863 332	2 619 272	2 718 608	4 269 037	6 334 835	33
1 145	1 357	1 803	5 127	5 452	6 882	8 118	34
145 324	164 089	239 572	760 230	792 872	1 190 332	1 771 680	35
5 159 332	6 493 038	8 794 922	21 433 968	18 451 796	28 892 569	37 122 338	36
15 177	16 165	23 075	48 757	34 143	36 507	37 919	37
5 636 326	7 070 928	9 658 254	24 053 240	21 170 404	33 161 607	43 457 173	38
71 124	58 876	264 719	1 187 115	1 359 487	443 846	426 197	39
116	110	84	169	182	302	404	40
85 373	125 852	157 275	139 534	1 829 867	191 748	1 703 599	41
102	117	-	93	-	1 964	-	42
149	162	8 890	280 860	4 011	7 553	9 261	43
85 624	126 132	166 165	420 488	1 833 878	201 265	1 712 860	44
406 693	587 461	1 112 941	3 184 009	2 949 417	4 626 713	7 574 611	45

2.3 Anlagevermögen, Umlaufvermögen, Rohbetriebsvermögen, Schulden und sonstige

2.3.1 Betriebe ohne Kreditinstitute, Versicherungsgewerbe und

2.3.1.7 Nichtnatürliche

Lfd. Nr.	Gliederung	Einheit	Unabgerundeter Einheitswert			
			250 000 500 000	500 000 1 Mill.	1 Mill. 2,5 Mill.	2,5 Mill. 5 Mill.
01	Gewerbebetriebe insgesamt	Anzahl	41 854	30 530	25 440	10 950
02	dar.: Maschinell gelieferte Fälle	Anzahl	41 494	30 220	25 101	10 759
03	Ausstehende Einlagen	Anzahl 1)	1 686	863	478	167
04		1 000 DM	129 478	122 955	157 574	108 380
05	Anlagevermögen					
06	Immaterielle Vermögensgegenstände	Anzahl 1)	10 443	8 692	9 073	4 934
06		1 000 DM	1 185 873	1 408 530	2 584 698	3 212 883
07	Sachanlagen					
08	inländische Betriebsgrundstücke	Anzahl 1)	326	429	706	533
08	§ 99 Abs. 1 Nr. 2 BewG	1 000 DM	23 595	23 759	36 728	48 534
09	inländische Betriebsgrundstücke	Anzahl 1)	11 994	12 576	13 686	6 936
10	§ 99 Abs. 1 Nr. 1 BewG	1 000 DM	4 958 180	7 843 901	15 305 191	13 562 586
11	dar.: Inländische Grundstücke im					
12	Beitrittsgebiet (§ 129 Abs. 1 BewG 2))	Anzahl 1)	18	18	42	26
12		1 000 DM	4 372	10 391	26 778	35 668
13	ausländische Betriebsgrundstücke	Anzahl 1)	42	35	54	47
14		1 000 DM	7 586	120 234	41 439	45 833
15	Bodenschätze	Anzahl 1)	104	129	174	151
16		1 000 DM	44 299	62 589	119 435	116 886
17	Technische Anlagen u. Maschinen	1 000 DM	5 450 248	5 240 648	9 694 159	10 565 836
18	Andere Anlagen, Betriebs- und					
19	Geschäftsausstattung	1 000 DM	8 334 955	9 791 279	14 233 372	11 588 518
20	Technische Anlagen u. Maschinen im Bau 3)	1 000 DM	334 406	411 058	829 306	1 160 135
21	Sachanlagen zusammen	1 000 DM	19 153 269	23 493 468	40 259 631	37 088 388
22	Finanzanlagen	1 000 DM	5 418 517	6 720 742	13 212 350	16 642 497
22	Anlagevermögen zusammen	1 000 DM	25 757 659	31 622 740	56 056 678	56 943 768
23	Umlaufvermögen					
24	Vorratsvermögen	1 000 DM	21 578 836	24 005 072	37 645 322	31 273 746
25	Forderungen u. sonst. Vermögensgegenstände	1 000 DM	31 964 590	37 910 082	55 754 432	50 007 294
26	Wertpapiere, Schecks, Kasse,					
27	Guthaben bei Kreditinstituten	1 000 DM	9 630 703	11 106 380	16 155 752	13 759 767
28	dar.: Wertpapiere 2)	1 000 DM	270 898	452 932	807 659	966 281
29	Schecks, Kasse,					
30	Guthaben bei Kreditinstituten 2)	1 000 DM	9 277 245	10 525 824	14 935 143	12 388 576
31	Umlaufvermögen zusammen	1 000 DM	63 174 129	73 021 533	109 555 505	95 040 806
32	Aktive Rechnungsabgrenzungsposten	1 000 DM	694 220	774 129	1 034 956	754 099
33	Hinzurechnungen nach §107 BewG	1 000 DM	21 414	17 840	47 617	72 276
34	Rohbetriebsvermögen insgesamt	1 000 DM	89 776 900	105 559 197	166 852 331	152 919 329
35	dar.: Maschinell gelieferte Fälle	1 000 DM	89 172 955	104 558 344	164 862 330	150 422 122
36	Schulden und sonstige Abzüge					
37	Rückstellungen zusammen 4)	1 000 DM	11 491 054	11 983 512	19 681 914	18 387 004
38	dar.: Pensionsverpflichtungen 5)	Anzahl 1)	9 373	7 323	7 250	3 945
39		1 000 DM	3 375 696	3 206 636	5 602 481	5 961 829
40	Verbindlichkeiten	1 000 DM	59 785 186	67 309 426	99 623 229	85 621 056
41	Schulden u. sonstige Abzüge zusammen	Anzahl 1)	40 791	29 709	24 851	10 737
42		1 000 DM	71 276 240	79 292 939	119 305 143	104 008 061
43	Passive Rechnungsabgrenzungsposten	1 000 DM	1 070 206	1 773 310	2 735 561	3 066 057
44	Abrechnungen					
45	Abzüge aufgrund v. Schachtelbeteiligungen	Anzahl 1)	719	841	1 191	920
46		1 000 DM	2 574 331	2 949 026	5 025 202	7 364 908
47	Schuldenüberhang aufgrund von					
48	Schachtelbeteiligungen	1 000 DM	2 354	3 958	8 717	50 719
49	Abrechnungen nach § 107 BewG	1 000 DM	26 589	34 992	52 592	115 141
50	Abrechnungen zusammen	1 000 DM	2 603 274	2 987 975	5 086 511	7 530 769
51	Einheitswert (unabgerundet)	1 000 DM	14 827 183	21 504 975	39 725 117	38 314 444

1) Fälle/Anzahl. - 2) Nur bei maschineller Datenlieferung. - 3) Einschl. Anzahlungen auf Sachanlagen. -

4) Einschl. Rücklagen nach dem Entwicklungsländer - Steuergesetz. - 5) Rückstellungen für laufende Pensionsverpflichtungen.

Abzüge sowie Einheitswert der Gewerbebetriebe auf den 1.1.1993

Beteiligungsgesellschaften nach Einheitswertgruppen und Rechtsformen

Personen zusammen

von ... bis unter ... DM							Lfd. Nr.
5 Mill. - 10 Mill.	10 Mill. - 20 Mill.	20 Mill. - 50 Mill.	50 Mill. - 100 Mill.	100 Mill. - 200 Mill.	200 Mill. und mehr	insgesamt	
6 895	3 823	2 488	797		686	371 438	01
6 763	3 754	2 430	769		652	367 921	02
77	44	24	2		3	32 243	03
124 406	44 365	213 604	65 014		34 915	1 822 613	04
3 589	2 309	1 631	573		496	83 381	05
3 039 468	3 526 108	4 963 254	3 197 688		10 999 718	36 983 222	06
503	389	343	144		196	4 158	07
39 438	137 798	166 979	43 714		279 654	837 529	08
4 786	2 844	1 912	635		561	73 374	09
15 868 619	16 432 722	19 966 380	13 192 498		49 974 405	161 746 772	10
27	28	27	16		17	247	11
27 069	52 976	48 836	41 866		149 289	401 839	12
43	47	29	13		24	442	13
44 476	62 407	30 199	8 435		217 134	662 614	14
80	61	44	9		17	926	15
94 499	127 181	82 027	13 161		108 577	810 123	16
13 925 221	17 505 822	23 069 761	16 670 794		110 143 072	220 156 038	17
11 626 705	15 704 745	20 145 121	13 055 206		63 344 606	189 502 507	18
1 709 765	2 166 390	3 087 309	2 166 112		14 268 686	27 611 173	19
43 308 723	52 137 064	66 547 776	45 149 920		238 336 133	601 326 755	20
30 832 796	28 594 841	41 187 749	37 514 900		181 400 441	372 797 265	21
77 180 986	84 258 013	112 698 779	85 862 509		430 736 292	1 011 107 242	22
34 660 227	38 947 147	50 457 366	29 592 145		118 428 744	428 157 482	23
54 135 364	57 675 734	79 407 953	56 647 599		225 460 756	720 600 875	24
14 533 158	15 308 174	18 128 309	15 112 617		63 578 989	195 884 652	25
1 380 432	1 984 565	3 098 198	3 408 608		25 451 851	38 545 077	26
12 902 143	13 059 323	14 377 484	10 971 772		28 122 502	144 177 381	27
103 328 749	111 931 056	147 993 628	101 352 361		407 468 489	1 344 643 009	28
751 252	744 792	866 644	405 405		1 577 130	9 135 756	29
71 143	223 691	171 733	165 371		723 647	1 537 694	30
181 456 536	197 201 918	261 944 388	187 850 660		840 540 473	2 368 246 313	31
178 538 722	194 404 176	254 019 819	181 617 759		754 318 636	2 254 772 864	32
22 149 728	28 790 367	42 725 247	31 782 847		207 964 070	413 676 235	33
3 095	2 154	1 599	560		505	67 427	34
8 482 580	10 657 303	18 222 527	13 771 935		91 435 511	166 060 559	35
91 381 445	99 474 384	122 407 777	78 557 312		302 709 305	1 143 073 001	36
6 771	3 743	2 438	784		676	353 786	37
113 531 173	128 264 751	165 133 024	110 340 159		510 673 375	1 556 749 236	38
1 817 760	3 381 776	4 461 677	2 247 305		10 139 126	34 634 186	39
859	726	635	293		333	8 063	40
17 632 655	12 095 086	16 356 972	19 606 218		81 381 570	169 267 432	41
1 881	84 943	56 278	108 527		157 430	477 548	42
80 614	214 497	335 441	219 541		836 781	2 227 505	43
17 715 150	12 394 526	16 748 691	19 934 286		82 375 780	171 972 485	44
48 392 454	53 160 864	75 600 997	55 328 910		237 352 191	604 890 421	45

2.3 Anlagevermögen, Umlaufvermögen, Rohbetriebsvermögen, Schulden und sonstige

2.3.1 Betriebe ohne Kreditinstitute, Versicherungsgewerbe und

2.3.1.8 Natürliche

Lfd. Nr.	Gliederung	Einheit	Unabgerundeter Einheitswert			
			unter 3 000	3 000 - 6 000	6 000 - 10 000	10 000 - 20 000
01	Gewerbebetriebe insgesamt	Anzahl	1 088	1 615	2 119	5 261
02	dar.: Maschinell gelieferte Fälle	Anzahl	1 083	1 608	2 111	5 233
03	Ausstehende Einlagen	Anzahl 1)	-	-	-	-
04		1 000 DM	-	-	-	-
05	Anlagevermögen	Anzahl 1)	69	125	156	414
06	Immaterielle Vermögensgegenstände	1 000 DM	2 568	7 752	7 471	17 261
07	Sachanlagen	Anzahl 1)	4	8	8	29
08	inländische Betriebsgrundstücke	1 000 DM	549	335	106	1 733
09	§ 99 Abs. 1 Nr. 2 BewG	Anzahl 1)	157	303	365	1 077
10	inländische Betriebsgrundstücke	1 000 DM	21 651	45 689	52 695	141 704
11	§ 99 Abs. 1 Nr. 1 BewG	Anzahl 1)	-	-	-	-
12	dar.: Inländische Grundstücke im	1 000 DM	-	1	-	-
13	Beitrittsgebiet (§ 129 Abs. 1 BewG 2))	Anzahl 1)	-	60	-	-
14	ausländische Betriebsgrundstücke	1 000 DM	-	-	-	3
15		1 000 DM	-	-	-	101
16	Bodenschätze	Anzahl 1)	-	1	1	4
17		1 000 DM	-	55	573	56
18	Technische Anlagen u. Maschinen	1 000 DM	8 265	20 684	21 359	62 429
19	Andere Anlagen, Betriebs- und	1 000 DM	33 042	64 723	72 063	203 680
20	Geschäftsausstattung	1 000 DM	296	433	861	3 740
21	Technische Anlagen u. Maschinen im Bau 3)	1 000 DM	63 803	131 918	147 657	413 444
22	Sachanlagen zusammen	1 000 DM	3 046	9 314	8 628	25 048
23	Finanzanlagen	1 000 DM	69 417	148 984	163 756	455 754
24	Anlagevermögen zusammen	1 000 DM	51 909	86 571	101 284	269 991
25	Umlaufvermögen	1 000 DM	40 755	86 391	100 639	276 085
26	Vorratsvermögen	1 000 DM	11 754	20 298	27 487	82 921
27	Forderungen u. sonst. Vermögensgegenstände	1 000 DM	140	251	148	544
28	Wertpapiere, Schecks, Kasse,	1 000 DM	11 612	20 047	27 263	82 078
29	Guthaben bei Kreditinstituten	1 000 DM	104 419	193 261	229 410	628 996
30	dar.: Wertpapiere 2)	1 000 DM	2 175	3 338	4 298	11 135
31	Schecks, Kasse,	1 000 DM	1	3	-	81
32	Guthaben bei Kreditinstituten 2)	1 000 DM	176 012	345 586	397 465	1 095 967
33	Umlaufvermögen zusammen	1 000 DM	175 999	344 433	395 878	1 093 481
34	Aktive Rechnungsabgrenzungsposten	1 000 DM	9 900	17 995	19 408	58 104
35	Hinzurechnungen nach §107 BewG	1 000 DM	4	21	24	63
36	Rohbetriebsvermögen insgesamt	Anzahl 1)	353	1 276	1 191	3 245
37	dar.: Maschinell gelieferte Fälle	1 000 DM	163 008	317 822	360 008	954 249
38	Schulden und sonstige Abzüge	Anzahl 1)	924	1 436	1 906	4 819
39	Rückstellungen zusammen 4)	1 000 DM	172 908	335 817	379 416	1 012 353
40	dar.: Pensionsverpflichtungen 5)	1 000 DM	941	2 484	1 106	4 888
41	Verbindlichkeiten	1 000 DM	-	-	-	-
42	Schulden u. sonstige Abzüge zusammen	1 000 DM	-	-	-	-
43	Passive Rechnungsabgrenzungsposten	1 000 DM	-	-	-	-
44	Abrechnungen	1 000 DM	-	-	-	-
45	Abzüge aufgrund v. Schachtelbeteiligungen	Anzahl 1)	-	-	-	-
46		1 000 DM	-	-	-	-
47	Schuldenerüberhang aufgrund von	1 000 DM	-	-	-	-
48	Schachtelbeteiligungen	1 000 DM	-	4	-	118
49	Abrechnungen nach § 107 BewG	1 000 DM	-	4	-	118
50	Abrechnungen zusammen	1 000 DM	-	-	-	-
51	Einheitswert (unabgerundet)	1 000 DM	2 163	7 282	16 944	78 608

1) Fälle/Anzahl. - 2) Nur bei maschineller Datenlieferung. - 3) Einschl. Anzahlungen auf Sachanlagen. -

4) Einschl. Rücklagen nach dem Entwicklungsländer - Steuergesetz. - 5) Rückstellungen für laufende Pensionsverpflichtungen.

stellung 1993

Abzüge sowie Einheitswert der Gewerbebetriebe auf den 1.1.1993

Beteiligungsgesellschaften nach Einheitswertgruppen und Rechtsformen

Personen

von ... bis unter ... DM							Lfd. Nr.
20 000 - 30 000	30 000 - 40 000	40 000 - 50 000	50 000 - 70 000	70 000 - 100 000	100 000 - 150 000	150 000 - 250 000	
5 066	5 041	5 130	10 126	15 235	27 329	39 090	01
5 036	5 019	5 103	10 085	15 175	27 203	38 918	02
1 6	-	3 195	5 111	7 286	2 246	6 1 039	03 04
399 15 977	403 19 561	442 13 482	910 38 041	1 391 52 449	2 647 96 703	4 067 157 817	05 06
36 2 812	30 1 599	49 2 499	110 7 853	155 7 412	255 18 197	350 27 461	07 08
1 121 155 303	1 214 172 567	1 284 152 742	2 882 358 254	5 250 627 992	10 552 1 343 027	18 672 2 859 966	09 10
-	-	-	-	-	2	1	11
2	1	5	2	7	214	90	12
104	115	168	80	781	17	17	13
5	5	1	7	16	1 125	1 398	14
182	171	83	219	1 315	28	56	15
59 645	61 759	62 265	120 835	191 271	5 576	2 694	16
203 071	209 800	229 252	462 304	747 790	384 042	681 328	17
3 313	3 425	1 495	6 566	13 300	1 382 124	2 334 584	18
424 429	449 437	448 504	956 111	1 589 861	13 727	31 130	19
36 078	33 453	27 726	52 757	87 845	3 147 818	5 938 561	20
476 483	502 452	489 712	1 046 909	1 730 156	186 681	404 381	21
					3 431 202	6 500 758	22
257 207	263 952	307 265	662 955	1 005 288	2 082 038	3 711 336	23
267 531	272 164	300 303	664 586	1 107 052	2 239 017	4 183 605	24
92 780	100 384	104 479	249 416	414 036	890 626	1 603 664	25
670	1 617	787	2 603	5 558	9 929	14 857	26
91 621	98 264	103 000	244 759	405 359	876 780	1 580 596	27
617 519	636 500	712 047	1 576 957	2 526 377	5 211 681	9 498 606	28
12 326	10 518	12 173	23 792	37 635	71 664	112 302	29
34	98	14	-	213	2 396	1 307	30
1 106 368	1 149 567	1 214 141	2 647 768	4 294 666	8 717 189	16 114 011	31
1 098 663	1 146 220	1 204 064	2 638 650	4 267 188	8 690 649	16 047 044	32
51 590	55 751	56 403	125 207	193 378	378 791	670 287	33
64	77	68	146	221	408	697	34
2 950	3 740	3 872	5 574	9 262	17 269	28 401	35
924 465	911 350	923 040	1 907 281	2 791 430	4 886 434	7 807 050	36
4 711	4 709	4 867	9 627	14 617	26 392	37 980	37
976 054	967 101	979 443	2 032 488	2 984 808	5 265 226	8 477 337	38
3 663	5 823	3 581	8 554	11 472	25 213	37 237	39
-	-	-	-	-	-	-	40
-	-	-	-	-	-	-	41
-	-	-	-	-	-	-	42
1	365	8	42	2 624	1 512	1 270	43
1	365	8	42	2 624	1 512	1 270	44
126 650	176 279	231 110	606 685	1 295 762	3 425 240	7 598 169	45

2.3 Anlagevermögen, Umlaufvermögen, Rohbetriebsvermögen, Schulden und sonstige

2.3.1 Betriebe ohne Kreditinstitute, Versicherungsgewerbe und

2.3.1.8 Natürliche

Lfd. Nr.	Gliederung	Einheit	Unabgerundeter Einheitswert			
			250 000 500 000	500 000 1 Mill.	1 Mill. 2,5 Mill.	2,5 Mill. 5 Mill.
01	Gewerbebetriebe insgesamt	Anzahl	36 055	15 285	5 987	1 291
02	dar.: Maschinell gelieferte Fälle	Anzahl	35 919	15 207	5 940	1 280
03	Ausstehende Einlagen	Anzahl 1)	6	5	4	-
04		1 000 DM	475	1 154	2 039	-
05	Anlagevermögen	Anzahl 1)	4 433	2 256	1 015	247
06	Immaterielle Vermögensgegenstände	1 000 DM	230 980	130 094	88 572	46 482
07	Sachanlagen	Anzahl 1)	354	182	92	20
08	inländische Betriebsgrundstücke § 99 Abs. 1 Nr. 2 BewG	1 000 DM	36 474	18 590	11 927	633
09	inländische Betriebsgrundstücke § 99 Abs. 1 Nr. 1 BewG	Anzahl 1)	22 197	11 111	4 762	1 095
10	dar.: Inländische Grundstücke im Betrittsgebiet (§ 129 Abs. 1 BewG 2))	1 000 DM	4 959 071	4 204 376	3 113 475	1 188 689
11	ausländische Betriebsgrundstücke	Anzahl 1)	5	6	4	2
12		1 000 DM	746	1 898	1 677	1 044
13	Bodenschätze	Anzahl 1)	30	20	12	3
14		1 000 DM	3 061	2 328	2 389	545
15	Technische Anlagen u. Maschinen	Anzahl 1)	71	49	32	15
16	Andere Anlagen, Betriebs- und Geschäftsausstattung	1 000 DM	10 187	12 532	17 669	6 940
17	Technische Anlagen u. Maschinen im Bau 3)	1 000 DM	1 066 236	934 351	755 471	297 998
18	Sachanlagen zusammen	1 000 DM	2 996 859	2 004 133	1 313 954	488 557
19	Finanzanlagen	1 000 DM	41 643	37 557	39 483	30 326
20	Anlagevermögen zusammen	1 000 DM	9 113 531	7 213 869	5 254 369	2 013 687
21		1 000 DM	982 834	1 640 085	2 783 174	2 054 815
22		1 000 DM	10 327 345	8 984 048	8 126 115	4 114 984
23	Umlaufvermögen	1 000 DM	5 124 741	3 561 340	2 381 886	918 754
24	Vorratsvermögen	1 000 DM	6 276 082	4 804 973	3 696 315	1 473 844
25	Forderungen u. sonst. Vermögensgegenstände	1 000 DM	2 240 693	1 517 978	1 033 093	406 790
26	Wertpapiere, Schecks, Kasse, Guthaben bei Kreditinstituten	1 000 DM	33 474	31 490	33 272	8 918
27	dar.: Wertpapiere 2)	1 000 DM	2 195 627	1 475 392	990 243	392 462
28	Schecks, Kasse, Guthaben bei Kreditinstituten 2)	1 000 DM	13 641 516	9 884 291	7 111 294	2 799 389
29	Umlaufvermögen zusammen	1 000 DM	150 431	98 662	70 178	22 545
30	Aktive Rechnungsabgrenzungsposten	1 000 DM	4 348	5 625	335	10 086
31	Hinzurechnungen nach §107 BewG	1 000 DM	24 124 115	18 973 779	15 309 959	6 947 003
32	Rohbetriebsvermögen insgesamt	1 000 DM	24 007 517	18 872 035	15 204 278	6 902 782
33	dar.: Maschinell gelieferte Fälle	1 000 DM	923 031	695 806	515 373	222 001
34	Schulden und sonstige Abzüge Rückstellungen zusammen 4)	1 000 DM	768	466	261	75
35	dar.: Pensionsverpflichtungen 5)	Anzahl 1)	46 914	48 181	44 517	28 940
36	Verbindlichkeiten	1 000 DM	10 653 892	7 857 057	5 932 143	2 352 954
37	Schulden u. sonstige Abzüge zusammen	Anzahl 1)	35 143	14 905	5 840	1 259
38		1 000 DM	11 576 923	8 552 863	6 447 516	2 574 954
39	Passive Rechnungsabgrenzungsposten	1 000 DM	59 594	44 156	34 211	11 653
40	Abrechnungen	Anzahl 1)	-	-	-	-
41	Abzüge aufgrund v. Schachtelbeteiligungen	1 000 DM	-	-	-	-
42	Schuldenüberhang aufgrund von Schachtelbeteiligungen	1 000 DM	-	-	-	-
43	Abrechnungen nach § 107 BewG	1 000 DM	1 384	1 985	1 234	767
44	Abrechnungen zusammen	1 000 DM	1 384	1 985	1 234	767
45	Einheitswert (unabgerundet)	1 000 DM	12 486 216	10 374 776	8 826 998	4 359 628

1) Fälle/Anzahl. - 2) Nur bei maschineller Datenlieferung. - 3) Einschl. Anzahlungen auf Sachanlagen. -

4) Einschl. Rücklagen nach dem Entwicklungsländer - Steuergesetz. - 5) Rückstellungen für laufende Pensionsverpflichtungen.

Abzüge sowie Einheitswert der Gewerbebetriebe auf den 1.1.1993

Beteiligungsgesellschaften nach Einheitswertgruppen und Rechtsformen

Personen

von ... bis unter ... DM							Lfd. Nr.
5 Mill. - 10 Mill.	10 Mill. - 20 Mill.	20 Mill. - 50 Mill.	50 Mill. - 100 Mill.	100 Mill. - 200 Mill.	200 Mill. und mehr	insgesamt	
444	122	55	9		4	176 352	01
438	120	55	8		4	175 545	02
-	-	-	-		-	39	03
-	-	-	-		-	5 551	04
96	36	13	6		1	19 126	05
18 011	8 577	18 404	12 174		433	982 809	06
10	6	4	1		-	1 703	07
843	52	440	13		-	139 527	08
379	110	46	9		3	82 589	09
596 905	342 808	183 286	117 089		49 841	20 687 132	10
5	-	-	1		-	27	11
4 738	-	-	9 568		-	20 036	12
2	-	-	-		-	121	13
112	-	-	-		-	12 308	14
3	3	-	-		-	297	15
5 852	4 411	-	-		-	68 514	16
223 088	110 345	93 863	164 719		294	5 320 246	17
245 804	169 081	89 175	36 083		4 311	13 290 390	18
17 751	8 499	6 484	14 004		18 995	293 028	19
1 090 355	635 196	373 247	331 908		73 440	39 811 146	20
1 689 189	1 109 902	1 252 790	285 330		788 608	13 461 686	21
2 797 555	1 753 676	1 644 442	629 412		862 481	54 255 641	22
485 530	241 158	103 247	363 063		496	21 980 012	23
961 447	486 522	759 579	146 006		2 902 219	31 045 117	24
249 645	74 337	49 492	136 047		8 365	9 314 286	25
16 677	1 847	2	-		-	162 784	26
222 285	72 161	49 490	135 075		8 365	9 082 479	27
1 696 622	802 017	912 318	645 116		2 911 080	62 339 415	28
14 625	8 974	18 709	1 163		61	686 703	29
10 463	-	-	-		-	35 001	30
4 519 265	2 564 667	2 575 468	1 275 690		3 773 622	117 322 311	31
4 394 725	2 519 381	2 575 468	1 186 501		3 773 622	116 538 579	32
151 390	82 998	50 985	86 552		374	4 365 323	33
31	14	3	2		-	3 413	34
36 206	21 619	929	2 376		-	306 816	35
1 307 198	871 836	919 607	565 694		168 059	52 574 579	36
430	119	55	9		3	169 751	37
1 458 589	954 834	970 592	652 246		168 434	56 939 902	38
21 134	770	381	337		193	277 392	39
-	-	-	-		-	-	40
-	-	-	-		-	-	41
-	-	-	-		-	-	42
1 808	-	910	-		-	14 033	43
1 808	-	910	-		-	14 033	44
3 037 734	1 609 063	1 603 585	623 107		3 604 995	60 090 995	45

2.3 Anlagevermögen, Umlaufvermögen, Rohbetriebsvermögen, Schulden und sonstige

2.3.1 Betriebe ohne Kreditinstitute, Versicherungsgewerbe und

2.3.1.9 Natürliche und Nichtnatürliche

Lfd. Nr.	Gliederung	Einheit	Unabgerundeter Einheitswert			
			unter 3 000	3 000 - 6 000	6 000 - 10 000	10 000 - 20 000
01	Gewerbebetriebe insgesamt	Anzahl	3 517	5 058	6 644	17 581
02	dar.: Maschinell gelieferte Fälle	Anzahl	3 478	5 018	6 598	17 442
03	Ausstehende Einlagen	Anzahl 1)	212	378	499	1 439
04		1 000 DM	5 400	8 611	11 359	34 183
05	Anlagevermögen					
06	Immaterielle Vermögensgegenstände	Anzahl 1)	422	657	870	2 264
		1 000 DM	37 927	34 106	37 850	102 235
07	Sachanlagen					
	inländische Betriebsgrundstücke	Anzahl 1)	10	19	19	57
08	\$ 99 Abs. 1 Nr. 2 BewG	1 000 DM	762	1 701	608	2 754
09	inländische Betriebsgrundstücke	Anzahl 1)	271	487	630	1 702
10	\$ 99 Abs. 1 Nr. 1 BewG	1 000 DM	64 749	87 733	142 091	272 486
11	dar.: Inländische Grundstücke im					
	Beitrittsgebiet (§ 129 Abs. 1 BewG 2))	Anzahl 1)	-	1	-	1
12		1 000 DM	-	60	-	118
13	ausländische Betriebsgrundstücke	Anzahl 1)	-	2	3	11
14		1 000 DM	-	1 499	302	14 673
15	Bodenschätze	Anzahl 1)	-	1	3	9
16		1 000 DM	-	55	620	1 835
17	Technische Anlagen u. Maschinen	1 000 DM	53 270	90 100	124 429	375 765
18	Andere Anlagen, Betriebs- und					
	Geschäftsausstattung	1 000 DM	176 056	262 392	373 219	927 378
19	Technische Anlagen u. Maschinen im Bau 3)	1 000 DM	7 329	5 060	5 574	14 608
20	Sachanlagen zusammen	1 000 DM	302 166	448 540	646 842	1 609 500
21	Finanzanlagen	1 000 DM	26 817	847 647	57 573	182 250
22	Anlagevermögen zusammen	1 000 DM	366 911	1 330 294	742 265	1 893 985
23	Umlaufvermögen					
	Vorratsvermögen	1 000 DM	346 130	437 368	690 100	1 649 292
24	Forderungen u. sonst. Vermögensgegenstände	1 000 DM	466 938	625 905	995 457	2 454 786
25	Wertpapiere, Schecks, Kasse,					
	Guthaben bei Kreditinstituten	1 000 DM	85 884	133 800	170 666	573 248
26	dar.: Wertpapiere 2)	1 000 DM	1 036	3 605	2 132	14 579
27	Schecks, Kasse,					
	Guthaben bei Kreditinstituten 2)	1 000 DM	83 375	129 926	167 424	553 446
28	Umlaufvermögen zusammen	1 000 DM	898 952	1 197 073	1 856 223	4 677 326
29	Aktive Rechnungsabgrenzungsposten	1 000 DM	14 135	17 636	28 242	67 340
30	Hinzurechnungen nach §107 BewG	1 000 DM	5	1 253	493	384
31	Rohbetriebsvermögen insgesamt	1 000 DM	1 285 404	2 554 866	2 638 581	6 673 218
32	dar.: Maschinell gelieferte Fälle	1 000 DM	1 270 147	2 547 971	2 622 028	6 646 893
33	Schulden und sonstige Abzüge					
	Rückstellungen zusammen 4)	1 000 DM	113 369	134 979	235 879	481 700
34	dar.: Pensionsverpflichtungen 5)	Anzahl 1)	161	268	394	1 028
35		1 000 DM	24 759	37 112	81 611	142 544
36	Verbindlichkeiten	1 000 DM	1 158 898	2 368 143	2 327 480	5 796 487
37	Schulden u. sonstige Abzüge zusammen	Anzahl 1)	3 137	4 694	6 245	16 552
38		1 000 DM	1 272 267	2 503 122	2 563 358	6 278 187
39	Passive Rechnungsabgrenzungsposten	1 000 DM	4 480	9 701	14 203	111 080
40	Abrechnungen					
	Abzüge aufgrund v. Schachtelbeteiligungen	Anzahl 1)	11	32	43	93
41		1 000 DM	1 460	19 352	7 897	19 507
42	Schuldenüberhang aufgrund von					
	Schachtelbeteiligungen	1 000 DM	-	-	-	466
43	Abrechnungen nach § 107 BewG	1 000 DM	306	4	119	123
44	Abrechnungen zusammen	1 000 DM	1 766	19 356	8 016	20 096
45	Einheitswert (unabgerundet)	1 000 DM	6 891	22 688	53 005	263 856

1) Fälle/Anzahl. - 2) Nur bei maschineller Datenlieferung. - 3) Einschl. Anzahlungen auf Sachanlagen. -

4) Einschl. Rücklagen nach dem Entwicklungsländer - Steuergesetz. - 5) Rückstellungen für laufende Pensionsverpflichtungen.

stellung 1993

Abzüge sowie Einheitswert der Gewerbebetriebe auf den 1.1.1993

Beteiligungsgesellschaften nach Einheitswertgruppen und Rechtsformen

Personen insgesamt

von ... bis unter ... DM							Lfd. Nr.
20 000 - 30 000	30 000 - 40 000	40 000 - 50 000	50 000 - 70 000	70 000 - 100 000	100 000 - 150 000	150 000 - 250 000	
21 254	21 798	29 450	65 862	50 412	65 426	78 073	01
21 104	21 644	29 246	65 273	50 116	65 032	77 602	02
1 994	2 378	4 493	8 149	4 036	3 048	2 297	03
46 308	58 265	112 424	211 161	111 964	114 386	109 744	04
2 669	2 886	3 764	8 344	7 718	10 383	12 687	05
123 041	135 592	271 014	713 333	433 611	660 990	744 383	06
58	58	86	177	242	375	522	07
3 709	2 196	3 520	10 931	11 066	32 083	38 554	08
1 790	1 963	2 012	4 298	7 457	14 270	25 441	09
346 243	359 289	334 083	688 742	1 197 788	2 227 622	4 853 055	10
1	3	3	1	2	8	12	11
33	483	610	89	212	922	2 432	12
11	6	18	10	17	36	48	13
2 084	1 377	53 230	1 123	4 257	3 861	6 276	14
17	16	11	26	37	56	105	15
2 964	1 253	1 637	3 522	8 390	15 843	16 272	16
292 482	379 852	457 694	1 417 454	1 180 225	2 438 393	2 754 696	17
1 061 793	1 101 778	1 742 833	4 265 986	4 652 487	5 578 022	7 478 491	18
18 129	20 188	30 706	58 752	104 831	179 587	1 111 529	19
1 727 404	1 865 933	2 623 703	6 446 510	7 159 044	10 475 411	16 258 872	20
288 469	1 069 868	544 453	1 033 840	2 593 753	1 640 454	3 862 267	21
2 138 914	3 071 393	3 439 170	8 193 683	10 186 408	12 776 856	20 865 523	22
1 809 410	2 054 580	2 948 795	6 612 737	7 285 616	10 717 003	15 817 646	23
2 629 103	3 013 126	4 704 070	13 225 648	10 664 665	18 131 739	24 263 763	24
609 747	711 403	1 111 900	2 995 595	3 088 488	5 030 381	7 657 539	25
13 225	21 222	22 208	75 288	78 554	362 902	166 005	26
531 366	682 762	1 083 287	2 900 787	2 970 057	4 628 373	7 367 945	27
5 048 260	5 779 109	8 764 764	22 833 980	21 038 769	33 879 123	47 738 947	28
72 469	83 911	99 787	253 027	269 527	374 314	554 098	29
189	286	75	767	1 182	5 939	16 539	30
7 306 135	8 992 963	12 416 219	31 492 619	31 607 850	47 150 618	69 284 850	31
7 264 899	8 949 438	12 332 025	31 308 478	31 400 873	46 823 812	68 793 708	32
528 584	633 642	919 735	2 744 479	2 911 986	4 647 829	7 005 122	33
1 209	1 434	1 871	5 273	5 673	7 290	8 815	34
148 274	167 829	243 444	765 805	802 134	1 207 601	1 800 081	35
6 083 796	7 404 388	9 717 962	23 341 249	21 243 226	33 779 004	44 929 387	36
19 888	20 874	27 942	58 384	48 760	62 899	75 899	37
6 612 380	8 038 030	10 637 697	26 085 728	24 155 212	38 426 832	51 934 509	38
74 787	64 698	268 300	1 195 669	1 370 959	469 059	463 435	39
116	110	84	169	182	302	404	40
85 373	125 852	157 275	139 534	1 829 867	191 748	1 703 599	41
102	117	-	93	-	1 964	-	42
150	527	8 898	280 902	6 636	9 065	10 531	43
85 625	126 497	166 173	420 529	1 836 503	202 777	1 714 130	44
533 344	763 739	1 344 050	3 790 694	4 245 179	8 051 954	15 172 780	45

2.3 Anlagevermögen, Umlaufvermögen, Rohbetriebsvermögen, Schulden und sonstige

2.3.1 Betriebe ohne Kreditinstitute, Versicherungsgewerbe und

2.3.1.9 Natürliche und Nichtnatürliche

Lfd. Nr.	Gliederung	Einheit	Unabgerundeter Einheitswert			
			250 000	500 000	1 Mill.	2,5 Mill.
			500 000	1 Mill.	2,5 Mill.	5 Mill.
01	Gewerbebetriebe insgesamt	Anzahl	77 909	45 815	31 427	12 241
02	dar.: Maschinell gelieferte Fälle	Anzahl	77 413	45 427	31 041	12 039
03	Ausstehende Einlagen	Anzahl 1)	1 692	868	482	167
04		1 000 DM	129 953	124 109	159 613	108 380
05	Anlagevermögen	Anzahl 1)	14 876	10 948	10 088	5 181
06	Immaterielle Vermögensgegenstände	1 000 DM	1 416 853	1 538 624	2 673 269	3 259 365
07	Sachanlagen					
08	inländische Betriebsgrundstücke	Anzahl 1)	680	611	798	553
09	§ 99 Abs. 1 Nr. 2 BewG	1 000 DM	60 070	42 349	48 656	49 166
10	inländische Betriebsgrundstücke	Anzahl 1)	34 191	23 687	18 448	8 031
11	§ 99 Abs. 1 Nr. 1 BewG	1 000 DM	9 917 251	12 048 278	18 418 666	14 751 275
12	dar.: Inländische Grundstücke im					
13	Beitrittsgebiet (§ 129 Abs. 1 BewG 2))	Anzahl 1)	23	24	46	28
14		1 000 DM	5 117	12 289	28 455	36 712
15	ausländische Betriebsgrundstücke	Anzahl 1)	72	55	66	50
16		1 000 DM	10 647	122 563	43 828	46 438
17	Bodenschätze	Anzahl 1)	175	178	206	166
18		1 000 DM	54 486	75 121	137 105	123 826
19	Technische Anlagen u. Maschinen	1 000 DM	6 516 484	6 174 999	10 449 630	10 863 834
20	Andere Anlagen, Betriebs- und					
21	Geschäftsausstattung	1 000 DM	11 331 815	11 795 412	15 547 326	12 077 075
22	Technische Anlagen u. Maschinen im Bau 3)	1 000 DM	376 049	448 615	868 789	1 190 461
23	Sachanlagen zusammen	1 000 DM	28 266 801	30 707 336	45 514 000	39 102 076
24	Finanzanlagen	1 000 DM	6 401 350	8 360 827	15 995 524	18 697 311
25	Anlagevermögen zusammen	1 000 DM	36 085 004	40 606 788	64 182 793	61 058 752
26	Umlaufvermögen					
27	Vorratsvermögen	1 000 DM	26 703 578	27 566 411	40 027 207	32 192 500
28	Forderungen u. sonst. Vermögensgegenstände	1 000 DM	38 240 672	42 715 055	59 450 746	51 481 138
29	Wertpapiere, Schecks, Kasse,					
30	Guthaben bei Kreditinstituten	1 000 DM	11 871 395	12 624 358	17 188 846	14 166 557
31	dar.: Wertpapiere 2)	1 000 DM	304 372	484 421	840 931	975 199
32	Schecks, Kasse,					
33	Guthaben bei Kreditinstituten 2)	1 000 DM	11 472 871	12 001 216	15 925 386	12 781 038
34	Umlaufvermögen zusammen	1 000 DM	76 815 645	82 905 824	116 666 799	97 840 195
35	Aktive Rechnungsabgrenzungsposten	1 000 DM	844 650	872 791	1 105 134	776 643
36	Hinzurechnungen nach §107 BewG	1 000 DM	25 762	23 465	47 952	82 362
37	Rohbetriebsvermögen insgesamt	1 000 DM	113 901 015	124 532 977	182 162 291	159 866 332
38	dar.: Maschinell gelieferte Fälle	1 000 DM	113 180 472	123 430 379	180 066 608	157 324 904
39	Schulden und sonstige Abzüge					
40	Rückstellungen zusammen 4)	1 000 DM	12 414 085	12 679 318	20 197 287	18 609 005
41	dar.: Pensionsverpflichtungen 5)	Anzahl 1)	10 141	7 789	7 511	4 020
42		1 000 DM	3 422 610	3 254 817	5 646 998	5 990 769
43	Verbindlichkeiten	1 000 DM	70 439 078	75 166 483	105 555 372	87 974 010
44	Schulden u. sonstige Abzüge zusammen	Anzahl 1)	75 934	44 614	30 691	11 996
45		1 000 DM	82 853 163	87 845 802	125 752 659	106 583 015
46	Passive Rechnungsabgrenzungsposten	1 000 DM	1 129 800	1 817 466	2 769 772	3 077 710
47	Abrechnungen					
48	Abzüge aufgrund v. Schachtelbeteiligungen	Anzahl 1)	719	841	1 191	920
49		1 000 DM	2 574 331	2 949 026	5 025 202	7 364 908
50	Schuldenüberhang aufgrund von					
51	Schachtelbeteiligungen	1 000 DM	2 354	3 958	8 717	50 719
52	Abrechnungen nach § 107 BewG	1 000 DM	27 973	36 977	53 826	115 908
53	Abrechnungen zusammen	1 000 DM	2 604 658	2 989 961	5 087 746	7 531 536
54	Einheitswert (unabgerundet)	1 000 DM	27 313 399	31 879 751	48 552 115	42 674 072

1) Fälle/Anzahl. - 2) Nur bei maschineller Datenlieferung. - 3) Einschl. Anzahlungen auf Sachanlagen. -

4) Einschl. Rücklagen nach dem Entwicklungsländer - Steuergesetz. - 5) Rückstellungen für laufende Pensionsverpflichtungen.

Abzüge sowie Einheitswert der Gewerbebetriebe auf den 1.1.1993

Beteiligungsgesellschaften nach Einheitswertgruppen und Rechtsformen

Personen insgesamt

von ... bis unter ... DM							Lfd. Nr.
5 Mill. 10 Mill.	10 Mill. 20 Mill.	20 Mill. 50 Mill.	50 Mill. 100 Mill.	100 Mill. 200 Mill.	200 Mill. und mehr	insgesamt	
7 339	3 945	2 543	806	398	292	547 790	01
7 201	3 874	2 485	777	382	274	543 466	02
77	44	24	2	2	1	32 282	03
124 406	44 365	213 604	65 014	23 990	10 925	1 828 164	04
3 685	2 345	1 644	579	281	216	102 507	05
3 057 479	3 534 686	4 981 658	3 209 862	4 127 247	6 872 904	37 966 030	06
513	395	347	145	102	94	5 861	07
40 281	137 850	167 419	43 727	77 022	202 632	977 056	08
5 165	2 954	1 958	644	325	239	155 963	09
16 465 524	16 775 530	20 149 666	13 309 587	12 891 949	37 132 297	182 433 905	10
32	28	27	17	7	10	274	11
31 807	52 976	48 836	51 435	30 411	118 878	421 875	12
45	47	29	13	14	10	563	13
44 588	62 407	30 199	8 435	44 767	172 367	674 922	14
83	64	44	9	13	4	1 223	15
100 350	131 592	82 027	13 161	55 049	53 528	878 637	16
14 148 309	17 616 168	23 163 624	16 835 514	20 315 374	89 827 991	225 476 284	17
11 872 509	15 873 825	20 234 296	13 091 289	18 267 916	45 081 000	202 792 897	18
1 727 516	2 174 889	3 093 793	2 180 115	2 784 012	11 503 669	27 904 201	19
44 399 077	52 772 261	66 921 023	45 481 828	54 436 089	183 973 485	641 137 301	20
32 521 985	29 704 743	42 440 539	37 800 230	38 239 626	143 949 423	386 258 950	21
79 978 541	86 011 689	114 343 221	86 491 920	96 802 961	334 795 812	1 065 362 882	22
35 145 757	39 188 305	50 560 613	29 955 208	29 556 866	88 872 374	450 137 495	23
55 096 812	58 162 257	80 167 533	56 793 605	53 273 594	175 089 381	751 645 991	24
14 782 803	15 382 511	18 177 800	15 248 664	11 467 747	52 119 607	205 198 938	25
1 397 109	1 986 412	3 098 200	3 408 608	2 342 441	23 109 410	38 707 861	26
13 124 428	13 131 484	14 426 973	11 106 847	8 402 758	19 728 109	153 259 860	27
105 025 371	112 733 073	148 905 946	101 997 476	94 298 206	316 081 363	1 406 982 424	28
765 877	753 766	885 352	406 569	484 934	1 092 256	9 822 459	29
81 606	223 691	171 733	165 371	574 159	149 489	1 572 695	30
185 975 801	199 766 584	264 519 856	189 126 350	192 184 251	652 129 844	2 485 568 624	31
182 933 447	196 923 557	256 595 287	182 804 260	185 011 684	573 080 574	2 371 311 443	32
22 301 119	28 873 365	42 776 232	31 869 399	40 084 356	167 880 089	418 041 557	33
3 126	2 168	1 602	562	298	207	70 840	34
8 518 786	10 678 922	18 223 456	13 774 311	19 733 611	71 701 900	166 367 375	35
92 688 643	100 346 220	123 327 384	79 123 006	79 314 426	223 562 939	1 195 647 581	36
7 201	3 862	2 493	793	393	286	523 537	37
114 989 762	129 219 585	166 103 616	110 992 405	119 398 781	391 443 028	1 613 689 138	38
1 838 894	3 382 546	4 462 058	2 247 642	2 380 782	7 758 538	34 911 578	39
859	726	635	293	188	145	8 063	40
17 632 655	12 095 086	16 356 972	19 606 218	15 903 340	65 478 229	169 267 432	41
1 981	84 943	56 278	108 527	72 768	84 662	477 548	42
82 422	214 497	336 350	219 541	325 345	511 435	2 241 538	43
17 716 958	12 394 526	16 749 600	19 934 286	16 301 453	66 074 327	171 986 518	44
51 430 188	54 769 927	77 204 582	55 952 017	54 103 234	186 853 952	664 981 416	45

2.3 Anlagevermögen, Umlaufvermögen, Rohbetriebsvermögen, Schulden und sonstige

2.3.2 Kreditinstitute, Versicherungsgewerbe und

Lfd. Nr.	Gliederung	Einheit	Unabgerundeter Einheitswert			
			unter 3 000	3 000 - 6 000	6 000 - 10 000	10 000 - 20 000
01	Gewerbebetriebe insgesamt	Anzahl	188	250	310	886
02	dar.: Maschinell gelieferte Fälle	Anzahl	182	245	307	880
03	Ausstehende Einlagen	Anzahl 1)	11	19	18	79
04		1 000 DM	236	374	423	1 800
05	Anlagevermögen					
06	Immaterielle Vermögensgegenstände	Anzahl 1)	8	14	22	60
06		1 000 DM	82	1 153	318	2 143
07	Sachanlagen					
07	inländische Betriebsgrundstücke					
08	§ 99 Abs. 1 Nr. 2 BewG	Anzahl 1)	-	-	-	1
08		1 000 DM	-	-	-	29
09	inländische Betriebsgrundstücke					
10	§ 99 Abs. 1 Nr. 1 BewG	Anzahl 1)	6	5	7	9
10		1 000 DM	99	1 202	1 544	1 780
11	dar.: Inländische Grundstücke im					
12	Beitrittsgebiet (§ 129 Abs. 1 BewG 2))	Anzahl 1)	-	-	-	-
12		1 000 DM	-	-	-	-
13	ausländische Betriebsgrundstücke	Anzahl 1)	-	-	-	-
14		1 000 DM	-	-	-	-
15	Bodenschätze	Anzahl 1)	-	-	-	-
16		1 000 DM	-	-	-	-
17	Technische Anlagen u. Maschinen	1 000 DM	9	613	830	1 836
18	Andere Anlagen, Betriebs- und					
19	Geschäftsausstattung	1 000 DM	1 113	4 902	3 929	14 977
19	Technische Anlagen u. Maschinen im Bau 3)	1 000 DM	-	81	3	684
20	Sachanlagen zusammen	1 000 DM	1 221	6 798	6 307	19 306
21	Finanzanlagen	1 000 DM	24 042	20 566	54 428	55 517
22	Anlagevermögen zusammen	1 000 DM	25 345	28 517	61 053	76 966
23	Umlaufvermögen					
24	Vorratsvermögen	1 000 DM	728	6 488	4 417	15 260
25	Forderungen u. sonst. Vermögensgegenstände	1 000 DM	6 099	54 845	29 022	77 548
25	Wertpapiere, Schecks, Kasse,					
26	Guthaben bei Kreditinstituten	1 000 DM	1 762	3 184	4 826	24 810
26	dar.: Wertpapiere 2)	1 000 DM	121	246	11	8 437
27	Schecks, Kasse,					
28	Guthaben bei Kreditinstituten 2)	1 000 DM	1 622	2 899	4 772	16 253
28	Umlaufvermögen zusammen	1 000 DM	8 589	64 517	38 265	117 618
29	Aktive Rechnungsabgrenzungsposten	1 000 DM	65	109	150	830
30	Hinzurechnungen nach § 107 BewG	1 000 DM	-	-	71	-
31	Rohbetriebsvermögen insgesamt	1 000 DM	34 235	93 517	99 963	197 215
32	dar.: Maschinell gelieferte Fälle	1 000 DM	34 133	93 286	99 892	196 121
33	Schulden und sonstige Abzüge					
34	Rückstellungen zusammen 4)	1 000 DM	2 331	21 733	7 102	14 994
34	dar.: Pensionsverpflichtungen 5)	Anzahl 1)	5	6	11	27
35		1 000 DM	718	449	894	3 291
36	Verbindlichkeiten	1 000 DM	10 308	54 695	43 796	153 580
37	Schulden u. sonstige Abzüge zusammen	Anzahl 1)	157	221	285	788
38		1 000 DM	12 639	76 428	50 838	168 574
39	Passive Rechnungsabgrenzungsposten	1 000 DM	117	128	101	488
40	Abrechnungen					
41	Abzüge aufgrund v. Schachtelbeteiligungen	Anzahl 1)	7	11	10	16
42		1 000 DM	21 119	15 830	46 508	14 649
43	Schuldenüberhang aufgrund von					
44	Schachtelbeteiligungen	1 000 DM	-	-	-	14
44	Abrechnungen nach § 107 BewG	1 000 DM	-	-	-	-
44	Abrechnungen zusammen	1 000 DM	21 119	15 830	46 508	14 663
45	Einheitswert (unabgerundet)	1 000 DM	360	1 131	2 456	13 489

1) Fälle/Anzahl. - 2) Nur bei maschineller Datenlieferung. - 3) Einschl. Anzahlungen auf Sachanlagen. -

4) Einschl. Rücklagen nach dem Entwicklungsländer - Steuergesetz. - 5) Rückstellungen für laufende Pensionsverpflichtungen.

Abzüge sowie Einheitswert der Gewerbebetriebe auf den 1.1.1993

Beteiligungsgesellschaften nach Einheitswertgruppen

von ... bis unter ... DM							Lfd. Nr.
20 000 - 30 000	30 000 - 40 000	40 000 - 50 000	50 000 - 70 000	70 000 - 100 000	100 000 - 150 000	150 000 - 250 000	
2 259	2 570	3 523	18 020	6 785	3 644	2 361	01
2 243	2 558	3 503	17 937	6 753	3 621	2 343	02
112	143	546	2 642	748	308	141	03
2 609	3 337	13 796	64 178	17 710	10 243	4 916	04
63	79	94	287	169	173	190	05
2 974	6 238	3 553	16 732	9 741	18 180	16 012	06
-	-	-	1	2	1	3	07
-	-	-	39	123	8	21	08
24	16	19	27	52	52	120	09
3 014	633	1 745	7 719	20 486	5 692	25 574	10
-	-	-	-	-	-	-	11
-	-	-	-	-	-	-	12
1	-	-	-	-	1	1	13
50	-	-	-	-	32	154	14
1	-	-	-	-	-	2	15
35	-	-	170	-	-	303	16
1 009	2 457	5 569	30 182	7 036	17 264	22 679	17
17 338	25 884	36 448	758 370	144 168	97 468	130 987	18
230	114	271	1 933	1 712	3 779	2 117	19
21 675	29 089	44 034	798 413	173 526	124 243	181 837	20
195 318	264 628	821 213	1 642 810	1 126 299	1 462 006	1 760 165	21
219 967	300 014	868 800	2 457 955	1 309 566	1 604 430	1 958 014	22
20 808	9 927	16 961	56 969	33 020	80 438	97 247	23
84 848	186 129	184 543	1 866 307	496 174	925 047	833 843	24
72 725	40 787	77 830	337 967	143 597	179 797	398 089	25
986	1 990	4 204	84 131	9 766	16 407	188 691	26
71 539	36 392	73 088	252 670	132 759	162 742	204 873	27
178 380	236 843	279 333	2 261 243	672 791	1 185 282	1 329 179	28
2 087	1 011	1 937	11 965	5 102	8 049	7 209	29
-	-	-	104	305	-	657	30
403 042	541 265	1 163 866	4 795 444	2 005 473	2 808 004	3 299 975	31
401 264	536 752	1 160 454	4 789 011	1 998 880	2 800 564	3 288 063	32
23 687	29 019	38 231	144 034	157 280	202 430	255 600	33
42	47	73	271	194	195	232	34
4 560	7 369	10 371	48 392	50 536	78 191	121 084	35
189 321	256 069	797 286	2 137 473	542 686	1 973 059	1 152 866	36
2 042	2 396	3 148	16 351	6 323	3 365	2 210	37
213 608	285 088	835 517	2 281 507	699 966	2 175 489	1 408 466	38
1 831	1 091	7 464	497 676	59 445	17 836	30 558	39
18	23	27	45	38	41	75	40
128 795	165 679	153 992	972 312	692 031	179 418	1 399 263	41
-	-	4 546	662	38	36	-	42
-	-	-	300	3	-	9 056	43
128 795	165 679	158 538	973 275	692 072	179 454	1 408 318	44
58 810	89 407	162 347	1 042 986	553 990	435 225	452 633	45

2.3 Anlagevermögen, Umlaufvermögen, Rohbetriebsvermögen, Schulden und sonstige

2.3.2 Kreditinstitute, Versicherungsgewerbe und

Lfd. Nr.	Gliederung	Einheit	Unabgerundeter Einheitswert			
			250 000 500 000	500 000 1 Mill.	1 Mill. 2,5 Mill.	2,5 Mill. 5 Mill.
01	Gewerbebetriebe insgesamt	Anzahl	1 939	1 250	1 496	1 179
02	dar.: Maschinell gelieferte Fälle	Anzahl	1 918	1 239	1 477	1 169
03	Ausstehende Einlagen	Anzahl 1)	96	28	72	109
04		1 000 DM	6 153	2 185	12 573	9 821
05	Anlagevermögen					
06	Immaterielle Vermögensgegenstände	Anzahl 1)	223	191	275	186
06		1 000 DM	113 466	94 053	113 796	186 857
07	Sachanlagen					
07	inländische Betriebsgrundstücke	Anzahl 1)	7	4	42	90
08	§ 99 Abs. 1 Nr. 2 BewG	1 000 DM	336	376	123	3 978
09	inländische Betriebsgrundstücke	Anzahl 1)	144	188	558	729
10	§ 99 Abs. 1 Nr. 1 BewG	1 000 DM	57 369	107 029	462 817	638 192
11	dar.: Inländische Grundstücke im					
11	Beitrittsgebiet (§ 129 Abs. 1 BewG 2))	Anzahl 1)	1	1	-	-
12		1 000 DM	40	34	-	-
13	ausländische Betriebsgrundstücke	Anzahl 1)	2	-	2	2
14		1 000 DM	271	-	333	142
15	Bodenschätze	Anzahl 1)	-	1	-	1
16		1 000 DM	-	2	-	87
17	Technische Anlagen u. Maschinen	1 000 DM	52 447	162 117	935 235	185 129
18	Andere Anlagen, Betriebs- und					
18	Geschäftsausstattung	1 000 DM	223 898	489 198	1 080 380	969 801
19	Technische Anlagen u. Maschinen im Bau 3)	1 000 DM	11 760	33 698	45 270	196 794
20	Sachanlagen zusammen	1 000 DM	346 079	792 420	2 524 157	1 994 122
21	Finanzanlagen	1 000 DM	1 285 277	1 973 023	10 566 527	13 915 352
22	Anlagevermögen zusammen	1 000 DM	1 744 822	2 859 495	13 204 480	16 096 331
23	Umlaufvermögen					
23	Vorratsvermögen	1 000 DM	203 883	274 531	679 222	790 462
24	Forderungen u. sonst. Vermögensgegenstände	1 000 DM	1 181 600	2 455 946	12 103 365	28 857 260
25	Wertpapiere, Schecks, Kasse,					
25	Guthaben bei Kreditinstituten	1 000 DM	594 535	1 067 441	6 786 357	16 510 225
26	dar.: Wertpapiere 2)	1 000 DM	171 917	486 193	2 755 467	7 442 297
27	Schecks, Kasse,					
27	Guthaben bei Kreditinstituten 2)	1 000 DM	416 474	579 453	3 948 827	9 051 055
28	Umlaufvermögen zusammen	1 000 DM	1 980 018	3 797 918	19 568 945	46 157 948
29	Aktive Rechnungsabgrenzungsposten	1 000 DM	13 613	33 379	130 585	166 455
30	Hinzurechnungen nach § 107 BewG	1 000 DM	-	814	26 707	2 589
31	Rohbetriebsvermögen insgesamt	1 000 DM	3 744 606	6 693 791	32 943 290	62 433 143
32	dar.: Maschinell gelieferte Fälle	1 000 DM	3 728 283	6 684 318	32 700 813	62 333 088
33	Schulden und sonstige Abzüge					
33	Rückstellungen zusammen 4)	1 000 DM	332 963	478 513	971 298	2 302 016
34	dar.: Pensionsverpflichtungen 5)	Anzahl 1)	214	198	328	402
35		1 000 DM	82 355	141 742	235 878	313 834
36	Verbindlichkeiten	1 000 DM	2 018 746	4 149 183	24 261 140	49 962 973
37	Schulden u. sonstige Abzüge zusammen	Anzahl 1)	1 779	1 148	1 365	1 112
38		1 000 DM	2 351 709	4 627 696	25 232 438	52 264 989
39	Passive Rechnungsabgrenzungsposten	1 000 DM	39 515	378 918	1 089 919	865 190
40	Abrechnungen					
40	Abzüge aufgrund v. Schachtelbeteiligungen	Anzahl 1)	75	102	189	226
41		1 000 DM	677 069	800 830	4 103 187	5 029 870
42	Schuldenüberhang aufgrund von					
42	Schachtelbeteiligungen	1 000 DM	3 219	6 005	24 347	535
43	Abrechnungen nach § 107 BewG	1 000 DM	863	202	30 296	1 026
44	Abrechnungen zusammen	1 000 DM	681 151	807 037	4 157 830	5 031 431
45	Einheitswert (unabgerundet)	1 000 DM	672 231	880 080	2 463 103	4 271 533

1) Fälle/Anzahl. - 2) Nur bei maschineller Datenlieferung. - 3) Einschl. Anzahlungen auf Sachanlagen. -

4) Einschl. Rücklagen nach dem Entwicklungsländer - Steuergesetz. - 5) Rückstellungen für laufende Pensionsverpflichtungen.

Abzüge sowie Einheitswert der Gewerbebetriebe auf den 1.1.1993

Beteiligungsgesellschaften nach Einheitswertgruppen

von ... bis unter ... DM							Lfd. Nr.
5 Mill. - 10 Mill.	10 Mill. - 20 Mill.	20 Mill. - 50 Mill.	50 Mill. - 100 Mill.	100 Mill. - 200 Mill.	200 Mill. und mehr	insgesamt	
1 173	904	774	394	241	199	50 345	01
1 161	895	760	384	239	189	50 003	02
132	69	49	9	1	1	5 333	03
17 432	7 771	62 199	417	9	70 619	308 861	04
248	187	181	114	60	51	2 875	05
301 516	527 153	529 985	237 529	3 176 524	864 177	6 222 242	06
119	112	80	26	16	21	525	07
420	2 485	5 821	817	1 398	22 005	37 978	08
772	577	494	262	161	150	4 372	09
1 232 549	1 615 924	2 586 181	2 586 938	2 796 240	5 887 861	18 040 589	10
6	5	6	4	3	2	28	11
641	1 171	3 131	62 268	4 789	19 607	91 681	12
1	2	4	4	1	5	26	13
270	15 610	8 471	11 293	3 796	71 190	111 612	14
2	1	1	-	-	-	11	15
35	64	2	-	-	-	698	16
1 510 756	730 800	493 417	1 074 825	268 239	774 546	6 276 995	17
2 486 450	5 104 846	4 189 313	8 006 885	10 186 002	24 600 914	58 573 272	18
155 668	929 976	2 599 256	3 773 370	823 985	34 816 079	43 396 779	19
5 386 149	8 399 704	9 882 462	15 454 128	14 079 660	66 172 596	126 437 924	20
25 620 579	48 053 488	97 995 570	113 834 682	116 544 585	469 436 473	906 652 548	21
31 308 243	56 980 344	108 408 017	129 526 339	133 800 769	536 473 246	1 039 312 714	22
727 893	617 922	805 794	343 526	1 178 747	20 668 378	26 632 620	23
70 484 772	98 482 213	195 692 682	214 386 513	272 785 082	1 589 955 014	2 491 128 854	24
31 970 561	46 208 713	74 847 676	74 569 951	82 297 305	265 757 847	601 895 986	25
14 903 778	24 362 611	31 847 552	32 101 427	41 557 083	142 874 388	298 817 703	26
16 915 181	21 717 539	42 430 334	40 817 497	40 696 683	116 068 461	293 601 112	27
103 183 227	145 308 848	271 346 152	289 299 990	356 261 135	1 876 381 240	3 119 657 460	28
398 332	516 715	1 000 312	1 420 994	1 329 391	6 252 289	11 300 578	29
1 090	4 327	31 233	61 742	8 348	63 383	201 371	30
134 908 324	202 818 006	380 847 913	420 309 483	491 399 652	2 419 240 777	4 170 780 984	31
134 191 212	201 553 210	376 344 577	412 275 983	490 153 547	2 321 679 821	4 057 043 271	32
9 274 345	17 073 321	29 244 258	26 198 531	37 448 591	42 056 425	166 276 702	33
658	533	477	240	149	125	4 427	34
5 258 286	7 460 214	5 322 003	2 659 051	3 498 145	12 317 308	37 614 672	35
112 260 698	165 894 060	315 929 887	358 231 714	408 536 953	2 213 293 925	3 661 851 017	36
1 116	860	752	384	234	195	46 231	37
121 535 043	182 967 381	345 174 145	384 430 244	445 985 544	2 255 350 350	3 828 127 719	38
1 133 649	1 606 732	1 929 896	3 534 497	2 921 622	12 996 854	27 113 529	39
256	231	227	102	71	93	1 883	40
3 771 120	5 456 215	9 125 899	4 960 240	9 080 060	43 496 471	90 290 617	41
6 156	5 328	14 783	42 781	236	1 849 715	1 958 401	42
18 247	58 792	135 488	35 106	30 913	104 788	425 080	43
3 795 523	5 520 395	9 276 169	5 038 127	9 111 209	45 450 973	92 674 098	44
8 444 109	12 723 557	24 467 703	27 306 614	33 381 277	105 442 600	222 865 639	45

2.3 Anlagevermögen, Umlaufvermögen, Rohbetriebsvermögen, Schulden und sonstige

2.3.3 Natürliche und Nichtnatürliche

Lfd. Nr.	Gliederung	Einheit	Unabgerundeter Einheitswert			
			unter 3 000	3 000 6 000	6 000 10 000	10 000 20 000
01	Gewerbebetriebe insgesamt	Anzahl	3 705	5 308	6 954	18 467
02	dar.: Maschinell gelieferte Fälle	Anzahl	3 660	5 263	6 905	18 322
03	Ausstehende Einlagen	Anzahl 1)	223	397	517	1 518
04		1 000 DM	5 636	8 985	11 782	35 983
05	Anlagevermögen	Anzahl 1)	430	671	892	2 324
06	Immaterielle Vermögensgegenstände	1 000 DM	38 010	35 259	38 168	104 378
07	Sachanlagen					
08	inländische Betriebsgrundstücke	Anzahl 1)	10	19	19	58
09	§ 99 Abs. 1 Nr. 2 BewG	1 000 DM	762	1 701	608	2 783
10	inländische Betriebsgrundstücke	Anzahl 1)	277	492	637	1 711
	§ 99 Abs. 1 Nr. 1 BewG	1 000 DM	64 848	88 936	143 635	274 266
11	dar.: Inländische Grundstücke im					
12	Beitrittsgebiet (§ 129 Abs. 1 BewG 2))	Anzahl 1)	-	1	-	1
13		1 000 DM	-	60	-	118
14	ausländische Betriebsgrundstücke	Anzahl 1)	-	2	3	11
15		1 000 DM	-	1 499	302	14 673
16	Bodenschätze	Anzahl 1)	-	1	3	9
17		1 000 DM	-	55	620	1 835
18	Technische Anlagen u. Maschinen	1 000 DM	53 279	90 713	125 259	377 601
19	Andere Anlagen, Betriebs- und					
20	Geschäftsausstattung	1 000 DM	177 169	267 294	377 148	942 355
21	Technische Anlagen u. Maschinen im Bau 3)	1 000 DM	7 329	5 142	5 577	15 292
22	Sachanlagen zusammen	1 000 DM	303 387	455 338	653 149	1 628 806
23	Finanzanlagen	1 000 DM	50 859	868 213	112 001	237 767
24	Anlagevermögen zusammen	1 000 DM	392 256	1 358 811	803 318	1 970 952
25	Umlaufvermögen					
26	Vorratsvermögen	1 000 DM	346 858	443 856	694 517	1 664 552
27	Forderungen u. sonst. Vermögensgegenstände	1 000 DM	473 037	680 750	1 024 479	2 532 334
28	Wertpapiere, Schecks, Kasse,					
29	Guthaben bei Kreditinstituten	1 000 DM	87 646	136 984	175 492	598 058
30	dar.: Wertpapiere 2)	1 000 DM	1 157	3 851	2 143	23 016
31	Schecks, Kasse,					
32	Guthaben bei Kreditinstituten 2)	1 000 DM	84 997	132 825	172 196	569 698
33	Umlaufvermögen zusammen	1 000 DM	907 541	1 261 590	1 894 488	4 794 944
34	Aktive Rechnungsabgrenzungsposten	1 000 DM	14 200	17 744	28 392	68 170
35	Hinzurechnungen nach §107 BewG	1 000 DM	5	1 253	563	384
36	Rohbetriebsvermögen insgesamt	1 000 DM	1 319 639	2 648 383	2 738 544	6 870 433
37	dar.: Maschinell gelieferte Fälle	1 000 DM	1 304 280	2 641 256	2 721 919	6 843 014
38	Schulden und sonstige Abzüge					
39	Rückstellungen zusammen 4)	1 000 DM	115 700	156 712	242 981	496 694
40	dar.: Pensionsverpflichtungen 5)	Anzahl 1)	166	274	405	1 055
41		1 000 DM	25 477	37 560	82 505	145 835
42	Verbindlichkeiten	1 000 DM	1 169 205	2 422 838	2 371 276	5 950 068
43	Schulden u. sonstige Abzüge zusammen	Anzahl 1)	3 294	4 915	6 530	17 340
44		1 000 DM	1 284 906	2 579 550	2 614 256	6 446 761
45	Passive Rechnungsabgrenzungsposten	1 000 DM	4 597	9 829	14 304	111 568
46	Abrechnungen					
47	Abzüge aufgrund v. Schachtelbeteiligungen	Anzahl 1)	18	43	53	109
48		1 000 DM	22 579	35 182	54 405	34 156
49	Schuldenüberhang aufgrund von					
50	Schachtelbeteiligungen	1 000 DM	-	-	-	480
51	Abrechnungen nach § 107 BewG	1 000 DM	306	4	119	123
52	Abrechnungen zusammen	1 000 DM	22 885	35 186	54 524	34 759
53	Einheitswert (unabgerundet)	1 000 DM	7 251	23 819	55 461	277 345

1) Fälle/Anzahl. - 2) Nur bei maschineller Datenlieferung. - 3) Einschl. Anzahlungen auf Sachanlagen. -

4) Einschl. Rücklagen nach dem Entwicklungsländer - Steuergesetz. - 5) Rückstellungen für laufende Pensionsverpflichtungen.

Abzüge sowie Einheitswert der Gewerbebetriebe auf den 1.1.1993

Personen insgesamt nach Einheitswertgruppen

von ... bis unter ... DM							Lfd. Nr.
20 000 30 000	30 000 40 000	40 000 50 000	50 000 70 000	70 000 100 000	100 000 150 000	150 000 250 000	
23 513	24 368	32 973	83 882	57 197	69 070	80 434	01
23 347	24 202	32 749	83 210	56 869	68 653	79 945	02
2 106	2 521	5 039	10 791	4 784	3 356	2 438	03
48 917	61 662	126 219	275 339	129 674	124 629	114 660	04
2 732	2 965	3 858	8 631	7 887	10 556	12 877	05
126 015	141 890	274 567	730 065	443 352	679 171	760 395	06
58	58	86	178	244	376	525	07
3 709	2 196	3 520	10 970	11 190	32 090	38 575	08
1 814	1 979	2 031	4 325	7 509	14 322	25 561	09
349 257	359 922	335 828	696 462	1 218 274	2 233 314	4 878 629	10
1	3	3	1	2	8	12	11
33	483	610	89	212	922	2 432	12
12	6	18	10	17	37	49	13
2 134	1 377	53 230	1 123	4 257	3 894	6 430	14
18	16	11	28	37	56	107	15
2 999	1 253	1 637	3 692	8 390	15 843	16 575	16
293 490	382 309	463 264	1 447 636	1 187 260	2 455 657	2 777 375	17
1 079 131	1 127 663	1 779 280	5 024 356	4 796 655	5 675 489	7 609 478	18
18 359	20 302	30 977	60 685	106 543	183 366	1 113 647	19
1 749 079	1 895 022	2 667 737	7 244 924	7 332 570	10 599 654	16 440 709	20
483 786	1 334 495	1 365 666	2 676 649	3 720 052	3 102 461	5 622 433	21
2 358 881	3 371 407	4 307 970	10 651 638	11 495 973	14 381 285	22 823 537	22
1 830 218	2 064 506	2 965 755	6 669 705	7 318 636	10 797 441	15 914 892	23
2 713 951	3 199 255	4 888 612	15 031 955	11 160 838	19 056 786	25 097 606	24
682 471	752 190	1 189 730	3 333 563	3 232 085	5 210 178	8 055 628	25
14 211	23 212	26 411	159 419	88 320	379 309	354 696	26
662 905	719 153	1 156 375	3 153 457	3 102 817	4 791 116	7 572 819	27
5 226 640	6 015 951	9 044 097	25 095 223	21 711 560	35 064 405	49 068 126	28
74 556	84 922	101 724	264 992	274 628	382 363	561 306	29
183	286	75	871	1 488	5 939	17 196	30
7 709 177	9 534 228	13 580 086	36 288 063	33 613 323	49 958 622	72 584 825	31
7 666 164	9 486 190	13 492 479	36 097 489	33 399 753	49 624 376	72 081 771	32
552 271	662 661	957 966	2 888 513	3 069 266	4 850 259	7 260 721	33
1 251	1 481	1 944	5 544	5 867	7 485	9 047	34
152 835	175 198	253 815	814 197	852 670	1 285 792	1 921 165	35
6 273 717	7 660 457	10 515 248	25 478 722	21 785 912	35 752 062	46 082 253	36
21 930	23 270	31 090	74 735	55 083	66 264	78 109	37
6 825 988	8 323 118	11 473 214	28 367 235	24 855 178	40 602 321	53 342 975	38
76 617	65 789	275 764	1 693 345	1 430 404	486 895	493 993	39
134	133	111	214	220	343	479	40
214 168	291 532	311 267	1 111 846	2 521 898	371 166	3 102 861	41
102	117	4 546	755	38	2 000	-	42
150	527	8 898	281 202	6 639	9 065	19 587	43
214 420	292 176	324 712	1 393 804	2 528 574	382 231	3 122 449	44
592 153	853 146	1 506 397	4 833 680	4 799 168	8 487 179	15 625 413	45

2.3 Anlagevermögen, Umlaufvermögen, Rohbetriebsvermögen, Schulden und sonstige

2.3.3 Natürliche und Nichtnatürliche

Lfd. Nr.	Gliederung	Einheit	Unabgerundeter Einheitswert			
			250 000 500 000	500 000 1 Mill.	1 Mill. 2,5 Mill.	2,5 Mill. 5 Mill.
01	Gewerbebetriebe insgesamt	Anzahl	79 848	47 065	32 923	13 420
02	dar.: Maschinell gelieferte Fälle	Anzahl	79 331	46 666	32 518	13 208
03	Ausstehende Einlagen	Anzahl 1)	1 788	896	554	276
04		1 000 DM	136 105	126 294	172 186	118 201
05	Anlagevermögen					
06	Immaterielle Vermögensgegenstände	Anzahl 1)	15 099	11 139	10 363	5 367
07		1 000 DM	1 530 319	1 632 677	2 787 066	3 446 223
08	Sachanlagen					
09	inländische Betriebsgrundstücke	Anzahl 1)	687	615	840	643
10	§ 99 Abs. 1 Nr. 2 BewG	1 000 DM	60 405	42 724	48 778	53 144
11	inländische Betriebsgrundstücke	Anzahl 1)	34 335	23 875	19 006	8 760
12	§ 99 Abs. 1 Nr. 1 BewG	1 000 DM	9 974 620	12 155 307	18 881 484	15 389 466
13	dar.: Inländische Grundstücke im					
14	Beitrittsgebiet (§ 129 Abs. 1 BewG 2))	Anzahl 1)	24	25	46	28
15		1 000 DM	5 157	12 323	28 455	36 712
16	ausländische Betriebsgrundstücke	Anzahl 1)	74	55	88	52
17		1 000 DM	10 918	122 563	44 161	46 581
18	Bodenschätze	Anzahl 1)	175	179	206	167
19		1 000 DM	54 486	75 123	137 105	123 913
20	Technische Anlagen u. Maschinen	1 000 DM	6 568 931	6 337 116	11 384 865	11 048 962
21	Andere Anlagen, Betriebs- und					
22	Geschäftsausstattung	1 000 DM	11 555 712	12 284 610	16 627 706	13 046 876
23	Technische Anlagen u. Maschinen im Bau 3)	1 000 DM	387 808	482 313	914 059	1 387 255
24	Sachanlagen zusammen	1 000 DM	28 612 880	31 439 756	48 038 157	41 096 197
25	Finanzanlagen	1 000 DM	7 686 628	10 333 850	26 562 051	32 612 663
26	Anlagevermögen zusammen	1 000 DM	37 829 826	43 466 283	77 387 273	77 155 083
27	Umlaufvermögen					
28	Vorratsvermögen	1 000 DM	26 907 461	27 840 942	40 706 430	32 982 962
29	Forderungen u. sonst. Vermögensgegenstände	1 000 DM	39 422 272	45 171 002	71 554 112	80 338 398
30	Wertpapiere, Schecks, Kasse,					
31	Guthaben bei Kreditinstituten	1 000 DM	12 465 930	13 691 799	23 975 202	30 676 783
32	dar.: Wertpapiere 2)					
33	Schecks, Kasse,	1 000 DM	476 289	970 615	3 596 398	8 417 496
34	Guthaben bei Kreditinstituten 2)	1 000 DM	11 889 345	12 580 669	19 874 213	21 832 094
35	Umlaufvermögen zusammen	1 000 DM	78 795 664	86 703 742	136 235 744	143 998 142
36	Aktive Rechnungsabgrenzungsposten	1 000 DM	858 264	906 170	1 235 720	943 098
37	Hinzurechnungen nach §107 BewG	1 000 DM	25 762	24 279	74 659	84 951
38	Rohbetriebsvermögen insgesamt	1 000 DM	117 645 621	131 226 768	215 105 581	222 299 476
39	dar.: Maschinell gelieferte Fälle	1 000 DM	116 908 755	130 114 697	212 767 421	219 657 991
40	Schulden und sonstige Abzüge					
41	Rückstellungen zusammen 4)	1 000 DM	12 747 047	13 157 831	21 168 585	20 911 021
42	dar.: Pensionsverpflichtungen 5)	Anzahl 1)	10 355	7 987	7 839	4 422
43		1 000 DM	3 504 965	3 396 559	5 882 877	6 304 603
44	Verbindlichkeiten	1 000 DM	72 457 825	79 315 666	129 816 512	137 936 983
45	Schulden u. sonstige Abzüge zusammen	Anzahl 1)	77 713	45 762	32 056	13 108
46		1 000 DM	85 204 872	92 473 498	150 985 098	158 848 004
47	Passive Rechnungsabgrenzungsposten	1 000 DM	1 169 315	2 196 384	3 859 691	3 942 900
48	Abrechnungen					
49	Abzüge aufgrund v. Schachtelbeteiligungen	Anzahl 1)	794	943	1 380	1 146
50		1 000 DM	3 251 400	3 749 916	9 128 389	12 394 778
51	Schuldenüberhang aufgrund von					
52	Schachtelbeteiligungen	1 000 DM	5 572	9 963	33 064	51 254
53	Abrechnungen nach § 107 BewG	1 000 DM	28 836	37 179	84 123	116 934
54	Abrechnungen zusammen	1 000 DM	3 285 808	3 797 058	9 245 576	12 562 967
55	Einheitswert (unabgerundet)	1 000 DM	27 985 630	32 759 830	51 015 218	46 945 605

1) Fälle/Anzahl. - 2) Nur bei maschineller Datenlieferung. - 3) Einschl. Anzahlungen auf Sachanlagen. -

4) Einschl. Rücklagen nach dem Entwicklungsländer - Steuergesetz. - 5) Rückstellungen für laufende Pensionsverpflichtungen.

steilung 1993

Abzüge sowie Einheitswert der Gewerbebetriebe auf den 1.1.1993

Personen insgesamt nach Einheitswertgruppen

von ... bis unter ... DM							Lfd. Nr.
5 Mill. - 10 Mill.	10 Mill. - 20 Mill.	20 Mill. - 50 Mill.	50 Mill. - 100 Mill.	100 Mill. - 200 Mill.	200 Mill. und mehr	insgesamt	
8 512	4 849	3 317	1 200	639	491	598 135	01
8 362	4 769	3 245	1 161	621	463	593 469	02
209	113	73	11	3	2	37 615	03
141 837	52 136	275 804	65 431	23 999	81 544	2 137 025	04
3 939	2 532	1 825	693	341	267	105 382	05
3 358 995	4 061 839	5 511 643	3 447 391	7 303 771	7 737 080	44 188 273	06
632	507	427	171	118	115	6 386	07
40 701	140 334	173 240	44 544	78 420	224 637	1 015 034	08
5 937	3 531	2 452	906	486	389	160 335	09
17 698 073	18 391 454	22 735 846	15 896 525	15 688 189	43 020 158	200 474 494	10
38	33	33	21	10	12	302	11
32 448	54 146	51 967	113 703	35 200	138 486	513 555	12
46	49	33	17	15	15	589	13
44 858	78 017	38 671	19 728	48 562	243 557	786 534	14
85	65	45	9	13	4	1 234	15
100 386	131 656	82 029	13 161	55 049	53 528	879 335	16
15 659 065	18 346 968	23 657 041	17 910 339	20 583 613	90 602 538	231 753 280	17
14 358 960	20 978 671	24 423 609	21 098 174	28 453 918	69 681 915	261 366 169	18
1 883 184	3 104 865	5 693 049	5 953 485	3 607 997	46 319 748	71 300 980	19
49 785 226	61 171 964	76 803 485	60 935 956	68 515 749	250 146 081	767 575 826	20
58 142 564	77 758 230	140 436 110	151 634 913	154 784 211	613 385 896	1 292 911 498	21
111 286 784	142 992 033	222 751 237	216 018 259	230 603 730	871 269 057	2 104 675 597	22
35 873 650	39 806 227	51 366 407	30 298 734	30 735 613	109 540 752	476 770 115	23
125 581 584	156 644 470	275 860 215	271 180 118	326 058 676	1 765 044 396	3 242 774 846	24
46 753 364	61 591 224	93 025 477	89 818 615	93 765 052	317 877 454	807 094 924	25
16 300 887	26 349 023	34 945 753	35 510 035	43 899 524	165 983 798	337 525 564	26
30 039 609	34 849 023	56 857 307	51 924 343	49 099 441	135 796 570	446 860 972	27
208 208 598	258 041 921	420 252 099	391 297 466	450 559 341	2 192 462 602	4 526 639 885	28
1 164 210	1 270 482	1 885 664	1 827 562	1 814 325	7 344 546	21 123 037	29
82 696	228 019	202 966	227 114	582 507	212 871	1 774 066	30
320 884 125	402 584 590	645 367 769	609 435 833	683 583 903	3 071 370 621	6 656 349 608	31
317 124 659	398 476 767	632 939 865	595 080 243	675 165 232	2 894 760 396	6 428 354 714	32
31 575 464	45 946 686	72 020 490	58 067 930	77 532 947	209 936 514	584 318 259	33
3 784	2 701	2 079	802	447	332	75 267	34
13 777 073	18 139 136	23 545 459	16 433 362	23 231 756	84 019 208	203 982 047	35
204 949 341	266 240 280	439 257 271	437 354 719	487 851 378	2 436 856 864	4 857 498 598	36
8 317	4 722	3 245	1 177	627	481	569 768	37
236 524 805	312 186 967	511 277 761	495 422 649	565 384 325	2 646 793 378	5 441 816 857	38
2 972 543	4 989 278	6 391 954	5 782 139	5 302 404	20 755 392	62 025 106	39
1 115	957	862	395	259	238	9 946	40
21 403 775	17 551 301	25 482 871	24 566 459	24 983 400	108 974 700	259 558 049	41
8 037	90 272	71 061	151 307	73 004	1 934 377	2 435 949	42
100 670	273 288	471 838	254 647	356 258	616 223	2 666 618	43
21 512 481	17 914 861	26 025 770	24 972 413	25 412 662	111 525 300	264 660 616	44
59 874 297	67 493 485	101 672 286	83 258 631	87 484 511	292 296 551	887 847 055	45

2.4 Zahl und Einheitswert der Gewerbebetriebe auf den 1.1.1993

Lfd. Nr.	Einheitswertgruppe von ... bis unter ... DM		Aktiengesellschaften Kommanditgesellschaften auf Aktien		Gesellschaften mit beschränkter Haftung	
			Anzahl der Betriebe	Einheitswert in 1 000 DM	Anzahl der Betriebe	Einheitswert in 1 000 DM
1	unter	3 000	7	17	2 093	4 072
2	3 000 -	6 000	}	7	2 975	13 324
3	6 000 -	10 000			4 017	31 993
4	10 000 -	20 000			11 278	169 877
5	20 000 -	30 000	10	182	16 518	417 515
6	30 000 -	40 000	17	397	17 422	610 168
7	40 000 -	50 000	18	632	25 955	1 190 501
8	50 000 -	70 000	19	867	70 194	4 016 313
9	70 000 -	100 000	32	1 868	37 137	3 093 366
10	100 000 -	150 000	73	6 599	34 047	4 104 818
11	150 000 -	250 000	84	9 709	29 456	5 683 161
12	250 000 -	500 000	71	13 967	26 279	9 191 003
13	500 000 -	1 Mill.	84	30 354	16 027	11 132 809
14	1 Mill. -	2,5 Mill.	93	66 395	11 276	17 329 261
15	2,5 Mill. -	5 Mill.	204	327 896	4 349	15 205 365
16	5 Mill. -	10 Mill.	177	643 605	2 761	19 433 484
17	10 Mill. -	20 Mill.	238	1 746 869	1 657	23 220 811
18	20 Mill. -	50 Mill.	257	3 692 891	1 112	33 859 919
19	50 Mill. -	100 Mill.	310	10 161 584	390	26 828 113
20	100 Mill. -	200 Mill.	195	13 775 975	166	22 904 668
21	200 Mill. und mehr	...	153	21 470 702	100	59 051 115
22	Insgesamt	...	189	123 217 112		
			2 238	175 167 643	315 209	257 491 658

Lfd. Nr.	Einheitswertgruppe von ... bis unter ... DM		Offene Handelsgesellschaften Kommanditgesellschaften und ähnliche Gesellschaften		Betriebe im Eigentum von juristischen Personen des öffentlichen Rechts	
			Anzahl der Betriebe	Einheitswert in 1 000 DM	Anzahl der Betriebe	Einheitswert in 1 000 DM
1	unter	3 000	452	879	-	-
2	3 000 -	6 000	614	2 744	}	28
3	6 000 -	10 000	702	5 612		
4	10 000 -	20 000	1 639	24 546		
5	20 000 -	30 000	1 656	41 288	4	63
6	30 000 -	40 000	1 642	57 505	8	199
7	40 000 -	50 000	1 632	73 404	7	246
8	50 000 -	70 000	3 158	187 173	6	272
9	70 000 -	100 000	4 360	370 314	9	516
10	100 000 -	150 000	7 039	876 513	}	5 817
11	150 000 -	250 000	11 071	2 184 404	50	
12	250 000 -	500 000	16 528	5 957 211	52	10 068
13	500 000 -	1 Mill.	14 820	10 583 673	}	150 989
14	1 Mill. -	2,5 Mill.	14 183	22 388 991	262	
15	2,5 Mill. -	5 Mill.	6 506	22 776 697	209	
16	5 Mill. -	10 Mill.	3 990	27 963 396	156	353 293
17	10 Mill. -	20 Mill.	2 122	29 340 049	152	564 585
18	20 Mill. -	50 Mill.	1 266	38 126 564	82	1 096 293
19	50 Mill. -	100 Mill.	360	24 850 754	66	1 105 844
20	100 Mill. -	200 Mill.	157	20 860 080	14	2 119 248
21	200 Mill. und mehr	...	102	57 877 081	9	954 126
					9	1 082 631
22	Insgesamt	...	93 999	264 548 878	1 099	4 609 939

nach Einheitswertgruppen und Rechtsformen

Erwerbs- und Wirtschafts- genossenschaften		Versicherungsvereine auf Gegenseitigkeit		Kreditanstalten des öffentlichen Rechts		Lfd. Nr.	
Anzahl der Betriebe	Einheitswert in 1 000 DM	Anzahl der Betriebe	Einheitswert in 1 000 DM	Anzahl der Betriebe	Einheitswert in 1 000 DM		
4	8	-	-	-	-	1	
7	31	-	-	-	-	2	
9	65	-	-	-	-	3	
40	607	-	-	-	-	4	
32	774	-	-	-	-	5	
46	1 591	-	-	-	-	6	
42	1 861	-	-	-	-	7	
71	4 177	-	-	-	-	8	
85	7 181	-	-	-	-	9	
132	16 443	}	4	-	-	10	
192	38 211			-	-	11	
319	114 060	}	10	-	-	12	
376	270 684			-	-	13	
769	1 325 293	}	35	}	-	14	
827	2 991 618				-	5	16 049
836	5 961 607	6	37 382		13	107 075	16
500	6 920 754	9	135 335		57	859 359	17
307	9 089 974	11	409 614		139	4 676 247	18
61	4 246 148	10	614 485		142	10 086 117	19
22	2 851 369	}	13		109	15 383 025	20
6	2 367 271				69	37 095 080	21
4 683	36 209 726	98	4 743 860	534	68 222 950	22	

Sonstige nichtnatürliche Personen		Nichtnatürliche Personen zusammen		Natürliche Personen		Nichtnatürliche und natürliche Personen zusammen		Lfd. Nr.
Anzahl der Betriebe	Einheitswert in 1 000 DM	Anzahl der Betriebe	Einheitswert in 1 000 DM	Anzahl der Betriebe	Einheitswert in 1 000 DM	Anzahl der Betriebe	Einheitswert in 1 000 DM	
38	71	2 594	5 046	1 111	2 205	3 705	7 251	1
55	249	3 656	16 370	1 652	7 449	5 308	23 819	2
55	442	4 789	38 159	2 165	17 302	6 954	55 461	3
129	1 898	13 100	197 153	5 367	80 192	18 467	277 345	4
119	2 947	18 350	463 120	5 163	129 033	23 513	592 153	5
106	3 703	19 241	673 845	5 127	179 301	24 368	853 146	6
106	4 710	27 760	1 271 615	5 213	234 782	32 973	1 506 397	7
201	11 560	73 665	4 221 607	10 217	612 072	83 882	4 833 680	8
170	14 349	41 843	3 493 381	15 354	1 305 788	57 197	4 799 168	9
259	31 832	41 697	5 044 018	27 473	3 443 161	69 070	8 487 179	10
323	63 693	41 165	7 993 504	39 269	7 631 909	80 434	15 625 413	11
345	121 151	43 668	15 455 545	36 180	12 530 085	79 848	27 985 630	12
243	172 085	31 718	22 340 950	15 347	10 418 880	47 065	32 759 830	13
232	362 328	26 897	42 126 997	6 026	8 888 221	32 923	51 015 218	14
92	328 922	12 123	42 565 390	1 297	4 380 215	13 420	46 945 605	15
68	467 005	8 064	56 813 111	448	3 061 186	8 512	59 874 297	16
43	609 378	4 727	65 884 422	122	1 609 063	4 849	67 493 485	17
51	1 625 550	3 262	100 068 700	55	1 603 585	3 317	101 672 286	18
19	1 279 806	1 191	82 635 524	9	623 107	1 200	83 258 631	19
15	1 900 433	}	1 126	}	4	639	87 484 511	20
7	2 043 536					491	292 296 551	21
2 676	9 045 649	420 536	827 484 523	177 599	60 362 532	598 135	887 847 055	22

Anhang

Finanzamt _____

Gemeinde _____

Steuernummer _____

Nicht vom Finanzamt auszufüllen	Stelle
1. Kennzeichnung	9
2. Reg.-Bezirk/Kreis/Gemeinde	2
3. Bündelnummer	3 - 8
4. Finanzamts-Nr	9 - 11
5. Steuer-Nr	12 - 15
6. Gewerkekennzahl	16 - 27
7. Zusatzschlüssel	28 - 32
8. Rechtsform	33
	34

Zutreffendes an Kreuzen	Es handelt sich um den Gewerbebetrieb einer
	natürlichen Person
	Gesellschaft i. S. d. § 97 Abs. 1 Nr. 5 BewG
	sonst. nichtnat. Pers. d. priv. Rechts; Rechtsform:
	juristischen Person des öffentlichen Rechts
	Gegenstand des Betriebs (Hauptbetriebs) oder Art des freien Berufs:
	Gewerkekennzahl
	Anzahlungen auf Betriebsgrundstücke
	94
	DM

Einheitswertbescheid 1993

- Statistisches Blatt -

B. Feststellung des Einheitswerts des Gewerbebetriebs auf den 1. Jan. 1993

Der Einheitswert

wird auf _____ 000 DM¹⁾ festgestellt

Berechnung:

1. Besitzposten und Hinzurechnungen

Ausstehende Einlagen

Immaterielle Vermögensgegenstände

Betriebsgrundstücke a) Betriebe der Land- und Forstwirtschaft

b) inländische Grundstücke

c) ausländische Grundstücke

Bodenschätze

Technische Anlagen und Maschinen

Andere Anlagen, Betriebs- und Geschäftsausstattung

Technische Anlagen und Maschinen im Bau

Finanzanlagen

Vorräte

Forderungen und sonstige Vermögensgegenstände

Wertpapiere, Schecks, Kassenbestand und Guthaben bei Kreditinstituten

Rechnungsabgrenzungsposten

Hinzurechnungen nach § 107 BewG

2. Rohbetriebsvermögen

3. Schuldposten und Abrechnungen

Rückstellungen

davon: Pensionsverpflichtungen

Verbindlichkeiten

Rechnungsabgrenzungsposten

Schachtelbeteiligungen

Schuldenüberhang bei Schachtelbeteiligungen

Abrechnungen nach § 107 BewG

4. Betriebsvermögen

5. Einheitswert – abgerundet auf volle tausend DM nach unten (§ 30 BewG)

Auf das Ausland entfallender Teilbetrag des Einheitswerts

¹⁾ Minusbeträge sind durch das Minuszeichen „ - “ gekennzeichnet

76	DM
77	DM
57	
58	
59	DM
62	DM
63	DM
64	DM
82	DM
83	DM
67	DM
85	DM
86	DM
68	DM
69	DM
--	DM
87	
75	
89	
91	
72	
79	
73	DM
90	DM
--	000 DM
93	

Vm 9/93

Einheitsbewertung bei Gewerbebetrieben und freien Berufen – Statistisches Blatt

Literaturverzeichnis

Titel der Veröffentlichung/ des Beitrags	Erschienen in (Quelle)	Bemerkungen (Untertitel bzw. Seitenangaben)
<u>Statistisches Bundesamt</u> (65180 Wiesbaden)		
Einheitswerte der Gewerbe- betriebe 1993	Wirtschaft und Statistik Heft 4, 1998	Seiten 335 - 340
<u>Statistisches Landesamt Schleswig-Holstein</u> (Postfach 11 41, 24100 Kiel)		
Vermögen und Schulden der gewerblichen Betriebe	Statistische Monatshefte 1/1998	Seiten 4 - 16
<u>Statistisches Landesamt Hamburg</u> (20453 Hamburg)		
Einheitswerte der gewerblichen Betriebe	Statistisches Taschenbuch 1997	Seiten 200-201
<u>Niedersächsisches Landesamt für Statistik</u> (Postfach 44 60, 30044 Hannover)		
Vermögensteuer und Einheits- werte der gewerblichen Betriebe 1993	Statistische Berichte Niedersachsen LIV 8/LIV 5/J93	Einzelheft
<u>Statistisches Landesamt Bremen</u> (Postfach 10 13 09, 28013 Bremen)		
Einheitswerte der gewerb- lichen Betriebe im Lande Bremen 1993	1 Tabelle im Statistischen Jahrbuch des Statistischen Landesamtes Bremen	
<u>Landesamt für Datenverarbeitung und Statistik Nordrhein-Westfalen</u> (40193 Düsseldorf)		
Einheitswerte der gewerblichen Betriebe	Statistische Berichte L IV 5 - 3j./1998	Einzelheft
<u>Hessisches Statistisches Landesamt</u> (65175 Wiesbaden)		
Hauptfeststellung der Ein- heitswerte des gewerblichen Betriebsvermögens auf den 1.1.1993 nach Einheitswertgruppen, Rechts- formen und ausgewählten Wirt- schaftsabschnitten	Statistisches Handbuch Hessen Ausgabe 1997/1998 ISBN 3-9804663-2-9	
	Hessische Kreiszahlen II/1997 -Steuern-	

Literaturverzeichnis

Titel der Veröffentlichung/ des Beitrags	Erschienen in (Quelle)	Bemerkungen (Untertitel bzw. Seitenangaben)
<u>Statistisches Landesamt Rheinland-Pfalz</u> (Mainzer Straße 14 - 16, 56130 Bad Ems)		
Das Betriebsvermögen der Gewerbebetriebe nach der Hauptfeststellung der Einheitswerte am 1.1.1993	Statistischer Bericht L IV 5 - 3j / 93	Einzelheft
<u>Statistisches Landesamt Baden-Württemberg</u> (Postfach 10 60 33, 70049 Stuttgart)		
Einheitswerte der gewerblichen Betriebe in Baden-Württemberg auf den 1. Januar 1993	Statistische Berichte L IV 5 - 3 j/93	Einzelheft
<u>Bayerisches Landesamt für Statistik und Datenverarbeitung</u> (80288 München)		
Das veranlagte Vermögen und seine Besteuerung sowie die Einheitswerte der gewerblichen Betriebe zum 1. Januar 1993	Heft 512 der Beiträge zur Statistik Bayerns	Einzelheft
<u>Statistisches Landesamt Saarland</u> (Postfach 10 30 44, 66030 Saarbrücken)		
Die Länderveröffentlichung Einheitswerte 1993 erscheint in einem Sonderheft Steuern. Der Erscheinungstermin lag bei Redaktionsschluß noch nicht vor.		
<u>Statistisches Landesamt Berlin</u> (10306 Berlin)		
Vermögen und seine Besteuerung sowie Einheitswerte der gewerblichen Betriebe in Berlin-West 1993	Statistische Berichte L IV 5/L IV 8 - 3j/93	Einzelheft

Fachserie 14: Finanzen und Steuern

Reihe 1: Haushaltsansätze

Reihe eingestellt (es wird jährlich nur noch eine Kommentierung in „Wirtschaft und Statistik“ veröffentlicht).

Reihe 2: Vierteljährliche Kassenergebnisse der öffentlichen Haushalte

Der *vierteljährliche Bericht* gliedert die kassenmäßigen Ausgaben und Einnahmen von Bund, Lastenausgleichsfonds, ERP-Sondervermögen, Ländern, Gemeinden und Gemeindeverbänden nach Art und Körperschaftsgruppen. Darüber hinaus werden die Ausgaben für Baumaßnahmen nach ausgewählten Aufgabenbereichen aufgeschlüsselt; die kassenmäßigen Steuereinnahmen und der Schuldenstand der Gebietskörperschaften sind in gesonderten Übersichten dargestellt.

In dem Bericht für das 2., 3. und 4. Vierteljahr werden auch kumulierte Ergebnisse (Halbjahr, Dreivierteljahr, Jahr) veröffentlicht.

Reihe 3: Rechnungsergebnisse

In dieser Reihe erscheinen *jährlich* nach Aufgabenbereichen, Ausgabe-/Einnahmearten und Ländern gegliederte Berichte über die Rechnungsergebnisse

des öffentlichen Gesamthaushalts (Reihe 3.1), und der kommunalen Haushalte (Reihe 3.3).

Daneben erfolgt für einzelne wichtige Aufgabenbereiche eine tiefere funktionale Aufgliederung der Jahresrechnungsergebnisse der öffentlichen Haushalte, und zwar für

Bildung, Wissenschaft und Kultur (Reihe 3.4), Soziale Sicherung und Gesundheit, Sport und Erholung (Reihe 3.5), Öffentliche und öffentlich geförderte Einrichtungen für Wissenschaft, Forschung und Entwicklung (Reihe 3.6)

Ergebnisse der Hochschulfinanzstatistik werden in der Fachserie 11 „Bildung und Kultur“, Reihe 4.5 „Finanzen der Hochschulen“ veröffentlicht.

Reihe 4: Steuerhaushalt

Die *vierteljährlichen Berichte* (4. Vierteljahr mit Jahresergebnis) enthalten Angaben über die kassenmäßigen Steuereinnahmen des Bundes, der Länder und der Gemeinden und Gemeindeverbände nach Ländern und Steuerarten sowie über die Verteilung im Rahmen des Steuerverbundes. Zum Jahresergebnis werden ergänzend methodische Erläuterungen mit Hinweisen auf Zahlungsweise, Zahlungstermine und Tarife der ergiebigsten Steuern gebracht.

Reihe 4.S: Sonderbeiträge

Reihe 4.S.1: Kassenmäßige Steuereinnahmen 1977 bis 1987

Dieser Bericht enthält für die Jahre 1977 bis 1987 nach Ländern gegliedert Angaben über das jährliche Aufkommen an Einzelsteuern und deren Verteilung auf die Körperschaften Bund, (Europäische Gemeinschaften) Länder und Gemeinden/Gv. Für den gemeindlichen Bereich sind die Daten darüber hinaus nach kreisfreien Städten, kreisangehörigen Gemeinden und Landkreisen unterteilt. In langen Reihen wird ein Überblick über die Einnahmeentwicklung seit 1950 gegeben.

Reihe 5: Schulden der öffentlichen Haushalte

In der *jährlichen* Veröffentlichung werden Angaben über den Stand der Schulden von Bund, Lastenausgleichsfonds, ERP-

Sondervermögen, Ländern, Gemeinden, Gemeindeverbänden, Zweckverbänden und sonstigen juristischen Personen, zwischengemeindlicher Zusammenarbeit nach Arten und Fälligkeit sowie über Bürgschaften, Garantien und sonstige Gewährleistungen dieser Körperschaften gebracht. Außerdem werden die Schuldenaufnahmen und Tilgungen nachgewiesen.

Reihe 6: Personal des öffentlichen Dienstes

Die *jährliche* Veröffentlichung enthält Angaben über die Zahl der Beschäftigten am Stichtag 30. Juni bei Bund, Ländern, Gemeinden und Gemeindeverbänden, kommunalen Zweckverbänden, Bundeseisenbahnvermögen (unmittelbarer öffentlicher Dienst); bei der Bundesanstalt für Arbeit, der Deutschen Bundesbank, den Sozialversicherungsträgern, den Trägern der Zusatzversorgung von Bund, Ländern, Gemeinden und Gemeindeverbänden und den rechtlich selbstständigen Anstalten, Körperschaften und Stiftungen des öffentlichen Rechts mit Dienstthermfähigkeit (mittelbarer öffentlicher Dienst), sowie bei rechtlich selbstständigen Organisationen ohne Erwerbszweck für Wissenschaft, Forschung und Entwicklung mit überwiegend öffentlicher Finanzierung und bei rechtlich selbstständigen öffentlichen Einrichtungen.

Die Beschäftigten werden *jährlich* in der Gliederung nach: Geburtsmonat und -jahr, Geschlecht, Art, Umfang und Dauer des Dienst- oder Arbeitsvertragsverhältnisses, der Laufbahngruppe, Einstufung, Dienst- oder Arbeitsort sowie nach Einzelplan, Kapitel und Aufgabenbereich erfaßt. In den neuen Ländern wird die Erhebung bis einschl. 30. Juni 1997 nur mit einem eingeschränkten Merkmalskatalog durchgeführt.

Reihe 6.1: Versorgungsempfänger des öffentlichen Dienstes

Die jährliche Veröffentlichung enthält Angaben über die Leistungsberechtigten des öffentlich-rechtlichen Alterssicherungssystems zum Stichtag 1. Januar. Aufgrund der verschiedenen gesetzlichen Grundlagen werden drei aus den Haushaltsmitteln der jeweiligen Dienstherren finanzierte Altersversorgungssysteme unterschieden: die Beamtenversorgung (einschl. Richterversorgung), die Soldatenversorgung und die Versorgung der nach dem Zweiten Weltkrieg nicht wiederverwendeten Bediensteten des Deutschen Reiches, soweit sie einen Anspruch auf beamtenrechtliche Versorgung hatten.

Die Versorgungsempfänger werden jährlich in der Gliederung nach: ehemaligem Beschäftigungsbereich, Art des früheren Dienstverhältnisses, Versorgungsart, Geburtsmonat und -jahr, Geschlecht, Familienstand, Wohnort, Laufbahn-/Besoldungsgruppe, Ruhegehaltssatz, Grund für den Eintritt des Versorgungsfalles, Bruttobezüge des Vorjahres sowie Bezügebestandteile im Berichtsmonat erfaßt. Im Bereich des mittelbaren öffentlichen Dienstes sehen die gesetzlichen Vorschriften ein verkürztes Erhebungsprogramm mit den Merkmalen Art des früheren Dienstverhältnisses, Versorgungsart und Besoldungsgruppe vor.

Reihe 7: Einkommen- und Vermögensteuer

In *dreijährlicher* Folge werden – unter Auswertung der steuerlichen Veranlagungsergebnisse – folgende Steuerstatistiken herausgegeben:

Fortsetzung nächste Seite

7.1 Lohn- und Einkommensteuer

Der Bericht gibt Aufschluß über die Höhe und Struktur der Einkünfte, die Besteuerung des erfaßten Einkommens sowie über Sonderausgaben, außergewöhnliche Belastungen und Sondervergünstigungen der zur Einkommensteuer veranlagten natürlichen Personen. Ferner sind die Einkünfte aller Lohn- und Einkommensteuerpflichtigen in einer steuerlichen Einkommenspyramide dargestellt. Daneben werden aufgrund einheitlicher Gewinnfeststellung die Einkünfte und Sondervergünstigungen Personengesellschaften/Gemeinschaften nachgewiesen.

7.2 Körperschaftsteuer

Die Veröffentlichung gibt einen Überblick über Höhe, Verteilung und Besteuerung des steuerlich erfaßten Einkommens der Körperschaften. Das Einkommen und die Steuerschuld der Körperschaftsteuerpflichtigen werden u.a. in der Gliederung nach Rechtsformen, Größenklassen des Gesamtbetrags der Einkünfte und im 6-jährigen Turnus nach Wirtschaftszweigen bis einschl. 1977 (ab 1983 siehe Reihe 7.S.1) veröffentlicht.

7.3 Lohnsteuer

Die Angaben dieser Veröffentlichung beziehen sich auf den Bruttolohn und die Lohnsteuer der veranlagten und nichtveranlagten Lohnsteuerpflichtigen in der Gliederung nach Größenklassen des Bruttolohns und der Einkünfte aus nichtselbständiger Arbeit, Steuerklassen und Geschlecht.

7.4 Vermögensteuer

Die Veröffentlichung (Erscheinungsfolge 3jährlich) enthält Angaben über die Zusammensetzung und Höhe des Vermögens der zur Vermögensteuer veranlagten Steuerpflichtigen. Die Schichtung des Vermögens wird für die natürlichen Personen u.a. in Verbindung mit ihrer Beteiligung am Erwerbsleben und der Haushaltsgröße der Veranlagungsgemeinschaft dargestellt, für die nichtnatürlichen Personen in Verbindung mit Rechtsformen.

7.5 Einheitswerte

7.5.1 Einheitswerte der gewerblichen Betriebe

Der in 3jährlicher Folge erscheinende Bericht vermittelt einen Einblick in Umfang und Struktur des bewerteten Betriebsvermögens. Auf der Grundlage der Vermögensaufstellung zur Ermittlung des Einheitswerts des gewerblichen Betriebs oder des einem freien Beruf dienenden Vermögens wird der nach bewertungsrechtlicher Abgrenzung Vermögens- und Kapitalaufbau in tiefer Gliederung nach Wirtschaftszweigen sowie nach Rechtsformen und Einheitswertgruppen nachgewiesen.

Reihe 7.S: Sonderbeiträge

7.S.1: Wirtschaftliche Gliederung der Einkommen- und Körperschaftsteuerpflichtigen

Diese Veröffentlichung (Erscheinungsfolge: 6jährlich) enthält Angaben über die steuerlichen Einkünfte und die Einkommen- und Körperschaftsteuer von natürlichen Personen und Personengesellschaften/Gemeinschaften aus der Einkommensteuerstatistik sowie von juristischen Personen aus der Körperschaftsteuerstatistik nach Wirtschaftsbereichen.

Reihe 8: Umsatzsteuer

Die zweijährlich erscheinende Veröffentlichung enthält Angaben über Steuerpflichtige, steuerbaren Umsatz und Umsatz

steuer in tiefer Gliederung nach Wirtschaftszweigen, z.T. kombiniert mit Umsatzgrößenklassen und Rechtsformen. Ferner werden u.a. Angaben über steuerfreie und steuerpflichtige Umsätze (nach Art der Steuersätze), über Umsatzsteuer vor Abzug der Vorsteuer und abziehbare Vorsteuer gemacht. Darüber hinaus erfolgt der Nachweis der Steuerpflichtigen, des Umsatzes und der Umsatzsteuer nach kreisfreien Städten und Landkreisen.

Reihe 9: Verbrauchsteuern

9.1 Tabaksteuer

9.1.1 Absatz von Tabakwaren (vierteljährlich). Im Bericht für das 4. Vierteljahr wird auch das Jahresergebnis veröffentlicht.

9.1.2 Tabakgewerbe (jährlich). Mit einem Überblick über Herstellung, Einfuhr und Absatz von Tabakwaren.

9.2 Biersteuer

9.2.1 Absatz von Bier (monatlich). In dem Bericht für Dezember wird auch das Ergebnis für das Kalenderjahr veröffentlicht.

9.2.2 Brauwirtschaft (jährlich). Mit Angaben über Braustätten und ihre Erzeugung.

9.3 Mineralölsteuer

Der jährlich erscheinende Bericht bringt Nachweisungen über die versteuerten Mengen und die Verwendung von steuerbegünstigtem Mineralöl.

9.4 Branntweinmonopol und Branntweinsteuer

In jährlicher Folge werden Brennereien, Alkoholerzeugung und -absatz, Ein- und Ausfuhr von Branntwein und Branntweinerzeugnissen sowie Einnahmen aus dem Branntweinmonopol nachgewiesen.

9.5 Schaumweinsteuer

Der Jahresbericht enthält Angaben über die Schaumweinhersteller, ihren Absatz sowie über das Steuersoll.

Reihe 10: Realsteuern

10.1 Realsteuervergleich

Der jährliche Bericht umfaßt Angaben über Istaufkommen, Grundbeträge, gewogene Durchschnittshebesätze und Hebesatzstreuung bei den einzelnen Realsteuern sowie über den Gemeindeanteil an der Einkommensteuer und die an Bund und Länder abgeführte Gewerbesteuerumlage. Außerdem werden Steuerkraftberechnungen für die einzelnen kreisfreien Städte, die kreisangehörigen Gemeinden mit 50 000 Einwohnern und mehr und die nach Landkreisen zusammengefaßten kreisangehörigen Gemeinden veröffentlicht.



**Statistisches Bundesamt
Gustav-Stresemann-Ring 11
65189 Wiesbaden**

Veröffentlichungen und Prospekte sind durch den Verlag Metzler-Poeschel, Verlagsauslieferung SFG-Servicecenter Fachverlage GmbH, Postfach 43 43, 72774 Reutlingen, erhältlich.

Soeben erschienen



Statistisches Bundesamt

Informationen pur: Statistisches Jahrbuch 1998

Das umfassendste statistische Nachschlagewerk Deutschlands.

○ **Statistisches Jahrbuch 1998
für die Bundesrepublik Deutschland**

764 Seiten mit 36 vierfarbigen Schaubildern.

Format 21,5 x 25,5 cm. DM 128,-

ISBN 3-8246-0556-2

○ **Statistisches Jahrbuch 1998
für das Ausland**

400 Seiten mit 21 vierfarbigen Schaubildern.

Format 21,5 x 25,5 cm. DM 57,-

ISBN 3-8246-0558-9

Beide Bände zusammen in einem Schuber

zum Vorzugspreis von DM 158,-

1164 Seiten mit 57 vierfarbigen Schaubildern.

Format 21,5 x 25,5 cm.

ISBN 3-8246-0557-0

Beide Bände komplett auf

○ **CD-ROM**

mit neuer Software für Windows 95, 98 oder NT

Subskriptionspreis bis 31.12.1998: DM 79,-; danach DM 98,-

ISBN 3-8246-0559-7

Erhältlich im Buchhandel oder direkt beim Verlag Metzler-Poeschel,
Auslieferung SFG-Servicecenter Fachverlage GmbH, Postfach 43 43,
72774 Reutlingen, Telefon (0 70 71) 93 53 50, Telefax (0 70 71) 3 36 53,
Internet: <http://www.s-f-g.com>, e-mail: staba@s-f-g.com

— **METZLER
POESCHEL** —