


Statistisches Bundesamt

Finanzen und Steuern



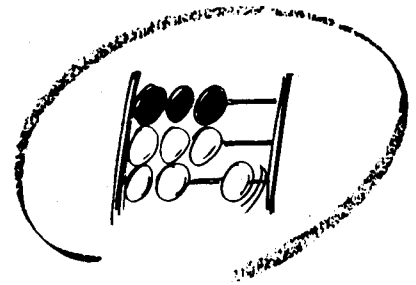
Fachserie **14**

Reihe 7.3

Lohnsteuer


1986

Metzler-Poeschel Stuttgart



Statistisches Bundesamt

Finanzen und Steuern



Fachserie **14**

Reihe 7.3

Lohnsteuer

1986

Statistisches Bundesamt
Bibliothek · Dokumentation · Archiv

Metzler-Poeschel Stuttgart

Allgemeine Hinweise



Auskünfte und Erläuterungen zu den Ergebnissen der Lohnsteuerstatistik sind direkt beim Statistischen Bundesamt - Gruppe VII B - telefonisch (06121/75-2561, 75-2563) oder schriftlich zu erhalten.



Für Nutzer der amtlichen Statistik steht als Service-Einrichtung des Statistischen Bundesamtes das EDV-gestützte STATISTISCHE INFORMATIONSSYSTEM DES BUNDES (STATIS-BUND) zur Verfügung. Es enthält ausgewählte statistische Zeitreihen und bietet die Möglichkeit, eigene Auswertungen, Berechnungen und mathematisch-statistische Analysen durchzuführen. Die Daten können auch auf maschinell verarbeitbaren Datenträgern oder als Ausdruck bezogen werden.



Das veröffentlichte Datenmaterial der Tabellen 2.1 bis 3.8 kann gegen Kostenerstattung auch auf Magnetband direkt vom Statistischen Bundesamt, Gruppe VII B, bezogen werden.

Herausgeber:
Statistisches Bundesamt
Gustav-Stresemann-Ring 11
6200 Wiesbaden

Verlag:
Metzler-Poeschel Stuttgart

Verlagsauslieferung:
Hermann Leins GmbH & Co.
Verlags-KG
Holzwiesenstr. 2
7408 Kusterdingen

Erscheinungsfolge: dreijährlich

Erschienen im Juli 1990

Preis: DM 25,50

Bestellnummer: 2140730 - 86900

Copyright: Statistisches Bundesamt, Wiesbaden 1990

Vervielfältigung - außer für gewerbliche Zwecke -
mit Quellenangabe gestattet.

Inhalt

	Seite
Vorbemerkung	7
T E X T T E I L	
1 Grundlagen der Lohnsteuerstatistik	
1.1 Gesetzliche Grundlagen	8
1.2 Änderungen im Steuerrecht seit 1983	8
2 Durchführung der Statistik	
2.1 Erhebungsunterlagen und Umfang	10
2.2 Tabellenprogramm	10
2.3 Aufgaben der Finanzämter	12
2.4 Aufbereitung des Materials	12
3 Methodische Hinweise	
3.1 Begriffserklärungen	13
3.2 Merkmale und ihre Ausprägungen	22
T A B E L L E N T E I L	
1 Zusammenfassende Übersichten	
1.1 Gesamtübersicht	30
1.2 Lohnsteuerpflichtige	34
1.3 Lohnsteuerfälle (Individualnachweis)	38
2 Lohnsteuerpflichtige insgesamt	
2.1 Bruttolohn, Einkünfte aus nichtselbständiger Arbeit und Lohnsteuer der Lohnsteuerpflichtigen nach Größenklassen des Bruttolohns	42
2.2 Bruttolohn, Einkünfte aus nichtselbständiger Arbeit und Lohnsteuer der Lohnsteuerpflichtigen nach Größenklassen der Einkünfte aus nichtselbständiger Arbeit	50
2.3 Bruttolohn, Einkünfte aus nichtselbständiger Arbeit, zu versteuerndes Einkommen und Lohnsteuer der Lohnsteuerpflichtigen nach Größenklassen des Bruttolohns, sozialer Gliederung und Grund-/Splittingtabellenbesteuerung	54
2.4 Bruttolohn, Einkünfte aus nichtselbständiger Arbeit, zu versteuerndes Einkommen und Lohnsteuer der Lohnsteuerpflichtigen nach Größenklassen der Einkünfte aus nichtselbständiger Arbeit, sozialer Gliederung und Grund-/Splittingtabellenbesteuerung ..	102
2.5 Bruttolohn, Einkünfte aus nichtselbständiger Arbeit, zu versteuerndes Einkommen und Lohnsteuer der Lohnsteuerpflichtigen nach Größenklassen des zu versteuernden Einkommens, sozialer Gliederung und Grund-/Splittingtabellenbesteuerung	134
2.6 Bruttolohn, Einkünfte aus nichtselbständiger Arbeit und einbehaltene Lohnsteuer der Lohnsteuerfälle nach Größenklassen des Bruttolohns und sozialer Gliederung (Individualnachweis)	166
2.7 Bruttolohn, Einkünfte aus nichtselbständiger Arbeit und einbehaltene Lohnsteuer der Lohnsteuerfälle nach Größenklassen der Einkünfte aus nichtselbständiger Arbeit und sozialer Gliederung (Individualnachweis)	170
2.8 Bruttolohn, Werbungskosten und einbehaltene Lohnsteuer der Lohnsteuerfälle nach Größenklassen des Bruttolohns, Geschlecht, sozialer Gliederung und Grund-/Splittingtabellenbesteuerung	174
2.9 Arbeitnehmer-Ehepaare	186

	Seite
3 Nichtveranlagte Lohnsteuerpflichtige	
3.1 Bruttolohn, Einkünfte aus nichtselbständiger Arbeit und Lohnsteuer der Lohnsteuerpflichtigen nach Größenklassen des Bruttolohns	192
3.2 Bruttolohn, Einkünfte aus nichtselbständiger Arbeit und Lohnsteuer der Lohnsteuerpflichtigen nach Größenklassen der Einkünfte aus nichtselbständiger Arbeit	200
3.3 Bruttolohn, Einkünfte aus nichtselbständiger Arbeit, zu versteuerndes Einkommen und Lohnsteuer der Lohnsteuerpflichtigen nach Größenklassen des Bruttolohns, sozialer Gliederung und Grund-/Splittingtabellenbesteuerung	204
3.4 Bruttolohn, Einkünfte aus nichtselbständiger Arbeit, zu versteuerndes Einkommen und Lohnsteuer der Lohnsteuerpflichtigen nach Größenklassen der Einkünfte aus nichtselbständiger Arbeit, sozialer Gliederung und Grund-/Splittingtabellenbesteuerung ..	252
3.5 Bruttolohn, Einkünfte aus nichtselbständiger Arbeit, zu versteuerndes Einkommen und Lohnsteuer der Lohnsteuerpflichtigen nach Größenklassen des zu versteuernden Einkommens, sozialer Gliederung und Grund-/Splittingtabellenbesteuerung	284
3.6 Bruttolohn, Einkünfte aus nichtselbständiger Arbeit und einbehaltene Lohnsteuer der Lohnsteuerfälle nach Größenklassen des Bruttolohns und sozialer Gliederung (Individualnachweis)	316
3.7 Bruttolohn, Einkünfte aus nichtselbständiger Arbeit und einbehaltene Lohnsteuer der Lohnsteuerfälle nach Größenklassen der Einkünfte aus nichtselbständiger Arbeit und sozialer Gliederung (Individualnachweis)	320
3.8 Arbeitnehmer-Ehepaare	324
A N H A N G	
Adressen- und Literaturverzeichnis	330

Die Angaben beziehen sich auf das Bundesgebiet einschl. Berlin (West).

Zeichenerklärung

- = nichts vorhanden
- 0 = weniger als die Hälfte von 1 in der letzten besetzten Stelle, jedoch mehr als nichts
- } = wegen Wahrung des Steuergeheimnisses zusammengefaßt
- X = Tabellenfach gesperrt, weil Aussage nicht sinnvoll
- . = Zahlenwert unbekannt oder geheimzuhalten

Abkürzungen

- AO = Abgabenordnung
- AuslInvG = Auslandsinvestitionsgesetz
- BERzGG = Bundeserziehungsgeldgesetz
- BerlinFG = Berlinförderungsgesetz
- BGBI = Bundesgesetzblatt
- BStBl = Bundessteuerblatt
- EG = Europäische Gemeinschaft
- EGAO = Einführungsgesetz zur Abgabenordnung
- EStG = Einkommensteuergesetz
- EStDV = Einkommensteuer-Durchführungsverordnung
- EStV = Einkommensteuerveranlagung
- i.d.F. = in der Fassung
- LStDV = Lohnsteuer-Durchführungsverordnung
- LStR = Lohnsteuer-Richtlinien
- LStJA = Lohnsteuer-Jahresausgleich
- "Nv"-Fälle = "Nichtveranlagt"-Fälle
- PrämienVO = Verordnung über die steuerliche Behandlung von Prämien für Verbesserungsvorschläge
- RückHG = Rückkehrhilfegesetz
- StSenkG = Steuersenkungsgesetz
- 4. VermBG = Viertes Gesetz zur Förderung der Vermögensbildung der Arbeitnehmer
- VermBDV = Verordnung zur Durchführung des .. Vermögensbildungsgesetzes
- WoVereinfG = Wohnungsrechtvereinfachungsgesetz

Abweichungen in den Summen durch Runden der Zahlen.

Vorbemerkung

Der vorliegende Bericht enthält die Ergebnisse der Lohnsteuerstatistik 1986. Damit wird die Fachseriendokumentation für diesen Teilbereich der turnusmäßig durchzuführenden Statistiken über die Steuern vom Einkommen (von 1950 bis 1961 unregelmäßig, ab 1965 dreijährlich) fortgesetzt.

Diese Ergebnisse liegen regionalisiert - auf Länderebene in gleichem Umfang wie die Bundesstatistik und zusätzlich in speziellen Regionaltabellen bis auf Kreis-/Gemeindeebene untergliedert - in den Statistischen Landesämtern vor (Anschriften der Statistischen Landesämter s. Anhang).

Im Rahmen der steuerrechtlich aktualisierten Programmkonzeption wird hiermit ein umfassender Überblick über die Höhe, Verteilung und die Besteuerung des Bruttolohns der veranlagten und nichtveranlagten Arbeitnehmer im Sinne von § 1 LStDV 1984 gegeben. Beim Vollzug des Steuerverbundes zwischen den Gebietskörperschaften dient die Lohnsteuerstatistik als Grundlage für die Ermittlung der Schlüsselzahlen zur Aufteilung des Gemeindeanteils an der Einkommensteuer (gem. § 3 Gemeindefinanzreformgesetz) und für die Festlegung der Zerlegungsanteile der den Wohnsitzländern zustehenden Lohnsteuerbeträge (gem. § 5 Zerlegungsgesetz).

1.1 Gesetzliche Grundlagen

Im Rahmen der durch das Gesetz über Steuerstatistiken vom 6. Dezember 1966 (BGBl. I 1966 S. 665) - zuletzt geändert durch das 1. Statistikbereinigungsgesetz vom 14. März 1980, Art. 22 (BGBl. I 1980 S. 294) - vorgeschriebenen 3-jährlichen Periodizität wurde für 1986 wieder eine Lohnsteuerstatistik durchgeführt.

Für den Steuerabzug vom Arbeitslohn waren im Kalenderjahr 1986 folgende Gesetze, Verordnungen und Richtlinien maßgebend:

Einkommensteuergesetz i.d.F. vom 15. April 1986 - EStG 1986 - (BGBl. I 1986 S. 441), zuletzt geändert durch das Zweite Vermögensbeteiligungsgesetz vom 19. Dezember 1986 (BGBl. I 1986 S. 2595).

Lohnsteuer-Durchführungsverordnung i.d.F. vom 23. Oktober 1984 - LStDV 1984 - (BGBl. I 1984 S. 1313), zuletzt geändert durch die Verordnung zur Änderung der Lohnsteuer-Durchführungsverordnung vom 2. April 1986 (BGBl. I 1986 S. 379).

Lohnsteuer-Richtlinien i.d.F. vom 20. Dezember 1983 - LStR 1984 - (BStBl. I 1983 Sondernummer 2).

Weitere für die Besteuerung des Arbeitslohns bedeutsame Gesetze und Verordnungen:

Abgabenordnung 1977 i.d.F. vom 16. März 1976 - AO 1977 - (BGBl. I 1976 S. 613), zuletzt geändert durch Artikel 1 des Steuerbereinigungsgesetzes 1986 vom 19. Dezember 1985 (BGBl. I 1985 S. 2436).

Einführungsgesetz zur Abgabenordnung - EGAO 1977 - vom 14. Dezember 1976 (BGBl. I 1976 S. 3341), zuletzt geändert durch Artikel 3 des Steuerbereinigungsgesetzes 1986 vom 19. Dezember 1985 (BGBl. I 1986 S. 2436).

Gesetz zur Förderung der Berliner Wirtschaft (Berlinförderungsgesetz) - BerlinFG - i.d.F. vom 23. Februar 1982 (BGBl. I 1982 S. 225), zuletzt geändert durch Artikel 2 des Gesetzes zur Verbesserung der Abschreibungsbedingungen für Wirtschaftsgebäude und für moderne Heizungs- und Warmwasseranlagen vom 19. Dezember 1985 (BGBl. I 1985 S. 2434).

Viertes Gesetz zur Förderung der Vermögensbildung der Arbeitnehmer - 4. VermBG - i.d.F. vom 6. Februar 1984 (BGBl. I 1984 S. 201), zuletzt geändert durch Artikel 4 des Gesetzes zur leistungsfördernden Steuersenkung und zur Entlastung der Familie (Steuersenkungsgesetz 1986/1988 - StSenkG 1986/1988) vom 26. Juni 1985 (BGBl. I 1985 S. 1153).

Spar-Prämiengesetz i.d.F. vom 10. Februar 1982 (BGBl. I 1982 S. 125), zuletzt geändert durch Artikel 3 des Gesetzes zur leistungsfördernden Steuersenkung und zur Entlastung der Familie (Steuersenkungsgesetz 1986/1988 - StSenkG 1986/1988) vom 26. Juni 1985 (BGBl. I 1985 S. 1153).

Verordnung zur Durchführung des 4. Vermögensbildungsgesetzes - VermBDV 1984 - vom 22. Oktober 1984 (BGBl. I 1984 S. 1306).

Verordnung über die steuerliche Behandlung der Vergütungen für Arbeitnehmererfindungen vom 6. Juni 1951 (BGBl. I 1951 S. 388)¹⁾ zuletzt geändert durch Artikel 10 des Steuerbereinigungsgesetzes 1985 vom 14. Dezember 1984 (BGBl. I 1984 S. 1493).

Verordnung über die steuerliche Behandlung von Prämien für Verbesserungsvorschläge - PrämienVO - vom 18. Februar 1957 (BGBl. I 1957 S. 33)¹⁾, zuletzt geändert durch Artikel 10 des Steuerbereinigungsgesetzes 1985 vom 14. Dezember 1984 (BGBl. I 1984 S. 1493).

1.2 Änderungen im Steuerrecht seit 1983

Im folgenden werden die wichtigsten Neuregelungen im Lohnsteuerrecht aufgrund von Änderungsgesetzen im Zeitraum 1983/1986, soweit sie für die Lohnsteuerstatistik 1986 - besonders im Zeitvergleich mit den vorangegangenen Erhebungen - relevant sind, angesprochen.

1.2.1 Gesetz zur Änderung des Parteiengesetzes und anderer Gesetze - Parteienfinanzierungsgesetz - vom 22. Dezember 1983 (BGBl. I 1983 S. 1577).

1) Nach Art. 3 § 1 des Steueränderungsgesetzes 1968 vom 20. Februar 1969 Gesetzeskraft (Gesetz zur Überleitung steuerrechtlicher Vorschriften für Erfinder).

- Einbeziehung von Beiträgen und Spenden an politische Parteien in die allgemeine Abzugsbegrenzung für Spenden;
- Einführung eines begrenzten Teilabzugs von der Steuerschuld für Beiträge und Spenden an politische Parteien.

1.2.2 Gesetz zur Förderung der Vermögensbildung der Arbeitnehmer durch Kapitalbeteiligungen - Vermögensbeteiligungsgesetz - vom 22. Dezember 1983 (BGBl. I 1983 S. 1592)

- Erweiterung der steuerlichen Förderung von Belegschaftsaktien auf andere Vermögensbeteiligungen.

1.2.3 Gesetz zur Erleichterung des Übergangs vom Arbeitsleben in den Ruhestand vom 13. April 1984 (BGBl. I 1984 S. 601).

- Ausschluß der Steuerfreiheit nach § 3 Nr. 9 EStG für laufend gezahlte Abfindungen, die mindestens 65 vH des letzten Arbeitslohns betragen - ab 1985 wieder aufgehoben.

1.2.4 Gesetz zur Änderung des Einkommensteuergesetzes und des Körperschaftsteuergesetzes vom 25. Juli 1984 (BGBl. I 1984 S. 1006).

- Erweiterung der nicht abziehbaren Betriebsausgaben und Werbungskosten um Geldbußen, Ordnungsgelder usw.;
- Zurechnung der im Strafverfahren verhängten Geldstrafen und ähnlichen Rechtsnachteile zu den nicht abziehbaren Lebenshaltungskosten.

1.2.5 Steuerbereinigungsgesetz 1985 vom 14. Dezember 1984 (BGBl. I 1984 S. 1493)

- Neuabgrenzung der steuerlich berücksichtigungsfähigen arbeitslosen Kinder;
- Neuregelung des Abzugs von Kinderbetreuungskosten bei Alleinstehenden, Erweiterung ab 1986 (siehe 1.2.6);
- Einführung einer Lohnsteuerermäßigung für tarifbegünstigte Entschädigungen i.S. des § 34 Abs. 1 EStG;
- Ausschluß des betrieblichen Lohnsteuer-Jahresausgleichs für Arbeitnehmer mit ausländischem Arbeitslohn, der dem Progressionsvorbehalt unterliegt;
- Rückwirkende Anhebung des Höchstbetrags der abziehbaren Unterhaltsleistungen für die Veranlagungszeiträume 1971 bis 1974.

1.2.6 Gesetz zur leistungsfördernden Steuersenkung und zur Entlastung der Familie (Steuersenkungsgesetz 1986/1988 - StSenkG 1986/1988) vom 26. Juni 1985 (BGBl. I 1985 S. 1153)

- Anhebung des Grundfreibetrags beim Steuertarif ab 1986;
- Abflachung der Progression des Steuertarifs in zwei Stufen ab 1986 und 1988;
- Anhebung des Kinderfreibetrags ab 1986;
- Anhebung des Haushaltsfreibetrags für Alleinstehende mit Kindern;
- Aufhebung der kindbedingten Höchstbeträge beim Abzug von Vorsorgeaufwendungen und bei der Vorsorgepauschale;
- Erweiterung des Abzugs von Unterhaltsleistungen (Ausweitung des Realsplittings);
- Anhebung der Ausbildungsfreibeträge ab 1986;
- Erweiterung des Abzugs von Kinderbetreuungskosten;
- Vereinheitlichung der Steuerabzugsbeträge für Kinder zur Bemessung der Kirchensteuer;
- Einführung eines Veranlagungswahlrechts für das Jahr der Eheschließung.

1.2.7 Gesetz zur Vereinfachung wohnungsrechtlicher Vorschriften (Wohnungsrechtsvereinfachungsgesetz 1985 - WoVereinfG 1985) vom 11. Juli 1985 (BGBl. I 1985 S. 1277)

- Aufhebung der Bausparförderung beim Erwerb von Wohnbesitz.

1.2.8 Gesetz über die Gewährung von Erziehungsgeld und Erziehungsurlaub (Bundeserziehungsgeldgesetz - BErzGG) vom 6. Dezember 1985 (BGBl. I 1985 S. 2154)

- Steuerbefreiung des Erziehungsgeldes.

1.2.9 Steuerbereinigungsgesetz 1986 vom 19. Dezember 1985 (BGBl. I 1985 S. 2436)

- Verlängerung der Antragsfrist für den Lohnsteuer-Jahresausgleich.

1.2.10 Gesetz über eine Wiedereingliederungshilfe im Wohnungsbau für rückkehrende Ausländer vom 18. Februar 1986 (BGBl. I 1986 S. 280)

- Steuerunschädlichkeit des Einsatzes von Bauparmitteln zum Wohnungsbau im Ausland bei rückkehrwilligen Ausländern aus Staaten außerhalb der EG.

2 Durchführung der Statistik

2.1 Erhebungsunterlagen und Umfang

Als Erhebungsunterlagen für die Lohnsteuerstatistik 1986 dienten:

- Magnetbänder der Rechenzentren der Landesfinanzbehörden als Träger von Daten der Lohnsteuerpflichtigen mit
 - a) maschinellern Lohnsteuer-Jahresausgleich - LStJA (35,2 vH)
 - b) maschineller Einkommensteuerveranlagung - EStV (54,2 vH)
- Lohnsteuerkarten der übrigen Lohnsteuerpflichtigen (10,7 vH), jedoch ohne die Lohnsteuerpflichtigen, deren Lohnsteuerkarten entweder nicht zu den Statistischen Landesämtern gelangten oder für die der Arbeitgeber die Lohnsteuer nach dem Pauschalierungsverfahren abgeführt hatte.

Während die Finanzverwaltung die Daten der Lohnsteuerpflichtigen mit maschinellern LStJA und maschineller EStV als Ergebnisdaten des Steuerfestsetzungsverfahrens in einem umfangreichen bundeseinheitlichen Datensatz den Statistischen Landesämtern für die Lohn- und Einkommensteuerstatistik zur Verfügung stellte, enthielten die Lohnsteuerkarten für den sog. manuellen Teil der Lohnsteuerstatistik nur wenige Angaben (ein Muster der Lohnsteuerkarte 1986 ist auf S. ... abgebildet). Dadurch wurde der Merkmalskatalog der Lohnsteuerstatistik entsprechend eingeengt.

Der Erfassungsgrad der Lohnsteuerstatistik hängt vom Rückfluß der ausgestellten Lohnsteuerkarten an die Finanzämter ab. Im Falle des LStJA und der EStV ist der Rückfluß gesichert. Bei den übrigen Lohnsteuerpflichtigen dürfte er noch immer lückenhaft sein, da die Vorschrift, eine Lohnsteuerkarte, die sich am Schluß des Kalenderjahres im Besitz des Arbeitnehmers befindet, an das Finanzamt einzusenden (LStR 1984 Abschn. 101 Abs. 8), oft nicht beachtet wird. Die Arbeitgeber haben in ihrem Besitz befindliche Lohnsteuerkarten an

das entsprechende Betriebsstätten-Finanzamt einzureichen (LStR 1984 Abschn. 101 Abs. 7). Aus diesem Anlaß wurden im Einvernehmen mit der Bundesanstalt für Arbeit in den Arbeitsämtern Bekanntmachungen über die Rückgabepflicht der Lohnsteuerkarten 1986 ausgehängt. Außerdem wurde in den Fachzeitschriften der kommunalen und gewerblichen Spitzenverbände auf die Lohnsteuerstatistik 1986 und deren fiskalpolitische Bedeutung für die Lohnsteuerzerlegung und die Berechnung des Gemeindeanteils an der Lohn- und Einkommensteuer hingewiesen und zur Abgabe der Lohnsteuerkarten an die Finanzämter aufgefordert.

Da es keine konkreten Unterlagen über die Zahl der zu Recht ausgestellten Lohnsteuerkarten sowie deren Abgabe bei den Finanzämtern gibt, ist eine Rückflußquote der ausgegebenen Lohnsteuerkarten und damit die Vollständigkeit der Lohnsteuerstatistik nur schwer abzuschätzen. Es kann jedoch davon ausgegangen werden, daß dem Ziel, in der Lohnsteuerstatistik möglichst alle Arbeitnehmer (einschl. Versorgungsempfänger) zu erfassen, deren Lohnsteuerkarte einen Arbeitslohn für das Veranlagungsjahr 1986 aufwies, weiter näher gekommen wurde. Nicht zuletzt dürfte hierzu die Tatsache beigetragen haben, daß für das Ausgleichsjahr 1986 die Abgabefrist für den Antrag auf LStJA um 1 1/4 Jahre verlängert worden ist. Der dadurch bedingte spätere Liefertermin der Finanzverwaltung an die Statistischen Landesämter erlaubte es, auch Lohnsteuerkarten in die Aufbereitung einzubeziehen, die bei früheren Erhebungen "zu spät" zu den Finanzämtern gelangten.

2.2 Tabellenprogramm

Das der Erhebung zugrunde liegende Tabellenprogramm ist gegenüber 1983 in mehrfacher Hinsicht geändert worden. So bedingten Rechtsänderungen direkt oder indirekt eine Anpassung des Tabellenprogramms. Darüber hinaus wurden unter dem Gesichtspunkt der Vereinheitlichung

und Rationalisierung in Verbindung mit einer sinnvolleren Abstimmung der Merkmale miteinander Tabellen ergänzt, neu gegliedert oder gestrichen.

Der Tabellenkopf der Haupttabellen ist ergänzt um die Versorgungsbezüge; die Werbungskosten sind unterteilt in Werbungskosten-Pauschbetrag und erhöhte Werbungskosten, von denen wiederum die Kosten für Fahrten zwischen Wohnung und Arbeitsstätte zusätzlich ausgewiesen sind. Einige Betragsangaben wurden um die entsprechenden Fallzahlen ergänzt. Die vermögenswirksamen Leistungen und die Sparszulage werden wieder, die vermögenswirksamen Kapitalbeteiligungen zusätzlich gesondert nachgewiesen. Neu aufgenommen sind die Angaben über die Anzahl und die Höhe der Kinderfreibeträge sowie die Anzahl der Steuerpflichtigen mit Kinderfreibetrag.

Wie die zusammenfassenden Übersichten zeigen, werden erstmals auch Eckdaten nachgewiesen, die über den eigentlichen (bisherigen) Datenkatalog der Lohnsteuerstatistik hinausgehen. Es handelt sich dabei um Daten, die sich auch auf andere Einkünfte als die aus nichtselbständiger Arbeit beziehen bzw. diese miteinschließen: Gesamtbetrag der Einkünfte, negative Einkünfte aus Vermietung und Verpachtung, Sonderausgaben, außergewöhnliche Belastungen, Einkommen, sonstige Freibeträge, zu versteuerndes Einkommen, festgesetzte Einkommensteuer und Einkommensteuererstattung/-nachforderung.

Bei den Gliederungsmerkmalen gibt es gegenüber 1983 drei wesentliche Änderungen:

1. Die Lohnsteuerstatistik war 1983 getrennt nach folgenden drei Personengruppen aufbereitet worden:
 - a) Lohnsteuerpflichtige/-fälle mit maschinellem Lohnsteuer-Jahresausgleich
 - b) Lohnsteuerpflichtige/-fälle mit maschineller Einkommensteuerveranlagung
 - c) Übrige Lohnsteuerpflichtige/-fälle (sog. manueller Teil der Lohnsteuerstatistik)

1986 werden zusätzlich die veranlagten Lohnsteuerpflichtigen der Gruppe b) analog zur Einkommensteuer untergliedert in veranlagte Lohnsteuerpflichtige mit

- ba) ausschließlich Einkünften aus nichtselbständiger Arbeit
- bb) überwiegenden Einkünften aus nichtselbständiger Arbeit
- bc) nicht überwiegenden Einkünften aus nichtselbständiger Arbeit

Von diesen in den statistischen Ämtern vorliegenden Teilmengen wird in der Bundesveröffentlichung lediglich die Gesamtmenge und darunter die zusammengefaßten Personengruppen nachgewiesen.

2. Das Merkmal "Anzahl der Kinder", das bisher mit "dem Haushalt zugehörige Kinder" abgegrenzt war, wird von der Finanzverwaltung in dieser Form nicht mehr erfaßt. Eine näherungsweise Lösung bietet das Merkmal "Zahl der vollen Kinderfreibeträge", wenn auch dann - insbesondere in Verbindung mit Steuerklasse I - sich "unplausible" Kombinationen ergeben.
3. Das Merkmal Steuerklassen(-kombinationen) ist reduziert worden auf Steuerklassen, wie sie bisher im Rahmen des Individualnachweises für Steuerfälle gegliedert worden sind. Steuerklassenkombinationen in Verbindung mit der Aufbereitung der Daten der Steuerpflichtigen werden nicht mehr nachgewiesen. Anstelle dieser Gliederung werden die Steuerpflichtigen in enger Anlehnung an die Einkommensteuerstatistik in einer modifizierten Untergliederung nach Grund-/Splittingtabellenbesteuerten neu erfaßt (siehe Abschnitt 3.2).

In welchem Rahmen und Umfang die Lohnsteuerstatistik 1986 tabellarisch aufbereitet wurde - aufgrund ihres dezentralen Charakters waren ihr im Umfang Grenzen gesetzt - zeigen die Übersichten in Abschnitt 3.2. Dort sind die Angaben über Lohnsteuerpflichtige und -fälle enthalten, wie sie aus den Unterlagen der Finanzverwaltung hervorgehen und in aggregierter Form als Merkmalskombinationen (Tabellen) mit entsprechenden Nachweisungen bundeseinheitlich statistisch erfaßt, aufbereitet (Übersicht 2) und veröffentlicht (Übersicht 1) werden.

Soweit Merkmale untergliedert sind, sind sie ebenfalls in Abschnitt 3.2 im einzelnen mit ihren Ausprägungen und ggf. ihrer Kommentierung dargestellt.

Die in den Tabellen mit Individualnachweis auftretenden Differenzen zwischen den beiden Größenklassen-Gliederungen nach Bruttolohn bzw. Einkünften aus nichtselbständiger Arbeit ergeben sich zwangsläufig aus der Abgrenzung der Größenklassen-Merkmale: Grundsätzlich enthält die Lohnsteuerstatistik nur Lohnsteuerpflichtige

tige mit positivem Bruttolohn. Die Berechnung der Einkünfte aus nichtselbständiger Arbeit kann nach Abzug geltend gemachter Werbungskosten vom Bruttolohn zu einem negativen Betrag führen. Unter den erfaßten Ehepaaren mit positivem Bruttolohn befinden sich nun auch solche, bei denen ein Ehegatte zwar ohne Bruttolohn ist, aber Werbungskosten geltend gemacht hat; daraus ergeben sich negative Einkünfte aus nichtselbständiger Arbeit, die steuerlich ausgeglichen werden können mit anderen eigenen Einkünften oder mit Einkünften des Ehegatten. Sofern solche Fälle auftreten, werden sie in den Tabellen mit Größenklassengliederung nach dem positiven individuellen Bruttolohn nicht, in den Tabellen mit nach unten und oben offener Größenklassen-Gliederung nach den Einkünften aus nichtselbständiger Arbeit mit erfaßt.

2.3 Aufgaben der Finanzämter

Die Aufgaben der Finanzämter wurden in den vom Bundesminister der Finanzen herausgegebenen "Gemeinsamen Richtlinien über die Mitwirkung der Finanzämter bei der Lohn- und Einkommensteuerstatistik 1986" festgelegt. Danach sind in die Lohnsteuerstatistik 1986 alle Arbeitnehmer mit einem Bruttolohn von mehr als 0 DM (bei Ehegatten zusammengerechnete Bruttolöhne von mehr als 0 DM) einzubeziehen. Dazu zählten sowohl die, die nach § 46 EStG für das Kalenderjahr 1986 zur Einkommensteuer zu veranlagten waren, als auch die sog. "Nv"-Fälle, d.s. Fälle, bei denen entweder überhaupt keine Veranlagung durchzuführen war oder die Veranlagung nicht zu einer Steuerfestsetzung führte. Als Schlußtermin für die Lieferung der Lohnsteuerbelege/-karten bzw. Datenträger an die Statistischen Landesämter war wegen der bereits erwähnten Verlängerung der Abgabefrist für den LStJA der 28. Februar 1989, d.s. 7 Monate später als bisher, festgesetzt worden.

2.4 Aufbereitung des Materials

Die vorliegenden Lohnsteuerbelege/-karten wurden in den Statistischen Landesämtern zur Datenerfassung auf Signierblätter übertragen und zusammen mit den auf Magnetbändern verfügbaren Daten der Lohnsteuerpflichtigen mit maschinell LStJA bzw. maschineller EStV nach dem bundeseinheitlichen Tabellenprogramm maschinell aufbereitet. Aus den Länderergebnissen sind nach Prüfung im Statistischen

Bundesamt die nachstehend veröffentlichten Bundesergebnisse zusammengestellt worden.

In der Veröffentlichung der Lohnsteuerstatistik 1986 werden nicht wie 1983 die veranlagten, sondern die "nichtveranlagten Lohnsteuerpflichtigen" gesondert dargestellt. Damit wird für Zwecke der "einheitlichen Schichtung" die direkte Zurechnung dieses Teils der Lohnsteuerstatistik zu dem Gesamtergebnis der Einkommensteuerstatistik ermöglicht. Diese Daten sind - mit gleichem Tabellenaufbau wie das Gesamtmaterial - im 2. Teil des Tabellariums des vorliegenden Bandes enthalten. Außerdem liegen im Statistischen Bundesamt (und analog in den Statistischen Landesämtern) die entsprechenden Tabellen auch noch gesondert für die Lohnsteuerpflichtigen mit maschinell LStJA, die veranlagten Lohnsteuerpflichtigen (gegliedert nach Arbeitnehmerveranlagungen mit Einkünften nur aus nichtselbständiger Arbeit, mit Einkünften überwiegend aus nichtselbständiger Arbeit und mit Einkünften nicht überwiegend aus nichtselbständiger Arbeit) und die übrigen Lohnsteuerpflichtigen (sog. manuelle Fälle) vor.

Mit den Bundesstatistiken über die veranlagte Einkommensteuer und über die Lohnsteuer sind folgende fiskalpolitische Aufgaben für den Vollzug des Steuerverbunds und des Finanzausgleichs zwischen den Gebietskörperschaften verknüpft. Gemäß § 1 Abs. 2 des Gesetzes über Steuerstatistiken i.V.m. § 2 Gemeindefinanzreformgesetz vom 28. Januar 1985 (BGBl. I 1985 S. 202) sind die Schlüsselzahlen für den Gemeindeteil an der Einkommensteuer (Lohn- und veranlagte Einkommensteuer) zu ermitteln; durch Rechtsverordnung des Bundesministers der Finanzen werden mit Zustimmung des Bundesrates die Maßgeblichkeit der Basisdaten und die Gültigkeitsdauer der Schlüsselzahlen jeweils festgelegt. Gemäß § 1 Abs. 3 des Gesetzes über Steuerstatistiken i.V.m. § 5 des Gesetzes über die Steuerberechtigung und die Zerlegung bei der Einkommensteuer und der Körperschaftsteuer (Zerlegungsgesetz) vom 25. Februar 1971 (BGBl. I 1971 S. 145) - zuletzt geändert durch das Dritte Gesetz zur Änderung des Zerlegungsgesetzes vom 22. Januar 1987 (BGBl. I 1987 S. 470) - sind die nicht von den Wohnsitzländern vereinnahmten Lohnsteuerbeträge der dort ansässigen unbeschränkt steuerpflichtigen Arbeitnehmer für den Finanzausgleich zwischen den Ländern zu ermitteln.

3.1 Begriffserklärungen

Für die Lohnsteuerstatistik 1986 werden im folgenden die wesentlichen Begriffe, insbesondere diejenigen des Einkommensteuerrechts in der für das Kalenderjahr 1986 gültigen Abgrenzung erläutert:

Lohnsteuerpflichtige

In der Lohnsteuerstatistik wurden alle veranlagten und nichtveranlagten lohnsteuerpflichtigen Arbeitnehmer erfaßt. Als Arbeitnehmer gelten Personen, die im öffentlichen oder privaten Dienst angestellt sind oder waren und aus diesem oder einem früheren Dienstverhältnis Arbeitslohn beziehen oder bezogen haben; dazu zählen sowohl die nicht mehr aktiv im Arbeitsleben stehenden Versorgungsempfänger i.S.d. § 19 Abs. 1 Nr. 2 EStG als auch die Rechtsnachfolger dieser Personen, soweit sie Arbeitslohn aus dem früheren Dienstverhältnis ihres Rechtsvorgängers beziehen (§ 1 Abs. 1 LStDV), wie z.B. Witwen oder Waisen.

Arbeitnehmer, deren Lohnsteuerbelege keinen eingetragenen Bruttolohn aufwiesen, wurden nicht in die Statistik einbezogen (Ausnahme: verheiratete Arbeitnehmer, für deren Ehegatten ein Bruttolohn eingetragen ist, für die selbst kein Lohn, aber Werbungskosten nachgewiesen sind).

Ehegatten mit beiderseitigem Bruttolohn gelten seit der Lohnsteuerstatistik 1968 grundsätzlich als ein Steuerpflichtiger; ausgenommen sind die Arbeitnehmer-Ehegatten, für die weder ein maschineller LStJA noch eine maschinelle EStV durchgeführt wurde und deren Lohnsteuerkarten nicht zusammengeführt werden konnten. Ein zusätzlicher Individualnachweis ermöglicht mit gewissen Einschränkungen den Vergleich mit den Statistiken bis 1965.

Diese Abgrenzung des Begriffs "Steuerpflichtiger" paßt sich an den der Einkommensteuerstatistik an, wo zusammenveranlagte Ehegatten grundsätzlich als ein Steuerpflichtiger ausgewiesen werden. Die Bildung einer einheitlichen Einkommensschichtung aller Lohn- und Einkommensteuerpflichtigen wird damit wesentlich erleichtert.

Die Lohnsteuerpflichtigen werden seit 1983 in einer 3- bzw. 4-geteilten sozioökonomischen Gliederung nachgewiesen, und zwar als rentenver-

sicherungspflichtige und nichtrentenversicherungspflichtige Arbeitnehmer (ohne Versorgungsempfänger) sowie Versorgungsempfänger. Diese Untergliederung wurde durch die ab 1983 gültige Reduzierung der Vorsorge-Höchstbeträge für nichtrentenversicherungspflichtige Personen i.S.d. § 10 Abs. 3 Nr. 2 Buchstabe b Doppelbuchstabe aa und bb EStG sowie für Empfänger von Versorgungsbezügen aus öffentlichen Kassen und Altersruhegeld aus der gesetzlichen Rentenversicherung ermöglicht.

Die Abgrenzung für diese Untergliederung erfolgt anhand der Kennzeichnung für die ungekürzte (2 340/1 170 DM) bzw. gekürzte (1 000/1 000 DM) Vorsorgepauschale, wobei diejenigen mit einem Versorgungsfreibetrag ausgegliedert und als 3. bzw. 4. Gruppe nachgewiesen werden. Im Gegensatz zu diesem Individualnachweis werden in den Tabellen 2.2 bis 2.5 bzw. 3.2 bis 3.5 auch die Steuerpflichtigen, d.h. auch Arbeitnehmer-Ehegatten, die im Einzelfall unterschiedlichen Gruppen angehören können, erfaßt. Die Einteilung erfolgt hier nach dem Überwiegensprinzip. In Mischfällen gilt die Eingruppierung des Ehegatten, dessen Bruttolohn überwog. Bei gleich hohem Bruttolohn gilt für die Zuordnung die Reihenfolge Arbeitnehmer, Versorgungsempfänger und innerhalb dieser beiden Personengruppen die Reihenfolge rentenversicherungspflichtig und nichtrentenversicherungspflichtig.

Arbeitslohn, Bruttolohn

Zum Arbeitslohn gehören alle einmaligen oder laufenden Einnahmen, die einem Arbeitnehmer aus einem gegenwärtigen oder einem früheren Dienstverhältnis zufließen; dabei gelten als Einnahmen alle Güter, die in Geld oder Geldeswert bestehen. Es ist gleichgültig, ob ein Rechtsanspruch auf sie besteht und unter welcher Bezeichnung und Form sie gewährt werden (§ 2 Abs. 1 LStDV). Die als Arbeitslohn geltenden Einnahmen sind in § 19 EStG und § 2 LStDV, die nicht zum steuerpflichtigen Arbeitslohn gehörenden Einnahmen in § 3 EStG aufgeführt. Zum steuerpflichtigen Arbeitsentgelt gehören grundsätzlich auch die "Vermögenswirksamen Leistungen" nach dem 4. VermBG. Sie sind jedoch bis zu einem Betrag von 624 DM bzw. 936 DM steuerfrei und somit nicht im Arbeitslohn enthalten, wenn es sich um Zukunftssicherungsleistungen (z.B. Lebensversicherungsbeiträge)

handelt. Steuerfrei sind auch unter bestimmten Bedingungen die Zuschläge für Sonntags-, Feiertags- und Nachtarbeit (§ 3b EStG).

Als Bruttolohn ist in der Lohnsteuerstatistik 1986 die Summe der auf der Lohnsteuerkarte (Abschnitt IV, Zeilen 3 und 7) vom Arbeitgeber eingetragenen Lohnbeträge einschl. der nicht-steuerfreien vermögenswirksamen Leistungen ohne Kürzungen um Arbeitnehmer-Freibetrag, Weihnachts-Freibetrag und ggf. Versorgungs-Freibetrag (s. Abschnitt "Steuerfreie Abzugsbeträge") erfasst worden.

Der Bruttolohn ist damit im wesentlichen identisch mit den steuerpflichtigen Einnahmen (nicht den Einkünften) aus nichtselbständiger Arbeit.

Werbungskosten

Werbungskosten sind die Aufwendungen eines Arbeitnehmers zur Erwerbung, Sicherung und Erhaltung des Arbeitslohns (§ 9 EStG). Nicht dazu zählen Aufwendungen, die nach der Verkehrsauffassung durch die allgemeine Lebensführung bedingt sind, auch dann nicht, wenn sie wegen der wirtschaftlichen Stellung des Arbeitnehmers zur Förderung seiner Berufstätigkeit gemacht werden.

Bei den Werbungskosten handelt es sich um

- Beiträge zu Berufsverbänden;
- Aufwendungen für Fahrten zwischen Wohnung und Arbeitsstätte (bei Benutzung des eigenen Kraftfahrzeuges erfolgt Abgeltung durch Pauschbeträge);
- notwendige Mehraufwendungen, die einem Arbeitnehmer aus Anlaß einer doppelten Haushaltsführung entstehen;
- Ausgaben für Arbeitsmittel (Fachliteratur, Werkzeuge, übliche Berufskleidung);
- Absetzung für Abnutzung eines Wirtschaftsgutes, dessen Verwendung oder Nutzung durch den Arbeitnehmer zur Erzielung von Arbeitslohn sich erfahrungsgemäß über einen Zeitraum von mehr als einem Jahr erstreckt.

Für Werbungskosten ist in den Lohnsteuertabellen ein Pauschbetrag von 564 DM jährlich eingearbeitet. Übersteigen die Werbungskosten eines Arbeitnehmers diesen Betrag, so kann u.a. der übersteigende Betrag im Rahmen des Lohnsteuerermäßigungsverfahrens vom Finanzamt auf der Lohnsteuerkarte als steuerfreier Abzugsbetrag eingetragen bzw. im Rahmen des LStJA/der EStV geltend gemacht werden.

Sonderausgaben

Sonderausgaben sind Aufwendungen, die weder zu den Betriebsausgaben noch zu den Werbungskosten gehören (§ 10 EStG). Obwohl sie im allgemeinen zum Bereich der privaten Lebensführung gehören und somit als sog. Lebenshaltungskosten grundsätzlich nicht abzugsfähig wären, werden sie aus sozial-, wirtschafts- und kulturpolitischen Gründen teils begrenzt, teils unbegrenzt abgezogen.

Dabei werden unterschieden:

1. Sonderausgaben, die nicht Vorsorgeaufwendungen sind (sie entsprechen den vor 1975 als unbegrenzt abzugsfähig definierten Sonderausgaben);
2. Vorsorgeaufwendungen i.S. des § 10 Abs. 1 Nr. 2, 3 EStG (sie entsprechen den vor 1975 als begrenzt abzugsfähig definierten Sonderausgaben).

Zu 1)

Von den Sonderausgaben, die nicht Vorsorgeaufwendungen sind, können Renten und dauernde Lasten, Kirchensteuer, Steuerberatungskosten sowie die abzugsfähigen Teile der Lastenausgleichsabgaben unbeschränkt vom Arbeitslohn - der sich nach Kürzung um den Altersentlastungsbetrag (§ 24a EStG), den steuerfreien Teil von Versorgungsbezügen (Versorgungs-Freibetrag, § 19 Abs. 2 EStG), den Weihnachts-Freibetrag (§ 19 Abs. 3 EStG), den Arbeitnehmer-Freibetrag (§ 19 Abs. 4 EStG) und die Werbungskosten (§§ 9, 9a EStG) ergibt - abgezogen werden. Der Abzug von Schuldzinsen als Sonderausgaben ist bereits seit dem 1. Januar 1974 nicht mehr zulässig.

Unterhaltsleistungen an den geschiedenen oder getrennt lebenden Ehegatten sind bis zu 18 000 DM im Kalenderjahr abzugsfähig, wenn der Geber dies mit Zustimmung des Empfängers beantragt. Sie sind dann allerdings beim Empfänger als sonstige Einkünfte steuerpflichtig.

Unter bestimmten Voraussetzungen sind Aufwendungen für die Berufsausbildung bzw. Weiterbildung in einem nicht ausgeübten Beruf für den Steuerpflichtigen oder dessen Ehegatten bis zu 900 DM im Jahr abzugsfähig. Der Betrag erhöht sich auf 1 200 DM, wenn die betreffende Person während der Ausbildung auswärts untergebracht ist.

Ausgaben zur Förderung mildtätiger, kirchlicher, religiöser, wissenschaftlicher und

staatspolitischer Zwecke und der als besonders förderungswürdig anerkannten gemeinnützigen Zwecke sind bis zur Höhe von insgesamt 5 % des Gesamtbetrags der Einkünfte abzugsfähig. Für wissenschaftliche, staatspolitische und für als besonders förderungswürdig anerkannte kulturelle Zwecke erhöht sich der Prozentsatz um weitere 5 %. Ausgaben für Förderung staatspolitischer Zwecke können nur abgezogen werden, wenn für sie keine Steuerermäßigung nach § 34g EStG gewährt worden ist; es handelt sich dabei um Beiträge und Spenden an politische Parteien, die im Falle des § 34g begrenzt auf 600 DM bzw. 1 200 DM nicht die Steuerbemessungsgrundlage, sondern die tarifliche Einkommensteuer direkt mindern.

Für Sonderausgaben, die keine Vorsorgeaufwendungen sind, wird ein Pauschbetrag von 270/540 DM, abgezogen, sofern keine höheren Beträge nachgewiesen werden.

Zu 2)

Die Vorsorgeaufwendungen (abzugsfähige Versicherungsbeiträge und als Sonderausgaben behandelte Bausparbeiträge) sind, sofern sie den Vorsorge-Pauschbetrag von 300/600 DM übersteigen, nur im Rahmen bestimmter Höchstbeträge abzugsfähig. Zu ihrer Ermittlung gibt es bei Arbeitnehmer-Einkünften zwei Berechnungsmethoden, die im Rahmen des LStJA bzw. der Arbeitnehmer-Veranlagung vom Finanzamt bzw. Rechenzentrum der Finanzverwaltung automatisch durchgerechnet werden; das jeweils höhere Ergebnis wird als Vorsorgeaufwendung angerechnet. Es handelt sich dabei einmal um die Berechnung einer Vorsorgepauschale und zum anderen um die sogenannte Höchstbetragsregelung:

- a) Durch die Vorsorgepauschale werden die typischen Vorsorgeaufwendungen der Arbeitnehmer im Rahmen der Sonderausgabenhöchstbeträge abgegolten; sie ist bereits in den Lohnsteuertabellen berücksichtigt. Aufgrund dieser pauschalen Regelung erübrigt sich in den meisten Fällen für den Lohnsteuerpflichtigen der Nachweis von Einzelpositionen im Lohnsteuer-Jahresausgleichsantrag bzw. in der Einkommensteuererklärung¹⁾.

1) Aus statistischer Sicht ist diese Regelung allerdings dann von Nachteil, wenn Versicherungs- oder Bausparbeiträge im einzelnen erfragt und aufbereitet werden sollen.

Die Vorsorgepauschale beträgt 1986 für rentenversicherungspflichtige Arbeitnehmer

9 % des Arbeitslohns, höchstens 2 340 DM,
+ 9 % des Arbeitslohns, höchstens 1 170 DM,
mindestens jedoch 300 DM.

Für nichtrentenversicherungspflichtige Arbeitnehmer (z.B. Beamte) gilt eine besondere Vorsorgepauschale. Dabei sind die o.g. Höchstbeträge von 2 340 DM bzw. 1 170 DM auf jeweils 1 000 DM begrenzt worden.

Im Falle der Zusammenveranlagung von Ehegatten sind diese Beträge grundsätzlich zu verdoppeln.

Bei Arbeitnehmer-Ehegatten mit gemeinsamem LStJA bzw. EStV, bei denen nur einem die ungekürzte Vorsorgepauschale zusteht, wird diese folgendermaßen berechnet:

18 % des Arbeitslohns für den rentenversicherungspflichtigen Ehegatten
+ 18 % des Arbeitslohns, höchstens 2 000 DM für den nichtrentenversicherungspflichtigen Ehegatten.

Die Höchstbeträge des § 10 Abs. 3 Nr. 1 und 3 EStG dürfen dabei nicht überschritten werden (7 020 DM).

Arbeitslohn im Sinne des § 10c Abs. 3 EStG ist der Arbeitslohn, vermindert um einen etwaigen Versorgungs-Freibetrag, den Weihnachts-Freibetrag und den Arbeitnehmer-Freibetrag. Bei Ehegatten ist der Arbeitslohn für jeden gesondert zu ermitteln.

- b) Die Höchstbetragsregelung - die im Gegensatz zur Vorsorgepauschale-Regelung nicht auf die Arbeitnehmer begrenzt ist, sondern allen Lohn- und Einkommensteuerpflichtigen offensteht - schließt in die Berechnung der Vorsorgeaufwendungen nach Einzelnachweis zusätzlich den sog. Vorwegabzug mit ein:

Der Arbeitnehmer kann Aufwendungen bis zu 2 340 DM in voller Höhe geltend machen. Der Betrag erhöht sich um 2 340 DM für den nicht dauernd getrennt lebenden, unbeschränkt steuerpflichtigen Ehegatten. Übersteigen die Aufwendungen die genannten Beträge, so kann der darüber hinausgehende Betrag zur Hälfte, höchstens jedoch bis zu 50 % der zuvor errechneten Summe der Höchstbeträge berücksichtigt werden.

Vor der Berechnung der Höchstbeträge können vorweg Versicherungsbeiträge bis zu 3 000 DM, bei Ehegatten bis zu 6 000 DM im Kalenderjahr berücksichtigt werden, die sich jedoch bei rentenversicherungspflichtigen Arbeitnehmern um den vom Arbeitgeber geleisteten gesetzlichen Beitrag zur gesetzlichen Rentenversicherung sowie um steuerfreie Zuschüsse des Arbeitgebers für Zukunftssicherungsmaßnahmen des Arbeitnehmers vermindern (Vorwegabzug). Bei den übrigen Arbeitnehmern mindern sich die Beiträge um 9 % der Einnahmen aus der Tätigkeit bzw. Beschäftigung im Jahre 1986, höchstens des Jahresbetrags der Beitragsbemessungsgrenze in der gesetzlichen Rentenversicherung der Angestellten (67 200 DM).

Steuerfreie Abzugsbeträge

Steuerfreie Abzugsbeträge können im Wege des Lohnsteuer-Ermäßigungsverfahrens (§ 39a EStG), bei der Durchführung des Lohnsteuer-Jahresausgleichs (§§ 42, 42a EStG) oder der Arbeitnehmer-Veranlagung (§ 46 EStG) geltend gemacht werden. Ein Ermäßigungsantrag kann jedoch nur dann zur Eintragung eines steuerfreien Abzugsbetrages führen, wenn die Aufwendungen für Werbungskosten und Sonderausgaben, soweit sie die Pauschbeträge übersteigen, sowie außergewöhnliche Belastungen nach §§ 33, 33a und 33c EStG insgesamt 1 800 DM übersteigen.

Da die Vorsorgeaufwendungen (§ 10 Abs. 1 Nr. 2, 3 EStG) in Form der Vorsorgepauschale bereits in den Lohnsteuertabellen eingearbeitet sind, bleiben sie bei der Berechnung des in der Lohnsteuerkarte einzutragenden Freibetrags unberücksichtigt; d.h. wird die 1 800 DM-Grenze nicht erreicht oder entstehen höhere Vorsorgeaufwendungen als die bereits berücksichtigte Vorsorgepauschale, so können diese erst beim Lohnsteuer-Jahresausgleich oder der Arbeitnehmer-Veranlagung zur Einkommensteuer geltend gemacht werden.

Die Eintragung des Altersfreibetrags (§ 32 Abs. 8 EStG), der Pauschbeträge für Körperbehinderte, Hinterbliebene und Flüchtlinge (§ 33b EStG) und der Verluste aus Vermietung und Verpachtung (§§ 7b, 54 EStG, §§ 14a, 15 BerlinFG) ist ohne Beachtung der 1 800 DM-Grenze beim Ermäßigungsverfahren zulässig.

In der Statistik sind als steuerfreie Abzugsbeträge neben den Werbungskosten und Sonder-

ausgaben noch "Sonstige Freibeträge" nachgewiesen, die die Alters- und Haushaltsfreibeträge¹⁾ sowie die Kinderfreibeträge umfassen. Im einzelnen handelt es sich um folgende Freibeträge:

Der Versorgungs-Freibetrag macht 40 % der Versorgungsbezüge aus, die im Rahmen der Einkünfte aus nichtselbständiger Arbeit im Kalenderjahr bezogen werden, höchstens 4 800 DM (§ 19 Abs. 2 EStG). Er ist im übrigen ohne Zutun des Arbeitnehmers vom Arbeitgeber zu berücksichtigen.

Der Weihnachts-Freibetrag wird in Höhe von 600 DM einmalig von dem Arbeitslohn abgezogen, der dem Arbeitnehmer in der Zeit vom 8. November bis 31. Dezember aus einem ersten Arbeitsverhältnis zufließt. Bei einer Arbeitnehmer-Veranlagung oder beim Lohnsteuer-Jahresausgleich ist der Weihnachts-Freibetrag jedoch auch dann zu berücksichtigen, wenn der Arbeitnehmer in der genannten Zeit keinen Arbeitslohn bezogen hat (§ 19 Abs. 3 EStG).

Der Arbeitnehmer-Freibetrag ist in Höhe von jährlich 480 DM in den Lohnsteuertabellen eingearbeitet (§ 19 Abs. 4 EStG).

Der Altersfreibetrag von 720 DM wird Lohnsteuerpflichtigen, die vor Beginn des Kalenderjahres, für das die Lohnsteuerkarte gilt, das 64. Lebensjahr vollendet haben, gewährt. Er wird auch dann gewährt, wenn diese Voraussetzung nicht beim Arbeitnehmer selbst, sondern bei seinem Ehegatten vorliegt. Er erhöht sich auf 1 440 DM, wenn beide Ehegatten unbeschränkt steuerpflichtig sind, nicht dauernd getrennt leben und beide die Bedingungen hinsichtlich des Lebensalters erfüllen (§ 32 Abs. 8 EStG).

Aufwendungen wegen außergewöhnlicher Belastungen liegen vor, wenn einem Steuerpflichtigen zwangsläufig größere Aufwendungen als der überwiegenden Mehrzahl der Steuerpflichtigen gleicher Einkommensverhältnisse, gleicher Vermögensverhältnisse und gleichen Familienstands erwachsen. In diesen Fällen wird auf Antrag des Steuerpflichtigen der Teil der Aufwendungen, der die zumutbare Belastung übersteigt, vom Gesamtbetrag der Einkünfte

1) Nur für Lohnsteuerpflichtige mit masch. LStJA und maschinell veranlagte Lohnsteuerpflichtige.

abgezogen. Bemessungsgrundlage ist der ungekürzte Gesamtbetrag der Einkünfte (§ 33 EStG). Zweck dieser Vorschrift ist es, der steuerlichen Gleichmäßigkeit und sozialen Gerechtigkeit zu dienen und Härten, die sich durch außergewöhnliche Belastungen ergeben können, zu mindern oder zu beseitigen.

Als Aufwendungen wegen außergewöhnlicher Belastungen in besonderen Fällen (§ 33a EStG) kamen im Kalenderjahr 1986 in Betracht:

- Zwangsläufige Aufwendungen für den Unterhalt und die Berufsausbildung von Personen, für die weder der Steuerpflichtige noch eine andere Person Anspruch auf einen Kinderfreibetrag hat, werden auf Antrag bis zu 2 484 DM bzw. 4 500 DM (für unterhaltene Personen vor bzw. nach Vollendung des 18. Lebensjahres) vom Gesamtbetrag der Einkünfte abgezogen. Eigenes Vermögen bzw. eigene Einkünfte oder Bezüge der unterhaltenen Person können diesen Betrag mindern;
- Elternteile, die für ein Kind, das dem anderen Elternteil zuzuordnen ist, einen Kinderfreibetrag erhalten, können auf Antrag einen Freibetrag von 600 DM abziehen; auf die Höhe der Unterhaltsleistungen kommt es dabei nicht an.
- Aufwendungen, die einem Steuerpflichtigen für die Berufsausbildung eines Kindes erwachsen, für das er einen Kinderfreibetrag erhält, werden auf Antrag mit folgenden Beträgen (Ausbildungsfreibeträge) abgezogen:

1. Für Kinder von 18 Jahren und älter, wenn sie im Haushalt des Steuerpflichtigen untergebracht sind 1 800 DM,
zur Berufsausbildung auswärtig untergebracht sind 3 000 DM,
2. für Kinder unter 18 Jahre, wenn sie zur Berufsausbildung auswärtig untergebracht sind 1 200 DM;

Eigene Einkünfte oder Bezüge der Kinder können diese Freibeträge mindern.

- Aufwendungen durch die Beschäftigung einer Hausgehilfin oder Haushaltshilfe können unter bestimmten Voraussetzungen bis zu 1 200 DM vom Gesamtbetrag der Einkünfte im Kalenderjahr abgezogen werden.

Kinderbetreuungskosten Alleinstehender (§ 33c EStG) gelten als außergewöhnliche Belastung, wenn bestimmte Tatbestände (Erwerbstätigkeit, Behinderung, Krankheit) beim Steuerpflichtigen

vorliegen. Für das erste Kind sind im Kalenderjahr höchstens bis zu 4 000 DM abzuziehen, für jedes weitere Kind erhöht sich dieser Betrag um 2 000 DM, mindestens wird jedoch ein Pauschbetrag von 480 DM je Kind angesetzt. Bei Ehegatten, die beide unbeschränkt einkommensteuerepflichtig sind und nicht dauernd getrennt leben, gilt diese Regelung auch, wenn bei ihnen die gleichen Tatbestände zutreffen wie bei Alleinstehenden mit der Ausnahme, wenn beide erwerbstätig sind.

Freibeträge für besondere Fälle (§ 52 Abs. 24 EStG 1986/§ 33a EStG 1953) werden Vertriebenen, Heimatvertriebenen, Sowjetzonenflüchtlings, politisch Verfolgten, Spätheimkehrern und Totalgeschädigten unter bestimmten Voraussetzungen für das Kalenderjahr, in dem die Voraussetzungen für die Gewährung eingetreten sind, und für die beiden folgenden Kalenderjahre eingeräumt.

Pauschbeträge für Körperbehinderte und Hinterbliebene (§ 33b EStG) werden auf Antrag entweder Körperbehinderten wegen der außergewöhnlichen Belastungen, die ihnen infolge ihrer Körperbehinderung erwachsen (abhängig vom Grad der Minderung ihrer Erwerbsfähigkeit bis zu 7 200 DM) oder Personen, auf die dieser Pauschbetrag übertragen werden kann bzw. denen aufgrund von bestimmten Vorschriften Hinterbliebenenbezüge bewilligt worden sind, in Höhe von 720 DM gewährt.

Ein Kinderfreibetrag (§ 32 Abs. 6 EStG) in Höhe von 1 242 DM wird für jedes zu berücksichtigende Kind des Steuerpflichtigen vom Einkommen abgezogen. Bei zusammenveranlagten Ehegatten verdoppelt sich dieser Betrag, wenn das Kind zu beiden Ehegatten in einem Verwandtschaftsverhältnis steht. Der Betrag von 2 484 DM wird auch abgezogen, wenn:

1. der andere Elternteil vor dem Beginn des Kalenderjahres verstorben ist oder während des ganzen Kalenderjahrs nicht unbeschränkt einkommensteuerepflichtig gewesen ist oder
2. der Steuerpflichtige allein das Kind angenommen hat oder das Kind nur zu ihm in einem Pflegschaftsverhältnis steht.

Bei unbeschränkt einkommensteuerepflichtigen Ehegatten, die dauernd getrennt leben, kann auf Antrag eines Elternteils der Kinderfreibetrag des anderen Elternteils auf ihn übertragen werden, wenn

- a) er seiner Unterhaltspflicht gegenüber dem Kind für das Kalenderjahr nachkommt, der andere Elternteil jedoch nicht oder nur zu einem unwesentlichen Teil, oder
- b) der andere Elternteil dem Antrag zustimmt; die Zustimmung kann nicht widerrufen werden.

Der besondere Haushaltsfreibetrag (§ 32 Abs. 7 EStG) in Höhe von 4 536 DM wird nur Alleinstehenden mit Kind(ern) gewährt. Voraussetzung ist, daß der/die Alleinstehende nach der Grundtabelle besteuert wird, einen Kinderfreibetrag erhält und mindestens ein Kind in seinem Haushalt hat.

Der Altersentlastungsbetrag (§ 24a EStG) steht Steuerpflichtigen zu, die das 64. Lebensjahr vollendet haben. Er beträgt 40 % des Arbeitslohns bzw. der positiven Summe der übrigen Einkünfte, die weder aus Versorgungsbezügen i.S.d. § 19 Abs. 2 EStG oder i.S.d. Abgeordnetengesetzes noch aus Leibrenten i.S.d. § 22 Nr. 1 Buchst. a EStG stammen, höchstens 3 000 DM jährlich. Bei zusammenveranlagten Ehegatten, die beide die Voraussetzungen erfüllen, ist der Betrag für jeden Ehegatten gesondert zu berechnen.

Steuerklassen

Bei der Ermittlung der Lohnsteuer werden die Besteuerungsgrundlagen des Einzelfalles u.a. durch die Zuordnung der Arbeitnehmer zu Steuerklassen berücksichtigt. Diese werden gem. § 38b EStG folgendermaßen abgegrenzt:

Steuerklasse I: Arbeitnehmer, die

- 1. ledig sind oder
- 2. verheiratet, verwitwet oder geschieden sind und bei denen die Voraussetzungen für die Steuerklasse III oder IV nicht erfüllt sind.

Steuerklasse II: Die unter Steuerklasse I bezeichneten Arbeitnehmer, wenn bei ihnen der Haushaltsfreibetrag zu berücksichtigen ist (§ 32 Abs. 7 EStG).

Steuerklasse III: Arbeitnehmer,

- 1. die verheiratet sind, wenn beide Ehegatten unbeschränkt einkommensteuerpflichtig sind und nicht dauernd getrennt leben und
 - a) der Ehegatte des Arbeitnehmers keinen Arbeitslohn bezieht oder

- b) der Ehegatte des Arbeitnehmers auf Antrag beider Ehegatten in die Steuerklasse V eingereiht wird,

2. die verwitwet sind, wenn sie und ihr verstorbener Ehegatte im Zeitpunkt seines Todes unbeschränkt einkommensteuerpflichtig waren und in diesem Zeitpunkt nicht dauernd getrennt gelebt haben, für das Kalenderjahr, das dem Kalenderjahr folgt, in dem der Ehegatte verstorben ist,

3. deren Ehe aufgelöst ist, wenn

- a) im Kalenderjahr der Auflösung der Ehe beide Ehegatten unbeschränkt einkommensteuerpflichtig waren und nicht dauernd getrennt gelebt haben und
- b) der andere Ehegatte wieder geheiratet hat, von seinem neuen Ehegatten nicht dauernd getrennt lebt und er und sein neuer Ehegatte unbeschränkt einkommensteuerpflichtig sind,

für das Kalenderjahr, in dem die Ehe aufgelöst worden ist.

Steuerklasse IV: Arbeitnehmer, die verheiratet sind, wenn beide Ehegatten unbeschränkt einkommensteuerpflichtig sind und nicht dauernd getrennt leben und der Ehegatte des Arbeitnehmers ebenfalls Arbeitslohn bezieht.

Steuerklasse V: Die unter Steuerklasse V bezeichneten Arbeitnehmer, wenn der Ehegatte des Arbeitnehmers auf Antrag beider Ehegatten in die Steuerklasse III eingereiht wird.

Für Arbeitnehmer mit mehreren Dienstverhältnissen wird eine zweite und ggf. weitere Lohnsteuerkarte mit dem Vermerk "Steuerklasse VI" ausgestellt. Die auf dieser Lohnsteuerkarte bescheinigten Beträge wurden für die Statistik jeweils auf die erste Lohnsteuerkarte übertragen und damit deren Steuerklasse zugeordnet.

In der Lohnsteuerstatistik 1986 sind die Steuerklassen nur noch in Verbindung mit dem sogenannten Individualnachweis enthalten. Die Steuerpflichtigen, insbesondere die verheirateten Steuerpflichtigen, werden anstelle nach Steuerklassen(-kombinationen) nach der für ihre Steuerfestsetzung maßgeblichen Grund- bzw. Splittingtabellenbesteuerung nachgewiesen. Es entsprechen somit grundsätzlich

- der Steuerklasse I die Grundtabellenbesteuerung ohne Haushaltsfreibetrag,
- der Steuerklasse II die Grundtabellenbesteuerung mit Haushaltsfreibetrag,
- der Steuerklasse III (ohne V) die Splittingtabellenbesteuerung mit nur einem Arbeitnehmer-Ehegatten,
- den Steuerklassenkombinationen III/V und IV/IV die Splittingtabellenbesteuerung mit beiden Ehegatten als Arbeitnehmer.

Lohnsteuer/Einkommensteuer

Die Jahreslohnsteuer bemißt sich gem. § 38a Abs. 1 EStG nach dem Arbeitslohn, den ein Arbeitnehmer im Kalenderjahr (Erhebungszeitraum) bezogen hat (Jahresarbeitslohn).

Als einbehaltene Lohnsteuer werden die monatlichen Abzugsbeträge ggf. nach Berücksichtigung des Arbeitgeber-LStJA nachgewiesen.

In der Statistik wird als Jahreslohnsteuer erfaßt:

- a) Bei Steuerpflichtigen, für die weder ein maschineller LStJA noch eine maschinelle EStV vom Finanzamt durchgeführt wurde, die Summe der unter Berücksichtigung des vom Arbeitgeber bzw. Finanzamt personell durchgeführten LStJA in der Lohnsteuerkarte eingetragenen Beträge,
- b) bei Steuerpflichtigen, für die ein maschineller LStJA vom Finanzamt durchgeführt wurde, die sich daraus ergebende Jahreslohnsteuer,
- c) bei maschinell veranlagten Arbeitnehmern, die nur Einkünfte aus nichtselbständiger Arbeit erzielten, die festgesetzte Einkommensteuer,
- d) bei maschinell veranlagten Arbeitnehmern, die außer den Einkünften aus nichtselbständiger Arbeit auch noch andere Einkünfte hatten, die vom Arbeitgeber einbehaltene Lohnsteuer.

Haben Arbeitnehmer neben dem Bruttolohn auch noch Lohnersatzleistungen bezogen, so ist zu beachten, daß aufgrund des Progressionsvorbehaltes (§ 32b EStG) die festgesetzte Jahreslohn- bzw. Einkommensteuer höher liegt als es dem nachgewiesenen zu versteuernden Einkommen entspricht. Zwar sind Lohnersatzleistungen steuerfreie Einnahmen, d.h. nicht Bestandteil des Bruttolohns bzw. des zu versteuernden Einkommens, sie erhöhen aber aufgrund des Progressionsvorbehaltes den Durchschnittssteuersatz ("besonderer Steuersatz"), der auf das nachgewiesene zu versteuernde Einkommen anzuwenden ist (siehe Berechnungsschema S. 22).

Maßgebend für die Berechnung der einbehaltenen Lohnsteuer sind die aus der Einkommensteuertabelle abgeleiteten Jahreslohnsteuertabellen mit Untergliederung nach Steuerklassen und Zahl der Kinderfreibeträge; für den Steuerabzug vom laufenden Arbeitslohn gelten entsprechende Tages-, Wochen- und Monatslohnsteuertabellen (§ 38c EStG). Seit 1983 sind wegen der Einführung einer besonderen Vorsorgepauschale für nichtrentenversicherungspflichtige Arbeitnehmer getrennte Lohnsteuertabellen (Allgemeine und Besondere Lohnsteuertabelle) eingeführt worden.

Bei den Lohnsteuertabellen sind über den in den Einkommensteuertabellen eingearbeiteten Grundfreibetrag hinaus weitere Frei- und Pauschbeträge entsprechend der Steuerklasseneinteilung eingearbeitet. Nach den gesetzlichen Vorschriften sind dies der Arbeitnehmer-Freibetrag, der Werbungskosten-Pauschbetrag, der Sonderausgaben-Pauschbetrag, die Vorsorgepauschale bis zum jeweiligen Höchstbetrag, der Haushalts-Freibetrag und der Kinderfreibetrag. Vor Anwendung der Lohnsteuertabellen waren ggf. weitere, auf der Lohnsteuerkarte eingetragene Freibeträge zu berücksichtigen.

Steuerpflichtige mit einer Jahreslohnsteuer von 1 DM und mehr wurden den Steuerbelasteten, Steuerpflichtige mit Beträgen von unter 1 DM den Nichtsteuerbelasteten zugeordnet.

Lohnsteuerpflichtige mit Lohnsteuer-Jahresausgleich

Der LStJA wird durch den Arbeitgeber und/oder auf Antrag vom Finanzamt durchgeführt, wenn für den Arbeitnehmer für das Ausgleichsjahr keine Einkommensteuer-Veranlagung nach § 46 EStG vorzunehmen ist. Die Einzelheiten des LStJA sind in den §§ 42 ff. EStG geregelt.

Bei den unbeschränkt steuerpflichtigen Arbeitnehmern wird die im Laufe des Kalenderjahres (Ausgleichsjahres) einbehaltene Lohnsteuer erstattet, soweit sie die auf den Jahresarbeitslohn entfallende Jahreslohnsteuer übersteigt (Lohnsteuer-Erstattung).

In der Statistik sind die Steuerpflichtigen mit maschinellem LStJA gesondert nachgewiesen.

Lohnsteuerpflichtige mit Einkommensteuerveranlagung

Die Veranlagung zur Einkommensteuer bei Bezug von Einkünften aus nichtselbständiger Arbeit

ist in § 46 EStG geregelt. Sie wird stets durchgeführt, wenn das Einkommen bei allein-stehenden Arbeitnehmern 24 000 DM und bei ver-heirateten Arbeitnehmern 48 000 DM übersteigt. Bei Einkommen bis zu den zuvor genannten Be-trägen wird nur in folgenden Fällen veranlagt:

1. Wenn die Einkünfte - die nicht der Lohn-steuer zu unterwerfen waren - einschl. der ausländischen Einkünfte, die nach einem Ab-kommen zur Vermeidung der Doppelbesteuerung von der Einkommensteuer freigestellt sind, insgesamt mehr als 800 DM betragen;
2. wenn der Steuerpflichtige nebeneinander von mehreren Arbeitgebern Arbeitslohn bezogen hat und das zu versteuernde Einkommen
 - a) bei Steuerpflichtigen, bei denen die ta-rifliche Einkommensteuer nach § 32a Abs. 5 oder 6 EStG zu ermitteln ist, 36 000 DM,
 - b) bei anderen Steuerpflichtigen 18 000 DM übersteigt;
- 2a. wenn der Steuerpflichtige Kurzarbeitergeld oder Schlechtwettergeld bezogen hat und ein LStJA nach §§ 42, 42a EStG nicht durchzufüh-ren ist;
- 2b. wenn für einen Steuerpflichtigen, der zu dem Personenkreis des § 10c Abs. 5 EStG ge-hört, die Lohnsteuer im Veranlagungszeitraum oder für einen Teil des Veranlagungszeit-raums nach den Steuerklassen I bis IV der Allgemeinen Lohnsteuertabelle (§ 38c Abs. 1 EStG) zu erheben war;
- 2c. wenn von Ehegatten, die nach den §§ 26, 26b EStG zusammen zur Einkommensteuer zu veran-lagen sind,
 - a) beide Arbeitslohn bezogen haben, einer von ihnen für den Veranlagungszeitraum oder für einen Teil des Veranlagungszeit-raums nach der Steuerklasse V oder VI be-steuert worden ist und das zu versteuern-de Einkommen 36 000 DM übersteigt oder
 - b) einer Arbeitslosengeld oder Arbeitslosen-hilfe bezogen hat und der andere Ehegatte für den Veranlagungszeitraum oder für einen Teil des Veranlagungszeitraums nach der Steuerklasse III besteuert wor-den ist;
3. wenn in den Einkünften aus nichtselbständi-ger Arbeit eines Steuerpflichtigen Versor-gungsbezüge i.S.d. des § 19 Abs. 2 EStG aus mehr als einem früheren Dienstverhältnis enthalten sind und die Summe der Versorgungs-bezüge des Steuerpflichtigen im Veranlagungs-zeitraum 12 000 DM übersteigt;
- 3a. wenn der Steuerpflichtige vor Beginn des Kalenderjahres, in dem er sein Einkommen

bezogen hat, das 64. Lebensjahr vollendet hatte und nebeneinander von mehreren Arbeit-gebern Arbeitslohn, ausgenommen Versorgungs-bezüge i.S.d. § 19 Abs. 2 EStG, von insgesamt mehr als 7 500 DM bezogen hat;

4. wenn auf der Lohnsteuerkarte des Steuer-pflichtigen ein Freibetrag i.S.d. § 39a Abs. 1 Nr. 6 EStG eingetragen worden ist;
- 4a. wenn bei einem Elternpaar
 - a) im Fall des § 32 Abs. 6 letzter Satz ein Elternteil die Übertragung des Kinderfrei-betrages beantragt oder
 - b) im Fall des § 32a Abs. 2 Satz 8 ein El-ternteil die Übertragung des Anteils am abzuziehenden Ausbildungsfreibetrag bean-tragt oder
 - c) im Fall des § 33b Abs. 5 Satz 3 beide Elternteile eine Aufteilung des Pausch-betrags für Körperbehinderte oder des Pauschbetrags für Hinterbliebene in einem anderen Verhältnis als je zur Hälfte be-antragen;
5. wenn der Steuerpflichtige im Veranlagungs-zeitraum geheiratet hat, sein Ehegatte unbe-schränkt einkommensteuerpflichtig ist, bei-de Ehegatten im Veranlagungszeitraum Arbeits-lohn bezogen haben und für den Steuerpflich-tigen oder seinen Ehegatten vor der Ehe-schließung die Vorschriften des § 32 Abs. 7 oder des § 32a Abs. 6 Nr. 1 EStG anzuwenden waren;
6. wenn die Ehe des Arbeitnehmers im Veranla-gungszeitraum durch Tod, Scheidung oder Auf-hebung aufgelöst worden ist und er oder sein Ehegatte der aufgelösten Ehe im Veranlagungs-zeitraum wieder geheiratet hat;
7. wenn der Arbeitnehmer oder sein Ehegatte getrennte Veranlagung nach den §§ 26, 26a EStG beantragt oder wenn der Arbeitnehmer und sein Ehegatte die besondere Veranlagung für den Veranlagungszeitraum der Eheschlie-ßung nach den §§ 26, 26c beantragen;
8. wenn die Veranlagung beantragt wird
 - a) zur Anwendung der Vorschriften der §§ 34, 34c, 34f und 35 EStG,
 - b) zur Berücksichtigung von Verlusten aus einer anderen Einkunftsart als derjenigen aus nichtselbständiger Arbeit, falls die Einkünfte, von denen der Steuerabzug vom Arbeitslohn nicht vorgenommen worden ist, zusammen einen Verlustabzug ergeben,
 - c) zur Berücksichtigung von Verlustabzügen (§ 10d EStG),
 - d) zur Anrechnung von Kapitalertragsteuer auf die Steuerschuld,
 - e) zur Anrechnung von Körperschaftsteuer auf die Steuerschuld.

Ordnungsmerkmale des Arbeitgebers

V. Lohnsteuerbescheinigung für das Kalenderjahr 1986 und besondere Angaben

(Im Original Format DIN A5 – 148x210 mm)

Lohnsteuerkarte 1986

Gemeinde (.....) Finanzamt (.....)

AGS Nr.

(Gemeindebehörde)

Geburtsdatum	I. Allgemeine Besteuerungsmerkmal Familien- Kirchensteuerabzug Arbeitnehmer Ehegatte	vh = verheiratet nv = nicht verheiratet
Steuer- klasse	Kinder unter 16 Jahren, Zahl der Kinder Irebeiträge	(Datum)

Steuer- klasse	Zahl der Kinder, freibeträge	Zahl der Kinder	Familien- stand	Kirchensteuerabzug		Diese Entragung gilt, wenn sie nicht widerrufen wird:	Datum, Stempel und Unterschrift der Behörde
				Arbeits-	Ehegatte		
						vom 1986 an bis zum 1986	I A
						vom 1986 an bis zum 1986	I A
						vom 1986 an bis zum 1986	I A

III. Für die Berechnung der Lohnsteuer sind vom tatsächlichen Arbeitslohn als steuerfrei abzuziehen:

Jahresbetrag DM	monatlich DM	wöchentlich DM	täglich DM	Diese Eintragung gilt, wenn sie nicht widerrufen wird:	Datum, Stempel und Unterschrift der Behörde
in Buch staben:	tausend			vom 1986 an bis zum 1986	1. A.
in Buch staben:	tausend			vom 1986 an bis zum 1986	1. A.
v. H. (in Buchstaben v. H.) des Arbeitslohns, höchstens aber DM monatlich; und Tarif als				vom 1986 an bis zum 1986	1. A.

LS11 6.85

1. Beschäftigungsdauer		vom - bis		vom - bis		vom - bis	
		DM	PI	DM	PI	DM	PI
2. Die Lohnsteuerkarte ist schuldhaft nicht vorgelegt worden							
3. Bruttoarbeitslohn einschl. Sachbezüge ohne 7.							
4. Einbehaltene Lohnsteuer von 3.							
5. Einbehaltene Kirchensteuer des Arbeitnehmers von 3.							
6. Einbehaltene Kirchensteuer des Ehegatten von 3. (nur bei Konfessionsverschiedener Ehe)							
7. Arbeitslohn für mehrere Kalenderjahre. Entschädigungen, Erfindervergütungen							
8. Einbehaltene Lohnsteuer von 7.							
9. Einbehaltene Kirchensteuer des Arbeitnehmers von 7.							
10. Einbehaltene Kirchensteuer des Ehegatten von 7. (nur bei Konfessionsverschiedener Ehe)							
11. Im Jahresausgleich erstattete Lohnsteuer von 4. wenn nicht bereits in 4. bis 6. abgezogen							
12. Im Jahresausgleich erstattete Kirchensteuer von 5.							
13. Im Jahresausgleich erstattete Kirchensteuer von 6.							
14. In 3. enthaltene steuerbegünstigte Versorgungsbezüge							
15. In 7. enthaltene steuerbegünstigte Versorgungsbezüge							
16. Kurzarbeiter- und Schlechtwettergeld		ausgezahlter Betrag					
		Bruttobetrag					
17. Steuerfreier Arbeitslohn nach		Doppelbesteuerungsabkommen					
		Auslandstätigkeitserlaß					
18. Gesamtbetrag der vermögenswirksamen Leistungen mit dem Zulagensatz 10/20 v. H.							
19. Vermögenswirksame Leistungen mit dem Zulagensatz 23/33 v. H.		Gesamtbetrag für Kapitalbeteiligungen					
		Gesamtbetrag für sonstige Anlagen					
20. Ausgezahlte Arbeitnehmer-Sparzulagen							
21. Nach dem Beihilfenordnungsgesetz ausgezahlte Arbeitnehmerzulagen (ohne Zul. für Ausfallzeiten)							
22. Steuerfreie Arbeitgeberleistungen für Fahrten zwischen Wohnung und Arbeitsstätte							
23. Steuerfreie Verpflegungszuschüsse bis 10/12 stündige Abwesenheit o. bei Berufskraftfahrten							
24. Steuerfreie Arbeitgeberzuschüsse zur freiwilligen Krankenversicherung							
25. Arbeitgeberanteile zur gesetzlichen Rentenversicherung oder gleichzeitige Aufwendungen							
26. Arbeitgeberbeiträge zur gesetzlichen Sozialversicherung (Beiträge von Arbeitnehmerpflichtigen Beitragsanmeldungen selbst eingezahlte Beiträge)							
Anschritt des Arbeitgebers (lohnsteuerliche Betriebsstätte), Finanzamt, an das der Arbeitgeber die Lohnsteuer abgeführt hat							

Der Antrag auf Veranlagung in den Fällen der Nummern 7 und 8 ist bis zum Ablauf des auf den Veranlagungszeitraum folgenden zweiten Kalenderjahres zu stellen. Im Falle des § 10d Satz 1 EStG ist der Antrag für den zweiten vorangegangenen Veranlagungszeitraum bis zum Ablauf des diesem folgenden vierten Kalenderjahres und für den ersten vorangegangenen Veranlagungszeitraum bis zum Ablauf des diesem folgenden dritten Kalenderjahres zu stellen.

Die folgende Übersicht zeigt den Ablauf der Berechnung des zu versteuernden Einkommens aus dem Bruttolohn; Einkünfte aus anderen Einkunftsarten sind dabei bewußt nicht berücksichtigt, da der Haupttabellenteil der Lohnsteuerstatistik aus Gründen der Einheitlichkeit ausschließlich Daten in Verbindung mit Einkünften aus nichtselbständiger Arbeit enthält. Das bedeutet, daß für veranlagte Lohnsteuerpflichtige, die auch noch andere Einkünfte hatten, einige Daten fiktiv auf der Basis der Lohneinkünfte errechnet sind (Jahreslohnsteuer, Einkommen und zu versteuerndes Einkommen):

- 1 Bruttolohn
- 2 - Versorgungs-Freibetrag (§ 19 Abs. 2 EStG)
- 3 - Weihnachts-Freibetrag (§ 19 Abs. 3 EStG)
- 4 - Arbeitnehmer-Freibetrag (§ 19 Abs. 4 EStG)
- 5 - Werbungskosten (§ 9 EStG)
- 6 - Altersentlastungsbetrag (§ 24a EStG)

-
- 7 = Einkünfte aus nichtselbständiger Arbeit
 - 8 - Sonderausgaben (§ 10 EStG)
 - 9 - Außergewöhnliche Belastungen (§ 33 EStG)

-
- 10 = Einkommen (§ 2 Abs. 4 EStG)
 - 11 - Kinderfreibetrag (§ 32 Abs. 6 EStG)
 - 12 - Haushaltsfreibetrag (§ 32 Abs. 7 EStG)
 - 13 - Altersfreibetrag (§ 32 Abs. 8 EStG)

-
- 14 = Zu versteuerndes Einkommen (§ 2 Abs. 5 EStG)

Bei Vorliegen von Lohnersatzleistungen i.S.d. § 32b Abs. 1 Nr. 1 EStG:

+ Lohnersatzleistungen

= "Zu versteuerndes Einkommen", auf dessen Basis anhand der Einkommensteuertabelle der entsprechende Lohn-/Einkommensteuer-

betrag festgestellt wird; aus dem Quotienten beider Beträge wird ein durchschnittlicher Steuersatz errechnet, der, angewandt auf das zu versteuernde Einkommen (ohne Einbeziehung der Lohnersatzleistungen), die tatsächliche festgesetzte Jahreslohnsteuer ergibt.

Für Lohnsteuerpflichtige mit ausschließlich Einkünften aus nichtselbständiger Arbeit, deren Lohn- bzw. Einkommensteuer im maschinellen Besteuerungsverfahren festgesetzt worden ist, (in Abschn. 2.2 genannte Personengruppen a) und ba)) sind die o.g. Werte in dem von der Finanzverwaltung gelieferten Datensatz in einzigartigem Bezug zu den Einkünften aus nichtselbständiger Arbeit enthalten. Für Lohnsteuerpflichtige der in Abschn. 2.2 genannten Personengruppen bb), bc) und c) werden aus Gründen der Einheitlichkeit und Vergleichbarkeit für die festgesetzte Jahreslohn-/Einkommensteuer, das zu versteuernde Einkommen und das Einkommen fiktive Beträge nach folgender Methode berechnet:

Einbehaltene Lohnsteuer = "festgesetzte Jahreslohn-/Einkommensteuer"¹⁾

↓

mittels Grund- bzw. Splittingtabelle

↓

"zu versteuerndes Einkommen"

↓

+ Altersfreibeträge
+ Haushaltsfreibetrag
+ Kinderfreibeträge

= "Einkommen"

3.2 Merkmale und ihre Ausprägungen

In den folgenden Übersichten sind im oberen Teil die qualitativen Gliederungsmerkmale in ihrer Kombination mit den Größenklassen-Merkmalen dargestellt. Das "x" zeigt an, in welcher der im Kopf angegebenen Tabellen diese Kombinationen enthalten sind. Welche Angaben im einzelnen in den Veröffentlichungstabellen (Übersicht 1) nachgewiesen werden, ergibt sich aus dem unteren Teil, in dem der "Gegenstand der Nachweisung" entsprechend seinem Nachweis für die jeweils angegebene Veröffentlichungstabelle ebenfalls mit einem "x" gekennzeichnet ist.

1) Ausnahme: bei sog. manuellem Lohnsteuer-Jahresausgleich ist die tatsächliche festgesetzte Jahreslohnsteuer vorhanden.

Übersicht 1

Gliederung	Größenklassen									zu ver- steuerndes Einkommen (18)
	Bruttolohn (32)					Einkünfte aus nichtselbständiger Arbeit (17)				
	Tabellen-Nr.									
	2.1 3.1	2.3 3.3	2.6 3.6	2.8 -	2.9 3.8 ¹⁾	2.2 3.2	2.4 3.4	2.7 3.7	2.5 3.5	
Untergliederungsmerkmale *)										
Art der Steuerpflicht (2)	x					x				
Grund-/Splittingtabellenbesteuerung (5)		x		x			x		x	
Steuerklassenkombinationen (2)					x					
Soziale Gliederung (3)		x	x	x			x	x	x	
Geschlecht (2)				x	x					
Gegenstand der Nachweisung										
Lohnsteuerpflichtige	x	x				x	x		x	
Lohnsteuerfälle			x	x	x			x		
Bruttolohn	x	x	x	x	x	x	x	x	x	
Versorgungsbezüge	x	x	x			x	x	x	x	
Versorgungs-Freibetrag	x	x	x			x	x	x	x	
Weihnachts- und Arbeitnehmer-Freibetrag	x	x	x			x	x	x	x	
Werbungskosten				x						
Werbungskosten-Pauschbetrag	x	x	x			x	x	x	x	
erhöhte Werbungskosten	x	x	x			x	x	x	x	
darunter Fahrten zwischen Wohnung und Arbeitsstätte	x	x	x			x	x	x	x	
Einkünfte aus nichtselbständiger Arbeit	x	x	x			x	x	x	x	
Bruttobetrag der berücksichtigten Lohnersatzleistungen	x					x				
Vermögenswirksame Leistungen nach dem 4. VermBG	x					x				
Vermögenswirksame Kapitalbeteiligungen	x					x				
Arbeitnehmer-Sparzulage	x					x				
zu versteuerndes Einkommen		x					x		x	
einbehaltene Lohnsteuer	x	x	x	x		x	x	x	x	
Jahreslohnsteuer/festgesetzte Einkommensteuer	x	x				x	x		x	
LStJA bzw. Einkommensteuererstattung/-nachforderung		x					x		x	
Steuerpflichtige mit Kinderfreibetrag	x	x				x	x		x	
Kinderfreibetrag	x	x				x	x		x	

*) In Klammern die Zahl der Merkmalsausprägungen.
1) Kombination von Arbeitnehmer-Ehegatten.

Neben der Übersicht 1 zeigt die Übersicht 2 alle Merkmalskombinationen und Nachweisungen, wie sie bundeseinheitlich aufbereitet worden sind.

Die Regionaltabellen liegen in den Statistischen Landesämtern vor.

Übersicht 2

Gliederung	Größenklassen													
	Bruttolohn (32)							Einkünfte aus nichtselbständiger Arbeit (17)						zu ver- steuerndes Einkommen (18)
	Tabellenbezeichnung des bundeseinheitlichen Liefertabellenprogramms der Statistischen Landesämter													
	1	3	6	8	11	Z1/Z2	K1	2	4	7	9	10 ¹⁾	K2	5
Untergliederungsmerkmale *)														
Art der Steuerpflicht	x							x						
Grund-/Splittingtabellenbesteuerung		x				x	x		x				x	x
Steuerklasse			x	x						x	x			
Soziale Gliederung		x	x			x			x	x				x
Geschlecht				x	x	x					x			
Zahl der vollen Kinderfreibeträge							x						x	
Reg.-Bezirk / Kreis / Gemeinde											x			
Gegenstand der Nachweisung														
Lohnsteuerpflichtige	x	x					x	x	x			x	x	x
Lohnsteuerfälle			x	x	x	x				x	x			
Bruttolohn	x	x	x	x	x	x	x	x	x	x	x	x	x	x
Versorgungsbezüge	x	x	x					x	x	x	x	x		x
Versorgungs-Freibetrag	x	x	x					x	x	x		x		x
Weihnachts- und Arbeitnehmer-Freibetrag	x	x	x					x	x	x		x		x
Werbungskosten						x						x		
Werbungskosten-Pauschbetrag	x	x	x					x	x	x				x
erhöhte Werbungskosten	x	x	x					x	x	x				x
darunter Fahrten zwischen Wohnung und Arbeitsstätte	x	x	x					x	x	x				x
Einkünfte aus nichtselbständiger Arbeit	x	x	x	x				x	x	x	x	x		x
Einkommen	x	(fiktiv)						x	(fiktiv)			(fiktiv)		(fiktiv)
Bruttobetrag der berücksichtigten Lohnsteuerleistungen	x							x						
Vermögenswirksame Leistungen nach dem 4. VermBG	x							x						
Vermögenswirksame Kapitalbeteiligungen	x							x						
Arbeitnehmer-Sparzulage	x							x						
zu versteuerndes Einkommen	x	(fiktiv)					x	x	(fiktiv)			(fiktiv)	x	(fiktiv)
einbehaltene Lohnsteuer	x	x	x	x		x		x	x	x	x	x		x
Jahreslohnsteuer/festgesetzte Einkommensteuer	x	x					x	x	x			x ²⁾	x	x
LStJA bzw. Einkommensteuererstattung/-nachforderung		x							x					x
Steuerpflichtige mit Kinderfreibetrag	x	x					x ³⁾	x	x				x	x
Kinderfreibeträge (volle/halbe)	x	x					x	x	x				x	x
negative Einkünfte aus Vermietung und Verpachtung	x	x						x	x					x
Gesamtbetrag der Einkünfte	x	x					x	x	x				x	x
außergewöhnliche Belastungen		x							x					x
sonstige Freibeträge		x							x					x
Vorsorgepauschale						x								
Vorsorgeaufwendungen unter Berücksichtigung der Höchstbeträge						x								
Sonderausgaben		x							x					x
Sonderausgaben-Pauschbetrag						x								
erhöhte Sonderausgaben						x								
einbehaltene Kirchenlohnsteuer						x								
festgesetzte Kirchenlohnsteuer						x								

1) Regionaltabelle

2) bei Lohnsteuerpflichtigen mit anderen Einküftsarten: einbehaltene Lohnsteuer

3) nur Steuerpflichtige mit .. halbem/n Kinderfreibetrag/-beträgen

Als qualitative Gliederungsmerkmale sind in der Lohnsteuerstatistik 1986 folgende Merkmale mit ihren Ausprägungen enthalten; Untergliederungen bzw. Kombinationen, die aus Kapazitätsgründen nicht in der Fachserie veröffentlicht sind, sind besonders gekennzeichnet:

1. Art der Steuerpflicht

- Unbeschränkt steuerpflichtig, steuerbelastet
- Unbeschränkt steuerpflichtig, nichtsteuerbelastet

2. Grund-/Splittingtabellen-Besteuerung

- Nach der Grundtabelle besteuerte Alleinstehende
 - ohne Haushaltsfreibetrag (~ Steuerklasse I)
 - mit Haushaltsfreibetrag (~ Steuerklasse II)
- Nach der Splittingtabelle besteuerte Ehepaare, von denen nur ein Ehegatte Bruttolohn und
 - der andere Ehegatte keine Einkünfte
 - der andere Ehegatte andere Einkünfte hat (~ Steuerklasse III (ohne V))
- nach der Splittingtabelle besteuerte Ehegatten, von denen beide Ehegatten Bruttolohn haben (~ Steuerklassenkombinationen III/V, V/III und IV/IV).
- Verheiratete Lohnsteuerpflichtige, deren Lohnsteuerkarten nicht zusammengeführt werden konnten (= nichtzusammengeführte Lohnsteuerkarten mit Steuerklassen IV und V).

Für Vergleichszwecke mit Ergebnissen früherer Lohnsteuerstatistiken können die Ausprägungen dieses Merkmals mit den entsprechenden Steuerklassen(-kombinationen), wie sie in Klammer angefügt sind, verglichen werden.

3. Soziale Gliederung

Nach diesem Merkmal sind 1986 sowohl Steuerpflichtige, d.h. ggf. auch Ehepaare (= ein Steuerpflichtiger), als auch Steuerfälle gegliedert:

Bei Ehegatten, die beide Bruttolohn bezogen haben, entscheidet der jeweils höhere Bruttolohn über die Zuordnung.

- Rentenversicherungspflichtige Arbeitnehmer ohne Versorgungsempfänger (ungekürzte Vorsorgepauschale)
- Nichtrentenversicherungspflichtige Arbeitnehmer ohne Versorgungsempfänger (gekürzte Vorsorgepauschale)
- Versorgungsempfänger

Bei den Steuerfällen sind die Versorgungsempfänger nochmals untergliedert in solche mit

- ungekürzter Vorsorgepauschale bzw.
- gekürzter Vorsorgepauschale.

4. Steuerklassen

- Steuerklasse I
- Steuerklasse II
- Steuerklasse III (nur ein Ehegatte mit Bruttolohn)
- Steuerklasse III (beide Ehegatten mit Bruttolohn)
- Steuerklasse IV
- Steuerklasse V

Dieses Merkmal wird in der vorliegenden Veröffentlichung insbesondere wegen des allgemein geringeren Aussagewerts des mit Steuerklassen sinnvoll kombinierbaren Datenkatalogs nicht nachgewiesen. Tabellen liegen jedoch in den in Übersicht 2 dargestellten Merkmalskombinationen im Statistischen Bundesamt und in den Statistischen Landesämtern vor.

5. Geschlecht

- männlich
- weiblich

6. Zahl der vollen Kinderfreibeträge

- 0
- 1
- 2
- 3
- 4 und mehr

Die Gliederung nach diesem Merkmal ist nur in den "Zusammenfassenden Übersichten", und zwar nur für Steuerpflichtige mit maschineller Steuerfestsetzung (Personengruppen a) und b) gemäß Abschn. 2.2) veröffentlicht. Nach Größenklassen untergliederte Tabellen liegen im Statistischen Bundesamt und in den Statistischen Landesämtern vor (vgl. Übersicht 2).

7. Bruttolohn (für Steuerpflichtige/-fälle):

1	bis unter	2 400
2 400	" "	4 800
4 800	" "	7 200
7 200	" "	9 600
9 600	" "	12 000
12 000	" "	16 000
16 000	" "	20 000
20 000	" "	25 000
25 000	" "	30 000
30 000	" "	36 000
36 000	" "	40 000
40 000	" "	45 000
45 000	" "	50 000
50 000	" "	55 000
55 000	" "	60 000
60 000	" "	65 000
65 000	" "	70 000
70 000	" "	75 000
75 000	" "	80 000
80 000	" "	85 000
85 000	" "	90 000
90 000	" "	95 000
95 000	" "	100 000
100 000	" "	150 000
150 000	" "	200 000
200 000	" "	250 000
250 000	" "	300 000
300 000	" "	350 000
350 000	" "	400 000
400 000	" "	450 000
450 000	" "	500 000
500 000	und mehr	

Insgesamt

9. Zu versteuerndes Einkommen:

Grundtabelle

1	bis unter	4 590
4 590	" "	4 806
4 806	" "	5 670
5 670	" "	8 154
8 154	" "	18 036
18 036	" "	24 030
24 030	" "	25 002
25 002	" "	27 054
27 054	" "	32 022
32 022	" "	40 014
40 014	" "	50 004
50 004	" "	75 006
75 006	" "	120 042
120 042	" "	130 032
130 032	" "	250 020
250 020	" "	500 040
500 040	" "	1 000 026
1 000 026	und mehr	

Insgesamt

Splittingtabelle

1	bis unter	9 180
9 180	" "	9 612
9 612	" "	11 340
11 340	" "	16 308
16 308	" "	36 072
36 072	" "	48 060
48 060	" "	50 004
50 004	" "	54 108
54 108	" "	64 044
64 044	" "	80 028
80 028	" "	100 008
100 008	" "	150 012
150 012	" "	240 084
240 084	" "	260 064
260 064	" "	500 040
500 040	" "	1 000 080
1 000 080	" "	2 000 052
2 000 052	und mehr	

Insgesamt

8. Einkünfte aus nichtselbständiger Arbeit
(für Steuerpflichtige/-fälle):

kleiner 0

gleich 0

1	bis unter	4 000
4 000	" "	8 000
8 000	" "	12 000
12 000	" "	16 000
16 000	" "	20 000
20 000	" "	25 000
25 000	" "	30 000
30 000	" "	40 000
40 000	" "	50 000
50 000	" "	60 000
60 000	" "	75 000
75 000	" "	100 000
100 000	" "	250 000
250 000	" "	500 000
500 000	und mehr	

Insgesamt

Bei den Größenklassen des zu versteuernden Einkommens wurden neben allgemeinen Größenklassengrenzen die steuerrelevanten Abgrenzungen (Grundfreibeträge, Veranlagungsgrenzen, alternative Sockelbeträge für die Berechnung des Einkommensanteils an der Lohn- und Einkommensteuer) berücksichtigt; die nicht "runden" Beträge entstehen durch die 54 bzw. 108 DM-Intervalle in den Einkommensteuertabellen.

In den Statistischen Landesämtern werden zusätzlich Regionaltabellen bis auf Gemeindeebene herunter erstellt, die nach folgen-

den Größenklassen der Einkünfte aus nicht-selbständiger Arbeit gegliedert sind:

Minus oder 0			
	1	bis unter	8 000
8 000	"	"	16 000
16 000	"	"	25 000
25 000	"	"	30 000
30 000	"	"	40 000
40 000	"	"	50 000
50 000	"	"	75 000
75 000	"	"	100 000
100 000	und mehr		
<hr/>			
Insgesamt			

T A B E L L E N T E I L

1 Zusammenfassende Übersichten

Lfd. Nr.	Gegenstand der Nachweisung	Einkünfte aus nichtselbständiger Arbeit				Gesamtbetrag der Einkünfte		Sonderausgaben	
		Stpfl. ⁴⁾	vH	Mill. DM	vH	Mill. DM	vH	Mill. DM	vH
1	Lohnsteuerpflichtige insgesamt	22 378,4	100	797 134,5	100	855 919,6	100	120 552,7	100
2	davon: veranlagte Lohnsteuer- pflichtige	12 121,4	54,2	603 804,1	75,7	662 582,5	77,4	83 363,8	69,2
3	nichtveranlagte Lohnsteuer- pflichtige	10 257,1	45,8	193 330,4	24,3	193 337,1	22,6	37 188,9	30,8
Nach Grund-/Splittingtabellen- besteuerung:									
4	Grundtabellenbesteuerte Alleinstehende <u>ohne</u> Haushaltsfreibetrag	10 156,5	45,4	214 229,6	26,9	220 334,5	25,7	30 303,0	25,1
5	Grundtabellenbesteuerte Alleinstehende <u>mit</u> Haushaltsfreibetrag	667,8	3,0	20 609,8	2,6	21 527,8	2,5	2 642,4	2,2
6	Nichtzusammengeführte Steuerpflich- tige der Steuerklassen IV und V	81,0	0,4	364,2	0,0	364,2	0,4	-	-
7	Splittingtabellenbesteuerte Ehegatten (nur ein Ehegatte mit Bruttolohn) ...	7 090,8	31,7	283 599,1	35,6	337 216,0	39,4	51 873,0	43,0
8	Splittingtabellenbesteuerte Ehegatten (beide Ehegatten mit Bruttolohn)	4 382,3	19,6	278 331,8	34,9	276 477,1	32,3	35 734,3	29,6
Mit Einkünften aus nichtselbständiger Arbeit:									
von ... bis unter ... DM									
9	Minus	9,1	0,0	- 39,0	0,0	67,8	0,0	26,8	0,0
10	Gleich 0	1 359,4	6,1	-	-	2 418,2	0,3	627,3	0,5
11	1 - 4 000	1 724,1	7,7	3 132,0	0,4	12 316,7	1,4	2 921,5	2,4
12	4 000 - 8 000	1 343,7	6,0	8 096,1	1,0	14 577,7	1,7	3 259,2	2,7
13	8 000 - 12 000	985,8	4,4	9 785,7	1,2	15 400,5	1,8	3 436,2	2,9
14	12 000 - 16 000	913,0	4,1	12 738,2	1,6	17 535,8	2,0	3 721,3	3,1
15	16 000 - 20 000	962,2	4,3	17 342,9	2,2	22 221,4	2,6	4 415,1	3,7
16	20 000 - 25 000	1 402,1	6,3	31 692,5	4,0	36 932,4	4,3	6 678,5	5,5
17	25 000 - 30 000	1 681,9	7,5	46 381,0	5,8	50 428,0	5,9	8 505,7	7,1
18	30 000 - 40 000	3 733,0	16,7	130 504,2	16,4	135 394,0	15,8	22 657,2	18,8
19	40 000 - 50 000	2 714,9	12,1	121 179,5	15,2	122 635,8	14,3	19 133,2	15,9
20	50 000 - 60 000	1 893,7	8,5	103 698,7	13,0	103 491,4	12,1	13 985,7	11,6
21	60 000 - 75 000	1 813,1	8,1	120 956,9	15,2	119 261,2	13,9	14 003,2	11,6
22	75 000 - 100 000	1 204,3	5,4	102 378,1	12,8	101 471,2	11,9	10 149,4	8,4
23	100 000 - 250 000	610,8	2,7	78 617,6	9,9	83 321,2	9,7	6 338,2	5,3
24	250 000 - 500 000	23,5	0,1	7 577,6	1,0	12 067,1	1,4	507,3	0,4
25	500 000 und mehr	3,8	0,0	3 092,4	0,4	6 379,4	0,7	186,8	0,2
Nach Ländern:									
26	Schleswig-Holstein	901,8	4,0	31 614,9	4,0	33 795,4	3,9	4 794,6	4,0
27	Hamburg	546,1	2,4	19 811,1	2,5	21 274,5	2,5	2 577,8	2,1
28	Niedersachsen	2 500,0	11,2	84 657,3	10,6	90 294,5	10,5	13 262,2	11,0
29	Bremen	222,5	1,0	7 713,2	1,0	8 204,7	1,0	1 089,4	0,9
30	Nordrhein-Westfalen	6 005,3	26,8	217 381,3	27,3	233 254,5	27,3	32 733,0	27,2
31	Hessen	2 015,1	9,0	75 085,3	9,4	80 701,9	9,4	10 980,4	9,1
32	Rheinland-Pfalz	1 295,9	5,8	44 580,6	5,6	47 795,1	5,6	7 078,6	5,9
33	Baden-Württemberg	3 656,8	16,3	132 242,9	16,6	141 892,8	16,6	19 528,8	16,2
34	Bayern	4 121,1	18,4	143 950,4	18,1	155 322,5	18,1	22 732,0	18,9
35	Saarland	341,8	1,5	12 300,3	1,6	12 692,6	1,5	1 950,5	1,6
36	Berlin (West)	772,0	3,5	27 797,1	3,5	30 691,2	3,6	3 825,5	3,2

Fußnoten siehe S. 32.

Übersichten
Übersicht 1986

Außergewöhnliche Belastungen				Einkommen		Sonstige Freibeträge										Lfd. Nr.
						insgesamt				darunter: Kinderfreibetrag						
Stpfl. ⁴⁾	vH	Mill. DM	vH	Mill. DM	vH	Stpfl. ⁴⁾	vH	Mill. DM	vH	Stpfl. ⁴⁾	vH	Anzahl ⁴⁾	vH	Mill. DM	vH	
6 264,1	100	13 414,8	100	685 634,0	100	8 827,0	100	34 977,8	100	7 925,3	100	12 544,9	100	31 161,6	100	1
4 567,8	72,9	9 669,3	72,1	537 158,6	78,3	6 276,8	71,1	24 222,9	69,3	5 464,9	69,0	8 607,9	68,6	21 382,0	68,6	2
1 696,4	27,1	3 745,6	27,9	148 475,4	21,7	2 550,2	28,9	10 754,8	30,7	2 460,4	31,0	3 937,0	31,4	9 779,5	31,4	3
1 497,8	23,9	2 818,8	21,0	182 646,5	26,6	735,6	8,3	920,7	2,6	357,1	4,5	260,6	2,1	647,4	2,1	4
424,4	6,8	797,9	5,9	18 007,2	2,6	667,5	7,6	4 548,2	13,0	667,5	8,4	651,2	5,2	1 617,6	5,2	5
-	-	-	-	363,1	0,1	3,7	0,0	5,8	0,0	3,7	0,0	2,3	0,0	5,8	0,0	6
2 671,6	42,6	6 361,5	47,4	240 283,2	35,0	4 781,1	54,2	19 737,8	56,4	4 335,3	54,7	7 733,7	61,6	19 210,6	61,6	7
1 670,3	26,7	3 436,7	25,6	244 334,0	35,6	2 639,1	29,9	9 765,3	27,9	2 561,7	32,3	3 897,1	31,1	9 680,3	31,1	8
2,3	0,0	5,0	0,0	28,4	0,0	1,9	0,0	6,9	0,0	1,6	0,0	2,3	0,0	5,6	0,0	9
72,0	1,1	156,6	1,2	463,5	0,1	100,1	1,1	217,7	0,6	38,9	0,5	57,2	0,5	142,1	0,5	10
187,8	3,0	399,3	3,0	2 485,1	0,4	266,9	3,0	778,8	2,2	151,4	1,9	236,8	1,9	588,2	1,9	11
160,3	2,6	316,9	2,4	5 278,6	0,8	207,9	2,4	649,5	1,9	132,4	1,7	193,7	1,5	481,3	1,5	12
170,2	2,7	343,5	2,6	7 099,9	1,0	208,6	2,4	695,4	2,0	143,6	1,8	205,5	1,6	510,5	1,6	13
206,6	3,3	438,3	3,3	9 649,3	1,4	237,7	2,7	831,7	2,4	166,9	2,1	227,8	1,8	565,7	1,8	14
244,4	3,9	541,5	4,0	13 703,6	2,0	269,9	3,1	1 009,5	2,9	201,2	2,5	274,7	2,2	682,3	2,2	15
357,0	5,7	808,1	6,0	25 787,8	3,8	378,1	4,3	1 409,4	4,0	284,9	3,6	401,5	3,2	997,2	3,2	16
447,5	7,1	952,1	7,1	38 623,2	5,6	489,9	5,6	1 953,6	5,6	423,3	5,3	616,1	4,9	1 530,4	4,9	17
1 177,2	18,8	2 445,8	18,2	109 325,7	15,9	1 659,8	18,8	6 951,9	19,9	1 555,6	19,6	2 461,0	19,6	6 113,2	19,6	18
961,9	15,4	1 994,6	14,9	102 960,0	15,0	1 539,4	17,4	6 394,7	18,3	1 460,8	18,4	2 383,0	19,0	5 919,4	19,0	19
702,2	11,2	1 418,1	10,6	90 110,9	13,1	1 155,4	13,1	4 647,0	13,3	1 107,6	14,0	1 778,0	14,2	4 416,5	14,2	20
732,7	11,7	1 571,0	11,7	106 745,8	15,6	1 117,8	12,7	4 489,7	12,8	1 090,0	13,8	1 756,2	14,0	4 362,5	14,0	21
531,5	8,5	1 215,1	9,1	91 742,4	13,4	760,5	8,6	3 093,3	8,8	745,7	9,4	1 221,5	9,7	3 034,1	9,7	22
296,4	4,7	763,7	5,7	71 753,0	10,5	411,9	4,7	1 754,7	5,0	401,4	5,1	693,2	5,5	1 721,8	5,5	23
12,1	0,2	38,5	0,3	7 052,8	1,0	18,3	0,2	80,7	0,2	17,2	0,2	31,4	0,3	78,0	0,3	24
2,0	0,0	6,8	0,1	2 823,8	0,4	3,0	0,0	13,3	0,0	2,8	0,0	5,1	0,0	12,7	0,0	25
252,4	4,0	493,7	3,7	27 248,8	4,0	374,8	4,2	1 494,1	4,3	335,3	4,2	530,2	4,2	1 317,0	4,2	26
166,1	2,7	319,7	2,4	17 212,5	2,5	192,9	2,2	698,7	2,0	159,4	2,0	226,2	1,8	561,9	1,8	27
717,5	11,5	1 397,7	10,4	72 854,6	10,6	1 040,7	11,8	4 216,5	12,1	940,6	11,9	1 528,5	12,2	3 796,8	12,2	28
68,4	1,1	136,4	1,0	6 660,8	1,0	89,4	1,0	338,6	1,0	77,2	1,0	114,7	0,9	284,9	0,9	29
1 852,8	29,6	4 289,1	32,0	186 435,6	27,2	2 380,2	27,0	9 507,6	27,2	2 174,8	27,4	3 461,9	27,6	8 599,4	27,6	30
568,0	9,1	1 175,2	8,8	65 142,1	9,5	796,6	9,0	3 072,8	8,8	704,1	8,9	1 091,1	8,7	2 710,2	8,7	31
322,7	5,2	689,4	5,1	38 219,5	5,6	517,1	5,9	2 014,9	5,8	469,2	5,9	736,1	5,9	1 828,6	5,9	32
904,0	14,4	2 037,8	15,2	113 300,7	16,5	1 420,9	16,1	5 774,3	16,5	1 265,6	16,0	2 080,5	16,6	5 168,1	16,6	33
1 034,4	16,5	2 223,9	16,6	123 997,6	18,1	1 587,8	18,0	6 245,7	17,9	1 420,2	17,9	2 235,8	17,8	5 553,8	17,8	34
86,3	1,4	184,1	1,4	10 480,4	1,5	143,1	1,6	542,8	1,6	133,5	1,7	199,1	1,6	494,6	1,6	35
291,6	4,7	467,8	3,5	24 081,5	3,5	283,5	3,2	1 071,7	3,1	245,3	3,1	340,7	2,7	846,3	2,7	36

1 Zusammenfassende
1.1 Gesamt

Lfd. Nr.	Gegenstand der Nachweisung	Zu versteuerndes Einkommen				Einbehaltene Lohnsteuer		Jahreslohnsteuer Festgesetzte Einkommensteuer ¹⁾			
		Stpfl. ⁴⁾	vH	Mill. DM	vH	Mill. DM	vH	Stpfl. ⁴⁾	vH	Mill. DM	vH
1	Lohnsteuerpflichtige insgesamt	19 428,8	100	650 931,2	100	150 460,5	100	18 229,4	100	139 691,2	100
2	davon: veranlagte Lohnsteuerpflichtige	11 429,5	58,8	512 965,4	78,8	123 908,7	82,4	11 339,3	62,2	119 301,6	85,4
3	nichtveranlagte Lohnsteuerpflichtige	7 999,3	41,2	137 965,8	21,2	26 551,8	17,6	6 890,1	37,8	20 389,5	14,6
Nach Grund-/Splittingtabellenbesteuerung:											
4	Grundtabellenbesteuerte Alleinstehende ohne Haushaltsfreibetrag	8 502,7	43,8	181 739,3	27,9	44 582,8	29,6	7 536,0	41,3	39 916,6	28,6
5	Grundtabellenbesteuerte Alleinstehende mit Haushaltsfreibetrag	595,7	3,1	13 584,8	2,1	3 476,6	2,3	547,8	3,0	3 041,2	2,2
6	Nichtzusammengeführte Steuerpflichtige der Steuerklassen IV und V	22,2	0,1	357,3	0,1	69,0	0,0	22,2	0,1	67,0	0,0
7	Splittingtabellenbesteuerte Ehegatten (nur ein Ehegatte mit Bruttolohn) ...	5 971,2	30,7	220 663,6	33,9	46 475,7	30,9	5 878,6	32,2	43 876,1	31,4
8	Splittingtabellenbesteuerte Ehegatten (beide Ehegatten mit Bruttolohn)	4 337,0	22,3	234 586,2	36,0	55 856,4	37,1	4 244,8	23,3	52 790,3	37,8
Mit Einkünften aus nichtselbstständiger Arbeit:											
von ... bis unter ... DM											
9	Minus	2,3	0,0	23,1	0,0	5,0	0,0	1,4	0,0	2,3	0,0
10	Gleich 0	40,6	0,2	266,0	0,0	30,2	0,0	68,8	0,4	6,3	0,0
11	1 - 4 000	723,3	3,7	1 823,6	0,3	297,4	0,2	248,8	1,4	53,5	0,0
12	4 000 - 8 000	962,7	5,0	4 707,4	0,7	591,9	0,4	566,0	3,1	168,1	0,1
13	8 000 - 12 000	859,6	4,4	6 435,6	1,0	978,9	0,7	826,7	4,5	548,5	0,4
14	12 000 - 16 000	849,1	4,4	8 828,8	1,4	1 436,3	1,0	790,2	4,3	985,1	0,7
15	16 000 - 20 000	942,0	4,8	12 699,6	2,0	2 192,2	1,5	890,4	4,9	1 665,1	1,2
16	20 000 - 25 000	1 394,1	7,2	24 381,9	3,7	4 481,4	3,0	1 346,9	7,4	3 680,3	2,6
17	25 000 - 30 000	1 677,3	8,6	36 671,6	5,6	7 089,3	4,7	1 638,4	9,0	6 140,5	4,4
18	30 000 - 40 000	3 725,9	19,2	102 375,9	15,7	20 599,8	13,7	3 655,5	20,1	18 418,8	13,2
19	40 000 - 50 000	2 711,2	14,0	96 566,4	14,8	20 314,9	13,5	2 678,2	14,7	18 600,3	13,3
20	50 000 - 60 000	1 891,0	9,7	85 464,4	13,1	18 503,6	12,3	1 879,7	10,3	17 345,6	12,4
21	60 000 - 75 000	1 810,4	9,3	102 256,6	15,7	23 415,3	15,6	1 804,9	9,9	22 385,3	16,0
22	75 000 - 100 000	1 202,5	6,2	88 649,3	13,6	22 979,5	15,3	1 199,6	6,6	22 331,1	16,0
23	100 000 - 250 000	609,6	3,1	69 998,4	10,8	23 001,5	15,3	607,2	3,3	22 745,9	16,3
24	250 000 - 500 000	23,4	0,1	6 972,1	1,1	3 156,8	2,1	23,2	0,1	3 163,2	2,3
25	500 000 und mehr	3,8	0,0	2 810,6	0,4	1 386,4	0,9	3,8	0,0	1 451,2	1,0
Nach Ländern:											
26	Schleswig-Holstein	794,5	4,1	25 769,8	4,0	5 865,1	3,9	752,3	4,1	5 431,8	3,9
27	Hamburg	464,3	2,4	16 521,0	2,5	4 066,0	2,7	445,0	2,4	3 825,6	2,7
28	Niedersachsen	2 158,2	11,1	68 675,5	10,6	15 343,0	10,2	2 024,7	11,1	14 157,3	10,1
29	Bremen	192,0	1,0	6 325,6	1,0	1 447,1	1,0	182,6	1,0	1 347,8	1,0
30	Nordrhein-Westfalen	5 216,3	26,8	177 004,1	27,2	41 299,6	27,4	4 882,7	26,8	38 059,7	27,2
31	Hessen	1 749,9	9,0	62 089,4	9,5	14 849,3	9,9	1 647,4	9,0	13 882,3	9,9
32	Rheinland-Pfalz	1 114,6	5,7	36 218,9	5,6	8 029,0	5,3	1 054,5	5,8	7 470,5	5,3
33	Baden-Württemberg	3 139,6	16,2	107 557,7	16,5	24 689,2	16,4	2 925,8	16,1	23 255,3	16,6
34	Bayern	3 604,5	18,6	117 803,1	18,1	27 140,2	18,0	3 371,5	18,5	25 134,8	18,0
35	Saarland	309,9	1,6	9 942,0	1,5	2 220,3	1,5	291,1	1,6	2 044,0	1,5
36	Berlin (West)	684,9	3,5	23 024,1	3,5	5 511,7	3,7	651,8	3,6	5 082,0	3,6

1) Bei veranlagten Steuerpflichtigen mit anderen Einkunftsarten:
Jahreslohnsteuer = einbehaltene Lohnsteuer.
2) Jahreslohnsteuer/festgesetzte Einkommensteuer
Gesamtbetrag der Einkünfte

3) Jahreslohnsteuer/festgesetzte Einkommensteuer x 100
Zu versteuerndes Einkommen
4) in 1 000.

Übersichten
Übersicht 1986

Erstattungen				Nachforderungen				Nachrichtlich: Negative Einkünfte aus Vermietung und Verpachtung				Durchschnittlicher Gesamtbe- trag der Einkünfte	Durchschnittliche Steuer- belastung	Steuer- bela- stungs- quote 2)	Durchschnitts- Steuer- satz 3)	Lfd. Nr.
Stpfl. 4)	vH	Mill. DM	vH	Stpfl. 4)	vH	Mill. DM	vH	Stpfl. 4)	vH	Mill. DM	vH	DM		vH		
17 243,2	100	26 418,7	100	2 377,4	100	25 702,2	100	3 894,0	100	42 476,5	100	38 248	6 242	16,3	21,5	1
9 445,5	54,8	20 245,4	76,6	2 352,9	99,0	25 692,6	100	3 894,0	100	42 476,5	100	54 662	9 842	18,0	23,3	2
7 797,7	45,2	6 173,2	23,4	24,5	1,0	9,6	0,0	-	-	-	-	18 849	1 988	10,5	14,8	3
7 895,7	45,8	7 251,0	27,4	640,7	27,0	2 503,0	9,7	552,0	14,2	4 761,9	11,2	21 694	3 930	18,1	22,0	4
560,3	3,2	815,4	3,1	66,4	2,8	331,6	1,3	91,5	2,4	761,9	1,8	32 237	4 554	14,1	22,4	5
1,4	0,0	2,0	0,0	-	-	-	-	-	-	-	-	4 498	827	18,4	18,7	6
4 920,2	28,5	8 657,5	32,8	1 187,2	49,9	19 210,2	74,7	1 826,6	46,9	20 614,7	48,5	47 557	6 188	13,0	19,9	7
3 865,6	22,4	9 692,8	36,7	483,1	20,3	3 657,3	14,2	1 423,8	36,6	16 337,9	38,5	63 089	12 046	19,1	22,5	8
6,4	0,0	5,6	0,0	1,2	0,0	12,7	0,1	1,0	0,0	12,1	0,0	7 426	251	3,4	9,9	9
227,8	1,3	38,5	0,1	50,6	2,1	362,3	1,4	24,7	0,6	201,9	0,5	1 779	5	0,3	2,4	10
833,5	4,8	304,6	1,2	164,9	6,9	1 575,9	6,1	75,3	1,9	762,9	1,8	7 144	31	0,4	2,9	11
887,5	5,1	493,8	1,9	135,8	5,7	1 428,3	5,6	59,8	1,5	745,4	1,8	10 849	125	1,2	3,6	12
718,3	4,2	521,6	2,0	129,1	5,4	1 356,3	5,3	59,0	1,5	676,9	1,6	15 622	556	3,6	8,5	13
672,4	3,9	567,8	2,1	134,9	5,7	1 195,4	4,7	65,2	1,7	638,9	1,5	19 207	1 079	5,6	11,2	14
748,3	4,3	682,3	2,6	137,8	5,8	1 343,1	5,2	76,3	2,0	736,9	1,7	23 095	1 731	7,5	13,1	15
1 162,6	6,7	1 063,5	4,0	159,6	6,7	1 574,8	6,1	112,2	2,9	1 000,2	2,4	26 341	2 625	10,0	15,1	16
1 477,5	8,6	1 360,9	5,2	151,4	6,4	1 437,6	5,6	156,8	4,0	1 278,2	3,0	29 984	3 651	12,2	16,7	17
3 311,1	19,2	3 695,5	14,0	325,3	13,7	2 510,9	9,8	549,8	14,1	4 202,4	9,9	36 269	4 934	13,6	18,0	18
2 441,7	14,2	3 486,9	13,2	227,6	9,6	1 868,6	7,3	586,6	15,1	4 901,3	11,5	45 172	6 851	15,2	19,3	19
1 695,9	9,8	2 998,0	11,3	180,7	7,6	1 570,5	6,1	548,0	14,1	5 169,9	12,2	54 650	9 160	16,8	20,3	20
1 554,6	9,0	3 531,6	13,4	247,8	10,4	1 677,4	6,5	646,9	16,6	6 760,0	15,9	65 777	12 346	18,8	21,9	21
1 005,6	5,8	3 425,3	13,0	194,7	8,2	2 108,7	8,2	549,4	14,1	6 939,9	16,3	84 257	18 543	22,0	25,2	22
483,3	2,8	3 594,2	13,6	125,8	5,3	3 558,5	13,8	363,9	9,3	7 329,5	17,3	136 413	37 240	27,3	32,5	23
14,8	0,1	456,4	1,7	8,6	0,4	1 347,5	5,2	16,3	0,4	863,4	2,0	513 231	134 535	26,2	45,4	24
2,0	0,0	192,1	0,7	1,8	0,1	773,7	3,0	2,6	0,1	256,4	0,6	1 660 437	377 710	22,7	51,6	25
697,3	4,0	1 021,8	3,9	94,5	4,0	956,3	3,7	185,6	4,8	1 729,2	4,1	37 477	6 024	16,1	21,1	26
394,0	2,3	557,5	2,1	64,7	2,7	582,5	2,3	51,6	1,3	554,1	1,3	38 957	7 005	18,0	23,2	27
1 918,2	11,1	2 778,1	10,5	249,6	10,5	2 455,4	9,6	477,5	12,3	4 219,3	9,9	36 117	5 663	15,7	20,6	28
165,0	1,0	222,0	0,8	25,0	1,1	203,7	0,8	40,1	1,0	309,3	0,7	36 876	6 058	16,4	21,3	29
4 702,0	27,3	7 200,5	27,3	569,6	24,0	7 062,2	27,5	941,3	24,2	10 764,5	25,3	38 842	6 338	16,3	21,5	30
1 536,0	8,9	2 505,8	9,5	233,6	9,8	2 294,2	8,9	346,1	8,9	3 850,2	9,1	40 048	6 889	17,2	22,4	31
981,6	5,7	1 408,8	5,3	138,2	5,8	1 352,4	5,3	245,7	6,3	2 267,8	5,3	36 881	5 765	15,6	20,6	32
2 735,6	15,9	4 226,8	16,0	451,0	19,0	4 802,1	18,7	718,1	18,4	8 781,6	20,7	38 802	6 359	16,4	21,6	33
3 230,7	18,7	5 132,3	19,4	433,7	18,2	5 017,5	19,5	737,3	18,9	8 286,8	19,5	37 690	6 099	16,2	21,3	34
281,1	1,6	423,0	1,6	28,0	1,2	251,3	1,0	73,6	1,9	644,8	1,5	37 136	5 980	16,1	20,6	35
601,7	3,5	942,2	3,6	89,5	3,8	724,6	2,8	76,9	2,0	1 068,9	2,5	39 753	6 582	16,6	22,1	36

1 Zusammenfassende
1.2 Lohnsteuer

Lfd. Nr.	Gegenstand der Nachweisung	Steuer- pflichtige		Brutto- lohn		Werbungs							
						Pauschbetrag				erhöhte			
		1 000	vH	Mill. DM	vH	Fälle ³⁾	vH	Mill. DM	vH	Fälle ³⁾	vH	Mill. DM	vH
1	Lohnsteuerpflichtige insgesamt	22 378,4	100	872 311,6	100	11 384,1	100	6 273,0	100	14 286,9	100	32 189,8	100
2	davon: steuerbelastet	18 302,9	81,8	849 951,8	97,4	8 561,1	75,2	4 796,7	76,5	13 928,8	97,5	31 396,0	97,5
3	nichtsteuerbelastet	4 075,5	18,2	22 359,9	2,6	2 822,9	24,8	1 476,3	23,5	358,2	2,5	793,8	2,5
Nach Art der Erfassung:													
4	Mit maschinellern Lohnsteuer-Jahres- ausgleich	7 870,8	35,2	202 044,4	23,2	3 643,6	32,0	2 016,3	32,1	4 908,7	34,4	10 023,5	31,1
5	Mit maschineller Arbeitnehmer-Ver- anlagung	12 121,4	54,2	650 370,2	74,6	6 122,0	53,8	3 417,0	54,5	9 378,2	65,6	22 166,3	68,9
davon mit Einkünften:													
6	nur aus nichtselbständiger Arbeit ..	4 650,5	20,8	250 020,2	28,7	1 828,2	16,1	1 027,5	16,4	4 253,4	29,8	8 826,0	27,4
7	überwiegend aus nichtselbständiger Arbeit	6 418,3	28,7	382 197,2	43,8	3 374,8	29,6	1 889,5	30,1	5 025,1	35,2	13 051,4	40,5
8	nicht überwiegend aus nichtselb- ständiger Arbeit	1 052,6	4,7	18 152,8	2,1	919,0	8,1	500,0	8,0	99,7	0,7	288,8	0,9
9	Übrige Lohnsteuerpflichtige	2 386,3	10,7	19 897,0	2,3	1 618,5	14,2	839,7	13,4	-	-	-	-
Nach Grund-/Splittingtabellen- besteuerung:													
10	Grundtabellenbesteuerte Allein- stehende ohne Haushaltsfreibetrag ...	10 156,5	45,4	242 507,6	27,8	4 556,3	40,0	2 493,9	39,8	4 977,8	34,8	11 104,0	34,5
11	Grundtabellenbesteuerte Allein- stehende mit Haushaltsfreibetrag	667,8	3,0	22 365,3	2,6	281,0	2,5	157,6	2,5	381,0	2,7	727,1	2,3
12	Nichtzusammengeführte Einzelfälle der Steuerklassen IV und V	81,0	0,4	503,6	0,1	40,5	0,4	19,7	0,3	-	-	-	-
13	Splittingtabellenbesteuerte Ehegatten (nur ein Ehegatte mit Brutto-lohn) ..	7 090,8	31,7	305 723,2	35,0	2 953,7	25,9	1 624,6	25,9	3 870,9	27,1	9 532,1	29,6
14	Splittingtabellenbesteuerte Ehegatten (beide Ehegatten mit Brutto-lohn)	4 382,3	19,6	301 211,9	34,5	3 552,6	31,2	1 977,2	31,5	5 057,2	35,4	10 826,5	33,6
Nach Zahl der vollen Kinderfreibeträge ⁶⁾ :													
15	ohne Kinderfreibetrag	12 998,9	-	456 617,5	-	-	-	-	-	-	-	-	-
16	1 Kinderfreibetrag	3 402,9	-	187 600,4	-	-	-	-	-	-	-	-	-
17	2 Kinderfreibeträge	2 714,2	-	159 003,7	-	-	-	-	-	-	-	-	-
18	3 Kinderfreibeträge	686,4	-	39 259,4	-	-	-	-	-	-	-	-	-
19	4 und mehr Kinderfreibeträge	189,7	-	9 933,6	-	-	-	-	-	-	-	-	-
Nach sozioökonomischer Gliederung ⁴⁾ :													
20	Rentenversicherungspflichtige Arbeitnehmer (-innen)	17 183,7	76,8	717 135,3	82,2	8 333,4	73,2	4 638,5	73,9	12 323,2	86,3	26 600,9	82,6
21	Nichtrentenversicherungspflichtige Arbeitnehmer (-innen)	2 235,2	10,0	106 164,9	12,2	844,6	7,4	462,3	7,4	1 871,3	13,1	5 413,6	16,8
22	Versorgungsempfänger (-innen)	2 959,5	13,2	49 011,4	5,6	2 206,1	19,4	1 172,2	18,7	92,4	0,6	175,2	0,5
Nach Ländern:													
23	Schleswig-Holstein	901,8	4,0	34 844,1	4,0	444,2	3,9	246,0	3,9	603,6	4,2	1 441,2	4,5
24	Hamburg	546,1	2,4	21 724,4	2,5	248,7	2,2	136,8	2,2	374,8	2,6	751,7	2,3
25	Niedersachsen	2 500,0	11,2	93 196,6	10,7	1 255,5	11,0	692,5	11,0	1 615,5	11,3	3 710,8	11,5
26	Bremen	222,5	1,0	8 429,2	1,0	113,0	1,0	62,4	1,0	139,0	1,0	263,2	0,8
27	Nordrhein-Westfalen	6 005,3	26,8	237 262,2	27,2	2 844,2	25,0	1 564,6	24,9	3 909,9	27,4	8 783,9	27,3
28	Hessen	2 015,1	9,0	82 061,2	9,4	1 004,1	8,8	553,5	8,8	1 310,1	9,2	3 078,3	9,6
29	Rheinland-Pfalz	1 295,9	5,8	48 920,9	5,6	669,5	5,9	369,3	5,9	805,0	5,6	1 827,2	5,7
30	Baden-Württemberg	3 656,8	16,3	143 890,0	16,5	2 140,9	18,8	1 178,7	18,8	2 087,7	14,6	4 519,1	14,0
31	Bayern	4 121,1	18,4	158 108,6	18,1	2 218,8	19,5	1 224,1	19,5	2 580,1	18,1	6 160,7	19,1
32	Saarland	341,8	1,5	13 511,7	1,5	136,1	1,2	75,4	1,2	254,7	1,8	583,8	1,8
33	Berlin (West)	772,0	3,5	30 362,7	3,5	309,0	2,7	169,8	2,7	606,5	4,2	1 069,9	3,3

*) Siehe Definition S. 13.

1) Für Lohnsteuerpflichtige mit masch. LStJA und masch. Arbeitnehmer-
veranlagung tatsächl. Werbungskosten (mindestens Pauschbetrag);
für alle anderen Steuerpflichtigen nur Pauschbetrag.

2) Siehe Definition S. 19; bei Steuerpflichtigen mit anderen Einkunfts-
arten: Jahreslohnsteuer = einbehaltene Lohnsteuer.

3) Fallzählung erfolgt nach tatsächl. Inanspruchnahme: Ehegatten werden als
zwei Fälle erfaßt, wenn beide Ehegatten Werbungskosten hatten (in 1000).

4) Bei Arbeitnehmer-Ehegatten: Überwiegende soziale Gliederung;
siehe Definition S. 25.

5) $\frac{\text{Jahreslohnsteuer}}{\text{Brutto-lohn}} \times 100$

6) Nur Lohnsteuerpflichtige mit masch. LStJA und masch. EStV.

Obersichten
pflichtige*)

Kosten ¹⁾				Einkünfte aus nichtselbst- ständiger Arbeit		Einbehaltene Lohnsteuer		Jahreslohn- steuer 2)		Durch- schnitt- licher Bruttolohn	Durchschnitt- liche Ein- künfte aus nichtselb- ständiger Arbeit	Durch- schnitt- liche Lohn- steuer	Lohn- steuer- quote 5)	Lfd. Nr.
Werbungskosten														
darunter: zwischen Wohnung und Arbeitsstätte														
Fälle ³⁾	vH	Mill. DM	vH	Mill. DM	vH	Mill. DM	vH	Mill. DM	vH	DM			vH	
12 831,5	100	15 471,8	100	797 134,5	100	150 460,5	100	139 691,2	100	38 980	35 621	6 242	16,0	1
12 517,1	97,6	15 104,0	97,6	783 851,3	98,3	149 727,1	99,5	139 691,2	100	46 438	42 827	7 632	16,4	2
314,4	2,5	367,9	2,4	13 283,1	1,7	733,4	0,5	-	-	5 486	3 259	-	-	3
4 442,5	34,6	5 211,5	33,7	180 054,2	22,6	25 239,1	16,8	19 087,5	13,7	25 670	22 876	2 425	9,4	4
8 389,0	65,4	10 260,3	66,3	603 804,1	75,7	123 908,7	82,4	119 301,6	85,4	53 655	49 813	9 842	18,3	5
3 893,5	30,3	4 506,1	29,1	233 377,1	29,3	49 135,9	32,7	44 528,8	31,9	53 762	50 183	9 575	17,8	6
4 417,7	34,4	5 664,7	36,6	354 906,2	44,5	71 961,7	47,8	71 961,7	51,5	59 548	55 296	11 212	18,8	7
77,7	0,6	89,6	0,6	15 520,9	1,9	2 011,1	1,9	2 811,1	2,0	17 245	14 745	2 671	15,5	8
-	-	-	-	13 276,1	1,7	1 312,7	0,9	1 302,1	0,9	8 338	5 563	546	6,5	9
4 474,0	34,9	5 434,7	35,1	214 229,6	26,9	44 582,8	29,6	39 916,6	28,6	23 877	21 093	3 930	16,5	10
351,3	2,7	369,0	2,4	20 609,8	2,6	3 476,6	2,3	3 041,2	2,2	33 492	30 863	4 554	13,6	11
-	-	-	-	364,2	0,0	69,0	0,0	67,0	0,0	6 220	4 498	827	13,3	12
3 415,9	26,6	4 293,3	27,7	283 599,1	35,6	46 475,7	30,9	43 876,1	31,4	43 115	39 995	6 188	14,4	13
4 590,3	35,8	5 374,8	34,7	278 331,8	34,9	55 856,4	37,1	52 790,3	37,8	68 733	63 512	12 046	17,5	14
-	-	-	-	-	-	-	-	-	-	35 127	-	-	-	15
-	-	-	-	-	-	-	-	-	-	55 129	-	-	-	16
-	-	-	-	-	-	-	-	-	-	58 581	-	-	-	17
-	-	-	-	-	-	-	-	-	-	57 200	-	-	-	18
-	-	-	-	-	-	-	-	-	-	52 362	-	-	-	19
11 088,6	86,4	13 110,0	84,7	663 290,3	83,2	125 218,2	83,2	115 759,2	82,9	41 733	38 600	6 737	16,1	20
1 664,7	13,0	2 285,6	14,8	97 274,7	12,2	19 968,4	13,3	18 807,6	13,5	47 497	43 520	8 414	17,7	21
78,2	0,6	76,2	0,5	36 569,5	4,6	5 273,9	3,5	5 124,4	3,7	16 561	12 357	1 731	10,5	22
551,4	4,3	756,3	4,9	31 614,9	4,0	5 865,1	3,9	5 431,8	3,9	38 640	35 059	6 024	15,6	23
352,5	2,7	376,7	2,4	19 811,1	2,5	4 066,0	2,7	3 825,6	2,7	39 781	36 277	7 005	17,6	24
1 476,0	11,5	1 970,7	12,7	84 657,3	10,6	15 343,0	10,2	14 157,3	10,1	37 278	33 863	5 663	15,2	25
127,8	1,0	122,6	0,8	7 713,2	1,0	1 447,1	1,0	1 347,8	1,0	37 885	34 667	6 058	16,0	26
3 608,0	28,1	4 304,3	27,8	217 381,3	27,3	41 299,6	27,4	38 059,7	27,2	39 509	36 198	6 338	16,0	27
1 028,3	8,0	1 392,6	9,0	75 085,3	9,4	14 849,3	9,9	13 882,3	9,9	40 722	37 260	6 889	16,9	28
730,5	5,7	997,3	6,4	44 580,6	5,6	8 029,0	5,3	7 470,5	5,3	37 749	34 400	5 765	15,3	29
1 870,5	14,6	2 059,9	13,3	132 242,9	16,6	24 689,2	16,4	23 255,3	16,6	39 348	36 163	6 359	16,2	30
2 271,4	17,7	2 662,6	17,2	143 950,4	18,1	27 140,2	18,0	25 134,8	18,0	38 366	34 930	6 099	15,9	31
233,7	1,8	290,9	1,9	12 300,3	1,5	2 220,3	1,5	2 044,0	1,5	39 533	35 989	5 980	15,1	32
581,5	4,5	537,9	3,5	27 797,1	3,5	5 511,7	3,7	5 082,0	3,6	39 328	36 005	6 582	16,7	33

1 Zusammenfassende
1.2 Lohnsteuer

Lfd. Nr.	Gegenstand der Nachweisung	Steuer- pflichtige		Brutto- lohn		Werbungs							
						Pauschbetrag				erhöhte			
		1 000	vH	Mill. DM	vH	Fälle ³⁾	vH	Mill. DM	vH	Fälle ³⁾	vH	Mill. DM	vH

Nach der Höhe des Bruttolohns:

von ... bis unter ... DM

1	1 - 2 400	1 506,6	6,7	1 838,1	0,2	545,4	4,8	197,2	3,1	3,6	0,0	8,7	0,0
2	2 400 - 4 800	1 053,6	4,7	3 691,7	0,4	1 031,6	9,1	572,7	9,1	24,1	0,2	30,7	0,1
3	4 800 - 7 200	736,7	3,3	4 355,2	0,5	688,2	6,0	387,0	6,2	57,3	0,4	73,7	0,2
4	7 200 - 9 600	742,0	3,3	6 252,3	0,7	523,1	4,6	294,3	4,7	230,0	1,6	309,9	1,0
5	9 600 - 12 000	638,1	2,9	6 824,0	0,8	409,5	3,6	230,4	3,7	240,0	1,7	368,4	1,1
6	12 000 - 16 000	977,6	4,4	13 647,0	1,6	609,9	5,4	343,0	5,5	388,9	2,7	684,4	2,1
7	16 000 - 20 000	879,6	3,9	15 864,3	1,8	512,5	4,5	288,0	4,6	393,8	2,8	693,0	2,2
8	20 000 - 25 000	1 218,5	5,4	27 460,0	3,1	629,4	5,5	353,5	5,6	632,6	4,4	1 192,6	3,7
9	25 000 - 30 000	1 529,7	6,8	42 204,1	4,8	657,0	5,8	368,9	5,9	929,6	6,5	1 891,1	5,9
10	30 000 - 36 000	2 209,9	9,9	73 005,5	8,4	848,0	7,4	474,9	7,6	1 471,3	10,3	2 981,0	9,3
11	36 000 - 40 000	1 513,0	6,8	57 460,1	6,6	552,7	4,9	308,6	4,9	1 079,2	7,6	2 215,2	6,9
12	40 000 - 45 000	1 651,1	7,4	70 031,3	8,0	626,3	5,5	349,6	5,6	1 235,1	8,6	2 585,4	8,0
13	45 000 - 50 000	1 309,5	5,9	62 048,8	7,1	555,0	4,9	310,3	4,9	1 036,4	7,3	2 231,7	6,9
14	50 000 - 55 000	1 084,9	4,9	56 851,7	6,5	517,9	4,5	290,2	4,6	921,0	6,4	2 018,2	6,3
15	55 000 - 60 000	941,7	4,2	54 074,6	6,2	481,3	4,2	270,0	4,3	866,1	6,1	1 919,6	6,0
16	60 000 - 65 000	831,9	3,7	51 940,8	6,0	438,9	3,9	246,5	3,9	814,1	5,7	1 819,4	5,7
17	65 000 - 70 000	690,1	3,1	46 534,0	5,3	363,6	3,2	204,3	3,3	723,6	5,1	1 630,7	5,1
18	70 000 - 75 000	575,0	2,6	41 633,2	4,8	300,2	2,6	168,7	2,7	622,4	4,4	1 441,4	4,5
19	75 000 - 80 000	454,9	2,0	35 203,9	4,0	229,6	2,0	129,0	2,1	510,9	3,6	1 237,6	3,8
20	80 000 - 85 000	354,3	1,6	29 203,9	3,3	173,5	1,5	97,5	1,6	407,6	2,9	1 039,4	3,2
21	85 000 - 90 000	283,2	1,3	24 745,0	2,8	131,8	1,2	74,1	1,2	329,7	2,3	887,6	2,8
22	90 000 - 95 000	223,3	1,0	20 642,4	2,4	103,2	0,9	58,0	0,9	262,2	1,8	754,6	2,3
23	95 000 - 100 000	175,2	0,8	17 064,2	2,0	79,1	0,7	44,5	0,7	208,8	1,5	627,8	2,0
24	100 000 - 150 000	635,1	2,8	74 280,4	8,5	281,7	2,5	158,4	2,5	756,5	5,3	2 768,6	8,6
25	150 000 - 200 000	103,3	0,5	17 464,2	2,0	53,3	0,5	30,0	0,5	101,8	0,7	519,7	1,6
26	200 000 - 250 000	30,2	0,1	6 669,7	0,8	19,1	0,2	10,8	0,2	23,3	0,2	141,4	0,4
27	250 000 - 300 000	12,2	0,1	3 321,5	0,4	8,8	0,1	4,9	0,1	8,0	0,1	51,4	0,2
28	300 000 - 350 000	6,1	0,0	1 974,1	0,2	4,7	0,0	2,7	0,0	3,5	0,0	24,2	0,1
29	350 000 - 400 000	3,6	0,0	1 326,0	0,2	2,8	0,0	1,6	0,0	1,9	0,0	13,2	0,0
30	400 000 - 450 000	2,1	0,0	901,9	0,1	1,7	0,0	1,0	0,0	1,0	0,0	7,7	0,0
31	450 000 - 500 000	1,3	0,0	626,4	0,1	1,0	0,0	0,6	0,0	0,7	0,0	4,9	0,0
32	500 und mehr	4,0	0,0	3 171,5	0,4	3,2	0,0	1,8	0,0	1,9	0,0	16,5	0,1

Nach der Höhe der Einkünfte
aus nichtselbständiger Arbeit:

von ... bis unter ... DM

33	Minus	9,1	0,0	37,5	0,0	2,4	0,0	0,6	0,0	7,1	0,1	67,2	0,2
34	Gleich 0	1 359,4	6,1	1 589,6	0,2	401,5	3,5	108,1	1,7	0,1	0,0	0,3	0,0
35	1 - 4 000	1 724,1	7,7	7 194,2	0,8	1 676,6	14,7	943,6	15,0	64,2	0,5	141,8	0,4
36	4 000 - 8 000	1 343,7	6,0	11 962,8	1,4	992,2	8,7	558,7	8,9	371,6	2,6	641,7	2,0
37	8 000 - 12 000	985,8	4,4	12 699,0	1,5	615,7	5,4	346,4	5,5	391,8	2,7	725,2	2,3
38	12 000 - 16 000	913,0	4,1	15 611,7	1,8	537,1	4,7	301,8	4,8	404,5	2,8	805,2	2,5
39	16 000 - 20 000	962,2	4,3	20 454,3	2,3	505,1	4,4	283,7	4,5	492,9	3,5	1 068,8	3,3
40	20 000 - 25 000	1 402,1	6,3	36 348,8	4,2	639,5	5,6	359,1	5,7	819,3	5,7	1 865,2	5,8
41	25 000 - 30 000	1 681,9	7,5	51 625,6	5,9	642,3	5,6	359,9	5,7	1 123,5	7,9	2 430,9	7,6
42	30 000 - 40 000	3 733,0	16,7	141 943,5	16,3	1 400,9	12,3	782,7	12,5	2 674,9	18,7	5 501,8	17,1
43	40 000 - 50 000	2 714,9	12,1	130 641,8	15,0	1 165,9	10,2	652,5	10,4	2 182,2	15,3	4 624,7	14,4
44	50 000 - 60 000	1 893,7	8,5	111 433,8	12,8	953,8	8,4	535,3	8,5	1 778,0	12,4	3 910,9	12,1
45	60 000 - 75 000	1 813,1	8,1	129 126,9	14,8	948,4	8,3	533,0	8,5	1 918,8	13,4	4 335,1	13,5
46	75 000 - 100 000	1 204,3	5,4	108 570,2	12,4	581,6	5,1	327,0	5,2	1 378,6	9,6	3 624,3	11,3
47	100 000 - 250 000	610,8	2,7	82 256,6	9,4	299,8	2,6	168,7	2,7	664,4	4,7	2 357,7	7,3
48	250 000 - 500 000	23,5	0,1	7 700,6	0,9	18,3	0,2	10,3	0,2	13,1	0,1	74,5	0,2
49	500 000 und mehr	3,8	0,0	3 114,8	0,4	3,1	0,0	1,8	0,0	1,8	0,0	14,5	0,0

Fußnoten siehe S. 34.

Übersichten
pflichtige*)

kosten 1)				Einkünfte aus nichtselb- ständiger Arbeit		Einbehaltene Lohnsteuer		Jahreslohn- steuer 2)		Durch- schnitt- licher Bruttolohn	Durchschnitt- liche Ein- künfte aus nichtselb- ständiger Arbeit	Durch- schnitt- liche Lohn- steuer	Lohn- steuer- quote 5)	Lfd. Nr.
Werbungskosten														
darunter: zwischen Wohnung und Arbeitsstätte														
Fälle ³⁾	vH	Mill. DM	vH	Mill. DM	vH	Mill. DM	vH	Mill. DM	vH	DM		vH		
2,0	0,0	1,2	0,0	71,0	0,0	61,5	0,0	9,3	0,0	1 220	47	6	0,5	1
20,3	0,2	13,3	0,1	1 499,6	0,2	162,5	0,1	25,4	0,0	3 504	1 423	24	0,7	2
50,5	0,4	38,9	0,3	2 700,0	0,3	230,0	0,2	46,5	0,0	5 912	3 665	63	1,1	3
207,2	1,6	189,8	1,2	4 461,3	0,6	326,2	0,2	101,6	0,1	8 426	6 012	137	1,6	4
216,6	1,7	214,1	1,4	5 020,2	0,6	444,6	0,3	211,3	0,2	10 694	7 867	331	3,1	5
346,8	2,7	351,4	2,3	10 579,4	1,3	1 065,3	0,7	665,5	0,5	13 959	10 822	681	4,9	6
356,6	2,8	371,0	2,4	13 167,6	1,7	1 513,3	1,0	1 091,3	0,8	18 036	14 970	1 241	6,9	7
570,9	4,4	639,7	4,1	23 670,2	3,0	3 052,3	2,0	2 443,1	1,7	22 536	19 426	2 005	8,9	8
842,3	6,6	1 053,5	6,8	37 416,9	4,7	5 433,1	3,6	4 643,5	3,3	27 591	24 461	3 036	11,0	9
1 341,1	10,5	1 597,7	10,3	66 264,8	8,3	10 174,7	6,8	8 993,5	6,4	33 035	29 985	4 070	12,3	10
988,9	7,7	1 160,2	7,5	52 858,7	6,6	8 301,3	5,5	7 402,2	5,3	37 976	34 935	4 892	12,9	11
1 132,4	8,8	1 345,1	8,7	64 740,8	8,1	10 456,4	7,0	9 409,9	6,7	42 414	39 210	5 699	13,4	12
946,9	7,4	1 151,1	7,4	57 443,2	7,2	9 612,9	6,4	8 750,1	6,3	47 384	43 867	6 682	14,1	13
836,5	6,5	1 019,2	6,6	52 709,7	6,6	9 076,3	6,0	8 363,3	6,0	52 402	48 585	7 709	14,7	14
783,7	6,1	951,6	6,2	50 211,6	6,3	8 916,1	5,9	8 306,7	5,9	57 422	53 320	8 821	15,4	15
735,0	5,7	891,9	5,8	48 346,2	6,1	8 793,0	5,8	8 293,2	5,9	62 438	58 117	9 969	16,0	16
653,8	5,1	797,0	5,2	43 432,9	5,4	8 149,7	5,4	7 742,1	5,5	67 433	62 939	11 219	16,6	17
560,3	4,4	690,5	4,5	38 940,9	4,9	7 603,0	5,1	7 263,0	5,2	72 404	67 721	12 631	17,4	18
457,6	3,6	575,3	3,7	32 984,6	4,1	6 672,9	4,4	6 402,5	4,6	77 386	72 508	14 074	18,2	19
362,7	2,8	467,9	3,0	27 405,7	3,4	5 796,7	3,9	5 589,5	4,0	82 416	77 341	15 774	19,1	20
291,1	2,3	381,4	2,5	23 256,3	2,9	5 088,6	3,4	4 926,9	3,5	87 368	82 111	17 396	19,9	21
229,3	1,8	307,7	2,0	19 402,7	2,4	4 429,7	2,9	4 304,6	3,1	92 423	86 873	19 273	20,9	22
181,1	1,4	246,7	1,6	16 058,7	2,0	3 781,8	2,5	3 684,8	2,6	97 385	91 646	21 029	21,6	23
625,7	4,9	880,8	5,7	70 147,0	8,8	18 731,6	12,4	18 406,7	13,2	116 965	110 457	28 984	24,8	24
71,8	0,6	105,1	0,7	16 734,3	2,1	5 483,7	3,6	5 448,0	3,9	169 093	162 025	52 749	31,2	25
13,2	0,1	19,5	0,1	6 467,2	0,8	2 376,6	1,6	2 369,5	1,7	220 996	214 287	78 513	35,5	26
3,8	0,0	5,6	0,0	3 245,1	0,4	1 281,3	0,9	1 281,5	0,9	271 724	265 467	104 835	38,6	27
1,4	0,0	2,0	0,0	1 937,1	0,2	803,5	0,5	804,8	0,6	322 088	316 049	131 309	40,8	28
0,7	0,0	1,0	0,0	1 305,6	0,2	562,6	0,4	563,3	0,4	372 901	367 146	158 417	42,5	29
0,3	0,0	0,5	0,0	889,9	0,1	392,3	0,3	393,9	0,3	422 850	417 185	184 690	43,7	30
0,2	0,0	0,3	0,0	618,7	0,1	276,9	0,2	278,9	0,2	473 098	467 328	210 625	44,5	31
0,6	0,0	0,8	0,0	3 146,8	0,4	1 410,1	0,9	1 474,7	1,1	802 292	796 059	373 067	46,5	32
3,6	0,0	4,4	0,0	- 39,0	0,0	5,0	0,0	2,3	0,0	4 107	- 4 272	251	6,1	33
0,0	0,0	0,0	0,0	-	-	30,2	0,0	6,3	0,0	1 169	-	5	0,4	34
53,4	0,4	55,8	0,4	3 132,0	0,4	297,4	0,2	53,5	0,0	4 173	1 817	31	0,7	35
330,8	2,6	341,1	2,2	8 096,1	1,0	591,9	0,4	168,1	0,1	8 903	6 025	125	1,4	36
348,4	2,7	359,5	2,3	9 785,7	1,2	978,9	0,7	548,5	0,4	12 881	9 926	556	4,3	37
361,6	2,8	399,4	2,6	12 738,2	1,6	1 436,3	1,0	985,1	0,7	17 100	13 952	1 079	6,3	38
441,3	3,4	538,0	3,5	17 342,9	2,2	2 192,2	1,5	1 665,1	1,2	21 258	18 024	1 731	8,1	39
734,6	5,7	962,6	6,2	31 692,5	4,0	4 481,4	3,0	3 680,3	2,6	25 924	22 603	2 625	10,1	40
1 016,4	7,9	1 260,2	8,1	46 381,0	5,8	7 089,3	4,7	6 140,5	4,4	30 696	27 577	3 651	11,9	41
2 451,8	19,1	2 890,2	18,7	130 504,2	16,4	20 599,8	13,7	18 418,8	13,2	38 024	34 959	4 934	13,0	42
1 996,6	15,6	2 370,3	15,3	121 179,5	15,2	20 314,9	13,5	18 600,3	13,3	48 121	44 635	6 851	14,2	43
1 610,8	12,6	1 925,1	12,4	103 698,7	13,0	18 503,6	12,3	17 345,6	12,4	58 845	54 760	9 160	15,6	44
1 730,1	13,5	2 082,0	13,5	120 956,9	15,2	23 415,3	15,6	22 385,3	16,0	71 218	66 712	12 346	17,3	45
1 214,9	9,5	1 549,4	10,0	102 378,1	12,8	22 979,5	15,3	22 331,1	16,0	90 152	85 010	18 543	20,6	46
531,1	4,1	725,6	4,7	78 617,6	9,9	23 001,5	15,3	22 745,9	16,3	134 670	128 713	37 240	27,7	47
5,4	0,0	7,6	0,0	7 577,6	1,0	3 156,8	2,1	3 163,2	2,3	327 517	322 288	134 535	41,1	48
0,5	0,0	0,7	0,0	3 092,4	0,4	1 386,4	0,9	1 451,2	1,0	810 729	804 899	377 710	46,6	49

1 Zusammenfassende Übersichten
1.3 Lohnsteuerfälle (Individualnachweis)

Gegenstand der Nachweisung	Steuerfälle		Bruttolohn		Werbungskosten ¹⁾		Einbehaltene Lohnsteuer		Durchschnittlicher Bruttolohn
	1 000	vH	Mill. DM	vH	Mill. DM	vH	Mill. DM	vH	
Lohnsteuerfälle insgesamt	26 760,8	100	872 311,6	100	38 442,8	100	150 439,8	100	32 597
davon: männlich	16 237,0	60,7	639 964,3	73,4	28 136,2	73,2	110 234,1	73,3	39 414
weiblich	10 523,8	39,3	232 347,3	26,6	10 306,6	26,8	40 205,7	26,7	22 078
Nach sozioökonomischer Gliederung ²⁾ und Art der Veranlagung:									
<u>Rentenversicherungspflichtige</u>									
Arbeitnehmer(-innen)	21 075,5	78,8	720 478,6	82,6	31 255,9	81,3	125 817,2	83,6	34 186
davon: männlich	12 774,4	47,7	526 282,3	60,3	22 779,1	59,3	91 727,5	61,0	41 198
weiblich	8 301,1	31,0	194 196,3	22,3	8 476,8	22,1	34 089,7	22,7	23 394
Grundtabellenbesteuerte Allein-stehende ohne Haushaltsfreibetrag ...	7 747,5	29,0	200 399,3	23,0	11 116,1	28,9	37 786,6	25,1	25 866
davon: männlich	4 649,8	17,4	127 004,7	14,6	7 407,7	19,3	25 150,7	16,7	27 314
weiblich	3 097,7	11,6	73 394,6	8,4	3 708,4	9,6	12 636,0	8,4	23 693
Grundtabellenbesteuerte Allein-stehende mit Haushaltsfreibetrag	571,8	2,1	18 778,3	2,2	734,1	1,9	2 841,4	1,9	32 843
davon: männlich	133,3	0,5	5 737,5	0,7	250,9	0,7	1 122,1	0,7	43 058
weiblich	438,5	1,6	13 040,8	1,5	483,2	1,3	1 719,2	1,1	29 739
Nichtzusammengeführte Einzelfälle der Steuerklassen IV und V	13,3	0,1	256,6	0,0	6,6	0,0	47,3	0,0	19 272
davon: männlich	4,4	0,0	109,7	0,0	2,2	0,0	21,0	0,0	24 928
weiblich	8,9	0,0	146,9	0,0	4,4	0,0	26,3	0,0	16 479
Splittingtabellenbesteuerte Ehegatten (nur ein Ehegatte mit Bruttolohn) ...	5 147,5	19,2	243 343,7	27,9	8 896,2	23,1	37 713,7	25,1	47 274
davon: männlich	4 383,0	16,4	227 195,7	26,0	8 292,9	21,6	36 086,2	24,0	51 836
weiblich	764,5	2,9	16 148,0	1,9	603,4	1,6	1 627,5	1,1	21 122
Splittingtabellenbesteuerte Ehegatten (beide Ehegatten mit Bruttolohn)	7 595,4	28,4	257 700,7	29,5	10 502,8	27,3	47 428,2	31,5	33 928
davon: männlich	3 604,0	13,5	166 234,7	19,1	6 825,4	17,8	29 347,5	19,5	46 125
weiblich	3 991,4	14,9	91 466,0	10,5	3 677,4	9,6	18 080,7	12,0	22 915
<u>Nichtrentenversicherungspflichtige</u>									
Arbeitnehmer(-innen)	2 567,2	9,6	102 597,7	11,8	5 837,0	15,2	19 370,0	12,9	39 964
davon: männlich	1 874,7	7,0	82 865,4	9,5	4 604,0	12,0	15 079,5	10,0	44 201
weiblich	692,5	2,6	19 732,3	2,3	1 233,0	3,2	4 290,5	2,9	28 494
Grundtabellenbesteuerte Allein-stehende ohne Haushaltsfreibetrag ...	853,1	3,2	22 383,2	2,6	1 858,1	4,8	4 659,7	3,1	26 238
davon: männlich	553,6	2,1	15 255,8	1,7	1 360,7	3,5	3 131,5	2,1	27 557
weiblich	299,5	1,1	7 127,5	0,8	497,4	1,3	1 528,2	1,0	23 801
Grundtabellenbesteuerte Allein-stehende mit Haushaltsfreibetrag	49,6	0,2	2 312,8	0,3	116,5	0,3	482,7	0,3	46 590
davon: männlich	17,2	0,1	944,8	0,1	44,1	0,1	214,5	0,1	54 804
weiblich	32,4	0,1	1 368,0	0,2	72,3	0,2	268,1	0,2	42 219
Nichtzusammengeführte Einzelfälle der Steuerklassen IV und V	12,3	0,0	84,2	0,0	3,6	0,0	14,9	0,0	6 816
davon: männlich	3,9	0,0	46,2	0,0	1,4	0,0	9,1	0,0	11 754
weiblich	8,4	0,0	37,9	0,0	2,3	0,0	5,9	0,0	4 507
Splittingtabellenbesteuerte Ehegatten (nur ein Ehegatte mit Bruttolohn) ..	750,7	2,8	38 789,0	4,4	1 691,5	4,4	6 374,6	4,2	51 668
davon: männlich	692,5	2,6	37 177,7	4,3	1 604,4	4,2	6 145,0	4,1	53 683
weiblich	58,2	0,2	1 611,3	0,2	87,2	0,2	229,6	0,2	27 683
Splittingtabellenbesteuerte Ehegatten (beide Ehegatten mit Bruttolohn)	901,4	3,4	39 028,4	4,5	2 167,3	5,6	7 838,1	5,2	43 297
davon: männlich	607,4	2,3	29 440,9	3,4	1 593,4	4,1	5 579,4	3,7	48 470
weiblich	294,0	1,1	9 587,6	1,1	573,9	1,5	2 258,7	1,5	32 609
Versorgungsempfänger(-innen)	3 118,0	11,7	49 235,3	5,6	1 349,9	3,5	5 252,6	3,5	15 790
davon: männlich	1 587,8	5,9	30 816,6	3,5	753,2	2,0	3 427,1	2,3	19 408
weiblich	1 530,2	5,7	18 418,7	2,1	596,8	1,6	1 825,5	1,2	12 037
Grundtabellenbesteuerte Allein-stehende ohne Haushaltsfreibetrag ...	1 556,0	5,8	19 725,0	2,3	623,8	1,6	2 136,5	1,4	12 677
davon: männlich	287,1	1,1	4 519,2	0,5	131,9	0,3	650,3	0,4	15 739
weiblich	1 268,8	4,7	15 205,8	1,7	491,9	1,3	1 486,1	1,0	11 984
Grundtabellenbesteuerte Allein-stehende mit Haushaltsfreibetrag	46,4	0,2	1 274,1	0,1	34,1	0,1	152,6	0,1	27 469
davon: männlich	6,6	0,0	235,2	0,0	5,7	0,0	36,4	0,0	35 566
weiblich	39,8	0,1	1 038,9	0,1	28,4	0,1	116,2	0,1	26 123
Nichtzusammengeführte Einzelfälle der Steuerklassen IV und V	55,3	0,2	162,9	0,0	9,5	0,0	6,7	0,0	2 945
davon: männlich	34,3	0,1	113,0	0,0	6,6	0,0	4,7	0,0	3 296
weiblich	21,0	0,1	49,9	0,0	2,9	0,0	2,0	0,0	2 373
Splittingtabellenbesteuerte Ehegatten (nur ein Ehegatte mit Bruttolohn) ...	1 192,6	4,5	23 590,5	2,7	549,0	1,4	2 366,7	1,6	19 781
davon: männlich	1 088,9	4,1	22 792,3	2,6	517,9	1,3	2 324,2	1,5	20 932
weiblich	103,7	0,4	798,2	0,1	31,1	0,1	42,4	0,0	7 695
Splittingtabellenbesteuerte Ehegatten (beide Ehegatten mit Bruttolohn)	267,8	1,0	4 482,8	0,5	133,6	0,3	590,1	0,4	16 741
davon: männlich	170,9	0,6	3 156,9	0,4	91,1	0,2	411,4	0,3	18 470
weiblich	96,9	0,4	1 325,9	0,2	42,5	0,1	178,7	0,1	13 689

1) Für Steuerfälle mit masch. LStJA und masch. veranlagte Lohnsteuerfälle effektive Werbungskosten (mindestens Pauschbetrag); für alle anderen Steuerfälle nur Pauschbetrag.

2) Bei Arbeitnehmer-Ehegatten: Überwiegende soziale Gliederung; siehe Definition S. 25.

1 Zusammenfassende Übersichten
1.3 Lohnsteuerfälle (Individualnachweis)

Gegenstand der Nachweisung	Steuerfälle		Bruttolohn		Werbungskosten ¹⁾		Einbehaltene Lohnsteuer		Durchschnittlicher Bruttolohn
	1 000	vH	Mill. DM	vH	Mill. DM	vH	Mill. DM	vH	DM
Nach der Höhe des Bruttolohns:									
von ... bis unter ... DM									
1 - 2 400	1 824,2	6,8	2 233,2	0,3	279,9	0,7	101,5	0,1	1 224
2 400 - 4 800	1 323,7	4,9	4 663,9	0,5	768,3	2,0	299,3	0,2	3 523
4 800 - 7 200	954,0	3,6	5 635,6	0,6	599,5	1,6	432,0	0,3	5 908
7 200 - 9 600	936,6	3,5	7 884,9	0,9	738,8	1,9	598,5	0,4	8 418
9 600 - 12 000	853,0	3,2	9 147,9	1,0	764,5	2,0	845,3	0,6	10 724
12 000 - 16 000	1 435,3	5,4	20 096,1	2,3	1 392,1	3,6	2 204,8	1,5	14 001
16 000 - 20 000	1 462,6	5,5	26 379,6	3,0	1 495,8	3,9	3 436,3	2,3	18 036
20 000 - 25 000	1 837,9	6,9	41 353,5	4,7	2 157,6	5,6	5 648,1	3,8	22 500
25 000 - 30 000	2 177,2	8,1	60 083,0	6,9	3 013,3	7,8	8 592,4	5,7	27 597
30 000 - 36 000	3 255,8	12,2	107 639,3	12,3	4 872,5	12,7	15 873,5	10,6	33 058
36 000 - 40 000	2 212,3	8,3	83 991,1	9,6	3 494,0	9,1	12 755,4	8,5	37 965
40 000 - 45 000	2 292,3	8,6	97 146,5	11,1	3 848,2	10,0	15 333,7	10,2	42 380
45 000 - 50 000	1 617,7	6,0	76 558,3	8,8	2 956,3	7,7	12 713,8	8,5	47 326
50 000 - 55 000	1 143,5	4,3	59 831,8	6,9	2 309,0	6,0	10 465,9	7,0	52 322
55 000 - 60 000	833,9	3,1	47 821,0	5,5	1 878,5	4,9	8 805,7	5,9	57 346
60 000 - 65 000	619,2	2,3	38 618,1	4,4	1 496,3	3,9	7 302,5	4,9	62 363
65 000 - 70 000	438,2	1,6	29 530,9	3,4	1 150,8	3,0	5 788,5	3,8	67 393
70 000 - 75 000	334,7	1,3	24 225,8	2,8	938,0	2,4	4 923,7	3,3	72 371
75 000 - 80 000	246,0	0,9	19 024,2	2,2	743,8	1,9	3 976,7	2,6	77 344
80 000 - 85 000	184,7	0,7	15 228,3	1,7	597,2	1,6	3 334,4	2,2	82 441
85 000 - 90 000	147,1	0,6	12 843,5	1,5	487,2	1,3	2 862,3	1,9	87 309
90 000 - 95 000	113,5	0,4	10 494,9	1,2	397,8	1,0	2 443,6	1,6	92 436
95 000 - 100 000	86,6	0,3	8 426,1	1,0	310,7	0,8	2 003,8	1,3	97 343
100 000 - 150 000	315,0	1,2	37 058,6	4,2	1 263,5	3,3	9 935,9	6,6	117 651
150 000 - 200 000	67,5	0,3	11 463,9	1,3	291,1	0,8	3 742,1	2,5	169 888
200 000 - 250 000	23,2	0,1	5 141,4	0,6	98,7	0,3	1 878,7	1,2	221 276
250 000 - 300 000	10,0	0,0	2 709,1	0,3	40,0	0,1	1 063,8	0,7	271 700
300 000 - 350 000	5,1	0,0	1 632,1	0,2	20,3	0,1	676,3	0,5	322 108
350 000 - 400 000	3,1	0,0	1 167,5	0,1	11,5	0,0	499,0	0,3	372 871
400 000 - 450 000	1,9	0,0	794,8	0,1	7,3	0,0	348,8	0,2	422 740
450 000 - 500 000	1,2	0,0	561,1	0,1	4,5	0,0	250,3	0,2	473 087
500 000 und mehr	3,6	0,0	2 934,7	0,3	16,0	0,0	1 303,2	0,9	808 226

Nach Ländern:

Arbeitnehmer:

Schleswig-Holstein	641,5	2,4	25 260,5	2,9	1 227,3	3,2	4 240,0	2,8	39 376
Hamburg	362,7	1,4	14 766,0	1,7	612,1	1,6	2 803,1	1,9	40 707
Niedersachsen	1 866,0	7,0	69 898,8	8,0	3 296,6	8,6	11 409,9	7,6	37 459
Bremen	157,5	0,6	6 082,3	0,7	232,5	0,6	1 041,8	0,7	38 606
Nordrhein-Westfalen	4 394,1	16,4	177 010,6	20,3	7 606,7	19,8	30 623,7	20,4	40 284
Hessen	1 476,6	5,5	60 326,2	6,9	2 654,5	6,9	10 914,5	7,3	40 856
Rheinland-Pfalz	969,6	3,6	36 976,9	4,2	1 648,2	4,3	6 015,0	4,0	38 135
Baden-Württemberg	2 624,0	9,8	105 047,6	12,0	4 117,3	10,7	18 069,3	12,0	40 034
Bayern	2 971,0	11,1	114 424,3	13,1	5 433,2	14,1	19 751,4	13,1	38 513
Saarland	262,4	1,0	10 412,7	1,2	499,5	1,3	1 685,2	1,1	39 682
Berlin (West)	511,5	1,9	19 758,3	2,3	808,2	2,1	3 680,3	2,4	38 631

Arbeitnehmerinnen:

Schleswig-Holstein	438,4	1,6	9 583,6	1,1	459,0	1,2	1 623,7	1,1	21 858
Hamburg	285,8	1,1	6 958,4	0,8	275,9	0,7	1 262,6	0,8	24 347
Niedersachsen	1 123,8	4,2	23 297,8	2,7	1 104,2	2,9	3 933,1	2,6	20 731
Bremen	106,1	0,4	2 346,9	0,3	93,0	0,2	405,1	0,3	22 121
Nordrhein-Westfalen	2 679,3	10,0	60 251,6	6,9	2 736,2	7,1	10 670,2	7,1	22 496
Hessen	941,6	3,5	21 735,0	2,5	975,6	2,5	3 931,8	2,6	23 083
Rheinland-Pfalz	566,8	2,1	11 944,0	1,4	547,3	1,4	2 014,0	1,3	21 072
Baden-Württemberg	1 803,2	6,7	38 842,3	4,5	1 577,7	4,1	6 615,0	4,4	21 541
Bayern	2 009,4	7,5	43 684,3	5,0	1 946,8	5,1	7 384,4	4,9	21 740
Saarland	136,2	0,5	3 099,0	0,4	159,7	0,4	534,9	0,4	22 754
Berlin (West)	434,2	1,6	10 604,4	1,2	431,2	1,1	1 830,8	1,2	24 424

Fußnoten siehe S. 38.

2 Lohnsteuerpflichtige insgesamt

2.1 BRUTTOLOHN, EINKÜNFTE AUS NICHTSELBSTÄNDIGER
NACH GRÖSSENKLASSEN

LFD. NR.	BRUTTOLOHN VON... BIS UNTER... DM		STEUERPFLICHTIGE	BRUTTOLOHN	VERSORGUNGS-			
					BEZÜGE		FREIBETRAG	
					ANZAHL	1 000 DM		FÄLLE 2)
STEUER								
1	1	-	2 400	54 182	75 106	13 363	17 508	7 005
2	2 400	-	4 800	96 231	345 453	18 898	52 049	20 824
3	4 800	-	7 200	114 267	689 736	18 177	71 666	28 670
4	7 200	-	9 600	337 087	2 917 887	16 766	85 804	34 327
5	9 600	-	12 000	415 222	4 440 607	18 132	108 968	43 592
6	12 000	-	16 000	756 949	10 674 524	108 045	1 351 623	453 723
7	16 000	-	20 000	782 689	14 130 685	124 836	1 939 295	529 378
8	20 000	-	25 000	1 172 457	26 449 696	181 968	3 587 963	787 731
9	25 000	-	30 000	1 510 626	41 692 929	179 194	4 298 631	783 741
10	30 000	-	36 000	2 197 172	72 590 496	176 835	4 871 278	762 271
11	36 000	-	40 000	1 508 373	57 283 620	74 012	2 168 652	306 490
12	40 000	-	45 000	1 647 398	69 875 677	80 704	2 625 696	336 138
13	45 000	-	50 000	1 307 560	61 957 738	78 307	2 958 061	338 773
14	50 000	-	55 000	1 083 253	56 765 938	62 813	2 606 549	275 871
15	55 000	-	60 000	940 425	54 001 644	48 726	2 179 801	215 955
16	60 000	-	65 000	830 528	51 857 417	38 883	1 918 796	173 870
17	65 000	-	70 000	689 090	46 467 641	20 867	946 142	90 683
18	70 000	-	75 000	574 136	41 569 760	19 153	978 349	85 104
19	75 000	-	80 000	454 200	35 149 041	12 008	571 242	52 380
20	80 000	-	85 000	353 777	29 157 169	7 720	332 158	33 364
21	85 000	-	90 000	282 824	24 709 740	6 513	291 192	28 306
22	90 000	-	95 000	222 987	20 609 267	7 154	408 946	32 177
23	95 000	-	100 000	174 993	17 041 719	5 026	254 866	22 291
24	100 000	-	150 000	633 923	74 146 392	19 005	1 097 935	84 823
25	150 000	-	200 000	103 055	17 425 950	2 854	233 159	12 754
26	200 000	-	250 000	30 108	6 653 912	986	104 027	4 435
27	250 000	-	300 000	12 187	3 311 638	441	61 336	1 999
28	300 000	-	350 000	6 116	1 970 027	255	37 728	1 180
29	350 000	-	400 000	3 542	1 320 858	150	26 082	691
30	400 000	-	450 000	2 125	898 580	97	18 059	450
31	450 000	-	500 000	1 320	624 463	79	16 502	355
32	500 000	UND MEHR		3 932	3 146 449	199	44 749	884
33	INSGESAMT		18 302 934	849 951 761	1 342 166	36 264 793	5 550 236	
NICHT								
34	1	-	2 400	1 452 431	1 762 960	894 560	999 296	399 742
35	2 400	-	4 800	957 343	3 346 269	321 630	1 051 498	420 620
36	4 800	-	7 200	622 404	3 665 436	160 791	893 863	357 561
37	7 200	-	9 600	404 956	3 334 384	107 580	842 657	337 076
38	9 600	-	12 000	222 910	2 383 396	109 544	1 145 395	458 170
39	12 000	-	16 000	220 673	2 972 449	109 255	1 382 477	505 060
40	16 000	-	20 000	96 834	1 733 655	44 514	755 969	204 572
41	20 000	-	25 000	46 020	1 010 278	19 417	392 308	89 319
42	25 000	-	30 000	18 829	511 121	5 547	133 809	25 503
43	30 000	-	36 000	12 763	414 955	1 982	55 378	9 062
44	36 000	-	40 000	4 674	176 441	345	10 785	1 575
45	40 000	-	45 000	3 719	155 582	261	8 797	1 162
46	45 000	-	50 000	1 938	91 066	143	5 619	639
47	50 000	-	55 000	1 652	85 763	73	3 146	329
48	55 000	-	60 000	1 275	72 955	47	2 197	199
49	60 000	-	65 000	1 344	83 335	42	2 051	181
50	65 000	-	70 000	989	66 342	32	1 700	129
51	70 000	-	75 000	880	63 465	25	1 274	104
52	75 000	-	80 000	711	54 877	20	1 299	88
53	80 000	-	85 000	570	46 705	13	861	62
54	85 000	-	90 000	405	35 278	5	353	22
55	90 000	-	95 000	360	33 147	3	282	14
56	95 000	-	100 000	232	22 514	10	833	45
57	100 000	-	150 000	1 140	134 033	31	2 877	144
58	150 000	-	200 000	227	38 283	9	630	40
59	200 000	-	250 000	72	15 738	-	-	-
60	250 000	-	300 000	37	9 911	1	41	5
61	300 000	-	350 000	13	4 052	-	-	-
62	350 000	-	400 000	14	5 180	1	375	5
63	400 000	-	450 000	8	3 358	-	-	-
64	450 000	-	500 000	4	1 918	-	-	-
65	500 000	UND MEHR		21	25 010	2	17	7
66	INSGESAMT		4 075 508	22 359 856	1 775 883	7 695 789	2 811 435	

FUSSNOTEN SIEHE S. 44

INSGESAMT

ARBEIT UND LOHNSTEUER *) DER LOHNSTEUERPFLLICHTIGEN **) DES BRUTTOLOHNS

WEIHNACHTS- FREIBETRAG UND ARBEITNEHMER- FREIBETRAG	WERBUNGSKOSTEN 1)						EINKÜNFTE AUS NICHTSELB- STÄNDIGER ARBEIT	LFD. NR.
	PAUSCHBETRAG	ERHÖHTE WERBUNGSKOSTEN						
		INSGESAMT		DARUNTER: FÜR FAHRTEN ZWISCHEN WOHNUNG UND ARBEITSSTÄTTE				
1 000 DM	FÄLLE 2)	1 000 DM	FÄLLE 2)	1 000 DM	FÄLLE 2)	1 000 DM		
BELASTETE								
48 905	31 837	13 032	799	1 603	429	206	4 562	1
106 763	92 822	51 618	4 655	6 946	3 544	2 030	159 302	2
128 794	104 202	58 281	13 926	17 726	11 833	7 425	456 265	3
370 700	245 735	138 247	96 664	98 717	86 787	59 128	2 275 896	4
455 895	235 312	132 396	186 045	229 459	168 760	140 743	3 579 265	5
833 506	417 825	235 006	352 461	564 819	316 417	311 173	8 587 470	6
869 758	433 887	243 847	369 183	629 338	335 156	347 140	11 858 364	7
1 311 640	594 868	334 150	616 409	1 140 376	557 373	622 680	22 875 800	8
1 695 243	645 227	362 294	920 437	1 857 477	834 639	1 042 213	36 994 173	9
2 498 372	840 917	470 946	1 464 580	2 952 236	1 335 333	1 588 660	65 906 672	10
1 764 013	550 663	307 479	1 076 306	2 197 584	986 337	1 155 881	52 708 054	11
2 013 753	624 177	348 433	1 233 147	2 576 898	1 130 760	1 342 134	64 600 453	12
1 721 806	553 854	305 665	1 035 394	2 227 499	946 015	1 149 483	57 359 996	13
1 555 415	516 899	289 591	920 179	2 013 852	835 769	1 017 841	52 631 208	14
1 455 645	480 636	269 643	865 270	1 916 238	783 063	950 209	50 144 163	15
1 353 009	438 173	246 065	813 271	1 816 324	734 267	890 650	48 268 150	16
1 173 954	363 139	204 033	722 980	1 628 376	653 190	795 936	43 370 596	17
995 876	299 673	168 430	621 819	1 439 392	559 833	689 617	38 880 958	18
799 261	229 243	128 846	510 368	1 235 583	457 218	574 511	32 932 971	19
627 036	173 195	97 355	407 186	1 037 578	362 413	467 302	27 361 836	20
498 180	131 613	74 004	329 455	886 167	290 847	380 960	23 223 083	21
394 338	103 019	57 920	261 953	753 403	229 085	307 376	19 371 428	22
310 609	78 930	44 380	208 595	627 003	180 973	246 417	16 037 435	23
1 119 832	280 941	157 979	755 767	2 764 302	625 133	879 735	70 019 456	24
167 189	53 133	29 896	101 653	518 922	71 750	104 998	16 697 189	25
45 786	19 075	10 736	23 314	141 011	13 198	19 503	6 451 944	26
18 067	8 733	4 914	8 012	51 230	3 765	5 594	3 235 409	27
8 929	4 730	2 666	3 538	23 659	1 426	1 944	1 933 593	28
4 966	2 748	1 548	1 848	13 216	669	958	1 300 436	29
2 973	1 723	971	1 028	7 667	324	476	886 519	30
1 823	1 033	581	656	4 867	230	291	616 837	31
5 412	3 154	1 778	1 858	16 518	555	756	3 121 857	32
24 357 468	8 561 116	4 796 722	13 928 756	31 395 989	12 517 091	15 103 971	783 851 341	33
STEUERBELASTETE								
1 105 439	513 563	184 176	2 820	7 129	1 560	953	66 474	34
1 040 596	938 750	521 046	19 454	23 731	16 789	11 289	1 340 275	35
679 522	583 949	328 677	43 358	55 984	38 703	31 475	2 243 632	36
444 635	277 330	156 078	133 333	211 158	120 461	130 673	2 185 436	37
247 294	174 225	98 040	53 980	138 933	47 878	73 406	1 440 960	38
247 891	192 078	108 028	36 409	119 574	30 403	40 247	1 991 857	39
112 114	76 617	44 147	24 647	63 624	21 493	23 872	1 309 197	40
55 014	34 485	19 332	16 183	52 193	13 537	17 065	794 419	41
22 718	11 790	6 609	9 175	33 611	7 633	11 263	422 679	42
15 026	7 122	3 987	6 754	28 786	5 717	9 060	358 094	43
5 433	2 079	1 164	2 939	17 628	2 548	4 284	150 642	44
4 392	2 133	1 197	1 931	8 469	1 660	3 012	140 362	45
2 329	1 128	634	1 029	4 240	867	1 627	83 226	46
2 009	999	562	855	4 389	724	1 323	78 474	47
1 565	664	373	782	3 405	683	1 361	67 413	48
1 658	718	405	813	3 083	720	1 277	78 009	49
1 248	489	273	666	2 356	586	1 062	62 335	50
1 136	502	281	549	2 020	481	869	59 924	51
915	359	202	487	1 998	423	765	51 675	52
770	344	193	368	1 843	313	627	43 836	53
527	201	113	287	1 392	233	407	33 224	54
492	222	125	234	1 196	191	360	31 318	55
319	125	71	170	802	140	239	21 278	56
1 624	742	417	760	4 331	574	1 062	127 517	57
323	197	111	102	748	74	124	37 061	58
96	58	33	31	364	19	43	15 245	59
45	24	14	18	183	11	22	9 664	60
15	8	5	6	563	3	93	3 470	61
17	13	7	3	16	1	1	5 134	62
12	7	4	4	7	2	2	3 336	63
4	3	2	1	7	1	1	1 905	64
24	20	11	2	5	-	-	24 964	65
3 995 204	2 822 944	1 476 315	358 150	793 767	314 428	367 860	13 283 135	66

LOHNSTEUERPFlichtIGE

2.1 BRUTTOLOHN, EINKÜNFTE AUS NICHTSELBSTÄNDIGER
NACH GRÖSSENKLASSEN

LFD. NR.	BRUTTOLOHN VON... BIS UNTER... DM		EINBEHALTENE LOHNSTEUER	JAHRES- LOHNSTEUER 3)	BRUTTOBETRAG DER BERÜCKSICH- TIGTEN LOHNERSATZLEISTUNGEN		VERMÖGENSWIRKSAME LEISTUNGEN NACH DEM 4. VERMBG			NACH	
							1 000 DM	FÄLLE 2)	1 000 DM	FÄLLE 2)	1 000 DM
											STEUER
1	1	-	2 400	9 353	9 313	7 173	71 140		5 921		1 128
2	2 400	-	4 800	32 838	25 374	28 980	260 089		22 424		4 900
3	4 800	-	7 200	68 723	46 471	53 332	383 956		34 403		9 965
4	7 200	-	9 600	208 589	101 640	80 417	450 600		157 367		75 326
5	9 600	-	12 000	385 668	211 250	98 682	492 466		219 978		108 591
6	12 000	-	16 000	998 106	665 454	180 447	856 900		378 097		187 659
7	16 000	-	20 000	1 465 537	1 091 315	189 755	859 717		414 682		210 483
8	20 000	-	25 000	3 015 100	2 443 113	250 413	1 035 933		695 158		373 894
9	25 000	-	30 000	5 410 468	4 643 525	285 916	1 035 338		1 045 813		592 927
10	30 000	-	36 000	10 157 447	8 993 466	370 634	1 145 471		1 653 813		954 750
11	36 000	-	40 000	8 295 305	7 402 167	216 711	630 098		1 250 143		735 714
12	40 000	-	45 000	10 452 240	9 409 886	205 963	641 929		1 441 891		848 162
13	45 000	-	50 000	9 610 814	8 750 086	152 990	514 424		1 219 620		714 530
14	50 000	-	55 000	9 074 793	8 363 327	122 321	410 485		1 116 550		654 637
15	55 000	-	60 000	8 914 919	8 305 652	102 263	321 220		1 071 008		631 515
16	60 000	-	65 000	8 792 048	8 293 195	81 914	241 700		1 001 933		594 575
17	65 000	-	70 000	8 148 967	7 742 140	61 449	172 175		877 870		523 054
18	70 000	-	75 000	7 602 252	7 263 015	43 258	120 184		742 389		443 120
19	75 000	-	80 000	6 672 348	6 402 451	28 634	81 476		598 298		357 416
20	80 000	-	85 000	5 796 161	5 589 507	18 724	58 393		467 463		278 807
21	85 000	-	90 000	5 088 125	4 926 939	12 049	41 636		369 509		220 125
22	90 000	-	95 000	4 429 352	4 304 611	8 086	30 351		286 946		170 557
23	95 000	-	100 000	3 781 609	3 684 835	5 646	22 917		222 734		132 048
24	100 000	-	150 000	18 730 310	18 406 730	14 789	75 008		737 981		434 269
25	150 000	-	200 000	5 483 439	5 447 997	1 668	12 398		78 521		45 588
26	200 000	-	250 000	2 376 422	2 369 525	406	3 507		15 740		9 195
27	250 000	-	300 000	1 281 339	1 281 505	140	1 488		5 008		2 931
28	300 000	-	350 000	803 491	804 795	71	632		2 099		1 218
29	350 000	-	400 000	562 572	563 330	31	256		1 018		593
30	400 000	-	450 000	392 315	393 944	14	193		553		324
31	450 000	-	500 000	276 939	278 867	12	163		330		194
32	500 000	UND MEHR		1 409 473	1 474 734	34	265		796		464
33	INSGESAMT		149 727 062	139 691 159	2 622 322	9 972 497	16 136 056		9 328 657		
											NICHT
34	1	-	2 400	52 164	-	33 020	285 372		44 029		11 856
35	2 400	-	4 800	129 613	-	44 205	267 715		169 463		54 590
36	4 800	-	7 200	161 206	-	40 950	182 385		161 493		72 085
37	7 200	-	9 600	117 623	-	23 998	126 757		152 734		77 853
38	9 600	-	12 000	58 940	-	16 508	92 829		62 671		32 662
39	12 000	-	16 000	67 205	-	18 106	89 969		58 371		29 870
40	16 000	-	20 000	47 803	-	9 808	43 004		32 385		16 473
41	20 000	-	25 000	37 158	-	6 616	24 858		16 839		8 428
42	25 000	-	30 000	22 655	-	3 571	11 425		9 251		4 941
43	30 000	-	36 000	17 269	-	1 881	5 253		7 228		4 147
44	36 000	-	40 000	5 999	-	451	1 527		3 116		1 839
45	40 000	-	45 000	4 176	-	227	743		1 900		1 116
46	45 000	-	50 000	2 113	-	114	575		785		460
47	50 000	-	55 000	1 524	-	63	340		509		303
48	55 000	-	60 000	1 180	-	36	236		371		223
49	60 000	-	65 000	945	-	33	268		337		200
50	65 000	-	70 000	719	-	29	101		275		165
51	70 000	-	75 000	747	-	15	121		188		114
52	75 000	-	80 000	569	-	13	52		138		83
53	80 000	-	85 000	511	-	9	78		96		60
54	85 000	-	90 000	431	-	8	46		59		36
55	90 000	-	95 000	349	-	3	55		63		36
56	95 000	-	100 000	161	-	2	8		38		23
57	100 000	-	150 000	1 248	-	11	180		138		85
58	150 000	-	200 000	226	-	2	11		19		10
59	200 000	-	250 000	170	-	-	-		3		2
60	250 000	-	300 000	-	-	-	-		2		1
61	300 000	-	350 000	-	-	-	-		1		1
62	350 000	-	400 000	-	-	1	26		1		1
63	400 000	-	450 000	-	-	1	10		-		-
64	450 000	-	500 000	-	-	-	-		-		-
65	500 000	UND MEHR		622	-	-	-		1		1
66	INSGESAMT		733 427	-	-	199 681	1 133 946		722 504		317 642

*) SIEHE DEFINITION S. 19

**) SIEHE DEFINITION S. 13

1) FÜR LOHNSTEUERPFlichtIGE MIT MASCH. LSTJA UND MASCH. EINKOMMENSTEUERVERANLAGUNG TATSÄCHLICHE WERBUNGSKOSTEN (MINDESTENS PAUSCHBETRAG); FÜR ALLE ANDEREN STEUERPFlichtIGEN NUR PAUSCHBETRAG.

2) BEI EHEGATTEN GGF. ZWEI FÄLLE.

3) BEI VERANLAGTEN STEUERPFlichtIGEN MIT ANDEREN EINKUNFTSARTEN: JAHRESLOHNSTEUER = EINBEHALTENE LOHNSTEUER.

4) EIN HALBER KINDERFREIBETRAG = 0,50 BZW. EIN VIERTEL KINDERFREIBETRAG = 0,25.

INSGESAMT

ARBEIT UND LOHNSTEUER *) DER LOHNSTEUERPFLICHTIGEN **) DES BRUTTOLOHNS

RICHTLICH:

VERMÖGENSWIRKSAME KAPITALBETEILIGUNGEN		ARBEITNEHMER- SPARZULAGE		STEUERPFLICHTIGE MIT KINDERFREIBETRAG	KINDERFREIBETRAG		LFD. NR.
FÄLLE 2)	1 000 DM	FÄLLE 2)	1 000 DM	ANZAHL	ANZAHL 4)	1 000 DM	
BELASTETE							
594	137	5 895	226	8 664	12 686,75	31 514	1
3 740	1 011	24 476	1 110	13 670	19 785,00	49 146	2
4 357	1 469	36 082	2 099	17 791	25 060,50	62 250	3
40 617	24 509	185 106	19 243	21 386	28 537,50	70 887	4
49 946	28 100	250 008	25 797	27 779	35 735,75	88 768	5
77 114	39 717	415 106	42 326	71 566	92 499,75	229 769	6
68 931	33 134	439 373	44 373	128 510	156 110,75	387 779	7
126 101	64 041	739 232	80 560	217 232	280 359,25	696 412	8
192 377	99 556	1 082 807	125 623	301 244	414 585,25	1 029 830	9
273 026	140 695	1 016 447	122 455	658 958	975 519,25	2 423 190	10
184 702	92 837	816 485	101 638	641 087	1 017 413,50	2 527 255	11
210 655	104 729	1 034 677	130 380	912 055	1 326 774,25	3 295 707	12
184 224	91 482	967 125	122 124	696 241	1 140 372,50	2 832 685	13
170 400	84 740	961 954	121 300	608 173	977 942,00	2 429 208	14
164 588	81 991	952 993	120 933	542 733	868 345,25	2 156 970	15
147 746	73 427	705 389	51 916	489 687	784 945,75	1 949 805	16
119 633	59 748	397 534	54 185	410 209	659 395,75	1 637 939	17
88 923	44 411	204 822	28 957	341 255	548 648,50	1 362 843	18
62 767	31 512	106 111	15 000	277 370	447 421,50	1 111 395	19
44 706	22 853	56 972	8 026	213 452	344 109,50	854 768	20
31 591	16 233	32 981	4 635	177 285	290 122,00	720 663	21
22 681	11 782	19 451	2 726	136 255	220 756,25	548 359	22
16 672	8 959	12 169	1 705	109 506	181 423,00	450 655	23
47 290	26 022	23 344	3 239	404 501	684 488,00	1 700 268	24
4 711	2 784	1 195	155	70 769	125 820,50	312 538	25
1 154	723	266	35	21 714	39 604,00	98 376	26
349	204	73	10	8 923	16 113,25	40 025	27
121	78	32	4	4 494	8 267,00	20 535	28
63	42	12	1	2 561	4 631,50	11 654	29
23	14	7	1	1 539	2 808,00	6 975	30
18	12	5	1	937	1 744,00	4 332	31
41	26	14	2	2 836	5 258,00	13 061	32
2 339 761	1 186 980	10 489 144	1.270 787	7 440 382	11 737 343,75	29 155 562	33
STEUERBELASTETE							
8 959	2 491	49 298	2 768	44 706	66 984,00	166 388	34
54 517	17 350	208 808	14 037	73 245	117 347,00	291 490	35
35 826	16 369	180 583	16 672	74 203	116 297,75	288 884	36
36 122	21 223	174 628	18 853	51 674	77 289,00	191 986	37
11 453	5 139	65 507	7 078	49 349	74 386,00	184 775	38
8 767	4 359	57 242	6 065	80 405	123 109,50	305 804	39
5 072	2 434	33 009	3 573	49 255	83 697,25	207 904	40
2 929	1 376	17 973	2 107	26 215	55 402,00	137 619	41
1 645	797	9 956	1 340	13 339	34 298,50	85 197	42
1 355	656	7 660	1 159	9 434	27 515,00	68 347	43
571	277	3 253	515	3 712	10 864,50	26 987	44
362	175	1 924	309	2 454	6 905,25	17 153	45
124	63	779	118	1 159	2 867,00	7 122	46
74	41	492	72	878	1 728,50	4 294	47
66	34	359	52	696	1 298,50	3 225	48
65	38	314	45	730	1 321,00	3 281	49
27	16	203	28	598	1 070,50	2 659	50
20	12	128	19	525	957,50	2 378	51
17	10	99	14	425	774,50	1 924	52
13	6	66	10	337	555,50	1 380	53
6	3	40	6	245	439,50	1 092	54
12	7	44	6	242	417,50	1 037	55
3	2	21	3	142	262,50	652	56
15	7	75	11	720	1 322,50	3 285	57
3	3	14	2	144	273,50	679	58
-	-	3	0	47	82,50	205	59
-	-	-	-	26	46,50	116	60
-	-	-	-	7	14,00	35	61
-	-	1	0	8	14,50	36	62
-	-	-	-	3	3,00	7	63
-	-	-	-	3	10,00	25	64
1	1	-	-	9	17,00	42	65
168 039	73 891	812 479	74 862	484 935	807 571,75	2 006 008	66

2.1 BRUTTOLOHN, EINKÜNFTE AUS NICHTSELBSTÄNDIGER
NACH GRÖSSENKLASSEN

LFD. NR.	BRUTTOLOHN VON... BIS UNTER... DM		STEUERPFLICHTIGE	BRUTTOLOHN	VERSORGUNGS-			
					BEZÜGE		FREIBETRAG	
					ANZAHL	1 000 DM	FÄLLE 2)	1 000 DM
STEUERPFLICHTIGE								
1	1	-	2 400	1 506 613	1 839 066	907 923	1 016 803	406 747
2	2 400	-	4 800	1 053 574	3 691 722	340 528	1 103 547	441 444
3	4 800	-	7 200	736 671	4 355 172	178 968	965 529	386 232
4	7 200	-	9 600	742 043	6 252 271	124 346	928 461	371 403
5	9 600	-	12 000	638 132	6 824 003	127 676	1 254 363	501 762
6	12 000	-	16 000	977 622	13 646 974	217 300	2 734 100	958 783
7	16 000	-	20 000	879 583	15 864 339	169 350	2 695 265	733 950
8	20 000	-	25 000	1 218 477	27 459 974	201 385	3 980 272	877 050
9	25 000	-	30 000	1 529 655	42 204 050	184 741	4 432 441	809 244
10	30 000	-	36 000	2 209 535	73 005 451	178 817	4 326 656	771 332
11	36 000	-	40 000	1 513 047	57 460 061	74 357	2 179 438	308 065
12	40 000	-	45 000	1 651 117	70 031 259	90 965	2 634 493	337 300
13	45 000	-	50 000	1 309 498	62 048 804	78 450	2 963 680	339 411
14	50 000	-	55 000	1 084 905	56 851 701	62 886	2 609 697	276 200
15	55 000	-	60 000	941 700	54 074 599	48 773	2 181 998	216 154
16	60 000	-	65 000	831 872	51 940 752	38 925	1 920 847	174 051
17	65 000	-	70 000	690 079	46 533 983	20 899	947 841	90 812
18	70 000	-	75 000	575 016	41 633 225	19 178	979 622	85 208
19	75 000	-	80 000	454 911	35 203 918	12 028	572 542	52 468
20	80 000	-	85 000	354 347	25 203 874	7 733	333 019	33 427
21	85 000	-	90 000	283 229	24 745 018	6 518	291 545	28 329
22	90 000	-	95 000	223 347	20 642 413	7 157	409 228	32 191
23	95 000	-	100 000	175 225	17 064 233	5 036	255 699	22 336
24	100 000	-	150 000	635 063	74 280 426	19 036	1 100 813	84 967
25	150 000	-	200 000	103 282	17 464 232	2 863	233 788	12 794
26	200 000	-	250 000	30 180	6 669 650	986	104 027	4 435
27	250 000	-	300 000	12 224	3 321 549	442	61 377	2 004
28	300 000	-	350 000	6 129	1 974 079	255	37 728	1 180
29	350 000	-	400 000	3 556	1 326 037	151	26 438	696
30	400 000	-	450 000	2 133	901 939	97	18 059	450
31	450 000	-	500 000	1 324	626 382	79	16 502	355
32	500 000	UND MEHR		3 953	3 171 460	201	44 766	891
33	INSGESAMT		22 378 442	872 311 617	3 118 049	43 960 583	8 361 671	
DARUNTER: STEUERPFLICHTIGE MIT								
34	1	-	2 400	326 511	465 791	1 681	1 771	709
35	2 400	-	4 800	453 315	1 629 726	3 575	7 632	3 054
36	4 800	-	7 200	337 697	2 020 950	4 528	15 587	6 237
37	7 200	-	9 600	495 529	4 206 063	4 493	19 748	7 901
38	9 600	-	12 000	407 134	4 335 073	4 331	20 739	8 297
39	12 000	-	16 000	573 597	8 051 759	8 183	75 476	26 019
40	16 000	-	20 000	531 747	9 597 990	12 772	187 400	51 449
41	20 000	-	25 000	756 356	17 974 555	19 068	372 015	81 557
42	25 000	-	30 000	1 058 215	29 182 325	23 798	581 790	106 414
43	30 000	-	36 000	679 062	22 287 714	28 588	826 808	128 753
44	36 000	-	40 000	468 838	17 825 985	8 426	237 966	35 389
45	40 000	-	45 000	581 763	24 703 966	9 317	280 602	38 736
46	45 000	-	50 000	487 869	23 123 393	9 737	348 058	42 330
47	50 000	-	55 000	355 386	18 593 248	9 116	380 730	41 495
48	55 000	-	60 000	235 531	13 476 474	6 157	279 114	28 283
49	60 000	-	65 000	57 632	3 560 525	2 719	125 996	12 584
50	65 000	-	70 000	10 596	708 703	673	27 523	3 176
51	70 000	-	75 000	2 572	185 062	140	6 473	659
52	75 000	-	80 000	862	66 403	36	1 430	163
53	80 000	-	85 000	330	27 112	10	375	46
54	85 000	-	90 000	106	9 255	1	28	5
55	90 000	-	95 000	53	4 883	1	14	5
56	95 000	-	100 000	38	3 685	-	-	-
57	100 000	-	150 000					
58	150 000	-	200 000					
59	200 000	-	250 000					
60	250 000	-	300 000					
61	300 000	-	350 000	27	3 780	-	-	-
62	350 000	-	400 000					
63	400 000	-	450 000					
64	450 000	-	500 000					
65	500 000	UND MEHR						
66	INSGESAMT		7 870 766	202 044 422	157 350	3 797 274	623 260	

FUSSNOTEN SIEHE S. 44

INSGESAMT

ARBEIT UND LOHNSTEUER *) DER LOHNSTEUERPFLICHTIGEN **) DES BRUTTOLOHNS

WEIHNACHTS- FREIBETRAG UND ARBEITNEHMER- FREIBETRAG	WERBUNGSKOSTEN 1)						EINKÜNFTE AUS NICHTSELB- STÄNDIGER ARBEIT	LFD. NR.
	PAUSCHBETRAG	ERHÖHTE WERBUNGSKOSTEN						
		INSGESAMT		DARUNTER: FÜR FAHRTEN ZWISCHEN WOHNUNG UND ARBEITSSTÄTTE				
1 000 DM	FÄLLE 2)	1 000 DM	FÄLLE 2)	1 000 DM	FÄLLE 2)	1 000 DM		
INSGESAMT								
1 154 345	545 400	197 207	3 619	8 731	1 989	1 159	71 036	1
1 147 359	1 031 572	572 664	24 109	30 677	20 333	13 319	1 499 578	2
808 316	688 151	386 957	57 284	73 710	50 536	38 900	2 699 958	3
815 336	523 065	294 325	229 997	309 875	207 248	189 801	4 461 332	4
703 189	409 537	230 436	240 025	368 392	216 638	214 149	5 020 225	5
1 081 397	609 903	343 034	388 870	684 393	346 820	351 420	10 579 367	6
981 872	512 504	287 994	393 830	692 962	356 649	371 013	13 167 561	7
1 366 654	629 353	353 481	632 592	1 192 569	570 910	639 745	23 670 219	8
1 717 962	657 017	368 904	929 612	1 891 089	842 272	1 053 476	37 416 852	9
2 513 398	848 039	474 934	1 471 334	2 981 022	1 341 050	1 597 719	66 264 766	10
1 769 445	552 742	308 643	1 079 245	2 215 212	988 885	1 160 165	52 858 696	11
2 018 145	626 310	349 630	1 235 078	2 585 368	1 132 420	1 345 145	64 740 816	12
1 724 135	554 982	310 298	1 036 423	2 231 739	946 882	1 151 110	57 443 222	13
1 557 424	517 898	290 153	921 034	2 018 242	836 493	1 019 163	52 709 683	14
1 457 210	481 300	270 016	866 052	1 919 643	783 746	951 570	50 211 576	15
1 354 667	438 891	246 469	814 084	1 819 406	734 987	891 927	48 346 158	16
1 175 202	363 628	204 306	723 646	1 630 732	653 776	796 997	43 432 931	17
997 011	300 175	168 711	622 368	1 441 412	560 314	690 485	38 940 882	18
800 176	229 602	129 048	510 855	1 237 581	457 641	575 276	32 984 646	19
627 806	173 539	97 548	407 554	1 039 421	362 726	467 929	27 405 671	20
496 707	131 814	74 117	329 742	887 559	291 080	381 367	23 256 306	21
394 831	103 241	58 045	262 187	754 599	229 276	307 735	19 402 747	22
310 928	79 055	44 451	208 765	627 805	181 113	246 656	16 058 713	23
1 121 456	281 683	158 397	756 527	2 768 634	625 707	880 797	70 146 973	24
167 512	53 330	30 007	101 755	519 670	71 824	105 123	16 734 250	25
45 882	19 133	10 769	23 345	141 376	13 217	19 546	6 467 189	26
18 132	8 757	4 927	8 030	51 413	3 776	5 616	3 245 073	27
8 944	4 738	2 670	3 544	24 222	1 429	2 037	1 937 063	28
4 984	2 761	1 555	1 851	13 232	670	959	1 305 570	29
2 985	1 730	975	1 032	7 674	326	477	889 855	30
1 827	1 036	583	657	4 874	231	293	618 742	31
5 436	3 174	1 789	1 860	16 523	555	756	3 146 820	32
28 352 672	11 384 060	6 273 043	14 286 906	32 189 755	12 831 519	15 471 831	797 134 476	33
MASCHINELLEM LOHNSTEUER-JAHRESAUSGLEICH								
320 198	228 546	98 740	1 753	3 426	1 253	745	42 717	34
501 311	444 861	250 759	18 992	22 270	16 642	10 767	852 332	35
366 640	291 871	164 490	47 329	58 109	42 617	32 700	1 425 474	36
537 854	282 792	159 375	214 938	286 276	194 695	179 326	3 214 658	37
443 190	190 381	107 257	219 711	335 965	199 326	199 053	3 440 364	38
627 396	240 098	135 194	340 390	604 226	304 590	312 942	6 658 925	39
585 309	215 060	121 028	326 384	581 891	296 361	313 957	8 258 313	40
880 211	286 590	161 220	527 631	1 006 582	477 840	546 297	15 844 986	41
1 174 109	320 699	180 237	765 067	1 592 107	695 705	897 867	26 129 456	42
802 283	215 532	119 995	523 733	1 386 002	460 888	648 141	19 850 682	43
584 693	176 057	97 817	362 090	811 589	325 895	369 046	16 296 497	44
766 928	235 162	130 957	471 270	959 715	431 763	483 153	22 807 630	45
701 478	222 021	124 113	425 208	828 438	392 239	449 334	21 427 034	46
531 040	159 374	89 419	331 664	677 363	304 506	363 150	17 253 531	47
376 808	106 768	60 067	242 093	521 497	220 830	273 788	12 489 818	48
101 928	22 124	12 447	72 277	228 319	63 470	103 026	3 205 247	49
18 904	4 288	2 411	13 221	67 501	10 575	20 812	616 711	50
4 546	994	557	3 216	25 427	2 311	4 758	153 872	51
1 442	258	145	1 077	13 000	675	1 568	51 654	52
540	77	42	424	6 809	242	803	19 676	53
164	24	13	128	2 672	56	132	6 401	54
76	9	5	61	1 808	19	88	2 989	55
53	-	-	49	1 456	24	42	2 176	56
								57
								58
								59
								60
35	6	3	26	1 047	4	3	2 695	61
								62
								63
								64
								65
9 327 134	3 643 592	2 016 294	4 908 732	10 023 495	4 442 527	5 211 497	180 054 239	66

LOHNSTEUERPFLICHTIGE

2.1 BRUTTOLOHN, EINKÜNFTE AUS NICHTSELBSTÄNDIGER
NACH GRÖSSENKLASSEN

LFD. NR.	BRUTTOLOHN VON... BIS UNTER... DM		EINBEHALTENE LOHNSTEUER	JAHRES- LOHNSTEUER 3)	NACH				
					BRUTTOBETRAG DER BERÜCKSICH- TIGTEN LOHNERSATZLEISTUNGEN		VERMÖGENSWIRKSAME LEISTUNGEN NACH DEM 4. VERMÖG		
					1 000 DM	FÄLLE 2)	1 000 DM	FÄLLE 2)	1 000 DM
STEUERPFLICHTIGE									
1	1 -	2 400	61 517	9 313	40 193	356 512	49 950	12 984	
2	2 400 -	4 800	162 451	25 374	73 185	527 804	191 887	59 490	
3	4 800 -	7 200	230 030	46 471	94 282	556 342	195 896	82 029	
4	7 200 -	9 600	326 212	101 640	104 415	577 357	310 101	153 180	
5	9 600 -	12 000	444 608	211 250	115 190	585 295	282 649	141 253	
6	12 000 -	16 000	1 065 311	665 454	198 553	946 869	436 468	217 529	
7	16 000 -	20 000	1 513 340	1 091 315	199 563	902 721	447 067	226 956	
8	20 000 -	25 000	3 052 258	2 443 113	257 029	1 060 791	711 997	382 322	
9	25 000 -	30 000	5 433 123	4 643 525	289 487	1 046 763	1 055 064	597 868	
10	30 000 -	36 000	10 174 716	8 993 466	372 515	1 150 725	1 661 041	968 897	
11	36 000 -	40 000	8 301 304	7 402 167	217 162	631 625	1 253 259	737 553	
12	40 000 -	45 000	10 456 416	9 409 886	206 190	642 672	1 443 791	849 278	
13	45 000 -	50 000	9 612 927	8 750 086	152 504	514 999	1 220 405	714 990	
14	50 000 -	55 000	9 076 317	8 363 327	122 384	410 825	1 117 059	654 940	
15	55 000 -	60 000	8 916 099	8 306 652	102 299	321 456	1 071 379	631 738	
16	60 000 -	65 000	8 792 992	8 293 195	81 947	241 968	1 002 270	594 775	
17	65 000 -	70 000	8 149 685	7 742 140	61 478	172 276	878 145	523 218	
18	70 000 -	75 000	7 603 000	7 263 015	43 273	120 305	742 577	443 233	
19	75 000 -	80 000	6 672 917	6 402 451	28 647	81 528	598 436	357 499	
20	80 000 -	85 000	5 796 672	5 589 507	18 733	58 462	467 559	278 867	
21	85 000 -	90 000	5 088 556	4 926 939	12 057	41 682	369 568	220 162	
22	90 000 -	95 000	4 429 701	4 304 611	8 089	30 405	287 009	170 593	
23	95 000 -	100 000	3 781 771	3 684 835	5 648	22 925	222 772	132 071	
24	100 000 -	150 000	18 731 558	18 406 730	14 800	75 189	738 119	434 354	
25	150 000 -	200 000	5 483 666	5 447 997	1 670	12 408	78 540	45 598	
26	200 000 -	250 000	2 376 592	2 369 525	406	3 507	15 743	9 197	
27	250 000 -	300 000	1 281 339	1 281 505	140	1 488	5 010	2 933	
28	300 000 -	350 000	803 491	804 795	71	632	2 100	1 219	
29	350 000 -	400 000	562 572	563 330	32	281	1 019	593	
30	400 000 -	450 000	392 315	393 944	15	204	553	324	
31	450 000 -	500 000	276 939	278 867	12	163	330	194	
32	500 000 UND MEHR		1 410 095	1 474 734	34	265	797	464	
33	INSGESAMT		150 460 488	139 691 159	2 822 003	11 106 443	16 858 560	9 646 299	
DARUNTER: STEUERPFICHTIGE MIT									
34	1 -	2 400	51 822	1	24 632	198 686	11 221	2 079	
35	2 400 -	4 800	136 469	1 682	56 076	368 948	106 794	24 449	
36	4 800 -	7 200	188 767	9 000	76 802	420 431	97 389	31 910	
37	7 200 -	9 600	267 727	48 725	85 744	434 077	249 550	124 481	
38	9 600 -	12 000	364 637	138 444	95 482	441 405	227 006	115 485	
39	12 000 -	16 000	847 034	462 356	163 137	700 133	324 391	161 990	
40	16 000 -	20 000	1 135 060	731 948	161 301	647 230	316 781	159 273	
41	20 000 -	25 000	2 306 252	1 725 485	201 776	737 278	534 847	287 741	
42	25 000 -	30 000	4 078 476	3 330 815	213 858	684 572	802 152	456 481	
43	30 000 -	36 000	2 693 387	1 934 172	168 395	517 279	553 568	318 331	
44	36 000 -	40 000	2 016 607	1 502 632	96 712	263 904	427 864	249 393	
45	40 000 -	45 000	2 951 162	2 342 392	96 269	266 750	564 464	329 574	
46	45 000 -	50 000	2 952 370	2 443 715	72 619	209 170	512 920	298 998	
47	50 000 -	55 000	2 535 718	2 150 556	46 688	135 529	396 850	232 819	
48	55 000 -	60 000	1 994 399	1 709 986	31 978	86 316	289 233	170 782	
49	60 000 -	65 000	556 985	442 781	7 967	21 812	77 252	45 536	
50	65 000 -	70 000	113 668	81 409	1 352	3 759	14 112	8 310	
51	70 000 -	75 000	30 280	19 784	263	711	3 392	1 996	
52	75 000 -	80 000	10 679	6 726	75	354	1 087	639	
53	80 000 -	85 000	4 419	2 552	29	92	409	244	
54	85 000 -	90 000	1 451	853	9	78	125	73	
55	90 000 -	95 000	744	392	-	-	52	32	
56	95 000 -	100 000	524	269	1	6	42	25	
57	100 000 -	150 000							
58	150 000 -	200 000							
59	200 000 -	250 000							
60	250 000 -	300 000							
61	300 000 -	350 000	491	812	2	40	20	12	
62	350 000 -	400 000							
63	400 000 -	450 000							
64	450 000 -	500 000							
65	500 000 UND MEHR								
66	INSGESAMT		25 239 129	19 087 486	1 601 167	6 138 560	5 510 521	3 020 653	

FUSSNOTEN SIEHE S. 44

INSGESAMT

ARBEIT UND LOHNSTEUER *) DER LOHNSTEUERPFLICHTIGEN **) DES BRUTTOLOHNS

RICHTLICH:

VERMÖGENSWIRKSAME KAPITALBETEILIGUNGEN		ARBEITNEHMER- SPARZULAGE		STEUERPFLICHTIGE MIT KINDERFREIBETRAG	KINDERFREIBETRAG		LFD. NR.
FÄLLE 2)	1 000 DM	FÄLLE 2)	1 000 DM	ANZAHL	ANZAHL 4)	1 000 DM	
INSGESAMT							
9 553	2 629	55 193	2 994	53 370	79 670,75	197 902	1
58 257	18 361	233 284	15 148	86 915	137 132,00	340 636	2
40 183	17 838	216 655	18 771	91 994	141 358,25	351 134	3
76 739	45 732	359 734	38 096	73 060	105 826,50	262 873	4
61 314	34 239	315 515	32 874	77 128	110 121,75	273 542	5
85 881	44 076	472 348	48 390	151 971	215 609,25	535 573	6
74 003	35 569	472 382	47 946	177 765	239 808,00	595 683	7
129 030	65 417	757 205	82 668	243 447	335 761,25	834 031	8
194 022	100 354	1 093 763	126 964	314 589	448 883,75	1 115 027	9
274 381	141 351	1 024 107	123 614	668 392	1 003 034,25	2 491 537	10
185 273	93 114	819 738	102 153	644 799	1 028 278,00	2 554 243	11
211 017	104 904	1 036 601	130 688	814 509	1 333 679,50	3 312 860	12
184 348	91 545	967 904	122 243	697 400	1 143 239,50	2 839 807	13
170 474	84 781	962 446	121 372	609 051	979 670,50	2 433 502	14
164 654	82 025	953 352	120 985	543 429	869 643,75	2 160 195	15
147 811	73 465	705 703	91 961	490 417	785 266,75	1 953 087	16
119 660	59 763	397 737	54 213	410 807	660 466,25	1 640 598	17
88 943	44 423	204 950	28 976	341 780	549 606,00	1 365 221	18
62 784	31 522	106 210	15 014	277 795	448 196,00	1 113 319	19
44 719	22 859	57 038	8 036	213 789	344 665,00	856 148	20
31 597	16 236	33 021	4 641	177 530	290 561,50	721 755	21
22 693	11 789	19 495	2 733	136 497	221 173,75	549 396	22
16 675	8 962	12 130	1 702	109 648	181 685,50	451 307	23
47 305	26 029	23 419	3 250	405 221	685 810,50	1 703 553	24
4 714	2 786	1 210	157	70 913	126 094,00	313 217	25
1 154	723	269	35	21 761	39 686,50	98 581	26
345	204	73	10	8 949	16 159,75	40 141	27
121	78	32	4	4 501	8 281,00	20 570	28
63	42	13	2	2 569	4 706,00	11 690	29
23	14	7	1	1 542	2 811,00	6 983	30
18	12	5	1	940	1 754,00	4 357	31
42	26	14	2	2 845	5 275,00	13 103	32
2 507 800	1 260 870	11 301 623	1 345 649	7 925 317	12 544 915,50	31 161 570	33
MASCHINELLEN LOHNSTEUERJAHRESAUSGLEICH							
2 328	530	13 122	528	8 052	9 573,50	23 781	34
43 315	12 602	142 859	7 448	16 678	19 395,50	42 178	35
24 909	9 172	116 017	7 915	20 527	24 287,50	60 330	36
67 876	40 990	298 121	32 059	23 269	27 293,00	67 796	37
53 927	30 459	261 578	27 701	26 628	31 296,00	77 739	38
71 906	37 035	366 312	37 664	53 419	62 625,50	155 562	39
58 358	27 746	348 833	34 956	76 174	87 421,50	217 155	40
106 082	53 794	588 832	64 238	119 004	146 954,50	365 035	41
157 086	81 588	872 483	101 339	176 871	237 449,00	589 823	42
95 533	49 124	578 241	69 073	328 301	535 612,50	1 330 461	43
70 553	35 299	452 836	55 504	319 323	554 011,00	1 376 163	44
94 143	46 748	598 464	73 809	414 629	726 529,00	1 804 698	45
87 265	43 563	544 881	67 172	353 793	607 178,50	1 508 231	46
67 625	33 958	421 418	52 373	253 541	436 914,00	1 085 294	47
48 741	24 772	306 756	37 966	146 567	245 988,00	611 034	48
13 069	6 728	79 517	9 864	32 754	54 879,50	136 321	49
2 311	1 209	13 481	1 690	6 752	11 682,00	29 018	50
474	260	3 056	378	1 678	2 929,00	7 276	51
124	70	935	114	569	959,00	2 382	52
51	25	343	42	238	394,00	979	53
16	8	105	13	74	135,50	337	54
9	4	48	7	46	84,50	210	55
8	3	41	5	27	47,50	118	56
							57
							58
							59
4	2	20	3	21	36,50	91	60
							61
							62
							63
							64
							65
1 065 713	535 691	6 008 299	681 858	2 378 935	3 823 676,50	9 498 012	66

LOHNSTEUERPFLICHTIGE

2.2 BRUTTOLOHN, EINKÜNFTE AUS NICHTSELBSTÄNDIGER
NACH GRÖSSENKLASSEN DER EINKÜNFTE

LFD. NR.	EINKÜNFTE AUS NICHT- SELBSTÄNDIGER ARBEIT		STEUERPFLICHTIGE	BRUTTOLOHN	VERSORGUNGS-	
					BEZUGE	FREIBETRAG
	VON... BIS	UNTER... DM	ANZAHL	1 000 DM	FÄLLE 2)	1 000 DM
STEUER						
1		MINUS	2 270	13 854	133	719
2		GLEICH 0	40 601	50 556	16 073	24 428
3	1	- 4 000	170 928	750 735	43 600	187 722
4	4 000	- 8 000	525 670	4 835 374	70 795	758 681
5	8 000	- 12 000	812 922	10 440 207	128 305	1 843 293
6	12 000	- 16 000	806 868	13 783 408	140 238	2 486 960
7	16 000	- 20 000	918 708	19 543 811	149 127	3 168 850
8	20 000	- 25 000	1 380 839	35 798 880	190 340	4 852 179
9	25 000	- 30 000	1 670 843	51 288 550	127 221	3 526 996
10	30 000	- 40 000	3 721 697	141 520 894	177 941	5 692 762
11	40 000	- 50 000	2 710 863	130 449 687	130 321	5 198 696
12	50 000	- 60 000	1 891 006	111 275 696	76 209	3 563 381
13	60 000	- 75 000	1 810 368	128 931 810	46 761	2 249 761
14	75 000	- 100 000	1 202 463	108 405 299	27 981	1 416 374
15	100 000	- 250 000	609 621	82 094 557	15 988	1 100 708
16	250 000	- 500 000	23 444	7 677 833	938	149 191
17	500 000	UND MEHR	3 823	3 090 810	195	44 092
18		INSGESAMT	18 302 934	849 951 761	1 342 166	36 264 793
NICHT						
19		MINUS	6 856	23 631	428	621
20		GLEICH 0	1 318 768	1 539 080	965 291	1 175 244
21	1	- 4 000	1 553 162	6 443 501	507 239	2 537 421
22	4 000	- 8 000	818 023	7 127 408	212 145	2 363 184
23	8 000	- 12 000	172 917	2 258 752	45 048	676 741
24	12 000	- 16 000	106 116	1 828 243	31 991	599 675
25	16 000	- 20 000	43 477	910 442	7 799	169 015
26	20 000	- 25 000	21 272	549 968	3 940	102 617
27	25 000	- 30 000	11 009	337 006	1 061	31 417
28	30 000	- 40 000	11 343	422 825	559	19 161
29	40 000	- 50 000	4 011	192 074	161	6 858
30	50 000	- 60 000	2 692	158 103	82	3 960
31	60 000	- 75 000	2 752	195 132	71	4 031
32	75 000	- 100 000	1 844	164 868	37	2 990
33	100 000	- 250 000	1 179	162 056	28	2 463
34	250 000	- 500 000	68	22 757	1	375
35	500 000	UND MEHR	19	24 010	2	17
36		INSGESAMT	4 075 508	22 359 856	1 775 883	7 695 789
STEUERPFLICHTIGE						
37		MINUS	9 126	37 485	561	1 341
38		GLEICH 0	1 359 369	1 589 637	981 364	1 199 672
39	1	- 4 000	1 724 090	7 194 236	550 839	2 725 143
40	4 000	- 8 000	1 343 693	11 962 781	282 940	3 121 864
41	8 000	- 12 000	985 839	12 698 960	173 353	2 520 034
42	12 000	- 16 000	912 984	15 611 651	172 229	3 086 635
43	16 000	- 20 000	962 185	20 454 253	156 926	3 337 864
44	20 000	- 25 000	1 402 111	36 348 848	194 280	4 954 796
45	25 000	- 30 000	1 681 852	51 625 556	128 282	3 558 412
46	30 000	- 40 000	3 733 040	141 943 519	178 500	5 711 923
47	40 000	- 50 000	2 714 874	130 641 760	130 482	5 205 554
48	50 000	- 60 000	1 893 698	111 433 799	76 291	3 567 341
49	60 000	- 75 000	1 813 120	129 126 942	46 832	2 253 792
50	75 000	- 100 000	1 204 307	108 570 167	28 018	1 419 364
51	100 000	- 250 000	610 800	82 256 613	16 016	1 103 172
52	250 000	- 500 000	23 512	7 700 590	939	149 566
53	500 000	UND MEHR	3 842	3 114 821	197	44 109
54		INSGESAMT	22 378 442	872 311 617	3 118 049	43 960 583

FUSSNOTEN SIEHE S. 52

INSGESAMT

ARBEIT UND LOHNSTEUER *) DER LOHNSTEUERPFLICHTIGEN **)
AUS NICHTSELBSTÄNDIGER ARBEIT

WEIHNACHTS- FREIBETRAG UND ARBEITNEHMER- FREIBETRAG	WERBUNGSKOSTEN 1)						EINKÜNFTE AUS NICHTSELB- STÄNDIGER ARBEIT	LFD. NR.
	PAUSCHBETRAG	ERHÖHTE WERBUNGSKOSTEN						
		INSGESAMT		DARUNTER: FÜR FAHRTEN ZWISCHEN WOHNUNG UND ARBEITSSTÄTTE				
1 000 DM	FÄLLE 2)	1 000 DM	FÄLLE 2)	1 000 DM	FÄLLE 2)	1 000 DM		
BELASTETE								
2 398	530	160	1 930	22 621	961	1 014	11 484-	1
35 172	19 241	5 538	35	72	-	-	-	2
194 902	165 036	52 235	13 244	28 233	10 113	7 722	360 294	3
580 562	364 929	205 307	171 359	251 636	151 632	130 147	3 524 531	4
894 579	465 567	261 967	361 410	657 476	322 108	331 826	8 076 126	5
897 992	451 207	253 539	377 978	749 701	337 922	374 544	11 281 909	6
1 029 895	473 993	266 229	476 965	1 029 566	427 300	521 961	16 575 119	7
1 554 522	626 137	351 605	809 490	1 837 602	726 135	951 164	31 220 808	8
1 899 859	636 110	356 417	1 117 850	2 416 324	1 011 419	1 253 289	46 079 576	9
4 405 517	1 394 847	779 339	2 668 860	5 487 341	2 446 306	2 882 562	130 114 738	10
3 621 218	1 163 498	651 119	2 180 214	4 618 043	1 994 826	2 367 407	121 000 858	11
2 951 049	952 333	534 464	1 776 449	3 905 271	1 609 406	1 922 565	103 550 705	12
3 095 420	946 928	522 212	1 916 980	4 328 716	1 728 518	2 079 203	120 772 729	13
2 115 435	580 507	326 414	1 377 419	3 619 803	1 213 962	1 547 692	102 221 051	14
1 039 867	298 929	168 171	663 715	2 354 724	530 528	724 593	78 460 839	15
33 826	18 221	10 260	13 095	74 381	5 428	7 573	7 555 085	16
5 256	3 103	1 749	1 763	14 480	527	709	3 068 456	17
24 357 468	8 561 116	4 796 728	13 928 756	31 395 989	12 517 091	15 103 971	783 851 341	18
STEUERBELASTETE								
5 940	1 843	393	5 150	44 551	2 612	3 364	27 500-	19
966 204	382 222	102 570	45	182	6	7	-	20
1 691 829	1 511 523	851 362	50 968	113 556	43 310	48 106	2 771 744	21
895 118	627 290	353 422	200 239	390 092	179 168	210 946	4 571 550	22
195 980	150 100	84 387	30 415	67 772	26 337	27 658	1 709 617	23
122 085	85 867	48 227	26 557	55 534	23 630	24 895	1 456 247	24
51 160	31 147	17 471	15 971	39 264	14 022	16 040	767 752	25
25 195	13 407	7 517	9 829	27 549	8 506	11 410	471 741	26
12 810	6 161	3 451	5 655	14 573	5 008	6 957	301 399	27
13 051	6 022	3 376	6 043	14 472	5 533	7 680	389 440	28
4 776	2 419	1 360	1 995	6 628	1 758	2 843	178 601	29
3 294	1 457	820	1 587	5 605	1 414	2 509	148 036	30
3 495	1 433	804	1 800	6 407	1 580	2 766	184 134	31
2 483	1 126	633	1 172	4 498	991	1 683	157 084	32
1 679	855	482	698	2 996	548	975	156 770	33
84	54	30	24	83	15	20	22 554	34
22	18	10	2	5	-	-	23 967	35
3 995 204	2 822 944	1 476 215	358 150	793 767	314 428	367 860	13 283 135	36
INSGESAMT								
8 338	2 373	553	7 080	67 172	3 573	4 378	38 984-	37
1 001 376	401 463	108 108	80	254	6	7	-	38
1 886 731	1 676 559	943 597	64 212	141 790	53 423	55 828	3 132 039	39
1 475 680	992 219	558 730	371 598	641 728	330 800	341 093	8 096 081	40
1 090 559	615 667	346 354	391 825	725 248	348 445	359 483	9 785 743	41
1 020 077	537 074	301 765	404 535	805 235	361 552	399 439	12 738 156	42
1 081 056	505 140	283 700	492 936	1 068 830	441 322	538 002	17 342 871	43
1 579 716	639 544	359 122	819 319	1 865 151	734 641	962 574	31 692 549	44
1 912 669	642 271	359 868	1 123 505	2 430 897	1 016 427	1 260 246	46 380 975	45
4 418 568	1 400 869	782 715	2 674 903	5 501 813	2 451 839	2 890 242	130 504 178	46
3 625 993	1 165 917	652 479	2 182 209	4 624 671	1 996 584	2 370 250	121 179 459	47
2 954 342	953 790	535 284	1 778 036	3 910 876	1 610 820	1 925 074	103 698 741	48
3 098 915	948 361	533 016	1 918 780	4 335 123	1 730 098	2 081 969	120 956 862	49
2 117 918	581 633	327 048	1 378 591	3 624 301	1 214 943	1 549 375	102 378 135	50
1 041 546	299 784	168 653	664 413	2 357 719	531 076	725 569	78 617 609	51
33 910	18 275	10 291	13 119	74 464	5 443	7 593	7 577 639	52
5 277	3 121	1 759	1 765	14 484	527	709	3 092 423	53
28 352 672	11 384 060	6 273 043	14 286 906	32 189 755	12 831 519	15 471 831	797 134 476	54

LOHNSTEUERPFLICHTIGE

2.2 BRUTTOLOHN, EINKÜNFTE AUS NICHTSELBSTÄNDIGER
NACH GROSSENKLASSEN

LFD. NR.	EINKÜNFTE AUS NICHT- SELBSTÄNDIGER ARBEIT VON... BIS UNTER... DM		EINBEHALTENE LOHNSTEUER	JAHRES- LOHNSTEUER 3)	NACH				
					BRUTTOBETRAG DER BERÜCKSICH- TIGTEN LOHNERSATZLEISTUNGEN		VERMÖGENSWIRKSAME LEISTUNGEN NACH DEM 4. VERMBG		
					1 000 DM	FÄLLE 2)	1 000 DM	FÄLLE 2)	1 000 DM
STEUER									
1		MINUS	2 292	2 292	837	8 661	699		173
2		GLEICH 0	6 293	6 292	4 598	46 051	3 046		584
3	1 -	4 000	68 324	53 533	50 939	439 127	39 135		9 208
4	4 000 -	8 000	330 826	168 115	131 667	771 736	227 324		106 756
5	8 000 -	12 000	914 190	548 509	182 260	884 829	385 005		189 036
6	12 000 -	16 000	1 382 373	985 076	196 909	916 579	407 825		203 856
7	16 000 -	20 000	2 156 492	1 665 121	206 416	891 877	516 510		271 372
8	20 000 -	25 000	4 456 785	3 680 345	281 402	1 083 929	894 230		494 966
9	25 000 -	30 000	7 075 373	6 140 526	309 714	1 046 408	1 241 120		713 331
10	30 000 -	40 000	20 587 650	18 418 817	550 608	1 644 213	3 102 728		1 821 771
11	40 000 -	50 000	20 311 206	18 600 298	313 351	1 017 334	2 616 923		1 537 456
12	50 000 -	60 000	18 501 536	17 345 626	194 391	596 209	2 195 309		1 299 012
13	60 000 -	75 000	23 413 215	22 385 261	138 604	387 357	2 322 832		1 386 944
14	75 000 -	100 000	22 977 806	22 331 099	48 410	166 215	1 552 157		923 885
15	100 000 -	250 000	23 000 072	22 745 899	11 948	69 211	622 553		365 245
16	250 000 -	500 000	3 156 825	3 163 189	236	2 504	7 895		4 617
17	500 000 UND MEHR		1 385 804	1 451 161	32	256	765		445
18	INSGESAMT		149 727 062	139 691 159	2 622 322	9 972 497	16 136 056		9 328 657
NICHT									
19		MINUS	2 735	-	2 951	28 710	1 742		428
20		GLEICH 0	23 892	-	18 773	168 914	18 372		5 041
21	1 -	4 000	229 117	-	78 957	470 914	267 635		92 801
22	4 000 -	8 000	261 091	-	49 482	235 277	281 283		140 285
23	8 000 -	12 000	64 666	-	22 718	124 332	61 420		30 629
24	12 000 -	16 000	53 937	-	12 700	55 473	41 976		21 292
25	16 000 -	20 000	35 732	-	6 373	24 851	21 790		11 288
26	20 000 -	25 000	24 638	-	4 005	13 679	11 357		6 001
27	25 000 -	30 000	13 890	-	2 158	6 195	6 537		3 705
28	30 000 -	40 000	12 152	-	1 200	3 528	7 027		4 166
29	40 000 -	50 000	3 719	-	198	835	1 596		943
30	50 000 -	60 000	2 023	-	67	474	738		442
31	60 000 -	75 000	2 104	-	66	382	630		378
32	75 000 -	100 000	1 670	-	21	165	275		167
33	100 000 -	250 000	1 438	-	10	181	122		74
34	250 000 -	500 000	-	-	2	36	3		2
35	500 000 UND MEHR		622	-	-	-	1		1
36	INSGESAMT		733 427	-	199 681	1 133 946	722 504		317 642
STEUERPFLICHTIGE									
37		MINUS	5 028	2 292	3 788	37 371	2 441		601
38		GLEICH 0	30 185	6 292	23 371	214 965	21 418		5 625
39	1 -	4 000	297 441	53 533	129 896	910 041	306 770		102 009
40	4 000 -	8 000	591 917	168 115	181 149	1 007 013	508 607		247 041
41	8 000 -	12 000	978 856	548 509	204 978	1 009 161	446 425		219 665
42	12 000 -	16 000	1 436 309	985 076	209 609	972 052	449 801		225 148
43	16 000 -	20 000	2 192 224	1 665 121	212 789	916 729	538 300		282 660
44	20 000 -	25 000	4 481 423	3 680 345	285 407	1 097 608	905 587		500 967
45	25 000 -	30 000	7 089 263	6 140 526	311 872	1 052 604	1 247 657		717 036
46	30 000 -	40 000	20 599 802	18 418 817	551 808	1 647 741	3 109 755		1 825 938
47	40 000 -	50 000	20 314 926	18 600 298	313 549	1 018 169	2 618 519		1 538 399
48	50 000 -	60 000	18 503 559	17 345 626	194 458	596 683	2 196 047		1 299 453
49	60 000 -	75 000	23 415 319	22 385 261	138 670	387 739	2 323 462		1 387 322
50	75 000 -	100 000	22 979 476	22 331 099	48 431	166 380	1 552 432		924 051
51	100 000 -	250 000	23 001 510	22 745 899	11 958	69 392	622 675		365 319
52	250 000 -	500 000	3 156 825	3 163 189	238	2 540	7 898		4 619
53	500 000 UND MEHR		1 386 426	1 451 161	32	256	766		446
54	INSGESAMT		150 460 488	139 691 159	2 822 003	11 106 443	16 858 560		9 646 299

*) SIEHE DEFINITION S. 19

**) SIEHE DEFINITION S. 13

1) FÜR LOHNSTEUERPFLICHTIGE MIT MASCH. LSTJA UND MASCH. EINKOMMENSTEUERVERANLAGUNG TATSÄCHLICHE WERBUNGSKOSTEN (MINDESTENS PAUSCHBETRAG); FÜR ALLE ANDEREN STEUER-PFLICHTIGEN NUR PAUSCHBETRAG.

2) BEI EHEGATTEN GGF. ZWEI FÄLLE.

3) BEI VERANLAGTEN STEUERPFLLICHTIGEN MIT ANDEREN EINKUNFTSARTEN: JAHRESLOHNSTEUER = EINBEHALTENE LOHNSTEUER.

4) EIN HALBER KINDERFREIBETRAG = 0,50 BZW. EIN VIERTEL KINDER-FREIBETRAG = 0,25.

INSGESAMT
 ARBEIT UND LOHNSTEUER *) DER LOHNSTEUERPFLICHTIGEN **) DER EINKÜNFTE AUS NICHTSELBSTÄNDIGER ARBEIT

RICHTLICH:

VERMÖGENSWIRKSAME KAPITALBETEILIGUNGEN		ARBEITNEHMER- SPARZULAGE		STEUERPFLICHTIGE MIT KINDERFREIBETRAG		KINDERFREIBETRAG		LFD. NR.
FALLE 2)	1 000 DM	FALLE 2)	1 000 DM	ANZAHL	ANZAHL 4)	1 000 DM		
BELASTETE								
94	32	718	39	591	838,00	2 082	1	
289	62	3 002	114	5 425	7 996,25	19 863	2	
5 749	1 635	41 819	2 017	25 000	36 198,00	69 916	3	
54 756	32 106	263 240	26 623	36 483	49 188,50	122 184	4	
86 940	46 994	433 176	44 544	57 222	73 624,00	182 882	5	
70 679	34 589	437 809	43 846	100 241	124 843,75	310 112	6	
90 029	44 842	548 581	57 999	167 357	207 071,75	514 366	7	
163 730	83 453	947 637	106 958	268 244	359 509,75	893 022	8	
221 223	114 959	1 028 153	120 852	414 574	589 982,00	1 465 515	9	
467 716	235 878	2 006 530	248 771	1 547 046	2 434 575,75	6 047 486	10	
391 860	195 003	2 097 422	265 177	1 458 487	2 377 235,50	5 905 063	11	
331 657	165 075	1 798 810	230 637	1 106 126	1 775 243,25	4 409 704	12	
286 071	142 892	751 509	104 690	1 088 418	1 753 307,50	4 355 216	13	
129 149	67 091	117 151	16 645	744 624	1 219 497,50	3 029 232	14	
39 071	22 030	13 469	1 849	400 643	691 772,50	1 718 363	15	
506	313	104	13	17 147	31 341,75	77 853	16	
40	25	14	2	2 754	5 114,00	12 703	17	
2 339 761	1 186 980	10 489 144	1 270 787	7 440 382	11 737 343,75	29 155 562	18	
STEUERBELASTETE								
292	103	1 928	102	994	1 424,50	3 538	19	
2 919	809	19 438	1 102	33 446	49 199,75	122 212	20	
77 869	26 468	320 086	23 076	126 402	200 577,75	498 235	21	
64 086	35 491	318 449	33 332	95 868	144 555,00	359 075	22	
8 191	3 925	58 833	5 954	86 384	131 871,25	327 568	23	
6 142	2 953	42 136	4 445	66 676	102 906,25	255 619	24	
3 550	1 703	22 304	2 588	33 829	67 614,00	167 953	25	
1 931	923	12 059	1 586	16 686	41 956,25	104 219	26	
1 191	600	7 005	1 053	8 696	26 123,75	64 891	27	
1 364	645	7 292	1 182	8 583	26 467,50	65 745	28	
261	129	1 547	241	2 352	5 779,25	14 356	29	
121	71	710	103	1 473	2 730,50	6 783	30	
75	43	446	63	1 623	2 917,00	7 246	31	
34	20	177	25	1 124	1 954,00	4 854	32	
12	7	68	10	749	1 401,50	3 481	33	
-	-	1	0	42	77,50	193	34	
1	1	-	-	8	16,00	40	35	
168 039	73 891	812 479	74 862	484 935	807 571,75	2 006 008	36	
INSGESAMT								
386	135	2 646	141	1 585	2 262,50	5 620	37	
3 208	871	22 440	1 216	39 871	57 196,00	142 075	38	
83 618	28 103	361 905	25 093	151 402	226 775,75	588 151	39	
118 844	67 597	581 689	59 955	132 351	193 743,50	481 259	40	
95 131	50 919	492 009	50 497	143 606	205 495,25	510 450	41	
76 821	37 542	479 945	48 290	166 917	227 750,00	565 731	42	
93 579	46 544	570 885	60 588	201 186	274 685,75	682 319	43	
165 661	84 377	959 696	108 545	284 930	401 466,00	997 242	44	
222 414	115 560	1 035 158	121 914	423 270	616 105,75	1 530 407	45	
469 080	236 523	2 013 822	249 954	1 555 629	2 461 043,25	6 113 231	46	
392 121	195 132	2 098 969	265 418	1 460 839	2 383 018,75	5 919 419	47	
331 978	165 146	1 799 520	230 739	1 107 599	1 777 973,75	4 416 487	48	
286 146	142 935	751 955	104 753	1 090 041	1 756 224,50	4 362 462	49	
129 183	67 111	117 328	16 670	745 748	1 221 451,50	3 034 086	50	
39 083	22 037	13 537	1 860	401 392	693 174,00	1 721 844	51	
506	313	105	14	17 189	31 419,25	78 045	52	
41	25	14	2	2 762	5 130,00	12 743	53	
2 507 800	1 260 870	11 301 623	1 345 649	7 925 317	12 544 915,50	31 161 570	54	

2.3 BRUTTOLOHN, EINKÜNFTE AUS NICHTSELBSTÄNDIGER ARBEIT, ZU
NACH GRÖSSENKLASSEN DES BRUTTOLOHNS, SOZIALER
2.3.1 RENTENVERSICHERUNGS

LFD. NR.	BRUTTOLOHN		STEUERPFLICHTIGE	BRUTTOLOHN	VERSORGUNGS- BEZÜGE	VERSORGUNGSFREI- BETRAG
	VON... BIS UNTER... DM					
			ANZAHL	1 000 DM	FÄLLE 2)	1 000 DM
NACH DER GRUNTABELLE BESTEUERTE						
1	1	- 2 400	388 507	552 681	-	-
2	2 400	- 4 800	517 780	1 803 262	-	-
3	4 800	- 7 200	385 316	2 307 395	-	-
4	7 200	- 9 600	505 911	4 284 695	-	-
5	9 600	- 12 000	392 384	4 171 060	-	-
6	12 000	- 16 000	516 805	7 234 364	-	-
7	16 000	- 20 000	451 514	8 141 258	-	-
8	20 000	- 25 000	661 604	14 923 759	-	-
9	25 000	- 30 000	809 976	22 376 972	-	-
10	30 000	- 36 000	1 086 611	35 803 895	-	-
11	36 000	- 40 000	600 138	22 751 139	-	-
12	40 000	- 45 000	523 204	22 135 583	-	-
13	45 000	- 50 000	319 383	15 101 637	-	-
14	50 000	- 55 000	195 307	10 209 483	-	-
15	55 000	- 60 000	121 591	6 968 029	-	-
16	60 000	- 65 000	78 135	4 867 948	-	-
17	65 000	- 70 000	51 526	3 469 867	-	-
18	70 000	- 75 000	35 685	2 581 038	-	-
19	75 000	- 80 000	25 761	1 992 554	-	-
20	80 000	- 85 000	18 384	1 514 362	-	-
21	85 000	- 90 000	13 294	1 161 282	-	-
22	90 000	- 95 000	10 066	929 564	-	-
23	95 000	- 100 000	7 634	743 071	-	-
24	100 000	- 150 000	24 189	2 818 906	-	-
25	150 000	- 200 000	4 152	703 242	-	-
26	200 000	- 250 000	1 241	274 583	-	-
27	250 000	- 300 000	542	147 386	-	-
28	300 000	- 350 000	263	84 793	-	-
29	350 000	- 400 000	179	67 075	-	-
30	400 000	- 450 000	104	43 945	-	-
31	450 000	- 500 000	71	33 388	-	-
32	500 000 UND MEHR		215	201 123	-	-
33	INSGESAMT		7 747 472	200 399 328	-	-
NACH DER GRUNTABELLE BESTEUERTE						
34	1	- 2 400	5 322	7 598	-	-
35	2 400	- 4 800	9 421	34 309	-	-
36	4 800	- 7 200	11 578	69 447	-	-
37	7 200	- 9 600	12 612	105 960	-	-
38	9 600	- 12 000	14 697	158 805	-	-
39	12 000	- 16 000	31 843	450 024	-	-
40	16 000	- 20 000	49 114	888 310	-	-
41	20 000	- 25 000	63 371	1 424 886	-	-
42	25 000	- 30 000	66 935	1 845 851	-	-
43	30 000	- 36 000	86 511	2 856 033	-	-
44	36 000	- 40 000	60 459	2 294 538	-	-
45	40 000	- 45 000	58 969	2 495 017	-	-
46	45 000	- 50 000	35 416	1 674 081	-	-
47	50 000	- 55 000	21 967	1 143 058	-	-
48	55 000	- 60 000	12 841	735 986	-	-
49	60 000	- 65 000	8 298	516 906	-	-
50	65 000	- 70 000	5 360	360 924	-	-
51	70 000	- 75 000			-	-
52	75 000	- 80 000			-	-
53	80 000	- 85 000			-	-
54	85 000	- 90 000			-	-
55	90 000	- 95 000			-	-
56	95 000	- 100 000			-	-
57	100 000	- 150 000	17 047	1 710 601	-	-
58	150 000	- 200 000			-	-
59	200 000	- 250 000			-	-
60	250 000	- 300 000			-	-
61	300 000	- 350 000			-	-
62	350 000	- 400 000			-	-
63	400 000	- 450 000			-	-
64	450 000	- 500 000			-	-
65	500 000 UND MEHR				-	-
66	INSGESAMT		571 761	18 778 336	-	-

FUSSNOTEN SIEHE S. 56/57

INSGESAMT

VERSTEUERNDDES EINKOMMEN UND LOHNSTEUER *) DER LOHNSTEUERPFLICHTIGEN **) GLIEDERUNG ***) UND GRUND-/SPLITTINGABELLENBESTEUERUNG *****) PFLICHTIGE ARBEITNEHMER

WEIHNACHTS- FREIBETRAG UND ARBEITNEHMER- FREIBETRAG	WERBUNGSKOSTEN 1)						EINKÜNFT AUS NICHTSELB- STÄNDIGER ARBEIT	LFD. NR.
	PAUSCHBETRAG	ERHÖHTE WERBUNGSKOSTEN						
		INSGESAMT		DARUNTER: FÜR FAHRTEN ZWISCHEN WOHNUNG UND ARBEITSSTÄTTE				
1 000 DM	FÄLLE 2)	1 000 DM	FÄLLE 2)	1 000 DM	FÄLLE 2)	1 000 DM		
ALLEINSTEHENDE - OHNE HAUSHALTSFREIBETRAG								
376 602	270 567	118 596	2 218	4 644	1 508	894	52 839	1
559 202	497 820	280 770	19 958	24 916	17 209	11 313	938 373	2
416 141	339 119	191 263	46 197	58 413	41 454	32 185	1 641 578	3
546 384	294 292	165 981	211 619	283 468	191 467	176 840	3 288 862	4
423 775	183 222	103 337	209 162	318 212	190 114	188 795	3 325 737	5
558 149	217 865	122 876	298 940	494 231	269 448	273 294	6 059 108	6
467 635	177 124	99 858	274 390	469 770	249 904	258 056	7 083 954	7
714 532	230 244	129 858	431 360	770 591	393 399	425 240	13 308 778	8
874 774	249 967	140 981	560 009	1 070 604	510 016	584 594	20 290 612	9
1 173 540	293 336	165 442	793 275	1 653 565	724 746	864 659	32 811 339	10
648 149	151 392	85 385	448 746	1 013 207	408 363	494 147	21 004 399	11
565 060	122 059	68 847	401 135	967 123	363 642	452 865	20 534 553	12
344 934	68 714	38 755	250 669	642 053	225 847	297 331	14 075 896	13
210 932	41 860	23 609	153 447	420 377	136 293	187 188	9 554 566	14
131 318	24 981	14 089	96 610	283 763	84 709	120 798	6 538 858	15
84 386	16 155	9 111	61 980	157 908	53 014	78 286	4 576 543	16
55 648	10 314	5 817	41 212	142 551	34 633	51 981	3 265 851	17
38 540	7 097	4 003	28 588	108 278	23 537	35 797	2 430 217	18
27 822	4 961	2 798	20 800	84 169	16 916	25 879	1 877 765	19
19 855	3 494	1 971	14 890	64 699	11 923	18 899	1 427 838	20
14 358	2 623	1 479	10 671	50 059	8 294	13 220	1 095 386	21
10 871	1 985	1 120	8 081	38 503	6 166	9 674	879 070	22
8 245	1 562	881	6 072	31 371	4 572	7 464	702 574	23
26 124	5 942	3 351	18 247	108 308	12 623	20 444	2 681 123	24
4 484	1 447	816	2 705	20 417	1 510	2 267	677 525	25
1 340	555	313	686	6 072	278	401	266 858	26
585	262	148	280	2 598	126	194	144 055	27
284	137	77	126	1 762	55	165	82 669	28
193	101	57	78	936	25	38	65 889	29
112	67	38	37	366	10	10	43 428	30
77	36	20	35	549	9	6	32 742	31
232	120	68	95	843	27	33	199 980	32
8 324 284	3 219 430	1 781 754	4 412 318	9 334 328	3 981 827	4 632 959	180 958 962	33
ALLEINSTEHENDE - MIT HAUSHALTSFREIBETRAG								
5 026	3 709	1 680	71	84	51	25	808	34
10 175	9 011	5 082	410	494	359	196	18 559	35
12 504	10 444	5 890	1 134	1 269	1 015	651	49 784	36
13 621	10 372	5 850	2 240	2 476	2 079	1 505	84 014	37
15 873	10 984	6 195	3 713	4 370	3 465	2 685	132 367	38
34 390	20 487	11 555	11 356	13 875	10 680	9 021	390 204	39
53 043	24 891	14 039	24 223	30 522	23 067	20 877	790 707	40
68 441	27 935	15 755	35 436	48 065	33 533	31 335	1 292 624	41
72 290	26 789	15 109	40 146	58 578	37 851	36 484	1 699 874	42
93 432	30 071	16 960	56 440	89 965	53 072	53 703	2 655 676	43
65 296	19 267	10 867	41 192	70 430	38 623	41 158	2 147 945	44
63 687	17 404	9 816	41 565	76 613	38 708	42 480	2 344 901	45
38 249	9 408	5 306	26 008	52 788	23 980	27 743	1 577 738	46
23 724	5 502	3 103	16 465	37 164	14 871	18 134	1 085 067	47
13 868	2 858	1 612	9 983	24 739	8 868	11 278	695 767	48
8 962	1 768	997	6 530	18 224	5 689	7 662	488 724	49
5 789	1 080	609	4 280	13 681	3 605	5 102	340 845	50
								51
								52
								53
								54
								55
18 411	4 006	2 259	13 041	58 085	9 830	14 826	1 631 846	56
								57
								58
								59
								60
								61
								62
								63
								64
								65
616 780	235 986	132 684	334 233	601 423	309 346	324 864	17 427 449	66

2.3 BRUTTOLOHN, EINKÜNFTE AUS NICHTSELBSTÄNDIGER ARBEIT, ZU
NACH GRÖSSENKLASSEN DES BRUTTOLOHNS, SOZIALER
2.3.1 RENTENVERSICHERUNGS

LFD. NR.	BRUTTOLOHN VON... BIS UNTER... DM		STEUERPFLICHTIGE MIT KINDERFREIBETRAG	KINDERFREIBETRAG		ZU VERSTEUERNDEN EINKOMMEN 3)	
			ANZAHL 6)	1 000 DM	STPFL.	1 000 DM	
NACH DER GRUNDTABELLE BESTEUERTE							
1	1 -	2 400	2 616	2 056,00	5 107	38 160	93 228
2	2 400 -	4 800	4 733	3 569,00	8 865	429 021	569 435
3	4 800 -	7 200	5 772	4 334,50	10 767	312 387	977 148
4	7 200 -	9 600	6 545	4 821,00	11 975	489 748	2 252 104
5	9 600 -	12 000	7 152	5 133,50	12 752	388 482	2 340 014
6	12 000 -	16 000	12 489	9 058,50	22 501	513 326	4 417 079
7	16 000 -	20 000	13 519	9 848,50	24 464	450 033	5 352 700
8	20 000 -	25 000	18 740	13 322,00	33 092	660 047	10 510 569
9	25 000 -	30 000	25 127	17 691,50	43 946	809 227	16 794 473
10	30 000 -	36 000	48 575	33 637,00	83 554	1 085 484	28 141 890
11	36 000 -	40 000	37 614	26 549,00	65 948	599 706	18 297 192
12	40 000 -	45 000	39 820	28 522,00	70 849	522 573	18 060 120
13	45 000 -	50 000	27 246	19 686,00	48 900	319 000	12 523 585
14	50 000 -	55 000	17 564	12 641,00	31 400	194 888	8 583 627
15	55 000 -	60 000	11 760	8 492,50	21 095	121 328	5 925 022
16	60 000 -	65 000	8 708	6 326,50	15 715	77 858	4 162 785
17	65 000 -	70 000	6 172	4 529,50	11 251	51 366	2 984 257
18	70 000 -	75 000	4 709	3 488,50	8 665	35 541	2 229 245
19	75 000 -	80 000	3 574	2 705,50	6 720	25 650	1 729 621
20	80 000 -	85 000	2 689	2 028,50	5 039	18 303	1 317 586
21	85 000 -	90 000	2 057	1 588,50	3 946	13 229	1 014 796
22	90 000 -	95 000	1 714	1 331,00	3 306	10 028	816 249
23	95 000 -	100 000	1 349	1 028,50	2 555	7 600	653 822
24	100 000 -	150 000	4 872	3 985,50	9 900	24 079	2 495 983
25	150 000 -	200 000	981	852,00	2 116	4 131	633 749
26	200 000 -	250 000	314	285,00	708	1 228	247 277
27	250 000 -	300 000	150	133,50	332	539	134 465
28	300 000 -	350 000	76	63,00	156	259	77 599
29	350 000 -	400 000	53	48,50	120	178	62 781
30	400 000 -	450 000	31	27,00	67	104	40 696
31	450 000 -	500 000	17	15,50	39	71	30 515
32	500 000 UND MEHR		60	48,50	120	213	184 207
33	INSGESAMT		316 798	227 847,00	565 972	7 203 787	153 653 819
NACH DER GRUNDTABELLE BESTEUERTE							
34	1 -	2 400	5 312	4 577,50	11 371	938	4 842
35	2 400 -	4 800	9 406	7 919,50	19 672	1 508	8 650
36	4 800 -	7 200	11 570	9 886,00	24 557	1 711	11 075
37	7 200 -	9 600	12 606	10 776,00	26 768	2 196	14 511
38	9 600 -	12 000	14 694	12 745,00	31 659	6 414	22 253
39	12 000 -	16 000	31 836	27 912,50	69 335	23 041	90 387
40	16 000 -	20 000	49 109	43 107,50	107 079	46 593	275 675
41	20 000 -	25 000	63 369	57 037,50	141 681	62 481	590 950
42	25 000 -	30 000	66 928	59 950,50	146 917	66 653	941 983
43	30 000 -	36 000	86 507	79 338,00	197 076	86 348	1 674 207
44	36 000 -	40 000	60 456	57 516,00	142 870	60 401	1 446 737
45	40 000 -	45 000	58 988	58 492,50	145 295	58 917	1 646 438
46	45 000 -	50 000	35 415	35 697,00	88 671	35 385	1 152 793
47	50 000 -	55 000	21 967	22 258,50	55 290	21 937	819 858
48	55 000 -	60 000	12 840	13 381,00	33 238	12 817	537 845
49	60 000 -	65 000					
50	65 000 -	70 000	13 658	14 812,00	36 793	13 631	658 763
51	70 000 -	75 000					
52	75 000 -	80 000					
53	80 000 -	85 000					
54	85 000 -	90 000					
55	90 000 -	95 000					
56	95 000 -	100 000					
57	100 000 -	150 000	17 047	21 027,50	52 232	16 982	1 389 405
58	150 000 -	200 000					
59	200 000 -	250 000					
60	250 000 -	300 000					
61	300 000 -	350 000					
62	350 000 -	400 000					
63	400 000 -	450 000					
64	450 000 -	500 000					
65	500 000 UND MEHR						
66	INSGESAMT		571 688	536 434,50	1 332 503	517 953	11 286 372

*) SIEHE DEFINITION S. 19
 **) SIEHE DEFINITION S. 13
 ***) BEI ARBEITNEHMER-EHEGATTEN: ÜBERWIEGENDE SOZIALE
 GLIEDERUNG; SIEHE DEFINITION S. 25
 ****) SIEHE DEFINITION S. 25

1) FÜR LOHNSTEUERPFLICHTIGE MIT MASCH. LST-JA UND MASCH. EINKOMMEN-
 STEUERVERANLAGUNG TATSÄCHLICHE WERBUNGSKOSTEN (MINDESTENS
 PAUSCHBETRAG); FÜR ALLE ANDEREN STEUERPFICHTIGEN NUR PAUSCH-
 BETRAG.
 2) BEI EHEGATTEN GGF. ZWEI FÄLLE.

INSGESAMT

VERSTEUERNDES EINKOMMEN UND LOHNSTEUER *) DER LOHNSTEUERPFLICHTIGEN **)
GLIEDERUNG ***) UND GRUND-/SPLITTINGABELLENBESTEUERUNG ****)
PFLICHTIGE ARBEITNEHMER

EINBEHALTENE LOHNSTEUER	JAHRESLOHNSTEUER 4)		LOHNSTEUER-JAHRESAUSGLEICH				LFD. NR.
			EINKOMMENSTEUER-				
			ERSTATTUNG 5)		NACHFORDERUNG 5)		
1 000 DM	STPFL.	1 000 DM	STPFL.	1 000 DM	STPFL.	1 000 DM	
ALLEINSTEHENDE - OHNE HAUSHALTSFREIBETRAG							
43 570	13 083	2 893	300 532	52 981	7 137	48 033	1
130 116	41 403	9 795	423 036	128 599	9 311	47 762	2
178 021	61 556	21 479	301 426	166 332	11 104	52 124	3
260 521	274 601	67 548	460 050	204 497	11 608	44 648	4
349 085	339 389	160 194	367 885	201 874	11 006	32 736	5
792 053	498 675	494 660	487 073	324 494	18 508	62 909	6
1 042 776	444 228	753 546	427 767	321 195	17 655	43 431	7
2 069 598	656 657	1 680 362	630 667	440 290	23 562	63 493	8
3 397 129	806 818	2 971 954	770 917	499 409	28 307	61 407	9
6 105 363	1 083 832	5 551 371	1 004 515	714 149	55 833	108 109	10
4 321 605	598 850	3 957 946	549 339	506 153	36 099	77 893	11
4 585 427	522 110	4 217 370	477 413	547 544	33 782	94 292	12
3 410 364	318 685	3 161 290	289 421	411 605	22 919	64 552	13
2 480 175	194 799	2 323 990	174 617	301 851	16 588	64 196	14
1 805 518	121 223	1 705 264	108 493	225 488	10 764	41 528	15
1 327 571	77 891	1 263 540	68 870	171 255	7 920	43 099	16
991 525	51 311	948 191	45 103	134 203	5 522	31 962	17
766 476	35 550	736 473	30 962	105 083	4 145	32 416	18
613 498	25 656	591 097	22 184	87 633	3 239	26 561	19
479 338	18 289	463 544	15 756	69 587	2 404	38 602	20
378 545	13 220	367 494	11 334	55 946	1 790	19 033	21
311 504	10 005	303 029	8 564	46 453	1 386	19 060	22
254 317	7 583	248 232	6 406	40 118	1 148	20 640	23
1 029 792	23 964	1 012 534	19 732	173 647	4 221	88 639	24
288 587	4 096	286 596	3 140	48 628	992	48 197	25
117 823	1 217	117 932	866	20 251	367	25 711	26
65 484	535	66 093	359	10 884	179	26 263	27
38 677	260	38 950	162	6 155	101	11 461	28
31 518	176	32 178	106	7 206	72	12 511	29
20 577	104	20 970	66	3 069	37	9 358	30
15 377	71	15 782	41	1 393	30	7 665	31
78 711	213	98 544	106	13 421	109	73 032	32
37 786 640	6 246 050	33 690 843	7 012 908	6 041 394	347 845	1 441 323	33
ALLEINSTEHENDE - MIT HAUSHALTSFREIBETRAG							
470	553	133	3 162	520	397	7 541	34
1 939	818	400	6 894	1 913	594	4 720	35
3 794	1 184	730	8 377	3 985	917	6 083	36
5 988	1 306	1 160	9 464	5 806	940	7 659	37
8 769	2 564	1 791	10 703	8 315	1 333	3 782	38
22 583	9 952	5 448	23 192	20 373	3 795	7 005	39
48 349	32 822	19 751	41 118	34 477	6 149	9 299	40
110 000	57 500	70 138	55 637	49 756	6 761	12 195	41
180 885	64 873	142 092	60 413	50 864	5 842	8 813	42
339 480	85 309	287 822	76 819	71 821	7 194	10 675	43
315 480	59 880	273 722	54 795	61 354	4 693	7 942	44
386 885	58 531	339 489	53 635	73 664	4 539	9 029	45
293 036	35 188	260 323	32 471	55 243	2 618	5 544	46
223 539	21 852	201 300	20 066	41 409	1 676	6 456	47
155 811	12 762	141 773	11 757	29 253	989	3 933	48
204 805	13 579	189 120	12 386	39 798	1 194	17 330	49
539 558	16 929	525 724	14 826	103 520	2 151	87 849	50
2 841 376	475 602	2 460 916	495 715	652 071	51 782	216 052	51
							52
							53
							54
							55
							56
							57
							58
							59
							60
							61
							62
							63
							64
							65
							66

- 3) BEI VERANLAGTEN STEUERPFICHTIGEN MIT ANDEREN EINKUNFTSARTEN: AUS DER EINBEHALTENEN LOHNSTEUER ERRECHNETES ZU VERSTEUERNDES EINKOMMEN.
4) BEI VERANLAGTEN STEUERPFICHTIGEN MIT ANDEREN EINKUNFTS-ARTEN: JAHRESLOHNSTEUER = EINBEHALTENE LOHNSTEUER.

- 5) OHNE ERSTATTUNGEN/NACHFORDERUNGEN BEI VERANLAGTEN LOHNSTEUERPFLICHTIGEN MIT ANDEREN EINKUNFTSARTEN.
6) EIN HALBER KINDERFREIBETRAG = 0,50 BZW. EIN VIERTEL KINDERFREIBETRAG = 0,25.

2.3 BRUTTOLOHN, EINKÜNFTE AUS NICHTSELBSTÄNDIGER ARBEIT, ZU
NACH GRÖSSENKLASSEN DES BRUTTOLOHNS, SOZIALER
2.3.1 RENTENVERSICHERUNGS

LFD. NR.	BRUTTOLOHN VON... BIS UNTER... DM		STEUERPFLICHTIGE	BRUTTOLOHN		VERSORGUNGS- BEZÜGE		VERSORGUNGSFREI- BETRAG	
				ANZAHL	1 000 DM	FÄLLE 2)	1 000 DM		
NACH DER SPLITTINGTABELLE BESTEUERTE									
1	1	-	2 400	55 563	74 301	-	-	-	-
2	2 400	-	4 800	103 390	394 137	-	-	-	-
3	4 800	-	7 200	102 055	587 083	-	-	-	-
4	7 200	-	9 600	71 616	595 312	-	-	-	-
5	9 600	-	12 000	73 076	783 350	-	-	-	-
6	12 000	-	16 000	141 620	1 969 273	-	-	-	-
7	16 000	-	20 000	145 680	2 630 197	-	-	-	-
8	20 000	-	25 000	195 131	4 405 035	-	-	-	-
9	25 000	-	30 000	260 223	7 197 991	-	-	-	-
10	30 000	-	36 000	567 673	18 894 432	-	-	-	-
11	36 000	-	40 000	546 685	20 788 374	-	-	-	-
12	40 000	-	45 000	659 739	27 991 481	-	-	-	-
13	45 000	-	50 000	508 540	24 087 176	-	-	-	-
14	50 000	-	55 000	370 284	19 386 540	-	-	-	-
15	55 000	-	60 000	268 467	15 405 603	-	-	-	-
16	60 000	-	65 000	206 574	12 886 510	-	-	-	-
17	65 000	-	70 000	160 738	10 831 111	-	-	-	-
18	70 000	-	75 000	126 850	9 183 451	-	-	-	-
19	75 000	-	80 000	100 222	7 756 450	-	-	-	-
20	80 000	-	85 000	79 586	6 557 558	-	-	-	-
21	85 000	-	90 000	64 264	5 617 350	-	-	-	-
22	90 000	-	95 000	52 004	4 805 096	-	-	-	-
23	95 000	-	100 000	43 145	4 202 509	-	-	-	-
24	100 000	-	150 000	174 228	20 600 670	-	-	-	-
25	150 000	-	200 000	41 456	7 046 219	-	-	-	-
26	200 000	-	250 000	14 346	3 176 261	-	-	-	-
27	250 000	-	300 000	5 921	1 608 066	-	-	-	-
28	300 000	-	350 000	2 961	954 531	-	-	-	-
29	350 000	-	400 000	1 811	674 355	-	-	-	-
30	400 000	-	450 000	1 050	444 140	-	-	-	-
31	450 000	-	500 000	657	311 005	-	-	-	-
32	500 000	UND MEHR		1 940	1 498 159	-	-	-	-
33	INSGESAMT			5 147 497	243 343 726	-	-	-	-
NACH DER SPLITTINGTABELLE BESTEUERTE									
34	1	-	2 400	896	1 477	185	108	43	
35	2 400	-	4 800	3 653	13 664	889	948	379	
36	4 800	-	7 200	6 153	37 207	1 438	2 136	855	
37	7 200	-	9 600	7 913	66 774	1 576	3 154	1 262	
38	9 600	-	12 000	9 075	97 824	1 715	3 564	1 426	
39	12 000	-	16 000	19 399	273 799	4 083	9 146	3 660	
40	16 000	-	20 000	26 417	477 763	6 080	15 198	6 081	
41	20 000	-	25 000	42 249	954 775	8 374	25 698	10 282	
42	25 000	-	30 000	55 613	1 537 055	8 071	28 250	11 242	
43	30 000	-	36 000	107 023	3 560 707	10 183	36 315	14 105	
44	36 000	-	40 000	111 533	4 250 136	6 458	23 564	8 866	
45	40 000	-	45 000	192 461	8 203 548	7 608	32 674	11 767	
46	45 000	-	50 000	249 934	11 896 843	5 967	33 533	11 258	
47	50 000	-	55 000	307 157	16 148 258	4 925	37 207	11 153	
48	55 000	-	60 000	352 659	20 289 928	3 885	36 413	9 978	
49	60 000	-	65 000	368 543	23 032 156	3 088	36 982	9 024	
50	65 000	-	70 000	352 022	23 747 325	2 579	36 813	8 012	
51	70 000	-	75 000	309 045	22 381 942	1 966	31 947	6 469	
52	75 000	-	80 000	251 559	19 471 682	1 500	25 784	5 074	
53	80 000	-	85 000	197 274	16 254 091	1 055	18 900	3 573	
54	85 000	-	90 000	151 769	13 263 376	827	15 772	2 879	
55	90 000	-	95 000	118 160	10 917 309	678	14 405	2 453	
56	95 000	-	100 000	90 590	8 823 092	571	13 060	2 075	
57	100 000	-	150 000	310 987	36 243 920	2 319	63 719	8 888	
58	150 000	-	200 000	43 450	7 320 826	441	13 680	1 825	
59	200 000	-	250 000	10 436	2 298 312	125	4 503	506	
60	250 000	-	300 000	3 761	1 020 987	54	1 636	216	
61	300 000	-	350 000	1 688	542 670	23	922	100	
62	350 000	-	400 000	800	297 967	11	321	49	
63	400 000	-	450 000	442	186 735	8	245	34	
64	450 000	-	500 000	249	117 925	4	211	16	
65	500 000	UND MEHR		776	627 306	17	741	57	
66	INSGESAMT			3 703 686	254 357 380	86 703	567 749	153 610	

FUSSNOTEN SIEHE S. 56/57

INSGESAMT

VERSTEUERNDDES EINKOMMEN UND LOHNSTEUER *) DER LOHNSTEUERPFLICHTIGEN **) GLIEDERUNG *** UND GRUND-/SPLITTINGTABELLENBESTEUERUNG ****) PFLICHTIGE ARBEITNEHMER

WEIHNACHTS- FREIBETRAG UND ARBEITNEHMER- FREIBETRAG	WERBUNGSKOSTEN 1)						EINKÜNFTE AUS NICHTSELB- STÄNDIGER ARBEIT	LFD. NR.
	PAUSCHBETRAG	ERHÖHTE WERBUNGSKOSTEN						
		INSGESAMT		DARUNTER: FÜR FAHRTEN ZWISCHEN WOHNUNG UND ARBEITSSTÄTTE				
1 000 DM	FÄLLE 2)	1 000 DM	FÄLLE 2)	1 000 DM	FÄLLE 2)	1 000 DM		
EHEGATTEN (NUR EIN EHEGATTE MIT BRUTTOLOHN)								
50 836	36 463	16 408	521	1 096	255	130	5 961	1
111 661	101 719	57 343	1 796	2 701	1 299	828	222 431	2
110 219	98 009	55 252	4 193	5 911	3 406	2 383	415 701	3
77 347	64 951	36 600	6 817	9 042	5 797	4 239	472 322	4
78 922	62 523	35 234	10 703	14 792	9 332	7 265	654 402	5
152 950	113 665	64 015	28 380	40 580	25 059	20 989	1 711 728	6
157 334	100 266	56 428	46 002	69 000	41 110	37 034	2 347 434	7
210 741	113 464	63 841	82 410	135 218	72 462	69 669	3 995 235	8
281 041	117 636	66 175	143 428	246 615	125 655	126 489	6 604 161	9
613 087	202 262	113 705	366 966	651 990	330 248	352 423	17 515 651	10
590 420	165 585	93 071	382 411	698 646	351 291	389 235	19 406 237	11
712 518	172 282	96 755	488 980	946 835	450 893	523 517	26 235 373	12
549 223	116 199	65 223	393 537	824 883	360 787	446 915	22 647 847	13
399 907	82 325	46 159	288 954	654 016	260 989	339 472	18 286 458	14
289 944	57 278	32 085	212 024	522 278	188 460	259 762	14 561 296	15
223 100	43 517	24 385	163 677	437 484	142 672	205 999	12 201 541	16
173 597	33 998	19 041	127 253	362 420	109 447	162 706	10 276 053	17
136 998	26 737	14 982	100 533	308 447	84 885	129 308	8 723 024	18
108 240	20 710	11 603	79 845	266 872	66 301	104 189	7 369 736	19
85 953	16 675	9 335	63 210	225 519	52 096	63 764	6 236 352	20
69 405	13 198	7 397	51 273	191 927	41 971	68 432	5 348 620	21
56 164	11 114	6 232	41 057	164 178	33 064	54 563	4 578 522	22
46 597	9 399	5 267	33 906	142 052	27 025	45 045	4 008 594	23
188 166	42 322	23 765	132 421	657 515	97 211	161 527	19 731 224	24
44 772	12 581	7 081	28 963	176 924	16 645	25 527	6 817 442	25
15 494	5 163	2 908	9 206	62 858	4 192	6 562	3 095 002	26
6 395	2 335	1 316	3 595	25 033	1 304	2 021	1 575 322	27
3 198	1 231	694	1 734	11 409	577	792	939 230	28
1 956	857	483	955	6 656	285	480	665 260	29
1 134	502	283	549	4 227	134	217	438 496	30
710	306	173	352	2 401	108	135	307 722	31
2 095	967	545	975	9 040	227	322	1 486 479	32
5 550 124	1 846 239	1 033 783	3 296 626	7 878 964	2 905 187	3 631 938	228 880 856	33
EHEGATTEN (BEIDE EHEGATTEN MIT BRUTTOLOHN)								
1 236	552	171	15	26	8	3	1	34
6 859	5 126	2 544	105	148	76	57	3 734	35
12 256	9 784	5 115	363	484	285	189	18 495	36
16 228	13 200	7 129	819	1 030	667	450	41 125	37
18 614	14 597	7 935	1 592	2 079	1 369	1 009	67 770	38
39 944	29 170	15 836	5 611	7 366	4 991	3 869	206 994	39
54 541	36 785	19 987	10 882	14 958	9 779	7 896	382 196	40
88 162	54 928	29 940	23 254	34 312	20 952	18 097	792 079	41
116 296	66 521	36 326	37 042	57 692	33 236	30 319	1 315 500	42
223 766	117 250	63 787	81 935	134 905	73 625	71 416	3 124 144	43
234 828	117 492	64 016	93 204	163 342	84 515	85 023	3 779 085	44
408 671	197 336	108 607	173 102	295 568	157 712	161 972	7 378 934	45
535 049	246 108	136 796	243 706	417 772	223 620	233 290	10 795 968	46
660 183	285 074	159 439	322 460	553 145	297 390	313 777	14 764 339	47
759 555	304 430	170 742	396 390	685 888	366 378	392 847	18 663 765	48
794 494	295 837	166 200	438 082	776 279	405 917	445 887	21 286 159	49
759 265	264 717	148 811	437 091	797 299	405 116	456 083	22 033 938	50
666 721	220 179	123 812	396 233	746 482	366 468	423 380	20 838 457	51
542 779	170 184	95 705	331 727	653 505	305 600	363 141	18 174 618	52
425 668	127 906	71 930	265 791	551 298	243 330	298 722	15 201 622	53
327 493	94 407	53 104	208 473	455 842	189 390	239 065	12 424 057	54
254 976	71 420	40 163	164 377	384 319	148 128	193 054	10 235 398	55
195 475	53 061	29 845	127 719	314 813	114 350	152 276	8 280 884	56
671 141	176 305	99 111	444 463	1 377 106	383 245	545 713	34 087 674	57
93 762	28 909	16 251	57 813	259 231	44 796	66 473	6 949 757	58
22 515	9 208	5 178	11 611	61 662	7 826	11 358	2 208 452	59
8 118	4 007	2 251	3 499	20 523	2 107	3 121	989 879	60
3 642	2 081	1 172	1 288	8 274	671	914	529 481	61
1 726	1 041	585	554	4 289	279	338	291 319	62
954	621	350	259	1 817	121	166	183 581	63
538	354	199	144	1 022	74	105	116 150	64
1 673	1 127	634	420	3 755	198	255	621 187	65
7 947 127	3 019 717	1 683 671	4 280 024	8 786 231	3 892 219	4 520 264	235 786 740	66

2.3 BRUTTOLOHN, EINKÜNFTE AUS NICHTSELBSTÄNDIGER ARBEIT, ZU
NACH GRÖSSENKLASSEN DES BRUTTOLOHNS, SOZIALER
2.3.1 RENTENVERSICHERUNGS

LFD. NR.	BRUTTOLOHN VON... BIS UNTER... DM		STEUERPFLICHTIGE MIT KINDERFREIBETRAG	KINDERFREIBETRAG		ZU VERSTEUERNDEN EINKOMMEN 3)	
			ANZAHL 6)	1 000 DM	STPFL.	1 000 DM	
NACH DER SPLITTINGTABELLE BESTEUERTE							
1	1 -	2 400	26 735	47 721,50	118 540	10 663	109 553
2	2 400 -	4 800	58 708	106 300,50	264 050	19 684	185 794
3	4 800 -	7 200	62 931	110 907,00	275 493	24 990	231 670
4	7 200 -	9 600	43 975	76 241,50	189 384	29 962	272 798
5	9 600 -	12 000	44 965	77 785,50	193 219	35 340	345 473
6	12 000 -	16 000	87 051	149 931,50	372 430	92 344	969 417
7	16 000 -	20 000	89 227	150 776,50	374 529	129 536	1 572 336
8	20 000 -	25 000	120 944	208 342,00	517 522	189 546	2 755 591
9	25 000 -	30 000	165 132	289 738,50	719 710	257 655	4 499 057
10	30 000 -	36 000	381 197	675 287,50	1 677 414	565 043	11 964 690
11	36 000 -	40 000	383 158	681 646,00	1 693 209	545 376	13 580 371
12	40 000 -	45 000	486 317	878 465,00	2 182 107	658 388	18 810 837
13	45 000 -	50 000	383 644	691 616,50	1 717 975	507 718	16 741 723
14	50 000 -	55 000	280 972	497 017,50	1 234 591	369 519	13 933 998
15	55 000 -	60 000	207 190	354 403,50	905 178	267 810	11 395 035
16	60 000 -	65 000	161 370	283 648,00	704 582	205 873	9 765 414
17	65 000 -	70 000	128 153	226 882,50	563 576	160 167	8 334 444
18	70 000 -	75 000	101 614	180 120,50	447 419	126 396	7 168 203
19	75 000 -	80 000	80 648	143 943,50	357 556	99 839	6 120 157
20	80 000 -	85 000	65 021	117 455,00	291 758	79 298	5 220 001
21	85 000 -	90 000	52 932	95 527,00	237 289	64 039	4 514 620
22	90 000 -	95 000	43 014	77 580,00	192 709	51 810	3 897 731
23	95 000 -	100 000	35 637	64 935,00	161 299	43 031	3 436 082
24	100 000 -	150 000	144 442	266 874,50	662 916	173 660	17 229 359
25	150 000 -	200 000	34 122	64 926,00	161 276	41 345	6 114 900
26	200 000 -	250 000	11 747	22 397,50	55 635	14 309	2 810 664
27	250 000 -	300 000	4 841	9 167,50	22 772	5 894	1 442 588
28	300 000 -	350 000	2 408	4 672,00	11 605	2 955	865 504
29	350 000 -	400 000	1 431	2 752,50	6 837	1 803	610 589
30	400 000 -	450 000	823	1 561,00	3 878	1 047	405 515
31	450 000 -	500 000	508	977,00	2 427	653	283 823
32	500 000 UND MEHR		1 513	2 917,00	7 246	1 927	1 333 731
33	INSGESAMT		3 692 370	6 572 517,00	16 326 132	4 778 640	176 921 667
NACH DER SPLITTINGTABELLE BESTEUERTE							
34	1 -	2 400	343	535,50	1 330	333	3 686
35	2 400 -	4 800	1 441	2 327,50	5 782	1 687	16 477
36	4 800 -	7 200	2 540	4 077,50	10 129	3 634	23 091
37	7 200 -	9 600	3 430	5 560,50	13 812	5 311	48 094
38	9 600 -	12 000	4 337	6 784,75	16 853	6 927	63 200
39	12 000 -	16 000	9 548	14 724,00	36 574	16 999	171 883
40	16 000 -	20 000	13 002	19 898,00	49 427	25 222	297 331
41	20 000 -	25 000	21 959	33 785,00	83 922	41 560	594 277
42	25 000 -	30 000	30 616	47 160,00	117 145	55 313	961 143
43	30 000 -	36 000	63 815	98 388,00	244 396	106 706	2 261 679
44	36 000 -	40 000	71 154	110 119,00	273 536	111 414	2 766 667
45	40 000 -	45 000	126 440	197 777,00	491 278	192 261	5 513 100
46	45 000 -	50 000	163 893	253 697,00	630 183	249 783	8 291 253
47	50 000 -	55 000	195 961	299 811,00	744 731	306 987	11 649 122
48	55 000 -	60 000	216 226	326 614,00	811 309	352 505	15 131 067
49	60 000 -	65 000	216 149	323 848,00	804 438	368 374	17 623 814
50	65 000 -	70 000	198 215	294 723,00	732 092	351 871	18 476 390
51	70 000 -	75 000	171 167	252 551,75	627 339	308 896	17 622 646
52	75 000 -	80 000	138 757	202 520,50	503 061	251 434	15 482 807
53	80 000 -	85 000	107 631	156 257,25	388 143	197 154	13 035 627
54	85 000 -	90 000	82 208	118 671,50	294 780	151 695	10 723 985
55	90 000 -	95 000	63 221	91 316,50	226 830	118 073	8 886 202
56	95 000 -	100 000	48 248	69 734,00	173 219	90 532	7 222 900
57	100 000 -	150 000	167 543	251 846,50	625 587	310 667	30 083 992
58	150 000 -	200 000	26 290	43 232,00	107 388	43 393	6 239 853
59	200 000 -	250 000	6 981	12 149,50	30 177	10 425	2 000 478
60	250 000 -	300 000	2 662	4 602,50	11 433	3 760	903 817
61	300 000 -	350 000	1 232	2 186,00	5 430	1 687	483 468
62	350 000 -	400 000	578	987,50	2 453	798	269 653
63	400 000 -	450 000	332	586,00	1 456	440	168 242
64	450 000 -	500 000	174	315,00	782	249	107 286
65	500 000 UND MEHR		588	1 070,00	2 658	775	574 717
66	INSGESAMT		2 156 681	3 247 855,25	8 067 672	3 686 865	197 707 947

FUSSNOTEN SIEHE S. 56/57

INSGESAMT

VERSTEUERNDDES EINKOMMEN UND LOHNSTEUER *) DER LOHNSTEUERPFLICHTIGEN **) GLIEDERUNG ***) UND GRUND-/SPLITTINGTABELLENBESTEUERUNG ****) PFLICHTIGE ARBEITNEHMER

EINBEHALTENE LOHNSTEUER	JAHRESLOHNSTEUER 4)		LOHNSTEUER-JAHRESAUSGLEICH				LFD. NR.
			EINKOMMENSTEUER-				
			ERSTATTUNG 5)		NACHFORDERUNG 5)		
1 000 DM	STPFL.	1 000 DM	STPFL.	1 000 DM	STPFL.	1 000 DM	
EHEGATTEN (NUR EIN EHEGATTE MIT BRUTTOLOHN)							
4 580	19 462	3 154	14 679	5 171	18 488	352 706	1
12 177	51 495	6 962	26 620	13 627	49 900	623 422	2
19 984	57 714	11 517	27 970	20 157	53 348	1 007 404	3
27 809	37 603	15 751	28 710	23 053	31 027	593 896	4
38 574	41 101	22 093	31 065	30 316	31 234	555 037	5
100 197	91 111	62 055	62 867	69 523	63 914	1 228 483	6
171 101	106 753	118 518	80 370	95 343	58 219	1 053 170	7
352 987	160 840	262 611	127 278	161 946	63 324	1 210 726	8
650 739	232 818	508 285	201 517	248 828	54 429	1 071 196	9
1 864 921	534 244	1 535 102	489 547	576 848	70 794	1 173 674	10
2 224 299	526 577	1 911 096	489 343	569 854	51 471	705 898	11
3 198 694	641 848	2 833 073	597 345	706 320	56 010	720 582	12
2 944 787	498 031	2 682 178	460 014	561 465	44 173	550 455	13
2 526 031	364 388	2 359 553	328 014	425 639	39 012	626 168	14
2 142 143	265 251	2 032 641	234 943	332 888	31 148	444 321	15
1 910 662	204 548	1 834 956	175 755	291 502	28 299	364 411	16
1 703 925	159 313	1 646 761	135 592	253 420	23 309	303 898	17
1 535 433	125 923	1 488 315	107 212	228 768	18 441	300 134	18
1 369 213	99 558	1 331 154	84 836	206 628	14 536	247 515	19
1 217 547	79 064	1 187 093	67 199	186 542	11 789	193 516	20
1 095 571	63 875	1 070 290	54 049	168 019	9 782	190 884	21
982 405	51 699	961 447	43 545	151 315	8 115	177 907	22
897 025	42 880	879 534	35 808	138 084	7 081	228 099	23
5 123 419	173 085	5 052 229	143 676	824 180	29 683	855 333	24
2 201 142	41 200	2 187 281	33 010	350 500	8 274	427 811	25
1 126 567	14 224	1 121 753	11 234	180 276	3 060	209 879	26
616 154	5 881	615 577	4 363	91 195	1 531	158 020	27
387 649	2 935	387 697	2 153	52 374	798	103 587	28
282 805	1 787	282 815	1 254	35 410	553	217 713	29
192 049	1 038	192 605	678	22 776	369	70 462	30
136 946	651	137 356	427	15 566	229	37 667	31
675 228	1 919	683 263	1 146	71 671	787	201 592	32
37 732 765	4 698 816	35 424 718	4 102 215	7 109 207	882 127	16 205 567	33
EHEGATTEN (BEIDE EHEGATTEN MIT BRUTTOLOHN)							
237	160	195	528	138	135	2 516	34
1 015	681	549	2 497	1 076	560	7 357	35
2 742	1 311	1 455	4 404	2 566	915	8 925	36
5 092	2 109	2 671	5 785	4 625	1 258	14 261	37
7 950	2 921	3 947	6 955	7 019	1 384	14 768	38
23 195	8 156	11 841	15 541	19 446	2 985	26 469	39
42 495	16 128	23 675	21 361	31 469	4 486	30 262	40
94 181	33 167	58 372	35 500	59 331	6 404	45 277	41
165 583	49 701	111 651	48 980	86 493	6 408	41 543	42
405 292	100 930	298 479	98 370	171 085	8 352	57 286	43
504 835	107 512	395 945	104 939	177 318	6 311	42 916	44
1 023 406	187 511	841 907	183 257	306 974	8 917	56 138	45
1 569 953	245 877	1 341 701	239 664	400 335	9 936	71 957	46
2 247 480	304 222	1 983 001	295 048	486 902	11 750	55 717	47
2 982 727	350 597	2 708 341	335 159	545 436	17 075	101 069	48
3 576 304	367 022	3 319 270	332 255	567 769	35 833	65 859	49
3 892 817	350 881	3 657 096	307 673	581 941	43 898	87 621	50
3 864 229	308 209	3 658 070	266 169	557 844	42 502	82 389	51
3 531 292	250 900	3 364 564	214 836	499 824	36 492	87 051	52
3 088 776	196 790	2 960 517	166 896	432 376	30 220	88 698	53
2 634 769	151 374	2 538 595	127 267	366 449	24 395	79 934	54
2 259 938	117 840	2 186 719	98 356	314 947	19 718	85 399	55
1 897 824	90 300	1 843 141	74 813	266 601	15 726	85 938	56
8 846 570	308 825	8 679 191	250 593	1 294 977	60 168	576 226	57
2 220 203	43 179	2 203 947	32 671	346 947	10 751	303 817	58
794 289	10 293	792 094	7 287	130 246	3 140	174 459	59
384 166	3 713	383 822	2 446	61 670	1 312	91 897	60
214 541	1 658	215 159	969	34 524	718	71 564	61
124 914	788	124 813	447	18 789	352	48 950	62
78 850	434	79 584	226	12 085	216	37 419	63
50 910	245	51 680	128	7 650	120	33 064	64
273 580	754	295 028	364	41 607	411	197 352	65
46 810 153	3 615 188	44 137 020	3 281 444	7 836 458	412 848	2 774 097	66

LOHNSTEUERPFLICHTIGE

2.3 BRUTTOLOHN, EINKÜNFTE AUS NICHTSELBSTÄNDIGER ARBEIT, ZU
NACH GRÖSSENKLASSEN DES BRUTTOLOHNS, SOZIALER
2.3.1 RENTENVERSICHERUNGS

LFD. NR.	BRUTTOLOHN		STEUERPFLICHTIGE	BRUTTOLOHN	VERSORGUNGS- BEZUGE		VERSORGUNGSFREI- BETRAG
	VON... BIS UNTER... DM						
			ANZAHL	1 000 DM	FÄLLE 2)	1 000 DM	
NICHTZUSAMMENGEFÜHRTE LOHNSTEUER							
1	1	-	2 400	2 248	2 270	-	-
2	2 400	-	4 800	1 097	3 932	-	-
3	4 800	-	7 200	916	5 425	-	-
4	7 200	-	9 600	657	5 595	-	-
5	9 600	-	12 000	616	6 636	-	-
6	12 000	-	16 000	1 025	14 370	-	-
7	16 000	-	20 000	1 105	19 840	-	-
8	20 000	-	25 000	1 009	22 608	-	-
9	25 000	-	30 000	1 088	30 036	-	-
10	30 000	-	36 000	1 406	46 182	-	-
11	36 000	-	40 000	731	27 698	-	-
12	40 000	-	45 000	564	23 826	-	-
13	45 000	-	50 000	356	16 833	-	-
14	50 000	-	55 000	191	9 972	-	-
15	55 000	-	60 000	99	5 664	-	-
16	60 000	-	65 000			-	-
17	65 000	-	70 000	91	5 885	-	-
18	70 000	-	75 000			-	-
19	75 000	-	80 000			-	-
20	80 000	-	85 000			-	-
21	85 000	-	90 000			-	-
22	90 000	-	95 000			-	-
23	95 000	-	100 000			-	-
24	100 000	-	150 000	104	9 793	-	-
25	150 000	-	200 000			-	-
26	200 000	-	250 000			-	-
27	250 000	-	300 000			-	-
28	300 000	-	350 000			-	-
29	350 000	-	400 000			-	-
30	400 000	-	450 000			-	-
31	450 000	-	500 000			-	-
32	500 000	UND MEHR				-	-
33	INSGESAMT		13 313	256 564	-	-	-
LOHNSTEUERPFLICHTIGE							
34	1	-	2 400	452 536	698 328	185	108
35	2 400	-	4 800	635 341	2 249 303	889	948
36	4 800	-	7 200	506 018	3 006 557	1 438	2 136
37	7 200	-	9 600	598 721	5 058 336	1 576	3 154
38	9 600	-	12 000	489 848	5 217 675	1 715	3 564
39	12 000	-	16 000	710 692	9 941 830	4 083	9 146
40	16 000	-	20 000	673 830	12 157 367	6 080	15 198
41	20 000	-	25 000	963 364	21 731 063	8 374	25 698
42	25 000	-	30 000	1 193 835	32 987 904	8 071	28 250
43	30 000	-	36 000	1 849 224	61 161 241	10 183	36 315
44	36 000	-	40 000	1 319 546	50 111 885	6 458	23 564
45	40 000	-	45 000	1 434 937	60 849 454	7 608	32 874
46	45 000	-	50 000	1 113 629	52 776 570	5 967	33 533
47	50 000	-	55 000	894 906	46 903 312	4 925	37 207
48	55 000	-	60 000	755 657	43 405 210	3 885	36 413
49	60 000	-	65 000	661 598	41 306 507	3 088	36 982
50	65 000	-	70 000	569 689	38 412 126	2 579	36 813
51	70 000	-	75 000	475 484	34 428 823	1 966	31 947
52	75 000	-	80 000	380 380	29 440 359	1 500	25 784
53	80 000	-	85 000	297 192	24 486 422	1 055	18 900
54	85 000	-	90 000	230 872	20 177 026	827	15 772
55	90 000	-	95 000	181 388	16 758 934	678	14 405
56	95 000	-	100 000	142 303	13 859 626	571	13 060
57	100 000	-	150 000	512 926	60 078 255	2 319	63 719
58	150 000	-	200 000	89 803	15 197 452	441	13 680
59	200 000	-	250 000	26 276	5 805 052	125	4 503
60	250 000	-	300 000	10 342	2 809 005	54	1 636
61	300 000	-	350 000	4 981	1 604 012	23	922
62	350 000	-	400 000	2 824	1 052 130	11	321
63	400 000	-	450 000	1 621	685 367	8	245
64	450 000	-	500 000	988	467 525	4	211
65	500 000	UND MEHR		2 978	2 370 680	17	741
66	INSGESAMT		17 183 729	717 135 335	86 703	567 749	153 610

FUSSNOTEN SIEHE S. 56/57

INSGESAMT

VERSTEUERNDDES EINKOMMEN UND LOHNSTEUER *) DER LOHNSTEUERPFLICHTIGEN **)
GLIEDERUNG ***) UND GRUND-/SPLITTINGTABELLENBESTEUERUNG *****)
PFLICHTIGE ARBEITNEHMER

WEIHNACHTS- FREIBETRAG UND ARBEITNEHMER- FREIBETRAG	WERBUNGSKOSTEN 1)						EINKÜNFTE AUS NICHTSELB- STÄNDIGER ARBEIT	LFD. NR.
	PAUSCHBETRAG	ERHÖHTE WERBUNGSKOSTEN						
		INSGESAMT		DARUNTER: FÜR FAHRTEN ZWISCHEN WOHNUNG UND ARBEITSSTÄTTE				
1 000 DM	FÄLLE 2)	1 000 DM	FÄLLE 2)	1 000 DM	FÄLLE 2)	1 000 DM		
PFLICHTIGE MIT STEUERKLASSE IV UND V								
1 728	937	380	-	-	-	-	162	1
1 185	1 097	619	-	-	-	-	2 128	2
989	916	517	-	-	-	-	3 919	3
720	667	376	-	-	-	-	4 499	4
665	616	347	-	-	-	-	5 623	5
1 107	1 025	578	-	-	-	-	12 685	6
1 193	1 105	623	-	-	-	-	18 023	7
1 090	1 009	569	-	-	-	-	20 950	8
1 175	1 088	614	-	-	-	-	28 247	9
1 518	1 406	793	-	-	-	-	43 871	10
789	731	412	-	-	-	-	26 496	11
609	564	318	-	-	-	-	22 898	12
384	356	201	-	-	-	-	15 248	13
206	191	108	-	-	-	-	9 658	14
107	99	56	-	-	-	-	5 501	15
98	91	51	-	-	-	-	5 736	17
112	104	59	-	-	-	-	9 622	24
13 678	12 002	6 621	-	-	-	-	236 255	33
INSGESAMT								
435 427	312 228	137 235	2 825	5 851	1 822	1 059	59 771	34
689 081	614 773	346 359	22 269	28 259	18 943	12 394	1 185 225	35
552 112	458 272	258 037	51 887	66 077	46 160	35 407	2 129 476	36
654 300	383 482	215 936	221 495	296 016	200 010	183 033	3 890 822	37
537 849	271 942	153 049	225 170	339 453	204 280	199 755	4 185 899	38
786 540	382 212	214 859	344 287	556 052	310 178	307 173	8 380 719	39
753 747	340 171	190 975	355 497	584 250	323 860	323 863	10 622 314	40
1 082 955	427 580	239 963	572 460	988 188	520 336	544 341	19 409 665	41
1 345 575	462 001	259 204	780 625	1 433 489	706 758	777 886	29 938 394	42
2 105 343	644 325	360 686	1 298 616	2 530 425	1 181 691	1 342 200	56 150 681	43
1 539 482	454 467	253 750	965 553	1 945 626	882 792	1 009 563	46 364 161	44
1 750 545	509 655	284 343	1 104 782	2 286 139	1 010 955	1 180 835	56 516 659	45
1 467 839	440 785	246 281	913 920	1 937 496	834 234	1 005 281	49 113 696	46
1 294 952	414 952	232 418	781 326	1 664 701	709 543	858 571	43 700 088	47
1 194 793	389 646	218 584	715 007	1 516 667	648 415	784 685	40 465 187	48
1 110 993	357 325	200 721	670 269	1 429 895	607 292	737 834	38 555 873	49
994 346	310 152	174 303	609 836	1 315 951	552 801	675 872	35 919 515	50
846 475	254 838	143 262	528 433	1 173 637	477 416	592 032	32 258 979	51
681 906	196 429	110 429	434 636	1 013 093	390 637	495 972	27 629 857	52
533 579	148 464	83 454	345 450	848 261	308 575	403 220	23 017 554	53
412 925	110 547	62 161	271 643	703 327	240 595	322 169	18 995 734	54
323 262	84 800	47 673	214 392	590 833	187 999	258 318	15 794 713	55
251 325	64 218	36 104	168 435	492 000	146 508	205 671	13 078 122	56
889 235	225 546	126 778	597 676	2 156 828	494 847	730 489	56 896 526	57
143 824	43 216	24 306	89 947	459 827	63 207	94 654	14 567 670	58
39 622	15 030	8 457	21 652	131 839	12 352	18 390	5 624 627	59
15 225	6 670	3 752	7 426	48 635	3 550	5 352	2 741 177	60
7 198	3 482	1 962	3 184	21 842	1 314	1 893	1 572 909	61
3 912	2 014	1 134	1 606	11 994	593	862	1 035 042	62
2 227	1 206	679	854	6 472	268	395	675 954	63
1 336	703	396	535	4 024	192	247	461 753	64
4 051	2 243	1 264	1 508	13 800	456	615	2 351 508	65
22 451 993	8 333 374	4 638 514	12 323 201	26 600 946	11 088 579	13 110 025	663 290 272	66

LOHNSTEUERPFLICHTIGE

2.3 BRUTTOLOHN, EINKÜNFTE AUS NICHTSELBSTÄNDIGER ARBEIT, ZU
NACH GRÖSSENKLASSEN DES BRUTTOLOHNS, SOZIALER
2.3.1 RENTENVERSICHERUNGS

LFD. NR.	BRUTTOLOHN		STEUERPFLICHTIGE MIT KINDERFREIBETRAG	KINDERFREIBETRAG		ZU VERSTEUERNDES EINKOMMEN 3)	
	VON... BIS UNTER... DM			ANZAHL 6)	1 000 DM	STPFL.	1 000 DM
NICHTZUSAMMENGEFÜHRTE LOHNSTEUER							
1	1 -	2 400	86	58,50	145	959	5 019
2	2 400 -	4 800	72	55,25	137	658	4 597
3	4 800 -	7 200	105	65,25	162	601	5 276
4	7 200 -	9 600	98	65,00	161	552	5 754
5	9 600 -	12 000	82	59,75	148	555	6 805
6	12 000 -	16 000	161	102,25	254	987	14 290
7	16 000 -	20 000	187	110,50	274	1 090	19 151
8	20 000 -	25 000	250	147,00	365	994	19 992
9	25 000 -	30 000	299	172,75	429	1 082	25 317
10	30 000 -	36 000	458	279,50	694	1 398	37 710
11	36 000 -	40 000	274	165,00	410	731	22 984
12	40 000 -	45 000	209	129,25	321	553	19 747
13	45 000 -	50 000	158	90,50	225	355	13 982
14	50 000 -	55 000	72	48,50	120	151	8 424
15	55 000 -	60 000	36	19,25	48	98	4 552
16	60 000 -	65 000					
17	65 000 -	70 000	39	23,00	57	90	4 904
18	70 000 -	75 000					
19	75 000 -	80 000					
20	80 000 -	85 000					
21	85 000 -	90 000					
22	90 000 -	95 000					
23	95 000 -	100 000					
24	100 000 -	150 000	39	23,75	59	99	8 125
25	150 000 -	200 000					
26	200 000 -	250 000					
27	250 000 -	300 000					
28	300 000 -	350 000					
29	350 000 -	400 000					
30	400 000 -	450 000					
31	450 000 -	500 000					
32	500 000 UND MEHR						
33	INSGESAMT		2 625	1 615,00	4 012	11 003	226 628
LOHNSTEUERPFLICHTIGE							
34	1 -	2 400	35 092	54 948,00	136 493	51 073	216 328
35	2 400 -	4 800	74 360	120 171,75	298 507	452 558	784 953
36	4 800 -	7 200	82 918	129 270,25	321 107	343 323	1 258 259
37	7 200 -	9 600	66 654	97 464,00	242 101	527 769	2 593 262
38	9 600 -	12 000	71 230	102 508,50	254 631	438 718	2 777 745
39	12 000 -	16 000	141 085	201 728,75	501 094	646 697	5 663 056
40	16 000 -	20 000	165 044	223 741,00	555 773	652 474	7 517 194
41	20 000 -	25 000	225 262	312 633,50	776 582	954 628	14 471 379
42	25 000 -	30 000	288 102	414 713,25	1 030 148	1 189 930	23 221 974
43	30 000 -	36 000	580 552	886 930,00	2 203 134	1 844 979	44 080 176
44	36 000 -	40 000	552 656	875 995,00	2 175 972	1 317 628	36 113 951
45	40 000 -	45 000	711 754	1 163 385,75	2 889 850	1 432 702	44 050 242
46	45 000 -	50 000	610 356	1 000 787,00	2 485 955	1 112 241	38 723 334
47	50 000 -	55 000	516 536	831 776,50	2 066 133	893 522	34 995 028
48	55 000 -	60 000	448 052	712 910,25	1 770 869	754 558	32 993 522
49	60 000 -	65 000	394 545	622 758,25	1 546 931	660 436	31 940 401
50	65 000 -	70 000	337 919	532 034,25	1 321 573	568 794	30 070 371
51	70 000 -	75 000	281 368	440 624,75	1 094 512	474 715	27 236 270
52	75 000 -	80 000	225 807	352 450,00	875 486	379 745	23 503 029
53	80 000 -	85 000	177 281	278 055,25	690 689	296 695	19 698 931
54	85 000 -	90 000	138 739	217 650,50	540 644	230 504	16 360 619
55	90 000 -	95 000	109 104	171 663,75	426 413	181 064	13 685 654
56	95 000 -	100 000	86 165	136 853,50	339 944	142 096	11 386 113
57	100 000 -	150 000	320 370	527 358,00	1 309 957	511 318	50 152 980
58	150 000 -	200 000	62 137	110 065,00	273 401	89 612	13 098 529
59	200 000 -	250 000	19 294	35 231,50	87 515	26 213	5 107 463
60	250 000 -	300 000	7 771	14 074,00	34 960	10 311	2 510 315
61	300 000 -	350 000	3 784	7 021,00	17 440	4 970	1 446 121
62	350 000 -	400 000	2 096	3 835,50	9 527	2 813	954 683
63	400 000 -	450 000	1 211	2 202,50	5 471	1 616	623 899
64	450 000 -	500 000	710	1 320,00	3 279	984	426 573
65	500 000 UND MEHR		2 208	4 106,50	10 201	2 962	2 134 078
66	INSGESAMT		6 740 162	10 586 268,75	26 296 292	16 198 248	539 796 434

FUSSNOTEN SIEHE S. 56/57

INSGESAMT
VERSTEUERNDDES EINKOMMEN UND LOHNSTEUER *) DER LOHNSTEUERPFLICHTIGEN **)
GLIEDERUNG ***) UND GRUND-/SPLITTINGTABELLENBESTEUERUNG *****)
PFLICHTIGE ARBEITNEHMER

EINBEHALTENE LOHNSTEUER	JAHRESLOHNSTEUER 4)		LOHNSTEUER-JAHRESAUSGLEICH				LFD. NR.
			EINKOMMENSTEUER-				
			ERSTATTUNG 5)		NACHFORDERUNG 5)		
1 000 DM	STPFL.	1 000 DM	STPFL.	1 000 DM	STPFL.	1 000 DM	
PFLICHTIGE MIT STEUERKLASSE IV UND V							
151	959	147	18	4	-	-	1
374	658	355	32	19	-	-	2
612	601	561	45	51	-	-	3
766	552	715	45	50	-	-	4
1 016	555	944	51	72	-	-	5
2 310	987	2 168	97	142	-	-	6
3 348	1 090	3 193	101	156	-	-	7
3 735	994	3 564	130	171	-	-	8
5 005	1 082	4 837	144	168	-	-	9
7 909	1 398	7 656	196	253	-	-	10
5 161	731	5 084	78	77	-	-	11
4 811	563	4 693	73	118	-	-	12
3 635	355	3 557	38	78	-	-	13
2 360	191	2 303	21	57	-	-	14
1 312	98	1 281	18	31	-	-	15
1 574	90	1 522	12	52	-	-	16
3 201	99	3 091	15	110	-	-	17
							18
							19
							20
							21
							22
							23
							24
							25
							26
							27
							28
							29
							30
							31
							32
47 279	11 003	45 671	1 114	1 608	-	-	33
INSGESAMT							
55 009	34 217	6 522	318 919	58 814	26 157	410 796	34
145 621	95 055	18 061	465 079	145 234	53 365	683 261	35
205 153	122 366	35 742	342 222	193 091	66 294	1 074 535	36
300 176	316 171	87 846	504 054	238 031	44 833	660 464	37
405 394	386 530	188 969	416 659	247 595	44 957	606 323	38
940 343	608 881	576 172	588 770	433 979	89 202	1 324 866	39
1 308 069	601 021	918 683	570 717	482 639	86 509	1 136 162	40
2 630 501	909 158	2 075 047	849 212	711 494	100 051	1 331 690	41
4 399 340	1 155 292	3 738 819	1 081 971	885 762	94 986	1 182 959	42
8 722 964	1 805 713	7 680 430	1 669 447	1 534 156	142 173	1 349 945	43
7 371 380	1 293 550	6 543 794	1 198 554	1 314 756	98 574	834 649	44
9 199 223	1 410 563	8 236 534	1 311 723	1 634 620	103 248	880 041	45
8 221 775	1 098 136	7 449 048	1 021 608	1 428 727	79 646	692 507	46
7 479 584	885 452	6 870 147	817 766	1 255 858	69 026	752 537	47
7 087 511	749 931	6 589 299	690 370	1 133 096	59 976	590 852	48
6 932 979	657 763	6 526 785	584 433	1 053 161	72 747	478 764	49
6 676 204	566 872	6 333 670	493 213	986 780	73 228	435 415	50
6 238 036	473 565	5 950 135	407 817	905 623	65 467	419 055	51
5 572 595	378 927	5 342 211	324 356	805 534	54 578	364 086	52
4 830 033	296 076	4 653 432	251 536	697 162	44 659	323 420	53
4 147 931	230 004	4 013 591	194 014	598 152	36 136	292 935	54
3 585 655	180 698	3 481 705	151 460	518 653	29 370	285 374	55
3 077 196	141 690	2 997 747	117 834	450 253	24 074	338 997	56
15 140 241	510 363	14 880 845	417 018	2 321 369	94 552	1 534 752	57
4 759 816	89 216	4 727 105	69 419	755 325	20 161	788 341	58
2 062 105	25 985	2 055 016	19 583	335 267	6 623	422 510	59
1 080 274	10 247	1 080 005	7 253	166 252	3 054	285 200	60
650 730	4 921	651 591	3 334	94 729	1 634	188 422	61
444 862	2 785	445 671	1 832	62 458	986	279 806	62
296 137	1 601	297 973	985	38 428	632	121 993	63
205 825	978	207 409	601	24 739	385	79 576	64
1 045 552	2 932	1 099 161	1 641	128 999	1 329	486 808	65
125 218 214	15 046 659	115 759 166	14 893 400	21 640 738	1 694 602	20 637 039	66

2.3 BRUTTOLOHN, EINKÜNFTE AUS NICHTSELBSTÄNDIGER ARBEIT, ZU
NACH GRÖSSENKLASSEN DES BRUTTOLOHNS, SOZIALER
2.3.2 NICHTRENTENVERSICHERUNGS

LFD. NR.	BRUTTOLOHN		STEUERPFLICHTIGE	BRUTTOLOHN	VERSORGUNGS- BEZÜGE	VERSORGUNGSFREI- BETRAG
	VON... BIS	UNTER... DM				
			ANZAHL	1 000 DM	FÄLLE 2)	1 000 DM
NACH DER GRUNDTABELLE BESTEUERTE						
1	1	- 2 400	110 087	126 068	-	-
2	2 400	- 4 800	62 064	220 251	-	-
3	4 800	- 7 200	44 233	251 810	-	-
4	7 200	- 9 600	17 154	142 716	-	-
5	9 600	- 12 000	19 121	206 703	-	-
6	12 000	- 16 000	48 103	685 124	-	-
7	16 000	- 20 000	36 872	667 308	-	-
8	20 000	- 25 000	55 622	1 252 000	-	-
9	25 000	- 30 000	146 157	4 012 397	-	-
10	30 000	- 36 000	106 722	3 460 535	-	-
11	36 000	- 40 000	33 707	1 281 804	-	-
12	40 000	- 45 000	30 239	1 279 285	-	-
13	45 000	- 50 000	28 531	1 358 641	-	-
14	50 000	- 55 000	28 668	1 507 237	-	-
15	55 000	- 60 000	28 677	1 639 651	-	-
16	60 000	- 65 000	19 513	1 209 222	-	-
17	65 000	- 70 000	12 651	850 284	-	-
18	70 000	- 75 000	9 581	695 739	-	-
19	75 000	- 80 000	3 671	283 584	-	-
20	80 000	- 85 000	4 450	368 786	-	-
21	85 000	- 90 000	1 740	151 569	-	-
22	90 000	- 95 000	1 656	152 939	-	-
23	95 000	- 100 000	567	55 106	-	-
24	100 000	- 150 000	2 353	271 901	-	-
25	150 000	- 200 000	426	72 470	-	-
26	200 000	- 250 000	199	44 216	-	-
27	250 000	- 300 000	98	26 662	-	-
28	300 000	- 350 000	73	23 583	-	-
29	350 000	- 400 000	39	14 554	-	-
30	400 000	- 450 000	33	14 144	-	-
31	450 000	- 500 000	9	4 311	-	-
32	500 000	UND MEHR	61	52 638	-	-
33	INSGESAMT		853 077	22 383 247	-	-
NACH DER GRUNDTABELLE BESTEUERTE						
34	1	- 2 400	1 122	1 247	-	-
35	2 400	- 4 800	911	3 295	-	-
36	4 800	- 7 200	614	3 525	-	-
37	7 200	- 9 600	395	3 301	-	-
38	9 600	- 12 000	445	4 800	-	-
39	12 000	- 16 000	922	12 991	-	-
40	16 000	- 20 000	1 625	29 340	-	-
41	20 000	- 25 000	1 626	36 591	-	-
42	25 000	- 30 000	2 031	56 091	-	-
43	30 000	- 36 000	5 330	178 395	-	-
44	36 000	- 40 000	4 490	170 730	-	-
45	40 000	- 45 000	4 812	204 016	-	-
46	45 000	- 50 000	3 545	167 890	-	-
47	50 000	- 55 000	4 390	230 747	-	-
48	55 000	- 60 000	5 201	299 177	-	-
49	60 000	- 65 000			-	-
50	65 000	- 70 000	7 009	448 177	-	-
51	70 000	- 75 000			-	-
52	75 000	- 80 000			-	-
53	80 000	- 85 000			-	-
54	85 000	- 90 000			-	-
55	90 000	- 95 000			-	-
56	95 000	- 100 000			-	-
57	100 000	- 150 000	5 175	462 532	-	-
58	150 000	- 200 000			-	-
59	200 000	- 250 000			-	-
60	250 000	- 300 000			-	-
61	300 000	- 350 000			-	-
62	350 000	- 400 000			-	-
63	400 000	- 450 000			-	-
64	450 000	- 500 000			-	-
65	500 000	UND MEHR			-	-
66	INSGESAMT		49 643	2 312 845	-	-

FUSSNOTEN SIEHE S. 56/57

INSGESAMT

VERSTEUERDES EINKOMMEN UND LOHNSTEUER *) DER LOHNSTEUERPFLICHTIGEN **)
GLIEDERUNG ****) UND GRUND-/SPLITTINGTABELLENBESTEUERUNG *****)
PFLICHTIGE ARBEITNEHMER

WEIHNACHTS- FREIBETRAG UND ARBEITNEHMER- FREIBETRAG	WERBUNGSKOSTEN 1)						EINKÜNFTE AUS NICHTSELB- STÄNDIGER ARBEIT	LFD. NR.
	PAUSCHBETRAG	ERHÖHTE WERBUNGSKOSTEN						
		INSGESAMT		DARUNTER: FÜR FAHRTEN ZWISCHEN WOHNUNG UND ARBEITSSTÄTTE				
1 000 DM	FÄLLE 2)	1 000 DM	FÄLLE 2)	1 000 DM	FÄLLE 2)	1 000 DM		
ALLEINSTEHENDE - OHNE HAUSHALTSFREIBETRAG								
90 990	56 395	24 249	453	1 708	120	81	9 121	1
67 028	60 738	34 256	1 325	1 718	1 061	694	117 249	2
47 772	39 905	22 506	4 328	6 259	3 579	2 890	175 273	3
18 526	10 631	5 996	6 523	11 191	5 573	5 439	107 003	4
20 651	7 284	4 108	11 837	24 492	9 758	12 146	157 452	5
51 951	9 700	5 471	38 403	118 617	31 263	39 301	509 085	6
39 822	6 456	3 641	30 416	95 001	25 697	40 403	528 844	7
60 072	6 744	3 804	48 878	182 567	40 700	85 227	1 005 557	8
157 850	15 053	8 490	131 104	415 590	119 829	256 507	3 430 467	9
115 260	15 408	8 690	91 314	262 450	83 548	148 996	3 074 136	10
36 404	6 369	3 592	27 338	71 195	24 994	35 660	1 170 614	11
32 658	6 287	3 546	23 952	63 482	21 851	29 571	1 179 599	12
30 813	4 366	2 462	24 165	77 071	21 446	27 332	1 248 294	13
30 961	3 889	2 193	24 779	88 618	21 334	26 226	1 385 465	14
30 971	3 884	2 191	24 793	97 343	20 661	24 851	1 509 146	15
21 074	3 541	1 997	15 972	61 931	12 349	14 083	1 124 220	16
13 663	2 038	1 149	10 613	43 250	8 043	9 413	792 222	17
10 347	1 581	892	8 000	33 018	6 145	7 005	651 482	18
3 965	609	343	3 062	15 142	2 344	2 919	264 133	19
4 806	738	416	3 712	15 976	2 955	3 515	347 587	20
1 879	369	208	1 371	7 089	1 071	1 374	142 393	21
1 788	341	192	1 315	7 241	1 003	1 316	143 727	22
612	193	109	374	2 436	257	347	51 948	23
2 541	899	507	1 454	11 711	924	1 289	257 142	24
460	306	173	120	853	54	70	70 984	25
215	152	86	47	285	14	15	43 631	26
106	73	41	25	122	5	4	26 393	27
79	57	32	16	157	4	8	23 315	28
42	31	17	8	7	2	3	14 487	29
36	27	15	6	103	1	0	13 991	30
10	8	5	1	3	-	-	4 294	31
66	50	28	11	40	7	10	52 504	32
893 418	264 122	141 407	535 715	1 716 666	466 602	776 696	19 631 756	33
ALLEINSTEHENDE - MIT HAUSHALTSFREIBETRAG								
900	571	243	18	83	3	1	21	34
984	884	499	27	50	19	15	1 763	35
663	578	326	36	59	29	19	2 477	36
427	323	182	72	122	68	50	2 570	37
401	322	182	123	195	111	95	3 943	38
996	565	319	357	641	324	299	11 035	39
1 755	701	395	924	1 499	868	901	25 690	40
1 756	596	336	1 030	2 047	943	1 015	32 452	41
2 193	543	306	1 488	3 434	1 369	1 571	50 157	42
5 756	972	548	4 358	9 373	4 085	4 894	162 717	43
4 849	803	453	3 687	8 351	3 456	4 041	157 077	44
5 197	831	469	3 981	9 564	3 692	4 205	188 787	45
3 829	620	350	2 925	7 911	2 661	2 818	155 800	46
4 741	569	321	3 821	11 292	3 422	3 565	214 392	47
5 617	605	341	4 596	14 870	4 025	3 931	278 349	48
7 570	850	479	6 159	21 451	5 262	5 097	418 677	49
5 589	862	486	4 313	19 294	3 525	3 922	437 163	50
								51
								52
								53
								54
								55
								56
								57
								58
								59
								60
								61
								62
								63
								64
								65
53 303	11 195	6 235	37 915	110 235	33 863	36 438	2 143 073	66

LOHNSTEUERPFLICHTIGE

2.3 BRUTTOLOHN, EINKÜNFTE AUS NICHTSELBSTÄNDIGER ARBEIT, ZU
NACH GRÖSSENKLASSEN DES BRUTTOLOHNS, SOZIALER
2.3.2 NICHTRENTENVERSICHERUNGS

LFD. NR.	BRUTTOLOHN		STEUERPFLICHTIGE MIT KINDERFREIBETRAG	KINDERFREIBETRAG		ZU VERSTEUERENDES EINKOMMEN 3)		
	VON... BIS	UNTER... DM		ANZAHL 6)	1 000 DM	STPFL.	1 000 DM	
NACH DER GRUNTABELLE BESTEUERTE								
1	1	-	2 400	266	332,00	825	7 564	30 228
2	2 400	-	4 800	232	255,50	635	28 053	58 003
3	4 800	-	7 200	201	179,00	445	24 132	85 215
4	7 200	-	9 600	140	109,00	271	15 365	80 275
5	9 600	-	12 000	156	113,00	281	18 575	121 094
6	12 000	-	16 000	313	221,50	550	47 592	398 727
7	16 000	-	20 000	376	250,00	621	36 738	439 429
8	20 000	-	25 000	605	393,00	976	55 479	865 273
9	25 000	-	30 000	1 813	1 104,50	2 744	146 073	3 015 880
10	30 000	-	36 000	6 579	4 233,50	10 516	106 610	2 732 895
11	36 000	-	40 000	4 277	3 242,50	8 054	33 669	1 048 633
12	40 000	-	45 000	4 052	3 165,50	7 866	30 185	1 064 729
13	45 000	-	50 000	2 843	2 164,50	5 377	28 503	1 143 159
14	50 000	-	55 000	2 739	2 071,00	5 144	28 645	1 283 340
15	55 000	-	60 000	2 642	2 056,00	5 107	28 651	1 406 808
16	60 000	-	65 000	2 057	1 658,00	4 118	19 490	1 049 156
17	65 000	-	70 000	1 507	1 273,50	3 163	12 638	743 902
18	70 000	-	75 000	1 159	1 048,50	2 604	9 561	616 224
19	75 000	-	80 000	756	702,50	1 745	3 659	248 586
20	80 000	-	85 000	551	499,00	1 240	4 435	332 594
21	85 000	-	90 000	374	386,50	960	1 732	134 563
22	90 000	-	95 000	270	255,00	633	1 653	137 890
23	95 000	-	100 000	135	152,00	378	562	48 956
24	100 000	-	150 000	509	486,50	1 208	2 342	245 282
25	150 000	-	200 000	115	94,50	235	422	66 357
26	200 000	-	250 000	46	41,00	102	199	40 850
27	250 000	-	300 000	31	26,00	65	98	24 524
28	300 000	-	350 000	22	18,00	45	72	21 785
29	350 000	-	400 000	13	14,50	36	38	13 049
30	400 000	-	450 000	10	9,00	22	33	13 582
31	450 000	-	500 000	3	7,50	19	9	4 299
32	500 000	UND MEHR		12	12,50	31	60	51 915
33	INSGESAMT			34 804	26 576,00	66 015	692 837	17 567 201
NACH DER GRUNTABELLE BESTEUERTE								
34	1	-	2 400	1 113	1 141,00	2 834	123	629
35	2 400	-	4 800	907	950,50	2 361	141	866
36	4 800	-	7 200	611	647,50	1 608	144	979
37	7 200	-	9 600	393	415,00	1 031	147	1 064
38	9 600	-	12 000	445	429,50	1 067	221	1 470
39	12 000	-	16 000	922	910,00	2 260	582	3 319
40	16 000	-	20 000	1 622	1 494,00	3 711	1 486	10 577
41	20 000	-	25 000	1 626	1 572,50	3 906	1 594	17 024
42	25 000	-	30 000	2 030	1 812,50	4 502	2 013	30 401
43	30 000	-	36 000	5 330	4 797,00	11 916	5 307	108 385
44	36 000	-	40 000	4 490	4 501,00	11 180	4 480	109 621
45	40 000	-	45 000	4 812	5 113,50	12 702	4 809	137 028
46	45 000	-	50 000	3 545	3 805,00	9 452	3 540	117 049
47	50 000	-	55 000	4 390	4 265,00	10 594	4 388	166 817
48	55 000	-	60 000	5 200	5 376,50	13 355	5 196	220 932
49	60 000	-	65 000					
50	65 000	-	70 000	7 009	8 061,50	20 025	7 007	339 776
51	70 000	-	75 000					
52	75 000	-	80 000					
53	80 000	-	85 000					
54	85 000	-	90 000					
55	90 000	-	95 000					
56	95 000	-	100 000					
57	100 000	-	150 000	5 175	7 326,00	18 198	5 170	370 710
58	150 000	-	200 000					
59	200 000	-	250 000					
60	250 000	-	300 000					
61	300 000	-	350 000					
62	350 000	-	400 000					
63	400 000	-	450 000					
64	450 000	-	500 000					
65	500 000	UND MEHR						
66	INSGESAMT			49 620	52 618,00	130 703	46 348	1 636 646

FUSSNOTEN SIEHE S. 56/57

INSGESAMT

VERSTEUERNDDES EINKOMMEN UND LOHNSTEUER *) DER LOHNSTEUERPFLICHTIGEN **) GLIEDERUNG ***) UND GRUND-/SPLITTINGTABELLENBESTEUERUNG ****) PFLICHTIGE ARBEITNEHMER

EINBEHALTENE LOHNSTEUER	JAHRESLOHNSTEUER 4)		LOHNSTEUER-JAHRESAUSGLEICH				LFD. NR.
			EINKOMMENSTEUER-				
			ERSTATTUNG 5)		NACHFORDERUNG 5)		
1 000 DM	STPFL.	1 000 DM	STPFL.	1 000 DM	STPFL.	1 000 DM	
ALLEINSTEHENDE - OHNE HAUSHALTSFREIBETRAG							
4 146	6 866	673	24 296	4 561	3 104	16 653	1
9 949	5 930	1 671	26 014	9 843	2 864	6 222	2
14 387	5 653	2 612	22 294	13 512	2 656	7 150	3
12 931	9 407	3 918	12 832	10 581	1 609	3 803	4
22 538	16 189	9 185	15 423	15 011	1 521	3 956	5
71 204	43 594	41 603	42 674	33 026	2 698	6 873	6
84 432	35 086	60 506	33 220	27 312	2 234	5 597	7
174 808	55 022	135 387	50 932	44 704	2 887	15 741	8
634 003	145 653	528 056	138 985	119 725	2 827	7 338	9
613 303	106 132	534 563	98 604	110 537	4 364	9 086	10
253 990	33 531	229 975	30 154	43 028	2 453	26 113	11
274 538	30 111	252 042	26 882	44 994	2 584	10 703	12
319 836	28 414	292 874	26 055	56 455	2 097	7 166	13
381 661	28 563	351 342	26 451	69 173	2 026	8 697	14
438 165	28 586	407 157	26 523	80 205	2 008	10 653	15
339 918	19 436	320 453	17 641	60 436	1 776	8 065	16
250 738	12 606	238 550	11 444	43 916	1 154	12 525	17
214 873	9 546	206 604	8 378	34 876	1 152	7 883	18
88 714	3 645	85 414	3 161	15 956	497	6 775	19
121 972	4 423	119 328	3 724	18 736	713	7 670	20
50 310	1 729	49 119	1 404	8 541	327	4 073	21
52 890	1 648	51 770	1 305	8 325	339	6 566	22
18 945	560	18 698	434	3 666	129	2 925	23
100 774	2 312	100 011	1 652	19 235	695	25 800	24
30 292	413	30 220	247	6 123	173	44 965	25
19 616	193	19 614	111	4 732	87	10 771	26
11 870	94	12 087	58	3 005	39	7 896	27
10 881	73	11 029	32	1 640	41	5 285	28
6 685	37	6 685	16	1 106	23	3 889	29
7 064	33	7 064	12	556	21	2 976	30
2 005	8	2 184	3	652	6	1 310	31
22 237	58	28 006	16	14 196	44	29 773	32
4 659 672	636 551	4 158 399	651 977	928 363	45 158	334 895	33
ALLEINSTEHENDE - MIT HAUSHALTSFREIBETRAG							
22	107	16	138	47	63	329	34
78	66	50	224	73	42	340	35
103	74	72	188	104	55	198	36
159	55	92	225	148	35	131	37
270	79	152	261	247	39	221	38
647	308	284	526	550	147	286	39
1 630	1 133	933	1 123	1 038	338	1 524	40
3 073	1 445	2 182	1 205	1 446	330	813	41
6 128	1 921	4 730	1 645	2 264	320	813	42
23 219	5 195	19 095	4 760	6 673	464	4 061	43
24 883	4 399	21 069	4 051	6 869	333	1 064	44
33 415	4 725	28 700	4 403	9 054	341	3 708	45
30 690	3 489	26 780	3 282	8 387	232	1 480	46
46 911	4 349	41 516	4 138	12 571	229	2 023	47
65 966	5 168	58 820	4 936	17 227	247	884	48
107 253	6 946	97 946	6 607	27 701	385	1 752	50
138 213	5 136	132 690	4 497	31 774	665	40 738	51
482 660	44 597	435 133	42 209	126 172	4 265	60 365	66

LOHNSTEUERPFLICHTIGE

2.3 BRUTTOLOHN, EINKÜNFTE AUS NICHTSELBSTÄNDIGER ARBEIT, ZU
NACH GRÖSSENKLASSEN DES BRUTTOLOHNS, SOZIALER
2.3.2 NICHTRENTENVERSICHERUNGS

LFD. NR.	BRUTTOLOHN		STEUERPFLICHTIGE	BRUTTOLOHN	VERSORGUNGS- BEZUGE		VERSORGUNGSFREI- BETRAG
	VON... BIS	UNTER... DM			FÄLLE 2)	1 000 DM	
NACH DER SPLITTINGTABELLE BESTEUERTE							
1	1	- 2 400	31 702	33 298	-	-	-
2	2 400	- 4 800	19 112	69 636	-	-	-
3	4 800	- 7 200	11 004	61 701	-	-	-
4	7 200	- 9 600	5 030	41 913	-	-	-
5	9 600	- 12 000	4 364	46 916	-	-	-
6	12 000	- 16 000	7 084	97 641	-	-	-
7	16 000	- 20 000	6 006	108 057	-	-	-
8	20 000	- 25 000	7 163	161 565	-	-	-
9	25 000	- 30 000	12 366	342 564	-	-	-
10	30 000	- 36 000	74 054	2 504 167	-	-	-
11	36 000	- 40 000	74 454	2 829 543	-	-	-
12	40 000	- 45 000	84 078	3 571 516	-	-	-
13	45 000	- 50 000	57 658	2 731 546	-	-	-
14	50 000	- 55 000	52 963	2 771 875	-	-	-
15	55 000	- 60 000	55 917	3 214 677	-	-	-
16	60 000	- 65 000	59 609	3 719 928	-	-	-
17	65 000	- 70 000	43 881	2 966 923	-	-	-
18	70 000	- 75 000	34 853	2 524 211	-	-	-
19	75 000	- 80 000	27 095	2 090 281	-	-	-
20	80 000	- 85 000	18 021	1 490 034	-	-	-
21	85 000	- 90 000	19 978	1 737 405	-	-	-
22	90 000	- 95 000	11 843	1 098 489	-	-	-
23	95 000	- 100 000	7 880	764 311	-	-	-
24	100 000	- 150 000	18 577	2 153 749	-	-	-
25	150 000	- 200 000	2 801	475 341	-	-	-
26	200 000	- 250 000	1 091	242 020	-	-	-
27	250 000	- 300 000	620	169 113	-	-	-
28	300 000	- 350 000	408	131 860	-	-	-
29	350 000	- 400 000	304	113 576	-	-	-
30	400 000	- 450 000	210	88 560	-	-	-
31	450 000	- 500 000	142	67 215	-	-	-
32	500 000 UND MEHR		443	369 347	-	-	-
33	INSGESAMT		750 741	38 788 979	-	-	-
NACH DER SPLITTINGTABELLE BESTEUERTE							
34	1	- 2 400	772	1 172	265	148	59
35	2 400	- 4 800	1 463	5 252	629	675	270
36	4 800	- 7 200	1 958	11 691	790	1 228	492
37	7 200	- 9 600	1 865	15 729	561	1 214	486
38	9 600	- 12 000	1 355	14 309	379	884	354
39	12 000	- 16 000	1 574	22 053	582	1 640	656
40	16 000	- 20 000	1 463	26 353	429	1 329	532
41	20 000	- 25 000	2 139	48 324	427	1 709	694
42	25 000	- 30 000	2 940	81 412	358	1 611	637
43	30 000	- 36 000	10 372	349 205	470	2 238	854
44	36 000	- 40 000	15 355	585 374	333	1 912	688
45	40 000	- 45 000	26 363	1 123 783	436	2 383	857
46	45 000	- 50 000	36 133	1 720 949	412	2 534	890
47	50 000	- 55 000	48 112	2 530 001	416	4 248	1 212
48	55 000	- 60 000	53 065	3 052 608	370	4 156	1 102
49	60 000	- 65 000	52 171	3 259 225	445	5 115	1 273
50	65 000	- 70 000	44 346	2 989 184	395	5 496	1 298
51	70 000	- 75 000	37 503	2 716 781	392	6 526	1 424
52	75 000	- 80 000	32 969	2 553 686	349	6 355	1 329
53	80 000	- 85 000	28 318	2 333 891	355	7 461	1 453
54	85 000	- 90 000	25 350	2 216 809	326	7 713	1 331
55	90 000	- 95 000	22 727	2 101 201	327	9 040	1 444
56	95 000	- 100 000	20 867	2 033 720	376	11 341	1 685
57	100 000	- 150 000	88 404	10 281 231	2 541	98 543	11 676
58	150 000	- 200 000	8 017	1 338 714	186	8 456	838
59	200 000	- 250 000	1 758	389 352	23	758	84
60	250 000	- 300 000	765	208 193	9	173	33
61	300 000	- 350 000	433	139 035	3	23	9
62	350 000	- 400 000	251	94 000	3	57	14
63	400 000	- 450 000	178	75 401	-	-	-
64	450 000	- 500 000	111	52 350	1	63	5
65	500 000 UND MEHR		285	224 650	3	55	9
66	INSGESAMT		569 382	42 595 640	12 591	195 084	33 676

FUSSNOTEN SIEHE S. 56/57

INSGESAMT

VERSTEUERNDDES EINKOMMEN UND LOHNSTEUER *) DER LOHNSTEUERPFLICHTIGEN **)
GLIEDERUNG ***) UND GRUND-/SPLITTINGTABELLENBESTEUERUNG *****)
PFLICHTIGE ARBEITNEHMER

WEIHNACHTS- FREIBETRAG UND ARBEITNEHMER- FREIBETRAG	WERBUNGSKOSTEN 1)						EINKÜNFTE AUS NICHTSELB- STÄNDIGER ARBEIT	LFD. NR.
	PAUSCHBETRAG	ERHÖHTE WERBUNGSKOSTEN						
		INSGESAMT	DARUNTER: FÜR FAHRTEN ZWISCHEN WOHNUNG UND ARBEITSSTÄTTE					
			1 000 DM	FÄLLE 2)	1 000 DM	FÄLLE 2)		
1 000 DM	FÄLLE 2)	1 000 DM	FÄLLE 2)	1 000 DM	FÄLLE 2)	1 000 DM		
EHEGATTEN (NUR EIN EHEGATTE MIT BRUTTOLOHN)								
24 972	14 659	5 921	246	519	24	13	1 486	1
20 641	18 883	10 647	238	338	157	118	38 011	2
11 884	10 647	6 004	365	515	266	190	43 298	3
5 432	4 491	2 531	549	829	448	343	33 121	4
4 713	3 670	2 067	702	1 291	599	470	38 844	5
7 651	5 426	3 058	1 679	3 108	1 399	1 289	83 825	6
6 486	3 909	2 198	2 122	4 264	1 851	1 914	95 108	7
7 758	3 965	2 227	3 265	8 476	2 779	3 445	143 105	8
13 355	4 473	2 500	7 993	23 411	6 857	10 038	303 298	9
79 978	15 508	8 620	58 953	140 114	55 415	81 443	2 275 455	10
80 410	13 313	7 424	61 430	143 335	58 175	85 161	2 598 373	11
90 804	17 510	9 789	66 893	149 308	63 268	87 835	3 321 615	12
62 281	11 831	6 612	46 070	105 873	42 970	57 264	2 556 780	13
57 200	9 327	5 200	43 901	115 085	39 902	51 742	2 594 390	14
60 390	9 448	5 275	46 734	135 760	41 263	50 866	3 013 251	15
64 378	10 326	5 766	49 527	156 223	43 349	51 520	3 493 561	16
47 391	6 960	3 893	37 079	122 690	32 230	38 060	2 792 948	17
37 641	5 339	2 992	29 616	102 461	25 423	29 776	2 381 117	18
29 263	4 114	2 306	23 050	85 395	19 372	22 384	1 973 317	19
19 463	2 862	1 606	15 194	60 662	12 667	15 757	1 408 303	20
21 576	3 134	1 764	16 871	62 685	14 255	16 421	1 651 381	21
12 790	1 911	1 072	9 956	44 254	8 446	10 907	1 040 372	22
8 510	1 515	851	6 378	27 218	5 411	7 157	727 731	23
20 063	5 047	2 840	13 568	78 367	10 298	13 473	2 052 479	24
3 025	1 438	811	1 364	8 601	657	772	462 904	25
1 178	655	369	439	2 768	144	175	237 704	26
670	379	214	242	1 242	64	76	166 988	27
441	257	145	151	997	39	60	130 278	28
328	186	105	118	631	21	24	112 512	29
227	120	68	91	662	20	30	87 604	30
153	84	47	58	528	11	11	66 487	31
478	259	146	185	1 716	34	52	367 006	32
801 534	151 652	105 067	545 027	1 589 725	487 814	638 786	36 292 653	33
EHEGATTEN (BEIDE EHEGATTEN MIT BRUTTOLOHN)								
998	356	102	5	12	-	-	0	34
2 739	1 994	973	18	22	12	7	1 248	35
3 918	3 139	1 638	55	73	36	27	5 570	36
3 891	3 323	1 821	102	143	78	56	9 399	37
2 820	2 328	1 275	163	232	123	91	9 628	38
3 250	2 432	1 313	397	587	336	291	16 248	39
3 043	2 076	1 131	603	1 133	515	489	20 515	40
4 476	2 648	1 452	1 343	3 245	1 134	1 288	38 468	41
6 120	3 003	1 614	2 452	6 921	2 079	2 686	66 121	42
21 323	8 551	4 497	10 161	27 653	9 169	13 804	294 878	43
32 241	13 288	7 131	15 589	38 544	14 399	20 990	506 772	44
56 107	22 500	12 355	28 559	66 421	26 453	35 728	998 044	45
77 492	28 188	15 650	42 957	93 312	39 930	52 846	1 533 604	46
103 432	34 254	19 122	61 046	127 823	57 211	73 956	2 278 412	47
114 133	35 876	20 058	69 356	145 154	64 888	82 893	2 772 161	48
112 248	34 027	19 017	69 479	148 702	64 743	81 380	2 977 985	49
95 510	28 293	15 850	59 844	132 363	55 454	68 488	2 744 163	50
80 809	23 201	12 995	51 433	119 139	47 307	57 539	2 502 414	51
71 082	19 667	11 024	45 982	112 672	41 864	50 490	2 357 580	52
61 083	16 175	9 085	40 284	106 044	36 136	42 879	2 156 227	53
54 682	13 194	7 409	37 356	107 039	33 111	39 060	2 046 348	54
49 051	10 933	6 146	34 435	105 132	30 268	35 529	1 939 428	55
45 047	9 649	5 425	32 032	101 246	27 727	32 027	1 880 317	56
190 910	38 663	21 776	138 052	499 721	115 309	130 272	9 557 148	57
17 310	6 634	3 739	9 384	45 772	7 291	8 688	1 271 056	58
3 795	2 600	1 465	911	4 818	548	759	379 190	59
1 652	1 283	722	245	980	121	138	204 806	60
935	735	414	131	735	58	62	136 942	61
542	421	237	81	341	40	57	92 865	62
384	302	170	53	260	27	43	74 587	63
240	179	100	43	243	23	28	51 763	64
616	466	263	104	514	47	66	223 249	65
1 221 877	370 378	205 968	752 655	1 996 995	676 437	833 654	39 137 125	66

2.3 BRUTTOLOHN, EINKÜNFTE AUS NICHTSELBSTÄNDIGER ARBEIT, ZU
NACH GRÖSSENKLASSEN DES BRUTTOLOHNS, SOZIALER
2.3.2 NICHTRENTENVERSICHERUNGS

LFD. NR.	BRUTTOLOHN VON... BIS UNTER... DM		STEUERPFLICHTIGE MI KINDERFREIBETRAG	KINDERFREIBETRAG		ZU VERSTEUERNDEN EINKOMMEN 3)	
						ANZAHL 5)	1 000 DM
NACH DER SPLITTINGTABELLE BESTEUERTE							
1	1 -	2 400	4 105	6 577,00	16 586	2 671	26 881
2	2 400 -	4 800	3 566	5 757,00	14 300	3 694	38 535
3	4 800 -	7 200	2 468	3 894,00	9 673	3 219	35 312
4	7 200 -	9 600	1 142	1 741,50	4 326	2 754	32 405
5	9 600 -	12 000	1 152	1 762,00	4 377	2 582	32 246
6	12 000 -	16 000	2 108	3 256,00	8 088	4 850	63 551
7	16 000 -	20 000	2 305	3 442,00	8 550	5 157	74 908
8	20 000 -	25 000	3 053	4 738,00	11 769	6 759	110 368
9	25 000 -	30 000	7 314	11 373,50	28 252	12 192	235 278
10	30 000 -	36 000	53 751	78 403,00	194 753	73 576	1 734 211
11	36 000 -	40 000	63 618	117 041,00	290 730	73 743	1 915 268
12	40 000 -	45 000	65 209	120 224,00	298 636	83 712	2 557 795
13	45 000 -	50 000	46 163	86 320,00	214 419	57 513	1 992 685
14	50 000 -	55 000	44 614	81 809,00	203 214	52 868	2 057 109
15	55 000 -	60 000	46 583	88 029,00	218 664	55 850	2 449 985
16	60 000 -	65 000	49 635	97 234,50	241 530	59 523	2 877 849
17	65 000 -	70 000	35 176	71 999,50	178 847	43 848	2 344 223
18	70 000 -	75 000	28 990	60 977,00	151 467	34 813	2 020 693
19	75 000 -	80 000	25 143	53 679,00	133 339	27 063	1 680 400
20	80 000 -	85 000	13 838	30 058,50	74 665	17 999	1 233 244
21	85 000 -	90 000	18 424	39 253,50	97 506	19 967	1 438 903
22	90 000 -	95 000	9 154	18 363,50	45 615	11 824	933 198
23	95 000 -	100 000	7 041	16 137,00	40 084	7 874	642 041
24	100 000 -	150 000	14 807	31 137,50	77 346	18 530	1 850 252
25	150 000 -	200 000	2 035	3 977,00	9 879	2 790	421 561
26	200 000 -	250 000	818	1 591,00	3 952	1 088	216 501
27	250 000 -	300 000	462	895,50	2 224	618	154 975
28	300 000 -	350 000	293	557,50	1 385	407	121 092
29	350 000 -	400 000	221	435,50	1 082	303	104 197
30	400 000 -	450 000	160	302,00	750	208	80 959
31	450 000 -	500 000	111	224,00	556	142	63 646
32	500 000 UND MEHR		343	650,00	1 615	441	335 339
33	INSGESAMT		553 802	1 041 939,50	2 588 179	688 578	29 875 609
NACH DER SPLITTINGTABELLE BESTEUERTE							
34	1 -	2 400	47	71,50	178	178	1 719
35	2 400 -	4 800	116	152,00	378	568	5 743
36	4 800 -	7 200	235	334,50	831	944	9 842
37	7 200 -	9 600	213	288,50	717	1 026	11 092
38	9 600 -	12 000	198	269,00	668	892	10 290
39	12 000 -	16 000	319	449,50	1 117	1 391	17 135
40	16 000 -	20 000	402	561,50	1 395	1 394	19 816
41	20 000 -	25 000	788	1 091,00	2 710	2 098	33 204
42	25 000 -	30 000	1 277	1 735,50	4 311	2 914	54 008
43	30 000 -	36 000	6 100	7 623,00	18 936	10 350	235 421
44	36 000 -	40 000	11 032	15 761,50	39 152	15 345	399 484
45	40 000 -	45 000	19 193	29 137,50	72 378	26 348	789 387
46	45 000 -	50 000	25 318	37 880,00	94 094	36 114	1 245 039
47	50 000 -	55 000	32 845	49 101,00	121 967	48 095	1 873 335
48	55 000 -	60 000	34 441	52 268,00	129 834	53 052	2 313 952
49	60 000 -	65 000	33 479	51 043,50	126 792	52 155	2 515 852
50	65 000 -	70 000	29 369	45 698,75	113 516	44 334	2 332 152
51	70 000 -	75 000	25 113	39 680,50	98 566	37 483	2 136 949
52	75 000 -	80 000	22 219	35 686,75	88 646	32 960	2 027 201
53	80 000 -	85 000	19 642	32 331,50	80 311	28 298	1 860 856
54	85 000 -	90 000	17 897	30 054,50	74 655	25 342	1 778 897
55	90 000 -	95 000	16 372	28 500,50	70 795	22 720	1 696 410
56	95 000 -	100 000	15 051	26 575,00	66 012	20 853	1 658 238
57	100 000 -	150 000	65 201	120 037,00	298 172	88 364	8 610 414
58	150 000 -	200 000	5 828	10 690,00	26 554	8 003	1 167 739
59	200 000 -	250 000	1 288	2 310,50	5 739	1 752	346 582
60	250 000 -	300 000	547	965,00	2 397	762	186 892
61	300 000 -	350 000	318	563,50	1 400	433	125 894
62	350 000 -	400 000	192	345,50	858	251	86 041
63	400 000 -	450 000	127	235,50	585	177	70 480
64	450 000 -	500 000	85	151,50	376	111	47 638
65	500 000 UND MEHR		209	395,00	981	285	204 720
66	INSGESAMT		385 461	621 988,50	1 545 019	565 002	33 872 421

FUSSNOTEN SIEHE S. 56/57

INSGESAMT

VERSTEUERNDDES EINKOMMEN UND LOHNSTEUER *) DER LOHNSTEUERPFLICHTIGEN **)
GLIEDERUNG ***) UND GRUND-/SPLITTINGTABELLENBESTEUERUNG *****)
PFLICHTIGE ARBEITNEHMER

EINBEHALTENE LOHNSTEUER	JAHRESLOHNSTEUER 4)		LOHNSTEUER-JAHRESAUSGLEICH				LFD. NR.
			EINKOMMENSTEUER-				
			ERSTATTUNG 5)		NACHFORDERUNG 5)		
1 000 DM	STPFL.	1 000 DM	STPFL.	1 000 DM	STPFL.	1 000 DM	
EHEGATTEN (NUR EIN EHEGATTE MIT BRUTTOLOHN)							
717	2 805	655	2 916	1 158	2 378	31 811	1
1 562	3 876	1 353	3 825	1 841	3 344	47 226	2
1 966	3 091	1 739	3 066	2 004	2 622	41 917	3
2 253	1 630	1 999	2 365	2 116	1 115	15 024	4
2 586	1 812	2 284	2 093	2 062	1 172	17 814	5
5 511	3 977	4 828	3 501	5 833	2 336	31 321	6
7 651	4 419	6 608	3 193	5 431	2 226	31 667	7
12 948	5 948	11 140	4 063	5 979	2 443	42 250	8
33 086	11 251	27 918	7 718	10 971	3 989	124 808	9
262 154	70 490	235 491	58 358	60 431	10 299	150 129	10
298 002	69 497	274 391	61 323	69 648	7 818	69 937	11
422 728	80 490	396 211	68 619	81 188	9 408	74 888	12
345 545	55 673	325 906	48 488	66 024	6 358	54 870	13
373 374	51 570	353 893	45 408	74 843	6 016	58 579	14
467 351	54 856	444 135	48 389	91 767	6 415	68 679	15
571 664	58 680	548 081	52 068	113 841	6 879	66 134	16
489 036	43 437	471 935	38 420	92 711	5 132	50 489	17
440 329	34 531	426 030	30 272	83 070	4 402	53 830	18
380 710	26 873	368 551	23 481	74 273	3 517	57 553	19
294 966	17 894	287 701	14 931	52 658	3 038	60 222	20
353 521	19 875	345 533	16 779	62 536	3 140	63 102	21
240 962	11 784	237 085	9 091	38 161	2 710	87 928	22
168 953	7 836	166 437	6 188	28 928	1 672	52 056	23
548 515	18 391	544 648	13 003	88 950	5 499	275 523	24
152 816	2 751	152 440	1 659	28 462	1 131	91 835	25
86 813	1 077	86 843	632	14 358	454	43 533	26
66 516	605	66 645	370	13 019	245	34 160	27
54 179	401	54 491	213	7 657	191	22 108	28
48 669	299	48 424	188	6 204	114	41 705	29
38 698	208	38 426	127	5 943	83	49 609	30
30 975	140	30 975	73	3 299	68	10 421	31
171 213	438	173 358	213	14 532	225	92 420	32
6 375 969	666 605	6 136 153	571 035	1 209 898	106 439	2 013 547	33
EHEGATTEN (BEIDE EHEGATTEN MIT BRUTTOLOHN)							
24	93	23	167	36	55	149	34
169	211	149	586	192	144	1 072	35
424	314	364	932	414	194	570	36
626	478	538	938	582	332	1 099	37
753	453	625	778	674	276	801	38
1 607	769	1 229	1 141	1 303	359	1 895	39
2 261	938	1 728	1 122	1 628	299	2 606	40
4 642	1 734	3 328	1 731	2 745	385	5 364	41
8 626	2 649	6 260	2 476	4 062	432	4 374	42
40 406	9 869	31 691	9 495	14 264	821	6 529	43
68 893	14 617	57 809	14 358	20 918	930	6 267	44
140 392	25 349	121 787	24 808	39 030	1 447	7 381	45
228 578	35 290	203 327	34 301	56 339	1 724	8 045	46
355 712	47 452	321 357	46 013	81 356	1 992	8 898	47
455 024	52 548	416 754	50 424	97 152	2 539	6 592	48
511 723	51 762	476 250	48 982	104 887	3 104	10 864	49
491 616	44 067	463 084	41 045	98 319	3 230	11 121	50
468 453	37 279	444 603	34 223	92 429	3 227	11 413	51
461 904	32 813	441 413	29 817	90 026	3 117	10 714	52
440 486	28 167	422 275	25 467	86 591	2 824	16 376	53
436 538	25 238	420 406	22 784	87 304	2 540	18 413	54
430 906	22 640	416 417	20 396	85 975	2 315	14 878	55
436 759	20 797	423 145	18 815	88 356	2 043	17 611	56
2 554 115	88 055	2 496 459	78 626	499 580	9 711	162 881	57
417 488	7 932	415 309	5 773	72 448	2 226	100 837	58
138 754	1 739	138 682	960	24 422	784	63 156	59
79 896	748	79 903	386	15 933	374	37 369	60
56 401	424	56 385	200	10 631	232	32 784	61
39 951	242	39 951	115	7 074	136	19 212	62
33 641	175	33 706	79	8 327	98	12 550	63
23 042	107	23 042	39	4 437	71	12 175	64
105 350	278	105 350	128	29 335	156	68 106	65
8 435 159	555 227	8 063 348	517 105	1 726 767	48 127	682 099	66

LOHNSTEUERPFLICHTIGE

2.3 BRUTTOLOHN, EINKÜNFTE AUS NICHTSELBSTÄNDIGER ARBEIT, ZU
NACH GRÖSSENKLASSEN DES BRUTTOLOHNS, SOZIALER
2.3.2 NICHTRENTENVERSICHERUNGS

LFD. NR.	BRUTTOLOHN		STEUERPFLICHTIGE	BRUTTOLOHN	VERSORGUNGS- BEZÜGE		VERSORGUNGSFREI- BETRAG		
	VON... BIS UNTER... DM								
			ANZAHL	1 000 DM	FÄLLE 2)	1 000 DM			
NICHTZUSAMMENGEFÜHRTE LOHNSTEUER									
1	1	- 2 400	7 645	6 698	-	-	-		
2	2 400	- 4 800	2 092	7 605	-	-	-		
3	4 800	- 7 200	648	3 442	-	-	-		
4	7 200	- 9 600	108	899	-	-	-		
5	9 600	- 12 000	68	729	-	-	-		
6	12 000	- 16 000	128	1 804	-	-	-		
7	16 000	- 20 000	139	2 497	-	-	-		
8	20 000	- 25 000	124	2 757	-	-	-		
9	25 000	- 30 000	217	6 038	-	-	-		
10	30 000	- 36 000	520	17 162	-	-	-		
11	36 000	- 40 000	200	7 570	-	-	-		
12	40 000	- 45 000	179	7 494	-	-	-		
13	45 000	- 50 000	58	2 740	-	-	-		
14	50 000	- 55 000	50	2 623	-	-	-		
15	55 000	- 60 000	49	2 816	-	-	-		
16	60 000	- 65 000	60	3 858	-	-	-		
17	65 000	- 70 000			-	-	-		
18	70 000	- 75 000			-	-	-		
19	75 000	- 80 000			-	-	-		
20	80 000	- 85 000			-	-	-		
21	85 000	- 90 000	62	7 425	-	-	-		
22	90 000	- 95 000			-	-	-		
23	95 000	- 100 000			-	-	-		
24	100 000	- 150 000			-	-	-		
25	150 000	- 200 000			-	-	-		
26	200 000	- 250 000	62	7 425	-	-	-		
27	250 000	- 300 000			-	-	-		
28	300 000	- 350 000			-	-	-		
29	350 000	- 400 000			-	-	-		
30	400 000	- 450 000			-	-	-		
31	450 000	- 500 000	62	7 425	-	-	-		
32	500 000	UND MEHR			-	-	-		
33	INSGESAMT				12 347	84 155	-	-	-
LOHNSTEUERPFLICHTIGE									
34	1	- 2 400			151 328	168 482	265	148	59
35	2 400	- 4 800	85 642	306 040	629	675	270		
36	4 800	- 7 200	58 457	332 168	790	1 228	492		
37	7 200	- 9 600	24 552	204 558	561	1 214	486		
38	9 600	- 12 000	25 353	273 458	379	884	354		
39	12 000	- 16 000	57 811	818 514	582	1 640	656		
40	16 000	- 20 000	46 105	833 555	429	1 329	532		
41	20 000	- 25 000	66 694	1 501 237	427	1 709	684		
42	25 000	- 30 000	163 711	4 498 503	358	1 611	637		
43	30 000	- 36 000	196 998	6 509 465	470	2 238	854		
44	36 000	- 40 000	128 206	4 875 021	333	1 912	688		
45	40 000	- 45 000	145 671	6 186 094	436	2 383	857		
46	45 000	- 50 000	125 935	5 981 765	412	2 534	890		
47	50 000	- 55 000	134 183	7 042 483	416	4 248	1 212		
48	55 000	- 60 000	142 909	8 208 929	370	4 156	1 102		
49	60 000	- 65 000	135 946	8 477 664	445	5 115	1 273		
50	65 000	- 70 000	103 294	6 969 138	395	5 496	1 298		
51	70 000	- 75 000	83 468	6 047 543	392	6 526	1 424		
52	75 000	- 80 000	64 978	5 023 225	349	6 355	1 329		
53	80 000	- 85 000	51 399	4 243 153	355	7 461	1 453		
54	85 000	- 90 000	47 687	4 159 522	326	7 713	1 331		
55	90 000	- 95 000	36 557	3 383 331	327	9 040	1 444		
56	95 000	- 100 000	29 514	2 872 495	376	11 341	1 685		
57	100 000	- 150 000	109 838	12 765 416	2 541	98 543	11 676		
58	150 000	- 200 000	11 336	1 902 186	186	8 456	838		
59	200 000	- 250 000	3 092	685 417	23	758	84		
60	250 000	- 300 000	1 511	411 667	9	173	33		
61	300 000	- 350 000	927	298 647	3	23	9		
62	350 000	- 400 000	598	223 602	3	57	14		
63	400 000	- 450 000	426	180 257	-	-	-		
64	450 000	- 500 000	263	124 350	1	63	5		
65	500 000	UND MEHR	801	655 881	3	55	9		
66	INSGESAMT		2 235 190	106 164 867	12 591	195 084	33 676		

FUSSNOTEN SIEHE S. 56/57

INSGESAMT

VERSTEUERNDEN EINKOMMEN UND LOHNSTEUER *) DER LOHNSTEUERPFLICHTIGEN **) GLIEDERUNG ***) UND GRUND-/SPLITTINGTABELLENBESTEUERUNG ****) PFLICHTIGE ARBEITNEHMER

WEIHNACHTS- FREIBETRAG UND ARBEITNEHMER- FREIBETRAG	WERBUNGSKOSTEN 1)						EINKÜNFTE AUS NICHTSELB- STÄNDIGER ARBEIT	LFD. NR.
	PAUSCHBETRAG	ERHÖHTE WERBUNGSKOSTEN						
		INSGESAMT		DARUNTER: FÜR FAHRTEN ZWISCHEN WOHNUNG UND ARBEITSSTÄTTE				
1 000 DM	FÄLLE 2)	1 000 DM	FÄLLE 2)	1 000 DM	FÄLLE 2)	1 000 DM		
PFLICHTIGE MIT STEUERKLASSE IV UND V								
5 408	2 550	954	-	-	-	-	336	1
2 259	2 092	1 180	-	-	-	-	4 165	2
700	648	365	-	-	-	-	2 376	3
117	108	61	-	-	-	-	722	4
73	68	38	-	-	-	-	617	5
138	128	72	-	-	-	-	1 594	6
150	139	78	-	-	-	-	2 268	7
134	124	70	-	-	-	-	2 553	8
234	217	122	-	-	-	-	5 682	9
562	520	293	-	-	-	-	16 307	10
216	200	113	-	-	-	-	7 241	11
193	179	101	-	-	-	-	7 199	12
63	58	33	-	-	-	-	2 645	13
54	50	28	-	-	-	-	2 541	14
53	49	28	-	-	-	-	2 735	15
65	60	34	-	-	-	-	3 759	17
67	62	35	-	-	-	-	7 323	22
10 486	7 252	3 606	-	-	-	-	70 063	33
INSGESAMT								
123 268	74 531	31 469	722	2 722	147	95	10 963	34
93 652	84 591	47 554	1 608	2 127	1 249	834	162 437	35
64 937	54 917	30 840	4 784	6 906	3 910	3 126	228 994	36
28 392	18 876	10 590	7 246	12 285	6 167	5 887	152 805	37
28 737	13 672	7 671	12 825	26 210	10 591	12 802	210 485	38
63 986	18 251	10 232	40 836	122 953	33 322	41 179	621 786	39
51 256	13 281	7 444	34 065	101 897	28 931	43 707	672 426	40
74 195	14 077	7 889	54 516	196 334	45 556	90 975	1 222 135	41
179 752	23 289	13 032	143 037	449 356	130 134	270 802	3 855 726	42
222 879	40 959	22 649	164 786	439 590	152 217	249 138	5 823 492	43
154 120	33 979	18 713	108 044	261 425	101 024	145 852	4 440 077	44
184 959	47 307	26 259	123 385	288 774	115 265	158 339	5 685 245	45
174 478	45 063	25 107	116 117	284 167	107 007	140 260	5 497 123	46
196 388	48 089	26 865	133 547	342 818	121 869	155 488	6 475 200	47
211 165	49 862	27 893	145 479	393 127	130 837	162 541	7 575 643	48
202 725	48 540	27 145	138 985	380 197	123 839	150 184	7 866 325	49
159 174	37 555	21 042	109 688	306 413	97 591	117 858	6 481 211	50
130 451	30 280	16 968	90 421	260 058	80 041	95 570	5 638 642	51
105 652	24 542	13 759	73 185	217 619	64 489	76 746	4 684 867	52
86 010	19 874	11 163	59 701	185 066	52 178	62 613	3 959 461	53
78 806	16 778	9 427	56 136	179 047	48 878	57 343	3 890 910	54
63 987	13 240	7 441	45 982	158 080	39 936	48 022	3 152 379	55
54 385	11 399	6 409	38 942	131 725	33 535	39 731	2 678 291	56
214 058	44 804	25 233	153 383	591 892	126 748	145 307	11 922 556	57
20 895	8 440	4 757	10 898	55 466	8 019	9 549	1 820 230	58
5 236	3 439	1 937	1 409	7 959	710	951	670 201	59
2 458	1 757	989	518	2 360	191	221	405 827	60
1 469	1 058	597	302	1 900	102	130	294 672	61
917	641	361	208	981	63	84	221 329	62
652	453	255	151	1 048	48	73	178 302	63
404	271	152	103	775	34	39	123 014	64
1 173	784	442	303	2 341	88	129	651 916	65
2 980 618	844 599	462 283	1 871 312	5 413 620	1 664 716	2 285 575	97 274 670	66

LOHNSTEUERPFLICHTIGE

2.3 BRUTTOLOHN, EINKÜNFTE AUS NICHTSELBSTÄNDIGER ARBEIT, ZU
NACH GRÖSSENKLASSEN DES BRUTTOLOHNS, SOZIALER
2.3.2 NICHTRENTENVERSICHERUNGS

LFD. NR.	BRUTTOLOHN VON... BIS UNTER... DM		STEUERPFLICHTIGE MIT KINDERFREIBETRAG	KINDERFREIBETRAG		ZU VERSTEUERENDES EINKOMMEN 3)	
						ANZAHL 6)	1 000 DM
NICHTZUSAMMENGEFÜHRTE LOHNSTEUER							
1	1 -	2 400	96	72,25	179	1 858	9 261
2	2 400 -	4 800	82	65,25	162	753	4 916
3	4 800 -	7 200	38	24,00	60	228	1 846
4	7 200 -	9 600	14	8,25	20	81	813
5	9 600 -	12 000	9	5,00	12	62	692
6	12 000 -	16 000	16	7,50	19	124	1 789
7	16 000 -	20 000	24	14,00	35	138	2 434
8	20 000 -	25 000	28	15,75	39	123	2 439
9	25 000 -	30 000	50	29,00	72	216	5 273
10	30 000 -	36 000	126	76,00	189	519	14 585
11	36 000 -	40 000	72	44,75	111	200	6 554
12	40 000 -	45 000	63	38,25	95	179	6 414
13	45 000 -	50 000	27	16,00	40	58	2 304
14	50 000 -	55 000	21	12,00	30	50	2 244
15	55 000 -	60 000	27	19,00	47	49	2 360
16	60 000 -	65 000					
17	65 000 -	70 000	30	20,50	51	60	3 210
18	70 000 -	75 000					
19	75 000 -	80 000					
20	80 000 -	85 000					
21	85 000 -	90 000					
22	90 000 -	95 000					
23	95 000 -	100 000					
24	100 000 -	150 000	26	16,25	40	60	6 287
25	150 000 -	200 000					
26	200 000 -	250 000					
27	250 000 -	300 000					
28	300 000 -	350 000					
29	350 000 -	400 000					
30	400 000 -	450 000					
31	450 000 -	500 000					
32	500 000 UND MEHR						
33	INSGESAMT		749	483,75	1 202	4 758	73 423
LOHNSTEUERPFLICHTIGE							
34	1 -	2 400	5 627	8 293,75	20 602	12 394	68 717
35	2 400 -	4 800	4 903	7 180,25	17 836	33 209	108 062
36	4 800 -	7 200	3 553	5 079,00	12 616	28 667	133 194
37	7 200 -	9 600	1 902	2 562,25	6 365	19 373	125 649
38	9 600 -	12 000	1 960	2 578,50	6 405	22 332	165 793
39	12 000 -	16 000	3 678	4 844,50	12 034	54 539	484 520
40	16 000 -	20 000	4 729	5 761,50	14 312	44 913	547 164
41	20 000 -	25 000	6 100	7 810,25	19 401	66 053	1 028 309
42	25 000 -	30 000	12 484	16 055,00	39 881	163 408	3 340 840
43	30 000 -	36 000	71 886	95 132,50	236 309	196 362	4 825 497
44	36 000 -	40 000	83 489	140 590,75	349 227	127 437	3 479 560
45	40 000 -	45 000	93 329	157 679,75	391 676	145 233	4 555 353
46	45 000 -	50 000	77 896	130 185,50	323 381	125 728	4 500 237
47	50 000 -	55 000	84 609	137 258,00	340 949	134 046	5 382 846
48	55 000 -	60 000	88 893	147 748,50	367 007	142 798	6 394 037
49	60 000 -	65 000	89 804	155 193,75	385 501	135 819	6 661 374
50	65 000 -	70 000	68 458	121 796,00	302 541	103 236	5 544 745
51	70 000 -	75 000	56 785	103 677,50	257 535	83 386	4 859 001
52	75 000 -	80 000	49 360	91 785,00	227 994	64 924	4 031 336
53	80 000 -	85 000	34 628	63 696,75	158 223	51 342	3 466 984
54	85 000 -	90 000	37 311	70 633,50	175 454	47 658	3 395 514
55	90 000 -	95 000	26 126	47 592,00	118 219	36 527	2 792 346
56	95 000 -	100 000	22 427	43 231,00	107 386	29 499	2 364 621
57	100 000 -	150 000	81 015	152 438,00	378 656	109 739	10 754 733
58	150 000 -	200 000	8 068	14 894,50	36 998	11 307	1 669 043
59	200 000 -	250 000	2 196	4 013,50	9 970	3 083	612 797
60	250 000 -	300 000	1 067	1 923,75	4 779	1 506	373 062
61	300 000 -	350 000	646	1 155,00	2 869	925	272 743
62	350 000 -	400 000	430	801,50	1 991	596	204 561
63	400 000 -	450 000	302	555,00	1 379	423	166 995
64	450 000 -	500 000	200	384,50	955	263	116 067
65	500 000 UND MEHR		575	1 074,50	2 669	798	599 597
66	INSGESAMT		1 024 436	1 743 605,75	4 331 117	1 997 523	83 025 300

FUSSNOTEN SIEHE S. 56/57

INSGESAMT

VERSTEUERNDDES EINKOMMEN UND LOHNSTEUER *) DER LOHNSTEUERPFLICHTIGEN **)
GLIEDERUNG ***) UND GRUND-/SPLITTINGTABELLENBESTEUERUNG ****)
PFLICHTIGE ARBEITNEHMER

EINBEHALTENE LOHNSTEUER	JAHRESLOHNSTEUER 4)		LOHNSTEUER-JAHRESAUSGLEICH				LFD. NR.
			EINKOMMENSTEUER-				
			ERSTATTUNG 5)		NACHFORDERUNG 5)		
1 000 DM	STPFL.	1 000 DM	STPFL.	1 000 DM	STPFL.	1 000 DM	
PFLICHTIGE MIT STEUERKLASSE IV UND V							
186	1 858	183	10	2	-	-	1
336	753	330	10	6	-	-	2
186	228	179	7	7	-	-	3
102	81	98	3	3	-	-	4
99	62	91	8	8	-	-	5
286	124	272	10	14	-	-	6
438	138	408	18	31	-	-	7
464	123	435	18	29	-	-	8
1 046	216	1 025	25	21	-	-	9
3 062	519	3 016	46	46	-	-	10
1 506	200	1 493	20	13	-	-	11
1 570	179	1 541	23	28	-	-	12
609	58	591	6	19	-	-	13
629	50	619	4	10	-	-	14
724	49	682	14	42	-	-	15
							16
1 017	60	986	12	31	-	-	17
							18
							19
							20
							21
							22
2 687	60	2 629	9	58	-	-	23
							24
							25
							26
							27
							28
							29
							30
							31
							32
14 947	4 758	14 578	243	369	-	-	33
INSGESAMT							
5 095	11 729	1 550	27 529	5 804	5 600	48 942	34
12 094	10 836	3 553	30 659	11 956	6 394	54 860	35
17 066	9 360	4 966	26 487	16 041	5 537	49 834	36
16 070	11 651	6 645	16 363	13 430	3 091	20 057	37
26 245	18 595	12 337	19 563	18 002	3 008	22 732	38
79 256	48 772	48 216	47 852	40 726	5 540	40 374	39
96 413	42 714	70 183	38 676	35 439	5 097	41 393	40
195 935	64 272	152 478	57 949	54 902	6 045	64 167	41
682 890	161 690	567 989	150 849	137 042	7 568	137 332	42
942 144	192 205	823 856	171 263	191 952	15 948	169 805	43
647 274	122 244	584 738	109 906	140 476	11 534	103 381	44
872 643	140 854	800 281	124 735	174 295	13 780	96 681	45
925 258	122 924	849 478	112 132	187 223	10 411	71 560	46
1 158 287	131 984	1 068 727	122 014	237 952	10 263	78 197	47
1 427 230	141 207	1 327 548	130 286	286 392	11 209	86 808	48
1 491 255	134 490	1 406 512	123 061	296 465	12 000	85 831	49
1 271 709	102 504	1 210 772	93 158	245 377	9 660	75 118	50
1 152 175	82 877	1 103 805	74 289	217 567	8 883	73 814	51
957 317	64 566	919 862	57 581	186 546	7 241	79 989	52
871 839	51 092	842 994	44 649	161 357	6 641	85 763	53
856 014	47 454	830 093	41 507	161 981	6 082	86 883	54
733 995	36 401	714 248	31 052	134 778	5 432	113 278	55
630 446	29 390	613 891	25 598	122 114	3 882	73 156	56
3 223 090	109 258	3 160 543	93 656	612 060	16 025	469 681	57
606 664	11 188	603 971	7 730	108 314	3 567	240 766	58
249 425	3 052	249 381	1 729	44 385	1 353	118 456	59
161 578	1 474	161 914	827	32 550	672	83 469	60
123 471	910	123 915	453	20 194	468	64 500	61
95 955	582	95 708	322	14 552	274	64 819	62
80 426	421	80 219	219	14 852	206	70 433	63
56 276	256	56 455	115	8 388	146	23 930	64
302 872	786	310 786	360	58 457	432	194 838	65
19 968 407	1 907 738	18 807 611	1 782 569	3 991 569	203 989	3 090 907	66

2.3 BRUTTOLOHN, EINKÜNFTE AUS NICHTSELBSTÄNDIGER ARBEIT, ZU
NACH GRÖSSENKLASSEN DES BRUTTOLOHNS, SOZIALER
2.3.3 VERSORGUNGS

LFD. NR.	BRUTTOLOHN VON... BIS UNTER... DM		STEUERPFLICHTIGE	BRUTTOLOHN	VERSORGUNGS- BEZÜGE	VERSORGUNGSFREI- BETRAG
			ANZAHL	1 000 DM	FÄLLE 2)	1 000 DM
NACH DER GRUNDTABELLE BESTEUERTE						
1	1 -	2 400	533 293	571 786	533 293	564 331
2	2 400 -	4 800	168 986	573 919	168 986	563 289
3	4 800 -	7 200	91 341	539 524	91 341	512 302
4	7 200 -	9 600	60 987	508 477	60 987	474 978
5	9 600 -	12 000	80 572	877 674	80 572	833 219
6	12 000 -	16 000	157 092	2 166 424	157 092	2 086 231
7	16 000 -	20 000	104 800	1 875 739	104 800	1 783 105
8	20 000 -	25 000	93 013	2 090 596	93 013	1 968 472
9	25 000 -	30 000	75 989	2 083 016	75 989	1 956 196
10	30 000 -	36 000	67 286	2 197 397	67 286	2 032 485
11	36 000 -	40 000	24 083	913 687	24 083	801 922
12	40 000 -	45 000	25 141	1 069 997	25 141	941 195
13	45 000 -	50 000	24 692	1 156 614	24 692	1 051 323
14	50 000 -	55 000	16 723	871 000	16 723	780 522
15	55 000 -	60 000	12 878	732 606	12 878	657 956
16	60 000 -	65 000	7 810	489 987	7 810	434 982
17	65 000 -	70 000	3 050	205 302	3 050	159 798
18	70 000 -	75 000	2 649	190 728	2 649	152 306
19	75 000 -	80 000	1 359	105 297	1 359	77 854
20	80 000 -	85 000	773	63 747	773	42 397
21	85 000 -	90 000	544	47 562	544	31 892
22	90 000 -	95 000	696	64 526	696	52 051
23	95 000 -	100 000	352	34 291	352	24 340
24	100 000 -	150 000	1 319	154 548	1 319	117 349
25	150 000 -	200 000	281	47 857	281	35 781
26	200 000 -	250 000	272	86 698	272	51 191
27	250 000 -	300 000				
28	300 000 -	350 000				
29	350 000 -	400 000				
30	400 000 -	450 000	UND MEHR			
31	450 000 -	500 000				
32	500 000 -	UND MEHR				
33	INSGESAMT		1 555 981	19 724 999	1 555 981	18 187 466
NACH DER GRUNDTABELLE BESTEUERTE						
34	1 -	2 400	4 660	5 413	4 660	5 309
35	2 400 -	4 800	2 218	7 639	2 218	7 191
36	4 800 -	7 200	1 721	10 203	1 721	8 894
37	7 200 -	9 600	1 310	10 949	1 310	9 049
38	9 600 -	12 000	1 339	14 497	1 339	11 532
39	12 000 -	16 000	3 285	46 404	3 285	36 755
40	16 000 -	20 000	4 164	74 918	4 164	56 002
41	20 000 -	25 000	4 942	110 919	4 942	78 133
42	25 000 -	30 000	4 724	130 002	4 724	92 899
43	30 000 -	36 000	5 044	166 306	5 044	113 200
44	36 000 -	40 000	2 778	105 599	2 778	68 534
45	40 000 -	45 000	2 688	114 170	2 688	67 358
46	45 000 -	50 000	2 012	95 209	2 012	54 569
47	50 000 -	55 000	1 281	67 043	1 281	35 969
48	55 000 -	60 000	986	56 648	986	30 126
49	60 000 -	65 000	1 394	90 056	1 394	45 520
50	65 000 -	70 000				
51	70 000 -	75 000				
52	75 000 -	80 000				
53	80 000 -	85 000	1 836	168 129	1 836	66 440
54	85 000 -	90 000				
55	90 000 -	95 000				
56	95 000 -	100 000				
57	100 000 -	150 000				
58	150 000 -	200 000	46 383	1 274 103	46 383	787 480
59	200 000 -	250 000				
60	250 000 -	300 000				
61	300 000 -	350 000				
62	350 000 -	400 000				
63	400 000 -	450 000	UND MEHR			
64	450 000 -	500 000				
65	500 000 -	UND MEHR				
66	INSGESAMT		46 383	1 274 103	46 383	787 480
NACH DER GRUNDTABELLE BESTEUERTE						
67	1 -	2 400	4 660	5 413	4 660	5 309
68	2 400 -	4 800	2 218	7 639	2 218	7 191
69	4 800 -	7 200	1 721	10 203	1 721	8 894
70	7 200 -	9 600	1 310	10 949	1 310	9 049
71	9 600 -	12 000	1 339	14 497	1 339	11 532
72	12 000 -	16 000	3 285	46 404	3 285	36 755
73	16 000 -	20 000	4 164	74 918	4 164	56 002
74	20 000 -	25 000	4 942	110 919	4 942	78 133
75	25 000 -	30 000	4 724	130 002	4 724	92 899
76	30 000 -	36 000	5 044	166 306	5 044	113 200
77	36 000 -	40 000	2 778	105 599	2 778	68 534
78	40 000 -	45 000	2 688	114 170	2 688	67 358
79	45 000 -	50 000	2 012	95 209	2 012	54 569
80	50 000 -	55 000	1 281	67 043	1 281	35 969
81	55 000 -	60 000	986	56 648	986	30 126
82	60 000 -	65 000	1 394	90 056	1 394	45 520
83	65 000 -	70 000				
84	70 000 -	75 000				
85	75 000 -	80 000				
86	80 000 -	85 000	1 836	168 129	1 836	66 440
87	85 000 -	90 000				
88	90 000 -	95 000				
89	95 000 -	100 000				
90	100 000 -	150 000				
91	150 000 -	200 000	46 383	1 274 103	46 383	787 480
92	200 000 -	250 000				
93	250 000 -	300 000				
94	300 000 -	350 000				
95	350 000 -	400 000				
96	400 000 -	450 000	UND MEHR			
97	450 000 -	500 000				
98	500 000 -	UND MEHR				
99	INSGESAMT		46 383	1 274 103	46 383	787 480
100	INSGESAMT		1 555 981	19 724 999	1 555 981	18 187 466
101	INSGESAMT		4 026 269			

FUSSNOTEN SIEHE S. 56/57

INSGESAMT

VERSTEUERNDES EINKOMMEN UND LOHNSTEUER *) DER LOHNSTEUERPFLICHTIGEN **)
GLIEDERUNG ***) UND GRUND-/SPLITTINGTABELLENBESTEuerung ****)
EMPFANGER

WEIHNACHTS- FREIBETRAG UND ARBEITNEHMER- FREIBETRAG	WERBUNGSKOSTEN 1)						EINKÜNFTE AUS NICHTSELB- STÄNDIGER ARBEIT	LFD. NR.
	PAUSCHBETRAG	ERHÖHTE WERBUNGSKOSTEN						
		INSGESAMT	DARUNTER: FÜR FAHRTEN ZWISCHEN WOHNUNG UND ARBEITSSTÄTTE					
			1 000 DM	FÄLLE 2)	1 000 DM	FÄLLE 2)		
1 000 DM	FÄLLE 2)	1 000 DM	FÄLLE 2)	1 000 DM	FÄLLE 2)	1 000 DM		
ALLEINSTEHENDE - OHNE HAUSHALTSFREIBETRAG								
331 569	79 844	14 233	34	88	13	7	150	1
182 503	168 825	91 695	160	178	113	72	80 214	2
98 648	90 914	51 275	427	525	350	285	184 145	3
65 866	60 006	33 843	980	1 262	866	734	217 505	4
87 018	78 948	44 527	1 624	2 222	1 436	1 329	410 612	5
169 659	154 483	87 128	2 609	3 985	2 343	2 294	1 177 241	6
113 184	102 216	57 650	2 584	4 544	2 347	2 254	1 218 481	7
100 454	90 126	50 631	2 867	4 610	2 605	2 433	1 509 492	8
82 068	73 468	41 436	2 521	3 796	2 347	2 230	1 607 640	9
72 669	64 237	36 230	3 049	4 386	2 792	2 598	1 777 844	10
26 010	22 041	12 431	2 042	3 104	1 868	1 817	765 338	11
27 152	22 972	12 956	2 169	3 450	1 952	1 896	914 219	12
26 667	22 872	12 900	1 820	3 009	1 579	1 628	1 000 921	13
18 061	14 949	8 431	1 774	3 638	1 268	1 381	763 626	14
13 908	11 513	6 493	1 365	2 891	929	990	649 389	15
8 435	6 891	3 887	919	2 181	657	716	439 237	16
3 294	2 324	1 311	726	1 682	550	527	185 129	17
2 861	2 085	1 176	564	1 523	447	486	172 977	18
1 468	981	553	378	1 014	305	316	96 085	19
835	488	275	285	946	226	246	58 249	20
588	365	205	179	669	142	170	43 661	21
752	498	281	198	949	115	114	59 308	22
380	248	140	104	367	71	93	31 792	23
1 425	1 004	566	315	1 606	198	239	144 903	24
303	244	138	37	188	26	73	45 934	25
294	234	132	38	195	12	13	84 815	26
								27
								28
								29
								30
								31
								32
1 436 070	1 072 776	570 725	29 788	53 026	25 557	25 040	13 638 908	33
ALLEINSTEHENDE - MIT HAUSHALTSFREIBETRAG								
3 117	907	167	4	8	1	0	3-	34
2 395	2 214	1 202	4	4	3	1	1 160	35
1 859	1 704	961	17	16	15	10	3 809	36
1 415	1 273	716	37	36	30	19	5 160	37
1 446	1 286	725	53	54	49	38	7 658	38
3 549	3 076	1 735	210	222	200	159	28 253	39
4 497	3 731	2 104	433	492	417	363	52 951	40
5 337	4 180	2 358	762	932	739	674	84 338	41
5 102	3 893	2 196	831	1 063	798	721	103 591	42
5 448	3 917	2 209	1 127	1 463	1 080	1 006	137 755	43
3 000	2 020	1 139	758	1 048	722	696	89 523	44
2 903	1 802	1 016	886	1 296	844	831	98 830	45
2 173	1 283	724	729	1 137	675	657	83 359	46
1 383	738	416	543	1 000	491	532	59 126	47
1 065	542	306	444	797	401	377	50 316	48
								49
1 506	658	371	736	1 702	634	587	80 427	50
								51
								52
								53
								54
								55
1 983	602	340	1 234	4 145	1 004	1 018	153 588	56
								57
								58
								59
								60
								61
								62
								63
								64
								65
48 178	33 826	18 687	8 808	15 415	8 103	7 690	1 039 241	66

2.3 BRUTTOLOHN, EINKÜNFTE AUS NICHTSELBSTÄNDIGER ARBEIT, ZU
NACH GRÖSSENKLASSEN DES BRUTTOLOHNS, SOZIALER
2.3.3 VERSORGUNGS

LFD. NR.	BRUTTOLOHN		STEUERPFlichtIGE MIT KINDERFREIBETRAG	KINDERFREIBETRAG	ZU VERSTEUERNDEN EINKOMMEN 3)		
	VON... BIS UNTER... DM				ANZAHL 6)	1 000 DM	STPFL.
NACH DER GRUNDTABELLE BESTEUERTE							
1	1 -	2 400	569	1 019,50	2 532	8 322	41 636
2	2 400 -	4 800	358	497,50	1 236	11 119	52 935
3	4 800 -	7 200	286	329,50	818	11 679	57 981
4	7 200 -	9 600	208	261,50	650	10 815	61 238
5	9 600 -	12 000	161	199,00	494	10 820	72 566
6	12 000 -	16 000	346	425,50	1 057	94 162	570 834
7	16 000 -	20 000	351	352,00	974	102 218	867 634
8	20 000 -	25 000	525	535,00	1 329	92 083	1 162 054
9	25 000 -	30 000	521	497,00	1 235	75 468	1 301 861
10	30 000 -	35 000	587	587,00	1 458	66 997	1 487 669
11	35 000 -	40 000	282	239,50	595	24 023	659 886
12	40 000 -	45 000	296	250,50	622	25 107	798 959
13	45 000 -	50 000	285	251,50	625	24 658	883 824
14	50 000 -	55 000	203	186,50	463	16 705	679 042
15	55 000 -	60 000	134	122,00	303	12 867	582 489
16	60 000 -	65 000	118	100,00	248	7 802	397 940
17	65 000 -	70 000	71	66,50	165	3 045	166 740
18	70 000 -	75 000	49	42,50	106	2 642	156 307
19	75 000 -	80 000	41	46,00	114	1 356	86 691
20	80 000 -	85 000	26	25,50	63	771	52 818
21	85 000 -	90 000	12	13,00	32	542	39 484
22	90 000 -	95 000	19	17,50	43	695	54 469
23	95 000 -	100 000	14	15,00	37	349	28 640
24	100 000 -	150 000	49	47,50	118	1 313	132 244
25	150 000 -	200 000	12	15,50	39	280	42 093
26	200 000 -	250 000	14	11,50	29	271	80 211
27	250 000 -	300 000					
28	300 000 -	350 000					
29	350 000 -	400 000					
30	400 000 -	450 000	5 537	6 194,00	15 386	606 109	10 518 244
31	450 000 -	500 000					
32	500 000 UND MEHR						
33	INSGESAMT						
NACH DER GRUNDTABELLE BESTEUERTE							
34	1 -	2 400	4 568	5 906,00	14 671	227	1 153
35	2 400 -	4 800	2 190	2 803,50	6 954	241	1 449
36	4 800 -	7 200	1 707	2 226,00	5 529	307	1 966
37	7 200 -	9 600	1 301	1 699,50	4 222	326	2 196
38	9 600 -	12 000	1 334	1 726,00	4 287	354	2 467
39	12 000 -	16 000	3 280	4 001,50	9 940	1 358	8 938
40	16 000 -	20 000	4 152	5 403,00	13 421	2 056	15 919
41	20 000 -	25 000	4 936	6 497,50	16 140	4 057	35 977
42	25 000 -	30 000	4 721	6 402,50	15 904	4 500	54 613
43	30 000 -	35 000	5 042	6 914,00	17 174	4 986	83 189
44	35 000 -	40 000	2 778	3 913,00	9 720	2 768	58 723
45	40 000 -	45 000	2 687	3 794,50	9 426	2 684	68 604
46	45 000 -	50 000	2 012	2 781,00	6 908	2 008	59 337
47	50 000 -	55 000	1 281	1 749,00	4 345	1 278	43 230
48	55 000 -	60 000	986	1 349,50	3 352	985	37 465
49	60 000 -	65 000	1 393	2 036,50	5 059	1 392	61 667
50	65 000 -	70 000					
51	70 000 -	75 000					
52	75 000 -	80 000					
53	80 000 -	85 000	1 836	2 933,50	7 287	1 834	124 850
54	85 000 -	90 000					
55	90 000 -	95 000					
56	95 000 -	100 000					
57	100 000 -	150 000	46 204	62 136,50	154 347	31 361	661 744
58	150 000 -	200 000					
59	200 000 -	250 000					
60	250 000 -	300 000					
61	300 000 -	350 000	62 136,50	154 347	31 361	661 744	
62	350 000 -	400 000					
63	400 000 -	450 000					
64	450 000 -	500 000					
65	500 000 UND MEHR		46 204	62 136,50	154 347	31 361	661 744
66	INSGESAMT						

FUSSNOTEN SIEHE S. 56/57

INSGESAMT

VERSTEUERNDES EINKOMMEN UND LOHNSTEUER *) DER LOHNSTEUERPFLICHTIGEN **)
GLIEDERUNG ***) UND GRUND-/SPLITTINGABELLENBESTEuerung ****)
EMPFÄNGER

EINBEHALTENE LOHNSTEUER	JAHRESLOHNSTEUER 4)		LOHNSTEUER-JAHRESAUSGLEICH				LFD. NR.
			EINKOMMENSTEUER-				
			ERSTATTUNG 5)		NACHFORDERUNG 5)		
1 000 DM	STPFL.	1 000 DM	STPFL.	1 000 DM	STPFL.	1 000 DM	
ALLEINSTEHENDE - OHNE HAUSHALTSFREIBETRAG							
1 013	25 176	859	7 368	3 249	20 428	28 024	1
3 047	20 204	2 169	10 545	4 782	14 890	23 546	2
5 012	18 097	3 143	9 488	5 357	13 206	19 228	3
6 340	17 355	3 785	8 228	5 756	12 560	20 120	4
8 275	21 437	5 596	7 416	5 921	15 011	21 357	5
36 017	99 233	32 183	16 166	10 000	33 006	61 342	6
94 516	98 655	89 356	21 506	13 340	27 677	54 012	7
170 712	90 317	164 041	24 125	18 488	26 866	50 074	8
219 865	74 569	212 639	24 548	20 439	22 605	47 690	9
281 471	66 329	271 388	28 870	28 280	20 456	57 675	10
138 058	23 874	134 335	12 055	14 369	8 915	39 658	11
182 319	24 975	177 493	13 822	19 831	8 957	40 860	12
217 943	24 604	211 190	15 671	24 104	7 103	27 060	13
180 859	16 664	175 261	11 259	21 347	4 636	21 984	14
164 451	12 847	160 403	8 611	18 209	3 790	27 363	15
119 766	7 792	117 618	5 242	21 349	2 366	19 418	16
51 966	3 044	51 416	1 772	13 054	1 220	19 558	17
50 785	2 643	50 226	1 543	4 621	1 048	12 838	18
29 258	1 351	28 976	733	2 825	609	6 255	19
18 256	771	18 221	375	1 679	388	8 521	20
14 032	541	14 001	239	1 147	302	4 983	21
19 930	694	19 931	355	2 277	328	6 724	22
10 731	351	10 684	161	1 077	187	2 817	23
53 301	1 306	53 279	550	8 247	753	38 008	24
18 934	281	18 988	93	7 903	187	14 151	25
39 547	269	40 219	77	3 561	193	53 552	26
							27
							28
							29
							30
							31
							32
2 136 464	653 379	2 067 399	230 818	281 212	247 687	726 819	33
ALLEINSTEHENDE - MIT HAUSHALTSFREIBETRAG							
28	252	27	305	140	212	1 228	34
90	206	82	370	187	169	3 029	35
144	184	126	444	241	152	1 143	36
176	149	158	429	246	105	783	37
225	194	192	483	309	138	1 116	38
769	662	652	1 304	737	418	2 436	39
1 870	1 477	1 567	1 578	1 381	910	2 592	40
4 708	3 181	4 007	2 475	2 528	1 422	4 334	41
8 713	3 925	7 634	2 904	3 545	1 304	4 578	42
15 080	4 670	13 634	3 400	4 900	1 389	4 256	43
11 523	2 664	10 694	1 937	3 341	768	2 349	44
14 327	2 627	13 624	1 796	3 500	842	3 235	45
13 244	1 977	12 721	1 366	2 885	628	2 059	46
10 452	1 267	10 054	845	2 146	424	1 204	47
9 637	982	9 350	648	1 824	329	943	48
17 285	1 385	16 870	925	3 151	464	2 156	49
44 322	1 829	43 747	1 163	6 099	669	17 788	50
							51
							52
							53
							54
							55
							56
							57
							58
							59
							60
							61
							62
							63
							64
							65
152 594	27 631	145 138	22 372	37 162	10 343	55 228	66

2.3 BRUTTOLOHN, EINKÜNFTE AUS NICHTSELBSTÄNDIGER ARBEIT, ZU
NACH GRÖSSENKLASSEN DES BRUTTOLOHNS, SOZIALER
2.3.3 VERSORGUNGS

LFD. NR.	BRUTTOLOHN VON... BIS UNTER... DM		STEUERPFLICHTIGE	BRUTTOLOHN	VERSORGUNGS- BEZÜGE	VERSORGUNGSFREI- BETRAG
			ANZAHL	1 000 DM	FÄLLE 2)	1 000 DM
NACH DER SPLITTINGTABELLE BESTEUERTE						
1	1 -	2 400	319 616	402 056	319 616	396 014
2	2 400 -	4 800	145 352	494 028	145 352	479 776
3	4 800 -	7 200	70 799	417 449	70 799	396 860
4	7 200 -	9 600	50 332	418 639	50 332	395 421
5	9 600 -	12 000	36 141	388 141	36 141	361 611
6	12 000 -	16 000	42 914	591 783	42 914	535 402
7	16 000 -	20 000	45 800	834 924	45 800	770 078
8	20 000 -	25 000	83 738	1 874 748	83 738	1 782 681
9	25 000 -	30 000	84 205	2 306 767	84 205	2 194 003
10	30 000 -	36 000	82 845	2 689 638	82 845	2 523 945
11	36 000 -	40 000	33 219	1 255 852	33 219	1 139 726
12	40 000 -	45 000	36 411	1 545 244	36 411	1 407 753
13	45 000 -	50 000	37 181	1 751 249	37 181	1 628 313
14	50 000 -	55 000	32 277	1 677 643	32 277	1 561 688
15	55 000 -	60 000	24 834	1 416 656	24 834	1 294 941
16	60 000 -	65 000	22 075	1 389 139	22 075	1 279 718
17	65 000 -	70 000	10 431	703 878	10 431	606 546
18	70 000 -	75 000	10 398	747 567	10 398	664 077
19	75 000 -	80 000	5 675	439 949	5 675	356 264
20	80 000 -	85 000	2 872	236 535	2 872	168 159
21	85 000 -	90 000	2 140	187 036	2 140	134 026
22	90 000 -	95 000	2 954	273 644	2 954	231 364
23	95 000 -	100 000	1 527	148 818	1 527	112 809
24	100 000 -	150 000	6 202	732 158	6 202	516 977
25	150 000 -	200 000	1 369	233 367	1 369	145 800
26	200 000 -	250 000	531	117 606	531	67 004
27	250 000 -	300 000	267	72 751	267	43 957
28	300 000 -	350 000	150	48 505	150	26 533
29	350 000 -	400 000	103	38 781	103	20 316
30	400 000 -	450 000	64	27 005	64	13 589
31	450 000 -	500 000	50	23 565	50	11 986
32	500 000 UND MEHR		127	105 379	127	33 796
33	INSGESAMT		1 192 599	23 590 506	1 192 599	21 301 145
NACH DER SPLITTINGTABELLE BESTEUERTE						
34	1 -	2 400	5 336	8 454	10 060	8 000
35	2 400 -	4 800	7 881	27 822	14 300	25 236
36	4 800 -	7 200	5 909	35 168	10 453	30 453
37	7 200 -	9 600	4 685	39 239	8 124	32 899
38	9 600 -	12 000	3 934	42 376	6 585	33 578
39	12 000 -	16 000	5 091	70 983	8 607	55 351
40	16 000 -	20 000	4 478	80 495	7 671	62 562
41	20 000 -	25 000	6 135	138 325	10 300	110 651
42	25 000 -	30 000	6 833	188 059	11 036	150 088
43	30 000 -	36 000	8 342	275 068	12 793	212 530
44	36 000 -	40 000	5 168	196 251	7 439	142 336
45	40 000 -	45 000	6 228	264 556	8 640	181 500
46	45 000 -	50 000	6 016	285 830	8 153	192 019
47	50 000 -	55 000	5 503	288 529	7 232	188 569
48	55 000 -	60 000	4 420	253 646	5 804	157 637
49	60 000 -	65 000	3 638	227 147	4 702	136 307
50	65 000 -	70 000	3 007	202 568	3 836	120 507
51	70 000 -	75 000	2 549	184 684	3 305	110 140
52	75 000 -	80 000	2 144	166 047	2 770	95 149
53	80 000 -	85 000	1 862	153 540	2 429	88 680
54	85 000 -	90 000	1 796	157 303	2 491	96 165
55	90 000 -	95 000	1 627	150 417	2 377	97 628
56	95 000 -	100 000	1 426	138 858	2 107	90 386
57	100 000 -	150 000	4 526	520 992	6 403	293 054
58	150 000 -	200 000	447	75 550	540	26 961
59	200 000 -	250 000	137	30 119	163	10 335
60	250 000 -	300 000	45	12 094	53	4 230
61	300 000 -	350 000	35	11 350	43	3 711
62	350 000 -	400 000	11	4 042	14	1 541
63	400 000 -	450 000	12	5 076	15	1 813
64	450 000 -	500 000	8	3 747	9	910
65	500 000 UND MEHR		23	20 467	30	3 640
66	INSGESAMT		109 252	4 258 903	168 484	2 764 366
						499 547

FUSSNOTEN SIEHE S. 56/57

INSGESAMT

VERSTEUERNDEN EINKOMMEN UND LOHNSTEUER *) DER LOHNSTEUERPFLICHTIGEN **) GLIEDERUNG ***) UND GRUND-/SPLITTINGTABELLENBESTEUERUNG ****) EMPFANGER

WEIHNACHTS- FREIBETRAG UND ARBEITNEHMER- FREIBETRAG	WERBUNGSKOSTEN 1)						EINKÜNFTE AUS NICHTSELB- STÄNDIGER ARBEIT	LFD. NR.
	PAUSCHBETRAG	ERHÖHTE WERBUNGSKOSTEN						
		INSGESAMT		DARUNTER: FÜR FAHRTEN ZWISCHEN WOHNUNG UND ARBEITSSTÄTTE				
1 000 DM	FÄLLE 2)	1 000 DM	FÄLLE 2)	1 000 DM	FÄLLE 2)	1 000 DM		
EHEGATTEN (NUR EIN EHEGATTE MIT BRUTTOLOHN)								
230 362	71 845	13 077	32	42	6	4	159	1
156 979	145 321	78 709	58	96	20	15	66 323	2
76 463	70 667	39 853	145	160	89	62	142 223	3
54 359	50 151	28 284	185	201	143	101	177 621	4
39 032	35 857	20 222	291	344	234	170	183 894	5
46 347	42 171	23 782	757	993	632	507	332 419	6
49 464	44 819	25 276	990	1 476	862	657	553 284	7
90 437	82 192	46 354	1 554	2 036	1 313	1 061	1 349 184	8
90 941	82 306	46 417	1 912	2 549	1 623	1 358	1 775 694	9
89 473	80 187	45 221	2 673	3 830	2 284	1 985	2 167 367	10
35 877	31 389	17 700	1 839	2 747	1 583	1 467	1 047 052	11
39 324	34 169	19 268	2 256	3 678	1 924	1 881	1 314 740	12
40 155	35 177	19 837	2 015	3 511	1 701	1 770	1 514 087	13
34 859	30 389	17 137	1 896	3 498	1 520	1 578	1 470 406	14
26 821	22 903	12 917	1 935	3 619	1 489	1 401	1 256 414	15
23 841	20 294	11 444	1 789	3 696	1 313	1 379	1 245 878	16
11 265	8 947	5 046	1 488	3 383	1 128	1 118	635 424	17
11 230	9 139	5 154	1 260	3 102	917	968	679 264	18
6 129	4 525	2 552	1 152	2 896	873	884	402 032	19
3 102	2 041	1 150	836	2 424	642	732	216 761	20
2 311	1 543	870	597	1 998	430	571	172 156	21
3 190	2 307	1 301	649	2 527	405	462	252 893	22
1 649	1 113	628	414	1 661	275	388	137 980	23
6 698	4 399	2 481	1 805	9 022	1 156	1 634	685 648	24
1 479	978	552	391	1 916	203	324	223 080	25
573	398	224	133	729	68	85	113 607	26
288	212	120	55	283	17	21	70 816	27
162	111	63	39	312	4	2	47 264	28
111	78	44	25	214	8	8	37 934	29
69	47	27	17	101	4	4	26 506	30
54	34	19	16	63	4	6	23 200	31
137	94	53	33	341	4	3	104 260	32
1 173 183	915 803	485 779	29 237	63 448	22 874	22 608	18 425 569	33
EHEGATTEN (BEIDE EHEGATTEN MIT BRUTTOLOHN)								
5 216	286	35	2	20	-	-	19-	34
13 943	7 694	2 760	10	12	5	3	1 009	35
11 677	9 251	4 624	24	25	12	9	6 659	36
9 432	7 821	4 132	54	76	32	26	12 437	37
8 086	6 887	3 709	62	109	48	55	17 038	38
10 521	8 974	4 882	171	188	145	107	33 640	39
9 285	7 880	4 316	261	303	232	169	43 905	40
12 627	10 607	5 754	413	470	361	261	86 103	41
14 136	11 702	6 417	686	836	612	480	128 273	42
17 374	14 218	7 828	1 083	1 327	986	793	202 533	43
10 907	8 799	4 882	1 009	1 263	896	771	151 060	44
13 217	10 364	5 764	1 600	2 030	1 480	1 262	209 627	45
12 786	9 769	5 432	1 822	2 419	1 686	1 515	232 670	46
11 746	8 749	4 857	1 948	2 587	1 802	1 613	239 747	47
9 442	6 818	3 814	1 822	2 542	1 675	1 577	213 828	48
7 803	5 428	3 040	1 730	2 573	1 549	1 488	194 010	49
6 466	4 386	2 457	1 564	2 464	1 409	1 362	174 956	50
5 489	3 676	2 063	1 379	2 267	1 231	1 187	160 595	51
4 617	3 006	1 687	1 248	2 181	1 123	1 139	145 635	52
4 011	2 607	1 469	1 098	2 151	958	986	135 150	53
3 873	2 525	1 422	1 053	2 048	925	1 017	138 798	54
3 505	2 358	1 328	879	1 883	746	738	132 924	55
3 077	2 042	1 151	802	1 740	671	724	123 375	56
9 767	5 845	3 290	3 181	8 569	2 630	2 950	470 460	57
962	425	240	463	2 168	358	508	69 896	58
295	147	83	126	706	76	107	28 328	59
97	65	37	25	122	16	19	11 603	60
76	57	32	13	95	7	8	10 952	61
22	10	6	10	42	6	4	3 910	62
26	16	9	8	48	6	5	4 927	63
17	15	8	1	3	1	1	3 681	64
49	32	18	13	32	6	9	20 241	65
220 545	162 459	87 559	24 560	43 301	21 690	20 894	3 407 951	66

2.3 BRUTTOLOHN, EINKÜNFTE AUS NICHTSELBSTÄNDIGER ARBEIT, ZU
NACH GRÖSSENKLASSEN DES BRUTTOLOHNS, SOZIALER
2.3.3 VERSORGUNGS

LFD. NR.	BRUTTOLOHN VON... BIS UNTER... DM		STEUERPFLICHTIGE MIT KINDERFREIBETRAG	KINDERFREIBETRAG		ZU VERSTEUERENDES EINKOMMEN 3)	
			ANZAHL 6)	1 000 DM	STPFL.	1 000 DM	
NACH DER SPLITTINGTABELLE BESTEUERTE							
1	1 -	2 400	7 306	9 312,50	23 132	2 538	24 225
2	2 400 -	4 800	4 845	6 185,50	15 365	4 681	46 947
3	4 800 -	7 200	3 227	4 092,50	10 166	4 561	48 702
4	7 200 -	9 600	2 724	3 498,00	8 683	3 955	44 349
5	9 600 -	12 000	2 150	2 752,00	6 836	3 889	46 528
6	12 000 -	16 000	3 141	4 054,50	10 071	6 732	85 185
7	16 000 -	20 000	3 070	3 967,00	9 854	11 800	143 917
8	20 000 -	25 000	5 960	7 437,00	18 474	71 124	829 052
9	25 000 -	30 000	7 830	10 029,00	24 912	82 008	1 222 836
10	30 000 -	36 000	9 056	11 798,50	29 307	82 297	1 582 935
11	36 000 -	40 000	4 583	6 217,00	15 443	33 091	806 931
12	40 000 -	45 000	5 069	6 690,50	16 619	36 309	1 038 453
13	45 000 -	50 000	5 348	7 194,00	17 870	37 113	1 227 157
14	50 000 -	55 000	4 969	6 707,50	16 661	32 247	1 211 453
15	55 000 -	60 000	4 077	5 715,00	14 196	24 809	1 052 677
16	60 000 -	65 000	4 014	5 505,00	13 674	22 049	1 067 711
17	65 000 -	70 000	2 716	4 183,50	10 392	10 410	547 620
18	70 000 -	75 000	2 284	3 360,50	8 347	10 387	591 665
19	75 000 -	80 000	1 468	2 252,00	5 594	5 662	353 089
20	80 000 -	85 000	923	1 466,50	3 643	2 853	189 472
21	85 000 -	90 000	636	1 012,50	2 515	2 137	152 353
22	90 000 -	95 000	580	854,50	2 123	2 952	228 137
23	95 000 -	100 000	458	716,00	1 779	1 522	123 342
24	100 000 -	150 000	1 778	2 903,00	7 211	6 182	617 171
25	150 000 -	200 000	441	690,00	1 714	1 364	201 833
26	200 000 -	250 000	182	288,00	715	531	103 418
27	250 000 -	300 000	84	120,00	298	267	65 254
28	300 000 -	350 000	47	70,50	175	150	43 335
29	350 000 -	400 000	31	54,00	134	103	36 110
30	400 000 -	450 000	21	33,00	82	64	24 628
31	450 000 -	500 000	21	38,00	94	50	21 250
32	500 000 UND MEHR		50	74,00	184	125	88 634
33	INSGESAMT		89 089	119 271,50	296 270	503 972	13 866 372
NACH DER SPLITTINGTABELLE BESTEUERTE							
34	1 -	2 400	105	129,50	322	351	3 312
35	2 400 -	4 800	208	256,00	636	1 604	15 452
36	4 800 -	7 200	280	348,50	866	2 079	20 907
37	7 200 -	9 600	257	333,00	827	2 020	21 432
38	9 600 -	12 000	284	352,50	876	2 022	22 665
39	12 000 -	16 000	425	545,00	1 354	2 926	35 028
40	16 000 -	20 000	406	536,50	1 333	3 072	38 712
41	20 000 -	25 000	618	818,00	2 032	5 500	71 816
42	25 000 -	30 000	897	1 166,00	2 896	6 686	102 527
43	30 000 -	36 000	1 252	1 658,00	4 118	8 314	162 685
44	36 000 -	40 000	1 005	1 319,00	3 276	5 160	123 647
45	40 000 -	45 000	1 367	1 874,50	4 656	6 219	173 115
46	45 000 -	50 000	1 498	2 035,00	5 055	6 012	195 845
47	50 000 -	55 000	1 450	1 990,50	4 944	5 501	203 800
48	55 000 -	60 000	1 282	1 796,00	4 461	4 420	183 250
49	60 000 -	65 000	1 142	1 589,50	3 948	3 637	167 852
50	65 000 -	70 000	1 040	1 466,00	3 642	3 006	151 896
51	70 000 -	75 000	832	1 189,75	2 955	2 547	141 444
52	75 000 -	80 000	744	1 091,00	2 710	2 143	128 518
53	80 000 -	85 000	682	992,00	2 464	1 861	119 980
54	85 000 -	90 000	642	946,50	2 351	1 796	123 595
55	90 000 -	95 000	543	821,50	2 041	1 627	118 975
56	95 000 -	100 000	482	712,50	1 770	1 425	111 137
57	100 000 -	150 000	1 757	2 663,00	6 615	4 523	427 576
58	150 000 -	200 000	209	357,50	888	446	64 250
59	200 000 -	250 000	71	125,50	312	137	25 887
60	250 000 -	300 000	19	26,50	66	44	10 421
61	300 000 -	350 000	16	24,00	60	35	10 274
62	350 000 -	400 000	6	7,50	19	11	3 719
63	400 000 -	450 000	7	18,50	46	12	4 406
64	450 000 -	500 000	3	4,00	10	8	3 350
65	500 000 UND MEHR		9	17,50	43	23	18 149
66	INSGESAMT		19 538	27 210,75	67 592	85 167	3 005 832

FUSSNOTEN SIEHE S. 56/57

INSGESAMT

VERSTEUERNDEN EINKOMMEN UND LOHNSTEUER *) DER LOHNSTEUERPFLICHTIGEN **) GLIEDERUNG ***) UND GRUND-/SPLITTINGABELLENBESTEUERUNG ****) EMPFÄNGER

EINBEHALTENE LOHNSTEUER	JAHRESLOHNSTEUER 4)		LOHNSTEUER-JAHRESAUSGLEICH				LFD. NR.
			EINKOMMENSTEUER-				
			ERSTATTUNG 5)		NACHFORDERUNG 5)		
1 000 DM	STPFL.	1 000 DM	STPFL.	1 000 DM	STPFL.	1 000 DM	
EHEGATTEN (NUR EIN EHEGATTE MIT BRUTTOLOHN)							
281	7 678	263	5 131	2 691	6 556	22 583	1
1 156	6 496	1 077	7 269	3 669	5 085	30 684	2
1 935	5 679	1 800	6 593	4 110	4 156	17 204	3
2 401	5 221	2 196	5 584	3 934	3 839	15 450	4
3 058	5 339	2 823	4 575	3 873	3 712	12 223	5
6 477	12 007	5 917	7 221	7 704	8 416	27 134	6
9 291	19 753	8 571	6 876	6 985	13 815	35 986	7
43 777	65 625	41 398	18 516	12 696	24 139	56 997	8
110 756	77 166	105 890	26 646	20 272	25 368	56 138	9
191 355	79 797	183 973	31 566	27 425	25 559	68 965	10
114 591	32 511	111 361	14 408	15 243	11 862	36 614	11
159 998	35 822	155 873	17 216	19 562	12 774	41 015	12
201 004	36 799	196 067	19 357	23 598	12 064	52 043	13
210 170	32 062	204 426	19 066	23 694	9 631	38 256	14
192 547	24 665	187 365	15 593	24 629	7 609	46 172	15
206 591	21 959	201 908	14 314	25 100	6 920	53 009	16
110 584	10 373	108 699	6 622	15 118	3 562	34 727	17
124 702	10 355	122 777	6 601	14 624	3 573	42 172	18
78 533	5 647	77 412	3 598	11 326	2 006	24 715	19
43 879	2 847	43 232	1 756	6 501	1 092	18 417	20
36 835	2 121	36 411	1 242	5 106	868	15 001	21
57 536	2 942	57 032	1 766	6 729	1 160	16 566	22
32 133	1 511	31 849	873	4 197	636	16 441	23
182 767	6 153	181 764	3 313	22 274	2 860	89 898	24
72 420	1 355	72 317	694	8 511	671	36 521	25
41 154	528	41 196	248	5 243	282	16 324	26
27 781	263	27 881	114	3 002	149	21 388	27
19 386	146	19 386	59	1 642	90	9 169	28
16 864	101	16 864	44	1 675	59	6 676	29
11 708	62	11 708	23	1 567	41	4 753	30
10 259	50	10 259	17	537	33	5 179	31
45 029	125	45 494	49	5 167	78	22 674	32
2 366 958	513 158	2 315 187	246 950	338 405	198 665	991 093	33
EHEGATTEN (BEIDE EHEGATTEN MIT BRUTTOLOHN)							
29	386	28	499	190	310	469	34
216	687	205	1 797	467	493	840	35
498	707	472	2 328	805	478	964	36
766	797	726	2 131	943	515	3 127	37
1 124	927	1 048	2 019	1 194	584	1 015	38
2 130	1 841	1 995	2 674	1 950	1 103	1 815	39
2 776	2 190	2 551	2 416	2 143	1 217	2 588	40
5 597	3 985	5 115	3 637	3 212	1 954	4 618	41
10 485	5 403	9 487	4 366	4 599	2 157	5 173	42
20 847	7 569	19 330	5 471	6 713	2 678	6 625	43
18 178	4 934	16 947	3 688	5 011	1 417	3 239	44
27 554	6 044	25 769	4 685	6 846	1 476	4 567	45
33 401	5 924	31 281	4 626	7 598	1 314	4 088	46
36 608	5 437	34 356	4 445	7 906	1 029	4 577	47
34 504	4 380	32 466	3 585	7 343	820	4 880	48
32 983	3 613	31 204	2 970	7 086	658	3 391	49
31 053	2 987	29 576	2 408	6 111	589	4 008	50
30 112	2 534	28 997	2 052	5 810	486	2 761	51
28 647	2 139	27 574	1 752	5 704	390	3 655	52
27 805	1 852	26 887	1 497	5 210	361	3 590	53
29 613	1 788	28 778	1 489	5 703	305	8 429	54
29 581	1 621	28 780	1 333	5 188	292	3 062	55
28 498	1 423	27 951	1 196	4 938	229	2 447	56
123 412	4 503	121 595	3 576	19 480	945	17 212	57
22 910	442	22 697	305	3 591	142	6 935	58
10 291	136	10 262	74	1 206	63	10 384	59
4 409	44	4 409	22	515	23	1 257	60
4 606	35	4 606	14	382	21	4 106	61
1 721	11	1 721	6	262	5	601	62
2 073	12	2 073	7	6	6	1 835	63
1 613	8	1 613	7	244	7	3 943	64
7 025	23	9 421	10	1 223	13	74 919	65
611 108	74 382	589 921	67 078	129 575	22 080	201 123	66

LOHNSTEUERPFLICHTIGE

2.3 BRUTTOLOHN, EINKÜNFTE AUS NICHTSELBSTÄNDIGER ARBEIT, ZU
NACH GRÖSSENKLASSEN DES BRUTTOLOHNS, SOZIALER
2.3.3 VERSORGUNGS

LFD. NR.	BRUTTOLOHN VON... BIS UNTER... DM		STEUERPFLICHTIGE	BRUTTOLOHN	VERSORGUNGS- BEZÜGE	VERSORGUNGSFREI- BETRAG	
			ANZAHL	1 000 DM	FÄLLE 2)	1 000 DM	
NICHTZUSAMMENGEFÜHRTE LOHNSTEUER							
1	1 -	2 400	39 844	43 547	39 844	42 892	17 157
2	2 400 -	4 800	8 154	26 972	8 154	26 432	10 573
3	4 800 -	7 200	2 426	14 103	2 426	13 655	5 462
4	7 200 -	9 600	1 456	12 074	1 456	11 747	4 699
5	9 600 -	12 000	945	10 182	945	9 974	3 990
6	12 000 -	16 000	736	9 937	736	9 575	3 417
7	16 000 -	20 000	406	7 340	406	6 990	1 872
8	20 000 -	25 000	591	13 085	591	12 928	2 812
9	25 000 -	30 000	358	9 800	358	9 394	1 677
10	30 000 -	36 000	196	6 337	196	5 942	921
11	36 000 -	40 000	47	1 765	47	1 444	204
12	40 000 -	45 000	41	1 744	41	1 431	181
13	45 000 -	50 000	33	1 567	33	1 389	147
14	50 000 -	55 000	32	1 691	32	1 493	148
15	55 000 -	60 000	16	902	16	769	77
16	60 000 -	65 000					
17	65 000 -	70 000	19	1 223	19	904	88
18	70 000 -	75 000					
19	75 000 -	80 000					
20	80 000 -	85 000					
21	85 000 -	90 000					
22	90 000 -	95 000					
23	95 000 -	100 000					
24	100 000 -	150 000	8	637	8	332	36
25	150 000 -	200 000					
26	200 000 -	250 000					
27	250 000 -	300 000					
28	300 000 -	350 000					
29	350 000 -	400 000					
30	400 000 -	450 000					
31	450 000 -	500 000					
32	500 000	UND MEHR					
33	INSGESAMT		55 308	162 905	55 308	157 293	53 459
LOHNSTEUERPFLICHTIGE							
34	1 -	2 400	902 749	1 031 257	907 473	1 015 546	406 644
35	2 400 -	4 800	332 591	1 136 379	339 010	1 101 924	440 795
36	4 800 -	7 200	172 196	1 016 446	176 740	962 165	394 885
37	7 200 -	9 600	118 770	989 377	122 209	924 094	369 655
38	9 600 -	12 000	122 931	1 332 870	125 582	1 249 315	499 982
39	12 000 -	16 000	209 119	2 885 530	212 635	2 723 314	954 467
40	16 000 -	20 000	159 648	2 873 417	162 841	2 678 737	727 337
41	20 000 -	25 000	188 419	4 227 673	192 584	3 952 865	866 085
42	25 000 -	30 000	172 109	4 717 644	176 312	4 402 580	797 365
43	30 000 -	36 000	163 713	5 334 746	168 164	4 888 103	756 373
44	36 000 -	40 000	65 295	2 473 155	67 566	2 153 962	298 512
45	40 000 -	45 000	70 509	2 995 711	72 921	2 599 236	324 676
46	45 000 -	50 000	69 934	3 290 469	72 071	2 927 613	327 262
47	50 000 -	55 000	55 816	2 905 907	57 545	2 568 242	263 835
48	55 000 -	60 000	43 134	2 460 460	44 518	2 141 429	205 073
49	60 000 -	65 000	34 328	2 156 580	35 392	1 878 751	163 754
50	65 000 -	70 000	17 096	1 152 719	17 925	905 532	81 503
51	70 000 -	75 000	16 064	1 156 859	16 820	941 149	77 315
52	75 000 -	80 000	9 553	740 334	10 179	540 402	46 065
53	80 000 -	85 000	5 756	474 298	6 323	306 659	28 400
54	85 000 -	90 000	4 670	408 471	5 365	268 059	24 118
55	90 000 -	95 000	5 402	500 148	6 152	385 782	28 294
56	95 000 -	100 000	3 408	332 113	4 083	231 298	18 577
57	100 000 -	150 000	12 299	1 436 755	14 176	938 550	64 403
58	150 000 -	200 000	2 143	364 595	2 236	211 653	10 131
59	200 000 -	250 000	812	179 181	838	98 765	3 845
60	250 000 -	300 000	371	100 877	379	59 569	1 755
61	300 000 -	350 000	221	71 420	229	36 782	1 071
62	350 000 -	400 000	134	50 305	137	26 059	633
63	400 000 -	450 000	86	36 315	89	17 814	416
64	450 000 -	500 000	73	34 507	74	16 229	334
65	500 000	UND MEHR	174	144 899	181	43 969	825
66	INSGESAMT		2 959 523	49 011 415	3 018 755	43 197 749	8 174 385

FUSSNOTEN SIEHE S. 56/57

INSGESAMT

VERSTEUERND EINKOMMEN UND LOHNSTEUER *) DER LOHNSTEUERPFLICHTIGEN **)
GLIEDERUNG *** UND GRUND-/SPLITTINGTABELLENBESTEUERUNG ****)
EMPFANGER

WEIHNACHTS- FREIBETRAG UND ARBEITNEHMER- FREIBETRAG	WERBUNGSKOSTEN 1)						EINKÜNFTE AUS NICHTSELB- STÄNDIGER ARBEIT	LFD. NR.
	PAUSCHBETRAG	ERHÖHTE WERBUNGSKOSTEN						
		INSGESAMT		DARUNTER: FÜR FAHRTEN ZWISCHEN WOHNUNG UND ARBEITSSTÄTTE				
1 000 DM	FÄLLE 2)	1 000 DM	FÄLLE 2)	1 000 DM	FÄLLE 2)	1 000 DM		
PFLICHTIGE MIT STEUERKLASSE IV UND V								
25 384	5 759	991	-	-	-	-	15	1
8 806	8 154	4 383	-	-	-	-	3 209	2
2 620	2 426	1 368	-	-	-	-	4 652	3
1 572	1 456	821	-	-	-	-	4 982	4
1 021	945	533	-	-	-	-	4 639	5
795	736	415	-	-	-	-	5 311	6
438	406	229	-	-	-	-	4 801	7
638	591	333	-	-	-	-	9 301	8
387	358	202	-	-	-	-	7 534	9
212	196	111	-	-	-	-	5 093	10
51	47	27	-	-	-	-	1 484	11
44	41	23	-	-	-	-	1 456	12
36	33	19	-	-	-	-	1 365	13
35	32	18	-	-	-	-	1 490	14
17	16	9	-	-	-	-	799	15
21	19	11	-	-	-	-	1 104	17
9	8	5	-	-	-	-	588	23
42 086	21 223	9 497	-	-	-	-	57 864	33
INSGESAMT								
595 649	152 641	28 503	72	159	20	11	302	34
364 626	932 208	178 751	232	290	141	91	151 916	35
191 267	174 962	98 081	613	726	466	367	341 488	36
132 643	120 707	67 799	1 256	1 575	1 071	881	417 705	37
136 603	123 923	69 716	2 030	2 728	1 767	1 592	623 841	38
230 871	209 440	117 942	3 747	5 388	3 320	3 067	1 576 862	39
176 869	159 052	89 575	4 268	6 815	3 853	3 443	1 872 822	40
209 493	187 656	105 630	5 616	8 047	5 016	4 429	3 038 418	41
192 634	171 727	96 668	5 950	8 244	5 380	4 788	3 622 732	42
185 175	162 755	91 599	7 932	11 007	7 142	6 382	4 290 593	43
75 844	64 296	36 180	5 648	8 162	5 069	4 751	2 054 458	44
82 641	69 348	39 028	6 911	10 454	6 200	5 572	2 538 912	45
81 817	69 134	38 911	6 386	10 076	5 641	5 570	2 832 402	46
66 084	54 857	30 870	6 161	10 723	5 081	5 104	2 534 395	47
51 253	41 792	23 539	5 566	9 849	4 494	4 344	2 170 746	48
40 948	33 026	18 604	4 830	9 314	3 856	3 910	1 923 960	49
21 682	15 921	8 962	4 122	8 367	3 384	3 267	1 032 205	50
20 085	15 057	8 482	3 514	7 716	2 857	2 883	1 043 261	51
12 618	8 631	4 860	3 034	6 869	2 515	2 558	669 922	52
8 217	5 201	2 930	2 403	6 095	1 973	2 096	428 656	53
6 977	4 489	2 530	1 963	5 184	1 607	1 854	369 662	54
7 582	5 201	2 931	1 813	5 686	1 341	1 395	455 654	55
5 218	3 438	1 938	1 388	4 080	1 070	1 254	302 300	56
18 162	11 333	6 385	5 468	19 914	4 112	5 001	1 327 691	57
2 793	1 674	944	910	4 377	598	920	346 350	58
1 024	664	374	284	1 578	155	205	172 360	59
449	330	186	86	418	35	43	98 069	60
276	198	112	58	480	13	14	69 481	61
155	106	60	37	258	14	12	49 199	62
106	71	40	27	153	10	9	35 600	63
87	62	35	19	75	5	8	33 975	64
212	147	83	49	382	11	13	143 396	65
2 920 061	2 206 087	1 172 246	92 393	175 190	78 224	76 232	36 569 534	66

2.3 BRUTTOLOHN, EINKÜNFTE AUS NICHTSELBSTÄNDIGER ARBEIT, ZU
NACH GRÖSSENKLASSEN DES BRUTTOLOHNS, SOZIALER
2.3.3 VERSORGUNGS

LFD. NR.	BRUTTOLOHN VON... BIS UNTER... DM		STEUERPFLICHTIGE MIT KINDERFREIBETRAG	KINDERFREIBETRAG		ZU VERSTEUERNDES EINKOMMEN 3)	
						ANZAHL 6)	1 000 DM
NICHTZUSAMMENGEFÜHRTE LOHNSTEUER							
1	1 -	2 400	103	60,50	150	1 573	7 420
2	2 400 -	4 800	51	37,50	93	1 517	7 912
3	4 800 -	7 200	23	12,50	31	559	3 546
4	7 200 -	9 600	14	8,25	20	423	3 207
5	9 600 -	12 000	9	5,25	13	312	2 716
6	12 000 -	16 000	16	9,50	24	388	3 205
7	16 000 -	20 000	13	7,00	17	370	3 500
8	20 000 -	25 000	46	30,00	75	579	7 282
9	25 000 -	30 000	28	21,00	52	355	6 372
10	30 000 -	36 000	17	14,25	35	196	4 525
11	36 000 -	40 000	6	3,75	9	47	1 388
12	40 000 -	45 000	7	4,00	10	41	1 357
13	45 000 -	50 000	5	5,50	14	32	1 212
14	50 000 -	55 000	3	2,50	6	32	1 340
15	55 000 -	60 000	5	2,50	6	16	769
16	60 000 -	65 000					
17	65 000 -	70 000			9	19	1 001
18	70 000 -	75 000					
19	75 000 -	80 000					
20	80 000 -	85 000					
21	85 000 -	90 000					
22	90 000 -	95 000					
23	95 000 -	100 000					
24	100 000 -	150 000	5	4,25	1	8	542
25	150 000 -	200 000					
26	200 000 -	250 000					
27	250 000 -	300 000					
28	300 000 -	350 000					
29	350 000 -	400 000					
30	400 000 -	450 000					
31	450 000 -	500 000					
32	500 000 UND MEHR						
33	INSGESAMT		351	228,25	567	6 467	57 294
LOHNSTEUERPFLICHTIGE.							
34	1 -	2 400	12 651	16 428,00	40 807	13 011	77 746
35	2 400 -	4 800	7 652	9 780,00	24 294	19 162	124 705
36	4 800 -	7 200	5 523	7 009,00	17 410	19 185	133 102
37	7 200 -	9 600	4 504	5 800,25	14 408	17 539	132 422
38	9 600 -	12 000	3 938	5 034,75	12 506	17 397	146 941
39	12 000 -	16 000	7 208	9 036,00	22 445	105 566	703 190
40	16 000 -	20 000	7 992	10 305,50	25 599	119 516	1 069 682
41	20 000 -	25 000	12 085	15 317,50	38 049	173 343	2 106 181
42	25 000 -	30 000	13 997	18 115,50	44 999	169 017	2 688 208
43	30 000 -	36 000	15 954	20 971,75	52 094	162 790	3 321 002
44	36 000 -	40 000	8 654	11 692,25	29 044	65 089	1 650 575
45	40 000 -	45 000	9 426	12 614,00	31 333	70 360	2 080 488
46	45 000 -	50 000	9 148	12 267,00	30 471	69 823	2 367 376
47	50 000 -	55 000	7 906	10 636,00	26 420	55 763	2 138 866
48	55 000 -	60 000	5 484	8 985,00	22 319	43 097	1 856 649
49	60 000 -	65 000	6 068	8 314,75	20 654	34 292	1 667 795
50	65 000 -	70 000	4 430	6 636,00	16 484	17 068	894 731
51	70 000 -	75 000	3 627	5 303,75	13 175	16 044	913 270
52	75 000 -	80 000	2 628	3 961,00	9 839	9 534	588 958
53	80 000 -	85 000	1 880	2 913,00	7 236	5 744	376 998
54	85 000 -	90 000	1 480	2 277,50	5 657	4 665	327 583
55	90 000 -	95 000	1 267	1 918,00	4 764	5 399	410 054
56	95 000 -	100 000	1 056	1 601,00	3 977	3 999	270 719
57	100 000 -	150 000	3 836	6 014,50	14 940	12 270	1 199 489
58	150 000 -	200 000	708	1 134,50	2 818	2 136	314 717
59	200 000 -	250 000	271	441,50	1 097	812	158 157
60	250 000 -	300 000	111	162,00	402	370	90 436
61	300 000 -	350 000	71	105,00	261	221	64 124
62	350 000 -	400 000	43	69,00	171	133	46 398
63	400 000 -	450 000	29	53,50	133	86	32 848
64	450 000 -	500 000	30	49,50	123	73	30 758
65	500 000 UND MEHR		62	94,00	233	172	125 314
66	INSGESAMT		160 719	215 041,00	534 162	1 233 076	28 109 486

FUSSNOTEN SIEHE S. 56/57

INSGESAMT

VERSTEUERNDEN EINKOMMEN UND LOHNSTEUER *) DER LOHNSTEUERPFLICHTIGEN **)
GLIEDERUNG ***) UND GRUND-/SPLITTINGABELLENBESTEuerung *****)
EMPFÄNGER

EINBEHALTENE LOHNSTEUER	JAHRESLOHNSTEUER 4)		LOHNSTEUER-JAHRESAUSGLEICH				LFD. NR.
			EINKOMMENSTEUER-				
	ERSTATTUNG 5)		NACHFÖRDERUNG 5)				
1 000 DM	STPFL.	1 000 DM	STPFL.	1 000 DM	STPFL.	1 000 DM	
PFLICHTIGE MIT STEUERKLASSE IV UND V							
63	1 573	63	-	-	-	-	1
227	1 517	227	1	0	-	-	2
222	559	222	1	0	-	-	3
284	423	284	-	-	-	-	4
286	312	286	-	-	-	-	5
318	388	318	-	-	-	-	6
404	370	404	-	-	-	-	7
1 027	579	1 027	-	-	-	-	8
1 071	355	1 068	1	3	-	-	9
856	196	855	-	-	-	-	10
301	47	300	1	0	-	-	11
312	41	312	-	-	-	-	12
302	32	302	-	-	-	-	13
357	32	357	-	-	-	-	14
220	16	220	-	-	-	-	15
304	19	304	-	-	-	-	16
191	8	188	1	3	-	-	17
6 744	6 467	6 737	5	7	-	-	18
INSGESAMT							19
1 414	35 065	1 240	13 303	6 270	27 506	52 303	20
4 736	29 110	3 760	19 982	9 106	20 637	58 093	21
7 811	25 226	5 763	18 854	10 514	17 992	38 539	22
9 966	23 945	7 149	16 372	10 679	17 019	39 479	23
12 969	28 209	9 945	14 493	11 297	19 445	35 711	24
45 712	114 131	41 065	27 365	20 392	42 943	92 727	25
108 858	122 445	102 449	32 376	23 849	43 619	95 179	26
225 822	163 567	215 588	48 753	36 924	54 381	116 023	27
350 893	161 418	336 717	58 465	48 859	51 434	113 580	28
509 609	158 561	489 181	69 307	67 319	50 082	137 521	29
282 650	64 030	273 636	32 089	37 965	22 962	81 860	30
384 549	69 509	373 072	37 519	49 738	24 049	89 676	31
465 894	69 336	451 561	41 020	58 185	21 109	85 250	32
438 447	55 462	424 453	35 615	55 094	15 720	66 021	33
401 359	42 890	389 804	28 437	52 003	12 548	79 358	34
368 759	34 163	359 897	23 059	55 281	10 201	77 303	35
201 773	17 009	197 698	11 194	35 689	5 578	58 965	36
212 789	16 000	209 075	10 457	26 172	5 268	58 258	37
143 004	9 510	140 377	6 344	21 004	3 118	35 275	38
94 800	5 717	93 080	3 789	14 113	1 928	30 879	39
84 611	4 638	83 255	3 094	12 600	1 540	28 905	40
110 051	5 382	108 659	3 530	14 608	1 829	26 741	41
74 129	3 388	73 198	2 288	10 542	1 095	21 928	42
368 227	12 213	365 343	7 579	51 002	4 670	146 755	43
117 185	2 124	116 921	1 119	20 353	1 019	58 575	44
65 062	808	65 129	366	7 988	445	48 462	45
39 487	365	39 586	154	4 064	213	30 362	46
29 289	216	29 289	83	2 363	137	32 332	47
21 755	131	21 951	56	2 309	78	14 728	48
15 752	84	15 752	32	1 902	54	8 315	49
14 839	73	15 003	23	659	50	14 035	50
61 670	172	64 788	66	7 320	106	101 120	51
5 273 868	1 275 017	5 124 382	567 223	786 361	478 775	1 974 262	52

2.3 BRUTTOLOHN, EINKÜNFTE AUS NICHTSELBSTÄNDIGER ARBEIT, ZU
NACH GRÖSSENKLASSEN DES BRUTTOLOHNS, SOZIALER
2.3.4 ALLE ARBEITNEHMER

LFD. NR.	BRUTTOLOHN VON... BIS UNTER... DM		STEUERPFlichtIGE	BRUTTOLOHN	VERSORGUNGS- BEZÜGE	VERSORGUNGSFREI- BETRAG	
			ANZAHL	1 000 DM	FÄLLE 2)	1 000 DM	
NACH DER GRUNDTABELLE BESTEUERTE							
1	1 -	2 400	1 031 887	1 250 535	533 293	564 331	225 746
2	2 400 -	4 800	748 830	2 503 432	168 986	563 289	225 327
3	4 800 -	7 200	520 890	3 098 725	91 341	512 302	204 530
4	7 200 -	9 600	584 052	4 935 887	60 987	474 978	190 000
5	9 600 -	12 000	492 077	5 255 438	80 572	833 219	333 297
6	12 000 -	16 000	722 000	10 085 912	157 092	2 086 231	728 411
7	16 000 -	20 000	593 186	10 684 305	104 800	1 783 105	481 881
8	20 000 -	25 000	810 239	18 266 355	93 013	1 968 472	425 209
9	25 000 -	30 000	1 032 122	28 472 384	75 999	1 956 196	548 076
10	30 000 -	36 000	1 260 619	41 461 818	67 286	2 032 485	306 268
11	36 000 -	40 000	657 928	24 946 630	24 083	801 922	106 804
12	40 000 -	45 000	578 584	24 484 865	25 141	941 195	112 220
13	45 000 -	50 000	372 606	17 616 892	24 692	1 051 323	113 117
14	50 000 -	55 000	240 698	12 587 720	16 723	780 522	77 244
15	55 000 -	60 000	163 146	9 340 286	12 878	657 956	59 925
16	60 000 -	65 000	105 458	6 567 157	7 810	434 982	36 248
17	65 000 -	70 000	67 227	4 525 453	3 050	159 798	13 886
18	70 000 -	75 000	47 915	3 467 505	2 649	152 306	12 192
19	75 000 -	80 000	30 791	2 381 435	1 359	77 854	6 177
20	80 000 -	85 000	23 607	1 946 895	773	42 397	3 442
21	85 000 -	90 000	15 578	1 360 413	544	31 892	2 439
22	90 000 -	95 000	12 418	1 147 038	696	52 051	3 235
23	95 000 -	100 000	8 553	832 468	352	24 340	1 592
24	100 000 -	150 000	27 861	3 245 355	1 319	117 349	6 049
25	150 000 -	200 000	4 859	823 569	281	35 781	1 294
26	200 000 -	250 000	1 568	346 744	128	19 603	591
27	250 000 -	300 000	692	188 183	52	10 250	243
28	300 000 -	350 000	367	118 305	31	6 177	146
29	350 000 -	400 000	233	87 237	15	3 248	70
30	400 000 -	450 000	146	61 903	9	2 275	43
31	450 000 -	500 000	93	43 913	13	3 105	59
32	500 000 UND MEHR		300	272 813	24	6 533	111
33	INSGESAMT		10 156 530	242 507 575	1 555 981	18 187 466	4 026 269
NACH DER GRUNDTABELLE BESTEUERTE							
34	1 -	2 400	11 104	14 258	4 660	5 309	2 124
35	2 400 -	4 800	12 550	45 243	2 218	7 191	2 877
36	4 800 -	7 200	13 913	83 175	1 721	8 894	3 558
37	7 200 -	9 600	14 317	120 210	1 310	9 049	3 620
38	9 600 -	12 000	16 481	178 102	1 339	11 532	4 613
39	12 000 -	16 000	36 051	509 419	3 286	36 755	12 645
40	16 000 -	20 000	54 903	992 568	4 164	56 002	15 474
41	20 000 -	25 000	69 939	1 572 396	4 942	78 133	17 954
42	25 000 -	30 000	73 690	2 031 943	4 724	92 899	18 050
43	30 000 -	36 000	96 885	3 200 734	5 044	113 200	19 431
44	36 000 -	40 000	67 727	2 570 867	2 778	68 534	10 889
45	40 000 -	45 000	66 469	2 813 203	2 688	67 358	10 125
46	45 000 -	50 000	40 973	1 937 180	2 012	54 569	7 817
47	50 000 -	55 000	27 638	1 446 848	1 281	35 969	5 117
48	55 000 -	60 000	19 028	1 091 812	986	30 126	4 165
49	60 000 -	65 000	13 706	853 381	792	27 109	3 447
50	65 000 -	70 000	8 355	562 682	602	18 411	2 603
51	70 000 -	75 000	5 844	422 809	462	14 321	2 006
52	75 000 -	80 000	4 432	342 532	375	11 135	1 621
53	80 000 -	85 000	2 777	228 855	249	7 423	1 100
54	85 000 -	90 000	2 347	204 713	190	5 977	817
55	90 000 -	95 000	1 607	148 573	125	4 739	548
56	95 000 -	100 000	1 228	119 478	101	3 735	462
57	100 000 -	150 000	4 254	499 498	252	11 171	1 139
58	150 000 -	200 000	878	149 842	46	3 112	211
59	200 000 -	250 000	312	69 025	16	1 823	74
60	250 000 -	300 000	150	41 322	7	1 131	34
61	300 000 -	350 000	84	26 869	5	362	24
62	350 000 -	400 000	43	16 078	5	954	24
63	400 000 -	450 000	31	13 118	1	337	5
64	450 000 -	500 000	14	6 661	2	219	10
65	500 000 UND MEHR		57	51 889	-	-	-
66	INSGESAMT		667 787	22 365 284	46 383	787 480	152 583

FUSSNOTEN SIEHE S. 56/57

INSGESAMT

VERSTEUERNDEN EINKOMMEN UND LOHNSTEUER *) DER LOHNSTEUERPFLICHTIGEN **) GLIEDERUNG ***) UND GRUND-/SPLITTINGTABELLENBESTEuerung ****) (EINSCHL. VERSORGUNGSEMPFÄNGER)

WEIHNACHTS- FREIBETRAG UND ARBEITNEHMER- FREIBETRAG	WERBUNGSKOSTEN 1)						EINKÜNFTE AUS NICHTSELB- STÄNDIGER ARBEIT	LFD. NR.		
	PAUSCHBETRAG	ERHÖHTE WERBUNGSKOSTEN				DARUNTER: FÜR FAHRTEN ZWISCHEN WOH- NUNG UND ARBEITSSTÄTTE				
		INSGESAMT								
1 000 DM	FÄLLE 2)	1 000 DM	FÄLLE 2)	1 000 DM	FÄLLE 2)	1 000 DM				
ALLEINSTEHENDE - OHNE HAUSHALTSFREIBETRAG										
799 161	406 806	157 078	2 705	6 441	1 641	983	62 110	1		
808 733	727 383	406 723	21 443	26 813	18 383	12 079	1 135 836	2		
562 561	469 938	265 045	50 952	65 198	45 383	35 360	2 000 996	3		
630 776	364 925	205 820	219 122	295 921	197 906	183 013	3 613 370	4		
531 443	269 454	151 972	222 623	344 926	201 308	202 271	3 893 800	5		
779 760	382 048	215 475	339 952	616 833	303 054	314 889	7 745 434	6		
640 641	285 796	161 189	307 390	569 315	277 948	300 714	8 831 279	7		
875 058	327 114	184 492	483 125	957 768	436 694	512 900	15 823 827	8		
1 114 692	338 488	190 907	693 634	1 489 990	632 192	843 331	25 328 719	9		
1 361 469	372 981	210 361	887 638	1 920 400	811 086	1 016 252	37 663 319	10		
710 562	179 802	101 408	478 126	1 087 505	435 225	531 524	22 940 350	11		
624 871	151 328	85 349	427 256	1 034 055	387 445	484 433	22 628 370	12		
402 414	95 952	54 117	276 654	722 132	248 872	326 291	16 325 111	13		
259 954	60 698	34 234	180 000	512 632	158 895	214 794	11 703 656	14		
176 198	40 378	22 773	122 768	383 997	106 299	146 699	8 697 393	15		
113 895	26 587	14 995	78 871	262 020	66 020	93 085	6 140 000	16		
72 605	14 676	8 277	52 551	187 482	43 226	61 921	4 243 202	17		
51 748	10 763	6 070	37 152	142 819	30 129	43 288	3 254 675	18		
33 254	6 551	3 695	24 240	100 325	19 565	29 114	2 237 984	19		
25 496	4 720	2 662	18 887	81 621	15 104	22 661	1 833 675	20		
16 824	3 357	1 893	12 221	57 817	9 507	14 764	1 281 440	21		
13 411	2 824	1 593	9 594	46 693	7 284	11 104	1 082 105	22		
9 237	2 003	1 130	6 550	34 195	4 910	7 905	786 314	23		
30 090	7 845	4 425	20 016	121 624	13 745	21 972	3 083 167	24		
5 248	1 997	1 126	2 862	21 458	1 590	2 410	794 443	25		
1 693	814	459	754	6 452	302	427	337 549	26		
747	382	215	310	2 730	132	199	184 248	27		
396	221	125	146	1 987	59	173	115 651	28		
252	146	82	87	944	27	41	85 890	29		
158	101	57	45	473	11	10	61 171	30		
100	55	31	38	562	9	6	43 161	31		
324	191	108	109	892	35	44	271 378	32		
10 653 772	4 556 328	2 493 887	4 977 821	11 104 020	4 473 985	5 434 696	214 229 626	33		
ALLEINSTEHENDE - MIT HAUSHALTSFREIBETRAG										
9 043	5 187	2 089	93	175	55	25	826	34		
13 554	12 109	6 783	441	548	381	212	21 481	35		
15 026	12 726	7 177	1 187	1 343	1 059	680	56 070	36		
15 462	11 958	6 750	2 349	2 633	2 177	1 574	91 744	37		
17 799	12 592	7 102	3 889	4 619	3 625	2 818	143 969	38		
38 935	24 128	13 608	11 923	14 738	11 204	9 479	429 492	39		
59 295	29 323	16 538	25 580	32 512	24 352	22 141	868 747	40		
75 534	32 711	18 449	37 228	51 045	35 215	33 024	1 409 415	41		
79 585	31 225	17 611	42 465	63 075	40 018	38 775	1 853 622	42		
104 636	34 960	19 717	61 925	100 802	58 237	59 603	2 956 149	43		
73 145	22 090	12 459	45 637	79 829	42 801	45 894	2 394 545	44		
71 787	20 037	11 301	46 432	87 473	43 245	47 516	2 632 518	45		
44 251	11 311	6 379	29 662	61 836	27 316	31 218	1 816 897	46		
29 849	6 809	3 840	20 829	49 456	18 784	22 231	1 358 586	47		
20 550	4 005	2 259	15 023	40 406	13 294	15 586	1 024 432	48		
14 802	2 777	1 566	10 929	32 428	9 424	11 189	801 137	49		
9 023	1 579	891	6 776	22 629	5 766	7 259	527 536	50		
6 312	1 082	610	4 762	16 696	3 954	5 040	397 186	51		
4 787	821	463	3 611	13 735	2 943	3 934	321 926	52		
2 999	523	295	2 254	9 303	1 793	2 429	215 159	53		
2 535	449	253	1 898	8 203	1 491	2 036	192 905	54		
1 736	367	207	1 240	5 613	935	1 379	140 469	55		
1 325	264	149	964	4 881	744	1 133	112 660	56		
4 594	1 233	695	3 021	16 709	2 113	3 257	476 361	57		
948	363	205	515	3 601	284	421	144 877	58		
337	147	83	165	1 384	61	73	67 148	59		
162	91	51	59	499	15	22	40 575	60		
91	42	24	42	413	14	26	26 317	61		
46	22	12	21	116	4	6	15 879	62		
33	21	12	10	86	3	2	12 982	63		
15	9	5	5	54	1	1	6 578	64		
62	36	20	21	233	4	6	51 574	65		
718 261	281 007	157 606	380 956	727 072	351 312	368 992	20 609 763	66		

2.3 BRUTTOLOHN, EINKÜNFTE AUS NICHTSELBSTÄNDIGER ARBEIT, ZU
NACH GRÖSSENKLASSEN DES BRUTTOLOHNS, SOZIALER
2.3.4 ALLE ARBEITNEHMER

LFD. NR.	BRUTTOLOHN VON... BIS UNTER... DM		STEUERPFLICHTIGE MIT KINDERFREIBETRAG	KINDERFREIBETRAG		ZU VERSTEUERNDEN EINKOMMEN 3)	
			ANZAHL 6)	1 000 DM	STPFL.	1 000 DM	
NACH DER GRUNDTABELLE BESTEUERTE							
1	1 -	2 400	3 451	3 407,50	8 464	54 046	165 092
2	2 400 -	4 800	5 323	4 322,00	10 736	468 193	680 373
3	4 800 -	7 200	6 259	4 843,00	12 030	348 198	1 120 345
4	7 200 -	9 600	6 893	5 191,50	12 896	515 928	2 393 617
5	9 600 -	12 000	7 469	5 445,50	13 527	417 877	2 533 675
6	12 000 -	16 000	13 148	9 705,50	24 108	655 080	5 386 640
7	16 000 -	20 000	14 246	10 490,50	26 058	588 989	6 659 763
8	20 000 -	25 000	19 870	14 250,00	35 397	807 609	12 537 896
9	25 000 -	30 000	27 461	19 293,00	47 924	1 030 768	21 112 214
10	30 000 -	35 000	55 741	38 457,50	95 528	1 259 091	32 362 455
11	36 000 -	40 000	42 173	30 031,00	74 597	657 398	20 005 711
12	40 000 -	45 000	44 168	31 939,00	79 336	577 865	19 923 807
13	45 000 -	50 000	30 374	22 102,00	54 901	372 161	14 550 568
14	50 000 -	55 000	20 506	14 898,50	37 008	240 238	10 546 009
15	55 000 -	60 000	14 536	10 670,50	26 506	162 846	7 914 319
16	60 000 -	65 000	10 883	8 084,50	20 082	105 150	5 609 881
17	65 000 -	70 000	7 750	5 869,50	14 580	67 049	3 894 899
18	70 000 -	75 000	5 917	4 579,50	11 375	47 744	3 001 776
19	75 000 -	80 000	4 371	3 454,00	8 580	30 665	2 064 898
20	80 000 -	85 000	3 266	2 553,00	6 342	23 509	1 702 998
21	85 000 -	90 000	2 443	1 988,00	4 938	15 503	1 188 842
22	90 000 -	95 000	2 003	1 603,50	3 983	12 376	1 008 608
23	95 000 -	100 000	1 498	1 195,50	2 970	8 511	731 418
24	100 000 -	150 000	5 430	4 519,50	11 226	27 734	2 873 508
25	150 000 -	200 000	1 108	962,00	2 390	4 833	742 199
26	200 000 -	250 000	362	328,00	815	1 555	313 735
27	250 000 -	300 000	182	160,50	399	689	172 024
28	300 000 -	350 000	101	83,50	207	362	108 439
29	350 000 -	400 000	67	64,00	159	230	80 856
30	400 000 -	450 000	41	36,00	89	146	57 844
31	450 000 -	500 000	24	25,50	63	93	40 203
32	500 000 UND MEHR		75	63,50	158	297	254 653
33	INSGESAMT		357 139	260 617,00	647 373	8 502 733	181 739 264
NACH DER GRUNDTABELLE BESTEUERTE							
34	1 -	2 400	10 993	11 624,50	28 875	1 288	6 623
35	2 400 -	4 800	12 503	11 673,50	28 997	1 890	10 964
36	4 800 -	7 200	13 888	12 759,50	31 695	2 162	14 020
37	7 200 -	9 600	14 300	12 890,50	32 020	2 669	17 771
38	9 600 -	12 000	16 473	14 900,50	37 013	6 989	26 190
39	12 000 -	16 000	36 038	32 824,00	81 535	24 981	102 643
40	16 000 -	20 000	54 883	50 004,50	124 211	50 135	302 171
41	20 000 -	25 000	69 931	65 107,50	161 727	68 132	643 951
42	25 000 -	30 000	73 679	68 165,50	169 323	73 166	1 026 997
43	30 000 -	35 000	96 879	91 049,00	226 166	96 641	1 865 781
44	36 000 -	40 000	67 724	65 930,00	163 770	67 649	1 615 081
45	40 000 -	45 000	66 467	67 400,50	167 423	66 410	1 852 071
46	45 000 -	50 000	40 972	42 283,00	105 031	40 933	1 329 179
47	50 000 -	55 000	27 638	28 272,50	70 229	27 603	1 029 905
48	55 000 -	60 000	19 026	20 107,00	49 946	18 998	795 242
49	60 000 -	65 000	13 706	15 287,00	37 973	13 688	636 066
50	65 000 -	70 000	8 354	9 623,00	23 904	8 342	424 139
51	70 000 -	75 000	5 844	7 133,50	17 720	5 824	321 903
52	75 000 -	80 000	4 432	5 561,50	13 815	4 413	264 686
53	80 000 -	85 000	2 777	3 546,00	8 808	2 770	178 617
54	85 000 -	90 000	2 347	3 107,00	7 718	2 341	161 920
55	90 000 -	95 000	1 607	2 132,00	5 296	1 601	118 197
56	95 000 -	100 000	1 228	1 677,50	4 167	1 227	95 477
57	100 000 -	150 000	4 254	5 824,50	14 468	4 245	412 720
58	150 000 -	200 000	878	1 258,50	3 126	876	129 396
59	200 000 -	250 000	312	497,50	1 236	310	60 905
60	250 000 -	300 000	150	221,00	549	150	37 049
61	300 000 -	350 000	84	123,00	306	84	24 054
62	350 000 -	400 000	43	59,50	148	43	14 477
63	400 000 -	450 000	31	39,00	97	31	11 668
64	450 000 -	500 000	14	19,00	47	14	6 202
65	500 000 UND MEHR		57	87,50	217	57	47 697
66	INSGESAMT		667 512	651 189,00	1 617 553	595 662	13 584 763

FUSSNOTEN SIEHE S. 56/57

INSGESAMT

VERSTEUERNDEN EINKOMMEN UND LOHNSTEUER *) DER LOHNSTEUERPFLICHTIGEN **)
GLIEDERUNG ***)) UND GRUND-/SPLITTINGTABELLENBESTEuerung ****)
(EINSCHL. VERSORGUNGSEMPFÄNGER)

EINBEHALTENE LOHNSTEUER	JAHRESLOHNSTEUER 4)		LOHNSTEUER-JAHRESAUSGLEICH				LFD. NR.	
			EINKOMMENSTEUER-					
			ERSTATTUNG 5)		NACHFORDERUNG 5)			
1 000 DM	STPFL.	1 000 DM	STPFL.	1 000 DM	STPFL.	1 000 DM		
ALLEINSTEHENDE - OHNE HAUSHALTSFREIBETRAG								
54 729	45 125	4 425	332 196	60 791	30 669	92 710	1	
143 112	67 537	13 635	465 595	143 224	27 065	77 529	2	
197 420	85 306	27 235	333 208	185 201	26 976	78 502	3	
279 791	301 363	75 251	481 110	220 834	25 777	68 571	4	
379 897	377 015	174 975	391 724	222 806	27 538	58 048	5	
899 273	641 502	568 446	545 913	367 520	54 212	131 124	6	
1 221 725	578 969	903 408	482 493	361 847	47 566	103 040	7	
2 415 118	801 996	1 979 790	705 724	503 482	53 315	129 307	8	
4 250 997	1 027 040	3 712 649	934 450	639 574	53 739	116 435	9	
7 000 137	1 256 293	6 357 321	1 131 989	852 967	80 653	174 870	10	
4 713 652	656 255	4 322 256	591 548	563 549	47 467	143 664	11	
5 042 285	577 196	4 646 905	518 117	612 369	45 323	145 856	12	
3 948 143	371 703	3 665 353	331 147	492 164	32 119	98 777	13	
3 042 695	240 026	2 850 593	212 327	392 371	23 250	94 878	14	
2 408 134	162 656	2 272 824	143 627	323 900	16 562	79 544	15	
1 787 255	105 119	1 701 611	91 753	253 040	12 062	70 582	16	
1 294 228	66 961	1 238 157	58 319	191 174	7 896	64 044	17	
1 032 133	47 739	993 303	40 883	144 581	6 345	53 137	18	
731 470	30 652	705 486	26 078	106 413	4 345	39 531	19	
619 566	23 483	601 093	19 855	90 002	3 505	54 793	20	
442 887	15 490	430 614	12 977	65 634	2 419	28 089	21	
384 384	12 347	374 731	10 224	57 055	2 053	32 351	22	
283 993	8 494	277 614	7 001	44 860	1 464	26 382	23	
1 183 867	27 582	1 165 824	21 934	201 128	5 669	152 448	24	
337 813	4 790	335 805	3 480	62 654	1 352	107 312	25	
149 557	1 538	149 719	1 012	26 340	547	57 347	26	
83 789	680	84 624	433	14 416	254	38 454	27	
54 120	363	54 540	201	8 108	166	28 877	28	
40 591	227	41 447	126	8 533	106	22 683	29	
29 490	146	29 883	81	3 723	64	13 985	30	
19 950	92	20 698	49	2 160	44	13 775	31	
110 564	295	136 423	129	28 547	168	106 332	32	
44 582 777	7 535 980	39 916 640	7 895 703	7 250 969	640 590	2 503 037	33	
ALLEINSTEHENDE - MIT HAUSHALTSFREIBETRAG								
521	912	176	3 605	707	672	9 098	34	
2 106	1 090	531	7 488	2 173	805	8 089	35	
4 041	1 442	928	9 009	4 330	1 124	7 424	36	
6 323	1 510	1 410	10 118	6 200	1 080	8 573	37	
9 265	2 837	2 135	11 447	8 872	1 510	5 119	38	
24 005	10 922	6 384	25 022	21 660	4 360	9 726	39	
51 849	35 432	22 251	43 819	36 895	7 397	13 416	40	
117 781	62 126	76 333	59 317	53 730	8 513	17 341	41	
195 725	70 719	154 456	64 962	56 673	7 466	14 203	42	
377 778	95 174	320 551	84 979	83 394	9 047	19 192	43	
351 886	66 943	305 486	60 783	71 564	5 794	11 355	44	
434 627	65 883	381 813	59 834	86 218	5 722	15 972	45	
336 970	40 654	299 824	37 119	66 515	3 478	9 082	46	
280 902	27 468	252 870	25 049	56 126	2 329	9 683	47	
231 414	18 912	209 943	17 341	48 304	1 565	5 760	48	
194 233	13 615	178 364	12 446	41 655	1 193	7 649	49	
135 109	8 295	125 572	7 472	28 895	850	13 590	50	
106 476	5 817	99 857	5 179	22 167	642	5 291	51	
90 599	4 997	85 764	3 880	18 874	534	8 556	52	
62 868	2 759	59 956	2 367	12 724	399	4 448	53	
58 595	2 328	56 083	2 028	11 983	309	4 872	54	
43 764	1 601	42 176	1 331	8 668	268	7 302	55	
36 268	1 218	34 846	1 026	6 946	200	5 108	56	
167 957	4 218	164 124	3 529	33 821	712	21 666	57	
58 635	874	57 962	676	10 878	200	12 614	58	
29 100	309	28 910	231	5 550	81	14 345	59	
18 206	149	18 250	99	3 099	51	16 487	60	
12 138	82	12 060	61	1 966	23	13 059	61	
7 057	43	7 295	30	1 371	13	1 811	62	
5 807	31	5 960	16	523	15	10 128	63	
3 243	14	3 243	5	130	9	1 316	64	
21 382	56	25 675	28	2 694	29	19 371	65	
3 476 630	547 830	3 041 186	560 296	815 405	66 390	331 646	66	

2.3 BRUTTOLOHN, EINKÜNFTE AUS NICHTSELBSTÄNDIGER ARBEIT, ZU
NACH GRÖSSENKLASSEN DES BRUTTOLOHNS, SOZIALER
2.3.4 ALLE ARBEITNEHMER

LFD. NR.	BRUTTOLOHN VON... BIS UNTER... DM		STEUERPFLICHTIGE	BRUTTOLOHN	VERSORGUNGS- BEZÜGE	VERSORGUNGSFREI- BETRAG	
			ANZAHL	1 000 DM	FÄLLE 2)	1 000 DM	
NACH DER SPLITTINGTABELLE BESTEUERTE							
1	1 -	2 400	406 881	509 655	319 616	396 014	158 416
2	2 400 -	4 800	257 854	957 802	145 352	479 776	191 920
3	4 800 -	7 200	183 858	1 066 233	70 799	396 850	158 751
4	7 200 -	9 600	126 980	1 055 864	50 332	395 421	158 174
5	9 600 -	12 000	113 581	1 218 407	36 141	361 611	144 649
6	12 000 -	16 000	151 618	2 658 697	42 914	535 402	188 243
7	16 000 -	20 000	197 486	3 573 178	45 800	770 078	205 424
8	20 000 -	25 000	286 052	6 441 349	83 738	1 782 681	386 738
9	25 000 -	30 000	356 794	9 847 323	84 205	2 194 003	391 166
10	30 000 -	36 000	724 572	24 088 238	82 845	2 523 945	383 747
11	36 000 -	40 000	654 358	24 873 769	33 219	1 139 726	152 476
12	40 000 -	45 000	780 228	33 108 240	36 411	1 407 753	168 234
13	45 000 -	50 000	603 389	28 569 971	37 181	1 628 313	173 658
14	50 000 -	55 000	455 524	23 836 058	32 277	1 551 688	151 743
15	55 000 -	60 000	349 218	20 036 937	24 834	1 294 941	116 857
16	60 000 -	65 000	288 258	17 995 577	22 075	1 279 718	104 279
17	65 000 -	70 000	215 050	14 501 913	10 431	606 546	48 760
18	70 000 -	75 000	172 101	12 455 229	10 398	664 077	48 817
19	75 000 -	80 000	132 992	10 286 681	5 675	356 264	26 341
20	80 000 -	85 000	100 479	8 284 127	2 872	168 159	13 098
21	85 000 -	90 000	86 382	7 541 791	2 140	134 026	9 701
22	90 000 -	95 000	66 801	6 177 229	2 954	231 364	13 733
23	95 000 -	100 000	52 552	5 115 638	1 527	112 809	6 900
24	100 000 -	150 000	189 007	23 486 577	6 202	516 977	28 310
25	150 000 -	200 000	45 626	7 754 926	1 369	145 800	6 341
26	200 000 -	250 000	15 968	3 535 886	531	67 004	2 472
27	250 000 -	300 000	6 808	1 849 929	267	43 957	1 244
28	300 000 -	350 000	3 519	1 134 897	150	26 533	705
29	350 000 -	400 000	2 218	826 712	103	20 316	478
30	400 000 -	450 000	1 324	559 706	64	13 589	302
31	450 000 -	500 000	849	401 786	50	11 996	229
32	500 000 UND MEHR		2 510	1 972 885	127	33 796	588
33	INSGESAMT		7 090 837	305 723 211	1 192 599	21 301 145	3 442 527
NACH DER SPLITTINGTABELLE BESTEUERTE							
34	1 -	2 400	7 004	11 103	10 510	8 257	3 304
35	2 400 -	4 800	12 997	46 738	15 818	26 858	10 747
36	4 800 -	7 200	14 020	84 066	12 681	33 818	13 531
37	7 200 -	9 600	14 463	121 741	10 261	37 266	14 510
38	9 600 -	12 000	14 364	154 509	8 679	38 027	15 214
39	12 000 -	16 000	26 064	365 834	13 272	66 137	26 068
40	16 000 -	20 000	32 358	584 612	14 180	79 089	29 299
41	20 000 -	25 000	50 523	1 141 424	19 101	138 057	44 337
42	25 000 -	30 000	65 386	1 806 527	19 465	179 949	50 275
43	30 000 -	36 000	125 737	4 184 980	23 446	251 083	60 965
44	36 000 -	40 000	132 056	5 031 761	14 230	167 812	37 692
45	40 000 -	45 000	225 052	9 591 887	16 684	216 757	46 541
46	45 000 -	50 000	292 083	13 903 622	14 532	228 086	44 672
47	50 000 -	55 000	360 772	18 966 789	12 573	230 024	41 949
48	55 000 -	60 000	410 144	23 595 183	10 059	198 206	35 101
49	60 000 -	65 000	424 352	26 518 528	8 235	178 404	30 018
50	65 000 -	70 000	399 375	26 939 077	6 810	162 817	25 534
51	70 000 -	75 000	349 097	25 283 407	5 663	148 513	22 164
52	75 000 -	80 000	286 672	22 191 414	4 619	127 289	18 330
53	80 000 -	85 000	227 454	18 741 523	3 839	115 041	15 786
54	85 000 -	90 000	178 915	15 637 488	3 644	119 650	15 372
55	90 000 -	95 000	142 514	13 168 927	3 382	121 074	14 675
56	95 000 -	100 000	112 883	10 995 770	3 054	114 787	13 375
57	100 000 -	150 000	403 917	47 046 143	11 263	455 316	49 470
58	150 000 -	200 000	51 914	8 735 091	1 167	49 096	4 948
59	200 000 -	250 000	12 331	2 717 784	311	15 596	1 298
60	250 000 -	300 000	4 571	1 241 273	116	6 038	483
61	300 000 -	350 000	2 156	693 055	69	4 656	304
62	350 000 -	400 000	1 062	396 009	28	1 919	124
63	400 000 -	450 000	632	267 212	23	1 858	100
64	450 000 -	500 000	368	174 022	14	1 183	58
65	500 000 UND MEHR		1 084	872 424	50	4 436	193
66	INSGESAMT		4 382 320	301 211 923	267 778	3 527 200	686 833

FUSSNOTEN SIEHE S. 56/57

INSGESAMT

VERSTEUERNDES EINKOMMEN UND LOHNSTEUER *) DER LOHNSTEUERPFLICHTIGEN **)
GLIEDERUNG ***) UND GRUND-/SPLITTINGTABELLENBESTEuerung ****)
(EINSCHL. VERSORGUNGSEMPFÄNGER)

WEIHNACHTS- FREIBETRAG UND ARBEITNEHMER- FREIBETRAG	WERBUNGSKOSTEN 1)						EINKÜNFTE AUS NICHTSELB- STÄNDIGER ARBEIT	LFD. NR.		
	PAUSCHBETRAG		ERHÖHTE WERBUNGSKOSTEN							
			INSGESAMT		DARUNTER: FÜR FAHRTEN ZWISCHEN WOHNUNG UND ARBEITSSTÄTTE					
1 000 DM	FÄLLE 2)	1 000 DM	FÄLLE 2)	1 000 DM	FÄLLE 2)	1 000 DM				
EHEGATTEN (NUR EIN EHEGATTE MIT BRUTTOLOHN)										
306 170	122 967	35 406	799	2 058	285	147	7 606	1		
289 281	265 923	146 699	2 092	3 135	1 476	961	326 766	2		
198 567	179 323	101 108	4 703	6 587	3 761	2 636	601 221	3		
137 138	119 593	67 415	7 551	10 072	6 388	4 683	683 065	4		
122 667	102 050	57 524	11 696	16 427	10 165	7 905	877 140	5		
206 947	161 262	90 854	30 816	44 681	27 030	22 785	2 127 972	6		
213 285	148 994	83 902	49 114	74 740	43 823	39 605	2 995 827	7		
308 936	199 621	112 422	87 229	145 730	76 554	74 175	5 487 524	8		
385 338	204 415	115 091	153 333	272 575	134 135	137 885	8 683 153	9		
782 538	297 957	167 546	428 592	795 934	387 947	435 851	21 958 473	10		
706 707	210 293	118 195	445 680	844 728	411 049	475 863	23 051 663	11		
842 645	223 561	125 812	558 129	1 099 821	516 085	613 234	30 871 728	12		
651 660	163 207	91 672	441 622	934 267	405 458	505 950	26 718 714	13		
491 966	122 041	68 496	334 751	772 599	302 411	392 792	22 351 254	14		
377 155	89 629	50 277	260 693	661 657	231 212	312 029	18 830 951	15		
311 313	74 137	41 595	214 933	597 404	187 334	258 898	16 940 980	16		
232 254	49 905	27 980	165 820	488 434	142 805	201 884	13 704 425	17		
185 869	41 215	23 127	131 409	414 009	111 225	160 051	11 783 406	18		
143 631	29 349	16 461	104 047	355 162	86 546	127 457	9 745 086	19		
108 517	21 578	12 091	79 240	289 005	65 405	100 252	7 861 415	20		
93 293	17 875	10 032	68 741	256 610	56 656	85 424	7 172 156	21		
72 145	15 332	8 605	51 652	210 959	41 915	65 933	5 871 787	22		
56 756	12 027	6 746	40 698	170 931	32 711	52 591	4 874 305	23		
214 928	51 768	29 086	147 794	744 904	108 665	176 633	22 469 350	24		
49 276	14 997	8 444	30 718	187 440	17 505	26 623	7 503 426	25		
17 245	6 216	3 501	9 778	66 355	4 404	6 823	3 446 313	26		
7 353	2 926	1 649	3 892	26 553	1 385	2 118	1 813 125	27		
3 801	1 599	902	1 924	12 718	620	854	1 116 771	28		
2 395	1 121	632	1 098	7 501	314	513	815 706	29		
1 430	669	377	657	4 990	159	251	552 607	30		
917	424	239	426	2 991	123	152	397 409	31		
2 711	1 320	744	1 193	11 097	265	377	1 957 745	32		
7 524 841	2 953 694	1 624 629	3 870 890	9 532 136	3 415 875	4 293 331	283 599 078	33		
EHEGATTEN (BEIDE EHEGATTEN MIT BRUTTOLOHN)										
7 450	1 194	309	22	58	8	3	18-	34		
23 541	14 814	6 277	133	182	93	68	5 991	35		
27 853	22 174	11 377	442	502	333	224	30 724	36		
29 550	24 344	13 082	975	1 243	777	531	62 951	37		
29 519	23 812	12 819	1 817	2 421	1 540	1 155	94 436	38		
53 714	40 576	22 031	6 179	8 141	5 472	4 267	256 881	39		
66 869	46 741	25 434	11 746	16 394	10 526	8 554	446 616	40		
105 264	68 183	37 146	25 010	38 027	22 447	19 646	916 650	41		
136 551	81 226	44 357	40 180	65 449	35 927	33 485	1 509 894	42		
262 464	140 019	76 112	93 179	163 886	83 780	86 013	3 621 554	43		
277 975	139 579	76 029	109 802	203 149	99 810	106 784	4 436 916	44		
477 995	230 200	126 726	203 261	364 019	185 645	199 962	8 576 606	45		
625 326	284 065	157 878	288 485	513 503	265 236	287 651	12 562 242	46		
775 360	328 077	183 428	385 454	683 554	356 403	389 346	17 282 498	47		
883 130	347 124	194 615	467 568	833 583	432 941	477 316	21 649 754	48		
914 545	335 292	188 257	509 231	927 554	472 209	528 755	24 458 153	49		
861 241	297 396	167 118	498 499	932 126	461 979	525 933	24 953 057	50		
753 019	247 056	138 870	448 045	867 898	415 006	482 105	23 501 466	51		
618 478	192 857	108 416	378 957	768 358	348 587	414 770	20 677 833	52		
490 762	146 688	82 483	307 173	659 492	280 424	342 587	17 492 999	53		
386 048	110 126	61 935	246 882	564 929	223 426	279 143	14 609 203	54		
307 531	84 711	47 637	199 691	491 334	179 142	229 320	12 307 750	55		
243 599	64 752	36 421	160 553	417 799	142 748	185 027	10 284 576	56		
871 818	220 813	124 177	585 696	1 885 396	501 184	678 935	44 115 282	57		
112 035	35 968	20 229	67 660	307 171	52 445	75 668	8 290 708	58		
26 605	11 955	6 725	12 648	67 186	8 450	12 223	2 615 970	59		
9 867	5 355	3 010	3 769	21 625	2 244	3 277	1 206 288	60		
4 653	2 873	1 619	1 432	9 104	736	984	677 375	61		
2 290	1 472	828	645	4 672	325	399	388 095	62		
1 364	939	529	320	2 125	154	214	263 095	63		
795	548	308	188	1 267	98	134	171 594	64		
2 338	1 625	915	537	4 301	251	330	864 677	65		
9 389 549	3 552 554	1 977 198	5 057 239	10 826 527	4 590 346	5 374 812	278 331 816	66		

2.3 BRUTTOLOHN, EINKÜNFTE AUS NICHTSELBSTÄNDIGER ARBEIT, ZU
NACH GRÖSSENKLASSEN DES BRUTTOLOHNS, SOZIALER
2.3.4 ALLE ARBEITNEHMER

LFD. NR.	BRUTTOLOHN VON... BIS UNTER... DM		STEUERPFlichtIGE MIT KINDERFREIBETRAG	KINDERFREIBETRAG		ZU VERSTEUERNDEN EINKÜNFEN 3)	
				ANZAHL 6)	1 000 DM	STPFL.	1 000 DM
NACH DER SPLITTINGTABELLE BESTEUERTE							
1	1 -	2 400	38 146	63 711,00	158 258	15 892	160 659
2	2 400 -	4 800	67 119	118 243,00	293 715	28 059	271 276
3	4 800 -	7 200	68 626	118 893,50	295 331	32 770	315 684
4	7 200 -	9 600	47 841	81 481,00	202 399	36 671	349 552
5	9 600 -	12 000	48 267	82 299,50	204 432	42 811	424 247
6	12 000 -	16 000	92 300	157 242,00	390 589	103 926	1 118 154
7	16 000 -	20 000	94 602	158 185,50	392 933	146 493	1 791 161
8	20 000 -	25 000	129 957	220 517,00	547 764	267 429	3 695 012
9	25 000 -	30 000	180 276	311 141,00	772 874	351 855	5 957 171
10	30 000 -	36 000	444 004	765 489,00	1 901 475	720 916	15 281 836
11	36 000 -	40 000	451 359	804 904,00	1 999 382	652 210	16 302 570
12	40 000 -	45 000	556 595	1 005 379,50	2 497 363	778 409	22 407 085
13	45 000 -	50 000	435 155	785 130,50	1 950 264	602 344	19 961 565
14	50 000 -	55 000	330 555	585 534,00	1 454 466	454 634	17 202 560
15	55 000 -	60 000	257 850	458 147,50	1 138 038	348 469	14 897 697
16	60 000 -	65 000	215 019	386 387,50	959 787	287 445	13 710 974
17	65 000 -	70 000	166 045	303 065,50	752 815	214 425	11 226 287
18	70 000 -	75 000	132 888	244 458,00	607 234	171 596	9 780 562
19	75 000 -	80 000	107 259	199 874,50	496 488	132 564	8 153 646
20	80 000 -	85 000	79 782	148 980,00	370 066	100 160	6 642 716
21	85 000 -	90 000	71 932	135 793,00	337 310	86 143	6 105 875
22	90 000 -	95 000	52 748	96 798,00	240 446	66 586	5 059 066
23	95 000 -	100 000	43 136	81 788,00	203 161	52 427	4 201 465
24	100 000 -	150 000	161 027	300 915,00	747 473	198 372	19 696 782
25	150 000 -	200 000	36 598	69 593,00	172 869	45 499	6 738 295
26	200 000 -	250 000	12 747	24 276,50	60 303	15 928	3 130 583
27	250 000 -	300 000	5 387	10 183,00	25 295	6 779	1 662 817
28	300 000 -	350 000	2 748	5 300,00	13 165	3 512	1 029 930
29	350 000 -	400 000	1 683	3 242,00	8 053	2 209	750 895
30	400 000 -	450 000	1 004	1 896,00	4 710	1 319	511 102
31	450 000 -	500 000	640	1 239,00	3 078	845	368 719
32	500 000 UND MEHR		1 906	3 641,00	9 044	2 493	1 757 703
33	INSGESAMT		4 335 261	7 733 728,00	19 210 580	5 971 190	220 663 648
NACH DER SPLITTINGTABELLE BESTEUERTE							
34	1 -	2 400	495	736,50	1 829	862	8 716
35	2 400 -	4 800	1 765	2 735,50	6 795	3 859	37 681
36	4 800 -	7 200	3 055	4 760,50	11 825	6 657	63 839
37	7 200 -	9 600	3 900	6 182,00	15 356	8 357	80 619
38	9 600 -	12 000	4 819	7 406,25	18 397	9 841	96 155
39	12 000 -	16 000	10 292	15 718,50	39 045	21 316	224 046
40	16 000 -	20 000	13 810	20 996,00	52 154	29 688	355 859
41	20 000 -	25 000	23 365	35 694,00	88 664	49 158	699 297
42	25 000 -	30 000	32 790	50 061,50	124 353	64 913	1 117 678
43	30 000 -	36 000	71 167	107 669,00	267 450	125 370	2 659 784
44	36 000 -	40 000	83 191	127 199,50	315 954	131 919	3 289 798
45	40 000 -	45 000	147 000	228 789,00	568 312	224 828	6 475 602
46	45 000 -	50 000	190 709	293 612,00	729 332	291 909	9 732 137
47	50 000 -	55 000	230 256	350 902,50	871 642	360 583	13 726 257
48	55 000 -	60 000	251 949	380 678,00	945 604	409 977	17 628 269
49	60 000 -	65 000	250 770	376 481,00	935 179	424 166	20 307 519
50	65 000 -	70 000	228 624	341 887,75	849 249	399 211	20 960 538
51	70 000 -	75 000	197 112	293 422,00	728 860	348 926	19 901 039
52	75 000 -	80 000	161 720	239 298,25	594 417	286 537	17 638 526
53	80 000 -	85 000	127 955	189 580,75	470 919	227 313	15 016 463
54	85 000 -	90 000	100 747	149 672,50	371 786	178 833	12 626 476
55	90 000 -	95 000	80 136	120 638,50	299 666	142 420	10 701 587
56	95 000 -	100 000	63 781	97 021,50	241 001	112 820	8 992 275
57	100 000 -	150 000	234 501	374 546,50	930 374	403 554	39 121 981
58	150 000 -	200 000	32 327	54 279,50	134 830	51 842	7 471 841
59	200 000 -	250 000	8 340	14 584,50	36 228	12 314	2 373 047
60	250 000 -	300 000	3 228	5 594,00	13 895	4 566	1 101 130
61	300 000 -	350 000	1 566	2 773,50	6 889	2 155	619 636
62	350 000 -	400 000	776	1 340,50	3 330	1 060	359 414
63	400 000 -	450 000	466	840,00	2 087	629	243 127
64	450 000 -	500 000	262	470,50	1 169	368	158 274
65	500 000 UND MEHR		806	1 482,50	3 683	1 083	797 587
66	INSGESAMT		2 561 680	3 897 054,50	9 680 283	4 337 034	234 586 200

FUSSNOTEN SIEHE S. 56/57

INSGESAMT

VERSTUERNDDES EINKOMMEN UND LOHNSTEUER *) DER LOHNSTEUERPFLLCHTIGEN **) GLIEDERUNG ***) UND GRUND-/SPLITTINGABELLENBESTEUERUNG *****) (EINSCHL. VERSORGUNGSSEMPFANGER)

EINBEHALTENE LOHNSTEUER	JAHRESLOHNSTEUER 4)		LOHNSTEUER-JAHRESAUSGLEICH				LFD. NR.
			EINKOMMENSTEUER-				
			ERSTATTUNG 5)		NACHFORDERUNG 5)		
1 000 DM	STPFL.	1 000 DM	STPFL.	1 000 DM	STPFL.	1 000 DM	
EHEGATTEN (NUR EIN EHEGATTE MIT BRUTTOLOHN)							
5 578	29 945	4 073	22 728	9 021	27 422	407 101	1
14 896	61 867	9 393	37 714	19 138	57 329	701 333	2
23 885	66 484	15 056	37 629	26 272	60 126	1 066 524	3
32 463	44 454	19 947	36 659	29 102	35 981	624 369	4
44 219	48 252	27 200	37 733	36 250	36 118	585 074	5
112 185	107 095	72 799	73 589	83 060	74 666	1 286 938	6
188 044	130 925	133 698	90 439	107 759	74 260	1 120 823	7
409 712	232 413	315 149	149 857	180 621	89 906	1 309 973	8
794 581	321 235	642 093	235 881	280 071	83 786	1 252 142	9
2 318 430	684 531	1 954 566	579 471	664 704	106 652	1 392 769	10
2 636 893	628 585	2 296 848	565 074	654 746	71 151	812 448	11
3 781 418	758 160	3 385 157	683 180	807 071	78 192	836 485	12
3 491 336	590 503	3 204 151	527 859	651 087	62 595	657 368	13
3 109 575	448 020	2 917 871	392 488	524 176	54 659	723 003	14
2 802 041	344 772	2 664 142	298 925	449 284	45 172	559 172	15
2 688 917	285 187	2 584 944	242 137	430 443	42 098	483 554	16
2 303 546	213 123	2 227 395	180 634	361 249	32 003	389 114	17
2 100 464	170 809	2 037 123	144 085	326 462	26 416	396 136	18
1 828 456	132 078	1 777 117	111 915	292 227	20 059	329 783	19
1 556 392	99 805	1 518 026	83 886	245 702	15 919	272 155	20
1 485 926	85 871	1 452 234	72 070	235 660	13 790	268 986	21
1 280 904	66 425	1 255 564	54 402	196 205	11 985	282 401	22
1 098 112	52 227	1 077 821	42 869	171 209	9 389	296 595	23
5 854 700	197 629	5 778 641	159 992	935 404	38 042	1 220 754	24
2 426 377	45 306	2 412 038	35 363	387 474	10 076	556 167	25
1 254 534	15 829	1 249 791	12 114	199 876	3 796	269 736	26
710 451	6 749	710 102	4 847	107 216	1 925	213 568	27
461 214	3 482	461 574	2 425	61 674	1 079	134 864	28
348 338	2 187	348 102	1 486	43 290	726	266 095	29
242 454	1 308	242 738	828	30 286	493	124 824	30
178 180	841	178 590	517	19 402	330	53 267	31
891 470	2 482	902 115	1 408	91 370	1 090	316 686	32
46 475 691	5 878 579	43 876 058	4 920 204	8 657 510	1 187 231	19 210 207	33
EHEGATTEN (BEIDE EHEGATTEN MIT BRUTTOLOHN)							
290	639	246	1 194	364	500	3 133	34
1 399	1 579	903	4 880	1 735	1 197	9 268	35
3 664	2 332	2 290	7 664	3 785	1 587	10 458	36
6 484	3 384	3 935	8 854	6 150	2 105	18 485	37
9 826	4 301	5 620	9 752	8 887	2 244	16 584	38
26 932	10 766	15 066	19 356	22 699	4 447	30 179	39
47 532	19 256	27 954	24 899	35 240	6 002	35 456	40
104 420	38 886	66 814	40 868	65 288	8 743	55 259	41
184 698	57 753	127 398	55 822	95 154	8 997	51 090	42
466 544	118 368	349 500	113 336	192 063	11 851	70 440	43
591 905	127 063	470 701	123 045	203 247	8 658	52 422	44
1 191 392	218 904	989 463	212 750	352 850	11 840	68 085	45
1 831 932	287 091	1 576 309	278 591	464 271	12 974	84 090	46
2 639 799	357 111	2 338 714	345 506	576 164	14 771	69 191	47
3 472 255	407 525	3 157 560	389 168	649 930	20 434	112 542	48
4 121 009	422 397	3 826 724	384 207	675 741	39 595	80 112	49
4 415 487	397 935	4 149 756	351 126	686 371	47 717	102 750	50
4 362 794	348 022	4 131 670	302 444	656 083	46 215	96 563	51
4 021 843	285 852	3 833 551	246 405	595 554	39 999	101 420	52
3 557 066	226 809	3 409 678	193 860	524 176	33 405	108 665	53
3 100 919	178 400	2 987 779	151 540	459 456	27 240	106 776	54
2 720 425	142 101	2 631 916	120 085	406 110	22 325	103 340	55
2 363 081	112 520	2 294 236	94 824	359 895	17 998	105 996	56
11 524 096	402 383	11 297 245	332 795	1 814 038	70 824	756 320	57
2 660 601	51 553	2 641 953	38 749	422 986	13 119	411 588	58
943 334	12 168	941 039	8 321	155 874	3 997	248 000	59
468 472	4 505	468 134	2 854	78 119	1 709	130 523	60
275 548	2 117	276 149	1 183	45 538	971	108 454	61
166 586	1 041	166 486	568	26 125	493	68 764	62
114 564	621	115 363	311	20 650	320	51 804	63
75 566	360	76 336	168	12 094	198	49 182	64
385 956	1 055	409 799	502	72 165	580	340 378	65
55 856 420	4 244 797	52 790 289	3 865 627	9 692 800	483 055	3 657 319	66

LOHNSTEUERPFLICHTIGE

2.3 BRUTTOLOHN, EINKÜNFTE AUS NICHTSELBSTÄNDIGER ARBEIT, ZU
NACH GRÖSSENKLASSEN DES BRUTTOLOHNS, SOZIALER
2.3.4 ALLE ARBEITNEHMER

LFD. NR.	BRUTTOLOHN VON... BIS UNTER... DM		STEUERPFLICHTIGE	BRUTTOLOHN	VERSORGUNGS- BEZÜGE	VERSORGUNGSFREI- BETRAG
			ANZAHL	1 000 DM	FÄLLE 2)	1 000 DM
NICHTZUSAMMENGEFÜHRTE LOHNSTEUER						
1	1 -	2 400	49 737	52 515	39 844	42 892
2	2 400 -	4 800	11 343	38 508	8 154	26 432
3	4 800 -	7 200	3 990	22 969	2 426	13 655
4	7 200 -	9 600	2 231	18 569	1 456	11 747
5	9 600 -	12 000	1 629	17 547	945	9 974
6	12 000 -	16 000	1 889	26 111	735	9 575
7	16 000 -	20 000	1 650	29 677	406	6 990
8	20 000 -	25 000	1 724	38 450	591	12 928
9	25 000 -	30 000	1 663	45 874	358	9 394
10	30 000 -	36 000	2 122	63 681	196	5 942
11	36 000 -	40 000	978	37 033	47	1 444
12	40 000 -	45 000	784	33 063	41	1 431
13	45 000 -	50 000	447	21 140	33	1 389
14	50 000 -	55 000	273	14 286	32	1 493
15	55 000 -	60 000	164	9 382	16	769
16	60 000 -	65 000	98	6 108	13	635
17	65 000 -	70 000	72	4 858	6	269
18	70 000 -	75 000	59	4 275	6	304
19	75 000 -	80 000	24	1 856	-	-
20	80 000 -	85 000	30	2 473	-	-
21	85 000 -	90 000	61	9 250	2	28
22	90 000 -	95 000				
23	95 000 -	100 000				
24	100 000 -	150 000				
25	150 000 -	200 000	61	9 250	2	28
26	200 000 -	250 000				
27	250 000 -	300 000				
28	300 000 -	350 000				
29	350 000 -	400 000	61	9 250	2	28
30	400 000 -	450 000				
31	450 000 -	500 000				
32	500 000 UND MEHR					
33	INSGESAMT		80 968	503 624	55 308	157 293
LOHNSTEUERPFLICHTIGE						
34	1 -	2 400	1 506 613	1 838 066	907 923	1 016 803
35	2 400 -	4 800	1 053 574	3 691 722	340 528	1 103 547
36	4 800 -	7 200	736 671	4 355 172	178 968	865 529
37	7 200 -	9 600	742 043	6 252 271	124 346	928 461
38	9 600 -	12 000	638 132	6 824 003	127 676	1 254 363
39	12 000 -	16 000	977 622	13 646 974	217 300	2 734 100
40	16 000 -	20 000	879 583	15 864 339	169 350	2 695 265
41	20 000 -	25 000	1 218 477	27 459 974	201 385	3 990 272
42	25 000 -	30 000	1 529 655	42 204 050	184 741	4 432 441
43	30 000 -	36 000	2 209 935	73 005 451	178 817	4 926 656
44	36 000 -	40 000	1 513 047	57 460 061	74 357	2 179 438
45	40 000 -	45 000	1 651 117	70 031 259	80 965	2 634 493
46	45 000 -	50 000	1 309 498	62 048 804	78 450	2 963 680
47	50 000 -	55 000	1 084 905	56 851 701	62 886	2 609 697
48	55 000 -	60 000	941 700	54 074 599	48 773	2 181 998
49	60 000 -	65 000	831 872	51 940 752	38 925	1 920 847
50	65 000 -	70 000	690 079	46 533 983	20 899	947 841
51	70 000 -	75 000	575 016	41 633 225	19 178	979 622
52	75 000 -	80 000	454 911	35 203 918	12 028	572 542
53	80 000 -	85 000	354 347	29 203 874	7 733	333 019
54	85 000 -	90 000	283 229	24 745 018	6 518	291 545
55	90 000 -	95 000	223 347	20 642 413	7 157	409 228
56	95 000 -	100 000	175 225	17 064 233	5 036	255 699
57	100 000 -	150 000	635 063	74 280 426	19 036	1 100 813
58	150 000 -	200 000	103 282	17 464 232	2 863	233 788
59	200 000 -	250 000	30 180	6 669 650	986	104 027
60	250 000 -	300 000	12 224	3 321 549	442	61 377
61	300 000 -	350 000	6 129	1 974 079	255	37 728
62	350 000 -	400 000	3 556	1 326 037	151	26 438
63	400 000 -	450 000	2 133	901 939	97	18 059
64	450 000 -	500 000	1 324	626 382	79	16 502
65	500 000 UND MEHR		3 953	3 171 460	201	44 766
66	INSGESAMT		22 378 442	872 311 617	3 118 049	43 960 583
						8 361 671

FUSSNOTEN SIEHE S. 56/57

INSGESAMT

VERSTEUERND EINKOMMEN UND LOHNSTEUER *) DER LOHNSTEUERPFLICHTIGEN **)
GLIEDERUNG ***) UND GRUND-/SPLITTINGTABELLENBESTEUERUNG *****)
(EINSCHL. VERSORGUNGSEMPFANGER)

WEIHNACHTS- FREIBETRAG UND ARBEITNEHMER- FREIBETRAG	WERBUNGSKOSTEN 1)						EINKÜNFTE AUS NICHTSELB- STÄNDIGER ARBEIT	LFD. NR.
	PAUSCHETRAG		ERHÖHTE WERBUNGSKOSTEN					
			INSGESAMT		DARUNTER: FÜR FAHRTEN ZWISCHEN WOHNUNG UND ARBEITSSTÄTTE			
1 000 DM	FÄLLE 2)	1 000 DM	FÄLLE 2)	1 000 DM	FÄLLE 2)	1 000 DM		

PFLICHTIGE MIT STEUERKLASSE IV UND V

32 520	9 246	2 325	-	-	-	-	513	1
12 250	11 343	6 181	-	-	-	-	9 503	2
4 309	3 990	2 250	-	-	-	-	10 947	3
2 409	2 231	1 258	-	-	-	-	10 202	4
1 759	1 629	919	-	-	-	-	10 879	5
2 040	1 883	1 085	-	-	-	-	19 589	6
1 782	1 650	931	-	-	-	-	25 082	7
1 862	1 724	972	-	-	-	-	32 804	8
1 796	1 663	938	-	-	-	-	41 463	9
2 292	2 122	1 197	-	-	-	-	65 271	10
1 056	978	552	-	-	-	-	35 222	11
847	784	442	-	-	-	-	31 533	12
483	447	252	-	-	-	-	20 258	13
295	273	154	-	-	-	-	13 689	14
177	164	92	-	-	-	-	9 036	15
106	98	55	-	-	-	-	5 888	16
78	72	41	-	-	-	-	4 711	17
64	59	33	-	-	-	-	4 149	18
26	24	14	-	-	-	-	1 817	19
32	30	17	-	-	-	-	2 423	20
								21
								22
								23
								24
								25
66	61	34	-	-	-	-	9 143	26
								27
								28
								29
								30
								31
								32
66 250	40 477	19 723	-	-	-	-	364 192	33

INSGESAMT

1 154 345	545 400	197 207	3 619	8 731	1 989	1 159	71 036	34
1 147 359	1 031 572	572 684	24 109	30 677	20 333	13 319	1 499 578	35
808 316	688 151	386 957	57 284	73 710	50 536	38 900	2 689 958	36
815 336	523 065	294 325	229 937	309 875	207 248	189 801	4 461 332	37
703 189	409 537	230 436	240 025	368 392	216 638	214 149	5 020 225	38
1 081 397	609 903	343 034	388 870	684 393	346 820	351 420	10 579 367	39
981 872	512 504	287 994	393 830	682 952	356 649	371 013	13 167 561	40
1 366 654	629 353	353 481	632 592	1 192 569	570 910	639 745	23 670 219	41
1 717 962	657 017	368 904	929 612	1 891 089	842 272	1 053 476	37 416 852	42
2 513 398	848 039	474 934	1 471 334	2 981 022	1 341 050	1 597 719	66 264 766	43
1 769 445	552 742	308 643	1 079 245	2 215 212	988 885	1 160 165	52 858 696	44
2 018 145	625 310	349 630	1 235 078	2 585 368	1 132 420	1 345 145	64 740 816	45
1 724 135	554 982	310 298	1 036 423	2 231 739	946 882	1 151 110	57 443 222	46
1 557 424	517 898	290 153	921 034	2 018 242	836 493	1 019 163	52 709 683	47
1 457 210	481 300	270 016	866 052	1 919 643	783 746	951 570	50 211 576	48
1 354 667	438 891	246 469	814 084	1 819 406	734 987	891 927	48 346 158	49
1 175 202	363 628	204 306	723 646	1 630 732	653 776	795 997	43 432 931	50
997 011	300 175	168 711	622 368	1 441 412	560 314	690 485	38 940 882	51
800 176	229 602	129 048	510 855	1 237 581	457 641	575 276	32 964 646	52
627 806	173 539	97 548	407 554	1 039 421	362 726	467 929	27 405 671	53
498 707	131 814	74 117	329 742	887 559	291 080	381 367	23 256 306	54
394 831	103 241	58 045	262 187	754 599	229 276	307 735	19 402 747	55
310 928	79 055	44 451	208 765	627 805	181 113	246 656	16 058 713	56
1 121 456	281 683	158 397	756 527	2 768 634	625 707	880 797	70 146 973	57
167 512	53 330	30 007	101 755	519 670	71 824	105 123	16 734 250	58
45 882	19 133	10 769	23 345	141 376	13 217	19 546	6 467 189	59
18 132	8 757	4 927	8 030	51 419	3 776	5 616	3 245 073	60
8 944	4 738	2 670	3 544	24 222	1 429	2 037	1 937 063	61
4 984	2 761	1 555	1 851	13 232	670	959	1 305 570	62
2 985	1 730	975	1 032	7 674	326	477	889 855	63
1 827	1 036	583	657	4 874	231	293	618 742	64
5 436	3 174	1 789	1 860	16 523	555	756	3 146 820	65
28 352 672	11 384 060	6 273 043	14 286 906	32 189 755	12 831 519	15 471 831	797 134 476	66

LOHNSTEUERPFLICHTIGE

2.3 BRUTTOLOHN, EINKÜNFTE AUS NICHTSELBSTÄNDIGER ARBEIT, ZU
NACH GRÖSSENKLASSEN DES BRUTTOLOHNS, SOZIALER
2.3.4 ALLE ARBEITNEHMER

LFD. NR.	BRUTTOLOHN VON... BIS UNTER... DM		STEUERPFLICHTIGE MIT KINDERFREIBETRAG	KINDERFREIBETRAG		ZU VERSTEUERNDEN EINKOMMEN 3)	
						ANZAHL 6)	1 000 DM
NICHTZUSAMMENGEFÜHRTE LOHNSTEUER							
1	1 -	2 400	285	191,25	475	4 390	21 701
2	2 400 -	4 800	205	158,00	392	2 928	17 424
3	4 800 -	7 200	166	101,75	253	1 388	10 667
4	7 200 -	9 600	126	81,50	202	1 056	9 775
5	9 600 -	12 000	100	70,00	174	929	10 213
6	12 000 -	16 000	193	119,25	296	1 499	19 284
7	16 000 -	20 000	224	131,50	327	1 598	25 085
8	20 000 -	25 000	324	192,75	479	1 696	29 713
9	25 000 -	30 000	377	222,75	553	1 653	36 962
10	30 000 -	36 000	601	369,75	918	2 113	56 820
11	36 000 -	40 000	352	213,50	530	978	30 926
12	40 000 -	45 000	279	171,50	426	783	27 519
13	45 000 -	50 000	190	112,00	278	445	17 498
14	50 000 -	55 000	96	63,00	156	273	12 008
15	55 000 -	60 000	68	40,75	101	163	7 681
16	60 000 -	65 000	39	26,75	66	98	5 130
17	65 000 -	70 000	34	20,50	51	71	3 985
18	70 000 -	75 000	19	13,00	32	55	3 262
19	75 000 -	80 000	13	7,75	19	24	1 567
20	80 000 -	85 000	9	5,25	13	29	2 119
21	85 000 -	90 000	25	14,50	36	59	8 006
22	90 000 -	95 000					
23	95 000 -	100 000					
24	100 000 -	150 000					
25	150 000 -	200 000					
26	200 000 -	250 000					
27	250 000 -	300 000					
28	300 000 -	350 000					
29	350 000 -	400 000					
30	400 000 -	450 000					
31	450 000 -	500 000					
32	500 000 UND MEHR						
33	INSGESAMT		3 725	2 327,00	5 780	22 228	357 345
LOHNSTEUERPFLICHTIGE							
34	1 -	2 400	53 370	79 670,75	197 902	76 478	362 792
35	2 400 -	4 800	85 915	137 132,00	340 636	504 929	1 017 719
36	4 800 -	7 200	91 994	141 358,25	351 134	391 175	1 524 556
37	7 200 -	9 600	73 060	105 826,50	262 873	564 681	2 851 334
38	9 600 -	12 000	77 128	110 121,75	273 542	478 447	3 090 480
39	12 000 -	16 000	151 971	215 609,25	535 573	806 802	6 850 767
40	16 000 -	20 000	177 765	239 808,00	595 683	816 903	9 134 040
41	20 000 -	25 000	243 447	335 761,25	834 031	1 194 024	17 605 869
42	25 000 -	30 000	314 583	448 883,75	1 115 027	1 522 355	29 251 022
43	30 000 -	36 000	668 392	1 003 034,25	2 491 537	2 204 131	52 226 676
44	36 000 -	40 000	644 799	1 028 278,00	2 554 243	1 510 154	41 244 086
45	40 000 -	45 000	814 509	1 333 679,50	3 312 860	1 648 295	50 686 083
46	45 000 -	50 000	697 400	1 143 239,50	2 839 807	1 307 792	45 590 947
47	50 000 -	55 000	609 051	979 670,50	2 433 502	1 083 331	42 516 740
48	55 000 -	60 000	543 429	869 643,75	2 160 195	940 453	41 244 208
49	60 000 -	65 000	490 417	786 266,75	1 953 087	830 547	40 269 570
50	65 000 -	70 000	410 807	660 466,25	1 640 598	689 098	36 509 848
51	70 000 -	75 000	341 780	549 606,00	1 365 221	574 145	33 008 541
52	75 000 -	80 000	277 795	448 196,00	1 113 319	454 203	28 123 323
53	80 000 -	85 000	213 789	344 665,00	656 148	353 781	23 542 913
54	85 000 -	90 000	177 530	290 561,50	721 755	282 827	20 083 716
55	90 000 -	95 000	136 497	221 173,75	549 396	222 990	16 888 054
56	95 000 -	100 000	109 648	181 685,50	451 307	174 994	14 021 454
57	100 000 -	150 000	405 221	685 810,50	1 703 553	633 927	62 107 203
58	150 000 -	200 000	70 913	126 094,00	313 217	103 055	15 082 290
59	200 000 -	250 000	21 761	39 686,50	98 581	30 108	5 878 417
60	250 000 -	300 000	8 949	16 159,75	40 141	12 187	2 973 812
61	300 000 -	350 000	4 501	8 281,00	20 570	6 116	1 782 989
62	350 000 -	400 000	2 569	4 706,00	11 690	3 542	1 205 642
63	400 000 -	450 000	1 542	2 811,00	6 983	2 125	823 741
64	450 000 -	500 000	940	1 754,00	4 357	1 320	573 398
65	500 000 UND MEHR		2 845	5 275,00	13 103	3 932	2 858 989
66	INSGESAMT		7 925 317	12 544 915,50	31 161 570	19 428 847	650 931 219

FUSSNOTEN SIEHE S. 56/57

INSGESAMT

VERSTEUERNDES EINKOMMEN UND LOHNSTEUER *) DER LOHNSTEUERPFLICHTIGEN **)
GLIEDERUNG ***) UND GRUND-/SPLITTINGABELLENBESTEuerung *****)
(EINSCHL. VERSORGUNGSEMPFÄNGER)

EINBEHALTENE LOHNSTEUER	JAHRESLOHNSTEUER 4)		LOHNSTEUER-JAHRESAUSGLEICH				LFD. NR.
			EINKOMMENSTEUER-				
	ERSTATTUNG 5)		NACHFORDERUNG 5)				
1 000 DM	STPFL.	1 000 DM	STPFL.	1 000 DM	STPFL.	1 000 DM	
PFLICHTIGE MIT STEUERKLASSE IV UND V							
399	4 390	393	28	6	-	-	1
938	2 928	911	42	26	-	-	2
1 020	1 388	962	53	59	-	-	3
1 151	1 056	1 097	48	54	-	-	4
1 401	929	1 321	59	80	-	-	5
2 915	1 499	2 758	107	157	-	-	6
4 191	1 598	4 004	119	186	-	-	7
5 226	1 696	5 026	148	200	-	-	8
7 121	1 653	6 930	170	191	-	-	9
11 826	2 113	11 527	242	299	-	-	10
6 967	978	6 877	99	90	-	-	11
6 693	783	6 547	96	146	-	-	12
4 546	445	4 449	44	97	-	-	13
3 345	273	3 279	25	66	-	-	14
2 255	163	2 183	32	72	-	-	15
1 579	98	1 552	10	27	-	-	16
1 316	71	1 259	14	56	-	-	17
1 131	55	1 061	12	71	-	-	18
547	24	532	3	15	-	-	19
780	29	753	6	28	-	-	20
							21
							22
							23
							24
							25
3 620	59	3 562	4	58	-	-	26
							27
							28
							29
							30
							31
							32
68 970	22 228	66 985	1 362	1 984	-	-	33
INSGESAMT							
61 517	81 011	9 313	359 751	70 898	59 263	512 042	34
162 451	135 001	25 374	515 720	166 296	86 396	796 219	35
230 030	156 952	46 471	387 563	219 647	89 813	1 162 808	36
326 212	351 767	101 640	536 789	262 340	64 943	720 000	37
444 608	433 334	211 250	450 715	276 894	67 410	664 825	38
1 065 311	771 784	665 454	663 987	495 096	137 625	1 457 957	39
1 513 340	766 180	1 091 315	641 769	541 928	135 225	1 272 735	40
3 052 258	1 137 117	2 443 113	955 914	803 320	160 477	1 511 880	41
5 433 123	1 478 400	4 643 525	1 291 285	1 071 663	153 988	1 433 871	42
10 174 716	2 156 479	8 993 466	1 910 017	1 793 427	208 203	1 657 270	43
8 301 304	1 479 824	7 402 167	1 340 549	1 493 196	133 070	1 019 889	44
10 456 416	1 620 926	9 409 886	1 473 977	1 858 653	141 077	1 066 398	45
9 612 927	1 290 396	8 750 086	1 174 760	1 674 134	111 166	849 317	46
9 076 317	1 072 898	8 363 327	975 395	1 548 904	95 009	896 755	47
8 916 099	934 028	8 306 652	849 093	1 471 491	83 733	757 017	48
8 792 992	826 416	8 293 195	730 553	1 404 907	94 948	641 897	49
8 149 686	686 385	7 742 140	597 565	1 267 845	88 466	569 497	50
7 603 000	572 442	7 263 015	492 603	1 149 363	79 618	551 126	51
6 672 917	453 003	6 402 451	388 281	1 013 084	64 937	479 350	52
5 796 672	352 885	5 589 507	299 974	872 632	53 228	440 061	53
5 088 556	282 096	4 926 939	238 615	772 732	43 758	408 723	54
4 429 701	222 481	4 304 611	186 042	668 039	36 631	425 393	55
3 781 771	174 468	3 684 835	145 720	582 909	29 051	434 081	56
18 731 558	631 834	18 406 730	518 253	2 984 432	115 247	2 151 187	57
5 483 666	102 528	5 447 997	78 268	883 991	24 747	1 087 681	58
2 376 592	29 845	2 369 525	21 678	387 640	8 421	589 427	59
1 281 339	12 086	1 281 505	8 234	202 866	3 939	399 031	60
803 491	6 047	804 795	3 870	117 285	2 239	285 254	61
562 572	3 498	563 330	2 210	79 319	1 338	359 353	62
392 315	2 106	393 944	1 236	55 182	892	200 742	63
276 939	1 307	278 867	739	33 786	581	117 541	64
1 410 095	3 890	1 474 734	2 067	194 776	1 867	782 767	65
150 460 488	18 229 414	139 691 159	17 243 192	26 418 668	2 377 366	25 702 208	66

2.4 BRUTTOLOHN, EINKÜNFTE AUS NICHTSELBSTÄNDIGER ARBEIT, ZU
NACH GRÖSSENKLASSEN DER EINKÜNFTE AUS NICHTSELBSTÄNDIGER
2.4.1 RENTENVERSICHERUNGS

LFD. NR.	EINKÜNFTE AUS NICHT- SELBSTÄNDIGER ARBEIT VON... BIS UNTER... DM		STEUERPFLICHTIGE	BRUTTOLOHN	VERSORGUNGS- BEZÜGE	VERSORGUNGSFREI- BETRAG
			ANZAHL	1 000 DM	FÄLLE 2)	1 000 DM

NACH DER GRUNDTABELLE BESTEUERTE						
1		MINUS	5 702	23 828	-	-
2		GLEICH 0	234 954	244 847	-	-
3	1	- 4 000	826 920	2 989 863	-	-
4	4 000	- 8 000	839 889	6 868 248	-	-
5	8 000	- 12 000	580 893	7 034 574	-	-
6	12 000	- 16 000	485 723	7 931 342	-	-
7	16 000	- 20 000	506 568	10 456 284	-	-
8	20 000	- 25 000	742 287	18 780 175	-	-
9	25 000	- 30 000	921 633	27 946 717	-	-
10	30 000	- 40 000	1 506 667	56 137 528	-	-
11	40 000	- 50 000	645 127	30 353 232	-	-
12	50 000	- 60 000	238 829	13 713 522	-	-
13	60 000	- 75 000	128 384	8 949 195	-	-
14	75 000	- 100 000	58 605	5 189 012	-	-
15	100 000	- 250 000	24 010	3 227 556	-	-
16	250 000	- 500 000	1 071	354 803	-	-
17	500 000	UND MEHR	210	198 603	-	-
18		INSGESAMT	7 747 472	200 399 328	-	-

NACH DER GRUNDTABELLE BESTEUERTE						
19		MINUS	164	636	-	-
20		GLEICH 0	3 000	2 967	-	-
21	1	- 4 000	15 976	61 988	-	-
22	4 000	- 8 000	21 122	166 240	-	-
23	8 000	- 12 000	27 048	324 767	-	-
24	12 000	- 16 000	41 328	670 356	-	-
25	16 000	- 20 000	53 095	1 067 574	-	-
26	20 000	- 25 000	64 560	1 597 341	-	-
27	25 000	- 30 000	72 367	2 161 555	-	-
28	30 000	- 40 000	146 405	5 465 086	-	-
29	40 000	- 50 000	74 797	3 494 650	-	-
30	50 000	- 60 000	27 184	1 552 324	-	-
31	60 000	- 75 000	13 879	966 329	-	-
32	75 000	- 100 000	10 836	1 246 523	-	-
33	100 000	- 250 000			-	-
34	250 000	- 500 000			-	-
35	500 000	UND MEHR			-	-
36		INSGESAMT	571 761	18 778 336	-	-

NACH DER SPLITTINGTABELLE BESTEUERTE						
37		MINUS	1 178	6 060	-	-
38		GLEICH 0	34 921	33 917	-	-
39	1	- 4 000	174 382	698 823	-	-
40	4 000	- 8 000	130 884	1 007 924	-	-
41	8 000	- 12 000	133 655	1 594 758	-	-
42	12 000	- 16 000	140 157	2 244 842	-	-
43	16 000	- 20 000	159 275	3 207 248	-	-
44	20 000	- 25 000	226 134	5 668 772	-	-
45	25 000	- 30 000	346 759	10 525 054	-	-
46	30 000	- 40 000	1 282 235	48 680 479	-	-
47	40 000	- 50 000	1 036 698	49 004 338	-	-
48	50 000	- 60 000	546 686	31 498 444	-	-
49	60 000	- 75 000	429 440	30 076 991	-	-
50	75 000	- 100 000	291 983	26 044 942	-	-
51	100 000	- 250 000	199 598	27 773 677	-	-
52	250 000	- 500 000	11 632	3 809 882	-	-
53	500 000	UND MEHR	1 880	1 467 573	-	-
54		INSGESAMT	5 147 497	243 343 726	-	-

FUSSNOTEN SIEHE S. 104

INSGESAMT

VERSTEUERNDDES EINKOMMEN UND LOHNSTEUER *) DER LOHNSTEUERPFLICHTIGEN **) ARBEIT, SOZIALER GLIEDERUNG ***) UND GRUND-/SPLITTINGABELLENBESTEUERUNG ****) PFLICHTIGE ARBEITNEHMER

WEIHNACHTS- FREIBETRAG UND ARBEITNEHMER- FREIBETRAG	WERBUNGSKOSTEN 1)						EINKÜNFTE AUS NICHTSELB- STÄNDIGER ARBEIT	LFD. NR.
	PAUSCHBETRAG	ERHÖHTE WERBUNGSKOSTEN						
		INSGESAMT	DARUNTER: FÜR FAHRTEN ZWISCHEN WOHNUNG UND ARBEITSSTÄTTE					
1 000 DM	FÄLLE 2)	1 000 DM	FÄLLE 2)	1 000 DM	FÄLLE 2)	1 000 DM		

ALLEINSTEHENDE - OHNE HAUSHALTSFREIBETRAG

5 734	942	216	4 760	37 092	2 712	3 383	19 214-	1
211 189	119 196	33 539	36	119	4	6	-	2
893 073	776 286	437 824	50 632	107 045	43 166	45 923	1 551 920	3
907 080	510 593	287 974	329 296	527 532	296 228	302 988	5 145 662	4
627 364	270 948	152 815	309 945	524 371	279 161	279 658	5 730 024	5
524 581	198 164	111 764	287 559	530 927	258 846	270 755	6 764 070	6
547 093	177 593	100 162	328 975	666 657	296 665	333 394	9 142 371	7
801 670	235 284	132 700	507 003	1 091 224	456 079	543 029	16 754 582	8
995 364	255 747	144 241	665 886	1 424 128	605 508	734 028	25 382 984	9
1 627 200	406 289	230 275	1 098 378	2 311 280	1 007 629	1 180 737	51 968 772	10
696 737	159 872	90 168	485 255	1 075 903	443 166	542 180	28 490 424	11
257 935	56 020	31 555	182 809	468 131	161 508	211 282	12 955 861	12
138 655	28 998	16 355	99 386	308 526	83 930	116 578	8 485 660	13
63 293	13 298	7 500	45 307	173 411	35 997	52 444	4 944 807	14
25 931	7 488	4 223	16 522	83 326	11 011	16 271	3 114 076	15
1 157	593	334	478	3 847	190	268	349 465	16
227	119	67	91	811	27	33	197 498	17
8 324 284	3 219 430	1 781 754	4 412 318	9 334 328	3 981 827	4 632 959	180 958 962	18

ALLEINSTEHENDE - MIT HAUSHALTSFREIBETRAG

156	48	10	116	747	68	46	277-	19
2 540	1 457	427	1	1	-	-	-	20
17 254	15 002	8 461	974	1 507	824	571	34 767	21
22 812	17 318	9 767	3 804	5 556	3 491	2 812	128 105	22
29 212	18 598	10 489	8 450	12 371	7 826	6 966	272 695	23
44 634	22 404	12 636	18 924	27 387	17 898	17 279	585 699	24
57 343	24 617	13 884	28 478	41 324	26 864	25 203	955 023	25
69 725	27 082	15 274	37 478	59 354	35 186	34 876	1 452 988	26
78 156	26 837	15 136	45 530	75 848	42 701	43 166	1 992 414	27
158 117	47 787	26 952	98 618	168 057	92 589	98 209	5 111 959	28
80 781	21 771	12 279	53 026	95 268	49 028	53 730	3 302 322	29
29 359	6 893	3 888	20 291	46 553	18 086	21 703	1 472 524	30
14 989	3 155	1 779	10 724	31 345	9 054	11 928	918 215	31
11 703	3 017	1 702	7 819	32 104	5 731	8 374	1 201 015	32
616 780	235 986	132 684	334 233	601 423	309 346	324 864	17 427 449	33
								34
								35
								36

EHEGATTEN (NUR EIN EHEGATTE MIT BRUTTOLOHN)

1 098	403	120	918	10 142	393	366	5 201-	37
28 718	16 247	5 117	21	83	-	-	-	38
188 332	170 033	95 855	4 586	10 055	3 322	2 757	404 581	39
141 355	119 003	67 067	12 150	22 530	10 069	8 404	776 973	40
144 347	110 308	62 139	23 740	43 322	20 450	18 761	1 344 950	41
151 370	100 211	56 415	40 510	74 157	35 705	35 167	1 962 900	42
172 017	99 877	56 195	60 054	115 435	52 869	54 554	2 863 601	43
244 224	113 357	63 770	113 630	240 652	98 663	111 291	5 120 126	44
374 500	129 781	72 949	218 126	460 259	191 820	228 605	9 617 347	45
1 384 814	380 798	213 962	904 556	1 786 732	825 456	959 067	45 294 971	46
1 119 634	256 832	144 189	782 275	1 634 360	714 884	856 210	46 105 156	47
590 421	124 065	69 557	424 167	1 038 247	377 035	498 972	29 800 219	48
463 795	95 546	53 565	335 174	960 389	287 069	412 961	28 599 242	49
315 342	66 457	37 263	226 454	783 439	186 603	288 485	24 908 900	50
215 566	57 224	32 184	142 834	652 600	98 463	152 853	26 373 328	51
12 563	5 148	2 902	6 499	38 790	2 168	3 186	3 755 627	52
2 030	949	535	932	7 772	218	299	1 457 235	53
5 550 124	1 846 239	1 033 783	3 296 626	7 878 964	2 905 187	3 631 938	228 880 856	54

LOHNSTEUERPFlichtIGE

2.4 BRUTTOLOHN, EINKÜNFTE AUS NICHTSELBSTÄNDIGER ARBEIT, ZU
NACH GRÖSSENKLASSEN DER EINKÜNFTE AUS NICHTSELBSTÄNDIGER
2.4.1 RENTENVERSICHERUNGS

LFD. NR.	EINKÜNFTE AUS NICHT- SELBSTÄNDIGER ARBEIT VON... BIS UNTER... DM		STEUERPFlichtIGE MIT KINDERFREIBETRAG	KINDERFREIBETRAG		ZU VERSTEUERNDEN EINKOMMEN 3)	
			ANZAHL 6)	1 000 DM	STPFL.	1 000 DM	
NACH DER GRUNDTABELLE BESTEUERTE							
1		MINUS	161	112,00	278	1 260	9 626
2		GLEICH 0	1 415	1 138,00	2 827	10 322	53 290
3	1 -	4 000	8 106	6 107,50	15 171	582 642	928 285
4	4 000 -	8 000	11 071	8 173,00	20 302	781 266	3 397 912
5	8 000 -	12 000	12 744	9 170,50	22 780	577 244	4 099 438
6	12 000 -	16 000	13 518	9 879,00	24 539	484 234	5 026 191
7	16 000 -	20 000	14 850	10 668,50	26 501	505 319	7 051 575
8	20 000 -	25 000	21 894	15 543,00	38 609	741 465	13 539 663
9	25 000 -	30 000	32 501	22 509,00	55 912	920 823	21 437 192
10	30 000 -	40 000	90 784	63 848,00	158 598	1 505 291	45 260 754
11	40 000 -	50 000	55 171	39 856,00	99 002	644 234	25 396 745
12	50 000 -	60 000	23 683	17 109,50	42 500	238 255	11 729 209
13	60 000 -	75 000	16 059	11 932,00	29 639	127 916	7 755 267
14	75 000 -	100 000	9 282	7 131,50	17 715	58 345	4 564 805
15	100 000 -	250 000	5 195	4 356,50	10 822	23 896	2 894 193
16	250 000 -	500 000	305	265,50	660	1 065	327 620
17	500 000 UND MEHR		59	47,50	118	208	181 953
18	INSGESAMT		316 798	227 847,00	565 972	7 203 787	153 653 819
NACH DER GRUNDTABELLE BESTEUERTE							
19		MINUS	164	142,00	353	51	345
20		GLEICH 0	2 994	2 615,00	6 496	509	2 575
21	1 -	4 000	15 954	13 509,50	33 558	2 571	15 012
22	4 000 -	8 000	21 111	18 027,50	44 780	3 558	23 620
23	8 000 -	12 000	27 041	23 602,50	58 629	14 686	50 421
24	12 000 -	16 000	41 321	35 839,50	89 025	35 876	170 686
25	16 000 -	20 000	53 094	47 640,50	118 339	51 615	380 234
26	20 000 -	25 000	64 556	58 314,00	144 852	64 143	726 804
27	25 000 -	30 000	72 361	65 295,00	162 193	72 206	1 173 284
28	30 000 -	40 000	146 399	138 616,00	344 322	146 235	3 421 368
29	40 000 -	50 000	74 755	75 358,50	187 191	74 728	2 406 438
30	50 000 -	60 000	27 183	28 149,50	69 923	27 138	1 139 368
31	60 000 -	75 000	13 879	15 490,50	38 478	13 830	739 019
32	75 000 -	100 000					
33	100 000 -	250 000	10 836	13 834,50	34 365	10 807	1 037 099
34	250 000 -	500 000					
35	500 000 UND MEHR						
36	INSGESAMT		571 688	536 434,50	1 332 503	517 953	11 286 372
NACH DER SPLITTINGTABELLE BESTEUERTE							
37		MINUS	775	1 299,50	3 228	530	7 469
38		GLEICH 0	16 100	28 758,00	71 435	6 151	63 839
39	1 -	4 000	99 930	179 467,00	445 796	33 107	319 068
40	4 000 -	8 000	81 290	141 322,00	351 044	49 119	450 161
41	8 000 -	12 000	82 896	143 483,00	356 412	70 237	689 651
42	12 000 -	16 000	84 997	144 613,00	359 219	114 140	1 266 143
43	16 000 -	20 000	99 146	168 450,00	418 430	148 208	1 938 785
44	20 000 -	25 000	143 151	249 107,00	618 782	222 341	3 505 591
45	25 000 -	30 000	226 090	398 338,50	989 473	344 368	6 547 350
46	30 000 -	40 000	902 898	1 608 101,00	3 994 523	1 278 797	31 742 294
47	40 000 -	50 000	777 272	1 401 871,50	3 482 249	1 034 916	34 113 235
48	50 000 -	60 000	422 224	742 851,50	1 845 243	545 280	23 336 425
49	60 000 -	75 000	340 682	604 265,50	1 500 996	427 934	23 367 019
50	75 000 -	100 000	239 271	432 366,00	1 073 997	291 009	21 075 617
51	100 000 -	250 000	164 815	307 451,00	763 708	199 006	23 740 027
52	250 000 -	500 000	9 370	17 946,00	44 578	11 588	3 451 373
53	500 000 UND MEHR		1 463	2 826,50	7 021	1 869	1 307 619
54	INSGESAMT		3 692 370	6 572 517,00	16 326 132	4 778 640	176 921 667

- *) SIEHE DEFINITION S. 19
 **) SIEHE DEFINITION S. 13
 ***) BEI ARBEITNEHMER - EHEGATTEN: ÜBERWIEGENDE SOZIALE
GLIEDERUNG; SIEHE DEFINITION S. 25
 ****) SIEHE DEFINITION S. 25
 1) FÜR LOHNSTEUERPFlichtIGE MIT MASCH. LSTJA UND MASCH.
EINKOMMENSTEUERVERANLAGUNG TATSÄCHLICHE WERBUNGSKOSTEN
(MINDESTENS PAUSCHBETRAG); FÜR ALLE ANDEREN STEUER-
PFlichtIGEN NUR PAUSCHBETRAG.

- 2) BEI EHEGATTEN GGF. ZWEI FÄLLE.
 3) BEI VERANLAGTEN LOHNSTEUERPFlichtIGEN MIT ANDEREN EINKUNFTS-
ARTEN: AUS DER EINBEHALTENEN LOHNSTEUER ERRECHNETES ZU VER-
STEUERNDEN EINKOMMEN.
 4) BEI VERANLAGTEN STEUERPFlichtIGEN MIT ANDEREN EINKUNFTSARTEN:
JAHRESLOHNSTEUER = EINBEHALTENE LOHNSTEUER.
 5) OHNE ERSTATTUNGEN/NACHFORDERUNGEN BEI VERANLAGTEN LOHNSTEUER-
PFlichtIGEN MIT ANDEREN EINKUNFTSARTEN.
 6) EIN HALBER KINDERFREIBETRAG = 0,50 BZW. EIN VIERTEL KINDER-
FREIBETRAG = 0,25.

INSGESAMT

VERSTEUERNDEN EINKOMMEN UND LOHNSTEUER *) DER LOHNSTEUERPFLICHTIGEN **)
ARBEIT, SOZIALER GLIEDERUNG ***) UND GRUND-/SPLITTINGTABELIENBESTEUERUNG *****)
PFLICHTIGE ARBEITNEHMER

EINBEHALTENE LOHNSTEUER	JAHRESLOHNSTEUER 4)		LOHNSTEUER-JAHRESAUSGLEICH				LFD. NR.
			EINKOMMENSTEUER-				
			ERSTATTUNG 5)		NACHFORDERUNG 5)		
1 000 DM	STPFL.	1 000 DM	STPFL.	1 000 DM	STPFL.	1 000 DM	
ALLEINSTEHENDE - OHNE HAUSHALTSFREIBETRAG							
3 187	543	910	4 768	3 566	424	3 417	1
22 891	8 105	1 518	184 895	24 961	4 539	30 217	2
227 647	67 230	18 760	669 474	224 296	16 611	89 373	3
454 034	376 428	99 275	739 739	375 689	19 114	76 214	4
695 994	557 552	367 695	544 166	354 577	18 305	60 286	5
967 015	478 945	652 212	458 818	346 796	18 456	51 470	6
1 409 095	502 577	1 059 838	481 687	378 372	19 107	52 918	7
2 742 652	739 032	2 275 630	709 791	532 931	24 422	50 442	8
4 493 753	919 053	3 987 093	871 533	614 441	36 110	76 638	9
10 558 166	1 503 498	9 717 854	1 376 815	1 194 548	90 430	190 254	10
6 843 414	643 695	6 426 232	580 193	753 360	48 977	146 904	11
3 550 052	236 167	3 392 443	210 813	414 769	22 756	100 341	12
2 613 676	127 930	2 518 592	111 134	336 090	14 825	92 999	13
1 709 649	58 292	1 667 456	49 394	241 907	8 412	118 012	14
1 245 069	23 734	1 232 760	18 920	204 959	4 849	152 162	15
162 815	1 061	165 209	665	26 859	401	66 712	16
77 531	208	97 364	103	13 274	107	72 962	17
37 786 640	6 246 050	33 690 843	7 012 908	6 041 394	347 845	1 441 323	18
ALLEINSTEHENDE - MIT HAUSHALTSFREIBETRAG							
75	17	25	112	71	12	43	19
176	346	62	1 582	202	256	6 739	20
3 525	1 483	739	11 542	3 594	1 109	7 018	21
9 481	2 184	1 877	15 700	9 366	1 588	13 044	22
17 882	5 822	3 821	19 618	16 812	2 687	5 877	23
33 791	18 832	9 891	32 657	28 301	5 067	8 433	24
69 456	43 745	35 599	45 526	41 632	6 291	11 112	25
139 401	61 155	97 727	57 533	52 845	6 246	10 184	26
230 961	71 037	187 728	65 186	57 723	6 112	9 075	27
742 974	145 014	643 396	131 592	147 442	11 609	18 423	28
605 103	74 358	540 313	68 244	110 968	5 712	14 123	29
327 852	27 046	300 371	24 717	59 780	2 208	10 550	30
240 188	13 799	224 867	12 459	45 476	1 337	19 955	31
420 511	10 764	414 500	9 247	77 858	1 548	81 436	32
2 841 376	475 602	2 460 916	495 715	652 071	51 782	216 052	33
EHEGATTEN (NUR EIN EHEGATTE MIT BRUTTOLOHN)							
846	282	685	682	903	254	5 292	37
2 614	11 698	2 020	8 010	2 755	11 089	233 604	38
21 565	89 329	12 414	44 207	24 880	84 867	1 234 272	39
45 343	69 602	25 744	48 865	38 499	59 398	1 173 509	40
78 426	78 681	45 346	56 740	60 408	58 795	1 130 930	41
135 252	93 995	85 695	74 448	87 304	55 827	973 169	42
229 787	123 830	161 733	94 409	121 124	59 335	1 097 108	43
484 350	194 502	362 092	160 201	214 794	61 752	1 239 879	44
992 704	318 567	783 856	285 358	364 299	56 719	1 039 607	45
5 204 966	1 233 526	4 463 776	1 144 388	1 362 726	123 998	1 753 786	46
5 991 871	1 015 972	5 471 717	932 770	1 136 244	94 510	1 275 401	47
4 396 382	540 597	4 180 964	475 840	678 902	65 655	966 009	48
4 905 050	426 260	4 756 337	361 154	730 490	63 209	907 284	49
5 205 323	290 259	5 096 834	243 955	781 694	45 850	991 180	50
7 823 655	198 328	7 752 103	161 851	1 229 600	36 749	1 401 819	51
1 552 100	11 528	1 552 751	8 234	204 510	3 354	587 049	52
662 533	1 860	670 651	1 107	70 077	766	195 668	53
37 732 765	4 698 816	35 424 718	4 102 219	7 109 207	882 127	16 205 567	54

2.4 BRUTTOLOHN, EINKÜNFTE AUS NICHTSELBSTÄNDIGER ARBEIT, ZU
NACH GRÖSSENKLASSEN DER EINKÜNFTE AUS NICHTSELBSTÄNDIGER
2.4.1 RENTENVERSICHERUNGS

LFD. NR.	EINKÜNFTE AUS NICHT- SELBSTÄNDIGER ARBEIT		STEUERPFLICHTIGE	BRUTTOLOHN	VERSORGUNGS- BEZÜGE		VERSORGUNGSFREI- BETRAG
	VON... BIS	UNTER... DM			FÄLLE 2)	1 000 DM	
			ANZAHL	1 000 DM	FÄLLE 2)	1 000 DM	
NACH DER SPLITTINGTABELLE BESTEUERTE							
1		MINUS	125	1 732	7	7	3
2		GLEICH 0	1 074	2 104	210	163	65
3	1	4 000	9 778	53 465	2 563	4 168	1 668
4	4 000	8 000	14 554	138 778	2 839	6 462	2 581
5	8 000	12 000	19 377	267 274	4 175	11 060	4 425
6	12 000	16 000	27 372	491 884	6 500	18 696	7 471
7	16 000	20 000	34 312	759 712	7 392	24 597	9 814
8	20 000	25 000	54 069	1 454 872	8 237	30 810	12 108
9	25 000	30 000	80 033	2 567 126	8 466	30 496	11 681
10	30 000	40 000	317 057	12 722 262	16 728	69 627	24 776
11	40 000	50 000	556 692	27 828 197	11 565	78 317	23 622
12	50 000	60 000	733 394	43 896 852	7 034	77 101	18 674
13	60 000	75 000	934 836	67 170 101	5 503	83 916	16 919
14	75 000	100 000	633 610	57 215 933	3 268	67 224	11 168
15	100 000	250 000	280 500	37 203 326	2 116	61 525	8 231
16	250 000	500 000	6 155	1 970 792	84	2 838	347
17	500 000	UND MEHR	748	612 929	16	741	57
18		INSGESAMT	3 703 686	254 357 380	86 703	567 749	153 610
NICHTZUSAMMENGEFÜHRTE LOHNSTEUER							
19		MINUS	-	-	-	-	-
20		GLEICH 0	1 800	1 371	-	-	-
21	1	4 000	1 919	6 761	-	-	-
22	4 000	8 000	1 230	9 290	-	-	-
23	8 000	12 000	1 010	11 748	-	-	-
24	12 000	16 000	1 067	16 755	-	-	-
25	16 000	20 000	1 017	19 828	-	-	-
26	20 000	25 000	977	23 625	-	-	-
27	25 000	30 000	1 169	34 202	-	-	-
28	30 000	40 000	1 938	69 950	-	-	-
29	40 000	50 000	778	35 619	-	-	-
30	50 000	60 000	233	12 940	-	-	-
31	60 000	75 000	114	7 797	-	-	-
32	75 000	100 000			-	-	-
33	100 000	250 000			-	-	-
34	250 000	500 000	61	6 667	-	-	-
35	500 000	UND MEHR			-	-	-
36		INSGESAMT*	13 313	256 564	-	-	-
LOHNSTEUERPFLICHTIGE							
37		MINUS	7 169	32 255	7	7	3
38		GLEICH 0	275 749	285 207	210	163	65
39	1	4 000	1 028 975	3 810 900	2 563	4 168	1 668
40	4 000	8 000	1 007 679	8 190 481	2 839	6 462	2 581
41	8 000	12 000	761 983	9 233 121	4 175	11 060	4 425
42	12 000	16 000	695 647	11 355 178	6 500	18 696	7 471
43	16 000	20 000	754 267	15 510 647	7 392	24 597	9 814
44	20 000	25 000	1 088 027	27 524 786	8 237	30 810	12 108
45	25 000	30 000	1 421 951	43 234 654	8 466	30 496	11 681
46	30 000	40 000	3 254 302	123 075 314	16 728	69 627	24 776
47	40 000	50 000	2 314 032	110 715 977	11 565	78 317	23 622
48	50 000	60 000	1 546 326	90 674 182	7 034	77 101	18 674
49	60 000	75 000	1 506 653	107 170 414	5 503	83 916	16 919
50	75 000	100 000	990 960	89 050 344	3 268	67 224	11 168
51	100 000	250 000	507 947	68 732 338	2 116	61 525	8 231
52	250 000	500 000	19 108	6 216 850	84	2 838	347
53	500 000	UND MEHR	2 884	2 322 688	16	741	57
54		INSGESAMT	17 183 729	717 135 335	86 703	567 749	153 610

FUSSNOTEN SIEHE S. 104

INSGESAMT

VERSTEUERNDDES EINKOMMEN UND LOHNSTEUER *) DER LOHNSTEUERPFLICHTIGEN **) ARBEIT, SOZIALER GLIEDERUNG ***) UND GRUND-/SPLITTINGABELLENBESTEUERUNG ****) PFLICHTIGE ARBEITNEHMER

WEIHNACHTS- FREIBETRAG UND ARBEITNEHMER- FREIBETRAG	WERBUNGSKOSTEN 1)						EINKÜNFTE AUS NICHTSELB- STÄNDIGER ARBEIT	LFD. NR.
	PAUSCHBETRAG		ERHÖHTE WERBUNGSKOSTEN					
			INSGESAMT		DARUNTER: FÜR FAHRTEN ZWISCHEN WOHNUMG UND ARBEITSSTÄTTE			
1 000 DM	FÄLLE 2)	1 000 DM	FÄLLE 2)	1 000 DM	FÄLLE 2)	1 000 DM		

EHEGATTEN (BEIDE EHEGATTEN MIT BRUTTOLOHN)

230	88	39	136	9 734	72	75	8 274-	1
1 721	957	306	4	12	-	-	-	2
19 332	15 154	7 890	705	2 181	505	521	22 393	3
29 927	23 570	12 772	2 415	4 914	1 990	1 776	80 585	4
40 061	29 008	15 765	6 033	11 073	5 199	4 407	195 949	5
56 651	37 601	20 421	12 075	21 343	10 696	9 519	385 993	6
71 545	44 032	23 974	19 308	34 782	17 183	15 952	619 597	7
113 298	64 046	34 999	37 045	71 526	32 948	33 117	1 222 942	8
167 864	86 791	47 228	63 095	124 399	56 085	59 635	2 215 954	9
669 907	318 823	174 421	284 875	551 942	257 395	282 392	11 301 216	10
1 192 862	517 093	287 947	576 671	1 076 410	528 642	582 537	25 247 297	11
1 579 868	605 745	339 910	852 396	1 562 347	787 273	874 432	40 396 154	12
2 016 473	684 361	384 806	1 179 707	2 224 850	1 090 277	1 242 859	62 527 054	13
1 367 187	407 336	229 107	857 052	1 876 585	777 140	960 315	53 731 886	14
605 306	176 355	99 162	383 493	1 187 121	324 043	449 969	35 303 506	15
13 281	7 652	4 304	4 627	23 809	2 586	3 521	1 929 051	16
1 613	1 105	622	387	3 202	185	238	607 433	17
7 947 127	3 019 717	1 683 671	4 280 024	8 786 231	3 892 219	4 520 264	235 786 740	18

PFLICHTIGE MIT STEUERKLASSE IV UND V

-	-	-	-	-	-	-	-	19
1 244	489	128	-	-	-	-	-	20
2 073	1 919	1 082	-	-	-	-	3 606	21
1 328	1 230	694	-	-	-	-	7 268	22
1 091	1 010	570	-	-	-	-	10 087	23
1 152	1 067	602	-	-	-	-	15 001	24
1 098	1 017	574	-	-	-	-	18 157	25
1 055	977	551	-	-	-	-	22 019	26
1 263	1 169	659	-	-	-	-	32 280	27
2 093	1 938	1 093	-	-	-	-	66 774	28
840	778	439	-	-	-	-	34 340	29
252	233	131	-	-	-	-	12 557	30
123	114	64	-	-	-	-	7 610	31
66	61	34	-	-	-	-	6 567	32
13 678	12 002	6 621	-	-	-	-	236 265	33
								34
								35
								36

INSGESAMT

7 217	1 481	385	5 930	57 716	3 245	3 871	33 066-	37
245 412	138 346	39 515	62	214	4	6	-	38
1 120 064	978 394	551 113	56 897	120 787	47 817	49 772	2 017 268	39
1 102 502	671 714	378 274	347 665	560 531	311 778	315 981	6 146 593	40
842 075	429 872	241 777	348 168	591 137	312 636	309 791	7 553 706	41
778 388	359 447	201 838	359 068	653 814	323 145	332 720	9 713 667	42
849 097	347 136	194 789	436 815	858 198	393 581	429 103	13 598 749	43
1 229 972	440 746	247 294	695 156	1 462 756	622 876	722 314	24 572 655	44
1 617 146	500 325	280 213	992 637	2 084 634	896 114	1 065 434	39 240 978	45
3 842 132	1 157 635	646 702	2 386 427	4 818 012	2 183 069	2 520 406	113 743 692	46
3 090 854	956 346	535 021	1 897 227	3 885 940	1 735 720	2 034 657	103 180 540	47
2 457 834	792 956	445 082	1 479 663	3 115 278	1 343 902	1 606 388	84 637 315	48
2 634 035	812 174	456 570	1 624 991	3 525 109	1 470 330	1 784 327	100 537 780	49
1 753 125	488 701	274 777	1 133 965	2 852 348	1 003 787	1 307 091	84 158 925	50
850 949	242 369	136 303	545 386	1 935 405	435 167	620 571	65 801 449	51
27 270	13 530	7 618	11 717	67 126	4 974	7 020	6 114 489	52
3 920	2 202	1 241	1 427	11 940	434	575	2 305 530	53
22 451 993	8 333 374	4 638 514	12 323 201	26 600 946	11 088 579	13 110 025	663 290 272	54

LOHNSTEUERPFLICHTIGE

2.4 BRUTTOLOHN, EINKÜNFTE AUS NICHTSELBSTÄNDIGER ARBEIT, ZU
NACH GRÖSSENKLASSEN DER EINKÜNFTE AUS NICHTSELBSTÄNDIGER
2.4.1 RENTENVERSICHERUNGS

LFD. NR.	EINKÜNFTE AUS NICHT- SELBSTÄNDIGER ARBEIT		STEUERPFLICHTIGE MIT KINDERFREIBETRAG	KINDERFREIBETRAG		ZU VERSTEUERNDEN EINKOMMEN 3)	
	VON... BIS	UNTER... DM		ANZAHL 6)	1 000 DM	STPFL.	1 000 DM
NACH DER SPLITTINGTABELLE BESTEUERTE							
1		MINUS	81	113,50	282	85	1 774
2		GLEICH 0	401	635,50	1 579	378	4 076
3	1	- 4 000	3 873	6 220,50	15 452	5 369	51 113
4	4 000	- 8 000	6 638	10 534,25	26 167	10 279	93 873
5	8 000	- 12 000	9 597	14 695,00	36 502	16 759	166 471
6	12 000	- 16 000	13 360	20 405,50	50 687	25 986	301 370
7	16 000	- 20 000	17 563	26 817,50	66 615	33 683	468 974
8	20 000	- 25 000	29 574	45 583,50	113 229	53 739	900 191
9	25 000	- 30 000	46 784	71 673,50	178 037	79 779	1 611 217
10	30 000	- 40 000	203 222	314 895,50	782 200	316 686	8 379 740
11	40 000	- 50 000	359 078	552 526,00	1 372 475	556 361	19 685 157
12	50 000	- 60 000	439 813	662 029,50	1 644 481	733 080	33 102 191
13	60 000	- 75 000	522 449	772 431,75	1 918 720	934 397	52 817 186
14	75 000	- 100 000	342 900	497 951,75	1 236 912	633 210	46 482 546
15	100 000	- 250 000	156 318	242 497,50	602 364	280 178	31 314 840
16	250 000	- 500 000	4 461	7 806,00	19 390	6 149	1 764 637
17	500 000	UND MEHR	569	1 038,50	2 580	747	562 491
18		INSGESAMT	2 156 681	3 247 855,25	8 067 672	3 686 865	197 707 947
NICHTZUSAMMENGEFÜHRTE LOHNSTEUER							
19		MINUS	-	-	-	-	-
20		GLEICH 0	57	37,50	93	690	3 468
21	1	- 4 000	135	100,00	248	1 143	7 887
22	4 000	- 8 000	173	110,75	275	952	9 472
23	8 000	- 12 000	143	100,25	249	939	12 022
24	12 000	- 16 000	178	108,75	270	1 039	16 457
25	16 000	- 20 000	192	113,50	282	1 001	18 644
26	20 000	- 25 000	249	144,75	360	965	20 373
27	25 000	- 30 000	355	203,75	521	1 163	28 468
28	30 000	- 40 000	681	410,00	1 018	1 934	57 433
29	40 000	- 50 000	311	191,25	475	776	29 766
30	50 000	- 60 000	86	49,75	124	232	10 621
31	60 000	- 75 000	40	23,25	58	110	6 324
32	75 000	- 100 000	25	15,50	39	59	5 692
33	100 000	- 250 000					
34	250 000	- 500 000					
35	500 000	UND MEHR					
36		INSGESAMT	2 625	1 615,00	4 012	11 003	226 628
LOHNSTEUERPFLICHTIGE							
37		MINUS	1 181	1 667,00	4 141	1 926	19 214
38		GLEICH 0	20 967	33 184,00	82 429	18 090	127 248
39	1	- 4 000	127 998	205 404,50	510 225	624 832	1 321 365
40	4 000	- 8 000	120 283	178 167,50	442 568	845 174	3 975 039
41	8 000	- 12 000	132 421	191 051,25	474 571	679 865	5 018 004
42	12 000	- 16 000	153 374	210 845,75	523 741	661 275	6 780 847
43	16 000	- 20 000	184 845	253 690,00	630 166	739 826	9 858 212
44	20 000	- 25 000	259 424	368 692,25	915 832	1 082 653	18 692 722
45	25 000	- 30 000	378 091	558 025,75	1 386 136	1 418 339	30 797 511
46	30 000	- 40 000	1 343 984	2 125 870,50	5 280 662	3 248 943	88 861 589
47	40 000	- 50 000	1 266 627	2 069 803,25	5 141 391	2 311 015	81 631 340
48	50 000	- 60 000	912 989	1 450 189,75	3 602 271	1 543 985	69 317 814
49	60 000	- 75 000	893 109	1 404 143,00	3 487 891	1 504 187	84 684 815
50	75 000	- 100 000	598 191	945 617,75	2 348 914	989 306	72 603 145
51	100 000	- 250 000	330 156	559 566,00	1 389 962	506 910	58 397 256
52	250 000	- 500 000	14 385	26 368,00	65 498	19 052	5 617 268
53	500 000	UND MEHR	2 137	3 982,50	9 893	2 870	2 093 044
54		INSGESAMT	6 740 162	10 586 268,75	26 296 292	16 198 248	539 796 434

FUSSNOTEN SIEHE S. 104

INSGESAMT

VERSTEUERNDDES EINKOMMEN UND LOHNSTEUER *) DER LOHNSTEUERPFLICHTIGEN **) ARBEIT, SOZIALER GLIEDERUNG ***) UND GRUND-/SPLITTINGTABELLENBESTEUERUNG ****) PFLICHTIGE ARBEITNEHMER

EINBEHALTENE LOHNSTEUER	JAHRESLOHNSTEUER 4)		LOHNSTEUER-JAHRESAUSGLEICH				LFD. NR.
			EINKOMMENSTEUER-				
			ERSTATTUNG 5)		NACHFORDERUNG 5)		
1 000 DM	STPFL.	1 000 DM	STPFL.	1 000 DM	STPFL.	1 000 DM	
EHEGATTEN (BEIDE EHEGATTEN MIT BRUTTOLOHN)							
284	15	253	106	274	11	47	1
232	250	188	569	144	228	3 327	2
3 947	1 941	2 136	6 938	3 825	1 420	15 806	3
11 017	4 158	5 639	10 936	9 970	2 243	23 839	4
22 798	7 574	11 520	15 605	19 338	2 819	25 652	5
43 613	15 986	23 705	22 265	33 429	4 480	31 044	6
73 709	26 355	44 664	28 583	48 522	5 394	36 334	7
155 803	47 652	101 761	47 244	86 920	6 596	43 672	8
290 167	74 714	206 945	73 093	133 934	6 706	47 538	9
1 551 948	306 975	1 237 120	300 011	525 087	16 478	106 541	10
3 775 801	549 521	3 268 759	534 670	913 030	21 366	127 482	11
6 628 632	729 827	6 075 217	685 852	1 159 037	46 691	165 933	12
11 546 830	932 266	10 933 474	806 089	1 674 560	127 602	266 289	13
11 682 737	631 983	11 302 929	526 326	1 604 584	106 798	417 067	14
9 970 578	279 182	9 847 197	219 216	1 462 250	61 061	989 537	15
784 360	6 063	786 418	3 597	120 582	2 552	277 222	16
267 636	726	289 096	344	40 971	403	196 767	17
46 810 153	3 615 188	44 137 020	3 281 444	7 836 458	412 848	2 774 097	18
PFLICHTIGE MIT STEUERKLASSE IV UND V							
-	-	-	-	-	-	-	19
77	690	74	13	2	-	-	20
634	1 143	595	53	39	-	-	21
1 218	952	1 134	75	84	-	-	22
1 827	939	1 710	85	117	-	-	23
2 779	1 039	2 611	108	169	-	-	24
3 338	1 001	3 194	95	144	-	-	25
3 890	965	3 729	134	161	-	-	26
5 729	1 163	5 532	160	197	-	-	27
12 634	1 934	12 340	245	295	-	-	28
7 644	776	7 469	87	175	-	-	29
3 041	232	2 972	34	69	-	-	30
2 123	110	2 020	18	103	-	-	31
2 345	59	2 291	7	54	-	-	32
47 279	11 003	45 671	1 114	1 608	-	-	33
INSGESAMT							
4 391	857	1 873	5 668	4 814	701	8 799	37
25 990	21 089	3 862	195 069	28 064	16 112	273 887	38
257 318	161 126	34 645	732 214	256 634	104 007	1 346 470	39
521 093	453 324	133 669	815 315	433 608	82 343	1 286 605	40
816 927	650 568	430 092	636 214	451 251	82 606	1 222 745	41
1 182 450	608 797	774 113	588 296	495 998	83 830	1 064 116	42
1 785 386	697 508	1 315 028	650 300	589 794	90 127	1 197 473	43
3 526 095	1 043 306	2 840 940	974 903	887 652	99 016	1 354 178	44
6 013 313	1 384 534	5 171 154	1 295 330	1 170 593	105 647	1 172 859	45
18 070 689	3 190 947	16 074 485	2 953 051	3 230 098	242 515	2 069 004	46
17 223 833	2 284 322	15 714 490	2 115 964	2 913 776	170 565	1 563 910	47
14 916 020	1 535 869	13 951 967	1 397 256	2 312 557	137 310	1 242 874	48
19 307 867	1 500 365	18 435 291	1 290 854	2 786 719	206 973	1 286 527	49
18 773 700	987 254	18 235 825	825 524	2 661 184	161 908	1 541 086	50
19 231 834	505 053	19 021 259	403 195	2 933 949	103 263	2 577 900	51
2 535 808	18 901	2 541 269	12 669	357 492	6 381	948 379	52
1 025 501	2 839	1 079 205	1 578	126 554	1 298	480 229	53
125 218 214	15 046 659	115 759 166	14 893 400	21 640 738	1 694 602	20 637 039	54

2.4 BRUTTOLOHN, EINKÜNFTE AUS NICHTSELBSTÄNDIGER ARBEIT, ZU
NACH GRÖSSENKLASSEN DER EINKÜNFTE AUS NICHTSELBSTÄNDIGER
2.4.2 NICHTRENTENVERSICHERUNGS

LFD. NR.	EINKÜNFTE AUS NICHT- SELBSTÄNDIGER ARBEIT VON... BIS UNTER... DM	STEUERPFLICHTIGE	BRUTTOLOHN	VERSORGUNGS- BEZÜGE		VERSORGUNGSFREI- BETRAG
		ANZAHL	1 000 DM	FÄLLE 2)		1 000 DM

NACH DER GRUNDTABELLE BESTEUERTE						
1	MINUS	908	2 391	-	-	-
2	GLEICH 0	79 336	65 550	-	-	-
3	1 - 4 000	118 678	428 532	-	-	-
4	4 000 - 8 000	47 985	418 587	-	-	-
5	8 000 - 12 000	48 178	664 765	-	-	-
6	12 000 - 16 000	45 917	827 791	-	-	-
7	16 000 - 20 000	51 654	1 175 477	-	-	-
8	20 000 - 25 000	115 526	3 115 445	-	-	-
9	25 000 - 30 000	103 512	3 163 694	-	-	-
10	30 000 - 40 000	90 956	3 415 841	-	-	-
11	40 000 - 50 000	61 811	3 046 396	-	-	-
12	50 000 - 60 000	49 656	2 903 990	-	-	-
13	60 000 - 75 000	27 321	1 913 117	-	-	-
14	75 000 - 100 000	9 062	792 110	-	-	-
15	100 000 - 250 000	2 273	315 948	-	-	-
16	250 000 - 500 000	244	81 479	-	-	-
17	500 000 UND MEHR	60	52 135	-	-	-
18	INSGESAMT	853 077	22 383 247	-	-	-

NACH DER GRUNDTABELLE BESTEUERTE						
19	MINUS	40	56	-	-	-
20	GLEICH 0	787	636	-	-	-
21	1 - 4 000	1 546	5 663	-	-	-
22	4 000 - 8 000	725	5 640	-	-	-
23	8 000 - 12 000	870	10 724	-	-	-
24	12 000 - 16 000	1 341	22 341	-	-	-
25	16 000 - 20 000	1 622	33 186	-	-	-
26	20 000 - 25 000	1 912	49 059	-	-	-
27	25 000 - 30 000	2 954	92 149	-	-	-
28	30 000 - 40 000	10 887	414 585	-	-	-
29	40 000 - 50 000	8 646	421 353	-	-	-
30	50 000 - 60 000	10 028	590 079	-	-	-
31	60 000 - 75 000	8 285		-	-	-
32	75 000 - 100 000			-	-	-
33	100 000 - 250 000		667 375	-	-	-
34	250 000 - 500 000			-	-	-
35	500 000 UND MEHR			-	-	-
36	INSGESAMT	49 643	2 312 845	-	-	-

NACH DER SPLITTINGTABELLE BESTEUERTE						
37	MINUS	456	830	-	-	-
38	GLEICH 0	24 508	19 601	-	-	-
39	1 - 4 000	32 451	117 060	-	-	-
40	4 000 - 8 000	9 998	76 052	-	-	-
41	8 000 - 12 000	7 903	95 347	-	-	-
42	12 000 - 16 000	6 651	109 822	-	-	-
43	16 000 - 20 000	6 709	141 329	-	-	-
44	20 000 - 25 000	11 146	297 085	-	-	-
45	25 000 - 30 000	28 947	928 845	-	-	-
46	30 000 - 40 000	174 848	6 662 346	-	-	-
47	40 000 - 50 000	129 846	6 218 952	-	-	-
48	50 000 - 60 000	114 734	6 756 124	-	-	-
49	60 000 - 75 000	117 474	8 271 604	-	-	-
50	75 000 - 100 000	64 753	5 731 971	-	-	-
51	100 000 - 250 000	18 226	2 434 042	-	-	-
52	250 000 - 500 000	1 643	561 185	-	-	-
53	500 000 UND MEHR	438	366 783	-	-	-
54	INSGESAMT	750 741	38 788 979	-	-	-

INSGESAMT

VERSTEUERNDEN EINKOMMEN UND LOHNSTEUER *) DER LOHNSTEUERPFLICHTIGEN **) ARBEIT, SOZIALER GLIEDERUNG ***)) UND GRUND-/SPLITTINGTABELLENBESTEUERUNG ****)) PFLICHTIGE ARBEITNEHMER

WEIHNACHTS- FREIBETRAG UND ARBEITNEHMER- FREIBETRAG	WERBUNGSKOSTEN 1)						EINKÜNFTE AUS NICHTSELB- STÄNDIGER ARBEIT	LFD. NR.		
	PAUSCHBETRAG		ERHÖHTE WERBUNGSKOSTEN							
			INSGESAMT		DARUNTER: FÜR FAHRTEN ZWISCHEN WOHNUMG UND ARBEITSSTÄTTE					
1 000 DM	FÄLLE 2)	1 000 DM	FÄLLE 2)	1 000 DM	FÄLLE 2)	1 000 DM				
ALLEINSTEHENDE - OHNE HAUSHALTSFREIBETRAG										
473	263	61	645	4 667	238	340	2 809-	1		
58 289	26 093	7 247	5	14	1	1	-	2		
128 170	113 006	63 735	5 671	17 638	4 480	4 984	218 989	3		
51 823	28 475	16 060	19 509	72 885	15 366	21 582	277 819	4		
52 032	10 992	6 199	37 186	121 601	30 237	44 350	484 934	5		
46 590	8 625	4 865	37 292	133 808	31 268	59 135	639 528	6		
55 786	6 051	3 413	45 603	184 469	38 543	98 033	931 808	7		
124 768	9 942	5 607	105 584	346 957	95 673	216 203	2 638 113	8		
111 793	14 916	8 413	88 596	216 255	81 962	126 590	2 827 233	9		
98 232	19 135	10 792	71 821	180 793	65 938	86 129	3 126 024	10		
66 756	9 207	5 153	52 604	188 387	46 241	58 066	2 786 061	11		
53 628	8 154	4 599	41 502	139 249	33 871	36 416	2 706 514	12		
29 507	5 640	3 181	21 681	76 563	16 720	17 869	1 803 866	13		
9 787	2 080	1 173	6 982	28 041	5 477	6 313	753 109	14		
2 455	1 303	735	970	4 936	568	661	307 822	15		
264	190	107	54	367	13	17	80 741	16		
65	50	28	10	38	6	8	52 004	17		
893 418	264 122	141 407	535 715	1 716 666	466 602	776 696	19 631 756	18		
ALLEINSTEHENDE - MIT HAUSHALTSFREIBETRAG										
15	14	3	26	170	9	5	132-	19		
567	254	69	-	-	-	-	-	20		
1 670	1 490	840	56	136	42	42	2 018	21		
783	607	342	118	227	105	83	4 288	22		
940	547	309	323	738	298	321	8 738	23		
1 448	537	337	744	1 476	684	760	19 080	24		
1 752	657	371	955	2 063	894	1 027	29 001	25		
2 665	566	319	1 346	3 426	1 233	1 503	43 249	26		
3 190	548	309	2 406	6 500	2 220	3 034	82 150	27		
11 758	1 876	1 058	9 011	20 938	8 428	9 708	380 770	28		
9 336	1 356	765	7 250	22 144	6 603	7 155	389 106	29		
10 830	1 198	675	8 830	27 886	7 679	7 055	550 687	30		
8 948	1 485	838	6 800	24 471	5 667	5 706	633 119	31		
53 303	11 195	6 235	37 915	110 235	33 863	36 438	2 143 073	36		
EHEGATTEN (NUR EIN EHEGATTE MIT BRUTTOLOHN)										
160	177	40	292	2 169	36	79	1 539-	37		
17 538	7 700	2 056	3	6	-	-	-	38		
35 044	31 943	18 010	526	1 299	359	321	62 707	39		
10 798	9 002	5 074	1 016	2 288	800	751	57 892	40		
8 535	6 216	3 502	1 709	4 235	1 420	1 398	79 074	41		
7 194	4 425	2 489	2 272	6 970	1 901	2 446	93 169	42		
7 246	3 645	2 046	3 114	11 220	2 618	3 993	120 818	43		
12 038	3 961	2 209	7 293	29 281	6 165	12 314	253 558	44		
31 263	5 219	2 868	23 993	82 967	21 931	44 912	811 747	45		
188 836	33 241	18 540	142 327	326 120	134 700	190 482	6 128 850	46		
140 234	26 619	14 876	103 813	259 751	96 190	122 738	5 804 091	47		
123 913	17 829	9 938	97 407	305 705	86 042	104 359	6 316 569	48		
126 872	21 371	11 993	96 372	309 211	83 145	93 068	7 823 529	49		
69 933	12 235	6 878	52 622	190 716	44 216	52 021	5 464 443	50		
19 684	6 797	3 828	11 456	52 393	8 112	9 662	2 358 136	51		
1 774	1 015	572	630	3 748	145	188	555 091	52		
473	257	145	182	1 646	34	52	364 519	53		
801 534	191 652	105 067	545 027	1 589 725	487 814	638 786	36 292 653	54		

2.4 BRUTTOLOHN, EINKÜNFTE AUS NICHTSELBSTÄNDIGER ARBEIT, ZU
NACH GRÖSSENKLASSEN DER EINKÜNFTE AUS NICHTSELBSTÄNDIGER
2.4.2 NICHTRENTENVERSICHERUNGS

LFD. NR.	EINKÜNFTE AUS NICHT- SELBSTÄNDIGER ARBEIT VON... BIS UNTER... DM	STEUERPFLICHTIGE MIT KINDERFREIBETRAG	KINDERFREIBETRAG		ZU VERSTEUERNDEN EINKOMMEN 3)	
			ANZAHL 6)	1 000 DM	STPFL.	1 000 DM

NACH DER GRUNDTABELLE BESTEUERTE						
1	MINUS	38	29,00	72	137	1 114
2	GLEICH 0	167	233,50	580	4 015	19 695
3	1 - 4 000	383	399,50	992	45 331	108 693
4	4 000 - 8 000	315	252,50	627	38 637	185 547
5	8 000 - 12 000	308	221,00	549	47 541	390 362
6	12 000 - 16 000	429	288,00	715	45 715	529 889
7	16 000 - 20 000	509	323,00	802	51 572	801 279
8	20 000 - 25 000	1 300	782,00	1 942	115 427	2 320 088
9	25 000 - 30 000	3 810	2 367,50	5 861	103 418	2 509 317
10	30 000 - 40 000	10 396	7 591,00	18 856	90 828	2 805 534
11	40 000 - 50 000	6 434	4 867,00	12 090	61 747	2 567 789
12	50 000 - 60 000	5 138	4 089,00	10 157	49 605	2 517 258
13	60 000 - 75 000	3 546	3 132,00	7 780	27 271	1 691 201
14	75 000 - 100 000	1 484	1 440,50	3 578	9 031	714 216
15	100 000 - 250 000	521	477,00	1 185	2 261	288 186
16	250 000 - 500 000	74	71,00	176	242	75 401
17	500 000 UND MEHR	12	12,50	31	59	51 631
18	INSGESAMT	34 804	26 576,00	66 015	692 837	17 567 201

NACH DER GRUNDTABELLE BESTEUERTE						
19	MINUS	40	37,00	92	4	24
20	GLEICH 0	781	799,00	1 985	82	407
21	1 - 4 000	1 538	1 618,00	4 019	233	1 413
22	4 000 - 8 000	721	753,50	1 872	254	1 833
23	8 000 - 12 000	870	834,50	2 073	487	2 899
24	12 000 - 16 000	1 339	1 228,50	3 052	1 103	6 940
25	16 000 - 20 000	1 621	1 554,50	3 861	1 550	13 720
26	20 000 - 25 000	1 912	1 764,00	4 382	1 897	24 940
27	25 000 - 30 000	2 953	2 655,00	6 595	2 928	52 834
28	30 000 - 40 000	10 887	10 744,00	26 688	10 870	266 894
29	40 000 - 50 000	8 646	8 863,50	22 017	8 638	295 737
30	50 000 - 60 000	10 027	10 714,50	26 615	10 024	440 076
31	60 000 - 75 000	8 285	11 052,00	27 453	8 278	528 930
32	75 000 - 100 000					
33	100 000 - 250 000					
34	250 000 - 500 000					
35	500 000 UND MEHR					
36	INSGESAMT	49 620	52 618,00	130 703	46 348	1 636 646

NACH DER SPLITTINGTABELLE BESTEUERTE						
37	MINUS	264	446,50	1 109	70	950
38	GLEICH 0	2 898	4 761,00	11 826	1 566	15 793
39	1 - 4 000	6 024	9 656,50	23 987	6 092	64 168
40	4 000 - 8 000	2 332	3 564,00	8 853	4 991	57 152
41	8 000 - 12 000	2 206	3 399,50	8 444	4 777	60 417
42	12 000 - 16 000	2 352	3 540,00	8 793	5 449	74 607
43	16 000 - 20 000	2 965	4 487,00	11 146	6 122	93 487
44	20 000 - 25 000	6 209	9 252,50	22 983	10 860	196 293
45	25 000 - 30 000	20 458	29 873,50	74 206	28 677	623 632
46	30 000 - 40 000	138 256	243 056,00	603 751	173 567	4 621 628
47	40 000 - 50 000	103 938	189 614,00	471 001	129 528	4 555 598
48	50 000 - 60 000	97 160	188 980,00	469 426	114 579	5 134 153
49	60 000 - 75 000	98 444	201 055,00	499 421	117 364	6 612 584
50	75 000 - 100 000	54 479	117 841,00	292 717	64 689	4 790 786
51	100 000 - 250 000	14 267	29 420,50	73 081	18 173	2 124 478
52	250 000 - 500 000	1 211	2 348,50	5 834	1 638	517 145
53	500 000 UND MEHR	339	644,00	1 600	436	332 798
54	INSGESAMT	553 802	1 041 939,50	2 588 178	688 578	29 875 609

FUSSNOTEN SIEHE S. 104

INSGESAMT

VERSTEUERNDDES EINKOMMEN UND LOHNSTEUER *) DER LOHNSTEUERPFLICHTIGEN **) ARBEIT, SOZIALER GLIEDERUNG ***) UND GRUND-/SPLITTINGTABELLENBESTEUERUNG *****) PFLICHTIGE ARBEITNEHMER

EINBEHALTENE LOHNSTEUER	JAHRESLOHNSTEUER 4)		LOHNSTEUER-JAHRESAUSGLEICH				LFD. NR.
			EINKOMMENSTEUER-				
			ERSTATTUNG 5)		NACHFORDERUNG 5)		
1 000 DM	STPFL.	1 000 DM	STPFL.	1 000 DM	STPFL.	1 000 DM	
ALLEINSTEHENDE - OHNE HAUSHALTSFREIBETRAG							
287	230	121	401	392	196	1 080	1
1 906	4 887	329	15 085	2 190	2 155	4 282	2
20 635	10 630	3 276	48 456	20 306	5 180	22 533	3
37 076	18 919	7 622	34 602	32 595	2 927	7 272	4
72 320	46 759	36 878	43 591	39 240	2 687	7 256	5
103 932	45 407	71 248	40 783	36 622	2 623	5 653	6
166 962	51 353	125 013	47 620	46 497	2 493	9 387	7
488 297	115 097	399 995	110 179	99 592	2 589	11 182	8
538 666	102 953	474 059	95 905	88 546	3 367	8 617	9
674 096	90 527	613 568	80 788	112 152	6 446	38 064	10
734 916	61 561	673 422	56 497	137 436	4 469	16 145	11
789 185	49 501	742 893	45 174	134 176	4 187	22 663	12
579 088	27 211	556 753	24 043	92 209	3 112	25 357	13
267 439	9 004	262 397	7 288	40 597	1 729	26 608	14
125 162	2 218	124 813	1 435	24 848	826	77 800	15
37 591	237	38 149	115	6 838	128	21 223	16
22 095	57	27 863	15	14 129	44	29 773	17
4 659 672	636 551	4 158 399	651 977	928 363	45 158	334 895	18
ALLEINSTEHENDE - MIT HAUSHALTSFREIBETRAG							
3	10	1	14	12	8	33	19
9	71	8	77	26	42	241	20
128	133	78	352	126	87	475	21
264	94	156	373	249	63	256	22
615	188	289	523	562	89	280	23
1 188	722	550	893	920	239	690	24
2 344	1 342	1 509	1 164	1 280	332	1 560	25
4 916	1 798	3 632	1 503	2 098	337	646	26
11 263	2 853	8 857	2 528	3 829	360	3 479	27
61 044	10 670	51 672	9 870	17 184	803	2 641	28
79 509	8 542	69 305	8 023	22 309	540	6 721	29
132 603	9 950	119 500	9 515	34 398	481	1 332	30
188 773	8 224	179 576	7 374	43 180	884	42 012	31
482 660	44 597	435 133	42 209	126 172	4 265	60 355	36
EHEGATTEN (NUR EIN EHEGATTE MIT BRUTTOLOHN)							
100	141	79	101	158	137	2 572	37
439	1 818	409	1 742	672	1 533	19 329	38
2 660	6 635	2 320	6 262	3 103	5 736	84 518	39
3 911	3 037	3 424	4 377	3 594	2 229	34 068	40
5 272	3 588	4 458	3 814	5 942	2 306	35 323	41
7 370	4 355	6 041	3 672	4 880	2 211	25 366	42
10 831	5 378	8 659	3 855	6 893	2 294	42 838	43
27 562	10 049	21 927	7 285	11 752	3 223	85 144	44
95 984	27 066	80 611	22 961	29 872	5 060	135 056	45
725 257	165 334	671 259	141 578	157 982	20 312	162 806	46
795 768	125 632	751 402	108 383	155 749	14 538	129 647	47
988 274	112 664	943 399	99 535	203 509	13 063	137 918	48
1 419 235	116 466	1 372 994	101 720	261 434	14 805	174 118	49
1 198 331	64 391	1 174 474	52 540	201 800	11 994	321 000	50
689 546	18 003	686 677	12 056	112 693	6 088	354 303	51
236 093	1 615	235 942	942	35 356	689	159 014	52
169 935	433	172 080	212	14 508	221	90 526	53
6 375 969	666 605	6 136 153	571 035	1 209 898	106 439	2 013 547	54

LOHNSTEUERPFLICHTIGE

2.4 BRUTTOLOHN, EINKÜNFTE AUS NICHTSELBSTÄNDIGER ARBEIT, ZU
NACH GRÖSSENKLASSEN DER EINKÜNFTE AUS NICHTSELBSTÄNDIGER
2.4.2 NICHTRENTENVERSICHERUNGS

LFD. NR.	EINKÜNFTE AUS NICHT- SELBSTÄNDIGER ARBEIT VON... BIS UNTER... DM		STEUERPFLICHTIGE	BRUTTOLOHN	VERSORGUNGS- BEZÜGE	VERSORGUNGSFREI- BETRAG
			ANZAHL	1 000 DM	FÄLLE 2)	1 000 DM

NACH DER SPLITTINGTABELLE BESTEUERTE

1		MINUS	29	289	6	39	6
2		GLEICH 0	920	1 637	304	218	87
3	1 -	4 000	3 427	18 024	1 513	2 334	934
4	4 000 -	8 000	2 900	27 456	797	1 857	743
5	8 000 -	12 000	1 737	24 504	595	1 742	697
6	12 000 -	16 000	1 757	33 205	481	1 642	656
7	16 000 -	20 000	2 092	50 192	367	1 492	594
8	20 000 -	25 000	3 660	106 837	390	1 774	696
9	25 000 -	30 000	7 952	272 556	373	2 183	805
10	30 000 -	40 000	45 138	1 859 353	945	5 058	1 801
11	40 000 -	50 000	85 528	4 351 747	894	8 448	2 430
12	50 000 -	60 000	106 293	6 416 758	864	10 619	2 575
13	60 000 -	75 000	117 663	8 560 030	1 239	21 521	4 523
14	75 000 -	100 000	117 698	10 964 941	1 938	59 153	8 516
15	100 000 -	250 000	70 663	9 139 536	1 866	76 634	8 543
16	250 000 -	500 000	1 648	547 995	16	315	60
17	500 000 UND MEHR		277	220 581	3	55	9
18	INSGESAMT		569 382	42 595 640	12 591	195 084	33 676

NICHTZUSAMMENGEFÜHRTE LOHNSTEUER

19		MINUS	-	-	-	-	-
20		GLEICH 0	6 643	4 715	-	-	-
21	1 -	4 000	3 584	12 035	-	-	-
22	4 000 -	8 000	267	1 904	-	-	-
23	8 000 -	12 000	114	1 313	-	-	-
24	12 000 -	16 000	139	2 183	-	-	-
25	16 000 -	20 000	135	2 650	-	-	-
26	20 000 -	25 000	120	2 925	-	-	-
27	25 000 -	30 000	297	8 760	-	-	-
28	30 000 -	40 000	689	24 760	-	-	-
29	40 000 -	50 000	152	6 903	-	-	-
30	50 000 -	60 000	100	5 640	-	-	-
31	60 000 -	75 000	107	10 369	-	-	-
32	75 000 -	100 000			-	-	-
33	100 000 -	250 000			-	-	-
34	250 000 -	500 000			-	-	-
35	500 000 UND MEHR				-	-	-
36	INSGESAMT		12 347	84 155	-	-	-

LOHNSTEUERPFLICHTIGE

37		MINUS	1 433	3 566	6	39	6
38		GLEICH 0	112 194	92 139	304	218	87
39	1 -	4 000	159 686	581 313	1 513	2 334	934
40	4 000 -	8 000	61 875	529 638	797	1 857	743
41	8 000 -	12 000	58 802	796 655	595	1 742	697
42	12 000 -	16 000	55 815	995 342	481	1 642	656
43	16 000 -	20 000	62 212	1 402 834	367	1 492	594
44	20 000 -	25 000	132 364	3 571 351	390	1 774	696
45	25 000 -	30 000	143 662	4 466 004	373	2 183	805
46	30 000 -	40 000	322 518	12 376 885	945	5 058	1 801
47	40 000 -	50 000	285 983	14 045 351	894	8 448	2 430
48	50 000 -	60 000	280 811	16 672 591	864	10 619	2 575
49	60 000 -	75 000	268 307	19 153 675	1 239	21 521	4 523
50	75 000 -	100 000	193 483	17 662 302	1 938	59 153	8 516
51	100 000 -	250 000	91 672	11 959 854	1 866	76 634	8 543
52	250 000 -	500 000	3 586	1 206 623	16	315	60
53	500 000 UND MEHR		787	648 745	3	55	9
54	INSGESAMT		2 235 190	106 164 867	12 591	195 084	33 676

FUSSNOTEN SIEHE S. 104

INSGESAMT

VERSTEUERNDEN EINKOMMEN UND LOHNSTEUER *) DER LOHNSTEUERPFLICHTIGEN **) ARBEIT, SOZIALER GLIEDERUNG ***) UND GRUND-/SPLITTINGTABELLENBESTEUERUNG ****) PFLICHTIGE ARBEITNEHMER

WEIHNACHTS- FREIBETRAG UND ARBEITNEHMER- FREIBETRAG	WERBUNGSKOSTEN 1)						EINKÜNFTE AUS NICHTSELB- STÄNDIGER ARBEIT	LFD. NR.
	PAUSCHBETRAG	ERHÖHTE WERBUNGSKOSTEN						
		INSGESAMT	DARUNTER: FÜR FAHRTEN ZWISCHEN WOHNUMG UND ARBEITSSTÄTTE					
			1 000 DM	FÄLLE 2)	1 000 DM	FÄLLE 2)		
EHEGATTEN (BEIDE EHEGATTEN MIT BRUTTOLOHN)								
43	25	6	25	371	11	14	137-	1
1 357	632	192	-	-	-	-	-	2
6 707	5 239	2 736	100	285	62	59	7 362	3
6 028	4 990	2 738	311	880	239	247	17 056	4
3 585	2 609	1 409	531	1 453	427	433	17 360	5
3 647	2 288	1 241	915	2 945	754	926	24 716	6
4 382	2 302	1 256	1 610	6 190	1 347	2 067	37 769	7
7 678	3 383	1 824	3 494	13 500	2 914	5 090	83 140	8
16 605	6 237	3 328	8 589	30 206	7 592	14 211	221 612	9
95 420	36 042	19 536	50 137	132 546	46 115	70 543	1 610 050	10
183 525	60 981	33 914	107 755	245 239	100 445	136 445	3 886 639	11
228 653	70 377	39 348	140 443	303 380	130 965	162 680	5 842 803	12
253 509	73 328	41 080	160 718	384 560	147 465	174 392	7 876 358	13
253 988	59 188	33 270	175 700	525 756	154 110	175 933	10 143 411	14
152 593	39 512	22 262	101 725	347 309	83 700	90 251	8 608 829	15
3 559	2 787	1 569	506	1 961	248	302	540 846	16
598	458	258	96	414	43	62	219 302	17
1 221 877	370 378	205 968	752 655	1 996 995	676 437	833 654	39 137 125	18
PFLICHTIGE MIT STEUERKLASSE IV UND V								
-	-	-	-	-	-	-	-	19
4 326	1 548	389	-	-	-	-	-	20
3 871	3 584	2 021	-	-	-	-	6 143	21
288	267	151	-	-	-	-	1 465	22
123	114	64	-	-	-	-	1 126	23
150	139	78	-	-	-	-	1 954	24
146	135	76	-	-	-	-	2 428	25
130	120	68	-	-	-	-	2 727	26
321	297	168	-	-	-	-	8 272	27
744	689	389	-	-	-	-	23 627	28
164	152	86	-	-	-	-	6 653	29
108	100	56	-	-	-	-	5 476	30
}								
116	107	60	-	-	-	-	10 194	31
}								
10 486	7 252	3 606	-	-	-	-	70 063	32
INSGESAMT								
691	479	110	988	7 376	294	438	4 617-	37
82 077	36 227	9 954	8	21	1	1	-	38
175 461	155 262	87 343	6 353	19 358	4 943	5 406	298 217	39
69 720	43 341	24 365	20 954	76 279	16 510	22 662	358 529	40
65 215	20 478	11 484	39 749	128 026	32 382	46 502	591 233	41
62 030	16 074	9 010	41 223	145 200	34 607	63 267	778 446	42
69 312	12 790	7 162	51 292	203 942	43 402	105 120	1 121 824	43
146 678	17 972	10 027	117 717	393 163	105 985	235 110	3 020 788	44
163 172	27 217	15 086	123 584	335 929	113 705	188 748	3 951 013	45
394 990	90 983	50 315	273 296	660 457	255 182	356 862	11 269 321	46
400 016	98 315	54 834	271 462	715 521	249 479	324 405	12 872 550	47
417 132	97 658	54 617	288 182	776 219	258 557	310 550	15 422 048	48
416 204	101 232	56 758	283 727	787 245	251 523	289 396	17 888 944	49
335 836	73 878	41 533	236 899	750 777	205 122	235 738	16 525 641	50
175 283	47 889	26 982	114 384	405 808	92 533	100 737	11 343 239	51
5 652	4 030	2 270	1 203	6 130	408	511	1 192 511	52
1 149	774	437	291	2 168	83	121	644 983	53
2 980 618	844 599	462 283	1 871 312	5 413 620	1 664 716	2 285 575	97 274 670	54

LOHNSTEUERPFLICHTIGE

2.4 BRUTTOLOHN, EINKÜNFTE AUS NICHTSELBSTÄNDIGER ARBEIT, ZU
NACH GRÖßENKLASSEN DER EINKÜNFTE AUS NICHTSELBSTÄNDIGER
2.4.2 NICHTRENTENVERSICHERUNGS

LFD. NR.	EINKÜNFTE AUS NICHT- SELBSTÄNDIGER ARBEIT VON... BIS UNTER... DM	STEUERPFLICHTIGE MIT KINDERFREIBETRAG	KINDERFREIBETRAG		ZU VERSTEUERENDES EINKOMMEN 3)	
			ANZAHL 6)	1 000 DM	STPFL.	1 000 DM

NACH DER SPLITTINGTABELLE BESTEUERTE						
1	MINUS	12	24,00	60	19	362
2	GLEICH 0	55	85,50	212	202	1 950
3	1 - 4 000	348	476,00	1 182	1 589	16 252
4	4 000 - 8 000	385	513,50	1 276	1 719	18 939
5	8 000 - 12 000	359	504,50	1 253	1 522	18 507
6	12 000 - 16 000	496	671,00	1 667	1 677	23 093
7	16 000 - 20 000	804	1 082,50	2 689	2 055	32 110
8	20 000 - 25 000	1 599	2 085,00	5 179	3 638	67 995
9	25 000 - 30 000	4 477	5 583,00	13 868	7 934	179 064
10	30 000 - 40 000	31 728	46 357,00	115 151	45 102	1 290 746
11	40 000 - 50 000	58 367	87 368,00	217 022	85 496	3 192 281
12	50 000 - 60 000	69 562	106 260,00	263 950	106 261	4 913 604
13	60 000 - 75 000	79 572	126 330,50	313 805	117 623	6 736 042
14	75 000 - 100 000	83 869	144 692,00	359 415	117 649	8 888 664
15	100 000 - 250 000	52 421	97 413,00	241 989	70 615	7 793 588
16	250 000 - 500 000	1 205	2 156,00	5 356	1 644	497 803
17	500 000 UND MEHR	202	381,00	946	277	201 421
18	INSGESAMT	385 461	621 988,50	1 545 019	565 002	33 872 421

NICHTZUSAMMENGEFÜHRTE LOHNSTEUER						
19	MINUS	-	-	-	-	-
20	GLEICH 0	73	58,25	145	1 433	6 968
21	1 - 4 000	124	91,25	227	1 326	8 353
22	4 000 - 8 000	33	20,25	50	162	1 531
23	8 000 - 12 000	14	7,25	18	107	1 313
24	12 000 - 16 000	21	12,00	30	136	2 105
25	16 000 - 20 000	25	14,75	37	133	2 443
26	20 000 - 25 000	31	15,50	39	119	2 597
27	25 000 - 30 000	55	32,00	79	296	7 562
28	30 000 - 40 000	209	129,50	322	689	21 197
29	40 000 - 50 000	66	39,00	97	152	5 864
30	50 000 - 60 000	48	31,75	79	100	4 726
31	60 000 - 75 000	50	32,25	80	105	8 766
32	75 000 - 100 000					
33	100 000 - 250 000					
34	250 000 - 500 000					
35	500 000 UND MEHR					
36	INSGESAMT	749	483,75	1 202	4 758	73 423

LOHNSTEUERPFLICHTIGE						
37	MINUS	354	536,50	1 333	230	2 450
38	GLEICH 0	3 974	5 937,25	14 748	7 298	44 753
39	1 - 4 000	8 417	12 241,25	30 407	54 551	198 678
40	4 000 - 8 000	3 786	5 103,75	12 678	45 763	265 003
41	8 000 - 12 000	3 757	4 966,75	12 337	54 434	463 498
42	12 000 - 16 000	4 637	5 739,50	14 257	54 080	636 634
43	16 000 - 20 000	5 924	7 461,75	18 535	61 432	943 038
44	20 000 - 25 000	11 051	13 899,00	34 525	131 941	2 611 912
45	25 000 - 30 000	31 753	40 511,00	100 629	143 253	3 372 410
46	30 000 - 40 000	191 416	307 877,50	764 768	321 056	9 005 999
47	40 000 - 50 000	177 451	290 751,50	722 227	285 581	10 617 268
48	50 000 - 60 000	181 935	310 075,25	770 227	280 569	13 009 818
49	60 000 - 75 000	187 382	337 788,75	839 067	268 101	15 356 001
50	75 000 - 100 000	141 783	266 935,75	663 068	193 337	14 533 099
51	100 000 - 250 000	67 712	128 081,00	318 153	91 558	10 266 343
52	250 000 - 500 000	2 540	4 644,75	11 538	3 575	1 104 723
53	500 000 UND MEHR	564	1 054,50	2 619	784	593 474
54	INSGESAMT	1 024 436	1 743 605,75	4 331 117	1 997 523	83 025 300

FUSSNOTEN SIEHE S. 104

INSGESAMT

VERSTEUERNDEN EINKOMMEN UND LOHNSTEUER *) DER LOHNSTEUERPFLICHTIGEN **) ARBEIT, SOZIALER GLIEDERUNG *** UND GRUND-/SPLITTINGTABELLENBESTEUERUNG ****) PFLICHTIGE ARBEITNEHMER

EINBEHALTENE LOHNSTEUER	JAHRESLOHNSTEUER 4)		LOHNSTEUER-JAHRESAUSGLEICH				LFD. NR.
			EINKOMMENSTEUER-				
			ERSTATTUNG 5)		NACHFORDERUNG 5)		
1 000 DM	STPFL.	1 000 DM	STPFL.	1 000 DM	STPFL.	1 000 DM	
EHEGATTEN (BEIDE EHEGATTEN MIT BRUTTOLOHN)							
48	8	48	18	39	7	66	1
27	132	26	188	42	95	436	2
630	521	545	1 561	638	324	1 414	3
1 283	827	1 041	1 555	1 176	541	1 821	4
1 813	786	1 319	1 282	1 496	357	2 245	5
2 868	1 130	1 926	1 383	2 175	330	2 509	6
4 992	1 771	3 142	1 744	3 176	327	2 354	7
11 716	3 380	7 912	3 209	5 898	427	6 395	8
32 239	7 555	23 999	7 358	12 843	563	5 374	9
230 295	43 280	195 456	42 471	69 338	2 492	14 656	10
601 420	84 017	539 082	81 641	145 963	3 669	16 335	11
984 538	105 363	912 327	100 571	208 274	5 526	18 618	12
1 481 442	117 028	1 408 939	107 613	295 321	9 874	34 615	13
2 280 890	117 249	2 206 287	105 606	453 640	12 004	85 221	14
2 472 075	70 302	2 432 363	60 011	452 396	10 569	310 513	15
225 120	1 608	225 175	769	45 065	871	111 691	16
103 763	270	103 763	125	29 287	151	67 836	17
8 435 159	555 227	8 063 348	517 105	1 726 767	48 127	682 099	18
PFLICHTIGE MIT STEUERKLASSE IV UND V							
-	-	-	-	-	-	-	19
104	1 433	103	6	1	-	-	20
523	1 326	514	15	9	-	-	21
185	162	176	9	10	-	-	22
196	107	183	12	13	-	-	23
353	136	331	14	22	-	-	24
453	133	417	18	36	-	-	25
500	119	485	15	16	-	-	26
1 537	296	1 495	38	42	-	-	27
4 690	689	4 644	60	46	-	-	28
1 522	152	1 481	18	42	-	-	29
1 398	100	1 347	20	51	-	-	30
3 485	105	3 402	18	83	-	-	31
							32
							33
							34
							35
14 947	4 758	14 578	243	369	-	-	36
INSGESAMT							
439	389	250	534	600	348	3 751	37
2 484	8 341	875	17 098	2 931	3 825	24 288	38
24 576	19 245	6 734	56 646	24 180	11 327	108 940	39
42 719	23 039	12 418	40 916	37 623	5 760	43 416	40
80 216	51 428	43 126	49 222	47 253	5 439	45 104	41
115 711	51 750	80 097	46 745	44 619	5 403	34 217	42
185 582	59 977	138 741	54 401	57 882	5 446	56 140	43
532 992	130 443	433 950	122 191	119 356	6 576	103 368	44
679 090	140 723	589 021	128 790	135 132	9 350	152 526	45
1 695 382	310 500	1 536 598	274 767	356 702	30 053	238 168	46
2 213 135	279 904	2 034 693	254 562	461 499	23 216	168 849	47
2 895 997	277 578	2 719 466	254 815	580 408	23 257	180 531	48
3 584 114	266 512	3 435 860	238 740	674 192	28 206	240 942	49
3 797 496	192 600	3 692 144	167 097	707 503	26 004	440 387	50
3 312 571	91 028	3 269 382	73 839	595 060	17 644	751 977	51
506 038	3 509	506 481	1 851	88 311	1 712	305 631	52
299 864	772	307 778	355	58 318	423	192 673	53
19 968 407	1 907 738	18 807 611	1 782 569	3 991 569	203 989	3 090 907	54

2.4 BRUTTOLOHN, EINKÜNFTE AUS NICHTSELBSTÄNDIGER ARBEIT, ZU
NACH GROSSENKLASSEN DER EINKÜNFTE AUS NICHTSELBSTÄNDIGER
2.4.3 VERSORGUNGS

LFD. NR.	EINKÜNFTE AUS NICHT- SELBSTÄNDIGER ARBEIT VON... BIS UNTER... DM	STEUERPFLICHTIGE	BRUTTOLOHN	VERSORGUNGS- BEZÜGE		VERSORGUNGSFREI- BETRAG
		ANZAHL	1 000 DM	FÄLLE 2)	1 000 DM	

NACH DER GRUNTABELLE BESTEUERTE						
1	MINUS	168	564	168	373	120
2	GLEICH 0	565 380	654 523	565 380	648 373	259 364
3	1 - 4 000	277 602	1 446 460	277 602	1 406 876	562 761
4	4 000 - 8 000	192 538	2 299 699	192 538	2 233 415	847 840
5	8 000 - 12 000	117 708	1 897 667	117 708	1 814 313	536 795
6	12 000 - 16 000	84 380	1 681 615	84 380	1 591 623	383 558
7	16 000 - 20 000	70 134	1 691 974	70 134	1 592 599	318 220
8	20 000 - 25 000	78 903	2 263 038	78 903	2 134 906	360 782
9	25 000 - 30 000	47 118	1 579 936	47 118	1 430 796	209 875
10	30 000 - 40 000	60 883	2 521 345	60 883	2 238 026	270 097
11	40 000 - 50 000	34 451	1 760 210	34 451	1 541 258	155 039
12	50 000 - 60 000	16 662	1 009 764	16 662	877 056	76 405
13	60 000 - 75 000	6 134	445 167	6 134	337 690	27 560
14	75 000 - 100 000	2 419	222 521	2 419	164 082	10 975
15	100 000 - 250 000	1 365	193 792	1 365	146 070	6 244
16	250 000 - 500 000	112	37 671	112	23 478	522
17	500 000 UND MEHR	24	19 052	24	6 533	111
18	INSGESAMT	1 555 981	19 724 999	1 555 981	18 187 466	4 026 269

NACH DER GRUNTABELLE BESTEUERTE						
19	MINUS	8	42	8	40	9
20	GLEICH 0	5 057	6 437	5 057	6 360	2 545
21	1 - 4 000	4 383	23 943	4 383	22 634	9 055
22	4 000 - 8 000	3 062	35 507	3 062	31 955	12 043
23	8 000 - 12 000	3 620	57 248	3 620	49 422	14 680
24	12 000 - 16 000	3 920	76 216	3 920	59 274	14 628
25	16 000 - 20 000	3 980	92 722	3 980	65 179	13 992
26	20 000 - 25 000	4 812	134 516	4 812	95 147	18 078
27	25 000 - 30 000	4 289	141 755	4 289	96 104	15 222
28	30 000 - 40 000	6 049	243 264	6 049	145 833	22 479
29	40 000 - 50 000	3 232	161 632	3 232	82 421	11 937
30	50 000 - 60 000	1 804	110 317	1 804	57 561	7 573
31	60 000 - 75 000	2 167	190 504	2 167	75 548	9 341
32	75 000 - 100 000					
33	100 000 - 250 000					
34	250 000 - 500 000					
35	500 000 UND MEHR					
36	INSGESAMT	46 383	1 274 103	46 383	787 480	152 583

NACH DER SPLITTINGTABELLE BESTEUERTE						
37	MINUS	300	888	300	750	214
38	GLEICH 0	348 477	476 603	348 477	471 791	188 728
39	1 - 4 000	228 881	1 182 593	228 881	1 151 294	460 521
40	4 000 - 8 000	69 404	789 137	69 404	746 401	287 317
41	8 000 - 12 000	38 325	615 955	38 325	562 572	165 952
42	12 000 - 16 000	67 364	1 371 130	67 364	1 304 151	307 653
43	16 000 - 20 000	65 857	1 603 425	65 857	1 528 059	303 222
44	20 000 - 25 000	90 745	2 629 433	90 745	2 509 925	421 083
45	25 000 - 30 000	57 946	1 954 572	57 946	1 810 606	265 383
46	30 000 - 40 000	76 932	3 187 385	76 932	2 883 383	351 302
47	40 000 - 50 000	66 445	3 388 249	66 445	3 127 598	309 813
48	50 000 - 60 000	41 025	2 516 674	41 025	2 280 520	192 648
49	60 000 - 75 000	23 725	1 726 883	23 725	1 465 161	110 304
50	75 000 - 100 000	9 866	910 449	9 866	694 427	44 880
51	100 000 - 250 000	6 592	932 864	6 592	621 987	30 181
52	250 000 - 500 000	590	199 895	590	109 319	2 748
53	500 000 UND MEHR	125	104 371	125	33 198	578
54	INSGESAMT	1 192 599	23 590 506	1 192 599	21 301 145	3 442 527

INSGESAMT

VERSTEUERNDEN EINKOMMEN UND LOHNSTEUER *) DER LOHNSTEUERPFLICHTIGEN **) ARBEIT, SOZIALER GLIEDERUNG ***) UND GRUND-/SPLITTINGTABELLENBESTEUERUNG ****) EMPFÄNGER

WEIHNACHTS- FREIBETRAG UND ARBEITNEHMER- FREIBETRAG	WERBUNGSKOSTEN 1)						EINKÜNFTE AUS NICHTSELB- STÄNDIGER ARBEIT	LFD. NR.
	PAUSCHBETRAG	ERHÖHTE WERBUNGSKOSTEN						
		INSGESAMT	DARUNTER: FÜR FAHRTEN ZWISCHEN WOHNUNG UND ARBEITSSTÄTTE					
1 000 DM	FÄLLE 2)	1 000 DM	FÄLLE 2)	1 000 DM	FÄLLE 2)	1 000 DM		

ALLEINSTEHENDE - OHNE HAUSHALTSFREIBETRAG

124	103	13	65	795	17	15	489-	1
366 279	111 962	28 872	4	8	1	0	-	2
299 809	276 929	156 187	671	1 195	515	513	426 508	3
207 341	190 193	107 269	2 344	3 967	2 031	2 062	1 132 682	4
127 125	114 903	64 805	2 805	4 696	2 503	2 425	1 164 345	5
91 130	81 892	46 187	2 488	3 917	2 258	2 148	1 156 823	6
75 745	67 764	38 219	2 370	3 501	2 172	2 007	1 256 290	7
85 215	76 266	43 014	2 637	3 834	2 430	2 242	1 770 193	8
50 887	44 295	24 982	2 823	4 013	2 610	2 479	1 290 178	9
55 754	55 848	31 498	5 035	8 073	4 512	4 462	2 145 923	10
37 207	30 432	17 164	4 019	7 561	3 100	3 157	1 543 239	11
17 985	14 565	8 217	2 093	4 365	1 590	1 581	902 781	12
6 625	4 658	2 627	1 476	3 828	1 172	1 196	404 526	13
2 613	1 720	970	699	2 305	488	531	205 659	14
1 474	1 122	633	243	968	157	223	184 473	15
121	99	56	13	90	-	-	36 882	16
26	21	12	3	9	1	1	18 895	17
1 436 070	1 072 776	570 725	29 788	53 026	25 557	25 040	13 638 908	18

ALLEINSTEHENDE - MIT HAUSHALTSFREIBETRAG

9	2	1	6	37	1	0	14-	19
3 546	1 308	347	-	-	-	-	-	20
4 734	4 366	2 462	17	16	14	9	7 676	21
3 307	2 988	1 685	74	102	60	46	18 370	22
3 910	3 457	1 950	163	187	153	135	36 522	23
4 234	3 485	1 966	435	537	419	393	54 852	24
4 298	3 314	1 869	666	814	647	578	71 748	25
5 197	3 900	2 200	912	1 177	876	807	107 864	26
4 632	3 296	1 859	993	1 339	955	893	117 703	27
6 533	4 133	2 331	1 916	2 766	1 825	1 782	209 155	28
3 491	1 883	1 062	1 349	2 320	1 230	1 207	142 822	29
1 948	931	525	873	1 887	778	747	98 382	30
2 340	763	430	1 404	4 232	1 145	1 092	174 160	31
48 178	33 826	18 687	8 808	15 415	8 103	7 690	1 039 241	36

EHEGATTEN (NUR EIN EHEGATTE MIT BRUTTOLOHN)

220	253	31	72	1 142	9	27	720-	37
261 637	100 727	26 233	3	5	-	-	-	38
247 189	228 708	128 979	204	343	97	92	345 560	39
74 956	68 994	38 911	419	681	309	264	387 271	40
41 391	37 612	21 210	725	1 005	587	486	386 397	41
72 753	66 364	37 427	1 009	1 368	853	714	951 929	42
71 126	64 539	36 397	1 330	1 781	1 120	885	1 190 900	43
98 005	88 643	49 992	2 111	3 213	1 763	1 506	2 057 142	44
62 582	55 599	31 353	2 362	3 528	2 052	1 831	1 591 727	45
83 087	72 031	40 620	4 925	8 089	4 221	4 051	2 704 287	46
71 761	62 231	35 094	4 231	7 931	3 435	3 528	2 963 651	47
44 307	37 311	21 042	3 723	7 599	2 838	2 766	2 251 078	48
25 623	20 067	11 316	3 668	9 429	2 751	2 825	1 570 212	49
10 655	7 325	4 130	2 545	8 940	1 741	2 092	841 844	50
7 119	4 853	2 737	1 741	7 191	1 064	1 506	885 636	51
637	454	256	136	863	30	32	195 391	52
135	92	52	33	341	4	3	103 264	53
1 173 183	915 803	485 779	29 237	63 448	22 874	22 608	18 425 569	54

LOHNSTEUERPFLICHTIGE

2.4 BRUTTOLOHN, EINKÜNFTE AUS NICHTSELBSTÄNDIGER ARBEIT, ZU
NACH GROSSENKLASSEN DER EINKÜNFTE AUS NICHTSELBSTÄNDIGER
2.4.3 VERSORGUNGS

LFD. NR.	EINKÜNFTE AUS NICHT- SELBSTÄNDIGER ARBEIT VON... BIS UNTER... DM	STEUERPFLICHTIGE MIT KINDERFREIBETRAG	KINDERFREIBETRAG		ZU VERSTEUERNDEN EINKOMMEN 3)	
			ANZAHL 6)	1 000 DM	STPFL.	1 000 DM

NACH DER GRUNDTABELLE BESTEUERTE						
1	MINUS	3	2,50	6	43	360
2	GLEICH 0	610	1 107,50	2 751	9 176	46 157
3	1 - 4 000	739	921,50	2 289	26 060	130 922
4	4 000 - 8 000	415	509,00	1 264	58 733	324 679
5	8 000 - 12 000	334	398,00	989	112 325	803 779
6	12 000 - 16 000	397	385,00	956	83 012	859 541
7	16 000 - 20 000	436	467,50	1 161	69 578	988 096
8	20 000 - 25 000	498	480,50	1 194	78 384	1 444 195
9	25 000 - 30 000	486	474,50	1 179	46 939	1 088 101
10	30 000 - 40 000	655	560,00	1 391	60 778	1 872 561
11	40 000 - 50 000	461	414,00	1 023	34 409	1 372 532
12	50 000 - 60 000	227	204,50	508	16 647	813 746
13	60 000 - 75 000	143	134,50	334	6 118	364 692
14	75 000 - 100 000	67	67,50	168	2 412	187 106
15	100 000 - 250 000	54	58,00	144	1 359	168 978
16	250 000 - 500 000	9	7,00	17	111	34 267
17	500 000 UND MEHR	3	2,50	6	24	18 531
18	INSGESAMT	5 537	6 194,00	15 386	606 109	10 518 244

NACH DER GRUNDTABELLE BESTEUERTE						
19	MINUS	8	8,50	21	2	17
20	GLEICH 0	4 959	6 402,00	15 903	238	1 264
21	1 - 4 000	4 341	5 646,50	14 026	529	3 292
22	4 000 - 8 000	3 048	3 782,50	9 396	872	5 640
23	8 000 - 12 000	3 611	4 584,00	11 387	1 470	10 372
24	12 000 - 16 000	3 913	5 091,00	12 646	2 487	18 816
25	16 000 - 20 000	3 978	5 360,00	13 314	3 634	33 167
26	20 000 - 25 000	4 807	6 536,00	16 235	4 650	57 542
27	25 000 - 30 000	4 289	5 886,50	14 622	4 253	71 484
28	30 000 - 40 000	6 048	8 471,00	21 042	6 033	141 628
29	40 000 - 50 000	3 232	4 397,50	10 923	3 227	103 231
30	50 000 - 60 000	1 804	2 564,50	6 370	1 802	74 519
31	60 000 - 75 000	2 166	3 406,50	8 462	2 164	140 773
32	75 000 - 100 000					
33	100 000 - 250 000					
34	250 000 - 500 000					
35	500 000 UND MEHR	46 204	62 136,50	154 347	31 361	661 744
36	INSGESAMT					

NACH DER SPLITTINGTABELLE BESTEUERTE						
37	MINUS	34	42,00	104	46	784
38	GLEICH 0	8 030	10 226,50	25 403	2 833	27 174
39	1 - 4 000	9 183	11 709,50	29 086	9 873	102 691
40	4 000 - 8 000	4 235	5 456,50	13 554	7 438	84 992
41	8 000 - 12 000	3 013	3 888,00	9 658	7 373	91 789
42	12 000 - 16 000	4 054	4 997,50	12 414	42 784	464 916
43	16 000 - 20 000	5 333	6 848,00	17 010	61 904	793 983
44	20 000 - 25 000	8 134	10 533,50	26 165	89 244	1 443 816
45	25 000 - 30 000	7 440	9 614,00	23 881	57 617	1 187 717
46	30 000 - 40 000	10 732	14 455,00	35 905	76 703	2 132 606
47	40 000 - 50 000	10 184	13 716,00	34 071	66 365	2 435 084
48	50 000 - 60 000	8 291	11 647,00	28 931	40 977	1 912 742
49	60 000 - 75 000	5 628	8 584,50	21 324	23 685	1 369 635
50	75 000 - 100 000	2 621	4 113,00	10 217	9 840	749 929
51	100 000 - 250 000	1 935	3 072,50	7 632	6 577	799 964
52	250 000 - 500 000	192	294,00	730	590	180 862
53	500 000 UND MEHR	50	74,00	184	123	87 689
54	INSGESAMT	89 089	119 271,50	296 270	503 972	13 866 372

FUSSNOTEN SIEHE S. 104

INSGESAMT

VERSTEUERNDDES EINKOMMEN UND LOHNSTEUER *) DER LOHNSTEUERPFLICHTIGEN **) ARBEIT, SOZIALER GLIEDERUNG ***) UND GRUND-/SPLITTINGTABELLENBESTEUERUNG ****) EMPFÄNGER

EINBEHALTENE LOHNSTEUER	JAHRESLOHNSTEUER 4)		LOHNSTEUER-JAHRESAUSGLEICH				LFD. NR.	
			EINKOMMENSTEUER-					
			ERSTATTUNG 5)		NACHFORDERUNG 5)			
1 000 DM	STPFL.	1 000 DM	STPFL.	1 000 DM	STPFL.	1 000 DM		
ALLEINSTEHENDE - OHNE HAUSHALTSFREIBETRAG								
86	68	59	55	104	63	47	1	
1 123	27 917	998	8 067	3 808	22 505	31 196	2	
9 843	48 541	6 772	22 234	11 886	36 211	57 619	3	
19 853	74 273	14 350	17 031	12 113	37 029	65 291	4	
70 742	107 638	65 291	22 123	13 068	28 846	47 840	5	
111 671	80 959	106 479	20 186	13 954	23 613	47 715	6	
153 815	68 521	148 129	19 908	15 738	20 320	37 956	7	
251 013	77 506	242 387	27 812	23 330	22 461	50 742	8	
269 755	46 503	201 926	21 506	22 421	15 287	46 134	9	
421 713	60 483	409 533	33 754	45 942	20 790	89 878	10	
360 999	34 334	350 745	22 237	41 229	10 453	45 041	11	
239 430	16 621	234 878	10 780	41 417	5 333	43 021	12	
118 859	6 115	117 726	3 456	11 291	2 571	36 809	13	
68 406	2 413	68 241	1 129	6 229	1 261	25 991	14	
72 600	1 354	72 718	500	16 463	850	70 618	15	
16 934	109	17 294	33	1 229	79	27 393	16	
9 616	24	9 873	7	930	15	3 527	17	
2 136 464	653 379	2 067 399	230 818	281 212	247 687	726 819	18	
ALLEINSTEHENDE - MIT HAUSHALTSFREIBETRAG								
2	1	2	3	2	1	0	19	
45	282	44	327	150	243	2 129	20	
221	459	196	859	488	371	4 017	21	
437	399	372	1 058	585	308	2 218	22	
1 117	725	902	1 475	1 038	433	2 230	23	
2 220	1 729	1 789	1 792	1 649	857	3 498	24	
4 405	2 889	3 767	2 196	2 332	1 199	4 205	25	
9 329	4 114	8 128	3 051	3 834	1 343	3 559	26	
12 966	4 010	11 728	2 930	4 305	1 180	3 548	27	
28 687	5 872	27 084	4 061	7 450	1 862	5 869	28	
24 094	3 201	23 230	2 063	4 750	1 136	3 233	29	
20 122	1 792	19 573	1 195	3 846	601	2 483	30	
48 946	2 158	48 322	1 362	6 725	799	18 239	31	
152 594	27 631	145 138	22 372	37 162	10 343	55 228	36	
EHEGATTEN (NUR EIN EHEGATTE MIT BRUTTOLOHN)								
103	51	102	71	117	45	115	37	
354	8 554	335	5 787	3 161	7 286	29 735	38	
3 417	15 139	3 185	15 861	9 326	11 562	53 967	39	
4 932	11 953	4 550	9 286	7 480	8 755	27 621	40	
6 695	13 669	6 165	6 338	6 662	10 486	35 628	41	
16 868	42 959	17 649	12 181	8 793	19 422	42 391	42	
54 692	56 855	51 865	18 110	13 019	18 899	43 037	43	
145 766	84 947	139 899	30 170	23 907	27 851	57 081	44	
152 136	56 073	146 220	24 199	22 157	17 960	57 814	45	
324 394	75 608	315 825	36 145	41 097	27 191	99 028	46	
418 635	65 914	407 392	38 309	49 837	20 298	79 374	47	
365 055	40 796	356 316	26 057	45 711	13 016	93 298	48	
291 846	23 611	287 584	14 986	38 058	8 300	100 814	49	
188 823	9 787	186 992	5 754	25 043	4 018	80 477	50	
264 689	6 540	263 993	3 411	30 996	3 151	122 256	51	
81 986	579	82 086	237	7 896	348	46 097	52	
44 565	123	45 030	48	5 145	77	22 358	53	
2 366 958	513 158	2 315 187	246 950	338 405	198 665	991 093	54	

LOHNSTEUERPFLICHTIGE

2.4 BRUTTOLOHN, EINKÜNFTE AUS NICHTSELBSTÄNDIGER ARBEIT, ZU
NACH GRÖSSENKLASSEN DER EINKÜNFTE AUS NICHTSELBSTÄNDIGER
2.4.3 VERSORGUNGS

LFD. NR.	EINKÜNFTE AUS NICHT- SELBSTÄNDIGER ARBEIT VON... BIS UNTER... DM		STEUERPFLICHTIGE	BRUTTOLOHN	VERSORGUNGS- BEZÜGE	VERSORGUNGSFREI- BETRAG
			ANZAHL	1 000 DM	FÄLLE 2)	1 000 DM

NACH DER SPLITTINGTABELLE BESTEUERTE						
1		MINUS	48	171	72	53
2		GLEICH 0	10 715	26 150	20 139	9 901
3	1 -	4 000	14 646	102 363	25 980	36 877
4	4 000 -	8 000	7 480	99 581	12 645	32 972
5	8 000 -	12 000	5 006	91 975	8 535	26 727
6	12 000 -	16 000	5 361	120 847	9 027	29 888
7	16 000 -	20 000	5 386	144 173	8 847	30 309
8	20 000 -	25 000	6 931	216 242	10 864	38 011
9	25 000 -	30 000	6 756	244 601	9 970	36 639
10	30 000 -	40 000	12 265	535 616	16 872	65 394
11	40 000 -	50 000	10 605	566 930	13 829	56 021
12	50 000 -	60 000	7 052	449 169	8 884	36 598
13	60 000 -	75 000	6 958	531 634	8 888	38 007
14	75 000 -	100 000	6 975	668 943	9 923	44 599
15	100 000 -	250 000	3 008	407 295	3 861	16 907
16	250 000 -	500 000	58	33 249	119	523
17	500 000 UND MEHR		22	19 964	29	122
18	INSGESAMT		109 252	4 258 903	162 484	499 547

NICHTZUSAMMENGEFÜHRTE LOHNSTEUER						
19		MINUS	-	-	-	-
20		GLEICH 0	41 797	48 579	41 797	19 209
21	1 -	4 000	9 917	46 664	9 917	18 264
22	4 000 -	8 000	1 655	18 739	1 655	7 066
23	8 000 -	12 000	395	6 339	395	1 780
24	12 000 -	16 000	557	11 322	557	2 563
25	16 000 -	20 000	349	8 479	349	1 645
26	20 000 -	25 000	329	9 482	329	1 553
27	25 000 -	30 000	120	4 033	120	542
28	30 000 -	40 000	91	3 709	91	395
29	40 000 -	50 000	66	3 413	66	296
30	50 000 -	60 000	18	1 103	18	63
31	60 000 -	75 000	14	1 045	14	64
32	75 000 -	100 000				
33	100 000 -	250 000				
34	250 000 -	500 000				
35	500 000 UND MEHR					
36	INSGESAMT		55 308	162 905	55 308	53 459

LOHNSTEUERPFLICHTIGE						
37		MINUS	524	1 664	548	397
38		GLEICH 0	971 426	1 212 291	980 850	479 746
39	1 -	4 000	535 429	2 802 023	546 763	1 087 478
40	4 000 -	8 000	274 139	3 242 662	279 304	1 187 239
41	8 000 -	12 000	165 054	2 669 184	168 583	745 935
42	12 000 -	16 000	161 522	3 261 130	165 248	738 290
43	16 000 -	20 000	145 706	3 540 773	149 167	667 388
44	20 000 -	25 000	181 720	5 252 711	185 653	839 506
45	25 000 -	30 000	116 229	3 924 898	119 443	528 660
46	30 000 -	40 000	156 220	6 491 320	160 827	709 667
47	40 000 -	50 000	114 799	5 880 433	118 023	533 106
48	50 000 -	60 000	66 561	4 087 026	68 393	313 307
49	60 000 -	75 000	38 160	2 802 854	40 090	181 584
50	75 000 -	100 000	19 864	1 857 520	22 812	103 081
51	100 000 -	250 000	11 181	1 564 421	12 034	54 312
52	250 000 -	500 000	818	277 117	839	3 879
53	500 000 UND MEHR		171	143 387	178	810
54	INSGESAMT		2 959 523	49 011 415	3 018 755	8 174 385

FUSSNOTEN SIEHE S. 104

INSGESAMT

VERSTEUERNDDES EINKOMMEN UND LOHNSTEUER *) DER LOHNSTEUERPF LICHTIGEN **) ARBEIT, SOZIALER GLIEDERUNG ***) UND GRUND-/SPLITTINGTABELLENBESTEuerung ****) EMPFÄNGER

WEIHNACHTS- FREIBETRAG UND ARBEITNEHMER- FREIBETRAG	WERBUNGSKOSTEN 1)						EINKUNFTE AUS NICHTSELB- STÄNDIGER ARBEIT	LFD. NR.
	PAUSCHBETRAG	ERHÖHTE WERBUNGSKOSTEN						
		INSGESAMT	DARUNTER: FÜR FAHRTEN ZWISCHEN WOHNUNG UND ARBEITSSTÄTTE					
			1 000 DM	FÄLLE 2)	1 000 DM	FÄLLE 2)		
EHEGATTEN (BEIDE EHEGATTEN MIT BRUTTOLOHN)								
78	55	13	19	106	7	27	78-	1
14 931	5 181	1 311	3	6	-	-	-	2
28 763	22 983	11 919	70	90	37	36	24 714	3
15 467	13 334	7 292	142	167	112	78	43 683	4
10 417	8 950	4 905	215	297	184	144	49 629	5
10 940	9 255	5 024	312	399	270	198	74 596	6
11 102	9 248	5 068	463	594	400	309	97 100	7
14 293	11 688	6 411	785	1 007	711	594	156 520	8
14 120	11 419	6 307	1 106	1 454	991	861	186 081	9
25 975	20 148	11 197	3 304	4 417	3 030	2 680	428 634	10
22 594	16 644	9 269	3 921	5 398	3 620	3 297	473 648	11
15 107	10 347	5 791	3 502	5 528	3 155	3 043	386 145	12
14 978	9 771	5 486	4 034	7 095	3 590	3 559	466 068	13
15 037	9 808	5 524	4 080	8 592	3 476	3 608	595 191	14
6 487	3 449	1 941	2 545	7 876	2 073	2 423	374 083	15
210	147	83	47	248	29	27	32 186	16
47	32	18	11	27	5	9	19 751	17
220 545	162 459	87 559	24 560	43 301	21 690	20 894	3 407 951	18
PFLICHTIGE MIT STEUERKLASSE IV UND V								
-	-	-	-	-	-	-	-	19
27 494	7 712	1 876	-	-	-	-	-	20
10 710	9 917	5 593	-	-	-	-	12 096	21
1 787	1 655	933	-	-	-	-	8 952	22
427	395	223	-	-	-	-	3 910	23
602	557	314	-	-	-	-	7 843	24
377	349	197	-	-	-	-	6 260	25
355	329	186	-	-	-	-	7 388	26
130	120	68	-	-	-	-	3 294	27
98	91	51	-	-	-	-	3 165	28
71	66	37	-	-	-	-	3 009	29
19	18	10	-	-	-	-	930	30
15	14	8	-	-	-	-	957	31
42 086	21 223	9 497	-	-	-	-	57 864	36
INSGESAMT								
431	413	58	162	2 080	34	69	1 301-	37
673 887	226 890	58 639	10	19	1	0	-	38
591 206	542 903	305 141	962	1 645	663	650	816 554	39
303 458	277 164	156 090	2 979	4 917	2 512	2 450	1 590 958	40
183 268	165 317	93 093	3 908	6 084	3 427	3 190	1 640 804	41
179 659	161 553	90 918	4 244	6 221	3 800	3 453	2 246 043	42
162 647	145 214	81 750	4 829	6 690	4 339	3 779	2 622 298	43
203 066	180 826	101 802	6 446	9 231	5 780	5 150	4 099 106	44
132 350	114 729	64 569	7 284	10 335	6 608	6 065	3 188 983	45
181 446	152 251	85 697	15 180	23 344	13 588	12 975	5 491 165	46
135 123	111 256	62 625	13 520	23 209	11 385	11 188	5 126 369	47
79 376	63 176	35 586	10 191	19 379	8 361	8 136	3 639 378	48
48 676	34 955	19 688	10 062	22 768	8 245	8 245	2 530 138	49
28 957	19 054	10 738	7 727	21 176	6 034	6 546	1 693 569	50
15 314	9 526	5 368	4 643	16 506	3 376	4 261	1 472 921	51
988	715	403	193	1 207	61	62	270 639	52
208	145	82	47	377	10	12	141 910	53
2 920 061	2 206 087	1 172 246	92 393	175 190	78 224	76 232	36 569 534	54

LOHNSTEUERPFLICHTIGE

2.4 BRUTTOLOHN, EINKÜNFTE AUS NICHTSELBSTÄNDIGER ARBEIT, ZU
NACH GRÖSSENKLASSEN DER EINKÜNFTE AUS NICHTSELBSTÄNDIGER
2.4.3 VERSORGUNGS

LFD. NR.	EINKÜNFTE AUS NICHT- SELBSTÄNDIGER ARBEIT VON... BIS UNTER... DM	STEUERPFLICHTIGE MIT KINDERFREIBETRAG	KINDERFREIBETRAG		ZU VERSTEUERENDES EINKOMMEN 3)	
			ANZAHL 6)	1 000 DM	STPFL.	1 000 DM

NACH DER SPLITTINGTABELLE BESTEUERTE						
1	MINUS	5	6,00	15	23	240
2	GLEICH 0	217	271,50	674	1 133	10 729
3	1 - 4 000	647	801,00	1 990	5 272	53 642
4	4 000 - 8 000	561	711,50	1 767	4 125	46 769
5	8 000 - 12 000	462	601,50	1 494	3 820	45 343
6	12 000 - 16 000	511	674,50	1 675	4 908	62 241
7	16 000 - 20 000	639	836,50	2 078	5 288	78 002
8	20 000 - 25 000	993	1 308,00	3 249	6 894	125 343
9	25 000 - 30 000	1 199	1 581,50	3 928	6 749	151 444
10	30 000 - 40 000	2 779	3 799,00	9 437	12 251	358 600
11	40 000 - 50 000	2 873	3 928,50	9 758	10 603	404 175
12	50 000 - 60 000	2 350	3 290,00	8 172	7 050	334 889
13	60 000 - 75 000	2 447	3 539,25	8 791	6 955	411 271
14	75 000 - 100 000	2 483	3 714,00	9 226	6 973	534 555
15	100 000 - 250 000	1 319	2 058,50	5 113	3 003	341 115
16	250 000 - 500 000	45	73,00	181	98	29 644
17	500 000 UND MEHR	8	16,50	41	22	17 830
18	INSGESAMT	19 538	27 210,75	67 592	85 167	3 005 832

NICHTZUSAMMENGEFÜHRTE LOHNSTEUER						
19	MINUS	-	-	-	-	-
20	GLEICH 0	114	67,25	167	1 833	8 678
21	1 - 4 000	77	51,50	128	2 170	12 805
22	4 000 - 8 000	23	12,75	32	627	5 289
23	8 000 - 12 000	8	5,75	14	326	2 819
24	12 000 - 16 000	31	16,75	42	530	5 846
25	16 000 - 20 000	31	22,00	55	346	5 090
26	20 000 - 25 000	23	16,75	42	327	6 388
27	25 000 - 30 000	12	12,50	31	120	2 968
28	30 000 - 40 000	15	10,25	25	90	2 876
29	40 000 - 50 000	11	8,00	20	66	2 738
30	50 000 - 60 000	3	2,75	7	18	905
31	60 000 - 75 000	3	2,00	5	14	892
32	75 000 - 100 000					
33	100 000 - 250 000					
34	250 000 - 500 000					
35	500 000 UND MEHR					
36	INSGESAMT	351	228,25	567	6 467	57 294

LOHNSTEUERPFLICHTIGE						
37	MINUS	50	59,00	147	114	1 402
38	GLEICH 0	13 930	18 074,75	44 898	15 213	94 002
39	1 - 4 000	14 987	19 130,00	47 519	43 904	303 351
40	4 000 - 8 000	8 282	10 472,25	26 013	71 795	467 368
41	8 000 - 12 000	7 428	9 477,25	23 541	125 315	954 102
42	12 000 - 16 000	8 906	11 164,75	27 733	133 721	1 411 359
43	16 000 - 20 000	10 417	13 534,00	33 618	140 750	1 898 338
44	20 000 - 25 000	14 455	18 874,75	46 885	179 499	3 077 285
45	25 000 - 30 000	13 426	17 569,00	43 641	115 678	2 501 714
46	30 000 - 40 000	20 229	27 295,25	67 801	155 855	4 508 271
47	40 000 - 50 000	16 761	22 464,00	55 801	114 670	4 317 760
48	50 000 - 60 000	12 675	17 708,75	43 989	66 494	3 136 801
49	60 000 - 75 000	9 550	14 292,75	35 503	38 098	2 215 738
50	75 000 - 100 000	5 774	8 898,00	22 103	19 829	1 513 089
51	100 000 - 250 000	3 524	5 527,00	13 729	11 155	1 334 790
52	250 000 - 500 000	264	406,50	1 010	817	250 065
53	500 000 UND MEHR	61	93,00	231	169	124 050
54	INSGESAMT	160 719	215 041,00	534 162	1 233 076	28 109 486

FUSSNOTEN SIEHE S. 104

INSGESAMT

VERSTEUERNDDES EINKOMMEN UND LOHNSTEUER *) DER LOHNSTEUERPFLLCHTIGEN **) ARBEIT, SOZIALER GLIEDERUNG ***) UND GRUND-/SPLITTINGTABELLENBESTEuerung *****) EMPFANGER

EINBEHALTENE LOHNSTEUER	JAHRESLOHNSTEUER 4)		LOHNSTEUER-JAHRESAUSGLEICH				LFD. NR.
			EINKOMMENSTEUER-				
			ERSTATTUNG 5)		NACHFORDERUNG 5)		
1 000 DM	STPFL.	1 000 DM	STPFL.	1 000 DM	STPFL.	1 000 DM	
EHEGATTEN (BEIDE EHEGATTEN MIT BRUTTOLOHN)							
7	7	7	25	10	5	10	1
103	815	98	1 413	401	633	1 059	2
1 413	2 126	1 350	5 713	2 128	1 448	4 900	3
2 345	2 335	2 218	3 853	2 354	1 556	3 176	4
2 861	2 314	2 635	2 861	2 293	1 279	2 747	5
4 630	3 435	4 191	3 213	2 810	1 733	3 494	6
7 565	4 258	6 812	3 383	3 563	1 767	4 313	7
15 115	6 229	13 931	4 427	5 369	2 348	5 831	8
21 422	6 405	19 895	4 699	6 282	1 948	4 672	9
58 285	11 980	54 640	9 271	14 191	2 859	8 996	10
73 508	10 496	69 027	8 595	15 781	1 964	8 187	11
66 669	6 999	63 161	5 815	14 074	1 216	8 251	12
91 061	6 928	87 659	5 680	17 805	1 262	10 504	13
136 509	6 953	133 520	5 723	23 459	1 243	19 143	14
109 346	2 982	108 111	2 256	16 550	750	29 433	15
13 390	98	13 390	42	1 307	56	11 487	16
6 879	22	9 275	9	1 200	13	74 919	17
611 108	74 382	589 921	67 078	129 575	22 080	201 123	18
PFLICHTIGE MIT STEUERKLASSE IV UND V							
-	-	-	-	-	-	-	19
80	1 833	80	-	-	-	-	20
652	2 170	652	-	-	-	-	21
538	627	538	-	-	-	-	22
298	326	298	-	-	-	-	23
759	530	759	-	-	-	-	24
778	346	778	-	-	-	-	25
1 113	327	1 111	-	-	-	-	26
581	120	581	-	-	-	-	27
652	90	652	5	7	-	-	28
722	66	722	-	-	-	-	29
266	18	266	-	-	-	-	30
304	14	300	-	-	-	-	31
-	-	-	-	-	-	-	32
-	-	-	-	-	-	-	33
-	-	-	-	-	-	-	34
-	-	-	-	-	-	-	35
6 744	6 467	6 737	5	7	-	-	36
INSGESAMT							
198	127	170	154	232	114	173	37
1 711	39 401	1 555	15 594	7 519	30 667	64 119	38
15 547	68 435	12 155	44 669	23 829	49 592	120 504	39
28 104	89 587	22 028	31 228	22 531	47 648	98 307	40
81 713	124 672	75 291	32 897	23 061	41 044	88 445	41
138 148	129 612	130 867	37 372	27 207	45 635	97 097	42
221 256	132 869	211 352	43 597	34 651	42 185	89 511	43
422 336	173 123	405 456	65 461	56 442	54 003	117 212	44
396 861	113 111	380 351	53 334	55 165	36 375	112 168	45
833 731	154 033	807 734	83 232	108 690	52 702	203 771	46
877 958	114 011	851 116	71 204	111 658	33 851	135 835	47
691 542	66 226	674 193	43 847	105 047	20 166	147 053	48
523 338	37 991	514 110	24 997	70 653	12 586	149 914	49
408 280	19 755	403 130	12 972	56 582	6 756	127 211	50
457 105	11 091	455 257	6 282	65 192	4 852	228 602	51
114 978	804	115 439	319	10 627	494	93 534	52
61 061	169	64 179	64	7 275	105	100 805	53
5 273 868	1 275 017	5 124 382	567 223	786 361	478 775	1 974 262	54

2.4 BRUTTOLOHN, EINKÜNFTE AUS NICHTSELBSTÄNDIGER ARBEIT, ZU
NACH GRÖSSENKLASSEN DER EINKÜNFTE AUS NICHTSELBSTÄNDIGER
2.4.4 ALLE ARBEITNEHMER

LFD. NR.	EINKÜNFTE AUS NICHT- SELBSTÄNDIGER ARBEIT			STEUERPFLICHTIGE	BRUTTOLOHN	VERSORGUNGS- BEZÜGE	VERSORGUNGSFREI- BETRAG	
	VON... BIS UNTER... DM			ANZAHL	1 000 DM	FÄLLE 2)	1 000 DM	
NACH DER GRUNDTABELLE BESTEUERTE								
1		MINUS		6 778	26 783	168	373	120
2		GLEICH 0		879 670	964 919	565 380	648 373	259 364
3	1	-	4 000	1 223 200	4 864 855	277 602	1 406 876	562 761
4	4 000	-	8 000	1 080 412	9 586 534	192 538	2 233 415	847 840
5	8 000	-	12 000	746 779	9 597 007	117 708	1 814 313	536 795
6	12 000	-	16 000	616 020	10 440 748	84 380	1 591 623	383 558
7	16 000	-	20 000	628 356	13 323 734	70 134	1 592 599	316 220
8	20 000	-	25 000	936 716	24 158 659	78 903	2 134 906	360 782
9	25 000	-	30 000	1 072 263	32 690 347	47 118	1 430 796	209 875
10	30 000	-	40 000	1 659 506	62 074 715	60 883	2 238 026	270 097
11	40 000	-	50 000	741 389	35 159 838	34 451	1 541 258	155 039
12	50 000	-	60 000	305 147	17 627 276	16 662	877 056	76 405
13	60 000	-	75 000	161 839	11 307 478	6 134	337 690	27 560
14	75 000	-	100 000	70 086	6 203 643	2 419	164 082	10 975
15	100 000	-	250 000	27 648	3 737 296	1 365	146 070	6 244
16	250 000	-	500 000	1 427	473 352	112	23 478	522
17	500 000	UND MEHR		294	269 790	24	6 533	111
18	INSGESAMT			10 156 530	242 507 575	1 555 981	18 187 466	4 026 269
NACH DER GRUNDTABELLE BESTEUERTE								
19		MINUS		212	734	8	40	9
20		GLEICH 0		8 844	10 041	5 057	6 360	2 545
21	1	-	4 000	21 905	91 594	4 383	22 634	9 055
22	4 000	-	8 000	24 909	207 387	3 062	31 955	12 043
23	8 000	-	12 000	31 538	392 739	3 620	49 422	14 680
24	12 000	-	16 000	46 589	768 913	3 920	59 274	14 626
25	16 000	-	20 000	58 697	1 193 482	3 980	65 179	13 992
26	20 000	-	25 000	71 284	1 780 916	4 812	95 147	18 078
27	25 000	-	30 000	79 610	2 395 459	4 289	96 104	16 222
28	30 000	-	40 000	163 341	6 122 935	6 049	145 833	22 479
29	40 000	-	50 000	86 675	4 077 634	3 232	82 421	11 937
30	50 000	-	60 000	39 016	2 252 719	1 804	57 561	7 573
31	60 000	-	75 000	20 996	1 469 315	1 331	39 238	5 655
32	75 000	-	100 000	9 266	823 381	602	20 760	2 620
33	100 000	-	250 000	4 905	778 035	234	15 550	1 066
34	250 000	-	500 000					
35	500 000	UND MEHR						
36	INSGESAMT			667 787	22 365 284	46 383	787 480	152 583
NACH DER SPLITTINGTABELLE BESTEUERTE								
37		MINUS		1 934	7 777	300	750	214
38		GLEICH 0		407 906	530 122	348 477	471 791	188 728
39	1	-	4 000	435 714	1 998 476	228 881	1 151 294	460 521
40	4 000	-	8 000	210 286	1 873 112	69 404	746 401	287 317
41	8 000	-	12 000	179 883	2 306 060	38 325	562 572	165 952
42	12 000	-	16 000	214 182	3 725 794	67 364	1 304 151	307 653
43	16 000	-	20 000	231 841	4 952 002	65 857	1 528 059	303 222
44	20 000	-	25 000	328 025	8 595 290	90 745	2 509 925	421 083
45	25 000	-	30 000	433 652	13 408 472	57 946	1 810 606	265 383
46	30 000	-	40 000	1 534 015	58 530 209	76 932	2 883 383	351 302
47	40 000	-	50 000	1 232 989	58 611 539	66 445	3 127 598	309 813
48	50 000	-	60 000	702 445	40 771 243	41 025	2 280 520	192 648
49	60 000	-	75 000	570 639	40 075 479	23 725	1 465 161	110 304
50	75 000	-	100 000	366 602	32 687 364	9 866	694 427	44 880
51	100 000	-	250 000	224 416	31 140 583	6 592	621 987	30 181
52	250 000	-	500 000	13 865	4 570 962	590	109 319	2 748
53	500 000	UND MEHR		2 443	1 938 727	125	33 198	578
54	INSGESAMT			7 090 837	305 723 211	1 192 599	21 301 145	3 442 527

FUSSNOTEN SIEHE S. 104

INSGESAMT

VERSTEUERNDDES EINKOMMEN UND LOHNSTEUER *) DER LOHNSTEUERPFLICHTIGEN **) ARBEIT, SOZIALER GLIEDERUNG ***) UND GRUND-/SPLITTINGTABELLENBESTEUERUNG ****) (EINSCHL. VERSORGUNGSEMPFANGER)

WEIHNACHTS- FREIBETRAG UND ARBEITNEHMER- FREIBETRAG	WERBUNGSKOSTEN 1)						EINKÜNFTE AUS NICHTSELB- STÄNDIGER ARBEIT	LFD. NR.
	PAUSCHBETRAG	ERHÖHTE WERBUNGSKOSTEN						
		INSGESAMT	DARUNTER: FÜR FAHRTEN ZWISCHEN WOHNUNG UND ARBEITSSTÄTTE					
1 000 DM	FÄLLE 2)	1 000 DM	FÄLLE 2)	1 000 DM	FÄLLE 2)	1 000 DM		
ALLEINSTEHENDE - OHNE HAUSHALTSFREIBETRAG								
6 331	1 308	289	5 470	42 554	2 967	3 738	22 512-	1
635 757	257 251	69 658	45	141	6	7	-	2
1 321 052	1 166 221	657 747	56 974	125 878	48 161	51 420	2 197 417	3
1 166 844	729 261	411 303	351 149	604 383	313 625	326 632	6 556 163	4
806 521	396 843	223 819	349 936	650 568	311 901	326 433	7 379 304	5
665 302	288 681	162 816	327 339	668 652	292 372	332 038	8 560 421	6
678 624	251 408	141 754	376 948	854 627	337 380	433 434	11 330 469	7
1 011 653	321 492	181 321	615 224	1 442 014	554 182	761 474	21 162 888	8
1 158 044	314 958	177 636	757 305	1 644 396	690 080	863 057	29 500 395	9
1 751 186	483 272	272 555	1 175 234	2 500 146	1 078 079	1 271 328	57 240 720	10
800 700	193 511	112 524	541 878	1 271 851	492 507	603 403	32 819 724	11
329 559	78 743	44 411	226 404	611 745	196 969	249 279	16 565 156	12
174 786	39 296	22 163	122 543	388 916	101 822	135 644	10 694 052	13
75 693	17 098	9 643	52 986	203 757	41 962	59 287	5 903 575	14
29 860	9 913	5 591	17 735	89 231	11 736	17 155	3 606 371	15
1 541	892	497	545	4 304	203	285	467 087	16
318	190	107	104	858	34	41	268 397	17
10 653 772	4 556 328	2 493 887	4 977 821	11 104 020	4 473 986	5 434 696	214 229 626	18
ALLEINSTEHENDE - MIT HAUSHALTSFREIBETRAG								
179	64	14	148	954	78	51	423-	19
6 653	3 019	842	1	1	-	-	-	20
23 657	20 858	11 764	1 047	1 658	880	622	45 460	21
26 902	20 913	11 795	3 996	5 885	3 656	2 941	150 762	22
34 061	22 602	12 748	8 936	13 295	8 277	7 422	317 955	23
50 316	26 486	14 938	20 103	29 400	19 001	18 432	659 631	24
63 393	28 588	16 124	30 109	44 201	28 405	26 807	1 055 772	25
76 987	31 548	17 793	39 736	63 958	37 295	37 186	1 604 100	26
85 979	30 681	17 304	48 929	83 687	45 876	47 093	2 192 267	27
176 409	53 796	30 341	109 545	191 821	102 843	109 699	5 701 885	28
93 609	25 010	14 106	61 665	123 731	56 861	62 092	3 834 251	29
42 137	9 022	5 088	29 994	76 326	26 543	29 544	2 121 594	30
22 676	4 432	2 500	16 564	50 673	13 979	16 661	1 387 811	31
10 007	2 116	1 193	7 150	26 516	5 695	7 633	783 045	32
5 297	1 872	1 056	3 033	14 963	1 923	2 807	755 653	33
718 261	281 007	157 606	380 956	727 072	351 312	368 992	20 609 763	34
EHEGATTEN (NUR EIN EHEGATTE MIT BRUTTOLOHN)								
1 477	833	192	1 282	13 453	438	472	7 560-	37
307 893	124 674	33 406	27	94	-	-	-	38
470 565	430 684	242 845	5 316	11 697	3 778	3 170	812 848	39
227 109	196 999	111 052	13 585	25 498	11 178	9 419	1 222 136	40
194 274	154 136	86 851	26 174	48 562	22 457	20 645	1 810 422	41
231 317	171 000	96 332	43 791	82 495	38 459	38 328	3 007 997	42
250 388	168 061	94 638	64 498	128 435	56 607	59 432	4 175 319	43
354 266	205 961	115 971	123 034	273 145	106 591	125 111	7 430 825	44
468 344	190 599	107 170	244 481	546 754	215 803	275 348	12 020 821	45
1 656 736	486 070	273 122	1 051 808	2 120 941	964 377	1 153 600	54 128 108	46
1 331 628	345 682	194 159	890 319	1 902 042	814 509	982 476	54 873 897	47
758 641	179 205	100 537	525 297	1 351 550	465 915	606 096	38 367 867	48
616 290	136 984	76 874	435 214	1 279 029	372 965	508 854	37 992 982	49
395 930	86 017	48 271	281 621	983 095	232 560	342 599	31 215 187	50
242 369	68 874	38 749	156 031	712 184	107 639	164 021	30 117 100	51
14 974	6 617	3 730	7 265	43 401	2 343	3 406	4 506 109	52
2 638	1 298	732	1 147	9 760	256	354	1 925 019	53
7 524 841	2 953 694	1 624 629	3 870 890	9 532 136	3 415 875	4 293 331	283 599 078	54

2.4 BRUTTOLOHN, EINKÜNFTE AUS NICHTSELBSTÄNDIGER ARBEIT, ZU
NACH GRÖSSENKLASSEN DER EINKÜNFTE AUS NICHTSELBSTÄNDIGER
2.4.4 ALLE ARBEITNEHMER

LFD. NR.	EINKÜNFTE AUS NICHT- SELBSTÄNDIGER ARBEIT		STEUERPFlichtIGE MIT KINDERFREIBETRAG	KINDERFREIBETRAG		ZU VERSTEUERNDEN EINKOMMEN 3)	
	VON... BIS	UNTER... DM		ANZAHL 6)	1 000 DM	STPFL.	1 000 DM

NACH DER GRUNDTABELLE BESTEUERTE							
1		MINUS	202	143,50	356	1 440	11 100
2		GLEICH 0	2 192	2 479,00	6 158	23 513	119 142
3	1	4 000	9 228	7 428,50	18 452	654 033	1 167 900
4	4 000	8 000	11 801	8 934,50	22 193	878 636	3 908 138
5	8 000	12 000	13 386	9 789,50	24 317	737 111	5 283 580
6	12 000	16 000	14 344	10 552,00	26 211	612 961	6 415 621
7	16 000	20 000	15 795	11 459,00	28 464	626 469	8 840 950
8	20 000	25 000	23 692	16 805,50	41 745	935 276	17 303 946
9	25 000	30 000	36 797	25 351,00	62 972	1 071 180	25 034 611
10	30 000	40 000	101 775	71 999,00	178 846	1 656 897	49 938 850
11	40 000	50 000	62 066	45 137,00	112 120	740 390	29 337 065
12	50 000	60 000	29 048	21 403,00	53 165	304 507	15 050 213
13	60 000	75 000	19 748	15 198,50	37 753	161 305	9 811 160
14	75 000	100 000	10 833	8 639,50	21 461	69 788	5 466 227
15	100 000	250 000	5 770	4 891,50	12 150	27 518	3 351 357
16	250 000	500 000	388	343,50	853	1 418	437 288
17	500 000	UND MEHR	74	62,50	155	291	252 116
18		INSGESAMT	357 139	260 617,00	647 373	8 502 733	181 739 264

NACH DER GRUNDTABELLE BESTEUERTE							
19		MINUS	212	187,50	466	57	387
20		GLEICH 0	8 734	9 816,00	24 383	829	4 246
21	1	4 000	21 833	20 774,00	51 603	3 333	19 716
22	4 000	8 000	24 880	22 563,50	56 048	4 684	31 093
23	8 000	12 000	31 522	29 021,00	72 088	16 643	63 692
24	12 000	16 000	46 573	42 159,00	104 723	39 466	196 441
25	16 000	20 000	58 693	54 555,00	135 515	56 799	427 121
26	20 000	25 000	71 275	66 614,00	165 469	70 690	809 385
27	25 000	30 000	79 603	73 836,50	183 410	79 387	1 297 602
28	30 000	40 000	163 334	157 831,00	392 052	163 138	3 829 890
29	40 000	50 000	86 673	88 619,50	220 131	86 593	2 805 405
30	50 000	60 000	39 014	41 428,50	102 908	38 964	1 653 963
31	60 000	75 000	20 995	24 771,00	61 531	20 939	1 121 126
32	75 000	100 000	9 266	12 118,50	30 102	9 245	655 766
33	100 000	250 000	4 905	6 894,00	17 125	4 895	668 929
34	250 000	500 000					
35	500 000	UND MEHR					
36		INSGESAMT	667 512	651 189,00	1 617 553	595 662	13 594 763

NACH DER SPLITTINGTABELLE BESTEUERTE							
37		MINUS	1 073	1 786,00	4 441	646	9 204
38		GLEICH 0	27 028	43 745,50	108 664	10 590	106 746
39	1	4 000	115 137	200 833,00	498 869	49 072	485 926
40	4 000	8 000	87 857	150 342,50	373 451	61 548	592 305
41	8 000	12 000	88 115	150 770,50	374 514	82 387	841 857
42	12 000	16 000	91 403	153 150,50	380 426	162 373	1 805 666
43	16 000	20 000	107 444	179 785,00	446 586	216 234	2 826 254
44	20 000	25 000	157 494	268 893,00	667 930	322 445	5 145 700
45	25 000	30 000	253 988	437 826,00	1 087 560	430 662	8 358 700
46	30 000	40 000	1 051 886	1 865 612,00	4 634 180	1 529 067	38 496 528
47	40 000	50 000	891 394	1 605 201,50	3 987 321	1 230 809	41 103 917
48	50 000	60 000	527 675	943 478,50	2 343 601	700 836	30 383 320
49	60 000	75 000	444 754	813 905,00	2 021 740	568 983	31 349 238
50	75 000	100 000	296 371	554 320,00	1 376 931	365 538	26 616 332
51	100 000	250 000	181 017	339 944,00	844 421	223 756	26 664 469
52	250 000	500 000	10 773	20 588,50	51 142	13 816	4 149 379
53	500 000	UND MEHR	1 852	3 544,50	8 805	2 428	1 728 106
54		INSGESAMT	4 335 261	7 733 728,00	19 210 580	5 971 190	220 663 648

INSGESAMT

VERSTEUERNDDES EINKOMMEN UND LOHNSTEUER *) DER LOHNSTEUERPFLICHTIGEN **) ARBEIT, SOZIALER GLIEDERUNG ***) UND GRUND-/SPLITTINGTABELLENBESTEUERUNG ****) (EINSCHL. VERSORGUNGSEMPFANGER)

EINBEHALTENE LOHNSTEUER	JAHRESLOHNSTEUER 4)		LOHNSTEUER-JAHRESAUSGLEICH				LFD. NR.
			EINKOMMENSTEUER-				
			ERSTATTUNG 5)		NACHFORDERUNG 5)		
1 000 DM	STPFL.	1 000 DM	STPFL.	1 000 DM	STPFL.	1 000 DM	
ALLEINSTEHENDE - OHNE HAUSHALTSFREIBETRAG							
3 560	841	1 091	5 224	4 062	683	4 544	1
25 926	40 909	2 845	208 047	30 959	29 199	65 696	2
258 125	126 401	28 809	740 164	256 487	58 002	169 525	3
510 963	469 620	121 247	791 372	420 396	59 070	148 776	4
839 057	711 949	469 864	609 880	406 885	49 838	115 381	5
1 182 617	605 311	829 939	519 787	397 372	44 632	104 838	6
1 729 872	622 451	1 342 981	549 215	440 607	41 920	100 262	7
3 481 962	931 635	2 918 012	847 782	655 852	49 472	122 367	8
5 242 174	1 068 509	4 663 078	988 944	725 407	54 764	131 389	9
11 653 975	1 654 508	10 740 955	1 491 357	1 352 642	117 666	318 195	10
7 939 329	739 590	7 450 399	658 927	932 084	63 899	208 090	11
4 588 667	304 289	4 370 214	266 767	590 362	32 276	166 025	12
3 311 623	161 256	3 193 071	139 633	439 591	20 508	155 165	13
2 045 493	69 709	1 998 094	57 811	288 733	11 402	170 612	14
1 442 851	27 306	1 430 291	20 855	246 271	6 525	300 580	15
217 340	1 407	220 652	813	34 926	608	115 329	16
109 242	289	135 101	125	28 333	166	106 262	17
44 582 777	7 535 980	39 916 640	7 895 703	7 250 969	640 690	2 503 037	18
ALLEINSTEHENDE - MIT HAUSHALTSFREIBETRAG							
80	28	28	129	85	21	76	19
231	699	115	1 985	377	541	9 108	20
3 874	2 075	1 014	12 753	4 208	1 567	11 510	21
10 182	2 677	2 404	17 131	10 200	1 959	15 519	22
19 614	6 735	5 012	21 616	18 412	3 209	8 386	23
37 199	21 283	12 230	35 342	30 870	6 173	12 620	24
76 205	47 976	40 876	48 886	45 244	7 822	16 878	25
153 646	67 067	109 487	62 087	58 777	7 926	14 389	26
255 189	77 900	208 313	70 644	65 857	7 652	16 102	27
832 706	161 556	722 151	145 523	172 085	14 274	26 934	28
708 707	86 101	632 847	78 330	138 027	7 368	24 077	29
480 577	38 788	439 444	35 427	98 024	3 290	14 406	30
364 735	20 869	341 848	18 685	74 164	2 205	28 593	31
239 423	9 209	230 068	7 869	46 274	1 359	23 982	32
294 253	4 867	295 349	3 888	52 801	1 004	109 066	33
							34
							35
3 476 630	547 830	3 041 186	560 296	815 405	66 390	331 646	36
EHEGATTEN (NUR EIN EHEGATTE MIT BRUTTOLOHN)							
1 049	474	867	854	1 177	436	7 980	37
3 406	22 070	2 763	15 539	6 588	19 908	282 669	38
27 643	111 103	17 919	66 330	37 308	102 165	1 372 757	39
54 187	84 592	33 718	62 528	49 574	70 382	1 235 198	40
90 394	95 938	55 968	66 892	73 012	71 587	1 201 881	41
161 490	141 309	109 385	90 301	100 977	77 460	1 040 926	42
295 310	186 063	222 257	116 374	141 036	80 528	1 182 983	43
657 678	289 498	523 918	197 656	250 454	92 826	1 382 105	44
1 240 224	401 706	1 010 687	332 518	416 329	79 739	1 232 477	45
6 254 616	1 474 468	5 450 859	1 322 111	1 561 805	171 501	2 035 621	46
7 206 274	1 207 518	6 630 511	1 079 462	1 341 830	129 346	1 484 422	47
5 749 710	694 057	5 480 679	601 432	928 121	91 734	1 197 225	48
6 616 131	566 337	6 416 914	477 860	1 029 982	86 314	1 182 217	49
6 592 478	364 437	6 458 299	302 249	1 008 537	61 862	1 392 657	50
8 777 890	222 871	8 702 774	177 318	1 373 289	45 988	1 878 378	51
1 870 179	13 722	1 870 778	9 413	247 762	4 391	792 160	52
877 033	2 416	887 761	1 367	89 731	1 064	308 552	53
46 475 691	5 878 579	43 876 058	4 920 204	8 657 510	1 187 231	19 210 207	54

LOHNSTEUERPFLICHTIGE

2.4 BRUTTOLOHN, EINKÜNFTE AUS NICHTSELBSTÄNDIGER ARBEIT, ZU
NACH GRÖSSENKLASSEN DER EINKÜNFTE AUS NICHTSELBSTÄNDIGER
2.4.4 ALLE ARBEITNEHMER

LFD. NR.	EINKÜNFTE AUS NICHT- SELBSTÄNDIGER ARBEIT VON... BIS UNTER... DM		STEUERPFLICHTIGE	BRUTTOLOHN	VERSORGUNGS- BEZÜGE		VERSORGUNGSFREI- BETRAG
			ANZAHL	1 000 DM	FÄLLE 2)	1 000 DM	
NACH DER SPLITTINGTABELLE BESTEUERTE							
1		MINUS	202	2 192	85	178	62
2		GLEICH 0	12 709	29 891	20 653	25 126	10 054
3	1	-	27 851	173 852	30 056	98 678	39 480
4	4 000	-	24 934	265 815	16 281	91 870	36 296
5	8 000	-	26 120	383 753	13 305	87 718	31 849
6	12 000	-	34 430	645 937	16 008	120 698	38 015
7	16 000	-	41 790	954 078	16 606	143 743	40 717
8	20 000	-	64 660	1 777 952	19 491	205 670	50 814
9	25 000	-	94 741	3 084 283	18 809	217 263	49 125
10	30 000	-	374 460	15 117 231	34 545	441 653	91 971
11	40 000	-	652 825	32 746 814	26 288	451 379	82 073
12	50 000	-	846 739	50 762 879	16 782	351 317	57 847
13	60 000	-	1 059 457	76 261 765	15 630	411 128	59 449
14	75 000	-	758 283	68 849 817	15 129	540 067	64 283
15	100 000	-	354 171	46 750 157	7 843	322 333	33 682
16	250 000	-	7 901	2 552 036	219	14 001	930
17	500 000 UND MEHR		1 047	853 474	48	4 378	188
18	INSGESAMT		4 382 320	301 211 923	267 778	3 527 200	686 833
NICHTZUSAMMENGEFÜHRTE LOHNSTEUER							
19		MINUS	-	-	-	-	-
20		GLEICH 0	50 240	54 665	41 797	48 022	19 209
21	1	-	15 420	65 460	9 917	45 660	18 264
22	4 000	-	3 152	29 933	1 655	18 224	7 066
23	8 000	-	1 519	19 400	395	6 009	1 780
24	12 000	-	1 763	30 259	557	10 888	2 563
25	16 000	-	1 501	30 957	349	8 283	1 645
26	20 000	-	1 426	36 031	329	9 148	1 553
27	25 000	-	1 586	46 995	120	3 644	542
28	30 000	-	2 718	98 429	91	3 028	395
29	40 000	-	996	45 935	66	2 898	296
30	50 000	-	351	19 683	18	887	83
31	60 000	-	189	12 905	12	573	58
32	75 000	-	70	5 952	2	28	7
33	100 000	-					
34	250 000	-	37	7 011	-	-	-
35	500 000 UND MEHR						
36	INSGESAMT		80 968	503 624	55 308	157 293	53 459
LOHNSTEUERPFLICHTIGE							
37		MINUS	9 126	37 485	561	1 341	406
38		GLEICH 0	1 359 369	1 589 637	981 364	1 199 672	479 899
39	1	-	1 724 090	7 194 236	550 839	2 725 143	1 090 080
40	4 000	-	1 343 693	11 962 781	282 940	3 121 864	1 190 563
41	8 000	-	985 839	12 698 960	173 353	2 520 034	751 057
42	12 000	-	912 984	15 611 651	172 229	3 086 635	746 417
43	16 000	-	962 185	20 454 253	156 926	3 337 864	677 797
44	20 000	-	1 402 111	36 348 848	194 280	4 954 756	852 309
45	25 000	-	1 681 852	51 625 556	128 282	3 558 412	541 147
46	30 000	-	3 733 040	141 943 519	178 500	5 711 923	736 245
47	40 000	-	2 714 874	130 641 760	130 482	5 205 554	559 158
48	50 000	-	1 893 698	111 433 799	76 291	3 567 341	334 556
49	60 000	-	1 813 120	129 126 942	46 832	2 253 792	203 026
50	75 000	-	1 204 307	108 570 167	28 018	1 419 364	122 765
51	100 000	-	610 800	82 256 613	16 016	1 103 172	71 086
52	250 000	-	23 512	7 700 590	939	149 566	4 286
53	500 000 UND MEHR		3 842	3 114 821	197	44 109	877
54	INSGESAMT		22 378 442	872 311 617	3 118 049	43 960 583	8 361 671

FUSSNOTEN SIEHE S. 104

INSGESAMT

VERSTEUERNDDES EINKOMMEN UND LOHNSTEUER *) DER LOHNSTEUERPFLICHTIGEN **) ARBEIT, SOZIALER GLIEDERUNG ***) UND GRUND-/SPLITTINGTABELLENBESTEUERUNG ****) (EINSCHL. VERSORGUNGSSEMPFANGER)

WEIHNACHTS- FREIBETRAG UND ARBEITNEHMER- FREIBETRAG	WERBUNGSKOSTEN 1)						EINKÜNFTE AUS NICHTSELB- STÄNDIGER ARBEIT	LFD. NR.
	PAUSCHETRAG		ERHÖHTE WERBUNGSKOSTEN					
			INSGESAMT		DARUNTER:			
					FÜR FAHRTEN ZWISCHEN WOHNUNG UND ARBEITSSTÄTTE			
1 000 DM	FÄLLE 2)	1 000 DM	FÄLLE 2)	1 000 DM	FÄLLE 2)	0 DM		

EHEGATTEN (BEIDE EHEGATTEN MIT BRUTTOLOHN)

351	169	58	180	10 211	90	116	6 469-	1
18 010	6 770	1 809	7	18	-	-	-	2
54 803	43 376	22 545	875	2 556	604	616	54 468	3
51 422	41 894	22 802	2 868	5 961	2 341	2 101	149 334	4
54 062	40 567	22 080	6 779	12 823	5 810	4 983	262 939	5
71 239	49 144	26 685	13 302	24 688	1 72	10 642	485 310	6
87 029	55 582	30 298	21 381	41 566	18 930	18 328	754 467	7
135 270	79 117	43 233	41 325	86 033	36 573	38 802	1 462 602	8
198 589	104 447	56 863	72 790	156 059	64 668	74 707	2 623 647	9
751 301	375 013	205 154	338 316	668 905	306 540	355 615	13 339 900	10
1 398 980	594 718	331 129	688 347	1 327 047	632 707	722 279	29 607 585	11
1 823 627	686 469	385 049	996 341	1 871 254	921 393	1 040 155	46 625 102	12
2 284 959	767 460	431 373	1 344 459	2 616 505	1 241 332	1 420 811	70 869 480	13
1 636 212	476 332	267 900	1 036 832	2 410 933	934 726	1 139 856	64 470 488	14
764 387	219 316	123 365	467 763	1 542 306	409 816	541 644	44 286 417	15
17 050	10 586	5 956	5 180	26 018	2 863	3 849	2 502 082	16
2 259	1 595	898	494	3 643	233	308	846 486	17
9 389 549	3 552 554	1 977 198	5 057 239	10 826 527	4 590 346	5 374 812	278 331 816	18

PFLICHTIGE MIT STEUERKLASSE IV UND V

-	-	-	-	-	-	-	-	19
33 063	9 749	2 393	-	-	-	-	-	20
16 654	15 420	8 637	-	-	-	-	21 845	21
3 404	3 152	1 778	-	-	-	-	17 685	22
1 641	1 519	857	-	-	-	-	15 123	23
1 904	1 763	994	-	-	-	-	24 798	24
1 621	1 501	847	-	-	-	-	26 844	25
1 540	1 426	804	-	-	-	-	32 134	26
1 713	1 586	895	-	-	-	-	43 846	27
2 935	2 718	1 533	-	-	-	-	93 565	28
1 076	996	562	-	-	-	-	44 002	29
379	351	198	-	-	-	-	19 023	30
204	189	107	-	-	-	-	12 537	31
76	70	39	-	-	-	-	5 840	32
40	37	21	-	-	-	-	6 950	33
66 250	40 477	19 723	-	-	-	-	364 192	36

INSGESAMT

8 338	2 373	553	7 080	67 172	3 573	4 378	38 984-	37
1 001 376	401 463	108 108	80	254	6	7	-	38
1 885 731	1 676 559	943 567	64 212	141 790	53 423	55 828	3 132 039	39
1 475 680	992 219	558 730	371 598	641 728	330 800	341 093	8 096 081	40
1 090 559	615 667	346 354	391 825	725 248	248 445	359 483	9 785 743	41
1 020 077	537 074	301 765	404 535	805 235	361 552	399 439	12 738 156	42
1 081 056	505 140	283 700	492 936	1 068 830	441 322	538 002	17 342 871	43
1 579 716	639 544	359 122	819 319	1 865 151	734 641	962 574	31 692 549	44
1 912 669	642 271	359 868	1 123 505	2 430 897	1 016 427	1 260 246	46 380 975	45
4 418 568	1 400 869	782 715	2 674 903	5 501 813	2 451 839	2 890 242	130 504 178	46
3 625 993	1 165 917	652 479	2 182 209	4 624 671	1 996 584	2 370 250	121 179 459	47
2 954 342	953 790	535 284	1 778 036	3 910 876	1 610 820	1 925 074	103 698 741	48
3 098 915	948 361	533 016	1 918 780	4 335 123	1 730 098	2 081 969	120 956 862	49
2 117 918	581 633	327 048	1 378 591	3 624 301	1 214 943	1 549 375	102 378 135	50
1 041 546	299 784	168 653	664 413	2 357 719	531 076	725 569	78 617 609	51
33 910	18 275	10 291	13 119	74 464	5 443	7 593	7 577 639	52
5 277	3 121	1 759	1 765	14 484	527	709	3 092 423	53
28 352 672	11 384 060	6 273 043	14 286 906	32 189 755	12 831 519	15 471 831	797 134 476	54

LOHNSTEUERPFLICHTIGE

2.4 BRUTTOLOHN, EINKÜNFTE AUS NICHTSELBSTÄNDIGER ARBEIT, ZU
NACH GRÖSSENKLASSEN DER EINKÜNFTE AUS NICHTSELBSTÄNDIGER
2.4.4 ALLE ARBEITNEHMER

LFD. NR.	EINKÜNFTE AUS NICHT- SELBSTÄNDIGER ARBEIT VON... BIS UNTER... DM		STEUERPFLICHTIGE MIT KINDERFREIBETRAG	KINDERFREIBETRAG		ZU VERSTEUERENDES EINKOMMEN 3)	
				ANZAHL 6)	1 000 DM	STPFL.	1 000 DM
NACH DER SPLITTINGTABELLE BESTEUERTE							
1		MINUS	98	143,50	356	127	2 376
2		GLEICH 0	673	992,50	2 465	1 713	16 754
3	1 -	4 000	4 868	7 497,50	18 624	12 210	121 007
4	4 000 -	8 000	7 584	11 759,25	29 210	16 123	159 581
5	8 000 -	12 000	10 418	15 801,00	39 250	22 101	230 321
6	12 000 -	16 000	14 367	21 751,00	54 029	32 571	386 704
7	16 000 -	20 000	19 006	28 736,50	71 381	41 026	579 086
8	20 000 -	25 000	32 165	48 976,50	121 658	64 271	1 093 529
9	25 000 -	30 000	52 460	78 838,00	195 834	94 462	1 941 725
10	30 000 -	40 000	237 729	365 051,50	906 788	374 039	10 029 086
11	40 000 -	50 000	420 318	643 822,50	1 599 255	652 460	23 281 614
12	50 000 -	60 000	511 725	771 579,50	1 916 603	846 391	38 350 684
13	60 000 -	75 000	604 468	902 301,50	2 241 317	1 058 975	59 964 499
14	75 000 -	100 000	429 252	646 357,75	1 605 553	757 832	55 905 766
15	100 000 -	250 000	210 058	341 975,00	849 466	353 796	39 449 643
16	250 000 -	500 000	5 711	10 035,00	24 527	7 891	2 292 084
17	500 000 UND MEHR		779	1 436,00	3 567	1 046	781 743
18	INSGESAMT		2 561 680	3 897 054,50	9 680 283	4 337 034	234 586 200
NICHTZUSAMMENGEFÜHRTE LOHNSTEUER							
19		MINUS	-	-	-	-	-
20		GLEICH 0	244	163,00	405	3 956	19 115
21	1 -	4 000	336	242,75	603	4 639	29 045
22	4 000 -	8 000	229	143,75	357	1 741	16 293
23	8 000 -	12 000	165	113,25	281	1 372	16 154
24	12 000 -	16 000	230	137,50	342	1 705	24 408
25	16 000 -	20 000	248	150,25	373	1 480	26 177
26	20 000 -	25 000	303	177,00	440	1 411	29 358
27	25 000 -	30 000	422	254,25	632	1 579	38 998
28	30 000 -	40 000	905	549,75	1 366	2 713	81 506
29	40 000 -	50 000	388	238,25	592	994	32 367
30	50 000 -	60 000	137	84,25	209	350	16 252
31	60 000 -	75 000	76	48,50	120	184	10 530
32	75 000 -	100 000	26	15,75	39	69	5 243
33	100 000 -	250 000	16	8,75	22	35	5 900
34	250 000 -	500 000					
35	500 000 UND MEHR						
36	INSGESAMT		3 725	2 327,00	5 780	22 228	357 345
LOHNSTEUERPFLICHTIGE							
37		MINUS	1 585	2 262,50	5 620	2 270	23 066
38		GLEICH 0	38 871	57 196,00	142 075	40 601	266 003
39	1 -	4 000	151 402	236 775,75	586 151	723 287	1 823 594
40	4 000 -	8 000	132 351	193 743,50	481 259	962 732	4 707 410
41	8 000 -	12 000	143 606	205 495,25	510 450	859 614	6 435 604
42	12 000 -	16 000	166 917	227 750,00	565 731	849 076	8 828 840
43	16 000 -	20 000	201 186	274 685,75	682 319	942 008	12 699 588
44	20 000 -	25 000	284 930	401 466,00	997 242	1 394 093	24 381 919
45	25 000 -	30 000	423 270	616 105,75	1 530 407	1 677 270	36 671 636
46	30 000 -	40 000	1 555 629	2 461 043,25	6 113 231	3 725 854	102 375 859
47	40 000 -	50 000	1 460 839	2 383 018,75	5 919 419	2 711 246	96 566 368
48	50 000 -	60 000	1 107 599	1 777 973,75	4 416 487	1 891 048	85 464 432
49	60 000 -	75 000	1 090 041	1 756 224,50	4 362 462	1 810 386	102 256 554
50	75 000 -	100 000	745 748	1 221 451,50	3 034 086	1 202 472	88 649 334
51	100 000 -	250 000	401 392	693 174,00	1 721 844	609 623	69 998 389
52	250 000 -	500 000	17 189	31 419,25	78 045	23 444	6 972 057
53	500 000 UND MEHR		2 762	5 130,00	12 743	3 823	2 810 567
54	INSGESAMT		7 925 317	12 544 915,50	31 161 570	19 428 847	650 931 219

FUSSNOTEN SIEHE S. 104

INSGESAMT

VERSTEUERNDDES EINKOMMEN UND LOHNSTEUER *) DER LOHNSTEUERPFLICHTIGEN **) ARBEIT, SOZIALER GLIEDERUNG ***) UND GRUND-/SPLITTINGTABELLENBESTEuerung ****) (EINSCHL. VERSORGUNGSEMPFÄNGER)

EINBEHALTENE LOHNSTEUER	JAHRESLOHNSTEUER 4)		LOHNSTEUER-JAHRESAUSGLEICH				LFD. NR.	
			EINKOMMENSTEUER-					
			ERSTATTUNG 5)		NACHFORDERUNG 5)			
1 000 DM	STPFL.	1 000 DM	STPFL.	1 000 DM	STPFL.	1 000 DM		
EHEGATTEN (BEIDE EHEGATTEN MIT BRUTTOLOHN)								
339	30	307	149	322	23	122	1	
362	1 197	312	2 170	567	956	4 822	2	
5 989	4 588	4 032	14 212	6 591	3 192	22 121	3	
14 644	7 320	8 898	16 344	13 499	4 340	28 836	4	
27 472	10 674	15 474	19 848	23 127	4 455	30 645	5	
51 112	20 551	29 823	26 851	38 414	6 543	37 047	6	
86 267	32 384	54 618	33 710	55 280	7 488	43 001	7	
182 634	57 261	123 604	54 880	98 188	9 371	55 898	8	
343 828	88 674	250 838	85 150	153 059	9 217	57 584	9	
1 840 529	362 235	1 487 216	351 753	608 617	21 829	130 193	10	
4 450 726	644 034	3 876 868	624 906	1 074 775	26 999	152 004	11	
7 679 899	842 189	7 050 704	792 238	1 381 385	53 433	192 802	12	
13 119 333	1 056 222	12 430 072	919 382	1 987 685	138 738	311 408	13	
14 100 136	756 185	13 642 736	637 655	2 081 684	120 045	521 431	14	
12 552 000	352 466	12 387 672	281 483	1 931 196	72 380	1 329 482	15	
1 022 870	7 769	1 024 983	4 408	166 954	3 479	400 399	16	
378 278	1 018	402 134	478	71 457	567	339 522	17	
55 856 420	4 244 797	52 790 289	3 865 627	9 692 800	483 055	3 657 319	18	
PFLICHTIGE MIT STEUERKLASSE IV UND V								
-	-	-	-	-	-	-	19	
260	3 956	257	19	3	-	-	20	
1 809	4 639	1 760	70	49	-	-	21	
1 942	1 741	1 848	84	94	-	-	22	
2 321	1 372	2 191	97	130	-	-	23	
3 891	1 705	3 700	122	191	-	-	24	
4 569	1 480	4 390	113	180	-	-	25	
5 503	1 411	5 324	150	179	-	-	26	
7 847	1 579	7 609	198	239	-	-	27	
17 977	2 713	17 635	306	341	-	-	28	
9 889	994	9 672	105	217	-	-	29	
4 706	350	4 586	54	120	-	-	30	
3 497	184	3 355	31	142	-	-	31	
1 945	69	1 902	9	43	-	-	32	
2 813	35	2 755	4	56	-	-	33	
68 970	22 228	66 985	1 362	1 984	-	-	34	
INSGESAMT								
5 028	1 373	2 292	6 356	5 646	1 163	12 723	37	
30 185	68 831	6 292	227 761	38 514	50 604	362 294	38	
287 441	248 806	53 533	833 529	304 643	164 826	1 575 914	39	
591 917	565 950	168 115	887 459	493 763	135 751	1 428 329	40	
978 856	826 668	548 509	718 333	521 565	129 089	1 356 294	41	
1 436 309	790 159	985 076	672 413	567 824	134 868	1 195 430	42	
2 192 224	890 354	1 665 121	748 298	682 326	137 758	1 343 124	43	
4 481 423	1 346 872	3 680 345	1 162 555	1 063 450	159 595	1 574 758	44	
7 089 263	1 638 368	6 140 526	1 477 454	1 360 890	151 372	1 437 553	45	
20 599 802	3 655 480	18 418 817	3 311 050	3 695 490	325 270	2 510 943	46	
20 314 926	2 678 237	18 600 298	2 441 730	3 486 932	227 632	1 868 594	47	
18 503 559	1 879 673	17 345 626	1 695 918	2 998 012	180 733	1 570 458	48	
23 415 319	1 804 868	22 385 261	1 554 591	3 531 565	247 765	1 677 383	49	
22 979 476	1 199 609	22 331 099	1 005 593	3 425 269	194 658	2 108 683	50	
23 001 510	607 172	22 745 899	483 316	3 594 201	125 759	3 558 479	51	
3 156 825	23 214	3 163 189	14 839	456 430	8 587	1 347 544	52	
1 386 426	3 780	1 451 161	1 897	192 147	1 826	773 707	53	
150 460 488	18 229 414	139 691 159	17 243 192	26 418 668	2 377 366	25 702 208	54	

LOHNSTEUERPFLICHTIGE

2.5 BRUTTOLOHN, EINKÜNFTE AUS NICHTSELBSTÄNDIGER ARBEIT, ZU
NACH GROSSENKLASSEN DES ZU VERSTEUERNDEN EINKOMMENS,
2.5.1 RENTENVERSICHERUNGS

LFD. NR.	ZU VERSTEUERNDEN EINKOMMEN 1) VON ... BIS UNTER ... DM		STEUERPFLICHTIGE	BRUTTOLOHN	VERSORGUNGS- BEZÜGE	VERSORGUNGSFREI- BETRAG
			ANZAHL	1 000 DM	FÄLLE 3)	1 000 DM
NACH DER GRUNTABELLE BESTEUERTE						
1	1	-	4 590	1 040 154	6 133 715	-
2	4 590	-	4 806	77 307	632 253	-
3	4 806	-	5 670	257 763	2 391 171	-
4	5 670	-	8 154	474 953	5 516 818	-
5	8 154	-	18 036	1 434 640	27 998 433	-
6	18 036	-	24 030	1 008 113	28 599 475	-
7	24 030	-	25 002	176 475	5 577 718	-
8	25 002	-	27 054	389 288	12 864 822	-
9	27 054	-	32 022	824 365	30 025 648	-
10	32 022	-	40 014	804 070	34 281 274	-
11	40 014	-	50 004	405 280	20 925 847	-
12	50 004	-	75 006	247 813	16 486 193	-
13	75 006	-	120 042	52 897	5 173 482	-
14	120 042	-	130 032	2 560	344 885	-
15	130 032	-	250 020	6 987	1 219 118	-
16	250 020	-	500 040	949	327 792	-
17	500 040	-	1 000 026	130	89 723	-
18	1 000 026	UND MEHR		43	84 931	-
19	INSGESAMT		7 203 787	198 673 298	-	-
NACH DER GRUNTABELLE BESTEUERTE						
20	1	-	4 590	38 092	603 946	-
21	4 590	-	4 806	4 485	66 954	-
22	4 806	-	5 670	14 795	243 639	-
23	5 670	-	8 154	38 401	738 340	-
24	8 154	-	18 036	140 479	3 736 021	-
25	18 036	-	24 030	91 808	3 199 153	-
26	24 030	-	25 002	14 841	566 812	-
27	25 002	-	27 054	29 441	1 166 722	-
28	27 054	-	32 022	54 448	2 339 891	-
29	32 022	-	40 014	45 839	2 256 418	-
30	40 014	-	50 004	23 283	1 357 879	-
31	50 004	-	75 006	15 652	1 158 245	-
32	75 006	-	120 042	4 732	505 106	-
33	120 042	-	130 032	365	51 948	-
34	130 032	-	250 020	1 049	193 929	-
35	250 020	-	500 040	202	68 111	-
36	500 040	-	1 000 026	31	20 872	-
37	1 000 026	UND MEHR		10	19 674	-
38	INSGESAMT		517 953	18 293 661	-	-
NICHTZUSAMMENGEFÜHRTE LOHNSTEUER						
39	1	-	4 590	80	178	-
40	4 590	-	4 806	273	573	-
41	4 806	-	5 670	667	1 856	-
42	5 670	-	8 154	1 028	5 695	-
43	8 154	-	18 036	3 097	42 139	-
44	18 036	-	24 030	1 945	45 546	-
45	24 030	-	25 002	299	8 533	-
46	25 002	-	27 054	589	17 849	-
47	27 054	-	32 022	1 235	42 005	-
48	32 022	-	40 014	1 087	43 674	-
49	40 014	-	50 004	476	23 467	-
50	50 004	-	75 006	186	11 761	-
51	75 006	-	120 042	32	3 108	-
52	120 042	-	130 032			-
53	130 032	-	250 020			-
54	250 020	-	500 040	9	1 885	-
55	500 040	-	1 000 026			-
56	1 000 026	UND MEHR				-
57	INSGESAMT		11 003	248 270	-	-

FUSSNOTEN SIEHE S. 136

INSGESAMT

VERSTEUERNDEN EINKOMMEN UND LOHNSTEUER *) DER LOHNSTEUERPFLICHTIGEN **)
 SOZIALER GLIEDERUNG ***)) UND GRUND-/SPLITTINGTABELLENBESTEUERUNG ****))
 PFLICHTIGE ARBEITNEHMER

WEIHNACHTS- FREIBETRAG UND ARBEITNEHMER- FREIBETRAG	WERBUNGSKOSTEN 2)						EINKÜNFTE AUS NICHTSELB- STÄNDIGER ARBEIT	LFD. NR.		
	PAUSCHBETRAG		ERHÖHTE WERBUNGSKOSTEN							
			INSGESAMT		DARUNTER: FÜR FAHRTEN ZWISCHEN WOHNUNG UND ARBEITSSTÄTTE					
1 000 DM	FÄLLE 3)	1 000 DM	FÄLLE 3)	1 000 DM	FÄLLE 3)	1 000 DM				
ALLEINSTEHENDE - OHNE HAUSHALTSFREIBETRAG										
1 122 942	788 135	444 378	251 219	473 425	224 473	252 396	4 092 970	1		
82 277	43 457	24 269	31 778	46 759	28 658	27 021	478 949	2		
277 586	138 666	77 348	116 609	171 350	105 171	96 740	1 864 887	3		
512 918	236 349	133 196	238 504	405 758	213 724	212 702	4 464 947	4		
1 549 393	543 404	306 478	891 212	1 773 342	798 245	865 518	24 365 221	5		
1 088 753	300 674	169 578	707 429	1 528 603	639 604	773 143	25 812 541	6		
190 593	48 037	27 092	128 438	269 631	117 366	142 694	5 090 402	7		
420 428	106 421	60 020	282 863	576 456	259 616	305 535	11 807 918	8		
890 311	226 875	127 957	597 486	1 195 809	551 578	640 849	27 811 570	9		
868 384	207 415	116 982	596 642	1 240 276	550 521	658 822	32 055 632	10		
437 700	95 666	53 955	309 610	736 927	279 147	357 413	19 697 265	11		
267 636	55 091	31 071	192 720	596 116	164 122	228 575	15 591 370	12		
57 128	12 036	6 788	40 860	185 004	31 083	47 092	4 924 562	13		
2 765	757	427	1 803	10 150	1 163	1 729	331 543	14		
7 546	2 604	1 469	4 383	29 161	2 441	3 570	1 180 943	15		
1 025	521	294	428	4 027	155	211	322 446	16		
140	76	43	54	492	10	12	89 048	17		
46	27	15	16	150	11	11	84 719	18		
7 777 570	2 806 211	1 581 360	4 392 052	9 243 437	3 967 088	4 614 032	180 070 931	19		
ALLEINSTEHENDE - MIT HAUSHALTSFREIBETRAG										
41 116	20 237	11 404	17 821	26 849	16 788	15 995	524 580	20		
4 778	2 667	1 479	1 709	2 403	1 619	1 523	58 293	21		
15 948	8 173	4 571	6 527	8 957	6 174	5 645	214 162	22		
41 472	18 976	10 695	19 421	27 994	18 316	17 087	658 178	23		
151 715	57 238	32 282	83 239	134 848	78 016	77 551	3 417 176	24		
99 153	30 945	17 453	60 863	100 462	57 207	59 962	2 982 086	25		
16 028	4 900	2 764	9 941	16 465	9 338	9 955	531 555	26		
31 798	9 706	5 474	19 735	32 413	18 558	19 461	1 097 039	27		
58 804	16 775	9 461	37 673	65 424	35 177	37 713	2 206 202	28		
49 506	12 904	7 278	32 935	65 248	30 245	34 188	2 134 386	29		
25 145	5 831	3 289	17 451	42 113	15 398	19 053	1 287 332	30		
16 904	3 486	1 966	12 166	39 929	10 033	13 731	1 099 445	31		
5 111	1 265	713	3 467	15 156	2 525	3 827	484 126	32		
394	129	73	236	1 340	139	194	50 141	33		
1 133	426	240	623	4 149	313	470	188 407	34		
218	108	61	94	746	25	37	67 086	35		
33	19	11	12	132	2	3	20 695	36		
11	7	4	3	17	2	2	19 643	37		
559 267	193 792	109 219	323 916	584 643	299 875	316 399	17 040 532	38		
PFLICHTIGE MIT STEUERKLASSE IV UND V										
61	36	15	-	-	-	-	102	39		
186	113	50	-	-	-	-	337	40		
634	436	201	-	-	-	-	1 021	41		
1 110	1 025	566	-	-	-	-	4 020	42		
3 345	3 097	1 747	-	-	-	-	37 048	43		
2 101	1 945	1 097	-	-	-	-	42 349	44		
323	299	169	-	-	-	-	8 042	45		
636	589	332	-	-	-	-	16 881	46		
1 334	1 235	697	-	-	-	-	39 975	47		
1 174	1 087	613	-	-	-	-	41 887	48		
514	476	268	-	-	-	-	22 684	49		
201	186	105	-	-	-	-	11 455	50		
35	32	18	-	-	-	-	3 055	51		
10	9	5	-	-	-	-	1 870	52		
11 663	10 565	5 883	-	-	-	-	230 725	53		
								54		
								55		
								56		

LOHNSTEUERPFlichtIGE

2.5 BRUTTOLOHN, EINKÜNFTE AUS NICHTSELBSTÄNDIGER ARBEIT, ZU
NACH GRÖSSENKLASSEN DES ZU VERSTEUERNDEN EINKOMMENS,
2.5.1 RENTENVERSICHERUNG

LFD. NR.	ZU VERSTEUERNDEN EINKOMMEN 1) VON ... BIS UNTER ... DM		STEUERPFlichtIGE MIT KINDERFREIBETRAG	KINDERFREIBETRAG		ZU VERSTEUERNDEN EINKOMMEN 4)	
				ANZAHL 7)	1 000 DM	STPFL.	1 000 DM
NACH DER GRUNTABELLE BESTEUERTE							
1	1	-	4 590	13 943	10 193,50	25 321	1 040 154
2	4 590	-	4 806	925	731,50	1 817	2 445 879
3	4 806	-	5 670	3 804	2 938,00	7 298	362 908
4	5 670	-	8 154	10 648	7 892,50	19 605	1 346 108
							3 234 155
5	8 154	-	18 036	43 500	31 874,50	79 176	1 434 640
6	18 036	-	24 030	41 310	30 180,50	74 968	18 701 748
7	24 030	-	25 002	8 796	6 195,00	15 388	1 008 113
8	25 002	-	27 054	19 697	13 908,00	34 547	175 475
							389 288
9	27 054	-	32 022	46 980	32 540,50	80 831	824 365
10	32 022	-	40 014	52 166	35 666,00	88 594	24 245 129
11	40 014	-	50 004	30 157	20 794,00	51 652	804 070
12	50 004	-	75 006	24 582	17 490,00	43 445	405 280
							247 813
13	75 006	-	120 042	8 029	6 177,00	15 344	52 897
14	120 042	-	130 032	520	422,50	1 049	2 560
15	130 032	-	250 020	1 519	1 294,00	3 214	6 987
16	250 020	-	500 040	265	235,00	584	949
							311 720
17	500 040	-	1 000 026	32	22,00	55	130
18	1 000 026	UND MEHR		9	8,00	20	43
							88 568
							80 105
19	INSGESAMT		306 882	219 562,50	542 909	7 203 787	153 653 819
NACH DER GRUNTABELLE BESTEUERTE							
20	1	-	4 590	38 090	33 840,00	84 307	38 092
21	4 590	-	4 806	4 483	4 364,00	10 840	99 205
22	4 806	-	5 670	14 793	13 705,50	34 044	4 485
23	5 670	-	8 154	38 398	34 748,50	86 315	14 795
							77 349
							264 641
24	8 154	-	18 036	140 464	129 192,00	320 913	140 479
25	18 036	-	24 030	91 803	85 857,50	213 270	91 808
26	24 030	-	25 002	14 840	13 720,50	34 082	14 841
27	25 002	-	27 054	29 440	27 197,50	67 559	29 441
							765 249
28	27 054	-	32 022	54 446	50 221,50	124 750	54 448
29	32 022	-	40 014	45 838	42 924,00	106 623	45 839
30	40 014	-	50 004	23 282	22 751,00	56 513	23 283
31	50 004	-	75 006	15 652	17 088,00	42 447	15 652
							921 963
32	75 006	-	120 042	4 732	5 858,50	14 553	4 732
33	120 042	-	130 032	365	499,00	1 240	365
34	130 032	-	250 020	1 049	1 512,50	3 757	1 049
35	250 020	-	500 040	202	277,00	688	202
							427 678
36	500 040	-	1 000 026	31	45,00	112	31
37	1 000 026	UND MEHR		10	19,50	48	10
							20 511
							19 439
38	INSGESAMT		517 918	483 921,50	1 202 061	517 953	11 286 372
NICHTZUSAMMENGEFÜHRTE LOHNSTEUER							
39	1	-	4 590	5	2,75	7	80
40	4 590	-	4 806	25	17,75	44	273
41	4 806	-	5 670	63	42,00	104	567
42	5 670	-	8 154	130	91,00	226	567
							1 028
43	8 154	-	18 036	585	349,00	867	3 097
44	18 036	-	24 030	426	246,75	613	1 945
45	24 030	-	25 002	81	48,25	120	299
46	25 002	-	27 054	162	102,25	254	589
							15 307
47	27 054	-	32 022	358	219,00	544	1 235
48	32 022	-	40 014	334	192,25	478	1 087
49	40 014	-	50 004	143	82,75	206	476
50	50 004	-	75 006	55	30,75	76	186
							10 765
51	75 006	-	120 042	11	6,75	17	32
52	120 042	-	130 032				
53	130 032	-	250 020				
54	250 020	-	500 040	3	2,00	5	9
							1 758
55	500 040	-	1 000 026				
56	1 000 026	UND MEHR					
57	INSGESAMT		2 381	1 433,25	3 560	11 003	226 628

- *) SIEHE DEFINITION S. 19
 **) SIEHE DEFINITION S. 13
 ***) BEI ARBEITNEHMER - EHEGATTEN: ÜBERWIEGENDE SOZIALE
GLIEDERUNG; SIEHE DEFINITION S. 25
 ****) SIEHE DEFINITION S. 25
 1) FIKTIVES, AUS DER JAHRESLOHNSTEUER ERRECHNETES ZU
VERSTEUERNDEN EINKOMMEN.
 2) FÜR LOHNSTEUERPFlichtIGE MIT MASCH. LSTJA UND MASCH.
EINKOMMENSTEUERVERANLAGUNG TATSÄCHLICHE WERBUNGSKOSTEN
(MINDESTENS PAUSCHBETRAG); FÜR ALLE ANDEREN STEUER-
PFlichtIGEN NUR PAUSCHBETRAG.

- 3) BEI EHEGATTEN GGF. ZWEI FÄLLE.
 4) BEI VERANLAGTEN LOHNSTEUERPFlichtIGEN MIT ANDEREN EINKUNFTS-
ARTEN: AUS DER EINBEHALTENEN LOHNSTEUER ERRECHNETES ZU VER-
STEUERNDEN EINKOMMEN.
 5) BEI VERANLAGTEN STEUERPFlichtIGEN MIT ANDEREN EINKUNFTSARTEN:
JAHRESLOHNSTEUER = EINBEHALTENE LOHNSTEUER.
 6) OHNE ERSTATTUNGEN/NACHFORDERUNGEN BEI VERANLAGTEN LOHNSTEUER-
PFlichtIGEN MIT ANDEREN EINKUNFTSARTEN.
 7) EIN HALBER KINDERFREIBETRAG = 0,50 BZW. EIN VIERTEL KINDER-
FREIBETRAG = 0,25.

INSGESAMT

VERSTEUERNDDES EINKOMMEN UND LOHNSTEUER *) DER LOHNSTEUERPFLICHTIGEN **)
 SOZIALER GLEDERUNG ***) UND GRUND-/SPLITTINGABELLENBESTEUERUNG *****)
 PFLICHTIGE ARBEITNEHMER

EINBEHALTENE LOHNSTEUER	JAHRESLOHNSTEUER 5)		LOHNSTEUER-JAHRESAUSGLEICH				LFD. NR.	
			EINKOMMENSTEUER-					
			ERSTATTUNG 6)		NACHFORDERUNG 6)			
1 000 DM	STPFL.	1 000 DM	STPFL.	1 000 DM	STPFL.	1 000 DM		
ALLEINSTEHENDE - OHNE HAUSHALTSFREIBETRAG								
492 447	118 051	26 640	1 019 944	466 464	1 520	4 041	1	
36 730	74 337	5 691	63 316	32 280	2 513	10 131	2	
161 948	248 448	50 374	233 375	116 097	8 381	33 837	3	
529 134	459 807	266 529	437 602	277 017	17 573	63 646	4	
3 684 369	1 415 655	2 742 457	1 357 431	1 025 115	55 014	146 531	5	
4 403 552	1 003 702	3 785 443	958 968	709 668	36 638	85 752	6	
918 624	175 969	821 235	165 369	119 133	8 248	19 536	7	
2 193 077	388 242	1 985 850	360 342	260 017	15 677	34 237	8	
5 535 295	822 409	5 104 337	753 882	602 029	48 512	94 632	9	
7 187 567	802 257	6 741 815	725 970	752 795	56 644	144 908	10	
5 087 222	404 269	4 838 957	360 343	553 561	34 583	118 235	11	
4 769 829	246 938	4 613 125	216 114	607 863	26 625	158 509	12	
1 829 401	52 565	1 800 804	44 583	283 533	7 636	145 576	13	
137 373	2 534	136 298	2 034	23 384	500	9 866	14	
522 466	6 914	521 317	5 331	91 113	1 613	81 815	15	
155 769	940	158 285	582	26 681	363	61 440	16	
40 058	129	46 342	69	5 153	61	49 081	17	
30 679	43	44 145	17	6 479	26	20 434	18	
37 715 550	6 223 209	33 690 843	6 705 272	5 964 382	326 127	1 282 269	19	
ALLEINSTEHENDE - MIT HAUSHALTSFREIBETRAG								
36 108	7 530	1 546	36 525	34 612	202	263	20	
2 742	3 461	316	3 457	2 502	700	874	21	
11 820	12 222	2 791	12 115	9 519	2 201	3 644	22	
45 611	33 815	20 998	32 479	27 943	5 225	9 796	23	
356 231	133 834	266 369	124 803	113 801	14 147	24 176	24	
402 357	90 694	340 290	81 853	84 021	7 497	12 237	25	
78 879	14 684	68 737	13 381	14 660	1 202	2 135	26	
169 272	29 208	149 416	26 526	30 347	2 432	4 026	27	
373 863	54 046	335 043	49 173	66 428	4 486	8 810	28	
419 795	45 536	383 861	41 539	74 112	3 747	11 287	29	
297 746	23 159	277 897	21 038	53 550	2 008	18 367	30	
308 681	15 541	295 056	14 014	59 970	1 545	15 267	31	
168 796	4 704	165 213	4 113	33 962	599	22 231	32	
19 735	363	19 498	311	3 854	54	1 278	33	
80 618	1 040	79 992	844	15 451	204	21 604	34	
31 931	201	32 313	142	5 152	60	16 827	35	
10 569	31	10 857	19	1 565	12	4 829	36	
6 716	10	10 721	3	110	7	8 799	37	
2 821 470	470 079	2 460 916	462 335	631 559	46 328	186 451	38	
PFLICHTIGE MIT STEUERKLASSE IV UND V								
12	80	0	7	11	-	-	39	
29	273	5	8	20	-	-	40	
136	667	96	27	40	-	-	41	
661	1 028	525	80	135	-	-	42	
6 210	3 097	5 793	285	417	-	-	43	
7 485	1 945	7 199	196	287	-	-	44	
1 440	299	1 384	39	57	-	-	45	
3 057	589	2 991	62	65	-	-	46	
7 717	1 235	7 617	95	100	-	-	47	
9 181	1 087	9 050	94	131	-	-	48	
5 682	476	5 633	33	49	-	-	49	
3 488	186	3 424	22	64	-	-	50	
1 113	32	1 113	-	-	-	-	51	
837	9	837	-	-	-	-	52	
							53	
							54	
47 048	11 003	45 671	948	1 377	-	-	55	
							56	
							57	

LOHNSTEUERPFlichtIGE

2.5 BRUTTOLOHN, EINKÜNFTE AUS NICHTSELBSTÄNDIGER ARBEIT, ZU
NACH GRÖSSENKLASSEN DES ZU VERSTEUERENDEN EINKOMMENS,
2.5.1 RENTENVERSICHERUNGS

LFD. NR.	ZU VERSTEUERNDEN EINKOMMEN 1) VON ... BIS UNTER ... DM		STEUERPFlichtIGE	BRUTTOLOHN	VERSORGUNGS- BEZUGE	VERSORGUNGSFREI- BETRAG
			ANZAHL	1 000 DM	FÄLLE 3)	1 000 DM

NACH DER SPLITTINGTABELLE BESTEUERTE						
1	1	-	9 180	140 833	2 401 266	-
2	9 180	-	9 612	35 208	517 329	-
3	9 612	-	11 340	119 522	2 083 355	-
4	11 340	-	16 308	359 854	8 749 133	-
5	16 308	-	35 072	2 409 113	94 952 006	-
6	35 072	-	48 060	750 289	41 221 328	-
7	48 060	-	50 004	75 675	5 009 845	-
8	50 004	-	54 108	144 237	9 537 564	-
9	54 108	-	64 044	248 668	18 155 412	-
10	64 044	-	80 028	217 351	18 684 441	-
11	80 028	-	100 008	126 133	13 143 805	-
12	100 008	-	150 012	100 640	13 688 029	-
13	150 012	-	240 084	34 909	7 013 126	-
14	240 084	-	260 064	2 494	673 332	-
15	260 064	-	500 040	8 150	2 925 524	-
16	500 040	-	1 000 080	1 356	928 084	-
17	1 000 080	-	2 000 052	173	236 420	-
18	2 000 052	UND MEHR		29	85 562	-
19	INSGESAMT		4 778 640	240 005 561	-	-
NACH DER SPLITTINGTABELLE BESTEUERTE						
20	1	-	9 180	33 448	607 806	1 389
21	9 180	-	9 612	5 148	91 441	3 673
22	9 612	-	11 340	20 797	421 380	3 068
23	11 340	-	16 308	72 530	1 870 754	4 729
24	16 308	-	35 072	739 379	31 852 353	12 024
25	35 072	-	48 060	815 769	46 805 734	37 203
26	48 060	-	50 004	147 047	9 408 925	158 758
27	50 004	-	54 108	303 205	20 294 070	101 051
28	54 108	-	64 044	602 341	44 401 696	14 817
29	64 044	-	80 028	518 586	44 772 020	27 797
30	80 028	-	100 008	250 796	26 278 702	57 821
31	100 008	-	150 012	144 024	19 389 611	54 681
32	150 012	-	240 084	27 764	5 531 601	41 712
33	240 084	-	260 064	6 031	309	36 162
34	260 064	-	500 040		91	10 369
35	500 040	-	1 000 080			3 336
36	1 000 080	-	2 000 052			
37	2 000 052	UND MEHR				
38	INSGESAMT		3 686 865	254 040 418	83 725	562 472
NACH DER SPLITTINGTABELLE						
39	1	-	9 180	174 281	3 009 072	1 389
40	9 180	-	9 612	40 356	608 770	3 673
41	9 612	-	11 340	140 319	2 504 736	3 068
42	11 340	-	16 308	432 384	10 619 587	4 729
43	16 308	-	35 072	3 148 492	126 804 360	12 024
44	35 072	-	48 060	1 566 058	88 027 062	37 203
45	48 060	-	50 004	226 722	14 418 770	158 758
46	50 004	-	54 108	447 442	29 831 634	101 051
47	54 108	-	64 044	851 009	62 557 109	14 817
48	64 044	-	80 028	735 937	63 456 461	27 797
49	80 028	-	100 008	376 935	39 422 507	57 821
50	100 008	-	150 012	244 664	33 077 640	54 681
51	150 012	-	240 084	62 673	12 544 727	41 712
52	240 084	-	260 064	3 898	1 054 849	36 162
53	260 064	-	500 040	12 151	4 322 231	10 369
54	500 040	-	1 000 080	1 881	1 281 686	3 336
55	1 000 080	-	2 000 052	246	335 787	
56	2 000 052	UND MEHR		57	168 691	
57	INSGESAMT		8 465 505	494 045 978	83 725	562 472

FUSSNOTEN SIEHE S. 136

INSGESAMT

VERSTEUERNDDES EINKOMMEN UND LOHNSTEUER *) DER LOHNSTEUERPFLICHTIGEN **) SOZIALER GLIEDERUNG ***) UND GRUND-/SPLITTINGTABELLENBESTEUERUNG ****) PFLICHTIGE ARBEITNEHMER

WEIHNACHTS- FREIBETRAG UND ARBEITNEHMER- FREIBETRAG	WERBUNGSKOSTEN 2)						EINKÜNFTE AUS NICHTSELB- STÄNDIGER ARBEIT	LFD. NR.		
	PAUSCHBETRAG		ERHÖHTE WERBUNGSKOSTEN							
			INSGESAMT		DARUNTER: FÜR FAHRTEN ZWISCHEN WOHNUNG UND ARBEITSSTÄTTE					
1 000 DM	FÄLLE 3)	1 000 DM	FÄLLE 3)	1 000 DM	FÄLLE 3)	1 000 DM				
EHEGATTEN (NUR EIN EHEGATTE MIT BRUTTOLOHN)										
151 699	77 512	43 444	63 607	135 715	55 253	59 363	2 070 408	1		
37 171	24 528	13 490	9 079	17 715	7 987	8 577	448 953	2		
128 891	79 947	44 634	39 180	76 610	34 638	37 531	1 833 220	3		
388 624	185 922	104 633	174 918	347 765	155 655	176 097	7 908 112	4		
2 601 814	739 175	415 385	1 675 719	3 294 514	1 526 622	1 765 907	88 640 293	5		
810 303	178 808	100 246	573 733	1 363 448	512 646	673 543	38 947 332	6		
85 048	18 246	10 222	61 694	163 991	53 757	75 271	4 749 583	7		
155 775	32 425	18 165	112 306	311 070	96 958	137 792	9 052 554	8		
268 552	56 202	31 499	193 311	581 849	163 540	241 599	17 273 512	9		
234 736	48 920	27 414	169 216	532 329	138 528	214 191	17 829 962	10		
136 222	30 707	17 235	95 846	397 121	74 528	119 046	12 593 227	11		
108 682	26 563	16 057	72 353	359 497	49 166	76 755	13 203 787	12		
37 699	12 572	7 080	22 401	131 537	11 244	16 766	6 835 809	13		
2 693	1 024	577	1 473	9 117	534	826	660 945	14		
8 802	3 737	2 106	4 422	28 339	1 383	2 011	2 886 277	15		
1 464	701	395	655	4 752	143	210	921 472	16		
187	98	55	76	948	16	20	235 230	17		
31	16	9	13	175	7	6	85 346	18		
5 159 400	1 519 103	852 649	3 270 062	7 816 490	2 882 605	3 605 500	226 177 023	19		
EHEGATTEN (BEIDE EHEGATTEN MIT BRUTTOLOHN)										
65 753	44 395	24 192	17 708	34 647	15 662	15 013	477 754	20		
10 965	6 670	3 481	2 134	3 792	1 908	1 912	72 578	21		
42 904	27 004	14 496	10 277	19 458	9 175	9 271	339 726	22		
151 312	88 326	47 957	45 657	84 875	40 915	41 952	1 571 851	23		
1 569 164	742 866	408 985	679 039	1 232 056	619 938	663 510	28 585 690	24		
1 755 478	706 951	396 062	911 057	1 643 830	839 825	918 057	42 982 808	25		
316 984	116 839	65 633	176 008	323 203	162 605	181 504	8 699 601	26		
653 893	232 162	130 495	372 151	685 474	343 821	385 778	18 817 810	27		
1 299 452	431 506	242 688	769 957	1 473 392	710 423	818 098	41 373 956	28		
1 118 962	334 337	188 055	700 515	1 504 631	637 271	785 962	41 950 166	29		
541 210	147 810	63 124	352 743	913 512	312 418	418 305	24 734 459	30		
310 804	85 412	48 012	202 053	677 331	169 117	240 128	18 348 544	31		
59 898	22 834	12 843	32 551	148 007	23 523	33 819	5 309 582	32		
13 012	7 627	4 289	4 405	25 998	2 403	3 279	2 270 658	33		
7 913 191	2 994 739	1 670 312	4 276 255	8 770 207	3 889 004	4 516 587	235 535 184	34		
BESTEUERTE ZUSAMMEN										
221 452	121 907	67 636	81 315	170 362	70 915	74 375	2 548 162	35		
47 537	31 138	15 971	11 213	21 507	9 895	10 489	521 531	36		
171 795	106 951	59 131	49 457	96 068	43 813	46 802	2 172 947	37		
539 935	274 248	152 590	220 575	432 640	196 570	218 049	9 479 963	38		
4 170 978	1 482 041	824 370	2 354 758	4 526 570	2 146 560	2 429 417	117 225 983	39		
2 565 780	885 759	496 308	1 484 850	3 007 277	1 352 471	1 591 600	81 930 140	40		
403 032	135 085	75 855	237 702	487 194	216 362	256 775	13 449 185	41		
809 668	264 587	148 660	484 457	956 544	440 779	523 560	27 870 364	42		
1 568 004	487 708	274 187	963 268	2 055 241	873 963	1 059 696	58 647 469	43		
1 353 699	383 257	215 469	869 731	2 096 960	775 799	1 000 152	59 780 128	44		
677 432	178 517	100 359	448 589	1 310 633	386 946	537 351	37 327 686	45		
419 492	113 975	64 070	274 406	1 036 828	218 283	316 884	31 552 330	46		
97 597	35 406	19 924	54 952	279 544	34 767	50 585	12 146 391	47		
5 723	2 556	1 436	2 742	15 748	1 295	1 882	1 031 862	48		
17 435	8 893	5 008	7 249	44 777	2 882	4 043	4 254 783	49		
2 586	1 499	845	903	6 532	249	340	1 271 674	50		
345	199	112	121	2 055	41	68	333 270	51		
92	56	31	29	217	19	19	168 338	52		
13 072 591	4 513 842	2 522 961	7 546 317	16 586 697	6 771 609	8 122 087	461 712 207	53		

LOHNSTEUERPFlichtIGE

2.5 BRUTTOLOHN, EINKÜNFTE AUS NICHTSELBSTÄNDIGER ARBEIT, ZU
NACH GRÖSSENKLASSEN DES ZU VERSTEUERNDEN EINKOMMENS,
2.5.1 RENTENVERSICHERUNGS

LFD. NR.	ZU VERSTEUERNDEN EINKOMMEN 1) VON ... BIS UNTER ... DM		STEUERPFlichtIGE MIT KINDERFREIBETRAG	KINDERFREIBETRAG		ZU VERSTEUERNDEN EINKOMMEN 4)	
				ANZAHL 7)	1 000 DM	STPFL.	1 000 DM
NACH DER SPLITTINGTABELLE BESTEUERTE							
1	1	-	9 180	100 252	202 097,50	502 010	140 833
2	9 180	-	9 612	24 097	46 159,00	114 659	35 208
3	9 612	-	11 340	80 656	154 106,00	382 799	119 522
4	11 340	-	16 308	254 903	498 553,00	1 238 406	359 854
5	16 308	-	36 072	1 720 752	3 035 679,00	7 540 627	2 409 113
6	36 072	-	48 060	529 228	880 902,50	2 188 162	750 289
7	48 060	-	50 004	58 366	98 436,00	244 515	79 675
8	50 004	-	54 108	107 767	163 408,00	455 585	144 237
9	54 108	-	64 044	186 872	319 185,50	792 857	248 668
10	64 044	-	80 028	168 221	292 029,00	725 400	217 351
11	80 028	-	100 008	99 686	176 302,00	437 934	126 139
12	100 008	-	150 012	80 337	146 112,50	362 943	100 640
13	150 012	-	240 084	27 861	51 926,00	128 984	34 909
14	240 084	-	260 064	2 024	3 766,00	9 355	2 494
15	260 064	-	500 040	6 403	12 169,50	30 229	8 150
16	500 040	-	1 000 080	1 061	2 033,50	5 051	1 356
17	1 000 080	-	2 000 052	132	259,50	645	173
18	2 000 052	UND MEHR		17	29,00	72	29
19	INSGESAMT		3 448 635	6 103 153,50	15 160 233	4 778 640	176 921 667
NACH DER SPLITTINGTABELLE BESTEUERTE							
20	1	-	9 180	22 724	38 764,00	96 290	33 448
21	9 180	-	9 612	2 737	4 640,50	11 527	5 148
22	9 612	-	11 340	11 891	20 443,00	50 780	20 797
23	11 340	-	16 308	44 562	76 037,75	188 878	72 530
24	16 308	-	36 072	508 502	820 619,00	2 038 418	739 379
25	36 072	-	48 060	514 971	778 216,00	1 933 089	815 769
26	48 060	-	50 004	87 385	127 989,50	317 926	147 047
27	50 004	-	54 108	169 880	245 794,50	610 554	303 205
28	54 108	-	64 044	314 188	444 744,00	1 104 744	602 341
29	64 044	-	80 028	255 751	355 240,00	882 416	518 586
30	80 028	-	100 008	120 664	171 327,00	425 576	250 796
31	100 008	-	150 012	72 402	109 703,00	272 502	144 024
32	150 012	-	240 084	16 801	27 894,50	69 290	27 764
33	240 084	-	260 064				
34	260 064	-	500 040				
35	500 040	-	1 000 080	4 255	7 401,50	18 385	6 031
36	1 000 080	-	2 000 052				
37	2 000 052	UND MEHR					
38	INSGESAMT		2 146 733	3 228 814,25	8 020 375	3 686 865	197 707 947
NACH DER SPLITTINGTABELLE							
39	1	-	9 180	122 976	240 861,50	598 300	174 281
40	9 180	-	9 612	26 834	50 799,50	126 186	40 356
41	9 612	-	11 340	92 547	174 549,00	433 560	140 319
42	11 340	-	16 308	299 485	574 590,75	1 427 283	432 384
43	16 308	-	36 072	2 229 254	3 856 298,00	9 579 044	3 148 492
44	36 072	-	48 060	1 044 199	1 659 118,50	4 121 250	1 566 058
45	48 060	-	50 004	145 751	226 425,50	562 441	226 722
46	50 004	-	54 108	277 647	429 202,50	1 066 139	447 442
47	54 108	-	64 044	501 060	763 929,50	1 897 601	851 009
48	64 044	-	80 028	423 972	647 269,00	1 607 816	735 937
49	80 028	-	100 008	220 350	347 629,00	863 510	376 935
50	100 008	-	150 012	152 739	255 815,50	635 446	244 664
51	150 012	-	240 084	44 662	79 820,50	198 274	62 673
52	240 084	-	260 064	2 977	5 389,50	13 388	3 898
53	260 064	-	500 040	9 232	17 082,00	42 432	12 151
54	500 040	-	1 000 080	1 465	2 765,50	6 870	1 881
55	1 000 080	-	2 000 052	182	355,50	883	246
56	2 000 052	UND MEHR		36	66,50	165	57
57	INSGESAMT		5 595 368	9 331 967,75	23 180 608	8 465 505	374 629 614

FUSSNOTEN SIEHE S. 136

INSGESAMT

VERSTEUERNDDES EINKOMMEN UND LOHNSTEUER *) DER LOHNSTEUERPFLICHTIGEN **) SOZIALER GLIEDERUNG ***) UND GRUND-/SPLITTINGTABELLENBESTEUERUNG *****) PFLICHTIGE ARBEITNEHMER

EINBEHALTENE LOHNSTEUER	JAHRESLOHNSTEUER 5)		LOHNSTEUER-JAHRESAUSSGLEICH				LFD. NR.	
			EINKOMMENSTEUER-					
			ERSTATTUNG 6)		NACHFORDERUNG 6)			
1 000 DM	STPFL.	1 000 DM	STPFL.	1 000 DM	STPFL.	1 000 DM		
EHEGATTEN (NUR EIN EHEGATTE MIT BRUTTOLOHN)								
184 280	64 194	24 647	131 891	160 744	6 179	82 285	1	
19 712	24 976	5 947	20 007	15 503	14 043	251 389	2	
107 701	89 224	49 646	75 560	70 477	41 511	698 802	3	
634 904	301 620	415 245	265 883	304 737	89 766	1 550 741	4	
10 421 094	2 316 498	9 167 273	2 115 211	2 463 881	271 718	4 026 684	5	
5 658 342	741 518	5 400 948	642 704	893 775	98 996	1 448 388	6	
762 473	78 936	737 530	66 491	111 415	12 187	147 910	7	
1 510 045	143 045	1 464 321	120 281	227 027	22 259	331 462	8	
3 140 460	246 772	3 058 914	207 660	467 496	38 459	625 336	9	
3 721 046	216 024	3 646 351	181 265	568 713	34 421	748 449	10	
3 069 453	125 345	3 025 019	104 327	487 010	21 083	643 442	11	
3 870 868	100 056	3 836 967	82 034	632 573	18 140	762 965	12	
2 467 186	34 682	2 458 478	27 561	393 379	7 201	452 133	13	
266 138	2 472	266 371	1 849	40 531	634	70 385	14	
1 254 921	8 077	1 256 081	5 788	161 941	2 339	505 507	15	
447 443	1 343	447 398	816	52 072	536	129 188	16	
117 305	173	117 868	85	7 097	87	26 027	17	
37 576	29	45 715	14	3 329	15	15 814	18	
37 700 947	4 494 984	35 424 718	4 049 427	7 061 699	679 574	12 516 906	19	
EHEGATTEN (BEIDE EHEGATTEN MIT BRUTTOLOHN)								
61 071	13 970	6 555	32 867	54 610	414	1 687	20	
5 856	3 379	1 308	4 185	4 827	904	7 492	21	
31 658	15 171	10 597	17 322	23 339	3 398	24 460	22	
168 820	60 395	89 746	62 776	96 691	9 482	63 585	23	
3 870 024	713 682	3 125 984	699 087	1 124 431	39 191	238 174	24	
6 755 421	810 211	6 113 541	769 429	1 254 403	45 328	168 555	25	
1 463 654	146 454	1 364 947	129 937	227 701	16 691	28 869	26	
3 280 543	302 199	3 086 399	260 649	482 385	42 132	77 512	27	
7 797 349	600 764	7 435 464	510 940	1 104 576	90 724	182 894	28	
8 964 323	517 269	8 671 667	436 722	1 258 558	81 416	283 783	29	
6 111 608	250 014	5 984 502	208 582	882 719	42 045	321 511	30	
5 391 711	143 372	5 331 994	117 392	842 071	26 521	460 296	31	
1 907 051	27 517	1 901 273	20 578	316 860	7 171	392 451	32	
989 507	5 935	1 013 042	3 532	150 577	2 433	458 487	33	
							34	
							35	
							36	
							37	
46 798 596	3 610 332	44 137 020	3 274 018	7 824 150	408 050	2 705 757	38	
BESTEUERTE ZUSAMMEN								
245 351	78 164	31 202	164 758	215 354	6 593	83 572	39	
25 568	28 355	7 255	24 192	20 330	14 947	258 881	40	
139 359	104 395	60 243	92 882	93 816	44 849	723 262	41	
803 724	362 015	504 991	328 659	401 428	99 248	1 614 326	42	
14 291 118	3 030 180	12 293 256	2 814 298	3 588 311	310 909	4 264 858	43	
12 423 763	1 551 729	11 514 489	1 412 133	2 148 178	144 324	1 616 943	44	
2 226 126	225 390	2 102 477	196 448	339 116	29 078	176 779	45	
4 790 589	445 244	4 550 719	380 930	709 413	64 391	408 974	46	
10 937 809	847 536	10 494 379	718 600	1 572 072	129 183	808 231	47	
12 685 369	733 293	12 318 018	617 987	1 827 271	115 837	1 032 232	48	
9 181 060	375 359	9 009 521	312 909	1 369 729	63 128	964 953	49	
9 262 579	243 428	9 168 961	199 426	1 474 643	44 661	1 223 260	50	
4 374 237	62 199	4 359 751	48 139	710 240	14 372	844 583	51	
416 295	3 862	416 438	2 773	64 419	1 111	112 529	52	
1 847 461	12 011	1 850 944	8 117	253 913	4 008	732 354	53	
616 561	1 857	618 971	1 058	78 579	819	259 809	54	
164 710	242	169 282	116	15 295	129	61 176	55	
67 863	57	90 841	20	3 739	37	39 540	56	
84 499 542	8 105 316	79 561 737	7 323 445	14 885 849	1 087 624	15 226 664	57	

LOHNSTEUERPFLICHTIGE

2.5 BRUTTOLOHN, EINKÜNFTE AUS NICHTSELBSTÄNDIGER ARBEIT, ZU
NACH GRÖSSENKLASSEN DES ZU VERSTEUERENDEN EINKOMMENS,
2.5.2 NICHTRENTENVERSICHERUNGS

LFD. NR.	ZU VERSTEUERENDES EINKOMMEN 1) VON ... BIS UNTER ... DM		STEUERPFLICHTIGE	BRUTTOLOHN	VERSORGUNGS- BEZUGE	VERSORGUNGSFREI- BETRAG
			ANZAHL	1 000 DM	FÄLLE 3)	1 000 DM
NACH DER GRUNDTABELLE BESTEUERTE						
1	1	-	4 590	59 514	351 190	-
2	4 590	-	4 806	5 224	32 826	-
3	4 806	-	5 670	14 060	119 478	-
4	5 670	-	8 154	34 858	413 924	-
5	8 154	-	18 036	132 214	2 656 662	-
6	18 036	-	24 030	153 584	4 304 946	-
7	24 030	-	25 002	19 602	606 241	-
8	25 002	-	27 054	36 697	1 182 409	-
9	27 054	-	32 022	54 434	1 942 368	-
10	32 022	-	40 014	54 849	2 356 995	-
11	40 014	-	50 004	57 703	3 028 201	-
12	50 004	-	75 006	60 314	3 903 581	-
13	75 006	-	120 042	8 469	781 534	-
14	120 042	-	130 032	246	33 038	-
15	130 032	-	250 020	798	144 579	-
16	250 020	-	500 040	216	74 778	-
17	500 040	-	1 000 026	48	31 972	-
18	1 000 026	UND MEHR	7	16 046	-	-
19	INSGESAMT		692 837	21 980 758	-	-
NACH DER GRUNDTABELLE BESTEUERTE						
20	1	-	4 590	693	11 041	-
21	4 590	-	4 806	161	1 817	-
22	4 806	-	5 670	546	8 030	-
23	5 670	-	8 154	1 340	23 360	-
24	8 154	-	18 036	5 032	139 018	-
25	18 036	-	24 030	5 944	212 368	-
26	24 030	-	25 002	1 161	44 715	-
27	25 002	-	27 054	2 267	90 827	-
28	27 054	-	32 022	4 994	218 381	-
29	32 022	-	40 014	7 125	365 466	-
30	40 014	-	50 004	8 916	527 126	-
31	50 004	-	75 006	6 919	493 692	-
32	75 006	-	120 042	1 009	101 252	-
33	120 042	-	130 032	241	54 051	-
34	130 032	-	250 020			
35	250 020	-	500 040			
36	500 040	-	1 000 026			-
37	1 000 026	UND MEHR				
38	INSGESAMT		46 348	2 291 143	-	-
NICHTZUSAMMENGEFÜHRTE LOHNSTEUER						
39	1	-	4 590	254	284	-
40	4 590	-	4 806	672	671	-
41	4 806	-	5 670	961	1 628	-
42	5 670	-	8 154	890	3 463	-
43	8 154	-	18 036	435	5 594	-
44	18 036	-	24 030	291	7 071	-
45	24 030	-	25 002	53	1 576	-
46	25 002	-	27 054	154	4 722	-
47	27 054	-	32 022	449	15 235	-
48	32 022	-	40 014	333	13 354	-
49	40 014	-	50 004	126	6 289	-
50	50 004	-	75 006	109	7 066	-
51	75 006	-	120 042	23	2 058	-
52	120 042	-	130 032	8	2 765	-
53	130 032	-	250 020			
54	250 020	-	500 040			
55	500 040	-	1 000 026			-
56	1 000 026	UND MEHR				
57	INSGESAMT		4 758	71 776	-	-

FUSSNOTEN SIEHE S. 136

INSGESAMT

VERSTEUERNDDES EINKOMMEN UND LOHNSTEUER *) DER LOHNSTEUERPFLICHTIGEN **)
SOZIALER GLIEDERUNG ***) UND GRUND-/SPLITTINGTABELLENBESTEUERUNG ****)
PFLICHTIGE ARBEITNEHMER

WEIHNACHTS- FREIBETRAG UND ARBEITNEHMER- FREIBETRAG	WERBUNGSKOSTEN 2)						EINKÜNFTE AUS NICHTSELB- STÄNDIGER ARBEIT	LFD. NR.		
	PAUSCHBETRAG	ERHÖHTE WERBUNGSKOSTEN								
		INSGESAMT	DARUNTER:							
			FÜR FAHRTEN ZWISCHEN WOHNUNG UND ARBEITSSTÄTTE							
1 000 DM	FÄLLE 3)	1 000 DM	FÄLLE 3)	1 000 DM	FÄLLE 3)	1 000 DM				
ALLEINSTEHENDE - OHNE HAUSHALTSFREIBETRAG										
63 942	43 744	24 598	15 138	56 431	12 000	16 215	206 219	1		
5 080	2 693	1 417	1 517	5 668	1 194	1 728	20 661	2		
14 913	6 965	3 699	6 270	21 839	4 913	7 123	79 028	3		
37 642	12 411	6 970	22 429	74 194	18 007	25 964	295 118	4		
142 787	21 062	11 879	111 144	414 064	94 054	205 528	2 087 931	5		
165 870	15 741	8 878	137 842	407 505	125 927	251 974	3 722 693	6		
21 170	2 858	1 612	16 744	40 087	15 482	23 363	543 371	7		
39 633	6 451	3 638	30 246	68 738	28 063	38 727	1 070 400	8		
58 789	11 199	6 316	43 235	104 183	39 793	53 481	1 773 080	9		
59 237	10 885	6 139	43 964	128 006	39 731	51 663	2 163 613	10		
62 318	8 576	4 837	49 126	168 873	42 177	49 994	2 792 173	11		
65 139	10 759	6 068	49 555	182 733	39 212	43 423	3 649 642	12		
9 147	2 046	1 154	6 423	32 594	4 844	5 728	738 639	13		
266	133	75	113	789	72	122	31 898	14		
662	563	318	235	1 497	100	117	141 903	15		
233	172	97	44	323	7	9	74 124	16		
52	40	23	8	35	4	6	31 862	17		
8	5	3	2	2	2	2	16 033	18		
747 087	156 303	87 720	534 035	1 707 573	465 577	775 167	19 438 388	19		
ALLEINSTEHENDE - MIT HAUSHALTSFREIBETRAG										
742	225	126	457	1 076	409	486	9 098	20		
163	99	53	44	89	44	52	1 512	21		
585	297	162	236	474	223	258	6 809	22		
1 447	657	369	683	1 334	641	678	20 210	23		
5 435	1 414	797	3 618	3 063	3 343	4 340	123 723	24		
6 420	1 040	587	4 904	11 245	4 591	5 382	194 116	25		
1 254	220	124	941	2 048	871	980	41 288	26		
2 448	439	248	1 828	4 256	1 710	1 887	83 875	27		
5 394	868	490	4 126	10 612	3 784	4 151	201 886	28		
7 695	1 013	571	6 112	18 805	5 504	5 831	338 394	29		
9 629	1 174	662	7 742	23 906	6 741	6 355	492 929	30		
7 473	903	509	6 016	21 902	5 055	5 022	463 808	31		
1 090	250	141	759	3 955	590	641	96 065	32		
260	168	95	73	549	32	43	53 146	33		
								34		
								35		
50 034	8 767	4 933	37 539	109 316	33 538	36 105	2 126 860	36		
								37		
PFLICHTIGE MIT STEUERKLASSE IV UND V										
175	84	29	-	-	-	-	79	39		
478	262	86	-	-	-	-	108	40		
916	631	292	-	-	-	-	421	41		
961	885	490	-	-	-	-	2 012	42		
470	435	245	-	-	-	-	4 879	43		
314	291	164	-	-	-	-	5 593	44		
57	53	30	-	-	-	-	1 489	45		
166	154	87	-	-	-	-	4 468	46		
485	449	253	-	-	-	-	14 497	47		
360	333	188	-	-	-	-	12 806	48		
136	126	71	-	-	-	-	6 081	49		
118	109	51	-	-	-	-	6 887	50		
25	23	13	-	-	-	-	2 020	51		
9	8	5	-	-	-	-	2 752	52		
								53		
								54		
4 669	3 843	2 014	-	-	-	-	65 094	55		
								56		
								57		

2.5 BRUTTOLOHN, EINKÜNFTE AUS NICHTSELBSTÄNDIGER ARBEIT, ZU
NACH GRÖSSENKLASSEN DES ZU VERSTEUERENDEN EINKOMMENS,
2.5.2 NICHTRENTENVERSICHERUNGS

LFD. NR.	ZU VERSTEUERENDES EINKOMMEN 1) VON ... BIS UNTER ... DM		STEUERPFLICHTIGE MIT KINDERFREIBETRAG	KINDERFREIBETRAG		ZU VERSTEUERENDES EINKOMMEN 4)	
				ANZAHL 7)	1 000 DM	STPFL.	1 000 DM
NACH DER GRUNDTABELLE BESTEUERTE							
1	1 -	4 590	243	166,50	414	59 514	136 428
2	4 590 -	4 806	23	21,00	52	5 224	24 499
3	4 806 -	5 670	130	110,00	273	14 060	73 468
4	5 670 -	8 154	327	256,00	636	34 858	239 824
5	8 154 -	18 036	2 003	1 417,00	3 520	132 214	1 752 693
6	18 036 -	24 030	4 623	3 281,00	8 150	153 584	3 246 816
7	24 030 -	25 002	1 095	767,50	1 906	19 602	480 456
8	25 002 -	27 054	2 417	1 738,50	4 318	36 697	953 838
9	27 054 -	32 022	5 173	3 776,50	9 381	54 434	1 591 744
10	32 022 -	40 014	5 876	4 420,00	10 979	54 849	1 959 682
11	40 014 -	50 004	5 289	4 047,00	10 053	57 703	2 584 706
12	50 004 -	75 006	5 545	4 516,00	11 218	60 314	3 507 829
13	75 006 -	120 042	1 179	1 093,50	2 716	8 469	726 676
14	120 042 -	130 032	55	45,00	112	246	30 758
15	130 032 -	250 020	200	171,00	425	798	135 850
16	250 020 -	500 040	62	54,50	135	216	71 407
17	500 040 -	1 000 026	11	14,50	36	48	31 810
18	1 000 026 UND MEHR		-	-	-	7	18 716
19	INSGESAMT		34 251	25 895,50	64 324	692 837	17 567 201
NACH DER GRUNDTABELLE BESTEUERTE							
20	1 -	4 590	692	579,50	1 439	693	1 883
21	4 590 -	4 806	160	187,00	465	161	757
22	4 806 -	5 670	546	566,50	1 405	546	2 844
23	5 670 -	8 154	1 339	1 346,00	3 343	1 340	9 281
24	8 154 -	18 036	5 031	4 950,00	12 296	5 032	68 299
25	18 036 -	24 030	5 943	5 974,50	14 841	5 944	126 022
26	24 030 -	25 002	1 161	1 181,50	2 935	1 161	28 442
27	25 002 -	27 054	2 267	2 306,00	5 728	2 267	58 950
28	27 054 -	32 022	4 994	5 062,50	12 575	4 994	146 940
29	32 022 -	40 014	7 124	7 495,50	18 619	7 125	256 402
30	40 014 -	50 004	8 916	9 340,50	23 202	8 916	398 886
31	50 004 -	75 006	6 919	8 251,50	20 497	6 919	401 819
32	75 006 -	120 042	1 009	1 454,50	3 613	1 009	87 165
33	120 042 -	130 032	241	364,00	904	241	48 915
34	130 032 -	250 020					
35	250 020 -	500 040					
36	500 040 -	1 000 026	46 342	49 058,50	121 861	46 348	1 636 646
37	1 000 026 UND MEHR						
38	INSGESAMT		46 342	49 058,50	121 861	46 348	1 636 646
NICHTZUSAMMENGEFÜHRTE LOHNSTEUER							
39	1 -	4 590	3	2,00	5	254	1 159
40	4 590 -	4 806	9	6,25	16	672	3 144
41	4 806 -	5 670	8	5,50	14	961	4 947
42	5 670 -	8 154	16	11,50	29	890	6 003
43	8 154 -	18 036	68	37,00	92	435	5 346
44	18 036 -	24 030	70	42,25	105	291	6 177
45	24 030 -	25 002	15	8,50	21	53	1 300
46	25 002 -	27 054	37	24,00	60	154	4 010
47	27 054 -	32 022	120	73,50	183	449	13 167
48	32 022 -	40 014	93	55,00	137	333	11 733
49	40 014 -	50 004	47	26,00	65	126	5 635
50	50 004 -	75 006	45	33,00	82	109	6 261
51	75 006 -	120 042	8	4,75	12	23	1 954
52	120 042 -	130 032					
53	130 032 -	250 020					
54	250 020 -	500 040	4	1,75	4	8	2 586
55	500 040 -	1 000 026	543	331,00	822	4 758	73 423
56	1 000 026 UND MEHR						
57	INSGESAMT		543	331,00	822	4 758	73 423

FUSSNOTEN SIEHE S. 136

INSGESAMT

VERSTEUERNDES EINKOMMEN UND LOHNSTEUER *) DER LOHNSTEUERPFLICHTIGEN **)
SOZIALER GLIEDERUNG ***) UND GRUND-/SPLITTINGTABELLENBESTEUERUNG *****)
PFLICHTIGE ARBEITNEHMER

EINBEHALTENE LOHNSTEUER	JAHRESLOHNSTEUER 5)		LOHNSTEUER-JAHRESAUSGLEICH				LFD. NR.	
			EINKOMMENSTEUER-					
			ERSTATTUNG 6)		NACHFORDERUNG 6)			
1 000 DM	STPFL.	1 000 DM	STPFL.	1 000 DM	STPFL.	1 000 DM		
ALLEINSTEHENDE - OHNE HAUSHALTSFREIBETRAG								
35 659	4 163	471	57 149	35 279	176	524	1	
2 495	4 663	227	2 611	2 345	369	936	2	
10 803	12 218	2 311	10 068	9 048	1 258	12 388	3	
43 288	32 157	18 418	29 799	27 037	2 611	6 042	4	
354 470	130 109	253 686	120 159	111 970	7 269	21 145	5	
687 153	153 089	571 437	146 199	126 097	3 456	8 034	6	
103 551	19 510	90 669	18 149	16 668	661	1 711	7	
207 678	36 490	186 052	33 411	32 518	1 494	22 593	8	
366 826	54 111	333 348	48 305	61 344	3 563	8 425	9	
511 121	54 617	465 126	48 973	87 548	4 235	11 897	10	
768 315	57 518	705 047	53 059	132 675	4 036	17 934	11	
1 153 029	60 096	1 116 136	53 853	195 588	6 023	41 748	12	
277 414	8 414	275 749	6 684	46 077	1 753	37 919	13	
13 208	236	13 186	166	2 736	80	4 030	14	
62 966	779	62 904	484	12 848	307	62 021	15	
35 764	209	36 322	101	6 618	114	17 680	16	
15 554	46	16 944	14	4 716	33	20 148	17	
5 988	6	10 366	1	9 465	6	8 187	18	
4 655 281	628 431	4 158 399	629 285	922 577	37 444	303 364	19	
ALLEINSTEHENDE - MIT HAUSHALTSFREIBETRAG								
786	108	16	643	771	17	9	20	
43	95	6	97	39	34	62	21	
332	359	85	392	277	97	166	22	
1 397	1 006	710	952	896	270	366	23	
14 365	4 591	9 983	4 150	5 944	739	3 047	24	
28 250	5 818	22 251	5 420	8 260	436	1 744	25	
6 496	1 142	5 367	1 034	1 773	96	340	26	
13 693	2 231	11 514	2 040	3 671	171	721	27	
36 288	4 915	30 890	4 534	10 015	376	3 202	28	
71 251	7 054	61 125	6 618	18 972	453	2 599	29	
119 955	8 855	108 746	8 443	30 024	439	2 907	30	
132 500	6 871	127 823	6 367	33 370	533	10 588	31	
33 437	998	33 184	808	7 697	199	11 081	32	
23 493	237	23 433	141	4 038	98	22 375	33	
482 286	44 280	435 133	41 679	125 748	3 958	59 207	34	
PFLICHTIGE MIT STEUERKLASSE IV UND V								
2	254	2	-	-	-	-	39	
21	672	21	-	-	-	-	40	
137	961	129	4	8	-	-	41	
446	890	433	10	13	-	-	42	
819	435	742	44	77	-	-	43	
1 141	291	1 100	39	40	-	-	44	
259	53	246	7	14	-	-	45	
806	154	784	15	22	-	-	46	
2 805	449	2 771	35	35	-	-	47	
2 818	333	2 771	25	47	-	-	48	
1 583	126	1 540	17	43	-	-	49	
2 005	109	1 983	12	22	-	-	50	
745	23	740	2	5	-	-	51	
1 333	8	1 317	1	17	-	-	52	
14 921	4 758	14 578	211	343	-	-	53	
							54	
							55	
							56	
							57	

2.5 BRUTTOLOHN, EINKÜNFTE AUS NICHTSELBSTÄNDIGER ARBEIT, ZU
NACH GRÖSSENKLASSEN DES ZU VERSTEUERNDEN EINKOMMENS,
2.5.2 NICHTRENTENVERSICHERUNGS

LFD. NR.	ZU VERSTEUERNDEN EINKOMMEN 1) VON ... BIS UNTER ... DM		STEUERPFLICHTIGE	BRUTTOLOHN	VERSORGUNGS- BEZÜGE		VERSORGUNGSFREI- BETRAG
			ANZAHL	1 000 DM	FÄLLE 3)	1 000 DM	
NACH DER SPLITTINGTABELLE BESTEUERTE							
1	1	-	9 180	3 509	50 173	-	-
2	9 180	-	9 612	3 032	31 197	-	-
3	9 612	-	11 340	9 240	120 668	-	-
4	11 340	-	16 308	21 560	511 928	-	-
5	16 308	-	36 072	284 241	11 366 841	-	-
6	36 072	-	48 060	139 704	7 676 585	-	-
7	48 060	-	50 004	20 799	1 283 241	-	-
8	50 004	-	54 108	38 602	2 502 622	-	-
9	54 108	-	64 044	71 649	5 077 840	-	-
10	64 044	-	80 028	58 933	4 882 351	-	-
11	80 028	-	100 008	22 826	2 256 619	-	-
12	100 008	-	150 012	9 843	1 277 210	-	-
13	150 012	-	240 084	2 688	546 560	-	-
14	240 084	-	260 054	256	68 028	-	-
15	260 054	-	500 040	1 307	478 177	-	-
16	500 040	-	1 000 080	323	222 413	-	-
17	1 000 080	-	2 000 052	55	67 781	-	-
18	2 000 052	UND MEHR		11	32 939	-	-
19	INSGESAMT		688 578	38 453 230	-	-	-
NACH DER SPLITTINGTABELLE BESTEUERTE							
20	1	-	9 180	1 348	21 947	169	508
21	9 180	-	9 612	757	8 751	284	597
22	9 612	-	11 340	2 328	38 185	780	1 852
23	11 340	-	16 308	5 527	135 992	1 190	3 649
24	16 308	-	36 072	91 420	4 038 626	2 152	12 470
25	36 072	-	48 060	125 241	7 123 582	1 098	11 880
26	48 060	-	50 004	20 997	1 335 996	193	2 641
27	50 004	-	54 108	41 285	2 756 882	352	4 748
28	54 108	-	64 044	80 223	5 952 699	905	15 181
29	64 044	-	80 028	85 373	7 488 588	1 239	29 412
30	80 028	-	100 008	62 918	6 611 053	1 577	55 336
31	100 008	-	150 012	40 692	5 316 633	1 235	51 596
32	150 012	-	240 084	5 167	1 016 135	72	2 818
33	240 084	-	260 054	306	83 123	2	45
34	260 054	-	500 040	1 182	427 911	13	217
35	500 040	-	1 000 080	198	132 774	2	94
36	1 000 080	-	2 000 052	33	41 309	-	-
37	2 000 052	UND MEHR		7	17 596	-	-
38	INSGESAMT		565 002	42 547 281	11 263	193 043	32 864
NACH DER SPLITTINGTABELLE							
39	1	-	9 180	4 857	72 120	169	508
40	9 180	-	9 612	3 789	39 948	284	597
41	9 612	-	11 340	11 568	158 853	780	1 852
42	11 340	-	16 308	27 087	647 920	1 190	3 649
43	16 308	-	36 072	375 661	15 405 466	2 152	12 470
44	36 072	-	48 060	264 945	14 800 167	1 098	11 880
45	48 060	-	50 004	41 796	2 619 236	193	2 641
46	50 004	-	54 108	79 887	5 259 603	352	4 748
47	54 108	-	64 044	151 872	11 030 539	905	15 181
48	64 044	-	80 028	144 306	12 370 939	1 239	29 412
49	80 028	-	100 008	85 744	8 867 672	1 577	55 336
50	100 008	-	150 012	50 535	6 593 843	1 235	51 596
51	150 012	-	240 084	7 855	1 562 695	72	2 818
52	240 084	-	260 054	562	151 151	2	45
53	260 054	-	500 040	2 489	905 488	13	217
54	500 040	-	1 000 080	521	355 186	2	94
55	1 000 080	-	2 000 052	88	109 090	-	-
56	2 000 052	UND MEHR		18	50 595	-	-
57	INSGESAMT		1 253 580	81 000 511	11 263	193 043	32 864

FUSSNOTEN SIEHE S. 136

INSGESAMT

VERSTEUERNDDES EINKOMMEN UND LOHNSTEUER *) DER LOHNSTEUERPFLICHTIGEN **)
SOZIALER GLIEDERUNG ***) UND GRUND-/SPLITTINGTABELLENBESTEUERUNG *****)
PFLICHTIGE ARBEITNEHMER

WEIHNACHTS- FREIBETRAG UND ARBEITNEHMER- FREIBETRAG	WERBUNGSKOSTEN 2)						EINKÜNFTE AUS NICHTSELB- STÄNDIGER ARBEIT	LFD. NR.		
	PAUSCHBETRAG		ERHÖHTE WERBUNGSKOSTEN							
			INSGESAMT		DARUNTER: FÜR FAHRTEN ZWISCHEN WOHNUNG UND ARBEITSSTÄTTE					
1 000 DM	FÄLLE 3)	1 000 DM	FÄLLE 3)	1 000 DM	FÄLLE 3)	1 000 DM				
EHEGATTEN (NUR EIN EHEGATTE MIT BRUTTOLOHN)										
3 688	1 829	996	1 566	6 421	1 294	2 149	39 067	1		
3 031	1 998	1 060	561	1 493	498	714	25 613	2		
9 925	6 650	3 645	2 408	6 737	2 126	3 126	100 361	3		
23 278	10 434	5 848	11 243	36 552	9 994	17 322	446 250	4		
306 977	57 026	31 811	228 461	559 593	213 956	304 315	10 468 459	5		
150 879	26 074	14 570	114 229	321 104	102 703	127 109	7 190 031	6		
22 462	3 708	2 073	17 176	52 487	15 028	17 666	1 206 219	7		
41 690	6 772	3 789	31 963	100 393	27 903	32 125	2 356 749	8		
77 381	12 915	7 237	58 956	189 348	50 705	58 462	4 803 874	9		
63 648	10 023	5 625	49 052	178 584	41 215	47 571	4 634 495	10		
24 652	4 815	2 707	18 061	80 562	14 987	18 672	2 148 698	11		
10 628	3 534	1 990	6 334	35 655	4 274	5 118	1 228 937	12		
2 902	1 549	873	1 141	6 513	462	563	536 272	13		
276	160	90	96	519	23	28	67 143	14		
1 412	810	457	499	3 122	114	149	473 187	15		
349	193	109	131	953	23	33	221 002	16		
59	36	20	19	156	3	6	67 545	17		
12	5	3	6	334	3	8	32 650	18		
743 249	148 531	82 903	541 902	1 580 527	485 311	635 136	36 046 551	19		
EHEGATTEN (BEIDE EHEGATTEN MIT BRUTTOLOHN)										
2 778	1 579	837	844	3 089	689	982	15 044	20		
1 468	1 004	505	173	476	148	186	6 076	21		
4 724	3 251	1 713	751	2 607	634	921	28 403	22		
11 455	6 454	3 479	3 644	12 117	3 143	5 076	107 494	23		
193 969	72 157	39 399	103 850	261 157	95 864	139 671	3 539 867	24		
269 345	86 426	48 295	161 849	349 299	151 170	191 598	6 453 552	25		
45 185	13 762	7 695	27 907	59 905	25 944	31 697	1 222 590	26		
88 905	26 524	14 852	55 510	123 323	51 324	61 937	2 528 811	27		
172 872	48 923	27 422	110 714	268 075	101 142	121 026	5 481 154	28		
184 145	45 584	25 592	124 630	351 303	110 512	128 887	6 922 613	29		
135 839	28 779	16 194	96 917	315 416	82 618	92 774	6 136 495	30		
87 873	20 467	11 529	60 871	227 068	49 758	54 592	4 984 524	31		
11 159	6 093	3 434	4 233	19 928	3 070	3 758	981 319	32		
661	527	297	84	422	44	52	81 734	33		
2 553	1 982	1 116	380	1 752	175	217	421 847	34		
428	335	189	61	237	29	40	131 910	35		
71	57	32	9	44	2	3	41 162	36		
15	11	6	3	14	2	9	17 560	37		
1 213 445	363 915	202 584	752 430	1 996 233	676 269	833 427	39 102 155	38		
BESTEUERTE ZUSAMMEN										
6 466	3 408	1 633	2 410	9 510	1 983	3 131	54 111	39		
4 499	3 002	1 565	734	1 969	646	901	31 689	40		
14 649	9 901	5 358	3 159	9 344	2 760	4 047	128 764	41		
34 733	16 888	9 327	14 887	48 670	13 137	22 398	553 744	42		
500 946	129 183	71 210	332 311	820 750	309 820	443 986	14 008 326	43		
420 224	112 500	62 865	276 078	670 403	253 873	318 707	13 643 584	44		
67 647	17 470	9 767	45 083	112 393	40 972	49 363	2 428 809	45		
130 595	33 296	18 641	87 473	223 716	79 227	94 062	4 885 560	46		
250 253	61 838	34 659	169 670	457 423	151 847	179 488	10 285 028	47		
247 793	55 607	31 217	173 682	529 887	151 727	176 458	11 557 108	48		
160 491	33 594	18 901	114 978	395 978	97 605	111 446	8 285 193	49		
98 502	24 001	13 519	67 205	262 723	54 032	59 710	6 213 461	50		
14 061	7 642	4 307	5 374	26 441	3 532	4 320	1 517 591	51		
937	687	387	180	941	67	80	148 876	52		
3 964	2 792	1 572	879	4 874	289	366	895 033	53		
777	528	298	192	1 190	52	74	352 912	54		
131	93	52	28	200	5	9	108 707	55		
27	16	9	9	348	5	16	50 210	56		
1 956 695	512 446	285 487	1 294 332	3 576 760	1 161 579	1 468 563	75 148 706	57		

2.5 BRUTTOLOHN, EINKUNFTE AUS NICHTSELBSTÄNDIGER ARBEIT, ZU
NACH GRÖSSENKLASSEN DES ZU VERSTEUERNDEN EINKOMMENS,
2.5.2 NICHTRENTENVERSICHERUNGS

LFD. NR.	ZU VERSTEUERNDEN EINKOMMEN 1) VON ... BIS UNTER ... DM		STEUERPFlichtIGE MIT KINDERFREIBETRAG	KINDERFREIBETRAG		ZU VERSTEUERNDEN EINKOMMEN 4)	
			ANZAHL 7)	1 000 DM	STPFL.	1 000 DM	
NACH DER SPLITTINGTABELLE BESTEUERTE							
1	1 -	9 180	1 785	2 891,50	7 182	3 509	21 045
2	9 180 -	9 612	928	1 591,00	3 952	3 032	28 499
3	9 612 -	11 340	3 433	5 873,50	14 590	9 240	96 655
4	11 340 -	16 308	12 368	22 926,50	56 949	21 560	299 446
5	16 308 -	36 072	229 790	416 697,50	1 035 077	284 241	7 750 075
6	36 072 -	48 060	112 162	212 873,00	528 777	139 704	5 818 170
7	48 060 -	50 004	16 732	32 402,50	80 488	20 799	1 020 122
8	50 004 -	54 108	32 260	63 396,50	157 477	38 602	2 005 923
9	54 108 -	64 044	55 839	109 788,00	272 713	71 649	4 197 950
10	64 044 -	80 028	47 600	95 596,50	237 462	58 933	4 174 473
11	80 028 -	100 008	17 564	34 962,50	86 847	22 826	1 995 964
12	100 008 -	150 012	7 344	14 371,50	35 699	9 843	1 145 723
13	150 012 -	240 084	1 932	3 723,50	9 249	2 688	491 952
14	240 084 -	260 064	193	361,00	897	256	63 878
15	260 064 -	500 040	952	1 837,00	4 563	1 307	451 541
16	500 040 -	1 000 080	250	486,00	1 207	323	215 177
17	1 000 080 -	2 000 052	37	69,50	173	55	66 539
18	2 000 052 UND MEHR		9	16,50	41	11	32 477
19	INSGESAMT		541 178	1 019 864,00	2 533 342	688 578	29 875 609
NACH DER SPLITTINGTABELLE BESTEUERTE							
20	1 -	9 180	609	833,50	2 070	1 348	8 140
21	9 180 -	9 612	152	227,00	564	757	7 105
22	9 612 -	11 340	652	1 010,00	2 509	2 328	24 240
23	11 340 -	16 308	2 580	4 015,50	9 975	5 527	76 380
24	16 308 -	36 072	68 000	106 094,50	263 539	91 420	2 643 319
25	36 072 -	48 060	84 621	129 361,50	321 334	125 241	5 286 385
26	48 060 -	50 004	13 822	21 107,00	52 430	20 997	1 029 519
27	50 004 -	54 108	26 967	41 728,50	103 654	41 285	2 146 849
28	54 108 -	64 044	52 586	83 021,50	206 225	80 223	4 712 209
29	64 044 -	80 028	57 807	96 698,50	240 199	85 373	6 084 002
30	80 028 -	100 008	43 899	77 493,00	192 493	62 918	5 586 369
31	100 008 -	150 012	28 316	50 857,00	126 329	40 692	4 683 201
32	150 012 -	240 084	3 617	6 337,00	15 741	5 167	920 748
33	240 084 -	260 064	210	374,00	929	306	76 387
34	260 064 -	500 040	866	1 555,00	3 863	1 182	399 179
35	500 040 -	1 000 080	142	258,00	641	198	130 069
36	1 000 080 -	2 000 052	26	54,50	135	33	41 647
37	2 000 052 UND MEHR		4	10,00	25	7	16 671
38	INSGESAMT		384 876	621 036,00	1 542 653	565 002	33 872 421
NACH DER SPLITTINGTABELLE							
39	1 -	9 180	2 394	3 725,00	9 253	4 857	29 185
40	9 180 -	9 612	1 080	1 818,00	4 516	3 789	35 605
41	9 612 -	11 340	4 085	6 883,50	17 099	11 568	120 895
42	11 340 -	16 308	14 948	26 942,00	66 924	27 087	375 825
43	16 308 -	36 072	297 790	522 792,00	1 298 615	375 661	10 393 394
44	36 072 -	48 060	196 783	342 234,50	850 110	264 945	11 104 556
45	48 060 -	50 004	30 554	53 509,50	132 918	41 796	2 049 641
46	50 004 -	54 108	59 227	105 125,00	261 131	79 887	4 152 772
47	54 108 -	64 044	108 425	192 809,50	478 939	151 872	8 910 159
48	64 044 -	80 028	105 407	192 295,00	477 661	144 306	10 258 475
49	80 028 -	100 008	61 463	112 455,50	279 339	85 744	7 582 333
50	100 008 -	150 012	35 660	65 228,50	162 028	50 535	5 828 924
51	150 012 -	240 084	5 549	10 060,50	24 990	7 855	1 412 700
52	240 084 -	260 064	403	735,00	1 826	562	140 265
53	260 064 -	500 040	1 818	3 392,00	8 426	2 489	850 720
54	500 040 -	1 000 080	392	744,00	1 848	521	345 245
55	1 000 080 -	2 000 052	63	124,00	308	88	108 187
56	2 000 052 UND MEHR		13	26,50	66	18	49 147
57	INSGESAMT		926 054	1 640 900,00	4 075 996	1 253 580	63 748 030

INSGESAMT

VERSTEUERNDDES EINKOMMEN UND LOHNSTEUER *) DER LOHNSTEUERPFLICHTIGEN **) SOZIALER GLIEDERUNG ***) UND GRUND-/SPLITTINGTABELLENBESTEUERUNG ****) PFLICHTIGE ARBEITNEHMER

EINBEHALTENE LOHNSTEUER	JAHRESLOHNSTEUER 5)		LOHNSTEUER-JAHRESAUSGLEICH				LFD. NR.
			EINKOMMENSTEUER-				
			ERSTATTUNG 6)		NACHFORDERUNG 6)		
1 000 DM	STPFL.	1 000 DM	STPFL.	1 000 DM	STPFL.	1 000 DM	
EHEGATTEN (NUR EIN EHEGATTE MIT BRUTTOLOHN)							
3 399	835	224	2 963	3 255	251	1 883	1
572	1 273	239	2 002	526	710	6 410	2
4 272	4 069	2 886	6 491	3 400	2 135	26 083	3
30 806	14 219	23 088	16 058	18 290	4 701	85 514	4
1 237 106	272 053	1 137 361	235 325	279 382	33 070	376 634	5
1 082 853	197 656	1 023 321	118 586	203 255	16 110	155 008	6
200 706	20 520	192 794	17 723	38 846	2 606	29 558	7
406 818	38 161	391 597	33 106	78 827	5 009	60 839	8
907 767	71 111	881 726	61 437	166 248	9 652	112 819	9
1 003 724	58 573	988 046	48 582	179 417	10 165	207 451	10
541 042	22 663	537 736	16 941	90 756	5 794	241 233	11
366 198	9 736	365 356	6 419	60 692	3 393	200 959	12
191 628	2 643	191 456	1 558	34 462	1 116	127 837	13
27 446	250	27 368	145	4 493	110	17 735	14
209 707	1 289	209 795	745	29 602	554	126 648	15
109 494	320	109 883	165	11 176	156	49 373	16
35 490	55	35 455	22	1 870	32	26 272	17
16 030	11	17 825	2	604	8	7 889	18
6 375 057	655 437	6 136 153	568 270	1 205 102	95 572	1 860 146	19
EHEGATTEN (BEIDE EHEGATTEN MIT BRUTTOLOHN)							
1 836	277	86	1 254	1 843	45	82	20
238	291	68	560	219	130	683	21
1 633	962	733	1 914	1 655	353	2 797	22
9 570	3 714	5 957	4 706	6 175	787	4 602	23
474 989	88 075	400 529	86 214	133 321	4 936	25 747	24
1 027 979	124 129	934 855	119 062	216 357	5 929	21 198	25
208 291	20 858	194 594	19 572	40 617	1 390	4 351	26
444 635	41 035	413 375	38 145	86 862	3 073	8 731	27
1 038 918	79 846	991 076	72 315	202 341	7 797	26 334	28
1 498 472	85 023	1 444 244	76 423	294 024	8 871	54 616	29
1 557 814	62 703	1 518 353	56 786	313 636	6 091	77 115	30
1 500 325	40 519	1 483 574	25 638	297 083	4 954	146 316	31
355 027	5 110	354 806	3 251	61 882	1 901	126 987	32
32 736	298	32 733	148	6 581	157	20 278	33
184 633	1 160	184 682	547	34 251	631	95 605	34
66 331	192	66 331	91	16 019	106	35 503	35
22 238	31	22 238	13	5 159	20	18 696	36
9 105	7	9 105	4	6 609	3	3 111	37
8 434 769	564 230	8 023 349	516 703	1 724 636	47 174	672 751	38
BESTEUERTE ZUSAMMEN							
5 235	1 112	310	4 217	5 098	295	1 965	39
810	1 564	306	2 562	745	840	7 093	40
5 905	5 031	3 619	8 405	5 055	2 483	28 880	41
40 376	17 933	29 045	20 764	24 465	5 488	90 116	42
1 712 094	360 128	1 537 869	301 539	412 704	38 006	402 381	43
2 110 831	261 785	1 958 176	207 648	419 612	22 039	176 206	44
408 997	41 378	387 388	37 295	79 464	2 996	33 909	45
851 453	79 196	810 972	71 251	165 629	8 062	69 570	46
1 946 684	150 957	1 872 803	133 752	368 589	17 449	139 153	47
2 502 196	143 596	2 432 290	125 005	473 441	19 036	262 067	48
2 098 856	85 366	2 056 089	73 727	404 393	11 585	318 348	49
1 866 523	50 255	1 848 930	42 117	357 776	8 347	347 276	50
546 654	7 753	546 262	4 606	96 344	3 017	254 824	51
60 182	548	60 101	230	11 674	267	38 013	52
394 340	2 449	394 487	1 282	63 853	1 185	222 253	53
175 825	512	176 214	256	27 195	262	84 876	54
57 726	86	57 693	35	7 029	52	44 967	55
25 135	18	26 931	6	7 213	11	11 000	56
14 809 826	1 209 667	14 189 502	1 084 973	2 928 737	142 746	2 532 897	57

LOHNSTEUERPFlichtIGE

2.5 BRUTTOLOHN, EINKÜNFTE AUS NICHTSELBSTÄNDIGER ARBEIT, ZU
NACH GROSSENKLASSEN DES ZU VERSTEUERN DEN EINKOMMENS,
2.5.3 VERSORGUNGS

LFD. NR.	ZU VERSTEUERNDES EINKOMMEN 1) VON ... BIS UNTER ... DM			STEUERPFlichtIGE	BRUTTOLOHN	VERSORGUNGS- BEZÜGE	VERSORGUNGSFREI- BETRAG
				ANZAHL	1 000 DM	FÄLLE 3)	1 000 DM
NACH DER GRUNDTABELLE BESTEUERTE							
1	1	-	4 590	19 293	197 983	19 293	162 421
2	4 590	-	4 806	15 587	163 045	15 567	157 926
3	4 806	-	5 670	52 938	610 642	52 938	567 766
4	5 670	-	8 154	101 748	1 547 152	101 748	1 488 781
5	8 154	-	18 036	198 060	4 373 204	198 060	4 122 668
6	18 036	-	24 030	77 893	2 373 135	77 893	2 196 544
7	24 030	-	25 002	12 823	438 090	12 823	405 089
8	25 002	-	27 054	13 327	480 208	13 327	413 181
9	27 054	-	32 022	28 420	1 125 046	28 420	971 281
10	32 022	-	40 014	41 817	1 923 445	41 817	1 700 347
11	40 014	-	50 004	27 039	1 481 155	27 039	1 298 730
12	50 004	-	75 006	14 164	966 817	14 164	779 260
13	75 006	-	120 042	2 290	235 030	2 290	177 634
14	120 042	-	130 032	126	17 539	126	13 623
15	130 032	-	250 020	470	87 466	470	64 075
16	250 020	-	500 040				
17	500 040	-	1 000 026	114	50 299	114	26 479
18	1 000 026	UND MEHR					
19	INSGESAMT			606 109	16 070 256	606 109	14 565 805
NACH DER GRUNDTABELLE BESTEUERTE							
20	1	-	4 590	903	19 694	903	17 080
21	4 590	-	4 806	381	5 348	381	3 538
22	4 806	-	5 670	1 799	27 226	1 799	17 265
23	5 670	-	8 154	3 670	71 618	3 670	49 050
24	8 154	-	18 036	9 965	275 514	9 965	186 730
25	18 036	-	24 030	4 482	163 114	4 482	100 380
26	24 030	-	25 002	610	24 239	610	13 845
27	25 002	-	27 054	1 250	51 865	1 250	29 122
28	27 054	-	32 022	2 452	111 227	2 452	60 564
29	32 022	-	40 014	2 415	126 231	2 415	66 340
30	40 014	-	50 004	1 628	102 862	1 628	49 941
31	50 004	-	75 006	1 421	111 595	1 421	43 729
32	75 006	-	120 042	292	31 947	292	12 704
33	120 042	-	130 032	21	3 093	21	1 145
34	130 032	-	250 020	59	11 566	59	5 536
35	250 020	-	500 040	13	4 670	13	1 978
36	500 040	-	1 000 026	-	-	-	-
37	1 000 026	UND MEHR		-	-	-	-
38	INSGESAMT			31 361	1 141 812	31 361	658 949
NICHTZUSAMMENGEFÜHRTE LOHNSTEUER							
39	1	-	4 590	574	1 171	574	1 153
40	4 590	-	4 806	1 204	3 077	1 204	2 968
41	4 806	-	5 670	1 391	6 046	1 391	5 837
42	5 670	-	8 154	1 246	10 338	1 246	10 076
43	8 154	-	18 036	1 464	26 742	1 464	25 983
44	18 036	-	24 030	307	8 844	307	8 281
45	24 030	-	25 002	21	680	21	595
46	25 002	-	27 054	45	1 577	45	1 399
47	27 054	-	32 022	61	2 119	61	1 786
48	32 022	-	40 014	71	3 015	71	2 507
49	40 014	-	50 004	54	2 798	54	2 435
50	50 004	-	75 006				
51	75 006	-	120 042				
52	120 042	-	130 032				
53	130 032	-	250 020	29	1 900	29	1 265
54	250 020	-	500 040				
55	500 040	-	1 000 026				
56	1 000 026	UND MEHR					
57	INSGESAMT			6 467	68 306	6 467	64 284

FUSSNOTEN SIEHE S. 136

INSGESAMT

VERSTEUERNDDES EINKOMMEN UND LOHNSTEUER *) DER LOHNSTEUERPFLICHTIGEN **)
SOZIALER GLIEDERUNG ***) UND GRUND-/SPLITTINGTABELLENBESTEUERUNG ****)
EMPFANGER

WEIHNACHTS- FREIBETRAG UND ARBEITNEHMER- FREIBETRAG	WERBUNGSKOSTEN 2)						EINKÜNFTE AUS NICHTSELB- STÄNDIGER ARBEIT	LFD. NR.		
	PAUSCHBETRAG	ERHÖHTE WERBUNGSKOSTEN								
		INSGESAMT	DARUNTER: FÜR FAHRTEN ZWISCHEN WOHNUNG UND ARBEITSSTÄTTE							
1 000 DM	FÄLLE 3)	1 000 DM	FÄLLE 3)	1 000 DM	FÄLLE 3)	1 000 DM				
ALLEINSTEHENDE - OHNE HAUSHALTSFREIBETRAG										
20 520	17 238	9 677	1 567	2 883	1 388	1 535	110 756	1		
15 798	13 465	7 391	175	263	151	149	84 087	2		
56 155	49 229	27 077	811	1 242	704	662	327 327	3		
109 879	99 701	56 091	2 009	3 165	1 767	1 694	936 227	4		
213 901	191 635	108 081	6 417	10 144	5 782	5 372	3 152 449	5		
84 124	74 388	41 955	3 505	4 947	3 234	2 961	1 891 404	6		
13 949	12 185	6 873	637	864	590	567	358 576	7		
14 393	12 086	6 817	1 241	1 784	1 133	1 043	399 878	8		
30 694	25 637	14 459	2 783	4 301	2 517	2 445	952 132	9		
45 162	37 934	21 395	3 883	6 567	3 289	3 349	1 663 579	10		
29 202	23 883	13 470	3 155	6 196	2 361	2 479	1 309 563	11		
15 297	11 500	6 466	2 664	6 809	2 071	2 092	874 119	12		
2 473	1 690	953	600	2 614	397	446	218 648	13		
136	104	59	22	119	12	12	16 644	14		
508	403	227	67	380	37	85	84 188	15		
}	123	103	58	11	41	1	49 545	17		
								18		
652 215	571 182	321 068	29 548	52 319	25 434	24 892	12 429 123	19		
ALLEINSTEHENDE - MIT HAUSHALTSFREIBETRAG										
969	824	465	69	87	67	54	14 395	20		
388	308	168	37	47	36	36	3 857	21		
1 897	1 460	813	226	251	219	188	19 943	22		
3 964	3 154	1 772	515	635	496	452	53 810	23		
10 762	7 921	4 467	2 044	2 615	1 961	1 820	221 629	24		
4 841	3 222	1 817	1 260	1 678	1 202	1 116	138 002	25		
659	413	233	197	277	190	189	20 863	26		
1 350	813	459	437	628	416	397	44 833	27		
2 648	1 518	856	934	1 540	872	855	97 108	28		
2 608	1 397	788	1 018	1 912	930	921	111 602	29		
1 758	782	441	846	1 941	731	682	91 938	30		
1 535	479	270	942	2 831	772	735	100 985	31		
315	111	63	181	690	140	178	29 601	32		
23	14	8	7	30	5	4	2 946	33		
64	41	23	18	137	9	13	11 076	34		
14	11	6	2	4	1	2	4 584	35		
-	-	-	-	-	-	-	-	36		
-	-	-	-	-	-	-	-	37		
33 794	22 468	12 649	8 733	15 303	8 047	7 642	967 170	38		
PFLICHTIGE MIT STEUERKLASSE IV UND V										
486	286	86	-	-	-	-	144	39		
1 156	885	296	-	-	-	-	468	40		
1 482	1 315	677	-	-	-	-	1 682	41		
1 345	1 243	698	-	-	-	-	4 711	42		
1 581	1 464	826	-	-	-	-	17 855	43		
332	307	173	-	-	-	-	6 931	44		
23	21	12	-	-	-	-	554	45		
49	45	25	-	-	-	-	1 298	46		
66	61	34	-	-	-	-	1 755	47		
77	71	40	-	-	-	-	2 585	48		
58	54	30	-	-	-	-	2 461	49		
}	31	29	16	-	-	-	1 721	51		
								52		
6 685	5 781	2 914	-	-	-	-	42 165	53		
								54		
								55		
								56		
								57		

LOHNSTEUERPFLICHTIGE

2.5 BRUTTOLOHN, EINKÜNFTE AUS NICHTSELBSTÄNDIGER ARBEIT, ZU
NACH GRÖSSENKLASSEN DES ZU VERSTEUERENDEN EINKOMMENS,
2.5.3 VERSORGUNGS

LFD. NR.	ZU VERSTEUERENDES EINKOMMEN 1) VON ... BIS UNTER ... DM		STEUERPFLICHTIGE MIT KINDERFREIBETRAG	KINDERFREIBETRAG		ZU VERSTEUERENDES EINKOMMEN 4) STPFL.	
				ANZAHL 7)	1 000 DM		1 000 DM
NACH DER GRUNDTABELLE BESTEUERTE							
1	1	-	4 590	120	121,50	302	19 293
2	4 590	-	4 806	45	53,50	133	15 587
3	4 806	-	5 670	201	232,50	578	52 938
4	5 670	-	8 154	375	438,50	1 089	101 748
5	8 154	-	18 036	1 142	1 115,50	2 771	198 060
6	18 036	-	24 030	560	487,50	1 211	77 893
7	24 030	-	25 002	76	74,00	184	12 823
8	25 002	-	27 054	138	124,00	308	13 327
9	27 054	-	32 022	287	249,00	619	28 420
10	32 022	-	40 014	401	340,50	846	41 817
11	40 014	-	50 004	274	229,50	570	27 039
12	50 004	-	75 006	209	174,00	432	14 164
13	75 006	-	120 042	61	60,50	150	2 290
14	120 042	-	130 032	7	5,50	14	126
15	130 032	-	250 020	11	14,00	35	470
16	250 020	-	500 040				
17	500 040	-	1 000 026	12	9,50	24	114
18	1 000 026	UND MEHR					
19	INSGESAMT		3 919	3 729,50	9 264	606 109	10 518 244
NACH DER GRUNDTABELLE BESTEUERTE							
20	1	-	4 590	903	1 281,00	3 182	903
21	4 590	-	4 806	379	507,00	1 259	381
22	4 806	-	5 670	1 796	2 417,00	6 004	1 799
23	5 670	-	8 154	3 665	4 960,00	12 321	1 799
24	8 154	-	18 036	9 961	13 272,00	32 968	9 426
25	18 036	-	24 030	4 481	5 998,00	14 899	3 670
26	24 030	-	25 002	610	812,00	2 017	9 965
27	25 002	-	27 054	1 249	1 667,50	4 142	4 482
28	27 054	-	32 022	2 452	3 258,00	8 093	610
29	32 022	-	40 014	2 415	3 227,50	8 017	1 250
30	40 014	-	50 004	1 628	2 272,00	5 644	2 452
31	50 004	-	75 006	1 420	2 146,00	5 331	2 415
32	75 006	-	120 042	292	425,00	1 056	1 421
33	120 042	-	130 032	21	38,00	89	292
34	130 032	-	250 020	59	85,00	211	21
35	250 020	-	500 040	13	26,00	65	59
36	500 040	-	1 000 026	-	-	-	13
37	1 000 026	UND MEHR		-	-	-	-
38	INSGESAMT		31 344	42 390,00	105 297	31 361	661 744
NICHTZUSAMMENGEFÜHRTE LOHNSTEUER							
39	1	-	4 590	-	-	-	574
40	4 590	-	4 806	-	-	-	1 204
41	4 806	-	5 670	6	3,25	8	1 391
42	5 670	-	8 154	12	7,75	19	1 246
43	8 154	-	18 036	66	43,50	108	1 454
44	18 036	-	24 030	18	14,75	37	307
45	24 030	-	25 002	2	1,00	2	21
46	25 002	-	27 054	4	3,50	9	45
47	27 054	-	32 022	10	6,25	16	61
48	32 022	-	40 014	5	2,75	7	71
49	40 014	-	50 004	11	8,50	21	54
50	50 004	-	75 006				
51	75 006	-	120 042				
52	120 042	-	130 032				
53	130 032	-	250 020	3	2,25	6	29
54	250 020	-	500 040				
55	500 040	-	1 000 026				
56	1 000 026	UND MEHR					
57	INSGESAMT		137	93,50	232	6 467	57 294

FUSSNOTEN SIEHE S. 136

INSGESAMT

VERSTEUERNDDES EINKOMMEN UND LOHNSTEUER *) DER LOHNSTEUERPFLICHTIGEN **)
SOZIALER GLIEDERUNG ***) UND GRUND-/SPLITTINGABELLENBESTEUERUNG ****)
EMPFANGER

EINBEHALTENE LOHNSTEUER	JAHRESLOHNSTEUER 5)		LOHNSTEUER-JAHRESAUSGLEICH				LFD. NR.
			EINKOMMENSTEUER-				
			ERSTATTUNG 6)		NACHFORDERUNG 6)		
1 000 DM	STPFL.	1 000 DM	STPFL.	1 000 DM	STPFL.	1 000 DM	
ALLEINSTEHENDE - OHNE HAUSHALTSFREIBETRAG							
9 250	4 749	91	14 251	9 263	1 067	1 500	1
1 274	13 636	644	3 039	953	3 464	4 163	2
10 574	46 071	8 212	12 245	4 193	12 639	21 245	3
56 833	95 382	51 329	21 833	11 420	25 254	42 477	4
363 751	193 072	347 716	55 167	42 031	56 663	113 307	5
288 219	77 119	279 549	29 458	26 851	23 150	56 455	6
60 333	12 713	59 373	4 986	5 468	4 179	13 367	7
69 694	13 229	67 590	6 325	7 546	5 083	15 260	8
180 356	28 242	174 688	14 865	20 134	10 253	49 178	9
360 603	41 663	351 495	25 148	38 628	13 167	58 305	10
328 111	26 976	323 240	17 652	51 118	8 092	47 115	11
256 857	14 135	255 674	8 823	25 417	5 009	56 571	12
79 406	2 279	79 340	1 118	7 955	1 148	43 014	13
6 684	123	6 727	50	4 129	76	2 401	14
36 675	469	36 789	152	9 792	318	28 069	15
24 324		24 942	32	1 915	80	41 064	17
2 132 948	569 970	2 067 399	215 144	266 822	169 642	593 492	19
ALLEINSTEHENDE - MIT HAUSHALTSFREIBETRAG							
890	63	6	807	887	25	67	20
76	178	16	249	80	83	138	21
495	827	279	1 214	420	425	969	22
2 550	2 244	1 878	2 362	1 576	1 001	2 023	23
20 069	8 514	17 722	6 577	7 608	2 854	8 950	24
17 293	4 265	16 422	3 096	4 842	1 268	5 039	25
2 933	594	2 820	404	729	198	714	26
6 615	1 215	6 351	856	1 636	375	1 503	27
15 565	2 409	15 091	1 615	3 589	810	2 349	28
20 800	2 385	20 269	1 597	4 418	797	3 467	29
19 972	1 620	19 716	1 088	3 668	535	2 370	30
27 044	1 414	26 742	987	4 622	429	2 117	31
9 854	291	9 819	175	1 146	117	1 568	32
1 135	21	1 132	14	183	7	267	33
4 714	59	4 711	33	517	26	5 174	34
2 165	13	2 165	6	176	7	8 163	35
-	-	-	-	-	-	-	36
-	-	-	-	-	-	-	37
152 169	26 112	145 138	21 080	36 099	8 857	44 876	38
PFLICHTIGE MJT STEUERKLASSE IV UND V							
4	574	4	-	-	-	-	39
39	1 204	39	-	-	-	-	40
189	1 391	189	-	-	-	-	41
596	1 246	596	-	-	-	-	42
2 315	1 464	2 315	-	-	-	-	43
1 096	307	1 096	-	-	-	-	44
100	21	98	-	-	-	-	45
228	45	227	-	-	-	-	46
367	61	367	-	-	-	-	47
602	71	602	3	6	-	-	48
644	54	644	-	-	-	-	49
-	-	-	-	-	-	-	50
564		561	-	-	-	-	51
-	29	-	-	-	-	-	52
-	-	-	-	-	-	-	53
-	-	-	-	-	-	-	54
-	-	-	-	-	-	-	55
-	-	-	-	-	-	-	56
6 744	6 467	6 737	3	6	-	-	57

2.5 BRUTTOLOHN, EINKÜNFTE AUS NICHTSELBSTÄNDIGER ARBEIT, ZU
NACH GROSSENKLASSEN DES ZU VERSTEUERENDEN EINKOMMENS,
2.5.3 VERSORGUNGS

LFD. NR.	ZU VERSTEUERNDEN EINKOMMEN 1) VON ... BIS UNTER ... DM		STEUERPFlichtIGE	BRUTTOLOHN	VERSORGUNGS- BEZUGE	VERSORGUNGSFRIE- BETRAG
			ANZAHL	1 000 DM	FÄLLE 3)	1 000 DM

NACH DER SPLITTINGTABELLE BESTEUERTE							
1	1 -	9 180	10 122	196 182	10 122	180 660	39 697
2	9 180 -	9 612	13 871	223 558	13 871	213 582	51 346
3	9 612 -	11 340	47 541	927 575	47 541	887 339	197 943
4	11 340 -	16 308	108 652	2 755 715	108 652	2 632 093	468 077
5	16 308 -	36 072	204 211	7 681 743	204 211	7 023 887	922 416
6	36 072 -	48 060	60 777	3 353 728	60 777	3 036 941	262 187
7	48 060 -	50 004	6 226	331 859	6 226	343 523	28 831
8	50 004 -	54 108	15 202	982 964	15 202	893 662	71 329
9	54 108 -	64 044	16 786	1 207 875	16 786	1 022 910	77 733
10	64 044 -	80 028	9 638	810 287	9 638	614 333	43 843
11	80 028 -	100 008	5 498	563 145	5 498	432 014	28 668
12	100 008 -	150 012	3 550	480 443	3 550	316 006	16 150
13	150 012 -	240 084	1 232	249 363	1 232	150 070	5 727
14	240 084 -	260 064	122	32 871	122	20 452	563
15	260 064 -	500 040	450	167 217	450	88 731	2 103
16	500 040 -	1 000 080					
17	1 000 080 -	2 000 052	94	79 623	94	28 409	440
18	2 000 052 UND MEHR						
19	INSGESAMT		503 972	20 104 208	503 972	17 886 773	2 253 512
NACH DER SPLITTINGTABELLE BESTEUERTE							
20	1 -	9 180	2 408	41 139	3 968	34 636	10 739
21	9 180 -	9 612	3 521	39 488	6 041	35 205	12 195
22	9 612 -	11 340	7 619	114 854	12 550	99 732	32 352
23	11 340 -	16 308	11 377	263 918	18 104	217 975	58 623
24	16 308 -	36 072	28 341	1 116 345	40 171	784 322	147 914
25	36 072 -	48 060	11 192	628 910	14 530	384 539	57 408
26	48 060 -	50 004	1 393	88 868	1 772	51 633	7 184
27	50 004 -	54 108	2 820	189 452	3 641	112 809	14 960
28	54 108 -	64 044	5 055	378 123	6 566	218 141	27 507
29	64 044 -	80 028	5 757	509 246	8 045	309 963	35 428
30	80 028 -	100 008	3 529	373 635	4 971	217 717	22 259
31	100 008 -	150 012	1 724	229 348	2 224	102 136	9 646
32	150 012 -	240 084	320	64 389	386	21 627	1 636
33	240 084 -	260 064	20	5 587	23	1 766	110
34	260 064 -	500 040	75	28 541	94	9 378	409
35	500 040 -	1 000 080					
36	1 000 080 -	2 000 052	16	15 905	21	2 648	89
37	2 000 052 UND MEHR						
38	INSGESAMT		85 167	4 087 748	123 095	2 604 228	438 469
NACH DER SPLITTINGTABELLE							
39	1 -	9 180	12 530	237 321	14 088	215 296	50 436
40	9 180 -	9 612	17 392	263 047	19 912	248 786	63 541
41	9 612 -	11 340	55 160	1 042 429	60 091	987 071	230 295
42	11 340 -	16 308	120 029	3 019 632	126 756	2 850 068	546 700
43	16 308 -	36 072	232 552	8 798 087	244 382	7 808 309	1 070 331
44	36 072 -	48 060	71 969	3 982 639	75 307	3 421 480	339 595
45	48 060 -	50 004	7 619	480 727	7 998	397 156	36 075
46	50 004 -	54 108	18 022	1 172 416	18 843	1 006 491	86 290
47	54 108 -	64 044	21 841	1 585 998	23 342	1 241 051	105 240
48	64 044 -	80 028	15 395	1 319 533	17 683	924 297	79 281
49	80 028 -	100 008	9 027	936 780	10 469	649 732	47 327
50	100 008 -	150 012	5 274	709 792	5 774	418 142	25 796
51	150 012 -	240 084	1 552	313 752	1 618	171 697	7 362
52	240 084 -	260 064	142	38 458	145	22 258	673
53	260 064 -	500 040	525	195 757	544	98 110	2 511
54	500 040 -	1 000 080	89	61 698	94	21 590	429
55	1 000 080 -	2 000 052	16	20 827	16	5 305	76
56	2 000 052 UND MEHR		5	13 063	5	4 162	24
57	INSGESAMT		589 139	24 191 956	627 067	20 491 001	2 691 982

FUSSNOTEN SIEHE S. 136

INSGESAMT

VERSTEUERNDEN EINKOMMEN UND LOHNSTEUER *) DER LOHNSTEUERPFLICHTIGEN **) SOZIALER GLIEDERUNG ***) UND GRUND-/SPLITTINGTABELLENBESTEUERUNG ****) EMPFÄNGER

WEIHNACHTS- FREIBETRAG UND ARBEITNEHMER- FREIBETRAG	WERBUNGSKOSTEN 2)						EINKÜNFTE AUS NICHTSELB- STÄNDIGER ARBEIT	LFD. NR.		
	PAUSCHBETRAG		ERHÖHTE WERBUNGSKOSTEN							
			INSGESAMT		DARUNTER: FÜR FAHRTEN ZWISCHEN WOHNUNG UND ARBEITSSTÄTTE					
1 000 DM	FÄLLE 3)	1 000 DM	FÄLLE 3)	1 000 DM	FÄLLE 3)	1 000 DM				
EHEGATTEN (NUR EIN EHEGATTE MIT BRUTTOLOHN)										
10 764	9 499	5 253	271	529	235	240	139 941	1		
14 679	13 066	7 145	149	234	121	115	150 154	2		
51 280	46 687	26 222	635	858	500	421	651 272	3		
117 337	106 592	60 109	2 065	2 912	1 582	1 452	2 087 279	4		
220 542	193 410	109 066	10 851	16 905	9 315	8 506	6 412 813	5		
65 639	55 970	31 564	4 818	9 126	3 830	3 797	2 965 211	6		
6 724	5 512	3 109	715	1 417	558	542	351 718	7		
16 418	13 848	7 808	1 362	3 051	997	973	884 358	8		
18 129	14 168	7 989	2 628	6 472	1 960	1 987	1 097 552	9		
10 403	7 266	4 096	2 381	7 518	1 757	2 071	744 421	10		
5 938	4 063	2 292	1 435	5 945	928	1 196	523 903	11		
3 834	2 538	1 431	1 014	4 325	630	896	454 103	12		
1 331	906	511	326	1 546	147	200	240 249	13		
132	99	56	23	149	7	9	31 972	14		
486	343	193	107	667	25	27	163 767	15		
102	67	38	27	308	1	1	78 796	16		
543 742	474 034	266 882	28 806	62 562	22 693	22 433	16 977 509	17		
								18		
EHEGATTEN (BEIDE EHEGATTEN MIT BRUTTOLOHN)										
4 823	3 908	2 028	123	182	104	88	23 366	20		
6 934	5 585	2 754	36	52	31	24	17 553	21		
15 667	13 353	7 179	173	240	140	104	59 416	22		
23 556	19 931	10 931	738	973	631	569	169 835	23		
59 517	46 807	25 905	6 358	8 293	5 819	5 030	874 615	24		
23 877	17 101	9 533	4 666	6 613	4 261	3 897	531 480	25		
2 986	2 035	1 140	696	1 073	629	586	76 485	26		
6 039	4 159	2 329	1 371	2 175	1 245	1 248	163 948	27		
10 862	7 127	3 995	2 861	5 028	2 524	2 463	330 721	28		
12 400	8 165	4 595	3 281	6 524	2 877	3 006	450 289	29		
7 603	4 693	2 641	2 334	5 574	1 935	2 047	335 552	30		
3 717	1 530	1 066	1 501	4 725	1 222	1 450	210 174	31		
690	353	199	285	1 356	200	257	60 508	32		
43	31	17	9	54	4	4	5 362	33		
160	107	60	40	211	24	21	27 701	34		
34	25	14	6	16	2	6	15 751	35		
178 915	135 310	74 406	24 488	43 190	21 648	20 861	3 352 767	36		
								37		
BESTEUERTE ZUSAMMEN										
15 587	13 407	7 280	394	711	339	328	163 306	39		
21 613	18 651	9 900	184	286	152	139	167 707	40		
66 947	60 040	33 400	808	1 098	640	525	710 688	41		
140 893	126 523	71 040	2 803	3 886	2 313	2 021	2 257 113	42		
280 059	240 217	134 971	17 219	25 298	15 134	13 596	7 287 428	43		
89 516	73 071	41 097	9 484	15 739	8 091	7 694	3 496 691	44		
9 710	7 547	4 248	1 411	2 490	1 187	1 128	428 203	45		
22 458	18 007	10 137	2 733	5 226	2 242	2 221	1 048 306	46		
28 990	21 295	11 984	5 489	11 500	4 484	4 450	1 428 283	47		
22 809	15 431	8 691	5 652	14 041	4 634	5 077	1 194 711	48		
13 547	8 756	4 932	3 769	11 519	2 863	3 243	859 455	49		
7 551	4 468	2 517	2 515	9 651	1 852	2 346	664 277	50		
2 021	1 259	710	611	2 901	347	458	300 757	51		
175	130	73	32	203	11	13	37 334	52		
646	450	254	147	878	49	48	191 463	53		
110	74	42	27	294	2	5	60 824	54		
18	14	8	3	24	-	-	20 700	55		
8	4	2	3	6	1	2	13 023	56		
722 658	609 344	341 288	53 294	105 752	44 341	43 294	20 330 277	57		

LOHNSTEUERPFLICHTIGE

2.5 BRUTTOLOHN, EINKÜNFTE AUS NICHTSELBSTÄNDIGER ARBEIT, ZU
NACH GRÖSSENKLASSEN DES ZU VERSTEUERNDEN EINKOMMENS,
2.5.3 VERSÖRGUNGS

LFD. NR.	ZU VERSTEUERNDEN EINKOMMEN 1) VON ... BIS UNTER ... DM		STEUERPFLICHTIGE MIT KINDERFREIBETRAG	KINDERFREIBETRAG		ZU VERSTEUERNDEN EINKOMMEN 4)	
				ANZAHL 7)	1 000 DM	STPFL.	1 000 DM
NACH DER SPLITTINGTABELLE BESTEUERTE							
1	1 -	9 180	1 749	2 496,00	6 200	10 122	75 243
2	9 180 -	9 612	1 138	1 461,50	3 630	13 871	130 596
3	9 612 -	11 340	3 990	5 201,00	12 919	47 541	497 075
4	11 340 -	16 308	9 794	12 663,50	31 456	108 652	1 500 862
5	16 308 -	36 072	25 121	33 229,00	82 541	204 211	5 030 785
6	36 072 -	48 060	9 314	12 747,00	31 664	60 777	2 498 375
7	48 060 -	50 004	1 370	1 915,50	4 758	6 226	305 249
8	50 004 -	54 108	2 324	3 082,50	7 657	15 202	784 814
9	54 108 -	64 044	3 434	4 958,00	12 316	16 786	978 436
10	64 044 -	80 028	2 198	3 282,00	8 152	9 638	677 126
11	80 028 -	100 008	1 222	1 898,50	4 716	5 498	482 030
12	100 008 -	150 012	1 012	1 583,00	3 932	3 550	419 349
13	150 012 -	240 084	373	568,50	1 412	1 232	224 772
14	240 084 -	260 064	35	46,00	114	122	30 345
15	260 064 -	500 040	148	230,50	573	450	154 711
16	500 040 -	1 000 080	41	62,00	154	94	76 602
17	1 000 080 -	2 000 052					
18	2 000 052 UND MEHR						
19	INSGESAMT		63 263	85 424,50	212 194	503 972	13 866 372
NACH DER SPLITTINGTABELLE BESTEUERTE							
20	1 -	9 180	339	465,50	1 156	2 408	16 956
21	9 180 -	9 612	238	302,50	766	3 521	33 026
22	9 612 -	11 340	672	889,00	2 208	7 619	79 042
23	11 340 -	16 308	1 528	2 084,00	5 177	11 377	154 176
24	16 308 -	36 072	6 068	8 330,50	20 693	28 341	723 937
25	36 072 -	48 060	3 054	4 203,75	10 442	11 192	464 678
26	48 060 -	50 004	439	608,50	1 512	1 393	68 254
27	50 004 -	54 108	846	1 189,00	2 953	2 820	146 631
28	54 108 -	64 044	1 610	2 303,00	5 721	5 055	296 598
29	64 044 -	80 028	1 878	2 675,50	6 646	5 757	410 190
30	80 028 -	100 008	1 226	1 799,50	4 470	3 529	311 308
31	100 008 -	150 012	696	1 059,50	2 632	1 724	197 511
32	150 012 -	240 084	138	241,50	600	320	57 624
33	240 084 -	260 064	9	12,00	30	20	4 970
34	260 064 -	500 040	34	59,50	148	75	25 337
35	500 040 -	1 000 080	5	10,50	26	16	15 596
36	1 000 080 -	2 000 052					
37	2 000 052 UND MEHR						
38	INSGESAMT		18 780	26 239,75	65 180	85 167	3 005 832
NACH DER SPLITTINGTABELLE							
39	1 -	9 180	2 088	2 961,50	7 356	12 530	92 199
40	9 180 -	9 612	1 376	1 770,00	4 397	17 392	163 624
41	9 612 -	11 340	4 662	6 090,00	15 128	55 160	576 116
42	11 340 -	16 308	11 322	14 747,50	36 633	120 029	1 655 038
43	16 308 -	36 072	31 189	41 559,50	103 234	232 552	5 754 722
44	36 072 -	48 060	12 368	16 950,75	42 106	71 969	2 963 053
45	48 060 -	50 004	1 809	2 524,00	6 270	7 619	373 503
46	50 004 -	54 108	3 170	4 271,50	10 610	18 022	931 445
47	54 108 -	64 044	5 044	7 261,00	18 036	21 841	1 275 034
48	64 044 -	80 028	4 076	5 957,50	14 798	15 395	1 087 316
49	80 028 -	100 008	2 448	3 698,00	9 186	9 027	793 338
50	100 008 -	150 012	1 708	2 642,50	6 564	5 274	616 860
51	150 012 -	240 084	511	810,00	2 012	1 552	282 396
52	240 084 -	260 064	44	58,00	144	142	35 315
53	260 064 -	500 040	182	290,00	720	525	180 048
54	500 040 -	1 000 080	34	53,00	132	89	58 289
55	1 000 080 -	2 000 052	9	16,50	41	16	20 326
56	2 000 052 UND MEHR		3	3,00	7	5	13 582
57	INSGESAMT		82 043	111 664,25	277 374	589 139	16 872 204

FUSSNOTEN SIEHE S. 136

INSGESAMT

VERSTEUERNDES EINKOMMEN UND LOHNSTEUER *) DER LOHNSTEUERPFLICHTIGEN **)
 SOZIALER GLIEDERUNG ***) UND GRUND-/SPLITTINGTABELLENBESTEUERUNG *****)
 EMPFÄNGER

EINBEHALTENE LOHNSTEUER	JAHRESLOHNSTEUER 5)		LOHNSTEUER-JAHRESAUSGLEICH				LFD. NR.	
			EINKOMMENSTEUER-					
			ERSTATTUNG 6)		NACHFORDERUNG 6)			
1 000 DM	STPFL.	1 000 DM	STPFL.	1 000 DM	STPFL.	1 000 DM		
EHEGATTEN (NUR EIN EHEGATTE MIT BRUTTOLOHN)								
4 542	3 158	155	6 459	4 548	1 077	3 498	1	
1 589	9 867	1 039	5 099	1 333	3 510	7 140	2	
16 871	37 416	14 462	16 381	7 144	12 780	31 151	3	
119 658	97 837	113 201	37 078	26 814	32 411	76 542	4	
718 550	199 419	697 746	90 309	97 171	66 265	214 804	5	
447 565	60 442	437 133	36 380	52 804	18 940	99 997	6	
58 546	6 191	57 631	4 012	7 334	1 977	15 690	7	
154 006	15 146	152 665	9 462	18 150	5 104	36 473	8	
207 169	16 711	204 902	10 727	27 366	5 714	69 107	9	
160 754	9 566	159 455	5 943	22 308	3 584	57 992	10	
130 673	5 463	130 091	3 159	16 919	2 299	55 776	11	
135 114	3 521	134 793	1 945	17 215	1 594	62 685	12	
87 339	1 225	87 343	617	10 573	612	39 768	13	
12 889	120	12 989	47	1 429	72	8 992	14	
71 848	443	71 848	183	7 050	265	34 780	15	
39 269	93	39 734	32	3 855	62	16 174	16	
2 366 381	466 618	2 315 187	227 833	322 013	156 266	830 367	17	
							18	
							19	
EHEGATTEN (BEIDE EHEGATTEN MIT BRUTTOLOHN)								
1 369	438	39	2 010	1 378	200	300	20	
382	1 106	241	2 611	497	630	829	21	
2 716	3 002	2 196	5 669	2 201	1 631	6 126	22	
12 730	7 661	11 235	7 738	6 602	3 309	8 278	23	
110 703	26 851	102 513	20 778	28 700	7 211	19 402	24	
86 076	11 084	81 609	9 154	18 068	1 992	10 392	25	
13 411	1 384	12 876	1 171	2 754	220	1 231	26	
29 573	2 804	28 616	2 274	5 881	538	4 612	27	
64 415	5 034	62 268	4 155	12 963	891	44 552	28	
99 444	5 737	97 322	4 777	18 542	958	15 975	29	
85 250	3 512	84 278	2 912	14 733	615	9 238	30	
62 861	1 716	62 405	1 337	10 329	385	11 672	31	
22 325	316	22 264	205	3 117	115	6 498	32	
2 127	20	2 127	11	419	9	1 262	33	
11 724	75	11 724	29	875	46	17 672	34	
5 812	16	8 208	6	1 118	10	37 236	35	
610 917	70 756	589 921	64 837	128 176	18 770	195 274	36	
							37	
							38	
BESTEUERTE ZUSAMMEN								
5 911	3 596	194	8 469	5 926	1 277	3 758	39	
1 971	10 973	1 280	7 710	1 830	4 140	7 969	40	
19 586	40 418	16 658	22 050	9 344	14 411	37 277	41	
132 388	105 498	124 436	44 816	33 415	35 720	84 820	42	
829 253	226 270	800 260	111 087	125 872	73 476	234 006	43	
533 641	71 526	518 742	45 534	70 871	20 932	110 389	44	
71 957	7 575	70 507	5 183	10 088	2 197	16 921	45	
183 578	17 950	181 281	11 736	24 031	5 642	41 085	46	
271 584	21 745	267 170	14 882	40 329	6 605	113 659	47	
260 198	15 303	256 778	10 720	40 850	4 552	73 967	48	
215 923	8 975	214 368	6 071	31 653	2 914	65 014	49	
197 975	5 237	197 197	3 282	27 545	1 979	74 357	50	
109 663	1 541	109 607	822	13 690	727	46 266	51	
15 016	140	15 116	58	1 848	81	10 253	52	
83 572	518	83 572	212	7 925	311	52 451	53	
28 860	88	29 643			57	44 457	54	
10 857	16	10 857	38	4 973	12	5 208	55	
5 364	5	7 442			3	3 744	56	
2 977 299	537 374	2 905 108	292 670	450 189	175 036	1 025 641	57	

2.5 BRUTTOLOHN, EINKÜNFTE AUS NICHTSELBSTÄNDIGER ARBEIT, ZU
NACH GRÖSSENKLASSEN DES ZU VERSTEUERENDEN EINKOMMENS.
2.5.4 ALLE ARBEITNEHMER

LFD. NR.	ZU VERSTEUERNDEN EINKOMMEN 1) VON ... BIS UNTER ... DM		STEUERPFlichtIGE	BRUTTOLOHN	VERSORGUNGS- BEZÜGE	VERSORGUNGSFREI- BETRAG
			ANZAHL	1 000 DM	FÄLLE 3)	1 000 DM
NACH DER GRUNDTABELLE BESTEUERTE						
1	1 -	4 590	1 118 961	6 682 637	19 293	162 421
2	4 590 -	4 806	98 118	828 124	15 587	157 326
3	4 806 -	5 670	324 761	3 121 291	52 938	587 766
4	5 670 -	8 154	611 559	7 477 894	101 748	1 488 781
5	8 154 -	18 036	1 764 914	35 028 298	198 060	4 122 668
6	18 036 -	24 030	1 239 590	35 277 656	77 893	2 195 544
7	24 030 -	25 002	208 900	6 622 049	12 823	405 089
8	25 002 -	27 054	439 312	14 527 439	13 327	413 181
9	27 054 -	32 022	907 219	33 093 082	28 420	871 281
10	32 022 -	40 014	900 736	38 561 714	41 817	1 700 347
11	40 014 -	50 004	490 022	25 435 204	27 039	1 298 730
12	50 004 -	75 006	322 291	21 356 592	14 164	779 260
13	75 006 -	120 042	63 656	6 190 046	2 290	177 634
14	120 042 -	130 032	2 932	395 462	126	13 623
15	130 032 -	250 020	8 255	1 451 164	470	64 075
16	250 020 -	500 040	1 257	434 554	92	20 547
17	500 040 -	1 000 026	197	133 664	19	4 387
18	1 000 026 UND MEHR		53	106 921	3	1 544
19	INSGESAMT		8 502 733	236 724 322	606 109	14 565 805
NACH DER GRUNDTABELLE BESTEUERTE						
20	1 -	4 590	39 689	634 684	903	17 080
21	4 590 -	4 806	5 027	74 118	381	3 538
22	4 806 -	5 670	17 140	278 897	1 799	17 265
23	5 670 -	8 154	43 411	833 318	3 670	49 050
24	8 154 -	18 036	155 476	4 150 553	9 965	186 730
25	18 036 -	24 030	102 234	3 574 635	4 482	100 380
26	24 030 -	25 002	16 612	635 765	610	13 845
27	25 002 -	27 054	32 958	1 309 415	1 250	29 122
28	27 054 -	32 022	61 894	2 669 499	2 452	60 564
29	32 022 -	40 014	55 379	2 748 114	2 415	66 340
30	40 014 -	50 004	33 827	1 987 868	1 628	49 941
31	50 004 -	75 006	23 992	1 763 532	1 421	43 729
32	75 006 -	120 042	8 024	1 066 219	385	21 363
33	120 042 -	130 032				
34	130 032 -	250 020				
35	250 020 -	500 040				
36	500 040 -	1 000 026	595 662	21 726 617	31 361	658 949
37	1 000 026 UND MEHR					
38	INSGESAMT		595 662	21 726 617	31 361	658 949
NICHTZUSAMMENGEFÜHRTE LOHNSTEUER						
39	1 -	4 590	908	1 632	574	1 153
40	4 590 -	4 806	2 149	4 321	1 204	2 968
41	4 806 -	5 670	3 019	9 531	1 391	5 837
42	5 670 -	8 154	3 164	19 496	1 246	10 076
43	8 154 -	18 036	4 996	74 475	1 464	25 983
44	18 036 -	24 030	2 543	61 461	307	8 281
45	24 030 -	25 002	373	10 790	21	555
46	25 002 -	27 054	788	24 147	45	1 399
47	27 054 -	32 022	1 745	59 359	61	1 786
48	32 022 -	40 014	1 491	60 043	71	2 507
49	40 014 -	50 004	656	32 553	54	2 435
50	50 004 -	75 006	321	20 463	26	1 211
51	75 006 -	120 042	75	10 081	3	54
52	120 042 -	130 032				
53	130 032 -	250 020				
54	250 020 -	500 040				
55	500 040 -	1 000 026	22 228	388 352	6 467	64 284
56	1 000 026 UND MEHR					
57	INSGESAMT		22 228	388 352	6 467	64 284
16 542						

FUSSNOTEN SIEHE S. 136

INSGESAMT

VERSTEUERNDDES EINKOMMEN UND LOHNSTEUER *) DER LOHNSTEUERPFLICHTIGEN **) SOZIALER GLIEDERUNG ***)) UND GRUND-/SPLITTINGTABELLENBESTEuerung ****)) (EINSCHL. VERSORGUNGSEMPFANGER)

WEIHNACHTS- FREIBETRAG UND ARBEITNEHMER- FREIBETRAG	WERBUNGSKOSTEN 2)						EINKÜNFTE AUS NICHTSELB- STÄNDIGER ARBEIT	LFD. NR.
	PAUSCHBETRAG	ERHÖHTE WERBUNGSKOSTEN						
		INSGESAMT	DARUNTER: FÜR FAHRTEN ZWISCHEN WOHNUNG UND ARBEITSSTÄTTE					
1 000 DM	FÄLLE 3)	1 000 DM	FÄLLE 3)	1 000 DM	FÄLLE 3)	1 000 DM		
ALLEINSTEHENDE - OHNE HAUSHALTSFREIBETRAG								
1 207 404	849 117	478 653	267 924	532 739	237 861	270 145	4 409 945	1
103 155	59 615	33 077	33 468	52 689	30 003	28 899	583 697	2
348 654	194 860	108 124	123 690	194 431	110 788	104 525	2 271 242	3
660 438	346 461	196 257	262 942	483 117	233 498	240 359	5 696 291	4
1 906 081	756 101	426 437	1 008 773	2 197 550	898 081	1 076 418	29 609 602	5
1 338 748	390 803	220 411	848 776	1 941 054	768 760	1 028 078	31 426 638	6
225 612	63 081	35 577	145 819	310 593	133 432	166 623	5 932 350	7
474 453	124 958	70 475	214 350	646 978	288 812	345 306	13 278 196	8
979 794	263 711	148 733	643 504	1 304 294	593 888	696 774	30 536 792	9
972 783	256 234	144 516	644 489	1 374 850	593 541	713 834	35 882 823	10
529 220	128 125	72 262	361 892	911 997	323 685	409 886	23 799 001	11
348 072	77 350	43 625	244 939	785 658	205 405	274 090	20 115 131	12
68 747	15 772	8 895	47 883	220 212	36 324	53 266	5 881 850	13
3 167	994	561	1 938	11 068	1 247	1 863	380 085	14
8 915	3 570	2 013	4 685	31 038	2 578	3 772	1 407 033	15
1 358	777	438	480	4 383	162	220	428 345	16
213	132	74	65	536	15	19	132 755	17
57	35	20	18	153	13	13	106 677	18
9 176 872	3 533 696	1 990 146	4 955 635	11 003 329	4 458 099	5 414 090	211 938 442	19
ALLEINSTEHENDE - MIT HAUSHALTSFREIBETRAG								
42 827	21 286	11 995	18 347	28 011	17 264	16 534	548 073	20
5 329	3 074	1 700	1 790	2 539	1 699	1 611	63 662	21
18 431	9 930	5 547	6 989	9 682	6 616	6 092	240 913	22
46 883	22 787	12 836	20 619	29 963	19 453	18 217	732 197	23
167 912	66 573	37 547	88 901	146 527	83 320	83 710	3 762 528	24
110 413	35 207	19 857	67 027	113 385	63 000	66 460	3 314 205	25
17 941	5 533	3 121	11 079	18 790	10 399	11 125	583 706	26
35 595	10 958	6 180	22 000	37 297	20 684	21 745	1 225 747	27
66 846	19 161	10 807	42 733	77 576	39 833	42 718	2 505 196	28
59 809	15 314	8 637	40 065	85 955	36 679	40 940	2 584 381	29
36 533	7 787	4 392	26 039	67 960	22 870	26 089	1 872 199	30
25 911	4 868	2 746	19 124	64 662	15 860	19 488	1 664 238	31
8 666	2 549	1 438	5 475	26 906	3 783	5 415	1 027 517	32
643 095	225 027	126 801	370 188	709 262	341 460	360 145	20 134 563	38
PFLICHTIGE MIT STEUERKLASSE IV UND V								
723	406	130	-	-	-	-	325	39
1 820	1 260	433	-	-	-	-	913	40
3 032	2 382	1 170	-	-	-	-	3 124	41
3 416	3 153	1 753	-	-	-	-	10 743	42
5 396	4 996	2 818	-	-	-	-	59 782	43
2 746	2 543	1 434	-	-	-	-	55 873	44
403	373	210	-	-	-	-	10 085	45
851	788	444	-	-	-	-	22 647	46
1 885	1 745	984	-	-	-	-	56 227	47
1 610	1 491	841	-	-	-	-	57 278	48
708	656	370	-	-	-	-	31 227	49
347	321	181	-	-	-	-	19 815	50
81	75	42	-	-	-	-	9 946	54
23 016	20 189	10 811	-	-	-	-	337 984	57

LOHNSTEUERPFlichtIGE

2.5 BRUTTOLOHN, EINKÜNFTE AUS NICHTSELBSTÄNDIGER ARBEIT, ZU
NACH GRÖSSENKLASSEN DES ZU VERSTEUERENDEN EINKOMMENS,
2.5.4 ALLE ARBEITNEHMER

LFD. NR.	ZU VERSTEUERNDEN EINKOMMEN 1) VON ... BIS UNTER ... DM		STEUERPFlichtIGE MIT KINDERFREIBETRAG	KINDERFREIBETRAG		ZU VERSTEUERNDEN EINKOMMEN 4)	
				ANZAHL 7)	1 000 DM	STPFL.	1 000 DM
NACH DER GRUNDTABELLE BESTEUERTE							
1	1 -	4 590	14 306	10 481,50	26 036	1 118 961	2 641 404
2	4 590 -	4 806	993	806,00	2 002	98 118	461 033
3	4 806 -	5 670	4 135	3 280,50	8 149	324 761	1 697 064
4	5 670 -	8 154	11 350	8 587,00	21 330	611 559	4 169 051
5	8 154 -	18 036	46 645	34 407,00	85 467	1 764 914	22 935 938
6	18 036 -	24 030	46 493	33 949,00	84 329	1 239 590	26 164 497
7	24 030 -	25 002	9 967	7 036,50	17 479	208 900	5 121 857
8	25 002 -	27 054	22 252	15 770,50	39 174	439 312	11 432 065
9	27 054 -	32 022	52 440	36 566,00	90 830	907 219	26 669 729
10	32 022 -	40 014	58 443	40 426,50	100 419	900 736	31 971 960
11	40 014 -	50 004	35 720	25 070,50	62 275	490 022	21 674 237
12	50 004 -	75 006	30 336	22 180,00	55 095	322 291	18 804 441
13	75 006 -	120 042	9 269	7 331,00	18 210	63 656	5 625 722
14	120 042 -	130 032	582	473,00	1 175	2 932	365 647
15	130 032 -	250 020	1 730	1 479,00	3 674	8 255	1 354 085
16	250 020 -	500 040	337	297,50	739	1 257	413 697
17	500 040 -	1 000 026	45	38,00	94	197	132 015
18	1 000 026 UND MEHR		9	8,00	20	53	104 821
19	INSGESAMT		345 052	248 187,50	616 498	8 502 733	181 739 264
NACH DER GRUNDTABELLE BESTEUERTE							
20	1 -	4 590	39 685	35 800,50	88 928	39 688	103 541
21	4 590 -	4 806	5 022	5 058,00	12 564	5 027	23 618
22	4 806 -	5 670	17 135	16 688,00	41 453	17 140	89 619
23	5 670 -	8 154	43 402	41 054,50	101 979	43 411	299 115
24	8 154 -	18 036	155 456	147 414,00	366 176	155 476	2 035 651
25	18 036 -	24 030	102 227	97 830,00	243 010	102 234	2 149 983
26	24 030 -	25 002	16 611	15 714,00	39 034	16 612	407 107
27	25 002 -	27 054	32 956	31 171,00	77 429	32 958	856 765
28	27 054 -	32 022	61 892	58 542,00	145 418	61 894	1 815 449
29	32 022 -	40 014	55 377	53 647,00	133 259	55 379	1 967 210
30	40 014 -	50 004	33 826	34 363,50	85 359	33 827	1 499 295
31	50 004 -	75 006	23 991	27 485,50	68 274	23 992	1 407 305
32	75 006 -	120 042	8 024	10 602,00	26 335	8 024	930 104
33	120 042 -	130 032					
34	130 032 -	250 020					
35	250 020 -	500 040					
36	500 040 -	1 000 026	595 604	575 370,00	1 429 219	595 662	13 584 763
37	1 000 026 UND MEHR						
38	INSGESAMT		595 604	575 370,00	1 429 219	595 662	13 584 763
NICHTZUSAMMENGEFÜHRTE LOHNSTEUER							
39	1 -	4 590	8	4,75	12	908	4 146
40	4 590 -	4 806	34	24,00	60	2 149	10 062
41	4 806 -	5 670	77	50,75	126	3 019	15 577
42	5 670 -	8 154	158	110,25	274	3 164	21 414
43	8 154 -	18 036	719	429,50	1 067	4 996	62 888
44	18 036 -	24 030	514	303,75	755	2 543	53 115
45	24 030 -	25 002	98	57,75	143	373	9 137
46	25 002 -	27 054	203	129,75	322	788	20 482
47	27 054 -	32 022	488	298,75	742	1 745	51 134
48	32 022 -	40 014	432	250,00	621	1 491	52 580
49	40 014 -	50 004	201	117,25	291	656	28 877
50	50 004 -	75 006	102	65,50	163	321	18 492
51	75 006 -	120 042	27	15,75	39	75	9 441
52	120 042 -	130 032					
53	130 032 -	250 020					
54	250 020 -	500 040					
55	500 040 -	1 000 026	3 061	1 857,75	4 615	22 228	357 345
56	1 000 026 UND MEHR						
57	INSGESAMT		3 061	1 857,75	4 615	22 228	357 345

FUSSNOTEN SIEHE S. 136

INSGESAMT

VERSTEUERNDDES EINKOMMEN UND LOHNSTEUER *) DER LOHNSTEUERPFLICHTIGEN **)
SOZIALER GLIEDERUNG ***)) UND GRUND-/SPLITTINGTABELLENBESTEUERUNG ****))
(EINSCHL. VERSORGUNGSEMPFÄNGER)

EINBEHALTENE LOHNSTEUER	JAHRESLOHNSTEUER 5)		LOHNSTEUER-JAHRESAUSGLEICH				LFD. NR.
			EINKOMMENSTEUER-				
			ERSTATTUNG 6)		NACHFORDERUNG 6)		
1 000 DM	STPFL.	1 000 DM	STPFL.	1 000 DM	STPFL.	1 000 DM	
ALLEINSTEHENDE - OHNE HAUSHALTSFREIBETRAG							
537 355	126 963	27 402	1 091 344	511 006	2 763	6 065	1
40 498	92 636	6 561	68 966	35 587	6 345	15 232	2
183 326	306 737	60 898	255 688	129 338	22 278	67 459	3
629 255	587 346	336 276	489 234	315 474	45 438	112 165	4
4 402 591	1 738 836	3 343 859	1 532 757	1 179 117	118 946	280 984	5
5 378 934	1 233 910	4 637 429	1 134 625	864 616	63 244	150 241	6
1 082 508	208 192	971 276	188 504	141 269	13 088	34 614	7
2 470 449	437 961	2 239 492	400 078	300 082	26 254	72 091	8
6 082 477	904 762	5 612 373	817 052	683 507	62 328	152 295	9
8 059 290	898 537	7 558 436	800 091	878 971	74 046	215 110	10
6 183 648	468 763	5 867 244	431 054	743 353	46 711	183 284	11
6 179 716	321 169	5 984 936	278 890	828 868	37 657	256 828	12
2 186 221	63 258	2 155 893	52 385	337 565	10 537	225 509	13
157 266	2 893	156 212	2 250	30 248	656	16 297	14
622 111	8 162	621 009	5 967	113 752	2 238	171 906	15
206 709	1 239	210 143	709	34 317	543	116 841	16
61 449	194	69 380	88	10 319	108	72 572	17
39 977	52	57 821	19	16 393	32	28 621	18
44 503 779	7 421 610	39 916 640	7 549 701	7 153 782	533 213	2 179 126	19
ALLEINSTEHENDE - MIT HAUSHALTSFREIBETRAG							
37 783	7 701	1 568	37 975	36 270	244	338	20
2 861	3 734	338	3 803	2 622	817	1 074	21
12 647	13 408	3 155	13 721	10 216	2 723	4 779	22
45 558	37 065	23 586	35 833	30 416	6 496	12 185	23
390 665	146 939	294 074	135 530	127 353	17 740	36 173	24
447 900	100 777	378 964	90 369	97 123	9 201	19 020	25
88 308	16 420	76 924	14 819	17 162	1 496	3 188	26
189 580	32 654	167 281	29 422	35 654	2 978	6 250	27
425 715	61 370	381 024	55 322	80 031	5 672	14 351	28
511 846	54 975	465 254	49 754	97 502	4 997	17 353	29
437 672	33 634	406 359	30 569	87 242	2 982	23 644	30
468 225	23 326	449 620	21 368	97 962	2 507	27 972	31
393 164 7 968 393 039 6 609 73 852 1 390 124 197							
3 455 925	540 471	3 041 186	525 094	793 406	59 243	290 534	38
PFLICHTIGE MIT STEUERKLASSE IV UND V							
17	908	6	7	11	-	-	39
89	2 149	69	8	20	-	-	40
463	3 019	414	31	48	-	-	41
1 702	3 164	1 554	90	149	-	-	42
9 344	4 996	6 850	329	494	-	-	43
9 722	2 543	9 395	235	327	-	-	44
1 800	373	1 727	47	73	-	-	45
4 091	788	4 003	78	87	-	-	46
10 890	1 745	10 755	130	135	-	-	47
12 600	1 491	12 422	119	178	-	-	48
7 909	656	7 817	50	93	-	-	49
5 956	321	5 866	35	90	-	-	50
4 129 75 4 108 3 22 - - -							
68 712	22 228	66 985	1 162	1 727	-	-	57

2.5 BRUTTOLOHN, EINKÜNFTE AUS NICHTSELBSTÄNDIGER ARBEIT, ZU
NACH GRÖSSENKLASSEN DES ZU VERSTEUERENDEN EINKOMMENS.
2.5.4 ALLE ARBEITNEHMER

LFD. NR.	ZU VERSTEUERNDEN EINKOMMEN 1) VON ... BIS UNTER ... DM		STEUERPFlichtIGE	BRUTTOLOHN	VERSORGUNGS- BEZÜGE	VERSORGUNGSFREI- BETRAG	
			ANZAHL	1 000 DM	FÄLLE 3)	1 000 DM	
NACH DER SPLITTINGTABELLE BESTEUERTE							
1	1 -	9 180	154 464	2 647 621	10 122	180 660	39 697
2	9 180 -	9 612	52 111	772 084	13 871	213 582	51 346
3	9 612 -	11 340	176 303	3 131 598	47 541	887 339	197 943
4	11 340 -	16 308	490 066	12 016 776	108 652	2 632 093	488 077
5	16 308 -	36 072	2 897 565	114 000 590	204 211	7 023 987	922 416
6	36 072 -	48 060	950 770	52 251 641	60 777	3 036 941	282 187
7	48 060 -	50 004	106 700	6 684 944	6 226	345 523	28 891
8	50 004 -	54 108	198 041	13 023 149	15 202	893 682	71 329
9	54 108 -	64 044	337 103	24 441 127	16 786	1 022 910	77 733
10	64 044 -	80 028	285 922	24 377 079	9 638	614 333	43 843
11	80 028 -	100 008	154 463	15 963 569	5 498	432 014	25 068
12	100 008 -	150 012	114 033	15 445 682	3 550	316 006	16 150
13	150 012 -	240 084	38 829	7 809 048	1 232	150 070	5 727
14	240 084 -	260 064	2 872	774 231	122	20 492	563
15	260 064 -	500 040	9 907	3 570 918	450	88 731	2 103
16	500 040 -	1 000 080	1 755	1 203 412	76	19 297	355
17	1 000 080 -	2 000 052	243	323 832	15	5 179	71
18	2 000 052 UND MEHR		43	125 696	3	3 932	14
19	INSGESAMT		5 971 190	298 562 998	503 972	17 886 773	2 253 512
NACH DER SPLITTINGTABELLE BESTEUERTE							
20	1 -	9 180	37 204	670 892	5 524	38 817	12 400
21	9 180 -	9 612	9 426	139 681	7 774	38 869	13 646
22	9 612 -	11 340	30 744	574 419	18 059	113 609	37 885
23	11 340 -	16 308	89 434	2 270 664	31 173	258 827	74 829
24	16 308 -	36 072	859 140	37 007 324	79 500	955 550	208 605
25	36 072 -	48 060	952 202	54 558 226	27 982	497 471	88 054
26	48 060 -	50 004	169 437	10 833 789	3 316	69 090	11 309
27	50 004 -	54 108	347 310	23 240 504	6 365	145 354	22 450
28	54 108 -	64 044	687 619	50 732 519	11 718	291 143	42 891
29	64 044 -	80 028	609 716	52 769 854	12 557	394 057	50 578
30	80 028 -	100 008	317 243	33 263 390	8 359	314 765	35 765
31	100 008 -	150 012	186 440	24 935 533	4 743	189 893	20 206
32	150 012 -	240 084	33 251	6 612 126	767	34 814	3 203
33	240 084 -	260 064	1 730	470 226	45	2 422	198
34	260 064 -	500 040	5 258	1 852 559	163	11 630	680
35	500 040 -	1 000 080	736	495 158	31	2 940	124
36	1 000 080 -	2 000 052	107	141 871	2	156	10
37	2 000 052 UND MEHR		37	106 652	5	337	23
38	INSGESAMT		4 337 034	300 675 447	218 083	3 359 743	622 856
NACH DER SPLITTINGTABELLE							
39	1 -	9 180	191 668	3 318 513	15 646	219 477	52 096
40	9 180 -	9 612	61 537	911 765	21 645	252 451	64 992
41	9 612 -	11 340	207 047	3 706 017	65 600	1 000 947	235 827
42	11 340 -	16 308	579 500	14 287 440	139 825	2 890 921	562 906
43	16 308 -	36 072	3 756 705	151 007 913	283 711	7 978 537	1 131 022
44	36 072 -	48 060	1 902 972	106 809 867	88 759	3 534 412	370 242
45	48 060 -	50 004	276 137	17 518 733	9 542	414 613	40 200
46	50 004 -	54 108	545 351	36 263 653	21 567	1 039 036	93 779
47	54 108 -	64 044	1 024 722	75 173 646	28 504	1 314 053	120 624
48	64 044 -	80 028	895 638	77 146 933	22 195	1 008 390	94 422
49	80 028 -	100 008	471 706	49 226 959	13 857	746 779	60 833
50	100 008 -	150 012	300 473	40 381 276	8 293	505 900	36 356
51	150 012 -	240 084	72 080	14 421 174	1 999	184 883	8 930
52	240 084 -	260 064	4 602	1 244 457	167	22 914	761
53	260 064 -	500 040	15 165	5 423 476	613	100 362	2 782
54	500 040 -	1 000 080	2 491	1 698 571	107	22 237	478
55	1 000 080 -	2 000 052	350	465 703	17	5 335	81
56	2 000 052 UND MEHR		80	232 348	8	4 269	37
57	INSGESAMT		10 308 224	599 238 445	722 055	21 246 516	2 876 369

INSGESAMT

VERSTEUERNDEN EINKOMMEN UND LOHNSTEUER *) DER LOHNSTEUERPFLICHTIGEN **)
 SOZIALER GLEDERUNG ***)) UND GRUND-/SPLITTINGTABELLENBESTEUERUNG ****)
 (EINSCHL. VERSORGUNGSEMPFÄNGER)

WEIHNACHTS- FREIBETRAG UND ARBEITNEHMER- FREIBETRAG	WERBUNGSKOSTEN 2)						EINKÜNFTE AUS NICHTSELB- STÄNDIGER ARBEIT	LFD. NR.
	PAUSCHBETRAG	ERHÖHTE WERBUNGSKOSTEN						
		INSGESAMT		DARUNTER: FÜR FAHRTEN ZWISCHEN WOHNUNG UND ARBEITSSTÄTTE				
1 000 DM	FÄLLE 3)	1 000 DM	FÄLLE 3)	1 000 DM	FÄLLE 3)	1 000 DM		
EHEGATTEN (NUR EIN EHEGATTE MIT BRUTTOLOHN)								
166 151	88 840	49 693	65 444	142 665	56 782	61 751	2 249 415	1
54 881	39 592	21 695	9 788	15 442	8 606	9 407	624 720	2
190 095	133 284	74 501	42 223	84 205	37 264	41 079	2 584 853	3
529 239	302 948	170 590	188 226	387 229	167 331	194 876	10 441 641	4
3 129 333	989 611	556 263	1 915 031	3 871 012	1 749 893	2 078 728	105 521 565	5
1 026 820	260 852	146 381	692 840	1 693 678	619 179	804 442	49 102 574	6
115 234	27 466	15 403	79 585	217 895	69 343	93 479	6 307 520	7
213 883	53 045	29 763	145 631	414 513	125 858	170 879	12 293 661	8
364 062	83 285	46 724	254 895	777 669	216 205	302 048	23 174 938	9
308 793	66 209	37 135	220 649	778 430	181 500	263 833	23 208 878	10
166 812	39 585	22 233	115 342	483 628	90 443	138 913	15 265 828	11
123 150	34 635	19 478	79 701	400 077	54 070	82 769	14 886 827	12
41 932	15 027	8 464	23 868	139 596	11 853	17 529	7 613 330	13
3 102	1 283	723	1 592	9 784	564	863	760 060	14
10 700	4 890	2 757	5 028	32 128	1 522	2 187	3 523 231	15
1 895	947	534	809	5 985	167	244	1 194 643	16
262	146	82	98	1 128	19	26	322 289	17
46	23	13	20	512	10	14	125 110	18
6 446 392	2 141 668	1 202 434	3 840 770	9 459 578	3 390 609	4 263 068	279 201 083	19
EHEGATTEN (BEIDE EHEGATTEN MIT BRUTTOLOHN)								
77 354	49 882	27 056	18 675	37 918	16 455	16 083	516 164	20
18 767	13 259	6 740	2 343	4 321	2 087	2 121	96 207	21
63 296	43 608	23 388	11 201	22 305	9 949	10 296	427 546	22
186 323	114 711	62 367	50 039	97 966	44 689	47 597	1 849 180	23
1 822 651	861 830	474 289	789 257	1 501 606	721 621	808 271	33 000 172	24
2 048 700	810 478	453 889	1 077 572	1 999 742	995 256	1 113 553	49 967 841	25
365 156	132 636	74 467	204 611	384 182	189 178	213 787	9 998 677	26
748 837	262 845	147 675	429 032	810 973	396 390	448 963	21 510 569	27
1 483 185	487 556	274 106	883 532	1 746 495	814 089	941 586	47 185 841	28
1 315 508	388 086	218 241	828 426	1 862 458	750 660	917 855	49 323 069	29
684 658	181 282	101 959	451 994	1 234 502	396 971	513 126	31 206 505	30
402 394	107 809	60 628	264 425	909 125	220 097	296 170	23 543 241	31
71 747	29 280	16 476	37 069	169 291	26 793	37 833	6 351 409	32
3 734	2 090	1 173	1 362	7 107	809	1 113	458 013	33
11 345	7 245	4 077	3 247	18 401	1 698	2 270	1 818 055	34
1 587	1 154	650	313	2 031	136	174	490 767	35
231	160	90	54	1 151	27	51	140 389	36
80	53	30	21	59	15	24	106 461	37
9 305 552	3 493 964	1 947 302	5 053 173	10 809 630	4 586 920	5 370 875	277 990 107	38
BESTEUERTE ZUSAMMEN								
243 505	138 722	76 749	84 119	180 583	73 237	77 834	2 765 579	39
73 649	52 851	28 435	12 131	23 762	10 693	11 528	720 927	40
253 351	176 892	97 889	53 424	106 510	47 213	51 375	3 012 399	41
715 561	417 659	232 957	238 265	485 195	212 020	242 468	12 290 821	42
4 951 984	1 851 441	1 030 552	2 704 288	5 372 618	2 471 514	2 886 999	138 521 737	43
3 075 520	1 071 330	600 270	1 770 412	3 693 420	1 614 435	1 918 001	99 070 415	44
480 390	160 102	89 870	284 196	602 077	258 521	307 266	16 306 197	45
962 720	315 890	177 438	574 663	1 225 486	522 248	619 842	33 804 230	46
1 847 248	570 841	320 830	1 138 427	2 524 163	1 030 294	1 243 634	70 360 780	47
1 624 301	454 295	255 376	1 049 075	2 640 888	932 160	1 181 688	72 531 947	48
851 470	220 867	124 193	567 336	1 718 130	487 414	652 039	46 472 334	49
525 544	142 444	80 105	344 126	1 309 202	274 167	378 939	38 430 068	50
113 678	44 307	24 940	60 937	308 886	38 646	55 363	13 964 739	51
6 835	3 373	1 896	2 954	16 892	1 373	1 976	1 218 073	52
22 045	12 135	6 834	8 275	50 530	3 220	4 458	5 341 286	53
3 482	2 101	1 184	1 122	8 016	303	418	1 685 410	54
494	306	173	152	2 279	46	77	462 677	55
126	76	42	41	571	25	38	231 571	56
15 751 944	5 635 632	3 149 736	8 893 943	20 269 208	7 977 529	9 633 943	557 191 189	57

2.5 BRUTTOLOHN, EINKÜNFTE AUS NICHTSELBSTÄNDIGER ARBEIT, ZU
NACH GRÖSSENKLASSEN DES ZU VERSTEUERNDES EINKOMMENS,
2.5.4 ALLE ARBEITNEHMER

LFD. NR.	ZU VERSTEUERNDES EINKOMMEN 1) VON ... BIS UNTER ... DM		STEUERPFlichtIGE MIT KINDERFREIBETRAG	KINDERFREIBETRAG		ZU VERSTEUERNDES EINKOMMEN 4)		
				ANZAHL 7)	1 000 DM	STPFL.	1 000 DM	
NACH DER SPLITTINGTABELLE BESTEUERTE								
1	1	-	9 180	103 766	207 485,00	515 393	154 464	863 611
2	9 180	-	9 612	26 163	49 211,50	122 241	52 111	489 888
3	9 612	-	11 340	88 079	165 180,50	410 308	176 303	1 845 238
4	11 340	-	16 308	277 065	534 143,00	1 326 811	490 066	6 809 529
5	16 308	-	36 072	1 975 663	3 485 605,50	8 658 244	2 897 565	76 139 322
6	36 072	-	48 060	650 704	1 106 522,50	2 748 602	950 770	39 184 182
7	48 060	-	50 004	76 468	132 754,00	329 761	106 700	5 228 998
8	50 004	-	54 108	142 351	249 887,00	620 719	198 041	10 287 695
9	54 108	-	64 044	246 145	433 931,50	1 077 886	337 103	19 744 048
10	64 044	-	80 028	218 019	390 907,50	971 014	285 922	20 261 984
11	80 028	-	100 008	118 472	213 163,00	529 497	154 463	13 636 767
12	100 008	-	150 012	88 693	162 067,00	402 574	114 023	13 456 618
13	150 012	-	240 084	30 166	56 218,00	139 646	38 829	7 056 064
14	240 084	-	260 064	2 252	4 173,00	10 365	2 872	716 874
15	260 064	-	500 040	7 503	14 237,00	35 365	9 907	3 329 728
16	500 040	-	1 000 080	1 342	2 565,50	6 373	1 755	1 143 876
17	1 000 080	-	2 000 052	177	343,00	852	243	306 335
18	2 000 052	UND MEHR		28	47,50	118	43	123 503
19	INSGESAMT		4 053 076	7 208 442,00	17 905 770	5 971 190	220 663 648	
NACH DER SPLITTINGTABELLE BESTEUERTE								
20	1	-	9 180	23 672	40 063,00	99 516	37 204	208 472
21	9 180	-	9 612	3 127	5 176,00	12 857	9 426	88 497
22	9 612	-	11 340	13 215	22 342,00	55 498	30 744	321 298
23	11 340	-	16 308	48 690	82 137,25	204 029	89 434	1 242 187
24	16 308	-	36 072	582 570	935 044,00	2 322 649	859 140	24 100 066
25	36 072	-	48 060	602 646	511 781,25	2 264 865	952 202	40 227 443
26	48 060	-	50 004	101 646	145 705,00	371 867	169 437	8 307 626
27	50 004	-	54 108	197 693	288 712,00	717 161	347 310	18 068 609
28	54 108	-	64 044	368 384	530 068,50	1 316 690	687 619	40 370 111
29	64 044	-	80 028	315 436	454 614,00	1 129 261	609 716	43 200 011
30	80 028	-	100 008	165 789	250 619,50	622 539	317 243	28 019 334
31	100 008	-	150 012	101 414	161 619,50	401 463	186 440	21 634 815
32	150 012	-	240 084	20 556	34 473,00	85 631	33 251	5 920 114
33	240 084	-	260 064	1 172	2 009,50	4 992	1 730	431 685
34	260 064	-	500 040	3 729	6 527,00	16 213	5 258	1 723 953
35	500 040	-	1 000 080	549	997,00	2 477	736	476 803
36	1 000 080	-	2 000 052	77	153,00	380	107	139 402
37	2 000 052	UND MEHR		24	48,50	120	37	105 774
38	INSGESAMT		2 550 399	3 876 090,00	9 628 208	4 337 034	234 586 200	
NACH DER SPLITTINGTABELLE								
39	1	-	9 180	127 458	247 548,00	614 909	191 668	1 072 083
40	9 180	-	9 612	29 290	54 387,50	135 099	61 537	578 385
41	9 612	-	11 340	101 294	187 522,50	465 806	207 047	2 166 536
42	11 340	-	16 308	325 755	616 280,25	1 530 840	579 500	8 051 715
43	16 308	-	36 072	2 558 233	4 420 649,50	10 980 893	3 756 705	100 239 388
44	36 072	-	48 060	1 253 350	2 018 303,75	5 013 467	1 902 972	79 411 625
45	48 060	-	50 004	178 114	282 459,00	701 628	276 137	13 536 614
46	50 004	-	54 108	340 044	538 599,00	1 337 880	545 351	28 356 304
47	54 108	-	64 044	614 529	964 000,00	2 394 576	1 024 722	60 114 158
48	64 044	-	80 028	533 455	845 521,50	2 100 275	895 638	63 461 995
49	80 028	-	100 008	284 261	463 782,50	1 152 036	471 706	41 656 100
50	100 008	-	150 012	180 107	323 686,50	804 037	300 473	35 130 833
51	150 012	-	240 084	50 722	90 691,00	225 276	72 080	12 976 177
52	240 084	-	260 064	3 424	6 182,50	15 357	4 602	1 148 559
53	260 064	-	500 040	11 232	20 764,00	51 578	15 165	5 053 681
54	500 040	-	1 000 080	1 891	3 562,50	8 849	2 491	1 620 680
55	1 000 080	-	2 000 052	254	496,00	1 232	350	445 738
56	2 000 052	UND MEHR		52	96,00	238	80	229 277
57	INSGESAMT		6 603 465	11 084 532,00	27 533 977	10 308 224	455 249 847	

INSGESAMT

VERSTEUERNDDES EINKOMMEN UND LOHNSTEUER *) DER LOHNSTEUERPFLICHTIGEN **) SOZIALER GLIEDERUNG ***) UND GRUND-/SPLITTINGTABELLENBESTEUERUNG ****) (EINSCHL. VERSORGUNGSEMPFANGER)

EINBEHALTENE LOHNSTEUER	JAHRESLOHNSTEUER 5)		LOHNSTEUER-JAHRESAUSGLEICH				LFD. NR.
			EINKOMMENSTEUER-				
			ERSTATTUNG 6)		NACHFORDERUNG 6)		
1 000 DM	STPFL.	1 000 DM	STPFL.	1 000 DM	STPFL.	1 000 DM	
EHEGATTEN (NUR EIN EHEGATTE MIT BRUTTOLOHN)							
192 221	68 187	25 025	141 313	168 547	7 507	87 666	1
21 873	36 116	7 224	27 108	17 362	18 263	264 939	2
128 843	130 709	66 994	98 432	81 020	56 426	756 035	3
785 368	413 676	551 534	319 019	349 840	126 878	1 712 797	4
12 376 749	2 787 970	11 002 380	2 440 845	2 840 434	371 053	4 617 922	5
7 198 760	939 616	6 861 401	737 670	1 149 834	134 046	1 703 393	6
1 021 725	105 647	957 955	88 226	157 596	16 770	193 159	7
2 070 869	196 352	2 008 583	162 849	324 004	32 372	428 774	8
4 255 396	334 594	4 145 543	279 824	661 110	53 825	807 262	9
4 885 523	284 163	4 793 852	235 790	770 439	48 170	1 013 893	10
3 741 168	153 471	3 692 845	124 427	594 685	29 176	940 450	11
4 372 180	113 313	4 337 115	90 398	710 480	23 127	1 026 609	12
2 746 153	38 550	2 737 276	29 736	438 414	8 829	619 739	13
306 473	2 842	306 728	2 041	46 453	816	97 112	14
1 536 476	9 809	1 537 724	6 716	198 593	3 158	666 935	15
581 766	1 738	582 575	1 008	66 754	741	188 129	16
163 034	243	163 562	111	9 285	130	57 237	17
57 806	43	67 741	17	3 963	25	25 370	18
46 442 384	5 617 039	43 576 058	4 845 530	8 588 813	931 412	15 207 420	19
EHEGATTEN (BEIDE EHEGATTEN MIT BRUTTOLOHN)							
64 276	14 685	6 681	36 131	57 831	659	2 068	20
6 476	4 776	1 617	7 356	5 543	1 664	9 005	21
36 007	19 135	13 526	24 905	27 194	5 322	33 383	22
191 121	71 770	106 938	75 220	109 468	13 578	76 466	23
4 455 715	828 608	3 629 025	806 079	1 286 452	51 338	283 323	24
7 869 476	945 424	7 130 005	897 645	1 488 828	53 249	200 145	25
1 685 355	168 696	1 572 418	150 700	271 072	18 501	34 450	26
3 754 751	346 038	3 534 390	301 068	575 129	45 743	90 856	27
8 900 681	685 644	8 488 809	587 410	1 319 880	99 412	253 780	28
10 562 239	608 029	10 213 233	517 822	1 571 124	91 255	354 374	29
7 754 671	316 229	7 587 133	268 280	1 211 089	48 751	407 864	30
6 954 897	185 607	6 877 973	154 427	1 149 483	31 860	618 284	31
2 284 402	32 943	2 278 343	24 034	381 859	9 187	525 935	32
185 020	1 708	184 926	1 083	30 888	643	63 683	33
788 897	5 169	791 278	2 905	127 098	2 346	340 124	34
239 480	719	242 253	338	43 072	397	201 012	35
70 261	101	74 270	44	13 358	63	54 115	36
40 556	37	57 472	11	7 593	26	28 915	37
55 844 282	4 235 318	52 790 289	3 855 558	9 676 962	473 994	3 577 782	38
BESTEUERTE ZUSAMMEN							
256 497	82 872	31 705	177 444	226 378	8 166	89 734	39
28 349	40 892	8 841	34 464	22 905	19 927	273 943	40
164 850	149 844	80 520	123 337	108 214	61 748	789 419	41
976 489	485 446	658 472	394 239	459 309	140 456	1 789 263	42
16 832 464	3 616 578	14 631 405	3 246 924	4 126 887	422 391	4 901 245	43
15 068 236	1 885 040	13 931 406	1 695 315	2 638 662	187 295	1 903 538	44
2 707 080	274 343	2 560 372	238 926	428 668	35 271	227 609	45
5 825 620	542 390	5 542 973	463 917	899 133	78 115	519 629	46
13 156 077	1 020 238	12 634 352	867 234	1 980 990	153 237	1 061 042	47
15 447 762	892 192	15 007 086	753 712	2 341 562	139 425	1 368 266	48
11 495 839	469 700	11 279 978	392 707	1 805 774	77 827	1 348 314	49
11 327 078	298 920	11 215 088	244 825	1 859 963	54 887	1 644 893	50
5 030 555	71 493	5 015 619	53 770	820 273	18 116	1 145 674	51
491 494	4 550	491 654	3 124	77 342	1 459	160 796	52
2 325 374	14 978	2 329 002	9 621	325 691	5 504	1 007 059	53
821 246	2 457	824 828	1 346	109 826	1 138	389 142	54
233 295	344	237 831	155	22 643	193	111 351	55
98 362	80	125 213	28	11 556	51	54 285	56
102 286 667	9 852 357	96 666 347	8 701 088	18 265 775	1 405 406	18 785 202	57

2.6 BRUTTOLOHN, EINKÜNFTE AUS NICHTSELBSTÄNDIGER ARBEIT
NACH GRÖSSENKLASSEN DES BRUTTOLOHNS
(INDIVIDUAL)

LFD. NR.	BRUTTOLOHN VON ... BIS UNTER ... DM		STEUER- FÄLLE	BRUTTO- LOHN	VERSORGUNGS-		WEIHNACHTS- FREIBETRAG UND ARBEITNEHMER- FREIBETRAG
					BEZÜGE	FREIBETRAG	
		ANZAHL	1 000 DM	FÄLLE	1 000 DM		
							RENTENVERSICHERUNGS
1	1 -	2 400	676 990	922 440	-	-	634 526
2	2 400 -	4 800	857 100	3 051 970	-	-	925 668
3	4 800 -	7 200	698 752	4 145 340	-	-	754 651
4	7 200 -	9 600	777 334	6 558 471	-	-	839 521
5	9 600 -	12 000	692 484	7 409 226	-	-	747 883
6	12 000 -	16 000	1 149 141	16 122 636	-	-	1 241 072
7	16 000 -	20 000	1 230 653	22 200 346	-	-	1 329 105
8	20 000 -	25 000	1 551 106	34 911 118	-	-	1 675 194
9	25 000 -	30 000	1 776 217	49 050 895	-	-	1 918 314
10	30 000 -	36 000	2 734 462	90 464 191	-	-	2 953 219
11	36 000 -	40 000	1 939 578	73 642 350	-	-	2 094 744
12	40 000 -	45 000	2 001 527	84 812 770	-	-	2 161 649
13	45 000 -	50 000	1 390 348	65 802 735	-	-	1 501 576
14	50 000 -	55 000	939 579	49 163 247	-	-	1 014 745
15	55 000 -	60 000	636 294	36 492 921	-	-	687 198
16	60 000 -	65 000	454 324	28 326 858	-	-	490 670
17	65 000 -	70 000	331 604	22 338 507	-	-	358 132
18	70 000 -	75 000	249 169	18 032 554	-	-	269 103
19	75 000 -	80 000	189 854	14 691 246	-	-	205 042
20	80 000 -	85 000	145 571	11 992 862	-	-	157 217
21	85 000 -	90 000	113 544	9 923 235	-	-	122 628
22	90 000 -	95 000	90 324	8 344 591	-	-	97 550
23	95 000 -	100 000	72 705	7 080 984	-	-	78 521
24	100 000 -	150 000	275 902	32 502 153	-	-	297 974
25	150 000 -	200 000	60 245	10 232 985	-	-	65 065
26	200 000 -	250 000	20 218	4 473 325	-	-	21 835
27	250 000 -	300 000	8 393	2 278 991	-	-	9 064
28	300 000 -	350 000	4 144	1 334 263	-	-	4 476
29	350 000 -	400 000	2 491	927 940	-	-	2 690
30	400 000 -	450 000	1 441	609 226	-	-	1 556
31	450 000 -	500 000	905	428 093	-	-	977
32	500 000 UND MEHR		2 746	2 201 433	-	-	2 966
33	INSGESAMT		21 075 145	720 469 902	-	-	22 664 531
							NICHTRENTENVERSICHERUNGS
34	1 -	2 400	177 535	198 667	-	-	144 894
35	2 400 -	4 800	104 346	373 830	-	-	112 692
36	4 800 -	7 200	68 489	388 881	-	-	73 968
37	7 200 -	9 600	30 238	252 109	-	-	32 657
38	9 600 -	12 000	31 331	338 229	-	-	33 837
39	12 000 -	16 000	69 158	978 819	-	-	74 691
40	16 000 -	20 000	65 978	1 190 551	-	-	71 256
41	20 000 -	25 000	89 250	2 010 692	-	-	96 390
42	25 000 -	30 000	220 332	6 081 008	-	-	237 959
43	30 000 -	36 000	350 256	11 593 016	-	-	378 276
44	36 000 -	40 000	205 022	7 784 621	-	-	221 424
45	40 000 -	45 000	217 421	9 216 399	-	-	234 815
46	45 000 -	50 000	155 871	7 395 185	-	-	168 341
47	50 000 -	55 000	148 065	7 759 927	-	-	159 910
48	55 000 -	60 000	155 221	8 911 906	-	-	167 639
49	60 000 -	65 000	131 036	8 162 176	-	-	141 519
50	65 000 -	70 000	90 848	6 130 838	-	-	98 116
51	70 000 -	75 000	70 867	5 134 909	-	-	76 536
52	75 000 -	80 000	47 944	3 699 743	-	-	51 780
53	80 000 -	85 000	34 826	2 879 583	-	-	37 612
54	85 000 -	90 000	30 360	2 640 559	-	-	32 789
55	90 000 -	95 000	19 156	1 774 535	-	-	20 688
56	95 000 -	100 000	11 657	1 130 823	-	-	12 590
57	100 000 -	150 000	30 552	3 551 805	-	-	32 996
58	150 000 -	200 000	5 383	915 540	-	-	5 814
59	200 000 -	250 000	2 279	504 943	-	-	2 461
60	250 000 -	300 000	1 223	333 531	-	-	1 321
61	300 000 -	350 000	725	233 921	-	-	783
62	350 000 -	400 000	504	188 289	-	-	544
63	400 000 -	450 000	356	150 580	-	-	384
64	450 000 -	500 000	208	98 456	-	-	225
65	500 000 UND MEHR		717	592 589	-	-	774
66	INSGESAMT		2 567 154	102 596 672	-	-	2 725 679

FUSSNOTEN SIEHE S. 168

INSGESAMT

UND EINBEHALTENE LOHNSTEUER *) DER LOHNSTEUERFÄLLE
UND SOZIALER GLIEDERUNG **)
NACHWEIS)

WERBUNGSKOSTEN 1)						EINKÜNFTE AUS NICHTSELB- STÄNDIGER ARBEIT	EINBEHALTENE LOHNSTEUER	LFD. NR.
PAUSCHBETRAG		ERHÖHTE WERBUNGSKOSTEN						
		INSGESAMT		DARUNTER: FAHRTEN ZWISCHEN WOHNUNG UND ARBEITSSTÄTTE				
FÄLLE	1 000 DM	FÄLLE	1 000 DM	FÄLLE	1 000 DM			
PFLICHTIGE ARBEITNEHMER								
445 735	195 109	7 115	11 996	4 795	2 766	80 809	91 687	1
817 790	461 233	39 308	48 924	32 797	21 275	1 616 144	270 560	2
617 882	348 484	80 870	100 459	71 826	53 473	2 941 745	393 469	3
513 238	289 466	264 096	347 227	239 047	211 969	5 082 257	557 648	4
405 970	228 967	286 514	419 967	261 060	244 415	6 012 410	788 569	5
641 966	362 069	507 175	755 544	462 920	436 086	13 763 951	2 041 801	6
619 731	349 528	610 922	906 963	565 582	543 325	19 614 750	3 156 009	7
682 788	385 092	868 318	1 399 455	798 006	811 557	31 451 377	5 108 448	8
570 046	377 906	1 106 171	1 934 351	1 008 933	1 087 279	44 820 324	7 225 870	9
878 495	495 471	1 865 967	3 477 399	1 700 683	1 915 985	83 538 102	13 523 209	10
560 471	316 106	1 379 107	2 702 284	1 268 688	1 456 490	68 529 216	11 299 499	11
514 754	290 321	1 486 773	3 070 857	1 368 234	1 627 168	79 289 943	13 477 354	12
317 455	179 045	1 072 893	2 376 222	980 973	1 237 720	61 745 893	10 954 948	13
205 405	115 848	734 174	1 760 835	661 339	876 250	46 271 818	8 573 002	14
132 459	74 707	503 835	1 314 947	446 564	625 992	34 416 070	6 641 945	15
93 242	52 588	361 082	1 023 340	313 823	458 585	26 760 259	5 333 475	16
67 527	38 085	264 076	806 422	225 770	339 687	21 135 867	4 346 311	17
50 607	28 542	198 561	657 299	166 192	256 069	17 077 610	3 633 749	18
37 767	21 301	152 087	543 106	125 446	197 906	13 921 797	3 074 940	19
29 260	16 503	116 311	445 859	94 903	153 489	11 373 284	2 588 171	20
22 883	12 906	90 661	364 177	73 109	119 588	9 423 525	2 213 898	21
19 068	10 754	71 256	303 052	56 438	93 330	7 933 234	1 926 253	22
15 734	8 874	56 971	255 262	44 659	74 603	6 738 327	1 684 663	23
69 471	39 182	205 431	1 077 724	148 932	247 982	31 087 272	8 692 169	24
19 942	11 247	40 302	261 840	22 679	35 354	9 894 833	3 327 489	25
8 057	4 550	12 151	87 718	5 357	8 497	4 359 221	1 627 737	26
3 660	2 064	4 733	35 144	1 677	2 620	2 232 718	890 519	27
1 912	1 078	2 232	16 953	738	1 124	1 311 756	550 532	28
1 267	715	1 224	9 514	361	603	915 021	394 486	29
757	427	684	5 568	175	267	601 675	265 720	30
457	258	448	3 512	136	193	423 346	190 474	31
1 477	833	1 269	12 405	304	417	2 185 229	969 562	32
8 467 283	4 719 261	12 383 717	26 536 325	11 152 146	13 142 066	666 549 785	125 814 166	33
PFLICHTIGE ARBEITNEHMER								
88 596	37 428	1 163	3 422	403	240	12 923	7 813	34
101 247	57 103	3 097	4 248	2 328	1 529	199 788	20 421	35
61 890	34 906	6 598	9 804	5 344	4 127	270 204	25 966	36
20 564	11 598	9 674	16 762	8 240	7 375	191 092	25 709	37
15 549	8 770	15 782	32 243	13 114	14 848	263 379	39 185	38
22 143	12 489	47 015	136 004	38 748	46 322	755 635	108 708	39
18 173	10 250	47 805	130 706	41 512	58 287	978 340	160 889	40
17 665	9 974	71 565	246 318	60 451	109 898	1 658 010	292 546	41
31 642	17 846	188 690	575 805	170 914	329 439	5 249 398	985 476	42
57 575	32 472	292 681	763 239	270 803	423 706	10 419 028	1 802 287	43
34 707	19 575	170 315	412 422	158 658	223 085	7 131 200	1 152 888	44
41 149	23 208	176 272	415 413	164 276	219 844	8 542 963	1 439 966	45
26 920	15 183	128 951	339 138	117 972	152 199	6 872 524	1 268 001	46
21 583	12 173	126 482	381 396	112 277	139 684	7 206 448	1 440 053	47
22 014	12 416	133 207	446 101	115 158	137 989	8 285 751	1 758 135	48
20 033	11 299	111 003	383 782	94 849	110 669	7 625 577	1 593 209	49
12 714	7 171	78 134	284 681	66 265	77 586	5 740 870	1 249 020	50
9 803	5 529	61 064	233 043	51 411	60 225	4 819 801	1 088 897	51
6 907	3 896	41 037	166 356	34 036	39 896	3 477 712	774 347	52
5 313	2 997	29 513	125 562	24 393	30 101	2 713 413	671 206	53
4 807	2 711	25 553	102 351	21 365	25 108	2 502 708	586 887	54
3 313	1 869	15 843	76 059	13 201	17 331	1 675 918	430 348	55
2 579	1 455	9 078	41 447	7 562	10 068	1 075 332	267 995	56
10 587	5 971	19 965	123 683	14 792	19 714	3 389 155	974 238	57
3 393	1 914	1 990	12 511	887	1 071	895 303	311 525	58
1 597	901	682	4 193	210	255	497 389	190 757	59
863	487	360	1 773	93	109	329 951	135 066	60
516	291	209	1 487	48	73	231 360	99 469	61
345	195	159	791	32	40	186 759	82 300	62
239	135	117	1 010	26	36	149 051	67 752	63
137	77	71	586	14	13	97 578	44 952	64
470	265	247	2 066	51	72	589 484	273 706	65
665 053	362 550	1 814 322	5 474 400	1 609 433	2 260 940	94 034 042	19 369 718	66

2.6 BRUTTOLOHN, EINKÜNFTE AUS NICHTSELBSTÄNDIGER ARBEIT
NACH GRÖSSENKLASSEN DES BRUTTOLOHNS
(INDIVIDUAL)

LFD. NR.	BRUTTOLOHN VON ... BIS UNTER ... DM		STEUER- FÄLLE	BRUTTO- LOHN	VERSORGUNGS-		WEIHNACHTS- FREIBETRAG UND ARBEITNEHMER- FREIBETRAG	
					BEZÜGE	FREIBETRAG		
								ANZAHL
VERSORGUNGS								
1	1 -	2 400	969 546	1 111 882	969 546	1 094 803	437 965	641 706
2	2 400 -	4 800	362 204	1 237 789	362 204	1 197 683	479 108	391 174
3	4 800 -	7 200	186 665	1 101 325	186 665	1 039 039	415 639	201 598
4	7 200 -	9 600	129 034	1 074 114	129 034	1 001 449	400 599	139 355
5	9 600 -	12 000	129 191	1 400 170	129 191	1 309 620	523 866	139 526
6	12 000 -	16 000	216 984	2 994 329	216 984	2 814 727	984 345	234 343
7	16 000 -	20 000	165 993	2 988 449	165 993	2 773 803	748 115	179 272
8	20 000 -	25 000	197 543	4 431 324	197 543	4 131 201	897 262	213 346
9	25 000 -	30 000	180 614	4 950 745	180 614	4 605 033	824 752	195 063
10	30 000 -	36 000	171 039	5 572 515	171 039	5 096 659	777 804	184 722
11	36 000 -	40 000	67 717	2 563 866	67 717	2 235 901	302 794	73 134
12	40 000 -	45 000	73 341	3 117 176	73 341	2 727 265	330 324	79 208
13	45 000 -	50 000	71 456	3 360 201	71 456	3 025 481	328 125	77 172
14	50 000 -	55 000	55 882	2 908 335	55 882	2 612 089	259 343	60 353
15	55 000 -	60 000	42 381	2 416 017	42 381	2 139 357	197 410	45 771
16	60 000 -	65 000	33 876	2 128 629	33 876	1 896 304	158 398	36 586
17	65 000 -	70 000	15 736	1 061 392	15 736	857 338	72 494	16 995
18	70 000 -	75 000	14 702	1 057 932	14 702	884 638	68 198	15 878
19	75 000 -	80 000	8 170	633 097	8 170	476 834	37 415	8 824
20	80 000 -	85 000	4 320	355 872	4 320	234 588	19 433	4 666
21	85 000 -	90 000	3 199	279 558	3 199	184 461	14 285	3 455
22	90 000 -	95 000	4 055	375 602	4 055	303 417	18 710	4 379
23	95 000 -	100 000	2 198	214 202	2 198	150 491	9 835	2 374
24	100 000 -	150 000	8 528	1 003 775	8 528	684 387	38 706	9 210
25	150 000 -	200 000	1 850	315 142	1 850	194 645	8 507	1 998
26	200 000 -	250 000	736	162 634	736	94 662	3 426	795
27	250 000 -	300 000	354	96 324	354	57 942	1 637	382
28	300 000 -	350 000	198	63 936	198	34 128	933	214
29	350 000 -	400 000	133	50 097	133	25 847	616	144
30	400 000 -	450 000	83	34 944	83	17 528	387	90
31	450 000 -	500 000	73	34 523	73	16 507	332	79
32	500 000 UND MEHR		165	138 649	165	42 261	756	178
33	INSGESAMT		3 117 966	49 234 543	3 117 966	43 960 085	8 361 517	2 961 992
ALLE ARBEITNEHMER								
34	1 -	2 400	1 824 071	2 232 989	969 546	1 094 803	437 965	1 421 125
35	2 400 -	4 800	1 323 650	4 663 589	362 204	1 197 683	479 108	1 429 533
36	4 800 -	7 200	953 906	5 635 546	186 665	1 039 039	415 639	1 030 217
37	7 200 -	9 600	936 606	7 884 694	129 034	1 001 449	400 599	1 011 534
38	9 600 -	12 000	853 006	9 147 625	129 191	1 309 620	523 866	921 246
39	12 000 -	16 000	1 435 283	20 095 784	216 984	2 814 727	984 345	1 550 106
40	16 000 -	20 000	1 462 624	26 379 347	165 993	2 773 803	748 115	1 579 634
41	20 000 -	25 000	1 837 899	41 353 134	197 543	4 131 201	897 262	1 984 930
42	25 000 -	30 000	2 177 163	60 082 648	180 614	4 605 033	824 752	2 351 336
43	30 000 -	36 000	3 255 757	107 629 722	171 039	5 096 659	777 804	3 516 218
44	36 000 -	40 000	2 212 317	83 990 837	67 717	2 235 901	302 794	2 389 302
45	40 000 -	45 000	2 292 289	97 146 345	73 341	2 727 265	330 324	2 475 672
46	45 000 -	50 000	1 617 675	76 558 121	71 456	3 025 481	328 125	1 747 089
47	50 000 -	55 000	1 143 526	59 831 510	55 882	2 612 089	259 343	1 235 008
48	55 000 -	60 000	833 896	47 820 844	42 381	2 139 357	197 410	900 608
49	60 000 -	65 000	619 236	38 617 663	33 876	1 896 304	158 398	668 775
50	65 000 -	70 000	438 188	29 530 736	15 736	857 338	72 494	473 243
51	70 000 -	75 000	334 738	24 225 395	14 702	884 638	68 198	361 517
52	75 000 -	80 000	245 968	19 024 086	8 170	476 834	37 415	265 645
53	80 000 -	85 000	184 717	15 228 317	4 320	234 588	19 433	199 494
54	85 000 -	90 000	147 103	12 843 352	3 199	184 461	14 285	158 871
55	90 000 -	95 000	113 535	10 494 727	4 055	303 417	18 710	122 618
56	95 000 -	100 000	86 560	8 426 009	2 198	150 491	9 835	93 485
57	100 000 -	150 000	314 982	37 057 733	8 528	684 387	38 706	340 181
58	150 000 -	200 000	67 478	11 463 666	1 850	194 645	8 507	72 876
59	200 000 -	250 000	23 233	5 140 902	736	94 662	3 426	25 092
60	250 000 -	300 000	9 970	2 708 846	354	57 942	1 637	10 768
61	300 000 -	350 000	5 067	1 632 120	198	34 128	933	5 472
62	350 000 -	400 000	3 128	1 166 326	133	25 847	616	3 378
63	400 000 -	450 000	1 880	794 750	83	17 528	387	2 030
64	450 000 -	500 000	1 186	561 081	73	16 507	332	1 281
65	500 000 UND MEHR		3 628	2 932 671	165	42 261	756	3 918
66	INSGESAMT		26 760 265	872 301 118	3 117 966	43 960 085	8 361 517	28 352 203

*) SIEHE DEFINITION S. 19
**) SIEHE DEFINITION S. 25

1) FÜR LOHNSTEUERPFLICHTIGE MIT MASCH. LSTJA UND MASCH.
EINKOMMENSTEUERVERANLAGUNG TATSÄCHLICHE WERBUNGSKOSTEN
(MINDESTENS PAUSCHBETRAG); FÜR ALLE ANDEREN STEUER-
PFLICHTIGEN NUR PAUSCHBETRAG.

INSGESAMT

UND EINBEHALTENE LOHNSTEUER *) DER LOHNSTEUERFÄLLE
UND SOZIALER GLIEDERUNG **) (NACHWEIS)

WERBUNGSKOSTEN 1)						EINKÜNFTE AUS NICHTSELB- STÄNDIGER ARBEIT	EINBEHALTENE LOHNSTEUER	LFD. NR.
PAUSCHBETRAG		ERHÖHTE WERBUNGSKOSTEN						
		INSGESAMT		DARUNTER: FAHRTEN ZWISCHEN WOHNUNG UND ARBEITSSTÄTTE				
FÄLLE	1 000 DM	FÄLLE	1 000 DM	FÄLLE	1 000 DM			
EMPFÄNGER								
174 656	31 627	115	250	43	43	334	1 983	1
361 864	196 337	337	403	201	138	170 768	8 247	2
185 923	104 860	742	943	551	441	378 286	12 536	3
127 658	71 999	1 374	1 745	1 160	959	460 414	15 139	4
127 008	71 633	2 183	2 875	1 901	1 679	662 271	17 545	5
212 892	120 071	4 092	5 873	3 625	3 291	1 649 697	54 162	6
161 374	91 015	4 619	7 304	4 178	3 729	1 962 742	119 310	7
191 377	107 937	6 166	8 835	5 517	4 851	3 203 944	247 058	8
174 032	98 154	6 582	9 183	5 944	5 307	3 823 593	380 941	9
162 484	91 641	8 555	12 266	7 684	7 015	4 506 083	547 850	10
61 905	34 914	5 812	8 712	5 222	4 976	2 144 311	303 017	11
66 614	37 570	6 727	10 806	5 988	5 958	2 659 268	416 303	12
65 694	37 051	5 762	9 673	5 036	5 192	2 908 179	490 862	13
50 604	28 541	5 278	10 152	4 192	4 426	2 549 948	452 822	14
37 747	21 289	4 634	9 078	3 556	3 533	2 142 469	405 582	15
30 041	16 943	3 835	8 361	2 904	3 052	1 908 341	375 720	16
12 556	7 082	3 180	7 352	2 495	2 480	957 470	193 132	17
12 094	6 821	2 608	6 744	2 007	2 149	960 291	200 940	18
6 014	3 392	2 156	5 740	1 697	1 776	577 725	127 370	19
2 788	1 572	1 532	4 675	1 206	1 335	325 526	75 056	20
2 097	1 183	1 102	3 830	839	1 094	256 805	61 501	21
2 999	1 691	1 056	4 319	684	784	346 502	86 901	22
1 496	844	702	2 772	486	649	198 378	51 089	23
5 861	3 306	2 667	13 604	1 764	2 531	938 949	269 278	24
1 343	757	507	2 824	276	480	301 056	102 976	25
557	314	179	1 030	86	108	157 069	60 000	26
286	161	68	348	21	27	93 795	38 100	27
149	84	49	413	7	6	62 292	26 266	28
101	57	32	262	10	9	49 018	21 696	29
63	36	20	106	5	5	34 325	15 282	30
53	30	20	77	4	6	34 005	14 882	31
124	70	41	362	8	6	137 283	58 876	32
2 240 454	1 188 982	82 732	160 917	69 297	68 036	36 561 134	5 252 446	33
(EINSCHL. VERSORGUNGSEMPFÄNGER)								
708 987	264 164	8 393	15 669	5 241	3 049	94 066	101 483	34
1 280 901	714 674	42 742	53 575	35 326	22 942	1 986 700	299 229	35
865 695	498 250	88 210	111 206	77 721	58 041	3 590 234	431 971	36
661 460	373 063	275 144	365 734	248 447	220 303	5 733 762	598 496	37
548 527	309 369	304 479	455 084	276 075	260 943	6 938 059	845 300	38
877 001	494 629	558 282	897 422	505 293	485 700	16 169 283	2 204 691	39
799 278	450 793	663 346	1 044 973	611 272	605 342	22 555 832	3 436 209	40
891 850	503 003	946 049	1 654 608	863 974	926 306	36 313 331	5 648 051	41
875 720	493 906	1 301 443	2 519 340	1 185 791	1 422 025	53 893 315	8 592 287	42
1 098 554	619 584	2 157 203	4 252 903	1 979 170	2 346 706	98 463 213	15 873 345	43
657 083	370 595	1 555 234	3 123 418	1 432 568	1 684 551	77 804 727	12 755 404	44
622 517	351 100	1 669 772	3 497 075	1 538 498	1 852 970	90 492 174	15 333 623	45
410 069	231 279	1 207 606	2 725 032	1 103 981	1 395 111	71 526 596	12 713 811	46
277 592	156 562	865 934	2 152 383	777 808	1 020 360	56 028 214	10 465 876	47
192 220	108 412	641 676	1 770 125	565 278	767 515	44 844 290	8 805 662	48
143 316	80 830	475 920	1 415 483	411 576	572 306	36 294 177	7 302 404	49
92 797	52 338	345 390	1 098 455	294 530	419 753	27 834 207	5 788 463	50
72 504	40 892	262 233	897 086	219 610	318 443	22 857 702	4 923 586	51
50 688	28 588	195 280	715 203	161 179	239 579	17 977 234	3 976 657	52
37 351	21 072	147 356	576 096	120 502	184 926	14 412 222	3 334 432	53
29 787	16 800	117 316	470 359	95 313	145 790	12 183 038	2 862 286	54
25 380	14 314	88 155	383 431	70 323	111 445	9 955 654	2 443 501	55
19 809	11 172	66 751	299 480	52 707	85 320	8 012 037	2 003 747	56
85 919	48 458	229 063	1 215 011	165 488	270 227	35 415 377	9 935 685	57
24 678	13 918	42 799	277 175	23 842	36 905	11 091 192	3 741 992	58
10 221	5 765	13 012	92 941	5 653	8 860	5 013 679	1 878 494	59
4 809	2 712	5 161	37 265	1 791	2 757	2 656 464	1 063 686	60
2 577	1 453	2 490	18 853	793	1 202	1 605 408	676 267	61
1 713	966	1 415	10 567	403	652	1 150 798	498 482	62
1 059	597	821	6 685	206	308	785 051	348 755	63
647	365	539	4 175	154	212	554 928	250 307	64
2 071	1 168	1 557	14 833	363	495	2 911 996	1 302 145	65
11 372 790	6 270 793	14 280 771	32 171 643	12 830 876	15 471 043	797 144 962	150 436 330	66

LOHNSTEUERPFLICHTIGE

2.7 BRUTTOLOHN, EINKÜNFTE AUS NICHTSELBSTÄNDIGER ARBEIT
NACH GRÖSSENKLASSEN DER EINKÜNFTE AUS NICHT
INDIVIDUAL

LFD. NR.	EINKÜNFTE AUS NICHT- SELBSTÄNDIGER ARBEIT VON... BIS UNTER... DM	STEUER- FÄLLE	BRUTTO- LOHN	VERSORGUNGS-		WEIHNACHTS- FREIBETRAG UND ARBEITNEHMER- FREIBETRAG
				BEZÜGE	FREIBETRAG	
		ANZAHL	1 000 DM	FÄLLE	1 000 DM	

RENTENVERSICHERUNGS

1	MINUS	15 100	50 519	-	-	-	14 271
2	GLEICH 0	422 928	419 779	-	-	-	362 177
3	1 - 4 000	1 402 712	5 186 379	-	-	-	1 514 927
4	4 000 - 8 000	1 311 540	10 554 237	-	-	-	1 416 463
5	8 000 - 12 000	1 132 921	13 659 410	-	-	-	1 223 555
6	12 000 - 16 000	1 204 546	19 484 488	-	-	-	1 300 910
7	16 000 - 20 000	1 299 631	26 331 824	-	-	-	1 403 601
8	20 000 - 25 000	1 659 832	41 547 503	-	-	-	1 792 618
9	25 000 - 30 000	2 078 518	62 787 922	-	-	-	2 244 799
10	30 000 - 40 000	4 720 771	177 219 077	-	-	-	5 098 433
11	40 000 - 50 000	2 842 977	134 000 039	-	-	-	3 070 415
12	50 000 - 60 000	1 285 961	73 953 605	-	-	-	1 388 838
13	60 000 - 75 000	863 050	60 329 216	-	-	-	932 094
14	75 000 - 100 000	511 230	45 500 615	-	-	-	552 128
15	100 000 - 250 000	304 479	41 967 490	-	-	-	328 837
16	250 000 - 500 000	16 288	5 319 737	-	-	-	17 591
17	500 000 UND MEHR	2 661	2 158 060	-	-	-	2 874
18	INSGESAMT	21 075 145	720 469 902	-	-	-	22 664 531

NICHTRENTENVERSICHERUNGS

19	MINUS	2 341	5 552	-	-	-	1 444
20	GLEICH 0	130 483	107 027	-	-	-	95 170
21	1 - 4 000	190 748	690 915	-	-	-	206 000
22	4 000 - 8 000	73 459	622 159	-	-	-	79 333
23	8 000 - 12 000	70 893	951 106	-	-	-	76 564
24	12 000 - 16 000	74 498	1 318 457	-	-	-	80 458
25	16 000 - 20 000	83 656	1 863 778	-	-	-	90 348
26	20 000 - 25 000	173 394	4 680 097	-	-	-	187 266
27	25 000 - 30 000	236 259	7 342 873	-	-	-	255 160
28	30 000 - 40 000	519 715	19 654 225	-	-	-	561 292
29	40 000 - 50 000	351 090	16 981 647	-	-	-	379 177
30	50 000 - 60 000	291 321	17 118 450	-	-	-	314 627
31	60 000 - 75 000	228 250	16 066 978	-	-	-	246 510
32	75 000 - 100 000	106 157	9 362 329	-	-	-	114 850
33	100 000 - 250 000	31 247	4 256 573	-	-	-	33 747
34	250 000 - 500 000	2 938	987 986	-	-	-	3 173
35	500 000 UND MEHR	705	586 520	-	-	-	761
36	INSGESAMT	2 567 154	102 596 672	-	-	-	2 725 679

FUSSNOTEN SIEHE S. 172

INSGESAMT

UND EINBEHALTENE LOHNSTEUER *) DER LOHNSTEUERFÄLLE
SELBSTÄNDIGER ARBEIT UND SOZIALER GLIEDERUNG **)
NACHWEIS)

WERBUNGSKOSTEN 1)						EINKÜNFTE AUS NICHTSELB- STÄNDIGER ARBEIT	EINBEHALTENE LOHNSTEUER	LFD. NR.
PAUSCHBETRAG		ERHÖHTE WERBUNGSKOSTEN						
		INSGESAMT		DARUNTER: FAHRTEN ZWISCHEN WOHNUNG UND ARBEITSSTÄTTE				
FÄLLE	1 000 DM	FÄLLE	1 000 DM	FÄLLE	1 000 DM			

PFLICHTIGE ARBEITNEHMER

4 210	978	10 889	77 164	6 519	6 791	41 895-	7 388	1
198 615	57 133	172	469	13	12	-	41 876	2
1 311 749	739 825	90 959	172 299	76 084	70 798	2 759 323	473 160	3
893 996	504 213	417 544	658 389	375 159	366 362	7 975 172	327 551	4
657 680	370 932	475 241	765 365	430 859	413 427	11 299 559	1 599 886	5
626 508	353 351	578 038	949 401	529 852	525 681	16 880 827	2 658 218	6
602 913	340 043	696 718	1 221 136	638 638	664 087	23 367 044	3 811 629	7
665 039	375 082	994 793	1 952 765	901 848	1 015 656	37 427 038	6 119 707	8
693 301	391 022	1 385 217	2 791 116	1 260 382	1 483 908	57 360 985	9 336 151	9
1 395 397	787 004	3 325 374	6 565 289	3 059 058	3 538 285	164 768 352	27 212 269	10
716 896	404 329	2 126 081	4 481 381	1 946 859	2 341 625	126 043 914	22 279 824	11
293 300	165 421	992 661	2 453 699	882 511	1 166 149	69 945 647	13 452 117	12
189 567	106 916	673 481	1 981 058	574 827	824 782	57 309 149	11 989 118	13
115 868	65 350	395 362	1 411 290	322 180	495 838	43 471 848	10 324 758	14
92 865	52 376	211 613	992 350	144 211	224 189	40 593 926	12 429 285	15
7 922	4 468	8 366	52 408	2 758	4 093	5 245 271	2 199 808	16
1 453	819	1 208	10 746	288	383	2 143 621	951 423	17
8 467 283	4 719 261	12 383 717	26 536 325	11 152 146	13 142 066	666 549 785	125 814 166	18

PFLICHTIGE ARBEITNEHMER

748	159	1 593	9 305	645	750	5 356-	742	19
42 678	11 794	32	64	2	3	-	3 697	20
181 343	102 277	9 402	26 047	7 245	7 249	356 591	39 082	21
47 944	27 040	25 512	88 668	20 332	26 032	427 118	60 849	22
24 833	14 006	46 060	148 047	37 717	52 550	712 489	108 933	23
20 359	11 482	54 139	181 913	46 232	78 785	1 044 604	174 011	24
16 651	9 391	67 005	256 475	57 337	126 149	1 507 563	271 419	25
21 183	11 947	152 211	520 705	136 353	292 331	3 960 179	744 370	26
34 813	19 635	201 446	548 586	185 245	301 667	6 519 493	1 201 083	27
95 163	53 672	424 552	994 057	396 282	525 803	18 045 204	2 980 161	28
60 401	34 066	290 689	840 870	264 040	328 475	15 727 534	2 956 134	29
42 217	23 810	245 104	813 278	215 113	246 359	15 966 735	3 338 049	30
38 358	21 634	189 892	643 156	160 614	177 740	15 155 678	3 317 358	31
20 896	11 785	85 261	320 389	70 873	83 233	8 915 505	2 180 360	32
14 933	8 422	16 314	75 787	11 153	13 450	4 138 617	1 298 962	33
2 070	1 167	868	5 064	201	256	978 581	423 716	34
463	261	242	1 991	49	68	583 506	270 792	35
665 053	362 550	1 814 322	5 474 400	1 609 433	2 260 940	94 034 042	19 369 718	36

2.7 BRUTTOLOHN, EINKÜNFTE AUS NICHTSELBSTÄNDIGER ARBEIT
NACH GRÖSSENKLASSEN DER EINKÜNFTE AUS NICHT
(INDIVIDUAL

LFD. NR.	EINKÜNFTE AUS NICHT- SELBSTÄNDIGER ARBEIT VON... BIS UNTER... DM	STEUER- FÄLLE	BRUTTO- LOHN	VERSORGUNGS-		WEIHNACHTS- FREIBETRAG UND ARBEITNEHMER- FREIBETRAG
				BEZÜGE	FREIBETRAG	
		ANZAHL	1 000 DM	FÄLLE	1 000 DM	

VERSORGUNGS

1	MINUS	798	2 244	798	1 783	549	583
2	GLEICH 0	1 038 800	1 291 089	1 038 800	1 277 450	511 028	716 778
3	1 - 4 000	583 396	3 024 060	583 396	2 932 905	1 173 198	630 062
4	4 000 - 8 000	286 503	3 362 407	286 503	3 223 366	1 228 727	309 423
5	8 000 - 12 000	171 491	2 753 876	171 491	2 576 235	762 946	185 210
6	12 000 - 16 000	169 053	3 394 811	169 053	3 181 972	760 909	182 577
7	16 000 - 20 000	152 492	3 687 719	152 492	3 439 588	687 754	164 691
8	20 000 - 25 000	190 510	5 484 823	190 510	5 125 606	868 385	205 751
9	25 000 - 30 000	122 262	4 108 480	122 262	3 688 829	546 158	132 043
10	30 000 - 40 000	162 713	6 729 961	162 713	5 879 464	724 022	175 730
11	40 000 - 50 000	116 094	5 920 098	116 094	5 227 523	529 160	125 382
12	50 000 - 60 000	65 406	3 998 686	65 406	3 476 924	302 663	70 638
13	60 000 - 75 000	34 426	2 505 578	34 426	1 982 729	157 352	37 180
14	75 000 - 100 000	14 196	1 309 696	14 196	937 060	63 852	15 332
15	100 000 - 250 000	8 880	1 257 820	8 880	824 115	40 438	9 590
16	250 000 - 500 000	783	265 554	783	142 873	3 628	846
17	500 000 UND MEHR	163	137 641	163	41 664	746	176
18	INSGESAMT	3 117 966	49 234 543	3 117 966	43 960 085	8 361 517	2 961 992

ALLE ARBEITNEHMER

19	MINUS	18 239	58 314	798	1 783	549	16 298
20	GLEICH 0	1 592 211	1 817 895	1 038 800	1 277 450	511 028	1 174 125
21	1 - 4 000	2 176 856	8 901 354	583 396	2 932 905	1 173 198	2 350 988
22	4 000 - 8 000	1 671 502	14 538 803	286 503	3 223 366	1 228 727	1 805 219
23	8 000 - 12 000	1 375 305	17 364 392	171 491	2 576 235	762 946	1 485 329
24	12 000 - 16 000	1 448 097	24 197 756	169 053	3 181 972	760 909	1 563 945
25	16 000 - 20 000	1 535 779	31 883 321	152 492	3 439 588	687 754	1 658 641
26	20 000 - 25 000	2 023 736	51 712 423	190 510	5 125 606	868 385	2 185 634
27	25 000 - 30 000	2 437 039	74 239 276	122 262	3 688 829	546 158	2 632 002
28	30 000 - 40 000	5 403 199	203 603 263	162 713	5 879 464	724 022	5 835 455
29	40 000 - 50 000	3 310 161	156 901 784	116 094	5 227 523	529 160	3 574 974
30	50 000 - 60 000	1 642 688	95 070 742	65 406	3 476 924	302 663	1 774 103
31	60 000 - 75 000	1 125 726	78 901 772	34 426	1 982 729	157 352	1 215 784
32	75 000 - 100 000	631 583	56 172 641	14 196	937 060	63 852	682 110
33	100 000 - 250 000	344 606	47 481 883	8 880	824 115	40 438	372 174
34	250 000 - 500 000	20 009	6 573 278	783	142 873	3 628	21 610
35	500 000 UND MEHR	3 529	2 882 221	163	41 664	746	3 811
36	INSGESAMT	26 760 265	872 301 118	3 117 966	43 960 085	8 361 517	28 352 203

*) SIEHE DEFINITION S. 19

**) BEI ARBEITNEHMER-EHEGATTEN SIEHE DEFINITION S. 25

1) FÜR LOHNSTEUERPFLICHTIGE MIT MASCH. LSTJA UND MASCH. EINKOMMENSTEUERVERANLAGUNG TATSÄCHLICHE WERBUNGSKOSTEN (MINDESTENS PAUSCHBETRAG); FÜR ALLE ANDEREN STEUER-PFLICHTIGEN NUR PAUSCHBETRAG.

INSGESAMT

UND EINBEHALTENE LOHNSTEUER *) DER LOHNSTEUERFÄLLE
SELBSTÄNDIGER ARBEIT UND SOZIALER GLIEDERUNG **) NACHWEIS)

WERBUNGSKOSTEN 1)						EINKÜNFTE AUS NICHTSELB- STÄNDIGER ARBEIT	EINBEHALTENE LOHNSTEUER	LFD. NR.
PAUSCHBETRAG	ERHÖHTE WERBUNGSKOSTEN							
	INSGESAMT		DARUNTER: FAHRTEN ZWISCHEN WOHNUNG UND ARBEITSSTÄTTE					
FÄLLE	1 000 DM	FÄLLE	1 000 DM	FÄLLE		1 000 DM		

EMPFÄNGER

562	55	236	2 610	65	106	1 554-	289	1
244 015	63 254	16	28	2	1	-	2 363	2
582 233	328 378	1 154	1 893	783	754	890 530	26 109	3
283 348	159 808	3 153	5 261	2 653	2 587	1 659 188	36 452	4
167 290	94 352	4 201	6 497	3 677	3 386	1 704 871	89 963	5
164 482	92 768	4 571	6 706	4 099	3 739	2 351 850	151 398	6
147 280	83 066	5 212	7 300	4 699	4 141	2 744 908	238 393	7
183 459	103 471	7 051	10 262	6 296	5 623	4 296 955	452 462	8
114 570	64 617	7 692	11 155	6 882	6 441	3 354 506	426 311	9
147 756	83 334	14 957	23 904	13 321	13 026	5 722 970	891 604	10
104 123	58 725	11 971	22 158	9 836	9 960	5 184 672	909 599	11
57 138	32 226	8 268	17 361	6 515	6 490	3 575 798	695 102	12
27 087	15 277	7 339	19 092	5 734	5 898	2 276 677	482 454	13
9 893	5 580	4 303	15 115	3 078	3 680	1 209 812	301 535	14
6 481	3 655	2 399	10 147	1 512	2 159	1 193 989	379 206	15
615	347	168	1 065	37	38	259 669	110 793	16
122	69	41	362	8	6	136 288	58 412	17
2 240 454	1 188 982	82 732	160 917	69 297	68 036	36 561 134	5 252 446	18

(EINSCHL. VERSORGUNGSEMPFÄNGER)

5 520	1 193	12 718	89 079	7 229	7 646	48 804-	8 420	19
485 312	132 180	220	562	17	16	-	47 935	20
2 075 325	1 170 479	101 515	200 239	84 112	78 801	4 006 450	538 352	21
1 225 288	691 062	446 209	752 317	398 144	394 981	10 061 477	1 024 852	22
849 803	479 289	525 502	919 909	472 253	469 403	13 716 919	1 798 781	23
811 349	457 601	636 748	1 138 020	580 283	608 206	20 277 281	2 983 627	24
766 844	432 500	768 935	1 484 910	700 674	794 378	27 619 516	4 321 441	25
869 681	490 500	1 154 055	2 483 732	1 044 497	1 313 610	45 684 172	7 316 539	26
842 684	475 274	1 594 355	3 350 857	1 452 609	1 792 015	67 234 985	10 963 544	27
1 638 316	924 010	3 764 883	7 583 250	3 468 661	4 077 114	188 536 526	31 084 034	28
881 420	497 121	2 428 741	5 341 409	2 220 735	2 680 060	146 956 120	26 145 558	29
392 655	221 457	1 250 033	3 284 338	1 104 139	1 418 998	89 488 181	17 485 268	30
255 012	143 827	870 712	2 643 306	741 175	1 008 420	74 741 503	15 788 930	31
146 657	82 715	484 926	1 746 794	396 131	582 750	53 597 170	12 806 653	32
114 279	64 453	230 326	1 078 285	156 876	239 799	45 926 532	14 107 453	33
10 607	5 982	9 402	58 537	2 996	4 387	6 483 520	2 734 317	34
2 038	1 149	1 491	13 099	345	458	2 863 415	1 280 628	35
11 372 790	6 270 793	14 280 771	32 171 643	12 830 876	15 471 043	797 144 962	150 436 330	36

LOHNSTEUERPFLICHTIGE INSGESAMT

2.8 BRUTTOLOHN, WERBUNGSKOSTEN UND EINBEHALTENE LOHNSTEUER *) DER LOHNSTEUERFÄLLE
NACH GRÖSSENKLASSEN DES BRUTTOLOHNS, GESCHLECHT, SOZIALER GLIEDERUNG **) UND GRUND-/SPLITTINGTABELLENBESTEuerung ***)
2.8.1 RENTENVERSICHERUNGSPFLICHTIGE ARBEITNEHMER
(INDIVIDUALNACHWEIS)

BRUTTOLOHN VON... BIS UNTER... DM	MÄNNLICH				WEIBLICH			
	LOHNSTEUER- PFLICHTIGE ARBEIT- NEHMER	BRUTTO- LOHN	WERBUNGS- KOSTEN 1)	EINBEHALTENE LOHNSTEUER	LOHNSTEUER- PFLICHTIGE ARBEIT- NEHMER	BRUTTO- LOHN	WERBUNGS- KOSTEN 1)	EINBEHALTENE LOHNSTEUER
	FÄLLE	1 000 DM			FÄLLE	1 000 DM		
NACH DER GRUNDTABELLE BESTEUERTE ALLEINSTEHENDE - OHNE HAUSHALTSFREIBETRAG								
1 - 2 400	227 079	327 291	74 930	31 510	161 426	225 390	48 310	18 060
2 400 - 4 800	307 662	1 072 463	182 982	87 017	210 118	730 799	122 705	45 099
4 800 - 7 200	241 143	1 445 610	157 053	120 930	144 173	851 785	92 623	57 091
7 200 - 9 600	295 289	2 506 504	261 270	169 568	210 622	1 778 191	188 179	90 952
9 600 - 12 000	245 806	2 611 531	267 042	227 424	146 578	1 559 529	154 507	121 660
12 000 - 16 000	276 482	3 858 515	337 506	459 262	240 323	3 375 850	279 601	332 791
16 000 - 20 000	223 917	4 025 731	301 691	560 997	227 597	4 115 527	267 978	481 779
20 000 - 25 000	309 595	6 988 853	473 400	1 034 292	352 009	7 934 906	427 049	1 035 306
25 000 - 30 000	419 551	11 601 917	706 039	1 819 215	390 425	10 775 054	505 546	1 577 913
30 000 - 36 000	670 157	22 158 273	1 226 397	3 820 723	416 454	13 645 613	592 609	2 284 640
36 000 - 40 000	418 350	15 865 148	830 628	3 021 251	181 788	6 885 991	267 964	1 300 354
40 000 - 45 000	370 797	15 625 145	798 927	3 249 396	152 407	6 450 438	237 043	1 336 031
45 000 - 50 000	224 590	10 616 567	524 128	2 395 298	94 793	4 485 070	156 679	1 015 066
50 000 - 55 000	132 209	6 910 937	331 740	1 674 883	63 098	3 298 546	112 245	805 287
55 000 - 60 000	82 371	4 721 120	220 797	1 219 469	39 220	2 246 909	77 055	586 050
60 000 - 65 000	54 850	3 417 608	156 587	928 499	23 285	1 450 340	50 432	399 072
65 000 - 70 000	37 581	2 531 142	114 557	720 146	13 945	938 726	33 811	271 379
70 000 - 75 000	27 003	1 953 325	89 192	577 301	8 682	627 713	23 089	189 176
75 000 - 80 000	19 824	1 533 378	69 399	469 688	5 937	459 176	17 568	143 810
80 000 - 85 000	14 381	1 184 557	53 672	372 693	4 003	329 806	12 998	106 646
85 000 - 90 000	10 641	929 550	42 336	301 438	2 653	231 732	9 203	77 106
90 000 - 95 000	8 244	761 354	33 555	253 708	1 822	168 209	6 067	57 796
95 000 - 100 000	6 177	601 263	26 722	204 911	1 457	141 807	5 530	49 407
100 000 - 150 000	20 191	2 354 737	95 099	856 165	3 998	464 169	15 560	173 626
150 000 - 200 000	3 547	601 397	18 517	246 383	605	101 845	2 716	42 204
200 000 - 250 000	1 083	239 558	5 456	103 041	158	35 026	929	14 782
250 000 - 300 000	488	132 634	2 582	58 966	54	14 753	164	6 518
300 000 - 350 000	243	78 394	1 702	35 730	20	5 399	138	2 948
350 000 - 400 000	164	61 437	982	28 893	15	5 638	11	2 625
400 000 - 450 000	94	39 689	392	18 658	10	4 255	12	1 920
450 000 - 500 000	57	26 821	535	12 830	14	6 566	34	2 546
500 000 UND MEHR	189	162 239	877	70 376	26	38 884	34	8 335
INSGESAMT	4 648 755	127 004 688	7 407 694	25 150 666	3 097 717	73 394 640	3 708 389	12 635 975
NACH DER GRUNDTABELLE BESTEUERTE ALLEINSTEHENDE - MIT HAUSHALTSFREIBETRAG								
1 - 2 400	797	1 117	268	102	4 525	6 461	1 496	369
2 400 - 4 800	1 287	4 664	795	364	8 134	29 645	4 781	1 576
4 800 - 7 200	1 577	9 462	1 040	737	10 001	59 965	6 119	3 057
7 200 - 9 600	1 749	14 716	1 223	1 225	10 863	91 244	7 102	4 763
9 600 - 12 000	2 033	21 978	1 612	1 855	12 664	136 827	8 953	6 914
12 000 - 16 000	4 038	56 947	3 745	4 763	27 805	393 078	21 685	17 825
16 000 - 20 000	5 315	95 955	5 691	7 915	43 799	792 355	38 869	40 433
20 000 - 25 000	7 625	172 186	9 519	16 959	55 746	1 252 700	54 302	93 041
25 000 - 30 000	9 770	270 218	14 587	30 093	57 165	1 575 633	59 100	150 792
30 000 - 36 000	18 620	618 667	30 515	77 900	67 891	2 237 366	76 410	261 579
36 000 - 40 000	16 059	610 191	28 335	86 164	44 400	1 684 347	52 962	229 316
40 000 - 45 000	18 357	777 974	34 676	122 925	40 612	1 717 043	51 753	263 960
45 000 - 50 000	12 625	597 208	25 527	105 485	22 791	1 076 873	32 568	187 550
50 000 - 55 000	8 412	440 327	18 117	85 764	13 555	708 731	22 149	137 774
55 000 - 60 000	5 644	323 627	13 137	68 456	7 197	412 359	13 214	87 355
60 000 - 65 000	4 145	258 547	10 457	58 707	4 153	258 359	8 763	58 947
65 000 - 70 000	3 059	206 007	8 523	49 451	2 301	154 917	5 767	37 700
70 000 - 75 000	2 385	172 614	6 723	43 799	1 480	106 956	4 151	27 337
75 000 - 80 000	1 883	145 808	5 856	38 638	938	72 546	3 004	19 568
80 000 - 85 000								
85 000 - 90 000	3 335	289 211	11 546	82 467	1 295	111 394	4 677	32 204
90 000 - 95 000								
95 000 - 100 000	708	68 980	3 002	21 104	220	21 392	870	6 714
100 000 - 150 000	2 743	323 794	10 952	109 408	764	89 156	3 489	30 430
150 000 - 200 000								
200 000 - 250 000								
250 000 - 300 000	989	198 841	4 686	81 808	190	37 334	961	15 172
300 000 - 350 000								
350 000 - 400 000	30	11 254	84	5 084	4	1 478	38	541
400 000 - 450 000	18	7 583	67	3 570	7	2 983	4	1 092
450 000 - 500 000	8	3 757	7	1 906	3	1 450	49	685
500 000 UND MEHR	40	35 877	175	15 488	7	8 215	4	2 544
INSGESAMT	133 251	5 737 509	250 864	1 122 138	438 510	13 040 827	483 243	1 719 238

*) SIEHE DEFINITION S. 19

**) BEI ARBEITNEHMER-EHEGATTEN: ÜBERWIEGENDE SOZIALE GLIEDERUNG; SIEHE DEFINITION S. 25

***) SIEHE DEFINITION S. 25

1) FÜR LOHNSTEUERPFLICHTIGE MIT MASCH. LSTJA UND MASCH. EINKOMMENSTEUERVERANLAGUNG TATSÄCHLICHE WERBUNGSKOSTEN (MINDESTENS PAUSCHBETRAG); FÜR ALLE ANDEREN STEUERPFLLICHTIGEN NUR PAUSCHBETRAG.

LOHNSTEUERPFlichtIGE INSGESAMT

2.8 BRUTTOLOHN, WERBUNGSKOSTEN UND EINBEHALTENE LOHNSTEUER *) DER LOHNSTEUERFÄLLE
NACH GRÖSSENKLASSEN DES BRUTTOLOHNS, GESCHLECHT, SOZIALER GLIEDERUNG **) UND GRUND-/SPLITTINGTABELLENBESTEUERUNG ***)
2.8.1 RENTENVERSICHERUNGSPFLICHTIGE ARBEITNEHMER
(INDIVIDUALNACHWEIS)

BRUTTOLOHN VON... BIS UNTER... DM	MÄNNLICH				WEIBLICH			
	LOHNSTEUER- PFLICHTIGE ARBEIT- NEHMER	BRUTTO- LOHN	WERBUNGS- KOSTEN 1)	EINBEHALTENE LOHNSTEUER	LOHNSTEUER- PFLICHTIGE ARBEIT- NEHMER	BRUTTO- LOHN	WERBUNGS- KOSTEN 1)	EINBEHALTENE LOHNSTEUER
	FÄLLE	1 000 DM			FÄLLE	1 000 DM		
NACH DER SPLITTINGTABELLE BESTEUERTE EHEGATTEN (NUR EIN EHEGATTE MIT BRUTTOLOHN)								
1 - 2 400	26 916	32 905	7 345	3 072	28 647	41 396	9 927	1 184
2 400 - 4 800	30 126	108 860	18 107	7 483	73 264	285 277	41 763	4 291
4 800 - 7 200	29 983	177 981	19 058	12 045	72 072	409 103	41 699	7 538
7 200 - 9 600	29 117	243 886	19 990	17 531	42 501	351 426	25 426	9 717
9 600 - 12 000	31 327	337 324	23 855	24 702	41 749	446 025	25 945	13 044
12 000 - 16 000	59 150	826 304	50 563	60 021	82 470	1 142 969	53 426	38 755
16 000 - 20 000	67 517	1 219 903	68 834	95 930	78 163	1 410 294	55 823	73 867
20 000 - 25 000	112 384	2 547 940	134 360	216 317	82 747	1 857 095	63 609	134 651
25 000 - 30 000	181 200	5 307 409	253 046	476 414	69 023	1 890 582	58 507	172 796
30 000 - 36 000	498 182	16 619 641	697 795	1 615 197	69 491	2 274 792	65 966	248 290
36 000 - 40 000	509 472	19 378 780	750 620	2 050 120	37 213	1 409 594	39 714	173 035
40 000 - 45 000	629 364	26 707 428	1 007 376	3 028 660	30 375	1 284 053	34 710	169 035
45 000 - 50 000	489 972	23 209 832	865 455	2 819 683	18 568	877 344	23 467	124 212
50 000 - 55 000	356 253	18 654 119	681 052	2 414 691	14 031	732 421	18 205	110 213
55 000 - 60 000	260 562	14 952 785	542 153	2 067 974	7 905	452 817	11 549	73 290
60 000 - 65 000	201 650	12 580 026	453 067	1 857 871	4 924	306 484	8 333	52 056
65 000 - 70 000	157 528	10 615 322	375 487	1 664 835	3 210	215 790	5 563	38 812
70 000 - 75 000	124 625	9 022 546	318 855	1 504 241	2 225	160 905	4 138	30 911
75 000 - 80 000	98 769	7 644 056	274 977	1 346 306	1 453	112 394	3 158	22 654
80 000 - 85 000	78 626	6 478 535	232 517	1 200 515	960	79 023	2 453	16 716
85 000 - 90 000	63 532	5 553 362	197 246	1 081 064	732	63 987	1 869	14 340
90 000 - 95 000	51 438	4 752 839	168 750	969 940	566	52 257	1 489	12 358
95 000 - 100 000	42 742	4 163 267	145 964	887 550	403	39 242	1 147	9 385
100 000 - 150 000	172 787	20 430 678	675 848	5 076 124	1 441	169 992	4 184	46 365
150 000 - 200 000	41 203	7 003 339	182 958	2 186 573	253	42 880	938	14 282
200 000 - 250 000	14 286	3 163 050	65 502	1 121 409	60	13 210	228	5 031
250 000 - 300 000	5 898	1 601 857	26 305	613 484	23	6 209	32	2 547
300 000 - 350 000	2 954	952 307	12 088	386 728	7	2 224	7	888
350 000 - 400 000	1 804	671 746	7 114	281 909	7	2 609	25	892
400 000 - 450 000	1 042	440 807	4 505	190 717	8	3 334	5	1 293
450 000 - 500 000	656	310 547	2 556	136 729	1	458	17	214
500 000 UND MEHR	1 926	1 486 322	9 520	670 396	14	11 837	44	4 815
INSGESAMT	4 382 991	227 195 703	8 292 879	36 086 235	764 506	16 148 023	603 368	1 627 480
NACH DER SPLITTINGTABELLE BESTEUERTE EHEGATTEN (BEIDE EHEGATTEN MIT BRUTTOLOHN)								
1 - 2 400	25 994	32 227	8 891	4 229	199 469	253 472	55 578	33 033
2 400 - 4 800	27 676	99 312	19 606	13 342	197 806	717 260	118 845	113 064
4 800 - 7 200	26 908	160 241	21 057	21 136	172 011	1 015 933	109 801	170 361
7 200 - 9 600	25 765	215 759	22 921	28 490	160 774	1 351 260	110 214	234 671
9 600 - 12 000	25 810	278 092	32 623	36 648	185 914	2 011 418	134 050	355 325
12 000 - 16 000	48 246	674 827	55 532	88 037	409 619	5 780 017	314 991	1 038 083
16 000 - 20 000	54 368	982 344	71 571	127 950	528 879	9 538 521	445 419	1 763 814
20 000 - 25 000	93 799	2 129 443	133 825	274 723	536 204	12 005 652	487 929	2 299 479
25 000 - 30 000	179 909	5 005 266	265 643	643 631	458 094	12 595 003	449 180	2 350 056
30 000 - 36 000	508 415	16 968 162	755 586	2 301 968	483 855	15 895 793	526 809	2 905 052
36 000 - 40 000	501 525	19 070 118	777 169	2 743 820	230 047	8 710 751	270 592	1 690 317
40 000 - 45 000	580 379	24 610 357	969 163	3 733 579	178 674	7 556 549	227 214	1 568 986
45 000 - 50 000	425 115	20 125 439	784 263	3 230 333	101 540	4 797 666	142 980	1 073 702
50 000 - 55 000	291 365	15 248 446	597 963	2 583 064	60 467	3 159 856	95 107	758 975
55 000 - 60 000	198 793	11 402 436	451 634	2 036 762	34 504	1 975 259	60 059	501 287
60 000 - 65 000	142 078	8 858 433	350 762	1 659 351	19 197	1 194 444	37 529	318 279
65 000 - 70 000	102 918	6 932 135	276 064	1 356 314	11 022	741 773	24 715	206 921
70 000 - 75 000	76 073	5 504 495	223 163	1 120 482	6 661	481 470	16 534	139 851
75 000 - 80 000	56 630	4 382 022	178 975	930 965	4 405	340 703	11 470	102 955
80 000 - 85 000	42 588	3 508 121	145 146	770 246	3 065	252 410	9 012	76 982
85 000 - 90 000	32 425	2 833 497	114 874	645 060	2 018	176 264	5 898	55 873
90 000 - 95 000	25 616	2 366 268	95 384	556 111	1 482	136 882	4 581	44 586
95 000 - 100 000	19 895	1 937 666	77 138	470 275	1 098	106 881	3 766	35 159
100 000 - 150 000	70 318	8 242 797	298 959	2 246 894	3 650	425 662	11 814	152 726
150 000 - 200 000	13 251	2 248 295	62 438	744 705	642	108 260	2 114	43 567
200 000 - 250 000	4 205	928 795	18 215	343 989	174	38 244	634	16 238
250 000 - 300 000	1 746	473 236	7 454	186 920	67	18 015	155	7 745
300 000 - 350 000	827	265 269	3 655	110 694	24	7 652	26	3 682
350 000 - 400 000	451	167 808	1 900	72 001	19	7 102	77	3 088
400 000 - 450 000	248	104 726	1 000	46 358	14	5 869	10	2 115
450 000 - 500 000	152	71 874	537	32 859	14	6 618	34	2 703
500 000 UND MEHR	507	406 765	2 316	186 601	40	53 291	270	12 022
INSGESAMT	3 603 996	166 234 707	6 825 428	29 347 536	3 991 449	91 465 950	3 677 407	18 080 696

FUSSNOTEN SIEHE S. 174

LOHNSTEUERPFLICHTIGE INSGESAMT

2.8 BRUTTOLOHN, WERBUNGSKOSTEN UND EINBEHALTENE LOHNSTEUER *) DER LOHNSTEUERFÄLLE
NACH GRÖSSENKLASSEN DES BRUTTOLOHNS, GESCHLECHT, SOZIALER GLIEDERUNG **) UND GRUND-/SPLITTINGTABELLENBESTEuerung ***)
2.8.1 RENTENVERSICHERUNGSPFLICHTIGE ARBEITNEHMER
(INDIVIDUALNACHWEIS)

BRUTTOLOHN VON... BIS UNTER... DM	MÄNNLICH				WEIBLICH			
	LOHNSTEUER- PFLICHTIGE ARBEIT- NEHMER	BRUTTO- LOHN	WERBUNGS- KOSTEN 1)	EINBEHALTENE LOHNSTEUER	LOHNSTEUER- PFLICHTIGE ARBEIT- NEHMER	BRUTTO- LOHN	WERBUNGS- KOSTEN 1)	EINBEHALTENE LOHNSTEUER
	FÄLLE	1 000 DM			FÄLLE	1 000 DM		
NICHTZUSAMMENGEFÜHRTE LOHNSTEUERPFLICHTIGE MIT STEUERKLASSE IV UND V								
1 - 2 400	759	780	133	31	1 489	1 490	247	120
2 400 - 4 800	314	1 108	177	76	783	2 824	442	298
4 800 - 7 200	208	1 212	117	103	708	4 212	399	509
7 200 - 9 600	143	1 199	81	136	524	4 396	296	630
9 600 - 12 000	108	1 150	61	153	508	5 486	287	862
12 000 - 16 000	185	2 554	104	357	840	11 816	474	1 954
16 000 - 20 000	175	3 165	99	445	930	16 674	525	2 903
20 000 - 25 000	222	4 992	125	722	787	17 617	444	3 013
25 000 - 30 000	332	9 218	187	1 426	756	20 818	426	3 578
30 000 - 36 000	637	21 022	359	3 458	769	25 160	434	4 450
36 000 - 40 000	405	15 333	228	2 789	326	12 365	184	2 372
40 000 - 45 000	333	14 074	188	2 773	231	9 751	130	2 038
45 000 - 50 000	230	10 892	130	2 342	126	5 941	71	1 293
50 000 - 55 000	131	6 828	74	1 575	60	3 144	34	785
55 000 - 60 000	69	3 951	39	903	30	1 713	17	409
60 000 - 65 000	33	2 052	19	550	15	935	8	237
65 000 - 70 000	34	2 292	19	606	9	606	5	181
70 000 - 75 000	34	2 461	19	637	5	362	3	124
75 000 - 80 000	13	1 011	7	287	4	307	2	99
80 000 - 85 000								
85 000 - 90 000	14	1 199	8	360	7	590	4	197
90 000 - 95 000								
95 000 - 100 000	3	292	2	106	3	291	2	106
100 000 - 150 000	12	1 429	7	469	3	380	2	154
150 000 - 200 000								
200 000 - 250 000	6	1 469	3	663	-	-	-	-
250 000 - 300 000								
300 000 - 350 000								
350 000 - 400 000	-	-	-	-	-	-	-	-
400 000 - 450 000	-	-	-	-	-	-	-	-
450 000 - 500 000	-	-	-	-	-	-	-	-
500 000 UND MEHR	-	-	-	-	-	-	-	-
INSGESAMT	4 400	109 685	2 187	20 967	8 913	146 879	4 434	26 312
LOHNSTEUERPFLICHTIGE INSGESAMT								
1 - 2 400	281 545	394 321	91 567	38 944	395 558	528 228	115 558	52 766
2 400 - 4 800	367 065	1 286 406	221 667	108 281	490 105	1 765 805	288 535	162 328
4 800 - 7 200	299 619	1 794 526	198 326	154 551	398 965	2 350 998	250 642	238 556
7 200 - 9 600	352 063	2 982 064	305 485	216 951	425 284	3 576 517	331 216	340 733
9 600 - 12 000	305 084	3 250 076	325 204	290 783	387 413	4 159 286	323 742	497 806
12 000 - 16 000	388 101	5 419 147	447 449	612 439	761 057	10 703 730	670 177	1 429 408
16 000 - 20 000	351 292	6 327 099	447 885	793 237	879 368	15 873 371	808 613	2 362 797
20 000 - 25 000	523 625	11 843 414	751 230	1 543 014	1 027 493	23 067 970	1 033 333	3 565 490
25 000 - 30 000	800 762	22 194 028	1 239 502	2 970 780	975 463	26 857 090	1 072 760	4 255 136
30 000 - 36 000	1 696 011	56 385 764	2 710 653	7 819 247	1 038 460	34 078 723	1 262 228	5 704 011
36 000 - 40 000	1 445 811	54 939 570	2 386 980	7 904 144	493 774	18 703 048	631 416	3 395 394
40 000 - 45 000	1 599 230	67 795 018	2 810 330	10 137 333	402 299	17 017 834	550 851	3 340 050
45 000 - 50 000	1 152 532	54 559 936	2 199 503	8 553 142	237 818	11 242 895	355 765	2 401 824
50 000 - 55 000	788 370	41 260 656	1 628 947	5 759 982	151 211	7 902 698	247 740	1 813 035
55 000 - 60 000	547 439	31 403 919	1 227 760	5 393 563	88 856	5 089 057	161 895	1 248 390
60 000 - 65 000	402 756	25 116 666	970 892	4 504 979	51 574	3 210 562	105 066	828 591
65 000 - 70 000	301 120	20 286 897	774 651	3 791 352	30 487	2 051 812	69 861	554 992
70 000 - 75 000	230 120	16 655 441	637 953	3 246 461	19 053	1 377 405	47 914	387 398
75 000 - 80 000	177 119	13 706 276	529 215	2 785 884	12 737	985 127	35 202	289 087
80 000 - 85 000	136 948	11 282 694	435 754	2 374 037	8 623	710 168	26 607	214 134
85 000 - 90 000	107 702	9 412 932	358 572	2 055 322	5 844	510 479	18 533	158 606
90 000 - 95 000	86 190	7 962 867	300 707	1 804 244	4 136	381 907	13 111	122 063
95 000 - 100 000	69 525	6 771 468	252 828	1 583 945	3 181	309 512	11 314	100 769
100 000 - 150 000	266 051	31 353 435	1 081 865	8 289 061	9 856	1 143 358	35 049	403 301
150 000 - 200 000	58 624	9 959 627	266 864	3 219 496	1 622	273 553	6 230	108 102
200 000 - 250 000	19 785	4 377 792	90 265	1 587 796	435	95 987	2 006	40 120
250 000 - 300 000	8 232	2 235 326	36 683	871 852	162	43 944	526	18 799
300 000 - 350 000	4 086	1 315 697	17 752	541 949	58	18 566	279	8 584
350 000 - 400 000	2 449	912 245	10 080	387 887	45	16 827	150	7 146
400 000 - 450 000	1 402	592 785	5 963	259 302	39	16 442	32	6 419
450 000 - 500 000	873	413 000	3 636	184 325	32	15 093	134	6 148
500 000 UND MEHR	2 662	2 091 202	12 888	942 861	87	112 228	352	27 716
INSGESAMT	12 774 393	526 282 292	22 779 052	91 727 543	8 301 095	194 196 319	8 476 841	34 089 700

FUSSNOTEN SIEHE S. 174

LOHNSTEUERPFLICHTIGE INSGESAMT

2.8 BRUTTOLOHN, WERBUNGSKOSTEN UND EINBEHALTENE LOHNSTEUER *) DER LOHNSTEUERFÄLLE
NACH GRÖSSENKLASSEN DES BRUTTOLOHNS, GESCHLECHT, SOZIALER GLIEDERUNG **) UND GRUND-/SPLITTINGABELLENBESTEUERUNG ***)
2.8.2 NICHTRENTENVERSICHERUNGSPFLICHTIGE ARBEITNEHMER
(INDIVIDUALNACHWEIS)

BRUTTOLOHN VON... BIS UNTER... DM	MÄNNLICH				WEIBLICH			
	LOHNSTEUER- PFLICHTIGE ARBEIT- NEHMER	BRUTTO- LOHN	WERBUNGS- KOSTEN 1)	EINBEHALTENE LOHNSTEUER	LOHNSTEUER- PFLICHTIGE ARBEIT- NEHMER	BRUTTO- LOHN	WERBUNGS- KOSTEN 1)	EINBEHALTENE LOHNSTEUER
	FÄLLE	1 000 DM			FÄLLE	1 000 DM		
NACH DER GRUNDTABELLE BESTEUERTE ALLEINSTEHENDE - OHNE HAUSHALTSFREIBETRAG								
1 - 2 400	54 242	64 844	14 645	2 641	55 845	61 224	11 313	1 505
2 400 - 4 800	30 363	106 561	17 775	6 406	31 701	113 690	18 159	2 540
4 800 - 7 200	25 490	146 651	16 794	9 770	18 743	105 159	11 972	4 617
7 200 - 9 600	10 409	86 869	10 514	8 528	6 745	55 847	6 673	4 403
9 600 - 12 000	13 716	148 346	21 381	17 175	5 405	58 357	7 219	5 362
12 000 - 16 000	27 332	388 273	71 794	42 675	20 771	296 851	52 294	28 528
16 000 - 20 000	23 194	419 711	63 252	54 617	13 678	247 597	35 391	29 815
20 000 - 25 000	44 111	1 000 592	154 021	140 629	11 511	251 408	32 350	34 178
25 000 - 30 000	113 932	3 140 909	362 618	498 265	32 225	871 488	61 462	135 738
30 000 - 35 000	82 779	2 679 746	226 525	474 169	23 943	780 789	44 614	139 134
35 000 - 40 000	23 964	911 061	55 853	179 898	9 743	370 743	18 934	74 092
40 000 - 45 000	20 138	851 106	46 897	181 248	10 101	428 179	20 131	93 291
45 000 - 50 000	15 638	744 144	43 051	173 118	12 893	614 457	36 482	146 716
50 000 - 55 000	15 273	802 803	49 602	201 390	13 395	704 434	41 209	180 271
55 000 - 60 000	16 798	961 993	62 965	255 201	11 879	677 658	36 569	182 964
60 000 - 65 000	11 664	725 885	43 434	202 203	7 849	483 338	20 495	137 715
65 000 - 70 000	8 003	538 060	30 847	155 760	4 648	312 224	13 552	93 978
70 000 - 75 000	5 827	421 970	22 284	128 438	3 754	273 768	11 626	86 434
75 000 - 80 000	2 560	197 734	11 250	61 111	1 111	85 849	4 236	27 603
80 000 - 85 000	2 517	208 134	9 989	67 542	1 933	160 652	6 404	54 429
85 000 - 90 000	1 248	108 822	5 529	35 682	492	42 747	1 768	14 628
90 000 - 95 000	1 180	108 973	5 386	37 271	476	43 975	2 048	15 619
95 000 - 100 000	487	47 309	2 187	16 211	80	7 797	358	2 734
100 000 - 150 000	1 934	224 311	10 352	82 953	419	47 589	1 865	17 821
150 000 - 200 000	372	63 333	906	26 397	54	9 127	120	3 895
200 000 - 250 000	171	37 874	324	16 708	28	6 342	46	2 909
250 000 - 300 000	93	25 311	156	11 292	5	1 351	8	577
300 000 - 350 000	62	20 026	180	9 179				
350 000 - 400 000	33	12 352	21	5 601	33	14 779	36	5 724
400 000 - 450 000	28	12 056	115	6 009				
450 000 - 500 000	8	3 861	7	1 772				
500 000 UND MEHR	51	46 156	48	20 587				
INSGESAMT	553 617	15 255 776	1 360 699	3 131 451	299 460	7 127 472	497 374	1 528 222
NACH DER GRUNDTABELLE BESTEUERTE ALLEINSTEHENDE - MIT HAUSHALTSFREIBETRAG								
1 - 2 400	148	144	107	6	974	1 103	219	16
2 400 - 4 800	99	346	61	13	812	2 949	488	65
4 800 - 7 200	69	408	47	28	545	3 117	337	75
7 200 - 9 600	59	493	49	41	336	2 808	255	118
9 600 - 12 000	66	716	62	63	379	4 084	314	207
12 000 - 16 000	122	1 669	154	129	800	11 302	805	518
16 000 - 20 000	169	3 058	218	218	1 456	26 282	1 677	1 412
20 000 - 25 000	207	4 648	400	459	1 419	31 943	1 983	2 614
25 000 - 30 000	360	9 986	795	1 235	1 671	46 105	2 945	4 893
30 000 - 35 000	1 839	62 051	3 670	8 293	3 491	116 344	6 251	14 926
35 000 - 40 000	1 751	66 647	3 346	9 649	2 739	104 083	5 458	15 234
40 000 - 45 000	2 105	89 373	4 156	14 604	2 707	114 643	5 877	18 811
45 000 - 50 000	1 514	71 650	2 984	12 930	2 031	96 240	5 277	17 760
50 000 - 55 000	1 357	71 079	3 215	14 236	3 033	159 668	8 399	32 676
55 000 - 60 000	1 525	87 652	4 063	19 090	3 676	211 525	11 147	46 876
60 000 - 65 000	1 432	89 409	4 227	20 681	3 184	197 573	9 457	46 670
65 000 - 70 000	1 016	68 566	3 461	16 742	1 377	92 629	4 785	23 161
70 000 - 75 000	869	62 916	3 007	16 001	648	46 884	2 515	12 270
75 000 - 80 000	680	52 458	2 363	14 059	556	42 679	2 129	11 768
80 000 - 85 000	417	34 503	1 696	9 676	176	14 537	734	4 268
85 000 - 90 000	439	38 126	1 702	10 878	176	15 260	577	4 629
90 000 - 95 000	258	23 922	1 233	7 218	71	6 583	249	1 953
95 000 - 100 000	175	16 930	750	5 022	24	2 329	97	730
100 000 - 150 000	403	46 743	1 882	15 706	92	10 750	316	3 666
150 000 - 200 000	73	12 372	242	4 865	16	2 813	32	1 105
200 000 - 250 000	38	8 450	100	3 675	6	1 380	6	567
250 000 - 300 000	21	5 736	18	2 358	5	1 406	9	665
300 000 - 350 000	10	3 202	13	1 537				
350 000 - 400 000	3	1 118	3	485	3	1 012	3	486
400 000 - 450 000	5	2 151	26	1 023				
450 000 - 500 000								
500 000 UND MEHR	11	8 271	76	3 604				
INSGESAMT	17 240	944 814	44 128	214 521	32 403	1 368 032	72 341	268 139

FUSSNOTEN SIEHE S. 174

LOHNSTEUERPFLICHTIGE INSGESAMT

2.8 BRUTTOLOHN, WERBUNGSKOSTEN UND EINBEHALTENE LOHNSTEUER *) DER LOHNSTEUERFÄLLE
NACH GRÖSSENKLASSEN DES BRUTTOLOHNS, GESCHLECHT, SOZIALER GLIEDERUNG **) UND GRUND-/SPLITTINGTABELLENBESTEUERUNG ***)
2.8.2 NICHTRENTENVERSICHERUNGSPFLICHTIGE ARBEITNEHMER
(INDIVIDUALNACHWEIS)

BRUTTOLOHN VON... BIS UNTER... DM	MÄNNLICH				WEIBLICH			
	LOHNSTEUER- PFLICHTIGE ARBEIT- NEHMER	BRUTTO- LOHN	WERBUNGS- KOSTEN 1)	EINBEHALTENE LOHNSTEUER	LOHNSTEUER- PFLICHTIGE ARBEIT- NEHMER	BRUTTO- LOHN	WERBUNGS- KOSTEN 1)	EINBEHALTENE LOHNSTEUER
	FÄLLE	1 000 DM			FÄLLE	1 000 DM		
NACH DER SPLITTINGTABELLE BESTEUERTE EHEGATTEN (NUR EIN EHEGATTE MIT BRUTTOLOHN)								
1 - 2 400	23 907	24 344	4 997	573	7 795	8 954	1 813	133
2 400 - 4 800	11 290	40 162	6 525	1 118	7 822	29 474	4 453	441
4 800 - 7 200	6 708	38 411	3 992	1 436	4 296	23 290	2 517	526
7 200 - 9 600	3 778	31 478	2 478	1 685	1 252	10 435	875	556
9 600 - 12 000	3 203	34 438	2 449	1 928	1 161	12 479	907	655
12 000 - 16 000	5 125	70 515	4 376	3 969	1 959	27 126	1 753	1 532
16 000 - 20 000	4 043	72 751	4 197	5 348	1 963	35 305	2 250	2 195
20 000 - 25 000	5 012	112 632	7 262	9 106	2 171	48 933	3 340	3 775
25 000 - 30 000	8 717	241 539	19 112	23 296	3 649	101 026	6 667	9 507
30 000 - 36 000	69 119	2 341 978	139 096	243 404	4 935	162 189	9 346	18 507
36 000 - 40 000	71 646	2 722 914	145 048	284 271	2 808	106 628	5 477	13 628
40 000 - 45 000	81 170	3 448 286	152 991	405 744	2 908	123 229	5 856	16 910
45 000 - 50 000	55 336	2 620 635	106 420	328 907	2 332	110 911	5 852	16 603
50 000 - 55 000	49 539	2 591 766	110 763	344 973	3 424	180 109	9 226	28 390
55 000 - 60 000	52 212	3 001 857	129 854	432 220	3 705	212 819	10 441	35 101
60 000 - 65 000	56 581	3 532 460	154 356	539 086	3 028	187 468	7 374	32 462
65 000 - 70 000	42 689	2 886 764	123 019	474 229	1 192	80 159	3 393	14 799
70 000 - 75 000	34 143	2 472 716	103 073	430 119	710	51 494	2 235	10 191
75 000 - 80 000	26 680	2 058 280	86 426	374 149	415	32 001	1 184	6 500
80 000 - 85 000	17 787	1 470 690	61 438	290 603	234	19 344	801	4 351
85 000 - 90 000	19 807	1 722 577	63 809	350 208	171	14 828	569	3 305
90 000 - 95 000	11 743	1 089 248	44 924	238 785	100	9 240	382	2 175
95 000 - 100 000	7 838	760 244	27 938	167 958	42	4 067	121	995
100 000 - 150 000	18 483	2 142 658	80 623	545 302	94	11 091	308	3 129
150 000 - 200 000	2 782	471 913	9 383	151 618	19	3 428	28	1 144
200 000 - 250 000	1 082	240 008	3 127	85 995	9	2 012	6	818
250 000 - 300 000	615	167 791	1 445	65 959	5	1 322	3	553
300 000 - 350 000	406	131 197	1 141	53 873				
350 000 - 400 000	303	113 200	730	48 495	5	1 924	11	713
400 000 - 450 000	209	88 150	728	38 698				
450 000 - 500 000	141	66 730	572	30 732				
500 000 UND MEHR	443	369 347	1 862	171 213				
INSGESAMT	692 537	37 177 692	1 604 352	6 145 001	58 204	1 611 287	87 186	229 594
NACH DER SPLITTINGTABELLE BESTEUERTE EHEGATTEN (BEIDE EHEGATTEN MIT BRUTTOLOHN)								
1 - 2 400	8 291	9 653	2 078	630	18 713	21 724	4 728	2 127
2 400 - 4 800	5 978	21 630	3 838	1 769	14 201	51 455	8 841	6 740
4 800 - 7 200	4 013	23 004	3 031	2 491	7 984	45 442	5 658	6 849
7 200 - 9 600	2 493	20 764	2 548	2 580	5 062	42 547	4 910	7 704
9 600 - 12 000	2 116	22 753	2 680	2 870	5 219	56 350	5 953	10 832
12 000 - 16 000	3 676	50 988	5 654	6 823	9 246	130 285	11 591	24 151
16 000 - 20 000	4 036	73 179	9 234	10 039	17 302	310 205	24 660	56 816
20 000 - 25 000	7 537	171 953	23 666	25 247	17 159	385 851	33 202	76 081
25 000 - 30 000	25 292	713 466	73 689	105 991	34 273	950 561	66 245	205 533
30 000 - 36 000	118 327	3 942 930	276 281	576 577	45 308	1 489 992	89 647	324 253
36 000 - 40 000	69 160	2 622 758	148 709	374 805	23 011	872 216	49 060	199 805
40 000 - 45 000	77 011	3 263 481	155 655	502 203	21 104	890 690	46 961	205 611
45 000 - 50 000	49 992	2 368 249	109 308	391 036	16 078	766 168	44 916	180 341
50 000 - 55 000	42 584	2 227 892	113 883	392 566	19 411	1 019 603	57 246	244 935
55 000 - 60 000	45 780	2 630 523	147 042	498 448	19 598	1 125 118	56 411	287 513
60 000 - 65 000	37 791	2 355 960	127 664	456 305	9 471	587 841	28 053	157 498
65 000 - 70 000	27 458	1 852 844	98 554	383 819	4 442	298 040	14 227	85 116
70 000 - 75 000	22 143	1 604 168	84 741	344 917	2 760	200 050	9 083	60 285
75 000 - 80 000	14 692	1 134 449	58 241	249 413	1 243	95 754	4 419	29 582
80 000 - 85 000	10 627	877 997	43 634	209 756	1 118	92 324	3 854	30 108
85 000 - 90 000	7 626	663 347	29 687	156 078	397	34 499	1 420	11 340
90 000 - 95 000	5 029	465 085	22 499	118 101	297	27 320	1 205	9 159
95 000 - 100 000	2 903	281 625	11 112	70 941	107	10 423	338	3 367
100 000 - 150 000	8 765	1 026 404	33 038	289 988	354	41 326	1 065	15 386
150 000 - 200 000	1 989	339 243	3 617	117 080	75	12 826	95	5 322
200 000 - 250 000	910	201 142	1 452	76 683	35	7 736	32	3 403
250 000 - 300 000	462	125 961	611	51 598	15	4 096	9	1 791
300 000 - 350 000	225	72 343	427	31 385	6	1 967	4	1 014
350 000 - 400 000	148	55 329	211	24 631	9	3 358	12	1 665
400 000 - 450 000	102	43 144	269	19 623	6	2 580	3	1 345
450 000 - 500 000	55	26 004	78	11 511	1	461	1	217
500 000 UND MEHR	192	152 611	313	73 397	9	8 748	13	2 788
INSGESAMT	607 403	29 440 880	1 593 443	5 579 399	294 014	9 587 555	573 873	2 258 678

FUSSNOTEN SIEHE S. 174

LOHNSTEUERPFLICHTIGE INSGESAMT

2.8 BRUTTOLOHN, WERBUNGSKOSTEN UND EINBEHALTENE LOHNSTEUER *) DER LOHNSTEUERFÄLLE
NACH GRÖSSENKLASSEN DES BRUTTOLOHNS, GESCHLECHT, SOZIALER GLIEDERUNG **) UND GRUND-/SPLITTINGTABELLENBESTEUERUNG ***)
2.8.2 NICHTRENTENVERSICHERUNGSPFLICHTIGE ARBEITNEHMER
(INDIVIDUALNACHWEIS)

BRUTTOLOHN VON... BIS UNTER... DM	MÄNNLICH				WEIBLICH			
	LOHNSTEUER- PFLICHTIGE ARBEIT- NEHMER	BRUTTO- LOHN	WERBUNGS- KOSTEN 1)	EINBEHALTENE LOHNSTEUER	LOHNSTEUER- PFLICHTIGE ARBEIT- NEHMER	BRUTTO- LOHN	WERBUNGS- KOSTEN 1)	EINBEHALTENE LOHNSTEUER
	FÄLLE	1 000 DM			FÄLLE	1 000 DM		
NICHTZUSAMMENGEFÜHRTE LOHNSTEUERPFLICHTIGE MIT STEUERKLASSE IV UND V								
1 - 2 400	2 007	1 806	263	27	5 638	4 892	691	158
2 400 - 4 800	675	2 461	381	55	1 417	5 143	799	282
4 800 - 7 200	203	1 073	114	28	445	2 368	251	157
7 200 - 9 600	43	356	24	31	65	543	37	71
9 600 - 12 000	21	224	12	20	47	505	27	79
12 000 - 16 000	27	366	15	42	101	1 438	57	244
16 000 - 20 000	20	359	11	47	119	2 138	67	391
20 000 - 25 000	30	654	17	95	94	2 082	53	369
25 000 - 30 000	104	2 914	59	463	113	3 124	64	564
30 000 - 36 000	365	12 089	206	2 133	155	5 073	87	929
36 000 - 40 000	134	5 079	76	964	66	2 491	37	541
40 000 - 45 000	117	4 866	66	997	62	2 628	35	572
45 000 - 50 000	40	1 889	23	415	18	851	10	195
50 000 - 55 000	28	1 474	16	337	22	1 149	12	292
55 000 - 60 000	30	1 712	17	436	19	1 104	11	288
60 000 - 65 000	23	1 437	13	372	14	870	8	229
65 000 - 70 000	16	1 078	9	279	7	473	4	137
70 000 - 75 000								
75 000 - 80 000								
80 000 - 85 000								
85 000 - 90 000								
90 000 - 95 000								
95 000 - 100 000								
100 000 - 150 000	51	6 391	29	2 350	11	1 033	6	337
150 000 - 200 000								
200 000 - 250 000								
250 000 - 300 000								
300 000 - 350 000								
350 000 - 400 000								
400 000 - 450 000								
450 000 - 500 000								
500 000 UND MEHR								
INSGESAMT	3 934	46 239	1 350	9 090	8 413	37 916	2 257	5 857
LOHNSTEUERPFLICHTIGE INSGESAMT								
1 - 2 400	88 595	100 791	22 090	3 878	88 965	97 897	18 764	3 940
2 400 - 4 800	48 405	171 161	28 580	9 363	55 953	202 712	32 779	11 087
4 800 - 7 200	36 483	209 547	23 979	13 753	32 013	179 375	20 735	12 224
7 200 - 9 600	16 782	139 960	15 613	12 865	13 460	112 180	12 749	12 852
9 600 - 12 000	19 122	206 477	26 584	22 056	12 211	131 775	14 430	17 135
12 000 - 16 000	35 282	511 831	81 993	53 737	32 877	467 002	66 500	54 974
16 000 - 20 000	31 462	569 058	76 912	70 269	34 518	621 528	64 045	90 630
20 000 - 25 000	56 897	1 290 489	185 365	175 536	32 354	720 228	70 928	117 017
25 000 - 30 000	148 405	4 108 814	456 272	629 250	71 931	1 972 303	137 383	356 255
30 000 - 36 000	272 429	9 038 793	645 779	1 304 576	77 832	2 554 388	149 947	497 749
36 000 - 40 000	166 655	6 328 459	353 031	849 587	38 367	1 456 162	78 966	303 301
40 000 - 45 000	180 541	7 657 113	359 765	1 104 796	36 882	1 559 370	78 859	335 195
45 000 - 50 000	122 520	5 806 567	261 786	906 407	33 352	1 588 666	92 537	361 615
50 000 - 55 000	108 781	5 695 014	277 479	953 502	39 285	2 064 963	116 092	486 564
55 000 - 60 000	116 345	6 683 738	343 941	1 205 394	38 877	2 228 224	114 579	552 741
60 000 - 65 000	107 491	6 705 151	329 694	1 218 646	23 546	1 457 089	65 387	374 574
65 000 - 70 000	79 182	5 347 313	255 890	1 031 829	11 666	783 525	35 961	217 190
70 000 - 75 000	62 994	4 562 635	213 111	919 676	7 874	572 345	25 461	169 229
75 000 - 80 000	44 617	3 443 304	158 283	698 843	3 327	256 439	11 969	75 504
80 000 - 85 000	31 362	2 592 478	116 764	577 965	3 464	287 105	11 795	93 241
85 000 - 90 000	29 123	2 533 137	100 728	552 941	1 237	107 422	4 334	33 946
90 000 - 95 000	18 212	1 687 416	74 044	401 442	944	87 118	3 884	28 906
95 000 - 100 000	11 404	1 106 206	41 988	260 169	253	24 616	914	7 826
100 000 - 150 000	29 591	3 440 765	126 099	934 154	962	111 150	3 556	40 111
150 000 - 200 000	5 219	887 336	14 149	300 058	164	28 204	275	11 467
200 000 - 250 000	2 201	487 474	5 003	183 060	78	17 469	91	7 697
250 000 - 300 000	1 193	325 356	2 231	131 481	30	8 175	29	3 586
300 000 - 350 000	704	227 076	1 762	96 126	21	6 845	16	3 343
350 000 - 400 000	487	182 000	964	79 213	17	6 290	22	3 088
400 000 - 450 000	344	145 512	1 138	65 353	12	5 068	7	2 400
450 000 - 500 000	205	97 069	658	44 269	3	1 397	4	683
500 000 UND MEHR	698	577 361	2 298	269 268	19	15 229	33	4 438
INSGESAMT	1 874 731	82 865 400	4 603 972	15 079 462	692 494	19 732 262	1 233 031	4 290 489

FUSSNOTEN SIEHE S. 174

LOHNSTEUERPFLICHTIGE INSGESAMT

2.8 BRUTTOLOHN, WERBUNGSKOSTEN UND EINBEHALTENE LOHNSTEUER *) DER LOHNSTEUERFÄLLE
NACH GRÖSSENKLASSEN DES BRUTTOLOHNS, GESCHLECHT, SOZIALER GLIEDERUNG **) UND GRUND-/SPLITTINGTABELLENBESTEUERUNG ***)
2.8.3 VERSÖRGUNGSEMPFÄNGER
(INDIVIDUALNACHWEIS)

BRUTTOLOHN VON... BIS UNTER... DM	MÄNNLICH				WEIBLICH			
	LOHNSTEUER- PFLICHTIGE ARBEIT- NEHMER	BRUTTO- LOHN	WERBUNGS- KOSTEN 1)	EINBEHALTENE LOHNSTEUER	LOHNSTEUER- PFLICHTIGE ARBEIT- NEHMER	BRUTTO- LOHN	WERBUNGS- KOSTEN 1)	EINBEHALTENE LOHNSTEUER
	FÄLLE	1 000 DM			FÄLLE	1 000 DM		
NACH DER GRUNDTABELLE BESTEUERTE ALLEINSTEHENDE - OHNE HAUSHALTSFREIBETRAG								
1 - 2 400	87 694	106 659	3 384	189	445 599	465 127	10 937	824
2 400 - 4 800	37 801	128 747	20 552	926	131 185	451 172	71 323	2 121
4 800 - 7 200	19 998	118 433	11 430	1 860	71 943	421 091	40 370	3 153
7 200 - 9 600	14 399	119 581	8 457	2 557	46 582	388 895	26 649	3 783
9 600 - 12 000	10 376	111 435	6 642	3 288	70 196	766 240	40 106	4 987
12 000 - 16 000	12 860	178 177	8 692	7 115	144 232	1 988 246	82 421	28 902
16 000 - 20 000	13 766	249 645	9 113	15 079	91 034	1 626 095	53 080	79 437
20 000 - 25 000	19 327	431 790	12 173	35 513	73 686	1 658 806	43 258	135 199
25 000 - 30 000	16 341	446 691	10 189	46 978	59 648	1 636 325	35 043	172 887
30 000 - 36 000	14 995	488 184	9 357	62 137	52 291	1 709 213	31 259	219 334
36 000 - 40 000	5 896	223 563	3 967	33 433	18 187	690 124	11 568	104 625
40 000 - 45 000	6 722	285 334	4 482	47 936	18 419	784 663	11 924	134 383
45 000 - 50 000	7 128	336 033	4 691	62 975	17 564	820 581	11 218	154 968
50 000 - 55 000	6 572	343 571	5 217	71 391	10 151	527 429	6 853	109 469
55 000 - 60 000	4 653	265 349	3 755	59 517	8 225	467 257	5 629	104 534
60 000 - 65 000	3 178	199 661	2 636	48 765	4 632	290 326	3 432	71 001
65 000 - 70 000	1 340	90 394	1 360	22 976	1 710	114 908	1 633	28 989
70 000 - 75 000	1 370	98 561	1 380	26 568	1 279	92 167	1 319	24 216
75 000 - 80 000	621	48 204	679	13 647	738	57 093	888	15 611
80 000 - 85 000	322	26 547	533	7 549	451	37 201	688	10 707
85 000 - 90 000	246	21 532	419	6 440	298	26 030	456	7 592
90 000 - 95 000	407	37 795	787	11 841	289	26 731	444	8 149
95 000 - 100 000	176	17 165	290	5 312	176	17 126	237	5 418
100 000 - 150 000	673	78 717	1 328	27 335	646	75 831	844	25 967
150 000 - 200 000	132	22 547	180	8 857	149	25 309	146	10 077
200 000 - 250 000	56	12 306	82	5 321	72	15 639	73	6 798
250 000 - 300 000	30	8 175	23	3 683	22	5 960	13	2 761
300 000 - 350 000	19	6 055	29	2 811	12	3 875	54	1 750
350 000 - 400 000	6	2 231	3	1 061	9	3 378	5	1 328
400 000 - 450 000	5	2 077	6	990	4	1 737	2	859
450 000 - 500 000	9	3 807	13	1 438	5	2 407	3	1 130
500 000 UND MEHR	15	10 208	15	4 837	9	8 844	5	4 779
INSGESAMT	287 132	4 519 175	131 865	650 325	1 268 849	15 205 824	491 886	1 486 139
NACH DER GRUNDTABELLE BESTEUERTE ALLEINSTEHENDE - MIT HAUSHALTSFREIBETRAG								
1 - 2 400	454	579	20	3	4 206	4 834	155	25
2 400 - 4 800	292	1 018	159	10	1 926	6 620	1 047	79
4 800 - 7 200	226	1 316	127	24	1 495	8 887	850	120
7 200 - 9 600	157	1 309	91	28	1 153	9 640	663	146
9 600 - 12 000	161	1 737	94	49	1 178	12 760	685	176
12 000 - 16 000	274	3 875	165	88	3 012	42 529	1 792	681
16 000 - 20 000	352	6 352	221	211	3 812	68 566	2 375	1 659
20 000 - 25 000	617	13 945	389	571	4 325	96 974	2 901	4 137
25 000 - 30 000	698	19 169	443	1 265	4 026	110 833	2 815	7 448
30 000 - 36 000	739	24 370	496	2 101	4 305	141 936	3 177	12 978
36 000 - 40 000	347	13 215	251	1 436	2 431	92 384	1 936	10 087
40 000 - 45 000	392	16 681	303	2 093	2 296	97 488	2 009	12 234
45 000 - 50 000	368	17 463	295	2 418	1 644	77 746	1 566	10 827
50 000 - 55 000	291	15 279	297	2 430	990	51 764	1 120	8 023
55 000 - 60 000	225	12 975	193	2 235	761	43 673	910	7 403
60 000 - 65 000	244	15 309	313	2 516	548	34 184	777	6 313
65 000 - 70 000	166	11 163	230	2 201	436	29 400	754	5 855
70 000 - 75 000	134	9 716	258	2 065	328	23 724	652	5 004
75 000 - 80 000	118	9 149	313	2 179	257	19 891	533	4 387
80 000 - 85 000	77	6 334	245	1 474	172	14 141	366	3 386
85 000 - 90 000	56	4 896	174	1 251	134	11 673	326	2 880
90 000 - 95 000	40	3 698	97	921	85	7 863	252	2 022
95 000 - 100 000	37	3 623	143	977	64	6 225	168	1 720
100 000 - 150 000	108	12 550	315	3 681	144	16 506	450	5 066
150 000 - 200 000	21	3 462	71	1 194	25	4 359	49	1 728
200 000 - 250 000	6	1 346	24	554	10	2 164	31	944
250 000 - 300 000	3	814	4	356	4	1 085	2	496
300 000 - 350 000								
350 000 - 400 000								
400 000 - 450 000								
450 000 - 500 000								
500 000 UND MEHR								
INSGESAMT	6 613	235 197	5 740	36 382	39 770	1 038 906	28 361	116 211

FUSSNOTEN SIEHE S. 174

LOHNSTEUERPFlichtIGE INSGESAMT

2.8 BRUTTOLOHN, WERBUNGSKOSTEN UND EINBEHALTENE LOHNSTEUER *) DER LOHNSTEUERFÄLLE
NACH GRÖSSENKLASSEN DES BRUTTOLOHNS, GESCHLECHT, SOZIALER GLIEDERUNG **) UND GRUND-/SPLITTINGTABELLENBESTEuerung ***)
2.8.3 VERSORGUNGSEMPFÄNGER
(INDIVIDUALNACHWEIS)

BRUTTOLOHN VON... BIS UNTER... DM	MÄNNLICH				WEIBLICH			
	LOHNSTEUER- PFLICHTIGE ARBEIT- NEHMER	BRUTTO- LOHN	WERBUNGS- KOSTEN 1)	EINBEHALTENE LOHNSTEUER	LOHNSTEUER- PFLICHTIGE ARBEIT- NEHMER	BRUTTO- LOHN	WERBUNGS- KOSTEN 1)	EINBEHALTENE LOHNSTEUER
	FÄLLE	1 000 DM			FÄLLE	1 000 DM		
NACH DER SPLITTINGTABELLE BESTEUERTE EHEGATTEN (NUR EIN EHEGATTE MIT BRUTTOLOHN)								
1 - 2 400	267 714	348 005	11 726	209	51 902	54 051	1 383	44
2 400 - 4 800	131 432	446 651	71 230	943	13 920	47 377	7 551	165
4 800 - 7 200	64 085	377 917	36 212	1 646	6 714	39 532	3 795	268
7 200 - 9 600	46 040	362 905	26 058	2 104	4 292	35 734	2 427	297
9 600 - 12 000	32 027	343 432	18 223	2 656	4 114	44 709	2 334	402
12 000 - 16 000	35 693	492 731	20 669	5 693	7 216	99 052	4 091	750
16 000 - 20 000	41 714	762 092	24 361	8 372	4 086	72 832	2 365	919
20 000 - 25 000	80 713	1 807 740	46 618	41 450	3 025	67 009	1 763	2 303
25 000 - 30 000	81 960	2 245 344	47 624	106 894	2 245	61 424	1 337	3 860
30 000 - 35 000	81 122	2 633 611	47 977	186 565	1 723	56 027	1 058	4 791
35 000 - 40 000	32 493	1 228 360	19 983	111 721	726	27 492	462	2 847
40 000 - 45 000	35 364	1 500 645	22 263	154 797	1 047	44 598	648	5 198
45 000 - 50 000	35 857	1 689 765	22 548	193 247	1 324	61 484	797	7 744
50 000 - 55 000	31 628	1 644 095	20 205	205 549	649	33 548	427	4 613
55 000 - 60 000	24 470	1 395 996	16 267	189 460	364	20 662	247	3 084
60 000 - 65 000	21 854	1 375 287	14 981	204 384	221	13 852	147	2 201
65 000 - 70 000	10 374	700 029	8 366	109 879	57	3 849	57	705
70 000 - 75 000	10 365	745 180	8 208	124 279				
75 000 - 80 000	5 657	438 554	5 412	78 250				
80 000 - 85 000	2 860	235 555	3 548	43 680				
85 000 - 90 000	2 135	186 597	2 847	36 742				
90 000 - 95 000	2 949	273 182	3 796	57 441				
95 000 - 100 000	1 526	148 719	2 263	32 113				
100 000 - 150 000	6 181	729 684	11 463	182 206	105	14 970	233	2 247
150 000 - 200 000	1 362	232 163	2 449	72 005				
200 000 - 250 000	530	117 379	952	41 111				
250 000 - 300 000	267	72 751	403	27 752				
300 000 - 350 000	149	48 164	374	19 245				
350 000 - 400 000	103	38 781	258	16 864				
400 000 - 450 000	64	27 005	127	11 708				
450 000 - 500 000	50	23 565	82	10 259				
500 000 UND MEHR	126	100 418	394	45 023				
INSGESAMT	1 088 869	22 792 305	517 887	2 324 244	103 730	798 201	31 127	42 437
NACH DER SPLITTINGTABELLE BESTEUERTE EHEGATTEN (BEIDE EHEGATTEN MIT BRUTTOLOHN)								
1 - 2 400	41 067	53 079	2 043	336	31 101	36 033	1 239	293
2 400 - 4 800	24 230	83 751	13 285	2 228	13 215	45 518	7 215	1 550
4 800 - 7 200	12 994	76 390	7 443	3 063	7 392	43 705	4 212	2 187
7 200 - 9 600	9 290	76 850	5 341	3 531	5 662	47 151	3 240	2 412
9 600 - 12 000	5 997	64 532	3 469	3 312	4 204	45 219	2 425	2 397
12 000 - 16 000	7 473	103 571	4 463	6 225	5 488	76 276	3 239	4 421
16 000 - 20 000	6 440	116 672	3 941	7 922	4 385	72 511	2 636	5 315
20 000 - 25 000	10 296	231 060	6 238	16 508	4 966	110 980	3 084	10 358
25 000 - 30 000	11 023	302 420	6 825	26 499	4 317	118 799	2 859	14 054
30 000 - 35 000	11 706	382 873	7 738	40 308	3 965	130 059	2 737	18 802
35 000 - 40 000	5 275	198 960	3 824	24 227	2 315	88 003	1 609	14 341
40 000 - 45 000	5 394	228 999	4 223	31 730	3 666	157 022	2 501	27 621
45 000 - 50 000	4 904	231 693	3 706	35 559	2 634	123 870	1 886	22 824
50 000 - 55 000	4 173	218 049	3 434	36 460	1 398	73 014	1 126	14 547
55 000 - 60 000	2 876	164 162	2 637	29 196	791	45 041	719	9 535
60 000 - 65 000	2 633	164 724	2 476	32 210	553	34 471	536	7 740
65 000 - 70 000	1 418	95 800	1 760	18 908	229	15 440	271	3 505
70 000 - 75 000	1 027	74 158	1 430	15 373	160	11 600	207	2 890
75 000 - 80 000	656	51 458	1 098	11 116	95	7 351	177	1 898
80 000 - 85 000	353	29 109	731	6 426	73	6 005	115	1 635
85 000 - 90 000	277	24 194	672	5 394	48	4 196	97	1 109
90 000 - 95 000	244	22 551	561	5 518	36	3 320	49	913
95 000 - 100 000	179	17 442	424	4 384	37	3 605	64	1 074
100 000 - 150 000	670	78 276	2 279	21 343	86	9 875	198	3 175
150 000 - 200 000	135	22 847	649	7 457	19	3 250	20	1 265
200 000 - 250 000	54	11 972	177	4 556	7	1 600	4	673
250 000 - 300 000	26	7 013	63	2 802	2	527	1	250
300 000 - 350 000	9	2 904	31	1 150	3	962	2	433
350 000 - 400 000	7	2 652	47	1 101	3	1 181	2	561
400 000 - 450 000	7	2 877	5	1 282	2	828	1	320
450 000 - 500 000	6	2 840	7	1 307	2	923	1	349
500 000 UND MEHR	12	13 031	16	3 958	2	1 187	1	273
INSGESAMT	170 921	3 156 911	91 098	411 390	96 857	1 325 921	42 474	178 720

FUSSNOTEN SIEHE S. 174

LOHNSTEUERPFLICHTIGE INSGESAMT

2.8 BRUTTOLOHN, WERBUNGSKOSTEN UND EINBEHALTENE LOHNSTEUER *) DER LOHNSTEUERFÄLLE
NACH GRÖSSENKLASSEN DES BRUTTOLOHNS, GESCHLECHT, SOZIALER GLIEDERUNG **) UND GRUND-/SPLITTINGTABELLENBESTEuerung ***)
2.8.3 VERSORGUNGSEMPFÄNGER
(INDIVIDUALNACHWEIS)

BRUTTOLOHN VON... BIS UNTER... DM	MÄNNLICH				WEIBLICH			
	LOHNSTEUER- PFLICHTIGE ARBEIT- NEHMER	BRUTTO- LOHN	WERBUNGSKOSTEN 1)	EINBEHALTENE LOHNSTEUER	LOHNSTEUER- PFLICHTIGE ARBEIT- NEHMER	BRUTTO- LOHN	WERBUNGSKOSTEN 1)	EINBEHALTENE LOHNSTEUER
	FÄLLE	1 000 DM			FÄLLE	1 000 DM		
NICHTZUSAMMENGEFÜHRTE LOHNSTEUERPFLICHTIGE MIT STEUERKLASSE IV UND V								
1 - 2 400	23 532	27 152	649	34	16 312	16 395	342	29
2 400 - 4 800	5 481	18 035	2 931	146	2 693	8 936	1 452	82
4 800 - 7 200	1 703	9 926	960	147	723	4 177	408	76
7 200 - 9 600	1 070	8 855	603	203	386	3 209	218	81
9 600 - 12 000	693	7 456	391	204	252	2 727	142	82
12 000 - 16 000	469	6 311	265	194	267	3 627	151	125
16 000 - 20 000	310	5 620	175	302	96	1 721	54	102
20 000 - 25 000	502	11 089	283	859	89	1 986	50	168
25 000 - 30 000	288	7 882	162	820	70	1 918	39	251
30 000 - 36 000	145	4 684	82	589	51	1 653	29	267
36 000 - 40 000	32	1 200	18	187	15	566	8	113
40 000 - 45 000	21	888	12	140	20	856	11	172
45 000 - 50 000	16	761	9	134	17	806	10	168
50 000 - 55 000	19	1 009	11	209	13	682	7	148
55 000 - 60 000	10	561	6	130	6	341	3	90
60 000 - 65 000	11	629	6	167				
65 000 - 70 000	6	408	3	113				
70 000 - 75 000								
75 000 - 80 000								
80 000 - 85 000								
85 000 - 90 000								
90 000 - 95 000								
95 000 - 100 000								
100 000 - 150 000	6	490	3	150	4	272	2	65
150 000 - 200 000								
200 000 - 250 000								
250 000 - 300 000								
300 000 - 350 000								
350 000 - 400 000								
400 000 - 450 000								
450 000 - 500 000								
500 000 UND MEHR								
INSGESAMT	34 294	113 035	6 569	4 725	21 014	49 870	2 927	2 019
LOHNSTEUERPFLICHTIGE INSGESAMT								
1 - 2 400	420 461	535 475	17 823	772	549 120	576 440	14 056	1 215
2 400 - 4 800	193 276	678 203	108 157	4 252	162 939	559 624	88 588	3 999
4 800 - 7 200	99 006	583 981	56 173	6 738	87 667	517 352	49 634	5 803
7 200 - 9 600	70 956	589 510	40 550	8 423	58 081	484 629	33 196	6 720
9 600 - 12 000	49 254	528 591	28 820	9 510	79 944	871 654	45 692	8 044
12 000 - 16 000	56 774	784 665	34 253	19 315	160 215	2 209 729	91 694	34 878
16 000 - 20 000	62 582	1 140 381	37 811	31 886	103 414	1 848 124	60 510	87 432
20 000 - 25 000	111 455	2 495 633	65 701	94 902	86 091	1 935 755	51 072	152 166
25 000 - 30 000	110 310	3 021 505	65 245	182 455	70 306	1 929 298	42 094	198 500
30 000 - 36 000	108 707	3 533 723	65 649	291 700	62 335	2 038 888	38 259	256 173
36 000 - 40 000	44 043	1 665 299	28 043	171 004	23 674	898 558	15 584	132 013
40 000 - 45 000	47 893	2 032 548	31 283	236 695	25 448	1 084 628	17 093	179 608
45 000 - 50 000	48 273	2 275 714	31 248	294 333	23 183	1 084 487	15 476	196 530
50 000 - 55 000	42 683	2 222 003	29 163	316 038	13 201	686 437	9 533	136 799
55 000 - 60 000	32 234	1 839 044	22 859	280 537	10 147	576 973	7 508	125 045
60 000 - 65 000	27 920	1 755 671	20 412	288 442	5 956	372 958	4 892	87 278
65 000 - 70 000	13 304	897 794	11 720	154 077	2 432	163 598	2 714	39 055
70 000 - 75 000	12 900	927 908	11 338	168 366	1 802	130 025	2 227	32 574
75 000 - 80 000	7 062	547 366	7 502	105 191	1 108	85 731	1 630	22 179
80 000 - 85 000	3 612	297 545	5 057	59 129	708	58 327	1 190	15 927
85 000 - 90 000	2 714	237 220	4 112	49 827	485	42 938	901	11 674
90 000 - 95 000	3 640	337 226	5 241	75 720	415	36 376	770	11 181
95 000 - 100 000	1 920	187 147	3 121	42 856	278	27 055	495	8 233
100 000 - 150 000	7 632	899 228	15 386	234 565	897	104 686	1 530	34 755
150 000 - 200 000	1 650	281 019	3 349	89 512	200	34 123	233	13 466
200 000 - 250 000	646	143 003	1 236	51 542	90	19 631	108	8 456
250 000 - 300 000	326	88 752	493	34 593	28	7 572	17	3 507
300 000 - 350 000	180	58 071	440	23 601	18	5 865	57	2 665
350 000 - 400 000	120	45 168	311	19 763	13	4 928	8	1 933
400 000 - 450 000	77	32 379	139	14 102	6	2 565	3	1 180
450 000 - 500 000	66	31 193	103	13 402	7	3 330	4	1 479
500 000 UND MEHR	153	123 657	425	53 818	12	14 992	7	5 058
INSGESAMT	1 587 829	30 816 622	753 160	3 427 067	1 530 220	18 418 722	596 776	1 825 527

FUSSNOTEN SIEHE S. 174

LOHNSTEUERPFlichtIGE INSGESAMT

2.8 BRUTTOLOHN, WERBUNGSKOSTEN UND EINBEHALTENE LOHNSTEUER *) DER LOHNSTEUERFÄLLE
NACH GRÖSSENKLASSEN DES BRUTTOLOHNS, GESCHLECHT, SOZIALER GLIEDERUNG **) UND GRUND-/SPLITTINGTABELLENBESTEUERUNG ***)
2.8.4 ALLE ARBEITNEHMER (EINSCHL. VERSORGUNGSEMPFANGER)
(INDIVIDUALNACHWEIS)

BRUTTOLOHN VON... BIS UNTER... DM	MÄNNLICH				WEIBLICH			
	LOHNSTEUER- PFLICHTIGE ARBEIT- NEHMER	BRUTTO- LOHN	WERBUNGS- KOSTEN 1)	EINBEHALTENE LOHNSTEUER	LOHNSTEUER- PFLICHTIGE ARBEIT- NEHMER	BRUTTO- LOHN	WERBUNGS- KOSTEN 1)	EINBEHALTENE LOHNSTEUER
	FÄLLE	1 000 DM			FÄLLE	1 000 DM		
NACH DER GRUNDTABELLE BESTEUERTE ALLEINSTEHENDE - OHNE HAUSHALTSFREIBETRAG								
1 - 2 400	369 015	498 794	92 959	34 340	662 872	751 741	70 550	20 389
2 400 - 4 800	375 826	1 307 771	221 309	94 351	373 004	1 295 661	212 227	48 761
4 800 - 7 200	286 631	1 710 694	185 277	132 559	234 259	1 388 035	144 965	64 861
7 200 - 9 600	320 097	2 712 954	280 240	180 653	263 955	2 222 933	221 501	99 138
9 600 - 12 000	269 898	2 871 312	295 066	247 888	222 179	2 384 126	201 832	132 009
12 000 - 16 000	316 674	4 424 865	417 991	509 052	405 326	5 660 947	414 316	390 221
16 000 - 20 000	260 877	4 695 087	374 056	620 693	332 309	5 929 218	356 448	591 031
20 000 - 25 000	373 033	6 421 235	639 593	1 210 434	437 206	9 845 120	502 667	1 204 684
25 000 - 30 000	549 824	15 189 517	1 078 846	2 364 458	482 298	13 282 867	602 051	1 886 539
30 000 - 36 000	767 931	25 326 202	1 462 279	4 357 030	492 688	16 135 615	668 482	2 643 108
36 000 - 40 000	448 210	16 999 773	890 448	3 234 582	209 718	7 946 858	298 466	1 479 071
40 000 - 45 000	397 657	16 821 585	850 306	3 478 580	180 927	7 663 280	269 098	1 563 705
45 000 - 50 000	247 356	11 696 743	571 870	2 631 392	125 250	5 920 149	204 379	1 316 750
50 000 - 55 000	154 054	8 057 311	386 559	1 947 669	86 644	4 530 409	160 307	1 095 027
55 000 - 60 000	103 822	5 948 462	287 517	1 534 187	59 324	3 991 824	119 253	873 947
60 000 - 65 000	69 692	4 343 154	202 656	1 179 467	35 766	2 224 003	74 359	607 788
65 000 - 70 000	46 924	3 159 596	146 764	899 883	20 303	1 365 857	48 996	394 346
70 000 - 75 000	34 200	2 473 857	112 856	732 307	13 715	993 648	36 033	299 826
75 000 - 80 000	23 005	1 779 317	81 328	544 446	7 786	602 118	22 692	187 025
80 000 - 85 000	17 220	1 419 237	64 194	447 784	6 387	527 659	20 089	171 782
85 000 - 90 000	12 135	1 059 905	48 284	343 561	3 443	300 508	11 426	99 326
90 000 - 95 000	9 831	908 123	39 728	302 820	2 587	238 916	8 558	81 564
95 000 - 100 000	6 840	665 738	29 199	226 433	1 713	166 730	6 125	57 559
100 000 - 150 000	22 798	2 657 766	107 780	966 453	5 063	587 589	18 269	217 414
150 000 - 200 000	4 051	687 278	19 603	281 637	808	136 291	2 981	56 177
200 000 - 250 000	1 310	289 738	5 863	125 069	258	57 006	1 048	24 488
250 000 - 300 000	611	166 120	2 761	73 942	81	22 063	185	9 856
300 000 - 350 000	324	104 474	1 910	47 719	43	13 831	201	6 400
350 000 - 400 000	203	76 019	1 006	35 555	30	11 218	20	5 037
400 000 - 450 000	127	53 822	513	25 657	19	8 080	17	3 834
450 000 - 500 000	73	34 489	555	16 041	20	9 424	38	3 909
500 000 UND MEHR	255	218 603	940	95 800	45	54 209	60	14 764
INSGESAMT	5 490 504	146 779 639	8 900 258	28 932 442	4 666 026	95 727 936	4 697 649	15 650 335
NACH DER GRUNDTABELLE BESTEUERTE ALLEINSTEHENDE - MIT HAUSHALTSFREIBETRAG								
1 - 2 400	1 399	1 841	395	111	9 705	12 417	1 870	410
2 400 - 4 800	1 678	6 029	1 016	387	10 872	39 214	6 315	1 720
4 800 - 7 200	1 872	11 205	1 216	729	12 041	71 970	7 306	3 252
7 200 - 9 600	1 965	16 518	1 363	1 294	12 352	103 692	8 020	5 028
9 600 - 12 000	2 260	24 431	1 768	1 968	14 221	153 671	9 953	7 297
12 000 - 16 000	4 434	62 510	4 064	4 980	31 617	446 909	24 283	19 025
16 000 - 20 000	5 836	105 365	6 129	8 344	49 067	887 202	42 921	43 505
20 000 - 25 000	8 449	190 780	10 309	17 986	61 490	1 381 617	59 185	99 793
25 000 - 30 000	10 828	299 373	15 825	32 593	62 862	1 732 570	64 861	163 133
30 000 - 36 000	21 198	705 088	34 681	88 295	75 687	2 495 646	85 838	289 484
36 000 - 40 000	18 157	690 053	31 932	97 249	49 570	1 880 814	60 356	254 637
40 000 - 45 000	20 854	884 028	39 134	139 622	45 615	1 929 174	59 640	295 005
45 000 - 50 000	14 507	686 321	28 805	120 833	26 466	1 250 859	39 410	216 137
50 000 - 55 000	10 060	526 685	21 629	102 430	17 578	920 163	31 668	178 473
55 000 - 60 000	7 394	424 255	17 393	89 780	11 634	667 557	25 272	141 634
60 000 - 65 000	5 821	363 265	14 998	82 304	7 885	490 116	18 997	111 930
65 000 - 70 000	4 241	285 736	12 214	68 394	4 114	276 946	11 306	66 715
70 000 - 75 000	3 388	245 246	9 988	61 865	2 456	177 564	7 319	44 611
75 000 - 80 000	2 681	207 415	8 532	54 876	1 751	135 117	5 666	35 723
80 000 - 85 000	1 839	151 661	6 355	41 557	938	77 195	3 242	21 310
85 000 - 90 000	1 597	139 371	5 991	39 829	750	65 342	2 465	18 766
90 000 - 95 000	1 186	109 659	4 345	32 497	421	38 914	1 475	11 266
95 000 - 100 000	920	89 533	3 895	27 103	308	29 946	1 135	9 164
100 000 - 150 000	3 254	383 087	13 149	128 796	1 000	116 411	4 255	39 161
150 000 - 200 000					163	27 741	544	10 882
200 000 - 250 000					59	13 051	252	5 580
250 000 - 300 000					27	7 458	187	3 149
300 000 - 350 000	1 286	308 066	5 608	129 158	11	3 637	112	1 727
350 000 - 400 000					6	2 202	39	751
400 000 - 450 000					7	2 983	4	1 092
450 000 - 500 000					3	1 450	49	685
500 000 UND MEHR					7	8 215	4	2 544
INSGESAMT	157 104	6 917 519	300 732	1 373 042	510 683	15 447 765	583 945	2 103 588

FUSSNOTEN SIEHE S. 174

LOHNSTEUERPFlichtIGE INSGESAMT

2.8 BRUTTOLOHN, WERBUNGSKOSTEN UND EINBEHALTENE LOHNSTEUER *) DER LOHNSTEUERFÄLLE
NACH GRÖSSENKLASSEN DES BRUTTOLOHNS, GESCHLECHT, SOZIALER GLIEDERUNG **) UND GRUND-/SPLITTINGABELNBESTEUERUNG ***)
2.8.4 ALLE ARBEITNEHMER (EINSCHL. VERSORGUNGSEMPFÄNGER)
(INDIVIDUALNACHWEIS)

BRUTTOLOHN VON... BIS UNTER... DM	MÄNNLICH				WEIBLICH			
	LOHNSTEUER- PFLICHTIGE ARBEIT- NEHMER	BRUTTO- LOHN	WERBUNGS- KOSTEN 1)	EINBEHALTENE LOHNSTEUER	LOHNSTEUER- PFLICHTIGE ARBEIT- NEHMER	BRUTTO- LOHN	WERBUNGS- KOSTEN 1)	EINBEHALTENE LOHNSTEUER
	FÄLLE	1 000 DM			FÄLLE	1 000 DM		
NACH DER SPLITTINGABELLE BESTEUERTE EHEGATTEN (NUR EIN EHEGATTE MIT BRUTTOLOHN)								
1 - 2 400	318 537	405 254	24 069	3 854	88 344	104 401	13 123	1 351
2 400 - 4 800	172 848	595 673	95 862	9 545	95 006	362 128	53 767	4 899
4 800 - 7 200	100 776	594 309	58 261	15 127	63 082	471 925	48 011	8 331
7 200 - 9 600	78 935	658 269	48 526	21 321	48 045	397 595	29 727	10 571
9 600 - 12 000	66 557	715 194	44 538	29 286	47 024	503 213	29 186	14 102
12 000 - 16 000	99 873	1 389 550	75 607	69 683	91 645	1 269 147	59 270	41 037
16 000 - 20 000	113 274	2 054 746	97 391	109 650	84 212	1 518 432	60 438	76 981
20 000 - 25 000	198 109	4 468 312	188 240	266 874	87 943	1 973 037	68 718	140 728
25 000 - 30 000	281 877	7 794 291	319 781	606 604	74 917	2 053 031	66 512	186 163
30 000 - 36 000	648 423	21 595 230	884 869	2 045 166	76 149	2 493 008	76 370	271 588
36 000 - 40 000	613 611	23 330 055	915 651	2 446 112	40 747	1 543 714	45 653	189 510
40 000 - 45 000	745 898	31 656 359	1 182 630	3 589 201	34 330	1 451 881	41 214	191 142
45 000 - 50 000	581 165	27 520 232	994 423	3 341 837	22 224	1 049 739	30 116	148 559
50 000 - 55 000	437 420	22 889 980	812 021	2 965 213	18 104	946 078	27 857	143 216
55 000 - 60 000	337 244	19 350 638	688 275	2 689 653	11 974	686 298	22 237	111 474
60 000 - 65 000	280 085	17 487 773	622 404	2 601 342	8 173	507 804	15 854	86 719
65 000 - 70 000	210 591	14 202 114	506 873	2 248 943	4 459	299 799	9 014	54 317
70 000 - 75 000	169 133	12 240 442	430 136	2 058 640	2 968	214 787	6 421	41 524
75 000 - 80 000	131 106	10 140 891	366 815	1 798 705	1 886	145 790	4 375	29 437
80 000 - 85 000	99 273	8 184 781	297 503	1 534 799	1 206	99 346	3 275	21 266
85 000 - 90 000	85 474	7 462 537	263 902	1 468 014	4 002	466 358	11 543	126 585
90 000 - 95 000	66 130	6 115 270	217 470	1 266 166				
95 000 - 100 000	52 106	5 072 230	176 165	1 087 621				
100 000 - 150 000	197 451	23 303 021	768 134	5 803 632				
150 000 - 200 000	45 347	7 707 415	194 790	2 410 196				
200 000 - 250 000	15 898	3 520 437	69 581	1 248 515	4 002	466 358	11 543	126 585
250 000 - 300 000	6 780	1 842 398	28 153	707 195				
300 000 - 350 000	3 509	1 131 669	13 603	459 846				
350 000 - 400 000	2 210	823 728	8 101	347 268				
400 000 - 450 000	1 315	555 972	5 360	241 122				
450 000 - 500 000	847	400 842	3 209	177 721	4 002	466 358	11 543	126 585
500 000 UND MEHR	2 495	1 956 086	11 776	886 632				
INSGESAMT	6 164 397	287 165 699	10 415 119	44 555 480	926 440	18 557 512	721 681	1 899 511
NACH DER SPLITTINGABELLE BESTEUERTE EHEGATTEN (BEIDE EHEGATTEN MIT BRUTTOLOHN)								
1 - 2 400	75 352	94 960	13 013	5 196	249 283	311 229	61 545	35 453
2 400 - 4 800	57 944	204 693	36 729	17 339	225 222	814 234	134 501	121 354
4 800 - 7 200	43 915	259 634	31 532	26 689	187 387	1 105 080	119 671	179 397
7 200 - 9 600	37 548	313 372	30 810	34 601	171 498	1 440 958	118 364	244 787
9 600 - 12 000	33 923	365 377	38 772	42 829	195 337	2 112 987	142 438	368 554
12 000 - 16 000	59 395	829 387	65 649	101 184	424 353	5 985 578	329 821	1 066 655
16 000 - 20 000	64 844	1 172 196	84 746	145 911	550 567	9 927 637	472 714	1 825 945
20 000 - 25 000	111 632	2 532 455	163 728	316 479	558 329	12 502 483	524 215	2 385 918
25 000 - 30 000	216 224	6 021 151	346 158	776 121	496 684	13 664 362	518 284	2 569 644
30 000 - 36 000	638 448	21 293 965	1 039 605	2 918 854	533 128	17 515 844	619 193	3 248 107
36 000 - 40 000	575 960	21 891 836	929 702	3 142 851	255 373	9 670 970	321 261	1 904 463
40 000 - 45 000	662 784	28 102 878	1 129 041	4 267 512	203 444	8 604 261	276 676	1 802 219
45 000 - 50 000	480 011	22 725 380	897 277	3 656 928	120 252	5 687 703	189 782	1 276 866
50 000 - 55 000	338 122	17 694 387	715 280	3 012 090	81 276	4 252 472	153 479	1 018 457
55 000 - 60 000	247 449	14 197 121	601 313	2 564 406	54 893	3 145 417	117 190	798 335
60 000 - 65 000	182 502	11 379 118	480 902	2 147 866	29 221	1 816 755	66 118	483 517
65 000 - 70 000	131 794	8 880 779	376 378	1 759 040	15 693	1 055 253	39 213	295 542
70 000 - 75 000	99 243	7 182 821	309 394	1 480 772	9 581	693 119	25 824	203 027
75 000 - 80 000	71 888	5 567 930	238 314	1 191 494	5 743	443 808	16 066	134 435
80 000 - 85 000	53 568	4 415 226	189 511	986 429	4 256	350 740	12 981	108 725
85 000 - 90 000	40 328	3 521 038	145 233	806 531	2 463	214 959	7 415	68 323
90 000 - 95 000	30 889	2 853 903	118 445	679 730	1 815	167 522	5 835	54 659
95 000 - 100 000	22 977	2 236 733	88 674	545 600	1 242	120 908	4 168	35 599
100 000 - 150 000	79 753	9 347 477	334 276	2 558 225	4 090	476 863	13 077	171 287
150 000 - 200 000	15 375	2 610 385	66 704	869 242	736	124 337	2 229	50 153
200 000 - 250 000	5 170	1 141 910	19 845	425 228	216	47 580	670	20 315
250 000 - 300 000	2 234	606 210	8 128	241 321	84	22 638	165	9 786
300 000 - 350 000	1 061	340 515	4 113	143 229	33	10 580	32	5 129
350 000 - 400 000	606	225 790	2 158	97 734	31	11 640	91	5 314
400 000 - 450 000	357	150 747	1 273	67 263	22	9 278	15	3 780
450 000 - 500 000	213	100 719	622	45 677	17	8 002	36	3 270
500 000 UND MEHR	711	572 407	2 645	263 955	51	63 226	284	15 083
INSGESAMT	4 382 320	198 832 498	8 509 970	35 338 325	4 382 320	102 379 425	4 293 755	20 518 095

FUSSNOTEN SIEHE S. 174

LOHNSTEUERPFlichtIGE INSGESAMT

2.8 BRUTTOLOHN, WERBUNGSKOSTEN UND EINBEHALTENE LOHNSTEUER *) DER LOHNSTEUERFÄLLE
NACH GRÖßENKLASSEN DES BRUTTOLOHNS, GESCHLECHT, SOZIALER GLIEDERUNG **) UND GRUND-/SPLITTINGTABELLENBESTEuerung ***)
2.8.4 ALLE ARBEITNEHMER (EINSCHL. VERSORGUNGSEMPFÄNGER)
(INDIVIDUALNACHWEIS)

BRUTTOLOHN VON... BIS UNTER... DM	MÄNNLICH				WEIBLICH			
	LOHNSTEUER- PFLICHTIGE ARBEIT- NEHMER	BRUTTO- LOHN	WERBUNGS- KOSTEN 1)	EINBEHALTENE LOHNSTEUER	LOHNSTEUER- PFLICHTIGE ARBEIT- NEHMER	BRUTTO- LOHN	WERBUNGS- KOSTEN 1)	EINBEHALTENE LOHNSTEUER
	FÄLLE	1 000 DM			FÄLLE	1 000 DM		
NICHTZUSAMMENGEFÜHRTE LOHNSTEUERPFlichtIGE MIT STEUERKLASSE IV UND V								
1 - 2 400	26 298	29 739	1 045	93	23 439	22 776	1 280	306
2 400 - 4 800	6 450	21 604	3 488	276	4 893	16 904	2 693	662
4 800 - 7 200	2 114	12 212	1 192	278	1 876	10 757	1 058	742
7 200 - 9 600	1 256	10 420	708	370	975	8 148	550	781
9 600 - 12 000	822	8 829	464	377	807	8 718	455	1 023
12 000 - 16 000	681	9 231	384	592	1 208	16 880	681	2 323
16 000 - 20 000	505	9 144	285	794	1 145	20 533	646	3 397
20 000 - 25 000	754	16 754	425	1 676	970	21 695	547	3 550
25 000 - 30 000	724	20 014	408	2 708	939	25 859	530	4 413
30 000 - 36 000	1 147	37 796	647	6 179	975	31 885	550	5 647
36 000 - 40 000	571	21 612	322	3 941	407	15 422	230	3 027
40 000 - 45 000	471	19 828	266	3 910	313	13 235	177	2 783
45 000 - 50 000	286	13 541	161	2 891	161	7 598	91	1 656
50 000 - 55 000	178	9 311	100	2 120	95	4 975	54	1 225
55 000 - 60 000	109	6 225	61	1 468	55	3 157	31	788
60 000 - 65 000	67	4 177	38	1 089	31	1 931	17	490
65 000 - 70 000	56	3 779	32	998	16	1 079	9	318
70 000 - 75 000	50	3 618	28	918	9	657	5	214
75 000 - 80 000	18	1 393	10	397	6	463	3	150
80 000 - 85 000	22	1 813	12	562	8	660	5	218
85 000 - 90 000	5	439	3	154				
90 000 - 95 000	6	554	3	193				
95 000 - 100 000	6	589	3	212				
100 000 - 150 000	18	2 078	10	675				
150 000 - 200 000								
200 000 - 250 000								
250 000 - 300 000								
300 000 - 350 000								
350 000 - 400 000	14	4 259	8	1 910	12	1 331	7	476
400 000 - 450 000								
450 000 - 500 000								
500 000 UND MEHR								
INSGESAMT	42 628	268 958	10 106	34 782	38 340	234 666	9 618	34 188
LOHNSTEUERPFlichtIGE INSGESAMT								
1 - 2 400	790 501	1 030 588	131 481	43 594	1 033 643	1 202 565	148 378	57 920
2 400 - 4 800	614 746	2 135 770	358 404	121 897	708 997	2 528 141	409 903	177 394
4 800 - 7 200	435 308	2 588 054	278 478	175 442	518 645	3 047 766	321 011	256 583
7 200 - 9 600	439 801	3 711 533	361 648	238 239	496 825	4 173 327	377 162	360 306
9 600 - 12 000	373 460	3 985 144	380 607	322 349	479 568	5 162 715	383 864	522 985
12 000 - 16 000	481 157	6 715 643	563 695	685 491	954 149	13 380 461	828 371	1 519 260
16 000 - 20 000	445 336	8 036 538	562 607	895 393	1 017 300	18 343 022	933 168	2 540 859
20 000 - 25 000	691 977	15 629 535	1 002 295	1 813 452	1 145 938	25 723 953	1 155 333	3 834 673
25 000 - 30 000	1 059 477	29 324 347	1 761 018	3 782 485	1 117 700	30 758 690	1 252 238	4 809 892
30 000 - 36 000	2 077 147	68 958 281	3 422 081	9 415 523	1 178 627	38 671 999	1 450 433	6 457 933
36 000 - 40 000	1 656 509	62 933 328	2 768 054	8 924 734	555 815	21 057 777	725 965	3 830 708
40 000 - 45 000	1 827 664	77 484 679	3 201 377	11 478 825	464 629	19 661 832	646 804	3 854 853
45 000 - 50 000	1 323 325	62 642 218	2 492 537	9 753 881	294 353	13 916 048	463 779	2 959 968
50 000 - 55 000	939 834	49 177 673	1 935 589	8 029 522	203 697	10 654 098	373 365	2 436 398
55 000 - 60 000	696 018	39 926 701	1 594 560	6 879 494	137 880	7 894 254	283 982	1 926 177
60 000 - 65 000	538 167	33 577 488	1 320 998	6 012 067	81 076	5 040 609	175 345	1 290 443
65 000 - 70 000	393 606	26 532 004	1 042 260	4 977 258	44 585	2 998 935	108 537	811 237
70 000 - 75 000	306 014	22 145 983	862 402	4 334 503	28 729	2 079 775	75 602	589 201
75 000 - 80 000	228 798	17 696 945	694 999	3 589 918	17 172	1 327 297	48 802	386 770
80 000 - 85 000	171 922	14 172 717	557 575	3 011 131	12 795	1 055 600	39 592	323 301
85 000 - 90 000	139 539	12 183 289	463 412	2 658 090	7 566	660 238	23 768	204 226
90 000 - 95 000	108 042	9 987 509	379 992	2 281 406	5 495	507 401	17 764	162 150
95 000 - 100 000	82 849	8 064 822	297 936	1 886 970	3 712	361 283	12 722	116 828
100 000 - 150 000	303 274	35 693 428	1 229 350	9 457 781	11 715	1 365 194	40 135	478 167
150 000 - 200 000	65 493	11 127 982	284 362	3 609 067	1 986	335 880	6 738	133 034
200 000 - 250 000	22 632	5 008 269	96 503	1 822 398	603	133 087	2 205	56 276
250 000 - 300 000	9 751	2 649 433	39 407	1 037 526	220	59 691	571	25 892
300 000 - 350 000	4 970	1 600 844	19 953	661 675	97	31 276	353	14 582
350 000 - 400 000	3 056	1 139 413	11 355	486 862	75	28 045	180	12 167
400 000 - 450 000	1 823	770 676	7 240	338 757	57	24 075	42	9 998
450 000 - 500 000	1 144	541 261	4 397	241 997	42	19 820	142	8 311
500 000 UND MEHR	3 513	2 792 220	15 611	1 265 947	118	142 449	392	37 213
INSGESAMT	16 236 953	639 964 314	28 136 185	110 234 072	10 523 809	232 347 303	10 306 648	40 205 716

FUSSNOTEN SIEHE S. 174

LOHNSTEUERPFLICHTIGE

2.9 ARBEITNEHMER
2.9.1 STEUERKLASSEN -

LFD. NR.	BRUTTOLOHN			1	2 400	4 800	7 200	9 600	12 000	16 000	20 000
	DER EHEFRAU										
	DES EHEMANNES										
	VON... BIS UNTER...DM										
				2 400	4 800	7 200	9 600	12 000	16 000	20 000	25 000
1	1	-	2 400	9 187	4 338	3 051	2 353	2 553	5 307	6 106	6 116
2	2 400	-	4 800	4 892	3 729	2 308	1 926	1 955	3 795	4 237	4 292
3	4 800	-	7 200	3 047	2 511	2 025	1 415	1 418	2 850	3 029	3 094
4	7 200	-	9 600	2 534	2 098	1 617	1 408	1 282	2 362	2 485	2 489
5	9 600	-	12 000	2 095	1 829	1 515	1 234	1 180	2 129	2 153	2 084
6	12 000	-	16 000	3 531	3 218	2 723	2 247	2 154	3 761	3 847	3 251
7	16 000	-	20 000	3 847	3 566	3 114	2 566	2 480	4 205	3 950	3 304
8	20 000	-	25 000	6 833	5 985	4 873	4 297	4 391	7 738	7 274	5 613
9	25 000	-	30 000	11 517	10 937	8 593	7 843	8 362	15 884	14 778	11 111
10	30 000	-	36 000	31 130	29 304	23 539	22 377	25 798	53 282	54 074	38 622
11	36 000	-	40 000	28 694	27 073	22 284	20 931	24 807	54 298	59 951	43 956
12	40 000	-	45 000	32 527	30 858	25 194	24 093	28 397	64 357	77 207	59 217
13	45 000	-	50 000	23 612	22 124	17 888	16 807	20 418	45 891	58 556	47 556
14	50 000	-	55 000	16 665	15 110	12 409	11 516	13 388	30 871	42 071	35 241
15	55 000	-	60 000	12 121	10 708	8 844	8 144	9 224	20 327	29 908	25 603
16	60 000	-	65 000	9 333	7 947	6 542	5 688	6 447	14 119	21 911	19 223
17	65 000	-	70 000	6 651	5 649	4 735	4 102	4 548	9 433	14 835	14 051
18	70 000	-	75 000	4 997	4 211	3 629	3 014	3 284	6 670	10 688	10 636
19	75 000	-	80 000	3 735	3 069	2 712	2 179	2 345	4 759	7 690	7 684
20	80 000	-	85 000	2 771	2 279	1 965	1 544	1 677	3 385	5 552	5 633
21	85 000	-	90 000	2 076	1 861	1 579	1 213	1 206	2 432	4 087	4 316
22	90 000	-	95 000	1 620	1 396	1 221	938	964	1 911	3 052	3 426
23	95 000	-	100 000	1 158	1 000	829	692	740	1 385	2 334	2 590
24	100 000	-	150 000	4 082	3 307	3 244	2 313	2 525	4 643	7 145	8 341
25	150 000	-	200 000	700	618	634	424	423	786	1 058	1 365
26	200 000	-	250 000	202	165	224	149	131	263	321	438
27	250 000	-	300 000	81	79	85	52	52	92	138	164
28	300 000	-	350 000	37	34	35	23	31	57	59	92
29	350 000	-	400 000	21	17	19	11	21	28	30	45
30	400 000	-	450 000	17	6	15	9	5	14	14	14
31	450 000	-	500 000	5	4	3	7	-	5	4	9
32	500 000	UND MEHR		24	22	23	17	12	24	27	44
33	INSGESAMT			229 742	205 112	167 471	151 522	172 218	367 063	448 571	369 624

LFD. NR.	BRUTTOLOHN			70 000	75 000	80 000	85 000	90 000	95 000	100 000	150 000
	DER EHEFRAU										
	DES EHEMANNES										
	VON... BIS UNTER...DM										
				75 000	80 000	85 000	90 000	95 000	100 000	150 000	200 000
1	1	-	2 400	92	62	40	33	17	14	32	4
2	2 400	-	4 800	83	46	35	16	14	7	19	9
3	4 800	-	7 200	53	52	37	23	16	5	26	3
4	7 200	-	9 600	52	38	16	12	9	6	19	4
5	9 600	-	12 000	52	24	24	20	9	5	17	4
6	12 000	-	16 000	66	41	35	24	16	22	34	4
7	16 000	-	20 000	77	49	33	20	20	15	27	7
8	20 000	-	25 000	84	51	37	25	20	13	45	13
9	25 000	-	30 000	93	59	41	24	20	16	42	10
10	30 000	-	36 000	117	62	59	36	30	17	53	10
11	36 000	-	40 000	74	50	37	25	28	20	49	7
12	40 000	-	45 000	75	35	37	22	17	18	54	10
13	45 000	-	50 000	35	29	20	20	15	12	51	8
14	50 000	-	55 000	33	27	23	20	15	8	32	4
15	55 000	-	60 000	24	16	20	10	15	10	29	10
16	60 000	-	65 000	24	9	19	9	6	13	31	15
17	65 000	-	70 000	23	14	15	8	10	5	27	8
18	70 000	-	75 000	19	19	16	8	5	5	16	7
19	75 000	-	80 000	22	16	5	3	3	4	24	7
20	80 000	-	85 000	36	11	12	8	8	4	28	10
21	85 000	-	90 000	32	19	9	11	7		10	
22	90 000	-	95 000	39	22	16	6	5	5	19	7
23	95 000	-	100 000	38	14	7	5	3	4	15	4
24	100 000	-	150 000	265	174	98	66	41	24	101	19
25	150 000	-	200 000	113	90	64	49	34	27	95	16
26	200 000	-	250 000	63	39	38	29	27	14	55	20
27	250 000	-	300 000	35	20	20	12	12	9	52	11
28	300 000	-	350 000	17	12	18	5	4	4	27	8
29	350 000	-	400 000	18	9	4	6	2	4	15	
30	400 000	-	450 000	6	4			5		14	11
31	450 000	-	500 000	3	5	5	5	4	3	6	3
32	500 000	UND MEHR		11	12	10	7	6		27	12
33	INSGESAMT			1 774	1 130	850	567	443	313	1 091	265

INSGESAMT
EHEPAARE
KOMBINATIONEN III/V BZW. V/III

25 000	30 000	36 000	40 000	45 000	50 000	55 000	60 000	65 000	LFD. NR.
-	-	-	-	-	-	-	-	-	
30 000	36 000	40 000	45 000	50 000	55 000	60 000	65 000	70 000	
5 484	5 894	2 817	2 125	1 283	788	483	293	141	1
3 739	4 230	2 136	1 677	974	625	391	238	110	2
2 619	2 882	1 438	1 260	749	506	335	200	117	3
1 943	2 236	1 196	993	614	394	251	157	77	4
1 683	1 779	887	777	433	303	196	137	64	5
2 607	2 584	1 367	1 147	693	564	376	227	129	6
2 187	2 145	1 139	912	620	461	303	205	102	7
3 061	2 271	1 222	1 143	796	591	400	226	138	8
4 282	2 204	880	834	600	492	371	231	126	9
14 529	4 453	1 032	747	566	545	445	282	147	10
17 856	5 177	864	438	264	261	221	162	97	11
27 391	9 160	1 400	607	253	202	163	120	88	12
24 729	10 145	1 784	733	275	155	91	68	46	13
19 963	10 267	2 229	977	354	166	90	57	51	14
16 439	10 135	3 013	1 394	426	181	104	52	31	15
13 287	8 953	3 283	1 591	579	221	122	53	28	16
10 297	7 787	3 049	1 788	670	284	150	48	38	17
8 060	6 659	2 927	2 001	822	399	179	67	27	18
5 927	4 985	2 368	1 790	779	399	208	89	46	19
4 536	3 821	1 999	1 518	714	410	242	96	41	20
3 490	3 068	1 651	1 202	692	392	230	104	45	21
2 569	2 294	1 187	983	562	374	223	109	69	22
2 063	1 790	925	768	447	324	208	112	52	23
7 296	6 538	3 428	2 962	2 030	1 544	1 104	685	406	24
1 421	1 372	772	657	527	408	329	233	158	25
467	439	260	240	188	171	134	93	74	26
167	203	98	101	92	88	69	57	39	27
63	98	44	47	38	35	32	28	20	28
43	54	20	25	18	16	23	11	12	29
23	31	22	16	12	12	11	7	6	30
14	25	16	10	7	6	3	12	3	31
46	51	26	36	23	27	21	14	11	32
208 281	123 720	45 479	31 499	17 100	11 344	7 508	4 473	2 541	33

200 000	250 000	300 000	350 000	400 000	450 000	500 000	INSGESAMT	LFD. NR.
-	-	-	-	-	-	-		
250 000	300 000	350 000	400 000	450 000	500 000	UND MEHR		

6							58 615	1
							41 487	2
							29 712	3
							24 293	4
7	7	4	4				20 693	5
							34 672	6
							35 362	7
							57 146	8
9				3		17	99 355	9
							301 262	10
							307 627	11
							381 501	12
9							291 075	13
							211 595	14
						9	156 792	15
							119 458	16
11	11	3					88 230	17
							68 368	18
							50 851	19
							38 305	20
7							29 738	21
							23 017	22
							17 508	23
							62 394	24
7	12	8	9	4		12	12 382	25
							4 250	26
							1 832	27
							868	28
14							483	29
							284	30
							160	31
							559	32
70	30	15	13	7	9	29	2 569 874	33

LOHNSTEUERPFLICHTIGE

2.9 ARBEITNEHMER
2.9.2 STEUERKLASSEN -

LFD. NR.	BRUTTOLOHN		1	2 400	4 800	7 200	9 600	12 000	16 000	20 000
	DER EHEFRAU									
	DES EHEMANNES									
	VON... BIS UNTER...DM									
1	1	- 2 400	4 004	1 482	864	514	465	796	893	1 246
2	2 400	- 4 800	2 023	2 993	1 050	618	516	847	949	1 261
3	4 800	- 7 200	918	1 339	1 727	718	529	791	970	1 301
4	7 200	- 9 600	571	787	878	908	582	944	948	1 370
5	9 600	- 12 000	426	511	623	659	768	995	1 091	1 446
6	12 000	- 16 000	573	674	899	905	1 030	2 222	2 203	3 199
7	16 000	- 20 000	509	640	757	782	938	2 133	3 148	4 131
8	20 000	- 25 000	734	860	1 010	1 143	1 369	3 290	5 336	9 336
9	25 000	- 30 000	1 088	1 242	1 462	1 640	2 186	5 687	9 867	19 854
10	30 000	- 36 000	1 983	2 342	2 841	3 336	4 403	12 284	23 257	48 306
11	36 000	- 40 000	1 230	1 514	1 771	2 171	2 670	7 675	15 499	31 090
12	40 000	- 45 000	1 106	1 297	1 525	1 780	2 291	6 523	13 423	26 206
13	45 000	- 50 000	653	782	921	1 054	1 293	3 548	7 398	14 006
14	50 000	- 55 000	352	432	525	641	658	2 002	4 335	7 753
15	55 000	- 60 000	264	324	339	378	483	1 199	2 721	4 625
16	60 000	- 65 000	183	202	248	250	296	740	1 696	2 759
17	65 000	- 70 000	99	121	155	158	188	463	1 106	1 755
18	70 000	- 75 000	83	72	82	88	111	284	636	1 088
19	75 000	- 80 000	49	58	76	72	79	208	417	689
20	80 000	- 85 000	44	50	45	36	51	143	267	475
21	85 000	- 90 000	26	28	29	42	47	90	216	297
22	90 000	- 95 000	19	15	18	24	37	58	138	221
23	95 000	- 100 000	14	19	14	20	17	47	72	156
24	100 000	- 150 000	44	55	75	60	73	150	257	432
25	150 000	- 200 000	6	11	12	17	18	26	44	68
26	200 000	- 250 000								
27	250 000	- 300 000								
28	300 000	- 350 000								
29	350 000	- 400 000	6	9	10	6	6	27	15	37
30	400 000	- 450 000								
31	450 000	- 500 000								
32	500 000	UND MEHR								
33	INSGESAMT		17 007	17 869	17 956	18 020	21 104	53 172	96 902	183 107

LFD. NR.	BRUTTOLOHN			70 000	75 000	80 000	85 000	90 000	95 000	100 000	150 000
	DER EHEFRAU										
	DES EHEMANNES										
	VON... BIS UNTER...DM										
1	1	-	2 400	10	5	3	3	24	18	46	6
2	2 400	-	4 800	18	9	6	4				
3	4 800	-	7 200	14	9	6	5				
4	7 200	-	9 600	19	5	5	5				
5	9 600	-	12 000	16	14	11	4	7	8	12	3
6	12 000	-	16 000	31	19	10	13				
7	16 000	-	20 000	32	23	12	10				
8	20 000	-	25 000	53	27	25	13				
9	25 000	-	30 000	68	41	32	15	9	8	31	5
10	30 000	-	36 000	205	93	62	40	24	18	53	7
11	36 000	-	40 000	217	111	72	42	29	26	60	5
12	40 000	-	45 000	350	212	139	63	25	27	75	9
13	45 000	-	50 000	421	233	143	59	61	36	81	6
14	50 000	-	55 000	468	268	159	89	65	40	105	7
15	55 000	-	60 000	548	321	192	110	75	53	118	8
16	60 000	-	65 000	618	326	235	112	72	57	130	17
17	65 000	-	70 000	657	358	233	121	85	54	125	15
18	70 000	-	75 000	813	363	266	128	76	52	170	20
19	75 000	-	80 000	673	419	213	102	77	47	158	11
20	80 000	-	85 000	532	349	312	136	84	41	133	18
21	85 000	-	90 000	405	260	250	142	85	45	124	20
22	90 000	-	95 000	314	203	224	105	117	37	138	14
23	95 000	-	100 000	211	164	137	74	63	53	121	11
24	100 000	-	150 000	792	553	461	352	265	203	759	87
25	150 000	-	200 000	171	97	106	76	63	49	281	94
26	200 000	-	250 000	42	39	21	20	14	24	110	38
27	250 000	-	300 000	12	21	16	10	10	4	53	29
28	300 000	-	350 000	12	7	3	6	5	7	33	6
29	350 000	-	400 000	12	18	6	6	11	8	48	26
30	400 000	-	450 000								
31	450 000	-	500 000								
32	500 000	UND MEHR									
33	INSGESAMT			7 734	4 567	3 360	1 865	1 346	915	2 964	462

INSGESAMT
 EHEPAARE
 KOMBINATION IV/IV

25 000	30 000	36 000	40 000	45 000	50 000	55 000	60 000	65 000	LFD. NR.
-	-	-	-	-	-	-	-	-	
30 000	36 000	40 000	45 000	50 000	55 000	60 000	65 000	70 000	
1 520	1 684	739	548	302	177	103	54	27	1
1 436	1 624	773	603	324	158	93	61	42	2
1 487	1 588	731	575	321	156	97	51	32	3
1 574	1 746	774	636	360	183	101	55	21	4
1 804	1 957	884	602	323	209	97	71	25	5
3 653	3 934	1 628	1 169	645	389	221	108	55	6
4 825	5 268	2 113	1 423	758	422	242	131	56	7
9 989	10 468	4 045	2 603	1 236	674	352	187	70	8
26 806	25 324	8 600	5 413	2 415	1 178	628	301	117	9
74 334	89 569	31 634	19 780	9 143	4 468	2 127	927	398	10
53 084	74 781	32 294	20 439	10 082	5 173	2 534	1 147	484	11
47 084	76 500	39 760	29 528	13 959	7 742	4 016	1 802	895	12
24 714	46 946	28 996	25 113	14 284	7 658	4 153	1 857	873	13
12 511	25 998	19 645	18 960	12 724	8 473	4 561	2 052	971	14
6 988	14 676	13 025	14 083	10 171	8 468	5 940	2 380	1 064	15
4 203	8 449	7 940	9 786	7 438	6 343	5 406	2 682	1 178	16
2 508	4 886	4 984	6 310	5 353	4 716	4 204	2 409	1 323	17
1 675	3 006	3 069	4 024	3 779	3 517	3 280	2 017	1 193	18
1 006	1 814	1 946	2 686	2 493	2 502	2 333	1 379	911	19
618	1 168	1 250	1 806	1 713	1 790	1 680	1 161	791	20
427	772	803	1 190	1 128	1 194	1 159	794	549	21
335	498	586	782	798	880	892	643	390	22
226	393	349	546	548	631	582	414	297	23
579	1 069	1 034	1 433	1 517	1 803	1 793	1 526	996	24
89	159	132	187	195	208	268	196	170	25
34	37	36	49	62	61	82	49	37	26
16	12	13	17	18	22	21	23	16	27
3	8	9	12	6	7	10	9	11	28
8	13	8	20	22	19	18	22	18	29
283 536	404 347	207 800	170 333	102 122	69 231	46 993	24 508	13 010	30
									31
									32
									33

200 000	250 000	300 000	350 000	400 000	450 000	500 000	INSGESAMT	LFD. NR.
-	-	-	-	-	-	-		
250 000	300 000	350 000	400 000	450 000	500 000	UND MEHR		

							15 448	1
							15 417	2
							13 381	3
							12 483	4
							12 542	5
							29 601	6
							28 387	7
							52 851	8
							114 019	9
							331 637	10
							264 202	11
							276 346	12
							185 314	13
							123 801	14
							88 563	15
							61 374	16
							42 394	17
							29 901	18
							20 427	19
							14 698	20
							10 129	21
							7 494	22
							5 183	23
							16 399	24
							2 763	25
							842	26
							366	27
							181	28
							109	29
							71	30
							50	31
							131	32
143	52	18	17	14	8	22	1 770 504	33

3. Nichtveranlagte Lohnsteuerpflichtige

3.1 BRUTTOLOHN, EINKÜNFTE AUS NICHTSELBSTÄNDIGER
NACH GRÖSSENKLASSEN

LFD. NR.	BRUTTOLOHN VON... BIS UNTER... DM		STEUERPFLLICHTE	BRUTTOLOHN	VERSÖRÖUNGS-		STEUER
					FREIBETRAG		
					ANZAHL	1 000 DM	
				FÄLLE 2)	1 000 DM		
1	1 -	2 400	17 307	22 233	5 543	7 535	3 014
2	2 400 -	4 800	40 059	142 447	5 649	18 367	7 347
3	4 800 -	7 200	55 560	339 138	4 196	22 388	8 955
4	7 200 -	9 600	272 470	2 374 612	3 880	25 939	10 376
5	9 600 -	12 000	346 227	3 697 079	5 319	37 275	14 911
6	12 000 -	16 000	586 762	8 267 100	62 347	865 333	287 372
7	16 000 -	20 000	562 683	10 156 954	65 828	1 139 599	306 685
8	20 000 -	25 000	856 863	19 384 419	67 991	1 915 259	412 123
9	25 000 -	30 000	1 124 060	30 986 933	80 392	2 120 071	377 181
10	30 000 -	36 000	741 749	24 327 232	69 312	2 122 122	323 080
11	36 000 -	40 000	491 967	18 702 431	17 745	576 868	79 561
12	40 000 -	45 000	603 991	25 645 950	17 508	614 561	77 576
13	45 000 -	50 000	503 017	23 837 383	16 899	674 807	76 411
14	50 000 -	55 000	364 288	19 056 635	13 166	585 619	60 795
15	55 000 -	60 000	240 916	13 784 144	8 096	384 386	37 493
16	60 000 -	65 000	60 651	3 749 176	3 642	181 714	16 981
17	65 000 -	70 000	12 166	814 415	965	44 638	4 542
18	70 000 -	75 000	3 684	265 358	393	23 048	1 866
19	75 000 -	80 000	1 411	108 816	113	6 209	515
20	80 000 -	85 000	678	55 767	43	2 183	194
21	85 000 -	90 000	383	33 458	31	1 848	139
22	90 000 -	95 000	283	26 153	43	3 331	204
23	95 000 -	100 000	199	19 361	20	1 157	93
24	100 000 -	150 000	502	59 515	42	3 317	192
25	150 000 -	200 000	99	16 749	3	355	14
26	200 000 -	250 000	29	6 391	1	37	5
27	250 000 -	300 000	25	7 818	4	696	16
28	300 000 -	350 000	12	3 814	1	25	5
29	350 000 -	400 000	6	2 158	-	-	-
30	400 000 -	450 000					
31	450 000 -	500 000	20	18 476	2	44	10
32	500 000 UND MEHR						
33	INSGESAMT		6 890 071	205 912 471	469 174	11 382 734	2 107 655
34	1 -	2 400	1 327 494	1 600 035	821 365	907 350	362 939
35	2 400 -	4 800	810 080	2 798 968	265 371	871 377	348 552
36	4 800 -	7 200	496 143	2 940 558	120 389	678 113	271 247
37	7 200 -	9 600	329 885	2 713 951	74 674	593 679	237 473
38	9 600 -	12 000	154 790	1 654 202	79 014	839 523	335 812
39	12 000 -	16 000	133 298	1 795 118	74 724	958 362	351 832
40	16 000 -	20 000	58 492	1 046 925	24 443	425 412	113 908
41	20 000 -	25 000	32 235	710 703	13 018	266 711	60 450
42	25 000 -	30 000	13 694	372 792	3 826	92 097	17 617
43	30 000 -	36 000	7 593	246 822	1 431	39 448	6 546
44	36 000 -	40 000	1 860	70 102	189	5 618	854
45	40 000 -	45 000	927	38 933	137	4 636	625
46	45 000 -	50 000	270	12 673	58	2 312	256
47	50 000 -	55 000	86	4 477	22	921	101
48	55 000 -	60 000	36	2 072	9	456	43
49	60 000 -	65 000	27	1 680	5	313	24
50	65 000 -	70 000	13	880	1	70	5
51	70 000 -	75 000	16	1 160	2	143	10
52	75 000 -	80 000	13	1 002	1	79	5
53	80 000 -	85 000	10	824	1	42	5
54	85 000 -	90 000	7	604	2	170	10
55	90 000 -	95 000					
56	95 000 -	100 000					
57	100 000 -	150 000					
58	150 000 -	200 000					
59	200 000 -	250 000					
60	250 000 -	300 000	29	14 391	3	210	14
61	300 000 -	350 000					
62	350 000 -	400 000					
63	400 000 -	450 000					
64	450 000 -	500 000					
65	500 000 UND MEHR						
66	INSGESAMT		3 366 998	16 028 972	1 478 685	5 689 047	2 108 329

NICHT

FUSSNOTEN SIEHE S. 194

LOHNSTEUERPFLICHTIGE

ARBEIT UND LOHNSTEUER *) DER LOHNSTEUERPFLICHTIGEN **)
DES BRUTTOLOHNS

WEIHNACHTS- FREIBETRAG UND ARBEITNEHMER- FREIBETRAG	WERBUNGSKOSTEN 1)						EINKÜNFTE AUS NICHTSELB- STÄNDIGER ARBEIT	LFD. NR.
	PAUSCHBETRAG	ERHÖHTE WERBUNGSKOSTEN						
		INSGESAMT		DARUNTER: FÜR FAHRTEN ZWISCHEN WOHNUNG UND ARBEITSSTÄTTE				
1 000 DM	FÄLLE 2)	1 000 DM	FÄLLE 2)	1 000 DM	FÄLLE 2)	1 000 DM		
BELASTETE								
14 491	3 724	3 288	1	1	-	-	1 440	1
43 416	38 902	21 814	1 208	1 015	1 052	468	68 855	2
60 305	48 453	27 295	7 338	7 210	6 650	3 771	235 373	3
294 708	187 732	105 857	85 094	80 490	77 150	51 384	1 883 182	4
374 679	177 363	100 000	169 500	203 173	154 672	128 791	3 004 316	5
636 194	277 657	156 509	311 299	496 700	280 633	279 047	6 690 324	6
614 035	261 559	147 362	306 699	526 794	279 362	294 703	8 562 078	7
944 240	359 609	202 467	514 033	960 715	466 512	531 807	16 864 874	8
1 243 776	392 962	221 019	757 322	1 562 891	689 277	888 267	27 582 065	9
869 597	282 753	157 918	518 843	1 362 940	456 781	641 423	21 613 697	10
609 779	200 630	111 676	360 733	798 663	324 770	367 022	17 102 752	11
791 229	258 330	144 029	470 569	955 563	431 195	482 049	23 677 553	12
718 271	237 742	132 977	425 025	827 226	392 101	449 005	22 082 499	13
541 124	168 769	94 716	331 605	675 812	304 471	363 086	17 684 248	14
383 121	112 622	63 367	242 080	521 136	220 822	273 701	12 779 028	15
105 668	25 600	14 407	72 264	228 088	63 460	102 992	3 384 033	16
21 063	6 291	3 540	13 216	67 389	10 572	20 809	717 881	17
5 129	2 461	1 384	3 214	25 390	2 310	4 757	230 589	18
2 280	1 034	582	1 076	12 995	675	1 568	92 544	19
1 065	569	320	419	6 616	238	726	47 571	20
592	422	238	127	2 653	55	132	29 835	21
403	313	177	60	1 709	19	88	23 661	22
288	219	124	47	1 449	22	36	17 407	23
794	710	400	24	939	3	2	57 190	24
153	141	80	1	3	1	2	16 499	25
41	38	21	-	-	-	-	6 324	26
38	35	20	-	-	-	-	7 844	27
15	14	8	-	-	-	-	3 886	28
8	7	4	-	-	-	-	2 146	29
26	24	14	-	-	-	-	18 426	30
8 277 526	3 051 694	1 711 612	4 591 797	9 327 559	4 162 803	4 885 641	184 488 120	33
STEUERBELASTETE								
1 003 500	461 763	165 920	1 752	3 425	1 253	745	64 251	34
878 154	792 535	440 287	17 784	21 255	15 590	10 238	1 110 719	35
539 250	458 564	258 327	39 991	50 900	35 967	28 929	1 820 834	36
359 656	202 716	114 185	129 844	205 786	117 545	127 942	1 796 850	37
170 557	107 408	60 467	50 211	132 792	44 654	70 263	954 574	38
149 978	109 364	61 526	29 091	107 525	23 957	33 895	1 124 257	39
68 383	43 369	24 335	19 685	55 097	16 999	19 254	785 201	40
38 818	22 167	12 416	13 598	45 867	11 328	14 490	553 152	41
16 676	7 647	4 280	7 745	29 216	6 428	9 600	305 003	42
9 048	3 456	1 928	4 890	23 062	4 107	6 712	206 338	43
2 242	708	394	1 357	12 926	1 126	2 025	53 686	44
1 138	351	195	701	4 152	568	1 104	32 822	45
341	132	74	183	1 212	138	329	10 791	46
112	43	24	59	1 552	35	65	2 688	47
46	30	17	13	362	8	86	1 604	48
33	18	10	13	230	10	34	1 382	49
15	9	5	5	113	3	3	742	50
17	14	8	2	37	1	1	1 088	51
15	13	7	1	5	-	-	970	52
15	9	5	5	193	4	76	606	53
8	6	3	1	19	1	0	564	54
33	26	15	4	211	2	6	14 118	58
3 238 037	2 210 348	1 144 430	316 935	695 935	279 724	325 857	8 842 240	66

3.1 BRUTTOLOHN, EINKÜNFTE AUS NICHTSELBSTÄNDIGER
NACH GRÖSSENKLASSEN

LFD. NR.	BRUTTOLOHN VON... BIS UNTER... DM		EINBEHALTENE LOHNSTEUER	JAHRES- LOHNSTEUER 3)	NACH				
					BRUTTOBETRAG DER BERÜCKSICH- TIGTEN LOHNVERSÄTZLEISTUNGEN		VERMÖGENSWIRKSAME LEISTUNGEN NACH DEM 4. VERMBG		STEUER
					1 000 DM	FÄLLE 2)	1 000 DM	FÄLLE 2)	
1	1	-	2 400	1 418	1 384	151	1 181	1 144	197
2	2 400	-	4 800	12 232	5 034	18 191	157 762	9 620	2 003
3	4 800	-	7 200	34 738	13 226	40 837	276 591	16 400	4 931
4	7 200	-	9 600	160 386	55 432	65 758	334 676	132 617	66 804
5	9 600	-	12 000	317 887	147 207	82 360	370 875	189 804	96 926
6	12 000	-	16 000	816 119	493 009	148 755	635 018	303 496	153 224
7	16 000	-	20 000	1 156 811	796 381	153 559	616 616	303 551	153 445
8	20 000	-	25 000	2 393 119	1 844 805	196 886	720 499	530 324	285 994
9	25 000	-	30 000	4 249 010	3 520 587	212 135	678 737	809 660	461 100
10	30 000	-	36 000	2 938 413	2 192 710	168 895	517 208	572 220	329 306
11	36 000	-	40 000	2 136 893	1 626 792	97 774	264 390	440 101	256 590
12	40 000	-	45 000	3 084 497	2 477 732	97 408	267 316	577 145	337 088
13	45 000	-	50 000	3 056 656	2 548 337	73 071	209 432	520 269	303 342
14	50 000	-	55 000	2 605 371	2 220 115	46 677	135 676	401 457	235 546
15	55 000	-	60 000	2 043 989	1 759 368	32 131	86 436	292 608	172 787
16	60 000	-	65 000	589 299	474 991	8 047	21 881	79 427	46 828
17	65 000	-	70 000	132 959	100 510	1 400	3 815	15 508	9 128
18	70 000	-	75 000	45 850	35 197	293	743	4 400	2 583
19	75 000	-	80 000	19 143	15 019	85	361	1 658	978
20	80 000	-	85 000	10 605	8 706	35	96	780	462
21	85 000	-	90 000	6 662	6 030	16	82	422	247
22	90 000	-	95 000	5 688	5 274	2	2	256	150
23	95 000	-	100 000	4 347	4 072	3	8	187	109
24	100 000	-	150 000	15 436	15 109	3	42	436	255
25	150 000	-	200 000	5 399	5 312	1	0	61	36
26	200 000	-	250 000	2 451	2 414	-	-	12	7
27	250 000	-	300 000	3 237	3 188	-	-	7	4
28	300 000	-	350 000	1 606	1 606	-	-	3	2
29	350 000	-	400 000	924	835	-	-	-	-
30	400 000	-	450 000	-	-	-	-	-	-
31	450 000	-	500 000	-	-	-	-	-	-
32	500 000	UND MEHR	-	8 701	9 166	-	-	3	2
33	INSGESAMT		25 859 847	20 389 549	1 444 673	5 299 441	5 203 576	2 920 078	
34	1	-	2 400	51 828	-	25 022	198 214	34 081	7 767
35	2 400	-	4 800	127 762	-	38 117	211 730	135 812	35 687
36	4 800	-	7 200	158 546	-	36 152	144 390	129 871	54 028
37	7 200	-	9 600	114 458	-	20 159	100 003	134 370	67 694
38	9 600	-	12 000	56 005	-	13 276	71 033	44 935	22 587
39	12 000	-	16 000	62 382	-	14 673	66 230	31 069	14 052
40	16 000	-	20 000	43 586	-	8 081	31 710	20 802	9 819
41	20 000	-	25 000	33 454	-	5 516	18 610	13 122	6 386
42	25 000	-	30 000	20 247	-	2 983	8 246	7 667	4 076
43	30 000	-	36 000	14 586	-	1 426	2 891	5 255	3 000
44	36 000	-	40 000	4 471	-	267	487	1 476	855
45	40 000	-	45 000	2 695	-	116	180	735	425
46	45 000	-	50 000	873	-	42	106	200	116
47	50 000	-	55 000	414	-	9	9	56	32
48	55 000	-	60 000	180	-	2	14	23	13
49	60 000	-	65 000	115	-	1	1	20	11
50	65 000	-	70 000	43	-	1	1	8	5
51	70 000	-	75 000	18	-	-	-	7	4
52	75 000	-	80 000	37	-	-	-	9	5
53	80 000	-	85 000	76	-	-	-	8	5
54	85 000	-	90 000	27	-	-	-	4	2
55	90 000	-	95 000	-	-	-	-	-	-
56	95 000	-	100 000	-	-	-	-	-	-
57	100 000	-	150 000	-	-	-	-	-	-
58	150 000	-	200 000	-	-	-	-	-	-
59	200 000	-	250 000	-	-	-	-	-	-
60	250 000	-	300 000	-	-	-	-	-	-
61	300 000	-	350 000	145	-	-	-	18	11
62	350 000	-	400 000	-	-	-	-	-	-
63	400 000	-	450 000	-	-	-	-	-	-
64	450 000	-	500 000	-	-	-	-	-	-
65	500 000	UND MEHR	-	-	-	-	-	-	-
66	INSGESAMT		691 946	-	165 843	853 854	559 548	226 581	

NICHT

*) SIEHE DEFINITION S. 19

**) SIEHE DEFINITION S. 13

1) FÜR LOHNSTEUERPFlichtIGE MIT MASCH. LSTJA UND MASCH.
EINKOMMENSTEUERANLAGE TATSÄCHLICHE WERBUNGSKOSTEN
(MINDESTENS PAUSCHBETRAG); FÜR ALLE ANDEREN STEUER-
PFLICHTIGEN NUR PAUSCHBETRAG.

2) BEI EHEGATTEN GGF. ZWEI FÄLLE.

3) BEI VERANLAGTEN STEUERPFlichtIGEN MIT ANDEREN EINKUNFTSARTEN:
JAHRESLOHNSTEUER = EINBEHALTENE LOHNSTEUER.4) EIN HALBER KINDERFREIBETRAG = 0,50 BZW. EIN VIERTEL KINDER-
FREIBETRAG = 0,25.

LOHNSTEUERPFLICHTIGE
ARBEIT UND LOHNSTEUER *) DER LOHNSTEUERPFLICHTIGEN **) DES BRUTTOLOHNS

RICHTLICH:								LFD. NR.
VERMÖGENSWIRKSAME KAPITALBETEILIGUNGEN		ARBEITNEHMER- SPARZULAGE		STEUERPFLICHTIGE MIT KINDERFREIBETRAG	KINDERFREIBETRAG			
FÄLLE 2)	1 000 DM	FÄLLE 2)	1 000 DM	ANZAHL	ANZAHL 4)	1 000 DM		
BELASTETE								
158	32	1 240	43	526	630,75	1 567	1	
2 389	616	11 517	510	663	714,50	1 775	2	
2 535	854	18 089	1 078	2 093	1 587,00	3 942	3	
37 767	23 331	160 265	17 496	4 122	3 383,00	8 403	4	
45 838	26 227	219 526	23 363	7 977	6 956,25	17 279	5	
67 643	35 108	342 680	35 562	22 837	21 896,25	54 390	6	
55 803	26 592	333 977	33 540	51 324	48 430,25	120 301	7	
105 049	53 359	583 528	63 631	104 791	113 484,25	281 895	8	
157 943	82 036	680 069	102 052	170 991	215 882,25	536 252	9	
98 046	50 423	597 618	71 127	328 987	524 559,75	1 303 006	10	
72 090	36 050	465 412	56 907	323 473	556 839,00	1 383 188	11	
95 886	47 597	611 451	75 328	419 859	732 773,75	1 820 210	12	
88 338	44 093	552 365	68 077	357 362	612 257,00	1 520 846	13	
68 254	34 256	426 099	52 942	256 019	440 572,50	1 094 382	14	
49 200	24 995	310 183	38 366	148 397	248 798,25	618 015	15	
13 309	6 837	81 711	10 130	33 925	56 700,25	140 843	16	
2 517	1 319	14 890	1 863	7 451	12 774,25	31 731	17	
567	306	4 038	496	2 126	3 631,50	9 021	18	
173	94	1 501	181	844	1 374,00	3 413	19	
83	39	677	81	405	663,50	1 648	20	
40	21	381	46	218	362,00	899	21	
22	12	230	28	134	214,25	532	22	
15	6	164	20	95	152,00	378	23	
35	20	369	45	248	406,00	1 009	24	
5	3	43	5	48	74,50	185	25	
-	-	10	1	11	15,50	39	26	
1	1	5	1	15	23,25	58	27	
-	-	2	0	6	9,00	22	28	
-	-	-	-	4	10,00	25	29	
-	-	2	0	10	18,50	46	30	
963 706	494 227	5 618 042	652 942	2 244 962	3 605 193,25	8 955 300	31	
							32	
STEUERBELASTETE								
8 026	2 101	40 221	1 962	20 319	26 325,50	65 393	34	
51 698	15 815	178 111	10 338	22 688	27 397,00	68 054	35	
32 623	14 585	153 414	13 350	23 011	28 482,25	70 750	36	
34 182	20 208	158 920	17 021	22 709	28 461,50	70 698	37	
9 547	5 088	50 553	5 277	22 080	28 527,00	70 861	38	
5 821	2 756	34 489	3 255	36 881	48 307,00	115 995	39	
3 542	1 635	22 800	2 256	29 416	45 260,25	112 426	40	
2 306	1 067	14 350	1 606	18 780	39 758,50	98 760	41	
1 375	667	8 333	1 122	10 331	27 855,00	69 192	42	
1 013	496	5 665	869	6 412	20 953,50	52 048	43	
311	157	1 589	259	1 670	6 267,50	15 568	44	
151	77	785	128	810	3 073,75	7 635	45	
32	15	213	32	211	801,50	1 991	46	
7	4	59	9	56	210,50	523	47	
2	1	23	3	16	34,50	86	48	
5	2	21	3	15	50,50	125	49	
2	1	8	1	7	16,00	40	50	
-	-	7	1	4	6,00	15	51	
1	1	9	1	3	5,00	12	52	
1	0	7	1	6	6,50	16	53	
-	-	4	1	5	11,50	29	54	
-	-	-	-	-	-	-	55	
-	-	-	-	-	-	-	56	
-	-	-	-	-	-	-	57	
3	2	19	2	9	11,50	29	58	
-	-	-	-	-	-	-	59	
-	-	-	-	-	-	-	60	
-	-	-	-	-	-	-	61	
150 648	64 680	669 600	57 495	215 439	331 822,25	824 246	62	
							63	
							64	
							65	
							66	

3.1 BRUTTOLOHN, EINKÜNFT AUS NICHTSELBSTÄNDIGER
NACH GRÖSSENKLASSEN

LFD. NR.	BRUTTOLOHN VON... BIS UNTER... DM		STEUERPFLICHTIGE	BRUTTOLOHN	VERSORGUNGS-		
					BEZÜGE		FREIBETRAG
					ANZAHL	1 000 DM	
STEUERPFLICHTIGE							
1	1 -	2 400	1 344 801	1 622 268	826 908	914 685	365 953
2	2 400 -	4 800	850 139	2 941 415	271 020	889 744	355 899
3	4 800 -	7 200	551 703	3 275 696	124 585	700 501	280 202
4	7 200 -	9 600	602 355	5 088 563	78 554	619 618	247 849
5	9 600 -	12 000	501 017	5 351 280	84 333	876 804	350 723
6	12 000 -	16 000	720 060	10 062 218	137 071	1 823 695	639 204
7	16 000 -	20 000	621 175	11 203 879	90 271	1 565 012	420 594
8	20 000 -	25 000	891 098	20 095 121	101 009	2 187 971	472 573
9	25 000 -	30 000	1 137 754	31 359 725	84 218	2 212 167	394 798
10	30 000 -	36 000	749 342	24 574 154	70 743	2 161 570	329 626
11	36 000 -	40 000	493 827	18 772 532	17 934	582 486	80 414
12	40 000 -	45 000	604 918	25 684 884	17 645	619 197	78 201
13	45 000 -	50 000	503 287	23 850 056	16 957	677 119	76 667
14	50 000 -	55 000	364 374	19 061 172	13 188	585 540	60 896
15	55 000 -	60 000	240 952	13 786 216	8 105	384 842	37 536
16	60 000 -	65 000	60 678	2 750 856	3 647	182 026	17 005
17	65 000 -	70 000	12 179	815 295	966	44 708	4 547
18	70 000 -	75 000	3 700	266 517	395	23 191	1 875
19	75 000 -	80 000	1 424	109 919	114	6 288	520
20	80 000 -	85 000	688	56 591	44	2 225	199
21	85 000 -	90 000	390	34 062	33	2 018	149
22	90 000 -	95 000	285	26 339	43	3 331	204
23	95 000 -	100 000	205	19 946	22	1 353	103
24	100 000 -	150 000	520	61 675	43	3 330	197
25	150 000 -	200 000	100	16 907	3	355	14
26	200 000 -	250 000	29	6 391	1	37	5
27	250 000 -	300 000	29	7 918	4	696	16
28	300 000 -	350 000	12	3 914	1	25	5
29	350 000 -	400 000	6	2 158	-	-	-
30	400 000 -	450 000	} 22	29 778	2	44	10
31	450 000 -	500 000					
32	500 000 UND MEHR						
33	INSGESAMT						
DARUNTER: STEUERPFICHTIGE MIT							
34	1 -	2 400	326 511	465 791	1 681	1 771	709
35	2 400 -	4 800	463 315	1 629 726	3 575	7 632	3 054
36	4 800 -	7 200	337 697	2 020 950	4 528	15 587	6 237
37	7 200 -	9 600	495 529	4 206 063	4 493	19 748	7 901
38	9 600 -	12 000	407 134	4 335 073	4 331	20 739	8 297
39	12 000 -	16 000	573 597	8 051 759	8 183	75 476	26 019
40	16 000 -	20 000	531 747	9 597 990	12 772	187 400	51 449
41	20 000 -	25 000	796 356	17 974 555	19 068	372 015	81 557
42	25 000 -	30 000	1 058 215	29 182 325	23 798	581 790	106 414
43	30 000 -	36 000	679 062	22 287 714	28 588	826 808	128 753
44	36 000 -	40 000	468 838	17 825 985	8 426	237 966	35 389
45	40 000 -	45 000	581 763	24 703 966	9 317	280 602	38 736
46	45 000 -	50 000	487 869	23 123 393	9 737	348 058	42 330
47	50 000 -	55 000	355 386	18 593 248	9 116	380 730	41 495
48	55 000 -	60 000	235 531	13 476 474	6 157	279 114	28 283
49	60 000 -	65 000	57 632	3 560 525	2 719	125 996	12 584
50	65 000 -	70 000	10 596	708 703	673	27 523	3 176
51	70 000 -	75 000	2 572	185 062	140	6 473	659
52	75 000 -	80 000	862	66 403	36	1 430	163
53	80 000 -	85 000	330	27 112	10	375	46
54	85 000 -	90 000	106	9 255	1	28	5
55	90 000 -	95 000	} 118	12 348	1	14	5
56	95 000 -	100 000					
57	100 000 -	150 000					
58	150 000 -	200 000					
59	200 000 -	250 000	} 118	12 348	1	14	5
60	250 000 -	300 000					
61	300 000 -	350 000					
62	350 000 -	400 000					
63	400 000 -	450 000					
64	450 000 -	500 000	} 118	12 348	1	14	5
65	500 000 UND MEHR						
66	INSGESAMT						

FUSSNOTEN SIEHE S. 194

LOHNSTEUERPFLICHTIGE
ARBEIT UND LOHNSTEUER *) DER LOHNSTEUERPFLICHTIGEN **)
DES BRUTTOLOHNS

WEIHNACHTS- FREIBETRAG UND ARBEITNEHMER- FREIBETRAG	WERBUNGSKOSTEN 1)						EINKÜNFTE AUS NICHTSELB- STÄNDIGER ARBEIT	LFD. NR.
	PAUSCHBETRAG	ERHÖHTE WERBUNGSKOSTEN						
		INSGESAMT		DARUNTER: FÜR FAHRTEN ZWISCHEN WOHNUNG UND ARBEITSSTÄTTE				
1 000 DM	FÄLLE 2)	1 000 DM	FÄLLE 2)	1 000 DM	FÄLLE 2)	1 000 DM		
INSGESAMT								
1 017 991	470 487	169 208	1 753	3 426	1 253	745	65 690	1
921 570	831 437	462 102	18 992	22 270	16 642	10 767	1 179 574	2
599 555	507 017	285 622	47 329	58 109	42 617	32 700	2 056 207	3
654 364	390 448	220 042	214 938	286 276	194 695	179 326	3 680 032	4
545 236	284 771	160 467	219 711	335 965	199 326	199 053	3 958 890	5
786 171	387 021	218 035	340 390	604 226	304 590	312 942	7 814 581	6
682 418	304 928	171 697	326 384	581 891	296 361	313 957	9 347 279	7
983 058	381 776	214 883	527 631	1 006 582	477 840	546 297	17 418 027	8
1 260 452	400 609	225 299	765 067	1 592 107	695 705	897 867	27 887 068	9
878 645	286 209	159 846	523 733	1 386 002	460 888	648 141	21 820 035	10
612 020	201 338	112 070	362 090	811 589	325 896	369 046	17 156 438	11
792 368	258 690	144 224	471 270	959 715	431 763	483 153	23 710 375	12
718 611	237 874	133 051	425 208	828 438	392 239	449 334	22 093 289	13
541 236	168 812	94 740	331 664	677 363	304 506	363 150	17 686 936	14
383 167	112 652	63 384	242 093	521 497	220 830	273 788	12 780 631	15
105 701	25 618	14 417	72 277	228 319	63 470	103 026	3 385 414	16
21 078	6 300	3 545	13 221	67 501	10 575	20 812	718 623	17
6 146	2 475	1 392	3 216	25 427	2 311	4 758	231 677	18
2 295	1 047	590	1 077	13 000	675	1 568	93 513	19
1 081	578	325	424	6 809	242	803	48 177	20
600	428	241	128	2 672	56	132	30 400	21
405	314	177	61	1 808	19	88	23 745	22
295	224	126	49	1 456	24	42	17 966	23
814	727	410	25	1 044	3	2	59 210	24
154	142	80	1	3	1	2	16 655	25
41	38	21	-	-	-	-	6 324	26
38	35	20	-	-	-	-	7 844	27
15	14	8	-	-	-	-	3 886	28
8	7	4	-	-	-	-	2 146	29
28	26	15	-	-	-	-	29 726	30
11 515 562	5 262 042	2 856 042	4 908 732	10 023 495	4 442 527	5 211 497	193 330 360	31
MASCHINELLEM LOHNSTEUER-JAHRESAUSGLEICH								
320 198	228 546	98 740	1 753	3 426	1 253	745	42 717	34
501 311	444 861	250 759	18 992	22 270	16 642	10 767	852 332	35
365 640	291 871	164 490	47 329	58 109	42 617	32 700	1 425 474	36
537 854	282 792	159 375	214 938	286 276	194 695	179 326	3 214 658	37
443 190	190 381	107 257	219 711	335 965	199 326	199 053	3 440 364	38
627 395	240 098	135 194	340 390	604 226	304 590	312 942	6 658 925	39
585 309	215 060	121 028	326 384	581 891	296 361	313 957	8 258 313	40
880 211	286 590	161 220	527 631	1 006 582	477 840	546 297	15 844 986	41
1 174 109	320 699	180 237	765 067	1 592 107	695 705	897 867	26 129 456	42
802 283	215 532	119 995	523 733	1 386 002	460 888	648 141	19 850 682	43
584 693	176 057	97 817	362 090	811 589	325 896	369 046	16 296 497	44
766 928	235 162	130 957	471 270	959 715	431 763	483 153	22 807 630	45
701 478	222 021	124 113	425 208	828 438	392 239	449 334	21 427 034	46
531 040	159 374	89 419	331 664	677 363	304 506	363 150	17 253 931	47
376 808	106 768	60 067	242 093	521 497	220 830	273 788	12 489 818	48
101 928	22 124	12 447	72 277	228 319	63 470	103 026	3 205 247	49
18 904	4 288	2 411	13 221	67 501	10 575	20 812	616 711	50
4 546	994	557	3 216	25 427	2 311	4 758	153 872	51
1 442	258	145	1 077	13 000	675	1 568	51 654	52
540	77	42	424	6 809	242	803	19 676	53
164	24	13	128	2 672	56	132	6 401	54
163	15	8	136	4 310	47	133	7 861	55
9 327 134	3 643 592	2 016 294	4 908 732	10 023 495	4 442 527	5 211 497	180 054 239	56

3.1 BRUTTOLOHN, EINKÜNFTE AUS NICHTSELBSTÄNDIGER
NACH GRÖSSENKLASSEN

LFD. NR.	BRUTTOLOHN VON... BIS UNTER... DM		EINBEHALTENE LOHNSTEUER	JAHRES- LOHNSTEUER 3)	NACH					
					BRUTTOBETRAG DER BERÜCKSICH- TIGTEN LOHNERSATZLEISTUNGEN		VERMÖGENSWIRKSAME LEISTUNGEN NACH DEM 4. VERMÖG			
					1 000 DM	FÄLLE 2)	1 000 DM	FÄLLE 2)	1 000 DM	
STEUERPFICHTIGE										
1	1 -	2 400	53 246	1 384	25 173	199 395	35 225	7 965		
2	2 400 -	4 800	139 994	5 034	56 308	369 492	145 432	37 690		
3	4 800 -	7 200	193 283	13 226	76 989	420 981	146 271	58 959		
4	7 200 -	9 600	274 844	55 432	85 917	434 679	266 987	134 497		
5	9 600 -	12 000	373 892	147 207	95 636	441 908	234 739	119 513		
6	12 000 -	16 000	878 501	493 009	163 428	701 248	334 565	167 276		
7	16 000 -	20 000	1 200 397	796 381	161 640	648 325	324 353	163 264		
8	20 000 -	25 000	2 426 573	1 844 805	202 402	739 109	543 446	292 380		
9	25 000 -	30 000	4 269 256	3 520 587	215 118	686 983	817 327	465 176		
10	30 000 -	36 000	2 952 999	2 192 710	170 321	520 100	577 475	332 306		
11	36 000 -	40 000	2 141 363	1 626 792	98 041	264 877	441 577	257 445		
12	40 000 -	45 000	3 007 193	2 477 732	97 524	267 496	577 880	337 513		
13	45 000 -	50 000	3 057 528	2 548 337	73 113	209 537	520 469	303 458		
14	50 000 -	55 000	2 605 786	2 220 115	46 886	135 685	401 513	235 579		
15	55 000 -	60 000	2 044 169	1 759 368	32 133	86 450	292 631	172 800		
16	60 000 -	65 000	589 414	474 991	8 048	21 881	79 447	46 839		
17	65 000 -	70 000	133 002	100 510	1 401	3 816	15 516	9 133		
18	70 000 -	75 000	45 867	35 197	293	743	4 407	2 587		
19	75 000 -	80 000	19 180	15 019	85	361	1 667	984		
20	80 000 -	85 000	10 681	8 706	35	96	788	467		
21	85 000 -	90 000	6 690	6 030	16	82	426	250		
22	90 000 -	95 000	5 688	5 274	2	2	257	151		
23	95 000 -	100 000	4 371	4 072	3	8	193	113		
24	100 000 -	150 000	15 558	15 109	3	42	446	262		
25	150 000 -	200 000	5 399	5 312	1	0	62	37		
26	200 000 -	250 000	2 451	2 414	-	-	12	7		
27	250 000 -	300 000	3 237	3 188	-	-	7	4		
28	300 000 -	350 000	1 606	1 606	-	-	3	2		
29	350 000 -	400 000	924	835	-	-	-	-		
30	400 000 -	450 000] 8 701	9 166	-	-	-	-		
31	450 000 -	500 000		9 166	-	-	3	2		
32	500 000 UND MEHR									
33	INSGESAMT		26 551 793	20 389 549	1 610 516	6 153 295	5 763 124	3 146 659		
DARUNTER: STEUERPFICHTIGE MIT										
34	1 -	2 400	51 822	1	24 632	198 686	11 221	2 079		
35	2 400 -	4 800	136 469	1 682	56 076	368 948	106 794	24 449		
36	4 800 -	7 200	188 767	9 000	76 802	420 431	97 389	31 910		
37	7 200 -	9 600	267 727	48 725	85 744	434 077	248 550	124 481		
38	9 600 -	12 000	364 637	138 444	95 482	441 405	227 006	115 485		
39	12 000 -	16 000	847 034	462 356	163 137	700 133	324 391	161 990		
40	16 000 -	20 000	1 135 060	731 948	161 301	647 230	316 781	159 273		
41	20 000 -	25 000	2 306 252	1 725 485	201 776	737 278	534 847	287 741		
42	25 000 -	30 000	4 078 476	3 330 815	213 858	684 572	802 152	456 481		
43	30 000 -	36 000	2 693 387	1 934 172	168 395	517 279	553 568	318 331		
44	36 000 -	40 000	2 016 607	1 502 632	96 712	263 904	427 864	249 393		
45	40 000 -	45 000	2 951 162	2 342 392	96 269	266 750	564 464	329 574		
46	45 000 -	50 000	2 952 370	2 443 715	72 619	209 170	512 920	298 998		
47	50 000 -	55 000	2 535 718	2 150 556	46 688	135 529	396 850	232 819		
48	55 000 -	60 000	1 994 399	1 709 986	31 978	86 316	289 233	170 782		
49	60 000 -	65 000	556 985	442 781	7 967	21 812	77 252	45 536		
50	65 000 -	70 000	113 668	81 409	1 352	3 759	14 112	8 310		
51	70 000 -	75 000	30 280	19 784	263	711	3 392	1 996		
52	75 000 -	80 000	10 679	6 726	75	354	1 087	639		
53	80 000 -	85 000	4 419	2 552	29	92	409	244		
54	85 000 -	90 000	1 451	853	9	78	125	73		
55	90 000 -	95 000] 1 760	1 473	3	47	114	69		
56	95 000 -	100 000								
57	100 000 -	150 000								
58	150 000 -	200 000								
59	200 000 -	250 000								
60	250 000 -	300 000								
61	300 000 -	350 000								
62	350 000 -	400 000								
63	400 000 -	450 000								
64	450 000 -	500 000								
65	500 000 UND MEHR									
66	INSGESAMT		25 239 129	19 087 486	1 601 167	6 138 560	5 510 521	3 020 653		

FUSSNOTEN SIEHE S. 194

LOHNSTEUERPFLICHTIGE

ARBEIT UND LOHNSTEUER *) DER LOHNSTEUERPFLICHTIGEN **) DES BRUTTOLOHNS

RICHTLICH:

VERMÖGENSWIRKSAME KAPITALBETEILIGUNGEN		ARBEITNEHMER- SPARZULAGE		STEUERPFLICHTIGE MIT KINDERFREIBETRAG	KINDERFREIBETRAG		LFD. NR.
FÄLLE 2)	1 000 DM	FÄLLE 2)	1 000 DM	ANZAHL	ANZAHL 4)	1 000 DM	
INSGESAMT							
8 184	2 133	41 461	2 005	20 845	26 956,25	66 959	1
54 087	16 431	189 628	10 848	23 351	28 111,50	69 829	2
35 158	15 441	171 503	14 429	25 104	30 069,25	74 692	3
71 949	43 539	319 185	34 517	26 831	31 844,50	79 102	4
55 385	31 316	270 079	28 640	30 057	35 483,25	88 140	5
73 464	34 864	377 169	38 817	59 718	70 203,25	174 385	6
59 345	28 227	356 777	35 796	80 740	93 690,50	232 727	7
107 355	54 425	597 878	65 238	123 571	153 242,75	380 655	8
159 318	82 702	888 402	103 173	181 322	243 737,25	605 443	9
99 059	50 919	603 283	71 996	335 399	545 513,25	1 355 055	10
72 401	36 207	467 001	57 166	325 143	563 106,50	1 398 757	11
96 037	47 674	612 236	75 455	420 669	735 847,50	1 827 845	12
88 370	44 108	552 578	68 109	357 573	613 058,50	1 522 837	13
68 261	34 260	426 158	52 951	256 075	440 783,00	1 094 905	14
49 202	24 996	310 206	38 389	148 413	248 832,75	618 101	15
13 314	6 839	81 732	10 133	33 940	56 750,75	140 969	16
2 519	1 321	14 898	1 864	7 458	12 790,25	31 771	17
567	306	4 045	497	2 130	3 637,50	9 036	18
174	95	1 510	182	847	1 379,00	3 425	19
84	39	684	82	411	670,00	1 664	20
40	21	385	47	223	373,50	928	21
22	12	231	28	136	215,75	535	22
15	6	170	20	98	155,00	385	23
38	22	380	46	252	412,00	1 023	24
5	3	44	5	48	74,50	185	25
-	-	10	1	11	15,50	39	26
1	1	5	1	15	23,25	58	27
-	-	2	0	6	9,00	22	28
-	-	-	-	4	10,00	25	29
-	-	2	0	11	19,50	48	30
1 114 354	558 907	6 287 642	710 437	2 460 401	3 937 015,50	9 779 547	31
							32
							33
MASCHINELLEM LOHNSTEUERJAHRESAUSGLEICH							
2 328	530	13 122	528	8 052	9 573,50	23 781	34
43 315	12 602	142 859	7 448	16 678	19 395,50	48 178	35
24 909	9 172	116 017	7 915	20 527	24 287,50	60 330	36
67 876	40 990	298 121	32 059	23 269	27 293,00	67 796	37
53 927	30 459	261 578	27 701	26 628	31 296,00	77 739	38
71 906	37 035	366 312	37 664	53 419	62 625,50	155 562	39
58 358	27 746	348 833	34 956	76 174	87 421,50	217 155	40
106 082	53 794	588 832	64 238	119 004	146 954,50	365 035	41
157 086	81 588	872 483	101 339	176 871	237 449,00	589 823	42
95 533	49 124	578 241	69 073	328 301	535 612,50	1 330 461	43
70 553	35 299	452 836	55 504	319 323	554 011,00	1 376 163	44
94 143	46 748	598 464	73 809	414 629	726 529,00	1 804 698	45
87 265	43 563	544 881	67 172	353 793	607 178,50	1 508 231	46
67 625	33 958	421 418	52 373	253 541	436 814,00	1 085 294	47
48 741	24 772	306 756	37 966	146 567	245 988,00	611 034	48
13 069	6 728	79 517	9 864	32 754	54 879,50	136 321	49
2 311	1 209	13 481	1 690	6 752	11 682,00	29 018	50
474	260	3 056	378	1 678	2 929,00	7 276	51
124	70	935	114	569	959,00	2 382	52
51	25	343	42	238	394,00	979	53
16	8	105	13	74	135,50	337	54
							55
							56
							57
21	10	109	15	94	168,50	419	58
							59
							60
							61
							62
							63
							64
							65
1 065 713	535 691	6 008 299	681 858	2 378 935	3 823 676,50	9 498 012	66

3.2 BRUTTOLOHN, EINKÜNFTE AUS NICHTSELBSTÄNDIGER
NACH GRÖSSENKLASSEN DER EINKÜNFTE

LFD. NR.	EINKÜNFTE AUS NICHT- SELBSTÄNDIGER ARBEIT		STEUERPFLICHTIGE	BRUTTOLOHN	VERSÖRGUNGS-	
					BEZÜGE	FREIBETRAG
	VON... BIS	UNTER... DM	ANZAHL	1 000 DM	FÄLLE 2)	1 000 DM
STEUER						
1		MINUS				
2		GLEICH 0				
3	1	-	14 498	17 056	6 431	9 847
4	4 000	-	66 022	283 347	11 609	60 636
		8 000	403 317	3 711 374	34 782	441 233
5	8 000	-	651 808	8 261 040	72 512	1 128 040
6	12 000	-	590 214	9 987 383	68 655	1 346 307
7	16 000	-	661 206	14 019 855	70 402	1 660 017
8	20 000	-	1 026 129	26 484 128	84 926	2 371 900
9	25 000	-	916 956	27 650 874	45 392	1 420 769
10	30 000	-	1 164 390	44 724 930	38 210	1 324 652
11	40 000	-	995 795	47 697 019	26 840	1 148 893
12	50 000	-	383 141	21 863 804	8 489	414 271
13	60 000	-	14 534	979 143	758	44 214
14	75 000	-	1 431	124 280	121	7 961
15	100 000	-	564	76 022	40	3 228
16	250 000	-	50	15 549	5	721
17	500 000 UND MEHR		16	16 666	2	44
18	INSGESAMT		6 890 071	205 912 471	469 174	11 382 734
NICHT						
19		MINUS	4 635	20 302	28	49
20		GLEICH 0	1 202 816	1 383 471	880 318	1 055 768
21	1	-	1 282 797	5 172 652	391 980	1 934 387
22	4 000	-	672 026	5 786 924	152 334	1 713 225
23	8 000	-	86 623	1 154 532	24 627	377 354
24	12 000	-	63 890	1 121 560	20 134	383 506
25	16 000	-	27 205	582 280	5 472	119 608
26	20 000	-	15 021	391 120	2 730	71 083
27	25 000	-	7 043	215 549	718	21 157
28	30 000	-	4 383	159 588	276	9 566
29	40 000	-	421	19 413	47	1 972
30	50 000	-	51	2 947	11	657
31	60 000	-	42	2 976	5	335
32	75 000	-	27	2 363	4	366
33	100 000	-				
34	250 000	-	18	13 293	1	13
35	500 000 UND MEHR					
36	INSGESAMT		3 366 998	16 028 972	1 478 685	5 689 047
STEUERPFLICHTIGE						
37		MINUS	4 635	20 302	28	49
38		GLEICH 0	1 217 314	1 400 527	886 749	1 065 616
39	1	-	1 348 819	5 455 999	403 589	1 995 022
40	4 000	-	1 075 343	9 498 298	187 116	2 154 458
41	8 000	-	738 431	9 415 573	97 139	1 505 394
42	12 000	-	654 104	11 108 943	88 789	1 729 813
43	16 000	-	688 411	14 602 135	75 874	1 779 625
44	20 000	-	1 041 150	26 875 248	87 656	2 442 983
45	25 000	-	923 999	27 866 423	46 110	1 441 926
46	30 000	-	1 168 773	44 884 518	38 486	1 334 218
47	40 000	-	996 216	47 716 433	26 887	1 150 866
48	50 000	-	383 192	21 866 752	8 500	414 928
49	60 000	-	14 576	982 119	763	44 549
50	75 000	-	1 458	126 643	125	8 327
51	100 000	-	580	78 013	41	3 241
52	250 000	-	50	15 549	5	721
53	500 000 UND MEHR		18	27 969	2	44
54	INSGESAMT		10 257 069	221 941 443	1 947 859	17 071 781
4 215 984						

FUSSNOTEN SIEHE S. 202

LOHNSTEUERPFLICHTIGE
ARBEIT UND LOHNSTEUER *) DER LOHNSTEUERPFLICHTIGEN **)
AUS NICHTSELBSTÄNDIGER ARBEIT

WEIHNACHTS- FREIBETRAG UND ARBEITNEHMER- FREIBETRAG	WERBUNGSKOSTEN 1)						EINKÜNFTE AUS NICHTSELB- STÄNDIGER ARBEIT	LFD. NR.
	PAUSCHBETRAG	ERHÖHTE WERBUNGSKOSTEN						
		INSGESAMT	DARUNTER: FÜR FAHRTEN ZWISCHEN WOHNUNG UND ARBEITSSTÄTTE					
1 000 DM	FÄLLE 2)	1 000 DM	FÄLLE 2)	1 000 DM	FÄLLE 2)	1 000 DM		
BELASTETE								
11 523	5 929	1 594	-	-	-	-	-	1
71 813	61 826	34 823	-	-	-	-	-	2
436 523	254 219	143 338	4 566	6 847	3 868	2 491	145 609	3
			149 895	205 769	134 238	114 214	2 769 812	4
706 312	329 862	185 969	324 050	579 247	290 499	301 015	6 456 001	5
643 905	275 847	155 416	320 111	634 861	287 112	323 050	8 233 425	6
727 503	276 444	155 647	396 733	868 297	356 287	446 934	11 939 188	7
1 137 112	377 881	212 565	673 906	1 532 874	607 094	809 140	23 203 238	8
1 041 213	322 726	180 978	639 200	1 410 049	573 911	710 884	24 809 301	9
1 482 811	497 447	277 054	857 659	1 745 321	791 134	905 859	41 050 625	10
1 409 335	459 399	257 215	841 559	1 606 172	777 075	875 868	44 303 202	11
582 809	176 195	99 166	363 353	717 892	332 366	385 709	20 425 050	12
23 526	11 184	6 303	10 593	19 770	9 084	10 313	926 004	13
2 177	1 846	1 041	170	392	134	162	120 114	14
878	810	457	2	9	1	2	74 496	15
67	62	35	-	-	-	-	15 426	16
18	17	10	-	-	-	-	16 629	17
8 277 526	3 051 694	1 711 612	4 591 797	9 327 559	4 162 803	4 885 641	184 488 120	18
STEUERBELASTETE								
4 692	846	193	3 846	38 053	2 241	2 886	22 656-	19
870 992	338 432	90 054	24	119	6	7	-	20
1 391 436	1 240 013	698 902	46 744	105 281	40 166	44 889	2 203 274	21
731 376	482 764	272 089	193 887	378 204	173 881	205 588	3 739 609	22
99 855	68 488	38 468	23 547	56 446	20 348	21 867	847 997	23
74 922	48 424	27 165	20 619	45 608	18 217	19 537	880 863	24
32 781	17 394	9 735	12 775	32 947	11 156	13 113	482 201	25
18 015	8 465	4 738	8 142	22 974	7 065	9 563	332 954	26
8 219	3 304	1 845	4 263	10 318	3 822	5 121	191 932	27
5 084	1 888	1 054	2 804	5 410	2 572	3 005	146 805	28
504	207	117	259	504	228	257	18 085	29
62	41	23	16	34	15	14	2 776	30
49	38	21	7	32	5	4	2 850	31
30	26	15	2	6	2	6	2 292	32
21	18	10	-	-	-	-	13 258	33
3 238 037	2 210 348	1 144 430	316 935	695 935	279 724	325 857	8 842 240	34
INSGESAMT								
4 692	846	193	3 846	38 053	2 241	2 886	22 656-	37
882 515	344 361	91 648	24	119	6	7	-	38
1 463 249	1 301 839	733 726	51 310	112 128	44 034	47 380	2 348 883	39
1 167 899	736 983	415 428	343 782	583 973	308 119	319 802	6 509 422	40
806 168	398 350	224 437	347 597	635 693	310 847	322 882	7 303 998	41
718 827	324 271	182 581	340 730	680 469	305 329	342 586	9 114 289	42
760 284	293 838	165 382	409 508	901 244	367 443	460 047	12 421 389	43
1 155 127	386 346	217 303	682 048	1 555 848	614 159	818 703	23 536 193	44
1 049 432	326 030	182 823	643 463	1 420 367	577 733	716 005	25 001 233	45
1 487 895	499 335	278 108	870 463	1 750 791	793 706	908 864	41 197 430	46
1 409 839	459 606	257 332	841 818	1 606 675	777 303	876 125	44 321 287	47
592 871	176 236	99 189	363 369	717 926	332 381	385 723	20 427 826	48
23 575	11 222	6 325	10 600	19 802	9 089	10 318	928 853	49
2 208	1 872	1 056	172	398	136	168	122 406	50
896	826	466	2	9	1	2	76 454	51
67	62	35	-	-	-	-	15 426	52
21	19	11	-	-	-	-	27 928	53
11 515 562	5 262 042	2 856 042	4 908 732	10 023 495	4 442 527	5 211 497	193 330 360	54

3.2 BRUTTOLOHN, EINKÜNFTE AUS NICHTSELBSTÄNDIGER
NACH GRÖSSENKLASSEN

LFD. NR.	EINKÜNFTE AUS NICHT- SELBSTÄNDIGER ARBEIT		EINBEHALTENE LOHNSTEUER	JAHRES- LOHNSTEUER 3)	BRUTTOBETRAG DER BERÜCKSICH- TIGTEN LOHNERSATZLEISTUNGEN		NACH		
							VERMÖGENSWIRKSAME LEISTUNGEN NACH DEM 4. VERMBG		
	VON... BIS UNTER... DM				1 000 DM	FÄLLE 2)	1 000 DM	FÄLLE 2)	1 000 DM
STEUER									
1		MINUS							
2		GLEICH 0	1 025	1 025	14	15	582		88
3	1	4 000	25 517	11 214	31 869	261 008	15 115		3 305
4	4 000	8 000	242 513	83 203	106 767	572 325	185 817		92 929
5	8 000	12 000	745 467	389 181	151 789	666 725	324 367		163 882
6	12 000	16 000	1 098 103	713 876	160 555	666 492	310 157		155 807
7	16 000	20 000	1 694 996	1 222 747	165 091	629 164	386 026		202 819
8	20 000	25 000	3 528 574	2 786 814	216 303	734 981	696 967		387 848
9	25 000	30 000	3 795 795	3 073 810	185 815	580 402	704 476		403 402
10	30 000	40 000	5 123 050	3 957 916	238 901	679 627	1 064 825		618 512
11	40 000	50 000	6 157 979	5 163 585	140 316	385 528	1 042 206		610 931
12	50 000	60 000	3 220 435	2 789 138	45 809	120 156	453 292		268 866
13	60 000	75 000	162 811	134 487	1 409	2 924	17 797		10 544
14	75 000	100 000	27 287	26 212	32	56	1 495		881
15	100 000	250 000	21 937	21 657	3	40	442		258
16	250 000	500 000	6 468	6 330	-	-	11		7
17	500 000	UND MEHR	7 889	8 354	-	-	1		0
18		INSGESAMT	25 859 847	20 389 549	1 444 673	5 299 441	5 203 576		2 920 078
NICHT									
19		MINUS	2 735	-	2 334	19 571	1 503		341
20		GLEICH 0	23 892	-	12 791	103 776	12 442		2 734
21	1	4 000	225 452	-	68 643	376 976	212 400		61 932
22	4 000	8 000	254 997	-	42 582	186 764	246 119		120 762
23	8 000	12 000	59 604	-	18 029	93 286	29 765		12 419
24	12 000	16 000	49 083	-	10 381	40 810	24 921		11 485
25	16 000	20 000	32 149	-	5 213	17 679	14 356		7 020
26	20 000	25 000	21 890	-	3 302	9 738	8 980		4 673
27	25 000	30 000	11 637	-	1 714	3 844	5 048		2 855
28	30 000	40 000	8 742	-	783	1 315	3 586		2 112
29	40 000	50 000	1 242	-	69	95	342		198
30	50 000	60 000	243	-	1	1	32		18
31	60 000	75 000	95	-	1	1	24		14
32	75 000	100 000	69	-	-	-	21		13
33	100 000	250 000	116	-	-	-	9		6
34	250 000	500 000		-	-	-			
35	500 000	UND MEHR		-	-	-			
36		INSGESAMT	691 946	-	165 843	853 854	559 548		226 581
STEUERPFLICHTIGE									
37		MINUS	2 735	-	2 334	19 571	1 503		341
38		GLEICH 0	24 917	1 025	12 805	103 791	13 024		2 823
39	1	4 000	250 969	11 214	100 512	637 984	227 515		65 237
40	4 000	8 000	497 510	83 203	149 349	759 089	431 936		213 691
41	8 000	12 000	805 070	389 181	169 818	760 012	354 132		176 301
42	12 000	16 000	1 147 187	713 876	170 936	707 301	335 078		167 292
43	16 000	20 000	1 727 145	1 222 747	170 304	646 843	400 382		209 839
44	20 000	25 000	3 550 464	2 786 814	219 605	744 719	705 947		392 521
45	25 000	30 000	3 807 432	3 073 810	187 529	584 245	709 524		406 257
46	30 000	40 000	5 131 792	3 957 916	239 684	680 941	1 068 411		620 624
47	40 000	50 000	6 159 220	5 163 585	140 385	385 622	1 042 548		611 128
48	50 000	60 000	3 220 677	2 789 138	45 810	120 156	453 324		268 884
49	60 000	75 000	162 906	134 487	1 410	2 925	17 821		10 558
50	75 000	100 000	27 356	26 212	32	56	1 516		893
51	100 000	250 000	22 054	21 657	3	40	451		264
52	250 000	500 000	6 468	6 330	-	-	11		7
53	500 000	UND MEHR	7 889	8 354	-	-	1		0
54		INSGESAMT	26 551 793	20 389 549	1 610 516	6 153 295	5 763 124		3 146 659

*) SIEHE DEFINITION S. 19

**) SIEHE DEFINITION S. 13

1) FÜR LOHNSTEUERPFLICHTIGE MIT MASCH. LSTJA UND MASCH.
EINKOMMENSTEUERVERANLAGUNG TATSÄCHLICHE WERBUNGSKOSTEN
(MINDESTENS PAUSCHBETRAG); FÜR ALLE ANDEREN STEUER-
PFLICHTIGEN NUR PAUSCHBETRAG.

2) BEI EHEGATTEN GGF. ZWEI FÄLLE.

3) BEI VERANLAGTEN STEUERPFICHTIGEN MIT ANDEREN EINKUNFTSARTEN:
JAHRESLOHNSTEUER = EINBEHALTENE LOHNSTEUER.4) EIN HALBER KINDERFREIBETRAG = 0,50 BZW. EIN VIERTEL KINDER-
FREIBETRAG = 0,25.

LOHNSTEUERPFLICHTIGE
ARBEIT UND LOHNSTEUER *) DER LOHNSTEUERPFLICHTIGEN **) DER EINKÜNFTE AUS NICHTSELBSTÄNDIGER ARBEIT

RICHTLICH:

VERMÖGENSWIRKSAME KAPITALBETEILIGUNGEN		ARBEITNEHMER- SPARZULAGE		STEUERPFLICHTIGE MIT KINDERFREIBETRAG	KINDERFREIBETRAG		LFD. NR.
FÄLLE 2)	1 000 DM	FÄLLE 2)	1 000 DM	ANZAHL	ANZAHL 4)	1 000 DM	
BELASTETE							
-	-	-	-	-	-	-	1
65	11	616	18	353	441,25	1 096	2
3 215	840	17 562	795	1 417	1 365,00	3 391	3
50 047	30 187	221 494	23 769	6 373	5 201,50	12 921	4
76 639	43 064	372 363	39 341	17 418	15 912,00	39 525	5
59 040	28 836	343 599	34 540	36 206	34 802,25	86 449	6
74 043	36 804	424 756	44 859	74 443	74 468,25	184 982	7
136 954	70 006	761 513	86 091	140 812	166 599,25	413 833	8
131 862	68 809	751 090	87 768	227 650	318 949,50	792 271	9
174 719	87 515	1 124 092	136 857	774 570	1 320 165,75	3 279 292	10
176 002	88 050	1 105 715	137 084	708 814	1 228 655,50	3 051 980	11
76 302	38 618	477 461	59 575	246 232	419 579,25	1 042 235	12
2 654	1 405	16 135	2 046	9 640	17 398,50	43 218	13
129	64	1 281	153	726	1 157,00	2 874	14
34	20	357	43	273	436,50	1 084	15
1	1	8	1	28	53,25	132	16
-	-	-	-	7	7,50	19	17
963 706	494 227	5 618 042	652 942	2 244 962	3 605 193,25	8 955 300	18
STEUERBELASTETE							
257	86	1 693	83	393	483,50	1 201	19
2 396	597	14 132	657	16 246	21 517,25	53 449	20
72 786	23 710	270 250	17 089	38 282	46 664,75	115 915	21
60 369	33 513	288 327	29 798	39 596	49 364,50	122 621	22
5 000	2 171	32 798	2 793	38 343	50 252,25	124 827	23
4 049	1 854	27 268	2 583	38 070	52 016,75	129 210	24
2 469	1 133	15 646	1 682	21 175	40 259,50	100 005	25
1 535	725	9 722	1 257	12 538	32 580,25	80 929	26
956	482	5 475	835	6 334	20 818,75	51 714	27
756	370	3 844	648	4 046	16 143,50	40 100	28
64	31	358	60	360	1 585,75	3 939	29
5	3	33	4	23	70,50	175	30
1	1	24	3	16	40,00	99	31
2	1	20	2	13	19,00	47	32
3	2	10	1	4	6,00	15	33
150 648	64 680	669 600	57 495	215 439	331 822,25	824 246	34
INSGESAMT							
257	86	1 693	83	393	483,50	1 201	37
2 461	608	14 748	675	16 599	21 958,50	54 545	38
76 001	24 550	287 812	17 883	39 699	48 029,75	119 306	39
110 416	63 700	509 821	53 567	45 969	54 566,00	135 542	40
83 639	45 235	405 161	42 134	55 761	66 164,25	164 352	41
63 089	30 689	370 867	37 123	74 276	86 819,00	215 658	42
76 512	37 937	440 402	46 541	95 618	114 728,75	284 986	43
138 489	70 731	771 235	87 349	153 350	199 179,50	494 762	44
132 818	69 290	756 565	88 604	233 984	339 768,25	843 984	45
175 475	87 885	1 127 936	137 505	778 616	1 336 309,25	3 319 392	46
176 066	88 081	1 106 073	137 144	709 174	1 230 241,25	3 055 919	47
76 307	38 621	477 494	59 579	246 255	419 649,75	1 042 410	48
2 655	1 405	16 159	2 049	9 656	17 438,50	43 317	49
131	65	1 301	155	739	1 176,00	2 921	50
37	22	367	45	276	441,50	1 097	51
1	1	8	1	28	53,25	132	52
-	-	-	-	8	8,50	21	53
1 114 354	558 907	6 287 642	710 437	2 460 401	3 937 015,50	9 779 547	54

3.3 BRUTTOLOHN, EINKÜNFTE AUS NICHTSELBSTÄNDIGER ARBEIT, ZU
NACH GRÖSSENKLASSEN DES BRUTTOLOHNS, SOZIALER
3.3.1 RENTENVERSICHERUNGS

LFD. NR.	BRUTTOLOHN VON... BIS UNTER... DM		STEUERPFLICHTIGE	BRUTTOLOHN	VERSORGUNGS- BEZÜGE	VERSORGUNGSFREI- BETRAG
			ANZAHL	1 000 DM	FÄLLE 2)	1 000 DM

NACH DER GRUNDTABELLE BESTEUERTE						
1	1 -	2 400	365 626	522 045	-	-
2	2 400 -	4 800	489 452	1 701 535	-	-
3	4 800 -	7 200	356 872	2 139 064	-	-
4	7 200 -	9 600	479 196	4 060 621	-	-
5	9 600 -	12 000	366 707	3 896 092	-	-
6	12 000 -	16 000	473 353	6 627 453	-	-
7	16 000 -	20 000	408 735	7 370 713	-	-
8	20 000 -	25 000	601 131	13 560 165	-	-
9	25 000 -	30 000	714 133	19 697 486	-	-
10	30 000 -	36 000	195 182	6 212 529	-	-
11	36 000 -	40 000	28 078	1 060 082	-	-
12	40 000 -	45 000	14 324	601 254	-	-
13	45 000 -	50 000	3 246	152 152	-	-
14	50 000 -	55 000	761	39 536	-	-
15	55 000 -	60 000	298	17 049	-	-
16	60 000 -	65 000	148	9 232	-	-
17	65 000 -	70 000	83	5 575	-	-
18	70 000 -	75 000	65	4 714	-	-
19	75 000 -	80 000	30	2 316	-	-
20	80 000 -	85 000			-	-
21	85 000 -	90 000			-	-
22	90 000 -	95 000			-	-
23	95 000 -	100 000			-	-
24	100 000 -	150 000			-	-
25	150 000 -	200 000			-	-
26	200 000 -	250 000			-	-
27	250 000 -	300 000	109	12 588	-	-
28	300 000 -	350 000			-	-
29	350 000 -	400 000			-	-
30	400 000 -	450 000			-	-
31	450 000 -	500 000			-	-
32	500 000 -	UND MEHR			-	-
33	INSGESAMT		4 497 541	67 692 200	-	-

NACH DER GRUNDTABELLE BESTEUERTE						
34	1 -	2 400	3 454	4 990	-	-
35	2 400 -	4 800	6 697	24 450	-	-
36	4 800 -	7 200	7 987	48 064	-	-
37	7 200 -	9 600	8 790	73 882	-	-
38	9 600 -	12 000	9 889	106 867	-	-
39	12 000 -	16 000	21 134	298 922	-	-
40	16 000 -	20 000	33 149	599 459	-	-
41	20 000 -	25 000	43 608	981 069	-	-
42	25 000 -	30 000	46 737	1 287 911	-	-
43	30 000 -	36 000	14 794	471 397	-	-
44	36 000 -	40 000	1 841	69 423	-	-
45	40 000 -	45 000	877	36 832	-	-
46	45 000 -	50 000	213	10 013	-	-
47	50 000 -	55 000	67	3 497	-	-
48	55 000 -	60 000	35	2 001	-	-
49	60 000 -	65 000	13	801	-	-
50	65 000 -	70 000	6	412	-	-
51	70 000 -	75 000	4	295	-	-
52	75 000 -	80 000			-	-
53	80 000 -	85 000			-	-
54	85 000 -	90 000	9	872	-	-
55	90 000 -	95 000			-	-
56	95 000 -	100 000			-	-
57	100 000 -	150 000			-	-
58	150 000 -	200 000			-	-
59	200 000 -	250 000			-	-
60	250 000 -	300 000			-	-
61	300 000 -	350 000			-	-
62	350 000 -	400 000			-	-
63	400 000 -	450 000			-	-
64	450 000 -	500 000			-	-
65	500 000 -	UND MEHR			-	-
66	INSGESAMT		199 304	4 021 158	-	-

FUSSNOTEN SIEHE S. 206

LOHNSTEUERPFLICHTIGE

VERSTEUERNDDES EINKOMMEN UND LOHNSTEUER *) DER LOHNSTEUERPFLICHTIGEN **)
GLIEDERUNG ***) UND GRUND-/SPLITTINGTABELLENBESTEUERUNG ****)
PFLICHTIGE ARBEITNEHMER

WEIHNACHTS- FREIBETRAG UND ARBEITNEHMER- FREIBETRAG	WERBUNGSKOSTEN 1)						EINKÜNFTE AUS NICHTSELB- STÄNDIGER ARBEIT	LFD. NR.
	PAUSCHBETRAG	ERHÖHTE WERBUNGSKOSTEN						
		INSGESAMT		DARUNTER: FÜR FAHRTEN ZWISCHEN WOHNUNG UND ARBEITSSTÄTTE				
1 000 DM	FÄLLE 2)	1 000 DM	FÄLLE 2)	1 000 DM	FÄLLE 2)	1 000 DM		
ALLEINSTEHENDE - OHNE HAUSHALTSFREIBETRAG								
355 627	256 248	112 216	1 483	2 986	1 086	650	51 216	1
528 608	472 254	266 351	17 196	20 009	15 128	9 791	886 567	2
385 422	315 589	177 992	41 283	50 115	37 463	28 846	1 525 535	3
517 532	275 278	155 257	203 918	270 163	184 999	171 047	3 117 669	4
396 044	166 771	94 059	199 936	302 135	182 249	181 489	3 103 854	5
511 232	192 977	108 839	280 386	460 001	253 473	257 986	5 547 381	6
441 434	155 148	87 503	253 587	430 225	231 754	240 097	6 411 551	7
649 221	201 841	113 838	399 290	707 815	365 187	395 732	12 089 290	8
771 264	206 631	116 574	507 442	971 672	463 117	534 553	17 837 977	9
210 797	26 811	15 121	168 371	659 305	139 128	253 894	5 327 306	10
30 324	5 674	3 200	22 404	176 731	12 364	21 266	849 826	11
15 470	3 227	1 620	11 097	102 554	5 740	7 641	481 410	12
3 506	1 378	777	1 868	20 454	1 037	1 722	127 415	13
822	487	275	274	4 801	139	338	33 638	14
322	229	129	69	1 364	33	85	15 234	15
160	123	69	25	674	12	87	8 329	16
90	78	44	5	197	1	18	5 245	17
70	56	32	9	299	3	3	4 314	18
32	29	16	1	39	-	-	2 228	19
								20
								21
								22
								23
								24
118	106	60	3	241	1	0	12 169	25
								26
								27
								28
								29
								30
								31
								32
4 818 093	2 280 995	1 254 173	2 108 647	4 181 779	1 892 914	2 105 246	57 438 156	33
ALLEINSTEHENDE - MIT HAUSHALTSFREIBETRAG.								
3 273	2 444	1 115	38	45	30	15	557	34
7 233	6 480	3 655	217	234	194	111	13 329	35
8 626	7 315	4 126	672	707	618	372	34 606	36
9 493	7 320	4 128	1 470	1 561	1 382	971	58 699	37
10 680	7 422	4 186	2 467	2 858	2 308	1 756	89 143	38
22 825	13 549	7 642	7 585	9 074	7 146	5 948	259 381	39
35 801	16 222	9 149	16 927	21 097	16 119	14 489	533 412	40
47 097	18 544	10 459	25 064	33 298	23 735	21 930	890 216	41
50 476	17 739	10 005	28 998	41 761	27 404	26 145	1 185 669	42
15 978	3 567	2 012	11 227	26 846	10 084	12 929	426 562	43
1 988	493	278	1 348	7 884	995	1 643	59 273	44
947	245	138	632	5 258	385	552	30 489	45
230	99	56	114	1 230	71	180	8 497	46
72	47	27	20	236	12	23	3 163	47
38	26	15	9	221	5	16	1 728	48
14	11	6	2	39	2	5	741	49
6	6	3	-	-	-	-	402	50
4	3	2	1	46	-	-	244	51
								52
								53
10	9	5	-	-	-	-	858	54
								55
								56
								57
-	-	-	-	-	-	-	-	58
-	-	-	-	-	-	-	-	59
-	-	-	-	-	-	-	-	60
-	-	-	-	-	-	-	-	61
-	-	-	-	-	-	-	-	62
-	-	-	-	-	-	-	-	63
-	-	-	-	-	-	-	-	64
-	-	-	-	-	-	-	-	65
214 791	101 541	57 006	96 791	152 396	90 490	87 087	3 596 966	66

3.3 BRUTTOLOHN, EINKÜNFTE AUS NICHTSELBSTÄNDIGER ARBEIT, ZU
NACH GRÖSSENKLASSEN DES BRUTTOLOHNS, SOZIALER
3.3.1 RENTENVERSICHERUNGS

LFD. NR.	BRUTTOLOHN		STEUERPFLICHTIGE MIT KINDERFREIBETRAG	KINDERFREIBETRAG		ZU VERSTEUERNDEN EINKOMMEN 3)	
	VON... BIS UNTER... DM			ANZAHL 6)	1 000 DM	STPFL.	1 000 DM
NACH DER GRUNTABELLE BESTEUERTE							
1	1 -	2 400	1 498	1 079,50	2 681	25 164	23 629
2	2 400 -	4 800	3 119	2 187,50	5 434	409 213	455 189
3	4 800 -	7 200	3 945	2 729,50	6 780	293 068	844 239
4	7 200 -	9 600	4 765	3 287,50	8 166	465 508	2 065 802
5	9 600 -	12 000	5 390	3 631,50	9 021	364 348	2 123 419
6	12 000 -	16 000	9 347	6 314,00	15 684	471 428	3 941 953
7	16 000 -	20 000	10 294	7 035,50	17 476	407 918	4 742 910
8	20 000 -	25 000	14 629	9 891,00	24 569	600 702	9 430 573
9	25 000 -	30 000	20 164	13 695,50	34 020	714 020	14 647 190
10	30 000 -	36 000	10 416	7 541,00	18 732	195 141	4 309 717
11	36 000 -	40 000	1 681	1 235,50	3 069	28 068	640 530
12	40 000 -	45 000	701	524,50	1 303	14 316	355 536
13	45 000 -	50 000	191	153,00	380	3 243	99 324
14	50 000 -	55 000	58	44,00	109	755	28 051
15	55 000 -	60 000	29	17,50	43	292	12 933
16	60 000 -	65 000	15	9,00	22	145	7 000
17	65 000 -	70 000	11	6,50	16	83	4 445
18	70 000 -	75 000	5	3,00	7	63	3 738
19	75 000 -	80 000	3	1,50	4	25	1 593
20	80 000 -	85 000					
21	85 000 -	90 000					
22	90 000 -	95 000					
23	95 000 -	100 000					
24	100 000 -	150 000					
25	150 000 -	200 000					
26	200 000 -	250 000	8	10,50	26	102	10 126
27	250 000 -	300 000					
28	300 000 -	350 000					
29	350 000 -	400 000					
30	400 000 -	450 000					
31	450 000 -	500 000					
32	500 000 UND MEHR						
33	INSGESAMT		86 270	59 397,50	147 543	3 993 602	43 751 896
NACH DER GRUNTABELLE BESTEUERTE							
34	1 -	2 400	3 444	2 670,50	6 634	133	648
35	2 400 -	4 800	6 682	5 135,50	12 757	144	774
36	4 800 -	7 200	7 579	6 258,50	15 546	135	762
37	7 200 -	9 600	8 784	6 891,00	17 117	283	811
38	9 600 -	12 000	9 886	7 784,00	19 335	3 950	4 051
39	12 000 -	16 000	21 127	16 661,50	41 387	16 359	43 258
40	16 000 -	20 000	33 144	26 016,50	64 625	32 022	163 690
41	20 000 -	25 000	43 606	35 210,50	87 463	43 246	382 588
42	25 000 -	30 000	46 730	37 827,00	93 962	46 628	639 020
43	30 000 -	36 000	14 790	13 308,50	33 058	14 759	231 085
44	36 000 -	40 000	1 838	1 982,50	4 825	1 834	30 334
45	40 000 -	45 000	876	948,00	2 355	876	16 263
46	45 000 -	50 000	212	222,50	553	212	5 239
47	50 000 -	55 000	67	63,50	158	67	2 189
48	55 000 -	60 000	34	30,50	76	34	1 297
49	60 000 -	65 000	13	19,50	48	11	475
50	65 000 -	70 000	6	5,50	14	6	313
51	70 000 -	75 000	4	2,50	6	4	158
52	75 000 -	80 000					
53	80 000 -	85 000					
54	85 000 -	90 000	9	12,00	30	9	731
55	90 000 -	95 000					
56	95 000 -	100 000					
57	100 000 -	150 000					
58	150 000 -	200 000	-	-	-	-	-
59	200 000 -	250 000	-	-	-	-	-
60	250 000 -	300 000	-	-	-	-	-
61	300 000 -	350 000	-	-	-	-	-
62	350 000 -	400 000	-	-	-	-	-
63	400 000 -	450 000	-	-	-	-	-
64	450 000 -	500 000	-	-	-	-	-
65	500 000 UND MEHR		-	-	-	-	-
66	INSGESAMT		199 231	161 050,00	400 048	160 712	1 523 688

*) SIEHE DEFINITION S. 19
**) SIEHE DEFINITION S. 13
***) BEI ARBEITNEHMER-EHEGATTEN: ÜBERWIEGENDE SOZIALE
GLIEDERUNG; SIEHE DEFINITION S. 25
****) SIEHE DEFINITION S. 25

1) FÜR LOHNSTEUERPFLICHTIGE MIT MASCH. LSTJA UND MASCH. EINKOMMEN-
STEUERVERANLAGUNG TATSÄCHLICHE WERBUNGSKOSTEN (MINDESTENS
PAUSCHBETRAG); FÜR ALLE ANDEREN STEUERPFLICHTIGEN NUR PAUSCH-
BETRAG.
2) BEI EHEGATTEN GGF. ZWEI FÄLLE.

LOHNSTEUERPFLICHTIGE

VERSTEUERNDES EINKOMMEN UND LOHNSTEUER *) DER LOHNSTEUERPFLICHTIGEN **) GLIEDERUNG ***) UND GRUND-/SPLITTINGABELLENBESTEUERUNG ****) PFLICHTIGE ARBEITNEHMER

EINBEHALTENE LOHNSTEUER	JAHRESLOHNSTEUER 4)		LOHNSTEUER-JAHRESAUSGLEICH				LFD. NR.
			EINKOMMENSTEUER-				
	1 000 DM	STPFL.	1 000 DM	STPFL.	1 000 DM	STPFL.	1 000 DM
ALLEINSTEHENDE - OHNE HAUSHALTSFREIBETRAG							
46 827	4 563	356	289 075	46 550	-	-	1
121 694	28 969	2 642	413 130	119 172	109	8	2
164 514	45 782	9 964	286 911	154 652	174	27	3
240 480	256 958	50 366	444 127	190 306	1 618	103	4
321 131	319 637	135 580	352 360	185 755	1 253	142	5
721 739	461 761	430 315	460 981	291 884	1 544	372	6
942 621	405 780	659 417	401 641	283 754	1 217	470	7
1 878 249	599 702	1 496 957	592 145	382 257	1 829	861	8
2 986 929	713 662	2 574 720	701 026	413 618	2 610	1 312	9
1 031 058	195 066	787 413	181 863	244 039	788	373	10
194 314	28 058	121 479	23 287	72 898	129	60	11
115 549	14 314	71 125	11 324	44 473	52	48	12
31 762	3 242	22 710	1 927	9 072	20	19	13
9 004	752	7 217	309	1 800	8	14	14
4 186	292	3 645	88	541	-	-	15
2 325	145	2 090	31	236	-	-	16
1 481	83	1 396	10	84	-	-	17
1 270	63	1 233	8	62	-	-	18
602	25	540	8	87	-	-	19
							20
							21
							22
							23
							24
3 741	102	4 145	8	109	8	564	25
							26
							27
							28
							29
							30
							31
							32
8 819 475	3 078 956	6 383 310	4 160 259	2 441 349	11 359	4 374	33
ALLEINSTEHENDE - MIT HAUSHALTSFREIBETRAG							
335	133	10	2 386	326	-	-	34
1 479	144	27	5 543	1 453	-	-	35
2 927	135	33	6 740	2 895	-	-	36
4 531	141	51	7 443	4 482	-	-	37
6 494	832	94	8 291	6 402	-	-	38
16 268	4 695	950	17 870	15 324	16	3	39
34 071	22 338	8 850	31 824	25 246	147	20	40
77 281	41 234	42 955	42 597	34 390	319	59	41
127 241	46 244	94 734	45 701	32 631	464	118	42
53 642	14 649	36 390	14 026	17 287	115	33	43
9 307	1 810	5 012	1 541	4 299	12	4	44
5 493	859	2 914	660	2 581	3	2	45
1 688	211	1 097	118	594	-	-	46
636	66	528	24	108	-	-	47
420	34	340	10	80	6	4	48
151	11	132	3	19	-	-	49
94	6	94	-	-	-	-	50
47	4	47	-	-	-	-	51
							52
							53
273	9	273	-	-	-	-	54
							55
							56
							57
-	-	-	-	-	-	-	58
-	-	-	-	-	-	-	59
-	-	-	-	-	-	-	60
-	-	-	-	-	-	-	61
-	-	-	-	-	-	-	62
-	-	-	-	-	-	-	63
-	-	-	-	-	-	-	64
-	-	-	-	-	-	-	65
342 378	133 555	194 530	184 777	148 117	1 082	243	66

3) BEI VERANLAGTEN STEUERPFLICHTIGEN MIT ANDEREN EINKUNFTSARTEN: AUS DER EINBEHALTENEN LOHNSTEUER ERRECHNETES ZU VERSTEUERNDES EINKOMMEN.
4) BEI VERANLAGTEN STEUERPFLICHTIGEN MIT ANDEREN EINKUNFTS-ARTEN: JAHRESLOHNSTEUER = EINBEHALTENE LOHNSTEUER.

5) OHNE ERSTATTUNGEN/NACHFORDERUNGEN BEI VERANLAGTEN LOHNSTEUERPFLICHTIGEN MIT ANDEREN EINKUNFTSARTEN.
6) EIN HALBER KINDERFREIBETRAG = 0,50 BZW. EIN VIERTEL KINDERFREIBETRAG = 0,25.

3.3 BRUTTOLOHN, EINKÜNFTE AUS NICHTSELBSTÄNDIGER ARBEIT, ZU
NACH GRÖSSENKLASSEN DES BRUTTOLOHNS, SOZIALER
3.3.1 RENTENVERSICHERUNGS

LFD. NR.	BRUTTOLOHN		STEUERPFLICHTIGE	BRUTTOLOHN	VERSORGUNGS- BEZUGE	VERSORGUNGSFREI- BETRAG
	VON... BIS UNTER... DM					
			ANZAHL	1 000 DM	FÄLLE 2)	1 000 DM
NACH DER SPLITTINGTABELLE BESTEUERTE						
1	1	- 2 400	16 895	20 563	-	-
2	2 400	- 4 800	17 474	62 797	-	-
3	4 800	- 7 200	17 803	106 449	-	-
4	7 200	- 9 600	18 293	153 690	-	-
5	9 600	- 12 000	19 801	213 996	-	-
6	12 000	- 16 000	37 201	522 786	-	-
7	16 000	- 20 000	44 566	805 534	-	-
8	20 000	- 25 000	75 229	1 705 722	-	-
9	25 000	- 30 000	130 699	3 630 266	-	-
10	30 000	- 36 000	331 841	11 068 149	-	-
11	36 000	- 40 000	330 976	12 589 167	-	-
12	40 000	- 45 000	399 127	16 931 520	-	-
13	45 000	- 50 000	294 581	13 945 378	-	-
14	50 000	- 55 000	194 155	10 158 865	-	-
15	55 000	- 60 000	107 442	6 125 801	-	-
16	60 000	- 65 000	17 298	1 068 208	-	-
17	65 000	- 70 000	3 482	233 106	-	-
18	70 000	- 75 000	1 028	74 090	-	-
19	75 000	- 80 000	497	38 377	-	-
20	80 000	- 85 000	236	19 423	-	-
21	85 000	- 90 000	135	11 796	-	-
22	90 000	- 95 000	95	8 758	-	-
23	95 000	- 100 000	75	7 297	-	-
24	100 000	- 150 000	141	16 722	-	-
25	150 000	- 200 000	30	4 944	-	-
26	200 000	- 250 000	11	2 448	-	-
27	250 000	- 300 000	18	12 747	-	-
28	300 000	- 350 000				
29	350 000	- 400 000				
30	400 000	- 450 000				
31	450 000	- 500 000	18	12 747	-	-
32	500 000	UND MEHR				
33	INSGESAMT		2 059 129	79 538 601	-	-
NACH DER SPLITTINGTABELLE BESTEUERTE						
34	1	- 2 400	287	478	31	18
35	2 400	- 4 800	1 121	4 232	98	99
36	4 800	- 7 200	1 994	12 129	146	200
37	7 200	- 9 600	2 715	22 898	163	291
38	9 600	- 12 000	3 475	37 590	183	369
39	12 000	- 16 000	7 663	108 222	342	719
40	16 000	- 20 000	10 581	191 531	424	1 057
41	20 000	- 25 000	18 586	421 173	627	1 858
42	25 000	- 30 000	28 406	786 748	707	2 396
43	30 000	- 36 000	60 493	2 016 064	1 033	3 401
44	36 000	- 40 000	66 178	2 522 382	789	3 048
45	40 000	- 45 000	116 437	4 964 723	1 077	5 317
46	45 000	- 50 000	146 013	6 941 118	916	7 054
47	50 000	- 55 000	121 500	6 359 355	702	9 320
48	55 000	- 60 000	100 443	5 770 748	539	9 046
49	60 000	- 65 000	32 703	2 019 680	401	8 640
50	65 000	- 70 000	6 580	440 399	189	4 893
51	70 000	- 75 000	1 803	129 797	28	756
52	75 000	- 80 000	634	48 874	9	178
53	80 000	- 85 000	272	22 350	-	-
54	85 000	- 90 000	138	12 070	-	-
55	90 000	- 95 000	74	6 817	1	5
56	95 000	- 100 000	58	5 635	-	-
57	100 000	- 150 000	174	20 315	-	-
58	150 000	- 200 000	26	4 442	-	-
59	200 000	- 250 000	10	2 779	-	-
60	250 000	- 300 000				
61	300 000	- 350 000				
62	350 000	- 400 000				
63	400 000	- 450 000	10	2 779	-	-
64	450 000	- 500 000				
65	500 000	UND MEHR				
66	INSGESAMT		728 364	32 872 547	8 405	58 666

FUSSNOTEN SIEHE S. 206

LOHNSTEUERPFLICHTIGE

VERSTUERNDOS EINKOMMEN UND LOHNSTEUER *) DER LOHNSTEUERPFLICHTIGEN **)
GLIEDERUNG ***) UND GRUND-/SPLITTINGABELLENBESTEUERUNG ****)
PFLICHTIGE ARBEITNEHMER

WEIHNACHTS- FREIBETRAG UND ARBEITNEHMER- FREIBETRAG	WERBUNGSKOSTEN 1)						EINKUNFTE AUS NICHTSELB- STÄNDIGER ARBEIT	LFD. NR.
	PAUSCHBETRAG	ERHÖHTE WERBUNGSKOSTEN						
		INSGESAMT		DARUNTER: FÜR FAHRTEN ZWISCHEN WOHNUMG UND ARBEITSSTÄTTE				
1 000 DM	FÄLLE 2)	1 000 DM	FÄLLE 2)	1 000 DM	FÄLLE 2)	1 000 DM		
EHEGATTEN (NUR EIN EHEGATTE MIT BRUTTOLOHN)								
14 386	9 397	4 128	114	190	71	35	1 858	1
18 872	17 034	9 599	471	686	387	230	33 640	2
19 227	16 555	9 331	1 279	1 594	1 102	688	76 297	3
19 756	15 698	8 843	2 648	3 250	2 328	1 564	121 841	4
21 385	15 329	8 635	4 514	5 927	4 047	2 885	178 049	5
40 177	25 244	14 203	12 119	16 961	10 749	8 525	451 446	6
48 131	24 160	13 582	20 613	31 349	18 294	15 802	712 472	7
81 247	32 174	18 086	43 356	71 868	37 964	35 692	1 534 521	8
141 155	46 542	26 187	84 489	144 847	73 986	73 677	3 318 077	9
358 388	104 162	58 602	228 326	399 535	206 311	215 546	10 251 623	10
357 454	93 437	52 586	238 010	422 660	219 654	235 767	11 756 467	11
431 057	99 061	55 730	300 584	560 968	278 556	310 540	15 883 764	12
318 147	63 735	35 855	231 211	462 731	213 332	252 785	13 128 645	13
209 687	39 038	21 959	155 339	333 448	141 646	175 334	9 593 770	14
116 037	18 501	10 397	89 110	222 518	79 553	110 914	5 776 848	15
18 682	2 264	1 267	15 088	74 535	11 890	26 099	973 724	16
3 761	662	371	2 834	25 278	1 853	5 074	203 697	17
1 110	307	173	723	11 449	346	1 237	61 357	18
537	161	91	339	7 208	130	590	30 541	19
255	101	56	137	3 802	42	307	15 310	20
146	82	46	54	1 694	8	58	9 910	21
103	62	35	33	1 223	4	59	7 398	22
81	51	29	24	1 026	3	6	6 161	23
152	126	71	15	770	-	-	15 729	24
32	29	16	1	3	1	2	4 893	25
12	11	6	-	-	-	-	2 430	26
19	18	10	-	-	-	-	12 718	29
2 219 998	623 941	349 895	1 431 431	2 805 520	1 302 257	1 473 356	74 163 187	33
EHEGATTEN (BEIDE EHEGATTEN MIT BRUTTOLOHN)								
396	192	62	4	5	3	1	8	34
2 094	1 573	785	40	59	36	30	1 254	35
4 000	3 246	1 720	140	161	125	78	6 167	36
5 553	4 450	2 404	347	424	302	204	14 400	37
7 151	5 569	3 035	731	886	665	506	26 370	38
15 950	11 539	6 321	2 616	3 382	2 378	1 824	82 281	39
22 105	14 492	7 962	5 258	7 382	4 712	3 640	153 659	40
39 097	23 042	12 670	12 116	18 119	10 930	9 478	350 543	41
59 723	32 356	17 743	21 337	32 819	19 242	17 539	675 512	42
127 043	64 079	34 951	49 806	80 083	45 060	43 408	1 772 663	43
139 970	68 226	37 324	58 060	101 766	52 990	52 386	2 242 203	44
248 049	117 171	64 734	108 585	178 504	99 552	99 597	4 471 677	45
313 289	138 500	77 200	149 063	248 036	137 683	140 985	6 300 520	46
261 678	103 827	58 188	137 605	246 349	127 065	138 963	5 790 852	47
216 762	77 521	43 629	122 952	217 741	113 854	123 366	5 290 584	48
70 605	17 643	9 933	47 692	117 704	43 119	61 239	1 819 726	49
14 202	4 170	2 349	8 968	33 875	7 543	13 372	389 101	50
3 891	1 431	804	2 170	11 313	1 719	3 033	113 661	51
1 367	602	339	660	4 874	489	874	42 261	52
587	295	166	248	2 332	172	419	19 265	53
298	215	121	60	739	37	53	10 912	54
160	124	70	24	405	14	28	6 179	55
125	94	53	21	291	18	34	5 166	56
376	338	191	9	185	3	2	19 564	57
56	52	29	-	-	-	-	4 356	58
22	20	11	-	-	-	-	2 746	62
1 554 548	690 767	382 793	728 512	1 307 436	667 711	711 260	29 611 631	66

3.3 BRUTTOLOHN, EINKÜNFTE AUS NICHTSELBSTÄNDIGER ARBEIT, ZU
NACH GRÖSSENKLASSEN DES BRUTTOLOHNS, SOZIALER
3.3.1 RENTENVERSICHERUNGS

LFD. NR.	BRUTTOLOHN		STEUERPFLICHTIGE MIT KINDERFREIBETRAG	KINDERFREIBETRAG		ZU VERSTEUERNDEN EINKOMMEN 3)	
	VON... BIS UNTER... DM			ANZAHL 6)	1 000 DM	STPFL.	1 000 DM
NACH DER SPLITTINGTABELLE BESTEUERTE							
1	1 -	2 400	4 954	8 254,50	20 504	531	5 030
2	2 400 -	4 800	7 795	13 204,00	32 799	3 315	8 728
3	4 800 -	7 200	9 154	15 795,00	39 235	6 390	16 484
4	7 200 -	9 600	9 854	16 977,00	42 171	10 045	32 035
5	9 600 -	12 000	11 172	19 208,50	47 714	13 578	56 911
6	12 000 -	16 000	21 495	36 896,00	91 650	31 027	185 228
7	16 000 -	20 000	27 242	47 136,50	117 087	41 884	347 508
8	20 000 -	25 000	48 022	84 328,50	209 472	73 710	831 004
9	25 000 -	30 000	86 788	154 478,50	383 725	129 868	1 939 181
10	30 000 -	36 000	230 526	411 240,50	1 021 521	331 387	6 414 966
11	36 000 -	40 000	236 690	423 076,50	1 050 922	330 863	7 742 924
12	40 000 -	45 000	297 686	541 042,50	1 343 950	399 069	10 878 505
13	45 000 -	50 000	223 991	404 654,50	1 005 162	294 555	9 378 899
14	50 000 -	55 000	147 751	250 437,00	646 926	194 148	7 148 824
15	55 000 -	60 000	82 321	143 082,00	355 416	107 439	4 437 323
16	60 000 -	65 000	13 843	24 779,50	61 552	17 292	729 227
17	65 000 -	70 000	2 812	5 127,50	12 737	3 476	150 220
18	70 000 -	75 000	766	1 349,00	3 351	1 026	46 252
19	75 000 -	80 000	360	596,50	1 482	491	23 157
20	80 000 -	85 000	176	295,50	734	233	11 861
21	85 000 -	90 000	98	169,00	420	134	7 880
22	90 000 -	95 000	73	124,50	309	94	6 003
23	95 000 -	100 000	50	82,00	204	73	5 014
24	100 000 -	150 000	95	176,00	437	134	12 464
25	150 000 -	200 000	16	28,00	70	30	4 221
26	200 000 -	250 000	5	8,00	20	11	2 300
27	250 000 -	300 000	15	30,50	76	17	6 719
28	300 000 -	350 000					
29	350 000 -	400 000					
30	400 000 -	450 000					
31	450 000 -	500 000					
32	500 000 UND MEHR						
33	INSGESAMT		1 463 750	2 612 577,50	6 489 643	1 990 820	50 428 868
NACH DER SPLITTINGTABELLE BESTEUERTE							
34	1 -	2 400	123	176,00	437	11	106
35	2 400 -	4 800	523	796,00	1 977	164	269
36	4 800 -	7 200	928	1 418,50	3 524	818	1 392
37	7 200 -	9 600	1 375	2 141,00	5 318	1 627	4 084
38	9 600 -	12 000	1 891	2 816,75	6 997	2 611	9 052
39	12 000 -	16 000	4 235	6 327,00	15 716	6 765	34 870
40	16 000 -	20 000	5 979	8 938,00	22 202	10 172	76 040
41	20 000 -	25 000	10 784	16 377,00	40 680	18 334	192 663
42	25 000 -	30 000	16 873	25 634,00	63 675	28 304	402 638
43	30 000 -	36 000	38 108	57 983,00	144 030	60 446	1 128 235
44	36 000 -	40 000	43 319	66 299,50	164 688	66 166	1 504 287
45	40 000 -	45 000	77 103	118 810,00	295 124	116 423	3 129 874
46	45 000 -	50 000	98 929	151 103,00	375 340	146 003	4 588 891
47	50 000 -	55 000	80 733	134 167,00	333 271	121 498	4 328 272
48	55 000 -	60 000	49 803	78 929,00	196 060	100 441	4 185 424
49	60 000 -	65 000	15 284	23 646,00	58 737	32 703	1 434 372
50	65 000 -	70 000	3 575	5 719,00	14 206	6 579	293 094
51	70 000 -	75 000	1 005	1 652,25	4 104	1 803	84 640
52	75 000 -	80 000	350	529,50	1 315	633	32 389
53	80 000 -	85 000	161	245,75	610	270	15 053
54	85 000 -	90 000	72	114,50	284	138	9 112
55	90 000 -	95 000	32	46,00	114	74	5 262
56	95 000 -	100 000	24	37,50	93	57	4 339
57	100 000 -	150 000	76	106,00	263	174	16 856
58	150 000 -	200 000	14	19,00	47	26	3 700
59	200 000 -	250 000	3	3,00	7	10	2 636
60	250 000 -	300 000					
61	300 000 -	350 000					
62	350 000 -	400 000					
63	400 000 -	450 000					
64	450 000 -	500 000					
65	500 000 UND MEHR						
66	INSGESAMT		451 302	704 034,25	1 748 821	722 250	21 487 750

FUSSNOTEN SIEHE S. 206

LOHNSTEUERPFLICHTIGE
VERSTEUERNDDES EINKOMMEN UND LOHNSTEUER *) DER LOHNSTEUERPFLICHTIGEN **) GLIEDERUNG ***) UND GRUND-/SPLITTINGTABELLENBESTEUERUNG *****) PFLICHTIGE ARBEITNEHMER

EINBEHALTENE LOHNSTEUER	JAHRESLOHNSTEUER 4)		LOHNSTEUER-JAHRESAUSGLEICH				LFD. NR.	
			EINKOMMENSTEUER-		ERSTATTUNG 5)	NACHFORDERUNG 5)		
			STPFL.	STPFL.		STPFL.		STPFL.
1 000 DM	STPFL.	1 000 DM	STPFL.	1 000 DM	STPFL.	1 000 DM		
EHEGATTEN (NUR EIN EHEGATTE MIT BRUTTOLOHN)								
1 370	531	47	6 264	1 325	-	-	1	
4 831	1 303	191	11 998	4 644	21	2	2	
7 976	2 373	470	13 357	7 514	29	6	3	
11 762	3 912	1 002	14 726	10 783	66	19	4	
16 791	5 913	2 024	16 321	14 795	74	24	5	
41 939	16 525	7 636	31 945	34 401	165	91	6	
67 247	29 629	19 453	41 090	47 907	219	105	7	
148 299	63 442	65 027	71 897	83 435	346	149	8	
328 257	123 167	194 869	126 839	133 612	520	203	9	
1 086 430	326 589	773 263	325 262	313 504	726	290	10	
1 347 799	329 585	1 049 121	325 837	298 910	472	191	11	
1 946 821	398 485	1 597 816	393 217	349 439	567	390	12	
1 724 506	294 422	1 474 785	290 275	250 077	639	327	13	
1 346 760	194 123	1 189 239	190 815	157 895	590	358	14	
869 863	107 431	773 932	105 074	96 242	514	303	15	
158 830	17 289	128 802	16 135	30 107	166	79	16	
35 623	3 476	27 125	2 917	8 523	60	24	17	
11 805	1 024	8 675	740	3 142	15	12	18	
5 898	491	4 488	339	1 413	7	3	19	
3 134	233	2 422	134	715	5	4	20	
2 022	134	1 759	55	263	-	-	21	
1 603	94	1 407	35	197	-	-	22	
1 333	73	1 231	24	103	3	31	23	
3 774	133	3 605	25	198	-	-	24	
1 545	30	1 499	-	-	-	-	25	
937	11	937	4	79	-	-	26	
-	-	-	-	-	-	-	27	
-	-	-	-	-	-	-	28	
3 238	17	3 206	-	-	-	-	29	
-	-	-	-	-	-	-	30	
-	-	-	-	-	-	-	31	
-	-	-	-	-	-	-	32	
9 180 392	1 920 435	7 334 027	1 985 225	1 849 224	5 304	2 610	33	
EHEGATTEN (BEIDE EHEGATTEN MIT BRUTTOLOHN)								
42	11	1	240	41	-	-	34	
416	36	5	1 046	411	-	-	35	
1 162	155	20	1 863	1 143	-	-	36	
2 198	350	72	2 561	2 127	3	0	37	
3 689	715	191	3 316	3 500	7	1	38	
10 942	2 425	964	7 436	9 957	19	6	39	
19 920	6 042	3 520	10 349	16 412	33	9	40	
45 443	15 285	14 213	18 332	31 260	77	25	41	
87 982	27 023	40 373	28 150	47 646	106	28	42	
232 651	59 859	137 959	60 131	94 771	162	61	43	
302 891	65 997	205 637	65 861	97 335	138	61	44	
627 294	116 332	464 007	115 949	163 468	273	147	45	
926 301	145 973	724 697	145 440	201 822	307	176	46	
894 401	121 484	716 665	120 941	177 942	267	174	47	
882 761	100 438	738 394	99 811	144 594	302	205	48	
323 266	32 699	258 716	32 274	64 627	113	72	49	
72 745	6 579	53 454	6 220	19 311	43	19	50	
22 108	1 803	16 022	1 508	6 105	25	19	51	
8 733	633	6 512	464	2 228	9	7	52	
4 123	269	3 204	173	926	-	-	53	
2 410	138	2 127	55	283	-	-	54	
1 428	74	1 277	22	150	6	9	55	
1 248	57	1 100	22	148	-	-	56	
4 998	174	4 907	16	91	-	-	57	
1 339	26	1 307	3	31	-	-	58	
-	-	-	-	-	-	-	59	
-	-	-	-	-	-	-	60	
1 152	10	1 152	-	-	-	-	61	
-	-	-	-	-	-	-	62	
-	-	-	-	-	-	-	63	
-	-	-	-	-	-	-	64	
-	-	-	-	-	-	-	65	
4 481 646	704 587	3 396 498	722 183	1 086 361	1 890	1 019	66	

3.3 BRUTTOLOHN, EINKÜNFTE AUS NICHTSELBSTÄNDIGER ARBEIT, ZU
NACH GRÖSSENKLASSEN DES BRUTTOLOHNS, SOZIALER
3.3.1 RENTENVERSICHERUNGS

LFD. NR.	BRUTTOLOHN VON... BIS UNTER... DM		STEUERPFLICHTIGE	BRUTTOLOHN	VERSORGUNGS- BEZUGE		VERSORGUNGSFREI- BETRAG
			ANZAHL	1 000 DM	FÄLLE 2)	1 000 DM	
NICHTZUSAMMENGEFÜHRTE LOHNSTEUER							
1	1 -	2 400	2 248	2 270	-	-	-
2	2 400 -	4 800	1 097	3 932	-	-	-
3	4 800 -	7 200	916	5 425	-	-	-
4	7 200 -	9 600	667	5 595	-	-	-
5	9 600 -	12 000	616	6 636	-	-	-
6	12 000 -	16 000	1 025	14 370	-	-	-
7	16 000 -	20 000	1 105	19 840	-	-	-
8	20 000 -	25 000	1 009	22 608	-	-	-
9	25 000 -	30 000	1 088	30 036	-	-	-
10	30 000 -	36 000	1 406	46 182	-	-	-
11	36 000 -	40 000	731	27 698	-	-	-
12	40 000 -	45 000	564	23 826	-	-	-
13	45 000 -	50 000	356	16 833	-	-	-
14	50 000 -	55 000	191	9 972	-	-	-
15	55 000 -	60 000	99	5 664	-	-	-
16	60 000 -	65 000	48	2 986	-	-	-
17	65 000 -	70 000	43	2 899	-	-	-
18	70 000 -	75 000	39	2 823	-	-	-
19	75 000 -	80 000	17	1 319	-	-	-
20	80 000 -	85 000	13	1 070	-	-	-
21	85 000 -	90 000	29	3 111	-	-	-
22	90 000 -	95 000			-	-	-
23	95 000 -	100 000			-	-	-
24	100 000 -	150 000			-	-	-
25	150 000 -	200 000	6	1 469	-	-	-
26	200 000 -	250 000			-	-	-
27	250 000 -	300 000			-	-	-
28	300 000 -	350 000			-	-	-
29	350 000 -	400 000	6	1 469	-	-	-
30	400 000 -	450 000			-	-	-
31	450 000 -	500 000			-	-	-
32	500 000 UND MEHR				-	-	-
33	INSGESAMT		13 313	256 564	-	-	-
LOHNSTEUERPFLICHTIGE							
34	1 -	2 400	388 512	550 346	31	18	7
35	2 400 -	4 800	515 841	1 796 945	98	99	40
36	4 800 -	7 200	385 572	2 311 130	146	200	80
37	7 200 -	9 600	509 661	4 316 687	163	291	116
38	9 600 -	12 000	400 482	4 261 181	183	369	148
39	12 000 -	16 000	540 386	7 571 753	342	719	286
40	16 000 -	20 000	498 136	8 987 077	424	1 057	423
41	20 000 -	25 000	739 563	16 690 739	627	1 858	743
42	25 000 -	30 000	921 063	25 432 447	707	2 396	951
43	30 000 -	36 000	603 716	19 814 321	1 033	3 401	1 324
44	36 000 -	40 000	427 804	16 268 752	789	3 048	1 118
45	40 000 -	45 000	531 329	22 558 154	1 077	5 317	1 759
46	45 000 -	50 000	444 409	21 065 494	916	7 054	2 073
47	50 000 -	55 000	316 674	16 571 225	702	9 320	2 290
48	55 000 -	60 000	208 317	11 921 264	539	9 046	2 032
49	60 000 -	65 000	50 210	3 100 908	401	8 640	1 713
50	65 000 -	70 000	10 194	682 391	189	4 893	873
51	70 000 -	75 000	2 939	211 720	28	756	128
52	75 000 -	80 000	1 179	90 962	9	178	32
53	80 000 -	85 000	543	44 656	-	-	-
54	85 000 -	90 000	292	25 529	-	-	-
55	90 000 -	95 000	193	17 791	1	5	2
56	95 000 -	100 000	155	15 067	-	-	-
57	100 000 -	150 000	366	43 212	-	-	-
58	150 000 -	200 000	62	10 453	-	-	-
59	200 000 -	250 000	17	3 750	-	-	-
60	250 000 -	300 000	13	3 516	-	-	-
61	300 000 -	350 000	5	1 579	-	-	-
62	350 000 -	400 000	12	12 024	-	-	-
63	400 000 -	450 000			-	-	-
64	450 000 -	500 000			-	-	-
65	500 000 UND MEHR				-	-	-
66	INSGESAMT		7 497 651	184 381 071	8 405	58 666	16 139

FUSSNOTEN SIEHE S. 206

VERSTEUERNDDES EINKOMMEN UND LOHNSTEUER *) DER LOHNSTEUERPFLICHTIGEN **)
GLIEDERUNG ***) UND GRUND-/SPLITTINGABELLENBESTEUERUNG ****)
PFLICHTIGE ARBEITNEHMER

- 213 -

3.3 BRUTTOLOHN, EINKÜNFTE AUS NICHTSELBSTÄNDIGER ARBEIT, ZU
NACH GRÖSSENKLASSEN DES BRUTTOLOHNS, SOZIALER
3.3.1 RENTENVERSICHERUNGS

LFD. NR.	BRUTTOLOHN		STEUERPFLICHTIGE MIT KINDERFREIBETRAG	KINDERFREIBETRAG		ZU VERSTEUERNDEN EINKOMMEN 3)	
	VON... BIS UNTER... DM			ANZAHL 6)	1 000 DM	STPFL.	1 000 DM
NICHTZUSAMMENGEFÜHRTE LOHNSTEUER							
1	1 -	2 400	86	58,50	145	959	5 019
2	2 400 -	4 800	72	55,25	137	658	4 597
3	4 800 -	7 200	105	65,25	162	601	5 276
4	7 200 -	9 600	98	65,00	161	552	5 754
5	9 600 -	12 000	82	59,75	148	555	6 805
6	12 000 -	16 000	161	102,25	254	987	14 290
7	16 000 -	20 000	187	110,50	274	1 090	19 151
8	20 000 -	25 000	250	147,00	365	994	19 992
9	25 000 -	30 000	299	172,75	429	1 082	25 317
10	30 000 -	36 000	458	279,50	694	1 398	37 710
11	36 000 -	40 000	274	165,00	410	731	22 984
12	40 000 -	45 000	209	129,25	321	563	19 747
13	45 000 -	50 000	158	90,50	225	355	13 982
14	50 000 -	55 000	72	48,50	120	191	8 424
15	55 000 -	60 000	36	19,25	48	98	4 552
16	60 000 -	65 000	20	11,75	29	48	2 545
17	65 000 -	70 000	19	11,25	28	42	2 359
18	70 000 -	75 000	13	8,00	20	36	2 158
19	75 000 -	80 000	7	4,00	10	17	1 095
20	80 000 -	85 000	5	3,50	9	12	837
21	85 000 -	90 000	11	6,25	16	28	2 675
22	90 000 -	95 000					
23	95 000 -	100 000					
24	100 000 -	150 000					
25	150 000 -	200 000	3	2,00	5	6	1 360
26	200 000 -	250 000					
27	250 000 -	300 000					
28	300 000 -	350 000					
29	350 000 -	400 000	3	2,00	5	6	1 360
30	400 000 -	450 000					
31	450 000 -	500 000					
32	500 000 UND MEHR						
33	INSGESAMT		2 625	1 615,00	4 012	11 003	226 628
LOHNSTEUERPFLICHTIGE							
34	1 -	2 400	10 105	12 239,00	30 402	26 798	34 432
35	2 400 -	4 800	18 191	21 378,25	53 104	413 494	469 557
36	4 800 -	7 200	22 111	26 266,75	65 247	301 012	868 153
37	7 200 -	9 600	24 877	29 361,50	72 934	478 015	2 112 486
38	9 600 -	12 000	28 421	33 500,50	83 215	385 042	2 200 237
39	12 000 -	16 000	56 365	66 300,75	164 691	526 566	4 219 600
40	16 000 -	20 000	76 846	89 237,00	221 665	493 086	5 345 299
41	20 000 -	25 000	117 291	145 954,00	362 550	736 986	10 657 020
42	25 000 -	30 000	170 854	231 807,75	575 810	919 902	17 653 346
43	30 000 -	36 000	294 298	490 352,50	1 218 036	603 131	12 121 712
44	36 000 -	40 000	283 802	492 759,00	1 224 013	427 662	9 941 059
45	40 000 -	45 000	376 575	661 454,25	1 643 052	531 247	14 399 925
46	45 000 -	50 000	323 481	556 223,50	1 381 659	444 368	14 086 335
47	50 000 -	55 000	228 681	394 760,00	980 584	316 659	11 515 760
48	55 000 -	60 000	132 223	222 078,25	551 642	208 304	8 641 529
49	60 000 -	65 000	29 175	48 465,75	120 389	50 199	2 173 619
50	65 000 -	70 000	6 423	10 869,75	27 000	10 186	450 431
51	70 000 -	75 000	1 793	3 014,75	7 489	2 932	136 946
52	75 000 -	80 000	721	1 136,50	2 823	1 167	58 300
53	80 000 -	85 000	344	551,75	1 371	536	29 149
54	85 000 -	90 000	172	285,00	708	289	18 297
55	90 000 -	95 000	111	173,25	430	191	13 018
56	95 000 -	100 000	79	123,00	306	152	11 228
57	100 000 -	150 000	182	290,00	720	355	34 139
58	150 000 -	200 000	32	48,50	120	62	8 897
59	200 000 -	250 000	6	9,50	24	17	3 480
60	250 000 -	300 000	8	11,00	27	13	3 190
61	300 000 -	350 000	3	3,50	9	5	1 470
62	350 000 -	400 000	8	19,00	47	11	6 217
63	400 000 -	450 000					
64	450 000 -	500 000					
65	500 000 UND MEHR						
66	INSGESAMT		2 203 178	3 538 674,25	8 790 067	6 878 387	117 418 831

FUSSNOTEN SIEHE S. 206

LOHNSTEUERPFLICHTIGE

VERSTEUERNDDES EINKOMMEN UND LOHNSTEUER *) DER LOHNSTEUERPFLICHTIGEN **) GLIEDERUNG ***) UND GRUND-/SPLITTINGTABELLENBESTEUERUNG *****) PFLICHTIGE ARBEITNEHMER

EINBEHALTENE LOHNSTEUER	JAHRESLOHNSTEUER 4)		LOHNSTEUER-JAHRESAUSGLEICH				LFD. NR.
			ERSTATTUNG 5)		NACHFORDERUNG 5)		
			1 000 DM	STPFL.	1 000 DM	STPFL.	
1 000 DM	STPFL.	1 000 DM	STPFL.	1 000 DM	STPFL.	1 000 DM	
PFLICHTIGE MIT STEUERKLASSE IV UND V							
151	959	147	18	4	-	-	1
374	658	355	32	19	-	-	2
612	601	561	45	51	-	-	3
766	552	715	45	50	-	-	4
1 016	555	944	51	72	-	-	5
2 310	987	2 168	97	142	-	-	6
3 348	1 090	3 193	101	156	-	-	7
3 735	994	3 564	130	171	-	-	8
5 005	1 082	4 837	144	168	-	-	9
7 909	1 398	7 656	196	253	-	-	10
5 161	731	5 084	78	77	-	-	11
4 811	563	4 693	73	118	-	-	12
3 635	355	3 557	38	78	-	-	13
2 360	191	2 303	21	57	-	-	14
1 312	98	1 281	18	31	-	-	15
787	48	776	4	11	-	-	16
787	42	745	8	41	-	-	17
761	36	706	8	55	-	-	18
386	17	371	3	15	-	-	19
309	12	292			-	-	20
1 082	28	1 061	4	39	-	-	21
663	6	663	-	-	-	-	22
47 279	11 003	45 671	1 114	1 608	-	-	23
INSGESAMT							
48 725	6 197	561	297 983	48 246	-	-	24
128 794	31 110	3 219	431 649	125 701	130	11	25
177 191	49 046	11 048	308 916	166 255	203	32	26
259 737	261 913	52 207	468 902	207 747	1 687	122	27
349 122	327 652	138 833	380 339	210 525	1 336	168	28
793 201	486 393	442 034	518 329	351 739	1 742	471	29
1 067 208	464 879	694 432	485 005	373 475	1 616	605	30
2 153 607	720 657	1 622 715	725 101	531 513	2 571	1 094	31
3 535 413	911 178	2 909 533	901 860	627 675	3 700	1 661	32
2 411 689	597 561	1 742 680	581 478	669 853	1 791	758	33
1 859 471	426 181	1 386 334	416 604	473 518	751	317	34
2 699 969	530 553	2 140 555	521 223	560 078	995	587	35
2 687 892	444 203	2 226 845	437 798	461 644	971	526	36
2 253 160	316 616	1 915 953	312 110	337 802	866	546	37
1 758 542	208 293	1 517 592	205 001	241 488	816	507	38
485 358	50 192	390 516	48 447	95 000	281	152	39
110 730	10 186	82 815	9 155	27 959	103	43	40
35 990	2 930	26 683	2 264	9 365	43	57	41
15 641	1 167	11 932	814	3 743	17	34	42
8 065	535	6 400	312	1 677	9	12	43
4 907	289	4 360	110	547			44
3 689	191	3 333	58	357			45
3 293	152	3 043	46	251			46
10 800	354	10 484	46	392			47
3 332	62	3 254					48
1 422	17	1 422					49
1 442	13	1 410					50
692	5	692					51
2 689	11	3 153	-	-	1	464	52
22 871 170	5 848 536	17 354 035	7 053 558	5 526 660	19 635	8 246	53

3.3 BRUTTOLOHN, EINKUNFTE AUS NICHTSELBSTÄNDIGER ARBEIT, ZU
NACH GRÖSSENKLASSEN DES BRUTTOLOHNS, SOZIALER
3.3.2 NICHTRENTENVERSICHERUNGS

LFD. NR.	BRUTTOLOHN VON... BIS UNTER... DM		STEUERPFLICHTIGE	BRUTTOLOHN	VERSORGUNGS- BEZÜGE	VERSORGUNGSFREI- BETRAG
			ANZAHL	1 000 DM	FÄLLE 2)	1 000 DM
NACH DER GRUNDTABELLE BESTEUERTE						
1	1 -	2 400	101 896	116 443	-	-
2	2 400 -	4 800	54 659	193 280	-	-
3	4 800 -	7 200	38 142	216 876	-	-
4	7 200 -	9 600	13 295	110 457	-	-
5	9 600 -	12 000	15 506	167 713	-	-
6	12 000 -	16 000	41 373	590 822	-	-
7	16 000 -	20 000	31 196	565 259	-	-
8	20 000 -	25 000	48 134	1 084 981	-	-
9	25 000 -	30 000	126 439	3 455 321	-	-
10	30 000 -	36 000	28 535	900 107	-	-
11	36 000 -	40 000	1 653	62 831	-	-
12	40 000 -	45 000	780	32 802	-	-
13	45 000 -	50 000	310	14 621	-	-
14	50 000 -	55 000	117	6 097	-	-
15	55 000 -	60 000	66	3 772	-	-
16	60 000 -	65 000	58	3 604	-	-
17	65 000 -	70 000	27	1 810	-	-
18	70 000 -	75 000	31	2 258	-	-
19	75 000 -	80 000	9	696	-	-
20	80 000 -	85 000	6	500	-	-
21	85 000 -	90 000	3	257	-	-
22	90 000 -	95 000	10	927	-	-
23	95 000 -	100 000	4	389	-	-
24	100 000 -	150 000	6	687	-	-
25	150 000 -	200 000	10	2 397	-	-
26	200 000 -	250 000			-	-
27	250 000 -	300 000			-	-
28	300 000 -	350 000			-	-
29	350 000 -	400 000	10	2 397	-	-
30	400 000 -	450 000			-	-
31	450 000 -	500 000			-	-
32	500 000 UND MEHR				-	-
33	INSGESAMT		502 275	7 534 908	-	-
NACH DER GRUNDTABELLE BESTEUERTE						
34	1 -	2 400	781	865	-	-
35	2 400 -	4 800	581	2 102	-	-
36	4 800 -	7 200	310	1 732	-	-
37	7 200 -	9 600	182	1 510	-	-
38	9 600 -	12 000	202	2 179	-	-
39	12 000 -	16 000	440	6 230	-	-
40	16 000 -	20 000	802	14 468	-	-
41	20 000 -	25 000	805	18 183	-	-
42	25 000 -	30 000	1 002	27 540	-	-
43	30 000 -	36 000	782	25 494	-	-
44	36 000 -	40 000	201	7 591	-	-
45	40 000 -	45 000	100	4 218	-	-
46	45 000 -	50 000	35	1 657	-	-
47	50 000 -	55 000	14	732	-	-
48	55 000 -	60 000	9	515	-	-
49	60 000 -	65 000	4	254	-	-
50	65 000 -	70 000	4	265	-	-
51	70 000 -	75 000	-	-	-	-
52	75 000 -	80 000	3	232	-	-
53	80 000 -	85 000	3	252	-	-
54	85 000 -	90 000	4	535	-	-
55	90 000 -	95 000			-	-
56	95 000 -	100 000			-	-
57	100 000 -	150 000			-	-
58	150 000 -	200 000	4	535	-	-
59	200 000 -	250 000			-	-
60	250 000 -	300 000			-	-
61	300 000 -	350 000			-	-
62	350 000 -	400 000	-	-	-	-
63	400 000 -	450 000	-	-	-	-
64	450 000 -	500 000	-	-	-	-
65	500 000 UND MEHR		-	-	-	-
66	INSGESAMT		6 264	116 554	-	-

FUSSNOTEN SIEHE S. 206

LOHNSTEUERPFLICHTIGE

VERSTEUERNDDES EINKOMMEN UND LOHNSTEUER *) DER LOHNSTEUERPFLICHTIGEN **) GLIEDERUNG ***) UND GRUND-/SPLITTINGABELLENBESTEUERUNG *****) PFLICHTIGE ARBEITNEHMER

WEIHNACHTS- FREIBETRAG UND ARBEITNEHMER- FREIBETRAG	WERBUNGSKOSTEN 1)						EINKÜNFTE AUS NICHTSELB- STÄNDIGER ARBEIT	LFD. NR.	
	PAUSCHBETRAG	ERHÖHTE WERBUNGSKOSTEN							
		INSGESAMT		DARUNTER: FÜR FAHRTEN ZWISCHEN WOHNUMG UND ARBEITSSTÄTTE					
1 000 DM	FÄLLE 2)	1 000 DM	FÄLLE 2)	1 000 DM	FÄLLE 2)	1 000 DM			
ALLEINSTEHENDE - OHNE HAUSHALTSFREIBETRAG									
84 160	51 751	22 285	98	162	60	41	9 836	1	
59 032	53 703	30 288	956	1 152	801	538	102 808	2	
41 193	34 502	19 459	3 640	5 133	3 040	2 494	151 091	3	
14 359	7 611	4 293	5 684	9 696	4 886	4 847	82 109	4	
16 746	4 903	2 765	10 603	22 041	8 752	11 177	126 160	5	
44 683	6 074	3 426	35 299	110 608	28 709	36 466	432 106	6	
33 692	3 882	2 189	27 314	86 225	23 090	37 123	443 153	7	
51 985	3 985	2 248	44 149	166 368	36 856	79 582	854 381	8	
136 554	10 634	5 998	115 805	380 852	105 784	236 669	2 931 918	9	
30 818	3 718	2 097	24 817	119 109	21 607	64 697	748 084	10	
1 796	932	526	731	4 950	583	1 488	55 559	11	
842	558	315	222	1 728	170	454	29 917	12	
335	242	136	68	737	47	121	13 413	13	
126	92	52	25	713	15	48	5 206	14	
71	60	34	6	136	2	11	3 530	15	
63	53	30	5	116	2	1	3 395	16	
29	26	15	1	17	1	3	1 749	17	
33	31	17	-	-	-	-	2 207	18	
10	8	5	1	58	-	-	624	19	
6	6	3	-	-	-	-	490	20	
3	3	2	-	-	-	-	252	21	
11	10	6	-	-	-	-	911	22	
4	4	2	-	-	-	-	383	23	
6	6	3	-	-	-	-	677	24	
11	10	6	-	-	-	-	2 380	25	
516 569	182 804	96 199	269 424	909 800	234 405	475 762	6 012 340	26	
ALLEINSTEHENDE - MIT HAUSHALTSFREIBETRAG									27
627	381	165	-	-	-	-	73	28	
627	575	324	6	8	5	4	1 142	29	
335	298	168	12	16	10	5	1 213	30	
197	155	87	27	44	27	19	1 182	31	
218	145	82	57	89	53	50	1 791	32	
475	259	146	181	359	166	156	5 250	33	
866	295	166	507	879	474	515	12 556	34	
869	256	144	549	1 101	510	571	16 067	35	
1 082	205	116	797	1 940	738	941	24 402	36	
845	136	77	646	2 150	606	1 054	22 423	37	
217	92	52	109	519	98	191	6 803	38	
108	68	38	32	162	29	48	3 909	39	
38	25	14	10	66	8	13	1 539	40	
15	11	6	3	27	3	13	683	41	
10	9	5	-	-	-	-	501	42	
4	4	2	-	-	-	-	248	43	
4	4	2	-	-	-	-	258	44	
3	3	2	-	-	-	-	-	45	
3	3	2	-	-	-	-	227	46	
3	3	2	-	-	-	-	247	47	
4	3	2	1	19	1	0	510	48	
-	-	-	-	-	-	-	-	49	
-	-	-	-	-	-	-	-	50	
-	-	-	-	-	-	-	-	51	
-	-	-	-	-	-	-	-	52	
6 549	2 927	1 600	2 937	7 380	2 728	3 581	101 025	53	
									54
									55
									56
									57
									58
									59
									60
									61
									62
									63
									64
									65
									66

3.3 BRUTTOLOHN, EINKÜNFTE AUS NICHTSELBSTÄNDIGER ARBEIT, ZU
NACH GRÖSSENKLASSEN DES BRUTTOLOHNS, SOZIALER
3.3.2 NICHTRENTENVERSICHERUNGS

LFD. NR.	BRUTTOLOHN VON... BIS UNTER... DM		STEUERPFLLICHTE MIT KINDERFREIBETRAG	KINDERFREIBETRAG		ZU VERSTEUERENDES EINKOMMEN 3)	
						ANZAHL 6)	1 000 DM
NACH DER GRUNDTABELLE BESTEUERTE							
1	1	- 2 400	113	201,00	499	4 981	16 571
2	2 400	- 4 800	96	134,00	333	24 577	36 917
3	4 800	- 7 200	81	72,50	180	20 771	60 790
4	7 200	- 9 600	65	39,50	98	12 121	54 062
5	9 600	- 12 000	80	51,00	127	15 262	90 188
6	12 000	- 16 000	181	108,00	268	41 071	326 916
7	16 000	- 20 000	218	137,00	340	31 128	359 729
8	20 000	- 25 000	401	232,50	578	48 069	733 279
9	25 000	- 30 000	1 221	687,50	1 708	126 416	2 561 640
10	30 000	- 36 000	1 482	909,00	2 258	28 528	645 507
11	36 000	- 40 000	315	242,50	602	1 660	45 647
12	40 000	- 45 000	116	102,50	255	778	24 988
13	45 000	- 50 000	46	38,00	94	309	11 348
14	50 000	- 55 000	13	10,00	25	114	4 677
15	55 000	- 60 000	5	4,50	11	65	3 136
16	60 000	- 65 000					
17	65 000	- 70 000	11	9,00	22	127	7 436
18	70 000	- 75 000					
19	75 000	- 80 000					
20	80 000	- 85 000					
21	85 000	- 90 000	-	-	-	3	263
22	90 000	- 95 000	-	-	-	10	816
23	95 000	- 100 000	-	-	-	3	260
24	100 000	- 150 000	-	-	-	6	559
25	150 000	- 200 000	-	-	-	9	2 094
26	200 000	- 250 000					
27	250 000	- 300 000					
28	300 000	- 350 000					
29	350 000	- 400 000	-	-	-		
30	400 000	- 450 000	-	-	-		
31	450 000	- 500 000	-	-	-		
32	500 000	UND MEHR	-	-	-		
33	INSGESAMT		4 444	2 978,50	7 399	356 009	4 986 822
NACH DER GRUNDTABELLE BESTEUERTE							
34	1	- 2 400	772	753,00	1 870	41	199
35	2 400	- 4 800	577	565,00	1 403	17	96
36	4 800	- 7 200	307	298,00	740	9	54
37	7 200	- 9 600	180	148,00	368	13	60
38	9 600	- 12 000	202	154,00	383	64	115
39	12 000	- 16 000	440	357,50	888	288	922
40	16 000	- 20 000	799	599,50	1 489	764	4 387
41	20 000	- 25 000	805	641,50	1 593	794	7 518
42	25 000	- 30 000	1 001	754,00	1 873	999	13 536
43	30 000	- 36 000	782	615,50	1 529	778	12 667
44	36 000	- 40 000	201	197,00	489	201	3 928
45	40 000	- 45 000	100	113,50	282	100	2 440
46	45 000	- 50 000	35	33,50	83	35	975
47	50 000	- 55 000	14	10,00	25	14	492
48	55 000	- 60 000	8	6,50	16	9	404
49	60 000	- 65 000	4	4,50	11	4	191
50	65 000	- 70 000	4	4,00	10	4	214
51	70 000	- 75 000	-	-	-	-	-
52	75 000	- 80 000	3	3,00	7	3	160
53	80 000	- 85 000	3	3,00	7	3	185
54	85 000	- 90 000	4	7,50	19	3	387
55	90 000	- 95 000					
56	95 000	- 100 000					
57	100 000	- 150 000					
58	150 000	- 200 000	-	-	-	-	-
59	200 000	- 250 000	-	-	-	-	-
60	250 000	- 300 000	-	-	-	-	-
61	300 000	- 350 000	-	-	-	-	-
62	350 000	- 400 000	-	-	-	-	-
63	400 000	- 450 000	-	-	-	-	-
64	450 000	- 500 000	-	-	-	-	-
65	500 000	UND MEHR	-	-	-	-	-
66	INSGESAMT		6 241	5 268,50	13 087	4 143	48 930

FUSSNOTEN SIEHE S. 206

LOHNSTEUERPFLICHTIGE

VERSTEUERNDDES EINKOMMEN UND LOHNSTEUER *) DER LOHNSTEUERPFLICHTIGEN **)
GLIEDERUNG ***) UND GRUND-/SPLITTINGTABELLENBESTEUERUNG ****)
PFLICHTIGE ARBEITNEHMER

EINBEHALTENE LOHNSTEUER		JAHRESLOHNSTEUER 4)		LOHNSTEUER-JAHRESAUSGLEICH						LFD. NR.
				EINKOMMENSTEUER-						
				ERSTATTUNG 5)			NACHFORDERUNG 5)			
1 000 DM	STPFL.	1 000 DM	STPFL.	1 000 DM	STPFL.	1 000 DM				
ALLEINSTEHENDE - OHNE HAUSHALTSFREIBETRAG										
3 678	3 400	224	21 719	3 462	-	-	1			
8 542	2 344	350	22 911	8 200	7	1	2			
12 103	1 954	483	19 671	11 628	7	2	3			
10 111	6 517	1 321	10 683	8 795	35	2	4			
18 643	13 108	5 638	14 337	13 016	42	8	5			
60 846	37 529	32 196	38 522	28 682	163	27	6			
71 443	30 722	48 417	29 554	23 083	249	51	7			
151 390	47 898	113 317	45 998	38 149	363	69	8			
545 327	126 396	443 848	121 947	101 587	283	99	9			
157 015	28 520	118 072	25 176	38 979	61	34	10			
12 094	1 658	9 561	780	2 536	6	2	11			
6 833	778	5 769	240	1 066	-	-	12			
3 270	309	2 848	77	423	5	4	13			
1 484	114	1 263	30	221	-	-	14			
994	66	912	10	82	-	-	15			
998	57	934	6	64	-	-	16			
509	26	502	}	}	}	}	17			
640	29	626					18			
210	9	189					19			
165	6	165					20			
101	3	101	}	}	}	}	21			
316	10	305					22			
99	3	99					23			
270	6	228					24			
}	}	}	}	}	}	}	25			
							26			
							27			
							28			
1 061	9	1 025	-	-	-	-	29			
}	}	}	}	}	}	}	30			
							31			
							32			
							33			
1 068 142	301 472	788 393	351 667	280 105	1 221	298	33			
ALLEINSTEHENDE - MIT HAUSHALTSFREIBETRAG										
9	41	3	39	6	-	-	34			
30	17	4	87	25	-	-	35			
32	9	3	53	29	-	-	36			
70	8	5	96	65	-	-	37			
109	21	6	111	103	-	-	38			
329	98	28	288	301	-	-	39			
877	561	275	690	604	5	1	40			
1 612	753	876	717	739	8	2	41			
3 086	988	1 979	943	1 109	-	-	42			
3 245	775	2 023	693	1 223	6	2	43			
1 066	200	702	117	364	-	-	44			
643	98	494	38	148	-	-	45			
284	35	217	}	}	}	}	46			
146	14	123					47			
111	9	111					48			
55	4	55					49			
66	4	66	}	}	}	}	50			
-	-	-					51			
50	3	50					52			
64	3	62					53			
}	}	}	}	}	}	}	54			
							55			
							56			
							57			
195	3	167	17	122	-	-	58			
}	}	}	}	}	}	}	59			
							60			
							61			
							62			
-	-	-	-	-	-	-	63			
-	-	-	-	-	-	-	64			
-	-	-	-	-	-	-	65			
12 078	3 644	7 246	3 889	4 839	19	6	66			

3.3 BRUTTOLOHN, EINKUNFTE AUS NICHTSELBSTÄNDIGER ARBEIT, ZU
NACH GRÖSSENKLASSEN DES BRUTTOLOHNS, SOZIALER
3.3.2 NICHTRENTENVERSICHERUNGS

LFD. NR.	BRUTTOLOHN VON... BIS UNTER... DM		STEUERPFLICHTIGE	BRUTTOLOHN	VERSORGUNGS- BEZÜGE	VERSORGUNGSFREI- BETRAG
			ANZAHL	1 000 DM	FÄLLE 2)	1 000 DM

NACH DER SPLITTINGTABELLE BESTEUERTE						
1	1 -	2 400	21 703	21 291	-	-
2	2 400 -	4 800	8 791	31 486	-	-
3	4 800 -	7 200	3 601	19 747	-	-
4	7 200 -	9 600	1 178	9 757	-	-
5	9 600 -	12 000	811	8 636	-	-
6	12 000 -	16 000	1 154	16 013	-	-
7	16 000 -	20 000	1 106	19 992	-	-
8	20 000 -	25 000	1 902	43 052	-	-
9	25 000 -	30 000	4 768	132 818	-	-
10	30 000 -	36 000	40 678	1 376 435	-	-
11	36 000 -	40 000	38 484	1 462 006	-	-
12	40 000 -	45 000	42 119	1 789 049	-	-
13	45 000 -	50 000	26 260	1 242 866	-	-
14	50 000 -	55 000	20 620	1 076 074	-	-
15	55 000 -	60 000	12 269	700 582	-	-
16	60 000 -	65 000	3 152	195 028	-	-
17	65 000 -	70 000	631	42 394	-	-
18	70 000 -	75 000	214	15 429	-	-
19	75 000 -	80 000	72	5 569	-	-
20	80 000 -	85 000	47	3 864	-	-
21	85 000 -	90 000	31	2 701	-	-
22	90 000 -	95 000	27	2 510	-	-
23	95 000 -	100 000	15	1 451	-	-
24	100 000 -	150 000	43	5 086	-	-
25	150 000 -	200 000	8	1 414	-	-
26	200 000 -	250 000	5	1 092	-	-
27	250 000 -	300 000	5	1 386	-	-
28	300 000 -	350 000	4	1 344	-	-
29	350 000 -	400 000	3	1 099	-	-
30	400 000 -	450 000	-	-	-	-
31	450 000 -	500 000	-	-	-	-
32	500 000 UND MEHR		5	10 882	-	-
33	INSGESAMT		229 706	8 241 110	-	-

NACH DER SPLITTINGTABELLE BESTEUERTE						
34	1 -	2 400	357	511	101	56
35	2 400 -	4 800	417	1 492	168	176
36	4 800 -	7 200	518	3 073	155	243
37	7 200 -	9 600	359	3 009	43	130
38	9 600 -	12 000	217	2 277	15	49
39	12 000 -	16 000	279	3 908	18	48
40	16 000 -	20 000	338	6 137	24	73
41	20 000 -	25 000	759	17 260	25	122
42	25 000 -	30 000	1 389	38 623	45	274
43	30 000 -	36 000	6 047	203 569	90	488
44	36 000 -	40 000	8 671	330 367	62	454
45	40 000 -	45 000	14 275	608 502	92	622
46	45 000 -	50 000	16 523	784 755	71	475
47	50 000 -	55 000	14 728	772 445	80	1 165
48	55 000 -	60 000	12 888	738 897	60	969
49	60 000 -	65 000	4 108	253 708	43	867
50	65 000 -	70 000	599	40 030	18	439
51	70 000 -	75 000	154	11 085	4	130
52	75 000 -	80 000	57	4 395	2	26
53	80 000 -	85 000	33	2 716	-	-
54	85 000 -	90 000	26	2 270	-	-
55	90 000 -	95 000	13	1 197	-	-
56	95 000 -	100 000	9	883	-	-
57	100 000 -	150 000	56	6 817	2	117
58	150 000 -	200 000	17	2 869	-	-
59	200 000 -	250 000	4	859	-	-
60	250 000 -	300 000	4	1 066	-	-
61	300 000 -	350 000				
62	350 000 -	400 000				
63	400 000 -	450 000	4	1 753	-	-
64	450 000 -	500 000				
65	500 000 UND MEHR					
66	INSGESAMT		82 849	3 844 473	1 118	6 922

FUSSNOTEN SIEHE S. 206

LOHNSTEUERPFLICHTIGE

VERSTEUERDES EINKOMMEN UND LOHNSTEUER *) DER LOHNSTEUERPFLICHTIGEN **)
GLIEDERUNG ***) UND GRUND-/SPLITTINGABELLENBESTEUERUNG *****)
PFLICHTIGE ARBEITNEHMER

WEIHNACHTS- FREIBETRAG UND ARBEITNEHMER- FREIBETRAG	WERBUNGSKOSTEN 1)						EINKÜNFTE AUS NICHTSELB- STÄNDIGER ARBEIT	LFD. NR.
	PAUSCHBETRAG	ERHÖHTE WERBUNGSKOSTEN						
		INSGESAMT		DARUNTER: FÜR FAHRTEN ZWISCHEN WOHNUNG UND ARBEITSSTÄTTE				
1 000 DM	FÄLLE 2)	1 000 DM	FÄLLE 2)	1 000 DM	FÄLLE 2)	1 000 DM		
EHEGATTEN (NUR EIN EHEGATTE MIT BRUTTOLOHN)								
16 445	8 895	3 481	8	15	1	1	1 350	1
9 494	8 772	4 947	19	35	17	16	17 009	2
3 889	3 571	2 014	30	52	25	22	13 791	3
1 272	1 099	620	79	133	70	58	7 733	4
876	712	401	102	190	86	90	7 229	5
1 246	843	475	317	711	268	275	13 580	6
1 194	625	350	492	1 322	411	463	17 125	7
2 054	851	475	1 069	3 428	909	1 347	37 095	8
5 149	1 153	642	3 656	11 843	3 214	5 572	115 184	9
43 932	8 066	4 514	32 746	78 739	31 047	46 371	1 249 250	10
41 563	7 365	4 127	31 209	72 186	29 767	42 864	1 344 131	11
45 489	9 799	5 500	32 422	70 030	30 879	41 777	1 668 031	12
28 361	5 887	3 303	20 434	44 415	19 250	24 909	1 166 787	13
22 270	3 885	2 183	16 784	41 013	15 457	19 538	1 010 608	14
13 251	2 213	1 239	10 113	32 831	8 908	12 715	653 261	15
3 404	699	392	2 468	12 166	2 095	3 538	179 066	16
681	233	131	402	3 087	337	652	38 495	17
231	117	66	97	967	72	164	14 164	18
78	43	24	29	423	20	38	5 044	19
51	32	18	15	317	9	20	3 478	20
33	28	16	3	74	2	12	2 578	21
29	26	15	1	44	1	1	2 422	22
16	13	7	2	92	2	1	1 335	23
46	43	24	-	-	-	-	5 016	24
9	8	5	-	-	-	-	1 401	25
5	5	3	-	-	-	-	1 084	26
5	5	3	-	-	-	-	1 378	27
4	4	2	-	-	-	-	1 337	28
3	3	2	-	-	-	-	1 094	29
-	-	-	-	-	-	-	-	30
-	-	-	-	-	-	-	-	31
5	5	3	-	-	-	-	10 874	32
241 088	65 000	34 980	152 497	374 113	142 847	200 442	7 590 930	33
EHEGATTEN (BEIDE EHEGATTEN MIT BRUTTOLOHN)								
444	141	39	-	-	-	-	5	34
779	563	274	4	5	3	2	364	35
1 045	855	450	8	15	5	5	1 467	36
761	658	365	27	35	23	17	1 796	37
457	371	206	39	52	28	15	1 543	38
582	364	200	155	263	138	135	2 843	39
708	365	196	268	576	236	249	4 628	40
1 597	686	372	754	2 032	637	780	13 210	41
2 879	1 108	582	1 457	4 452	1 241	1 766	30 602	42
12 503	4 505	2 365	6 499	18 193	5 896	9 165	170 323	43
18 283	7 118	3 835	9 346	23 570	8 646	12 765	284 515	44
30 473	11 355	6 255	16 474	38 669	15 328	21 481	532 884	45
35 533	11 560	6 440	21 158	48 857	19 640	27 478	693 753	46
31 750	8 816	4 945	20 517	48 996	19 185	27 924	686 457	47
27 794	6 587	3 705	19 116	45 573	17 871	26 129	661 589	48
8 871	1 622	913	6 587	22 298	6 005	11 676	221 438	49
1 293	310	173	885	4 728	732	1 541	33 749	50
332	121	68	186	1 184	150	289	9 482	51
123	80	45	34	304	28	49	3 915	52
71	48	27	18	200	16	54	2 418	53
56	43	24	9	146	7	7	2 043	54
28	24	14	2	37	-	-	1 118	55
19	16	9	2	46	1	1	808	56
121	111	63	-	-	-	-	6 624	57
37	34	19	-	-	-	-	2 813	58
9	8	5	-	-	-	-	846	59
9	8	5	-	-	-	-	1 053	60
9	8	5	-	-	-	-	1 740	61
176 567	57 485	31 598	103 545	260 232	95 816	141 528	3 374 027	62
								63
								64
								65
								66

3.3 BRUTTOLOHN, EINKÜNFTE AUS NICHTSELBSTÄNDIGER ARBEIT, ZU
NACH GRÖSSENKLASSEN DES BRUTTOLOHNS, SOZIALER
3.3.2 NICHTRENTENVERSICHERUNGS

LFD. NR.	BRUTTOLOHN VON... BIS UNTER... DM		STEUERPFLICHTIGE MI KINDERFREIBETRAG	KINDERFREIBETRAG		ZU VERSTEUERNDEN EINKOMMEN 3)	
			ANZAHL 6)	1 000 DM	STPFL.	1 000 DM	
NACH DER SPLITTINGTABELLE BESTEUERTE							
1	1 -	2 400	1 975	3 387,50	8 415	291	2 755
2	2 400 -	4 800	999	1 532,50	3 807	376	2 635
3	4 800 -	7 200	570	841,00	2 089	332	2 180
4	7 200 -	9 600	272	407,50	1 012	341	1 902
5	9 600 -	12 000	237	352,00	874	350	2 166
6	12 000 -	16 000	438	637,00	1 582	785	5 863
7	16 000 -	20 000	485	708,50	1 760	950	9 236
8	20 000 -	25 000	879	1 300,00	3 229	1 785	21 771
9	25 000 -	30 000	2 812	3 705,50	9 204	4 727	79 312
10	30 000 -	36 000	29 980	42 594,50	105 805	40 654	920 849
11	36 000 -	40 000	32 542	58 683,00	145 769	38 468	980 986
12	40 000 -	45 000	31 829	57 017,00	141 630	42 117	1 273 852
13	45 000 -	50 000	20 515	37 382,50	92 858	26 255	905 011
14	50 000 -	55 000	17 149	30 710,00	76 284	20 617	797 414
15	55 000 -	60 000	9 734	17 611,50	43 747	12 266	514 486
16	60 000 -	65 000	2 608	5 223,00	12 974	3 150	135 503
17	65 000 -	70 000	486	1 082,00	2 688	629	28 714
18	70 000 -	75 000	171	360,50	895	212	10 590
19	75 000 -	80 000	64	137,50	342	72	3 843
20	80 000 -	85 000	33	65,50	163	46	2 728
21	85 000 -	90 000	26	49,50	123	30	1 998
22	90 000 -	95 000	16	29,50	73	27	2 140
23	95 000 -	100 000	7	15,00	37	15	1 191
24	100 000 -	150 000	24	46,00	114	40	4 091
25	150 000 -	200 000	6	10,00	25	8	1 354
26	200 000 -	250 000					
27	250 000 -	300 000					
28	300 000 -	350 000					
29	350 000 -	400 000	12	24,50	61	21	8 392
30	400 000 -	450 000					
31	450 000 -	500 000					
32	500 000 UND MEHR						
33	INSGESAMT		153 869	263 913,00	655 560	194 624	5 720 961
NACH DER SPLITTINGTABELLE BESTEUERTE							
34	1 -	2 400	21	39,50	98	28	266
35	2 400 -	4 800	24	32,00	79	49	381
36	4 800 -	7 200	63	94,50	235	105	642
37	7 200 -	9 600	56	70,00	174	117	490
38	9 600 -	12 000	50	61,00	152	122	580
39	12 000 -	16 000	112	138,50	344	262	1 528
40	16 000 -	20 000	124	158,00	392	324	2 722
41	20 000 -	25 000	360	450,00	1 118	752	8 385
42	25 000 -	30 000	649	813,50	2 021	1 387	21 368
43	30 000 -	36 000	3 532	4 208,00	10 453	6 047	127 683
44	36 000 -	40 000	6 061	8 268,50	20 539	8 670	215 781
45	40 000 -	45 000	9 973	14 463,50	35 927	14 274	412 657
46	45 000 -	50 000	11 386	16 628,00	41 304	16 523	544 997
47	50 000 -	55 000	8 271	12 635,50	31 387	14 728	549 717
48	55 000 -	60 000	5 212	7 346,50	18 249	12 887	547 504
49	60 000 -	65 000	1 481	2 081,00	5 169	4 108	182 433
50	65 000 -	70 000	292	407,25	1 012	599	27 078
51	70 000 -	75 000	86	129,00	320	154	7 475
52	75 000 -	80 000	27	41,75	104	57	3 172
53	80 000 -	85 000	16	26,00	65	33	1 961
54	85 000 -	90 000	14	19,50	48	26	1 713
55	90 000 -	95 000	7	11,00	27	13	1 029
56	95 000 -	100 000	5	8,00	20	9	732
57	100 000 -	150 000	38	66,50	165	55	5 626
58	150 000 -	200 000	7	10,50	26	17	2 512
59	200 000 -	250 000					
60	250 000 -	300 000					
61	300 000 -	350 000					
62	350 000 -	400 000	6	7,00	17	12	3 487
63	400 000 -	450 000					
64	450 000 -	500 000					
65	500 000 UND MEHR						
66	INSGESAMT		47 873	68 214,50	169 445	81 358	2 671 919

FUSSNOTEN SIEHE S. 206

LOHNSTEUERPFLICHTIGE

VERSTEUERDES EINKOMMEN UND LOHNSTEUER *) DER LOHNSTEUERPFLICHTIGEN **) GLIEDERUNG ***) UND GRUND-/SPLITTINGTABELLENBESTEUERUNG ****) PFLICHTIGE ARBEITNEHMER

EINBEHALTENE LOHNSTEUER	JAHRESLOHNSTEUER 4)		LOHNSTEUER-JAHRESAUSGLEICH				LFD. NR.
			EINKOMMENSTEUER-				
			ERSTATTUNG 5)		NACHFORDERUNG 5)		
1 000 DM	STPFL.	1 000 DM	STPFL.	1 000 DM	STPFL.	1 000 DM	
EHEGATTEN (NUR EIN EHEGATTE MIT BRUTTOLOHN)							
85	291	25	294	60	-	-	1
258	268	52	419	197	5	1	2
275	186	69	333	208	7	2	3
294	132	65	293	232	6	3	4
339	130	76	283	268	7	5	5
774	341	158	580	628	13	12	6
1 387	631	422	713	978	15	13	7
3 075	1 518	1 458	1 302	1 633	26	16	8
12 773	4 570	8 168	4 118	4 628	63	23	9
145 965	40 565	121 285	35 274	24 764	487	77	10
161 086	38 428	138 644	33 562	22 515	360	67	11
221 027	42 094	195 699	36 166	25 402	348	69	12
165 426	26 252	146 681	23 457	18 822	201	74	13
153 224	20 615	135 078	19 186	18 204	104	57	14
106 973	12 266	90 258	11 340	16 744	44	28	15
30 599	3 149	24 173	2 682	6 430	-	-	16
6 903	628	5 369	425	1 541	8	10	17
2 546	212	2 092	105	455	-	-	18
949	72	800	29	149	-	-	19
721	46	603	15	118	-	-	20
507	30	470	5	36	-	-	21
577	27	549	5	28	-	-	22
341	15	310	-	-	-	-	23
1 263	40	1 221	-	-	-	-	24
511	8	511	-	-	-	-	25
4 112	21	4 024	5	161	-	-	26
1 021 992	192 535	878 269	170 591	144 203	1 694	456	27
EHEGATTEN (BEIDE EHEGATTEN MIT BRUTTOLOHN)							
4	28	3	7	1	-	-	34
25	40	5	53	19	-	-	35
67	62	10	100	57	-	-	36
90	35	9	110	81	-	-	37
121	19	6	119	115	-	-	38
355	46	19	266	336	6	2	39
547	162	78	311	471	-	-	40
1 656	613	504	745	1 153	-	-	41
4 154	1 314	2 060	1 362	2 096	8	2	42
24 012	6 019	16 320	5 941	7 713	63	19	43
40 340	8 657	30 416	8 551	9 959	63	32	44
79 292	14 271	62 523	14 066	16 805	113	31	45
108 499	16 521	87 056	16 370	21 465	63	17	46
114 760	14 728	92 105	14 603	22 671	34	12	47
117 801	12 887	96 783	12 770	21 042	23	21	48
42 223	4 108	32 909	4 036	9 320	-	-	49
6 953	599	4 962	539	1 990	5	5	50
1 967	154	1 438	112	529	-	-	51
808	57	667	27	141	-	-	52
553	33	435	12	119	-	-	53
442	26	395	5	46	-	-	54
271	13	263	3	7	-	-	55
207	9	192	-	-	-	-	56
1 719	55	1 690	4	53	-	-	57
906	17	898	-	-	-	-	58
1 564	12	1 564	-	-	-	-	59
549 335	80 485	433 309	80 112	116 189	378	143	60
							61
							62
							63
							64
							65

3.3 BRUTTOLOHN, EINKÜNFTE AUS NICHTSELBSTÄNDIGER ARBEIT, ZU
NACH GRÖSSENKLASSEN DES BRUTTOLOHNS, SOZIALER
3.3.2 NICHTRENTENVERSICHERUNGS

LFD. NR.	BRUTTOLOHN		STEUERPFLICHTIGE	BRUTTOLOHN	VERSORGUNGS- BEZÜGE		VERSORGUNGSFREI- BETRAG	
	VON... BIS UNTER... DM							
			ANZAHL	1 000 DM	FÄLLE 2)		1 000 DM	
NICHTZUSAMMENGEFÜHRTE LOHNSTEUER								
1	1 -	2 400	7 645	6 698	-	-	-	-
2	2 400 -	4 800	2 092	7 605	-	-	-	-
3	4 800 -	7 200	648	3 442	-	-	-	-
4	7 200 -	9 600	108	899	-	-	-	-
5	9 600 -	12 000	68	729	-	-	-	-
6	12 000 -	16 000	128	1 804	-	-	-	-
7	16 000 -	20 000	139	2 497	-	-	-	-
8	20 000 -	25 000	124	2 757	-	-	-	-
9	25 000 -	30 000	217	6 088	-	-	-	-
10	30 000 -	36 000	520	17 162	-	-	-	-
11	36 000 -	40 000	200	7 570	-	-	-	-
12	40 000 -	45 000	179	7 494	-	-	-	-
13	45 000 -	50 000	58	2 740	-	-	-	-
14	50 000 -	55 000	50	2 623	-	-	-	-
15	55 000 -	60 000	49	2 816	-	-	-	-
16	60 000 -	65 000	37	2 307	-	-	-	-
17	65 000 -	70 000	23	1 551	-	-	-	-
18	70 000 -	75 000	14	1 013	-	-	-	-
19	75 000 -	80 000	7	538	-	-	-	-
20	80 000 -	85 000	17	1 403	-	-	-	-
21	85 000 -	90 000	24	4 472	-	-	-	-
22	90 000 -	95 000						
23	95 000 -	100 000						
24	100 000 -	150 000						
25	150 000 -	200 000	24	4 472	-	-	-	-
26	200 000 -	250 000						
27	250 000 -	300 000						
28	300 000 -	350 000						
29	350 000 -	400 000	24	4 472	-	-	-	-
30	400 000 -	450 000						
31	450 000 -	500 000						
32	500 000 UND MEHR							
33	INSGESAMT		12 347	84 155	-	-	-	-
LOHNSTEUERPFLICHTIGE								
34	1 -	2 400	132 382	145 808	101	56	23	
35	2 400 -	4 800	66 540	235 965	168	176	71	
36	4 800 -	7 200	43 219	244 870	155	243	97	
37	7 200 -	9 600	15 122	125 632	43	130	52	
38	9 600 -	12 000	16 804	181 595	15	49	20	
39	12 000 -	16 000	43 374	618 777	18	48	19	
40	16 000 -	20 000	33 581	608 353	24	73	29	
41	20 000 -	25 000	51 724	1 166 233	25	122	49	
42	25 000 -	30 000	133 815	3 660 341	45	274	107	
43	30 000 -	36 000	76 562	2 522 767	90	488	184	
44	36 000 -	40 000	49 219	1 870 364	62	454	164	
45	40 000 -	45 000	57 453	2 442 064	92	622	220	
46	45 000 -	50 000	43 186	2 046 639	71	475	173	
47	50 000 -	55 000	35 529	1 857 970	80	1 165	296	
48	55 000 -	60 000	25 281	1 446 582	60	969	235	
49	60 000 -	65 000	7 359	454 901	43	867	188	
50	65 000 -	70 000	1 284	86 049	18	439	86	
51	70 000 -	75 000	413	29 784	4	130	19	
52	75 000 -	80 000	148	11 430	2	26	7	
53	80 000 -	85 000	106	8 735	-	-	-	
54	85 000 -	90 000	65	5 666	-	-	-	
55	90 000 -	95 000	52	4 822	-	-	-	
56	95 000 -	100 000	29	2 822	-	-	-	
57	100 000 -	150 000	116	13 924	2	117	10	
58	150 000 -	200 000	35	5 955	-	-	-	
59	200 000 -	250 000	11	2 399	-	-	-	
60	250 000 -	300 000	12	3 295	-	-	-	
61	300 000 -	350 000	6	1 993	-	-	-	
62	350 000 -	400 000	14	15 467	-	-	-	-
63	400 000 -	450 000						
64	450 000 -	500 000						
65	500 000 UND MEHR							
66	INSGESAMT		833 441	19 821 201	1 118	6 922	2 050	

FUSSNOTEN SIEHE S. 206

VERSTEUERNDDES EINKOMMEN UND LOHNSTEUER *) DER LOHNSTEUERPFLICHTIGEN **) GLIEDERUNG ***) UND GRUND-/SPLITTINGTABELLENBESTEUERUNG ****) PFLICHTIGE ARBEITNEHMER

- 225 -

3.3 BRUTTOLOHN, EINKÜNFTE AUS NICHTSELBSTÄNDIGER ARBEIT, ZU
NACH GRÖSSENKLASSEN DES BRUTTOLOHNS, SOZIALER
3.3.2 NICHTRENTENVERSICHERUNGS

LFD. NR.	BRUTTOLOHN		STEUERPFlichtIGE MIT KINDERFREIBETRAG	KINDERFREIBETRAG		ZU VERSTEUERNDEN EINKOMMEN 3)	
	VON... BIS UNTER... DM			ANZAHL 6)	1 000 DM	STPFL.	1 000 DM
NICHTZUSAMMENGEFÜHRTE LOHNSTEUER							
1	1 -	2 400	96	72,25	179	1 858	9 261
2	2 400 -	4 800	82	65,25	162	753	4 916
3	4 800 -	7 200	38	24,00	60	228	1 846
4	7 200 -	9 600	14	8,25	20	81	813
5	9 600 -	12 000	9	5,00	12	62	692
6	12 000 -	16 000	16	7,50	19	124	1 789
7	16 000 -	20 000	24	14,00	35	138	2 434
8	20 000 -	25 000	28	15,75	39	123	2 439
9	25 000 -	30 000	50	29,00	72	216	5 273
10	30 000 -	36 000	126	76,00	189	519	14 585
11	36 000 -	40 000	72	44,75	111	200	6 554
12	40 000 -	45 000	63	38,25	95	179	6 414
13	45 000 -	50 000	27	16,00	40	58	2 304
14	50 000 -	55 000	21	12,00	30	50	2 244
15	55 000 -	60 000	27	19,00	47	49	2 360
16	60 000 -	65 000	17	12,75	32	37	1 934
17	65 000 -	70 000	13	7,75	19	23	1 276
18	70 000 -	75 000	6	5,00	12	13	743
19	75 000 -	80 000	6	3,75	9	7	472
20	80 000 -	85 000	4	1,75	4	17	1 282
21	85 000 -	90 000	10	5,75	14	23	3 790
22	90 000 -	95 000					
23	95 000 -	100 000					
24	100 000 -	150 000					
25	150 000 -	200 000	10	5,75	14	23	3 790
26	200 000 -	250 000					
27	250 000 -	300 000					
28	300 000 -	350 000					
29	350 000 -	400 000	10	5,75	14	23	3 790
30	400 000 -	450 000					
31	450 000 -	500 000					
32	500 000 UND MEHR						
33	INSGESAMT		749	483,75	1 202	4 758	73 423
LOHNSTEUERPFlichtIGE							
34	1 -	2 400	2 977	4 453,25	11 062	7 199	29 052
35	2 400 -	4 800	1 778	2 328,75	5 785	25 772	44 946
36	4 800 -	7 200	1 059	1 330,00	3 304	21 505	65 512
37	7 200 -	9 600	587	673,25	1 672	12 673	57 327
38	9 600 -	12 000	578	623,00	1 548	15 860	93 742
39	12 000 -	16 000	1 187	1 248,50	3 101	42 530	337 018
40	16 000 -	20 000	1 650	1 617,00	4 017	33 304	378 508
41	20 000 -	25 000	2 473	2 639,75	6 557	51 523	773 391
42	25 000 -	30 000	5 733	5 989,50	14 878	133 745	2 681 129
43	30 000 -	36 000	35 902	48 403,00	120 233	76 526	1 721 291
44	36 000 -	40 000	39 191	67 435,75	167 510	49 199	1 252 896
45	40 000 -	45 000	42 081	71 734,75	178 189	57 448	1 720 352
46	45 000 -	50 000	32 009	54 098,00	134 379	43 180	1 464 635
47	50 000 -	55 000	25 468	43 377,50	107 750	35 523	1 354 545
48	55 000 -	60 000	14 986	24 988,00	62 070	25 277	1 067 891
49	60 000 -	65 000	4 115	7 324,25	18 193	7 356	323 089
50	65 000 -	70 000	796	1 502,50	3 732	1 281	58 827
51	70 000 -	75 000	264	495,50	1 231	408	20 653
52	75 000 -	80 000	102	187,50	466	148	8 207
53	80 000 -	85 000	58	98,25	244	105	6 614
54	85 000 -	90 000	42	73,50	183	63	4 331
55	90 000 -	95 000	24	41,50	103	52	4 162
56	95 000 -	100 000	13	23,50	58	28	2 275
57	100 000 -	150 000	67	116,00	288	111	11 286
58	150 000 -	200 000	15	23,00	57	34	5 076
59	200 000 -	250 000	5	6,00	15	11	2 179
60	250 000 -	300 000	6	10,75	27	12	2 989
61	300 000 -	350 000	3	5,50	14	6	1 679
62	350 000 -	400 000	7	10,50	26	13	8 455
63	400 000 -	450 000					
64	450 000 -	500 000					
65	500 000 UND MEHR						
66	INSGESAMT		213 176	340 858,25	846 692	640 892	13 502 055

FUSSNOTEN SIEHE S. 206

LOHNSTEUERPFLICHTIGE

VERSTEUERNDEN EINKOMMEN UND LOHNSTEUER *) DER LOHNSTEUERPFLICHTIGEN **)
GLIEDERUNG *** UND GRUND-/SPLITTINGABELLENBESTEUERUNG ****)
PFLICHTIGE ARBEITNEHMER

EINBEHALTENE LOHNSTEUER	JAHRESLOHNSTEUER 4)		LOHNSTEUER-JAHRESAUSGLEICH				LFD. NR.
			EINKOMMENSTEUER-				
			ERSTATTUNG 5)		NACHFORDERUNG 5)		
1 000 DM	STPFL.	1 000 DM	STPFL.	1 000 DM	STPFL.	1 000 DM	
PFLICHTIGE MIT STEUERKLASSE IV UND V							
186	1 858	183	10	2	-	-	1
336	753	330	10	6	-	-	2
186	228	179	7	7	-	-	3
102	81	98	3	3	-	-	4
99	62	91	8	8	-	-	5
286	124	272	10	14	-	-	6
438	138	408	18	31	-	-	7
464	123	435	18	29	-	-	8
1 046	216	1 025	25	21	-	-	9
3 062	519	3 016	46	46	-	-	10
1 506	200	1 493	20	13	-	-	11
1 570	179	1 541	23	28	-	-	12
609	58	591	6	19	-	-	13
629	50	619	4	10	-	-	14
724	49	682	14	42	-	-	15
601	37	584	6	16	-	-	16
417	23	401	6	15	-	-	17
250	13	238	3	12	-	-	18
162	7	162	-	-	-	-	19
471	17	461	3	10	-	-	20
							21
							22
							23
							24
1 805	23	1 769	3	36	-	-	25
							26
							27
							28
							29
							30
							31
							32
14 947	4 758	14 578	243	369	-	-	33
INSGESAMT							
3 962	5 618	438	22 059	3 532	-	-	34
9 191	3 422	751	23 480	8 448	12	2	35
12 662	2 439	743	20 164	11 929	14	4	36
10 666	6 773	1 498	11 185	9 176	42	5	37
19 311	13 340	5 817	14 858	13 511	49	13	38
62 590	38 138	32 672	39 666	29 962	177	38	39
74 693	32 215	49 599	31 286	25 167	272	66	40
158 197	50 905	116 590	48 780	41 703	398	88	41
566 386	133 484	457 081	128 395	109 442	358	125	42
333 299	76 398	260 715	67 130	72 725	613	131	43
216 092	49 143	180 815	43 030	35 387	429	101	44
309 364	57 420	266 026	50 533	43 449	465	102	45
278 089	43 175	237 392	39 822	40 796	265	92	46
270 243	35 521	229 188	33 826	41 129	138	69	47
226 603	25 277	188 746	24 134	37 909	67	50	48
74 476	7 355	58 655	6 730	15 830	10	9	49
14 847	1 280	11 300	971	3 553	3	7	50
5 403	408	4 393	221	1 010	-	-	51
2 178	148	1 868	57	310	-	-	52
1 976	105	1 726	31	250	-	-	53
1 215	63	1 105	11	110	-	-	54
1 232	52	1 185	9	47	-	-	55
684	28	637	3	47	-	-	56
3 683	111	3 550	7	133	-	-	57
1 955	34	1 947	4	150	-	-	58
938	11	901					59
1 350	12	1 334					60
763	6	763					61
							62
							63
							64
							65
4 447	13	4 359	-	-	-	-	
2 666 494	582 894	2 121 795	606 502	545 705	3 312	903	66

3.3 BRUTTOLOHN, EINKÜNFTE AUS NICHTSELBSTÄNDIGER ARBEIT, ZU
NACH GROSSENKLASSEN DES BRUTTOLOHNS, SOZIALER
3.3.3 VERSORGUNGS

LFD. NR.	BRUTTOLOHN VON... BIS UNTER... DM		STEUERPFLICHTIGE	BRUTTOLOHN	VERSORGUNGS- BEZUGE	VERSORGUNGSFREI- BETRAG
			ANZAHL	1 000 DM	FÄLLE 2)	1 000 DM
NACH DER GRUNTABELLE BESTEUERTE						
1	1 -	2 400	492 560	518 656	492 560	512 773
2	2 400 -	4 800	137 425	468 838	137 425	458 900
3	4 800 -	7 200	67 531	398 123	67 531	383 868
4	7 200 -	9 600	41 075	342 523	41 075	324 277
5	9 600 -	12 000	59 090	644 249	59 090	619 665
6	12 000 -	16 000	112 297	1 543 026	112 297	1 508 353
7	16 000 -	20 000	65 494	1 171 041	65 494	1 140 311
8	20 000 -	25 000	52 868	1 189 027	52 868	1 158 628
9	25 000 -	30 000	39 760	1 088 881	39 760	1 067 744
10	30 000 -	36 000	28 555	924 142	28 555	912 136
11	36 000 -	40 000	3 742	141 370	3 742	138 854
12	40 000 -	45 000	2 500	106 067	2 500	104 112
13	45 000 -	50 000	1 927	90 123	1 927	89 057
14	50 000 -	55 000	804	41 717	804	40 923
15	55 000 -	60 000	470	26 673	470	26 173
16	60 000 -	65 000	179	11 222	179	10 766
17	65 000 -	70 000	53	3 542	53	3 215
18	70 000 -	75 000	50	3 614	50	3 614
19	75 000 -	80 000	15	1 162	15	1 047
20	80 000 -	85 000	8	657	8	520
21	85 000 -	90 000	3	259	3	259
22	90 000 -	95 000	13	1 214	13	1 084
23	95 000 -	100 000	4	389	4	259
24	100 000 -	150 000	14	1 625	14	914
25	150 000 -	200 000]			
26	200 000 -	250 000				
27	250 000 -	300 000				
28	300 000 -	350 000				
29	350 000 -	400 000]			
30	400 000 -	450 000				
31	450 000 -	500 000				
32	500 000 UND MEHR					
33	INSGESAMT		1 106 440	8 722 742	1 106 440	8 507 513
NACH DER GRUNTABELLE BESTEUERTE						
34	1 -	2 400	3 266	3 629	3 266	3 586
35	2 400 -	4 800	1 095	3 708	1 095	3 625
36	4 800 -	7 200	684	4 046	684	3 869
37	7 200 -	9 600	451	3 755	451	3 515
38	9 600 -	12 000	389	4 209	389	3 883
39	12 000 -	16 000	1 250	17 697	1 250	16 552
40	16 000 -	20 000	1 428	25 564	1 428	24 308
41	20 000 -	25 000	1 490	33 431	1 490	30 198
42	25 000 -	30 000	1 334	36 724	1 334	32 819
43	30 000 -	36 000	1 159	37 931	1 159	32 489
44	36 000 -	40 000	257	9 708	257	8 488
45	40 000 -	45 000	87	3 683	87	3 326
46	45 000 -	50 000	26	1 242	26	1 198
47	50 000 -	55 000	14	732	14	719
48	55 000 -	60 000	8	460	8	364
49	60 000 -	65 000]			
50	65 000 -	70 000				
51	70 000 -	75 000				
52	75 000 -	80 000				
53	80 000 -	85 000	3	248	3	145
54	85 000 -	90 000]			
55	90 000 -	95 000				
56	95 000 -	100 000				
57	100 000 -	150 000				
58	150 000 -	200 000				
59	200 000 -	250 000				
60	250 000 -	300 000				
61	300 000 -	350 000				
62	350 000 -	400 000				
63	400 000 -	450 000				
64	450 000 -	500 000				
65	500 000 UND MEHR					
66	INSGESAMT		12 947	187 163	12 947	169 409
39 660						

FUSSNOTEN SIEHE S. 206

LOHNSTEUERPFLICHTIGE

VERSTEUERNDES EINKOMMEN UND LOHNSTEUER *) DER LOHNSTEUERPFLICHTIGEN **) GLIEDERUNG ***) UND GRUND-/SPLITTINGTABELLENBESTEUERUNG ****) EMPFÄNGER

WEIHNACHTS- FREIBETRAG UND ARBEITNEHMER- FREIBETRAG	WERBUNGSKOSTEN 1)						EINKÜNFTE AUS NICHTSELB- STÄNDIGER ARBEIT	LFD. NR.
	PAUSCHBETRAG	ERHÖHTE WERBUNGSKOSTEN						
		INSGESAMT		DARUNTER: FÜR FAHRTEN ZWISCHEN WOHNUNG UND ARBEITSSTÄTTE				
1 000 DM	FÄLLE 2)	1 000 DM	FÄLLE 2)	1 000 DM	FÄLLE 2)	1 000 DM		
ALLEINSTEHENDE - OHNE HAUSHALTSFREIBETRAG								
301 257	69 055	12 133	5	20	1	1	137	1
148 418	137 342	74 468	82	81	71	44	62 310	2
72 933	67 282	37 947	249	300	217	183	133 394	3
44 361	40 356	22 761	718	952	661	585	144 737	4
63 817	57 860	32 633	1 230	1 753	1 109	1 065	298 178	5
121 281	110 661	62 413	1 636	2 749	1 477	1 566	828 746	6
70 734	64 237	36 230	1 257	2 618	1 123	1 242	754 013	7
57 097	51 901	29 272	967	2 132	828	958	851 918	8
42 941	39 289	22 159	471	1 116	419	505	834 232	9
30 839	28 339	15 983	216	576	159	183	740 576	10
4 041	3 702	2 088	40	178	28	44	117 250	11
2 700	2 482	1 400	18	97	8	22	89 952	12
2 081	1 923	1 085	4	37	-	-	77 700	13
868	797	450	7	120	4	8	36 440	14
508	470	265	-	-	-	-	23 647	15
193	178	100	1	21	-	-	10 057	16
57	53	30	-	-	-	-	3 206	17
54	50	28	-	-	-	-	3 292	18
16	14	8	1	7	-	-	1 058	19
9	8	5	-	-	-	-	610	20
3	3	2	-	-	-	-	240	21
14	13	7	-	-	-	-	1 130	22
4	4	2	-	-	-	-	363	23
15	14	8	-	-	-	-	1 539	24
3	3	2	-	-	-	-	4 584	29
964 247	676 036	351 476	6 902	12 759	6 105	6 405	5 019 307	33
ALLEINSTEHENDE - MIT HAUSHALTSFREIBETRAG								
2 098	557	96	1	1	1	0	0	34
1 183	1 095	590	-	-	-	-	485	35
739	684	386	-	-	-	-	1 374	36
487	447	252	4	4	3	3	1 606	37
420	385	217	4	3	4	2	2 015	38
1 350	1 230	694	20	25	18	15	10 004	39
1 542	1 397	788	31	34	30	24	16 606	40
1 609	1 408	794	82	103	80	74	24 249	41
1 441	1 233	695	101	131	99	94	28 370	42
1 252	1 005	567	154	198	148	144	30 521	43
278	215	121	42	60	39	37	8 033	44
94	82	46	5	26	5	6	3 106	45
28	26	15	-	-	-	-	1 077	46
15	14	8	-	-	-	-	641	47
9	8	5	-	-	-	-	411	48
6	6	3	-	-	-	-	359	50
3	3	2	-	-	-	-	229	53
-	-	-	-	-	-	-	-	54
-	-	-	-	-	-	-	-	55
-	-	-	-	-	-	-	-	56
-	-	-	-	-	-	-	-	57
-	-	-	-	-	-	-	-	58
-	-	-	-	-	-	-	-	59
-	-	-	-	-	-	-	-	60
-	-	-	-	-	-	-	-	61
-	-	-	-	-	-	-	-	62
-	-	-	-	-	-	-	-	63
-	-	-	-	-	-	-	-	64
-	-	-	-	-	-	-	-	65
12 553	9 795	5 278	444	585	427	399	129 087	66

3.3 BRUTTOLOHN, EINKUNFTE AUS NICHTSELBSTÄNDIGER ARBEIT, ZU
NACH GRÖSSENKLASSEN DES BRUTTOLOHNS, SOZIALER
3.3.3 VERSORGUNGS

LFD. NR.	BRUTTOLOHN VON... BIS UNTER... DM		STEUERPFLICHTIGE MIT KINDERFREIBETRAG	KINDERFREIBETRAG		ZU VERSTEUERNDEN EINKOMMEN 3)	
			ANZAHL 6)	1 000 DM	STPFL.	1 000 DM	
NACH DER GRUNDTABELLE BESTEUERTE							
1	1 -	2 400	202	595,00	1 478	3 199	15 749
2	2 400 -	4 800	58	160,50	399	4 988	18 693
3	4 800 -	7 200	43	56,00	139	6 100	23 089
4	7 200 -	9 600	29	50,50	125	5 817	26 858
5	9 600 -	12 000	25	46,50	116	5 689	32 609
6	12 000 -	16 000	73	130,50	324	62 679	360 802
7	16 000 -	20 000	106	97,50	242	63 662	518 251
8	20 000 -	25 000	231	216,00	537	52 209	638 228
9	25 000 -	30 000	248	211,50	525	39 378	660 689
10	30 000 -	36 000	235	231,00	574	28 348	599 747
11	36 000 -	40 000	48	39,50	98	3 715	96 570
12	40 000 -	45 000	22	17,00	42	2 487	75 824
13	45 000 -	50 000	15	14,50	36	1 917	66 877
14	50 000 -	55 000	5	4,50	11	801	31 721
15	55 000 -	60 000	4	6,50	16	469	20 180
16	60 000 -	65 000	3	3,00	7	303	16 442
17	65 000 -	70 000					
18	70 000 -	75 000					
19	75 000 -	80 000					
20	80 000 -	85 000	-	-	-	3	221
21	85 000 -	90 000					
22	90 000 -	95 000					
23	95 000 -	100 000					
24	100 000 -	150 000	-	-	-	13	838
25	150 000 -	200 000					
26	200 000 -	250 000					
27	250 000 -	300 000					
28	300 000 -	350 000	-	-	-	3	130
29	350 000 -	400 000					
30	400 000 -	450 000					
31	450 000 -	500 000					
32	500 000 UND MEHR		-	-	-	3	4 510
33	INSGESAMT						
34	1 -	2 400	3 174	4 085,00	10 147	20	95
35	2 400 -	4 800	1 067	1 337,50	3 322	11	59
36	4 800 -	7 200	670	821,00	2 039	5	37
37	7 200 -	9 600	442	561,50	1 395	12	65
38	9 600 -	12 000	384	468,50	1 164	14	75
39	12 000 -	16 000	1 244	1 392,00	3 458	78	222
40	16 000 -	20 000	1 416	1 795,00	4 459	242	652
41	20 000 -	25 000	1 484	1 914,00	4 754	1 025	5 606
42	25 000 -	30 000	1 331	1 767,50	4 390	1 222	10 564
43	30 000 -	36 000	1 157	1 564,00	3 885	1 136	13 893
44	36 000 -	40 000	257	373,50	928	255	3 718
45	40 000 -	45 000	86	117,50	292	86	1 575
46	45 000 -	50 000	26	32,50	81	26	574
47	50 000 -	55 000	14	14,50	36	14	339
48	55 000 -	60 000	8	8,50	21	8	248
49	60 000 -	65 000	5	8,00	20	6	288
50	65 000 -	70 000					
51	70 000 -	75 000					
52	75 000 -	80 000					
53	80 000 -	85 000	3	6,00	15	3	180
54	85 000 -	90 000	-	-	-	-	-
55	90 000 -	95 000					
56	95 000 -	100 000					
57	100 000 -	150 000					
58	150 000 -	200 000	-	-	-	-	-
59	200 000 -	250 000	-	-	-	-	-
60	250 000 -	300 000	-	-	-	-	-
61	300 000 -	350 000	-	-	-	-	-
62	350 000 -	400 000	-	-	-	-	-
63	400 000 -	450 000	-	-	-	-	-
64	450 000 -	500 000	-	-	-	-	-
65	500 000 UND MEHR		-	-	-	-	-
66	INSGESAMT		12 768	16 266,50	40 406	4 163	38 230

FUSSNOTEN SIEHE S. 206

LOHNSTEUERPFLICHTIGE

VERSTEUERNDDES EINKOMMEN UND LOHNSTEUER *) DER LOHNSTEUERPFLICHTIGEN **) GLIEDERUNG ***) UND GRUND-/SPLITTINGABELLENBESTEUERUNG ****) EMPFÄNGER

EINBEHALTENE LOHNSTEUER	JAHRESLOHNSTEUER 4)		LOHNSTEUER-JAHRESAUSGLEICH				LFD. NR.
			EINKOMMENSTEUER-				
			ERSTATTUNG 5)		NACHFORDERUNG 5)		
1 000 DM	STPFL.	1 000 DM	STPFL.	1 000 DM	STPFL.	1 000 DM	
ALLEINSTEHENDE - OHNE HAUSHALTSFREIBETRAG							
430	3 195	276	1 034	154	}	20	1
1 527	3 124	677	2 807	850			2
2 814	2 692	989	3 771	1 826			3
3 626	2 737	1 166	3 778	2 461			4
4 475	4 245	1 906	3 511	2 572	}	31	5
20 936	60 776	17 316	6 602	3 633			6
55 761	62 368	50 813	10 196	4 979			7
94 752	51 832	88 292	11 057	6 503			8
113 106	39 251	106 284	10 928	6 875	}	149	9
115 412	28 203	106 589	10 789	8 862			10
20 780	3 700	19 224	802	1 557			11
17 669	2 472	16 673	298	996			12
16 843	1 910	15 988	156	855	}	3	13
8 621	798	8 196	64	426			14
5 901	457	5 539	46	363			15
							16
}	5 148	303	5 087	8			17
							18
							19
							20
79	3	79	-	-			21
295	13	295	-	-			22
41	3	41	-	-			23
353	13	353	-	-			24
}							25
							26
							27
							28
}	2 489	3	2 489	-			29
							30
							31
							32
491 058	268 108	448 273	65 847	42 972	589	176	33
ALLEINSTEHENDE - MIT HAUSHALTSFREIBETRAG							
2	20	1	10	1	-	-	34
9	11	2	19	8	-	-	35
19	5	3	29	16	-	-	36
20	12	2	32	18	-	-	37
35	11	5	36	30	-	-	38
123	29	9	187	114	-	-	39
309	46	20	284	289	-	-	40
992	723	336	671	658	6	1	41
2 164	1 075	1 153	879	1 014	}	12	42
3 167	1 088	1 924	933	1 244			43
937	246	572	191	365			44
399	82	276	43	123			45
141	25	111	}	29			46
88	14	71					47
75	8	59					48
							49
}	82	82	7	34			50
							51
							52
							53
58	3	58					54
							55
							56
							57
							58
							59
							60
							61
							62
							63
							64
							65
8 621	3 404	4 684	3 332	3 943	24	6	66

3.3 BRUTTOLOHN, EINKÜNFTE AUS NICHTSELBSTÄNDIGER ARBEIT, ZU
NACH GRÖßENKLASSEN DES BRUTTOLOHNS, SOZIALER
3.3.3 VERSORGUNGS

LFD. NR.	BRUTTOLOHN VON... BIS UNTER... DM		STEUERPFlichtIGE	BRUTTOLOHN	VERSORGUNGS- BEZÜGE		VERSORGUNGSFREI- BETRAG
			ANZAHL	1 000 DM	FÄLLE 2)	1 000 DM	
NACH DER SPLITTINGTABELLE BESTEUERTE							
1	1 -	2 400	285 188	355 523	285 188	350 949	140 379
2	2 400 -	4 800	117 792	397 687	117 792	389 739	155 896
3	4 800 -	7 200	50 738	298 419	50 738	290 243	116 097
4	7 200 -	9 600	33 691	280 432	33 691	272 813	109 126
5	9 600 -	12 000	22 771	244 202	22 771	237 953	95 181
6	12 000 -	16 000	21 467	293 389	21 467	282 250	99 580
7	16 000 -	20 000	21 618	395 245	21 618	384 758	101 463
8	20 000 -	25 000	43 988	982 829	43 988	967 383	208 633
9	25 000 -	30 000	40 202	1 097 822	40 202	1 071 858	190 421
10	30 000 -	36 000	37 537	1 215 128	37 537	1 166 620	176 848
11	36 000 -	40 000	11 547	434 589	11 547	397 985	53 578
12	40 000 -	45 000	11 902	504 858	11 902	460 497	55 407
13	45 000 -	50 000	12 035	565 567	12 035	530 519	56 541
14	50 000 -	55 000	10 008	519 229	10 008	491 354	47 428
15	55 000 -	60 000	6 133	348 651	6 133	323 071	29 013
16	60 000 -	65 000	2 498	156 964	2 498	145 863	11 899
17	65 000 -	70 000	469	31 352	469	27 921	2 232
18	70 000 -	75 000	253	18 154	253	16 466	1 208
19	75 000 -	80 000	69	5 351	69	4 301	318
20	80 000 -	85 000	22	1 810	22	1 097	100
21	85 000 -	90 000	27	2 347	27	1 720	128
22	90 000 -	95 000	24	2 239	24	2 005	115
23	95 000 -	100 000	13	1 273	13	958	62
24	100 000 -	150 000	20	2 412	20	1 917	90
25	150 000 -	200 000	}	8	8	1 098	36
26	200 000 -	250 000					
27	250 000 -	300 000					
28	300 000 -	350 000					
29	350 000 -	400 000	-	-	-	-	-
30	400 000 -	450 000	-	-	-	-	-
31	450 000 -	500 000	-	-	-	-	-
32	500 000 UND MEHR		-	-	-	-	-
33	INSGESAMT		730 020	8 157 503	730 020	7 821 337	1 651 778
NACH DER SPLITTINGTABELLE BESTEUERTE							
34	1 -	2 400	3 049	4 760	5 918	4 611	1 844
35	2 400 -	4 800	3 292	11 300	6 288	10 772	4 309
36	4 800 -	7 200	1 533	9 005	2 905	8 423	3 369
37	7 200 -	9 600	899	7 461	1 675	6 845	2 738
38	9 600 -	12 000	530	5 663	940	4 911	1 964
39	12 000 -	16 000	550	7 639	961	6 198	2 440
40	16 000 -	20 000	512	9 259	877	7 515	2 767
41	20 000 -	25 000	874	19 778	1 420	16 853	5 053
42	25 000 -	30 000	1 222	33 711	1 812	27 682	7 122
43	30 000 -	35 000	1 617	53 528	2 173	40 493	8 788
44	36 000 -	40 000	1 211	45 983	1 490	32 212	6 321
45	40 000 -	45 000	1 606	68 314	1 946	43 892	8 307
46	45 000 -	50 000	1 671	79 425	1 949	47 428	8 390
47	50 000 -	55 000	1 313	68 609	1 548	41 567	6 829
48	55 000 -	60 000	727	41 684	879	24 450	3 888
49	60 000 -	65 000	417	25 923	511	15 133	2 286
50	65 000 -	70 000	170	11 351	228	7 840	1 064
51	70 000 -	75 000	38	2 732	53	1 847	246
52	75 000 -	80 000	12	935	18	707	86
53	80 000 -	85 000	}	19	30	1 261	133
54	85 000 -	90 000					
55	90 000 -	95 000					
56	95 000 -	100 000					
57	100 000 -	150 000	-	-	-	-	-
58	150 000 -	200 000	-	-	-	-	-
59	200 000 -	250 000	-	-	-	-	-
60	250 000 -	300 000	-	-	-	-	-
61	300 000 -	350 000	-	-	-	-	-
62	350 000 -	400 000	-	-	-	-	-
63	400 000 -	450 000	-	-	-	-	-
64	450 000 -	500 000	-	-	-	-	-
65	500 000 UND MEHR		-	-	-	-	-
66	INSGESAMT		21 262	508 858	33 621	350 640	77 945

FUSSNOTEN SIEHE S. 206

LOHNSTEUERPFLICHTIGE

VERSTEUERNDEN EINKOMMEN UND LOHNSTEUER *) DER LOHNSTEUERPFLICHTIGEN **)
GLIEDERUNG ***) UND GRUND-/SPLITTINGTABELLENBESTEuerung ****)
EMPFANGER

WEIHNACHTS- FREIBETRAG UND ARBEITNEHMER- FREIBETRAG	WERBUNGSKOSTEN 1)						EINKÜNFTE AUS NICHTSELB- STÄNDIGER ARBEIT	LFD. NR.
	PAUSCHBETRAG	ERHÖHTE WERBUNGSKOSTEN						
		INSGESAMT		DARUNTER: FÜR FAHRTEN ZWISCHEN WOHNUNG UND ARBEITSSTÄTTE				
1 000 DM	FÄLLE 2)	1 000 DM	FÄLLE 2)	1 000 DM	FÄLLE 2)	1 000 DM		
EHEGATTEN (NUR EIN EHEGATTE MIT BRUTTOLOHN)								
203 857	62 064	11 151	2	2	-	-	135	1
127 215	117 791	63 687	1	1	-	-	50 827	2
54 797	50 725	28 609	14	14	12	8	98 901	3
36 386	33 679	18 995	12	11	11	9	115 913	4
24 593	22 748	12 830	23	24	21	15	111 574	5
23 184	21 406	12 073	61	72	55	38	158 480	6
23 347	21 525	12 140	93	132	86	86	258 163	7
47 507	43 800	24 703	189	260	165	122	701 726	8
43 418	39 829	22 463	376	502	339	308	841 018	9
40 540	36 860	20 789	678	959	617	561	975 992	10
12 471	11 054	6 234	494	730	465	425	361 576	11
12 854	11 221	6 328	685	1 067	630	599	429 203	12
12 998	11 451	6 458	584	941	521	560	488 630	13
10 809	9 551	5 386	458	842	384	405	454 764	14
6 624	5 777	3 258	357	595	271	232	309 161	15
2 658	2 319	1 308	179	383	128	132	140 677	16
507	425	240	44	150	35	61	28 224	17
273	236	133	17	131	12	22	16 408	18
75	61	34	8	78	5	12	4 846	19
24	18	10	4	101	1	0	1 575	20
29	26	15	1	1	1	1	2 175	21
26	24	14	-	-	-	-	2 084	22
14	13	7	-	-	-	-	1 189	23
22	20	11	-	-	-	-	2 289	24
9	8	5	-	-	-	-	1 982	25
-	-	-	-	-	-	-	-	26
-	-	-	-	-	-	-	-	27
-	-	-	-	-	-	-	-	28
-	-	-	-	-	-	-	-	29
-	-	-	-	-	-	-	-	30
-	-	-	-	-	-	-	-	31
-	-	-	-	-	-	-	-	32
684 275	502 631	256 881	4 280	6 997	3 759	3 595	5 557 572	33
EHEGATTEN (BEIDE EHEGATTEN MIT BRUTTOLOHN)								
2 902	116	13	-	-	-	-	1	34
5 765	2 912	951	-	-	-	-	276	35
3 040	2 405	1 170	2	3	-	-	1 423	36
1 797	1 466	779	4	3	3	2	2 144	37
1 089	927	498	5	5	4	3	2 106	38
1 146	986	538	15	21	13	9	3 495	39
1 081	930	510	37	52	32	27	4 850	40
1 814	1 564	849	46	57	39	29	12 005	41
2 574	2 167	1 198	138	173	122	99	22 644	42
3 420	2 839	1 572	247	308	225	190	39 440	43
2 578	2 052	1 148	297	354	267	230	35 582	44
3 437	2 637	1 478	514	652	481	434	54 440	45
3 584	2 601	1 460	694	934	650	581	65 058	46
2 828	1 974	1 109	632	819	596	556	57 023	47
1 566	1 087	611	361	517	333	321	35 101	48
899	602	340	230	382	217	251	22 016	49
367	258	145	82	170	73	90	9 604	50
82	63	36	13	38	9	10	2 330	51
26	20	11	4	8	3	4	803	52
41	37	21	1	3	1	2	1 600	54
-	-	-	-	-	-	-	-	55
-	-	-	-	-	-	-	-	56
-	-	-	-	-	-	-	-	57
-	-	-	-	-	-	-	-	58
-	-	-	-	-	-	-	-	59
-	-	-	-	-	-	-	-	60
-	-	-	-	-	-	-	-	61
-	-	-	-	-	-	-	-	62
-	-	-	-	-	-	-	-	63
-	-	-	-	-	-	-	-	64
-	-	-	-	-	-	-	-	65
40 036	27 643	14 439	3 322	4 498	3 068	2 838	371 941	66

3.3 BRUTTOLOHN, EINKÜNFTE AUS NICHTSELBSTÄNDIGER ARBEIT, ZU
NACH GRÖSSENKLASSEN DES BRUTTOLOHNS, SOZIALER
3.3.3 VERSORGUNGS

LFD. NR.	BRUTTOLOHN VOM... BIS UNTER... DM		STEUERPFLICHTIGE MIT KINDERFREIBETRAG	KINDERFREIBETRAG		ZU VERSTEUERNDES EINKOMMEN 3)	
			ANZAHL 6)	1 000 DM	STPFL.	1 000 DM	
NACH DER SPLITTINGTABELLE BESTEUERTE							
1	1 -	2 400	4 271	5 504,50	13 673	656	6 148
2	2 400 -	4 800	2 185	2 636,00	7 045	785	7 454
3	4 800 -	7 200	1 175	1 543,00	3 833	799	7 388
4	7 200 -	9 600	863	1 165,00	2 894	722	6 238
5	9 600 -	12 000	610	803,00	1 995	830	7 577
6	12 000 -	16 000	783	1 053,50	2 617	1 511	14 021
7	16 000 -	20 000	660	874,50	2 172	3 320	33 076
8	20 000 -	25 000	1 957	2 368,50	5 883	35 883	392 837
9	25 000 -	30 000	2 911	3 656,50	9 083	39 175	556 527
10	30 000 -	36 000	3 455	4 500,50	11 179	37 340	691 307
11	36 000 -	40 000	1 502	2 054,00	5 102	11 509	271 341
12	40 000 -	45 000	1 461	1 949,00	4 841	11 868	329 333
13	45 000 -	50 000	1 520	2 022,00	5 023	12 015	384 953
14	50 000 -	55 000	1 411	1 824,00	4 779	10 003	362 377
15	55 000 -	60 000	900	1 309,50	3 253	6 130	249 011
16	60 000 -	65 000	495	738,00	1 833	2 494	111 176
17	65 000 -	70 000	172	313,00	777	468	21 668
18	70 000 -	75 000	55	97,00	241	252	13 388
19	75 000 -	80 000	18	46,00	114	69	3 951
20	80 000 -	85 000	6	13,00	32	22	1 235
21	85 000 -	90 000	6	11,00	27	25	1 801
22	90 000 -	95 000	-	-	-	24	1 692
23	95 000 -	100 000	8	15,50	39	40	4 794
24	100 000 -	150 000					
25	150 000 -	200 000					
26	200 000 -	250 000					
27	250 000 -	300 000	-	-	-	-	-
28	300 000 -	350 000	-	-	-	-	-
29	350 000 -	400 000	-	-	-	-	-
30	400 000 -	450 000	-	-	-	-	-
31	450 000 -	500 000	-	-	-	-	-
32	500 000 UND MEHR	-	-	-	-	-	-
33	INSGESAMT	-	26 424	34 797,00	86 436	175 940	3 479 353
NACH DER SPLITTINGTABELLE BESTEUERTE							
34	1 -	2 400	13	19,00	47	48	445
35	2 400 -	4 800	21	33,00	82	134	1 223
36	4 800 -	7 200	23	40,00	99	127	1 108
37	7 200 -	9 600	19	24,50	61	114	935
38	9 600 -	12 000	30	36,50	91	117	704
39	12 000 -	16 000	50	68,50	170	160	1 024
40	16 000 -	20 000	49	62,50	155	267	1 897
41	20 000 -	25 000	89	120,50	299	753	6 527
42	25 000 -	30 000	217	283,50	704	1 175	12 996
43	30 000 -	36 000	335	448,00	1 113	1 608	25 446
44	36 000 -	40 000	337	441,00	1 095	1 209	24 808
45	40 000 -	45 000	437	571,00	1 418	1 606	39 272
46	45 000 -	50 000	517	662,50	1 646	1 671	48 727
47	50 000 -	55 000	493	700,00	1 739	1 313	42 453
48	55 000 -	60 000	287	439,50	1 092	727	26 103
49	60 000 -	65 000	149	214,50	533	417	16 695
50	65 000 -	70 000	63	101,50	252	170	7 158
51	70 000 -	75 000	17	28,25	70	38	1 722
52	75 000 -	80 000	11	17,00	42	31	1 844
53	80 000 -	85 000					
54	85 000 -	90 000					
55	90 000 -	95 000					
56	95 000 -	100 000	-	-	-	-	-
57	100 000 -	150 000	-	-	-	-	-
58	150 000 -	200 000	-	-	-	-	-
59	200 000 -	250 000	-	-	-	-	-
60	250 000 -	300 000	-	-	-	-	-
61	300 000 -	350 000	-	-	-	-	-
62	350 000 -	400 000	-	-	-	-	-
63	400 000 -	450 000	-	-	-	-	-
64	450 000 -	500 000	-	-	-	-	-
65	500 000 UND MEHR	-	-	-	-	-	-
66	INSGESAMT	-	3 157	4 311,25	10 709	11 685	261 086

FUSSNOTEN SIEHE S. 206

LOHNSTEUERPFlichtIGE

VERSTEUERNDDES EINKOMMEN UND LOHNSTEUER *) DER LOHNSTEUERPFlichtIGEN **)
GLIEDERUNG ***) UND GRUND-/SPLITTINGTABELLENBESTEuerung *****)
EMPfänger

EINBEHALTENE LOHNSTEUER		JAHRESLOHNSTEUER 4)		LOHNSTEUER-JAHRESAUSGLEICH						LFD. NR.
				EINKOMMENSTEUER-						
				ERSTATTUNG 5)			NACHFORDERUNG 5)			
1 000 DM	STPFL.	1 000 DM	STPFL.	1 000 DM	STPFL.	1 000 DM	STPFL.	1 000 DM		
EHEGATTEN (NUR EIN EHEGATTE MIT BRUTTOLOHN)										
61	656	43	120	18	}				1	
228	744	151	282	77					2	
336	703	208	269	128			7		3	
452	523	254	272	199					4	
572	609	343	248	232		9		3	5	
1 174	976	630	478	546		6		3	6	
1 753	2 693	1 072	651	700		18		9	7	
17 958	33 737	15 652	4 899	2 313		34		7	8	
49 450	37 850	44 718	8 829	4 752		86		19	9	
84 671	36 846	77 453	12 203	7 253		189		33	10	
39 593	11 467	36 504	4 708	3 108		83		19	11	
52 355	11 637	48 470	5 545	3 950		109		22	12	
65 007	12 005	60 373	6 351	4 659		87		24	13	
64 907	9 996	59 713	6 508	5 222		65		27	14	
47 352	6 129	42 935	4 566	4 432		36		14	15	
22 981	2 493	20 043	1 762	2 942		13		4	16	
4 665	468	4 036	264	629		-		-	17	
2 956	252	2 702	68	254		-		-	18	
912	69	836	14	76		-		-	19	
312	22	282	4	30		-		-	20	
436	25	433	}						21	
421	24	411		3	14		-		22	
									23	
									24	
1 627	40	1 627	-	-		-		-	25	
									26	
									27	
									28	
-	-	-	-	-		-		-	29	
-	-	-	-	-		-		-	30	
-	-	-	-	-		-		-	31	
-	-	-	-	-		-		-	32	
450 229	170 164	418 890	58 044	41 534		742		186	33	
EHEGATTEN (BEIDE EHEGATTEN MIT BRUTTOLOHN)										
3	48	2	11	1		-		-	34	
18	131	7	55	11		-		-	35	
38	116	13	72	26		-		-	36	
59	89	20	66	39		-		-	37	
91	58	16	95	75		-		-	38	
159	62	29	130	130		-		-	39	
260	112	42	200	218		3		0	40	
640	430	193	549	447					41	
1 666	867	750	969	920		13		4	42	
3 905	1 457	2 493	1 429	1 418		20		5	43	
4 191	1 183	3 042	1 135	1 156		21		7	44	
7 084	1 586	5 419	1 528	1 672		16		7	45	
9 255	1 667	7 325	1 569	1 940		30		10	46	
8 410	1 311	6 638	1 258	1 783		29		11	47	
5 476	726	4 278	701	1 206		14		8	48	
3 630	417	2 863	405	768					49	
1 659	170	1 258	159	404		5		4	50	
416	38	321	29	95					51	
									52	
									53	
518	30	425	16	93		-		-	54	
									55	
									56	
									57	
-	-	-	-	-		-		-	58	
-	-	-	-	-		-		-	59	
-	-	-	-	-		-		-	60	
-	-	-	-	-		-		-	61	
-	-	-	-	-		-		-	62	
-	-	-	-	-		-		-	63	
-	-	-	-	-		-		-	64	
-	-	-	-	-		-		-	65	
47 477	10 498	35 134	10 376	12 403		151		57	66	

3.3 BRUTTOLOHN, EINKÜNFTE AUS NICHTSELBSTÄNDIGER ARBEIT, ZU
NACH GRÖSSENKLASSEN DES BRUTTOLOHNS, SOZIALER
3.3.3 VERSORGUNGS

LFD. NR.	BRUTTOLOHN VON... BIS UNTER... DM		STEUERPFLLICHTIGE	BRUTTOLOHN	VERSORGUNGS- BEZÜGE	VERSORGUNGSFREI- BETRAG
			ANZAHL	1 000 DM	FÄLLE 2)	1 000 DM
NICHTZUSAMMENGEFÜHRTE LOHNSTEUER						
1	1 -	2 400	39 844	43 547	39 844	42 892
2	2 400 -	4 800	8 154	26 972	8 154	26 432
3	4 800 -	7 200	2 426	14 103	2 426	13 655
4	7 200 -	9 600	1 456	12 074	1 456	11 747
5	9 600 -	12 000	945	10 182	945	9 974
6	12 000 -	16 000	736	9 937	736	9 575
7	16 000 -	20 000	406	7 340	406	6 990
8	20 000 -	25 000	591	13 085	591	12 928
9	25 000 -	30 000	358	9 800	358	9 394
10	30 000 -	36 000	196	6 337	196	5 942
11	36 000 -	40 000	47	1 765	47	1 444
12	40 000 -	45 000	41	1 744	41	1 431
13	45 000 -	50 000	33	1 567	33	1 389
14	50 000 -	55 000	32	1 691	32	1 493
15	55 000 -	60 000	16	902	16	769
16	60 000 -	65 000				
17	65 000 -	70 000				
18	70 000 -	75 000				
19	75 000 -	80 000				
20	80 000 -	85 000	27	1 860	27	1 236
21	85 000 -	90 000				
22	90 000 -	95 000				
23	95 000 -	100 000				
24	100 000 -	150 000				
25	150 000 -	200 000	-	-	-	-
26	200 000 -	250 000	-	-	-	-
27	250 000 -	300 000	-	-	-	-
28	300 000 -	350 000	-	-	-	-
29	350 000 -	400 000	-	-	-	-
30	400 000 -	450 000	-	-	-	-
31	450 000 -	500 000	-	-	-	-
32	500 000 UND MEHR		-	-	-	-
33	INSGESAMT		55 308	162 905	55 308	157 293
LOHNSTEUERPFLLICHTIGE						
34	1 -	2 400	823 907	926 115	826 776	914 810
35	2 400 -	4 800	267 758	908 505	270 754	889 469
36	4 800 -	7 200	122 912	723 695	124 284	700 058
37	7 200 -	9 600	77 572	646 245	78 348	619 197
38	9 600 -	12 000	83 725	908 504	84 135	876 386
39	12 000 -	16 000	136 300	1 871 688	136 711	1 822 928
40	16 000 -	20 000	89 458	1 608 449	89 823	1 563 881
41	20 000 -	25 000	99 811	2 238 150	100 357	2 185 991
42	25 000 -	30 000	82 876	2 266 937	83 466	2 209 497
43	30 000 -	36 000	69 064	2 237 065	69 620	2 157 681
44	36 000 -	40 000	16 804	633 417	17 083	578 984
45	40 000 -	45 000	16 136	684 666	16 476	613 258
46	45 000 -	50 000	15 692	737 924	15 970	669 590
47	50 000 -	55 000	12 171	631 977	12 406	576 055
48	55 000 -	60 000	7 354	418 371	7 506	374 827
49	60 000 -	65 000	3 109	195 047	3 203	172 519
50	65 000 -	70 000	701	46 854	759	39 376
51	70 000 -	75 000	348	25 013	363	22 306
52	75 000 -	80 000	97	7 527	103	6 085
53	80 000 -	85 000	39	3 200	44	2 225
54	85 000 -	90 000	33	2 867	33	2 018
55	90 000 -	95 000	40	3 726	42	3 326
56	95 000 -	100 000	21	2 057	22	1 353
57	100 000 -	150 000	38	4 539	41	3 214
58	150 000 -	200 000				
59	200 000 -	250 000				
60	250 000 -	300 000				
61	300 000 -	350 000				
62	350 000 -	400 000	11	6 634	11	1 158
63	400 000 -	450 000				
64	450 000 -	500 000				
65	500 000 UND MEHR					
66	INSGESAMT		1 925 977	17 739 171	1 938 336	17 006 192
4 197 795						

FUSSNOTEN SIEHE S. 206

LOHNSTEUERPFLICHTIGE

VERSTEUERNDES EINKOMMEN UND LOHNSTEUER *) DER LOHNSTEUERPFLICHTIGEN **)
GLIEDERUNG ***) UND GRUND-/SPLITTINGABELLENBESTEUERUNG ****)
EMPFANGER

WEIHNACHTS- FREIBETRAG UND ARBEITNEHMER- FREIBETRAG	WERBUNGSKOSTEN 1)						EINKÜNFTE AUS NICHTSELB- STÄNDIGER ARBEIT	LFD. NR.
	PAUSCHBETRAG	ERHÖHTE WERBUNGSKOSTEN						
		INSGESAMT		DARUNTER: FÜR FAHRTEN ZWISCHEN WOHNUNG UND ARBEITSSTÄTTE				
1 000 DM	FÄLLE 2)	1 000 DM	FÄLLE 2)	1 000 DM	FÄLLE 2)	1 000 DM		
PFLICHTIGE MIT STEUERKLASSE IV UND V								
25 384	5 759	991	-	-	-	-	15	1
8 806	8 154	4 393	-	-	-	-	3 209	2
2 620	2 426	1 368	-	-	-	-	4 652	3
1 572	1 456	821	-	-	-	-	4 982	4
1 021	945	533	-	-	-	-	4 639	5
795	736	415	-	-	-	-	5 311	6
438	406	229	-	-	-	-	4 801	7
638	591	333	-	-	-	-	9 301	8
387	358	202	-	-	-	-	7 534	9
212	196	111	-	-	-	-	5 093	10
51	47	27	-	-	-	-	1 484	11
44	41	23	-	-	-	-	1 496	12
36	33	19	-	-	-	-	1 365	13
35	32	18	-	-	-	-	1 490	14
17	16	9	-	-	-	-	799	15
								16
								17
								18
29	27	15	-	-	-	-	1 692	19
								20
								21
								22
								23
								24
								25
								26
								27
								28
								29
								30
								31
								32
42 086	21 223	9 497	-	-	-	-	57 864	33
INSGESAMT								
535 497	137 551	24 383	8	23	2	1	288	34
291 387	267 294	144 079	83	82	71	44	117 168	35
134 129	123 522	69 480	265	316	229	191	239 745	36
84 604	77 404	43 608	738	970	678	598	269 381	37
90 940	82 865	46 711	1 262	1 786	1 138	1 085	418 511	38
147 755	135 019	76 133	1 732	2 867	1 563	1 627	1 006 035	39
97 142	88 495	49 897	1 418	2 836	1 271	1 379	1 038 432	40
108 666	99 264	55 952	1 284	2 552	1 112	1 184	1 599 200	41
90 760	82 876	46 718	1 086	1 922	979	1 006	1 733 798	42
76 262	69 239	39 021	1 295	2 042	1 149	1 078	1 791 622	43
19 419	17 070	9 618	873	1 322	799	735	523 925	44
13 130	16 463	9 275	1 222	1 842	1 124	1 061	578 197	45
18 727	16 034	9 036	1 282	1 911	1 171	1 142	633 830	46
14 555	12 368	6 971	1 097	1 781	984	969	550 359	47
8 723	7 358	4 148	718	1 112	604	553	369 119	48
3 806	3 114	1 756	410	786	345	382	173 594	49
941	745	420	126	320	108	151	41 585	50
417	356	201	30	169	21	31	22 498	51
118	96	54	13	94	8	16	6 780	52
51	42	24	5	104	2	2	2 822	53
38	34	19	1	1	1	1	2 660	54
46	43	24	-	-	-	-	3 453	55
25	23	13	-	-	-	-	1 916	56
45	42	24	-	-	-	-	4 283	57
								58
								59
								60
								61
12	11	6	-	-	-	-	6 566	62
								63
								64
								65
1 743 196	1 237 328	637 570	14 948	24 839	13 359	13 237	11 135 770	66

3.3 BRUTTOLOHN, EINKÜNFTE AUS NICHTSELBSTÄNDIGER ARBEIT, ZU
NACH GRÖSSENKLASSEN DES BRUTTOLOHNS, SOZIALER
3.3.3 VERSORGUNGS

LFD. NR.	BRUTTOLOHN VOM... BIS UNTER... DM		STEUERPFLLICHIGE MIT KINDERFREIBETRAG	KINDERFREIBETRAG		ZU VERSTEUERNDES EINKOMMEN 3)	
			ANZAHL 6)	1 000 DM	STPFL.	1 000 DM	
NICHTZUSAMMENGEFÜHRTE LOHNSTEUER							
1	1 -	2 400	103	60,50	150	1 573	7 420
2	2 400 -	4 800	51	37,50	93	1 517	7 912
3	4 800 -	7 200	23	12,50	31	559	3 546
4	7 200 -	9 600	14	8,25	20	423	3 207
5	9 600 -	12 000	9	5,25	13	312	2 716
6	12 000 -	16 000	16	9,50	24	388	3 205
7	16 000 -	20 000	13	7,00	17	370	3 500
8	20 000 -	25 000	46	30,00	75	579	7 282
9	25 000 -	30 000	28	21,00	52	355	6 372
10	30 000 -	36 000	17	14,25	35	196	4 525
11	36 000 -	40 000	6	3,75	9	47	1 388
12	40 000 -	45 000	7	4,00	10	41	1 357
13	45 000 -	50 000	5	5,50	14	32	1 212
14	50 000 -	55 000	3	2,50	6	32	1 340
15	55 000 -	60 000	5	2,50	6	16	769
16	60 000 -	65 000					
17	65 000 -	70 000					
18	70 000 -	75 000					
19	75 000 -	80 000					
20	80 000 -	85 000	5	4,25	11	27	1 543
21	85 000 -	90 000					
22	90 000 -	95 000					
23	95 000 -	100 000					
24	100 000 -	150 000					
25	150 000 -	200 000	-	-	-	-	-
26	200 000 -	250 000	-	-	-	-	-
27	250 000 -	300 000	-	-	-	-	-
28	300 000 -	350 000	-	-	-	-	-
29	350 000 -	400 000	-	-	-	-	-
30	400 000 -	450 000	-	-	-	-	-
31	450 000 -	500 000	-	-	-	-	-
32	500 000 UND MEHR		-	-	-	-	-
33	INSGESAMT		351	228,25	567	6 467	57 294
LOHNSTEUERPFLLICHIGE							
34	1 -	2 400	7 763	10 264,00	25 496	5 496	29 857
35	2 400 -	4 800	3 382	4 404,50	10 941	7 435	35 340
36	4 800 -	7 200	1 934	2 472,50	6 142	7 590	35 168
37	7 200 -	9 600	1 357	1 809,75	4 495	7 088	37 303
38	9 600 -	12 000	1 058	1 359,75	3 378	6 962	43 681
39	12 000 -	16 000	2 166	2 654,00	6 593	64 316	375 273
40	16 000 -	20 000	2 244	2 836,50	7 046	67 861	557 416
41	20 000 -	25 000	3 807	4 649,00	11 548	90 449	1 050 480
42	25 000 -	30 000	4 735	5 940,00	14 755	81 305	1 247 148
43	30 000 -	36 000	5 193	6 757,75	16 786	68 628	1 334 917
44	36 000 -	40 000	2 150	2 911,75	7 233	16 735	397 826
45	40 000 -	45 000	2 013	2 658,50	6 604	16 088	447 361
46	45 000 -	50 000	2 083	2 737,00	6 799	15 661	502 344
47	50 000 -	55 000	1 926	2 645,50	6 571	12 163	438 230
48	55 000 -	60 000	1 204	1 766,50	4 388	7 350	296 311
49	60 000 -	65 000	650	960,75	2 387	3 105	137 683
50	65 000 -	70 000	239	418,00	1 038	700	32 330
51	70 000 -	75 000	73	127,25	316	346	18 488
52	75 000 -	80 000	24	55,00	137	96	5 352
53	80 000 -	85 000	9	20,00	50	39	2 313
54	85 000 -	90 000					
55	90 000 -	95 000					
56	95 000 -	100 000	19	30,50	76	127	9 707
57	100 000 -	150 000					
58	150 000 -	200 000					
59	200 000 -	250 000					
60	250 000 -	300 000					
61	300 000 -	350 000					
62	350 000 -	400 000	2	4,50	11	11	6 393
63	400 000 -	450 000					
64	450 000 -	500 000					
65	500 000 UND MEHR						
66	INSGESAMT		44 047	57 483,00	142 788	480 051	7 044 921

FUSSNOTEN SIEHE S. 206

LOHNSTEUERPFLICHTIGE

VERSTEUERNDEN EINKOMMEN UND LOHNSTEUER *) DER LOHNSTEUERPFLICHTIGEN **) GLIEDERUNG ***) UND GRUND-/SPLITTINGTABELLENBESTEuerung ****) EMPFÄNGER

EINBEHALTENE LOHNSTEUER	JAHRESLOHNSTEUER 4)	LOHNSTEUER-JAHRESAUSGLEICH				LFD. NR.
		EINKOMMENSTEUER-		NACHFORDERUNG 5)		
		ERSTATTUNG 5)				
1 000 DM	STPFL.	1 000 DM	STPFL.	1 000 DM	STPFL.	1 000 DM
PFLICHTIGE MIT STEUERKLASSE IV UND V						
63	1 573	63				1
227	1 517	227				2
222	559	222				3
284	423	284				4
286	312	286				5
318	388	318				6
404	370	404				7
1 027	579	1 027				8
1 071	355	1 068				9
856	196	856				10
301	47	300				11
312	41	312				12
302	32	302				13
357	32	357				14
220	16	220	5	7	-	15
						16
						17
						18
						19
495	27	491				20
						21
						22
						23
						24
-	-	-	-	-	-	25
-	-	-	-	-	-	26
-	-	-	-	-	-	27
-	-	-	-	-	-	28
-	-	-	-	-	-	29
-	-	-	-	-	-	30
-	-	-	-	-	-	31
-	-	-	-	-	-	32
6 744	6 467	6 737	5	7	-	33
INSGESAMT						
559	5 492	385	1 175	174	-	34
2 009	5 527	1 064	3 164	946	3	35
3 430	4 075	1 435	4 142	1 996	1	36
4 440	3 784	1 726	4 148	2 717	23	37
5 459	5 235	2 556	3 890	2 903	41	38
22 710	62 231	18 303	7 397	4 423	65	39
58 496	65 585	52 350	11 331	6 186	153	40
115 369	87 301	105 500	17 176	9 921	156	41
167 457	79 398	153 974	21 606	13 564	260	42
208 011	67 790	189 314	25 354	18 777	288	43
65 800	16 643	59 643	6 837	6 186	109	44
77 860	16 018	71 150	7 414	6 741	125	45
91 547	15 639	84 100	8 087	7 483	119	46
82 383	12 151	74 975	7 835	7 448	95	47
59 025	7 346	53 030	5 315	6 017	50	48
29 581	3 104	25 821	2 174	3 765		49
7 426	700	6 395	423	1 033	18	50
4 474	346	4 121	98	353	-	51
1 361	96	1 219	25	142	-	52
640	38	580	8	60	-	53
						54
						55
2 805	127	2 788	5	17	-	56
						57
						58
						59
						60
						61
3 287	11	3 287	-	-	-	62
						63
						64
						65
1 014 129	458 641	913 718	137 604	100 859	1 506	66

3.3 BRUTTOLOHN, EINKÜNFTE AUS NICHTSELBSTÄNDIGER ARBEIT, ZU
NACH GRÖSSENKLASSEN DES BRUTTOLOHNS, SOZIALER
3.3.4 ALLE ARBEITNEHMER

LFD. NR.	BRUTTOLOHN		STEUERPFLICHTIGE	BRUTTOLOHN	VERSORGUNGS- BEZUGE		VERSORGUNGSFREI- BETRAG	
	VON... BIS UNTER... DM				ANZAHL	1 000 DM	FÄLLE 2)	1 000 DM
NACH DER GRUNDTABELLE BESTEUERTE								
1	1	-	2 400	860 084	1 157 144	492 560	512 772	205 109
2	2 400	-	4 800	681 536	2 363 653	137 425	458 900	183 561
3	4 800	-	7 200	462 545	2 754 063	67 531	383 868	153 549
4	7 200	-	9 600	533 566	4 513 601	41 075	324 277	129 713
5	9 600	-	12 000	441 303	4 708 054	59 090	619 665	247 867
6	12 000	-	16 000	627 033	8 761 301	112 297	1 508 353	527 837
7	16 000	-	20 000	505 425	9 107 014	65 494	1 140 311	307 447
8	20 000	-	25 000	702 133	15 834 174	52 868	1 158 628	248 607
9	25 000	-	30 000	880 332	24 241 688	39 760	1 067 744	188 434
10	30 000	-	36 000	252 272	8 036 778	28 555	912 136	136 167
11	36 000	-	40 000	33 483	1 264 283	3 742	138 854	17 812
12	40 000	-	45 000	17 604	740 123	2 500	104 112	11 917
13	45 000	-	50 000	5 483	256 896	1 927	89 057	9 220
14	50 000	-	55 000	1 682	87 349	804	40 923	3 838
15	55 000	-	60 000	834	47 494	470	26 173	2 254
16	60 000	-	65 000	385	24 058	179	10 766	851
17	65 000	-	70 000	163	10 927	53	3 215	249
18	70 000	-	75 000	146	10 586	50	3 614	240
19	75 000	-	80 000	54	4 172	15	1 047	72
20	80 000	-	85 000	35	2 888	8	520	34
21	85 000	-	90 000					
22	90 000	-	95 000					
23	95 000	-	100 000					
24	100 000	-	150 000	148	16 048	35	2 531	164
25	150 000	-	200 000					
26	200 000	-	250 000					
27	250 000	-	300 000					
28	300 000	-	350 000					
29	350 000	-	400 000	10	7 557	2	44	10
30	400 000	-	450 000					
31	450 000	-	500 000					
32	500 000	UND MEHR						
33	INSGESAMT		6 106 256	83 949 851	1 106 440	9 507 513	2 374 953	
NACH DER GRUNDTABELLE BESTEUERTE								
34	1	-	2 400	7 501	9 484	3 266	3 586	1 435
35	2 400	-	4 800	8 373	30 260	1 095	3 625	1 450
36	4 800	-	7 200	8 981	53 843	684	3 869	1 547
37	7 200	-	9 600	9 423	79 147	451	3 515	1 406
38	9 600	-	12 000	10 480	113 255	389	3 883	1 553
39	12 000	-	16 000	22 824	322 848	1 250	16 552	5 624
40	16 000	-	20 000	35 379	639 490	1 428	24 308	6 593
41	20 000	-	25 000	45 903	1 032 683	1 490	30 198	6 676
42	25 000	-	30 000	49 073	1 352 175	1 334	32 819	6 086
43	30 000	-	36 000	16 735	534 822	1 159	32 489	5 394
44	36 000	-	40 000	2 299	86 722	257	8 488	1 217
45	40 000	-	45 000	1 064	44 732	87	3 326	410
46	45 000	-	50 000	274	12 911	26	1 198	122
47	50 000	-	55 000	95	4 961	14	719	67
48	55 000	-	60 000	52	2 977	8	364	36
49	60 000	-	65 000	19	1 178	2	122	10
50	65 000	-	70 000	13	877	3	130	14
51	70 000	-	75 000	5	369	1	74	5
52	75 000	-	80 000	5	388	1	29	5
53	80 000	-	85 000	5	415	1	82	5
54	85 000	-	90 000					
55	90 000	-	95 000					
56	95 000	-	100 000					
57	100 000	-	150 000					
58	150 000	-	200 000	12	1 337	1	35	5
59	200 000	-	250 000					
60	250 000	-	300 000					
61	300 000	-	350 000					
62	350 000	-	400 000	-	-	-	-	-
63	400 000	-	450 000	-	-	-	-	-
64	450 000	-	500 000	-	-	-	-	-
65	500 000	UND MEHR		-	-	-	-	-
66	INSGESAMT		218 515	4 324 875	12 947	169 409	39 660	

FUSSNOTEN SIEHE S. 206

LOHNSTEUERPFlichtIGE

VERSTEUERND EINKOMMEN UND LOHNSTEUER *) DER LOHNSTEUERPFlichtIGEN **)
GLIEDERUNG ***) UND GRUND-/SPLITTINGTABELLENBESTEuerung ****)
(EINSchl. VERSorgungSEMPfänger)

WEIHNACHTS- FREIBETRAG UND ARBEITNEHMER- FREIBETRAG	WERBUNGSKOSTEN 1)						EINKÜNFTE AUS NICHTSELB- STÄNDIGER ARBEIT	LFD. NR.
	PAUSCHBETRAG	ERHÖHTE WERBUNGSKOSTEN						
		INSGESAMT	DARUNTER: FÜR FAHRTEN ZWISCHEN WOHNUNG UND ARBEITSSTÄTTE					
1 000 DM	FÄLLE 2)	1 000 DM	FÄLLE 2)	1 000 DM	FÄLLE 2)	1 000 DM		
ALLEINSTEHENDE - OHNE HAUSHALTSFREIBETRAG								
741 044	377 054	146 633	1 586	3 168	1 147	692	61 190	1
736 058	663 299	371 107	18 234	21 242	16 000	10 373	1 051 684	2
499 549	417 373	235 398	45 172	55 547	40 720	31 523	1 810 021	3
576 251	323 245	182 310	210 320	280 812	190 546	176 480	3 344 515	4
476 607	229 534	129 457	211 769	325 930	192 110	193 732	3 528 192	5
677 196	309 712	174 678	317 321	573 358	283 659	296 018	6 808 233	6
545 859	223 267	125 923	282 158	519 068	255 967	278 463	7 608 718	7
758 304	257 727	145 358	444 406	876 316	402 871	476 272	13 805 589	8
950 759	256 614	144 730	623 718	1 353 639	569 320	771 726	21 604 127	9
272 454	58 868	33 202	193 404	778 989	160 894	318 773	6 815 966	10
36 162	10 308	5 814	23 175	181 860	12 975	22 798	1 022 635	11
19 012	6 267	3 535	11 337	104 379	5 918	8 117	601 279	12
5 922	3 543	1 998	1 940	21 228	1 084	1 843	218 528	13
1 817	1 376	776	306	5 634	158	394	75 284	14
901	759	428	75	1 500	35	96	42 412	15
416	354	200	31	810	14	87	21 781	16
176	157	89	6	214	2	21	10 200	17
158	137	77	9	299	3	3	9 813	18
58	51	29	3	104	-	-	3 910	19
38	34	19	1	53	1	0	2 744	20
160	146	82	2	188	-	-	15 453	21
11	10	6	-	-	-	-	7 531	22
6 298 908	3 139 835	1 701 648	2 364 973	5 104 338	2 133 424	2 587 412	68 469 803	23
ALLEINSTEHENDE - MIT HAUSHALTSFREIBETRAG								
5 997	3 382	1 375	39	46	31	16	631	24
9 043	8 150	4 569	223	242	199	115	14 956	25
9 699	8 297	4 680	684	723	628	376	37 193	26
10 177	7 922	4 468	1 501	1 609	1 412	993	61 487	27
11 318	7 952	4 485	2 528	2 950	2 365	1 809	92 949	28
24 650	15 038	8 481	7 786	9 458	7 330	6 119	274 635	29
38 209	17 914	10 103	17 465	22 010	16 623	15 028	562 574	30
49 575	20 208	11 397	25 695	34 502	24 325	22 575	930 533	31
52 999	19 177	10 816	29 896	43 832	28 241	27 180	1 238 442	32
18 074	4 708	2 655	12 027	29 194	10 838	14 127	479 505	33
2 483	800	451	1 499	8 463	1 132	1 872	74 108	34
1 149	395	223	669	5 446	419	607	37 504	35
296	150	85	124	1 297	79	193	11 112	36
103	72	41	23	263	15	37	4 487	37
56	43	24	9	221	5	16	2 639	38
21	17	10	2	39	2	5	1 099	39
14	13	7	-	-	-	-	842	40
5	4	2	1	46	-	-	311	41
5	5	3	-	-	-	-	375	42
5	5	3	-	-	-	-	402	43
13	11	6	1	19	1	0	1 294	44
-	-	-	-	-	-	-	-	45
-	-	-	-	-	-	-	-	46
-	-	-	-	-	-	-	-	47
-	-	-	-	-	-	-	-	48
233 892	114 263	63 884	100 172	160 361	93 645	91 067	3 827 077	49

3.3 BRUTTOLOHN, EINKÜNFTE AUS NICHTSELBSTÄNDIGER ARBEIT, ZU
NACH GRÖSSENKLASSEN DES BRUTTOLOHNS, SOZIALER
3.3.4 ALLE ARBEITNEHMER

LFD. NR.	BRUTTOLOHN		STEUERPFLICHTIGE MIT KINDERFREIBETRAG	KINDERFREIBETRAG		ZU VERSTEUERNDEN EINKOMMEN 2)	
	VON... BIS UNTER... DM			ANZAHL 6)	1 000 DM	STPFL.	1 000 DM
NACH DER GRUNTABELLE BESTEUERTE							
1	1 -	2 400	1 813	1 875,50	4 659	33 344	55 949
2	2 400 -	4 800	3 273	2 482,00	6 165	438 778	510 799
3	4 800 -	7 200	4 069	2 858,00	7 099	319 939	928 118
4	7 200 -	9 600	4 860	3 377,50	8 390	483 446	2 150 721
5	9 600 -	12 000	5 495	3 729,00	9 263	385 299	2 246 216
6	12 000 -	16 000	9 601	6 552,50	16 276	575 178	4 629 671
7	16 000 -	20 000	10 618	7 270,00	13 059	502 708	5 620 890
8	20 000 -	25 000	15 261	10 339,50	25 683	700 980	10 802 080
9	25 000 -	30 000	21 633	14 594,50	36 253	879 814	17 869 519
10	30 000 -	36 000	12 133	8 681,00	21 564	252 017	5 554 971
11	36 000 -	40 000	2 044	1 517,50	3 769	33 443	782 747
12	40 000 -	45 000	839	644,00	1 600	17 581	456 348
13	45 000 -	50 000	252	205,50	510	5 469	177 550
14	50 000 -	55 000	76	58,50	145	1 670	64 449
15	55 000 -	60 000	38	28,50	71	827	36 245
16	60 000 -	65 000	22	14,00	35	381	19 108
17	65 000 -	70 000	12	8,00	20	162	8 993
18	70 000 -	75 000	6	4,00	10	141	8 546
19	75 000 -	80 000	6	4,00	10	48	2 963
20	80 000 -	85 000	3	7,00	17	34	2 357
21	85 000 -	90 000	7	5,50	14	138	12 003
22	90 000 -	95 000					
23	95 000 -	100 000					
24	100 000 -	150 000					
25	150 000 -	200 000	-	-	-	10	7 410
26	200 000 -	250 000					
27	250 000 -	300 000					
28	300 000 -	350 000					
29	350 000 -	400 000	-	-	-	-	-
30	400 000 -	450 000					
31	450 000 -	500 000					
32	500 000 UND MEHR						
33	INSGESAMT		92 061	64 256,00	159 612	4 631 407	51 947 676
NACH DER GRUNTABELLE BESTEUERTE							
34	1 -	2 400	7 390	7 508,50	18 651	194	943
35	2 400 -	4 800	8 326	7 038,00	17 482	172	930
36	4 800 -	7 200	8 956	7 377,50	18 326	149	853
37	7 200 -	9 600	9 406	7 600,50	18 880	308	935
38	9 600 -	12 000	10 472	8 406,50	20 882	4 028	4 242
39	12 000 -	16 000	22 811	18 411,00	45 733	16 725	44 401
40	16 000 -	20 000	35 359	28 411,00	70 573	33 028	168 769
41	20 000 -	25 000	45 895	37 766,00	93 811	45 065	395 712
42	25 000 -	30 000	49 062	40 348,50	100 226	48 849	663 120
43	30 000 -	36 000	16 729	15 488,00	38 472	16 673	257 645
44	36 000 -	40 000	2 295	2 553,00	6 342	2 290	37 981
45	40 000 -	45 000	1 062	1 179,00	2 929	1 062	20 279
46	45 000 -	50 000	273	288,50	717	273	6 788
47	50 000 -	55 000	95	88,00	219	95	3 021
48	55 000 -	60 000	50	45,50	113	51	1 949
49	60 000 -	65 000	19	28,00	70	17	748
50	65 000 -	70 000	12	11,50	29	13	679
51	70 000 -	75 000	5	4,50	11	5	212
52	75 000 -	80 000	5	10,00	25	5	277
53	80 000 -	85 000	5	7,00	17	5	310
54	85 000 -	90 000	12	14,50	36	11	1 055
55	90 000 -	95 000					
56	95 000 -	100 000					
57	100 000 -	150 000					
58	150 000 -	200 000	-	-	-	-	-
59	200 000 -	250 000					
60	250 000 -	300 000					
61	300 000 -	350 000					
62	350 000 -	400 000	-	-	-	-	-
63	400 000 -	450 000	-	-	-	-	-
64	450 000 -	500 000	-	-	-	-	-
65	500 000 UND MEHR		-	-	-	-	-
66	INSGESAMT		218 240	182 585,00	453 541	169 018	1 610 848

FUSSNOTEN SIEHE S. 206

LOHNSTEUERPFLICHTIGE

VERSTEUERNDEN EINKOMMEN UND LOHNSTEUER *) DER LOHNSTEUERPFLICHTIGEN **) GLIEDERUNG ***) UND GRUND-/SPLITTINGTABELLENBESTEUERUNG ****) (EINSCHL. VERSORGUNGSEMPFÄNGER)

EINBEHALTENE LOHNSTEUER		JAHRESLOHNSTEUER 4)		LOHNSTEUER-JAHRESAUSGLEICH				LFD. NR.
				EINKOMMENSTEUER-				
				ERSTATTUNG 5)		NACHFORDERUNG 5)		
1 000 DM	STPFL.	1 000 DM	STPFL.	1 000 DM	STPFL.	1 000 DM		
ALLEINSTEHENDE - OHNE HAUSHALTSFREIBETRAG								
50 935	11 158	856	311 828	50 166	-	-	1	
131 763	34 437	3 669	438 848	128 223	118	10	2	
179 430	50 428	11 435	310 353	168 105	182	29	3	
254 217	266 212	52 853	458 588	201 562	1 670	105	4	
344 249	336 980	143 124	370 208	201 344	1 326	152	5	
803 522	560 066	479 827	506 105	324 199	1 766	410	6	
1 069 825	498 871	758 647	441 391	311 815	1 600	550	7	
2 124 391	699 432	1 698 565	649 200	426 908	2 307	971	8	
3 645 362	879 309	3 124 853	833 901	522 081	3 042	1 461	9	
1 303 484	251 789	1 012 074	217 828	291 879	923	446	10	
227 188	33 416	150 264	24 869	76 990	139	64	11	
140 051	17 564	93 567	11 862	46 535	56	50	12	
51 875	5 461	41 546	2 160	10 350	23	21	13	
19 109	1 664	16 676	403	2 447	9	15	14	
11 082	825	10 096	144	986	-	-	15	
6 080	381	5 727	44	354	-	-	16	
2 934	162	2 843	11	91	-	-	17	
2 875	141	2 824	9	77	-	-	18	
1 095	48	1 006	10	114	-	-	19	
841	34	823	-	-	-	-	20	
4 611	138	4 715	10	162	8	564	21	
3 558	10	3 985	1	37	-	-	22	
10 378 675	3 648 536	7 619 975	4 577 773	2 764 426	13 169	4 848	23	
ALLEINSTEHENDE - MIT HAUSHALTSFREIBETRAG								
346	194	14	2 435	333	-	-	34	
1 518	172	33	5 649	1 486	-	-	35	
2 978	149	39	6 822	2 941	-	-	36	
4 621	161	58	7 571	4 565	-	-	37	
6 638	864	105	3 439	6 535	-	-	38	
16 720	4 822	987	18 345	15 739	17	3	39	
35 257	22 945	9 144	32 798	26 140	151	21	40	
79 885	42 710	44 167	43 985	35 787	333	63	41	
132 490	48 307	97 866	47 523	34 754	480	124	42	
60 055	16 512	40 337	15 652	19 754	122	35	43	
11 309	2 256	6 286	1 849	5 028	13	5	44	
6 535	1 039	3 685	741	2 852	3	2	45	
2 113	271	1 425	141	691	-	-	46	
870	94	721	32	149	6	4	47	
606	51	510	12	96	-	-	48	
226	17	208	-	-	-	-	49	
204	13	204	5	49	-	-	50	
63	5	63	-	-	-	-	51	
87	5	87	-	-	-	-	52	
106	5	103	-	-	-	-	53	
447	11	420	-	-	-	-	54	
-	-	-	-	-	-	-	55	
-	-	-	-	-	-	-	56	
-	-	-	-	-	-	-	57	
-	-	-	-	-	-	-	58	
-	-	-	-	-	-	-	59	
-	-	-	-	-	-	-	60	
-	-	-	-	-	-	-	61	
-	-	-	-	-	-	-	62	
-	-	-	-	-	-	-	63	
-	-	-	-	-	-	-	64	
-	-	-	-	-	-	-	65	
363 077	140 603	206 461	191 998	156 899	1 125	255	66	

3.3 BRUTTOLOHN, EINKÜNFTE AUS NICHTSELBSTÄNDIGER ARBEIT, ZU
NACH GRÖSSENKLASSEN DES BRUTTOLOHNS, SOZIALER
3.3.4 ALLE ARBEITNEHMER

LFD. NR.	BRUTTOLOHN		STEUERPFLICHTIGE	BRUTTOLOHN	VERSORGUNGS- BEZÜGE		VERSORGUNGSFREI- BETRAG
	VON... BIS UNTER... DM						
NACH DER SPLITTINGTABELLE BESTEUERTE							
1	1	- 2 400	323 786	397 377	285 188	350 949	140 379
2	2 400	- 4 800	144 057	491 969	117 792	389 739	155 896
3	4 800	- 7 200	72 142	424 614	50 738	290 243	116 097
4	7 200	- 9 600	53 162	443 879	33 691	272 813	109 126
5	9 600	- 12 000	43 383	466 894	22 771	237 953	95 181
6	12 000	- 16 000	59 822	832 188	21 467	282 250	99 580
7	16 000	- 20 000	67 290	1 220 771	21 618	384 758	101 463
8	20 000	- 25 000	121 119	2 731 603	43 988	967 383	208 633
9	25 000	- 30 000	175 669	4 860 906	40 202	1 071 858	190 421
10	30 000	- 36 000	410 056	13 659 712	37 537	1 166 620	176 848
11	36 000	- 40 000	381 007	14 485 762	11 547	397 985	53 578
12	40 000	- 45 000	453 148	19 225 427	11 902	460 497	55 407
13	45 000	- 50 000	332 876	15 753 811	12 035	530 519	56 541
14	50 000	- 55 000	224 783	11 754 167	10 008	491 354	47 428
15	55 000	- 60 000	125 844	7 175 034	6 133	323 071	29 013
16	60 000	- 65 000	22 948	1 420 201	2 498	145 863	11 899
17	65 000	- 70 000	4 582	306 852	469	27 921	2 232
18	70 000	- 75 000	1 495	107 672	253	16 466	1 208
19	75 000	- 80 000	638	49 297	69	4 301	318
20	80 000	- 85 000	305	25 097	22	1 097	100
21	85 000	- 90 000	193	16 844	27	1 720	128
22	90 000	- 95 000	146	13 506	24	2 005	115
23	95 000	- 100 000	103	10 021	13	958	62
24	100 000	- 150 000	204	24 220	20	1 917	90
25	150 000	- 200 000	40	6 697	2	340	10
26	200 000	- 250 000	17	3 782	1	37	5
27	250 000	- 300 000	17	4 662	4	696	16
28	300 000	- 350 000	7	2 299	1	25	5
29	350 000	- 400 000	16	21 946	-	-	-
30	400 000	- 450 000					
31	450 000	- 500 000					
32	500 000	UND MEHR					
33	INSGESAMT		3 018 855	95 937 214	730 020	7 821 337	1 651 778
NACH DER SPLITTINGTABELLE BESTEUERTE							
34	1	- 2 400	3 693	5 749	6 050	4 685	1 874
35	2 400	- 4 800	4 830	17 025	6 554	11 048	4 419
36	4 800	- 7 200	4 045	24 207	3 206	8 866	3 546
37	7 200	- 9 600	2 973	33 368	1 861	7 266	2 906
38	9 600	- 12 000	4 222	45 530	1 138	5 329	2 132
39	12 000	- 16 000	8 492	119 769	1 321	6 964	2 746
40	16 000	- 20 000	11 431	206 927	1 325	8 645	3 219
41	20 000	- 25 000	20 219	458 212	2 072	18 833	5 845
42	25 000	- 30 000	31 017	859 082	2 564	30 352	8 180
43	30 000	- 36 000	68 157	2 273 160	3 296	44 383	10 296
44	36 000	- 40 000	76 060	2 898 732	2 341	35 715	7 604
45	40 000	- 45 000	132 318	5 641 539	3 115	49 832	10 286
46	45 000	- 50 000	164 207	7 805 298	2 936	54 957	10 636
47	50 000	- 55 000	137 541	7 200 409	2 330	52 052	9 415
48	55 000	- 60 000	114 058	6 551 328	1 478	34 465	6 156
49	60 000	- 65 000	37 228	2 299 311	955	24 640	4 186
50	65 000	- 70 000	7 349	491 780	435	13 172	2 023
51	70 000	- 75 000	1 995	143 614	85	2 733	393
52	75 000	- 80 000	703	54 203	29	911	126
53	80 000	- 85 000	313	25 718	13	527	60
54	85 000	- 90 000	166	14 513	2	4	2
55	90 000	- 95 000	90	8 287	6	243	26
56	95 000	- 100 000	69	6 715	3	110	14
57	100 000	- 150 000	234	27 635	9	499	43
58	150 000	- 200 000	43	7 311	-	-	-
59	200 000	- 250 000	9	1 950	-	-	-
60	250 000	- 300 000	13	4 507	-	-	-
61	300 000	- 350 000					
62	350 000	- 400 000					
63	400 000	- 450 000					
64	450 000	- 500 000	13	4 507	-	-	-
65	500 000	UND MEHR					
66	INSGESAMT		832 475	37 225 879	43 144	416 229	96 134

FUSSNOTEN SIEHE S. 206

LOHNSTEUERPFLICHTIGE
VERSTEUERNDEN EINKOMMEN UND LOHNSTEUER *) DER LOHNSTEUERPFLICHTIGEN **) (GLIEDERUNG ***) UND GRUND-/SPLITTINGTABELLENBESTEUERUNG ****) (EINSCHL. VERSORGUNGSEMPFÄNGER)

WEIHNACHTS- FREIBETRAG UND ARBEITNEHMER- FREIBETRAG	WERBUNGSKOSTEN 1)						EINKÜNFTE AUS NICHTSELB- STÄNDIGER ARBEIT	LFD. NR.
	PAUSCHBETRAG		ERHÖHTE WERBUNGSKOSTEN					
			INSGESAMT		DARUNTER: FÜR FAHRTEN ZWISCHEN WOHNUNG UND ARBEITSSTÄTTE			
	1 000 DM	FÄLLE 2)	1 000 DM	FÄLLE 2)	1 000 DM	FÄLLE 2)	1 000 DM	
EHEGATTEN (NUR EIN EHEGATTE MIT BRUTTOLOHN)								
234 687	80 356	18 760	124	207	72	36	3 343	1
155 582	143 597	78 234	491	721	404	247	101 537	2
77 913	70 851	39 954	1 323	1 660	1 139	717	188 989	3
57 415	50 476	28 458	2 739	3 394	2 409	1 631	245 488	4
46 854	38 789	21 866	4 639	6 142	4 154	2 989	296 851	5
64 608	47 493	26 751	12 497	17 744	11 072	8 838	623 506	6
72 673	46 310	26 073	21 198	32 803	18 791	16 351	987 760	7
130 808	76 825	43 263	44 614	75 556	39 038	37 162	2 273 343	8
199 723	87 524	49 292	88 521	157 193	77 539	79 557	4 274 278	9
442 860	149 088	83 905	261 750	479 233	237 975	262 478	12 476 866	10
411 488	111 856	62 947	269 713	495 576	249 886	278 996	13 462 174	11
489 400	120 081	67 557	333 691	632 065	310 065	352 917	17 980 998	12
359 506	81 073	45 616	252 229	508 087	233 103	278 253	14 784 062	13
242 766	52 474	29 528	172 581	375 303	157 487	195 277	11 059 143	14
135 912	26 491	14 894	99 580	255 945	88 732	123 661	6 739 271	15
24 784	5 282	2 967	17 735	87 085	14 113	29 768	1 293 466	16
4 949	1 320	741	3 280	28 515	2 225	5 787	270 416	17
1 615	660	372	837	12 547	430	1 423	91 930	18
689	265	149	376	7 709	155	640	40 432	19
329	151	85	156	4 220	52	327	20 363	20
208	136	76	58	1 768	11	71	14 663	21
158	112	63	34	1 266	5	60	11 904	22
111	77	43	25	1 118	5	7	8 686	23
220	189	107	15	770	-	-	23 033	24
43	39	22	1	3	1	2	6 620	25
18	17	10	-	-	-	-	3 749	26
18	17	10	-	-	-	-	4 618	27
8	7	4	-	-	-	-	2 283	28
17	16	9	-	-	-	-	21 920	29
3 145 361	1 191 572	641 756	1 588 208	3 186 630	1 448 863	1 677 393	87 311 689	30
EHEGATTEN (BEIDE EHEGATTEN MIT BRUTTOLOHN)								
3 742	449	114	4	5	3	1	13	31
8 638	5 048	2 010	44	64	39	32	1 894	32
8 085	6 506	3 340	150	178	130	83	9 058	33
8 112	6 574	3 548	378	461	328	222	18 340	34
8 697	6 867	3 739	775	943	697	524	30 019	35
17 678	12 889	7 060	2 786	3 666	2 529	1 967	88 619	36
23 894	15 787	8 668	5 563	8 010	4 980	4 116	163 136	37
42 509	25 292	13 892	12 916	20 208	11 606	10 288	375 758	38
65 176	35 631	19 523	22 932	37 444	20 605	19 404	728 758	39
142 965	71 423	38 887	56 552	98 585	51 181	52 762	1 982 427	40
160 832	77 396	42 307	67 703	125 690	61 903	65 382	2 562 300	41
281 960	131 163	72 467	125 573	217 825	115 361	121 512	5 059 001	42
352 405	152 661	85 100	170 915	297 826	157 973	169 044	7 059 330	43
296 256	114 617	64 242	158 754	296 164	146 845	167 443	6 534 332	44
246 122	85 195	47 945	142 429	263 832	132 058	149 815	5 987 274	45
80 375	19 867	11 185	54 509	140 384	49 341	73 166	2 063 180	46
15 862	4 738	2 668	9 935	38 773	8 348	15 004	432 454	47
4 305	1 615	907	2 369	12 536	1 878	3 332	125 473	48
1 516	702	395	698	5 187	520	928	46 980	49
676	358	201	267	2 535	189	475	22 246	50
358	262	148	69	885	44	61	13 120	51
194	154	87	26	442	14	28	7 538	52
148	114	64	23	337	19	35	6 151	53
505	457	258	9	185	3	2	26 643	54
93	86	49	-	-	-	-	7 170	55
19	18	10	-	-	-	-	1 921	56
28	26	15	-	-	-	-	4 464	57
1 771 151	775 895	428 830	835 379	1 572 165	766 595	855 625	33 357 599	58

3.3 BRUTTOLOHN, EINKÜNFTE AUS NICHTSELBSTÄNDIGER ARBEIT, ZU
NACH GROSSENKLASSEN DES BRUTTOLOHNS, SOZIALER
3.3.4 ALLE ARBEITNEHMER

LFD. NR.	BRUTTOLOHN		STEUERPFlichtIGE MIT KINDERFREIBETRAG	KINDERFREIBETRAG		ZU VERSTEUERNDEN EINKOMMEN 3)	
	VON... BIS UNTER... DM						
			ANZAHL 6)	1 000 DM	STPFL.	1 000 DM	
NACH DER SPLITTINGTABELLE BESTEUERTE							
1	1 -	2 400	11 200	17 146,50	42 592	1 478	13 933
2	2 400 -	4 800	10 979	17 572,50	43 650	4 476	18 817
3	4 800 -	7 200	10 899	18 179,00	45 157	7 581	26 053
4	7 200 -	9 600	10 989	19 549,50	46 077	11 108	40 174
5	9 600 -	12 000	12 019	20 363,50	50 583	14 758	66 654
6	12 000 -	16 000	22 716	38 586,50	95 849	33 323	205 112
7	16 000 -	20 000	28 387	48 719,50	121 019	46 154	389 820
8	20 000 -	25 000	50 858	87 997,00	218 585	111 378	1 245 612
9	25 000 -	30 000	92 511	161 840,50	402 012	173 770	2 575 020
10	30 000 -	36 000	263 961	458 335,50	1 138 505	409 381	8 027 122
11	36 000 -	40 000	270 734	483 813,50	1 201 793	380 840	8 995 251
12	40 000 -	45 000	330 976	600 008,50	1 490 421	453 054	12 481 689
13	45 000 -	50 000	246 026	444 059,00	1 103 043	332 825	10 668 863
14	50 000 -	55 000	166 311	293 071,00	727 988	224 768	8 308 615
15	55 000 -	60 000	92 955	162 003,00	402 415	125 835	5 200 820
16	60 000 -	65 000	16 946	30 740,50	76 359	22 936	975 906
17	65 000 -	70 000	9 470	6 522,50	16 202	4 573	200 602
18	70 000 -	75 000	992	1 806,50	4 487	1 490	70 230
19	75 000 -	80 000	442	780,00	1 938	632	30 951
20	80 000 -	85 000	215	374,00	929	301	15 884
21	85 000 -	90 000	130	229,50	570	189	11 679
22	90 000 -	95 000	89	154,00	383	145	9 835
23	95 000 -	100 000	61	104,00	258	100	7 141
24	100 000 -	150 000	121	226,00	561	194	18 530
25	150 000 -	200 000	23	41,00	102	40	5 882
26	200 000 -	250 000	8	12,00	30	17	3 555
27	250 000 -	300 000	11	19,50	48	17	4 219
28	300 000 -	350 000	3	7,00	17	7	1 905
29	350 000 -	400 000	11	26,00	65	14	9 309
30	400 000 -	450 000					
31	450 000 -	500 000					
32	500 000	UND MEHR					
33	INSGESAMT		1 644 043	2 911 287,50	7 231 638	2 361 384	59 629 182
NACH DER SPLITTINGTABELLE BESTEUERTE							
34	1 -	2 400	157	234,50	582	87	817
35	2 400 -	4 800	568	861,00	2 139	347	1 873
36	4 800 -	7 200	1 014	1 553,00	3 858	1 050	3 141
37	7 200 -	9 600	1 450	2 235,50	5 553	1 858	5 510
38	9 600 -	12 000	1 971	2 914,25	7 239	2 850	10 335
39	12 000 -	16 000	4 397	6 534,00	16 230	7 187	37 423
40	16 000 -	20 000	6 152	9 158,50	22 750	10 763	80 659
41	20 000 -	25 000	11 233	16 947,50	42 098	19 839	207 774
42	25 000 -	30 000	17 739	26 731,00	66 400	30 866	437 002
43	30 000 -	36 000	41 975	62 639,00	155 595	68 101	1 281 363
44	36 000 -	40 000	49 717	75 009,00	186 322	76 045	1 744 876
45	40 000 -	45 000	87 513	133 844,50	332 470	132 303	3 581 803
46	45 000 -	50 000	110 832	168 393,50	418 289	164 197	5 182 615
47	50 000 -	55 000	89 497	147 502,50	366 396	137 539	4 920 442
48	55 000 -	60 000	55 302	86 715,00	215 400	114 055	4 759 032
49	60 000 -	65 000	16 914	25 941,50	64 439	37 228	1 633 500
50	65 000 -	70 000	3 930	6 227,75	15 470	7 348	327 331
51	70 000 -	75 000	1 108	1 809,50	4 495	1 995	93 837
52	75 000 -	80 000	381	577,25	1 434	702	36 080
53	80 000 -	85 000	179	276,75	687	311	17 405
54	85 000 -	90 000	88	136,00	338	166	10 958
55	90 000 -	95 000	40	58,00	144	90	8 504
56	95 000 -	100 000	30	46,50	116	68	5 233
57	100 000 -	150 000	115	174,50	433	233	22 909
58	150 000 -	200 000	21	29,50	73	43	6 213
59	200 000 -	250 000	3	3,50	9	9	1 824
60	250 000 -	300 000	6	6,50	16	13	4 299
61	300 000 -	350 000					
62	350 000 -	400 000					
63	400 000 -	450 000					
64	450 000 -	500 000	6	6,50	16	13	4 299
65	500 000	UND MEHR					
66	INSGESAMT		502 332	776 560,00	1 928 975	815 293	24 420 755

FUSSNOTEN SIEHE S. 206

LOHNSTEUERPFlichtIGE

VERSTEUERNDEN EINKOMMEN UND LOHNSTEUER *) DER LOHNSTEUERPFlichtIGEN **)
GLIEDERUNG ***) UND GRUND-/SPLITTINGTABELLENBESTEUERUNG ****)
(EINSCHL. VERSORGUNGSEMPFANGER)

EINBEHALTENE LOHNSTEUER	JAHRESLOHNSTEUER 4)		LOHNSTEUER-JAHRESAUSGLEICH				LFD. NR.
			EINKOMMENSTEUER-				
			ERSTATTUNG 5)		NACHFORDERUNG 5)		
1 000 DM	STPFL.	1 000 DM	STPFL.	1 000 DM	STPFL.	1 000 DM	
EHEGATTEN (NUR EIN EHEGATTE MIT BRUTTOLOHN)							
1 517	1 478	115	6 678	1 403	-	-	1
5 317	2 315	403	12 599	4 919	27	3	2
8 587	3 262	748	13 959	7 850	36	8	3
12 508	4 567	1 322	15 291	11 213	78	23	4
17 702	6 652	2 443	16 852	15 295	90	33	5
43 888	17 842	8 424	33 003	35 576	184	105	6
70 297	32 953	20 946	42 454	49 586	252	127	7
169 331	98 637	62 137	78 098	87 382	406	173	8
390 479	165 587	247 756	139 786	142 993	669	245	9
1 317 066	404 000	972 001	372 739	345 521	1 402	400	10
1 548 477	379 480	1 224 269	364 107	324 532	915	276	11
2 220 244	452 416	1 841 984	434 928	378 791	1 124	481	12
1 954 939	332 679	1 681 839	320 083	273 558	927	425	13
1 564 892	224 734	1 384 031	216 509	181 321	759	442	14
1 024 188	125 826	967 125	120 980	117 419	594	345	15
212 410	22 931	173 018	20 579	39 480	185	86	16
47 191	4 572	36 529	3 606	10 693	62	31	17
17 307	1 488	13 468	913	3 851	15	12	18
7 759	632	6 124	382	1 637	7	3	19
4 168	301	3 308	153	863	5	4	20
2 965	189	2 662	62	303	-	-	21
2 601	145	2 366	41	236	-	-	22
1 913	100	1 780	26	134	-	-	23
5 627	193	5 416	27	240	3	31	24
2 167	40	2 121	-	-	-	-	25
1 448	17	1 448	-	-	-	-	26
1 842	17	1 810	-	-	-	-	27
841	7	841	-	-	-	-	28
4 843	14	4 755	5	167	-	-	29
10 662 614	2 283 134	8 631 186	2 213 860	2 034 962	7 740	3 252	30
							31
							32
							33
EHEGATTEN (BEIDE EHEGATTEN MIT BRUTTOLOHN)							
49	87	6	258	43	-	-	34
458	207	17	1 154	441	-	-	35
1 267	333	43	2 035	1 225	-	-	36
2 347	474	101	2 737	2 247	4	1	37
3 901	792	214	3 530	3 689	8	1	38
11 457	2 533	1 012	7 832	10 453	19	6	39
20 727	6 316	3 640	10 860	17 102	38	11	40
47 739	16 328	14 910	19 626	32 860	79	25	41
93 803	29 204	43 183	30 481	50 663	127	34	42
260 567	67 335	156 771	67 501	103 902	245	86	43
347 422	75 837	239 095	75 547	108 450	222	101	44
713 670	132 189	531 949	131 543	181 944	402	185	45
1 044 055	164 161	819 078	163 379	225 227	400	203	46
1 017 570	137 523	815 408	136 802	202 395	330	198	47
1 006 038	114 051	839 455	113 282	166 842	339	234	48
369 119	37 224	294 487	36 715	74 715	120	78	49
81 357	7 348	59 675	6 918	21 705	46	22	50
24 491	1 995	17 781	1 649	6 729	25	19	51
9 692	702	7 270	501	2 428	9	7	52
4 786	309	3 719	189	1 075	-	-	53
2 882	166	2 552	60	330	-	-	54
1 750	90	1 591	25	159	6	9	55
1 499	68	1 334	24	166	-	-	56
6 849	233	6 728	18	121	-	-	57
2 245	43	2 205	4	40	-	-	58
735	9	735	-	-	-	-	59
1 981	13	1 981	-	-	-	-	60
5 078 458	795 570	3 864 941	812 671	1 214 953	2 419	1 219	61
							62
							63
							64
							65
							66

3.3 BRUTTOLOHN, EINKÜNFTE AUS NICHTSELBSTÄNDIGER ARBEIT, ZU
NACH GRÖSSENKLASSEN DES BRUTTOLOHNS, SOZIALER
3.3.4 ALLE ARBEITNEHMER

LFD. NR.	BRUTTOLOHN VON... BIS UNTER... DM		STEUERPFLICHTIGE	BRUTTOLOHN	VERSORGUNGS- BEZÜGE	VERSORGUNGSFREI- BETRAG	
			ANZAHL	1 000 DM	FÄLLE 2)	1 000 DM	
NICHTZUSAMMENGEFÜHRTE LOHNSTEUER							
1	1 -	2 400	49 737	52 515	39 844	42 892	17 157
2	2 400 -	4 800	11 343	38 508	8 154	26 432	10 573
3	4 800 -	7 200	3 990	22 969	2 426	13 655	5 462
4	7 200 -	9 600	2 231	18 569	1 456	11 747	4 699
5	9 600 -	12 000	1 629	17 547	945	9 974	3 990
6	12 000 -	16 000	1 889	26 111	736	9 575	3 417
7	16 000 -	20 000	1 650	29 677	406	6 990	1 872
8	20 000 -	25 000	1 724	38 450	591	12 928	2 812
9	25 000 -	30 000	1 653	45 874	358	9 394	1 677
10	30 000 -	36 000	2 122	69 681	196	5 942	921
11	36 000 -	40 000	978	37 033	47	1 444	204
12	40 000 -	45 000	784	33 063	41	1 431	181
13	45 000 -	50 000	447	21 140	33	1 389	147
14	50 000 -	55 000	273	14 286	32	1 493	148
15	55 000 -	60 000	164	9 382	16	769	77
16	60 000 -	65 000	98	6 108	13	635	59
17	65 000 -	70 000	72	4 858	6	269	29
18	70 000 -	75 000	59	4 275	6	304	29
19	75 000 -	80 000	24	1 856	-	-	-
20	80 000 -	85 000	30	2 473	-	-	-
21	85 000 -	90 000	61	9 250	2	28	7
22	90 000 -	95 000					
23	95 000 -	100 000					
24	100 000 -	150 000					
25	150 000 -	200 000	61	9 250	2	28	7
26	200 000 -	250 000					
27	250 000 -	300 000					
28	300 000 -	350 000					
29	350 000 -	400 000	61	9 250	2	28	7
30	400 000 -	450 000					
31	450 000 -	500 000					
32	500 000 UND MEHR						
33	INSGESAMT		80 968	503 624	55 308	157 293	53 459
LOHNSTEUERPFLICHTIGE							
34	1 -	2 400	1 344 801	1 622 268	826 906	914 885	365 953
35	2 400 -	4 800	850 139	2 941 415	271 020	889 744	355 899
36	4 800 -	7 200	551 703	3 279 696	124 585	700 501	280 202
37	7 200 -	9 600	602 355	5 088 563	78 554	619 618	247 849
38	9 600 -	12 000	501 017	5 351 280	84 333	876 804	350 723
39	12 000 -	16 000	720 060	10 062 218	137 071	1 823 695	639 204
40	16 000 -	20 000	621 175	11 203 879	90 271	1 565 012	420 594
41	20 000 -	25 000	891 098	20 095 121	101 009	2 187 971	472 573
42	25 000 -	30 000	1 137 754	31 359 725	84 218	2 212 167	394 798
43	30 000 -	36 000	749 342	24 574 154	70 743	2 161 570	329 626
44	36 000 -	40 000	493 827	18 772 532	17 934	582 486	80 414
45	40 000 -	45 000	604 318	25 684 884	17 645	619 197	78 201
46	45 000 -	50 000	503 287	23 850 056	16 957	677 119	76 667
47	50 000 -	55 000	364 374	19 061 172	13 188	586 540	60 896
48	55 000 -	60 000	240 952	13 786 216	8 105	384 842	37 536
49	60 000 -	65 000	60 678	3 750 856	3 647	182 026	17 005
50	65 000 -	70 000	12 179	815 295	966	44 708	4 547
51	70 000 -	75 000	3 700	266 517	395	23 191	1 875
52	75 000 -	80 000	1 424	109 919	114	6 288	520
53	80 000 -	85 000	688	56 591	44	2 225	199
54	85 000 -	90 000	390	34 062	33	2 018	149
55	90 000 -	95 000	285	26 339	43	3 331	204
56	95 000 -	100 000	205	19 946	22	1 353	103
57	100 000 -	150 000	520	61 675	43	3 330	197
58	150 000 -	200 000	100	16 907	3	355	14
59	200 000 -	250 000	29	6 391	1	37	5
60	250 000 -	300 000	29	7 918	4	696	16
61	300 000 -	350 000	12	3 914	1	25	5
62	350 000 -	400 000	28	31 936	2	44	10
63	400 000 -	450 000					
64	450 000 -	500 000					
65	500 000 UND MEHR						
66	INSGESAMT		10 257 069	221 941 443	1 947 859	17 071 781	4 215 984

FUSSNOTEN SIEHE S. 206

LOHNSTEUERPFLICHTIGE

VERSTEUERNDEN EINKOMMEN UND LOHNSTEUER *) DER LOHNSTEUERPFLICHTIGEN **)
GLIEDERUNG ***) UND GRUND-/SPLITTINGABELLENBESTEUERUNG *****)
(EINSCHL. VERSORGUNGSEMPFÄNGER)

WEIHNACHTS- FREIBETRAG UND ARBEITNEHMER- FREIBETRAG		WERBUNGSKOSTEN 1)						EINKÜNFTE AUS NICHTSELB- STÄNDIGER ARBEIT	LFD. NR.
		PAUSCHBETRAG	ERHÖHTE WERBUNGSKOSTEN						
			INSGESAMT		DARUNTER: FÜR FAHRTEN ZWISCHEN WOHNUNG UND ARBEITSSTÄTTE				
1 000 DM	FÄLLE 2)	1 000 DM	FÄLLE 2)	1 000 DM	FÄLLE 2)	1 000 DM	FÄLLE 2)		
PFLICHTIGE MIT STEUERKLASSE IV UND V									
32 520	9 246	2 325	-	-	-	-	-	513	1
12 250	11 343	6 181	-	-	-	-	-	9 503	2
4 309	3 990	2 250	-	-	-	-	-	10 947	3
2 409	2 231	1 258	-	-	-	-	-	10 202	4
1 759	1 629	919	-	-	-	-	-	10 879	5
2 040	1 889	1 065	-	-	-	-	-	19 589	6
1 782	1 650	931	-	-	-	-	-	25 092	7
1 862	1 724	972	-	-	-	-	-	32 804	8
1 796	1 663	938	-	-	-	-	-	41 463	9
2 292	2 122	1 197	-	-	-	-	-	65 271	10
1 056	978	552	-	-	-	-	-	35 222	11
847	784	442	-	-	-	-	-	31 593	12
483	447	252	-	-	-	-	-	20 258	13
295	273	154	-	-	-	-	-	13 689	14
177	164	92	-	-	-	-	-	9 036	15
106	98	55	-	-	-	-	-	5 888	16
78	72	41	-	-	-	-	-	4 711	17
64	59	33	-	-	-	-	-	4 149	18
26	24	14	-	-	-	-	-	1 817	19
32	30	17	-	-	-	-	-	2 423	20
66	61	34	-	-	-	-	-	9 143	25
66 250	40 477	19 723	-	-	-	-	-	364 192	33
INSGESAMT									
1 017 991	470 487	169 208	1 753	3 426	1 253	745	65 690	34	
921 570	831 437	462 102	18 992	22 270	16 642	10 767	1 179 574	35	
559 555	507 017	285 622	47 329	58 109	42 617	32 700	2 056 207	36	
654 364	390 448	220 042	214 938	286 276	194 695	179 326	3 680 032	37	
545 236	284 771	160 467	219 711	335 965	199 326	199 053	3 958 890	38	
786 171	387 021	218 035	340 390	604 226	304 590	312 942	7 814 581	39	
682 418	304 928	171 697	326 384	581 891	296 361	313 957	9 347 279	40	
983 058	381 776	214 893	527 631	1 006 582	477 840	546 297	17 418 027	41	
1 260 452	400 609	225 299	765 067	1 592 107	695 705	897 867	27 887 068	42	
878 645	286 209	159 846	523 733	1 386 002	460 888	648 141	21 820 095	43	
612 020	201 338	112 070	362 090	811 589	325 896	369 046	17 156 438	44	
792 368	258 690	144 224	471 270	959 715	431 763	483 153	23 710 375	45	
718 611	237 874	133 051	425 208	828 438	392 239	449 334	22 093 289	46	
541 236	168 812	94 740	331 664	677 363	304 506	363 150	17 686 936	47	
383 167	112 652	63 384	242 093	521 497	220 830	273 788	12 780 631	48	
105 701	25 618	14 417	72 277	228 319	63 470	103 026	3 385 414	49	
21 078	6 300	3 545	13 221	67 501	10 575	20 812	718 623	50	
6 146	2 475	1 392	3 216	25 427	2 311	4 758	231 677	51	
2 295	1 047	590	1 077	13 000	675	1 568	93 513	52	
1 081	578	325	424	6 809	242	803	48 177	53	
600	428	241	128	2 672	56	132	30 400	54	
405	314	177	61	1 808	19	88	23 745	55	
295	224	126	49	1 456	24	42	17 966	56	
814	727	410	25	1 044	3	2	59 210	57	
154	142	80	1	3	1	2	16 655	58	
41	38	21	-	-	-	-	6 324	59	
38	35	20	-	-	-	-	7 844	60	
15	14	8	-	-	-	-	3 886	61	
36	33	19	-	-	-	-	31 872	62	
11 515 562	5 262 042	2 856 042	4 908 732	10 023 495	4 442 527	5 211 497	193 330 360	66	

3.3 BRUTTOLOHN, EINKÜNFTE AUS NICHTSELBSTÄNDIGER ARBEIT, ZU
NACH GRÖSSENKLASSEN DES BRUTTOLOHNS, SOZIALER
3.3.4 ALLE ARBEITNEHMER

LFD. NR.	BRUTTOLOHN		STEUERPFlichtIGE MIT KINDERFREIBETRAG	KINDERFREIBETRAG		ZU VERSTEUERNDEN EINKOMMEN 3)	
	VON... BIS UNTER... DM			ANZAHL 6)	1 000 DM	STPFL.	1 000 DM
NICHTZUSAMMENGEFÜHRTE LOHNSTEUER							
1	1 -	2 400	285	191,25	475	4 390	21 701
2	2 400 -	4 800	205	158,00	392	2 928	17 424
3	4 800 -	7 200	166	101,75	253	1 388	10 667
4	7 200 -	9 600	126	81,50	202	1 056	9 775
5	9 600 -	12 000	100	70,00	174	929	10 213
6	12 000 -	16 000	193	119,25	296	1 499	19 284
7	16 000 -	20 000	224	131,50	327	1 598	25 085
8	20 000 -	25 000	324	192,75	479	1 696	29 713
9	25 000 -	30 000	377	222,75	553	1 653	36 962
10	30 000 -	36 000	601	369,75	918	2 113	56 820
11	36 000 -	40 000	352	213,50	530	978	30 926
12	40 000 -	45 000	279	171,50	426	783	27 519
13	45 000 -	50 000	190	112,00	278	445	17 498
14	50 000 -	55 000	96	63,00	156	273	12 008
15	55 000 -	60 000	68	40,75	101	163	7 681
16	60 000 -	65 000	39	26,75	66	98	5 130
17	65 000 -	70 000	34	20,50	51	71	3 985
18	70 000 -	75 000	19	13,00	32	55	3 262
19	75 000 -	80 000	13	7,75	19	24	1 567
20	80 000 -	85 000	9	5,25	13	29	2 119
21	85 000 -	90 000	25	14,50	36	59	8 006
22	90 000 -	95 000					
23	95 000 -	100 000					
24	100 000 -	150 000					
25	150 000 -	200 000	3	2 327,00	5 780	22 228	357 345
26	200 000 -	250 000					
27	250 000 -	300 000					
28	300 000 -	350 000					
29	350 000 -	400 000	3	2 327,00	5 780	22 228	357 345
30	400 000 -	450 000					
31	450 000 -	500 000					
32	500 000 UND MEHR						
33	INSGESAMT		3 725	2 327,00	5 780	22 228	357 345
LOHNSTEUERPFlichtIGE							
34	1 -	2 400	20 845	26 956,25	66 959	39 493	93 342
35	2 400 -	4 800	23 351	28 111,50	69 829	446 701	549 843
36	4 800 -	7 200	25 104	30 069,25	74 692	330 107	968 833
37	7 200 -	9 600	26 831	31 844,50	79 102	497 776	2 207 115
38	9 600 -	12 000	30 057	35 483,25	88 140	407 864	2 337 660
39	12 000 -	16 000	59 718	70 203,25	174 385	633 912	4 935 891
40	16 000 -	20 000	80 740	93 690,50	232 727	594 251	6 285 223
41	20 000 -	25 000	123 571	153 242,75	380 655	878 958	12 680 891
42	25 000 -	30 000	181 322	243 737,25	605 443	1 134 952	21 581 623
43	30 000 -	36 000	335 399	545 513,25	1 355 055	748 285	15 177 920
44	36 000 -	40 000	325 143	563 106,50	1 398 757	493 596	11 591 780
45	40 000 -	45 000	420 669	735 847,50	1 827 845	604 783	16 567 637
46	45 000 -	50 000	357 573	613 058,50	1 522 837	503 209	16 053 314
47	50 000 -	55 000	256 075	440 783,00	1 094 905	364 345	13 308 535
48	55 000 -	60 000	148 413	248 832,75	618 101	240 931	10 005 731
49	60 000 -	65 000	33 940	56 750,75	140 969	60 660	2 634 391
50	65 000 -	70 000	7 458	12 790,25	31 771	12 167	541 588
51	70 000 -	75 000	2 130	3 637,50	9 036	3 686	176 087
52	75 000 -	80 000	847	1 379,00	3 425	1 411	71 859
53	80 000 -	85 000	411	670,00	1 664	680	38 075
54	85 000 -	90 000	223	373,50	928	383	24 853
55	90 000 -	95 000	136	215,75	536	283	19 922
56	95 000 -	100 000	98	155,00	385	199	14 912
57	100 000 -	150 000	252	412,00	1 023	503	48 755
58	150 000 -	200 000	48	74,50	185	99	14 286
59	200 000 -	250 000	11	15,50	39	29	5 879
60	250 000 -	300 000	15	23,25	58	29	7 207
61	300 000 -	350 000	6	9,00	22	12	3 478
62	350 000 -	400 000	15	29,50	73	26	19 175
63	400 000 -	450 000					
64	450 000 -	500 000					
65	500 000 UND MEHR						
66	INSGESAMT		2 460 401	3 937 015,50	9 779 547	7 999 330	137 965 806

FUSSNOTEN SIEHE S. 206

VERSTEUERNDDES EINKOMMEN UND LOHNSTEUER *) DER LOHNSTEUERPFLICHTIGEN **)
GLIEDERUNG ***) UND GRUND-/SPLITTINGTABELLENBESTEUERUNG ****)
(EINSCHL. VERSORGUNGSEMPFÄNGER)

- 251 -

3.4 BRUTTOLOHN, EINKÜNFTE AUS NICHTSELBSTÄNDIGER ARBEIT, ZU
NACH GRÖSSENKLASSEN DER EINKÜNFTE AUS NICHTSELBSTÄNDIGER
3.4.1 RENTENVERSICHERUNG

LFD. NR.	EINKÜNFTE AUS NICHT- SELBSTÄNDIGER ARBEIT		STEUERPFLLICHTE	BRUTTOLOHN	VERSORGUNGS- BEZUGE	VERSORGUNGSFREI- BETRAG
	VON... BIS	UNTER... DM				
			ANZAHL	1 000 DM	FÄLLE 2)	1 000 DM
NACH DER GRUNDTABELLE BESTEUERTE						
1		MINUS	3 951	16 754	-	-
2		GLEICH 0	221 016	231 498	-	-
3	1	- 4 000	777 228	2 794 930	-	-
4	4 000	- 8 000	792 873	6 488 070	-	-
5	8 000	- 12 000	536 615	6 492 972	-	-
6	12 000	- 16 000	442 002	7 215 149	-	-
7	16 000	- 20 000	459 527	9 490 213	-	-
8	20 000	- 25 000	671 916	16 995 328	-	-
9	25 000	- 30 000	540 146	15 985 916	-	-
10	30 000	- 40 000	47 336	1 738 515	-	-
11	40 000	- 50 000	4 010	182 155	-	-
12	50 000	- 60 000	562	31 145	-	-
13	60 000	- 75 000	238	16 081	-	-
14	75 000	- 100 000	84	7 377	-	-
15	100 000	- 250 000	34	4 593	-	-
16	250 000	- 500 000			-	-
17	500 000	UND MEHR	3	1 504	-	-
18		INSGESAMT	4 497 541	67 692 200	-	-
NACH DER GRUNDTABELLE BESTEUERTE						
19		MINUS	83	360	-	-
20		GLEICH 0	1 917	1 900	-	-
21	1	- 4 000	11 058	42 806	-	-
22	4 000	- 8 000	14 697	115 337	-	-
23	8 000	- 12 000	18 052	216 421	-	-
24	12 000	- 16 000	27 807	451 053	-	-
25	16 000	- 20 000	35 980	723 980	-	-
26	20 000	- 25 000	45 020	1 114 612	-	-
27	25 000	- 30 000	38 576	1 132 971	-	-
28	30 000	- 40 000	5 693	201 089	-	-
29	40 000	- 50 000	333	15 192	-	-
30	50 000	- 60 000	66	3 684	-	-
31	60 000	- 75 000	14	957	-	-
32	75 000	- 100 000	5	452	-	-
33	100 000	- 250 000	3	344	-	-
34	250 000	- 500 000	-	-	-	-
35	500 000	UND MEHR	-	-	-	-
36		INSGESAMT	199 304	4 021 158	-	-
NACH DER SPLITTINGTABELLE BESTEUERTE						
37		MINUS	272	1 155	-	-
38		GLEICH 0	11 505	9 795	-	-
39	1	- 4 000	29 556	110 824	-	-
40	4 000	- 8 000	31 131	245 011	-	-
41	8 000	- 12 000	35 496	427 788	-	-
42	12 000	- 16 000	42 581	692 790	-	-
43	16 000	- 20 000	53 608	1 100 122	-	-
44	20 000	- 25 000	98 475	2 499 101	-	-
45	25 000	- 30 000	187 949	5 729 010	-	-
46	30 000	- 40 000	768 911	29 186 357	-	-
47	40 000	- 50 000	596 533	28 066 330	-	-
48	50 000	- 60 000	197 638	11 077 808	-	-
49	60 000	- 75 000	4 859	320 488	-	-
50	75 000	- 100 000	434	37 170	-	-
51	100 000	- 250 000	163	22 104	-	-
52	250 000	- 500 000	12	3 565	-	-
53	500 000	UND MEHR	6	9 183	-	-
54		INSGESAMT	2 059 129	79 538 601	-	-

LOHNSTEUERPFLICHTIGE

VERSTEUERNDDES EINKOMMEN UND LOHNSTEUER *) DER LOHNSTEUERPFLICHTIGEN **) ARBEIT, SOZIALER GLIEDERUNG ***)) UND GRUND-/SPLITTINGTABELLENBESTEuerung ****)) PFLICHTIGE ARBEITNEHMER

WEIHNACHTS- FREIBETRAG UND ARBEITNEHMER- FREIBETRAG	WERBUNGSKOSTEN 1)						EINKÜNFTE AUS NICHTSELB- STÄNDIGER ARBEIT	LFD. NR.
	PAUSCHBETRAG	ERHÖHTE WERBUNGSKOSTEN						
		INSGESAMT		DARUNTER: FÜR FAHRTEN ZWISCHEN WOHNUNG UND ARBEITSSTÄTTE				
1 000 DM	FÄLLE 2)	1 000 DM	FÄLLE 2)	1 000 DM	FÄLLE 2)	1 000 DM		
ALLEINSTEHENDE - OHNE HAUSHALTSFREIBETRAG								
3 999	663	145	3 288	25 812	1 911	2 417	14 262-	1
199 714	113 101	31 711	18	73	4	6	-	2
839 406	733 142	413 491	44 084	91 569	38 190	41 272	1 450 464	3
856 303	477 034	269 047	315 839	498 976	285 113	292 002	4 863 744	4
579 544	244 485	137 890	292 130	466 488	264 083	264 622	5 289 051	5
477 362	174 930	98 661	267 072	486 262	241 124	252 424	6 152 864	6
496 289	154 841	87 330	304 686	611 555	275 436	309 833	8 295 039	7
725 669	206 253	116 327	465 663	993 045	419 852	499 074	15 160 287	8
583 358	151 201	85 277	388 945	864 967	349 054	422 923	14 452 314	9
51 123	21 014	11 852	26 322	120 239	17 674	19 916	1 555 302	10
4 331	3 442	1 941	568	1 708	446	713	174 175	11
607	535	302	27	66	22	36	30 171	12
257	233	131	5	19	5	7	15 674	13
91	84	47	-	-	-	-	7 239	14
37	34	19	-	-	-	-	4 537	15
3	3	2	-	-	-	-	1 499	17
4 818 093	2 280 995	1 254 173	2 108 647	4 181 779	1 892 914	2 105 246	57 438 156	18
ALLEINSTEHENDE - MIT HAUSHALTSFREIBETRAG								
81	27	6	56	405	36	24	131-	19
1 622	945	279	-	-	-	-	-	20
11 943	10 537	5 943	521	775	448	293	24 146	21
15 873	12 216	6 890	2 481	3 514	2 297	1 799	89 060	22
19 496	12 471	7 034	5 581	8 004	5 189	4 537	181 888	23
30 032	14 787	8 340	13 020	18 540	12 327	11 820	394 142	24
38 858	15 965	9 004	20 015	28 764	18 858	17 534	647 353	25
48 622	18 164	10 244	26 856	42 161	25 252	24 701	1 013 585	26
41 662	13 918	7 850	24 658	41 589	23 033	22 869	1 041 870	27
6 148	2 171	1 224	3 522	8 445	2 879	3 408	185 271	28
360	257	145	76	188	66	92	14 500	29
71	61	34	5	11	5	9	3 567	30
15	14	8	-	-	-	-	934	31
5	5	3	-	-	-	-	443	32
3	3	2	-	-	-	-	339	33
-	-	-	-	-	-	-	-	34
-	-	-	-	-	-	-	-	25
214 791	101 541	57 006	96 791	152 396	90 490	87 087	3 596 966	36
EHEGATTEN (NUR EIN EHEGATTE MIT BRUTTOLOHN)								
258	82	24	217	1 465	123	122	592-	37
8 601	4 105	1 167	1	27	-	-	-	38
31 920	28 358	15 982	1 251	3 041	985	801	59 882	39
33 621	26 566	14 967	4 658	8 561	4 008	3 176	187 861	40
38 336	25 361	14 274	10 288	18 606	8 959	7 852	356 572	41
45 987	24 660	13 870	18 125	34 621	15 889	15 432	598 312	42
57 897	24 317	13 663	25 551	59 174	25 827	26 837	969 388	43
106 352	34 806	19 569	64 009	135 404	55 626	62 749	2 237 776	44
202 985	56 312	31 668	132 111	272 496	116 652	137 114	5 221 861	45
830 424	211 452	118 964	558 577	1 052 677	512 603	573 039	27 184 292	46
644 256	141 437	79 586	455 788	882 109	420 142	474 269	26 460 379	47
213 449	43 764	24 626	154 098	330 502	139 076	168 766	10 509 230	48
5 248	2 128	1 199	2 735	6 737	2 353	3 175	307 304	49
469	414	233	20	93	13	22	36 375	50
176	161	91	2	9	1	2	21 829	51
13	12	7	-	-	-	-	3 545	52
6	6	3	-	-	-	-	9 173	53
2 219 998	623 941	349 895	1 431 431	2 805 520	1 302 257	1 473 356	74 163 187	54

3.4 BRUTTOLOHN, EINKÜNFTE AUS NICHTSELBSTÄNDIGER ARBEIT, ZU
NACH GRÖSSENKLASSEN DER EINKÜNFTE AUS NICHTSELBSTÄNDIGER
3.4.1 RENTENVERSICHERUNGS

LFD. NR.	EINKÜNFTE AUS NICHT- SELBSTÄNDIGER ARBEIT VON... BIS UNTER... DM	STEUERPFlichtIGE MIT KINDERFREIBETRAG	KINDERFREIBETRAG		ZU VERSTEUERNDES EINKOMMEN 3)	
			ANZAHL 6)	1 000 DM	STPFL.	1 000 DM

NACH DER GRUNDTABELLE BESTEUERTE						
1	MINUS	75	51,50	128	-	-
2	GLEICH 0	750	556,00	1 381	2 821	13 615
3	1 - 4 000	5 270	3 656,50	9 083	549 170	726 992
4	4 000 - 8 000	7 972	5 500,00	13 662	741 396	3 094 139
5	8 000 - 12 000	9 548	6 442,50	16 003	535 057	3 672 988
6	12 000 - 16 000	10 244	6 983,00	17 358	441 610	4 462 587
7	16 000 - 20 000	11 406	7 729,50	19 200	459 397	6 295 629
8	20 000 - 25 000	17 313	11 803,00	29 319	671 834	12 122 767
9	25 000 - 30 000	19 368	13 365,00	33 199	540 107	11 966 187
10	30 000 - 40 000	3 998	3 042,00	7 556	47 310	1 196 285
11	40 000 - 50 000	258	220,00	546	4 003	150 180
12	50 000 - 60 000	31	21,50	53	553	26 319
13	60 000 - 75 000	19	11,50	29	230	13 234
14	75 000 - 100 000	5	8,00	20	79	5 810
15	100 000 - 250 000	3	2,50	6	32	3 739
16	250 000 - 500 000					
17	500 000 UND MEHR	-	-	-	3	1 425
18	INSGESAMT	86 270	59 397,50	147 543	3 993 602	42 751 896

NACH DER GRUNDTABELLE BESTEUERTE						
19	MINUS	83	59,50	148	-	-
20	GLEICH 0	1 911	1 504,00	3 736	79	378
21	1 - 4 000	11 036	8 520,00	21 164	239	1 263
22	4 000 - 8 000	14 686	11 523,00	28 623	441	1 387
23	8 000 - 12 000	18 045	14 255,00	35 409	9 803	14 535
24	12 000 - 16 000	27 800	21 643,50	53 762	25 212	94 467
25	16 000 - 20 000	35 979	28 971,50	71 965	35 411	234 012
26	20 000 - 25 000	45 016	36 514,50	90 702	44 891	485 261
27	25 000 - 30 000	38 570	31 913,00	79 272	38 539	580 464
28	30 000 - 40 000	5 687	5 735,00	14 246	5 679	98 106
29	40 000 - 50 000	331	328,50	816	332	9 759
30	50 000 - 60 000	65	55,50	138	65	2 715
31	60 000 - 75 000	14	20,00	50	13	675
32	75 000 - 100 000	5	4,00	10	5	371
33	100 000 - 250 000	3	3,00	7	3	294
34	250 000 - 500 000	-	-	-	-	-
35	500 000 UND MEHR	-	-	-	-	-
36	INSGESAMT	199 231	161 050,00	400 048	160 712	1 523 688

NACH DER SPLITTINGTABELLE BESTEUERTE						
37	MINUS	196	320,50	796	-	-
38	GLEICH 0	2 952	4 914,00	12 206	361	3 382
39	1 - 4 000	13 110	22 211,50	55 173	5 261	15 031
40	4 000 - 8 000	16 807	28 907,50	71 806	15 627	46 592
41	8 000 - 12 000	20 299	34 915,00	86 729	26 245	122 465
42	12 000 - 16 000	25 481	43 956,50	109 188	38 532	268 832
43	16 000 - 20 000	33 878	58 472,00	145 244	51 888	496 212
44	20 000 - 25 000	64 827	114 831,50	285 241	97 397	1 246 304
45	25 000 - 30 000	128 218	228 152,00	566 730	187 361	3 136 690
46	30 000 - 40 000	552 065	987 973,50	2 454 126	768 591	17 891 310
47	40 000 - 50 000	451 011	816 900,00	2 029 180	596 482	18 901 167
48	50 000 - 60 000	150 680	263 022,50	653 348	197 632	8 022 024
49	60 000 - 75 000	3 824	7 320,50	18 184	4 848	224 561
50	75 000 - 100 000	289	472,00	1 172	421	29 443
51	100 000 - 250 000	98	178,00	442	157	18 136
52	250 000 - 500 000	10	23,50	58	12	3 067
53	500 000 UND MEHR	5	7,00	17	5	3 652
54	INSGESAMT	1 463 750	2 612 577,50	6 489 643	1 990 820	50 428 868

*) SIEHE DEFINITION S. 19

**) SIEHE DEFINITION S. 13

***) BEI ARBEITNEHMER - EHEGATTEN: ÜBERWIEGENDE SOZIALE

GLIEDERUNG; SIEHE DEFINITION S. 25

****) SIEHE DEFINITION S. 25

1) FÜR LOHNSTEUERPFlichtIGE MIT MASCH. LSTJA UND MASCH. EINKOMMENSTEUERVERANLAGUNG TATSÄCHLICHE WERBUNGSKOSTEN (MINDESTENS PAUSCHBETRAG); FÜR ALLE ANDEREN STEUERPFlichtIGEN NUR PAUSCHBETRAG.

2) BEI EHEGATTEN GGF. ZWEI FÄLLE.

3) BEI VERANLAGTEN LOHNSTEUERPFlichtIGEN MIT ANDEREN EINKUNFTS-ARTEN: AUS DER EINBEHALTENEN LOHNSTEUER ERRECHNETES ZU VERSTEUERNDES EINKOMMEN.

4) BEI VERANLAGTEN STEUERPFlichtIGEN MIT ANDEREN EINKUNFTSARTEN: JAHRESLOHNSTEUER = EINBEHALTENE LOHNSTEUER.

5) OHNE ERSTATTUNGEN/NACHFORDERUNGEN BEI VERANLAGTEN LOHNSTEUERPFlichtIGEN MIT ANDEREN EINKUNFTSARTEN.

6) EIN HALBER KINDERFREIBETRAG = 0,50 BZW. EIN VIERTEL KINDERFREIBETRAG = 0,25.

LOHNSTEUERPFLICHTIGE

VERSTEUERNDEN EINKOMMEN UND LOHNSTEUER *) DER LOHNSTEUERPFLICHTIGEN **) ARBEIT, SOZIALER GLIEDERUNG ***)) UND GRUND-/SPLITTINGTABELLENBESTEUERUNG ****)) PFLICHTIGE ARBEITNEHMER

EINBEHALTENE LOHNSTEUER	JAHRESLOHNSTEUER 4)		LOHNSTEUER-JAHRESAUSGLEICH				LFD. NR.
			EINKOMMENSTEUER-		ERSTATTUNG 5)	NACHFORDERUNG 5)	
			STPFL.				
1 000 DM	STPFL.	1 000 DM	STPFL.	1 000 DM	STPFL.	1 000 DM	
ALLEINSTEHENDE - OHNE HAUSHALTSFREIBETRAG							
2 277	-	-	3 689	2 277	-	-	1
21 554	2 821	180	178 490	21 423	-	-	2
211 830	44 899	5 305	642 070	206 716	164	18	3
419 316	346 634	69 702	712 377	349 987	1 788	126	4
635 725	521 443	314 131	516 805	321 983	1 936	291	5
877 074	440 134	568 640	432 456	308 928	1 363	408	6
1 278 360	459 004	945 975	452 569	333 080	1 391	611	7
2 479 353	671 735	2 023 046	661 913	457 449	2 122	1 036	8
2 527 109	540 085	2 166 952	526 278	361 344	2 235	1 123	9
311 025	47 302	235 851	32 718	75 340	334	163	10
39 682	4 003	37 321	798	2 389	17	27	11
7 812	552	7 522	68	257	3	7	12
4 284	230	4 246	17	89	}	6	13
2 173	79	2 097	7	76			14
1 615	32	1 593	4	70			15
			-	-			16
284	3	749	-	-			17
8 819 475	3 078 956	6 383 310	4 160 259	2 441 349	11 359	4 374	18
ALLEINSTEHENDE - MIT HAUSHALTSFREIBETRAG							
50	-	-	68	50	-	-	19
118	79	4	1 196	114	-	-	20
2 669	239	39	9 175	2 632	-	-	21
7 166	244	79	12 440	7 090	-	-	22
13 064	2 245	307	15 083	12 760	}	63	23
24 065	11 173	2 821	25 312	21 257			8
48 535	30 969	18 954	34 962	29 615	188	30	25
98 797	44 122	63 174	44 018	35 710	389	81	26
119 462	38 420	89 575	37 604	29 997	383	106	27
24 774	5 647	16 266	4 810	8 525	55	17	28
2 474	331	2 140	101	336	}	4	29
734	65	717					30
219	13	204	}	32	-	-	31
133	5	133		-	-	-	32
117	3	117		-	-	-	33
-	-	-		-	-	-	34
-	-	-	-	-	-	-	35
342 378	133 555	194 530	184 777	148 117	1 082	243	36
EHEGATTEN (NUR EIN EHEGATTE MIT BRUTTOLOHN)							
160	-	-	233	160	-	-	37
617	361	23	3 255	594	-	-	38
8 424	2 181	344	19 814	8 088	32	4	39
18 858	5 949	1 424	24 789	17 463	87	23	40
34 249	11 945	4 569	29 697	29 741	134	54	41
57 147	23 358	12 367	38 234	44 890	197	102	42
94 184	40 635	31 951	50 534	62 350	256	117	43
222 312	88 957	108 886	95 025	113 618	416	174	44
538 104	182 451	341 046	183 795	197 325	554	237	45
3 126 177	765 306	2 419 917	756 509	706 942	1 292	587	46
3 462 107	596 226	2 967 219	587 241	495 656	1 318	710	47
1 552 158	197 624	1 388 271	192 650	164 453	958	550	48
49 451	4 847	41 912	3 398	7 561	}	60	49
7 243	421	7 016	37	227			50
5 963	157	5 867	}	158			51
1 357	12	1 325					52
1 881	5	1 881	-	-	-	-	53
9 180 392	1 920 435	7 334 027	1 985 225	1 849 224	5 304	2 610	54

3.4 BRUTTOLOHN, EINKÜNFTE AUS NICHTSELBSTÄNDIGER ARBEIT, ZU
NACH GRÖSSENKLASSEN DER EINKÜNFTE AUS NICHTSELBSTÄNDIGER
3.4.1 RENTENVERSICHERUNGS

LFD. NR.	EINKÜNFTE AUS NICHT- SELBSTÄNDIGER ARBEIT		STEUERPFLICHTIGE	BRUTTOLOHN	VERSORGUNGS- BEZÜGE	VERSORGUNGSFREI- BETRAG
	VON... BIS UNTER... DM		ANZAHL	1 000 DM	FÄLLE 2)	1 000 DM
NACH DER SPLITTINGTABELLE BESTEUERTE						
1		MINUS	30	231	1	0
2		GLEICH 0	291	523	35	11
3	1 -	4 000	3 022	16 439	252	154
4	4 000 -	8 000	5 278	50 237	300	242
5	8 000 -	12 000	7 666	105 402	381	391
6	12 000 -	16 000	10 974	197 126	430	502
7	16 000 -	20 000	14 629	323 889	563	765
8	20 000 -	25 000	26 747	719 976	699	1 003
9	25 000 -	30 000	43 975	1 409 076	824	1 112
10	30 000 -	40 000	188 528	7 558 478	2 266	3 870
11	40 000 -	50 000	278 775	13 749 037	1 794	4 742
12	50 000 -	60 000	140 925	8 208 458	805	3 116
13	60 000 -	75 000	6 841	465 799	54	230
14	75 000 -	100 000	500	43 503	1	2
15	100 000 -	250 000	179	24 375	-	-
16	250 000 -	500 000				
17	500 000 UND MEHR					
18	INSGESAMT		728 364	32 872 547	8 405	16 139
NICHTZUSAMMENGEFÜHRTE LOHNSTEUER						
19		MINUS	-	-	-	-
20		GLEICH 0	1 800	1 371	-	-
21	1 -	4 000	1 919	6 761	-	-
22	4 000 -	8 000	1 230	9 290	-	-
23	8 000 -	12 000	1 010	11 748	-	-
24	12 000 -	16 000	1 067	16 755	-	-
25	16 000 -	20 000	1 017	19 828	-	-
26	20 000 -	25 000	977	23 625	-	-
27	25 000 -	30 000	1 169	34 202	-	-
28	30 000 -	40 000	1 938	69 960	-	-
29	40 000 -	50 000	778	35 619	-	-
30	50 000 -	60 000	233	12 940	-	-
31	60 000 -	75 000	114	7 797	-	-
32	75 000 -	100 000	40	3 388	-	-
33	100 000 -	250 000	21	3 279	-	-
34	250 000 -	500 000				
35	500 000 UND MEHR					
36	INSGESAMT		13 313	256 564	-	-
LOHNSTEUERPFLICHTIGE						
37		MINUS	4 336	18 500	1	0
38		GLEICH 0	236 529	245 087	35	11
39	1 -	4 000	822 783	2 971 761	252	154
40	4 000 -	8 000	845 209	6 907 946	300	242
41	8 000 -	12 000	598 839	7 254 331	381	391
42	12 000 -	16 000	524 431	8 572 873	430	502
43	16 000 -	20 000	564 761	11 658 033	563	765
44	20 000 -	25 000	843 135	21 352 642	699	1 003
45	25 000 -	30 000	811 819	24 291 175	824	1 112
46	30 000 -	40 000	1 012 406	38 754 399	2 266	3 870
47	40 000 -	50 000	880 429	42 048 332	1 794	4 742
48	50 000 -	60 000	339 424	19 334 034	805	3 116
49	60 000 -	75 000	12 066	811 121	54	230
50	75 000 -	100 000	1 063	91 890	1	2
51	100 000 -	250 000	392	52 077	-	-
52	250 000 -	500 000	22	6 822	-	-
53	500 000 UND MEHR		7	10 047	-	-
54	INSGESAMT		7 497 651	184 381 071	8 405	16 139

FUSSNOTEN SIEHE S. 254

LOHNSTEUERPFLICHTIGE

VERSTEUERNDDES EINKOMMEN UND LOHNSTEUER *) DER LOHNSTEUERPFLICHTIGEN **) ARBEIT, SOZIALER GLIEDERUNG ***) UND GRUND-/SPLITTINGABELLENBESTEUERUNG ****) PFLICHTIGE ARBEITNEHMER

WEIHNACHTS- FREIBETRAG UND ARBEITNEHMER- FREIBETRAG	WERBUNGSKOSTEN 1)						EINKUNFTE AUS NICHTSELB- STÄNDIGER ARBEIT	LFD. NR.
	PAUSCHBETRAG	ERHÖHTE WERBUNGSKOSTEN						
		INSGESAMT		DARUNTER: FÜR FAHRTEN ZWISCHEN WOHNUNG UND ARBEITSSTÄTTE				
1 000 DM	FÄLLE 2)	1 000 DM	FÄLLE 2)	1 000 DM	FÄLLE 2)	1 000 DM		
EHEGATTEN (BEIDE EHEGATTEN MIT BRUTTOLOHN)								
53	21	7	32	6 667	21	27	6 496-	1
448	232	64	-	-	-	-	-	2
5 995	4 743	2 493	272	875	234	287	6 922	3
10 859	8 384	4 544	1 093	2 215	950	909	32 377	4
15 951	11 316	6 209	2 843	5 229	2 511	2 151	77 622	5
22 964	14 648	8 032	5 910	10 777	5 206	4 775	154 851	6
30 790	17 915	9 853	9 783	17 649	8 740	8 196	264 833	7
56 412	30 006	16 467	20 857	39 610	18 644	18 953	606 484	8
92 705	45 652	24 932	37 785	71 428	33 872	35 551	1 218 898	9
399 875	185 536	101 876	176 584	326 182	160 882	172 170	6 726 675	10
598 179	253 551	141 466	295 866	520 881	272 946	291 237	12 483 768	11
304 081	110 949	62 447	170 276	294 662	157 532	170 592	7 544 151	12
14 769	6 601	3 721	7 067	10 970	6 058	6 273	436 110	13
1 080	856	483	144	290	115	138	41 648	14
387	357	201	-	-	-	-	23 787	15
1 554 548	690 767	382 793	728 512	1 307 436	667 711	711 260	29 611 631	16
PFLICHTIGE MIT STEUERKLASSE IV UND V								
-	-	-	-	-	-	-	-	19
1 244	489	128	-	-	-	-	-	20
2 073	1 919	1 082	-	-	-	-	-	21
1 328	1 230	694	-	-	-	-	3 606	22
1 091	1 010	570	-	-	-	-	7 268	
1 152	1 067	602	-	-	-	-	10 087	23
1 098	1 017	574	-	-	-	-	15 001	24
1 055	977	551	-	-	-	-	18 157	25
1 263	1 169	659	-	-	-	-	22 019	26
2 093	1 938	1 093	-	-	-	-	32 280	27
840	778	439	-	-	-	-	66 774	28
252	233	131	-	-	-	-	34 340	29
123	114	64	-	-	-	-	12 557	30
43	40	23	-	-	-	-	7 610	31
23	21	12	-	-	-	-	3 323	32
13 678	12 002	6 621	-	-	-	-	3 244	33
								34
								35
								36
INSGESAMT								
4 391	793	183	3 593	35 348	2 091	2 590	21 422-	37
211 629	118 872	33 348	19	99	4	6	-	38
891 336	778 699	438 991	46 128	96 260	39 857	42 653	1 545 020	39
917 985	525 430	296 142	324 071	513 266	292 368	297 887	5 180 311	40
654 418	294 643	165 976	310 842	518 327	280 742	279 162	5 915 220	41
577 498	230 092	129 504	304 127	550 200	274 546	284 450	7 315 170	42
624 933	214 055	120 424	364 035	717 142	328 861	362 401	10 194 770	43
938 110	290 206	163 158	577 385	1 210 221	519 374	605 477	19 040 150	44
921 972	268 252	150 386	583 499	1 250 481	522 611	618 457	21 967 223	45
1 289 663	422 111	235 010	765 005	1 507 543	694 138	768 533	35 718 313	46
1 247 966	399 465	223 577	752 298	1 404 886	693 600	766 311	39 167 162	47
518 460	155 542	87 541	324 406	625 241	296 635	339 403	18 099 676	48
20 412	9 090	5 124	9 807	17 725	8 416	9 455	767 631	49
1 688	1 399	789	164	383	128	160	89 028	50
611	563	318	2	9	1	2	51 140	51
29	27	15	-	-	-	-	6 778	52
8	7	4	-	-	-	-	10 036	53
8 821 107	3 709 246	2 050 488	4 365 381	8 447 131	3 953 372	4 376 947	165 046 205	54

3.4 BRUTTOLOHN, EINKÜNFTE AUS NICHTSELBSTÄNDIGER ARBEIT, ZU
NACH GRÖSSENKLASSEN DER EINKÜNFTE AUS NICHTSELBSTÄNDIGER
3.4.1 RENTENVERSICHERUNG

LFD. NR.	EINKÜNFTE AUS NICHT- SELBSTÄNDIGER ARBEIT		STEUERPFLICHTIGE MIT KINDERFREIBETRAG	KINDERFREIBETRAG		ZU VERSTEUERENDES EINKOMMEN 3)	
	VON... BIS UNTER... DM			ANZAHL 6)	1 000 DM	STPFL.	1 000 DM
NACH DER SPLITTINGTABELLE BESTEUERTE							
1		MINUS	18	26,00	65	-	-
2		GLEICH 0	125	176,50	438	10	95
3	1	- 4 000	1 398	2 125,50	5 280	915	1 520
4	4 000	- 8 000	2 777	4 202,75	10 440	3 434	9 619
5	8 000	- 12 000	4 229	6 270,00	15 575	6 661	31 372
6	12 000	- 16 000	6 176	9 187,50	22 822	10 503	74 690
7	16 000	- 20 000	8 395	12 614,50	31 334	14 435	143 280
8	20 000	- 25 000	15 762	23 967,00	59 534	26 645	354 212
9	25 000	- 30 000	27 303	41 206,00	102 356	43 942	761 171
10	30 000	- 40 000	122 971	187 873,50	466 678	188 495	4 594 000
11	40 000	- 50 000	187 684	296 437,00	736 350	278 768	9 188 751
12	50 000	- 60 000	69 792	112 096,50	278 448	140 924	5 955 840
13	60 000	- 75 000	4 339	7 357,25	18 275	6 839	317 775
14	75 000	- 100 000	251	379,75	943	499	34 679
15	100 000	- 250 000	82	114,50	284	179	20 746
16	250 000	- 500 000					
17	500 000	UND MEHR					
18		INSGESAMT	451 302	704 034,25	1 748 821	722 250	21 487 750
NICHTZUSAMMENGEFÜHRTE LOHNSTEUER							
19		MINUS	-	-	-	-	-
20		GLEICH 0	57	37,50	93	690	3 468
21	1	- 4 000	135	100,00	248	1 143	7 887
22	4 000	- 8 000	173	110,75	275	952	9 472
23	8 000	- 12 000	143	100,25	249	939	12 022
24	12 000	- 16 000	178	108,75	270	1 039	16 457
25	16 000	- 20 000	192	113,50	282	1 001	18 644
26	20 000	- 25 000	249	144,75	360	965	20 373
27	25 000	- 30 000	355	209,75	521	1 163	28 468
28	30 000	- 40 000	681	410,00	1 018	1 934	57 433
29	40 000	- 50 000	311	191,25	475	776	29 766
30	50 000	- 60 000	86	49,75	124	232	10 621
31	60 000	- 75 000	40	23,25	58	110	6 324
32	75 000	- 100 000	16	10,00	25	39	2 864
33	100 000	- 250 000	9	5,50	14	20	2 829
34	250 000	- 500 000					
35	500 000	UND MEHR					
36		INSGESAMT	2 625	1 615,00	4 012	11 003	226 628
LOHNSTEUERPFLICHTIGE							
37		MINUS	372	457,50	1 136	-	-
38		GLEICH 0	5 805	7 188,00	17 855	3 961	20 937
39	1	- 4 000	30 949	36 613,50	90 948	556 728	752 693
40	4 000	- 8 000	42 415	50 244,00	124 806	761 850	3 161 209
41	8 000	- 12 000	52 264	61 982,75	153 965	578 705	3 853 382
42	12 000	- 16 000	69 879	81 884,25	203 400	516 896	4 917 033
43	16 000	- 20 000	89 850	107 901,00	268 026	562 133	7 187 778
44	20 000	- 25 000	143 167	187 260,75	465 156	841 732	14 228 918
45	25 000	- 30 000	213 814	314 845,75	782 077	811 112	16 472 980
46	30 000	- 40 000	685 402	1 185 034,00	2 943 624	1 012 009	23 837 134
47	40 000	- 50 000	639 595	1 114 076,75	2 767 367	880 361	28 279 624
48	50 000	- 60 000	220 654	375 245,75	932 110	339 406	14 017 519
49	60 000	- 75 000	8 236	14 732,50	36 596	12 040	562 569
50	75 000	- 100 000	566	873,75	2 170	1 043	73 168
51	100 000	- 250 000	191	300,50	746	383	43 239
52	250 000	- 500 000	14	26,50	66	22	6 139
53	500 000	UND MEHR	5	7,00	17	6	4 511
54		INSGESAMT	2 203 178	3 538 674,25	8 790 067	6 878 387	117 418 831

FUSSNOTEN SIEHE S. 254

LOHNSTEUERPFLICHTIGE

VERSTUERENDES EINKOMMEN UND LOHNSTEUER *) DER LOHNSTEUERPFLICHTIGEN **) ARBEIT, SOZIALER GLIEDERUNG ***) UND GRUND-/SPLITTINGABELLENBESTEUERUNG *****) PFLICHTIGE ARBEITNEHMER

EINBEHALTENE LOHNSTEUER	JAHRESLOHNSTEUER 4)		LOHNSTEUER-JAHRESAUSGLEICH				LFD. NR.
			EINKOMMENSTEUER-		ERSTATTUNG 5)	NACHFORDERUNG 5)	
			1 000 DM	STPFL.			
1 000 DM	STPFL.	1 000 DM	STPFL.	1 000 DM	STPFL.	1 000 DM	
EHEGATTEN (BEIDE EHEGATTEN MIT BRUTTOLOHN)							
31	-	-	29	31	-	-	1
45	10	1	247	45	-	-	2
1 607	176	22	2 831	1 586	-	-	3
4 891	829	185	4 987	4 709	9	2	4
10 659	2 143	785	7 437	9 881	16	5	5
20 499	5 788	3 115	10 732	17 396	31	8	6
34 880	11 662	9 616	14 420	25 285	52	17	7
60 659	25 163	33 248	26 501	47 448	98	29	8
161 995	43 430	88 573	43 702	73 473	122	38	9
933 302	188 217	651 159	187 677	282 406	426	208	10
1 874 210	278 732	1 478 422	277 649	396 227	601	362	11
1 266 246	140 920	1 056 880	139 830	209 708	456	312	12
76 862	6 839	59 511	5 964	17 388	74	36	13
8 946	499	8 247	166	701	5	2	14
6 811	179	6 734	11	78	-	-	15
4 481 646	704 587	3 396 498	722 183	1 086 361	1 890	1 019	16
							17
							18
PFLICHTIGE MIT STEUERKLASSE IV UND V							
-	-	-	-	-	-	-	19
77	690	74	13	2	-	-	20
634	1 143	595	53	39	-	-	21
1 218	952	1 134	75	84	-	-	22
1 827	939	1 710	85	117	-	-	23
2 779	1 039	2 611	108	169	-	-	24
3 338	1 001	3 194	95	144	-	-	25
3 890	965	3 729	134	161	-	-	26
5 729	1 163	5 532	160	197	-	-	27
12 634	1 934	12 340	245	295	-	-	28
7 644	776	7 469	87	175	-	-	29
3 041	232	2 972	34	69	-	-	30
2 123	110	2 020	18	103	-	-	31
1 059	39	1 026	-	-	-	-	32
1 286	20	1 265	7	54	-	-	33
47 279	11 003	45 671	1 114	1 608	-	-	34
					-	-	35
					-	-	36
INSGESAMT							
2 518	-	-	4 019	2 519	-	-	37
22 411	3 961	283	183 201	22 178	-	-	38
225 164	48 638	6 306	673 943	219 060	-	-	39
451 449	354 608	72 523	754 668	379 232	1 884	150	40
695 524	538 715	321 502	569 107	374 481	2 088	350	41
981 565	481 492	589 553	506 842	392 640	1 652	527	42
1 459 296	543 271	1 009 700	552 580	450 474	1 887	775	43
2 885 012	830 942	2 232 083	827 591	654 386	3 025	1 320	44
3 352 399	805 549	2 691 678	791 539	662 335	3 294	1 504	45
4 407 913	1 008 406	3 335 532	981 959	1 073 507	2 107	975	46
5 386 117	880 068	4 492 571	865 876	894 783	1 939	1 102	47
2 829 991	339 393	2 456 362	332 589	374 544	1 418	869	48
132 940	12 039	107 893	9 398	25 156	137	108	49
19 555	1 043	18 520	216	1 037	5	2	50
14 604	383	14 386	-	-	-	-	51
2 831	22	2 799	30	327	3	541	52
1 881	6	2 345	-	-	-	-	53
22 871 170	5 848 536	17 354 035	7 053 558	5 526 660	19 635	8 246	54

3.4 BRUTTOLOHN, EINKÜNFTE AUS NICHTSELBSTÄNDIGER ARBEIT; ZU
NACH GRÖSSENKLASSEN DER EINKÜNFTE AUS NICHTSELBSTÄNDIGER
3.4.2 NICHTRENTENVERSICHERUNGS

LFD. NR.	EINKÜNFTE AUS NICHT- SELBSTÄNDIGER ARBEIT VON... BIS UNTER... DM	STEUERPFLICHTIGE	BRUTTOLOHN	VERSORGUNGS- BEZUGE		VERSORGUNGSFREI- BETRAG
		ANZAHL	1 000 DM	FÄLLE 2)		1 000 DM

NACH DER GRUNTABELLE BESTEUERTE						
1	MINUS	251	1 454	-	-	-
2	GLEICH 0	74 030	60 731	-	-	-
3	1 - 4 000	105 505	377 627	-	-	-
4	4 000 - 8 000	40 398	356 021	-	-	-
5	8 000 - 12 000	41 026	573 163	-	-	-
6	12 000 - 16 000	39 214	714 067	-	-	-
7	16 000 - 20 000	45 358	1 041 651	-	-	-
8	20 000 - 25 000	104 353	2 816 492	-	-	-
9	25 000 - 30 000	46 844	1 389 223	-	-	-
10	30 000 - 40 000	4 411	156 970	-	-	-
11	40 000 - 50 000	618	28 339	-	-	-
12	50 000 - 60 000	124	6 946	-	-	-
13	60 000 - 75 000	128	9 241	-	-	-
14	75 000 - 100 000			-	-	-
15	100 000 - 250 000			-	-	-
16	250 000 - 500 000	15	2 983	-	-	-
17	500 000 UND MEHR			-	-	-
18	INSGESAMT	502 275	7 534 908	-	-	-

NACH DER GRUNTABELLE BESTEUERTE						
19	MINUS	3	19	-	-	-
20	GLEICH 0	567	440	-	-	-
21	1 - 4 000	995	3 586	-	-	-
22	4 000 - 8 000	315	2 453	-	-	-
23	8 000 - 12 000	403	5 014	-	-	-
24	12 000 - 16 000	686	11 473	-	-	-
25	16 000 - 20 000	786	16 245	-	-	-
26	20 000 - 25 000	1 003	25 913	-	-	-
27	25 000 - 30 000	933	28 613	-	-	-
28	30 000 - 40 000	454	16 525	-	-	-
29	40 000 - 50 000	86	3 899	-	-	-
30	50 000 - 60 000	15	834	-	-	-
31	60 000 - 75 000	11	758	-	-	-
32	75 000 - 100 000	4	332	-	-	-
33	100 000 - 250 000	3	449	-	-	-
34	250 000 - 500 000	-	-	-	-	-
35	500 000 UND MEHR	-	-	-	-	-
36	INSGESAMT	6 264	116 554	-	-	-

NACH DER SPLITTINGTABELLE BESTEUERTE						
37	MINUS	18	165	-	-	-
38	GLEICH 0	17 816	13 540	-	-	-
39	1 - 4 000	15 081	51 466	-	-	-
40	4 000 - 8 000	2 473	18 593	-	-	-
41	8 000 - 12 000	1 431	17 700	-	-	-
42	12 000 - 16 000	1 315	22 840	-	-	-
43	16 000 - 20 000	1 710	38 419	-	-	-
44	20 000 - 25 000	4 198	116 425	-	-	-
45	25 000 - 30 000	14 575	472 550	-	-	-
46	30 000 - 40 000	90 439	3 429 850	-	-	-
47	40 000 - 50 000	58 335	2 763 558	-	-	-
48	50 000 - 60 000	20 822	1 177 265	-	-	-
49	60 000 - 75 000	1 289	85 173	-	-	-
50	75 000 - 100 000	137	11 868	-	-	-
51	100 000 - 250 000	50	6 989	-	-	-
52	250 000 - 500 000	17	14 711	-	-	-
53	500 000 UND MEHR			-	-	-
54	INSGESAMT	229 706	8 241 110	-	-	-

LOHNSTEUERPFLICHTIGE

VERSTEUERNDES EINKOMMEN UND LOHNSTEUER *) DER LOHNSTEUERPFLICHTIGEN **) ARBEIT, SOZIALER GLIEDERUNG ***) UND GRUND-/SPLITTINGABELLENBESTEuerung ****) PFLICHTIGE ARBEITNEHMER

WEIHNACHTS- FREIBETRAG UND ARBEITNEHMER- FREIBETRAG	WERBUNGSKOSTEN 1)						EINKÜNFTE AUS NICHTSELB- STÄNDIGER ARBEIT	LFD. NR.
	PAUSCHBETRAG	ERHÖHTE WERBUNGSKOSTEN						
		INSGESAMT		DARUNTER: FÜR FAHRTEN ZWISCHEN WOHNUNG UND ARBEITSSTÄTTE				
1 000 DM	FÄLLE 2)	1 000 DM	FÄLLE 2)	1 000 DM	FÄLLE 2)	1 000 DM		
ALLEINSTEHENDE - OHNE HAUSHALTSFREIBETRAG								
254	37	7	214	2 211	137	245	1 017-	1
54 082	23 981	6 637	2	12	1	1	-	2
113 945	100 812	56 858	4 693	14 815	3 766	4 293	192 009	3
43 630	22 836	12 880	17 562	66 644	13 842	19 874	232 867	4
44 308	7 017	3 958	34 009	111 491	27 688	41 161	413 406	5
42 351	5 528	3 118	33 686	122 417	28 262	54 992	546 181	6
49 987	3 567	2 012	41 791	171 861	35 382	92 859	818 792	7
112 701	7 244	4 086	97 109	317 047	88 239	200 663	2 382 659	8
50 592	7 613	4 294	39 231	100 418	36 110	60 236	1 233 920	9
4 764	3 350	1 889	1 061	2 653	926	1 367	147 664	10
667	554	312	64	227	51	70	27 132	11
134	122	69	2	3	1	0	6 740	12
}	138	128	72	-	-	-	9 030	13
	16	15	8	-	-	-	2 959	14
								15
								16
								17
516 569	182 804	96 199	269 424	909 800	234 405	475 762	6 012 340	18
ALLEINSTEHENDE - MIT HAUSHALTSFREIBETRAG								
3	-	-	3	48	2	2	32-	19
396	167	44	-	-	-	-	-	20
1 075	977	551	18	55	15	11	1 906	21
340	270	152	45	83	45	41	1 878	22
435	243	137	160	392	147	175	4 049	23
741	269	152	417	837	384	444	9 743	24
849	275	155	511	1 147	482	580	14 095	25
1 082	248	140	755	1 993	692	915	22 697	26
1 008	157	89	776	2 134	729	1 087	25 383	27
490	216	122	238	639	219	300	15 274	28
93	73	41	13	34	12	26	3 732	29
16	15	8	-	-	-	-	809	30
12	10	6	1	19	1	0	721	31
4	4	2	-	-	-	-	326	32
3	3	2	-	-	-	-	444	33
-	-	-	-	-	-	-	-	34
-	-	-	-	-	-	-	-	35
6 549	2 927	1 600	2 937	7 380	2 728	3 581	101 025	36
EHEGATTEN (NUR EIN EHEGATTE MIT BRUTTOLOHN)								
18	6	2	16	255	5	43	111-	37
12 248	5 012	1 292	-	-	-	-	-	38
16 287	15 035	8 480	46	133	38	36	26 566	39
2 671	2 305	1 300	172	526	142	177	14 096	40
1 545	1 088	613	349	1 328	290	369	14 213	41
1 420	720	403	610	2 557	481	810	18 459	42
1 847	642	357	1 094	5 160	918	1 843	31 055	43
4 534	916	509	3 320	15 329	2 863	6 981	96 053	44
15 741	1 530	840	13 138	45 925	12 178	25 647	410 045	45
97 674	18 454	10 345	72 208	158 556	68 924	94 668	3 163 274	46
63 002	13 685	7 688	44 777	98 528	42 068	51 265	2 594 341	47
22 488	4 599	2 582	16 281	44 477	14 535	18 134	1 107 718	48
1 392	807	455	483	1 329	402	467	81 997	49
148	134	76	3	9	3	3	11 635	50
54	50	28	-	-	-	-	6 906	51
}	18	17	10	-	-	-	14 683	52
								53
241 088	65 000	34 980	152 497	374 113	142 847	200 442	7 590 930	54

3.4 BRUTTOLOHN, EINKUNFTE AUS NICHTSELBSTÄNDIGER ARBEIT, ZU
NACH GRÖSSENKLASSEN DER EINKUNFTE AUS NICHTSELBSTÄNDIGER
3.4.2 NICHTRENTENVERSICHERUNGS

LFD. NR.	EINKUNFTE AUS NICHT- SELBSTÄNDIGER ARBEIT VON... BIS UNTER... DM	STEUERPFLICHTIGE MIT KINDERFREIBETRAG	KINDERFREIBETRAG		ZU VERSTEUERNDEN EINKOMMEN 3)	
			ANZAHL 6)	1 000 DM	STPFL.	1 000 DM

NACH DER GRUNDTABELLE BESTEUERTE						
1	MINUS					
2	GLEICH 0	78	153,00	380	2 535	12 111
3	1 - 4 000	177	222,00	551	39 188	69 959
4	4 000 - 8 000	139	93,00	231	32 606	136 607
5	8 000 - 12 000	175	107,50	267	40 783	310 903
6	12 000 - 16 000	271	164,50	403	39 136	441 863
7	16 000 - 20 000	333	191,00	474	45 329	695 647
8	20 000 - 25 000	929	513,00	1 274	104 325	2 081 861
9	25 000 - 30 000	1 503	914,00	2 270	46 828	1 074 853
10	30 000 - 40 000	750	543,00	1 349	4 402	123 101
11	40 000 - 50 000	75	66,50	165	615	23 254
12	50 000 - 60 000	8	6,00	15	123	6 106
13	60 000 - 75 000					
14	75 000 - 100 000	6	5,00	12	124	7 997
15	100 000 - 250 000					
16	250 000 - 500 000				14	2 559
17	500 000 UND MEHR					
18	INSGESAMT	4 444	2 978,50	7 399	356 009	4 986 822

NACH DER GRUNDTABELLE BESTEUERTE						
19	MINUS	3	1,50	4	-	-
20	GLEICH 0	551	553,00	1 374	27	129
21	1 - 4 000	987	973,00	2 417	35	190
22	4 000 - 8 000	311	256,50	637	19	90
23	8 000 - 12 000	403	310,50	771	194	418
24	12 000 - 16 000	684	520,50	1 293	603	2 764
25	16 000 - 20 000	785	626,50	1 556	763	5 823
26	20 000 - 25 000	1 003	767,50	1 906	1 002	11 921
27	25 000 - 30 000	932	722,00	1 793	928	14 438
28	30 000 - 40 000	454	420,00	1 043	454	8 848
29	40 000 - 50 000	86	85,50	212	86	2 509
30	50 000 - 60 000	14	10,00	25	15	663
31	60 000 - 75 000	11	14,50	36	10	496
32	75 000 - 100 000	4	3,50	9	4	255
33	100 000 - 250 000	3	4,00	10	3	387
34	250 000 - 500 000					
35	500 000 UND MEHR					
36	INSGESAMT	6 241	5 268,50	13 087	4 143	48 930

NACH DER SPLITTINGTABELLE BESTEUERTE						
37	MINUS	14	21,50	53	-	-
38	GLEICH 0	1 627	2 824,50	7 016	204	1 914
39	1 - 4 000	1 673	2 596,00	6 448	619	4 583
40	4 000 - 8 000	553	796,00	1 977	647	3 213
41	8 000 - 12 000	476	699,00	1 736	754	4 764
42	12 000 - 16 000	582	847,00	2 104	1 118	9 605
43	16 000 - 20 000	865	1 237,00	3 073	1 579	18 004
44	20 000 - 25 000	2 555	3 448,00	8 565	4 122	63 413
45	25 000 - 30 000	10 740	14 618,50	36 312	14 547	294 145
46	30 000 - 40 000	70 575	120 893,50	300 299	90 406	2 349 422
47	40 000 - 50 000	45 577	80 829,50	200 780	58 329	2 021 051
48	50 000 - 60 000	17 529	32 865,50	81 638	20 817	865 500
49	60 000 - 75 000	970	1 970,00	4 893	1 284	62 327
50	75 000 - 100 000	95	194,50	483	135	9 701
51	100 000 - 250 000	29	52,00	129	47	5 960
52	250 000 - 500 000					
53	500 000 UND MEHR	9	20,50	51	16	7 358
54	INSGESAMT	153 869	263 913,00	655 560	194 624	5 720 961

FUSSNOTEN SIEHE S. 254

LOHNSTEUERPFLICHTIGE

VERSTEUERNDDES EINKOMMEN UND LOHNSTEUER *) DER LOHNSTEUERPFLICHTIGEN **) ARBEIT, SOZIALER GLIEDERUNG ***) UND GRUND-/SPLITTINGTABELLENBESTEUERUNG ****) PFLICHTIGE ARBEITNEHMER

EINBEHALTENE LOHNSTEUER	JAHRESLOHNSTEUER 4)		LOHNSTEUER-JAHRESAUSGLEICH				LFD. NR.
			EINKOMMENSTEUER-				
			ERSTATTUNG 5)		NACHFORDERUNG 5)		
1 000 DM	STPFL.	1 000 DM	STPFL.	1 000 DM	STPFL.	1 000 DM	
ALLEINSTEHENDE - OHNE HAUSHALTSFREIBETRAG							
1 876	2 536	134	13 828	1 747	-	-	1
17 812	4 124	644	43 017	17 184	12	2	2
31 498	13 602	2 704	30 290	28 804	41	3	3
						4	4
62 548	40 369	28 245	39 105	34 328	96	18	5
89 987	39 100	58 320	36 491	31 718	243	45	6
148 543	45 319	107 655	43 568	40 963	268	69	7
442 152	104 321	356 922	101 246	85 334	391	94	8
232 606	46 825	196 470	42 719	36 194	148	55	9
29 011	4 400	25 739	1 304	3 281	17	8	10
6 245	615	5 853	86	396	5	4	11
1 830	123	1 785	8	45	-	-	12
2 738	124	2 708	5	109	-	-	13
							14
1 294	14	1 216			-	-	15
							16
							17
1 058 142	301 472	788 393	351 667	280 105	1 221	298	18
ALLEINSTEHENDE - MIT HAUSHALTSFREIBETRAG							
2	-	-	3	2	-	-	19
3	27	2	17	2	-	-	20
52	35	7	135	45	-	-	21
103	13	7	142	97	-	-	22
289	47	13	251	276	-	-	23
657	339	111	550	546	-	-	24
1 244	699	544	682	703	-	-	25
2 715	988	1 621	934	1 096	19	6	26
3 506	926	2 247	879	1 260	-	-	27
2 253	452	1 564	274	689	-	-	28
646	86	553			-	-	29
180	15	180			-	-	30
173	10	146			-	-	31
99	4	86	22	123	-	-	32
167	3	167			-	-	33
-	-	-			-	-	34
12 078	3 644	7 246	3 889	4 839	19	6	35
							36
EHEGATTEN (NUR EIN EHEGATTE MIT BRUTTOLOHN)							
21	-	-	13	21	-	-	37
43	204	14	175	29	-	-	38
428	454	113	671	316	7	1	39
536	230	97	572	443	12	5	40
829	228	127	635	710	10	9	41
1 510	610	296	858	1 229	15	15	42
2 964	1 330	1 011	1 281	1 967	21	14	43
10 832	4 015	5 853	3 597	4 995	36	16	44
49 133	14 509	35 712	13 705	13 458	123	35	45
386 914	90 334	335 503	77 943	51 575	930	150	46
370 270	58 324	328 393	51 438	42 041	454	158	47
176 527	20 815	151 201	19 044	25 380	83	52	48
13 836	1 284	11 973	646	1 865	3	1	49
2 399	135	2 358	10	41	-	-	50
2 055	47	2 014			-	-	51
					-	-	52
3 693	16	3 604	3	130	-	-	53
1 021 992	192 535	878 269	170 591	144 203	1 694	456	54

3.4 BRUTTOLOHN, EINKÜNFTE AUS NICHTSELBSTÄNDIGER ARBEIT, ZU
NACH GRÖSSENKLASSEN DER EINKÜNFTE AUS NICHTSELBSTÄNDIGER
3.4.2 NICHTRENTENVERSICHERUNGS

LFD. NR.	EINKÜNFTE AUS NICHT- SELBSTÄNDIGER ARBEIT		STEUERPFLICHTIGE	BRUTTOLOHN	VERSORGUNGS- BEZUGE		VERSORGUNGSFREI- BETRAG
	VON... BIS	UNTER... DM					
			ANZAHL	1 000 DM	FÄLLE 2)	1 000 DM	
NACH DER SPLITTINGTABELLE BESTEUERTE							
1		MINUS					
2		GLEICH 0	400	646	118	83	33
3	1	4 000	932	4 811	331	479	191
4	4 000	8 000	541	5 157	38	116	46
5	8 000	12 000	339	5 112	16	56	22
6	12 000	16 000	501	10 336	28	106	42
7	16 000	20 000	866	21 910	33	174	69
8	20 000	25 000	1 876	56 665	45	289	114
9	25 000	30 000	4 717	162 909	73	535	196
10	30 000	40 000	24 952	1 029 497	187	1 192	428
11	40 000	50 000	32 006	1 612 918	160	2 148	557
12	50 000	60 000	15 196	889 571	79	1 417	306
13	60 000	75 000	365	25 243	8	212	36
14	75 000	100 000	76	6 641	-	-	-
15	100 000	250 000	74	10 238	2	117	10
16	250 000	500 000					
17	500 000	UND MEHR	8	2 819	-	-	-
18		INSGESAMT	82 849	3 844 473	1 118	6 922	2 050
NICHTZUSAMMENGEFÜHRTE LOHNSTEUER							
19		MINUS	-	-	-	-	-
20		GLEICH 0	6 643	4 715	-	-	-
21	1	4 000	3 584	12 035	-	-	-
22	4 000	8 000	267	1 904	-	-	-
23	8 000	12 000	114	1 313	-	-	-
24	12 000	16 000	139	2 183	-	-	-
25	16 000	20 000	135	2 650	-	-	-
26	20 000	25 000	120	2 925	-	-	-
27	25 000	30 000	297	8 760	-	-	-
28	30 000	40 000	689	24 760	-	-	-
29	40 000	50 000	152	6 903	-	-	-
30	50 000	60 000	100	5 640	-	-	-
31	60 000	75 000	63	4 261	-	-	-
32	75 000	100 000	28	2 376	-	-	-
33	100 000	250 000	11	1 418	-	-	-
34	250 000	500 000			-	-	-
35	500 000	UND MEHR	5	2 314	-	-	-
36		INSGESAMT	12 347	84 155	-	-	-
LOHNSTEUERPFLICHTIGE							
37		MINUS	274	1 649	-	-	-
38		GLEICH 0	99 454	80 059	118	83	33
39	1	4 000	126 097	449 525	331	479	191
40	4 000	8 000	43 994	384 127	38	116	46
41	8 000	12 000	43 313	602 303	16	56	22
42	12 000	16 000	41 855	760 898	28	106	42
43	16 000	20 000	48 855	1 120 875	33	174	69
44	20 000	25 000	111 550	3 018 420	45	289	114
45	25 000	30 000	67 366	2 062 054	73	535	196
46	30 000	40 000	120 945	4 657 601	187	1 192	428
47	40 000	50 000	91 197	4 415 618	160	2 148	557
48	50 000	60 000	36 257	2 080 257	79	1 417	306
49	60 000	75 000	1 826	122 037	8	212	36
50	75 000	100 000	275	23 855	-	-	-
51	100 000	250 000	151	21 167	2	117	10
52	250 000	500 000	23	7 278	-	-	-
53	500 000	UND MEHR	9	13 477	-	-	-
54		INSGESAMT	833 441	19 821 201	1 118	6 922	2 050

FUSSNOTEN SIEHE S. 254

LOHNSTEUERPFLICHTIGE

VERSTEUERNDEN EINKOMMEN UND LOHNSTEUER *) DER LOHNSTEUERPFLICHTIGEN **) ARBEIT, SOZIALER GLIEDERUNG *** UND GRUND-/SPLITTINGTABELLENBESTEUERUNG ****) PFLICHTIGE ARBEITNEHMER

WEIHNACHTS- FREIBETRAG UND ARBEITNEHMER- FREIBETRAG	WERBUNGSKOSTEN 1)						EINKÜNFTE AUS NICHTSELB- STÄNDIGER ARBEIT	LFD. NR.
	PAUSCHBETRAG		ERHÖHTE WERBUNGSKOSTEN					
			INSGESAMT		DARUNTER:			
					FÜR FAHRTEN ZWISCHEN WOHNUNG UND ARBEITSSTÄTTE			
1 000 DM	FÄLLE 2)	1 000 DM	FÄLLE 2)	1 000 DM	FÄLLE 2)	1 000 DM		

EHEGATTEN (BEIDE EHEGATTEN MIT BRUTTOLOHN)

547	218	58	2	8	1	0	1-	1
1 814	1 421	751	20	92	15	27	1 963	2
1 142	922	510	103	284	84	108	3 175	3
710	412	226	225	702	181	201	3 452	5
1 049	454	243	483	1 882	395	564	7 120	6
1 831	683	370	974	3 953	824	1 358	15 687	7
3 951	1 346	712	2 211	9 064	1 869	3 555	42 825	8
9 880	3 255	1 729	5 586	19 646	4 985	9 541	131 459	9
52 921	18 591	10 113	29 379	77 535	27 130	41 739	888 500	10
68 816	20 930	11 678	42 463	99 583	35 596	56 572	1 432 285	11
32 780	8 487	4 776	21 827	46 850	20 493	27 497	804 858	12
786	455	255	268	629	239	362	23 537	13
164	148	83	4	5	4	4	6 388	14
160	147	83	-	-	-	-	9 985	15
17	16	9	-	-	-	-	2 793	17
176 567	57 485	31 598	103 545	260 232	95 816	141 528	3 374 027	18

PFLICHTIGE MIT STEUERKLASSE IV UND V

4 326	1 548	389	-	-	-	-	-	19
3 871	3 584	2 021	-	-	-	-	-	20
288	267	151	-	-	-	-	6 143	21
123	114	64	-	-	-	-	1 465	22
150	139	78	-	-	-	-	1 126	23
146	135	76	-	-	-	-	1 954	24
130	120	68	-	-	-	-	2 428	25
321	297	168	-	-	-	-	2 727	26
744	589	389	-	-	-	-	8 272	27
164	152	86	-	-	-	-	23 627	28
108	100	56	-	-	-	-	6 653	29
68	63	36	-	-	-	-	5 476	30
30	28	16	-	-	-	-	4 157	31
12	11	6	-	-	-	-	2 330	32
5	5	3	-	-	-	-	1 400	33
10 486	7 252	3 606	-	-	-	-	2 306	35
			-	-	-	-	70 063	36

INSGESAMT

280	45	10	235	2 522	145	290	1 161-	37
71 594	30 924	8 420	2	12	1	1	-	38
136 992	121 829	68 660	4 777	15 095	3 834	4 366	228 587	39
48 071	26 600	14 992	17 882	67 538	14 113	20 200	253 480	40
47 121	8 874	4 998	34 743	113 914	28 306	41 906	436 246	41
45 711	7 110	3 995	35 196	127 694	29 522	56 810	583 457	42
53 659	5 302	2 970	44 370	182 120	37 606	96 641	882 057	43
122 399	9 874	5 514	103 395	343 433	93 663	212 114	2 546 961	44
77 541	12 852	7 118	58 731	168 122	54 002	96 510	1 809 078	45
156 593	41 300	22 858	102 886	239 383	97 199	138 074	4 238 339	46
132 742	35 394	19 805	87 317	198 373	81 727	107 933	4 064 141	47
55 526	13 323	7 492	38 110	91 331	35 029	45 631	1 925 602	48
2 364	1 433	807	752	1 977	642	829	116 854	49
379	344	194	7	14	7	7	23 268	50
243	224	126	-	-	-	-	20 788	51
32	30	17	-	-	-	-	7 229	52
11	10	6	-	-	-	-	13 460	53
951 259	315 468	167 983	528 403	1 551 525	475 796	821 313	17 148 384	54

3.4 BRUTTOLOHN, EINKÜNFTE AUS NICHTSELBSTÄNDIGER ARBEIT, ZU
NACH GRÖSSENKLASSEN DER EINKÜNFTE AUS NICHTSELBSTÄNDIGER
3.4.2 NICHTRENTENVERSICHERUNGS

LFD. NR.	EINKÜNFTE AUS NICHT- SELBSTÄNDIGER ARBEIT VON... BIS UNTER... DM	STEUERPFLICHTIGE MIT KINDERFREIBETRAG	KINDERFREIBETRAG		ZU VERSTEUERNDEN EINKOMMEN 3)	
			ANZAHL 6)	1 000 DM	STPFL.	1 000 DM

NACH DER SPLITTINGTABELLE BESTEUERTE						
1						
2	MINUS					
3	GLEICH 0					
4	1 - 4 000	21	41,50	103	28	266
5	4 000 - 8 000	92	130,00	323	159	1 079
6		104	129,00	320	237	955
7	8 000 - 12 000	128	154,00	383	323	1 881
8	12 000 - 16 000	189	241,00	593	485	4 218
9	16 000 - 20 000	403	489,00	1 215	862	10 095
10	20 000 - 25 000	862	1 036,50	2 575	1 875	30 419
11	25 000 - 30 000	2 642	3 129,00	7 772	4 716	98 399
12	30 000 - 40 000	16 727	23 258,00	57 773	24 950	685 664
13	40 000 - 50 000	19 945	29 957,00	74 413	32 006	1 138 993
14	50 000 - 60 000	6 433	9 144,50	22 715	15 195	664 618
15	60 000 - 75 000	237	365,50	908	365	18 411
16	75 000 - 100 000	40	58,50	145	76	5 522
17	100 000 - 250 000	46	76,00	189	73	8 704
18	250 000 - 500 000					
19	500 000 UND MEHR	4	5,00	12	8	2 695
20	INSGESAMT	47 873	68 214,50	169 445	81 358	2 671 919

NICHTZUSAMMENGEFÜHRTE LOHNSTEUER						
21	MINUS					
22	GLEICH 0					
23	1 - 4 000	73	58,25	145	1 433	6 968
24	4 000 - 8 000	124	91,25	227	1 326	8 353
25		33	20,25	50	162	1 531
26	8 000 - 12 000	14	7,25	18	107	1 313
27	12 000 - 16 000	21	12,00	30	136	2 105
28	16 000 - 20 000	25	14,75	37	133	2 443
29	20 000 - 25 000	31	15,50	39	119	2 597
30	25 000 - 30 000	55	32,00	79	296	7 562
31	30 000 - 40 000	209	129,50	322	689	21 197
32	40 000 - 50 000	66	39,00	97	152	5 864
33	50 000 - 60 000	48	31,75	79	100	4 726
34	60 000 - 75 000	34	23,75	59	62	3 496
35	75 000 - 100 000	9	5,25	13	28	2 199
36	100 000 - 250 000	4	2,00	5	10	902
37	250 000 - 500 000					
38	500 000 UND MEHR	2	1,25	3	5	2 169
39	INSGESAMT	749	483,75	1 202	4 758	73 423

LOHNSTEUERPFLICHTIGE						
40	MINUS					
41	GLEICH 0					
42	1 - 4 000	20	25,50	63	-	-
43	4 000 - 8 000	2 357	3 627,75	9 011	4 228	21 389
44		3 053	4 012,25	9 966	41 327	84 164
45	8 000 - 12 000	1 140	1 294,75	3 216	33 671	142 397
46	12 000 - 16 000	1 196	1 278,25	3 175	42 161	319 279
47	16 000 - 20 000	1 747	1 785,00	4 434	41 478	460 555
48	20 000 - 25 000	2 411	2 558,25	6 355	48 666	732 012
49	25 000 - 30 000	5 380	5 780,50	14 359	111 443	2 190 210
50	30 000 - 40 000	15 872	19 415,50	48 228	67 315	1 489 398
51	40 000 - 50 000	88 715	145 244,00	360 785	120 901	3 188 232
52	50 000 - 60 000	65 749	110 977,50	275 668	91 188	3 181 670
53	60 000 - 75 000	24 032	42 057,75	104 471	36 250	1 541 613
54	75 000 - 100 000	1 256	2 376,75	5 904	1 816	90 402
55	100 000 - 250 000	150	263,75	655	272	20 000
56	250 000 - 500 000	82	134,00	333	145	17 611
57	500 000 UND MEHR	13	25,25	63	23	6 457
58	INSGESAMT	213 176	340 858,25	846 692	640 892	13 502 055

LOHNSTEUERPFLICHTIGE

VERSTEUERNDEN EINKOMMEN UND LOHNSTEUER *) DER LOHNSTEUERPFLICHTIGEN **)
ARBEIT, SOZIALER GLIEDERUNG ***) UND GRUND-/SPLITTINGTABELLENBESTEUERUNG *****)
PFLICHTIGE ARBEITNEHMER

EINBEHALTENE LOHNSTEUER	JAHRESLOHNSTEUER 4)		LOHNSTEUER-JAHRESAUSGLEICH				LFD. NR.
			EINKOMMENSTEUER-				
	1 000 DM	STPFL.	1 000 DM	STPFL.	ERSTATTUNG 5)	NACHFORDERUNG 5)	
EHEGATTEN (BEIDE EHEGATTEN MIT BRUTTOLOHN)							
4	28	3	9	2			1
97	109	17	152	81			2
234	47	13	239	221			3
							4
465	47	19	321	446		5	5
953	272	118	473	837			6
2 235	768	626	856	1 609			7
6 418	1 844	3 077	1 856	3 343		5	8
19 747	4 705	12 476	4 666	7 280		32	9
132 898	24 943	101 542	24 611	31 434		191	10
232 715	32 005	187 421	31 712	45 333		108	11
143 758	15 195	118 949	14 991	24 842			12
4 307	365	3 609	217	698		37	13
1 371	76	1 344	6	27			14
2 886	73	2 848	3	38		-	15
							16
1 247	8	1 247	-	-		-	17
549 335	80 485	433 309	80 112	116 189		378	18
PFLICHTIGE MIT STEUERKLASSE IV UND V							
-	-	-	-	-	-	-	19
104	1 433	103	6	1	-	-	20
523	1 326	514	15	9	-	-	21
185	162	176	9	10	-	-	22
196	107	183	12	13	-	-	23
353	136	331	14	22	-	-	24
453	133	417	18	36	-	-	25
500	119	485	15	16	-	-	26
1 537	296	1 495	38	42	-	-	27
4 690	689	4 644	60	46	-	-	28
1 522	152	1 481	18	42	-	-	29
1 398	100	1 347	20	51	-	-	30
1 141	62	1 105	12	36	-	-	31
816	28	806	3	10	-	-	32
1 527	15	1 491	3	36	-	-	33
							34
							35
14 947	4 758	14 578	243	369	-	-	36
INSGESAMT							
189	-	-	252	189	-	-	37
1 864	4 228	255	13 799	1 615	-	-	38
18 913	6 048	1 295	43 990	17 635	20	4	39
32 556	14 054	2 996	31 252	29 574	53	7	40
64 326	40 798	28 587	40 324	35 773	106	27	41
93 460	40 457	59 175	38 386	34 353	264	61	42
155 440	48 249	110 253	46 405	45 280	296	86	43
462 618	111 287	367 958	107 648	94 784	440	115	44
306 529	67 261	248 400	62 007	58 234	304	98	45
555 766	120 818	468 991	104 192	87 026	1 139	229	46
611 398	91 182	523 701	83 274	87 904	567	193	47
323 694	36 248	273 462	34 063	50 318	119	83	48
21 325	1 816	18 681	878	2 645	4	2	49
5 546	272	5 454	21	92	-	-	50
6 309	145	6 131			-	-	51
3 041	23	2 936	11	283	-	-	52
3 519	8	3 519					53
2 666 494	582 894	2 121 795	606 502	545 705	3 312	903	54

3.4 BRUTTOLOHN, EINKÜNFTE AUS NICHTSELBSTÄNDIGER ARBEIT, ZU
NACH GRÖSSENKLASSEN DER EINKÜNFTE AUS NICHTSELBSTÄNDIGER
3.4.3 VERSORGUNGS

LFD. NR.	EINKÜNFTE AUS NICHT- SELBSTÄNDIGER ARBEIT VON... BIS UNTER... DM	STEUERPFLICHTIGE	BRUTTOLOHN	VERSORGUNGS- BEZÜGE	VERSORGUNGSFREI- BETRAG
		ANZAHL	1 000 DM	FÄLLE 2)	1 000 DM

NACH DER GRUNDTABELLE BESTEUERTE					
1	MINUS	15	139	15	37
2	GLEICH 0	520 270	589 883	520 270	584 805
3	1 - 4 000	211 415	1 078 205	211 415	1 055 680
4	4 000 - 8 000	141 170	1 691 623	141 170	1 654 113
5	8 000 - 12 000	76 755	1 238 428	76 755	1 197 579
6	12 000 - 16 000	49 893	994 601	49 893	963 208
7	16 000 - 20 000	38 993	944 776	38 993	919 134
8	20 000 - 25 000	41 423	1 191 732	41 423	1 167 969
9	25 000 - 30 000	17 138	574 444	17 138	560 179
10	30 000 - 40 000	6 991	285 813	6 991	280 499
11	40 000 - 50 000	1 716	86 559	1 716	84 574
12	50 000 - 60 000				
13	60 000 - 75 000				
14	75 000 - 100 000				
15	100 000 - 250 000	661	46 539	661	39 736
16	250 000 - 500 000				
17	500 000 UND MEHR				
18	INSGESAMT	1 106 440	8 722 742	1 106 440	8 507 513
					2 374 953

NACH DER GRUNDTABELLE BESTEUERTE					
19	MINUS				
20	GLEICH 0	3 510	4 252	3 510	4 213
21	1 - 4 000	1 909	10 232	1 909	10 037
22	4 000 - 8 000	1 095	13 300	1 095	12 856
23	8 000 - 12 000	1 457	23 674	1 457	22 687
24	12 000 - 16 000	1 280	25 770	1 280	24 261
25	16 000 - 20 000	1 094	26 428	1 094	23 752
26	20 000 - 25 000	1 332	38 094	1 332	33 143
27	25 000 - 30 000	905	30 291	905	25 140
28	30 000 - 40 000	310	12 133	310	10 659
29	40 000 - 50 000	40	1 994	40	1 897
30	50 000 - 60 000	9	536	9	445
31	60 000 - 75 000				
32	75 000 - 100 000				
33	100 000 - 250 000	6	458	6	319
34	250 000 - 500 000				
35	500 000 UND MEHR				
36	INSGESAMT	12 947	187 163	12 947	169 409
					39 660

NACH DER SPLITTINGTABELLE BESTEUERTE					
37	MINUS	6	6	6	2
38	GLEICH 0	310 171	419 685	310 171	415 862
39	1 - 4 000	173 197	876 646	173 197	861 121
40	4 000 - 8 000	41 396	471 313	41 396	458 496
41	8 000 - 12 000	17 049	278 603	17 049	267 874
42	12 000 - 16 000	35 316	725 376	35 316	714 185
43	16 000 - 20 000	33 463	819 158	33 463	805 658
44	20 000 - 25 000	42 174	1 226 978	42 174	1 199 477
45	25 000 - 30 000	25 188	851 484	25 188	810 477
46	30 000 - 40 000	24 839	1 031 458	24 839	937 763
47	40 000 - 50 000	20 359	1 033 812	20 359	967 466
48	50 000 - 60 000	6 238	374 620	6 238	341 585
49	60 000 - 75 000	519	36 986	519	32 983
50	75 000 - 100 000	78	7 038	78	5 470
51	100 000 - 250 000				
52	250 000 - 500 000	27	4 340	27	2 912
53	500 000 UND MEHR				
54	INSGESAMT	730 020	8 157 503	730 020	7 821 337
					1 651 778

LOHNSTEUERPFLICHTIGE

VERSTEUERNDDES EINKOMMEN UND LOHNSTEUER *) DER LOHNSTEUERPFLICHTIGEN **) ARBEIT, SOZIALER GLIEDERUNG ***)) UND GRUND-/SPLITTINGTABELLENBESTEuerung ****)) EMPFÄNGER

WEIHNACHTS- FREIBETRAG UND ARBEITNEHMER- FREIBETRAG	WERBUNGSKOSTEN 1)						EINKUNFTE AUS NICHTSELB- STÄNDIGER ARBEIT	LFD. NR.
	PAUSCHETRAG		ERHÖHTE WERBUNGSKOSTEN					
			INSGESAMT		DARUNTER:			
					FÜR FAHRTEN ZWISCHEN WOHNUNG UND ARBEITSSTÄTTE			
1 000 DM	FÄLLE 2)	1 000 DM	FÄLLE 2)	1 000 DM	FÄLLE 2)	1 000 DM		

ALLEINSTEHENDE - OHNE HAUSHALTSFREIBETRAG

14	1	0	14	179	4	6	69-	1
331 186	96 768	24 770	2	5	1	0	-	2
228 327	211 029	119 020	385	743	330	351	307 840	3
152 463	139 389	78 615	1 780	3 071	1 596	1 684	829 145	4
82 895	74 842	42 211	1 913	3 311	1 713	1 738	755 447	5
53 884	48 664	27 446	1 229	2 297	1 098	1 175	678 767	6
42 112	38 216	21 554	777	1 504	687	750	696 975	7
44 737	40 890	23 062	533	1 088	459	472	927 194	8
18 509	16 919	9 542	219	379	188	184	465 167	9
7 550	6 947	3 918	44	162	26	41	240 992	10
1 853	1 711	965	5	11	3	3	75 554	11
								12
								13
714	660	372	1	7	-	-	42 296	14
								15
								16
964 247	676 036	351 476	6 902	12 759	6 105	6 405	5 019 307	17
								18

ALLEINSTEHENDE - MIT HAUSHALTSFREIBETRAG

2 361	801	205	1	1	1	0	0-	19
2 062	1 909	1 077	-	-	-	-	3 078	20
1 183	1 088	614	7	12	5	3	6 694	21
								22
1 574	1 442	813	15	17	14	12	14 600	23
1 382	1 235	697	45	58	44	42	17 806	24
1 182	1 021	576	73	91	72	63	19 691	25
1 435	1 196	675	136	183	133	130	29 817	26
977	769	434	136	187	129	123	24 579	27
335	279	157	31	36	29	25	10 181	28
43	40	23	-	-	-	-	1 739	29
10	9	5	-	-	-	-	481	30
								31
								32
6	6	3	-	-	-	-	419	33
								34
								35
12 553	9 795	5 278	444	585	427	399	129 087	36

EHEGATTEN (NUR EIN EHEGATTE MIT BRUTTOLOHN)

3	3	0	3	3	-	-	3-	37
230 842	87 048	22 497	1	2	-	-	-	38
187 053	173 184	97 675	14	20	12	9	247 450	39
44 708	41 368	23 332	28	67	24	19	226 075	40
18 413	16 988	9 581	61	91	54	47	172 322	41
38 141	35 226	19 857	90	161	80	83	500 297	42
36 140	33 250	18 775	175	264	154	133	605 496	43
45 548	41 748	23 546	428	690	373	358	957 444	44
27 203	24 606	13 878	584	823	543	500	691 526	45
26 826	23 455	13 227	1 389	2 161	1 281	1 239	874 571	46
21 982	19 327	10 900	1 033	1 879	874	876	903 535	47
6 737	5 790	3 266	448	768	346	314	334 513	48
561	494	279	25	67	17	18	33 629	49
84	77	43	1	1	1	1	6 542	50
								51
29	27	15	-	-	-	-	4 174	52
								53
684 275	502 631	256 881	4 280	6 997	3 759	3 595	5 557 572	54

3.4 BRUTTOLOHN, EINKÜNFTE AUS NICHTSELBSTÄNDIGER ARBEIT, ZU
NACH GRÖSSENKLASSEN DER EINKÜNFTE AUS NICHTSELBSTÄNDIGER
3.4.3 VERSORGUNGS

LFD. NR.	EINKÜNFTE AUS NICHT- SELBSTÄNDIGER ARBEIT		STEUERPFLICHTIGE MIT KINDERFREIBETRAG	KINDERFREIBETRAG	ZU VERSTEUERNDEN EINKOMMEN 3)	
	VON... BIS UNTER... DM					
			ANZAHL 6)	1 000 DM	STPFL.	1 000 DM
NACH DER GRUNDTABELLE BESTEUERTE						
1		MINUS	-	-	-	-
2		GLEICH 0	213	646,00	1 605	3 611
3	1 -	4 000	104	204,00	507	12 801
4	4 000 -	8 000	68	116,00	288	37 835
5	8 000 -	12 000	87	115,00	286	72 676
6	12 000 -	16 000	161	129,00	320	48 941
7	16 000 -	20 000	211	215,50	535	38 581
8	20 000 -	25 000	219	186,00	462	41 027
9	25 000 -	30 000	193	187,00	465	17 012
10	30 000 -	40 000	71	62,00	154	6 947
11	40 000 -	50 000	14	12,00	30	1 709
12	50 000 -	60 000				
13	60 000 -	75 000				
14	75 000 -	100 000				
15	100 000 -	250 000	6	7,50	19	656
16	250 000 -	500 000				
17	500 000 UND MEHR					
18	INSGESAMT		1 347	1 880,00	4 670	281 796
NACH DER GRUNDTABELLE BESTEUERTE						
19		MINUS	-	-	-	-
20		GLEICH 0	3 412	4 383,00	10 887	20
21	1 -	4 000	1 857	2 333,50	5 796	24
22	4 000 -	8 000	1 081	1 243,50	3 089	18
23	8 000 -	12 000	1 448	1 774,50	4 408	144
24	12 000 -	16 000	1 273	1 595,50	3 963	539
25	16 000 -	20 000	1 092	1 468,50	3 648	913
26	20 000 -	25 000	1 327	1 752,50	4 353	1 252
27	25 000 -	30 000	905	1 217,50	3 024	891
28	30 000 -	40 000	309	430,50	1 069	307
29	40 000 -	50 000	40	47,00	117	40
30	50 000 -	60 000	9	11,50	29	9
31	60 000 -	75 000				
32	75 000 -	100 000				
33	100 000 -	250 000	5	9,00	22	6
34	250 000 -	500 000				
35	500 000 UND MEHR					
36	INSGESAMT		12 768	16 266,50	40 406	4 163
NACH DER SPLITTINGTABELLE BESTEUERTE						
37		MINUS	-	-	-	-
38		GLEICH 0	4 674	6 004,50	14 915	720
39	1 -	4 000	3 602	4 749,50	11 798	1 807
40	4 000 -	8 000	1 186	1 578,50	3 921	1 651
41	8 000 -	12 000	695	925,00	2 298	1 634
42	12 000 -	16 000	1 112	1 319,50	3 278	20 328
43	16 000 -	20 000	1 884	2 375,50	5 901	31 210
44	20 000 -	25 000	2 981	3 846,00	9 553	41 544
45	25 000 -	30 000	2 822	3 613,00	8 975	25 088
46	30 000 -	40 000	3 182	4 322,00	10 736	24 766
47	40 000 -	50 000	2 869	3 872,00	9 618	20 341
48	50 000 -	60 000	1 264	1 876,50	4 661	6 232
49	60 000 -	75 000	134	278,50	692	517
50	75 000 -	100 000	15	28,00	70	75
51	100 000 -	250 000				
52	250 000 -	500 000	4	8,50	21	27
53	500 000 UND MEHR					
54	INSGESAMT		26 424	34 797,00	86 436	175 940
3 479 353						

LOHNSTEUERPFLICHTIGE

VERSTEUERNDDES EINKOMMEN UND LOHNSTEUER *) DER LOHNSTEUERPFLICHTIGEN **) ARBEIT, SOZIALER GLIEDERUNG ***) UND GRUND-/SPLITTINGTABELLENBESTEUERUNG ****) EMPFÄNGER

EINBEHALTENE LOHNSTEUER	JAHRESLOHNSTEUER 4)		LOHNSTEUER-JAHRESAUSGLEICH				LFD. NR.	
			EINKOMMENSTEUER-					
			ERSTATTUNG 5)		NACHFORDERUNG 5)			
1 000 DM	STPFL.	1 000 DM	STPFL.	1 000 DM	STPFL.	1 000 DM		
ALLEINSTEHENDE - OHNE HAUSHALTSFREIBETRAG								
28	-	-	13	28	-	-	1	
476	3 611	345	937	131	-	-	2	
5 421	7 196	2 451	7 157	2 972	3	0	3	
11 709	32 696	6 446	7 565	5 271	47	6	4	
43 201	70 751	38 003	10 420	5 220	116	20	5	
63 794	48 368	58 779	9 541	5 052	130	35	6	
84 457	38 419	78 967	9 195	5 569	96	38	7	
130 886	40 870	122 729	12 826	8 205	142	46	8	
74 986	16 926	68 433	6 981	6 582	56	30	9	
46 188	6 913	43 379	1 044	2 811			10	
17 416	1 704	16 598	125	819			11	
							12	
							13	
							14	
12 455	654	12 143	39	312	-	-	15	
							16	
							17	
491 058	268 108	448 273	65 847	42 972	589	176	18	
ALLEINSTEHENDE - MIT HAUSHALTSFREIBETRAG								
	20	1	11	1	-	-	19	
31	24	7	43	24	-	-	20	
66	18	5	109	61	-	-	21	
							22	
221	29	15	261	206	-	-	23	
482	266	71	391	411	-	-	24	
1 039	704	436	599	605	9	2	25	
2 484	1 129	1 368	957	1 119			26	
2 640	863	1 606	746	1 035	4	1	27	
1 219	297	800	198	419			28	
235	39	190	17	61			-	29
97	9	81					-	30
							31	
							32	
105	6	105	-	-	-	-	33	
							34	
							35	
8 621	3 404	4 684	3 332	3 943	24	6	36	
EHEGATTEN (NUR EIN EHEGATTE MIT BRUTTOLOHN)								
1	-	-	4	1	-	-	37	
75	720	56	122	19	-	-	38	
686	1 657	463	559	223	5	1	39	
1 030	1 224	657	481	377	12	4	40	
1 235	1 012	726	474	517	13	7	41	
6 577	18 767	5 405	2 326	1 179	21	7	42	
24 933	29 593	22 156	5 612	2 786	40	8	43	
65 857	40 500	60 154	10 117	5 730	133	25	44	
65 771	24 818	59 989	9 633	5 811	145	28	45	
105 163	24 695	97 020	11 419	8 193	213	47	46	
127 392	20 329	117 268	12 687	10 171	123	44	47	
52 908	6 230	46 946	4 445	5 977	37	15	48	
5 922	517	5 385	162	537	-	-	49	
1 314	75	1 301	3	14	-	-	50	
							51	
1 364	27	1 364	-	-	-	-	52	
							53	
460 229	170 164	418 890	58 044	41 534	742	186	54	

3.4 BRUTTOLOHN, EINKÜNFTE AUS NICHTSELBSTÄNDIGER ARBEIT, ZU
NACH GRÖSSENKLASSEN DER EINKÜNFTE AUS NICHTSELBSTÄNDIGER
3.4.3 VERSORGUNGS

LFD. NR.	EINKÜNFTE AUS NICHT- SELBSTÄNDIGER ARBEIT VON... BIS UNTER... DM		STEUERPFLICHTIGE	BRUTTOLOHN	VERSORGUNGS- BEZÜGE		VERSORGUNGSFREI- BETRAG	
			ANZAHL	1 000 DM	FÄLLE 2)	1 000 DM		
NACH DER SPLITTINGTABELLE BESTEUERTE								
1		MINUS	3	6	5	5	2	
2		GLEICH 0	5 584	12 982	10 849	12 604	5 042	
3	1	-	3 501	22 967	6 568	21 661	8 665	
4	4 000	-	824	11 249	1 462	10 035	3 965	
5	8 000	-	623	11 895	1 086	10 212	3 656	
6	12 000	-	772	18 104	1 285	15 910	4 730	
7	16 000	-	896	24 387	1 379	20 695	5 356	
8	20 000	-	1 207	37 899	1 654	30 408	6 725	
9	25 000	-	1 463	52 942	1 862	39 020	7 705	
10	30 000	-	3 191	139 405	3 802	89 118	16 315	
11	40 000	-	2 409	126 705	2 752	72 955	11 830	
12	50 000	-	721	44 956	826	24 538	3 547	
13	60 000	-	68	5 361	91	3 479	408	
14	75 000	-						75 000
15	100 000	-						250 000
16	250 000	-						500 000
17	500 000	UND MEHR						
18	INSGESAMT		21 262	508 858	33 621	350 640	77 945	
NICHTZUSAMMENGEFÜHRTE LOHNSTEUER								
19		MINUS	-	-	-	-	-	
20		GLEICH 0	41 797	48 579	41 797	48 022	19 209	
21	1	-	9 917	46 664	9 917	45 660	18 264	
22	4 000	-	1 655	18 739	1 655	18 224	7 066	
23	8 000	-	395	6 339	395	6 009	1 780	
24	12 000	-	557	11 322	557	10 888	2 563	
25	16 000	-	349	8 479	349	8 283	1 645	
26	20 000	-	329	9 482	325	9 148	1 553	
27	25 000	-	120	4 033	120	3 644	542	
28	30 000	-	91	3 709	91	3 028	395	
29	40 000	-	66	3 412	66	2 898	296	
30	50 000	-	18	1 103	18	887	83	
31	60 000	-	14	1 045	14	601	64	
32	75 000	-						75 000
33	100 000	-						250 000
34	250 000	-						500 000
35	500 000	UND MEHR						
36	INSGESAMT		55 308	162 905	55 308	157 293	53 459	
LOHNSTEUERPFLICHTIGE								
37		MINUS	25	153	27	48	19	
38		GLEICH 0	881 331	1 075 380	886 596	1 065 506	426 201	
39	1	-	399 939	2 034 714	403 006	1 994 160	797 668	
40	4 000	-	186 140	2 206 224	186 778	2 153 725	821 288	
41	8 000	-	96 279	1 558 939	96 742	1 504 361	444 864	
42	12 000	-	87 818	1 775 173	88 331	1 728 452	412 234	
43	16 000	-	74 795	1 823 227	75 278	1 777 522	353 003	
44	20 000	-	86 465	2 504 186	86 912	2 440 145	409 661	
45	25 000	-	44 814	1 513 194	45 213	1 438 461	211 260	
46	30 000	-	35 422	1 472 518	36 033	1 321 067	165 996	
47	40 000	-	24 590	1 252 483	24 933	1 129 790	116 002	
48	50 000	-	7 511	452 461	7 616	397 801	35 517	
49	60 000	-	684	48 961	701	42 943	3 299	
50	75 000	-	120	10 897	124	8 322	573	
51	100 000	-	44	10 663	46	3 890	209	
52	250 000	-						500 000
53	500 000	UND MEHR						
54	INSGESAMT		1 925 977	17 739 171	1 938 336	17 006 192	4 197 795	

FUSSNOTEN SIEHE S. 254

LOHNSTEUERPFLICHTIGE

VERSTEUERNDDES EINKOMMEN UND LOHNSTEUER *) DER LOHNSTEUERPFLICHTIGEN **) ARBEIT, SOZIALER GLIEDERUNG ***) UND GRUND-/SPLITTINGTABELLENBESTEUERUNG ****) EMPFANGER

WEIHNACHTS- FREIBETRAG UND ARBEITNEHMER- FREIBETRAG	WERBUNGSKOSTEN 1)						EINKÜNFTE AUS NICHTSELB- STÄNDIGER ARBEIT	LFD. NR.	
	PAUSCHBETRAG	ERHÖHTE WERBUNGSKOSTEN							
		INSGESAMT	DARUNTER: FÜR FAHRTEN ZWISCHEN WOHNUNG UND ARBEITSSTÄTTE						
1 000 DM	FÄLLE 2)	1 000 DM	FÄLLE 2)	1 000 DM	FÄLLE 2)	1 000 DM			
EHEGATTEN (BEIDE EHEGATTEN MIT BRUTTOLOHN)									
4	4	1	-	-	-	-	0-	1	
7 410	2 236	531	-	-	-	-	-	2	
6 769	5 272	2 710	6	11	1	0	4 812	3	
1 701	1 453	800	14	19	13	9	4 764	4	
1 320	1 166	635	23	32	18	17	6 253	5	
1 609	1 387	758	43	59	39	26	10 949	6	
1 881	1 605	887	72	123	63	60	16 140	7	
2 539	2 103	1 163	171	234	157	151	27 239	8	
3 099	2 512	1 397	294	375	260	231	40 366	9	
6 830	5 152	2 886	1 108	1 506	1 033	951	111 868	10	
5 176	3 603	2 025	1 165	1 527	1 099	1 001	106 147	11	
1 551	1 029	579	405	586	371	375	38 692	12	
}	147	121	68	15	25	14	16	4 712	13
									14
									15
									16
40 036	27 643	14 439	3 322	4 498	3 068	2 838	371 941	18	
PFLICHTIGE MIT STEUERKLASSE IV UND V									
-	-	-	-	-	-	-	-	19	
27 494	7 712	1 876	-	-	-	-	-	20	
10 710	9 917	5 593	-	-	-	-	12 096	21	
1 787	1 655	933	-	-	-	-	8 952	22	
427	395	223	-	-	-	-	3 910	23	
602	557	314	-	-	-	-	7 843	24	
377	349	197	-	-	-	-	6 260	25	
355	329	186	-	-	-	-	7 388	26	
130	120	68	-	-	-	-	3 294	27	
98	91	51	-	-	-	-	3 165	28	
71	66	37	-	-	-	-	3 009	29	
19	18	10	-	-	-	-	990	30	
}	15	14	8	-	-	-	-	957	31
									32
									33
									34
42 086	21 223	9 497	-	-	-	-	57 864	36	
INSGESAMT									
22	8	1	18	183	5	6	73-	37	
599 291	194 565	49 880	3	7	1	0	-	38	
434 922	401 311	226 075	405	774	343	360	575 276	39	
201 842	184 953	104 294	1 829	3 169	1 638	1 716	1 075 631	40	
104 628	94 833	53 463	2 012	3 452	1 799	1 814	952 531	41	
95 618	87 069	49 082	1 407	2 575	1 261	1 326	1 215 662	42	
81 692	74 481	41 988	1 103	1 982	976	1 005	1 344 562	43	
94 617	86 266	48 630	1 268	2 195	1 122	1 112	1 949 082	44	
49 919	44 826	25 318	1 233	1 765	1 120	1 038	1 224 932	45	
41 639	35 924	20 240	2 572	3 865	2 369	2 256	1 240 777	46	
29 131	24 747	13 950	2 203	3 417	1 976	1 881	1 089 984	47	
8 884	7 371	4 156	853	1 354	717	689	402 549	48	
799	699	394	41	99	31	33	44 369	49	
140	129	73	1	1	1	1	10 110	50	
}	50	46	26	-	-	-	-	10 378	51
									52
1 743 196	1 237 328	637 570	14 948	24 839	13 359	13 237	11 135 770	54	

3.4 BRUTTOLOHN, EINKÜNFTE AUS NICHTSELBSTÄNDIGER ARBEIT, ZU
NACH GROSSENKLASSEN DER EINKÜNFTE AUS NICHTSELBSTÄNDIGER
3.4.3 VERSÖRGUNG

LFD. NR.	EINKÜNFTE AUS NICHT- SELBSTÄNDIGER ARBEIT VON... BIS UNTER... DM	STEUERPFLICHTIGE MIT KINDERFREIBETRAG	KINDERFREIBETRAG		ZU VERSTEUERENDES EINKOMMEN 3)	
			ANZAHL 6)	1 000 DM	STPFL.	1 000 DM

NACH DER SPLITTINGTABELLE BESTEUERTE						
1	MINUS	-	-	-	-	-
2	GLEICH 0	25	42,50	106	125	1 158
3	1 - 4 000	47	65,50	163	327	2 823
4	4 000 - 8 000	56	76,50	190	196	1 231
5	8 000 - 12 000	63	83,00	206	418	2 826
6	12 000 - 16 000	73	89,00	221	703	5 775
7	16 000 - 20 000	139	182,00	467	868	9 097
8	20 000 - 25 000	253	337,00	837	1 198	16 856
9	25 000 - 30 000	366	477,00	1 185	1 461	27 375
10	30 000 - 40 000	922	1 206,50	2 997	3 191	81 750
11	40 000 - 50 000	896	1 248,00	3 100	2 409	79 399
12	50 000 - 60 000	288	449,00	1 115	721	29 235
13	60 000 - 75 000	29	49,25	122	68	3 549
14	75 000 - 100 000					
15	100 000 - 250 000					
16	250 000 - 500 000					
17	500 000 UND MEHR					
18	INSGESAMT	3 157	4 311,25	10 709	11 685	261 086

NICHTZUSAMMENGEFÜHRTE LOHNSTEUER						
19	MINUS	-	-	-	-	-
20	GLEICH 0	114	67,25	167	1 833	8 678
21	1 - 4 000	77	51,50	128	2 170	12 805
22	4 000 - 8 000	23	12,75	32	627	5 289
23	8 000 - 12 000	8	5,75	14	326	2 819
24	12 000 - 16 000	31	16,75	42	530	5 846
25	16 000 - 20 000	31	22,00	55	346	5 090
26	20 000 - 25 000	23	16,75	42	327	6 388
27	25 000 - 30 000	12	12,50	31	120	2 968
28	30 000 - 40 000	15	10,25	25	90	2 876
29	40 000 - 50 000	11	8,00	20	66	2 738
30	50 000 - 60 000	2	2,75	7	18	505
31	60 000 - 75 000	3	2,00	5	14	892
32	75 000 - 100 000					
33	100 000 - 250 000					
34	250 000 - 500 000					
35	500 000 UND MEHR					
36	INSGESAMT	351	228,25	567	6 467	57 294

LOHNSTEUERPFLICHTIGE						
37	MINUS					
38	GLEICH 0	8 438	11 143,25	27 680	6 309	34 666
39	1 - 4 000	5 697	7 404,00	18 392	17 125	84 711
40	4 000 - 8 000	2 414	3 027,25	7 520	40 327	215 889
41	8 000 - 12 000	2 301	2 903,25	7 212	75 198	521 677
42	12 000 - 16 000	2 650	3 149,75	7 824	71 041	708 265
43	16 000 - 20 000	3 357	4 269,50	10 605	71 918	935 073
44	20 000 - 25 000	4 803	6 138,25	15 247	85 348	1 423 796
45	25 000 - 30 000	4 298	5 507,00	13 679	44 572	920 084
46	30 000 - 40 000	4 499	6 031,25	14 982	35 301	960 206
47	40 000 - 50 000	3 830	5 187,00	12 885	24 565	866 751
48	50 000 - 60 000	1 569	2 346,25	5 828	7 504	320 461
49	60 000 - 75 000	164	329,25	818	680	35 814
50	75 000 - 100 000	23	38,50	96	116	8 239
51	100 000 - 250 000	4	8,50	21	43	9 290
52	250 000 - 500 000					
53	500 000 UND MEHR					
54	INSGESAMT	44 047	57 483,00	142 788	480 051	7 044 921

VERSTEUERNDDES EINKOMMEN UND LOHNSTEUER *) DER LOHNSTEUERPFLICHTIGEN **) ARBEIT, SOZIALER GLIEDERUNG ***) UND GRUND-/SPLITTINGTABELLENBESTEUERUNG ****) EMPFÄNGER

– 275 –

3.4 BRUTTOLOHN, EINKUNFTE AUS NICHTSELBSTÄNDIGER ARBEIT, ZU
NACH GRÖSSENKLASSEN DER EINKUNFTE AUS NICHTSELBSTÄNDIGER
3.4.4 ALLE ARBEITNEHMER

LFD. NR.	EINKUNFTE AUS NICHT- SELBSTÄNDIGER ARBEIT VON... BIS UNTER... DM		STEUERPFLICHTIGE	BRUTTOLOHN	VERSORGUNGS- BEZÜGE	VERSORGUNGSFREI- BETRAG
			ANZAHL	1 000 DM	FÄLLE 2)	1 000 DM

NACH DER GRUNDTABELLE BESTEUERTE						
1		MINUS	4 217	18 347	15	15
2		GLEICH 0	815 316	882 112	520 270	233 922
3	1	-	1 094 148	4 250 763	211 415	422 275
4	4 000	-	974 441	8 535 714	141 170	628 328
5	8 000	-	654 396	8 304 563	76 755	354 563
6	12 000	-	531 109	8 923 817	49 893	232 206
7	16 000	-	543 878	11 476 640	38 993	182 631
8	20 000	-	817 692	21 003 552	41 423	195 652
9	25 000	-	604 128	17 949 582	17 138	80 846
10	30 000	-	58 738	2 181 298	6 991	33 190
11	40 000	-	6 344	297 052	1 716	8 176
12	50 000	-	1 211	69 338	525	2 510
13	60 000	-	429	29 391	93	441
14	75 000	-	142	12 577	28	130
15	100 000	-	60	8 245	13	59
16	250 000	-	3	927	-	-
17	500 000	UND MEHR	4	5 932	2	10
18		INSGESAMT	6 106 256	83 949 851	1 106 440	2 374 953

NACH DER GRUNDTABELLE BESTEUERTE						
19		MINUS	87	381	1	0
20		GLEICH 0	5 993	6 591	3 509	1 685
21	1	-	13 962	56 624	1 909	4 015
22	4 000	-	16 107	131 090	1 095	4 798
23	8 000	-	19 912	245 109	1 457	6 670
24	12 000	-	29 773	488 296	1 280	5 827
25	16 000	-	37 860	766 653	1 094	4 889
26	20 000	-	47 355	1 178 619	1 332	5 981
27	25 000	-	40 414	1 191 875	905	4 114
28	30 000	-	6 457	229 747	310	1 424
29	40 000	-	459	21 086	40	189
30	50 000	-	90	5 054	9	41
31	60 000	-	29	2 003	4	19
32	75 000	-	11	953	2	10
33	100 000	-	6	793	-	-
34	250 000	-	-	-	-	-
35	500 000	UND MEHR	-	-	-	-
36		INSGESAMT	218 515	4 324 875	12 947	39 660

NACH DER SPLITTINGTABELLE BESTEUERTE						
37		MINUS	296	1 325	6	2
38		GLEICH 0	339 492	443 020	310 171	166 344
39	1	-	217 834	1 038 936	173 197	344 449
40	4 000	-	75 000	734 917	41 396	177 132
41	8 000	-	53 876	724 091	17 049	78 196
42	12 000	-	79 212	1 441 006	35 316	166 909
43	16 000	-	88 781	1 957 699	33 463	158 482
44	20 000	-	144 847	3 842 505	42 174	199 751
45	25 000	-	227 712	7 053 044	25 188	118 054
46	30 000	-	884 189	33 647 665	24 839	114 672
47	40 000	-	675 227	31 863 700	20 359	95 511
48	50 000	-	224 698	12 629 692	6 238	29 336
49	60 000	-	6 667	442 646	519	2 451
50	75 000	-	649	56 076	78	368
51	100 000	-	235	31 983	22	100
52	250 000	-	29	8 842	5	21
53	500 000	UND MEHR	11	20 065	-	-
54		INSGESAMT	3 018 855	95 937 214	730 020	1 651 778

LOHNSTEUERPFLICHTIGE

VERSTEUERNDDES EINKOMMEN UND LOHNSTEUER *) DER LOHNSTEUERPFLICHTIGEN **)
ARBEIT, SOZIALER GLIEDERUNG ***)) UND GRUND-/SPLITTINGTABELLENBESTEuerung ****)
(EINSCHL. VERSORGUNGSEMPFÄNGER)

WEIHNACHTS- FREIBETRAG UND ARBEITNEHMER- FREIBETRAG	WERBUNGSKOSTEN 1)						EINKÜNFTE AUS NICHTSELB- STÄNDIGER ARBEIT	LFD. NR.
	PAUSCHBETRAG	ERHÖHTE WERBUNGSKOSTEN						
		INSGESAMT	DARUNTER: FÜR FAHRTEN ZWISCHEN WOHNUMG UND ARBEITSSTÄTTE					
1 000 DM	FÄLLE 2)	1 000 DM	FÄLLE 2)	1 000 DM	FÄLLE 2)	1 000 DM		
ALLEINSTEHENDE - OHNE HAUSHALTSFREIBETRAG								
4 267	701	152	3 516	29 203	2 052	2 668	15 289-	1
584 982	233 850	63 118	22	90	6	7	-	2
1 181 679	1 044 983	589 369	49 162	107 128	42 286	45 916	1 950 312	3
1 052 396	639 259	360 542	335 181	568 691	300 551	313 561	5 925 757	4
706 748	326 344	184 058	328 052	601 291	293 484	307 521	6 457 904	5
573 596	229 122	129 225	301 987	610 977	270 484	308 590	7 377 812	6
587 388	196 624	110 896	347 254	784 919	311 505	403 442	9 810 806	7
883 107	254 387	143 474	563 305	1 311 180	508 550	700 209	18 470 139	8
652 458	175 733	99 113	428 395	965 764	385 352	483 343	16 151 401	9
63 437	31 311	17 659	27 427	123 054	18 626	21 324	1 943 957	10
6 852	5 707	3 219	637	1 946	500	787	276 860	11
1 308	1 182	667	29	69	23	37	64 784	12
463	423	239	6	26	5	7	28 222	13
153	142	80	-	-	-	-	12 214	14
65	60	34	-	-	-	-	8 087	15
3	3	2	-	-	-	-	922	16
4	4	2	-	-	-	-	5 916	17
6 298 908	3 139 835	1 701 848	2 384 973	5 104 338	2 133 424	2 587 412	68 469 803	18
ALLEINSTEHENDE - MIT HAUSHALTSFREIBETRAG								
85	27	6	60	453	39	26	163-	19
4 378	1 913	528	-	-	-	-	-	20
15 079	13 423	7 570	539	829	463	303	29 131	21
17 396	13 574	7 656	2 533	3 609	2 347	1 844	97 632	22
21 505	14 156	7 984	5 756	8 413	5 350	4 724	200 538	23
32 155	16 291	9 188	13 482	19 435	12 755	12 306	421 691	24
40 889	17 261	9 735	20 599	30 002	19 412	18 178	681 138	25
51 143	19 608	11 059	27 747	44 337	26 077	25 747	1 066 099	26
43 647	14 844	8 372	25 570	43 910	23 891	24 079	1 091 832	27
6 974	2 666	1 504	3 791	9 120	3 227	3 733	210 726	28
456	370	209	89	222	78	119	19 970	29
97	85	48	5	11	5	9	4 857	30
31	28	16	1	19	1	0	1 918	31
12	11	6	-	-	-	-	925	32
6	6	3	-	-	-	-	783	33
-	-	-	-	-	-	-	-	34
-	-	-	-	-	-	-	-	35
233 892	114 263	63 884	100 172	160 361	93 645	91 067	3 827 077	36
EHEGATTEN (NUR EIN EHEGATTE MIT BRUTTOLOHN)								
279	91	27	236	1 723	128	164	706-	37
251 691	96 165	24 957	2	29	-	-	-	38
235 260	216 577	122 136	1 311	3 193	1 035	846	333 898	39
81 000	70 239	39 599	4 858	9 154	4 174	3 372	428 032	40
58 294	43 437	24 469	10 698	20 025	9 303	8 268	543 107	41
85 549	60 606	34 141	18 825	37 339	16 450	16 325	1 117 068	42
95 883	58 249	32 794	30 820	64 598	26 899	28 813	1 605 940	43
156 434	77 470	43 624	67 757	151 424	58 862	70 088	3 291 272	44
245 929	82 448	46 385	145 833	319 244	129 373	163 261	6 323 432	45
954 924	253 361	142 537	632 174	1 213 394	582 808	668 945	31 222 138	46
729 245	174 449	98 173	501 598	982 516	463 084	526 410	29 958 255	47
242 674	54 153	30 473	170 827	375 747	153 957	187 213	11 951 462	48
7 200	3 429	1 933	3 243	8 132	2 772	3 660	422 930	49
701	625	353	24	103	17	26	54 553	50
254	233	131	2	9	1	2	31 490	51
31	29	16	-	-	-	-	8 773	52
12	11	6	-	-	-	-	20 047	53
3 145 361	1 191 572	641 756	1 588 208	3 186 630	1 448 863	1 677 393	87 311 689	54

3.4 BRUTTOLOHN, EINKÜNFTE AUS NICHTSELBSTÄNDIGER ARBEIT, ZU
NACH GROSSENKLASSEN DER EINKÜNFTE AUS NICHTSELBSTÄNDIGER
3.4.4 ALLE ARBEITNEHMER

LFD. NR.	EINKÜNFTE AUS NICHT- SELBSTÄNDIGER ARBEIT		STEUERPFLICHTIGE MIT KINDERFREIBETRAG	KINDERFREIBETRAG		ZU VERSTEUERNDEN EINKOMMEN 3)	
	VON... BIS UNTER... DM			ANZAHL 6)	1 000 DM	STPFL.	1 000 DM
NACH DER GRUNDTABELLE BESTEUERTE							
1		MINUS	77	53,00	132	-	-
2		GLEICH 0	1 049	1 353,50	3 362	8 968	43 673
3	1	-	5 551	4 082,50	10 141	601 159	848 695
4	4 000	-	8 179	5 709,00	14 181	811 837	3 425 073
5	8 000	-	9 810	6 665,00	16 556	648 516	4 484 324
6	12 000	-	10 676	7 281,50	18 087	529 687	5 393 059
7	16 000	-	11 950	8 136,00	20 210	543 307	7 525 500
8	20 000	-	18 461	12 502,00	31 055	817 186	14 944 464
9	25 000	-	21 064	14 466,00	35 934	603 947	13 418 422
10	30 000	-	4 819	3 647,00	9 059	58 659	1 521 501
11	40 000	-	347	298,50	741	6 327	238 909
12	50 000	-	44	34,00	84	1 200	56 795
13	60 000	-	24	15,50	39	416	24 333
14	75 000	-	7	10,00	25	135	9 943
15	100 000	-	3	2,50	6	56	6 148
16	250 000	-	-	-	-	3	848
17	500 000	UND MEHR	-	-	-	4	5 981
18		INSGESAMT	92 061	64 256,00	159 612	4 631 407	51 947 676
NACH DER GRUNDTABELLE BESTEUERTE							
19		MINUS	87	61,50	153	-	-
20		GLEICH 0	5 883	6 439,50	15 996	126	603
21	1	-	13 890	11 826,50	29 377	298	1 593
22	4 000	-	16 078	13 023,00	32 349	478	1 583
23	8 000	-	19 896	16 340,00	40 589	10 141	15 287
24	12 000	-	29 757	23 759,50	59 019	26 354	99 450
25	16 000	-	37 856	31 066,50	77 169	37 087	245 581
26	20 000	-	47 346	39 034,50	96 962	47 145	508 901
27	25 000	-	40 407	33 852,50	84 090	40 358	606 268
28	30 000	-	6 450	6 585,50	16 358	6 440	111 867
29	40 000	-	457	461,00	1 145	458	13 207
30	50 000	-	88	77,00	191	89	3 694
31	60 000	-	28	39,50	98	27	1 378
32	75 000	-	11	11,50	29	11	754
33	100 000	-	6	7,00	17	6	681
34	250 000	-	-	-	-	-	-
35	500 000	UND MEHR	-	-	-	-	-
36		INSGESAMT	218 240	182 585,00	453 541	169 018	1 610 848
NACH DER SPLITTINGTABELLE BESTEUERTE							
37		MINUS	210	342,00	850	-	-
38		GLEICH 0	9 253	13 743,00	34 138	1 285	12 083
39	1	-	18 385	29 557,00	73 420	7 687	36 813
40	4 000	-	18 546	31 282,00	77 704	17 925	64 741
41	8 000	-	21 470	36 539,00	90 763	28 633	142 494
42	12 000	-	27 175	46 123,00	114 570	59 978	484 244
43	16 000	-	36 627	62 084,50	154 218	84 677	895 133
44	20 000	-	70 363	122 125,50	303 360	143 063	1 958 704
45	25 000	-	141 780	246 383,50	612 017	226 996	3 931 828
46	30 000	-	625 822	1 113 189,00	2 765 161	883 763	20 909 284
47	40 000	-	499 457	901 601,50	2 239 578	675 152	21 640 418
48	50 000	-	169 473	297 764,50	739 647	224 681	9 153 158
49	60 000	-	4 928	9 569,00	23 769	6 649	313 822
50	75 000	-	399	694,50	1 725	631	44 515
51	100 000	-	130	237,00	589	226	26 511
52	250 000	-	18	44,50	111	29	7 591
53	500 000	UND MEHR	7	8,00	20	9	7 842
54		INSGESAMT	1 644 043	2 911 287,50	7 231 638	2 361 384	59 629 182

FUSSNOTEN SIEHE S. 254

LOHNSTEUERPFLICHTIGE

VERSTEUERNDES EINKOMMEN UND LOHNSTEUER *) DER LOHNSTEUERPFLICHTIGEN **) ARBEIT, SOZIALER GLIEDERUNG *** UND GRUND-/SPLITTINGTABELLENBESTEuerung *****) (EINSCHL. VERSORGUNGSEMPFÄNGER)

EINBEHALTENE LOHNSTEUER	JAHRESLOHNSTEUER 4)		LOHNSTEUER-JAHRESAUSGLEICH				LFD. NR.		
			EINKOMMENSTEUER-						
			ERSTATTUNG 5)		NACHFORDERUNG 5)				
1 000 DM	STPFL.	1 000 DM	STPFL.	1 000 DM	STPFL.	1 000 DM			
ALLEINSTEHENDE - OHNE HAUSHALTSFREIBETRAG									
2 470	-	-	3 936	2 470	-	-	1		
23 740	8 968	659	193 021	23 136	-	-	2		
235 063	56 219	8 400	692 244	226 872	179	21	3		
462 523	392 932	78 852	750 232	383 961	1 876	135	4		
741 474	632 563	380 378	566 330	361 531	2 147	329	5		
1 030 855	527 602	685 739	478 488	345 699	1 736	489	6		
1 511 400	542 742	1 132 597	505 332	379 613	1 755	718	7		
3 052 392	816 926	2 502 696	775 965	550 988	2 655	1 176	8		
2 834 701	603 836	2 431 855	575 978	404 120	2 434	1 205	9		
386 225	58 615	304 969	35 066	81 431	355	173	10		
63 344	6 322	59 772	1 013	3 604	23	32	11		
16 917	1 197	16 277	114	648	3	7	12		
7 921	416	7 856	20	115	}	6	13		
3 685	135	3 598	8	87			14		
2 720	56	2 618	6	149			15		
426	3	426	-	-			16		
2 819	4	3 284	-	-	}	563	17		
10 378 675	3 648 536	7 619 975	4 577 773	2 764 426			13 169	4 848	18
ALLEINSTEHENDE - MIT HAUSHALTSFREIBETRAG									
52	-	-	72	52	-	-	19		
123	126	7	1 223	117	-	-	20		
2 752	298	53	9 353	2 700	-	-	21		
7 335	275	91	12 691	7 247	-	-	22		
13 573	2 321	335	15 595	13 242	}	66	23		
25 204	11 778	3 002	26 253	22 215			9	24	
50 817	32 372	19 933	36 243	30 923	203	34	25		
103 996	46 239	66 164	45 909	37 925	408	86	26		
125 609	40 209	93 428	39 229	32 292	387	107	27		
28 246	6 396	18 629	5 282	9 634	57	17	28		
3 354	466	2 882	136	474	}	4	29		
1 011	89	978	9	33			30		
455	27	412	}	45	}	-	31		
265	11	262					3	-	32
285	6	285					-	-	33
-	-	-					-	-	34
-	-	-	-	-	-	-	35		
363 077	140 603	206 461	191 998	156 899	1 125	255	36		
EHEGATTEN (NUR EIN EHEGATTE MIT BRUTTOLOHN)									
182	-	-	250	182	-	-	37		
735	1 285	93	3 552	643	-	-	38		
9 538	4 292	920	21 044	8 627	44	6	39		
20 424	7 403	2 178	25 842	18 283	111	32	40		
36 313	13 185	5 422	30 806	30 958	157	70	41		
65 235	42 735	18 068	41 418	47 298	233	123	42		
122 082	71 558	55 127	57 427	67 104	317	139	43		
299 002	133 472	174 894	108 739	124 343	585	216	44		
653 008	221 778	436 747	207 133	216 594	822	300	45		
3 618 255	880 335	2 852 440	845 871	766 710	2 435	784	46		
3 959 769	674 879	3 412 879	651 366	547 868	1 895	913	47		
1 781 593	224 669	1 586 418	216 139	195 810	1 078	617	48		
69 209	6 648	59 270	4 206	9 963	}	63	49		
10 957	631	10 675	50	282			50		
8 788	226	8 650	14	167			51		
3 430	29	3 309	3	121			52		
4 096	9	4 096	-	-	-	-	53		
10 662 614	2 283 134	8 631 186	2 213 860	2 034 952	7 740	3 252	54		

3.4 BRUTTOLOHN, EINKÜNFTE AUS NICHTSELBSTÄNDIGER ARBEIT, ZU
NACH GRÖSSENKLASSEN DER EINKÜNFTE AUS NICHTSELBSTÄNDIGER
3.4.4 ALLE ARBEITNEHMER

LFD. NR.	EINKÜNFTE AUS NICHT- SELBSTÄNDIGER ARBEIT VON... BIS UNTER... DM	STEUERPFLICHTIGE	BRUTTOLOHN	VERSORGUNGS- BEZÜGE		VERSORGUNGSFREI- BETRAG
		ANZAHL	1 000 DM	FÄLLE 2)	1 000 DM	

NACH DER SPLITTINGTABELLE BESTEUERTE						
1	MINUS	35	249	6	6	3
2	GLEICH 0	6 273	14 139	11 002	12 714	5 086
3	1 - 4 000	7 455	44 217	7 151	22 524	9 010
4	4 000 - 8 000	6 643	66 643	1 800	10 768	4 253
5	8 000 - 12 000	8 628	122 409	1 483	11 245	4 069
6	12 000 - 16 000	12 247	225 566	1 743	17 271	5 273
7	16 000 - 20 000	16 391	370 186	1 975	22 797	6 190
8	20 000 - 25 000	29 830	814 540	2 398	33 246	7 842
9	25 000 - 30 000	50 159	1 624 927	2 759	42 486	9 013
10	30 000 - 40 000	216 671	8 727 379	6 255	102 269	20 613
11	40 000 - 50 000	313 190	15 488 660	4 706	94 031	17 129
12	50 000 - 60 000	156 842	9 142 985	1 710	41 664	6 969
13	60 000 - 75 000	7 262	495 172	135	4 334	595
14	75 000 - 100 000	586	51 074	15	548	61
15	100 000 - 250 000	250	33 225	6	325	29
16	250 000 - 500 000					
17	500 000 UND MEHR	13	4 507	-	-	-
18	INSGESAMT	832 475	37 225 879	43 144	416 229	96 134

NICHTZUSAMMENGEFÜHRTE LOHNSTEUER						
19	MINUS	-	-	-	-	-
20	GLEICH 0	50 240	54 665	41 797	48 022	19 209
21	1 - 4 000	15 420	65 460	9 917	45 660	18 264
22	4 000 - 8 000	3 152	29 933	1 655	18 224	7 066
23	8 000 - 12 000	1 519	19 400	395	6 009	1 780
24	12 000 - 16 000	1 763	30 259	557	10 888	2 563
25	16 000 - 20 000	1 501	30 957	349	8 283	1 645
26	20 000 - 25 000	1 426	36 031	329	9 148	1 553
27	25 000 - 30 000	1 586	46 995	120	3 644	542
28	30 000 - 40 000	2 718	98 429	91	3 028	395
29	40 000 - 50 000	996	45 935	66	2 898	296
30	50 000 - 60 000	351	19 683	18	887	83
31	60 000 - 75 000	189	12 905	12	573	58
32	75 000 - 100 000	70	5 962	2	28	7
33	100 000 - 250 000	29	3 766	-	-	-
34	250 000 - 500 000					
35	500 000 UND MEHR	8	3 245	-	-	-
36	INSGESAMT	80 968	503 624	55 308	157 293	53 459

LOHNSTEUERPFLICHTIGE						
37	MINUS	4 635	20 302	28	49	20
38	GLEICH 0	1 217 314	1 400 527	886 749	1 065 616	426 245
39	1 - 4 000	1 348 819	5 455 999	403 589	1 995 022	798 013
40	4 000 - 8 000	1 075 343	9 498 296	187 116	2 154 458	821 577
41	8 000 - 12 000	738 431	9 415 573	97 139	1 505 394	445 277
42	12 000 - 16 000	654 104	11 108 943	88 789	1 729 813	412 778
43	16 000 - 20 000	688 411	14 602 135	75 874	1 779 625	353 837
44	20 000 - 25 000	1 041 150	26 875 248	87 656	2 442 983	410 778
45	25 000 - 30 000	923 999	27 866 423	46 110	1 441 926	212 568
46	30 000 - 40 000	1 168 773	44 884 518	38 486	1 334 218	170 294
47	40 000 - 50 000	996 216	47 716 433	26 887	1 150 866	121 300
48	50 000 - 60 000	383 192	21 866 752	8 500	414 928	38 939
49	60 000 - 75 000	14 576	982 119	763	44 549	3 564
50	75 000 - 100 000	1 458	126 643	125	8 327	575
51	100 000 - 250 000	580	78 013	41	3 241	187
52	250 000 - 500 000	50	15 549	5	721	21
53	500 000 UND MEHR	18	27 969	2	44	10
54	INSGESAMT	10 257 069	221 941 443	1 947 859	17 071 781	4 215 984

FUSSNOTEN SIEHE S. 254

LOHNSTEUERPFLICHTIGE

VERSTEUERNDDES EINKOMMEN UND LOHNSTEUER *) DER LOHNSTEUERPFLICHTIGEN **) ARBEIT, SOZIALER GLIEDERUNG ***) UND GRUND-/SPLITTINGTABELLENBESTEUERUNG ****) (EINSCHL. VERSORGUNGSEMPFANGER)

WEIHNACHTS- FREIBETRAG UND ARBEITNEHMER- FREIBETRAG	WERBUNGSKOSTEN 1)						EINKÜNFTE AUS NICHTSELB- STÄNDIGER ARBEIT	LFD. NR.
	PAUSCHBETRAG	ERHÖHTE WERBUNGSKOSTEN						
		INSGESAMT		DARUNTER: FÜR FAHRTEN ZWISCHEN WOHNUNG UND ARBEITSSTÄTTE				
1 000 DM	FÄLLE 2)	1 000 DM	FÄLLE 2)	1 000 DM	FÄLLE 2)	1 000 DM		
EHEGATTEN (BEIDE EHEGATTEN MIT BRUTTOLOHN)								
61	27	6	34	6 674	22	28	6 497-	1
8 401	2 684	652	-	-	-	-	-	2
14 578	11 436	5 954	298	978	250	314	13 697	3
13 703	10 759	5 853	1 210	2 518	1 047	1 026	40 316	4
17 980	12 894	7 069	3 091	5 964	2 710	2 370	87 327	5
25 622	16 489	9 033	6 436	12 718	5 640	5 365	172 920	6
34 502	20 203	11 110	10 835	21 724	9 627	9 615	296 660	7
62 902	33 455	18 341	23 239	48 908	20 670	22 660	676 548	8
105 685	51 419	28 058	43 665	91 449	39 117	45 322	1 390 723	9
459 625	209 279	114 875	207 071	405 223	189 045	214 861	7 727 043	10
672 171	278 084	155 169	339 454	621 991	313 641	348 810	14 022 200	11
338 413	120 465	67 803	192 508	342 099	178 396	198 464	8 387 701	12
15 675	7 153	4 031	7 350	11 624	6 311	6 650	463 247	13
1 266	1 024	578	148	295	119	141	48 874	14
540	498	281	-	-	-	-	32 375	15
28	26	15	-	-	-	-	4 464	16
1 771 151	775 895	428 830	835 379	1 572 165	766 595	855 625	63 357 599	17
PFLICHTIGE MIT STEUERKLASSE IV UND V								
-	-	-	-	-	-	-	-	19
33 063	9 749	2 393	-	-	-	-	-	20
16 654	15 420	8 697	-	-	-	-	21 845	21
3 404	3 152	1 778	-	-	-	-	17 685	22
1 641	1 519	857	-	-	-	-	15 123	23
1 904	1 763	994	-	-	-	-	24 798	24
1 621	1 501	847	-	-	-	-	26 844	25
1 540	1 426	804	-	-	-	-	32 134	26
1 713	1 586	895	-	-	-	-	43 846	27
2 935	2 718	1 533	-	-	-	-	93 566	28
1 076	996	562	-	-	-	-	44 002	29
379	351	198	-	-	-	-	19 023	30
204	189	107	-	-	-	-	12 537	31
76	70	39	-	-	-	-	5 840	32
31	29	16	-	-	-	-	3 719	33
9	8	5	-	-	-	-	3 232	34
66 250	40 477	19 723	-	-	-	-	364 192	35
INSGESAMT								
4 692	846	193	3 846	38 053	2 241	2 886	22 656-	37
882 515	344 361	91 648	24	119	6	7	-	38
1 463 249	1 301 839	733 726	51 310	112 128	44 034	47 380	2 348 883	39
1 167 899	736 983	415 428	343 782	583 973	308 119	319 802	6 509 422	40
806 168	398 350	224 437	347 597	635 693	310 847	322 882	7 303 998	41
718 827	324 271	182 581	340 730	680 469	305 329	342 586	9 114 289	42
760 284	293 838	165 382	409 508	901 244	367 443	460 047	12 421 389	43
1 155 127	386 346	217 303	682 048	1 555 848	614 159	818 703	23 536 193	44
1 049 432	326 030	182 823	643 463	1 420 367	577 733	716 005	25 001 233	45
1 487 895	499 335	278 108	870 463	1 750 791	793 706	908 864	41 197 430	46
1 409 839	459 606	257 332	841 818	1 606 675	777 303	876 125	44 321 287	47
582 871	176 236	99 189	363 369	717 926	332 381	385 723	20 427 826	48
23 575	11 222	6 325	10 600	19 802	9 089	10 318	928 853	49
2 208	1 872	1 056	172	398	136	168	122 406	50
896	826	466	2	9	1	2	76 454	51
67	62	35	-	-	-	-	15 426	52
21	19	11	-	-	-	-	27 928	53
11 515 562	5 262 042	2 856 042	4 908 732	10 023 495	4 442 527	5 211 497	193 330 360	54

3.4 BRUTTOLOHN, EINKÜNFTE AUS NICHTSELBSTÄNDIGER ARBEIT, ZU
NACH GRÖSSENKLASSEN DER EINKÜNFTE AUS NICHTSELBSTÄNDIGER
3.4.4 ALLE ARBEITNEHMER

LFD. NR.	EINKÜNFTE AUS NICHT- SELBSTÄNDIGER ARBEIT VON... BIS UNTER... DM	STEUERPFLICHTIGE MIT KINDERFREIBETRAG	KINDERFREIBETRAG		ZU VERSTEUERNDEN EINKOMMEN 3)	
			ANZAHL 6)	1 000 DM	STPFL.	1 000 DM

NACH DER SPLITTINGTABELLE BESTEUERTE						
1		19	27,00	67	-	-
2		170	259,50	645	163	1 519
3	1 -	1 537	2 321,00	5 765	1 401	5 422
4	4 000 -	2 937	4 408,25	10 950	3 867	11 806
5	8 000 -	4 420	6 507,00	16 163	7 402	36 079
6	12 000 -	6 438	9 517,50	23 641	11 691	84 683
7	16 000 -	8 937	13 291,50	33 016	16 166	162 472
8	20 000 -	16 877	25 340,50	62 946	29 718	401 497
9	25 000 -	30 311	44 812,00	111 313	50 119	886 946
10	30 000 -	140 620	212 338,00	527 448	216 636	5 361 414
11	40 000 -	208 525	327 642,00	813 863	312 183	10 407 143
12	50 000 -	76 513	121 690,00	302 279	156 840	6 649 693
13	50 000 -	4 600	7 765,00	19 291	7 260	338 723
14	75 000 -	296	444,25	1 104	585	40 950
15	100 000 -	126	189,00	469	249	28 110
16	250 000 -					
17	500 000 UND MEHR	6	6,50	16	13	4 299
18	INSGESAMT	502 332	776 560,00	1 928 975	815 293	24 420 755

NICHTZUSAMMENGEFÜHRTE LOHNSTEUER						
19		-	-	-	-	-
20		244	163,00	405	3 956	19 115
21	1 -	336	242,75	603	4 639	29 045
22	4 000 -	229	143,75	357	1 741	16 293
23	8 000 -	165	113,25	281	1 372	16 154
24	12 000 -	230	137,50	342	1 705	24 408
25	16 000 -	248	150,25	373	1 480	26 177
26	20 000 -	303	177,00	440	1 411	29 358
27	25 000 -	422	254,25	632	1 579	38 998
28	30 000 -	905	549,75	1 366	2 713	81 505
29	40 000 -	388	238,25	592	994	38 367
30	50 000 -	137	84,25	209	350	16 252
31	50 000 -	76	46,50	120	184	10 530
32	75 000 -	26	15,75	39	69	5 243
33	100 000 -	11	6,00	15	27	2 829
34	250 000 -					
35	500 000 UND MEHR	5	2,75	7	8	3 071
36	INSGESAMT	3 725	2 327,00	5 780	22 228	357 345

LOHNSTEUERPFLICHTIGE						
37		393	483,50	1 201	-	-
38		16 599	21 958,50	54 545	14 498	76 992
39	1 -	39 699	48 029,75	119 306	615 184	921 569
40	4 000 -	45 969	54 566,00	135 542	835 848	3 519 495
41	8 000 -	55 761	66 164,25	164 352	696 064	4 694 337
42	12 000 -	74 276	86 819,00	215 658	629 415	6 085 853
43	16 000 -	95 618	114 728,75	284 986	682 717	8 854 863
44	20 000 -	153 350	189 179,50	494 762	1 038 523	17 842 925
45	25 000 -	233 984	339 768,25	843 984	922 999	18 882 462
46	30 000 -	778 616	1 336 309,25	3 319 392	1 188 211	27 985 571
47	40 000 -	709 174	1 230 241,25	3 055 919	996 114	32 338 044
48	50 000 -	246 255	419 645,75	1 042 410	383 160	15 879 592
49	50 000 -	9 656	17 438,50	43 317	14 536	688 786
50	75 000 -	739	1 176,00	2 921	1 431	101 406
51	100 000 -	276	441,50	1 097	564	64 280
52	250 000 -	28	53,25	132	50	13 952
53	500 000 UND MEHR	8	8,50	21	16	15 680
54	INSGESAMT	2 460 401	3 937 015,50	9 779 547	7 999 330	137 965 806

LOHNSTEUERPFLICHTIGE

VERSTEUERNDEN EINKOMMEN UND LOHNSTEUER *) DER LOHNSTEUERPFLICHTIGEN **) ARBEIT, SOZIALER GLIEDERUNG ***) UND GRUND-/SPLITTINGTABELLENBESTEuerung *****) (EINSCHL. VERSORGUNGSEMPFANGER)

EINBEHALTENE LOHNSTEUER	JAHRESLOHNSTEUER 4)		LOHNSTEUER-JAHRESAUSGLEICH				LFD. NR.
			EINKOMMENSTEUER-				
			ERSTATTUNG 5)		NACHFORDERUNG 5)		
1 000 DM	STPFL.	1 000 DM	STPFL.	1 000 DM	STPFL.	1 000 DM	
EHEGATTEN (BEIDE EHEGATTEN MIT BRUTTOLOHN)							
32	-	-	32	32	-	-	1
59	163	9	286	50	-	-	2
1 807	574	80	3 144	1 728	-	-	3
5 286	966	234	5 389	5 055	11	2	4
11 389	2 367	855	8 054	10 542	16	5	5
22 002	6 394	3 366	11 741	18 649	37	10	6
38 277	13 054	10 700	15 979	27 601	57	19	7
89 572	28 081	37 736	29 414	51 883	125	38	8
186 267	49 554	104 172	49 714	82 159	176	50	9
1 081 090	216 331	764 243	215 295	317 211	674	301	10
2 122 864	313 144	1 678 379	311 693	444 978	746	407	11
1 416 451	156 836	1 180 880	155 520	235 951	497	349	12
81 824	7 259	63 594	6 222	18 267	75	35	13
10 504	585	9 775	174	731	5	2	14
9 052	249	8 937	14	115	-	-	15
1 981	13	1 981	-	-	-	-	16
5 078 458	795 570	3 864 941	812 671	1 214 953	2 419	1 219	17
							18
PFLICHTIGE MIT STEUERKLASSE IV UND V							
-	-	-	-	-	-	-	19
260	3 956	257	19	3	-	-	20
1 809	4 639	1 760	70	49	-	-	21
1 942	1 741	1 848	84	94	-	-	22
2 321	1 372	2 191	97	130	-	-	23
3 891	1 705	3 700	122	191	-	-	24
4 569	1 480	4 390	113	180	-	-	25
5 503	1 411	5 324	150	179	-	-	26
7 847	1 579	7 609	198	239	-	-	27
17 977	2 713	17 635	306	341	-	-	28
9 889	994	9 672	105	217	-	-	29
4 706	350	4 586	54	120	-	-	30
3 497	184	3 355	31	142	-	-	31
1 945	69	1 902	9	43	-	-	32
2 813	35	2 755	4	58	-	-	33
					-	-	34
68 970	22 228	66 985	1 362	1 984	-	-	35
					-	-	36
INSGESAMT							
2 735	-	-	4 290	2 736	-	-	37
24 917	14 498	1 025	198 101	23 949	-	-	38
250 969	66 022	11 214	725 855	239 977	224	27	39
497 510	403 317	83 203	794 238	414 640	1 997	168	40
805 070	651 808	389 181	620 882	416 412	2 322	404	41
1 147 187	590 214	713 876	558 022	434 052	2 070	631	42
1 727 145	661 206	1 222 747	615 094	505 420	2 332	910	43
3 550 464	1 026 129	2 786 814	960 197	765 319	3 773	1 517	44
3 807 432	916 956	3 073 810	872 252	735 403	3 819	1 662	45
5 131 792	1 164 390	3 957 916	1 101 820	1 175 327	3 521	1 275	46
6 159 220	995 795	5 163 585	964 313	997 141	2 667	1 354	47
3 220 677	383 141	2 789 138	371 836	432 561	1 579	973	48
162 906	14 534	134 487	10 481	28 530	141	110	49
27 356	1 431	26 212	242	1 146	-	-	50
22 054	564	21 657	37	473	8	543	51
6 468	50	6 330	4	137	-	-	52
7 889	16	8 354	-	-	-	-	53
26 551 793	6 890 071	20 389 549	7 797 664	6 173 224	24 453	9 574	54

3.5 BRUTTOLOHN, EINKÜNFTE AUS NICHTSELBSTÄNDIGER ARBEIT, ZU
NACH GRÖSSENKLASSEN DES ZU VERSTEUERENDEN EINKOMMENS,
3.5.1 RENTENVERSICHERUNGS

LFD. NR.	ZU VERSTEUERNDEN EINKOMMEN 1) VON ... BIS UNTER ... DM		STEUERPFLICHTIGE	BRUTTOLOHN	VERSORGUNGS- BEZUG	VERSORGUNGSFREI- BETRAG
			ANZAHL	1 000 DM	FÄLLE 3)	1 000 DM
NACH DER GRUNDTABELLE BESTEUERTE						
1	1 -	4 590	1 028 975	6 052 010	-	-
2	4 590 -	4 806	71 293	605 427	-	-
3	4 806 -	5 670	237 743	2 285 516	-	-
4	5 670 -	8 154	431 540	5 166 171	-	-
5	8 154 -	18 036	1 298 489	25 672 098	-	-
6	18 036 -	24 030	880 640	25 024 807	-	-
7	24 030 -	25 002	9 758	302 913	-	-
8	25 002 -	27 054	12 862	414 460	-	-
9	27 054 -	32 022	13 229	464 490	-	-
10	32 022 -	40 014	6 862	279 931	-	-
11	40 014 -	50 004	1 701	83 716	-	-
12	50 004 -	75 006	430	27 343	-	-
13	75 006 -	120 042	80	9 826	-	-
14	120 042 -	130 032				
15	130 032 -	250 020				
16	250 020 -	500 040				
17	500 040 -	1 000 026	-	-	-	-
18	1 000 026 UND MEHR					
19	INSGESAMT		3 993 602	66 388 706	-	-
NACH DER GRUNDTABELLE BESTEUERTE						
20	1 -	4 590	33 768	531 886	-	-
21	4 590 -	4 806	2 482	42 673	-	-
22	4 806 -	5 670	8 846	163 014	-	-
23	5 670 -	8 154	24 433	501 435	-	-
24	8 154 -	18 036	87 241	2 336 967	-	-
25	18 036 -	24 030	3 051	99 075	-	-
26	24 030 -	25 002	138	5 085	-	-
27	25 002 -	27 054	240	9 132	-	-
28	27 054 -	32 022	273	11 247	-	-
29	32 022 -	40 014	162	7 563	-	-
30	40 014 -	50 004	58	3 235	-	-
31	50 004 -	75 006	14	958	-	-
32	75 006 -	120 042	6	627	-	-
33	120 042 -	130 032	-	-	-	-
34	130 032 -	250 020	-	-	-	-
35	250 020 -	500 040	-	-	-	-
36	500 040 -	1 000 026	-	-	-	-
37	1 000 026 UND MEHR		-	-	-	-
38	INSGESAMT		160 712	3 712 897	-	-
NICHTZUSAMMENGEFÜHRTE LOHNSTEUER						
39	1 -	4 590	80	178	-	-
40	4 590 -	4 806	273	573	-	-
41	4 806 -	5 670	667	1 856	-	-
42	5 670 -	8 154	1 028	5 695	-	-
43	8 154 -	18 036	3 097	42 139	-	-
44	18 036 -	24 030	1 945	45 546	-	-
45	24 030 -	25 002	299	8 533	-	-
46	25 002 -	27 054	589	17 849	-	-
47	27 054 -	32 022	1 235	42 005	-	-
48	32 022 -	40 014	1 087	43 674	-	-
49	40 014 -	50 004	476	23 467	-	-
50	50 004 -	75 006	186	11 761	-	-
51	75 006 -	120 042	32	3 108	-	-
52	120 042 -	130 032	9	1 885	-	-
53	130 032 -	250 020				
54	250 020 -	500 040	-	-	-	-
55	500 040 -	1 000 026	-	-	-	-
56	1 000 026 UND MEHR		-	-	-	-
57	INSGESAMT		11 003	248 270	-	-

FUSSNOTEN SIEHE S. 286

LOHNSTEUERPFLICHTIGE

VERSTEUERNDDES EINKOMMEN UND LOHNSTEUER *) DER LOHNSTEUERPFLICHTIGEN **)
SOZIALER GLIEDERUNG ***) UND GRUND-/SPLITTINGTABELLENBESTEuerung ****)
PFLICHTIGE ARBEITNEHMER

WEIHNACHTS- FREIBETRAG UND ARBEITNEHMER- FREIBETRAG	WERBUNGSKOSTEN 2)						EINKÜNFTE AUS NICHTSELB- STÄNDIGER ARBEIT	LFD. NR.
	PAUSCHBETRAG	ERHÖHTE WERBUNGSKOSTEN						
		INSGESAMT		DARUNTER: FÜR FAHRTEN ZWISCHEN WOHNUNG UND ARBEITSSTÄTTE				
1 000 DM	FÄLLE 3)	1 000 DM	FÄLLE 3)	1 000 DM	FÄLLE 3)	1 000 DM		
ALLEINSTEHENDE - OHNE HAUSHALTSFREIBETRAG								
1 111 032	780 338	440 035	248 144	466 229	221 866	249 653	4 034 714	1
76 500	39 751	22 339	30 776	44 903	27 804	26 172	461 685	2
256 595	124 437	70 044	112 801	164 473	101 999	93 616	1 794 404	3
466 061	204 480	115 314	227 043	384 380	204 112	203 317	4 200 416	4
1 402 368	468 766	264 384	829 723	1 651 102	744 400	810 171	22 354 244	5
951 091	251 682	141 949	628 958	1 361 271	569 459	691 772	22 570 496	6
10 539	4 282	2 415	5 476	11 270	4 162	5 648	278 689	7
13 891	6 905	3 894	5 957	11 962	4 701	6 210	384 713	8
14 287	9 669	5 453	3 560	7 445	2 878	3 925	437 304	9
7 411	6 068	3 422	794	1 736	653	993	267 361	10
1 837	1 634	922	67	161	58	98	80 796	11
464	421	237	9	28	8	14	26 613	12
86	80	45	-	-	-	-	9 694	13
4 312 163	1 898 513	1 070 454	2 093 308	4 104 960	1 882 100	2 091 588	56 901 129	14
ALLEINSTEHENDE - MIT HAUSHALTSFREIBETRAG								
36 463	17 872	10 079	15 887	23 924	14 954	14 273	461 421	15
2 664	1 307	732	1 150	1 687	1 087	1 044	37 590	16
9 551	4 239	2 386	4 598	6 516	4 345	3 996	144 561	17
26 388	10 947	6 173	13 486	19 983	12 699	11 829	448 891	18
94 220	33 796	19 061	53 445	86 353	50 113	49 350	2 137 333	19
3 295	1 443	817	1 602	2 541	1 285	1 396	92 422	20
149	110	62	28	46	19	16	4 828	21
259	195	110	45	60	35	34	8 703	22
295	242	136	31	76	28	50	10 740	23
175	154	87	8	16	5	8	7 286	24
63	55	31	3	7	3	5	3 134	25
15	14	8	-	-	-	-	935	26
6	6	3	-	-	-	-	618	27
-	-	-	-	-	-	-	-	28
-	-	-	-	-	-	-	-	29
-	-	-	-	-	-	-	-	30
-	-	-	-	-	-	-	-	31
-	-	-	-	-	-	-	-	32
173 543	70 386	39 686	90 283	141 207	84 573	82 001	3 358 461	33
PFLICHTIGE MIT STEUERKLASSE IV UND V								
61	36	15	-	-	-	-	102	34
186	113	50	-	-	-	-	337	35
634	436	201	-	-	-	-	1 021	36
1 110	1 025	566	-	-	-	-	4 020	37
3 345	3 097	1 747	-	-	-	-	37 048	38
2 101	1 945	1 097	-	-	-	-	42 349	39
323	299	169	-	-	-	-	8 042	40
636	589	332	-	-	-	-	16 881	41
1 334	1 235	697	-	-	-	-	39 975	42
1 174	1 087	613	-	-	-	-	41 887	43
514	476	268	-	-	-	-	22 684	44
201	186	105	-	-	-	-	11 455	45
35	32	18	-	-	-	-	3 055	46
10	9	5	-	-	-	-	1 870	47
-	-	-	-	-	-	-	-	48
-	-	-	-	-	-	-	-	49
11 663	10 565	5 883	-	-	-	-	230 725	50

3.5 BRUTTOLOHN, EINKUNFTE AUS NICHTSELBSTÄNDIGER ARBEIT, ZU
NACH GRÖSSENKLASSEN DES ZU VERSTEUERNDEN EINKOMMENS,
3.5.1 RENTENVERSICHERUNGS

LFD. NR.	ZU VERSTEUERNDEN EINKOMMEN 1)		STEUERPFLLICHTE MIT KINDERFREIBETRAG	KINDERFREIBETRAG		ZU VERSTEUERNDEN EINKOMMEN 4)	
	VON ... BIS UNTER ... DM			ANZAHL 7)	1 000 DM	STPFL.	1 000 DM
NACH DER GRUNDTABELLE BESTEUERTE							
1	1 -	4 590	12 381	8 647,50	21 480	1 028 975	2 415 073
2	4 590 -	4 806	641	469,00	1 165	71 293	334 651
3	4 806 -	5 670	2 682	1 866,50	4 636	237 743	1 241 488
4	5 670 -	8 154	7 795	5 374,50	13 350	431 540	2 936 969
5	8 154 -	18 036	33 506	23 164,50	57 541	1 298 469	16 924 172
6	18 036 -	24 030	22 070	13 806,50	34 295	880 640	18 595 056
7	24 030 -	25 002	127	81,00	201	9 758	238 907
8	25 002 -	27 054	206	136,50	339	12 862	333 286
9	27 054 -	32 022	205	147,50	366	13 229	384 780
10	32 022 -	40 014	124	93,00	231	6 852	240 245
11	40 014 -	50 004	49	41,00	102	1 701	73 638
12	50 004 -	75 006	16	9,50	24	430	24 569
13	75 006 -	120 042	3	2,50	6	80	9 062
14	120 042 -	130 032					
15	130 032 -	250 020					
16	250 020 -	500 040					
17	500 040 -	1 000 026	-	-	-	-	-
18	1 000 026 UND MEHR						
19	INSGESAMT		79 806	53 839,50	133 737	3 993 602	43 751 896
NACH DER GRUNDTABELLE BESTEUERTE							
20	1 -	4 590	33 766	28 469,50	70 718	33 768	87 104
21	4 590 -	4 806	2 480	2 041,50	5 071	2 482	11 654
22	4 806 -	5 670	8 844	7 184,00	17 845	8 845	46 287
23	5 670 -	8 154	24 430	19 674,50	48 871	24 433	168 188
24	8 154 -	18 036	87 226	66 578,00	165 380	87 241	1 123 595
25	18 036 -	24 030	3 046	2 023,00	5 025	3 051	59 774
26	24 030 -	25 002	137	115,50	287	138	3 371
27	25 002 -	27 054	239	186,00	462	240	6 217
28	27 054 -	32 022	271	223,00	554	273	7 992
29	32 022 -	40 014	161	132,00	328	162	5 650
30	40 014 -	50 004	57	51,50	128	58	2 524
31	50 004 -	75 006	14	13,50	34	14	790
32	75 006 -	120 042	6	4,50	11	6	543
33	120 042 -	130 032	-	-	-	-	-
34	130 032 -	250 020	-	-	-	-	-
35	250 020 -	500 040	-	-	-	-	-
36	500 040 -	1 000 026	-	-	-	-	-
37	1 000 026 UND MEHR		-	-	-	-	-
38	INSGESAMT		160 677	126 696,50	314 714	160 712	1 523 688
NICHTZUSAMMENGEFÜHRTE LOHNSTEUER							
39	1 -	4 590	5	2,75	7	80	365
40	4 590 -	4 806	25	17,75	44	273	1 279
41	4 806 -	5 670	63	42,00	104	667	3 461
42	5 670 -	8 154	130	91,00	226	1 028	7 051
43	8 154 -	18 036	585	349,00	867	3 097	40 380
44	18 036 -	24 030	426	246,75	613	1 945	40 677
45	24 030 -	25 002	81	48,25	120	299	7 322
46	25 002 -	27 054	162	102,25	254	589	15 307
47	27 054 -	32 022	358	219,00	544	1 235	36 205
48	32 022 -	40 014	334	192,25	478	1 087	38 316
49	40 014 -	50 004	143	82,75	206	476	20 864
50	50 004 -	75 006	55	30,75	76	186	10 765
51	75 006 -	120 042	11	6,75	17	32	2 877
52	120 042 -	130 032	3	2,00	5	9	1 758
53	130 032 -	250 020					
54	250 020 -	500 040					
55	500 040 -	1 000 026	-	-	-	-	-
56	1 000 026 UND MEHR		-	-	-	-	-
57	INSGESAMT		2 381	1 433,25	3 560	11 003	226 628

*) SIEHE DEFINITION S. 19

**) SIEHE DEFINITION S. 13

***) BEI ARBEITNEHMER - EHEGATTEN: ÜBERWIEGENDE SOZIALE
GLIEDERUNG; SIEHE DEFINITION S. 25

****) SIEHE DEFINITION S. 25

1) FIKTIVES, AUS DER JAHRESLOHNSTEUER ERRECHNETES ZU
VERSTEUERNDEN EINKOMMEN.2) FÜR LOHNSTEUERPFLLICHTE MIT MASCH. LSTJA UND MASCH.
EINKOMMENSTEUERANLAGUNG TATSÄCHLICHE WERBUNGSKOSTEN
(MINDESTENS PAUSCHBETRAG); FÜR ALLE ANDEREN STEUER-
PFLLICHTEN NUR PAUSCHBETRAG.

3) BEI EHEGATTEN GGF. ZWEI FÄLLE.

4) BEI VERANLAGTEN LOHNSTEUERPFLLICHTEN MIT ANDEREN EINKUNFTS-
ARTEN: AUS DER EINBEHALTENEN LOHNSTEUER ERRECHNETES ZU VER-
STEUERNDEN EINKOMMEN.5) BEI VERANLAGTEN STEUERPFLLICHTEN MIT ANDEREN EINKUNFTSARTEN:
JAHRESLOHNSTEUER = EINBEHALTENE LOHNSTEUER.6) OHNE ERSTATTUNGEN/NACHFORDERUNGEN BEI VERANLAGTEN LOHNSTEUER-
PFLLICHTEN MIT ANDEREN EINKUNFTSARTEN.7) EIN HALBER KINDERFREIBETRAG = 0,50 BZW. EIN VIERTEL KINDER-
FREIBETRAG = 0,25.

LOHNSTEUERPFLICHTIGE

VERSTEUERNDES EINKOMMEN UND LOHNSTEUER *) DER LOHNSTEUERPFLICHTIGEN **)
SOZIALER GLIEDERUNG ***) UND GRUND-/SPLITTINGTABELLENBESTEUERUNG *****)
PFLICHTIGE ARBEITNEHMER

EINBEHALTENE LOHNSTEUER	JAHRESLOHNSTEUER 5)		LOHNSTEUER-JAHRESAUSGLEICH				LFD. NR.
			EINKOMMENSTEUER-				
			ERSTATTUNG 6)		NACHFORDERUNG 6)		
1 000 DM	STPFL.	1 000 DM	STPFL.	1 000 DM	STPFL.	1 000 DM	
ALLEINSTEHENDE - OHNE HAUSHALTSFREIBETRAG							
483 455	114 508	25 925	1 010 497	457 842	442	66	1
35 895	71 187	5 382	59 692	30 534	132	10	2
156 569	237 698	46 970	220 577	109 706	1 184	66	3
500 959	431 512	243 593	410 122	257 673	1 723	229	4
3 407 746	1 298 489	2 484 470	1 272 233	925 132	4 285	1 619	5
3 879 665	880 640	3 298 391	865 166	583 068	3 257	1 577	6
49 058	9 758	45 204	7 156	3 877	78	23	7
69 426	12 862	65 091	7 631	4 365	117	29	8
83 625	13 229	80 527	4 616	3 137	99	39	9
57 366	6 862	56 460	1 043	942	30	36	10
19 863	1 701	19 723	108	156	7	17	11
7 773	430	7 758	21	65	3	50	12
}							
3 324	80	3 816	3	19	2	512	13
-	-	-	-	-	-	-	14
-	-	-	-	-	-	-	15
-	-	-	-	-	-	-	16
8 754 723	3 078 956	6 383 310	3 858 865	2 376 516	11 359	4 374	17
ALLEINSTEHENDE - MIT HAUSHALTSFREIBETRAG							
31 565	6 635	1 383	32 551	30 190	}	14	20
2 321	2 473	227	2 159	2 094		3	21
9 609	8 837	1 824	8 345	7 789	}	31	22
34 947	24 427	13 581	23 620	21 388		137	23
228 775	87 241	161 302	85 015	67 678	}	828	24
11 640	3 051	10 223	2 351	1 433		58	25
665	138	636	48	30	}	9	26
1 243	240	1 212	60	32		2	27
1 716	273	1 679	43	39	}	5	28
1 336	162	1 325	14	13		4	29
685	58	678	5	6	}	-	30
248	14	248	-	-		-	31
211	6	211	-	-	-	-	32
-	-	-	-	-	-	-	33
-	-	-	-	-	-	-	34
-	-	-	-	-	-	-	35
-	-	-	-	-	-	-	36
-	-	-	-	-	-	-	37
324 960	133 555	194 530	154 211	130 693	1 082	243	38
PFLICHTIGE MIT STEUERKLASSE IV UND V							
12	80	0	7	11	-	-	39
29	273	9	8	20	-	-	40
136	667	96	27	40	-	-	41
661	1 028	525	80	135	-	-	42
6 210	3 097	5 793	285	417	-	-	43
7 485	1 945	7 199	196	287	-	-	44
1 440	299	1 384	39	57	-	-	45
3 057	589	2 991	62	65	-	-	46
7 717	1 235	7 617	95	100	-	-	47
9 181	1 087	9 050	94	131	-	-	48
5 682	476	5 633	33	49	-	-	49
3 488	186	3 424	22	64	-	-	50
}							
1 113	32	1 113	-	-	-	-	51
837	9	837	-	-	-	-	52
-	-	-	-	-	-	-	53
-	-	-	-	-	-	-	54
-	-	-	-	-	-	-	55
-	-	-	-	-	-	-	56
47 048	11 003	45 671	948	1 377	-	-	57

3.5 BRUTTOLOHN, EINKUNFTE AUS NICHTSELBSTÄNDIGER ARBEIT, ZU
NACH GRÖSSENKLASSEN DES ZU VERSTEUERENDEN EINKOMMENS,
3.5.1 RENTENVERSICHERUNGS

LFD. NR.	ZU VERSTEUERNDEN EINKOMMEN 1) VON ... BIS UNTER ... DM		STEUERPFLICHTIGE	BRUTTOLOHN	VERSORGUNGS- BEZÜGE		VERSORGUNGSFREI- BETRAG	
			ANZAHL	1 000 DM	FÄLLE 3)		1 000 DM	

NACH DER SPLITTINGTABELLE BESTEUERTE								
1	1	-	9 180	121 756	2 114 631	-	-	-
2	9 180	-	9 612	10 040	220 695	-	-	-
3	9 612	-	11 340	41 553	1 008 034	-	-	-
4	11 340	-	16 308	170 524	4 952 585	-	-	-
5	16 308	-	36 072	1 368 319	55 571 348	-	-	-
6	36 072	-	48 060	274 823	14 910 578	-	-	-
7	48 060	-	50 004	1 292	78 588	-	-	-
8	50 004	-	54 108	1 107	70 075	-	-	-
9	54 108	-	64 044	820	56 415	-	-	-
10	64 044	-	80 028	332	27 223	-	-	-
11	80 028	-	100 008	131	12 882	-	-	-
12	100 008	-	150 012	83	10 985	-	-	-
13	150 012	-	240 084	29	6 263	-	-	-
14	240 084	-	260 064	11	6 357	-	-	-
15	260 064	-	500 040			-	-	-
16	500 040	-	1 000 080			-	-	-
17	1 000 080	-	2 000 052	-	-	-	-	-
18	2 000 052	UND MEHR	-	-	-	-	-	-
19	INSGESAMT		1 990 820	79 046 659	-	-	-	-

NACH DER SPLITTINGTABELLE BESTEUERTE								
20	1	-	9 180	28 456	513 961	963	2 843	1 129
21	9 180	-	9 612	2 108	47 883	96	273	109
22	9 612	-	11 340	9 620	238 632	321	1 055	412
23	11 340	-	16 308	38 430	1 122 270	928	3 395	1 323
24	16 308	-	36 072	458 862	20 300 257	4 423	28 556	8 436
25	36 072	-	48 060	180 273	10 267 807	1 132	21 314	4 298
26	48 060	-	50 004	1 283	80 898	4	71	13
27	50 004	-	54 108	1 452	95 117	2	58	10
28	54 108	-	64 044	1 073	76 837	4	54	11
29	64 044	-	80 028	439	36 573	2	59	10
30	80 028	-	100 008	143	14 612	1	5	2
31	100 008	-	150 012	91	12 055	-	-	-
32	150 012	-	240 084	20	4 582	-	-	-
33	240 084	-	260 064			-	-	-
34	260 064	-	500 040			-	-	-
35	500 040	-	1 000 080	-	-	-	-	-
36	1 000 080	-	2 000 052	-	-	-	-	-
37	2 000 052	UND MEHR	-	-	-	-	-	-
38	INSGESAMT		722 250	32 811 485	7 876	57 683	15 752	

NACH DER SPLITTINGTABELLE								
39	1	-	9 180	150 212	2 628 592	963	2 843	1 129
40	9 180	-	9 612	12 148	268 579	96	273	109
41	9 612	-	11 340	51 173	1 246 665	321	1 055	412
42	11 340	-	16 308	208 954	6 074 855	928	3 395	1 323
43	16 308	-	36 072	1 827 181	75 871 605	4 423	28 556	8 436
44	36 072	-	48 060	455 096	25 178 385	1 132	21 314	4 298
45	48 060	-	50 004	2 575	159 486	4	71	13
46	50 004	-	54 108	2 559	165 192	2	58	10
47	54 108	-	64 044	1 893	133 252	4	54	11
48	64 044	-	80 028	771	63 796	2	59	10
49	80 028	-	100 008	274	27 494	1	5	2
50	100 008	-	150 012	174	23 040	-	-	-
51	150 012	-	240 084	44	9 158	-	-	-
52	240 084	-	260 064	4	1 099	-	-	-
53	260 064	-	500 040	8	2 976	-	-	-
54	500 040	-	1 000 080	4	3 969	-	-	-
55	1 000 080	-	2 000 052			-	-	-
56	2 000 052	UND MEHR	-	-	-	-	-	-
57	INSGESAMT		2 713 070	111 858 144	7 876	57 683	15 752	

FUSSNOTEN SIEHE S. 286

LOHNSTEUERPFLICHTIGE

VERSTEUERNDDES EINKOMMEN UND LOHNSTEUER *) DER LOHNSTEUERPFLICHTIGEN **) SOZIALER GLIEDERUNG ***) UND GRUND-/SPLITTINGABELLENBESTEUERUNG ****) PFLICHTIGE ARBEITNEHMER

WEIHNACHTS- FREIBETRAG UND ARBEITNEHMER- FREIBETRAG	WERBUNGSKOSTEN 2)						EINKUNFTE AUS NICHTSELB- STÄNDIGER ARBEIT	LFD. NR.
	PAUSCHBETRAG	ERHÖHTE WERBUNGSKOSTEN						
		INSGESAMT		DARUNTER: FÜR FAHRTEN ZWISCHEN WOHNUNG UND ARBEITSSTÄTTE				
1 000 DM	FÄLLE 3)	1 000 DM	FÄLLE 3)	1 000 DM	FÄLLE 3)	1 000 DM		
EHEGATTEN (NUR EIN EHEGATTE MIT BRUTTOLOHN)								
131 429	65 033	36 575	57 141	122 129	49 644	53 604	1 824 498	1
10 788	4 395	2 451	5 574	12 052	4 848	5 352	195 404	2
44 874	16 539	9 288	25 141	52 848	22 022	24 617	901 023	3
184 166	54 320	30 552	116 601	242 133	103 373	120 187	4 495 734	4
1 477 785	364 552	205 096	1 005 806	1 907 988	922 325	1 031 895	51 980 480	5
296 809	62 760	35 307	212 414	446 956	192 714	230 171	14 131 506	6
1 395	703	395	589	1 183	499	668	75 613	7
1 196	777	438	331	692	282	380	67 749	8
886	748	422	72	183	63	86	54 924	9
359	327	184	5	20	3	2	26 661	10
141	131	74	-	-	-	-	12 667	11
90	81	46	2	9	1	2	10 841	12
31	29	16	-	-	-	-	6 215	13
12	11	6	-	-	-	-	6 339	14
-	-	-	-	-	-	-	-	15
-	-	-	-	-	-	-	-	16
2 149 960	570 406	320 852	1 423 676	2 786 191	1 295 774	1 466 963	73 789 655	17
EHEGATTEN (BEIDE EHEGATTEN MIT BRUTTOLOHN)								
59 441	38 087	20 803	14 924	29 217	13 190	12 787	403 371	20
4 426	2 579	1 409	1 379	2 582	1 227	1 249	39 357	21
20 209	11 177	6 130	6 967	13 598	6 195	6 358	198 283	22
80 920	41 926	22 940	30 835	58 556	27 639	28 633	958 531	23
978 590	441 925	244 518	450 319	798 242	413 216	435 466	18 270 471	24
389 003	140 749	79 231	219 064	389 028	202 382	222 167	9 406 247	25
2 769	1 111	626	1 451	2 378	1 031	1 267	75 112	26
3 136	1 563	881	1 339	2 160	988	1 247	88 931	27
2 317	1 496	843	649	1 106	495	658	72 560	28
947	793	447	84	169	65	94	35 000	29
309	284	160	2	3	1	1	14 138	30
197	181	102	-	-	-	-	11 757	31
43	40	23	-	-	-	-	4 517	32
-	-	-	-	-	-	-	-	33
-	-	-	-	-	-	-	-	34
-	-	-	-	-	-	-	-	35
-	-	-	-	-	-	-	-	36
-	-	-	-	-	-	-	-	37
1 542 308	681 911	378 114	727 013	1 297 038	666 429	709 927	29 578 273	38
BESTEUERTE ZUSAMMEN								
190 870	103 120	57 379	72 065	151 345	62 834	66 390	2 227 869	39
15 215	6 974	3 860	6 953	14 633	6 075	6 601	234 761	40
65 083	27 716	15 419	32 108	66 446	28 217	30 975	1 099 306	41
265 086	96 246	53 492	147 436	300 689	131 012	148 820	5 454 265	42
2 456 375	906 477	449 614	1 456 125	2 706 230	1 335 541	1 467 361	70 250 951	43
685 812	203 509	114 538	431 478	835 984	395 096	452 338	23 537 753	44
4 164	1 814	1 022	2 040	3 561	1 530	1 935	150 726	45
4 331	2 340	1 319	1 670	2 852	1 270	1 627	156 680	46
3 203	2 244	1 265	721	1 289	558	744	127 484	47
1 306	1 120	631	89	189	68	96	61 661	48
450	415	234	2	3	1	1	26 805	49
286	262	148	2	9	1	2	22 598	50
64	59	33	-	-	-	-	9 061	51
6	6	3	-	-	-	-	1 089	52
12	11	6	-	-	-	-	2 958	53
4	4	2	-	-	-	-	3 962	54
-	-	-	-	-	-	-	-	55
-	-	-	-	-	-	-	-	56
3 692 268	1 252 317	698 966	2 150 689	4 083 230	1 962 203	2 176 890	103 367 928	57

3.5 BRUTTOLOHN, EINKUNFTE AUS NICHTSELBSTÄNDIGER ARBEIT, ZU
NACH GRÖSSENKLASSEN DES ZU VERSTEUERNDEN EINKOMMENS.
3.5.1 RENTENVERSICHERUNGS

LFD. NR.	ZU VERSTEUERNDEN EINKOMMEN 1) VON ... BIS UNTER ... DM		STEUERPFLICHTIGE MIT KINDERFREIBETRAG	KINDERFREIBETRAG		ZU VERSTEUERNDEN EINKOMMEN 4)	
			ANZAHL 7)	1 000 DM	STPFL.	1 000 DM	
NACH DER SPLITTINGTABELLE BESTEUERTE							
1	1 -	9 180	86 719	178 134,50	442 486	121 756	639 696
2	9 180 -	9 612	7 098	15 258,50	37 902	10 040	94 324
3	9 612 -	11 340	30 720	65 712,50	163 230	41 553	436 040
4	11 340 -	16 308	133 773	279 910,50	695 298	170 524	2 397 858
5	16 308 -	36 072	991 533	1 728 471,50	4 293 523	1 368 319	35 582 972
6	36 072 -	48 060	172 659	257 069,00	638 559	274 823	11 054 937
7	48 060 -	50 004	606	868,50	2 157	1 292	63 242
8	50 004 -	54 108	525	767,00	1 905	1 107	57 250
9	54 108 -	64 044	392	576,50	1 432	820	47 284
10	64 044 -	80 028	194	303,00	753	332	23 222
11	80 028 -	100 008	73	114,00	283	131	11 346
12	100 008 -	150 012	49	89,00	221	83	9 712
13	150 012 -	240 084	14	20,50	51	29	5 673
14	240 084 -	260 064	9	22,50	56	11	5 314
15	260 064 -	500 040					
16	500 040 -	1 000 080					
17	1 000 080 -	2 000 052	-	-	-	-	-
18	2 000 052 UND MEHR		-	-	-	-	-
19	INSGESAMT		1 424 374	2 527 317,50	6 277 857	1 990 820	50 428 868
NACH DER SPLITTINGTABELLE BESTEUERTE							
20	1 -	9 180	19 234	32 706,00	81 242	28 456	153 890
21	9 180 -	9 612	1 362	2 294,50	5 700	2 108	19 805
22	9 612 -	11 340	6 483	11 237,50	27 914	9 620	100 949
23	11 340 -	16 308	26 716	45 620,25	113 321	38 430	539 377
24	16 308 -	36 072	318 937	504 391,00	1 252 907	458 862	12 864 461
25	36 072 -	48 060	72 170	95 776,50	237 909	180 273	7 550 993
26	48 060 -	50 004	485	671,50	1 668	1 283	62 853
27	50 004 -	54 108	563	794,50	1 974	1 452	75 123
28	54 108 -	64 044	437	585,50	1 454	1 073	62 073
29	64 044 -	80 028	181	244,50	607	439	30 764
30	80 028 -	100 008	40	56,50	140	143	12 568
31	100 008 -	150 012	42	57,00	142	81	10 579
32	150 012 -	240 084	8	9,00	22	20	4 315
33	240 084 -	260 064					
34	260 064 -	500 040					
35	500 040 -	1 000 080	-	-	-	-	-
36	1 000 080 -	2 000 052	-	-	-	-	-
37	2 000 052 UND MEHR		-	-	-	-	-
38	INSGESAMT		446 658	694 444,25	1 725 000	722 250	21 427 750
NACH DER SPLITTINGTABELLE							
39	1 -	9 180	105 953	210 840,50	523 728	150 212	793 585
40	9 180 -	9 612	8 460	17 553,00	43 602	12 148	114 129
41	9 612 -	11 340	37 203	76 950,00	191 144	51 173	536 988
42	11 340 -	16 308	160 489	325 530,75	808 618	208 954	2 927 234
43	16 308 -	36 072	1 310 470	2 232 862,50	5 546 430	1 827 181	48 447 433
44	36 072 -	48 060	244 839	352 845,50	876 458	455 096	18 605 930
45	48 060 -	50 004	1 091	1 540,00	3 825	2 575	126 095
46	50 004 -	54 108	1 088	1 561,50	3 879	2 559	132 373
47	54 108 -	64 044	829	1 162,00	2 886	1 893	109 357
48	64 044 -	80 028	375	547,50	1 360	771	53 987
49	80 028 -	100 008	113	170,50	424	274	23 914
50	100 008 -	150 012	91	146,00	363	174	20 291
51	150 012 -	240 084	20	28,00	70	44	8 384
52	240 084 -	260 064	3	4,50	11	4	994
53	260 064 -	500 040	5	15,50	39	8	2 771
54	500 040 -	1 000 080	3	4,00	10	4	3 153
55	1 000 080 -	2 000 052					
56	2 000 052 UND MEHR						
57	INSGESAMT		1 871 032	3 221 761,75	8 002 856	2 713 070	71 916 619

FUSSNOTEN SIEHE S. 286

LOHNSTEUERPFLICHTIGE

VERSTEUERNDDES EINKOMMEN UND LOHNSTEUER *) DER LOHNSTEUERPFLICHTIGEN **)
SOZIALER GLIEDERUNG ***) UND GRUND-/SPLITTINGTABELLENBESTEUERUNG ****)
PFLICHTIGE ARBEITNEHMER

EINBEHALTENE LOHNSTEUER		JAHRESLOHNSTEUER 5)		LOHNSTEUER-JAHRESAUSGLEICH						LFD. NR.
				EINKOMMENSTEUER-						
				ERSTATTUNG 6)		NACHFORDERUNG 6)				
1 000 DM	STPFL.	1 000 DM	STPFL.	1 000 DM	STPFL.	1 000 DM	STPFL.	1 000 DM		
EHEGATTEN (NUR EIN EHEGATTE MIT BRUTTOLOHN)										
164 836	51 449	20 277	118 873	144 735	418	152	1			
16 363	9 997	3 645	8 870	12 739	40	20	2			
76 244	41 536	23 974	39 061	54 341	144	64	3			
420 377	170 507	213 761	166 129	206 836	485	193	4			
6 315 978	1 368 318	5 120 190	1 345 334	1 197 362	2 907	1 414	5			
2 110 229	274 823	1 902 801	266 763	208 179	1 278	729	6			
12 372	1 292	11 932	712	444	14	4	7			
11 410	1 107	11 145	395	267	13	3	8			
9 923	820	9 843	95	84			9			
5 498	332	5 457	11	42	5	32	10			
3 029	131	3 040	4	18			11			
3 162	83	3 086					12			
2 294	29	2 261	10	109			13			
2 615	11	2 615					14			
							15			
							16			
							17			
							18			
9 156 331	1 920 435	7 334 027	1 946 258	1 825 155	5 304	2 610	19			
EHEGATTEN (BEIDE EHEGATTEN MIT BRUTTOLOHN)										
51 715	10 811	5 060	28 261	46 679	51	14	20			
4 847	2 098	872	2 045	3 978	5	1	21			
24 652	9 614	6 218	9 459	18 447	36	10	22			
121 028	38 428	51 267	38 087	69 807	113	34	23			
2 616 199	458 862	1 944 484	456 894	672 381	1 055	534	24			
1 598 546	180 273	1 333 334	178 944	265 641	532	392	25			
13 204	1 283	11 890	1 126	1 324	28	10	26			
15 919	1 452	14 649	1 095	1 282	40	11	27			
13 712	1 073	12 935	551	788	25	11	28			
7 424	439	7 234	101	191	5	2	29			
3 423	143	3 398	14	24			30			
3 410	91	3 372					31			
1 785	20	1 785	4	38			32			
							33			
							34			
							35			
							36			
							37			
4 475 865	704 587	3 396 498	716 581	1 080 578	1 890	1 019	38			
BESTEUERTE ZUSAMMEN										
216 552	62 260	25 336	147 134	191 413	469	166	39			
21 210	12 095	4 516	10 915	16 717	45	21	40			
102 897	51 150	30 193	48 520	72 788	180	74	41			
541 406	208 935	265 028	204 216	276 642	598	227	42			
8 932 177	1 827 180	7 064 674	1 802 228	1 869 744	3 962	1 948	43			
3 708 775	455 096	3 236 135	445 707	473 820	1 810	1 121	44			
25 576	2 575	23 822	1 838	1 768	42	13	45			
27 329	2 559	25 794	1 491	1 549	53	14	46			
23 635	1 893	22 778	646	871	29	14	47			
12 922	771	12 691	112	233			48			
6 452	274	6 438	18	43	6	31	49			
6 573	174	6 459	11	114			50			
3 345	44	3 312	3	33			51			
425	4	425					52			
1 289	8	1 289					53			
1 634	4	1 634					54			
							55			
							56			
13 632 196	2 625 022	10 730 525	2 662 839	2 905 733	7 194	3 629	57			

3.5 BRUTTOLOHN, EINKÜNFTE AUS NICHTSELBSTÄNDIGER ARBEIT, ZU
NACH GRÖSSENKLASSEN DES ZU VERSTEUERNEN EINKOMMENS,
3.5.2 NICHTRENTENVERSICHERUNGS

LFD. NR.	ZU VERSTEUERNDES EINKOMMEN 1) VON ... BIS UNTER ... DM		STEUERPFLICHTIGE	BRUTTOLOHN	VERSORGUNGS- BEZÜGE	VERSORGUNGSFREI- BETRAG
			ANZAHL	1 000 DM	FÄLLE 3)	1 000 DM

NACH DER GRUNTABELLE BESTEUERTE						
1	1	-	4 590	58 417	343 692	-
2	4 590	-	4 806	4 228	28 498	-
3	4 806	-	5 670	10 502	101 416	-
4	5 670	-	8 154	27 420	354 576	-
5	8 154	-	18 036	111 755	2 304 332	-
6	18 036	-	24 030	135 606	3 791 388	-
7	24 030	-	25 002	1 615	48 199	-
8	25 002	-	27 054	2 274	70 049	-
9	27 054	-	32 022	2 373	79 431	-
10	32 022	-	40 014	1 258	49 900	-
11	40 014	-	50 004	362	17 399	-
12	50 004	-	75 006			-
13	75 006	-	120 042			-
14	120 042	-	130 032			-
15	130 032	-	250 020			-
16	250 020	-	500 040			-
17	500 040	-	1 000 026			-
18	1 000 026	UND MEHR				-
19	INSGESAMT		356 009	7 203 973		

NACH DER GRUNTABELLE BESTEUERTE						
20	1	-	4 590	578	9 182	-
21	4 590	-	4 806	60	738	-
22	4 806	-	5 670	225	3 828	-
23	5 670	-	8 154	556	11 188	-
24	8 154	-	18 036	2 318	64 907	-
25	18 036	-	24 030	171	5 551	-
26	24 030	-	25 002	26	927	-
27	25 002	-	27 054	53	1 979	-
28	27 054	-	32 022	80	3 257	-
29	32 022	-	40 014	45	2 151	-
30	40 014	-	50 004	18	1 000	-
31	50 004	-	75 006	10	712	-
32	75 006	-	120 042			-
33	120 042	-	130 032			-
34	130 032	-	250 020			-
35	250 020	-	500 040			-
36	500 040	-	1 000 026			-
37	1 000 026	UND MEHR				-
38	INSGESAMT		4 143	105 868		

NICHTZUSAMMENGEFÜHRTE LOHNSTEUER						
39	1	-	4 590	254	284	-
40	4 590	-	4 806	672	671	-
41	4 806	-	5 670	961	1 628	-
42	5 670	-	8 154	890	3 463	-
43	8 154	-	18 036	435	5 594	-
44	18 036	-	24 030	291	7 071	-
45	24 030	-	25 002	53	1 576	-
46	25 002	-	27 054	154	4 722	-
47	27 054	-	32 022	449	15 235	-
48	32 022	-	40 014	333	13 354	-
49	40 014	-	50 004	126	6 289	-
50	50 004	-	75 006	109	7 066	-
51	75 006	-	120 042	23	2 058	-
52	120 042	-	130 032			-
53	130 032	-	250 020			-
54	250 020	-	500 040			-
55	500 040	-	1 000 026			-
56	1 000 026	UND MEHR				-
57	INSGESAMT		4 758	71 776		

FUSSNOTEN SIEHE S. 286

LOHNSTEUERPFLICHTIGE

VERSTEUERNDEN EINKOMMEN UND LOHNSTEUER *) DER LOHNSTEUERPFLICHTIGEN **)
 SOZIALER GLIEDERUNG ***)) UND GRUND-/SPLITTINGTABELLENBESTEUERUNG ****))
 PFLICHTIGE ARBEITNEHMER

WEIHNACHTS- FREIBETRAG UND ARBEITNEHMER- FREIBETRAG	WERBUNGSKOSTEN 2)						EINKÜNFTE AUS NICHTSELB- STÄNDIGER ARBEIT	LFD. NR.
	PAUSCHBETRAG	ERHÖHTE WERBUNGSKOSTEN						
		INSGESAMT	DARUNTER: FÜR FAHRTEN ZWISCHEN WOHNUNG UND ARBEITSSTÄTTE					
1 000 DM	FÄLLE 3)	1 000 DM	FÄLLE 3)	1 000 DM	FÄLLE 3)	1 000 DM		
ALLEINSTEHENDE - OHNE HAUSHALTSFREIBETRAG								
62 806	43 109	24 249	14 757	55 051	11 697	15 819	201 586	1
4 148	2 072	1 098	1 411	5 425	1 111	1 631	17 817	2
11 209	4 258	2 296	5 840	20 765	4 568	6 734	67 146	3
29 613	6 811	3 834	20 604	69 838	16 518	24 293	251 292	4
120 695	11 491	6 481	100 264	381 468	84 959	192 941	1 795 688	5
146 454	11 428	6 445	124 178	367 672	113 696	231 333	3 270 816	6
1 744	819	462	796	1 836	663	1 051	44 157	7
2 456	1 713	966	561	1 255	449	679	65 362	8
2 563	2 252	1 270	121	278	96	135	75 319	9
1 359	1 239	699	19	48	18	23	47 795	10
391	350	203	2	2	2	1	16 803	11
								12
215	199	112	-	-	-	-	14 777	13
								14
								15
								16
								17
								18
383 653	85 751	48 115	268 553	903 648	233 777	474 640	5 868 556	19
ALLEINSTEHENDE - MIT HAUSHALTSFREIBETRAG								
619	182	101	388	896	348	419	7 565	20
62	33	17	21	45	21	27	614	21
242	92	52	130	267	123	149	3 268	22
600	200	112	356	774	336	364	9 700	23
2 503	488	275	1 830	4 838	1 711	2 395	57 290	24
185	99	56	72	161	59	93	5 150	25
28	25	14	1	4	1	3	881	26
57	51	29	2	4	2	2	1 889	27
86	79	45	1	1	1	1	3 124	28
49	45	25	-	-	-	-	2 077	29
19	18	10	-	-	-	-	971	30
11	10	6	-	-	-	-	696	31
								32
3	3	2	-	-	-	-	444	33
								34
								35
								36
								37
4 466	1 325	744	2 801	6 990	2 602	3 453	93 669	38
PFLICHTIGE MIT STEUERKLASSE IV UND V								
175	84	29	-	-	-	-	79	39
478	262	86	-	-	-	-	108	40
916	631	292	-	-	-	-	421	41
961	885	490	-	-	-	-	2 012	42
470	435	245	-	-	-	-	4 879	43
314	291	164	-	-	-	-	6 593	44
57	53	30	-	-	-	-	1 489	45
166	154	87	-	-	-	-	4 468	46
485	449	253	-	-	-	-	14 497	47
360	333	188	-	-	-	-	12 806	48
136	126	71	-	-	-	-	6 081	49
118	109	61	-	-	-	-	6 887	50
25	23	13	-	-	-	-	2 020	51
								52
9	8	5	-	-	-	-	2 752	53
								54
								55
								56
4 669	3 843	2 014	-	-	-	-	65 094	57

3.5 BRUTTOLOHN, EINKÜNFTE AUS NICHTSELBSTÄNDIGER ARBEIT, ZU
NACH GRÖßENKLASSEN DES ZU VERSTEUERENDEN EINKOMMENS,
3.5.2 NICHTRENTENVERSICHERUNGS

LFD. NR.	ZU VERSTEUERENDES EINKOMMEN 1) VON ... BIS UNTER ... DM		STEUERPFLICHTIGE MIT KINDERFREIBETRAG	KINDERFREIBETRAG		ZU VERSTEUERENDES EINKOMMEN 4)	
				ANZAHL 7)	1 000 DM	STPFL.	1 000 DM
NACH DER GRUNDTABELLE BESTEUERTE							
1	1 -	4 590	202	126,00	313	58 417	133 086
2	4 590 -	4 806	6	5,50	14	4 228	19 817
3	4 806 -	5 670	55	33,00	82	10 502	54 828
4	5 670 -	8 154	152	95,50	237	27 420	188 859
5	8 154 -	18 036	1 338	851,00	2 114	111 755	1 487 950
6	18 036 -	24 030	2 288	1 368,50	3 399	135 606	2 861 098
7	24 030 -	25 002	34	20,00	50	1 615	39 531
8	25 002 -	27 054	30	20,00	50	2 274	59 117
9	27 054 -	32 022	50	35,50	88	2 373	66 732
10	32 022 -	40 014	28	23,00	57	1 258	44 125
11	40 014 -	50 004	10	7,00	17	362	15 712
12	50 004 -	75 006					
13	75 006 -	120 042	10	8,50	21	199	13 967
14	120 042 -	130 032					
15	130 032 -	250 020					
16	250 020 -	500 040					
17	500 040 -	1 000 026					
18	1 000 026 UND MEHR						
19	INSGESAMT		4 203	2 593,50	6 442	356 009	4 986 822
NACH DER GRUNDTABELLE BESTEUERTE							
20	1 -	4 590	577	455,00	1 130	578	1 555
21	4 590 -	4 806	59	56,00	139	60	282
22	4 806 -	5 670	225	181,50	451	225	1 170
23	5 670 -	8 154	555	444,50	1 104	556	3 839
24	8 154 -	18 036	2 317	1 745,00	4 335	2 318	30 910
25	18 036 -	24 030	170	124,00	308	171	3 468
26	24 030 -	25 002	26	23,50	58	26	636
27	25 002 -	27 054	53	43,00	107	53	1 380
28	27 054 -	32 022	80	66,00	164	80	2 348
29	32 022 -	40 014	44	36,00	89	45	1 563
30	40 014 -	50 004	18	14,00	35	18	790
31	50 004 -	75 006	10	8,50	21	10	602
32	75 006 -	120 042	3	4,00	10	3	387
33	120 042 -	130 032					
34	130 032 -	250 020					
35	250 020 -	500 040					
36	500 040 -	1 000 026					
37	1 000 026 UND MEHR						
38	INSGESAMT		4 137	3 201,00	7 951	4 143	49 930
NICHTZUSAMMENGEFÜHRTE LOHNSTEUER							
39	1 -	4 590	3	2,00	5	254	1 159
40	4 590 -	4 806	9	6,25	16	672	3 144
41	4 806 -	5 670	8	5,50	14	961	4 947
42	5 670 -	8 154	16	11,50	29	890	6 003
43	8 154 -	18 036	68	37,00	92	435	5 346
44	18 036 -	24 030	70	42,25	105	291	6 177
45	24 030 -	25 002	15	8,50	21	53	1 300
46	25 002 -	27 054	37	24,00	60	154	4 010
47	27 054 -	32 022	120	73,50	183	449	13 167
48	32 022 -	40 014	93	55,00	137	333	11 733
49	40 014 -	50 004	47	26,00	65	126	5 635
50	50 004 -	75 006	45	39,00	82	109	6 261
51	75 006 -	120 042	8	4,75	12	23	1 954
52	120 042 -	130 032					
53	130 032 -	250 020					
54	250 020 -	500 040					
55	500 040 -	1 000 026					
56	1 000 026 UND MEHR						
57	INSGESAMT		543	331,00	822	4 758	73 423

FUSSNOTEN SIEHE S. 286

LOHNSTEUERPFLICHTIGE

VERSTEUERNDES EINKOMMEN UND LOHNSTEUER *) DER LOHNSTEUERPFLICHTIGEN **) SOZIALER GLIEDERUNG ***) UND GRUND-/SPLITTINGTABELLENBESTEUERUNG ****) PFLICHTIGE ARBEITNEHMER

EINBEHALTENE LOHNSTEUER	JAHRESLOHNSTEUER 5)		LOHNSTEUER-JAHRESAUSGLEICH				LFD. NR.	
			EINKOMMENSTEUER-		ERSTATTUNG 6)	NACHFORDERUNG 6)		
			1 000 DM	STPFL.		1 000 DM		STPFL.
1 000 DM	STPFL.	1 000 DM	STPFL.	1 000 DM	STPFL.	1 000 DM		
ALLEINSTEHENDE - OHNE HAUSHALTSFREIBETRAG								
34 944	3 907	443	56 238	34 520	}		1	
2 390	4 212	184	1 984	2 207		18	2	
9 995	10 497	1 746	7 744	8 253		27	3	
38 602	27 414	14 589	24 901	24 035		78	4	
313 535	111 755	215 814	106 418	97 877		591	5	
610 306	135 606	502 689	131 240	107 756		483	6	
8 065	1 615	7 459	862	609		11	7	
12 004	2 274	11 547	613	459		7	8	
14 475	2 373	14 351	146	126	}		9	
10 422	1 258	10 388	24	37		6	10	
4 240	362	4 216					11	
							12	
}							13	
							14	
							15	
							16	
5 016	199	4 969	15	73			17	
							18	
							19	
1 063 996	301 472	788 393	330 191	275 951	1 221	298		
ALLEINSTEHENDE - MIT HAUSHALTSFREIBETRAG								
654	80	12	547	642	}		20	
36	59	3	30	33			21	
247	225	36	170	211		4	22	
842	556	295	477	548			23	
7 458	2 318	4 471	2 162	2 992		15	24	
692	171	603	90	89			25	
122	26	120					26	
276	53	270					27	
498	80	494					28	
366	45	366					29	
214	18	214	10	15			30	
198	10	196					31	
}							32	
							33	
							34	
							35	
167	3	167					36	
							37	
							38	
11 770	3 644	7 246	3 486	4 531	19	6		
PFLICHTIGE MIT STEUERKLASSE IV UND V								
2	254	2	-	-			39	
21	672	21	-	-			40	
137	961	129	4	8			41	
446	890	433	10	13			42	
819	435	742	44	77			43	
1 141	291	1 100	39	40			44	
259	53	246					45	
806	154	784					46	
2 805	449	2 771					47	
2 818	333	2 771					48	
1 583	126	1 540					49	
2 005	109	1 983	114	204			50	
}							51	
							52	
							53	
							54	
745	23	740					55	
1 333	8	1 317					56	
							57	
14 921	4 758	14 578	211	343				

3.5 BRUTTOLOHN, EINKÜNFTE AUS NICHTSELBSTÄNDIGER ARBEIT, ZU
NACH GRÖSSENKLASSEN DES ZU VERSTEUERENDEN EINKOMMENS,
3.5.2 NICHTRENTENVERSICHERUNGS

LFD. NR.	ZU VERSTEUERNDEN EINKOMMEN 1) VON ... BIS UNTER ... DM		STEUERPFLICHTIGE	BRUTTOLOHN	VERSORGUNGS- BEZÜGE	VERSORGUNGSFREI- BETRAG
NACH DER SPLITTINGTABELLE BESTEUERTE						
1	1	-	9 180	2 594	39 135	-
2	9 180	-	9 612	496	6 269	-
3	9 612	-	11 340	1 330	25 162	-
4	11 340	-	16 308	5 158	148 856	-
5	16 308	-	36 072	141 478	5 593 814	-
6	36 072	-	48 060	42 024	2 217 163	-
7	48 060	-	50 004	488	28 261	-
8	50 004	-	54 108	419	25 707	-
9	54 108	-	64 044	426	28 335	-
10	64 044	-	80 028	106	8 417	-
11	80 028	-	100 008	58	5 732	-
12	100 008	-	150 012	21	3 061	-
13	150 012	-	240 084	14	3 038	-
14	240 084	-	260 064	12	5 823	-
15	260 064	-	500 040			-
16	500 040	-	1 000 080			-
17	1 000 080	-	2 000 052			-
18	2 000 052	UND MEHR				-
19	INSGESAMT		194 624	8 139 772	-	-
NACH DER SPLITTINGTABELLE BESTEUERTE						
20	1	-	9 180	1 041	17 379	72
21	9 180	-	9 612	142	2 127	30
22	9 612	-	11 340	441	9 546	34
23	11 340	-	16 308	1 672	48 292	50
24	16 308	-	36 072	50 170	2 183 088	361
25	36 072	-	48 060	27 269	1 525 550	135
26	48 060	-	50 004	175	10 893	1
27	50 004	-	54 108	151	9 734	4
28	54 108	-	64 044	128	9 031	4
29	64 044	-	80 028	71	5 778	-
30	80 028	-	100 008	38	4 000	1
31	100 008	-	150 012	39	5 263	1
32	150 012	-	240 084	15	2 946	-
33	240 084	-	260 064	6	2 310	-
34	260 064	-	500 040			-
35	500 040	-	1 000 080			-
36	1 000 080	-	2 000 052	-	-	-
37	2 000 052	UND MEHR		-	-	-
38	INSGESAMT		81 358	3 836 335	693	6 357
NACH DER SPLITTINGTABELLE						
39	1	-	9 180	3 635	56 514	72
40	9 180	-	9 612	638	8 396	30
41	9 612	-	11 340	1 771	35 109	34
42	11 340	-	16 308	6 830	197 148	50
43	16 308	-	36 072	191 648	7 776 902	361
44	36 072	-	48 060	69 293	3 742 713	135
45	48 060	-	50 004	663	39 154	1
46	50 004	-	54 108	570	35 440	4
47	54 108	-	64 044	554	37 365	4
48	64 044	-	80 028	177	14 195	-
49	80 028	-	100 008	96	9 731	1
50	100 008	-	150 012	60	8 324	1
51	150 012	-	240 084	29	5 984	-
52	240 084	-	260 064	18	9 132	-
53	260 064	-	500 040			-
54	500 040	-	1 000 080			-
55	1 000 080	-	2 000 052	-	-	-
56	2 000 052	UND MEHR		-	-	-
57	INSGESAMT		275 982	11 976 107	693	6 357

FUSSNOTEN SIEHE S. 286

LOHNSTEUERPFLICHTIGE

VERSTEUERNDEN EINKOMMEN UND LOHNSTEUER *) DER LOHNSTEUERPFLICHTIGEN **) SOZIALER GLIEDERUNG ***) UND GRUND-/SPLITTINGABELLENBESTEuerung ****) PFLICHTIGE ARBEITNEHMER

WEIHNACHTS- FREIBETRAG UND ARBEITNEHMER- FREIBETRAG	WERBUNGSKOSTEN 2)						EINKÜNFTE AUS NICHTSELB- STÄNDIGER ARBEIT	LFD. NR.
	PAUSCHBETRAG	ERHÖHTE WERBUNGSKOSTEN						
		INSGESAMT		DARUNTER: FÜR FAHRTEN ZWISCHEN WOHNUNG UND ARBEITSSTÄTTE				
1 000 DM	FÄLLE 3)	1 000 DM	FÄLLE 3)	1 000 DM	FÄLLE 3)	1 000 DM		
EHEGATTEN (NUR EIN EHEGATTE MIT BRUTTOLOHN)								
2 767	1 279	711	1 284	5 344	1 062	1 805	30 313	1
505	305	163	131	528	108	190	5 074	2
1 434	733	407	596	2 597	508	1 017	20 725	3
5 571	1 307	728	3 894	17 059	3 419	7 763	125 498	4
152 796	27 824	15 584	114 067	267 874	107 963	153 679	5 157 558	5
45 386	9 857	5 538	32 267	79 724	29 581	35 705	2 086 515	6
527	411	232	77	175	63	83	27 327	7
453	377	213	42	68	34	28	24 973	8
460	415	234	11	22	10	10	27 619	9
114	106	60	-	-	-	-	8 243	10
63	58	33	-	-	-	-	5 636	11
23	21	12	-	-	-	-	3 026	12
15	14	8	-	-	-	-	3 015	13
13	12	7	-	-	-	-	6 803	14
210 125	42 719	23 929	152 369	373 331	142 748	200 281	7 532 326	15
EHEGATTEN (BEIDE EHEGATTEN MIT BRUTTOLOHN)								
2 164	1 186	639	724	2 701	592	826	11 756	20
286	158	81	85	260	76	85	1 474	21
924	409	220	417	1 737	356	533	7 016	22
3 519	1 340	712	1 828	7 291	1 552	2 894	36 639	23
106 772	36 599	20 036	60 598	157 007	55 956	84 211	1 898 343	24
58 824	14 909	8 386	39 491	90 321	36 962	52 504	1 367 500	25
376	142	80	205	466	169	267	9 965	26
326	180	102	122	245	96	128	9 042	27
276	220	124	36	77	30	37	8 537	28
153	142	80	-	-	-	-	5 545	29
82	76	43	-	-	-	-	3 870	30
84	76	44	-	-	-	-	5 130	31
32	30	17	-	-	-	-	2 897	32
13	12	7	-	-	-	-	2 290	33
-	-	-	-	-	-	-	-	34
-	-	-	-	-	-	-	-	35
173 833	55 481	30 570	103 506	260 105	95 789	141 485	3 370 003	36
BESTEUERTE ZUSAMMEN								
4 931	2 465	1 350	2 008	8 045	1 654	2 631	42 069	37
791	463	244	216	788	184	275	6 548	38
2 357	1 142	627	1 013	4 334	864	1 549	27 741	39
9 090	2 647	1 439	5 722	24 350	4 971	10 657	162 137	40
259 569	64 423	35 621	174 665	424 881	163 919	237 889	7 055 902	41
104 210	24 766	13 924	71 758	170 045	66 543	88 209	3 454 015	42
903	553	312	282	641	232	350	37 292	43
779	557	314	164	313	130	157	34 015	44
737	635	358	47	98	40	48	36 156	45
268	248	140	-	-	-	-	13 787	46
145	134	76	-	-	-	-	9 506	47
107	99	56	-	-	-	-	8 156	48
48	44	25	-	-	-	-	5 911	49
26	24	14	-	-	-	-	9 093	50
383 959	98 200	54 500	255 875	633 496	238 537	341 765	10 902 329	51

3.5 BRUTTOLOHN, EINKÜNFTE AUS NICHTSELBSTÄNDIGER ARBEIT, ZU
NACH GRÖSSENKLASSEN DES ZU VERSTEUERENDEN EINKOMMENS,
3.5.2 NICHTRENTENVERSICHERUNGS

LFD. NR.	ZU VERSTEUERNDEN EINKOMMEN 1)		STEUERPFLLICHTE MIT KINDERFREIBETRAG	KINDERFREIBETRAG		ZU VERSTEUERNDEN EINKOMMEN 4)		
	VON ... BIS UNTER ... DM			ANZAHL 7)	1 000 DM	STPFL.	1 000 DM	
NACH DER SPLITTINGTABELLE BESTEUERTE								
1	1	-	9 180	1 386	2 261,00	5 616	2 594	13 871
2	9 180	-	9 612	167	273,00	678	456	4 653
3	9 612	-	11 340	604	1 005,00	2 496	1 330	13 950
4	11 340	-	16 308	3 698	6 495,00	16 134	5 158	72 945
5	16 308	-	36 072	114 223	198 701,50	493 575	141 478	3 826 029
6	36 072	-	48 060	29 027	47 263,50	117 403	42 024	1 694 895
7	48 060	-	50 004	242	339,50	843	488	23 958
8	50 004	-	54 108	258	415,50	1 032	419	21 671
9	54 108	-	64 044	197	325,00	807	426	24 671
10	64 044	-	80 028	66	119,00	296	106	7 414
11	80 028	-	100 008	32	56,00	139	58	5 024
12	100 008	-	150 012	11	22,50	56	21	2 558
13	150 012	-	240 084	10	19,00	47	14	2 625
14	240 084	-	260 064	6	10,00	25	12	6 698
15	260 064	-	500 040					
16	500 040	-	1 000 080					
17	1 000 080	-	2 000 052	6	10,00	25	12	6 698
18	2 000 052	UND MEHR						
19	INSGESAMT		149 927		257 305,50	639 147	194 624	5 720 961
NACH DER SPLITTINGTABELLE BESTEUERTE								
20	1	-	9 180	503	681,00	1 692	1 041	5 789
21	9 180	-	9 612	43	56,00	139	142	1 331
22	9 612	-	11 340	221	300,00	745	441	4 616
23	11 340	-	16 308	992	1 357,00	3 371	1 672	23 460
24	16 308	-	36 072	35 725	52 751,00	131 033	50 170	1 453 404
25	36 072	-	48 060	9 973	12 458,50	30 947	27 269	1 141 537
26	48 060	-	50 004	49	64,50	160	175	8 561
27	50 004	-	54 108	57	76,00	189	151	7 805
28	54 108	-	64 044	60	82,50	205	128	7 388
29	64 044	-	80 028	30	39,00	97	71	5 001
30	80 028	-	100 008	21	34,50	86	38	3 416
31	100 008	-	150 012	23	41,00	102	39	4 630
32	150 012	-	240 084	8	11,50	29	15	2 677
33	240 084	-	260 064	3	3,00	7	6	2 244
34	260 064	-	500 040					
35	500 040	-	1 000 080					
36	1 000 080	-	2 000 052	-	-	-	-	-
37	2 000 052	UND MEHR		-	-	-	-	-
38	INSGESAMT		47 708		67 955,50	168 801	81 358	2 671 919
NACH DER SPLITTINGTABELLE								
39	1	-	9 180	1 889	2 942,00	7 308	3 635	19 660
40	9 180	-	9 612	210	329,00	817	638	5 984
41	9 612	-	11 340	825	1 305,00	3 242	1 771	18 566
42	11 340	-	16 308	4 690	7 852,00	19 504	6 830	96 405
43	16 308	-	36 072	149 948	251 452,50	624 608	191 648	5 279 432
44	36 072	-	48 060	39 000	59 722,00	148 349	69 293	2 836 432
45	48 060	-	50 004	291	404,00	1 004	663	32 519
46	50 004	-	54 108	315	491,50	1 221	570	29 476
47	54 108	-	64 044	257	407,50	1 012	554	32 060
48	64 044	-	80 028	96	158,00	392	177	12 415
49	80 028	-	100 008	53	90,50	225	96	8 440
50	100 008	-	150 012	34	63,50	158	60	7 188
51	150 012	-	240 084	18	30,50	76	29	5 302
52	240 084	-	260 064	9	13,00	32	18	8 941
53	260 064	-	500 040					
54	500 040	-	1 000 080					
55	1 000 080	-	2 000 052	9	13,00	32	18	8 941
56	2 000 052	UND MEHR						
57	INSGESAMT		197 635		325 261,00	807 948	275 982	8 392 880

LOHNSTEUERPFLICHTIGE

VERSTEUERNDES EINKOMMEN UND LOHNSTEUER *) DER LOHNSTEUERPFLICHTIGEN **)
 SOZIALER GLIEDERUNG ***) UND GRUND-/SPLITTINGTABELLENBESTEUERUNG ****)
 PFLICHTIGE ARBEITNEHMER

EINBEHALTENE LOHNSTEUER	JAHRESLOHNSTEUER 5)		LOHNSTEUER-JAHRESAUSGLEICH				LFD. NR.	
			EINKOMMENSTEUER-		ERSTATTUNG 6)	NACHFORDERUNG 6)		
			STPFL.			STPFL.		
1 000 DM	STPFL.	1 000 DM	STPFL.	1 000 DM	STPFL.	1 000 DM		
EHEGATTEN (NUR EIN EHEGATTE MIT BRUTTOLOHN)								
2 982	508	130	2 279	2 872	39	19	1	
341	494	50	175	293	4	2	2	
1 722	1 329	446	715	1 281	8	5	3	
12 858	5 158	5 839	4 351	7 049	45	30	4	
652 026	141 478	557 790	124 912	94 529	1 331	273	5	
329 072	42 024	291 801	37 102	37 400	}	127	6	
4 606	488	4 531	88	76		-	7	
4 269	419	4 220	53	49		-	8	
5 171	426	5 151	15	20	-	-	9	
1 756	106	1 742	4	14	-	-	10	
1 349	58	1 346	}	-	-	-	11	
836	21	836		-	-	-	12	
}	4 476	26		4 388	3	91	-	13
			-		-	-	14	
			-		-	-	15	
			-		-	-	16	
1 021 463	192 535	878 269	169 697	143 675	1 694	456	19	
EHEGATTEN (BEIDE EHEGATTEN MIT BRUTTOLOHN)								
1 565	171	56	992	1 510	}	5	20	
171	142	21	75	151		-	2	21
971	440	171	377	802		-	1	22
5 097	1 670	1 936	1 637	3 162	3	3	23	
287 663	50 170	220 364	49 615	67 413	310	100	24	
242 952	27 269	200 388	26 984	42 609	57	40	25	
1 821	175	1 613	140	208	}	3	26	
1 650	151	1 519	93	130		-	1	27
1 585	128	1 539	28	46		-	-	28
1 187	71	1 181	}	5	18	-	29	
936	39	936		-	-	-	-	30
1 505	39	1 493		-	-	-	-	31
1 032	15	1 032	-	-	-	-	32	
}	1 059	6	1 059	-	-	-	33	
				-	-	-	34	
				-	-	-	35	
-	-	-	-	-	-	-	36	
-	-	-	-	-	-	-	37	
549 196	80 485	433 309	79 946	116 050	378	143	38	
BESTEUERTE ZUSAMMEN								
4 548	679	186	3 271	4 383	41	21	39	
512	636	71	250	444	4	2	40	
2 693	1 769	617	1 092	2 083	11	6	41	
17 955	6 828	7 775	5 988	10 211	48	30	42	
939 689	191 648	778 154	174 527	161 942	1 641	372	43	
572 024	69 293	492 189	64 086	80 009	322	165	44	
6 427	663	6 144	228	285	}	-	45	
5 919	570	5 739	146	180		5	2	46
6 756	554	6 690	43	66		-	-	47
2 943	177	2 923	7	20	-	-	48	
2 285	96	2 282	}	-	-	-	49	
2 340	60	2 329		5	103	-	-	50
2 152	29	2 064		-	-	-	-	51
}	4 416	18	4 416	-	-	-	52	
				-	-	-	53	
				-	-	-	54	
				-	-	-	55	
1 570 659	273 020	1 311 578	249 643	259 725	2 072	599	57	

3.5 BRUTTOLOHN, EINKÜNFTE AUS NICHTSELBSTÄNDIGER ARBEIT, ZU
NACH GRÖSSENKLASSEN DES ZU VERSTEUERENDEN EINKOMMENS,
3.5.3 VERSORGUNGS

LFD. NR.	ZU VERSTEUERENDES EINKOMMEN 1) VON ... BIS UNTER ... DM		STEUERPFLICHTIGE	BRUTTOLOHN	VERSORGUNGS- BEZÜGE	VERSORGUNGSFREI- BETRAG		
			ANZAHL	1 000 DM	FÄLLE 3)	1 000 DM		
NACH DER GRUNDTABELLE BESTEUERTE								
1	1	-	4 590	17 312	177 087	17 312	143 221	47 329
2	4 590	-	4 806	9 931	113 619	9 931	110 665	38 480
3	4 806	-	5 670	31 461	409 123	31 461	397 023	132 303
4	5 670	-	8 154	63 541	1 001 778	63 541	970 175	284 979
5	8 154	-	18 036	110 492	2 478 267	110 492	2 398 227	512 753
6	18 036	-	24 030	35 747	1 096 511	35 747	1 076 645	169 360
7	24 030	-	25 002	5 479	188 443	5 479	185 971	26 049
8	25 002	-	27 054					
9	27 054	-	32 022	3 126	120 023	3 126	117 527	14 803
10	32 022	-	40 014	3 236	144 956	3 236	142 719	15 421
11	40 014	-	50 004	1 446	80 879	1 446	78 870	6 902
12	50 004	-	75 006					
13	75 006	-	120 042	25	6 712	25	1 868	112
14	120 042	-	130 032					
15	130 032	-	250 020					
16	250 020	-	500 040					
17	500 040	-	1 000 026	25	6 712	25	1 868	112
18	1 000 026	UND MEHR						
19	INSGESAMT		281 796	5 817 398	281 796	5 622 911	1 248 491	
NACH DER GRUNDTABELLE BESTEUERTE								
20	1	-	4 590	794	17 757	794	15 463	3 367
21	4 590	-	4 806	89	1 738	89	1 477	315
22	4 806	-	5 670	323	7 286	323	6 586	1 382
23	5 670	-	8 154	765	19 555	765	17 357	3 392
24	8 154	-	18 036	2 003	62 311	2 003	52 673	9 070
25	18 036	-	24 030	115	4 189	115	3 833	526
26	24 030	-	25 002	7	289	7	232	29
27	25 002	-	27 054	18	742	18	612	77
28	27 054	-	32 022	22	1 031	22	967	106
29	32 022	-	40 014	17	836	17	759	77
30	40 014	-	50 004	5	311	5	226	22
31	50 004	-	75 006	5	389	5	250	24
32	75 006	-	120 042	-	-	-	-	-
33	120 042	-	130 032	-	-	-	-	-
34	130 032	-	250 020	-	-	-	-	-
35	250 020	-	500 040	-	-	-	-	-
36	500 040	-	1 000 026	-	-	-	-	-
37	1 000 026	UND MEHR		-	-	-	-	-
38	INSGESAMT		4 163	116 475	4 163	100 436	18 386	
NICHTZUSAMMENGEFÜHRTE LOHNSTEUER								
39	1	-	4 590	574	1 171	574	1 153	455
40	4 590	-	4 806	1 204	3 077	1 204	2 968	1 156
41	4 806	-	5 670	1 391	6 046	1 391	5 837	2 205
42	5 670	-	8 154	1 246	10 338	1 246	10 076	3 584
43	8 154	-	18 036	1 464	26 742	1 464	25 983	6 480
44	18 036	-	24 030	307	8 844	307	8 281	1 408
45	24 030	-	25 002	21	680	21	595	92
46	25 002	-	27 054	45	1 577	45	1 399	205
47	27 054	-	32 022	61	2 119	61	1 786	263
48	32 022	-	40 014	71	3 015	71	2 507	314
49	40 014	-	50 004	54	2 798	54	2 435	248
50	50 004	-	75 006	29	1 900	29	1 265	131
51	75 006	-	120 042					
52	120 042	-	130 032					
53	130 032	-	250 020					
54	250 020	-	500 040	-	-	-	-	-
55	500 040	-	1 000 026	-	-	-	-	-
56	1 000 026	UND MEHR		-	-	-	-	-
57	INSGESAMT		6 467	68 306	6 467	64 284	16 542	

FUSSNOTEN SIEHE S. 286

LOHNSTEUERPFLICHTIGE

VERSTUERNDDES EINKOMMEN UND LOHNSTEUER *) DER LOHNSTEUERPFLICHTIGEN **) SOZIALER GLIEDERUNG ***)) UND GRUND-/SPLITTINGTABELLENBESTEUERUNG ****)) EMPFÄNGER

WEIHNACHTS- FREIBETRAG UND ARBEITNEHMER- FREIBETRAG	WERBUNGSKOSTEN 2)						EINKÜNFTE AUS NICHTSELB- STÄNDIGER ARBEIT	LFD. NR.
	PAUSCHBETRAG	ERHÖHTE WERBUNGSKOSTEN						
		INSGESAMT		DARUNTER: FÜR FAHRTEN ZWISCHEN WOHNUNG UND ARBEITSSTÄTTE				
1 000 DM	FÄLLE 3)	1 000 DM	FÄLLE 3)	1 000 DM	FÄLLE 3)	1 000 DM		
ALLEINSTEHENDE - OHNE HAUSHALTSFREIBETRAG								
18 451	15 448	8 684	1 493	2 759	1 330	1 482	99 864	1
10 234	8 853	4 904	138	222	122	127	59 779	2
33 701	29 966	16 675	631	1 008	565	539	225 436	3
68 621	62 051	34 942	1 475	2 440	1 328	1 320	610 796	4
119 331	107 768	60 780	2 722	5 163	2 406	2 556	1 780 240	5
38 607	35 400	19 966	347	700	288	280	867 879	6
5 917	5 476	3 088	3	7	2	5	153 382	7
3 376	3 125	1 763	1	2	1	1	100 079	8
3 495	3 236	1 825	-	-	-	-	124 215	9
1 562	1 446	816	-	-	-	-	71 599	10
27	25	14	-	-	-	-	6 558	11
303 322	272 794	153 457	6 810	12 300	6 042	6 311	4 099 827	12
ALLEINSTEHENDE - MIT HAUSHALTSFREIBETRAG								
855	728	411	62	74	61	50	13 051	13
91	77	42	6	15	6	11	1 276	14
347	299	169	19	22	19	17	5 367	15
826	705	398	60	85	58	51	14 894	16
2 163	1 739	981	264	348	254	245	49 749	17
124	114	64	1	1	1	1	3 474	18
8	7	4	-	-	-	-	249	19
19	18	10	-	-	-	-	635	20
24	22	12	-	-	-	-	889	21
18	17	10	-	-	-	-	731	22
5	5	3	-	-	-	-	281	23
5	5	3	-	-	-	-	357	24
-	-	-	-	-	-	-	-	25
-	-	-	-	-	-	-	-	26
-	-	-	-	-	-	-	-	27
-	-	-	-	-	-	-	-	28
-	-	-	-	-	-	-	-	29
-	-	-	-	-	-	-	-	30
-	-	-	-	-	-	-	-	31
4 487	3 736	2 105	412	544	399	374	90 953	32
PFLICHTIGE MIT STEUERKLASSE IV UND V								
486	286	86	-	-	-	-	144	33
1 156	885	296	-	-	-	-	468	34
1 482	1 315	677	-	-	-	-	1 682	35
1 345	1 243	698	-	-	-	-	4 711	36
1 581	1 464	826	-	-	-	-	17 855	37
332	307	173	-	-	-	-	6 931	38
23	21	12	-	-	-	-	554	39
49	45	25	-	-	-	-	1 298	40
66	61	34	-	-	-	-	1 755	41
77	71	40	-	-	-	-	2 585	42
58	54	30	-	-	-	-	2 461	43
31	29	16	-	-	-	-	1 721	44
-	-	-	-	-	-	-	-	45
-	-	-	-	-	-	-	-	46
-	-	-	-	-	-	-	-	47
-	-	-	-	-	-	-	-	48
-	-	-	-	-	-	-	-	49
6 685	5 781	2 914	-	-	-	-	42 165	50

3.5 BRUTTOLOHN, EINKÜNFTE AUS NICHTSELBSTÄNDIGER ARBEIT, ZU
NACH GRÖSSENKLASSEN DES ZU VERSTEUERENDEN EINKOMMENS,
3.5.3 VERSORGUNGS

LFD. NR.	ZU VERSTEUERNDEN EINKOMMEN 1)		STEUERPFlichtIGE MIT KINDERFREIBETRAG	KINDERFREIBETRAG		ZU VERSTEUERNDEN EINKOMMEN 4)	
	VON ... BIS UNTER ... DM			ANZAHL 7)	1 000 DM	STPFL.	1 000 DM
NACH DER GRUNDTABELLE BESTEUERTE							
1	1 -	4 590	88	86,00	214	17 312	50 928
2	4 590 -	4 806	5	7,00	17	9 931	46 902
3	4 806 -	5 670	38	51,00	127	31 461	165 282
4	5 670 -	8 154	108	150,00	373	63 541	433 488
5	8 154 -	18 036	538	477,50	1 186	110 492	1 370 609
6	18 036 -	24 030	166	120,00	298	35 747	726 515
7	24 030 -	25 002	6	13,50	34	5 479	137 103
8	25 002 -	27 054					
9	27 054 -	32 022	4	4,00	10	3 125	90 707
10	32 022 -	40 014	3	2,50	6	3 236	114 204
11	40 014 -	50 004	3	3,00	7	1 446	66 719
12	50 004 -	75 006					
13	75 006 -	120 042	-	-	-	25	6 500
14	120 042 -	130 032					
15	130 032 -	250 020					
16	250 020 -	500 040					
17	500 040 -	1 000 026	-	-	-	-	-
18	1 000 026 UND MEHR						
19	INSGESAMT		959	914,50	2 272	281 796	3 208 958
NACH DER GRUNDTABELLE BESTEUERTE							
20	1 -	4 590	794	1 127,50	2 801	794	2 039
21	4 590 -	4 806	87	115,50	287	89	419
22	4 806 -	5 670	320	408,50	1 015	323	1 693
23	5 670 -	8 154	760	1 015,00	2 521	765	5 274
24	8 154 -	18 036	1 999	2 379,50	5 911	2 003	24 080
25	18 036 -	24 030	114	126,00	313	115	2 332
26	24 030 -	25 002	7	7,50	19	7	171
27	25 002 -	27 054	17	17,50	43	18	469
28	27 054 -	32 022	22	22,00	55	22	644
29	32 022 -	40 014	17	15,50	39	17	594
30	40 014 -	50 004	5	6,00	15	5	225
31	50 004 -	75 006	4	8,00	20	5	287
32	75 006 -	120 042	-	-	-	-	-
33	120 042 -	130 032	-	-	-	-	-
34	130 032 -	250 020	-	-	-	-	-
35	250 020 -	500 040	-	-	-	-	-
36	500 040 -	1 000 026	-	-	-	-	-
37	1 000 026 UND MEHR		-	-	-	-	-
38	INSGESAMT		4 146	5 248,50	13 037	4 163	38 230
NICHTZUSAMMENGEFÜHRTE LOHNSTEUER							
39	1 -	4 590	-	-	-	574	2 621
40	4 590 -	4 806	-	-	-	1 204	5 639
41	4 806 -	5 670	6	3,25	8	1 391	7 169
42	5 670 -	8 154	12	7,75	19	1 246	8 359
43	8 154 -	18 036	66	43,50	108	1 464	17 163
44	18 036 -	24 030	18	14,75	37	307	6 261
45	24 030 -	25 002	2	1,00	2	21	516
46	25 002 -	27 054	4	3,50	9	45	1 165
47	27 054 -	32 022	10	6,25	16	61	1 762
48	32 022 -	40 014	5	2,75	7	71	2 530
49	40 014 -	50 004	11	8,50	21	54	2 379
50	50 004 -	75 006	3	2,25	6	29	1 730
51	75 006 -	120 042					
52	120 042 -	130 032					
53	130 032 -	250 020					
54	250 020 -	500 040	-	-	-	-	-
55	500 040 -	1 000 026	-	-	-	-	-
56	1 000 026 UND MEHR		-	-	-	-	-
57	INSGESAMT		137	93,50	232	6 467	57 294

FUSSNOTEN SIEHE S. 286

LOHNSTEUERPFLICHTIGE

VERSTEUERNDDES EINKOMMEN UND LOHNSTEUER *) DER LOHNSTEUERPFLICHTIGEN **)
SOZIALER GLIEDERUNG ***) UND GRUND-/SPLITTINGTABELLENBESTEUERUNG *****)
EMPFANGER

EINBEHALTENE LOHNSTEUER	JAHRESLOHNSTEUER 5)		LOHNSTEUER-JAHRESAUSGLEICH				LFD. NR.
			EINKOMMENSTEUER-				
			ERSTATTUNG 6)		NACHFORDERUNG 6)		
1 000 DM	STPFL.	1 000 DM	STPFL.	1 000 DM	STPFL.	1 000 DM	
ALLEINSTEHENDE - OHNE HAUSHALTSFREIBETRAG							
8 851	3 631	71	13 367	8 784	9	2	1
1 022	9 927	408	864	616	3	1	2
7 238	31 459	4 959	3 435	2 284	30	4	3
37 179	63 540	31 908	8 890	5 289	107	17	4
206 065	110 492	190 734	24 395	15 445	323	111	5
133 218	35 747	126 085	10 517	7 175			6
] 26 263	5 479	26 235	46	29] 117		7
							8
18 973	3 126	18 965	10	9		42	9
26 996	3 236	26 994] 4	6] -		10
] 18 657	1 446	18 664					
							12
			-	-			13
			-	-			14
] 3 251	25	3 251	-	-] -		15
			-	-			16
			-	-			17
			-	-			18
487 724	268 108	448 273	61 528	39 637	589	176	19
ALLEINSTEHENDE - MIT HAUSHALTSFREIBETRAG							
939	36	5	726	835] 10		20
64	89	4	40	60			21
247	322	51	166	196		2	22
1 016	765	394	457	624			23
5 094	2 003	3 271	1 471	1 827] 14		24
411	115	407	5	4		4	25
32	7	32	-	-			26
92	18	92	-	-			27
135	22	135	-	-			28
140	17	140	-	-			29
63	5	63	-	-			30
91	5	91	-	-			31
-	-	-	-	-			32
-	-	-	-	-			33
-	-	-	-	-			34
-	-	-	-	-			35
-	-	-	-	-			36
-	-	-	-	-			37
8 224	3 404	4 684	2 865	3 546	24	6	38
PFLICHTIGE MIT STEUERKLASSE IV UND V							
4	574	4	-	-	-	-	39
39	1 204	39	-	-	-	-	40
189	1 391	189	-	-	-	-	41
596	1 246	596	-	-	-	-	42
2 315	1 464	2 315	-	-	-	-	43
1 096	307	1 096	-	-	-	-	44
100	21	98] 3	6	-	-	45
228	45	227			-	-	-
367	61	367			-	-	47
602	71	602			-	-	48
644	54	644			-	-	49
463	26	459			-	-	50
102	3	102	-	-	-	-	51
-	-	-	-	-	-	-	52
-	-	-	-	-	-	-	53
-	-	-	-	-	-	-	54
-	-	-	-	-	-	-	55
-	-	-	-	-	-	-	56
6 744	6 467	6 737	3	6	-	-	57

3.5-BRUTTOLOHN, EINKUNFTE AUS NICHTSELBSTÄNDIGER ARBEIT, ZU
NACH GRÖSSENKLASSEN DES ZU VERSTEUERENDEN EINKOMMENS,
3.5.3 VERSORGUNGS

LFD. NR.	ZU VERSTEUERENDES EINKOMMEN 1)		STEUERPFLICHTIGE	BRUTTOLOHN	VERSORGUNGS- BEZÜGE	VERSORGUNGSFREI- BETRAG			
	VON ... BIS UNTER ... DM								
			ANZAHL	1 000 DM	FÄLLE 3)	1 000 DM			
NACH DER SPLITTINGTABELLE BESTEUERTE									
1	1	-	9 180	7 786	162 033	7 786	148 245	31 689	
2	9 180	-	9 612	5 987	112 715	5 987	110 608	25 452	
3	9 612	-	11 340	21 690	471 523	21 690	462 954	99 435	
4	11 340	-	16 308	49 274	1 306 046	49 274	1 277 066	231 819	
5	16 308	-	36 072	75 696	2 861 819	75 696	2 675 758	353 331	
6	36 072	-	48 060	14 308	789 894	14 308	736 383	67 565	
7	48 060	-	50 004	232	14 259	232	13 510	1 095	
8	50 004	-	54 108	544	34 822	544	33 453	2 576	
9	54 108	-	64 044	291	20 404	291	18 658	1 375	
10	64 044	-	80 028	86	6 949	86	5 566	393	
11	80 028	-	100 008	}	46	6 070	46	4 586	215
12	100 008	-	150 012						
13	150 012	-	240 084						
14	240 084	-	260 064						
15	260 064	-	500 040						
16	500 040	-	1 000 080						
17	1 000 080	-	2 000 052						
18	2 000 052	UND MEHR							
19	INSGESAMT		175 940	5 786 534	175 940	5 486 788	814 945		
NACH DER SPLITTINGTABELLE BESTEUERTE									
20	1	-	9 180	1 397	30 196	2 211	24 934	7 350	
21	9 180	-	9 612	368	5 466	635	4 821	1 467	
22	9 612	-	11 340	683	16 080	1 091	13 786	3 780	
23	11 340	-	16 308	1 434	43 800	2 047	34 884	8 042	
24	16 308	-	36 072	6 736	300 218	7 974	189 785	33 895	
25	36 072	-	48 060	1 030	61 408	1 199	34 268	5 157	
26	48 060	-	50 004	}	37	58	1 994	246	
27	50 004	-	54 108						
28	54 108	-	64 044						
29	64 044	-	80 028						
30	80 028	-	100 008						
31	100 008	-	150 012						
32	150 012	-	240 084						
33	240 084	-	260 064						
34	260 064	-	500 040						
35	500 040	-	1 000 080						
36	1 000 080	-	2 000 052						
37	2 000 052	UND MEHR							
38	INSGESAMT		11 685	460 180	15 215	304 473	59 936		
NACH DER SPLITTINGTABELLE									
39	1	-	9 180	9 183	192 229	9 997	173 180	39 039	
40	9 180	-	9 612	6 355	118 181	6 622	115 429	26 919	
41	9 612	-	11 340	22 373	487 603	22 781	476 740	103 215	
42	11 340	-	16 308	50 708	1 349 845	51 321	1 311 950	239 861	
43	16 308	-	36 072	82 432	3 162 037	83 670	2 865 543	387 226	
44	36 072	-	48 060	15 338	851 302	15 507	770 651	72 722	
45	48 060	-	50 004	235	14 457	236	13 579	1 105	
46	50 004	-	54 108	552	35 398	559	33 962	2 646	
47	54 108	-	64 044	300	21 043	304	19 077	1 433	
48	64 044	-	80 028	99	8 049	105	6 243	468	
49	80 028	-	100 008	31	3 037	32	2 661	153	
50	100 008	-	150 012	}	19	3 533	21	2 246	95
51	150 012	-	240 084						
52	240 084	-	260 064						
53	260 064	-	500 040						
54	500 040	-	1 000 080						
55	1 000 080	-	2 000 052						
56	2 000 052	UND MEHR							
57	INSGESAMT		187 625	6 246 714	191 155	5 791 261	874 882		

FUSSNOTEN SIEHE S. 286

LOHNSTEUERPFLICHTIGE

VERSTEUERNDEN EINKOMMEN UND LOHNSTEUER *) DER LOHNSTEUERPFLICHTIGEN **) SOZIALER GLIEDERUNG *** UND GRUND-/SPLITTINGTABELLENDESTEUERUNG ****) EMPFÄNGER

WEIHNACHTS- FREIBETRAG UND ARBEITNEHMER- FREIBETRAG	WERBUNGSKOSTEN 2)						EINKÜNFTE AUS NICHTSELB- STÄNDIGER ARBEIT	LFD. NR.
	PAUSCHBETRAG	ERHÖHTE WERBUNGSKOSTEN						
		INSGESAMT		DARUNTER: FÜR FAHRTEN ZWISCHEN WOHNUNG UND ARBEITSSTÄTTE				
1 000 DM	FÄLLE 3)	1 000 DM	FÄLLE 3)	1 000 DM	FÄLLE 3)	1 000 DM		
EHEGATTEN (NUR EIN EHEGATTE MIT BRUTTOLOHN)								
8 327	7 393	4 151	242	500	213	226	117 365	1
6 356	5 766	3 195	22	57	20	23	77 654	2
23 411	21 534	12 123	105	149	89	70	336 404	3
53 216	48 833	27 541	442	683	393	381	992 786	4
81 752	72 944	41 139	2 759	4 460	2 475	2 406	2 381 138	5
15 453	13 638	7 691	671	1 077	539	464	698 108	6
251	232	131	-	-	-	-	12 783	7
586	544	307	-	-	-	-	31 352	8
314	291	164	-	-	-	-	18 550	9
93	86	49	-	-	-	-	6 415	10
.	11
.	12
50	46	26	-	-	-	-	5 779	13
-	-	-	-	-	-	-	-	14
-	-	-	-	-	-	-	-	15
-	-	-	-	-	-	-	-	16
-	-	-	-	-	-	-	-	17
-	-	-	-	-	-	-	-	18
189 810	171 307	96 517	4 241	6 927	3 729	3 572	4 678 335	19
EHEGATTEN (BEIDE EHEGATTEN MIT BRUTTOLOHN)								
2 837	2 437	1 324	109	160	94	79	18 464	20
733	603	300	8	11	7	8	2 956	21
1 425	1 224	669	44	50	40	32	10 155	22
3 008	2 502	1 381	191	281	165	168	31 088	23
14 387	10 731	6 004	2 420	3 229	2 257	2 078	242 704	24
2 218	1 518	854	531	732	493	461	52 446	25
.	26
.	27
80	72	41	2	7	1	3	2 639	28
-	-	-	-	-	-	-	-	29
-	-	-	-	-	-	-	-	30
-	-	-	-	-	-	-	-	31
-	-	-	-	-	-	-	-	32
-	-	-	-	-	-	-	-	33
-	-	-	-	-	-	-	-	34
-	-	-	-	-	-	-	-	35
-	-	-	-	-	-	-	-	36
-	-	-	-	-	-	-	-	37
24 748	19 087	10 573	3 305	4 471	3 057	2 830	360 452	38
BESTEUERTE ZUSAMMEN								
11 225	9 830	5 476	351	660	307	305	135 830	39
7 089	6 369	3 495	30	69	27	32	80 610	40
24 836	22 758	12 792	149	200	129	101	346 560	41
56 224	51 335	28 922	633	965	558	549	1 023 874	42
96 139	83 675	47 143	5 179	7 689	4 732	4 486	2 623 842	43
17 671	15 156	8 546	1 202	1 809	1 032	925	750 554	44
257	236	133	2	7	1	3	12 955	45
605	560	316	-	-	-	-	31 832	46
334	309	174	-	-	-	-	19 102	47
121	112	63	-	-	-	-	7 396	48
36	33	19	-	-	-	-	2 829	49
.	50
23	21	12	-	-	-	-	3 403	51
-	-	-	-	-	-	-	-	52
-	-	-	-	-	-	-	-	53
-	-	-	-	-	-	-	-	54
-	-	-	-	-	-	-	-	55
-	-	-	-	-	-	-	-	56
214 558	190 394	107 091	7 546	11 397	6 786	6 403	5 038 786	57

3.5 BRUTTOLOHN, EINKÜNFTE AUS NICHTSELBSTÄNDIGER ARBEIT, ZU
NACH GROSSENKLASSEN DES ZU VERSTEUERNDEN EINKOMMENS,
3.5.3 VERSORGUNGS

LFD. NR.	ZU VERSTEUERNDEN EINKOMMEN 1) VON ... BIS UNTER ... DM		STEUERPFLICHTIGE MIT KINDERFREIBETRAG	KINDERFREIBETRAG		ZU VERSTEUERNDEN EINKOMMEN 4)	
			ANZAHL 7)	1 000 DM	STPFL.	1 000 DM	
NACH DER SPLITTINGTABELLE BESTEUERTE							
1	1 -	9 180	1 477	2 127,00	5 283	7 786	54 633
2	9 180 -	9 612	308	387,00	961	5 987	56 382
3	9 612 -	11 340	1 217	1 592,00	3 955	21 690	226 936
4	11 340 -	16 308	3 159	4 068,00	10 105	49 274	679 285
5	16 308 -	36 072	7 451	9 781,00	24 296	75 696	1 816 503
6	36 072 -	48 060	1 274	1 587,50	3 943	14 308	577 865
7	48 060 -	50 004	18	23,50	58	232	11 371
8	50 004 -	54 108	22	30,50	76	544	27 995
9	54 108 -	64 044	23	44,50	111	291	16 914
10	64 044 -	80 028	8	13,00	32	86	6 022
11	80 028 -	100 008	5	10,50	26	46	5 445
12	100 008 -	150 012					
13	150 012 -	240 084					
14	240 084 -	260 064					
15	260 064 -	500 040	-	-	-	-	-
16	500 040 -	1 000 080	-	-	-	-	-
17	1 000 080 -	2 000 052	-	-	-	-	-
18	2 000 052 UND MEHR		-	-	-	-	-
19	INSGESAMT		14 962	19 664,50	48 847	175 940	3 479 353
NACH DER SPLITTINGTABELLE BESTEUERTE							
20	1 -	9 180	276	391,50	972	1 397	8 022
21	9 180 -	9 612	21	25,50	63	368	3 443
22	9 612 -	11 340	94	125,00	311	683	7 108
23	11 340 -	16 308	343	494,50	1 228	1 434	19 608
24	16 308 -	36 072	2 056	2 774,50	6 892	6 736	178 266
25	36 072 -	48 060	216	261,25	649	1 030	42 204
26	48 060 -	50 004	8	12,50	31	37	2 436
27	50 004 -	54 108					
28	54 108 -	64 044					
29	64 044 -	80 028					
30	80 028 -	100 008	-	-	-	-	-
31	100 008 -	150 012	-	-	-	-	-
32	150 012 -	240 084	-	-	-	-	-
33	240 084 -	260 064	-	-	-	-	-
34	260 064 -	500 040	-	-	-	-	-
35	500 040 -	1 000 080	-	-	-	-	-
36	1 000 080 -	2 000 052	-	-	-	-	-
37	2 000 052 UND MEHR		-	-	-	-	-
38	INSGESAMT		3 014	4 084,75	10 147	11 685	261 086
NACH DER SPLITTINGTABELLE							
39	1 -	9 180	1 753	2 518,50	6 256	9 183	62 655
40	9 180 -	9 612	329	412,50	1 025	6 355	59 825
41	9 612 -	11 340	1 311	1 717,00	4 265	22 373	234 044
42	11 340 -	16 308	3 502	4 562,50	11 333	50 708	698 893
43	16 308 -	36 072	9 507	12 555,50	31 188	62 432	1 994 769
44	36 072 -	48 060	1 490	1 848,75	4 592	15 336	620 069
45	48 060 -	50 004	19	26,50	66	235	11 513
46	50 004 -	54 108	22	30,50	76	552	28 408
47	54 108 -	64 044	24	46,50	116	300	17 431
48	64 044 -	80 028	13	19,50	48	99	6 953
49	80 028 -	100 008	3	5,00	12	31	2 656
50	100 008 -	150 012	3	6,50	16	19	3 218
51	150 012 -	240 084					
52	240 084 -	260 064					
53	260 064 -	500 040					
54	500 040 -	1 000 080	-	-	-	-	-
55	1 000 080 -	2 000 052	-	-	-	-	-
56	2 000 052 UND MEHR		-	-	-	-	-
57	INSGESAMT		17 976	23 749,25	58 993	187 625	3 740 439

FUSSNOTEN SIEHE S. 286

LOHNSTEUERPFLICHTIGE

VERSTEUERNDEN EINKOMMEN UND LOHNSTEUER *) DER LOHNSTEUERPFLICHTIGEN **) SOZIALER GLIEDERUNG *** UND GRUND-/SPLITTINGABELLENBESTEuerung ****) EMPFÄNGER

EINBEHALTENE LOHNSTEUER	JAHRESLOHNSTEUER 5)		LOHNSTEUER-JAHRESAUSGLEICH				LFD. NR.	
			EINKOMMENSTEUER-					
	1 000 DM	STPFL.	1 000 DM	STPFL.	1 000 DM	STPFL.	1 000 DM	
							ERSTATTUNG 6)	NACHFORDERUNG 6)
EHEGATTEN (NUR EIN EHEGATTE MIT BRUTTOLOHN)								
4 317	2 027	98	5 204	4 233			1	
983	5 972	447	757	537		37	2	
8 954	21 688	6 612	3 413	2 347		16	3	
57 228	49 274	50 937	10 360	6 318		95	4	
266 995	75 696	247 130	28 386	19 980		509	5	
106 851	14 308	99 314	9 020	7 570		85	6	
2 157	232	2 149	12	8		-	7	
5 443	544	5 440				-	8	
3 540	291	3 540	3	3		-	9	
1 417	86	1 416				-	10	
						-	11	
						-	12	
1 807	46	1 807				-	13	
						-	14	
						-	15	
						-	16	
						-	17	
						-	18	
459 691	170 164	418 890	57 155	40 996		742	19	
EHEGATTEN (BEIDE EHEGATTEN MIT BRUTTOLOHN)								
1 288	211	22	1 201	1 267			20	
156	367	25	91	130		5	21	
676	683	212	366	465			22	
2 847	1 434	1 464	1 111	1 388		14	23	
33 066	6 736	25 570	6 293	7 540		117	24	
8 700	1 030	7 271	973	1 437		15	25	
						-	26	
						-	27	
577	37	570	4	8		-	28	
						-	29	
						-	30	
						-	31	
						-	32	
						-	33	
						-	34	
						-	35	
						-	36	
						-	37	
47 310	10 498	35 134	10 039	12 235		151	38	
BESTEUERTE ZUSAMMEN								
5 605	2 238	120	6 405	5 499			39	
1 139	6 339	472	848	667		38	40	
9 630	22 371	6 824	3 779	2 812		20	41	
60 075	50 708	52 400	11 471	7 706		109	42	
300 061	82 432	272 700	34 679	27 521		626	43	
115 551	15 338	106 584	9 993	9 008		100	44	
2 187	235	2 177	13	10		-	45	
5 526	552	5 520	3	5		-	46	
3 647	300	3 647				-	47	
1 640	99	1 638				-	48	
709	31	707	3	4		-	49	
						-	50	
1 233	19	1 233				-	51	
						-	52	
						-	53	
						-	54	
						-	55	
						-	56	
507 001	180 662	454 024	67 194	53 232		893	57	

3.5 BRUTTOLOHN, EINKÜNFTE AUS NICHTSELBSTÄNDIGER ARBEIT, ZU
NACH GRÖSSENKLASSEN DES ZU VERSTEUERENDEN EINKOMMENS.
3.5.4 ALLE ARBEITNEHMER

LFD. NR.	ZU VERSTEUERENDES EINKOMMEN 1) VON ... BIS UNTER ... DM		STEUERPFlichtIGE	BRUTTOLOHN	VERSORGUNGS- BEZÜGE	VERSORGUNGSFREI- BETRAG		
			ANZAHL	1 000 DM	FÄLLE 3)	1 000 DM		
NACH DER GRUNDTABELLE BESTEUERTE								
1	1	-	4 590	1 104 704	6 572 789	17 312	143 221	47 329
2	4 590	-	4 806	95 452	747 534	9 931	110 665	38 480
3	4 806	-	5 670	279 706	2 796 054	31 461	397 023	132 303
4	5 670	-	8 154	522 501	6 522 525	63 541	970 175	284 979
5	8 154	-	18 036	1 520 736	30 454 697	110 492	2 398 227	512 753
6	18 036	-	24 030	1 051 993	29 912 706	35 747	1 076 645	169 360
7	24 030	-	25 002	14 985	473 650	3 612	121 693	17 245
8	25 002	-	27 054	17 003	550 414	1 867	64 278	8 804
9	27 054	-	32 022	18 728	663 943	3 125	117 527	14 803
10	32 022	-	40 014	11 356	474 787	3 236	142 719	15 421
11	40 014	-	50 004	3 223	163 134	1 160	60 854	5 543
12	50 004	-	75 006	882	56 805	286	18 016	1 359
13	75 006	-	120 042	138	21 040	25	1 868	112
14	120 042	-	130 032					
15	130 032	-	250 020					
16	250 020	-	500 040					
17	500 040	-	1 000 026	138	21 040	25	1 868	112
18	1 000 026	UND MEHR						
19	INSGESAMT		4 631 407	79 410 076	281 796	5 622 911	1 248 491	
NACH DER GRUNDTABELLE BESTEUERTE								
20	1	-	4 590	35 140	558 825	794	15 463	3 367
21	4 590	-	4 806	2 631	45 149	89	1 477	315
22	4 806	-	5 670	9 354	174 128	323	6 586	1 382
23	5 670	-	8 154	25 754	532 218	765	17 357	3 392
24	8 154	-	18 036	91 562	2 464 184	2 003	52 673	9 070
25	18 036	-	24 030	3 337	108 815	115	3 833	526
26	24 030	-	25 002	171	6 301	7	232	29
27	25 002	-	27 054	311	11 853	18	612	77
28	27 054	-	32 022	375	15 535	22	967	106
29	32 022	-	40 014	224	10 550	17	759	77
30	40 014	-	50 004	81	4 546	5	226	22
31	50 004	-	75 006	29	2 060	5	250	24
32	75 006	-	120 042	9	1 076	-	-	-
33	120 042	-	130 032					
34	130 032	-	250 020					
35	250 020	-	500 040					
36	500 040	-	1 000 026	9	1 076	-	-	-
37	1 000 026	UND MEHR						
38	INSGESAMT		169 018	3 935 240	4 163	100 436	18 386	
NICHTZUSAMMENGEFÜHRTE LOHNSTEUER								
39	1	-	4 590	908	1 632	574	1 153	455
40	4 590	-	4 806	2 149	4 321	1 204	2 968	1 156
41	4 806	-	5 670	3 019	9 531	1 391	5 837	2 205
42	5 670	-	8 154	3 164	19 496	1 246	10 076	3 584
43	8 154	-	18 036	4 996	74 475	1 464	25 983	6 480
44	18 036	-	24 030	2 543	61 461	307	8 281	1 408
45	24 030	-	25 002	373	10 790	21	595	92
46	25 002	-	27 054	788	24 147	45	1 399	205
47	27 054	-	32 022	1 745	59 359	61	1 786	263
48	32 022	-	40 014	1 491	60 043	71	2 507	314
49	40 014	-	50 004	656	32 553	54	2 435	248
50	50 004	-	75 006	321	20 463	26	1 211	120
51	75 006	-	120 042	58	5 430	3	54	12
52	120 042	-	130 032					
53	130 032	-	250 020					
54	250 020	-	500 040					
55	500 040	-	1 000 026	58	5 430	3	54	12
56	1 000 026	UND MEHR						
57	INSGESAMT		22 228	388 352	6 467	64 284	16 542	

FUSSNOTEN SIEHE S. 286

LOHNSTEUERPFLICHTIGE
VERSTEUERNDDES EINKOMMEN UND LOHNSTEUER *) DER LOHNSTEUERPFLICHTIGEN **)
SOZIALER GLIEDERUNG ***)) UND GRUND-/SPLITTINGTABELLENBESTEUERUNG ****)
(EINSCHL. VERSORGUNGSEMPFÄNGER)

WEIHNACHTS- FREIBETRAG UND ARBEITNEHMER- FREIBETRAG	WERBUNGSKOSTEN 2)						EINKÜNFTE AUS NICHTSELB- STÄNDIGER ARBEIT	LFD. NR.
	PAUSCHBETRAG	ERHÖHTE WERBUNGSKOSTEN						
		INSGESAMT	DARUNTER: FÜR FAHRTEN ZWISCHEN WOHNUNG UND ARBEITSSTÄTTE					
1 000 DM	FÄLLE 3)	1 000 DM	FÄLLE 3)	1 000 DM	FÄLLE 3)	1 000 DM		
ALLEINSTEHENDE - OHNE HAUSHALTSFREIBETRAG								
1 192 289	838 895	472 969	264 394	524 039	234 893	266 955	4 336 164	1
90 882	50 676	28 341	32 325	50 549	29 037	27 930	539 281	2
301 505	158 661	89 014	119 272	186 246	107 132	100 889	2 086 986	3
564 295	273 342	154 090	249 122	456 658	221 958	228 930	5 062 503	4
1 642 395	588 025	331 645	932 709	2 037 733	831 765	1 005 668	25 930 171	5
1 136 152	298 510	168 360	753 483	1 729 643	683 443	923 385	26 709 190	6
16 184	8 713	4 914	6 272	13 106	4 825	6 699	422 202	7
18 363	10 482	5 912	6 521	13 234	5 152	6 894	504 100	8
20 226	15 046	8 486	3 682	7 725	2 975	4 061	612 702	9
12 264	10 543	5 946	813	1 784	671	1 016	439 371	10
3 481	3 154	1 779	69	163	60	99	152 168	11
953	873	492	9	28	8	14	53 973	12
149	138	78	-	-	-	-	20 701	13
4 999 138	2 257 058	1 272 026	2 368 671	5 020 908	2 121 919	2 572 539	66 869 512	14
ALLEINSTEHENDE - MIT HAUSHALTSFREIBETRAG								
37 937	16 782	10 590	16 337	24 894	15 363	14 742	482 037	15
2 818	1 417	791	1 177	1 747	1 114	1 082	39 479	16
10 140	4 630	2 606	4 747	6 805	4 487	4 161	153 196	17
27 814	11 852	6 683	13 902	20 842	13 093	12 245	473 486	18
98 887	36 023	20 317	55 539	91 538	52 078	51 990	2 244 372	19
3 604	1 662	937	1 675	2 702	1 345	1 489	101 046	20
185	142	80	29	50	20	20	5 957	21
336	264	149	47	63	37	35	11 227	22
405	343	193	32	77	29	50	14 753	23
242	216	122	8	16	5	8	10 093	24
87	78	44	3	7	3	5	4 386	25
31	29	16	-	-	-	-	1 988	26
10	9	5	-	-	-	-	1 062	27
182 496	75 447	42 535	93 496	148 741	87 574	85 828	3 543 083	28
PFLICHTIGE MIT STEUERKLASSE IV UND V								
723	406	130	-	-	-	-	325	29
1 820	1 260	433	-	-	-	-	913	30
3 032	2 382	1 170	-	-	-	-	3 124	31
3 416	3 153	1 753	-	-	-	-	10 743	32
5 396	4 896	2 818	-	-	-	-	59 782	33
2 746	2 543	1 434	-	-	-	-	55 873	34
403	373	210	-	-	-	-	10 085	35
851	788	444	-	-	-	-	22 647	36
1 885	1 745	984	-	-	-	-	56 227	37
1 610	1 491	841	-	-	-	-	57 278	38
708	656	370	-	-	-	-	31 227	39
347	321	181	-	-	-	-	19 815	40
63	58	33	-	-	-	-	5 323	41
18	17	10	-	-	-	-	4 623	42
23 016	20 189	10 811	-	-	-	-	337 984	43

3.5 BRUTTOLOHN, EINKÜNFTE AUS NICHTSELBSTÄNDIGER ARBEIT, ZU
NACH GRÖSSENKLASSEN DES ZU VERSTEUERNDEN EINKOMMENS,
3.5.4 ALLE ARBEITNEHMER

LFD. NR.	ZU VERSTEUERNDENES EINKOMMEN 1) VON ... BIS UNTER ... DM		STEUERPFLICHTIGE MIT KINDERFREIBETRAG	KINDERFREIBETRAG		ZU VERSTEUERNDENES EINKOMMEN 4)		
						ANZAHL 7)	1 000 DM	STPFL.
NACH DER GRUNDTABELLE BESTEUERTE								
1	1	-	4 590	12 671	8 859,50	22 007	1 104 704	2 599 087
2	4 590	-	4 806	652	481,50	1 196	85 452	401 370
3	4 806	-	5 670	2 775	1 950,50	4 845	275 706	1 461 598
4	5 670	-	8 154	8 056	5 620,00	13 960	522 501	3 559 316
5	8 154	-	18 036	35 382	24 493,00	60 841	1 520 736	19 782 731
6	18 036	-	24 030	24 524	15 295,00	37 993	1 051 993	22 182 663
7	24 030	-	25 002	165	113,50	282	14 985	366 991
8	25 002	-	27 054	238	157,50	391	17 003	440 954
9	27 054	-	32 022	259	187,00	465	18 728	544 220
10	32 022	-	40 014	155	118,50	294	11 356	398 574
11	40 014	-	50 004	61	50,00	124	3 223	140 071
12	50 004	-	75 006	26	18,00	45	882	50 278
13	75 006	-	120 042	4	3,50	9	138	19 818
14	120 042	-	130 032					
15	130 032	-	250 020					
16	250 020	-	500 040					
17	500 040	-	1 000 026	4	3,50	9	138	19 818
18	1 000 026	UND MEHR						
19	INSGESAMT		84 968	57 347,50	142 451	4 631 407	51 947 676	
NACH DER GRUNDTABELLE BESTEUERTE								
20	1	-	4 590	35 137	30 052,00	74 649	35 140	90 697
21	4 590	-	4 806	2 626	2 213,00	5 497	2 631	12 355
22	4 806	-	5 670	9 389	7 774,00	19 311	9 394	49 149
23	5 670	-	8 154	25 745	21 134,00	52 497	25 754	177 301
24	8 154	-	18 036	91 542	70 702,50	175 625	91 562	1 178 585
25	18 036	-	24 030	3 330	2 273,00	5 646	3 337	65 574
26	24 030	-	25 002	170	146,50	364	171	4 178
27	25 002	-	27 054	309	246,50	612	311	8 066
28	27 054	-	32 022	373	311,00	773	375	10 984
29	32 022	-	40 014	222	183,50	456	224	7 808
30	40 014	-	50 004	80	71,50	178	81	3 543
31	50 004	-	75 006	28	30,00	75	29	1 679
32	75 006	-	120 042	9	8,50	21	9	930
33	120 042	-	130 032					
34	130 032	-	250 020					
35	250 020	-	500 040					
36	500 040	-	1 000 026	9	8,50	21	9	930
37	1 000 026	UND MEHR						
38	INSGESAMT		168 960	135 146,00	335 703	169 018	1 610 848	
NICHTZUSAMMENGEFÜHRTE LOHNSTEUER								
39	1	-	4 590	8	4,75	12	908	4 146
40	4 590	-	4 806	34	24,00	60	2 149	10 062
41	4 806	-	5 670	77	50,75	126	3 019	15 577
42	5 670	-	8 154	158	110,25	274	3 164	21 414
43	8 154	-	18 036	719	429,50	1 067	4 996	62 888
44	18 036	-	24 030	514	303,75	755	2 543	53 115
45	24 030	-	25 002	98	57,75	143	373	9 137
46	25 002	-	27 054	203	129,75	322	788	20 482
47	27 054	-	32 022	488	298,75	742	1 745	51 134
48	32 022	-	40 014	432	250,00	621	1 491	52 580
49	40 014	-	50 004	201	117,25	291	656	28 877
50	50 004	-	75 006	102	65,50	163	321	18 492
51	75 006	-	120 042	20	12,00	30	58	5 096
52	120 042	-	130 032	7	3,75	9	17	4 344
53	130 032	-	250 020					
54	250 020	-	500 040					
55	500 040	-	1 000 026	7	3,75	9	17	4 344
56	1 000 026	UND MEHR						
57	INSGESAMT		3 061	1 857,75	4 615	22 228	357 345	

FUSSNOTEN SIEHE S. 286

VERSTEUERDES EINKOMMEN UND LOHNSTEUER *) DER LOHNSTEUERPFLICHTIGEN **) SOZIALER GLIEDERUNG ***) UND GRUND-/SPLITTINGTABELLENBESTEUERUNG ****) (EINSCHL. VERSORGUNGSEMPFÄNGER)

- 311 -

3.5 BRUTTOLOHN, EINKÜNFTE AUS NICHTSELBSTÄNDIGER ARBEIT, ZU
NACH GRÖSSENKLASSEN DES ZU VERSTEUERENDEN EINKOMMENS,
3.5.4 ALLE ARBEITNEHMER

LFD. NR.	ZU VERSTEUERNDEN EINKOMMEN 1) VON ... BIS UNTER ... DM		STEUERPFLICHTIGE	BRUTTOLOHN	VERSORGUNGS- BEZUGE	VERSORGUNGSFREI- BETRAG		
			ANZAHL	1 000 DM	FÄLLE 3)	1 000 DM		
NACH DER SPLITTINGTABELLE BESTEUERTE								
1	1	-	9 180	132 136	2 315 799	7 786	148 245	31 689
2	9 180	-	9 612	16 523	339 679	5 987	110 608	25 452
3	9 612	-	11 340	64 573	1 504 719	21 690	462 954	99 435
4	11 340	-	16 308	224 956	6 407 487	49 274	1 277 066	231 819
5	16 308	-	36 072	1 585 493	64 026 981	75 696	2 675 758	353 331
6	36 072	-	48 060	331 155	17 917 635	14 308	736 383	67 565
7	48 060	-	50 004	2 012	121 108	232	13 510	1 095
8	50 004	-	54 108	2 070	130 603	544	33 453	2 576
9	54 108	-	64 044	1 537	105 153	291	18 658	1 375
10	64 044	-	80 028	524	42 590	86	5 566	393
11	80 028	-	100 008	218	21 451	29	2 549	139
12	100 008	-	150 012	114	15 406	10	1 098	45
13	150 012	-	240 084	45	9 724	2	219	10
14	240 084	-	260 064	6	1 640	3	541	12
15	260 064	-	500 040	14	4 740	2	180	10
16	500 040	-	1 000 080					
17	1 000 080	-	2 000 052	8	8 249	-	-	-
18	2 000 052	UND MEHR						
19	INSGESAMT		2 361 384	92 972 964	175 940	5 486 788	814 945	
NACH DER SPLITTINGTABELLE BESTEUERTE								
20	1	-	9 180	30 894	561 535	3 246	28 082	8 597
21	9 180	-	9 612	2 618	55 476	761	5 157	1 601
22	9 612	-	11 340	10 744	264 658	1 446	14 974	4 242
23	11 340	-	16 308	41 536	1 214 362	3 025	38 633	9 497
24	16 308	-	36 072	515 768	22 783 564	12 758	221 191	43 260
25	36 072	-	48 060	208 572	11 854 765	2 466	57 936	9 974
26	48 060	-	50 004	1 461	91 989	9	159	28
27	50 004	-	54 108	1 611	105 427	21	644	99
28	54 108	-	64 044	1 210	86 507	21	559	85
29	64 044	-	80 028	523	43 451	21	736	45
30	80 028	-	100 008	183	18 812	5	171	21
31	100 008	-	150 012	132	17 618	5	272	24
32	150 012	-	240 084	30	5 841	-	-	-
33	240 084	-	260 064	11	3 997	-	-	-
34	260 064	-	500 040					
35	500 040	-	1 000 080					
36	1 000 080	-	2 000 052	-	-	-	-	-
37	2 000 052	UND MEHR						
38	INSGESAMT		815 293	37 108 001	23 784	368 514	77 512	
NACH DER SPLITTINGTABELLE								
39	1	-	9 180	163 030	2 877 334	11 032	176 327	40 286
40	9 180	-	9 612	19 141	395 156	6 748	115 765	27 053
41	9 612	-	11 340	75 317	1 769 377	23 136	477 929	103 677
42	11 340	-	16 308	266 492	7 621 849	52 299	1 315 699	241 316
43	16 308	-	36 072	2 101 261	86 810 544	88 454	2 896 949	396 591
44	36 072	-	48 060	539 727	29 772 400	16 774	794 319	77 539
45	48 060	-	50 004	3 473	213 097	241	13 669	1 123
46	50 004	-	54 108	3 681	236 030	565	34 097	2 674
47	54 108	-	64 044	2 747	191 660	312	19 217	1 461
48	64 044	-	80 028	1 047	86 040	107	6 302	478
49	80 028	-	100 008	401	40 263	34	2 720	160
50	100 008	-	150 012	246	33 024	15	1 370	69
51	150 012	-	240 084	75	15 565	2	219	10
52	240 084	-	260 064	9	2 426	3	541	12
53	260 064	-	500 040	21	7 428	2	180	10
54	500 040	-	1 000 080					
55	1 000 080	-	2 000 052	9	8 771	-	-	-
56	2 000 052	UND MEHR						
57	INSGESAMT		3 176 677	130 080 964	199 724	5 855 301	892 457	

FUSSNOTEN SIEHE S. 286

LOHNSTEUERPFlichtIGE

VERSTEUERNDDES EINKOMMEN UND LOHNSTEUER *) DER LOHNSTEUERPFlichtIGEN **) SOZIALER GLEDERUNG ***) UND GRUND-/SPLITTINGTABELLENBESTEUERUNG ****) (EINSCHL. VERSORGUNGSEMPFÄNGER)

WEIHNACHTS- FREIBETRAG UND ARBEITNEHMER- FREIBETRAG	WERBUNGSKOSTEN 2)						EINKÜNFTE AUS NICHTSELB- STÄNDIGER ARBEIT	LFD. NR.
	PAUSCHBETRAG	ERHÖHTE WERBUNGSKOSTEN						
		INSGESAMT		DARUNTER: FÜR FAHRTEN ZWISCHEN WOHNUNG UND ARBEITSSTÄTTE				
1 000 DM	FÄLLE 3)	1 000 DM	FÄLLE 3)	1 000 DM	FÄLLE 3)	1 000 DM		
EHEGATTEN (NUR EIN EHEGATTE MIT BRUTTOLOHN)								
142 522	73 705	41 438	58 667	127 973	50 919	55 635	1 972 177	1
17 649	10 466	5 809	5 727	12 637	4 376	5 565	278 132	2
69 719	38 806	21 819	25 842	55 594	22 619	25 704	1 258 152	3
242 952	104 460	58 821	120 937	259 876	107 185	128 331	5 614 019	4
1 712 332	465 320	261 819	1 122 632	2 180 322	1 032 763	1 187 981	59 519 176	5
357 647	86 255	48 536	245 352	527 757	222 834	266 339	16 916 129	6
2 173	1 346	759	666	1 358	562	752	115 723	7
2 236	1 698	958	373	760	316	408	124 074	8
1 660	1 454	820	83	204	73	96	101 093	9
566	519	293	5	20	3	2	41 318	10
235	218	123	-	-	-	-	20 953	11
123	112	63	2	9	1	2	15 166	12
49	45	25	-	-	-	-	9 641	13
6	6	3	-	-	-	-	1 619	14
15	14	8	-	-	-	-	4 707	15
9	8	5	-	-	-	-	8 236	17
2 549 895	784 432	441 299	1 580 286	3 166 509	1 442 251	1 670 815	86 000 316	19
EHEGATTEN (BEIDE EHEGATTEN MIT BRUTTOLOHN)								
64 503	41 710	22 766	15 757	32 078	13 876	13 692	433 591	20
5 445	3 340	1 791	1 472	2 853	1 310	1 343	43 787	21
22 557	12 810	7 019	7 428	15 395	6 591	6 922	215 454	22
87 447	45 768	25 033	32 854	66 128	29 356	31 695	1 026 257	23
1 099 750	489 255	270 558	513 337	958 478	471 429	521 755	20 411 518	24
450 046	157 176	88 472	259 086	480 081	239 837	275 132	10 826 192	25
3 152	1 257	708	1 658	2 851	1 201	1 537	85 250	26
3 479	1 759	991	1 461	2 406	1 084	1 375	98 452	27
2 613	1 734	977	685	1 183	525	695	81 648	28
1 129	961	542	84	169	65	94	41 526	29
395	364	205	2	3	1	1	18 187	30
285	263	148	-	-	-	-	17 160	31
65	60	34	-	-	-	-	5 743	32
24	22	12	-	-	-	-	3 961	33
-	-	-	-	-	-	-	-	34
-	-	-	-	-	-	-	-	35
-	-	-	-	-	-	-	-	36
-	-	-	-	-	-	-	-	37
1 740 889	756 479	419 257	833 824	1 561 614	765 275	854 242	33 308 728	38
BESTEUERTE ZUSAMMEN								
207 025	115 415	64 204	74 424	160 050	64 795	69 327	2 405 768	39
23 094	13 806	7 600	7 199	15 490	6 286	6 908	321 919	40
92 277	51 616	28 838	33 270	70 979	29 210	32 626	1 473 607	41
330 400	150 228	83 853	153 791	326 003	136 541	160 027	6 640 277	42
2 812 082	954 575	532 377	1 635 969	3 138 800	1 504 192	1 709 737	79 930 694	43
807 693	243 431	137 008	504 438	1 007 838	462 671	541 472	27 742 322	44
5 325	2 603	1 467	2 324	4 209	1 763	2 288	200 973	45
5 715	3 457	1 949	1 834	3 165	1 400	1 783	222 526	46
4 273	3 188	1 797	768	1 387	598	792	182 741	47
1 695	1 480	834	89	189	68	96	82 845	48
631	582	328	2	3	1	1	39 140	49
408	375	212	2	9	1	2	32 327	50
113	105	59	-	-	-	-	15 383	51
13	12	7	-	-	-	-	2 395	52
30	28	16	-	-	-	-	7 372	53
11	10	6	-	-	-	-	8 755	54
4 290 784	1 540 911	860 556	2 414 110	4 728 123	2 207 526	2 525 057	119 309 044	55
								56
								57

3.5 BRUTTOLOHN, EINKÜNFTE AUS NICHTSELBSTÄNDIGER ARBEIT, ZU
NACH GRÖSSENKLASSEN DES ZU VERSTEUERNDEN EINKOMMENS,
3.5.4 ALLE ARBEITNEHMER

LFD. NR.	ZU VERSTEUERNDEN EINKOMMEN 1) VON ... BIS UNTER ... DM		STEUERPFLICHTIGE MIT KINDERFREIBETRAG	KINDERFREIBETRAG		ZU VERSTEUERNDEN EINKOMMEN 4)	
			ANZAHL 7)	1 000 DM	STPFL.	1 000 DM	
NACH DER SPLITTINGTABELLE BESTEUERTE							
1	1 -	9 180	89 582	182 522,50	453 386	132 136	708 200
2	9 180 -	9 612	7 573	15 918,50	39 542	16 523	155 358
3	9 612 -	11 340	32 541	68 309,50	169 681	64 573	676 926
4	11 340 -	16 308	140 630	290 473,50	721 536	224 956	3 150 088
5	16 308 -	36 072	1 113 207	1 936 954,00	4 811 394	1 585 493	41 225 504
6	36 072 -	48 060	202 970	305 920,00	759 905	331 155	13 327 697
7	48 060 -	50 004	866	1 231,50	3 059	2 012	98 571
8	50 004 -	54 108	805	1 213,00	3 013	2 070	106 916
9	54 108 -	64 044	612	946,00	2 350	1 537	88 870
10	64 044 -	80 028	268	435,00	1 081	524	36 658
11	80 028 -	100 008	107	174,00	432	218	18 861
12	100 008 -	150 012	62	116,50	289	114	13 481
13	150 012 -	240 084	24	39,50	98	45	8 686
14	240 084 -	260 064	3	6,00	15	6	1 479
15	260 064 -	500 040	8	23,00	57	14	4 546
16	500 040 -	1 000 080	5	5,00	12	8	7 343
17	1 000 080 -	2 000 052					
18	2 000 052 UND MEHR						
19	INSGESAMT		1 589 263	2 804 287,50	6 965 850	2 361 384	59 629 182
NACH DER SPLITTINGTABELLE BESTEUERTE							
20	1 -	9 180	20 013	33 778,50	83 906	30 894	167 700
21	9 180 -	9 612	1 426	2 376,00	5 902	2 618	24 580
22	9 612 -	11 340	6 798	11 662,50	28 970	10 744	112 673
23	11 340 -	16 308	28 051	47 471,75	117 920	41 536	582 445
24	16 308 -	36 072	356 718	559 916,50	1 390 833	515 768	14 496 130
25	36 072 -	48 060	82 359	108 496,25	269 505	208 572	8 734 794
26	48 060 -	50 004	535	739,00	1 836	1 461	71 561
27	50 004 -	54 108	620	870,50	2 162	1 611	83 341
28	54 108 -	64 044	498	670,00	1 664	1 210	69 978
29	64 044 -	80 028	215	290,00	720	523	36 697
30	80 028 -	100 008	62	52,00	229	183	16 149
31	100 008 -	150 012	65	98,00	243	132	15 472
32	150 012 -	240 084	14	19,00	47	30	5 388
33	240 084 -	260 064	5	4,50	11	11	3 847
34	260 064 -	500 040					
35	500 040 -	1 000 080					
36	1 000 080 -	2 000 052	-	-	-	-	-
37	2 000 052 UND MEHR		-	-	-	-	-
38	INSGESAMT		497 380	766 484,50	1 903 947	815 293	24 420 755
NACH DER SPLITTINGTABELLE							
39	1 -	9 180	109 595	216 301,00	537 292	163 030	875 900
40	9 180 -	9 612	8 999	18 294,50	45 444	19 141	179 938
41	9 612 -	11 340	39 339	79 972,00	198 650	75 317	789 599
42	11 340 -	16 308	168 681	337 945,25	839 456	266 492	3 732 533
43	16 308 -	36 072	1 469 925	2 496 870,50	6 202 226	2 101 261	55 721 634
44	36 072 -	48 060	285 329	414 416,25	1 029 410	539 727	22 062 491
45	48 060 -	50 004	1 401	1 970,50	4 895	3 473	170 132
46	50 004 -	54 108	1 425	2 083,50	5 175	3 681	190 257
47	54 108 -	64 044	1 110	1 616,00	4 014	2 747	158 848
48	64 044 -	80 028	484	725,00	1 801	1 047	73 355
49	80 028 -	100 008	169	266,00	661	401	35 010
50	100 008 -	150 012	127	214,50	533	246	28 953
51	150 012 -	240 084	38	58,50	145	75	14 074
52	240 084 -	260 064	4	6,50	16	9	2 224
53	260 064 -	500 040	12	27,00	67	21	7 141
54	500 040 -	1 000 080	5	5,00	12	9	7 851
55	1 000 080 -	2 000 052					
56	2 000 052 UND MEHR						
57	INSGESAMT		2 086 643	3 570 772,00	8 869 798	3 176 677	84 049 938

LOHNSTEUERPFLICHTIGE

VERSTEUERNDES EINKOMMEN UND LOHNSTEUER *) DER LOHNSTEUERPFLICHTIGEN **) SOZIALER GLIEDERUNG ***) UND GRUND-/SPLITTINGABELLENBESTEuerung ****) (EINSCHL. VERSORGUNGSEMPFANGER)

EINBEHALTENE LOHNSTEUER	JAHRESLOHNSTEUER 5)		LOHNSTEUER-JAHRESAUSGLEICH				LFD. NR.		
			EINKOMMENSTEUER-						
			ERSTATTUNG 6)		NACHFORDERUNG 6)				
1 000 DM	STPFL.	1 000 DM	STPFL.	1 000 DM	STPFL.	1 000 DM			
EHEGATTEN (NUR EIN EHEGATTE MIT BRUTTOLOHN)									
172 135	53 984	20 505	126 356	151 840	492	186	1		
17 686	16 463	4 142	9 802	13 569	46	23	2		
88 919	64 553	31 033	43 189	57 969	168	75	3		
490 464	224 939	270 537	180 840	220 203	625	247	4		
7 235 000	1 585 492	5 925 110	1 498 632	1 311 872	4 747	1 796	5		
2 546 152	331 155	2 293 915	312 885	253 150	1 628	886	6		
19 136	2 012	18 612	812	528	16	5	7		
21 121	2 070	20 805	451	319	13	3	8		
18 633	1 537	18 533	110	103	}	5	9		
8 671	524	8 615	16	56			10		
5 042	218	5 050	6	21			11		
4 393	114	4 316	8	76			12		
3 567	45	3 446	3	121	-	-	13		
631	6	631	-	-	-	-	14		
2 085	14	2 085	-	-	-	-	15		
}	3 849	8	3 849	-	-	-	16		
							17		
10 637 486	2 283 134	8 631 186	2 173 110	2 009 826	7 740	3 252	18		
EHEGATTEN (BEIDE EHEGATTEN MIT BRUTTOLOHN)									
54 569	11 193	5 138	30 454	49 456	54	15	20		
5 175	2 607	918	2 211	4 259	5	1	21		
26 300	10 737	6 601	10 202	19 714	43	12	22		
128 971	41 532	54 667	40 835	74 356	130	40	23		
2 936 927	515 768	2 190 418	512 802	747 335	1 482	677	24		
1 850 198	208 572	1 540 993	206 901	309 686	604	440	25		
15 055	1 461	13 531	1 267	1 534	30	10	26		
17 652	1 611	16 249	1 189	1 415	40	11	27		
15 405	1 210	14 582	579	834	26	11	28		
8 834	523	8 637	105	199	5	2	29		
4 404	183	4 377	15	26	-	-	30		
5 004	132	4 955	}	50	-	-	31		
2 084	30	2 084					-	-	32
}	1 793	1 793					-	-	33
							-	-	34
-	-	-	-	-	-	-	35		
-	-	-	-	-	-	-	36		
-	-	-	-	-	-	-	37		
5 072 370	795 570	3 864 941	806 566	1 208 863	2 419	1 219	38		
BESTEUERTE ZUSAMMEN									
226 704	65 177	25 643	156 810	201 296	546	201	39		
22 860	19 070	5 059	12 013	17 827	51	24	40		
115 220	75 290	37 634	53 391	77 683	211	86	41		
619 435	266 471	325 203	221 675	294 559	755	287	42		
10 171 927	2 101 260	8 115 528	2 011 434	2 059 207	6 229	2 473	43		
4 396 350	539 727	3 834 908	519 786	562 836	2 232	1 326	44		
34 191	3 473	32 144	2 079	2 062	46	15	45		
38 774	3 681	37 054	1 640	1 734	53	14	46		
34 038	2 747	33 115	689	937	}	30	47		
17 505	1 047	17 252	121	255			48		
9 446	401	9 427	21	47			31	49	
9 397	246	9 271	13	126			-	50	
5 651	75	5 530	4	121	-	-	51		
950	9	950	-	-	-	-	52		
3 309	21	3 309	-	-	-	-	53		
}	4 101	9	4 101	-	-	-	54		
							55		
15 709 856	3 078 704	12 496 127	2 979 676	3 218 689	10 159	4 471	56		
							57		

3.6 BRUTTOLOHN, EINKUNFTE AUS NICHTSELBSTÄNDIGER ARBEIT
NACH GRÖSSENKLASSEN DES BRUTTOLOHNS
(INDIVIDUAL)

LFD. NR.	BRUTTOLOHN VON ... BIS UNTER ... DM		STEUER- FÄLLE	BRUTTO- LOHN	VERSORGUNGS-		WEIHNACHTS- FREIBETRAG UND ARBEITNEHMER- FREIBETRAG
					BEZUGS	FREIBETRAG	
		ANZAHL	1 000 DM	FÄLLE	1 000 DM		
							RENTENVERSICHERUNGS
1	1	- 2 400	481 286	667 137	-	-	457 063
2	2 400	- 4 800	609 404	2 134 336	-	-	658 156
3	4 800	- 7 200	461 995	2 763 795	-	-	498 955
4	7 200	- 9 600	579 700	4 904 400	-	-	626 076
5	9 600	- 12 000	472 343	5 036 489	-	-	510 130
6	12 000	- 16 000	666 369	9 336 699	-	-	719 679
7	16 000	- 20 000	616 487	11 113 067	-	-	665 806
8	20 000	- 25 000	876 202	19 765 663	-	-	946 298
9	25 000	- 30 000	1 067 945	29 481 778	-	-	1 153 381
10	30 000	- 36 000	784 654	25 761 346	-	-	847 426
11	36 000	- 40 000	483 441	18 585 774	-	-	528 596
12	40 000	- 45 000	503 887	21 345 779	-	-	544 198
13	45 000	- 50 000	331 288	15 670 753	-	-	357 791
14	50 000	- 55 000	203 650	10 651 663	-	-	219 942
15	55 000	- 60 000	109 861	6 263 533	-	-	118 650
16	60 000	- 65 000	17 926	1 107 173	-	-	19 360
17	65 000	- 70 000	3 786	253 575	-	-	4 089
18	70 000	- 75 000	1 209	87 197	-	-	1 306
19	75 000	- 80 000	592	45 722	-	-	539
20	80 000	- 85 000	303	24 930	-	-	327
21	85 000	- 90 000	180	15 735	-	-	194
22	90 000	- 95 000	131	12 083	-	-	141
23	95 000	- 100 000	113	10 986	-	-	122
24	100 000	- 150 000	231	27 591	-	-	249
25	150 000	- 200 000	45	7 548	-	-	49
26	200 000	- 250 000	13	2 866	-	-	14
27	250 000	- 300 000	12	3 242	-	-	13
28	300 000	- 350 000	4	1 258	-	-	4
29	350 000	- 400 000	11	11 641	-	-	12
30	400 000	- 450 000			-	-	
31	450 000	- 500 000			-	-	
32	500 000	UND MEHR			-	-	
33	INSGESAMT		8 279 068	185 093 759	-	-	8 878 667
							NICHTRENTENVERSICHERUNGS
34	1	- 2 400	138 328	152 368	-	-	111 798
35	2 400	- 4 800	70 889	251 757	-	-	76 559
36	4 800	- 7 200	45 164	255 871	-	-	48 777
37	7 200	- 9 600	16 199	134 577	-	-	17 495
38	9 600	- 12 000	18 091	195 521	-	-	19 538
39	12 000	- 16 000	45 996	655 613	-	-	49 676
40	16 000	- 20 000	37 334	675 876	-	-	40 321
41	20 000	- 25 000	56 658	1 278 362	-	-	61 191
42	25 000	- 30 000	150 495	4 128 574	-	-	162 535
43	30 000	- 36 000	110 343	3 632 046	-	-	119 170
44	36 000	- 40 000	53 999	2 047 956	-	-	58 319
45	40 000	- 45 000	50 994	2 162 835	-	-	55 074
46	45 000	- 50 000	28 969	1 370 196	-	-	31 287
47	50 000	- 55 000	21 604	1 127 297	-	-	23 332
48	55 000	- 60 000	12 695	724 934	-	-	13 711
49	60 000	- 65 000	3 336	206 461	-	-	3 603
50	65 000	- 70 000	717	48 175	-	-	774
51	70 000	- 75 000	276	19 938	-	-	298
52	75 000	- 80 000	103	7 966	-	-	111
53	80 000	- 85 000	85	7 002	-	-	92
54	85 000	- 90 000	43	3 747	-	-	46
55	90 000	- 95 000	41	3 809	-	-	44
56	95 000	- 100 000	25	2 423	-	-	27
57	100 000	- 150 000	81	9 547	-	-	87
58	150 000	- 200 000	22	3 795	-	-	24
59	200 000	- 250 000	11	2 407	-	-	12
60	250 000	- 300 000	9	2 499	-	-	10
61	300 000	- 350 000	6	1 967	-	-	6
62	350 000	- 400 000	13	14 864	-	-	14
63	400 000	- 450 000			-	-	
64	450 000	- 500 000			-	-	
65	500 000	UND MEHR			-	-	
66	INSGESAMT		862 526	19 128 383	-	-	893 930

FUSSNOTEN SIEHE S. 318

LOHNSTEUERPFLICHTIGE

UND EINBEHALTENE LOHNSTEUER *) DER LOHNSTEUERFÄLLE
UND SOZIALER GLIEDERUNG **) (NACHWEIS)

WERBUNGSKOSTEN 1)						EINKÜNFTE AUS NICHTSELB- STÄNDIGER ARBEIT	EINBEHALTENE LOHNSTEUER	LFD. NR.
PAUSCHBETRAG		ERHÖHTE WERBUNGSKOSTEN						
		INSGESAMT		DARUNTER: FAHRTEN ZWISCHEN WOHNUNG UND ARBEITSSTÄTTE				
FÄLLE	1 000 DM	FÄLLE	1 000 DM	FÄLLE	1 000 DM			
PFLICHTIGE ARBEITNEHMER								
323 115	141 316	3 465	5 727	2 544	1 555	63 030	64 584	1
583 802	329 264	25 600	30 081	22 260	14 540	1 116 835	181 176	2
406 089	229 033	55 906	67 235	50 635	38 161	1 968 572	249 662	3
353 540	199 397	226 160	296 712	205 487	186 149	3 782 216	354 050	4
240 980	135 913	231 363	346 994	211 315	204 059	4 043 452	474 973	5
312 045	175 993	354 324	555 448	321 905	315 270	7 885 579	1 074 845	6
261 298	147 372	355 189	570 333	325 909	324 440	9 729 555	1 388 389	7
320 748	180 902	555 454	945 851	507 833	531 660	17 692 613	2 585 016	8
336 004	189 506	731 941	1 343 748	665 609	739 838	26 795 143	4 085 734	9
208 076	117 355	576 578	1 396 456	510 462	656 372	23 400 109	3 227 374	10
134 317	75 755	355 124	792 431	319 281	359 384	17 188 992	2 189 766	11
123 490	69 648	380 397	816 836	347 596	395 974	19 915 097	2 565 391	12
71 607	40 386	259 681	552 392	238 577	287 961	14 720 184	1 969 898	13
41 027	23 139	162 623	363 743	147 873	185 403	10 044 839	1 421 349	14
19 115	10 781	90 746	232 967	80 867	113 380	5 901 136	893 316	15
2 521	1 422	15 405	78 776	12 113	26 760	1 007 615	166 433	16
844	476	2 942	27 351	1 909	5 218	221 660	40 052	17
438	247	771	12 686	365	1 300	72 959	14 835	18
234	132	358	7 768	133	603	37 182	7 630	19
155	87	148	4 205	45	322	20 310	4 535	20
124	70	56	1 777	8	58	13 693	3 064	21
96	54	35	1 363	4	59	10 524	2 510	22
88	50	25	1 064	3	6	9 750	2 391	23
215	121	16	859	-	-	26 361	7 175	24
44	25	1	3	1	2	7 472	2 555	25
13	7	-	-	-	-	2 845	1 100	26
12	7	-	-	-	-	3 223	1 328	27
4	2	-	-	-	-	1 251	551	28
11	6	-	-	-	-	11 622	2 524	29
3 740 052	2 068 467	4 384 308	8 452 807	3 972 734	4 388 475	165 653 819	22 992 207	30
PFLICHTIGE ARBEITNEHMER								
66 740	28 203	209	335	136	89	12 033	4 568	31
69 499	39 197	1 389	1 738	1 149	762	134 263	11 147	32
40 909	23 073	4 255	6 136	3 556	2 883	177 885	14 565	33
9 759	5 504	6 440	11 087	5 531	5 407	100 491	12 377	34
6 537	3 687	11 554	24 061	9 583	12 031	148 235	21 700	35
8 345	4 707	37 651	116 183	30 754	38 706	485 047	68 073	36
5 887	3 320	31 447	97 319	26 712	41 702	534 915	84 119	37
5 982	3 374	50 676	189 069	42 399	87 888	1 024 728	174 083	38
14 100	7 952	136 395	447 435	124 437	271 607	3 510 653	637 276	39
16 846	9 501	93 497	305 246	86 207	171 464	3 198 129	497 459	40
10 311	5 815	43 688	108 177	41 374	61 254	1 875 645	243 015	41
11 740	6 621	39 254	88 701	37 295	51 369	2 012 439	275 175	42
6 536	3 686	22 433	51 103	21 081	27 652	1 284 120	185 105	43
4 147	2 339	17 457	44 749	16 062	20 594	1 056 877	162 029	44
2 373	1 338	10 322	34 080	9 102	13 032	675 805	111 716	45
822	464	2 514	12 706	2 138	3 634	189 688	33 205	46
302	170	415	3 246	348	671	43 984	8 333	47
177	100	99	1 009	73	165	18 532	3 735	48
72	41	31	497	20	38	7 318	1 642	49
70	39	15	317	9	20	6 554	1 667	50
39	22	4	93	3	12	3 586	859	51
40	23	1	44	1	1	3 699	1 014	52
23	13	2	92	2	1	2 290	612	53
81	46	-	-	-	-	9 413	2 733	54
22	12	-	-	-	-	3 759	1 296	55
11	6	-	-	-	-	2 389	988	56
9	5	-	-	-	-	2 484	1 053	57
6	3	-	-	-	-	1 958	764	58
13	7	-	-	-	-	14 842	4 173	59
281 398	149 270	509 748	1 543 422	457 972	810 983	16 541 761	2 564 501	60
PFLICHTIGE ARBEITNEHMER								
66 740	28 203	209	335	136	89	12 033	4 568	61
69 499	39 197	1 389	1 738	1 149	762	134 263	11 147	62
40 909	23 073	4 255	6 136	3 556	2 883	177 885	14 565	63
9 759	5 504	6 440	11 087	5 531	5 407	100 491	12 377	64
6 537	3 687	11 554	24 061	9 583	12 031	148 235	21 700	65
8 345	4 707	37 651	116 183	30 754	38 706	485 047	68 073	66
5 887	3 320	31 447	97 319	26 712	41 702	534 915	84 119	67
5 982	3 374	50 676	189 069	42 399	87 888	1 024 728	174 083	68
14 100	7 952	136 395	447 435	124 437	271 607	3 510 653	637 276	69
16 846	9 501	93 497	305 246	86 207	171 464	3 198 129	497 459	70
10 311	5 815	43 688	108 177	41 374	61 254	1 875 645	243 015	71
11 740	6 621	39 254	88 701	37 295	51 369	2 012 439	275 175	72
6 536	3 686	22 433	51 103	21 081	27 652	1 284 120	185 105	73
4 147	2 339	17 457	44 749	16 062	20 594	1 056 877	162 029	74
2 373	1 338	10 322	34 080	9 102	13 032	675 805	111 716	75
822	464	2 514	12 706	2 138	3 634	189 688	33 205	76
302	170	415	3 246	348	671	43 984	8 333	77
177	100	99	1 009	73	165	18 532	3 735	78
72	41	31	497	20	38	7 318	1 642	79
70	39	15	317	9	20	6 554	1 667	80
39	22	4	93	3	12	3 586	859	81
40	23	1	44	1	1	3 699	1 014	82
23	13	2	92	2	1	2 290	612	83
81	46	-	-	-	-	9 413	2 733	84
22	12	-	-	-	-	3 759	1 296	85
11	6	-	-	-	-	2 389	988	86
9	5	-	-	-	-	2 484	1 053	87
6	3	-	-	-	-	1 958	764	88
13	7	-	-	-	-	14 842	4 173	89
281 398	149 270	509 748	1 543 422	457 972	810 983	16 541 761	2 564 501	90

3.6 BRUTTOLOHN, EINKÜNFTE AUS NICHTSELBSTÄNDIGER ARBEIT
NACH GROSSENKLASSEN DES BRUTTOLOHNS
(INDIVIDUAL)

LFD. NR.	BRUTTOLOHN VON ... BIS UNTER ... DM		STEUER- FÄLLE	BRUTTO- LOHN	VERSORGUNGS-		WEIHNACHTS- FREIBETRAG UND ARBEITNEHMER- FREIBETRAG	
					BEZÜGE	FREIBETRAG		
								ANZAHL
VERSORGUNGS								
1	1 -	2 400	837 391	940 297	837 391	928 689	371 476	543 575
2	2 400 -	4 800	270 074	916 263	270 074	856 583	358 635	291 679
3	4 800 -	7 200	124 101	730 775	124 101	705 959	282 386	134 029
4	7 200 -	9 600	78 558	654 446	78 558	626 088	250 438	84 842
5	9 600 -	12 000	84 520	917 140	84 520	883 438	353 377	91 282
6	12 000 -	16 000	137 506	1 888 453	137 506	1 836 929	643 533	148 506
7	16 000 -	20 000	90 610	1 629 344	90 610	1 581 436	424 242	97 859
8	20 000 -	25 000	102 194	2 291 450	102 194	2 235 423	481 319	110 370
9	25 000 -	30 000	84 907	2 322 452	84 907	2 259 766	401 152	91 700
10	30 000 -	36 000	70 376	2 278 900	70 376	2 197 464	332 221	76 006
11	36 000 -	40 000	16 650	627 153	16 650	577 867	77 466	17 982
12	40 000 -	45 000	15 139	642 094	15 139	587 369	70 466	16 350
13	45 000 -	50 000	14 368	674 769	14 368	634 707	67 565	15 517
14	50 000 -	55 000	10 976	569 479	10 976	539 611	52 029	11 854
15	55 000 -	60 000	6 674	379 370	6 674	352 351	31 583	7 208
16	60 000 -	65 000	2 705	169 940	2 705	158 201	12 881	2 921
17	65 000 -	70 000	533	35 639	533	31 605	2 530	576
18	70 000 -	75 000	314	22 572	314	20 597	1 497	339
19	75 000 -	80 000	87	6 744	87	5 483	404	94
20	80 000 -	85 000	31	2 549	31	1 698	139	33
21	85 000 -	90 000	31	2 694	31	2 014	147	33
22	90 000 -	95 000	38	3 543	38	3 179	182	41
23	95 000 -	100 000	19	1 859	19	1 244	88	21
24	100 000 -	150 000	34	4 037	34	2 831	154	37
25	150 000 -	200 000	11	6 634	11	1 158	50	12
26	200 000 -	250 000						
27	250 000 -	300 000						
28	300 000 -	350 000						
29	350 000 -	400 000	11	6 634	11	1 158	50	12
30	400 000 -	450 000						
31	450 000 -	500 000						
32	500 000 -	UND MEHR						
33	INSGESAMT		1 947 847	17 718 595	1.947 847	17 071 688	4 215 962	1 742 866
ALLE ARBEITNEHMER								
34	1 -	2 400	1 457 005	1 759 802	837 391	928 689	371 476	1 112 436
35	2 400 -	4 800	950 367	3 302 356	270 074	856 583	358 635	1 026 394
36	4 800 -	7 200	631 260	3 750 440	124 101	705 959	282 386	681 761
37	7 200 -	9 600	674 457	5 693 424	78 558	626 088	250 438	728 413
38	9 600 -	12 000	574 954	6 149 151	84 520	883 438	353 377	620 950
39	12 000 -	16 000	849 871	11 880 764	137 506	1 836 929	643 533	917 861
40	16 000 -	20 000	744 431	13 418 287	90 610	1 581 436	424 242	803 985
41	20 000 -	25 000	1 035 054	23 335 475	102 194	2 235 423	481 319	1 117 858
42	25 000 -	30 000	1 303 347	35 932 804	84 907	2 259 766	401 152	1 407 615
43	30 000 -	36 000	965 373	31 672 292	70 376	2 197 464	332 221	1 042 603
44	36 000 -	40 000	560 090	21 260 883	16 650	577 867	77 468	604 897
45	40 000 -	45 000	570 020	24 150 707	15 139	587 369	70 466	615 622
46	45 000 -	50 000	374 625	17 715 718	14 368	634 707	67 565	404 595
47	50 000 -	55 000	236 230	12 348 440	10 976	539 611	52 029	255 128
48	55 000 -	60 000	129 230	7 367 837	6 674	352 351	31 583	139 568
49	60 000 -	65 000	23 967	1 483 574	2 705	158 201	12 881	25 884
50	65 000 -	70 000	5 036	337 389	533	31 605	2 530	5 439
51	70 000 -	75 000	1 799	129 708	314	20 597	1 497	1 943
52	75 000 -	80 000	782	60 432	87	5 483	404	845
53	80 000 -	85 000	419	34 481	31	1 698	139	453
54	85 000 -	90 000	254	22 176	31	2 014	147	274
55	90 000 -	95 000	210	19 435	38	3 179	182	227
56	95 000 -	100 000	157	15 268	19	1 244	88	170
57	100 000 -	150 000	346	41 175	34	2 831	154	374
58	150 000 -	200 000	70	11 842	3	355	14	76
59	200 000 -	250 000	25	5 515	1	37	5	27
60	250 000 -	300 000	25	6 848	4	696	16	27
61	300 000 -	350 000	11	3 567	1	25	5	12
62	350 000 -	400 000	26	30 949	2	44	10	28
63	400 000 -	450 000						
64	450 000 -	500 000						
65	500 000 -	UND MEHR						
66	INSGESAMT		11 089 441	221 940 737	1 947 847	17 071 688	4 215 962	11 515 463

*) SIEHE DEFINITION S. 19

**) SIEHE DEFINITION S. 25

1) FÜR LOHNSTEUERPFLICHTIGE MIT MASCH. LSTJA UND MASCH.
EINKOMMENSTEUERVERANLAGUNG TATSÄCHLICHE WERBUNGSKOSTEN
(MINDESTENS PAUSCHBETRAG); FÜR ALLE ANDEREN STEUER-
PFLICHTIGEN NUR PAUSCHBETRAG.

LOHNSTEUERPFLICHTIGE

UND EINBEHALTENE LOHNSTEUER *) DER LOHNSTEUERFÄLLE
UND SOZIALER GLIEDERUNG **) (NACHWEIS)

WERBUNGSKOSTEN 1)						EINKÜNFTE AUS NICHTSELB- STÄNDIGER ARBEIT	EINBEHALTENE LOHNSTEUER	LFD. NR.
PAUSCHBETRAG		ERHÖHTE WERBUNGSKOSTEN						
		INSGESAMT		DARUNTER: FAHRTEN ZWISCHEN WOHNUNG UND ARBEITSSTÄTTE				
FÄLLE	1 000 DM	FÄLLE	1 000 DM	FÄLLE	1 000 DM			
EMPFÄNGER								
140 456	24 917	15	47	6	4	262	620	1
269 979	146 168	93	90	81	50	119 690	2 352	2
123 805	69 826	296	350	257	212	244 185	4 007	3
77 793	43 875	764	1 011	697	618	274 281	5 077	4
83 221	46 937	1 299	1 829	1 171	1 112	423 716	6 077	5
135 700	76 535	1 806	2 999	1 630	1 684	1 016 879	23 869	6
89 119	50 263	1 491	2 952	1 340	1 443	1 054 028	59 970	7
100 823	56 864	1 371	2 716	1 187	1 262	1 640 182	119 446	8
83 716	47 216	1 191	2 113	1 081	1 114	1 780 271	173 065	9
69 049	38 944	1 327	2 178	1 177	1 141	1 829 551	213 488	10
15 881	8 957	769	1 249	711	687	521 496	66 022	11
14 283	8 056	856	1 458	781	777	545 763	74 012	12
13 698	7 726	670	1 102	592	638	582 859	84 355	13
10 495	5 919	481	1 005	403	445	498 671	74 804	14
6 307	3 557	367	625	280	255	336 397	53 970	15
2 525	1 424	180	404	128	132	152 310	26 074	16
489	276	44	150	35	61	32 107	5 796	17
296	167	18	147	12	22	20 422	4 108	18
78	44	9	86	5	12	6 116	1 249	19
27	15	4	101	1	0	2 260	530	20
30	17	1	1	1	1	2 495	538	21
38	21	-	-	-	-	3 298	746	22
19	11	-	-	-	-	1 739	351	23
34	19	-	-	-	-	3 827	944	24
11	6	-	-	-	-	6 566	3 287	25
1 237 872	637 760	13 052	22 614	11 576	11 669	11 099 394	1 004 768	26
(EINSCHL. VERSORGUNGSEMPFÄNGER)								
530 311	194 436	3 689	6 109	2 686	1 648	75 346	69 771	27
923 280	514 630	27 082	31 909	23 490	15 353	1 370 787	194 686	28
570 803	321 931	60 457	73 721	54 448	41 256	2 390 641	268 253	29
441 092	248 776	233 364	308 809	211 715	192 175	4 155 987	371 505	30
330 738	186 536	244 216	372 885	222 069	217 202	4 615 402	502 750	31
456 090	257 235	393 781	674 630	354 289	355 660	9 387 505	1 166 787	32
356 304	200 955	388 127	670 605	353 961	367 584	11 318 499	1 532 479	33
427 553	241 140	607 501	1 137 636	551 419	620 809	20 357 523	2 878 545	34
433 820	244 674	869 527	1 793 296	791 127	1 012 559	32 086 067	4 896 075	35
293 971	165 799	671 402	1 703 880	597 846	828 977	28 427 789	3 938 321	36
160 509	90 527	399 581	901 857	361 366	421 326	19 586 134	2 498 803	37
149 513	84 325	420 507	906 995	385 672	448 121	22 473 299	2 914 578	38
91 841	51 798	282 784	604 596	260 250	316 251	16 587 163	2 239 358	39
55 669	31 397	180 561	409 497	164 338	206 442	11 600 388	1 658 183	40
27 795	15 676	101 435	267 671	90 249	126 666	6 913 339	1 059 001	41
5 868	3 310	18 099	91 886	14 379	30 526	1 349 613	225 713	42
1 635	922	3 401	30 747	2 292	5 951	297 751	54 181	43
911	514	888	13 841	450	1 486	111 913	22 679	44
384	217	398	8 351	158	653	50 616	10 521	45
252	142	167	4 623	55	343	29 124	6 732	46
193	109	61	1 871	12	71	19 774	4 461	47
174	98	36	1 407	5	60	17 521	4 270	48
130	73	27	1 156	5	7	13 780	3 354	49
330	186	16	859	-	-	39 602	10 852	50
69	39	1	3	1	2	11 710	3 962	51
25	14	-	-	-	-	5 469	2 179	52
25	14	-	-	-	-	6 791	2 825	53
11	6	-	-	-	-	3 544	1 466	54
26	15	-	-	-	-	30 897	9 186	55
5 259 322	2 855 496	4 907 108	10 018 842	4 442 282	5 211 127	193 334 973	26 551 476	56

NICHTVANLAGTE

3.7 BRUTTOLOHN, EINKÜNFTE AUS NICHTSELBSTÄNDIGER ARBEIT
NACH GRÖßENKLASSEN DER EINKÜNFTE AUS NICHT
(INDIVIDUAL

LFD. NR.	EINKÜNFTE AUS NICHT- SELBSTÄNDIGER ARBEIT VON... BIS UNTER... DM	STEUER- FÄLLE	BRUTTO- LOHN	VERSORGUNGS-		WEIHNACHTS- FREIBETRAG UND ARBEITNEHMER- FREIBETRAG
				BEZÜGE	FREIBETRAG	
		ANZAHL	1 000 DM	FÄLLE	1 000 DM	

RENTENVERSICHERUNGS

1	MINUS	7 515	25 933	-	-	-	7 298
2	GLEICH 0	297 344	299 558	-	-	-	259 225
3	1 - 4 000	977 950	3 540 568	-	-	-	1 056 185
4	4 000 - 8 000	964 843	7 837 361	-	-	-	1 042 030
5	8 000 - 12 000	722 429	8 720 610	-	-	-	780 223
6	12 000 - 16 000	650 846	10 579 182	-	-	-	702 914
7	16 000 - 20 000	678 914	13 932 786	-	-	-	733 227
8	20 000 - 25 000	983 658	24 806 569	-	-	-	1 062 361
9	25 000 - 30 000	966 067	28 848 498	-	-	-	1 043 352
10	30 000 - 40 000	1 147 797	43 132 741	-	-	-	1 239 621
11	40 000 - 50 000	673 071	31 569 301	-	-	-	726 917
12	50 000 - 60 000	202 241	11 333 128	-	-	-	218 420
13	60 000 - 75 000	5 438	359 720	-	-	-	5 873
14	75 000 - 100 000	653	56 189	-	-	-	705
15	100 000 - 250 000	267	35 976	-	-	-	288
16	250 000 - 500 000] 25	15 640	-	-	-	27
17	500 000 UND MEHR			-	-	-	
18	INSGESAMT	8 279 068	185 093 759	-	-	-	8 878 657

NICHTRENTENVERSICHERUNGS

19	MINUS	483	2 218	-	-	-	467
20	GLEICH 0	103 656	83 222	-	-	-	74 408
21	1 - 4 000	133 081	474 392	-	-	-	143 725
22	4 000 - 8 000	46 455	405 137	-	-	-	50 170
23	8 000 - 12 000	46 309	643 346	-	-	-	50 014
24	12 000 - 16 000	45 936	834 759	-	-	-	49 611
25	16 000 - 20 000	53 654	1 231 028	-	-	-	57 946
26	20 000 - 25 000	123 808	3 359 433	-	-	-	133 713
27	25 000 - 30 000	89 183	2 728 853	-	-	-	96 318
28	30 000 - 40 000	132 221	4 954 812	-	-	-	142 799
29	40 000 - 50 000	64 320	3 038 776	-	-	-	69 466
30	50 000 - 60 000	21 530	1 217 116	-	-	-	23 252
31	60 000 - 75 000	1 525	101 095	-	-	-	1 647
32	75 000 - 100 000	231	19 921	-	-	-	249
33	100 000 - 250 000	106	14 945	-	-	-	114
34	250 000 - 500 000] 28	19 330	-	-	-	30
35	500 000 UND MEHR			-	-	-	
36	INSGESAMT	862 526	19 128 383	-	-	-	893 930

FUSSNOTEN SIEHE S. 322

LOHNSTEUERPFLICHTIGE

UND EINBEHALTENE LOHNSTEUER *) DER LOHNSTEUERFÄLLE
SELBSTÄNDIGER ARBEIT UND SOZIALER GLIEDERUNG **)
NACHWEIS)

WERBUNGSKOSTEN 1)						EINKÜNFTE AUS NICHTSELB- STÄNDIGER ARBEIT	EINBEHALTENE LOHNSTEUER	LFD. NR.
PAUSCHBETRAG		ERHÖHTE WERBUNGSKOSTEN						
		INSGESAMT		DARUNTER: FAHRTEN ZWISCHEN WOHNUNG UND ARBEITSSTÄTTE				
FÄLLE	1 000 DM	FÄLLE	1 000 DM	FÄLLE		1 000 DM		

PFLICHTIGE ARBEITNEHMER

1 852	431	5 663	43 328	3 582	4 113	25 125-	3 646	1
142 591	40 115	48	219	7	8	-	29 248	2
916 840	517 096	61 107	117 969	52 733	52 656	1 849 318	313 794	3
611 679	344 986	353 164	552 789	319 066	319 145	5 897 555	601 357	4
366 400	206 650	356 029	580 407	322 867	315 870	7 153 330	933 208	5
289 302	163 166	361 544	632 096	328 351	334 333	9 081 006	1 295 593	6
255 482	144 092	423 432	810 449	384 171	418 081	12 245 018	1 793 232	7
325 593	183 634	658 075	1 354 962	593 461	687 651	22 205 611	3 361 824	8
286 334	161 492	679 733	1 431 168	611 044	723 148	26 212 485	3 981 076	9
330 841	186 594	816 956	1 599 667	744 259	828 800	40 106 860	5 036 885	10
164 006	92 499	509 065	986 199	469 360	529 759	29 763 686	3 948 956	11
45 566	25 639	156 675	336 531	141 410	171 630	10 752 477	1 595 983	12
2 644	1 491	2 794	6 918	2 408	3 258	345 437	59 035	13
632	356	21	95	14	23	55 032	12 535	14
265	149	2	9	1	2	35 530	10 645	15
25	14	-	-	-	-	15 599	4 191	16
3 740 052	2 068 467	4 384 308	8 452 807	3 972 734	4 388 475	165 693 819	22 982 207	17
								18

PFLICHTIGE ARBEITNEHMER

96	19	387	3 108	245	388	1 375-	278	19
32 274	8 800	5	14	1	1	-	2 131	20
127 395	71 850	5 684	17 150	4 570	4 998	241 667	22 337	21
27 288	15 390	19 166	71 652	15 198	21 495	267 924	35 244	22
9 626	5 429	36 683	121 530	29 941	44 230	466 373	70 596	23
7 658	4 319	38 278	139 683	32 170	61 209	641 146	104 124	24
5 376	3 032	48 278	201 141	40 910	104 441	968 908	171 622	25
9 367	5 283	114 441	392 589	103 563	238 912	2 827 849	515 053	26
11 984	6 759	77 199	217 094	71 505	127 518	2 408 682	409 600	27
28 478	16 062	103 743	224 903	98 772	133 044	4 571 049	602 427	28
15 503	8 744	48 817	107 775	45 874	55 822	2 852 792	412 100	29
4 956	2 795	16 574	45 412	14 811	18 443	1 145 657	184 328	30
1 035	584	490	1 364	409	478	97 501	17 963	31
228	129	3	9	3	3	19 534	4 903	32
106	60	-	-	-	-	14 771	4 805	33
28	16	-	-	-	-	19 284	5 991	34
281 398	149 270	509 748	1 543 422	457 972	810 983	16 541 761	2 564 501	35

3.7 BRUTTOLOHN, EINKÜNFTE AUS NICHTSELBSTÄNDIGER ARBEIT
NACH GRÖßENKLASSEN DER EINKÜNFTE AUS NICHT
(INDIVIDUAL

LFD. NR.	EINKÜNFTE AUS NICHT- SELBSTÄNDIGER ARBEIT VON... BIS UNTER... DM	STEUER- FÄLLE	BRUTTO- LOHN	VERSORGUNGS-		WEIHNACHTS- FREIBETRAG UND ARBEITNEHMER- FREIBETRAG
				BEZÜGE	FREIBETRAG	
		ANZAHL	1 000 DM	FÄLLE	1 000 DM	

VERSORGUNGS

1	MINUS	44	176	44	69	28	32
2	GLEICH 0	893 305	1 084 025	893 305	1 074 180	429 672	603 978
3	1 - 4 000	405 066	2 055 355	405 066	2 013 642	805 461	437 470
4	4 000 - 8 000	187 944	2 224 113	187 944	2 169 220	827 132	202 979
5	8 000 - 12 000	97 305	1 572 603	97 305	1 515 171	447 551	105 089
6	12 000 - 16 000	89 544	1 807 442	89 544	1 757 424	418 258	96 708
7	16 000 - 20 000	76 526	1 862 495	76 526	1 814 420	359 366	82 648
8	20 000 - 25 000	88 428	2 557 278	88 428	2 489 079	417 012	95 502
9	25 000 - 30 000	45 686	1 538 400	45 686	1 464 253	213 673	49 341
10	30 000 - 40 000	33 841	1 397 562	33 841	1 277 500	156 308	36 548
11	40 000 - 50 000	22 540	1 143 493	22 540	1 069 538	105 658	24 343
12	50 000 - 60 000	6 831	409 951	6 831	375 216	32 146	7 377
13	60 000 - 75 000	634	45 271	634	40 426	2 990	685
14	75 000 - 100 000	111	10 057	111	7 870	519	120
15	100 000 - 250 000	35	4 469	35	2 916	159	38
16	250 000 - 500 000	7	5 894	7	765	31	8
17	500 000 UND MEHR						
18	INSGESAMT	1 947 847	17 718 595	1 947 847	17 071 688	4 215 962	1 742 866

ALLE ARBEITNEHMER

19	MINUS	8 042	28 326	44	69	28	7 797
20	GLEICH 0	1 294 305	1 466 806	893 305	1 074 180	429 672	937 611
21	1 - 4 000	1 516 097	6 070 324	405 066	2 013 642	805 461	1 637 380
22	4 000 - 8 000	1 199 242	10 466 610	187 944	2 169 220	827 132	1 295 180
23	8 000 - 12 000	866 043	10 936 558	97 305	1 515 171	447 551	935 326
24	12 000 - 16 000	786 326	13 221 382	89 544	1 757 424	418 258	649 232
25	16 000 - 20 000	809 094	17 026 309	76 526	1 814 420	359 366	873 822
26	20 000 - 25 000	1 195 904	30 723 280	88 428	2 489 079	417 012	1 291 576
27	25 000 - 30 000	1 100 936	33 115 752	45 686	1 464 253	213 673	1 189 011
28	30 000 - 40 000	1 313 859	49 485 115	33 841	1 277 500	156 308	1 418 968
29	40 000 - 50 000	759 931	35 751 571	22 540	1 069 538	105 658	820 725
30	50 000 - 60 000	230 602	12 960 195	6 831	375 216	32 146	249 050
31	60 000 - 75 000	7 597	506 086	634	40 426	2 990	8 205
32	75 000 - 100 000	995	86 167	111	7 870	519	1 075
33	100 000 - 250 000	408	55 391	35	2 916	159	441
34	250 000 - 500 000	60	40 864	7	765	31	65
35	500 000 UND MEHR						
36	INSGESAMT	11 089 441	221 940 737	1 947 847	17 071 688	4 215 962	11 515 463

*) SIEHE DEFINITION S. 19

**) BEI ARBEITNEHMER-EHEGATTEN SIEHE DEFINITION S. 25

1) FÜR LOHNSTEUERPFLICHTIGE MIT MASCH. LSTJA UND MASCH.
EINKOMMENSTEUERVERANLAGUNG TATSÄCHLICHE WERBUNGSKOSTEN
(MINDESTENS PAUSCHBETRAG); FÜR ALLE ANDEREN STEUER-
PFLICHTIGEN NUR PAUSCHBETRAG.

LOHNSTEUERPFLICHTIGE
UND EINBEHALTENE LOHNSTEUER *) DER LOHNSTEUERFÄLLE
SELBSTÄNDIGER ARBEIT UND SOZIALER GLIEDERUNG **)
(NACHWEIS)

WERBUNGSKOSTEN 1)						EINKÜNFTE AUS NICHTSELB- STÄNDIGER ARBEIT	EINBEHALTENE LOHNSTEUER	LFD. NR.
PAUSCHBETRAG		ERHÖHTE WERBUNGSKOSTEN						
		INSGESAMT		DARUNTER: FAHRTEN ZWISCHEN WOHNUNG UND ARBEITSSTÄTTE				
FÄLLE	1 000 DM	FÄLLE	1 000 DM	FÄLLE		1 000 DM		

EMPFÄNGER

18	2	26	212	11	13	98-	29	1
196 382	50 369	3	7	1	0	-	713	2
404 620	228 204	444	826	376	389	583 403	8 056	3
186 068	104 942	1 875	3 263	1 677	1 759	1 085 797	14 676	4
95 224	53 706	2 081	3 570	1 861	1 864	962 686	46 392	5
89 052	49 661	1 492	2 703	1 338	1 401	1 240 112	74 626	6
75 369	42 508	1 157	2 130	1 030	1 087	1 375 843	115 754	7
87 092	49 114	1 346	2 357	1 192	1 180	1 993 283	208 229	8
44 509	25 103	1 177	1 712	1 081	1 009	1 248 571	151 959	9
31 991	18 043	1 850	2 912	1 688	1 658	1 183 752	160 929	10
21 419	12 080	1 121	2 054	952	972	999 358	148 149	11
6 378	3 597	453	784	351	319	366 047	60 942	12
608	343	26	74	17	18	41 180	8 080	13
110	62	1	1	1	1	9 356	2 098	14
35	20	-	-	-	-	4 253	1 051	15
7	4	-	-	-	-	5 852	3 084	16
1 237 872	637 760	13 052	22 614	11 576	11 659	11 099 394	1 004 768	17
								18

(EINSCHL. VERSORGUNGSEMPFÄNGER)

1 966	452	6 076	46 648	3 838	4 514	26 598-	3 953	19
371 247	99 283	56	240	9	9	-	32 091	20
1 448 855	817 150	67 235	135 944	57 679	58 043	2 674 388	344 186	21
825 035	465 319	374 205	627 704	335 941	342 399	7 251 275	652 277	22
471 250	265 785	394 793	705 508	354 669	361 964	8 582 388	1 050 196	23
385 012	217 147	401 314	774 481	361 859	395 943	10 562 264	1 475 343	24
336 227	189 632	472 867	1 013 720	426 111	523 609	14 589 769	2 080 608	25
422 042	238 032	773 862	1 749 918	698 216	927 743	27 026 743	4 085 106	26
342 827	193 354	758 109	1 649 974	683 630	851 674	29 869 739	4 542 635	27
391 310	220 699	922 549	1 827 481	844 719	963 502	45 861 660	5 800 241	28
200 928	113 323	559 003	1 096 028	516 186	586 553	33 615 836	4 509 206	29
56 900	32 092	173 702	382 727	156 572	190 392	12 264 181	1 841 253	30
4 287	2 418	3 310	8 356	2 834	3 754	484 118	85 078	31
970	547	25	105	18	27	83 921	19 536	32
406	229	2	9	1	2	54 554	16 501	33
60	34	-	-	-	-	40 735	13 266	34
5 259 322	2 855 496	4 907 108	10 018 842	4 442 282	5 211 127	193 334 973	26 551 476	35

NICHTVERANLAGTE
3.8 ARBEITNEHMER
3.8.1 STEUERKLASSEN -

LFD. NR.	BRUTTOLOHN									
	DER EHEFRAU		1	2 400	4 800	7 200	9 600	12 000	16 000	20 000
	DES EHEMANNES		-	-	-	-	-	-	-	-
	VON... BIS UNTER...DM		2 400	4 800	7 200	9 600	12 000	16 000	20 000	25 000
1	1	- 2 400	4 080	1 044	663	510	557	1 079	1 133	1 279
2	2 400	- 4 800	1 505	861	569	510	525	1 025	1 158	1 265
3	4 800	- 7 200	919	730	534	488	471	937	970	1 150
4	7 200	- 9 600	834	697	556	523	462	928	968	1 041
5	9 600	- 12 000	760	725	532	522	512	970	961	902
6	12 000	- 16 000	1 357	1 338	1 094	1 016	980	1 763	1 764	1 531
7	16 000	- 20 000	1 702	1 720	1 428	1 266	1 209	2 194	2 005	1 568
8	20 000	- 25 000	3 256	3 168	2 582	2 375	2 497	4 348	4 156	3 091
9	25 000	- 30 000	6 310	6 495	5 135	4 797	5 170	9 999	8 949	5 007
10	30 000	- 36 000	17 648	17 604	14 247	13 763	16 179	30 027	19 005	6 387
11	36 000	- 40 000	15 525	15 494	12 896	11 965	12 802	16 805	7 930	2 716
12	40 000	- 45 000	16 991	16 615	12 511	9 564	7 253	8 011	4 106	887
13	45 000	- 50 000	10 076	8 483	4 361	2 508	1 884	1 763	565	158
14	50 000	- 55 000	3 288	2 140	1 071	569	275	239	155	71
15	55 000	- 60 000	855	493	214	100	49	75	52	28
16	60 000	- 65 000	158	90	38	18	16	15	26	11
17	65 000	- 70 000	54	30	21	8	7	7	11	9
18	70 000	- 75 000								
19	75 000	- 80 000								
20	80 000	- 85 000								
21	85 000	- 90 000								
22	90 000	- 95 000								
23	95 000	- 100 000	36	21	13	8	11	14	21	19
24	100 000	- 150 000								
25	150 000	- 200 000								
26	200 000	- 250 000								
27	250 000	- 300 000								
28	300 000	- 350 000								
29	350 000	- 400 000	-	-	-	-	-	-	-	-
30	400 000	- 450 000	-	-	-	-	-	-	-	-
31	450 000	- 500 000	-	-	-	-	-	-	-	-
32	500 000	UND MEHR	-	-	-	-	-	-	-	-
33	INSGESAMT		85 354	77 948	58 465	50 510	50 839	80 199	53 935	27 120

LFD. NR.	BRUTTOLOHN									
	DER EHEFRAU		70 000	75 000	80 000	85 000	90 000	95 000	100 000	150 000
	DES EHEMANNES		-	-	-	-	-	-	-	-
	VON... BIS UNTER...DM		75 000	80 000	85 000	90 000	95 000	100 000	150 000	200 000
1	1	- 2 400	-	-	-	-	-	-	-	-
2	2 400	- 4 800	-	-	-	-	-	-	-	-
3	4 800	- 7 200	-	-	-	-	-	-	-	-
4	7 200	- 9 600	-	-	-	-	-	-	-	-
5	9 600	- 12 000	-	-	-	-	-	-	-	-
6	12 000	- 16 000	-	-	-	-	-	-	-	-
7	16 000	- 20 000	-	-	-	-	-	-	-	-
8	20 000	- 25 000	-	-	-	-	-	-	-	-
9	25 000	- 30 000	-	-	-	-	-	-	-	-
10	30 000	- 36 000	-	-	-	-	-	-	-	-
11	36 000	- 40 000	-	-	-	-	-	-	-	-
12	40 000	- 45 000	-	-	-	-	-	-	3	-
13	45 000	- 50 000	-	-	-	-	-	-	-	-
14	50 000	- 55 000	-	-	-	-	-	-	-	-
15	55 000	- 60 000	-	-	-	-	-	-	-	-
16	60 000	- 65 000	-	-	-	-	-	-	-	-
17	65 000	- 70 000	-	-	-	-	-	-	-	-
18	70 000	- 75 000	-	-	-	-	-	-	-	-
19	75 000	- 80 000	-	-	-	-	-	-	-	-
20	80 000	- 85 000	-	-	-	-	-	-	-	-
21	85 000	- 90 000	-	-	-	-	-	-	-	-
22	90 000	- 95 000	-	-	-	-	-	-	-	-
23	95 000	- 100 000	-	-	-	-	-	-	-	-
24	100 000	- 150 000	-	-	-	-	-	-	3	-
25	150 000	- 200 000	-	-	-	-	-	-	-	-
26	200 000	- 250 000	-	-	-	-	-	-	-	-
27	250 000	- 300 000	-	-	-	-	-	-	-	-
28	300 000	- 350 000	-	-	-	-	-	-	-	-
29	350 000	- 400 000	-	-	-	-	-	-	-	-
30	400 000	- 450 000	-	-	-	-	-	-	-	-
31	450 000	- 500 000	-	-	-	-	-	-	-	-
32	500 000	UND MEHR	-	-	-	-	-	-	-	-
33	INSGESAMT		1	-	1	-	-	-	6	-

LOHNSTEUERPFLICHTIGE
EHEPAARE
KOMBINATIONEN III/V BZW. V/III

25 000	30 000	36 000	40 000	45 000	50 000	55 000	60 000	65 000	LFD. NR.
-	-	-	-	-	-	-	-	-	
30 000	36 000	40 000	45 000	50 000	55 000	60 000	65 000	70 000	
1 272	1 580	703	468	194	60	20			1
1 186	1 629	734	456	163	48	14			2
1 040	1 338	585	388	75	29	9			3
825	1 050	479	243	46	18	3			4
748	886	311	133	28	13				5
1 236	1 198	335	132	36	14				6
1 091	682	167	68	20	5				7
1 223	470	110	39	9	3				8
814	191	24	5						9
965	94	4	5	4	5				10
209	20						8	3	11
131	20	6							12
52									13
37	10	4				10			14
12	10								15
9	3	4							16
3	6								17
6									18
									19
									20
		9	19						21
					3	4			22
									23
14	17								24
									25
									26
									27
									28
									29
									30
									31
									32
10 873	9 204	3 475	1 956	578	199	56	8	3	33

200 000	250 000	300 000	350 000	400 000	450 000	500 000	INSGESAMT	LFD. NR.
-	-	-	-	-	-	-		
250 000	300 000	350 000	400 000	450 000	500 000	UND MEHR		
-	-	-	-	-	-	-	14 644	1
-	-	-	-	-	-	-	11 652	2
-	-	-	-	-	-	-	9 654	3
-	-	-	-	-	-	-	8 573	4
-	-	-	-	-	-	-	8 006	5
-	-	-	-	-	-	-	13 797	6
-	-	-	-	-	-	-	15 128	7
-	-	-	-	-	-	-	27 329	8
-	-	-	-	-	-	-	52 903	9
-	-	-	-	-	-	-	135 930	10
-	-	-	-	-	-	-	96 365	11
-	-	-	-	-	-	-	76 277	12
-	-	-	-	-	-	-	29 863	13
-	-	-	-	-	-	-	7 848	14
-	-	-	-	-	-	-	1 889	15
-	-	-	-	-	-	-	389	16
-	-	-	-	-	-	-	157	17
-	-	-	-	-	-	-	63	18
-	-	-	-	-	-	-	33	19
-	-	-	-	-	-	-	25	20
-	-	-	-	-	-	-	22	21
-	-	-	-	-	-	-	10	22
-	-	-	-	-	-	-	16	23
-	-	-	-	-	-	-	31	24
-	-	-	-	-	-	-		25
-	-	-	-	-	-	-		26
-	-	-	-	-	-	-		27
-	-	-	-	-	-	-		28
-	-	-	-	-	-	-	16	29
-	-	-	-	-	-	-		30
-	-	-	-	-	-	-		31
-	-	-	-	-	-	-		32
-	-	-	-	-	-	-	510 730	33

NICHTVERANLAGTE
3.8 ARBEITNEHMER
3.8.2 STEUERKLASSEN -

LFD. NR.	BRUTTOLOHN										
	DER EHEFRAU			1	2 400	4 800	7 200	9 600	12 000	16 000	20 000
	DES EHEMANNES			-	-	-	-	-	-	-	-
	VON... BIS UNTER...DM			2 400	4 800	7 200	9 600	12 000	16 000	20 000	25 000
1	1	-	2 400	2 065	553	234	172	143	282	338	519
2	2 400	-	4 800	901	942	353	205	195	346	400	581
3	4 800	-	7 200	362	450	476	281	213	356	493	725
4	7 200	-	9 600	245	311	370	417	274	479	521	806
5	9 600	-	12 000	189	215	281	349	384	547	653	873
6	12 000	-	16 000	266	335	442	521	598	1 268	1 363	2 093
7	16 000	-	20 000	231	347	446	490	574	1 380	2 076	2 840
8	20 000	-	25 000	359	516	601	726	907	2 275	3 757	6 791
9	25 000	-	30 000	621	790	998	1 164	1 583	4 230	7 293	14 949
10	30 000	-	36 000	1 201	1 496	1 826	2 218	2 974	8 350	15 731	32 870
11	36 000	-	40 000	703	881	1 048	1 323	1 707	4 795	9 382	10 662
12	40 000	-	45 000	564	691	803	986	1 325	3 744	4 483	1 764
13	45 000	-	50 000	310	376	468	513	599	832	356	190
14	50 000	-	55 000	133	170	184	154	74	77	42	41
15	55 000	-	60 000	60	67	34	18	12	22	8	11
16	60 000	-	65 000								
17	65 000	-	70 000								
18	70 000	-	75 000								
19	75 000	-	80 000								
20	80 000	-	85 000								
21	85 000	-	90 000	17	13	13	8	5	9	11	7
22	90 000	-	95 000								
23	95 000	-	100 000								
24	100 000	-	150 000								
25	150 000	-	200 000								
26	200 000	-	250 000								
27	250 000	-	300 000	-	-	-	-	-	-	-	-
28	300 000	-	350 000	-	-	-	-	-	-	-	-
29	350 000	-	400 000	-	-	-	-	-	-	-	-
30	400 000	-	450 000	-	-	-	-	-	-	-	-
31	450 000	-	500 000	-	-	-	-	-	-	-	-
32	500 000	UND MEHR		-	-	-	-	-	-	-	-
33	INSGESAMT			8 227	8 153	8 577	9 545	11 571	28 992	46 907	75 722

LFD. NR.	BRUTTOLOHN									
	DER EHEFRAU		70 000	75 000	80 000	85 000	90 000	95 000	100 000	150 000
	DES EHEMANNES		-	-	-	-	-	-	-	-
	VON... BIS UNTER...DM		75 000	80 000	85 000	90 000	95 000	100 000	150 000	200 000
1	1	-	2 400	-	-	-	-	-	-	-
2	2 400	-	4 800	-	-	-	-	-	-	-
3	4 800	-	7 200	-	-	-	-	-	-	-
4	7 200	-	9 600	-	-	-	-	-	-	-
5	9 600	-	12 000	-	-	-	-	-	-	-
6	12 000	-	16 000	-	-	-	-	-	-	-
7	16 000	-	20 000	-	-	-	-	-	-	-
8	20 000	-	25 000	-	-	-	-	-	-	-
9	25 000	-	30 000	-	-	-	-	-	-	-
10	30 000	-	36 000	-	-	-	-	-	-	-
11	36 000	-	40 000	-	-	-	-	-	-	-
12	40 000	-	45 000	-	-	-	-	-	-	-
13	45 000	-	50 000	-	-	-	-	-	-	-
14	50 000	-	55 000	-	-	-	-	-	-	-
15	55 000	-	60 000	-	-	-	-	-	-	-
16	60 000	-	65 000	-	-	-	-	-	-	-
17	65 000	-	70 000	-	-	-	-	-	-	-
18	70 000	-	75 000	-	-	-	-	-	-	-
19	75 000	-	80 000	-	-	-	-	-	-	-
20	80 000	-	85 000	-	-	-	-	-	-	-
21	85 000	-	90 000	-	-	-	-	-	-	-
22	90 000	-	95 000	-	-	-	-	-	-	-
23	95 000	-	100 000	-	-	-	-	-	-	-
24	100 000	-	150 000	-	-	-	-	-	-	-
25	150 000	-	200 000	-	-	-	-	-	-	-
26	200 000	-	250 000	-	-	-	-	-	-	-
27	250 000	-	300 000	-	-	-	-	-	-	-
28	300 000	-	350 000	-	-	-	-	-	-	-
29	350 000	-	400 000	-	-	-	-	-	-	-
30	400 000	-	450 000	-	-	-	-	-	-	-
31	450 000	-	500 000	-	-	-	-	-	-	-
32	500 000	UND MEHR		-	-	-	-	-	-	-
33	INSGESAMT		8	5	4	1	2	1	4	

LOHNSTEUERPFLICHTIGE

EHEPAARE
KOMBINATION IV/IV

25 000	30 000	36 000	40 000	45 000	50 000	55 000	60 000	65 000	LFD. NR.
-	-	-	-	-	-	-	-	-	
30 000	36 000	40 000	45 000	50 000	55 000	60 000	65 000	70 000	
702	690	220	150	65	38	19			1
720	813	275	194	102	40	10			2
865	866	398	197	90	38	7			3
969	1 042	367	259	110	27	3			4
1 153	1 222	429	258	91	15				5
2 452	2 474	879	501	153	16				6
3 343	3 450	1 150	475	52	14				7
7 028	6 811	1 518	265	37	6				8
19 471	10 538	691	130	16	4	5			9
26 998	6 176	413	96	20	5				10
2 947	988	124	41	7	5				11
674	380	72	45	8	6				12
122	104	30	26	13	3	4	28	12	13
30	28	23	20	8	5	3			14
7	16	3	10	5	6	5			15
									16
									17
									18
									19
									20
8	15	19	11	21	9	9			21
									22
									23
									24
									25
									26
									27
									28
									29
									30
									31
									32
67 489	35 643	6 551	2 680	798	237	65	28	12	33

200 000	250 000	300 000	350 000	400 000	450 000	500 000	INSGESAMT	LFD. NR.
-	-	-	-	-	-	-		
250 000	300 000	350 000	400 000	450 000	500 000	UND MEHR		
-	-	-	-	-	-	-	6 191	1
-	-	-	-	-	-	-	6 080	2
-	-	-	-	-	-	-	5 778	3
-	-	-	-	-	-	-	6 201	4
-	-	-	-	-	-	-	6 662	5
-	-	-	-	-	-	-	13 362	6
-	-	-	-	-	-	-	16 878	7
-	-	-	-	-	-	-	31 599	8
-	-	-	-	-	-	-	62 479	9
-	-	-	-	-	-	-	100 376	10
-	-	-	-	-	-	-	34 615	11
-	-	-	-	-	-	-	15 550	12
-	-	-	-	-	-	-	3 954	13
-	-	-	-	-	-	-	996	14
-	-	-	-	-	-	-	287	15
-	-	-	-	-	-	-	86	16
-	-	-	-	-	-	-	34	17
-	-	-	-	-	-	-	20	18
-	-	-	-	-	-	-	21	19
-	-	-	-	-	-	-	14	20
-	-	-	-	-	-	-	7	21
-	-	-	-	-	-	-	3	22
-	-	-	-	-	-	-	4	23
-	-	-	-	-	-	-	19	24
-	-	-	-	-	-	-		25
-	-	-	-	-	-	-		26
-	-	-	-	-	-	-		27
-	-	-	-	-	-	-		28
-	-	-	-	-	-	-	7	29
-	-	-	-	-	-	-		30
-	-	-	-	-	-	-		31
-	-	-	-	-	-	-		32
1	-	-	-	-	-	-	311 223	33

Adressen- und Literaturverzeichnis

A n h a n g
Adressen- und Literaturverzeichnis

Titel der Veröffentlichung/des Beitrages	Erschienen in (Quelle)	Bemerkungen
Statistisches Landesamt Schleswig-Holstein (Fröbelstraße 15-17, Postfach 11 41, 2300 Kiel 1)		
Die Lohnsteuerpflichtigen und ihre Bruttolöhne in Schleswig-Holstein - Ergebnisse der Lohnsteuerstatistik 1986 -	Statistische Berichte L IV 2 - 3j/86 (März 1990)	Einzelheft (in Vorbereitung)
Die Lohnsteuerpflichtigen und ihre Bruttolöhne in Schleswig-Holstein - Ergebnisse der Lohnsteuerstatistik 1986 -	Statistisches Monatsheft f. Schleswig-Holstein Heft 5 (Mai 1990)	(in Vorbereitung)
Statistisches Landesamt Hamburg (Steckelhörn 12, 2000 Hamburg 11)		
Ergebnisse aus der Lohnsteuerstatistik 1986	Statistische Berichte L IV 2 - 3j/86 (Juni 1990)	Einzelheft (in Vorbereitung)
Stadtteilsergebnisse aus der Lohn- und Einkommensteuerstatistik 1983 und 1986	Statistische Berichte L IV 3/S (Oktober 1990)	Einzelheft (in Vorbereitung)
Niedersächsisches Landesverwaltungsamt - Statistik - (Geibelstraße 61/65, Postfach 107, 3000 Hannover 1)		
Bruttolohn und Lohnsteuer 1986	Statistik Niedersachsen Statistischer Bericht L IV 2 - 1986 (Juni 1990)	Einzelheft (in Vorbereitung)
Arbeitnehmereinkommen und ihre Besteuerung	Statistische Monatshefte Niedersachsen Heft 1/1990	Einzelheft (in Vorbereitung)
Statistisches Landesamt Bremen (An der Weide 14/16, Postfach 10 13 09, 2800 Bremen 1)		
Die Besteuerung des Arbeitslohnes im Lande Bremen 1986	Statistischer Bericht	Einzelheft (in Vorbereitung)
Lohnsteuerpflichtige im Lande Bremen 1986	Statistische Monatsberichte	Einzelheft (in Vorbereitung)
Landesamt für Datenverarbeitung und Statistik Nordrhein-Westfalen (Mauerstraße 51, Postfach 11 05, 4000 Düsseldorf 1)		
Das lohnsteuerpflichtige Einkommen in Nordrhein-Westfalen 1986	Statistischer Bericht L IV 2 - 3j/86	Einzelheft (in Vorbereitung)
Hessisches Statistisches Landesamt (Rheinstraße 35/37, Postfach, 6200 Wiesbaden)		
Der Bruttolohn und seine Besteuerung 1986 - Ergebnisse der Lohnsteuerstatistik 1986 -	Staat und Wirtschaft in Hessen Heft 12/Dezember 1989	Einzelheft
Der Bruttolohn und seine Besteuerung 1986	Beiträge zur Statistik Hessens Nr. 237/Juli 1990	Einzelheft (in Vorbereitung)
Statistisches Landesamt Rheinland-Pfalz (Mainzer Str. 14 - 16, 5427 Bad Ems)		
Das lohnsteuerpflichtige Einkommen und seine Besteuerung 1986	Statistische Berichte L IV 2 - 3j/86	Einzelheft
Das lohnsteuerpflichtige Einkommen und seine Besteuerung 1986	Statistische Monatshefte Heft 5/1990 (Juni 1990)	(in Vorbereitung)

Adressen- und Literaturverzeichnis

Titel der Veröffentlichung/des Beitrages	Erschienen in (Quelle)	Bemerkungen
<p>Statistisches Landesamt Baden-Württemberg (Böblinger Straße 68, Postfach 898, 7000 Stuttgart 1)</p>		
Ergebnisse der Lohnsteuerstatistik 1986	Statistische Berichte L IV 2 - 1/86 (März 1990)	Einzelheft (in Vorbereitung)
<p>Bayerisches Landesamt für Statistik und Datenverarbeitung (Neuhauser Straße 51, 8000 München 2)</p>		
Das lohnsteuerpflichtige Einkommen in Bayern 1986	Bayern in Zahlen (Juni 1990)	(in Vorbereitung)
Das lohnsteuerpflichtige Einkommen in Bayern 1986	Beiträge zur Statistik Bayerns (September 1990)	Einzelheft (in Vorbereitung)
<p>Statistisches Amt des Saarlandes (Hardenbergstraße 3, Postfach 409, 6600 Saarbrücken 1)</p>		
Lohnsteuer 1986	Statistischer Bericht L IV 2 - 1986 (Juli 1990)	Einzelheft (in Vorbereitung)
<p>Statistisches Landesamt Berlin (Fehrbelliner Platz 1, 1000 Berlin 31)</p>		
Bruttolohn und Lohnsteuer der Berliner Lohnsteuerpflichtigen 1986	Monatsschrift Berliner Statistik (April 1990)	(in Vorbereitung)
Bruttolohn und Lohnsteuer in Berlin (West) 1986	Statistischer Bericht L IV 2 - 3j/86 (April 1990)	Einzelheft (in Vorbereitung)

Fachserie 14: Finanzen und Steuern

Reihe 1: Haushaltsansätze

Reihe eingestellt (es wird jährlich nur noch eine Kommentierung in „Wirtschaft und Statistik“ veröffentlicht).

Reihe 2: Vierteljährliche Kassenergebnisse der öffentlichen Haushalte

Der vierteljährliche Bericht gliedert die kassenmäßigen Ausgaben und Einnahmen von Bund, Lastenausgleichsfonds, ERP-Sondervermögen, Ländern, Gemeinden und Gemeindeverbänden nach Arten und Körperschaftsgruppen. Darüber hinaus werden die Ausgaben für Baumaßnahmen nach ausgewählten Aufgabenbereichen aufgeschlüsselt; die kassenmäßigen Steuereinnahmen und der Schuldenstand der Gebietskörperschaften sind in gesonderten Übersichten dargestellt.

In dem Bericht für das 2., 3. und 4. Vierteljahr werden auch kumulierte Ergebnisse (Halbjahr, Dreivierteljahr, Jahr) veröffentlicht.

Reihe 3: Rechnungsergebnisse

In dieser Reihe erscheinen jährlich nach Aufgabenbereichen, Ausgabe-/Einnahmearten und Ländern gegliederte Berichte über die Rechnungsergebnisse

des öffentlichen Gesamthaushalts (Reihe 3.1) und der kommunalen Haushalte (Reihe 3.3).

Daneben erfolgt für einzelne wichtige Aufgabenbereiche eine tiefere funktionale Aufgliederung der Jahresrechnungsergebnisse der öffentlichen Haushalte, und zwar für

Bildung, Wissenschaft und Kultur (Reihe 3.4), Soziale Sicherung und Gesundheit, Sport, Erholung (Reihe 3.5).

Ergebnisse der Hochschulfinanzstatistik werden in der Fachserie 11 „Bildung und Kultur“, Reihe 4.5 „Finanzen der Hochschulen“ veröffentlicht.

Reihe 4: Steuerhaushalt

Die vierteljährlichen Berichte (4. Vierteljahr mit Jahresergebnis) enthalten Angaben über die kassenmäßigen Steuereinnahmen des Bundes, der Länder und der Gemeinden und Gemeindeverbände nach Ländern und Steuerarten sowie über die Verteilung im Rahmen des Steuerverbundes. Zum Jahresergebnis werden ergänzend methodische Erläuterungen mit Hinweisen auf Zahlungsweise, Zahlungstermine und Tarife der ergebnisgebenden Steuern gebracht.

Reihe 4.S: Sonderbeiträge

Reihe 4.S.1: Kassenmäßige Steuereinnahmen 1977 bis 1987

Dieser Bericht enthält für die Jahre 1977 bis 1987 nach Ländern gegliederte Angaben über das jährliche Aufkommen an Einzelsteuern und deren Verteilung auf die Körperschaften

Bund, (Europäische Gemeinschaften) Länder und Gemeinden/Gv. Für den gemeindlichen Bereich sind die Daten darüber hinaus nach kreisfreien Städten, kreisangehörigen Gemeinden und Landkreisen unterteilt. In langen Reihen wird ein Überblick über die Einnahmeentwicklung seit 1950 gegeben.

Reihe 5: Schulden der öffentlichen Haushalte

In der jährlichen Veröffentlichung werden Angaben über den Stand der Schulden von Bund, Lastenausgleichsfonds, ERP-Sondervermögen, Ländern, Gemeinden, Gemeindeverbänden, Zweckverbänden und sonstigen juristischen Personen zwischengemeindlicher Zusammenarbeit nach Arten und Fälligkeit sowie über Bürgschaften, Garantien und sonstige Gewährleistungen dieser Körperschaften gebracht. Außerdem werden die Schuldenaufnahmen und Tilgungen nachgewiesen.

Reihe 6: Personal des öffentlichen Dienstes

Die jährliche Veröffentlichung enthält Angaben über die Zahl der Beschäftigten am Stichtag 30. Juni bei Bund, Ländern, Gemeinden und Gemeindeverbänden, kommunalen Zweckverbänden, der Deutschen Bundesbahn und der Deutschen Bundespost (unmittelbarer öffentlicher Dienst); bei der Bundesanstalt für Arbeit, den Sozialversicherungsträgern und den Trägern der Zusatzversorgung von Bund, Ländern und Gemeinden/ Gemeindeverbänden (mittelbarer öffentlicher Dienst), sowie bei rechtlich selbständigen Einrichtungen für Wissenschaft, Forschung und Entwicklung des öffentlichen oder privaten Rechts, die auf Dauer überwiegend öffentlich finanziert werden, sofern die Zuwendungen den Betrag von 300 000 DM jährlich übersteigen, und rechtlich selbständigen öffentlichen Versorgungs-, Entsorgungs- und Verkehrsunternehmen.

Ab 1986 wird das Personal jährlich nach Art, Umfang und Dauer des Dienstverhältnisses, Aufgabenbereich, Geschlecht, Laufbahngruppe, Einstufung und Alter erfaßt. Über die Empfänger von Versorgungsbezügen nach beamtenrechtlichen Vorschriften werden für Bund und Länder Eckzahlen dargestellt. In jedem dritten Jahr werden zusätzlich die ehemaligen Besoldungsgruppen erfaßt, in jedem sechsten Jahr der kommunale Bereich.

Reihe 7: Einkommen- und Vermögensteuer

In dreijährlicher Folge werden – unter Auswertung der steuerlichen Veranlagungsergebnisse – folgende Steuerstatistiken herausgegeben:

7.1 Einkommensteuer

Der Bericht gibt Aufschlüsse über die Höhe und Struktur der Einkünfte, die Besteuerung des erfaßten Einkommens sowie über Sonderausgaben, außergewöhnliche Belastungen und Sondervergünstigungen der zur Einkommensteuer veranlagten natürlichen Personen. Ferner sind die Einkünfte aller Lohn- und Einkommenssteuerpflichtigen in einer steuerlichen Einkommenspyramide dargestellt. Daneben werden aufgrund einheitlicher Gewinnfeststellung die Einkünfte und Sondervergünstigungen von Personengesellschaften/ Gemeinschaften nachgewiesen.

Fachserie 14: Finanzen und Steuern

7.2 Körperschaftsteuer

Die Veröffentlichung gibt einen Überblick über Höhe, Verteilung und Besteuerung des steuerlich erfaßten Einkommens der Körperschaften. Das Einkommen und die Steuerschuld der Körperschaftsteuerpflichtigen werden u.a. in der Gliederung nach Rechtsformen, Größenklassen des Gesamtbetrags der Einkünfte und im 6-jährigen Turnus nach Wirtschaftszweigen bis einschließlich 1977 (ab 1983 siehe Reihe 7. S. 1) veröffentlicht.

7.3 Lohnsteuer

Die Angaben in dieser Veröffentlichung beziehen sich auf den Bruttolohn und die Lohnsteuer der veranlagten und nichtveranlagten Lohnsteuerpflichtigen in der Gliederung nach Größenklassen des Bruttolohns und der Einkünfte aus nichtselbständiger Arbeit, Steuerklassen und Geschlecht.

7.4 Vermögensteuer

Die Veröffentlichung (Erscheinungsfolge: 3jährlich) enthält Angaben über Zusammensetzung und Höhe des Vermögens der zur Vermögensteuer veranlagten Steuerpflichtigen. Die Schichtung des Vermögens wird für die natürlichen Personen u.a. in Verbindung mit ihrer Beteiligung am Erwerbsleben und der Haushaltsgröße der Veranlagungsgemeinschaft dargestellt, für die nichtnatürlichen Personen in Verbindung mit Rechtsformen.

7.5 Einheitswerte

7.5.1 Einheitswerte der gewerblichen Betriebe

Der in 3jährlicher Folge erscheinende Bericht vermittelt einen Einblick in Umfang und Struktur des bewerteten Betriebsvermögens. Auf der Grundlage der Vermögensaufstellung zur Ermittlung des Einheitswerts des gewerblichen Betriebs oder des einem freien Beruf dienenden Vermögens wird der nach bewertungsrechtlicher Abgrenzung festgestellte Vermögens- und Kapitalaufbau in tiefer Gliederung nach Wirtschaftszweigen sowie nach Rechtsformen und Einheitswertgruppen nachgewiesen.

Reihe 7. S: Sonderbeiträge

7.S.1: Wirtschaftliche Gliederung der Einkommen- und Körperschaftsteuerpflichtigen

Diese Veröffentlichung (Erscheinungsfolge: 6jährlich) enthält Angaben über die steuerlichen Einkünfte und die Einkommen- und Körperschaftsteuer von natürlichen Personen und Personengesellschaften/Gemeinschaften aus der Einkommensteuerstatistik sowie von juristischen Personen aus der Körperschaftsteuerstatistik nach Wirtschaftsbereichen.

Reihe 8: Umsatzsteuer

Die zweijährlich erscheinende Veröffentlichung enthält Angaben über Steuerpflichtige, steuerbaren Umsatz und Umsatzsteuer in tiefer Gliederung nach Wirtschaftszweigen, z.T. kombiniert mit Umsatzgrößenklassen und Rechtsformen. Ferner werden u.a. Angaben über steuerfreie und steuerpflichtige Umsätze (nach Art der Steuersätze), über Umsatzsteuer vor Abzug der Vorsteuer und abziehbare Vorsteuer gemacht. Darüber hinaus erfolgt der Nachweis der Steuerpflichtigen, des Umsatzes und der Umsatzsteuer nach kreisfreien Städten und Landkreisen.

Reihe 9: Verbrauchsteuern

9.1 Tabaksteuer

9.1.1 Absatz von Tabakwaren und Zigarettenhüllen (vierteljährlich). Im Bericht für das 4. Vierteljahr wird auch das Jahresergebnis veröffentlicht.

9.1.2 Tabakgewerbe (jährlich). Mit einem Überblick über Herstellung, Einfuhr und Absatz von Tabakwaren.

9.2 Biersteuer

9.2.1 Absatz von Bier (monatlich). In den Berichten für September und Dezember wird auch das Ergebnis für das Braujahr (1.10. – 30.9.) bzw. Kalenderjahr veröffentlicht.

9.2.2 Brauwirtschaft (jährlich). Mit Angaben über Braustätten und ihre Erzeugung.

9.3 Mineralölsteuer

Der jährlich erscheinende Bericht bringt Nachweisungen über die versteuerten Mengen und die Verwendung von steuerbegünstigtem Mineralöl.

9.4 Branntweinmonopol

In jährlicher Folge werden Brennereien, Alkoholerzeugung und -absatz, Ein- und Ausfuhr von Branntwein und Branntweinerzeugnissen sowie Einnahmen aus dem Branntweinmonopol nachgewiesen.

9.5 Schaumweinsteuer

Der Jahresbericht enthält Angaben über die Schaumweinhersteller, ihren Absatz sowie über das Steuersoll.

9.6 Kleinere Verbrauchsteuern

Je ein Bericht wird jährlich über die Besteuerung von Salz und Zucker veröffentlicht.

Reihe 10: Realsteuern

10.1 Realsteuervergleich

Der jährliche Bericht umfaßt Angaben über Istaufkommen, Grundbeträge, gewogene Durchschnittshebesätze und Hebesatzstreuung bei den einzelnen Realsteuern sowie über den Gemeindeanteil an der Einkommensteuer und die an Bund und Länder abgeführte Gewerbesteuerumlage. Außerdem werden Steuerkraftberechnungen für die einzelnen kreisfreien Städte, die kreisangehörigen Gemeinden mit 50 000 Einwohnern und mehr und die nach Landkreisen zusammengefaßten kreisangehörigen Gemeinden veröffentlicht.



STATISTISCHES BUNDESAMT
GUSTAV-STRESEMANN-RING 11
6200 WIESBADEN 1

Veröffentlichungen und Prospekte sind durch den Verlag METZLER-POESCHEL, Verlagsauslieferung Hermann Leins, Postfach 7, 7408 Kusterdingen, erhältlich.