

Statistisches Bundesamt

Finanzen und Steuern




Fachserie **14**

Reihe 6.1


Versorgungsempfänger des öffentlichen Dienstes

1999



Statistisches Bundesamt

Finanzen und Steuern



Fachserie **14**

Reihe 6.1

Versorgungsempfänger des öffentlichen Dienstes

1999

**METZLER
POESCHEL**

Statistisches Bundesamt
Bibliothek - Dokument

Herausgeber: Statistisches Bundesamt, Wiesbaden



Fachliche Informationen zu dieser Veröffentlichung können Sie direkt beim Statistischen Bundesamt erfragen:
Gruppe III D, Telefon: 06 11 / 75 41 19, Fax: 06 11 / 75 41 83

Verlag: Metzler-Poeschel, Stuttgart

Verlagsauslieferung: SFG – Servicecenter Fachverlage GmbH
Postfach 43 43
72774 Reutlingen
Telefon: 0 70 71 / 93 53 50
Telefax: 0 70 71 / 93 53 35
Internet: <http://www.s-f-g.com>
E-Mail: staba@s-f-g.com

Erscheinungsfolge: jährlich

Erschienen im Februar 2000

Preis: DM 17,70 / EUR 9,05

Bestellnummer: 2140610 - 99700

Recyclingpapier aus 100 % Altpapier.



Informationen über das Statistische Bundesamt und sein Datenangebot erhalten Sie:

- im Internet: <http://www.statistik-bund.de>

oder bei unserem Informationsservice

65180 Wiesbaden

- Telefon: 06 11 / 75 24 05
- Telefax: 06 11 / 75 33 30
- E-Mail: info@statistik-bund.de

© Statistisches Bundesamt, Wiesbaden 2000

Für nichtgewerbliche Zwecke sind Vervielfältigung und unentgeltliche Verbreitung, auch auszugsweise, mit Quellenangabe gestattet. Die Verbreitung, auch auszugsweise, über elektronische Systeme/Datenträger bedarf der vorherigen Zustimmung. Alle übrigen Rechte bleiben vorbehalten.

Inhalt

	Seite
Vorbemerkung	4
 Textteil	
1 Methodische Erläuterungen	
1.1 Rechtsgrundlage	5
1.2 Versorgungsempfängerstatistik	5
1.3 Begriffserläuterungen	6
 Tabellenteil (lt. besonderem Verzeichnis)	7

Gebietsstand

Deutschland:	Angaben für die Bundesrepublik Deutschland nach dem Gebietsstand seit dem 3.10.1990.
Früheres Bundesgebiet:	Angaben für die Bundesrepublik Deutschland nach dem Gebietsstand bis zum 3.10.1990; sie schließen Berlin ein.
Neue Länder:	Angaben für die Länder Brandenburg, Mecklenburg-Vorpommern, Sachsen, Sachsen-Anhalt, Thüringen.

Zeichenerklärung

- = nichts vorhanden
- . = Zahlenwert unbekannt oder geheimzuhalten

Abweichungen in den Summen durch Runden der Zahlen

Abkürzungen

Art.	= Artikel
BGBI.	= Bundesgesetzblatt
Gv.	= Gemeindeverbände
Kap.	= Kapitel
"L"	= Sonderlaufbahnen gemäß § 24 BBesG; Lehrämter an Grund-, Haupt-, Real- und Sonderschulen, die sich dem gehobenen Dienst zuordnen
"S"	= Spitzenamt einer Laufbahngruppe

Vorbemerkung

Die vorliegende Veröffentlichung enthält die Ergebnisse der Versorgungsempfängerstatistik 1999, die nach den Bestimmungen des Gesetzes über die Statistiken der öffentlichen Finanzen und des Personals im öffentlichen Dienst (Finanz- und Personalstatistikgesetz - FPStatG) vom 21. Dezember 1992 (BGBl. I S. 2119), zuletzt geändert durch Artikel 12 Abs. 36 des Gesetzes vom 14. September 1994 (BGBl. I S. 2325), in Verbindung mit dem Gesetz über die Statistik für Bundeszwecke (Bundesstatistikgesetz - BStatG) vom 22. Januar 1987 (BGBl. I S. 462, 565), geändert durch Artikel 6 Abs. 36 des Gesetzes vom 27. Dezember 1993 (BGBl. I S. 2378, 1994 S. 2439) durchgeführt wurde.

Die Versorgungsempfängerstatistik erfaßt die Leistungsbezieher des öffentlich-rechtlichen Alterssicherungssystems, das entsprechend den gesetzlichen Bestimmungen folgende Bereiche umfaßt:

- Versorgung nach dem Beamtenversorgungsgesetz
- Versorgung nach dem Soldatenversorgungsgesetz
- Versorgung nach dem Gesetz zu Artikel 131 des Grundgesetzes
- Versorgung nach beamtenrechtlichen Grundsätzen

Der Teil I des Tabellenteils enthält die Gesamtergebnisse für das beamten- und soldatenrechtliche Alterssicherungssystem (einschl. Versorgung nach beamtenrechtlichen Grundsätzen). In Teil II und III werden die Ergebnisse für den Bereich des unmittelbaren öffentlichen Dienstes dargestellt. In Teil IV des Tabellenteils werden lange Reihen veröffentlicht.

1 Methodische Erläuterungen

1.1 Rechtsgrundlage

Gesetz über die Statistiken der öffentlichen Finanzen und des Personals im öffentlichen Dienst (Finanz- und Personalstatistikgesetz - FPStatG) vom 21. Dezember 1992 (BGBl. I S. 2119), zuletzt geändert durch Artikel 12 Abs. 36 des Gesetzes vom 14. September 1994 (BGBl. I S. 2325), in Verbindung mit dem Gesetz über die Statistik für Bundeszwecke (Bundesstatistikgesetz - BStatG) vom 22. Januar 1987 (BGBl. I S. 462, 565), zuletzt geändert durch Artikel 6 Abs. 36 des Gesetzes vom 27. Dezember 1993 (BGBl. I S. 2378, 1994 I S. 2439).

1.2 Versorgungsempfängerstatistik

1.2.1 Auskunftspflichtige

Bei der Versorgungsempfängerstatistik sind im Bereich des unmittelbaren öffentlichen Dienstes der Bund, die Länder, die Gemeinden/Gemeindeverbände, die kommunalen Zweckverbände, das Bundeseisenbahnvermögen sowie die drei Unternehmen der Post (Deutsche Post AG, Deutsche Telekom AG, Deutsche Postbank AG) und im Bereich des mittelbaren öffentlichen Dienstes die Bundesanstalt für Arbeit, die Deutsche Bundesbank, die Sozialversicherungsträger, die Träger der Zusatzversorgung sowie die rechtlich selbständigen Anstalten, Körperschaften und Stiftungen des öffentlichen Rechts mit Dienstherrnfähigkeit auskunftspflichtig.

1.2.2 Erhebungsmerkmale

Versorgungsempfänger, die eine Versorgung nach Beamten- oder Soldatenversorgungsrecht oder nach Kap. I des Gesetzes zu Art. 131 Grundgesetz erhalten, werden nach folgenden Erhebungsmerkmalen erfaßt:

1. Ehemaliger Beschäftigungsbereich,
2. Art des früheren Dienstverhältnisses,
3. Versorgungsart (Ruhegehalt, Witwen-/Witwergeld, Waisengeld),
4. Geburtsmonat und -jahr,
5. Geschlecht, Familienstand,
6. Wohnort,
7. Laufbahn-/Besoldungsgruppe,
8. Ruhegehaltssatz,
9. Grund für den Eintritt des Versorgungsfalles,
10. Bruttobezüge des Vorjahres,
11. Bezügebestandteile im Berichtsmonat.

Versorgungsempfänger, die eine Versorgung nach beamtenrechtlichen Grundsätzen erhalten, werden mit einem verkürzten Merkmalskatalog, der nur die Merkmale Art des früheren Dienstverhältnisses, Art der Versorgung und die Besoldungsgruppe beinhaltet, in Form von Summendatensätzen erfaßt.

1.2.3 Erhebungsweg

Die Versorgungsempfänger des Bundes, des Bundeseisenbahnvermögens, der drei Unternehmen der Post, der Bundesanstalt für Arbeit, der Deutschen Bundesbank, der Sozialversicherungsträger unter Aufsicht des Bundes, der Versorgungsanstalt des Bundes und der Länder sowie der rechtlich selbständigen Anstalten, Körperschaften und Stiftungen des öffentlichen Rechts mit Dienstherrnfähigkeit unter Aufsicht des Bundes werden zentral vom Statistischen Bundesamt erhoben. Die Statistischen Landesämter erfassen die Versorgungsempfänger der Länder, der Gemeinden/Gemeindeverbände, der kommunalen Zweckverbände, der Sozialversicherungsträger unter Aufsicht der Länder, der Träger der Zusatzversorgung der Gemeinden/Gemeindeverbände sowie der rechtlich selbständigen Anstalten, Körperschaften und Stiftungen des öffentlichen Rechts mit Dienstherrnfähigkeit unter Aufsicht der Länder. Die Statistischen Landesämter liefern die Landesergebnisse an das Statistische Bundesamt. Hier werden die zentral und dezentral erhobenen Ergebnisse zum Bundesergebnis aufbereitet.

1.2.4 Erhebungsverfahren

Die Daten der Versorgungsempfänger werden überwiegend von zentralen Versorgungskassen nach einem jährlich gleichbleibenden Merkmalskatalog in Form von Einzeldatensätzen auf maschinell auswertbaren Datenträgern geliefert. Bei Berichtsstellen, die dieses Verfahren noch nicht anwenden können, werden die Daten mit dem Erhebungsvordruck für Einzeldatensätze erfaßt. In Teil I der Veröffentlichung werden die Gesamtergebnisse für die verschiedenen Rechtsgrundlagen des beamten- und soldatenrechtlichen Alterssicherungssystems dargestellt. Teil II und III der Veröffentlichung enthalten nur die Ergebnisse für den Bereich des unmittelbaren öffentlichen Dienstes. In Teil IV werden lange Reihen veröffentlicht.

1.3 Begriffserläuterungen

Unmittelbarer öffentlicher Dienst: Behörden, Gerichte, rechtlich unselbständige Einrichtungen und Unternehmen des Bundes und der Länder, Gemeinden/Gemeindeverbände, kommunale Zweckverbände, Bundeseisenbahnvermögen und die drei Unternehmen der Post (Deutsche Post AG, Deutsche Telekom AG, Deutsche Postbank AG).

Mittelbarer öffentlicher Dienst: Bundesanstalt für Arbeit, Deutsche Bundesbank, Sozialversicherungsträger unter Aufsicht des Bundes bzw. der Länder und Träger der Zusatzversorgung von Bund, Ländern und Gemeinden/Gemeindeverbänden sowie rechtlich selbständige Anstalten, Körperschaften und Stiftungen des öffentlichen Rechts mit Dienstherrnfähigkeit.

Versorgungsempfänger nach Beamten- und Soldatenversorgungsrecht: Personen, die nach beamten- und soldatenrechtlichen Vorschriften oder Grundsätzen versorgt werden. Hierzu zählen ehemalige Beamte, Richter, Soldaten, Angestellte und Arbeiter mit Beamtenversorgung sowie Hinterbliebene von verstorbenen aktiven Beamten und Ruhegehaltsempfängern.

Versorgungsempfänger nach dem Gesetz zu Artikel 131 Grundgesetz (G 131): Nach dem Zweiten Weltkrieg nicht wiederverwendete ehemalige Beamte, Berufssoldaten der früheren Wehrmacht, Führer des Reichsarbeitsdienstes und sonstige Bedienstete mit Beamtenversorgung sowie ihre Hinterbliebenen.

Ruhegehaltsempfänger: Beamte, Richter, Berufssoldaten und Reichsarbeitsdienstführer im Ruhestand, ehemalige Angestellte und Arbeiter mit beamtenrechtlicher Hauptversorgung.

Empfänger von Witwen-/Witwergeld: Hinterbliebene Ehegatten von verstorbenen Ruhegehaltsempfängern und von Bediensteten, die zum Zeitpunkt ihres Todes Anspruch auf Ruhegehalt oder Ruhe-lohn hatten.

Empfänger von Waisengeld: Hinterbliebene Kinder von verstorbenen Ruhegehaltsempfängern und von Bediensteten,

die zum Zeitpunkt ihres Todes Anspruch auf Ruhegehalt oder Ruhe-lohn hatten, soweit sie Waisengeld in Höhe von 12 % (Halbwaisen), 20 % (Vollwaisen) oder 30 % (Unfallwaisen) des Ruhegehalts/Ruhe-lohns erhalten.

Versorgungsurheber: Person, aus deren früherem Dienstverhältnis der Anspruch der Hinterbliebenen auf Versorgung abgeleitet wird.

Laufbahngruppen: Die Versorgungsempfänger werden unter Berücksichtigung der sogenannten Spitzenämter der ihrer Besoldungsgruppe entsprechenden Laufbahngruppe des Versorgungsurhebers zugeordnet. Die Spitzenämter der Beamten sind mit "S" gekennzeichnet.

Besoldungsgruppen: Die Versorgungsempfänger werden entsprechend dem letzten ausgeübten Amt des Versorgungsurhebers nachgewiesen.

Altersgrenze: Gesetzlich bestimmter Zeitpunkt des Eintritts in den Ruhestand.

Antragsaltersgrenze: 62. bzw. 63. Lebensjahr, bei Schwerbehinderten 60. Lebensjahr.

Regelaltersgrenze: In der Regel 65. Lebensjahr (ohne besondere Altersgrenze).

Besondere Altersgrenze: Vorgezogene Regelaltersgrenze (z.B. im Polizeivollzugsdienst das 60. Lebensjahr).

Vorruhestand: Ausscheiden aus dem Dienst vor einer Altersgrenze aufgrund einer speziellen gesetzlichen Regelung.

Versorgungsbezüge: Es wird der monatliche Bruttobetrag für den Monat Januar vor Abzug der Lohnsteuer nachgewiesen.

Tabellenteil

Seite

I Zusammenfassende Übersichten

1	Versorgungsempfänger/-empfängerinnen am 1. Januar 1999 nach Beamten- und Soldaten-versorgungsrecht	9
2	Versorgungsempfänger/-empfängerinnen am 1. Januar 1999 nach Kap. I des Gesetzes zu Art. 131 des Grundgesetzes	9
3	Versorgungsempfänger/-empfängerinnen am 1. Januar 1999 nach beamtenrechtlichen Grundsätzen	9

II Versorgung nach Beamten- und Soldatenversorgungsrecht im Bereich des unmittelbaren öffentlichen Dienstes

1	Versorgungsempfänger/-empfängerinnen am 1. Januar 1999 nach Art der Versorgung, Beschäftigungs-bereichen und Laufbahngruppen	10
2	Versorgungsempfänger/-empfängerinnen der Länder am 1. Januar 1999 nach Art der Versorgung, Ländern und Laufbahngruppen	13
3	Versorgungsempfänger/-empfängerinnen der Gemeinden/Gv. am 1. Januar 1999 nach Art der Versorgung, Ländern und Laufbahngruppen	18
4	Versorgungsempfänger/-empfängerinnen am 1. Januar 1999 nach Art der Versorgung, Beschäftigungs-bereichen und Besoldungsgruppen	22
5	Versorgungsempfänger/-empfängerinnen am 1. Januar 1999 nach Art der Versorgung, Beschäftigungs-bereichen und Altersgruppen	29
6	Versorgungszugänge im Jahr 1998	
6.1	Empfänger/Empfängerinnen von Ruhegehalt nach Laufbahngruppen	38
6.2	Empfänger/Empfängerinnen von Witwen-/Witwer- und Waisengeld nach Laufbahngruppen	44
6.3	Empfänger/Empfängerinnen von Ruhegehalt der Gebietskörperschaften nach Aufgabenbereichen	45
7	Versorgungsabgänge im Jahr 1998 nach Art der Versorgung und Altersgruppen	46
8	Durchschnittliche Versorgungsbezüge im Monat Januar 1999 nach Art der Versorgung und Beschäftigungsbereichen	50
9	Durchschnittliche Ruhegehaltssätze der Empfänger/Empfängerinnen von Ruhegehalt am 1. Januar 1999 nach Laufbahngruppen und Beschäftigungsbereichen	51
10	Versorgungsausgaben des unmittelbaren öffentlichen Dienstes im Jahr 1998 nach Art der Versorgung und Beschäftigungsbereichen	51

III Versorgung nach Kap. I des Gesetzes zu Art. 131 des Grundgesetzes

1	Versorgungsempfänger/-empfängerinnen am 1. Januar 1999 nach Art der Versorgung und Dienstverhältnis	52
2	Versorgungsempfänger/-empfängerinnen am 1. Januar 1999 nach Art der Versorgung und Laufbahngruppen	52
3	Versorgungsempfänger/-empfängerinnen am 1. Januar 1999 nach Art der Versorgung und Altersgruppen	53
4	Versorgungsausgaben im Jahr 1998	53

IV Lange Reihen

1	Versorgungsempfänger/-empfängerinnen nach Beamten- und Soldatenversorgungsrecht	54
2	Versorgungsempfänger/-empfängerinnen nach Kap. I des Gesetzes zu Art. 131 Grundgesetz	65
3	Versorgungsempfänger/-empfängerinnen nach Art der Versorgung und Besoldungsgruppen	66

I Zusammenfassende Übersichten

1 Versorgungsempfänger/-empfängerinnen am 1. Januar 1999 nach Beamten- und Soldatenversorgungsrecht

Beschäftigungsbereich	Insgesamt	Empfänger von		
		Ruhegehalt	Witwen-/Witwergeld	Waisengeld
Unmittelbarer öffentlicher Dienst	1 254 073	819 746	401 811	32 516
Gebietskörperschaften	756 000	491 275	240 590	24 135
Bund	151 941	105 990	42 732	3 219
Beamte und Richter	72 567	45 493	25 213	1 861
Berufssoldaten	79 374	60 497	17 519	1 358
Länder	500 581	323 704	158 496	18 381
Gemeinden/Gv.1)	103 478	61 581	39 362	2 535
Bundeseisenbahnvermögen2)	245 434	144 002	97 458	3 974
Post2)3)	252 639	184 469	63 763	4 407
Mittelbarer öffentlicher Dienst2)	18 559	11 120	6 944	495
Insgesamt ...	1 272 632	830 866	408 755	33 011

2 Versorgungsempfänger/-empfängerinnen am 1. Januar 1999 nach Kap. I des Gesetzes zu Art. 131 des Grundgesetzes

Beschäftigungsbereich	Insgesamt	Empfänger von		
		Ruhegehalt	Witwen-/Witwergeld	Waisengeld
Bund	2 012	279	1 698	35
Länder	77 254	12 950	63 229	1 075
Insgesamt ...	79 266	13 229	64 927	1 110

3 Versorgungsempfänger/-empfängerinnen am 1. Januar 1999 nach beamtenrechtlichen Grundsätzen

Beschäftigungsbereich	Insgesamt	Empfänger von		
		Ruhegehalt	Witwen-/Witwergeld	Waisengeld
Gebietskörperschaften	10 080	5 555	4 402	123
Bund	153	116	33	4
Bezieher von Amtsgehalt	153	116	33	4
Angestellte und Arbeiter	-	-	-	-
Länder	1 182	541	626	15
Bezieher von Amtsgehalt	314	223	86	5
Angestellte und Arbeiter	868	318	540	10
Gemeinden/Gv.1)	8 745	4 898	3 743	104
Mittelbarer öffentlicher Dienst	18 256	11 018	6 835	403
Insgesamt ...	28 336	16 573	11 237	526

1) Einschl. kommunale Zweckverbände.

2) Einschl. Versorgungsempfänger/-empfängerinnen nach dem Gesetz zu Art. 131 des Grundgesetzes.

3) Deutsche Post AG, Deutsche Telekom AG, Deutsche Postbank AG.

II Versorgung nach Beamten- und Soldatenversorgungsrecht

1 Versorgungsempfänger/-empfängerinnen am 1. Januar 1999 nach Art der Versorgung, Beschäftigungsbereichen und Laufbahngruppen

Laufbahngruppe (i = insgesamt, w = weiblich)	Insgesamt	Empfänger von			
		Ruhegehalt	Witwen-/ Witwergeld	Waisengeld	
Unmittelbarer öffentlicher Dienst					
Höherer Dienst	i	199 657	133 116	59 309	7 232
	w	81 015	19 214	58 325	3 476
Gehobener Dienst	i	387 695	263 461	111 855	12 379
	w	184 243	70 588	107 651	6 004
Mittlerer Dienst	i	492 905	322 804	160 671	9 430
	w	201 486	37 928	158 792	4 766
Einfacher Dienst	i	173 816	100 365	69 976	3 475
	w	77 952	6 624	69 562	1 766
Insgesamt ...	i	1 254 073	819 746	401 811	32 516
	w	544 696	134 354	394 330	16 012
Gebietskörperschaften					
Höherer Dienst	i	193 956	129 686	57 187	7 083
	w	78 740	19 122	56 214	3 404
Gehobener Dienst	i	330 380	224 685	94 339	11 356
	w	163 895	68 131	90 244	5 520
Mittlerer Dienst	i	213 773	128 241	80 346	5 186
	w	87 852	5 501	79 785	2 566
Einfacher Dienst	i	17 891	8 663	8 718	510
	w	9 329	408	8 667	254
Zusammen ...	i	756 000	491 275	240 590	24 135
	w	339 816	93 162	234 910	11 744
Bund zusammen					
Höherer Dienst	i	34 931	25 084	9 058	789
	w	9 809	418	8 996	395
Gehobener Dienst	i	41 576	28 847	11 752	977
	w	12 512	405	11 684	423
Mittlerer Dienst	i	71 643	50 046	20 278	1 319
	w	21 103	323	20 161	619
Einfacher Dienst	i	3 791	2 013	1 644	134
	w	1 728	32	1 636	60
Zusammen ...	i	151 941	105 990	42 732	3 219
	w	45 152	1 178	42 477	1 497

II Versorgung nach Beamten- und Soldatenversorgungsrecht

1 Versorgungsempfänger/-empfängerinnen am 1. Januar 1999 nach Art der Versorgung, Beschäftigungsbereichen und Laufbahngruppen

Laufbahngruppe (i = insgesamt, w = weiblich)	Insgesamt	Empfänger von			
		Ruhegehalt	Witwen-/ Witwergeld	Waisengeld	
Bund Beamte und Richter					
Höherer Dienst	i	14 804	9 643	4 688	473
	w	5 271	377	4 650	244
Gehobener Dienst	i	24 327	15 378	8 393	556
	w	8 987	397	8 335	255
Mittlerer Dienst	i	29 952	18 531	10 685	736
	w	11 252	300	10 619	333
Einfacher Dienst	i	3 484	1 941	1 447	96
	w	1 512	30	1 441	41
Zusammen ...	i	72 567	45 493	25 213	1 861
	w	27 022	1 104	25 045	873
Bund Berufssoldaten					
Höherer Dienst	i	20 127	15 441	4 370	316
	w	4 538	41	4 346	151
Gehobener Dienst	i	17 249	13 469	3 359	421
	w	3 525	8	3 349	168
Mittlerer Dienst	i	41 691	31 515	9 593	583
	w	9 851	23	9 542	286
Einfacher Dienst	i	307	72	197	38
	w	216	2	195	19
Zusammen ...	i	79 374	60 497	17 519	1 358
	w	18 130	74	17 432	624
Länder					
Höherer Dienst	i	132 299	86 792	39 843	5 664
	w	58 889	17 214	39 004	2 671
Gehobener Dienst	i	244 322	169 805	65 323	9 194
	w	130 462	64 562	61 432	4 468
Mittlerer Dienst	i	114 741	62 623	48 861	3 257
	w	54 111	3 971	48 505	1 635
Einfacher Dienst	i	9 219	4 484	4 469	266
	w	4 831	259	4 442	130
Zusammen ...	i	500 581	323 704	158 496	18 381
	w	248 293	86 006	153 383	8 904

II Versorgung nach Beamten- und Soldatenversorgungsrecht

1 Versorgungsempfänger/-empfängerinnen am 1. Januar 1999 nach Art der Versorgung, Beschäftigungsbereichen und Laufbahngruppen

Laufbahngruppe (i = insgesamt, w = weiblich)	Insgesamt	Empfänger von			
		Ruhegehalt	Witwen-/ Witwergeld	Waisengeld	
Gemeinden/Gv. 1)					
Höherer Dienst	i	26 726	17 810	8 286	630
	w	10 042	1 490	8 214	338
Gehobener Dienst	i	44 482	26 033	17 264	1 185
	w	20 921	3 164	17 128	629
Mittlerer Dienst	i	27 389	15 572	11 207	610
	w	12 638	1 207	11 119	312
Einfacher Dienst	i	4 881	2 166	2 605	110
	w	2 770	117	2 589	64
Zusammen ...	i	103 478	61 581	39 362	2 535
	w	46 371	5 978	39 050	1 343
Bundeseisenbahnvermögen ²⁾					
Höherer Dienst	i	2 883	1 538	1 289	56
	w	1 320	17	1 279	24
Gehobener Dienst	i	25 901	15 438	10 028	435
	w	10 395	205	9 970	220
Mittlerer Dienst	i	168 920	106 602	59 857	2 461
	w	62 671	1 869	59 468	1 334
Einfacher Dienst	i	47 730	20 424	26 284	1 022
	w	26 926	182	26 146	598
Zusammen ...	i	245 434	144 002	97 458	3 974
	w	101 312	2 273	96 863	2 176
Post ²⁾³⁾					
Höherer Dienst	i	2 818	1 892	833	93
	w	955	75	832	48
Gehobener Dienst	i	31 414	23 338	7 488	588
	w	9 953	2 252	7 437	264
Mittlerer Dienst	i	110 212	87 961	20 468	1 783
	w	50 963	30 558	19 539	866
Einfacher Dienst	i	108 195	71 278	34 974	1 943
	w	41 697	6 034	34 749	914
Zusammen ...	i	252 639	184 469	63 763	4 407
	w	103 568	38 919	62 557	2 092

1) Einschl. kommunale Zweckverbände.

2) Einschl. Versorgungsempfänger/-empfängerinnen nach dem Gesetz zu Art. 131 des Grundgesetzes.

3) Deutsche Post AG, Deutsche Telekom AG, Deutsche Postbank AG.

II Versorgung nach Beamten- und Soldatenversorgungsrecht

2 Versorgungsempfänger/-empfängerinnen der Länder am 1. Januar 1999 nach Art der Versorgung, Ländern und Laufbahngruppen

Laufbahngruppe (i = insgesamt, w = weiblich)	Insgesamt	Empfänger von			
		Ruhegehalt	Witwen-/ Witwergeld	Waisengeld	
Insgesamt					
Höherer Dienst	i	132 299	86 792	39 843	5 664
	w	58 889	17 214	39 004	2 671
Gehobener Dienst	i	244 322	169 805	65 323	9 194
	w	130 462	64 562	61 432	4 468
Mittlerer Dienst	i	114 741	62 623	48 861	3 257
	w	54 111	3 971	48 505	1 635
Einfacher Dienst	i	9 219	4 484	4 469	266
	w	4 831	259	4 442	130
Insgesamt ...	i	500 581	323 704	158 496	18 381
	w	248 293	86 006	153 383	8 904
Früheres Bundesgebiet zusammen					
Höherer Dienst	i	131 660	86 306	39 764	5 590
	w	58 751	17 177	38 930	2 644
Gehobener Dienst	i	243 969	169 622	65 234	9 113
	w	130 316	64 538	61 355	4 423
Mittlerer Dienst	i	114 169	62 370	48 715	3 084
	w	53 850	3 942	48 370	1 538
Einfacher Dienst	i	9 217	4 482	4 469	266
	w	4 831	259	4 442	130
Zusammen ...	i	499 015	322 780	158 182	18 053
	w	247 748	85 916	153 097	8 735
Baden-Württemberg					
Höherer Dienst	i	17 575	11 394	5 417	764
	w	7 535	1 836	5 338	361
Gehobener Dienst	i	33 589	22 532	9 413	1 644
	w	17 650	7 975	8 900	775
Mittlerer Dienst	i	13 439	7 250	5 795	394
	w	6 400	445	5 761	194
Einfacher Dienst	i	1 524	696	739	89
	w	834	56	733	45
Zusammen ...	i	66 127	41 872	21 364	2 891
	w	32 419	10 312	20 732	1 375

II Versorgung nach Beamten- und Soldatenversorgungsrecht

2 Versorgungsempfänger/-empfängerinnen der Länder am 1. Januar 1999 nach Art der Versorgung, Ländern und Laufbahngruppen

Laufbahngruppe (i = insgesamt, w = weiblich)	Insgesamt	Empfänger von			
		Ruhegehalt	Witwen-/ Witwergeld	Waisengeld	
Bayern					
Höherer Dienst	i	20 123	12 988	6 174	961
	w	8 371	1 881	6 051	439
Gehobener Dienst	i	39 961	27 949	10 540	1 472
	w	21 347	10 743	9 879	725
Mittlerer Dienst	i	21 380	12 269	8 481	630
	w	9 361	647	8 416	298
Einfacher Dienst	i	2 319	1 357	923	39
	w	934	10	906	18
Zusammen ...	i	83 783	54 563	26 118	3 102
	w	40 013	13 281	25 252	1 480
Berlin					
Höherer Dienst	i	6 001	3 667	2 145	189
	w	2 752	534	2 121	97
Gehobener Dienst	i	20 293	14 401	5 379	513
	w	10 575	5 190	5 119	266
Mittlerer Dienst	i	12 712	7 584	4 889	239
	w	6 113	1 155	4 829	129
Einfacher Dienst	i	530	225	291	14
	w	318	21	291	6
Zusammen ...	i	39 536	25 877	12 704	955
	w	19 758	6 900	12 360	498
Bremen					
Höherer Dienst	i	1 747	1 204	473	70
	w	602	118	460	24
Gehobener Dienst	i	5 653	4 064	1 445	144
	w	2 717	1 285	1 370	62
Mittlerer Dienst	i	2 703	1 445	1 210	48
	w	1 297	81	1 194	22
Einfacher Dienst	i	166	138	27	1
	w	83	57	26	–
Zusammen ...	i	10 269	6 851	3 155	263
	w	4 699	1 541	3 050	108

II Versorgung nach Beamten- und Soldatenversorgungsrecht

2 Versorgungsempfänger/-empfängerinnen der Länder am 1. Januar 1999 nach Art der Versorgung, Ländern und Laufbahngruppen

Laufbahngruppe (i = insgesamt, w = weiblich)	Insgesamt	Empfänger von			
		Ruhegehalt	Witwen-/ Witwergeld	Waisengeld	
Hamburg					
Höherer Dienst	i	7 037	4 877	1 849	311
	w	3 204	1 291	1 771	142
Gehobener Dienst	i	9 351	6 716	2 466	169
	w	4 646	2 218	2 348	80
Mittlerer Dienst	i	8 075	4 883	3 031	161
	w	3 340	264	2 995	81
Einfacher Dienst	i	953	196	722	35
	w	748	10	721	17
Zusammen ...	i	25 416	16 672	8 068	676
	w	11 938	3 783	7 835	320
Hessen					
Höherer Dienst	i	14 867	9 653	4 736	478
	w	6 887	2 023	4 642	222
Gehobener Dienst	i	22 158	15 586	5 808	764
	w	11 742	5 936	5 416	390
Mittlerer Dienst	i	7 785	4 327	3 210	248
	w	3 464	151	3 189	124
Einfacher Dienst	i	906	423	465	18
	w	478	8	463	7
Zusammen ...	i	45 716	29 989	14 219	1 508
	w	22 571	8 118	13 710	743
Niedersachsen					
Höherer Dienst	i	15 077	9 613	4 809	655
	w	6 934	1 895	4 724	315
Gehobener Dienst	i	27 864	17 991	8 666	1 207
	w	15 715	6 927	8 194	594
Mittlerer Dienst	i	10 601	5 254	5 000	347
	w	5 429	295	4 971	163
Einfacher Dienst	i	736	381	334	21
	w	348	5	334	9
Zusammen ...	i	54 278	33 239	18 809	2 230
	w	28 426	9 122	18 223	1 081

II Versorgung nach Beamten- und Soldatenversorgungsrecht

2 Versorgungsempfänger/-empfängerinnen der Länder am 1. Januar 1999 nach Art der Versorgung, Ländern und Laufbahngruppen

Laufbahngruppe (i = insgesamt, w = weiblich)	Insgesamt	Empfänger von			
		Ruhegehalt	Witwen-/ Witwergeld	Waisengeld	
Nordrhein-Westfalen					
Höherer Dienst	i	32 743	21 964	9 308	1 471
	w	15 292	5 520	9 063	709
Gehobener Dienst	i	56 391	41 008	13 258	2 125
	w	30 475	17 154	12 308	1 013
Mittlerer Dienst	i	24 680	12 751	11 306	623
	w	12 262	689	11 252	321
Einfacher Dienst	i	1 103	580	484	39
	w	567	60	484	23
Zusammen ...	i	114 917	76 303	34 356	4 258
	w	58 596	23 423	33 107	2 066
Rheinland-Pfalz					
Höherer Dienst	i	8 158	5 410	2 401	347
	w	3 536	1 007	2 354	175
Gehobener Dienst	i	14 484	9 711	4 238	535
	w	7 646	3 355	4 031	260
Mittlerer Dienst	i	5 628	2 730	2 692	206
	w	2 861	63	2 685	113
Einfacher Dienst	i	504	261	238	5
	w	239	–	238	1
Zusammen ...	i	28 774	18 112	9 569	1 093
	w	14 282	4 425	9 308	549
Saarland					
Höherer Dienst	i	2 433	1 639	692	102
	w	1 063	340	680	43
Gehobener Dienst	i	4 266	2 967	1 122	177
	w	2 114	970	1 058	86
Mittlerer Dienst	i	2 540	1 430	1 052	58
	w	1 115	32	1 051	32
Einfacher Dienst	i	274	111	160	3
	w	168	5	160	3
Zusammen ...	i	9 513	6 147	3 026	340
	w	4 460	1 347	2 949	164

II Versorgung nach Beamten- und Soldatenversorgungsrecht

2 Versorgungsempfänger/-empfängerinnen der Länder am 1. Januar 1999 nach Art der Versorgung, Ländern und Laufbahngruppen

Laufbahngruppe (i = insgesamt, w = weiblich)	Insgesamt	Empfänger von		
		Ruhegehalt	Witwen-/ Witwergeld	Waisengeld
Schleswig-Holstein				
Höherer Dienst i	5 899	3 897	1 760	242
w	2 575	732	1 726	117
Gehobener Dienst i	9 959	6 697	2 899	363
w	5 689	2 785	2 732	172
Mittlerer Dienst i	4 626	2 447	2 049	130
w	2 208	120	2 027	61
Einfacher Dienst i	202	114	86	2
w	114	27	86	1
Zusammen ... i	20 686	13 155	6 794	737
w	10 586	3 664	6 571	351
Neue Länder zusammen				
Höherer Dienst i	639	486	79	74
w	138	37	74	27
Gehobener Dienst i	353	183	89	81
w	146	24	77	45
Mittlerer Dienst i	572	253	146	173
w	261	29	135	97
Einfacher Dienst i	2	2	—	—
w	—	—	—	—
Zusammen ... i	1 566	924	314	328
w	545	90	286	169

II Versorgung nach Beamten- und Soldatenversorgungsrecht

3 Versorgungsempfänger/-empfängerinnen der Gemeinden/Gv.*) am 1. Januar 1999 nach Art der Versorgung, Ländern und Laufbahngruppen

Laufbahngruppe (i = insgesamt, w = weiblich)	Insgesamt	Empfänger von			
		Ruhegehalt	Witwen-/ Witwergeld	Waisengeld	
Insgesamt					
Höherer Dienst	i	26 726	17 810	8 286	630
	w	10 042	1 490	8 214	338
Gehobener Dienst	i	44 482	26 033	17 264	1 185
	w	20 921	3 164	17 128	629
Mittlerer Dienst	i	27 389	15 572	11 207	610
	w	12 638	1 207	11 119	312
Einfacher Dienst	i	4 881	2 166	2 605	110
	w	2 770	117	2 589	64
Insgesamt ...	i	103 478	61 581	39 362	2 535
	w	46 371	5 978	39 050	1 343
Früheres Bundesgebiet zusammen					
Höherer Dienst	i	26 396	17 520	8 263	613
	w	9 981	1 461	8 192	328
Gehobener Dienst	i	44 190	25 767	17 252	1 171
	w	20 844	3 104	17 116	624
Mittlerer Dienst	i	27 359	15 549	11 204	606
	w	12 625	1 198	11 116	311
Einfacher Dienst	i	4 854	2 142	2 604	108
	w	2 767	117	2 588	62
Zusammen ...	i	102 799	60 978	39 323	2 498
	w	46 217	5 880	39 012	1 325
Baden-Württemberg					
Höherer Dienst	i	3 121	2 152	906	63
	w	984	43	906	35
Gehobener Dienst	i	5 904	3 521	2 191	192
	w	2 655	388	2 174	93
Mittlerer Dienst	i	2 847	1 409	1 360	78
	w	1 491	99	1 349	43
Einfacher Dienst	i	2 758	1 336	1 360	62
	w	1 406	8	1 359	39
Zusammen ...	i	14 630	8 418	5 817	395
	w	6 536	538	5 788	210

*) Einschl. kommunale Zweckverbände.

II Versorgung nach Beamten- und Soldatenversorgungsrecht

3 Versorgungsempfänger/-empfängerinnen der Gemeinden/Gv.*) am 1. Januar 1999 nach Art der Versorgung, Ländern und Laufbahngruppen

Laufbahngruppe (i = insgesamt, w = weiblich)	Insgesamt	Empfänger von			
		Ruhegehalt	Witwen-/ Witwergeld	Waisengeld	
Bayern					
Höherer Dienst	i	5 881	3 922	1 794	165
	w	2 694	851	1 757	86
Gehobener Dienst	i	7 724	4 615	2 941	168
	w	3 630	641	2 909	80
Mittlerer Dienst	i	7 648	4 352	3 155	141
	w	3 781	598	3 119	64
Einfacher Dienst	i	900	367	509	24
	w	542	22	505	15
Zusammen ...	i	22 153	13 256	8 399	498
	w	10 647	2 112	8 290	245
Hessen					
Höherer Dienst	i	2 609	1 775	782	52
	w	888	94	771	23
Gehobener Dienst	i	4 223	2 367	1 753	103
	w	2 011	220	1 742	49
Mittlerer Dienst	i	3 343	1 604	1 674	65
	w	1 786	89	1 665	32
Einfacher Dienst	i	264	103	159	2
	w	170	13	157	–
Zusammen ...	i	10 439	5 849	4 368	222
	w	4 855	416	4 335	104
Niedersachsen					
Höherer Dienst	i	2 029	1 332	631	66
	w	711	49	631	31
Gehobener Dienst	i	4 365	2 642	1 586	137
	w	1 900	259	1 573	68
Mittlerer Dienst	i	2 038	1 208	789	41
	w	852	51	786	15
Einfacher Dienst	i	96	30	65	1
	w	82	18	64	–
Zusammen ...	i	8 528	5 212	3 071	245
	w	3 545	377	3 054	114

*) Einschl. kommunale Zweckverbände.

II Versorgung nach Beamten- und Soldatenversorgungsrecht

3 Versorgungsempfänger/-empfängerinnen der Gemeinden/Gv.*) am 1. Januar 1999 nach Art der Versorgung, Ländern und Laufbahngruppen

Laufbahngruppe (i = insgesamt, w = weiblich)	Insgesamt	Empfänger von			
		Ruhegehalt	Witwen-/ Witwergeld	Waisengeld	
Nordrhein-Westfalen					
Höherer Dienst	i	10 640	7 082	3 337	221
	w	3 822	377	3 316	129
Gehobener Dienst	i	15 590	8 942	6 242	406
	w	7 805	1 368	6 193	244
Mittlerer Dienst	i	8 939	5 539	3 176	224
	w	3 572	303	3 152	117
Einfacher Dienst	i	307	86	212	9
	w	221	13	205	3
Zusammen ...	i	35 476	21 649	12 967	860
	w	15 420	2 061	12 866	493
Rheinland-Pfalz					
Höherer Dienst	i	975	615	344	16
	w	364	12	343	9
Gehobener Dienst	i	3 058	1 777	1 195	86
	w	1 345	108	1 187	50
Mittlerer Dienst	i	1 123	680	423	20
	w	449	16	422	11
Einfacher Dienst	i	334	148	178	8
	w	196	14	178	4
Zusammen ...	i	5 490	3 220	2 140	130
	w	2 354	150	2 130	74
Saarland					
Höherer Dienst	i	331	177	148	6
	w	154	3	148	3
Gehobener Dienst	i	1 232	656	554	22
	w	605	36	554	15
Mittlerer Dienst	i	336	158	166	12
	w	188	11	166	11
Einfacher Dienst	i	22	10	11	1
	w	11	-	11	-
Zusammen ...	i	1 921	1 001	879	41
	w	958	50	879	29

*) Einschl. kommunale Zweckverbände.

II Versorgung nach Beamten- und Soldatenversorgungsrecht

3 Versorgungsempfänger/-empfängerinnen der Gemeinden/Gv.*) am 1. Januar 1999 nach Art der Versorgung, Ländern und Laufbahngruppen

Laufbahngruppe (i = insgesamt, w = weiblich)	Insgesamt	Empfänger von			
		Ruhegehalt	Witwen-/ Witwergeld	Waisengeld	
Schleswig-Holstein					
Höherer Dienst	i	810	465	321	24
	w	364	32	320	12
Gehobener Dienst	i	2 094	1 247	790	57
	w	893	84	784	25
Mittlerer Dienst	i	1 085	599	461	25
	w	506	31	457	18
Einfacher Dienst	i	173	62	110	1
	w	139	29	109	1
Zusammen ...	i	4 162	2 373	1 682	107
	w	1 902	176	1 670	56
Neue Länder zusammen					
Höherer Dienst	i	330	290	23	17
	w	61	29	22	10
Gehobener Dienst	i	292	266	12	14
	w	77	60	12	5
Mittlerer Dienst	i	30	23	3	4
	w	13	9	3	1
Einfacher Dienst	i	27	24	1	2
	w	3	-	1	2
Zusammen ...	i	679	603	39	37
	w	154	98	38	18

*) Einschl. kommunale Zweckverbände.

II Versorgung nach Beamten- und Soldatenversorgungsrecht

4 Versorgungsempfänger/-empfängerinnen am 1. Januar 1999 nach Art der Versorgung, Beschäftigungsbereichen und Besoldungsgruppen

Einstufung (i = insgesamt, w = weiblich)	Insgesamt	Empfänger von			
		Ruhegehalt	Witwen-/ Witwergeld	Waisengeld	
Unmittelbarer öffentlicher Dienst					
Höherer Dienst					
B 11 - B 5, R 10 - R 5	i	6 708	4 519	2 057	132
	w	2 202	85	2 053	64
B 4 - B 1, R 4, R 3, C 4	i	20 183	13 316	6 312	555
	w	6 883	348	6 280	255
A 16 + Amtszulage, A 16, R 2, C 3	i	35 198	24 130	10 116	952
	w	11 806	1 319	10 053	434
A 15, R 1, C 2	i	65 960	45 663	18 354	1 943
	w	24 919	5 823	18 154	942
A 14, C 1	i	60 303	39 007	18 754	2 542
	w	29 261	9 737	18 285	1 239
A 13	i	11 305	6 481	3 716	1 108
	w	5 944	1 902	3 500	542
Zusammen ...	i	199 657	133 116	59 309	7 232
	w	81 015	19 214	58 325	3 476
Gehobener Dienst					
A 16 „L“ - A 13 „L“	i	60 086	43 016	14 670	2 400
	w	30 094	14 962	13 947	1 185
A 13 „S“ + Amtszulage, A 13 „S“	i	64 153	46 762	16 361	1 030
	w	20 201	3 563	16 155	483
A 12	i	137 795	97 787	35 248	4 760
	w	76 080	41 114	32 634	2 332
A 11	i	75 931	50 324	23 459	2 148
	w	30 558	6 429	23 138	991
A 10	i	44 605	23 121	19 875	1 609
	w	24 426	4 032	19 595	799
A 9	i	5 125	2 451	2 242	432
	w	2 884	488	2 182	214
Zusammen ...	i	387 695	263 461	111 855	12 379
	w	184 243	70 588	107 651	6 004
Mittlerer Dienst					
A 9 „S“ + Amtszulage	i	71 121	59 970	10 683	468
	w	15 209	4 394	10 590	225
A 9 „S“	i	136 726	93 860	41 034	1 832
	w	49 461	7 856	40 728	877
A 8	i	140 007	92 075	44 876	3 056
	w	60 738	15 069	44 174	1 495
A 7	i	104 118	61 605	39 791	2 722
	w	48 619	7 985	39 232	1 402
A 6	i	36 057	13 911	21 017	1 129
	w	23 871	2 414	20 817	640
A 5	i	4 876	1 383	3 270	223
	w	3 588	210	3 251	127
Zusammen ...	i	492 905	322 804	160 671	9 430
	w	201 486	37 928	158 792	4 766
Einfacher Dienst					
A 5 „S“ + Amtszulage, A 5 „S“	i	99 444	72 056	26 217	1 171
	w	29 298	2 671	26 085	542
A 4 - A 1	i	67 790	25 585	40 146	2 059
	w	44 622	3 622	39 898	1 102
Sonstige	i	6 582	2 724	3 613	245
	w	4 032	331	3 579	122
Zusammen ...	i	173 816	100 365	69 976	3 475
	w	77 952	6 624	69 562	1 766
Insgesamt ...	i	1 254 073	819 746	401 811	32 516
	w	544 696	134 354	394 330	16 012

II Versorgung nach Beamten- und Soldatenversorgungsrecht

4 Versorgungsempfänger/-empfängerinnen am 1. Januar 1999 nach Art der Versorgung, Beschäftigungsbereichen und Besoldungsgruppen

Einstufung (i = insgesamt, w = weiblich)		Insgesamt	Empfänger von		
			Ruhegehalt	Witwen-/ Witwergeld	Waisengeld
Gebietskörperschaften					
Höherer Dienst					
B 11 - B 5, R 10 - R 5	i	6 485	4 391	1 966	128
	w	2 109	84	1 962	63
B 4 - B 1, R 4, R 3, C 4	i	19 425	12 817	6 058	550
	w	6 618	338	6 026	254
A 16 + Amtszulage, A 16, R 2, C 3	i	34 332	23 590	9 810	932
	w	11 478	1 308	9 747	423
A 15, R 1, C 2	i	63 859	44 311	17 661	1 887
	w	24 158	5 779	17 468	911
A 14, C 1	i	58 699	38 145	18 061	2 493
	w	28 528	9 718	17 596	1 214
A 13	i	11 156	6 432	3 631	1 093
	w	5 849	1 895	3 415	539
Zusammen ...	i	193 956	129 686	57 187	7 083
	w	78 740	19 122	56 214	3 404
Gehobener Dienst					
A 16 „L“ - A 13 „L“	i	60 086	43 016	14 670	2 400
	w	30 094	14 962	13 947	1 185
A 13 „S“ + Amtszulage, A 13 „S“	i	49 827	35 537	13 341	949
	w	16 991	3 397	13 145	449
A 12	i	122 657	86 763	31 322	4 572
	w	71 556	40 581	28 728	2 247
A 11	i	59 846	39 297	18 762	1 787
	w	24 795	5 498	18 479	818
A 10	i	33 455	17 745	14 459	1 251
	w	18 088	3 246	14 217	625
A 9	i	4 509	2 327	1 785	397
	w	2 371	447	1 728	196
Zusammen ...	i	330 380	224 685	94 339	11 356
	w	163 895	68 131	90 244	5 520
Mittlerer Dienst					
A 9 „S“ + Amtszulage	i	43 364	34 585	8 382	397
	w	9 202	666	8 340	196
A 9 „S“	i	85 082	54 743	28 855	1 484
	w	30 989	1 577	28 702	710
A 8	i	51 602	27 407	22 435	1 760
	w	24 932	1 827	22 237	868
A 7	i	22 465	8 598	12 741	1 126
	w	14 205	1 017	12 622	566
A 6	i	9 098	2 231	6 528	339
	w	7 008	344	6 482	182
A 5	i	2 162	677	1 405	80
	w	1 516	70	1 402	44
Zusammen ...	i	213 773	128 241	80 346	5 186
	w	87 852	5 501	79 785	2 566
Einfacher Dienst					
A 5 „S“ + Amtszulage, A 5 „S“	i	8 189	5 119	2 936	134
	w	3 041	44	2 928	69
A 4 - A 1	i	3 249	832	2 281	136
	w	2 372	34	2 272	66
Sonstige	i	6 453	2 712	3 501	240
	w	3 916	330	3 467	119
Zusammen ...	i	17 891	8 663	8 718	510
	w	9 329	408	8 667	254
Insgesamt ...	i	756 000	491 275	240 590	24 135
	w	339 816	93 162	234 910	11 744

II Versorgung nach Beamten- und Soldatenversorgungsrecht

4 Versorgungsempfänger/-empfängerinnen am 1. Januar 1999 nach Art der Versorgung, Beschäftigungsbereichen und Besoldungsgruppen

Einstufung (i = insgesamt, w = weiblich)		Insgesamt	Empfänger von		
			Ruhegehalt	Witwen-/ Witwergeld	Waisengeld
Bund					
Höherer Dienst					
B 11 - B 5, R 10 - R 5	i	2 854	1 910	902	42
	w	957	34	900	23
B 4 - B 1, R 4, R 3, C 4	i	4 840	3 463	1 290	87
	w	1 372	53	1 278	41
A 16 + Amtszulage, A 16, R 2, C 3	i	4 305	2 873	1 363	69
	w	1 440	50	1 356	34
A 15, R 1, C 2	i	11 196	8 166	2 753	277
	w	3 043	173	2 735	135
A 14, C 1	i	10 900	8 002	2 613	285
	w	2 828	91	2 591	146
A 13	i	836	670	137	29
	w	169	17	136	16
Zusammen ...	i	34 931	25 084	9 058	789
	w	9 809	418	8 996	395
Gehobener Dienst					
A 16 „L“ - A 13 „L“	i	-	-	-	-
	w	-	-	-	-
A 13 „S“ + Amtszulage, A 13 „S“	i	9 976	7 042	2 740	194
	w	2 927	112	2 724	91
A 12	i	11 116	7 883	3 085	148
	w	3 212	81	3 063	68
A 11	i	16 613	12 378	3 874	361
	w	4 116	123	3 858	135
A 10	i	3 560	1 453	1 884	223
	w	2 053	78	1 871	104
A 9	i	311	91	169	51
	w	204	11	168	25
Zusammen ...	i	41 576	28 847	11 752	977
	w	12 512	405	11 684	423
Mittlerer Dienst					
A 9 „S“ + Amtszulage	i	12 300	10 454	1 786	60
	w	1 841	37	1 775	29
A 9 „S“	i	30 711	24 680	5 734	297
	w	5 923	99	5 701	123
A 8	i	21 741	12 568	8 646	527
	w	8 955	102	8 596	257
A 7	i	5 003	1 900	2 764	339
	w	2 962	56	2 745	161
A 6	i	1 711	362	1 264	85
	w	1 332	27	1 260	45
A 5	i	177	82	84	11
	w	90	2	84	4
Zusammen ...	i	71 643	50 046	20 278	1 319
	w	21 103	323	20 161	619
Einfacher Dienst					
A 5 „S“ + Amtszulage, A 5 „S“	i	1 682	1 110	541	31
	w	565	10	538	17
A 4 - A 1	i	804	318	459	27
	w	473	4	459	10
Sonstige	i	1 305	585	644	76
	w	690	18	639	33
Zusammen ...	i	3 791	2 013	1 644	134
	w	1 728	32	1 636	60
Insgesamt ...	i	151 941	105 990	42 732	3 219
	w	45 152	1 178	42 477	1 497

II Versorgung nach Beamten- und Soldatenversorgungsrecht

4 Versorgungsempfänger/-empfängerinnen am 1. Januar 1999 nach Art der Versorgung, Beschäftigungsbereichen und Besoldungsgruppen

Einstufung (i = insgesamt, w = weiblich)		Insgesamt	Empfänger von		
			Ruhegehalt	Witwen-/ Witwergeld	Waisengeld
Länder					
Höherer Dienst					
B 11 - B 5, R 10 - R 5	i	2 269	1 529	691	49
	w	742	31	689	22
B 4 - B 1, R 4, R 3, C 4	i	11 731	7 299	4 028	404
	w	4 444	255	4 010	179
A 16 + Amtszulage, A 16, R 2, C 3	i	26 193	18 027	7 388	778
	w	8 851	1 176	7 339	336
A 15, R 1, C 2	i	44 833	30 698	12 703	1 432
	w	18 206	4 964	12 551	691
A 14, C 1	i	39 797	25 263	12 532	2 002
	w	22 143	9 070	12 118	955
A 13	i	7 476	3 976	2 501	999
	w	4 503	1 718	2 297	488
Zusammen ...	i	132 299	86 792	39 843	5 664
	w	58 889	17 214	39 004	2 671
Gehobener Dienst					
A 16 „L“ - A 13 „L“	i	60 009	42 950	14 661	2 398
	w	30 061	14 939	13 939	1 183
A 13 „S“ + Amtszulage, A 13 „S“	i	29 927	21 418	7 933	576
	w	11 078	3 048	7 763	267
A 12	i	97 615	70 048	23 435	4 132
	w	62 993	40 080	20 887	2 026
A 11	i	30 527	19 745	9 741	1 041
	w	13 964	3 964	9 509	491
A 10	i	22 678	13 658	8 274	746
	w	10 623	2 161	8 103	359
A 9	i	3 566	1 986	1 279	301
	w	1 743	370	1 231	142
Zusammen ...	i	244 322	169 805	65 323	9 194
	w	130 462	64 562	61 432	4 468
Mittlerer Dienst					
A 9 „S“ + Amtszulage	i	27 407	21 058	6 055	294
	w	6 695	524	6 029	142
A 9 „S“	i	44 817	24 282	19 497	1 038
	w	21 004	1 098	19 397	509
A 8	i	23 222	11 174	10 983	1 065
	w	12 735	1 338	10 862	535
A 7	i	12 266	4 199	7 435	632
	w	8 415	736	7 360	319
A 6	i	5 233	1 379	3 681	173
	w	3 969	225	3 650	94
A 5	i	1 796	531	1 210	55
	w	1 293	50	1 207	36
Zusammen ...	i	114 741	62 623	48 861	3 257
	w	54 111	3 971	48 505	1 635
Einfacher Dienst					
A 5 „S“ + Amtszulage, A 5 „S“	i	5 318	3 424	1 805	89
	w	1 877	30	1 803	44
A 4 - A 1	i	1 727	404	1 245	78
	w	1 302	26	1 237	39
Sonstige	i	2 174	656	1 419	99
	w	1 652	203	1 402	47
Zusammen ...	i	9 219	4 484	4 469	266
	w	4 831	259	4 442	130
Insgesamt ...	i	500 581	323 704	158 496	18 381
	w	248 293	86 006	153 383	8 904

II Versorgung nach Beamten- und Soldatenversorgungsrecht

4 Versorgungsempfänger/-empfängerinnen am 1. Januar 1999 nach Art der Versorgung, Beschäftigungsbereichen und Besoldungsgruppen

Einstufung (i = insgesamt, w = weiblich)	Insgesamt	Empfänger von			
		Ruhegehalt	Witwen-/ Witwergeld	Waisengeld	
Gemeinden/Gv. 1)					
Höherer Dienst					
B 11 - B 5	i	1 362	952	373	37
	w	410	19	373	18
B 4 - B 1	i	2 854	2 055	740	59
	w	802	30	738	34
A 16 + Amtszulage, A 16	i	3 834	2 690	1 059	85
	w	1 187	82	1 052	53
A 15	i	7 830	5 447	2 205	178
	w	2 909	642	2 182	85
A 14	i	8 002	4 880	2 916	206
	w	3 557	557	2 887	113
A 13	i	2 844	1 786	993	65
	w	1 177	160	982	35
Zusammen ...	i	26 726	17 810	8 286	630
	w	10 042	1 490	8 214	338
Gehobener Dienst					
A 16 „L“ - A 13 „L“	i	77	66	9	2
	w	33	23	8	2
A 13 „S“ + Amtszulage, A 13 „S“	i	9 924	7 077	2 668	179
	w	2 986	237	2 658	91
A 12	i	13 926	8 832	4 802	292
	w	5 351	420	4 778	153
A 11	i	12 706	7 174	5 147	385
	w	6 715	1 411	5 112	192
A 10	i	7 217	2 634	4 301	282
	w	5 412	1 007	4 243	162
A 9	i	632	250	337	45
	w	424	66	329	29
Zusammen ...	i	44 482	26 033	17 264	1 185
	w	20 921	3 164	17 128	629
Mittlerer Dienst					
A 9 „S“ + Amtszulage	i	3 657	3 073	541	43
	w	666	105	536	25
A 9 „S“	i	9 554	5 781	3 624	149
	w	4 062	380	3 604	78
A 8	i	6 639	3 665	2 806	168
	w	3 242	387	2 779	76
A 7	i	5 196	2 499	2 542	155
	w	2 828	225	2 517	86
A 6	i	2 154	490	1 583	81
	w	1 707	92	1 572	43
A 5	i	189	64	111	14
	w	133	18	111	4
Zusammen ...	i	27 389	15 572	11 207	610
	w	12 638	1 207	11 119	312
Einfacher Dienst					
A 5 „S“ + Amtszulage, A 5 „S“	i	1 189	585	590	14
	w	599	4	587	8
A 4 - A 1	i	718	110	577	31
	w	597	4	576	17
Sonstige	i	2 974	1 471	1 438	65
	w	1 574	109	1 426	39
Zusammen ...	i	4 881	2 166	2 605	110
	w	2 770	117	2 589	64
Insgesamt ...	i	103 478	61 581	39 362	2 535
	w	46 371	5 978	39 050	1 343

1) Einschl. kommunale Zweckverbände.

II Versorgung nach Beamten- und Soldatenversorgungsrecht

4 Versorgungsempfänger/-empfängerinnen am 1. Januar 1999 nach Art der Versorgung, Beschäftigungsbereichen und Besoldungsgruppen

Einstufung (i = insgesamt, w = weiblich)	Insgesamt	Empfänger von			
		Ruhegehalt	Witwen-/ Witwergeld	Waisengeld	
Bundeseisenbahnvermögen ¹⁾					
Höherer Dienst					
B 11 - B 5	i	117	81	36	-
	w	36	-	36	-
B 4 - B 1	i	377	242	133	2
	w	135	2	133	-
A 16 + Amtszulage, A 16	i	397	218	170	9
	w	175	1	170	4
A 15	i	1 203	708	470	25
	w	485	10	464	11
A 14	i	735	283	436	16
	w	443	4	432	7
A 13	i	54	6	44	4
	w	46	-	44	2
Zusammen ...	i	2 883	1 538	1 289	56
	w	1 320	17	1 279	24
Gehobener Dienst					
A 16 „L“ - A 13 „L“	i	-	-	-	-
	w	-	-	-	-
A 13 „S“ + Amtszulage, A 13 „S“	i	5 887	4 331	1 518	38
	w	1 533	6	1 509	18
A 12	i	7 121	4 867	2 183	71
	w	2 236	33	2 168	35
A 11	i	7 393	4 430	2 805	158
	w	2 958	95	2 785	78
A 10	i	5 129	1 759	3 211	159
	w	3 345	65	3 197	83
A 9	i	371	51	311	9
	w	323	6	311	6
Zusammen ...	i	25 901	15 438	10 028	435
	w	10 395	205	9 970	220
Mittlerer Dienst					
A 9 „S“ + Amtszulage	i	12 541	11 323	1 185	33
	w	1 275	86	1 176	13
A 9 „S“	i	28 426	20 339	7 886	201
	w	8 182	256	7 825	101
A 8	i	48 056	32 325	15 167	564
	w	16 237	895	15 050	292
A 7	i	58 255	35 101	22 167	987
	w	23 015	475	22 017	523
A 6	i	19 327	7 018	11 745	564
	w	12 182	150	11 698	334
A 5	i	2 315	496	1 707	112
	w	1 780	7	1 702	71
Zusammen ...	i	168 920	106 602	59 857	2 461
	w	62 671	1 869	59 468	1 334
Einfacher Dienst					
A 5 „S“ + Amtszulage, A 5 „S“	i	22 235	12 505	9 433	297
	w	9 630	113	9 372	145
A 4 - A 1	i	25 371	7 911	16 740	720
	w	17 182	69	16 663	450
Sonstige	i	124	8	111	5
	w	114	-	111	3
Zusammen ...	i	47 730	20 424	26 284	1 022
	w	26 926	182	26 146	598
Insgesamt ...	i	245 434	144 002	97 458	3 974
	w	101 312	2 273	96 863	2 176

1) Einschl. Versorgungsempfänger/-empfängerinnen nach dem Gesetz zu Art. 131 des Grundgesetzes.

II Versorgung nach Beamten- und Soldatenversorgungsrecht

4 Versorgungsempfänger/-empfängerinnen am 1. Januar 1999 nach Art der Versorgung, Beschäftigungsbereichen und Besoldungsgruppen

Einstufung (i = insgesamt, w = weiblich)	Insgesamt	Empfänger von			
		Ruhegehalt	Witwen-/ Witwergeld	Waisengeld	
Post ¹⁾²⁾					
Höherer Dienst					
B 11 - B 5	i	106	47	55	4
	w	57	1	55	1
B 4 - B 1	i	381	257	121	3
	w	130	8	121	1
A 16 + Amtszulage, A 16	i	469	322	136	11
	w	153	10	136	7
A 15	i	898	644	223	31
	w	276	34	222	20
A 14	i	869	579	257	33
	w	290	15	257	18
A 13	i	95	43	41	11
	w	49	7	41	1
Zusammen ...	i	2 818	1 892	833	93
	w	955	75	832	48
Gehobener Dienst					
A 16 „L“ - A 13 „L“	i	-	-	-	-
	w	-	-	-	-
A 13 „S“ + Amtszulage, A 13 „S“	i	8 439	6 894	1 502	43
	w	1 677	160	1 501	16
A 12	i	8 017	6 157	1 743	117
	w	2 288	500	1 738	50
A 11	i	8 692	6 597	1 892	203
	w	2 805	836	1 874	95
A 10	i	6 021	3 617	2 205	199
	w	2 993	721	2 181	91
A 9	i	245	73	146	26
	w	190	35	143	12
Zusammen ...	i	31 414	23 338	7 488	588
	w	9 953	2 252	7 437	264
Mittlerer Dienst					
A 9 „S“ + Amtszulage	i	15 216	14 062	1 116	38
	w	4 732	3 642	1 074	16
A 9 „S“	i	23 218	18 778	4 293	147
	w	10 290	6 023	4 201	66
A 8	i	40 349	32 343	7 274	732
	w	19 569	12 347	6 887	335
A 7	i	23 398	17 906	4 883	609
	w	11 399	6 493	4 593	313
A 6	i	7 632	4 662	2 744	226
	w	4 681	1 920	2 637	124
A 5	i	399	210	158	31
	w	292	133	147	12
Zusammen ...	i	110 212	87 961	20 468	1 783
	w	50 963	30 558	19 539	866
Einfacher Dienst					
A 5 „S“ + Amtszulage, A 5 „S“	i	69 020	54 432	13 848	740
	w	16 627	2 514	13 785	328
A 4 - A 1	i	39 170	16 842	21 125	1 203
	w	25 068	3 519	20 963	586
Sonstige	i	5	4	1	-
	w	2	1	1	-
Zusammen ...	i	108 195	71 278	34 974	1 943
	w	41 697	6 034	34 749	914
Insgesamt ...	i	252 639	184 469	63 763	4 407
	w	103 568	38 919	62 557	2 092

1) Deutsche Post AG, Deutsche Telekom AG, Deutsche Postbank AG.

2) Einschl. Versorgungsempfänger/-empfängerinnen nach dem Gesetz zu Art. 131 des Grundgesetzes.

II Versorgung nach Beamten- und Soldatenversorgungsrecht

5 Versorgungsempfänger/-empfängerinnen am 1. Januar 1999 nach Art der Versorgung, Beschäftigungsbereichen und Altersgruppen

Alter von ... bis unter ... Jahren (i = insgesamt, w = weiblich)		Insgesamt	Darunter Empfänger von	
			Ruhegehalt	Witwen-/Witwergeld
Unmittelbarer öffentlicher Dienst				
unter 30	i	25 268	189	87
	w	12 134	104	81
30 – 35	i	2 811	1 875	411
	w	1 623	1 011	372
35 – 40	i	6 699	4 611	1 304
	w	3 618	2 096	1 172
40 – 45	i	13 420	9 696	2 898
	w	6 718	3 731	2 613
45 – 50	i	24 912	18 264	5 715
	w	11 968	6 473	5 077
50 – 55	i	45 196	35 708	8 749
	w	16 505	8 178	7 942
55 – 60	i	118 892	100 488	17 410
	w	31 853	15 090	16 236
60 – 65	i	186 544	159 471	26 162
	w	46 554	20 781	25 267
65 – 70	i	173 385	138 803	33 963
	w	52 246	18 627	33 244
70 – 75	i	206 558	145 027	61 020
	w	83 442	22 974	60 110
75 – 80	i	194 768	102 966	91 417
	w	108 952	18 114	90 555
80 – 85	i	118 624	54 178	64 297
	w	72 157	8 195	63 840
85 – 90	i	95 972	36 636	59 231
	w	64 702	5 765	58 849
90 – 95	i	32 930	9 513	23 387
	w	25 586	2 310	23 248
95 und älter	i	8 094	2 321	5 760
	w	6 638	905	5 724
Insgesamt ...	i	1 254 073	819 746	401 811
	w	544 696	134 354	394 330

II Versorgung nach Beamten- und Soldatenversorgungsrecht

5 Versorgungsempfänger/-empfängerinnen am 1. Januar 1999 nach Art der Versorgung, Beschäftigungsbereichen und Altersgruppen

Alter von ... bis unter ... Jahren (i = insgesamt, w = weiblich)		Insgesamt	Darunter Empfänger von	
			Ruhegehalt	Witwen-/Witwergeld
Gebietskörperschaften				
unter 30	i	20 060	71	64
	w	9 672	37	58
30 – 35	i	1 084	446	305
	w	592	164	279
35 – 40	i	3 009	1 606	924
	w	1 560	508	839
40 – 45	i	6 586	4 024	2 090
	w	3 452	1 361	1 875
45 – 50	i	13 237	8 636	4 060
	w	7 196	3 422	3 533
50 – 55	i	25 689	19 001	6 248
	w	10 721	4 931	5 569
55 – 60	i	61 391	48 887	11 937
	w	20 177	8 954	10 934
60 – 65	i	114 180	97 604	16 073
	w	31 603	15 991	15 354
65 – 70	i	105 027	86 152	18 535
	w	32 669	14 457	18 010
70 – 75	i	126 303	90 275	35 782
	w	52 820	17 515	35 144
75 – 80	i	121 749	67 588	53 999
	w	66 065	12 501	53 444
80 – 85	i	72 362	35 342	36 957
	w	42 725	6 027	36 651
85 – 90	i	58 828	23 088	35 696
	w	40 209	4 752	35 423
90 – 95	i	21 519	6 919	14 588
	w	16 443	1 940	14 491
95 und älter	i	4 976	1 636	3 332
	w	3 912	602	3 306
Zusammen ...	i	756 000	491 275	240 590
	w	339 816	93 162	234 910

II Versorgung nach Beamten- und Soldatenversorgungsrecht

5 Versorgungsempfänger/-empfängerinnen am 1. Januar 1999 nach Art der Versorgung, Beschäftigungsbereichen und Altersgruppen

Alter von ... bis unter ... Jahren (i = insgesamt, w = weiblich)		Insgesamt	Darunter Empfänger von	
			Ruhegehalt	Witwen-/Witwergeld
		Bund zusammen		
unter 30	i	2 642	20	22
	w	1 229	2	20
30 – 35	i	239	93	81
	w	121	11	80
35 – 40	i	548	280	175
	w	234	28	170
40 – 45	i	1 054	622	341
	w	433	53	334
45 – 50	i	1 760	1 035	631
	w	707	53	615
50 – 55	i	7 744	6 473	1 206
	w	1 289	69	1 195
55 – 60	i	24 842	22 137	2 618
	w	2 813	172	2 599
60 – 65	i	28 521	25 097	3 368
	w	3 551	187	3 336
65 – 70	i	17 067	13 514	3 517
	w	3 681	167	3 495
70 – 75	i	19 955	13 114	6 828
	w	6 984	181	6 793
75 – 80	i	22 814	12 140	10 663
	w	10 783	154	10 620
80 – 85	i	13 555	7 331	6 220
	w	6 239	54	6 183
85 – 90	i	8 450	3 236	5 211
	w	5 224	32	5 189
90 – 95	i	2 424	794	1 629
	w	1 640	13	1 626
95 und älter	i	326	104	222
	w	224	2	222
Zusammen ...	i	151 941	105 990	42 732
	w	45 152	1 178	42 477

II Versorgung nach Beamten- und Soldatenversorgungsrecht

5 Versorgungsempfänger/-empfängerinnen am 1. Januar 1999 nach Art der Versorgung, Beschäftigungsbereichen und Altersgruppen

Alter von ... bis unter ... Jahren (i = insgesamt, w = weiblich)		Insgesamt	Darunter Empfänger von	
			Ruhegehalt	Witwen-/Witwergeld
Bund				
Beamte und Richter				
unter 30	i	1 459	18	15
	w	672	2	13
30 – 35	i	146	80	30
	w	58	11	29
35 – 40	i	373	225	88
	w	137	28	84
40 – 45	i	558	301	197
	w	272	49	191
45 – 50	i	821	448	318
	w	379	51	305
50 – 55	i	1 474	856	574
	w	641	57	565
55 – 60	i	6 324	4 887	1 375
	w	1 533	146	1 358
60 – 65	i	12 442	10 486	1 904
	w	2 076	167	1 881
65 – 70	i	10 754	8 640	2 080
	w	2 243	163	2 063
70 – 75	i	12 019	8 535	3 471
	w	3 644	180	3 454
75 – 80	i	10 828	5 550	5 267
	w	5 410	152	5 249
80 – 85	i	6 501	2 659	3 838
	w	3 872	53	3 817
85 – 90	i	6 328	2 018	4 307
	w	4 324	31	4 290
90 – 95	i	2 223	690	1 532
	w	1 542	12	1 529
95 und älter	i	317	100	217
	w	219	2	217
Zusammen ...	i	72 567	45 493	25 213
	w	27 022	1 104	25 045

II Versorgung nach Beamten- und Soldatenversorgungsrecht

5 Versorgungsempfänger/-empfängerinnen am 1. Januar 1999 nach Art der Versorgung, Beschäftigungsbereichen und Altersgruppen

Alter von ... bis unter ... Jahren (i = insgesamt, w = weiblich)		Insgesamt	Darunter Empfänger von	
			Ruhegehalt	Witwen-/Witwergeld
Bund				
Berufssoldaten				
unter 30	i	1 183	2	7
	w	557	-	7
30 - 35	i	93	13	51
	w	63	-	51
35 - 40	i	175	55	87
	w	97	-	86
40 - 45	i	496	321	144
	w	161	4	143
45 - 50	i	939	587	313
	w	328	2	310
50 - 55	i	6 270	5 617	632
	w	648	12	630
55 - 60	i	18 518	17 250	1 243
	w	1 280	26	1 241
60 - 65	i	16 079	14 611	1 464
	w	1 475	20	1 455
65 - 70	i	6 313	4 874	1 437
	w	1 438	4	1 432
70 - 75	i	7 936	4 579	3 357
	w	3 340	1	3 339
75 - 80	i	11 986	6 590	5 396
	w	5 373	2	5 371
80 - 85	i	7 054	4 672	2 382
	w	2 367	1	2 366
85 - 90	i	2 122	1 218	904
	w	900	1	899
90 - 95	i	201	104	97
	w	98	1	97
95 und älter	i	9	4	5
	w	5	-	5
Zusammen ...	i	79 374	60 497	17 519
	w	18 130	74	17 432

II Versorgung nach Beamten- und Soldatenversorgungsrecht

5 Versorgungsempfänger/-empfängerinnen am 1. Januar 1999 nach Art der Versorgung, Beschäftigungsbereichen und Altersgruppen

Alter von ... bis unter ... Jahren (i = insgesamt, w = weiblich)		Insgesamt	Darunter Empfänger von	
			Ruhegehalt	Witwen-/Witwergeld
Länder				
unter 30	i	15 553	33	34
	w	7 485	22	32
30 – 35	i	702	284	194
	w	386	110	178
35 – 40	i	2 067	1 094	655
	w	1 081	354	584
40 – 45	i	4 655	2 855	1 483
	w	2 539	1 107	1 295
45 – 50	i	9 894	6 569	2 954
	w	5 799	3 169	2 468
50 – 55	i	15 291	10 672	4 324
	w	8 479	4 647	3 686
55 – 60	i	30 708	22 373	7 942
	w	15 538	8 351	6 986
60 – 65	i	73 189	62 447	10 382
	w	24 895	14 992	9 722
65 – 70	i	73 585	61 413	11 931
	w	25 059	13 462	11 455
70 – 75	i	87 017	63 889	22 949
	w	38 821	16 326	22 379
75 – 80	i	80 427	45 745	34 571
	w	45 487	11 308	34 099
80 – 85	i	48 268	23 665	24 556
	w	29 894	5 546	24 312
85 – 90	i	40 313	16 302	23 978
	w	28 118	4 342	23 751
90 – 95	i	15 190	5 061	10 124
	w	11 777	1 733	10 039
95 und älter	i	3 722	1 302	2 419
	w	2 935	537	2 397
Zusammen ...	i	500 581	323 704	158 496
	w	248 293	86 006	153 383

II Versorgung nach Beamten- und Soldatenversorgungsrecht

5 Versorgungsempfänger/-empfängerinnen am 1. Januar 1999 nach Art der Versorgung, Beschäftigungsbereichen und Altersgruppen

Alter von ... bis unter ... Jahren (i = insgesamt, w = weiblich)		Insgesamt	Darunter Empfänger von	
			Ruhegehalt	Witwen-/Witwergeld
Gemeinden/Gv. 1)				
unter 30	i	1 865	18	8
	w	958	13	6
30 – 35	i	143	69	30
	w	85	43	21
35 – 40	i	394	232	94
	w	245	126	85
40 – 45	i	877	547	266
	w	480	201	246
45 – 50	i	1 583	1 032	475
	w	690	200	450
50 – 55	i	2 654	1 856	718
	w	953	215	688
55 – 60	i	5 841	4 377	1 377
	w	1 826	431	1 349
60 – 65	i	12 470	10 060	2 323
	w	3 157	812	2 296
65 – 70	i	14 375	11 225	3 087
	w	3 929	828	3 060
70 – 75	i	19 331	13 272	6 005
	w	7 015	1 008	5 972
75 – 80	i	18 508	9 703	8 765
	w	9 795	1 039	8 725
80 – 85	i	10 539	4 346	6 181
	w	6 592	427	6 156
85 – 90	i	10 065	3 550	6 507
	w	6 867	378	6 483
90 – 95	i	3 905	1 064	2 835
	w	3 026	194	2 826
95 und älter	i	928	230	691
	w	753	63	687
Zusammen ...	i	103 478	61 581	39 362
	w	46 371	5 978	39 050

1) Einschl. kommunale Zweckverbände.

II Versorgung nach Beamten- und Soldatenversorgungsrecht

5 Versorgungsempfänger/-empfängerinnen am 1. Januar 1999 nach Art der Versorgung, Beschäftigungsbereichen und Altersgruppen

Alter von ... bis unter ... Jahren (i = insgesamt, w = weiblich)	Insgesamt	Darunter Empfänger von		
		Ruhegehalt	Witwen-/Witwergeld	
Bundeseisenbahnvermögen ¹⁾				
unter 30	i	1 918	1	6
	w	913	-	6
30 - 35	i	186	47	35
	w	103	16	35
35 - 40	i	505	192	132
	w	260	39	132
40 - 45	i	1 358	850	301
	w	544	147	296
45 - 50	i	2 909	1 986	677
	w	902	112	666
50 - 55	i	5 686	4 369	1 113
	w	1 323	107	1 101
55 - 60	i	23 330	20 373	2 685
	w	3 004	171	2 665
60 - 65	i	32 724	27 272	5 201
	w	5 495	168	5 165
65 - 70	i	32 240	23 770	8 310
	w	8 505	148	8 255
70 - 75	i	41 340	26 292	14 886
	w	15 255	336	14 791
75 - 80	i	42 641	17 909	24 569
	w	25 076	538	24 410
80 - 85	i	29 943	11 310	18 574
	w	18 806	277	18 478
85 - 90	i	23 001	8 134	14 825
	w	14 959	167	14 753
90 - 95	i	6 162	1 297	4 855
	w	4 874	37	4 829
95 und älter	i	1 491	200	1 289
	w	1 293	10	1 281
Zusammen ...	i	245 434	144 002	97 458
	w	101 312	2 273	96 863

1) Einschl. Versorgungsempfänger/-empfängerinnen nach dem Gesetz zu Art. 131 des Grundgesetzes.

II Versorgung nach Beamten- und Soldatenversorgungsrecht

5 Versorgungsempfänger/-empfängerinnen am 1. Januar 1999 nach Art der Versorgung, Beschäftigungsbereichen und Altersgruppen

Alter von ... bis unter ... Jahren (i = insgesamt, w = weiblich)		Insgesamt	Darunter Empfänger von	
			Ruhegehalt	Witwen-/Witwergeld
Post ¹⁾²⁾				
unter 30	i	3 290	117	17
	w	1 549	67	17
30 – 35	i	1 541	1 382	71
	w	928	831	58
35 – 40	i	3 185	2 813	248
	w	1 798	1 549	201
40 – 45	i	5 476	4 822	507
	w	2 722	2 223	442
45 – 50	i	8 766	7 642	978
	w	3 870	2 939	878
50 – 55	i	13 821	12 338	1 388
	w	4 461	3 140	1 272
55 – 60	i	34 171	31 228	2 788
	w	8 672	5 965	2 637
60 – 65	i	39 640	34 595	4 888
	w	9 456	4 622	4 748
65 – 70	i	36 118	28 881	7 118
	w	11 072	4 022	6 979
70 – 75	i	38 915	28 460	10 352
	w	15 367	5 123	10 175
75 – 80	i	30 378	17 469	12 849
	w	17 811	5 075	12 701
80 – 85	i	16 319	7 526	8 766
	w	10 626	1 891	8 711
85 – 90	i	14 143	5 414	8 710
	w	9 534	846	8 673
90 – 95	i	5 249	1 297	3 944
	w	4 269	333	3 928
95 und älter	i	1 627	485	1 139
	w	1 433	293	1 137
Zusammen ...	i	252 639	184 469	63 763
	w	103 568	38 919	62 557

1) Deutsche Post AG, Deutsche Telekom AG, Deutsche Postbank AG.

2) Einschl. Versorgungsempfänger/-empfängerinnen nach dem Gesetz zu Art. 131 des Grundgesetzes.

II Versorgung nach Beamten- und Soldatenversorgungsrecht

6 Versorgungszugänge im Jahr 1998

6.1 Empfänger von Ruhegehalt nach Laufbahngruppen

Grund für den Eintritt des Versorgungsfalles Alter von ... bis unter ... Jahren	Insgesamt	Höherer Dienst	Gehobener Dienst	Mittlerer/ Einfacher Dienst	Nachrichtlich: Durchschnitts- alter
---	-----------	-------------------	---------------------	-----------------------------------	---

Unmittelbarer öffentlicher Dienst

Dienstunfähigkeit	22 760	2 041	8 178	12 541	53
unter 45	2 777	53	378	2 346	39
45 – 50	2 670	107	588	1 975	47
50 – 55	5 098	250	1 356	3 492	52
55 – 60	7 764	780	3 724	3 260	57
60 und älter	4 451	851	2 132	1 468	61
Erreichen einer Altersgrenze	16 818	5 622	8 143	3 053	62
Besondere Altersgrenze	4 995	235	3 124	1 636	59
Auf Antrag vor dem 62. Lebensjahr ...	1 950	527	1 005	418	61
Auf Antrag nach dem 62. Lebensjahr .	7 253	3 157	3 361	735	63
Regelaltersgrenze	2 620	1 703	653	264	65
Vorruhestandsregelung	12 279	618	2 213	9 448	58
Sonstige Gründe	439	268	77	94	54
Insgesamt ...	52 296	8 549	18 611	25 136	57

Gebietskörperschaften

Dienstunfähigkeit	11 024	1 887	6 530	2 607	55
unter 45	808	48	281	479	39
45 – 50	890	99	501	290	47
50 – 55	1 725	239	1 084	402	52
55 – 60	4 439	722	2 748	969	57
60 und älter	3 162	779	1 916	467	61
Erreichen einer Altersgrenze	16 420	5 521	8 042	2 857	62
Besondere Altersgrenze	4 995	235	3 124	1 636	59
Auf Antrag vor dem 62. Lebensjahr ...	1 879	518	978	383	61
Auf Antrag nach dem 62. Lebensjahr .	7 136	3 101	3 335	700	63
Regelaltersgrenze	2 410	1 667	605	138	65
Vorruhestandsregelung	2 448	614	767	1 067	57
Sonstige Gründe	395	268	75	52	56
Zusammen ...	30 287	8 290	15 414	6 583	59

II Versorgung nach Beamten- und Soldatenversorgungsrecht

6 Versorgungszugänge im Jahr 1998

6.1 Empfänger von Ruhegehalt nach Laufbahngruppen

Grund für den Eintritt des Versorgungsfalles Alter von ... bis unter ... Jahren	Insgesamt	Höherer Dienst	Gehobener Dienst	Mittlerer/ Einfacher Dienst	Nachrichtlich: Durchschnitts- alter
--	-----------	----------------	------------------	--------------------------------	---

Bund zusammen

Dienstunfähigkeit	861	87	295	479	55
unter 45	65	3	15	47	38
45 – 50	65	7	7	51	47
50 – 55	147	21	44	82	52
55 – 60	355	29	127	199	57
60 und älter	229	27	102	100	61
Erreichen einer Altersgrenze	1 992	583	665	744	60
Besondere Altersgrenze	752	128	229	395	55
Auf Antrag vor dem 62. Lebensjahr ...	253	41	107	105	61
Auf Antrag nach dem 62. Lebensjahr .	657	208	257	192	63
Regelaltersgrenze	330	206	72	52	65
Vorruhestandsregelung	2 435	612	756	1 067	57
Sonstige Gründe	6	2	1	3	46
Zusammen ...	5 294	1 284	1 717	2 293	58

Bund Beamte und Richter

Dienstunfähigkeit	807	73	284	450	56
unter 45	50	2	11	37	38
45 – 50	49	3	5	41	47
50 – 55	125	13	39	73	52
55 – 60	355	29	127	199	57
60 und älter	228	26	102	100	61
Erreichen einer Altersgrenze	1 502	482	613	407	63
Besondere Altersgrenze	262	27	177	58	60
Auf Antrag vor dem 62. Lebensjahr ...	253	41	107	105	61
Auf Antrag nach dem 62. Lebensjahr .	657	208	257	192	63
Regelaltersgrenze	330	206	72	52	65
Vorruhestandsregelung	1 403	208	584	611	59
Sonstige Gründe	4	2	-	2	45
Zusammen ...	3 716	765	1 481	1 470	60

II Versorgung nach Beamten- und Soldatenversorgungsrecht

6 Versorgungszugänge im Jahr 1998

6.1 Empfänger von Ruhegehalt nach Laufbahngruppen

Grund für den Eintritt des Versorgungsfalles Alter von ... bis unter ... Jahren	Insgesamt	Höherer Dienst	Gehobener Dienst	Mittlerer/ Einfacher Dienst	Nachrichtlich: Durchschnitts- alter
---	-----------	-------------------	---------------------	-----------------------------------	---

Bund Berufssoldaten

Dienstunfähigkeit	54	14	11	29	46
unter 45	15	1	4	10	37
45 – 50	16	4	2	10	47
50 – 55	22	8	5	9	51
55 – 60	–	–	–	–	–
60 und älter	1	1	–	–	61
Erreichen einer Altersgrenze	490	101	52	337	52
Besondere Altersgrenze	490	101	52	337	52
Auf Antrag vor dem 62. Lebensjahr ...	–	–	–	–	–
Auf Antrag nach dem 62. Lebensjahr .	–	–	–	–	–
Regelaltersgrenze	–	–	–	–	–
Vorruhestandsregelung	1 032	404	172	456	54
Sonstige Gründe	2	–	1	1	46
Zusammen ...	1 578	519	236	823	53

Länder zusammen

Dienstunfähigkeit	8 552	1 520	5 541	1 491	55
unter 45	617	37	206	374	39
45 – 50	705	83	441	181	47
50 – 55	1 323	184	930	209	52
55 – 60	3 482	591	2 348	543	57
60 und älter	2 425	625	1 616	184	61
Erreichen einer Altersgrenze	12 965	4 506	6 859	1 600	62
Besondere Altersgrenze	3 926	98	2 861	967	60
Auf Antrag vor dem 62. Lebensjahr ...	1 349	415	749	185	61
Auf Antrag nach dem 62. Lebensjahr .	5 761	2 623	2 761	377	63
Regelaltersgrenze	1 929	1 370	488	71	65
Vorruhestandsregelung	12	2	10	–	59
Sonstige Gründe	139	69	33	37	56
Zusammen ...	21 668	6 097	12 443	3 128	59

II Versorgung nach Beamten- und Soldatenversorgungsrecht

6 Versorgungszugänge im Jahr 1998

6.1 Empfänger von Ruhegehalt nach Laufbahngruppen

Grund für den Eintritt des Versorgungsfalles Alter von ... bis unter ... Jahren	Insgesamt	Höherer Dienst	Gehobener Dienst	Mittlerer/ Einfacher Dienst	Nachrichtlich: Durchschnitts- alter
---	-----------	-------------------	---------------------	-----------------------------------	---

	Länder Schuldiens				
Dienstunfähigkeit	5 196	1 097	4 092	7	57
unter 45	102	9	88	5	41
45 – 50	400	73	327	–	47
50 – 55	808	148	659	1	52
55 – 60	2 044	407	1 636	1	57
60 und älter	1 842	4 60	1 382	–	61
Erreichen einer Altersgrenze	4 888	2 067	2 817	4	63
Besondere Altersgrenze	–	–	–	–	–
Auf Antrag vor dem 62. Lebensjahr ...	737	262	474	1	61
Auf Antrag nach dem 62. Lebensjahr .	3 493	1 491	2 001	1	63
Regelaltersgrenze	658	314	342	2	65
Vorruhestandsregelung	1	–	1	–	62
Sonstige Gründe	22	10	10	2	61
Zusammen ...	10 107	3 174	6 920	13	60

	Länder Vollzugsdienst				
Dienstunfähigkeit	1 287	24	570	693	52
unter 45	175	–	23	152	38
45 – 50	137	1	41	95	47
50 – 55	260	3	139	118	52
55 – 60	700	18	359	323	57
60 und älter	15	2	8	5	60
Erreichen einer Altersgrenze	3 926	98	2 861	967	60
Besondere Altersgrenze	3 926	98	2 861	967	60
Auf Antrag vor dem 62. Lebensjahr ...	–	–	–	–	–
Auf Antrag nach dem 62. Lebensjahr .	–	–	–	–	–
Regelaltersgrenze	–	–	–	–	–
Vorruhestandsregelung	8	2	6	–	60
Sonstige Gründe	22	–	4	18	47
Zusammen ...	5 243	124	3 441	1 678	58

II Versorgung nach Beamten- und Soldatenversorgungsrecht

6 Versorgungszugänge im Jahr 1998

6.1 Empfänger von Ruhegehalt nach Laufbahngruppen

Grund für den Eintritt des Versorgungsfalles Alter von ... bis unter ... Jahren	Insgesamt	Höherer Dienst	Gehobener Dienst	Mittlerer/ Einfacher Dienst	Nachrichtlich: Durchschnitts- alter
---	-----------	-------------------	---------------------	-----------------------------------	---

Länder Übrige Bereiche

Dienstunfähigkeit	2 069	399	879	791	54
unter 45	340	28	95	217	38
45 – 50	168	9	73	86	47
50 – 55	255	33	132	90	52
55 – 60	738	166	353	219	57
60 und älter	568	163	226	179	61
Erreichen einer Altersgrenze	4 151	2 341	1 181	629	63
Besondere Altersgrenze	–	–	–	–	–
Auf Antrag vor dem 62. Lebensjahr ...	612	153	275	184	61
Auf Antrag nach dem 62. Lebensjahr .	2 268	1 132	760	376	63
Regelaltersgrenze	1 271	1 056	146	69	65
Vorruhestandsregelung	3	–	3	–	56
Sonstige Gründe	95	59	19	17	57
Zusammen ...	6 318	2 799	2 082	1 437	60

Gemeinden/Gv. ¹⁾

Dienstunfähigkeit	1 611	280	694	637	56
unter 45	126	8	60	58	39
45 – 50	120	9	53	58	47
50 – 55	255	34	110	111	52
55 – 60	602	102	273	227	57
60 und älter	508	127	198	183	61
Erreichen einer Altersgrenze	1 463	432	518	513	62
Besondere Altersgrenze	317	9	34	274	60
Auf Antrag vor dem 62. Lebensjahr ...	277	62	122	93	61
Auf Antrag nach dem 62. Lebensjahr .	718	270	317	131	63
Regelaltersgrenze	151	91	45	15	65
Vorruhestandsregelung	1	–	1	–	63
Sonstige Gründe	250	197	41	12	56
Zusammen ...	3 325	909	1 254	1 162	59

1) Einschl. kommunale Zweckverbände.

II Versorgung nach Beamten- und Soldatenversorgungsrecht

6 Versorgungszugänge im Jahr 1998

6.1 Empfänger von Ruhegehalt nach Laufbahngruppen

Grund für den Eintritt des Versorgungsfalles	Insgesamt	Höherer Dienst	Gehobener Dienst	Mittlerer/ Einfacher Dienst	Nachrichtlich: Durchschnittsalter
Alter von ... bis unter ... Jahren					

Bundeseisenbahnvermögen

Dienstunfähigkeit	4 216	72	772	3 372	56
unter 45	132	–	6	126	41
45 – 50	298	3	17	278	48
50 – 55	960	2	89	869	52
55 – 60	1 881	29	502	1 350	57
60 und älter	945	38	158	749	61
Erreichen einer Altersgrenze	202	27	57	118	64
Besondere Altersgrenze	–	–	–	–	–
Auf Antrag vor dem 62. Lebensjahr ...	16	2	6	8	61
Auf Antrag nach dem 62. Lebensjahr .	65	17	21	27	64
Regelaltersgrenze	121	8	30	83	65
Vorruhestandsregelung	4 510	–	603	3 907	58
Sonstige Gründe	1	–	–	1	34
Zusammen ...	8 929	99	1 432	7 398	57

Post¹⁾

Dienstunfähigkeit	7 520	82	876	6 562	49
unter 45	1 837	5	91	1 741	38
45 – 50	1 482	5	70	1 407	47
50 – 55	2 413	9	183	2 221	52
55 – 60	1 444	29	474	941	57
60 und älter	344	34	58	252	61
Erreichen einer Altersgrenze	196	74	44	78	63
Besondere Altersgrenze	–	–	–	–	–
Auf Antrag vor dem 62. Lebensjahr ...	55	7	21	27	61
Auf Antrag nach dem 62. Lebensjahr .	52	39	5	8	64
Regelaltersgrenze	89	28	18	43	65
Vorruhestandsregelung	5 321	4	843	4 474	57
Sonstige Gründe	43	–	2	41	40
Zusammen ...	13 080	160	1 765	11 155	53

1) Deutsche Post AG, Deutsche Telekom AG, Deutsche Postbank AG.

II Versorgung nach Beamten- und Soldatenversorgungsrecht

6 Versorgungszugänge im Jahr 1998

6.2 Empfänger von Witwen-/Witwer- und Waisengeld nach Laufbahngruppen

Art der Versorgung	Insgesamt	Höherer Dienst	Gehobener Dienst	Mittlerer/ Einfacher Dienst	Nachrichtlich: Durchschnitts- alter
Unmittelbarer öffentlicher Dienst					
Zugänge von Witwen/Witwern	18 745	3 163	5 427	10 155	62
Zugänge von Waisen	3 401	843	1 404	1 154	20
Insgesamt ...	22 146	4 006	6 831	11 309	56
Gebietskörperschaften					
Zugänge von Witwen/Witwern	11 604	3 076	4 581	3 947	62
Zugänge von Waisen	2 755	837	1 312	606	20
Zusammen ...	14 359	3 913	5 893	4 553	54
Bund zusammen					
Zugänge von Witwen/Witwern	2 444	597	673	1 174	62
Zugänge von Waisen	344	88	100	156	20
Zusammen ...	2 788	685	773	1 330	57
Bund Beamte und Richter					
Zugänge von Witwen/Witwern	1 303	289	438	576	62
Zugänge von Waisen	202	54	57	91	21
Zusammen ...	1 505	343	495	667	56
Bund Berufssoldaten					
Zugänge von Witwen/Witwern	1 141	308	235	598	62
Zugänge von Waisen	142	34	43	65	19
Zusammen ...	1 283	342	278	663	57
Länder					
Zugänge von Witwen/Witwern	7 413	2 057	3 164	2 192	61
Zugänge von Waisen	2 155	685	1 078	392	20
Zusammen ...	9 568	2 742	4 242	2 584	52
Gemeinden/Gv. ¹⁾					
Zugänge von Witwen/Witwern	1 747	422	744	581	62
Zugänge von Waisen	256	64	134	58	20
Zusammen ...	2 003	486	878	639	57

Fußnote siehe S. 45.

II Versorgung nach Beamten- und Soldatenversorgungsrecht

6 Versorgungszugänge im Jahr 1998

6.2 Empfänger von Witwen-/Witwer- und Waisengeld nach Laufbahngruppen

Art der Versorgung	Insgesamt	Höherer Dienst	Gehobener Dienst	Mittlerer/Einfacher Dienst	Nachrichtlich: Durchschnittsalter
Bundeseisenbahnvermögen					
Zugänge von Witwen/Witwern	4 184	46	422	3 716	63
Zugänge von Waisen	224	1	31	192	21
Zusammen ...	4 408	47	453	3 908	61
Post ²⁾					
Zugänge von Witwen/Witwern	2 957	41	424	2 492	62
Zugänge von Waisen	422	5	61	356	19
Zusammen ...	3 379	46	485	2 848	57

1) Einschl. kommunale Zweckverbände.

2) Deutsche Post AG, Deutsche Telekom AG, Deutsche Postbank AG.

6.3 Empfänger von Ruhegehalt der Gebietskörperschaften*) nach Aufgabenbereichen

Grund für den Eintritt des Versorgungsfalles Alter von ... bis unter ... Jahren	Insgesamt	Beamte im Schuldienst	Beamte im Vollzugsdienst	Beamte in sonstigen Bereichen
Dienstunfähigkeit	10 970	5 298	1 384	4 288
unter 45	793	105	180	508
45 – 50	874	403	150	321
50 – 55	1 703	829	289	585
55 – 60	4 439	2 078	750	1 611
60 und älter	3 161	1 883	15	1 263
Erreichen einer Altersgrenze	15 930	4 958	4 505	6 467
Besondere Altersgrenze	4 505	–	4 505	–
Auf Antrag vor dem 62. Lebensjahr ...	1 879	749	–	1 130
Auf Antrag nach dem 62. Lebensjahr .	7 136	3 540	–	3 596
Regelaltersgrenze	2 410	669	–	1 741
Vorruhestandsregelung	1 416	1	8	1 407
Sonstige Gründe	393	23	26	344
Insgesamt ...	28 709	10 280	5 923	12 506

*) Nur Beamte und Richter.

II Versorgung nach Beamten- und Soldatenversorgungsrecht

7 Versorgungsabgänge im Jahr 1998 nach Art der Versorgung und Altersgruppen

Alter von ... bis unter ... Jahren (i = insgesamt, w = weiblich)		Insgesamt	Darunter Empfänger von	
			Ruhegehalt	Witwen-/Witwergeld

Unmittelbarer öffentlicher Dienst

unter 50	i	4 741	762	124
	w	1 801	183	76
50 – 60	i	1 630	1 344	246
	w	428	224	182
60 – 70	i	4 514	3 786	669
	w	897	251	615
70 – 80	i	13 443	9 162	4 211
	w	5 014	882	4 091
80 – 90	i	21 015	10 557	10 425
	w	11 290	974	10 288
90 und älter	i	10 085	3 310	6 761
	w	7 403	676	6 713
Insgesamt ...	i	55 428	28 921	22 436
	w	26 833	3 190	21 965

Gebietskörperschaften

unter 50	i	3 893	527	96
	w	1 520	138	57
50 – 60	i	907	694	180
	w	288	142	128
60 – 70	i	2 546	2 126	380
	w	554	198	336
70 – 80	i	7 781	5 427	2 324
	w	2 801	513	2 271
80 – 90	i	12 457	6 597	5 848
	w	6 586	804	5 771
90 und älter	i	6 089	2 212	3 875
	w	4 356	506	3 848
Zusammen ...	i	33 673	17 583	12 703
	w	16 105	2 301	12 411

II Versorgung nach Beamten- und Soldatenversorgungsrecht

7 Versorgungsabgänge im Jahr 1998 nach Art der Versorgung und Altersgruppen

Alter von ... bis unter ... Jahren (i = insgesamt, w = weiblich)		Insgesamt	Darunter Empfänger von	
			Ruhegehalt	Witwen-/Witwergeld

		Bund zusammen		
unter 50	i	580	30	14
	w	223	7	14
50 – 60	i	269	218	45
	w	51	4	44
60 – 70	i	666	592	70
	w	74	4	69
70 – 80	i	2 056	1 417	636
	w	635	–	632
80 – 90	i	2 882	1 731	1 151
	w	1 148	8	1 140
90 und älter	i	800	332	468
	w	467	1	466
Zusammen ...	i	7 253	4 320	2 384
	w	2 598	24	2 365

		Bund Beamte und Richter		
unter 50	i	263	21	6
	w	100	7	6
50 – 60	i	86	62	21
	w	24	4	20
60 – 70	i	289	258	27
	w	32	4	27
70 – 80	i	784	528	254
	w	254	–	252
80 – 90	i	1 501	679	822
	w	819	6	813
90 und älter	i	722	281	441
	w	440	1	439
Zusammen ...	i	3 645	1 829	1 571
	w	1 669	22	1 557

II Versorgung nach Beamten- und Soldatenversorgungsrecht

7 Versorgungsabgänge im Jahr 1998 nach Art der Versorgung und Altersgruppen

Alter von ... bis unter ... Jahren (i = insgesamt, w = weiblich)		Insgesamt	Darunter Empfänger von	
			Ruhegehalt	Witwen-/Witwergeld
Bund Berufssoldaten				
unter 50	i	317	9	8
	w	123	-	8
50 - 60	i	183	156	24
	w	27	-	24
60 - 70	i	377	334	43
	w	42	-	42
70 - 80	i	1 272	889	382
	w	381	-	380
80 - 90	i	1 381	1 052	329
	w	329	2	327
90 und älter	i	78	51	27
	w	27	-	27
Zusammen ...	i	3 608	2 491	813
	w	929	2	808
Länder				
unter 50	i	2 913	457	76
	w	1 129	119	41
50 - 60	i	539	399	119
	w	215	131	72
60 - 70	i	1 552	1 270	253
	w	411	181	215
70 - 80	i	4 611	3 229	1 361
	w	1 804	477	1 318
80 - 90	i	7 663	3 988	3 666
	w	4 320	706	3 606
90 und älter	i	4 180	1 534	2 645
	w	3 051	428	2 622
Zusammen ...	i	21 458	10 877	8 120
	w	10 930	2 042	7 874

II Versorgung nach Beamten- und Soldatenversorgungsrecht

7 Versorgungsabgänge im Jahr 1998 nach Art der Versorgung und Altersgruppen

Alter von ... bis unter ... Jahren (i = insgesamt, w = weiblich)		Insgesamt	Darunter Empfänger von	
			Ruhegehalt	Witwen-/Witwergeld
Gemeinden/Gv. ¹⁾				
unter 50	i	400	40	6
	w	168	12	2
50 – 60	i	99	77	16
	w	22	7	12
60 – 70	i	328	264	57
	w	69	13	52
70 – 80	i	1 114	781	327
	w	362	36	321
80 – 90	i	1 912	878	1 031
	w	1 118	90	1 025
90 und älter	i	1 109	346	762
	w	838	77	760
Zusammen ...	i	4 962	2 386	2 199
	w	2 577	235	2 172

Bundeseisenbahnvermögen²⁾

unter 50	i	50	30	3
	w	12	5	3
50 – 60	i	242	217	21
	w	25	2	21
60 – 70	i	1 053	895	149
	w	156	3	147
70 – 80	i	3 255	2 044	1 180
	w	1 217	29	1 170
80 – 90	i	5 801	2 640	3 145
	w	3 160	30	3 117
90 und älter	i	2 242	497	1 738
	w	1 747	10	1 730
Zusammen ...	i	12 643	6 323	6 236
	w	6 317	79	6 188

1) Einschl. kommunale Zweckverbände.

2) Einschl. Versorgungsempfänger/-empfängerinnen nach dem Gesetz zu Art. 131 des Grundgesetzes.

II Versorgung nach Beamten- und Soldatenversorgungsrecht

7 Versorgungsabgänge im Jahr 1998 nach Art der Versorgung und Altersgruppen

Alter von ... bis unter ... Jahren (i = insgesamt, w = weiblich)		Insgesamt	Darunter Empfänger von	
			Ruhegehalt	Witwen-/Witwergeld
Post ¹⁾²⁾				
unter 50	i	798	205	25
	w	269	40	16
50 – 60	i	481	433	45
	w	115	80	33
60 – 70	i	915	765	140
	w	187	50	132
70 – 80	i	2 407	1 691	707
	w	996	340	650
80 – 90	i	2 757	1 320	1 432
	w	1 544	140	1 400
90 und älter	i	1 754	601	1 148
	w	1 300	160	1 135
Zusammen ...	i	9 112	5 015	3 497
	w	4 411	810	3 366

8 Durchschnittliche Versorgungsbezüge im Monat Januar 1999 nach Art der Versorgung und Beschäftigungsbereichen

Beschäftigungsbereich (i = insgesamt, w = weiblich)		Empfänger von		
		Ruhegehalt	Witwen-/Witwergeld	Waisengeld
		DM		
Gebietskörperschaften	i	4 752	2 613	638
	w	4 546	2 625	645
Bund	i	4 457	2 529	607
	w	4 366	2 530	614
Beamte und Richter	i	4 526	2 489	604
	w	4 359	2 491	621
Berufssoldaten	i	4 405	2 585	612
	w	4 483	2 586	604
Länder	i	4 877	2 674	644
	w	4 586	2 693	648
Gemeinden/Gv. ³⁾	i	4 607	2 460	639
	w	4 014	2 463	665
Bundeseisenbahnvermögen	i	3 131	1 619	556
	w	2 856	1 619	598
Post ¹⁾	i	3 021	1 565	447
	w	2 882	1 566	465
Unmittelbarer öffentlicher Dienst	i	4 078	2 206	602
	w	4 036	2 210	615

1) Deutsche Post AG, Deutsche Telekom AG, Deutsche Postbank AG.

2) Einschl. Versorgungsempfänger/-empfängerinnen nach dem Gesetz zu Art. 131 des Grundgesetzes.

3) Einschl. kommunale Zweckverbände.

II Versorgung nach Beamten- und Soldatenversorgungsrecht

9 Durchschnittliche Ruhegehaltssätze der Empfänger/Empfängerinnen von Ruhegehalt am 1. Januar 1999 nach Laufbahngruppen und Beschäftigungsbereichen

Beschäftigungsbereich	Insgesamt	Höherer Dienst	Gehobener Dienst	Mittlerer/ Einfacher Dienst
	%			
Gebietskörperschaften	72,4	73,7	72,0	72,0
Bund	73,6	73,7	73,8	73,6
Beamte und Richter	73,3	73,9	74,0	72,4
Berufssoldaten	73,9	73,6	73,5	74,3
Länder	72,1	73,9	71,6	71,0
Gemeinden/Gv. ¹⁾	72,3	72,6	72,9	71,2
Bundeseisenbahnvermögen	72,5	74,5	74,3	72,3
Post ²⁾	71,4	74,0	73,9	71,0
Unmittelbarer öffentlicher Dienst	72,2	73,7	72,3	71,7

10 Versorgungsausgaben*) des unmittelbaren öffentlichen Dienstes im Jahr 1998 nach Art der Versorgung und Beschäftigungsbereichen

Beschäftigungsbereich	Insgesamt	Empfänger von		
		Ruhegehalt	Witwen-/ Witwergeld	Waisengeld
	Mrd. DM			
Gebietskörperschaften	38,4	29,8	8,3	0,2
Bund	7,5	6,1	1,4	0,0
Beamte und Richter	3,5	2,6	0,8	0,0
Berufssoldaten	4,0	3,4	0,6	0,0
Länder	25,9	20,1	5,6	0,2
Schuldienst	11,7	9,7	1,9	0,1
Vollzugsdienst	4,5	3,4	1,1	0,0
Übrige Bereiche	9,8	7,1	2,6	0,1
Gemeinden/Gv. ¹⁾	5,0	3,7	1,3	0,0
Bundeseisenbahnvermögen ³⁾	7,8	5,7	2,1	0,0
Post ²⁾³⁾	8,4	7,1	1,3	0,0
Insgesamt ...	54,6	42,6	11,7	0,3

*) Bruttobezüge (einschl. einmaliger Zahlungen).

1) Einschl. kommunale Zweckverbände.

2) Deutsche Post AG, Deutsche Telekom AG, Deutsche Postbank AG.

3) Einschl. Versorgungsempfänger/-empfängerinnen nach dem Gesetz zu Art. 131 des Grundgesetzes.

III Versorgung nach Kap. I des Gesetzes zu Art. 131 des Grundgesetzes

1 Versorgungsempfänger/-empfängerinnen am 1. Januar 1999 nach Art der Versorgung und Dienstverhältnis

Dienstverhältnis (i = insgesamt, w = weiblich)		Insgesamt	Empfänger von		
			Ruhegehalt	Witwen-/ Witwergeld	Waisengeld
Beamte	i	21 706	2 027	19 148	531
	w	16 685	310	19 088	287
Berufssoldaten und Reichsarbeitsdienstführer .	i	57 055	11 147	45 344	564
	w	45 635	26	45 292	317
Angestellte	i	505	55	435	15
	w	469	27	435	7
Insgesamt ...	i	79 266	13 229	64 927	1 110
	w	65 789	363	64 815	611

2 Versorgungsempfänger/-empfängerinnen am 1. Januar 1999 nach Art der Versorgung und Laufbahngruppen

Laufbahngruppe (i = insgesamt, w = weiblich)		Insgesamt	Empfänger von		
			Ruhegehalt	Witwen-/ Witwergeld	Waisengeld
Höherer Dienst	i	8 796	927	7 598	271
	w	7 769	40	7 579	150
Gehobener Dienst	i	26 889	5 455	21 058	376
	w	21 402	172	21 015	215
Mittlerer Dienst	i	36 861	5 957	30 539	365
	w	30 743	51	30 498	194
Einfacher Dienst	i	6 720	890	5 732	98
	w	5 875	100	5 723	52
Insgesamt ...	i	79 266	13 229	64 927	1 110
	w	65 789	363	64 815	611

III Versorgung nach Kap. I des Gesetzes zu Art. 131 des Grundgesetzes

3 Versorgungsempfänger/-empfängerinnen am 1. Januar 1999 nach Art der Versorgung und Altersgruppen

Alter von ... bis unter ... Jahren (i = insgesamt, w = weiblich)		Insgesamt	Darunter Empfänger von	
			Ruhegehalt	Witwen-/Witwergeld
unter 70	i	2 309	2	1 356
	w	1 829	–	1 324
70 – 75	i	3 283	115	3 082
	w	3 130	2	3 077
75 – 80	i	20 345	1 157	19 144
	w	19 170	13	19 124
80 – 85	i	25 884	5 296	20 570
	w	20 600	38	20 550
85 – 90	i	20 241	5 415	14 816
	w	14 928	123	14 796
90 – 95	i	5 668	1 036	4 631
	w	4 756	136	4 619
95 und älter	i	1 536	208	1 328
	w	1 376	51	1 325
Insgesamt ...	i	79 266	13 229	64 927
	w	65 789	363	64 815

4 Versorgungsausgaben*) im Jahr 1998

Beschäftigungsbereich	Insgesamt	Empfänger von		
		Ruhegehalt	Witwen-/Witwergeld	Waisengeld
	Mrd. DM			
Bund	1,8	0,4	1,4	0,0

*) Bruttobezüge.

IV Lange Reihen

1 Versorgungsempfänger/-empfängerinnen nach Beamten- und Soldatenversorgungsrecht¹⁾ - 1 000 -

Jahr	Insgesamt	Empfänger von		
		Ruhegehalt	Witwen-/ Witwergeld	Waisengeld
	Insgesamt			
1.2.1974	1 029,6	538,3	447,1	44,2
1.2.1975	1 034,7	544,5	444,0	46,2
1.2.1976	1 052,2	558,3	446,2	47,7
1.2.1977	1 060,7	566,7	446,5	47,7
1.2.1978	1 071,5	573,0	449,6	48,9
1.2.1979	1 075,1	579,5	447,6	48,0
1.2.1980	1 076,3	583,1	444,8	48,4
1.2.1981	1 076,9	584,6	443,7	48,7
1.2.1982	1 074,3	583,2	443,0	48,1
1.2.1983	1 074,2	585,1	441,8	47,2
1.2.1984	1 074,6	586,9	440,9	46,8
1.2.1985	1 077,6	592,5	438,8	46,1
1.2.1986	1 079,5	597,4	437,0	45,1
1.2.1987	1 082,1	604,0	434,5	43,6
1.2.1988	1 086,5	611,7	432,6	42,3
1.2.1989	1 090,1	620,1	429,5	40,5
1.2.1990	1 097,6	631,1	427,3	39,1
1.2.1991	1 106,0	642,8	425,2	38,0
1.2.1992	1 113,3	655,0	422,1	36,3
1.2.1993	1 124,8	669,3	420,2	35,4
1.1.1994	1 145,6	689,4	420,4	35,8
1.1.1995	1 165,0	712,0	418,0	35,0
1.1.1996	1 187,8	740,8	413,1	33,8
1.1.1997	1 212,7	768,0	411,6	33,2
1.1.1998	1 244,3	801,8	409,5	33,0
1.1.1999	1 272,6	830,9	408,8	33,0

1) Bis 1992: Früheres Bundesgebiet, ab 1993: Deutschland.

IV Lange Reihen

1 Versorgungsempfänger/-empfängerinnen nach Beamten- und Soldatenversorgungsrecht¹⁾ - 1 000 -

Jahr	Insgesamt	Empfänger von		
		Ruhegehalt	Witwen-/ Witwergeld	Waisengeld
Unmittelbarer öffentlicher Dienst				
1.2.1974	1 019,8	533,3	442,7	43,8
1.2.1975	1 024,7	539,5	439,4	45,8
1.2.1976	1 041,9	553,2	441,5	47,2
1.2.1977	1 050,2	561,4	441,6	47,2
1.2.1978	1 060,8	567,7	444,7	48,4
1.2.1979	1 064,3	574,1	442,7	47,5
1.2.1980	1 065,2	577,5	439,8	47,9
1.2.1981	1 065,3	578,6	438,6	48,2
1.2.1982	1 062,7	577,2	437,9	47,6
1.2.1983	1 062,5	579,0	436,7	46,7
1.2.1984	1 062,9	580,8	435,8	46,3
1.2.1985	1 065,8	586,2	433,7	45,7
1.2.1986	1 067,3	590,8	431,9	44,6
1.2.1987	1 069,7	597,2	429,3	43,2
1.2.1988	1 074,1	604,8	427,4	41,9
1.2.1989	1 077,6	613,2	424,4	40,0
1.2.1990	1 085,1	624,1	422,2	38,7
1.2.1991	1 093,3	635,7	420,1	37,6
1.2.1992	1 100,2	647,7	416,7	35,8
1.2.1993	1 111,6	662,0	414,7	34,9
1.1.1994	1 128,3	679,6	413,5	35,3
1.1.1995	1 147,9	702,3	411,1	34,5
1.1.1996	1 170,4	730,9	406,2	33,3
1.1.1997	1 195,1	757,6	404,7	32,7
1.1.1998	1 226,1	791,2	402,4	32,5
1.1.1999	1 254,1	819,7	401,8	32,5

1) Bis 1992: Früheres Bundesgebiet, ab 1993: Deutschland.

IV Lange Reihen

1 Versorgungsempfänger/-empfängerinnen nach Beamten- und Soldatenversorgungsrecht¹⁾ - 1 000 -

Jahr	Insgesamt	Empfänger von		
		Ruhegehalt	Witwen-/ Witwergeld	Waisengeld
Gebietskörperschaften				
1.2.1974	557,9	303,8	226,0	28,0
1.2.1975	568,4	311,8	227,7	28,9
1.2.1976	581,3	319,7	231,6	30,0
1.2.1977	586,9	324,2	232,9	29,7
1.2.1978	597,2	329,8	236,2	31,2
1.2.1979	602,7	333,9	237,8	31,0
1.2.1980	605,7	336,3	238,5	30,9
1.2.1981	610,3	339,1	239,7	31,4
1.2.1982	613,7	341,0	241,2	31,5
1.2.1983	618,1	344,8	242,4	31,0
1.2.1984	621,0	346,9	243,1	31,0
1.2.1985	625,2	350,9	243,6	30,8
1.2.1986	629,8	355,3	244,1	30,4
1.2.1987	634,7	360,8	244,3	29,6
1.2.1988	640,6	367,1	244,5	28,9
1.2.1989	646,3	373,9	244,2	28,2
1.2.1990	654,5	382,1	244,7	27,8
1.2.1991	663,1	391,0	245,1	27,1
1.2.1992	670,1	400,1	244,0	25,9
1.2.1993	682,3	412,7	244,2	25,4
1.1.1994	696,7	426,8	244,2	25,7
1.1.1995	710,2	440,5	244,3	25,4
1.1.1996	716,6	450,6	241,4	24,6
1.1.1997	728,9	462,6	242,0	24,3
1.1.1998	743,2	477,7	241,3	24,3
1.1.1999	756,0	491,3	240,6	24,1

1) Bis 1992: Früheres Bundesgebiet, ab 1993: Deutschland.

IV Lange Reihen

1 Versorgungsempfänger/-empfängerinnen nach Beamten- und Soldatenversorgungsrecht¹⁾ - 1 000 -

Jahr	Insgesamt	Empfänger von		
		Ruhegehalt	Witwen-/ Witwergeld	Waisengeld
	Bund zusammen			
1.2.1974	68,1	43,6	21,0	3,5
1.2.1975	71,7	46,2	21,3	4,2
1.2.1976	77,3	49,9	22,5	4,9
1.2.1977	79,5	50,7	23,5	5,3
1.2.1978	83,4	53,4	24,5	5,5
1.2.1979	85,1	54,3	25,5	5,3
1.2.1980	87,9	56,1	26,2	5,5
1.2.1981	90,1	57,4	27,1	5,6
1.2.1982	92,2	58,2	28,3	5,6
1.2.1983	93,5	58,9	29,2	5,5
1.2.1984	95,5	59,7	30,3	5,5
1.2.1985	97,2	60,6	31,1	5,4
1.2.1986	99,3	61,6	32,3	5,3
1.2.1987	101,6	63,1	33,3	5,1
1.2.1988	104,3	65,1	34,3	4,8
1.2.1989	107,2	67,4	35,2	4,6
1.2.1990	110,2	69,9	36,0	4,3
1.2.1991	113,6	72,5	37,0	4,0
1.2.1992	117,3	75,9	37,6	3,8
1.2.1993	123,5	81,7	38,1	3,7
1.1.1994	131,7	88,6	39,3	3,8
1.1.1995	139,1	95,3	40,2	3,7
1.1.1996	142,7	98,4	40,9	3,4
1.1.1997	145,5	100,7	41,5	3,3
1.1.1998	149,2	103,7	42,2	3,3
1.1.1999	151,9	106,0	42,7	3,2

1) Bis 1992: Früheres Bundesgebiet, ab 1993: Deutschland.

IV Lange Reihen

1 Versorgungsempfänger/-empfängerinnen nach Beamten- und Soldatenversorgungsrecht¹⁾ - 1 000 -

Jahr	Insgesamt	Empfänger von		
		Ruhegehalt	Witwen-/ Witwergeld	Waisengeld
Bund Beamte und Richter				
1.2.1974	43,3	23,5	17,9	1,8
1.2.1975	44,4	24,0	18,4	2,0
1.2.1976	47,7	25,9	19,1	2,8
1.2.1977	48,4	25,5	19,9	2,9
1.2.1978	50,8	27,3	20,5	3,0
1.2.1979	50,7	26,8	20,9	3,0
1.2.1980	51,9	27,5	21,4	3,0
1.2.1981	52,5	27,6	21,8	3,0
1.2.1982	52,9	27,5	22,3	3,0
1.2.1983	53,2	27,5	22,8	2,9
1.2.1984	53,7	27,7	23,1	2,9
1.2.1985	54,3	27,9	23,4	2,9
1.2.1986	55,1	28,3	23,9	2,9
1.2.1987	55,9	28,9	24,2	2,8
1.2.1988	56,8	29,6	24,5	2,6
1.2.1989	57,7	30,4	24,8	2,5
1.2.1990	58,5	31,2	24,9	2,4
1.2.1991	59,3	31,9	25,1	2,2
1.2.1992	60,4	33,0	25,2	2,2
1.2.1993	60,9	33,8	25,0	2,1
1.1.1994	62,9	35,2	25,4	2,2
1.1.1995	64,5	37,1	25,3	2,1
1.1.1996	66,5	39,2	25,3	2,0
1.1.1997	68,2	41,0	25,3	1,9
1.1.1998	70,5	43,4	25,3	1,9
1.1.1999	72,6	45,5	25,2	1,9

1) Bis 1992: Früheres Bundesgebiet, ab 1993: Deutschland.

IV Lange Reihen

1 Versorgungsempfänger/-empfängerinnen nach Beamten- und Soldatenversorgungsrecht¹⁾ - 1 000 -

Jahr	Insgesamt	Empfänger von		
		Ruhegehalt	Witwen-/ Witwergeld	Waisengeld
Bund Berufssoldaten ²⁾				
1.2.1974	24,8	20,0	3,1	1,7
1.2.1975	27,3	22,1	2,9	2,2
1.2.1976	29,6	24,0	3,4	2,1
1.2.1977	31,1	25,2	3,6	2,4
1.2.1978	32,6	26,1	4,0	2,5
1.2.1979	34,4	27,6	4,6	2,3
1.2.1980	35,9	28,6	4,8	2,5
1.2.1981	37,6	29,7	5,3	2,6
1.2.1982	39,3	30,7	6,0	2,6
1.2.1983	40,3	31,4	6,4	2,5
1.2.1984	41,8	32,1	7,2	2,6
1.2.1985	42,9	32,7	7,7	2,5
1.2.1986	44,2	33,3	8,4	2,4
1.2.1987	45,7	34,2	9,1	2,3
1.2.1988	47,5	35,5	9,8	2,2
1.2.1989	49,5	37,0	10,4	2,1
1.2.1990	51,7	38,7	11,1	1,9
1.2.1991	54,3	40,6	11,9	1,8
1.2.1992	57,0	42,9	12,4	1,7
1.2.1993	62,6	47,9	13,1	1,6
1.1.1994	68,9	53,4	14,0	1,6
1.1.1995	74,6	58,2	14,9	1,6
1.1.1996	76,2	59,2	15,6	1,4
1.1.1997	77,3	59,7	16,2	1,4
1.1.1998	78,6	60,3	16,9	1,4
1.1.1999	79,4	60,5	17,5	1,4

1) Bis 1992: Früheres Bundesgebiet, ab 1993: Deutschland.

2) Teilweise geschätzt.

IV Lange Reihen

1 Versorgungsempfänger/-empfängerinnen nach Beamten- und Soldatenversorgungsrecht¹⁾ - 1 000 -

Jahr	Insgesamt	Empfänger von		
		Ruhegehalt	Witwen-/ Witwergeld	Waisengeld
Länder				
1.2.1974	386,5	208,1	158,8	19,6
1.2.1975	392,5	212,5	160,1	19,8
1.2.1976	398,8	216,7	161,9	20,2
1.2.1977	400,4	219,0	161,9	19,5
1.2.1978	406,9	221,9	164,0	20,9
1.2.1979	411,0	225,3	164,7	21,0
1.2.1980	411,8	226,3	164,6	20,8
1.2.1981	414,5	228,2	165,1	21,3
1.2.1982	416,2	229,5	165,4	21,4
1.2.1983	419,3	232,8	165,4	21,1
1.2.1984	420,8	233,9	165,7	21,3
1.2.1985	424,0	236,8	165,9	21,3
1.2.1986	427,1	240,2	165,7	21,3
1.2.1987	430,3	244,1	165,3	20,9
1.2.1988	433,6	248,2	164,9	20,6
1.2.1989	437,0	252,5	164,2	20,2
1.2.1990	441,9	257,8	164,1	20,0
1.2.1991	446,8	263,5	163,5	19,8
1.2.1992	449,8	268,8	162,2	18,8
1.2.1993	455,3	274,7	161,9	18,8
1.1.1994	461,2	280,1	161,9	19,2
1.1.1995	467,7	286,6	162,1	19,0
1.1.1996	470,9	292,7	159,8	18,4
1.1.1997	479,9	301,7	160,0	18,2
1.1.1998	490,5	313,0	159,0	18,4
1.1.1999	500,6	323,7	158,5	18,4

¹⁾ Bis 1992: Früheres Bundesgebiet, ab 1993: Deutschland.

IV Lange Reihen

1 Versorgungsempfänger/-empfängerinnen nach Beamten- und Soldatenversorgungsrecht¹⁾ - 1 000 -

Jahr	Insgesamt	Empfänger von		
		Ruhegehalt	Witwen-/ Witwergeld	Waisengeld
Gemeinden/Gv.2)				
1.2.1974	103,3	52,2	46,2	4,9
1.2.1975	104,2	53,1	46,2	4,9
1.2.1976	105,2	53,1	47,2	4,9
1.2.1977	107,0	54,5	47,5	4,9
1.2.1978	106,9	54,5	47,6	4,8
1.2.1979	106,5	54,2	47,6	4,7
1.2.1980	106,1	53,9	47,6	4,6
1.2.1981	105,7	53,6	47,6	4,5
1.2.1982	105,3	53,3	47,6	4,4
1.2.1983	105,2	53,1	47,7	4,4
1.2.1984	104,6	53,3	47,1	4,2
1.2.1985	104,0	53,4	46,6	4,0
1.2.1986	103,4	53,5	46,1	3,8
1.2.1987	102,9	53,6	45,7	3,6
1.2.1988	102,6	53,8	45,3	3,5
1.2.1989	102,1	53,9	44,8	3,4
1.2.1990	102,5	54,4	44,6	3,4
1.2.1991	102,7	54,9	44,5	3,3
1.2.1992	102,9	55,4	44,3	3,2
1.2.1993	103,4	56,3	44,2	2,9
1.1.1994	103,8	58,1	42,9	2,8
1.1.1995	103,4	58,6	42,1	2,7
1.1.1996	103,0	59,5	40,8	2,7
1.1.1997	103,4	60,2	40,5	2,7
1.1.1998	103,6	60,9	40,1	2,6
1.1.1999	103,5	61,6	39,4	2,5

1) Bis 1992: Früheres Bundesgebiet, ab 1993: Deutschland.

2) Einschl. kommunale Zweckverbände. – Teilweise geschätzt.

IV Lange Reihen

1 Versorgungsempfänger/-empfängerinnen nach Beamten- und Soldatenversorgungsrecht¹⁾ - 1 000 -

Jahr	Insgesamt	Empfänger von		
		Ruhegehalt	Witwen-/ Witwergeld	Waisengeld
Bahn2)3)				
1.2.1974	288,7	140,0	139,5	9,3
1.2.1975	283,8	138,6	135,1	10,1
1.2.1976	287,4	143,7	133,5	10,2
1.2.1977	291,0	147,8	132,8	10,4
1.2.1978	291,0	147,8	133,1	10,1
1.2.1979	289,3	149,9	130,1	9,3
1.2.1980	286,8	149,7	127,2	9,9
1.2.1981	283,4	148,1	125,6	9,7
1.2.1982	279,1	145,6	124,2	9,3
1.2.1983	275,4	143,7	122,7	9,0
1.2.1984	273,5	143,0	121,8	8,7
1.2.1985	271,4	143,0	120,0	8,5
1.2.1986	268,0	141,6	118,4	8,0
1.2.1987	264,5	140,3	116,7	7,6
1.2.1988	261,6	139,1	115,3	7,2
1.2.1989	257,1	137,6	113,1	6,4
1.2.1990	253,8	136,7	111,3	5,8
1.2.1991	251,1	136,0	109,6	5,5
1.2.1992	248,1	134,9	108,0	5,2
1.2.1993	244,6	133,4	106,4	4,9
1.1.1994	244,3	133,2	106,1	5,0
1.1.1995	242,3	133,4	104,1	4,8
1.1.1996	242,5	135,4	102,6	4,5
1.1.1997	242,4	137,2	100,9	4,3
1.1.1998	243,8	140,4	99,4	4,1
1.1.1999	245,4	144,0	97,5	4,0

1) Bis 1992: Früheres Bundesgebiet, ab 1993: Deutschland.

2) Bis 1993: Deutsche Bundesbahn; ab 1994 Bundeseisenbahnvermögen.

3) Einschl. Versorgungsempfänger/-empfängerinnen nach dem Gesetz zu Art. 131 des Grundgesetzes.

IV Lange Reihen

1 Versorgungsempfänger/-empfängerinnen nach Beamten- und Soldatenversorgungsrecht¹⁾ - 1 000 -

Jahr	Insgesamt	Empfänger von		
		Ruhegehalt	Witwen-/ Witwergeld	Waisengeld
	Post ²⁾³⁾			
1.2.1974	173,1	89,4	77,1	6,6
1.2.1975	172,6	89,2	76,6	6,8
1.2.1976	173,1	89,8	76,4	6,9
1.2.1977	172,4	89,4	75,9	7,1
1.2.1978	172,7	90,1	75,4	7,1
1.2.1979	172,3	90,4	74,8	7,1
1.2.1980	172,7	91,5	74,1	7,1
1.2.1981	171,6	91,3	73,2	7,0
1.2.1982	169,9	90,5	72,5	6,9
1.2.1983	169,0	90,6	71,7	6,7
1.2.1984	168,4	90,9	70,9	6,5
1.2.1985	169,1	92,6	70,1	6,3
1.2.1986	169,5	93,9	69,4	6,2
1.2.1987	170,5	96,1	68,4	5,9
1.2.1988	171,9	98,5	67,6	5,7
1.2.1989	174,2	101,7	67,0	5,4
1.2.1990	176,8	105,4	66,2	5,1
1.2.1991	179,1	108,7	65,4	4,9
1.2.1992	182,1	112,6	64,7	4,8
1.2.1993	184,6	115,9	64,1	4,7
1.1.1994	187,3	119,5	63,2	4,5
1.1.1995	195,5	128,4	62,7	4,3
1.1.1996	211,3	144,9	62,2	4,2
1.1.1997	223,8	157,8	61,9	4,2
1.1.1998	239,0	173,1	61,8	4,1
1.1.1999	252,6	184,5	63,8	4,4

1) Bis 1992: Früheres Bundesgebiet, ab 1993: Deutschland.
2) Bis 1994 Deutsche Bundespost; ab 1995 Deutsche Post AG, Deutsche Telekom AG, Deutsche Postbank AG.

3) Einschl. Versorgungsempfänger/-empfängerinnen nach dem Gesetz zu Art. 131 des Grundgesetzes.

IV Lange Reihen

1 Versorgungsempfänger/-empfängerinnen nach Beamten- und Soldatenversorgungsrecht¹⁾ - 1 000 -

Jahr	Insgesamt	Empfänger von		
		Ruhegehalt	Witwen-/ Witwergeld	Waisengeld
Mittelbarer öffentlicher Dienst ²⁾³⁾⁴⁾				
1.2.1974	9,8	5,0	4,4	0,4
1.2.1975	10,0	5,0	4,6	0,4
1.2.1976	10,3	5,1	4,7	0,5
1.2.1977	10,5	5,2	4,8	0,5
1.2.1978	10,7	5,3	4,9	0,5
1.2.1979	10,8	5,4	4,9	0,5
1.2.1980	11,1	5,6	5,0	0,5
1.2.1981	11,6	6,0	5,1	0,5
1.2.1982	11,6	6,0	5,1	0,5
1.2.1983	11,7	6,1	5,1	0,5
1.2.1984	11,8	6,1	5,1	0,5
1.2.1985	11,8	6,3	5,1	0,5
1.2.1986	12,2	6,6	5,2	0,5
1.2.1987	12,4	6,8	5,1	0,5
1.2.1988	12,5	6,9	5,1	0,5
1.2.1989	12,5	6,9	5,1	0,4
1.2.1990	12,5	7,0	5,1	0,4
1.2.1991	12,7	7,1	5,2	0,4
1.2.1992	13,1	7,3	5,4	0,4
1.2.1993	13,3	7,3	5,5	0,5
1.1.1994	17,3	9,8	6,9	0,5
1.1.1995	17,1	9,7	6,9	0,5
1.1.1996	17,4	10,0	6,9	0,5
1.1.1997	17,6	10,3	6,8	0,5
1.1.1998	18,2	10,6	7,1	0,5
1.1.1999	18,6	11,1	6,9	0,5

1) Bis 1992: Früheres Bundesgebiet, ab 1993: Deutschland.

2) Einschl. Versorgungsempfänger/-empfängerinnen nach dem Gesetz zu Art. 131 des Grundgesetzes.

3) Teilweise geschätzt.

4) Ab 1994 einschl. Deutsche Bundesbank.

IV Lange Reihen

2 Versorgungsempfänger/-empfängerinnen nach Kapitel I des Gesetzes zu Art. 131 Grundgesetz¹⁾²⁾ - 1 000 -

Jahr	Insgesamt	Empfänger von		
		Ruhegehalt	Witwen-/ Witwergeld	Waisengeld
1.2.1974	243,8	91,4	147,6	4,8
1.2.1975	237,3	88,8	143,1	5,4
1.2.1976	230,5	84,4	140,8	5,3
1.2.1977	219,8	78,1	137,8	3,8
1.2.1978	215,6	76,1	135,7	3,8
1.2.1979	208,0	71,5	133,0	3,5
1.2.1980	200,6	67,0	130,4	3,2
1.2.1981	194,2	63,7	127,5	3,0
1.2.1982	187,2	60,1	124,3	2,8
1.2.1983	179,7	55,9	121,3	2,6
1.2.1984	172,7	52,5	117,8	2,4
1.2.1985	166,2	49,1	114,9	2,3
1.2.1986	159,6	45,8	111,6	2,2
1.2.1987	153,2	42,7	108,4	2,0
1.2.1988	146,5	39,6	104,9	1,9
1.2.1989	140,3	36,8	101,8	1,8
1.2.1990	134,3	34,0	98,5	1,7
1.2.1991	127,9	31,1	95,1	1,6
1.2.1992	121,5	28,4	91,6	1,5
1.2.1993	115,5	26,0	88,1	1,4
1.1.1994	112,3	24,2	86,6	1,4
1.1.1995	104,1	21,5	81,3	1,4
1.1.1996	98,8	19,5	78,0	1,3
1.1.1997	91,4	17,2	73,1	1,2
1.1.1998	85,2	15,2	68,9	1,1
1.1.1999	79,3	13,2	64,9	1,1

1) Abwicklung der Versorgungsansprüche durch Bund und Länder zu Lasten des Bundeshaushaltes.

2) Bis 1992: Früheres Bundesgebiet, ab 1993: Deutschland.

IV Lange Reihe

3 Versorgungsempfänger/-empfängerinnen nach Beamten- und Soldatenversorgungsrecht, Art der Versorgung und Besoldungsgruppen

Einstufung (i = insgesamt, w = weiblich)	Gebietskörperschaften					
	1994 ¹⁾	1995 ¹⁾	1996	1997	1998	1999
Insgesamt						
Höherer Dienst						
B 11 - B 5, R 10 - R 5	i 5 893	6 039	6 248	6 310	6 472	6 485
w 1 931	1 963	2 010	2 020	2 064	2 109	
B 4 - B 1, R 4, R 3, C 4	i 16 461	17 177	17 740	18 302	19 037	19 425
w 5 896	6 061	6 182	6 334	6 515	6 618	
A 16+Amtszulage, A 16, R 2, C 3 ..	i 29 343	30 439	31 245	32 259	33 427	34 332
w 10 360	10 570	10 800	11 092	11 387	11 478	
A 15, R 1, C 2	i 55 388	57 079	58 281	60 326	62 742	63 859
w 21 303	21 733	22 283	23 014	23 777	24 158	
A 14, C 1	i 52 953	54 512	55 513	56 601	58 246	58 699
w 27 681	27 925	28 119	28 376	28 724	28 528	
A 13.....	i 10 038	10 191	10 195	10 391	10 594	11 156
w 5 874	5 745	5 585	5 603	5 533	5 849	
Zusammen ..	i 170 076	175 437	179 222	184 189	190 518	193 956
w 73 045	73 997	74 979	76 439	78 000	78 740	
Gehobener Dienst						
A 16"L" - A 13"L".....	i 53 556	54 306	55 582	56 852	58 219	60 086
w 26 830	27 320	28 029	28 674	29 349	30 094	
A 13"S"+Amtszulage, A 13"S".....	i 42 270	43 150	44 696	46 008	48 076	49 827
w 14 824	14 954	15 533	15 952	16 499	16 991	
A 12.....	i 110 613	112 012	114 360	116 569	119 877	122 657
w 64 647	65 571	66 924	68 133	69 900	71 556	
A 11	i 54 798	55 874	56 772	57 676	58 731	59 846
w 23 103	23 384	23 812	24 160	24 509	24 795	
A 10.....	i 31 569	31 126	31 234	31 595	32 570	33 455
w 21 923	20 946	20 097	19 355	18 862	18 088	
A 9.....	i 4 875	4 768	4 464	4 360	4 423	4 509
w 2 516	2 498	2 407	2 415	2 440	2 371	
Zusammen...	i 297 681	301 236	307 108	313 060	321 896	330 380
w 153 843	154 673	156 802	158 689	161 559	163 895	
Mittlerer Dienst						
A 9"S"+Amtszulage.....	i 35 530	37 733	39 625	41 268	43 324	43 364
w 6 483	7 031	7 591	8 245	8 867	9 202	
A 9"S".....	i 76 756	79 231	81 202	82 324	82 905	85 082
w 26 539	27 291	28 520	29 416	30 036	30 989	
A 8.....	i 52 180	52 111	52 169	51 896	51 837	51 602
w 26 166	25 963	25 897	25 542	25 308	24 932	
A 7.....	i 26 705	25 602	24 720	23 960	23 251	22 465
w 17 979	17 068	16 269	15 632	14 946	14 205	
A 6.....	i 12 608	11 826	11 072	10 356	9 727	9 098
w 9 991	9 302	8 640	8 087	7 557	7 008	
A 5.....	i 2 711	2 617	2 511	2 539	2 317	2 162
w 1 876	1 803	1 737	1 783	1 612	1 516	
Zusammen...	i 206 490	209 120	211 299	212 343	213 361	213 773
w 89 034	88 458	88 654	88 705	88 326	87 852	
Einfacher Dienst						
A 5"S"+Amtszulage, A5"S".....	i 7 612	7 697	8 032	8 245	7 934	8 189
w 2 959	2 947	3 047	3 076	2 981	3 041	
A 4 - A 1.....	i 4 846	4 574	4 276	3 979	3 475	3 249
w 3 615	3 400	3 151	2 920	2 575	2 372	
Sonstige.....	i 7 968	10 144	6 656	7 087	6 030	6 453
w 5 229	6 996	4 224	4 335	3 753	3 916	
Zusammen...	i 20 426	22 415	18 964	19 311	17 439	17 891
w 11 803	13 343	10 422	10 331	9 309	9 329	
Insgesamt...	i 694 673	708 208	716 593	728 903	743 214	756 000
w 327 725	330 471	330 857	334 164	337 194	339 816	

1) Ohne die Ergebnisse einer Gemeinde, die von der Übergangsregelung der Datenlieferung mit verkürztem Merkmalskatalog Gebrauch gemacht hat.

Statistisches Bundesamt, Fachserie 14, R 6 1, 1999

IV Lange Reihe

3 Versorgungsempfänger/-empfängerinnen nach Beamten- und Soldatenversorgungsrecht, Art der Versorgung und Besoldungsgruppen

Einstufung (i = insgesamt, w = weiblich)	Gebietskörperschaften					
	1994 ¹⁾	1995 ¹⁾	1996	1997	1998	1999
Empfänger von Ruhegehalt						
Hoherer Dienst						
B 11 - B 5, R 10 - R 5..... i	3 930	4 048	4 229	4 290	4 409	4 391
w	59	63	75	78	73	84
B 4 - B 1, R 4, R 3, C 4..... i	10 443	11 013	11 497	11 949	12 515	12 817
w	244	267	284	311	321	338
A 16+Amtszulage, A 16, R 2, C 3.... i	19 440	20 382	21 004	21 777	22 716	23 590
w	1 078	1 137	1 193	1 231	1 263	1 308
A 15, R 1, C 2..... i	37 626	39 055	39 905	41 498	43 478	44 311
w	4 821	4 986	5 143	5 406	5 696	5 779
A 14, C 1..... i	31 641	33 289	34 383	35 519	37 213	38 145
w	8 011	8 384	8 704	9 031	9 467	9 718
A 13..... i	5 310	5 523	5 597	5 824	6 094	6 432
w	1 796	1 769	1 736	1 826	1 861	1 895
Zusammen... i	108 390	113 310	116 615	120 857	126 425	129 686
w	16 009	16 606	17 135	17 883	18 681	19 122
Gehobener Dienst						
A 16"L" - A 13"L"..... i	36 800	37 696	38 819	39 912	41 267	43 016
w	11 987	12 497	13 054	13 534	14 139	14 962
A 13"S"+Amtszulage, A 13"S"..... i	29 709	30 533	31 604	32 558	34 186	35 537
w	2 973	3 030	3 114	3 192	3 286	3 397
A 12..... i	74 496	76 289	78 525	80 924	84 051	86 763
w	32 880	34 233	35 648	37 105	38 862	40 581
A 11..... i	34 546	35 635	36 458	37 206	38 201	39 297
w	4 076	4 333	4 677	4 935	5 212	5 498
A 10... i	11 486	12 154	13 201	14 423	15 989	17 745
w	2 769	2 857	2 965	3 076	3 158	3 246
A 9..... i	2 519	2 439	2 195	2 102	2 161	2 327
w	416	400	380	398	421	447
Zusammen... i	189 556	194 746	200 802	207 125	215 855	224 685
w	55 101	57 350	59 838	62 240	65 078	68 131
Mittlerer Dienst						
A 9"S"+Amtszulage ... i	29 274	30 992	32 340	33 400	34 872	34 585
w	478	530	591	645	684	666
A 9"S"..... i	50 491	52 159	53 012	53 252	53 352	54 743
w	1 224	1 254	1 363	1 399	1 424	1 577
A 8..... i	26 680	26 777	26 958	27 051	27 243	27 407
w	1 650	1 651	1 735	1 757	1 783	1 827
A 7..... i	8 954	8 789	8 803	8 678	8 636	8 598
w	872	894	980	987	987	1 017
A 6..... i	2 807	2 705	2 610	2 423	2 305	2 231
w	430	400	391	366	346	344
A 5..... i	840	830	788	774	735	677
w	62	66	64	67	70	70
Zusammen... i	119 046	122 252	124 511	125 578	127 143	128 241
w	4 716	4 795	5 124	5 221	5 294	5 501
Einfacher Dienst						
A 5"S"+Amtszulage, A5"S"..... i	4 606	4 708	4 959	5 144	4 926	5 119
w	36	36	48	46	39	44
A 4 - A 1..... i	1 157	1 114	1 069	997	848	832
w	32	37	42	31	28	34
Sonstige..... i	2 867	3 188	2 622	2 477	2 477	2 712
w	415	600	343	385	335	330
Zusammen... i	8 630	9 010	8 650	9 081	8 251	8 663
w	483	673	433	462	402	408
Insgesamt... i	425 622	439 318	450 578	462 641	477 674	491 275
w	76 309	79 424	82 530	85 806	89 455	93 162

1) Ohne die Ergebnisse einer Gemeinde, die von der Übergangsregelung der Datenlieferung mit verkürztem Merkmalskatalog Gebrauch gemacht hat.

IV Lange Reihe

3 Versorgungsempfänger/-empfängerinnen nach Beamten- und Soldatenversorgungsrecht, Art der Versorgung und Besoldungsgruppen

Einstufung (i = insgesamt, w = weiblich)	Gebietskörperschaften					
	1994 ¹⁾	1995 ¹⁾	1996	1997	1998	1999
Empfänger von Witwen-/Witwergeld						
Höherer Dienst						
B 11 - B 5, R 10 - R 5. i	1 804	1 839	1 881	1 889	1 938	1 966
w	1 799	1 831	1 869	1 881	1 931	1 962
B 4 - B 1, R 4, R 3, C 4..... i	5 376	5 543	5 661	5 789	5 960	6 058
w	5 352	5 514	5 635	5 761	5 936	6 026
A 16+Amtszulage, A 16, R 2, C 3.... i	8 813	9 002	9 202	9 455	9 728	9 810
w	8 764	8 944	9 142	9 391	9 671	9 747
A 15, R 1, C 2..... i	15 500	15 858	16 293	16 820	17 335	17 661
w	15 384	15 710	16 130	16 640	17 154	17 468
A 14, C 1..... i	18 699	18 632	18 568	18 538	18 464	18 061
w	18 436	18 295	18 190	18 114	18 021	17 596
A 13..... i	3 767	3 653	3 527	3 457	3 381	3 631
w	3 582	3 445	3 293	3 199	3 095	3 415
Zusammen... i	53 959	54 527	55 132	55 948	56 806	57 187
w	53 317	53 739	54 259	54 986	55 808	56 214
Gehobener Dienst						
A 16"L" - A 13"L"..... i	14 198	14 145	14 362	14 539	14 631	14 670
w	13 639	13 668	13 834	13 993	14 068	13 947
A 13"S"+Amtszulage, A 13"S"..... i	11 567	11 672	12 157	12 535	12 950	13 341
w	11 397	11 499	11 987	12 341	12 770	13 145
A 12..... i	31 389	31 107	31 192	31 173	31 254	31 322
w	29 499	29 142	29 041	28 863	28 818	28 728
A 11..... i	18 362	18 377	18 506	18 651	18 718	18 762
w	18 133	18 173	18 273	18 382	18 466	18 479
A 10..... i	18 694	17 640	16 738	15 943	15 287	14 459
w	18 483	17 415	16 482	15 646	15 056	14 217
A 9..... i	1 989	1 965	1 926	1 908	1 903	1 785
w	1 930	1 921	1 866	1 852	1 850	1 728
Zusammen... i	96 199	94 906	94 881	94 749	94 743	94 339
w	93 081	91 818	91 483	91 077	91 028	90 244
Mittlerer Dienst						
A 9"S"+Amtszulage..... i	5 870	6 335	6 868	7 463	8 026	8 382
w	5 847	6 332	6 820	7 415	7 975	8 340
A 9"S"..... i	24 805	25 663	26 744	27 582	28 069	28 855
w	24 619	25 370	26 475	27 324	27 937	28 702
A 8..... i	23 866	23 672	23 514	23 159	22 862	22 435
w	23 697	23 495	23 329	22 943	22 668	22 237
A 7..... i	16 598	15 693	14 845	14 210	13 495	12 741
w	16 512	15 602	14 746	14 102	13 390	12 622
A 6..... i	9 384	8 733	8 095	7 579	7 066	6 528
w	9 340	8 696	8 053	7 531	7 021	6 482
A 5..... i	1 768	1 688	1 627	1 676	1 501	1 405
w	1 759	1 680	1 618	1 669	1 498	1 402
Zusammen... i	82 291	81 784	81 693	81 669	81 019	80 346
w	81 774	81 175	81 041	80 984	80 489	79 785
Einfacher Dienst						
A 5"S"+Amtszulage, A5"S"..... i	2 864	2 857	2 950	2 981	2 888	2 936
w	2 854	2 848	2 941	2 971	2 881	2 928
A 4 - A 1..... i	3 482	3 265	3 014	2 820	2 476	2 281
w	3 476	3 259	3 007	2 810	2 473	2 272
Sonstige i	4 596	6 239	3 769	3 845	3 335	3 501
w	4 569	6 064	3 739	3 789	3 306	3 467
Zusammen... i	10 942	12 361	9 733	9 646	8 699	8 718
w	10 899	12 171	9 687	9 570	8 660	8 667
Insgesamt... i	243 391	243 578	241 439	242 012	241 267	240 590
w	239 071	238 903	236 470	236 617	235 985	234 910

1) Ohne die Ergebnisse einer Gemeinde, die von der Übergangsregelung der Datenlieferung mit verkürztem Merkmalskatalog Gebrauch gemacht hat.

Statistisches Bundesamt, Fachserie 14, R 6 1, 1999

IV Lange Reihe

3 Versorgungsempfänger/-empfängerinnen nach Beamten- und Soldatenversorgungsrecht,
Art der Versorgung und Besoldungsgruppen

Einstufung (i = insgesamt, w = weiblich)	Gebietskörperschaften					
	1994 ¹⁾	1995 ¹⁾	1996	1997	1998	1999
Empfänger von Waisengeld						
Höherer Dienst						
B 11 - B 5, R 10 - R 5. i	159	152	138	131	125	128
w	73	69	66	61	60	63
B 4 - B 1, R 4, R 3, C 4 i	642	621	582	564	562	550
w	300	280	263	262	258	254
A 16+Amtszulage, A 16, R 2, C 3.... i	1 090	1 055	1 039	1 027	983	932
w	518	489	465	470	453	423
A 15, R 1, C 2..... i	2 262	2 166	2 083	2 008	1 929	1 887
w	1 098	1 037	1 010	968	927	911
A 14, C 1 i	2 613	2 591	2 562	2 544	2 569	2 493
w	1 234	1 246	1 225	1 231	1 236	1 214
A 13 i	961	1 015	1 071	1 110	1 119	1 093
w	496	531	556	578	577	539
Zusammen . . . i	7 727	7 600	7 475	7 384	7 287	7 083
w	3 719	3 652	3 585	3 570	3 511	3 404
Gehobener Dienst						
A 16"L" - A 13"L" i	2 558	2 465	2 401	2 401	2 321	2 400
w	1 204	1 155	1 141	1 147	1 142	1 185
A 13"S"+Amtszulage, A 13"S".... i	994	945	935	915	940	949
w	454	425	432	419	443	449
A 12..... i	4 728	4 616	4 643	4 472	4 572	4 572
w	2 268	2 196	2 235	2 165	2 220	2 247
A 11 i	1 890	1 862	1 808	1 819	1 812	1 787
w	894	878	862	843	831	818
A 10. i	1 389	1 332	1 295	1 229	1 294	1 251
w	671	674	650	633	648	625
A 9 i	367	364	343	350	359	397
w	170	177	161	165	169	196
Zusammen... i	11 926	11 584	11 425	11 186	11 298	11 356
w	5 661	5 505	5 481	5 372	5 453	5 520
Mittlerer Dienst						
A 9"S"+Amtszulage i	386	406	417	405	426	397
w	158	169	180	185	208	196
A 9"S" i	1 460	1 409	1 446	1 490	1 484	1 484
w	696	667	682	693	675	710
A 8 i	1 634	1 662	1 697	1 686	1 732	1 760
w	819	817	833	842	857	868
A 7... i	1 153	1 120	1 072	1 072	1 120	1 126
w	595	572	543	543	569	566
A 6.. . . . i	417	388	367	354	356	339
w	221	206	196	190	190	182
A 5 i	103	99	96	89	81	80
w	55	57	55	47	44	44
Zusammen .. i	5 153	5 084	5 095	5 096	5 199	5 186
w	2 544	2 488	2 489	2 500	2 543	2 566
Einfacher Dienst						
A 5"S"+Amtszulage, A5"S". i	142	132	123	120	120	134
w	69	63	58	59	61	69
A 4 - A 1..... i	207	195	193	162	151	136
w	107	104	102	79	74	66
Sonstige. i	505	717	265	302	218	240
w	245	332	142	161	112	119
Zusammen . . i	854	1 044	581	584	489	510
w	421	499	302	299	247	254
Insgesamt.. i	25 660	25 312	24 576	24 250	24 273	24 135
w	12 345	12 144	11 857	11 741	11 754	11 744

1) Ohne die Ergebnisse einer Gemeinde, die von der Übergangsregelung der Datenlieferung mit verkürztem Merkmalskatalog Gebrauch gemacht hat.

IV Lange Reihe

3 Versorgungsempfänger/-empfängerinnen nach Beamten- und Soldatenversorgungsrecht, Art der Versorgung und Besoldungsgruppen

Einstufung (i = insgesamt, w = weiblich)	Bund zusammen					
	1994	1995	1996	1997	1998	1999
Insgesamt						
Höherer Dienst						
B 11 - B 5, R 10 - R 5..... i	2 590	2 657	2 733	2 770	2 907	2 854
w	838	865	880	900	930	957
B 4 - B 1, R 4, R 3, C 4..... i	4 058	4 290	4 422	4 558	4 784	4 840
w	1 116	1 174	1 217	1 268	1 366	1 372
A 16+Amtszulage, A 16, R 2, C 3..... i	3 832	3 994	4 091	4 135	4 287	4 305
w	1 256	1 278	1 325	1 362	1 468	1 440
A 15, R 1, C 2..... i	9 248	9 925	10 230	10 516	11 114	11 196
w	2 416	2 559	2 703	2 814	3 018	3 043
A 14, C 1..... i	9 057	10 132	10 367	10 552	10 849	10 900
w	2 633	2 678	2 718	2 771	2 824	2 828
A 13..... i	690	802	859	919	945	836
w	175	183	188	194	207	169
Zusammen... i	29 475	31 800	32 702	33 450	34 886	34 931
w	8 434	8 737	9 031	9 309	9 813	9 809
Gehobener Dienst						
A 16"L" - A 13"L"..... i	-	-	-	-	-	-
w	-	-	-	-	-	-
A 13"S"+Amtszulage, A 13"S"..... i	8 289	8 479	8 694	8 968	9 618	9 976
w	2 544	2 586	2 646	2 723	2 855	2 927
A 12..... i	9 557	9 878	10 191	10 476	10 848	11 116
w	2 778	2 860	2 935	3 017	3 101	3 212
A 11..... i	14 424	15 155	15 522	15 802	16 255	16 613
w	3 719	3 817	3 875	3 934	4 036	4 116
A 10..... i	3 853	3 742	3 606	3 548	3 556	3 560
w	2 511	2 434	2 311	2 206	2 143	2 053
A 9..... i	288	291	278	285	304	311
w	188	190	182	189	198	204
Zusammen... i	36 411	37 545	38 291	39 079	40 581	41 576
w	11 740	11 887	11 949	12 069	12 333	12 512
Mittlerer Dienst						
A 9"S"+Amtszulage..... i	8 240	9 451	10 234	10 927	11 649	12 300
w	1 242	1 358	1 470	1 600	1 734	1 841
A 9"S"..... i	25 190	27 491	28 583	29 370	30 231	30 711
w	4 596	4 818	5 102	5 364	5 672	5 923
A 8..... i	20 677	21 217	21 544	21 619	21 701	21 741
w	8 247	8 527	8 745	8 838	8 918	8 955
A 7..... i	5 568	5 458	5 328	5 198	5 111	5 003
w	3 507	3 405	3 285	3 178	3 072	2 962
A 6..... i	2 344	2 242	2 084	1 968	1 837	1 711
w	1 923	1 814	1 680	1 563	1 453	1 332
A 5..... i	188	193	188	180	172	177
w	96	98	94	87	86	90
Zusammen... i	62 207	66 052	67 961	69 262	70 701	71 643
w	19 611	20 020	20 376	20 630	20 935	21 103
Einfacher Dienst						
A 5"S"+Amtszulage, A5"S"..... i	1 817	1 905	1 999	2 080	1 589	1 682
w	617	639	670	692	540	565
A 4 - A 1..... i	1 135	1 173	1 126	1 080	827	804
w	698	727	686	648	495	473
Sonstige..... i	618	627	611	583	583	1 305
w	478	473	452	422	422	690
Zusammen... i	3 570	3 705	3 736	3 743	2 999	3 791
w	1 793	1 839	1 808	1 762	1 457	1 728
Insgesamt... i	131 663	139 102	142 690	145 534	149 167	151 941
w	41 578	42 483	43 164	43 770	44 538	45 152

IV Lange Reihe

3 Versorgungsempfänger/-empfängerinnen nach Beamten- und Soldatenversorgungsrecht, Art der Versorgung und Besoldungsgruppen

Einstufung (i = insgesamt, w = weiblich)	Bund zusammen					
	1994	1995	1996	1997	1998	1999
Empfänger von Ruhegehalt						
Höherer Dienst						
B 11 - B 5, R 10 - R 5..... i	1 742	1 788	1 858	1 874	1 984	1 910
w	23	25	28	28	33	34
B 4 - B 1, R 4, R 3, C 4..... i	2 904	3 087	3 189	3 278	3 416	3 463
w	42	47	49	52	58	53
A 16+Amtszulage, A 16, R 2, C 3..... i	2 553	2 699	2 751	2 763	2 820	2 873
w	33	37	38	43	49	50
A 15, R 1, C 2..... i	6 740	7 295	7 472	7 675	8 090	8 166
w	121	132	137	151	167	173
A 14, C 1..... i	6 263	7 309	7 540	7 677	7 934	8 002
w	60	66	74	74	79	91
A 13..... i	513	615	668	722	740	670
w	9	10	12	13	16	17
Zusammen... i	20 715	22 793	23 478	23 989	24 984	25 084
w	288	317	338	361	402	418
Gehobener Dienst						
A 16"L" - A 13"L"..... i	-	-	-	-	-	-
w	-	-	-	-	-	-
A 13"S"+Amtszulage, A 13"S"..... i	5 667	5 829	6 003	6 210	6 751	7 042
w	75	83	85	94	109	112
A 12..... i	6 717	6 969	7 218	7 426	7 718	7 883
w	58	62	66	67	74	81
A 11..... i	10 512	11 167	11 508	11 732	12 090	12 378
w	77	84	100	103	112	123
A 10..... i	1 222	1 213	1 206	1 277	1 342	1 453
w	66	65	67	73	73	78
A 9..... i	71	75	74	78	89	91
w	6	6	7	9	10	11
Zusammen... i	24 189	25 253	26 009	26 723	27 990	28 847
w	282	300	325	346	378	405
Mittlerer Dienst						
A 9"S"+Amtszulage..... i	6 975	8 067	8 741	9 308	9 901	10 454
w	14	17	21	27	30	37
A 9"S"..... i	20 460	22 544	23 353	23 870	24 430	24 680
w	60	75	81	83	92	99
A 8..... i	12 147	12 415	12 544	12 547	12 545	12 568
w	65	77	86	88	95	102
A 7..... i	1 885	1 871	1 875	1 860	1 889	1 900
w	39	42	48	49	53	56
A 6..... i	388	400	385	385	366	362
w	21	23	25	25	27	27
A 5..... i	82	86	84	84	80	82
w	1	1	1	1	2	2
Zusammen... i	41 937	45 383	46 982	48 054	49 211	50 046
w	200	235	262	273	299	323
Einfacher Dienst						
A 5"S"+Amtszulage, A 5"S"..... i	1 190	1 259	1 323	1 382	1 045	1 110
w	9	11	12	13	9	10
A 4 - A 1..... i	413	426	421	414	322	318
w	5	6	7	5	4	4
Sonstige..... i	132	145	146	151	151	585
w	14	13	11	11	11	18
Zusammen... i	1 735	1 830	1 890	1 947	1 518	2 013
w	28	30	30	29	24	32
Insgesamt... i	88 576	95 259	98 359	100 713	103 703	105 990
w	798	882	955	1 009	1 103	1 178

IV Lange Reihe

3 Versorgungsempfänger/-empfängerinnen nach Beamten- und Soldatenversorgungsrecht, Art der Versorgung und Besoldungsgruppen

Einstufung (i = insgesamt, w = weiblich)	Bund zusammen					
	1994	1995	1996	1997	1998	1999
Empfänger von Witwen-/Witwergeld						
Höherer Dienst						
B 11 - B 5, R 10 - R 5..... i	791	817	832	851	880	902
w	789	816	831	849	875	900
B 4 - B 1, R 4, R 3, C 4..... i	1 040	1 096	1 144	1 191	1 281	1 290
w	1 032	1 087	1 135	1 181	1 273	1 278
A 16+Amtszulage, A 16, R 2, C 3.... i	1 190	1 211	1 256	1 292	1 398	1 363
w	1 184	1 204	1 249	1 285	1 389	1 356
A 15, R 1, C 2..... i	2 154	2 275	2 424	2 538	2 733	2 753
w	2 137	2 258	2 408	2 521	2 713	2 735
A 14, C 1..... i	2 425	2 479	2 515	2 563	2 612	2 613
w	2 411	2 461	2 496	2 542	2 591	2 591
A 13..... i	136	142	145	153	164	137
w	136	142	145	152	164	136
Zusammen... i	7 736	8 020	8 316	8 588	9 068	9 058
w	7 689	7 968	8 264	8 530	9 005	8 996
Gehobener Dienst						
A 16"L" - A 13"L"..... i	-	-	-	-	-	-
w	-	-	-	-	-	-
A 13"S"+Amtszulage, A 13"S"..... i	2 367	2 410	2 478	2 554	2 665	2 740
w	2 357	2 401	2 469	2 543	2 653	2 724
A 12..... i	2 656	2 741	2 810	2 903	2 982	3 085
w	2 641	2 724	2 792	2 885	2 964	3 063
A 11..... i	3 485	3 577	3 641	3 702	3 802	3 874
w	3 471	3 565	3 628	3 685	3 786	3 858
A 10..... i	2 332	2 250	2 138	2 037	1 975	1 884
w	2 321	2 237	2 124	2 022	1 960	1 871
A 9..... i	160	162	157	160	165	169
w	159	161	156	158	164	168
Zusammen... i	11 000	11 140	11 224	11 356	11 589	11 752
w	10 949	11 088	11 169	11 293	11 527	11 684
Mittlerer Dienst						
A 9"S"+Amtszulage..... i	1 214	1 329	1 439	1 561	1 687	1 786
w	1 206	1 319	1 428	1 551	1 676	1 775
A 9"S"..... i	4 441	4 651	4 939	5 193	5 496	5 734
w	4 417	4 624	4 909	5 161	5 462	5 701
A 8..... i	7 982	8 242	8 452	8 543	8 620	8 646
w	7 939	8 196	8 405	8 493	8 567	8 596
A 7..... i	3 282	3 191	3 083	2 989	2 876	2 764
w	3 271	3 178	3 070	2 974	2 859	2 745
A 6..... i	1 854	1 746	1 613	1 496	1 381	1 264
w	1 853	1 745	1 612	1 494	1 378	1 260
A 5..... i	92	91	87	82	81	84
w	91	91	87	82	81	84
Zusammen... i	18 865	19 250	19 613	19 864	20 141	20 278
w	18 777	19 153	19 511	19 755	20 023	20 161
Einfacher Dienst						
A 5"S"+Amtszulage, A5"S"..... i	591	613	648	667	520	541
w	589	611	646	665	518	538
A 4 - A 1..... i	678	704	665	628	484	459
w	677	703	664	628	483	459
Sonstige..... i	457	452	430	399	399	644
w	452	446	424	394	394	639
Zusammen... i	1 726	1 769	1 743	1 694	1 403	1 644
w	1 718	1 760	1 734	1 687	1 395	1 636
Insgesamt... i	39 327	40 179	40 896	41 502	42 201	42 732
w	39 133	39 969	40 678	41 265	41 950	42 477

IV Lange Reihe

3 Versorgungsempfänger/-empfängerinnen nach Beamten- und Soldatenversorgungsrecht, Art der Versorgung und Besoldungsgruppen

Einstufung (i = insgesamt, w = weiblich)	Bund zusammen					
	1994	1995	1996	1997	1998	1999
Empfänger von Waisengeld						
Höherer Dienst						
B 11 - B 5, R 10 - R 5..... i	57	52	43	45	43	42
w	26	24	21	23	22	23
B 4 - B 1, R 4, R 3, C 4..... i	114	107	89	89	87	87
w	42	40	33	35	35	41
A 16+Amtszulage, A 16, R 2, C 3..... i	89	84	84	80	69	69
w	39	37	38	34	30	34
A 15, R 1, C 2 i	354	355	334	303	291	277
w	158	169	158	142	138	135
A 14, C 1..... i	369	344	312	312	303	285
w	162	151	148	155	154	146
A 13..... i	41	45	46	44	41	29
w	30	31	31	29	27	16
Zusammen... i	1 024	987	908	873	834	789
w	457	452	429	418	406	395
Gehobener Dienst						
A 16"L" - A 13"L"..... i	-	-	-	-	-	-
w	-	-	-	-	-	-
A 13"S"+Amtszulage, A 13"S"..... i	255	240	213	204	202	194
w	112	102	92	86	93	91
A 12..... i	184	168	163	147	148	148
w	79	74	77	65	63	68
A 11..... i	427	411	373	368	363	361
w	171	168	147	146	138	135
A 10..... i	299	279	262	234	239	223
w	124	132	120	111	110	104
A 9..... i	57	54	47	47	50	51
w	23	23	19	22	24	25
Zusammen... i	1 222	1 152	1 058	1 000	1 002	977
w	509	499	455	430	428	423
Mittlerer Dienst						
A 9"S"+Amtszulage..... i	51	55	54	58	61	60
w	22	22	21	22	28	29
A 9"S"..... i	289	296	291	307	305	297
w	119	119	112	120	118	123
A 8..... i	548	560	548	529	536	527
w	243	254	254	257	256	257
A 7..... i	401	396	370	349	346	339
w	197	185	167	155	160	161
A 6..... i	102	96	86	87	90	85
w	49	46	43	44	48	45
A 5..... i	14	16	17	14	11	11
w	4	6	6	4	3	4
Zusammen... i	1 405	1 419	1 366	1 344	1 349	1 319
w	634	632	603	602	613	619
Einfacher Dienst						
A 5"S"+Amtszulage, A5"S"..... i	36	33	28	31	24	31
w	19	17	12	14	13	17
A 4 - A 1..... i	44	43	40	38	21	27
w	16	18	15	15	8	10
Sonstige..... i	29	30	35	33	33	76
w	12	14	17	17	17	33
Zusammen... i	109	106	103	102	78	134
w	47	49	44	46	38	60
Insgesamt... i	3 760	3 664	3 435	3 319	3 263	3 219
w	1 647	1 632	1 531	1 496	1 485	1 497

IV Lange Reihe

3 Versorgungsempfänger/-empfängerinnen nach Beamten- und Soldatenversorgungsrecht, Art der Versorgung und Besoldungsgruppen

Einstufung (i = insgesamt, w = weiblich)	Bund darunter: Beamte und Richter					
	1994	1995	1996	1997	1998	1999
Insgesamt						
Höherer Dienst						
B 11 - B 5, R 10 - R 5	i 1 685	1 729	1 778	1 808	1 935	1 857
w 605		616	615	623	644	650
B 4 - B 1, R 4, R 3, C 4	i 2 641	2 773	2 870	2 989	3 171	3 203
w 840		872	890	919	977	971
A 16+Amtszulage, A 16, R 2, C 3.....	i 1 870	1 903	1 945	1 971	2 079	2 105
w 699		707	730	749	813	778
A 15, R 1, C 2.....	i 3 962	4 136	4 290	4 478	5 032	4 906
w 1 374		1 439	1 506	1 562	1 723	1 670
A 14, C 1.....	i 2 198	2 199	2 216	2 267	2 559	2 400
w 1 170		1 145	1 142	1 120	1 165	1 083
A 13.....	i 227	243	256	280	306	333
w 117		120	120	125	138	119
Zusammen... i	12 583	12 983	13 355	13 793	15 082	14 804
w 4 805		4 899	5 003	5 098	5 460	5 271
Gehobener Dienst						
A 16"L" - A 13"L"	i -	-	-	-	-	-
w -		-	-	-	-	-
A 13"S"+Amtszulage, A 13"S".....	i 6 591	6 774	7 028	7 316	7 760	8 119
w 1 964		2 007	2 068	2 139	2 250	2 323
A 12	i 5 244	5 370	5 573	5 754	6 054	6 278
w 2 025		2 055	2 081	2 115	2 161	2 217
A 11.....	i 5 527	5 692	5 903	6 067	6 416	6 735
w 2 446		2 475	2 495	2 491	2 525	2 527
A 10.....	i 3 314	3 167	3 050	2 998	2 989	2 998
w 2 276		2 165	2 059	1 950	1 877	1 788
A 9.....	i 180	178	172	180	192	197
w 124		124	118	125	129	132
Zusammen... i	20 856	21 181	21 726	22 315	23 411	24 327
w 8 835		8 826	8 821	8 820	8 942	8 987
Mittlerer Dienst						
A 9"S"+Amtszulage.....	i 3 647	4 152	4 646	5 072	5 432	5 792
w 452		518	579	666	750	827
A 9"S".....	i 7 654	7 948	8 236	8 427	8 628	8 766
w 2 784		2 848	2 929	3 013	3 087	3 154
A 8.....	i 8 385	8 780	9 251	9 545	9 825	10 117
w 3 880		3 940	3 960	3 959	3 916	3 874
A 7.....	i 3 900	3 815	3 713	3 625	3 565	3 506
w 2 563		2 461	2 338	2 236	2 130	2 035
A 6.....	i 2 266	2 128	2 006	1 892	1 763	1 638
w 1 892		1 750	1 645	1 527	1 417	1 294
A 5.....	i 135	142	140	133	128	133
w 74		75	74	68	66	68
Zusammen... i	25 987	26 965	27 992	28 694	29 341	29 952
w 11 645		11 592	11 525	11 469	11 366	11 252
Einfacher Dienst						
A 5"S"+Amtszulage, A5"S".....	i 1 811	1 895	1 993	2 074	1 589	1 680
w 615		632	666	688	540	565
A 4 - A 1.....	i 1 135	1 142	1 118	1 072	822	804
w 698		707	682	644	492	473
Sonstige.....	i 353	334	308	277	277	1 000
w 281		264	238	206	206	474
Zusammen... i	3 299	3 371	3 419	3 423	2 688	3 484
w 1 594		1 603	1 586	1 538	1 238	1 512
Insgesamt... i	62 725	64 500	66 492	68 225	70 522	72 567
w 26 879		26 920	26 935	26 925	27 006	27 022

IV Lange Reihe

3 Versorgungsempfänger/-empfängerinnen nach Beamten- und Soldatenversorgungsrecht, Art der Versorgung und Besoldungsgruppen

Einstufung (i = insgesamt, w = weiblich)	Bund darunter: Beamte und Richter					
	1994	1995	1996	1997	1998	1999
Empfänger von Ruhegehalt						
Höherer Dienst						
B 11 - B 5, R 10 - R 5..... i	1 073	1 109	1 168	1 190	1 298	1 222
w	22	22	26	26	31	32
B 4 - B 1, R 4, R 3, C 4..... i	1 777	1 886	1 973	2 069	2 201	2 236
w	42	47	49	52	58	53
A 16+Amtszulage, A 16, R 2, C 3..... i	1 165	1 197	1 221	1 236	1 285	1 348
w	29	30	31	37	42	43
A 15, R 1, C 2..... i	2 547	2 677	2 774	2 933	3 340	3 287
w	108	118	122	135	150	155
A 14, C 1..... i	994	1 028	1 067	1 135	1 390	1 330
w	53	56	62	63	68	80
A 13..... i	114	127	141	160	177	220
w	7	8	10	11	14	14
Zusammen... i	7 670	8 024	8 344	8 723	9 691	9 643
w	261	281	300	324	363	377
Gehobener Dienst						
A 16"L" - A 13"L"..... i	-	-	-	-	-	-
w	-	-	-	-	-	-
A 13"S"+Amtszulage, A 13"S"..... i	4 614	4 763	4 960	5 185	5 543	5 832
w	74	82	84	93	108	111
A 12..... i	3 189	3 293	3 476	3 628	3 885	4 060
w	57	61	64	65	72	79
A 11..... i	3 014	3 164	3 382	3 550	3 878	4 219
w	71	76	92	96	107	119
A 10..... i	977	960	956	1 025	1 092	1 203
w	64	63	66	72	73	78
A 9..... i	47	48	50	54	63	64
w	5	5	6	8	9	10
Zusammen... i	11 841	12 228	12 824	13 442	14 461	15 378
w	271	287	312	334	369	397
Mittlerer Dienst						
A 9"S"+Amtszulage..... i	3 181	3 622	4 059	4 401	4 684	4 976
w	9	12	16	22	26	33
A 9"S"..... i	4 815	5 055	5 274	5 376	5 511	5 598
w	50	56	64	67	76	84
A 8..... i	4 407	4 748	5 210	5 512	5 830	6 177
w	58	70	79	82	91	98
A 7..... i	1 237	1 252	1 284	1 301	1 357	1 393
w	38	41	47	49	53	56
A 6..... i	341	350	342	345	328	327
w	21	23	25	25	27	27
A 5..... i	52	58	56	56	56	60
w	1	1	1	1	2	2
Zusammen... i	14 033	15 085	16 225	16 991	17 766	18 531
w	177	203	232	246	275	300
Einfacher Dienst						
A 5"S"+Amtszulage, A5"S"..... i	1 186	1 256	1 321	1 380	1 045	1 108
w	9	11	12	13	9	10
A 4 - A 1..... i	413	416	418	411	321	318
w	5	6	7	5	4	4
Sonstige..... i	70	70	66	70	70	515
w	11	11	9	9	9	16
Zusammen... i	1 669	1 742	1 805	1 861	1 436	1 941
w	25	28	28	27	22	30
Insgesamt... i	35 213	37 079	39 198	41 017	43 354	45 493
w	734	799	872	931	1 029	1 104

IV Lange Reihe

3 Versorgungsempfänger/-empfängerinnen nach Beamten- und Soldatenversorgungsrecht, Art der Versorgung und Besoldungsgruppen

Einstufung (i = insgesamt, w = weiblich)	Bund darunter: Beamte und Richter					
	1994	1995	1996	1997	1998	1999
Empfänger von Witwen-/Witwergeld						
Höherer Dienst						
B 11 - B 5, R 10 - R 5..... i	566	577	577	584	604	605
w	565	577	577	583	600	604
B 4 - B 1, R 4, R 3, C 4..... i	773	805	822	847	897	896
w	766	798	815	839	891	886
A 16+Amtszulage, A 16, R 2, C 3..... i	646	655	676	694	755	716
w	643	652	673	691	750	713
A 15, R 1, C 2..... i	1 164	1 210	1 279	1 330	1 480	1 428
w	1 152	1 198	1 268	1 319	1 465	1 415
A 14, C 1..... i	1 056	1 032	1 020	995	1 035	945
w	1 052	1 027	1 013	986	1 026	935
A 13..... i	101	103	100	106	116	98
w	101	103	100	105	116	97
Zusammen... i	4 306	4 382	4 474	4 556	4 887	4 688
w	4 279	4 355	4 446	4 523	4 848	4 650
Gehobener Dienst						
A 16"L" - A 13"L"..... i	-	-	-	-	-	-
w	-	-	-	-	-	-
A 13"S"+Amtszulage, A 13"S"..... i	1 833	1 875	1 938	2 005	2 097	2 171
w	1 825	1 867	1 929	1 994	2 086	2 156
A 12..... i	1 920	1 950	1 972	2 015	2 054	2 101
w	1 908	1 936	1 958	2 001	2 040	2 083
A 11..... i	2 294	2 320	2 335	2 329	2 354	2 346
w	2 286	2 312	2 326	2 317	2 343	2 335
A 10..... i	2 135	2 026	1 929	1 824	1 753	1 662
w	2 125	2 014	1 916	1 810	1 739	1 649
A 9..... i	110	111	106	108	110	113
w	109	110	105	107	109	112
Zusammen... i	8 292	8 282	8 280	8 281	8 368	8 393
w	8 253	8 239	8 234	8 229	8 317	8 335
Mittlerer Dienst						
A 9"S"+Amtszulage..... i	440	504	561	638	714	785
w	436	499	555	633	709	780
A 9"S"..... i	2 702	2 754	2 830	2 910	2 981	3 033
w	2 685	2 739	2 814	2 891	2 961	3 014
A 8..... i	3 741	3 786	3 788	3 783	3 738	3 684
w	3 728	3 771	3 772	3 763	3 715	3 662
A 7..... i	2 413	2 316	2 197	2 108	1 996	1 895
w	2 405	2 306	2 187	2 096	1 982	1 879
A 6..... i	1 823	1 682	1 578	1 460	1 345	1 226
w	1 822	1 681	1 577	1 458	1 342	1 222
A 5..... i	69	68	67	63	61	62
w	69	68	67	63	61	62
Zusammen... i	11 188	11 110	11 021	10 962	10 835	10 685
w	11 145	11 064	10 972	10 904	10 770	10 619
Einfacher Dienst						
A 5"S"+Amtszulage, A 5"S"..... i	589	606	644	663	520	541
w	587	604	642	661	518	538
A 4 - A 1..... i	678	684	661	624	481	459
w	677	683	660	624	480	459
Sonstige..... i	267	253	227	195	195	447
w	265	250	224	193	193	444
Zusammen... i	1 534	1 543	1 532	1 482	1 196	1 447
w	1 529	1 537	1 526	1 478	1 191	1 441
Insgesamt... i	25 320	25 317	25 307	25 281	25 286	25 213
w	25 206	25 195	25 178	25 134	25 126	25 045

IV Lange Reihe

3 Versorgungsempfänger/-empfängerinnen nach Beamten- und Soldatenversorgungsrecht, Art der Versorgung und Besoldungsgruppen

Einstufung (i = insgesamt, w = weiblich)	Bund darunter: Beamte und Richter					
	1994	1995	1996	1997	1998	1999
Empfänger von Waisengeld						
Höherer Dienst						
B 11 - B 5, R 10 - R 5..... i	46	43	33	34	33	30
w	18	17	12	14	13	14
B 4 - B 1, R 4, R 3, C 4..... i	91	82	75	73	73	71
w	32	27	26	28	28	32
A 16+Amtszulage, A 16, R 2, C 3..... i	59	51	48	41	39	41
w	27	25	26	21	21	22
A 15, R 1, C 2..... i	251	249	237	215	212	191
w	114	123	116	108	108	100
A 14, C 1..... i	148	139	129	137	134	125
w	65	62	67	71	71	68
A 13..... i	12	13	15	14	13	15
w	9	9	10	9	8	8
Zusammen... i	607	577	537	514	504	473
w	265	263	257	251	249	244
Gehobener Dienst						
A 16"L" - A 13"L"..... i	-	-	-	-	-	-
w	-	-	-	-	-	-
A 13"S"+Amtszulage, A 13"S"..... i	144	136	130	126	120	116
w	65	58	55	52	56	56
A 12..... i	135	127	125	111	115	117
w	60	58	59	49	49	55
A 11..... i	219	208	186	188	184	170
w	89	87	77	78	75	73
A 10..... i	202	181	165	149	144	133
w	87	88	77	68	65	61
A 9..... i	23	19	16	18	19	20
w	10	9	7	10	11	10
Zusammen... i	723	671	622	592	582	556
w	311	300	275	257	256	255
Mittlerer Dienst						
A 9"S"+Amtszulage..... i	26	26	26	33	34	31
w	7	7	8	11	15	14
A 9"S"..... i	137	139	132	141	136	135
w	49	53	51	55	50	56
A 8..... i	237	246	253	250	257	256
w	94	99	109	114	110	114
A 7..... i	250	247	232	216	212	218
w	120	114	104	91	95	100
A 6..... i	102	96	86	87	90	85
w	49	46	43	44	48	45
A 5..... i	14	16	17	14	11	11
w	4	6	6	4	3	4
Zusammen... i	766	770	746	741	740	736
w	323	325	321	319	321	333
Einfacher Dienst						
A 5"S"+Amtszulage, A5"S"..... i	36	33	28	31	24	31
w	19	17	12	14	13	17
A 4 - A 1..... i	44	42	39	37	20	27
w	16	18	15	15	8	10
Sonstige..... i	16	11	15	12	12	38
w	5	3	5	4	4	14
Zusammen... i	96	86	82	80	56	96
w	40	38	32	33	25	41
Insgesamt... i	2 192	2 104	1 987	1 927	1 882	1 861
w	939	926	885	860	851	873

3 Versorgungsempfänger/-empfängerinnen nach Beamten- und Soldatenversorgungsrecht, Art der Versorgung und Besoldungsgruppen

1) Bereinigte Werte von 1994 - 1998.

IV Lange Reihe

3 Versorgungsempfänger/-empfängerinnen nach Beamten- und Soldatenversorgungsrecht, Art der Versorgung und Besoldungsgruppen

Einstufung (i = insgesamt, w = weiblich)	Länder ¹⁾					
	1994	1995	1996	1997	1998	1999
Empfänger von Ruhegehalt						
Höherer Dienst						
B 11 - B 5, R 10 - R 5..... i	1 387	1 415	1 507	1 520	1 490	1 529
w	28	28	30	35	25	31
B 4 - B 1, R 4, R 3, C 4..... i	5 932	6 175	6 474	6 759	7 089	7 299
w	188	193	205	231	236	255
A 16+Amtszulage, A 16, R 2, C 3... i	14 446	15 122	15 816	16 489	17 302	18 027
w	981	1 029	1 067	1 105	1 136	1 176
A 15, R 1, C 2..... i	25 808	26 525	27 269	28 565	30 055	30 698
w	4 087	4 231	4 339	4 613	4 903	4 964
A 14, C 1..... i	20 974	21 502	22 097	23 066	24 420	25 263
w	7 468	7 824	8 070	8 417	8 833	9 070
A 13..... i	3 118	3 198	3 227	3 385	3 591	3 976
w	1 626	1 591	1 553	1 646	1 687	1 718
Zusammen... i	71 665	73 937	76 390	79 784	83 947	86 792
w	14 378	14 896	15 264	16 047	16 820	17 214
Gehobener Dienst						
A 16"L" - A 13"L"..... i	36 775	37 660	38 776	39 860	41 209	42 950
w	11 978	12 485	13 041	13 517	14 120	14 939
A 13"S"+Amtszulage, A 13"S"..... i	17 948	18 411	18 956	19 612	20 516	21 418
w	2 747	2 772	2 839	2 893	2 962	3 048
A 12..... i	59 464	60 878	62 664	64 791	67 498	70 048
w	32 508	33 832	35 177	36 633	38 381	40 080
A 11..... i	17 000	17 382	17 763	18 322	18 905	19 745
w	2 893	3 084	3 302	3 532	3 757	3 964
A 10..... i	7 553	8 274	9 278	10 482	12 000	13 658
w	1 817	1 877	1 920	2 021	2 092	2 161
A 9..... i	2 212	2 152	1 909	1 803	1 810	1 986
w	347	338	317	328	345	370
Zusammen... i	140 952	144 757	149 346	154 870	161 938	169 805
w	52 290	54 388	56 596	58 924	61 657	64 562
Mittlerer Dienst						
A 9"S"+Amtszulage..... i	20 245	20 638	21 220	21 597	22 059	21 058
w	381	425	481	528	560	524
A 9"S"..... i	24 460	24 104	23 736	23 464	23 265	24 282
w	805	816	865	916	963	1 098
A 8..... i	11 565	11 382	11 251	11 207	11 198	11 174
w	1 202	1 203	1 226	1 264	1 310	1 338
A 7..... i	4 545	4 409	4 327	4 268	4 239	4 199
w	612	644	667	695	713	736
A 6..... i	1 711	1 660	1 579	1 450	1 413	1 379
w	252	246	221	220	221	225
A 5..... i	650	639	609	597	588	531
w	52	53	52	52	51	50
Zusammen... i	63 176	62 832	62 722	62 583	62 762	62 623
w	3 304	3 387	3 512	3 675	3 818	3 971
Einfacher Dienst						
A 5"S"+Amtszulage, A 5"S"..... i	2 879	2 927	3 027	3 174	3 283	3 424
w	23	22	23	25	28	30
A 4 - A 1..... i	539	503	468	437	410	404
w	17	19	16	18	21	26
Sonstige..... i	846	1 609	746	871	708	656
w	181	433	183	220	191	203
Zusammen... i	4 264	5 039	4 241	4 482	4 401	4 484
w	221	474	222	263	240	259
Insgesamt... i	280 057	286 565	292 699	301 719	313 048	323 704
w	70 193	73 145	75 594	78 909	82 535	86 006

1) Bereinigte Werte von 1994 - 1998.

IV Lange Reihe

3 Versorgungsempfänger/-empfängerinnen nach Beamten- und Soldatenversorgungsrecht, Art der Versorgung und Besoldungsgruppen

Einstufung (i = insgesamt, w = weiblich)	Länder ¹⁾					
	1994	1995	1996	1997	1998	1999
Empfänger von Witwen-/Witwergeld						
Höherer Dienst						
B 11 - B 5, R 10 - R 5..... i	712	706	715	692	694	691
w	709	700	706	687	692	689
B 4 - B 1, R 4, R 3, C 4..... i	3 678	3 775	3 823	3 902	3 962	4 028
w	3 662	3 756	3 806	3 885	3 947	4 010
A 16+Amtszulage, A 16, R 2, C 3..... i	6 651	6 807	6 990	7 160	7 295	7 388
w	6 612	6 761	6 943	7 110	7 253	7 339
A 15, R 1, C 2 i	11 389	11 551	11 853	12 200	12 437	12 703
w	11 307	11 438	11 726	12 058	12 297	12 551
A 14, C 1 .. i	13 197	13 141	13 048	13 014	12 895	12 532
w	12 970	12 845	12 713	12 641	12 505	12 118
A 13..... i	2 554	2 458	2 351	2 292	2 191	2 501
w	2 378	2 261	2 129	2 047	1 917	2 297
Zusammen... i	38 181	38 438	38 780	39 260	39 474	39 843
w	37 638	37 761	38 023	38 428	38 611	39 004
Gehobener Dienst						
A 16"L" - A 13"L"..... i	14 193	14 134	14 353	14 529	14 618	14 661
w	13 634	13 657	13 826	13 984	14 056	13 939
A 13"S"+Amtszulage, A 13"S"..... i	7 209	7 154	7 369	7 540	7 714	7 933
w	7 056	7 000	7 215	7 367	7 555	7 763
A 12..... i	24 439	24 009	23 881	23 676	23 539	23 435
w	22 590	22 091	21 773	21 407	21 142	20 887
A 11..... i	9 647	9 577	9 621	9 690	9 691	9 741
w	9 451	9 403	9 425	9 466	9 486	9 509
A 10..... i	10 203	9 677	9 236	8 902	8 639	8 274
w	10 046	9 511	9 043	8 673	8 477	8 103
A 9..... i	1 438	1 433	1 403	1 399	1 393	1 279
w	1 384	1 394	1 349	1 350	1 350	1 231
Zusammen... i	67 129	65 984	65 863	65 736	65 594	65 323
w	64 161	63 056	62 631	62 247	62 066	61 432
Mittlerer Dienst						
A 9"S"+Amtszulage..... i	4 332	4 639	5 075	5 514	5 849	6 055
w	4 318	4 647	5 040	5 478	5 812	6 029
A 9"S"..... i	17 182	17 729	18 309	18 851	18 978	19 497
w	17 038	17 484	18 094	18 645	18 901	19 397
A 8..... i	12 686	12 324	11 990	11 631	11 313	10 983
w	12 587	12 219	11 876	11 496	11 198	10 862
A 7..... i	10 175	9 511	8 851	8 452	7 948	7 435
w	10 120	9 454	8 783	8 379	7 880	7 360
A 6..... i	5 170	4 809	4 470	4 221	3 954	3 681
w	5 139	4 782	4 437	4 188	3 926	3 650
A 5..... i	1 470	1 400	1 362	1 428	1 291	1 210
w	1 462	1 392	1 353	1 421	1 288	1 207
Zusammen... i	51 015	50 412	50 057	50 097	49 333	48 861
w	50 664	49 978	49 583	49 607	49 005	48 505
Einfacher Dienst						
A 5"S"+Amtszulage, A 5"S"..... i	1 615	1 637	1 663	1 701	1 748	1 805
w	1 611	1 634	1 660	1 698	1 746	1 803
A 4 - A 1..... i	1 904	1 757	1 601	1 490	1 358	1 245
w	1 902	1 755	1 598	1 483	1 357	1 237
Sonstige..... i	2 099	3 887	1 787	1 681	1 507	1 419
w	2 089	3 727	1 778	1 656	1 495	1 402
Zusammen... i	5 618	7 281	5 051	4 872	4 613	4 469
w	5 602	7 116	5 036	4 837	4 598	4 442
Insgesamt... i	161 943	162 115	159 751	159 965	159 014	158 496
w	158 065	157 911	155 273	155 119	154 280	153 383

1) Bereinigte Werte von 1994 - 1998.

IV Lange Reihe

3 Versorgungsempfänger/-empfängerinnen nach Beamten- und Soldatenversorgungsrecht, Art der Versorgung und Besoldungsgruppen

Einstufung (i = insgesamt, w = weiblich)	Länder ¹⁾					
	1994	1995	1996	1997	1998	1999
Empfänger von Waisengeld						
Höherer Dienst						
B 11 - B 5, R 10 - R 5..... i	62	57	55	50	51	49
w	30	26	28	25	23	22
B 4 - B 1, R 4, R 3, C 4..... i	448	434	420	403	409	404
w	212	195	190	185	184	179
A 16+Amtszulage, A 16, R 2, C 3..... i	892	873	866	855	824	778
w	415	396	370	373	367	336
A 15, R 1, C 2..... i	1 732	1 643	1 561	1 502	1 448	1 432
w	852	779	751	719	694	691
A 14, C 1..... i	2 023	2 036	2 036	2 024	2 051	2 002
w	947	978	957	954	970	955
A 13..... i	856	892	944	984	1 004	999
w	426	452	477	502	508	488
Zusammen... i	6 013	5 935	5 882	5 818	5 787	5 664
w	2 882	2 826	2 773	2 758	2 746	2 671
Gehobener Dienst						
A 16"L" - A 13"L"..... i	2 557	2 464	2 397	2 398	2 319	2 398
w	1 204	1 155	1 138	1 144	1 140	1 183
A 13"S"+Amtszulage, A 13"S"..... i	571	532	535	538	560	576
w	269	248	253	242	257	267
A 12..... i	4 233	4 158	4 187	4 029	4 125	4 132
w	2 039	1 989	2 003	1 942	2 008	2 026
A 11..... i	1 050	1 025	1 031	1 024	1 045	1 041
w	497	481	496	470	492	491
A 10..... i	736	716	691	689	755	746
w	335	339	326	335	370	359
A 9..... i	281	274	255	264	267	301
w	128	132	117	118	119	142
Zusammen... i	9 428	9 169	9 096	8 942	9 071	9 194
w	4 472	4 344	4 333	4 251	4 386	4 468
Mittlerer Dienst						
A 9"S"+Amtszulage..... i	312	319	336	320	331	294
w	126	135	146	148	159	142
A 9"S"..... i	1 038	980	1 011	1 021	1 032	1 038
w	508	481	494	482	479	509
A 8..... i	941	960	992	995	1 022	1 065
w	500	489	500	505	519	535
A 7..... i	601	575	552	576	617	632
w	306	299	290	303	320	319
A 6..... i	221	206	196	192	189	173
w	119	112	106	103	99	94
A 5..... i	71	67	60	58	56	55
w	43	43	41	37	37	36
Zusammen... i	3 184	3 107	3 147	3 162	3 247	3 257
w	1 602	1 559	1 577	1 578	1 613	1 635
Einfacher Dienst						
A 5"S"+Amtszulage, A 5"S"..... i	92	85	80	80	84	89
w	42	38	39	40	42	44
A 4 - A 1..... i	115	107	107	88	96	78
w	56	52	54	42	45	39
Sonstige..... i	370	590	133	147	106	99
w	173	264	66	75	53	47
Zusammen... i	577	782	320	315	286	266
w	271	354	159	157	140	130
Insgesamt... i	19 202	18 993	18 445	18 237	18 391	18 381
w	9 227	9 083	8 842	8 744	8 885	8 904

1) Bereinigte Werte von 1994 - 1998.

IV Lange Reihe

3 Versorgungsempfänger/-empfängerinnen nach Beamten- und Soldatenversorgungsrecht, Art der Versorgung und Besoldungsgruppen

Einstufung (i = insgesamt, w = weiblich)	Gemeinden/Gv. ¹⁾					
	1994 ²⁾	1995 ²⁾	1996	1997	1998	1999
Insgesamt						
Höherer Dienst						
B 11 - B 5, R 10 - R 5..... i	1 142	1 204	1 238	1 278	1 330	1 362
w	326	344	366	373	394	410
B 4 - B 1, R 4, R 3, C 4..... i	2 345	2 503	2 601	2 680	2 793	2 854
w	718	743	764	765	782	802
A 16+Amtszulage, A 16, R 2, C 3 .. i	3 522	3 643	3 482	3 620	3 719	3 834
w	1 096	1 106	1 095	1 142	1 163	1 187
A 15, R 1, C 2..... i	7 211	7 435	7 368	7 543	7 688	7 830
w	2 641	2 726	2 764	2 810	2 865	2 909
A 14, C 1..... i	7 702	7 701	7 965	7 945	8 031	8 002
w	3 663	3 600	3 661	3 593	3 592	3 557
A 13..... i	2 820	2 841	2 814	2 811	2 863	2 844
w	1 269	1 258	1 238	1 214	1 214	1 177
Zusammen... i	24 742	25 327	25 468	25 877	26 424	26 726
w	9 713	9 777	9 888	9 897	10 010	10 042
Gehobener Dienst						
A 16"L" - A 13"L"..... i	31	48	56	65	73	77
w	14	23	24	29	33	33
A 13"S"+Amtszulage, A 13"S"..... i	8 253	8 574	9 142	9 350	9 668	9 924
w	2 208	2 348	2 580	2 727	2 870	2 986
A 12..... i	12 920	13 089	13 437	13 597	13 867	13 926
w	4 732	4 799	5 036	5 134	5 268	5 351
A 11..... i	12 677	12 735	12 835	12 838	12 835	12 706
w	6 543	6 599	6 714	6 758	6 738	6 715
A 10..... i	9 224	8 717	8 423	7 974	7 620	7 217
w	7 214	6 785	6 497	6 120	5 780	5 412
A 9..... i	656	618	619	609	649	632
w	469	444	442	430	428	424
Zusammen... i	43 761	43 781	44 512	44 433	44 712	44 482
w	21 180	20 998	21 293	21 198	21 117	20 921
Mittlerer Dienst						
A 9"S"+Amtszulage..... i	2 401	2 686	2 760	2 910	3 436	3 657
w	416	466	454	491	602	666
A 9"S"..... i	8 886	8 927	9 563	9 618	9 399	9 554
w	3 592	3 692	3 965	4 009	4 021	4 062
A 8..... i	6 311	6 228	6 392	6 444	6 603	6 639
w	3 630	3 525	3 550	3 439	3 363	3 242
A 7..... i	5 816	5 649	5 662	5 466	5 336	5 196
w	3 434	3 266	3 244	3 077	2 961	2 828
A 6..... i	3 162	2 909	2 743	2 525	2 334	2 154
w	2 558	2 348	2 196	2 013	1 858	1 707
A 5..... i	332	318	292	276	210	189
w	223	217	197	186	150	133
Zusammen... i	26 908	26 717	27 412	27 239	27 318	27 389
w	13 853	13 514	13 606	13 215	12 955	12 638
Einfacher Dienst						
A 5"S"+Amtszulage, A 5"S"..... i	1 209	1 143	1 263	1 210	1 230	1 189
w	666	614	655	621	625	599
A 4 - A 1..... i	1 153	1 034	974	884	784	718
w	942	847	797	729	657	597
Sonstige..... i	4 035	3 431	3 379	3 805	3 126	2 974
w	2 308	2 099	1 745	1 962	1 592	1 574
Zusammen... i	6 397	5 608	5 616	5 899	5 140	4 881
w	3 916	3 560	3 197	3 312	2 874	2 770
Insgesamt... i	101 808	101 433	103 008	103 448	103 594	103 478
w	48 662	47 849	47 984	47 622	46 956	46 371

1) Einschl. kommunale Zweckverbände.

2) Ohne die Ergebnisse einer Gemeinde, die von der Übergangsregelung der Datenlieferung mit verkürztem Merkmalskatalog Gebrauch gemacht hat

Statistisches Bundesamt, Fachserie 14, R 6 1, 1999

IV Lange Reihe

3 Versorgungsempfänger/-empfängerinnen nach Beamten- und Soldatenversorgungsrecht, Art der Versorgung und Besoldungsgruppen

Einstufung (i = insgesamt, w = weiblich)	Gemeinden/Gv. ¹⁾					
	1994 ²⁾	1995 ²⁾	1996	1997	1998	1999
Empfänger von Ruhegehalt						
Höherer Dienst						
B 11 - B 5, R 10 - R 5..... i	801	845	864	896	935	952
w	8	10	17	15	15	19
B 4 - B 1, R 4, R 3, C 4..... i	1 607	1 751	1 834	1 912	2 010	2 055
w	14	27	30	28	27	30
A 16+Amtszulage, A 16, R 2, C 3.... i	2 441	2 561	2 437	2 525	2 594	2 690
w	64	71	88	83	78	82
A 15, R 1, C 2..... i	5 078	5 235	5 164	5 258	5 333	5 447
w	613	623	667	642	626	642
A 14, C 1..... i	4 404	4 478	4 746	4 776	4 859	4 880
w	483	494	560	540	555	557
A 13..... i	1 679	1 710	1 702	1 717	1 763	1 786
w	161	168	171	167	158	160
Zusammen... i	16 010	16 580	16 747	17 084	17 494	17 810
w	1 343	1 393	1 533	1 475	1 459	1 490
Gehobener Dienst						
A 16"L" - A 13"L"..... i	25	36	43	52	58	66
w	9	12	13	17	19	23
A 13"S"+Amtszulage, A 13"S"..... i	6 094	6 293	6 645	6 736	6 919	7 077
w	151	175	190	205	215	237
A 12..... i	8 315	8 442	8 643	8 707	8 835	8 832
w	314	339	405	405	407	420
A 11..... i	7 034	7 086	7 187	7 152	7 206	7 174
w	1 106	1 165	1 275	1 300	1 343	1 411
A 10..... i	2 711	2 667	2 717	2 664	2 647	2 634
w	886	915	978	982	993	1 007
A 9..... i	236	212	212	221	262	250
w	63	56	56	61	66	66
Zusammen .. i	24 415	24 736	25 447	25 532	25 927	26 033
w	2 529	2 662	2 917	2 970	3 043	3 164
Mittlerer Dienst						
A 9"S"+Amtszulage..... i	2 054	2 287	2 379	2 495	2 912	3 073
w	83	88	89	90	94	105
A 9"S"..... i	5 571	5 511	5 923	5 918	5 657	5 781
w	359	363	417	400	369	380
A 8..... i	2 968	2 980	3 163	3 297	3 500	3 665
w	383	371	423	405	378	387
A 7..... i	2 524	2 509	2 601	2 550	2 508	2 499
w	221	208	265	243	221	225
A 6..... i	708	645	646	588	526	490
w	157	131	145	121	98	92
A 5..... i	108	105	95	93	67	64
w	9	12	11	14	17	18
Zusammen... i	13 933	14 037	14 807	14 941	15 170	15 572
w	1 212	1 173	1 350	1 273	1 177	1 207
Einfacher Dienst						
A 5"S"+Amtszulage, A5"S"..... i	537	522	609	588	598	585
w	4	3	13	8	2	4
A 4 - A 1..... i	205	185	180	146	116	110
w	10	12	19	8	3	4
Sonstige..... i	1 889	1 434	1 730	1 918	1 618	1 471
w	220	154	149	154	133	109
Zusammen... i	2 631	2 141	2 519	2 652	2 332	2 166
w	234	169	181	170	138	117
Insgesamt.. i	56 989	57 494	59 520	60 209	60 923	61 581
w	5 318	5 397	5 981	5 888	5 817	5 978

1) Einschl. kommunale Zweckverbände.

2) Ohne die Ergebnisse einer Gemeinde, die von der Übergangsregelung der Datenlieferung mit verkürztem Merkmalskatalog Gebrauch gemacht hat.

IV Lange Reihe

3 Versorgungsempfänger/-empfängerinnen nach Beamten- und Soldatenversorgungsrecht, Art der Versorgung und Besoldungsgruppen

Einstufung (i = insgesamt, w = weiblich)	Gemeinden/Gv ¹⁾					
	1994 ²⁾	1995 ²⁾	1996	1997	1998	1999
Empfänger von Witwen-/Witwergeld						
Höherer Dienst						
B 11 - B 5, R 10 - R 5..... i	301	316	334	346	364	373
w	301	315	332	345	364	373
B 4 - B 1, R 4, R 3, C 4..... i	658	672	694	696	717	740
w	658	671	694	695	716	738
A 16+Amtszulage, A 16, R 2, C 3..... i	972	984	956	1 003	1 035	1 059
w	968	979	950	996	1 029	1 052
A 15, R 1, C 2 i	1 957	2 032	2 016	2 082	2 165	2 205
w	1 940	2 014	1 996	2 061	2 144	2 182
A 14, C 1..... i	3 077	3 012	3 005	2 961	2 957	2 916
w	3 055	2 989	2 981	2 931	2 925	2 887
A 13..... i	1 077	1 053	1 031	1 012	1 026	993
w	1 068	1 042	1 019	1 000	1 014	982
Zusammen... i	8 042	8 069	8 036	8 100	8 264	8 286
w	7 990	8 010	7 972	8 028	8 192	8 214
Gehobener Dienst						
A 16"L" - A 13"L"..... i	5	11	9	10	13	9
w	5	11	8	9	12	8
A 13"S"+Amtszulage, A 13"S"..... i	1 991	2 108	2 310	2 441	2 571	2 668
w	1 984	2 098	2 303	2 431	2 562	2 658
A 12..... i	4 294	4 357	4 501	4 594	4 733	4 802
w	4 268	4 327	4 476	4 571	4 712	4 778
A 11..... i	5 230	5 223	5 244	5 259	5 225	5 147
w	5 211	5 205	5 220	5 231	5 194	5 112
A 10..... i	6 159	5 713	5 364	5 004	4 673	4 301
w	6 116	5 667	5 315	4 951	4 619	4 243
A 9..... i	391	370	366	349	345	337
w	387	366	361	344	336	329
Zusammen... i	18 070	17 782	17 794	17 657	17 560	17 264
w	17 971	17 674	17 683	17 537	17 435	17 128
Mittlerer Dienst						
A 9"S"+Amtszulage..... i	324	367	354	388	490	541
w	323	366	352	386	487	536
A 9"S"..... i	3 182	3 283	3 496	3 538	3 595	3 624
w	3 164	3 262	3 472	3 518	3 574	3 604
A 8..... i	3 198	3 106	3 072	2 985	2 929	2 806
w	3 171	3 080	3 048	2 954	2 903	2 779
A 7..... i	3 141	2 991	2 911	2 769	2 671	2 542
w	3 121	2 970	2 893	2 749	2 651	2 517
A 6..... i	2 360	2 178	2 012	1 862	1 731	1 583
w	2 348	2 169	2 004	1 849	1 717	1 572
A 5..... i	206	197	178	166	129	111
w	206	197	178	166	129	111
Zusammen... i	12 411	12 122	12 023	11 708	11 545	11 207
w	12 333	12 044	11 947	11 622	11 461	11 119
Einfacher Dienst						
A 5"S"+Amtszulage, A5"S"..... i	658	607	639	613	620	590
w	654	603	635	608	617	587
A 4 - A 1..... i	900	804	748	702	634	577
w	897	801	745	699	633	576
Sonstige..... i	2 040	1 900	1 552	1 765	1 429	1 438
w	2 028	1 891	1 537	1 739	1 417	1 426
Zusammen... i	3 598	3 311	2 939	3 080	2 683	2 605
w	3 579	3 295	2 917	3 046	2 667	2 589
Insgesamt... i	42 121	41 284	40 792	40 545	40 052	39 362
w	41 873	41 023	40 519	40 233	39 755	39 050

1) Einschl. kommunale Zweckverbände.

2) Ohne die Ergebnisse einer Gemeinde, die von der Übergangsregelung der Datenlieferung mit verkürztem Merkmalskatalog Gebrauch gemacht hat.

Statistisches Bundesamt, Fachserie 14, R 6 1, 1999

3 Versorgungsempfänger/-empfängerinnen nach Beamten- und Soldatenversorgungsrecht, Art der Versorgung und Besoldungsgruppen

- 1) Einschl. kommunale Zweckverbände
- 2) Ohne die Ergebnisse einer Gemeinde, die von der Übergangsregelung der Datenlieferung mit verkürztem Merkmalskatalog Gebrauch gemacht hat.

Fachserie 14: Finanzen und Steuern

Reihe 2: Vierteljährliche Kassenergebnisse der öffentlichen Haushalte

Der *vierteljährliche Bericht* gliedert die kassenmäßigen Ausgaben und Einnahmen von Bund, Lastenausgleichsfonds, ERP-Sondervermögen, Ländern, Gemeinden und Gemeindeverbänden nach Art und Körperschaftsgruppen. Darüber hinaus werden die Ausgaben für Baumaßnahmen nach ausgewählten Aufgabenbereichen aufgeschlüsselt; die kassenmäßigen Steuereinnahmen und der Schuldenstand der Gebietskörperschaften sind in gesonderten Übersichten dargestellt.

In dem Bericht für das 2., 3. und 4. Vierteljahr werden auch kumulierte Ergebnisse (Halbjahr, Dreivierteljahr, Jahr) veröffentlicht.

Reihe 3: Rechnungsergebnisse

In dieser Reihe erscheinen *jährlich* nach Aufgabenbereichen, Ausgabe-/Einnahmearten und Ländern gegliederte Berichte über die Rechnungsergebnisse

des öffentlichen Gesamthaushalts (Reihe 3.1), und der kommunalen Haushalte (Reihe 3.3).

Daneben erfolgt für einzelne wichtige Aufgabenbereiche eine tiefere funktionale Aufgliederung der Jahresrechnungsergebnisse der öffentlichen Haushalte, und zwar für

Bildung, Wissenschaft und Kultur (Reihe 3.4), Soziale Sicherung und Gesundheit, Sport und Erholung (Reihe 3.5), Öffentliche und öffentlich geförderte Einrichtungen für Wissenschaft, Forschung und Entwicklung (Reihe 3.6)

Ergebnisse der Hochschulfinanzstatistik werden in der Fachserie 11 „Bildung und Kultur“, Reihe 4.5 „Finanzen der Hochschulen“ veröffentlicht.

Reihe 4: Steuerhaushalt

Die *vierteljährlichen* Berichte (4. Vierteljahr mit Jahresergebnis) enthalten Angaben über die kassenmäßigen Steuereinnahmen des Bundes, der Länder und der Gemeinden und Gemeindeverbände nach Ländern und Steuerarten sowie über die Verteilung im Rahmen des Steuerverbundes. Zum Jahresergebnis werden ergänzend methodische Erläuterungen mit Hinweisen auf Zahlungsweise, Zahlungstermine und Tarife der ergiebigsten Steuern gebracht.

Reihe 4.S: Sonderbeiträge

Reihe 4.S.1: Kassenmäßige Steuereinnahmen 1977 bis 1987

Dieser Bericht enthält für die Jahre 1977 bis 1987 nach Ländern gegliedert Angaben über das jährliche Aufkommen an Einzelsteuern und deren Verteilung auf die Körperschaften Bund, (Europäische Gemeinschaften) Länder und Gemeinden/Gv. In langen Reihen wird ein Überblick über die Einnahmeentwicklung seit 1950 gegeben.

Reihe 5: Schulden der öffentlichen Haushalte

In der *jährlichen* Veröffentlichung werden Angaben über den Stand der Schulden von Bund, Lastenausgleichsfonds, ERP-Sondervermögen, Ländern, Gemeinden, Gemeindeverbänden, Zweckverbänden und sonstigen juristischen Personen zwischengemeindlicher Zusammenarbeit nach Arten und Fälligkeit sowie über Bürgschaften, Garantien und sonstige Gewährlei-

stungen dieser Körperschaften gebracht. Außerdem werden die Schuldenaufnahmen und Tilgungen nachgewiesen.

Reihe 6: Personal des öffentlichen Dienstes

Die *jährliche* Veröffentlichung enthält Angaben über die Zahl der Beschäftigten am Stichtag 30. Juni bei Bund, Ländern, Gemeinden und Gemeindeverbänden, kommunalen Zweckverbänden, Bundeseisenbahnvermögen (unmittelbarer öffentlicher Dienst); bei der Bundesanstalt für Arbeit, der Deutschen Bundesbank, den Sozialversicherungsträgern, den Trägern der Zusatzversorgung von Bund, Ländern, Gemeinden und Gemeindeverbänden und den rechtlich selbständigen Anstalten, Körperschaften und Stiftungen des öffentlichen Rechts mit Dienstthermfähigkeit (mittelbarer öffentlicher Dienst), sowie bei rechtlich selbständigen Organisationen ohne Erwerbszweck für Wissenschaft, Forschung und Entwicklung mit überwiegend öffentlicher Finanzierung und bei rechtlich selbständigen Einrichtungen mit überwiegend öffentlicher Beteiligung.

Die Beschäftigten werden *jährlich* in der Gliederung nach: Geburtsmonat und -jahr, Geschlecht, Art, Umfang und Dauer des Dienst- oder Arbeitsvertragsverhältnisses, der Laufbahngruppe, Einstufung, Dienst- oder Lebensaltersstufe, Familien- oder Ortszuschlagsstufe, Dienst- oder Arbeitsort sowie nach Einzelplan, Kapitel und Aufgabenbereich erfaßt. Erstmals wurde in den neuen Ländern die mit einem kompletten Merkmalskatalog durchgeführt.

Reihe 6.1: Versorgungsempfänger des öffentlichen Dienstes

Die jährliche Veröffentlichung enthält Angaben über die Leistungsberechtigten des öffentlich-rechtlichen Alterssicherungssystems zum Stichtag 1. Januar. Aufgrund der verschiedenen gesetzlichen Grundlagen werden drei aus den Haushaltsmitteln der jeweiligen Dienstherren finanzierte Altersversorgungssysteme unterschieden: die Beamtenversorgung (einschl. Richterversorgung), die Soldatenversorgung und die Versorgung der nach dem Zweiten Weltkrieg nicht wiederverwendeten Bediensteten des Deutschen Reiches, soweit sie einen Anspruch auf beamtenrechtliche Versorgung hatten.

Die Versorgungsempfänger werden jährlich in der Gliederung nach: ehemaligem Beschäftigungsbereich, Art des früheren Dienstverhältnisses, Versorgungsart, Geburtsmonat und -jahr, Geschlecht, Familienstand, Wohnort, Laufbahn-/Besoldungsgruppe, Ruhegehaltssatz, Grund für den Eintritt des Versorgungsfalles, Bruttobezüge des Vorjahres sowie Bezügebestandteile im Berichtsmonat erfaßt. Im Bereich des mittelbaren öffentlichen Dienstes sehen die gesetzlichen Vorschriften ein verkürztes Erhebungsprogramm mit den Merkmalen Art des früheren Dienstverhältnisses, Versorgungsart und Besoldungsgruppe vor.

Reihe 7: Einkommen- und Vermögensteuer

In *dreijährlicher* Folge werden – unter Auswertung der steuerlichen Veranlagungsergebnisse – folgende Steuerstatistiken herausgegeben:

7.1 Lohn- und Einkommensteuer

Der Bericht gibt Aufschluß über die Höhe und Struktur der Einkünfte, die Besteuerung des erfaßten Einkommens sowie über

Sonderausgaben, außergewöhnliche Belastungen und Sondervergünstigungen der zur Einkommensteuer veranlagten natürlichen Personen. Ferner sind die Einkünfte aller Lohn- und Einkommensteuerpflichtigen in einer steuerlichen Einkommenspyramide dargestellt.

7.2 Körperschaftsteuer

Die Veröffentlichung gibt einen Überblick über Höhe, Verteilung und Besteuerung des steuerlich erfaßten Einkommens der Körperschaften. Das Einkommen und die Steuerschuld der Körperschaftsteuerpflichtigen werden u.a. in der Gliederung nach Rechtsformen und Größenklassen des Gesamtbetrags der Einkünfte veröffentlicht.

7.3 Lohnsteuer

Die Angaben dieser Veröffentlichung beziehen sich auf den Bruttolohn und die Lohnsteuer der veranlagten und nichtveranlagten Lohnsteuerpflichtigen in der Gliederung nach Größenklassen des Bruttolohns und der Einkünfte aus nichtselbständiger Arbeit, Steuerklassen und Geschlecht. (Berichterstattung mit dem Berichtsjahr 1995 in die Reihen 7.1 integriert).

7.4 Vermögensteuer

Die Veröffentlichung (Erscheinungsfolge *3jährlich*) enthält Angaben über die Zusammensetzung und Höhe des Vermögens der zur Vermögensteuer veranlagten Steuerpflichtigen. Die Schichtung des Vermögens wird für die natürlichen Personen u.a. in Verbindung mit ihrer Beteiligung am Erwerbsleben und der Haushaltsgröße der Veranlagungsgemeinschaft dargestellt, für die nichtnatürlichen Personen in Verbindung mit Rechtsformen.

7.5 Einheitswerte

7.5.1 Einheitswerte der gewerblichen Betriebe

Der in *3jährlicher* Folge erscheinende Bericht vermittelt einen Einblick in Umfang und Struktur des bewerteten Betriebsvermögens. Auf der Grundlage der Vermögensaufstellung zur Ermittlung des Einheitswerts des gewerblichen Betriebs oder des einem freien Beruf dienenden Vermögens wird der nach bewertungsrechtlicher Abgrenzung Vermögens- und Kapitalaufbau in tiefer Gliederung nach Wirtschaftszweigen sowie nach Rechtsformen und Einheitswertgruppen nachgewiesen.

Reihe 7.S: Sonderbeiträge

7.S.1: Wirtschaftliche Gliederung der Einkommen- und Körperschaftsteuerpflichtigen

Diese Veröffentlichung (Erscheinungsfolge: *6jährlich*) enthält Angaben über die steuerlichen Einkünfte und die Einkommen- und Körperschaftsteuer von natürlichen Personen und Personengesellschaften/Gemeinschaften aus der Einkommensteuerstatistik sowie von juristischen Personen aus der Körperschaftsteuerstatistik nach Wirtschaftsbereichen.

Reihe 8: Umsatzsteuer

Die *jährlich* erscheinende Veröffentlichung enthält Angaben über Steuerpflichtige, steuerbaren Umsatz und Umsatzsteuer in tiefer Gliederung nach Wirtschaftszweigen, z.T. kombiniert mit Umsatzgrößenklassen und Rechtsformen. Ferner werden u.a. Angaben über steuerfreie und steuerpflichtige Umsätze (nach Art der Steuersätze), über Umsatzsteuer vor Abzug der Vorsteuer und abziehbare Vorsteuer gemacht. Darüber hinaus erfolgt der Nachweis der Steuerpflichtigen, des Umsatzes und der Umsatzsteuer nach kreisfreien Städten und Landkreisen.

Reihe 9: Verbrauchsteuern

9.1 Tabaksteuer

9.1.1 Absatz von Tabakwaren (*vierteljährlich*). Im Bericht für das 4. Vierteljahr wird auch das Jahresergebnis veröffentlicht.

9.2 Biersteuer

9.2.1 Absatz von Bier (*monatlich*). In dem Bericht für Dezember wird auch das Ergebnis für das Kalenderjahr veröffentlicht.

9.2.2 Brauwirtschaft (*jährlich*). Mit Angaben über Braustätten und ihre Erzeugung.

9.3 Mineralölsteuer

Der *jährlich* erscheinende Bericht bringt Nachweisungen über die versteuerten Mengen und die Verwendung von steuerbegünstigtem Mineralöl.

9.4 Branntweinmonopol und Branntweinsteuer

In *jährlicher* Folge werden Brennereien, Alkoholerzeugung und -absatz, Ein- und Ausfuhr von Branntwein und Branntweinerzeugnissen sowie Einnahmen aus dem Branntweinmonopol nachgewiesen.

9.5 Schaumweinsteuer

Der *Jahresbericht* enthält Angaben über die Schaumweinhersteller, ihren Absatz sowie über das Steuersoll.

Reihe 10: Realsteuern

10.1 Realsteuervergleich

Der *jährliche* Bericht umfaßt Angaben über Istaufkommen, Grundbeträge, gewogene Durchschnittshebesätze und Hebesatzstreuung bei den einzelnen Realsteuern sowie über den Gemeindeanteil an der Einkommen- und Umsatzsteuer sowie die an Bund und Länder abgeführte Gewerbesteuerumlage. Außerdem werden Steuerkraftberechnungen für die einzelnen kreisfreien Städte, die kreisangehörigen Gemeinden mit 50 000 Einwohnern und mehr und die nach Landkreisen zusammengefaßten kreisangehörigen Gemeinden veröffentlicht.


10.2 Gewerbesteuer

Der (ab Berichtsjahr 1995) *3jährlich* erscheinende Bericht enthält die Ergebnisse der Gewerbesteuerstatistik. Nachgewiesen werden die gewerbesteuerpflichtigen Betriebe und die Zusammensetzung der Gewerbesteuermeßbeträge nach Größenklassen des Gewerbeertrags/-kapitals nach Rechtsformen und nach Wirtschaftszweigen für das Bundesgebiet.



Statistisches Bundesamt
Gustav-Stresemann-Ring 11
65189 Wiesbaden

Veröffentlichungen und Prospekte sind durch den Verlag Metzler-Poeschel, Verlagsauslieferung SFG-Servicecenter Fachverlage GmbH, Postfach 43 43, 72774 Reutlingen, erhältlich.



Neue Ausgabe !

STATIS

Statistische Zeitreihen auf einer CD-ROM

**Gesamtpaket auf einer
einzigen CD-ROM**

**Daten über
Bevölkerung und Soziales,
Wirtschaft und Finanzen,
Handel und Gewerbe,
Konjunktur und Produ-
zierendes Gewerbe**

**Netzwerkfähig ohne
Aufpreis**

Rabattregelungen

Weitere Informationen

Deutschland in Zahlen

Die Datenbank aus 1. Hand

Alle aktuellen Zeitreihen über die wirtschaftliche und soziale Entwicklung in Deutschland bieten wir als Gesamtpaket auf einer einzigen CD-ROM an. Diese umfassende statistische Datenbank liefert die Grundlage für alle makroökonomischen Analysen und Auswertungen - **von Profis für Profis.**

Auch Sie können über diesen sehr breit gefächerten, tief gegliederten und vollständig dokumentierten Datenpool verfügen.

Die neue STATIS-CD-ROM enthält rund 450 000 statistische Zeitreihen und wird halbjährlich aktualisiert. Alle Informationen werden mit einer komfortablen Recherchesoftware erschlossen.

Preise im Abonnement:

3.600 DM (1.840,65 EUR) für die erste Lieferung,
800 DM (409,03 EUR) für jedes Update.

Die CD-ROM kann ohne Aufpreis auch in internen Netzwerken betrieben werden.

Weitere Informationen zu den Inhalten von STATIS sowie zu den Möglichkeiten der Rabattierung für besondere Nutzergruppen (z.B. Bibliotheken, Universitäten) erhalten Sie beim

Statistischen Bundesamt

Gruppe IC

65180 Wiesbaden

oder unter

Telefon 0611 / 75 2404 oder 2716,

Telefax 0611 / 72 4000 oder

E-Mail statis@statistik-bund.de

... Neue Ausgabe ... Frühjahr 2000 ... Neue Ausgabe ... Frühjahr 2000 ... Neue Ausgabe ...

Bestell-Nr. 2140610-99700