


Statistisches Bundesamt

# Finanzen und Steuern




Fachserie **14**

Reihe 6

Personal des öffentlichen Dienstes


**1992**





Statistisches Bundesamt

# Finanzen und Steuern



Fachserie 14

Reihe 6

Personal des öffentlichen Dienstes

1992

Druck: 1. Aufl. 1992  
Statistisches Bundesamt

**METZLER  
POESCHEL**

**Herausgeber:**

Statistisches Bundesamt, Wiesbaden, Gustav-Stresemann-Ring 11

Postanschrift:

Statistisches Bundesamt  
65180 Wiesbaden

**Verlag:**

Metzler-Poeschel, Stuttgart

**Verlagsauslieferung:**

Hermann Leins GmbH & Co. KG  
Postfach 11 52  
72125 Kusterdingen  
Telefon: 07071/935350  
Telex: 7 262 891 mepo d  
Telefax: 07071/33653

Erscheinungsfolge: jährlich

Erschienen im Dezember 1994

Preis: DM 25,20

Bestellnummer: 2140600 - 92700

© Statistisches Bundesamt, Wiesbaden 1994

Alle Rechte vorbehalten. Es ist insbesondere nicht gestattet, ohne ausdrückliche Genehmigung des Statistischen Bundesamtes diese Veröffentlichung oder Teile daraus für gewerbliche Zwecke zu übersetzen, zu vervielfältigen, auf Mikrofilm/-fiche zu verfilmen oder in elektronische Systeme einzuspeichern.



## Vorbemerkung

Die vorliegende Veröffentlichung enthält die Ergebnisse der nach den Bestimmungen des Gesetzes über die Finanzstatistik in der Fassung der Bekanntmachung vom 11. Juni 1980 (BGBl. I S. 673, 782), zuletzt geändert durch Artikel 9 der Statistikanpassungsverordnung vom 26. März 1991 (BGBl. I S. 846) in Verbindung mit dem Gesetz über die Statistik für Bundeszwecke (Bundesstatistikgesetz - BStatG) vom 22. Januar 1987 (BGBl. I S. 462, 565) zuletzt geändert durch Art. 2 des Gesetzes vom 17. Dezember 1990 (BGBl. I S. 2837) durchgeführten Personalstatistiken des öffentlichen Dienstes für das Jahr 1992.

Der Tabellenteil gliedert sich in die drei Bereiche:

- Deutschland,
- Früheres Bundesgebiet,
- Neue Länder.

In den neuen Ländern wird die Erhebung zunächst nur mit einem eingeschränkten Merkmalskatalog durchgeführt. In diesem Erhebungsbereich wird 1992 erstmals die Einstufung (Besoldungs-, Vergütungs- oder Lohngruppe) der Beschäftigten nachgewiesen.

Neben den Standardtabellen enthält diese Veröffentlichung auch "Lange Reihen" für das frühere Bundesgebiet.

Methodische Hinweise und eine Übersicht über die Zuordnung der staatlichen und kommunalen Behörden und Einrichtungen zu den einzelnen Aufgabenbereichen enthalten die Erläuterungen.

Im Anhang werden die Ergebnisse der Versorgungsempfängerstatistik zum 1. Februar 1992 veröffentlicht. In den neuen Ländern war diese Erhebung 1992 ausgesetzt.

# Inhalt

Seite

Vorbemerkung .....	4
--------------------	---

## Textteil

1 Methodische Erläuterungen .....	
1.1 Rechtsgrundlage .....	5
1.2 Personalstandstatistik .....	5
1.3 Versorgungsempfängerstatistik .....	6
1.4 Begriffserläuterungen .....	6
2 Übersicht über die funktionelle Zuordnung der bei der Personalstandstatistik erfaßten Institutionen nach Aufgabenbereichen .....	8

Tabellenteil (lt. besonderem Verzeichnis) .....	14
---	----

## Anhang

1 Versorgungsempfänger des öffentlichen Dienstes .....	
1.1 Unmittelbarer öffentlicher Dienst am 01.02.1992 nach Art der Versorgung und Dienstverhältnis .....	225
1.2 Versorgungsempfänger nach Beamtenversorgungsrecht der Länder am 01.02.1992 nach Art der Versorgung und Dienstverhältnis .....	225
1.3 Unmittelbarer öffentlicher Dienst am 01.02.1992 nach ehemaligen Besoldungsgruppen und Art der Versorgung .....	226
1.4 Versorgungsempfänger nach Beamten- und Soldatenversorgungsrecht des unmittelbaren öffentlichen Dienstes 1974 - 1992 .....	228
1.5 Versorgungsempfänger nach Kap. I G 131 des unmittelbaren öffentlichen Dienstes 1974 - 1992 .....	228
1.6 Mittelbarer öffentlicher Dienst am 01.02.1992 nach Art der Versorgung und Dienstverhältnis .....	229
1.7 Mittelbarer öffentlicher Dienst am 01.02.1992 nach ehemaligen Besoldungsgruppen und Art der Versorgung .....	229

## Gebietsstand

Deutschland:	Angaben für die Bundesrepublik Deutschland nach dem Gebietsstand seit dem 3.10.1990.
Früheres Bundesgebiet:	Angaben für die Bundesrepublik Deutschland nach dem Gebietsstand bis zum 3.10.1990; sie schließen Berlin-West ein.
Neue Länder und Berlin-Ost:	Angaben für die Länder Brandenburg, Mecklenburg-Vorpommern, Sachsen, Sachsen-Anhalt, Thüringen sowie Berlin-Ost.

## Zeichenerklärung

- = nichts vorhanden	0 = weniger als die Hälfte von 1 in der letzten besetzten Stelle, jedoch mehr als nichts
. = Zahlenwert unbekannt oder geheimzuhalten	x = Tabellenfach gesperrt, weil Aussage nicht sinnvoll

Abweichungen in den Summen durch Runden der Zahlen (Tabellen 10.1 - 10.5)

## Abkürzungen

DO-Angestellte	= Dienstordnungsangestellte (Angestellte mit Beamtenbesoldung und -versorgung bei Sozialversicherungsträgern)
Teilzeitbeschäftigte T 1	= Teilzeitbeschäftigte mit mindestens der Hälfte der regelmäßigen Wochenarbeitszeit eines Vollzeitbeschäftigten
Teilzeitbeschäftigte T 2	= Teilzeitbeschäftigte mit weniger als der Hälfte der regelmäßigen Wochenarbeitszeit eines Vollzeitbeschäftigten
BGBI.	= Bundesgesetzblatt
Gv.	= Gemeindeverbände
Fkz	= staatliche Funktionskennziffer
Gl.-Nr.	= kommunale Gliederungs-Nr.

# 1. Methodische Erläuterungen

## 1.1 Rechtsgrundlage

Die Personalstand- und die Versorgungsempfängerstatistik werden entsprechend den Bestimmungen des Gesetzes über die Finanzstatistik in der Fassung der Bekanntmachung vom 11. Juni 1980 (BGBl. I S. 673, 782), zuletzt geändert durch Art. 9 der Statistikanpassungsverordnung vom 26. März 1991 (BGBl. I S. 846) in Verbindung mit dem Gesetz über die Statistik für Bundeszwecke (Bundesstatistikgesetz - BStatG) vom 22. Januar 1987 (BGBl. I S. 462, 565), zuletzt geändert durch Art. 2 des Gesetzes vom 17. Dezember 1990 (BGBl. I S. 2837) jährlich zum Stichtag 30. Juni bzw. 1. Februar als Totalerhebung durchgeführt.

## 1.2 Personalstandstatistik

### 1.2.1 Auskunftspflichtige

Bei der Personalstandstatistik des öffentlichen Dienstes sind im Bereich des unmittelbaren öffentlichen Dienstes der Bund, die Länder, die Gemeinden/Gemeindeverbände, die kommunalen Zweckverbände, die Deutsche Bundesbahn/Deutsche Reichsbahn und die Deutsche Bundespost und im Bereich des mittelbaren öffentlichen Dienstes die Bundesanstalt für Arbeit, die Sozialversicherungsträger und die Träger der Zusatzversorgung auskunftspflichtig. Außerdem sehen die gesetzlichen Vorschriften auch eine Berichtspflicht der rechtlich selbständigen Einrichtungen für Wissenschaft, Forschung und Entwicklung mit überwiegend öffentlicher Finanzierung und der rechtlich selbständigen öffentlichen Versorgungs-, Entsorgungs- und Verkehrsunternehmen vor.

### 1.2.2 Erhebungsmerkmale

Die Beschäftigten, die in einem unmittelbaren, grundsätzlich entgeltspflichtigen Dienst- bzw. Arbeitsvertragsverhältnis zu den auskunftspflichtigen Dienststellen stehen und Gehalt, Vergütung oder Lohn aus den Haushaltsmitteln dieser Stellen beziehen, werden nach folgenden Erhebungsmerkmalen erfaßt:

1. Art, Umfang und Dauer des Dienstverhältnisses,
2. Aufgabenbereich,
3. Geschlecht,
4. Laufbahngruppe,
5. Einstufung (Besoldungs-, Vergütungs- und Lohngruppen),
6. Alter.

### 1.2.3 Erhebungsweg

Das Personal des Bundes, der Deutschen Bundesbahn/Deutschen Reichsbahn, der Deutschen Bundespost, der Bundesanstalt für Arbeit, der Sozialversicherungsträger unter Aufsicht des Bundes, der Versorgungsanstalt des Bundes und der Länder sowie der rechtlich selbständigen Einrichtungen für Wissenschaft, Forschung und Entwicklung wird zentral vom Statistischen Bundesamt erhoben. Die Statistischen Landesämter erfassen das Personal der Länder, der Gemeinden/ Gemeindeverbände, der kommunalen Zweckverbände, der Sozialversicherungsträger unter Aufsicht der Länder, der Träger der Zusatzversorgung der Gemeinden/Gemeindeverbände sowie der rechtlich selbständigen öffentlichen Versorgungs-, Entsorgungs- und Verkehrsunternehmen. Die Statistischen Landesämter liefern die Landesergebnisse an das Statistische Bundesamt. Hier werden die zentral und dezentral erhobenen Ergebnisse zum Bundesergebnis aufbereitet.

### 1.2.4 Erhebungsverfahren

Im früheren Bundesgebiet werden die Personalstandsdaten überwiegend von zentralen Besoldungs- bzw. Verwaltungsdateien nach einem jährlich gleichbleibenden Merkmalskatalog in Form von Einzeldatensätzen auf maschinell auswertbaren Datenträgern geliefert. Bei Berichtsstellen, die dieses Verfahren noch nicht anwenden können, werden die Daten mit dem Erhebungsvordruck für Einzeldatensätze oder in einem vereinfachten Verfahren mit dem Erhebungsvordruck für Summendatensätze erfaßt. Für den staatlichen Bereich (Bund und Länder) liegen vollständig Einzeldatensätze vor, bei den Gemeinden/Gemeindeverbänden und den Sozialversicherungsträgern werden in einigen Bundesländern noch Summendatensätze mit verkürztem Merkmalskatalog erhoben. Fehlende Erhebungsmerkmale werden für das Gesamtergebnis auf Bundesebene vom Statistischen Bundesamt geschätzt.

In den neuen Bundesländern wurde die Personalstandstatistik 1992 mit verkürztem Erhebungsprogramm (Art, Umfang und Dauer des Dienstverhältnisses, Aufgabenbereich, Geschlecht, Laufbahngruppe und Einstufung) durchgeführt. Die Angaben werden in Form von Summendatensätzen erhoben.

### 1.3 Versorgungsempfängerstatistik

Die Versorgungsempfängerstatistik erfaßt die Empfänger von Versorgungsbezügen nach Beamten-/Soldatenversorgungsrecht und nach beamtenrechtlichen Grundsätzen. Außerdem werden die nach dem Gesetz zu Artikel 131 Grundgesetz zu versorgenden nicht wieder verwendeten früheren Angehörigen des öffentlichen Dienstes des Deutschen Reiches erhoben. Auskunftspflichtig sind der Bund, die Länder, die Gemeinden/Gemeindeverbände (einschl. kommunale Zweckverbände), die Deutsche Bundesbahn, die Deutsche Bundespost (unmittelbarer öffentlicher Dienst) sowie die Bundesanstalt für Arbeit, die Sozialversicherungsträger und die Träger der Zusatzversorgung (mittelbarer öffentlicher Dienst). Entsprechend den gesetzlichen Bestimmungen sind die Gemeinden/Gemeindeverbände nur alle sechs Jahre, zuletzt 1989, auskunftspflichtig.

Erhoben werden die Versorgungsempfänger in der Gliederung nach Art der Versorgung (einjährlich) und der für die Versorgung maßgebenden Besoldungsgruppe (dreijährlich).

### 1.4 Begriffserläuterungen

**Unmittelbarer öffentlicher Dienst:** Behörden, Gerichte und Einrichtungen (einschl. der rechtlich unselbständigen Wirtschaftsunternehmen) des Bundes und der Länder, Gemeinden/Gemeindeverbände, kommunale Zweckverbände, Deutsche Bundesbahn/Deutsche Reichsbahn und Deutsche Bundespost.

**Mittelbarer öffentlicher Dienst:** Bundesanstalt für Arbeit, Sozialversicherungsträger unter Aufsicht des Bundes bzw. der Länder und Träger der Zusatzversorgung von Bund, Ländern und Gemeinden/Gemeindeverbänden.

**Einrichtungen für Wissenschaft, Forschung und Entwicklung:** Rechtlich selbständige Einrichtungen des öffentlichen oder privaten Rechts, die auf Dauer überwiegend aus Zuwendungen des Bundes, der Länder, der Gemeinden/Gemeindeverbände, der Sozialversicherungsträger und/oder der Europäischen Gemeinschaften finanziert werden, sofern die Zuwendungen den Betrag von 300 000 DM jährlich übersteigen.

**Rechtlich selbständige öffentliche Wirtschaftsunternehmen:** Rechtlich selbständige staatliche und kommunale Versorgungs-, Entsorgungs- und Verkehrsunternehmen.

**Vollzeitbeschäftigte:** Beschäftigte, deren regelmäßige Arbeitszeit die übliche volle Wochenarbeitsstundenzahl (z.B. 38,5 Stunden; bei Lehrkräften entsprechende Anzahl von Wochenlehrstunden) beträgt.

**Teilzeitbeschäftigte:** Beschäftigte, deren regelmäßige Arbeitszeit weniger als die übliche volle Wochenarbeitszeit eines Vollzeitbeschäftigten beträgt.

Teilzeitbeschäftigte T 1 sind Beschäftigte mit mindestens der Hälfte der regelmäßigen Wochenarbeitszeit.

Teilzeitbeschäftigte T 2 sind Beschäftigte mit weniger als der Hälfte der regelmäßigen Wochenarbeitszeit.

**B e a m t e :** Bedienstete, die - auf Lebenszeit, Zeit, Probe, Widerruf - durch eine Ernennungsurkunde in das Beamtenverhältnis berufen worden sind.

Der Bundespräsident, der Bundeskanzler, die Ministerpräsidenten der Länder, Minister, Senatoren und Parlamentarische Staatssekretäre werden als Bezieher von Amtsgehältern den Beamten zugeordnet.

Nicht als Beamte zählen: Angestellte, die Bezüge nach einem Besoldungsgesetz erhalten, sowie Kräfte, die in einem öffentlich-rechtlichen Ausbildungsverhältnis stehen (z.B. Dienstanfänger). Dieses Personal wird den Angestellten zugeordnet.

**R i c h t e r :** Berufsrichter im Sinne des Deutschen Richtergesetzes in der Fassung vom 19. April 1972 (BGBl. I S. 713), auch wenn sie nicht bei Gerichten, sondern z.B. bei Ministerien tätig sind; auch zu "Richtern auf Probe" ernannte Gerichtsassessoren.

Nicht zu den Richtern zählen: Richter an Gemeinderichten sowie Richter kraft Auftrags und Staatsanwälte, die statusmäßig Beamte sind.

**S o l d a t e n:** Berufs- und Zeitsoldaten der Bundeswehr; Grundwehrdienstleistende werden nicht nachgewiesen.

**A n g e s t e l l t e :** In einem privatrechtlichen Arbeitsvertragsverhältnis Beschäftigte, die in der Regel in der Rentenversicherung für Angestellte versicherungspflichtig und nicht Lohnempfänger sind.

**Dienstordnungsangestellte:** Angestellte mit Beamtenbesoldung, die in einem privatrechtlichen Arbeitsvertragsverhältnis aufgrund einer Dienstordnung bei einem Sozialversicherungsträger beschäftigt sind.

**A r b e i t e r :** In einem privatrechtlichen Arbeitsvertragsverhältnis Beschäftigte, die Lohnempfänger und in der Rentenversicherung für Arbeiter versicherungspflichtig sind.

### Personal in Ausbildung:

Beamte in Ausbildung sind Bedienstete, die den vorgeschriebenen bzw. üblichen Vorbereitungsdienst ableisten (Referendare, Inspektor- und Assistentenwärter sowie Anwärter für den einfachen Dienst).

Zu den Angestellten in Ausbildung gehören angestelltenversicherungspflichtige Auszubildende für Berufe nach dem Berufsbildungsgesetz, ferner Lernschwestern, -pfleger und Krankenpflegehelferschüler, Personen, die für eine Ausbildung im Beamtenverhältnis vorbereitet werden (z.B. Dienstanfänger, Verwaltungslehrlinge) sowie Ärzte im Praktikum vor der Vollapprobation und Praktikanten mit Ausbildungsvertrag (Berufspraktikanten im Anerkennungsjahr).

Als Arbeiter in Ausbildung gelten arbeiterrentenversicherungspflichtige Auszubildende für Berufe nach dem Berufsbildungsgesetz.

**Arbeitnehmer mit Zeitvertrag:** Angestellte und Arbeiter in einem befristeten privatrechtlichen Vertragsverhältnis, z.B. Bedienstete mit Aufgaben von begrenzter Dauer, Aushilfspersonal, Saisonkräfte, Beschäftigte nach §§ 91 - 97 Arbeitsförderungsgesetz, Werkstudenten; in der Regel aus einmaligen Mitteln bezahlte Kräfte.

**Aufgabenbereich:** Die Hauptorganisationsbereiche gliedern sich in Verwaltung, rechtlich unselbständige Wirtschaftsunternehmen und Krankenhäuser mit kaufmännischem Rechnungswesen. Die weitere Untergliederung erfolgt in Abstimmung mit der Finanzstatistik auf der Grundlage des geltenden staatlichen Funktionenplans bzw. des kommunalen Gliederungsplans. Die Zusammenfassung der staatlichen und kommunalen Aufgabenbereiche wird entsprechend dem Schlüssel der Finanzstatistik vorgenommen (siehe hierzu die Übersicht auf S. 9 ff).

**Verwaltung:** Alle Behörden, Gerichte und Einrichtungen der Einzelpläne 0 - 7, für die in den Haushaltsplänen des Bundes, der Länder, der Gemeinden/Gemeindeverbände und der kommunalen Zweckverbände Ausgaben und Einnahmen veranschlagt wurden.

**Rechtlich unselbständige Wirtschaftsunternehmen:** Zu den rechtlich unselbständigen Wirtschaftsunternehmen zählen die Regie- und Eigenbetriebe der öffentlichen Hand.

**Krankenhäuser:** Hier werden alle Krankenhäuser, die ihr Rechnungswesen auf kaufmännische Buchführung umgestellt haben und als Sondervermögen geführt werden, nachgewiesen.

**Laufbahngruppen:** Die Beamten werden unter Berücksichtigung der sogenannten Spitzenämter der ihrer Besoldungsgruppe entsprechen-

den Laufbahngruppe zugeordnet. Die vergleichbaren Vergütungsgruppen der Angestellten können entsprechend zu Laufbahngruppen zusammengefaßt werden.

**Einstufung:** Die Beschäftigten sind bei den einzelnen Besoldungs-, Vergütungs- und Lohngruppen nachgewiesen, die für die Auszahlung der Bezüge zum Zeitpunkt des Berichtsstichtags maßgeblich waren.

**Versorgungsempfänger nach Beamten-/Soldatenversorgungsrecht:** Personen, die nach beamten-/soldatenrechtlichen Vorschriften oder Grundsätzen versorgt werden. Hierzu zählen ehemalige Beamte, Richter, Soldaten, Angestellte und Arbeiter mit Beamtenversorgung sowie Hinterbliebene von verstorbenen aktiven Beamten und Ruhegehaltsempfängern.

**Versorgungsempfänger nach dem Gesetz zu Art. 131 Grundgesetz (G 131):** Nach dem Zweiten Weltkrieg nicht wiederverwendete ehemalige Beamte, Berufssoldaten der früheren Wehrmacht, Führer des Reichsarbeitsdienstes und sonstige Bedienstete mit Beamtenversorgung sowie ihre Hinterbliebenen.

**Versorgungsempfänger nach Kap. I G 131:** Verdrängte Angehörige des öffentlichen Dienstes des Deutschen Reiches und Angehörige aufgelöster Dienststellen.

**Versorgungsempfänger nach Kap. II G 131:** Bedienstete ehemaliger Dienststellen, deren Aufgaben übernommen wurden. Diese Versorgungsempfänger werden aus erhebungstechnischen Gründen zusammen mit den Versorgungsempfängern nach Beamten-/Soldatenversorgungsrecht nachgewiesen.

**Ruhegehaltsempfänger:** Ruhestands-, Wartestandsbeamte bzw. -richter, ehemalige Berufssoldaten und Reichsarbeitsdienstführer, Angestellte und Arbeiter mit beamtenrechtlicher Hauptversorgung.

**Empfänger von Witwen-/Witwergeld:** Hinterbliebene Ehegatten von verstorbenen Ruhegehaltsempfängern und von Bediensteten, die zum Zeitpunkt ihres Todes Anspruch auf Ruhegehalt oder Ruhelohn hatten.

**Empfänger von Waisengeld:** Hinterbliebene Kinder von verstorbenen Ruhegehaltsempfängern und von Bediensteten, die zum Zeitpunkt ihres Todes Anspruch auf Ruhegehalt oder Ruhelohn hatten, soweit sie Waisengeld in Höhe von 12 % (Halbwaisen), 20 % (Vollwaisen) oder 30 % (Unfallwaisen) des Ruhegehalts/Ruhelohns erhalten.

## 2 Übersicht über die funktionelle Zuordnung der bei der Personalstandstatistik erfaßten Institutionen nach Aufgabenbereichen

FKZ	Staatlicher Aufgabenbereich	Dienststellen (Auswahl)		Gl-Nr.	Vergleichbare kommunale Aufgabenbereiche	Kommunale Ämter bzw. Dienststellen (Auswahl)
		des Bundes	der Länder			
0	<u>Allgemeine Dienste</u>			0, 1, 60	<u>Allgemeine Verwaltung: Öffentliche Sicherheit und Ordnung</u> Bauverwaltung	
01	Politische Führung und zentrale Verwaltung			0, 15, 60	<u>Allgemeine Verwaltung</u> Verteidigungslastenverwaltung Bauverwaltung	
011	Politische Führung	Bundespräsident und Bundespräsidialamt, Bundestage- und Bundesratsverwaltung, Bundeskanzler und Bundeskanzleramt, Bundesministerien, Presse- und Informationsamt der Bundesregierung, Bundesrechnungshof, Bundesbeauftragter für den Datenschutz, Wehrbeauftragter des Deutschen Bundestages	Landtags-, Bürgerschafts-, Abgeordnetenhausverwaltungen, Ministerpräsidenten, Regierender Bürgermeister, Landesvertretungen und Senatverwaltungen, Vertretungen der Länder beim Bund, Landesrechnungshöfe, Landesbeauftragte für den Datenschutz	00	Gemeindeorgane	Oberbürgermeister, Bürgermeister, Landrat, Amtsvorsteher
				01	Rechnungsprüfung	Rechnungsprüfungsamt, Revisionen, Kreis- bzw. Gemeindeprüfungsamt
012	Innere Verwaltung	Bundesverwaltungsamt, Bundesdisziplinargericht, Bundesdisziplinaranwalt, Bundesakademie für öffentliche Verwaltung, Oberprüfungsamt für die höheren technischen Verwaltungsbeamten, Bundesamt für Sicherheit in der Informationstechnik	Landesverwaltungsämter, Disziplinarkammern, Zentrale Besoldungs- und Versorgungstellen, Bezirksregierungen, Verwaltungs- und Wirtschaftsakademien, Datenverarbeitungszentralen der inneren Verwaltung	02	Hauptverwaltung	Hauptamt, Organisationsamt, Rechtsamt
				05	Besondere Dienststellen der allgemeinen Verwaltung	Standesamt, Statistisches Amt
				06	Einrichtungen für die gesamte Verwaltung	Elektronische Datenverarbeitung, Hauptarchiv
				08	Einrichtungen für Verwaltungsangehörige	Betriebskrankenkasse, Kantine
014	Statistischer Dienst	Statistisches Bundesamt	Statistische Landesämter			
015	Zivildienst	Bundesamt für den Zivildienst				
016,017	Steuer- und Finanzverwaltung	Oberfinanzdirektionen (Bundesteil), Bundesamt für Finanzen, Bundesmonopolverwaltung für Branntwein, Bundes-schuldenverwaltung, Bundesamt zur Regelung offener Vermögensfragen, Zollkriminalamt	Oberfinanzdirektionen (Länderteil), Finanzämter, Liegenschaftsämter, Vermögensverwaltungen	03	Finanzverwaltung	Kämmerei und Stadtkassen, Vollziehungsamt, Liegenschaftsverwaltung
				15	Verteidigungslasten-Verwaltung	
018	Hochbauverwaltung	Bundesbaudirektion	Landesbaudirektionen, Finanzbauämter, Hochschul- und Universitätsbauämter	60	Bauverwaltung (einschl. Tiefbau)	Bauamt
019	Sonstige allgemeine Staatsaufgaben	Monopolkommission, Sachverständigenrat für Wirtschaft				
02	Auswärtige Angelegenheiten	Auslandsvertretungen				
03	Verteidigung (nur Bund)	Bundeswehrverwaltungsamt, Wehrbereichsverwaltungen, Akademie für zivile Verteidigung, Bundesamt für Zivilschutz, Bundesamt für Wehrtechnik und Beschaffung				
04	Öffentliche Sicherheit und Ordnung			1 ./ 15	<u>Öffentliche Sicherheit und Ordnung</u> (ohne Verteidigungslasten-Verwaltung)	
041	Bundegrenzschutz (nur Bund)	Grenzschutzpräsidien, -direktion, -ämter und Bahnpolizeiämter, -schulen				

## 2 Übersicht über die funktionelle Zuordnung der bei der Personalstandstatistik erfaßten Institutionen nach Aufgabenbereichen

FKZ	Staatlicher Aufgabenbereich	Dienststellen (Auswahl)		Gl-Nr.	Vergleichbare kommunale Aufgabenbereiche	Kommunale Ämter bzw. Dienststellen (Auswahl)
		des Bundes	der Länder			
042	Polizei	Bundeskriminalamt	Landeskriminalämter, Schutz-, Verkehrs-, Kriminal- und Wasserschutzpolizeien	10	Polizei	
043	Öffentliche Ordnung (nur Stadtstaaten)		Ämter für Wirtschaftsförderung, Bauordnungen-, Bauaufsichte-, Bauprüfungsämter, Ordnungsämter, Einwohnermeldeämter	11	Öffentliche Ordnung Seemannsamt (nur Schleswig-Holstein)	Ordnungsamt, Einwohnermeldeamt, Ausländeramt, Seemannsamt
044	Brandenschutz		Landesämter für Brandschutz, Feuerweherschulen, Feuerwehr (Stadtstaaten)	13	Feuerschutz/Brandenschutz	Feuerwehr
045	Katastrophenschutz		Einrichtungen des Katastrophenschutzes	14 16	Katastrophenschutz Rettungsdienst	
049	Sonstiges	Beschaffungstelle des Bundesministeriums des Innern				
05	Rechtsschutz					
051	Verfassungsgerichte	Bundesverfassungsgericht	Landesverfassungsgerichte			
052	Ordentliche Gerichte und Staatsanwaltschaften	Bundesgerichtshof, Generalbundesanwalt beim BGH, Bundespatentgericht	Oberlandes-, Kammer-, Landes-, Amts- und Gewerbegerichte			
053	Verwaltungsgerichte	Bundesverwaltungsgericht, Oberbundesanwalt beim Bundesverwaltungsgericht	Oberverwaltungsgerichte, Verwaltungsgerichte, Seämter, Landesanwaltschaften			
054	Arbeits- und Sozialgerichte	Bundesarbeitsgericht, Bundessozialgericht	Landesarbeitsgerichte, Arbeitsgerichte, Landesozialgerichte, Sozialgerichte			
055	Finanzgerichte	Bundesfinanzhof	Finanzgerichte			
056	Justizvollzugsanstalten		Justizvollzugsämter, -hospitäler, Untersuchungshaftanstalten			
059	Sonstige Rechtsschutzaufgaben	Deutsches Patentamt				
1	<u>Bildungswesen, Wissenschaft, Forschung, kulturelle Angelegenheiten</u>			2,3, 464	<u>Schulen; Wissenschaft, Forschung, Kulturpflege</u> Tageseinrichtungen für Kinder	
12,111	Schulen und vorschulische Bildung, Unterrichtsverwaltung			2./ 290, 464	<u>Schulen</u> (ohne Schülerbeförderung) Tageseinrichtungen für Kinder	
111	Unterrichtsverwaltung		Schulämter, Oberschulämter, Prüfungsämter	20	Schulverwaltung	
121,122	Grund-, Haupt- und Sonderschulen		Grund-, Haupt- und Sonderschulen	21,27	Grund-, Haupt- und Sonderschulen	Grund-, Haupt- und Sonderschulen
123	Realschulen		Realschulen	22	Realschulen	Realschulen
124	Gymnasien		Gymnasien	23	Gymnasien	Gymnasien
125	Gesamtschulen		Gesamtschulen	28	Gesamtschulen	

## 2 Übersicht über die funktionelle Zuordnung der bei der Personalstandstatistik erfaßten Institutionen nach Aufgabenbereichen

FKZ	Staatlicher Aufgabenbereich	Dienststellen (Auswahl)		Gl-Nr.	Vergleichbare kommunale Aufgabenbereiche	Kommunale Ämter bzw. Dienststellen (Auswahl)
		des Bundes	der Länder			
126	Kindergärten		Kindergärten	464	Tageseinrichtungen für Kinder	Kindergärten
127	Berufliche Schulen		Berufliche Schulen	24	Berufeschulen u.dgl.	Berufeschulen
128	Fachschulen		Fachschulen	25 26	Fachschulen u.dgl. Fachoberschulen u.dgl.	Fachschulen Fachoberschulen
129	Sonstiges		Einrichtungen, soweit nicht auf einzelne Schularten aufteilbar	292	Übrige schulische Aufgaben	
13	Hochschulen					
131	Universitäten, Technische Hochschulen, Technische Universitäten einschließlich Universitätsbibliotheken und veterinärmedizinische Kliniken sowie andere Hochschulen mit Universitätsrang, Pädagogische Hochschulen, Gesamthochschulen		Universitäten, Technische Hochschulen, Technische Universitäten, Pädagogische Hochschulen, Erziehungswissenschaftliche Hochschulen, Gesamthochschulen			
132	Hochschulkliniken		Hochschulkliniken			
133	Verwaltungsfachhochschulen	Fachhochschule des Bundes für öffentliche Verwaltung	Verwaltungsfachhochschulen			
136	Kunsthochschulen		Musikhochschulen, Akademien für bildende Künste, Hochschulen für darstellende Kunst, Hochschule für Fernsehen und Film			
137	Fachhochschulen		Fachhochschulen			
14	Förderung des Bildungswesens			290	Schülerbeförderung	
15	Sonstiges Bildungswesen	Bundeszentrale für politische Bildung	Volkshochschulen, Landeszentralen für politische Bildung, öffentliche Bibliotheken und Lesehallen	35	Volksbildung	Einrichtungen der Erwachsenenbildung, - des öffentlichen Büchereiwesens, Freizeithome als Einrichtungen der Volksbildung
16, 17, 112	Wissenschaft, Forschung, Entwicklung außerhalb der Hochschulen, Wissenschafts- und Forschungsverwaltung	Bundesarchiv, Bundesgesundheitsamt, Der Bundesbeauftragte für die Unterlagen des Staatssicherheitsdienstes der ehemaligen DDR, Fischereischiffe, - Schutzboote sowie die Forschungsanstalten und -institute des Bundes	Staats- und Landesarchive, Wissenschaftliche Museen, Forschungsanstalten der Länder	31	Wissenschaft und Forschung	Wissenschaftliche Bibliotheken, wissenschaftliche Museen und Sammlungen
18, 113	Kunst- und Kulturpflege einschl. Verwaltung für kulturelle Angelegenheiten		Staats- und Landestheater, Landesämter für Denkmalpflege, Naturschutzbehörden	30 32 33 34 36	Verwaltung kultureller Angelegenheiten Museen, Sammlungen, Ausstellungen Theater, Konzerte, Musikpflege Sonstige Kunstpflege Heimatspflege	



## 2 Übersicht über die funktionelle Zuordnung der bei der Personalstandstatistik erfaßten Institutionen nach Aufgabenbereichen

FKZ	Staatlicher Aufgabenbereich	Dienststellen (Auswahl)		Gl-Nr.	Vergleichbare kommunale Aufgabenbereiche	Kommunale Ämter bzw. Dienststellen (Auswahl)
		des Bundes	der Länder			
2	<u>Soziale Sicherung, soziale Kriegsfolgeaufgaben, Wiedergutmachung</u>			4 /. 464	Soziale Sicherung (ohne Tageseinrichtungen für Kinder)	
211	Versicherungsbehörden	Bundesversicherungsamt, Bundesausführungsbehörde für Unfallversicherung	Landesversicherungsämter, Versicherungsämter der Stadtstaaten	408	Versicherungsamt	Versicherungsamt
212	Sozialamt, Sozialhilfeverband, Landeswohlfahrtsverband		Landessozialämter, Landeswohlfahrtsverbände	400	Allgemeine Sozialverwaltung	Sozialamt
213	Jugendämter		Landesjugendämter	407	Verwaltung der Jugendhilfe	Jugendamt, Jugendbehörden
214	Versorgungsämter		Landesversorgungsämter			
215	Lastenausgleichsverwaltung	Bundesausgleichsamt	Lastenausgleichsämter	409	Lastenausgleichsverwaltung	Ausgleichsamt
216	Wiedergutmachungsbehörden		Landesämter für Wiedergutmachung			
219	Sonstige Behörden im Bereich der sozialen Sicherung	Bundesamt für die Anerkennung ausländischer Flüchtlinge, Bundesaufnahmestellen				
235	Einrichtungen der Sozialhilfe des öffentlichen Bereiche		Alten-, Pflege- und Obdachlosenheime, Behinderteneinrichtungen	43	Einrichtungen der Sozialhilfe und der Kriegsopferfürsorge	Altenpflegeheime, Obdachlosenheime
237	Jugendhilfeleistungen			45	Jugendhilfe nach dem KJHG	
238	Einrichtungen der Jugendhilfe des öffentlichen Bereiche	Bundesprüfstelle für jugendgefährdende Schriften	Erziehungsheime, Jugendheime	46 /. 464	Einrichtungen der Jugendhilfe (ohne Tageseinrichtungen für Kinder)	Wohnheime, Einrichtungen der Jugendhilfe, Beratungsstellen
242	Einrichtungen der Kriegsopferversorgung		Versorgungskrankenhäuser, Versorgungskuranstalten			
254	Arbeitsschutz	Bundesanstalt für Arbeitsschutz, -Arbeitsmedizin	Gewerbeaufsichtsämter, Landesinstitute für Arbeitsschutz			
3	<u>Gesundheit, Sport und Erholung</u>			5	<u>Gesundheit, Sport, Erholung</u>	
311	Gesundheitsbehörden		Landesämter für das Gesundheitswesen, Gesundheitsämter	50	Gesundheitsverwaltung	Gesundheitsamt
312	Krankenhäuser und Heilanstalten		Akutkrankenhäuser, Sonderkrankenhäuser	51	Krankenhäuser	Krankenhäuser
314	Maßnahmen des Gesundheitswesens	Bundeszentrale für gesundheitliche Aufklärung	Hygieneinstitute, Einrichtungen der Arzneimittel- und Lebensmittelkontrolle, medizinische Untersuchungsämter	54	Sonstige Einrichtungen und Maßnahmen der Gesundheitspflege	Ambulatorien, ärztliche Beratungsstellen, Gemeindepflegestationen
32	Sport und Erholung		Park- und Gartenanlagen, Badeanstalten, Sportstätten (nur bei Stadtstaaten)	56 57 58 59	Eigene Sportstätten Badeanstalten Park- und Gartenanlagen Sonstige Erholungseinrichtungen	Turn- und Sporthallen Hallen-, Freibäder Gärtnereien, Parkanlagen
33	Reinhaltung von Luft, Wasser und Erde, Lärmbekämpfung, Reaktorsicherheit, Strahlenschutz	Umweltbundesamt, Sachverständigenrat für Umweltfragen, Bundesamt für Strahlenschutz	Landesanstalten für Immissionsschutz, Umweltschutz			

**2 Übersicht über die funktionelle Zuordnung der bei der Personalstandstatistik erfaßten Institutionen nach Aufgabenbereichen**

FKZ	Staatlicher Aufgabenbereich	Dienststellen (Auswahl)		Gl-Nr.	Vergleichbare kommunale Aufgabenbereiche	Kommunale Ämter bzw. Dienststellen (Auswahl)
		des Bundes	der Länder			
4	<u>Wohnungswesen, Raumordnung und kommunale Gemeinschaftsdienste</u>			6./, 60, 63-66, 68, 69 7./, 78, 79	Bau- und Wohnungswesen, Verkehr  Öffentliche Einrichtungen (ohne Wirtschaftsförderung)	
41	Wohnungswesen			62	Wohnungsbauförderung und Wohnungsfürsorge	
42	Raumordnung, Landesplanung, Vermessungswesen		Landesvermessungsämter, Katasterverwaltungen	61	Städteplanung, Vermessung, Bauordnung	Katasterverwaltung, Vermessungsamt
43	Kommunale Gemeinschaftsdienste		Einrichtungen der Stadtstaaten auf dem Gebiet der Ortschaften, Müllbeseitigung, Straßenreinigung sowie in Schlacht- und Viehhöfen	67 70 72 73 74 75 76 77	Straßenbeleuchtung und -reinigung Abwasserbeseitigung Abfallbeseitigung Märkte Schlacht- und Viehhöfe Bestattungswesen Sonstige öffentliche Einrichtungen Hilfsbetriebe der Verwaltung	
5	<u>Ernährung, Landwirtschaft und Forsten</u>					
		Bundesausschuss für Ernährung und Landwirtschaft, Bundesartenamt	Landesamt für Ernährungswirtschaft, Landwirtschaftsämter, Forstdirektionen, Versuchsgüter, -anstalten	78	Förderung der Landwirtschaft und Forstwirtschaft	Landwirtschaftsamt
6	<u>Energie- und Wasserwirtschaft, Gewerbe, Dienstleistungen</u>					
		Bundesausschuss für Wirtschaft, Bundeskartellamt, Bundesaufsichtsamt für das Kreditwesen, -Versicherungswesen, Bundesstelle für Außenhandelsinformation, Bundesausfuhramt	Landesgewerbeämter, Landesenergieverwaltungen, Wasserwirtschaftsverwaltungen	69 79	Wasserläufe, Wasserbau  Fremdenverkehr, sonstige Förderung von Wirtschaft und Verkehr	Fremdenverkehrsämter
7	<u>Verkehrs- und Nachrichtenwesen</u>			63,65,66, 68	Gemeinde-, Kreis-, Bundes- und Landesstraßen, Parkeinrichtungen	
71	Verwaltung					
711	Straßen- und Brückenbau		Landesämter für Straßenbau, Straßenbauverwaltungen, Straßenbauämter, Autobahnämter			
712	Wasserstraßen und Häfen	Bundeswasser- und Schifffahrtsverwaltung	Hafen- und Schifffahrtsverwaltungen, Wasser- und Schifffahrtsämter			
719	Sonstiges	Bundesausschuss für Straßenwesen, Kraftfahrt-Bundesausschuss				
72	Straßen			63,65,66, 68	Gemeinde-, Kreis-, Bundes- und Landesstraßen, Parkeinrichtungen	
73	Wasserstraßen und Häfen, Förderung der Schifffahrt	Bundesausschuss für Wasserbau, Bundesanstalt für Gewässerkunde, Bundesamt für Seeschifffahrt und Hydrographie	Hafen- und Umschlagseinrichtungen (soweit nicht Wirtschaftsunternehmen)			
75	Luftfahrt	Flugverkehr, Luftfahrt-Bundesausschuss				
76	Wetterdienst	Anstalt "Deutscher Wetterdienst"				
77	Post und Fernmeldewesen	Bundesausschuss für Post und Telekommunikation, Bundesamt für Zulassungen in der Telekommunikation				

## 2 Übersicht über die funktionelle Zuordnung der bei der Personalstandstatistik erfaßten Institutionen nach Aufgabenbereichen

FKZ	Staatlicher Aufgabenbereich	Dienststellen (Auswahl)		Gl-Nr.	Vergleichbare kommunale Aufgabenbereiche	Kommunale Ämter bzw. Dienststellen (Auswahl)
		des Bundes	der Länder			
8	<u>Rechtlich unselbständige Wirtschaftsunternehmen 1)</u>			8	<u>Rechtlich unselbständige Wirtschaftsunternehmen 1)</u>	
80				80	Verwaltung der wirtschaftlichen Unternehmen	
81	Land- und forstwirtschaftliche Unternehmen		Domänen, Forstbetriebsbehörden	85	Land- und forstwirtschaftliche Unternehmen	Gutshöfe, Wein-, Obstgartenbaubetriebe
82	Versorgungsunternehmen		Elektrizitäts-, Erdgas-, Wasser- und kombinierte Versorgungsunternehmen, Fernheizwerke	81	Versorgungsunternehmen	Elektrizitäts-, Gas-, Wasser-, Fernwärme und kombinierte Versorgungsunternehmen
83	Verkehrsunternehmen			82	Verkehrsunternehmen	Straßenbahnen, Autobusse, Hafenanlagen
84	Kombinierte Versorgungs- und Verkehrsunternehmen			83	Kombinierte Versorgungs- und Verkehrsunternehmen	
85	Bergbau- und Gewerbeunternehmen	Bundesdruckerei	Münzbetriebe			
86	Sonstige Wirtschaftsunternehmen	Bundeswehrkleiderkasee	Staatsbäder	84, 86, 87	Unternehmen der Wirtschaftsförderung, Kur- und Badebetriebe, Sonstige wirtschaftliche Unternehmen	
87	Allgemeines Grund- und Kapitalvermögen, Sondervermögen			88, 89	Allgemeines Grund-, Sondervermögen	

1) Regie- und Eigenbetriebe.

# Inhalt des Tabellenteils

Seite

## I Deutschland

### 1 Zusammenfassende Übersichten

1.1	Beschäftigte des öffentlichen Dienstes am 30.06.1992 nach Dienstverhältnis und Beschäftigungsbereichen .....	17
1.2	Beschäftigte des öffentlichen Dienstes am 30.06.1992 nach Dienstverhältnis und Ländern .....	18
1.2.1	Beschäftigte des unmittelbaren öffentlichen Dienstes am 30.06.1992 nach Dienstverhältnis, Beschäftigungsbereichen und Ländern .....	20
1.3	Beschäftigte des Bundes, der Länder und der Gemeinden/Gv. am 30.06.1992 nach Aufgabenbereichen und Dienstverhältnis .....	26
1.3.1	Beschäftigte des Bundes am 30.06.1992 nach Aufgabenbereichen und Dienstverhältnis .....	28
1.3.2	Beschäftigte der Länder am 30.06.1992 nach Aufgabenbereichen und Dienstverhältnis .....	30
1.3.3	Beschäftigte der Gemeinden/Gv. am 30.06.1992 nach Aufgabenbereichen und Dienstverhältnis .....	32

## II Früheres Bundesgebiet

### 1 Zusammenfassende Übersichten

1.1	Beschäftigte des öffentlichen Dienstes am 30.06.1992 nach Dienstverhältnis und Beschäftigungsbereichen .....	35
1.2	Beschäftigte des öffentlichen Dienstes am 30.06.1992 nach Altersgruppen und Dienstverhältnis .....	36
1.3	Beschäftigte des öffentlichen Dienstes am 30.06.1992 nach Dienstverhältnis, Laufbahngruppen und Beschäftigungsbereichen .....	37
1.4.1	Vollzeitbeschäftigte des öffentlichen Dienstes am 30.06.1992 nach Einstufungen und Beschäftigungsbereichen .....	38
1.4.2	Teilzeitbeschäftigte T1 des öffentlichen Dienstes am 30.06.1992 nach Einstufungen und Beschäftigungsbereichen .....	40

### 2 Personal des Bundes, der Länder und der Gemeinden/Gv.

2.1	Beschäftigte am 30.06.1992 nach Dienstverhältnis und Ländern .....	43
2.2	Beschäftigte am 30.06.1992 nach Aufgabenbereichen und Dienstverhältnis .....	46

#### Personal des Bundes und der Länder

2.3	Vollzeitbeschäftigte am 30.06.1992 nach Aufgabenbereichen, Dienstverhältnis und Laufbahngruppen .....	48
2.4	Teilzeitbeschäftigte T1 am 30.06.1992 nach Aufgabenbereichen, Dienstverhältnis und Laufbahngruppen ...	52
2.5.1	Vollzeitbeschäftigte am 30.06.1992 nach Aufgabenbereichen und Einstufungen .....	56
2.5.2	Teilzeitbeschäftigte am 30.06.1992 nach Aufgabenbereichen und Einstufungen .....	60
2.6	Beschäftigte am 30.06.1992 nach Einstufungen und Altersgruppen .....	64
2.7	Beschäftigte am 30.06.1992 nach Altersgruppen und Dienstverhältnis .....	67
2.8	Vollzeitbeschäftigte am 30.06.1992 nach Alters- und Laufbahngruppen .....	68
2.9	Teilzeitbeschäftigte T1 am 30.06.1992 nach Alters- und Laufbahngruppen .....	69

### 3 Personal des Bundes

3.1	Beschäftigte am 30.06.1992 nach Dienstverhältnis und Ländern .....	70
3.2	Beschäftigte am 30.06.1992 nach Dienstverhältnis, Laufbahngruppen und Beschäftigungsbereichen .....	73
3.3	Vollzeitbeschäftigte am 30.06.1992 nach Aufgabenbereichen, Dienstverhältnis und Laufbahngruppen .....	76
3.4	Teilzeitbeschäftigte T1 am 30.06.1992 nach Aufgabenbereichen, Dienstverhältnis und Laufbahngruppen .....	78
3.5.1	Vollzeitbeschäftigte am 30.06.1992 nach Aufgabenbereichen und Einstufungen .....	80
3.5.2	Teilzeitbeschäftigte am 30.06.1992 nach Aufgabenbereichen und Einstufungen .....	84
3.6	Beschäftigte am 30.06.1992 nach Einstufungen und Altersgruppen .....	88
3.7	Beschäftigte am 30.06.1992 nach Altersgruppen und Dienstverhältnis .....	91
3.8	Vollzeitbeschäftigte am 30.06.1992 nach Alters- und Laufbahngruppen .....	92
3.9	Teilzeitbeschäftigte T1 am 30.06.1992 nach Alters- und Laufbahngruppen .....	93

noch: II Früheres Bundesgebiet

## 4 Personal der Länder

4.1	Beschäftigte am 30.06.1992 nach Dienstverhältnis und Ländern .....	95
4.1.1	Vollzeitbeschäftigte am 30.06.1992 nach Dienstverhältnis, Laufbahngruppen und Ländern .....	98
4.2	Beschäftigte am 30.06.1992 nach Aufgabenbereichen und Ländern .....	100
4.2.1	Vollzeitbeschäftigte am 30.06.1992 nach Aufgabenbereichen und Ländern .....	102
4.2.2	Teilzeitbeschäftigte am 30.06.1992 nach Aufgabenbereichen und Ländern .....	104
4.3	Vollzeitbeschäftigte am 30.06.1992 nach Einstufungen und Ländern .....	106
4.4	Beschäftigte am 30.06.1992 nach Altersgruppen und Ländern .....	108
4.5	Beschäftigte am 30.06.1992 nach Aufgabenbereichen und Dauer des Dienstverhältnisses .....	112
4.5.1	Vollzeitbeschäftigte am 30.06.1992 nach Aufgabenbereichen und Dauer des Dienstverhältnisses .....	116
4.5.2	Teilzeitbeschäftigte am 30.06.1992 nach Aufgabenbereichen und Dauer des Dienstverhältnisses .....	120
4.6	Vollzeitbeschäftigte am 30.06.1992 nach Aufgabenbereichen, Dienstverhältnis und Laufbahngruppen .....	122
4.7	Teilzeitbeschäftigte T1 am 30.06.1992 nach Aufgabenbereichen, Dienstverhältnis und Laufbahngruppen .....	126
4.8.1	Vollzeitbeschäftigte am 30.06.1992 nach Aufgabenbereichen und Einstufungen .....	130
4.8.2	Teilzeitbeschäftigte am 30.06.1992 nach Aufgabenbereichen und Einstufungen .....	134
4.9	Beschäftigte am 30.06.1992 nach Einstufungen und Altersgruppen .....	138
4.10	Beschäftigte am 30.06.1992 nach Altersgruppen und Dienstverhältnis .....	141
4.11	Vollzeitbeschäftigte am 30.06.1992 nach Alters- und Laufbahngruppen .....	142
4.12	Teilzeitbeschäftigte T1 am 30.06.1992 nach Alters- und Laufbahngruppen .....	143

## 5 Personal der Gemeinden/Gv.

5.1	Beschäftigte am 30.06.1992 nach Dienstverhältnis und Ländern .....	145
5.2	Beschäftigte am 30.06.1992 nach Aufgabenbereichen und Dienstverhältnis .....	148
5.3	Beschäftigte am 30.06.1992 nach Gemeindegrößenklassen und Dienstverhältnis .....	150
5.4	Beschäftigte am 30.06.1992 nach Gemeindegrößenklassen und Ländern .....	152

## 6 Personal der kommunalen Zweckverbände

6.1	Beschäftigte am 30.06.1992 nach Dienstverhältnis und Ländern .....	159
6.2	Beschäftigte am 30.06.1992 nach Aufgabenbereichen und Dienstverhältnis .....	160

## 7 Personal des mittelbaren öffentlichen Dienstes

7.1	Beschäftigte am 30.06.1992 nach Dienstverhältnis und Beschäftigungsbereichen .....	162
7.2	Beschäftigte des Landesdienstes am 30.06.1992 nach Dienstverhältnis und Ländern .....	164

## 8 Personal der rechtlich selbständigen Einrichtungen und Unternehmen

8.1	Beschäftigte der Einrichtungen für Wissenschaft, Forschung und Entwicklung am 30.06.1992 nach Dienstverhältnis, Laufbahngruppen und Beschäftigungsbereichen .....	166
8.2	Beschäftigte der rechtlich selbständigen öffentlichen Wirtschaftsunternehmen am 30.06.1992 nach Beschäftigungsbereichen, Dienstverhältnis und Unternehmensarten .....	167

## 9 Ausgewählte Personalgruppen

9.1	Personal in Ausbildung im öffentlichen Dienst am 30.06.1992 nach Beschäftigungsbereichen und Dienstverhältnis .....	168
9.2	Personal mit Zeitvertrag im öffentlichen Dienst am 30.06.1992 nach Beschäftigungsbereichen und Dienstverhältnis .....	169
9.3	Richter und Staatsanwälte am 30.06.1992 nach Beschäftigungsbereichen und Besoldungsgruppen .....	170
9.4	Hochschulpersonal der Besoldungsordnung C am 30.06.1992 nach Beschäftigungsbereichen und Besoldungsgruppen .....	171

noch: Früheres Bundesgebiet

## 10 Entwicklung des Personalstandes

10.1	Beschäftigte des öffentlichen Dienstes .....	172
10.2	Beschäftigte des unmittelbaren öffentlichen Dienstes .....	173
10.2.1	Vollzeitbeschäftigte des unmittelbaren öffentlichen Dienstes .....	174
10.2.2	Teilzeitbeschäftigte des unmittelbaren öffentlichen Dienstes .....	175
10.3	Vollzeitbeschäftigte des Bundes, der Länder und der Gemeinden/Gv. nach Aufgabenbereichen .....	176
10.3.1	Vollzeitbeschäftigte des Bundes nach Aufgabenbereichen .....	178
10.3.2	Vollzeitbeschäftigte der Länder nach Aufgabenbereichen .....	180
10.3.3	Vollzeitbeschäftigte der Gemeinden/Gv. nach Aufgabenbereichen .....	182
10.4	Vollzeitbeschäftigte des unmittelbaren öffentlichen Dienstes nach Laufbahngruppen	
10.4.1	Insgesamt .....	184
10.4.2	Beamte, Richter und Angestellte .....	186
10.4.3	Beamte und Richter .....	188
10.4.4	Angestellte .....	190
10.5	Teilzeitbeschäftigte T1 des unmittelbaren öffentlichen Dienstes nach Laufbahngruppen	
10.5.1	Insgesamt .....	192
10.5.2	Beamte, Richter und Angestellte .....	194
10.5.3	Beamte und Richter .....	196
10.5.4	Angestellte .....	198

## III Neue Länder

## 1 Zusammenfassende Übersichten

1.1	Beschäftigte des öffentlichen Dienstes am 30.06.1992 nach Dienstverhältnis und Beschäftigungsbereichen .....	201
1.2	Vollzeitbeschäftigte des öffentlichen Dienstes am 30.06.1992 nach Einstufungen und Beschäftigungsbereichen .....	202

## 2 Personal des Bundes, der Länder und der Gemeinden/Gv.

2.1	Beschäftigte am 30.06.1992 nach Dienstverhältnis und Ländern .....	204
-----	--	-----

## 3 Personal des Bundes

3.1	Beschäftigte am 30.06.1992 nach Dienstverhältnis und Ländern .....	205
-----	--	-----

## 4 Personal der Länder

4.1	Beschäftigte am 30.06.1992 nach Dienstverhältnis und Ländern .....	208
4.2	Beschäftigte am 30.06.1992 nach Aufgabenbereichen und Ländern .....	211

## 5 Personal der Gemeinden/Gv.

5.1	Beschäftigte am 30.06.1992 nach Dienstverhältnis und Ländern .....	214
5.2	Beschäftigte am 30.06.1992 nach Aufgabenbereichen und Ländern .....	217
5.3	Beschäftigte am 30.06.1992 nach Aufgabenbereichen und Dienstverhältnis .....	220

## 6 Personal der rechtlich selbständigen Einrichtungen und Unternehmen

6.1	Beschäftigte der rechtlich selbständigen öffentlichen Wirtschaftsunternehmen am 30.06.1992 nach Beschäftigungsbereichen, Dienstverhältnis und Unternehmensarten .....	223
-----	---	-----

# I Deutschland

## 1 Zusammenfassende Übersichten

### 1.1 Beschäftigte des öffentlichen Dienstes am 30.06.1992 nach Dienstverhältnis und Beschäftigungsbereichen

Dienstverhältnis (i = insgesamt, w = weiblich)		Ins- gesamt	Unmittelbarer öffentlicher Dienst							Mittel- barer öffent- licher Dienst	
			zusammen	Bund, Länder und Gemeinden/Gv.				Kommunale Zweck- verbände	Deutsche Bundes-/ Reichs- bahn		Deutsche Bundes- post
				zusammen	Bund	Länder	Gemein- den/Gv.				
Beschäftigte											
Beamte, Richter und Soldaten	i	2145990	2112522	1668057	370124	1125975	171958	2529	132526	309410	33468
	w	565312	553319	464132	15967	399598	48567	345	7049	81793	11993
dar. Soldaten	i	245831	245831	245831	245831	-	-	-	-	-	-
	w	887	887	887	887	-	-	-	-	-	-
Angestellte 1)	i	2999220	2701641	2439944	132114	1122284	1185546	36544	128818	96335	297579
	w	2007003	1811331	1660913	76188	731269	853456	22737	52563	75118	195672
Arbeiter	i	1512020	1490875	1063226	122476	283059	657691	19250	172600	235799	21145
	w	587841	572109	433311	24330	96563	312418	8640	19770	110388	15732
Insgesamt	i	6657230	6305038	5171227	624714	2531318	2015195	58323	433944	641544	352192
	w	3160156	2936759	2558356	116485	1227430	1214441	31722	79382	267299	223397
Vollzeitbeschäftigte											
Beamte, Richter und Soldaten	i	1953244	1921520	1493924	368219	962197	163508	2438	131301	293857	31724
	w	387276	376933	304083	14322	248967	40794	272	5957	66621	10343
dar. Soldaten	i	245831	245831	245831	245831	-	-	-	-	-	-
	w	887	887	887	887	-	-	-	-	-	-
Angestellte 1)	i	2440971	2172700	1953736	115683	874410	963643	28107	123007	67850	268271
	w	1530003	1362940	1253244	60346	545219	647679	15122	46825	47749	167063
Arbeiter	i	1184553	1173294	832714	117178	237441	478095	12804	168852	158924	11259
	w	284888	278894	219912	19673	54963	145276	2589	16296	40097	5994
Zusammen	i	5578768	5267514	4280374	601080	2074048	1605246	43349	423160	520631	311254
	w	2202167	2018767	1777239	94341	849149	833749	17983	69078	154467	183400
Teilzeitbeschäftigte											
Beamte und Richter	i	192746	191002	174133	1905	163778	8450	91	1225	15553	1744
	w	178036	176386	160049	1645	150631	7773	73	1092	15172	1650
Angestellte 1)	i	558249	528941	486208	16431	247874	221903	8437	5811	28485	29308
	w	477000	448391	407669	15842	186050	205777	7615	5738	27369	28609
Arbeiter	i	327467	317581	230512	5298	45618	179596	6446	3748	76875	9886
	w	302953	293215	213399	4657	41600	167142	6051	3474	70291	9738
Zusammen	i	1078462	1037524	890853	23634	457270	409949	14974	10784	120913	40938
	w	957989	917992	781117	22144	378281	380692	13739	10304	112832	39997
davon											
Teilzeitbeschäftigte T 1											
Beamte und Richter	i	192746	191002	174133	1905	163778	8450	91	1225	15553	1744
	w	178036	176386	160049	1645	150631	7773	73	1092	15172	1650
Angestellte 1)	i	448068	419999	386263	16174	181299	188790	6712	5551	21473	28069
	w	412539	385012	352309	15666	155924	180719	6364	5495	20844	27527
Arbeiter	i	247282	240539	172648	4865	36846	130937	4052	3364	60475	6743
	w	233737	227045	164486	4253	35127	125106	3898	3176	55485	6692
Zusammen	i	888096	851540	733044	22944	381923	328177	10855	10140	97501	36556
	w	824312	788443	676844	21564	341682	313598	10335	9763	91501	35869
Teilzeitbeschäftigte T 2											
Angestellte	i	110181	108942	99945	257	66575	33113	1725	260	7012	1239
	w	64461	63379	55360	176	30126	25058	1251	243	6525	1082
Arbeiter	i	80185	77042	57864	433	8772	48659	2394	384	16400	3143
	w	69216	66170	48913	404	6473	42036	2153	298	14806	3046
Zusammen	i	190366	185984	157809	690	75347	81772	4119	644	23412	4382
	w	133677	129549	104273	580	36599	67094	3404	541	21331	4128

1) Einschl. Dienstordnungsangestellte bei Sozialversicherungsträgern.

## 1 Zusammenfassende

## 1.2 Beschäftigte des öffentlichen Dienstes

Lfd. Nr.	Dienstverhältnis	Insgesamt	Baden-Württemberg	Bayern	Berlin	Brandenburg	Bremen	Hamburg	Hessen
									Beschäft
01	Öffentlicher Dienst Beamte, Richter und Soldaten	2145990	285141	369085	91464	16563	29362	77573	181207
02	Angestellte 1)	2999220	283792	312396	250479	184518	27414	77646	183898
03	Arbeiter	1512020	162851	196715	109346	79741	16970	37792	100310
04	Insgesamt	6657230	731784	878196	451289	280822	73746	193011	465415
05	Unmittelbarer Öffentlicher Dienst Beamte, Richter und Soldaten	2112522	281434	362364	86509	16504	29088	76801	178985
06	Angestellte	2701641	251194	274465	223821	175345	24426	66070	165682
07	Arbeiter	1490875	160018	192668	108369	79530	16865	37189	98534
08	Zusammen	6305038	692646	829497	418699	271379	70379	180060	443201
09	Mittelbarer Öffentlicher Dienst Beamte	33468	3707	6721	4955	59	274	772	2222
10	Angestellte 1)	297579	32598	37931	26658	9173	2988	11576	18216
11	Arbeiter	21145	2833	4047	977	211	105	603	1776
12	Zusammen	352192	39138	48699	32590	9443	3367	12951	22214
									Vollzeit
13	Öffentlicher Dienst Beamte, Richter und Soldaten	1953244	250044	339981	83631	16559	26869	70053	165194
14	Angestellte 1)	2440971	212343	231777	219563	153268	20646	59144	139282
15	Arbeiter	1184553	110224	153316	98644	70937	11472	26072	75146
16	Zusammen	5578768	572611	725074	401838	240764	58987	155269	379622
17	Unmittelbarer Öffentlicher Dienst Beamte, Richter und Soldaten	1921520	246528	333641	78914	16500	26613	69329	163084
18	Angestellte	2172700	183922	198811	195087	144211	18001	48528	123953
19	Arbeiter	1173294	108819	150954	97812	70757	11443	25824	74180
20	Zusammen	5267514	539269	683406	371813	231468	56057	143681	360617
21	Mittelbarer Öffentlicher Dienst Beamte	31724	3516	6340	4717	59	256	724	2110
22	Angestellte 1)	268271	28421	32966	24476	9057	2645	10616	15929
23	Arbeiter	11259	1405	2362	832	180	29	248	966
24	Zusammen	311254	33342	41668	30025	9296	2930	11588	19005
									Teilzeit
25	Öffentlicher Dienst Beamte und Richter	192746	35097	29104	7833	4	2493	7520	16013
26	Angestellte 1)	558249	71449	80619	30916	31250	6768	18502	44616
27	Arbeiter	327467	52627	43399	10702	8804	5498	11720	25164
28	Zusammen	1078462	159173	153122	49451	40058	14759	37742	85793
29	Unmittelbarer Öffentlicher Dienst Beamte und Richter	191002	34906	28723	7595	4	2475	7472	15901
30	Angestellte	528941	67272	75654	28734	31134	6425	17542	42329
31	Arbeiter	317581	51199	41714	10557	8773	5422	11365	24354
32	Zusammen	1037524	153377	146091	46886	39911	14322	36379	82584
33	Mittelbarer Öffentlicher Dienst Beamte	1744	191	381	238	-	18	48	112
34	Angestellte 1)	29308	4177	4965	2182	116	343	960	2287
35	Arbeiter	9886	1428	1685	145	31	76	355	810
36	Zusammen	40938	5796	7031	2565	147	437	1363	3209

\*) Teilweise geschätzt.

1) Einschl. Dienstordnungsangestellte bei Sozialversicherungsträgern.



Land

Übersichten

am 30.06.1992 nach Dienstverhältnis und Ländern \*)

Mecklen- burg- Vorpommern	Nieder- sachsen	Nordrhein- Westfalen	Rheinland- Pfalz	Saarland	Sachsen	Sachsen- Anhalt	Schleswig- Holstein	Thüringen	Ausland	Lfd. Nr.
tigte										
16081	252021	512752	127682	33021	15867	13701	103772	13233	7465	01
133778	220693	432335	96378	29213	314605	203453	79143	166410	3069	02
60376	118983	214875	56577	17974	122676	89235	53686	71736	2177	03
210235	591697	1159962	280637	80208	453148	306389	236601	251379	12711	04
16021	248933	505288	126060	32173	15753	13529	102438	13177	7465	05
125951	196457	369521	85596	24503	295771	192137	71346	156287	3069	06
60167	117216	209551	55707	17378	122316	88991	52690	71509	2177	07
202139	562606	1084360	267363	74054	433840	294657	226474	240973	12711	08
60	3088	7464	1622	848	114	172	1334	56	-	09
7827	24236	62814	10782	4710	18834	11316	7797	10123	-	10
209	1767	5324	870	596	360	244	996	227	-	11
8096	29091	75602	13274	6154	19308	11732	10127	10406	-	12
beschäftigte										
16068	228596	462284	117822	30619	15861	13670	95344	13206	7443	13
124353	157614	331276	70096	22404	291418	190602	59514	154993	2678	14
53847	87282	152863	41650	13578	106297	77546	40814	62767	2098	15
194268	473492	946423	229568	66601	413576	281818	195672	230966	12219	16
16008	225698	455171	116310	29811	15747	13498	94075	13150	7443	17
116650	136634	275502	60801	18305	272916	179496	52772	145033	2678	18
53672	86528	150313	41371	13271	105996	77359	40303	62594	2098	19
186330	448860	880986	218482	61387	394659	270353	187150	220777	12219	20
60	2898	7113	1512	808	114	172	1269	56	-	21
7703	20980	55774	9295	4099	18502	11106	6742	9960	-	22
175	754	2550	279	307	301	187	511	173	-	23
7938	24632	65437	11086	5214	18917	11465	8522	10189	-	24
beschäftigte										
13	23425	50468	9860	2402	6	31	8428	27	22	25
9425	63079	101059	26282	6809	23187	12851	19629	11417	391	26
6529	31701	62012	14927	4396	16379	11689	12872	8969	79	27
15967	118205	213539	51069	13607	39572	24571	40929	20413	492	28
13	23235	50117	9750	2362	6	31	8363	27	22	29
9301	59823	94019	24795	6198	22855	12641	18574	11254	391	30
6495	30688	59238	14336	4107	16320	11632	12387	8915	79	31
15809	113746	203374	49881	12667	39181	24304	39324	20196	492	32
-	190	351	110	40	-	-	65	-	-	33
124	3256	7040	1487	611	332	210	1055	163	-	34
34	1013	2774	591	289	59	57	485	54	-	35
158	4459	10165	2188	940	391	267	1605	217	-	36

## 1.2.1 Beschäftigte des unmittelbaren öffentlichen Dienstes

Lfd. Nr.	Dienstverhältnis Beschäftigungsbereich	Insgesamt	Baden- Württem- berg	Bayern	Berlin	Brandenburg	Bremen	Hamburg	Hessen
Beschäftigte des unmittelbaren öffentlichen Dienstes									
Beamtenebene									
Beamtenebene, Richter									
01	Bund	370124	27770	62919	6139	9836	3747	8727	23994
02	Länder	1125975	167799	185971	68066	5253	16965	46994	91227
03	Gemeinden/Gv.	171958	22911	32345	-	1366	-	-	13779
04	Kommunale Zweckverbände	2529	408	1349	-	-	-	-	219
05	Deutsche Bundes-/ Reichsbahn	132526	18706	27260	170	-	2581	6395	15887
06	Deutsche Bundespost	309410	43840	52520	12134	49	5795	14685	33879
07	Zusammen	2112522	281434	362364	86509	16504	29088	76801	178985
Angestelltebene									
Angestelltebene, Richter									
08	Bund	132114	7482	13538	16084	6232	842	2837	9771
09	Länder	1122284	82603	84686	184743	57923	22533	58977	53581
10	Gemeinden/Gv.	1185546	148116	146920	-	81349	-	-	91721
11	Kommunale Zweckverbände	36544	2791	18332	-	311	-	-	1945
12	Deutsche Bundes-/ Reichsbahn	128818	1030	1741	15199	21880	47	630	1201
13	Deutsche Bundespost	96335	9232	9248	7795	7650	1004	3626	7463
14	Zusammen	2701641	251194	274465	223821	175345	24426	66070	165682
Arbeiter									
15	Bund	122476	8000	18172	6724	5429	1194	1750	5636
16	Länder	283059	23946	25522	79212	10590	9479	20197	15515
17	Gemeinden/Gv.	657691	84236	87574	-	38331	-	-	45709
18	Kommunale Zweckverbände	19250	1772	8210	-	105	-	-	1253
19	Deutsche Bundes-/ Reichsbahn	172600	13407	21509	9497	13620	2716	5359	11523
20	Deutsche Bundespost	235799	28657	31681	12936	11455	3476	9883	18898
21	Zusammen	1490875	160018	192668	108369	79530	16865	37189	98534
Insgesamt									
22	Bund	624714	43252	94629	28947	21497	5783	13314	39401
23	Länder	2531318	274348	296179	332021	73766	48977	126168	160323
24	Gemeinden/Gv.	2015195	255263	266839	-	121046	-	-	151209
25	Kommunale Zweckverbände	58323	4911	27891	-	416	-	-	3417
26	Deutsche Bundes-/ Reichsbahn	433944	33143	50510	24866	35500	5344	12384	28611
27	Deutsche Bundespost	641544	81729	93449	32865	19154	10275	28194	60240
28	Insgesamt	6305038	692646	829497	418699	271379	70379	180060	443201

\*) Teilweise geschätzt.

land

Übersichten

am 30.06.1992 nach Dienstverhältnis, Beschäftigungsbereichen und Ländern \*)

Mecklen- burg- Vorpommern	Nieder- sachsen	Nordrhein- Westfalen	Rheinland- Pfalz	Saarland	Sachsen	Sachsen- Anhalt	Schleswig- Holstein	Thüringen	Ausland	Lfd. Nr.
---------------------------------	--------------------	-------------------------	---------------------	----------	---------	--------------------	------------------------	-----------	---------	-------------

tigte

und Soldaten

8395	60367	66847	28764	3199	5037	2871	40409	4181	6922	01
7098	122441	265051	63105	17398	10641	10063	40463	7440	-	02
468	17999	63864	8803	2101	12	553	6291	1466	-	03
1	135	318	53	22	-	-	24	-	-	04
-	14891	30725	8450	3518	-	-	3400	-	543	05
59	33100	78483	16885	5935	63	42	11851	90	-	06
16021	248933	505288	126060	32173	15753	13529	102438	13177	7465	07

stellte

4905	15295	25831	8873	751	3808	2386	8838	1591	3050	08
48073	73247	131863	33135	12683	110360	72319	24791	70967	-	09
54350	99417	191356	39543	9782	140842	83188	34174	64788	-	10
43	2868	7365	786	282	93	88	1566	134	-	11
13800	556	1989	316	183	29760	26850	217	13400	19	12
4780	5074	11317	2943	822	10908	7306	1760	5407	-	13
125951	196457	369521	85596	24503	295771	192137	71346	156287	3069	14

ter

5715	22343	15170	8736	1488	2904	1620	14715	1257	1623	15
7850	16271	17051	9570	3797	14879	11433	6172	11575	-	16
30018	52229	110486	22903	7177	69457	47160	21021	41390	-	17
76	1474	3362	1177	217	71	267	1219	47	-	18
8600	9656	22798	4263	2513	18440	16650	3195	8300	554	19
7908	15243	40684	9058	2186	16565	11861	6368	8940	-	20
60167	117216	209551	55707	17378	122316	88991	52690	71509	2177	21

samt

19015	98005	107848	46373	5438	11749	6877	63962	7029	11595	22
63021	211959	413765	105810	33878	135880	93815	71426	89982	-	23
84836	169645	365706	71249	19060	210311	130901	61486	107644	-	24
120	4477	11045	2016	521	164	355	2809	181	-	25
22400	25103	55512	13029	6214	48200	43500	6812	21700	1116	26
12747	53417	130484	28886	8943	27536	19209	19979	14437	-	27
202139	562606	1084360	267363	74054	433840	294657	226474	240973	12711	28

Lfd. Nr.	Dienstverhältnis Beschäftigungsbereich	Insgesamt	Baden- Württem- berg	Bayern	Berlin	Brandenburg	Bremen	Hamburg	Hessen
Vollzeit									
Beamte, Richter									
01	Bund	368219	27601	62736	6025	9836	3715	8653	23788
02	Länder	962197	136446	162835	61175	5253	14844	40491	77904
03	Gemeinden/Gv.	163508	21942	30151	-	1362	-	-	13186
04	Kommunale Zweckverbände	2438	389	1299	-	-	-	-	213
05	Deutsche Bundes-/ Reichsbahn	131301	18527	26999	165	-	2570	6295	15746
06	Deutsche Bundespost	293857	41623	49621	11549	49	5484	13890	32247
07	Zusammen	1921520	246528	333641	78914	16500	26613	69329	163084
Ange									
08	Bund	115683	6117	11073	15076	6122	744	2417	8459
09	Länder	874410	59723	53097	158607	35473	16548	43067	38319
10	Gemeinden/Gv.	963643	109782	113742	-	74545	-	-	69716
11	Kommunale Zweckverbände	28107	1969	13828	-	301	-	-	1618
12	Deutsche Bundes-/ Reichsbahn	123007	913	1513	14677	21050	42	590	1067
13	Deutsche Bundespost	67850	5418	5558	6727	6720	667	2454	4174
14	Zusammen	2172700	183922	198811	195087	144211	18001	48528	123353
Arbei									
15	Bund	117178	7523	17373	6559	5336	1146	1502	5291
16	Länder	237441	16924	21948	72277	10294	5222	13175	12402
17	Gemeinden/Gv.	478095	51786	65230	-	32238	-	-	31771
18	Kommunale Zweckverbände	12804	1306	4082	-	97	-	-	1113
19	Deutsche Bundes-/ Reichsbahn	168852	13128	21075	9253	13200	2699	5310	11449
20	Deutsche Bundespost	158924	18152	21246	9723	9592	2376	5837	12154
21	Zusammen	1173294	108819	150954	97812	70757	11443	25824	74180
Zusam									
22	Bund	601080	41241	91182	27660	21294	5605	12572	37538
23	Länder	2074048	213093	237880	292059	51020	36614	96733	128625
24	Gemeinden/Gv.	1605246	183510	209123	-	108145	-	-	114673
25	Kommunale Zweckverbände	43349	3664	19209	-	398	-	-	2944
26	Deutsche Bundes-/ Reichsbahn	423160	32568	49587	24095	34250	5311	12195	28262
27	Deutsche Bundespost	520631	65193	76425	27999	16361	8527	22181	48575
28	Zusammen	5267514	539269	683406	371813	231468	56057	143681	360617

\*) Teilweise geschätzt.

land

Übersichten

am 30.06.1992 nach Dienstverhältnis, Beschäftigungsbereichen und Ländern \*)

Mecklen- burg- Vorpommern	Nieder- sachsen	Nordrhein- Westfalen	Rheinland- Pfalz	Saarland	Sachsen	Sachsen- Anhalt	Schleswig- Holstein	Thüringen	Ausland	Lfd. Nr.
beschäftigte										
und Soldaten										
8394	60183	66258	28552	3163	5035	2870	40325	4180	6905	01
7088	101773	222798	54877	15588	10637	10053	33004	7431	-	02
466	17249	60602	8536	2033	12	533	5987	1449	-	03
1	132	310	52	22	-	-	20	-	-	04
-	14778	30451	8377	3494	-	-	3361	-	538	05
59	31583	74752	15916	5511	63	42	11378	90	-	06
16008	225698	455171	116310	29811	15747	13498	94075	13150	7443	07
stellte										
4869	12949	22028	7367	619	3698	2318	7623	1543	2661	08
45478	46659	86213	21702	8996	105365	69749	17339	68075	-	09
48833	71992	153014	29515	7879	125843	75669	25635	57478	-	10
30	2361	5817	542	243	90	84	1090	134	-	11
13300	490	1802	285	151	28300	25600	210	13000	17	12
4140	2183	6628	1390	417	9620	6076	875	4803	-	13
116650	136634	275502	60801	18305	272916	179496	52772	145033	2678	14
ter										
5666	21440	14336	8306	1423	2881	1601	14006	1236	1553	15
7506	13068	14060	7289	2822	14027	10854	4476	11097	-	16
25631	31285	71905	15100	5042	59465	39910	13743	34989	-	17
50	1086	2792	1003	211	70	258	689	47	-	18
8350	9575	22623	4187	2492	17700	16000	3166	8100	545	19
6469	10074	24597	5486	1281	11853	8736	4223	7125	-	20
53672	86528	150313	41371	13271	105996	77359	40303	62594	2098	21
men										
18929	94572	102622	44225	5205	11614	6789	61954	6959	11119	22
60072	161500	323071	83868	27406	130029	90656	54819	86603	-	23
74930	120526	285521	53151	14954	185320	116112	45365	93916	-	24
81	3579	8919	1597	476	160	342	1799	181	-	25
21650	24843	54876	12849	6137	46000	41600	6737	21100	1100	26
10668	43840	105977	22792	7209	21536	14854	16476	12018	-	27
186330	448860	880986	218482	61387	394659	270353	187150	220777	12219	28



land

Übersichten

am 30.06.1992 nach Dienstverhältnis, Beschäftigungsbereichen und Ländern \*)

Mecklen- burg- Vorpommern	Nieder- sachsen	Nordrhein- Westfalen	Rheinland- Pfalz	Saarland	Sachsen	Sachsen- Anhalt	Schleswig- Holstein	Thüringen	Ausland	Lfd. Nr.
---------------------------------	--------------------	-------------------------	---------------------	----------	---------	--------------------	------------------------	-----------	---------	-------------

beschäftigte

Richter

1	184	589	212	36	2	1	84	1	17	01
10	20668	42253	8228	1810	4	10	7459	9	-	02
2	750	3262	267	68	-	20	304	17	-	03
-	3	8	1	-	-	-	4	-	-	04
-	113	274	73	24	-	-	39	-	5	05
-	1517	3731	969	424	-	-	473	-	-	06
13	23235	50117	9750	2362	6	31	8363	27	22	07

stellte

36	2346	3803	1506	132	110	68	1215	48	389	08
2595	26588	45450	11433	3687	4995	2570	7452	2892	-	09
5517	27425	38342	10028	1903	14999	7519	8539	7310	-	10
13	507	1548	244	39	3	4	476	-	-	11
500	66	187	31	32	1460	1250	7	400	2	12
640	2891	4689	1553	405	1288	1230	885	604	-	13
9301	59823	94019	24795	6198	22855	12641	18574	11254	391	14

ter

49	903	834	430	65	23	19	709	21	70	15
344	3203	2991	2281	975	852	579	1696	478	-	16
4387	20944	38581	7803	2135	9992	7250	7278	6401	-	17
26	388	570	174	6	1	9	530	-	-	18
250	81	175	76	21	740	650	29	200	9	19
1439	5169	16087	3572	905	4712	3125	2145	1815	-	20
6495	30688	59238	14336	4107	16320	11632	12387	8915	79	21

men

86	3433	5226	2148	233	135	88	2008	70	476	22
2949	50459	90694	21942	6472	5851	3159	16607	3379	-	23
9906	49119	80185	18098	4106	24991	14789	16121	13728	-	24
39	898	2126	419	45	4	13	1010	-	-	25
750	260	636	180	77	2200	1900	75	600	16	26
2079	9577	24507	6094	1734	6000	4355	3503	2419	-	27
15809	113746	203374	48881	12667	39181	24304	39324	20196	492	28

## 1.3 Beschäftigte des Bundes, der Länder und der Gemeinden/Gv.

Fkz	Aufgabenbereich (i = insgesamt, w = weiblich)		Beschäftigte			
			insgesamt	Beamte, Richter und Soldaten	Angestellte	Arbeiter
0 - 8	Insgesamt	i w	5171227 2558356	1668057 464132	2439944 1660913	1063226 433311
0 - 7	Verwaltung	i w	4331878 2032616	1646386 461328	1862816 1236156	822676 335132
0	Allgemeine Dienste	i w	1760575 602194	956901 145655	611252 390480	192422 66059
01	Politische Führung und zentrale Verwaltung	i w	711117 355079	279250 82460	363270 237056	68597 35563
011	dar.: Politische Führung	i w	105318 43464	49186 8151	48444 32671	7688 2642
012	Innere Verwaltung	i w	245113 148299	63861 24236	137493 97202	43759 26861
014	Statistischer Dienst	i w	11529 6770	1169 274	10017 6378	343 118
016,017	Steuer- und Finanzverwaltung	i w	262018 127914	150267 47229	102044 76119	9707 4566
018	Hochbauverwaltung	i w	83969 27569	13893 2376	63101 23839	6975 1344
02	Auswärtige Angelegenheiten	i w	6050 2486	2737 390	2496 2054	817 42
03	Verteidigung	i w	432864 59669	274485 4779	65880 38318	92499 16572
04	Öffentliche Sicherheit und Ordnung	i w	424444 95738	279566 21562	120672 64387	24206 9789
041	dar.: Bundesgrenzschutz	i w	28388 3449	21253 902	3835 1208	3300 1339
042	Polizei	i w	274644 43972	212738 14702	47119 23740	14787 5530
05	Rechtsschutz	i w	186100 89222	120863 36464	58934 48665	6303 4093
052	dar. Ordentliche Gerichte und Staatsanwaltschaften	i w	135129 74845	86985 31901	43020 39306	5124 3638
1	Bildungswesen, Wissenschaft, Forschung, kulturelle Angelegenheiten	i w	1594484 983669	592198 288477	791062 541677	211224 153515
12,111	dar.: Schulen und vorschulische Bildung 1)	i w	1159416 786287	532046 277746	479520 381219	147850 127322
13	Hochschulen	i w	278572 113894	47344 6639	203827 96936	27401 10319
16,17,112	Wissenschaft, Forschung, Entwicklung außerhalb der Hochschulen 1)	i w	32674 15639	6052 1457	20957 11823	5665 2359
2	Soziale Sicherung, soziale Kriegsfolgeaufgaben, Wiedergutmachung	i w	272853 197361	38179 16801	189249 147222	45425 33338
3	Gesundheit, Sport und Erholung	i w	162736 77291	7133 2556	75470 48462	80133 26273
4	Wohnungswesen, Raumordnung und kommunale Gemeinschaftsdienste	i w	226802 51283	21102 3388	76366 34224	129334 13671
5	Ernährung, Landwirtschaft und Forsten	i w	40193 14086	9221 1346	19326 9973	11646 2767
6	Energie- und Wasserwirtschaft, Gewerbe, Dienstleistungen	i w	28033 10014	5301 634	15968 8265	6764 1115
7	Verkehrs- und Nachrichtenwesen	i w	128788 19116	14518 1916	36493 12637	77777 4563
NZ	Nicht zuordenbar 2)	i w	117414 77602	1833 555	47630 43216	67951 33831
8	Rechtlich unselbständige Wirtschaftsunternehmen	i w	187011 38224	9869 441	50789 20540	126353 17243
132,242, 312	Krankenhäuser 3)	i w	652338 487516	11802 2363	526339 404217	114197 80936
132	dar.: Hochschulkliniken	i w	153745 106788	6868 1172	120701 88987	26176 16629
312	Krankenhäuser und Heilstätten	i w	497838 380224	4893 1187	405032 314796	87913 64241

\*) Teilweise geschätzt.

1) Einschl. Verwaltung.

2) Gemeinden unter 2000 Einwohnern in den neuen Ländern.

3) Mit kaufmännischem Rechnungswesen.



land

Übersichten

am 30.06.1992 nach Aufgabenbereichen und Dienstverhältnis \*)

Vollzeitbeschäftigte				Teilzeitbeschäftigte				Fkz
zusammen	Beamte Richter und Soldaten	Angestellte	Arbeiter	zusammen	Beamte und Richter	Angestellte	Arbeiter	
4280374 1777239	1493924 304083	1953736 1253244	832714 219912	890853 781117	174133 160049	486208 407669	230512 213399	0 - 8
3583140 1383202	1472642 301635	1481378 926153	629120 155414	748738 649414	173744 159693	381438 310003	193556 179718	0 - 7
1606995 455940	931276 121858	522249 304522	153470 29560	153580 146254	25625 23797	89003 85958	38952 36499	0
615539 264375	261934 66376	312218 187929	41387 10070	95578 90704	17316 16084	51052 49127	27210 25493	01
96800 35596	47935 7087	42544 27113	6321 1396	8518 7868	1251 1064	5900 5558	1367 1246	011
199445 105253	60907 21448	116122 76854	22416 6951	45668 43046	2954 2788	21371 20348	21343 19910	012
10441 5735	1111 225	9037 5442	293 68	1088 1035	58 49	980 936	50 50	014
228689 95794	137654 35447	84759 59098	6276 1249	33329 32120	12613 11782	17285 17021	3431 3317	016,017
77237 21123	13503 2010	57763 18725	5971 388	6732 6436	390 366	5338 5114	1004 956	018
5717 2181	2725 382	2182 1761	810 38	333 305	12 8	314 293	7 4	02
421230 48375	273966 4292	57064 29703	90200 14380	11634 11294	519 487	8816 8615	2299 2192	03
399622 72466	277518 19805	104021 48456	18083 4205	24822 23272	2048 1757	16651 15931	6123 5584	04
27468 2552	21239 892	3437 814	2792 846	920 897	14 10	398 394	508 493	041
264408 34267	211645 13835	41141 17864	11622 2568	10236 9705	1093 867	5978 5876	3165 2962	042
164887 68543	115133 31003	46764 36673	2990 867	21213 20679	5730 5461	12170 11992	3313 3226	05
117143 57237	81911 27024	33081 29468	2151 745	17986 17608	5074 4877	9939 9838	2973 2893	052
1128733 594679	449353 157475	569916 382081	109464 55123	465751 388990	142845 131002	221146 159596	101760 98392	1
822079 475134	390774 148067	370226 285001	61079 42066	337337 311153	141272 129679	109294 96218	86771 85256	12,111
187793 66049	46382 5859	118947 54432	22464 5758	90779 47845	962 780	84880 42504	4937 4561	13
27503 11120	5821 1255	17193 8562	4489 1303	5171 4519	231 202	3764 3261	1176 1056	16,17,112
220719 148953	34919 13710	155611 115574	30189 19669	52134 48408	3260 3091	33638 31648	15236 13669	2
139533 53383	6587 2037	60158 36554	66788 14792	29203 23908	546 519	15312 11908	13345 11481	3
209562 37481	20376 2750	68987 27656	120199 7075	17240 13802	726 638	7379 6568	9135 6596	4
36066 10432	8933 1093	16667 7526	10466 1813	4127 3654	288 253	2659 2447	1180 954	5
25072 7389	5196 548	13910 6363	5966 478	2961 2625	105 86	2058 1902	798 637	6
123388 14812	14202 1625	34149 10416	75037 2771	5400 4304	316 291	2344 2221	2740 1792	7
99072 60133	1800 539	39731 35461	57541 24133	18342 17469	33 16	7899 7755	10410 9698	NZ
175161 28389	9827 405	45885 15995	119449 11989	11850 9835	42 36	4904 4545	6904 5254	8
522073 365648	11455 2043	426473 311096	84145 52509	130265 121868	347 320	99866 93121	30052 28427	132,242, 312
125561 81878	6741 1058	97319 68351	21501 12469	28184 24910	127 114	23382 20636	4675 4160	132
395897 283399	4673 981	328672 242428	62552 39990	101941 96825	220 206	76360 72368	25361 24251	312

Fkz	Aufgabenbereich (i = insgesamt, w = weiblich)		Beschäftigte			
			insgesamt	Beamte, Richter und Soldaten	Angestellte	Arbeiter
0 - 8	Insgesamt	i w	624714 116485	370124 15967	132114 76188	122476 24330
0 - 7	Verwaltung	i w	620429 114273	370075 15963	131269 75821	119085 22489
0	Allgemeine Dienste	i w	566278 96624	356287 13812	105157 62672	104834 20140
01	Politische Führung und zentrale Verwaltung	i w	87727 27399	52944 7010	27289 18396	7494 1993
011	dar.: Politische Führung	i w	28941 10087	14990 1889	11157 7570	2794 628
012	Innere Verwaltung	i w	3991 2156	1298 525	2273 1583	420 48
014	Statistischer Dienst	i w	3200 1818	384 76	2693 1714	123 28
016,017	Steuer- und Finanzverwaltung	i w	50016 12689	35829 4404	10106 7012	4081 1273
018	Hochbauverwaltung	i w	547 201	92 22	432 175	23 4
02	Auswärtige Angelegenheiten	i w	5965 2452	2675 375	2475 2036	815 41
03	Verteidigung	i w	432864 59669	274485 4779	65880 38318	92499 16572
04	Öffentliche Sicherheit und Ordnung	i w	34785 4874	23915 1344	7171 2126	3699 1404
041	dar.: Bundesgrenzschutz	i w	28388 3449	21253 902	3835 1208	3300 1339
042	Polizei	i w	6133 1345	2613 435	3200 858	320 52
05	Rechtsschutz	i w	4937 2230	2268 304	2342 1796	327 130
052	dar. Ordentliche Gerichte und Staatsanwaltschaften	i w	1317 591	738 130	501 436	78 25
1	Bildungswesen, Wissenschaft, Forschung, kulturelle Angelegenheiten	i w	15312 6846	2469 269	9937 5581	2906 996
13	dar.: Hochschulen	i w	192 63	90 15	68 36	34 12
16,17,112	Wissenschaft, Forschung, Entwicklung außerhalb der Hochschulen 1)	i w	14636 6539	2259 226	9541 5338	2836 975
2	Soziale Sicherung, soziale Kriegsfolgeaufgaben, Wiedergutmachung	i w	3010 1517	901 208	1892 1273	217 36
3	Gesundheit, Sport und Erholung	i w	1792 806	358 49	1331 742	103 15
5	Ernährung, Landwirtschaft und Forsten	i w	915 470	98 14	588 316	229 140
6	Energie- und Wasserwirtschaft, Gewerbe, Dienstleistungen	i w	1885 845	664 137	1132 680	89 28
7	Verkehrs- und Nachrichtenwesen	i w	31237 7165	9298 1474	11232 4557	10707 1134
8	Rechtlich unselbständige Wirtschaftsunternehmen	i w	4285 2212	49 4	845 367	3391 1841

1) Einschl. Verwaltung.

2) Mit kaufmännischem Rechnungswesen.

land

Übersichten

Aufgabenbereichen und Dienstverhältnis

Vollzeitbeschäftigte				Teilzeitbeschäftigte				Fkz
zusammen	Beamte Richter und Soldaten	Angestellte	Arbeiter	zusammen	Beamte und Richter	Angestellte	Arbeiter	
601080 94341	368219 14322	115683 60346	117178 19673	23634 22144	1905 1645	16431 15842	5298 4657	0 - 8
596926 92254	368171 14318	114863 60004	113892 17932	23503 22019	1904 1645	16406 15817	5193 4557	0 - 7
547688 78744	354721 12459	91900 49735	101067 16550	18590 17880	1566 1353	13257 12937	3767 3590	0
82711 22677	52036 6262	24028 15224	6647 1191	5016 4722	908 748	3261 3172	847 802	01
27088 8326 3871 2043 2897 1527 47393 10230 503 162	14757 1686 1284 511 355 53 35225 3918 92 22	9716 6183 2172 1489 2421 1448 8746 5661 390 138	2615 457 415 43 121 26 3422 651 21 2	1853 1761 120 113 303 291 2623 2459 44 39	233 203 14 14 29 23 604 486 - -	1441 1387 101 94 272 266 1360 1351 42 37	179 171 5 5 2 2 659 622 2 2	011 012 014 016,017 018
5643 2157	2664 368	2170 1751	809 38	322 295	11 7	305 285	6 3	02
421230 48375	273966 4292	57064 29703	90200 14380	11634 11294	519 487	8816 8615	2299 2192	03
33631 3755	23837 1274	6633 1594	3161 887	1154 1119	78 70	538 532	538 517	04
27468 2552 5933 1156	21239 892 2551 377	3437 814 3081 741	2792 846 301 38	920 897 200 189	14 10 62 58	398 394 119 117	508 493 19 14	041 042
4473 1780	2218 263	2005 1463	250 54	464 450	50 41	337 333	77 76	05
1173 452	706 102	403 339	64 11	144 139	32 28	98 97	14 14	052
13291 5064	2421 235	8305 4139	2565 690	2021 1782	48 34	1632 1442	341 306	1
179 54 12676 4811	84 13 2221 198	61 29 7959 3944	34 12 2496 669	13 9 1960 1728	6 2 38 28	7 7 1582 1394	- - 340 306	13 16,17,112
2713 1229	877 189	1636 1021	200 19	297 288	24 19	256 252	17 17	2
1574 624	349 43	1128 570	97 11	218 182	9 6	203 172	6 4	3
754 318	94 11	502 233	158 74	161 152	4 3	86 83	71 66	5
1681 658	632 113	969 525	80 20	204 187	32 24	163 155	9 8	6
29225 5617	9077 1268	10423 3781	9725 568	2012 1548	221 206	809 776	982 566	7
4154 2087	48 4	820 342	3286 1741	131 125	1 -	25 25	105 100	8

## 1.3.2 Beschäftigte der Länder am 30.06.1992 nach

Fkz	Aufgabenbereich (i = insgesamt, w = weiblich)		Beschäftigte			
			insgesamt	Beamte und Richter	Angestellte	Arbeiter
0 - 8	Insgesamt	i w	2531318 1227430	1125975 399598	1122284 731269	283059 96563
0 - 7	Verwaltung	i w	2179417 1032886	1109753 397839	902925 575068	166739 59979
0	Allgemeine Dienste	i w	765446 280133	489901 105629	238870 158187	36675 16317
01	Politische Führung und zentrale Verwaltung	i w	299104 145978	152056 54304	132304 85259	14744 6415
011	dar.: Politische Führung	i w	53869 23832	24136 5276	26526 17379	3207 1177
012	Innere Verwaltung	i w	52721 26382	24043 8972	23426 15235	5252 2175
014	Statistischer Dienst	i w	8329 4952	785 198	7324 4664	220 90
016,017	Steuer- und Finanzverwaltung	i w	154842 81687	97965 38962	52162 40111	4715 2614
018	Hochbauverwaltung	i w	27205 8500	4604 796	21323 7365	1278 339
02	Auswärtige Angelegenheiten	i w	85 34	62 15	21 18	2 1
04	Öffentliche Sicherheit und Ordnung	i w	285094 47129	219188 15150	49953 26041	15953 5938
042	dar. Polizei	i w	267527 42063	209910 14224	43170 22374	14447 5465
05	Rechtsschutz	i w	181163 86992	118595 36160	56592 46869	5976 3963
052	dar. Ordentliche Gerichte und Staatsanwaltschaften	i w	133812 74254	86247 31771	42519 38870	5046 3613
1	Bildungswesen, Wissenschaft, Forschung, kulturelle Angelegenheiten	i w	1142709 628823	575851 283066	515507 321395	51351 24362
12,111	dar.: Schulen und vorschulische Bildung 1)	i w	811462 488918	521335 273790	278730 206187	11397 8941
13	Hochschulen	i w	278380 113831	47254 6624	203759 96900	27367 10307
16,17,112	Wissenschaft, Forschung, Entwicklung außerhalb der Hochschulen 1)	i w	15134 7344	3431 1073	9546 5255	2157 1016
2	Soziale Sicherung, soziale Kriegsfolgeaufgaben, Wiedergutmachung	i w	93983 67160	13293 4575	64813 51655	15877 10930
3	Gesundheit, Sport und Erholung	i w	39239 21255	3690 1419	23718 16607	11831 3229
4	Wohnungswesen, Raumordnung und kommunale Gemeinschaftsdienste	i w	39076 11943	9939 1146	17347 9279	11790 1518
5	Ernährung, Landwirtschaft und Forsten	i w	34152 12026	8940 1322	17128 8833	8084 1871
6	Energie- und Wasserwirtschaft, Gewerbe, Dienstleistungen	i w	14916 3943	3844 312	7655 3116	3417 515
7	Verkehrs- und Nachrichtenwesen	i w	49896 7603	4295 370	17887 5996	27714 1237
8	Rechtlich unselbständige Wirtschaftsunternehmen	i w	100879 18029	7928 289	21140 9323	71811 8417
132,242, 312	Krankenhäuser 2)	i w	251022 176515	8294 1470	198219 146878	44509 28167
132	dar.: Hochschulkliniken	i w	153745 106788	6868 1172	120701 88987	26176 16629
312	Krankenhäuser und Heilstätten	i w	96522 69223	1385 294	76912 57457	18225 11472

1) Einschl. Verwaltung.

2) Mit kaufmännischem Rechnungswesen.

land

-----

Übersichten

Aufgabenbereichen und Dienstverhältnis

Vollzeitbeschäftigte				Teilzeitbeschäftigte				Fkz
zusammen	Beamte und Richter	Angestellte	Arbeiter	zusammen	Beamte und Richter	Angestellte	Arbeiter	
2074048	962197	874410	237441	457270	163778	247874	45618	0 - 8
849149	248967	545219	54963	378281	150631	186050	41600	
1773916	946167	694182	133567	405501	163586	208743	33172	0 - 7
700255	247381	423787	29087	332631	150458	151281	30892	
697670	469186	202966	25518	67776	20715	35904	11157	0
215434	86286	123384	5764	64699	19343	34803	10553	
263033	138235	114591	10207	36071	13821	17713	4537	01
111834	41365	68281	2188	34144	12939	16978	4227	
49609	23370	23602	2637	4260	766	2924	570	011
19854	4593	14627	634	3978	683	2752	543	
46621	22513	20365	3743	6100	1530	3061	1509	012
20902	7540	12465	897	5480	1432	2770	1278	
7544	756	6616	172	785	29	708	48	014
4208	172	3994	42	744	26	670	48	
131956	86595	42773	2588	22886	11370	9389	2127	016,017
59646	28271	30841	534	22041	10691	9270	2080	
25335	4500	19825	1010	1870	104	1498	268	018
6739	702	5962	75	1761	94	1403	264	
74	61	12	1	11	1	9	1	02
24	14	10	-	10	1	8	1	
274149	217975	43604	12570	10945	1213	6349	3383	04
36813	14167	19883	2763	10316	983	6158	3175	
257744	208890	37542	11312	9783	1020	5628	3135	042
32783	13426	16829	2528	9280	798	5545	2937	
160414	112915	44759	2740	20749	5680	11833	3236	05
66763	30740	35210	813	20229	5420	11659	3150	
115970	81205	32678	2087	17842	5042	9841	2959	052
56785	26922	29129	734	17469	4849	9741	2879	
836367	435002	363915	37450	306342	140849	151592	13901	1
390007	153774	224835	11398	238816	129292	96560	12964	
604673	381811	217541	5321	206789	139524	61189	6076	12,111
305341	145609	156770	2962	183577	128181	49417	5979	
187614	46298	118886	22430	90766	956	84873	4937	13
65995	5846	54403	5746	47836	778	42497	4561	
12538	3262	7705	1571	2596	169	1841	586	16,17,112
5107	920	3679	508	2237	153	1576	508	
78814	12308	54778	11728	15169	985	10035	4149	2
52945	3661	42189	7095	14215	914	9466	3835	
33127	3358	19038	10731	6112	332	4680	1100	3
15713	1103	12286	2324	5542	316	4321	905	
35950	9644	15278	11028	3126	295	2069	762	4
9042	910	7317	815	2901	236	1962	703	
30573	8658	14715	7200	3579	282	2413	884	5
8741	1074	6610	1057	3285	248	2223	814	
13567	3793	6796	2978	1349	51	859	439	6
2708	271	2306	131	1235	41	810	384	
47848	4218	16696	26934	2048	77	1191	780	7
5665	302	4860	503	1938	68	1136	734	
96398	7912	18994	69492	4481	16	2146	2319	8
14124	276	7238	6610	3905	13	2085	1807	
203734	8118	161234	34382	47288	176	36985	10127	132,242,
134770	1310	114194	19266	41745	160	32684	8901	312
125561	6741	97319	21501	28184	127	23382	4675	132
81878	1058	68351	12469	24910	114	20636	4160	
77558	1336	63433	12789	18964	49	13479	5436	312
52521	248	45526	6747	16702	46	11931	4725	

Gl.-Nr.	Aufgabenbereich (i = insgesamt, w = weiblich)		Beschäftigte			
			insgesamt	Beamte	Angestellte	Arbeiter
0 - 8	Insgesamt	i w	2015195 1214441	171958 48567	1185546 853456	657691 312418
0 - 7	Verwaltung	i w	1532032 885457	166558 47526	828622 585267	536852 252664
0	Allgemeine Verwaltung	i w	266735 162012	64971 19565	161121 116317	40643 26130
00, 01	dar.: Gemeindeorgane, Rechnungsprüfung	i w	22508 9545	10060 986	10761 7722	1687 837
03	Finanzverwaltung	i w	55826 32707	16391 3840	38566 28211	869 656
02, 05, 06, 08	Übrige allgemeine Verwaltung	i w	188401 119760	38520 14739	111794 80384	38087 24637
1	Öffentliche Sicherheit und Ordnung	i w	105898 44564	36544 5091	64755 37005	4599 2468
13	dar. Feuerschutz/Brandschutz	i w	29084 2572	18033 69	8607 1266	2444 1237
2	Schulen	i w	177013 133296	10629 3888	71648 47969	94736 81439
3	Wissenschaft, Forschung, Kulturpflege	i w	88083 50392	3134 1179	64674 39552	20275 9661
33	dar.: Theater, Konzerte, Musikpflege	i w	36549 16868	247 92	28545 13501	7757 3275
35	Volksbildung	i w	24023 19195	765 350	19853 16342	3405 2503
4	Soziale Sicherung	i w	347230 292996	24101 12093	251842 221472	71287 59431
46	dar. Einrichtungen der Jugendhilfe	i w	210011 194634	528 310	158842 150738	50641 43646
5	Gesundheit, Sport, Erholung	i w	121705 55230	3085 1088	50421 31113	68199 23029
51	dar.: Krankenhäuser	i w	1965 1483	152 46	1571 1249	242 188
58	Park- und Gartenanlagen	i w	43842 8873	441 83	5264 1874	38137 6916
6	Bau- und Wohnungswesen, Verkehr	i w	167120 42319	18967 3428	84841 34942	63312 3949
60	dar.: Bauverwaltung	i w	56218 18857	9198 1557	41346 16299	5674 1001
61	Städteplanung, Vermessung, Bauordnung	i w	37559 12301	7028 1140	27535 10892	2996 269
63, 65, 66, 88	Straßen, Parkeinrichtungen	i w	47655 4348	925 72	7374 2084	39356 2192
7	Öffentliche Einrichtungen, Wirtschaftsförderung	i w	140834 27046	3294 639	31690 13681	105850 12726
70	dar.: Abwasserbeseitigung	i w	22258 2655	795 100	6310 1528	15153 1027
72	Abfallbeseitigung	i w	23422 2842	702 314	4408 1948	18312 580
NZ	Nicht zuordenbar 1)	i w	117414 77602	1833 555	47630 43216	67951 33831
8	Rechtlich unselbständige Wirtschaftsunternehmen	i w	81847 17983	1892 148	28804 10850	51151 6385
51	Krankenhäuser 2)	i w	401316 311001	3508 893	328120 257339	69688 52769

\*) Teilweise geschätzt.

1) Gemeinden unter 2000 Einwohnern in den neuen Ländern.

2) Mit kaufmännischem Rechnungswesen.

land

Übersichten

Aufgabenbereichen und Dienstverhältnis \*)

Vollzeitbeschäftigte				Teilzeitbeschäftigte				Gl.-Nr.
zusammen	Beamte	Angestellte	Arbeiter	zusammen	Beamte	Angestellte	Arbeiter	
1605246 833749	163508 40794	963643 647679	478095 145276	409949 380692	8450 7773	221903 205777	179596 167142	0 - 8
1212298 590693	158304 39936	672333 442362	381661 108395	319734 294764	8254 7590	156289 142905	155191 144269	0 - 7
217132 114875	62677 17446	134888 91058	19567 6371	49603 47137	2294 2119	26233 25259	21076 19759	0
20103 7416	9808 808	9226 6303	1069 305	2405 2129	252 178	1535 1419	618 532	00, 01
48076 25152	15759 3241	32077 21855	240 56	7750 7555	632 599	6489 6356	629 600	03
148953 82307	37110 13397	93585 62900	18258 6010	39448 37453	1410 1342	18209 17484	19829 18627	02, 05, 06, 08
93107 32661	35781 4380	54946 27720	2380 561	12791 11903	763 711	9809 9285	2219 1907	1
27507 1235	18011 59	8294 1003	1202 173	1577 1337	22 10	313 263	1242 1064	13
84671 43452	8898 2407	45269 22716	30504 18329	92342 89844	1731 1481	26379 25253	64232 63110	2
61488 29758	2934 1000	44940 24833	13614 3925	26595 20634	200 179	19734 14719	6661 5736	3
24389 9131	237 82	18057 7206	6095 1843	12160 7737	10 10	10488 6295	1662 1432	33
15442 11276	693 285	13535 10419	1214 572	8581 7919	72 65	6318 5923	2191 1931	35
272109 221175	21832 9918	206685 177920	43592 33337	75121 71821	2269 2175	45157 43552	27695 26094	4
159297 145778	373 169	129500 122234	29424 23375	50714 48916	155 141	29342 28504	21217 20271	46
98832 37046	2880 891	39992 23698	55960 12457	22873 18184	205 197	10429 7415	12239 10572	5
1687 1213	150 45	1367 1050	170 118	278 270	2 1	204 199	72 70	51
41861 7414	431 74	4838 1501	36592 5839	1981 1459	10 9	426 373	1545 1077	58
157184 33457	18324 2822	77751 28172	61109 2463	9936 8862	643 606	7090 6770	2203 1486	6
51399 14221	8911 1285	37548 12625	4940 311	4819 4636	287 272	3798 3674	734 690	60
34729 9721	6832 960	25163 8653	2734 108	2830 2580	196 180	2372 2239	262 161	61
46315 3530	907 55	7030 1775	38378 1700	1340 818	18 17	344 309	978 492	63, 65, 66, 68
128703 18136	3178 533	28131 10784	97394 6819	12131 8910	116 106	3559 2897	8456 5907	7
20977 1694	774 82	5939 1200	14264 412	1281 961	21 18	371 328	889 615	70
22496 2315	675 289	4065 1665	17756 361	926 527	27 25	343 283	556 219	72
99072 60133	1800 539	39731 35461	57541 24133	18342 17469	33 16	7899 7755	10410 9698	nz
74609 12178	1867 125	26071 8415	46671 3638	7238 5805	25 23	2733 2435	4480 3347	8
318339 230878	3337 733	265239 196902	49763 33243	82977 80123	171 160	62881 60437	19925 19526	51





# II Früheres Bundesgebiet

## 1 Zusammenfassende Übersichten

### 1.1 Beschäftigte des öffentlichen Dienstes am 30.06.1992 nach Dienstverhältnis und Beschäftigungsbereichen

Dienstverhältnis (i = insgesamt, w = weiblich)		Ins- gesamt	Unmittelbarer öffentlicher Dienst							Mittel- barer öffent- licher Dienst	
			zusammen	Bund, Länder und Gemeinden/Gv.				Kommunale Zweck- verbände	Deutsche Bundes- bahn		Deutsche Bundes- post
				zusammen	Bund	Länder	Gemein- den/Gv.				
Beschäftigte											
Beamte, Richter und Soldaten	i	2065597	2032760	1588733	337690	1082950	168093	2528	132526	308973	32837
	w	553933	542192	453068	14200	391295	47573	345	7049	81730	11741
dar. Soldaten	i	222480	222480	222480	222480	-	-	-	-	-	-
	w	768	768	768	768	-	-	-	-	-	-
Angestellte 1)	i	1867216	1632117	1533439	103428	668982	761029	35875	7966	54837	235099
	w	1186190	1042216	970922	59805	410861	500256	22298	4629	44367	143974
Arbeiter	i	1039424	1019657	729824	102880	195609	431335	18684	97539	173610	19767
	w	384205	369080	277484	19224	69974	188286	8415	5704	77477	15125
Insgesamt	i	4972237	4684534	3851996	543998	1947541	1360457	57087	238031	537420	287703
	w	2124328	1953488	1701474	93229	872130	736115	31058	17382	203574	170840
Vollzeitbeschäftigte											
Beamte, Richter und Soldaten	i	1872942	1841846	1414684	335793	919205	159686	2437	131301	293424	31096
	w	375955	365861	293071	12562	240690	39819	272	5957	66561	10094
dar. Soldaten	i	222480	222480	222480	222480	-	-	-	-	-	-
	w	768	768	768	768	-	-	-	-	-	-
Angestellte 1)	i	1402918	1196101	1130245	87577	461393	581275	27468	7108	31280	206817
	w	795727	679368	639024	44503	259137	335384	14711	3785	21848	116359
Arbeiter	i	766784	756651	538029	97832	154335	285862	12282	96293	110047	10133
	w	132488	126862	99900	14767	32091	53042	2394	4607	19961	5626
Zusammen	i	4042644	3794598	3082958	521202	1534933	1026823	42187	234702	434751	248046
	w	1304170	1172091	1031995	71832	531918	428245	17377	14349	108370	132079
Teilzeitbeschäftigte											
Beamte und Richter	i	192655	190914	174049	1897	163745	8407	91	1225	15549	1741
	w	177978	176331	159997	1638	150605	7754	73	1092	15169	1647
Angestellte 1)	i	464298	436016	403194	15851	207589	179754	8407	858	23557	28282
	w	390463	362848	331898	15302	151724	164872	7587	844	22519	27615
Arbeiter	i	272640	263006	191795	5048	41274	145473	6402	1246	63563	9634
	w	251717	242218	177584	4457	37883	135244	6021	1097	57516	9499
Zusammen	i	929593	889936	769038	22796	412608	333634	14900	3329	102669	39657
	w	820158	781397	669479	21397	340212	307870	13681	3033	95204	38761
davon											
Teilzeitbeschäftigte T 1											
Beamte und Richter	i	192655	190914	174049	1897	163745	8407	91	1225	15549	1741
	w	177978	176331	159997	1638	150605	7754	73	1092	15169	1647
Angestellte 1)	i	359407	332257	307643	15617	142931	149095	6683	854	17077	27150
	w	330336	303705	280007	15139	123040	141828	6337	841	16520	26631
Arbeiter	i	197638	191036	137889	4661	33172	100056	4008	999	48140	6602
	w	186521	179966	131596	4080	31791	95725	3868	913	43589	6555
Zusammen	i	749700	714207	619581	22175	339848	257558	10782	3078	80766	35493
	w	694835	660002	571600	20857	305436	245307	10278	2846	75278	34833
Teilzeitbeschäftigte T 2											
Angestellte	i	104891	103759	95551	234	64658	30659	1724	4	6480	1132
	w	60127	59143	51891	163	28684	23044	1250	3	5999	984
Arbeiter	i	75002	71970	53906	387	8102	45417	2394	247	15423	3032
	w	65196	62252	45988	377	6092	39519	2153	184	13927	2944
Zusammen	i	179893	175729	149457	621	72760	76076	4118	251	21903	4164
	w	125323	121395	97879	540	34776	62563	3403	187	19926	3928

1) Einschl. Dienstordnungsangestellte bei Sozialversicherungsträgern.

# II Früheres Bundesgebiet

## 1 Zusammenfassende Übersichten

### 1.2 Beschäftigte des öffentlichen Dienstes am 30.06.1992 nach Altersgruppen und Dienstverhältnis \*)

Altersgruppen von ... bis unter ... Jahren		Beschäftigte				Vollzeitbeschäftigte				Teilzeitbeschäftigte			
		ins- gesamt	Beamte, Richter und Soldaten	Ange- stellte	Ar- beiter	zu- sammen	Beamte, Richter und Soldaten	Ange- stellte	Ar- beiter	zu- sammen	Beamte und Richter	Ange- stellte	Ar- beiter
unter 21	i	162415	43203	65315	53897	156573	43181	64221	49171	5842	22	1094	4726
	w	87194	20710	54836	11648	83715	20694	53994	9027	3479	16	842	2621
21 - 23	i	165492	68051	67390	30051	157428	67960	62878	26590	8064	91	4512	3461
	w	84865	20126	56761	7978	79344	20049	53640	5655	5521	77	3121	2323
23 - 25	i	217346	86215	95099	36032	196351	85881	79437	31033	20995	334	15662	4999
	w	109327	23767	75876	9684	96714	23485	67101	6128	12613	282	8775	3556
25 - 27	i	240075	90585	111476	38014	206535	89687	84855	31993	33540	898	26621	6021
	w	120818	27779	82801	10238	100717	26980	68062	5675	20101	799	14739	4563
27 - 29	i	260924	103618	118492	38814	218228	101081	85770	31377	42696	2537	32722	7437
	w	125090	33522	80473	11095	97050	31144	60837	5069	28040	2378	19636	6026
29 - 31	i	265491	108221	115695	41575	218727	103404	82335	32988	46764	4817	33360	8587
	w	119704	33003	74792	11909	84290	28408	51363	4519	35414	4595	23429	7390
31 - 33	i	254301	101003	110369	42929	204896	94125	77884	32887	49405	6878	32485	10042
	w	110983	27935	69659	13389	69172	21434	43362	4376	41811	6501	26297	9013
33 - 35	i	250281	100885	106710	42686	196739	90977	73552	32210	53542	9908	33158	10476
	w	107905	26662	67626	13617	60036	17382	38679	3975	47869	9280	28947	9642
35 - 37	i	257971	112639	102012	43320	198598	96557	69964	32077	59373	16082	32048	11243
	w	113300	34552	63860	14888	58483	19212	34923	4348	54817	15340	28937	10540
37 - 39	i	260902	121522	96214	43166	196562	99351	66185	31026	64340	22171	30029	12140
	w	119481	43020	59946	16515	59443	22013	32472	4958	60038	21007	27474	11557
39 - 41	i	264520	124070	94402	46048	199779	101588	65319	32872	64741	22482	29083	13176
	w	119087	41412	59005	18670	58482	20400	32026	6056	60605	21012	26979	12614
41 - 43	i	274284	130986	93374	49924	209545	108098	66066	35381	64739	22888	27308	14543
	w	120273	41158	58157	20958	59234	19876	32441	6917	61039	21282	25716	14041
43 - 45	i	264762	128396	86901	49465	205778	108667	62277	34834	58984	19729	24624	14631
	w	111049	36502	53599	20948	55361	18294	30317	6750	55688	18208	23282	14198
45 - 47	i	211156	97726	70521	42909	165415	84286	51172	29957	45741	13440	19349	12952
	w	88111	25834	43665	18612	44701	13413	25271	6017	43410	12421	18394	12595
47 - 49	i	243052	114400	81323	47329	193294	100578	59657	33059	49758	13822	21666	14270
	w	98067	27962	49751	20354	50876	15312	29095	6469	47191	12650	20656	13885
49 - 51	i	257285	113786	86701	56798	206019	102118	64390	39511	51266	11668	22311	17287
	w	101017	24852	51712	24453	52067	14260	30234	7573	48950	10592	21478	16880
51 - 53	i	286956	117381	94873	74702	230522	107464	71618	51440	56434	9917	23255	23262
	w	108560	22275	54359	31926	54635	13421	32034	9180	53925	8854	22325	22746
53 - 55	i	257940	98110	83897	75933	208649	91664	64713	52272	49291	6446	19184	23661
	w	93293	15802	45493	31998	46241	10181	27128	8932	47052	5621	18365	23066
55 - 57	i	215851	76793	70064	68994	174972	72810	55201	46961	40879	3983	14863	22033
	w	77158	11231	36350	29577	38312	7843	22255	8214	38846	3388	14095	21363
57 - 59	i	169961	56972	55720	57269	138657	54515	45160	38982	31304	2457	10560	18287
	w	59801	7609	27561	24631	30192	5521	17671	7000	29609	2088	9890	17631
59 - 61	i	100574	35301	32035	33238	84714	33990	27008	23716	15860	1311	5027	9522
	w	30090	4387	13027	12676	15770	3365	8654	3751	14320	1022	4373	8925
61 - 63	i	60031	24364	19229	16438	53875	23691	17234	12950	6156	673	1995	3488
	w	10866	2882	4038	3946	6199	2380	2733	1086	4667	502	1305	2860
63 und mehr	i	30667	11370	9404	9893	20788	11269	6022	3497	9879	101	3382	6396
	w	8289	951	2843	4495	3136	888	1435	813	5153	63	1408	3682
Insgesamt	i	4972237	2065597	1867216	1039424	4042644	1872942	1402918	766784	929593	192655	464298	272640
	w	2124328	553933	1186190	384205	1304170	375955	795727	132488	820158	177978	390463	251717

\*) Teilweise geschätzt.

# II Früheres Bundesgebiet

## 1 Zusammenfassende Übersichten

### 1.3 Beschäftigte des öffentlichen Dienstes am 30.06.1992 nach Dienstverhältnis, Laufbahngruppen und Beschäftigungsbereichen \*)

Dienstverhältnis		Insgesamt	Unmittelbarer öffentlicher Dienst							Mittelbarer öffentlicher Dienst	
Laufbahngruppen (i = insgesamt, w = weiblich)	zusammen		Bund, Länder und Gemeinden/Gv.				Kommunale Zweckverbände	Deutsche Bundesbahn	Deutsche Bundespost		
			zusammen	Bund	Länder	Gemeinden/Gv.					
Vollzeitbeschäftigte											
Beamte, Richter und Soldaten	i w	1872942 375955	1841846 365861	1414684 293071	335793 12562	919205 240690	159686 39819	2437 272	131301 5957	293424 66561	31096 10094
Höherer Dienst	i w	340155 59749	336711 58993	331204 58611	32318 1775	275413 54475	23473 2361	611 43	1662 45	3234 294	3444 756
Gehobener Dienst	i w	630008 189630	603459 180643	536376 172400	62684 5478	392253 145539	81439 21383	1223 132	19106 997	46754 7114	26549 8987
Mittlerer Dienst	i w	740843 113589	739787 113242	494536 61297	197381 4860	243227 40412	53928 16025	569 96	99290 4866	145392 46983	1056 347
Einfacher Dienst	i w	161936 12987	161889 12983	52568 763	43410 449	8312 264	846 50	34 1	11243 49	98044 12170	47 4
Angestellte 1)	i w	1402918 795727	1196101 679368	1130245 639024	87577 44503	461393 259137	581275 335384	27468 14711	7108 3785	31280 21848	206817 116359
Höherer Dienst	i w	133599 32650	121893 30362	117521 29479	5055 1195	69913 17204	42553 11080	3244 692	361 73	767 118	11706 2288
Gehobener Dienst	i w	297790 111335	246173 95098	235686 91790	12844 3406	100784 42027	122058 46357	5551 1717	1058 332	3878 1259	51617 16237
Mittlerer Dienst	i w	917503 616266	779173 521605	730697 487161	67038 38320	273428 190053	390231 258788	17242 11391	5500 3245	25734 19808	138330 94661
Einfacher Dienst	i w	54026 35476	48862 32303	46341 30594	2640 1582	17268 9853	26433 19159	1431 911	189 135	901 663	5164 3173
Arbeiter	i w	766784 132488	756651 126862	538029 99900	97832 14767	154335 32091	285862 53042	12282 2394	96293 4607	110047 19961	10133 5626
Insgesamt	i w	4042644 1304170	3794598 1172091	3082958 1031995	521202 71832	1534933 531918	1026823 428245	42187 17377	234702 14349	434751 108370	248046 132079
Teilzeitbeschäftigte T 1											
Beamte und Richter	i w	192655 177978	190914 176331	174049 159997	1897 1638	163745 150605	8407 7754	91 73	1225 1092	15549 15169	1741 1647
Höherer Dienst	i w	34691 27956	34566 27842	34516 27802	226 176	33107 26685	1183 941	25 18	9 9	16 13	125 114
Gehobener Dienst	i w	126120 119398	124591 117946	123562 117067	952 850	118153 112057	4457 4160	36 29	197 162	796 688	1529 1452
Mittlerer Dienst	i w	30903 29812	30820 29732	15880 15094	705 604	12434 11845	2741 2645	30 26	1012 916	13898 13696	83 80
Einfacher Dienst	i w	941 812	937 811	91 34	14 8	51 18	26 8	- -	7 5	839 772	4 1
Angestellte 1)	i w	359407 330336	332257 303705	307643 280007	15617 15139	142931 123040	149095 141828	6683 6337	854 841	17077 16520	27150 26631
Höherer Dienst	i w	31853 15631	31302 15163	31096 15009	427 240	26646 11822	4023 2947	185 137	5 5	16 12	551 468
Gehobener Dienst	i w	40470 35303	38114 33058	37129 32225	664 553	20173 17998	16292 13674	768 629	33 32	184 172	2356 2245
Mittlerer Dienst	i w	272071 265578	248419 242211	225769 220228	13619 13470	91045 88608	121105 118150	5329 5190	784 772	16537 16021	23652 23367
Einfacher Dienst	i w	15013 13824	14422 13273	13649 12545	907 876	5067 4612	7675 7057	401 381	32 32	340 315	591 551
Arbeiter	i w	197638 186521	191036 179966	137889 131596	4661 4080	33172 31791	100056 95725	4008 3868	999 913	48140 43589	6602 6555
Insgesamt	i w	749700 694835	714207 660002	619581 571600	22175 20857	339848 305436	257558 245307	10782 10278	3078 2846	80766 75278	35493 34833
Teilzeitbeschäftigte T 2											
Angestellte	i w	104891 60127	103759 59143	95551 51891	234 163	64658 28684	30659 23044	1724 1250	4 3	6480 5999	1132 984
Arbeiter	i w	75002 65196	71970 62252	53906 45988	387 377	8102 6092	45417 39519	2394 2153	247 184	15423 13927	3032 2944
Insgesamt	i w	179893 125323	175729 121395	149457 97879	621 540	72760 34776	76076 62563	4118 3403	251 187	21903 19926	4164 3928

\*) Teilweise geschätzt.

1) Einschl. Dienststörungsangestellte bei Sozialversicherungsträgern.

## II Früheres Bundesgebiet \*)

## 1 Zusammenfassende Übersichten

## 1.4.1 Vollzeitbeschäftigte des öffentlichen Dienstes am 30.06.1992 nach Einstufungen und Beschäftigungsbereichen

Laufbahngruppe/ Einstufung  (i = insgesamt, w = weiblich)		Insgesamt	Unmittelbarer öffentlicher Dienst						Kommunale Zweck- ver- bände	Deutsche Bundes- bahn	Deutsche Bundes- post	Mittel- barer öffent- licher Dienst
			zusammen	Bund, Länder und Gemeinden/Gv.								
				zusammen	Bund	Länder	Gemein- den/Gv.					
Insgesamt												
Insgesamt	i	4042644	3794598	3082958	521202	1534933	1026823	42187	234702	434751	248046	
	w	1304170	1172091	1031995	71832	531918	428245	17377	14349	108370	132079	
dar. in Ausbildung	i	246630	227995	189751	12284	109773	67694	2854	9742	25648	18635	
	w	133215	121824	110030	3938	59524	46568	2062	1303	8429	11391	
Beamte, Richter und Soldaten												
Höherer Dienst												
B 11 - B 9, R 10, R 9	i	607	606	601	279	287	35	2	3	-	1	
	w	63	63	63	11	51	1	-	-	-	-	
B 8, R 8	i	180	178	177	69	53	55	1	-	-	2	
	w	16	16	16	4	4	8	-	-	-	-	
B 7, R 7	i	403	400	387	78	154	155	1	11	1	3	
	w	13	12	12	-	6	6	-	-	-	1	
B 6, R 6	i	1519	1508	1485	772	443	270	2	21	-	11	
	w	57	57	57	33	13	11	-	-	-	-	
B 5, R 5	i	474	456	453	19	174	260	2	1	-	18	
	w	25	25	25	-	10	15	-	-	-	-	
B 4, R 4	i	941	926	916	35	486	395	10	-	-	15	
	w	44	44	44	1	29	14	-	-	-	-	
B 3, R 3, C 4	i	14561	14527	14310	1902	11918	490	5	58	154	34	
	w	482	481	476	48	410	18	-	-	5	1	
B 2, B 1	i	2676	2621	2468	474	1034	960	7	68	78	55	
	w	85	84	80	11	48	21	-	2	2	1	
A 16, R 2, C 3	i	31380	31000	30431	2478	25538	2415	60	143	366	380	
	w	1923	1883	1872	75	1702	95	2	2	7	40	
A 15, R 1, C 2	i	76028	75044	73178	8028	59630	5520	140	689	1037	984	
	w	8559	8339	8272	379	7515	378	8	14	45	220	
A 14, C 1	i	96077	95067	93402	9947	76251	7204	205	608	852	1010	
	w	13215	12986	12889	424	11598	867	13	24	60	229	
A 13	i	78860	77935	77090	7962	63478	5650	176	60	609	925	
	w	18784	18524	18361	739	16709	913	20	3	140	260	
in Ausbildung	i	36449	36443	36306	275	35967	64	-	-	137	6	
	w	16483	16479	16444	50	16380	14	-	-	35	4	
Zusammen	i	340155	336711	331204	32318	275413	23473	611	1662	3234	3444	
	w	59749	58993	58611	1775	54475	2361	43	45	294	756	
Gehobener Dienst												
A 15 "L" - A 13 "L"	i	86030	86030	86010	39	85761	210	20	-	-	-	
	w	30213	30213	30210	1	30159	50	3	-	-	-	
A 13 "S"	i	33122	31922	25759	5558	14201	6000	195	2070	3898	1200	
	w	1626	1566	1439	266	833	340	3	11	113	60	
A 12	i	183147	180107	167495	7579	145816	14100	390	4128	8094	3040	
	w	68810	68510	68059	363	66946	750	15	36	400	300	
A 11	i	124628	117408	95422	19600	53122	22700	348	7062	14576	7220	
	w	18068	18528	14806	747	10459	3600	36	202	1484	1540	
A 10	i	102300	95555	78529	16417	44112	18000	130	4292	12604	6745	
	w	24237	21867	19447	1183	12214	6050	25	382	2013	2370	
A 9	i	58073	53673	48226	10562	25539	12125	100	833	4514	4400	
	w	22086	19663	17627	1716	9699	6212	30	167	1839	2423	
in Ausbildung	i	42708	38764	34935	2929	23702	8304	40	721	3068	3944	
	w	24590	22296	20812	1202	15229	4381	20	199	1265	2294	
Zusammen	i	630008	603459	536376	62684	392253	81439	1223	19106	46754	26549	
	w	189630	180643	172400	5478	145539	21383	132	997	7114	8987	
Mittlerer Dienst												
A 9 "S" + Amtszulage	i	36586	36531	27178	4758	20260	2160	27	3856	5470	55	
	w	3145	3140	1635	55	1470	110	2	38	1465	5	
A 9 "S"	i	104083	103893	81307	14008	60299	7000	170	9081	13335	190	
	w	7439	7419	4143	261	3182	700	8	94	3174	20	
A 8	i	204441	204151	121896	34630	74866	12400	140	30146	51969	290	
	w	24961	24891	10548	581	6967	3000	11	624	13708	70	
A 7	i	212819	212644	125147	70798	40144	14205	115	39566	47816	175	
	w	29260	29200	13305	1056	8549	3700	20	1520	14355	60	
A 6	i	97849	97743	72983	45741	19642	7600	53	12654	12053	106	
	w	14881	14840	8860	824	5916	2120	24	805	5151	41	
A 5	i	48693	48528	37121	23464	8207	5450	44	2795	8568	165	
	w	15825	15725	9591	996	5132	3463	19	1146	4969	100	
in Ausbildung	i	36372	36297	28904	3982	19809	5113	20	1192	6181	75	
	w	18078	18027	13215	1087	9196	2932	12	639	4161	51	
Zusammen	i	740843	739787	494536	197381	243227	53928	569	99290	145392	1056	
	w	113589	113242	61297	4860	40412	16025	96	4866	46983	347	
Einfacher Dienst												
A 6 "S"	i	23218	23203	1580	681	739	160	25	1857	19741	15	
	w	456	452	43	6	17	20	1	3	405	4	
A 5 "S"	i	40541	40524	7173	1995	4639	539	5	6290	27056	17	
	w	1008	1008	59	20	31	8	-	18	931	-	
A 4	i	66235	66225	16417	14481	1851	85	3	3000	46805	10	
	w	9087	9087	159	99	58	2	-	26	8902	-	
A 3	i	16418	16413	11877	10915	942	20	1	96	4439	5	
	w	2097	2097	164	48	115	1	-	2	1931	-	
A 2, A 1	i	15415	15415	15412	15324	83	5	-	-	3	-	
	w	290	290	289	273	14	2	-	-	1	-	
in Ausbildung	i	109	109	109	14	58	37	-	-	-	-	
	w	49	49	49	3	29	17	-	-	-	-	
Zusammen	i	161936	161889	52568	43410	8312	846	34	11243	98044	47	
	w	12987	12983	763	449	264	50	1	49	12170	4	
Beamte, Richter und Soldaten zusammen	i	1872942	1841846	1414684	335793	919205	159686	2437	131301	293424	31096	
	w	375955	365861	293071	12562	240630	39819	272	5957	66561	10094	
dar. in Ausbildung	i	115638	111613	100254	7200	79536	13518	60	1913	9386	4025	
	w	59200	56851	50520	2342	40834	7344	32	838	5461	2349	

## II Früheres Bundesgebiet \*)

## 1 Zusammenfassende Übersichten

## 1.4.1 Vollzeitbeschäftigte des öffentlichen Dienstes am 30.06.1992 nach Einstufungen und Beschäftigungsbereichen

Laufbahngruppe/ Einstufung  (i = insgesamt, w = weiblich)		Insgesamt	Unmittelbarer öffentlicher Dienst							Mittel- barer öffent- licher Dienst	
			zusammen	Bund, Länder und Gemeinden/Gv.				Kommunale Zweck- ver- bände	Deutsche Bundes- bahn		Deutsche Bundes- post
				zusammen	Bund	Länder	Gemein- den/Gv.				
Angestellte 1)											
Höherer Dienst											
BAT I, außertariflich	i	9727	8142	7749	140	3349	4260	360	2	31	1585
	w	1392	1247	1212	15	652	545	30	-	5	145
BAT I a	i	12962	10772	10119	438	3981	5700	470	19	164	2190
	w	2472	2087	2008	88	900	1020	50	1	28	385
BAT I b	i	35408	32028	30757	1795	16332	12630	964	83	224	3380
	w	7664	6924	6688	320	3268	3100	195	12	29	740
BAT II, II a	i	67669	64205	62385	2652	42596	17137	1220	257	343	3464
	w	18171	17338	16904	771	11008	5127	321	60	53	833
BAT II b	i	2005	1180	1180	30	1150	-	-	-	-	825
	w	357	287	287	1	286	-	-	-	-	70
in Ausbildung	i	5828	5566	5331	-	2505	2826	230	-	5	262
	w	2594	2479	2380	-	1092	1288	96	-	3	115
Zusammen	i	133599	121893	117521	5055	69913	42553	3244	361	767	11706
	w	32650	30362	29479	1195	17204	11080	692	73	118	2288
Gehobener Dienst											
BAT II "S", II a "S", Kr. XIII	i	9798	8518	8438	1000	4088	3350	80	-	-	1280
	w	1098	1028	1018	59	619	340	10	-	-	70
BAT III, Kr. XII	i	43969	37984	36719	2598	17401	16720	900	61	304	5985
	w	7637	6982	6739	380	4179	2180	200	6	37	655
BAT IV a, Kr. XI, X	i	60258	46878	44707	2503	20788	21416	1200	111	860	13380
	w	14775	11980	11503	494	5879	5130	210	29	238	2795
BAT IV b, Kr. IX	i	93637	77213	74226	4328	30498	39400	1391	339	1257	16424
	w	39297	33897	33054	1274	15571	16209	337	58	448	5400
BAT V a	i	1129	1109	935	159	706	70	5	3	166	20
	w	295	290	269	43	186	40	-	1	20	5
BAT V b, Kr. VIII, VII	i	84490	71355	67560	2256	26374	38930	1960	544	1291	13135
	w	45423	38783	37079	1156	14933	20990	950	238	516	6640
in Ausbildung	i	4509	3116	3101	-	929	2172	15	-	-	1393
	w	2810	2138	2128	-	660	1468	10	-	-	672
Zusammen	i	297790	246173	235686	12844	100784	122058	5551	1058	3878	51617
	w	111335	95098	91790	3406	42027	46357	1717	332	1259	16237
Mittlerer Dienst											
BAT V b "S", Kr. VII "S"	i	50889	41699	40852	4877	17475	18500	700	-	147	9190
	w	16532	12612	12394	1293	6751	4350	135	-	83	3920
BAT V c, Kr. VI	i	165123	130013	123788	7663	48576	67549	3215	815	2195	35110
	w	98406	76526	73148	3233	29265	40650	1710	394	1274	21880
BAT VI a, VI b, Kr. V a, V, IV	i	302482	269182	251540	15633	93407	142500	7257	1266	9119	33300
	w	215190	190860	177931	7807	66524	103600	5296	636	6997	24330
BAT VII, Kr. III	i	251474	213314	200647	32191	80186	88270	2730	1567	8370	38160
	w	180489	151609	142055	21239	62946	57870	1740	1070	6744	28880
BAT VIII	i	71920	61846	53067	4909	14608	33550	1170	1852	5757	10074
	w	47870	40110	33609	3373	9786	20450	755	1145	4601	7760
in Ausbildung	i	75615	63119	60803	1765	19176	39862	2170	-	146	12496
	w	57779	49888	48024	1375	14781	31868	1755	-	109	7891
Zusammen	i	917503	779173	730697	67038	273428	390231	17242	5500	25734	138330
	w	616266	521605	487161	38320	190053	258788	11391	3245	19808	94661
Einfacher Dienst											
BAT VIII "S", Kr. IV "S", III "S"	i	3039	2799	2764	59	1505	1200	35	-	-	240
	w	1771	1661	1640	42	848	750	21	-	-	110
BAT IX a, Kr. II	i	14937	13922	12604	699	6241	5664	330	87	901	1015
	w	9247	8842	7911	470	3181	4260	230	38	663	405
BAT IX, IX b, Kr. I	i	20783	18648	18120	1750	7720	8650	426	102	-	2135
	w	13708	12403	11986	1020	4606	6360	320	97	-	1305
BAT X	i	9951	8605	8055	129	636	7290	550	-	-	1346
	w	6468	5459	5199	49	290	4860	260	-	-	1009
in Ausbildung	i	5316	4888	4798	3	1166	3629	90	-	-	428
	w	4282	3938	3858	1	928	2929	80	-	-	344
Zusammen	i	54026	48862	46341	2640	17268	26433	1431	189	901	5164
	w	35476	32303	30594	1582	9853	19159	911	135	663	3173
Angestellte zusammen	i	1402918	1196101	1130245	87577	461393	581275	27468	7108	31280	206817
	w	795727	679368	639024	44503	259137	335384	14711	3785	21848	116359
dar. in Ausbildung	i	91268	76689	74033	1768	23776	48489	2505	-	151	14579
	w	67465	58443	56390	1376	17461	37553	1941	-	112	9022
Arbeiter											
MTB / MTL / BMT-G											
9, 8a, 8	i	59353	59042	22590	7209	10160	5221	370	14052	22030	311
	w	1603	1581	151	60	64	27	5	448	977	22
7a, 7	i	72047	71492	39879	5518	17134	17227	1005	5425	25183	555
	w	2780	2772	948	21	648	279	5	263	1556	8
6a, 6	i	97244	96567	67162	14238	13484	39440	2428	6194	20783	677
	w	8465	8420	1843	113	516	1214	25	350	6202	45
5a, 5	i	147149	146303	104333	17010	25479	61844	2700	25424	13846	846
	w	9208	9133	4289	529	1280	2480	85	377	4402	75
4a, 4	i	113018	112005	83714	13966	21122	48626	1800	19026	7465	1013
	w	10117	9910	6372	357	2090	3925	230	703	2605	207
3a, 3	i	107131	105059	89301	22020	22362	44919	1385	12004	2369	2072
	w	25236	23791	22416	6243	6148	10025	540	348	487	1445
2a	i	35435	33446	26544	8296	12395	5853	475	4517	1910	1989
	w	16820	15207	13410	3498	5304	4608	345	669	783	1613
2	i	49197	47488	44345	4861	10980	28504	1000	1809	334	1709
	w	19886	18514	16923	2607	3776	10540	530	983	78	1372
1a, 1	i	46486	45556	44697	1398	14758	28541	830	13	16	930
	w	31823	31004	30428	1119	11036	18273	560	1	15	819
in Ausbildung	i	39724	39693	15464	3316	6461	5687	289	7829	16111	31
	w	6550	6530	3120	220	1229	1671	89	465	2856	20
Zusammen	i	766784	756651	538029	97832	154335	285862	12282	96293	110047	10133
	w	132488	126862	99900	14767	32091	53042	2394	4607	19961	5626

\*) Teilweise geschätzt.

1) Einschl. Dienstordnungsangestellte bei Sozialversicherungsträgern.

II Früheres Bundesgebiet \*)

1 Zusammenfassende Übersichten

1.4.2 Teilzeitbeschäftigte T1 des öffentlichen Dienstes am 30.06.1992 nach Einstufungen und Beschäftigungsbereichen

Laufbahngruppe/ Einstufung  (i = insgesamt, w = weiblich)		Insgesamt	Unmittelbarer öffentlicher Dienst								Mittel- barer öffent- licher Dienst
			zusammen	Bund, Länder und Gemeinden/Gv.				Kommunale Zweck- ver- bände	Deutsche Bundes- bahn	Deutsche Bundes- post	
				zusammen	Bund	Länder	Gemein- den/Gv.				
Insgesamt											
Insgesamt	i	749700	714207	619581	22175	339848	257558	10782	3078	80766	35493
	w	694835	660002	571600	20857	305436	245307	10278	2846	75278	34833
Beamte und Richter											
Höherer Dienst											
B 1 - B 11, R 3 - R 10	i	39	39	38	4	27	7	1	-	-	-
	w	10	10	10	1	8	1	-	-	-	-
A 16, R 2, C 3	i	135	134	133	7	123	3	-	-	1	1
	w	76	75	74	3	69	2	-	-	1	1
A 15, R 1, C 2	i	1884	1873	1864	62	1694	108	6	-	3	11
	w	1390	1379	1372	48	1246	78	5	-	2	11
A 14, C 1	i	12747	12702	12673	112	11871	690	9	9	11	45
	w	9881	9839	9816	87	9199	530	5	9	9	42
A 13	i	19886	19818	19808	41	19392	375	9	-	1	68
	w	16599	16539	16530	37	16163	330	8	-	1	60
Zusammen	i	34691	34566	34516	226	33107	1183	25	9	16	125
	w	27956	27842	27802	176	26685	941	18	9	13	114
Gehobener Dienst											
A 15"L" - A 13"L"	i	26067	26067	26066	-	26041	25	1	-	-	-
	w	23793	23733	23732	-	23712	20	1	-	-	-
A 13"S"	i	737	736	731	65	336	330	2	1	2	1
	w	641	640	638	54	284	300	1	-	1	1
A 12	i	74902	74884	74849	63	74676	110	8	2	25	18
	w	72088	72072	72052	50	71927	75	4	-	16	16
A 11	i	9432	9012	8713	267	7446	1000	10	44	245	420
	w	8805	8413	8171	231	7040	900	10	31	201	392
A 10	i	11474	10674	10068	456	7362	2250	10	140	456	800
	w	10889	10123	9584	424	7010	2150	9	123	407	766
A 9	i	3508	3218	3135	101	2292	742	5	10	68	290
	w	3242	2965	2890	91	2084	715	4	8	63	277
Zusammen	i	126120	124591	123562	952	118153	4457	36	197	796	1529
	w	119398	117946	117067	850	112057	4160	29	162	688	1452
Mittlerer Dienst											
A 9"S" + Amtszulage	i	1206	1205	1127	4	1103	20	3	1	74	1
	w	1167	1166	1091	2	1070	19	2	1	72	1
A 9"S"	i	2380	2365	2010	60	1760	190	5	11	339	15
	w	2223	2208	1866	54	1646	166	4	9	329	15
A 8	i	11061	11030	6143	151	5002	990	10	137	4740	31
	w	10655	10625	5833	130	4745	958	9	121	4662	30
A 7	i	12658	12633	4921	297	3594	1030	9	638	7065	25
	w	12326	12303	4751	251	3482	1018	9	572	6971	23
A 6	i	2985	2975	1251	171	760	320	2	214	1508	10
	w	2872	2862	1166	151	713	302	1	202	1493	10
A 5	i	613	612	428	22	215	191	1	11	172	1
	w	569	568	387	16	189	182	1	11	169	1
Zusammen	i	30903	30820	15880	705	12434	2741	30	1012	13898	83
	w	29812	29732	15094	604	11845	2645	26	916	13696	80
Einfacher Dienst											
A 6"S"	i	47	43	24	1	3	20	-	-	19	4
	w	15	14	2	-	-	2	-	-	12	1
A 5"S"	i	110	110	27	1	21	5	-	4	79	-
	w	76	76	9	1	3	5	-	2	65	-
A 4	i	743	743	28	9	18	1	-	1	714	-
	w	684	684	14	4	9	1	-	1	669	-
A 3	i	40	40	11	3	8	-	-	2	27	-
	w	36	36	8	3	5	-	-	2	26	-
A 2	i	1	1	1	-	1	-	-	-	-	-
	w	1	1	1	-	1	-	-	-	-	-
Zusammen	i	941	937	91	14	51	26	-	7	839	4
	w	812	811	34	8	18	8	-	5	772	1
Beamte und Richter zusammen											
Beamte und Richter zusammen	i	192655	190914	174049	1897	163745	8407	91	1225	15549	1741
	w	177978	176331	159997	1638	150605	7754	73	1092	15169	1647

# II Früheres Bundesgebiet \*)

## 1 Zusammenfassende Übersichten

### 1.4.2 Teilzeitbeschäftigte T1 des öffentlichen Dienstes am 30.06.1992 nach Einstufungen und Beschäftigungsbereichen

Laufbahngruppe/ Einstufung  (i = insgesamt, w = weiblich)	Insgesamt	Unmittelbarer öffentlicher Dienst							Mittel- barer öffent- licher Dienst		
		zusammen	Bund, Länder und Gemeinden/Gv.				Kommunale Zweck- ver- bände	Deutsche Bundes- bahn		Deutsche Bundes- post	
			zusammen	Bund	Länder	Gemein- den/Gv.					
Angestellte 1)											
Höherer Dienst											
BAT I, außerterarilich	i	273	258	253	-	83	170	5	-	-	15
	w	96	84	81	-	26	55	3	-	-	12
BAT I a	i	618	523	512	19	220	273	10	-	1	95
	w	501	415	409	16	161	232	5	-	1	86
BAT I b	i	3552	3342	3261	81	1720	1460	70	2	9	210
	w	2789	2602	2543	64	1309	1170	51	2	6	187
BAT II, II a	i	27035	26819	26710	327	24263	2120	100	3	6	216
	w	11994	11821	11735	160	10085	1490	78	3	5	173
BAT II b	i	375	360	360	-	360	-	-	-	-	15
	w	251	241	241	-	241	-	-	-	-	10
Zusammen	i	31853	31302	31096	427	26646	4023	185	5	16	551
	w	15631	15163	15009	240	11822	2947	137	5	12	468
Gehobener Dienst											
BAT II"S", II a"S", Kr. XIII	i	903	897	892	19	723	150	5	-	-	6
	w	690	685	680	12	553	115	5	-	-	5
BAT III, Kr. XII	i	6381	6316	6168	91	5287	790	140	1	7	65
	w	5534	5482	5345	80	4685	580	130	1	6	52
BAT IV a, Kr. XI, X	i	4999	3994	3907	110	2315	1482	60	2	25	505
	w	3700	3240	3169	62	1918	1189	45	2	24	460
BAT IV b, Kr. IX	i	14347	13527	13269	283	6286	6700	165	7	86	820
	w	12550	11765	11545	249	5646	5650	130	7	83	785
BAT V a	i	59	58	51	4	47	-	-	-	7	1
	w	27	26	21	4	17	-	-	-	5	1
BAT V b, Kr. VIII, VII	i	14281	13322	12842	157	5515	7170	398	23	59	959
	w	12802	11860	11465	146	5179	6140	319	22	54	942
Zusammen	i	40470	38114	37129	664	20173	16292	768	33	184	2356
	w	35303	33058	32225	553	17998	13674	629	32	172	2245
Mittlerer Dienst											
BAT V b"S", Kr. VII"S"	i	5947	4717	4628	269	2859	1500	70	-	19	1230
	w	5637	4437	4359	259	2730	1370	60	-	18	1200
BAT V c, Kr. VI	i	32394	27944	26676	569	10707	15400	659	65	544	4450
	w	31077	26687	25449	553	10196	14700	635	65	538	4390
BAT VI a, VI b, Kr. V a, V, IV	i	94521	88521	79592	1904	29653	48035	2570	155	6204	6000
	w	92171	86241	77489	1868	28561	47060	2510	152	6090	5930
BAT VII, Kr. III	i	115867	105595	95892	9922	42150	43820	1490	439	7774	10272
	w	114308	104111	94703	9861	41667	43175	1460	437	7511	10197
BAT VIII	i	23342	21642	18981	955	5676	12350	540	125	1996	1700
	w	22385	20735	18228	929	5454	11845	525	118	1864	1650
Zusammen	i	272071	248419	225769	13619	91045	121105	5329	784	16537	23652
	w	265578	242211	220228	13470	88608	118150	5190	772	16021	23367
Einfacher Dienst											
BAT VIII"S", Kr. IV"S", III"S"	i	851	821	801	12	379	410	20	-	-	30
	w	809	779	759	8	351	400	20	-	-	30
BAT IX a, Kr. II	i	5856	5671	5182	501	2101	2580	135	14	340	185
	w	5567	5392	4929	494	1985	2450	134	14	315	175
BAT IX, IX b, Kr. I	i	6933	6642	6413	380	2498	3535	211	18	-	291
	w	6322	6049	5835	361	2207	3267	196	18	-	273
BAT X	i	1373	1288	1253	14	89	1150	35	-	-	85
	w	1126	1053	1022	13	69	940	31	-	-	73
Zusammen	i	15013	14422	13649	907	5067	7675	401	32	340	591
	w	13824	13273	12545	876	4612	7057	381	32	315	551
Angestellte zusammen											
	i	359407	332257	307643	15617	142931	149095	6683	854	17077	27150
	w	330336	303705	280007	15139	123040	141828	6337	841	16520	26631
Arbeiter											
MTB / MTL / BMT-G											
9, 8a, 8	i	4242	4215	416	84	317	15	3	100	3696	27
	w	3967	3940	393	5	293	5	2	98	3537	27
7a, 7	i	3664	3654	350	66	49	235	25	53	3226	10
	w	3308	3299	191	13	28	150	22	53	3033	9
6a, 6	i	19039	18959	494	89	125	280	20	9	18436	80
	w	18035	17957	226	10	86	130	11	3	17717	78
5a, 5	i	11816	11799	1177	190	392	595	45	70	10507	17
	w	10016	10000	639	85	254	300	23	60	9278	16
4a, 4	i	7782	7712	2614	191	573	1850	105	119	4874	70
	w	6031	5962	1893	95	403	1395	80	91	3898	69
3a, 3	i	13683	13193	10654	839	2985	6830	480	40	2019	490
	w	12026	11547	9518	776	2697	6045	450	25	1554	479
2a	i	14124	13464	7821	833	2293	4695	420	90	5133	660
	w	12925	12280	7445	794	2101	4550	420	80	4335	645
2	i	17702	16284	14826	517	2729	11580	720	515	223	1418
	w	16351	14939	13528	480	2438	10610	700	500	211	1412
1a, 1	i	105586	101756	99537	1852	23709	73976	2190	3	26	3830
	w	103862	100042	97853	1822	23491	72540	2160	3	26	3820
Zusammen	i	197638	191036	137889	4661	33172	100056	4008	999	48140	6602
	w	186521	179966	131596	4080	31791	95725	3868	913	43589	6555

\*) Teilweise geschätzt.

1) Einschl. Dienstordnungsangestellte bei Sozialversicherungsträgern.





# II Früheres Bundesgebiet

## 2 Personal des Bundes, der Länder und der Gemeinden/Gv.

### 2.1 Beschäftigte am 30.06.1992 nach Dienstverhältnis und Ländern

Dienstverhältnis (i=insgesamt, w=weiblich)		Insgesamt	Baden- Würt- temberg	Bayern	Berlin- West	Bremen	Hamburg	Hessen	Nieder- sachsen	Nord- rhein- West- falen	Rhein- land- Pfalz	Saar- land	Schles- wig- Hol- stein	Ausland
Beschäftigte														
Insgesamt														
Beamte, Richter und Soldaten	i	1588733	218480	281235	69561	20712	55721	129000	200807	395762	100672	22698	87163	6922
	w	453068	67479	70852	24549	5404	17812	38185	51489	130327	23910	5390	17229	442
		19011	2470	2967	1509	249	903	1832	2076	4963	1021	307	714	-
dar. Richter	i	4078	507	437	495	47	306	395	409	1070	205	63	144	-
	w													
Angestellte	i	1533439	238201	245144	97403	23375	61814	155073	187959	348850	81551	23216	67803	3050
	w	970922	163219	163454	62390	15243	38975	98621	115534	203975	50724	13536	42851	2400
Arbeiter	i	729824	116182	131268	52142	10673	21947	66860	90843	142707	41209	12462	41908	1623
	w	277484	53036	44629	15478	5439	8984	26074	34459	56217	14176	4978	13862	152
Insgesamt	i	3851996	572863	657647	219106	54760	139482	350933	479609	887319	223432	58376	196874	11595
	w	1701474	283734	278935	102417	26086	65771	162880	201482	390519	88810	23904	73942	2994
Verwaltung														
Beamte, Richter und Soldaten	i	1567083	213674	274610	68933	20624	55302	126621	198819	393166	98284	22530	86598	6922
	w	450267	66826	69840	24374	5393	17726	38051	51269	129965	23849	5378	17154	442
		19011	2470	2967	1509	249	903	1832	2076	4963	1021	307	714	-
dar. Richter	i	4078	507	437	495	47	306	395	409	1070	205	63	144	-
	w													
Angestellte	i	1095539	154964	156476	64954	15987	41891	106282	138436	285924	63465	16026	48084	3050
	w	661571	101531	99680	41589	9532	24578	65440	79191	161824	37881	8612	29313	2400
Arbeiter	i	547333	85659	93095	20327	9099	15901	45647	76772	122916	33009	9356	33929	1623
	w	198329	37887	27688	8375	4222	5101	17898	25923	46672	10819	3388	10204	152
Zusammen	i	3209955	454297	524181	154214	45710	113094	278550	414027	802006	195758	47912	168611	11595
	w	1310167	206244	197208	74338	19147	47405	121389	156383	338461	72549	17378	56671	2994
Rechtlich unselbständige Wirtschaftsunternehmen														
Beamte	i	9856	2269	2901	39	-	1	1623	912	681	1179	119	132	-
	w	438	96	159	3	-	-	59	26	56	33	3	3	-
Angestellte	i	40831	6304	8509	7832	-	14	6643	1762	3263	2266	443	2795	-
	w	16112	2840	3709	2734	-	9	2566	835	1043	990	147	1239	-
Arbeiter	i	91948	14207	18942	26579	-	84	12457	3347	6707	4539	1186	3900	-
	w	12732	2729	2039	3737	-	37	1832	408	673	536	108	633	-
Zusammen	i	142635	22780	31352	34450	-	99	20723	6021	10651	7984	1748	6827	-
	w	29282	5665	5907	6474	-	46	4457	1269	1772	1559	258	1875	-
Krankenhäuser 1)														
Beamte	i	11794	2537	3724	589	88	418	756	1076	1915	209	49	433	-
	w	2363	557	853	172	11	86	75	194	306	28	9	72	-
Angestellte	i	397069	76933	79159	24617	7388	19909	42148	47761	59663	15820	6747	16924	-
	w	293239	58848	60065	18067	5711	14388	30615	35508	41108	11853	4777	12299	-
Arbeiter	i	90543	16316	19231	5236	1574	5962	8756	10724	13084	3661	1920	4079	-
	w	66423	12420	14902	3366	1217	3846	6344	8128	8872	2821	1482	3025	-
Zusammen	i	499406	95786	102114	30442	9050	26289	51680	59561	74662	19690	8716	21436	-
	w	362025	71825	75820	21605	6939	18320	37034	43830	50286	14702	6268	15396	-

1) Mit kaufmännischem Rechnungswesen.

## II Früheres Bundesgebiet

### 2 Personal des Bundes, der Länder und der Gemeinden/Gv.

#### 2.1 Beschäftigte am 30.06.1992 nach Dienstverhältnis und Ländern

Dienstverhältnis (i=insgesamt, w=weiblich)	Insgesamt	Baden-Württemberg	Bayern	Berlin-West	Bremen	Hamburg	Hessen	Niedersachsen	Nordrhein-Westfalen	Rheinland-Pfalz	Saarland	Schleswig-Holstein	Ausland
Vollzeitbeschäftigte													
Zusammen													
Beamte, Richter und Soldaten	i 1414684	185989	255722	62559	18559	49144	114878	179205	349658	91965	20784	79316	6905
dar. Richter	w 293071	38487	47164	18287	3474	12094	25175	31487	86895	15796	3593	10189	430
	i 18267	2337	2870	1466	239	835	1773	1986	4798	978	303	682	-
	w 3382	386	347	454	38	244	340	324	911	164	59	115	-
Angestellte	i 1130245	175622	177912	75250	17292	45484	116494	131600	261255	58584	17494	50597	2661
	w 639024	107163	107480	44325	9786	26332	65140	70155	138873	31250	9033	27455	2032
Arbeiter	i 538029	76233	104551	46882	6368	14677	49464	65793	100301	30695	9287	32225	1553
	w 99900	17764	20015	10777	1271	2895	9319	10703	15667	4329	1895	5155	110
Zusammen	i 3082958	437844	538185	184691	42219	109305	280836	376598	711214	181244	47565	162138	11119
	w 1031995	163414	174659	73389	14531	41321	99634	112345	241435	51375	14521	42799	2572
Verwaltung													
Beamte, Richter und Soldaten	i 1393423	181253	249233	61967	18474	48740	112517	177249	347122	90584	20617	78762	6905
dar. Richter	w 290626	37892	46279	18145	3466	12021	25057	31298	86592	15741	3581	10124	430
	i 18267	2337	2870	1466	239	835	1773	1986	4798	978	303	682	-
	w 3382	386	347	454	38	244	340	324	911	164	59	115	-
Angestellte	i 784317	111395	106671	48528	11932	30503	77886	93572	210146	44520	11614	34889	2661
	w 414907	63417	60338	28602	5973	15998	41421	44596	107198	22254	5337	17741	2032
Arbeiter	i 389370	53178	72225	16163	5475	11942	31426	55790	84566	24156	6777	26119	1553
	w 51727	8995	8709	4725	732	1400	4224	6148	10098	2523	892	3171	110
Zusammen	i 2567110	345826	428129	126658	35881	91185	221829	326611	641834	159260	39008	139770	11119
	w 757260	110304	115326	51472	10171	29419	70702	82042	203888	40518	9810	31036	2572
Rechtlich unselbständige Wirtschaftsunternehmen													
Beamte	i 9814	2261	2894	39	-	1	1615	910	669	1176	119	130	-
	w 402	90	152	3	-	-	52	25	44	31	3	2	-
Angestellte	i 36289	5282	8569	7512	-	10	5792	1400	3014	1843	344	2523	-
	w 11905	1922	2812	2436	-	5	1764	501	804	587	89	985	-
Arbeiter	i 85518	11463	18012	26306	-	80	11677	3062	6296	4070	1113	3439	-
	w 7890	1008	1231	3491	-	33	1102	181	307	168	37	332	-
Zusammen	i 131621	19006	29475	33857	-	91	19084	5372	9979	7089	1576	6092	-
	w 20197	3020	4195	5930	-	38	2918	707	1155	786	129	1319	-
Krankenhäuser 1)													
Beamte	i 11447	2475	3595	553	85	403	746	1046	1867	205	48	424	-
	w 2043	505	733	139	8	73	66	164	259	24	9	63	-
Angestellte	i 309639	58945	62672	19210	5360	14971	32816	36628	48095	12221	5536	13185	-
	w 212212	41824	44330	13287	3813	10329	21955	25058	30871	8409	3607	8729	-
Arbeiter	i 63141	11592	14314	4413	893	2655	6361	6941	9439	2469	1397	2667	-
	w 40283	7761	10075	2561	539	1462	3993	4374	5262	1638	966	1652	-
Zusammen	i 384227	73012	80581	24176	6338	18029	39923	44615	59401	14895	6981	16276	-
	w 254538	50090	55138	15987	4360	11864	26014	29596	36392	10071	4582	10444	-

1) Mit kaufmännischem Rechnungswesen.

# II Früheres Bundesgebiet

## 2 Personal des Bundes, der Länder und der Gemeinden/Gv.

### 2.1 Beschäftigte am 30.06.1992 nach Dienstverhältnis und Ländern

Dienstverhältnis (i=insgesamt, w=weiblich)	Ins- gesamt	Baden- Würt- temberg	Bayern	Berlin- West	Bremen	Hamburg	Hessen	Nieder- sachsen	Nord- rhein- West- falen	Rhein- land- Pfalz	Saar- land	Schles- wig- Hol- stein	Ausland
---	----------------	----------------------------	--------	-----------------	--------	---------	--------	--------------------	-----------------------------------	--------------------------	---------------	----------------------------------	---------

#### Teilzeitbeschäftigte

##### Zusammen

Beamte und Richter	i	174049	32491	25513	7002	2153	6577	14122	21602	46104	8707	1914	7847	17
	w	159997	28992	23688	6262	1930	5718	13010	20002	43432	8114	1797	7040	12
dar. Richter	i	744	133	97	43	10	68	59	90	165	43	4	32	-
	w	696	121	90	41	9	62	55	85	159	41	4	29	-
Angestellte	i	403194	62579	67232	22153	6083	16330	38579	56359	87595	22967	5722	17206	389
	w	331898	56056	55974	18065	5457	12643	33481	45379	65102	19474	4503	15396	368
Arbeiter	i	191795	39949	26717	5260	4305	7270	17396	25050	42406	10514	3175	9683	70
	w	177584	35272	24614	4701	4168	6089	16755	23756	40550	9847	3083	8707	42
Zusammen	i	769038	135019	119462	34415	12541	30177	70097	103011	176105	42188	10811	34736	476
	w	669479	120320	104276	29028	11555	24450	63246	89137	149084	37435	9383	31143	422

##### Verwaltung

Beamte und Richter	i	173660	32421	25377	6966	2150	6562	14104	21570	46044	8700	1913	7836	17
	w	159641	28934	23561	6229	1927	5705	12984	19971	43373	8108	1797	7030	12
dar. Richter	i	744	133	97	43	10	68	59	90	165	43	4	32	-
	w	696	121	90	41	9	62	55	85	159	41	4	29	-
Angestellte	i	311222	43569	49805	16426	4055	11388	28396	44864	75778	18945	4412	13195	389
	w	246664	38114	39342	12987	3559	8580	24019	34595	54626	15627	3275	11572	368
Arbeiter	i	157963	32491	20870	4164	3624	3959	14221	20982	38350	8853	2579	7810	70
	w	146602	28892	18979	3650	3490	3701	13674	19775	36574	8296	2496	7033	42
Zusammen	i	642845	108471	96052	27556	9829	21909	56721	87416	160172	36498	8904	28841	476
	w	552907	95940	81882	22866	8976	17986	50687	74341	134573	32031	7568	25635	422

##### Rechtlich unselbständige Wirtschaftsunternehmen

Beamte	i	42	8	7	-	-	-	8	2	12	3	-	2	-
	w	36	6	7	-	-	-	7	1	12	2	-	1	-
Angestellte	i	4542	1022	940	320	-	4	851	362	249	423	99	272	-
	w	4207	918	897	298	-	4	802	334	239	403	58	254	-
Arbeiter	i	6430	2744	930	273	-	4	780	285	411	469	73	461	-
	w	4842	1721	808	246	-	4	730	227	366	368	71	301	-
Zusammen	i	11014	3774	1877	593	-	8	1639	649	672	895	172	735	-
	w	9085	2645	1712	544	-	8	1539	562	617	773	129	556	-

##### Krankenhäuser 1)

Beamte	i	347	62	129	36	3	15	10	30	48	4	1	9	-
	w	320	52	120	33	3	13	9	30	47	4	-	9	-
Angestellte	i	87430	17988	16487	5407	2028	4938	9332	11133	11568	3599	1211	3739	-
	w	81027	17024	15735	4780	1898	4059	8660	10450	10237	3444	1170	3570	-
Arbeiter	i	27402	4724	4917	823	681	3307	2395	3783	3645	1192	523	1412	-
	w	26140	4659	4827	805	678	2384	2351	3754	3610	1183	516	1373	-
Zusammen	i	115179	22774	21533	6266	2712	8260	11737	14946	15261	4795	1735	5160	-
	w	107487	21735	20682	5618	2579	6456	11020	14234	13894	4631	1686	4952	-

1) Mit kaufmännischem Rechnungswesen.

Fkz	Aufgabenbereich (i = insgesamt, w = weiblich)		Beschäftigte			
			Insgesamt	Beamte, Richter und Soldaten	Angestellte	Arbeiter
0 - 8	Insgesamt	i w	3851996 1701474	1588733 453068	1533439 970922	729824 277484
0 - 7	Verwaltung	i w	3209955 1310167	1567083 450267	1095539 661571	547333 198329
0	Allgemeine Dienste	i w	1467201 463843	881493 136099	431576 274059	154132 53685
01	Politische Führung und zentrale Verwaltung	i w	568055 260913	266079 77849	251463 153978	50513 29086
011	dar.: Politische Führung	i w	84720 31954	45297 6984	33910 22970	5513 2000
012	Innere Verwaltung	i w	183704 107226	62346 23683	89559 61505	31799 22038
014	Statistischer Dienst	i w	9095 4834	1164 274	7680 4476	251 84
016,017	Steuer- und Finanzverwaltung	i w	216837 95212	142632 44371	66945 47120	7260 3721
018	Hochbauverwaltung	i w	70666 20680	13766 2343	51329 17121	5571 1216
02	Auswärtige Angelegenheiten	i w	6050 2486	2737 390	2496 2054	817 42
03	Verteidigung	i w	384167 48190	248898 4026	55961 31010	79308 13154
04	Öffentliche Sicherheit und Ordnung	i w	341532 74959	246014 18738	77134 48348	18384 7873
041	dar.: Bundesgrenzschutz	i w	23692 2898	19497 853	1345 867	2850 1178
042	Polizei	i w	220000 34957	181199 11938	28077 18838	10724 4181
05	Rechtsschutz	i w	167397 77295	117765 35096	44522 38669	5110 3530
052	dar. Ordentliche Gerichte und Staatsanwaltschaften	i w	122576 64825	84425 30645	34104 31077	4047 3103
1	Bildungswesen, Wissenschaft, Forschung, kulturelle Angelegenheiten	i w	1107079 612956	590986 287758	390277 232735	125816 92463
12,111	dar.: Schulen und vorschulische Bildung 1)	i w	779718 476376	531720 277541	166827 124760	81171 74075
13	Hochschulen	i w	217818 80012	47129 6624	151593 66530	19096 6858
16,17,112	Wissenschaft, Forschung, Entwicklung außerhalb der Hochschulen 1)	i w	26148 11924	6043 1456	15539 8564	4566 1904
2	Soziale Sicherung, soziale Kriegsfolgeaufgaben, Wiedergutmachung	i w	192097 128852	37983 16716	125267 91097	28847 21039
3	Gesundheit, Sport und Erholung	i w	110165 44527	7092 2548	44191 24391	58882 17588
4	Wohnungswesen, Raumordnung und kommunale Gemeinschaftsdienste	i w	182914 32396	20926 3367	53689 19734	108299 9295
5	Ernährung, Landwirtschaft und Forsten	i w	25888 8316	9151 1335	11587 5719	5150 1262
6	Energie- und Wasserwirtschaft, Gewerbe, Dienstleistungen	i w	22579 7424	5282 632	12013 5970	5284 822
7	Verkehrs- und Nachrichtenwesen	i w	102032 11853	14170 1812	26939 7866	60923 2175
8	Rechtlich unselbständige Wirtschaftsunternehmen	i w	142635 29282	9856 438	40831 16112	91948 12732
132,242, 312	Krankenhäuser 2)	i w	499406 362025	11794 2363	397069 293239	90543 66423
132	dar.: Hochschulkliniken	i w	132242 90304	6864 1172	102020 74005	23358 15127
312	Krankenhäuser und Heilstätten	i w	366409 271217	4889 1187	294443 218800	67077 51230

\*) Teilweise geschätzt.

1) Einschl. Verwaltung.

2) Mit kaufmännischem Rechnungswesen.

Bundesgebiet

der Länder und der Gemeinden/Gv.

Aufgabenbereichen und Dienstverhältnis \*)

Vollzeitbeschäftigte				Teilzeitbeschäftigte				Fkz
zusammen	Beamte Richter und Soldaten	Angestellte	Arbeiter	zusammen	Beamte und Richter	Angestellte	Arbeiter	
3082958 1031995	1414684 293071	1130245 633024	538029 99900	769038 669479	174049 159997	403194 331898	191795 177584	0 - 8
2567110 757260	1393423 290626	784317 414907	389370 51727	642845 552907	173660 159641	311222 246664	157963 146602	0 - 7
1321641 324908	855908 112328	348712 193829	117021 18751	145560 138935	25585 23771	82864 80230	37111 34934	0
479144 176372	248793 61787	205591 108719	24760 4866	88911 84541	17286 16062	45872 44259	25753 24220	01
76691 24529	44056 5927	28435 17805	4200 797	8029 7425	1241 1057	5475 5165	1313 1203	011
142328 68102	59401 20901	71220 43968	11707 3233	41376 39124	2945 2782	18339 17537	20092 18805	012
8045 3837	1106 225	6737 3577	202 35	1050 997	58 49	943 899	49 49	014
184903 64433	130030 32598	50920 31328	3953 507	31934 30779	12602 11773	18025 15792	3307 3214	016,017
64387 14663	13376 1977	46417 12405	4594 281	6279 6017	390 366	4912 4716	977 935	018
5717 2181	2725 382	2182 1761	810 38	333 305	12 8	314 293	7 4	02
372645 36999	248379 3539	47228 22473	77038 10987	11522 11191	519 487	8733 8537	2270 2167	03
317499 52331	243966 16981	61024 32891	12509 2459	24033 22628	2048 1757	16110 15457	5875 5414	04
22789 2016	19483 843	948 474	2358 699	903 882	14 10	397 393	492 479	041
209959 25389	180106 11071	22166 13014	7687 1304	10041 9568	1093 867	5911 5824	3037 2877	042
146636 57025	112045 29639	32687 26985	1904 401	20761 20270	5720 5457	11835 11684	3206 3129	05
105022 47610	79361 25772	24483 21534	1178 304	17554 17215	5064 4873	9621 9543	2869 2799	052
706435 282351	448150 156764	216019 114087	42266 11500	400644 330605	142836 130994	174258 118648	83550 80963	1
496857 214065	390456 147870	95470 61406	10931 4789	282861 262311	141264 129671	71357 63354	70240 69286	12,111
132738 37382	46168 5844	71786 28639	14784 2839	85080 42630	961 780	79807 37831	4312 4019	13
21526 7905	5812 1254	12226 5727	3488 924	4622 4019	231 202	3313 2837	1078 980	16,17,112
146330 86505	34723 13625	95632 63310	15975 9570	45767 42347	3260 3091	29635 27787	12872 11469	2
85864 25166	6547 2030	32264 15755	47053 7381	24301 19361	545 518	11927 8636	11829 10207	3
167341 20013	20200 2729	47226 14028	99915 3256	15573 12383	726 638	6463 5706	8384 6039	4
22383 5235	8863 1082	9395 3717	4125 436	3505 3081	288 253	2192 2002	1025 826	5
19808 4958	5177 546	10121 4206	4510 206	2771 2466	105 86	1892 1764	774 616	6
97308 8124	13855 1522	24948 5975	58505 627	4724 3729	315 290	1991 1891	2418 1548	7
131621 20197	9814 402	36289 11905	85518 7890	11014 9085	42 36	4542 4207	6430 4842	8
384227 254538	11447 2043	309639 212212	63141 40283	115179 107487	347 320	87430 81027	27402 26140	132,242, 312
108475 67685	6737 1058	80823 55464	18915 11163	25767 22619	127 114	21197 18541	4443 3964	132
277137 186482	4869 981	228334 156431	44134 29070	89272 84735	220 206	66109 62369	22943 22160	312

Fkz	Aufgabenbereich (I = Insgesamt, W = Weiblich)		Ins- gesamt	Beamte, Richter		
				zu- sammen	höherer	gehobener
					Die	
0 - 8	Insgesamt	I W	2 056 135 603 750	1 254 998 253 252	307 731 56 250	454 937 151 017
0 - 7	Verwaltung	I W	1 838 195 495 839	1 238 936 251 665	300 020 55 324	448 051 150 590
0	Allgemeine Dienste	I W	1 051 565 220 408	750 388 89 619	96 184 17 523	182 902 30 301
01,02	Politische Führung und zentrale Verwaltung, Auswärtige Angelegenheiten	I W	286 846 96 536	181 567 43 815	27 319 3 026	83 414 21 235
011	dar.: Politische Führung	I W	61 480 20 035	34 932 5 219	15 813 1 575	13 511 2 556
012	Innere Verwaltung	I W	39 761 16 165	23 188 7 772	4 169 642	13 252 4 588
016,017	Steuer- und Finanzverwaltung	I W	147 268 48 637	114 266 29 361	4 382 504	52 068 13 247
018	Hochbauverwaltung	I W	21 785 4 873	4 526 697	1 477 177	2 648 379
03	Verteidigung	I W	372 645 36 999	248 379 3 539	18 314 591	37 329 1 017
04	Öffentliche Sicherheit und Ordnung	I W	245 438 29 848	208 397 12 626	3 471 128	44 359 2 355
042	dar.: Polizei	I W	209 228 25 061	179 902 11 039	2 919 115	41 268 2 111
044	Brandschutz	I W	7 178 256	6 470 41	114 4	726 19
05	Rechtsschutz	I W	146 636 57 025	112 045 29 639	47 080 13 778	17 800 5 694
052	dar.: Ordentliche Gerichte und Staatsanwaltschaften	I W	105 022 47 610	79 361 25 772	41 172 12 848	14 750 5 040
056	Justizvollzugsanstalten	I W	28 699 3 663	25 109 2 219	767 137	1 909 351
1	Bildungswesen, Wissenschaft, Forschung, kulturelle Angelegenheiten	I W	591 027 218 907	436 259 153 303	191 156 36 116	241 741 116 200
12,111	Schulen und vorschulische Bildung 1)	I W	420 360 167 779	381 516 145 416	146 602 32 213	234 620 113 062
121,122	dar.: Grund-, Haupt- und Sonderschulen	I W	184 419 98 122	167 158 86 282	3 012 1 431	164 143 84 849
123	Realschulen	I W	33 335 11 805	31 906 10 972	93 30	31 813 10 942
124	Gymnasien	I W	86 731 20 629	81 164 18 025	75 126 15 416	5 996 2 607
125	Gesamtschulen	I W	27 772 9 713	24 785 8 489	10 935 2 679	13 829 5 802
127	Berufliche Schulen	I W	61 935 12 652	55 816 10 258	44 569 6 978	11 232 3 274
128	Fachschulen	I W	1 465 615	584 132	405 76	175 55
13	Hochschulen	I W	132 738 37 382	46 168 5 844	39 759 3 242	4 478 2 030
131	dar.: Universitäten, Technische Hochschulen, Technische Universitäten 2)	I W	109 621 32 299	33 730 4 579	29 255 2 525	3 196 1 611
133	Verwaltungsfachhochschulen	I W	1 260 318	845 78	399 35	178 25
137	Fachhochschulen	I W	17 823 3 516	10 029 904	8 518 443	954 355
14,15	Förderung des Bildungswesens, Sonstiges Bildungswesen	I W	4 757 2 602	1 827 718	1 063 290	664 394
16,17,112	Wissenschaft, Forschung, Entwicklung außerhalb der Hochschulen 1)	I W	19 662 6 970	5 478 1 118	3 015 244	1 719 657
18,113	Kunst- und Kulturpflege 1)	I W	13 510 4 174	1 270 207	717 127	266 57
181,182	dar. Theater und Musikpflege	I W	7 607 2 386	71 13	13 -	50 11

1) Einschl. Verwaltung.- 2) Einschl. Universitätsbibliotheken und universitätsmedizinische Kliniken sowie andere Hochschulen mit Universitätsrang, Pädagogische Hochschulen, Gesamthochschulen.

Bundesgebiet

und der Länder  
bereichen, Dienstverhältnis und Laufbahngruppen

und Soldaten		Angestellte					Arbeiter	Fkz
mittlerer	einfacher	zu-	höherer	gehobener	mittlerer	einfacher		
nst		sammen	Dienst					
440 608 45 272	51 722 713	548 970 303 640	74 968 18 399	113 628 45 433	340 466 228 373	19 908 11 435	252 167 46 858	I 0 - 8 W
439 188 45 038	51 677 713	416 078 217 480	52 683 12 030	93 817 33 737	255 093 163 302	14 485 8 411	183 181 26 694	I 0 - 7 W
421 649 41 116	49 653 679	200 211 115 772	7 382 1 611	30 848 8 017	152 976 101 056	9 005 5 088	100 966 15 017	I 0 W
66 697 19 400	4 137 154	94 187 51 214	5 795 1 199	23 582 6 239	59 747 41 096	5 063 2 680	11 092 1 507	I 01,02 W
4 298 1 019	1 310 69	23 197 14 213	3 213 894	5 197 2 657	13 847 10 169	940 493	3 351 603	I 011 W
5 496 2 536	271 6	14 611 8 109	491 91	3 464 1 160	9 322 6 200	1 334 658	1 962 284	I 012 W
55 418 15 531	2 398 79	29 259 18 806	238 45	3 401 940	23 753 16 892	1 867 929	3 743 470	I 016,017 W
360 141	41 -	16 339 4 112	1 380 55	8 738 731	5 953 3 187	268 139	920 64	I 018 W
152 224 1 598	40 512 333	47 228 22 473	919 196	3 868 625	41 435 21 032	1 006 620	77 038 10 987	I 03 W
160 365 10 124	202 19	26 109 15 100	265 60	2 074 425	22 742 13 925	1 028 690	10 932 2 122	I 04 W
135 530 8 797	185 16	21 648 12 720	221 50	1 342 281	19 279 11 832	806 557	7 678 1 302	I 042 W
5 630 18	- -	401 137	4 1	124 11	268 121	5 4	307 78	I 044 W
42 363 9 994	4 802 173	32 687 26 985	403 156	1 324 728	29 052 25 003	1 908 1 098	1 904 401	I 05 W
18 921 7 722	4 518 162	24 483 21 534	96 38	775 451	22 322 20 223	1 290 822	1 178 304	I 052 W
22 412 1 730	21 1	3 251 1 411	272 107	401 185	2 341 1 021	237 98	339 33	I 056 W
2 587 957	775 30	129 590 59 709	40 304 9 231	38 961 18 493	48 364 31 024	1 961 961	25 178 5 895	I 1 W
263 141	31 -	36 580 21 364	7 327 2 848	19 542 12 296	9 286 5 986	425 234	2 264 999	I 12,111 W
2 2	1 -	16 675 11 542	962 606	12 058 8 437	3 500 2 412	155 87	586 298	I 121,122 W
- -	- -	1 410 819	286 149	783 400	341 270	- -	19 14	I 123 W
20 2	22 -	5 199 2 395	2 832 1 014	1 246 699	1 060 643	61 39	368 209	I 124 W
21 8	- -	2 858 1 192	877 303	1 301 595	633 263	47 31	129 32	I 125 W
15 6	- -	5 647 2 355	2 002 583	2 645 1 152	944 585	56 35	472 39	I 127 W
3 1	1 -	612 361	59 23	175 83	368 249	10 6	269 122	I 128 W
1 514 566	417 6	71 786 28 699	28 194 5 205	13 792 4 208	28 825 18 884	875 402	14 784 2 839	I 13 W
970 438	309 5	62 923 25 246	26 471 4 831	10 423 3 493	25 309 16 582	720 340	12 968 2 474	I 131 W
59 18	9 -	256 170	41 8	16 5	184 146	15 11	159 70	I 133 W
472 106	85 -	6 450 2 408	683 122	2 892 545	2 783 1 703	92 38	1 344 204	I 137 W
92 34	8 -	2 543 1 681	287 87	499 277	1 640 1 242	117 75	387 203	I 14,15 W
562 195	188 22	11 036 5 024	2 703 585	2 696 937	5 402 3 372	235 130	3 148 828	I 16,17,112 W
156 21	131 2	7 645 2 941	1 793 506	2 432 775	3 111 1 540	309 120	4 595 1 026	I 18,113 W
8 2	- -	4 873 1 762	1 273 347	1 677 507	1 850 868	73 40	2 663 611	I 181,182 W

## 2 Personal des Bundes

2.3 Vollzeitbeschäftigte am 30.06.1992 nach Aufgaben

Fkz	Aufgabenbereich (I = Insgesamt, W = Weiblich)	Ins- gesamt	Beamte, Richter		
			zu- sammen	höherer	gehobener
2	Soziale Sicherung, soziale Kriegsfolgeaufgaben, Wiedergutmachung	I 50 948 W 28 133	13 033 3 782	1 872 372	7 374 2 256
212	dar.: Sozialamt, Sozialhilfeverband, Landeswohlfahrtsverband	I 6 477 W 3 597	2 402 1 116	117 25	1 672 743
213	Jugendämter	I 3 396 W 2 142	1 327 688	55 15	1 112 562
214,242	Versorgungsämter, Einrichtungen der Kriegsopfierversorgung	I 11 441 W 6 752	4 023 1 249	576 157	1 995 519
235	Einrichtungen der Sozialhilfe 3)	I 7 093 W 4 662	176 72	27 7	115 46
238	Einrichtungen der Jugendhilfe 3)	I 8 742 W 6 860	154 44	25 7	120 32
3	Gesundheit, Sport und Erholung	I 21 006 W 8 489	3 691 1 144	1 891 480	1 358 574
311	dar.: Gesundheitsbehörden	I 5 130 W 3 081	1 414 494	654 236	463 208
321	Park- und Gartenanlagen	I 6 194 W 875	124 32	35 9	81 20
4	Wohnungswesen, Raumordnung und kommunale Gemeinschaftsdienste	I 28 217 W 4 767	9 498 893	1 445 80	3 116 196
42	dar.: Raumordnung, Landesplanung, Vermessungswesen	I 18 054 W 3 235	8 917 704	1 357 76	2 878 150
43	Kommunale Gemeinschaftsdienste	I 9 341 W 1 040	316 47	68 3	151 13
5	Ernährung, Landwirtschaft und Forsten	I 20 413 W 5 038	8 688 1 074	3 733 556	3 436 369
6	Energie- und Wasserwirtschaft, Gewerbe, Dienstleistungen	I 14 168 W 2 975	4 422 383	1 568 100	1 987 201
623	dar. Wasserwirtschaft und Kulturbau	I 665 W 57	23 4	9 -	10 3
7	Verkehrs- und Nachrichtenwesen	I 60 851 W 7 122	12 957 1 467	2 171 97	6 137 493
711	dar.: Straßen- und Brückenbau	I 25 668 W 2 400	3 632 248	984 32	1 909 143
712	Wasserstraßen und Häfen	I 6 255 W 1 207	1 901 117	368 18	743 74
8	Rechtlich unselbständige Wirtschaftsunternehmen	I 61 267 W 9 176	7 949 277	1 499 64	6 093 183
81	dar.: Land- und forstwirtschaftliche Unternehmen	I 22 617 W 1 776	7 598 254	1 384 60	5 916 171
82	Versorgungsunternehmen	I 12 760 W 1 579	- -	- -	- -
83	Verkehrsunternehmen	I 18 141 W 2 550	46 -	9 -	9 -
132,242, 312	Krankenhäuser 4)	I 156 673 W 98 735	8 113 1 310	6 212 862	793 244
132	dar.: Hochschulkliniken	I 106 475 W 67 685	6 737 1 058	5 907 830	514 155
312	Krankenhäuser und Heilstätten	I 49 583 W 30 679	1 335 248	297 30	269 88

3) Des öffentlichen Bereichs.- 4) Mit kaufmännischem Rechnungswesen.



Bundesgebiet

und der Länder  
bereichen, Dienstverhältnis und Laufbahngruppen

und Soldaten		Angestellte					Arbeiter	Fkz
mittlerer	einfacher	zu- sammen	höherer	gehobener	mittlerer	einfacher		
nst			Dienst					
3 699	88	31 482	804	7 958	20 362	2 358	6 433	I 2
1 154	-	21 286	324	4 328	14 954	1 680	3 065	W
611	2	3 726	47	1 451	1 856	372	349	I 212
348	-	2 405	17	869	1 281	238	76	W
160	-	2 014	75	892	995	52	55	I 213
111	-	1 435	30	578	782	45	19	W
1 375	77	6 914	234	1 159	5 187	334	504	I 214,242
573	-	4 236	117	400	3 571	208	207	W
34	-	5 218	45	823	3 038	1 312	1 699	I 235
19	-	3 713	22	478	2 187	1 026	877	W
9	-	6 647	50	2 122	4 426	49	1 941	I 238
5	-	5 297	20	1 456	3 810	11	1 519	W
425	17	10 123	1 416	2 552	5 766	389	7 192	I 3
90	-	6 115	561	1 204	4 106	244	1 230	W
292	5	3 573	455	622	2 270	226	143	I 311
50	-	2 546	224	339	1 848	135	41	W
8	-	564	32	271	249	12	5 506	I 321
3	-	127	4	48	68	7	716	W
4 076	861	8 717	227	2 612	5 682	196	10 002	I 4
616	1	3 228	31	386	2 710	101	646	W
3 823	859	6 420	158	1 818	4 318	126	2 717	I 42
478	-	2 459	27	273	2 092	67	72	W
95	2	1 742	62	678	940	62	7 283	I 43
30	1	420	4	65	324	27	573	W
1 356	163	8 932	498	3 057	5 229	148	2 793	I 5
147	2	3 564	107	494	2 861	102	400	W
826	41	6 932	680	2 148	3 986	118	2 814	I 6
82	-	2 470	99	375	1 925	71	122	W
4	-	257	14	73	168	2	385	I 623
1	-	52	1	11	39	1	1	W
4 570	79	20 091	1 372	5 681	12 728	310	27 803	I 7
876	1	5 336	66	440	4 666	164	319	W
738	1	8 992	700	2 819	5 366	107	13 044	I 711
73	-	2 061	16	175	1 807	63	91	W
744	46	3 674	82	678	2 833	81	680	I 712
25	-	1 017	3	44	928	42	73	W
357	-	11 351	989	3 897	6 309	156	41 967	I 8
30	-	4 152	68	693	3 305	86	4 747	W
298	-	1 846	40	372	1 415	19	13 173	I 81
23	-	991	8	87	878	18	531	W
-	-	3 949	571	1 645	1 674	59	8 811	I 82
-	-	1 275	20	313	897	45	304	W
28	-	3 058	225	1 035	1 742	56	15 037	I 83
-	-	925	19	165	732	9	1 625	W
1 063	45	121 541	21 296	15 914	79 064	5 267	27 019	I 132,242,
204	-	82 008	6 301	11 003	61 766	2 938	15 417	W 312
272	44	80 823	15 392	10 913	52 211	2 307	18 915	I 132
73	-	55 464	4 268	7 805	42 090	1 301	11 163	W
769	-	40 236	5 830	4 948	26 504	2 954	8 012	I 312
130	-	26 227	2 011	3 163	19 417	1 636	4 204	W

Fkz	Aufgabenbereich (I = Insgesamt, W = Weiblich)	Ins- gesamt	Beamte und			
			zu- sammen	höherer	gehobener	
				Die		
0 - 8	Insgesamt	I W	362 023 326 293	165 642 152 243	33 333 26 861	119 105 112 907
0 - 7	Verwaltung	I W	322 752 289 906	165 449 152 070	33 259 26 796	119 044 112 852
0	Allgemeine Dienste	I W	80 955 77 917	22 250 20 672	1 401 1 248	8 739 7 948
01,02	Politische Führung und zentrale Verwaltung, Auswärtige Angelegenheiten	I W	38 819 36 951	14 720 13 675	467 392	6 167 5 553
011	dar.: Politische Führung	I W	5 726 5 410	992 879	217 180	572 511
012	Innere Verwaltung	I W	5 518 5 116	1 540 1 442	121 108	875 810
016,017	Steuer- und Finanzverwaltung	I W	24 271 23 317	11 964 11 168	91 73	4 584 4 125
018	Hochbauverwaltung	I W	1 703 1 622	104 94	14 14	63 54
03	Verteidigung	I W	11 393 11 103	519 487	37 31	179 165
04	Öffentliche Sicherheit und Ordnung	I W	10 830 10 395	1 291 1 053	14 10	496 440
042	dar.: Polizei	I W	8 888 8 502	1 082 856	11 7	434 383
044	Brandschutz	I W	149 145	8 6	2 2	2 2
05	Rechtsschutz	I W	19 913 19 468	5 720 5 457	883 815	1 897 1 790
052	dar.: Ordentliche Gerichte und Staatsanwaltschaften	I W	16 851 16 540	5 064 4 873	694 654	1 719 1 628
056	Justizvollzugsanstalten	I W	1 071 983	311 266	46 31	88 81
1	Bildungswesen, Wissenschaft, Forschung, kulturelle Angelegenheiten	I W	215 262 187 260	140 888 129 318	31 469 25 203	109 195 103 914
12,111	Schulen und vorschulische Bildung 1)	I W	168 585 154 868	139 516 128 173	31 099 24 987	108 364 103 136
121,122	dar.: Grund-, Haupt- und Sonderschulen	I W	99 699 95 653	85 536 82 262	1 731 1 611	83 804 80 650
123	Realschulen	I W	15 182 13 765	13 711 12 514	12 11	13 699 12 503
124	Gymnasien	I W	27 018 22 398	22 348 18 416	19 376 15 710	2 968 2 703
125	Gesamtschulen	I W	10 456 9 156	7 867 6 782	2 758 2 113	5 109 4 669
127	Berufliche Schulen	I W	12 507 10 387	9 718 7 927	7 076 5 443	2 642 2 484
128	Fachschulen	I W	543 488	40 37	30 29	10 8
13	Hochschulen	I W	39 065 25 680	961 780	284 150	556 520
131	dar.: Universitäten, Technische Hochschulen, Technische Universitäten 2)	I W	35 301 22 640	794 675	185 104	508 479
133	Verwaltungsfachhochschulen	I W	180 164	29 21	12 7	15 12
137	Fachhochschulen	I W	2 520 2 188	103 68	60 31	26 22
14,15	Förderung des Bildungswesens, Sonstiges Bildungswesen	I W	1 682 1 567	168 154	41 33	121 115
16,17,112	Wissenschaft, Forschung, Entwicklung außerhalb der Hochschulen 1)	I W	3 656 3 253	207 181	33 25	138 129
18,113	Kunst- und Kulturpflege 1)	I W	2 274 1 892	36 30	12 8	16 14
181,182	dar. Theater und Musikpflege	I W	547 456	4 4	- -	4 4

1) Einschl. Verwaltung.- 2) Einschl. Universitätsbibliotheken und universitätsmedizinische Kliniken sowie andere Hochschulen mit Universitätsrang, Pädagogische Hochschulen, Gesamthochschulen.

## Bundesgebiet

und der Länder

gabenbereichen, Dienstverhältnis und Laufbahngruppen

Richter		Angestellte					Arbeiter	Fkz
mittlerer	einfacher	zu- sammen	höherer	gehobener	mittlerer	einfacher		
nst			Dienst					
13 139 12 449	85 26	158 548 138 179	27 073 12 062	20 837 18 551	104 664 102 078	5 974 5 488	37 833 35 871	I 0 - 8 W
13 082 12 396	64 26	127 645 109 855	24 319 10 332	17 969 15 878	80 883 79 360	4 474 4 285	29 658 27 981	I 0 - 7 W
12 062 11 455	48 21	46 501 45 605	536 354	1 680 1 396	41 621 41 266	2 664 2 589	12 204 11 640	I 0 W
8 057 7 716	29 14	19 638 19 104	357 259	1 281 1 082	16 919 16 730	1 081 1 033	4 461 4 172	I 01,02 W
197 185	6 3	4 036 3 851	220 163	486 410	3 198 3 159	132 119	698 680	I 011 W
543 524	1 -	2 623 2 533	78 56	288 252	2 097 2 069	160 156	1 355 1 141	I 012 W
7 268 6 959	21 11	10 173 10 066	10 5	168 156	9 431 9 355	564 550	2 134 2 083	I 016,017 W
26 26	1 -	1 395 1 327	26 23	184 137	1 092 1 075	93 92	204 201	I 018 W
302 290	1 1	8 643 8 486	64 30	145 95	7 862 7 796	572 565	2 231 2 130	I 03 W
781 603	- -	6 632 6 555	49 27	76 71	6 107 6 063	400 394	2 907 2 787	I 04 W
637 466	- -	5 625 5 565	46 25	50 46	5 191 5 159	338 335	2 181 2 081	I 042 W
4 2	- -	52 51	- -	2 1	48 48	2 2	89 88	I 044 W
2 922 2 846	18 6	11 588 11 460	66 38	178 148	10 733 10 677	611 597	2 605 2 551	I 05 W
2 636 2 586	15 5	9 455 9 384	3 -	87 74	8 863 8 821	502 489	2 332 2 283	I 052 W
177 154	- -	681 638	57 34	75 59	506 503	43 42	79 79	I 056 W
214 196	10 5	62 704 46 810	22 739 9 183	13 983 12 451	25 308 24 570	674 606	11 670 11 132	I 1 W
53 50	- -	23 776 21 438	4 518 3 321	10 953 9 996	8 181 7 985	144 136	5 293 5 257	I 12,111 W
1 1	- -	11 966 11 208	680 576	7 442 6 884	3 792 3 701	52 47	2 197 2 183	I 121,122 W
- -	- -	1 431 1 212	488 347	489 413	454 452	- -	40 39	I 123 W
4 3	- -	3 809 3 125	1 968 1 388	877 792	946 928	18 17	861 857	I 124 W
- -	- -	1 384 1 171	480 349	529 454	356 349	19 19	1 205 1 203	I 125 W
- -	- -	2 558 2 229	745 548	1 063 942	743 732	7 7	231 231	I 127 W
- -	- -	287 247	48 27	70 53	165 163	4 4	216 204	I 128 W
119 109	2 1	34 103 21 110	17 617 5 548	2 247 1 796	13 884 13 451	355 315	4 001 3 790	I 13 W
100 92	1 -	31 207 18 843	16 999 5 291	1 763 1 520	12 158 11 781	287 251	3 300 3 122	I 131 W
2 2	- -	107 101	5 1	3 3	89 87	10 10	44 42	I 133 W
16 14	1 1	1 864 1 591	94 44	384 206	1 340 1 295	46 46	553 529	I 137 W
6 6	- -	1 165 1 071	81 58	225 184	823 795	36 34	349 342	I 14,15 W
28 23	8 4	2 740 2 417	423 192	359 328	1 878 1 826	80 71	709 655	I 16,17,112 W
8 8	- -	920 774	100 64	199 147	562 513	59 50	1 318 1 088	I 18,113 W
- -	- -	218 180	1 1	84 62	126 110	7 7	325 272	I 181,182 W

Fkz	Aufgabenbereich (I = Insgesamt, W = Weiblich)	Ins- gesamt	Beamte und		
			zu- sammen	höherer	gehobener
				Die	
2	Soziale Sicherung, soziale Kriegsfolgeaufgaben, Wiedergutmachung	I 12 332 W 11 778	1 009 933	93 87	584 531
212	dar.: Sozialamt, Sozialhilfeverband, Landeswohlfahrtsverband	I 1 294 W 1 201	262 245	5 3	169 158
213	Jugendämter	I 997 W 905	232 215	- -	179 163
214,242	Versorgungsämter, Einrichtungen der Kriegsopferversorgung	I 2 533 W 2 480	383 358	65 64	153 139
235	Einrichtungen der Sozialhilfe 3)	I 2 066 W 1 994	20 20	- -	15 15
238	Einrichtungen der Jugendhilfe 3)	I 3 938 W 3 789	8 8	- -	6 6
3	Gesundheit, Sport und Erholung	I 4 436 W 4 158	341 322	123 112	208 201
311	dar.: Gesundheitsbehörden	I 1 999 W 1 921	143 138	62 60	74 72
321	Park- und Gartenanlagen	I 141 W 123	6 5	2 1	4 4
4	Wohnungswesen, Raumordnung und kommunale Gemeinschaftsdienste	I 2 518 W 2 357	295 236	14 9	53 39
42	dar.: Raumordnung, Landesplanung, Vermessungswesen	I 2 067 W 1 937	250 193	13 8	39 26
43	Kommunale Gemeinschaftsdienste	I 305 W 280	7 6	- -	2 1
5	Ernährung, Landwirtschaft und Forsten	I 2 929 W 2 706	286 251	111 105	138 113
6	Energie- und Wasserwirtschaft, Gewerbe, Dienstleistungen	I 1 280 W 1 195	83 65	22 15	43 32
623	dar. Wasserwirtschaft und Kulturbau	I 28 W 22	1 1	1 1	- -
7	Verkehrs- und Nachrichtenwesen	I 3 040 W 2 535	297 273	26 17	84 74
711	dar.: Straßen- und Brückenbau	I 1 012 W 964	63 57	6 5	32 28
712	Wasserstraßen und Häfen	I 449 W 429	9 8	- -	7 6
8	Rechtlich unselbständige Wirtschaftsunternehmen	I 2 734 W 2 508	17 13	1 1	12 8
81	dar.: Land- und forstwirtschaftliche Unternehmen	I 1 649 W 1 487	15 12	1 1	11 8
82	Versorgungsunternehmen	I 180 W 165	1 -	- -	1 -
83	Verkehrsunternehmen	I 343 W 314	- -	- -	- -
132,242, 312	Krankenhäuser 4)	I 36 537 W 33 879	176 160	73 64	49 47
132	dar.: Hochschulkliniken	I 22 108 W 20 326	127 114	70 61	38 36
312	Krankenhäuser und Heilstätten	I 14 295 W 13 425	49 46	3 3	11 11

3) Des öffentlichen Bereichs.- 4) Mit kaufmännischem Rechnungswesen.

## Bundesgebiet

und der Länder

gabenbereichen, Dienstverhältnis und Laufbahngruppen

Richter		Angestellte					Arbeiter	Fkz
mittlerer	einfacher	zusammen	höherer	gehobener	mittlerer	einfacher		
nst			Dienst					
332	-	8 573	312	1 202	6 336	723	2 750	I 2
315	-	8 129	227	1 074	6 138	690	2 716	W
88	-	972	42	379	490	61	60	I 212
84	-	898	23	349	470	56	58	W
53	-	750	77	255	389	29	15	I 213
52	-	675	57	225	365	28	15	W
165	-	1 904	69	91	1 619	125	246	I 214,242
155	-	1 876	65	86	1 605	120	246	W
5	-	1 233	40	137	610	446	813	I 235
5	-	1 175	31	123	594	427	799	W
2	-	2 400	14	247	2 133	6	1 530	I 238
2	-	2 259	8	207	2 040	4	1 522	W
10	-	3 457	573	678	2 095	111	638	I 3
9	-	3 225	469	619	2 035	102	611	W
7	-	1 607	292	217	1 031	67	249	I 311
6	-	1 535	252	198	1 024	61	248	W
-	-	42	4	22	15	1	99	I 321
-	-	35	2	17	15	1	83	W
222	6	1 743	26	145	1 499	73	480	I 4
188	-	1 672	16	117	1 467	72	449	W
192	6	1 504	14	108	1 318	64	313	I 42
159	-	1 451	10	86	1 292	63	293	W
5	-	131	8	16	99	8	167	I 43
5	-	118	3	11	96	8	156	W
37	-	2 006	70	106	1 719	111	637	I 5
33	-	1 861	45	77	1 630	109	594	W
18	-	960	29	88	808	35	237	I 6
18	-	914	22	72	786	34	216	W
-	-	19	2	2	15	-	8	I 623
-	-	19	2	2	15	-	2	W
187	-	1 701	34	87	1 497	83	1 042	I 7
182	-	1 639	16	72	1 468	83	623	W
25	-	754	5	41	655	53	195	I 711
24	-	725	2	31	639	53	182	W
2	-	254	-	6	237	11	186	I 712
2	-	251	-	5	235	11	170	W
4	-	1 771	14	143	1 577	37	946	I 8
4	-	1 733	10	117	1 571	35	762	W
3	-	1 123	1	42	1 058	22	511	I 81
3	-	1 117	-	41	1 056	20	358	W
-	-	157	3	41	110	3	22	I 82
-	-	144	1	30	110	3	21	W
-	-	170	-	27	140	3	173	I 83
-	-	162	-	22	137	3	152	W
53	1	29 132	2 740	2 725	22 204	1 463	7 229	I 132,242,
49	-	26 591	1 720	2 556	21 147	1 168	7 128	W 312
18	1	18 537	1 897	1 878	14 023	739	3 444	I 132
17	-	16 829	1 121	1 788	13 382	538	3 383	W
35	-	10 477	834	837	8 089	717	3 769	I 312
32	-	9 650	592	758	7 676	624	3 729	W

## 2 Personal des Bundes

2.5.1 Vollzeitbeschäftigte am 30.06.1992 nach

Fkz	Aufgabenbereich (I = Insgesamt, W = Weiblich)	Beamte, Richter																									
		ins- gesamt	höherer Dienst														gehobener										
			zu- sammen	B 11- B 5, R 10- R 5	B4, B3 R4, R3 C 4	B 2, B 1	A 16, R 2, C 3	A 15, R 1, C 2	A 14, C 1	A 13	in Aus- bil- dung	zu- sammen	A15"L" - A13"L"	A13"S"													
0-8	Insgesamt	I W	1254998 253 252	307 731 56 250	2 328 132	14 341 488	1 508 59	28 016 1 777	67 658 7 894	86 198 12 022	71 440 17 448	36 242 16 430	454 937 151 017	85 800 30 160	19 759 1 099												
0-7	Verwaltung	I W	1238936 251 665	300 020 55 324	2 324 132	13 381 468	1 505 59	27 009 1 725	66 305 7 799	82 849 11 413	70 740 17 343	35 907 16 385	448 051 150 590	85 800 30 160	19 522 1 094												
0	Allgemeine Dienste	I W	750 388 89 619	96 184 17 523	2 210 128	4 254 169	970 46	11 422 790	26 756 3 956	14 297 918	12 042 1 706	24 233 9 810	182 902 30 301	187 16 31	258 778												
01,02	Polit. Führung und zentr. Ver- waltung, Ausw. Angelegenheiten	I W	181 567 43 815	27 319 3 026	1 479 90	2 604 79	850 45	3 972 211	7 630 534	5 559 620	4 597 1 249	628 198	83 414 21 235	24 11 11	115 599												
011	dar.: Politische Führung	I W	34 932 5 219	15 813 1 575	1 329 85	2 352 69	653 37	2 580 152	4 510 391	2 356 304	1 875 498	158 39	13 511 2 556	19 6 10	246 439												
016,017	Steuer- und Finanzverwal- tung	I W	114 266 29 361	4 382 504	30 1	77 -	42 2	452 9	1 175 49	1 341 122	1 264 320	1 1	52 068 13 247	- -	3 524 94												
03	Verteidigung	I W	248 379 3 539	18 314 591	197 -	358 1	78 -	1 209 12	3 346 94	7 121 191	5 922 287	83 6	37 329 1 017	38 1	815 28												
04	Öffentliche Sicherheit und Ordnung	I W	208 397 12 626	3 471 128	16 -	55 1	36 1	296 9	884 27	1 139 38	1 022 50	23 2	44 359 2 355	14 1	2 611 47												
042	dar. Polizei	I W	179 902 11 039	2 919 115	8 -	46 1	29 1	246 7	742 26	957 34	881 44	10 2	41 268 2 111	14 1	2 403 39												
05	Rechtsschutz	I W	112 045 29 639	47 080 13 778	518 38	1 237 88	6 -	5 945 558	14 896 3 301	478 69	501 23 120 9	499 604 5 694	17 800 5 694	111 1 18	717 104												
052	dar. Ordentliche Gerichte u. Staatsanwaltschaften	I W	79 361 25 772	41 172 12 848	244 15	722 46	- -	4 451 409	12 008 2 739	148 14	100 23 21 9	499 604 5 604	14 750 5 040	2 1 1	437 78												
1	Bildungswesen, Wissenschaft, For- schung, kultur. Angelegenheiten	I W	436 259 153 303	191 156 36 116	60 2	8 983 289	380 9	14 465 873	36 166 3 533	64 216 10 032	56 111 15 062	10 775 6 316	241 741 116 200	85 613 30 129	954 244												
12, 111	dar.: Schulen und vorschulische Bildung 1)	I W	381 516 145 416	146 602 32 213	6 -	26 3	42 1	3 470 242	25 049 2 646	55 085 8 816	52 553 14 417	10 371 6 088	234 620 113 062	85 516 30 101	335 162												
121,122	dar.: Grund-, Haupt- und Sonderschulen	I W	167 158 86 282	3 012 1 431	- -	- -	- -	13 3	68 6	562 1 257	2 369 1 257	- -	164 143 84 849	44 467 16 511	13 9												
123	Realschulen	I W	31 906 10 972	93 30	- -	- -	- -	10 2	11 3	35 5	37 20	- -	31 813 10 942	28 136 9 043	1 1												
124	Gymnasien	I W	81 164 18 025	75 126 15 416	- -	8 -	1 -	1 809 115	13 859 1 415	32 034 5 628	25 874 7 363	1 541 895	5 996 2 607	3 885 1 387	218 127												
125	Gesamtschulen	I W	24 785 8 489	10 935 2 679	- -	1 -	- -	198 8	1 430 140	2 996 602	6 310 1 929	- -	13 829 5 802	6 793 2 553	- -												
127,128	Berufliche Schulen, Fach- schulen	I W	56 400 10 390	44 974 7 054	- -	2 -	- -	1 006 76	7 285 818	18 485 2 188	17 797 3 793	399 179	11 407 3 329	1 742 491	33 15												
129	Sonstiges	I W	17 382 10 651	10 597 5 309	- -	- -	15 1	121 4	1 461 141	523 137	46 12	8 431 5 014	6 780 5 340	419 98	4 1												
13	Hochschulen	I W	46 168 5 844	39 759 3 242	42 2	8 833 284	35 1	10 721 625	9 875 801	7 488 1 048	2 736 464	29 17	4 478 2 030	30 8	397 56												
131	dar. Universitäten , techn. Hochsch. 2)	I W	33 730 4 579	29 255 2 525	40 2	8 319 242	12 -	5 723 388	5 314 448	7 255 1 017	2 584 423	8 5	3 196 1 611	28 8	212 48												
2	Soziale Sicherung, - Kriegsfolge-I aufgaben, Wiedergutmachung	I W	13 033 3 782	1 872 372	14 2	38 4	35 4	188 19	521 78	557 87	453 148	66 30	7 374 2 256	- -	538 50												
3	Gesundheit, Sport und Erholung	I W	3 691 1 144	1 891 480	7 -	31 5	40 -	148 32	555 139	751 180	344 119	15 5	1 358 574	- -	84 6												
4	Wohnungswesen, Raumordnung und kommunale Gemeinschaftsdienste	I W	9 498 893	1 445 80	4 -	10 -	10 -	112 -	370 4	496 14	271 31	172 31	3 116 196	- -	295 2												
5	Ernährung, Landwirtschaft und Forsten	I W	8 688 1 074	3 733 556	3 -	22 -	20 -	355 8	949 71	1 192 145	795 175	397 157	3 436 369	- -	310 5												
6	Energie- und Wasserwirtschaft, Gewerbe, Dienstleistungen	I W	4 422 383	1 568 100	10 -	21 1	16 -	144 1	411 13	506 21	327 50	133 14	1 987 201	- -	202 3												
7	Verkehrs- und Nachrichtenwesen	I W	12 957 1 467	2 171 97	16 -	22 -	34 -	175 2	577 5	834 16	397 52	116 22	6 137 493	- -	881 6												
8	Rechtlich unselbständige Wirtschaftsunternehmen	I W	7 949 277	1 499 64	4 -	1 -	2 -	13 -	401 -	568 9	175 10	335 45	6 093 183	- -	149 1												
132, 242,312	Krankenhäuser 3)	I W	8 113 1 310	6 212 862	- -	953 20	1 -	994 52	952 95	2 781 600	525 95	- -	793 244	- -	88 4												
132	dar.: Hochschulkliniken	I W	6 737 1 058	5 907 830	- -	955 19	- -	946 52	804 77	2 691 587	511 95	- -	514 155	- -	59 3												
312	Krankenhäuser und Heil- stätten	I W	1 335 248	297 30	- -	4 1	1 -	46 -	143 16	89 13	14 -	- -	269 88	- -	27 1												

1) Einschl. Verwaltung.- 2) Einschl. technische Universitäten, Universitätsbibliotheken und universitätsmedizinische Kliniken sowie andere Hochschulen mit Universitätsrang, Pädagogische Hochschulen, Gesamthochschulen.- 3) Mit kaufm. Rechnungswesen.

## Bundesgebiet

und der Länder

Aufgabenbereichen und Einstufungen

und Soldaten

Dienst					mittlerer Dienst										einfacher Dienst					Fkz
A 12	A 11	A 10	A 9	in Aus- bil- dung	zu- sam- men	A 9"S" + Zu- lage	A9"S"	A 8	A 7	A 6	A 5	in Aus- bil- dung	zu- sam- men	A6"S"	A5"S"	A 4, A 3, A 2, A 1	in Aus- bil- dung			
153 395 72 722 60 529 36 101 26 631 440 608 25 018 74 307 9 496 10 942 65 383 31 671 23 791 51722 1 420 6 634 43596 72 I 0-8	67 309 11 206 13 397 11 415 16 431 45 272 1 525 3 443 7 548 9 605 6 740 6 128 10 283 713 23 51 607 32 W																			
152 675 70 733 58 262 35 079 25 980 439 188 24 944 73 694 9 063 10 773 65 322 31 627 23 765 51677 1 420 6 591 43594 72 I 0-7	67 285 11 131 13 279 11 281 16 360 45 038 1 519 3 367 7 481 9 562 6 727 6 112 10 270 713 23 51 607 32 W																			
26 802 52 157 43 684 29 014 14 800 421 649 24 143 70 572 3 648 6 521 63 203 30 691 22 871 49653 1 356 5 315 42910 72 I 0	1 973 5 238 6 555 8 127 7 599 41 116 1 463 2 904 6 576 8 563 8 078 5 608 9 924 679 23 44 580 32 W																			
14 258 20 482 14 501 11 556 11 478 66 697 5 568 11 095 16 714 14 928 6 360 6 314 5 718 4 137 615 1 626 1 878 18 I 01,02	1 336 3 497 4 245 5 702 5 845 19 400 930 1 723 3 401 4 100 2 119 3 486 3 641 154 3 24 120 7 W																			
3 030 2 273 874 518 551 4 298 723 1 510 785 448 276 300 256 1 310 268 614 428 - I 011	498 674 340 278 317 1 019 59 205 231 147 70 170 137 69 3 16 50 - W																			
8 363 13 727 10 712 8 964 6 778 55 418 4 558 8 530 14 336 13 271 5 276 5 018 4 429 2 398 322 781 1 277 18 I 016,017	607 2 006 2 853 4 332 3 355 15 531 827 1 224 2 588 3 528 1 745 2 718 2 901 79 - 5 67 7 W																			
2 682 13 842 12 323 7 223 406 152 224 2 269 7 830 23 607 58 830 37 889 21 354 445 40512 64 1 104 39344 - I 03	41 108 419 283 137 1 598 3 6 100 601 417 315 156 333 3 6 324 - W																			
6 909 12 917 13 342 7 558 1 008 160 365 12 171 46 011 52 328 22 102 13 462 924 13 367 202 20 73 109 - I 04	148 510 651 643 355 10 124 65 499 1 196 1 494 2 118 378 4 374 19 1 1 17 - W																			
6 320 11 949 12 512 7 205 865 135 530 11 031 42 002 47 383 16 321 7 420 812 10 561 185 19 65 101 - I 042	122 454 578 583 334 8 797 56 437 1 027 1 311 1 920 315 3 731 16 - 1 15 - W																			
2 953 4 916 3 518 2 677 1 908 42 363 4 135 5 636 10 999 10 661 5 492 2 099 3 341 4 802 657 2 512 1 579 54 I 05	448 1 123 1 240 1 499 1 262 9 994 465 676 1 879 2 368 1 424 1 429 1 753 173 16 13 119 25 W																			
2 443 4 018 2 867 2 150 1 833 18 921 2 571 3 131 4 316 3 604 1 684 1 813 1 802 4 518 608 2 379 1 477 54 I 052	390 975 1 080 1 291 1 225 7 722 403 508 1 511 1 825 862 1 234 1 379 162 16 13 108 25 W																			
120 522 10 969 9 145 4 275 10 263 2 587 98 361 661 616 402 292 157 775 20 413 342 - I 1	64 941 4 913 5 228 2 322 8 423 957 13 75 192 247 134 192 104 30 - 6 24 - W																			
119 317 9 022 7 679 3 192 9 559 263 20 55 73 60 19 36 31 3 23 5 - I 12,	64 650 4 237 4 448 1 577 7 887 141 4 17 45 39 12 24 - - - - W 111																			
108 242 3 832 3 655 1 356 2 578 2 2 1 1 1 1 1 1 1 1 1 1 - I 121,122	59 850 2 420 2 823 1 044 2 192 2 - - - 1 - - - - - W																			
2 007 736 653 46 234 2 007 736 653 46 234 2 007 736 653 46 234 2 007 736 653 46 234 - I 123	957 357 397 30 157 - - - - - - - - - - - - - - - W																			
1 075 143 181 95 399 20 2 6 6 5 2 1 22 2 17 3 - I 124	526 122 99 25 321 2 - - - 1 - 1 - - - - - W																			
6 548 349 113 25 21 3 13 4 2 1 1 1 1 1 1 1 1 - I 125	2 986 178 71 14 - 8 - 5 2 - 1 - - - - - - W																			
1 292 3 776 2 937 1 572 55 18 6 5 4 1 2 2 1 1 1 1 - I 127,128	293 1 112 997 409 12 7 3 1 2 - - 1 - - - - - W																			
42 10 6 6 6 293 3 1 1 1 1 1 1 1 1 1 1 - I 129	27 3 2 4 5 205 2 - - - 1 - 1 - - - - - W																			
766 1 271 980 767 267 1 514 54 184 387 403 244 191 51 417 10 218 189 - I 13	200 453 567 544 202 1 566 9 36 104 157 91 138 31 6 - - 6 - W																			
502 931 776 632 115 970 28 116 244 265 143 155 19 309 8 166 135 - I 131	156 365 489 466 79 438 6 29 80 126 78 109 10 5 - - 5 - W																			
1 277 2 377 2 014 864 304 3 699 316 643 1 126 805 330 292 187 88 12 57 19 - I 2	207 573 798 465 163 1 154 21 216 292 256 107 186 76 - - - - - W																			
218 502 387 159 8 425 21 89 100 91 77 47 17 1 9 7 - I 3	64 189 202 110 3 90 - 12 16 28 18 16 - - - - - W																			
711 1 219 713 66 112 4 076 111 622 1 212 1 219 685 18 209 861 619 242 - I 4	9 46 96 18 25 616 4 14 86 180 234 10 88 1 1 - - 1 - W																			
687 1 124 917 189 209 1 356 15 281 3.2 282 265 24 97 163 5 116 42 - I 5	12 34 195 54 69 147 - 8 19 32 58 6 24 2 - - 2 - W																			
486 730 454 68 47 826 57 240 253 149 87 23 17 41 11 18 12 - I 6	23 53 70 34 18 82 1 4 13 27 20 13 4 - - - - - W																			
1 972 1 655 948 444 237 4 570 183 886 1 671 1 090 273 240 227 79 15 44 20 - I 7	56 85 135 151 60 876 17 134 287 229 78 81 50 1 - - 1 - W																			
545 1 746 2 097 909 647 357 17 133 96 44 22 30 15 - - - - I 8	1 5 45 62 69 30 - 1 6 5 3 9 6 - - - - - W																			
175 243 170 113 4 1 063 57 480 337 125 39 14 11 45 - 43 2 - I 132,	23 70 73 72 2 204 6 75 61 38 10 7 7 - - - - W 242,312																			
97 159 119 76 4 272 10 77 82 48 35 12 8 44 - 42 2 - I 132	9 41 49 51 2 73 - 16 22 17 7 4 - - - - - W																			
77 81 48 36 - 769 47 387 250 76 4 2 3 - - - - I 312	14 28 24 21 - 130 6 59 39 20 3 - - 3 - - - W																			

Fkz	Aufgabenbereich (I = Insgesamt, W = Weiblich)	Ange													
		ins- gesamt	höherer Dienst							gehobener					
			zu- sammen	aus- ser- tarif- lich	BAT I	BAT I a	BAT I b	BAT II a, II b	in Aus- bil- dung	zu- sammen	BAT III a "S", XIII	BAT III, Kr. XII	BAT IV a, Kr. XI, X	BAT IV b, Kr. IX	
0-8 Insgesamt		I 548 970 W 303 640	74 968 18 399	2 212 508	1 277 169	4 419 988	18 127 3 588	46 428 12 064	2 505 1 092	113 628 45 433	5 088 678	19 999 4 559	23 291 6 373	34 826 16 845	
0-7 Verwaltung		I 416 078 W 217 480	52 683 12 030	2 140 503	697 114	2 065 442	10 296 1 804	37 062 8 931	423 236	93 817 33 737	4 845 650	18 875 4 421	21 221 5 734	29 000 13 173	
0 Allgemeine Dienste		I 200 211 W 115 772	7 382 1 611	154 32	234 50	699 182	2 117 368	4 116 955	62 24	30 848 8 017	1 976 118	7 004 748	7 208 1 387	8 791 2 977	
01,02 Polit. Führung und zentr. Ver- waltung, Ausw. Angelegenheiten		I 94 187 W 51 214	5 795 1 199	147 30	224 50	588 156	1 611 269	3 225 694	-	23 582 6 239	1 591 102	5 744 606	5 837 1 110	6 168 2 292	
011 dar.: Politische Führung		I 23 197 W 14 213	3 213 894	135 29	208 49	493 141	889 217	1 488 458	-	5 197 2 657	318 80	1 151 353	1 105 482	1 492 911	
016,017 Steuer- und Finanzverwal- tung		I 29 259 W 18 806	238 45	2 -	2 1	11 -	52 3	171 41	-	3 401 940	149 2	495 26	619 99	1 212 399	
03 Verteidigung		I 47 228 W 22 473	919 196	-	4 -	51 3	339 65	525 128	-	3 868 625	307 4	857 94	742 113	1 406 244	
04 Öffentliche Sicherheit und Ordnung		I 26 109 W 15 100	265 60	1 -	-	22 3	68 9	174 48	-	2 074 425	61 5	352 36	366 76	669 141	
042 dar. Polizei		I 21 648 W 12 720	221 50	1 -	-	17 2	50 8	153 40	-	1 342 281	38 3	216 31	233 41	500 99	
05 Rechtsschutz		I 32 687 W 26 985	403 156	6 2	6 -	38 20	99 25	192 85	62 24	1 324 728	17 7	51 12	263 88	548 300	
052 dar. Ordentliche Gerichte u. Staatsanwaltschaften		I 24 483 W 21 534	96 38	4 2	-	15 14	12 1	12 1	53 20	775 451	1 1	5 1	157 54	283 156	
1 Bildungswesen, Wissenschaft, For- schung, Kultur, Angelegenheiten		I 129 590 W 59 709	40 304 9 231	1 974 469	416 63	982 136	6 427 1 033	30 201 7 354	304 176	38 961 18 493	1 454 476	7 777 3 316	9 254 3 332	12 345 6 886	
12, 111 dar.: Schulen und vorschulische Bildung 1)		I 36 580 W 21 364	7 327 2 848	20 10	4 -	52 21	940 2 273	6 265 2 515	46 29	19 542 12 296	666 380	4 479 2 873	5 126 2 527	6 183 4 204	
121,122 dar.: Grund-, Haupt- und Sonderschulen		I 16 675 W 11 542	962 606	3 -	-	13 13	23 10	923 583	-	12 058 8 437	295 213	2 950 2 092	3 675 1 903	3 049 2 490	
123 Realschulen		I 1 410 W 819	286 149	-	-	-	-	286 149	-	783 400	51 27	284 121	123 56	196 97	
124 Gymnasien		I 5 199 W 2 395	2 832 1 014	2 -	2 -	8 1	450 153	2 370 860	-	1 246 699	61 23	214 113	222 78	645 430	
125 Gesamtschulen		I 2 858 W 1 192	877 303	11 9	1 -	12 4	61 18	792 272	-	1 301 595	185 84	398 201	236 100	396 161	
127,128 Berufliche Schulen, Fach- schulen		I 6 259 W 2 716	2 061 606	3 1	-	12 1	373 87	1 673 517	-	2 620 1 235	62 27	401 149	419 150	1 488 716	
129 Sonstiges		I 1 099 W 445	109 54	-	1 -	6 2	19 3	37 20	46 29	99 67	1 -	16 9	5 4	35 23	
13 Hochschulen		I 71 786 W 28 699	28 194 5 205	966 170	353 55	662 69	4 064 519	21 903 4 255	246 137	13 792 4 208	480 37	2 152 221	3 032 520	4 205 1 822	
131 dar. Universitäten, techn. Hochsch. 2)		I 62 923 W 25 246	26 471 4 831	731 119	188 19	550 52	3 917 496	20 856 4 014	229 131	10 423 3 493	300 29	1 503 145	2 013 321	3 318 1 571	
2 Soziale Sicherung, - Kriegsfolge- aufgaben, Wiedergutmachung		I 31 482 W 21 286	804 324	6 1	11 -	113 36	288 147	376 134	10 6	7 958 4 328	86 25	566 169	943 492	3 719 2 018	
3 Gesundheit, Sport und Erholung		I 10 123 W 6 115	1 416 561	2 -	20 1	168 83	533 207	646 240	47 30	2 552 1 204	107 9	262 46	435 129	1 013 611	
4 Wohnungswesen, Raumordnung und kommunale Gemeinschaftsdienste		I 8 717 W 3 228	227 31	2 1	3 -	11 -	55 4	156 26	-	2 612 386	172 8	597 37	785 129	569 112	
5 Ernährung, Landwirtschaft und Forsten		I 8 932 W 3 564	438 107	-	-	31 3	144 25	323 79	-	3 057 494	96 2	612 28	756 86	902 230	
6 Energie- und Wasserwirtschaft, Gewerbe, Dienstleistungen		I 6 932 W 2 470	680 99	-	6 -	24 2	186 8	464 89	-	2 148 375	202 5	553 42	503 76	564 164	
7 Verkehrs- und Nachrichtenwesen		I 20 091 W 5 336	1 372 66	2 -	7 -	37 -	546 12	780 54	-	5 681 440	752 7	1 504 35	1 337 103	1 097 175	
8 Rechtlich unselbständige Wirtschaftsunternehmen		I 11 351 W 4 152	989 68	18 -	72 1	113 3	235 16	551 48	-	3 897 693	173 8	641 47	893 120	1 022 219	
132, Krankenhäuser 3) 242,312		I 121 541 W 82 008	21 296 6 301	54 5	508 44	2 241 543	7 596 1 768	8 815 3 085	2 082 856	15 914 11 003	70 20	483 91	1 237 519	4 804 3 453	
132 dar.: Hochschulkliniken		I 80 823 W 55 464	15 392 4 268	33 3	57 5	1 257 223	5 440 1 098	7 112 2 355	1 493 584	10 913 7 805	33 11	329 54	795 318	3 557 2 680	
312 Krankenhäuser und Heil- stätten		I 40 236 W 26 227	5 830 2 011	21 2	451 39	972 320	2 125 658	1 683 723	578 269	4 948 3 163	37 9	154 37	440 200	1 236 769	

1) Einschl. Verwaltung.- 2) Einschl. technische Universitäten, Universitätsbibliotheken und universitätsmedizinische Kliniken sowie andere Hochschulen mit Universitätsrang, Pädagogische Hochschulen, Gesamthochschulen.- 3) Mit kaufm. Rechnungswesen.- 4) Einschl. Kr. IV "S", III "S".



Bundesgebiet

und der Länder

Aufgabenbereichen und Einstufungen

stellte															Arbeiter			Fkz	
Dienst		mittlerer Dienst								einfacher Dienst						ins-gesamt	dar. in Aus-bil-dung		
BAT V a,b, Kr. VIII VII	in Aus-bil-dung	zu-sammen	BAT V b"S" Kr. VII"S"	BAT V c, Kr. VI	BAT VI a,b, Kr. Va,V,IV	BAT VII, Kr. III	BAT VIII	in Aus-bil-dung	zu-sammen	BAT VIII "S" 4)	BAT IX a, Kr. II	BAT IX b, Kr. I	BAT X	in Aus-bil-dung					
29 495 16 318	929 660	340 228	466 373	22 352 8 044	56 239 32 498	109 040 74 331	112 377 84 185	19 517 13 159	20 941 16 156	19 908 11 435	1 564 890	6 940 3 651	9 470 5 626	765 1 339 929	169 252 929 46	167 167 858 1	9 777 1 449	I 0-8 W	
19 082 9 166	794 593	255 163	093 302	19 852 6 792	39 283 20 335	67 565 41 769	102 028 75 865	17 191 11 306	9 174 7 235	14 485 8 411	1 319 729	4 421 2 266	7 264 4 470	717 323	764 623	183 181 26 694	8 071 1 233	I 0-7 W	
5 704 2 677	165 110	152 101	976 056	8 757 2 774	16 621 8 113	37 589 22 334	73 411 55 834	11 069 7 270	5 529 4 731	9 005 5 088	661 370	2 503 1 109	4 903 2 989	412 162	526 458	100 966 15 017	3 002 235	I 0 W	
4 165 2 073	77 56	59 41	747 096	5 174 2 063	9 948 5 667	16 110 10 506	23 318 19 295	3 914 2 639	1 283 926	5 063 2 680	321 158	1 339 459	2 830 1 680	245 116	328 267	11 092 1 507	152 59	I 01,02 W	
1 119 822	12 9	13 10	847 169	1 309 727	2 453 1 636	3 626 2 564	5 535 4 679	840 496	84 67	940 493	47 12	147 58	540 297	123 62	83 64	3 351 603	15 7	I 011 W	
925 414	1 -	23 16	753 892	1 523 615	3 966 2 075	6 934 4 691	9 521 8 131	1 629 1 233	180 147	1 867 929	51 29	616 242	1 144 631	52 23	4 4	3 743 470	2 1	I 016,017 W	
556 170	- -	41 21	435 032	2 200 257	3 671 942	8 594 3 255	22 491 13 385	3 239 2 192	1 240 1 001	1 006 620	2 2	451 352	532 259	21 7	- -	77 038 10 987	2 651 160	I 03 W	
626 167	- -	22 13	742 925	1 118 298	1 738 591	6 209 3 535	11 504 8 264	2 066 1 144	107 93	1 028 690	234 137	255 137	431 326	18 5	90 85	10 932 2 122	173 10	I 04 W	
355 107	- -	19 11	279 832	862 238	1 296 382	5 207 2 966	10 059 7 257	1 802 946	53 43	806 557	161 89	191 111	357 276	14 3	83 78	7 678 1 302	79 5	I 042 W	
357 267	88 54	29 25	052 003	265 156	1 264 913	6 676 5 038	16 098 14 890	1 850 1 295	2 899 2 711	1 908 1 098	104 73	458 161	1 110 724	128 34	108 106	1 904 401	26 6	I 05 W	
262 200	67 39	22 20	322 223	108 78	903 689	4 554 3 720	12 924 12 215	1 048 910	2 785 2 611	1 290 822	73 59	309 115	689 511	111 31	108 106	1 178 304	- -	I 052 W	
7 949 4 323	182 160	48 31	364 024	5 644 2 396	11 312 6 880	14 962 10 800	12 803 8 485	2 163 1 391	1 480 1 072	1 961 961	251 133	694 264	708 368	169 98	139 98	25 178 5 895	2 569 566	I 1 W	
2 918 2 158	170 154	9 286 5 986	1 544 1 079	2 352 1 766	2 799 1 638	2 146 1 180	241 153	204 170	425 234	66 16	127 62	183 129	37 18	12 9	2 264 999	383 32	I 12, W 111		
1 944 1 604	145 135	3 500 2 412	973 741	1 418 1 158	438 282	517 132	48 13	106 86	155 87	26 1	53 29	71 55	5 2	- -	- -	586 298	- -	I 121,122 W	
129 99	- -	341 270	149 117	50 30	92 84	43 33	6 5	1 1	- -	- -	- -	- -	- -	- -	- -	19 14	- -	I 123 W	
104 55	- -	1 060 643	28 17	56 34	525 332	405 223	41 32	5 5	61 39	11 1	13 9	24 20	13 9	- -	- -	368 209	- -	I 124 W	
84 49	2 -	633 263	81 35	182 66	200 93	150 52	5 3	15 14	47 31	9 4	14 9	23 17	1 1	- -	- -	129 32	- -	I 125 W	
448 192	2 1	1 312 834	189 61	260 135	433 331	369 259	39 30	22 18	66 41	15 8	9 5	24 19	8 2	10 7	741 161	383 32	I 127,128 W		
21 13	21 18	877 318	62 59	37 24	638 152	121 73	11 6	8 4	14 6	3 1	7 3	4 2	- -	- -	- -	47 29	- -	I 129 W	
3 917 1 604	6 4	28 925 18 884	3 223 384	6 889 3 962	9 692 7 559	7 039 4 989	1 197 751	905 639	875 402	80 44	354 120	294 142	20 7	127 89	14 784 2 839	1 865 410	I 13 W		
3 283 1 423	6 4	25 309 16 582	2 811 6 589	6 154 3 589	8 584 5 548	5 954 4 184	1 012 620	794 554	720 340	67 38	304 103	216 108	13 7	120 84	12 968 2 474	1 719 382	I 131 W		
2 274 1 361	370 263	20 362 14 954	1 661 869	4 226 3 176	5 724 4 221	6 218 4 912	1 850 1 241	683 535	2 358 1 680	175 118	961 731	1 141 788	62 29	19 14	6 433 3 065	702 181	I 2 W		
660 350	75 59	5 766 4 106	499 226	1 145 682	1 348 974	2 132 1 763	472 353	170 108	389 244	95 52	76 51	109 69	46 27	63 45	7 192 1 230	131 66	I 3 W		
489 100	- 2	5 682 2 710	755 179	1 212 421	1 599 833	1 214 752	367 238	535 287	196 101	55 22	42 25	81 46	5 2	13 6	10 002 646	95 29	I 4 W		
691 148	- -	5 229 2 861	513 120	1 210 405	1 333 772	1 561 1 173	327 198	285 193	148 102	9 3	55 37	81 62	3 -	- -	2 793 400	228 74	I 5 W		
326 88	- 1	3 986 1 925	338 79	826 235	1 171 510	1 290 890	246 154	115 57	118 71	11 8	32 18	62 43	11 1	2 1	2 814 122	32 16	I 6 W		
989 119	2 1	12 728 4 666	1 685 149	2 731 423	3 839 1 325	3 999 2 056	697 461	377 252	310 164	62 23	58 31	179 105	9 4	2 1	27 803 319	1 312 66	I 7 W		
1 163 288	65 11	6 309 3 305	785 202	1 518 579	1 833 1 022	1 579 1 081	380 272	214 149	156 86	4 1	75 30	54 42	- -	23 13	41 967 4 747	1 368 81	I 8 W		
9 250 6 864	70 56	79 064 61 766	1 715 1 050	15 438 11 584	39 642 31 540	8 770 7 239	1 946 1 581	11 553 8 772	5 267 2 938	241 160	2 444 1 355	2 152 1 114	48 16	382 27	27 019 15 417	338 135	I 132, W 242,312		
6 158 4 707	41 35	52 211 42 090	1 168 678	10 770 8 224	25 293 21 045	6 586 5 628	1 615 1 336	6 799 5 179	2 307 1 301	71 53	958 523	1 097 599	23 9	158 117	18 915 11 163	269 111	I 132 W		
3 052 2 127	29 21	26 504 19 417	547 372	4 607 3 322	14 103 10 306	2 182 1 596	322 238	4 743 3 583	2 954 1 636	170 107	1 482 831	1 053 515	25 7	224 176	8 012 4 204	69 24	I 312 W		

Fkz	Aufgabenbereich (I = Insgesamt, W = Weiblich)	Insgesamt	Beamtene									
			höherer Dienst								ge	
			zu-	zu-	811-81,	A16,	A15,	A14,	A13	zu-	A15"LL"-	A13"LL",
			sammen	sammen	R10-R3, C 4	R 2, C 3	R 1, C 2	C 1		sammen	A13"LL",	A13"SS"
0-8	Insgesamt	I	435 404	165 642	33 333	31	130	1 756	11 983	19 433	119 105	26 442
		W	361 609	152 243	26 861	9	72	1 294	9 286	16 200	112 907	24 050
0-7	Verwaltung	I	388 807	165 449	33 259	31	129	1 754	11 927	19 418	119 044	26 439
		W	320 742	152 070	26 796	9	72	1 293	9 237	16 185	112 852	24 048
0	Allgemeine Dienste	I	84 180	22 250	1 401	10	69	899	257	166	8 739	196
		W	80 621	20 672	1 248	7	53	831	213	144	7 948	144
01, 02	Politische Führung und zentrale Verwaltung, Ausw. Angelegenheiten	I	40 028	14 720	467	6	32	105	195	129	6 167	158
		W	37 893	13 675	392	4	21	86	163	118	5 553	111
011	dar.: Politische Führung	I	5 850	992	217	4	29	80	58	46	572	117
		W	5 500	879	180	2	19	68	51	40	511	96
016, 017	Steuer- und Finanzverwaltung	I	24 866	11 964	91	-	-	9	54	28	4 584	32
		W	23 891	11 168	73	-	-	4	45	24	4 125	9
03	Verteidigung	I	11 522	519	37	-	-	4	29	4	179	7
		W	11 191	487	31	-	-	2	25	4	165	6
04	Öffentliche Sicherheit und Ordnung	I	11 869	1 291	14	-	-	1	8	5	496	4
		W	11 267	1 053	10	-	-	1	6	3	440	4
042	dar. Polizei	I	9 788	1 082	11	-	-	1	7	3	434	4
		W	9 332	856	7	-	-	1	5	1	383	4
05	Rechtsschutz	I	20 761	5 720	883	4	37	789	25	28	1 897	27
		W	20 270	5 457	815	3	32	742	19	19	1 790	23
052	dar. Ordentliche Gerichte und Staatsanwaltschaften	I	17 554	5 064	694	-	27	665	1	1	1 719	16
		W	17 215	4 873	654	-	23	630	1	-	1 628	13
1	Bildungswesen, Wissenschaft, Forschung, kulturelle Angelegenheiten	I	275 496	140 888	31 469	21	59	821	11 441	19 127	109 195	26 236
		W	213 468	129 318	25 203	2	18	430	8 823	15 930	103 914	23 899
12, 111	dar.: Schulen und vorschulische Bildung 2)	I	181 464	139 516	31 099	-	9	752	11 313	19 025	108 364	26 229
		W	163 201	128 173	24 987	-	4	393	8 734	15 856	103 136	23 895
121, 122	dar.: Grund-, Haupt- und Sonderschulen	I	103 361	85 536	1 731	-	-	-	55	1 676	83 804	8 853
		W	99 128	82 262	1 611	-	-	-	49	1 562	80 650	8 175
123	Realschulen	I	16 036	13 711	12	-	-	1	-	11	13 699	11 787
		W	14 298	12 514	11	-	-	-	-	11	12 503	10 686
124	Gymnasien	I	29 768	22 348	19 376	-	2	528	7 947	10 899	2 968	2 231
		W	24 085	18 416	15 710	-	1	255	6 233	9 221	2 703	1 988
125	Gesamtschulen	I	10 639	7 867	2 758	-	1	34	560	2 163	5 109	2 530
		W	9 304	6 782	2 113	-	1	20	390	1 702	4 669	2 289
127, 128	Berufliche Schulen, Fachschulen	I	18 267	9 758	7 106	-	4	154	2 692	4 256	2 652	808
		W	13 176	7 964	5 472	-	1	103	2 020	3 348	2 492	740
129	Sonstiges	I	813	119	80	-	-	33	37	10	38	20
		W	718	80	46	-	-	14	26	6	34	17
13	Hochschulen	I	85 080	961	284	19	50	61	95	59	556	6
		W	42 630	780	150	2	14	30	65	39	520	4
131	dar. Universitäten, technische Hochschulen 3)	I	76 262	794	185	12	10	19	87	57	508	4
		W	37 977	675	104	1	3	6	57	37	479	4
2	Soziale Sicherung, - Kriegsfolgeaufgaben, Wiedergutmachung	I	12 991	1 009	93	-	1	20	42	30	584	6
		W	12 154	933	87	-	1	19	41	26	531	4
3	Gesundheit, Sport und Erholung	I	5 053	341	123	-	-	12	70	41	208	-
		W	4 518	322	112	-	-	11	63	38	201	-
4	Wohnungswesen, Raumordnung und kommunale Gemeinschaftsdienste	I	2 749	295	14	-	-	-	8	6	53	-
		W	2 557	236	9	-	-	-	4	5	39	-
5	Ernährung, Landwirtschaft und Forsten	I	3 187	286	111	-	-	-	74	37	138	1
		W	2 925	251	105	-	-	-	70	35	113	1
6	Energie- und Wasserwirtschaft, Gewerbe, Dienstleistungen	I	1 526	83	22	-	-	1	15	6	43	-
		W	1 398	65	15	-	-	1	11	3	32	-
7	Verkehrs- und Nachrichtenwesen	I	3 625	297	26	-	-	1	20	5	84	-
		W	3 101	273	17	-	-	1	12	4	74	-
8	Rechtlich unselbständige Wirtschaftsunternehmen	I	3 892	17	1	-	-	-	-	1	12	1
		W	3 380	13	1	-	-	-	-	1	8	-
132, 242, 312	Krankenhäuser 4)	I	42 705	176	73	-	1	2	56	14	49	2
		W	37 487	160	64	-	-	1	49	14	47	2
132	dar.: Hochschulkliniken	I	25 767	127	70	-	1	2	55	12	38	2
		W	22 619	114	61	-	-	1	48	12	36	2
312	Krankenhäuser und Heilanstalten	I	16 798	49	3	-	-	-	1	2	11	-
		W	14 735	46	3	-	-	-	1	2	11	-

1) Angestellte mit weniger als der Hälfte der regelmäßigen Wochenarbeitszeit. - 2) Einschl. Verwaltung. - 3) Einschl. technische Universitäten, Universitätsbibliotheken und universitätsmedizinische Kliniken sowie andere Hochschulen mit Universitätsrang, Pädagogische Hochschulen, Gesamthochschulen. - 4) Mit kaufmännischem Rechnungswesen.

Bundesgebiet  
und der Länder  
Aufgabenbereichen und Einstufungen

und Richter																	Fkz
höherer Dienst				mittlerer Dienst							einfacher Dienst						
A12	A11	A10	A 9	zu- sammen	A 9"S" + Zu- lage	A 9"S"	A 8	A 7	A 6	A 5	zu- sammen	A 6"S"	A 5"S"	A 4	A 3, A 2		
74 739 71 977	7 713 7 271	7 818 7 434	2 393 2 175	13 139 12 449	1 107 1 072	1 820 1 700	5 153 4 875	3 891 3 733	931 864	237 205	65 26	4 -	22 4	27 13	12 9	I 0-8 W	
74 736 71 976	7 700 7 258	7 785 7 403	2 384 2 167	13 082 12 396	1 106 1 071	1 811 1 692	5 128 4 852	3 871 3 714	930 863	236 204	64 26	3 -	22 4	27 13	12 9	I 0-7 W	
553 468	3 304 3 033	3 812 3 574	874 729	12 062 11 455	1 099 1 065	1 687 1 576	4 761 4 516	3 485 3 353	822 765	208 180	48 21	2 -	15 4	23 10	8 7	I 0 W	
455 380	2 370 2 158	2 653 2 485	531 419	8 057 7 716	895 870	1 200 1 149	3 205 3 090	2 191 2 107	447 406	119 94	29 14	2 -	7 3	15 7	5 4	I 01, W 02	
168 154	172 161	75 70	40 30	197 185	15 14	81 77	56 53	32 31	10 7	3 3	6 3	1 -	2 1	2 2	1 -	I 011 W	
201 158	1 766 1 606	2 174 2 031	411 321	7 268 6 959	875 851	965 921	2 910 2 809	2 033 1 954	388 351	97 73	21 11	1 -	4 2	12 5	4 4	I 016, W 017	
1 1	24 20	118 110	29 28	302 290	- -	3 3	14 10	159 153	124 122	2 2	1 1	- -	- -	1 1	- -	I 03 W	
11 7	165 151	235 210	81 68	781 603	18 12	215 165	352 247	167 153	25 22	4 4	- -	- -	- -	- -	- -	I 04 W	
10 7	150 136	210 186	60 50	637 466	18 12	203 155	288 185	105 94	21 18	2 2	- -	- -	- -	- -	- -	I 042 W	
86 80	745 704	806 769	233 214	2 922 2 846	186 183	269 259	1 190 1 169	968 940	226 215	83 80	18 6	- -	8 1	7 2	3 3	I 05 W	
79 73	692 658	728 697	204 187	2 636 2 586	179 176	240 232	1 124 1 106	842 830	179 172	72 70	15 5	- -	7 1	6 2	2 2	I 052 W	
74 104 71 448	4 098 3 965	3 435 3 335	1 322 1 267	214 196	3 3	17 13	77 71	77 73	31 28	9 8	10 5	1 -	2 -	3 3	4 2	I 1 W	
74 058 71 406	3 855 3 734	3 110 3 031	1 112 1 070	53 50	1 1	5 4	24 24	18 17	4 3	1 1	- -	- -	- -	- -	- -	I 12, W 111	
69 856 67 504	2 490 2 433	1 912 1 874	693 664	1 1	- -	- -	- -	- -	1 1	- -	- -	- -	- -	- -	- -	I 121, W 122	
1 157 1 089	322 306	422 411	11 11	- -	- -	- -	- -	- -	- -	- -	- -	- -	- -	- -	- -	I 123 W	
520 502	122 119	78 78	17 16	4 3	- -	- -	2 2	2 1	- -	- -	- -	- -	- -	- -	- -	I 124 W	
2 353 2 158	166 164	54 52	6 6	- -	- -	- -	- -	- -	- -	- -	- -	- -	- -	- -	- -	I 125 W	
154 138	724 684	603 579	363 351	- -	- -	- -	- -	- -	- -	- -	- -	- -	- -	- -	- -	I 127, W 128	
8 7	4 4	1 1	5 5	1 -	- -	1 -	- -	- -	- -	- -	- -	- -	- -	- -	- -	I 129 W	
35 31	156 150	229 214	130 121	119 109	2 2	7 7	40 34	44 42	21 19	5 5	2 1	1 -	- -	1 1	- -	I 13 W	
30 28	145 140	205 192	124 115	100 92	2 2	7 7	33 29	37 35	17 15	4 4	1 -	1 -	- -	- -	- -	I 131 W	
35 28	152 143	281 258	110 98	332 315	3 3	76 73	116 112	96 93	26 22	15 12	- -	- -	- -	- -	- -	I 2 W	
7 6	42 40	102 99	57 56	10 9	- -	2 2	3 3	3 2	1 1	1 1	- -	- -	- -	- -	- -	I 3 W	
8 6	21 16	18 14	6 3	222 188	1 -	4 4	61 44	127 112	29 28	- -	6 -	- -	- -	5 1	- -	I 4 W	
4 2	35 22	94 84	4 4	57 33	- -	4 3	11 9	13 12	9 9	- -	- -	- -	- -	- -	- -	I 5 W	
10 6	22 16	9 8	2 2	18 18	- -	4 4	7 7	7 7	- -	- -	- -	- -	- -	- -	- -	I 6 W	
15 12	26 23	34 31	9 8	187 182	- -	17 17	92 90	63 62	12 10	3 3	- -	- -	- -	- -	- -	I 7 W	
1 -	1 1	5 4	4 3	4 4	- -	- -	1 1	3 3	- -	- -	- -	- -	- -	- -	- -	I 8 W	
2 1	12 12	28 27	5 5	53 49	1 1	9 8	24 22	17 16	1 1	1 1	1 -	1 -	- -	- -	- -	I 132, W 242, 312	
2 1	5 5	25 24	4 4	18 17	1 1	5 5	9 9	2 1	1 1	- -	1 -	1 -	- -	- -	- -	I 132 W	
- -	7 7	3 3	1 1	35 32	- -	4 3	15 13	15 15	- -	1 1	- -	- -	- -	- -	- -	I 312 W	

Fkz	Aufgabenbereich (I = Insgesamt, W = Weiblich)		zu- sammen	höherer Dienst						gehobener		
				zu- sammen	aus- ser- tarif- lich	BAT I	BAT I a	BAT I b	BAT II a, II b	zu- sammen	BAT IIa"s", Kr.XIII	BAT III, Kr. XII
0-8	Insgesamt	I W	223 440 167 026	27 073 12 062	48 10	35 16	239 177	1 801 1 373	24 950 10 486	20 837 18 551	742 565	5 378 4 765
0-7	Verwaltung	I W	188 426 136 208	24 319 10 332	32 6	33 14	129 92	1 106 842	23 019 9 378	17 969 15 878	710 551	5 329 4 736
0	Allgemeine Dienste	I W	47 492 46 189	536 354	1 1	2 1	27 24	113 80	393 248	1 680 1 396	92 57	213 161
01, 02	Politische Führung und zentrale Verwaltung, Ausw. Angelegenheiten	I W	20 121 19 345	357 259	1 1	2 1	26 23	83 59	245 175	1 281 1 082	78 45	164 116
011	dar.: Politische Führung	I W	4 139 3 927	220 163	1 1	1 -	24 22	44 31	150 109	486 410	52 34	64 50
016, 017	Steuer- und Finanz- verwaltung	I W	10 225 10 111	10 5	- -	- -	- -	3 1	7 4	168 156	2 1	4 3
03	Verteidigung	I W	8 733 8 537	64 30	- -	- -	- -	9 7	55 23	145 95	3 2	28 25
04	Öffentliche Sicherheit und Ordnung	I W	6 803 6 623	49 27	- -	- -	- -	8 7	41 20	76 71	2 2	14 13
042	dar. Polizei	I W	5 680 5 610	46 25	- -	- -	- -	7 7	39 18	50 46	2 2	10 9
05	Rechtsschutz	I W	11 835 11 684	66 38	- -	- -	1 1	13 7	52 30	178 148	9 8	7 7
052	dar. Ordentliche Gerichte und Staatsanwaltschaften	I W	9 621 9 543	3 -	- -	- -	- -	- -	3 -	87 74	- -	- -
1	Bildungswesen, Wissenschaft, For- schung, kulturelle Angelegenheiten	I W	121 750 72 081	22 739 9 183	29 5	31 13	48 20	604 419	22 027 8 726	13 983 12 451	543 446	4 970 4 470
12, 111	dar.: Schulen und vorschulische Bildung 2)	I W	36 267 29 408	4 518 3 321	- -	- -	3 2	346 285	4 169 3 034	10 953 9 996	437 381	4 784 4 341
121, 122	dar.: Grund-, Haupt- und Sonderschulen	I W	15 474 14 535	680 576	- -	- -	- -	8 7	672 569	7 442 6 884	165 148	4 014 3 677
123	Realschulen	I W	2 285 1 745	488 347	- -	- -	- -	- -	488 347	489 413	47 42	156 121
124	Gymnasien	I W	6 508 4 764	1 968 1 388	- -	- -	- -	219 186	1 749 1 202	877 792	36 32	211 196
125	Gesamtschulen	I W	1 561 1 314	480 349	- -	- -	1 1	27 20	452 328	529 454	130 109	140 116
127, 128	Berufliche Schulen, Fachschulen	I W	8 015 4 735	793 575	- -	- -	2 1	91 71	700 503	1 133 995	38 34	136 110
129	Sonstiges	I W	586 536	12 9	- -	- -	- -	- -	12 9	63 56	1 -	45 42
13	Hochschulen	I W	79 807 37 831	17 617 5 548	29 5	30 13	40 15	205 93	17 313 5 422	2 247 1 796	60 31	135 89
131	dar. Universitäten, tech- nische Hochschulen 3)	I W	71 915 33 986	16 999 5 291	12 1	6 2	21 9	190 85	16 770 5 194	1 763 1 520	50 24	97 75
2	Soziale Sicherung, - Kriegsfolge- aufgaben, Wiedergutmachung	I W	8 828 8 314	312 227	1 -	- -	10 9	83 75	218 143	1 202 1 074	35 23	52 43
3	Gesundheit, Sport und Erholung	I W	3 784 3 435	573 469	1 -	- -	41 37	282 254	249 178	678 619	31 20	26 22
4	Wohnungswesen, Raumordnung und kommunale Gemeinschaftsdienste	I W	1 768 1 682	26 16	- -	- -	- -	2 2	24 14	145 117	6 4	31 18
5	Ernährung, Landwirtschaft und Forsten	I W	2 074 1 901	70 45	- -	- -	2 2	5 3	63 40	136 77	- -	11 4
6	Energie- und Wasserwirtschaft, Gewerbe, Dienstleistungen	I W	1 003 948	29 22	- -	- -	- -	5 4	24 18	88 72	1 1	12 10
7	Verkehrs- und Nachrichtenwesen	I W	1 727 1 658	34 16	- -	- -	1 -	12 5	21 11	87 72	2 -	14 8
8	Rechtlich unselbständige Wirtschaftsunternehmen	I W	1 874 1 827	14 10	- -	1 1	- -	5 4	8 5	143 117	4 -	22 12
132, 242, 312	Krankenhäuser 4)	I W	33 140 28 991	2 740 1 720	16 4	1 1	110 85	690 527	1 923 1 103	2 725 2 556	28 14	27 17
132	dar.: Hochschulkliniken	I W	21 197 18 541	1 897 1 121	16 4	- -	41 36	289 230	1 551 851	1 878 1 788	5 1	19 14
312	Krankenhäuser und Heil- stätten	I W	11 819 10 333	834 592	- -	1 1	69 49	397 294	367 248	837 758	23 13	8 3

1) Angestellte mit weniger als der Hälfte der regelmäßigen Wochenarbeitszeit. - 2) Einschl. Verwaltung. - 3) Einschl. technische Universitäten, Universitätsbibliotheken und universitätsmedizinische Kliniken sowie andere Hochschulen mit Universitätsrang, Pädagogische Hochschulen, Gesamthochschulen. - 4) Mit kaufmännischem Rechnungswesen.

## Bundesgebiet

## und der Länder

## Aufgabenbereichen und Einstufungen

stellte														Arbeiter		Fkz
Dienst			mittlerer Dienst						einfacher Dienst				nicht zu- orden- bar 1)	zu- sammen		
BAT IV a, Kr. XI, X	BAT IV b, Kr. IX	BAT V a, b, Kr. VIII, VII	zu- sammen	BAT V b "S", Kr. VII "S"	BAT V c, Kr. VI	BAT VI a, b, Kr. Va, V, IV	BAT VII, Kr. III	BAT VIII	zu- sammen	BAT VIII "S", Kr. IVS III "S"	BAT IX a, Kr. II	BAT IX b, Kr. X, Kr. I				
2 425 1 980	6 569 5 895	5 723 5 346	104 664 102 078	3 128 2 989	11 276 10 749	31 557 30 429	52 072 51 528	6 631 6 383	5 974 5 488	391 359	2 602 2 479	2 981 2 650	64 892 28 847	46 322 42 340	I 0-8 W	
2 332 1 911	5 649 5 044	3 949 3 636	80 883 79 360	2 674 2 550	7 437 7 124	17 664 17 267	47 497 47 023	5 611 5 396	4 474 4 285	312 288	1 914 1 861	2 248 2 136	60 781 26 353	34 932 32 464	I 0-7 W	
341 241	612 537	422 400	41 621 41 266	563 541	1 560 1 510	7 027 6 950	29 795 29 650	2 676 2 615	2 664 2 589	107 100	1 143 1 119	1 414 1 370	991 584	14 438 13 760	I 0 W	
250 198	450 401	339 322	16 919 16 730	466 447	1 118 1 085	3 802 3 756	10 410 10 355	1 123 1 087	1 081 1 033	60 56	368 359	653 618	483 241	5 187 4 873	I 01, W 02	
87 73	160 136	123 117	3 198 3 159	157 153	279 272	618 608	1 979 1 968	165 158	132 119	5 4	31 27	96 88	103 76	719 694	I 011 W	
13 10	73 69	76 73	9 431 9 355	158 150	551 534	2 246 2 230	5 764 5 744	712 697	564 550	11 11	240 238	313 301	52 45	2 677 2 612	I 016, W 017	
55 16	41 36	18 16	7 862 7 796	43 42	175 172	684 674	6 348 6 306	612 602	572 565	- -	410 407	162 158	90 51	2 270 2 167	I 03 W	
10 8	26 25	24 23	6 107 6 063	39 37	100 95	780 772	4 703 4 682	485 477	400 394	25 22	134 131	241 241	171 68	3 775 3 591	I 04 W	
7 5	17 16	14 14	5 191 5 159	31 30	60 59	657 650	4 008 3 933	435 427	338 335	11 11	108 105	219 219	55 45	3 026 2 866	I 042 W	
26 19	95 75	41 39	10 733 10 677	15 15	167 158	1 761 1 748	8 334 8 307	456 449	611 597	22 22	231 222	358 353	247 224	3 206 3 129	I 05 W	
10 7	45 36	32 31	8 863 8 821	11 11	134 126	1 465 1 456	6 897 6 877	356 351	502 489	17 17	197 188	288 284	166 159	2 869 2 799	I 052 W	
1 763 1 484	3 944 3 523	2 763 2 528	25 308 24 570	1 586 1 530	3 480 3 312	7 344 7 127	11 007 10 811	1 891 1 790	674 606	109 101	234 217	331 288	59 046 25 271	12 858 12 069	I 1 W	
1 385 1 234	2 643 2 439	1 704 1 601	8 161 7 985	1 013 991	1 248 1 187	1 979 1 907	3 504 3 486	417 414	144 136	40 39	46 41	58 56	12 491 7 970	5 681 5 620	I 12, W 111	
919 840	1 196 1 114	1 148 1 105	3 792 3 701	772 758	745 706	661 633	1 468 1 460	146 144	52 47	2 2	30 26	20 19	3 508 3 327	2 351 2 331	I 121, W 122	
79 67	98 78	109 105	454 452	102 102	48 47	80 79	192 192	32 32	- -	- -	- -	- -	854 533	40 39	I 123 W	
127 105	434 405	69 54	946 928	11 10	17 17	239 227	578 574	101 100	18 17	12 11	1 1	5 5	2 699 1 639	912 905	I 124 W	
67 58	137 121	55 50	356 349	31 30	54 49	113 112	155 155	3 3	19 19	14 14	2 2	3 3	177 143	1 211 1 208	I 125 W	
144 121	575 522	240 208	908 895	71 69	131 124	181 177	448 448	77 77	11 11	6 6	1 1	4 4	5 170 2 259	494 477	I 127, W 128	
2 2	9 7	6 5	460 430	8 7	11 7	265 243	169 166	7 7	10 9	1 1	1 1	8 7	41 32	108 102	I 129 W	
307 190	916 751	829 735	13 884 13 451	418 394	1 865 1 778	4 589 4 476	5 890 5 745	1 122 1 058	355 315	40 37	139 130	176 148	45 704 16 721	4 312 4 019	I 13 W	
163 107	718 642	735 672	12 158 11 781	386 363	1 724 1 645	4 059 3 957	5 023 4 906	966 910	287 251	35 32	117 109	135 110	40 708 15 143	3 553 3 316	I 131 W	
83 68	655 595	377 345	6 336 6 138	257 225	1 599 1 543	1 427 1 388	2 655 2 611	398 371	723 690	43 41	410 399	270 250	255 185	3 154 2 907	I 2 W	
38 32	306 279	277 266	2 095 2 035	95 89	325 317	416 381	1 051 1 043	208 205	111 102	34 27	34 34	43 41	327 210	928 761	I 3 W	
51 43	30 28	27 24	1 499 1 467	78 73	189 183	561 554	526 517	145 140	73 72	11 11	19 19	43 42	25 10	686 639	I 4 W	
19 11	38 28	38 34	1 719 1 630	42 41	147 139	364 355	1 037 974	129 121	111 109	1 1	40 40	70 68	68 40	827 773	I 5 W	
19 16	35 28	21 17	808 786	18 18	53 44	155 150	507 505	75 69	35 34	3 3	8 7	24 24	43 34	440 385	I 6 W	
18 16	29 26	24 22	1 497 1 468	35 33	84 76	370 362	919 912	89 85	83 83	4 4	26 26	53 53	26 19	1 601 1 170	I 7 W	
14 9	36 30	67 66	1 577 1 571	42 42	143 140	494 492	767 766	131 131	37 35	1 1	10 10	26 24	103 94	2 001 1 540	I 8 W	
79 60	884 821	1 707 1 644	22 204 21 147	412 397	3 696 3 485	13 399 12 670	3 808 3 739	889 856	1 463 1 168	78 70	678 608	707 490	4 008 2 400	9 389 8 336	I 132, W 242, 312	
45 30	655 626	1 154 1 117	14 023 13 382	230 223	2 421 2 289	7 924 7 499	2 784 2 733	664 638	739 538	30 24	293 256	416 258	2 660 1 712	4 443 3 964	I 132 W	
34 30	228 194	544 518	8 089 7 676	182 174	1 267 1 189	5 410 5 108	1 009 991	221 214	717 624	48 46	383 350	286 228	1 342 683	4 930 4 356	I 312 W	

# II Früheres Bundesgebiet

## 2 Personal des Bundes und der Länder

### 2.6 Beschäftigte am 30.06.1992 nach Einstufungen und Altersgruppen

Laufbahngruppe/ Einstufung  (I = Insgesamt, W = Weiblich)		Insgesamt	im Alter von ... bis unter ... Jahren						
			unter 25	25 - 35	35 - 45	45 - 55	55 - 60	60 und mehr	
Vollzeitbeschäftigte									
Beamte, Richter und Soldaten									
Höherer Dienst									
B 11 - B 5, R 10 - R 5		I	2 328	-	4	138	867	745	574
		W	132	-	1	27	71	22	11
B 4 - B 1, R 4, R 3, C 4		I	15 849	-	25	1 168	6 287	4 367	4 002
		W	547	-	2	86	255	115	89
A 16, R 2, C 3		I	28 016	-	55	3 055	12 802	7 522	4 582
		W	1 777	-	10	320	847	376	224
A 15, R 1, C 2		I	67 658	-	3 819	14 110	31 694	12 518	5 517
		W	7 894	-	1 514	1 999	2 762	1 132	487
A 14, C 1		I	86 198	2	4 852	29 004	40 832	8 885	2 623
		W	12 022	1	873	4 213	4 967	1 540	428
A 13		I	71 440	-	13 780	43 719	12 595	1 172	174
		W	17 448	-	5 561	9 696	1 947	208	36
in Ausbildung		I	36 242	440	34 061	1 655	80	6	-
		W	16 430	296	15 464	624	43	3	-
Zusammen		I	307 731	442	56 596	92 849	105 157	35 215	17 472
		W	56 250	297	23 425	16 965	10 892	3 396	1 275
dar. Richter		I	18 267	-	2 773	5 173	6 406	2 733	1 182
		W	3 382	-	1 161	983	864	268	106
Gehobener Dienst									
A 15"L" - A 13"L"		I	85 800	1	4 925	31 835	36 890	8 909	3 240
		W	30 160	1	3 520	13 219	10 591	2 160	669
A 13"S"		I	19 759	-	101	2 580	9 864	5 101	2 113
		W	1 099	-	41	319	500	176	63
A 12		I	153 395	4	11 715	62 114	62 581	13 204	3 777
		W	67 309	3	8 796	29 241	23 501	4 440	1 328
A 11		I	72 722	-	10 304	31 142	24 527	5 553	1 196
		W	11 206	-	1 884	5 186	3 324	652	160
A 10		I	60 529	161	26 935	21 149	9 625	2 356	303
		W	13 397	49	7 740	3 861	1 437	241	69
A 9		I	36 101	7 143	20 216	5 243	3 091	390	18
		W	11 415	3 274	6 727	1 082	294	31	7
in Ausbildung		I	26 631	13 178	12 325	1 008	115	5	-
		W	16 431	8 192	7 511	639	87	2	-
Zusammen		I	454 937	20 487	86 521	155 071	146 693	35 518	10 647
		W	151 017	11 519	36 219	53 547	39 734	7 702	2 296
Mittlerer Dienst									
A 9"S" + Zulage		I	25 018	-	188	4 478	13 290	6 097	965
		W	1 525	-	94	851	464	102	14
A 9"S"		I	74 307	8	5 298	29 659	31 552	6 690	1 100
		W	3 443	7	584	1 886	790	150	26
A 8		I	109 496	2 437	45 739	38 216	19 451	3 159	494
		W	7 548	195	3 993	2 789	498	66	7
A 7		I	110 942	10 113	81 519	14 649	4 208	360	93
		W	9 605	1 222	7 258	954	161	7	3
A 6		I	65 383	29 527	32 119	2 781	504	329	123
		W	6 740	3 546	3 003	174	15	1	1
A 5		I	31 671	24 599	6 421	570	51	25	5
		W	6 128	4 873	1 220	32	2	-	1
in Ausbildung		I	23 791	19 720	3 865	206	-	-	-
		W	10 283	9 327	931	25	-	-	-
Zusammen		I	440 608	86 404	175 149	90 559	69 056	16 660	2 780
		W	45 272	19 170	17 083	6 711	1 930	326	52
Einfacher Dienst									
A 6"S", A 5"S"		I	8 054	251	1 215	1 735	2 879	1 474	500
		W	74	1	16	17	28	8	4
A 4 - A 1		I	43 596	34 949	6 770	1 358	451	62	6
		W	607	349	189	38	26	4	1
in Ausbildung		I	72	27	44	-	1	-	-
		W	32	12	20	-	-	-	-
Zusammen		I	51 722	35 227	8 029	3 093	3 331	1 536	506
		W	713	362	225	55	54	12	5
Beamte, Richter und Soldaten zusammen		I	1 254 998	142 560	326 295	341 572	324 237	88 929	31 405
		W	253 252	31 348	76 952	77 278	52 610	11 436	3 628
dar. in Ausbildung		I	86 736	33 365	50 295	2 869	196	11	-
		W	43 176	17 827	23 926	1 288	130	5	-

# II Früheres Bundesgebiet

## 2 Personal des Bundes und der Länder

### 2.6 Beschäftigte am 30.06.1992 nach Einstufungen und Altersgruppen

Laufbahngruppe/ Einstufung  (I = Insgesamt, W = Weiblich)		Insgesamt	im Alter von ... bis unter ... Jahren					
			unter 25	25 - 35	35 - 45	45 - 55	55 - 60	60 und mehr
Angestellte								
Höherer Dienst außer tariflich	I	2 212	19	693	505	563	215	217
	W	508	12	206	130	104	30	26
BAT I	I	1 277	-	38	327	585	195	132
	W	159	-	12	56	59	22	10
BAT I a	I	4 419	-	143	1 480	1 990	525	281
	W	988	-	58	312	426	147	45
BAT I b	I	18 127	3	3 210	6 956	5 396	1 620	942
	W	3 588	1	899	1 412	895	252	129
BAT II a, II b	I	46 428	184	26 404	11 743	5 696	1 596	805
	W	12 064	120	7 109	3 197	1 249	286	103
in Ausbildung	I	2 505	174	2 194	123	14	-	-
	W	1 092	110	910	64	8	-	-
Zusammen	I	74 968	380	32 682	21 134	14 244	4 151	2 377
	W	18 399	243	9 194	5 171	2 741	737	313
Gehobener Dienst BAT II a"S", Kr. XIII	I	5 088	1	238	989	2 221	1 044	595
	W	678	-	162	231	212	53	20
BAT III, Kr. XII	I	19 999	20	2 069	6 345	7 434	2 951	1 180
	W	4 559	10	1 099	1 293	1 391	594	172
BAT IV a, Kr. XI, X	I	23 291	39	3 652	7 790	7 849	2 900	1 061
	W	6 373	26	1 180	2 154	2 110	690	213
BAT IV b, Kr. IX	I	34 826	168	6 766	10 484	11 772	4 339	1 303
	W	16 845	118	3 415	5 250	5 781	1 941	340
BAT V a, V b, Kr. VIII, VII	I	29 495	372	7 514	8 721	8 744	3 222	922
	W	16 318	306	5 159	4 883	4 418	1 372	180
in Ausbildung	I	929	207	604	109	8	1	-
	W	660	150	413	88	8	1	-
Zusammen	I	113 628	807	20 843	34 438	38 028	14 451	5 061
	W	45 433	610	11 428	13 899	13 920	4 651	925
Mittlerer Dienst BAT V b"S", Kr. VII"S"	I	22 352	106	2 510	6 080	8 832	3 775	1 049
	W	8 044	91	1 662	2 270	2 820	1 057	144
BAT V c, Kr. VI	I	56 239	2 283	16 658	14 801	15 085	5 920	1 492
	W	32 498	2 012	12 147	7 668	7 739	2 555	377
BAT VI a, VI b, Kr. Va, V, IV	I	109 040	11 623	30 858	24 026	28 296	11 618	2 619
	W	74 331	10 646	23 443	15 332	17 710	6 368	832
BAT VII, VIII, Kr. III	I	131 894	20 116	38 897	28 413	31 242	10 810	2 416
	W	97 344	18 196	31 146	19 771	21 312	6 074	845
in Ausbildung	I	20 941	16 429	3 874	578	57	3	-
	W	16 156	13 480	2 228	396	50	2	-
Zusammen	I	340 466	50 557	92 797	73 898	83 512	32 126	7 576
	W	228 373	44 425	70 626	45 437	49 631	16 056	2 198
Einfacher Dienst BAT VIII"S", Kr. IV"S", III"S"	I	1 564	274	442	309	358	150	31
	W	890	207	233	175	198	70	7
BAT IX a, IX b, X, Kr. II, I	I	17 175	2 893	4 068	3 334	4 366	1 943	571
	W	9 616	2 118	2 428	1 896	2 251	773	150
in Ausbildung	I	1 169	990	122	40	16	1	-
	W	929	793	84	35	16	1	-
Zusammen	I	19 908	4 157	4 632	3 683	4 740	2 094	602
	W	11 435	3 118	2 745	1 106	2 465	844	157
Angestellte zusammen	I	548 970	55 901	150 954	133 153	140 524	52 822	15 616
	W	303 640	48 396	93 993	66 613	68 757	22 288	3 593
dar. in Ausbildung	I	25 544	17 800	6 794	850	95	5	-
	W	18 837	14 533	3 635	583	82	4	-
Krankenpflegepersonal	I	65 153	16 122	24 716	12 045	8 746	3 045	479
	W	49 792	13 934	18 639	8 449	6 291	2 214	265
Arbeiter	I	252 167	22 147	49 509	55 761	77 542	37 631	9 577
	W	46 858	4 102	7 900	11 006	15 582	7 294	974
dar. in Ausbildung	I	9 777	9 442	326	9	-	-	-
	W	1 449	1 371	74	4	-	-	-
Vollzeitbeschäftigte insgesamt	I	2 056 135	220 608	526 758	530 486	542 303	179 382	56 598
	W	603 750	83 846	178 845	154 897	136 949	41 018	8 195
dar. in Ausbildung	I	122 057	60 607	57 415	3 728	291	16	-
	W	63 462	33 731	27 635	1 875	212	9	-

# II Früheres Bundesgebiet

## 2 Personal des Bundes und der Länder

### 2.6 Beschäftigte am 30.06.1992 nach Einstufungen und Altersgruppen

Laufbahngruppe/ Einstufung  (I = Insgesamt, W = Weiblich)		Insgesamt	im Alter von ... bis unter ... Jahren					
			unter 25	25 - 35	35 - 45	45 - 55	55 - 60	60 und mehr
Teilzeitbeschäftigte T1								
Beamte und Richter								
Höherer Dienst	I	33 339	-	2 325	18 249	10 331	1 966	462
	W	26 861	-	1 995	15 297	7 885	1 402	282
Gehobener Dienst	I	119 105	110	9 796	63 732	39 976	4 692	799
	W	112 907	87	9 199	61 007	37 686	4 249	679
Mittlerer Dienst	I	13 139	138	4 707	7 265	945	76	8
	W	12 449	106	4 436	6 981	872	52	2
Einfacher Dienst	I	65	2	26	15	15	3	4
	W	26	2	17	5	2	-	-
Beamte und Richter zusammen	I	165 642	250	16 854	89 261	51 267	6 737	1 273
	W	152 243	195	15 647	83 290	46 445	5 703	963
dar. Richter	I	744	-	111	386	210	33	4
	W	696	-	106	369	188	30	3
Angestellte								
Höherer Dienst	I	27 073	107	18 379	5 640	2 189	548	210
	W	12 062	61	6 458	3 397	1 574	441	131
Gehobener Dienst	I	20 837	54	4 354	8 265	5 998	1 789	377
	W	18 551	50	3 696	7 269	5 556	1 671	309
Mittlerer Dienst	I	104 664	1 678	26 358	36 540	31 352	8 016	720
	W	102 078	1 525	25 131	35 789	31 039	7 924	670
Einfacher Dienst	I	5 974	325	1 585	1 867	1 678	455	64
	W	5 488	240	1 350	1 766	1 634	447	51
Angestellte zusammen	I	158 548	2 164	50 676	52 312	41 217	10 808	1 371
	W	138 179	1 876	36 635	48 221	39 803	10 483	1 161
dar. Krankenpflegepersonal	I	16 128	584	6 942	5 099	2 597	844	62
	W	14 983	502	6 232	4 810	2 544	838	57
Arbeiter	I	37 833	1 274	5 266	9 325	13 912	7 152	904
	W	35 871	936	4 845	8 960	13 494	6 890	746
Teilzeitbeschäftigte T1 zusammen	I	362 023	3 688	72 796	150 898	106 396	24 697	3 548
	W	326 293	3 007	57 127	140 471	99 742	23 076	2 870
Teilzeitbeschäftigte T2								
Angestellte	I	64 892	12 474	35 542	8 023	5 443	1 890	1 520
	W	28 847	5 668	13 359	4 569	3 535	1 185	531
dar. Krankenpflegepersonal	I	2 815	530	1 956	253	49	18	9
	W	1 449	208	956	216	45	16	8
Arbeiter	I	8 489	935	2 257	1 424	1 993	1 160	720
	W	6 469	454	1 366	1 273	1 879	1 052	445
Teilzeitbeschäftigte T2 zusammen	I	73 381	13 409	37 799	9 447	7 436	3 050	2 240
	W	35 316	6 122	14 725	5 842	5 414	2 237	976
Teilzeitbeschäftigte insgesamt								
Beamte und Richter	I	165 642	250	16 854	89 261	51 267	6 737	1 273
	W	152 243	195	15 647	83 290	46 445	5 703	963
Angestellte	I	223 440	14 638	86 218	60 335	46 660	12 698	2 891
	W	167 026	7 544	49 994	52 790	43 338	11 668	1 692
dar. Krankenpflegepersonal	I	18 943	1 114	8 898	5 352	2 646	862	71
	W	16 432	710	7 188	5 026	2 589	854	65
Arbeiter	I	46 322	2 209	7 523	10 749	15 905	8 312	1 624
	W	42 340	1 390	6 211	10 233	15 373	7 942	1 191
Teilzeitbeschäftigte insgesamt	I	435 404	17 097	110 595	160 345	113 832	27 747	5 788
	W	361 609	9 129	71 852	146 313	105 156	25 313	3 846



# II Früheres Bundesgebiet

## 2 Personal des Bundes und der Länder

### 2.7 Beschäftigte am 30.06.1992 nach Altersgruppen und Dienstverhältnis

Altersgruppen von ... bis unter ... Jahren (I = Insgesamt, W = Weiblich)		Beschäftigte				Vollzeitbeschäftigte				Teilzeitbeschäftigte			
		ins- gesamt	Beamte, Richter, Soldaten	Ange- stellte	Ar- beiter	zu- sammen	Beamte, Richter, Soldaten	Ange- stellte	Ar- beiter	zu- sammen	Beamte, und Richter	Ange- stellte	Ar- beiter
unter 21	I	56 278	28 744	16 841	10 693	55 350	28 732	16 527	10 091	928	12	314	602
	W	26 850	10 676	14 431	1 743	26 267	10 668	14 190	1 409	583	8	241	334
21 - 23	I	75 784	50 554	19 477	5 753	72 311	50 503	16 616	5 192	3 473	51	2 861	561
	W	27 346	9 537	16 276	1 533	25 166	9 497	14 506	1 163	2 180	40	1 770	370
23 - 25	I	105 643	63 512	34 221	7 910	92 947	63 325	22 758	6 864	12 696	187	11 463	1 046
	W	38 779	11 330	25 233	2 216	32 413	11 183	19 700	1 530	6 366	147	5 533	686
25 - 27	I	118 298	62 744	45 797	9 757	98 172	62 293	27 368	8 511	20 126	451	18 429	1 246
	W	47 529	14 837	30 094	2 598	37 975	14 466	21 811	1 698	9 554	371	8 283	900
27 - 29	I	133 936	70 514	52 396	11 026	110 847	69 284	32 022	9 541	23 089	1 230	20 374	1 485
	W	53 309	19 130	31 330	2 849	41 321	18 019	21 579	1 723	11 988	1 111	9 751	1 126
29 - 31	I	137 689	75 078	50 426	12 185	115 352	72 338	32 361	10 653	22 337	2 740	18 065	1 532
	W	52 584	20 337	29 412	2 835	38 511	17 768	19 168	1 575	14 073	2 569	10 244	1 260
31 - 33	I	128 329	69 797	45 986	12 546	106 425	64 931	30 600	10 894	21 904	4 866	15 386	1 652
	W	49 357	19 135	27 207	3 015	32 618	14 576	16 492	1 550	16 739	4 559	10 715	1 465
33 - 35	I	119 101	65 016	42 567	11 518	95 962	57 449	28 603	9 910	23 139	7 567	13 964	1 608
	W	47 918	19 160	25 944	2 814	28 420	12 123	14 943	1 354	19 498	7 037	11 001	1 460
35 - 37	I	122 353	71 226	39 723	11 404	95 186	58 934	26 616	9 636	27 167	12 292	13 107	1 768
	W	52 290	24 983	24 155	3 152	28 038	13 323	13 219	1 496	24 252	11 660	10 936	1 656
37 - 39	I	133 486	83 031	38 278	12 177	101 034	64 989	25 791	10 254	32 452	18 042	12 487	1 923
	W	60 024	33 156	23 251	3 617	30 452	16 145	12 505	1 802	29 572	17 011	10 746	1 815
39 - 41	I	141 974	89 643	38 843	13 488	107 643	69 797	26 518	11 328	34 331	19 846	12 325	2 160
	W	63 258	34 765	24 188	4 305	31 875	16 288	13 313	2 274	31 383	18 477	10 875	2 031
41 - 43	I	149 038	95 078	39 151	14 809	113 908	74 166	27 383	12 359	35 130	20 912	11 768	2 450
	W	65 476	35 808	24 578	5 090	33 097	16 412	13 952	2 733	32 379	19 396	10 626	2 357
43 - 45	I	143 980	91 855	37 493	14 632	112 715	73 686	26 845	12 184	31 265	18 169	10 348	2 448
	W	60 162	31 856	23 231	5 075	31 435	15 110	13 624	2 701	28 727	16 746	9 607	2 374
45 - 47	I	112 404	68 574	30 847	12 983	89 470	56 203	22 551	10 716	22 934	12 371	8 296	2 267
	W	45 975	22 109	19 280	4 586	24 797	10 701	11 692	2 404	21 178	11 408	7 588	2 182
47 - 49	I	133 472	82 108	36 541	14 823	108 614	69 352	26 897	12 365	24 858	12 756	9 644	2 458
	W	51 818	23 956	22 842	5 020	28 850	12 273	13 929	2 648	22 968	11 683	8 913	2 372
49 - 51	I	138 457	80 630	39 543	18 284	114 406	69 779	29 386	15 241	24 051	10 851	10 157	3 043
	W	51 409	21 223	24 072	6 114	29 156	11 387	14 593	3 176	22 253	9 836	9 479	2 938
51 - 53	I	146 429	80 291	42 536	23 602	122 944	71 039	32 373	19 532	23 485	9 252	10 163	4 070
	W	51 250	18 644	24 932	7 674	29 548	10 391	15 425	3 732	21 702	8 253	9 507	3 942
53 - 55	I	125 373	63 901	37 717	23 755	106 869	57 864	29 317	19 688	18 504	6 037	8 400	4 067
	W	41 653	13 123	20 969	7 561	24 598	7 858	13 118	3 622	17 055	5 265	7 851	3 939
55 - 57	I	100 918	48 084	31 512	21 322	86 833	44 332	25 021	17 480	14 085	3 752	6 491	3 842
	W	33 030	9 193	16 773	7 064	20 167	5 996	10 788	3 383	12 863	3 137	5 985	3 681
57 - 59	I	78 602	35 440	25 193	17 969	68 403	33 130	20 526	14 747	10 199	2 310	4 667	3 222
	W	24 810	6 075	12 824	5 911	15 474	4 109	8 527	2 838	9 336	1 966	4 297	3 073
59 - 61	I	46 846	21 741	14 462	10 643	41 635	20 505	12 184	8 946	5 211	1 236	2 278	1 697
	W	12 893	3 455	6 355	3 083	8 361	2 483	4 366	1 512	4 532	972	1 989	1 571
61 - 63	I	29 522	15 188	8 780	5 554	27 522	14 547	7 938	5 037	2 000	641	842	517
	W	5 123	2 255	2 062	806	3 635	1 773	1 482	380	1 488	482	580	426
63 und mehr	I	13 627	7 891	4 080	1 656	11 587	7 820	2 769	998	2 040	71	1 311	658
	W	2 516	752	1 227	537	1 576	703	718	155	940	49	509	382
Insgesamt	I	2491 539	1420 640	772 410	298 489	2056 135	1254 998	548 970	252 167	435 404	165 642	223 440	46 322
	W	965 359	405 495	470 666	89 198	603 750	253 252	303 640	46 858	361 609	152 243	167 026	42 340

II Früheres Bundesgebiet

2 Personal des Bundes und der Länder

2.8 Vollzeitbeschäftigte am 30.06.1992 nach Alters- und Laufbahngruppen

von ... bis unter ... Jahren (I = Insgesamt, W = Weiblich)		Ins- gesamt	Beamte, Richter und Soldaten					Angestellte					Ar- bei- ter
			zu- sammen	höherer	geho- bener	mitt- lerer	ein- facher	zu- sammen	höherer	geho- bener	mitt- lerer	ein- facher	
				Dienst					Dienst				
unter 21	I W	55 350 26 267	28 732 10 668	63 34	2 297 1 652	18 489 8 841	7 883 141	16 527 14 190	55 43	34 22	14 746 12 737	1 692 1 388	10 091 1 409
21 - 23	I W	72 311 25 166	50 503 9 497	17 6	6 799 4 289	27 325 5 082	16 362 120	16 616 14 506	175 123	114 73	15 067 13 399	1 260 911	5 192 1 163
23 - 25	I W	92 947 32 413	63 325 11 183	362 257	11 391 5 578	40 590 5 247	10 982 101	22 758 19 700	150 77	659 515	20 744 18 289	1 205 819	6 864 1 530
25 - 27	I W	98 172 37 975	62 293 14 466	3 968 2 504	14 952 7 252	39 327 4 635	4 046 75	27 368 21 811	1 755 544	1 996 1 384	22 522 19 169	1 095 714	8 511 1 698
27 - 29	I W	110 847 41 321	69 284 18 019	12 489 6 442	15 452 7 192	39 774 4 327	1 569 58	32 022 21 579	6 372 1 844	3 529 2 169	21 107 16 956	1 014 610	9 541 1 723
29 - 31	I W	115 352 38 511	72 338 17 768	15 340 6 562	17 099 7 737	38 939 3 431	960 38	32 361 19 168	8 969 2 573	4 543 2 649	17 964 13 446	885 500	10 653 1 575
31 - 33	I W	106 425 32 618	64 931 14 576	13 184 4 514	19 212 7 569	31 782 2 455	753 38	30 600 16 492	8 667 2 376	5 180 2 648	15 923 11 000	830 468	10 894 1 550
33 - 35	I W	95 962 28 420	57 449 12 123	11 615 3 403	19 806 6 469	25 327 2 235	701 16	28 603 14 943	6 919 1 857	5 595 2 578	15 281 10 055	808 453	9 910 1 354
35 - 37	I W	95 186 28 038	58 934 13 323	12 763 3 318	22 648 7 694	22 890 2 295	633 16	26 616 13 219	5 478 1 457	6 129 2 623	14 335 8 777	674 362	9 636 1 496
37 - 39	I W	101 034 30 452	64 989 16 145	15 652 3 622	28 735 10 910	19 995 1 602	607 11	25 791 12 505	4 552 1 116	6 574 2 615	13 942 8 370	723 404	10 254 1 802
39 - 41	I W	107 643 31 875	69 797 16 288	19 348 3 685	32 699 11 541	17 134 1 051	616 11	26 518 13 313	4 009 1 006	7 040 2 843	14 725 9 016	744 448	11 328 2 274
41 - 43	I W	113 908 33 097	74 166 16 412	21 956 3 428	35 737 12 015	15 838 960	635 9	27 383 13 952	3 629 806	7 462 3 016	15 521 9 676	771 454	12 359 2 733
43 - 45	I W	112 715 31 435	73 686 15 110	23 130 2 912	35 252 11 387	14 702 803	602 8	26 845 13 624	3 466 786	7 233 2 802	15 375 9 598	771 438	12 184 2 701
45 - 47	I W	89 470 24 797	56 203 10 701	17 150 1 958	26 504 8 162	12 069 574	480 7	22 551 11 692	2 592 548	5 903 2 215	13 338 8 500	718 429	10 716 2 404
47 - 49	I W	108 614 28 850	69 352 12 273	22 286 2 405	32 313 9 391	14 193 466	560 11	26 897 13 929	3 068 627	7 322 2 888	15 583 9 918	924 496	12 365 2 648
49 - 51	I W	114 406 29 156	69 779 11 387	22 504 2 319	31 634 8 681	14 960 374	681 13	29 386 14 593	3 228 601	8 140 3 046	17 100 10 468	918 478	15 241 3 176
51 - 53	I W	122 944 29 548	71 039 10 391	22 782 2 271	31 619 7 807	15 816 304	822 9	32 373 15 425	2 926 544	8 790 3 109	19 536 11 218	1 121 554	19 532 3 732
53 - 55	I W	106 869 24 598	57 864 7 858	20 435 1 939	24 623 5 693	12 018 212	788 14	29 317 13 118	2 430 421	7 873 2 662	17 955 9 527	1 059 508	19 688 3 622
55 - 57	I W	86 833 20 167	44 332 5 996	17 379 1 725	17 888 4 103	8 327 162	738 6	25 021 10 788	1 962 362	6 854 2 235	15 252 7 785	953 406	17 480 3 383
57 - 59	I W	68 403 15 474	33 130 4 109	13 185 1 231	13 121 2 763	6 240 112	584 3	20 526 8 527	1 586 263	5 607 1 794	12 504 6 145	829 325	14 747 2 838
59 - 61	I W	41 635 8 361	20 505 2 483	9 072 804	7 931 1 599	3 103 75	399 5	12 184 4 366	1 183 203	3 522 971	6 981 3 028	498 164	8 946 1 512
61 - 63	I W	27 522 3 635	14 547 1 773	7 961 616	5 047 1 132	1 307 22	232 3	7 938 1 482	1 117 130	2 647 396	3 880 891	294 65	5 037 380
63 und mehr	I W	11 587 1 576	7 820 703	5 090 295	2 178 401	463 7	89 -	2 769 718	680 92	882 180	1 085 405	122 41	998 155
Insgesamt	I W	2 056 135 603 750	1 254 998 253 252	307 731 56 250	454 937 151 017	440 608 45 272	51 722 713	548 970 303 640	74 968 18 399	113 628 45 433	340 466 228 373	19 908 11 435	252 167 46 858

# II Früheres Bundesgebiet

## 2 Personal des Bundes und der Länder

### 2.9 Teilzeitbeschäftigte T1 am 30.06.1992 nach Alters- und Laufbahngruppen

von ... bis unter ... Jahren (I = Insgesamt, W = Weiblich)		Ins- gesamt	Beamte und Richter					Angestellte					Ar- bei- ter
			zu- sammen	höherer	geho- bener	mitt- lerer	ein- facher	zu- sammen	höherer	geho- bener	mitt- lerer	ein- facher	
				Dienst					Dienst				
unter 21	I	637	12	-	-	12	-	149	-	1	107	41	476
	W	419	8	-	-	8	-	130	-	1	91	38	281
21 - 23	I	866	51	-	8	43	-	498	5	7	395	91	317
	W	718	40	-	7	33	-	434	1	7	363	63	244
23 - 25	I	2 185	187	-	102	83	2	1 517	102	46	1 176	193	481
	W	1 870	147	-	80	65	2	1 312	60	42	1 071	139	411
25 - 27	I	5 923	451	-	267	180	4	4 813	1 862	201	2 527	223	659
	W	4 389	371	-	200	167	4	3 433	772	159	2 329	173	585
27 - 29	I	12 287	1 230	31	618	578	3	10 163	5 242	528	4 093	300	894
	W	8 042	1 111	30	544	534	3	6 129	1 652	427	3 814	236	802
29 - 31	I	16 068	2 740	251	1 575	909	5	12 236	5 360	954	5 562	360	1 092
	W	11 598	2 569	227	1 488	851	3	8 042	1 639	803	5 297	303	987
31 - 33	I	18 134	4 866	750	2 935	1 172	9	11 965	3 666	1 236	6 706	357	1 303
	W	15 021	4 559	638	2 813	1 103	5	9 233	1 402	1 060	6 450	321	1 229
33 - 35	I	20 384	7 567	1 293	4 401	1 868	5	11 499	2 249	1 435	7 470	345	1 318
	W	18 077	7 037	1 100	4 154	1 781	2	9 798	993	1 247	7 241	317	1 242
35 - 37	I	24 757	12 292	2 132	7 574	2 585	1	10 964	1 658	1 648	7 268	390	1 501
	W	22 863	11 660	1 883	7 281	2 496	-	9 781	922	1 434	7 058	367	1 422
37 - 39	I	30 475	18 042	3 660	12 550	1 830	2	10 776	1 367	1 777	7 261	371	1 657
	W	28 347	17 011	3 197	12 057	1 755	2	9 748	789	1 535	7 078	346	1 588
39 - 41	I	32 486	19 846	4 288	14 421	1 133	4	10 751	1 047	1 748	7 580	376	1 889
	W	30 263	18 477	3 602	13 794	1 081	-	9 987	662	1 523	7 447	355	1 799
41 - 43	I	33 449	20 912	4 473	15 431	1 004	4	10 407	817	1 647	7 557	386	2 130
	W	31 267	19 396	3 670	14 759	966	1	9 811	525	1 485	7 433	368	2 060
43 - 45	I	29 731	18 169	3 696	13 756	713	4	9 414	751	1 445	6 874	344	2 148
	W	27 731	16 746	2 945	13 116	683	2	8 894	499	1 292	6 773	330	2 091
45 - 47	I	21 677	12 371	2 352	9 631	384	4	7 314	474	1 068	5 482	290	1 992
	W	20 338	11 408	1 852	9 189	367	-	7 002	314	975	5 431	282	1 928
47 - 49	I	23 482	12 756	2 293	10 226	237	-	8 552	543	1 255	6 417	337	2 174
	W	22 019	11 683	1 742	9 718	223	-	8 229	377	1 171	6 351	330	2 107
49 - 51	I	22 533	10 851	2 177	8 527	145	2	9 020	455	1 299	6 899	367	2 662
	W	21 137	9 836	1 657	8 047	132	-	8 723	342	1 186	6 842	353	2 578
51 - 53	I	21 776	9 252	1 991	7 141	114	6	8 969	390	1 299	6 904	376	3 555
	W	20 395	8 253	1 508	6 645	100	-	8 697	288	1 211	6 832	366	3 445
53 - 55	I	16 928	6 037	1 518	4 451	65	3	7 362	327	1 077	5 650	308	3 529
	W	15 853	5 265	1 126	4 087	50	2	7 152	253	1 013	5 583	303	3 436
55 - 57	I	12 651	3 752	1 073	2 631	45	3	5 564	258	898	4 167	241	3 335
	W	11 799	3 197	768	2 395	34	-	5 387	205	832	4 116	234	3 215
57 - 59	I	9 026	2 310	700	1 584	26	-	3 970	207	681	2 913	169	2 746
	W	8 473	1 966	512	1 439	15	-	3 860	170	640	2 882	168	2 647
59 - 61	I	4 448	1 236	377	848	10	1	1 803	145	357	1 237	64	1 409
	W	4 024	972	228	739	5	-	1 725	114	332	1 216	63	1 327
61 - 63	I	1 497	641	248	392	1	-	507	76	138	270	23	349
	W	1 204	482	155	327	-	-	428	49	115	247	17	294
63 und mehr	I	623	71	30	36	2	3	335	72	92	149	22	217
	W	446	49	21	28	-	-	244	34	61	133	16	153
Insgesamt	I	362 023	165 642	33 333	119 105	13 139	65	158 548	27 073	20 837	104 664	5 974	37 833
	W	326 293	152 243	26 861	112 907	12 449	26	138 179	12 062	18 551	102 078	5 488	35 871

# II Früheres Bundesgebiet

## 3 Personal des Bundes

### 3.1 Beschäftigte am 30.06.1992 nach Dienstverhältnis und Ländern

Dienstverhältnis (i = insgesamt, w = weiblich)		Insgesamt	Baden- Würt- temberg	Bayern	Berlin- West	Bremen	Hamburg	Hessen	Nieder- sachsen	Nord- rhein- West- falen	Rhein- land- Pfalz	Saar- land	Schles- wig- Hol- stein	Ausland
Beschäftigte														
Insgesamt														
Beamte, Richter und Soldaten	i	779189	90316	142699	16195	12123	29807	73760	108358	176055	54099	12652	55660	7465
	w	102979	13539	16313	4268	1822	6269	11045	9665	27436	6052	2273	3821	476
dar. Richter	i	517	135	221	63	-	1	84	3	6	2	-	2	-
	w	44	11	21	4	-	-	7	-	1	-	-	-	-
Angestellte	i	166231	17744	24527	8705	1893	7093	18435	20925	39137	12132	1756	10815	3069
	w	108801	13127	16522	5575	1205	4830	12074	12243	25970	7409	1198	6236	2412
Arbeiter	i	374029	50064	71362	11575	7386	16992	36057	47242	78652	22057	6187	24278	2177
	w	102405	16476	18327	4553	1653	5119	10158	10664	22634	6081	1306	5200	234
Insgesamt	i	1319449	158124	238588	36475	21402	53892	128252	176525	293844	88288	20595	90753	12711
	w	314185	43142	51162	14396	4680	16218	33277	32572	76040	19542	4777	15257	3122
Bund														
Beamte, Richter und Soldaten	i	337690	27770	62919	4025	3747	8727	23994	60367	66847	28764	3199	40409	6922
	w	14200	1028	1884	581	151	554	1523	1173	4644	1270	126	824	442
dar. Richter	i	517	135	221	63	-	1	84	3	6	2	-	2	-
	w	44	11	21	4	-	-	7	-	1	-	-	-	-
Angestellte	i	103428	7482	13538	6320	842	2837	9771	15295	25831	8873	751	8838	3050
	w	59805	4751	8290	3653	415	1571	5530	7567	15735	4767	410	4656	2400
Arbeiter	i	102880	8000	18172	4053	1194	1750	5636	22343	15170	8736	1488	14715	1623
	w	19224	1773	3452	1926	159	499	1443	3209	2901	1455	124	2131	152
Zusammen	i	543998	43252	94629	14398	5783	13314	39401	98005	107848	46373	5438	63962	11595
	w	93229	7552	13626	6160	725	2624	8556	11949	23280	7492	660	7611	2994
Deutsche Bundesbahn														
Beamte	i	132526	18706	27260	170	2581	6395	15887	14891	30725	8450	3518	3400	543
	w	7049	932	1274	26	89	445	925	646	1596	524	249	309	34
Angestellte	i	7966	1030	1741	37	47	630	1201	556	1989	316	183	217	19
	w	4629	672	1011	25	26	348	677	324	1131	194	119	90	12
Arbeiter	i	97539	13407	21509	46	2716	5359	11523	9656	22798	4263	2513	3195	554
	w	5704	1020	1436	7	109	395	552	477	1073	247	109	197	82
Zusammen	i	238031	33143	50510	253	5344	12384	28611	25103	55512	13029	6214	6812	1116
	w	17382	2624	3721	58	224	1188	2154	1447	3800	965	477	596	128
Deutsche Bundespost														
Beamte	i	308973	43840	52520	12000	5795	14685	33879	33100	78483	16885	5935	11851	-
	w	81730	11579	13155	3661	1582	5270	8597	7846	21196	4258	1898	2688	-
Angestellte	i	54837	9232	9248	2348	1004	3626	7463	5074	11317	2943	822	1760	-
	w	44367	7704	7221	1897	764	2911	5807	4352	9104	2448	669	1490	-
Arbeiter	i	173610	28657	31681	7476	3476	9883	18898	15243	40684	9058	2186	6368	-
	w	77477	13683	13439	2620	1385	4225	8163	6978	18660	4379	1073	2872	-
Zusammen	i	537420	81729	93449	21824	10275	28194	60240	53417	130484	28886	8943	19979	-
	w	203574	32966	33815	8178	3731	12406	22567	19176	48960	11085	3640	7050	-

# II Früheres Bundesgebiet

## 3 Personal des Bundes

### 3.1 Beschäftigte am 30.06.1992 nach Dienstverhältnis und Ländern

Dienstverhältnis (i = insgesamt, w = weiblich)		Insgesamt	Baden- Würt- temberg	Bayern	Berlin- West	Bremen	Hamburg	Hessen	Nieder- sachsen	Nord- rhein- West- falen	Rhein- land- Pfalz	Saar- land	Schles- wig- Hol- stein	Ausland
Vollzeitbeschäftigte														
Zusammen														
Beamte, Richter und Soldaten	i	760518	87751	139356	15498	11769	28838	71781	106544	171461	52845	12168	55064	7443
	w	85080	11083	13123	3616	1477	5331	9164	7901	23029	4836	1801	3260	459
dar. Richter	i	516	135	220	63	-	1	84	3	6	2	-	2	-
	w	44	11	21	4	-	-	7	-	1	-	-	-	-
Angestellte	i	125965	12448	18144	7064	1453	5461	13700	15622	30458	9042	1187	8708	2678
	w	70136	7988	10453	4097	776	3317	7509	7118	17625	4387	646	4178	2042
Arbeiter	i	304172	38803	59694	8598	6221	12649	28894	41089	61556	17979	5196	21395	2098
	w	39335	5949	7858	2378	515	1582	3877	4771	6869	2256	404	2693	183
Zusammen	i	1190655	139002	217194	31160	19443	46948	114375	163255	263475	79866	18551	85167	12219
	w	194551	25020	31434	10091	2768	10230	20550	19790	47523	11479	2851	10131	2684
Bund														
Beamte, Richter und Soldaten	i	335793	27601	62736	3914	3715	8653	23788	60183	66258	28552	3163	40325	6905
	w	12562	879	1742	497	121	491	1346	1012	4125	1067	95	757	430
dar. Richter	i	516	135	220	63	-	1	84	3	6	2	-	2	-
	w	44	11	21	4	-	-	7	-	1	-	-	-	-
Angestellte	i	87577	6117	11073	5520	744	2417	8459	12949	22028	7367	619	7623	2661
	w	44503	3427	5901	2940	322	1184	4311	5287	12073	3275	280	3471	2032
Arbeiter	i	97832	7523	17373	3933	1146	1502	5291	21440	14336	8306	1423	14006	1553
	w	14767	1320	2704	1818	113	344	1103	2333	2115	1049	67	1691	110
Zusammen	i	521202	41241	91182	13367	5605	12572	37538	94572	102622	44225	5205	61954	11119
	w	71832	5626	10347	5255	556	2019	6760	8632	18313	5391	442	5919	2572
Deutsche Bundesbahn														
Beamte	i	131301	18527	26999	165	2570	6295	15746	14778	30451	8377	3494	3361	538
	w	5957	786	1040	21	78	348	802	541	1356	457	226	273	29
Angestellte	i	7108	913	1513	28	42	590	1067	490	1802	285	151	210	17
	w	3785	559	786	16	21	310	546	258	946	163	87	83	10
Arbeiter	i	96293	13128	21075	44	2699	5310	11449	9575	22623	4187	2492	3166	545
	w	4607	773	1084	5	92	350	482	410	909	171	89	169	73
Zusammen	i	234702	32568	49587	237	5311	12195	28262	24843	54876	12849	6137	6737	1100
	w	14349	2118	2910	42	191	1008	1830	1209	3211	791	402	525	112
Deutsche Bundespost														
Beamte	i	293424	41623	49621	11419	5484	13890	32247	31583	74752	15916	5511	11378	-
	w	66561	9418	10341	3098	1278	4492	7016	6348	17548	3312	1480	2230	-
Angestellte	i	31280	5418	5558	1516	667	2454	4174	2183	6628	1390	417	875	-
	w	21848	4002	3766	1141	433	1823	2652	1573	4606	949	279	624	-
Arbeiter	i	110047	18152	21246	4621	2376	5837	12154	10074	24597	5486	1281	4223	-
	w	19961	3856	4070	555	310	888	2292	2028	3845	1036	248	833	-
Zusammen	i	434751	65193	76425	17556	8527	22181	48575	43840	105977	22792	7209	16476	-
	w	108370	17276	18177	4794	2021	7203	11960	9949	25999	5297	2007	3687	-

# II Früheres Bundesgebiet

## 3 Personal des Bundes

### 3.1 Beschäftigte am 30.06.1992 nach Dienstverhältnis und Ländern

Dienstverhältnis (i = insgesamt, w = weiblich)		Insgesamt	Baden- Würt- temberg	Bayern	Berlin- West	Bremen	Hamburg	Hessen	Nieder- sachsen	Nord- rhein- west- falen	Rhein- land- Pfalz	Saar- land	Schles- wig- Hol- stein	Ausland
Teilzeitbeschäftigte														
Zusammen														
Beamte und Richter	i	18671	2565	3343	697	354	969	1979	1814	4594	1254	484	596	22
	w	17899	2456	3190	652	345	938	1881	1764	4407	1216	472	561	17
Angestellte	i	40266	5296	6383	1641	440	1632	4735	5303	8679	3090	569	2107	391
	w	38665	5139	6069	1478	429	1513	4565	5125	8345	3022	552	2058	370
Arbeiter	i	69857	11261	11668	2977	1165	4343	7163	6153	17096	4078	991	2883	79
	w	63070	10527	10469	2175	1138	3537	6281	5893	15765	3825	902	2507	51
Zusammen	i	128794	19122	21394	5315	1959	6944	13877	13270	30369	8422	2044	5586	492
	w	119634	18122	19728	4305	1912	5988	12727	12782	28517	8063	1926	5126	438
Bund														
Beamte und Richter	i	1897	169	183	111	32	74	206	184	589	212	36	84	17
	w	1638	149	142	84	30	63	177	161	519	203	31	67	12
Angestellte	i	15851	1365	2465	800	98	420	1312	2346	3803	1506	132	1215	389
	w	15302	1324	2389	713	93	387	1279	2280	3662	1492	130	1185	368
Arbeiter	i	5048	477	799	120	48	248	345	903	834	430	65	709	70
	w	4457	453	748	108	46	155	340	876	786	406	57	440	42
Zusammen	i	22796	2011	3447	1031	178	742	1863	3433	5226	2148	233	2008	476
	w	21397	1926	3279	905	169	605	1796	3317	4967	2101	218	1692	422
Deutsche Bundesbahn														
Beamte	i	1225	179	261	5	11	100	141	113	274	73	24	39	5
	w	1092	146	234	5	11	97	123	105	240	67	23	36	5
Angestellte	i	858	117	228	9	5	40	134	66	187	31	32	7	2
	w	844	113	225	9	5	38	131	66	185	31	32	7	2
Arbeiter	i	1246	279	434	2	17	49	74	81	175	76	21	29	9
	w	1097	247	352	2	17	45	70	67	164	76	20	28	9
Zusammen	i	3329	575	923	16	33	189	349	260	636	180	77	75	16
	w	3033	506	811	16	33	180	324	238	589	174	75	71	16
Deutsche Bundespost														
Beamte	i	15549	2217	2899	581	311	795	1632	1517	3731	969	424	473	-
	w	15169	2161	2814	563	304	778	1581	1498	3648	946	418	458	-
Angestellte	i	23557	3814	3690	832	337	1172	3289	2891	4689	1553	405	885	-
	w	22519	3702	3455	756	331	1088	3155	2779	4498	1499	390	866	-
Arbeiter	i	63563	10505	10435	2855	1100	4046	6744	5169	16087	3572	905	2145	-
	w	57516	9827	9369	2065	1075	3337	5871	4950	14815	3343	825	2039	-
Zusammen	i	102669	16536	17024	4268	1748	6013	11665	9577	24507	6094	1734	3503	-
	w	95204	15690	15638	3384	1710	5203	10607	9227	22961	5788	1633	3363	-

# II Früheres Bundesgebiet

## 3 Personal des Bundes

### 3.2 Beschäftigte am 30.06.1992 nach Dienstverhältnis, Laufbahngruppen und Beschäftigungsbereichen

Dienstverhältnis Laufbahngruppen (i = insgesamt, w = weiblich)		Insgesamt	Bund			Deutsche Bundesbahn	Deutsche Bundespost
			zusammen	Verwaltung	Rechtlich unselbständige Wirtschafts- unternehmen		
Beschäftigte							
Beamte, Richter und Soldaten	i	779189	337690	337641	49	132526	308973
	w	102979	14200	14196	4	7049	81730
Höherer Dienst	i	37465	32544	32533	11	1671	3250
	w	2312	1951	1951	-	54	307
Gehobener Dienst	i	130489	63636	63599	37	19303	47550
	w	15289	6328	6324	4	1159	7802
Mittlerer Dienst	i	457678	198086	198085	1	100302	159290
	w	71925	5464	5464	-	5782	60679
Einfacher Dienst	i	153557	43424	43424	-	11250	98883
	w	13453	457	457	-	54	12942
Angestellte	i	166231	103428	102583	845	7966	54837
	w	108801	59805	59438	367	4629	44367
Höherer Dienst	i	6694	5544	5532	12	366	784
	w	1663	1455	1455	-	78	130
Gehobener Dienst	i	18690	13531	13144	387	1091	4068
	w	5769	3972	3914	58	364	1433
Mittlerer Dienst	i	135690	80796	80359	437	6288	48606
	w	97636	51915	51613	302	4020	41701
Einfacher Dienst	i	5157	3557	3548	9	221	1379
	w	3733	2463	2456	7	167	1103
Beamte, Richter, Soldaten und Angestellte	i	945420	441118	440224	894	140492	363810
	w	211780	74005	73634	371	11678	126097
Höherer Dienst	i	44159	38088	38065	23	2037	4034
	w	3975	3406	3406	-	132	437
Gehobener Dienst	i	149179	77167	76743	424	20394	51618
	w	21058	10300	10238	62	1523	9235
Mittlerer Dienst	i	593368	278882	278444	438	106590	207896
	w	169561	57379	57077	302	9802	102380
Einfacher Dienst	i	158714	46981	46972	9	11471	100262
	w	17186	2920	2913	7	221	14045
Arbeiter	i	374029	102880	99489	3391	97539	173610
	w	102405	19224	17383	1841	5704	77477
Insgesamt	i	1319449	543998	539713	4285	238031	537420
	w	314185	93229	91017	2212	17382	203574

# II Früheres Bundesgebiet

## 3 Personal des Bundes

### 3.2 Beschäftigte am 30.06.1992 nach Dienstverhältnis, Laufbahngruppen und Beschäftigungsbereichen

Dienstverhältnis Laufbahngruppen (i = insgesamt, w = weiblich)		Insgesamt	Bund			Deutsche Bundesbahn	Deutsche Bundespost
			zusammen	Verwaltung	Rechtlich unselbständige Wirtschafts- unternehmen		
Vollzeitbeschäftigte							
Beamte, Richter und Soldaten	i	760518	335793	335745	48	131301	293424
	w	85080	12562	12558	4	5957	66561
Höherer Dienst	i	37214	32318	32307	11	1662	3234
	w	2114	1775	1775	-	45	294
Gehobener Dienst	i	128544	62684	62648	36	19106	46754
	w	13589	5478	5474	4	997	7114
Mittlerer Dienst	i	442063	197381	197380	1	99290	145392
	w	56709	4860	4860	-	4866	46983
Einfacher Dienst	i	152697	43410	43410	-	11243	98044
	w	12668	449	449	-	49	12170
Angestellte	i	125965	87577	86757	820	7108	31280
	w	70136	44503	44161	342	3785	21848
Höherer Dienst	i	6183	5055	5043	12	361	767
	w	1386	1195	1195	-	73	118
Gehobener Dienst	i	17780	12844	12457	387	1058	3878
	w	4997	3406	3348	58	332	1259
Mittlerer Dienst	i	98272	67038	66625	413	5500	25734
	w	61373	38320	38042	278	3245	19808
Einfacher Dienst	i	3730	2640	2632	8	189	901
	w	2380	1582	1576	6	135	663
Beamte, Richter, Soldaten und Angestellte	i	886483	423370	422502	868	138409	324704
	w	155216	57065	56719	346	9742	88409
Höherer Dienst	i	43397	37373	37350	23	2023	4001
	w	3500	2970	2970	-	118	412
Gehobener Dienst	i	146324	75528	75105	423	20164	50632
	w	18586	8884	8822	62	1329	8973
Mittlerer Dienst	i	540335	264419	264005	414	104790	171126
	w	118082	43180	42902	278	8111	66791
Einfacher Dienst	i	156427	46050	46042	8	11432	98945
	w	15048	2031	2025	6	184	12833
Arbeiter	i	304172	97832	94546	3286	96293	110047
	w	39335	14767	13026	1741	4607	19961
Zusammen	i	1190655	521202	517048	4154	234702	434751
	w	194551	71832	69745	2087	14349	108370



# II Früheres Bundesgebiet

## 3 Personal des Bundes

### 3.2 Beschäftigte am 30.06.1992 nach Dienstverhältnis, Laufbahngruppen und Beschäftigungsbereichen

Dienstverhältnis Laufbahngruppen (i = insgesamt, w = weiblich)	Insgesamt	Bund			Deutsche Bundesbahn	Deutsche Bundespost
		zusammen	Verwaltung	Rechtlich unselbständige Wirtschafts- unternehmen		

#### Teilzeitbeschäftigte T1

Beamte und Richter	i	18671	1897	1896	1	1225	15549
	w	17899	1638	1638	-	1092	15169
Höherer Dienst	i	251	226	226	-	9	16
	w	198	176	176	-	9	13
Gehobener Dienst	i	1945	952	951	1	197	796
	w	1700	850	850	-	162	688
Mittlerer Dienst	i	15615	705	705	-	1012	13898
	w	15216	604	604	-	916	13696
Einfacher Dienst	i	860	14	14	-	7	839
	w	785	8	8	-	5	772
Angestellte	i	33548	15617	15592	25	854	17077
	w	32500	15139	15114	25	841	16520
Höherer Dienst	i	448	427	427	-	5	16
	w	257	240	240	-	5	12
Gehobener Dienst	i	881	664	664	-	33	184
	w	757	553	553	-	32	172
Mittlerer Dienst	i	30940	13619	13595	24	784	16537
	w	30263	13470	13446	24	772	16021
Einfacher Dienst	i	1279	907	906	1	32	340
	w	1223	876	875	1	32	315
Beamte, Richter und Angestellte	i	52219	17514	17488	26	2079	32626
	w	50399	16777	16752	25	1933	31689
Höherer Dienst	i	699	653	653	-	14	32
	w	455	416	416	-	14	25
Gehobener Dienst	i	2826	1616	1615	1	230	980
	w	2457	1403	1403	-	194	860
Mittlerer Dienst	i	46555	14324	14300	24	1796	30435
	w	45479	14074	14050	24	1688	29717
Einfacher Dienst	i	2139	921	920	1	39	1179
	w	2008	884	883	1	37	1087
Arbeiter	i	53800	4661	4558	103	999	48140
	w	48582	4080	3982	98	913	43589
Zusammen	i	106019	22175	22046	129	3078	80766
	w	98981	20857	20734	123	2846	75278

#### Teilzeitbeschäftigte T2

Angestellte	i	6718	234	234	-	4	6480
	w	6165	163	163	-	3	5999
Arbeiter	i	16057	387	385	2	247	15423
	w	14488	377	375	2	184	13927
Zusammen	i	22775	621	619	2	251	21903
	w	20653	540	538	2	187	19926

## 3.3 Vollzeitbeschäftigte am 30.06.1992 nach Aufgaben

Fkz	Aufgabenbereich  (i = insgesamt, w = weiblich)		Insgesamt	Beamte, Richter		
				zusammen	höherer	gehobener
					Die	
0 - 8	Insgesamt	i w	521202 71832	335793 12562	32318 1775	62684 5478
0 - 7	Verwaltung	i w	517048 69745	335745 12558	32307 1775	62648 5474
0	Allgemeine Dienste	i w	476765 59786	322625 10801	28898 1545	57279 4833
01	Politische Führung und zentrale Verwaltung	i w	67379 16084	47426 5409	7906 767	15650 3111
011	dar.: Politische Führung	i w	24160 6863	14629 1667	6722 606	4535 660
012	Innere Verwaltung	i w	1818 784	1243 504	158 25	773 340
014	Statistischer Dienst	i w	2378 1150	355 53	177 20	152 32
015	Zivildienst	i w	880 355	321 72	53 11	208 43
016,017	Steuer- und Finanzverwaltung	i w	37650 6774	30784 3091	745 95	9939 2024
018	Hochbauverwaltung	i w	470 149	92 22	49 10	43 12
02	Auswärtige Angelegenheiten	i w	5643 2157	2664 368	812 64	888 243
03	Verteidigung	i w	372645 36999	248379 3539	18314 591	37329 1017
031	Verteidigungsverwaltung	i w	150388 35971	27215 2747	4171 312	10946 1000
032	Deutsche Verteidigungsstreitkräfte	i w	220813 767	220813 767	14068 274	26266 -
04	Öffentliche Sicherheit und Ordnung	i w	27076 3082	21938 1222	563 28	2933 366
041	dar.: Bundesgrenzschutz	i w	22789 2016	19483 843	265 4	1296 50
042	Polizei	i w	4057 1019	2408 374	286 23	1610 314
05	Rechtsschutz	i w	4022 1464	2218 263	1303 95	479 96
052	dar. Ordentliche Gerichte und Staatsanwaltschaften	i w	1089 390	706 102	345 29	143 34
1	Bildungswesen, Wissenschaft, Forschung, kulturelle Angelegenheiten	i w	10602 3596	2420 235	1563 85	572 100
133	dar.: Verwaltungsfachhochschulen	i w	149 37	84 13	54 5	18 3
156	Förderung der politischen Bildung	i w	208 95	26 8	9 -	13 8
16,17,112	Wissenschaft, Forschung, Entwicklung außerhalb der Hochschulen 1)	i w	10017 3360	2220 198	1493 79	512 87
2	Soziale Sicherung, soziale Kriegsfolgeaufgaben, Wiedergutmachung	i w	2563 1158	877 189	172 26	543 133
3	Gesundheit, Sport und Erholung	i w	1134 385	348 43	226 17	96 21
5	Ernährung, Landwirtschaft und Forsten	i w	616 252	94 11	48 4	32 6
6	Energie- und Wasserwirtschaft, Gewerbe, Dienstleistungen	i w	1599 607	632 113	350 36	215 61
7	Verkehrs- und Nachrichtenwesen	i w	23769 3961	8749 1166	1050 62	3911 320
712,731	dar.: Wasserstraßen und Häfen	i w	13880 1568	1888 109	455 18	705 74
751	Flugsicherung	i w	4025 671	2983 305	95 1	2049 164
76	Wetterdienst	i w	2137 469	1653 258	303 28	319 51
8	Rechtlich unselbständige Wirtschaftsunternehmen	i w	4154 2087	48 4	11 -	36 4

1) Einschl. Verwaltung.

Bundesgebiet  
des Bundes  
bereichen, Dienstverhältnis und Laufbahngruppen

und Soldaten		Angestellte					Arbeiter	Fkz
mittlerer	einfacher	zusammen	höherer	gehobener	mittlerer	einfacher		
nst			Dienst					
197381 4860	43410 449	87577 44503	5055 1195	12844 3406	67038 38320	2640 1582	97832 14767	0 - 8
197380 4860	43410 449	86757 44161	5043 1195	12457 3348	66625 38042	2632 1576	94546 13026	0 - 7
193162 3979	43286 444	69455 36693	2360 639	8055 2269	56725 32383	2315 1402	84685 12292	0
21502 1431	2368 100	16006 10179	1270 400	3328 1284	10854 8214	554 281	3947 496	01
2333 339 308 139 4 1 60 18	1039 62 4 - 22 - - -	7692 4922 512 273 1949 1089 506 271	935 325 39 7 90 24 24 9	1529 797 112 26 499 137 189 56	4945 3666 343 233 1333 909 286 201	283 134 18 7 27 19 7 5	1839 274 63 7 74 8 53 12	011 012 014 015 016, 017 018
18797 934 - - 871 61	1303 38 - - 93 -	4965 3489 361 126 2170 1751	100 29 74 3 79 24	816 228 177 39 311 227	3837 3118 103 82 1281 1113	212 114 7 2 499 387	1901 194 17 1 809 38	02 03 031 032
152224 1598	40512 333	47228 22473	919 196	3868 625	41435 21032	1006 620	77038 10987	04
11616 1401 140454 195	482 34 40025 298	46611 22277 - -	883 195 - -	3593 611 - -	41144 20859 - -	991 612 - -	76562 10947 - -	041 042
18304 820	138 8	2464 1138	64 9	439 68	1896 1030	65 31	2674 722	05
17920 789 376 29	2 - 136 8	948 474 1401 625	3 1 60 8	13 1 389 61	881 450 939 547	51 22 13 9	2358 699 248 20	052
261 69	175 3	1587 1152	28 10	109 65	1259 994	191 83	217 49	1
142 38	76 1	334 279	- -	12 8	288 264	34 7	49 9	133
256 46	29 4	6212 2889	1658 383	1500 522	2974 1940	80 44	1970 472	156
10 5	2 -	55 24	29 4	2 -	23 19	1 1	10 -	16,17,112
1 -	3 -	150 79	48 12	38 21	59 45	5 1	32 8	2
194 28	21 4	5872 2699	1579 366	1450 497	2772 1797	71 39	1925 463	3
158 30	4 -	1535 956	69 23	406 166	1019 742	41 25	151 13	5
22 5	4 -	723 334	239 59	208 77	265 191	11 7	63 8	6
14 1	- -	425 200	28 10	216 52	180 137	1 1	97 41	7
58 16	9 -	891 474	158 37	261 71	446 355	26 11	76 20	712,731
3710 783	78 1	7516 2615	531 44	1811 191	5016 2294	158 86	7504 180	751
682 17	46 -	4756 1324	298 20	1147 95	3209 1156	102 53	7236 135	76
839 140	- -	910 354	41 2	325 48	536 298	8 6	132 12	8
1031 179	- -	387 190	58 10	44 10	274 164	11 6	97 21	
1 -	- -	820 342	12 -	387 58	413 278	8 6	3286 1741	

## 3.4 Teilzeitbeschäftigte T1 am 30.06.1992 nach Aufgaben

Fkz	Aufgabenbereich (i = insgesamt, w = weiblich)		Insgesamt	Beamte und		
				zusammen	höherer	gehobener
					Die	
0 - 8	Insgesamt	i w	22175 20857	1897 1638	226 176	952 850
0 - 7	Verwaltung	i w	22046 20734	1896 1638	226 176	951 850
0	Allgemeine Dienste	i w	17830 17213	1559 1347	172 143	844 761
01	Politische Führung und zentrale Verwaltung	i w	4565 4301	901 742	129 107	556 502
011	dar.: Politische Führung	i w	1765 1682	233 203	91 80	84 72
012	Innere Verwaltung	i w	84 83	14 14	5 5	8 8
014	Statistischer Dienst	i w	293 281	29 23	13 9	15 13
015	Zivildienst	i w	71 59	28 22	4 2	12 9
016,017	Steuer- und Finanzverwaltung	i w	2308 2158	597 480	16 11	437 400
018	Hochbauverwaltung	i w	43 38	- -	- -	- -
02	Auswärtige Angelegenheiten	i w	314 292	11 7	- -	11 7
03	Verteidigung	i w	11393 11103	519 487	37 31	179 165
031	Verteidigungsverwaltung	i w	11165 10882	505 474	33 28	170 156
032	Deutsche Verteidigungsstreitkräfte	i w	- -	- -	- -	- -
04	Öffentliche Sicherheit und Ordnung	i w	1110 1082	78 70	4 4	63 59
041	dar.: Bundesgrenzschutz	i w	896 875	14 10	1 1	7 6
042	Polizei	i w	181 175	62 58	3 3	54 51
05	Rechtsschutz	i w	448 435	50 41	2 1	35 28
052	dar. Ordentliche Gerichte und Staatsanwaltschaften	i w	142 137	32 28	1 -	21 18
1	Bildungswesen, Wissenschaft, Forschung, kulturelle Angelegenheiten	i w	1723 1524	48 34	16 9	24 19
133	dar.: Verwaltungsfachhochschulen	i w	12 8	6 2	2 1	4 1
156	Förderung der politischen Bildung	i w	26 24	1 1	- -	1 1
16,17,112	Wissenschaft, Forschung, Entwicklung außerhalb der Hochschulen 1)	i w	1664 1472	38 28	14 8	19 17
2	Soziale Sicherung, soziale Kriegsfolgeaufgaben, Wiedergutmachung	i w	285 278	24 19	1 1	17 13
3	Gesundheit, Sport und Erholung	i w	179 149	9 6	3 1	6 5
5	Ernährung, Landwirtschaft und Forsten	i w	132 126	4 3	- -	4 3
6	Energie- und Wasserwirtschaft, Gewerbe, Dienstleistungen	i w	204 187	32 24	15 10	14 11
7	Verkehrs- und Nachrichtenwesen	i w	1693 1257	220 205	19 12	42 38
712,731	dar.: Wasserstraßen und Häfen	i w	1048 678	8 6	- -	7 5
751	Flugsicherung	i w	98 95	41 40	1 1	12 12
76	Wetterdienst	i w	175 154	66 56	13 8	17 15
8	Rechtlich unselbständige Wirtschaftsunternehmen	i w	129 123	1 -	- -	1 -

1) Einschl. Verwaltung.

## Bundesgebiet

des Bundes

bereichen, Dienstverhältnis und Laufbahngruppen

Richter		Angestellte					Arbeiter	Fkz
mittlerer	einfacher	zusammen	höherer	gehobener	mittlerer	einfacher		
nst			Dienst					
705 604	14 8	15617 15139	427 240	664 553	13619 13470	907 876	4661 4080	0 - 8
705 604	14 8	15592 15114	427 240	664 553	13595 13446	906 875	4558 3982	0 - 7
529 435	14 8	12850 12599	136 93	359 277	11499 11399	856 830	3421 3267	0
203 126	13 7	3053 2984	65 57	176 147	2680 2654	132 126	611 575	01
55 48	3 3	1354 1309	57 51	104 81	1152 1140	41 37	178 170	011
1	-	67	1	2	61	3	3	012
1	-	66	1	2	61	2	3	
1	-	262	2	22	234	4	2	014
1	-	256	1	21	230	4	2	
12	-	43	2	6	33	2	-	015
11	-	37	2	6	28	1	-	
134	10	1285	2	33	1170	80	426	016, 017
65	4	1280	2	32	1166	80	398	
-	-	41	1	8	30	2	2	018
-	-	36	-	5	29	2	2	
-	-	238	-	11	177	110	5	02
-	-	282	-	9	176	97	3	
302 290	1 1	8643 8486	64 30	145 95	7862 7796	572 565	2231 2130	03
301 289	1 1	8463 8309	64 30	139 90	7693 7628	567 561	2197 2099	031
-	-	-	-	-	-	-	-	032
11 7	- -	535 529	5 4	18 17	485 481	27 27	497 483	04
6	-	397	3	2	367	25	485	041
3	-	393	2	2	364	25	472	
5	-	118	2	13	101	2	1	042
4	-	116	2	12	100	2	1	
13 12	- -	321 318	2 2	9 9	295 292	15 15	77 76	05
10 10	- -	96 95	- -	1 1	92 91	3 3	14 14	052
8 6	- -	1403 1236	228 110	193 178	969 938	13 10	272 254	1
-	-	6	-	-	6	-	-	133
-	-	6	-	-	6	-	-	
-	-	24	2	5	17	-	1	156
-	-	23	2	4	17	-	-	
5 3	- -	1355 1190	226 108	188 174	928 898	13 10	271 254	16,17,112
6 5	- -	245 243	- -	15 15	222 221	8 7	16 16	2
-	-	167	32	43	88	4	3	3
-	-	140	19	35	82	4	3	
-	-	67	1	1	65	-	61	5
-	-	65	1	1	63	-	58	
3 3	- -	163 155	6 4	23 19	128 127	6 5	9 8	6
159 155	- -	697 676	24 13	30 28	624 616	19 19	776 376	7
1 1	- -	366 357	12 8	16 16	323 318	15 15	674 315	712,731
28 27	- -	55 54	1 -	3 3	51 51	- -	2 1	751
36 33	- -	90 84	5 -	5 5	78 77	2 2	19 14	76
-	-	25	-	-	24	1	103	8
-	-	25	-	-	24	1	98	

## 3.5.1 Vollzeitbeschäftigte am 30.06.1992 nach

Fkz	Aufgabenbereich (I = Insgesamt, W = Weiblich)	Beamte, Richter												
		ins- gesamt	höherer Dienst								gehobener			
			zu- sammen	B 11- 8 5, R 10- R 5	B 4, 83 R 4, R 3 C 4	B 2, B 1	A 16, R 2, C 3	A 15, R 1, C 2	A 14, C 1	A 13	in Aus- bil- dung	zu- sammen	A15"L" - A13"L"	A13"S"
0-8 Insgesamt	I W	335 793 12 562	32 318 1 775	1 217 48	1 937 49	474 11	2 478 75	8 028 379	9 947 424	7 962 739	275 50	62 684 5 478	39 1	5 558 266
0-7 Verwaltung	I W	335 745 12 558	32 307 1 775	1 216 48	1 936 49	474 11	2 477 75	8 025 379	9 947 424	7 957 739	275 50	62 648 5 474	39 1	5 553 266
0 Allgemeine Dienste	I W	322 625 10 801	28 898 1 545	1 185 48	1 833 47	120 2	2 289 69	7 051 335	8 769 361	7 430 643	221 40	57 279 4 833	39 1	4 668 254
01 Politische Führung und zentrale Verwaltung	I W	47 426 5 409	7 906 767	542 17	1 329 43	26 2	746 41	2 728 199	1 233 135	1 174 298	128 32	15 650 3 111	1 -	3 287 203
011 dar.: Politische Führung	I W	14 629 1 667	6 722 606	532 17	1 282 41	-	636 32	2 383 181	933 102	842 208	114 25	4 535 660	1 -	2 749 194
012 Innere Verwaltung	I W	1 243 504	158 25	4 -	11 -	3 -	31 5	50 6	19 3	38 9	2 2	773 340	-	41 3
016,017 Steuer- und Finanzver- waltung	I W	30 784 3 091	745 95	4 -	32 -	16 2	58 4	216 10	177 12	241 66	1 1	9 939 2 024	-	460 4
018 Hochbauverwaltung	I W	92 22	49 10	-	1 1	-	5 -	10 -	15 2	7 3	11 4	43 12	-	11 1
02 Auswärtige Angelegenheiten	I W	2 664 368	812 64	66 1	86 2	-	127 4	264 13	164 18	105 26	-	888 243	-	232 7
03 Verteidigung	I W	248 379 3 539	18 314 591	197 -	358 1	78 -	1 209 12	3 346 94	7 121 191	5 922 287	83 6	37 329 1 017	38 1	815 28
04 Öffentliche Sicherheit und Ordnung	I W	21 938 1 222	563 28	6 -	3 -	12 -	55 1	165 3	203 11	109 11	10 2	2 933 366	-	204 3
041 dar.: Bundesgrenzschutz	I W	19 483 843	265 4	4 -	2 -	1 -	19 1	69 -	98 1	72 2	-	1 296 50	-	51 -
042 Polizei	I W	2 408 374	286 23	2 -	1 -	11 -	35 -	91 3	102 9	34 9	10 2	1 610 314	-	149 3
05 Rechtsschutz	I W	2 218 263	1 303 95	374 30	57 1	4 -	152 11	548 26	48 6	120 21	-	479 96	-	130 13
052 dar.: Ordentliche Gerichte u. Staatsanwaltschaften	I W	706 102	345 29	152 11	55 1	-	115 11	6 1	4 1	13 4	-	143 34	-	30 6
1 Bildungswesen, Wissenschaft, For- schung, kultur. Angelegenheiten	I W	2 420 235	1 563 85	9 -	67 1	272 7	46 1	396 24	566 28	207 24	-	572 100	-	86 1
16,17, dar.: Wissensch.,Forschung, Ent- wickl.ausserh.d.Hochs.1) W	I W	2 220 198	1 493 79	8 -	65 1	272 7	25 1	361 20	561 28	201 22	-	512 87	-	72 1
2 Soziale Sicherung, - Kriegsfolge- aufgaben, Wiedergutmachung	I W	877 189	172 26	4 -	4 -	14 2	14 2	56 5	38 5	42 12	-	543 133	-	63 2
3 Gesundheit, Sport und Erholung	I W	348 43	226 17	2 -	8 1	30 -	7 -	69 -	71 7	39 9	-	96 21	-	26 1
5 Ernährung, Landwirtschaft und Forsten	I W	94 11	48 4	1 -	1 -	1 -	5 -	22 1	12 3	6 -	-	32 6	-	2 1
6 Energie- und Wasserwirtschaft, Gewerbe, Dienstleistungen	I W	632 113	350 36	4 -	15 -	9 -	43 1	126 10	91 8	62 17	-	215 61	-	32 2
7 Verkehrs- und Nachrichtenwesen	I W	8 749 1 166	1 050 62	11 -	8 -	28 -	73 2	305 4	400 12	171 34	54 10	3 911 320	-	676 5
712, dar.: Wasserstraßen und Häfen 731	I W	1 888 109	455 18	7 -	1 -	13 -	31 -	134 -	157 2	74 8	38 8	705 74	-	71 -
751 Flugsicherung	I W	2 983 305	95 1	1 -	1 -	2 -	7 -	37 -	38 1	9 -	-	2 049 164	-	452 3
76 Wetterdienst	I W	1 653 258	303 28	1 -	1 -	4 -	17 1	78 3	134 7	54 15	14 2	319 51	-	18 -
8 Rechtlich unselbständige Wirtschaftsunternehmen	I W	48 4	11 -	1 -	1 -	-	1 -	3 -	-	5 -	-	36 4	-	5 -

1) Einschl. Verwaltung.

Bundesgebiet  
des Bundes  
Aufgabenbereichen und Einstufungen

und Soldaten																				Fkz
Dienst					mittlerer Dienst										einfacher Dienst					
A 12	A 11	A 10	A 9	in Aus- bil- dung	zu- sam- men	A 9''S'' + Zu- lage	A 9''S''	A 8	A 7	A 6	A 5	in Aus- bil- dung	zu- sam- men	A 6''S''	A 5''S''	A 4, A 3, A 2, A 1	in Aus- bil- dung			
7 579 363	19 600 747	16 417 1 183	10 562 1 716	2 929 1 202	197 381 4 860	4 758 55	14 008 261	34 630 581	70 798 1 056	45 741 824	23 464 996	3 982 1 087	43 410 449	681 1 6	99540 20	720 420	14 3	I 0-8 W		
7 566 363	19 590 746	16 409 1 180	10 562 1 716	2 929 1 202	197 380 4 860	4 758 55	14 007 261	34 630 581	70 798 1 056	45 741 824	23 464 996	3 982 1 087	43 410 449	681 1 6	99540 20	720 420	14 3	I 0-7 W		
5 711 264	18 326 604	15 779 1 065	10 033 1 502	2 723 1 143	193 162 3 979	4 561 38	13 368 126	33 069 283	69 687 834	45 463 752	23 206 905	3 808 1 041	43 286 444	656 1 6	93340 19	683 416	14 3	I 0 W		
2 190 160	3 252 334	2 797 549	2 269 1 018	1 854 847	21 502 1 431	1 339 32	3 341 90	6 185 126	6 128 201	2 256 187	1 757 568	496 2 227	2 368 100	525 3 3	661 1 13	168 81	14 3	I 01 W		
781 101	463 93	202 63	161 98	178 111	2 333 339	500 29	850 82	433 89	249 51	121 32	110 41	70 1 15	1 039 62	251 3 3	436 13	352 46	-	I 011 W		
57 8	54 15	50 20	84 52	487 242	308 139	8 1	27 6	41 10	16 5	23 11	50 21	143 85	4 -	2 -	2 -	-	-	I 012 W		
1 259 42	2 583 196	2 484 444	1 966 846	1 187 492	18 797 934	829 1	2 455 2	5 690 19	5 849 142	2 105 142	1 586 501	283 1 127	1 303 38	267 -	218 -	804 35	14 3	I 016,017 W		
16 4	11 4	3 1	-	2 2	-	-	-	-	-	-	-	-	-	-	-	-	-	I 018 W		
211 19	183 60	64 28	132 86	66 43	871 61	43 -	123 4	215 20	222 7	161 7	46 8	61 15	93 -	10 -	55 -	28 -	-	I 02 W		
2 682 41	13 842 108	12 323 419	7 223 283	406 137	152 224 1 598	2 269 3	7 830 6	23 607 100	58 830 601	37 889 417	21 354 315	44540 156	512 333	64 1 3	10439 6	344 324	-	I 03 W		
483 18	890 68	572 59	387 102	397 116	18 304 820	861 1	1 952 -	3 011 12	4 484 16	5 145 136	45 12	2 806 643	138 8	17 -	45 -	76 8	-	I 04 W		
197 1	421 4	359 10	135 15	133 20	17 920 789	853 -	1 938 -	2 938 1	4 370 6	4 987 132	28 7	2 806 643	2 -	-	1 -	1 -	-	I 041 W		
278 17	457 63	212 49	250 86	264 96	376 29	7 1	14 -	69 11	114 10	157 3	15 4	-	136 8	17 -	44 -	75 8	-	I 042 W		
145 26	159 34	23 10	22 13	-	261 69	49 2	122 26	51 25	23 9	12 5	4 2	-	175 3	40 -	68 -	67 3	-	I 05 W		
56 12	46 8	2 2	9 6	-	142 38	32 2	81 18	18 14	7 2	2 1	2 1	-	76 1	16 -	28 -	32 1	-	I 052 W		
159 11	196 32	80 25	45 29	6 2	256 46	17 -	43 7	102 17	56 9	28 8	10 5	-	29 4	4 -	14 1	11 3	-	I 1 W		
145 9	179 28	72 23	38 24	6 2	194 28	13 -	28 3	73 7	49 8	24 7	7 3	-	21 4	3 -	11 1	7 3	-	I 16,17, W 112		
187 24	145 32	55 25	90 47	3 3	158 30	4 -	9 1	48 8	33 1	28 7	36 13	-	4 -	2 -	1 -	1 -	-	I 2 W		
30 4	29 9	4 3	7 4	-	22 5	1 -	10 -	2 2	6 1	1 -	2 2	-	4 -	1 -	1 -	2 -	-	I 3 W		
9 -	15 4	3 -	3 1	-	14 1	-	3 -	6 -	5 1	-	-	-	-	-	-	-	-	I 5 W		
58 11	64 22	32 10	23 12	6 4	58 16	5 -	13 -	18 3	13 8	4 1	5 4	-	9 -	3 -	3 -	3 -	-	I 6 W		
1 412 49	815 43	456 52	361 121	191 50	3 710 783	170 17	561 127	1 385 268	998 202	217 56	205 67	174 46	78 1	15 -	43 -	20 1	-	I 7 W		
158 4	267 15	139 26	46 24	24 5	682 17	23 -	69 -	240 1	220 5	37 3	45 4	48 4	46 -	9 -	22 -	15 -	-	I 712, W 731		
967 36	165 11	125 14	241 75	99 25	839 140	67 3	177 23	409 68	103 29	32 3	41 13	10 1	-	-	-	-	-	I 751 W		
36 1	103 6	48 6	46 18	68 20	1 031 179	23 -	61 7	279 20	387 58	84 25	81 28	116 41	-	-	-	-	-	I 76 W		
13 -	10 1	8 3	-	-	1 -	-	1 -	-	-	-	-	-	-	-	-	-	-	I 8 W		

## 3.5.1 Vollzeitbeschäftigte am 30.06.1992 nach

Fkz	Aufgabenbereich (I = Insgesamt, W = Weiblich)		höherer Dienst										gehobener				Ange
			ins- gesamt	zu- sammen	aus- ser- tarif- lich	BAT I	BAT I a	BAT I b	BAT II a, II b	in Aus- bil- dung	zu- sammen	BAT II a "S", Kr. XIII	BAT III, Kr. XII	BAT IV a, Kr. XI, X	BAT IV b, Kr. IX		
0-8 Insgesamt		I W	87 577 44 503	5 055 1 195	64 5	76 10	438 88	1 795 320	2 682 772	- -	12 844 3 406	1 000 59	2 598 380	2 503 494	4 328 1 274		
0-7 Verwaltung		I W	86 757 44 161	5 043 1 195	64 5	76 10	433 88	1 792 320	2 678 772	- -	12 457 3 348	996 59	2 532 377	2 410 482	4 169 1 246		
0 Allgemeine Dienste		I W	69 455 36 693	2 360 639	50 5	49 10	271 64	738 160	1 252 400	- -	8 055 2 269	615 47	1 576 266	1 449 347	2 801 787		
01 Politische Führung und zentrale Verwaltung		I W	16 006 10 179	1 270 400	46 4	45 10	197 57	327 84	655 245	- -	3 328 1 284	287 40	621 155	605 196	1 015 423		
011 dar.: Politische Führung		I W	7 692 4 922	935 325	44 4	43 10	180 53	248 79	420 179	- -	1 529 797	154 37	308 132	286 128	402 238		
012 Innere Verwaltung		I W	512 273	39 7	- -	1 -	1 -	9 -	28 6	- -	112 26	5 -	17 1	22 2	41 9		
016,017 Steuer- und Finanzverwaltung		I W	4 965 3 489	100 29	1 -	- -	5 -	21 -	73 29	- -	816 228	48 -	117 7	106 18	345 106		
018 Hochbauverwaltung		I W	361 126	74 3	- -	- -	3 -	24 -	47 3	- -	177 39	49 -	61 5	33 16	28 14		
02 Auswärtige Angelegenheiten		I W	2 170 1 751	79 24	4 1	- -	16 4	36 6	23 13	- -	311 227	3 -	17 4	32 20	104 59		
03 Verteidigung		I W	47 228 22 473	919 196	- -	4 -	51 3	339 65	525 128	- -	3 868 625	307 4	857 94	742 113	1 406 244		
04 Öffentliche Sicherheit und Ordnung		I W	2 464 1 138	64 9	- -	- -	5 -	23 3	36 6	- -	439 68	14 2	73 10	58 15	225 27		
041 dar.: Bundesgrenzschutz		I W	948 474	3 1	- -	- -	- -	1 -	2 1	- -	13 1	- -	- -	1 -	5 -		
042 Polizei		I W	1 401 625	60 8	- -	- -	5 -	22 3	33 5	- -	389 61	14 2	68 10	52 14	205 26		
05 Rechtsschutz		I W	1 587 1 152	28 10	- -	- -	2 -	13 2	13 8	- -	109 65	4 1	8 3	12 3	51 34		
052 dar.: Ordentliche Gerichte u. Staatsanwaltschaften		I W	334 279	- -	- -	- -	- -	- -	- -	- -	12 8	- -	- -	1 -	4 3		
1 Bildungswesen, Wissenschaft, Forschung, kulturelle Angelegenheiten		I W	6 212 2 889	1 658 383	12 -	15 -	102 19	712 126	817 238	- -	1 500 522	81 4	226 20	317 49	611 274		
16,17, dar.: Wissensch., Forschung, Entwickl. ausserh.d.Hochs.1)		I W	5 872 2 699	1 579 366	11 -	14 -	93 19	671 118	790 229	- -	1 450 497	78 3	220 18	310 46	597 266		
2 Soziale Sicherung, - Kriegsfolgeaufgaben, Wiedergutmachung		I W	1 535 956	69 23	- -	1 -	5 -	13 6	50 17	- -	406 166	19 3	150 51	30 12	59 21		
3 Gesundheit, Sport und Erholung		I W	723 334	239 59	- -	5 -	27 3	103 18	104 38	- -	208 77	11 1	44 10	53 16	72 37		
5 Ernährung, Landwirtschaft und Forsten		I W	425 200	28 10	- -	- -	1 -	4 -	23 10	- -	216 52	4 -	50 3	37 14	101 22		
6 Energie- und Wasserwirtschaft, Gewerbe, Dienstleistungen		I W	891 474	158 37	- -	1 -	8 2	30 2	119 33	- -	261 71	13 2	65 12	52 7	82 24		
7 Verkehrs- und Nachrichtenwesen		I W	7 516 2 615	531 44	2 -	5 -	19 -	192 8	313 36	- -	1 811 191	253 2	421 15	472 37	443 81		
712, 731 dar.: Wasserstraßen und Häfen		I W	4 756 1 324	298 20	- -	- -	6 -	108 2	184 18	- -	1 147 95	187 1	278 5	310 21	277 46		
751 Flugsicherung		I W	910 354	41 2	1 -	- -	2 -	9 1	29 1	- -	325 48	26 1	64 4	63 5	79 12		
76 Wetterdienst		I W	387 190	58 10	- -	1 -	1 -	14 3	42 7	- -	44 10	2 -	11 -	10 1	15 8		
8 Rechtlich unselbständige Wirtschaftsunternehmen		I W	820 342	12 -	- -	- -	5 -	3 -	4 -	- -	387 58	4 -	66 3	93 12	159 28		

1) Einschl. Verwaltung. - 2) Einschl. Kr. IV "S", III "S".



Bundesgebiet

des Bundes

Aufgabenbereichen und Einstufungen

stellte																Arbeiter		Fkz
Dienst		mittlerer Dienst								einfacher Dienst						ins-gesamt	dar. in Aus-bil-dung	
BAT V a,b, Kr.VIII VII	in Aus-bil-dung	zu-sammen	BAT V b"S" Kr. VII"S"	BAT V c, Kr. VI	BAT VI a,b, Kr. Va,V,IV	BAT VII, Kr. III	BAT VIII	in Aus-bil-dung	zu-sammen	BAT VIII "S" 2)	BAT IX a, Kr. II	BAT IX b, Kr. I	BAT X	in Aus-bil-dung				
2 415 1 199	-	67 038 38 320	4 877 1 293	7 663 3 233	15 633 7 807	32 191 21 239	4 909 3 373	1 765 1 375	2 640 1 582	59 42	699 470	1 750 1 020	129 49	3 1	97 832 14 767	3 316 220	I 0-8 W	
2 350 1 184	-	66 625 38 042	4 852 1 283	7 584 3 179	15 511 7 731	32 020 21 115	4 893 3 359	1 765 1 375	2 632 1 576	59 42	697 468	1 747 1 017	129 49	-	94 546 13 026	3 281 206	I 0-7 W	
1 614 822	-	56 725 32 383	3 637 955	5 866 2 453	12 761 6 214	28 828 18 735	4 238 2 902	1 395 1 124	2 315 1 402	17 10	640 445	1 550 905	108 42	-	84 685 12 292	2 736 165	I 0 W	
800 470	-	10 854 8 214	951 513	1 399 882	3 078 2 223	4 678 4 090	657 440	91 66	554 281	12 6	101 64	374 179	67 32	-	3 947 496	6 2	I 01 W	
379 262	-	4 945 3 666	583 315	864 557	1 356 982	1 896 1 660	207 122	39 30	283 134	4 2	19 12	208 92	52 28	-	1 839 274	6 2	I 011 W	
27 14	-	343 233	19 6	21 10	75 40	193 155	35 22	-	18 7	3 1	3 1	10 5	2 -	-	63 7	-	I 012 W	
200 97	-	3 837 3 118	157 83	262 161	1 221 932	1 922 1 729	273 212	2 1	212 114	2 1	74 48	126 62	10 3	-	1 901 194	-	I 016,017 W	
6 4	-	103 82	10 6	9 6	17 12	52 47	4 3	11 8	7 2	1 -	1 -	5 2	-	-	17 1	-	I 018 W	
155 144	-	1 281 1 113	48 18	552 502	307 245	249 238	125 110	-	499 387	-	9 3	490 384	-	-	809 38	-	I 02 W	
556 170	-	41 435 21 032	2 200 257	3 671 942	8 594 3 255	22 491 13 385	3 239 2 192	1 240 1 001	1 006 620	2 2	451 352	532 259	21 7	-	77 038 10 987	2 651 160	I 03 W	
69 14	-	1 896 1 030	358 105	153 57	477 237	745 497	107 84	56 50	65 31	1 1	23 6	37 22	4 2	-	2 674 722	79 3	I 04 W	
7 1	-	881 450	60 5	45 8	224 68	469 301	32 20	51 48	51 22	1 1	21 6	26 13	3 2	-	2 358 699	60 2	I 041 W	
50 9	-	939 547	278 93	100 48	237 163	247 179	74 63	3 1	13 9	-	2 -	11 9	-	-	248 20	10 1	I 042 W	
34 24	-	1 259 994	80 62	91 70	305 254	665 525	110 76	8 7	191 83	2 1	56 20	117 61	16 1	-	217 49	-	I 05 W	
7 5	-	288 264	14 13	17 14	93 86	154 143	10 8	-	34 7	-	12 2	16 5	6 -	-	49 9	-	I 052 W	
265 175	-	2 974 1 940	493 178	684 425	738 527	753 591	139 102	167 117	80 44	15 11	29 13	35 19	1 1	-	1 970 472	134 23	I 1 W	
245 164	-	2 772 1 797	490 177	661 411	695 496	657 523	107 78	162 112	71 39	14 10	29 13	28 16	-	-	1 925 463	134 23	I 16,17, W 112	
148 79	-	1 019 742	20 10	64 39	159 109	598 477	160 92	18 15	41 25	8 6	1 -	29 19	3 -	-	151 13	-	I 2 W	
28 13	-	265 191	44 18	46 29	55 39	92 80	14 14	14 11	11 7	-	1 -	9 6	1 1	-	63 8	-	I 3 W	
24 13	-	180 137	11 7	22 17	67 51	66 54	14 8	-	1 1	-	-	1 1	-	-	97 41	5 2	I 5 W	
49 26	-	446 355	52 30	45 35	128 98	193 170	20 15	8 7	26 11	-	3 2	16 8	7 1	-	76 20	-	I 6 W	
222 56	-	5 016 2 294	595 85	857 181	1 603 693	1 490 1 008	308 226	163 101	158 86	19 15	23 8	107 59	9 4	-	7 504 180	406 16	I 7 W	
95 22	-	3 209 1 156	498 57	553 86	1 041 330	818 484	166 112	133 87	102 53	16 13	15 6	62 30	9 4	-	7 236 135	401 15	I 712, W 731	
93 26	-	536 298	29 11	146 48	203 125	110 75	48 39	-	8 6	-	1 -	7 6	-	-	132 12	-	I 751 W	
6 1	-	274 164	13 3	66 19	74 47	108 83	13 12	-	11 6	1 -	1 -	9 6	-	-	97 21	2 -	I 76 W	
65 15	-	413 278	25 10	79 54	122 76	171 124	16 14	-	8 6	-	2 2	3 3	-	3 1	3 286 1 741	35 14	I 8 W	

## 3.5.2 Teilzeitbeschäftigte am 30.06.1992 nach

Fkz	Aufgabenbereich (I = Insgesamt, W = Weiblich)		ins- gesamt	Beamt								
				zu- sammen	höherer Dienst						zu- sammen	A15"L"- A13"L", A13"S"
					zu- sammen	B11-B1, R10-R3, C 4	A16, R 2, C 3	A15, R 1, C 2	A14, C 1	A13		
0-8	Insgesamt	I W	22 796 21 397	1 897 1 638	226 176	4 1	7 3	62 48	112 87	41 37	952 850	65 54
0-7	Verwaltung	I W	22 665 21 272	1 896 1 638	226 176	4 1	7 3	62 48	112 87	41 37	951 850	64 54
0	Allgemeine Dienste	I W	18 242 17 563	1 559 1 347	172 143	2 1	7 3	60 47	71 61	32 31	844 761	62 54
01	Politische Führung und zentrale Verwaltung	I W	4 821 4 541	901 742	129 107	2 1	6 3	55 44	39 33	27 26	556 502	53 46
011	dar.: Politische Führung	I W	1 798 1 708	233 203	91 80	2 1	6 3	47 40	19 19	17 17	84 72	50 44
012	Innere Verwaltung	I W	87 84	14 14	5 5	- -	- -	1 1	1 1	3 3	8 8	- -
016, 017	Steuer- und Finanz- verwaltung	I W	2 525 2 369	597 480	16 11	- -	- -	4 1	6 5	6 5	437 400	1 -
018	Hochbauverwaltung	I W	43 38	- -	- -	- -	- -	- -	- -	- -	- -	- -
02	Auswärtige Angelegenheiten	I W	322 295	11 7	- -	- -	- -	- -	- -	- -	11 7	- -
03	Verteidigung	I W	11 522 11 191	519 487	37 31	- -	- -	4 2	29 25	4 4	179 165	7 6
04	Öffentliche Sicherheit und Ordnung	I W	1 119 1 091	78 70	4 4	- -	- -	1 1	3 3	- -	63 59	- -
041	dar.: Bundesgrenzschutz	I W	903 882	14 10	1 1	- -	- -	- -	1 1	- -	7 6	- -
042	Polizei	I W	182 176	62 58	3 3	- -	- -	1 1	2 2	- -	54 51	- -
05	Rechtsschutz	I W	458 445	50 41	2 1	- -	1 -	- -	- -	1 1	35 28	2 2
052	dar. Ordentliche Gerichte und Staatsanwaltschaften	I W	144 139	32 28	1 -	- -	1 -	- -	- -	- -	21 18	2 2
1	Bildungswesen, Wissenschaft, For- schung, kulturelle Angelegenheiten	I W	1 774 1 565	48 34	16 9	2 -	- -	2 1	10 7	2 1	24 19	1 -
16, 17, 112	dar. Wissenschaft, Forschung, Entwicklung 2)	I W	1 713 1 511	38 28	14 8	2 -	- -	1 1	9 6	2 1	19 17	- -
2	Soziale Sicherung, - Kriegsfolge- aufgaben, Wiedergutmachung	I W	292 283	24 19	1 1	- -	- -	- -	- -	1 1	17 13	1 -
3	Gesundheit, Sport und Erholung	I W	187 156	9 6	3 1	- -	- -	- -	3 1	- -	6 5	- -
5	Ernährung, Landwirtschaft und Forsten	I W	135 129	4 3	- -	- -	- -	- -	- -	- -	4 3	- -
6	Energie- und Wasserwirtschaft, Gewerbe, Dienstleistungen	I W	204 187	32 24	15 10	- -	- -	- -	13 9	2 1	14 11	- -
7	Verkehrs- und Nachrichtenwesen	I W	1 831 1 389	220 205	19 12	- -	- -	- -	15 9	4 3	42 38	- -
712, 731	dar.: Wasserstraßen und Häfen	I W	1 166 793	8 6	- -	- -	- -	- -	- -	- -	7 5	- -
751	Flugsicherung	I W	98 95	41 40	1 1	- -	- -	- -	- -	1 1	12 12	- -
76	Wetterdienst	I W	191 170	66 56	13 8	- -	- -	- -	12 7	1 1	17 15	- -
8	Rechtlich unselbständige Wirtschaftsunternehmen	I W	131 125	1 -	- -	- -	- -	- -	- -	- -	1 -	1 -

1) Angestellte mit weniger als der Hälfte der regelmäßigen Wochenarbeitszeit. - 2) Außerhalb der Hochschulen, einschl. Verwaltung.

Bundesgebiet

des Bundes

Aufgabenbereichen und Einstufungen

und Richter

hobener Dienst				mittlerer Dienst							einfacher Dienst					Fkz
A12	A11	A10	A 9	zu- sammen	A 9"S" + Zu- lage	A 9"S"	A 8	A 7	A 6	A 5	zu- sammen	A 6"S"	A 5"S"	A 4	A 3, A 2	
63 50	267 231	456 424	101 91	705 604	4 2	60 54	151 130	297 251	171 151	22 16	14 8	1 -	1 1	9 4	3 3	I 0-8 W
63 50	267 231	456 424	101 91	705 604	4 2	60 54	151 130	297 251	171 151	22 16	14 8	1 -	1 1	9 4	3 3	I 0-7 W
36 28	220 192	437 406	89 81	529 435	4 2	43 38	59 40	243 199	159 141	21 15	14 8	1 -	1 1	9 4	3 3	I 0 W
23 19	141 126	284 263	55 48	203 126	4 2	31 26	36 23	80 44	35 19	17 12	13 7	1 -	1 1	8 3	3 3	I 01 W
14 12	8 7	9 8	3 1	55 48	1 1	28 25	14 13	9 8	3 1	- -	3 3	- -	1 1	2 2	- -	I 011 W
2 2	4 4	2 2	- -	1 1	- -	- -	- -	1 1	- -	- -	- -	- -	- -	- -	- -	I 012 W
5 4	116 104	266 247	49 45	134 85	3 1	3 1	12 1	69 34	31 17	16 11	10 4	1 -	- -	6 1	3 3	I 016, W 017
-	-	-	-	-	-	-	-	-	-	-	-	-	-	-	-	I 018 W
5 3	4 2	1 1	1 1	- -	- -	- -	- -	- -	- -	- -	- -	- -	- -	- -	- -	I 02 W
1 1	24 20	118 110	29 28	302 290	- -	3 3	14 10	159 153	124 122	2 2	1 1	- -	- -	1 1	- -	I 03 W
3 2	27 26	30 28	3 3	11 7	- -	- -	6 4	4 2	- -	1 1	- -	- -	- -	- -	- -	I 04 W
-	1 1	4 3	2 2	6 3	- -	- -	2 1	3 1	- -	1 1	- -	- -	- -	- -	- -	I 041 W
3 2	24 23	26 25	1 1	5 4	- -	- -	4 3	1 1	- -	- -	- -	- -	- -	- -	- -	I 042 W
4 3	24 18	4 4	1 1	13 12	- -	9 9	3 3	- -	- -	1 -	- -	- -	- -	- -	- -	I 05 W
3 2	15 13	- -	1 1	10 10	- -	7 7	3 3	- -	- -	- -	- -	- -	- -	- -	- -	I 052 W
3 2	14 11	4 4	2 2	8 6	- -	1 -	5 5	2 1	- -	- -	- -	- -	- -	- -	- -	I 1 W
1 1	13 11	3 3	2 2	5 3	- -	1 -	2 2	2 1	- -	- -	- -	- -	- -	- -	- -	I 16, W 17, 112
6 4	6 6	1 1	3 2	6 5	- -	1 1	4 3	- -	1 1	- -	- -	- -	- -	- -	- -	I 2 W
3 2	2 2	1 1	- -	- -	- -	- -	- -	- -	- -	- -	- -	- -	- -	- -	- -	I 3 W
2 2	2 1	- -	- -	- -	- -	- -	- -	- -	- -	- -	- -	- -	- -	- -	- -	I 5 W
4 3	9 7	- -	1 1	3 3	- -	- -	2 2	1 1	- -	- -	- -	- -	- -	- -	- -	I 6 W
9 9	14 12	13 12	6 5	159 155	- -	15 15	81 80	51 50	11 9	1 1	- -	- -	- -	- -	- -	I 7 W
-	4 2	3 3	- -	1 1	- -	- -	1 1	- -	- -	- -	- -	- -	- -	- -	- -	I 712, W 731
9 9	2 2	- -	1 1	28 27	- -	3 3	20 20	4 4	1 -	- -	- -	- -	- -	- -	- -	I 751 W
-	4 4	8 7	5 4	36 33	- -	- -	6 5	25 24	4 3	1 1	- -	- -	- -	- -	- -	I 76 W
-	-	-	-	-	-	-	-	-	-	-	-	-	-	-	-	I 8 W

Fkz	Aufgabenbereich (I = Insgesamt, W = Weiblich)		zu- sammen	höherer Dienst						gehobener			Ange
				zu- sammen	aus- ser- tarif- lich	BAT I	BAT I a	BAT I b	BAT II a, II b	zu- sammen	BAT II a"s" Kr. XIII	BAT III, Kr. XII	
0-8	Insgesamt	I	15 851	427	-	-	19	81	327	664	19	91	
		W	15 302	240	-	-	16	64	160	553	12	80	
0-7	Verwaltung	I	15 826	427	-	-	19	81	327	664	19	91	
		W	15 277	240	-	-	16	64	160	553	12	80	
0	Allgemeine Dienste	I	13 011	136	-	-	14	33	89	359	9	58	
		W	12 706	93	-	-	13	30	50	277	7	49	
01	Politische Führung und zentrale Verwaltung	I	3 105	65	-	-	14	20	31	176	4	20	
		W	3 025	57	-	-	13	20	24	147	3	15	
011	dar.: Politische Führung	I	1 387	57	-	-	14	16	27	104	3	12	
		W	1 335	51	-	-	13	16	22	81	3	11	
012	Innere Verwaltung	I	70	1	-	-	-	1	-	2	-	-	
		W	67	1	-	-	-	1	-	2	-	-	
016, 017	Steuer- und Finanz- verwaltung	I	1 298	2	-	-	-	-	2	33	-	1	
		W	1 292	2	-	-	-	-	2	32	-	1	
018	Hochbauverwaltung	I	41	1	-	-	-	-	1	8	1	2	
		W	36	-	-	-	-	-	-	5	-	-	
02	Auswärtige Angelegenheiten	I	305	-	-	-	-	-	-	11	-	-	
		W	285	-	-	-	-	-	-	9	-	-	
03	Verteidigung	I	8 733	64	-	-	-	9	55	145	3	28	
		W	8 537	30	-	-	-	7	23	95	2	25	
04	Öffentliche Sicherheit und Ordnung	I	537	5	-	-	-	2	3	18	-	6	
		W	531	4	-	-	-	1	3	17	-	5	
041	dar.: Bundesgrenzschutz	I	397	3	-	-	-	1	2	2	-	-	
		W	393	2	-	-	-	-	2	2	-	-	
042	Polizei	I	119	2	-	-	-	1	1	13	-	5	
		W	117	2	-	-	-	1	1	12	-	4	
05	Rechtsschutz	I	331	2	-	-	-	2	-	9	2	4	
		W	328	2	-	-	-	2	-	9	2	4	
052	dar. Ordentliche Gerichte und Staatsanwaltschaften	I	98	-	-	-	-	-	-	1	-	-	
		W	97	-	-	-	-	-	-	1	-	-	
1	Bildungswesen, Wissenschaft, For- schung, kulturelle Angelegenheiten	I	1 444	228	-	-	3	26	199	193	4	11	
		W	1 268	110	-	-	2	22	86	178	2	11	
16, 17, 112	dar.: Wissenschaft, Forschung, Entwicklung 2)	I	1 394	226	-	-	3	26	197	188	4	11	
		W	1 220	108	-	-	2	22	84	174	2	11	
2	Soziale Sicherung, - Kriegsfolge- aufgaben, Wiedergutmachung	I	252	-	-	-	-	-	-	15	-	5	
		W	248	-	-	-	-	-	-	15	-	5	
3	Gesundheit, Sport und Erholung	I	174	32	-	-	1	9	22	43	6	7	
		W	146	19	-	-	1	4	14	35	3	5	
5	Ernährung, Landwirtschaft und Forsten	I	69	1	-	-	-	-	1	1	-	-	
		W	67	1	-	-	-	-	1	1	-	-	
6	Energie- und Wasserwirtschaft, Gewerbe, Dienstleistungen	I	163	6	-	-	-	3	3	23	-	6	
		W	155	4	-	-	-	3	1	19	-	6	
7	Verkehrs- und Nachrichtenwesen	I	713	24	-	-	1	10	13	30	-	4	
		W	687	13	-	-	-	5	8	28	-	4	
712, 731	dar.: Wasserstraßen und Häfen	I	377	12	-	-	-	7	5	16	-	2	
		W	366	8	-	-	-	3	5	16	-	2	
751	Flugsicherung	I	55	1	-	-	1	-	-	3	-	-	
		W	54	-	-	-	-	-	-	3	-	-	
76	Wetterdienst	I	91	5	-	-	-	-	5	5	-	1	
		W	85	-	-	-	-	-	-	5	-	1	
8	Rechtlich unselbständige Wirtschaftsunternehmen	I	25	-	-	-	-	-	-	-	-	-	
		W	25	-	-	-	-	-	-	-	-	-	

1) Angestellte mit weniger als der Hälfte der regelmäßigen Wochenarbeitszeit. - 2) Außerhalb der Hochschulen, einschl. Verwaltung.

## Bundesgebiet

des Bundes

Aufgabenbereichen und Einstufungen

stellte														Arbeiter		Fkz
Dienst			mittlerer Dienst						einfacher Dienst				nicht zu- orden- bar 1)	zu- sammen		
BAT IV a, Kr. XI, X	BAT IV b, Kr. IX	BAT V a, b, Kr. VIII,VII	zu- sammen	BAT V b "S", Kr. VII "S"	BAT V c, Kr. VI	BAT VI a,b, Kr. Va, V, IV	BAT VII, Kr. III	BAT VIII	zu- sammen	BAT VIII"S", Kr. IVS III "S"	BAT IX a, Kr. II	BAT IX b, X, Kr. I				
110 62	283 249	161 150	13 619 13 470	269 259	569 553	1 904 1 868	9 922 9 861	955 929	907 876	12 8	501 494	394 374	234 163	5 048 4 457	I 0-8 W	
110 62	283 249	161 150	13 595 13 446	269 259	569 553	1 901 1 865	9 905 9 844	951 925	906 875	12 8	501 494	393 373	234 163	4 943 4 357	I 0-7 W	
83 41	135 111	74 69	11 499 11 399	149 146	345 338	1 400 1 380	8 799 8 748	806 787	856 830	7 6	488 482	361 342	161 107	3 672 3 510	I 0 W	
25 23	77 59	50 47	2 680 2 654	92 90	138 135	580 572	1 759 1 754	111 103	132 126	5 4	62 60	65 62	52 41	815 774	I 01 W	
16 14	43 26	30 27	1 152 1 140	65 64	88 87	240 235	734 731	25 23	41 37	1 1	10 8	30 28	33 26	178 170	I 011 W	
-	1 1	1 1	61 61	2 2	-	14 14	43 43	2 2	3 2	3 2	-	-	3 1	3 3	I 012 W	
5 5	20 19	7 7	1 170 1 166	8 7	29 28	231 230	835 834	67 67	80 80	1 1	50 50	29 29	13 12	630 597	I 016, W 017	
3 3	1 1	1 1	30 29	2 2	-	3 3	23 22	2 2	2 2	-	-	2 2	-	2 2	I 018 W	
1 -	5 4	5 5	177 176	-	22 22	29 29	81 81	45 44	110 97	-	3 2	107 95	7 3	6 3	I 02 W	
55 16	41 36	18 16	7 862 7 796	43 42	175 172	684 674	6 348 6 306	612 602	572 565	-	410 407	162 158	90 51	2 270 2 167	I 03 W	
2 2	9 9	1 1	485 481	10 10	8 7	55 55	380 377	32 32	27 27	-	10 10	17 17	2 2	504 490	I 04 W	
-	2 2	-	367 364	1 1	-	17 17	331 328	18 18	25 25	-	10 10	15 15	-	492 479	I 041 W	
1 1	6 6	1 1	101 100	9 9	7 6	35 35	36 36	14 14	2 2	-	-	2 2	1 1	1 1	I 042 W	
-	3 3	-	295 292	4 4	2 2	52 50	231 230	6 6	15 15	2 2	3 3	10 10	10 10	77 76	I 05 W	
-	1 1	-	92 91	2 2	-	18 17	71 71	1 1	3 3	1 1	1 1	1 1	2 2	14 14	I 052 W	
14 9	107 102	57 54	969 938	83 81	179 172	230 220	411 402	66 63	13 10	5 2	2 2	6 6	41 32	282 263	I 1 W	
14 9	107 102	52 50	928 898	80 78	179 172	225 215	380 372	64 61	13 10	5 2	2 2	6 6	39 30	281 263	I 16, W 17, 112	
2 2	4 4	4 4	222 221	2 2	7 7	35 35	156 156	22 21	8 7	-	3 3	5 4	7 5	16 16	I 2 W	
3 3	16 15	11 9	88 82	13 10	6 6	27 25	35 35	7 6	4 4	-	-	4 4	7 6	4 4	I 3 W	
-	-	1 1	65 63	1 1	4 4	21 20	31 31	8 7	-	-	-	-	2 2	62 59	I 5 W	
1 1	9 6	7 6	128 127	5 5	-	33 32	85 85	5 5	6 5	-	3 2	3 3	-	9 8	I 6 W	
7 6	12 11	7 7	624 616	16 14	28 26	155 153	388 387	37 36	19 19	-	5 5	14 14	16 11	898 497	I 7 W	
2 2	8 8	4 4	323 318	8 7	15 14	78 77	199 198	23 22	15 15	-	4 4	11 11	11 9	781 421	I 712, W 731	
-	-	3 3	51 51	2 2	3 3	17 17	25 25	4 4	-	-	-	-	-	2 1	I 751 W	
3 3	1 1	-	78 77	-	3 3	20 19	52 52	3 3	2 2	-	-	2 2	1 1	34 29	I 76 W	
-	-	-	24 24	-	-	3 3	17 17	4 4	1 1	-	-	1 1	-	105 100	I 8 W	

# II Früheres Bundesgebiet

## 3 Personal des Bundes

### 3.6 Beschäftigte am 30.06.1992 nach Einstufungen und Altersgruppen Bund

Laufbahngruppe/ Einstufung  (I = Insgesamt, W = Weiblich)		Insgesamt	im Alter von ... bis unter ... Jahren					
			unter 25	25 - 35	35 - 45	45 - 55	55 - 60	60 und mehr
Vollzeitbeschäftigte								
Beamte, Richter und Soldaten								
Höherer Dienst								
B 11 - B 5, R 10 - R 5	I	1 217	-	1	44	429	443	300
	W	48	-	-	5	26	12	5
B 4 - B 1, R 4, R 3, C 4	I	2 411	-	2	75	972	842	520
	W	60	-	-	3	29	15	13
A 16, R 2, C 3	I	2 478	-	1	153	1 414	673	237
	W	75	-	-	7	46	18	4
A 15, R 1, C 2	I	8 028	-	98	1 716	4 287	1 431	496
	W	379	-	8	156	139	49	27
A 14, C 1	I	9 947	-	926	2 792	5 087	977	165
	W	424	-	110	198	79	26	11
A 13	I	7 962	-	2 414	3 434	2 057	45	12
	W	739	-	556	162	18	2	1
in Ausbildung	I	275	7	266	2	-	-	-
	W	50	4	46	-	-	-	-
Zusammen	I	32 318	7	3 708	8 216	14 246	4 411	1 730
	W	1 775	4	720	531	337	122	61
dar. Richter	I	516	-	-	38	220	156	102
	W	44	-	-	8	23	11	2
Gehobener Dienst								
A 15"L" - A 13"L"	I	39	-	-	4	23	9	3
	W	1	-	-	1	-	-	-
A 13"S"	I	5 558	-	62	753	2 808	1 339	596
	W	266	-	23	95	111	24	13
A 12	I	7 579	-	415	1 770	3 930	1 166	298
	W	363	-	100	145	100	12	6
A 11	I	19 600	-	5 412	5 036	7 531	1 339	282
	W	747	-	318	209	191	25	4
A 10	I	16 417	109	8 623	5 332	2 075	215	63
	W	1 183	3	858	270	52	-	-
A 9	I	10 562	3 550	5 931	951	107	22	1
	W	1 716	712	967	31	6	-	-
in Ausbildung	I	2 929	1 821	1 093	15	-	-	-
	W	1 202	959	243	-	-	-	-
Zusammen	I	62 684	5 480	21 536	13 861	16 474	4 090	1 243
	W	5 478	1 674	2 509	751	460	61	23
Mittlerer Dienst								
A 9"S" + Zulage	I	4 758	-	14	314	3 047	908	475
	W	55	-	1	17	31	5	1
A 9"S"	I	14 008	-	241	2 634	9 145	1 451	537
	W	261	-	38	127	85	11	-
A 8	I	34 630	1 408	5 973	13 863	11 350	1 718	318
	W	581	1	265	222	81	8	4
A 7	I	70 798	5 448	56 155	6 905	2 043	186	61
	W	1 056	129	717	174	33	2	1
A 6	I	45 741	21 328	23 381	800	160	67	5
	W	824	282	506	30	6	-	-
A 5	I	23 464	18 854	4 421	161	17	10	1
	W	996	746	244	4	1	-	1
in Ausbildung	I	3 982	3 357	620	5	-	-	-
	W	1 087	976	111	-	-	-	-
Zusammen	I	197 381	50 395	90 805	24 682	25 762	4 340	1 397
	W	4 860	2 134	1 882	574	237	26	7
Einfacher Dienst								
A 6"S", A 5"S"	I	2 676	244	776	293	700	468	195
	W	26	-	6	2	12	4	2
A 4 - A 1	I	40 720	34 779	5 284	417	194	44	2
	W	420	305	84	13	15	2	1
in Ausbildung	I	14	6	8	-	-	-	-
	W	3	2	1	-	-	-	-
Zusammen	I	43 410	35 029	6 068	710	894	512	197
	W	449	307	91	15	27	6	3
Beamte, Richter und Soldaten zusammen	I	335 793	90 911	122 117	47 469	57 376	13 353	4 567
	W	12 562	4 119	5 202	1 871	1 061	215	94
dar. in Ausbildung	I	7 200	5 191	1 987	22	-	-	-
	W	2 342	1 941	401	-	-	-	-

# II Früheres Bundesgebiet

## 3 Personal des Bundes

### 3.6 Beschäftigte am 30.06.1992 nach Einstufungen und Altersgruppen Bund

Laufbahngruppe/ Einstufung  (I = Insgesamt, W = Weiblich)		Insgesamt	im Alter von ... bis unter ... Jahren					
			unter 25	25 - 35	35 - 45	45 - 55	55 - 60	60 und mehr
Angestellte								
Höherer Dienst außertariflich	I	64	-	2	13	35	9	5
	W	5	-	1	-	2	1	1
BAT I	I	76	-	5	15	29	17	10
	W	10	-	2	4	3	1	-
BAT I a	I	438	-	25	115	188	62	48
	W	88	-	10	36	29	8	5
BAT I b	I	1 795	-	205	582	622	246	140
	W	320	-	69	124	87	26	14
BAT II a, II b	I	2 682	9	1 222	804	465	137	45
	W	772	5	466	210	72	18	1
in Ausbildung	I	-	-	-	-	-	-	-
	W	-	-	-	-	-	-	-
Zusammen	I	5 055	9	1 459	1 529	1 339	471	248
	W	1 195	5	548	374	193	54	21
Gehobener Dienst BAT II a"S", Kr. XIII	I	1 000	-	18	98	503	244	137
	W	59	-	7	10	25	12	5
BAT III, Kr. XII	I	2 598	1	219	715	1 052	435	176
	W	380	1	83	118	120	50	8
BAT IV a, Kr. XI, X	I	2 503	3	435	689	919	341	116
	W	494	2	160	146	131	42	13
BAT IV b, Kr. IX	I	4 328	16	740	1 123	1 632	626	191
	W	1 274	8	292	344	434	169	27
BAT V a, V b, Kr. VIII, VII	I	2 415	34	704	672	746	209	50
	W	1 199	21	366	332	378	92	10
in Ausbildung	I	-	-	-	-	-	-	-
	W	-	-	-	-	-	-	-
Zusammen	I	12 844	54	2 116	3 297	4 852	1 855	670
	W	3 406	32	908	950	1 088	365	63
Mittlerer Dienst BAT V b"S", Kr. VII"S"	I	4 877	8	249	1 030	2 324	988	278
	W	1 293	7	150	306	566	237	27
BAT V c, Kr. VI	I	7 663	160	1 663	1 903	2 695	989	253
	W	3 233	130	1 105	651	972	311	64
BAT VI a, VI b, Kr. Va, V, IV	I	15 633	648	2 708	3 761	5 536	2 409	571
	W	7 807	583	1 944	1 769	2 530	871	110
BAT VII, VIII, Kr. III	I	37 100	4 251	10 067	8 939	9 971	3 171	701
	W	24 612	3 807	7 360	5 229	6 360	1 642	214
in Ausbildung	I	1 765	1 683	77	5	-	-	-
	W	1 375	1 340	33	2	-	-	-
Zusammen	I	67 038	6 750	14 764	15 638	20 526	7 557	1 803
	W	38 320	5 867	10 592	7 957	10 428	3 061	415
Einfacher Dienst BAT VIII"S", Kr. IV"S", III"S"	I	59	11	13	12	17	5	1
	W	42	10	10	7	11	3	1
BAT IX a, IX b, X, Kr. II, I	I	2 578	361	619	508	717	288	85
	W	1 539	307	447	304	374	80	27
in Ausbildung	I	3	2	1	-	-	-	-
	W	1	-	1	-	-	-	-
Zusammen	I	2 640	374	633	520	734	293	86
	W	1 582	317	458	311	385	83	28
Angestellte zusammen	I	87 577	7 187	18 972	20 984	27 451	10 176	2 807
	W	44 503	6 221	12 506	9 592	12 094	3 563	527
dar. in Ausbildung	I	1 768	1 685	78	5	-	-	-
	W	1 376	1 340	34	2	-	-	-
Krankenpflegepersonal	I	1 089	130	449	238	189	75	8
	W	969	126	403	200	166	66	8
Arbeiter	I	97 832	5 800	16 811	22 805	33 118	15 279	4 019
	W	14 767	908	2 502	3 150	5 399	2 496	312
dar. in Ausbildung	I	3 316	3 277	39	-	-	-	-
	W	220	215	5	-	-	-	-
Vollzeitbeschäftigte insgesamt	I	521 202	103 898	157 900	91 258	117 945	38 808	11 393
	W	71 832	11 248	20 210	14 613	18 554	6 274	933
dar. in Ausbildung	I	12 284	10 153	2 104	27	-	-	-
	W	3 938	3 496	440	2	-	-	-

## II Früheres Bundesgebiet

## 3 Personal des Bundes

3.6 Beschäftigte am 30.06.1992 nach Einstufungen und Altersgruppen  
Bund

Laufbahngruppe/ Einstufung  (I = Insgesamt, W = Weiblich)		Insgesamt	im Alter von ... bis unter ... Jahren					
			unter 25	25 - 35	35 - 45	45 - 55	55 - 60	60 und mehr
Teilzeitbeschäftigte T1								
Beamte und Richter								
Höherer Dienst	I	226	-	30	115	71	9	1
	W	176	-	29	94	48	5	-
Gehobener Dienst	I	952	3	295	459	181	13	1
	W	850	2	257	430	155	6	-
Mittlerer Dienst	I	705	6	368	274	48	6	3
	W	604	6	320	239	36	3	-
Einfacher Dienst	I	14	1	9	3	-	1	-
	W	8	1	6	1	-	-	-
Beamte und Richter zusammen	I	1 897	10	702	851	300	29	5
	W	1 638	9	612	764	239	14	-
dar. Richter	I	1	-	-	-	1	-	-
	W	-	-	-	-	-	-	-
Angestellte								
Höherer Dienst	I	427	2	215	136	47	10	17
	W	240	2	104	90	35	8	1
Gehobener Dienst	I	664	3	117	253	221	50	20
	W	553	2	99	223	177	46	6
Mittlerer Dienst	I	13 619	149	3 221	4 642	4 548	993	72
	W	13 470	137	3 174	4 600	4 517	976	66
Einfacher Dienst	I	907	47	214	296	286	59	5
	W	876	44	206	285	279	58	4
Angestellte zusammen	I	15 617	195	3 767	5 327	5 102	1 112	114
	W	15 139	185	3 583	5 198	5 008	1 088	77
dar. Krankenpflegepersonal	I	261	4	103	106	36	11	1
	W	257	4	100	105	36	11	1
Arbeiter	I	4 661	130	744	1 214	1 719	747	107
	W	4 080	67	618	1 106	1 564	654	71
Teilzeitbeschäftigte T1 zusammen	I	22 175	335	5 213	7 392	7 121	1 888	226
	W	20 857	261	4 813	7 068	6 811	1 756	148
Teilzeitbeschäftigte T2								
Angestellte	I	234	8	117	47	18	8	36
	W	163	6	97	41	11	6	2
dar. Krankenpflegepersonal	I	6	-	4	2	-	-	-
	W	6	-	4	2	-	-	-
Arbeiter	I	387	2	47	86	141	76	35
	W	377	2	45	86	140	74	30
Teilzeitbeschäftigte T2 zusammen	I	621	10	164	133	159	84	71
	W	540	8	142	127	151	80	32
Teilzeitbeschäftigte insgesamt								
Beamte und Richter	I	1 897	10	702	851	300	29	5
	W	1 638	9	612	764	239	14	-
Angestellte	I	15 851	203	3 884	5 374	5 120	1 120	150
	W	15 302	191	3 680	5 239	5 019	1 094	79
dar. Krankenpflegepersonal	I	267	4	107	108	36	11	1
	W	263	4	104	107	36	11	1
Arbeiter	I	5 048	132	791	1 300	1 860	823	142
	W	4 457	69	663	1 192	1 704	728	101
Teilzeitbeschäftigte insgesamt	I	22 796	345	5 377	7 525	7 280	1 972	297
	W	21 397	269	4 955	7 195	6 962	1 836	180



# II Früheres Bundesgebiet

## 3 Personal des Bundes

### 3.7 Beschäftigte am 30.06.1992 nach Altersgruppen und Dienstverhältnis Bund

Altersgruppen von ... bis unter ... Jahren (I = Insgesamt, W = Weiblich)		Beschäftigte				Vollzeitbeschäftigte				Teilzeitbeschäftigte			
		ins- gesamt	Beamte, Richter, Soldaten	Ange- stellte	Ar- beiter	zu- sammen	Beamte, Richter, Soldaten	Ange- stellte	Ar- beiter	zu- sammen	Beamte, und Richter	Ange- stellte	Ar- beiter
unter 21	I	17 998	12 637	2 066	3 295	17 947	12 637	2 046	3 264	51	-	20	31
	W	3 178	1 220	1 733	225	3 154	1 220	1 716	218	24	-	17	7
21 - 23	I	38 011	34 824	2 139	1 048	37 919	34 821	2 088	1 010	92	3	51	38
	W	3 453	1 322	1 885	246	3 388	1 319	1 837	232	65	3	48	14
23 - 25	I	48 234	43 460	3 185	1 589	48 032	43 453	3 053	1 526	202	7	132	63
	W	4 886	1 586	2 794	506	4 706	1 580	2 668	458	180	6	126	48
25 - 27	I	41 749	35 192	4 116	2 441	41 269	35 155	3 771	2 343	480	37	345	98
	W	5 417	1 330	3 435	652	4 983	1 299	3 104	580	434	31	331	72
27 - 29	I	36 761	29 230	4 380	3 151	35 959	29 135	3 809	3 015	802	95	571	136
	W	5 288	1 233	3 364	691	4 582	1 157	2 847	578	706	76	517	113
29 - 31	I	34 638	26 165	4 630	3 843	33 437	25 976	3 786	3 675	1 201	189	844	168
	W	5 213	1 347	3 234	632	4 123	1 179	2 454	490	1 090	168	780	142
31 - 33	I	28 663	19 601	4 865	4 197	27 230	19 413	3 826	3 991	1 433	188	1 039	206
	W	4 886	1 094	3 160	632	3 543	928	2 160	455	1 343	166	1 000	177
33 - 35	I	21 466	12 631	4 865	3 970	20 005	12 438	3 780	3 787	1 461	193	1 085	183
	W	4 361	810	2 993	558	2 979	639	1 941	399	1 382	171	1 052	159
35 - 37	I	19 683	10 731	4 978	3 974	18 171	10 474	3 921	3 776	1 512	257	1 057	198
	W	4 172	804	2 778	590	2 725	560	1 756	409	1 447	244	1 022	181
37 - 39	I	19 930	10 427	5 046	4 457	18 413	10 197	3 996	4 220	1 517	230	1 050	237
	W	4 149	724	2 703	722	2 706	517	1 685	504	1 443	207	1 018	218
39 - 41	I	19 634	9 349	5 365	4 920	18 099	9 198	4 255	4 646	1 535	151	1 110	274
	W	4 380	463	3 050	867	2 906	328	1 961	617	1 474	135	1 089	250
41 - 43	I	19 742	8 887	5 551	5 304	18 206	8 769	4 411	5 026	1 536	118	1 140	278
	W	4 570	352	3 194	1 024	3 102	253	2 075	774	1 468	99	1 119	250
43 - 45	I	19 794	8 926	5 418	5 450	18 369	8 831	4 401	5 137	1 425	95	1 017	313
	W	4 537	292	3 106	1 139	3 174	213	2 115	846	1 363	79	991	293
45 - 47	I	17 587	7 646	5 009	4 932	16 360	7 585	4 134	4 641	1 227	61	875	291
	W	4 175	250	2 908	1 017	2 999	201	2 049	749	1 176	49	859	268
47 - 49	I	22 726	11 353	5 933	5 440	21 216	11 261	4 830	5 125	1 510	92	1 103	315
	W	4 934	326	3 407	1 201	3 483	246	2 328	909	1 451	80	1 079	292
49 - 51	I	26 482	13 003	6 741	6 738	24 906	12 933	5 614	6 359	1 576	70	1 127	379
	W	5 439	282	3 702	1 455	3 936	221	2 599	1 116	1 503	61	1 103	339
51 - 53	I	31 294	14 749	7 658	8 887	29 667	14 704	6 509	8 454	1 627	45	1 149	433
	W	5 876	260	3 877	1 739	4 311	226	2 744	1 341	1 565	34	1 133	398
53 - 55	I	27 136	10 925	7 230	8 981	25 796	10 893	6 364	8 539	1 340	32	866	442
	W	5 092	182	3 219	1 691	3 825	167	2 374	1 284	1 267	15	845	407
55 - 57	I	20 146	7 044	5 588	7 514	19 087	7 032	4 947	7 108	1 059	12	641	406
	W	4 022	111	2 367	1 544	3 028	105	1 743	1 180	994	6	624	364
57 - 59	I	15 246	4 798	4 224	6 224	14 571	4 786	3 851	5 934	675	12	373	290
	W	2 974	86	1 692	1 196	2 346	79	1 328	939	628	7	364	257
59 - 61	I	9 242	2 929	2 426	3 887	8 923	2 921	2 288	3 714	319	8	138	173
	W	1 568	61	845	662	1 296	60	710	526	272	1	135	136
61 - 63	I	5 910	2 155	1 534	2 221	5 828	2 153	1 500	2 175	82	2	34	46
	W	433	43	238	152	371	43	211	117	62	-	27	35
63 und mehr	I	1 926	1 028	481	417	1 792	1 028	397	367	134	-	84	50
	W	226	22	121	83	166	22	98	46	60	-	23	37
Insgesamt	I	543 998	337 690	103 428	102 880	521 202	335 793	87 577	97 832	22 796	1 897	15 851	5 048
	W	93 229	14 200	59 805	19 224	71 832	12 562	44 503	14 767	21 397	1 638	15 302	4 457

# II Früheres Bundesgebiet

## 3 Personal des Bundes

### 3.8 Vollzeitbeschäftigte am 30.06.1992 nach Alters- und Laufbahngruppen Bund

von ... bis unter ... Jahren (I = Insgesamt, W = Weiblich)		Ins- gesamt	Beamte, Richter und Soldaten					Angestellte					Ar- bei- ter
			zu- sammen	höherer	geho- bener	mitt- lerer	ein- facher	zu- sammen	höherer	geho- bener	mitt- lerer	ein- facher	
				Dienst					Dienst				
unter 21	I W	17 947 3 154	12 637 1 220	- -	328 232	4 438 851	7 871 137	2 046 1 716	- -	1 -	1 953 1 638	92 78	3 264 218
21 - 23	I W	37 919 3 388	34 821 1 319	- -	1 183 571	17 328 643	16 310 105	2 088 1 837	1 1	6 4	1 957 1 726	124 106	1 010 232
23 - 25	I W	48 032 4 706	43 453 1 580	7 4	3 969 871	28 629 640	10 848 65	3 053 2 668	8 4	47 28	2 840 2 503	158 133	1 526 458
25 - 27	I W	41 269 4 983	35 155 1 299	34 10	5 130 740	26 155 505	3 836 44	3 771 3 104	51 27	196 115	3 387 2 845	137 117	2 343 580
27 - 29	I W	35 959 4 582	29 135 1 157	253 50	4 567 597	23 109 485	1 206 25	3 809 2 847	209 96	370 180	3 074 2 454	156 117	3 015 578
29 - 31	I W	33 437 4 123	25 976 1 179	740 189	4 234 527	20 468 455	534 8	3 786 2 454	390 159	463 220	2 809 1 991	124 84	3 675 490
31 - 33	I W	27 230 3 543	19 413 928	1 345 261	4 112 403	13 666 253	290 11	3 826 2 160	434 160	526 202	2 752 1 725	114 73	3 991 455
33 - 35	I W	20 005 2 979	12 438 639	1 336 210	3 493 242	7 407 184	202 3	3 780 1 941	375 106	561 191	2 742 1 577	102 67	3 787 399
35 - 37	I W	18 171 2 725	10 474 560	1 356 172	3 142 205	5 811 179	165 4	3 921 1 756	376 98	617 213	2 855 1 400	73 45	3 776 409
37 - 39	I W	18 413 2 706	10 197 517	1 545 143	2 994 230	5 516 139	142 5	3 996 1 685	352 84	661 185	2 884 1 359	99 57	4 220 504
39 - 41	I W	18 099 2 906	9 198 328	1 582 86	2 769 143	4 698 97	149 2	4 255 1 961	297 83	673 195	3 169 1 617	116 66	4 646 617
41 - 43	I W	18 206 3 102	8 769 253	1 640 63	2 639 96	4 362 92	128 2	4 411 2 075	243 51	692 202	3 349 1 745	127 77	5 026 774
43 - 45	I W	18 369 3 174	8 831 213	2 093 67	2 317 77	4 295 67	126 2	4 401 2 115	261 58	654 155	3 381 1 836	105 66	5 137 846
45 - 47	I W	16 360 2 999	7 585 201	1 746 56	1 925 83	3 819 60	95 2	4 134 2 049	214 26	637 147	3 172 1 802	111 74	4 641 749
47 - 49	I W	21 216 3 483	11 261 246	2 596 69	3 116 115	5 419 58	130 4	4 830 2 328	255 41	861 218	3 571 1 987	143 82	5 125 909
49 - 51	I W	24 906 3 936	12 933 221	3 043 70	3 567 99	6 135 47	188 5	5 614 2 599	294 46	1 021 229	4 142 2 242	157 82	6 359 1 116
51 - 53	I W	29 667 4 311	14 704 226	3 437 76	4 391 95	6 627 48	249 7	6 509 2 744	308 46	1 191 268	4 829 2 349	181 81	8 454 1 341
53 - 55	I W	25 796 3 825	10 893 167	3 424 66	3 475 68	3 762 24	232 9	6 364 2 374	268 34	1 142 226	4 812 2 048	142 66	8 539 1 284
55 - 57	I W	19 087 3 028	7 032 105	2 469 58	2 173 32	2 163 12	227 3	4 947 1 743	226 27	929 183	3 672 1 497	120 36	7 108 1 180
57 - 59	I W	14 571 2 346	4 786 79	1 475 44	1 480 25	1 627 9	204 1	3 851 1 328	174 17	692 132	2 856 1 144	129 35	5 934 939
59 - 61	I W	8 923 1 296	2 921 60	900 38	849 13	1 026 7	146 2	2 288 710	133 13	442 82	1 648 597	65 18	3 714 526
61 - 63	I W	5 828 371	2 153 43	783 26	569 11	710 3	91 3	1 500 211	120 12	366 20	970 168	44 11	2 175 117
63 und mehr	I W	1 792 166	1 028 22	514 17	262 3	211 2	41 -	397 98	66 6	96 11	214 70	21 11	367 46
Insgesamt	I W	521 202 71 832	335 793 12 562	32 318 1 775	62 684 5 478	197 381 4 860	43 410 449	87 577 44 503	5 055 1 195	12 844 3 406	67 038 38 320	2 640 1 582	97 832 14 767

# II Früheres Bundesgebiet

## 3 Personal des Bundes

### 3.9 Teilzeitbeschäftigte T1 am 30.06.1992 nach Alters- und Laufbahngruppen Bund

von ... bis unter ... Jahren (I = Insgesamt, W = Weiblich)	Ins- gesamt	Beamte und Richter						Angestellte					Ar- bei- ter
		zu- sammen	höherer	geho- bener	mitt- lerer	ein- facher	zu- sammen	höherer	geho- bener	mitt- lerer	ein- facher		
			Dienst					Dienst					
unter 21	I W	50 24	- -	- -	- -	- -	- -	19 17	- -	- -	12 11	7 6	31 7
21 - 23	I W	89 62	3 3	- -	- -	3 3	- -	48 45	- -	1 1	34 32	13 12	38 14
23 - 25	I W	196 175	7 6	- -	3 2	3 3	1 1	128 123	2 2	2 1	97 94	27 26	61 46
25 - 27	I W	459 414	37 31	- -	17 14	17 14	3 3	329 316	22 15	7 7	275 269	25 25	93 67
27 - 29	I W	767 680	95 76	- -	36 29	58 46	1 1	544 499	47 20	18 12	437 429	42 38	128 105
29 - 31	I W	1 161 1 057	189 168	1 1	80 71	108 96	- -	818 760	67 26	18 11	677 668	56 55	154 129
31 - 33	I W	1 390 1 304	188 166	18 17	89 79	79 69	2 1	1 005 969	38 21	31 28	884 871	52 49	197 169
33 - 35	I W	1 436 1 358	193 171	11 11	73 64	106 95	3 1	1 071 1 039	41 22	43 41	948 937	39 39	172 148
35 - 37	I W	1 482 1 418	257 244	26 25	135 132	96 87	- -	1 042 1 008	43 25	63 60	870 858	66 65	183 166
37 - 39	I W	1 492 1 420	230 207	26 22	124 118	80 67	- -	1 038 1 008	36 23	46 39	893 886	63 60	224 205
39 - 41	I W	1 514 1 454	151 135	22 18	80 74	49 43	- -	1 103 1 083	25 19	48 44	964 957	66 63	260 236
41 - 43	I W	1 510 1 442	118 99	26 20	63 56	28 23	1 -	1 135 1 114	22 18	48 42	1 008 1 000	57 54	257 229
43 - 45	I W	1 394 1 334	95 79	15 9	57 50	21 19	2 1	1 009 985	10 5	48 38	907 899	44 43	290 270
45 - 47	I W	1 200 1 149	61 49	14 12	38 32	9 5	- -	872 856	9 7	26 20	789 783	48 46	267 244
47 - 49	I W	1 482 1 424	92 80	21 15	62 57	9 8	- -	1 099 1 076	11 7	58 49	969 960	61 60	291 268
49 - 51	I W	1 545 1 473	70 61	19 14	42 39	9 8	- -	1 123 1 100	11 9	52 36	997 993	63 62	352 312
51 - 53	I W	1 598 1 539	45 34	8 3	24 21	13 10	- -	1 147 1 133	10 9	42 36	1 029 1 024	66 64	406 372
53 - 55	I W	1 296 1 226	32 15	9 4	15 6	8 5	- -	861 843	6 3	43 36	764 757	48 47	403 368
55 - 57	I W	1 020 957	12 6	2 2	6 3	3 1	1 -	638 622	6 4	30 28	567 556	35 34	370 329
57 - 59	I W	644 598	12 7	5 3	5 3	2 1	- -	369 361	4 4	17 15	329 323	19 19	263 230
59 - 61	I W	301 255	8 1	2 -	3 -	3 1	- -	137 134	2 -	5 5	123 122	7 7	156 120
61 - 63	I W	73 54	2 -	1 -	- -	1 -	- -	32 26	2 -	4 2	26 24	- -	39 28
63 und mehr	I W	76 40	- -	- -	- -	- -	- -	50 22	13 1	14 2	20 17	3 2	26 18
Insgesamt	I W	22 175 20 857	1 897 1 638	226 176	952 850	705 604	14 8	15 617 15 139	427 240	664 553	13 619 13 470	907 876	4 661 4 080



# II Früheres Bundesgebiet

## 4 Personal der Länder

### 4.1 Beschäftigte am 30.06.1992 nach Dienstverhältnis und Ländern

Dienstverhältnis  (i = insgesamt, w = weiblich)		Insgesamt	Baden- würt- temberg	Bayern	Berlin- West	Bremen	Hamburg	Hessen	Nieder- sachsen	Nord- rhein- West- falen	Rhein- land- Pfalz	Saar- land	Schles- wig- Holstein
Beschäftigte													
Insgesamt													
Beamte und Richter	i w	1082950 391295	167799 59393	185971 60340	65536 23968	16965 5253	46994 17258	91227 32991	122441 45602	265051 106058	63105 20900	17398 4838	40463 14694
dar. Richter	i w	18494 4034	2335 496	2746 416	1446 491	249 47	902 306	1748 388	2073 409	4957 1069	1019 205	307 63	712 144
Angestellte	i w	668982 410861	82603 52771	84686 56018	91083 58737	22533 14828	58977 37404	53581 30874	73247 41585	131663 75236	33135 20077	12683 7388	24791 15943
Arbeiter	i w	195609 69974	23946 9745	25522 8121	48089 13552	9479 5280	20197 8485	15515 5354	16271 5342	17051 6608	9570 3209	3797 1869	6172 2409
Insgesamt	i w	1947541 872130	274348 121909	296179 124479	204708 96257	48977 25361	126168 63147	160323 69219	211959 92529	413765 187902	105810 44186	33878 14095	71426 33046
Verwaltung													
Beamte und Richter	i w	1066744 389539	163815 58883	182074 59916	64947 23796	16877 5242	46575 17172	89258 32915	120734 45449	263284 105856	61936 20852	17248 4827	39996 14631
dar. Richter	i w	18494 4034	2335 496	2746 416	1446 491	249 47	902 306	1748 388	2073 409	4957 1069	1019 205	307 63	712 144
Angestellte	i w	501921 294250	59612 36263	67389 42790	59279 38213	15145 9117	39054 23007	41597 23105	58318 31677	109063 59515	27013 15579	8778 4734	16673 10250
Arbeiter	i w	118624 41775	15910 6127	16460 4736	19123 8075	7905 4063	14155 4604	10096 3368	11423 3200	10843 3393	6862 2223	1976 959	3871 1027
Zusammen	i w	1687289 725564	239337 101273	265923 107442	143349 70084	39927 18422	99784 44783	140951 59388	190475 80326	383190 168764	95811 38654	28002 10520	60540 25908
Rechtlich unselbständige Wirtschaftsunternehmen													
Beamte	i w	7917 286	1883 56	2096 115	- -	- -	1 -	1499 44	838 22	386 18	1016 26	106 3	92 2
Angestellte	i w	12380 5612	768 523	1433 918	7187 2457	- -	14 9	1853 937	361 253	293 198	373 259	46 26	52 32
Arbeiter	i w	40577 4446	3298 473	5079 638	23730 2111	- -	80 35	3324 699	1666 123	912 87	1580 243	607 17	301 20
Zusammen	i w	60874 10344	5949 1052	8608 1671	30917 4568	- -	95 44	6676 1680	2865 398	1591 303	2969 528	759 46	445 54
Krankenhäuser 1)													
Beamte	i w	8289 1470	2101 454	1801 309	589 172	88 11	418 86	470 32	869 131	1381 184	153 22	44 8	375 61
Angestellte	i w	154681 110999	22223 15985	15864 12310	24617 18067	7388 5711	19909 14388	10131 6832	14568 9655	22307 15523	5749 4239	3859 2628	8066 5661
Arbeiter	i w	36408 23753	4738 3145	3983 2747	5236 3366	1574 1217	5962 3846	2095 1287	3182 2019	5296 3128	1128 743	1214 893	2000 1362
Zusammen	i w	199378 136222	29062 19584	21648 15366	30442 21605	9050 6939	26289 18320	12696 8151	18619 11805	28984 18835	7030 5004	5117 3529	10441 7084

1) Mit kaufmännischem Rechnungswesen.

# II Früheres Bundesgebiet

## 4 Personal der Länder

### 4.1 Beschäftigte am 30.06.1992 nach Dienstverhältnis und Ländern

Dienstverhältnis		Insgesamt	Baden- Würt- temberg	Bayern	Berlin- West	Bremen	Hamburg	Hessen	Nieder- sachsen	Nord- rhein- West- falen	Rhein- land- Pfalz	Saar- land	Schles- wig- Holstein
(i = insgesamt, w = weiblich)													
Vollzeitbeschäftigte													
Zusammen													
Beamte und Richter	i	919205	136446	162835	58645	14844	40491	77904	101773	222798	54877	15588	33004
	w	240690	31419	38661	17790	3353	11603	20718	26469	66295	13250	3130	8002
dar. Richter	i	17751	2202	2650	1403	239	834	1689	1983	4792	976	303	680
	w	3338	375	326	450	38	244	333	324	910	164	59	115
Angestellte	i	461393	59723	53097	69730	16548	43067	38319	46659	86213	21702	8996	17339
	w	259137	33396	31881	41385	9464	25148	19692	23816	48403	11483	4751	9718
Arbeiter	i	154335	16924	21948	42949	5222	13175	12402	13068	14060	7289	2822	4476
	w	32091	3325	4759	8959	1158	2551	2404	2295	3708	1089	907	936
Zusammen	i	1534933	213093	237880	171324	36614	96733	128625	161500	323071	83868	27406	54819
	w	531918	68140	75301	68134	13975	39302	42814	52580	118406	25822	8788	18658
Verwaltung													
Beamte und Richter	i	903191	132511	158967	58092	14759	40087	75942	100088	221049	53712	15438	32546
	w	239107	30948	38265	17651	3345	11530	20647	26337	66111	13206	3119	7948
dar. Richter	i	17751	2202	2650	1403	239	834	1689	1983	4792	976	303	680
	w	3338	375	326	450	38	244	333	324	910	164	59	115
Angestellte	i	329321	42038	39318	43653	11188	28086	28867	34734	67948	17109	5726	10654
	w	173319	21657	21945	25939	5651	14814	14147	16479	36177	8396	2720	5394
Arbeiter	i	88635	10644	13681	15015	4329	10443	7567	9076	8707	4981	1256	2936
	w	13668	1250	2124	4474	619	1057	974	992	1334	444	250	150
Zusammen	i	1321147	185193	211966	116760	30276	78616	112376	143898	297704	75802	22420	46136
	w	426094	53855	62334	48064	9615	27401	35768	43808	103622	22046	6089	13492
Rechtlich unselbständige Wirtschaftsunternehmen													
Beamte	i	7901	1882	2089	-	-	1	1495	836	386	1015	106	91
	w	273	56	108	-	-	-	41	21	18	25	3	1
Angestellte	i	10531	492	983	6867	-	10	1452	204	229	215	42	37
	w	3810	248	481	2159	-	5	546	96	135	101	22	17
Arbeiter	i	38681	2777	4694	23521	-	77	3036	1614	868	1346	601	147
	w	3006	134	289	1924	-	32	428	78	45	63	11	2
Zusammen	i	57113	5151	7766	30388	-	88	5983	2654	1483	2576	749	275
	w	7089	438	878	4083	-	37	1015	195	198	189	36	20
Krankenhäuser 1)													
Beamte	i	8113	2053	1779	553	85	403	467	849	1363	150	44	367
	w	1310	415	288	139	8	73	30	111	166	19	8	53
Angestellte	i	121541	17193	12796	19210	5360	14971	8000	11721	18036	4378	3228	6648
	w	82008	11491	9455	13287	3813	10329	4999	7241	12091	2986	2009	4307
Arbeiter	i	27019	3503	3573	4413	893	2655	1799	2378	4485	962	965	1393
	w	15417	1941	2346	2561	539	1462	1002	1225	2329	582	646	784
Zusammen	i	156673	22749	18148	24176	6338	18029	10266	14948	23884	5490	4237	8408
	w	98735	13847	12089	15987	4360	11864	6031	8577	14586	3587	2663	5144

1) Mit kaufmännischem Rechnungswesen.

# II Früheres Bundesgebiet

## 4 Personal der Länder

### 4.1 Beschäftigte am 30.06.1992 nach Dienstverhältnis und Ländern

Dienstverhältnis  (i = insgesamt, w = weiblich)		Insge- samt	Baden- würt- temberg	Bayern	Berlin- West	Bremen	Hamburg	Hessen	Nieder- sachsen	Nord- rhein- West- falen	Rhein- land- Pfalz	Saar- land	Schles- wig- Holstein
Teilzeitbeschäftigte													
Zusammen													
Beamte und Richter	i	163745	31353	23136	6891	2121	6503	13323	20668	42253	8228	1810	7459
	w	150605	27974	21679	6178	1900	5655	12273	19133	39763	7650	1708	6692
dar. Richter	i	743	133	96	43	10	68	59	90	165	43	4	32
	w	696	121	90	41	9	62	55	85	159	41	4	29
Angestellte	i	207589	22880	31589	21353	5985	15910	15262	26588	45450	11433	3687	7452
	w	151724	19375	24137	17352	5364	12256	11182	17769	26833	8594	2637	6225
Arbeiter	i	41274	7022	3574	5140	4257	7022	3113	3203	2991	2281	975	1696
	w	37883	6420	3362	4593	4122	5934	2950	3047	2900	2120	962	1473
Zusammen	i	412608	61255	58299	33384	12363	29435	31698	50459	90694	21942	6472	16607
	w	340212	53769	49178	28123	11386	23845	26405	39949	69496	18364	5307	14390
Verwaltung													
Beamte und Richter	i	163553	31304	23107	6855	2118	6488	13316	20646	42235	8224	1810	7450
	w	150432	27935	21651	6145	1897	5642	12268	19112	39745	7646	1708	6683
dar. Richter	i	743	133	96	43	10	68	59	90	165	43	4	32
	w	696	121	90	41	9	62	55	85	159	41	4	29
Angestellte	i	172600	17574	28071	15626	3957	10968	12730	23584	41115	9904	3052	6019
	w	120931	14606	20845	12274	3466	8193	8958	15198	23338	7183	2014	4856
Arbeiter	i	29989	5266	2779	4108	3576	3712	2529	2347	2136	1881	720	935
	w	28107	4877	2612	3601	3444	3547	2394	2208	2059	1779	709	877
Zusammen	i	366142	54144	53957	26589	9651	21168	28575	46577	85486	20009	5582	14404
	w	299470	47418	45108	22020	8807	17382	23620	36518	65142	16608	4431	12416
Rechtlich unselbständige Wirtschaftsunternehmen													
Beamte	i	16	1	7	-	-	-	4	2	-	1	-	1
	w	13	-	7	-	-	-	3	1	-	1	-	1
Angestellte	i	1849	276	450	320	-	4	401	157	64	158	4	15
	w	1802	275	437	298	-	4	391	157	63	158	4	15
Arbeiter	i	1896	521	385	209	-	3	288	52	44	234	6	154
	w	1440	339	349	187	-	3	271	45	42	180	6	18
Zusammen	i	3761	798	842	529	-	7	693	211	108	393	10	170
	w	3255	614	793	485	-	7	665	203	105	339	10	34
Krankenhäuser 1)													
Beamte	i	176	48	22	36	3	15	3	20	18	3	-	8
	w	160	39	21	33	3	13	2	20	18	3	-	8
Angestellte	i	33140	5030	3068	5407	2028	4938	2131	2847	4271	1371	631	1418
	w	28991	4494	2855	4780	1898	4059	1833	2414	3432	1253	619	1354
Arbeiter	i	9389	1235	410	823	681	3307	296	804	811	166	249	607
	w	8336	1204	401	805	678	2384	285	794	799	161	247	578
Zusammen	i	42705	6313	3500	6266	2712	8260	2430	3671	5100	1540	880	2033
	w	37487	5737	3277	5618	2579	6456	2120	3228	4249	1417	866	1940

1) Mit kaufmännischem Rechnungswesen.

# II Früheres Bundesgebiet

## 4 Personal der Länder

### 4.1.1 Vollzeitbeschäftigte am 30.06.1992 nach Dienstverhältnis, Laufbahngruppen und Ländern

Dienstverhältnis Laufbahngruppen (i = insgesamt, w = weiblich)		Insgesamt	Baden- Würt- temberg	Bayern	Berlin- West	Bremen	Hamburg	Hessen	Nieder- sachsen	Nord- rhein- West- falen	Rhein- land- Pfalz	Saar- land	Schles- wig- Hol- stein
Insgesamt													
Beamte und Richter	i	919205	136446	162835	58645	14844	40491	77904	101773	222798	54877	15588	33004
	w	240690	31419	38661	17790	3353	11603	20718	26469	66295	13250	3130	8002
Höherer Dienst	i	275413	42004	45096	10431	4685	14623	26737	30385	70910	16048	4388	10106
	w	54475	6392	8053	2320	907	4451	5120	5797	15699	3167	763	1806
Gehobener Dienst	i	392253	59869	68054	27254	5417	11475	33359	46981	95577	24179	6573	13515
	w	145539	19003	23524	10524	1698	3916	12779	17416	41503	8297	1973	4906
Mittlerer Dienst	i	243227	33812	46708	20310	4691	14236	17219	23683	54618	14241	4516	9193
	w	40412	6011	7042	4826	747	3211	2796	3243	9073	1783	394	1286
Einfacher Dienst	i	8312	761	2977	650	51	157	589	724	1693	409	111	190
	w	264	13	42	120	1	25	23	13	20	3	-	4
Angestellte	i	461393	59723	53097	69730	16548	43067	38319	46659	86213	21702	8996	17339
	w	259137	33396	31881	41385	9464	25148	19692	23816	48403	11483	4751	9718
Höherer Dienst	i	69913	10592	7170	9309	2194	5220	5409	6650	15749	3544	1424	2652
	w	17204	2147	1860	2552	635	1590	1193	1389	3779	908	372	779
Gehobener Dienst	i	100784	13307	11021	16033	4587	9854	7309	9338	19253	5085	1606	3391
	w	42027	4896	4302	8293	2129	4306	2506	2910	8635	2099	494	1457
Mittlerer Dienst	i	273428	33779	33370	40259	9278	24034	25315	29464	49048	12587	5684	10610
	w	190053	25035	24756	28180	6367	16927	15853	18935	35019	8193	3655	7133
Einfacher Dienst	i	17268	2045	1536	4129	489	3959	286	1207	2163	486	282	686
	w	9853	1318	963	2360	333	2325	140	582	970	283	230	349
Arbeiter	i	154335	16924	21948	42949	5222	13175	12402	13068	14060	7289	2822	4476
	w	32091	3325	4759	8959	1158	2551	2404	2295	3708	1089	907	936
Insgesamt	i	1534933	213093	237880	171324	36614	96733	128625	161500	323071	83868	27406	54819
	w	531918	68140	75301	68134	13975	39302	42814	52580	118406	25822	8788	18656
Verwaltung													
Beamte und Richter	i	903191	132511	158967	58092	14759	40087	75942	100088	221049	53712	15438	32546
	w	239107	30948	38265	17651	3345	11530	20647	26337	66111	13206	3119	7948
Höherer Dienst	i	267713	40248	42968	10086	4642	14352	26039	29756	69671	15808	4361	9782
	w	53549	6088	7777	2286	904	4425	5088	5735	15567	3151	760	1768
Gehobener Dienst	i	385403	58310	66602	27090	5410	11381	32115	46228	95126	23263	6483	13395
	w	145116	18923	23440	10443	1696	3893	12743	17387	41459	8270	1970	4892
Mittlerer Dienst	i	241808	33231	46426	20266	4656	14197	17199	23380	54559	14232	4483	9179
	w	40178	5924	7006	4802	744	3187	2793	3202	9065	1782	389	1284
Einfacher Dienst	i	8267	722	2971	650	51	157	589	724	1693	409	111	190
	w	264	13	42	120	1	25	23	13	20	3	-	4
Angestellte	i	329321	42038	39318	43653	11188	28086	28867	34734	67948	17109	5726	10654
	w	173319	21657	21945	25939	5651	14814	14147	16479	36177	8396	2720	5394
Höherer Dienst	i	47640	8194	5135	5221	1374	2395	3759	4547	11756	2725	851	1683
	w	10835	1526	1258	1454	384	706	785	807	2642	668	201	404
Gehobener Dienst	i	81360	10810	9011	10328	3870	8266	6164	8060	16621	4433	1295	2502
	w	30389	3409	2898	5493	1581	3265	1926	2222	6722	1635	349	889
Mittlerer Dienst	i	188468	21825	24010	25339	5585	14374	18816	21351	37952	9642	3373	6201
	w	125260	15957	17065	17357	3423	8922	11363	13078	26158	5929	1999	4009
Einfacher Dienst	i	11853	1209	1162	2765	359	3051	128	776	1619	309	207	268
	w	6835	765	724	1635	263	1921	73	372	655	164	171	92
Arbeiter	i	88635	10644	13681	15015	4329	10443	7567	9076	8707	4981	1256	2936
	w	13668	1250	2124	4474	619	1057	974	992	1334	444	250	150
Zusammen	i	1321147	185193	211966	116760	30276	78616	112376	143898	297704	75802	22420	46136
	w	426094	53855	62334	48064	9615	27401	35768	43808	103622	22046	6089	13492



# II Früheres Bundesgebiet

## 4 Personal der Länder

### 4.1.1 Vollzeitbeschäftigte am 30.06.1992 nach Dienstverhältnis, Laufbahngruppen und Ländern

Dienstverhältnis Laufbahngruppen (i = insgesamt, w = weiblich)		Insgesamt	Baden- Würt- temberg	Bayern	Berlin- West	Bremen	Hamburg	Hessen	Nieder- sachsen	Nord- rhein- West- falen	Rhein- land- Pfalz	Saar- land	Schles- wig- Hol- stein
Rechtlich unselbständige Wirtschaftsunternehmen													
Beamte	i	7901	1882	2089	-	-	1	1495	836	386	1015	106	91
	w	273	56	108	-	-	-	41	21	18	25	3	1
Höherer Dienst	i	1488	340	501	-	-	-	285	135	75	123	17	12
	w	64	20	18	-	-	-	10	8	6	2	-	-
Gehobener Dienst	i	6057	1418	1380	-	-	1	1203	698	308	888	85	76
	w	179	36	61	-	-	-	30	13	12	23	3	1
Mittlerer Dienst	i	356	124	208	-	-	-	7	3	3	4	4	3
	w	30	-	29	-	-	-	1	-	-	-	-	-
Einfacher Dienst	i	-	-	-	-	-	-	-	-	-	-	-	-
	w	-	-	-	-	-	-	-	-	-	-	-	-
Angestellte	i	10531	492	983	6867	-	10	1452	204	229	215	42	37
	w	3810	248	481	2159	-	5	546	96	135	101	22	17
Höherer Dienst	i	977	14	44	781	-	1	120	7	4	-	3	3
	w	68	2	2	38	-	-	22	3	-	-	-	1
Gehobener Dienst	i	3510	240	238	2625	-	3	286	37	41	29	5	6
	w	635	72	46	472	-	-	23	4	15	3	-	-
Mittlerer Dienst	i	5896	236	682	3347	-	5	1040	160	178	186	34	28
	w	3027	173	418	1596	-	4	497	89	114	98	22	16
Einfacher Dienst	i	148	2	19	114	-	1	6	-	6	-	-	-
	w	80	1	15	53	-	1	4	-	6	-	-	-
Arbeiter	i	38681	2777	4694	23521	-	77	3036	1614	868	1346	601	147
	w	3006	134	289	1924	-	32	428	78	45	63	11	2
Zusammen	i	57113	5151	7766	30388	-	88	5983	2654	1483	2576	749	275
	w	7089	438	878	4083	-	37	1015	195	198	189	36	20
Krankenhäuser 1)													
Beamte	i	8113	2053	1779	553	85	403	467	849	1363	150	44	367
	w	1310	415	288	139	8	73	30	111	166	19	8	53
Höherer Dienst	i	6212	1416	1627	345	43	271	413	494	1164	117	10	312
	w	862	284	258	34	3	26	22	54	126	14	3	38
Gehobener Dienst	i	793	141	72	164	7	93	41	55	143	28	5	44
	w	244	44	23	81	2	23	6	16	32	4	-	13
Mittlerer Dienst	i	1063	457	74	44	35	39	13	300	56	5	29	11
	w	204	87	7	24	3	24	2	41	8	1	5	2
Einfacher Dienst	i	45	39	6	-	-	-	-	-	-	-	-	-
	w	-	-	-	-	-	-	-	-	-	-	-	-
Angestellte	i	121541	17193	12796	19210	5360	14971	8000	11721	18036	4378	3228	6648
	w	82008	11491	9455	13287	3813	10329	4999	7241	12091	2986	2009	4307
Höherer Dienst	i	21296	2384	1991	3307	820	2824	1530	2096	3989	819	570	966
	w	6301	619	600	1060	251	884	386	579	1137	240	171	374
Gehobener Dienst	i	15914	2257	1772	3080	717	1585	859	1241	2591	623	306	883
	w	11003	1415	1358	2328	548	1041	557	684	1898	461	145	568
Mittlerer Dienst	i	79064	11718	8678	11573	3693	9655	5459	7953	10918	2759	2277	4381
	w	61766	8905	7273	9227	2944	8001	3993	5768	8747	2166	1634	3108
Einfacher Dienst	i	5267	834	355	1250	130	907	152	431	538	177	75	418
	w	2938	552	224	672	70	403	63	210	309	119	59	257
Arbeiter	i	27019	3503	3573	4413	893	2655	1799	2378	4485	962	965	1393
	w	15417	1941	2346	2561	539	1462	1002	1225	2329	582	646	784
Zusammen	i	156673	22749	18148	24176	6338	18029	10266	14948	23884	5490	4237	8408
	w	98735	13847	12089	15987	4360	11864	6031	8577	14586	3587	2663	5144

1) Mit kaufmännischem Rechnungswesen.

## 4.2 Beschäftigte am 30.06.1992 nach

Fkz	Aufgabenbereich (i = insgesamt, w = weiblich)		Insgesamt	Baden- Württemberg	Bayern	Berlin - West
0 - 8	Insgesamt	i w	1947541 872130	274348 121909	296179 124479	204708 96257
0 - 7	Verwaltung	i w	1687289 725564	239337 101273	265923 107442	143349 70084
0	Allgemeine Dienste	i w	640738 223680	83823 31072	103626 33284	61761 23227
01,02	Politische Führung und zentrale Verwaltung, Auswärtige Angelegenheiten	i w	248709 111352	32726 15540	40360 16284	24632 12554
011	dar.: Politische Führung	i w	41372 16964	4212 1541	5239 1873	9149 4308
016,017	Steuer- und Finanzverwaltung	i w	131959 63385	20746 10871	22670 9346	7357 4207
04	Öffentliche Sicherheit und Ordnung	i w	229112 36942	30030 4986	37497 5841	26316 5484
042	dar. Polizei	i w	214777 33198	29473 4808	36978 5698	20938 4051
05	Rechtsschutz	i w	162917 75386	21067 10546	25769 11159	10813 5189
052	dar. Ordentliche Gerichte und Staatsanwaltschaften	i w	121343 64296	16169 9177	19523 9662	7303 4130
1	Bildungswesen, Wissenschaft, Forschung, kulturelle Angelegenheiten	i w	854147 427214	132326 62634	129853 64445	46549 25278
12,111	dar.: Schulen und vorschulische Bildung 1)	i w	601824 330980	97205 49526	93067 50339	26199 15986
121,122	dar.: Grund-, Haupt- und Sonderschulen	i w	287780 197250	44605 28875	54376 35299	11374 8478
123	Realschulen	i w	49371 26103	12368 5748	7006 3353	1241 752
124	Gymnasien	i w	116499 44714	18690 6808	20517 7735	5038 2634
125	Gesamtschulen	i w	38411 19017	- -	- -	2856 1448
127,128	Berufliche Schulen, Fachschulen	i w	81667 26443	16200 4942	10335 3500	4180 1614
129	Sonstiges	i w	19341 11843	4003 2531	50 22	46 34
13	Hochschulen	i w	217656 79966	29026 10279	29520 11219	15624 6906
131	dar. Universitäten, Technische Hochschulen, Technische Universitäten 2)	i w	185883 70276	24895 9214	25428 10108	13377 6063
2	Soziale Sicherung, soziale Kriegsfolgeaufgaben, Wiedergutmachung	i w	61084 38846	2863 1547	4828 2449	22036 16630
3	Gesundheit, Sport und Erholung	i w	24738 12466	2706 1847	3121 2057	9230 3636
4	Wohnungswesen, Raumordnung und kommunale Gemeinschaftsdienste	i w	30966 7324	3977 1089	4839 1062	2236 980
5	Ernährung, Landwirtschaft und Forsten	i w	22849 7582	4618 1557	6844 2148	674 100
6	Energie- und Wasserwirtschaft, Gewerbe, Dienstleistungen	i w	13891 3579	2417 684	4405 971	170 77
7	Verkehrs- und Nachrichtenwesen	i w	38876 4873	6607 843	8407 1026	633 156
8	Rechtlich unselbständige Wirtschaftsunternehmen	i w	60874 10344	5949 1052	8608 1671	30917 4568
132,242, 312	Krankenhäuser 3)	i w	199378 136222	29062 19584	21648 15366	30442 21605
132	dar.: Hochschulkliniken	i w	132242 90304	21394 14856	20391 14532	11099 7812
312	Krankenhäuser und Heilstätten	i w	66381 45414	7668 4728	502 330	19343 13793

1) Einschl. Verwaltung.

2) Einschl. Universitätsbibliotheken und universitätsmedizinische Kliniken sowie andere Hochschulen mit Universitätsrang, Pädagogische Hochschulen, Gesamthochschulen.

3) Mit kaufmännischem Rechnungswesen.

Bundesgebiet

der Länder

Aufgabenbereichen und Ländern

Bremen	Hamburg	Hessen	Nieder- sachsen	Nordrhein- Westfalen	Rheinland- Pfalz	Saarland	Schleswig- Holstein	Fkz
48977 25361	126168 63147	160323 69219	211959 92529	413765 187902	105810 44186	33878 14095	71426 33046	0 - 8
39927 18422	99784 44783	140951 59388	190475 80326	383190 168764	95811 38654	28002 10520	60540 25908	0 - 7
14570 5240	37517 13905	54552 19847	64242 21514	148943 52306	36054 11616	11564 3434	24086 8235	0
7148 3401 2520 1143 2127 1045	14942 7620 778 317 6225 3274	20862 9194 3302 1461 11018 5071	24369 10429 3420 1299 13206 5780	52877 24029 5188 2015 33686 16752	15828 6004 2626 1005 7761 3138	5150 2043 2036 892 2131 742	9815 4254 2902 1110 5032 2559	01,02 011 016,017
5359 957 3666 455	15359 2753 10723 1618	18700 3513 18329 3398	22620 3512 22158 3414	49869 6454 49517 6397	11115 1758 10981 1735	3940 490 3851 464	8307 1194 8163 1160	04 042
2063 882 1391 728	7216 3532 4863 2831	14990 7140 11304 6098	17253 7573 12973 6543	46197 21823 34469 18610	9111 3854 6805 3290	2474 901 1778 779	5964 2787 4765 2448	05 052
16204 9672	34469 19122	72644 35297	109212 54004	221513 111083	47053 23155	13861 6353	30463 16171	1
11692 7541 3049 2523 - - 18 6 6458 3432 468 180 440 243	22676 13675 8996 6934 - - 4518 2137 3320 1911 4026 1637 1041 636	49013 26197 18795 13461 713 404 7592 2783 9688 4343 7262 2184 2986 1646	78418 42400 40975 28023 5669 2706 11761 4170 3325 1518 12566 3685 3457 1945	154707 88369 79117 51932 14045 8485 33885 12952 11066 5550 16224 5196 6053 4123	34979 18663 17547 11367 3133 1771 7133 2763 534 257 5264 1789 1264 662	9638 4591 4206 2368 1004 548 2179 849 553 269 1673 552 - -	24230 13633 10740 7990 4192 2336 5168 1877 611 289 3469 1184 1 1	12,111 121,122 123 124 125 127,128 129
3049 1256 2385 1028	8929 3586 6963 2980	20248 7637 17610 6837	27342 10061 22620 8518	64490 21703 55890 19013	10889 3985 9373 3511	4135 1720 3817 1623	4404 1614 3525 1381	13 131
3485 2098	11666 8077	2570 1475	2982 1382	7012 3400	2195 1179	416 152	1031 457	2
984 543	4639 1910	381 141	917 574	716 301	1410 1066	529 358	45 33	3
3072 562	6980 1023	2059 591	3632 1060	439 115	2361 527	510 85	861 230	4
66 43	193 32	3172 1296	1714 596	2165 842	1402 460	101 20	1900 488	5
137 34	549 195	695 187	2138 455	2402 717	574 161	227 45	177 53	6
1409 230	3771 519	4878 554	5638 741	- -	4762 490	794 73	1977 241	7
- -	95 44	6676 1680	2865 398	1591 303	2969 528	759 46	445 54	8
9050 6939 - - 9050 6939	26289 18320 7747 5440 18542 12880	12696 8151 12696 8151 - -	18619 11805 12948 8515 5671 3290	28984 18835 28984 18835 - -	7030 5004 5477 3980 1553 1024	5117 3529 4519 3175 598 354	10441 7084 6987 5008 3454 2076	132,242, 312 132 312

## 4.2.1 Vollzeitbeschäftigte am 30.06.1992 nach

Fkz	Aufgabenbereich (i = insgesamt, w = weiblich)		Insgesamt	Baden- Württemberg	Bayern	Berlin - West
0 - 8	Insgesamt	i w	1534933 531918	213093 68140	237880 75301	171324 68134
0 - 7	Verwaltung	i w	1321147 426094	185193 53855	211966 62334	116760 48064
0	Allgemeine Dienste	i w	574800 160622	73817 21373	93123 23197	56468 18397
01,02	Politische Führung und zentrale Verwaltung, Auswärtige Angelegenheiten	i w	213824 78295	28043 11019	35004 11185	21046 9386
011	dar.: Politische Führung	i w	37320 13172	3838 1199	4843 1502	8249 3505
016,017	Steuer- und Finanzverwaltung	i w	109618 41863	17048 7264	18813 6269	6213 3125
04	Öffentliche Sicherheit und Ordnung	i w	218362 26766	28229 3255	35452 3846	25483 4665
042	dar. Polizei	i w	205171 24042	27755 3156	34966 3735	20443 3565
05	Rechtsschutz	i w	142614 55561	17545 7099	22667 8166	9939 4346
052	dar. Ordentliche Gerichte und Staatsanwaltschaften	i w	103933 47220	13174 6241	16834 7058	6599 3440
1	Bildungswesen, Wissenschaft, Forschung, kulturelle Angelegenheiten	i w	580425 215311	91314 27919	90137 32896	32093 14340
12,111	Schulen und vorschulische Bildung 1)	i w	420360 167779	64695 20479	64317 25108	18552 9235
121,122	dar.: Grund-, Haupt- und Sonderschulen	i w	184419 98122	26152 11429	36449 17968	7482 4868
123	Realschulen	i w	33335 11805	8207 2155	4950 1685	847 405
124	Gymnasien	i w	86731 20629	12799 2124	15241 3788	3798 1627
125	Gesamtschulen	i w	27772 9713	- -	- -	2173 854
127,128	Berufliche Schulen, Fachschulen	i w	63400 13267	12604 2001	7039 1408	3301 958
129	Sonstiges	i w	18528 11125	3831 2376	35 8	34 22
13	Hochschulen	i w	132589 37345	21934 5802	19564 5768	9817 3560
131	dar. Universitäten, Technische Hochschulen, Technische Universitäten 2)	i w	109621 32299	18324 5162	16132 5142	8359 3127
2	Soziale Sicherung, soziale Kriegsfolgeaufgaben, Wiedergutmachung	i w	48385 26975	2321 1016	4148 1794	16748 11780
3	Gesundheit, Sport und Erholung	i w	19872 8104	1983 1147	2422 1366	8037 2502
4	Wohnungswesen, Raumordnung und kommunale Gemeinschaftsdienste	i w	28217 4767	3505 641	4321 579	2054 812
5	Ernährung, Landwirtschaft und Forsten	i w	19797 4786	3928 905	5844 1274	638 73
6	Energie- und Wasserwirtschaft, Gewerbe, Dienstleistungen	i w	12569 2368	2118 404	3981 590	138 53
7	Verkehrs- und Nachrichtenwesen	i w	37082 3161	6207 450	7990 638	584 107
8	Rechtlich unselbständige Wirtschaftsunternehmen	i w	57113 7089	5151 438	7766 878	30388 4083
132,242, 312	Krankenhäuser 3)	i w	156673 98735	22749 13847	18148 12089	24176 15987
132	dar.: Hochschulkliniken	i w	106475 67685	16813 10732	17085 11440	8884 5843
312	Krankenhäuser und Heilstätten	i w	49583 30679	5936 3115	448 278	15292 10144

1) Einschl. Verwaltung.

2) Einschl. Universitätsbibliotheken und universitätsmedizinische Kliniken sowie andere Hochschulen mit Universitätsrang, Pädagogische Hochschulen, Gesamthochschulen.

3) Mit kaufmännischem Rechnungswesen.

Bundesgebiet

der Länder

Aufgabenbereichen und Ländern

Bremen	Hamburg	Hessen	Nieder-sachsen	Nordrhein-Westfalen	Rheinland-Pfalz	Saarland	Schleswig-Holstein	Fkz
36614 13975	96733 39302	128625 42814	161500 52580	323071 118406	83868 25822	27406 8788	54819 18656	0 - 8
30276 9615	78616 27401	112376 35768	143898 43808	297704 103622	75802 22046	22420 6089	46136 13492	0 - 7
12848 3585	33836 10672	48475 13956	57074 14630	135605 39453	31884 7535	10572 2469	21098 5355	0
6028 2332 2086 740 1747 676	12682 5633 689 234 5482 2564	17865 6296 2886 1056 9145 3249	20585 6813 3133 1024 10567 3248	46016 17444 4856 1695 28252 11534	13612 3834 2255 644 6470 1870	4620 1525 1829 691 1925 539	8323 2828 2656 882 3956 1525	01,02 011 016,017
5041 645 3532 322	14715 2253 10456 1392	17471 2347 17143 2273	21598 2536 21162 2464	49510 5217 48173 5172	10308 977 10186 966	3725 286 3646 270	7830 739 7709 727	04 042
1779 608 1144 487	6439 2786 4219 2204	13139 5313 9721 4530	14891 5281 10933 4558	41079 16792 30133 14322	7964 2724 5807 2305	2227 658 1566 570	4945 1788 3803 1505	05 052
9763 3831	21164 8703	51615 18964	71471 25931	150834 60214	32961 12275	9497 3105	19576 7133	1
6661 2799 1396 913 - - 13 3 3954 1142 355 77 409 214	14081 6069 4541 2663 - - 2854 805 2119 891 2972 854 1017 619	36586 14729 12388 7217 525 224 5907 1380 7293 2199 6080 1218 2868 1550	54000 21127 25635 13342 4050 1230 9044 1930 2515 898 9083 1901 3149 1670	113700 49396 49226 28759 9423 4093 26531 5640 8570 3403 19592 2946 5969 4052	25636 10221 12342 6366 2171 880 5359 1306 397 136 4112 908 1215 613	7259 2431 3073 1290 716 282 1619 361 402 144 1426 349 - -	14873 5585 5735 3307 2446 851 3466 665 349 106 2836 647 1 1	12,111 121,122 123 124 125 127,128 129
2092 595 1575 503	5454 1736 4346 1485	12269 3325 10255 2915	14628 3774 11920 3159	35175 9507 29256 7962	6352 1737 5179 1502	2163 642 1833 589	3141 899 2382 753	13 131
2694 1374	8795 5410	2119 1036	2582 1002	5996 2414	1709 710	389 126	884 313	2
641 298	3775 1223	326 90	740 411	643 232	875 584	401 234	29 17	3
2858 355	6695 784	1837 378	3161 627	409 89	2119 296	482 59	776 147	4
44 21	185 28	2627 785	1535 425	1991 672	1203 275	92 11	1710 317	5
127 24	493 144	635 135	1962 296	2226 548	513 101	220 39	156 34	6
1301 127	3673 437	4742 424	5373 486	- -	4538 270	767 46	1907 176	7
- -	88 37	5983 1015	2654 195	1483 198	2576 189	749 36	275 20	8
6338 4360 - - 6338 4360	18029 11864 5546 3756 12483 8108	10266 6031 10266 6031 - -	14948 8577 10341 6256 4607 2321	23884 14586 23884 14586 - -	5490 3587 4266 2886 1224 701	4237 2663 3765 2434 472 229	8408 5144 5625 3721 2783 1423	132,242, 312 132 312

## 4.2.2 Teilzeitbeschäftigte am 30.06.1992 nach

Fkz	Aufgabenbereich (i = insgesamt, w = weiblich)		Insgesamt	Baden- Württemberg	Bayern	Berlin - West
0 - 8	Insgesamt	i w	412608 340212	61255 53769	58299 49178	33384 28123
0 - 7	Verwaltung	i w	366142 299470	54144 47418	53957 45108	26589 22020
0	Allgemeine Dienste	i w	65938 63058	10006 9699	10503 10087	5293 4830
01,02	Politische Führung und zentrale Verwaltung, Auswärtige Angelegenheiten	i w	34885 33057	4683 4521	5356 5099	3586 3168
011	dar.: Politische Führung	i w	4052 3792	374 342	396 371	900 803
016,017	Steuer- und Finanzverwaltung	i w	22341 21522	3698 3607	3857 3677	1144 1082
04	Öffentliche Sicherheit und Ordnung	i w	10750 10176	1801 1731	2045 1995	833 819
042	dar. Polizei	i w	9606 9156	1718 1652	2012 1963	495 486
05	Rechtsschutz	i w	20303 19825	3522 3447	3102 2993	874 843
052	dar. Ordentliche Gerichte und Staatsanwaltschaften	i w	17410 17076	2995 2936	2689 2604	704 690
1	Bildungswesen, Wissenschaft, Forschung, kulturelle Angelegenheiten	i w	273722 211903	41012 34715	39716 31549	14456 10938
12,111	Schulen und vorschulische Bildung 1)	i w	181464 163201	32510 28047	28750 25231	7647 6751
121,122	dar.: Grund-, Haupt- und Sonderschulen	i w	103361 99128	18453 17446	17327 17331	3892 3610
123	Realschulen	i w	16036 14298	4161 3593	2056 1668	394 347
124	Gymnasien	i w	29768 24085	5891 4684	5276 3947	1240 1007
125	Gesamtschulen	i w	10639 9304	- -	- -	683 594
127,128	Berufliche Schulen, Fachschulen	i w	18267 13176	3596 2941	3296 2092	879 656
129	Sonstiges	i w	813 718	172 155	15 14	12 12
13	Hochschulen	i w	85067 42621	7092 4477	9956 5451	5807 3346
131	dar. Universitäten, Technische Hochschulen, Technische Universitäten 2)	i w	76262 37977	6571 4052	9296 4966	5018 2936
2	Soziale Sicherung, soziale Kriegsfolgeaufgaben, Wiedergutmachung	i w	12699 11871	542 531	680 655	5288 4850
3	Gesundheit, Sport und Erholung	i w	4866 4362	723 700	699 691	1253 1134
4	Wohnungswesen, Raumordnung und kommunale Gemeinschaftsdienste	i w	2749 2557	472 448	518 483	182 168
5	Ernährung, Landwirtschaft und Forsten	i w	3052 2796	690 652	1000 874	36 27
6	Energie- und Wasserwirtschaft, Gewerbe, Dienstleistungen	i w	1322 1211	299 280	424 381	32 24
7	Verkehrs- und Nachrichtenwesen	i w	1794 1712	400 393	417 388	49 49
8	Rechtlich unselbständige Wirtschaftsunternehmen	i w	3761 3255	798 614	842 793	529 485
132,242, 312	Krankenhäuser 3)	i w	42705 37487	6313 5737	3500 3277	6266 5618
132	dar.: Hochschulkliniken	i w	25767 22619	4581 4124	3306 3092	2215 1969
312	Krankenhäuser und Heilstätten	i w	16798 14735	1732 1613	54 52	4051 3649

1) Einschl. Verwaltung.

2) Einschl. Universitätsbibliotheken und universitätsmedizinische Kliniken sowie andere Hochschulen mit Universitätsrang, Pädagogische Hochschulen, Gesamthochschulen.

3) Mit kaufmännischem Rechnungswesen.

## Bundesgebiet

## der Länder

## Aufgabenbereichen und Ländern

Bremen	Hamburg	Hessen	Nieder- sachsen	Nordrhein- Westfalen	Rheinland- Pfalz	Saarland	Schleswig- Holstein	Fkz
12363 11386	29435 23845	31698 26405	50459 39949	90694 69496	21942 18364	6472 5307	16607 14390	0 - 8
9651 8807	21168 17382	28575 23620	46577 36518	85486 65142	20009 16608	5582 4431	14404 12416	0 - 7
1722 1655	3681 3233	6077 5891	7168 6884	13338 12853	4170 4081	992 965	2988 2880	0
1120 1069	2260 1987	2997 2898	3784 3616	6861 6585	2216 2170	530 518	1492 1426	01,02
434 403	89 83	416 405	287 275	332 320	371 361	207 201	246 228	011
380 369	743 710	1873 1822	2639 2532	5434 5218	1291 1268	206 203	1076 1034	016,017
318 312	644 500	1229 1166	1022 976	1359 1237	807 781	215 204	477 455	04
134 133	267 226	1186 1125	996 950	1344 1225	795 769	205 194	454 433	042
284 274	777 746	1851 1827	2362 2292	5118 5031	1147 1130	247 243	1019 999	05
247 241	644 627	1583 1568	2040 1985	4336 4288	998 985	212 209	962 943	052
6441 5841	13305 10419	21029 16333	37741 28073	70679 50869	14092 10880	4364 3248	10887 9038	1
5031 4742	8595 7606	12427 11468	24418 21273	41007 38373	9343 8442	2379 2160	9357 8108	12,111
1653 1610	4455 4271	6407 6244	15340 14681	23891 23173	5205 5001	1133 1078	5005 4683	121,122
-	-	188	1619	4622	962	288	1746	123
-	-	180	1476	4392	891	266	1485	-
5	1664	1685	2717	7254	1774	560	1702	124
3	1332	1403	2240	6312	1457	488	1212	-
2504	1201	2395	810	2496	137	151	262	125
2290	1020	2144	680	2147	121	125	183	-
113	1054	1182	3483	2632	1152	247	633	127,128
103	783	966	1784	2250	861	203	537	-
31	24	118	308	84	49	-	-	129
29	17	96	275	71	49	-	-	-
957 661	3475 1850	7979 4312	12714 6287	29315 12196	4537 2248	1972 1078	1263 715	13
810 525	2617 1495	7355 3922	10700 5359	26634 11051	4194 2009	1924 1034	1143 628	131
791 724	2871 2667	451 439	400 380	1016 986	486 469	27 26	147 144	2
343 245	864 687	55 51	177 163	73 69	535 482	128 124	16 16	3
214 207	285 239	222 213	471 433	30 26	242 231	28 26	85 83	4
22 22	8 4	545 511	179 171	174 170	199 185	9 9	190 171	5
10 10	56 51	60 52	176 159	176 169	61 60	7 6	21 19	6
108 103	98 82	136 130	265 255	- -	224 220	27 27	70 65	7
- -	7 7	693 665	211 203	108 105	393 339	10 10	170 34	8
2712 2579	8260 6456	2430 2120	3671 3228	5100 4249	1540 1417	880 866	2033 1940	132,242, 312
- -	2201 1684	2430 2120	2607 2259	5100 4249	1211 1094	754 741	1362 1287	132
2712 2579	6059 4772	- -	1064 969	- -	329 323	126 125	671 653	312

# II Früheres Bundesgebiet

## 4 Personal der Länder

### 4.3 Vollzeitbeschäftigte am 30.06.1992 nach Einstufungen und Ländern

Laufbahngruppe/ Einstufung (i = insgesamt, w = weiblich)	Insgesamt	Baden- Würt- temberg	Bayern	Berlin- West	Bremen	Hamburg	Hessen	Nieder- sachsen	Nord- rhein- West- falen	Rhein- land- Pfalz	Saar- land	Schles- wig- Hol- stein
Beamte und Richter												
Höherer Dienst												
B 11 - B 5, i	1111	129	167	106	41	71	116	118	141	97	39	86
R 10 - R 5, w	84	4	3	15	4	9	14	10	8	4	4	9
B 4 - B 1, i	13438	2034	2332	1040	239	505	1189	1403	3324	676	277	419
R 4, R 3, C 4, w	487	49	67	59	14	37	39	46	133	19	5	19
A 16, R 2, C 3, i	25538	4132	3986	1634	460	1239	2428	2617	6188	1486	401	967
w	1702	205	188	163	48	136	171	138	484	91	26	52
A 15, R 1, C 2, i	59630	9093	11361	2859	1021	2032	5549	5691	15449	3686	869	2020
w	7515	908	1177	676	104	355	632	690	2185	445	101	242
A 14, C 1, i	76251	14289	12926	1386	794	3056	8298	7335	18488	5276	1216	3187
w	11598	1874	1776	308	142	607	1330	927	3202	804	195	433
A 13, i	63478	7823	7859	1762	1809	5719	6027	9843	16614	2647	1175	2200
w	16709	1460	2095	396	437	2282	1503	2417	4498	830	251	540
in Ausbildung, i	35967	4504	6465	1644	321	2001	3130	3378	10706	2180	411	1227
w	16380	1892	2747	703	158	1025	1431	1569	5189	974	181	511
Zusammen, i	275413	42004	45096	10431	4685	14623	26737	30385	70910	16048	4388	10106
w	54475	6392	8053	2320	907	4451	5120	5797	15699	3167	763	1806
Gehobener Dienst												
A 15"L" - A 13"L", i	85761	15114	9613	6550	411	1830	9521	12394	20357	4714	1279	3978
w	30159	3892	2611	2767	189	856	3670	4126	8723	1537	375	1413
A 13"S", i	14201	2491	2008	1184	278	658	1289	1644	2830	953	206	660
w	833	103	54	131	19	42	45	189	180	30	5	35
A 12, i	145816	21005	27136	5716	1921	1878	9191	18253	42912	10559	2746	4499
w	66946	7881	10272	2790	788	449	4982	9071	22671	4923	997	2122
A 11, i	53122	7618	11774	4546	1044	2740	5795	4400	9182	3241	1076	1706
w	10459	1061	2578	1162	237	723	1444	611	1520	512	244	367
A 10, i	44112	5845	8627	4561	814	2511	3853	4977	8962	2139	615	1208
w	12214	1561	3027	1388	202	1027	614	1142	2494	375	95	289
A 9, i	25539	2904	3571	2762	718	1198	1660	3391	6584	1461	421	869
w	9699	1323	1581	1083	112	493	666	924	2755	325	114	323
in Ausbildung, i	23702	4892	5325	1935	231	660	2050	1922	4750	1112	230	595
w	15229	3182	3401	1203	151	326	1358	1353	3160	595	143	357
Zusammen, i	392253	59869	68054	27254	5417	11475	33359	46981	95577	24179	6573	13515
w	145539	19003	23524	10524	1698	3916	12779	17416	41503	8297	1973	4906
Mittlerer Dienst												
A 9"S"+ Amtszulage, i	20260	3337	1	878	305	-	1819	2189	9525	1218	-	988
w	1470	126	-	100	18	-	48	62	1076	9	-	31
A 9"S", i	60299	8452	14565	4923	1169	4311	4806	5552	9386	3427	1351	2357
w	3182	468	596	365	123	614	238	316	258	80	14	110
A 8, i	74866	10587	13568	6007	1644	4996	5762	6892	16577	4461	1439	2933
w	6967	812	968	1005	156	968	604	529	1498	197	39	191
A 7, i	40144	4333	8821	3162	841	2703	2039	4486	9410	2259	928	1162
w	8549	1150	1388	927	155	887	663	712	2035	326	80	226
A 6, i	19642	2322	3558	2470	402	1205	760	2496	3817	1221	389	1002
w	5916	795	959	732	114	240	294	530	1318	411	109	354
A 5, i	8207	1309	1946	1020	112	439	291	436	1476	670	258	250
w	5132	1005	1187	692	79	221	191	236	964	339	88	136
in Ausbildung, i	19809	3472	4249	1850	218	582	1742	1632	4427	985	151	501
w	9196	1655	1944	1005	108	281	758	798	1924	421	64	238
Zusammen, i	243227	33812	46708	20310	4691	14236	17219	23683	54618	14241	4516	9193
w	40412	6011	7042	4826	747	3211	2796	3243	9073	1783	394	1286
Einfacher Dienst												
A 6"S", i	739	1	-	8	-	-	435	75	162	58	-	-
w	17	-	-	1	-	-	16	-	-	-	-	-
A 5"S", i	4639	520	1863	282	46	95	71	568	889	129	72	104
w	31	-	8	5	1	8	-	5	4	-	-	-
A 4 - A 2, i	2876	240	1114	309	5	62	81	80	642	222	38	83
w	187	13	34	85	-	17	7	8	16	3	-	4
in Ausbildung, i	58	-	-	51	-	-	2	1	-	-	1	3
w	29	-	-	29	-	-	-	-	-	-	-	-
Zusammen, i	8312	761	2977	650	51	157	589	724	1693	409	111	190
w	264	13	42	120	1	25	23	13	20	3	-	4
Beamte und Richter zusammen, i	919205	136446	162835	58645	14844	40491	77904	101773	222798	54877	15588	33004
w	240690	31419	38661	17790	3353	11603	20718	26469	66295	13250	3130	8002
dar. in Ausbildung, i	79536	12868	16039	5480	770	3243	6924	6933	19883	4277	793	2326
w	40834	6729	8092	2940	417	1632	3547	3720	10273	1990	388	1106



# II Früheres Bundesgebiet

## 4 Personal der Länder

### 4.3 Vollzeitbeschäftigte am 30.06.1992 nach Einstufungen und Ländern

Laufbahngruppe/ Einstufung  (i = insgesamt, w = weiblich)	Insgesamt	Baden- Würt- temberg	Bayern	Berlin- West	Bremen	Hamburg	Hessen	Nieder- sachsen	Nord- rhein- West- falen	Rhein- land- Pfalz	Saar- land	Schles- wig- Hol- stein
Angestellte												
Höherer Dienst												
Außer tariflich	i 2148	492	277	271	42	48	146	61	152	595	21	43
	w 503	208	63	42	4	7	22	5	16	125	6	5
BAT I	i 1201	37	33	316	84	280	18	85	293	21	20	14
	w 149	3	1	32	7	25	2	16	54	4	1	4
BAT I a	i 3981	528	327	804	237	507	238	294	476	164	121	285
	w 900	83	58	178	59	126	49	40	62	38	25	182
BAT I b	i 16332	2365	1608	2271	602	1897	1192	1659	3117	683	380	558
	w 3268	393	284	525	154	479	189	289	630	139	75	111
BAT II a, II b	i 43746	7170	4553	5155	1189	2074	3815	4359	10882	2081	824	1644
	w 11292	1460	1316	1551	386	758	931	967	2650	602	235	436
in Ausbildung	i 2505	-	372	492	40	414	-	192	829	-	58	108
	w 1092	-	138	224	25	195	-	72	367	-	30	41
Zusammen	i 69913	10592	7170	9309	2194	5220	5409	6650	15749	3544	1424	2652
	w 17204	2147	1860	2552	635	1590	1193	1389	3779	908	372	779
Gehobener Dienst												
BAT II a"S", Kr. XIII	i 4088	-	45	193	425	703	411	666	1535	88	13	9
	w 619	-	5	44	145	131	4	58	203	24	4	1
BAT III, Kr. XII	i 17401	1930	1568	2286	681	1136	1565	1863	4276	1013	256	827
	w 4179	433	312	568	164	175	323	327	1430	231	28	188
BAT IV a, Kr. XI, X	i 20788	2233	2251	2931	694	1529	1882	2344	4607	1363	301	653
	w 5879	470	586	1005	245	481	489	459	1601	345	56	142
BAT IV b, Kr. IX	i 30498	3384	2863	5813	1645	3028	2100	2867	5685	1558	542	1013
	w 15571	1390	1373	3466	781	1687	901	1216	3231	762	208	556
BAT V a, V b, Kr. VIII, VII	i 27080	5684	4294	4523	1059	3263	1351	1589	2881	1056	491	889
	w 15119	2586	2026	3009	729	1689	789	842	1950	733	196	570
in Ausbildung	i 929	76	-	287	83	195	-	9	269	7	3	-
	w 660	17	-	201	65	143	-	8	220	4	2	-
Zusammen	i 100784	13307	11021	16033	4587	9854	7309	9338	19253	5085	1606	3391
	w 42027	4896	4302	8293	2129	4306	2506	2910	8635	2099	494	1457
Mittlerer Dienst												
BAT V b"S", Kr. VII"S", BAT V c, Kr. VI	i 17475	-	72	2678	801	1731	2322	3767	3848	1185	325	746
	w 6751	-	29	1294	220	1232	479	1549	1364	219	133	232
BAT VI a, VI b, Kr. V a, V, IV	i 48576	6454	5503	8027	1916	4861	3619	5145	7872	2418	923	1838
	w 29265	3819	3140	5716	1230	3163	1822	2831	4842	1237	445	1020
BAT VII, VIII, Kr. III	i 93407	11323	12302	13285	3595	9373	8001	9633	15612	4179	2253	3851
	w 66524	8285	9030	10001	2718	6922	5380	6045	11260	2825	1453	2605
in Ausbildung	i 94794	12242	14666	13940	2179	5839	9138	9082	18116	4357	1797	3438
	w 72732	10245	11855	9359	1563	3860	6466	7108	14669	3557	1315	2735
in Ausbildung	i 19176	3760	827	2329	787	2230	2235	1837	3600	448	386	737
	w 14781	2686	702	1810	636	1750	1706	1402	2884	355	309	541
Zusammen	i 273428	33779	33370	40259	9278	24034	25315	29464	49048	12587	5684	10610
	w 190053	25035	24756	28180	6367	16927	15853	18935	35019	8193	3655	7133
Einfacher Dienst												
BAT VIII"S", Kr. IV"S", III"S", BAT IX a, IX b, X, Kr. II, I	i 1505	-	82	1	-	1243	4	100	40	28	-	7
	w 848	-	48	-	-	718	3	51	17	5	-	6
in Ausbildung	i 14597	2045	1454	3311	403	2716	257	1107	2021	428	244	611
	w 8077	1318	915	1684	269	1607	120	531	880	252	205	296
in Ausbildung	i 1166	-	-	817	86	-	25	-	102	30	38	68
	w 928	-	-	676	64	-	17	-	73	26	25	47
Zusammen	i 17268	2045	1536	4129	489	3959	286	1207	2163	486	282	686
	w 9853	1318	963	2360	333	2325	140	582	970	283	230	349
Angestellte zusammen												
	i 461393	59723	53097	69730	16548	43067	38319	46659	86213	21702	8996	17339
	w 259137	33396	31881	41385	9464	25148	19692	23816	48403	11483	4751	9718
dar. in Ausbildung	i 23776	3836	1199	3925	996	2839	2260	2038	4800	485	485	913
	w 17461	2703	840	2911	790	2088	1723	1482	3544	385	366	629
Arbeiter												
Arbeiter zusammen	i 154335	16924	21948	42949	5222	13175	12402	13068	14060	7289	2822	4476
	w 32091	3325	4759	8959	1158	2551	2404	2295	3708	1089	907	936
dar. in Ausbildung	i 6461	876	788	1401	167	471	537	603	920	504	42	152
	w 1229	130	242	214	63	128	99	96	165	71	8	13
Insgesamt												
Insgesamt	i 1534933	213093	237880	171324	36614	96733	128625	161500	323071	83868	27406	54819
	w 531918	68140	75301	68134	13975	39302	42814	52580	118406	25822	8788	18656
dar. in Ausbildung	i 109773	17580	18026	10806	1933	6553	9721	9574	25603	5266	1320	3391
	w 59524	9562	9174	6065	1270	3848	5369	5298	13982	2446	762	1748

# II Früheres Bundesgebiet

## 4 Personal der Länder

### 4.4 Beschäftigte am 30.06.1992 nach Altersgruppen und Ländern

Altersgruppen von... bis unter ... Jahren (i = insgesamt, w = weiblich)		Insgesamt	Baden- Würt- temberg	Bayern	Berlin- West	Bremen	Hamburg	Hessen	Nieder- sachsen	Nord- rhein- West- falen	Rhein- land- Pfalz	Saar- land	Schles- wig- Hol- stein
		Insgesamt											
unter 21	i	38280	6707	5837	5749	833	2252	4032	3096	6622	1859	318	975
	w	23672	4416	3370	3217	593	1545	2569	1890	4388	886	197	601
21 - 23	i	37773	5832	5299	4910	863	2895	3414	3097	8044	1797	501	1121
	w	23893	3942	3072	2808	653	1923	2182	1994	5248	1022	320	729
23 - 25	i	57409	7084	8426	6763	1215	4742	4950	5468	13122	2906	1016	1717
	w	33893	4437	4874	3791	885	2961	2923	3121	7448	1626	671	1156
25 - 27	i	76549	8956	11959	8689	1569	5766	6294	7899	18044	4030	1228	2115
	w	42112	5287	6762	4611	1113	3430	3374	4172	9228	2114	679	1342
27 - 29	i	97175	12039	15668	10330	1843	7130	7639	10025	22846	5079	1633	2943
	w	48021	6035	7878	5285	1168	3935	3547	4706	10639	2389	861	1578
29 - 31	i	103051	13833	16737	10765	2103	7542	7567	10544	23382	5345	1766	3467
	w	47371	5901	7838	5245	1181	4033	3127	4746	10377	2377	820	1726
31 - 33	i	99666	14043	15853	10058	2192	7112	7425	10462	21723	5520	1788	3490
	w	44471	5559	7060	4844	1172	3647	2990	4700	9539	2415	798	1747
33 - 35	i	97635	13570	16161	9568	2349	6623	7384	10735	20354	5597	1788	3506
	w	43557	5456	7100	4727	1243	3416	3017	4819	8971	2326	773	1709
35 - 37	i	102670	14684	17311	9478	2423	6014	7931	11186	21946	6136	1795	3766
	w	48118	6612	7646	4696	1284	3108	3448	5175	10779	2697	777	1896
37 - 39	i	113556	16295	17954	9842	2522	5888	8769	12793	26480	6722	2022	4269
	w	55875	7666	8111	5069	1407	3033	4088	6343	14187	2983	834	2154
39 - 41	i	122340	18366	18277	10677	2886	6107	9570	14453	28009	7312	2103	4580
	w	58878	8622	7871	5556	1544	3249	4432	6982	14138	3266	869	2349
41 - 43	i	129296	19125	18548	12417	3234	6550	10909	15180	28750	7706	2228	4649
	w	60906	8757	7880	6465	1631	3473	4980	6949	14034	3462	998	2277
43 - 45	i	124186	18434	18477	11749	3133	6762	10618	14564	26643	6970	2287	4549
	w	55625	8364	7448	5869	1609	3411	4722	6187	12046	2937	983	2049
45 - 47	i	94817	13814	15046	9112	2715	5675	8004	10621	19725	5050	1471	3584
	w	41800	6173	5945	4408	1348	2862	3564	4482	8707	2131	573	1607
47 - 49	i	110746	15861	16588	12573	3079	6653	9501	12383	22084	5857	1931	4236
	w	46884	6823	6241	5763	1388	3142	3954	5094	9591	2315	717	1856
49 - 51	i	111975	15723	16751	13566	3173	7256	9561	12266	21455	5851	1832	4541
	w	45970	6547	6271	5868	1442	3238	3876	4936	8928	2249	685	1930
51 - 53	i	115135	16237	17222	12877	3441	7565	10143	12875	21885	5932	2108	4850
	w	45374	6550	6096	5295	1603	3380	3954	4954	8680	2182	739	1941
53 - 55	i	98237	13344	14035	11083	3142	6922	8452	11088	19035	4960	1721	4455
	w	36561	5143	4658	4329	1427	2977	3059	4020	7056	1655	587	1650
55 - 57	i	80772	10991	10915	9919	2624	5941	6786	8837	15921	3939	1523	3376
	w	29008	4041	3516	3711	1217	2574	2315	3047	5681	1236	468	1202
57 - 59	i	63356	8519	8601	7659	1948	4930	5242	6729	12789	3184	1161	2594
	w	21836	2979	2602	2779	904	2065	1700	2302	4294	999	327	885
59 - 61	i	37604	5488	5271	3767	1014	3186	3124	3770	7649	2029	891	1415
	w	11325	1604	1388	1207	401	1186	857	1143	2325	525	267	422
61 - 63	i	23612	3642	3425	2156	495	1699	2023	2585	4937	1304	473	873
	w	4690	640	546	469	98	339	350	523	1193	249	109	174
63 und mehr	i	11701	1761	1818	1001	181	958	985	1303	2320	725	294	355
	w	2290	355	306	245	50	220	191	244	425	145	43	66
Insgesamt	i	1947541	274348	296179	204708	48977	126168	160323	211959	413765	105810	33878	71426
	w	872130	121909	124479	96257	25361	63147	69219	92529	187902	44186	14095	33046

# II Früheres Bundesgebiet

## 4 Personal der Länder

### 4.4 Beschäftigte am 30.06.1992 nach Altersgruppen und Ländern

Altersgruppen von... bis unter ... Jahren (i = insgesamt, w = weiblich)		Insgesamt	Baden- Würt- temberg	Bayern	Berlin- West	Bremen	Hamburg	Hessen	Nieder- sachsen	Nord- rhein- West- falen	Rhein- land- Pfalz	Saar- land	Schles- wig- Hol- stein
Vollzeitbeschäftigte													
unter 21	i	37403	6656	5737	5370	819	2165	4002	3034	6546	1840	313	921
	w	23113	4383	3305	3007	582	1477	2545	1841	4332	870	195	576
21 - 23	i	34392	5712	4944	4605	791	2538	3168	2558	6949	1604	443	1080
	w	21778	3844	2848	2586	599	1716	2014	1660	4614	905	284	708
23 - 25	i	44915	6749	6885	5935	1091	3673	3878	3691	8467	2182	755	1609
	w	27707	4161	4094	3239	783	2349	2359	2321	5510	1289	524	1078
25 - 27	i	56903	8109	9462	7059	1358	4321	4613	5401	10948	2888	850	1894
	w	32992	4676	5577	3565	932	2576	2503	3106	6657	1600	504	1196
27 - 29	i	74888	10044	12805	8323	1464	5309	5842	7384	16220	3876	1189	2432
	w	36739	4851	6395	3930	871	2771	2696	3468	8093	1805	608	1251
29 - 31	i	81915	11209	13920	8705	1605	5864	5993	8200	18252	4240	1332	2595
	w	34388	4221	5899	3793	781	2851	2262	3395	7883	1671	553	1079
31 - 33	i	79195	11235	12855	8099	1604	5536	6007	8106	17618	4312	1373	2450
	w	29075	3396	4600	3299	671	2469	1954	3041	6807	1436	485	917
33 - 35	i	75957	10621	12626	7516	1667	5047	5915	8124	16179	4374	1400	2488
	w	25441	2984	3994	3023	639	2177	1797	2688	5568	1249	450	872
35 - 37	i	77015	10831	13015	7462	1693	4487	6211	8209	16583	4622	1380	2522
	w	25313	3121	3747	2976	623	1814	1887	2633	5963	1280	414	855
37 - 39	i	82621	11458	13259	7674	1730	4252	6557	9123	19049	5050	1570	2899
	w	27746	3215	3770	3197	669	1669	2054	3068	7288	1404	430	982
39 - 41	i	89544	12761	13726	8314	1939	4375	7234	10244	20598	5504	1626	3163
	w	28969	3495	3668	3453	724	1771	2246	3239	7286	1573	437	1077
41 - 43	i	95702	13438	13942	9836	2286	4540	8194	11018	21507	5915	1735	3291
	w	29995	3528	3587	4139	749	1759	2423	3208	7281	1755	534	1032
43 - 45	i	94346	13067	14247	9453	2193	4912	8165	10957	20625	5505	1845	3377
	w	28261	3392	3514	3824	737	1817	2425	2952	6479	1577	563	981
45 - 47	i	73110	9941	11812	7480	1939	4150	6235	8064	15580	3943	1222	2684
	w	21798	2596	2917	2941	680	1511	1892	2183	4871	1098	340	769
47 - 49	i	87398	11736	13332	10587	2307	4996	7611	9603	17680	4692	1646	3208
	w	25367	3040	3210	3931	662	1687	2178	2598	5488	1225	444	904
49 - 51	i	89500	11807	13516	11630	2367	5647	7730	9543	17471	4729	1546	3514
	w	25220	2963	3276	4049	678	1809	2144	2481	5224	1204	415	977
51 - 53	i	93277	12346	14096	11253	2513	5936	8302	10145	18216	4832	1800	3838
	w	25237	2973	3250	3776	708	1888	2227	2525	5282	1155	446	1007
53 - 55	i	81073	10356	11796	9778	2346	5461	7053	8897	16193	4110	1466	3617
	w	20773	2378	2640	3098	665	1649	1743	2077	4431	881	340	871
55 - 57	i	67746	8723	9218	8908	1910	4738	5774	7211	13763	3376	1342	2783
	w	17139	1985	2010	2750	521	1458	1378	1677	3687	710	300	663
57 - 59	i	53832	6935	7442	6928	1446	3918	4535	5550	11178	2716	1044	2140
	w	13128	1544	1575	2081	407	1117	1038	1289	2819	572	216	470
59 - 61	i	32712	4623	4658	3462	808	2593	2776	3155	6804	1792	818	1223
	w	7065	845	891	928	198	641	544	662	1584	316	202	254
61 - 63	i	21694	3287	3185	2051	455	1517	1913	2288	4588	1190	440	780
	w	3264	374	379	380	63	209	262	325	926	168	80	98
63 und mehr	i	9795	1449	1402	896	163	758	917	995	2057	576	271	311
	w	1410	175	155	169	33	117	143	143	333	79	24	39
zusammen	i	1534933	213093	237880	171324	36614	96733	128625	161500	323071	83868	27406	54819
	w	531918	68140	75301	68134	13975	39302	42814	52580	118406	25822	8788	18656

II Früheres Bundesgebiet

4 Personal der Länder

4.4 Beschäftigte am 30.06.1992 nach Altersgruppen und Ländern

Altersgruppen von... bis unter ... Jahren (i = insgesamt, w = weiblich)		Insgesamt	Baden- Würt- temberg	Bayern	Berlin- West	Bremen	Hamburg	Hessen	Nieder- sachsen	Nord- rhein- West- falen	Rhein- land- Pfalz	Saar- land	Schles- wig- Hol- stein
Teilzeitbeschäftigte													
unter 21	i	877	51	100	379	14	87	30	62	76	19	5	54
	w	559	33	65	210	11	68	24	49	56	16	2	25
21 - 23	i	3381	120	355	305	72	357	246	539	1095	193	58	41
	w	2115	98	224	222	54	207	168	334	634	117	36	21
23 - 25	i	12494	335	1541	828	124	1069	1072	1777	4655	724	261	108
	w	6186	276	780	552	102	612	564	800	1938	337	147	78
25 - 27	i	19646	847	2497	1630	211	1445	1681	2498	7096	1142	378	221
	w	9120	611	1185	1046	181	854	771	1066	2571	514	175	146
27 - 29	i	22287	1995	2863	2007	379	1821	1797	2641	6626	1203	444	511
	w	11282	1184	1483	1355	297	1164	851	1238	2546	584	253	327
29 - 31	i	21136	2624	2817	2060	498	1678	1574	2344	5130	1105	434	872
	w	12983	1680	1939	1452	400	1182	865	1351	2494	706	267	647
31 - 33	i	20471	2808	2998	1959	588	1576	1418	2356	4105	1208	415	1040
	w	15396	2163	2460	1545	501	1178	1036	1659	2732	979	313	830
33 - 35	i	21678	2949	3535	2052	682	1576	1469	2611	4175	1223	388	1018
	w	18116	2472	3106	1704	604	1239	1220	2131	3403	1077	323	837
35 - 37	i	25655	3853	4296	2016	730	1527	1720	2977	5363	1514	415	1244
	w	22805	3491	3899	1720	661	1294	1561	2542	4816	1417	363	1041
37 - 39	i	30935	4837	4695	2168	792	1636	2212	3670	7431	1672	452	1370
	w	28129	4451	4341	1872	738	1364	2034	3275	6899	1579	404	1172
39 - 41	i	32796	5605	4551	2363	887	1732	2336	4209	7411	1808	477	1417
	w	29909	5127	4203	2103	820	1478	2186	3743	6852	1693	432	1272
41 - 43	i	33594	5687	4606	2581	948	2010	2715	4162	7243	1791	493	1358
	w	30911	5229	4293	2326	882	1714	2557	3741	6753	1707	464	1245
43 - 45	i	29840	5367	4230	2296	940	1850	2453	3607	6018	1465	442	1172
	w	27364	4972	3934	2045	872	1594	2297	3235	5567	1360	420	1068
45 - 47	i	21707	3873	3234	1632	716	1525	1769	2557	4145	1107	249	900
	w	20002	3577	3028	1467	668	1351	1672	2295	3836	1033	233	838
47 - 49	i	23348	4125	3256	1986	772	1657	1890	2780	4404	1165	285	1028
	w	21517	3783	3031	1832	726	1455	1776	2496	4103	1090	273	952
49 - 51	i	22475	3916	3235	1936	806	1609	1831	2723	3984	1122	286	1027
	w	20750	3584	2995	1819	764	1429	1732	2455	3704	1045	270	953
51 - 53	i	21858	3891	3126	1624	928	1629	1841	2730	3669	1100	308	1012
	w	20137	3577	2846	1519	895	1492	1727	2429	3398	1027	293	934
53 - 55	i	17164	2988	2239	1305	796	1461	1399	2191	2842	850	255	838
	w	15788	2765	2018	1231	762	1328	1316	1943	2625	774	247	779
55 - 57	i	13026	2268	1697	1011	714	1203	1012	1626	2158	563	181	593
	w	11869	2056	1506	961	696	1116	937	1370	1994	526	168	539
57 - 59	i	9524	1584	1159	731	502	1012	707	1179	1611	468	117	454
	w	8708	1435	1027	698	497	948	662	1013	1475	427	111	415
59 - 61	i	4892	865	613	305	206	593	348	615	845	237	73	192
	w	4260	759	497	279	203	545	313	481	741	209	65	168
61 - 63	i	1918	355	240	105	40	182	110	297	349	114	33	93
	w	1426	266	167	89	35	130	88	198	267	81	29	76
63 und mehr	i	1906	312	416	105	18	200	68	308	263	149	23	44
	w	880	180	151	76	17	103	48	101	92	66	19	27
zusammen	i	412608	61255	58299	33384	12363	29435	31698	50459	90694	21942	6472	16607
	w	340212	53769	49178	28123	11386	23845	26405	39949	69496	18364	5307	14390

## II Früheres Bundesgebiet

#### 4 Personal der Länder

#### 4.4 Beschäftigte am 30.06.1992 nach Altersgruppen und Ländern

Altersgruppen von... bis unter ... Jahren  (i = insgesamt, w = weiblich)		Insgesamt	Baden- Würt- temberg	Bayern	Berlin- West	Bremen	Hamburg	Hessen	Nieder- sachsen	Nord- rhein- West- falen	Rhein- land- Pfalz	Saar- land	Schles- wig- Hol- stein
		darunter Teilzeitbeschäftigte T1											
unter 21	i w	587 395	24 19	25 21	375 208	11 11	40 39	19 18	26 24	33 26	9 8	2 1	23 20
21 - 23	i w	777 656	90 78	53 35	202 164	52 48	69 61	67 59	77 65	100 86	33 31	12 11	22 18
23 - 25	i w	1989 1695	271 231	230 186	331 279	97 93	271 235	152 128	213 170	246 209	72 65	32 32	74 67
25 - 27	i w	5464 3975	729 536	675 469	719 585	193 174	538 431	483 323	630 419	920 600	288 226	87 74	202 138
27 - 29	i w	11520 7362	1835 1086	1436 954	1209 959	346 284	984 749	967 537	1291 777	2147 1151	605 396	227 163	473 306
29 - 31	i w	14907 10541	2429 1548	1971 1568	1611 1250	455 373	1143 889	1118 712	1577 1069	2643 1682	826 601	306 232	828 617
31 - 33	i w	16744 13717	2594 1995	2352 2110	1724 1428	556 480	1162 970	1163 928	1847 1477	2940 2326	1071 916	340 283	995 804
33 - 35	i w	18948 16719	2764 2310	2917 2745	1889 1619	650 584	1232 1065	1334 1145	2229 1989	3500 3136	1111 1014	356 312	966 800
35 - 37	i w	23275 21445	3632 3291	3631 3492	1908 1658	707 644	1264 1139	1625 1510	2630 2404	4879 4604	1415 1344	392 351	1192 1008
37 - 39	i w	28983 26927	4637 4267	4103 3928	2092 1831	779 727	1395 1241	2155 2000	3386 3155	7092 6731	1583 1519	432 390	1329 1138
39 - 41	i w	30972 28809	5406 4948	3999 3812	2302 2074	869 808	1524 1379	2301 2160	3902 3630	7111 6706	1716 1627	471 429	1371 1236
41 - 43	i w	31939 29825	5491 5041	4114 3928	2540 2298	936 873	1786 1598	2678 2526	3882 3628	7004 6620	1703 1635	478 457	1327 1221
43 - 45	i w	28337 26397	5217 4833	3753 3584	2252 2020	927 863	1670 1503	2420 2266	3351 3129	5790 5434	1398 1316	429 411	1130 1038
45 - 47	i w	20477 19189	3721 3434	2871 2750	1589 1445	705 661	1388 1278	1745 1650	2340 2197	3973 3757	1034 976	247 232	864 809
47 - 49	i w	22000 20595	3957 3624	2897 2758	1951 1812	755 715	1500 1372	1865 1752	2504 2356	4205 3985	1101 1041	279 267	986 913
49 - 51	i w	20988 19664	3669 3345	2820 2679	1902 1794	785 751	1459 1349	1801 1702	2444 2305	3816 3592	1033 973	277 262	982 912
51 - 53	i w	20178 18856	3594 3288	2674 2520	1593 1496	913 882	1476 1384	1803 1690	2404 2238	3475 3262	998 935	296 281	952 880
53 - 55	i w	15632 14627	2692 2479	1863 1734	1284 1215	772 746	1317 1234	1363 1281	1871 1749	2666 2503	781 719	243 235	780 732
55 - 57	i w	11631 10842	2017 1820	1404 1303	988 947	688 678	1061 1020	971 898	1304 1185	1995 1876	484 455	170 158	549 502
57 - 59	i w	8382 7875	1360 1228	909 853	711 691	492 489	912 878	678 634	939 867	1472 1383	392 368	105 101	412 383
59 - 61	i w	4147 3769	717 634	459 399	290 271	200 198	525 496	322 289	437 391	755 695	195 179	71 63	176 154
61 - 63	i w	1424 1150	282 207	141 117	93 80	35 31	134 101	101 80	184 152	269 234	83 61	24 22	78 65
63 und mehr	i w	547 406	107 72	78 57	36 27	12 12	61 47	44 35	66 46	77 57	32 26	12 11	22 16
zusammen	i w	339848 305436	57235 50314	45375 42002	29591 26151	11935 11125	22911 20458	27175 24323	39534 35422	67108 60655	17963 16431	5288 4778	15733 13777

Fkz	Aufgabenbereich (I = Insgesamt, W = Weiblich)		Insgesamt			
			insgesamt	Beamte und Richter	Angestellte	Arbeiter
0 - 8	Insgesamt	I W	1 947 541 872 130	1 082 950 391 295	668 982 410 861	195 609 69 974
0 - 7	Verwaltung	I W	1 687 289 725 564	1 066 744 389 539	501 921 294 250	118 624 41 775
0	Allgemeine Dienste	I W	640 738 223 680	448 454 98 143	165 237 112 562	27 047 12 975
01,02	Politische Führung und zentrale Verwaltung, Auswärtige Angelegenheiten	I W	248 709 111 352	145 285 50 964	92 722 55 319	10 702 5 069
011	dar.: Politische Führung	I W	41 372 16 964	21 062 4 228	18 257 11 883	2 053 853
012	Innere Verwaltung	I W	43 735 20 595	23 471 8 696	16 917 10 390	3 347 1 509
016,017	Steuer- und Finanzverwaltung	I W	131 959 63 385	94 849 36 958	33 221 24 136	3 889 2 291
018	Hochbauverwaltung	I W	23 079 6 389	4 538 769	17 371 5 294	1 170 326
04	Öffentliche Sicherheit und Ordnung	I W	229 112 36 942	187 672 12 387	29 911 20 054	11 529 4 501
042	dar.: Polizei	I W	214 777 33 198	178 514 11 463	25 808 17 588	10 455 4 147
044	Brandschutz	I W	7 381 405	6 478 47	503 190	400 168
05	Rechtsschutz	I W	162 917 75 386	115 497 34 792	42 604 37 189	4 816 3 405
052	dar.: Ordentliche Gerichte und Staatsanwaltschaften	I W	121 343 64 296	83 687 30 515	33 672 30 701	3 984 3 080
056	Justizvollzugsanstalten	I W	29 843 4 706	25 420 2 485	3 975 2 079	448 142
1	Bildungswesen, Wissenschaft, Forschung, kulturelle Angelegenheiten	I W	854 147 427 214	574 679 282 352	243 684 127 633	35 784 17 229
12,111	Schulen und vorschulische Bildung 2)	I W	601 824 330 980	521 032 273 589	72 847 50 772	7 945 6 619
121,122	dar.: Grund-, Haupt- und Sonderschulen	I W	287 780 197 250	252 694 168 544	32 149 26 077	2 937 2 629
123	Realschulen	I W	49 371 26 103	45 617 23 486	3 695 2 564	59 53
124	Gymnasien	I W	116 499 44 714	103 512 36 441	11 707 7 159	1 280 1 114
125	Gesamtschulen	I W	38 411 19 017	32 652 15 271	4 419 2 506	1 340 1 240
127	Berufliche Schulen	I W	79 522 25 273	65 534 18 185	13 279 6 812	709 276
128	Fachschulen	I W	2 145 1 170	624 169	995 639	526 362
13	Hochschulen	I W	217 656 79 966	47 039 6 609	151 531 66 499	19 086 6 858
131	dar.: Universitäten, Technische Hochschulen, Technische Universitäten 3)	I W	185 883 70 276	34 524 5 254	134 838 59 232	16 521 5 790
133	Verwaltungsfachhochschulen	I W	1 293 450	784 84	306 245	203 121
137	Fachhochschulen	I W	23 198 6 538	10 132 972	11 130 4 810	1 936 756
14,15	Förderung des Bildungswesens, Sonstiges Bildungswesen	I W	6 404 4 261	1 875 844	3 789 2 847	740 570
16,17,112	Wissenschaft, Forschung, Entwicklung außerhalb der Hochschulen	I W	11 958 5 581	3 427 1 073	6 758 3 665	1 773 843
18,113	Kunst- und Kulturpflege 2)	I W	16 305 6 426	1 306 237	8 759 3 850	6 240 2 339
181,182	dar. Theater und Musikpflege	I W	8 234 2 894	75 17	5 101 1 950	3 058 927

1) Einschl. Beamte auf Widerruf und auf Zeit.- 2) Einschl. Verwaltung.- 3) Einschl. Universitätsbibliotheken und universitätsmedizinische Kliniken sowie andere Hochschulen mit Universitätsrang, Pädagogische Hochschulen, Gesamthochschulen.

## Bundesgebiet

## der Länder

## bereichen und Dauer des Dienstverhältnisses

Dauerkräfte 1)				Personal in Ausbildung				Personal mit Zeitvertrag			Fkz
zusammen	Beamte und Richter	Ange- stellte	Arbeiter	zusammen	Beamte	Ange- stellte	Arbeiter	zusammen	Ange- stellte	Arbeiter	
1 700 767 751 132	1 003 414 350 461	520 252 336 661	177 101 64 010	109 773 59 524	79 536 40 834	23 776 17 461	6 461 1 229	137 001 61 474	124 954 56 739	12 047 4 735	I 0 - 8 W
1 478 840 626 383	988 220 348 834	384 545 239 293	106 075 38 256	92 704 49 044	78 524 40 705	9 390 7 312	4 790 1 027	115 745 50 137	107 986 47 645	7 759 2 492	I 0 - 7 W
568 481 185 423	393 244 73 005	149 820 100 242	25 417 12 176	60 363 29 407	55 210 25 138	4 887 4 199	266 70	11 894 8 850	10 530 8 121	1 364 729	I 0 W
225 152 97 108	130 062 42 440	85 433 50 112	9 657 4 556	16 966 9 764	15 223 8 524	1 597 1 183	146 57	6 591 4 480	5 692 4 024	899 456	I 01,02 W
38 967 15 501	20 459 3 886	16 548 10 792	1 960 823	752 457	603 342	140 110	9 5	1 653 1 006	1 569 981	84 25	I 011 W
36 743 16 657	18 958 6 291	15 154 9 195	2 631 1 171	5 593 3 176	4 513 2 405	970 731	110 40	1 399 762	793 464	606 298	I 012 W
119 781 55 621	85 108 31 317	30 959 22 124	3 714 2 180	9 926 5 792	9 741 5 641	183 150	2 1	2 252 1 972	2 079 1 862	173 110	I 016,017 W
21 788 5 743	4 232 657	16 427 4 782	1 129 304	588 290	306 112	257 167	25 11	703 356	687 345	16 11	I 018 W
215 683 31 178	176 487 8 417	27 961 18 395	11 235 4 366	11 420 4 105	11 185 3 970	141 128	94 7	2 009 1 659	1 809 1 531	200 128	I 04 W
201 793 27 688	167 352 7 494	24 233 16 173	10 208 4 021	11 364 4 093	11 162 3 969	133 120	69 4	1 620 1 417	1 442 1 295	178 122	I 042 W
7 300 390	6 457 46	462 181	381 163	22 2	21 1	- -	1 1	59 13	41 9	18 4	I 044 W
127 646 57 137	86 695 22 148	36 426 31 735	4 525 3 254	31 977 15 538	28 802 12 644	3 149 2 888	26 6	3 294 2 711	3 029 2 566	265 145	I 05 W
88 581 47 085	56 499 18 282	28 343 25 862	3 739 2 941	30 201 15 009	27 188 12 233	3 013 2 776	- -	2 561 2 202	2 316 2 063	245 139	I 052 W
27 703 3 980	23 873 2 122	3 413 1 723	417 135	1 642 415	1 547 363	69 46	26 6	498 311	493 310	5 1	I 056 W
736 114 374 957	553 490 267 511	151 197 91 618	31 427 15 828	25 562 16 773	21 189 14 841	1 938 1 389	2 435 543	92 471 35 484	90 549 34 626	1 922 858	I 1 W
570 485 309 938	501 102 259 614	62 083 43 971	7 300 6 353	20 745 14 369	19 930 13 975	432 362	383 32	10 594 6 673	10 332 6 439	262 234	I 12,111 W
281 137 191 864	250 116 166 352	28 193 22 985	2 828 2 527	2 829 2 413	2 578 2 192	251 221	- -	3 814 2 973	3 705 2 871	109 102	I 121,122 W
48 449 25 598	45 383 23 329	3 007 2 216	59 53	235 158	234 157	1 1	- -	687 347	687 347	- -	I 123 W
112 217 42 206	101 572 35 225	9 407 5 905	1 238 1 076	1 945 1 221	1 940 1 216	5 5	- -	2 337 1 287	2 295 1 249	42 38	I 124 W
38 077 18 777	32 652 15 271	4 122 2 301	1 303 1 205	17 14	- -	17 14	- -	317 226	280 191	37 35	I 125 W
75 976 23 753	65 091 17 997	10 522 5 501	363 255	793 210	443 188	14 11	336 11	2 753 1 310	2 743 1 300	10 10	I 127 W
1 984 1 076	613 166	900 573	471 337	78 39	11 3	20 15	47 21	83 55	75 51	8 4	I 128 W
136 332 51 790	46 692 6 359	73 334 39 314	16 306 6 117	3 491 1 524	347 250	1 279 864	1 865 410	77 833 26 652	76 918 26 321	915 331	I 13 W
111 688 44 784	34 382 5 160	63 266 34 496	14 040 5 128	3 010 1 249	142 94	1 149 773	1 719 382	71 185 24 243	70 423 23 963	762 280	I 131 W
1 270 430	783 83	287 228	200 119	1 1	1 1	- -	- -	22 19	19 17	3 2	I 133 W
19 266 5 054	9 928 817	7 660 3 548	1 678 689	462 265	204 155	116 84	142 26	3 470 1 219	3 354 1 178	116 41	I 137 W
5 364 3 535	1 465 584	3 207 2 412	692 539	456 303	410 260	45 42	1 1	584 423	537 393	47 30	I 14,15 W
9 870 4 422	2 933 722	5 410 2 941	1 527 759	678 447	494 351	102 63	82 33	1 410 712	1 246 861	164 51	I 16,17,112 W
14 063 5 272	1 298 232	7 163 2 980	5 602 2 060	192 130	8 5	80 58	104 67	2 050 1 024	1 516 812	534 212	I 18,113 W
7 192 2 396	75 17	4 219 1 532	2 898 847	87 62	- -	32 21	55 41	965 436	850 397	105 39	I 181,182 W

## 4.5 Beschäftigte am 30.06.1992 nach Aufgaben

Fkz	Aufgabenbereich (I = Insgesamt, W = Weiblich)		Insgesamt			
			insgesamt	Beamte und Richter	Angestellte	Arbeiter
2	Soziale Sicherung, soziale Kriegsfolgeaufgaben, Wiedergutmachung	I W	61 084 38 846	13 141 4 507	38 523 28 396	9 420 5 943
212	dar.: Sozialamt, Sozialhilfeverband, Landeswohlfahrtsverband	I W	8 088 4 914	2 664 1 361	4 730 3 323	694 230
213	Jugendämter	I W	4 477 3 115	1 559 903	2 840 2 174	78 38
214,242	Versorgungsämter, Einrichtungen der Kriegsopferversorgung	I W	13 999 8 249	4 406 1 607	8 835 6 181	758 461
235	Einrichtungen der Sozialhilfe 4)	I W	9 233 6 710	196 92	6 465 4 900	2 572 1 718
238	Einrichtungen der Jugendhilfe 4)	I W	12 775 10 720	159 51	9 124 7 609	3 492 3 060
3	Gesundheit, Sport und Erholung	I W	24 738 12 466	3 675 1 417	13 010 9 070	8 053 1 979
311	dar.: Gesundheitsbehörden	I W	7 459 5 227	1 557 632	5 332 4 174	570 421
321	Park- und Gartenanlagen	I W	6 431 1 002	130 37	607 163	5 694 802
4	Wohnungswesen, Raumordnung und kommunale Gemeinschaftsdienste	I W	30 966 7 324	9 793 1 129	10 485 4 910	10 688 1 285
42	dar.: Raumordnung, Landesplanung, Vermessungswesen	I W	20 332 5 364	9 167 897	7 939 3 918	3 226 549
43	Kommunale Gemeinschaftsdienste	I W	9 662 1 326	323 53	1 881 538	7 458 735
5	Ernährung, Landwirtschaft und Forsten	I W	22 849 7 582	8 876 1 311	10 512 5 198	3 461 1 073
6	Energie- und Wasserwirtschaft, Gewerbe, Dienstleistungen	I W	13 891 3 579	3 841 311	6 881 2 789	3 169 479
623	dar. Wasserwirtschaft und Kulturbau	I W	703 86	24 5	276 71	403 10
7	Verkehrs- und Nachrichtenwesen	I W	38 876 4 873	4 285 369	13 589 3 692	21 002 812
711	dar.: Straßen- und Brückenbau	I W	27 019 3 691	3 695 305	9 754 2 793	13 570 593
712	Wasserstraßen und Häfen	I W	1 372 248	281 26	673 183	418 39
8	Rechtlich unselbständige Wirtschaftsunternehmen	I W	60 874 10 344	7 917 286	12 380 5 612	40 577 4 446
81	dar.: Land- und forstwirtschaftliche Unternehmen	I W	25 247 3 999	7 613 266	2 973 2 117	14 661 1 616
82	Versorgungsunternehmen	I W	12 926 1 752	- -	4 103 1 418	8 823 334
83	Verkehrsunternehmen	I W	18 503 2 882	46 -	3 229 1 088	15 228 1 794
132,242, 312	Krankenhäuser 5)	I W	199 378 136 222	8 289 1 470	154 681 110 999	36 408 23 753
132	dar.: Hochschulkliniken	I W	132 242 90 304	6 864 1 172	102 020 74 005	23 358 15 127
312	Krankenhäuser und Heilstätten	I W	66 381 45 414	1 384 294	52 055 36 560	12 942 8 560

1) Einschl. Beamte auf Widerruf und auf Zeit.- 4) Des öffentlichen Bereichs.- 5) Mit kaufmännischem Rechnungswesen.



## Bundesgebiet

## der Länder

## bereichen und Dauer des Dienstverhältnisses

Dauerkräfte 1)				Personal in Ausbildung				Personal mit Zeitvertrag			Fkz
zusammen	Beamte und Richter	Ange- stellte	Arbeiter	zusammen	Beamte	Ange- stellte	Arbeiter	zusammen	Ange- stellte	Arbeiter	
53 592 34 093	12 587 4 241	33 314 24 476	7 691 5 376	2 320 1 250	554 266	1 064 803	702 181	5 172 3 503	4 145 3 117	1 027 386	I 2 W
7 017 4 289	2 629 1 344	3 902 2 776	486 169	130 85	35 17	87 61	8 7	941 540	741 486	200 54	I 212 W
3 606 2 471	1 557 902	1 983 1 535	66 34	491 360	2 1	489 359	-	380 284	368 280	12 4	I 213 W
12 870 7 430	4 071 1 411	8 071 5 578	728 441	529 337	335 196	193 140	1 1	600 482	571 463	29 19	I 214,242 W
8 466 6 139	196 92	5 853 4 415	2 417 1 632	254 214	-	252 213	2 1	513 357	360 272	153 85	I 235 W
11 529 9 796	159 51	8 219 6 860	3 151 2 885	249 87	-	15 7	234 80	997 837	890 742	107 95	I 238 W
20 811 11 056	3 652 1 409	11 595 8 093	5 564 1 554	495 305	23 8	341 231	131 66	3 432 1 105	1 074 746	2 358 359	I 3 W
6 979 4 857	1 557 632	4 925 3 851	497 374	49 38	-	49 38	-	431 332	358 285	73 47	I 311 W
4 183 652	119 32	544 139	3 520 481	146 71	11 5	10 4	125 62	2 102 279	53 20	2 049 259	I 321 W
29 031 6 460	9 300 985	9 405 4 260	10 326 1 215	1 136 466	493 144	548 293	95 29	799 398	532 357	267 41	I 4 W
18 640 4 601	8 681 755	6 935 3 315	3 024 531	1 030 430	486 142	534 284	10 4	662 333	470 319	192 14	I 42 W
9 452 1 247	318 51	1 834 513	7 300 683	100 33	5 2	10 6	85 25	110 46	37 19	73 27	I 43 W
20 550 6 664	8 173 1 061	9 662 4 661	2 715 942	1 211 515	703 250	285 193	223 72	1 088 403	565 344	523 59	I 5 W
13 041 3 263	3 650 279	6 423 2 551	2 968 433	332 99	191 32	109 51	32 16	518 217	349 187	169 30	I 6 W
618 60	24 5	239 52	355 3	4 -	-	-	4 -	81 26	37 19	44 7	I 623 W
37 220 4 467	4 124 343	13 129 3 392	19 967 732	1 285 229	161 26	218 153	906 50	371 177	242 147	129 30	I 7 W
25 902 3 372	3 542 281	9 391 2 549	12 969 542	887 209	153 24	213 150	521 35	230 110	150 94	80 16	I 711 W
1 316 219	281 26	628 161	407 32	3 2	-	3 2	-	53 27	42 20	11 7	I 712 W
56 732 9 567	6 920 166	11 785 5 280	38 027 4 121	2 629 359	997 120	299 172	1 333 67	1 513 418	296 160	1 217 258	I 8 W
22 515 3 498	6 616 146	2 716 1 973	13 183 1 379	1 957 187	997 120	117 56	843 11	775 314	140 88	635 226	I 81 W
12 118 1 606	- -	3 917 1 302	8 201 304	338 91	-	104 68	234 23	470 55	82 48	388 7	I 82 W
18 088 2 839	46 -	3 173 1 058	14 869 1 781	246 33	-	41 23	205 10	169 10	15 7	154 3	I 83 W
165 195 115 182	8 274 1 461	123 922 92 088	32 999 21 633	14 440 10 121	15 9	14 087 9 977	338 135	19 743 10 919	16 672 8 934	3 071 1 985	I 132,242, W 312
108 055 75 892	6 852 1 166	80 023 61 004	21 180 13 722	8 772 6 032	12 6	8 491 5 915	269 111	15 415 8 380	13 506 7 086	1 909 1 294	I 132 W
56 425 38 806	1 381 291	43 332 30 670	11 712 7 845	5 646 4 076	3 3	5 574 4 049	69 24	4 310 2 532	3 149 1 841	1 161 691	I 312 W

## 4.5.1 Vollzeitbeschäftigte am 30.06.1992 nach Auf

Fkz	Aufgabenbereich (I = Insgesamt, W = Weiblich)		Insgesamt			
			insgesamt	Beamte und Richter	Angestellte	Arbeiter
0 - 8	Insgesamt	I W	1 534 933 531 918	919 205 240 690	461 393 259 137	154 335 32 091
0 - 7	Verwaltung	I W	1 321 147 426 094	903 191 239 107	329 321 173 319	88 635 13 668
0	Allgemeine Dienste	I W	574 800 160 622	427 763 78 818	130 756 79 079	16 281 2 725
01,02	Politische Führung und zentrale Verwaltung, Auswärtige Angelegenheiten	I W	213 824 78 295	131 477 38 038	76 011 39 284	6 336 973
011	dar.: Politische Führung	I W	37 320 13 172	20 303 3 552	15 505 9 291	1 512 329
012	Innere Verwaltung	I W	37 943 15 381	21 945 7 268	14 099 7 836	1 899 277
016,017	Steuer- und Finanzverwaltung	I W	109 618 41 863	83 482 26 270	24 294 15 317	1 842 276
018	Hochbauverwaltung	I W	21 315 4 724	4 434 675	15 978 3 986	903 63
04	Öffentliche Sicherheit und Ordnung	I W	218 362 26 766	186 459 11 404	23 645 13 962	8 258 1 400
042	dar.: Polizei	I W	205 171 24 042	177 494 10 665	20 247 12 095	7 430 1 282
044	Brandschutz	I W	7 178 256	6 470 41	401 137	307 78
05	Rechtsschutz	I W	142 614 55 561	109 827 29 376	31 100 25 833	1 687 352
052	dar.: Ordentliche Gerichte und Staatsanwaltschaften	I W	103 933 47 220	78 655 25 670	24 149 21 255	1 129 295
056	Justizvollzugsanstalten	I W	28 699 3 663	25 109 2 219	3 251 1 411	339 33
1	Bildungswesen, Wissenschaft, Forschung, kulturelle Angelegenheiten	I W	580 425 215 311	433 839 153 068	123 378 56 820	23 208 5 423
12,111	Schulen und vorschulische Bildung 2)	I W	420 360 167 779	381 516 145 416	36 580 21 364	2 264 999
121,122	dar.: Grund-, Haupt- und Sonderschulen	I W	184 419 98 122	167 158 86 282	16 675 11 542	586 298
123	Realschulen	I W	33 335 11 805	31 906 10 972	1 410 819	19 14
124	Gymnasien	I W	86 731 20 629	81 164 18 025	5 199 2 395	368 209
125	Gesamtschulen	I W	27 772 9 713	24 785 8 489	2 858 1 192	129 32
127	Berufliche Schulen	I W	61 935 12 652	55 816 10 258	5 647 2 355	472 39
128	Fachschulen	I W	1 465 615	584 132	612 361	269 122
13	Hochschulen	I W	132 589 37 345	46 084 5 831	71 731 28 675	14 774 2 839
131	dar.: Universitäten, Technische Hochschulen, Technische Universitäten 3)	I W	109 621 32 299	33 730 4 579	62 923 25 246	12 968 2 474
133	Verwaltungsfachhochschulen	I W	1 111 281	761 65	201 146	149 70
137	Fachhochschulen	I W	17 823 3 516	10 029 904	6 450 2 408	1 344 204
14,15	Förderung des Bildungswesens, Sonstiges Bildungswesen	I W	4 321 2 403	1 711 694	2 258 1 515	352 194
16,17,112	Wissenschaft, Forschung, Entwicklung außerhalb der Hochschulen	I W	9 645 3 610	3 258 920	5 164 2 325	1 223 365
18,113	Kunst- und Kulturpflege 2)	I W	13 510 4 174	1 270 207	7 645 2 941	4 595 1 026
181,182	dar. Theater und Musikpflege	I W	7 607 2 386	71 13	4 873 1 762	2 663 611

1) Einschl. Beamte auf Widerruf und auf Zeit.- 2) Einschl. Verwaltung.- 3) Einschl. Universitätsbibliotheken und universitätsmedizinische Kliniken sowie andere Hochschulen mit Universitätsrang, Pädagogische Hochschulen, Gesamthochschulen.

## Bundesgebiet

## der Länder

## gabenbereichen und Dauer des Dienstverhältnisses

Dauerkräfte 1)				Personal in Ausbildung				Personal mit Zeitvertrag			Fkz
zusammen	Beamte und Richter	Ange-stellte	Arbeiter	zusammen	Beamte	Ange-stellte	Arbeiter	zusammen	Ange-stellte	Arbeiter	
1 369 470 449 117	839 669 199 856	389 368 220 032	140 433 29 229	109 773 59 524	79 536 40 834	23 776 17 461	6 461 1 229	55 690 23 277	48 249 21 644	7 441 1 633	I 0 - 8 W
1 185 934 359 932	824 667 198 402	282 963 149 815	78 304 11 715	92 704 49 044	78 524 40 705	9 390 7 312	4 790 1 027	42 509 17 118	36 968 16 192	5 541 926	I 0 - 7 W
506 608 125 700	372 553 53 680	118 549 69 498	15 506 2 522	60 363 29 407	55 210 25 138	4 887 4 199	266 70	7 829 5 515	7 320 5 382	509 133	I 0 W
192 649 65 888	116 254 29 514	70 495 35 531	5 900 843	16 966 9 764	15 223 8 524	1 597 1 183	146 57	4 209 2 643	3 919 2 570	290 73	I 01,02 W
35 254 11 982	19 700 3 210	14 113 8 456	1 441 316	752 457	603 342	140 110	9 5	1 314 733	1 252 725	62 8	I 011 W
31 837 11 931	17 432 4 863	12 751 6 864	1 654 204	5 593 3 176	4 513 2 405	970 731	110 40	513 274	378 241	135 33	I 012 W
98 349 34 970	73 741 20 629	22 841 14 091	1 767 250	9 926 5 792	9 741 5 641	183 150	2 1	1 343 1 101	1 270 1 076	73 25	I 016,017 W
20 156 4 179	4 128 563	15 155 3 564	873 52	588 290	306 112	257 167	25 11	571 255	566 255	5 -	I 018 W
205 619 21 593	175 274 7 434	22 270 12 800	8 075 1 359	11 420 4 105	11 185 3 970	141 128	94 7	1 323 1 068	1 234 1 034	89 34	I 04 W
192 739 19 061	166 332 6 636	19 120 11 119	7 287 1 246	11 364 4 093	11 162 3 969	133 120	69 4	1 068 888	994 856	74 32	I 042 W
7 125 246	6 449 40	384 131	292 75	22 2	21 1	- -	1 1	31 8	17 6	14 2	I 044 W
108 340 38 219	81 025 16 732	25 784 21 167	1 531 320	31 977 15 538	28 802 12 644	3 149 2 888	26 6	2 297 1 804	2 167 1 778	130 26	I 05 W
71 994 30 772	51 467 13 437	19 516 17 066	1 011 269	30 201 15 009	27 188 12 233	3 013 2 776	- -	1 738 1 439	1 620 1 413	118 26	I 052 W
26 664 3 018	23 562 1 856	2 793 1 135	309 27	1 642 415	1 547 363	69 46	26 6	393 230	389 230	4 -	I 056 W
528 681 190 499	412 650 138 227	96 362 47 634	19 669 4 638	25 562 16 773	21 189 14 841	1 938 1 389	2 435 543	26 182 8 039	25 078 7 797	1 104 242	I 1 W
397 315 152 043	361 586 131 441	33 875 19 648	1 854 954	20 745 14 369	19 930 13 975	432 362	383 32	2 300 1 367	2 273 1 354	27 13	I 12,111 W
180 184 94 871	164 580 84 090	15 026 10 489	578 292	2 829 2 413	2 578 2 192	251 221	- -	1 406 838	1 398 832	8 6	I 121,122 W
33 028 11 602	31 672 10 815	1 337 773	19 14	235 158	234 157	1 1	- -	72 45	72 45	- -	I 123 W
84 578 19 279	79 224 16 809	4 990 2 263	364 207	1 945 1 221	1 940 1 216	5 5	- -	208 129	204 127	4 2	I 124 W
27 628 9 624	24 785 8 489	2 716 1 103	127 32	17 14	- -	17 14	- -	127 75	125 75	2 -	I 125 W
60 934 12 348	55 373 10 070	5 425 2 250	136 28	793 210	443 188	14 11	336 11	208 94	208 94	- -	I 127 W
1 346 550	573 129	557 322	216 99	78 39	11 3	20 15	47 21	41 26	35 24	6 2	I 128 W
107 745 30 280	45 737 5 581	49 731 22 390	12 277 2 309	3 491 1 524	347 250	1 279 864	1 865 410	21 353 5 541	20 721 5 421	632 120	I 13 W
87 040 26 109	33 588 4 485	42 736 19 633	10 716 1 991	3 010 1 249	142 94	1 149 773	1 719 382	19 571 4 941	19 038 4 840	533 101	I 131 W
1 093 265	760 64	187 133	146 68	1 1	1 1	- -	- -	17 15	14 13	3 2	I 133 W
16 262 2 884	9 825 749	5 304 1 969	1 133 166	462 265	204 155	116 84	142 26	1 099 367	1 030 355	69 12	I 137 W
3 672 1 984	1 301 434	2 049 1 373	322 177	456 303	410 260	45 42	1 1	193 116	164 100	29 16	I 14,15 W
8 087 2 762	2 764 569	4 285 1 883	1 038 310	678 447	494 351	102 63	82 33	880 401	777 379	103 22	I 16,17,112 W
11 862 3 430	1 262 202	6 422 2 340	4 178 888	192 130	8 5	80 58	104 67	1 456 614	1 143 543	313 71	I 18,113 W
6 617 1 928	71 13	4 022 1 366	2 524 549	87 62	- -	32 21	55 41	903 396	819 375	84 21	I 181,182 W

## 4.5.1 Vollzeitbeschäftigte am 30.06.1992 nach Auf

Fkz	Aufgabenbereich (I = Insgesamt, W = Weiblich)		Insgesamt			
			insgesamt	Beamte und Richter	Angestellte	Arbeiter
2	Soziale Sicherung, soziale Kriegsfolgeaufgaben, Wiedergutmachung	I W	48 385 26 975	12 156 3 593	29 947 20 330	6 282 3 052
212	dar.: Sozialamt, Sozialhilfeverband, Landeswohlfahrtsverband	I W	6 477 3 597	2 402 1 116	3 726 2 405	349 76
213	Jugendämter	I W	3 396 2 142	1 327 688	2 014 1 435	55 19
214,242	Versorgungsämter, Einrichtungen der Kriegsopferversorgung	I W	11 441 5 752	4 023 1 249	6 914 4 296	504 207
235	Einrichtungen der Sozialhilfe 4)	I W	7 093 4 662	176 72	5 218 3 713	1 699 877
238	Einrichtungen der Jugendhilfe 4)	I W	8 737 6 857	151 43	6 645 5 295	1 941 1 519
3	Gesundheit, Sport und Erholung	I W	19 872 8 104	3 343 1 101	9 400 5 781	7 129 1 222
311	dar.: Gesundheitsbehörden	I W	5 130 3 081	1 414 494	3 573 2 546	143 41
321	Park- und Gartenanlagen	I W	6 194 875	124 32	564 127	5 506 716
4	Wohnungswesen, Raumordnung und kommunale Gemeinschaftsdienste	I W	28 217 4 767	9 498 893	8 717 3 228	10 002 646
42	dar.: Raumordnung, Landesplanung, Vermessungswesen	I W	18 054 3 235	8 917 704	6 420 2 459	2 717 72
43	Kommunale Gemeinschaftsdienste	I W	9 341 1 040	316 47	1 742 420	7 283 573
5	Ernährung, Landwirtschaft und Forsten	I W	19 797 4 786	8 594 1 063	8 507 3 364	2 696 359
6	Energie- und Wasserwirtschaft, Gewerbe, Dienstleistungen	I W	12 569 2 368	3 790 270	6 041 1 996	2 738 102
623	dar. Wasserwirtschaft und Kulturbau	I W	665 57	23 4	257 52	385 1
7	Verkehrs- und Nachrichtenwesen	I W	37 082 3 161	4 208 301	12 575 2 721	20 299 139
711	dar.: Straßen- und Brückenbau	I W	25 668 2 400	3 632 248	8 992 2 061	13 044 91
712	Wasserstraßen und Häfen	I W	1 295 172	276 21	635 146	384 5
8	Rechtlich unselbständige Wirtschaftsunternehmen	I W	57 113 7 089	7 901 273	10 531 3 810	38 681 3 006
81	dar.: Land- und forstwirtschaftliche Unternehmen	I W	22 587 1 774	7 598 254	1 838 989	13 151 531
82	Versorgungsunternehmen	I W	12 737 1 578	- -	3 945 1 274	8 792 304
83	Verkehrsunternehmen	I W	18 141 2 550	46 -	3 058 925	15 037 1 625
132,242, 312	Krankenhäuser 5)	I W	156 673 98 735	8 113 1 310	121 541 82 008	27 019 15 417
132	dar.: Hochschulkliniken	I W	108 475 67 685	6 737 1 058	80 823 55 464	18 915 11 163
312	Krankenhäuser und Heilstätten	I W	49 583 30 679	1 335 248	40 236 26 227	8 012 4 204

1) Einschl. Beamte auf Widerruf und auf Zeit.- 4) Des öffentlichen Bereichs.- 5) Mit kaufmännischem Rechnungswesen.

Bundesgebiet

der Länder

gabenbereichen und Dauer des Dienstverhältnisses

Dauerkräfte 1)				Personal in Ausbildung				Personal mit Zeitvertrag			Fkz
zusammen	Beamte und Richter	Ange- stellte	Arbeiter	zusammen	Beamte	Ange- stellte	Arbeiter	zusammen	Ange- stellte	Arbeiter	
42 300 23 402	11 602 3 327	25 980 17 452	4 718 2 623	2 320 1 250	554 266	1 064 803	702 181	3 765 2 323	2 903 2 075	862 248	I 2 W
5 604 3 137	2 367 1 099	3 081 2 010	156 28	130 85	35 17	87 61	8 7	743 375	558 334	185 41	I 212 W
2 753 1 690	1 325 687	1 377 984	51 19	491 360	2 1	489 359	- -	152 92	148 92	4 -	I 213 W
10 508 5 119	3 688 1 053	6 332 3 865	488 201	529 337	335 196	193 140	1 1	404 296	389 291	15 5	I 214,242 W
6 535 4 263	176 72	4 747 3 348	1 612 843	254 214	- -	252 213	2 1	304 185	219 152	85 33	I 235 W
7 853 6 243	151 43	6 046 4 804	1 656 1 396	249 87	- -	15 7	234 80	635 527	584 484	51 43	I 238 W
16 738 7 202	3 320 1 093	8 546 5 209	4 872 900	495 305	23 8	341 231	131 66	2 639 597	513 341	2 126 256	I 3 W
4 952 2 942	1 414 494	3 396 2 407	142 41	49 38	- -	49 38	- -	129 101	128 101	1 -	I 311 W
4 096 573	113 27	507 106	3 476 440	146 71	11 5	10 4	125 62	1 952 231	47 17	1 905 214	I 321 W
26 514 4 094	9 005 749	7 836 2 746	9 673 599	1 136 466	493 144	548 293	95 29	567 207	333 189	234 18	I 4 W
16 533 2 624	8 431 562	5 573 1 998	2 529 64	1 030 430	486 142	534 284	10 4	491 181	313 177	178 4	I 42 W
9 178 989	311 45	1 725 410	7 142 534	100 33	5 2	10 6	85 25	63 18	7 4	56 14	I 43 W
17 724 4 047	7 891 813	7 842 2 970	1 991 264	1 211 515	703 250	285 193	223 72	862 224	380 201	482 23	I 5 W
11 837 2 143	3 599 238	5 664 1 822	2 574 83	332 99	191 32	109 51	32 16	400 126	268 123	132 3	I 6 W
594 43	23 4	226 39	345 -	4 -	- -	- -	4 -	67 14	31 13	36 1	I 623 W
35 532 2 845	4 047 275	12 184 2 484	19 301 86	1 285 229	161 26	218 153	906 50	265 87	173 84	92 3	I 7 W
24 619 2 135	3 479 224	8 674 1 858	12 466 53	887 209	153 24	213 150	521 35	162 56	105 53	57 3	I 711 W
1 251 155	276 21	595 129	380 5	3 2	- -	3 2	- -	41 15	37 15	4 -	I 712 W
53 233 6 487	6 904 153	10 012 3 539	36 317 2 795	2 629 359	997 120	299 172	1 333 67	1 251 243	220 99	1 031 144	I 8 W
20 072 1 418	6 601 134	1 630 891	11 841 393	1 957 187	997 120	117 56	843 11	558 169	91 42	467 127	I 81 W
11 934 1 434	- -	3 764 1 160	8 170 274	338 91	- -	104 68	234 23	465 53	77 46	388 7	I 82 W
17 731 2 510	46 -	3 007 898	14 678 1 612	246 33	- -	41 23	205 10	164 7	10 4	154 3	I 83 W
130 303 82 698	8 098 1 301	96 393 66 678	25 812 14 719	14 440 10 121	15 9	14 087 9 977	338 135	11 930 5 916	11 061 5 353	869 563	I 132,242, W 312
87 563 56 774	6 725 1 052	62 873 45 151	17 965 10 571	8 772 6 032	12 6	8 491 5 915	269 111	10 140 4 879	9 459 4 398	681 481	I 132 W
42 163 25 571	1 332 245	33 075 21 228	7 756 4 098	5 646 4 076	3 3	5 574 4 049	69 24	1 774 1 032	1 587 950	187 82	I 312 W

# II Früheres Bundesgebiet

## 4 Personal der Länder

### 4.5.2 Teilzeitbeschäftigte am 30.06.1992 nach Aufgabenbereichen und Dauer des Dienstverhältnisses

Fkz	Aufgabenbereich (I = Insgesamt, W = Weiblich)		Insgesamt				Dauerkräfte 1)				Pers.mit Zeitvertrag			
			ins- gesamt	Beamte und Richter	Ange- stellte	Ar- beiter	zu- sammen	Beamte und Richter	Ange- stellte	Ar- beiter	zu- sammen	Ange- stell- te	Ar- bei- ter	
0-8	Insgesamt	I W	412 608 340 212	163 745 150 605	207 589 151 724	41 274 37 883	331 297 302 015	163 745 150 605	130 884 116 629	36 668 34 781	81 311 38 197	76 705 35 095	4 606 3 102	
0-7	Verwaltung	I W	366 142 299 470	163 553 150 432	172 600 120 931	29 989 28 107	292 906 266 451	163 553 150 432	101 582 89 478	27 771 26 541	73 236 33 019	71 018 31 453	2 218 1 566	
0	Allgemeine Dienste	I W	65 938 63 058	20 691 19 325	34 481 33 483	10 766 10 250	61 873 59 723	20 691 19 325	31 271 30 744	9 911 9 654	4 065 3 335	3 210 2 739	855 596	
01,02	Politische Führung und zentrale Ver- waltung, Auswärtige Angelegenheiten	I W	34 885 33 057	13 808 12 926	16 711 16 035	4 366 4 096	32 503 31 220	13 808 12 926	14 938 14 581	3 757 3 713	2 382 1 837	1 773 1 454	609 383	
011	dar.: Politische Führung	I W	4 052 3 792	759 676	2 752 2 592	541 524	3 713 3 519	759 676	2 435 2 336	519 507	339 273	317 256	22 17	
012	Innere Verwaltung	I W	5 792 5 214	1 526 1 428	2 818 2 554	1 448 1 232	4 906 4 726	1 526 1 428	2 403 2 331	977 967	886 488	415 223	471 265	
016,017	Steuer- und Finanzverwaltung	I W	22 341 21 522	11 367 10 688	8 927 8 819	2 047 2 015	21 432 20 651	11 367 10 688	8 118 8 033	1 947 1 930	909 871	809 786	100 85	
018	Hochbauverwaltung	I W	1 764 1 665	104 94	1 393 1 308	267 263	1 632 1 564	104 94	1 272 1 218	256 252	132 101	121 90	11 11	
04	Öffentliche Sicherheit und Ordnung	I W	10 750 10 176	1 213 983	6 266 6 092	3 271 3 101	10 064 9 585	1 213 983	5 691 5 595	3 160 3 007	686 591	575 497	111 94	
042	dar.: Polizei	I W	9 606 9 156	1 020 798	5 561 5 493	3 025 2 865	9 054 8 627	1 020 798	5 113 5 054	2 921 2 775	552 529	448 439	104 90	
044	Brandschutz	I W	203 149	8 6	102 53	93 90	175 144	8 6	78 50	89 88	28 5	24 3	4 2	
05	Rechtsschutz	I W	20 303 19 825	5 670 5 416	11 504 11 356	3 129 3 053	19 306 18 918	5 670 5 416	10 642 10 568	2 994 2 934	997 907	862 788	135 119	
052	dar.: Ordentliche Gerichte und Staatsanwaltschaften	I W	17 410 17 076	5 032 4 845	9 523 9 446	2 855 2 785	16 587 16 313	5 032 4 845	8 827 8 796	2 728 2 672	823 763	696 650	127 113	
056	Justizvollzugsanstalten	I W	1 144 1 043	311 266	724 668	109 109	1 039 962	311 266	620 588	108 108	105 81	104 80	1 1	
1	Bildungswesen, Wissenschaft, Forschung, kulturelle Angelegenheiten	I W	273 722 211 903	140 840 129 284	120 306 70 813	12 576 11 806	207 433 184 458	140 840 129 284	54 835 43 984	11 758 11 190	66 289 27 445	65 471 26 829	818 616	
12,111	Schulen und vorschulische Bildung 2)	I W	181 464 163 201	139 516 128 173	36 267 29 408	5 681 5 620	173 170 157 895	139 516 128 173	28 208 24 323	5 446 5 399	8 294 5 306	8 059 5 085	235 221	
121,122	dar.: Grund-, Haupt- und Sonderschulen	I W	103 361 99 128	85 536 82 262	15 474 14 535	2 351 2 331	100 953 96 993	85 536 82 262	13 167 12 496	2 250 2 235	2 408 2 135	2 307 2 039	101 96	
123	Realschulen	I W	16 036 14 298	13 711 12 514	2 285 1 745	40 39	15 421 13 996	13 711 12 514	1 670 1 443	40 39	615 302	615 302	- -	
124	Gymnasien	I W	29 768 24 085	22 348 18 416	6 508 4 764	912 905	27 639 22 927	22 348 18 416	4 417 3 642	874 869	2 129 1 158	2 091 1 122	38 36	
125	Gesamtschulen	I W	10 639 9 304	7 867 6 782	1 561 1 314	1 211 1 208	10 449 9 153	7 867 6 782	1 406 1 198	1 176 1 173	190 151	155 116	35 35	
127	Berufliche Schulen	I W	17 587 12 621	9 718 7 927	7 632 4 457	237 237	15 042 11 405	9 718 7 927	5 097 3 251	227 227	2 545 1 216	2 535 1 206	10 10	
128	Fachschulen	I W	680 555	40 37	383 278	257 240	638 526	40 37	343 251	255 238	42 29	40 27	2 2	
13	Hochschulen	I W	85 067 42 621	955 778	79 800 37 824	4 312 4 019	28 587 21 510	955 778	23 603 16 924	4 029 3 808	56 480 21 111	56 197 20 900	283 211	
131	dar.: Universitäten, Technische Hochschulen, -Universitäten 3)	I W	76 262 37 977	794 675	71 915 33 986	3 553 3 316	24 648 18 675	794 675	20 530 14 863	3 324 3 137	51 614 19 302	51 385 19 123	229 179	
133	Verwaltungsfachhochschulen	I W	182 169	23 19	105 99	54 51	177 165	23 19	100 95	54 51	5 4	5 4	- -	
137	Fachhochschulen	I W	5 375 3 022	103 68	4 680 2 402	592 552	3 004 2 170	103 68	2 356 1 579	545 523	2 371 852	2 324 823	47 29	
14,15	Förderung des Bildungswesen, Sonstiges Bildungswesen	I W	2 083 1 858	164 150	1 531 1 332	388 376	1 692 1 551	164 150	1 158 1 039	370 362	391 307	373 293	18 14	
16,17, 112	Wissenschaft, Forschung, Entwicklung außerhalb der Hochschulen 2)	I W	2 313 1 971	169 153	1 594 1 340	550 478	1 783 1 660	169 153	1 125 1 058	489 449	530 311	469 282	61 29	
18,113	Kunst- und Kulturpflege 2)	I W	2 795 2 252	36 30	1 114 909	1 645 1 313	2 201 1 842	36 30	741 640	1 424 1 172	594 410	373 269	221 141	
181,182	dar. Theater und Musikpflege	I W	627 508	4 4	228 188	395 316	575 468	4 4	197 166	374 298	52 40	31 22	21 18	

1) Einschl. Beamte auf Widerruf und auf Zeit.- 2) Einschl. Verwaltung.- 3) Einschl. Universitätsbibliotheken und universitätsmedizinische Kliniken sowie andere Hochschulen mit Universitätsrang, Pädagogische Hochschulen, Gesamthochschulen.

II Früheres Bundesgebiet

4 Personal der Länder

4.5.2 Teilzeitbeschäftigte am 30.06.1992 nach Aufgabenbereichen und Dauer des Dienstverhältnisses

Fkz	Aufgabenbereich (I = Insgesamt, W = Weiblich)		Insgesamt				Dauerkräfte 1)				Pers.mit Zeitvertrag		
			ins- gesamt	Beamte und Richter	Ange- stellte	Ar- beiter	zu- sammen	Beamte und Richter	Ange- stellte	Ar- beiter	zu- sammen	Ange- stell- te	Ar- bei- ter
2	Soziale Sicherung, soziale Kriegs- folgeaufgaben, Wiedergutmachung	I W	12 698 11 871	985 914	8 576 8 066	3 138 2 891	11 292 10 691	985 914	7 334 7 024	2 973 2 753	1 407 1 180	1 242 1 042	165 138
212	dar.: Sozialamt, Sozialhilfeverband, Landeswohlfahrtsverband	I W	1 611 1 317	262 245	1 004 918	345 154	1 413 1 152	262 245	821 766	330 141	198 165	183 152	15 13
213	Jugendämter	I W	1 081 973	232 215	826 739	23 19	853 781	232 215	606 551	15 15	228 192	220 188	8 4
214,242	Versorgungsämter, Einrichtungen der Kriegsopferversorgung	I W	2 558 2 497	383 358	1 921 1 885	254 254	2 362 2 311	383 358	1 739 1 713	240 240	196 186	182 172	14 14
235	Einrichtungen der Sozialhilfe 4)	I W	2 140 2 048	20 20	1 247 1 187	873 841	1 931 1 876	20 20	1 106 1 067	805 789	209 172	141 120	68 52
238	Einrichtungen der Jugendhilfe 4)	I W	4 038 3 863	8 8	2 479 2 314	1 551 1 541	3 676 3 553	8 8	2 173 2 056	1 495 1 489	362 310	306 258	56 52
3	Gesundheit, Sport und Erholung	I W	4 866 4 362	332 316	3 610 3 289	924 757	4 073 3 854	332 316	3 049 2 884	692 654	793 508	561 405	232 103
311	dar.: Gesundheitsbehörden	I W	2 329 2 146	143 138	1 759 1 628	427 380	2 027 1 915	143 138	1 529 1 444	355 333	302 231	230 184	72 47
321	Park- und Gartenanlagen	I W	237 127	6 5	43 36	188 86	87 79	6 5	37 33	44 41	150 48	6 3	144 45
4	Wohnungswesen, Raumordnung und kommunale Gemeinschaftsdienste	I W	2 749 2 557	295 236	1 768 1 682	686 639	2 517 2 366	295 236	1 569 1 514	653 616	232 191	199 168	33 23
42	dar.: Raumordnung, Landesplanung, Vermessungswesen	I W	2 278 2 129	250 193	1 519 1 459	509 477	2 107 1 977	250 193	1 362 1 317	495 467	171 152	157 142	14 10
43	Kommunale Gemeinschaftsdienste	I W	321 286	7 6	139 118	175 162	274 258	7 6	109 103	158 149	47 28	30 15	17 13
5	Ernährung, Landwirtschaft und Forsten	I W	3 052 2 796	282 248	2 005 1 834	765 714	2 826 2 617	282 248	1 820 1 691	724 678	226 179	185 143	41 36
6	Energie- und Wasserwirtschaft, Gewerbe, Dienstleistungen	I W	1 322 1 211	51 41	840 793	431 377	1 204 1 120	51 41	759 729	394 350	118 91	81 64	37 27
623	dar. Wasserwirtschaft und Kulturbau	I W	38 29	1 1	19 19	18 9	24 17	1 1	13 13	10 3	14 12	6 6	8 6
7	Verkehrs- und Nachrichtenwesen	I W	1 794 1 712	77 68	1 014 971	703 673	1 688 1 622	77 68	945 908	666 646	106 90	69 63	37 27
711	dar.: Straßen- und Brückenbau	I W	1 351 1 291	63 57	762 732	526 502	1 283 1 237	63 57	717 691	503 489	68 54	45 41	23 13
712	Wasserstraßen und Häfen	I W	77 76	5 5	38 37	34 34	65 64	5 5	33 32	27 27	12 12	5 5	7 7
8	Rechtlich unselbständige Wirtschaftsunternehmen	I W	3 761 3 255	16 13	1 849 1 802	1 896 1 440	3 499 3 080	16 13	1 773 1 741	1 710 1 326	262 175	76 61	186 114
81	dar.: Land- und forstwirtschaftliche Unternehmen	I W	2 660 2 225	15 12	1 135 1 128	1 510 1 085	2 443 2 080	15 12	1 086 1 082	1 342 986	217 145	49 46	168 99
82	Versorgungsunternehmen	I W	189 174	- -	158 144	31 30	184 172	- -	153 142	31 30	5 2	5 2	- -
83	Verkehrsunternehmen	I W	362 332	- -	171 163	191 169	357 329	- -	166 160	191 169	5 3	5 3	- -
132, Krankenhäuser 5) 242,312		I W	42 705 37 487	176 160	33 140 28 931	9 389 8 336	34 892 32 484	176 160	27 529 25 410	7 187 6 914	7 813 5 003	5 611 3 581	2 202 1 422
132	dar.: Hochschulkliniken	I W	25 767 22 619	127 114	21 197 18 541	4 443 3 964	20 492 19 118	127 114	17 150 15 853	3 215 3 151	5 275 3 501	4 047 2 688	1 228 813
312	Krankenhäuser und Heilstätten	I W	16 798 14 735	49 46	11 819 10 333	4 930 4 356	14 262 13 235	49 46	10 257 9 442	3 956 3 747	2 536 1 500	1 562 891	974 609

1) Einschl. Beamte auf Widerruf und auf Zeit.- 4) Des öffentlichen Bereichs.- 5) Mit kaufmännischem Rechnungswesen.

## 4.6 Vollzeitbeschäftigte am 30.06.1992 nach Aufgaben

Fkz	Aufgabenbereich (I = Insgesamt, W = Weiblich)	Ins- gesamt	Beamtende und			
			zu- sammen	höherer	gehobener	Die
0 - 8	Insgesamt	I W	1 534 933 531 918	919 205 240 690	275 413 54 475	392 253 145 539
0 - 7	Verwaltung	I W	1 321 147 426 094	903 191 239 107	267 713 53 549	385 403 145 116
0	Allgemeine Dienste	I W	574 800 160 622	427 763 78 818	67 286 15 978	125 623 25 468
01,02	Politische Führung und zentrale Verwaltung, Auswärtige Angelegenheiten	I W	213 824 78 295	131 477 38 038	18 601 2 195	66 876 17 881
011	dar.: Politische Führung	I W	37 320 13 172	20 303 3 552	9 091 969	8 976 1 896
012	Innere Verwaltung	I W	37 943 15 381	21 945 7 268	4 011 617	12 479 4 248
016,017	Steuer- und Finanzverwaltung	I W	109 618 41 863	83 482 26 270	3 637 409	42 129 11 223
018	Hochbauverwaltung	I W	21 315 4 724	4 434 675	1 428 167	2 605 367
04	Öffentliche Sicherheit und Ordnung	I W	218 362 26 766	186 459 11 404	2 908 100	41 426 1 989
042	dar.: Polizei	I W	205 171 24 042	177 494 10 665	2 633 92	39 658 1 797
044	Brandschutz	I W	7 178 256	6 470 41	114 4	726 19
05	Rechtsschutz	I W	142 614 55 561	109 827 29 376	45 777 13 683	17 321 5 598
052	dar.: Ordentliche Gerichte und Staatsanwaltschaften	I W	103 933 47 220	78 655 25 670	40 827 12 819	14 607 5 006
056	Justizvollzugsanstalten	I W	28 699 3 663	25 109 2 219	767 137	1 909 351
1	Bildungswesen, Wissenschaft, Forschung, kulturelle Angelegenheiten	I W	580 425 215 311	433 839 153 068	189 593 36 031	241 169 116 100
12,111	Schulen und vorschulische Bildung 1)	I W	420 360 167 779	381 516 145 416	146 602 32 213	234 620 113 062
121,122	dar.: Grund-, Haupt- und Sonderschulen	I W	184 419 98 122	167 158 86 282	3 012 1 431	164 143 84 849
123	Realschulen	I W	33 335 11 805	31 906 10 972	93 30	31 813 10 942
124	Gymnasien	I W	86 731 20 629	81 164 18 025	75 126 15 416	5 996 2 607
125	Gesamtschulen	I W	27 772 9 713	24 785 8 489	10 935 2 679	13 829 5 802
127	Berufliche Schulen	I W	61 935 12 652	55 816 10 258	44 569 6 978	11 232 3 274
128	Fachschulen	I W	1 465 615	584 132	405 76	175 55
13	Hochschulen	I W	132 589 37 345	46 084 5 831	39 705 3 237	4 460 2 027
131	dar.: Universitäten, Technische Hochschulen, Technische Universitäten 3)	I W	109 621 32 299	33 730 4 579	29 255 2 525	3 196 1 611
133	Verwaltungsfachhochschulen	I W	1 111 281	761 65	545 30	160 22
137	Fachhochschulen	I W	17 823 3 516	10 029 904	8 518 443	954 355
14,15	Förderung des Bildungswesens, Sonstiges Bildungswesen	I W	4 321 2 403	1 711 694	1 047 289	622 384
16,17,112	Wissenschaft, Forschung, Entwicklung außerhalb der Hochschulen 1)	I W	9 645 3 610	3 258 920	1 522 165	1 201 570
18,113	Kunst- und Kulturpflege 1)	I W	13 510 4 174	1 270 207	717 127	266 57
181,182	dar. Theater und Musikpflege	I W	7 607 2 386	71 13	13 -	50 11

1) Einschl. Verwaltung.- 2) Einschl. Universitätsbibliotheken und universitätsmedizinische Kliniken sowie andere Hochschulen mit Universitätsrang, Pädagogische Hochschulen, Gesamthochschulen.



Bundesgebiet

der Länder  
bereichen, Dienstverhältnis und Laufbahngruppen

Richter		Angestellte					Arbeiter	Fkz
mittlerer	einfacher	zu- sammen	höherer	gehobener	mittlerer	einfacher		
nst			Dienst					
243 227 40 412	8 312 264	461 393 259 137	69 913 17 204	100 784 42 027	273 428 190 053	17 268 9 853	154 335 32 091	I 0 - 8 W
241 808 40 178	8 267 264	329 321 173 319	47 640 10 835	81 360 30 389	188 468 125 260	11 853 6 835	88 635 13 668	I 0 - 7 W
228 487 37 137	6 367 235	130 756 79 079	5 022 972	22 793 5 748	96 251 68 673	6 690 3 686	16 281 2 725	I 0 W
44 324 17 908	1 676 54	76 011 39 284	4 446 775	19 943 4 728	47 612 31 769	4 010 2 012	6 336 973	I 01,02 W
1 965 680	271 7	15 505 9 291	2 278 569	3 668 1 860	8 902 6 503	657 359	1 512 329	I 011 W
5 188 2 397	267 6	14 099 7 836	452 84	3 352 1 134	8 979 5 967	1 316 651	1 899 277	I 012 W
36 621 14 597	1 095 41	24 294 15 317	138 16	2 585 712	19 916 13 774	1 655 815	1 842 276	I 016,017 W
360 141	41 -	15 978 3 986	1 306 52	8 561 692	5 850 3 105	261 137	903 63	I 018 W
142 061 9 304	64 11	23 645 13 962	201 51	1 635 357	20 846 12 895	963 659	8 258 1 400	I 04 W
135 154 8 768	49 8	20 247 12 095	161 42	953 220	18 340 11 285	793 548	7 430 1 282	I 042 W
5 630 18	- -	401 137	4 1	124 11	268 121	5 4	307 78	I 044 W
42 102 9 925	4 627 170	31 100 25 833	375 146	1 215 663	27 793 24 009	1 717 1 015	1 687 352	I 05 W
18 779 7 684	4 442 161	24 149 21 255	96 38	763 443	22 034 19 959	1 256 815	1 129 295	I 052 W
22 412 1 730	21 1	3 251 1 411	272 107	401 185	2 341 1 021	237 98	339 33	I 056 W
2 331 911	746 26	123 378 56 820	38 646 8 848	37 461 17 971	45 390 29 084	1 881 917	23 208 5 423	I 1 W
263 141	31 -	36 580 21 364	7 327 2 848	19 542 12 296	9 286 5 986	425 234	2 264 999	I 12,111 W
2 2	1 -	16 675 11 542	962 606	12 058 8 437	3 500 2 412	155 87	586 298	I 121,122 W
- -	- -	1 410 819	286 149	783 400	341 270	- -	19 14	I 123 W
20 2	22 -	5 199 2 395	2 832 1 014	1 246 699	1 060 643	61 39	368 209	I 124 W
21 8	- -	2 858 1 192	877 303	1 301 595	633 263	47 31	129 32	I 125 W
15 6	- -	5 647 2 355	2 002 583	2 645 1 152	944 585	56 35	472 39	I 127 W
3 1	1 -	612 361	59 23	175 83	368 249	10 6	269 122	I 128 W
1 504 561	415 6	71 731 28 675	28 165 5 201	13 790 4 208	28 902 18 865	874 401	14 774 2 839	I 13 W
970 438	309 5	62 923 25 246	26 471 4 831	10 423 3 493	25 309 16 582	720 340	12 968 2 474	I 131 W
49 13	7 -	201 146	12 4	14 5	161 127	14 10	149 70	I 133 W
472 106	85 -	6 450 2 408	683 122	2 892 545	2 783 1 703	92 38	1 344 204	I 137 W
40 21	2 -	2 258 1 515	237 74	451 252	1 461 1 118	109 71	352 194	I 14,15 W
368 167	167 18	5 164 2 325	1 124 219	1 246 440	2 630 1 575	164 91	1 223 365	I 16,17,112 W
156 21	131 2	7 645 2 941	1 793 506	2 432 775	3 111 1 540	309 120	4 595 1 026	I 18,113 W
8 2	- -	4 873 1 762	1 273 347	1 677 507	1 850 868	73 40	2 663 611	I 181,182 W

## 4.6 Vollzeitbeschäftigte am 30.06.1992 nach Aufgaben

Fkz	Aufgabenbereich (I = Insgesamt, W = Weiblich)	Ins- gesamt	Beamte und		
			zu- sammen	höherer	gehobener
				Die	
2	Soziale Sicherung, soziale Kriegsfolgeaufgaben, Wiedergutmachung	I 48 385 W 26 975	12 156 3 593	1 700 346	6 831 2 123
212	dar.: Sozialamt, Sozialhilfeverband, Landeswohlfahrtsverband	I 6 477 W 3 597	2 402 1 116	117 25	1 672 743
213	Jugendämter	I 3 396 W 2 142	1 327 688	55 15	1 112 562
214,242	Versorgungsämter, Einrichtungen der Kriegsopferversorgung	I 11 441 W 5 752	4 023 1 249	576 157	1 995 519
235	Einrichtungen der Sozialhilfe 3)	I 7 093 W 4 662	176 72	27 7	115 46
238	Einrichtungen der Jugendhilfe 3)	I 8 737 W 6 857	151 43	23 6	119 32
3	Gesundheit, Sport und Erholung	I 19 872 W 8 104	3 343 1 101	1 665 463	1 262 553
311	dar.: Gesundheitsbehörden	I 5 130 W 3 081	1 414 494	654 236	463 208
321	Park- und Gartenanlagen	I 6 194 W 875	124 32	35 9	81 20
4	Wohnungswesen, Raumordnung und kommunale Gemeinschaftsdienste	I 28 217 W 4 767	9 498 893	1 445 80	3 116 196
42	dar.: Raumordnung, Landesplanung, Vermessungswesen	I 18 054 W 3 235	8 917 704	1 357 76	2 878 150
43	Kommunale Gemeinschaftsdienste	I 9 341 W 1 040	316 47	68 3	151 13
5	Ernährung, Landwirtschaft und Forsten	I 19 797 W 4 786	8 594 1 063	3 685 552	3 404 363
6	Energie- und Wasserwirtschaft, Gewerbe, Dienstleistungen	I 12 569 W 2 368	3 790 270	1 218 64	1 772 140
623	dar. Wasserwirtschaft und Kulturbau	I 665 W 57	23 4	9 -	10 3
7	Verkehrs- und Nachrichtenwesen	I 37 082 W 3 161	4 208 301	1 121 35	2 226 173
711	dar.: Straßen- und Brückenbau	I 25 668 W 2 400	3 632 248	984 32	1 909 143
712	Wasserstraßen und Häfen	I 1 295 W 172	276 21	59 1	137 11
8	Rechtlich unselbständige Wirtschaftsunternehmen	I 57 113 W 7 089	7 901 273	1 488 64	6 057 179
81	dar.: Land- und forstwirtschaftliche Unternehmen	I 22 587 W 1 774	7 598 254	1 384 60	5 916 171
82	Versorgungsunternehmen	I 12 737 W 1 578	- -	- -	- -
83	Verkehrsunternehmen	I 18 141 W 2 550	46 -	9 -	9 -
132,242, 312	Krankenhäuser 4)	I 156 673 W 98 735	8 113 1 310	6 212 862	793 244
132	dar.: Hochschulkliniken	I 106 475 W 67 685	6 737 1 058	5 907 830	514 155
312	Krankenhäuser und Heilstätten	I 49 583 W 30 679	1 335 248	297 30	269 88

3) Des öffentlichen Bereichs.- 4) Mit kaufmännischem Rechnungswesen.

Bundesgebiet

der Länder  
bereichen, Dienstverhältnis und Laufbahngruppen

Richter		Angestellte					Arbeiter	Fkz
mittlerer	einfacher	zu- sammen	höherer	gehobener	mittlerer	einfacher		
nst		Dienst						
3 541	84	29 947	735	7 552	19 343	2 317	6 282	I 2
1 124	-	20 330	301	4 162	14 212	1 655	3 052	W
611	2	3 726	47	1 451	1 856	372	349	I 212
348	-	2 405	17	869	1 281	238	76	W
160	-	2 014	75	892	995	52	55	I 213
111	-	1 435	30	578	782	45	19	W
1 375	77	6 914	234	1 159	5 187	334	504	I 214,242
573	-	4 296	117	400	3 571	208	207	W
34	-	5 218	45	823	3 038	1 312	1 699	I 235
19	-	3 713	22	478	2 187	1 026	877	W
9	-	6 645	50	2 122	4 424	49	1 941	I 238
5	-	5 295	20	1 456	3 808	11	1 519	W
403	13	9 400	1 177	2 344	5 501	378	7 129	I 3
85	-	5 781	502	1 127	3 915	237	1 222	W
292	5	3 573	455	622	2 270	226	143	I 311
50	-	2 546	224	339	1 848	135	41	W
8	-	564	32	271	249	12	5 506	I 321
3	-	127	4	48	68	7	716	W
4 076	861	8 717	227	2 612	5 682	196	10 002	I 4
616	1	3 228	31	386	2 710	101	646	W
3 823	859	6 420	158	1 818	4 318	126	2 717	I 42
478	-	2 459	27	273	2 092	67	72	W
95	2	1 742	62	678	940	62	7 283	I 43
30	1	420	4	65	324	27	573	W
1 342	163	8 507	470	2 841	5 049	147	2 696	I 5
146	2	3 364	97	442	2 724	101	359	W
768	32	6 041	522	1 887	3 540	92	2 738	I 6
66	-	1 996	62	304	1 570	60	102	W
4	-	257	14	73	168	2	385	I 623
1	-	52	1	11	39	1	1	W
860	1	12 575	841	3 870	7 712	152	20 299	I 7
93	-	2 721	22	249	2 372	78	139	W
738	1	8 992	700	2 819	5 366	107	13 044	I 711
73	-	2 061	16	175	1 807	63	91	W
80	-	635	12	172	445	6	384	I 712
9	-	146	1	12	130	3	5	W
356	-	10 531	977	3 510	5 896	148	38 681	I 8
30	-	3 810	68	635	3 027	80	3 006	W
298	-	1 838	40	367	1 412	19	13 151	I 81
23	-	989	8	87	876	18	531	W
-	-	3 945	571	1 642	1 673	59	8 792	I 82
-	-	1 274	20	312	897	45	304	W
28	-	3 058	225	1 035	1 742	56	15 037	I 83
-	-	925	19	165	732	9	1 625	W
1 063	45	121 541	21 296	15 914	79 064	5 267	27 019	I 132,242,
204	-	82 008	6 301	11 003	61 766	2 938	15 417	W 312
272	44	80 823	15 392	10 913	52 211	2 307	18 915	I 132
73	-	55 464	4 268	7 805	42 090	1 301	11 163	W
769	-	40 236	5 830	4 948	26 504	2 954	8 012	I 312
130	-	26 227	2 011	3 163	19 417	1 636	4 204	W

## 4.7 Teilzeitbeschäftigte T1 am 30.06.1992 nach Aufgaben

Fkz	Aufgabenbereich (I = Insgesamt, W = Weiblich)	Ins- gesamt	Beamte und		
			zu- sammen	höherer	gehobener
					Die
0 - 8	Insgesamt	I 339 848 W 305 436	163 745 150 605	33 107 26 685	118 153 112 057
0 - 7	Verwaltung	I 300 706 W 269 172	163 553 150 432	33 033 26 620	118 093 112 002
0	Allgemeine Dienste	I 63 125 W 60 704	20 691 19 325	1 229 1 105	7 895 7 187
01,02	Politische Führung und zentrale Verwaltung, Auswärtige Angelegenheiten	I 33 940 W 32 358	13 808 12 926	338 285	5 600 5 044
011	dar.: Politische Führung	I 3 961 W 3 728	759 676	126 100	488 439
012	Innere Verwaltung	I 5 434 W 5 033	1 526 1 428	116 103	867 802
016,017	Steuer- und Finanzverwaltung	I 21 963 W 21 159	11 367 10 688	75 62	4 147 3 725
018	Hochbauverwaltung	I 1 660 W 1 584	104 94	14 14	63 54
04	Öffentliche Sicherheit und Ordnung	I 9 720 W 9 313	1 213 983	10 6	433 381
042	dar.: Polizei	I 8 707 W 8 327	1 020 798	8 4	380 332
044	Brandschutz	I 149 W 145	8 6	2 2	2 2
05	Rechtsschutz	I 19 465 W 19 033	5 670 5 416	881 814	1 862 1 762
052	dar.: Ordentliche Gerichte und Staatsanwaltschaften	I 16 709 W 16 403	5 032 4 845	693 654	1 698 1 610
056	Justizvollzugsanstalten	I 1 071 W 983	311 266	46 31	88 81
1	Bildungswesen, Wissenschaft, Forschung, kulturelle Angelegenheiten	I 213 539 W 185 736	140 840 129 284	31 453 25 194	109 171 103 895
12,111	Schulen und vorschulische Bildung 1)	I 168 585 W 154 868	139 516 128 173	31 099 24 987	108 364 103 136
121,122	dar.: Grund-, Haupt- und Sonderschulen	I 99 699 W 95 653	85 536 82 262	1 731 1 611	83 804 80 650
123	Realschulen	I 15 182 W 13 765	13 711 12 514	12 11	13 699 12 503
124	Gymnasien	I 27 018 W 22 398	22 348 18 416	19 376 15 710	2 968 2 703
125	Gesamtschulen	I 10 456 W 9 156	7 867 6 782	2 758 2 113	5 109 4 669
127	Berufliche Schulen	I 12 507 W 10 387	9 718 7 927	7 076 5 443	2 642 2 484
128	Fachschulen	I 543 W 488	40 37	30 29	10 8
13	Hochschulen	I 39 053 W 25 672	955 778	282 149	552 519
131	dar.: Universitäten, Technische Hochschulen, Technische Universitäten 3)	I 35 301 W 22 640	794 675	185 104	508 479
133	Verwaltungsfachhochschulen	I 168 W 156	23 19	10 6	11 11
137	Fachhochschulen	I 2 520 W 2 188	103 68	60 31	26 22
14,15	Förderung des Bildungswesens, Sonstiges Bildungswesen	I 1 635 W 1 523	164 150	41 33	120 114
16,17,112	Wissenschaft, Forschung, Entwicklung außerhalb der Hochschulen 1)	I 1 992 W 1 781	169 153	19 17	119 112
18,113	Kunst- und Kulturpflege 1)	I 2 274 W 1 892	36 30	12 8	16 14
181,182	dar. Theater und Musikpflege	I 547 W 456	4 4	- -	4 4

1) Einschl. Verwaltung.- 2) Einschl. Universitätsbibliotheken und universitätsmedizinische Kliniken sowie andere Hochschulen mit Universitätsrang, Pädagogische Hochschulen, Gesamthochschulen.

## Bundesgebiet

der Länder

bereichen, Dienstverhältnis und Laufbahngruppen

Richter		Angestellte					Arbeiter	Fkz
mittlerer	einfacher	zu- sammen	höherer	gehobener	mittlerer	einfacher		
nst			Dienst					
12 434	51	142 931	26 646	20 173	91 045	5 067	33 172	I 0 - 8
11 845	18	123 040	11 822	17 998	88 608	4 612	31 791	W
12 377	50	112 053	23 892	17 305	67 288	3 568	25 100	I 0 - 7
11 792	18	94 741	10 092	15 325	65 914	3 410	23 999	W
11 533	34	33 651	400	1 321	30 122	1 808	8 783	I 0
11 020	13	33 006	261	1 119	29 867	1 759	8 373	W
7 854	16	16 287	292	1 094	14 062	839	3 845	I 01,02
7 590	7	15 838	202	926	13 900	810	3 594	W
142	3	2 682	163	382	2 046	91	520	I 011
137	-	2 542	112	329	2 019	82	510	W
542	1	2 556	77	286	2 036	157	1 352	I 012
523	-	2 467	55	250	2 008	154	1 138	W
7 134	11	8 888	8	135	8 261	484	1 708	I 016,017
6 894	7	8 786	3	124	8 189	470	1 685	W
26	1	1 354	25	176	1 062	91	202	I 018
26	-	1 291	23	132	1 046	90	199	W
770	-	6 097	44	58	5 622	373	2 410	I 04
596	-	6 026	23	54	5 582	367	2 304	W
632	-	5 507	44	37	5 090	336	2 180	I 042
462	-	5 449	23	34	5 059	333	2 080	W
4	-	52	-	2	48	2	89	I 044
2	-	51	-	1	48	2	88	W
2 909	18	11 267	64	169	10 438	596	2 528	I 05
2 834	6	11 142	36	139	10 385	582	2 475	W
2 626	15	9 359	3	86	8 771	499	2 318	I 052
2 576	5	9 289	-	73	8 730	486	2 269	W
177	-	681	57	75	506	43	79	I 056
154	-	638	34	59	503	42	79	W
206	10	61 301	22 511	13 790	24 339	661	11 398	I 1
190	5	45 574	9 073	12 273	23 632	596	10 878	W
53	-	23 776	4 518	10 953	8 161	144	5 293	I 12,111
50	-	21 438	3 321	9 996	7 985	136	5 257	W
1	-	11 966	680	7 442	3 792	52	2 197	I 121,122
1	-	11 208	576	6 884	3 701	47	2 183	W
-	-	1 431	488	489	454	-	40	I 123
-	-	1 212	347	413	452	-	39	W
4	-	3 809	1 968	877	946	18	861	I 124
3	-	3 125	1 388	792	928	17	857	W
-	-	1 384	480	529	356	19	1 205	I 125
-	-	1 171	349	454	349	19	1 203	W
-	-	2 558	745	1 063	743	7	231	I 127
-	-	2 229	548	942	732	7	231	W
-	-	287	48	70	165	4	216	I 128
-	-	247	27	53	163	4	204	W
119	2	34 097	17 617	2 247	13 878	355	4 001	I 13
109	1	21 104	5 548	1 796	13 445	315	3 790	W
100	1	31 207	16 999	1 763	12 158	287	3 300	I 131
92	-	18 843	5 291	1 520	11 781	251	3 122	W
2	-	101	5	3	83	10	44	I 133
2	-	95	1	3	81	10	42	W
16	1	1 864	94	384	1 340	46	553	I 137
14	1	1 591	44	206	1 295	46	529	W
3	-	1 123	79	220	788	36	348	I 14,15
3	-	1 031	56	180	761	34	342	W
23	8	1 385	197	171	950	67	438	I 16,17,112
20	4	1 227	84	154	928	61	401	W
8	-	920	100	199	562	59	1 318	I 18,113
8	-	774	64	147	513	50	1 088	W
-	-	218	1	84	126	7	325	I 181,182
-	-	180	1	62	110	7	272	W

## 4.7 Teilzeitbeschäftigte T1 am 30.06.1992 nach Aufgaben

Fkz	Aufgabenbereich (I = Insgesamt, W = Weiblich)	Ins- gesamt	Besante und		
			zu- sammen	höherer	gehobener
					Die
2	Soziale Sicherung, soziale Kriegsfolgeaufgaben, Wiedergutmachung	I 12 047 W 11 500	985 914	92 86	567 518
212	dar.: Sozialamt, Sozialhilfeverband, Landeswohlfahrtsverband	I 1 294 W 1 201	262 245	5 3	189 158
213	Jugendämter	I 997 W 905	232 215	- -	179 163
214,242	Versorgungsämter, Einrichtungen der Kriegsopferversorgung	I 2 533 W 2 480	383 358	65 64	153 139
235	Einrichtungen der Sozialhilfe 3)	I 2 066 W 1 994	20 20	- -	15 15
238	Einrichtungen der Jugendhilfe 3)	I 3 935 W 3 786	8 8	- -	6 6
3	Gesundheit, Sport und Erholung	I 4 257 W 4 009	332 316	120 111	202 196
311	dar.: Gesundheitsbehörden	I 1 999 W 1 921	143 138	62 60	74 72
321	Park- und Gartenanlagen	I 141 W 123	6 5	2 1	4 4
4	Wohnungswesen, Raumordnung und kommunale Gemeinschaftsdienste	I 2 518 W 2 357	295 236	14 9	53 39
42	dar.: Raumordnung, Landesplanung, Vermessungswesen	I 2 067 W 1 937	250 193	13 8	39 26
43	Kommunale Gemeinschaftsdienste	I 305 W 280	7 6	- -	2 1
5	Ernährung, Landwirtschaft und Forsten	I 2 797 W 2 580	282 248	111 105	134 110
6	Energie- und Wasserwirtschaft, Gewerbe, Dienstleistungen	I 1 076 W 1 008	51 41	7 5	29 21
623	dar. Wasserwirtschaft und Kulturbau	I 28 W 22	1 1	1 1	- -
7	Verkehrs- und Nachrichtenwesen	I 1 347 W 1 278	77 68	7 5	42 36
711	dar.: Straßen- und Brückenbau	I 1 012 W 964	63 57	6 5	32 28
712	Wasserstraßen und Häfen	I 76 W 75	5 5	- -	3 3
8	Rechtlich unselbständige Wirtschaftsunternehmen	I 2 605 W 2 385	16 13	1 1	11 8
81	dar.: Land- und forstwirtschaftliche Unternehmen	I 1 648 W 1 486	15 12	1 1	11 8
82	Versorgungsunternehmen	I 178 W 164	- -	- -	- -
83	Verkehrsunternehmen	I 343 W 314	- -	- -	- -
132,242, 312	Krankenhäuser 4)	I 36 537 W 33 879	176 160	73 64	49 47
132	dar.: Hochschulkliniken	I 22 108 W 20 326	127 114	70 61	38 36
312	Krankenhäuser und Heilstätten	I 14 295 W 13 425	49 46	3 3	11 11

3) Des öffentlichen Bereichs.- 4) Mit kaufmännischem Rechnungswesen.

Bundesgebiet

der Länder  
bereichen, Dienstverhältnis und Laufbahngruppen

Richter		Angestellte					Arbeiter	Fkz
mittlerer	einfacher	zu- sammen	höherer	gehobener	mittlerer	einfacher		
nst			Dienst					
326	-	8 328	312	1 187	6 114	715	2 734	I 2
310	-	7 886	227	1 059	5 917	683	2 700	W
88	-	972	42	379	490	61	60	I 212
84	-	898	23	349	470	56	58	W
53	-	750	77	255	389	29	15	I 213
52	-	675	57	225	365	28	15	W
185	-	1 904	69	91	1 619	125	246	I 214,242
155	-	1 876	65	86	1 605	120	246	W
5	-	1 233	40	137	610	446	813	I 235
5	-	1 175	31	123	594	427	799	W
2	-	2 397	14	247	2 130	6	1 530	I 238
2	-	2 256	8	207	2 037	4	1 522	W
10	-	3 290	541	635	2 007	107	635	I 3
9	-	3 085	450	584	1 953	98	608	W
7	-	1 607	292	217	1 031	67	249	I 311
6	-	1 535	252	198	1 024	61	248	W
-	-	42	4	22	15	1	93	I 321
-	-	35	2	17	15	1	83	W
222	6	1 743	26	145	1 499	73	480	I 4
188	-	1 672	16	117	1 467	72	449	W
192	6	1 504	14	108	1 318	64	313	I 42
159	-	1 451	10	86	1 292	63	293	W
5	-	131	8	16	99	8	167	I 43
5	-	118	3	11	96	8	156	W
37	-	1 939	69	105	1 654	111	576	I 5
33	-	1 796	44	76	1 567	109	536	W
15	-	797	23	65	680	29	228	I 6
15	-	759	18	53	659	29	208	W
-	-	19	2	2	15	-	8	I 623
-	-	19	2	2	15	-	2	W
28	-	1 004	10	57	873	64	266	I 7
27	-	963	3	44	852	64	247	W
25	-	754	5	41	655	53	195	I 711
24	-	725	2	31	639	53	182	W
2	-	38	-	3	34	1	33	I 712
2	-	37	-	2	34	1	33	W
4	-	1 746	14	143	1 553	36	843	I 8
4	-	1 708	10	117	1 547	34	664	W
3	-	1 122	1	42	1 057	22	511	I 81
3	-	1 116	-	41	1 055	20	358	W
-	-	156	3	41	109	3	22	I 82
-	-	143	1	30	109	3	21	W
-	-	170	-	27	140	3	173	I 83
-	-	162	-	22	137	3	152	W
53	1	29 132	2 740	2 725	22 204	1 463	7 229	I 132,242,
49	-	26 591	1 720	2 556	21 147	1 168	7 128	W 312
18	1	18 537	1 897	1 878	14 023	739	3 444	I 132
17	-	16 829	1 121	1 788	13 382	538	3 383	W
35	-	10 477	834	837	8 089	717	3 769	I 312
32	-	9 650	592	758	7 676	624	3 729	W

## 4.8.1 Vollzeitbeschäftigte am 30.06.1992 nach

Fkz	Aufgabenbereich  (I = Insgesamt, W = Weiblich)	Beamte																									
		höherer Dienst													gehobener												
		ins- gesamt	zu- sammen	B 11- B 5, R 10- R 5	B4, B3 R4, R3 C 4	B 2, B 1	A 16, R 2, C 3	A 15, R 1, C 2	A 14, C 1	A 13	in Aus- bil- dung	zu- sammen	A15"L" - A13"L"	A13"S"													
0-8 Insgesamt	I W	919 240	205 690	275 54	413 475	1 84	111 12	12 404	1 439	034 48	25 1	538 702	59 7	630 515	76 11	251 598	63 16	478 709	35 16	967 380	392 145	253 539	85 30	761 159	14 13	201 969	833
0-7 Verwaltung	I W	903 239	191 107	267 53	713 549	1 84	108 11	145 419	1 48	031 48	24 1	532 650	58 7	280 420	72 10	902 989	62 16	783 604	35 16	632 335	385 145	403 116	85 30	761 159	13 13	969 828	
0 Allgemeine Dienste	I W	427 78	763 818	67 15	286 978	1 80	025 2	421 122	850 44	9 721	133 3	19 621	705 3	5 557	528 1	4 063	612 9	24 770	012 25	623 468	148 30	11 590	524				
01,02 Polit. Führung und zentr. Ver- waltung, Ausw. Angelegenheiten	I W	131 38	477 038	18 2	601 195	871 72	1 34	189 43	824 166	3 3	099 166	4 322	638 322	4 4	162 467	3 925	318 925	500 166	66 86	876 876	23 11	7 596	389				
011 dar.: Politische Führung	I W	20 3	303 552	9 3	091 969	797 68	1 070	653 28	1 37	944 120	2 210	1 423	1 202	1 290	033 290	44 14	8 1	976 896	18 10	3 497	245						
016,017 Steuer- und Finanzverwal- tung	I W	83 26	482 270	3 409	637 409	26 1	45 -	26 -	394 5	959 39	1 110	164 110	1 254	023 -	42 11	129 223	42 11	129 223	3 90								
04 Öffentliche Sicherheit und Ordnung	I W	186 11	459 404	2 100	908 100	10 -	52 1	24 1	241 8	719 24	936 27	913 39	13 -	41 1	426 989	14 2	407 44										
042 dar. Polizei	I W	177 10	494 665	2 2	633 92	6 -	45 1	18 1	211 7	651 23	855 25	847 35	39 658	14 1	2 254												
05 Rechtsschutz	I W	109 29	827 376	45 13	777 683	144 8	1 87	180 87	2 -	5 547	793 3	14 275	348 63	430 63	381 98	23 499	499 604	17 5	321 598	111 18	1 587	91					
052 dar. Ordentliche Gerichte u. Staatsanwaltschaften	I W	78 25	655 670	40 12	827 819	92 4	667 45	4 -	4 336	12 2	002 738	144 13	87 17	23 9	499 604	14 5	607 006	2 1	407 72								
1 Bildungswesen, Wissenschaft, For- schung, kultur. Angelegenheiten	I W	433 153	839 068	189 36	593 031	51 2	8 288	916 2	108 2	14 872	419 3	35 509	770 10	63 004	650 15	55 038	904 6	10 316	775 116	241 100	169 30	85 129	613 243				
12, 111 dar.: Schulen und vorschulische Bildung 1)	I W	381 145	516 416	146 32	602 213	6 -	26 3	42 3	3 470	25 2	049 646	55 8	085 816	52 14	553 417	10 6	371 088	234 113	620 062	85 30	516 101	335 162					
121,122 dar.: Grund-, Haupt- und Sonderschulen	I W	167 86	158 282	3 1	012 431	- -	- -	- -	13 3	68 6	562 165	2 1	369 257	- -	164 84	143 849	44 16	467 511	13 9								
123 Realschulen	I W	31 10	906 972	93 30	- -	- -	- -	- -	10 2	11 3	35 5	37 20	- -	31 10	813 942	28 9	136 043	1 1									
124 Gymnasien	I W	81 18	164 025	75 15	126 416	- -	8 -	1 -	1 115	809 1	13 1	859 415	32 5	034 628	25 7	874 363	1 5	541 895	5 996	2 607	3 1	885 387	218 127				
125 Gesamtschulen	I W	24 8	785 489	10 2	935 679	- -	1 -	- -	198 8	1 140	430 602	2 1	996 929	6 1	310 929	- -	13 5	829 802	6 2	793 553	- -						
127,128 Berufliche Schulen, Fach- schulen	I W	56 10	400 390	44 7	974 054	- -	2 -	- -	1 76	006 285	1 818	006 2	7 188	285 3	18 793	485 793	17 3	797 793	399 179	11 3	407 329	1 491	742 491	33 15			
129 Sonstiges	I W	17 10	382 651	10 5	597 309	- -	- -	15 1	121 4	1 141	461 137	523 137	46 12	8 5	431 014	6 5	780 340	419 98	4 1								
13 Hochschulen	I W	46 5	084 831	39 3	705 237	41 2	8 284	833 284	35 1	10 625	701 798	9 798	7 1	487 048	2 462	733 462	29 17	4 2	460 027	30 8	385 56						
131 dar. Universitäten, Techn. Hochsch. 2)	I W	33 4	730 579	29 2	255 525	40 2	8 242	319 242	12 5	723 388	5 314	7 448	2 1	255 017	2 423	584 423	8 5	3 1	196 611	28 8	212 48						
2 Soziale Sicherung, - Kriegsfolge- aufgaben, Wiedergutmachung	I W	12 3	156 593	1 3	700 346	10 2	34 4	21 2	174 17	465 73	519 82	411 136	66 30	6 2	831 123	- -	475 48										
3 Gesundheit, Sport und Erholung	I W	3 1	343 101	1 1	665 463	5 -	23 4	10 -	141 32	486 139	680 173	305 110	15 5	1 262	553	- -	58 5										
4 Wohnungswesen, Raumordnung und kommunale Gemeinschaftsdienste	I W	9 893	498 893	1 1	445 80	4 -	10 -	10 -	112 -	370 4	496 14	271 31	172 31	3 116	196	- -	295 2										
5 Ernährung, Landwirtschaft und Forsten	I W	8 1	594 063	3 1	685 552	2 -	21 -	19 -	350 8	927 70	1 142	180 175	789 157	397 157	3 363	404 363	- -	308 4									
6 Energie- und Wasserwirtschaft, Gewerbe, Dienstleistungen	I W	3 1	790 270	1 1	218 64	6 1	6 1	7 -	101 -	285 3	415 13	265 33	133 14	1 772	140	- -	170 1										
7 Verkehrs- und Nachrichtenwesen	I W	4 2	208 301	1 1	121 35	5 -	14 -	6 -	102 -	272 1	434 4	226 18	62 12	2 226	173	- -	205 1										
8 Rechtlich unselbständige Wirtschaftsunternehmen	I W	7 273	901 273	1 64	488 64	3 -	- -	2 -	12 -	398 -	568 9	170 10	335 45	6 057	179	- -	144 1										
132, Krankenhäuser 3) 242,312	I W	8 1	113 310	6 212	862	- -	959 20	1 -	994 52	952 95	2 600	781 95	525 95	- -	793 244	- -	88 4										
132 dar.: Hochschulkliniken	I W	6 1	737 058	5 830	907 830	- -	955 19	- -	946 52	804 77	2 587	691 587	511 95	- -	514 155	- -	59 3										
312 Krankenhäuser und Heil- stätten	I W	1 248	335 248	297 30	- -	4 1	1 -	46 -	143 16	89 13	14 -	- -	269 88	- -	27												

1) Einschl. Verwaltung.- 2) Einschl. technische Universitäten, Universitätsbibliotheken und universitätsmedizinische Kliniken sowie andere Hochschulen mit Universitätsrang, Pädagogische Hochschulen, Gesamthochschulen.- 3) Mit kaufm. Rechnungswesen.



Bundesgebiet

der Länder

Aufgabenbereichen und Einstufungen

und Richter																				Fkz
Dienst					mittlerer Dienst								einfacher Dienst							
A 12	A 11	A 10	A 9	in Aus- bil- dung	zu- sam- men	A 9''S'' + Zu- lage	AS''S''	A 8	A 7	A 6	A 5	in Aus- bil- dung	zu- sam- men	A6''S''	A5''S''	A 4, A 3, A 2	in Aus- bil- dung			
145 816 53 122 44 112 25 539 23 702 243 227 20 260 60 299 74 866 40 144 19 642 8 207 19 809 8 312 739 4 639 2 876 58 I 0-8 66 946 10 459 12 214 9 699 15 229 40 412 1 470 3 182 6 967 8 549 5 916 5 132 9 196 264 17 31 187 29 W																				
145 109 51 143 41 853 24 517 23 051 241 808 20 186 59 687 74 433 39 975 19 581 8 163 19 783 8 267 739 4 596 2 874 58 I 0-7 66 922 10 385 12 099 9 565 15 158 40 178 1 464 3 106 6 900 8 506 5 903 5 116 9 183 264 17 31 187 29 W																				
21 091 33 831 27 905 18 981 12 077 228 487 19 582 57 204 70 579 36 834 17 740 7 485 19 063 6 367 700 3 382 2 227 58 I 0 1 709 4 634 5 490 6 625 6 456 37 137 1 425 2 778 6 293 7 729 5 326 4 703 8 883 235 17 25 164 29 W																				
11 857 17 047 11 640 9 155 9 558 44 324 4 186 7 631 10 314 8 578 3 943 4 511 5 161 1 676 80 910 682 4 I 01,02 1 157 3 103 3 668 4 598 4 955 17 908 898 1 629 9 255 3 892 1 925 2 910 3 399 54 - 11 39 4 W																				
2 249 1 810 672 357 373 1 965 223 660 352 199 155 190 186 271 17 178 76 - I 011 397 581 277 180 206 680 30 123 142 96 38 129 122 7 7 3 4 - W																				
7 104 11 144 8 228 6 998 5 591 36 621 3 729 6 075 8 646 7 422 3 171 3 432 4 146 1 095 55 563 473 4 I 016,017 565 1 810 2 409 3 486 2 863 14 597 826 1 222 2 569 3 386 1 603 2 217 2 774 41 - 5 32 4 W																				
6 426 12 027 12 770 7 171 611 142 061 11 310 44 059 49 317 17 618 8 317 879 10 561 64 3 28 33 - I 04 130 442 592 541 239 9 304 64 499 1 184 1 478 1 982 366 3 731 11 1 1 9 - W																				
6 042 11 492 12 300 6 955 601 135 154 11 024 41 988 47 314 16 207 7 263 797 10 561 49 2 21 26 - I 042 105 391 529 497 238 8 768 55 437 1 016 1 301 1 917 311 3 731 161 8 - 1 7 - W																				
2 808 4 757 3 495 2 655 1 908 42 102 4 086 5 514 10 948 10 638 5 480 2 095 3 341 4 627 617 2 444 1 512 54 I 05 422 1 089 1 230 1 486 1 262 9 925 463 650 1 854 2 359 1 419 1 427 1 753 170 16 13 116 25 W																				
2 387 3 972 2 865 2 141 1 833 18 779 2 539 3 050 4 298 3 597 1 682 1 811 1 802 4 442 592 2 351 1 445 54 I 052 378 967 1 078 1 285 1 225 7 684 401 490 1 497 1 823 861 1 233 1 379 161 16 13 107 25 W																				
120 363 10 773 9 065 4 230 10 257 2 331 81 318 559 560 374 282 157 746 16 399 331 - I 1 64 930 4 881 5 203 2 293 8 421 911 13 68 175 238 126 187 104 26 - 5 21 - W																				
119 317 9 022 7 679 3 192 9 559 263 20 55 73 60 19 36 - 31 3 23 5 - I 12, 64 650 4 237 4 448 1 577 7 887 141 4 17 45 39 12 24 - - - W 111																				
108 242 3 832 3 655 1 356 2 578 2 - - - 1 - - 1 - 1 - - I 121,122 59 850 2 420 2 823 1 044 2 192 2 - - - 1 - - - - W																				
2 007 736 653 46 234 - - - - - - - - - - I 123 957 357 397 30 157 - - - - - - - - - - W																				
1 075 143 181 95 399 20 - 6 6 5 2 1 - 22 2 17 3 - I 124 526 122 99 25 321 2 - - - 1 - 1 - - - W																				
6 549 349 113 25 - 21 3 13 4 - 1 - - - - I 125 2 986 178 71 14 - 8 - 5 2 - 1 - - - - W																				
1 292 3 776 2 937 1 572 55 18 6 5 4 1 - 2 - 1 1 - - I 127,128 293 1 112 997 409 12 7 3 1 2 - - 1 - - - W																				
42 10 6 6 4 293 3 - 1 1 1 - - 2 - 1 1 - I 129 27 3 2 4 5 205 2 - - 1 1 1 - - - - - W																				
765 1 267 980 766 267 1 504 53 182 382 403 243 190 51 415 9 217 189 - I 13 200 451 567 543 202 561 9 36 100 157 91 137 31 6 - - 6 - W																				
502 931 776 632 115 970 28 116 244 265 143 155 19 309 8 166 135 - I 131 156 365 489 466 79 438 6 29 80 126 78 109 10 5 - - 5 - W																				
1 090 2 232 1 959 774 301 3 541 312 634 1 078 772 302 256 187 84 10 56 18 - I 2 183 541 773 418 160 1 124 21 215 284 255 100 173 76 - - - - W																				
188 473 383 152 8 403 20 79 98 85 76 45 - 13 - 8 5 - I 3 60 180 199 106 3 85 - 12 14 27 18 14 - - - - W																				
711 1 219 713 66 112 4 076 111 622 1 212 1 219 685 18 209 861 - 619 242 - I 4 9 46 96 18 25 616 4 14 86 180 234 10 88 1 - 1 - - W																				
678 1 109 914 186 209 1 342 15 278 386 277 265 24 97 163 5 116 42 - I 5 12 30 195 53 69 146 - 8 19 31 58 6 24 2 - - 2 - W																				
428 666 422 45 41 768 52 227 235 136 83 18 17 32 8 15 9 - I 6 12 31 60 22 14 66 1 4 10 19 19 9 4 - - - - W																				
560 840 492 83 46 860 13 325 286 92 56 35 53 1 - 1 - - I 7 7 42 83 30 10 93 - 7 19 27 22 14 4 - - - - W																				
532 1 736 2 089 909 647 356 17 132 96 44 22 30 15 - - - - I 8 1 4 42 62 69 30 - 1 6 5 3 9 6 - - - - W																				
175 243 170 113 4 1 063 57 480 337 125 39 14 11 45 - 43 2 - I 132, 23 70 73 72 2 204 6 75 61 38 10 7 7 - - - W 242,312																				
97 159 119 76 4 272 10 77 82 48 35 12 8 44 - 42 2 - I 132 9 41 49 51 2 73 - 16 22 17 7 4 - - - - W																				
77 81 48 36 - 769 47 387 250 76 4 2 3 - - - - I 312 14 28 24 21 - 130 6 59 39 20 3 - 3 - - - W																				

## 4.8.1 Vollzeitbeschäftigte am 30.06.1992 nach

Fkz	Aufgabenbereich (I = Insgesamt, W = Weiblich)	Ange													
		höherer Dienst							gehobener						
		ins- gesamt	zu- sammen	aus- ser- tarif- lich	BAT I	BAT I a	BAT I b	BAT II a, II b	in Aus- bil- dung	zu- sammen	BAT III a "S" Kr. XIII	BAT III, Kr. XII	BAT IV a, Kr. XI, X	BAT IV b, Kr. IX	
0-8 Insgesamt		I 461 393 W 259 137	69 913 17 204	2 148 503 1 149	201 3 981 900	16 332 3 268	43 746 11 292	2 505 1 092	100 784 42 027	4 088 619	17 401 4 179	20 788 5 879	30 498 15 571		
0-7 Verwaltung		I 329 321 W 173 319	47 640 10 835	2 076 498 104	621 1 632 354	8 504 1 484	34 384 8 159	423 236	81 360 30 389	3 849 591	16 343 4 044	18 811 5 252	24 831 11 927		
0 Allgemeine Dienste		I 130 756 W 79 079	5 022 972	104 27	185 428	1 379 118	2 864 555	62 24	22 793 5 748	1 361 71	5 428 482	5 759 1 040	5 990 2 190		
01,02 Polit. Führung und zentr. Ver- waltung, Ausw. Angelegenheiten		I 76 011 W 39 284	4 446 775	97 25	179 40	375 95	1 248 179	2 547 436	- -	19 943 4 728	1 301 62	5 106 447	5 200 894	5 049 1 810	
011 dar.: Politische Führung		I 15 505 W 9 291	2 278 569	91 25	165 39	313 88	641 138	1 068 279	- -	3 668 1 860	164 43	843 221	819 354	1 090 673	
016,017 Steuer- und Finanzverwal- tung		I 24 294 W 15 317	138 16	1 -	2 1	- -	31 3	98 12	- -	2 585 712	101 2	378 19	513 81	867 293	
04 Öffentliche Sicherheit und Ordnung		I 23 645 W 13 962	201 51	1 -	- -	17 3	45 6	138 42	- -	1 635 357	47 3	279 26	308 61	444 114	
042 dar. Polizei		I 20 247 W 12 095	161 42	1 -	- -	12 2	28 5	120 35	- -	953 220	24 1	148 21	181 27	295 73	
05 Rechtsschutz		I 31 100 W 25 833	375 146	6 2	6 -	36 20	86 23	179 77	62 24	1 215 663	13 6	43 9	251 85	497 266	
052 dar. Ordentliche Gerichte u. Staatsanwaltschaften		I 24 149 W 21 255	96 38	4 2	- -	15 14	12 1	12 1	53 20	763 443	1 1	5 1	156 54	279 153	
1 Bildungswesen, Wissenschaft, For- schung, kultur. Angelegenheiten		I 123 378 W 56 820	38 646 8 848	1 962 469 401 63	880 117	5 715 907	29 384 7 116	304 176	37 461 17 971	1 373 472	7 551 3 296	8 937 3 283	11 734 6 612		
12, 111 dar.: Schulen und vorschulische Bildung 1)		I 36 580 W 21 364	7 327 2 848	20 10	4 -	52 21	940 273	6 265 2 515	46 29	19 542 12 296	666 380	4 479 2 873	5 126 2 527	6 183 4 204	
121,122 dar.: Grund-, Haupt- und Sonderschulen		I 16 675 W 11 542	962 606	3 -	- -	13 13	23 10	923 583	- -	12 058 8 437	295 213	2 950 2 092	3 675 1 903	3 049 2 490	
123 Realschulen		I 1 410 W 819	286 149	- -	- -	- -	- -	286 149	- -	783 400	51 27	284 121	123 56	196 97	
124 Gymnasien		I 5 199 W 2 395	2 832 1 014	2 -	2 -	8 1	450 153	2 370 860	- -	1 246 699	61 23	214 113	222 78	645 430	
125 Gesamtschulen		I 2 858 W 1 192	877 303	11 9	1 -	12 4	61 18	792 272	- -	1 301 595	185 84	398 201	236 100	396 161	
127,128 Berufliche Schulen, Fach- schulen		I 6 259 W 2 716	2 061 606	3 1	- -	12 1	373 87	1 673 517	- -	2 820 1 235	62 27	401 149	419 150	1 488 716	
129 Sonstiges		I 1 099 W 445	109 54	- -	1 -	6 2	19 3	37 20	46 29	99 67	1 -	16 9	5 4	35 23	
13 Hochschulen		I 71 731 W 28 675	28 165 5 201	966 170	353 55	662 69	4 045 4 253	21 893 4 253	246 137	13 790 4 208	480 37	2 152 221	3 031 520	4 205 1 822	
131 dar. Universitäten, Techn. Hochsch. 2)		I 62 923 W 25 246	26 471 4 831	731 119	188 19	550 52	3 917 496	20 856 4 014	229 131	10 423 3 493	300 29	1 503 145	2 013 321	3 318 1 571	
2 Soziale Sicherung, - Kriegsfolge- aufgaben, Wiedergutmachung		I 29 947 W 20 330	735 301	6 1	10 -	108 36	275 141	326 117	10 6	7 552 4 162	67 22	416 118	913 480	3 660 1 997	
3 Gesundheit, Sport und Erholung		I 9 400 W 5 781	1 177 502	2 -	15 1	141 80	430 189	542 202	47 30	2 344 1 127	96 8	218 36	382 113	941 574	
4 Wohnungswesen, Raumordnung und kommunale Gemeinschaftsdienste		I 8 717 W 3 228	227 31	2 1	3 -	11 -	55 4	156 26	- -	2 612 386	172 8	597 37	785 129	569 112	
5 Ernährung, Landwirtschaft und Forsten		I 8 507 W 3 364	470 97	- -	- -	30 3	140 25	300 69	- -	2 841 442	92 2	562 25	719 72	801 208	
6 Energie- und Wasserwirtschaft, Gewerbe, Dienstleistungen		I 6 041 W 1 996	522 62	- -	5 -	16 -	156 6	345 56	- -	1 887 304	189 3	488 30	451 69	482 140	
7 Verkehrs- und Nachrichtenwesen		I 12 575 W 2 721	841 22	- -	2 -	18 -	354 4	467 18	- -	3 870 249	499 5	1 083 20	865 66	654 94	
8 Rechtlich unselbständige Wirtschaftsunternehmen		I 10 531 W 3 810	977 68	18 -	72 1	108 3	232 16	547 48	- -	3 510 635	169 8	575 44	740 108	863 191	
132, Krankenhäuser 3) 242,312		I 121 541 W 82 008	21 296 6 301	54 5	508 44	2 241 543	7 536 1 768	8 815 3 085	2 082 856	15 914 11 003	70 20	483 91	1 237 519	4 804 3 453	
132 dar.: Hochschulkliniken		I 80 823 W 55 464	15 392 4 268	33 3	57 5	1 257 223	5 440 1 098	7 112 2 355	1 493 584	10 913 7 805	33 11	329 54	795 318	3 557 2 680	
312 Krankenhäuser und Heil- stätten		I 40 236 W 26 227	5 830 2 011	21 2	451 39	972 320	2 125 658	1 683 723	578 269	4 948 3 163	37 9	154 37	440 200	1 236 769	

1) Einschl. Verwaltung.- 2) Einschl. technische Universitäten, Universitätsbibliotheken und universitätsmedizinische Kliniken sowie andere Hochschulen mit Universitätsrang, Pädagogische Hochschulen, Gesamthochschulen.- 3) Mit kaufm. Rechnungswesen.- 4) Einschl. Kr. IV "S", III "S".

## Bundesgebiet

## der Länder

## Aufgabenbereichen und Einstufungen

stellte															Arbeiter				Fkz
Dienst		mittlerer Dienst								einfacher Dienst					insgesamt	dar. in Aus-bildung			
BAT V a,b, Kr.VIII VII	in Aus-bildung	zu-sammen	BAT V b"s" Kr.VII"s"	BAT V c, Kr. VI	BAT VI a,b, Kr. Va,V,IV	BAT VII, Kr. III	BAT VIII	in Aus-bildung	zu-sammen	BAT VIII "S" 4)	BAT IX a, Kr. II	BAT IX b, Kr. I	BAT X	in Aus-bildung					
27 080 15 119	929 660	273 190	428 053	17 475 6 751	48 576 29 265	93 407 66 524	80 186 62 946	14 608 9 786	19 176 14 781	17 268 9 853	1 505 848	6 241 3 181	7 720 4 606	636 1 290 928	166 32 35 091	154 335 32 091	6 461 1 229	I 0-8 W	
16 732 7 982	794 593	188 125	468 260	15 000 5 509	31 699 17 156	52 054 34 038	70 008 54 750	12 298 7 947	7 409 5 860	11 853 6 835	1 260 687	3 724 1 798	5 517 3 453	588 274 764 623	88 635 13 668	4 790 1 027	I 0-7 W		
4 090 1 855	165 110	96 68	251 673	5 120 1 819	10 755 5 660	24 828 16 120	44 583 37 099	6 831 4 368	4 134 3 607	6 690 3 686	644 360	1 863 664	3 353 2 084	304 120 526 458	16 281 2 725	266 70	I 0 W		
3 210 1 459	77 56	47 31	612 769	4 175 1 532	7 997 4 283	12 725 8 038	18 391 14 967	3 132 2 089	1 192 860	4 010 2 012	309 152	1 229 392	1 966 1 117	178 84 328 267	6 336 973	146 57	I 01,02 W		
740 560	12 9	8 6	902 503	726 412	1 589 1 079	2 270 1 582	3 639 3 019	633 374	45 37	657 359	43 10	128 46	332 205	71 34 83 64	1 512 329	9 5	I 011 W		
725 317	1 -	19 13	916 774	1 366 532	3 704 1 914	5 713 3 759	7 599 6 402	1 356 1 021	178 146	1 655 815	49 28	542 194	1 018 569	42 20 4 4	1 842 276	2 1	I 016,017 W		
557 153	- -	20 12	846 895	760 193	1 585 534	5 732 3 298	10 759 7 767	1 959 1 060	51 43	963 659	233 136	232 131	394 304	14 3 90 85	8 258 1 400	94 7	I 04 W		
305 98	- -	18 11	340 285	584 145	1 196 334	4 970 2 803	9 812 7 078	1 728 883	50 42	793 548	161 89	189 111	346 267	14 83 3 78	7 430 1 282	69 4	I 042 W		
323 243	88 54	27 24	793 009	185 94	1 173 843	6 371 4 784	15 433 14 365	1 740 1 219	2 891 2 704	1 717 1 015	102 72	402 141	993 663	112 33 108 106	1 687 352	26 6	I 05 W		
255 195	67 39	22 19	034 959	94 65	886 675	4 461 3 634	12 770 12 072	1 038 902	2 785 2 611	1 256 815	73 59	297 113	673 506	105 31 108 106	1 129 295	- -	I 052 W		
7 684 4 148	182 160	45 29	390 084	5 151 2 218	10 628 6 455	14 224 10 273	12 050 7 894	2 024 1 289	1 313 955	1 881 917	236 122	665 251	673 349	168 97 139 98	23 208 5 423	2 435 543	I 1 W		
2 918 2 158	170 154	9 5	286 986	1 544 1 079	2 352 1 766	2 799 1 638	2 146 1 180	241 153	204 170	425 234	66 16	127 62	183 129	37 18 12 9	2 264 999	383 32	I 12, W 111		
1 944 1 604	145 135	3 2	500 412	973 741	1 418 1 158	438 282	517 132	48 13	106 86	155 87	26 1	53 29	71 55	5 2	586 298	- -	I 121,122 W		
129 99	- -	341 270	149 117	50 30	92 84	43 33	6 5	1 1	- -	- -	- -	- -	- -	- -	19 14	- -	I 123 W		
104 55	- -	1 060 643	28 17	56 34	525 332	405 223	41 32	5 5	61 39	11 1	13 9	24 20	13 9	- -	368 209	- -	I 124 W		
84 49	2 -	633 263	81 35	182 66	200 93	150 52	5 3	15 14	47 31	9 4	14 9	23 17	1 1	- -	129 32	- -	I 125 W		
448 192	2 1	1 312 834	189 61	260 135	433 331	369 259	39 30	22 18	66 41	15 8	9 5	24 19	8 2	10 7	741 161	383 32	I 127,128 W		
21 13	21 18	877 318	62 59	37 24	638 152	121 73	11 6	8 4	14 6	3 1	7 3	4 2	- -	- -	47 29	- -	I 129 W		
3 916 1 604	6 4	28 18	902 865	3 223 984	6 868 3 962	9 685 7 553	7 029 4 981	1 197 751	900 634	874 401	80 44	354 120	293 141	20 7 127 89	14 774 2 839	1 865 410	I 13 W		
3 283 1 423	6 4	25 16	309 582	2 811 887	6 154 3 589	8 584 6 748	5 954 4 184	1 012 620	794 554	720 340	67 38	304 103	216 108	13 7 120 84	12 968 2 474	1 719 382	I 131 W		
2 126 1 282	370 263	19 14	343 212	1 641 859	4 162 3 137	5 565 4 112	5 620 4 435	1 690 1 149	665 520	2 317 1 655	167 112	960 731	1 112 769	59 29 19 14	6 282 3 052	702 181	I 2 W		
632 337	75 59	5 3	501 915	455 208	1 099 653	1 293 935	2 040 1 683	458 339	156 97	378 237	95 52	75 51	100 63	45 26 63 45	7 129 1 222	131 66	I 3 W		
489 100	- -	5 682 2 710	755 179	1 212 421	1 599 833	1 214 752	367 238	535 287	196 101	55 22	42 25	81 46	5 2	13 6 10 002	646	95 29	I 4 W		
667 135	- -	5 049 2 724	502 113	1 188 388	1 266 721	1 495 1 119	313 190	285 193	147 101	9 3	55 37	80 61	3 -	- -	2 696 359	223 72	I 5 W		
277 62	- -	3 540 1 570	286 49	781 200	1 043 412	1 097 720	226 139	107 50	92 60	11 8	29 16	46 35	4 -	2 1	2 738 102	32 16	I 6 W		
767 63	2 1	7 712 2 372	1 090 64	1 874 242	2 236 632	1 909 1 048	389 235	214 151	152 78	43 8	35 23	72 46	- -	2 1	20 299 139	906 50	I 7 W		
1 098 273	65 11	5 3	896 027	760 192	1 439 525	1 711 946	1 408 957	364 258	214 149	148 80	4 1	73 28	51 39	- -	20 38 12 3 006	681 3 006	1 333 67	I 8 W	
9 250 6 864	70 56	79 61	064 766	1 715 1 050	15 438 11 584	39 642 31 540	8 770 7 239	1 946 1 581	11 553 8 772	5 267 2 938	241 160	2 444 1 355	2 152 1 114	48 16 382 293	27 019 15 417	338 135	I 132, W 242,312		
6 158 4 707	41 35	52 42	211 090	1 168 678	10 770 8 224	25 293 21 045	6 566 5 628	1 615 1 336	6 799 5 179	2 307 1 301	71 53	958 523	1 097 599	23 9 158 117	18 915 11 163	269 111	I 132 W		
3 052 2 127	29 21	26 19	504 417	547 372	4 607 3 322	14 103 10 306	2 182 1 596	322 238	4 743 3 583	2 954 1 636	170 107	1 482 831	1 053 515	25 7 224 176	8 012 4 204	69 24	I 312 W		

## 4.8.2 Teilzeitbeschäftigte am 30.06.1992 nach

Fkz	Aufgabenbereich (I = Insgesamt, W = Weiblich)	Insgesamt	Beamtene									
			höherer Dienst								ge	
			zu- sammen	zu- sammen	B11-B1, R10-R3, C 4	A16, R 2, C 3	A15, R 1, C 2	A14, C 1	A13	zu- sammen	A15"L"- A13"L", A13"S"	
0-8	Insgesamt	I W	412 608 340 212	163 745 150 605	33 107 26 685	27 8	123 69	1 694 1 246	11 871 9 199	19 392 16 163	118 153 112 057	26 377 23 996
0-7	Verwaltung	I W	366 142 299 470	163 553 150 432	33 033 26 620	27 8	122 69	1 692 1 245	11 815 9 150	19 377 16 148	118 093 112 002	26 375 23 994
0	Allgemeine Dienste	I W	65 938 63 058	20 691 19 325	1 229 1 105	8 6	62 50	839 784	186 152	134 113	7 895 7 187	134 90
01, 02	Politische Führung und zentrale Verwaltung, Ausw. Angelegenheiten	I W	34 885 33 057	13 808 12 926	338 285	4 3	26 18	50 42	156 130	102 92	5 600 5 044	105 65
011	dar.: Politische Führung	I W	4 052 3 792	759 676	126 100	2 1	23 16	33 28	39 32	29 23	488 439	67 52
016, 017	Steuer- und Finanz- verwaltung	I W	22 341 21 522	11 367 10 688	75 62	- -	- -	5 3	48 40	22 19	4 147 3 725	31 9
04	Öffentliche Sicherheit und Ordnung	I W	10 750 10 176	1 213 983	10 6	- -	- -	- -	5 3	5 3	433 381	4 4
042	dar. Polizei	I W	9 606 9 156	1 020 798	8 4	- -	- -	- -	5 3	3 1	380 332	4 4
05	Rechtsschutz	I W	20 303 19 825	5 670 5 416	881 814	4 3	36 32	789 742	25 19	27 18	1 862 1 762	25 21
052	dar. Ordentliche Gerichte und Staatsanwaltschaften	I W	17 410 17 076	5 032 4 845	693 654	- -	26 23	665 630	1 1	1 -	1 698 1 610	14 11
1	Bildungswesen, Wissenschaft, For- schung, kulturelle Angelegenheiten	I W	273 722 211 903	140 840 129 284	31 453 25 194	19 2	59 18	819 429	11 431 8 816	19 125 15 929	109 171 103 895	26 235 23 899
12, 111	dar.: Schulen und vorschulische Bildung 2)	I W	181 464 163 201	139 518 128 173	31 099 24 987	- -	9 4	752 393	11 313 8 734	19 025 15 856	108 364 103 136	26 229 23 895
121, 122	dar.: Grund-, Haupt- und Sonderschulen	I W	103 361 99 128	85 536 82 262	1 731 1 611	- -	- -	- -	55 49	1 676 1 562	83 804 80 650	8 853 8 175
123	Realschulen	I W	16 036 14 298	13 711 12 514	12 11	- -	- -	1 -	- -	11 11	13 699 12 503	11 787 10 686
124	Gymnasien	I W	29 768 24 085	22 348 18 416	19 376 15 710	- -	2 1	528 255	7 947 6 233	10 899 9 221	2 968 2 703	2 231 1 988
125	Gesamtschulen	I W	10 639 9 304	7 867 6 782	2 758 2 113	- -	1 1	34 20	560 390	2 163 1 702	5 109 4 669	2 530 2 289
127, 128	Berufliche Schulen, Fachschulen	I W	18 267 13 176	9 758 7 964	7 106 5 472	- -	4 1	154 103	2 692 2 020	4 256 3 348	2 652 2 432	808 740
129	Sonstiges	I W	813 718	119 80	80 46	- -	- -	33 14	37 26	10 6	38 34	20 17
13	Hochschulen	I W	85 067 42 621	955 778	282 149	19 2	50 14	60 30	94 64	59 39	552 519	5 4
131	dar. Universitäten, Tech- nische Hochschulen 3)	I W	76 262 37 977	794 675	185 104	12 1	10 3	19 6	87 57	57 37	508 479	4 4
2	Soziale Sicherung, - Kriegsfolge- aufgaben, Wiedergutmachung	I W	12 699 11 871	985 914	92 86	- -	1 1	20 19	42 41	29 25	567 518	5 4
3	Gesundheit, Sport und Erholung	I W	4 866 4 362	332 316	120 111	- -	- -	12 11	67 62	41 38	202 196	- -
4	Wohnungswesen, Raumordnung und kommunale Gemeinschaftsdienste	I W	2 749 2 557	295 236	14 9	- -	- -	- -	8 4	6 5	53 39	- -
5	Ernährung, Landwirtschaft und Forsten	I W	3 052 2 796	282 248	111 105	- -	- -	- -	74 70	37 35	134 110	1 1
6	Energie- und Wasserwirtschaft, Gewerbe, Dienstleistungen	I W	1 322 1 211	51 41	7 5	- -	- -	1 1	2 2	4 2	29 21	- -
7	Verkehrs- und Nachrichtenwesen	I W	1 794 1 712	77 68	7 5	- -	- -	1 1	5 3	1 1	42 36	- -
8	Rechtlich unselbständige Wirtschaftsunternehmen	I W	3 761 3 255	16 13	1 1	- -	- -	- -	- -	1 1	11 8	- -
132, 242, 312	Krankenhäuser 4)	I W	42 705 37 487	176 160	73 64	- -	1 -	2 1	56 49	14 14	49 47	2 2
132	dar.: Hochschulkliniken	I W	25 767 22 619	127 114	70 61	- -	1 -	2 1	55 48	12 12	38 36	2 2
312	Krankenhäuser und Heil- stätten	I W	16 798 14 735	49 46	3 3	- -	- -	- -	1 1	2 2	11 11	- -

1) Angestellte mit weniger als der Hälfte der regelmäßigen Wochenarbeitszeit. - 2) Einschl. Verwaltung. - 3) Einschl. technische Universitäten, Universitätsbibliotheken und universitätsmedizinische Kliniken sowie andere Hochschulen mit Universitätsrang, Pädagogische Hochschulen, Gesamthochschulen. - 4) Mit kaufmännischem Rechnungswesen.

## Bundesgebiet

## der Länder

## Aufgabenbereichen und Einstufungen

## und Richter

hobener Dienst				mittlerer Dienst								einfacher Dienst					Fkz
A12	A11	A10	A 9	zu- sammen	A 9"S" + Zu- lage	A 9"S"	A 8	A 7	A 6	A 5	zu- sammen	A 6"S"	A 5"S"	A 4	A 3, A 2		
74 676 71 927	7 446 7 040	7 362 7 010	2 292 2 084	12 434 11 845	1 103 1 070	1 760 1 646	5 002 4 745	3 594 3 482	760 713	215 189	51 18	3 -	21 3	18 9	9 6	I 0-8 W	
74 673 71 926	7 433 7 027	7 329 6 979	2 283 2 076	12 377 11 792	1 102 1 069	1 751 1 638	4 977 4 722	3 574 3 463	759 712	214 188	50 18	2 -	21 3	18 9	9 6	I 0-7 W	
517 440	3 084 2 841	3 375 3 168	785 648	11 533 11 020	1 095 1 063	1 644 1 538	4 702 4 476	3 242 3 154	663 624	187 165	34 13	1 -	14 3	14 6	5 4	I 0 W	
427 358	2 225 2 030	2 368 2 221	475 370	7 854 7 590	891 868	1 169 1 123	3 169 3 067	2 111 2 063	412 387	102 82	16 7	1 -	6 2	7 4	2 1	I 01, W 02	
154 142	164 154	66 62	37 29	142 137	14 13	53 52	42 40	23 23	7 6	3 3	3 -	1 -	1 -	- -	1 -	I 011 W	
196 154	1 650 1 502	1 908 1 784	362 276	7 134 6 894	872 850	962 920	2 898 2 808	1 964 1 920	357 334	81 62	11 7	- -	4 2	6 4	1 1	I 016, W 017	
8 5	138 125	205 182	78 65	770 596	18 12	215 165	346 243	163 151	25 22	3 3	- -	- -	- -	- -	- -	I 04 W	
7 5	126 113	184 161	59 49	632 462	18 12	203 155	284 182	104 93	21 18	2 2	- -	- -	- -	- -	- -	I 042 W	
82 77	721 686	802 765	232 213	2 909 2 834	186 183	260 250	1 187 1 166	968 940	226 215	82 80	18 6	- -	8 1	7 2	3 3	I 05 W	
76 71	677 645	728 697	203 186	2 626 2 576	179 176	233 225	1 121 1 103	842 830	179 172	72 70	15 5	- -	7 1	6 2	2 2	I 052 W	
74 101 71 446	4 084 3 954	3 431 3 331	1 320 1 265	206 190	3 3	16 13	72 66	75 72	31 28	9 8	10 5	1 -	2 -	3 3	4 2	I 1 W	
74 058 71 406	3 855 3 734	3 110 3 031	1 112 1 070	53 50	1 1	5 4	24 24	18 17	4 3	1 1	- -	- -	- -	- -	- -	I 12, W 111	
69 856 67 504	2 490 2 433	1 912 1 874	693 664	1 1	- -	- -	- -	- -	1 1	- -	- -	- -	- -	- -	- -	I 121, W 122	
1 157 1 089	322 306	422 411	11 11	- -	- -	- -	- -	- -	- -	- -	- -	- -	- -	- -	- -	I 123 W	
520 502	122 119	78 78	17 16	4 3	- -	- -	2 2	2 1	- -	- -	- -	- -	- -	- -	- -	I 124 W	
2 353 2 158	166 164	54 52	6 6	- -	- -	- -	- -	- -	- -	- -	- -	- -	- -	- -	- -	I 125 W	
154 138	724 684	603 579	363 351	- -	- -	- -	- -	- -	- -	- -	- -	- -	- -	- -	- -	I 127, W 128	
8 7	4 4	1 1	5 5	1 -	- -	1 -	- -	- -	- -	- -	- -	- -	- -	- -	- -	I 129 W	
33 30	155 150	229 214	130 121	119 109	2 2	7 7	40 34	44 42	21 19	5 5	2 1	1 -	- -	1 1	- -	I 13 W	
30 28	145 140	205 192	124 115	100 92	2 2	7 7	33 29	37 35	17 15	4 4	1 -	1 -	- -	- -	- -	I 131 W	
29 24	146 137	280 257	107 96	326 310	3 3	75 72	112 109	96 93	25 21	15 12	- -	- -	- -	- -	- -	I 2 W	
4 4	40 38	101 98	57 56	10 9	- -	2 2	3 3	3 2	1 1	1 1	- -	- -	- -	- -	- -	I 3 W	
8 6	21 16	18 14	6 3	222 188	1 -	4 4	61 44	127 112	29 28	- -	6 -	- -	5 -	1 -	- -	I 4 W	
2 -	33 21	94 84	4 4	37 33	- -	4 3	11 9	13 12	9 9	- -	- -	- -	- -	- -	- -	I 5 W	
6 3	13 9	9 8	1 1	15 15	- -	4 4	5 5	6 6	- -	- -	- -	- -	- -	- -	- -	I 6 W	
6 3	12 11	21 19	3 3	28 27	- -	2 2	11 10	12 12	1 1	2 2	- -	- -	- -	- -	- -	I 7 W	
1 -	1 1	5 4	4 3	4 4	- -	- -	1 1	3 3	- -	- -	- -	- -	- -	- -	- -	I 8 W	
2 1	12 12	28 27	5 5	53 49	1 1	9 8	24 22	17 16	1 1	1 1	1 -	1 -	- -	- -	- -	I 132 W 242 312	
2 1	5 5	25 24	4 4	18 17	1 1	5 5	9 9	2 1	1 1	- -	1 -	1 -	- -	- -	- -	I 132 W	
- -	7 7	3 3	1 1	35 32	- -	4 3	15 13	15 15	- -	1 1	- -	- -	- -	- -	- -	I 312 W	

## 4.8.2 Teilzeitbeschäftigte am 30.06.1992 nach

Fkz	Aufgabenbereich (I = Insgesamt, W = Weiblich)		zu- sammen	höherer Dienst								gehobener		
				zu- sammen	aus- ser- tarif- lich	BAT I	BAT I a	BAT I b	BAT II a, II b	zu- sammen	BAT II a"b" Kr. XIII	BAT III, Kr. XII		
0-8	Insgesamt	I	207 589	26 646	48	35	220	1 720	24 623	20 173	723	5 287		
		W	151 724	11 822	10	16	161	1 309	10 326	17 998	553	4 685		
0-7	Verwaltung	I	172 600	23 892	32	33	110	1 025	22 692	17 305	691	5 238		
		W	120 931	10 092	6	14	76	778	9 218	15 325	539	4 656		
0	Allgemeine Dienste	I	34 481	400	1	2	13	80	304	1 321	83	155		
		W	33 483	261	1	1	11	50	198	1 119	50	112		
01, 02	Politische Führung und zentrale Verwaltung, Ausw. Angelegenheiten	I	16 711	292	1	2	12	63	214	1 094	74	144		
		W	16 035	202	1	1	10	39	151	926	42	101		
011	dar.: Politische Führung	I	2 752	163	1	1	10	28	123	382	49	52		
		W	2 592	112	1	-	9	15	87	329	31	39		
016, 017	Steuer- und Finanz- verwaltung	I	8 927	8	-	-	-	3	5	135	2	3		
		W	8 819	3	-	-	-	1	2	124	1	2		
04	Öffentliche Sicherheit und Ordnung	I	6 266	44	-	-	-	6	38	58	2	8		
		W	6 092	23	-	-	-	6	17	54	2	8		
042	dar. Polizei	I	5 561	44	-	-	-	6	38	37	2	5		
		W	5 493	23	-	-	-	6	17	34	2	5		
05	Rechtsschutz	I	11 504	64	-	-	1	11	52	169	7	3		
		W	11 356	36	-	-	1	5	30	139	6	3		
052	dar. Ordentliche Gerichte und Staatsanwaltschaften	I	9 523	3	-	-	-	-	3	86	-	-		
		W	9 446	-	-	-	-	-	-	73	-	-		
1	Bildungswesen, Wissenschaft, For- schung, kulturelle Angelegenheiten	I	120 306	22 511	29	31	45	578	21 828	13 790	539	4 959		
		W	70 813	9 073	5	13	18	397	8 640	12 273	444	4 459		
12, 111	dar.: Schulen und vorschulische Bildung 2)	I	36 267	4 518	-	-	3	346	4 169	10 953	437	4 784		
		W	29 408	3 321	-	-	2	285	3 034	9 996	381	4 341		
121, 122	dar.: Grund-, Haupt- und Sonderschulen	I	15 474	680	-	-	-	8	672	7 442	165	4 014		
		W	14 535	576	-	-	-	7	569	6 884	148	3 677		
123	Realschulen	I	2 285	488	-	-	-	-	488	489	47	156		
		W	1 745	347	-	-	-	-	347	413	42	121		
124	Gymnasien	I	6 508	1 968	-	-	-	219	1 749	877	36	211		
		W	4 764	1 388	-	-	-	186	1 202	792	32	196		
125	Gesamtschulen	I	1 561	480	-	-	1	27	452	529	130	140		
		W	1 314	349	-	-	1	20	328	454	109	116		
127, 128	Berufliche Schulen, Fachschulen	I	8 015	793	-	-	2	91	700	1 133	38	136		
		W	4 735	575	-	-	1	71	503	995	34	110		
129	Sonstiges	I	586	12	-	-	-	-	12	63	1	45		
		W	536	9	-	-	-	-	9	56	-	42		
13	Hochschulen	I	79 800	17 617	29	30	40	205	17 313	2 247	60	135		
		W	37 824	5 548	5	13	15	93	5 422	1 796	31	89		
131	dar. Universitäten, Tech- nische Hochschulen 3)	I	71 915	16 999	12	6	21	190	16 770	1 763	50	97		
		W	33 986	5 291	1	2	9	85	5 194	1 520	24	75		
2	Soziale Sicherung, - Kriegsfolge- aufgaben, Wiedergutmachung	I	8 576	312	1	-	10	83	218	1 187	35	47		
		W	8 066	227	-	-	9	75	143	1 059	23	38		
3	Gesundheit, Sport und Erholung	I	3 610	541	1	-	40	273	227	635	25	19		
		W	3 289	450	-	-	36	250	164	584	17	17		
4	Wohnungswesen, Raumordnung und kommunale Gemeinschaftsdienste	I	1 768	26	-	-	-	2	24	145	6	31		
		W	1 682	16	-	-	-	2	14	117	4	18		
5	Ernährung, Landwirtschaft und Forsten	I	2 005	69	-	-	2	5	62	105	-	11		
		W	1 834	44	-	-	2	3	39	76	-	4		
6	Energie- und Wasserwirtschaft, Gewerbe, Dienstleistungen	I	840	23	-	-	-	2	21	65	1	6		
		W	793	18	-	-	-	1	17	53	1	4		
7	Verkehrs- und Nachrichtenwesen	I	1 014	10	-	-	-	2	8	57	2	10		
		W	971	3	-	-	-	-	3	44	-	4		
8	Rechtlich unselbständige Wirtschaftsunternehmen	I	1 849	14	-	1	-	5	8	143	4	22		
		W	1 802	10	-	1	-	4	5	117	-	12		
132, 242, 312	Krankenhäuser 4)	I	33 140	2 740	16	1	110	690	1 923	2 725	28	27		
		W	28 931	1 720	4	1	85	527	1 103	2 556	14	17		
132	dar.: Hochschulkliniken	I	21 197	1 897	16	-	41	289	1 551	1 878	5	19		
		W	18 541	1 121	4	-	36	230	851	1 788	1	14		
312	Krankenhäuser und Heil- stätten	I	11 819	834	-	1	69	397	367	837	23	8		
		W	10 333	592	-	1	49	294	248	758	13	3		

1) Angestellte mit weniger als der Hälfte der regelmäßigen Wochenarbeitszeit. - 2) Einschl. Verwaltung. - 3) Einschl. technische Universitäten, Universitätsbibliotheken und universitätsmedizinische Kliniken sowie andere Hochschulen mit Universitätsrang, Pädagogische Hochschulen, Gesamthochschulen. - 4) Mit kaufmännischem Rechnungswesen.

## Bundesgebiet

der Länder

Aufgabenbereichen und Einstufungen

stellte															Arbeiter		Fkz
Dienst			mittlerer Dienst							einfacher Dienst				nicht zu- orden- bar 1)	zu- sammen		
BAT IV a, Kr. XI, X	BAT IV b, Kr. IX	BAT V a, b, Kr. VIII,VII	zu- sammen	BAT V b "S", Kr. VII "S"	BAT V c, Kr. VI	BAT VI a,b, Kr. Va, V, IV	BAT VII, Kr. III	BAT VIII	zu- sammen	BAT VIII"S", Kr. IVS III "S"	BAT IX a, Kr. II	BAT IX b, X, Kr. I					
2 315 1 918	6 286 5 646	5 562 5 196	91 045 88 608	2 859 2 730	10 707 10 196	29 653 28 561	42 150 41 667	5 676 5 454	5 067 4 612	379 351	2 101 1 985	2 587 2 276	64 658 28 684	41 274 37 883	I 0-8 W		
2 222 1 849	5 366 4 795	3 788 3 486	67 288 65 914	2 405 2 291	6 868 6 571	15 763 15 402	37 592 37 179	4 660 4 471	3 568 3 410	300 280	1 413 1 367	1 855 1 763	60 547 26 190	29 989 28 107	I 0-7 W		
258 200	477 426	348 331	30 122 29 867	414 395	1 215 1 172	5 627 5 570	20 996 20 902	1 870 1 828	1 808 1 759	100 94	655 637	1 053 1 028	830 477	10 766 10 250	I 0 W		
224 175	368 338	284 270	14 062 13 900	374 357	958 928	3 193 3 155	8 570 8 520	967 940	839 810	55 52	303 297	481 461	424 197	4 366 4 096	I 01, W 02		
71 59	117 110	93 90	2 046 2 019	92 89	191 185	378 373	1 245 1 237	140 135	91 82	4 3	21 19	66 60	70 50	541 524	I 011 W		
8 5	53 50	69 66	8 261 8 189	150 143	522 506	2 015 2 000	4 929 4 910	645 630	484 470	10 10	190 188	284 272	39 33	2 047 2 015	I 016, W 017		
8 6	17 16	23 22	5 622 5 582	29 27	92 88	725 717	4 323 4 305	453 445	373 367	25 22	124 121	224 224	169 66	3 271 3 101	I 04 W		
6 4	11 10	13 13	5 090 5 059	22 21	53 53	622 615	3 972 3 957	421 413	336 333	11 11	108 105	217 217	54 44	3 025 2 865	I 042 W		
26 19	92 72	41 39	10 438 10 385	11 11	165 156	1 709 1 698	8 103 8 077	450 443	596 582	20 20	228 219	348 343	237 214	3 129 3 053	I 05 W		
10 7	44 35	32 31	8 771 8 730	9 9	134 126	1 447 1 439	6 826 6 806	355 350	499 486	16 16	196 187	287 283	164 157	2 855 2 785	I 052 W		
1 749 1 475	3 837 3 421	2 706 2 474	24 339 23 632	1 503 1 449	3 301 3 140	7 114 6 907	10 596 10 409	1 825 1 727	661 596	104 99	232 215	325 59 282 25	005 239	12 576 11 806	I 1 W		
1 385 1 234	2 643 2 439	1 704 1 601	8 161 7 985	1 013 991	1 248 1 187	1 979 1 907	3 504 3 486	417 414	144 136	40 39	46 41	58 12 56 7	491 970	5 681 5 620	I 12, W 111		
919 840	1 196 1 114	1 148 1 105	3 792 3 701	772 758	745 706	661 633	1 468 1 460	146 144	52 47	2 2	30 26	20 3 19 3	508 327	2 351 2 331	I 121, W 122		
79 67	98 78	109 105	454 452	102 102	48 47	80 79	192 192	32 32	- -	- -	- -	- -	854 533	40 39	I 123 W		
127 105	434 405	69 54	946 928	11 10	17 17	239 227	578 574	101 100	18 17	12 11	1 1	5 2 5 1	699 639	912 905	I 124 W		
67 58	137 121	55 50	356 349	31 30	54 49	113 112	155 155	3 3	19 19	14 14	2 2	3 3 3 3	177 143	1 211 1 208	I 125 W		
144 121	575 522	240 208	908 895	71 69	131 124	181 177	448 448	77 77	11 11	6 6	1 1	4 5 4 2	170 259	494 477	I 127, W 128		
2 2	9 7	6 5	460 430	8 7	11 7	265 243	169 166	7 7	10 9	1 1	1 1	8 7 7 7	41 32	108 102	I 129 W		
307 190	916 751	829 735	13 878 13 445	418 394	1 865 1 778	4 589 4 476	5 884 5 739	1 122 1 058	355 315	40 37	139 130	176 45 148 16	703 720	4 312 4 019	I 13 W		
163 107	718 642	735 672	12 158 11 781	386 363	1 724 1 645	4 059 3 957	5 023 4 906	966 910	287 251	35 32	117 109	135 40 110 15	708 143	3 553 3 316	I 131 W		
81 66	651 591	373 341	6 114 5 917	255 223	1 592 1 536	1 392 1 353	2 499 2 455	376 350	715 683	43 41	407 396	265 248 246 180		3 138 2 891	I 2 W		
35 29	290 264	266 257	2 007 1 953	82 79	319 311	389 356	1 016 1 008	201 199	107 98	34 27	34 34	39 320 37 204		924 757	I 3 W		
51 43	30 28	27 24	1 499 1 467	78 73	189 183	561 554	526 517	145 140	73 72	11 11	19 19	43 25 42 10		686 639	I 4 W		
19 11	38 28	37 33	1 654 1 567	41 40	143 135	343 335	1 006 943	121 114	111 109	1 1	40 40	70 66 68 38		765 714	I 5 W		
18 15	26 22	14 11	680 659	13 13	53 44	122 118	422 420	70 64	29 29	3 3	5 5	21 43 21 34		431 377	I 6 W		
11 10	17 15	17 15	873 852	19 19	56 50	215 209	531 525	52 49	64 64	4 4	21 21	39 10 39 8		703 673	I 7 W		
14 9	36 30	67 66	1 553 1 547	42 42	143 140	491 489	750 749	127 127	36 34	1 1	10 10	25 103 23 94		1 896 1 440	I 8 W		
79 60	884 821	1 707 1 644	22 204 21 147	412 397	3 696 3 485	13 399 12 670	3 808 3 739	889 856	1 463 1 168	78 70	678 608	707 4 008 490 2 400		9 389 8 336	I 132, W 242, 312		
45 30	655 626	1 154 1 117	14 023 13 382	230 223	2 421 2 289	7 924 7 499	2 784 2 733	664 638	739 538	30 24	293 256	416 2 660 258 1 712		4 443 3 964	I 132 W		
34 30	228 194	544 518	8 089 7 676	182 174	1 267 1 189	5 410 5 108	1 009 991	221 214	717 624	48 46	383 350	286 1 342 228 683		4 930 4 356	I 312 W		

## II Früheres Bundesgebiet

## 4 Personal der Länder

## 4.9 Beschäftigte am 30.06.1992 nach Einstufungen und Altersgruppen

Laufbahngruppe/ Einstufung  (I = Insgesamt, W = Weiblich)		Insgesamt	im Alter von ... bis unter ... Jahren					
			unter 25	25 - 35	35 - 45	45 - 55	55 - 60	60 und mehr
Vollzeitbeschäftigte								
Beamte und Richter								
Höherer Dienst								
B 11 - B 5, R 10 - R 5	I	1 111	-	3	94	438	302	274
	W	84	-	1	22	45	10	6
B 4 - B 1, R 4, R 3, C 4	I	13 438	-	23	1 093	5 315	3 525	3 482
	W	487	-	2	83	226	100	76
A 16, R 2, C 3	I	25 538	-	54	2 902	11 388	6 849	4 345
	W	1 702	-	10	313	801	358	220
A 15, R 1, C 2	I	59 630	-	3 721	12 394	27 407	11 087	5 021
	W	7 515	-	1 506	1 843	2 623	1 083	460
A 14, C 1	I	76 251	2	3 926	26 212	35 745	7 908	2 458
	W	11 598	1	763	4 015	4 888	1 514	417
A 13	I	63 478	-	11 366	40 285	10 538	1 127	162
	W	16 709	-	5 005	9 534	1 929	206	35
in Ausbildung	I	35 967	433	33 795	1 653	80	6	-
	W	16 380	292	15 418	624	43	3	-
Zusammen	I	275 413	435	52 888	84 633	90 911	30 804	15 742
	W	54 475	293	22 705	16 434	10 555	3 274	1 214
dar. Richter	I	17 751	-	2 773	5 135	6 186	2 577	1 080
	W	3 338	-	1 161	975	841	257	104
Gehobener Dienst								
A 15"L" - A 13"L"	I	85 761	1	4 925	31 831	36 867	8 900	3 237
	W	30 159	1	3 520	13 218	10 591	2 160	669
A 13"S"	I	14 201	-	39	1 827	7 056	3 762	1 517
	W	833	-	18	224	389	152	50
A 12	I	145 816	4	11 300	60 344	58 651	12 038	3 479
	W	66 946	3	8 696	29 096	23 401	4 428	1 322
A 11	I	53 122	-	4 892	26 106	16 996	4 214	914
	W	10 459	-	1 566	4 977	3 133	627	156
A 10	I	44 112	52	18 312	15 817	7 550	2 141	240
	W	12 214	46	6 882	3 591	1 385	241	69
A 9	I	25 539	3 593	14 285	4 292	2 984	368	17
	W	9 699	2 562	5 760	1 051	288	31	7
in Ausbildung	I	23 702	11 357	11 232	993	115	5	-
	W	15 229	7 233	7 268	639	87	2	-
Zusammen	I	392 253	15 007	64 985	141 210	130 219	31 428	9 404
	W	145 539	9 845	33 710	52 796	39 274	7 641	2 273
Mittlerer Dienst								
A 9"S" + Zulage	I	20 260	-	174	4 164	10 243	5 189	490
	W	1 470	-	93	834	433	97	13
A 9"S"	I	60 299	8	5 057	27 025	22 407	5 239	563
	W	3 182	7	546	1 759	705	139	26
A 8	I	74 866	1 029	39 766	24 353	8 101	1 441	176
	W	6 967	194	3 728	2 567	417	58	3
A 7	I	40 144	4 665	25 364	7 744	2 165	174	32
	W	8 549	1 093	6 541	780	128	5	2
A 6	I	19 642	8 199	8 738	1 981	344	262	118
	W	5 916	3 264	2 497	144	9	1	1
A 5	I	8 207	5 745	2 000	409	34	15	4
	W	5 132	4 127	976	28	1	-	-
in Ausbildung	I	19 809	16 363	3 245	201	-	-	-
	W	9 196	8 351	820	25	-	-	-
Zusammen	I	243 227	36 009	84 344	65 877	43 294	12 320	1 383
	W	40 412	17 036	15 201	6 137	1 693	300	45
Einfacher Dienst								
A 6"S", A 5"S"	I	5 378	7	439	1 442	2 179	1 006	305
	W	48	1	10	15	16	4	2
A 4 - A 2	I	2 876	170	1 486	941	257	18	4
	W	187	44	105	25	11	2	-
in Ausbildung	I	58	21	36	-	1	-	-
	W	29	10	19	-	-	-	-
Zusammen	I	8 312	198	1 961	2 383	2 437	1 024	309
	W	264	55	134	40	27	6	2
Beamte und Richter zusammen	I	919 205	51 649	204 178	294 103	266 861	75 576	26 838
	W	240 690	27 229	71 750	75 407	51 549	11 221	3 534
dar. in Ausbildung	I	79 536	28 174	48 308	2 847	196	11	-
	W	40 834	15 886	23 525	1 288	130	5	-



# II Früheres Bundesgebiet

## 4 Personal der Länder

### 4.9 Beschäftigte am 30.06.1992 nach Einstufungen und Altersgruppen

Laufbahngruppe/ Einstufung  (I = Insgesamt, W = Weiblich)		Insgesamt	im Alter von ... bis unter ... Jahren					
			unter 25	25 - 35	35 - 45	45 - 55	55 - 60	60 und mehr
Angestellte								
Höherer Dienst außertariflich	I	2 148	19	691	492	528	206	212
	W	503	12	205	130	102	29	25
BAT I	I	1 201	-	33	312	556	178	122
	W	149	-	10	52	56	21	10
BAT I a	I	3 981	-	118	1 365	1 802	463	233
	W	900	-	48	276	397	139	40
BAT I b	I	16 332	3	3 005	6 374	4 774	1 374	802
	W	3 268	1	830	1 288	808	226	115
BAT II a, II b	I	43 746	175	25 182	10 939	5 231	1 459	760
	W	11 292	115	6 643	2 987	1 177	268	102
in Ausbildung	I	2 505	174	2 194	123	14	-	-
	W	1 092	110	910	64	8	-	-
Zusammen	I	69 913	371	31 223	19 605	12 905	3 680	2 129
	W	17 204	238	8 646	4 797	2 548	683	292
Gehobener Dienst BAT II a"s", Kr. XIII	I	4 088	1	220	891	1 718	800	458
	W	619	-	155	221	187	41	15
BAT III, Kr. XII	I	17 401	19	1 850	5 630	6 382	2 516	1 004
	W	4 179	9	1 016	1 175	1 271	544	164
BAT IV a, Kr. XI, X	I	20 788	36	3 217	7 101	6 930	2 559	945
	W	5 879	24	1 020	2 008	1 979	648	200
BAT IV b, Kr. IX	I	30 498	152	6 026	9 361	10 140	3 707	1 112
	W	15 571	110	3 123	4 906	5 347	1 772	313
BAT V a, V b, Kr. VIII, VII	I	27 080	338	6 810	8 049	7 998	3 013	872
	W	15 119	285	4 793	4 551	4 040	1 280	170
in Ausbildung	I	929	207	604	109	8	1	-
	W	660	150	413	88	8	1	-
Zusammen	I	100 784	753	18 727	31 141	33 176	12 596	4 391
	W	42 027	578	10 520	12 949	12 832	4 286	862
Mittlerer Dienst BAT V b"s", Kr. VII"s"	I	17 475	98	2 261	5 050	6 508	2 787	771
	W	6 751	84	1 512	1 964	2 254	820	117
BAT V c, Kr. VI	I	48 576	2 123	14 995	12 898	12 390	4 931	1 239
	W	29 265	1 882	11 042	7 017	6 767	2 244	313
BAT VI a, VI b, Kr. Va, V, IV	I	93 407	10 975	28 150	20 265	22 760	9 209	2 048
	W	66 524	10 063	21 499	13 563	15 180	5 497	722
BAT VII, VIII, Kr. III	I	94 794	15 865	28 830	19 474	21 271	7 639	1 715
	W	72 732	14 389	23 786	14 542	14 952	4 432	631
in Ausbildung	I	19 176	14 746	3 797	573	57	3	-
	W	14 781	12 140	2 195	394	50	2	-
Zusammen	I	273 428	43 807	78 033	58 260	62 986	24 569	5 773
	W	190 053	38 558	60 034	37 480	39 203	12 995	1 783
Einfacher Dienst BAT VIII"s", Kr. IV"s", III"s"	I	1 505	263	429	297	341	145	30
	W	848	197	223	168	187	67	6
BAT IX a, IX b, X, Kr. II, I	I	14 597	2 532	3 449	2 826	3 649	1 655	486
	W	8 077	1 811	1 981	1 592	1 877	693	123
in Ausbildung	I	1 166	988	121	40	16	1	-
	W	928	793	83	35	16	1	-
Zusammen	I	17 268	3 783	3 999	3 163	4 006	1 801	516
	W	9 853	2 801	2 287	1 795	2 080	761	129
Angestellte zusammen	I	461 393	48 714	131 982	112 169	113 073	42 646	12 809
	W	259 137	42 175	81 487	57 021	56 663	18 725	3 066
dar. in Ausbildung	I	23 776	16 115	6 716	845	95	5	-
	W	17 461	13 193	3 601	581	82	4	-
Krankenpflegepersonal	I	64 064	15 992	24 267	11 807	8 557	2 970	471
	W	48 823	13 808	18 236	8 249	6 125	2 148	257
Arbeiter	I	154 335	16 347	32 698	32 956	44 424	22 352	5 558
	W	32 091	3 194	5 398	7 856	10 183	4 798	662
dar. in Ausbildung	I	6 461	6 165	287	9	-	-	-
	W	1 229	1 156	69	4	-	-	-
Vollzeitbeschäftigte insgesamt	I	1 534 933	116 710	368 858	439 228	424 358	140 574	45 205
	W	531 918	72 598	158 635	140 284	118 395	34 744	7 262
dar. in Ausbildung	I	109 773	50 454	55 311	3 701	291	16	-
	W	59 524	30 235	27 195	1 873	212	9	-

II Früheres Bundesgebiet

4 Personal der Länder

4.9 Beschäftigte am 30.06.1992 nach Einstufungen und Altersgruppen

Laufbahngruppe/ Einstufung  (I = Insgesamt, W = Weiblich)		Insgesamt	im Alter von ... bis unter ... Jahren					
			unter 25	25 - 35	35 - 45	45 - 55	55 - 60	60 und mehr
Teilzeitbeschäftigte T1								
Beamte und Richter								
Höherer Dienst	I	33 107	-	2 295	18 134	10 260	1 957	461
	W	26 685	-	1 966	15 203	7 837	1 397	282
Gehobener Dienst	I	118 153	107	9 501	63 273	39 795	4 679	798
	W	112 057	85	8 942	60 577	37 531	4 243	679
Mittlerer Dienst	I	12 434	132	4 339	6 991	897	70	5
	W	11 845	100	4 116	6 742	836	49	2
Einfacher Dienst	I	51	1	17	12	15	2	4
	W	18	1	11	4	2	-	-
Beamte und Richter zusammen	I	163 745	240	16 152	88 410	50 967	6 708	1 268
	W	150 605	186	15 035	82 526	46 206	5 689	963
dar. Richter	I	743	-	111	386	209	33	4
	W	696	-	106	369	188	30	3
Angestellte								
Höherer Dienst	I	26 646	105	18 164	5 504	2 142	538	193
	W	11 822	59	6 354	3 307	1 539	433	130
Gehobener Dienst	I	20 173	51	4 237	8 012	5 777	1 739	357
	W	17 998	48	3 597	7 046	5 379	1 625	303
Mittlerer Dienst	I	91 045	1 535	23 137	31 898	26 804	7 023	648
	W	88 608	1 388	21 957	31 189	26 522	6 948	604
Einfacher Dienst	I	5 067	278	1 371	1 571	1 392	396	59
	W	4 612	196	1 144	1 481	1 355	389	47
Angestellte zusammen	I	142 931	1 969	46 909	46 985	36 115	9 696	1 257
	W	123 040	1 691	33 052	43 023	34 795	9 395	1 084
dar. Krankenpflegepersonal	I	15 867	580	6 839	4 993	2 561	833	61
	W	14 726	498	6 132	4 705	2 508	827	56
Arbeiter	I	33 172	1 144	4 522	8 111	12 193	6 405	797
	W	31 791	869	4 227	7 854	11 930	6 236	675
Teilzeitbeschäftigte T1 zusammen	I	339 848	3 353	67 583	143 506	99 275	22 809	3 322
	W	305 436	2 746	52 314	133 403	92 931	21 320	2 722
Teilzeitbeschäftigte T2								
Angestellte								
	I	64 658	12 466	35 425	7 976	5 425	1 882	1 484
	W	28 684	5 662	13 262	4 528	3 524	1 179	529
dar. Krankenpflegepersonal	I	2 809	530	1 952	251	49	18	9
	W	1 443	208	952	214	45	16	8
Arbeiter	I	8 102	933	2 210	1 338	1 852	1 084	685
	W	6 092	452	1 321	1 187	1 739	978	415
Teilzeitbeschäftigte T2 zusammen	I	72 760	13 399	37 635	9 314	7 277	2 966	2 169
	W	34 776	6 114	14 583	5 715	5 263	2 157	944
Teilzeitbeschäftigte insgesamt								
Beamte und Richter								
	I	163 745	240	16 152	88 410	50 967	6 708	1 268
	W	150 605	186	15 035	82 526	46 206	5 689	963
Angestellte	I	207 589	14 435	82 334	54 961	41 540	11 578	2 741
	W	151 724	7 353	46 314	47 551	38 319	10 574	1 613
dar. Krankenpflegepersonal	I	18 676	1 110	8 791	5 244	2 610	851	70
	W	16 169	706	7 084	4 919	2 553	843	64
Arbeiter	I	41 274	2 077	6 732	9 449	14 045	7 489	1 482
	W	37 883	1 321	5 548	9 041	13 669	7 214	1 090
Teilzeitbeschäftigte insgesamt	I	412 608	16 752	105 218	152 820	106 552	25 775	5 491
	W	340 212	8 860	66 897	139 118	98 194	23 477	3 666

# II Früheres Bundesgebiet

## 4 Personal der Länder

### 4.10 Beschäftigte am 30.06.1992 nach Altersgruppen und Dienstverhältnis

Altersgruppen von ... bis unter ... Jahren (I = Insgesamt, W = Weiblich)		Beschäftigte				Vollzeitbeschäftigte				Teilzeitbeschäftigte			
		ins- gesamt	Beamte und Richter	Ange- stellte	Ar- beiter	zu- sammen	Beamte und Richter	Ange- stellte	Ar- beiter	zu- sammen	Beamte und Richter	Ange- stellte	Ar- beiter
unter 21	I	38 280	16 107	14 775	7 398	37 403	16 095	14 481	6 827	877	12	294	571
	W	23 672	9 456	12 698	1 518	23 113	9 448	12 474	1 191	559	8	224	327
21 - 23	I	37 773	15 730	17 338	4 705	34 392	15 682	14 528	4 182	3 381	48	2 810	523
	W	23 893	8 215	14 391	1 287	21 778	8 178	12 669	931	2 115	37	1 722	356
23 - 25	I	57 409	20 052	31 036	6 321	44 915	19 872	19 705	5 338	12 494	180	11 331	983
	W	33 893	9 744	22 439	1 710	27 707	9 603	17 032	1 072	6 186	141	5 407	638
25 - 27	I	76 549	27 552	41 681	7 316	56 903	27 138	23 597	6 168	19 646	414	18 084	1 148
	W	42 112	13 507	26 659	1 946	32 992	13 167	18 707	1 118	9 120	340	7 952	828
27 - 29	I	97 175	41 284	48 016	7 875	74 888	40 149	28 213	6 526	22 287	1 135	19 803	1 349
	W	48 021	17 897	27 966	2 158	36 739	16 862	18 732	1 145	11 282	1 035	9 234	1 013
29 - 31	I	103 051	48 913	45 796	8 342	81 915	46 362	28 575	6 978	21 136	2 551	17 221	1 364
	W	47 371	18 990	26 178	2 203	34 388	16 589	16 714	1 085	12 983	2 401	9 464	1 118
31 - 33	I	99 666	50 196	41 121	8 349	79 195	45 518	26 774	6 903	20 471	4 678	14 347	1 446
	W	44 471	18 041	24 047	2 383	29 075	13 648	14 332	1 095	15 396	4 393	9 715	1 288
33 - 35	I	97 635	52 385	37 702	7 548	75 957	45 011	24 823	6 123	21 678	7 374	12 879	1 425
	W	43 557	18 350	22 951	2 256	25 441	11 484	13 002	955	18 116	6 866	9 949	1 301
35 - 37	I	102 670	60 495	34 745	7 430	77 015	48 460	22 695	5 860	25 655	12 035	12 050	1 570
	W	48 118	24 179	21 377	2 562	25 313	12 763	11 463	1 087	22 805	11 416	9 914	1 475
37 - 39	I	113 556	72 604	33 232	7 720	82 621	54 792	21 795	6 034	30 935	17 812	11 437	1 686
	W	55 875	32 432	20 548	2 895	27 746	15 628	10 820	1 298	28 129	16 804	9 728	1 597
39 - 41	I	122 340	80 294	33 478	8 568	89 544	60 599	22 263	6 682	32 796	19 695	11 215	1 886
	W	58 878	34 302	21 138	3 438	28 969	15 960	11 352	1 657	29 909	18 342	9 786	1 781
41 - 43	I	129 296	86 191	33 600	9 505	95 702	65 397	22 972	7 333	33 594	20 794	10 628	2 172
	W	60 906	35 456	21 384	4 066	29 995	16 159	11 877	1 959	30 911	19 297	9 507	2 107
43 - 45	I	124 186	82 929	32 075	9 182	94 346	64 855	22 444	7 047	29 840	18 074	9 631	2 135
	W	55 625	31 564	20 125	3 936	28 261	14 897	11 509	1 855	27 364	16 667	8 616	2 081
45 - 47	I	94 817	60 928	25 838	8 051	73 110	48 618	18 417	6 075	21 707	12 310	7 421	1 976
	W	41 800	21 859	16 372	3 569	21 798	10 500	9 643	1 655	20 002	11 359	6 729	1 914
47 - 49	I	110 746	70 755	30 608	9 383	87 398	58 091	22 067	7 240	23 348	12 664	8 541	2 143
	W	46 884	23 630	19 435	3 819	25 367	12 027	11 601	1 739	21 517	11 603	7 834	2 080
49 - 51	I	111 975	67 627	32 802	11 546	89 500	56 846	23 772	8 882	22 475	10 781	9 030	2 664
	W	45 970	20 941	20 370	4 659	25 220	11 166	11 994	2 060	20 750	9 775	8 376	2 599
51 - 53	I	115 135	65 542	34 878	14 715	93 277	56 335	25 864	11 078	21 858	9 207	9 014	3 637
	W	45 374	18 384	21 055	5 935	25 237	10 165	12 681	2 391	20 137	8 219	8 374	3 544
53 - 55	I	98 237	52 976	30 487	14 774	81 073	46 971	22 953	11 149	17 164	6 005	7 534	3 625
	W	36 561	12 941	17 750	5 870	20 773	7 691	10 744	2 338	15 788	5 250	7 006	3 532
55 - 57	I	80 772	41 040	25 824	13 808	67 746	37 300	20 074	10 372	13 026	3 740	5 850	3 436
	W	29 008	9 082	14 406	5 520	17 139	5 891	9 045	2 203	11 869	3 191	5 361	3 317
57 - 59	I	63 356	30 642	20 969	11 745	53 832	28 344	16 675	8 813	9 524	2 298	4 294	2 932
	W	21 836	5 989	11 132	4 715	13 128	4 030	7 199	1 899	8 708	1 959	3 933	2 816
59 - 61	I	37 604	18 812	12 036	6 756	32 712	17 584	9 896	5 232	4 892	1 228	2 140	1 524
	W	11 325	3 394	5 510	2 421	7 065	2 423	3 656	986	4 260	971	1 854	1 435
61 - 63	I	23 612	13 033	7 246	3 333	21 694	12 394	6 438	2 862	1 918	639	808	471
	W	4 690	2 212	1 824	654	3 264	1 730	1 271	263	1 426	482	553	391
63 und mehr	I	11 701	6 863	3 599	1 239	9 795	6 792	2 372	631	1 906	71	1 227	608
	W	2 290	730	1 106	454	1 410	681	620	109	880	49	486	345
Insgesamt	I	1947 541	1082 950	668 982	195 609	1534 933	919 205	461 393	154 335	412 608	163 745	207 589	41 274
	W	872 130	391 295	410 861	69 974	531 918	240 690	259 137	32 091	340 212	150 605	151 724	37 883

# II Früheres Bundesgebiet

## 4 Personal der Länder

### 4.11 Vollzeitbeschäftigte am 30.06.1992 nach Alters- und Laufbahngruppen

Altersgruppen von ... bis unter ... Jahren (I = insgesamt, W = Weiblich)		Ins- gesamt	Beamte und Richter					Angestellte					Ar- bei- ter
			zu- sammen	höherer	geho- bener	mitt- lerer	ein- facher	zu- sammen	höherer	geho- bener	mitt- lerer	ein- facher	
				Dienst					Dienst				
unter 21	I	37 403	16 095	63	1 969	14 051	12	14 481	55	33	12 793	1 600	6 827
	W	23 113	9 448	34	1 420	7 990	4	12 474	43	22	11 099	1 310	1 191
21 - 23	I	34 392	15 682	17	5 616	9 997	52	14 528	174	108	13 110	1 136	4 182
	W	21 778	8 178	6	3 718	4 439	15	12 669	122	69	11 673	805	931
23 - 25	I	44 915	19 872	355	7 422	11 961	134	19 705	142	612	17 904	1 047	5 338
	W	27 707	9 603	253	4 707	4 607	36	17 032	73	487	15 786	686	1 072
25 - 27	I	56 903	27 138	3 934	9 822	13 172	210	23 597	1 704	1 800	19 135	958	6 168
	W	32 992	13 167	2 494	6 512	4 130	31	18 707	517	1 269	16 324	597	1 118
27 - 29	I	74 888	40 149	12 236	10 885	16 665	363	28 213	6 163	3 159	18 033	858	6 526
	W	36 739	16 862	6 392	6 595	3 842	33	18 732	1 748	1 989	14 502	493	1 145
29 - 31	I	81 915	46 362	14 600	12 865	18 471	426	28 575	8 579	4 080	15 155	761	6 978
	W	34 388	16 589	6 373	7 210	2 976	30	16 714	2 414	2 429	11 455	416	1 085
31 - 33	I	79 195	45 518	11 839	15 100	18 116	463	26 774	8 233	4 654	13 171	716	6 903
	W	29 075	13 648	4 253	7 166	2 202	27	14 332	2 216	2 446	9 275	395	1 095
33 - 35	I	75 957	45 011	10 279	16 313	17 920	499	24 823	6 544	5 034	12 539	706	6 123
	W	25 441	11 484	3 193	6 227	2 051	13	13 002	1 751	2 387	8 478	386	955
35 - 37	I	77 015	48 460	11 407	19 506	17 079	468	22 695	5 102	5 512	11 480	601	5 860
	W	25 313	12 763	3 146	7 489	2 116	12	11 463	1 359	2 410	7 377	317	1 087
37 - 39	I	82 621	54 792	14 107	25 741	14 479	465	21 795	4 200	5 913	11 058	624	6 034
	W	27 746	15 628	3 479	10 680	1 463	6	10 820	1 032	2 430	7 011	347	1 298
39 - 41	I	89 544	60 599	17 766	29 930	12 436	467	22 263	3 712	6 367	11 556	628	6 682
	W	28 969	15 960	3 599	11 398	954	9	11 352	923	2 648	7 399	382	1 657
41 - 43	I	95 702	65 397	20 316	33 098	11 476	507	22 972	3 386	6 770	12 172	644	7 333
	W	29 995	16 159	3 365	11 919	868	7	11 877	755	2 814	7 931	377	1 959
43 - 45	I	94 346	64 855	21 037	32 935	10 407	476	22 444	3 205	6 579	11 994	666	7 047
	W	28 261	14 897	2 845	11 310	736	6	11 509	728	2 647	7 762	372	1 855
45 - 47	I	73 110	48 618	15 404	24 579	8 250	385	18 417	2 378	5 266	10 166	607	6 075
	W	21 798	10 500	1 902	8 079	514	5	9 643	522	2 068	6 698	355	1 655
47 - 49	I	87 398	58 091	19 690	29 197	8 774	430	22 067	2 813	6 461	12 012	781	7 240
	W	25 367	12 027	2 336	9 276	408	7	11 601	586	2 670	7 931	414	1 739
49 - 51	I	89 500	56 846	19 461	28 067	8 825	493	23 772	2 934	7 119	12 958	761	8 882
	W	25 220	11 166	2 249	8 582	327	8	11 994	555	2 817	8 226	396	2 060
51 - 53	I	93 277	56 335	19 345	27 228	9 189	573	25 864	2 618	7 599	14 707	940	11 078
	W	25 237	10 165	2 195	7 712	256	2	12 681	498	2 841	8 869	473	2 391
53 - 55	I	81 073	46 971	17 011	21 148	8 256	556	22 953	2 162	6 731	13 143	917	11 149
	W	20 773	7 691	1 873	5 625	188	5	10 744	387	2 436	7 479	442	2 338
55 - 57	I	67 746	37 300	14 910	15 715	6 164	511	20 074	1 736	5 925	11 580	833	10 372
	W	17 139	5 891	1 667	4 071	150	3	9 045	335	2 052	6 288	370	2 203
57 - 59	I	53 832	28 344	11 710	11 641	4 613	380	16 675	1 412	4 915	9 648	700	8 813
	W	13 128	4 030	1 187	2 738	103	2	7 199	246	1 662	5 001	290	1 899
59 - 61	I	32 712	17 584	8 172	7 082	2 077	253	9 896	1 050	3 080	5 333	433	5 232
	W	7 065	2 423	766	1 586	68	3	3 656	190	889	2 431	146	986
61 - 63	I	21 694	12 394	7 178	4 478	597	141	6 438	997	2 281	2 910	250	2 862
	W	3 264	1 730	590	1 121	19	-	1 271	118	376	723	54	263
63 und mehr	I	9 795	6 792	4 576	1 916	252	48	2 372	614	786	871	101	631
	W	1 410	681	278	398	5	-	620	86	169	335	30	109
Insgesamt	I	1 534 933	919 205	275 413	392 253	243 227	8 312	461 393	69 913	100 784	273 428	17 268	154 335
	W	531 918	240 690	54 475	145 539	40 412	264	259 137	17 204	42 027	190 053	9 853	32 091

II Früheres Bundesgebiet

4 Personal der Länder

4.12 Teilzeitbeschäftigte T1 am 30.06.1992 nach Alters- und Laufbahngruppen

Altersgruppen von ... bis unter ... Jahren (I = Insgesamt, W = Weiblich)	Ins- gesamt	Beamte und Richter						Angestellte					Ar- bei- ter
		zu- sammen	höherer	geho- bener	mitt- lerer	ein- facher	zu- sammen	höherer	geho- bener	mitt- lerer	ein- facher		
			Dienst					Dienst					
unter 21	I W	587 395	12 8	- -	- -	12 8	- -	130 113	- -	1 1	95 80	34 32	445 274
21 - 23	I W	777 656	48 37	- -	8 7	40 30	- -	450 389	5 1	6 6	361 331	78 51	279 230
23 - 25	I W	1 989 1 695	180 141	- -	99 78	80 62	1 1	1 389 1 189	100 58	44 41	1 079 977	166 113	420 365
25 - 27	I W	5 464 3 975	414 340	- -	250 186	163 153	1 1	4 484 3 117	1 840 757	194 152	2 252 2 060	198 148	566 518
27 - 29	I W	11 520 7 362	1 135 1 035	31 30	582 515	520 488	2 2	9 619 5 630	5 195 1 632	510 415	3 656 3 385	258 198	766 697
29 - 31	I W	14 907 10 541	2 551 2 401	250 226	1 495 1 417	801 755	5 3	11 418 7 282	5 293 1 613	936 792	4 885 4 629	304 248	938 858
31 - 33	I W	16 744 13 717	4 678 4 393	732 621	2 846 2 734	1 093 1 034	7 4	10 960 8 264	3 628 1 381	1 205 1 032	5 822 5 579	305 272	1 106 1 060
33 - 35	I W	18 948 16 719	7 374 6 866	1 282 1 089	4 328 4 090	1 762 1 686	2 1	10 428 8 759	2 208 971	1 392 1 206	6 522 6 304	306 278	1 146 1 094
35 - 37	I W	23 275 21 445	12 035 11 416	2 106 1 858	7 439 7 149	2 489 2 409	1 -	9 922 8 773	1 615 897	1 585 1 374	6 398 6 200	324 302	1 318 1 256
37 - 39	I W	28 983 26 927	17 812 16 804	3 634 3 175	12 426 11 939	1 750 1 688	2 2	9 738 8 740	1 331 766	1 731 1 496	6 368 6 192	308 286	1 433 1 383
39 - 41	I W	30 972 28 809	19 695 18 342	4 266 3 584	14 341 13 720	1 084 1 038	4 -	9 648 8 904	1 022 643	1 700 1 479	6 616 6 490	310 292	1 629 1 563
41 - 43	I W	31 939 29 825	20 794 19 297	4 447 3 650	15 368 14 703	976 943	3 1	9 272 8 697	795 507	1 599 1 443	6 549 6 433	329 314	1 873 1 831
43 - 45	I W	28 337 26 397	18 074 16 667	3 681 2 936	13 699 13 066	692 664	2 1	8 405 7 909	741 494	1 397 1 254	5 967 5 874	300 287	1 858 1 821
45 - 47	I W	20 477 19 189	12 310 11 359	2 338 1 840	9 593 9 157	375 362	4 -	6 442 6 146	465 307	1 042 955	4 893 4 648	242 236	1 725 1 684
47 - 49	I W	22 000 20 595	12 664 11 603	2 272 1 727	10 164 9 661	228 215	- -	7 453 7 153	532 370	1 197 1 122	5 448 5 391	276 270	1 883 1 839
49 - 51	I W	20 988 19 664	10 781 9 775	2 158 1 643	8 485 8 008	136 124	2 -	7 897 7 623	444 333	1 247 1 150	5 902 5 849	304 291	2 310 2 266
51 - 53	I W	20 178 18 856	9 207 8 219	1 983 1 505	7 117 6 624	101 90	6 -	7 822 7 564	380 279	1 257 1 175	5 875 5 808	310 302	3 149 3 073
53 - 55	I W	15 632 14 627	6 005 5 250	1 509 1 122	4 436 4 081	57 45	3 2	6 501 6 309	321 250	1 034 977	4 886 4 826	260 256	3 126 3 068
55 - 57	I W	11 631 10 842	3 740 3 191	1 071 766	2 625 2 392	42 33	2 -	4 926 4 765	252 201	868 804	3 600 3 560	206 200	2 965 2 886
57 - 59	I W	8 382 7 875	2 298 1 959	695 509	1 579 1 436	24 14	- -	3 601 3 499	203 166	664 625	2 584 2 559	150 149	2 493 2 417
59 - 61	I W	4 147 3 769	1 228 971	375 228	845 739	7 4	1 -	1 666 1 591	143 114	352 327	1 114 1 094	57 56	1 253 1 207
61 - 63	I W	1 424 1 150	639 482	247 155	392 327	- -	- -	475 402	74 49	134 113	244 223	23 17	310 266
63 und mehr	I W	547 406	71 49	30 21	36 28	2 -	3 -	285 222	59 33	78 59	129 116	19 14	191 135
Insgesamt	I W	339 848 305 436	163 745 150 605	33 107 26 685	118 153 112 057	12 434 11 845	51 18	142 931 123 040	26 646 11 822	20 173 17 998	91 045 88 608	5 067 4 612	33 172 31 791



# II Früheres Bundesgebiet

## 5 Personal der Gemeinden/Gv.

### 5.1 Beschäftigte am 30.06.1992 nach Dienstverhältnis und Ländern

Dienstverhältnis (i = insgesamt, w = weiblich)		Insgesamt	Baden- Würt- temberg	Bayern	Hessen	Nieder- sachsen	Nordrhein- Westfalen	Rheinland- Pfalz	Saarland	Schleswig- Holstein
Beschäftigte										
Insgesamt										
Beamte	i	168093	22911	32345	13779	17999	63864	8803	2101	6291
	w	47573	7058	8628	3671	4714	19625	1740	426	1711
Angestellte	i	761029	148116	146920	91721	99417	191356	39543	9782	34174
	w	500256	105697	99146	62157	66382	113004	25880	5738	22252
Arbeiter	i	431335	84236	87574	45709	52229	110486	22903	7177	21021
	w	188286	41518	33056	19277	25908	46708	9512	2985	9322
Insgesamt	i	1360457	255263	266839	151209	169645	365706	71249	19060	61486
	w	736115	154273	140830	85105	97004	179337	37132	9149	33285
Verwaltung										
Beamte	i	162698	22089	29617	13374	17718	63038	8585	2083	6194
	w	46532	6915	8040	3614	4647	19465	1727	425	1699
Angestellte	i	491035	87870	75549	54976	64832	151063	27670	6497	22578
	w	307883	60517	48600	36766	39950	86583	17590	3468	14409
Arbeiter	i	329220	61749	58468	30235	43038	97053	17427	5892	15358
	w	139171	29987	19504	13251	19519	40414	7145	2305	7046
Zusammen	i	982953	171708	163634	98585	125588	311154	53682	14472	44130
	w	493586	97419	76144	53631	64116	146462	26462	6198	23154
Rechtlich unselbständige Wirtschaftsunternehmen										
Beamte	i	1890	386	805	119	74	292	162	13	39
	w	148	40	44	14	4	38	7	-	1
Angestellte	i	27606	5536	8076	4728	1392	2937	1802	397	2738
	w	10133	2317	2791	1608	579	836	676	121	1205
Arbeiter	i	47980	10909	13858	8813	1649	5645	2943	579	3584
	w	6445	2256	1397	969	280	550	289	91	613
Zusammen	i	77476	16831	22739	13660	3115	8874	4907	989	6361
	w	16726	4613	4232	2591	863	1424	972	212	1819
Krankenhäuser 1)										
Beamte	i	3506	436	1923	286	207	534	56	5	58
	w	893	103	544	43	63	122	6	1	11
Angestellte	i	242988	54710	63295	32017	33193	37356	10071	2888	8858
	w	182240	42863	47755	23783	25853	25585	7614	2149	6638
Arbeiter	i	54135	11578	15248	6661	7542	7788	2533	706	2079
	w	42670	9275	12155	5057	6109	5744	2078	589	1663
Zusammen	i	300028	66724	80466	38964	40942	45678	12660	3599	10995
	w	225803	52241	60454	28883	32025	31451	9698	2739	8312

1) Mit kaufmännischem Rechnungswesen.

## II Früheres Bundesgebiet

### 5 Personal der Gemeinden/Gv.

#### 5.1 Beschäftigte am 30.06.1992 nach Dienstverhältnis und Ländern

Dienstverhältnis (i = insgesamt, w = weiblich)		Insgesamt	Baden- Würt- temberg	Bayern	Hessen	Nieder- sachsen	Nordrhein- Westfalen	Rheinland- Pfalz	Saarland	Schleswig- Holstein
Vollzeitbeschäftigte										
Zusammen										
Beamte	i	159686	21942	30151	13186	17249	60602	8536	2033	5987
	w	39819	6189	6761	3111	4006	16475	1479	368	1430
Angestellte	i	581275	109782	113742	69716	71992	153014	29515	7879	25635
	w	335384	70340	69698	41137	41052	78397	16492	4002	14266
Arbeiter	i	285862	51786	65230	31771	31285	71905	15100	5042	13743
	w	53042	13119	12552	5812	6075	9844	2191	921	2528
Zusammen	i	1026823	183510	209123	114673	120526	285521	53151	14954	45365
	w	428245	89648	89011	50060	51133	104716	20162	5291	18224
Verwaltung										
Beamte	i	154487	21141	27530	12792	16978	59818	8321	2016	5891
	w	38961	6065	6272	3065	3949	16356	1468	367	1419
Angestellte	i	368239	63240	56280	40622	45897	120203	20112	5269	16616
	w	197427	38333	32492	22984	22832	58957	10615	2337	8877
Arbeiter	i	206189	35011	41176	18852	25302	61673	10885	4098	9192
	w	25033	6425	3885	2275	2824	6685	1034	575	1330
Zusammen	i	728915	119392	124986	72266	88177	241694	39318	11383	31699
	w	261421	50823	42649	28324	29605	81998	13117	3279	11626
Rechtlich unselbständige Wirtschaftsunternehmen										
Beamte	i	1865	379	805	115	74	280	160	13	39
	w	125	34	44	10	4	26	6	-	1
Angestellte	i	24938	4790	7586	4278	1188	2752	1560	302	2482
	w	7753	1674	2331	1197	403	660	454	67	967
Arbeiter	i	43551	8686	13313	8357	1420	5278	2708	512	3277
	w	3143	874	938	546	102	226	101	26	330
Zusammen	i	70354	13855	21704	12750	2682	8310	4428	827	5798
	w	11021	2582	3313	1753	509	912	561	93	1298
Krankenhäuser 1)										
Beamte	i	3334	422	1816	279	197	504	55	4	57
	w	733	90	445	36	53	93	5	1	10
Angestellte	i	188098	41752	49876	24816	24907	30059	7843	2308	6537
	w	130204	30333	34875	16956	17817	18780	5423	1598	4422
Arbeiter	i	36122	8089	10741	4562	4563	4954	1507	432	1274
	w	24866	5820	7729	2991	3149	2933	1056	320	868
Zusammen	i	227554	50263	62433	29657	29667	35517	9405	2744	7868
	w	155803	36243	43049	19983	21019	21806	6484	1919	5300

1) Mit kaufmännischem Rechnungswesen.



# II Früheres Bundesgebiet

## 5 Personal der Gemeinden/Gv.

### 5.1 Beschäftigte am 30.06.1992 nach Dienstverhältnis und Ländern

Dienstverhältnis (i = insgesamt, w = weiblich)		Insgesamt	Baden- Würt- temberg	Bayern	Hessen	Nieder- sachsen	Nordrhein- Westfalen	Rheinland- Pfalz	Saarland	Schleswig- Holstein
Teilzeitbeschäftigte										
Zusammen										
Beamte	i	8407	969	2194	593	750	3262	267	68	304
	w	7754	869	1867	560	708	3150	261	58	281
Angestellte	i	179754	38334	33178	22005	27425	38342	10028	1903	8539
	w	164872	35357	29448	21020	25330	34607	9388	1736	7986
Arbeiter	i	145473	32450	22344	13938	20944	38581	7803	2135	7278
	w	135244	28399	20504	13465	19833	36864	7321	2064	6794
Zusammen	i	333634	71753	57716	36536	49119	80185	18098	4106	16121
	w	307870	64625	51819	35045	45871	74621	16970	3858	15061
Verwaltung										
Beamte	i	8211	948	2087	582	740	3220	264	67	303
	w	7571	850	1768	549	698	3109	259	58	280
Angestellte	i	122796	24630	19269	14354	18935	30860	7558	1228	5962
	w	110456	22184	16108	13782	17118	27626	6975	1131	5532
Arbeiter	i	123031	26738	17292	11383	17736	35380	6542	1794	6166
	w	114138	23562	15619	10976	16695	33729	6111	1730	5716
Zusammen	i	254038	52316	38648	26319	37411	69460	14364	3089	12431
	w	232165	46596	33495	25307	34511	64464	13345	2919	11528
Rechtlich unselbständige Wirtschaftsunternehmen										
Beamte	i	25	7	-	4	-	12	2	-	-
	w	23	6	-	4	-	12	1	-	-
Angestellte	i	2668	746	490	450	204	185	242	95	256
	w	2380	643	460	411	176	176	222	54	238
Arbeiter	i	4429	2223	545	456	229	367	235	67	307
	w	3302	1382	459	423	178	324	188	65	283
Zusammen	i	7122	2976	1035	910	433	564	479	162	563
	w	5705	2031	919	838	354	512	411	119	521
Krankenhäuser 1)										
Beamte	i	171	14	107	7	10	30	1	1	1
	w	160	13	99	7	10	29	1	-	1
Angestellte	i	54290	12958	13419	7201	8286	7297	2228	580	2321
	w	52036	12530	12880	6827	8036	6805	2191	551	2216
Arbeiter	i	18013	3489	4507	2099	2979	2834	1026	274	805
	w	17804	3455	4426	2066	2960	2811	1022	269	795
Zusammen	i	72474	16461	18033	9307	11275	10161	3255	855	3127
	w	70000	15998	17405	8900	11006	9645	3214	820	3012

1) Mit kaufmännischem Rechnungswesen.

Gl.-Nr.	Aufgabenbereich (i = insgesamt, w = weiblich)		Beschäftigte			
			insgesamt	Beamte	Angestellte	Arbeiter
0 - 8	Insgesamt	i w	1360457 736115	168093 47573	761029 500256	431335 188286
0 - 7	Verwaltung	i w	982953 493586	162698 46532	491035 307883	329220 139171
0	Allgemeine Verwaltung	i w	199842 114730	63317 19175	105877 73709	30648 21846
00, 01	dar.: Gemeindeorgane, Rechnungsprüfung	i w	17390 6419	9373 886	6574 4830	1443 703
03	Finanzverwaltung	i w	44388 22549	16326 3820	27243 18104	819 625
02, 05, 06, 08	Übrige allgemeine Verwaltung	i w	138064 85762	37618 14469	72060 50775	28386 20518
1	Öffentliche Sicherheit und Ordnung	i w	84539 33977	36401 5081	44437 26724	3701 2172
13	dar. Feuerschutz/Brandschutz	i w	22360 1699	17953 69	2312 510	2096 1120
2	Schulen	i w	124628 93421	10606 3884	49653 30546	64369 58991
3	Wissenschaft, Forschung, Kulturpflege	i w	62236 34946	3118 1178	44803 26840	14315 6928
33	dar.: Theater, Konzerte, Musikpflege	i w	26034 11811	247 92	20430 9607	5357 2112
35	Volksbildung	i w	17978 14034	764 350	14485 11625	2729 2059
4	Soziale Sicherung	i w	181853 140779	24057 12076	129440 105054	28356 23649
46	dar. Einrichtungen der Jugendhilfe	i w	81121 73076	528 310	65350 59460	15243 13306
5	Gesundheit, Sport, Erholung	i w	84106 31520	3060 1082	30284 14841	50762 15597
51	dar.: Krankenhäuser	i w	1160 808	151 46	912 680	97 82
58	Park- und Gartenanlagen	i w	34453 5021	441 83	4062 1175	29950 3763
6	Bau- und Wohnungswesen, Verkehr	i w	134462 27781	18886 3422	64949 22420	50627 1939
60	dar.: Bauverwaltung	i w	47075 14103	9137 1551	33556 11665	4382 887
61	Städteplanung, Vermessung, Bauordnung	i w	31954 9342	7020 1140	22487 7992	2447 210
63, 65, 66, 68	Straßen, Parkeinrichtungen	i w	37556 1630	916 72	5121 872	31519 686
7	Öffentliche Einrichtungen, Wirtschaftsförderung	i w	111287 16432	3253 634	21592 7749	86442 8049
70	dar.: Abwasserbeseitigung	i w	21660 2399	795 100	5909 1312	14956 987
72	Abfallbeseitigung	i w	19913 1869	700 313	3055 1231	16158 325
8	Rechtlich unselbständige Wirtschaftsunternehmen	i w	77476 16726	1890 148	27606 10133	47980 6445
51	Krankenhäuser 1)	i w	300028 225803	3505 893	242388 182240	54135 42670

\*) Teilweise geschätzt.

1) Mit kaufmännischem Rechnungswesen.

Bundesgebiet

Gemeinden/Gv.

Aufgabenbereichen und Dienstverhältnis \*)

Vollzeitbeschäftigte				Teilzeitbeschäftigte				Gl.-Nr.
zusammen	Beamte	Angestellte	Arbeiter	zusammen	Beamte	Angestellte	Arbeiter	
1026823 428245	159686 39819	581275 335384	285862 53042	333634 307870	8407 7754	179754 164872	145473 135244	0 - 8
728915 261421	154487 38961	368239 197427	206189 25033	254038 232165	8211 7571	122796 110456	123031 114138	0 - 7
155151 72140	61032 17058	83321 51903	10798 3179	44691 42590	2285 2117	22556 21806	19850 18667	0
15211 4494	9124 708	5238 3592	849 194	2179 1925	249 178	1336 1238	594 509	00, 01
37373 15710	15695 3221	21474 12452	204 37	7015 6839	631 599	5769 5652	615 588	03
102567 51936	36213 13129	56609 35859	9745 2948	35497 33826	1405 1340	15451 14916	18641 17570	02, 05, 06, 08
72324 22566	35638 4370	35101 17861	1585 335	12215 11411	763 711	9336 8863	2116 1837	1
20895 459	17931 59	2063 304	901 96	1465 1240	22 10	249 206	1194 1024	13
43962 14814	8875 2403	27761 9661	7326 2750	80666 78607	1731 1481	21892 20885	57043 56241	2
38730 17101	2918 999	27468 14293	8344 1809	23506 17845	200 179	17335 12547	5971 5119	3
14733 4784	237 82	10592 3840	3904 862	11301 7027	10 10	9838 5767	1453 1250	33
10616 7305	692 285	9210 6724	714 296	7362 6729	72 65	5275 4901	2015 1763	35
128099 89899	21788 9901	95351 72446	10960 7552	53754 50880	2269 2175	34089 32608	17396 16097	4
49138 42601	373 169	45375 40264	3390 2168	31983 30475	155 141	19975 19196	11853 11138	46
64858 16677	2856 886	22141 9640	39861 6151	19248 14843	204 196	8143 5201	10901 9446	5
985 640	149 45	792 564	44 31	175 168	2 1	120 116	53 51	51
32880 3910	431 74	3726 892	28723 2944	1573 1111	10 9	336 283	1227 819	58
125470 19760	18243 2816	58570 16327	48657 617	8992 8021	643 606	6379 6093	1970 1322	6
42602 9789	8850 1279	30078 8293	3674 217	4473 4314	287 272	3478 3372	708 670	60
29325 6950	6824 960	20306 5936	2195 54	2629 2392	196 180	2181 2056	252 156	61
36457 1002	898 55	4857 639	30702 308	1099 628	18 17	264 233	817 378	63, 65, 66, 68
100321 8464	3137 528	18526 5296	78658 2640	10966 7968	116 106	3066 2453	7784 5409	7
20402 1459	774 82	5549 995	14079 382	1258 940	21 18	360 317	877 605	70
19043 1388	673 288	2751 980	15619 120	870 481	27 25	304 251	539 205	72
70354 11021	1865 125	24938 7753	43551 3143	7122 5705	25 23	2668 2380	4429 3302	8
227554 155803	3334 733	188098 130204	36122 24866	72474 70000	171 160	54290 52036	18013 17804	51

# II Früheres Bundesgebiet

## 5 Personal der Gemeinden/Gv.

### 5.3 Beschäftigte am 30.06.1992 nach Gemeindegrößenklassen und Dienstverhältnis

Gemeindegrößenklassen		Insgesamt	Vollzeitbeschäftigte				Teilzeitbeschäftigte T1				Teilzeitbeschäftigte T2			
(i = insgesamt, w = weiblich)			zusammen	Beamte	Ange-stellte	Arbeiter	zusammen	Beamte	Ange-stellte	Arbeiter	zusammen	Ange-stellte	Arbeiter	
Insgesamt														
Kreisfreie Städte mit ... bis unter ... Einwohnern		i	16128	12355	1457	6760	4138	3139	61	1721	1357	634	210	424
20 000 - 50 000		w	8420	4835	282	3836	717	3033	57	1650	1326	552	153	399
50 000 - 100 000		i	45426	35874	4476	19451	11947	8166	226	4335	3605	1386	679	707
		w	23065	14162	891	11092	2179	7862	212	4161	3489	1041	478	563
100 000 - 200 000		i	105000	82653	15169	44711	22773	19713	847	10004	8862	2634	1532	1102
		w	55026	33982	3734	25510	4738	18944	805	9503	8636	2100	1120	980
200 000 - 500 000		i	148777	119673	22699	61402	35572	24938	1479	11873	11586	4166	2654	1512
		w	73785	46846	6059	34655	6132	23589	1392	11233	10364	3350	2076	1274
500 000 und mehr		i	187370	159469	32767	80755	45947	23488	2053	12373	9062	4413	2239	2174
		w	92340	66956	10045	48017	8894	22075	1824	11578	8673	3309	1692	1617
Zusammen		i	502701	410024	76568	213079	120377	79444	4666	40306	34472	13233	7314	5919
		w	252636	166781	21011	123110	22660	75503	4290	38125	33088	10352	5519	4833
Kreisangehörige Gemeinden mit ... bis unter ... Einwohnern		i	226743	154017	18011	71493	64513	44673	565	27200	16908	28053	6741	21312
unter 20 000		w	114467	48806	2533	40134	6139	42223	482	26318	15423	23438	5406	18032
20 000 - 50 000		i	146872	105743	16184	55691	33868	29433	666	16680	12087	11696	4266	7430
		w	75024	36898	3759	29235	3904	28160	631	15909	11620	9966	3236	6730
50 000 - 100 000		i	87741	66312	10186	36995	19131	16789	487	8818	7484	4640	1873	2767
		w	46017	25950	2440	20538	2972	16133	465	8412	7256	3934	1476	2458
100 000 - 500 000		i	25586	19428	3880	9765	5783	5163	210	1873	3080	995	413	582
		w	12679	6973	931	5217	825	4888	192	1735	2961	818	308	510
Zusammen		i	486942	345500	48261	173944	123295	96058	1928	54571	39559	45384	13293	32091
		w	248187	118627	9663	95124	13840	91404	1770	52374	37260	38156	10426	27730
Ämter und Verbands-gemeinden 1)		i	26253	17951	3511	10306	4134	5196	71	3409	1716	3106	705	2401
		w	13638	5700	318	5051	331	4971	65	3301	1605	2967	628	2339
Landkreise		i	276772	198774	25621	145053	28100	64464	1407	42459	20598	13534	8694	4840
		w	184346	112097	7345	91664	13088	61816	1313	40364	20139	10433	5953	4480
Bezirksverbände 2)		i	67789	54574	5725	38893	9956	12396	335	8350	3711	819	653	166
		w	37308	25040	1482	20435	3123	11613	316	7664	3633	655	518	137
Insgesamt		i	1360457	1026823	153686	581275	285862	257558	8407	149095	100056	76076	30659	45417
		w	736115	428245	39819	335384	53042	245307	7754	141828	95725	62563	23044	39519
Verwaltung														
Kreisfreie Städte mit ... bis unter ... Einwohnern		i	9791	7279	1412	3159	2708	2006	59	978	969	506	148	358
20 000 - 50 000		w	4577	2218	281	1636	301	1920	55	923	942	439	95	344
50 000 - 100 000		i	26083	20020	4348	8676	6996	4888	225	2079	2584	1175	492	683
		w	11684	6170	886	4412	872	4649	211	1962	2476	865	322	543
100 000 - 200 000		i	77125	60689	14922	28720	17047	14255	838	6201	7216	2181	1117	1064
		w	36166	20817	3695	14767	2355	13612	797	5810	7005	1737	790	947
200 000 - 500 000		i	114727	91335	22281	42817	26237	19693	1460	8318	9915	3699	2215	1484
		w	54398	32868	5980	23060	3828	18608	1373	7843	9392	2922	1673	1249
500 000 und mehr		i	137493	114430	31523	53603	29304	19281	2036	8895	8350	3782	1744	2038
		w	65798	44999	9853	30506	4640	18036	1807	8246	7983	2763	1268	1495
Zusammen		i	365219	293753	74486	136975	82292	60123	4618	26471	29034	11343	5716	5627
		w	172623	107072	20695	74381	11996	56825	4243	24784	27798	8726	4148	4578
Kreisangehörige Gemeinden mit ... bis unter ... Einwohnern		i	203684	135603	17694	63459	54450	41505	561	25459	15485	26576	6431	20145
unter 20 000		w	105109	43221	2522	36065	4634	39417	479	24644	14294	22471	5171	17300
20 000 - 50 000		i	126696	89486	15937	45959	27590	26236	661	14568	11007	10974	3924	7050
		w	64690	30210	3741	23703	2766	25100	626	13875	10599	9380	2929	6451
50 000 - 100 000		i	69756	51818	10068	26645	15105	13727	486	6490	6751	4211	1594	2617
		w	34655	17934	2434	13779	1721	13150	464	6139	6547	3571	1208	2363
100 000 - 500 000		i	22912	17208	3848	8339	5021	4767	208	1626	2933	937	389	548
		w	11166	5877	927	4317	633	4514	191	1506	2817	775	292	483
Zusammen		i	423048	294115	47547	144402	102166	86235	1916	48143	36176	42698	12338	30360
		w	215620	97242	9624	77864	9754	82181	1760	46164	34257	36197	9600	26597
Ämter und Verbands-gemeinden 1)		i	25050	16878	3446	9896	3536	5098	70	3339	1689	3074	687	2387
		w	13353	5537	316	4911	310	4879	65	3232	1582	2937	610	2327
Landkreise		i	144312	102734	25025	64734	12975	32719	1386	18800	12533	8859	4593	4266
		w	81094	44249	7256	34719	2274	30744	1294	17312	12138	6101	2152	3949
Bezirksverbände 2)		i	25324	21435	3983	12232	5220	3524	221	2457	846	365	252	113
		w	10896	7321	1070	5552	699	3274	209	2253	812	301	201	100
Zusammen		i	982953	728915	154487	368239	206189	187699	8211	99210	80278	66339	23586	42753
		w	493586	261421	38961	197427	25033	177903	7571	93745	76587	54262	16711	37551

1) Einschl. Samtgemeinden in Niedersachsen.

2) Einschl. Regionalverbände in Baden-Württemberg und Landeswohlfahrtsverband in Hessen.

## II Früheres Bundesgebiet

## 5 Personal der Gemeinden/Gv.

## 5.3 Beschäftigte am 30.06.1992 nach Gemeindegrößenklassen und Dienstverhältnis

Gemeindegrößenklassen  (i = insgesamt, w = weiblich)	Insge- samt	Vollzeitbeschäftigte				Teilzeitbeschäftigte T1				Teilzeitbeschäftigte T2			
		zusammen	Beamte	Ange- stellte	Arbeiter	zusammen	Beamte	Ange- stellte	Arbeiter	zusammen	Ange- stellte	Arbeiter	
Rechtlich unselbständige Wirtschaftsunternehmen													
Kreisfreie Städte mit ... bis unter ... Einwohnern	i												
20 000 - 50 000	i	1840	1678	18	735	925	125	1	68	56	37	7	30
	w	443	232	-	227	65	124	1	68	55	27	5	22
50 000 - 100 000	i	5633	5318	43	2025	3250	297	-	153	144	18	8	10
	w	1023	716	-	591	125	292	-	150	142	15	6	9
100 000 - 200 000	i	4490	4090	79	1454	2557	331	4	128	199	69	53	16
	w	935	579	13	420	146	321	4	128	189	35	19	16
200 000 - 500 000	i	9350	8906	154	2782	5970	419	2	139	278	25	13	12
	w	1200	861	20	666	175	319	2	131	186	20	11	9
500 000 und mehr	i	19551	19151	807	6381	11963	351	4	195	152	49	14	35
	w	3302	2940	53	1852	1035	326	4	188	134	36	13	23
Zusammen	i	40864	39143	1101	13377	24665	1523	11	683	829	198	95	103
	w	6903	5388	86	3756	1546	1382	11	665	706	133	54	79
Kreisangehörige Gemeinden mit ... bis unter ... Einwohnern	i												
unter 20 000	i	17489	14417	298	4804	9315	1761	3	720	1038	1311	183	1128
	w	4982	2749	10	1820	919	1426	2	676	748	807	112	695
20 000 - 50 000	i	10775	9362	215	3864	5283	1032	5	487	540	381	67	314
	w	2802	1592	14	1206	372	951	5	461	485	259	42	217
50 000 - 100 000	i	4528	4115	64	1555	2496	300	1	132	167	113	5	108
	w	987	653	3	463	187	273	1	127	145	61	4	57
100 000 - 500 000	i	1013	881	30	303	548	100	1	53	46	32	2	30
	w	237	113	3	91	19	95	1	51	43	29	2	27
Zusammen	i	33805	28775	607	10526	17642	3193	10	1392	1791	1837	257	1580
	w	9008	5107	30	3580	1497	2745	9	1315	1421	1156	160	996
Ämter und Ver- bandsgemeinden 1)	i	1127	1028	65	375	588	82	1	58	23	17	5	12
	w	216	125	2	112	11	76	-	57	19	15	5	10
Landkreise	i	1605	1342	65	649	628	157	3	104	50	106	70	36
	w	584	394	5	302	87	134	3	84	47	56	36	20
Bezirksverbände 2)	i	75	66	27	11	28	8	-	4	4	1	-	1
	w	15	7	2	3	2	7	-	4	3	1	-	1
Zusammen	i	77476	70354	1865	24938	43551	4963	25	2241	2697	2159	427	1732
	w	16726	11021	125	7753	3143	4344	23	2125	2196	1361	255	1106
Krankenhäuser 3)													
Kreisfreie Städte mit ... bis unter ... Einwohnern	i												
20 000 - 50 000	i	4497	3398	27	2866	505	1008	1	675	332	91	55	36
	w	3400	2325	1	1973	351	989	1	659	329	86	53	33
50 000 - 100 000	i	13710	10536	85	8750	1701	2981	1	2103	877	193	179	14
	w	10358	7276	5	6089	1182	2921	1	2049	871	161	150	11
100 000 - 200 000	i	23385	17874	168	14537	3169	5127	5	3675	1447	384	362	22
	w	17925	12586	26	10323	2237	5011	4	3565	1442	328	311	17
200 000 - 500 000	i	24700	19432	264	15803	3365	4826	17	3416	1393	442	426	16
	w	18187	13117	59	10929	2129	4662	17	3259	1386	408	392	16
500 000 und mehr	i	30326	25888	437	20771	4680	3856	13	3283	560	582	481	101
	w	23240	19017	139	15659	3219	3713	13	3144	556	510	411	99
Zusammen	i	96618	77128	981	62727	13420	17798	37	13152	4609	1692	1503	189
	w	73110	54321	230	44973	9118	17296	36	12676	4584	1493	1317	176
Kreisangehörige Gemeinden mit ... bis unter ... Einwohnern	i												
unter 20 000	i	5570	3997	19	3230	748	1407	1	1021	385	166	127	39
	w	4376	2836	1	2249	586	1380	1	998	381	160	123	37
20 000 - 50 000	i	9401	6895	32	5868	995	2165	-	1625	540	341	275	66
	w	7532	5096	4	4326	766	2109	-	1573	536	327	265	62
50 000 - 100 000	i	13457	10379	54	8795	1530	2762	-	2196	566	316	274	42
	w	10375	7363	3	6296	1064	2710	-	2146	564	302	264	38
100 000 - 500 000	i	1661	1339	2	1123	214	296	1	194	101	26	22	4
	w	1276	983	1	809	173	279	-	178	101	14	14	-
Zusammen	i	30089	22610	107	19016	3487	6630	2	5036	1592	849	698	151
	w	23559	16278	9	13680	2589	6478	1	4895	1582	803	666	137
Ämter und Ver- bandsgemeinden 1)	i	76	45	-	35	10	16	-	12	4	15	13	2
	w	69	38	-	28	10	16	-	12	4	15	13	2
Landkreise	i	130855	94698	531	79670	14497	31588	18	23555	8015	4569	4031	538
	w	102668	67454	84	56643	10727	30938	16	22968	7954	4276	3765	511
Bezirksverbände 2)	i	42390	33073	1715	26650	4708	8864	114	5889	2861	453	401	52
	w	26397	17712	410	14880	2422	8332	107	5407	2818	353	317	36
Zusammen	i	300028	227554	3334	188098	36122	64896	171	47644	17081	7578	6646	932
	w	225803	155803	733	130204	24866	63060	160	45958	16942	6940	6078	862

1) Einschl. Samtgemeinden in Niedersachsen.

2) Einschl. Regionalverbände in Baden-Württemberg und Landeswohlfahrtsverband in Hessen.

3) Mit kaufmännischem Rechnungswesen.

# II Früheres Bundesgebiet

## 5 Personal der Gemeinden/Gv.

### 5.4 Beschäftigte am 30.06.1992 nach Gemeindegrößenklassen und Ländern

Gemeindegrößenklassen (i = insgesamt, w = weiblich)		Insgesamt	Baden- Würt- temberg	Bayern	Hessen	Nieder- sachsen	Nordrhein- Westfalen	Rheinland- Pfalz	Saarland	Schleswig- Holstein
Beschäftigte										
Insgesamt										
Kreisfreie Städte mit ... bis unter ... Einwohnern										
20 000 - 50 000	i	16128	-	9874	-	-	-	6254	-	-
	w	8420	-	5063	-	-	-	3357	-	-
50 000 - 100 000	i	45426	2970	19852	-	7516	-	9059	-	6029
	w	23065	1364	10000	-	4140	-	4247	-	3314
100 000 - 200 000	i	105000	17602	14329	17606	15635	26646	13182	-	-
	w	55026	8809	6418	10695	8915	13431	6758	-	-
200 000 - 500 000	i	148777	23287	23260	8007	8242	69747	-	-	16234
	w	73785	12195	10794	4449	4978	33162	-	-	8207
500 000 und mehr	i	187370	17719	51053	27203	16518	74877	-	-	-
	w	92340	10550	23381	11402	8843	38164	-	-	-
Zusammen	i	502701	61578	118368	52816	47911	171270	28495	-	22263
	w	252636	32918	55656	26546	26876	84757	14362	-	11521
Kreisangehörige Gemeinden mit ... bis unter ... Einwohnern										
unter 20 000	i	226743	69457	56916	27120	23030	22153	11260	4552	12255
	w	114467	39299	26130	13375	12281	10169	5430	1829	5954
20 000 - 50 000	i	146872	37182	12346	14200	23824	45343	3192	4374	6411
	w	75024	20980	5814	7576	12738	21485	1637	1620	3174
50 000 - 100 000	i	87741	20923	-	13660	7776	41357	1275	1311	1439
	w	46017	12118	-	7344	4206	20124	710	675	840
100 000 - 500 000	i	25586	2327	-	-	4426	13422	-	5411	-
	w	12679	1241	-	-	2244	6419	-	2775	-
Zusammen	i	486942	129889	69262	54980	59056	122275	15727	15648	20105
	w	248187	73638	31944	28295	31469	58197	7777	6899	9968
Ämter und Verbandsgemeinden 1)										
	i	26253	-	-	-	9676	-	13484	-	3093
	w	13638	-	-	-	5417	-	6563	-	1658
Landkreise										
	i	276772	61139	61526	33144	53002	37059	11465	3412	16025
	w	184346	45902	42349	23619	33242	19675	7171	2250	10138
Bezirksverbände 2)										
	i	67789	2657	17683	10269	-	35102	2078	-	-
	w	37308	1815	10881	6645	-	16708	1259	-	-
Insgesamt										
	i	1360457	255263	266839	151209	169645	365706	71249	19060	61486
	w	736115	154273	140830	85105	97004	179337	37132	9149	33285
Verwaltung										
Kreisfreie Städte mit ... bis unter ... Einwohnern										
20 000 - 50 000	i	9791	-	5595	-	-	-	4196	-	-
	w	4577	-	2457	-	-	-	2120	-	-
50 000 - 100 000	i	26083	1248	10053	-	4638	-	5850	-	4294
	w	11684	572	4111	-	2134	-	2592	-	2275
100 000 - 200 000	i	77125	13705	12352	9663	10466	20665	10274	-	-
	w	36166	6280	5209	5028	4916	10155	4578	-	-
200 000 - 500 000	i	114727	13278	16572	5746	5139	61744	-	-	12248
	w	54398	6118	7309	2835	2526	29174	-	-	6436
500 000 und mehr	i	137493	11797	30249	18085	11960	65402	-	-	-
	w	65798	6028	14559	8692	5380	31139	-	-	-
Zusammen	i	365219	40028	74821	39494	32203	147811	20320	-	16542
	w	172623	18998	33645	16555	14956	70468	9290	-	8711
Kreisangehörige Gemeinden mit ... bis unter ... Einwohnern										
unter 20 000	i	203684	62016	51171	24120	21755	20813	9796	4342	9671
	w	105109	36304	23003	12617	11763	9774	5111	1783	4754
20 000 - 50 000	i	126696	30438	9581	12141	20784	42502	2158	3869	5223
	w	64690	17316	4454	6663	10877	20070	952	1523	2835
50 000 - 100 000	i	69756	14592	-	7948	5482	38956	799	740	1239
	w	34655	8096	-	3830	2521	18786	329	292	801
100 000 - 500 000	i	22912	1859	-	-	4397	13058	-	3598	-
	w	11166	1120	-	-	2234	6327	-	1485	-
Zusammen	i	423048	108905	60752	44209	52418	115329	12753	12549	16133
	w	215620	62836	27457	23110	27395	54957	6392	5083	8390
Ämter und Verbandsgemeinden 1)										
	i	25050	-	-	-	9508	-	12449	-	3093
	w	13353	-	-	-	5300	-	6395	-	1658
Landkreise										
	i	144912	20839	25365	18777	31459	30271	7316	1923	8362
	w	81094	14303	13567	12643	16465	14691	3915	1115	4395
Bezirksverbände 2)										
	i	25324	1936	2696	2105	-	17743	844	-	-
	w	10896	1282	1475	1323	-	6346	470	-	-
Zusammen										
	i	982953	171708	163634	98585	125588	311154	53682	14472	44130
	w	493586	97419	76144	53631	64116	146462	26462	6198	23154

1) Einschl. Samtgemeinden in Niedersachsen.

2) Einschl. Regionalverbände in Baden-Württemberg und Landeswohlfahrtsverband in Hessen.

# II Früheres Bundesgebiet

## 5 Personal der Gemeinden/Gv.

### 5.4 Beschäftigte am 30.06.1992 nach Gemeindegrößenklassen und Ländern

Gemeindegrößenklassen		Insgesamt	Baden- Würt- temberg	Bayern	Hessen	Nieder- sachsen	Nordrhein- Westfalen	Rheinland- Pfalz	Saarland	Schleswig- Holstein
(i = insgesamt, w = weiblich)										
Rechtlich unselbständige Wirtschaftsunternehmen										
Kreisfreie Städte mit ... bis unter ... Einwohnern										
20 000 - 50 000	i	1840	-	1048	-	-	-	792	-	-
	w	443	-	191	-	-	-	252	-	-
50 000 - 100 000	i	5633	950	2768	-	296	-	1161	-	458
	w	1023	228	448	-	52	-	189	-	106
100 000 - 200 000	i	4490	994	619	638	35	2080	124	-	-
	w	935	215	163	183	15	320	39	-	-
200 000 - 500 000	i	9350	2562	2051	242	-	2528	-	-	1967
	w	1200	311	169	127	-	315	-	-	278
500 000 und mehr	i	19551	80	12067	6903	248	253	-	-	-
	w	3302	19	2223	987	32	41	-	-	-
Zusammen	i	40864	4586	18553	7783	579	4861	2077	-	2425
	w	6903	773	3194	1297	99	676	480	-	384
Kreisangehörige Gemeinden mit ... bis unter ... Einwohnern										
unter 20 000	i	17489	6295	2627	2451	1104	1043	1363	210	2396
	w	4982	2050	693	375	379	159	238	46	1042
20 000 - 50 000	i	10775	3600	1548	1295	996	1418	225	505	1188
	w	2802	1185	344	300	229	264	44	97	339
50 000 - 100 000	i	4528	1675	-	1514	195	944	-	-	200
	w	987	366	-	308	81	193	-	-	39
100 000 - 500 000	i	1013	468	-	-	29	364	-	152	-
	w	237	121	-	-	10	92	-	14	-
Zusammen	i	33805	12038	4175	5260	2324	3769	1588	867	3784
	w	9008	3722	1037	983	699	708	282	157	1420
Ämter und Verbandsgemeinden 1)										
	i	1127	-	-	-	92	-	1035	-	-
	w	216	-	-	-	48	-	168	-	-
Landkreise										
	i	1605	207	11	565	120	243	185	122	152
	w	584	118	1	300	17	39	39	55	15
Bezirksverbände 2)										
	i	75	-	-	52	-	1	22	-	-
	w	15	-	-	11	-	1	3	-	-
Zusammen	i	77476	16831	22739	13660	3115	8874	4907	989	6361
	w	16726	4613	4232	2591	863	1424	972	212	1819
Krankenhäuser 3)										
Kreisfreie Städte mit ... bis unter ... Einwohnern										
20 000 - 50 000	i	4497	-	3231	-	-	-	1266	-	-
	w	3400	-	2415	-	-	-	985	-	-
50 000 - 100 000	i	13710	772	7031	-	2582	-	2048	-	1277
	w	10358	564	5441	-	1954	-	1466	-	933
100 000 - 200 000	i	23385	2903	1358	7305	5134	3901	2784	-	-
	w	17925	2314	1046	5484	3984	2956	2141	-	-
200 000 - 500 000	i	24700	7447	4637	2019	3103	5475	-	-	2019
	w	18187	5766	3316	1487	2452	3673	-	-	1493
500 000 und mehr	i	30326	5842	8737	2215	4310	9222	-	-	-
	w	23240	4503	6599	1723	3431	6984	-	-	-
Zusammen	i	96618	16964	24994	11539	15129	18598	6098	-	3296
	w	73110	13147	18817	8694	11821	13613	4592	-	2426
Kreisangehörige Gemeinden mit ... bis unter ... Einwohnern										
unter 20 000	i	5570	1146	3118	549	171	297	101	-	188
	w	4376	945	2434	383	139	236	81	-	158
20 000 - 50 000	i	9401	3144	1217	764	2044	1423	809	-	-
	w	7532	2479	1016	613	1632	1151	641	-	-
50 000 - 100 000	i	13457	4656	-	4198	2099	1457	476	571	-
	w	10375	3656	-	3206	1604	1145	381	383	-
100 000 - 500 000	i	1661	-	-	-	-	-	-	1661	-
	w	1276	-	-	-	-	-	-	1276	-
Zusammen	i	30089	8946	4335	5511	4314	3177	1386	2232	188
	w	23559	7080	3450	4202	3375	2532	1103	1659	158
Ämter und Verbandsgemeinden 1)										
	i	76	-	-	-	76	-	-	-	-
	w	69	-	-	-	69	-	-	-	-
Landkreise										
	i	130855	40093	36150	13802	21423	6545	3964	1367	7511
	w	102668	31481	28781	10676	16760	4945	3217	1080	5728
Bezirksverbände 2)										
	i	42390	721	14987	8112	-	17358	1212	-	-
	w	26397	533	9406	5311	-	10361	786	-	-
Zusammen	i	300028	66724	80466	38964	40942	45678	12660	3599	10995
	w	225803	52241	60454	28883	32025	31451	9698	2739	8312

1) Einschl. Samtgemeinden in Niedersachsen.

2) Einschl. Regionalverbände in Baden-Württemberg und Landeswohlfahrtsverband in Hessen.

3) Mit kaufmännischem Rechnungswesen.

II Früheres Bundesgebiet

5 Personal der Gemeinden/GV.

5.4 Beschäftigte am 30.06.1992 nach Gemeindegrößenklassen und Ländern

Gemeindegrößenklassen (i = insgesamt, w = weiblich)	Insgesamt	Baden- Würt- temberg	Bayern	Hessen	Nieder- sachsen	Nordrhein- Westfalen	Rheinland- Pfalz	Saarland	Schleswig- Holstein
Vollzeitbeschäftigte									
Zusammen									
Kreisfreie Städte mit ... bis									
unter ... Einwohnern	i	12355	-	7644	-	-	4711	-	-
20 000 - 50 000	w	4835	-	2963	-	-	1872	-	-
50 000 - 100 000	i	35874	2606	16060	-	5486	7354	-	4368
	w	14162	1027	6520	-	2172	2598	-	1845
100 000 - 200 000	i	82653	14429	11587	13425	11726	20876	10610	-
	w	33982	5840	3894	6733	5281	7880	4354	-
200 000 - 500 000	i	119673	18797	19594	6496	6544	55470	-	12772
	w	46846	8052	7404	3017	3405	20020	-	4948
500 000 und mehr	i	159469	15092	46366	23813	13701	60497	-	-
	w	66956	8108	19670	8254	6166	24758	-	-
Zusammen	i	410024	50924	101251	43734	37457	136843	22675	17140
	w	166781	23027	40451	18004	17024	52658	8824	6793
Kreisangehörige Gemeinden mit ... bis									
unter 20 000	i	154017	43257	40529	19557	14448	16143	7819	3456
	w	48806	17076	11322	6040	4104	4448	2325	768
20 000 - 50 000	i	105743	25260	9139	10598	16568	33508	2458	3508
	w	36898	10382	2863	4115	5824	10439	942	802
50 000 - 100 000	i	66312	15614	-	10832	5984	30887	1018	1043
	w	25950	7276	-	4611	2501	10309	477	409
100 000 - 500 000	i	19428	1788	-	-	3322	9836	-	4482
	w	6973	737	-	-	1204	3090	-	1942
Zusammen	i	345500	85919	49668	40987	40322	90374	11295	12489
	w	118627	35471	14185	14766	13639	28286	3744	3921
Ämter und Verbandsgemeinden 1)	i	17951	-	-	-	5994	-	9772	-
	w	5700	-	-	-	1905	-	2973	-
Landkreise	i	198774	44592	44215	22162	36753	29168	7825	2465
	w	112097	29890	26932	12950	18571	12556	3840	1370
Bezirksverbände 2)	i	54574	2075	13989	7790	-	29136	1584	-
	w	25040	1260	7443	4340	-	11216	781	-
Zusammen	i	1026823	183510	209123	114673	120526	285521	53151	14954
	w	428245	89648	89011	50060	51133	104716	20162	5291
Verwaltung									
Kreisfreie Städte mit ... bis									
unter ... Einwohnern	i	7279	-	4227	-	-	3052	-	-
20 000 - 50 000	w	2218	-	1193	-	-	1025	-	-
50 000 - 100 000	i	20020	1021	7841	-	3451	4621	-	3086
	w	6170	365	2173	-	997	1416	-	1219
100 000 - 200 000	i	60689	11272	9894	7317	7971	15896	8339	-
	w	20817	4040	2966	2781	2651	5575	2804	-
200 000 - 500 000	i	91335	10620	14223	4655	4007	48524	-	9306
	w	32868	3694	5174	1799	1505	17031	-	3665
500 000 und mehr	i	114430	10082	26207	15253	9927	52961	-	-
	w	44999	4450	11433	6083	3462	19571	-	-
Zusammen	i	293753	32995	62392	27225	25356	117381	16012	12392
	w	107072	12549	22939	10663	8615	42177	5245	4884
Kreisangehörige Gemeinden mit ... bis									
unter 20 000	i	135603	37991	35912	16930	13406	14992	6546	3277
	w	43221	15577	9251	5633	3787	4235	2176	752
20 000 - 50 000	i	89486	20038	6827	8881	14237	31144	1674	3055
	w	30210	8087	1944	3532	4616	9472	497	756
50 000 - 100 000	i	51818	10370	-	6203	4248	29048	612	590
	w	17934	4258	-	2159	1352	9515	165	144
100 000 - 500 000	i	17208	1373	-	-	3301	9535	-	2999
	w	5877	668	-	-	1201	3057	-	951
Zusammen	i	294115	69772	42739	32014	35192	84719	8832	9921
	w	97242	28590	11195	11324	10956	26279	2838	2603
Ämter und Verbandsgemeinden 1)	i	16878	-	-	-	5889	-	8804	-
	w	5537	-	-	-	1850	-	2865	-
Landkreise	i	102734	15111	17714	11430	21740	24110	4971	1462
	w	44249	8800	7525	5498	8184	9263	1840	676
Bezirksverbände 2)	i	21435	1514	2141	1597	-	15484	699	-
	w	7321	884	990	839	-	4279	329	-
Zusammen	i	728915	119392	124986	72266	88177	241694	39318	11383
	w	261421	50823	42649	28324	29605	81998	13117	3279

1) Einschl. Samtgemeinden in Niedersachsen.

2) Einschl. Regionalverbände in Baden-Württemberg und Landeswohlfahrtsverband in Hessen.



# II Früheres Bundesgebiet

## 5 Personal der Gemeinden/Gv.

### 5.4 Beschäftigte am 30.06.1992 nach Gemeindegrößenklassen und Ländern

Gemeindegrößenklassen		Insgesamt	Baden- Würt- temberg	Bayern	Hessen	Nieder- sachsen	Nordrhein- Westfalen	Rheinland- Pfalz	Saarland	Schleswig- Holstein
(i = insgesamt, w = weiblich)										
Rechtlich unselbständige Wirtschaftsunternehmen										
Kreisfreie Städte mit ... bis unter ... Einwohnern										
20 000 - 50 000	i	1678	-	961	-	-	-	717	-	-
	w	292	-	113	-	-	-	179	-	-
50 000 - 100 000	i	5318	918	2609	-	285	-	1089	-	417
	w	716	199	292	-	41	-	118	-	66
100 000 - 200 000	i	4090	898	568	483	29	2004	108	-	-
	w	579	125	112	65	9	245	23	-	-
200 000 - 500 000	i	8906	2439	2014	194	-	2407	-	-	1852
	w	861	255	143	83	-	214	-	-	166
500 000 und mehr	i	19151	71	11901	6703	237	239	-	-	-
	w	2940	11	2088	792	22	27	-	-	-
Zusammen	i	39143	4326	18053	7380	551	4650	1914	-	2269
	w	5388	530	2748	940	72	486	320	-	232
Kreisangehörige Gemeinden mit ... bis unter ... Einwohnern										
unter 20 000	i	14417	4530	2230	2258	921	963	1208	179	2128
	w	2749	956	351	202	227	83	104	16	810
20 000 - 50 000	i	9362	2940	1410	1142	857	1298	188	453	1074
	w	1592	658	213	151	128	154	17	46	225
50 000 - 100 000	i	4115	1465	-	1433	165	865	-	-	187
	w	653	216	-	227	57	127	-	-	26
100 000 - 500 000	i	881	415	-	-	21	301	-	144	-
	w	113	69	-	-	3	33	-	8	-
Zusammen	i	28775	9350	3640	4833	1964	3427	1396	776	3389
	w	5107	1899	564	580	415	397	121	70	1061
Ämter und Verbandsgemeinden 1)										
	i	1028	-	-	-	60	-	968	-	-
	w	125	-	-	-	17	-	108	-	-
Landkreise										
	i	1342	179	11	493	107	232	129	51	140
	w	394	93	1	229	5	28	10	23	5
Bezirksverbände 2)										
	i	66	-	-	44	-	1	21	-	-
	w	7	-	-	4	-	1	2	-	-
Zusammen	i	70354	13855	21704	12750	2682	8310	4428	827	5798
	w	11021	2582	3313	1753	509	912	561	93	1298
Krankenhäuser 3)										
Kreisfreie Städte mit ... bis unter ... Einwohnern										
20 000 - 50 000	i	3398	-	2456	-	-	-	942	-	-
	w	2325	-	1657	-	-	-	668	-	-
50 000 - 100 000	i	10536	667	5610	-	1750	-	1644	-	865
	w	7276	463	4055	-	1134	-	1064	-	560
100 000 - 200 000	i	17874	2259	1125	5625	3726	2976	2163	-	-
	w	12586	1675	816	3887	2621	2060	1527	-	-
200 000 - 500 000	i	19432	5738	3357	1647	2537	4539	-	-	1614
	w	13117	4103	2087	1135	1900	2775	-	-	1117
500 000 und mehr	i	25888	4939	8258	1857	3537	7297	-	-	-
	w	19017	3647	6149	1379	2682	5160	-	-	-
Zusammen	i	77128	13603	20806	9129	11550	14812	4749	-	2479
	w	54321	9888	14764	6401	8337	9395	3259	-	1677
Kreisangehörige Gemeinden mit ... bis unter ... Einwohnern										
unter 20 000	i	3997	736	2387	369	121	188	65	-	131
	w	2836	543	1720	205	90	130	45	-	103
20 000 - 50 000	i	6895	2282	902	575	1474	1066	596	-	-
	w	5096	1637	706	432	1080	813	428	-	-
50 000 - 100 000	i	10379	3779	-	3196	1571	974	406	453	-
	w	7363	2802	-	2225	1092	667	312	265	-
100 000 - 500 000	i	1339	-	-	-	-	-	-	1339	-
	w	983	-	-	-	-	-	-	983	-
Zusammen	i	22610	6797	3289	4140	3166	2228	1067	1792	131
	w	16278	4982	2426	2862	2262	1610	785	1248	103
Ämter und Verbandsgemeinden 1)										
	i	45	-	-	-	45	-	-	-	-
	w	38	-	-	-	38	-	-	-	-
Landkreise										
	i	94698	29302	26490	10239	14906	4826	2725	952	5258
	w	67454	20997	19406	7223	10382	3265	1990	671	3520
Bezirksverbände 2)										
	i	33073	561	11848	6149	-	13651	864	-	-
	w	17712	376	6453	3497	-	6936	450	-	-
Zusammen	i	227554	50263	62433	29657	29667	35517	9405	2744	7868
	w	155803	36243	43049	19983	21019	21806	6484	1919	5300

1) Einschl. Samtgemeinden in Niedersachsen.

2) Einschl. Regionalverbände in Baden-Württemberg und Landeswohlfahrtsverband in Hessen.

3) Mit kaufmännischem Rechnungswesen.

# II Früheres Bundesgebiet

## 5 Personal der Gemeinden/Gv.

### 5.4 Beschäftigte am 30.06.1992 nach Gemeindegrößenklassen und Ländern

Gemeindegrößenklassen (i = insgesamt, w = weiblich)		Insgesamt	Baden- Würt- temberg	Bayern	Hessen	Nieder- sachsen	Nordrhein- Westfalen	Rheinland- Pfalz	Saarland	Schleswig- Holstein
Teilzeitbeschäftigte										
Kreisfreie Städte mit ... bis unter ... Einwohnern		Zusammen								
20 000 - 50 000	i	3773	-	2230	-	-	-	1543	-	-
	w	3585	-	2100	-	-	-	1485	-	-
50 000 - 100 000	i	9552	364	3792	-	2030	-	1705	-	1661
	w	8903	337	3480	-	1968	-	1649	-	1469
100 000 - 200 000	i	22347	3173	2742	4181	3909	5770	2572	-	-
	w	21044	2969	2524	3962	3634	5551	2404	-	-
200 000 - 500 000	i	29104	4490	3666	1511	1698	14277	-	-	3462
	w	26939	4143	3390	1432	1573	13142	-	-	3259
500 000 und mehr	i	27901	2627	4687	3390	2817	14380	-	-	-
	w	25384	2442	3711	3148	2677	13406	-	-	-
Zusammen	i	92677	10654	17117	9082	10454	34427	5820	-	5123
	w	85855	9891	15205	8542	9852	32099	5538	-	4728
Kreisangehörige Gemeinden mit ... bis unter ... Einwohnern										
unter 20 000	i	72726	26200	16387	7563	8582	6010	3441	1096	3447
	w	65661	22223	14808	7335	8177	5721	3105	1061	3231
20 000 - 50 000	i	41129	11922	3207	3602	7256	11835	734	866	1707
	w	38126	10598	2951	3461	6914	11046	695	818	1643
50 000 - 100 000	i	21429	5309	-	2828	1792	10470	257	268	505
	w	20067	4842	-	2733	1705	9815	233	266	473
100 000 - 500 000	i	6158	539	-	-	1104	3586	-	929	-
	w	5706	504	-	-	1040	3329	-	833	-
Zusammen	i	141442	43970	19594	13993	18734	31901	4432	3159	5659
	w	129560	38167	17759	13529	17836	29911	4033	2978	5347
Ämter und Verbandsgemeinden 1)										
	i	8302	-	-	-	3682	-	3712	-	908
	w	7938	-	-	-	3512	-	3590	-	836
Landkreise										
	i	77398	16547	17311	10982	16249	7891	3640	947	4431
	w	72249	16012	15417	10669	14671	7119	3331	880	4150
Bezirksverbände 2)										
	i	13215	582	3694	2479	-	5966	494	-	-
	w	12268	555	3438	2305	-	5492	478	-	-
Zusammen	i	333634	71753	57716	36536	49119	80185	18098	4106	16121
	w	307870	64625	51819	35045	45871	74621	16970	3858	15061
Verwaltung										
Kreisfreie Städte mit ... bis unter ... Einwohnern										
20 000 - 50 000	i	2512	-	1368	-	-	-	1144	-	-
	w	2359	-	1264	-	-	-	1095	-	-
50 000 - 100 000	i	6063	227	2212	-	1187	-	1229	-	1208
	w	5514	207	1938	-	1137	-	1176	-	1056
100 000 - 200 000	i	16436	2433	2458	2346	2495	4769	1935	-	-
	w	15349	2240	2243	2247	2265	4580	1774	-	-
200 000 - 500 000	i	23392	2658	2349	1091	1132	13220	-	-	2942
	w	21530	2424	2135	1036	1021	12143	-	-	2771
500 000 und mehr	i	23063	1715	4042	2832	2033	12441	-	-	-
	w	20799	1578	3126	2609	1918	11568	-	-	-
Zusammen	i	71466	7033	12429	6269	6847	30430	4308	-	4150
	w	65551	6449	10706	5892	6341	28291	4045	-	3827
Kreisangehörige Gemeinden mit ... bis unter ... Einwohnern										
unter 20 000	i	68081	24025	15259	7190	8349	5821	3250	1065	3122
	w	61888	20727	13752	6984	7976	5539	2935	1031	2944
20 000 - 50 000	i	37210	10400	2754	3260	6547	11358	484	814	1593
	w	34480	9229	2510	3131	6261	10598	455	767	1529
50 000 - 100 000	i	17938	4222	-	1745	1234	9908	187	150	492
	w	16721	3838	-	1671	1169	9271	164	148	460
100 000 - 500 000	i	5704	486	-	-	1096	3523	-	599	-
	w	5289	452	-	-	1033	3270	-	534	-
Zusammen	i	128933	39133	18013	12195	17226	30610	3921	2628	5207
	w	118378	34246	16262	11786	16439	28678	3554	2480	4933
Ämter und Verbandsgemeinden 1)										
	i	8172	-	-	-	3619	-	3645	-	908
	w	7816	-	-	-	3450	-	3530	-	836
Landkreise										
	i	41578	5728	7651	7347	9719	6161	2345	461	2166
	w	36845	5503	6042	7145	8281	5428	2075	439	1932
Bezirksverbände 2)										
	i	3889	422	555	508	-	2259	145	-	-
	w	3575	398	485	484	-	2067	141	-	-
Zusammen	i	254038	52316	38648	26319	37411	69460	14364	3089	12431
	w	232165	46596	33495	25307	34511	64464	13345	2919	11528

1) Einschl. Samtgemeinden in Niedersachsen.

2) Einschl. Regionalverbände in Baden-Württemberg und Landeswohlfahrtsverband in Hessen.

# II Früheres Bundesgebiet

## 5 Personal der Gemeinden/Gv.

### 5.4 Beschäftigte am 30.06.1992 nach Gemeindegrößenklassen und Ländern

Gemeindegrößenklassen		Insgesamt	Baden- Würt- temberg	Bayern	Hessen	Nieder- sachsen	Nordrhein- Westfalen	Rheinland- Pfalz	Saarland	Schleswig- Holstein
(i = insgesamt, w = weiblich)										
Rechtlich unselbständige Wirtschaftsunternehmen										
Kreisfreie Städte mit ... bis unter ... Einwohnern										
20 000 - 50 000	i	162	-	87	-	-	-	75	-	-
	w	151	-	78	-	-	-	73	-	-
50 000 - 100 000	i	315	32	159	-	11	-	72	-	41
	w	307	29	156	-	11	-	71	-	40
100 000 - 200 000	i	400	96	51	155	6	76	16	-	-
	w	356	90	51	118	6	75	16	-	-
200 000 - 500 000	i	444	123	37	48	-	121	-	-	115
	w	339	56	26	44	-	101	-	-	112
500 000 und mehr	i	400	9	166	200	11	14	-	-	-
	w	362	8	135	195	10	14	-	-	-
Zusammen	i	1721	260	500	403	28	211	163	-	156
	w	1515	183	446	357	27	190	160	-	152
Kreisangehörige Gemeinden mit ... bis unter ... Einwohnern										
unter 20 000	i	3072	1765	397	193	183	80	155	31	268
	w	2233	1094	342	173	152	76	134	30	232
20 000 - 50 000	i	1413	660	138	153	139	120	37	52	114
	w	1210	527	131	149	101	110	27	51	114
50 000 - 100 000	i	413	210	-	81	30	79	-	-	13
	w	334	150	-	81	24	66	-	-	13
100 000 - 500 000	i	132	53	-	-	8	63	-	8	-
	w	124	52	-	-	7	59	-	6	-
Zusammen	i	5030	2688	535	427	360	342	192	91	395
	w	3901	1823	473	403	284	311	161	87	359
Ämter und Verbandsgemeinden 1)										
	i	99	-	-	-	32	-	67	-	-
	w	91	-	-	-	31	-	60	-	-
Landkreise										
	i	263	28	-	72	13	11	56	71	12
	w	190	25	-	71	12	11	29	32	10
Bezirksverbände 2)										
	i	9	-	-	8	-	-	1	-	-
	w	8	-	-	7	-	-	1	-	-
Zusammen	i	7122	2976	1035	910	433	564	479	162	563
	w	5705	2031	919	838	354	512	411	119	521
Krankenhäuser 3)										
Kreisfreie Städte mit ... bis unter ... Einwohnern										
20 000 - 50 000	i	1099	-	775	-	-	-	324	-	-
	w	1075	-	758	-	-	-	317	-	-
50 000 - 100 000	i	3174	105	1421	-	832	-	404	-	412
	w	3082	101	1386	-	820	-	402	-	373
100 000 - 200 000	i	5511	644	233	1680	1408	925	621	-	-
	w	5339	639	230	1597	1363	896	614	-	-
200 000 - 500 000	i	5268	1709	1280	372	566	936	-	-	405
	w	5070	1663	1223	352	552	898	-	-	376
500 000 und mehr	i	4438	903	473	358	773	1925	-	-	-
	w	4223	856	450	344	749	1824	-	-	-
Zusammen	i	19490	3361	4188	2410	3579	3786	1349	-	817
	w	18789	3259	4053	2293	3484	3618	1333	-	749
Kreisangehörige Gemeinden mit ... bis unter ... Einwohnern										
unter 20 000	i	1573	410	731	180	50	109	36	-	57
	w	1540	402	714	178	49	106	36	-	55
20 000 - 50 000	i	2506	862	315	189	570	357	213	-	-
	w	2436	842	310	181	552	338	213	-	-
50 000 - 100 000	i	3078	877	-	1002	528	483	70	118	-
	w	3012	854	-	981	512	478	69	118	-
100 000 - 500 000	i	322	-	-	-	-	-	-	322	-
	w	293	-	-	-	-	-	-	293	-
Zusammen	i	7479	2149	1046	1371	1148	949	319	440	57
	w	7281	2098	1024	1340	1113	922	318	411	55
Ämter und Verbandsgemeinden 1)										
	i	31	-	-	-	31	-	-	-	-
	w	31	-	-	-	31	-	-	-	-
Landkreise										
	i	36157	10791	9660	3563	6517	1719	1239	415	2253
	w	35214	10484	9375	3453	6378	1680	1227	409	2208
Bezirksverbände 2)										
	i	9317	160	3139	1963	-	3707	348	-	-
	w	8685	157	2953	1814	-	3425	336	-	-
Zusammen	i	72474	16461	18033	9307	11275	10161	3255	855	3127
	w	70000	15998	17405	8900	11006	9645	3214	820	3012

1) Einschl. Samtgemeinden in Niedersachsen.

2) Einschl. Regionalverbände in Baden-Württemberg und Landeswohlfahrtsverband in Hessen.

3) Mit kaufmännischem Rechnungswesen.



II Früheres Bundesgebiet

6 Personal der kommunalen Zweckverbände

6.1 Beschäftigte am 30.06.1992 nach Dienstverhältnis und Ländern

Dienstverhältnis (i = insgesamt, w = weiblich)		Insgesamt	Baden- Würt- temberg	Bayern	Hessen	Nieder- sachsen	Nordrhein- Westfalen	Rheinland- Pfalz	Saarland	Schleswig- Holstein
Beschäftigte										
Beamte	i	2528	408	1349	219	135	318	53	22	24
	w	345	70	165	33	14	51	1	2	9
Angestellte	i	35875	2731	18332	1945	2868	7365	786	282	1566
	w	22298	1249	12708	842	1566	4330	515	112	976
Arbeiter	i	18684	1772	8210	1253	1474	3362	1177	217	1219
	w	8415	611	5380	205	491	912	168	16	632
insgesamt	i	57087	4911	27891	3417	4477	11045	2016	521	2809
	w	31058	1930	18253	1080	2071	5293	684	130	1617
Vollzeitbeschäftigte										
Beamte	i	2437	389	1299	213	132	310	52	22	20
	w	272	60	121	28	12	44	-	2	5
Angestellte	i	27468	1969	13828	1618	2361	5817	542	243	1090
	w	14711	679	8537	542	1112	2956	279	87	519
Arbeiter	i	12282	1306	4082	1113	1086	2792	1003	211	689
	w	2394	218	1460	74	144	362	16	10	110
zusammen	i	42187	3664	19209	2944	3579	8919	1597	476	1799
	w	17377	957	10118	644	1268	3362	295	99	634
Teilzeitbeschäftigte										
Beamte	i	91	19	50	6	3	8	1	-	4
	w	73	10	44	5	2	7	1	-	4
Angestellte	i	8407	762	4504	327	507	1548	244	39	476
	w	7587	570	4171	300	454	1374	236	25	457
Arbeiter	i	6402	466	4128	140	388	570	174	6	530
	w	6021	393	3920	131	347	550	152	6	522
zusammen	i	14900	1247	8682	473	898	2126	419	45	1010
	w	13681	973	8135	436	803	1931	389	31	983

Gl.-Nr.	Aufgabenbereich (i = insgesamt, w = weiblich)		Beschäftigte			
			insgesamt	Beamte	Angestellte	Arbeiter
0 - 8	Insgesamt	i w	57087 31058	2528 345	35875 22298	18684 8415
0 - 7	Verwaltung	i w	29216 13104	2175 297	15500 8073	11541 4734
0	Allgemeine Verwaltung	i w	6977 3530	1391 184	5104 2987	482 359
03	dar. Finanzverwaltung	i w	1550 861	247 29	1291 831	12 1
1	Öffentliche Sicherheit und Ordnung	i w	310 207	37 12	268 194	5 1
2	Schulen	i w	5239 3749	299 41	1245 566	3695 3142
21	dar.: Grund- und Hauptschulen	i w	3698 2927	11 1	599 238	3088 2688
22	Realschulen	i w	112 85	2 1	54 34	56 50
23	Gymnasien	i w	135 85	38 9	33 20	64 56
24, 26	Berufsschulen, Berufsfachschulen	i w	334 167	30 5	159 62	145 100
27	Sonderschulen	i w	129 99	- -	62 39	67 60
28	Gesamtschulen	i w	81 45	2 -	35 14	44 31
3	Wissenschaft, Forschung, Kulturpflege	i w	3267 1609	78 17	2467 1294	722 298
33	dar.: Theater, Konzerte, Musikpflege	i w	885 419	2 1	758 368	125 50
35	Volksbildung	i w	970 611	72 16	841 554	57 41
4	Soziale Sicherung	i w	1862 1587	17 1	1367 1158	478 428
43	dar.: Einrichtungen der Sozialhilfe und der Kriegsopferfürsorge	i w	857 732	1 -	526 439	330 293
46	Einrichtungen der Jugendhilfe	i w	571 533	4 -	510 478	57 55
5	Gesundheit, Sport, Erholung	i w	712 414	38 10	411 245	263 159
6	Bau- und Wohnungswesen, Verkehr	i w	1613 403	97 10	894 373	622 20
60	dar.: Bauverwaltung	i w	227 83	43 6	184 77	- -
61	Städteplanung, Vermessung, Bauordnung	i w	348 149	32 2	305 145	11 2
63, 65, 66, 68	Straßen, Parkeinrichtungen	i w	285 13	- -	40 11	245 2
7	Öffentliche Einrichtungen, Wirtschaftsförderung	i w	9236 1605	218 22	3744 1256	5274 327
70	dar.: Abwasserbeseitigung	i w	6464 1006	99 5	2632 777	3733 224
72	Abfallbeseitigung	i w	1848 355	60 4	655 294	1133 57
8	Rechtlich unselbständige Wirtschaftsunternehmen	i w	6008 1449	125 6	2860 1017	3023 426
51	Krankenhäuser 1)	i w	21863 16505	228 42	17515 13208	4120 3255

1) Mit kaufmännischem Rechnungswesen.

Bundesgebiet

kommunalen Zweckverbände  
Aufgabenbereichen und Dienstverhältnis

Vollzeitbeschäftigte				Teilzeitbeschäftigte				Gl.-Nr.
zusammen	Beamte	Angestellte	Arbeiter	zusammen	Beamte	Angestellte	Arbeiter	
42187 17377	2437 272	27468 14711	12282 2394	14900 13681	91 73	8407 7587	6402 6021	0 - 8
20844 5509	2100 237	11496 4602	7248 670	8372 7595	75 60	4004 3471	4293 4064	0 - 7
5239 1867	1354 154	3746 1686	139 27	1738 1663	37 30	1358 1301	343 332	0
1142 467	241 24	890 443	11 -	408 394	6 5	401 388	1 1	03
215 115	32 7	179 108	4 -	95 92	5 5	89 86	1 1	1
1682 350	278 24	785 170	619 156	3557 3399	21 17	460 396	3076 2986	2
794 113	9 -	374 24	411 89	2904 2814	2 1	225 214	2677 2599	21
34 9	1 -	28 9	5 -	78 76	1 1	26 25	51 50	22
64 16	36 7	17 5	11 4	71 69	2 2	16 15	53 52	23
200 48	28 3	114 31	58 14	134 119	2 2	45 31	87 86	24, 26
41 14	- -	33 10	8 4	88 85	- -	29 29	59 56	27
42 8	2 -	27 7	13 1	39 37	- -	8 7	31 30	28
2084 793	73 12	1506 648	505 133	1183 816	5 5	961 646	217 165	3
401 145	1 -	284 103	116 42	484 274	1 1	474 265	9 8	33
546 273	68 12	470 254	8 7	424 338	4 4	371 300	49 34	35
1169 921	17 1	918 729	234 191	693 666	- -	449 429	244 237	4
568 456	1 -	380 300	187 156	289 276	- -	146 139	143 137	43
294 265	4 -	287 264	3 1	277 268	- -	223 214	54 54	46
477 191	36 8	287 129	154 54	235 223	2 2	124 116	109 105	5
1506 307	96 9	802 289	608 9	107 96	1 1	92 84	14 11	6
191 50	42 5	149 45	- -	36 33	1 1	35 32	- -	60
319 123	32 2	276 119	11 2	29 26	- -	29 26	- -	61
279 8	- -	36 8	243 -	6 5	- -	4 3	2 2	63, 65, 66, 68
8472 965	214 22	3273 843	4985 100	764 640	4 -	471 413	289 227	7
5982 593	95 5	2346 512	3541 76	482 413	4 -	286 265	192 148	70
1725 247	60 4	587 229	1078 14	123 108	- -	68 65	55 43	72
5061 738	120 4	2383 632	2558 102	947 711	5 2	477 385	465 324	8
16282 11130	217 31	13589 9477	2476 1622	5581 5375	11 11	3926 3731	1644 1633	51

Lfd. Nr.	Dienstverhältnis  (i = insgesamt, w = weiblich)	Insgesamt	Sozial					
			zusammen	unter Aufsicht der Länder				
				zusammen	Kranken- versicherung	Unfall- versicherung	Renten- versicherung	
Beschäft								
01	Beamte	i	32837	15045	9007	964	398	7645
02		w	11741	5407	2916	363	69	2484
03	Angestellte	i	235099	182324	91582	62042	3551	25989
04		w	143974	110315	55997	37459	1831	16707
05	dar. Do-Angestellte	i	29900	29900	22082	20755	1051	276
06		w	7483	7483	5794	5466	222	106
07	Arbeiter	i	19767	16255	9331	3351	91	5889
08		w	15125	12705	7454	2985	77	4392
09	Insgesamt	i	287703	213624	109920	66357	4040	39523
10		w	170840	128427	66367	40807	1977	23583
Vollzeit								
11	Beamte	i	31096	14441	8637	919	384	7334
12		w	10094	4843	2566	321	57	2188
13	Angestellte	i	206817	162760	80174	54392	3196	22586
14		w	116359	91252	44913	30028	1489	13396
15	dar. Do-Angestellte	i	28930	28930	21245	19948	1029	268
16		w	6562	6562	4995	4695	202	98
17	Arbeiter	i	10133	8884	4902	559	24	4319
18		w	5626	5444	3112	266	11	2835
19	Zusammen	i	248046	186085	93713	55870	3604	34239
20		w	132079	101539	50591	30615	1557	18419
Teilzeit								
21	Beamte	i	1741	604	370	45	14	311
22		w	1647	564	350	42	12	296
23	Angestellte	i	28282	19564	11408	7650	355	3403
24		w	27615	19063	11084	7431	342	3311
25	dar. Do-Angestellte	i	970	970	837	807	22	8
26		w	921	921	799	771	20	8
27	Arbeiter	i	9634	7371	4429	2792	67	1570
28		w	9499	7261	4342	2719	66	1557
29	Zusammen	i	39657	27539	16207	10487	436	5284
30		w	38761	26888	15776	10192	420	5164

1) Des Bundes, der Länder und Gemeinden.



Bundesgebiet

öffentlichen Dienstes

verhältnis und Beschäftigungsbereichen

versicherungsträger					Bundesanstalt für Arbeit	Träger der Zusatz- versorgung 1)	Lfd. Nr.
unter Aufsicht des Bundes							
zusammen	Kranken- versicherung	Unfall- versicherung	Renten- versicherung	Bundes- knappschaft			

tigte

6038	-	-	4459	1579	17500	292	01
2491	-	-	2008	483	6232	102	02
90742	42823	21837	16888	9194	51281	1494	03
54318	23586	11585	12804	6343	32865	794	04
7818	398	7262	155	3	-	-	05
1689	97	1522	70	-	-	-	06
6924	1766	879	2352	1927	3429	83	07
5251	1549	724	1440	1538	2384	36	08
103704	44589	22716	23699	12700	72210	1869	09
62060	25135	12309	16252	8364	41481	932	10

Beschäftigte

5804	-	-	4263	1541	16372	283	11
2277	-	-	1831	446	5158	93	12
82586	39830	19845	15074	7837	42703	1354	13
46339	20643	9655	11012	5029	24452	655	14
7685	382	7156	144	3	-	-	15
1567	85	1423	59	-	-	-	16
3982	446	472	2009	1055	1186	63	17
2332	233	322	1098	679	164	18	18
92372	40276	20317	21346	10433	60261	1700	19
50948	20876	9977	13941	6154	29774	766	20

Beschäftigte

234	-	-	196	38	1128	9	21
214	-	-	177	37	1074	9	22
8156	2993	1992	1814	1357	8578	140	23
7979	2943	1930	1792	1314	8413	139	24
133	16	106	11	-	-	-	25
122	12	99	11	-	-	-	26
2942	1320	407	343	872	2243	20	27
2919	1316	402	342	859	2220	18	28
11332	4313	2399	2353	2267	11949	169	29
11112	4259	2332	2311	2210	11707	166	30

# II Früheres Bundesgebiet

## 7 Personal des mittelbaren öffentlichen Dienstes

### 7.2 Beschäftigte des Landesdienstes am 30.06.1992 nach Dienstverhältnis und Ländern

Dienstverhältnis (i = insgesamt, w = weiblich)		Insgesamt	Baden- Würt- temberg	Bayern	Berlin- West	Bremen	Hamburg	Hessen	Nieder- sachsen	Nord- rhein- West- falen	Rhein- land- Pfalz	Saar- land	Schles- wig- Holstein
Beschäftigte													
Beamte	i	9295	1470	2619	276	4	358	695	753	1749	592	280	499
	w	3018	449	909	83	3	135	192	245	553	186	73	190
Angestellte	i	92269	15697	19145	3886	931	2133	7433	11184	22262	4743	1346	3509
	w	56439	10279	11649	2604	561	1369	4546	6606	13169	2828	745	2083
dar. Do- Angestellte	i	22082	2633	5518	1058	233	317	1509	2357	6096	1166	403	792
	w	5794	607	1596	446	48	110	284	443	1866	176	89	129
Arbeiter	i	9392	1525	2248	361	49	259	804	978	2124	469	163	412
	w	7489	1129	1800	259	43	205	662	846	1712	408	139	286
Insgesamt	i	110956	18692	24012	4523	984	2750	8932	12915	26135	5804	1789	4420
	w	66946	11857	14358	2946	607	1709	5400	7697	15434	3422	957	2559
Vollzeitbeschäftigte													
Beamte	i	8916	1444	2473	265	3	347	670	714	1683	559	272	486
	w	2659	428	773	72	2	124	167	207	489	154	65	178
Angestellte	i	80764	13682	16748	3494	825	1905	6422	9561	19725	4127	1230	3045
	w	45258	8338	9360	2223	456	1149	3551	5013	10679	2218	632	1639
dar. Do- Angestellte	i	21245	2562	5267	962	229	300	1450	2278	5893	1150	396	758
	w	4995	544	1354	350	44	94	226	370	1685	161	82	105
Arbeiter	i	4944	832	1391	253	10	96	468	367	1111	159	31	226
	w	3130	459	955	153	4	44	327	245	718	108	7	110
Zusammen	i	94624	15958	20612	4012	838	2348	7560	10642	22519	4845	1533	3757
	w	51047	9225	11088	2448	462	1317	4045	5465	11886	2480	704	1927
Teilzeitbeschäftigte													
Beamte	i	379	26	146	11	1	11	25	39	66	33	8	13
	w	359	21	136	11	1	11	25	38	64	32	8	12
Angestellte	i	11505	2015	2397	392	106	228	1011	1623	2537	616	116	464
	w	11181	1941	2289	381	105	220	995	1593	2490	610	113	444
dar. Do- Angestellte	i	837	71	251	96	4	17	59	79	203	16	7	34
	w	799	63	242	96	4	16	58	73	201	15	7	24
Arbeiter	i	4448	693	857	108	39	163	336	611	1013	310	132	186
	w	4359	670	845	106	39	161	335	601	994	300	132	176
Zusammen	i	16332	2734	3400	511	146	402	1372	2273	3616	959	256	663
	w	15899	2632	3270	498	145	392	1355	2232	3548	942	253	632

II Früheres Bundesgebiet

8 Personal der rechtlich selbständigen Einrichtungen und Unternehmen

8.1 Beschäftigte der Einrichtungen für Wissenschaft, Forschung und Entwicklung am 30.06.1992  
nach Dienstverhältnis, Laufbahngruppen und Beschäftigungsbereichen

Dienstverhältnis		Insgesamt	Forschungseinrichtungen					Wissenschaftliche	
Laufbahngruppe			zusammen	Max-Planck-Gesellschaft	Fraunhofer-Gesellschaft	Großforschungseinrichtungen	Sonstige	Museen	Bibliotheken
(i = insgesamt, w = weiblich)									
Dienstverhältnis									
Beschäftigte									
Beamte	i	1095	227	24	-	47	156	425	443
	w	393	38	1	-	2	35	64	291
Angestellte	i	43882	41383	8983	4277	18953	9170	1102	1397
	w	15974	14575	3596	1330	5471	4178	516	883
Arbeiter	i	6450	5901	1331	219	3716	635	421	128
	w	1695	1483	505	65	591	322	142	70
insgesamt	i	51427	47511	10338	4496	22716	9961	1948	1968
	w	18062	16096	4102	1395	6064	4535	722	1244
Laufbahngruppen									
Vollzeitbeschäftigte									
Beamte und Angestellte	i	33914	31176	6278	2633	15654	6611	1349	1389
	w	10301	9099	2241	599	3704	2555	432	770
Höherer Dienst	i	15185	14538	2858	1405	6890	3385	290	357
	w	1897	1736	449	77	601	609	71	90
Gehobener Dienst	i	9127	8386	1400	791	4709	1486	236	505
	w	2882	2452	634	264	890	664	87	343
Mittlerer Dienst	i	9126	8118	2014	437	3977	1690	527	481
	w	5375	4844	1155	258	2178	1253	215	316
Einfacher Dienst	i	476	134	6	-	78	50	296	46
	w	147	67	3	-	35	29	59	21
Arbeiter	i	5543	5134	1081	137	3473	443	328	81
	w	942	812	278	18	363	153	91	39
zusammen	i	39457	36310	7359	2770	19127	7054	1677	1470
	w	11243	9911	2519	617	4067	2708	529	809
Teilzeitbeschäftigte T1									
Beamte und Angestellte	i	7681	7083	2646	276	2316	1845	169	429
	w	4983	4455	1295	219	1585	1356	141	387
Höherer Dienst	i	3529	3454	1823	76	848	707	29	46
	w	1199	1148	534	28	277	309	16	35
Gehobener Dienst	i	1108	923	170	82	357	314	21	164
	w	949	781	152	73	297	259	17	151
Mittlerer Dienst	i	2916	2594	640	118	1026	810	115	207
	w	2769	2474	603	118	976	777	104	191
Einfacher Dienst	i	128	112	13	-	85	14	4	12
	w	66	52	6	-	35	11	4	10
Arbeiter	i	735	646	231	29	239	147	52	37
	w	654	605	219	27	226	133	28	21
zusammen	i	8416	7729	2877	305	2555	1992	221	466
	w	5637	5060	1514	246	1811	1489	169	408
Teilzeitbeschäftigte T2									
Angestellte	i	3382	3351	83	1368	1030	870	9	22
	w	1083	1059	61	512	184	302	7	17
Arbeiter	i	172	121	19	53	4	45	41	10
	w	99	66	8	20	2	36	23	10
zusammen	i	3554	3472	102	1421	1034	915	50	32
	w	1182	1125	69	532	186	338	30	27

## II Früheres Bundesgebiet

### 8 Personal der rechtlich selbständigen Einrichtungen und Unternehmen

8.2 Beschäftigte der rechtlich selbständigen öffentlichen Wirtschaftsunternehmen am 30.06.1992  
nach Beschäftigungsbereichen, Dienstverhältnis und Unternehmensarten

Beschäftigungsbereich ----- Dienstverhältnis	Insgesamt	Versorgungsunternehmen					Verkehrs- unter- nehmen	Kombi- nierte Versor- gungs- und Ver- kehrsun- ternehmen	Ent- sorgungs- unter- nehmen	Sonstige
		zusammen	Elektri- zitäts-	Gas-	Wasser-	kombi- nierte 1)				
Beschäftigte										
Staatlicher Bereich	81328	39833	30158	2872	2159	4644	38902	1107	644	842
Angestellte	38450	20700	16150	1582	879	2089	16649	553	287	261
Arbeiter	42878	19133	14008	1290	1280	2555	22253	554	357	581
Kommunaler Bereich	202750	122847	22953	3415	1810	94669	43413	33223	1564	1703
Angestellte	86230	62203	11701	2098	845	47559	9892	12327	645	1163
Arbeiter	116520	60644	11252	1317	965	47110	33521	20896	919	540
Insgesamt	284078	162680	53111	6287	3969	99313	82315	34330	2208	2545
Angestellte	124680	82903	27851	3680	1724	49648	26541	12880	932	1424
Arbeiter	159398	79777	25260	2607	2245	49665	55774	21450	1276	1121
Vollzeitbeschäftigte										
Staatlicher Bereich	77714	37987	28962	2788	2111	4126	37206	1097	607	817
Angestellte	36470	19802	15506	1517	850	1929	15616	544	256	252
Arbeiter	41244	18185	13456	1271	1261	2197	21590	553	351	565
Kommunaler Bereich	194527	117473	21694	3214	1671	90894	41937	31999	1515	1603
Angestellte	82445	59580	11148	1973	777	45682	9424	11738	613	1090
Arbeiter	112082	57893	10546	1241	894	45212	32513	20261	902	513
Zusammen	272241	155460	50656	6002	3782	95020	79143	33096	2122	2420
Angestellte	118915	79382	26654	3490	1627	47611	25040	12282	869	1342
Arbeiter	153326	76078	24002	2512	2155	47409	54103	20814	1253	1078
Teilzeitbeschäftigte										
Staatlicher Bereich	3614	1846	1196	84	48	518	1696	10	37	25
Angestellte	1980	898	644	65	29	160	1033	9	31	9
Arbeiter	1634	948	552	19	19	358	663	1	6	16
Kommunaler Bereich	8223	5374	1259	201	139	3775	1476	1224	49	100
Angestellte	3785	2623	553	125	68	1877	468	589	32	73
Arbeiter	4438	2751	706	76	71	1898	1008	635	17	27
Zusammen	11837	7220	2455	285	187	4293	3172	1234	86	125
Angestellte	5765	3521	1197	190	97	2037	1501	598	63	82
Arbeiter	6072	3699	1258	95	90	2256	1671	636	23	43

1) Einschl. Fernwärmeunternehmen.

II Früheres Bundesgebiet

9 Ausgewählte Personalgruppen

9.1 Personal in Ausbildung im öffentlichen Dienst am 30.06.1992  
nach Beschäftigungsbereichen und Dienstverhältnis

Beschäftigungsbereich (i = insgesamt, w = weiblich)		Insgesamt	Beamte	Angestellte	Arbeiter
Öffentlicher Dienst					
Insgesamt	i	246699	115638	91268	39724
	w	133216	59200	67465	6550
Unmittelbarer öffentlicher Dienst					
Bund, Länder und Gemeinden/Gv.	i	189751	100254	74033	15464
	w	110030	50520	56390	3120
Bund	i	12284	7200	1768	3316
	w	3938	2342	1376	220
Länder	i	109773	79536	23776	6461
	w	59524	40834	17461	1229
Baden-Württemberg	i	17580	12868	3836	876
	w	9562	6729	2703	130
Bayern	i	18026	16039	1199	788
	w	9174	8092	840	242
Berlin-West	i	10806	5480	3925	1401
	w	6065	2940	2911	214
Bremen	i	1933	770	996	167
	w	1270	417	790	63
Hamburg	i	6553	3243	2839	471
	w	3848	1632	2088	128
Hessen	i	9721	6924	2260	537
	w	5369	3547	1723	99
Niedersachsen	i	9574	6933	2038	603
	w	5298	3720	1482	96
Nordrhein-Westfalen	i	25603	19883	4800	920
	w	13982	10273	3544	165
Rheinland-Pfalz	i	5266	4277	485	504
	w	2446	1990	385	71
Saarland	i	1320	793	485	42
	w	762	388	366	8
Schleswig-Holstein	i	3391	2326	913	152
	w	1748	1106	629	13
Gemeinden/Gv.	i	67694	13518	48489	5687
	w	46568	7344	37553	1671
Baden-Württemberg	i	13010	1157	11122	731
	w	10026	845	8962	219
Bayern	i	13889	1963	10742	1184
	w	9558	954	8317	287
Hessen	i	7170	1018	5515	637
	w	5171	556	4420	195
Niedersachsen	i	9160	1904	6710	546
	w	6209	930	5088	191
Nordrhein-Westfalen	i	17379	6178	9244	1957
	w	10935	3429	6921	585
Rheinland-Pfalz	i	3346	704	2311	331
	w	2190	325	1775	90
Saarland	i	654	100	480	74
	w	441	44	378	19
Schleswig-Holstein	i	3086	494	2365	227
	w	2038	261	1692	85
Kommunale Zweckverbände	i	2854	60	2505	289
	w	2062	32	1941	89
Deutsche Bundesbahn	i	9811	1913	-	7829
	w	1304	838	-	465
Deutsche Bundespost	i	25648	9386	151	16111
	w	8429	5461	112	2856
Zusammen	i	228064	111613	76689	39693
	w	121825	56851	58443	6530
Mittelbarer öffentlicher Dienst					
Zusammen	i	18635	4025	14579	31
	w	11391	2349	9022	20

# II Früheres Bundesgebiet

## 9 Ausgewählte Personalgruppen

### 9.2 Personal mit Zeitvertrag im öffentlichen Dienst am 30.06.1992 nach Beschäftigungsbereichen und Dienstverhältnis

Beschäftigungsbereich (i = insgesamt, w = weiblich)		Beschäftigte			Vollzeitbeschäftigte			Teilzeitbeschäftigte		
		insgesamt	Ange- stellte	Arbeiter	zusammen	Ange- stellte	Arbeiter	zusammen	Ange- stellte	Arbeiter
Öffentlicher Dienst										
Insgesamt	i	247171	188172	58999	129799	92937	36862	117372	95235	22137
	w	127564	101702	25862	59270	50284	8986	68294	51418	16876
Unmittelbarer öffentlicher Dienst										
Bund, Länder und Gemeinden/Gv.	i	218680	172481	46199	112557	81599	30958	106123	90882	15241
	w	107135	89815	17320	48532	42361	6171	58603	47454	11149
Bund	i	5895	4073	1822	4680	3098	1582	1215	975	240
	w	3536	2923	613	2519	2106	413	1017	817	200
Länder	i	132197	123328	8869	51761	47022	4739	80436	76306	4130
	w	59949	55733	4216	22280	20898	1382	37669	34835	2834
Baden-Württemberg	i	16715	15629	1086	10667	9978	689	6048	5651	397
	w	7569	7071	498	4269	4060	209	3300	3011	289
Bayern	i	16050	15757	293	3699	3520	179	12351	12237	114
	w	7085	6975	110	1339	1308	31	5746	5667	79
Berlin-West	i	10866	10024	842	5394	4649	745	5472	5375	97
	w	5830	5531	299	2896	2672	224	2934	2859	75
Bremen	i	3249	2394	855	2058	1504	554	1191	890	301
	w	1699	1388	311	968	834	134	731	554	177
Hamburg	i	8477	6263	2214	95	81	14	8382	6182	2200
	w	4650	3297	1353	16	13	3	4634	3284	1350
Hessen	i	4357	4233	124	319	224	95	4038	4009	29
	w	1826	1722	104	179	104	75	1647	1618	29
Niedersachsen	i	21109	19801	1308	8638	7751	887	12471	12050	421
	w	9448	8838	610	3695	3463	232	5753	5375	378
Nordrhein-Westfalen	i	36285	35287	998	14125	13325	800	22160	21962	198
	w	14635	14229	406	5879	5650	229	8756	8579	177
Rheinland-Pfalz	i	7576	7297	279	3032	2870	162	4544	4427	117
	w	3262	3115	147	1229	1159	70	2033	1956	77
Saarland	i	2671	2522	149	1051	925	126	1620	1597	23
	w	1202	1127	75	472	420	52	730	707	23
Schleswig-Holstein	i	4842	4121	721	2683	2195	488	2159	1926	233
	w	2743	2440	303	1338	1215	123	1405	1225	180
Gemeinden/Gv.	i	80588	45080	35508	56116	31479	24637	24472	13601	10871
	w	43650	31159	12491	23733	19357	4376	19917	11802	8115
Baden-Württemberg	i	12629	8526	4103	8248	5820	2428	4381	2706	1675
	w	7887	6015	1872	4352	3645	707	3535	2370	1165
Bayern	i	12135	7146	4989	8817	4931	3886	3318	2215	1103
	w	6431	4809	1622	3686	2985	701	2745	1824	921
Hessen	i	8316	5306	3010	5699	3535	2164	2617	1771	846
	w	5060	3922	1138	2759	2331	428	2301	1591	710
Niedersachsen	i	15326	7930	7396	10498	5382	5116	4828	2548	2280
	w	8219	5628	2591	4259	3320	939	3960	2308	1652
Nordrhein-Westfalen	i	22404	11634	10770	15494	8553	6941	6910	3081	3829
	w	11464	7702	3762	6059	5127	932	5405	2575	2830
Rheinland-Pfalz	i	3317	1771	1546	2453	1226	1227	864	545	319
	w	1623	1183	440	857	697	160	766	486	280
Saarland	i	1694	654	1040	1303	472	831	391	182	209
	w	781	448	333	430	288	142	351	160	191
Schleswig-Holstein	i	4767	2113	2654	3604	1560	2044	1163	553	610
	w	2185	1452	733	1331	964	367	854	488	366
Kommunale Zweckverbände	i	3465	2542	923	2496	1849	647	969	693	276
	w	1837	1485	352	1069	947	122	768	538	230
Deutsche Bundesbahn	i	346	57	289	254	49	205	92	8	84
	w	103	28	75	60	21	39	43	7	36
Deutsche Bundespost	i	12701	2169	10532	4936	464	4472	7765	1705	6060
	w	9254	2009	7245	2624	374	2250	6630	1635	4995
Zusammen	i	235192	177249	57943	120243	83961	36282	114949	93288	21661
	w	118329	93337	24992	52285	43703	8582	66044	49634	16410
Mittelbarer öffentlicher Dienst										
Zusammen	i	11979	10923	1056	9556	8976	580	2423	1947	476
	w	9235	8365	870	6985	6581	404	2250	1784	466

# II Früheres Bundesgebiet

## 9 Ausgewählte Personalgruppen

### 9.3 Richter und Staatsanwälte am 30.06.1992 nach Beschäftigungsbereichen und Besoldungsgruppen

Beschäftigungsbereich (i = insgesamt, w = weiblich)		Insgesamt	Vollzeitbeschäftigte							Teilzeit- beschäftigte T1
			zusammen	Besoldungsordnung R						
				R 1	R 2	R 3	R 4	R 5	R 6 - R 10	

Richter										
Bund	i	517	516	3	138	34	1	-	340	1
	w	44	44	2	12	1	-	-	29	-
Länder	i	18494	17751	11597	4992	962	81	43	76	743
	w	4034	3338	2762	492	74	3	3	4	696
Baden-Württemberg	i	2335	2202	1440	631	107	15	2	7	133
	w	496	375	322	49	3	1	-	-	121
Bayern	i	2746	2650	1654	778	180	18	9	11	96
	w	416	326	255	58	13	-	-	-	90
Berlin-West	i	1446	1403	1023	303	65	5	-	7	43
	w	491	450	395	44	9	-	-	2	41
Bremen	i	249	239	153	66	13	3	4	-	10
	w	47	38	27	9	2	-	-	-	9
Hamburg	i	902	834	531	253	42	1	1	6	68
	w	306	244	180	53	10	-	1	-	62
Hessen	i	1748	1689	1103	478	90	9	2	7	59
	w	388	333	269	56	7	-	1	-	55
Niedersachsen	i	2073	1983	1309	559	93	8	7	7	90
	w	409	324	284	33	6	-	-	1	85
Nordrhein-Westfalen	i	4957	4792	3134	1355	263	12	8	20	165
	w	1069	910	762	130	17	1	-	-	159
Rheinland-Pfalz	i	1019	976	621	285	56	6	3	5	43
	w	205	164	130	32	2	-	-	-	41
Saarland	i	307	303	188	91	17	1	4	2	4
	w	63	59	49	9	-	-	1	-	4
Schleswig-Holstein	i	712	680	441	193	36	3	3	4	32
	w	144	115	89	19	5	1	-	1	29
Insgesamt	i	19011	18267	11600	5130	996	82	43	416	744
	w	4078	3382	2764	504	75	3	3	33	696

Staatsanwälte										
Bund	i	54	54	-	-	25	-	-	29	-
	w	1	1	-	-	-	-	-	1	-
Länder	i	3684	3597	2651	796	105	27	4	14	87
	w	685	601	529	62	7	2	1	-	84
Baden-Württemberg	i	536	525	397	105	18	3	-	2	11
	w	63	52	49	3	-	-	-	-	11
Bayern	i	623	607	502	79	21	2	-	3	16
	w	164	148	140	5	3	-	-	-	16
Berlin-West	i	71	71	-	63	6	1	-	1	-
	w	9	9	-	6	3	-	-	-	-
Bremen	i	49	48	34	12	1	-	1	-	1
	w	9	8	5	3	-	-	-	-	1
Hamburg	i	169	161	111	46	3	1	-	-	8
	w	45	38	26	12	-	-	-	-	7
Hessen	i	398	381	285	79	14	2	-	1	17
	w	80	63	59	4	-	-	-	-	17
Niedersachsen	i	353	344	246	81	11	3	1	2	9
	w	62	53	45	7	-	1	-	-	9
Nordrhein-Westfalen	i	1035	1019	741	247	17	11	-	3	16
	w	173	158	139	18	-	1	-	-	15
Rheinland-Pfalz	i	223	220	166	42	9	1	1	1	3
	w	42	40	38	1	-	-	1	-	2
Saarland	i	54	54	40	11	1	1	1	-	-
	w	7	7	6	1	-	-	-	-	-
Schleswig-Holstein	i	173	167	129	31	4	2	-	1	6
	w	31	25	22	2	1	-	-	-	6
Insgesamt	i	3738	3651	2651	796	130	27	4	43	87
	w	686	602	529	62	7	2	1	1	84





II Früheres Bundesgebiet

9 Ausgewählte Personalgruppen

9.4 Hochschulpersonal der Besoldungsordnung C am 30.06.1992 nach Beschäftigungsbereichen und Besoldungsgruppen

Beschäftigungsbereich  (i = insgesamt, w = weiblich)		Insgesamt	Vollzeitbeschäftigte					Teilzeit- beschäftigte T1
			zusammen	Besoldungsordnung C				
				C 1	C 2	C 3	C 4	
Bund 1)	i	608	603	66	185	239	113	5
	w	18	17	5	6	6	-	1
Länder	i	36105	35911	5962	8774	11474	9701	194
	w	2894	2793	1106	718	668	301	101
Baden-Württemberg	i	6089	6063	1350	1152	2009	1552	26
	w	537	517	294	90	94	39	20
Bayern	i	6360	6335	1769	1285	1720	1561	25
	w	492	472	287	76	70	39	20
Berlin-West	i	2629	2606	373	639	819	775	23
	w	304	296	107	81	77	31	8
Bremen	i	684	676	56	177	257	186	8
	w	68	65	13	15	28	9	3
Hamburg	i	1759	1727	169	616	568	374	32
	w	178	165	42	57	45	21	13
Hessen	i	3186	3169	214	1023	1061	871	17
	w	214	207	45	71	68	23	7
Niedersachsen	i	3263	3246	358	714	1166	1008	17
	w	221	218	60	71	57	30	3
Nordrhein-Westfalen	i	8989	8953	1268	2428	2818	2439	36
	w	681	658	198	198	177	85	23
Rheinland-Pfalz	i	1593	1589	152	455	534	448	4
	w	97	97	20	39	29	9	-
Saarland	i	464	463	39	73	161	190	1
	w	25	25	7	2	11	5	-
Schleswig-Holstein	i	1089	1084	214	212	361	297	5
	w	77	73	33	18	12	10	4
Insgesamt	i	36713	36514	6028	8959	11713	9814	199
	w	2912	2810	1111	724	674	301	102

1) Einschl. Deutsche Bundesbahn, Deutsche Bundespost und Bundesanstalt für Arbeit.

**II Früheres Bundesgebiet**  
**10 Entwicklung des Personalstandes\*)**  
**10.1 Beschäftigte des öffentlichen Dienstes**

1 000

Jahr (Stichtag)	Insgesamt	Vollzeitbeschäftigte		Teilzeitbeschäftigte		
		zusammen	darunter Berufs- und Zeitsoldaten	zusammen	T1	T2
Insgesamt						
02.09.1950 .....	2 282	2 215	-	67	46	21
02.10.1960 .....	3 152	2 958	150	194	162	32
02.10.1965 .....	3 559	3 288	208	271	193	78
02.10.1970 .....	3 876	3 498	232	378	264	114
30.06.1975 .....	4 419	3 904	235	515	351	164
30.06.1976 .....	4 419	3 886	226	533	361	172
30.06.1977 .....	4 422	3 878	231	544	375	169
30.06.1978 .....	4 502	3 938	242	564	394	170
30.06.1979 .....	4 608	4 009	239	599	424	175
30.06.1980 .....	4 658	4 039	237	619	454	165
30.06.1981 .....	4 743	4 091	245	652	480	172
30.06.1982 .....	4 767	4 086	235	681	504	177
30.06.1983 .....	4 784	4 082	244	702	528	174
30.06.1984 .....	4 800	4 068	247	732	552	180
30.06.1985 .....	4 845	4 075	250	770	585	185
30.06.1986 .....	4 873	4 075	249	798	614	184
30.06.1987 .....	4 886	4 089	251	797	637	160
30.06.1988 .....	4 876	4 059	250	817	654	163
30.06.1989 .....	4 863	4 021	247	842	672	170
30.06.1990 .....	4 920	4 048	244	872	698	174
30.06.1991 .....	4 958	4 058	239	900	724	176
30.06.1992 .....	4 973	4 043	222	930	749	180
Unmittelbarer öffentlicher Dienst						
02.09.1950 .....	2 200	2 133	-	67	46	21
02.10.1960 .....	3 004	2 818	150	186	156	30
02.10.1965 .....	3 397	3 138	208	259	184	75
02.10.1970 .....	3 693	3 331	232	362	252	110
02.10.1971 .....	3 852	3 451	234	401	281	120
02.10.1972 .....	3 976	3 552	240	424	294	130
02.10.1973 .....	4 087	3 623	236	464	324	140
30.06.1974 .....	4 161	3 680	249	481	333	148
30.06.1975 .....	4 201	3 706	235	495	336	159
30.06.1976 .....	4 201	3 688	226	513	346	167
30.06.1977 .....	4 206	3 683	231	523	359	164
30.06.1978 .....	4 284	3 741	242	543	378	165
30.06.1979 .....	4 386	3 809	239	577	407	170
30.06.1980 .....	4 431	3 835	237	596	436	160
30.06.1981 .....	4 512	3 884	245	628	461	167
30.06.1982 .....	4 532	3 876	235	656	484	172
30.06.1983 .....	4 543	3 867	244	676	507	169
30.06.1984 .....	4 558	3 853	247	705	530	175
30.06.1985 .....	4 599	3 857	250	742	562	180
30.06.1986 .....	4 622	3 853	249	769	590	179
30.06.1987 .....	4 631	3 864	251	767	611	156
30.06.1988 .....	4 620	3 834	250	786	627	159
30.06.1989 .....	4 606	3 795	247	811	644	167
30.06.1990 .....	4 656	3 818	244	838	668	170
30.06.1991 .....	4 680	3 817	239	863	691	172
30.06.1992 .....	4 685	3 795	222	890	714	176
Mittelbarer öffentlicher Dienst						
02.10.1950 .....	82	82	x	-	-	-
02.10.1960 .....	148	140	x	8	6	2
02.10.1965 .....	162	150	x	12	9	3
02.10.1970 .....	183	167	x	16	12	4
30.06.1975 .....	218	198	x	20	15	5
30.06.1976 .....	218	198	x	20	15	5
30.06.1977 .....	216	195	x	21	16	5
30.06.1978 .....	218	197	x	21	16	5
30.06.1979 .....	222	200	x	22	17	5
30.06.1980 .....	227	204	x	23	18	5
30.06.1981 .....	231	207	x	24	19	5
30.06.1982 .....	235	210	x	25	20	5
30.06.1983 .....	241	215	x	26	21	5
30.06.1984 .....	242	215	x	27	22	5
30.06.1985 .....	246	218	x	28	23	5
30.06.1986 .....	251	222	x	29	24	5
30.06.1987 .....	255	225	x	30	26	4
30.06.1988 .....	256	225	x	31	27	4
30.06.1989 .....	257	226	x	31	28	3
30.06.1990 .....	264	230	x	34	30	4
30.06.1991 .....	278	241	x	37	33	4
30.06.1992 .....	288	248	x	40	35	4

\*) Bereinigte, teilweise geschätzte Daten, einschl. Berufs- und Zeitsoldaten, 1950 ohne Saarland.

## II Früheres Bundesgebiet

### 10 Entwicklung des Personalstandes\*)

#### 10.2 Beschäftigte des unmittelbaren öffentlichen Dienstes

1 000

Jahr (Stichtag)	Ins- gesamt	Verwaltung				Rechtlich unselbständige Wirtschaftsunternehmen				Kommunale Zweck- verbände	Deutsche Bundes- bahn3)	Deutsche Bundes- post3)4)
		zu- sammen	Bund1)	Länder2)	Gemein- den/Gv.2)	zu- sammen	Bund	Länder	Gemein- den/Gv.			
Insgesamt												
02.09.1950	2 199.8	1 177.4	60.8	655.7	460.9	199.8	2.5	84.2	113.1	-	528.8	293.8
02.10.1955	2 510.2	1 429.8	112.9	792.6	524.3	217.8	4.0	89.3	124.5	-	503.4	359.2
02.10.1960	2 854.1	1 720.6	209.5	924.6	586.5	211.1	4.6	79.2	127.3	19.7	495.7	407.0
02.10.1965	3 188.9	2 086.8	287.2	1 082.7	716.9	186.4	4.3	69.8	112.3	22.8	462.4	430.5
02.10.1970	3 460.5	2 402.8	307.7	1 271.0	824.1	163.7	4.4	63.3	96.0	27.2	409.2	457.6
30.06.1975	3 966.5	2 875.8	329.3	1 561.6	984.9	146.1	3.9	62.2	80.0	32.4	422.8	489.4
30.06.1980	4 192.9	3 170.6	326.0	1 762.0	1 082.6	139.0	3.6	61.4	74.0	40.1	341.5	501.7
30.06.1981	4 266.8	3 232.0	328.4	1 791.6	1 112.0	139.1	3.5	61.7	73.9	41.7	341.8	512.2
30.06.1982	4 296.7	3 253.4	328.6	1 811.8	1 113.0	139.1	3.4	61.3	74.4	42.9	335.5	525.8
30.06.1983	4 299.2	3 265.6	328.6	1 826.7	1 110.3	138.0	3.2	61.2	73.6	45.6	323.6	526.4
30.06.1984	4 311.2	3 284.5	327.5	1 832.9	1 124.1	138.8	3.0	62.9	72.9	46.5	310.1	531.3
30.06.1985	4 348.7	3 326.0	327.5	1 850.4	1 148.1	140.2	2.9	64.4	72.9	47.8	297.8	536.9
30.06.1986	4 373.0	3 361.8	327.5	1 856.8	1 177.5	145.0	3.0	64.7	77.3	48.8	288.2	529.2
30.06.1987	4 379.6	3 372.7	328.9	1 844.9	1 198.9	145.1	3.5	65.1	76.5	50.9	279.2	531.7
30.06.1988	4 370.5	3 379.6	328.3	1 851.0	1 200.3	144.1	4.0	63.6	76.5	50.2	268.7	527.9
30.06.1989	4 359.8	3 376.7	327.6	1 848.8	1 200.3	143.2	4.3	62.6	76.3	50.7	257.8	531.4
30.06.1990	4 412.2	3 428.0	327.9	1 871.1	1 229.0	144.2	4.5	63.7	76.0	53.1	249.8	537.1
30.06.1991	4 440.7	3 457.3	323.1	1 875.0	1 259.2	142.3	4.6	62.5	75.2	55.1	243.3	542.6
30.06.1992	4 462.1	3 486.9	317.2	1 886.7	1 283.0	142.6	4.3	60.9	77.5	57.1	238.0	537.4
Beamte und Richter												
02.10.1950	788.5	453.2	32.0	321.8	99.4	13.3	0.1	7.2	6.0	-	188.6	133.4
02.10.1955	1 052.2	624.5	64.7	440.8	119.0	14.0	0.1	8.3	5.6	-	224.9	188.8
02.10.1960	1 171.4	696.6	74.1	510.9	111.6	12.8	0.1	8.6	4.1	1.0	241.1	219.9
02.10.1965	1 298.4	801.6	89.7	585.0	126.9	11.8	0.1	8.2	3.5	1.0	239.4	244.6
02.10.1970	1 410.1	926.8	96.2	694.1	136.5	11.0	0.1	7.9	3.0	1.0	219.4	251.9
30.06.1975	1 608.4	1 101.4	109.2	859.6	132.6	9.9	0.1	7.4	2.4	1.0	223.6	272.5
30.06.1980	1 735.0	1 242.9	111.3	992.5	139.1	9.6	0.0	7.4	2.2	1.9	188.4	292.2
30.06.1981	1 760.7	1 267.9	113.1	1 012.0	142.8	9.7	0.0	7.6	2.1	1.9	186.6	294.6
30.06.1982	1 802.6	1 310.8	114.6	1 050.4	145.8	9.7	0.0	7.6	2.1	2.0	185.3	294.8
30.06.1983	1 811.8	1 319.3	115.5	1 056.3	147.5	9.8	0.0	7.6	2.2	2.1	181.4	299.2
30.06.1984	1 810.0	1 316.9	115.1	1 054.0	147.8	9.7	0.0	7.7	2.0	2.0	177.2	304.2
30.06.1985	1 812.5	1 322.1	114.8	1 058.3	149.0	9.8	0.0	7.8	2.0	2.0	170.2	308.4
30.06.1986	1 811.2	1 320.6	114.0	1 055.3	151.3	10.1	0.0	7.8	2.3	2.3	164.2	314.0
30.06.1987	1 816.1	1 324.4	114.5	1 056.5	153.4	10.0	0.0	7.8	2.2	2.3	159.5	319.9
30.06.1988	1 813.7	1 327.5	115.6	1 056.1	155.8	10.0	0.1	7.9	2.0	2.3	155.0	318.9
30.06.1989	1 805.6	1 326.7	116.0	1 053.9	156.8	10.0	0.1	7.8	2.1	2.4	148.8	317.7
30.06.1990	1 811.0	1 339.2	116.4	1 062.3	160.5	9.9	0.1	7.8	2.0	2.4	143.5	316.0
30.06.1991	1 807.2	1 341.4	115.3	1 061.8	164.4	9.9	0.1	7.9	1.9	2.5	138.7	314.7
30.06.1992	1 810.3	1 356.4	115.2	1 075.0	166.2	9.9	0.0	7.9	1.9	2.5	132.5	309.0
Angestellte												
02.09.1950	547.9	445.7	13.7	243.8	188.2	35.7	0.4	11.1	24.2	-	2.2	64.3
02.10.1955	563.6	478.7	26.7	244.2	207.8	37.1	0.6	8.3	28.2	-	2.2	45.6
02.10.1960	698.0	597.0	67.1	290.0	239.9	41.3	0.8	8.7	31.8	8.4	2.1	49.2
02.10.1965	871.7	763.1	93.7	361.3	308.1	42.0	0.8	9.1	32.1	9.7	7.2	49.7
02.10.1970	1 041.1	914.8	101.7	437.0	376.1	40.0	0.7	9.7	29.6	12.4	9.2	64.7
30.06.1975	1 278.1	1 150.8	106.8	548.1	495.9	36.7	0.7	10.5	25.5	15.5	10.4	64.7
30.06.1980	1 401.9	1 286.7	102.4	612.2	572.1	34.8	0.7	10.9	23.2	22.4	8.7	49.3
30.06.1981	1 435.4	1 314.0	102.4	620.6	591.0	35.9	0.7	11.6	23.6	22.9	8.7	53.9
30.06.1982	1 432.7	1 299.0	101.7	603.0	594.3	36.2	0.7	11.7	23.8	23.7	8.4	65.4
30.06.1983	1 431.6	1 303.7	101.6	610.5	591.6	35.5	0.7	11.8	23.0	25.8	7.9	58.7
30.06.1984	1 447.3	1 319.0	101.0	618.1	599.9	35.9	0.6	12.1	23.2	26.5	7.6	58.3
30.06.1985	1 475.4	1 346.3	101.5	629.4	615.4	36.3	0.6	12.3	23.4	27.5	7.2	58.1
30.06.1986	1 505.8	1 379.3	101.9	639.9	637.5	37.6	0.6	12.4	24.6	28.4	7.0	53.5
30.06.1987	1 512.2	1 386.4	102.5	628.9	655.0	37.7	0.7	12.4	24.6	29.6	6.7	51.8
30.06.1988	1 524.2	1 398.4	102.4	635.9	660.1	38.5	0.7	12.3	25.5	29.7	6.4	51.2
30.06.1989	1 534.3	1 405.8	102.6	638.0	665.2	39.1	0.8	12.4	25.9	30.4	6.2	52.8
30.06.1990	1 575.2	1 441.7	103.6	650.8	687.3	39.5	0.8	12.4	26.3	32.5	6.4	55.1
30.06.1991	1 607.2	1 470.8	103.4	655.2	712.2	39.3	0.8	12.5	25.9	34.4	6.9	55.8
30.06.1992	1 632.1	1 492.6	102.6	656.6	733.4	40.8	0.8	12.4	27.6	35.9	8.0	54.8
Arbeiter												
02.09.1950	863.4	278.5	15.1	90.1	173.3	150.8	2.0	65.9	82.9	-	338.0	96.1
02.10.1955	894.4	326.6	21.5	107.6	197.5	166.7	3.3	72.7	90.7	-	276.3	124.8
02.10.1960	984.7	427.0	68.3	123.7	235.0	157.0	3.7	61.9	91.4	10.3	252.5	137.9
02.10.1965	1 018.8	522.1	103.8	136.4	281.9	132.6	3.4	52.5	76.7	12.1	215.8	136.2
02.10.1970	1 009.3	561.2	109.8	139.9	311.5	112.7	3.6	45.7	63.4	13.8	180.6	141.0
30.06.1975	1 080.0	623.6	113.3	153.9	356.4	99.5	3.1	44.3	52.1	15.9	188.8	152.2
30.06.1980	1 056.0	641.0	112.3	157.3	371.4	94.6	2.9	43.1	48.6	15.8	144.4	160.2
30.06.1981	1 070.7	650.1	112.9	159.0	378.2	93.5	2.8	42.5	48.2	16.9	146.5	163.7
30.06.1982	1 061.4	643.6	112.3	158.4	372.9	93.2	2.7	42.0	48.5	17.2	141.8	165.6
30.06.1983	1 055.8	642.6	111.5	159.9	371.2	92.7	2.5	41.8	48.4	17.7	134.3	168.5
30.06.1984	1 053.9	648.6	111.4	160.8	376.4	93.2	2.4	43.1	47.7	18.0	125.3	168.8
30.06.1985	1 060.8	657.6	111.2	162.7	383.7	94.1	2.3	44.3	47.5	18.3	120.4	170.4
30.06.1986	1 056.0	661.9	111.6	161.6	388.7	97.3	2.4	44.5	50.4	18.1	117.0	161.7
30.06.1987	1 051.3	661.9	111.9	159.5	390.5	97.4	2.8	44.9	49.7	19.0	113.0	160.0
30.06.1988	1 032.6	653.7	110.3	159.0	384.4	95.6	3.2	43.4	49.0	18.2	107.3	157.8
30.06.1989	1 019.9	644.2	109.0	156.9	378.3	94.1	3.4	42.4	48.3	17.9	102.8	160.9
30.06.1990	1 026.0	647.1	107.9	158.0	381.2	94.8	3.6	43.5	47.7	18.2	99.9	166.0
30.06.1991	1 026.3	645.1	104.5	158.1	382.6	93.2	3.7	42.1	47.3	18.2	97.7	172.1
30.06.1992	1 019.7	637.9	99.5	155.0	383.4	91.9	3.4	40.6	48.0	18.7	97.5	173.6

\*) Bereinigte, teilweise geschätzte Daten, 1950 und 1955 ohne Saarland.

1) Ohne Berufs- und Zeitsoldaten, ab 1990 einschl. Bundesministerium für Post und Telekommunikation.

2) Einschl. Krankenhäuser mit kaufmännischem Rechnungswesen

3) Stichtag: 30. September bis einschl. 1973.

4) Bis 1989 einschl. Bundesministerium für das Post- und Fernmeldewesen.

## II Früheres Bundesgebiet

### 10 Entwicklung des Personalstandes\*)

#### 10.2.1 Vollzeitbeschäftigte des unmittelbaren öffentlichen Dienstes

1 000

Jahr (Stichtag)	Ins- gesamt	Verwaltung				Rechtlich unselbständige Wirtschaftsunternehmen				Kommunale Zweck- verbände	Deutsche Bundes- bahn3)	Deutsche Bundes- post3)4)
		zu- sammen	Bund1)	Länder2)	Gemein- den/Gv.2)	zu- sammen	Bund	Länder	Gemein- den/Gv.			
Insgesamt												
02.09.1950	2 132.6	1 132.6	59.9	640.5	432.2	195.1	2.5	81.6	111.0	-	525.4	279.5
02.10.1955	2 408.3	1 363.4	111.5	767.6	484.3	211.3	4.0	86.3	121.0	-	499.4	334.2
02.10.1960	2 668.3	1 601.3	206.8	874.4	520.1	201.6	4.6	75.2	121.8	16.0	489.9	359.5
02.10.1965	2 930.1	1 891.5	282.5	1 004.5	604.5	176.3	4.3	65.7	106.3	17.0	458.2	387.1
02.10.1970	3 098.6	2 119.3	300.7	1 149.6	669.0	153.6	4.4	60.3	88.9	19.0	404.8	401.9
30.06.1975	3 471.2	2 475.5	318.1	1 380.9	776.5	136.8	3.9	59.3	73.6	21.7	417.9	419.3
30.06.1980	3 597.9	2 674.2	312.6	1 509.7	851.9	130.3	3.6	58.2	68.5	29.7	338.0	425.7
30.06.1981	3 639.3	2 707.0	314.3	1 524.4	868.3	130.0	3.5	58.5	68.0	30.8	338.4	433.1
30.06.1982	3 640.6	2 709.7	313.6	1 531.4	864.7	129.8	3.4	58.1	68.3	31.5	332.1	437.5
30.06.1983	3 623.3	2 704.1	312.4	1 529.0	862.7	128.4	3.2	57.5	67.7	33.9	319.7	437.2
30.06.1984	3 605.7	2 699.0	310.5	1 518.7	869.8	129.3	3.0	59.2	67.1	34.4	306.9	436.1
30.06.1985	3 606.8	2 706.3	309.9	1 511.2	885.2	130.6	2.9	60.5	67.2	35.4	294.7	439.8
30.06.1986	3 604.5	2 708.4	308.8	1 498.7	900.9	134.3	3.0	60.8	70.5	36.5	285.1	440.2
30.06.1987	3 612.9	2 722.5	309.5	1 487.3	925.7	135.0	3.5	61.1	70.4	38.6	276.2	440.6
30.06.1988	3 584.3	2 708.0	308.2	1 478.4	921.4	134.1	4.0	59.7	70.4	38.0	265.7	438.5
30.06.1989	3 548.2	2 686.1	306.6	1 462.4	917.1	132.5	4.3	58.1	70.1	38.1	254.7	436.8
30.06.1990	3 573.9	2 715.3	305.8	1 476.8	932.7	133.0	4.4	59.1	69.5	39.8	246.6	439.2
30.06.1991	3 577.4	2 723.1	300.8	1 474.0	948.3	131.9	4.5	58.6	68.7	41.0	240.1	441.3
30.06.1992	3 572.1	2 728.9	294.6	1 477.8	956.5	131.6	4.2	57.1	70.4	42.2	234.7	434.8
Beamte und Richter												
02.10.1950	788.5	453.2	32.0	321.8	99.4	13.3	0.1	7.2	6.0	-	188.6	133.4
02.10.1955	1 052.2	624.5	64.7	440.8	119.0	14.0	0.1	8.3	5.6	-	224.9	188.8
02.10.1960	1 171.4	696.6	74.1	510.9	111.6	12.8	0.1	8.6	4.1	1.0	241.1	219.9
02.10.1965	1 296.2	799.4	89.7	584.3	125.4	11.8	0.1	8.2	3.5	1.0	239.4	244.6
02.10.1970	1 402.1	919.3	96.2	687.7	135.4	11.0	0.1	7.9	3.0	1.0	219.4	251.4
30.06.1975	1 577.9	1 073.6	109.0	833.0	131.6	9.9	0.1	7.4	2.4	1.0	223.5	269.9
30.06.1980	1 672.4	1 185.4	111.0	937.1	137.3	9.6	0.0	7.4	2.2	1.9	188.2	287.3
30.06.1981	1 689.5	1 202.6	112.7	949.1	140.8	9.7	0.0	7.6	2.1	1.9	186.4	288.9
30.06.1982	1 703.8	1 218.7	114.1	961.2	143.4	9.7	0.0	7.6	2.1	2.0	185.0	288.4
30.06.1983	1 700.9	1 216.1	114.9	956.4	144.8	9.8	0.0	7.6	2.2	2.0	181.0	292.0
30.06.1984	1 690.5	1 205.7	114.5	946.5	144.7	9.7	0.0	7.7	2.0	2.0	176.7	296.4
30.06.1985	1 676.6	1 195.6	114.0	936.4	145.2	9.8	0.0	7.8	2.0	2.0	169.6	299.6
30.06.1986	1 664.4	1 184.4	113.2	924.5	146.7	10.1	0.0	7.8	2.3	2.2	163.5	304.2
30.06.1987	1 659.0	1 178.9	113.5	916.9	148.5	10.0	0.0	7.8	2.2	2.2	158.8	309.1
30.06.1988	1 647.4	1 174.0	114.5	909.4	150.1	10.0	0.1	7.9	2.0	2.2	154.2	307.0
30.06.1989	1 631.2	1 166.4	114.7	900.9	150.8	10.0	0.1	7.8	2.1	2.3	147.8	304.7
30.06.1990	1 631.9	1 175.5	114.9	907.0	153.6	9.9	0.1	7.8	2.0	2.3	142.4	301.8
30.06.1991	1 624.9	1 175.2	113.6	904.9	156.7	9.8	0.1	7.9	1.9	2.4	137.6	300.0
30.06.1992	1 619.4	1 182.4	113.3	911.3	157.8	9.8	0.0	7.9	1.9	2.4	131.3	293.4
Angestellte												
02.09.1950	535.8	433.7	13.6	235.6	184.5	35.6	0.4	11.1	24.1	-	2.2	64.3
02.10.1955	543.2	458.5	26.5	230.2	201.8	36.9	0.6	8.3	28.0	-	2.2	45.6
02.10.1960	654.4	560.1	66.7	263.6	229.8	40.9	0.8	8.6	31.5	8.0	2.1	43.3
02.10.1965	789.8	691.0	91.7	315.6	283.7	41.2	0.8	8.9	31.5	9.0	7.1	41.5
02.10.1970	900.2	790.0	97.7	358.9	333.4	38.6	0.7	9.3	28.6	11.0	8.9	51.7
30.06.1975	1 064.0	958.1	99.3	433.9	424.9	34.6	0.7	9.8	24.1	13.2	9.8	48.3
30.06.1980	1 125.6	1 032.0	92.7	455.9	483.4	32.5	0.7	9.9	21.9	18.6	8.1	34.4
30.06.1981	1 142.2	1 043.3	92.2	457.3	493.8	33.3	0.7	10.5	22.1	18.9	8.0	38.7
30.06.1982	1 138.1	1 034.2	90.7	451.4	492.1	33.4	0.7	10.5	22.2	19.4	7.7	43.4
30.06.1983	1 127.3	1 030.5	90.0	452.7	487.8	32.5	0.7	10.3	21.5	21.3	7.1	35.9
30.06.1984	1 126.1	1 030.9	88.9	451.8	490.2	32.8	0.6	10.6	21.6	21.5	6.9	34.0
30.06.1985	1 137.4	1 042.0	88.9	453.1	500.0	33.1	0.6	10.7	21.8	22.3	6.5	33.5
30.06.1986	1 147.6	1 053.2	88.9	452.9	511.4	34.1	0.6	10.7	22.8	23.0	6.3	31.0
30.06.1987	1 159.7	1 065.8	88.9	450.5	526.4	34.3	0.7	10.8	22.8	24.2	6.0	29.4
30.06.1988	1 157.3	1 062.6	88.2	449.7	524.7	35.0	0.7	10.7	23.6	23.9	5.7	30.1
30.06.1989	1 153.1	1 057.4	88.0	443.4	526.0	35.4	0.8	10.7	23.9	24.3	5.5	30.5
30.06.1990	1 174.9	1 076.0	88.2	451.5	536.3	35.7	0.8	10.7	24.2	25.6	5.6	32.0
30.06.1991	1 187.3	1 086.9	87.6	451.3	547.9	35.3	0.8	10.7	23.8	26.7	6.1	32.4
30.06.1992	1 196.1	1 094.0	86.8	450.9	556.3	36.3	0.8	10.5	24.9	27.5	7.1	31.3
Arbeiter												
02.09.1950	808.3	245.7	14.3	83.1	148.3	146.2	2.0	63.3	80.9	-	334.6	81.8
02.10.1955	812.9	280.4	20.3	96.6	163.5	160.4	3.3	69.7	87.4	-	272.3	99.8
02.10.1960	842.5	344.6	66.0	99.9	178.7	147.9	3.7	58.0	86.2	7.0	246.7	96.3
02.10.1965	844.1	401.1	101.1	104.6	195.4	123.3	3.4	48.6	71.3	7.0	211.7	101.0
02.10.1970	796.3	410.0	106.8	103.0	200.2	104.0	3.6	43.1	57.3	7.0	176.5	98.8
30.06.1975	829.3	443.8	109.8	114.0	220.0	92.3	3.1	42.1	47.1	7.5	184.6	101.1
30.06.1980	799.9	456.8	108.9	116.7	231.2	88.2	2.9	40.9	44.4	9.2	141.7	104.0
30.06.1981	807.6	461.1	109.4	118.0	233.7	87.0	2.8	40.4	43.8	10.0	144.0	105.5
30.06.1982	798.7	456.8	108.8	118.8	229.2	86.7	2.7	40.0	44.0	10.1	139.4	105.7
30.06.1983	795.1	457.5	107.5	119.9	230.1	86.1	2.5	39.6	44.0	10.6	131.6	109.3
30.06.1984	789.1	462.4	107.1	120.4	234.9	86.8	2.4	40.9	43.5	10.9	123.3	105.7
30.06.1985	792.8	468.7	107.0	121.7	240.0	87.7	2.3	42.0	43.4	11.1	118.6	106.7
30.06.1986	792.5	470.8	106.7	121.3	242.8	90.1	2.4	42.3	45.4	11.3	115.3	105.0
30.06.1987	794.2	477.8	107.1	119.9	250.8	90.7	2.8	42.5	45.4	12.2	111.4	102.1
30.06.1988	779.6	471.4	105.5	119.3	246.6	89.1	3.2	41.1	44.8	11.9	105.8	101.4
30.06.1989	763.9	462.3	103.9	118.1	240.3	87.1	3.4	39.6	44.1	11.5	101.4	101.6
30.06.1990	767.1	463.8	102.7	118.3	242.8	87.4	3.5	40.6	43.3	11.9	98.6	105.4
30.06.1991	765.1	461.1	99.6	117.8	243.7	86.7	3.7	40.1	43.0	11.9	96.4	109.0
30.06.1992	756.7	452.5	94.5	115.7	242.3	85.5	3.3	38.7	43.6	12.3	96.3	110.0

\*) Bereinigte, teilweise geschätzte Daten, 1950 und 1955 ohne Saarland.

1) Ohne Berufs- und Zeitsoldaten, ab 1990 einschl. Bundesministerium für Post und Telekommunikation.

2) Einschl. Krankenhäuser mit kaufmännischem Rechnungswesen

3) Stichtag: 30. September bis einschl. 1973.

4) Bis 1989 einschl. Bundesministerium für das Post- und Fernmeldewesen.

## II Früheres Bundesgebiet

### 10 Entwicklung des Personalstandes\*)

#### 10.2.2 Teilzeitbeschäftigte des unmittelbaren öffentlichen Dienstes

1 000

Jahr (Stichtag)	Ins- gesamt	Verwaltung				Rechtlich unselbständige Wirtschaftsunternehmen				Kommunale Zweck- verbände	Deutsche Bundes- bahn3)	Deutsche Bundes- post3)4)
		zu- sammen	Bund1)	Länder2)	Gemein- den/Gv.2)	zu- sammen	Bund	Länder	Gemein- den/Gv.			
Insgesamt												
02.09.1950	67.2	44.8	0.9	15.2	28.7	4.7	0.0	2.6	2.1	-	3.4	14.3
02.10.1955	101.9	66.4	1.4	25.0	40.0	6.5	0.0	3.0	3.5	-	4.0	25.0
02.10.1960	185.8	119.3	2.7	50.2	66.4	9.5	0.0	4.0	5.5	3.7	5.8	47.5
02.10.1965	258.8	195.3	4.7	78.2	112.4	10.1	0.0	4.1	6.0	5.8	4.2	43.4
02.10.1970	361.9	283.5	7.0	121.4	155.1	10.1	0.0	3.0	7.1	8.2	4.4	55.7
30.06.1975	495.3	400.3	11.2	180.7	208.4	9.3	0.0	2.9	6.4	10.7	4.9	70.1
30.06.1980	595.0	496.4	13.4	252.3	230.7	8.7	0.0	3.2	5.5	10.4	3.5	76.0
30.06.1981	627.5	525.0	14.1	267.2	243.7	9.1	0.0	3.2	5.9	10.9	3.4	79.1
30.06.1982	656.1	543.7	15.0	280.4	248.3	9.3	0.0	3.2	6.1	11.4	3.4	88.3
30.06.1983	675.9	561.5	16.2	297.7	247.6	9.6	0.0	3.7	5.9	11.7	3.9	89.2
30.06.1984	705.5	585.5	17.0	314.2	254.3	9.5	0.0	3.7	5.8	12.1	3.2	95.2
30.06.1985	741.9	619.7	17.6	339.2	262.9	9.6	0.0	3.9	5.7	12.4	3.1	97.1
30.06.1986	768.5	653.4	18.7	358.1	276.6	10.7	0.0	3.9	6.8	12.3	3.1	89.0
30.06.1987	766.7	650.2	19.4	357.6	273.2	10.1	0.0	4.0	6.1	12.3	3.0	91.1
30.06.1988	786.2	671.6	20.1	372.6	278.9	10.0	0.0	3.9	6.1	12.2	3.0	89.4
30.06.1989	811.6	690.6	21.0	386.4	283.2	10.7	0.0	4.5	6.2	12.6	3.1	94.6
30.06.1990	838.3	712.7	22.1	394.3	296.3	11.2	0.1	4.6	6.5	13.3	3.2	97.9
30.06.1991	863.3	734.2	22.3	401.0	310.9	10.5	0.1	3.9	6.5	14.1	3.2	101.3
30.06.1992	889.9	758.0	22.7	408.8	326.5	11.0	0.1	3.8	7.1	14.9	3.3	102.7
Beamte und Richter												
02.10.1950	-	-	-	-	-	-	-	-	-	-	-	-
02.10.1955	-	-	-	-	-	-	-	-	-	-	-	-
02.10.1960	-	-	-	-	-	-	-	-	-	-	-	-
02.10.1965	2.2	2.2	-	0.7	1.5	0.0	-	-	0.0	0.0	-	-
02.10.1970	8.0	7.5	0.0	6.4	1.1	0.0	-	-	0.0	0.0	0.0	0.5
30.06.1975	30.5	27.8	0.2	26.6	1.0	0.0	-	0.0	0.0	0.0	0.1	2.6
30.06.1980	62.6	57.5	0.3	55.4	1.8	0.0	-	0.0	0.0	0.0	0.2	4.9
30.06.1981	71.2	65.3	0.4	62.9	2.0	0.0	-	0.0	0.0	0.0	0.2	5.7
30.06.1982	98.8	92.1	0.5	89.2	2.4	0.0	-	0.0	0.0	0.0	0.3	6.4
30.06.1983	110.9	103.2	0.6	99.9	2.7	0.0	-	0.0	0.0	0.1	0.4	7.2
30.06.1984	119.5	111.2	0.6	107.5	3.1	0.0	-	0.0	0.0	0.0	0.5	7.8
30.06.1985	135.9	126.5	0.8	121.9	3.8	0.0	-	0.0	0.0	0.0	0.6	8.8
30.06.1986	146.8	136.2	0.8	130.8	4.6	0.0	0.0	0.0	0.0	0.1	0.7	9.8
30.06.1987	157.1	145.5	1.0	139.6	4.9	0.0	0.0	0.0	0.0	0.1	0.7	10.8
30.06.1988	166.3	153.5	1.1	146.7	5.7	0.0	0.0	0.0	0.0	0.1	0.8	11.9
30.06.1989	174.4	160.3	1.3	153.0	6.0	0.0	0.0	0.0	0.0	0.1	1.0	13.0
30.06.1990	179.1	163.7	1.5	155.3	6.9	0.0	0.0	0.0	0.0	0.1	1.1	14.2
30.06.1991	182.3	166.2	1.6	156.9	7.7	0.0	0.0	0.0	0.0	0.1	1.2	14.8
30.06.1992	190.9	174.0	1.9	163.7	8.4	0.0	0.0	0.0	0.0	0.1	1.2	15.5
Angestellte												
02.09.1950	12.1	12.0	0.1	8.2	3.7	0.1	0.0	-	0.1	-	-	-
02.10.1955	20.4	20.2	0.2	14.0	6.0	0.2	0.0	-	0.2	-	-	-
02.10.1960	43.6	36.9	0.4	26.4	10.1	0.4	0.0	0.1	0.3	0.4	-	5.9
02.10.1965	81.9	72.1	2.0	45.7	24.4	0.8	0.0	0.2	0.6	0.7	0.1	8.2
02.10.1970	140.9	124.8	4.0	78.1	42.7	1.4	0.0	0.4	1.0	1.4	0.3	13.0
30.06.1975	214.1	192.7	7.5	114.2	71.0	2.1	0.0	0.7	1.4	2.3	0.6	16.4
30.06.1980	276.3	254.7	9.7	156.3	88.7	2.3	0.0	1.0	1.3	3.8	0.6	14.9
30.06.1981	293.2	270.7	10.2	163.3	97.2	2.6	0.0	1.1	1.5	4.0	0.7	15.2
30.06.1982	294.6	264.8	11.0	151.6	102.2	2.8	0.0	1.2	1.6	4.3	0.7	22.0
30.06.1983	304.3	273.2	11.6	157.8	103.8	3.0	0.0	1.5	1.5	4.5	0.8	22.8
30.06.1984	321.2	288.1	12.1	166.3	109.7	3.1	0.0	1.5	1.6	5.0	0.7	24.3
30.06.1985	338.0	304.3	12.6	176.3	115.4	3.2	0.0	1.6	1.6	5.2	0.7	24.6
30.06.1986	358.2	326.1	13.0	187.0	126.1	3.5	0.0	1.7	1.8	5.4	0.7	22.5
30.06.1987	352.5	320.6	13.6	178.4	128.6	3.4	0.0	1.6	1.8	5.4	0.7	22.4
30.06.1988	366.9	335.8	14.2	186.2	135.4	3.5	0.0	1.6	1.9	5.8	0.7	21.1
30.06.1989	381.2	348.4	14.6	194.6	139.2	3.7	0.0	1.7	2.0	6.1	0.7	22.3
30.06.1990	400.3	365.7	15.4	199.3	151.0	3.8	0.0	1.7	2.1	6.9	0.8	23.1
30.06.1991	419.8	384.0	15.8	203.9	164.3	4.0	0.0	1.8	2.2	7.7	0.8	23.4
30.06.1992	436.0	398.7	15.8	205.7	177.1	4.5	0.0	1.8	2.7	8.4	0.9	23.6
Arbeiter												
02.09.1950	55.1	32.8	0.8	7.0	25.0	4.6	0.0	2.6	2.0	-	3.4	14.3
02.10.1955	81.5	46.2	1.2	11.0	34.0	6.3	0.0	3.0	3.3	-	4.0	25.0
02.10.1960	142.2	82.4	2.3	23.8	56.3	9.1	0.0	3.9	5.2	3.3	5.8	41.6
02.10.1965	174.7	121.0	2.7	31.8	86.5	9.3	0.0	3.9	5.4	5.1	4.1	35.2
02.10.1970	213.0	151.2	3.0	36.9	111.3	8.7	0.0	2.6	6.1	6.8	4.1	42.2
30.06.1975	250.7	179.8	3.5	39.9	136.4	7.2	0.0	2.2	5.0	8.4	4.2	51.1
30.06.1980	256.1	184.2	3.4	40.6	140.2	6.4	0.0	2.2	4.2	6.6	2.7	56.2
30.06.1981	263.1	189.0	3.5	41.0	144.5	6.5	0.0	2.1	4.4	6.9	2.5	58.2
30.06.1982	262.7	186.8	3.5	39.6	143.7	6.5	0.0	2.0	4.5	7.1	2.4	59.9
30.06.1983	260.7	185.1	4.0	40.0	141.1	6.6	0.0	2.2	4.4	7.1	2.7	59.2
30.06.1984	264.8	186.2	4.3	40.4	141.5	6.4	0.0	2.2	4.2	7.1	2.0	63.1
30.06.1985	268.0	188.9	4.2	41.0	143.7	6.4	0.0	2.3	4.1	7.2	1.8	63.7
30.06.1986	263.5	191.1	4.9	40.3	145.9	7.2	0.0	2.2	5.0	6.8	1.7	56.7
30.06.1987	257.1	184.1	4.8	39.6	139.7	6.7	0.0	2.4	4.3	6.8	1.6	57.9
30.06.1988	253.0	182.3	4.8	39.7	137.8	6.5	0.0	2.3	4.2	6.3	1.5	56.4
30.06.1989	256.0	181.9	5.1	38.8	138.0	7.0	0.0	2.8	4.2	6.4	1.4	59.3
30.06.1990	258.9	183.3	5.2	39.7	138.4	7.4	0.1	2.9	4.4	6.3	1.3	60.6
30.06.1991	261.2	184.0	4.9	40.2	138.9	6.4	0.1	2.1	4.3	6.3	1.3	63.1
30.06.1992	263.0	185.4	4.9	39.4	141.0	6.4	0.1	1.9	4.4	6.4	1.2	63.6

\*) Bereinigte, teilweise geschätzte Daten, 1950 und 1955 ohne Saarland.

1) Ab 1990 einschl. Bundesministerium für Post und Telekommunikation.

2) Einschl. Krankenhäuser mit kaufmännischem Rechnungswesen

3) Stichtag: 30. September bis einschl. 1973.

4) Bis 1989 einschl. Bundesministerium für das Post- und Fernmeldewesen.

**II Früheres**  
**10 Entwicklung des**  
**10.3 Vollzeitbeschäftigte des Bundes, der Länder**  
**10**

Lfd. Nr.	Jahr (Stichtag)	Insgesamt							Verwal	
			zu- sammen	Politische Führung und zentrale Verwaltung 2)	Verteidi- gung 3)	Öffentliche Sicherheit und Ordnung	Rechts- schutz	Bildung, Wissenschaft, dar		
								zu- sammen	Schulen und vorschulische Bildung 5)	
Insgesamt										
1	02.10.1960	1 802.9	1 601.3	370.8	85.5	184.0	93.0	361.8		272.2
2	02.10.1965	2 067.8	1 891.5	400.0	155.2	207.9	99.0	455.3		324.2
3	02.10.1970	2 272.9	2 119.3	413.8	171.3	226.5	106.6	576.9		401.4
4	30.06.1975	2 612.3	2 475.5	457.2	177.5	258.8	117.8	761.9		507.8
5	30.06.1980	2 804.5	2 674.2	478.9	172.2	290.9	125.4	849.7		575.2
6	30.06.1981	2 837.1	2 707.1	482.7	172.4	295.1	128.5	857.4		579.8
7	30.06.1982	2 839.6	2 709.8	479.8	172.2	298.8	130.5	864.6		583.1
8	30.06.1983	2 832.5	2 704.1	475.5	172.1	299.5	133.5	857.3		571.4
9	30.06.1984	2 828.1	2 698.7	475.5	171.3	298.4	134.1	847.1		558.9
10	30.06.1985	2 837.2	2 706.6	480.3	172.0	299.4	137.2	836.7		543.6
11	30.06.1986	2 842.5	2 708.2	484.4	171.1	300.4	138.4	826.0		525.4
12	30.06.1987	2 857.6	2 722.6	490.3	171.3	301.9	140.4	816.4		513.5
13	30.06.1988	2 842.2	2 708.1	488.5	169.2	302.9	141.5	806.6		502.0
14	30.06.1989	2 818.6	2 686.1	482.9	167.1	305.3	141.6	797.8		490.5
15	30.06.1990	2 848.4	2 715.4	480.2	165.1	312.4	145.0	809.1		494.3
16	30.06.1991	2 855.2	2 723.2	481.9	160.3	315.0	145.0	809.7		496.1
17	30.06.1992	2 860.5	2 728.9	483.2	151.8	317.5	146.6	812.9		496.9
Beamte und										
18	02.10.1960	709.4	696.6	165.1	10.4	143.3	61.7	245.9		225.9
19	02.10.1965	811.2	799.4	183.9	17.8	160.5	65.6	293.7		263.4
20	02.10.1970	930.3	919.3	198.0	22.6	177.2	74.8	364.0		321.8
21	30.06.1975	1 083.5	1 073.6	221.9	26.5	195.6	83.7	461.6		398.3
22	30.06.1980	1 195.1	1 185.5	238.7	27.5	221.7	90.1	519.4		455.0
23	30.06.1981	1 212.3	1 202.6	243.0	27.6	225.4	93.4	523.8		460.0
24	30.06.1982	1 228.5	1 218.8	242.5	28.4	228.3	95.6	532.4		468.6
25	30.06.1983	1 225.9	1 216.1	244.6	29.6	231.3	97.6	523.1		460.4
26	30.06.1984	1 215.5	1 205.7	245.1	30.0	230.4	98.4	511.5		449.7
27	30.06.1985	1 205.4	1 195.6	246.4	30.1	230.6	101.2	496.8		435.6
28	30.06.1986	1 194.5	1 184.4	246.0	29.7	232.5	102.4	482.9		421.4
29	30.06.1987	1 188.9	1 178.9	247.2	29.7	232.7	104.2	473.1		411.8
30	30.06.1988	1 184.1	1 174.1	248.7	29.8	234.3	105.9	463.0		401.8
31	30.06.1989	1 176.5	1 166.5	248.1	29.7	236.6	107.0	452.5		390.9
32	30.06.1990	1 185.2	1 175.3	247.8	29.4	240.9	109.5	454.0		391.4
33	30.06.1991	1 185.0	1 175.1	248.1	28.7	242.1	110.3	452.8		389.2
34	30.06.1992	1 192.2	1 182.4	249.9	27.6	244.0	112.0	454.9		390.5
Ange										
35	02.10.1960	601.0	560.1	160.8	34.1	31.4	29.4	73.8		29.8
36	02.10.1965	732.2	691.0	182.6	56.6	37.5	31.4	116.1		45.2
37	02.10.1970	828.6	790.0	191.7	61.0	38.2	30.0	164.3		64.5
38	30.06.1975	992.7	958.1	208.5	61.3	50.9	32.1	245.8		97.4
39	30.06.1980	1 064.4	1 031.9	214.4	55.7	56.2	33.4	270.8		106.9
40	30.06.1981	1 076.7	1 043.4	213.3	55.5	56.4	33.3	273.1		106.3
41	30.06.1982	1 067.7	1 034.3	211.2	54.9	57.2	33.1	270.6		101.1
42	30.06.1983	1 063.0	1 030.5	207.3	54.4	55.4	34.1	273.9		99.2
43	30.06.1984	1 063.5	1 030.7	206.4	53.8	55.1	34.0	274.5		97.2
44	30.06.1985	1 075.3	1 042.2	209.5	54.0	55.7	34.2	277.4		95.8
45	30.06.1986	1 087.2	1 053.1	212.5	53.6	54.9	34.2	280.3		93.0
46	30.06.1987	1 100.3	1 066.0	216.2	53.5	56.0	34.4	279.6		90.3
47	30.06.1988	1 097.8	1 062.8	214.3	52.6	55.7	33.8	280.5		89.0
48	30.06.1989	1 092.7	1 057.3	209.9	52.0	55.9	32.9	282.2		88.7
49	30.06.1990	1 111.8	1 076.1	207.3	51.4	58.9	33.6	291.9		91.5
50	30.06.1991	1 122.2	1 086.9	208.6	50.0	60.3	32.8	294.8		95.8
51	30.06.1992	1 130.2	1 094.0	207.8	47.2	61.0	32.7	296.8		95.5
Arbei										
52	02.10.1960	492.5	344.6	44.9	41.0	9.3	1.9	42.1		16.5
53	02.10.1965	524.4	401.1	33.5	80.8	9.9	2.0	45.5		15.6
54	02.10.1970	514.0	410.0	24.1	87.7	11.1	1.8	48.6		15.1
55	30.06.1975	536.1	443.8	26.8	89.7	12.3	2.0	54.5		12.1
56	30.06.1980	545.0	456.8	25.8	89.0	13.0	1.9	59.5		13.3
57	30.06.1981	548.1	461.1	26.4	89.3	13.3	1.8	60.5		13.5
58	30.06.1982	543.4	456.7	26.1	88.9	13.3	1.8	61.6		13.4
59	30.06.1983	543.6	457.5	23.6	88.1	12.8	1.8	60.3		11.8
60	30.06.1984	549.1	462.3	24.0	87.5	12.9	1.7	61.1		12.0
61	30.06.1985	556.5	468.8	24.4	87.9	13.1	1.8	62.5		12.2
62	30.06.1986	560.8	470.7	25.9	87.8	13.0	1.8	62.8		11.0
63	30.06.1987	568.4	477.7	26.9	88.1	13.2	1.8	63.7		11.4
64	30.06.1988	560.3	471.2	25.5	86.8	12.9	1.8	63.1		11.2
65	30.06.1989	549.4	462.3	24.9	85.4	12.8	1.7	63.1		10.9
66	30.06.1990	551.4	464.0	25.1	84.3	12.6	1.9	63.2		11.4
67	30.06.1991	548.0	461.2	25.2	81.6	12.6	1.9	62.1		11.1
68	30.06.1992	538.0	452.5	25.6	77.0	12.5	1.9	61.2		10.9

\*) Bereinigte, teilweise geschätzte Daten; die Zuordnung des Personals zu den Aufgabenbereichen erfolgte auf Grundlage des geltenden Staatlichen Funktionsplans. Methodische Änderungen (Nichterfassung der beurlaubten Bediensteten, Änderungen des Funktionsplans) sind berücksichtigt.

**Bundesgebiet**  
**Personalstandes \*)**  
**und der Gemeinden/Gv. nach Aufgabenbereichen**

00 tung 1)							Rechtlich unselbständige Wirtschafts- unternehmen	Lfd.- Nr.
Forschung 4) unter	Soziale Sicherung, Kriegsfolge- aufgaben, Wieder- gutmachung	Gesundheit, Sport und Erholung	Wohnungs- wesen, Raumordnung und kommunale Gemeinschafts- dienste	Ernährung, Land- wirtschaft und Forsten	Energie- und Wasser- wirtschaft, Gewerbe, Dienst- leistungen	Verkehrs- und Nachrichten- wesen		
Hoch- schulen								
samt								
55.6	111.2	173.0	91.4	20.5	16.6	93.5	201.6	1
91.3	111.7	206.5	106.8	19.9	19.1	110.1	176.3	2
130.4	106.6	241.1	111.5	22.0	21.5	121.5	153.6	3
194.3	115.3	297.0	133.1	22.4	21.7	112.8	136.8	4
209.7	124.3	332.8	150.2	25.5	20.7	103.6	130.3	5
212.1	126.0	340.1	153.9	25.7	21.3	104.0	130.0	6
216.5	125.7	335.4	152.5	26.4	20.9	103.0	129.8	7
218.2	127.5	338.0	150.9	26.5	20.9	102.4	128.4	8
220.3	128.8	339.5	153.2	26.4	21.3	103.1	129.4	9
223.6	129.8	344.2	156.0	26.4	21.7	102.9	130.6	10
226.5	133.0	347.8	159.5	25.0	21.2	101.4	134.3	11
227.2	137.8	353.5	162.9	24.5	21.7	101.9	135.0	12
228.7	137.6	352.0	163.1	24.1	21.8	100.8	134.1	13
231.7	138.7	349.4	160.6	23.2	21.4	98.1	132.5	14
237.6	140.5	354.0	165.3	22.9	19.8	101.1	133.0	15
237.7	143.0	361.5	167.1	22.9	19.9	96.9	132.0	16
239.2	146.9	363.0	167.3	22.4	19.8	97.3	131.6	17
Richter								
16.2	25.8	12.7	13.9	6.3	4.4	7.1	12.8	18
25.9	26.2	13.7	16.6	6.5	4.8	10.1	11.8	19
36.5	25.3	14.3	15.9	7.7	6.1	13.4	11.0	20
53.1	27.2	13.8	17.5	8.1	5.4	12.3	9.9	21
54.1	29.4	13.1	19.2	8.8	5.6	12.0	9.6	22
53.2	29.9	12.9	19.8	9.0	5.6	12.2	9.7	23
53.5	30.0	13.7	20.8	9.3	5.7	12.1	9.7	24
52.0	31.2	12.4	19.6	9.1	5.7	11.9	9.8	25
51.4	31.3	12.4	19.7	9.2	5.8	11.9	9.8	26
50.7	31.3	12.5	19.8	9.2	5.9	11.8	9.8	27
50.0	32.4	11.9	19.9	9.3	5.7	11.7	10.1	28
49.7	33.1	12.0	19.9	9.3	5.9	11.8	10.0	29
49.8	33.5	11.8	20.0	9.1	6.0	12.0	10.0	30
50.2	34.0	11.6	20.0	9.0	5.8	12.2	10.0	31
51.3	34.4	11.7	20.8	9.1	5.1	12.6	9.9	32
52.1	35.0	11.4	20.3	8.9	5.1	12.4	9.9	33
52.9	34.8	11.2	20.2	8.9	5.2	13.9	9.8	34
stellte								
24.9	72.8	95.8	22.4	10.5	7.8	21.3	40.9	35
47.5	71.2	117.3	31.6	10.6	9.0	27.1	41.2	36
71.8	68.1	142.8	35.1	11.2	10.1	37.5	38.6	37
111.4	74.2	190.7	41.2	11.2	10.7	31.5	34.6	38
123.6	80.3	224.0	46.4	11.5	10.3	28.9	32.5	39
126.4	81.3	230.6	49.3	11.5	10.9	28.2	33.3	40
129.3	81.1	228.6	47.9	11.5	10.8	27.4	33.4	41
132.7	81.1	231.0	44.6	11.1	10.1	27.5	32.5	42
135.2	81.7	232.2	44.7	11.0	10.3	27.0	32.8	43
138.5	81.9	236.3	45.4	10.9	10.5	26.4	33.1	44
141.4	84.5	241.2	45.2	10.7	10.4	25.6	34.1	45
142.6	88.2	245.2	46.0	10.7	10.7	25.5	34.3	46
144.1	87.7	245.8	46.0	10.4	10.7	25.3	35.0	47
146.3	88.2	245.7	45.0	10.0	10.6	24.9	35.4	48
151.5	89.3	251.5	47.2	9.7	9.9	25.4	35.7	49
151.4	91.7	257.8	46.7	9.5	10.0	24.7	35.3	50
152.6	96.1	260.6	47.2	9.4	10.1	24.9	36.3	51
ter								
14.5	12.6	64.5	55.1	3.7	4.4	65.1	147.9	52
17.9	14.3	75.5	58.6	2.8	5.3	72.9	123.3	53
22.1	13.2	84.0	60.5	3.1	5.3	70.6	104.0	54
29.8	13.9	92.5	74.4	3.1	5.6	69.0	92.3	55
32.0	14.6	95.7	84.6	5.2	4.8	62.7	88.2	56
32.5	14.8	96.6	84.8	5.2	4.8	63.6	87.0	57
33.7	14.6	93.1	83.8	5.6	4.4	63.5	86.7	58
33.5	15.2	94.6	86.7	6.3	5.1	63.0	86.1	59
33.7	15.8	94.9	88.8	6.2	5.2	64.2	86.8	60
34.4	16.6	95.4	90.8	6.3	5.3	64.7	87.7	61
35.1	16.1	94.7	94.4	5.0	5.1	64.1	90.1	62
34.9	16.5	96.3	97.0	4.5	5.1	64.6	90.7	63
34.8	16.4	94.4	97.1	4.6	5.1	63.5	89.1	64
35.2	16.5	92.1	95.6	4.2	5.0	61.0	87.1	65
34.8	16.8	90.8	97.3	4.1	4.8	63.1	87.4	66
34.2	16.3	92.3	100.1	4.5	4.8	59.8	86.8	67
33.7	16.1	91.2	99.9	4.1	4.5	58.5	85.5	68

1) Einschließlich Krankenhäuser mit kaufmännischem Rechnungswesen.

2) Einschließlich auswärtige Angelegenheiten.

3) Ohne Berufs- und Zeitsoldaten.

3) Einschließlich kulturelle Angelegenheiten.

4) Einschließlich Verwaltung.

**II Früheres**  
**10 Entwicklung des**  
**10.3.1 Vollzeitbeschäftigte des Bundes**  
10

Lfd. Nr.	Jahr (Stichtag)	Insgesamt	Verwaltung						Verwaltung	
			zu- sammen	Politische Führung und zentrale Verwaltung 1)	Verteidi- gung 2)	Öffentliche Sicherheit und Ordnung	Rechts- schutz	Bildung, Wissenschaft, dar		
								zu- sammen	Schulen und vorschulische Bildung 4)	
Insgesamt										
1	02.10.1960	211.4	206.8	70.2	85.5	17.6	1.2	5.2	-	
2	02.10.1965	286.8	282.5	71.6	155.2	20.6	1.5	5.9	-	
3	02.10.1970	305.1	300.7	70.1	171.3	21.5	1.7	7.4	-	
4	30.06.1975	322.0	318.1	73.0	177.5	26.7	1.9	8.2	-	
5	30.06.1980	316.2	312.6	70.5	172.2	28.7	1.9	9.3	-	
6	30.06.1981	318.0	314.5	71.6	172.4	29.3	1.9	9.3	-	
7	30.06.1982	317.1	313.7	71.2	172.2	29.4	1.9	9.2	-	
8	30.06.1983	315.6	312.4	70.7	172.1	28.7	1.9	9.4	-	
9	30.06.1984	313.5	310.5	70.5	171.3	28.0	1.9	9.4	-	
10	30.06.1985	312.7	309.8	70.1	172.0	27.7	1.8	9.4	-	
11	30.06.1986	311.7	308.7	70.3	171.1	27.4	1.8	9.5	-	
12	30.06.1987	313.0	309.5	70.6	171.3	27.3	1.9	9.8	-	
13	30.06.1988	312.4	308.4	70.9	169.2	27.7	1.9	10.1	-	
14	30.06.1989	310.9	306.6	70.9	167.1	27.9	2.1	10.3	-	
15	30.06.1990	310.2	305.8	71.4	165.1	27.7	3.9	10.1	-	
16	30.06.1991	305.5	300.9	71.4	160.3	27.6	3.9	10.0	-	
17	30.06.1992	298.7	294.6	71.4	151.8	27.1	4.0	10.6	-	
Beamte und										
18	02.10.1960	74.2	74.1	43.8	10.4	14.0	0.7	0.7	-	
19	02.10.1965	89.8	89.7	47.3	17.8	17.1	0.9	0.7	-	
20	02.10.1970	96.3	96.2	46.1	22.6	17.9	1.0	1.2	-	
21	30.06.1975	109.1	109.0	48.9	26.5	22.1	1.2	1.6	-	
22	30.06.1980	111.0	111.0	48.2	27.5	23.3	1.2	2.1	-	
23	30.06.1981	112.7	112.7	49.1	27.6	23.8	1.2	2.1	-	
24	30.06.1982	114.1	114.1	49.4	28.4	24.0	1.2	2.2	-	
25	30.06.1983	115.0	115.0	49.5	29.6	23.6	1.2	2.2	-	
26	30.06.1984	114.6	114.6	49.6	30.0	22.7	1.2	2.2	-	
27	30.06.1985	114.0	114.0	49.4	30.1	22.4	1.1	2.2	-	
28	30.06.1986	113.1	113.1	49.2	29.7	22.2	1.1	2.2	-	
29	30.06.1987	113.5	113.5	49.5	29.7	21.9	1.2	2.3	-	
30	30.06.1988	114.7	114.6	49.6	29.8	22.4	1.2	2.4	-	
31	30.06.1989	114.8	114.7	49.5	29.7	22.7	1.3	2.4	-	
32	30.06.1990	114.9	114.8	49.5	29.4	22.6	2.1	2.3	-	
33	30.06.1991	113.7	113.6	49.0	28.7	22.4	2.1	2.4	-	
34	30.06.1992	113.3	113.3	48.4	27.6	21.9	2.2	2.4	-	
Ange										
35	02.10.1960	67.5	66.7	16.1	34.1	1.4	0.4	3.1	-	
36	02.10.1965	92.5	91.7	19.2	56.6	1.3	0.5	3.4	-	
37	02.10.1970	98.4	97.7	19.1	61.0	1.3	0.6	4.7	-	
38	30.06.1975	100.0	99.3	18.9	61.3	2.0	0.6	5.0	-	
39	30.06.1980	93.3	92.6	17.7	55.7	2.5	0.6	5.4	-	
40	30.06.1981	93.0	92.3	17.6	55.5	2.6	0.6	5.4	-	
41	30.06.1982	91.5	90.8	17.1	54.9	2.5	0.6	5.2	-	
42	30.06.1983	90.7	90.0	16.9	54.4	2.4	0.6	5.3	-	
43	30.06.1984	89.4	88.8	16.6	53.8	2.4	0.6	5.3	-	
44	30.06.1985	89.4	88.8	16.5	54.0	2.4	0.6	5.2	-	
45	30.06.1986	89.5	88.9	16.7	53.6	2.4	0.6	5.4	-	
46	30.06.1987	89.7	89.0	16.7	53.5	2.5	0.6	5.5	-	
47	30.06.1988	89.1	88.4	16.8	52.6	2.5	0.6	5.6	-	
48	30.06.1989	88.9	88.1	16.9	52.0	2.4	0.7	5.7	-	
49	30.06.1990	89.0	88.2	17.3	51.4	2.4	1.6	5.6	-	
50	30.06.1991	88.5	87.7	17.8	50.0	2.5	1.6	5.6	-	
51	30.06.1992	87.6	86.8	18.2	47.2	2.5	1.6	6.2	-	
Arbei										
52	02.10.1960	69.7	66.0	10.3	41.0	2.2	0.1	1.4	-	
53	02.10.1965	104.5	101.1	5.1	80.8	2.2	0.1	1.8	-	
54	02.10.1970	110.4	106.8	4.9	87.7	2.3	0.1	1.5	-	
55	30.06.1975	112.9	109.8	5.2	89.7	2.6	0.1	1.6	-	
56	30.06.1980	111.9	109.0	4.6	89.0	2.9	0.1	1.8	-	
57	30.06.1981	112.3	109.5	4.9	89.3	2.9	0.1	1.8	-	
58	30.06.1982	111.5	108.8	4.7	88.9	2.9	0.1	1.8	-	
59	30.06.1983	109.9	107.4	4.3	88.1	2.7	0.1	1.9	-	
60	30.06.1984	109.5	107.1	4.3	87.5	2.9	0.1	1.9	-	
61	30.06.1985	109.3	107.0	4.2	87.9	2.9	0.1	2.0	-	
62	30.06.1986	109.1	106.7	4.4	87.8	2.8	0.1	1.9	-	
63	30.06.1987	109.8	107.0	4.4	88.1	2.9	0.1	2.0	-	
64	30.06.1988	108.6	105.4	4.5	86.8	2.8	0.1	2.1	-	
65	30.06.1989	107.2	103.8	4.5	85.4	2.8	0.1	2.2	-	
66	30.06.1990	106.3	102.8	4.6	84.3	2.7	0.2	2.2	-	
67	30.06.1991	103.3	99.6	4.6	81.6	2.7	0.2	2.0	-	
68	30.06.1992	97.8	94.5	4.8	77.0	2.7	0.2	2.0	-	

\*) Bereinigte, teilweise geschätzte Daten; die Zuordnung des Personals zu den Aufgabenbereichen erfolgte auf Grundlage des geltenden Staatlichen Funktionsplans. Methodische Änderungen (Nichterfassung der beurlaubten Bediensteten, Änderungen des Funktionsplans) sind berücksichtigt.



Forschung 3)								Rechtlich unselbständige Wirtschafts- unternehmen	Lfd.- Nr.
unter		Soziale Sicherung, Kriegsfolge- aufgaben, Wieder- gutmachung	Gesundheit, Sport und Erholung	Wohnungs- wesen, Raumordnung und kommunale Gemeinschafts- dienste	Ernährung, Land- wirtschaft und Forsten	Energie- und Wasser- wirtschaft, Gewerbe, Dienst- leistungen	Verkehrs- und Nachrichten- wesen		
Hoch- schulen									
samst									
-	1.0	0.0	-	0.4	2.9	22.8	4.6	1	
-	0.8	0.0	-	0.4	3.1	23.4	4.3	2	
-	0.7	0.1	-	0.5	3.9	23.5	4.4	3	
-	0.8	0.3	-	0.5	3.9	25.3	3.9	4	
0.1	1.1	0.5	-	0.6	3.6	24.2	3.6	5	
0.1	1.1	0.5	-	0.6	3.6	24.2	3.5	6	
0.1	1.1	0.5	-	0.6	3.6	24.0	3.4	7	
0.1	1.1	0.5	-	0.7	3.4	23.9	3.2	8	
0.1	1.1	0.5	-	0.7	3.4	23.7	3.0	9	
0.1	1.2	0.5	-	0.7	3.4	23.0	2.9	10	
0.1	1.2	0.6	-	0.7	3.3	22.8	3.0	11	
0.1	1.2	0.6	-	0.7	3.4	22.7	3.5	12	
0.1	1.4	0.6	-	0.6	3.4	22.6	4.0	13	
0.1	1.6	0.6	-	0.6	3.1	22.4	4.3	14	
0.1	1.9	1.1	-	0.6	1.4	22.6	4.4	15	
0.1	2.1	1.1	-	0.6	1.5	22.4	4.6	16	
0.1	2.6	1.1	-	0.6	1.6	23.8	4.2	17	
Richter									
-	0.3	0.0	-	0.1	1.2	2.9	0.1	18	
-	0.2	0.0	-	0.0	1.2	4.5	0.1	19	
-	0.2	0.0	-	0.0	1.6	5.6	0.1	20	
-	0.3	0.1	-	0.1	1.6	6.6	0.1	21	
0.1	0.3	0.2	-	0.1	1.6	6.5	0.0	22	
0.1	0.3	0.2	-	0.1	1.6	6.7	0.0	23	
0.1	0.3	0.2	-	0.1	1.6	6.7	0.0	24	
0.1	0.4	0.2	-	0.1	1.6	6.6	0.0	25	
0.1	0.4	0.2	-	0.1	1.6	6.6	0.0	26	
0.1	0.4	0.2	-	0.1	1.6	6.5	0.0	27	
0.1	0.4	0.2	-	0.1	1.5	6.5	0.0	28	
0.1	0.4	0.2	-	0.1	1.6	6.6	0.0	29	
0.1	0.5	0.2	-	0.1	1.6	6.8	0.1	30	
0.1	0.5	0.2	-	0.1	1.4	6.9	0.1	31	
0.1	0.7	0.3	-	0.1	0.6	7.2	0.1	32	
0.1	0.8	0.3	-	0.1	0.6	7.2	0.1	33	
0.1	0.9	0.3	-	0.1	0.6	8.7	0.0	34	
stellte									
-	0.6	0.0	-	0.3	1.6	9.1	0.8	35	
-	0.5	0.0	-	0.4	1.7	8.1	0.8	36	
-	0.5	0.1	-	0.4	2.1	7.9	0.7	37	
-	0.5	0.2	-	0.4	2.1	8.3	0.7	38	
0.0	0.7	0.3	-	0.4	1.8	7.5	0.7	39	
0.0	0.7	0.3	-	0.4	1.8	7.4	0.7	40	
0.0	0.7	0.3	-	0.4	1.8	7.3	0.7	41	
0.0	0.7	0.3	-	0.4	1.7	7.3	0.7	42	
0.0	0.6	0.3	-	0.4	1.7	7.1	0.6	43	
0.0	0.7	0.3	-	0.4	1.7	7.0	0.6	44	
0.0	0.7	0.4	-	0.4	1.7	7.0	0.6	45	
0.0	0.7	0.4	-	0.4	1.7	7.0	0.7	46	
0.0	0.8	0.4	-	0.4	1.7	7.0	0.7	47	
0.0	1.0	0.4	-	0.4	1.6	7.0	0.8	48	
0.0	1.1	0.7	-	0.4	0.7	7.0	0.8	49	
0.0	1.2	0.7	-	0.4	0.8	7.1	0.8	50	
0.1	1.5	0.7	-	0.4	0.9	7.5	0.8	51	
ter									
-	0.1	0.							

3) Einschließlich kulturelle Angelegenheiten.  
4) Einschließlich Verwaltung.

## II Früheres

### 10 Entwicklung des

#### 10.3.2 Vollzeitbeschäftigte der Länder

10

Lfd. Nr.	Jahr (Stichtag)	Insgesamt	Verwal							Insgesamt
			zu- sammen	Politische Führung und zentrale Verwaltung 2)	Verteidi- gung	Öffentliche Sicherheit und Ordnung	Rechts- schutz	Bildung, Wissenschaft, dar		
								zu- sammen	Schulen und vorschulische Bildung 4)	
1	02.10.1960	949.6	874.4	157.4	-	118.0	91.8	309.6	240.2	
2	02.10.1965	1 070.2	1 004.5	173.7	-	130.5	97.5	391.8	284.7	
3	02.10.1970	1 209.9	1 149.6	184.6	-	144.5	104.9	504.7	356.7	
4	30.06.1975	1 440.2	1 380.9	208.2	-	175.6	115.9	659.7	440.8	
5	30.06.1980	1 567.9	1 509.7	219.3	-	204.5	123.5	739.1	504.3	
6	30.06.1981	1 582.8	1 524.3	219.8	-	207.8	126.6	746.1	507.8	
7	30.06.1982	1 589.5	1 531.4	217.3	-	209.5	128.6	753.4	511.1	
8	30.06.1983	1 586.5	1 529.0	215.9	-	212.0	131.6	744.8	500.6	
9	30.06.1984	1 577.6	1 518.4	215.3	-	211.5	132.2	733.7	487.7	
10	30.06.1985	1 571.9	1 511.4	217.2	-	211.8	135.4	721.5	471.2	
11	30.06.1986	1 559.4	1 498.6	219.3	-	211.7	136.6	709.6	455.0	
12	30.06.1987	1 548.6	1 487.5	219.2	-	211.5	138.5	697.9	442.9	
13	30.06.1988	1 538.2	1 478.5	220.3	-	211.6	139.6	687.9	431.1	
14	30.06.1989	1 520.2	1 462.1	216.2	-	212.7	139.5	678.6	419.3	
15	30.06.1990	1 535.9	1 476.8	216.8	-	216.0	141.1	685.6	420.5	
16	30.06.1991	1 533.0	1 474.3	213.4	-	217.0	141.1	683.8	418.9	
17	30.06.1992	1 534.9	1 477.8	213.8	-	218.4	142.6	686.9	420.4	
Beamte und										
18	02.10.1960	519.5	510.9	73.3	-	103.5	61.0	236.2	217.9	
19	02.10.1965	592.5	584.3	84.8	-	112.6	64.7	283.0	254.7	
20	02.10.1970	695.6	687.7	98.3	-	123.3	73.8	352.4	312.8	
21	30.06.1975	840.4	833.0	114.2	-	147.5	82.5	448.5	388.9	
22	30.06.1980	944.5	937.1	127.3	-	172.1	88.9	506.5	446.5	
23	30.06.1981	956.7	949.1	128.7	-	174.6	92.2	510.9	451.5	
24	30.06.1982	968.9	961.3	127.9	-	176.7	94.4	519.4	460.1	
25	30.06.1983	964.0	956.4	128.4	-	179.1	96.4	509.5	451.5	
26	30.06.1984	954.1	946.4	128.8	-	179.1	97.2	497.9	440.9	
27	30.06.1985	944.2	936.4	130.2	-	179.5	100.1	483.1	426.7	
28	30.06.1986	932.3	924.5	131.0	-	180.0	101.3	468.9	412.3	
29	30.06.1987	924.8	917.0	131.5	-	179.9	103.0	458.8	402.8	
30	30.06.1988	917.3	909.4	131.9	-	180.5	104.7	448.9	392.8	
31	30.06.1989	908.7	900.9	131.7	-	181.8	105.7	438.2	381.8	
32	30.06.1990	914.7	906.9	132.8	-	184.1	107.4	438.9	381.4	
33	30.06.1991	912.8	904.9	130.1	-	185.0	108.2	438.4	380.1	
34	30.06.1992	919.2	911.3	131.5	-	186.5	109.8	440.6	381.5	
Ange										
35	02.10.1960	272.2	263.6	64.5	-	9.4	29.0	50.7	18.3	
36	02.10.1965	324.5	315.6	75.0	-	12.2	30.9	82.8	26.6	
37	02.10.1970	368.2	358.9	80.4	-	14.3	29.4	122.2	40.3	
38	30.06.1975	443.7	433.9	87.4	-	19.9	31.5	173.8	49.7	
39	30.06.1980	465.8	455.9	85.6	-	23.9	32.8	192.5	55.2	
40	30.06.1981	467.8	457.3	84.6	-	24.4	32.7	194.3	53.6	
41	30.06.1982	461.9	451.4	83.0	-	24.1	32.5	192.0	48.4	
42	30.06.1983	463.0	452.7	81.3	-	24.2	33.5	193.5	46.5	
43	30.06.1984	462.3	451.7	80.2	-	23.8	33.4	193.7	44.3	
44	30.06.1985	463.9	453.2	80.8	-	23.6	33.6	195.3	42.0	
45	30.06.1986	463.7	453.0	81.6	-	23.1	33.6	196.7	40.2	
46	30.06.1987	461.4	450.6	81.1	-	23.0	33.8	195.3	37.7	
47	30.06.1988	460.4	449.7	81.8	-	22.6	33.2	195.4	35.9	
48	30.06.1989	453.7	443.0	78.2	-	22.5	32.2	196.5	35.1	
49	30.06.1990	462.2	451.5	77.6	-	23.5	32.0	203.3	36.7	
50	30.06.1991	462.1	451.4	76.9	-	23.7	31.2	202.5	36.4	
51	30.06.1992	461.4	450.9	76.0	-	23.6	31.1	204.2	36.6	
Arbei										
52	02.10.1960	157.9	99.9	19.6	-	5.1	1.8	22.7	4.0	
53	02.10.1965	153.2	104.6	13.9	-	5.7	1.9	26.0	3.4	
54	02.10.1970	146.1	103.0	5.9	-	6.9	1.7	30.1	3.6	
55	30.06.1975	156.1	114.0	6.6	-	8.2	1.9	37.4	2.2	
56	30.06.1980	157.6	116.7	6.4	-	8.5	1.8	40.1	2.6	
57	30.06.1981	158.3	117.9	6.5	-	8.8	1.7	40.9	2.7	
58	30.06.1982	158.7	118.7	6.4	-	8.7	1.7	42.0	2.6	
59	30.06.1983	159.5	119.9	6.2	-	8.7	1.7	41.8	2.6	
60	30.06.1984	161.2	120.3	6.3	-	8.6	1.6	42.1	2.5	
61	30.06.1985	163.8	121.8	6.2	-	8.7	1.7	43.1	2.5	
62	30.06.1986	163.4	121.1	6.7	-	8.6	1.7	44.0	2.5	
63	30.06.1987	162.4	119.9	6.6	-	8.6	1.7	43.8	2.4	
64	30.06.1988	160.5	119.4	6.6	-	8.5	1.7	43.6	2.4	
65	30.06.1989	157.8	118.2	6.3	-	8.4	1.6	43.9	2.4	
66	30.06.1990	159.0	118.4	6.4	-	8.4	1.7	43.4	2.4	
67	30.06.1991	158.1	118.0	6.4	-	8.3	1.7	42.9	2.4	
68	30.06.1992	154.3	115.7	6.3	-	8.3	1.7	42.1	2.3	

\*) Bereinigte, teilweise geschätzte Daten; die Zuordnung des Personals zu den Aufgabenbereichen erfolgte auf Grundlage des geltenden Staatlichen Funktionenplans. Methodische Änderungen (Nichterfassung der beurlaubten Bediensteten, Änderungen des Funktionenplans) sind berücksichtigt.

**Bundesgebiet**  
**Personalstandes \*)**  
nach Aufgabenbereichen  
00

Forschung 3) unter							Rechtlich unselbständige Wirtschafts- unternehmen	Lfd.- Nr.
Hoch- schulen	Soziale Sicherheit, Kriegsfolge- aufgaben, Wieder- gutmachung	Gesundheit, Sport und Erholung	Wohnungs- wesen, Raumordnung und kommunale Gemeinschafts- dienste	Ernährung, Land- wirtschaft und Forsten	Energie- und Wasser- wirtschaft, Gewerbe, Dienst- leistungen	Verkehrs- und Nachrichten- wesen		
samt	55.6	55.7	51.0	28.4	18.7	11.6	75.2	1
	91.3	52.5	58.5	32.8	18.0	12.5	65.7	2
	130.4	46.2	60.0	29.5	19.9	13.3	60.3	3
	194.3	49.5	66.7	30.1	19.9	12.8	59.3	4
	209.6	51.1	68.4	29.7	21.6	11.7	58.2	5
	212.0	50.9	68.9	29.9	21.8	11.7	58.5	6
	216.4	50.6	68.6	29.5	22.1	11.8	58.1	7
	218.1	51.7	69.7	29.5	22.2	12.0	57.5	8
	220.2	52.4	70.0	29.4	22.0	12.3	59.2	9
	223.5	52.0	70.3	29.4	21.9	12.5	60.5	10
	226.4	49.6	69.0	29.1	22.1	12.5	60.8	11
	227.1	49.6	68.6	29.1	21.5	12.7	61.1	12
	228.6	49.5	68.8	28.5	21.2	12.7	59.7	13
	231.6	49.9	66.2	28.0	20.4	12.6	58.1	14
	237.5	49.7	68.4	28.6	20.4	12.7	59.1	15
	237.6	50.5	69.8	28.6	20.1	12.7	58.7	16
	239.1	49.0	69.5	28.2	19.8	12.6	57.1	17
Richter	16.2	12.5	5.5	7.0	6.0	2.9	8.6	18
	25.9	12.0	6.2	8.5	6.3	3.1	8.2	19
	36.5	10.8	6.2	7.5	7.4	3.9	7.9	20
	53.1	11.5	5.7	8.2	7.7	3.1	7.4	21
	54.0	12.1	5.3	9.0	8.4	3.2	7.4	22
	53.1	12.1	5.2	9.3	8.6	3.2	7.6	23
	53.4	12.2	5.2	9.3	8.7	3.3	7.6	24
	51.9	12.2	5.1	9.3	8.8	3.4	7.6	25
	51.3	12.3	5.1	9.4	8.9	3.5	7.7	26
	50.6	12.2	5.1	9.5	8.9	3.6	7.8	27
	49.9	12.1	4.8	9.6	9.0	3.6	7.8	28
	49.6	12.3	4.9	9.6	9.0	3.7	7.8	29
	49.7	12.3	4.7	9.6	8.8	3.7	7.9	30
	50.1	12.4	4.7	9.6	8.7	3.7	7.8	31
	51.2	12.5	4.7	9.6	8.8	3.8	7.8	32
	52.0	12.4	4.6	9.5	8.6	3.8	7.9	33
	52.8	12.2	4.7	9.5	8.6	3.8	7.9	34
stellte	24.9	38.0	34.0	13.5	9.8	5.2	8.6	35
	47.5	35.0	36.8	16.0	9.8	5.6	8.9	36
	71.8	30.8	37.3	12.6	10.4	5.9	9.3	37
	111.4	32.8	43.5	12.1	10.3	6.2	9.8	38
	123.6	33.0	45.5	10.4	10.4	5.8	9.9	39
	126.4	32.9	46.1	10.3	10.4	5.8	10.5	40
	129.3	32.7	46.0	9.9	10.3	5.8	10.5	41
	132.7	32.9	46.7	9.8	10.0	5.8	10.3	42
	135.2	33.3	47.0	9.7	9.9	6.0	10.6	43
	138.5	32.5	47.6	9.8	9.8	6.1	10.7	44
	141.4	31.2	47.5	9.6	9.9	6.1	10.7	45
	142.6	31.1	47.2	9.5	9.8	6.2	10.8	46
	144.1	30.8	47.8	9.1	9.5	6.2	10.7	47
	146.3	30.6	46.0	8.8	9.1	6.1	10.7	48
	151.5	30.3	48.0	8.9	8.9	6.1	10.7	49
	151.4	31.1	49.5	8.9	8.7	6.1	10.7	50
	152.6	30.4	49.6	8.7	8.5	6.0	10.5	51
ter	14.5	5.2	11.5	7.9	2.9	3.5	58.0	52
	17.9	5.5	15.5	8.3	1.9	3.8	48.6	53
	22.1	4.6	16.5	9.4	2.1	3.5	43.1	54
	29.8	5.2	17.5	9.8	1.9	3.5	42.1	55
	32.0	6.0	17.6	10.3	2.8	2.7	40.9	56
	32.5	5.9	17.6	10.3	2.8	2.7	40.4	57
	33.7	5.7	17.4	10.3	3.1	2.7	40.0	58
	33.5	6.6	17.9	10.4	3.4	2.8	39.6	59
	33.7	6.8	17.9	10.3	3.2	2.8	40.9	60
	34.4	7.3	17.6	10.1	3.2	2.8	42.0	61
	35.1	6.3	16.7	9.9	3.2	2.8	42.3	62
	34.9	6.2	16.5	10.0	2.7	2.8	42.5	63
	34.8	6.4	16.3	9.8	2.9	2.8	41.1	64
	35.2	6.9	15.5	9.6	2.6	2.8	39.6	65
	34.8	6.9	15.7	10.1	2.7	2.8	40.6	66
	34.2	7.0	15.7	10.2	2.8	2.8	40.1	67
	33.7	6.4	15.1	10.0	2.7	2.7	38.7	68

1) Einschließlich Krankenhäuser mit kaufmännischem Rechnungswesen.  
2) Einschließlich auswärtige Angelegenheiten.

3) Einschließlich kulturelle Angelegenheiten.  
4) Einschließlich Verwaltung.

## II Früheres

### 10 Entwicklung des

#### 10.3.3 Vollzeitbeschäftigte der Gemeinden/Gv.

10

Lfd. Nr.	Jahr (Stichtag)	Insgesamt	Verwal						
			zu- sammen	Politische Führung und zentrale Verwaltung	Verteidi- gung	Öffentliche Sicherheit und Ordnung	Rechts- schutz	Bildung, Wissenschaft, dar	
								zu- sammen	Schulen und vorschulische Bildung 3)
Insgesamt									
1	02.10.1960	641.9	520.1	143.2	-	48.4	-	47.0	32.0
2	02.10.1965	710.8	604.5	154.7	-	56.8	-	57.6	39.5
3	02.10.1970	757.9	669.0	159.1	-	60.5	-	64.8	44.7
4	30.06.1975	850.1	776.5	176.0	-	56.5	-	94.0	67.0
5	30.06.1980	920.4	851.9	189.1	-	57.7	-	101.3	70.9
6	30.06.1981	936.3	868.3	191.3	-	58.0	-	102.0	72.0
7	30.06.1982	933.0	864.7	191.3	-	59.9	-	102.0	72.0
8	30.06.1983	930.4	862.7	188.9	-	58.8	-	103.1	70.8
9	30.06.1984	937.0	869.8	189.7	-	58.9	-	104.0	71.2
10	30.06.1985	952.6	885.4	193.0	-	59.9	-	105.8	72.4
11	30.06.1986	971.4	900.9	194.8	-	61.3	-	106.9	70.4
12	30.06.1987	996.0	925.6	200.5	-	63.1	-	108.7	70.6
13	30.06.1988	991.6	921.2	197.3	-	63.6	-	108.6	70.9
14	30.06.1989	987.5	917.4	195.8	-	64.7	-	108.9	71.2
15	30.06.1990	1 002.3	932.8	192.0	-	68.7	-	113.4	73.8
16	30.06.1991	1 016.7	948.0	197.1	-	70.4	-	115.9	77.2
17	30.06.1992	1 026.8	956.5	198.0	-	72.1	-	115.4	76.5
Beamte und									
18	02.10.1960	115.7	111.6	48.0	-	25.8	-	9.0	8.0
19	02.10.1965	128.9	125.4	51.8	-	30.8	-	10.0	8.7
20	02.10.1970	138.4	135.4	53.6	-	36.0	-	10.4	9.0
21	30.06.1975	134.0	131.6	58.8	-	26.0	-	11.5	9.4
22	30.06.1980	139.6	137.4	63.2	-	26.3	-	10.8	8.5
23	30.06.1981	142.9	140.8	65.2	-	27.0	-	10.8	8.5
24	30.06.1982	145.5	143.4	65.2	-	27.6	-	10.8	8.5
25	30.06.1983	146.9	144.7	66.7	-	28.6	-	11.4	8.9
26	30.06.1984	146.8	144.7	66.7	-	28.6	-	11.4	8.8
27	30.06.1985	147.2	145.2	66.8	-	28.7	-	11.5	8.9
28	30.06.1986	149.1	146.8	65.8	-	30.3	-	11.8	9.1
29	30.06.1987	150.6	148.4	66.2	-	30.9	-	12.0	9.0
30	30.06.1988	152.1	150.1	67.2	-	31.4	-	11.7	9.0
31	30.06.1989	153.0	150.9	66.9	-	32.1	-	11.9	9.1
32	30.06.1990	155.6	153.6	65.5	-	34.2	-	12.8	10.0
33	30.06.1991	158.5	156.6	69.0	-	34.7	-	12.0	9.1
34	30.06.1992	159.7	157.8	70.0	-	35.6	-	11.9	8.9
Ange									
35	02.10.1960	261.3	229.8	80.2	-	20.6	-	20.0	11.5
36	02.10.1965	315.2	283.7	88.4	-	24.0	-	29.9	18.6
37	02.10.1970	362.0	333.4	92.2	-	22.6	-	37.4	24.2
38	30.06.1975	449.0	424.9	102.2	-	29.0	-	67.0	47.7
39	30.06.1980	505.3	483.4	111.1	-	29.8	-	72.9	51.7
40	30.06.1981	515.9	493.8	111.1	-	29.4	-	73.4	52.7
41	30.06.1982	514.3	492.1	111.1	-	30.6	-	73.4	52.7
42	30.06.1983	509.3	487.8	109.1	-	28.8	-	75.1	52.7
43	30.06.1984	511.8	490.2	109.6	-	28.9	-	75.5	52.9
44	30.06.1985	522.0	500.2	112.2	-	29.7	-	76.9	53.8
45	30.06.1986	534.0	511.2	114.2	-	29.4	-	78.2	52.8
46	30.06.1987	549.2	526.4	118.4	-	30.5	-	78.8	52.6
47	30.06.1988	548.3	524.7	115.7	-	30.6	-	79.5	53.1
48	30.06.1989	550.1	526.2	114.8	-	31.0	-	80.0	53.6
49	30.06.1990	560.6	536.4	112.4	-	33.0	-	83.0	54.8
50	30.06.1991	571.6	547.8	113.9	-	34.1	-	86.7	59.4
51	30.06.1992	581.3	556.3	113.6	-	34.9	-	86.4	58.9
Arbei									
52	02.10.1960	264.9	178.7	15.0	-	2.0	-	18.0	12.5
53	02.10.1965	266.7	195.4	14.5	-	2.0	-	17.7	12.2
54	02.10.1970	257.5	200.2	13.3	-	1.9	-	17.0	11.5
55	30.06.1975	267.1	220.0	15.0	-	1.5	-	15.5	9.9
56	30.06.1980	275.5	231.1	14.8	-	1.6	-	17.6	10.7
57	30.06.1981	277.5	233.7	15.0	-	1.6	-	17.8	10.8
58	30.06.1982	273.2	229.2	15.0	-	1.7	-	17.8	10.8
59	30.06.1983	274.2	230.2	13.1	-	1.4	-	16.6	9.2
60	30.06.1984	278.4	234.9	13.4	-	1.4	-	17.1	9.5
61	30.06.1985	283.4	240.0	14.0	-	1.5	-	17.4	9.7
62	30.06.1986	288.3	242.9	14.8	-	1.6	-	16.9	8.5
63	30.06.1987	296.2	250.8	15.9	-	1.7	-	17.9	9.0
64	30.06.1988	291.2	246.4	14.4	-	1.6	-	17.4	8.8
65	30.06.1989	284.4	240.3	14.1	-	1.6	-	17.0	8.5
66	30.06.1990	286.1	242.8	14.1	-	1.5	-	17.6	9.0
67	30.06.1991	286.6	243.6	14.2	-	1.6	-	17.2	8.7
68	30.06.1992	285.9	242.3	14.5	-	1.6	-	17.1	8.7

\*) Bereinigte, teilweise geschätzte Daten; die Zuordnung des Personals zu den Aufgabenbereichen erfolgte auf Grundlage des geltenden Staatlichen Funktionenplans. Methodische Änderungen (Nichterfassung der beurlaubten Bediensteten, Änderungen des Funktionenplans) sind berücksichtigt.

**Bundesgebiet**  
**Personalstandes \*)**  
**nach Aufgabenbereichen**  
**00**

ung 1)							Rechtlich unselbständige Wirtschafts- unternehmen	Lfd.- Nr.
Forschung 2) unter	Soziale Sicherung, Kriegsfolge- aufgaben, Wieder- gutmachung	Gesundheit, Sport und Erholung	Wohnungs- wesen, Raumordnung und kommunale Gemeinschafts- dienste	Ernährung, Land- wirtschaft und Forsten	Energie- und Wasser- wirtschaft, Gewerbe, Dienst- leistungen	Verkehrs- und Nachrichten- wesen		
Hoch- schulen								
saamt								
-	54.5	122.0	63.0	1.4	2.1	38.5	121.8	1
-	58.4	148.0	74.0	1.5	3.5	50.0	106.3	2
-	59.7	181.0	82.0	1.6	4.3	56.0	88.9	3
-	65.0	230.0	103.0	2.0	5.0	45.0	73.6	4
-	72.1	263.9	120.5	3.3	5.4	38.6	68.5	5
-	74.0	270.7	124.0	3.3	6.0	39.0	68.0	6
-	74.0	266.3	123.0	3.7	5.5	39.0	68.3	7
-	74.7	267.8	121.4	3.6	5.5	38.9	67.7	8
-	75.3	269.0	123.8	3.7	5.6	39.8	67.2	9
-	76.6	273.4	126.6	3.8	5.8	40.5	67.2	10
-	82.2	278.2	130.4	2.2	5.4	39.5	70.5	11
-	87.0	284.3	133.8	2.3	5.6	40.3	70.4	12
-	86.7	282.6	134.6	2.3	5.7	39.8	70.4	13
-	87.2	282.6	132.6	2.2	5.7	37.7	70.1	14
-	88.9	284.5	136.7	1.9	5.7	41.0	69.5	15
-	90.4	290.6	138.5	2.2	5.7	37.2	68.7	16
-	95.4	292.4	139.1	2.0	5.6	36.5	70.4	17
Richter								
-	13.0	7.2	6.9	0.2	0.3	1.2	4.1	18
-	14.0	7.5	8.1	0.2	0.5	2.5	3.5	19
-	14.3	8.1	8.4	0.3	0.6	3.7	3.0	20
-	15.4	8.0	9.3	0.3	0.7	1.6	2.4	21
-	17.0	7.6	10.2	0.3	0.8	1.2	2.2	22
-	17.5	7.5	10.5	0.3	0.8	1.2	2.1	23
-	17.5	8.3	11.5	0.5	0.8	1.2	2.1	24
-	18.6	7.1	10.3	0.2	0.7	1.1	2.2	25
-	18.6	7.1	10.3	0.2	0.7	1.1	2.1	26
-	18.7	7.2	10.3	0.2	0.7	1.1	2.0	27
-	19.9	6.9	10.3	0.2	0.6	1.0	2.3	28
-	20.4	6.9	10.3	0.2	0.6	0.9	2.2	29
-	20.7	6.9	10.4	0.2	0.7	0.9	2.0	30
-	21.1	6.7	10.4	0.2	0.7	0.9	2.1	31
-	21.2	6.7	11.2	0.2	0.7	1.1	2.0	32
-	21.8	6.5	10.8	0.2	0.7	0.9	1.9	33
-	21.7	6.2	10.7	0.2	0.8	0.9	1.9	34
stellte								
-	34.2	61.8	8.9	0.4	1.0	2.7	31.5	35
-	35.7	80.5	15.6	0.4	1.7	7.5	31.5	36
-	36.8	105.4	22.5	0.4	2.1	14.0	28.6	37
-	40.9	147.0	29.1	0.5	2.4	6.8	24.1	38
-	46.6	178.2	36.0	0.7	2.7	5.4	21.9	39
-	47.7	184.2	39.0	0.7	3.3	5.0	22.1	40
-	47.7	182.3	38.0	0.8	3.2	5.0	22.2	41
-	47.5	184.0	34.8	0.7	2.6	5.2	21.5	42
-	47.8	184.9	35.0	0.7	2.6	5.2	21.6	43
-	48.7	188.4	35.6	0.7	2.7	5.3	21.8	44
-	52.6	193.3	35.6	0.4	2.6	4.9	22.8	45
-	56.4	197.6	36.5	0.5	2.8	4.9	22.8	46
-	56.1	197.6	36.9	0.5	2.8	5.0	23.6	47
-	56.6	199.3	36.2	0.5	2.9	4.9	23.9	48
-	57.9	202.8	38.3	0.4	3.1	5.5	24.2	49
-	59.4	207.6	37.8	0.4	3.1	4.8	23.8	50
-	64.2	210.2	38.5	0.5	3.2	4.9	24.9	51
ter								
-	7.3	53.0	47.2	0.8	0.8	34.6	86.2	52
-	8.7	60.0	50.3	0.9	1.3	40.0	71.3	53
-	8.6	67.5	51.1	0.9	1.6	38.3	57.3	54
-	8.7	75.0	64.6	1.2	1.9	36.6	47.1	55
-	8.5	78.1	74.3	2.3	1.9	32.0	44.4	56
-	8.8	79.0	74.5	2.3	1.9	32.8	43.8	57
-	8.8	75.7	73.5	2.4	1.5	32.8	44.0	58
-	8.6	76.7	76.3	2.7	2.2	32.6	44.0	59
-	8.9	77.0	78.5	2.8	2.3	33.5	43.5	60
-	9.2	77.8	80.7	2.9	2.4	34.1	43.4	61
-	9.7	78.0	84.5	1.6	2.2	33.6	45.4	62
-	10.2	79.8	87.0	1.6	2.2	34.5	45.4	63
-	9.9	78.1	87.3	1.6	2.2	33.9	44.8	64
-	9.5	76.6	86.0	1.5	2.1	31.9	44.1	65
-	9.8	75.0	87.2	1.3	1.9	34.4	43.3	66
-	9.2	76.5	89.9	1.6	1.9	31.5	43.0	67
-	9.5	76.0	89.9	1.3	1.7	30.7	43.6	68

1) Einschließlich Krankenhäuser mit kaufmännischem Rechnungswesen.  
2) Einschließlich kulturelle Angelegenheiten.  
3) Einschließlich Verwaltung.

**II Früheres Bundesgebiet**  
**10 Entwicklung des Personalstandes \*)**  
**10.4 Vollzeitbeschäftigte des unmittelbaren öffentlichen Dienstes nach Laufbahngruppen**  
**10.4.1 Insgesamt**  
**1 000**

Jahr (Stichtag)  (i = insgesamt, w = weiblich)	Insgesamt	Bund, Länder und Gemeinden/Gv.				Kommunale Zweck- verbände	Deutsche Bundes- bahn 3)	Deutsche Bundes- post 3) 4)
		zusammen	Bund 1)	Länder 2)	Gemein- den/Gv. 2)			
Insgesamt								
02.10.1960 ..... i	2 668.3	1 802.9	211.4	949.6	641.9	16.0	489.9	359.5
..... w	605.3	500.0	44.9	272.6	182.5	4.9	15.8	84.5
02.10.1963 ..... i	2 840.4	1 966.2	263.5	1 020.8	681.9	17.0	470.1	387.1
..... w	686.4	575.4	57.8	310.4	207.2	5.3	17.4	88.2
02.10.1966 ..... i	2 953.5	2 112.4	292.0	1 095.0	725.4	17.0	435.8	388.3
..... w	748.9	640.7	64.7	347.0	229.0	5.8	17.8	84.5
02.10.1969 ..... i	3 011.9	2 212.3	300.6	1 171.8	739.9	18.0	391.0	390.6
..... w	802.7	698.0	64.0	391.0	243.0	6.5	15.3	82.8
02.10.1972 ..... i	3 311.7	2 438.4	317.9	1 318.5	802.0	20.0	423.1	430.2
..... w	935.1	811.3	68.0	457.6	285.8	7.8	19.7	96.3
30.06.1974 ..... i	3 430.6	2 554.3	319.9	1 409.2	825.2	21.0	428.3	427.0
..... w	1 002.4	875.9	67.6	499.8	308.5	8.5	23.5	94.4
30.06.1977 ..... i	3 451.9	2 648.3	314.7	1 480.9	852.6	22.3	377.8	403.4
..... w	1 028.9	917.0	65.0	525.8	326.1	9.2	20.3	82.4
30.06.1980 ..... i	3 598.2	2 804.8	316.3	1 568.0	920.4	29.7	338.0	425.7
..... w	1 099.2	978.5	65.7	549.3	363.5	11.4	17.4	91.8
30.06.1983 ..... i	3 623.7	2 832.8	315.7	1 586.5	930.6	33.9	319.7	437.3
..... w	1 104.5	978.0	66.1	547.3	364.5	13.4	16.8	96.3
30.06.1986 ..... i	3 604.6	2 842.8	311.8	1 559.5	971.5	36.4	285.1	440.3
..... w	1 104.9	977.5	66.9	528.3	382.2	14.5	15.0	97.9
30.06.1987 ..... i	3 612.8	2 857.6	313.0	1 548.4	996.2	38.6	276.1	440.5
..... w	1 121.5	991.9	68.6	524.9	398.4	15.3	14.8	99.5
30.06.1988 ..... i	3 584.1	2 841.9	312.2	1 537.9	991.8	38.0	265.8	438.4
..... w	1 115.8	986.5	69.4	521.1	396.0	15.2	14.7	99.4
30.06.1989 ..... i	3 548.2	2 818.6	310.8	1 520.6	987.2	38.2	254.7	436.7
..... w	1 110.6	979.8	70.1	511.9	397.8	15.2	14.4	101.2
30.06.1990 ..... i	3 573.9	2 848.4	310.2	1 535.8	1 002.4	39.8	246.5	439.2
..... w	1 138.1	1 002.6	71.2	523.4	408.0	16.2	13.7	105.6
30.06.1991 ..... i	3 577.5	2 855.2	305.5	1 532.7	1 017.0	41.0	239.9	441.3
..... w	1 152.9	1 014.5	71.5	523.7	419.2	16.9	13.4	108.1
30.06.1992 ..... i	3 573.1	2 861.5	298.7	1 534.9	1 027.8	42.2	234.7	434.8
..... w	1 171.3	1 031.2	71.1	531.9	428.2	17.4	14.3	108.4
Beamte und Richter								
02.10.1960 ..... i	1 171.4	709.4	74.2	519.5	115.7	1.0	241.1	219.9
..... w	143.8	108.3	0.5	100.4	7.4	0.0	2.8	32.7
02.10.1963 ..... i	1 248.2	767.6	83.1	561.1	123.4	1.0	239.2	240.4
..... w	165.0	126.5	0.8	117.6	8.1	0.0	2.8	35.7
02.10.1966 ..... i	1 319.1	834.8	90.7	610.4	133.7	1.0	234.8	248.5
..... w	187.7	149.5	1.5	137.7	10.3	0.0	3.3	34.9
02.10.1969 ..... i	1 378.7	907.0	94.6	675.2	137.2	1.0	220.7	250.0
..... w	222.2	182.1	1.8	168.7	11.6	0.0	3.0	37.1
02.10.1972 ..... i	1 483.6	998.5	101.6	758.3	138.6	1.0	223.9	260.2
..... w	259.2	214.9	2.5	198.4	14.0	0.0	4.2	40.1
30.06.1974 ..... i	1 535.0	1 045.6	106.8	804.1	134.7	1.0	222.7	265.7
..... w	279.1	232.3	3.0	213.6	15.7	0.0	5.0	41.8
30.06.1977 ..... i	1 630.2	1 131.7	108.8	890.0	132.8	1.1	213.3	284.0
..... w	323.8	269.4	4.0	246.1	19.3	0.1	5.8	48.5
30.06.1980 ..... i	1 672.5	1 195.1	111.1	944.5	139.5	1.9	188.2	287.3
..... w	340.7	283.6	4.9	255.1	23.6	0.2	4.8	52.1
30.06.1983 ..... i	1 701.0	1 226.0	114.9	964.0	147.1	2.0	181.0	292.0
..... w	348.2	290.3	6.5	255.4	28.4	0.1	6.1	51.7
30.06.1986 ..... i	1 664.6	1 194.7	113.2	932.3	149.2	2.2	163.5	304.2
..... w	339.0	273.1	7.4	235.0	30.7	0.2	5.1	60.6
30.06.1987 ..... i	1 658.9	1 189.0	113.5	924.7	150.8	2.2	158.7	309.0
..... w	342.2	273.0	8.0	233.1	31.9	0.2	5.0	64.0
30.06.1988 ..... i	1 647.1	1 183.7	114.5	917.1	152.1	2.2	154.2	307.0
..... w	341.4	272.0	8.9	229.8	33.3	0.2	5.3	63.9
30.06.1989 ..... i	1 631.1	1 176.3	114.7	908.7	152.9	2.3	147.8	304.7
..... w	338.4	268.4	9.5	224.5	34.4	0.2	5.5	64.3
30.06.1990 ..... i	1 631.7	1 185.3	115.0	914.6	155.7	2.3	142.3	301.8
..... w	347.5	276.9	10.2	230.6	36.1	0.2	5.5	64.9
30.06.1991 ..... i	1 624.7	1 184.9	113.7	912.7	158.5	2.4	137.5	299.9
..... w	353.9	281.6	10.7	232.4	38.5	0.3	5.6	66.4
30.06.1992 ..... i	1 619.4	1 192.2	113.3	919.2	159.7	2.4	131.3	293.4
..... w	365.1	292.3	11.8	240.7	39.8	0.3	6.0	66.6

\*) Bereinigte, teilweise geschätzte Daten.

1) Ohne Berufs- und Zeitsoldaten,  
ab 1990 einschl. Bundesministerium  
für Post und Telekommunikation.

2) Einschl. Krankenhäuser mit kaufmännischem Rechnungswesen.

3) Stichtag: 30. September bis einschl. 1973.

4) Bis 1989 einschl. Bundesministerium für  
das Post- und Fernmeldewesen.

## II Früheres Bundesgebiet

### 10 Entwicklung des Personalstandes \*)

#### 10.4 Vollzeitbeschäftigte des unmittelbaren öffentlichen Dienstes nach Laufbahngruppen

##### 10.4.1 Insgesamt

1 000

Jahr (Stichtag)  (i = insgesamt, w = weiblich)	Insgesamt	Bund, Länder und Gemeinden/Gv.				Kommunale Zweck- verbände	Deutsche Bundes- bahn 3)	Deutsche Bundes- post 3) 4)
		zusammen	Bund 1)	Länder 2)	Gemein- den/Gv. 2)			
Angestellte								
02.10.1960 ..... i	654.4	601.0	67.5	272.2	261.3	8.0	2.1	43.3
..... w	316.4	275.5	30.2	128.4	116.9	3.4	0.2	37.2
02.10.1963 ..... i	740.2	682.9	85.8	304.1	293.0	9.0	5.9	42.4
..... w	370.7	328.6	37.6	151.6	139.4	3.7	2.0	36.3
02.10.1966 ..... i	814.7	754.0	95.3	333.7	325.0	9.0	7.7	44.0
..... w	411.3	369.6	41.6	170.1	157.9	4.1	3.0	34.5
02.10.1969 ..... i	861.0	794.1	97.1	352.0	345.0	10.0	8.2	48.7
..... w	441.1	399.6	41.6	184.9	173.1	4.7	3.7	33.0
02.10.1972 ..... i	994.6	913.0	102.4	409.0	401.6	12.0	9.8	59.8
..... w	525.1	473.2	44.4	218.7	210.2	5.9	4.5	41.5
30.06.1974 ..... i	1 054.7	977.8	100.6	446.5	430.7	13.0	10.3	53.6
..... w	568.8	519.0	44.2	243.4	231.4	6.5	5.2	38.0
30.06.1977 ..... i	1 053.3	999.8	94.7	440.4	464.7	13.9	8.7	30.9
..... w	567.5	534.7	41.8	242.1	250.7	7.0	4.7	21.1
30.06.1980 ..... i	1 125.8	1 064.7	93.4	465.9	505.3	18.6	8.1	34.4
..... w	617.1	579.6	42.4	256.6	280.6	9.1	4.4	23.9
30.06.1983 ..... i	1 127.6	1 063.2	90.8	463.0	509.4	21.3	7.1	36.0
..... w	623.1	580.9	42.2	255.0	283.6	10.9	4.1	27.2
30.06.1986 ..... i	1 147.5	1 087.2	89.5	463.6	534.1	22.9	6.3	31.1
..... w	637.1	599.8	43.0	257.6	299.1	11.9	3.6	21.8
30.06.1987 ..... i	1 159.7	1 100.1	89.6	461.3	549.2	24.2	6.0	29.4
..... w	647.2	610.7	43.7	256.5	310.5	12.6	3.4	20.5
30.06.1988 ..... i	1 157.4	1 097.7	89.0	460.4	548.3	23.9	5.8	30.0
..... w	646.3	609.4	43.8	256.9	308.7	12.6	3.3	21.0
30.06.1989 ..... i	1 153.2	1 092.9	88.8	454.2	549.9	24.4	5.5	30.4
..... w	646.0	609.0	44.1	253.2	311.7	12.7	3.1	21.2
30.06.1990 ..... i	1 175.1	1 111.9	89.0	462.3	560.6	25.6	5.6	32.0
..... w	661.7	622.7	44.6	259.0	319.1	13.5	3.0	22.5
30.06.1991 ..... i	1 187.6	1 122.4	88.5	462.1	571.8	26.7	6.0	32.4
..... w	671.7	631.7	44.9	258.4	328.3	14.2	3.2	22.6
30.06.1992 ..... i	1 197.1	1 131.2	87.6	461.4	582.3	27.5	7.1	31.3
..... w	679.4	639.0	44.5	259.1	335.4	14.7	3.8	21.8
Arbeiter								
02.10.1960 ..... i	842.5	492.5	69.7	157.9	264.9	7.0	246.7	96.3
..... w	145.1	116.2	14.2	43.8	58.2	1.5	12.8	14.6
02.10.1963 ..... i	852.0	515.7	94.6	155.6	265.5	7.0	225.0	104.3
..... w	150.7	120.3	19.4	41.2	59.7	1.6	12.6	16.2
02.10.1966 ..... i	819.7	523.6	106.0	150.9	266.7	7.0	193.3	95.8
..... w	149.9	121.6	21.6	39.2	60.8	1.7	11.5	15.1
02.10.1969 ..... i	772.2	511.2	108.9	144.6	257.7	7.0	162.1	91.9
..... w	139.4	116.3	20.6	37.4	58.3	1.8	8.6	12.7
02.10.1972 ..... i	833.5	526.9	113.9	151.2	261.8	7.0	189.4	110.2
..... w	150.8	123.2	21.1	40.5	61.6	1.9	11.0	14.7
30.06.1974 ..... i	840.9	530.9	112.5	158.6	259.8	7.0	195.3	107.7
..... w	154.5	124.6	20.4	42.8	61.4	2.0	13.3	14.6
30.06.1977 ..... i	768.4	516.8	111.2	150.5	255.1	7.3	155.8	88.5
..... w	137.6	112.9	19.2	37.6	56.1	2.1	9.8	12.8
30.06.1980 ..... i	799.9	545.0	111.8	157.6	275.6	9.2	141.7	104.0
..... w	141.4	115.3	18.4	37.6	59.3	2.1	8.2	15.8
30.06.1983 ..... i	795.1	543.6	110.0	159.5	274.1	10.6	131.6	109.3
..... w	133.2	106.8	17.4	36.9	52.5	2.4	6.6	17.4
30.06.1986 ..... i	792.5	560.9	109.1	163.6	288.2	11.3	115.3	105.0
..... w	128.8	104.6	16.5	35.7	52.4	2.4	6.3	15.5
30.06.1987 ..... i	794.2	568.5	109.9	162.4	296.2	12.2	111.4	102.1
..... w	132.1	108.2	16.9	35.3	56.0	2.5	6.4	15
30.06.1988 ..... i	779.6	560.5	108.7	160.4	291.4	11.9	105.8	101.4
..... w	128.1	105.1	16.7	34.4	54.0	2.4	6.1	14.5
30.06.1989 ..... i	763.9	549.4	107.3	157.7	284.4	11.5	101.4	101.6
..... w	126.2	102.4	16.5	34.2	51.7	2.3	5.8	15.7
30.06.1990 ..... i	767.1	551.2	106.2	158.9	286.1	11.9	98.6	105.4
..... w	128.9	103.0	16.4	33.8	52.8	2.5	5.2	18.2
30.06.1991 ..... i	765.2	547.9	103.3	157.9	286.7	11.9	96.4	109.0
..... w	127.3	101.2	15.9	32.9	52.4	2.4	4.6	19.1
30.06.1992 ..... i	756.7	538.0	97.8	154.3	285.9	12.3	96.3	110.0
..... w	126.9	99.9	14.8	32.1	53.0	2.4	4.6	20.0

\*) Bereinigte, teilweise geschätzte Daten.

1) Ohne Berufs- und Zeitsoldaten,  
ab 1990 einschl. Bundesministerium  
für Post und Telekommunikation.

2) Einschl. Krankenhäuser mit kaufmännischem Rechnungswesen.

3) Stichtag: 30. September bis einschl. 1973.

4) Bis 1989 einschl. Bundesministerium für  
das Post- und Fernmeldewesen.

## II Früheres Bundesgebiet

### 10 Entwicklung des Personalstandes \*)

#### 10.4 Vollzeitbeschäftigte des unmittelbaren öffentlichen Dienstes nach Laufbahngruppen

##### 10.4.2 Beamte, Richter und Angestellte

1 000

Jahr (Stichtag)  (i = insgesamt, w = weiblich)	Insgesamt	Bund, Länder und Gemeinden/Gv.				Kommunale Zweck- verbände	Deutsche Bundes- bahn 3)	Deutsche Bundes- post 3) 4)
		zusammen	Bund 1)	Länder 2)	Gemein- den/Gv. 2)			
Zusammen								
02.10.1960 ..... i	1 825.8	1 310.4	141.7	791.7	377.0	9.0	243.2	263.2
..... w	460.2	383.8	30.7	228.8	124.3	3.4	3.0	69.9
02.10.1963 ..... i	1 988.4	1 450.5	168.9	865.2	416.4	10.0	245.1	282.8
..... w	535.7	455.1	38.4	269.2	147.5	3.7	4.8	72.0
02.10.1966 ..... i	2 133.8	1 588.8	186.0	944.1	458.7	10.0	242.5	292.5
..... w	599.0	519.1	43.1	307.8	168.2	4.1	6.3	69.4
02.10.1969 ..... i	2 239.7	1 701.1	191.7	1 027.2	482.2	11.0	228.9	298.7
..... w	663.3	581.7	43.4	353.6	184.7	4.7	6.7	70.1
02.10.1972 ..... i	2 478.2	1 911.5	204.0	1 167.3	540.2	13.0	233.7	320.0
..... w	784.3	688.1	46.9	417.1	224.2	5.9	8.7	81.6
30.06.1974 ..... i	2 589.7	2 023.4	207.4	1 250.6	565.4	14.0	233.0	319.3
..... w	847.9	751.3	47.2	457.0	247.1	6.5	10.2	79.8
30.06.1977 ..... i	2 683.5	2 131.5	203.5	1 330.4	597.5	15.0	222.0	314.9
..... w	891.3	804.1	45.8	488.2	270.0	7.1	10.5	69.6
30.06.1980 ..... i	2 798.3	2 259.8	204.5	1 410.4	644.8	20.5	196.3	321.7
..... w	957.8	863.2	47.3	511.7	304.2	9.3	9.2	76.0
30.06.1983 ..... i	2 828.6	2 289.2	205.7	1 427.0	656.5	23.3	188.1	328.0
..... w	971.3	871.2	48.7	510.4	312.0	11.0	10.2	78.9
30.06.1986 ..... i	2 812.1	2 281.9	202.7	1 395.9	683.3	25.1	169.8	335.3
..... w	976.1	872.9	50.4	492.6	329.8	12.1	8.7	82.4
30.06.1987 ..... i	2 818.6	2 289.1	203.1	1 386.0	700.0	26.4	164.7	338.4
..... w	989.4	883.7	51.7	489.6	342.4	12.8	8.4	84.5
30.06.1988 ..... i	2 804.5	2 281.4	203.5	1 377.5	700.4	26.1	160.0	337.0
..... w	987.7	881.4	52.7	486.7	342.0	12.8	8.6	84.9
30.06.1989 ..... i	2 784.3	2 269.2	203.5	1 362.9	702.8	26.7	153.3	335.1
..... w	984.4	877.4	53.6	477.7	346.1	12.9	8.6	85.5
30.06.1990 ..... i	2 806.8	2 297.2	204.0	1 376.9	716.3	27.9	147.9	333.8
..... w	1 009.2	899.6	54.8	489.6	355.2	13.7	8.5	87.4
30.06.1991 ..... i	2 812.3	2 307.3	202.2	1 374.8	730.3	29.1	143.5	332.3
..... w	1 025.6	913.3	55.6	490.8	366.8	14.5	8.8	89.0
30.06.1992 ..... i	2 816.5	2 323.4	200.9	1 380.6	742.0	29.9	138.4	324.7
..... w	1 044.4	931.3	56.3	499.8	375.2	15.0	9.7	88.4
Höherer Dienst								
02.10.1960 ..... i	159.3	154.2	11.6	119.8	22.8	0.9	2.5	1.7
..... w	19.1	19.0	0.3	15.6	3.1	0.0	0.0	0.0
02.10.1963 ..... i	187.8	182.3	13.4	143.6	25.3	1.0	2.6	1.9
..... w	24.4	24.3	0.5	20.2	3.6	0.0	0.0	0.0
02.10.1966 ..... i	221.0	215.3	14.9	170.6	29.8	1.0	2.6	2.1
..... w	32.3	32.2	0.6	27.1	4.5	0.0	0.0	0.0
02.10.1969 ..... i	254.9	248.7	16.3	200.5	31.9	1.1	2.6	2.5
..... w	39.4	39.3	0.6	33.9	4.8	0.1	0.0	0.0
02.10.1972 ..... i	302.3	295.4	18.1	239.9	37.4	1.3	2.7	2.9
..... w	47.0	46.9	0.9	40.1	5.9	0.1	0.0	0.0
30.06.1974 ..... i	332.7	325.7	18.6	264.3	42.8	1.4	2.8	2.8
..... w	55.9	55.7	1.0	47.4	7.3	0.1	0.0	0.1
30.06.1977 ..... i	360.5	354.0	18.7	292.0	43.3	1.5	2.3	2.7
..... w	62.1	61.7	1.0	53.8	6.8	0.2	0.0	0.2
30.06.1980 ..... i	399.4	392.6	19.3	324.5	48.7	1.9	2.1	2.8
..... w	73.6	73.3	1.1	64.6	7.6	0.2	0.0	0.1
30.06.1983 ..... i	428.2	420.0	19.5	349.1	51.4	2.5	2.2	3.5
..... w	79.3	78.8	1.2	69.4	8.1	0.3	0.1	0.1
30.06.1986 ..... i	414.1	405.6	19.3	332.1	54.2	2.8	2.1	3.6
..... w	74.6	73.9	1.4	63.3	9.1	0.4	0.1	0.2
30.06.1987 ..... i	413.9	405.4	19.4	329.9	56.1	3.0	2.0	3.5
..... w	75.1	74.4	1.5	63.0	9.9	0.5	0.0	0.2
30.06.1988 ..... i	416.5	408.0	19.8	330.7	57.5	3.0	1.9	3.6
..... w	76.5	75.7	1.7	63.7	10.3	0.5	0.0	0.3
30.06.1989 ..... i	418.0	409.3	19.9	331.1	58.3	3.1	1.9	3.7
..... w	76.9	76.1	1.8	63.6	10.7	0.5	0.0	0.3
30.06.1990 ..... i	431.3	422.5	20.6	340.7	61.2	3.3	1.9	3.6
..... w	83.0	82.2	2.0	68.2	12.0	0.5	0.0	0.3
30.06.1991 ..... i	438.6	429.3	21.1	344.5	63.6	3.6	2.0	3.7
..... w	86.9	85.8	2.3	70.4	13.1	0.7	0.1	0.3
30.06.1992 ..... i	444.4	434.6	22.2	345.3	67.0	3.9	2.0	4.0
..... w	89.1	87.8	2.7	71.7	13.4	0.7	0.1	0.4

\*) Bereinigte, teilweise geschätzte Daten.

1) Ohne Berufs- und Zeitsoldaten,  
ab 1990 einschl. Bundesministerium  
für Post und Telekommunikation.

2) Einschl. Krankenhäuser mit kaufmännischem Rechnungswesen.

3) Stichtag: 30. September bis einschl. 1973.

4) Bis 1989 einschl. Bundesministerium für  
das Post- und Fernmeldewesen.



## II Früheres Bundesgebiet

### 10 Entwicklung des Personalstandes \*)

#### 10.4 Vollzeitbeschäftigte des unmittelbaren öffentlichen Dienstes nach Laufbahngruppen

##### 10.4.2 Beamte, Richter und Angestellte

1 000

Jahr (Stichtag)  (i = insgesamt, w = weiblich)	Insgesamt	Bund, Länder und Gemeinden/Gv.				Kommunale Zweck- verbände	Deutsche Bundes- bahn 3)	Deutsche Bundes- post 3) 4)
		zusammen	Bund 1)	Länder 2)	Gemein- den/Gv. 2)			
Gehobener Dienst								
02.10.1960 ..... i	467.8	415.3	29.7	299.5	86.1	2.1	25.0	25.4
w	100.7	99.3	1.1	89.9	8.3	0.2	0.0	1.2
02.10.1963 ..... i	507.4	452.3	35.9	319.8	96.6	2.2	25.2	27.7
w	118.9	117.0	1.6	104.8	10.6	0.2	0.0	1.7
02.10.1966 ..... i	554.1	496.4	40.5	345.5	110.4	2.1	25.0	30.6
w	139.4	137.2	2.4	121.1	13.7	0.3	0.2	1.7
02.10.1969 ..... i	596.0	538.4	42.3	379.3	116.8	2.3	24.5	30.8
w	168.5	166.3	2.7	148.4	15.2	0.3	0.1	1.8
02.10.1972 ..... i	675.4	615.1	45.6	438.3	131.2	2.6	25.2	32.5
w	208.1	205.0	3.4	180.0	21.6	0.4	0.4	2.3
30.06.1974 ..... i	714.9	652.8	46.9	466.9	139.0	2.7	25.7	33.7
w	224.1	220.6	4.0	191.8	24.8	0.4	0.6	2.5
30.06.1977 ..... i	778.2	716.8	47.8	516.2	152.8	2.9	24.6	33.9
w	255.5	251.7	4.7	213.7	33.3	0.5	0.7	2.6
30.06.1980 ..... i	806.0	741.7	47.0	530.4	164.3	4.5	23.5	36.3
w	263.6	258.7	5.0	213.8	39.9	0.7	0.9	3.3
30.06.1983 ..... i	810.0	740.7	48.0	523.8	168.9	4.8	24.1	40.4
w	262.3	256.1	5.8	207.3	43.0	0.7	1.2	4.3
30.06.1986 ..... i	797.0	726.2	47.7	504.0	174.5	5.3	22.6	42.9
w	250.1	242.9	6.6	189.9	46.4	1.0	1.1	5.1
30.06.1987 ..... i	793.8	722.5	47.7	496.7	178.1	5.6	22.0	43.7
w	249.8	242.0	6.9	186.5	48.6	1.2	1.1	5.5
30.06.1988 ..... i	789.6	717.5	47.9	489.8	179.8	5.4	21.6	45.1
w	247.3	239.0	7.4	182.5	49.1	1.1	1.1	6.1
30.06.1989 ..... i	786.1	712.0	48.1	481.0	182.9	5.6	21.0	47.5
w	246.8	237.5	7.7	177.0	52.8	1.2	1.1	7.0
30.06.1990 ..... i	798.6	723.4	48.3	484.9	190.2	6.1	20.5	48.6
w	258.1	247.9	8.1	181.7	58.1	1.5	1.1	7.6
30.06.1991 ..... i	804.9	729.0	48.1	482.9	198.0	6.5	20.1	49.3
w	263.6	252.9	8.4	181.1	63.4	1.7	1.1	7.9
30.06.1992 ..... i	823.1	745.5	49.0	493.0	203.5	6.8	20.2	50.6
w	275.7	264.2	8.9	187.5	67.7	1.8	1.3	8.4
Mittlerer und einfacher Dienst								
02.10.1960 ..... i	1 198.7	740.9	100.4	372.4	268.1	6.0	215.7	236.1
w	340.4	265.5	29.3	123.3	112.9	3.2	3.0	68.7
02.10.1963 ..... i	1 293.2	815.9	119.6	401.8	294.5	6.8	217.3	253.2
w	392.4	313.8	36.3	144.2	133.3	3.5	4.8	70.3
02.10.1966 ..... i	1 358.7	877.1	130.6	428.0	318.5	6.9	214.9	259.8
w	427.3	349.7	40.1	159.6	150.0	3.8	6.1	67.7
02.10.1969 ..... i	1 388.8	914.0	133.1	447.4	333.5	7.6	201.8	265.4
w	455.3	376.1	40.1	171.3	164.7	4.3	6.6	68.3
02.10.1972 ..... i	1 500.5	1 001.0	140.3	489.1	371.6	9.1	205.8	284.6
w	529.1	436.1	42.5	196.9	196.6	5.4	8.3	79.3
30.06.1974 ..... i	1 542.1	1 044.9	141.9	519.4	383.6	9.9	204.5	282.8
w	567.8	475.0	42.2	217.8	215.0	6.0	9.6	77.2
30.06.1977 ..... i	1 544.8	1 060.7	137.0	522.2	401.4	10.6	195.1	278.3
w	573.7	490.7	40.1	220.7	229.9	6.4	9.8	66.8
30.06.1980 ..... i	1 592.9	1 125.5	138.2	555.5	431.8	14.1	170.7	282.6
w	620.5	531.2	41.2	233.3	256.7	8.4	8.3	72.6
30.06.1983 ..... i	1 590.4	1 128.5	138.2	554.1	436.2	16.0	161.8	284.1
w	629.7	536.3	41.7	233.7	260.9	10.0	8.9	74.5
30.06.1986 ..... i	1 601.0	1 150.1	135.7	559.8	454.6	17.0	145.1	288.8
w	651.4	556.1	42.4	239.4	274.3	10.7	7.5	77.1
30.06.1987 ..... i	1 610.9	1 161.2	136.0	559.4	465.8	17.8	140.7	291.2
w	664.5	567.3	43.3	240.1	283.9	11.1	7.3	78.8
30.06.1988 ..... i	1 598.4	1 155.9	135.8	557.0	463.1	17.7	136.5	288.3
w	663.9	566.7	43.6	240.5	282.6	11.2	7.5	78.5
30.06.1989 ..... i	1 580.2	1 147.9	135.5	550.8	461.6	18.0	130.4	283.9
w	660.7	563.8	44.1	237.1	282.6	11.2	7.5	78.2
30.06.1990 ..... i	1 576.9	1 151.3	135.1	551.3	464.9	18.5	125.5	281.6
w	668.1	569.5	44.7	239.7	285.1	11.7	7.4	79.5
30.06.1991 ..... i	1 568.8	1 149.0	133.0	547.4	468.6	19.0	121.5	279.3
w	675.1	574.6	45.0	239.4	290.2	12.1	7.6	80.8
30.06.1992 ..... i	1 548.9	1 143.4	129.7	542.2	471.4	19.3	116.2	270.1
w	679.6	579.3	44.7	240.6	294.0	12.4	8.3	79.6

\*) Bereinigte, teilweise geschätzte Daten.

1) Ohne Berufs- und Zeitsoldaten,  
ab 1990 einschl. Bundesministerium  
für Post und Telekommunikation.

2) Einschl. Krankenhäuser mit kaufmännischem Rechnungswesen.

3) Stichtag: 30. September bis einschl. 1973.

4) Bis 1989 einschl. Bundesministerium für  
das Post- und Fernmeldewesen.

## II Früheres Bundesgebiet

### 10 Entwicklung des Personalstandes \*)

#### 10.4 Vollzeitbeschäftigte des unmittelbaren öffentlichen Dienstes nach Laufbahngruppen

##### 10.4.3 Beamte und Richter

1 000

Jahr (Stichtag)  (i = insgesamt, w = weiblich)	Insgesamt	Bund, Länder und Gemeinden/Gv.				Kommunale Zweck- verbände	Deutsche Bundes- bahn 3)	Deutsche Bundes- post 3) 4)
		zusammen	Bund 1)	Länder 2)	Gemein- den/Gv. 2)			
Zusammen								
02.10.1960 ..... i	1 171.4	709.4	74.2	519.5	115.7	1.0	241.1	219.9
..... w	143.8	108.3	0.5	100.4	7.4	0.0	2.8	32.7
02.10.1963 ..... i	1 248.2	767.6	83.1	561.1	123.4	1.0	239.2	240.4
..... w	165.0	126.5	0.8	117.6	8.1	0.0	2.8	35.7
02.10.1966 ..... i	1 319.1	834.8	90.7	610.4	133.7	1.0	234.8	248.5
..... w	187.7	149.5	1.5	137.7	10.3	0.0	3.3	34.9
02.10.1969 ..... i	1 378.7	907.0	94.6	675.2	137.2	1.0	220.7	250.0
..... w	222.2	182.1	1.8	168.7	11.6	0.0	3.0	37.1
02.10.1972 ..... i	1 483.6	998.5	101.6	758.3	138.6	1.0	223.9	260.2
..... w	259.2	214.9	2.5	198.4	14.0	0.0	4.2	40.1
30.06.1974 ..... i	1 535.0	1 045.6	106.8	804.1	134.7	1.0	222.7	265.7
..... w	279.1	232.3	3.0	213.6	15.7	0.0	5.0	41.8
30.06.1977 ..... i	1 630.2	1 131.7	108.8	890.0	132.8	1.1	213.3	284.0
..... w	323.8	269.4	4.0	246.1	19.3	0.1	5.8	48.5
30.06.1980 ..... i	1 672.5	1 195.1	111.1	944.5	139.5	1.9	188.2	287.3
..... w	340.7	283.6	4.9	255.1	23.6	0.2	4.8	52.1
30.06.1983 ..... i	1 701.0	1 226.0	114.9	964.0	147.1	2.0	181.0	292.0
..... w	348.2	290.3	6.5	255.4	28.4	0.1	6.1	51.7
30.06.1986 ..... i	1 664.6	1 194.7	113.2	932.3	149.2	2.2	163.5	304.2
..... w	339.0	273.1	7.4	235.0	30.7	0.2	5.1	60.6
30.06.1987 ..... i	1 658.9	1 189.0	113.5	924.7	150.8	2.2	158.7	309.0
..... w	342.2	273.0	8.0	233.1	31.9	0.2	5.0	64.0
30.06.1988 ..... i	1 647.1	1 183.7	114.5	917.1	152.1	2.2	154.2	307.0
..... w	341.4	272.0	8.9	229.8	33.3	0.2	5.3	63.9
30.06.1989 ..... i	1 631.1	1 176.3	114.7	908.7	152.9	2.3	147.8	304.7
..... w	338.4	268.4	9.5	224.5	34.4	0.2	5.5	64.3
30.06.1990 ..... i	1 631.7	1 185.3	115.0	914.6	155.7	2.3	142.3	301.8
..... w	347.5	276.9	10.2	230.6	36.1	0.2	5.5	64.9
30.06.1991 ..... i	1 624.7	1 184.9	113.7	912.7	158.5	2.4	137.5	299.9
..... w	353.9	281.6	10.7	232.4	38.5	0.3	5.6	66.4
30.06.1992 ..... i	1 619.4	1 192.2	113.3	919.2	159.7	2.4	131.3	293.4
..... w	365.1	292.3	11.8	240.7	39.8	0.3	6.0	66.6
Höherer Dienst								
02.10.1960 ..... i	128.8	124.8	8.1	104.6	12.1	0.3	2.2	1.5
..... w	14.8	14.8	0.1	13.4	1.3	0.0	0.0	0.0
02.10.1963 ..... i	151.8	147.6	9.5	124.7	13.4	0.3	2.3	1.6
..... w	18.8	18.8	0.2	17.2	1.4	0.0	0.0	0.0
02.10.1966 ..... i	181.5	177.1	10.9	150.0	16.2	0.3	2.3	1.8
..... w	25.6	25.6	0.3	23.4	1.9	0.0	0.0	0.0
02.10.1969 ..... i	209.0	204.3	12.4	174.8	17.1	0.3	2.3	2.1
..... w	31.1	31.1	0.3	28.9	1.9	0.0	0.0	0.0
02.10.1972 ..... i	240.4	235.5	14.0	201.9	19.6	0.3	2.4	2.2
..... w	35.6	35.6	0.5	32.6	2.5	0.0	0.0	0.0
30.06.1974 ..... i	264.3	259.3	14.7	222.8	21.8	0.3	2.5	2.2
..... w	41.9	41.8	0.5	38.5	2.8	0.0	0.0	0.1
30.06.1977 ..... i	289.5	284.8	15.0	250.0	19.8	0.3	2.2	2.2
..... w	48.4	48.3	0.6	45.5	2.2	0.0	0.0	0.1
30.06.1980 ..... i	313.2	308.6	15.4	271.6	21.6	0.4	1.9	2.3
..... w	55.6	55.5	0.6	52.7	2.2	0.0	0.0	0.1
30.06.1983 ..... i	335.6	330.2	16.0	292.3	21.9	0.5	2.1	2.8
..... w	60.2	60.0	0.7	57.4	1.9	0.0	0.1	0.1
30.06.1986 ..... i	318.6	313.2	15.8	275.8	21.6	0.5	2.0	2.9
..... w	54.0	53.8	0.8	51.3	1.7	0.0	0.1	0.1
30.06.1987 ..... i	317.2	311.9	15.9	274.0	22.0	0.5	1.9	2.9
..... w	54.0	53.9	0.9	51.1	1.9	0.0	0.0	0.1
30.06.1988 ..... i	316.2	310.9	16.1	272.7	22.1	0.5	1.8	3.0
..... w	54.0	53.8	1.0	51.1	1.7	0.0	0.0	0.2
30.06.1989 ..... i	315.2	309.8	16.1	271.8	21.9	0.5	1.8	3.1
..... w	53.3	53.1	1.0	50.3	1.8	0.0	0.0	0.2
30.06.1990 ..... i	318.5	313.3	16.5	274.3	22.5	0.5	1.7	3.0
..... w	55.4	55.2	1.1	52.1	2.0	0.0	0.0	0.2
30.06.1991 ..... i	321.7	316.4	16.8	276.2	23.4	0.6	1.7	3.0
..... w	57.4	57.1	1.3	53.4	2.4	0.1	0.0	0.2
30.06.1992 ..... i	321.5	316.0	17.2	275.4	23.5	0.6	1.7	3.2
..... w	58.7	58.3	1.5	54.5	2.4	0.0	0.0	0.3

\*) Bereinigte, teilweise geschätzte Daten.

1) Ab 1990 einschl. Bundesministerium für Post und Telekommunikation.

2) Einschl. Krankenhäuser mit kaufmännischem Rechnungswesen.

3) Stichtag: 30. September bis einschl. 1973.

4) Bis 1989 einschl. Bundesministerium für das Post- und Fernmeldewesen.

## II Früheres Bundesgebiet

### 10 Entwicklung des Personalstandes \*)

#### 10.4 Vollzeitbeschäftigte des unmittelbaren öffentlichen Dienstes nach Laufbahngruppen

##### 10.4.3 Beamte und Richter

1 000

Jahr (Stichtag)  (i = insgesamt, w = weiblich)	Insgesamt	Bund, Länder und Gemeinden/Gv.				Kommunale Zweck- verbände	Deutsche Bundes- bahn 3)	Deutsche Bundes- post 3) 4)
		zusammen	Bund 1)	Länder 2)	Gemein- den/Gv. 2)			
Gehobener Dienst								
02.10.1960 ..... i	378.7	329.9	21.7	255.8	52.4	0.7	24.2	23.9
..... w	84.3	83.1	0.3	80.0	2.8	0.0	0.0	1.2
02.10.1963 ..... i	404.1	352.9	26.1	268.7	58.1	0.7	24.4	26.1
..... w	97.4	95.8	0.5	91.5	3.8	0.0	0.0	1.6
02.10.1966 ..... i	428.2	374.5	28.9	281.3	64.3	0.6	24.3	28.8
..... w	110.1	108.3	0.9	102.2	5.2	0.0	0.2	1.6
02.10.1969 ..... i	460.7	409.0	30.3	311.2	67.5	0.6	23.9	27.2
..... w	134.0	132.3	1.0	125.2	6.1	0.0	0.1	1.6
02.10.1972 ..... i	507.3	451.9	31.7	352.1	68.1	0.6	24.6	30.2
..... w	157.2	154.7	1.3	146.6	6.8	0.0	0.4	2.1
30.06.1974 ..... i	527.1	470.3	32.9	368.8	68.6	0.6	24.9	31.3
..... w	165.1	162.4	1.6	153.3	7.5	0.0	0.5	2.2
30.06.1977 ..... i	577.1	521.0	34.1	415.5	71.4	0.7	23.9	31.5
..... w	187.1	184.2	2.1	172.3	9.8	0.1	0.6	2.2
30.06.1980 ..... i	593.0	535.4	33.8	428.0	73.6	1.1	22.8	33.7
..... w	190.3	186.7	2.5	172.2	12.0	0.1	0.7	2.8
30.06.1983 ..... i	594.9	532.6	35.4	420.4	76.8	1.1	23.5	37.7
..... w	188.1	183.4	3.4	165.4	14.6	0.0	1.0	3.7
30.06.1986 ..... i	579.6	516.2	35.7	402.9	77.6	1.2	22.0	40.2
..... w	175.2	169.7	4.0	150.0	15.7	0.1	0.9	4.5
30.06.1987 ..... i	574.7	511.0	35.8	397.1	78.1	1.2	21.5	41.0
..... w	173.9	168.0	4.3	147.4	16.3	0.1	0.9	4.9
30.06.1988 ..... i	570.6	505.9	36.0	391.2	78.7	1.2	21.0	42.5
..... w	172.3	165.8	4.7	143.7	17.4	0.1	0.9	5.5
30.06.1989 ..... i	564.1	498.2	36.1	383.0	79.1	1.2	20.4	44.3
..... w	168.8	161.7	5.0	138.6	18.1	0.1	0.9	6.1
30.06.1990 ..... i	567.8	501.6	36.2	385.3	80.1	1.2	19.9	45.1
..... w	173.0	165.5	5.2	141.2	19.1	0.1	0.9	6.5
30.06.1991 ..... i	566.8	500.7	35.8	383.9	81.0	1.2	19.3	45.6
..... w	174.4	166.7	5.2	141.0	20.5	0.1	0.9	6.7
30.06.1992 ..... i	576.9	509.8	36.1	392.3	81.4	1.2	19.1	46.8
..... w	180.6	172.4	5.5	145.5	21.4	0.1	1.0	7.1
Mittlerer Dienst und einfacher Dienst								
02.10.1960 ..... i	663.9	254.7	44.4	159.1	51.2	0.0	214.7	194.5
..... w	44.7	10.4	0.1	7.0	3.3	0.0	2.8	31.5
02.10.1963 ..... i	692.3	267.1	47.5	167.7	51.9	0.0	212.5	212.7
..... w	48.8	11.9	0.1	8.9	2.9	0.0	2.8	34.1
02.10.1966 ..... i	709.4	283.2	50.9	179.1	53.2	0.1	208.2	217.9
..... w	52.0	15.6	0.3	12.1	3.2	0.0	3.1	33.3
02.10.1969 ..... i	709.0	293.7	51.9	189.2	52.6	0.1	194.5	220.7
..... w	57.1	18.7	0.5	14.6	3.6	0.0	2.9	35.5
02.10.1972 ..... i	735.9	311.1	55.9	204.3	50.9	0.1	196.9	227.8
..... w	66.4	24.6	0.7	19.2	4.7	0.0	3.8	38.0
30.06.1974 ..... i	743.6	316.0	59.2	212.5	44.3	0.1	195.3	232.2
..... w	72.1	28.1	0.9	21.8	5.4	0.0	4.5	39.5
30.06.1977 ..... i	763.6	325.9	59.7	224.5	41.6	0.1	187.2	250.3
..... w	88.3	36.9	1.3	28.3	7.3	0.0	5.2	46.2
30.06.1980 ..... i	766.3	351.1	61.9	244.9	44.3	0.4	163.5	251.3
..... w	94.8	41.4	1.8	30.2	9.4	0.1	4.1	49.2
30.06.1983 ..... i	770.5	363.2	63.5	251.3	48.4	0.4	155.4	251.5
..... w	99.9	46.9	2.4	32.6	11.9	0.1	5.0	47.9
30.06.1986 ..... i	766.4	365.3	61.7	253.6	50.0	0.5	139.5	261.1
..... w	109.8	49.6	2.6	33.7	13.3	0.1	4.1	56.0
30.06.1987 ..... i	767.0	366.1	61.8	253.6	50.7	0.5	135.3	265.1
..... w	114.3	51.1	2.8	34.6	13.7	0.1	4.1	59.0
30.06.1988 ..... i	760.3	366.9	62.4	253.2	51.3	0.5	131.4	261.5
..... w	115.1	52.4	3.2	35.0	14.2	0.1	4.4	58.2
30.06.1989 ..... i	751.8	368.3	62.5	253.9	51.9	0.6	125.6	257.3
..... w	116.3	53.6	3.5	35.6	14.5	0.1	4.6	58.0
30.06.1990 ..... i	745.4	370.4	62.3	255.0	53.1	0.6	120.7	253.7
..... w	119.1	56.2	3.9	37.3	15.0	0.1	4.6	58.2
30.06.1991 ..... i	736.2	367.8	61.1	252.6	54.1	0.6	116.5	251.3
..... w	122.1	57.8	4.2	38.0	15.6	0.1	4.7	59.5
30.06.1992 ..... i	720.9	366.3	60.0	251.5	54.8	0.6	110.5	243.4
..... w	125.7	61.6	4.8	40.7	16.1	0.1	4.9	59.2

\*) Bereinigte, teilweise geschätzte Daten.

1) Ab 1990 einschl. Bundesministerium für Post und Telekommunikation.

2) Einschl. Krankenhäuser mit kaufmännischem Rechnungswesen.

3) Stichtag: 30. September bis einschl. 1973.

4) Bis 1989 einschl. Bundesministerium für das Post- und Fernmeldewesen.

## II Früheres Bundesgebiet

### 10 Entwicklung des Personalstandes \*)

#### 10.4 Vollzeitbeschäftigte des unmittelbaren öffentlichen Dienstes nach Laufbahngruppen

##### 10.4.4 Angestellte

1 000

Jahr (Stichtag)  (i = insgesamt, w = weiblich)	Insgesamt	Bund, Länder und Gemeinden/Gv.				Kommunale Zweck- verbände	Deutsche Bundes- bahn 3)	Deutsche Bundes- post 3) 4)
		zusammen	Bund 1)	Länder 2)	Gemein- den/Gv. 2)			
Zusammen								
02.10.1960 ..... i	654.4	601.0	67.5	272.2	261.3	8.0	2.1	43.3
..... w	316.4	275.5	30.2	128.4	116.9	3.4	0.2	37.2
02.10.1963 ..... i	740.2	682.9	85.8	304.1	293.0	9.0	5.9	42.4
..... w	370.7	328.6	37.6	151.6	139.4	3.7	2.0	36.3
02.10.1966 ..... i	814.7	754.0	95.3	333.7	325.0	9.0	7.7	44.0
..... w	411.3	369.6	41.6	170.1	157.9	4.1	3.0	34.5
02.10.1969 ..... i	861.0	794.1	97.1	352.0	345.0	10.0	8.2	48.7
..... w	441.1	399.6	41.6	184.9	173.1	4.7	3.7	33.0
02.10.1972 ..... i	994.6	913.0	102.4	409.0	401.6	12.0	9.8	59.8
..... w	525.1	473.2	44.4	218.7	210.2	5.9	4.5	41.5
30.06.1974 ..... i	1 054.7	977.8	100.6	446.5	430.7	13.0	10.3	53.6
..... w	568.8	519.0	44.2	243.4	231.4	6.5	5.2	38.0
30.06.1977 ..... i	1 053.3	999.8	94.7	440.4	464.7	13.9	8.7	30.9
..... w	567.5	534.7	41.8	242.1	250.7	7.0	4.7	21.1
30.06.1980 ..... i	1 125.8	1 064.7	93.4	465.9	505.3	18.6	8.1	34.4
..... w	617.1	579.6	42.4	256.6	280.6	9.1	4.4	23.9
30.06.1983 ..... i	1 127.6	1 063.2	90.8	463.0	509.4	21.3	7.1	36.0
..... w	623.1	580.9	42.2	255.0	283.6	10.9	4.1	27.2
30.06.1986 ..... i	1 147.5	1 087.2	89.5	463.6	534.1	22.9	6.3	31.1
..... w	637.1	599.8	43.0	257.6	299.1	11.9	3.6	21.8
30.06.1987 ..... i	1 159.7	1 100.1	89.6	461.3	549.2	24.2	6.0	29.4
..... w	647.2	610.7	43.7	256.5	310.5	12.6	3.4	20.5
30.06.1988 ..... i	1 157.4	1 097.7	89.0	460.4	548.3	23.9	5.8	30.0
..... w	646.3	609.4	43.8	256.9	308.7	12.6	3.3	21.0
30.06.1989 ..... i	1 153.2	1 092.9	88.8	454.2	549.9	24.4	5.5	30.4
..... w	646.0	609.0	44.1	253.2	311.7	12.7	3.1	21.2
30.06.1990 ..... i	1 175.1	1 111.9	89.0	462.3	560.6	25.6	5.6	32.0
..... w	661.7	622.7	44.6	259.0	319.1	13.5	3.0	22.5
30.06.1991 ..... i	1 187.6	1 122.4	88.5	462.1	571.8	26.7	6.0	32.4
..... w	671.7	631.7	44.9	258.4	328.3	14.2	3.2	22.6
30.06.1992 ..... i	1 197.1	1 131.2	87.6	461.4	582.3	27.5	7.1	31.3
..... w	679.4	639.0	44.5	259.1	335.4	14.7	3.8	21.8
Höherer Dienst								
02.10.1960 ..... i	30.5	29.4	3.5	15.2	10.7	0.6	0.3	0.2
..... w	4.3	4.2	0.2	2.2	1.8	0.0	0.0	0.0
02.10.1963 ..... i	36.0	34.7	3.9	18.9	11.9	0.7	0.3	0.3
..... w	5.6	5.5	0.3	3.0	2.2	0.0	0.0	0.0
02.10.1966 ..... i	39.5	38.2	4.0	20.6	13.6	0.7	0.3	0.3
..... w	6.7	6.6	0.3	3.7	2.6	0.0	0.0	0.0
02.10.1969 ..... i	45.9	44.4	3.9	25.7	14.8	0.8	0.3	0.4
..... w	8.3	8.2	0.3	5.0	2.9	0.1	0.0	0.0
02.10.1972 ..... i	61.9	59.9	4.1	38.0	17.8	1.0	0.3	0.7
..... w	11.4	11.3	0.4	7.5	3.4	0.1	0.0	0.0
30.06.1974 ..... i	68.4	66.4	3.9	41.5	21.0	1.1	0.3	0.6
..... w	14.0	13.9	0.5	8.9	4.5	0.1	0.0	0.0
30.06.1977 ..... i	71.0	69.2	3.7	42.0	23.5	1.2	0.1	0.5
..... w	13.7	13.4	0.4	8.3	4.6	0.2	0.0	0.1
30.06.1980 ..... i	86.2	84.0	3.9	52.9	27.1	1.5	0.2	0.5
..... w	18.0	17.8	0.5	11.9	5.4	0.2	0.0	0.0
30.06.1983 ..... i	92.6	89.8	3.5	56.8	29.5	2.0	0.1	0.7
..... w	19.1	18.8	0.5	12.0	6.2	0.3	0.0	0.0
30.06.1986 ..... i	95.5	92.4	3.5	56.3	32.6	2.3	0.1	0.7
..... w	20.6	20.1	0.6	12.0	7.4	0.4	-	0.1
30.06.1987 ..... i	96.7	93.5	3.5	55.9	34.1	2.5	0.1	0.6
..... w	21.1	20.5	0.6	11.9	8.0	0.5	0.0	0.1
30.06.1988 ..... i	100.3	97.1	3.7	58.0	35.4	2.5	0.1	0.6
..... w	22.5	21.9	0.7	12.6	8.6	0.5	0.0	0.1
30.06.1989 ..... i	102.8	99.5	3.8	59.3	36.4	2.6	0.1	0.6
..... w	23.6	23.0	0.8	13.3	8.9	0.5	0.0	0.1
30.06.1990 ..... i	112.8	109.2	4.1	66.4	38.7	2.8	0.2	0.6
..... w	27.6	27.0	0.9	16.1	10.0	0.5	0.0	0.1
30.06.1991 ..... i	116.9	112.9	4.3	68.3	40.2	3.0	0.3	0.7
..... w	29.5	28.7	1.0	17.0	10.7	0.6	0.1	0.1
30.06.1992 ..... i	122.9	118.5	5.1	69.9	43.6	3.2	0.4	0.8
..... w	30.4	29.5	1.2	17.2	11.1	0.7	0.1	0.1

\*) Bereinigte, teilweise geschätzte Daten.

1) Ab 1990 einschl. Bundesministerium für Post und Telekommunikation.

2) Einschl. Krankenhäuser mit kaufmännischem Rechnungswesen.

3) Stichtag: 30. September bis einschl. 1973.

4) Bis 1989 einschl. Bundesministerium für das Post- und Fernmeldewesen.

## II Früheres Bundesgebiet

### 10 Entwicklung des Personalstandes \*)

#### 10.4 Vollzeitbeschäftigte des unmittelbaren öffentlichen Dienstes nach Laufbahngruppen

##### 10.4.4 Angestellte

1 000

Jahr (Stichtag)  (i = insgesamt, w = weiblich)	Insgesamt	Bund, Länder und Gemeinden/Gv.				Kommunale Zweck- verbände	Deutsche Bundes- bahn 3)	Deutsche Bundes- post 3) 4)
		zusammen	Bund 1)	Länder 2)	Gemein- den/Gv. 2)			
Gehobener Dienst								
02.10.1960 ..... i	89.1	85.4	8.0	43.7	33.7	1.4	0.8	1.5
..... w	16.4	16.2	0.8	9.9	5.5	0.2	0.0	0.0
02.10.1963 ..... i	103.3	99.4	9.8	51.1	38.5	1.5	0.8	1.6
..... w	21.5	21.2	1.1	13.3	6.8	0.2	0.0	0.1
02.10.1966 ..... i	125.9	121.9	11.6	64.2	46.1	1.5	0.7	1.8
..... w	29.3	28.9	1.5	18.9	8.5	0.3	0.0	0.1
02.10.1969 ..... i	135.3	129.4	12.0	68.1	49.3	1.7	0.6	3.6
..... w	34.5	34.0	1.7	23.2	9.1	0.3	0.0	0.2
02.10.1972 ..... i	168.1	163.2	13.9	86.2	63.1	2.0	0.6	2.3
..... w	50.9	50.3	2.1	33.4	14.8	0.4	0.0	0.2
30.06.1974 ..... i	187.8	182.5	14.0	98.1	70.4	2.1	0.8	2.4
..... w	59.0	58.2	2.4	38.5	17.3	0.4	0.1	0.3
30.06.1977 ..... i	201.1	195.8	13.7	100.7	81.4	2.2	0.7	2.4
..... w	68.4	67.5	2.6	41.4	23.5	0.4	0.1	0.4
30.06.1980 ..... i	213.0	206.3	13.2	102.4	90.7	3.4	0.7	2.6
..... w	73.3	72.0	2.5	41.6	27.9	0.6	0.2	0.5
30.06.1983 ..... i	215.1	208.1	12.6	103.4	92.1	3.7	0.6	2.7
..... w	74.2	72.7	2.4	41.9	28.4	0.7	0.2	0.6
30.06.1986 ..... i	217.4	210.0	12.0	101.1	96.9	4.1	0.6	2.7
..... w	74.9	73.2	2.6	39.9	30.7	0.9	0.2	0.6
30.06.1987 ..... i	219.1	211.5	11.9	99.6	100.0	4.4	0.5	2.7
..... w	75.9	74.0	2.6	39.1	32.3	1.1	0.2	0.6
30.06.1988 ..... i	219.0	211.6	11.9	98.6	101.1	4.2	0.6	2.6
..... w	75.0	73.2	2.7	38.8	31.7	1.0	0.2	0.6
30.06.1989 ..... i	222.0	213.8	12.0	98.0	103.8	4.4	0.6	3.2
..... w	78.0	75.8	2.7	38.4	34.7	1.1	0.2	0.9
30.06.1990 ..... i	230.8	221.8	12.1	99.6	110.1	4.9	0.6	3.5
..... w	85.1	82.4	2.9	40.5	39.0	1.4	0.2	1.1
30.06.1991 ..... i	238.1	228.3	12.3	99.0	117.0	5.3	0.8	3.7
..... w	89.2	86.2	3.2	40.1	42.9	1.6	0.2	1.2
30.06.1992 ..... i	246.2	235.7	12.8	100.8	122.1	5.6	1.1	3.9
..... w	95.1	91.8	3.4	42.0	46.4	1.7	0.3	1.3
Mittlerer Dienst und einfacher Dienst								
02.10.1960 ..... i	534.8	486.2	56.0	213.3	216.9	6.0	1.0	41.6
..... w	295.7	255.1	29.2	116.3	109.6	3.2	0.2	37.2
02.10.1963 ..... i	600.9	548.8	72.1	234.1	242.6	6.8	4.8	40.5
..... w	343.6	301.9	36.2	135.3	130.4	3.5	2.0	36.2
02.10.1966 ..... i	649.3	593.9	79.7	248.9	265.3	6.8	6.7	41.9
..... w	375.3	334.1	39.8	147.5	146.8	3.8	3.0	34.4
02.10.1969 ..... i	679.8	620.3	81.2	258.2	280.9	7.5	7.3	44.7
..... w	398.2	357.4	39.6	156.7	161.1	4.3	3.7	32.8
02.10.1972 ..... i	764.6	689.9	84.4	284.8	320.7	9.0	8.9	56.8
..... w	462.7	411.5	41.8	177.7	191.9	5.4	4.5	41.3
30.06.1974 ..... i	798.5	728.9	82.7	306.9	339.3	9.8	9.2	50.6
..... w	495.7	446.9	41.3	196.0	209.6	6.0	5.1	37.7
30.06.1977 ..... i	781.2	734.8	77.3	297.7	359.8	10.5	7.9	28.0
..... w	485.4	453.8	38.8	192.4	222.6	6.4	4.6	20.6
30.06.1980 ..... i	826.6	774.4	76.3	310.6	387.5	13.7	7.2	31.3
..... w	525.7	489.8	39.4	203.1	247.3	8.3	4.2	23.4
30.06.1983 ..... i	819.9	765.3	74.7	302.8	387.8	15.6	6.4	32.6
..... w	529.8	489.4	39.3	201.1	249.0	9.9	3.9	26.6
30.06.1986 ..... i	834.6	784.8	74.0	306.2	404.6	16.5	5.6	27.7
..... w	541.6	506.5	39.8	205.7	261.0	10.6	3.4	21.1
30.06.1987 ..... i	843.9	795.1	74.2	305.8	415.1	17.3	5.4	26.1
..... w	550.2	516.2	40.5	205.5	270.2	11.0	3.2	19.8
30.06.1988 ..... i	838.1	789.0	73.4	303.8	411.8	17.2	5.1	26.8
..... w	548.8	514.3	40.4	205.5	268.4	11.1	3.1	20.3
30.06.1989 ..... i	828.4	779.6	73.0	296.9	409.7	17.4	4.8	26.6
..... w	544.4	510.2	40.6	201.5	268.1	11.1	2.9	20.2
30.06.1990 ..... i	831.5	780.9	72.8	296.3	411.8	17.9	4.8	27.9
..... w	549.0	513.3	40.8	202.4	270.1	11.6	2.8	21.3
30.06.1991 ..... i	832.6	781.2	71.9	294.8	414.5	18.4	5.0	28.0
..... w	553.0	516.8	40.8	201.4	274.6	12.0	2.9	21.3
30.06.1992 ..... i	828.0	777.0	69.7	290.7	416.7	18.7	5.7	26.6
..... w	553.9	517.8	39.9	199.9	277.9	12.3	3.4	20.5

\*) Bereinigte, teilweise geschätzte Daten.

1) Ab 1990 einschl. Bundesministerium für Post und Telekommunikation.

2) Einschl. Krankenhäuser mit kaufmännischem Rechnungswesen.

3) Stichtag: 30. September bis einschl. 1973.

4) Bis 1989 einschl. Bundesministerium für das Post- und Fernmeldewesen.

## II Früheres Bundesgebiet

### 10 Entwicklung des Personalstandes \*)

#### 10.5 Teilzeitbeschäftigte T1 des unmittelbaren öffentlichen Dienstes nach Laufbahngruppen

##### 10.5.1 Insgesamt

1 000

Jahr (Stichtag)  (i = insgesamt, w = weiblich)	Insgesamt	Bund, Länder und Gemeinden/Gv.				Kommunale Zweck- verbände	Deutsche Bundes- bahn 3)	Deutsche Bundes- post 3) 4)
		zusammen	Bund 1)	Länder 2)	Gemein- den/Gv. 2)			
Insgesamt								
02.10.1960 ..... i	156.2	107.9	2.5	46.0	59.4	1.9	-	41.1
..... w	126.5	84.5	2.3	33.8	48.4	1.8	-	35.3
02.10.1963 ..... i	159.6	117.8	3.3	46.2	68.3	2.5	3.3	36.1
..... w	136.7	99.0	3.1	38.2	57.8	2.3	3.1	32.3
02.10.1966 ..... i	202.7	156.7	4.6	57.4	94.6	3.1	3.3	39.7
..... w	173.2	130.8	4.3	46.1	80.4	2.9	3.1	36.4
02.10.1969 ..... i	222.3	176.0	5.6	68.8	101.6	3.4	2.9	40.0
..... w	196.2	153.0	5.4	58.2	89.5	3.2	2.8	37.3
02.10.1972 ..... i	294.2	237.7	8.2	101.1	128.4	4.3	3.1	49.1
..... w	265.8	212.3	7.9	86.9	117.5	4.0	2.9	46.6
30.06.1974 ..... i	333.2	273.9	9.6	122.6	141.7	4.8	3.4	51.0
..... w	307.3	250.8	9.2	110.2	131.3	4.5	3.4	48.7
30.06.1977 ..... i	358.9	299.2	10.9	139.7	148.6	4.6	2.8	52.3
..... w	335.3	278.2	10.4	127.5	140.3	4.3	2.8	50.0
30.06.1980 ..... i	435.7	369.9	12.7	192.0	165.1	5.5	2.6	57.7
..... w	407.4	344.2	12.3	174.6	157.2	5.1	2.6	55.5
30.06.1983 ..... i	506.8	429.8	15.1	234.2	180.5	6.7	3.2	67.1
..... w	471.9	399.0	14.6	212.3	172.1	6.3	2.7	63.9
30.06.1986 ..... i	589.9	510.8	17.6	287.2	206.0	7.7	2.6	68.9
..... w	539.5	464.3	17.0	254.2	193.1	7.3	2.5	65.4
30.06.1987 ..... i	610.6	527.6	18.5	296.2	212.9	8.1	2.6	72.3
..... w	558.6	480.4	17.9	262.3	200.2	7.6	2.5	68.1
30.06.1988 ..... i	627.3	545.0	19.3	307.2	218.5	8.4	2.7	71.2
..... w	574.7	497.1	18.5	272.2	206.4	8.0	2.5	67.0
30.06.1989 ..... i	644.4	557.1	20.1	315.3	221.7	9.0	2.8	75.7
..... w	590.7	508.9	19.3	280.8	208.8	8.6	2.6	70.7
30.06.1990 ..... i	668.1	577.7	21.2	323.7	232.9	9.5	2.9	77.9
..... w	615.5	530.7	20.3	289.2	221.2	9.1	2.7	72.9
30.06.1991 ..... i	691.3	597.9	21.8	330.0	246.1	10.3	3.0	80.1
..... w	637.9	550.6	20.8	295.8	234.0	9.8	2.8	74.8
30.06.1992 ..... i	714.7	620.0	22.2	339.8	258.0	10.8	3.1	80.8
..... w	660.0	571.6	20.9	305.4	245.3	10.3	2.8	75.3
Beamte und Richter								
02.10.1960 ..... i	0.4	0.4	-	0.4	0.0	-	-	-
..... w	0.1	0.1	-	0.1	0.0	-	-	-
02.10.1963 ..... i	0.7	0.7	-	0.3	0.4	-	-	-
..... w	0.3	0.3	-	0.3	0.0	-	-	-
02.10.1966 ..... i	2.2	2.2	-	0.8	1.4	0.0	-	-
..... w	0.8	0.8	-	0.8	0.0	0.0	-	-
02.10.1969 ..... i	3.7	3.6	0.0	2.4	1.2	0.0	0.0	0.1
..... w	2.4	2.4	0.0	2.3	0.0	0.0	0.0	0.1
02.10.1972 ..... i	16.8	15.4	0.1	14.4	1.0	0.0	0.0	1.4
..... w	15.7	14.2	0.1	14.0	0.2	0.0	0.0	1.4
30.06.1974 ..... i	25.2	22.9	0.1	21.7	1.1	0.0	0.1	2.2
..... w	24.4	22.1	0.1	21.5	0.5	0.0	0.1	2.2
30.06.1977 ..... i	38.7	35.0	0.2	33.5	1.3	0.0	0.1	3.6
..... w	36.8	33.1	0.2	32.0	0.9	0.0	0.1	3.5
30.06.1980 ..... i	62.7	57.5	0.3	55.4	1.8	0.0	0.2	4.9
..... w	60.6	55.4	0.3	53.6	1.5	0.0	0.2	4.9
30.06.1983 ..... i	110.8	103.2	0.6	99.9	2.7	0.1	0.4	7.2
..... w	103.5	95.9	0.5	93.0	2.5	0.0	0.4	7.1
30.06.1986 ..... i	146.8	136.3	0.8	130.8	4.6	0.1	0.7	9.8
..... w	133.8	123.4	0.7	118.5	4.1	0.0	0.6	9.7
30.06.1987 ..... i	157.1	145.5	1.0	139.7	4.9	0.1	0.7	10.8
..... w	142.5	131.2	0.8	125.9	4.5	0.0	0.7	10.6
30.06.1988 ..... i	166.4	153.6	1.1	146.7	5.7	0.1	0.8	11.9
..... w	150.4	138.0	1.0	131.7	5.3	0.0	0.8	11.7
30.06.1989 ..... i	174.3	160.3	1.3	153.0	6.0	0.1	1.0	13.0
..... w	158.8	145.2	1.1	138.6	5.5	0.0	0.8	12.7
30.06.1990 ..... i	179.1	163.7	1.5	155.3	6.9	0.1	1.1	14.2
..... w	164.6	149.7	1.3	142.0	6.4	0.1	1.0	13.9
30.06.1991 ..... i	182.3	166.3	1.6	156.9	7.7	0.1	1.2	14.8
..... w	168.1	152.6	1.4	144.1	7.2	0.1	1.0	14.4
30.06.1992 ..... i	191.4	174.5	1.9	163.7	8.8	0.1	1.2	15.5
..... w	176.3	160.0	1.6	150.6	7.8	0.1	1.1	15.2

\*) Bereinigte, teilweise geschätzte Daten.

1) Ab 1990 einschl. Bundesministerium für Post und Telekommunikation.

2) Einschl. Krankenhäuser mit kaufmännischem Rechnungswesen.

3) Stichtag: 30. September bis einschl. 1973.

4) Bis 1989 einschl. Bundesministerium für das Post- und Fernmeldewesen.

## II Früheres Bundesgebiet

### 10 Entwicklung des Personalstandes \*)

#### 10.5 Teilzeitbeschäftigte T1 des unmittelbaren öffentlichen Dienstes nach Laufbahngruppen

##### 10.5.1 Insgesamt

1 000

Jahr (Stichtag)  (i = insgesamt, w = weiblich)	Insgesamt	Bund, Länder und Gemeinden/Gv.				Kommunale Zweck- verbände	Deutsche Bundes- bahn 3)	Deutsche Bundes- post 3) 4)
		zusammen	Bund 1)	Länder 2)	Gemein- den/Gv. 2)			
Angestellte								
02.10.1960 ..... i	25.9	21.7	0.2	15.5	6.0	0.2	-	4.1
..... w	14.7	10.7	0.1	7.2	3.4	0.2	-	3.7
02.10.1963 ..... i	33.2	27.1	1.0	16.3	9.8	0.3	0.0	5.8
..... w	25.0	19.2	1.0	10.1	8.2	0.3	0.0	5.4
02.10.1966 ..... i	57.9	46.3	2.2	24.3	19.8	0.5	0.1	11.0
..... w	45.1	34.0	2.1	15.8	16.1	0.5	0.1	10.6
02.10.1969 ..... i	73.2	61.9	3.1	33.3	25.5	0.6	0.2	10.5
..... w	60.5	49.6	3.0	25.2	21.4	0.6	0.2	10.2
02.10.1972 ..... i	113.8	99.7	5.4	52.7	41.5	1.0	0.5	12.7
..... w	98.2	84.4	5.2	41.6	37.6	0.9	0.4	12.4
30.06.1974 ..... i	136.5	121.7	6.8	64.0	50.9	1.3	0.6	12.9
..... w	122.5	108.0	6.5	54.3	47.1	1.2	0.6	12.7
30.06.1977 ..... i	151.4	138.2	7.9	71.5	58.8	1.5	0.6	11.2
..... w	139.6	126.6	7.5	63.0	56.0	1.4	0.6	11.1
30.06.1980 ..... i	197.2	182.2	9.5	100.7	72.0	2.6	0.6	11.8
..... w	179.6	164.9	9.3	87.1	68.5	2.4	0.6	11.7
30.06.1983 ..... i	214.3	194.8	11.4	98.5	84.8	3.2	0.8	15.5
..... w	196.4	177.9	11.1	85.9	80.9	3.0	0.7	14.8
30.06.1986 ..... i	256.9	236.6	13.0	120.7	102.9	4.1	0.7	15.5
..... w	231.6	212.1	12.6	101.9	97.5	3.9	0.7	14.9
30.06.1987 ..... i	265.1	244.3	13.5	121.8	109.0	4.4	0.7	15.8
..... w	240.2	220.1	13.2	103.4	103.5	4.1	0.7	15.3
30.06.1988 ..... i	274.8	254.4	14.1	125.6	114.7	4.7	0.7	15.0
..... w	249.4	229.7	13.6	107.2	108.9	4.5	0.7	14.5
30.06.1989 ..... i	280.9	258.9	14.6	127.4	117.0	5.1	0.7	16.1
..... w	255.6	234.5	14.1	109.5	110.9	4.9	0.7	15.6
30.06.1990 ..... i	299.7	276.6	15.3	133.9	127.4	5.6	0.8	16.7
..... w	273.1	250.9	14.8	114.8	121.3	5.4	0.8	16.1
30.06.1991 ..... i	317.3	293.2	15.6	139.0	138.6	6.2	0.8	17.0
..... w	289.1	265.9	15.2	119.1	131.7	5.9	0.8	16.4
30.06.1992 ..... i	332.3	307.6	15.6	142.9	149.1	6.7	0.9	17.1
..... w	303.7	280.0	15.1	123.0	141.8	6.3	0.8	16.5
Arbeiter								
02.10.1960 ..... i	129.8	85.8	2.3	30.1	53.4	1.7	5.3	37.0
..... w	111.7	73.7	2.2	26.6	45.0	1.6	4.9	31.6
02.10.1963 ..... i	125.8	90.0	2.2	29.7	58.1	2.2	3.3	30.3
..... w	111.4	79.5	2.1	27.8	49.6	2.0	3.1	26.8
02.10.1966 ..... i	142.5	108.1	2.5	32.3	73.4	2.6	3.1	28.7
..... w	127.3	96.0	2.3	29.5	64.2	2.4	3.0	25.8
02.10.1969 ..... i	145.4	110.5	2.5	33.0	75.0	2.8	2.7	29.4
..... w	133.2	101.0	2.4	30.7	68.0	2.6	2.6	27.0
02.10.1972 ..... i	163.6	122.6	2.7	34.0	85.9	3.3	2.6	35.1
..... w	151.9	113.6	2.6	31.4	79.6	3.1	2.4	32.8
30.06.1974 ..... i	171.4	129.3	2.7	36.9	89.8	3.5	2.8	35.8
..... w	160.3	120.6	2.6	34.4	83.7	3.3	2.7	33.7
30.06.1977 ..... i	168.8	126.0	2.8	34.7	88.5	3.1	2.1	37.6
..... w	158.8	118.5	2.6	32.5	83.4	2.9	2.1	35.4
30.06.1980 ..... i	175.8	130.2	2.9	36.0	91.3	2.9	1.8	40.9
..... w	167.2	123.8	2.7	33.9	87.2	2.7	1.8	38.9
30.06.1983 ..... i	181.7	131.9	3.1	35.7	93.0	3.4	2.0	44.4
..... w	171.9	125.2	3.0	33.4	88.7	3.2	1.5	42.0
30.06.1986 ..... i	186.2	137.9	3.8	35.6	98.6	3.6	1.2	43.5
..... w	174.2	128.9	3.7	33.7	91.5	3.4	1.2	40.8
30.06.1987 ..... i	188.4	137.9	4.0	34.8	99.1	3.7	1.2	45.7
..... w	175.9	129.2	3.9	33.1	92.2	3.4	1.1	42.3
30.06.1988 ..... i	186.1	137.0	4.0	34.9	98.1	3.7	1.1	44.3
..... w	174.8	129.4	3.9	33.3	92.2	3.5	1.1	40.9
30.06.1989 ..... i	189.3	137.9	4.3	34.9	98.7	3.8	1.1	46.5
..... w	176.2	129.2	4.1	32.7	92.4	3.7	1.0	42.4
30.06.1990 ..... i	189.3	137.5	4.4	34.4	98.6	3.9	1.0	46.9
..... w	177.7	130.1	4.3	32.3	93.5	3.7	1.0	42.9
30.06.1991 ..... i	191.7	138.4	4.5	34.1	99.8	3.9	1.0	48.4
..... w	180.7	132.0	4.3	32.6	95.2	3.8	0.9	43.9
30.06.1992 ..... i	191.1	137.9	4.7	33.2	100.1	4.0	1.0	48.1
..... w	180.0	131.6	4.1	31.8	95.7	3.9	0.9	43.6

\*) Bereinigte, teilweise geschätzte Daten.

1) Ab 1990 einschl. Bundesministerium für Post und Telekommunikation.

2) Einschl. Krankenhäuser mit kaufmännischem Rechnungswesen.

3) Stichtag: 30. September bis einschl. 1973.

4) Bis 1989 einschl. Bundesministerium für das Post- und Fernmeldewesen.

## II Früheres Bundesgebiet

### 10 Entwicklung des Personalstandes \*)

#### 10.5 Teilzeitbeschäftigte T1 des unmittelbaren öffentlichen Dienstes nach Laufbahngruppen

##### 10.5.2 Beamte, Richter und Angestellte

1 000

Jahr (Stichtag)  (i = insgesamt, w = weiblich)	Insgesamt	Bund, Länder und Gemeinden/Gv.				Kommunale Zweck- verbände	Deutsche Bundes- bahn 3)	Deutsche Bundes- post 3) 4)
		zusammen	Bund 1)	Länder 2)	Gemein- den/Gv. 2)			
Zusammen								
02.10.1960 ..... i	26.3	22.1	0.2	15.9	6.1	0.2	-	4.1
..... w	14.7	10.8	0.1	7.3	3.4	0.2	-	3.7
02.10.1963 ..... i	33.8	27.7	1.0	16.5	10.1	0.3	0.0	5.8
..... w	25.3	19.5	1.0	10.4	8.2	0.3	0.0	5.4
02.10.1966 ..... i	60.1	48.5	2.2	25.1	21.2	0.5	0.1	11.0
..... w	45.9	34.8	2.1	16.5	16.2	0.5	0.1	10.6
02.10.1969 ..... i	76.9	65.5	3.1	35.7	26.7	0.6	0.2	10.6
..... w	63.0	52.0	3.0	27.5	21.5	0.6	0.2	10.3
02.10.1972 ..... i	130.6	115.1	5.5	67.1	42.5	1.0	0.5	14.0
..... w	113.9	98.7	5.3	55.5	37.8	0.9	0.5	13.8
30.06.1974 ..... i	161.7	144.6	6.9	85.7	52.0	1.3	0.7	15.2
..... w	146.9	130.1	6.6	75.8	47.6	1.2	0.7	14.9
30.06.1977 ..... i	190.1	173.2	8.1	105.0	60.0	1.5	0.7	14.7
..... w	176.4	159.7	7.8	95.0	56.9	1.4	0.7	14.6
30.06.1980 ..... i	259.9	239.7	9.9	156.0	73.8	2.6	0.8	16.8
..... w	240.1	220.3	9.6	140.7	70.0	2.4	0.8	16.6
30.06.1983 ..... i	325.2	298.0	12.0	198.4	87.5	3.3	1.2	22.7
..... w	300.0	273.8	11.6	178.8	83.3	3.1	1.2	21.9
30.06.1986 ..... i	403.7	372.9	13.8	251.6	107.5	4.1	1.4	25.3
..... w	365.3	335.5	13.4	220.4	101.6	3.9	1.3	24.6
30.06.1987 ..... i	422.2	389.8	14.5	261.4	113.9	4.4	1.4	26.6
..... w	382.6	351.3	14.0	229.3	108.0	4.2	1.4	25.9
30.06.1988 ..... i	441.2	408.0	15.2	272.3	120.5	4.8	1.5	26.9
..... w	399.8	367.7	14.6	238.9	114.2	4.5	1.5	26.2
30.06.1989 ..... i	455.2	419.2	15.8	280.4	123.0	5.2	1.7	29.1
..... w	414.5	379.7	15.2	248.1	116.4	4.9	1.6	28.3
30.06.1990 ..... i	478.7	440.3	16.8	289.3	134.2	5.7	1.9	30.9
..... w	437.8	400.6	16.1	256.9	127.6	5.4	1.7	30.0
30.06.1991 ..... i	499.6	459.5	17.3	295.9	146.3	6.3	2.0	31.8
..... w	457.2	418.6	16.6	263.1	138.8	6.0	1.8	30.8
30.06.1992 ..... i	523.6	482.1	17.5	306.7	157.9	6.8	2.1	32.6
..... w	480.0	440.0	16.8	273.6	149.6	6.4	1.9	31.7
Höherer Dienst								
02.10.1960 ..... i	2.1	2.1	0.0	2.0	0.1	0.0	-	0.0
..... w	0.5	0.5	-	0.5	0.0	0.0	-	-
02.10.1963 ..... i	2.3	2.3	0.0	2.1	0.3	0.0	-	0.0
..... w	0.8	0.8	0.0	0.7	0.1	0.0	-	-
02.10.1966 ..... i	3.9	3.9	0.0	3.2	0.7	0.0	-	0.0
..... w	1.4	1.4	0.0	1.2	0.2	0.0	-	-
02.10.1969 ..... i	5.4	5.4	0.0	4.6	0.7	0.0	-	0.0
..... w	2.4	2.4	0.0	2.1	0.3	0.0	-	-
02.10.1972 ..... i	10.7	10.6	0.1	9.6	0.9	0.0	0.0	0.0
..... w	6.2	6.2	0.0	5.6	0.6	0.0	0.0	0.0
30.06.1974 ..... i	13.9	13.8	0.1	12.6	1.1	0.0	0.0	0.0
..... w	8.9	8.8	0.0	8.0	0.8	0.0	0.0	0.0
30.06.1977 ..... i	16.6	16.6	0.1	15.0	1.5	0.0	0.0	0.0
..... w	11.2	11.2	0.1	10.0	1.1	0.0	0.0	0.0
30.06.1980 ..... i	26.4	26.4	0.2	24.2	2.0	0.1	0.0	0.0
..... w	19.9	19.9	0.1	18.3	1.4	0.0	0.0	0.0
30.06.1983 ..... i	38.2	38.1	0.3	35.3	2.6	0.1	0.0	0.0
..... w	25.9	25.9	0.2	23.8	1.9	0.1	0.0	0.0
30.06.1986 ..... i	53.3	53.2	0.4	49.2	3.6	0.1	0.0	0.0
..... w	33.8	33.7	0.2	30.9	2.6	0.1	0.0	0.0
30.06.1987 ..... i	55.5	55.4	0.4	50.8	4.1	0.1	0.0	0.0
..... w	35.5	35.4	0.3	32.1	3.0	0.1	0.0	0.0
30.06.1988 ..... i	58.3	58.1	0.5	53.4	4.3	0.1	0.0	0.0
..... w	37.1	36.9	0.3	33.6	3.1	0.1	0.0	0.0
30.06.1989 ..... i	59.0	58.8	0.6	53.9	4.4	0.1	0.0	0.0
..... w	38.5	38.4	0.3	34.9	3.2	0.1	0.0	0.0
30.06.1990 ..... i	63.5	63.3	0.6	58.3	4.4	0.2	0.0	0.0
..... w	41.1	41.0	0.4	37.4	3.3	0.1	0.0	0.0
30.06.1991 ..... i	65.3	65.0	0.6	59.5	4.9	0.2	0.0	0.0
..... w	42.4	42.2	0.4	38.2	3.7	0.1	0.0	0.0
30.06.1992 ..... i	66.3	66.1	0.7	59.8	5.6	0.2	0.0	0.0
..... w	43.0	42.8	0.4	38.5	3.9	0.2	0.0	0.0

\*) Bereinigte, teilweise geschätzte Daten.

1) Ab 1990 einschl. Bundesministerium für Post und Telekommunikation.

2) Einschl. Krankenhäuser mit kaufmännischem Rechnungswesen.

3) Stichtag: 30. September bis einschl. 1973.

4) Bis 1989 einschl. Bundesministerium für das Post- und Fernmeldewesen.



## II Früheres Bundesgebiet

### 10 Entwicklung des Personalstandes \*)

#### 10.5 Teilzeitbeschäftigte T1 des unmittelbaren öffentlichen Dienstes nach Laufbahngruppen

##### 10.5.2 Beamte, Richter und Angestellte

1 000

Jahr (Stichtag)  (i = insgesamt,	Insgesamt	Bund, Länder und Gemeinden/Gv.				Kommunale Zweck- verbände	Deutsche Bundes- bahn 3)	Deutsche Bundes- post 3) 4)
		zusammen	Bund 1)	Länder 2)	Gemein- den/Gv. 2)			
Gehobener Dienst								
02.10.1960 ..... i	3.6	3.6	0.0	3.2	0.3	0.0	-	0.0
w	1.5	1.5	0.0	1.4	0.1	0.0	-	0.0
02.10.1963 ..... i	4.1	4.1	0.0	3.3	0.7	0.0	0.0	0.0
w	2.4	2.4	0.0	2.0	0.4	0.0	-	0.0
02.10.1966 ..... i	7.2	7.1	0.1	5.2	1.8	0.0	0.0	0.0
w	4.2	4.2	0.0	3.4	0.7	0.0	0.0	0.0
02.10.1969 ..... i	10.2	10.2	0.1	8.1	2.0	0.0	0.0	0.0
w	7.3	7.2	0.1	6.2	1.0	0.0	0.0	0.0
02.10.1972 ..... i	23.2	23.1	0.2	20.1	2.8	0.1	0.0	0.1
w	19.4	19.2	0.1	17.3	1.8	0.0	0.0	0.1
30.06.1974 ..... i	31.2	31.0	0.3	27.4	3.4	0.1	0.0	0.1
w	27.6	27.4	0.2	24.9	2.3	0.0	0.0	0.1
30.06.1977 ..... i	45.4	45.1	0.4	41.3	3.5	0.1	0.0	0.1
w	41.2	41.0	0.3	37.9	2.8	0.1	0.0	0.1
30.06.1980 ..... i	78.7	78.3	0.4	72.5	5.3	0.1	0.0	0.3
w	69.8	69.4	0.4	64.6	4.5	0.1	0.0	0.3
30.06.1983 ..... i	100.6	100.1	0.6	92.5	7.0	0.1	0.1	0.3
w	92.9	92.5	0.6	86.0	5.8	0.1	0.1	0.3
30.06.1986 ..... i	131.6	130.7	0.9	118.6	11.3	0.3	0.1	0.5
w	118.9	118.2	0.8	108.0	9.3	0.2	0.1	0.4
30.06.1987 ..... i	136.6	135.6	1.0	122.7	11.9	0.3	0.1	0.5
w	123.9	123.1	0.9	112.1	10.1	0.2	0.1	0.5
30.06.1988 ..... i	143.2	142.0	1.2	127.2	13.7	0.4	0.1	0.6
w	129.9	128.9	1.0	116.3	11.6	0.3	0.1	0.5
30.06.1989 ..... i	149.2	147.9	1.2	132.5	14.2	0.4	0.2	0.7
w	135.9	134.8	1.1	121.7	12.0	0.3	0.1	0.6
30.06.1990 ..... i	150.7	149.1	1.4	131.8	16.0	0.6	0.2	0.8
w	139.5	138.2	1.2	123.3	13.7	0.5	0.2	0.7
30.06.1991 ..... i	154.1	152.4	1.5	132.5	18.4	0.7	0.2	0.9
w	142.8	141.3	1.3	124.3	15.7	0.6	0.2	0.8
30.06.1992 ..... i	162.7	160.7	1.6	138.3	20.7	0.8	0.2	1.0
w	151.0	149.3	1.4	130.1	17.8	0.7	0.2	0.9
Mittlerer und einfacher Dienst								
02.10.1960 ..... i	20.6	16.4	0.1	10.6	5.6	0.2	-	4.1
w	12.7	8.8	0.1	5.5	3.2	0.2	-	3.7
02.10.1963 ..... i	27.4	21.3	1.0	11.2	9.1	0.3	0.0	5.7
w	22.0	16.3	0.9	7.7	7.7	0.3	0.0	5.4
02.10.1966 ..... i	49.1	37.5	2.1	16.7	18.7	0.5	0.1	10.9
w	40.3	29.2	2.0	12.0	15.2	0.4	0.1	10.6
02.10.1969 ..... i	61.2	49.9	3.0	23.0	23.9	0.6	0.2	10.5
w	53.3	42.4	2.9	19.3	20.2	0.5	0.2	10.2
02.10.1972 ..... i	96.8	81.4	5.3	37.3	38.8	0.9	0.5	13.9
w	88.3	73.3	5.2	32.6	35.5	0.9	0.5	13.7
30.06.1974 ..... i	116.7	99.8	6.6	45.7	47.5	1.2	0.6	15.0
w	110.4	93.8	6.4	42.9	44.5	1.2	0.6	14.8
30.06.1977 ..... i	128.2	111.5	7.6	48.8	55.1	1.4	0.7	14.6
w	124.0	107.5	7.4	47.1	53.0	1.3	0.7	14.5
30.06.1980 ..... i	154.7	135.1	9.3	59.3	66.5	2.4	0.8	16.4
w	150.4	131.0	9.1	57.8	64.1	2.3	0.8	16.3
30.06.1983 ..... i	186.4	159.8	11.1	70.7	78.0	3.1	1.1	22.4
w	181.1	155.5	10.9	69.0	75.6	2.9	1.1	21.6
30.06.1986 ..... i	218.8	188.9	12.5	83.8	92.6	3.8	1.2	24.9
w	212.6	183.6	12.3	81.5	89.7	3.6	1.2	24.2
30.06.1987 ..... i	230.1	198.8	13.1	87.8	97.9	4.0	1.3	26.1
w	223.2	192.7	12.9	85.0	94.9	3.8	1.2	25.4
30.06.1988 ..... i	239.7	207.8	13.6	91.7	102.5	4.2	1.4	26.3
w	232.9	201.8	13.3	89.0	99.5	4.1	1.3	25.6
30.06.1989 ..... i	247.1	212.5	14.0	94.1	104.4	4.6	1.5	28.4
w	240.1	206.5	13.8	91.5	101.3	4.5	1.4	27.7
30.06.1990 ..... i	264.6	227.9	14.8	99.1	113.9	5.0	1.7	30.1
w	257.1	221.4	14.5	96.1	110.7	4.9	1.6	29.3
30.06.1991 ..... i	280.2	242.1	15.2	103.9	123.0	5.4	1.7	30.9
w	243.3	235.0	14.9	100.6	119.4	5.3	1.6	30.0
30.06.1992 ..... i	294.6	255.4	15.2	108.6	131.5	5.8	1.8	31.6
w	286.0	247.9	15.0	105.1	127.9	5.6	1.7	30.8

\*) Bereinigte, teilweise geschätzte Daten.

1) Ab 1990 einschl. Bundesministerium für Post und Telekommunikation.

2) Einschl. Krankenhäuser mit kaufmännischem Rechnungswesen.

3) Stichtag: 30. September bis einschl. 1973.

4) Bis 1989 einschl. Bundesministerium für das Post- und Fernmeldewesen.

## II Früheres Bundesgebiet

### 10 Entwicklung des Personalstandes \*)

#### 10.5 Teilzeitbeschäftigte T1 des unmittelbaren öffentlichen Dienstes nach Laufbahngruppen

##### 10.5.3 Beamte und Richter

1 000

Jahr (Stichtag)  (i = insgesamt, w = weiblich)	Insgesamt	Bund, Länder und Gemeinden/Gv.				Kommunale Zweck- verbände	Deutsche Bundes- bahn 3)	Deutsche Bundes- post 3) 4)
		zusammen	Bund 1)	Länder 2)	Gemein- den/Gv. 2)			
Zusammen								
02.10.1960 ..... i	0.4	0.4	-	0.4	0.0	-	-	-
w	0.1	0.1	-	0.1	0.0	-	-	-
02.10.1963 ..... i	0.7	0.7	-	0.3	0.4	-	-	-
w	0.3	0.3	-	0.3	0.0	-	-	-
02.10.1966 ..... i	2.2	2.2	-	0.8	1.4	0.0	-	-
w	0.8	0.8	-	0.8	0.0	0.0	-	-
02.10.1969 ..... i	3.7	3.6	0.0	2.4	1.2	0.0	0.0	0.1
w	2.4	2.4	0.0	2.3	0.0	0.0	0.0	0.1
02.10.1972 ..... i	16.8	15.4	0.1	14.4	1.0	0.0	0.0	1.4
w	15.7	14.2	0.1	14.0	0.2	0.0	0.0	1.4
30.06.1974 ..... i	25.2	22.9	0.1	21.7	1.1	0.0	0.1	2.2
w	24.4	22.1	0.1	21.5	0.5	0.0	0.1	2.2
30.06.1977 ..... i	38.7	35.0	0.2	33.5	1.3	0.0	0.1	3.6
w	36.8	33.1	0.2	32.0	0.9	0.0	0.1	3.5
30.06.1980 ..... i	62.7	57.5	0.3	55.4	1.8	0.0	0.2	4.9
w	60.6	55.4	0.3	53.6	1.5	0.0	0.2	4.9
30.06.1983 ..... i	110.8	103.2	0.6	99.9	2.7	0.1	0.4	7.2
w	103.5	95.9	0.5	93.0	2.5	0.0	0.4	7.1
30.06.1986 ..... i	146.8	136.3	0.8	130.8	4.6	0.1	0.7	9.8
w	133.8	123.4	0.7	118.5	4.1	0.0	0.6	9.7
30.06.1987 ..... i	157.1	145.5	1.0	139.7	4.9	0.1	0.7	10.8
w	142.5	131.2	0.8	125.9	4.5	0.0	0.7	10.6
30.06.1988 ..... i	166.4	153.6	1.1	146.7	5.7	0.1	0.8	11.9
w	150.4	138.0	1.0	131.7	5.3	0.0	0.8	11.7
30.06.1989 ..... i	174.3	160.3	1.3	153.0	6.0	0.1	1.0	13.0
w	158.8	145.2	1.1	138.6	5.5	0.0	0.8	12.7
30.06.1990 ..... i	179.1	163.7	1.5	155.3	6.9	0.1	1.1	14.2
w	164.6	149.7	1.3	142.0	6.4	0.1	1.0	13.9
30.06.1991 ..... i	182.3	166.3	1.6	156.9	7.7	0.1	1.2	14.8
w	168.1	152.6	1.4	144.1	7.2	0.1	1.0	14.4
30.06.1992 ..... i	191.4	174.5	1.9	163.7	8.8	0.1	1.2	15.5
w	176.3	160.0	1.6	150.6	7.8	0.1	1.1	15.2
Höherer Dienst								
02.10.1960 ..... i	0.1	0.1	-	0.1	0.0	-	-	-
w	0.0	0.0	-	0.0	-	-	-	-
02.10.1963 ..... i	0.2	0.2	-	0.1	0.1	-	-	-
w	0.1	0.1	-	0.1	0.0	-	-	-
02.10.1966 ..... i	0.5	0.5	-	0.2	0.3	0.0	-	-
w	0.2	0.2	-	0.2	0.0	0.0	-	-
02.10.1969 ..... i	0.8	0.8	0.0	0.5	0.3	0.0	-	-
w	0.5	0.5	0.0	0.5	0.0	0.0	-	-
02.10.1972 ..... i	3.4	3.4	0.0	3.1	0.2	0.0	0.0	0.0
w	3.1	3.1	0.0	3.0	0.1	0.0	0.0	0.0
30.06.1974 ..... i	5.0	5.0	0.0	4.7	0.3	0.0	0.0	0.0
w	4.8	4.8	0.0	4.6	0.2	0.0	0.0	0.0
30.06.1977 ..... i	6.8	6.8	0.0	6.4	0.4	0.0	0.0	0.0
w	6.4	6.4	0.0	6.0	0.3	0.0	0.0	0.0
30.06.1980 ..... i	13.7	13.7	0.1	13.3	0.3	0.0	0.0	0.0
w	13.0	13.0	0.0	12.6	0.3	0.0	0.0	0.0
30.06.1983 ..... i	20.7	20.7	0.1	20.0	0.6	0.0	0.0	0.0
w	17.6	17.6	0.1	17.0	0.5	0.0	0.0	0.0
30.06.1986 ..... i	29.1	29.1	0.1	28.1	0.8	0.0	0.0	0.0
w	22.5	22.5	0.1	21.7	0.7	0.0	0.0	0.0
30.06.1987 ..... i	31.7	31.7	0.1	30.6	0.9	0.0	0.0	0.0
w	24.2	24.2	0.1	23.3	0.8	0.0	0.0	0.0
30.06.1988 ..... i	33.6	33.6	0.2	32.5	0.9	0.0	0.0	0.0
w	25.3	25.3	0.1	24.4	0.8	0.0	0.0	0.0
30.06.1989 ..... i	34.0	34.0	0.2	32.8	1.0	0.0	0.0	0.0
w	26.3	26.2	0.1	25.3	0.8	0.0	0.0	0.0
30.06.1990 ..... i	34.0	34.0	0.2	32.8	1.0	0.0	0.0	0.0
w	26.9	26.9	0.2	25.9	0.8	0.0	0.0	0.0
30.06.1991 ..... i	34.4	34.3	0.2	32.9	1.2	0.0	0.0	0.0
w	27.5	27.5	0.2	26.3	1.0	0.0	0.0	0.0
30.06.1992 ..... i	35.0	35.0	0.2	33.1	1.6	0.0	0.0	0.0
w	27.8	27.8	0.2	26.7	0.9	0.0	0.0	0.0

\*) Bereinigte, teilweise geschätzte Daten.

1) Ab 1990 einschl. Bundesministerium für Post und Telekommunikation.

2) Einschl. Krankenhäuser mit kaufmännischem Rechnungswesen.

3) Stichtag: 30. September bis einschl. 1973.

4) Bis 1989 einschl. Bundesministerium für das Post- und Fernmeldewesen.

## II Früheres Bundesgebiet

### 10 Entwicklung des Personalstandes \*)

#### 10.5 Teilzeitbeschäftigte T1 des unmittelbaren öffentlichen Dienstes nach Laufbahngruppen

##### 10.5.3 Beamte und Richter

1 000

Jahr (Stichtag)  (i = insgesamt, w = weiblich)	Insgesamt	Bund, Länder und Gemeinden/Gv.				Kommunale Zweck- verbände	Deutsche Bundes- bahn 3)	Deutsche Bundes- post 3) 4)
		zusammen	Bund 1)	Länder 2)	Gemein- den/Gv. 2)			
Gehobener Dienst								
02.10.1960 ..... i	0.3	0.3	-	0.3	0.0	-	-	-
..... w	0.0	0.0	-	0.0	-	-	-	-
02.10.1963 ..... i	0.4	0.4	-	0.2	0.2	-	-	-
..... w	0.2	0.2	-	0.2	0.0	-	-	-
02.10.1966 ..... i	1.3	1.3	-	0.6	0.8	0.0	-	-
..... w	0.6	0.6	-	0.6	0.0	0.0	-	-
02.10.1969 ..... i	2.3	2.3	0.0	1.7	0.6	0.0	-	0.0
..... w	1.7	1.7	0.0	1.6	0.0	0.0	-	0.0
02.10.1972 ..... i	10.7	10.6	0.1	10.0	0.5	0.0	0.0	0.0
..... w	10.0	9.9	0.0	9.8	0.1	0.0	0.0	0.0
30.06.1974 ..... i	15.9	15.8	0.1	15.2	0.6	0.0	0.0	0.1
..... w	15.5	15.4	0.1	15.1	0.2	0.0	0.0	0.1
30.06.1977 ..... i	26.3	26.2	0.2	25.3	0.6	0.0	0.0	0.1
..... w	25.0	24.9	0.2	24.4	0.4	0.0	0.0	0.1
30.06.1980 ..... i	40.6	40.4	0.2	39.2	1.0	0.0	0.0	0.1
..... w	39.3	39.2	0.2	38.2	0.8	0.0	0.0	0.1
30.06.1983 ..... i	77.2	76.9	0.3	75.1	1.4	0.0	0.1	0.2
..... w	73.1	72.8	0.3	71.2	1.3	0.0	0.1	0.2
30.06.1986 ..... i	98.6	98.0	0.5	95.2	2.3	0.0	0.1	0.4
..... w	92.6	92.2	0.5	89.6	2.1	0.0	0.1	0.3
30.06.1987 ..... i	104.3	103.7	0.6	100.7	2.5	0.0	0.1	0.4
..... w	97.8	97.3	0.5	94.5	2.3	0.0	0.1	0.4
30.06.1988 ..... i	109.4	108.7	0.6	105.1	3.0	0.0	0.1	0.5
..... w	102.5	101.9	0.6	98.6	2.8	0.0	0.1	0.4
30.06.1989 ..... i	114.6	113.8	0.7	110.1	3.0	0.0	0.2	0.6
..... w	107.6	107.0	0.6	103.5	2.8	0.0	0.1	0.5
30.06.1990 ..... i	116.8	115.9	0.8	111.5	3.6	0.0	0.2	0.7
..... w	110.4	109.6	0.7	105.5	3.4	0.0	0.1	0.6
30.06.1991 ..... i	118.2	117.3	0.9	112.4	4.0	0.0	0.2	0.7
..... w	112.0	111.2	0.8	106.6	3.8	0.0	0.2	0.6
30.06.1992 ..... i	124.6	123.6	1.0	118.2	4.5	0.0	0.2	0.8
..... w	117.9	117.1	0.9	112.1	4.2	0.0	0.2	0.7
Mittlerer Dienst und einfacher Dienst								
02.10.1960 ..... i	0.0	0.0	-	0.0	0.0	-	-	-
..... w	0.0	0.0	-	0.0	0.0	-	-	-
02.10.1963 ..... i	0.1	0.1	-	0.0	0.1	-	-	-
..... w	0.0	0.0	-	0.0	0.0	-	-	-
02.10.1966 ..... i	0.4	0.4	-	0.1	0.3	0.0	0.0	0.0
..... w	0.1	0.1	-	0.1	0.0	-	0.0	0.0
02.10.1969 ..... i	0.5	0.5	0.0	0.2	0.3	0.0	0.0	0.1
..... w	0.3	0.2	0.0	0.2	0.0	-	0.0	0.1
02.10.1972 ..... i	2.8	1.4	0.0	1.2	0.2	0.0	0.0	1.3
..... w	2.6	1.2	0.0	1.2	0.0	-	0.0	1.3
30.06.1974 ..... i	4.3	2.1	0.0	1.8	0.2	0.0	0.1	2.1
..... w	4.1	1.9	0.0	1.8	0.1	-	0.1	2.1
30.06.1977 ..... i	5.6	2.0	0.0	1.7	0.2	0.0	0.1	3.4
..... w	5.4	1.9	0.0	1.7	0.2	-	0.1	3.4
30.06.1980 ..... i	8.4	3.5	0.1	2.9	0.5	0.0	0.2	4.8
..... w	8.2	3.3	0.1	2.8	0.4	0.0	0.2	4.8
30.06.1983 ..... i	13.0	5.6	0.1	4.8	0.7	0.0	0.4	6.9
..... w	12.8	5.5	0.1	4.7	0.7	0.0	0.3	6.9
30.06.1986 ..... i	19.2	9.1	0.2	7.5	1.4	0.0	0.6	9.4
..... w	18.7	8.8	0.2	7.3	1.3	0.0	0.5	9.4
30.06.1987 ..... i	21.1	10.1	0.3	8.4	1.5	0.0	0.6	10.4
..... w	20.5	9.7	0.2	8.1	1.4	0.0	0.6	10.2
30.06.1988 ..... i	23.4	11.3	0.3	9.1	1.8	0.0	0.7	11.4
..... w	22.6	10.8	0.3	8.8	1.7	0.0	0.6	11.2
30.06.1989 ..... i	25.7	12.5	0.4	10.1	2.0	0.0	0.8	12.4
..... w	25.0	12.0	0.3	9.8	1.9	0.0	0.7	12.2
30.06.1990 ..... i	28.3	13.8	0.5	11.1	2.3	0.0	0.9	13.6
..... w	27.3	13.2	0.4	10.6	2.2	0.0	0.8	13.3
30.06.1991 ..... i	29.7	14.7	0.5	11.6	2.5	0.0	1.0	14.0
..... w	28.6	14.0	0.5	11.1	2.4	0.0	0.9	13.8
30.06.1992 ..... i	31.8	16.0	0.7	12.5	2.8	0.0	1.0	14.7
..... w	30.5	15.1	0.6	11.9	2.7	0.0	0.9	14.5

\*) Bereinigte, teilweise geschätzte Daten.

1) Ab 1990 einschl. Bundesministerium für Post und Telekommunikation.

2) Einschl. Krankenhäuser mit kaufmännischem Rechnungswesen.

3) Stichtag: 30. September bis einschl. 1973.

4) Bis 1989 einschl. Bundesministerium für das Post- und Fernmeldewesen.

## II Früheres Bundesgebiet

### 10 Entwicklung des Personalstandes \*)

#### 10.5 Teilzeitbeschäftigte T1 des unmittelbaren öffentlichen Dienstes nach Laufbahngruppen

##### 10.5.4 Angestellte

1 000

Jahr (Stichtag)  (i = insgesamt, w = weiblich)	Insgesamt	Bund, Länder und Gemeinden/Gv.				Kommunale Zweck- verbände	Deutsche Bundes- bahn 3)	Deutsche Bundes- post 3) 4)
		zusammen	Bund 1)	Länder 2)	Gemein- den/Gv. 2)			
Zusammen								
02.10.1960 ..... i	25.9	21.7	0.2	15.5	6.0	0.2	-	4.1
..... w	14.7	10.7	0.1	7.2	3.4	0.2	-	3.7
02.10.1963 ..... i	33.2	27.1	1.0	16.3	9.8	0.3	0.0	5.8
..... w	25.0	19.2	1.0	10.1	8.2	0.3	0.0	5.4
02.10.1966 ..... i	57.9	46.3	2.2	24.3	19.8	0.5	0.1	11.0
..... w	45.1	34.0	2.1	15.8	16.1	0.5	0.1	10.6
02.10.1969 ..... i	73.2	61.9	3.1	33.3	25.5	0.6	0.2	10.5
..... w	60.5	49.6	3.0	25.2	21.4	0.6	0.2	10.2
02.10.1972 ..... i	113.8	99.7	5.4	52.7	41.5	1.0	0.5	12.7
..... w	98.2	84.4	5.2	41.6	37.6	0.9	0.4	12.4
30.06.1974 ..... i	136.5	121.7	6.8	64.0	50.9	1.3	0.6	12.9
..... w	122.5	108.0	6.5	54.3	47.1	1.2	0.6	12.7
30.06.1977 ..... i	151.4	138.2	7.9	71.5	58.8	1.5	0.6	11.2
..... w	139.6	126.6	7.5	63.0	56.0	1.4	0.6	11.1
30.06.1980 ..... i	197.2	182.2	9.5	100.7	72.0	2.6	0.6	11.8
..... w	179.6	164.9	9.3	87.1	68.5	2.4	0.6	11.7
30.06.1983 ..... i	214.3	194.8	11.4	98.5	84.8	3.2	0.8	15.5
..... w	196.4	177.9	11.1	85.9	80.9	3.0	0.7	14.8
30.06.1986 ..... i	256.9	236.6	13.0	120.7	102.9	4.1	0.7	15.5
..... w	231.6	212.1	12.6	101.9	97.5	3.9	0.7	14.9
30.06.1987 ..... i	265.1	244.3	13.5	121.8	109.0	4.4	0.7	15.8
..... w	240.2	220.1	13.2	103.4	103.5	4.1	0.7	15.3
30.06.1988 ..... i	274.8	254.4	14.1	125.6	114.7	4.7	0.7	15.0
..... w	249.4	229.7	13.6	107.2	108.9	4.5	0.7	14.5
30.06.1989 ..... i	280.9	258.9	14.6	127.4	117.0	5.1	0.7	16.1
..... w	255.6	234.5	14.1	109.5	110.9	4.9	0.7	15.6
30.06.1990 ..... i	299.7	276.6	15.3	133.9	127.4	5.6	0.8	16.7
..... w	273.1	250.9	14.8	114.8	121.3	5.4	0.8	16.1
30.06.1991 ..... i	317.3	293.2	15.6	139.0	138.6	6.2	0.8	17.0
..... w	289.1	265.9	15.2	119.1	131.7	5.9	0.8	16.4
30.06.1992 ..... i	332.3	307.6	15.6	142.9	149.1	6.7	0.9	17.1
..... w	303.7	280.0	15.1	123.0	141.8	6.3	0.8	16.5
Höherer Dienst								
02.10.1960 ..... i	2.0	2.0	0.0	1.9	0.1	0.0	-	0.0
..... w	0.5	0.5	-	0.4	0.0	0.0	-	-
02.10.1963 ..... i	2.2	2.2	0.0	2.0	0.2	0.0	-	0.0
..... w	0.7	0.7	0.0	0.6	0.1	0.0	-	-
02.10.1966 ..... i	3.4	3.4	0.0	3.0	0.3	0.0	-	0.0
..... w	1.2	1.2	0.0	1.0	0.2	0.0	-	-
02.10.1969 ..... i	4.6	4.6	0.0	4.1	0.4	0.0	-	0.0
..... w	1.9	1.9	0.0	1.6	0.3	0.0	-	-
02.10.1972 ..... i	7.3	7.3	0.0	6.5	0.7	0.0	0.0	0.0
..... w	3.1	3.1	0.0	2.6	0.5	0.0	0.0	0.0
30.06.1974 ..... i	8.9	8.8	0.1	7.9	0.9	0.0	0.0	0.0
..... w	4.0	4.0	0.0	3.4	0.6	0.0	0.0	0.0
30.06.1977 ..... i	9.8	9.8	0.1	8.6	1.1	0.0	0.0	-
..... w	4.8	4.8	0.0	4.0	0.8	0.0	0.0	-
30.06.1980 ..... i	12.8	12.7	0.1	10.9	1.7	0.1	-	-
..... w	6.9	6.9	0.1	5.7	1.1	0.0	-	-
30.06.1983 ..... i	17.5	17.4	0.2	15.2	2.0	0.1	-	0.0
..... w	8.3	8.3	0.1	6.8	1.4	0.1	-	0.0
30.06.1986 ..... i	24.2	24.1	0.2	21.1	2.7	0.1	-	0.0
..... w	11.3	11.3	0.1	9.2	1.9	0.1	-	0.0
30.06.1987 ..... i	23.8	23.7	0.3	20.2	3.2	0.1	-	0.0
..... w	11.2	11.2	0.2	8.8	2.2	0.1	-	0.0
30.06.1988 ..... i	24.7	24.5	0.3	20.9	3.4	0.1	-	0.0
..... w	11.8	11.7	0.2	9.2	2.3	0.1	-	0.0
30.06.1989 ..... i	25.0	24.8	0.4	21.1	3.4	0.1	-	0.0
..... w	12.2	12.1	0.2	9.6	2.4	0.1	-	0.0
30.06.1990 ..... i	29.4	29.3	0.4	25.5	3.4	0.1	0.0	0.0
..... w	14.2	14.1	0.2	11.4	2.4	0.1	0.0	0.0
30.06.1991 ..... i	30.9	30.7	0.4	26.6	3.7	0.2	0.0	0.0
..... w	14.9	14.7	0.2	11.8	2.7	0.1	0.0	0.0
30.06.1992 ..... i	31.3	31.1	0.4	26.6	4.0	0.2	0.0	0.0
..... w	15.2	15.0	0.2	11.8	2.9	0.1	0.0	0.0

\*) Bereinigte, teilweise geschätzte Daten.

1) Ab 1990 einschl. Bundesministerium für Post und Telekommunikation.

2) Einschl. Krankenhäuser mit kaufmännischem Rechnungswesen.

3) Stichtag: 30. September bis einschl. 1973.

4) Bis 1989 einschl. Bundesministerium für das Post- und Fernmeldewesen.

## II Früheres Bundesgebiet

### 10 Entwicklung des Personalstandes \*)

#### 10.5 Teilzeitbeschäftigte T1 des unmittelbaren öffentlichen Dienstes nach Laufbahngruppen

##### 10.5.4 Angestellte

1 000

Jahr (Stichtag)  (i = insgesamt, w = weiblich)	Insgesamt	Bund, Länder und Gemeinden/Gv.				Kommunale Zweck- verbände	Deutsche Bundes- bahn 3)	Deutsche Bundes- post 3) 4)
		zusammen	Bund 1)	Länder 2)	Gemein- den/Gv. 2)			
Gehobener Dienst								
02.10.1960 ..... i	3.3	3.3	0.0	3.0	0.3	0.0	-	0.0
..... w	1.5	1.5	0.0	1.3	0.1	0.0	-	0.0
02.10.1963 ..... i	3.7	3.7	0.0	3.1	0.5	0.0	0.0	0.0
..... w	2.2	2.2	0.0	1.8	0.4	0.0	-	0.0
02.10.1966 ..... i	5.9	5.8	0.1	4.7	1.1	0.0	0.0	0.0
..... w	3.7	3.6	0.0	2.9	0.7	0.0	0.0	0.0
02.10.1969 ..... i	7.9	7.8	0.1	6.4	1.4	0.0	0.0	0.0
..... w	5.6	5.6	0.1	4.6	1.0	0.0	0.0	0.0
02.10.1972 ..... i	12.6	12.5	0.1	10.1	2.3	0.0	0.0	0.1
..... w	9.4	9.3	0.1	7.5	1.7	0.0	0.0	0.0
30.06.1974 ..... i	15.3	15.1	0.2	12.2	2.8	0.1	0.0	0.1
..... w	12.1	12.0	0.1	9.8	2.1	0.0	0.0	0.0
30.06.1977 ..... i	19.1	19.0	0.2	15.9	2.9	0.1	0.0	0.0
..... w	16.2	16.1	0.1	13.6	2.4	0.0	0.0	0.0
30.06.1980 ..... i	38.1	37.9	0.2	33.4	4.3	0.1	0.0	0.2
..... w	30.5	30.3	0.2	26.4	3.7	0.1	0.0	0.2
30.06.1983 ..... i	23.5	23.2	0.3	17.4	5.5	0.1	0.0	0.1
..... w	19.8	19.6	0.3	14.8	4.5	0.1	0.0	0.1
30.06.1986 ..... i	33.1	32.7	0.4	23.3	9.0	0.3	0.0	0.1
..... w	26.3	26.0	0.3	18.5	7.2	0.2	0.0	0.1
30.06.1987 ..... i	32.3	31.9	0.5	22.1	9.4	0.3	0.0	0.1
..... w	26.2	25.8	0.4	17.7	7.8	0.2	0.0	0.1
30.06.1988 ..... i	33.8	33.3	0.5	22.1	10.7	0.4	0.0	0.1
..... w	27.4	27.0	0.4	17.7	8.8	0.3	0.0	0.1
30.06.1989 ..... i	34.6	34.1	0.5	22.3	11.2	0.4	0.0	0.1
..... w	28.3	27.8	0.4	18.2	9.2	0.3	0.0	0.1
30.06.1990 ..... i	33.9	33.2	0.6	20.3	12.3	0.5	0.0	0.1
..... w	29.1	28.6	0.5	17.8	10.3	0.4	0.0	0.1
30.06.1991 ..... i	35.9	35.1	0.6	20.1	14.4	0.7	0.0	0.2
..... w	30.9	30.1	0.5	17.7	12.0	0.5	0.0	0.1
30.06.1992 ..... i	38.1	37.1	0.7	20.2	16.3	0.8	0.0	0.2
..... w	33.1	32.2	0.6	18.0	13.7	0.6	0.0	0.2
Mittlerer Dienst und einfacher Dienst								
02.10.1960 ..... i	20.6	16.4	0.1	10.6	5.6	0.2	-	4.1
..... w	12.7	8.8	0.1	5.5	3.2	0.2	-	3.7
02.10.1963 ..... i	27.3	21.2	1.0	11.1	9.1	0.3	0.0	5.7
..... w	22.0	16.3	0.9	7.7	7.7	0.3	0.0	5.4
02.10.1966 ..... i	48.7	37.2	2.1	16.7	18.4	0.5	0.1	10.9
..... w	40.3	29.2	2.0	11.9	15.2	0.4	0.1	10.6
02.10.1969 ..... i	60.7	49.5	3.0	22.8	23.7	0.6	0.2	10.5
..... w	53.1	42.2	2.9	19.1	20.2	0.5	0.2	10.2
02.10.1972 ..... i	94.0	79.9	5.3	36.1	38.6	0.9	0.5	12.6
..... w	85.7	72.1	5.1	31.5	35.4	0.9	0.4	12.3
30.06.1974 ..... i	112.4	97.7	6.6	43.8	47.3	1.2	0.6	12.9
..... w	106.3	91.9	6.4	41.1	44.4	1.2	0.6	12.7
30.06.1977 ..... i	122.6	109.5	7.6	47.0	54.8	1.4	0.6	11.2
..... w	118.6	105.7	7.4	45.5	52.8	1.3	0.6	11.1
30.06.1980 ..... i	146.3	131.6	9.2	56.4	66.0	2.4	0.6	11.6
..... w	142.2	127.8	9.0	55.0	63.7	2.3	0.6	11.5
30.06.1983 ..... i	173.4	154.1	11.0	65.9	77.3	3.0	0.8	15.5
..... w	168.3	150.0	10.8	64.3	74.9	2.9	0.7	14.7
30.06.1986 ..... i	199.6	179.8	12.3	76.3	91.2	3.7	0.7	15.4
..... w	193.9	174.8	12.1	74.3	88.4	3.6	0.7	14.9
30.06.1987 ..... i	209.0	188.7	12.8	79.5	96.4	3.9	0.7	15.7
..... w	202.8	183.1	12.6	77.0	93.5	3.8	0.7	15.2
30.06.1988 ..... i	216.3	196.5	13.2	82.6	100.7	4.2	0.7	14.9
..... w	210.3	191.1	13.0	80.2	97.8	4.1	0.7	14.4
30.06.1989 ..... i	221.3	200.0	13.7	84.0	102.4	4.6	0.7	16.0
..... w	215.1	194.5	13.4	81.7	99.4	4.5	0.7	15.5
30.06.1990 ..... i	236.3	214.1	14.4	88.1	111.6	4.9	0.8	16.6
..... w	229.8	208.2	14.1	85.6	108.5	4.8	0.8	16.0
30.06.1991 ..... i	250.5	227.4	14.7	92.3	120.5	5.4	0.8	16.8
..... w	243.3	221.1	14.5	89.6	117.0	5.2	0.8	16.3
30.06.1992 ..... i	262.8	239.4	14.5	96.1	128.8	5.7	0.8	16.9
..... w	255.5	232.8	14.3	93.2	125.2	5.6	0.8	16.3

\*) Bereinigte, teilweise geschätzte Daten.

1) Ab 1990 einschl. Bundesministerium für Post und Telekommunikation.

2) Einschl. Krankenhäuser mit kaufmännischem Rechnungswesen.

3) Stichtag: 30. September bis einschl. 1973.

4) Bis 1989 einschl. Bundesministerium für das Post- und Fernmeldewesen.



III Neue Länder \*)

1 Zusammenfassende Übersichten

1.1 Beschäftigte des öffentlichen Dienstes am 30.06.1992 nach Dienstverhältnis und Beschäftigungsbereichen

Dienstverhältnis (i = insgesamt, w = weiblich)		Ins- gesamt	Unmittelbarer öffentlicher Dienst								Mittel- barer öffent- licher Dienst
			zusammen	Bund, Länder und Gemeinden/Gv.				Kommunale Zweck- verbände	Deutsche Reichs- bahn	Deutsche Bundes- post	
				zusammen	Bund	Länder	Gemein- den/Gv.				
Beschäftigte											
Beamte, Richter und Soldaten	i	80393	79762	79324	32434	43025	3865	1	-	437	631
	w	11379	11127	11064	1767	8303	994	-	-	63	252
dar. Soldaten	i	23351	23351	23351	23351	-	-	-	-	-	-
	w	119	119	119	119	-	-	-	-	-	-
Angestellte 1)	i	1132004	1069524	906505	28686	453302	424517	669	120852	41498	62480
	w	820813	769115	689991	16383	320408	353200	439	47934	30751	51698
Arbeiter	i	472596	471218	333402	19596	87450	226356	566	75061	62189	1378
	w	203636	203029	155827	5106	26589	124132	225	14066	32911	607
Insgesamt	i	1684993	1620504	1319231	80716	583777	654738	1236	195913	104124	64489
	w	1035828	983271	856882	23256	355300	478326	664	62000	63725	52557
Vollzeitbeschäftigte											
Beamte, Richter und Soldaten	i	80302	79674	79240	32426	42992	3822	1	-	433	628
	w	11321	11072	11012	1760	8277	975	-	-	60	249
dar. Soldaten	i	23351	23351	23351	23351	-	-	-	-	-	-
	w	119	119	119	119	-	-	-	-	-	-
Angestellte 1)	i	1038053	976599	823491	28106	413017	382368	639	115899	36570	61454
	w	734276	683572	614220	15843	286082	312295	411	43040	25901	50704
Arbeiter	i	417769	416643	294685	19346	83106	192233	522	72559	48877	1126
	w	152400	152032	120012	4906	22872	92234	195	11689	20136	368
Zusammen	i	1536124	1472916	1197416	79878	539115	578423	1162	188458	85880	63208
	w	897997	846676	745244	22509	317231	405504	606	54729	46097	51321
Teilzeitbeschäftigte											
Beamte und Richter	i	91	88	84	8	33	43	-	-	4	3
	w	58	55	52	7	26	19	-	-	3	3
Angestellte 1)	i	93951	92925	83014	580	40285	42149	30	4953	4928	1026
	w	86537	85543	75771	540	34326	40905	28	4894	4850	994
Arbeiter	i	54827	54575	38717	250	4344	34123	44	2502	13312	252
	w	51236	50997	35815	200	3717	31898	30	2377	12775	239
Zusammen	i	148869	147588	121815	838	44662	76315	74	7455	18244	1281
	w	137831	136595	111638	747	38069	72822	58	7271	17628	1236
davon											
Teilzeitbeschäftigte T 1											
Beamte und Richter	i	91	88	84	8	33	43	-	-	4	3
	w	58	55	52	7	26	19	-	-	3	3
Angestellte 1)	i	88661	87742	78620	557	38368	39695	29	4697	4396	919
	w	82203	81307	72302	527	32884	38891	27	4654	4324	896
Arbeiter	i	49644	49503	34759	204	3674	30881	44	2365	12335	141
	w	47216	47079	32890	173	3336	29381	30	2263	11896	137
Zusammen	i	138396	137333	113463	769	42075	70619	73	7062	16735	1063
	w	129477	128441	105244	707	36246	68291	57	6917	16223	1036
Teilzeitbeschäftigte T 2											
Angestellte	i	5290	5183	4394	23	1917	2454	1	256	532	107
	w	4334	4236	3469	13	1442	2014	1	240	526	98
Arbeiter	i	5183	5072	3958	46	670	3242	-	137	977	111
	w	4020	3918	2925	27	381	2517	-	114	879	102
Zusammen	i	10473	10255	8352	69	2587	5696	1	393	1509	218
	w	8354	8154	6394	40	1823	4531	1	354	1405	200

\*) Einschl. Berlin-Ost.

1) Einschl. Dienstordnungsangestellte bei Sozialversicherungsträgern.

III Neue Länder \*)

1 Zusammenfassende Übersichten

1.2 Vollzeitbeschäftigte des öffentlichen Dienstes am 30.06.1992 nach Einstufungen und Beschäftigungsbereichen

Laufbahngruppe/ Einstufung		Insgesamt	Unmittelbarer öffentlicher Dienst							Mittel- barer öffent- licher Dienst	
			zusammen	Bund, Länder und Gemeinden/Gv.				Kommunale Zweck- ver- bände	Deutsche Reichs- bahn		Deutsche Bundes- post
				zusammen	Bund	Länder	Gemein- den/Gv.				
(i = insgesamt, w = weiblich)											
Insgesamt											
Insgesamt	i	1536124	1472916	1197416	79878	539115	578423	1162	188458	85880	63208
	w	897997	846676	745244	22509	317231	405504	606	54729	46097	51321
dar. in Ausbildung	i	44401	41619	26992	746	15151	11095	14	11196	3417	2782
	w	25363	23388	19496	369	9501	9626	12	2545	1335	1975
Beamte, Richter und Soldaten											
Höherer Dienst											
B 11 - B 9, R 10, R 9	i	104	104	104	2	99	3	-	-	-	-
	w	10	10	10	-	10	-	-	-	-	-
B 8, R 8	i	1	1	1	-	-	1	-	-	-	-
	w	-	-	-	-	-	-	-	-	-	-
B 7, R 7	i	24	24	24	7	11	6	-	-	-	-
	w	2	2	2	-	1	1	-	-	-	-
B 6, R 6	i	133	131	131	13	95	23	-	-	-	2
	w	4	4	4	-	4	-	-	-	-	-
B 5, R 5	i	135	135	135	2	83	50	-	-	-	-
	w	7	7	7	-	3	4	-	-	-	-
B 4, R 4	i	109	109	109	-	19	90	-	-	-	-
	w	8	8	8	-	-	8	-	-	-	-
B 3, R 3, C 4	i	354	351	351	31	174	146	-	-	-	3
	w	13	13	13	-	5	8	-	-	-	-
B 2, B 1	i	332	331	330	16	116	198	-	-	1	1
	w	34	33	33	-	11	22	-	-	-	1
A 16, R 2, C 3	i	652	644	633	118	346	169	-	-	11	8
	w	39	38	38	2	19	17	-	-	-	1
A 15, R 1, C 2	i	2853	2835	2821	299	2324	198	-	-	14	18
	w	922	922	922	11	884	27	-	-	-	-
A 14, C 1	i	1403	1394	1385	620	507	258	-	-	9	9
	w	160	159	159	20	99	40	-	-	-	1
A 13	i	2344	2331	2313	1117	815	381	1	-	17	13
	w	435	434	430	99	268	63	-	-	4	1
in Ausbildung	i	474	474	474	-	467	7	-	-	-	-
	w	190	190	190	-	184	6	-	-	-	-
Zusammen	i	8918	8864	8811	2225	5056	1530	1	-	52	54
	w	1824	1820	1816	132	1488	196	-	-	4	4
Gehobener Dienst											
A 15"L" - A 13"L"	i	56	56	54	-	20	34	-	-	2	-
	w	3	3	3	-	1	2	-	-	-	-
A 13"S"	i	473	450	413	100	243	70	-	-	37	23
	w	62	60	59	1	42	16	-	-	1	2
A 12	i	1711	1615	1533	182	734	617	-	-	82	96
	w	355	336	329	7	196	126	-	-	7	19
A 11	i	4622	4525	4439	2519	1099	821	-	-	86	97
	w	543	510	504	15	220	269	-	-	6	33
A 10	i	4069	4018	3989	2037	1782	170	-	-	29	51
	w	359	338	330	27	231	72	-	-	8	21
A 9	i	5342	5283	5269	2822	2360	87	-	-	14	59
	w	394	365	361	158	166	37	-	-	4	29
in Ausbildung	i	2904	2657	2657	-	2533	124	-	-	-	247
	w	1878	1737	1737	-	1663	74	-	-	-	141
Zusammen	i	19177	18604	18354	7660	8771	1923	-	-	250	573
	w	3594	3349	3323	208	2519	596	-	-	26	245
Mittlerer Dienst											
A 9"S" + Amtszulage	i	436	435	432	170	250	12	-	-	3	1
	w	24	24	24	-	17	7	-	-	-	-
A 9"S"	i	3950	3950	3901	447	3438	16	-	-	49	-
	w	222	222	211	1	202	8	-	-	11	-
A 8	i	11696	11696	11654	3263	8310	81	-	-	42	-
	w	665	665	654	133	497	24	-	-	11	-
A 7	i	14132	14132	14112	7954	6127	31	-	-	20	-
	w	785	785	783	303	473	7	-	-	2	-
A 6	i	10868	10868	10864	3536	7305	23	-	-	4	-
	w	1190	1190	1189	229	955	5	-	-	1	-
A 5	i	3977	3977	3976	3907	60	9	-	-	1	-
	w	660	660	659	615	37	7	-	-	1	-
in Ausbildung	i	3715	3715	3708	259	3312	137	-	-	7	-
	w	2139	2139	2135	99	1936	100	-	-	4	-
Zusammen	i	48774	48773	48647	19536	28802	309	-	-	126	1
	w	5685	5685	5655	1380	4117	158	-	-	30	-
Einfacher Dienst											
A 6"S"	i	3	3	3	1	2	-	-	-	-	-
	w	1	1	1	-	1	-	-	-	-	-
A 5"S"	i	14	14	10	10	-	-	-	-	4	-
	w	1	1	1	1	-	-	-	-	-	-
A 4	i	348	348	347	333	1	13	-	-	1	-
	w	13	13	13	10	-	3	-	-	-	-
A 3	i	973	973	973	956	8	9	-	-	-	-
	w	20	20	20	13	5	2	-	-	-	-
A 2, A 1	i	1708	1708	1708	1701	1	6	-	-	-	-
	w	14	14	14	12	1	1	-	-	-	-
in Ausbildung	i	387	387	387	4	351	32	-	-	-	-
	w	169	169	169	4	146	19	-	-	-	-
Zusammen	i	3433	3433	3428	3005	363	60	-	-	5	-
	w	218	218	218	40	153	25	-	-	-	-
Beamte, Richter und Soldaten zusammen											
dar. in Ausbildung	i	80302	79674	79240	32426	42992	3822	1	-	433	628
	w	11321	11072	11012	1760	8277	975	-	-	60	249
	i	7480	7233	7226	263	6663	300	-	-	7	247
	w	4376	4235	4231	103	3929	199	-	-	4	141

\*) Einschl. Berlin-Ost.



III Neue Länder \*)

1 Zusammenfassende Übersichten

1.2 Vollzeitbeschäftigte des öffentlichen Dienstes am 30.06.1992 nach Einstufungen und Beschäftigungsbereichen

Laufbahngruppe/ Einstufung		Insgesamt	Unmittelbarer öffentlicher Dienst							Mittel- barer öffent- licher Dienst	
			zusammen	Bund, Länder und Gemeinden/Gv.				Kommunale Zweck- ver- bände	Deutsche Reichs- bahn		Deutsche Bundes- post
				zusammen	Bund	Länder	Gemein- den/Gv.				
(i = insgesamt, w = weiblich)											
Angestellte 1)											
Höherer Dienst											
BAT I, außertariflich	i	5528	5408	5259	18	1490	3751	86	60	3	120
	w	1113	1100	1071	-	282	789	26	3	-	13
BAT I a	i	10156	9914	9663	138	6241	3284	8	221	22	242
	w	2433	2362	2329	17	1125	1187	1	27	5	71
BAT I b	i	22380	22016	21682	495	15487	5700	10	294	30	364
	w	7675	7545	7483	111	4768	2604	4	44	14	130
BAT II, II a	i	35042	34308	33798	1182	25145	7471	46	235	229	734
	w	13656	13338	13199	397	9644	3158	18	41	80	318
BAT II b	i	468	371	361	2	359	-	-	3	7	97
	w	208	154	151	-	151	-	-	-	3	54
in Ausbildung	i	1264	1253	1251	-	545	706	2	-	-	11
	w	703	699	699	-	298	401	-	-	-	4
Zusammen	i	74838	73270	72014	1835	49267	20912	152	813	291	1568
	w	25788	25198	24932	525	16268	8139	49	115	102	590
Gehobener Dienst											
BAT II "S", II a "S", Kr. XIII	i	2446	2295	1297	50	735	512	1	985	12	151
	w	723	678	549	7	350	192	-	126	3	45
BAT III, Kr. XII	i	106882	106055	103075	379	95620	7076	22	2478	480	827
	w	65938	65579	64882	96	62060	2726	3	448	246	359
BAT IV a, Kr. XI, X	i	45807	43206	36957	947	23653	12357	33	4966	1250	2601
	w	23040	21512	19444	251	12590	6603	7	1430	631	1528
BAT IV b, Kr. IX	i	95015	92351	86536	1713	65013	19910	34	3614	2067	2664
	w	70136	68174	66052	638	52011	13403	8	752	1362	1962
BAT V a	i	2093	2033	1596	157	1194	245	1	-	436	60
	w	1033	991	768	29	582	157	1	-	222	42
BAT V b, Kr. VIII, VII	i	66919	59839	55232	2541	22613	30078	32	2885	1690	7080
	w	47579	42286	39296	1234	15084	22978	19	1710	1261	5293
in Ausbildung	i	730	539	539	-	410	129	-	-	-	191
	w	402	294	294	-	200	94	-	-	-	108
Zusammen	i	319892	306318	285332	5787	209238	70307	123	14928	5935	13574
	w	208851	199514	191285	2255	142877	46153	38	4466	3725	9337
Mittlerer Dienst											
BAT V b "S", Kr. VII "S"	i	16750	16204	7192	113	2367	4712	4	8164	844	546
	w	8926	8476	5584	49	1739	3796	2	2302	588	450
BAT V c, Kr. VI	i	133291	121770	96143	2081	29235	64827	76	18972	6579	11521
	w	99558	89775	79426	999	22229	56198	66	5961	4322	9783
BAT VI a, VI b, Kr. V a, V, IV	i	232344	222041	185183	5102	51751	128330	148	26661	10049	10303
	w	193704	184439	166923	2270	46013	118640	140	10054	7322	9265
BAT VII, Kr. III	i	120647	106620	95321	7566	36778	50977	59	1032	10208	14027
	w	100725	87918	79598	5289	30429	43880	50	855	7415	12807
BAT VIII	i	69442	63703	43963	3869	19828	20266	47	19068	625	5739
	w	49234	44033	34277	2936	14589	16752	42	9165	549	5201
in Ausbildung	i	15439	13445	13381	295	5154	7932	7	1	56	1994
	w	13598	12142	12101	247	4388	7466	7	-	34	1456
Zusammen	i	587913	543783	441183	19026	145113	277044	341	73898	28361	44130
	w	465745	426783	377909	11790	119387	246732	307	28337	20230	38962
Einfacher Dienst											
BAT VIII "S", Kr. IV "S", III "S"	i	9576	9504	1725	53	422	1250	3	7776	-	72
	w	5500	5455	1391	50	393	948	2	4062	-	45
BAT IX a, Kr. II	i	17662	17525	6427	235	1644	4548	7	9144	1947	137
	w	10293	10165	5344	210	1330	3804	4	3005	1812	128
BAT IX, IX b, Kr. I	i	15559	14919	14082	1137	6498	6447	6	809	22	640
	w	12501	11985	11265	990	5203	5072	4	698	18	516
BAT X	i	2508	1514	1384	32	415	937	2	114	14	994
	w	1870	1010	941	22	261	658	2	53	14	860
in Ausbildung	i	10105	9766	1344	1	420	923	5	8417	-	339
	w	3728	3462	1153	1	363	789	5	2304	-	266
Zusammen	i	55410	53228	24962	1458	9399	14105	23	26260	1983	2182
	w	33892	32077	20094	1273	7550	11271	17	10122	1844	1815
Angestellte zusammen	i	1038053	976599	823491	28106	413017	382368	639	115899	36570	61454
	w	734276	683572	614220	15843	286082	312295	411	43040	25901	50704
dar. in Ausbildung	i	27538	25003	16515	296	6529	9690	14	8418	56	2535
	w	18431	16597	14247	248	5249	8750	12	2304	34	1834
Arbeiter											
MTB / MTL / BMT-G											
9, 8a, 8	i	5905	5901	1945	537	1049	359	26	884	3046	4
	w	2049	2048	141	40	62	39	-	726	1181	1
7a, 7	i	19659	19647	6779	317	5049	1413	24	11405	1439	12
	w	6391	6387	378	13	180	185	1	5457	551	4
6a, 6	i	27172	27116	12727	1649	7166	3912	14	3422	10953	56
	w	8489	8486	1184	64	657	463	1	1433	5868	3
5a, 5	i	60697	60659	28868	3848	12270	12750	50	8803	22938	38
	w	15702	15695	4620	307	1748	2565	8	2008	9059	7
4a, 4	i	89220	88922	53573	4273	16253	33047	109	30317	4923	298
	w	14479	14472	11493	403	2496	8594	15	1467	1497	7
3a, 3	i	64360	64303	54536	2146	14106	38284	127	8767	873	57
	w	19185	19169	18658	959	3952	13747	54	209	248	16
2a	i	16986	16889	11256	3088	4259	3909	2	4491	1140	97
	w	5672	5661	5311	1088	1546	2677	1	63	286	11
2	i	60808	60448	60086	2859	14196	43031	127	38	197	360
	w	29723	29567	29318	1624	6281	21413	83	27	139	156
1a, 1	i	63579	63375	61664	442	6799	54423	43	1654	14	204
	w	48154	47991	47891	390	5627	41874	32	58	10	163
in Ausbildung	i	9383	9383	3251	187	1959	1105	-	2778	3354	-
	w	2556	2556	1018	18	323	677	-	241	1297	-
Zusammen	i	417769	416643	294685	19346	83106	192233	522	72559	48877	1126
	w	152400	152032	120012	4906	22872	92234	195	11689	20136	368

\*) Einschl. Berlin-Ost.

1) Einschl. Dienstordnungsangestellte bei Sozialversicherungsträgern.

III Neue Länder \*)

2 Personal des Bundes, der Länder und der Gemeinden/Gv.

2.1 Beschäftigte am 30.06.1992 nach Dienstverhältnis und Ländern

Dienstverhältnis (i = insgesamt, w = weiblich)		Insgesamt	Berlin-Ost	Brandenburg	Mecklenburg- Vorpommern	Sachsen	Sachsen- Anhalt	Thüringen
Beschäftigte								
Beamte, Richter und	i	79324	4644	16455	15961	15690	13487	13087
Soldaten	w	11064	1120	1882	1619	2269	2179	1995
dar. Richter	i	1367	-	285	193	459	227	203
	w	609	-	155	72	197	86	99
Angestellte	i	906505	103424	145504	107328	255010	157893	137346
	w	689991	74650	111136	83044	192277	124425	104459
Arbeiter	i	333402	33794	54350	43583	87240	60213	54222
	w	155827	11653	26295	20249	41780	30553	25297
Insgesamt	i	1319231	141862	216309	166872	357940	231593	204655
	w	856882	87423	139313	104912	236326	157157	131751
Vollzeitbeschäftigte								
Beamte, Richter und	i	79240	4641	16451	15948	15684	13456	13060
Soldaten	w	11012	1118	1882	1607	2264	2167	1974
dar. Richter	i	1363	-	285	193	457	225	203
	w	608	-	155	72	196	86	99
Angestellte	i	823491	98433	116140	99180	234906	147736	127096
	w	614220	70147	86671	75217	172922	114660	94603
Arbeiter	i	294685	31954	47868	38803	76373	52365	47322
	w	120012	10092	20182	15928	31519	23413	18878
Zusammen	i	1197416	135028	180459	153931	326963	213557	187478
	w	745244	81357	108735	92752	206705	140240	115455
Teilzeitbeschäftigte								
Beamte und Richter	i	84	3	4	13	6	31	27
	w	52	2	-	12	5	12	21
Angestellte	i	83014	4991	29364	8148	20104	10157	10250
	w	75771	4503	24465	7827	19355	9765	9856
Arbeiter	i	38717	1840	6482	4780	10867	7848	6900
	w	35815	1561	6113	4321	10261	7140	6419
Zusammen	i	121815	6834	35850	12941	30977	18036	17177
	w	111638	6066	30578	12160	29621	16917	16296

\*) Einschl. Berlin-Ost.

III Neue Länder \*)

3 Personal des Bundes \*\*)

3.1 Beschäftigte des Bundes am 30.06.1992 nach Dienstverhältnis und Ländern

Dienstverhältnis		Insgesamt	Berlin-Ost	Brandenburg	Mecklenburg-Vorpommern	Sachsen	Sachsen-Anhalt	Thüringen
(i = insgesamt, w = weiblich)								
Beschäftigte								
Insgesamt								
Beamte und Soldaten	i	32871	2248	9885	8454	5100	2913	4271
	w	1830	407	470	332	366	103	152
Angestellte	i	191036	30373	35762	23485	44476	36542	20398
	w	95068	15957	18544	12317	20372	18162	9716
Arbeiter	i	156846	17582	30504	22223	37909	30131	18497
	w	52083	3983	10681	7274	12788	10912	6445
Insgesamt	i	380753	50203	76151	54162	87485	69586	43166
	w	148981	20347	29695	19923	33526	29177	16313
Bund								
Beamte und Soldaten	i	32434	2114	9836	8395	5037	2871	4181
	w	1767	382	465	326	352	101	141
Angestellte	i	28686	9764	6232	4905	3808	2386	1591
	w	16383	6033	3143	3062	2102	1167	876
Arbeiter	i	19596	2671	5429	5715	2904	1620	1257
	w	5106	681	1616	1334	858	317	300
Zusammen	i	80716	14549	21497	19015	11749	6877	7029
	w	23256	7096	5224	4722	3312	1585	1317
Deutsche Reichsbahn								
Beamte	i	-	-	-	-	-	-	-
	w	-	-	-	-	-	-	-
Angestellte	i	120852	15162	21880	13800	29760	26850	13400
	w	47934	6399	9565	5645	10200	11335	4790
Arbeiter	i	75061	9451	13620	8600	18440	16650	8300
	w	14066	1517	2689	1740	3050	3625	1445
Zusammen	i	195913	24613	35500	22400	48200	43500	21700
	w	62000	7916	12254	7385	13250	14960	6235
Deutsche Bundespost								
Beamte	i	437	134	49	59	63	42	90
	w	63	25	5	6	14	2	11
Angestellte	i	41498	5447	7650	4780	10908	7306	5407
	w	30751	3525	5836	3610	8070	5660	4050
Arbeiter	i	62189	5460	11455	7908	16565	11861	8940
	w	32911	1785	6376	4200	8880	6970	4700
Zusammen	i	104124	11041	19154	12747	27536	19209	14437
	w	63725	5335	12217	7816	16964	12632	8761

\*) Einschl. Berlin-Ost.

\*\*) Teilweise geschätzt.

III Neue Länder \*)

3 Personal des Bundes \*\*)

3.1 Beschäftigte des Bundes am 30.06.1992 nach Dienstverhältnis und Ländern

Dienstverhältnis		Insgesamt	Berlin-Ost	Brandenburg	Mecklenburg-Vorpommern	Sachsen	Sachsen-Anhalt	Thüringen
(i = insgesamt, w = weiblich)								
Vollzeitbeschäftigte								
Zusammen								
Beamte und Soldaten	i	32859	2241	9885	8453	5098	2912	4270
	w	1820	402	470	331	364	102	151
Angestellte	i	180575	29416	33892	22309	41618	33994	19346
	w	84784	15038	16706	11160	17550	15650	8680
Arbeiter	i	140782	16937	28128	20485	32434	26337	16461
	w	36731	3456	8405	5630	7550	7200	4490
Zusammen	i	354216	48594	71905	51247	79150	63243	40077
	w	123335	18896	25581	17121	25464	22952	13321
Bund								
Beamte und Soldaten	i	32426	2111	9836	8394	5035	2870	4180
	w	1760	380	465	325	350	100	140
Angestellte	i	28106	9556	6122	4869	3698	2318	1543
	w	15843	5838	3045	3030	2000	1100	830
Arbeiter	i	19346	2626	5336	5666	2881	1601	1236
	w	4906	646	1540	1300	840	300	280
Zusammen	i	79878	14293	21294	18929	11614	6789	6959
	w	22509	6864	5050	4655	3190	1500	1250
Deutsche Reichsbahn								
Beamte	i	-	-	-	-	-	-	-
	w	-	-	-	-	-	-	-
Angestellte	i	115899	14649	21050	13300	28300	25600	13000
	w	43040	5900	8740	5150	8750	10100	4400
Arbeiter	i	72559	9209	13200	8350	17700	16000	8100
	w	11689	1300	2289	1500	2350	3000	1250
Zusammen	i	188458	23858	34250	21650	46000	41600	21100
	w	54729	7200	11029	6650	11100	13100	5650
Deutsche Bundespost								
Beamte	i	433	130	49	59	63	42	90
	w	60	22	5	6	14	2	11
Angestellte	i	36570	5211	6720	4140	9620	6076	4803
	w	25901	3300	4921	2980	6800	4450	3450
Arbeiter	i	48877	5102	9592	6469	11853	8736	7125
	w	20136	1510	4576	2830	4360	3900	2960
Zusammen	i	85880	10443	16361	10668	21536	14854	12018
	w	46097	4832	9502	5816	11174	8352	6421

\*) Einschl. Berlin-Ost.  
\*\*) Teilweise geschätzt.

III Neue Länder \*)

3 Personal des Bundes \*\*)

3.1 Beschäftigte des Bundes am 30.06.1992 nach Dienstverhältnis und Ländern

Dienstverhältnis	Insgesamt	Berlin-Ost	Brandenburg	Mecklenburg-Vorpommern	Sachsen	Sachsen-Anhalt	Thüringen
(i = insgesamt, w = weiblich)							

Teilzeitbeschäftigte

Zusammen

Beamte	i	12	7	-	1	2	1	1
	w	10	5	-	1	2	1	1
Angestellte	i	10461	957	1870	1176	2858	2548	1052
	w	10284	919	1838	1157	2822	2512	1036
Arbeiter	i	16064	645	2376	1738	5475	3794	2036
	w	15352	527	2276	1644	5238	3712	1955
Zusammen	i	26537	1609	4246	2915	8335	6343	3089
	w	25646	1451	4114	2802	8062	6225	2992

Bund

Beamte	i	8	3	-	1	2	1	1
	w	7	2	-	1	2	1	1
Angestellte	i	580	208	110	36	110	68	48
	w	540	195	98	32	102	67	46
Arbeiter	i	250	45	93	49	23	19	21
	w	200	35	76	34	18	17	20
Zusammen	i	838	256	203	86	135	88	70
	w	747	232	174	67	122	85	67

Deutsche Reichsbahn

Beamte	i	-	-	-	-	-	-	-
	w	-	-	-	-	-	-	-
Angestellte	i	4953	513	830	500	1460	1250	400
	w	4894	499	825	495	1450	1235	390
Arbeiter	i	2502	242	420	250	740	650	200
	w	2377	217	400	240	700	625	195
Zusammen	i	7455	755	1250	750	2200	1900	600
	w	7271	716	1225	735	2150	1860	585

Deutsche Bundespost

Beamte	i	4	4	-	-	-	-	-
	w	3	3	-	-	-	-	-
Angestellte	i	4928	236	930	640	1288	1230	604
	w	4850	225	915	630	1270	1210	600
Arbeiter	i	13312	358	1863	1439	4712	3125	1815
	w	12775	275	1800	1370	4520	3070	1740
Zusammen	i	18244	598	2793	2079	6000	4355	2419
	w	17628	503	2715	2000	5790	4280	2340

\*) Einschl. Berlin-Ost.

\*\*) Teilweise geschätzt.

# III Neue Länder \*)

## 4 Personal der Länder

### 4.1 Beschäftigte am 30.06.1992 nach Dienstverhältnis und Ländern

Dienstverhältnis		Insgesamt	Berlin-Ost	Brandenburg	Mecklenburg-Vorpommern	Sachsen	Sachsen-Anhalt	Thüringen
(i = insgesamt, w = weiblich)								
Beschäftigte								
Insgesamt								
Beamte und Richter	i	43025	2530	5253	7098	10641	10063	7440
	w	8303	738	995	1191	1915	1969	1495
Angestellte	i	453302	93660	57923	48073	110360	72319	70967
	w	320408	68617	39120	34721	74265	53787	49898
Arbeiter	i	87450	31123	10590	7850	14879	11433	11575
	w	26589	10972	2725	2120	4143	3751	2878
Insgesamt	i	583777	127313	73766	63021	135880	93815	89982
	w	355300	80327	42840	38032	80323	59507	54271
Verwaltung								
Beamte und Richter	i	43009	2530	5253	7098	10640	10054	7434
	w	8300	738	995	1191	1915	1966	1495
Angestellte	i	401004	74835	53864	47423	97615	67557	59710
	w	280818	54456	36527	34153	64227	50137	41318
Arbeiter	i	48115	15623	4784	7636	8308	6589	5175
	w	18204	8336	1355	1970	2490	2473	1580
Zusammen	i	492128	92988	63901	62157	116563	84200	72319
	w	307322	63530	38877	37314	68632	54576	44393
Rechtlich unselbständige Wirtschaftsunternehmen								
Beamte	i	11	-	-	-	-	9	2
	w	3	-	-	-	-	3	-
Angestellte	i	8760	3876	1756	-	947	900	1281
	w	3711	2019	645	-	297	367	383
Arbeiter	i	31234	12877	5308	-	4479	4048	4522
	w	3971	1345	1086	-	540	802	198
Zusammen	i	40005	16753	7064	-	5426	4957	5805
	w	7685	3364	1731	-	837	1172	581
Krankenhäuser 1)								
Beamte	i	5	-	-	-	1	-	4
	w	-	-	-	-	-	-	-
Angestellte	i	43538	14949	2303	650	11798	3862	9976
	w	35879	12142	1948	568	9741	3283	8197
Arbeiter	i	8101	2623	498	214	2092	796	1878
	w	4414	1291	284	150	1113	476	1100
Zusammen	i	51644	17572	2801	864	13891	4658	11858
	w	40293	13433	2232	718	10854	3759	9297

\*) Einschl. Berlin-Ost.

1) Mit kaufmännischem Rechnungswesen.

III Neue Länder \*)

4 Personal der Länder

4.1 Beschäftigte am 30.06.1992 nach Dienstverhältnis und Ländern

Dienstverhältnis (i = insgesamt, w = weiblich)		Insgesamt	Berlin-Ost	Brandenburg	Mecklenburg- Vorpommern	Sachsen	Sachsen- Anhalt	Thüringen
Vollzeitbeschäftigte								
Zusammen								
Beamte und Richter	i	42992	2530	5253	7088	10637	10053	7431
	w	8277	738	995	1181	1912	1963	1488
Angestellte	i	413017	88877	35473	45478	105365	69749	68075
	w	286082	64309	21344	32287	69604	51341	47197
Arbeiter	i	83106	29328	10294	7506	14027	10854	11097
	w	22872	9446	2470	1840	3414	3243	2459
Zusammen	i	539115	120735	51020	60072	130029	90656	86603
	w	317231	74493	24809	35308	74930	56547	51144
Verwaltung								
Beamte und Richter	i	42976	2530	5253	7088	10636	10044	7425
	w	8274	738	995	1181	1912	1960	1488
Angestellte	i	364861	71139	31575	44863	93918	65365	58001
	w	250468	51160	18906	31753	60828	48064	39757
Arbeiter	i	44932	14160	4641	7304	7733	6199	4895
	w	15419	7031	1237	1700	1983	2143	1325
Zusammen	i	452769	87829	41469	59255	112287	81608	70321
	w	274161	58929	21138	34634	64723	52167	42570
Rechtlich unselbständige Wirtschaftsunternehmen								
Beamte	i	11	-	-	-	-	9	2
	w	3	-	-	-	-	3	-
Angestellte	i	8463	3734	1722	-	927	826	1254
	w	3428	1886	614	-	277	295	356
Arbeiter	i	30811	12768	5208	-	4373	3947	4515
	w	3604	1259	998	-	446	703	198
Zusammen	i	39285	16502	6930	-	5300	4782	5771
	w	7035	3145	1612	-	723	1001	554
Krankenhäuser 1)								
Beamte	i	5	-	-	-	1	-	4
	w	-	-	-	-	-	-	-
Angestellte	i	39693	14004	2176	615	10520	3558	8820
	w	32186	11263	1824	534	8499	2982	7084
Arbeiter	i	7363	2400	445	202	1921	708	1687
	w	3849	1156	235	140	985	397	936
Zusammen	i	47061	16404	2621	817	12442	4266	10511
	w	36035	12419	2059	674	9484	3379	8020

\*) Einschl. Berlin-Ost.

1) Mit kaufmännischem Rechnungswesen.

III Neue Länder \*)

4 Personal der Länder

4.1 Beschäftigte am 30.06.1992 nach Dienstverhältnis und Ländern

Dienstverhältnis (i = insgesamt, w = weiblich)		Insgesamt	Berlin-Ost	Brandenburg	Mecklenburg- Vorpommern	Sachsen	Sachsen- Anhalt	Thüringen
Teilzeitbeschäftigte								
Zusammen								
Beamte und Richter	i	33	-	-	10	4	10	9
	w	26	-	-	10	3	6	7
Angestellte	i	40285	4783	22450	2595	4995	2570	2892
	w	34326	4308	17776	2434	4661	2446	2701
Arbeiter	i	4344	1795	296	344	852	579	478
	w	3717	1526	255	280	729	508	419
Zusammen	i	44662	6578	22746	2949	5851	3159	3379
	w	38069	5834	18031	2724	5393	2960	3127
Verwaltung								
Beamte und Richter	i	33	-	-	10	4	10	9
	w	26	-	-	10	3	6	7
Angestellte	i	36143	3696	22289	2560	3697	2192	1709
	w	30350	3236	17621	2400	3399	2073	1561
Arbeiter	i	3183	1463	143	332	575	390	280
	w	2785	1305	118	270	507	330	255
Zusammen	i	39359	5159	22432	2902	4276	2592	1998
	w	33161	4601	17739	2680	3909	2409	1823
Rechtlich unselbständige Wirtschaftsunternehmen								
Beamte	i	-	-	-	-	-	-	-
	w	-	-	-	-	-	-	-
Angestellte	i	297	142	34	-	20	74	27
	w	283	133	31	-	20	72	27
Arbeiter	i	423	109	100	-	106	101	7
	w	367	86	88	-	94	99	-
Zusammen	i	720	251	134	-	126	175	34
	w	650	219	119	-	114	171	27
Krankenhäuser 1)								
Beamte	i	-	-	-	-	-	-	-
	w	-	-	-	-	-	-	-
Angestellte	i	3845	945	127	35	1278	304	1156
	w	3693	879	124	34	1242	301	1113
Arbeiter	i	738	223	53	12	171	88	191
	w	565	135	49	10	128	79	164
Zusammen	i	4583	1168	180	47	1449	392	1347
	w	4258	1014	173	44	1370	380	1277

\*) Einschl. Berlin-Ost.

1) Mit kaufmännischem Rechnungswesen.



III Neue Länder \*)

4 Personal der Länder

4.2 Beschäftigte am 30.06.1992 nach Aufgabenbereichen und Ländern

Fkz	Aufgabenbereich (i = insgesamt, w = weiblich)	Insgesamt	Berlin- Ost	Branden- burg	Mecklen- burg- Vor- pommern	Sachsen	Sachsen- Anhalt	Thüringen	
Beschäftigte									
0 - 8	Insgesamt	i w	583777 355300	127313 80327	73766 42840	63021 38032	135880 80323	93815 59507	89982 54271
0 - 7	Verwaltung	i w	492128 307322	92988 63530	63901 38877	62157 37314	116563 68632	84200 54576	72319 44393
0	Allgemeine Dienste	i w	124708 56453	21543 9662	19790 8512	14486 6199	29674 13726	21277 9606	17938 8748
01	Politische Führung und zentrale Verwaltung	i w	50480 34660	10550 6948	7271 4997	5558 3644	10975 7909	8294 5556	7832 5606
011	dar.: Politische Führung	i w	12497 6868	1743 1029	2436 1351	2105 1106	2117 1243	2141 1025	1955 1114
012	Innere Verwaltung	i w	8986 5787	4362 2730	203 125	164 145	1102 612	1922 1335	1233 840
014	Statistischer Dienst	i w	1907 1551	132 110	380 307	261 210	431 334	401 350	302 240
016,017	Steuer- und Finanzverwaltung	i w	22883 18302	2378 2003	3825 2996	2569 1975	6591 5369	3384 2631	4136 3328
018	Hochbauverwaltung	i w	4126 2111	1878 1050	427 218	459 208	734 351	429 205	199 79
04	Öffentliche Sicherheit und Ordnung	i w	55982 10187	10367 2276	9191 1668	6641 1057	12876 1972	9596 1917	7311 1297
042	dar. Polizei	i w	52750 8865	7667 1104	9057 1639	6542 1045	12787 1937	9432 1855	7285 1285
05	Rechtsschutz	i w	18246 11606	626 438	3328 1847	2287 1498	5823 3845	3387 2133	2795 1845
052	dar. Ordentliche Gerichte und Staatsanwaltschaften	i w	12469 9958	308 284	2002 1527	1714 1380	4259 3400	2131 1716	2055 1651
1	Bildungswesen, Wissenschaft, Forschung, kulturelle Angelegenheiten	i w	288562 201609	37386 25481	36030 26497	38313 27761	76771 50116	54618 40716	45444 31038
12,111	dar.: Schulen und vorschulische Bildung 1)	i w	209638 157938	22405 17628	32857 24805	23968 18458	54507 39805	37958 29713	37943 27529
13	Hochschulen	i w	60724 33865	6011 3032	2354 1235	12218 8302	18815 8477	15732 10443	5594 2376
16,17,112	Wissenschaft, Forschung, Entwicklung außerhalb der Hochschulen 1)	i w	3176 1763	38 26	144 81	647 339	1275 747	288 162	784 408
2	Soziale Sicherung, soziale Kriegsfolgeaufgaben, Wiedergutmachung	i w	32899 28314	25519 23032	1066 771	886 635	2196 1602	1798 1256	1434 1018
3	Gesundheit, Sport und Erholung	i w	14501 8789	5716 3706	1720 704	641 520	2066 1286	2005 1067	2353 1506
4	Wohnungswesen, Raumordnung und kommunale Gemeinschaftsdienste	i w	8110 4619	1781 1339	1564 961	947 498	1443 633	1095 651	1280 537
5	Ernährung, Landwirtschaft und Forsten	i w	11303 4444	541 126	1343 788	5362 1333	1115 515	1136 646	1806 1036
6	Energie- und Wasserwirtschaft, Gewerbe, Dienstleistungen	i w	1025 364	52 31	100 34	73 35	524 144	213 86	63 34
7	Verkehrs- und Nachrichtenwesen	i w	11020 2730	450 153	2288 610	1449 333	2774 610	2058 548	2001 476
8	Rechtlich unselbständige Wirtschaftsunternehmen	i w	40005 7685	16753 3364	7064 1731	- -	5426 837	4957 1172	5805 581
132,242, 312	Krankenhäuser 2)	i w	51644 40293	17572 13433	2801 2232	864 718	13891 10854	4658 3759	11858 9297
132	dar.: Hochschulkliniken	i w	21503 16484	5428 3940	- -	- -	8489 6644	- -	7586 5900
312	Krankenhäuser und Heilstätten	i w	30141 23809	12144 9493	2801 2232	864 718	5402 4210	4658 3759	4272 3397

\*) Einschl. Berlin-Ost.

1) Einschl. Verwaltung.

2) Mit kaufmännischem Rechnungswesen.

III Neue Länder \*)

4 Personal der Länder

4.2 Beschäftigte am 30.06.1992 nach Aufgabenbereichen und Ländern

Fkz	Aufgabenbereich (i = insgesamt, w = weiblich)		Insgesamt	Berlin- Ost	Branden- burg	Mecklen- burg- Vor- pommern	Sachsen	Sachsen- Anhalt	Thüringen
Vollzeitbeschäftigte									
0 - 8	Insgesamt	i w	539115 317231	120735 74493	51020 24809	60072 35308	130029 74930	90656 56547	86603 51144
0 - 7	Verwaltung	i w	452769 274161	87829 58929	41469 21138	59255 34634	112287 64723	81608 52187	70321 42570
0	Allgemeine Dienste	i w	122870 54812	21061 9243	19609 8359	14356 6081	29151 13249	20989 9351	17704 8529
01	Politische Führung und zentrale Verwaltung	i w	49283 33563	10133 6586	7178 4911	5498 3586	10653 7601	8141 5421	7680 5458
011	dar.: Politische Führung	i w	12289 6682	1694 988	2407 1323	2089 1091	2072 1200	2107 1000	1920 1080
012	Innere Verwaltung	i w	8678 5521	4125 2527	201 123	160 141	1081 591	1890 1310	1221 829
014	Statistischer Dienst	i w	1877 1521	122 100	376 303	261 210	426 329	396 345	296 234
016,017	Steuer- und Finanzverwaltung	i w	22338 17783	2323 1954	3772 2947	2532 1939	6368 5157	3305 2554	4038 3232
018	Hochbauverwaltung	i w	4020 2015	1812 991	422 215	456 205	706 324	426 202	198 78
04	Öffentliche Sicherheit und Ordnung	i w	55787 10047	10333 2250	9154 1649	6609 1030	12835 1950	9546 1872	7310 1296
042	dar. Polizei	i w	52573 8741	7651 1094	9020 1620	6510 1018	12746 1915	9382 1810	7264 1284
05	Rechtsschutz	i w	17800 11202	595 407	3277 1799	2249 1465	5663 3698	3302 2058	2714 1775
052	dar. Ordentliche Gerichte und Staatsanwaltschaften	i w	12037 9565	279 255	1952 1480	1679 1350	4103 3255	2049 1644	1975 1581
1	Bildungswesen, Wissenschaft, Forschung, kulturelle Angelegenheiten	i w	255942 174696	35527 23971	14021 9133	35875 25505	73622 47255	52687 38902	44210 29930
12,111	dar.: Schulen und vorschulische Bildung 1)	i w	184913 137562	21746 17042	11092 7627	22894 17476	53681 39090	37562 29339	37338 26988
13	Hochschulen	i w	55025 28650	5560 2685	2222 1130	10983 7141	16861 6660	14252 9055	5147 1979
16,17,112	Wissenschaft, Forschung, Entwicklung außerhalb der Hochschulen 1)	i w	2893 1497	36 24	136 73	597 291	1168 644	266 141	690 324
2	Soziale Sicherung, soziale Kriegsfolgeaufgaben, Wiedergutmachung	i w	30429 25970	23290 20899	1040 748	865 617	2122 1532	1724 1199	1388 975
3	Gesundheit, Sport und Erholung	i w	13255 7609	5181 3209	1698 686	554 435	1774 1003	1889 954	2159 1322
4	Wohnungswesen, Raumordnung und kommunale Gemeinschaftsdienste	i w	7733 4275	1755 1322	1535 938	877 428	1332 531	1036 595	1198 461
5	Ernährung, Landwirtschaft und Forsten	i w	10776 3955	524 109	1225 674	5227 1217	1069 473	1060 571	1671 911
6	Energie- und Wasserwirtschaft, Gewerbe, Dienstleistungen	i w	998 340	51 30	99 34	72 34	508 130	209 82	59 30
7	Verkehrs- und Nachrichtenwesen	i w	10766 2504	440 146	2242 566	1429 317	2709 550	2014 513	1932 412
8	Rechtlich unselbständige Wirtschaftsunternehmen	i w	39285 7035	16502 3145	6930 1612	- -	5300 723	4782 1001	5771 554
132,242, 312	Krankenhäuser 2)	i w	47061 36035	16404 12419	2621 2059	817 674	12442 9484	4266 3379	10511 8020
132	dar.: Hochschulkliniken	i w	19086 14193	5070 3620	- -	- -	7383 5569	- -	6633 5004
312	Krankenhäuser und Heilstätten	i w	27975 21842	11334 8799	2621 2059	817 674	5059 3915	4266 3379	3878 3016

\*) Einschl. Berlin-Ost.

1) Einschl. Verwaltung.

2) Mit kaufmännischem Rechnungswesen.

III Neue Länder \*)

4 Personal der Länder

4.2 Beschäftigte am 30.06.1992 nach Aufgabenbereichen und Ländern

Fkz	Aufgabenbereich (i = insgesamt, w = weiblich)		Insgesamt	Berlin- Ost	Branden- burg	Mecklen- burg- Vor- pommern	Sachsen	Sachsen- Anhalt	Thüringen
Teilzeitbeschäftigte									
0 - 8	Insgesamt	i	44662	6578	22746	2949	5851	3159	3379
		w	38069	5834	18031	2724	5393	2960	3127
0 - 7	Verwaltung	i	39359	5159	22432	2902	4276	2592	1998
		w	33161	4601	17739	2680	3909	2409	1823
0	Allgemeine Dienste	i	1838	482	181	130	523	288	234
		w	1641	419	153	118	477	255	219
01	Politische Führung und zentrale Verwaltung	i	1197	417	93	60	322	153	152
		w	1097	362	86	58	308	135	148
011	dar.: Politische Führung	i	208	49	29	16	45	34	35
		w	186	41	28	15	43	25	34
012	Innere Verwaltung	i	308	237	2	4	21	32	12
		w	266	203	2	4	21	25	11
014	Statistischer Dienst	i	30	10	4	-	5	5	6
		w	30	10	4	-	5	5	6
016,017	Steuer- und Finanzverwaltung	i	545	55	53	37	223	79	98
		w	519	49	49	36	212	77	96
018	Hochbauverwaltung	i	106	66	5	3	28	3	1
		w	96	59	3	3	27	3	1
04	Öffentliche Sicherheit und Ordnung	i	195	34	37	32	41	50	1
		w	140	26	19	27	22	45	1
042	dar. Polizei	i	177	16	37	32	41	50	1
		w	124	10	19	27	22	45	1
05	Rechtsschutz	i	446	31	51	38	160	85	81
		w	404	31	48	33	147	75	70
052	dar. Ordentliche Gerichte und Staatsanwaltschaften	i	432	29	50	35	156	82	80
		w	393	29	47	30	145	72	70
1	Bildungswesen, Wissenschaft, Forschung, kulturelle Angelegenheiten	i	32620	1859	22009	2438	3149	1931	1234
		w	26913	1510	17364	2256	2861	1814	1108
12,111	dar.: Schulen und vorschulische Bildung 1)	i	25325	859	21765	1074	826	396	605
		w	20376	586	17178	982	715	374	541
13	Hochschulen	i	5699	451	132	1235	1954	1480	447
		w	5215	347	105	1161	1817	1388	397
16,17,112	Wissenschaft, Forschung, Entwicklung außerhalb der Hochschulen 1)	i	283	2	8	50	107	22	94
		w	266	2	8	48	103	21	84
2	Soziale Sicherung, soziale Kriegsfolgeaufgaben, Wiedergutmachung	i	2470	2229	26	21	74	74	46
		w	2344	2133	23	18	70	57	43
3	Gesundheit, Sport und Erholung	i	1246	535	22	87	292	116	194
		w	1180	497	18	85	283	113	184
4	Wohnungswesen, Raumordnung und kommunale Gemeinschaftsdienste	i	377	26	29	70	111	59	82
		w	344	17	23	70	102	56	76
5	Ernährung, Landwirtschaft und Forsten	i	527	17	118	135	46	76	135
		w	489	17	114	116	42	75	125
6	Energie- und Wasserwirtschaft, Gewerbe, Dienstleistungen	i	27	1	1	1	16	4	4
		w	24	1	-	1	14	4	4
7	Verkehrs- und Nachrichtenwesen	i	254	10	46	20	65	44	69
		w	226	7	44	16	60	35	64
8	Rechtlich unselbständige Wirtschaftsunternehmen	i	720	251	134	-	126	175	34
		w	650	219	119	-	114	171	27
132,242, 312	Krankenhäuser 2)	i	4583	1168	180	47	1449	392	1347
		w	4258	1014	173	44	1370	380	1277
132	dar.: Hochschulkliniken	i	2417	358	-	-	1106	-	953
		w	2291	320	-	-	1075	-	896
312	Krankenhäuser und Heilstätten	i	2166	810	180	47	343	392	394
		w	1967	694	173	44	295	380	381

\*) Einschl. Berlin-Ost.

1) Einschl. Verwaltung.

2) Mit kaufmännischem Rechnungswesen.

### III Neue Länder

#### 5 Personal der Gemeinden/Gv.

##### 5.1 Beschäftigte am 30.06.1992 nach Dienstverhältnis und Ländern

Dienstverhältnis (i = insgesamt, w = weiblich)		Insgesamt	Brandenburg	Mecklenburg- Vorpommern	Sachsen	Sachsen- Anhalt	Thüringen
Beschäftigte							
Insgesamt							
Beamte	i	3865	1366	468	12	553	1466
	w	994	422	102	2	109	359
Angestellte	i	424517	81349	54350	140842	83188	64788
	w	353200	68873	45261	115910	69471	53685
Arbeiter	i	226356	38331	30018	69457	47160	41390
	w	124132	21954	16795	36779	26485	22119
Insgesamt	i	654738	121046	84836	210311	130901	107644
	w	478326	91249	62158	152691	96065	76163
Verwaltung							
Beamte	i	3860	1364	467	12	553	1464
	w	994	422	102	2	109	359
Angestellte	i	337587	64937	44007	108888	67504	52251
	w	277384	54733	36336	88240	55439	42636
Arbeiter	i	207632	33660	27771	63495	43874	38832
	w	113493	19759	15294	33576	24394	20470
Zusammen	i	549079	99961	72245	172395	111931	92547
	w	391871	74914	51732	121818	79942	63465
Rechtlich unselbständige Wirtschaftsunternehmen							
Beamte	i	2	2	-	-	-	-
	w	-	-	-	-	-	-
Angestellte	i	1198	629	29	366	73	101
	w	717	358	14	230	46	69
Arbeiter	i	3171	1760	104	672	403	232
	w	540	325	2	82	123	8
Zusammen	i	4371	2391	133	1038	476	333
	w	1257	683	16	312	169	77
Krankenhäuser 1)							
Beamte	i	3	-	1	-	-	2
	w	-	-	-	-	-	-
Angestellte	i	85732	15783	10314	31588	15611	12436
	w	75099	13782	8911	27440	13986	10980
Arbeiter	i	15553	2911	2143	5290	2883	2326
	w	10099	1870	1499	3121	1968	1641
Zusammen	i	101288	18694	12458	36878	18494	14764
	w	85198	15652	10410	30561	15954	12621

1) Mit kaufmännischem Rechnungswesen.

### III Neue Länder

#### 5 Personal der Gemeinden/Gv.

##### 5.1 Beschäftigte am 30.06.1992 nach Dienstverhältnis und Ländern

Dienstverhältnis (i = insgesamt, w = weiblich)	Insgesamt	Brandenburg	Mecklenburg- Vorpommern	Sachsen	Sachsen- Anhalt	Thüringen
---	-----------	-------------	----------------------------	---------	--------------------	-----------

#### Vollzeitbeschäftigte

##### Zusammen

Beamte	i	3822	1362	466	12	533	1449
	w	975	422	101	2	104	346
Angestellte	i	382368	74545	48833	125843	75669	57478
	w	312295	62282	39900	101318	62219	46576
Arbeiter	i	192233	32238	25631	59465	39910	34989
	w	92234	16172	12788	27265	19870	16139
Zusammen	i	578423	108145	74930	185320	116112	93916
	w	405504	78876	52789	128585	82193	63061

##### Verwaltung

Beamte	i	3817	1360	465	12	533	1447
	w	975	422	101	2	104	346
Angestellte	i	304094	59365	39332	97523	61598	46276
	w	244935	49343	31793	77206	49750	36843
Arbeiter	i	175472	27938	23636	54199	36977	32722
	w	83362	14313	11513	24666	18096	14774
Zusammen	i	483383	88663	63433	151734	99108	80445
	w	329272	64078	43407	101874	67950	51963

##### Rechtlich unselbständige Wirtschaftsunternehmen

Beamte	i	2	2	-	-	-	-
	w	-	-	-	-	-	-
Angestellte	i	1139	601	26	355	62	89
	w	662	336	11	222	36	57
Arbeiter	i	3120	1732	104	669	384	231
	w	495	299	2	79	108	7
Zusammen	i	4255	2335	130	1024	446	320
	w	1157	635	13	301	144	64

##### Krankenhäuser 1)

Beamte	i	3	-	1	-	-	2
	w	-	-	-	-	-	-
Angestellte	i	77141	14579	9475	27965	14009	11113
	w	66698	12603	8096	23890	12433	9676
Arbeiter	i	13641	2568	1891	4597	2549	2036
	w	8377	1560	1273	2520	1666	1358
Zusammen	i	90785	17147	11367	32562	16558	13151
	w	75075	14163	9369	26410	14099	11034

1) Mit kaufmännischem Rechnungswesen.

### III Neue Länder

#### 5 Personal der Gemeinden/Gv.

##### 5.1 Beschäftigte am 30.06.1992 nach Dienstverhältnis und Ländern

Dienstverhältnis (i = insgesamt, w = weiblich)		Insgesamt	Brandenburg	Mecklenburg- Vorpommern	Sachsen	Sachsen- Anhalt	Thüringen
Teilzeitbeschäftigte							
Zusammen							
Beamte	i	43	4	2	-	20	17
	w	19	-	1	-	5	13
Angestellte	i	42149	6804	5517	14999	7519	7310
	w	40905	6591	5361	14592	7252	7109
Arbeiter	i	34123	6093	4387	9992	7250	6401
	w	31898	5782	4007	9514	6615	5980
Zusammen	i	76315	12901	9906	24991	14789	13728
	w	72822	12373	9369	24106	13872	13102
Verwaltung							
Beamte	i	43	4	2	-	20	17
	w	19	-	1	-	5	13
Angestellte	i	33493	5572	4675	11365	5906	5975
	w	32449	5390	4543	11034	5689	5793
Arbeiter	i	32160	5722	4135	9296	6897	6110
	w	30131	5446	3781	8910	6298	5696
Zusammen	i	65696	11298	8812	20661	12823	12102
	w	62599	10836	8325	19944	11992	11502
Rechtlich unselbständige Wirtschaftsunternehmen							
Beamte	i	-	-	-	-	-	-
	w	-	-	-	-	-	-
Angestellte	i	65	28	3	11	11	12
	w	55	22	3	8	10	12
Arbeiter	i	51	28	-	3	19	1
	w	45	26	-	3	15	1
Zusammen	i	116	56	3	14	30	13
	w	100	48	3	11	25	13
Krankenhäuser 1)							
Beamte	i	-	-	-	-	-	-
	w	-	-	-	-	-	-
Angestellte	i	8591	1204	839	3623	1602	1323
	w	8401	1179	815	3550	1553	1304
Arbeiter	i	1912	343	252	693	334	290
	w	1722	310	226	601	302	283
Zusammen	i	10503	1547	1091	4316	1936	1613
	w	10123	1489	1041	4151	1855	1587

1) Mit kaufmännischem Rechnungswesen.

# III Neue Länder

## 5 Personal der Gemeinden/Gv.

### 5.2 Beschäftigte am 30.06.1992 nach Aufgabenbereichen und Ländern

Gl.-Nr.	Aufgabenbereich (i = insgesamt, w = weiblich)		Insgesamt	Branden- burg	Mecklen- burg- Vor- pommern	Sachsen	Sachsen- Anhalt	Thüringen
Beschäftigte								
0 - 8	Insgesamt	i	654738	121046	84836	210311	130901	107644
		w	478326	91249	62158	152691	96065	76163
0 - 7	Verwaltung	i	549079	99961	72245	172395	111931	92547
		w	391871	74914	51732	121818	79942	63465
0	Allgemeine Verwaltung	i	66893	13335	11397	18065	13007	11089
		w	47282	9656	7857	12875	9345	7549
00, 01	dar.: Gemeindeorgane, Rechnungsprüfung	i	5118	1416	660	1450	916	676
		w	3126	900	413	772	649	392
03	Finanzverwaltung	i	11438	2368	1451	3919	1936	1764
		w	10158	2134	1293	3444	1729	1558
02, 05, 06, 08	Übrige allgemeine Verwaltung	i	50337	9551	9286	12696	10155	8649
		w	33998	6622	6151	8659	6967	5599
1	Öffentliche Sicherheit und Ordnung	i	21359	3978	2746	7345	4191	3099
		w	10587	2051	1199	3807	2012	1518
13	dar. Feuerschutz/Brandschutz	i	6724	1156	976	2034	1578	980
		w	873	135	101	275	277	85
2	Schulen	i	52385	8715	6492	17953	9727	9498
		w	39875	6681	4982	14164	7097	6951
3	Wissenschaft, Forschung, Kulturpflege	i	25847	4404	3148	9451	5409	3435
		w	15446	2771	2047	5241	3259	2128
33	dar.: Theater, Konzerte, Musikpflege	i	10515	1735	1126	4800	2026	828
		w	5057	904	602	2197	928	426
35	Volksbildung	i	6045	1319	940	1711	1136	939
		w	5161	1121	785	1503	950	802
4	Soziale Sicherung	i	165377	32698	20746	55502	32724	23707
		w	152217	30470	19298	50298	30342	21869
46	dar. Einrichtungen der Jugendhilfe	i	128890	25641	16584	42027	25046	19592
		w	121618	24622	15706	39080	23760	18450
5	Gesundheit, Sport, Erholung	i	37599	5966	4953	12860	8355	5465
		w	23710	3693	3163	8066	5489	3299
51	dar.: Krankenhäuser	i	805	49	540	57	105	54
		w	675	26	472	51	79	47
58	Park- und Gartenanlagen	i	9389	1556	1502	2550	2263	1518
		w	3852	571	653	1055	948	625
6	Bau- und Wohnungswesen, Verkehr	i	32658	4956	4273	10430	6960	6039
		w	14538	2438	1734	4704	3274	2388
60	dar.: Bauverwaltung	i	9143	1694	1001	3001	1938	1509
		w	4754	980	555	1518	980	721
61	Städteplanung, Vermessung, Bauordnung	i	5605	939	654	1901	1141	970
		w	2959	471	330	976	650	532
63, 65, 66, 68	Straßen, Parkeinrichtungen	i	10099	1116	1862	2477	2375	2269
		w	2718	242	468	637	802	569
7	Öffentliche Einrichtungen, Wirtschaftsförderung	i	29547	4085	2700	11088	6294	5380
		w	10614	1577	1076	3581	2404	1976
70	dar.: Abwasserbeseitigung	i	598	118	110	166	122	82
		w	256	54	42	64	63	33
72	Abfallbeseitigung	i	3509	504	249	1488	726	542
		w	973	177	80	318	179	219
NZ	Nicht zuordenbar 1)	i	117414	21824	15790	29701	25264	24835
		w	77602	15577	10376	19142	16720	15787
8	Rechtlich unselbständige Wirtschaftsunternehmen	i	4371	2391	133	1038	476	333
		w	1257	683	16	312	169	77
51	Krankenhäuser 2)	i	101288	18694	12458	36878	18494	14764
		w	85198	15652	10410	30561	15954	12621

1) Gemeinden unter 2000 Einwohnern.  
2) Mit kaufmännischem Rechnungswesen.

# III Neue Länder

## 5 Personal der Gemeinden/Gv.

### 5.2 Beschäftigte am 30.06.1992 nach Aufgabenbereichen und Ländern

Gl.-Nr.	Aufgabenbereich (i = insgesamt, w = weiblich)		Insgesamt	Branden- burg	Mecklen- burg- Vor- pommern	Sachsen	Sachsen- Anhalt	Thüringen
Vollzeitbeschäftigte								
0 - 8	Insgesamt	i w	578423 405504	108145 78876	74930 52789	185320 128585	116112 82193	93916 63061
0 - 7	Verwaltung	i w	483383 329272	88663 64078	63433 43407	151734 101874	99108 67950	80445 51963
0	Allgemeine Verwaltung	i w	61981 42735	12530 8915	10660 7191	16545 11432	12160 8571	10086 6626
00, 01	dar.: Gemeindeorgane, Rechnungsprüfung	i w	4892 2922	1353 847	630 383	1391 719	882 619	636 354
03	Finanzverwaltung	i w	10703 9442	2241 2012	1400 1244	3601 3135	1832 1626	1629 1425
02, 05, 06, 08	Übrige allgemeine Verwaltung	i w	46386 30371	8936 6056	8630 5564	11553 7578	9446 6326	7821 4847
1	Öffentliche Sicherheit und Ordnung	i w	20783 10095	3871 1956	2686 1146	7169 3651	4078 1907	2979 1435
13	dar. Feuerschutz/Brandschutz	i w	6612 776	1137 118	952 82	2017 260	1540 242	966 74
2	Schulen	i w	40709 28638	7088 5097	5024 3584	14284 10579	7460 4977	6853 4401
3	Wissenschaft, Forschung, Kulturpflege	i w	22758 12657	3797 2230	2708 1641	8478 4359	4851 2769	2924 1658
33	dar.: Theater, Konzerte, Musikpflege	i w	9656 4347	1561 764	995 485	4453 1899	1918 857	729 342
35	Volksbildung	i w	4826 3971	1040 850	788 633	1355 1155	929 747	714 586
4	Soziale Sicherung	i w	144010 131276	28914 26755	17326 15938	48256 43148	28844 26546	20670 18889
46	dar. Einrichtungen der Jugendhilfe	i w	110159 103177	22263 21290	13451 12624	35724 32872	21821 20588	16900 15803
5	Gesundheit, Sport, Erholung	i w	33974 20369	5491 3265	4581 2824	11398 6686	7585 4805	4919 2789
51	dar.: Krankenhäuser	i w	702 573	48 25	487 419	31 26	97 71	39 32
58	Park- und Gartenanlagen	i w	8981 3504	1507 535	1466 620	2381 904	2175 878	1452 567
6	Bau- und Wohnungswesen, Verkehr	i w	31714 13697	4870 2361	4138 1623	10050 4347	6783 3127	5873 2239
60	dar.: Bauverwaltung	i w	8797 4432	1651 941	980 536	2836 1363	1880 927	1450 665
61	Städteplanung, Vermessung, Bauordnung	i w	5404 2771	925 458	629 308	1827 906	1093 603	930 496
63, 65, 66, 68	Straßen, Parkeinrichtungen	i w	9858 2528	1102 231	1801 424	2414 582	2326 769	2215 522
7	Öffentliche Einrichtungen, Wirtschaftsförderung	i w	28382 9672	3933 1468	2492 927	10717 3269	6070 2224	5170 1784
70	dar.: Abwasserbeseitigung	i w	575 235	118 54	98 31	157 56	122 63	80 31
72	Abfallbeseitigung	i w	3453 927	499 174	235 67	1462 298	720 174	537 214
NZ	Nicht zuordenbar 1)	i w	99072 60133	18169 12031	13818 8533	24837 14403	21277 13024	20971 12142
8	Rechtlich unselbständige Wirtschaftsunternehmen	i w	4255 1157	2335 635	130 13	1024 301	446 144	320 64
51	Krankenhäuser 2)	i w	90785 75075	17147 14163	11367 9369	32562 26410	16558 14099	13151 11034

1) Gemeinden unter 2000 Einwohnern.

2) Mit kaufmännischem Rechnungswesen.



# III Neue Länder

## 5 Personal der Gemeinden/Gv.

### 5.2 Beschäftigte am 30.06.1992 nach Aufgabenbereichen und Ländern

Gl.-Nr.	Aufgabenbereich (i = insgesamt, w = weiblich)		Insgesamt	Branden- burg	Mecklen- burg- Vor- pommern	Sachsen	Sachsen- Anhalt	Thüringen
Teilzeitbeschäftigte								
0 - 8	Insgesamt	i w	76315 72822	12901 12373	9906 9369	24991 24106	14789 13872	13728 13102
0 - 7	Verwaltung	i w	65696 62599	11298 10836	8812 8325	20661 19944	12823 11992	12102 11502
0	Allgemeine Verwaltung	i w	4912 4547	805 741	737 686	1520 1443	847 774	1003 923
00, 01	dar.: Gemeindeorgane, Rechnungsprüfung	i w	226 204	63 53	30 30	59 53	34 30	40 38
03	Finanzverwaltung	i w	735 716	127 122	51 49	318 309	104 103	135 133
02, 05, 06, 08	Übrige allgemeine Verwaltung	i w	3951 3627	615 566	656 587	1143 1081	709 641	828 752
1	Öffentliche Sicherheit und Ordnung	i w	576 492	107 95	60 53	176 156	113 105	120 83
13	dar. Feuerschutz/Brandschutz	i w	112 97	19 17	24 19	17 15	38 35	14 11
2	Schulen	i w	11676 11237	1627 1584	1468 1398	3669 3585	2267 2120	2645 2550
3	Wissenschaft, Forschung, Kulturpflege	i w	3089 2789	607 541	440 406	973 882	558 490	511 470
33	dar.: Theater, Konzerte, Musikpflege	i w	859 710	174 140	131 117	347 298	108 71	99 84
35	Volksbildung	i w	1219 1190	279 271	152 152	356 348	207 203	225 216
4	Soziale Sicherung	i w	21367 20941	3784 3715	3420 3360	7246 7090	3880 3796	3037 2980
46	dar. Einrichtungen der Jugendhilfe	i w	18731 18441	3378 3332	3133 3082	6303 6208	3225 3172	2692 2647
5	Gesundheit, Sport, Erholung	i w	3625 3341	475 428	372 339	1462 1380	770 684	546 510
51	dar.: Krankenhäuser	i w	103 102	1 1	53 53	26 25	8 8	15 15
58	Park- und Gartenanlagen	i w	408 348	49 36	36 33	169 151	88 70	66 58
6	Bau- und Wohnungswesen, Verkehr	i w	944 841	86 77	135 111	380 357	177 147	166 149
60	dar.: Bauverwaltung	i w	346 322	43 39	21 19	165 155	58 53	59 56
61	Städteplanung, Vermessung, Bauordnung	i w	201 188	14 13	25 22	74 70	48 47	40 36
63, 65, 66, 68	Straßen, Parkeinrichtungen	i w	241 190	14 11	61 44	63 55	49 33	54 47
7	Öffentliche Einrichtungen, Wirtschaftsförderung	i w	1165 942	152 109	208 149	371 312	224 180	210 192
70	dar.: Abwasserbeseitigung	i w	23 21	- -	12 11	9 8	- -	2 2
72	Abfallbeseitigung	i w	56 46	5 3	14 13	26 20	6 5	5 5
NZ	Nicht zuordenbar 1)	i w	18342 17469	3655 3546	1972 1843	4864 4739	3987 3696	3864 3645
8	Rechtlich unselbständige Wirtschaftsunternehmen	i w	116 100	56 48	3 3	14 11	30 25	13 13
51	Krankenhäuser 2)	i w	10503 10123	1547 1489	1091 1041	4316 4151	1936 1855	1613 1587

1) Gemeinden unter 2000 Einwohnern.

2) Mit kaufmännischem Rechnungswesen.

Gl.-Nr.	Aufgabenbereich (i = insgesamt, w = weiblich)		Beschäftigte			
			insgesamt	Beamte	Angestellte	Arbeiter
0 - 8	Insgesamt	i w	654738 478326	3865 994	424517 353200	226356 124132
0 - 7	Verwaltung	i w	549079 391871	3860 994	337587 277384	207632 113493
0	Allgemeine Verwaltung	i w	66893 47282	1654 390	55244 42608	9995 4284
00, 01	dar.: Gemeindeorgane, Rechnungsprüfung	i w	5118 3126	687 100	4187 2892	244 134
03	Finanzverwaltung	i w	11438 10158	65 20	11323 10107	50 31
02, 05, 06, 08	Übrige allgemeine Verwaltung	i w	50337 33998	902 270	39734 29609	9701 4119
1	Öffentliche Sicherheit und Ordnung	i w	21359 10587	143 10	20318 10281	898 296
13	dar. Feuerschutz/Brandschutz	i w	6724 873	80 -	6295 756	349 117
2	Schulen	i w	52385 39875	23 4	21995 17423	30367 22448
3	Wissenschaft, Forschung, Kulturpflege	i w	25847 15446	16 1	19871 12712	5960 2733
33	dar.: Theater, Konzerte, Musikpflege	i w	10515 5057	- -	8115 3894	2400 1163
35	Volksbildung	i w	6045 5161	1 -	5368 4717	676 444
4	Soziale Sicherung	i w	165377 152217	44 17	122402 116418	42931 35782
46	dar. Einrichtungen der Jugendhilfe	i w	128890 121618	- -	93492 91278	35398 30340
5	Gesundheit, Sport, Erholung	i w	37599 23710	25 6	20137 16272	17437 7432
51	dar.: Krankenhäuser	i w	805 675	1 -	659 569	145 106
58	Park- und Gartenanlagen	i w	9389 3852	- -	1202 699	8187 3153
6	Bau- und Wohnungswesen, Verkehr	i w	32658 14538	81 6	19892 12522	12685 2010
60	dar.: Bauverwaltung	i w	9143 4754	61 6	7790 4634	1292 114
61	Städteplanung, Vermessung, Bauordnung	i w	5605 2959	8 -	5048 2900	549 59
63, 65, 66, 68	Straßen, Parkeinrichtungen	i w	10099 2718	9 -	2253 1212	7837 1506
7	Öffentliche Einrichtungen, Wirtschaftsförderung	i w	29547 10614	41 5	10098 5932	19408 4677
70	dar.: Abwasserbeseitigung	i w	598 256	- -	401 216	197 40
72	Abfallbeseitigung	i w	3509 973	2 1	1353 717	2154 255
NZ	Nicht zuordenbar 1)	i w	117414 77602	1833 555	47630 43216	67951 33831
8	Rechtlich unselbständige Wirtschaftsunternehmen	i w	4371 1257	2 -	1198 717	3171 540
51	Krankenhäuser 2)	i w	101288 85198	3 -	85732 75099	15553 10099

1) Gemeinden unter 2000 Einwohnern.

2) Mit kaufmännischem Rechnungswesen.

Länder

Gemeinden/Gv.

Aufgabenbereichen und Dienstverhältnis

Vollzeitbeschäftigte				Teilzeitbeschäftigte				Gl.-Nr.
zusammen	Beamte	Angestellte	Arbeiter	zusammen	Beamte	Angestellte	Arbeiter	
578423 405504	3822 975	382368 312295	192233 92234	76315 72822	43 19	42149 40905	34123 31898	0 - 8
483383 329272	3817 975	304094 244935	175472 83362	65696 62599	43 19	33493 32449	32160 30131	0 - 7
61981 42735	1645 388	51567 39155	8769 3192	4912 4547	9 2	3677 3453	1226 1092	0
4892 2922	684 100	3988 2711	220 111	226 204	3 -	199 181	24 23	00, 01
10703 9442	64 20	10603 9403	36 19	735 716	1 -	720 704	14 12	03
46386 30371	897 268	36976 27041	8513 3062	3951 3627	5 2	2758 2568	1188 1057	02, 05, 06, 08
20783 10095	143 10	19845 9859	795 226	576 492	- -	473 422	103 70	1
6612 776	80 -	6231 699	301 77	112 97	- -	64 57	48 40	13
40709 28638	23 4	17508 13055	23178 15579	11676 11237	- -	4487 4368	7189 6869	2
22758 12657	16 1	17472 10540	5270 2116	3089 2789	- -	2399 2172	690 617	3
9656 4347	- -	7465 3366	2191 981	859 710	- -	650 528	209 182	33
4826 3971	1 -	4325 3695	500 276	1219 1190	- -	1043 1022	176 168	35
144010 131276	44 17	111334 105474	32632 25785	21367 20941	- -	11068 10944	10299 9997	4
110159 103177	- -	84125 81970	26034 21207	18731 18441	- -	9367 9308	9364 9133	46
33974 20369	24 5	17851 14058	16099 6306	3625 3341	1 1	2286 2214	1338 1126	5
702 573	1 -	575 486	126 87	103 102	- -	84 83	19 19	51
8981 3504	- -	1112 609	7869 2895	408 348	- -	90 90	318 258	58
31714 13697	81 6	19181 11845	12452 1846	944 841	- -	711 677	233 164	6
8797 4432	61 6	7470 4332	1266 94	346 322	- -	320 302	26 20	60
5404 2771	8 -	4857 2717	539 54	201 188	- -	191 183	10 5	61
9858 2528	9 -	2173 1136	7676 1392	241 190	- -	80 76	161 114	63, 65, 66, 68
28382 9672	41 5	9605 5488	18736 4179	1165 942	- -	493 444	672 498	7
575 295	- -	390 205	185 30	23 21	- -	11 11	12 10	70
3453 927	2 1	1314 685	2137 241	56 46	- -	39 32	17 14	72
99072 60133	1800 539	39731 35461	57541 24133	18342 17469	33 16	7899 7755	10410 9698	NZ
4255 1157	2 -	1133 662	3120 495	116 100	- -	65 55	51 45	8
90785 75075	3 -	77141 66698	13641 8377	10503 10123	- -	8591 8401	1912 1722	51



### III Neue Länder \*)

#### 6 Personal der rechtlich selbständigen Einrichtungen und Unternehmen

##### 6.1 Beschäftigte der rechtlich selbständigen öffentlichen Wirtschaftsunternehmen am 30.06.1992 nach Beschäftigungsbereichen, Dienstverhältnis und Unternehmensarten

Beschäftigungsbereich ----- Dienstverhältnis	Insgesamt	Versorgungsunternehmen					Verkehrs- unter- nehmen	Kombi- nierte Versor- gungs- und Ver- kehrsun- ternehmen	Ent- sorgungs- unter- nehmen	Sonstige
		zusammen	Elektri- zitäts-	Gas-	Wasser-	kombi- nierte 1)				
			Unternehmen							

Beschäftigte										
Staatlicher Bereich	22330	15866	11920	2573	433	940	6212	235	-	17
Angestellte	9345	7897	5995	1465	178	259	1358	75	-	15
Arbeiter	12985	7969	5925	1108	255	681	4854	160	-	2
Kommunaler Bereich	27549	11925	-	420	7081	4424	11900	389	3082	253
Angestellte	8195	4830	-	209	3021	1600	2591	121	601	52
Arbeiter	19354	7095	-	211	4060	2824	9309	268	2481	201
Insgesamt	49879	27791	11920	2993	7514	5364	18112	624	3082	270
Angestellte	17540	12727	5995	1674	3199	1859	3949	196	601	67
Arbeiter	32339	15064	5925	1319	4315	3505	14163	428	2481	203
Vollzeitbeschäftigte										
Staatlicher Bereich	21674	15399	11583	2479	423	914	6030	231	-	14
Angestellte	8868	7526	5731	1382	172	241	1257	72	-	13
Arbeiter	12806	7873	5852	1097	251	673	4773	159	-	1
Kommunaler Bereich	26762	11500	-	419	6735	4346	11614	387	3008	253
Angestellte	7666	4515	-	208	2770	1537	2413	120	566	52
Arbeiter	19096	6985	-	211	3965	2809	9201	267	2442	201
Zusammen	48436	26899	11583	2898	7158	5260	17644	618	3008	267
Angestellte	16534	12041	5731	1590	2942	1778	3670	192	566	65
Arbeiter	31902	14858	5852	1308	4216	3482	13974	426	2442	202
Teilzeitbeschäftigte										
Staatlicher Bereich	656	467	337	94	10	26	182	4	-	3
Angestellte	477	371	264	83	6	18	101	3	-	2
Arbeiter	179	96	73	11	4	8	81	1	-	1
Kommunaler Bereich	787	425	-	1	346	78	286	2	74	-
Angestellte	529	315	-	1	251	63	178	1	35	-
Arbeiter	258	110	-	-	95	15	108	1	39	-
Zusammen	1443	892	337	95	356	104	468	6	74	3
Angestellte	1006	686	264	84	257	81	279	4	35	2
Arbeiter	437	206	73	11	99	23	189	2	39	1

\*) Einschl. Berlin-Ost.

1) Einschl. Fernwärmeunternehmen.



# Früheres Bundesgebiet

## 1 Versorgungsempfänger des öffentlichen Dienstes

### 1.1 Unmittelbarer öffentlicher Dienst am 01.02.1992 nach Arten und Dienstverhältnis

Art der Versorgung Dienstverhältnis	Versorgungsempfänger nach Beamten- und Soldatenversorgungsgesetz 1)						Versorgungsempfänger nach Kapitel I G 131 2)				
	insgesamt	Bund	Länder	Gemeinden/Gv. 3)	Deutsche Bundesbahn	Deutsche Bundespost 4)	insgesamt	Bund	Länder	Deutsche Bundesbahn	Deutsche Bundespost
Insgesamt .....	1 097 598	117 332	451 654	108 900	240 428	179 284	131 889	3 333	118 144	7 663	2 749
Beamte, Richter und Soldaten ..	1 089 537	117 332	449 836	102 900	240 232	179 237	48 819	3 222	35 434	7 414	2 749
Angestellte und Arbeiter .....	8 061	-	1 818	6 000	196	47	2 449	-	2 200	249	-
Berufssoldaten 5) und Reichsarbeitsdienstführer .....	-	-	-	-	-	-	80 621	111	80 510	-	-
Ruhegehalt .....	650 275	75 894	269 480	58 300	134 310	112 291	29 360	630	27 797	623	310
Beamte, Richter und Soldaten ..	646 596	75 894	268 838	55 400	134 209	112 255	6 521	588	5 038	585	310
Angestellte und Arbeiter .....	3 679	-	642	2 900	101	36	588	-	550	38	-
Berufssoldaten 5) und Reichsarbeitsdienstführer .....	-	-	-	-	-	-	22 251	42	22 209	-	-
Witwen-/Witwergeld .....	411 632	37 555	163 333	47 300	101 134	62 310	100 792	2 665	88 897	6 862	2 368
Beamte, Richter und Soldaten ..	407 380	37 555	162 175	44 300	101 048	62 302	41 361	2 596	29 737	6 660	2 368
Angestellte und Arbeiter .....	4 252	-	1 158	3 000	86	8	1 820	-	1 618	202	-
Berufssoldaten 5) und Reichsarbeitsdienstführer .....	-	-	-	-	-	-	57 611	69	57 542	-	-
Waisengeld .....	35 691	3 883	18 841	3 300	4 984	4 683	1 737	38	1 450	178	71
Beamte, Richter und Soldaten ..	35 561	3 883	18 823	3 200	4 975	4 680	937	38	659	169	71
Angestellte und Arbeiter .....	130	-	18	100	9	3	41	-	32	9	-
Berufssoldaten 5) und Reichsarbeitsdienstführer .....	-	-	-	-	-	-	759	-	759	-	-

### 1.2 Versorgungsempfänger nach Beamtenversorgungsrecht 1) der Länder am 01.02.1992 nach Art der Versorgung und Dienstverhältnis

Art der Versorgung Dienstverhältnis	insgesamt	Baden-Württemberg	Bayern	Berlin-Weist	Bremen	Hamburg	Hessen	Niedersachsen	Nordrhein-Westfalen	Rheinland-Pfalz	Saarlant	Schleswig-Holstein
Insgesamt .....	451 654	60 586	75 360	37 882	8 964	23 263	41 204	50 752	99 397	26 733	8 489	19 024
Beamte und Richter .....	449 836	60 025	75 352	37 065	8 957	23 263	41 196	50 744	99 290	26 446	8 486	19 012
Angestellte und Arbeiter .....	1 818	561	8	817	7	-	8	8	107	287	3	12
Ruhegehalt .....	269 480	35 661	46 805	22 376	5 623	14 034	25 456	28 059	60 060	15 562	5 143	10 701
Beamte und Richter .....	268 838	35 476	46 803	22 156	5 622	14 034	25 453	28 057	59 960	15 435	5 143	10 699
Angestellte und Arbeiter .....	642	185	2	220	1	-	3	2	100	127	-	2
Witwen-/Witwergeld .....	163 333	22 156	25 345	14 504	3 039	8 519	14 109	20 378	34 802	10 061	2 949	7 471
Beamte und Richter .....	162 175	21 784	25 339	13 916	3 033	8 519	14 106	20 372	34 795	9 904	2 946	7 461
Angestellte und Arbeiter .....	1 158	372	6	588	6	-	3	6	7	157	3	10
Waisengeld .....	18 841	2 769	3 210	1 002	302	710	1 639	2 315	4 535	1 110	397	852
Beamte und Richter .....	18 823	2 765	3 210	993	302	710	1 637	2 315	4 535	1 107	397	852
Angestellte und Arbeiter .....	18	4	-	9	-	-	2	-	-	3	-	-

1) Einschl. Versorgungsempfängern nach Kapitel II des Gesetzes zu Artikel 131 des Grundgesetzes (Bedienstete ehemaliger Dienststellen, deren Aufgaben übernommen wurden) und nach beamtenrechtlichen Grundsätzen.

2) Verdrängte Angehörige des öffentlichen Dienstes des Deutschen Reiches und Angehörige aufgelöster Dienststellen.  
3) Erhebungstermin sechsjährlich, zuletzt erhoben 1989, 1992 geschätzt, einschl. kommunaler Zweckverbände.  
4) Einschl. Bundesministerium für Post und Telekommunikation.  
5) Der früheren Wehrmacht.

**Früheres Bundesgebiet**  
**1 Versorgungsempfänger des öffentlichen Dienstes**  
**1.3 Unmittelbarer öffentlicher Dienst am 01.02.1992 nach Besoldungsgruppen und Art der Versorgung**

Ehemalige Besoldungsgruppe	Versorgungsempfänger nach Beamten- und Soldatenversorgungsgesetz 1)				Versorgungsempfänger nach Kapitel 1 G 131 2)			
	insgesamt	Ruhegehalt	Witwen-/ Witwergeld	Waisengeld	insgesamt	Ruhegehalt	Witwen-/ Witwergeld	Waisengeld

	Insgesamt							
B 11 - B 1, R 10 - R 3, C 4 ...	21 553	13 526	7 202	825	913	46	834	33
A 16, R 2, C 3 .....	27 821	17 935	8 713	1 173	2 727	251	2 393	83
A 15, R 1, C 2 .....	58 138	39 421	16 050	2 667	1 072	104	932	36
A 14, C 1 .....	67 383	39 900	24 227	3 256	7 547	1 193	6 186	168
A 13 .....	89 377	60 174	25 484	3 719	8 632	2 136	6 340	156
A 12 .....	117 485	78 579	33 979	4 927	3 845	568	3 190	87
A 11 .....	64 669	39 527	22 661	2 481	11 898	3 662	8 088	148
A 10 .....	50 152	18 328	29 853	1 971	13 280	2 880	10 230	170
A 9 .....	155 435	113 562	39 135	2 738	15 053	5 522	9 418	113
A 8 .....	118 263	71 863	43 413	2 987	1 509	198	1 284	27
A 7 .....	104 218	55 640	45 502	3 076	14 862	3 551	11 155	156
A 6 .....	50 008	17 521	31 028	1 459	33 705	6 623	26 822	260
A 5 - A 1 .....	164 037	79 827	79 959	4 251	14 061	1 963	11 850	248
Zusammen ....	1 088 539	645 803	407 206	35 530	129 104	28 697	98 722	1 685
Sonstige 5) .....	9 059	4 472	4 426	161	2 785	663	2 070	52
Insgesamt ....	1 097 598	650 275	411 632	35 691	131 889	29 360	100 792	1 737

	Bund							
B 11 - B 1, R 10 - R 3, C 4 ...	6 180	4 324	1 680	176	31	2	29	-
A 16, R 2, C 3 .....	3 533	2 329	1 116	88	166	37	126	3
A 15, R 1, C 2 .....	8 094	5 785	1 930	379	106	28	77	1
A 14, C 1 .....	7 180	4 561	2 273	346	661	305	351	5
A 13 .....	8 246	5 631	2 297	318	71	26	45	-
A 12 .....	8 866	6 183	2 490	193	65	23	42	-
A 11 .....	12 432	8 622	3 355	455	53	14	39	-
A 10 .....	6 447	2 808	3 314	325	370	34	332	4
A 9 .....	24 622	19 777	4 465	380	59	15	43	1
A 8 .....	20 066	11 910	7 573	583	4	1	3	-
A 7 .....	5 794	1 877	3 495	422	122	19	101	2
A 6 .....	2 676	415	2 148	113	1 080	77	986	17
A 5 - A 1 .....	3 183	1 666	1 412	105	495	22	469	4
Zusammen ....	117 319	75 888	37 548	3 883	3 283	603	2 643	37
Sonstige 5) .....	13	6	7	-	50	27	22	1
Insgesamt ....	117 332	75 894	37 555	3 883	3 333	630	2 665	38

	Länder							
B 11 - B 1, R 10 - R 3, C 4 ...	11 548	6 694	4 317	537	863	43	787	33
A 16, R 2, C 3 .....	20 671	13 200	6 512	959	2 545	214	2 251	80
A 15, R 1, C 2 .....	41 970	28 147	11 809	2 014	955	76	844	35
A 14, C 1 .....	50 729	30 439	17 729	2 561	6 716	870	5 686	160
A 13 .....	61 760	40 404	18 459	2 998	8 522	2 104	6 262	156
A 12 .....	85 584	56 812	24 643	4 129	3 751	543	3 122	86
A 11 .....	26 670	16 197	9 468	1 005	11 746	3 647	7 957	142
A 10 .....	19 152	6 791	11 597	764	11 725	2 750	8 824	151
A 9 .....	69 348	46 768	20 934	1 646	14 725	5 475	9 139	111
A 8 .....	26 147	11 932	13 215	1 000	1 494	193	1 274	27
A 7 .....	17 302	4 882	11 775	645	13 977	3 478	10 366	133
A 6 .....	8 354	1 834	6 273	247	30 087	6 173	23 715	199
A 5 - A 1 .....	9 473	4 015	5 183	275	8 552	1 633	6 824	95
Zusammen ....	448 708	268 014	161 914	18 780	115 658	27 199	87 051	1 408
Sonstige 5) .....	2 946	1 466	1 419	61	2 486	598	1 846	42
Insgesamt ....	451 654	269 480	163 333	18 841	118 144	27 797	88 897	1 450

Fußnoten siehe S. 227.



## Früheres Bundesgebiet

### 1 Versorgungsempfänger des öffentlichen Dienstes

#### 1.3 Unmittelbarer öffentlicher Dienst am 01.02.1992 nach Besoldungsgruppen und Art der Versorgung

Ehemalige Besoldungsgruppe	Versorgungsempfänger nach Beamten- und Soldatenversorgungsrecht 1)				Versorgungsempfänger nach Kapitel 1 G 131 2)			
	insgesamt	Ruhegehalt	Witwen-/ Witwergeld	Waisengeld	insgesamt	Ruhegehalt	Witwen-/ Witwergeld	Waisengeld
Gemeinden/Gv. 3)								
B 11 - B 1 .....	3 000	2 000	900	100	-	-	-	-
A 16 .....	2 900	2 000	800	100	-	-	-	-
A 15 .....	6 400	4 500	1 700	200	-	-	-	-
A 14 .....	8 100	4 300	3 500	300	-	-	-	-
A 13 .....	9 800	6 800	2 700	300	-	-	-	-
A 12 .....	12 300	8 100	3 800	400	-	-	-	-
A 11 .....	13 700	7 600	5 500	600	-	-	-	-
A 10 .....	12 600	3 800	8 400	400	-	-	-	-
A 9 .....	10 900	7 400	3 300	200	-	-	-	-
A 8 .....	7 100	3 300	3 600	200	-	-	-	-
A 7 .....	7 100	3 000	3 900	200	-	-	-	-
A 6 .....	4 900	1 200	3 600	100	-	-	-	-
A 5 - A 1 .....	4 000	1 300	2 600	100	-	-	-	-
Zusammen ....	102 800	55 300	44 300	3 200	-	-	-	-
Sonstige 5) .....	6 100	3 000	3 000	100	-	-	-	-
Insgesamt ....	108 900	58 300	47 300	3 300	-	-	-	-
Deutsche Bundesbahn								
B 11 - B 1 .....	431	263	160	8	8	-	8	-
A 16 .....	412	226	175	11	13	-	13	-
A 15 .....	1 067	635	401	31	9	-	9	-
A 14 .....	809	307	479	23	126	15	110	1
A 13 .....	4 423	3 248	1 134	41	32	5	27	-
A 12 .....	5 613	3 804	1 717	92	19	1	17	1
A 11 .....	6 711	3 815	2 699	197	78	1	72	5
A 10 .....	6 106	1 857	4 043	206	864	82	772	10
A 9 .....	28 871	22 040	6 577	254	218	26	191	1
A 8 .....	41 049	27 683	12 770	596	7	1	6	-
A 7 .....	58 116	35 481	21 390	1 245	634	39	576	19
A 6 .....	25 050	8 933	15 355	762	1 936	183	1 717	36
A 5 - A 1 .....	61 770	26 018	34 234	1 518	3 470	232	3 142	96
Zusammen ....	240 428	134 310	101 134	4 984	7 414	585	6 660	169
Sonstige 5) .....	-	-	-	-	249	38	202	9
Insgesamt ....	240 428	134 310	101 134	4 984	7 663	623	6 862	178
Deutsche Bundespost 4)								
B 11 - B 1 .....	394	245	145	4	11	1	10	-
A 16 .....	305	180	110	15	3	-	3	-
A 15 .....	607	354	210	43	2	-	2	-
A 14 .....	565	293	246	26	44	3	39	2
A 13 .....	5 148	4 192	894	62	7	1	6	-
A 12 .....	5 122	3 680	1 329	113	10	1	9	-
A 11 .....	5 156	3 293	1 639	224	21	-	20	1
A 10 .....	5 847	3 072	2 499	276	321	14	302	5
A 9 .....	21 694	17 577	3 859	258	51	6	45	-
A 8 .....	23 901	17 038	6 255	608	4	3	1	-
A 7 .....	15 906	10 400	4 942	564	129	15	112	2
A 6 .....	9 028	5 139	3 652	237	602	190	404	8
A 5 - A 1 .....	85 611	46 828	36 530	2 253	1 544	76	1 415	53
Zusammen ....	179 284	112 291	62 310	4 683	2 749	310	2 368	71
Sonstige 5) .....	-	-	-	-	-	-	-	-
Insgesamt ....	179 284	112 291	62 310	4 683	2 749	310	2 368	71

1) Einschl. Versorgungsempfänger nach Kapitel II des Gesetzes zu Artikel 131 des Grundgesetzes (Bedienstete ehemaliger Dienststellen, deren Aufgaben übernommen wurden) und nach beamtenrechtlichen Grundsätzen.

2) Verdrängte Angehörige des öffentlichen Dienstes des Deutschen Reiches und Angehörige aufgelöster Dienststellen.

3) Erhebungsturnus sechsjährlich, zuletzt erhoben 1989, 1992 geschätzt, einschl. kommunaler Zweckverbände.

4) Einschl. Bundesministerium für Post und Telekommunikation.

5) Den Besoldungsgruppen nicht zuordenbare Versorgungsempfänger.

## Früheres Bundesgebiet

## 1 Versorgungsempfänger des öffentlichen Dienstes

## 1.4 Versorgungsempfänger nach Beamten- und Soldatenversorgungsrecht des unmittelbaren öffentlichen Dienstes 1974 - 1992 \*)

Beschäftigungsbereich Art der Versorgung	1974	1977	1980	1983	1986	1987	1988	1989	1990	1991	1992
Insgesamt .....	986355	1032368	1048237	1050598	1058344	1061562	1067081	1072102	1080604	1089780	1097598
Ruhegehalt .....	527235	562966	578405	580773	592739	598936	606700	615324	626498	638140	650275
Witwen-/Witwergeld .....	415638	422455	422144	423309	421204	419641	418716	416318	415556	414250	411632
Halbwaisengeld .....	34935	36613	36222	34695	32529	31138	29893	28440	27249	26256	26244
Vollwaisengeld 1) .....	8127	8732	9358	9794	10071	10109	10084	9903	9862	9786	8291
Unfallwaisengeld .....	420	1602	2108	2027	1801	1738	1688	1517	1439	1348	1156
Bund 2) .....	68124	79534	87873	93547	99255	101552	104305	107238	110181	113609	117332
Ruhegehalt .....	43561	50704	56139	58891	61615	63144	65132	67440	69877	72540	75894
Witwen-/Witwergeld .....	21021	23487	26240	29176	32336	33298	34346	35219	35974	37029	37555
Halbwaisengeld .....	2624	4081	4231	4169	4021	3865	3622	3403	3199	2984	2842
Vollwaisengeld 1) .....	618	739	712	743	759	752	735	727	703	666	685
Unfallwaisengeld .....	300	523	551	568	524	493	470	449	428	390	356
Länder .....	391162	407778	416490	422510	429654	432622	435845	439091	443740	448585	451654
Ruhegehalt .....	209791	222347	228480	233959	241144	244921	248955	253215	258406	264120	269480
Witwen-/Witwergeld .....	161748	165885	167106	167395	167240	166778	166275	165626	165308	164697	163333
Halbwaisengeld .....	16439	15450	16297	16156	15887	15464	15066	14704	14385	14106	13803
Vollwaisengeld 1) .....	3184	3571	3987	4389	4763	4828	4941	4961	5081	5123	4547
Unfallwaisengeld .....	-	525	620	611	620	631	608	585	560	539	491
Gemeinden/Gv. 3) .....	113000	116717	115750	114487	111400	110400	109600	108850	109000	109000	108900
Ruhegehalt .....	57000	59393	58450	57357	57100	57000	57000	57016	57500	57900	58300
Witwen-/Witwergeld .....	51000	52370	52600	52643	50400	49700	49000	48337	48000	47700	47300
Halbwaisengeld .....	4080	4037	3700	3470	2900	2700	2600	2552	2560	2480	3300
Vollwaisengeld 1) .....	800	797	880	900	900	900	900	867	860	840	-
Unfallwaisengeld .....	120	120	120	117	100	100	100	78	80	80	-
Deutsche Bundesbahn .....	255002	267254	264362	257970	253713	251166	249642	246539	244358	242527	240428
Ruhegehalt .....	131270	143877	145814	141284	139881	138451	137685	136465	135785	135204	134310
Witwen-/Witwergeld .....	114840	113230	108953	107920	106048	105323	104951	103888	102944	102002	101134
Halbwaisengeld .....	6663	7757	6715	5933	5221	4856	4557	3963	3554	3283	3014
Vollwaisengeld 1) .....	2229	2176	2275	2233	2158	2172	2069	1938	1819	1801	1758
Unfallwaisengeld .....	-	214	605	540	405	364	380	285	256	237	212
Deutsche Bundespost .....	159067	161085	163762	162084	164322	165822	167689	170384	173325	176059	179284
Ruhegehalt .....	85613	86645	89522	89282	92999	95420	97928	101188	104930	108376	112291
Witwen-/Witwergeld .....	67029	67483	67245	66175	65180	64144	63848	63330	62822	62310	61540
Halbwaisengeld .....	5129	5288	5279	4907	4500	4253	4048	3818	3551	3403	3285
Vollwaisengeld 1) .....	1296	1449	1504	1529	1491	1457	1439	1410	1399	1356	1301
Unfallwaisengeld .....	-	220	212	191	152	150	130	120	115	102	97

## 1.5 Versorgungsempfänger nach Kapitel I 6 131 des unmittelbaren öffentlichen Dienstes 1974 - 1992 \*\*)

Beschäftigungsbereich Art der Versorgung	1974	1977	1980	1983	1986	1987	1988	1989	1990	1991	1992
Insgesamt .....	285636	254805	231961	204026	179054	171189	162705	154692	147146	139490	131889
Ruhegehalt .....	101918	84778	72829	59563	48346	45210	41697	38400	35354	32283	29360
Witwen-/Witwergeld .....	178442	165843	155519	141545	128191	123619	118758	114182	109788	105304	100792
Halbwaisengeld .....	3981	2889	2169	1597	1197	1040	928	803	737	667	595
Vollwaisengeld 1) .....	1295	1158	1306	1222	1227	1229	1237	1215	1173	1151	1053
Unfallwaisengeld .....	-	137	138	99	93	91	85	92	94	85	89
Bund .....	13652	7175	6154	5267	4483	4558	4240	3973	3914	3718	3333
Ruhegehalt .....	4257	1978	1595	1289	1063	1019	915	863	787	732	630
Witwen-/Witwergeld .....	9251	5104	4485	3924	3371	3488	3279	3068	3080	2942	2665
Halbwaisengeld .....	92	56	44	25	21	19	16	13	14	12	13
Vollwaisengeld 1) .....	52	35	28	27	26	30	28	27	31	30	23
Unfallwaisengeld .....	-	2	2	2	2	2	2	2	2	2	2
Länder .....	224169	212616	194415	174459	155086	148600	142272	136360	130369	124157	118144
Ruhegehalt .....	85130	76122	65407	54583	44704	41669	38733	35892	33216	30413	27797
Witwen-/Witwergeld .....	134403	132743	125878	117368	108258	104942	101645	98691	95462	92142	88897
Halbwaisengeld .....	3647	2613	1996	1476	1087	966	862	753	690	626	555
Vollwaisengeld 1) .....	989	1003	1003	939	949	938	949	937	912	896	811
Unfallwaisengeld .....	-	135	131	93	88	85	83	87	89	80	84
Deutsche Bundesbahn .....	33747	23710	22390	17400	14328	13373	11991	10566	9447	8530	7663
Ruhegehalt .....	8716	3880	3861	2395	1721	1805	1432	1118	901	758	623
Witwen-/Witwergeld .....	24672	19612	18239	14746	12349	11332	10331	9239	8357	7589	6862
Halbwaisengeld .....	184	180	88	74	75	43	37	24	20	16	14
Vollwaisengeld 1) .....	175	38	197	181	180	189	191	182	166	164	161
Unfallwaisengeld .....	-	-	5	4	3	4	-	3	3	3	3
Deutsche Bundespost .....	14068	11304	9002	6900	5157	4658	4202	3793	3416	3085	2749
Ruhegehalt .....	3815	2798	1966	1296	858	717	617	527	450	380	310
Witwen-/Witwergeld .....	10116	8384	6917	5507	4213	3857	3503	3184	2889	2631	2368
Halbwaisengeld .....	58	40	41	22	14	12	13	13	13	13	13
Vollwaisengeld 1) .....	79	82	78	75	72	72	69	69	64	61	58
Unfallwaisengeld .....	-	-	-	-	-	-	-	-	-	-	-

\*) Einschl. Versorgungsempfänger nach Kapitel II des Gesetzes zu Artikel 131 Grundgesetz (Bedienstete ehemaliger Dienststellen, deren Aufgaben übernommen wurden).

\*\*) Verdrängte Angehörige des öffentlichen Dienstes des Deutschen Reiches und Angehörige aufgelöster Dienststellen.

1) Einschl. der Halbwaisen Wiederverheirateter und einschl. derjenigen Halbwaisen, deren Mütter bzw. Väter aus anderen Gründen als einer Wiederheirat nicht zum Bezug von Witwen-/Witwergeld oder eines entsprechenden Unterhaltsbeitrages berechtigt sind (vgl. Par. 24 Abs. 2 i.V.m. Par. 19 Abs. 1 S. 2 und Par. 61 Abs. 1 Nr. 2 sowie Par. 25 Abs. 2 i.V.m. Par. 61 Abs. 1 Nr. 2 BeamVG).

2) Einschl. Soldaten.

3) Erhebungsturnus sechs-jährlich (1977, 1983 und 1989, übrige Jahre geschätzt, einschl. kommunaler Zweckverbände).

## Früheres Bundesgebiet

### 1 Versorgungsempfänger des öffentlichen Dienstes

#### 1.6 Mittelbarer öffentlicher Dienst am 01.02.1992 nach Art der Versorgung und Dienstverhältnis

Art der Versorgung Dienstverhältnis	Versorgungsempfänger nach Beamtenversorgungerecht 1)					Versorgungsempfänger nach Kapitel I G 131 2)				
	insgesamt	Bundes- anstalt für Arbeit	Sozialversicherungsträger			insgesamt	Bundes- anstalt für Arbeit	Sozialversicherungsträger		
			zu- sammen	Bund	Länder			zu- sammen	Bund	Länder
Insgesamt .....	29 518	6 148	23 370	6 466	16 904	414	414	-	-	-
Beamte und Richter .....	12 735	6 098	6 637	1 872	4 765	406	406	-	-	-
DO-Angestellte 3) .....	16 783	50	16 733	4 594	12 139	8	8	-	-	-
Ruhegehalt .....	16 336	50	13 058	3 575	9 483	45	45	-	-	-
Beamte und Richter .....	7 268	3 265	4 003	1 223	2 780	39	39	-	-	-
DO-Angestellte 3) .....	9 068	13	9 055	2 352	6 703	6	6	-	-	-
Witwen-/Witwergeld .....	12 318	2 647	9 671	2 675	6 996	364	364	-	-	-
Beamte und Richter .....	5 028	2 611	2 417	566	1 851	362	362	-	-	-
DO-Angestellte 3) .....	7 290	36	7 254	2 109	5 145	2	2	-	-	-
Waisengeld .....	864	223	641	216	425	5	5	-	-	-
Beamte und Richter .....	439	222	217	83	134	5	5	-	-	-
DO-Angestellte 3) .....	425	1	424	133	291	-	-	-	-	-

#### 1.7 Mittelbarer öffentlicher Dienst am 01.02.1992 nach Besoldungsgruppen und Art der Versorgung

Ehemalige Besoldungsgruppe	Versorgungsempfänger nach Beamtenversorgungsrecht 1)			
	insgesamt	Ruhegehalt	Witwen-/ Witwergeld	Waisengeld
B 11 - B 1 .....	672	417	238	17
A 16 .....	1 278	866	379	33
A 15 .....	2 502	1 627	798	77
A 14 .....	2 178	1 135	976	67
A 13 .....	2 646	1 858	718	70
A 12 .....	3 773	2 546	1 105	122
A 11 .....	5 164	3 152	1 805	207
A 10 .....	4 845	1 546	3 161	138
A 9 .....	2 606	1 687	862	57
A 8 .....	1 520	790	702	28
A 7 .....	996	335	643	18
A 6 .....	881	242	621	18
A 5 - A 1 .....	364	92	261	11
Zusammen ...	29 425	16 293	12 269	863
Sonstige 4) .....	93	43	49	1
Insgesamt ...	29 518	16 336	12 318	864

1) Einschl. Versorgungsempfängern nach Kapitel II des Gesetzes zu Artikel 131 des Grundgesetzes (Bedienstete ehemaliger Dienststellen, deren Aufgaben übernommen wurden) und nach beamtenrechtlichen Grundsätzen.

2) Verdrängte Angehörige des öffentlichen Dienstes des Deutschen Reiches und Angehörige aufgelöster Dienststellen.

3) Einschl. Angestellte und Arbeiter.

4) Den Besoldungsgruppen nicht zuordenbare Versorgungsempfänger.



# Fachserie 14: Finanzen und Steuern

## Reihe 1: Haushaltsansätze

Reihe eingestellt (es wird jährlich nur noch eine Kommentierung in „Wirtschaft und Statistik“ veröffentlicht).

## Reihe 2: Vierteljährliche Kassenergebnisse der öffentlichen Haushalte

Der vierteljährliche Bericht gliedert die kassenmäßigen Ausgaben und Einnahmen von Bund, Lastenausgleichsfonds, ERP-Sondervermögen, Ländern, Gemeinden und Gemeindeverbänden nach Arten und Körperschaftsgruppen. Darüber hinaus werden die Ausgaben für Baumaßnahmen nach ausgewählten Aufgabenbereichen aufgeschlüsselt; die kassenmäßigen Steuereinnahmen und der Schuldenstand der Gebietskörperschaften sind in gesonderten Übersichten dargestellt.

In dem Bericht für das 2., 3. und 4. Vierteljahr werden auch kumulierte Ergebnisse (Halbjahr, Dreivierteljahr, Jahr) veröffentlicht.

## Reihe 3: Rechnungsergebnisse

In dieser Reihe erscheinen jährlich nach Aufgabenbereichen, Ausgabe-/Einnahmearten und Ländern gegliederte Berichte über die Rechnungsergebnisse

des öffentlichen Gesamthaushalts (Reihe 3.1), und der kommunalen Haushalte (Reihe 3.3).

Daneben erfolgt für einzelne wichtige Aufgabenbereiche eine tiefere funktionale Aufgliederung der Jahresrechnungsergebnisse der öffentlichen Haushalte, und zwar für

Bildung, Wissenschaft und Kultur (Reihe 3.4), Soziale Sicherung und Gesundheit, Sport, Erholung (Reihe 3.5).

Ergebnisse der Hochschulfinanzstatistik werden in der Fachserie 11 „Bildung und Kultur“, Reihe 4.5 „Finanzen der Hochschulen“ veröffentlicht.

## Reihe 4: Steuerhaushalt

Die vierteljährlichen Berichte (4. Vierteljahr mit Jahresergebnis) enthalten Angaben über die kassenmäßigen Steuereinnahmen des Bundes, der Länder und der Gemeinden und Gemeindeverbände nach Ländern und Steuerarten sowie über die Verteilung im Rahmen des Steuerverbundes. Zum Jahresergebnis werden ergänzend methodische Erläuterungen mit Hinweisen auf Zahlungsweise, Zahlungstermine und Tarife der ergiebigsten Steuern gebracht.

## Reihe 4.S: Sonderbeiträge

### Reihe 4.S.1: Kassenmäßige Steuereinnahmen 1977 bis 1987

Dieser Bericht enthält für die Jahre 1977 bis 1987 nach Ländern gegliederte Angaben über das jährliche Aufkommen an Einzelsteuern und deren Verteilung auf die Körperschaften

Bund, (Europäische Gemeinschaften) Länder und Gemeinden/ Gv. Für den gemeindlichen Bereich sind die Daten darüber hinaus nach kreisfreien Städten, kreisangehörigen Gemeinden und Landkreisen unterteilt. In langen Reihen wird ein Überblick über die Einnahmeentwicklung seit 1950 gegeben.

## Reihe 5: Schulden der öffentlichen Haushalte

In der jährlichen Veröffentlichung werden Angaben über den Stand der Schulden von Bund, Lastenausgleichsfonds, ERP-Sondervermögen, Ländern, Gemeinden, Gemeindeverbänden, Zweckverbänden und sonstigen juristischen Personen zwischengemeindlicher Zusammenarbeit nach Arten und Fälligkeit sowie über Bürgschaften, Garantien und sonstige Gewährleistungen dieser Körperschaften gebracht. Außerdem werden die Schuldenaufnahmen und Tilgungen nachgewiesen.

## Reihe 6: Personal des öffentlichen Dienstes

Die jährliche Veröffentlichung enthält Angaben über die Zahl der Beschäftigten am Stichtag 30. Juni bei Bund, Ländern, Gemeinden und Gemeindeverbänden, kommunalen Zweckverbänden, der Deutschen Bundes-/Reichsbahn und der Deutschen Bundespost (unmittelbarer öffentlicher Dienst); bei der Bundesanstalt für Arbeit, den Sozialversicherungsträgern und den Trägern der Zusatzversorgung von Bund, Ländern und Gemeinden/ Gemeindeverbänden (mittelbarer öffentlicher Dienst), sowie bei rechtlich selbständigen Einrichtungen für Wissenschaft, Forschung und Entwicklung des öffentlichen oder privaten Rechts, die auf Dauer überwiegend öffentlich finanziert werden, sofern die Zuwendungen den Betrag von 300 000 DM jährlich übersteigen, und rechtlich selbständigen öffentlichen Versorgungs-, Entsorgungs- und Verkehrsunternehmen.

Ab 1986 wird das Personal jährlich nach Art, Umfang und Dauer des Dienstverhältnisses, Aufgabenbereich, Geschlecht, Laufbahngruppe, Einstufung und Alter erfaßt. Über die Empfänger von Versorgungsbezügen nach Beamten-/Soldatenversorgungsrecht und nach beamtenrechtlichen Grundsätzen werden für Bund und Länder Eckzahlen dargestellt. In jedem dritten Jahr werden zusätzlich die ehemaligen Besoldungsgruppen erfaßt, in jedem sechsten Jahr der kommunale Bereich.

## Reihe 7: Einkommen- und Vermögensteuer

In dreijährlicher Folge werden – unter Auswertung der steuerlichen Veranlagungsergebnisse – folgende Steuerstatistiken herausgegeben:

### 7.1 Einkommensteuer

Der Bericht gibt Aufschlüsse über die Höhe und Struktur der Einkünfte, die Besteuerung des erfaßten Einkommens sowie über Sonderausgaben, außergewöhnliche Belastungen und Sondervergünstigungen der zur Einkommensteuer veranlagten natürlichen Personen. Ferner sind die Einkünfte aller Lohn- und Einkommensteuerpflichtigen in einer steuerlichen Einkommenspyramide dargestellt. Daneben werden aufgrund einheitlicher Gewinnfeststellung die Einkünfte und Sondervergünstigungen von Personengesellschaften/ Gemeinschaften nachgewiesen.

# Fachserie 14: Finanzen und Steuern

## 7.2 Körperschaftsteuer

Die Veröffentlichung gibt einen Überblick über Höhe, Verteilung und Besteuerung des steuerlich erfaßten Einkommens der Körperschaften. Das Einkommen und die Steuerschuld der Körperschaftsteuerpflichtigen werden u.a. in der Gliederung nach Rechtsformen, Größenklassen des Gesamtbetrags der Einkünfte und im 6-jährigen Turnus nach Wirtschaftszweigen bis einschließlich 1977 (ab 1983 siehe Reihe 7. S.1) veröffentlicht.

## 7.3 Lohnsteuer

Die Angaben in dieser Veröffentlichung beziehen sich auf den Bruttolohn und die Lohnsteuer der veranlagten und nichtveranlagten Lohnsteuerpflichtigen in der Gliederung nach Größenklassen des Bruttolohns und der Einkünfte aus nichtselbständiger Arbeit, Steuerklassen und Geschlecht.

## 7.4 Vermögensteuer

Die Veröffentlichung (Erscheinungsfolge: 3jährlich) enthält Angaben über Zusammensetzung und Höhe des Vermögens der zur Vermögensteuer veranlagten Steuerpflichtigen. Die Schichtung des Vermögens wird für die natürlichen Personen u.a. in Verbindung mit ihrer Beteiligung am Erwerbsleben und der Haushaltsgröße der Veranlagungsgemeinschaft dargestellt, für die nichtnatürlichen Personen in Verbindung mit Rechtsformen.

## 7.5 Einheitswerte

### 7.5.1 Einheitswerte der gewerblichen Betriebe

Der in 3jähriger Folge erscheinende Bericht vermittelt einen Einblick in Umfang und Struktur des bewerteten Betriebsvermögens. Auf der Grundlage der Vermögensaufstellung zur Ermittlung des Einheitswerts des gewerblichen Betriebs oder des einem freien Beruf dienenden Vermögens wird der nach bewertungsrechtlicher Abgrenzung festgestellte Vermögens- und Kapitalaufbau in tiefer Gliederung nach Wirtschaftszweigen sowie nach Rechtsformen und Einheitswertgruppen nachgewiesen.

## Reihe 7. S: Sonderbeiträge

### 7.S.1: Wirtschaftliche Gliederung der Einkommen- und Körperschaftsteuerpflichtigen

Diese Veröffentlichung (Erscheinungsfolge: 6jährlich) enthält Angaben über die steuerlichen Einkünfte und die Einkommen- und Körperschaftsteuer von natürlichen Personen und Personengesellschaften/Gemeinschaften aus der Einkommensteuerstatistik sowie von juristischen Personen aus der Körperschaftsteuerstatistik nach Wirtschaftsbereichen.

## Reihe 8: Umsatzsteuer

Die zweijährlich erscheinende Veröffentlichung enthält Angaben über Steuerpflichtige, steuerbaren Umsatz und Umsatzsteuer in tiefer Gliederung nach Wirtschaftszweigen, z.T. kombiniert mit Umsatzgrößenklassen und Rechtsformen. Ferner werden u.a. Angaben über steuerfreie und steuerpflichtige Umsätze (nach Art der Steuersätze), über Umsatzsteuer vor Abzug der Vorsteuer und abziehbare Vorsteuer gemacht. Darüber hinaus erfolgt der Nachweis der Steuerpflichtigen, des Umsatzes und der Umsatzsteuer nach kreisfreien Städten und Landkreisen.

## Reihe 9: Verbrauchsteuern

### 9.1 Tabaksteuer

**9.1.1 Absatz von Tabakwaren**(vierteljährlich). Im Bericht für das 4. Vierteljahr wird auch das Jahresergebnis veröffentlicht.

**9.1.2 Tabakgewerbe** (jährlich). Mit einem Überblick über Herstellung, Einfuhr und Absatz von Tabakwaren.

### 9.2 Biersteuer

**9.2.1 Absatz von Bier** (monatlich). In dem Bericht für Dezember wird auch das Ergebnis für das Kalenderjahr veröffentlicht.

**9.2.2 Brauwirtschaft** (jährlich). Mit Angaben über Braustätten und ihre Erzeugung.

### 9.3 Mineralölsteuer

Der jährlich erscheinende Bericht bringt Nachweisungen über die versteuerten Mengen und die Verwendung von steuerbegünstigtem Mineralöl.

### 9.4 Branntweinmonopol

In jährlicher Folge werden Brennereien, Alkoholerzeugung und -absatz, Ein- und Ausfuhr von Branntwein und Branntweinerzeugnissen sowie Einnahmen aus dem Branntweinmonopol nachgewiesen.

### 9.5 Schaumweinsteuer

Der Jahresbericht enthält Angaben über die Schaumweinhersteller, ihren Absatz sowie über das Steuersoll.

## Reihe 10: Realsteuern

### 10.1 Realsteuervergleich

Der jährliche Bericht umfaßt Angaben über Istaufkommen, Grundbeträge, gewogene Durchschnittshebesätze und Hebesatzstreuung bei den einzelnen Realsteuern sowie über den Gemeindeanteil an der Einkommensteuer und die an Bund und Länder abgeführte Gewerbesteuerumlage. Außerdem werden Steuerkraftberechnungen für die einzelnen kreisfreien Städte, die kreisangehörigen Gemeinden mit 50 000 Einwohnern und mehr und die nach Landkreisen zusammengefaßten kreisangehörigen Gemeinden veröffentlicht.



STATISTISCHES BUNDESAMT  
GUSTAV-STRESEMANN-RING 11  
65189 WIESBADEN

Veröffentlichungen und Prospekte sind durch den Verla  
METZLER-POESCHEL, Verlagsauslieferung Hermann Leins  
Postfach 11 52, 72125 Kusterdingen, erhältlich.



# Statistisches Jahrbuch 1994




Statistisches Bundesamt



400 Seiten

ISBN 3-8246-0376-4 • DM 56.-




792 Seiten

ISBN 3-8246-0375-6 • DM 128.-

Beide Bände im Schuber

ISBN 3-8246-0374-8 • DM 158.-



Beide Bände auf CD-ROM

ISBN 3-8246-0386-1 • DM 200.-

Bestell-Nr. 2140600-92700