



Statistisches Bundesamt

# Finanzen und Steuern



Fachserie **14**

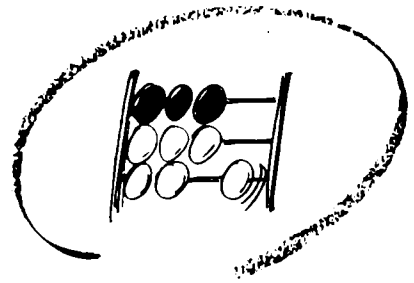
Reihe 6

Personal des öffentlichen Dienstes

1990


**METZLER  
POESCHEL**





Statistisches Bundesamt

# Finanzen und Steuern



Fachserie **14**

Reihe 6

Personal des öffentlichen Dienstes

1990

Statistisches Bundesamt  
Bibliothek - Dokumentation - Archiv  
**METZLER  
POESCHEL**

Herausgeber:  
Statistisches Bundesamt  
Gustav-Stresemann-Ring 11  
6200 Wiesbaden 1

Verlag:  
Metzler-Poeschel Stuttgart

Verlagsauslieferung:  
Hermann Leins GmbH & Co. KG  
Holzwiesenstr. 2  
Postfach 11 52  
7408 Kusterdingen  
Telefon: 07071/33046  
Telex: 7 262 891 mepo d  
Telefax: 07071/33653

Erscheinungsfolge: jährlich

Erschienen im August 1992

Preis: DM 23,80

Bestellnummer: 2140600 - 90700

Copyright: Statistisches Bundesamt, Wiesbaden 1992

Vervielfältigung - außer für gewerbliche Zwecke -  
mit Quellenangabe gestattet.



# Inhalt

	Seite
Vorbemerkung .....	5
 <b>T e x t t e i l</b>	
1 Allgemeine und methodische Erläuterungen	
1.1 Rechtsgrundlage der Statistiken .....	6
1.2 Durchführung der Personalstatistiken des öffentlichen Dienstes 1990 .....	6
1.3 Begriffserläuterungen .....	6
2 Übersicht über die Zahl der in der Personalstandstatistik am 30.06.1989 erfaßten Gemeinden und Gemeindeverbände und deren Einwohnerzahl am 30.06.1989 .....	8
3 Übersicht über die funktionelle Zuordnung der bei der Personalstandstatistik erfaßten Institutionen nach Aufgabenbereichen .....	9
4 Schaubilder .....	13
 <b>T a b e l l e n t e i l</b> (lt. besonderem Verzeichnis) .....	14
 <b>A n h a n g</b>	
1 Versorgungsempfänger des öffentlichen Dienstes	
1.1 Unmittelbarer öffentlicher Dienst am 01.02.1990 nach Art der Versorgung und Dienstverhältnis .....	232
1.2 Versorgungsempfänger nach Beamtenversorgungsrecht der Länder am 01.02.1990 nach Art der Versorgung und Dienstverhältnis .....	232
1.3 Mittelbarer öffentlicher Dienst am 01.02.1990 nach Art der Versorgung und Dienstverhältnis .....	232
1.4 Versorgungsempfänger nach Beamten- und Soldatenversorgungsrecht des unmittelbaren öffentlichen Dienstes 1974 - 1990 .....	233
1.5 Versorgungsempfänger nach Kap. I G 131 des unmittelbaren öffentlichen Dienstes 1974 - 1990 .....	233

Angaben für die Bundesrepublik Deutschland nach dem Gebietsstand vor dem 03.10.1990;  
sie schließen Berlin (West) ein.

## Zeichenerklärung

- = nichts vorhanden
- . = Zahlenwert unbekannt,  
oder geheimzuhalten
- 0 = weniger als die Hälfte von 1  
in der letzten besetzten Stelle,  
jedoch mehr als nichts
- X = Tabellenfach gesperrt, weil  
Aussage nicht sinnvoll

Abweichungen in den Summen durch Runden der Zahlen (Tabellen 10.1 - 10.5)

## Abkürzungen

DO-Angestellte	= Dienstordnungsangestellte (Angestellte mit Beamtenbesoldung und -versorgung bei Sozial- versicherungsträgern)
Teilzeitbeschäftigte T 1	= Teilzeitbeschäftigte mit mindestens der Hälfte der regelmäßigen Wochenarbeitszeit eines ent- sprechenden Vollzeitbeschäftigten
Teilzeitbeschäftigte T 2	= Teilzeitbeschäftigte mit weniger als der Hälfte der regelmäßigen Wochenarbeitszeit eines ent- sprechenden Vollzeitbeschäftigten
BGB1.	= Bundesgesetzblatt
Gv.	= Gemeindeverbände
FKZ	= staatliche Funktionskennziffer
Gl.-Nr.	= kommunale Gliederungs-Nr.



## Vorbemerkung

Die vorliegende Veröffentlichung enthält die Ergebnisse der nach den Bestimmungen des Gesetzes über die Finanzstatistik in der Fassung der Bekanntmachung vom 11. Juni 1980 (BGBl. I S. 673, 782), zuletzt geändert durch Artikel 4 des Gesetzes vom 19. Dezember 1986 (BGBl. I S. 2555) in Verbindung mit dem Gesetz über die Statistik für Bundeszwecke (Bundesstatistikgesetz - BStatG) vom 22. Januar 1987 (BGBl. I S. 462, 565) durchgeführten Personalstatistiken des öffentlichen Dienstes für das Jahr 1990.

Die Veröffentlichung für das Jahr 1990 enthält wie in den Vorjahren Angaben für alle Merkmale. Da bei einem Teil der auskunftspflichtigen Dienststellen, insbesondere im Bereich der Gemeinden/Gv., der kommunalen Zweckverbände und des mittelbaren Landesdienstes, die Daten noch nicht in automatisierter Form verfügbar sind, mußten die Angaben zu Aufgabenbereich, Geschlecht, Laufbahngruppe, Einstufung und Alter für diese Bereiche geschätzt werden. Für rund 90 % der Beschäftigten des öffentlichen Dienstes werden aber bereits die Daten vollständig aus automatisierten Verwaltungsdateien geliefert. Einzelheiten zu der Erhebung sowie eine Zusammenstellung über die Zahl der erfaßten Gemeinden und Gemeindeverbände mit den entsprechenden Einwohnerzahlen und eine Übersicht über die Zuordnung der staatlichen und kommunalen Behörden und Einrichtungen zu den einzelnen Aufgabenbereichen enthalten die Erläuterungen.

Neben den Standardtabellen enthält diese Veröffentlichung auch "Lange Reihen" für den Zeitraum 1950 bis 1990.

Im Bereich des Bundes wurden - wie bisher - die aktiven Soldaten der Bundeswehr nicht erfaßt.

Der Anhang enthält die Tabellen zur Versorgungsempfängerstatistik. Im Bereich des Bundes wurden die ehemaligen Soldaten der Bundeswehr (siehe Tabellen 1.1, 1.3 und 1.4) neu in das Erhebungsprogramm aufgenommen. Die "Lange Reihe" wurde entsprechend angepaßt.

Erste Ergebnisse der Personalstand- und Versorgungsempfängerstatistik 1990 wurden bereits in den Heften 6/1990, 2/1991 und 8/1991 von "Wirtschaft und Statistik" veröffentlicht.

## 1. Allgemeine und methodische Erläuterungen

### 1.1 Rechtsgrundlage der Statistiken

Die Personalstand- und die Versorgungsempfängerstatistik werden entsprechend den Bestimmungen des Gesetzes über die Finanzstatistik in der Fassung der Bekanntmachung vom 11. Juni 1980 (BGBl. I S. 673, 782), zuletzt geändert durch Artikel 4 des Gesetzes vom 19. Dezember 1986 (BGBl. I S. 2555) in Verbindung mit dem Gesetz über die Statistik für Bundeszwecke (Bundesstatistikgesetz - BStatG) vom 22. Januar 1987 (BGBl. I S. 462, 565) durchgeführt.

### 1.2 Durchführung der Personalstatistiken des öffentlichen Dienstes 1990

Die Personalstandstatistik erfaßt jährlich die öffentlich Bediensteten in der Gliederung nach Art, Umfang und Dauer des Dienstverhältnisses, Aufgabenbereich, Geschlecht, Laufbahngruppe, Einstufung und Alter. Bei Berichtsstellen, deren Personalstandsdaten nicht in automatisierter Form verfügbar sind, wurden 1990 die Angaben zu Aufgabenbereich, Geschlecht, Laufbahngruppe, Einstufung und Alter teilweise geschätzt. Die Statistik erstreckte sich auf den unmittelbaren öffentlichen Dienst (Behörden, Gerichte und Einrichtungen des Bundes und der Länder, Gemeinden/Gemeindeverbände (Gv.), kommunale Zweckverbände, Deutsche Bundesbahn und Deutsche Bundespost), den mittelbaren öffentlichen Dienst (Bundesanstalt für Arbeit, Sozialversicherungsträger und Träger der Zusatzversorgung), die rechtlich selbständigen Einrichtungen für Wissenschaft, Forschung und Entwicklung des öffentlichen oder privaten Rechts mit überwiegend öffentlicher Finanzierung und die rechtlich selbständigen öffentlichen Versorgungs-, Entsorgungs- und Verkehrsunternehmen.

Einbezogen wurden alle Beschäftigten, die am 30. Juni 1990 in einem unmittelbaren, grundsätzlich entgeltspflichtigen Dienst- bzw. Arbeitsvertragsverhältnis zu den berichtspflichtigen Dienststellen standen und Gehalt, Vergütung oder Lohn aus den Haushaltsmitteln dieser Stellen bezogen.

Bei der Versorgungsempfängerstatistik wurden zum Stichtag 1. Februar die Empfänger von Versorgungsbezügen nach beamtenrechtlichen Vorschriften im Bereich des Bundes, der Länder, der Deutschen Bundesbahn und der Deutschen Bundespost (unmittelbarer öffentlicher Dienst) sowie der Bundesanstalt für Arbeit, der Sozialversicherungsträger und der Träger der Zusatzversorgung (mittelbarer öffentlicher

Dienst), gegliedert nach Art der Versorgungsempfänger erhoben. Entsprechend den Bestimmungen des Gesetzes über die Finanzstatistik werden die Versorgungsempfänger der Gemeinden/Gv. nur alle sechs Jahre, zuletzt 1989, erfaßt (in der Zwischenzeit werden die Ergebnisse fortgeschrieben).

Neben den allgemeinen Versorgungsempfängern - das sind ehemalige Beamte, Richter und Soldaten sowie Angestellte und Arbeiter mit beamtenähnlicher Versorgung, (einschl. Hinterbliebene - wurden auch die nach dem Gesetz zu Artikel 131 des Grundgesetzes zu versorgenden nicht wieder verwendeten früheren Angehörigen des öffentlichen Dienstes des Deutschen Reiches erfaßt.

### 1.3 Begriffserläuterungen

U n m i t t e l b a r e r ö f f e n t l i c h e r D i e n s t: Behörden, Gerichte und Einrichtungen (einschl. der rechtlich unselbständigen Wirtschaftsunternehmen) des Bundes und der Länder, Gemeinden/Gv., kommunale Zweckverbände, Deutsche Bundesbahn und Deutsche Bundespost.

M i t t e l b a r e r ö f f e n t l i c h e r D i e n s t: Bundesanstalt für Arbeit, Sozialversicherungsträger unter Aufsicht des Bundes bzw. der Länder und Träger der Zusatzversorgung von Bund, Ländern und Gemeinden/Gv.

E i n r i c h t u n g e n f ü r W i s s e n s c h a f t , F o r s c h u n g u n d E n t w i c k l u n g: Rechtlich selbständige Einrichtungen des öffentlichen oder privaten Rechts, die auf Dauer überwiegend aus Zuwendungen des Bundes, der Länder, der Gemeinden/Gv., der Sozialversicherungsträger und/oder der Europäischen Gemeinschaften finanziert werden, sofern die Zuwendungen den Betrag von 300 000 DM jährlich übersteigen.

R e c h t l i c h s e l b s t ä n d i g e ö f f e n t l i c h e W i r t s c h a f t s u n t e r n e h m e n: Rechtlich selbständige staatliche und kommunale Versorgungs-, Entsorgungs- und Verkehrsunternehmen.

V o l l z e i t b e s c h ä f t i g t e: Beschäftigte, deren regelmäßige Arbeitszeit die übliche volle Wochenarbeitsstundenzahl (z.B. 38,5 Stunden; bei Lehrkräften entsprechende Anzahl von Wochenlehrstunden) beträgt.

T e i l z e i t b e s c h ä f t i g t e: Beschäftigte, deren regelmäßige Arbeitszeit weniger als die übliche volle Wochenarbeitszeit eines Vollzeitbeschäftigten beträgt.

**Teilzeitbeschäftigte T 1** sind Beschäftigte mit mindestens der Hälfte der regelmäßigen Wochenarbeitszeit.

**Teilzeitbeschäftigte T 2** sind Beschäftigte mit weniger als der Hälfte der regelmäßigen Wochenarbeitszeit.

**B e a m t e:** Bedienstete, die - auf Lebenszeit, Zeit, Probe, Widerruf - durch eine Ernennungsurkunde in das Beamtenverhältnis berufen worden sind.

Der Bundespräsident, der Bundeskanzler, die Ministerpräsidenten der Länder, Minister, Senatoren und Parlamentarische Staatssekretäre werden als Bezieher von Amtsgehältern den Beamten zugeordnet.

Nicht als Beamte zählen: wiederbeschäftigte Ruhestandsbeamte (z.B. Lehrer), die nach angestelltenrechtlichen Grundsätzen beschäftigt werden; Angestellte, die Bezüge nach einem Besoldungsgesetz erhalten, sowie Kräfte, die in einem öffentlich-rechtlichen Ausbildungsverhältnis stehen (z.B. Dienstanfänger). Dieses Personal wird den Angestellten zugeordnet.

**R i c h t e r:** Berufsrichter im Sinne des Deutschen Richtergesetzes in der Fassung vom 19. April 1972, (BGBl. I S. 713), auch wenn sie nicht bei Gerichten, sondern z.B. bei Ministerien tätig sind; auch zu "Richtern auf Probe" ernannte Gerichtsassessoren.

Nicht zu den Richtern zählen: Richter an Gemeindegerichten sowie Richter kraft Auftrags und Staatsanwälte, die statusmäßig Beamte sind.

**A n g e s t e l l t e:** In einem privatrechtlichen Arbeitsvertragsverhältnis Beschäftigte, die in der Regel in der Rentenversicherung für Angestellte versicherungspflichtig und nicht Lohnempfänger sind.

**D i e n s t o r d n u n g s a n g e s t e l l t e:** Angestellte mit Beamtenbesoldung, die in einem privatrechtlichen Arbeitsvertragsverhältnis aufgrund einer Dienstordnung bei einem Sozialversicherungsträger beschäftigt sind.

**A r b e i t e r:** In einem privatrechtlichen Arbeitsvertragsverhältnis Beschäftigte, die Lohnempfänger und in der Rentenversicherung für Arbeiter versicherungspflichtig sind.

**P e r s o n a l i n A u s b i l d u n g:** Beamte in Ausbildung sind Bedienstete, die den vorgeschriebenen bzw. üblichen Vor-

bereitungsdienst ableisten (Referendare, Inspektor- und Assistentenwärter sowie Anwärter für den einfachen Dienst).

Zu den Angestellten in Ausbildung gehören angestelltenversicherungspflichtige Auszubildende für Berufe nach dem Berufsbildungsgesetz, ferner Lernschwestern, -pfleger und Krankenpflegehilfeschüler. Personen, die für eine Ausbildung im Beamtenverhältnis vorbereitet werden (z.B. Dienstanfänger, Verwaltungslehrlinge) sowie Ärzte im Praktikum vor der Vollapprobation und Praktikanten mit Ausbildungsvertrag (Berufspraktikanten im Anerkennungsjahr).

Als Arbeiter in Ausbildung gelten arbeiterrentenversicherungspflichtige Auszubildende für Berufe nach dem Berufsbildungsgesetz.

**A r b e i t n e h m e r m i t Z e i t v e r t r a g:** Angestellte und Arbeiter, in einem befristeten privatrechtlichen Vertragsverhältnis, z.B. Bedienstete mit Aufgaben von begrenzter Dauer, Aushilfspersonal, Saisonkräfte, Beschäftigte nach §§ 91 - 97 Arbeitsförderungsgesetz, Werkstudenten; in der Regel aus einmaligen Mitteln bezahlte Kräfte.

**A u f g a b e n b e r e i c h:** Die Hauptorganisationsbereiche gliedern sich in Verwaltung, rechtlich unselbständige Wirtschaftsunternehmen und Krankenhäuser mit kaufmännischem Rechnungswesen. Die weitere Untergliederung erfolgte in Abstimmung mit der Finanzstatistik auf der Grundlage des geltenden staatlichen Funktionenplans bzw. des kommunalen Gliederungsplans.

Die Zusammenfassung der staatlichen und kommunalen Aufgabenbereiche wurde entsprechend dem Schlüssel der Finanzstatistik vorgenommen (siehe hierzu die Übersicht auf S. 9 ff).

**V e r w a l t u n g:** Alle Behörden, Gerichte und Einrichtungen der Einzelpläne 0 - 7, für die in den Haushaltsplänen des Bundes, der Länder, der Gemeinden/Gv. und der kommunalen Zweckverbände Ausgaben und Einnahmen veranschlagt wurden.

**R e c h t l i c h u n s e l b s t ä n d i g e W i r t s c h a f t s u n t e r n e h m e n:** Zu den rechtlich unselbständigen Wirtschaftsunternehmen zählen die Regie- und Eigenbetriebe der öffentlichen Hand.

**K r a n k e n h ä u s e r:** Hier werden alle Krankenhäuser, die ihr Rechnungswesen auf kaufmännische Buchführung umgestellt haben und als Sondervermögen geführt werden, nachgewiesen.

**G e m e i n d e g r ö ß e n k l a s s e n:** Für die Zuordnung der Gemeinden zu den Gemein-

degrößenklassen galt die Einwohnerzahl am 30. Juni 1990 und der Gebietsstand am 31. Dezember 1989.

**Laufbahngruppen:** Die Beamten werden unter Berücksichtigung der sogenannten Spitzenämter der ihrer Besoldungsgruppe entsprechenden Laufbahngruppe zugeordnet. Die vergleichbaren Vergütungsgruppen der Angestellten können entsprechend zu Laufbahngruppen zusammengefaßt werden.

**Einstufung:** Die Beschäftigten sind bei den einzelnen Besoldungs-, Vergütungs- und Lohngruppen nachgewiesen, die für die Auszahlung der Bezüge zum Zeitpunkt des Berichtsstichtags maßgeblich waren.

**Allgemeine Versorgungsempfänger:** Personen, die nach beamtenrechtlichen Vorschriften oder Grundsätzen versorgt werden. Hierzu zählen ehemalige Beamte, Richter, Soldaten, Angestellte und Arbeiter mit Beamtenversorgung sowie Hinterbliebene von verstorbenen aktiven Beamten und Ruhegehaltsempfängern.

**Versorgungsempfänger nach dem Gesetz zu Art. 131 des Grundgesetzes (G 131):** Nach dem Zweiten Weltkrieg nicht wiederverwendete ehemalige Beamte, Berufssoldaten der früheren Wehrmacht, Führer des Reichsarbeitsdienstes und sonstige Bedienstete mit Beamtenversorgung sowie ihre Hinterbliebenen.

**Versorgungsempfänger, nach Kap. I G 131:** Verdrängte Angehörige des öffentlichen Dienstes des Deutschen Reiches und Angehörige aufgelöster Dienststellen.

**Versorgungsempfänger nach Kap. II G 131:** Bedienstete ehemaliger Dienststellen, deren Aufgaben übernommen wurden. Diese Versorgungsempfänger werden aus erhebungstechnischen Gründen zusammen mit den allgemeinen Versorgungsempfängern nachgewiesen.

**Ruhegehaltsempfänger:** Ruhestands-, Wartestandsbeamte bzw. -richter, ehemalige Berufssoldaten und Reichsarbeitsdienstführer, Angestellte und Arbeiter mit beamtenrechtlicher Hauptversorgung.

**Empfänger von Witwen- / Witwengeld:** Hinterbliebene Ehegatten von verstorbenen Ruhegehaltsempfängern und von Bediensteten, die zum Zeitpunkt ihres Todes Anspruch auf Ruhegehalt oder Ruhelohn hatten.

**Empfänger von Waisengeld:** Hinterbliebene Kinder von verstorbenen Ruhegehaltsempfängern und von Bediensteten, die zum Zeitpunkt ihres Todes Anspruch auf Ruhegehalt oder Ruhelohn hatten, soweit sie Waisengeld in Höhe von 12 % (Halbwaisen), 20 % (Vollwaisen) oder 30 % (Unfallwaisen) des Ruhegehalts/Ruhelohns erhalten.

2 Übersicht über die Zahl der in der Personalstandstatistik am 30.06.1990 erfaßten Gemeinden und Gemeindeverbände und deren Einwohnerzahl am 30.06.1990\*)

Gemeinden, Gemeinde- verbände (Gv.)	Zahl der a = Gemeinden/Gv. b = Einwohner	Insgesamt	Schleswig- Holstein	Nieder- sachsen	Nordrhein- Westfalen	Hessen	Rheinland- Pfalz	Baden- Württem- berg	Bayern	Saarland
Gemeinden und Gemeindeverbände insgesamt .....	a 9 189 b 58 767 204	1 261	1 211	430	448	2 492	1 160	2 129	58	
Kreisfreie Städte mit ... bis unter ... Einwohnern .....	a 87 b 17 220 595	4	9	23	5	12	9	25	-	
20 000 - 50 000 .....	a 14 b 583 000	-	-	-	-	5	-	9	-	
50 000 - 100 000 .....	a 18 b 1 246 433	2	3	-	-	4	1	8	-	
100 000 - 200 000 .....	a 27 b 3 753 704	-	4	7	3	3	5	5	-	
200 000 - 500 000 .....	a 19 b 5 408 824	2	1	11	1	-	2	2	-	
500 000 und mehr .....	a 9 b 6 228 634	-	1	5	1	-	1	1	-	
Kreisangehörige Gemeinden mit ... bis unter ... Einwohnern .....	a 8 415 b 41 546 609	1 127	1 022	373	421	2 292	1 102	2 026	52	
unter 20 000 .....	a 7 993 b 25 565 866	1 111	955	204	377	2 285	1 027	1 995	39	
20 000 - 50 000 .....	a 342 b 10 109 436	15	59	121	37	6	62	31	11	
50 000 und mehr .....	a 80 b 5 871 307	1	8	48	7	1	13	-	2	
Ämter, Samtgemeinden, Verbandsgemeinden .....	a 424 b 4 291 611	119	142	-	-	163	-	-	-	
Landkreise .....	a 237 b 41 546 651	11	38	31	21	24	35	71	6	
Bezirksverbände .....	a 26 b 45 344 818	-	-	3	1	1	14	7	-	

\*) Zuordnung der Gemeinden zu den Größenklassen nach der Einwohnerzahl am 30.06.1990 und dem Gebietsstand am 31.12.1990.

### 3 Übersicht über die funktionelle Zuordnung der bei der Personalstandstatistik erfaßten Institutionen nach Aufgabenbereichen

FKS	Staatlicher Aufgabenbereich	Dienststellen (Auswahl)		GKS	Vergleichbare kommunale Aufgabenbereiche	Kommunale Ämter bzw. Dienststellen (Auswahl)
		des Bundes	der Länder			
0	<u>Allgemeine Dienste</u>			0	<u>Allgemeine Verwaltung, Öffentliche Sicherheit und Ordnung</u>	
				60	Bauverwaltung	
01	Politische Führung und zentrale Verwaltung			0	<u>Allgemeine Verwaltung</u>	
				15	Verteidigungslasten-Verwaltung	
				60	Bauverwaltung	
011	Politische Führung	Bundespräsident und Bundespräsidialamt, Bundestags- und Bundesratsverwaltung, Bundeskanzler und Bundeskanzleramt, Bundesministerien, Presse- und Informationsamt der Bundesregierung, Bundesrechnungshof, Bundesbeauftragter für den Datenschutz, Wehrbeauftragter des Bundestages	Landtags-, Bürgerschafts-, Abgeordnetenhausverwaltungen, Ministerpräsidenten, Regierender Bürgermeister, Landesvertretungen und Senatsverwaltungen, Vertretungen der Länder beim Bund, Landesrechnungshöfe, Landesbeauftragte für den Datenschutz	00	Gemeindeorgane	Oberbürgermeister, Bürgermeister, Landrat, Amtsvorsteher
				01	Rechnungsprüfung	Rechnungsprüfungsamt, Revisionen, Kreis- bzw. Gemeindeprüfungsamt
012	Innere Verwaltung	Bundesverwaltungsamt, Bundesdisziplinargericht, Bundesdisziplinaranwalt, Bundesakademie für Öffentliche Verwaltung, Oberprüfungsamt für die höheren technischen Verwaltungsbeamten	Landesverwaltungsämter, Disziplinarkammern, Zentrale Besoldungs- und Versorgungsstellen, Bezirksregierungen, Verwaltungsschulen, Verwaltungs- und Wirtschaftsakademien, Datenverarbeitungszentralen der inneren Verwaltung	02	Hauptverwaltung	Hauptamt, Organisationsamt, Rechtsamt
				05	Besondere Dienststellen der allg. Verwaltung	Ständesamt, Statistisches Amt
				06	Einrichtungen für die gesamte Verwaltung	Elektronische Datenverarbeitung, Hauptarchiv
				08	Einrichtungen für Verwaltungsangehörige	Betriebskrankenkasse, Kantine
014	Statistischer Dienst	Statistisches Bundesamt	Statistische Landesämter			
015	Zivildienst	Bundesamt für den Zivildienst				
016,017	Steuer- und Finanzverwaltung	Oberfinanzdirektionen (Bundesteil), Bundesamt für Finanzen, Bundesmonopolverwaltung für Branntwein, Bundesessuldenverwaltung	Oberfinanzdirektionen (Länderteil), Finanzämter, Liegenschaftsämter, Vermögensverwaltungen	03	Finanzverwaltung	Kämmerei und Stadtkassen, Vollziehungsamt, Liegenschaftsverwaltung
				15	Verteidigungslasten-Verwaltung	
018	Hochbauverwaltung	Bundesbaudirektion	Landesbaudirektionen, Finanzbauämter, Hochschul- und Universitätsbauämter	60	Bauverwaltung (einschl. Tiefbau)	Bauamt
019	Sonstige allgemeine Staatsaufgaben	Monopolkommission, Sachverständigenrat				
02	Auswärtige Angelegenheiten	Auslandsvertretungen				
03	Verteidigung (nur Bund)	Bundeswehrverwaltungsamt, Wehrbereichsverwaltungen, Akademie für zivile Verteidigung, Bundesamt für Zivilschutz, Bundesamt für Wehrtechnik und Beschaffung				
04	Öffentliche Sicherheit und Ordnung			1	<u>Öffentliche Sicherheit und Ordnung</u>	
				./ 15	(ohne Verteidigungslasten-Verwaltung)	
041	Bundessgrenzschutz (nur Bund)	Grenzschutzkommandos, -direktionen, -verwaltungen, Grenzschutzschule				
042	Polizei	Bundeskriminalamt	Landeskriminalämter, Schutz-, Verkehrs-, Kriminal- und Wasser-schutzpolizeien	10	Polizei	
043	Öffentliche Ordnung (nur Stadtstaaten)		Ämter für Wirtschaftsförderung, Bauordnungs-, Bauaufsichts-, Bauprüfungsämter, Ordnungsämter, Einwohnermeldeämter	11	Öffentliche Ordnung	Ordnungsamt, Einwohnermeldeamt, Ausländeramt
044	Brandschutz		Landesämter für Brandschutz, Feuerwehrschulen, Feuerwehr (Stadtstaaten)	13	Feuerschutz/Brand-schutz	Feuerwehr
045	Katastrophenschutz		Einrichtungen des Katastrophenschutzes	14	Katastrophenschutz	
				16	Rettungsdienst	
049	Sonstiges	Beschaffungsstelle des Bundesministers des Innern				

3 Übersicht über die funktionelle Zuordnung der bei der Personalstandstatistik erfaßten Institutionen nach Aufgabenbereichen

FKZ	Staatlicher Aufgabenbereich	Dienststellen (Auswahl)		GKZ	Vergleichbare kommunale Aufgabenbereiche	Kommunale Ämter bzw. Dienststellen (Auswahl)
		des Bundes	der Länder			
05	Rechtsschutz					
051	Verfassungsgerichte	Bundesverfassungsgericht	Landesverfassungsgerichte			
052	Ordentliche Gerichte und Staatsanwaltschaften	Bundesgerichtshof, Generalbundesanwalt beim BGG, Bundespatentgericht	Oberlandes-, Kammer-, Landes-, Amts- und Gewerbegerichte			
053	Verwaltungsgerichte	Bundesverwaltungsgericht, Oberbundesanwalt beim Bundesverwaltungsgericht	Oberverwaltungsgerichte, Verwaltungsgerichte, Seegerichte, Landesverwaltungsgerichte			
054	Arbeits- und Sozialgerichte	Bundesarbeitsgericht, Bundessozialgericht	Landesarbeitsgerichte, Arbeitsgerichte, Landes-sozialgerichte, Sozialgerichte			
055	Finanzgerichte	Bundesfinanzhof	Finanzgerichte			
056	Justizvollzugsanstalten		Justizvollzugsämter, -hospitäler, Untersuchungs-haftanstalten			
059	Sonstiges	Deutsches Patentamt				
1	<u>Bildungswesen, Wissen-schaft, Forschung, kul-turelle Angelegenheiten</u>			2,3 460	<u>Schulen, Wissenschaft, Forschung, Kulturpflege</u> Kindergärten	
12, 111	Schulen und vorschulische Bildung, Unterrichtsverwaltung			2./ 290 460	<u>Schulen</u> (ohne Schülerbeförderung) Kindergärten	
111	Unterrichtsverwaltung		Schulämter, Oberschulämter, Prüfungsämter	20	Schulverwaltung	
121,122	Grund-, Haupt- und Sonderschulen		Grund-, Haupt- und Sonderschulen	21,27	Grund-, Haupt- und Sonderschulen	Grund-, Haupt- und Sonderschulen
123	Realschulen		Realschulen	22	Realschulen	Realschulen
124	Gymnasien		Gymnasien	23	Gymnasien	Gymnasien
125	Gesamtschulen		Gesamtschulen	28	Gesamtschulen	
126	Kindergärten		Kindergärten	460	Kindergärten	Kindergärten
127	Berufliche Schulen		Berufliche Schulen	24	Berufsschulen u. dgl.	Berufsschulen
128	Fachschulen		Fachschulen	25 26	Fachschulen Fachoberschulen u.dgl.	Fachschulen Fachoberschulen
129	Sonstiges		Einrichtungen, soweit nicht auf einzelne Schularten aufteilbar	292	Übrige schulische Aufgaben	
13	Hochschulen					
131	Universitäten, Technische Hochschulen, Technische Universitäten einschließlich Universitätsbibliotheken und veterinärmedizinische Kliniken sowie andere Hochschulen mit Universitätsrang, Pädagogische Hochschulen, Gesamthochschulen		Universitäten, Technische Hochschulen, Technische Universitäten, Pädagogische Hochschulen, Erziehungswissenschaftliche Hochschulen, Gesamthochschulen			
132	Hochschulkliniken		Hochschulkliniken			
133	Verwaltungsfachhochschulen	Fachhochschule des Bundes für Öffentliche Verwaltung	Verwaltungsfachhochschulen			
136	Kunsthochschulen		Musikhochschulen, Akademien für bildende Künste, Hochschulen für darstellende Kunst, Hochschule für Fernsehen und Film			
137	Fachhochschulen		Fachhochschulen			
14	Förderung des Bildungswesens			290	Schülerbeförderung	
15	Sonstige Bildungswesen	Bundeszentrale für politische Bildung	Volkshochschulen, Landeszentralen für politische Bildung, Öffentliche Bibliotheken und Lesehallen	350 352 355	Volkshochschulen Öffentliche Büchereien Sonstige Volksbildung	Einrichtungen der Erwachsenenbildung Einrichtungen des öffentlichen Büchereiwesens Freizeitheimen als Einrichtungen der Volksbildung
16, 17, 112	Wissenschaft, Forschung, Entwicklung außerhalb der Hochschulen, Wissenschafts- und Forschungsverwaltung	Bundesarchiv, Bundesgesundheitsamt, Fischereischiffe, - Schutzboote sowie die Forschungsanstalten und -institute des Bundes	Staats- und Landesarchive, Wissenschaftliche Museen, Forschungsanstalten der Länder	31	Wissenschaft und Forschung	Wissenschaftliche Bibliotheken, wissenschaftliche Museen und Sammlungen



## 3 Übersicht über die funktionelle Zuordnung der bei der Personalstandstatistik erfaßten Institutionen nach Aufgabenbereichen

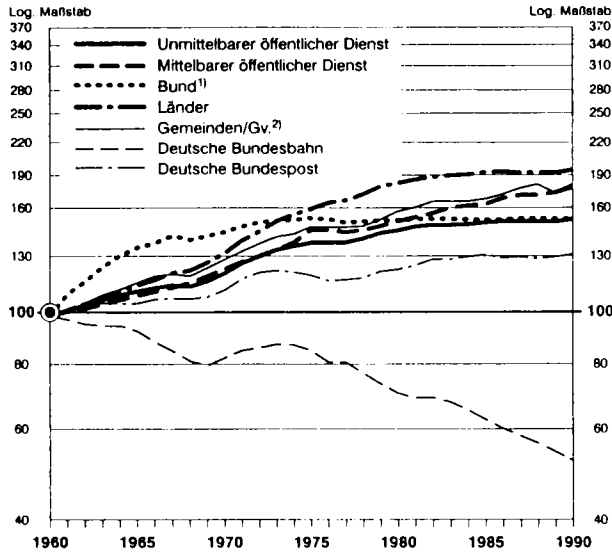
FKZ	Staatlicher Aufgabenbereich	Dienststellen (Auswahl)		GKZ	Vergleichbare kommunale Aufgabenbereiche	Kommunale Ämter bzw. Dienststellen (Auswahl)
		des Bundes	der Länder			
18,113	Kunst- und Kulturpflege einschl. Verwaltung für kulturelle Angelegenheiten		Staats- und Landestheater, Landesämter für Denkmalpflege, Naturschutzbehörden	30 32 33 34 36	Verwaltung kultureller Angelegenheiten Museen, Sammlungen, Ausstellungen Theater, Konzerte, Musikpflege Sonstige Kunstpflege Heimatspflege	
2	<u>Soziale Sicherung, soziale Kriebsfolgeaufgaben, Wiedergutmachung</u>			4 ./, 460	<u>Soziale Sicherung</u> (ohne Kindergärten)	
211	Versicherungsbehörden	Bundesversicherungsamt, Bundesausführungsbehörde für Unfallversicherung	Landesversicherungsämter, Versicherungsämter der Stadtstaaten	408	Versicherungsamt	Versicherungsamt
212	Sozialamt, Sozialhilfverband, Landeswohlfahrtsverband		Landessozialämter, Landeswohlfahrtsverbände	400	Allgemeine Sozialverwaltung	Sozialamt
213	Jugendämter		Landesjugendämter	407	Verwaltung der Jugendhilfe	Jugendamt, Jugendbehörden
214	Versorgungsämter		Landesversorgungsämter			
215	Lastenausgleichsverwaltung	Bundesausgleichsamt	Lastenausgleichsämter	409	Lastenausgleichsverwaltung	Ausgleichsamt
216	Wiedergutmachungsbehörden		Landesämter für Wiedergutmachung			
219	Sonstige Behörden im Bereich der sozialen Sicherung	Bundesamt für die Anerkennung ausländischer Flüchtlinge, Bundesaufnahmestellen				
235	Einrichtungen der Sozialhilfe des öffentlichen Bereichs		Alten-, Pflege- und Obdachlosenheime, Behinderteneinrichtungen	43	Einrichtungen der Sozialhilfe und Kriegsopferfürsorge	Altenpflegeheime, Obdachlosenheime
238	Einrichtungen der Jugendhilfe des öffentlichen Bereichs	Bundesprüfstelle für jugendgefährdende Schriften	Erziehungsheime, Jugendheime	468	Sonstige Einrichtungen der Jugendhilfe	Erziehungsheime, Kinderkrippen
242	Einrichtungen der Kriegsopferversorgung		Versorgungskrankenhäuser, Versorgungskuranstalten			
254	Arbeitsschutz	Bundesanstalt für Arbeitsschutz	Gewerbeaufsichtsämter, Landesinstitute für Arbeitsschutz			
7	<u>Gesundheit, Sport und Erholung</u>			5	<u>Gesundheit, Sport und Erholung</u>	
311	Gesundheitsbehörden		Landesämter für das Gesundheitswesen, Gesundheitsämter	50	Gesundheitsverwaltung	Gesundheitsamt
312	Krankenhäuser und Heilstätten		Akutkrankenhäuser, Sonderkrankenhäuser	51	Krankenhäuser	Krankenhäuser
314	Maßnahmen des Gesundheitswesens	Bundeszentrale für gesundheitliche Aufklärung	Hygieneinstitute, Einrichtungen der Arznei- und Lebensmittelkontrolle, medizinische Untersuchungsämter	54	Sonstige Einrichtungen und Maßnahmen der Gesundheitspflege	Ambulatorien, ärztliche Beratungstellen, Gemeindepflegestationen
32	Sport und Erholung		Park- und Gartenanlagen, Badeanstalten, Sportstätten (nur bei Stadtstaaten)	56 57 58 59	Eigene Sportstätten Badeanstalten Park- und Gartenanlagen Sonstige Erholungseinrichtungen	Turn- und Sporthallen Hallen-, Freibäder Gärtnereien, Parkanlagen
33	Reinhaltung von Luft, Wasser und Erde, Lärmbekämpfung, Reaktorsicherheit, Strahlenschutz	Umweltbundesamt, Sachverständigenrat für Umweltfragen, Bundesamt für Strahlenschutz	Landesanstalten für Immissionsschutz, Umweltschutz			
4	<u>Wohnungswesen, Raumordnung und kommunale Gemeinschaftsdienste</u>			6 61 62 67 7 ./, 78,79	<u>Bau- und Wohnungswesen, Verkehr</u> Städteplanung, Vermessung, Bauordnung Wohnungsbauförderung und Wohnungsfürsorge Straßenbeleuchtung und -reinigung <u>Öffentliche Einrichtungen</u> Wirtschaftsförderung	
41	Wohnungswesen			62	Wohnungsbauförderung und Wohnungsfürsorge	

### 3 Übersicht über die funktionelle Zuordnung der bei der Personalstandstatistik erfaßten Institutionen nach Aufgabenbereichen

FKZ	Staatlicher Aufgabenbereich	Dienststellen (Auswahl)		GKZ	Vergleichbare kommunale Aufgabenbereiche	Kommunale Ämter bzw. Dienststellen (Auswahl)
		des Bundes	der Länder			
42	Raumordnung, Landesplanung, Vermessungswesen		Landesvermessungsämter, Katasterverwaltungen	61	Städteplanung, Vermessung Bauordnung	Katasterverwaltung, Vermessungsamt
43	Kommunale Gemeinschaftsdienste		Einrichtungen der Stadtstaaten auf dem Gebiet der Ortschaftswasserung, Müllbeseitigung, Straßenreinigung sowie in Schlacht- und Viehhöfen	67	Straßenbeleuchtung und -reinigung	
				70	Abwasserbeseitigung	
				72	Abfallbeseitigung	
				73	Märkte	
				74	Schlacht- und Viehhöfe	
				75	Bestattungswesen	
				76	Sonstige öffentliche Einrichtungen	
				77	Hilfsbetriebe der Verwaltung	
5	Ernährung, Landwirtschaft und Forsten	Bundesamt für Ernährung und Forstwirtschaft, Bundesortenamt	Landesamt für Ernährungswirtschaft, Landwirtschaftsämter, Forstdirektionen, Versuchsgüter, -anstalten	78	Förderung der Land- und Forstwirtschaft	Landwirtschaftsamt
6	Energie- und Wasserwirtschaft, Gewerbe, Dienstleistungen	Bundesamt für Wirtschaft, Bundeskartellamt, Bundesaufsichtsamt für das Kreditwesen, -Versicherungswesen, Bundesstelle für Außenhandelsinformation	Landesgewerbeämter, Landesrichtdirektionen, Wasserwirtschaftsverwaltungen	69	Wasserläufe, Wasserbau	
				79	Fremdenverkehr, Sonstige Förderung von Wirtschaft und Verkehr	Fremdenverkehrsämter
7	Verkehrs- und Nachrichtenwesen			63,65,66, 68	Gemeinde-, Kreis-, Bundes- und Landesstraßen, Parkeinrichtungen	
71	Verwaltung					
711	Straßen- und Brückenbau		Landesämter für Straßenbau, Straßenbaudirektionen, Straßenbauämter, Autobahnämter			
712	Wasserstraßen und Häfen	Bundeswasser- und Schifffahrtsverwaltung, Bundesamt für Schifffahrtsvermessung	Hafen- und Schifffahrtsverwaltungen, Wasser- und Schifffahrtsämter			
719	Sonstiges	Bundesanstalt für Straßenwesen, Kraftfahrt-Bundesamt				
72	Straßen			63,65,66, 68	Gemeinde-, Kreis-, Bundes- und Landesstraßen, Parkeinrichtungen	
73	Wasserstraßen und Häfen, Förderung der Schifffahrt	Bundesanstalt für Wasserbau, Bundesanstalt für Gewässerkunde, Deutsches Hydrographisches Institut	Hafen- und Umschlagseinrichtungen (soweit nicht Wirtschaftsunternehmen)			
75	Luftfahrt	Bundesanstalt für Flugsicherung, Luftfahrt-Bundesamt				
76	Wetterdienst	Anstalt "Deutscher Wetterdienst"				
77	Post und Fernmeldewesen	Bundesamt für Post und Telekommunikation, Zentralamt für Zulassungen im Fernmeldewesen				
8	Rechtlich unselbstständige Wirtschaftsunternehmen 1)			8	Rechtlich unselbstständige Wirtschaftsunternehmen 1)	
81	Land- und forstwirtschaftliche Unternehmen		Domänen, Forstbetriebsbehörden	85	Land- und forstwirtschaftliche Unternehmen	Gutshöfe, Wein-, Ob- und Gartenbaubetriebe
82	Versorgungsunternehmen		Elektrizitäts-, Erdgas-, Wasser- und kombinierte Versorgungsunternehmen, Fernheizwerke	81	Versorgungsunternehmen	Elektrizitäts-, Gas-, Wasser-, Fernwärme und kombinierte Versorgungsunternehmen
83	Verkehrsunternehmen			82	Verkehrsunternehmen	Straßenbahnen, Autobusse, Hafenanlagen
84	Kombinierte Versorgungs- und Verkehrsunternehmen			83	Kombinierte Versorgungs- und Verkehrsunternehmen	
85	Bergbau- und Gewerbeunternehmen	Bundesdruckerei	Münzbetriebe			
86	Sonstige Wirtschaftsunternehmen	Bundeswehrkleiderkasse	Staatsbäder	84,86,87	Unternehmen der Wirtschaftsförderung, Kur- und Badebetriebe, Sonstige wirtschaftliche Unternehmen	
87	Allgemeines Grund- und Kapitalvermögen, Sondervermögen			88, 89	Allgemeines Grund-, Sondervermögen	
				80	Verwaltung der wirtschaftlichen Unternehmen	

1) Regie- und Eigenbetriebe.

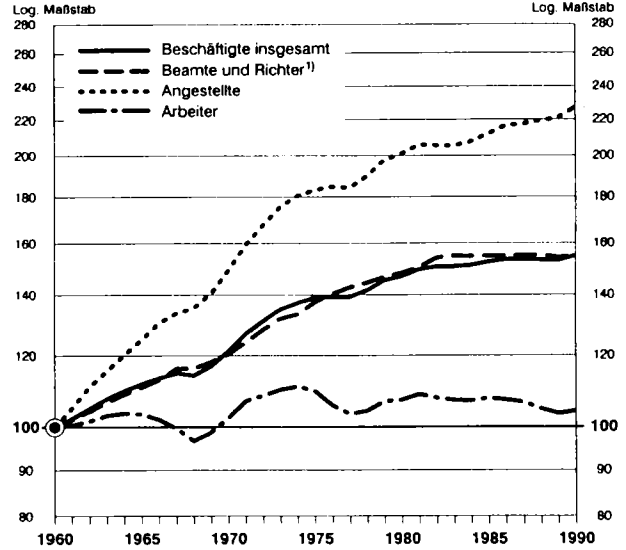
### BESCHÄFTIGTE DES ÖFFENTLICHEN DIENSTES NACH BESCHÄFTIGUNGSBEREICHEN 1960 = 100



1) Ohne Soldaten - 2) Einschl. kommunaler Zweckverbände

Statistisches Bundesamt 92 0278

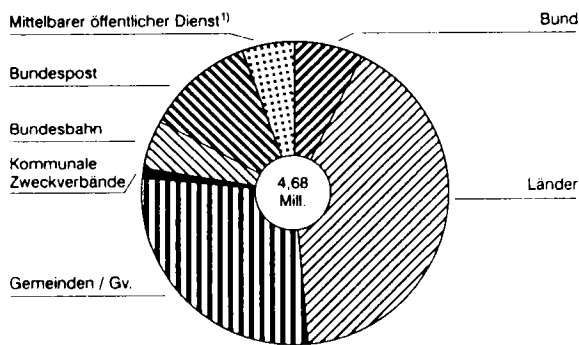
### BESCHÄFTIGTE DES UNMITTELBAREN ÖFFENTLICHEN DIENSTES NACH DEM DIENSTVERHÄLTNIS 1960 = 100



1) Ohne Soldaten.

Statistisches Bundesamt 92 0279

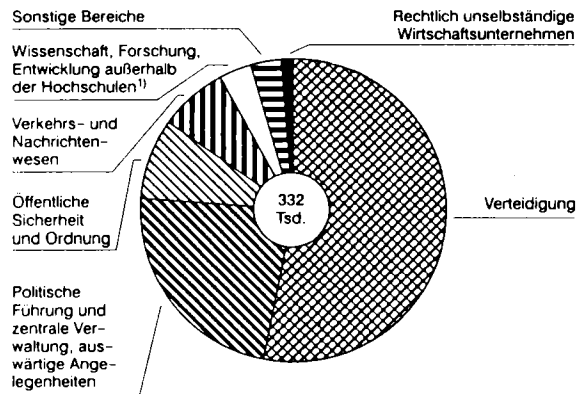
### BESCHÄFTIGTE DES ÖFFENTLICHEN DIENSTES 1990 Ohne Soldaten



1) Sozialversicherungsträger, Bundesanstellung für Arbeit, Träger der Zusatzversorgung

Statistisches Bundesamt 92 0280

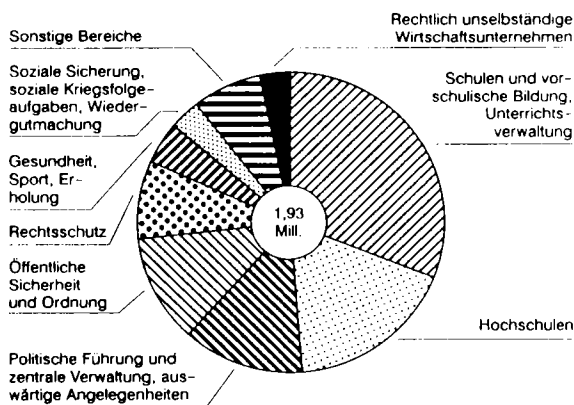
### BESCHÄFTIGTE DES BUNDES 1990 NACH AUFGABENBEREICHEN Ohne Soldaten



1) Einschl. Wissenschafts- und Forschungsverwaltung.

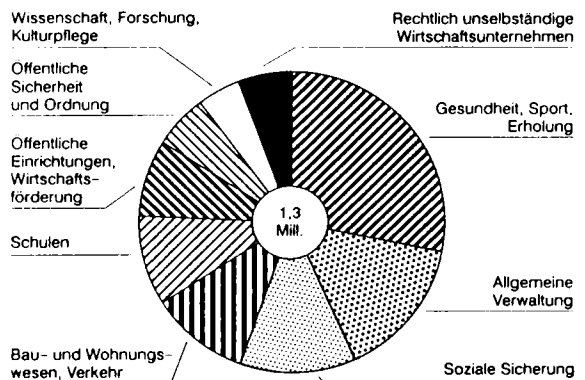
Statistisches Bundesamt 92 0281

### BESCHÄFTIGTE DER LÄNDER 1990 NACH AUFGABENBEREICHEN



Statistisches Bundesamt 92 0282

### BESCHÄFTIGTE DER GEMEINDEN/GV. 1990 NACH AUFGABENBEREICHEN



Statistisches Bundesamt 92 0283

**1 Zusammenfassende Übersichten**

1. 1	Beschäftigte des öffentlichen Dienstes am 30.06.1990 nach Dienstverhältnis und Beschäftigungsbereichen .....	16
1. 2	Beschäftigte des öffentlichen Dienstes am 30.06.1990 nach Dauer des Dienstverhältnisses und Beschäftigungsbereichen .....	17
1. 3	Beschäftigte des öffentlichen Dienstes am 30.06.1990 nach Dienstverhältnis und Ländern .....	18
1. 3.1	Beschäftigte des unmittelbaren öffentlichen Dienstes am 30.06.1990 nach Dienstverhältnis, Beschäftigungs- bereichen und Ländern .....	19
1. 3.2	Beschäftigte des mittelbaren öffentlichen Dienstes am 30.06.1990 nach Dienstverhältnis, Beschäftigungs- bereichen und Ländern .....	21
1. 4	Beschäftigte des öffentlichen Dienstes am 30.06.1990 nach Altersgruppen und Dienstverhältnis .....	24
1. 5	Beschäftigte des öffentlichen Dienstes am 30.06.1990 nach Dienstverhältnis, Laufbahngruppen und Be- schäftigungsbereichen .....	25
1. 6.1	Vollzeitbeschäftigte des öffentlichen Dienstes am 30.06.1990 nach Einstufungen und Beschäftigungsbereichen .....	26
1. 6.2	Teilzeitbeschäftigte des öffentlichen Dienstes am 30.06.1990 nach Einstufungen und Beschäftigungsbereichen .....	28

**2 Personal des Bundes, der Länder und der Gemeinden/Gv.**

2. 1	Beschäftigte am 30.06.1990 nach Dienstverhältnis und Ländern .....	30
2. 2	Beschäftigte am 30.06.1990 nach Aufgabenbereichen und Dauer des Dienstverhältnisses .....	32
2. 2.1	Vollzeitbeschäftigte am 30.06.1990 nach Aufgabenbereichen und Dauer des Dienstverhältnisses .....	36
2. 2.2	Teilzeitbeschäftigte am 30.06.1990 nach Aufgabenbereichen und Dauer des Dienstverhältnisses .....	40
2. 3	Vollzeitbeschäftigte am 30.06.1990 nach Aufgabenbereichen, Dienstverhältnis und Laufbahngruppen .....	42
2. 4	Teilzeitbeschäftigte T1 am 30.06.1990 nach Aufgabenbereichen, Dienstverhältnis und Laufbahngruppen .....	46
2. 5.1	Vollzeitbeschäftigte am 30.06.1990 nach Aufgabenbereichen und Einstufungen .....	50
2. 5.2	Teilzeitbeschäftigte am 30.06.1990 nach Aufgabenbereichen und Einstufungen .....	54
2. 6	Beschäftigte am 30.06.1990 nach Einstufungen und Altersgruppen .....	58
2. 7	Beschäftigte am 30.06.1990 nach Altersgruppen und Dienstverhältnis .....	61
2. 8	Vollzeitbeschäftigte am 30.06.1990 nach Alters- und Laufbahngruppen .....	62
2. 9	Teilzeitbeschäftigte T1 am 30.06.1990 nach Alters- und Laufbahngruppen .....	63

**3 Personal des Bundes**

3. 1	Beschäftigte am 30.06.1990 nach Dienstverhältnis und Ländern .....	65
3. 2	Beschäftigte am 30.06.1990 nach Dienstverhältnis, Laufbahngruppen und Beschäftigungsbereichen .....	69
3. 3	Vollzeitbeschäftigte am 30.06.1990 nach Aufgabenbereichen, Dienstverhältnis und Laufbahngruppen .....	72
3. 4	Teilzeitbeschäftigte T1 am 30.06.1990 nach Aufgabenbereichen, Dienstverhältnis und Laufbahngruppen .....	74
3. 5.1	Vollzeitbeschäftigte am 30.06.1990 nach Aufgabenbereichen und Einstufungen .....	76
3. 5.2	Teilzeitbeschäftigte am 30.06.1990 nach Aufgabenbereichen und Einstufungen .....	80
3. 6	Beschäftigte am 30.06.1990 nach Einstufungen und Altersgruppen .....	84
3. 7	Beschäftigte am 30.06.1990 nach Altersgruppen und Dienstverhältnis .....	96
3. 8	Vollzeitbeschäftigte am 30.06.1990 nach Alters- und Laufbahngruppen .....	100
3. 9	Teilzeitbeschäftigte T1 am 30.06.1990 nach Alters- und Laufbahngruppen .....	104

**4 Personal der Länder**

4. 1	Beschäftigte am 30.06.1990 nach Dienstverhältnis, Laufbahngruppen und Ländern .....	109
4. 1.1	Vollzeitbeschäftigte am 30.06.1990 nach Dienstverhältnis, Laufbahngruppen und Ländern .....	110
4. 1.2	Teilzeitbeschäftigte am 30.06.1990 nach Dienstverhältnis, Laufbahngruppen und Ländern .....	112
4. 2	Beschäftigte am 30.06.1990 nach Dienstverhältnis, Aufgabenbereichen und Ländern .....	114
4. 2.1	Vollzeitbeschäftigte am 30.06.1990 nach Dienstverhältnis, Aufgabenbereichen und Ländern .....	122
4. 2.2	Teilzeitbeschäftigte am 30.06.1990 nach Dienstverhältnis, Aufgabenbereichen und Ländern .....	130
4. 3	Vollzeitbeschäftigte am 30.06.1990 nach Einstufungen und Ländern .....	138
4. 4	Beschäftigte am 30.06.1990 nach Altersgruppen und Ländern .....	140
4. 5	Beschäftigte am 30.06.1990 nach Aufgabenbereichen und Dauer des Dienstverhältnisses .....	144
4. 5.1	Vollzeitbeschäftigte am 30.06.1990 nach Aufgabenbereichen und Dauer des Dienstverhältnisses .....	148
4. 5.2	Teilzeitbeschäftigte am 30.06.1990 nach Aufgabenbereichen und Dauer des Dienstverhältnisses .....	152
4. 6	Vollzeitbeschäftigte am 30.06.1990 nach Aufgabenbereichen, Dienstverhältnis und Laufbahngruppen .....	154
4. 7	Teilzeitbeschäftigte T1 am 30.06.1990 nach Aufgabenbereichen, Dienstverhältnis und Laufbahngruppen .....	158
4. 8.1	Vollzeitbeschäftigte am 30.06.1990 nach Aufgabenbereichen und Einstufungen .....	162
4. 8.2	Teilzeitbeschäftigte am 30.06.1990 nach Aufgabenbereichen und Einstufungen .....	166
4. 9	Beschäftigte am 30.06.1990 nach Einstufungen und Altersgruppen .....	170
4.10	Beschäftigte am 30.06.1990 nach Altersgruppen und Dienstverhältnis .....	173
4.11	Vollzeitbeschäftigte am 30.06.1990 nach Alters- und Laufbahngruppen .....	174
4.12	Teilzeitbeschäftigte T1 am 30.06.1990 nach Alters- und Laufbahngruppen .....	175

5	Personal der Gemeinden/Gv.	
5. 1	Beschäftigte am 30.06.1990 nach Dienstverhältnis und Ländern .....	176
5. 2	Beschäftigte am 30.06.1990 nach Gemeindegrößenklassen und Dienstverhältnis .....	178
5. 3	Beschäftigte am 30.06.1990 nach Gemeindegrößenklassen und Ländern .....	180
6	Personal der kommunalen Zweckverbände	
6. 1	Beschäftigte am 30.06.1990 nach Dienstverhältnis und Ländern .....	188
6. 2	Beschäftigte am 30.06.1990 nach Aufgabenbereichen und Ländern .....	190
7	Personal des mittelbaren öffentlichen Dienstes	
7. 1	Beschäftigte am 30.06.1990 nach Dienstverhältnis und Beschäftigungsbereichen .....	194
7. 2	Beschäftigte des Landesdienstes am 30.06.1990 nach Dienstverhältnis und Ländern .....	196
8	Personal der rechtlich selbständigen Einrichtungen und Unternehmen	
8. 1	Beschäftigte der Einrichtungen für Wissenschaft, Forschung und Entwicklung am 30.06.1990 nach Dienstverhältnis, Laufbahngruppen und Beschäftigungsbereichen .....	198
8. 2	Beschäftigte der rechtlich selbständigen öffentlichen Wirtschaftsunternehmen am 30.06.1990 nach Beschäftigungsbereichen, Dienstverhältnis und Unternehmensarten .....	199
9	Ausgewählte Personalgruppen	
9. 1	Personal in Ausbildung im öffentlichen Dienst am 30.06.1990 nach Beschäftigungsbereichen und Dienstverhältnis ....	200
9. 2	Personal mit Zeitvertrag im öffentlichen Dienst am 30.06.1990 nach Beschäftigungsbereichen und Dienstverhältnis...	201
9. 3	Richter und Staatsanwälte am 30.06.1990 nach Beschäftigungsbereichen und Besoldungsgruppen .....	202
9. 4	Hochschullehrer am 30.06.1990 nach Beschäftigungsbereichen und Besoldungsgruppen .....	203
10	Entwicklung des Personalstandes	
10. 1	Beschäftigte des öffentlichen Dienstes .....	204
10. 2	Beschäftigte des unmittelbaren öffentlichen Dienstes .....	205
10. 2.1	Vollzeitbeschäftigte des unmittelbaren öffentlichen Dienstes .....	206
10. 2.2	Teilzeitbeschäftigte des unmittelbaren öffentlichen Dienstes .....	207
10. 3	Vollzeitbeschäftigte des Bundes, der Länder und der Gemeinden/Gv. nach Aufgabenbereichen .....	208
10. 3.1	Vollzeitbeschäftigte des Bundes nach Aufgabenbereichen .....	210
10. 3.2	Vollzeitbeschäftigte der Länder nach Aufgabenbereichen .....	212
10. 3.3	Vollzeitbeschäftigte der Gemeinden/Gv. nach Aufgabenbereichen .....	214
10. 4	Vollzeitbeschäftigte des unmittelbaren öffentlichen Dienstes nach Laufbahngruppen	
10. 4.1	Insgesamt .....	216
10. 4.2	Beamte, Richter und Angestellte .....	218
10. 4.3	Beamte und Richter .....	220
10. 4.4	Angestellte .....	222
10. 5	Teilzeitbeschäftigte T1 des unmittelbaren öffentlichen Dienstes	
10. 5.1	Insgesamt .....	224
10. 5.2	Beamte, Richter und Angestellte .....	226
10. 5.3	Beamte und Richter .....	228
10. 5.4	Angestellte .....	230

## 1 ZUSAMMENFASSENDE UEBERSICHTEN

## 1.1 BESCHAEFTIGTE DES OEFFENTLICHEN DIENSTES AM 30.06.1990 NACH DIENSTVERHAELTNIS UND BESCHAEFTIGUNGSBEREICHEN \*)

DIENSTVERHAELTNIS  (I = INSGESAMT, W = WEIBLICH)		INS- GESAMT	UNMITTELBARER OEFFENTLICHER DIENST							MITTEL- BARER OEFFENT- LICHER DIENST	
			ZUSAMMEN	BUND, LAENDER UND GEMEINDEN/GV.			KOMMUNALE ZWECK- VER- BAENDE	DEUTSCHE BUNDES- BAHN	DEUTSCHE BUNDES- POST		
				ZUSAMMEN	BUND	LAENDER					GEMEIN- DEN/GV.
BESCHAEFTIGTE											
BEAMTE UND RICHTER	I	1841891	1810862	1348977	116419	1070091	162467	2367	143441	316077	31029
	W	522382	512371	426719	11484	372755	42480	290	6512	78850	10011
ANGESTELLTE 1)	I	1789053	1575293	1481241	104380	663314	713547	32536	6407	55109	213760
	W	1112355	987625	919435	59510	401582	458343	19793	3839	44558	124730
ARBEITER	I	1045476	1026121	741948	111455	201578	428915	18194	99940	166039	19355
	W	381151	366239	277890	21473	72115	184302	8411	6380	73558	14912
INSGESAMT	I	4676420	4412276	3572166	332254	1934983	1304929	53097	249788	537225	264144
	W	2015888	1866235	1624044	92467	846452	685125	28494	16731	196966	149653
VOLLZEITBESCHAEFTIGTE											
BEAMTE UND RICHTER	I	1661481	1631786	1185273	114941	914748	155584	2299	142365	301849	29695
	W	356506	347763	277018	10210	230713	36095	239	5553	64953	8743
ANGESTELLTE 1)	I	1365378	1174890	1111694	88972	462256	560466	25594	5629	31973	190488
	W	763680	661686	622609	44626	258953	319030	13554	3067	22456	101994
ARBEITER	I	776981	767132	551288	106206	158904	286178	11854	98596	105394	9849
	W	134434	128852	103051	16437	33781	52833	2476	5171	18154	5582
ZUSAMMEN	I	3803840	3573808	2848255	310119	1535908	1002228	39747	246590	439216	230032
	W	1254620	1138301	1002678	71273	523447	407958	16269	13791	105563	116319
TEILZEITBESCHAEFTIGTE											
BEAMTE UND RICHTER	I	180410	179076	163704	1478	155343	6883	68	1076	14228	1334
	W	165876	164608	149701	1274	142042	6385	51	959	13897	1268
ANGESTELLTE 1)	I	423675	400403	369547	15408	201058	153081	6942	778	23136	23272
	W	348675	325939	296826	14884	142629	139313	6239	772	22102	22736
ARBEITER	I	268495	258989	190660	5249	42674	142737	6340	1344	60645	9506
	W	246717	237387	174839	5036	38334	131469	5935	1209	55404	9330
ZUSAMMEN	I	872580	838468	723911	22135	399075	302701	13350	3198	98009	34112
	W	761268	727934	621366	21194	323005	277167	12225	2940	91403	33334
DAVON TEILZEITBESCHAEFTIGTE T 1											
BEAMTE UND RICHTER	I	180410	179076	163704	1478	155343	6883	68	1076	14228	1334
	W	165876	164608	149701	1274	142042	6385	51	959	13897	1268
ANGESTELLTE 1)	I	322278	299668	276571	15296	133911	127364	5607	778	16712	22610
	W	295335	273143	250869	14801	114817	121251	5364	772	16138	22192
ARBEITER	I	195774	189326	137465	4417	34418	98630	3873	1044	46944	6448
	W	184083	177700	130140	4251	32345	93544	3717	968	42875	6383
ZUSAMMEN	I	698462	668070	577740	21191	323672	232877	9548	2898	77884	30392
	W	645294	615451	530710	20326	289204	221180	9132	2699	72910	29843
TEILZEITBESCHAEFTIGTE T 2											
ANGESTELLTE	I	101397	100735	92976	112	67147	25717	1335	-	6424	662
	W	53340	52796	45957	83	27812	18062	875	-	5964	544
ARBEITER	I	72721	69663	53195	832	8256	44107	2467	300	13701	3058
	W	62634	59687	44699	785	5989	37925	2218	241	12529	2947
ZUSAMMEN	I	174118	170398	146171	944	75403	69824	3802	300	20125	3720
	W	115974	112483	90656	868	33801	55987	3093	241	18493	3491

\*) TEILWEISE GESCHAEFTZT, OHNE SOLDATEN.

1) EINSCHL. DIENSTORDNUNGSANGESTELLTE BEI SOZIALVERSICHERUNGSTRAEGERN.

## 1 ZUSAMMENFASSENDE UEBERSICHTEN

1.2 BESCHAEFFTIGTE DES OEFFENTLICHEN DIENSTES AM 30.06.1990 NACH DAUER DES DIENSTVERHAELTNISSES UND BESCHAEFFTIGUNGSBEREICHEN \*)

DIENSTVERHAELTNIS	INS- GESAMT	UNMITTELBARER OEFFENTLICHER DIENST							MITTEL- BARER OEFFENT- LICHER DIENST	
		ZUSAMMEN	BUND, LAENDER UND GEMEINDEN/GV.				KOMMUNALE ZWECK- VER- BAENDE	DEUTSCHE BUNDES- BAHN		DEUTSCHE BUNDES- POST
			ZUSAMMEN	BUND	LAENDER	GEMEIN- DEN/GV.				
BESCHAEFTIGTE										
BEAMTE UND RICHTER	1841891	1810862	1348977	116419	1070091	162467	2367	143441	316077	31029
DAUERKRAEFTE	1729405	1701866	1250834	108426	992006	150402	2311	142019	306702	27539
PERSONAL IN AUSBILDUNG	112486	108996	98143	7993	78085	12065	56	1422	9375	3490
ANGESTELLTE 1)	1789053	1575293	1481241	104380	663314	713547	32536	6407	55109	213760
DAUERKRAEFTE	1490425	1296993	1210745	97341	493567	619837	27395	6342	52511	193432
PERSONAL IN AUSBILDUNG	94998	82009	79394	2539	26598	50257	2467	-	148	12989
PERSONAL MIT ZEITVERTRAG	203630	196291	191102	4500	143149	43453	2674	65	2450	7339
ARBEITER	1045476	1026121	741948	111455	201578	428915	18194	99940	166039	19355
DAUERKRAEFTE	925405	906820	666158	105244	176896	384018	16877	88847	134938	18585
PERSONAL IN AUSBILDUNG	50490	50437	19469	4311	8456	6702	399	10568	20001	53
PERSONAL MIT ZEITVERTRAG	69581	68864	56321	1900	16226	38195	918	525	11100	717
INSGESAMT	4676420	4412276	3572166	332254	1934983	1304929	53097	249788	537225	264144
DAUERKRAEFTE	4146235	3906679	3127737	311011	1662469	1154257	46583	237208	495151	239556
PERSONAL IN AUSBILDUNG	257974	241442	197006	14843	113139	69024	2922	11990	29524	18532
PERSONAL MIT ZEITVERTRAG	272211	264155	247423	6400	159375	81648	3592	590	12550	8056
VOLLZEITBESCHAEFTIGTE										
BEAMTE UND RICHTER	1661481	1631786	1185273	114941	914748	155584	2299	142365	301849	29695
DAUERKRAEFTE	1548995	1522790	1087130	106948	836663	143519	2243	140943	292474	26205
PERSONAL IN AUSBILDUNG	112486	108996	98143	7993	78085	12065	56	1422	9375	3490
ANGESTELLTE 1)	1365378	1174890	1111694	88972	462256	560466	25594	5629	31973	190488
DAUERKRAEFTE	1170199	998627	940829	82933	379673	478223	21059	5564	31175	171572
PERSONAL IN AUSBILDUNG	94998	82009	79394	2539	26598	50257	2467	-	148	12989
PERSONAL MIT ZEITVERTRAG	100181	94254	91471	3500	55985	31986	2068	65	650	5927
ARBEITER	776981	767132	551288	106206	158904	286178	11854	98596	105394	9849
DAUERKRAEFTE	680512	671073	491898	100195	139637	252066	10814	87568	80793	9439
PERSONAL IN AUSBILDUNG	50490	50437	19469	4311	8456	6702	399	10568	20001	53
PERSONAL MIT ZEITVERTRAG	45979	45622	39921	1700	10811	27410	641	460	4600	357
ZUSAMMEN	3803840	3573808	2848255	310119	1535908	1002228	39747	246590	439216	230032
DAUERKRAEFTE	3400706	3193490	2519857	290076	1355973	873808	34116	234075	405442	207216
PERSONAL IN AUSBILDUNG	257974	241442	197006	14843	113139	69024	2922	11990	29524	18532
PERSONAL MIT ZEITVERTRAG	145160	138876	131392	5200	66796	59396	2709	525	4250	6284
TEILZEITBESCHAEFTIGTE										
BEAMTE UND RICHTER	180410	179076	163704	1478	155343	6883	68	1076	14228	1334
ANGESTELLTE 1)	423675	400403	369547	15408	201058	153081	6942	778	23136	23272
DAUERKRAEFTE	320226	298366	269916	14408	113894	141614	6336	778	21336	21860
PERSONAL MIT ZEITVERTRAG	103449	102037	99631	1000	87164	11467	606	-	1800	1412
ARBEITER	268495	258989	190660	5249	42674	142737	6340	1344	60645	9506
DAUERKRAEFTE	244893	235747	174260	5049	37259	131952	6063	1279	54145	9146
PERSONAL MIT ZEITVERTRAG	23602	23242	16400	200	5415	10785	277	65	6500	360
ZUSAMMEN	872580	838468	723911	22135	399075	302701	13350	3198	98009	34112
DAUERKRAEFTE	745529	713189	607880	20935	306496	280449	12467	3133	89709	32340
PERSONAL MIT ZEITVERTRAG	127051	125279	116031	1200	92579	22252	883	65	8300	1772

\*) OHNE SOLDATEN.

1) EINSCHL. DIENSTORDNUNGSANGESTELLTE BEI SOZIALVERSICHERUNGSTRAEGERN.

## 1 ZUSAMMENFASSENDE UEBERSICHTEN

## 1.3 BESCHAEFFTIGTE DES OEFFENTLICHEN DIENSTES AM 30.06.1990 NACH DIENSTVERHAELTNIS UND LAENDERN \*)

Dienstverhaeltnis	INSGESAMT	SCHLES- WIG- HOL- STEIN	NIEDER- SACHSEN	NORD- RHEIN- WEST- FALEN	HESSEN	RHEIN- LAND- PFALZ	BADEN- WUERT- TEMBERG	BAYERN	SAAR- LAND	HAMBURG	BREMEN	BERLIN (WEST)	AUSLAND
BESCHAEFFTIGTE													
OEFFENTLICHER DIENST BEAMTE UND RICHTER	1841891	73786	205915	474800	170548	105294	263372	327785	31946	71818	27111	85860	3656
ANGESTELLTE DAR. DO-ANGESTELLTE	1789053 30155	76410 1062	213532 3191	420215 8337	172608 2192	92856 1657	266619 3806	296816 6440	29290 482	74631 1302	25957 480	117217 1206	2902 -
ARBEITER	1045476	55227	121655	217504	100190	61007	160611	192932	18824	37338	17072	60944	2172
INSGESAMT	4676420	205423	541102	1112519	443346	259157	690602	817533	80060	183787	70140	264021	8730
UNMITTELBARER OEFFENTLICHER DIENST BEAMTE UND RICHTER	1810862	72536	202904	467773	168397	103763	259956	321336	31116	71086	26828	81511	3656
ANGESTELLTE	1575293	69127	191321	361820	155866	83099	236396	262476	24923	64320	23254	99789	2902
ARBEITER	1026121	54238	119885	212180	98437	60300	157878	188948	18221	36683	16968	60211	2172
ZUSAMMEN	4412276	195901	514110	1041773	422700	247162	654230	772760	74260	172089	67050	241511	8730
MITTELBARER OEFFENTLICHER DIENST BEAMTE	31029	1250	3011	7027	2151	1531	3416	6449	830	732	283	4349	-
ANGESTELLTE DAR. DO-ANGESTELLTE	213760 30155	7283 1062	22211 3191	58395 8337	16742 2192	9757 1657	30223 3806	34340 6440	4367 482	10311 1302	2703 480	17428 1206	- -
ARBEITER	19355	989	1770	5324	1753	707	2733	3984	603	655	104	733	-
ZUSAMMEN	264144	9522	26392	70746	20646	11995	36372	44773	5800	11698	3090	22510	-
VOLLZEITBESCHAEFFTIGTE													
OEFFENTLICHER DIENST BEAMTE UND RICHTER	1661481	65237	183280	428078	155500	96583	230480	300762	29581	65088	24698	78550	3644
ANGESTELLTE DAR. DO-ANGESTELLTE	1365378 29400	58314 1029	153670 3118	325557 8148	134588 2135	69078 1639	204560 3747	224850 6223	22566 480	58380 1267	19919 477	91333 1137	2563 -
ARBEITER	776981	41995	89844	156609	75808	43945	110854	150530	14340	26134	11543	53299	2080
ZUSAMMEN	3803840	165546	426794	910244	365896	208606	545894	676142	66487	149602	56160	223182	8287
UNMITTELBARER OEFFENTLICHER DIENST BEAMTE UND RICHTER	1631786	64029	180418	421309	153425	95137	227209	294597	28778	64392	24435	74413	3644
ANGESTELLTE	1174890	51922	134086	272889	119762	60464	177787	194471	18670	48901	17514	75861	2563
ARBEITER	767132	41490	89120	154087	74838	43706	109519	148158	14024	25904	11524	52682	2080
ZUSAMMEN	3573808	157441	403624	848285	348025	199307	514515	637226	61472	139197	53473	202956	8287
MITTELBARER OEFFENTLICHER DIENST BEAMTE	29695	1208	2862	6769	2075	1446	3271	6165	803	696	263	4137	-
ANGESTELLTE DAR. DO-ANGESTELLTE	190488 29400	6392 1029	19584 3118	52668 8148	14826 2135	8614 1639	26773 3747	30379 6223	3896 480	9479 1267	2405 477	15472 1137	- -
ARBEITER	9849	505	724	2522	970	239	1335	2372	316	230	19	617	-
ZUSAMMEN	230032	8105	23170	61959	17871	10299	31379	38916	5015	10405	2687	20226	-
TEILZEITBESCHAEFFTIGTE													
OEFFENTLICHER DIENST BEAMTE UND RICHTER	180410	8549	22635	46722	15048	8711	32892	27023	2365	6730	2413	7310	12
ANGESTELLTE DAR. DO-ANGESTELLTE	423675 755	18096 33	59862 73	94658 189	38020 57	23778 18	62059 59	71966 217	6724 2	16251 35	6038 3	25884 69	339 -
ARBEITER	268495	13232	31811	60895	24382	17062	49757	42402	4484	11204	5529	7645	92
ZUSAMMEN	872580	39877	114308	202275	77450	49551	144708	141391	13573	34185	13980	40839	443
UNMITTELBARER OEFFENTLICHER DIENST BEAMTE UND RICHTER	179076	8507	22486	46464	14972	8626	32747	26739	2338	6694	2393	7098	12
ANGESTELLTE	400403	17205	57235	88931	36104	22635	58609	68005	6253	15419	5740	23928	339
ARBEITER	258989	12748	30765	58093	23599	16594	48359	40790	4197	10779	5444	7529	92
ZUSAMMEN	838468	38460	110486	193488	74675	47855	139715	135534	12788	32892	13577	38555	443
MITTELBARER OEFFENTLICHER DIENST BEAMTE	1334	42	149	258	76	85	145	284	27	36	20	212	-
ANGESTELLTE DAR. DO-ANGESTELLTE	23272 755	891 33	2627 73	5727 189	1916 57	1143 18	3450 59	3961 217	471 2	832 35	298 3	1956 69	- -
ARBEITER	9506	484	1046	2802	783	468	1398	1612	287	425	85	116	-
ZUSAMMEN	34112	1417	3822	8787	2775	1696	4993	5857	785	1293	403	2284	-

\*) OHNE SOLDATEN.



## 1 ZUSAMMENFASSENDE UEBERSICHTEN

1.3.1 BESCHAFTIGTE DES UNMITTELbaren OFFENTLICHEN DIENSTES AM 30.06.1990 NACH DIENSTVERHAELTNIS,  
BESCHAFTIGUNGSBEREICHEN UND LAENDERN \*)

Dienstverhältnis Beschäftigungsbereich	INS- SANT	SCHLES- WIG- HOL- STEIN	NIEDER- SACHSEN	NORD- RHEIN- WEST- FALEN	HESSEN	RHEIN- LAND- PFALZ	BADEN- WUERT- TEMBERG	BAYERN	SAAR- LAND	HAMBURG	BREMEN	BERLIN (WEST)	AUSLAND
BESCHAFTIGTE													
BEAMTE UND RICHTER													
BUND	116419	9662	14899	30068	11866	8406	8588	18834	1591	3632	1710	4127	3036
LAENDER	1070091	41177	120310	263719	89702	60296	163870	185997	17698	46161	16583	64578	-
GEMEINDEN/GV.	162467	6092	17384	61300	13481	8606	22103	31380	2121	-	-	-	-
KOMMUNALE ZWECKVERBAENDE	2367	19	105	299	222	47	413	1244	18	-	-	-	-
DEUTSCHE BUNDESBahn	143441	3533	16314	33415	17200	9124	20192	29652	3684	6775	2726	206	620
DEUTSCHE BUNDESPoST	316077	12053	33892	78972	35926	17284	44790	54229	6004	14518	5809	12600	-
ZUSAMMEN	1810862	72536	202304	467773	168397	103763	259956	321336	31116	71086	26828	81511	3656
ANGESTELLTE													
BUND	104380	9169	15971	25328	9789	9104	7317	14135	795	2975	875	5446	2876
LAENDER	663314	24113	73658	132140	51716	32419	80152	86138	12926	56821	21255	91976	-
GEMEINDEN/GV.	713547	32434	92955	183969	84547	37767	136395	135678	9802	-	-	-	-
KOMMUNALE ZWECKVERBAENDE	32536	1422	2703	6917	1771	649	2371	16416	287	-	-	-	-
DEUTSCHE BUNDESBahn	6407	180	492	1496	975	243	788	1452	165	513	36	41	26
DEUTSCHE BUNDESPoST	55109	1809	5542	11970	7068	2917	8773	8657	948	4011	1088	2326	-
ZUSAMMEN	1575293	69127	191321	361820	155866	83099	236396	262476	24923	64320	23254	99789	2902
ARBEITER													
BUND	111455	15849	24539	16187	6170	9667	8835	19606	1594	2018	1299	4026	1665
LAENDER	201578	6651	16830	17697	16305	9902	24752	26286	3757	19960	9683	49755	-
GEMEINDEN/GV.	428915	21138	51876	110911	45304	25638	81634	84767	7647	-	-	-	-
KOMMUNALE ZWECKVERBAENDE	18194	1215	1412	3277	1193	1356	1647	7864	230	-	-	-	-
DEUTSCHE BUNDESBahn	99940	3099	10367	23849	12031	4639	13848	21034	2733	5099	2670	64	507
DEUTSCHE BUNDESPoST	166039	6286	14861	40259	17434	9098	27162	29391	2260	9606	3316	6366	-
ZUSAMMEN	1026121	54238	119885	212180	98437	60300	157878	188948	18221	36683	16968	60211	2172
INSGESAMT													
BUND	332254	34680	55409	71583	27825	27177	25340	52575	3980	8625	3884	13599	7577
LAENDER	1934983	71941	210798	413556	157723	102617	268774	298421	34381	122942	47521	206309	-
GEMEINDEN/GV.	1304929	59664	162215	356180	143332	72011	240132	251825	19570	-	-	-	-
KOMMUNALE ZWECKVERBAENDE	53097	2656	4220	10493	3186	2052	4431	25524	535	-	-	-	-
DEUTSCHE BUNDESBahn	249788	6812	27173	58760	30206	14006	34828	52138	6582	12387	5432	311	1153
DEUTSCHE BUNDESPoST	537225	20148	54295	131201	60428	29239	80725	92277	9212	28135	10213	21292	-
INSGESAMT	4412276	195901	514110	1041773	422700	247162	654230	772760	74260	172089	67050	241511	8730
VOLLZEITBESCHAFTIGTE													
BEAMTE UND RICHTER													
BUND	114941	9593	14755	29598	11689	8312	8444	18682	1562	3569	1680	4029	3028
LAENDER	914748	33459	99981	224004	76953	52938	134149	164335	15875	40365	14504	58185	-
GEMEINDEN/GV.	155584	5849	16802	58644	13036	8381	21310	29487	2075	-	-	-	-
KOMMUNALE ZWECKVERBAENDE	2299	17	104	290	215	46	404	1205	18	-	-	-	-
DEUTSCHE BUNDESBahn	142365	3494	16201	33183	17096	9056	20049	29402	3651	6702	2715	200	616
DEUTSCHE BUNDESPoST	301849	11617	32575	75590	34436	16404	42853	51496	5597	13756	5536	11999	-
ZUSAMMEN	1631786	64029	180418	421309	153425	95137	227209	294597	28778	64392	24435	74413	3644
ANGESTELLTE													
BUND	88972	7871	13586	21665	8543	7679	6588	11830	657	2539	780	4695	2539
LAENDER	462256	17357	46200	86582	38633	21768	58822	55237	8993	43107	15944	69613	-
GEMEINDEN/GV.	560466	24575	68924	150507	66499	28943	104661	108237	8120	-	-	-	-
KOMMUNALE ZWECKVERBAENDE	25594	1001	2254	5654	1519	464	1789	12680	233	-	-	-	-
DEUTSCHE BUNDESBahn	5629	169	428	1324	852	215	699	1248	131	474	31	34	24
DEUTSCHE BUNDESPoST	31973	949	2694	7157	3716	1395	5228	5239	536	2781	759	1519	-
ZUSAMMEN	1174890	51922	134086	272889	119762	60464	177787	194471	18670	48901	17514	75861	2563
ARBEITER													
BUND	106206	15262	23513	15344	5809	9207	8271	18670	1521	1846	1253	3932	1578
LAENDER	158904	4692	13663	14466	13190	7604	17577	21746	2799	13133	5406	44628	-
GEMEINDEN/GV.	286178	13677	30962	73616	31904	15707	51295	63573	5444	-	-	-	-
KOMMUNALE ZWECKVERBAENDE	11854	625	1054	2696	1039	1136	1209	3872	223	-	-	-	-
DEUTSCHE BUNDESBahn	98596	3072	10274	23652	11954	4554	13578	20532	2705	5057	2654	62	502
DEUTSCHE BUNDESPoST	105394	4162	9654	24313	10942	5498	17589	19765	1332	5868	2211	4060	-
ZUSAMMEN	767132	41490	89120	154087	74838	43706	109519	148158	14024	25904	11524	52682	2080
ZUSAMMEN													
BUND	310119	32726	51854	66607	26041	25198	23303	49182	3740	7954	3713	12656	7145
LAENDER	1535908	55508	159844	325052	128776	82310	210548	241318	27667	96605	35854	172426	-
GEMEINDEN/GV.	1002228	44101	116688	282767	111439	53031	177266	201297	15639	-	-	-	-
KOMMUNALE ZWECKVERBAENDE	39747	1643	3412	8640	2773	1646	3402	17757	474	-	-	-	-
DEUTSCHE BUNDESBahn	246590	6735	26903	58159	29902	13825	34326	51182	6487	12233	5400	296	1142
DEUTSCHE BUNDESPoST	439216	16728	44923	107060	49094	23297	65670	76490	7465	22405	8506	17578	-
ZUSAMMEN	3573808	157441	403624	848285	348025	199307	514515	637226	61472	139197	53473	202956	8287

\*) OHNE SOLDATEN.

1 ZUSAMMENFASSENDE UEBERSICHTEN

1.3.1 BESCHAEFTIGTE DES UNMITTELbaren OEFFENTLICHEN DIENSTES AM 30.06.1990 NACH DIENSTVERHAELTNIS, BESCHAEFTIGUNGSBEREICHEN UND LAENDERN \*)

Dienstverhaeltnis Beschaeftigungsbereich	INSGE- SANT	SCHLES- WIG- HOL- STEIN	NIEDER- SACHSEN	NORD- RHEIN- WEST- FALEN	HESSEN	RHEIN- LAND- PFALZ	BADEN- WUERT- TEMBERG	BAYERN	SAAR- LAND	HAMBURG	BREMEN	BERLIN (WEST)	AUSLAND
TEILZEITBESCHAEFTIGTE													
BEAMTE UND RICHTER													
BUND	1478	69	144	470	177	94	144	152	29	63	30	98	8
LAENDER	155343	7718	20329	39715	12749	7358	29721	21662	1823	5796	2079	6393	-
GEMEINDEN/GV.	6883	243	582	2656	445	225	793	1893	46	-	-	-	-
KOMMUNALE ZWECKVERBAENDE	68	2	1	9	7	1	9	39	-	-	-	-	-
DEUTSCHE BUNDESBahn	1076	39	113	232	104	68	143	250	33	73	11	6	4
DEUTSCHE BUNDESPOST	14228	436	1317	3382	1490	880	1937	2743	407	762	273	601	-
ZUSAMMEN	179076	8507	22486	46464	14972	8626	32747	26739	2338	6694	2393	7098	12
ANGESTELLTE													
BUND	15408	1298	2385	3663	1246	1425	1329	2305	138	436	95	751	337
LAENDER	201058	6756	27458	45558	13083	10651	21330	30901	3933	13714	5311	22363	-
GEMEINDEN/GV.	153081	7859	24031	33462	18048	8824	31734	27441	1682	-	-	-	-
KOMMUNALE ZWECKVERBAENDE	6942	421	449	1263	252	185	582	3736	54	-	-	-	-
DEUTSCHE BUNDESBahn	778	11	64	172	123	28	89	204	34	39	5	7	2
DEUTSCHE BUNDESPOST	23136	860	2848	4813	3352	1522	3545	3418	412	1230	329	807	-
ZUSAMMEN	400403	17205	57235	88931	36104	22635	58609	68005	6253	15419	5740	23928	339
ARBEITER													
BUND	5249	587	1026	843	361	460	564	936	73	172	46	94	87
LAENDER	42674	1959	3167	3231	3115	2298	7175	4540	958	6827	4277	5127	-
GEMEINDEN/GV.	142737	7461	20914	37295	13400	9931	30339	21194	2203	-	-	-	-
KOMMUNALE ZWECKVERBAENDE	6340	590	358	581	154	220	438	3992	7	-	-	-	-
DEUTSCHE BUNDESBahn	1344	27	93	197	77	85	270	502	28	42	16	2	5
DEUTSCHE BUNDESPOST	60645	2124	5207	15946	6492	3600	9573	9626	928	3738	1105	2306	-
ZUSAMMEN	258989	12748	30765	58093	23599	16594	48359	40790	4197	10779	5444	7529	92
ZUSAMMEN													
BUND	22135	1954	3555	4976	1784	1979	2037	3393	240	671	171	943	432
LAENDER	399075	16433	50954	88504	28947	20307	58226	57103	6714	26337	11667	33883	-
GEMEINDEN/GV.	302701	15563	45527	73413	31893	18980	62866	50528	3931	-	-	-	-
KOMMUNALE ZWECKVERBAENDE	13350	1013	808	1853	413	406	1029	7767	61	-	-	-	-
DEUTSCHE BUNDESBahn	3198	77	270	601	304	181	502	956	95	154	32	15	11
DEUTSCHE BUNDESPOST	98009	3420	9372	24141	11334	6002	15055	15787	1747	5730	1707	3714	-
ZUSAMMEN	838468	38460	110486	193488	74675	47855	139715	135534	12788	32892	13577	38555	443
DARUNTER: TEILZEITBESCHAEFTIGTE T 1													
BEAMTE UND RICHTER													
BUND	1478	69	144	470	177	94	144	152	29	63	30	98	8
LAENDER	155343	7718	20329	39715	12749	7358	29721	21662	1823	5796	2079	6393	-
GEMEINDEN/GV.	6883	243	582	2656	445	225	793	1893	46	-	-	-	-
KOMMUNALE ZWECKVERBAENDE	68	2	1	9	7	1	9	39	-	-	-	-	-
DEUTSCHE BUNDESBahn	1076	39	113	232	104	68	143	250	33	73	11	6	4
DEUTSCHE BUNDESPOST	14228	436	1317	3382	1490	880	1937	2743	407	762	273	601	-
ZUSAMMEN	179076	8507	22486	46464	14972	8626	32747	26739	2338	6694	2393	7098	12
ANGESTELLTE													
BUND	15296	1293	2374	3630	1235	1421	1321	2293	138	432	94	737	328
LAENDER	133911	6400	15931	21552	10329	7073	19517	18175	2550	10015	5187	17182	-
GEMEINDEN/GV.	127364	6374	20310	27392	17031	7090	25096	22521	1550	-	-	-	-
KOMMUNALE ZWECKVERBAENDE	5607	315	362	918	230	169	321	3275	17	-	-	-	-
DEUTSCHE BUNDESBahn	778	11	64	172	123	28	89	204	34	39	5	7	2
DEUTSCHE BUNDESPOST	16712	663	1742	3339	2434	1204	2566	2693	296	927	228	620	-
ZUSAMMEN	239668	15056	40783	57003	31382	16985	48910	49161	4585	11413	5514	18546	330
ARBEITER													
BUND	4417	495	923	765	282	400	450	706	42	155	44	90	65
LAENDER	34418	1289	2642	2812	2763	1675	5196	3476	853	4844	3946	4922	-
GEMEINDEN/GV.	98630	5636	14336	30800	10741	5163	15545	14497	1912	-	-	-	-
KOMMUNALE ZWECKVERBAENDE	3873	393	242	515	127	82	193	2316	5	-	-	-	-
DEUTSCHE BUNDESBahn	1044	23	72	173	64	67	223	342	26	32	15	2	5
DEUTSCHE BUNDESPOST	46944	1568	4011	11788	5550	2981	7476	7840	774	2844	818	1294	-
ZUSAMMEN	189326	9404	22226	46853	19527	10368	29083	29177	3612	7875	4823	6308	70
ZUSAMMEN													
BUND	21191	1857	3441	4865	1694	1915	1915	3151	209	650	168	925	401
LAENDER	323672	15407	38902	64079	25841	16106	54434	43313	5226	20655	11212	28497	-
GEMEINDEN/GV.	232877	12253	35228	60848	28217	12478	41434	38911	3508	-	-	-	-
KOMMUNALE ZWECKVERBAENDE	9548	710	605	1442	364	252	523	5630	22	-	-	-	-
DEUTSCHE BUNDESBahn	2898	73	249	577	291	163	455	796	93	144	31	15	11
DEUTSCHE BUNDESPOST	77884	2667	7070	18509	9474	5065	11979	13276	1477	4533	1319	2515	-
ZUSAMMEN	668070	32967	85495	150320	65881	35979	110740	105077	10535	25982	12730	31952	412

## 1 ZUSAMMENFASSENDE UEBERSICHTEN

1.3.2 BESCHAEFTIGTE DES MITTELBAREN OEFFENTLICHEN DIENSTES AM 30.06.1990 NACH DIENSTVERHAELTNIS,  
BESCHAEFTIGUNGSBEREICHEN UND LAENDERN

Dienstverhältnis Beschäftigungsbereich	INSGE- SANT	SCHLES- WIG- HOL- STEIN	NIEDER- SACHSEN	NORD- RHEIN- WEST- FALEN	HESSEN	RHEIN- LAND- PFALZ	BADEN- WUERT- TEMBERG	BAYERN	SAAR- LAND	HAMBURG	BREMEN	BERLIN (WEST)
BESCHAEFTIGTE												
BEAMTE												
SOZIALVERSICHERUNGSTRAEGER UNTER AUFSICHT DES BUNDES	5723	15	300	1402	59	18	45	182	117	16	25	3544
SOZIALVERSICHERUNGSTRAEGER UNTER AUFSICHT DER LAENDER	8547	458	745	1579	664	556	1235	2484	261	324	4	237
BUNDESANSTALT FUER ARBEIT	16490	777	1966	3942	1394	957	2049	3767	424	392	254	568
TRAEGER DER ZUSATZVER- SORGUNG 1)	269	-	-	104	34	-	87	16	28	-	-	-
ZUSAMMEN	31029	1250	3011	7027	2151	1531	3416	6449	830	732	283	4349
ANGESTELLTE												
SOZIALVERSICHERUNGSTRAEGER UNTER AUFSICHT DES BUNDES	79985	1888	6103	24457	5961	3119	7767	8195	2144	6714	1317	12320
SOZIALVERSICHERUNGSTRAEGER UNTER AUFSICHT DER LAENDER	86120	3327	10557	20894	6836	4379	14818	17892	1212	2206	662	3337
BUNDESANSTALT FUER ARBEIT	46299	2068	5551	12913	3825	2259	6653	8158	986	1391	724	1771
TRAEGER DER ZUSATZVER- SORGUNG 1)	1356	-	-	131	120	-	985	95	25	-	-	-
ZUSAMMEN	213760	7283	22211	58395	16742	9757	30223	34340	4367	10311	2703	17428
DARUNTER: DO-ANGESTELLTE												
SOZIALVERSICHERUNGSTRAEGER UNTER AUFSICHT DES BUNDES	7010	159	624	2076	532	456	912	829	63	943	287	129
SOZIALVERSICHERUNGSTRAEGER UNTER AUFSICHT DER LAENDER	23145	903	2567	6261	1660	1201	2894	5611	419	359	193	1077
BUNDESANSTALT FUER ARBEIT	-	-	-	-	-	-	-	-	-	-	-	-
TRAEGER DER ZUSATZVER- SORGUNG 1)	-	-	-	-	-	-	-	-	-	-	-	-
ZUSAMMEN	30155	1062	3191	8337	2192	1657	3806	6440	482	1302	480	1206
ARBEITER												
SOZIALVERSICHERUNGSTRAEGER UNTER AUFSICHT DES BUNDES	6758	284	511	2515	650	168	656	1005	376	210	50	333
SOZIALVERSICHERUNGSTRAEGER UNTER AUFSICHT DER LAENDER	9330	445	1018	2104	817	341	1457	2272	147	326	30	373
BUNDESANSTALT FUER ARBEIT	3225	260	241	702	278	198	595	707	74	119	24	27
TRAEGER DER ZUSATZVER- SORGUNG 1)	42	-	-	3	8	-	25	-	6	-	-	-
ZUSAMMEN	19355	989	1770	5324	1753	707	2733	3984	603	655	104	733
INSGESAMT												
SOZIALVERSICHERUNGSTRAEGER UNTER AUFSICHT DES BUNDES	92466	2187	6914	28374	6670	3305	8468	9382	2637	6940	1392	16197
SOZIALVERSICHERUNGSTRAEGER UNTER AUFSICHT DER LAENDER	103997	4230	12320	24577	8317	5276	17510	22648	1620	2856	696	3947
BUNDESANSTALT FUER ARBEIT	66014	3105	7758	17557	5497	3414	9297	12632	1484	1902	1002	2366
TRAEGER DER ZUSATZVER- SORGUNG 1)	1667	-	-	238	162	-	1097	111	59	-	-	-
INSGESAMT	264144	9522	26992	70746	20646	11995	36372	44773	5800	11698	3090	22510

1) DES BUNDES, DER LAENDER UND DER GEMEINDEN.

## 1 ZUSAMMENFASSENDE UEBERSICHTEN

1.3.2 BESCHAEFTE DES MITTELBAREN OEFFENTLICHEN DIENSTES AM 30.06.1990 NACH DIENSTVERHAELTNIS,  
BESCHAEFTIGUNGSBEREICHEN UND LAENDERN

Dienstverhältnis Beschäftigungsbereich	INSGE- SAMT	SCHLES- WIG- HOL- STEIN	NIEDER- SACHSEN	NORD- RHEIN- WEST- FALEN	HESSEN	RHEIN- LAND- PFALZ	BADEN- WUERT- TEMBERG	BAYERN	SAAR- LAND	HAMBURG	BREMEN	BERLIN (WEST)
VOLLZEITBESCHAEFTE												
BEAMTE												
SOZIALVERSICHERUNGSTRAEGER UNTER AUFSICHT DES BUNDES	5512	15	295	1369	59	18	44	180	117	13	24	3378
SOZIALVERSICHERUNGSTRAEGER UNTER AUFSICHT DER LAENDER	8227	447	708	1523	641	525	1213	2365	258	314	3	230
BUNDESANSTALT FUER ARBEIT	15697	746	1859	3779	1341	903	1927	3606	402	369	236	529
TRAEGER DER ZUSATZVER- SORGUNG 1)	259	-	-	98	34	-	87	14	26	-	-	-
ZUSAMMEN	29695	1208	2862	6769	2075	1446	3271	6165	803	696	263	4137
ANGESTELLTE												
SOZIALVERSICHERUNGSTRAEGER UNTER AUFSICHT DES BUNDES	73126	1733	5648	22422	5487	2854	7212	7548	1909	6233	1185	10895
SOZIALVERSICHERUNGSTRAEGER UNTER AUFSICHT DER LAENDER	76690	2921	9193	18852	6001	3867	13200	15972	1124	1977	580	3003
BUNDESANSTALT FUER ARBEIT	39437	1738	4743	11278	3233	1893	5458	6770	841	1269	640	1574
TRAEGER DER ZUSATZVER- SORGUNG 1)	1235	-	-	116	105	-	903	89	22	-	-	-
ZUSAMMEN	190488	6392	19584	52668	14826	8614	26773	30379	3896	9479	2405	15472
DARUNTER: OO-ANGESTELLTE												
SOZIALVERSICHERUNGSTRAEGER UNTER AUFSICHT DES BUNDES	6906	157	612	2042	524	448	907	821	63	919	285	128
SOZIALVERSICHERUNGSTRAEGER UNTER AUFSICHT DER LAENDER	22494	872	2506	6106	1611	1191	2840	5402	417	348	192	1009
BUNDESANSTALT FUER ARBEIT	-	-	-	-	-	-	-	-	-	-	-	-
TRAEGER DER ZUSATZVER- SORGUNG 1)	-	-	-	-	-	-	-	-	-	-	-	-
ZUSAMMEN	29400	1029	3118	8148	2135	1639	3747	6223	480	1267	477	1137
ARBEITER												
SOZIALVERSICHERUNGSTRAEGER UNTER AUFSICHT DES BUNDES	3784	218	239	1206	418	39	331	669	257	92	1	314
SOZIALVERSICHERUNGSTRAEGER UNTER AUFSICHT DER LAENDER	4955	221	368	1101	475	130	806	1438	26	100	7	283
BUNDESANSTALT FUER ARBEIT	1085	66	117	213	76	70	178	265	31	38	11	20
TRAEGER DER ZUSATZVER- SORGUNG 1)	25	-	-	2	1	-	20	-	2	-	-	-
ZUSAMMEN	9849	505	724	2522	970	239	1335	2372	316	230	19	617
ZUSAMMEN												
SOZIALVERSICHERUNGSTRAEGER UNTER AUFSICHT DES BUNDES	82422	1966	6182	24997	5964	2911	7587	8397	2283	6338	1210	14587
SOZIALVERSICHERUNGSTRAEGER UNTER AUFSICHT DER LAENDER	89872	3589	10269	21476	7117	4522	15219	19775	1408	2391	590	3516
BUNDESANSTALT FUER ARBEIT	56219	2550	6719	15270	4650	2866	7563	10641	1274	1676	887	2123
TRAEGER DER ZUSATZVER- SORGUNG 1)	1519	-	-	216	140	-	1010	103	50	-	-	-
ZUSAMMEN	230032	8105	23170	61959	17871	10299	31379	38916	5015	10405	2687	20226

1) DES BUNDES, DER LAENDER UND DER GEMEINDEN.

## 1 ZUSAMMENFASSENDE UEBERSICHTEN

1.3.2 BESCHAEFTEIGTE DES MITTELBAREN OEFFENTLICHEN DIENSTES AM 30.06.1990 NACH DIENSTVERHAELTNIS,  
BESCHAEFTEIGUNGSBEREICHEN UND LAENDERN

DIENSTVERHAELTNIS BESCHAEFTEIGUNGSBEREICH	INSGE- SAMT	SCHLES- WIG- HOL- STEIN	NIEDER- SACHSEN	NORD- RHEIN- WEST- FALEN	HESSEN	RHEIN- LAND- PFALZ	BADEN- WUERT- TEMBERG	BAYERN	SAAR- LAND	HAMBURG	BREMEN	BERLIN (WEST)
TEILZEITBESCHAEFTEIGTE												
BEAMTE												
SOZIALVERSICHERUNGSTRAEGER UNTER AUFSICHT DES BUNDES	211	-	5	33	-	-	1	2	-	3	1	166
SOZIALVERSICHERUNGSTRAEGER UNTER AUFSICHT DER LAENDER	320	11	37	56	23	31	22	119	3	10	1	7
BUNDESANSTALT FUER ARBEIT	793	31	107	163	53	54	122	161	22	23	18	39
TRAEGER DER ZUSATZVER- SORGUNG 1)	10	-	-	6	-	-	-	2	2	-	-	-
ZUSAMMEN	1334	42	149	258	76	85	145	284	27	36	20	212
ANGESTELLTE												
SOZIALVERSICHERUNGSTRAEGER UNTER AUFSICHT DES BUNDES	6859	155	455	2035	474	265	555	647	235	481	132	1425
SOZIALVERSICHERUNGSTRAEGER UNTER AUFSICHT DER LAENDER	9430	406	1364	2042	835	512	1618	1920	88	229	82	334
BUNDESANSTALT FUER ARBEIT	6862	330	808	1635	592	366	1195	1388	145	122	84	197
TRAEGER DER ZUSATZVER- SORGUNG 1)	121	-	-	15	15	-	82	6	3	-	-	-
ZUSAMMEN	23272	891	2627	5727	1916	1143	3450	3961	471	832	298	1956
DARUNTER: OO-ANGESTELLTE												
SOZIALVERSICHERUNGSTRAEGER UNTER AUFSICHT DES BUNDES	104	2	12	34	8	8	5	8	-	24	2	1
SOZIALVERSICHERUNGSTRAEGER UNTER AUFSICHT DER LAENDER	651	31	61	155	49	10	54	209	2	11	1	68
BUNDESANSTALT FUER ARBEIT	-	-	-	-	-	-	-	-	-	-	-	-
TRAEGER DER ZUSATZVER- SORGUNG 1)	-	-	-	-	-	-	-	-	-	-	-	-
ZUSAMMEN	755	33	73	189	57	18	59	217	2	35	3	69
ARBEITER												
SOZIALVERSICHERUNGSTRAEGER UNTER AUFSICHT DES BUNDES	2974	66	272	1309	232	129	325	336	119	118	49	19
SOZIALVERSICHERUNGSTRAEGER UNTER AUFSICHT DER LAENDER	4375	224	650	1003	342	211	651	834	121	226	23	90
BUNDESANSTALT FUER ARBEIT	2140	194	124	489	202	128	417	442	43	81	13	7
TRAEGER DER ZUSATZVER- SORGUNG 1)	17	-	-	1	7	-	5	-	4	-	-	-
ZUSAMMEN	9506	484	1046	2802	783	468	1398	1612	287	425	85	116
ZUSAMMEN												
SOZIALVERSICHERUNGSTRAEGER UNTER AUFSICHT DES BUNDES	10044	221	732	3377	706	394	881	985	354	602	182	1610
SOZIALVERSICHERUNGSTRAEGER UNTER AUFSICHT DER LAENDER	14125	641	2051	3101	1200	754	2291	2873	212	465	106	431
BUNDESANSTALT FUER ARBEIT	9795	555	1039	2287	847	548	1734	1991	210	226	115	243
TRAEGER DER ZUSATZVER- SORGUNG 1)	148	-	-	22	22	-	87	8	9	-	-	-
ZUSAMMEN	34112	1417	3822	8787	2775	1696	4993	5857	785	1293	403	2284

1) DES BUNDES, DER LAENDER UND DER GEMEINDEN.

## 1 ZUSAMMENFASSENDE UEBERSICHTEN

## 1.4 BESCHAEFTIGTE DES OEFFENTLICHEN DIENSTES AM 30.06.1990 NACH ALTERSGRUPPEN UND DIENSTVERHAELTNIS \*)

ALTERSGRUPPEN VON ... BIS UNTER ... JAHREN (I = INSGESAMT, W = WEIBLICH)		BESCHAEFTIGTE				VOLLZEITBESCHAEFTIGTE				TEILZEITBESCHAEFTIGTE			
		INS- GESAMT	BEAMTE UND RICHTER	ANGE- STELLTE	AR- BEITER	ZU- SAMMEN	BEAMTE UND RICHTER	ANGE- STELLTE	AR- BEITER	ZU- SAMMEN	BEAMTE UND RICHTER	ANGE- STELLTE	AR- BEITER
UNTER 21	I W	176427 96702	34776 18709	76100 63124	65551 14869	169244 92497	34750 18693	74749 62017	59745 11787	7183 4205	26 16	1351 1107	5806 3082
21 - 23	I W	153262 96962	40150 20370	79887 67364	33225 9228	143477 90234	40035 20283	74434 63590	29008 6361	9785 6728	115 87	5453 3774	4217 2867
23 - 25	I W	184178 111951	48533 22144	100779 80108	34866 9699	162765 98659	48098 21776	84909 70914	29758 5969	21413 13292	435 368	15870 9194	5108 3730
25 - 27	I W	213837 120518	68444 30076	110095 80606	35298 9836	180351 99623	67017 28753	84076 65666	29258 5204	33486 20895	1427 1323	26019 14940	6040 4632
27 - 29	I W	236236 121182	85852 34899	113205 76286	37179 9997	194617 92468	82694 31890	81455 56058	30468 4520	41619 28714	3158 3009	31750 20228	6711 5477
29 - 31	I W	238193 110730	87210 28434	112613 71382	38370 10914	192424 75652	82150 23688	79752 47807	30522 4157	45769 35078	5060 4746	32861 23575	7848 6757
31 - 33	I W	236181 102424	91972 25710	106122 65765	38087 10949	188336 62579	83670 18108	74884 40914	29782 3557	47845 39845	8302 7602	31238 24851	8305 7392
33 - 35	I W	253492 110147	115852 37755	98841 60075	38799 12317	198282 61128	99426 22440	69281 34891	29575 3797	55210 49019	16426 15315	29560 25184	9224 8520
35 - 37	I W	242167 108101	111945 39616	91548 54800	38674 13685	185322 56550	92375 21287	64197 30946	28750 4317	56845 51551	19570 18329	27351 23854	9924 9368
37 - 39	I W	245576 106892	114783 38059	88747 52857	42046 15976	187566 53680	94451 19177	62409 29296	30706 5207	58010 53212	20332 18882	26338 23561	11340 10769
39 - 41	I W	256711 108832	123266 38386	87055 51881	46390 18565	197514 53904	101974 18636	62132 29170	33408 6098	59197 54928	21292 19750	24923 22711	12982 12467
41 - 43	I W	254395 104103	124683 35736	82030 48845	47682 19522	198423 51872	105355 17823	58975 27644	34093 6405	55972 52231	19328 17913	23055 21201	13589 13117
43 - 45	I W	203031 82670	95009 25510	66573 39871	41449 17289	159625 41946	81784 13251	48356 23020	29485 5675	43406 40724	13225 12259	18217 16851	11964 11614
45 - 47	I W	234130 93721	110375 28020	77382 46257	46373 19444	185948 48507	96614 15375	56599 26907	32735 6225	48182 45214	13761 12645	20783 19350	13638 13219
47 - 49	I W	249415 97339	109951 25157	83006 48527	56458 23655	199403 50046	98256 14469	61439 28225	39708 7352	50012 47293	11695 10688	21567 20302	16750 16303
49 - 51	I W	282395 106643	113991 22667	92926 52482	75478 31494	226349 53583	104068 13722	69784 30721	52497 9140	56046 53060	9923 8945	23142 21761	22981 22354
51 - 53	I W	261311 93355	99464 16353	83478 44720	78369 32282	211909 46603	93069 10685	64202 26669	54638 9249	49402 46752	6395 5668	19276 18051	23731 23033
53 - 55	I W	225647 79824	80659 11905	71412 36948	73576 30971	183424 39947	76598 8374	56141 22770	50685 8803	42223 39877	4061 3531	15271 14178	22891 22168
55 - 57	I W	186929 64894	62622 8453	59117 29208	65190 27233	152923 32958	60061 6239	47679 18732	45183 7987	34006 31936	2561 2214	11438 10476	20007 19246
57 - 59	I W	137958 46615	43892 5412	43132 19917	50934 21286	113463 23917	42402 4204	35671 13297	35390 6416	24495 22698	1490 1208	7461 6620	15544 14870
59 - 61	I W	111034 32415	39886 4912	35579 14000	35569 13503	94706 17999	38742 4003	30459 9791	25505 4205	16328 14416	1144 909	5120 4209	10064 9298
61 - 63	I W	64094 11380	27658 3081	20328 4393	16108 3906	57839 6832	27077 2669	18092 3018	12670 1145	6255 4548	581 412	2236 1375	3438 2761
63 UND MEHR	I W	29821 8488	10918 1018	9098 2939	9805 4531	19930 3436	10815 961	5703 1617	3412 858	9891 5052	103 57	3395 1322	6393 3673
INSGESAMT	I W	4676420 2015888	1841891 522382	1789053 1112355	1045476 381151	3803840 1254620	1661481 356506	1365378 763680	776981 134434	872580 761268	180410 165876	423675 348675	268495 246717

\*) TEILWEISE GESCHAETZT, OHNE SOLDATEN.

## 1 ZUSAMMENFASSENDE UEBERSICHTEN

1.5 BESCHAEFTIGTE DES OEFFENTLICHEN DIENSTES AM 30.06.1990 NACH DIENSTVERHAELTNIS,  
LAUFBAHNGRUPPEN UND BESCHAEFTIGUNGSBEREICHEN \*)

DIENSTVERHAELTNIS		UNMITTELBARER OEFFENTLICHER DIENST								MITTELBARER OEFFENT- LICHER DIENST	
LAUFBAHNGRUPPE (I = INSGESAMT, W = WEIBLICH)		INSGESAMT	ZUSAMMEN	BUND, LAENDER UND GEMEINDEN/GV.			KOMMUNALE ZWECK- VERBAENDE	DEUTSCHE BUNDESBAHN	DEUTSCHE BUNDESPOST		
				ZUSAMMEN	BUND	LAENDER					GEMEINDEN/ GV.
VOLLZEITBESCHAEFTIGTE											
BEAMTE UND RICHTER	I	1861481	1631786	1185273	114941	914748	155584	2299	142365	301849	29695
	W	356506	347763	277018	10210	230713	36095	239	5553	64953	8743
HOEHERER DIENST	I	322047	318665	313343	16465	274367	22511	549	1725	3048	3382
	W	56263	55559	55264	1140	52109	2015	38	42	215	704
GEOBENER DIENST	I	592919	567751	501583	36223	385353	80007	1194	19911	45063	25168
	W	180712	173009	165464	5177	141240	19047	120	935	6490	7703
MITTLERER DIENST	I	610467	609389	357524	58811	246712	52001	522	105386	145957	1078
	W	106354	106031	55946	3771	37231	14944	81	4506	45498	323
EINFACHER DIENST	I	136048	135981	12823	3442	8316	1065	34	15343	107781	67
	W	13177	13164	344	122	133	89	-	70	12750	13
ANGESTELLTE 1)	I	1365378	1174890	1111694	88972	462256	560466	25594	5629	31973	190488
	W	763680	661686	622609	44626	258953	319030	13554	3067	22456	101994
HOEHERER DIENST	I	122578	112823	109214	4135	66401	38678	2758	202	649	9755
	W	29292	27587	26940	891	16075	9974	521	34	92	1705
GEOBENER DIENST	I	275717	230742	221711	12054	99582	110075	4911	648	3472	44975
	W	96551	85059	82356	2972	40416	38968	1443	198	1062	11492
MITTLERER DIENST	I	910638	780392	733683	69631	278592	385460	16449	4635	25625	130246
	W	600824	515428	482477	38870	192386	251221	10693	2727	19531	85396
EINFACHER DIENST	I	56445	50933	47086	3152	17681	26253	1476	144	2227	5512
	W	37013	33612	30836	1893	10076	18867	897	108	1771	3401
ARBEITER	I	776981	767132	551288	106206	158904	286178	11854	98596	105394	9849
	W	134434	128852	103051	16437	33781	52833	2476	5171	18154	5582
INSGESAMT	I	3803840	3573808	2848255	310119	1535908	1002228	39747	246590	439216	230032
	W	1254620	1138301	1002678	71273	523447	407958	16269	13791	105563	116319
TEILZEITBESCHAEFTIGTE T 1											
BEAMTE UND RICHTER	I	180410	179076	163704	1478	155343	6883	68	1076	14228	1334
	W	165876	164608	149701	1274	142042	6385	51	959	13897	1268
HOEHERER DIENST	I	34149	34039	34002	206	32782	1014	15	10	12	110
	W	27031	26930	26901	156	25925	820	10	9	10	101
GEOBENER DIENST	I	117914	116754	115897	791	111489	3617	32	173	652	1160
	W	111479	110371	109640	712	105519	3409	22	147	562	1108
MITTLERER DIENST	I	27609	27549	13724	472	11027	2225	21	887	12917	60
	W	26738	26680	13125	402	10577	2146	19	799	12737	58
EINFACHER DIENST	I	738	734	81	9	45	27	-	6	647	4
	W	628	627	35	4	21	10	-	4	588	1
ANGESTELLTE 1)	I	322278	299668	276571	15296	133911	127364	5607	778	16712	22610
	W	295335	273143	250869	14801	114817	121251	5364	772	16138	22192
HOEHERER DIENST	I	29876	29432	29286	366	25541	3379	137	1	8	444
	W	14559	14190	14085	204	11449	2432	96	1	8	369
GEOBENER DIENST	I	35372	33908	33221	574	20302	12345	525	20	142	1464
	W	30525	29147	28559	463	17818	10278	437	20	131	1378
MITTLERER DIENST	I	242487	222382	201126	13328	83120	104678	4553	730	15973	20105
	W	236888	216993	196335	13153	81068	102114	4461	724	15473	19895
EINFACHER DIENST	I	14543	13946	12938	1028	4948	6962	392	27	589	597
	W	13363	12813	11890	981	4482	6427	370	27	526	550
ARBEITER	I	195774	189326	137465	4417	34418	98630	3873	1044	46944	6448
	W	184083	177700	130140	4251	32345	93544	3717	968	42875	6383
INSGESAMT	I	698462	668070	577740	21191	323672	232877	9548	2898	77884	30392
	W	645294	615451	530710	20326	289204	221180	9132	2699	72910	29843
TEILZEITBESCHAEFTIGTE T 2											
ANGESTELLTE	I	101397	100735	92976	112	67147	25717	1335	-	6424	662
	W	53340	52796	45957	83	27812	18062	875	-	5964	544
ARBEITER	I	72721	69663	53195	832	8256	44107	2467	300	13701	3058
	W	62634	59687	44699	785	5989	37925	2218	241	12529	2947
INSGESAMT	I	174118	170398	146171	944	75403	69824	3802	300	20125	3720
	W	115974	112483	90656	868	33801	55987	3093	241	18493	3491

\*) TEILWEISE GESCHAEFTZT, OHNE SOLDATEN.  
1) EINSCHL. DO-ANGESTELLTE.

## 1 ZUSAMMENFASSENDE UEBERSICHTEN

## 1.6.1 VOLLZEITBESCHAFTIGTE DES OEFFENTLICHEN DIENSTES AM 30.06.1990 NACH EINSTUFUNGEN UND BESCHAFTIGUNGSBEREICHEN \*)

LAUFBAHNGRUPPE/ EINSTUFUNG  (I = INSGESAMT, W = WEIBLICH)		INSGESAMT	UNMITTELBARER OEFFENTLICHER DIENST							MITTEL- BARER OEFFENT- LICHER DIENST	
			ZUSAMMEN	BUND, LAENDER UND GEMEINDEN/GV.			KOMMUNALE ZWECK- VER- BAENDE	DEUTSCHE BUNDES- BAHN	DEUTSCHE BUNDES- POST		
				ZUSAMMEN	BUND	LAENDER					GEMEIN- DEN/GV.
INSGESAMT											
INSGESAMT	I	3803840	3573808	2848255	310119	1535908	1002228	39747	246590	439216	230032
	W	1254620	1138301	1002678	71273	523447	407958	16269	13791	105563	116319
DAR. IN AUSBILDUNG	I	257974	241442	197006	14843	113139	69024	2922	11990	29524	16532
	W	136714	126995	113760	4417	60583	48760	2089	2314	8832	9719
BEAMTE UND RICHTER											
HOEHERER DIENST	I	542	541	532	234	270	28	1	8	-	1
B 11 - B 9, R 10, R 9	W	51	51	51	8	43	-	-	-	-	-
B 8, R 8	I	182	181	181	63	55	63	-	-	-	1
	W	11	11	11	3	5	3	-	-	-	-
B 7, R 7	I	339	337	315	21	148	146	-	12	10	2
	W	3	3	3	-	2	1	-	-	-	-
B 6, R 6	I	1319	1307	1284	595	430	259	-	16	7	12
	W	37	37	37	22	10	5	-	-	-	-
B 5, R 5	I	475	458	453	19	176	258	1	1	3	17
	W	13	13	12	-	5	7	-	-	1	-
B 4, R 4	I	914	900	894	37	497	360	6	-	-	14
	W	41	41	41	2	24	15	-	-	-	-
B 3, R 3, C 4	I	13733	13703	13554	1399	11679	476	6	63	80	30
	W	379	378	374	38	320	16	-	-	4	1
B 2, B 1	I	2534	2485	2327	466	981	880	12	66	80	49
	W	54	52	50	8	26	16	-	1	1	2
A 16, R 2, C 3	I	29456	29101	28575	1506	24693	2376	56	153	317	355
	W	1631	1597	1588	51	1451	86	1	3	5	34
A 15, R 1, C 2	I	72806	71872	70106	5282	59388	5436	133	710	923	934
	W	7648	7444	7399	269	6782	348	8	13	24	204
A 14, C 1	I	87586	86526	84875	4463	73370	7042	188	642	821	1060
	W	12352	12127	12051	294	11027	730	8	19	49	225
A 13	I	75551	74650	73793	2127	66510	5156	146	54	657	901
	W	17777	17543	17414	400	16231	783	21	6	102	234
IN AUSBILDUNG	I	36610	36604	36454	253	36170	31	-	-	150	6
	W	16266	16262	16233	45	16183	5	-	-	29	4
ZUSAMMEN	I	322047	318665	313343	16465	274367	22511	549	1725	3048	3382
	W	56263	55559	55264	1140	52109	2015	38	42	215	704
GEHOEBENER DIENST	I	81186	81186	81173	28	80841	304	13	-	-	-
A 15"L" - A 13"L"	W	27160	27160	27158	-	27090	68	2	-	-	-
A 13"S"	I	30097	29025	23482	4985	12604	5893	191	1921	3431	1072
	W	1306	1269	1186	193	666	327	-	7	76	37
A 12	I	179280	176498	164876	6093	145079	13704	384	3967	7271	2782
	W	67326	67101	66770	244	65917	609	13	23	295	225
A 11	I	111265	104297	83395	9517	51565	22313	322	7039	13541	6968
	W	15813	14503	13233	621	9684	2928	27	145	1098	1310
A 10	I	96221	89964	71529	8197	44969	18363	133	5424	12878	6257
	W	22998	21088	18911	1116	12260	5535	20	392	1765	1910
A 9	I	52495	47773	42621	4415	25956	12250	108	1006	4038	4722
	W	21631	19304	17343	1749	9938	5656	34	214	1713	2327
IN AUSBILDUNG	I	42375	39008	34507	2988	24339	7180	43	554	3904	3367
	W	24478	22584	20863	1254	15685	3924	24	154	1543	1894
ZUSAMMEN	I	592919	567751	501583	36223	385353	80007	1194	19911	45063	25168
	W	180712	173009	165464	5177	141240	19047	120	935	6490	7703
MITTLERER DIENST	I	32978	32929	24264	2389	20180	1695	21	3721	4923	49
A 9"S" + AMTSZULAGE	W	2790	2789	1623	32	1520	71	2	33	1131	1
A 9"S"	I	89705	89504	67480	5726	55182	6572	148	8876	13000	201
	W	6418	6401	3129	129	2477	523	6	86	3180	17
A 8	I	180690	180382	100412	14627	74204	11581	142	30503	49325	308
	W	22353	22297	9153	340	6328	2485	14	548	12582	56
A 7	I	170336	170175	77627	17432	46073	14122	106	43428	49014	161
	W	29044	28987	12304	800	7855	3649	17	1367	15299	57
A 6	I	67483	67336	38533	10206	21787	6540	53	13463	15287	147
	W	16066	16005	9049	674	6149	2226	18	966	5972	61
A 5	I	35879	35784	22130	3718	11725	6687	40	4527	9087	95
	W	15067	15014	10231	1003	5845	3383	18	1049	3716	53
IN AUSBILDUNG	I	33396	33279	27078	4713	17561	4804	12	868	5321	117
	W	14616	14538	10457	793	7057	2607	6	457	3618	78
ZUSAMMEN	I	610467	609389	357524	58811	246712	52001	522	105386	145957	1078
	W	106354	106031	55946	3771	37231	14944	81	4506	45498	323
EINFACHER DIENST	I	15493	15462	2088	605	1093	390	22	1408	11944	31
A 5"S" + AMTSZULAGE	W	347	334	82	3	19	60	-	1	251	13
A 5"S"	I	50571	50551	5797	1036	4251	510	7	7904	36843	20
	W	1168	1168	28	12	12	4	-	22	1118	-
A 4	I	61181	61174	3371	1329	1951	91	3	5713	52087	7
	W	8890	8890	91	34	53	4	-	39	8760	-
A 3	I	8511	8502	1286	335	927	24	-	318	6898	9
	W	2711	2711	83	43	40	-	-	8	2620	-
A 2	I	187	187	177	98	79	-	1	-	9	-
	W	30	30	29	23	6	-	-	-	1	-
IN AUSBILDUNG	I	105	105	104	39	15	50	1	-	-	-
	W	31	31	31	7	3	21	-	-	-	-
ZUSAMMEN	I	136048	135981	12823	3442	8316	1065	34	15343	107781	67
	W	13177	13164	344	122	133	89	-	70	12750	13
BEAMTE UND RICHTER ZUSAMMEN	I	1661481	1631786	1185273	114941	914748	155584	2299	142365	301849	29695
	W	356506	347763	277018	10210	230713	36095	239	5553	64953	8743
DAR. IN AUSBILDUNG	I	112486	108996	98143	7993	78085	12065	56	1422	9375	3490
	W	55391	53415	47584	2099	38928	6557	30	611	5190	1976

\*) TEILWEISE GESCHAEZT, OHNE SOLDATEN.



## 1 ZUSAMMENFASSENDE UEBERSICHTEN

## 1.6.1 VOLLZEITBESCHAFTIGTE DES OEFFENTLICHEN DIENSTES AM 30.06.1990 NACH EINSTUFUNGEN UND BESCHAETIGUNGSBEREICHEN \*)

LAUFBAHNGRUPPE/ EINSTUFUNG  (I = INSGESAMT, W = WEIBLICH)		INSGESAMT	UNMITTELBARER OEFFENTLICHER DIENST							MITTEL- BARER OEFFENT- LICHER DIENST			
			ZUSAMMEN	BUND, LAENDER UND GEMEINDEN/GV.			KOMMUNALE ZWECK- VER- BAENDE	DEUTSCHE BUNDES- BAHN	DEUTSCHE BUNDES- POST				
				ZUSAMMEN	BUND	LAENDER					GEMEIN- DEN/GV.		
ANGESTELLTE 1)													
HOEHERER DIENST													
BAT I, AUSSERTARIFLICH	I	8941	7653	7339	108	2920	4311	285	3	26	1288		
	W	1313	1235	1221	14	495	712	9	-	5	78		
BAT I A	I	11066	9358	8808	376	3330	5102	399	14	137	1708		
	W	1970	1701	1635	71	641	923	40	-	26	269		
BAT I B	I	32948	29884	28727	1575	15688	11464	869	63	225	3064		
	W	6624	5932	5812	253	2896	2663	148	5	27	632		
BAT II, II A	I	62299	59685	58202	2018	40683	15501	1084	122	257	2634		
	W	16739	16168	15824	553	10579	4692	282	29	33	571		
BAT II B	I	1938	1119	1119	58	1061	-	-	-	-	819		
	W	328	270	270	-	270	-	-	-	-	58		
IN AUSBILDUNG	I	5386	5144	5019	-	2719	2300	121	-	4	242		
	W	2318	2221	2178	-	1194	984	42	-	1	97		
ZUSAMMEN	I	122578	112823	109214	4135	66401	38678	2758	202	649	9755		
	W	29292	27587	26940	891	16075	9974	521	34	92	1705		
GEHOEBENER DIENST													
BAT II"S", II A"S", KR. XIII	I	5797	4554	4470	624	2229	1617	84	-	-	1243		
	W	767	682	673	44	403	226	9	-	-	85		
BAT III, KR. XII	I	40511	35016	33831	2524	15852	15455	805	59	321	5495		
	W	6376	5891	5683	334	3812	1537	177	6	25	485		
BAT IV A, KR. XI, X	I	56511	45303	43513	2566	21438	19509	1094	89	607	11208		
	W	11014	9451	9106	405	5215	3486	165	21	159	1563		
BAT IV B, KR. IX	I	87899	72901	70680	4413	32397	33870	1150	205	866	14998		
	W	33326	29128	28532	1196	15075	12261	288	50	258	4198		
BAT V A	I	1144	1130	925	113	812	-	-	4	201	14		
	W	228	225	200	33	167	-	-	2	23	3		
BAT V B, KR. VIII, VII	I	79611	68760	65255	1813	25895	37547	1737	291	1477	10851		
	W	42112	37506	36006	959	15082	19965	784	119	597	4606		
IN AUSBILDUNG	I	4244	3078	3037	1	959	2077	41	-	-	1166		
	W	2728	2176	2156	1	862	1493	20	-	-	552		
ZUSAMMEN	I	275717	230742	221711	12054	99582	110075	4911	648	3472	44975		
	W	96551	85059	82356	2972	40416	38968	1443	198	1062	11492		
MITTLERER DIENST													
BAT V B"S", KR. VII"S", KR. III"S"	I	45343	36592	35937	4443	15553	15941	552	-	103	8751		
	W	14287	10675	10527	1169	6007	3351	89	-	59	3612		
BAT V C, KR. VI	I	147270	119577	113888	7901	46090	59897	2882	811	1996	27693		
	W	79499	64041	61183	2968	26106	32109	1450	378	1030	15458		
BAT VI A, VI B, KR. V, IV	I	305847	271570	255286	15863	97155	142268	6738	1237	8309	34277		
	W	212812	189032	177747	7556	68395	101796	4763	591	5931	23780		
BAT VII, KR. III	I	259518	221541	206852	33429	83514	89909	2805	1771	10113	37977		
	W	184242	155953	144597	21550	65249	57798	1761	1221	8374	28289		
BAT VIII	I	73012	62584	55491	5463	14517	35511	1317	816	4960	10428		
	W	47737	40155	34753	3638	9320	21795	832	537	4033	7582		
IN AUSBILDUNG	I	79648	68528	66229	2532	21763	41934	2155	-	144	11120		
	W	62247	55572	53670	1989	17309	34372	1798	-	104	6675		
ZUSAMMEN	I	910638	780392	733683	69631	278592	385460	16449	4635	25625	130246		
	W	600824	515428	482477	38870	192386	251221	10693	2727	19531	85396		
EINFACHER DIENST													
BAT VIII"S", KR. IV"S"	I	3239	2746	2715	38	1934	743	31	-	-	493		
	W	1940	1659	1636	27	1175	434	23	-	-	281		
BAT IX A, KR. II	I	16733	15650	13020	791	6559	5670	326	77	2227	1083		
	W	10611	10209	8169	536	3439	4194	219	50	1771	402		
BAT IX, IX B, KR. I	I	21682	18880	18381	2121	7565	8695	434	65	-	2802		
	W	14413	12521	12139	1257	4365	6517	324	58	-	1892		
BAT X	I	9071	8398	7861	196	466	7199	535	2	-	673		
	W	5281	4843	4604	67	182	4355	239	-	-	438		
IN AUSBILDUNG	I	5720	5259	5109	6	1157	3946	150	-	-	461		
	W	4768	4380	4288	6	915	3367	92	-	-	388		
ZUSAMMEN	I	56445	50933	47086	3152	17681	26253	1476	144	2227	5512		
	W	37013	33612	30836	1893	10076	18867	897	108	1771	3401		
ANGESTELLTE ZUSAMMEN	I	1365378	1174890	1111694	88972	462256	560466	25594	5629	31973	190488		
	W	763680	661686	622609	44626	258953	319030	13554	3067	22456	101994		
DAR. IN AUSBILDUNG	I	94998	82009	79394	2539	26598	50257	2467	-	148	12989		
	W	72061	64349	62292	1996	20080	40216	1952	-	105	7712		
ARBEITER													
MTB	MTL	BMT-G											
I	IX	-	I	45295	45029	13264	7140	6124	-	10885	20880	266	
			W	1812	1800	98	60	38	-	246	1456	12	
II A	VIII A	VII	I	72556	72052	43581	4906	18310	20365	5239	22224	504	
			W	1309	1306	787	13	580	194	5	162	3	
II	VIII	VI	I	93338	92624	63211	14028	13136	36047	2113	5911	21389	714
			W	7396	7367	1321	81	533	707	19	158	5869	29
III	VII	V, V A, V B	I	147429	146601	109895	20059	29827	60009	2738	26352	7616	828
			W	6383	6293	3826	528	1340	1958	65	283	2119	90
IV	VI	IV, IV A	I	116169	115175	87148	14898	22404	49846	1852	18015	8160	994
			W	9364	9167	5495	376	1947	3172	155	469	3048	197
V	V	III	I	99158	97960	79717	16540	17376	45801	1382	14239	2622	1198
			W	16064	15336	13944	1388	4296	8260	519	308	565	728
VI	IV	-	I	35086	32851	26393	15497	10896	-	-	5296	1162	2235
			W	15511	13718	12798	8531	4267	-	-	797	123	1793
VII	III	II	I	64615	62572	57632	6946	16681	34005	1551	2072	1317	2043
			W	29535	27779	24704	3626	7083	13995	967	1043	1065	1756
VIII	II	I	I	52845	51831	50978	1881	15694	33403	811	19	23	1014
			W	37798	36855	36194	1512	12122	22560	639	2	20	943
IN AUSBILDUNG			I	50490	50437	19469	4311	8456	6702	399	10568	20001	53
			W	9262	9231	3884	322	1575	1987	107	1703	3537	31
ZUSAMMEN			I	776381	767132	551288	106206	158904	286178	11854	98596	105394	9849
			W	134434	128852	103051	16437	33781	52833	2476	5171	18154	5583

\*) TEILWEISE GESCHAEFTZT, OHNE SOLDATEN.

1) EINSCHL. DIENSTORDNUNGSANGESTELLTE  
BEI SOZIALVERSICHERUNGSTRAEGERN.

## 1 ZUSAMMENFASSENDE UEBERSICHTEN

1.6.2 TEILZEITBESCHAEFTIGTE T1 DES OEFFENTLICHEN DIENSTES AM 30.06.1990 NACH EINSTUFUNGEN UND BESCHAEFTIGUNGSBEREICHEN \*)

LAUFBAHNGRUPPE/ EINSTUFUNG  (I = INSGESAMT, W = WEIBLICH)		INSGESAMT	UNMITTELBARER OEFFENTLICHER DIENST							MITTEL- BARER OEFFENT- LICHER DIENST	
			ZUSAMMEN	BUND, LAENDER UND GEMEINDEN/GV.			KOMMUNALE ZWECK- VER- BAENDE	DEUTSCHE BUNDES- BAHN	DEUTSCHE BUNDES- POST		
				ZUSAMMEN	BUND	LAENDER					GEMEIN- DEN/GV.
INSGESAMT											
INSGESAMT	I	698462	668070	577740	21191	323672	232877	9548	2898	77884	30392
	W	645294	615451	530710	20326	289204	221180	9132	2699	72910	29843
BEAMTE UND RICHTER											
HOEHERER DIENST											
B 11 - B 9, R 10, R 9	I	-	-	-	-	-	-	-	-	-	-
	W	-	-	-	-	-	-	-	-	-	-
B 8, R 8	I	-	-	-	-	-	-	-	-	-	-
	W	-	-	-	-	-	-	-	-	-	-
B 7, R 7	I	1	1	1	-	-	1	-	-	-	-
	W	-	-	-	-	-	-	-	-	-	-
B 6, R 6	I	2	2	2	-	-	2	-	-	-	-
	W	-	-	-	-	-	-	-	-	-	-
B 5, R 5	I	-	-	-	-	-	-	-	-	-	-
	W	-	-	-	-	-	-	-	-	-	-
B 4, R 4	I	1	1	1	-	1	-	-	-	-	-
	W	1	1	1	-	1	-	-	-	-	-
B 3, R 3, C 4	I	23	23	22	3	16	3	1	-	-	-
	W	7	7	7	2	4	1	-	-	-	-
B 2, B 1	I	-	-	-	-	-	-	-	-	-	-
	W	-	-	-	-	-	-	-	-	-	-
A 16, R 2, C 3	I	80	80	79	2	76	1	-	-	1	-
	W	44	44	43	1	41	1	-	-	1	-
A 15, R 1, C 2	I	1723	1716	1712	62	1573	77	3	1	-	7
	W	1234	1227	1226	41	1132	53	1	-	-	7
A 14, C 1	I	11548	11505	11485	104	10775	606	3	8	9	43
	W	9061	9022	9005	81	8442	482	2	8	7	39
A 13	I	20771	20711	20700	35	20341	324	8	1	2	60
	W	16684	16629	16619	31	16305	283	7	1	2	55
ZUSAMMEN	I	34149	34039	34002	206	32782	1014	15	10	12	110
	W	27031	26930	26901	156	25925	820	10	9	10	101
GEOBENER DIENST											
A 15"L" - A 13"L"	I	24197	24197	24196	-	24128	68	1	-	-	-
	W	21881	21881	21880	-	21825	55	1	-	-	-
A 13"S"	I	638	637	633	41	254	338	2	-	2	1
	W	572	571	570	31	223	316	1	-	-	1
A 12	I	71606	71592	71564	51	71439	74	9	1	18	14
	W	68696	68684	68668	46	68578	44	4	-	12	12
A 11	I	8007	7702	7512	185	6523	804	12	31	147	305
	W	7546	7260	7115	159	6223	733	8	22	115	286
A 10	I	10082	9516	8964	409	6700	1855	7	131	414	566
	W	9648	9102	8608	377	6425	1806	7	115	372	546
A 9	I	3384	3110	3028	105	2445	478	1	10	71	274
	W	3136	2873	2799	99	2245	455	1	10	63	263
ZUSAMMEN	I	117914	116754	115897	791	111489	3617	32	173	652	1160
	W	111479	110371	109640	712	105519	3409	22	147	562	1108
MITTLERER DIENST											
A 9"S" + AMTSZULAGE	I	1040	1040	999	4	984	11	1	1	39	-
	W	1006	1006	968	2	958	8	-	1	37	-
A 9"S"	I	1610	1599	1341	31	1193	117	3	7	248	11
	W	1502	1491	1246	29	1115	102	3	5	237	11
A 8	I	8853	8830	5042	68	4175	799	5	112	3671	23
	W	8595	8573	4856	56	4025	775	5	98	3614	22
A 7	I	12125	12108	4675	208	3551	916	11	486	6936	17
	W	11811	11795	4499	176	3430	893	10	433	6853	16
A 6	I	3412	3403	1321	136	879	306	1	266	1815	9
	W	3319	3310	1268	123	844	301	1	247	1794	9
A 5	I	569	569	346	25	245	76	-	15	208	-
	W	505	505	288	16	205	67	-	15	202	-
ZUSAMMEN	I	27609	27549	13724	472	11027	2225	21	887	12917	60
	W	26738	26680	13125	402	10577	2146	19	799	12737	58
EINFACHER DIENST											
A 5"S" + AMTSZULAGE	I	39	35	25	-	7	18	-	-	10	4
	W	11	10	4	-	2	2	-	-	6	1
A 5"S"	I	77	77	15	-	10	5	-	5	57	-
	W	54	54	7	-	2	5	-	3	44	-
A 4	I	543	543	21	7	13	1	-	-	522	-
	W	488	488	7	2	4	1	-	-	481	-
A 3	I	78	78	19	2	14	3	-	1	58	-
	W	74	74	16	2	12	2	-	1	57	-
A 2	I	1	1	1	-	1	-	-	-	-	-
	W	1	1	1	-	1	-	-	-	-	-
ZUSAMMEN	I	738	734	81	9	45	27	-	6	647	4
	W	628	627	35	4	21	10	-	4	588	1
BEAMTE UND RICHTER ZUSAMMEN											
	I	180410	179076	163704	1478	155343	6883	68	1076	14228	1334
	W	165876	164608	149701	1274	142042	6385	51	959	13897	1268

\*) TEILWEISE GESCHAETZT.

## 1 ZUSAMMENFASSENDE UEBERSICHTEN

1.6.2 TEILZEITBESCHAFTIGTE T1 DES OEFFENTLICHEN DIENSTES AM 30.06.1990 NACH EINSTUFUNGEN UND BESCHAEFIGUNGSBEREICHEN \*)

LAUFBAHNGRUPPE/ EINSTUFUNG  (I = INSGESAMT, W = WEIBLICH)		INSGESAMT	UNMITTLBARER OEFFENTLICHER DIENST							MITTEL- BARER OEFFENT- LICHER DIENST		
			ZUSAMMEN	BUND, LAENDER UND GEMEINDEN/GV.			KOMMUNALE ZWECK- VER- BAENDE	DEUTSCHE BUNDES- BAHN	DEUTSCHE BUNDES- POST			
				ZUSAMMEN	BUND	LAENDER					GEMEIN- DEN/GV.	
ANGESTELLTE 1)												
HOEHERER DIENST												
BAT I, AUSSERTARIFLICH	I	244	230	227	-	39	188	3	-	-	14	
	W	90	81	78	-	20	58	3	-	-	9	
BAT I A	I	436	378	371	14	157	200	7	-	-	58	
	W	334	286	282	9	116	157	4	-	-	48	
BAT I B	I	3102	2893	2852	65	1570	1217	37	-	4	209	
	W	2462	2278	2240	52	1218	970	34	-	4	184	
BAT II, II A	I	25698	25546	25451	287	23390	1774	90	1	4	152	
	W	11405	11287	11227	143	9837	1247	55	1	4	118	
BAT II B	I	396	385	385	-	385	-	-	-	-	11	
	W	268	258	258	-	258	-	-	-	-	10	
ZUSAMMEN	I	29876	29432	29286	366	25541	3379	137	1	8	444	
	W	14559	14190	14085	204	11449	2432	96	1	8	369	
GEHOEBENER DIENST												
BAT II"S", II A"S"	I	788	781	779	15	654	110	2	-	-	7	
KR. XIII	W	632	627	625	12	539	74	2	-	-	5	
BAT III, KR. XII	I	8868	6806	6679	73	5948	658	124	-	3	62	
	W	5918	5873	5755	55	5238	462	115	-	3	45	
BAT IV A, KR. XI, X	I	3878	3653	3580	81	2448	1051	56	1	16	225	
	W	2962	2768	2711	41	1842	828	43	1	13	194	
BAT IV B, KR. IX	I	11405	10822	10643	272	5811	4560	102	5	72	583	
	W	9922	9365	9207	230	5197	3780	84	5	69	557	
BAT V A	I	92	92	87	6	81	-	-	-	5	-	
	W	49	49	44	3	41	-	-	-	5	-	
BAT V B, KR. VIII, VII	I	12341	11754	11453	127	5360	5966	241	14	46	587	
	W	11042	10465	10217	122	4961	5134	193	14	41	577	
ZUSAMMEN	I	35372	33908	33221	574	20302	12345	525	20	142	1464	
	W	30525	29147	28559	463	17818	10278	437	20	131	1378	
MITTLERER DIENST												
BAT V B"S", KR. VII"S"	I	4677	3707	3653	236	2383	1034	37	-	17	970	
	W	4445	3497	3446	233	2264	949	35	-	16	948	
BAT V C, KR. VI	I	21613	19042	18097	512	7902	9683	439	59	447	2571	
	W	20605	18064	17139	499	7534	9106	423	59	443	2541	
BAT VI A, VI B, KR. V, IV	I	83565	78143	70298	1667	26321	42310	2086	122	5637	5422	
	W	81660	76301	68595	1630	25430	41535	2049	119	5538	5359	
BAT VII, KR. III	I	109021	99589	89741	9824	40981	38936	1487	443	7918	9432	
	W	107601	98230	88673	9746	40534	38393	1460	441	7656	9371	
BAT VIII	I	23611	21901	19337	1089	5533	12715	504	106	1954	1710	
	W	22577	20901	18482	1045	5306	12131	494	105	1820	1676	
ZUSAMMEN	I	242487	222382	201126	13328	83120	104678	4553	730	15973	20105	
	W	236888	216993	196335	13153	81068	102114	4461	724	15473	19895	
EINFACHER DIENST												
BAT VIII"S", KR. IV"S",	I	894	842	820	11	520	289	22	-	-	52	
KR. III"S"	W	856	808	786	10	496	280	22	-	-	48	
BAT IX A, KR. II	I	5815	5686	4980	485	1987	2508	98	19	589	129	
	W	5537	5414	4774	479	1887	2408	95	19	526	123	
BAT IX, IX B, KR. I	I	6353	6024	5831	511	2342	2978	185	8	-	329	
	W	5773	5466	5283	482	2034	2767	175	8	-	307	
BAT X	I	1481	1394	1307	21	99	1187	87	-	-	87	
	W	1197	1125	1047	10	65	972	78	-	-	72	
ZUSAMMEN	I	14543	13946	12938	1028	4948	6962	392	27	589	597	
	W	13363	12813	11890	981	4482	6427	370	27	526	550	
ANGESTELLTE ZUSAMMEN												
	I	322278	299668	276571	15296	133911	127364	5607	778	16712	22610	
	W	295335	273143	250869	14801	114817	121251	5364	772	16138	22192	
ARBEITER												
MTB	MTL	BMT-G										
I	IX	-	I	6276	6249	111	4	107	-	89	6049	27
			W	5929	5902	27	1	26	-	85	5790	27
II A	VIII A	VII	I	403	398	228	13	96	119	25	58	87
			W	221	220	114	5	48	61	18	55	33
II	VIII	VI	I	19826	19727	360	19	139	202	9	4	19354
			W	18937	18841	170	11	69	90	3	1	18667
III	VII	V, V A,	I	8797	8780	1141	84	462	595	44	67	7528
		V B	W	7286	7270	586	70	254	262	22	61	6601
IV	VI	IV, IV A	I	7860	7814	2277	96	706	1475	79	102	5356
			W	6116	6073	1474	82	389	1003	59	82	4458
V	V	III	I	10816	10505	7621	292	1835	5494	313	46	2525
			W	8960	8663	6393	274	1470	4649	277	26	1967
VI	IV	-	I	5401	4666	3225	1023	2195	11	1	83	1553
			W	4400	3871	2906	1005	1899	2	1	83	881
VII	III	II	I	25072	23219	17045	817	3526	12702	1118	593	4463
			W	23438	21599	15490	798	3226	11466	1087	573	4449
VIII	II	I	I	111323	107768	105453	2069	25352	78032	2284	2	29
			W	108796	105261	102980	2005	24964	76011	2250	2	29
ZUSAMMEN			I	195774	189326	137465	4417	34418	98630	3873	1044	46944
			W	184083	177700	130140	4251	32345	93544	3717	968	42875

\*) TEILWEISE GESCHAETZT.

1) EINSCHL. DIENSTORDNUNGSANGESTELLTE  
BEI SOZIALVERSICHERUNGSTRAEGERN.

2 PERSONAL DES BUNDES, DER LÄNDER UND DER GEMEINDEN/GV.  
2.1 BESCHÄFTIGTE AM 30.06.1990 NACH DIENSTVERHÄLTNIS UND LÄNDERN \*)

DIENSTVERHÄLTNIS	INSGESAMT	SCHLES- WIG- HOL- STEIN	NIEDER- SACHSEN	NORD- RHEIN- WEST- FALEN	HESSEN	RHEIN- LAND- PFALZ	BADEN- WÜRT- TEMBERG	BAYERN	SAAR- LAND	HAMBURG	BREMEN	BERLIN (WEST)	AUSLAND
BESCHÄFTIGTE													
INSGESAMT													
BEAMTE UND RICHTER DAR. RICHTER	1348977 17721	56931 700	152593 1929	355087 4754	115049 1687	77308 972	194561 2301	236211 2852	21410 290	49793 815	18293 234	68705 1187	3036 -
ANGESTELLTE	1481241	65716	182584	341437	146052	79290	224464	235951	23523	59796	22130	97422	2876
ARBEITER	741948	43638	93245	144795	67779	45207	115221	130659	12998	21978	10982	53781	1665
INSGESAMT	3572166	166285	428422	841319	328880	201805	534246	602821	57931	131567	51405	219908	7577
VERWALTUNG													
BEAMTE UND RICHTER DAR. RICHTER	1327728 17721	56421 700	150558 1929	352503 4754	112709 1687	75877 972	190430 2301	229397 2852	21249 290	49337 815	18190 234	68021 1187	3036 -
ANGESTELLTE	1070022	47459	135904	280902	101304	61511	148430	153289	16424	41239	15452	65232	2876
ARBEITER	558292	35485	78660	124896	46732	35733	84746	93620	9897	16429	9380	21049	1665
ZUSAMMEN	2956042	139365	365122	758301	260745	173121	423606	476306	47570	107005	43022	154302	7577
RECHTLICH UNSELBSTÄNDIGE WIRTSCHAFTSUNTERNEHMEN													
BEAMTE	9868	132	891	684	1520	1191	2280	3022	100	1	-	47	-
ANGESTELLTE	39578	2743	1849	3527	5888	2497	5629	9281	310	12	-	7842	-
ARBEITER	94767	4043	4125	7002	12480	5800	14665	18895	1170	102	-	26485	-
ZUSAMMEN	144213	6918	6865	11213	19888	9488	22574	31198	1580	115	-	34374	-
KRANKENHÄUSER 1)													
BEAMTE	11381	378	1144	1900	820	240	1851	3792	61	455	103	637	-
ANGESTELLTE	371641	15514	44831	57008	38860	15282	70405	73381	6789	18545	6678	24348	-
ARBEITER	88889	4110	10460	12897	8567	3674	15810	18144	1931	5447	1602	6247	-
ZUSAMMEN	471911	20002	56435	71805	48247	19196	88066	95317	8781	24447	8383	31232	-
VOLLZEITBESCHÄFTIGTE													
ZUSAMMEN													
BEAMTE UND RICHTER DAR. RICHTER	1185273 17083	48901 673	131538 1847	312246 4615	101678 1640	69631 934	163903 2182	212504 2769	19512 285	43934 766	16184 226	62214 1146	3028 -
ANGESTELLTE	1111694	49803	128710	258754	113675	58390	170071	175304	17770	45646	16724	74308	2539
ARBEITER	551288	33631	68138	103426	50903	32518	77143	103989	9764	14979	6659	48560	1578
ZUSAMMEN	2848255	132335	328386	674426	266256	160539	411117	491797	47046	104559	39567	185082	7145
VERWALTUNG													
BEAMTE UND RICHTER DAR. RICHTER	1164351 17083	48397 673	129531 1847	309718 4615	99350 1640	68203 934	159816 2182	205813 2769	19352 285	43489 766	16084 226	61570 1146	3028 -
ANGESTELLTE	776067	35025	92491	208124	76850	43907	108868	106287	11754	31089	11756	47377	2539
ARBEITER	400529	27373	57449	87492	32783	24743	53674	73097	7219	12161	5716	17244	1578
ZUSAMMEN	2340947	110795	279471	605334	208983	136853	322358	385197	38325	86739	33556	126191	7145
RECHTLICH UNSELBSTÄNDIGE WIRTSCHAFTSUNTERNEHMEN													
BEAMTE	9838	131	891	674	1516	1189	2272	3017	100	1	-	47	-
ANGESTELLTE	35721	2487	1488	3267	5250	2136	4784	8442	289	10	-	7568	-
ARBEITER	87415	3517	3861	6548	11790	5200	11970	17030	1128	97	-	26274	-
ZUSAMMEN	132974	6135	6240	10489	18556	8525	19026	28489	1517	108	-	33889	-
KRANKENHÄUSER 1)													
BEAMTE	11084	373	1116	1854	812	239	1815	3674	60	444	100	597	-
ANGESTELLTE	299906	12291	34731	47363	31575	12347	56419	60575	5727	14547	4968	19363	-
ARBEITER	63344	2741	6828	9386	6330	2575	11499	13862	1417	2721	943	5042	-
ZUSAMMEN	374334	15405	42675	58603	38717	15161	69733	78111	7204	17712	6011	25002	-

\*) OHNE SOLDATEN.

1) MIT KAUFMÄNNISCHEM RECHNUNGSWESEN.

2 PERSONAL DES BUNDES, DER LÄNDER UND DER GEMEINDEN/GV.  
2.1 BESCHÄFTIGTE AM 30.06.1990 NACH DIENSTVERHÄLTNIS UND LÄNDERN

DIENSTVERHÄLTNIS	INSGESAMT	SCHLESWIG-HOLSTEIN	NIEDER-SACHSEN	NORD-RHEIN-WESTFALEN	HESSEN	RHEINLAND-PFALZ	BADEN-WÜRTTEMBERG	BAYERN	SAARLAND	HAMBURG	BREMEN	BERLIN (WEST)	AUSLAND
TEILZEITBESCHÄFTIGTE T 1													
ZUSAMMEN													
BEAMTE UND RICHTER DAR. RICHTER	163704 638	8030 27	21055 82	42841 139	13371 47	7677 38	30658 119	23707 83	1898 5	5859 49	2109 8	6491 41	8 -
ANGESTELLTE	276571	14067	38615	52574	28595	15584	45934	42989	4238	10447	5281	17919	328
ARBEITER	137465	7420	17901	34377	13786	7238	21191	18679	2807	4999	3990	5012	65
ZUSAMMEN	577740	29517	77571	129792	55752	30499	97783	85375	8943	21305	11380	29422	401
VERWALTUNG													
BEAMTE UND RICHTER DAR. RICHTER	163377 638	8024 27	21027 82	42785 139	13359 47	7674 38	30614 119	23584 83	1897 5	5848 49	2106 8	6451 41	8 -
ANGESTELLTE	209233	10995	29843	44048	21123	12581	32741	30316	3183	7332	3657	13086	328
ARBEITER	110283	5924	14235	30657	11136	5992	15859	13379	2274	3776	3352	3634	65
ZUSAMMEN	482893	24943	65105	117490	45618	26247	79214	67279	7354	16956	9115	23171	401
RECHTLICH UNSELBSTÄNDIGE WIRTSCHAFTSUNTERNEHMEN													
BEAMTE	30	1	-	10	4	2	8	5	-	-	-	-	-
ANGESTELLTE	3527	233	335	254	620	335	720	737	21	2	-	270	-
ARBEITER	4098	247	196	339	473	165	1259	1207	29	4	-	179	-
ZUSAMMEN	7655	481	531	603	1097	502	1987	1949	50	6	-	449	-
KRANKENHÄUSER 1)													
BEAMTE	297	5	28	46	8	1	36	118	1	11	3	40	-
ANGESTELLTE	63811	2839	8437	8272	6852	2668	12473	11936	1034	3113	1624	4563	-
ARBEITER	23084	1249	3470	3381	2177	1081	4073	4093	504	1219	638	1199	-
ZUSAMMEN	87192	4093	11935	11699	9037	3750	16582	16147	1539	4343	2265	5802	-
TEILZEITBESCHÄFTIGTE T 2													
ZUSAMMEN													
ANGESTELLTE	92976	1846	15259	30109	3782	5316	8459	17658	1515	3703	125	5195	9
ARBEITER	53195	2587	7206	6992	3090	5451	16887	7991	427	2000	333	209	22
ZUSAMMEN	146171	4433	22465	37101	6872	10767	25346	25649	1942	5703	458	5404	31
VERWALTUNG													
ANGESTELLTE	84722	1439	13570	28730	3331	5023	6821	16686	1487	2818	39	4769	9
ARBEITER	47480	2188	6976	6747	2813	4998	15213	7144	404	492	312	171	22
ZUSAMMEN	132202	3627	20546	35477	6144	10021	22034	23830	1891	3310	351	4940	31
RECHTLICH UNSELBSTÄNDIGE WIRTSCHAFTSUNTERNEHMEN													
ANGESTELLTE	330	23	26	6	18	26	125	102	-	-	-	4	-
ARBEITER	3254	279	68	115	217	435	1436	658	13	1	-	32	-
ZUSAMMEN	3584	302	94	121	235	461	1561	760	13	1	-	36	-
KRANKENHÄUSER 1)													
ANGESTELLTE	7924	384	1663	1373	433	267	1513	870	28	885	86	422	-
ARBEITER	2461	120	162	130	60	18	238	189	10	1507	21	6	-
ZUSAMMEN	10385	504	1825	1503	493	285	1751	1059	38	2392	107	428	-

1) MIT KAUFMÄNNISCHEM RECHNUNGSWESEN.

FKZ	AUFGABENBEREICH (I = INSGESAMT, W = WEIBLICH)		INSGESAMT			
			INSGESAMT	BEAMTE UND RICHTER	ANGESTELLTE	ARBEITER
0 - 8	INSGESAMT	I W	2 267 237 938 919	1 186 510 384 239	767 694 461 092	313 033 93 588
0 - 7	VERWALTUNG	I W	2 007 252 794 710	1 170 992 382 774	606 876 349 324	229 384 62 612
0	ALLGEMEINE DIENSTE	I W	920 747 290 992	547 292 99 749	250 283 160 432	123 172 30 811
01,02	POLITISCHE FUEHRUNG UND ZENTRALE VERWALTUNG, AUSWAERTIGE ANGELEGENHEITEN	I W	324 937 129 877	195 165 54 741	113 265 68 368	16 507 6 768
011	DAR.: POLITISCHE FUEHRUNG	I W	62 555 23 519	34 351 5 829	24 303 16 441	3 901 1 249
012	INNERE VERWALTUNG	I W	44 114 20 603	23 786 8 745	17 232 10 490	3 096 1 368
016,017	STEUER- UND FINANZVERWALTUNG	I W	174 090 70 608	127 508 38 611	39 480 28 334	7 102 3 663
018	HOCHBAUVERWALTUNG	I W	26 142 6 995	4 826 749	20 058 5 899	1 258 347
03	VERTEIDIGUNG	I W	176 647 51 011	29 830 3 456	60 235 32 904	86 582 14 651
04	OEFFENTLICHE SICHERHEIT UND ORDNUNG	I W	254 799 36 628	207 756 10 015	32 062 20 778	14 981 5 835
042	DAR.: POLIZEI	I W	216 169 30 654	178 709 8 849	26 639 17 530	10 821 4 275
044	BRANDSCHUTZ	I W	7 237 397	6 355 42	481 184	401 171
05	RECHTSSCHUTZ	I W	164 364 73 476	114 541 31 537	44 721 38 382	5 102 3 557
052	DAR.: ORDENTLICHE GERICHTE UND STAATSANWALTSCHAFTEN	I W	120 401 61 898	81 780 27 676	34 525 31 062	4 096 3 160
056	JUSTIZVOLLZUGSANSTALTEN	I W	29 531 4 215	25 215 2 141	3 857 1 937	459 137
1	BILDUNGSWESEN, WISSENSCHAFT, FORSCHUNG, KULTURELLE ANGELEGENHEITEN	I W	863 482 423 301	570 661 273 135	253 027 131 403	39 794 18 763
12,111	SCHULEN UND VORSCHULISCHE BILDUNG 2)	I W	599 400 323 817	515 685 264 709	75 432 52 203	8 283 6 905
121,122	DAR.: GRUND-, HAUPT- UND SONDERSCHULEN	I W	284 226 191 486	247 933 162 016	32 924 26 450	3 369 3 020
123	REALSCHULEN	I W	50 092 26 201	46 078 23 412	3 914 2 694	100 95
124	GYMNASIEN	I W	117 264 44 203	103 255 35 297	12 599 7 682	1 410 1 224
125	GESAMTSCHULEN	I W	35 671 17 325	30 208 13 748	4 059 2 287	1 404 1 290
127	BERUFLICHE SCHULEN	I W	80 923 25 549	65 773 17 849	14 382 7 395	768 305
128	FACHSCHULEN	I W	2 138 1 172	639 169	953 623	546 380
13	HOCHSCHULEN	I W	218 089 78 978	46 047 6 061	151 714 65 593	20 328 7 324
131	DAR.: UNIVERSITAETEN, TECHNISCHE HOCHSCHULEN, TECHNISCHE UNIVERSITAETEN 3)	I W	188 140 70 151	34 111 4 851	136 372 59 107	17 657 6 193
133	VERWALTUNGSFACHHOCHSCHULEN	I W	944 350	532 57	225 177	187 116
137	FACHHOCHSCHULEN	I W	22 603 6 144	9 950 897	10 612 4 430	2 041 817
14,15	FOERDERUNG DES BILDUNGSWESENS, SONSTIGES BILDUNGSWESEN	I W	6 847 4 394	2 073 922	3 989 2 896	785 576
16,17,112	WISSENSCHAFT, FORSCHUNG, ENTWICKLUNG AUSSERHALB DER HOCHSCHULEN 2)	I W	23 071 9 967	5 600 1 245	13 196 7 041	4 275 1 681
18,113	KUNST- UND KULTURPFLEGE 2)	I W	16 075 6 145	1 256 198	8 696 3 670	6 123 2 277
181,182	DAR. THEATER UND MUSIKPFLEGE	I W	8 340 2 883	73 13	5 235 1 945	3 032 925

\*) OHNE SOLDATEN.- 1)EINSCHL. BEAMTE AUF WIDERRUF UND AUF ZEIT.- 2) EINSCHL. VERWALTUNG.- 3) EINSCHL. UNIVERSITAETSBIBLIOTHEKEN UND UNIVERSITAETSMEDIZINISCHE KLINIKEN SOWIE ANDERE HOCHSCHULEN MIT UNIVERSITAETSRANG, PAEDAGOGISCHE HOCHSCHULEN, GESAMTHOCHSCHULEN.

BUNDES UND DER LAENDER

BEREICHEN UND DAUER DES DIENSTVERHAELTNISSES \*)

DAUERKRAEFTE 1)				PERSONAL IN AUSBILDUNG				PERSONAL MIT ZEITVERTRAG			FKZ
ZUSAMMEN	BEAMTE UND RICHTER	ANGE- STELLTE	ARBEITER	ZUSAMMEN	BEAMTE	ANGE- STELLTE	ARBEITER	ZUSAMMEN	ANGE- STELLTE	ARBEITER	
1 976 138 802 049	1 100 432 343 212	593 390 373 683	282 316 85 154	127 982 65 000	86 078 41 027	29 137 22 076	12 767 1 897	163 117 71 870	145 167 65 333	17 950 6 537	I 0 - 8 W
1 760 638 683 035	1 085 831 341 851	468 318 284 054	206 489 57 130	110 220 53 746	85 161 40 923	14 554 11 219	10 505 1 604	136 394 57 929	124 004 54 051	12 390 3 878	I 0 - 7 W
833 663 249 053	487 551 75 218	229 656 144 415	116 456 29 420	71 998 31 711	59 741 24 531	8 395 6 861	3 862 319	15 086 10 228	12 232 9 156	2 854 1 072	I 0 W
298 687 114 431	177 579 44 990	105 618 63 008	15 490 6 433	19 970 11 435	17 586 9 751	2 075 1 614	309 70	6 280 4 011	5 572 3 746	708 265	I 01,02 W
59 319 21 525	32 486 4 720	23 033 15 580	3 800 1 225	2 165 1 341	1 865 1 109	272 223	28 9	1 071 653	998 638	73 15	I 011 W
36 671 16 318	18 958 6 017	15 143 9 074	2 570 1 227	6 131 3 628	4 828 2 728	1 094 855	209 45	1 312 657	995 561	317 96	I 012 W
161 427 63 006	117 133 32 904	37 434 26 566	6 860 3 536	10 612 5 895	10 375 5 707	232 187	5 1	2 051 1 707	1 814 1 581	237 126	I 016,017 W
24 404 6 149	4 475 626	18 785 5 210	1 144 313	757 394	351 123	339 256	67 15	981 452	934 433	47 19	I 018 W
166 981 47 040	28 728 3 082	56 541 30 005	81 712 13 953	6 235 2 102	1 102 374	1 863 1 509	3 270 219	3 431 1 869	1 831 1 390	1 600 479	I 03 W
238 125 31 322	193 819 6 699	29 834 18 970	14 472 5 653	14 416 3 537	13 937 3 316	241 203	238 18	2 258 1 769	1 987 1 605	271 164	I 04 W
203 421 25 906	168 034 5 752	24 877 16 012	10 510 4 142	10 979 3 259	10 675 3 097	178 149	126 13	1 769 1 489	1 584 1 369	185 120	I 042 W
7 124 363	6 339 40	411 165	374 158	23 7	16 2	5 5	2 -	90 27	65 14	25 13	I 044 W
129 870 56 260	87 425 20 447	37 663 32 432	4 782 3 381	31 377 14 637	27 116 11 090	4 216 3 535	45 12	3 117 2 579	2 842 2 415	275 164	I 05 W
88 418 45 651	56 212 16 886	28 370 25 764	3 836 3 001	29 564 14 141	25 568 10 790	3 995 3 350	1 1	2 419 2 106	2 160 1 948	259 158	I 052 W
27 486 3 650	23 749 1 905	3 325 1 620	412 125	1 600 305	1 466 236	90 58	44 11	445 260	442 259	3 1	I 056 W
728 987 364 461	548 368 257 720	146 662 89 845	33 957 16 896	28 307 18 120	22 293 15 415	2 726 1 969	3 288 736	106 188 40 720	103 639 39 589	2 549 1 131	I 1 W
562 779 299 296	494 828 250 269	60 429 42 442	7 522 6 585	21 782 14 937	20 857 14 440	526 450	399 47	14 839 9 584	14 477 9 311	362 273	I 12,111 W
275 738 184 811	245 349 159 885	27 168 22 022	3 221 2 904	2 874 2 397	2 584 2 131	290 266	- -	5 614 4 278	5 466 4 162	148 116	I 121,122 W
48 654 25 343	45 694 23 139	2 860 2 109	100 95	386 275	384 273	2 2	- -	1 052 583	1 052 583	- -	I 123 W
112 580 41 503	101 863 34 487	9 370 5 844	1 347 1 172	1 408 822	1 392 810	16 12	- -	3 276 1 878	3 213 1 826	63 52	I 124 W
35 076 16 934	30 207 13 747	3 516 1 935	1 953 1 252	43 33	1 1	39 30	3 2	552 358	504 322	48 36	I 125 W
76 622 23 517	65 357 17 655	10 866 5 587	399 275	778 230	416 194	21 17	341 19	3 523 1 802	3 495 1 791	28 11	I 127 W
1 969 1 062	617 162	869 553	483 347	105 56	22 7	28 23	55 26	64 54	56 47	8 7	I 128 W
127 129 48 379	45 690 5 799	64 756 36 211	16 683 6 369	4 516 1 977	357 262	1 684 1 170	2 475 545	86 444 28 622	85 274 28 212	1 170 410	I 13 W
104 870 42 225	33 974 4 761	56 476 32 102	14 420 5 362	3 852 1 599	137 90	1 489 1 029	2 226 480	79 418 26 327	78 407 25 976	1 011 351	I 131 W
924 334	532 57	209 164	183 113	10 8	- -	10 8	- -	10 8	6 5	4 3	I 133 W
17 780 4 523	9 730 725	6 359 3 087	1 691 711	630 363	220 172	173 129	237 62	4 193 1 258	4 080 1 214	113 44	I 137 W
5 452 3 477	1 519 583	3 254 2 375	679 519	615 393	554 339	56 49	5 5	780 524	679 472	101 52	I 14,15 W
20 250 8 467	5 088 877	11 402 6 070	3 760 1 520	1 120 651	512 368	313 213	295 70	1 701 849	1 481 758	220 91	I 16,17,112 W
13 377 4 842	1 243 192	6 821 2 747	5 313 1 903	274 162	13 6	147 87	114 69	2 424 1 141	1 728 836	696 305	I 18,113 W
7 112 2 315	73 13	4 185 1 482	2 854 820	142 87	- -	80 45	62 42	1 086 481	970 418	116 63	I 181,182 W

FK2	AUFGABENBEREICH (I = INSGESAMT, W = WEIBLICH)		INSGESAMT			
			INSGESAMT	BEAMTE UND RICHTER	ANGESTELLTE	ARBEITER
2	SOZIALE SICHERUNG, SOZIALE KRIEGSFOLGEAUFGABEN, WIEDERGUTMACHTUNG	I W	63 089 39 176	14 130 4 621	38 980 28 306	9 979 6 249
212	DAR.: SOZIALAMT, SOZIALHILFEVERBAND, LANDESWOHLFAHRTSVERBAND	I W	7 978 4 822	2 705 1 358	4 583 3 192	690 272
213	JUGENDAEMTER	I W	4 609 3 140	1 547 847	2 914 2 222	148 71
214,242	VERSORGUNGSAMTER, EINRICHTUNGEN DER KRIEGSOPFERVERSORGUNG	I W	14 140 8 145	4 564 1 625	8 805 6 044	771 476
235	EINRICHTUNGEN DER SOZIALHILFE 4)	I W	9 093 6 690	208 96	6 397 4 930	2 488 1 664
238	EINRICHTUNGEN DER JUGENDHILFE 4)	I W	12 640 10 501	193 62	8 810 7 275	3 637 3 164
3	GESUNDHEIT, SPORT UND ERHOLUNG	I W	25 852 12 963	3 769 1 359	13 743 9 455	8 340 2 149
311	DAR.: GESUNDHEITSBEHÖRDEN	I W	7 618 5 411	1 450 613	5 500 4 303	368 195
321	PARK- UND GARTENANLAGEN	I W	6 481 1 045	116 22	670 180	5 695 843
4	WOHNUNGSWESEN, RAUMORDNUNG UND KOMMUNALE GEMEINSCHAFTSDIENSTE	I W	31 305 7 124	9 892 1 063	10 466 4 695	10 947 1 366
42	DAR.: RAUMORDNUNG, LANDESPLANUNG, VERMESSUNGSWESEN	I W	20 623 5 124	9 235 810	7 997 3 742	3 391 572
43	KOMMUNALE GEMEINSCHAFTSDIENSTE	I W	9 583 1 285	326 55	1 718 442	7 539 788
5	ERNAHRUNG, LANDWIRTSCHAFT UND FORSTEN	I W	24 142 7 805	9 156 1 303	11 172 5 337	3 814 1 165
6	ENERGIE- UND WASSERWIRTSCHAFT, GEWERBE, DIENSTLEISTUNGEN	I W	15 465 4 141	4 413 389	7 760 3 239	3 292 513
623	DAR. WASSERWIRTSCHAFT UND KULTURBAU	I W	744 90	23 3	298 78	423 9
7	VERKEHRS- UND NACHRICHTENWESEN	I W	63 170 9 208	11 679 1 155	21 445 6 457	30 046 1 596
711	DAR.: STRASSEN- UND BRÜCKENBAU	I W	27 551 3 622	3 783 291	10 080 2 710	13 688 621
712	WASSERSTRASSEN UND HÄFEN	I W	7 020 1 681	1 967 118	4 117 1 283	936 280
8	RECHTLICH UNSELBSTÄNDIGE WIRTSCHAFTSUNTERNEHMEN	I W	68 169 12 876	7 825 208	13 285 5 753	47 059 6 915
81	DAR.: LAND- UND FORSTWIRTSCHAFTLICHE UNTERNEHMEN	I W	28 133 4 256	7 448 191	3 036 2 061	17 649 2 004
82	VERSORGUNGSUNTERNEHMEN	I W	12 509 1 634	6 -	3 977 1 305	8 526 329
83	VERKEHRSUNTERNEHMEN	I W	18 892 2 950	52 1	3 439 1 099	15 401 1 850
132,242, 312	KRANKENHÄUSER 5)	I W	191 816 131 333	7 693 1 257	147 533 106 015	36 590 24 061
132	DAR.: HOCHSCHULKLINIKEN	I W	128 101 87 803	6 100 925	98 659 71 728	23 342 15 150
312	KRANKENHÄUSER UND HEILSTÄTTEN	I W	63 001 43 062	1 547 326	48 322 33 896	13 132 8 840

1) EINSCHL. BEAMTE AUF WIDERRUF UND AUF ZEIT.- 4) DES ÖFFENTLICHEN BEREICHS.- 5) MIT KAUFMÄNNISCHEM RECHNUNGSWESEN.



BUNDES UND DER LAENDER  
BEREICHEN UND DAUER DES DIENSTVERHAELTNISSES

DAUERKRAEFTE 1)				PERSONAL IN AUSBILDUNG				PERSONAL MIT ZEITVERTRAG			FKZ
ZUSAMMEN	BEAMTE UND RICHTER	ANGE- STELLTE	ARBEITER	ZUSAMMEN	BEAMTE	ANGE- STELLTE	ARBEITER	ZUSAMMEN	ANGE- STELLTE	ARBEITER	
53 569 33 473	13 444 4 294	32 977 24 027	7 148 5 152	3 223 1 711	686 327	1 404 1 119	1 133 265	6 297 3 992	4 599 3 160	1 698 832	I 2 W
6 744 4 039	2 678 1 345	3 454 2 451	612 243	264 209	27 13	237 196	- -	970 574	892 545	78 29	I 212 W
3 511 2 367	1 545 846	1 913 1 493	53 28	502 387	2 1	500 386	- -	596 386	501 343	95 43	I 213 W
12 895 7 254	4 172 1 370	7 977 5 419	746 465	637 424	392 255	244 169	1 -	608 467	584 456	24 11	I 214,242 W
7 429 5 556	208 96	5 290 4 072	1 931 1 388	338 309	- -	327 299	11 10	1 326 825	780 559	546 266	I 235 W
11 308 9 487	193 62	8 023 6 614	3 092 2 811	242 102	- -	20 16	222 86	1 090 912	767 645	323 267	I 238 W
20 803 11 224	3 755 1 356	11 879 8 225	5 169 1 643	585 331	14 3	417 257	154 71	4 464 1 408	1 447 973	3 017 435	I 3 W
6 772 4 825	1 450 613	4 736 3 762	586 450	94 45	- -	94 45	- -	752 541	670 496	82 45	I 311 W
3 589 614	116 22	540 132	2 933 460	172 73	- -	27 8	145 65	2 720 358	103 40	2 617 318	I 321 W
28 629 6 126	9 432 925	9 375 4 051	9 822 1 150	1 013 430	460 138	471 251	82 41	1 663 568	620 393	1 043 175	I 4 W
18 827 4 370	8 782 676	7 029 3 167	3 016 527	933 391	453 134	466 249	14 8	863 363	502 326	361 37	I 42 W
8 759 1 071	323 52	1 636 401	6 800 618	75 38	3 3	4 2	68 33	749 176	78 39	671 137	I 43 W
21 247 6 687	8 266 1 010	10 131 4 716	2 850 961	1 544 635	890 293	389 256	265 86	1 351 483	652 365	699 118	I 5 W
14 398 3 696	4 234 354	7 124 2 891	3 040 451	415 163	179 35	185 106	51 22	652 282	451 242	201 40	I 6 W
639 57	23 3	256 52	360 2	19 6	- -	7 6	12 -	86 27	35 20	51 7	I 623 W
59 342 8 315	10 781 974	20 514 5 884	28 047 1 457	3 135 645	898 181	567 400	1 670 64	693 248	364 173	329 75	I 7 W
26 060 3 189	3 626 270	9 533 2 360	12 901 559	1 148 301	157 21	345 255	646 25	343 132	202 95	141 37	I 711 W
6 691 1 533	1 876 111	3 911 1 148	904 274	261 119	91 7	165 111	5 1	68 29	41 24	27 5	I 712 W
62 287 11 664	6 932 117	12 482 5 342	42 873 6 205	3 043 386	893 91	342 199	1 808 96	2 839 826	461 212	2 378 614	I 8 W
23 722 3 437	6 555 100	2 721 1 894	14 446 1 443	2 209 150	893 91	118 49	1 198 10	2 202 669	197 118	2 005 551	I 81 W
11 936 1 479	6 -	3 788 1 191	8 142 288	368 91	- -	106 62	262 29	205 64	83 52	122 12	I 82 W
18 322 2 853	52 1	3 256 1 020	15 014 1 832	311 70	- -	67 54	244 16	259 27	116 25	143 2	I 83 W
153 213 107 350	7 669 1 244	112 590 84 287	32 954 21 819	14 719 10 868	24 13	14 241 10 658	454 197	23 884 13 115	20 702 11 070	3 182 2 045	I 132,242, W 312
100 079 70 984	6 080 916	72 867 56 305	21 132 13 763	8 590 6 300	20 9	8 254 6 159	316 132	19 432 10 519	17 538 9 264	1 894 1 255	I 132 W
52 497 35 941	1 543 322	39 244 27 632	11 710 7 987	6 110 4 558	4 4	5 968 4 489	138 65	4 394 2 563	3 110 1 775	1 284 788	I 312 W

FKZ	AUFGABENBEREICH (I = INSGESAMT, W = WEIBLICH)		INSGESAMT			
			INSGESAMT	BEAMTE UND RICHTER	ANGESTELLTE	ARBEITER
0 - 8	INSGESAMT	I W	1 846 027 594 720	1 029 689 240 923	551 228 303 579	265 110 50 218
0 - 7	VERWALTUNG	I W	1 628 819 486 992	1 014 318 239 595	421 028 218 410	193 473 28 987
0	ALLGEMEINE DIENSTE	I W	842 275 215 401	528 011 81 653	205 922 117 290	108 342 16 458
01,02	POLITISCHE FUEHRUNG UND ZENTRALE VERWALTUNG, AUSWAERTIGE ANGELEGENHEITEN	I W	288 316 94 898	182 294 42 683	94 986 50 782	11 036 1 433
011	DAR.: POLITISCHE FUEHRUNG	I W	57 388 18 638	33 547 5 109	20 643 12 955	3 198 574
012	INNERE VERWALTUNG	I W	38 997 15 875	22 428 7 469	14 630 8 157	1 939 249
016,017	STEUER- UND FINANZVERWALTUNG	I W	150 904 48 202	116 961 28 685	30 107 19 060	3 836 457
018	HOCHBAUVERWALTUNG	I W	24 349 5 301	4 754 683	18 615 4 542	980 76
03	VERTEIDIGUNG	I W	165 130 39 754	29 442 3 090	51 397 24 245	84 291 12 419
04	OEFFENTLICHE SICHERHEIT UND ORDNUNG	I W	243 730 26 100	206 745 9 157	25 899 14 806	11 086 2 137
042	DAR.: POLIZEI	I W	207 165 22 050	177 883 8 163	21 604 12 578	7 678 1 309
044	BRANDSCHUTZ	I W	7 038 248	6 345 37	383 128	310 83
05	RECHTSSCHUTZ	I W	145 099 54 649	109 530 26 723	33 640 27 457	1 929 469
052	DAR.: ORDENTLICHE GERICHTE UND STAATSANWALTSCHAFTEN	I W	103 994 45 799	77 294 23 336	25 479 22 098	1 221 365
056	JUSTIZVOLLZUGSANSTALTEN	I W	28 516 3 290	24 983 1 939	3 171 1 311	362 40
1	BILDUNGSWESEN, WISSENSCHAFT, FORSCHUNG, KULTURELLE ANGELEGENHEITEN	I W	591 070 216 456	435 234 149 845	129 256 60 141	26 580 6 470
12,111	SCHULEN UND VORSCHULISCHE BILDUNG 2)	I W	420 634 165 491	381 447 142 434	36 741 21 936	2 446 1 121
121,122	DAR.: GRUND-, HAUPT- UND SONDERSCHULEN	I W	184 003 96 315	166 256 83 874	16 957 11 986	790 455
123	REALSCHULEN	I W	34 010 11 991	32 592 11 156	1 377 799	41 36
124	GYMNASIEN	I W	87 026 20 240	81 123 17 384	5 470 2 602	433 254
125	GESAMTSCHULEN	I W	25 593 8 689	22 881 7 556	2 556 1 084	156 49
127	BERUFLICHE SCHULEN	I W	62 861 12 936	56 450 10 323	5 898 2 563	513 50
128	FACHSCHULEN	I W	1 490 631	597 133	606 361	287 137
13	HOCHSCHULEN	I W	132 911 37 534	45 226 5 377	71 867 28 985	15 818 3 172
131	DAR.: UNIVERSITAETEN, TECHNISCHE HOCHSCHULEN, TECHNISCHE UNIVERSITAETEN 3)	I W	111 318 32 917	33 412 4 251	63 993 25 909	13 913 2 757
133	VERWALTUNGSFACHHOCHSCHULEN	I W	812 225	513 43	159 112	140 70
137	FACHHOCHSCHULEN	I W	17 078 3 280	9 856 834	5 798 2 205	1 424 241
14,15	FOERDERUNG DES BILDUNGSWESENS, SONSTIGES BILDUNGSWESEN	I W	4 904 2 702	1 916 778	2 601 1 710	387 214
16,17,112	WISSENSCHAFT, FORSCHUNG, ENTWICKLUNG AUSSERHALB DER HOCHSCHULEN 2)	I W	19 201 6 667	5 412 1 078	10 410 4 668	3 379 921
18,113	KUNST- UND KULTURPFLEGE 2)	I W	13 420 4 062	1 233 178	7 637 2 842	4 550 1 042
181,182	DAR. THEATER UND MUSIKPFLEGE	I W	7 700 2 361	70 10	4 951 1 732	2 679 619

\*) OHNE SOLDATEN.- 1)EINSCHL. BEAMTE AUF WIDERRUF UND AUF ZEIT.- 2) EINSCHL. VERWALTUNG.- 3) EINSCHL. UNIVERSITAETSBIBLIOTHEKEN UND UNIVERSITAETSMEDIZINISCHE KLINIKEN SOWIE ANDERE HOCHSCHULEN MIT UNIVERSITAETSRANG, PAEDAGOGISCHE HOCHSCHULEN, GESAMTHOCHSCHULEN.

DAUERKRAEFTE 1)				PERSONAL IN AUSBILDUNG				PERSONAL MIT ZEITVERTRAG			FKZ
ZUSAMMEN	BEAMTE UND RICHTER	ANGE- STELLTE	ARBEITER	ZUSAMMEN	BEAMTE	ANGE- STELLTE	ARBEITER	ZUSAMMEN	ANGE- STELLTE	ARBEITER	
1 648 258 500 606	943 611 199 896	464 678 255 181	239 969 45 529	127 982 65 000	86 078 41 027	29 137 22 076	12 767 1 897	69 787 29 114	57 413 26 322	12 374 2 792	I 0 - 8 W
1 466 480 412 577	929 157 198 672	363 787 188 291	173 536 25 614	110 220 53 746	85 161 40 923	14 554 11 219	10 505 1 604	52 119 20 669	42 687 18 900	9 432 1 769	I 0 - 7 W
759 313 176 952	468 270 57 122	188 756 104 185	102 287 15 645	71 998 31 711	59 741 24 531	8 395 6 861	3 862 319	10 964 6 738	8 771 6 244	2 193 494	I 0 W
263 824 80 846	164 708 32 932	88 859 46 616	10 257 1 298	19 970 11 435	17 586 9 751	2 075 1 614	309 70	4 522 2 617	4 052 2 552	470 65	I 01,02 W
54 425 16 849	31 682 4 000	19 632 12 290	3 111 559	2 165 1 341	1 865 1 109	272 223	28 9	798 448	739 442	59 6	I 011 W
32 029 11 837	17 600 4 741	12 932 6 920	1 497 176	6 131 3 628	4 828 2 728	1 094 855	209 45	837 410	604 382	233 28	I 012 W
139 016 41 340	106 586 22 978	28 715 17 926	3 715 436	10 612 5 895	10 375 5 707	232 187	5 1	1 276 967	1 160 947	116 20	I 016,017 W
22 751 4 568	4 403 560	17 469 3 955	879 53	757 394	351 123	339 256	67 15	841 339	807 331	34 8	I 018 W
156 134 36 400	28 340 2 716	48 258 21 850	79 536 11 834	6 235 2 102	1 102 374	1 863 1 509	3 270 219	2 761 1 252	1 276 886	1 485 366	I 03 W
227 851 21 458	192 808 5 841	24 325 13 545	10 718 2 072	14 416 3 537	13 937 3 316	241 203	238 18	1 463 1 105	1 333 1 058	130 47	I 04 W
195 022 17 873	167 208 5 066	20 332 11 536	7 482 1 271	10 979 3 259	10 675 3 097	178 149	126 13	1 164 918	1 094 893	70 25	I 042 W
6 982 231	6 329 35	359 117	294 79	23 7	16 2	5 5	2 -	33 10	19 6	14 4	I 044 W
111 504 38 248	82 414 15 633	27 314 22 174	1 776 441	31 377 14 637	27 116 11 090	4 216 3 535	45 12	2 218 1 764	2 110 1 748	108 16	I 05 W
72 745 30 225	51 726 12 546	19 896 17 330	1 123 349	29 564 14 141	25 568 10 790	3 995 3 350	1 1	1 685 1 433	1 588 1 418	97 15	I 052 W
26 557 2 790	23 517 1 703	2 725 1 059	315 28	1 600 305	1 466 236	90 58	44 11	359 195	356 194	3 1	I 056 W
533 220 188 813	412 941 134 430	98 431 48 970	21 848 5 413	28 307 18 120	22 293 15 415	2 726 1 969	3 288 736	29 543 9 523	28 099 9 202	1 444 321	I 1 W
395 449 148 491	360 590 127 994	32 931 19 462	1 928 1 035	21 782 14 937	20 857 14 440	526 450	399 47	3 403 2 063	3 284 2 024	119 39	I 12,111 W
179 321 92 850	163 672 81 743	14 892 10 659	757 448	2 874 2 397	2 584 2 131	290 266	- -	1 808 1 068	1 775 1 061	33 7	I 121,122 W
33 534 11 656	32 208 10 883	1 285 737	41 36	386 275	384 273	2 2	- -	90 60	90 60	- -	I 123 W
85 040 19 054	79 731 16 574	4 896 2 237	413 243	1 408 822	1 392 810	16 12	- -	578 364	558 353	20 11	I 124 W
25 331 8 532	22 880 7 555	2 312 932	139 45	43 33	1 1	39 30	3 2	219 124	205 122	14 2	I 125 W
61 656 12 463	56 034 10 129	5 468 2 304	154 30	778 230	416 194	21 17	341 19	427 243	409 242	18 1	I 127 W
1 357 550	575 126	556 318	226 106	105 56	22 7	28 23	55 26	28 25	22 20	6 5	I 128 W
105 339 29 445	44 869 5 115	47 919 21 833	12 551 2 497	4 516 1 977	357 262	1 684 1 170	2 475 545	23 056 6 112	22 264 5 982	792 130	I 13 W
85 957 25 721	33 275 4 161	41 693 19 401	10 989 2 159	3 852 1 599	137 90	1 489 1 029	2 226 480	21 509 5 597	20 811 5 479	698 118	I 131 W
798 215	513 43	147 103	138 69	10 8	- -	10 8	- -	4 2	2 1	2 1	I 133 W
15 568 2 623	9 636 662	4 804 1 788	1 128 173	630 363	220 172	173 129	237 62	880 294	821 288	59 6	I 137 W
4 016 2 137	1 362 439	2 300 1 498	354 200	615 393	554 339	56 49	5 5	273 172	245 163	28 9	I 14,15 W
16 980 5 529	4 900 710	9 121 4 012	2 959 807	1 120 651	512 368	313 213	295 70	1 101 487	976 443	125 44	I 16,17,112 W
11 436 3 211	1 220 172	6 160 2 165	4 056 874	274 162	13 6	147 87	114 69	1 710 689	1 330 590	380 99	I 18,113 W
6 611 1 888	70 10	3 991 1 318	2 550 560	142 87	- -	80 45	62 42	947 386	880 369	67 17	I 181,182 W

FKZ	AUFGABENBEREICH (I = INSGESAMT, W = WEIBLICH)		INSGESAMT			
			INSGESAMT	BEAMTE UND RICHTER	ANGESTELLTE	ARBEITER
2	SOZIALE SICHERUNG, SOZIALE KRIEGSFOLGEAUFGABEN, WIEDERGUTMACHUNG	I W	51 059 27 796	13 225 3 776	30 947 20 753	6 887 3 267
212	DAR.: SOZIALAMT, SOZIALHILFEVERBAND, LANDESWOHLFAHRTSVERBAND	I W	6 656 3 592	2 463 1 131	3 642 2 323	551 138
213	JUGENDAEMTER	I W	3 478 2 175	1 353 665	2 059 1 489	66 21
214,242	VERSORGUNGSAMTER, EINRICHTUNGEN DER KRIEGSOFFERVERSORGUNG	I W	11 735 5 784	4 222 1 299	7 002 4 268	511 217
235	EINRICHTUNGEN DER SOZIALHILFE 4)	I W	7 114 4 792	193 81	5 323 3 909	1 598 802
238	EINRICHTUNGEN DER JUGENDHILFE 4)	I W	8 942 6 955	185 55	6 653 5 260	2 104 1 640
3	GESUNDHEIT, SPORT UND ERHOLUNG	I W	20 876 8 641	3 486 1 086	10 110 6 234	7 280 1 321
311	DAR.: GESUNDHEITSBEHÖRDEN	I W	5 191 3 258	1 325 490	3 712 2 732	154 36
321	PARK- UND GARTENANLAGEN	I W	6 202 933	113 19	627 143	5 462 771
4	WOHNUNGSWESEN, RAUMORDNUNG UND KOMMUNALE GEMEINSCHAFTSDIENSTE	I W	28 573 4 641	9 626 845	8 867 3 172	10 080 624
42	DAR.: RAUMORDNUNG, LANDESPLANUNG, VERMESSUNGSWESEN	I W	18 481 3 127	9 017 638	6 611 2 415	2 853 74
43	KOMMUNALE GEMEINSCHAFTSDIENSTE	I W	9 152 942	320 50	1 608 343	7 224 549
5	ERNAHRUNG, LANDWIRTSCHAFT UND FORSTEN	I W	20 959 5 003	8 894 1 068	9 284 3 537	2 781 398
6	ENERGIE- UND WASSERWIRTSCHAFT, GEWERBE, DIENSTLEISTUNGEN	I W	14 020 2 831	4 347 336	6 803 2 351	2 870 144
623	DAR. WASSERWIRTSCHAFT UND KULTURBAU	I W	707 62	22 2	278 59	407 1
7	VERKEHRS- UND NACHRICHTENWESEN	I W	59 987 6 223	11 495 986	19 839 4 932	28 653 305
711	DAR.: STRASSEN- UND BRÜCKENBAU	I W	26 219 2 361	3 727 241	9 379 2 042	13 113 78
712	WASSERSTRASSEN UND HAFEN	I W	6 522 1 209	1 959 111	3 866 1 038	697 60
8	RECHTLICH UNSELBSTÄNDIGE WIRTSCHAFTSUNTERNEHMEN	I W	63 431 9 495	7 817 202	11 539 4 075	44 075 5 218
81	DAR.: LAND- UND FORSTWIRTSCHAFTLICHE UNTERNEHMEN	I W	24 519 1 904	7 441 185	1 951 1 000	15 127 719
82	VERSORGUNGSUNTERNEHMEN	I W	12 352 1 495	5 -	3 851 1 195	8 496 300
83	VERKEHRSUNTERNEHMEN	I W	18 531 2 632	52 1	3 281 947	15 198 1 684
132,242, 312	KRANKENHÄUSER 5)	I W	153 777 98 233	7 554 1 126	118 661 81 094	27 562 16 013
132	DAR.: HOCHSCHULKLINIKEN	I W	104 618 67 561	6 004 834	79 652 55 457	18 962 11 270
312	KRANKENHÄUSER UND HEILSTÄTTEN	I W	48 558 30 313	1 504 286	38 554 25 340	8 500 4 687

1) EINSCHL. BEAMTE AUF WIDERRUF UND AUF ZEIT.- 4) DES ÖFFENTLICHEN BEREICHS.- 5) MIT KAUFMÄNNISCHEM RECHNUNGSWESEN.

DAUERKRAEFTE 1)				PERSONAL IN AUSBILDUNG				PERSONAL MIT ZEITVERTRAG			FKZ
ZUSAMMEN	BEAMTE UND RICHTER	ANGE- STELLTE	ARBEITER	ZUSAMMEN	BEAMTE	ANGE- STELLTE	ARBEITER	ZUSAMMEN	ANGE- STELLTE	ARBEITER	
43 234 23 492	12 539 3 449	26 163 17 475	4 532 2 568	3 223 1 711	686 327	1 404 1 119	1 133 265	4 602 2 593	3 380 2 159	1 222 434	I 2 W
5 604 2 964	2 436 1 118	2 677 1 721	491 125	264 209	27 13	237 196	- -	788 419	728 406	60 13	I 212 W
2 748 1 657	1 351 664	1 362 982	35 11	502 387	2 1	500 386	- -	228 131	197 121	31 10	I 213 W
10 670 5 065	3 830 1 044	6 346 3 808	494 213	637 424	392 255	244 169	1 -	428 295	412 291	16 4	I 214,242 W
5 749 3 925	193 81	4 341 3 158	1 215 686	338 309	- -	327 299	11 10	1 027 558	655 452	372 106	I 235 W
7 983 6 273	185 55	6 086 4 783	1 712 1 435	242 102	- -	20 16	222 86	717 580	547 461	170 119	I 238 W
16 677 7 427	3 472 1 083	8 817 5 438	4 388 906	585 331	14 3	417 257	154 71	3 614 883	876 539	2 738 344	I 3 W
4 740 2 965	1 325 490	3 265 2 440	150 35	94 45	- -	94 45	- -	357 248	353 247	4 1	I 311 W
3 492 532	113 19	503 98	2 876 415	172 73	- -	27 8	145 65	2 538 328	97 37	2 441 291	I 321 W
26 171 3 837	9 166 707	7 944 2 670	9 061 460	1 013 430	460 138	471 251	82 41	1 389 374	452 251	937 123	I 4 W
16 861 2 526	8 564 504	5 782 1 962	2 515 60	933 391	453 134	466 249	14 8	687 210	363 204	324 6	I 42 W
8 407 761	317 47	1 546 315	6 544 399	75 38	3 3	4 2	68 33	670 143	58 26	612 117	I 43 W
18 429 4 111	8 004 775	8 434 3 065	1 991 271	1 544 635	890 293	389 256	265 86	986 257	461 216	525 41	I 5 W
13 122 2 508	4 168 301	6 283 2 089	2 671 118	415 163	179 35	185 106	51 22	483 160	335 156	148 4	I 6 W
618 40	22 2	242 38	354 -	19 6	- -	7 6	12 -	70 16	29 15	41 1	I 623 W
56 314 5 437	10 597 805	18 959 4 399	26 758 233	3 135 645	898 181	567 400	1 670 64	538 141	313 133	225 8	I 7 W
24 816 1 986	3 570 220	8 863 1 717	12 383 49	1 148 301	157 21	345 255	646 25	255 74	171 70	84 4	I 711 W
6 214 1 071	1 868 104	3 668 910	678 57	261 119	91 7	165 111	5 1	47 19	33 17	14 2	I 712 W
58 260 8 668	6 924 111	10 833 3 733	40 503 4 824	3 043 386	893 91	342 199	1 808 96	2 128 441	364 143	1 764 298	I 8 W
20 723 1 421	6 548 94	1 698 884	12 477 443	2 209 150	893 91	118 49	1 198 10	1 587 333	135 67	1 452 266	I 81 W
11 791 1 346	5 -	3 673 1 086	8 113 260	368 91	- -	106 62	262 29	193 58	72 47	121 11	I 82 W
17 988 2 537	52 1	3 100 869	14 836 1 667	311 70	- -	67 54	244 16	232 25	114 24	118 1	I 83 W
123 518 79 361	7 530 1 113	90 058 63 157	25 930 15 091	14 719 10 868	24 13	14 241 10 658	454 197	15 540 8 004	14 362 7 279	1 178 725	I 132,242, W 312
82 706 54 551	5 984 825	58 859 43 123	17 863 10 603	8 590 6 300	20 9	8 254 6 159	316 132	13 322 6 710	12 539 6 175	783 535	I 132 W
40 280 24 489	1 500 282	30 811 19 774	7 969 4 433	6 110 4 558	4 4	5 968 4 489	138 65	2 168 1 266	1 775 1 077	393 189	I 312 W

## 2 PERSONAL DES BUNDES UND DER LAENDER

## 2.2.2 TEILZEITBESCHAEFTIGTE AM 30.06.1990 NACH AUFGABENBEREICHEN UND DAUER DES DIENSTVERHAELTNISSES

FKZ	AUFGABENBEREICH (I = INSGESAMT, W = WEIBLICH)	INSGESAMT				DAUERKRAEFTE 1)				PERS. MIT ZEITVERTRAG			
		INS- GESAMT	BEAMTE UND RICHTER	ANGE- STELLTE	AR- BEITER	ZU- SAMMEN	BEAMTE UND RICHTER	ANGE- STELLTE	AR- BEITER	ZU- SAMMEN	ANGE- STELL- TE	AR- BEI- TER	
0-8 INSGESAMT		I 421 210 156 821 216 466 47 923 327 880 156 821 128 712 42 347 93 330 87 754 5 576 W 344 199 143 316 157 513 43 370 301 443 143 316 118 502 39 625 42 756 39 011 3 745											
0-7 VERWALTUNG		I 378 433 156 674 185 848 35 911 294 158 156 674 104 531 32 953 84 275 81 317 2 958 W 307 718 143 179 130 914 33 625 270 458 143 179 95 763 31 516 37 260 35 151 2 109											
0 ALLGEMEINE DIENSTE		I 78 472 19 281 44 361 14 830 74 350 19 281 40 900 14 169 4 122 3 461 661 W 75 591 18 096 43 142 14 353 72 101 18 096 40 230 13 775 3 490 2 912 578											
01,02 POLITISCHE FUEHRUNG UND ZENTRALE VER- WALTUNG, AUSWAERTIGE ANGELEGENHEITEN		I 36 621 12 871 18 279 5 471 34 863 12 871 16 759 5 233 1 758 1 520 238 W 34 979 12 058 17 586 5 335 33 585 12 058 16 392 5 135 1 394 1 194 200											
011 DAR.: POLITISCHE FUEHRUNG		I 5 167 804 3 660 703 4 894 804 3 401 689 273 259 14 W 4 881 720 3 486 675 4 676 720 3 290 666 205 196 9											
012 INNERE VERWALTUNG		I 5 117 1 358 2 602 1 157 4 642 1 358 2 211 1 073 475 391 84 W 4 728 1 276 2 333 1 119 4 481 1 276 2 154 1 051 247 179 68											
016,017 STEUER- UND FINANZVERWALTUNG		I 23 186 10 547 9 373 3 266 22 411 10 547 8 719 3 145 775 654 121 W 22 406 9 926 9 274 3 206 21 666 9 926 8 640 3 100 740 634 106											
018 HOCHBAUVERWALTUNG		I 1 793 72 1 443 278 1 653 72 1 316 265 140 127 13 W 1 694 66 1 357 271 1 581 66 1 255 260 113 102 11											
03 VERTEIDIGUNG		I 11 517 388 8 838 2 291 10 847 388 8 283 2 176 670 555 115 W 11 257 366 8 659 2 232 10 640 366 8 155 2 119 617 504 113											
04 OEFFENTLICHE SICHERHEIT UND ORDNUNG		I 11 069 1 011 6 163 3 895 10 274 1 011 5 509 3 754 795 654 141 W 10 528 858 5 972 3 698 9 864 858 5 425 3 581 664 547 117											
042 DAR.: POLIZEI		I 9 004 826 5 035 3 143 8 399 826 4 545 3 028 605 490 115 W 8 604 686 4 952 2 966 8 033 686 4 476 2 871 571 476 95											
044 BRANDSCHUTZ		I 199 10 98 91 142 10 52 80 57 46 11 W 149 5 56 88 132 5 48 79 17 8 9											
05 RECHTSSCHUTZ		I 19 265 5 011 11 081 3 173 18 366 5 011 10 349 3 006 899 732 167 W 18 827 4 814 10 925 3 088 18 012 4 814 10 258 2 940 815 667 148											
052 DAR.: ORDENTLICHE GERICHTE UND STAATSANWALTSCHAFTEN		I 16 407 4 486 9 046 2 875 15 673 4 486 8 474 2 713 734 572 162 W 16 099 4 340 8 964 2 795 15 426 4 340 8 434 2 652 673 530 143											
056 JUSTIZVOLLZUGSANSTALTEN		I 1 015 232 686 97 929 232 600 97 86 86 - W 925 202 626 97 860 202 561 97 65 65 -											
1 BILDUNGSWESEN, WISSENSCHAFT, FORSCHUNG, KULTURELLE ANGELEGENHEITEN		I 272 412 135 427 123 771 13 214 195 767 135 427 48 231 12 109 76 645 75 540 1 105 W 206 845 123 290 71 262 12 293 175 648 123 290 40 875 11 483 31 197 30 387 810											
12,111 SCHULEN UND VORSCHULISCHE BILDUNG 2)		I 178 766 134 238 38 691 5 837 167 330 134 238 27 498 5 594 11 436 11 193 243 W 158 326 122 275 30 267 5 784 150 805 122 275 22 980 5 550 7 521 7 287 234											
121,122 DAR.: GRUND-, HAUPT- UND SONDERSCHULEN		I 100 223 81 677 15 967 2 579 96 417 81 677 12 276 2 464 3 806 3 691 115 W 95 171 78 142 14 464 2 565 91 961 78 142 11 363 2 456 3 210 3 101 109											
123 REALSCHULEN		I 16 082 13 486 2 537 59 15 120 13 486 1 575 59 962 962 - W 14 210 12 256 1 895 59 13 687 12 256 1 372 59 523 523 -											
124 GYMNASIEN		I 30 238 22 132 7 129 977 27 540 22 132 4 474 934 2 698 2 655 43 W 23 963 17 913 5 080 970 22 449 17 913 3 607 929 1 514 1 473 41											
125 GESAMTSCHULEN		I 10 078 7 327 1 503 1 248 9 745 7 327 1 204 1 214 333 299 34 W 8 636 6 192 1 203 1 241 8 402 6 192 1 003 1 207 234 200 34											
127 BERUFLICHE SCHULEN		I 18 062 9 323 8 484 255 14 966 9 323 5 398 245 3 096 3 086 10 W 12 613 7 526 4 832 255 11 054 7 526 3 283 245 1 559 1 549 10											
128 FACHSCHULEN		I 648 42 347 259 612 42 313 257 36 34 2 W 541 36 262 243 512 36 235 241 29 27 2											
13 HOCHSCHULEN		I 85 178 821 79 847 4 510 21 790 821 16 837 4 132 63 388 63 010 378 W 41 444 684 36 608 4 152 18 934 684 14 378 3 872 22 510 22 230 280											
131 DAR.: UNIVERSITAETEN, TECHNISCHE HOCHSCHULEN, -UNIVERSITAETEN 3)		I 76 822 699 72 379 3 744 18 913 699 14 783 3 431 57 909 57 596 313 W 37 234 600 33 198 3 436 16 504 600 12 701 3 203 20 730 20 497 233											
133 VERWALTUNGSFACHHOCHSCHULEN		I 132 19 66 47 126 19 62 45 6 4 2 W 125 14 65 46 119 14 61 44 6 4 2											
137 FACHHOCHSCHULEN		I 5 525 94 4 814 617 2 212 94 1 555 563 3 313 3 259 54 W 2 864 63 2 225 576 1 900 63 1 299 538 964 326 38											
14,15 FOERDERUNG DES BILDUNGSWESENS, SONSTIGES BILDUNGSWESEN		I 1 943 157 1 388 398 1 436 157 954 325 507 434 73 W 1 692 144 1 186 362 1 340 144 877 319 352 309 43											
16,17, WISSENSCHAFT, FORSCHUNG, ENTWICKLUNG 112 AUSSERHALB DER HOCHSCHULEN 2)		I 3 870 188 2 786 896 3 270 188 2 281 801 600 505 95 W 3 300 167 2 373 760 2 938 167 2 058 713 362 315 47											
18,113 KUNST- UND KULTURPFLEGE 2)		I 2 655 23 1 059 1 573 1 941 23 661 1 257 714 398 316 W 2 083 20 828 1 235 1 631 20 582 1 029 452 246 206											
181,182 DAR. THEATER UND MUSIKPFLEGE		I 640 3 284 353 501 3 194 304 139 90 49 W 522 3 213 306 427 3 164 260 95 49 46											

1) EINSCHL. BEAMTE AUF WIDERRUF UND AUF ZEIT.- 2) EINSCHL. VERWALTUNG.- 3) EINSCHL. UNIVERSITAETSBIOTHEKEN UND UNIVERSITAETSMEDI-  
ZINISCHE KLINIKEN SOWIE ANDERE HOCHSCHULEN MIT UNIVERSITAETSRANG, PAEDAGOGISCHE HOCHSCHULEN, GESAMTHOCHSCHULEN.

## 2 PERSONAL DES BUNDES UND DER LAENDER

## 2.2.2 TEILZEITBESCHAFTIGTE AM 30.06.1990 NACH AUFGABENBEREICHEN UND DAUER DES DIENSTVERHAELTNISSES

FKZ	AUFGABENBEREICH (I = INSGESAMT, W = WEIBLICH)		INSGESAMT				DAUERKRAEFTE 1)				PERS. MIT ZEITVERTRAG		
			INS- GESAMT	BEAMTE UND RICHTER	ANGE- STELLTE	AR- BEITER	ZU- SAMMEN	BEAMTE UND RICHTER	ANGE- STELLTE	AR- BEITER	ZU- SAMMEN	ANGE- STELL- TE	AR- BEI- TER
2	SOZIALE SICHERUNG, SOZIALE KRIEGS- FOLGEAUFGABEN, WIEDERGUTMACHTUNG	I W	12 030 11 380	905 845	8 033 7 553	3 092 2 982	10 335 9 981	905 845	6 814 6 552	2 616 2 584	1 695 1 399	1 219 1 001	476 398
212	DAR.: SOZIALAMT, SOZIALHILFEVERBAND, LANDESWOHLFAHRTSVERBAND	I W	1 322 1 230	242 227	941 869	139 134	1 140 1 075	242 227	777 730	121 118	182 155	164 139	18 16
213	JUGENDAEMTER	I W	1 131 965	194 182	855 733	82 50	763 710	194 182	551 511	18 17	368 255	304 222	64 33
214,242	VERSORGUNGSAMTER, EINRICHTUNGEN DER KRIEGSGOPFERVERSORGUNG	I W	2 405 2 361	342 326	1 803 1 776	260 259	2 225 2 189	342 326	1 631 1 611	252 252	180 172	172 165	8 7
235	EINRICHTUNGEN DER SOZIALHILFE 4)	I W	1 979 1 898	15 15	1 074 1 021	890 862	1 680 1 631	15 15	949 914	716 702	299 267	125 107	174 160
238	EINRICHTUNGEN DER JUGENDHILFE 4)	I W	3 698 3 546	8 7	2 157 2 015	1 533 1 524	3 325 3 214	8 7	1 937 1 831	1 380 1 376	373 332	220 184	153 148
3	GESUNDHEIT, SPORT UND ERHOLUNG	I W	4 976 4 322	283 273	3 633 3 221	1 060 828	4 126 3 797	283 273	3 062 2 787	781 737	850 525	571 434	279 91
311	DAR.: GESUNDHEITSBEHORDERN	I W	2 427 2 153	125 123	1 788 1 571	514 459	2 032 1 860	125 123	1 471 1 322	436 415	395 293	317 249	78 44
321	PARK- UND GARTENANLAGEN	I W	279 112	3 3	43 37	233 72	97 82	3 3	37 34	57 45	182 30	6 3	176 27
4	WOHNUNGSWESEN, RAUMORDNUNG UND KOMMUNALE GEMEINSCHAFTSDIENSTE	I W	2 732 2 483	266 218	1 599 1 523	867 742	2 458 2 289	266 218	1 431 1 381	761 690	274 194	168 142	106 52
42	DAR.: RAUMORDNUNG, LANDESPANUNG, VERMESSUNGSWESEN	I W	2 142 1 997	218 172	1 386 1 327	538 498	1 966 1 844	218 172	1 247 1 205	501 467	176 153	139 122	37 31
43	KOMMUNALE GEMEINSCHAFTSDIENSTE	I W	431 343	6 5	110 99	315 239	352 310	6 5	90 86	256 219	79 33	20 13	59 20
5	ERNAEHRUNG, LANDWIRTSCHAFT UND FORSTEN	I W	3 183 2 802	262 235	1 888 1 800	1 033 767	2 818 2 576	262 235	1 697 1 651	859 690	365 226	191 149	174 77
6	ENERGIE- UND WASSERWIRTSCHAFT, GEWERBE, DIENSTLEISTUNGEN	I W	1 445 1 310	66 53	957 888	422 369	1 276 1 188	66 53	841 802	369 333	169 122	116 86	53 36
623	DAR. WASSERWIRTSCHAFT UND KULTURBAU	I W	37 28	1 1	20 19	16 8	21 17	1 1	14 14	6 2	16 11	6 5	10 6
7	VERKEHRS- UND NACHRICHTENWESEN	I W	3 183 2 985	184 169	1 606 1 525	1 393 1 291	3 028 2 878	184 169	1 555 1 485	1 289 1 224	155 107	51 40	104 67
711	DAR.: STRASSEN- UND BRUECKENBAU	I W	1 332 1 261	56 50	701 668	575 543	1 244 1 203	56 50	670 643	518 510	88 58	31 25	57 33
712	WASSERSTRASSEN UND HAEFEN	I W	498 472	8 7	251 245	239 220	477 462	8 7	243 238	226 217	21 10	8 7	13 3
8	RECHTLICH UNSELBSTAENDIGE WIRTSCHAFTSUNTERNEHMEN	I W	4 738 3 381	8 6	1 746 1 678	2 984 1 697	4 027 2 996	8 6	1 649 1 609	2 370 1 381	711 385	97 69	614 316
81	DAR.: LAND- UND FORSTWIRTSCHAFTLICHE UNTERNEHMEN	I W	3 614 2 352	7 6	1 085 1 061	2 522 1 285	2 999 2 016	7 6	1 023 1 010	1 969 1 000	615 336	62 51	553 285
82	VERSORGUNGSUNTERNEHMEN	I W	157 139	1 -	126 110	30 29	145 133	1 -	115 105	29 28	12 6	11 5	1 1
83	VERKEHRSUNTERNEHMEN	I W	361 318	- -	158 152	203 166	334 316	- -	156 151	178 165	27 2	2 1	25 1
132, KRANKENHAEUSER 5) 242,312		I W	38 039 33 100	139 131	28 872 24 921	9 028 8 048	29 695 27 989	139 131	22 532 21 130	7 024 6 728	8 344 5 111	6 340 3 791	2 004 1 320
132	DAR.: HOCHSCHULKLINIKEN	I W	23 483 20 242	96 91	19 007 16 271	4 380 3 880	17 373 16 433	96 91	14 008 13 182	3 269 3 160	6 110 3 809	4 999 3 089	1 111 720
312	KRANKENHAEUSER UND HEILSTAETTEN	I W	14 443 12 749	43 40	9 768 8 556	4 632 4 153	12 217 11 452	43 40	8 433 7 858	3 741 3 554	2 226 1 297	1 335 698	891 599

1) EINSCHL. BEAMTE AUF WIDERRUF UND AUF ZEIT.- 4) DES OEFFENTLICHEN BEREICHS.- 5) MIT KAUFMAENNISCHEM RECHNUNGSWESEN.

FKZ	AUFGABENBEREICH (I = INSGESAMT, W = WEIBLICH)		INS- GESAMT	BEAMTE UND		
				ZU- SAMMEN	HOEHERER	GEHOEBENER
0 - 8	INSGESAMT	I W	1 846 027 594 720	1 029 689 240 923	290 832 53 249	421 576 146 417
0 - 7	VERWALTUNG	I W	1 628 819 486 992	1 014 318 239 595	283 874 52 526	414 820 146 064
0	ALLGEMEINE DIENSTE	I W	842 275 215 401	528 011 81 653	78 684 15 283	152 479 28 909
01,02	POLITISCHE FUEHRUNG UND ZENTRALE VERWALTUNG, AUSWAERTIGE ANGELEGENHEITEN	I W	288 316 94 898	182 294 42 683	25 875 2 637	83 102 20 436
011	DAR.: POLITISCHE FUEHRUNG	I W	57 388 18 638	33 547 5 109	14 536 1 478	13 511 2 569
012	INNERE VERWALTUNG	I W	38 997 15 875	22 428 7 469	4 024 514	12 569 4 328
016,017	STEUER- UND FINANZVERWALTUNG	I W	150 904 48 202	116 961 28 685	4 312 382	52 223 12 696
018	HOCHBAUVERWALTUNG	I W	24 349 5 301	4 754 683	1 539 150	2 815 392
03	VERTEIDIGUNG	I W	165 130 39 754	29 442 3 090	4 284 261	12 234 1 259
04	OEFFENTLICHE SICHERHEIT UND ORDNUNG	I W	243 730 26 100	206 745 9 157	3 293 103	39 653 2 158
042	DAR.: POLIZEI	I W	207 165 22 050	177 883 8 163	2 760 92	36 708 1 930
044	BRANDSCHUTZ	I W	7 038 248	6 345 37	107 4	698 17
05	RECHTSSCHUTZ	I W	145 099 54 649	109 530 26 723	45 232 12 282	17 490 5 056
052	DAR.: ORDENTLICHE GERICHTE UND STAATSANWALTSCHAFTEN	I W	103 994 45 799	77 294 23 336	39 657 11 538	14 467 4 424
056	JUSTIZVOLLZUGSANSTALTEN	I W	28 516 3 290	24 983 1 939	734 121	1 883 347
1	BILDUNGSWESEN, WISSENSCHAFT, FORSCHUNG, KULTURELLE ANGELEGENHEITEN	I W	591 070 216 456	435 234 149 845	192 642 35 720	239 195 113 131
12,111	SCHULEN UND VORSCHULISCHE BILDUNG 1)	I W	420 634 165 491	381 447 142 434	148 990 32 224	232 146 110 073
121,122	DAR.: GRUND-, HAUPT- UND SONDERSCHULEN	I W	184 003 96 315	166 256 83 874	2 812 1 284	163 440 82 589
123	REALSCHULEN	I W	34 010 11 991	32 592 11 156	63 12	32 529 11 144
124	GYMNASIEN	I W	87 026 20 240	81 123 17 384	77 682 15 798	3 395 1 584
125	GESAMTSCHULEN	I W	25 593 8 689	22 881 7 556	10 568 2 449	12 300 5 106
127	BERUFLICHE SCHULEN	I W	62 861 12 936	56 450 10 323	44 525 6 827	11 888 3 489
128	FACHSCHULEN	I W	1 490 631	597 133	416 84	176 47
13	HOCHSCHULEN	I W	132 911 37 534	45 226 5 377	38 921 2 861	4 364 1 939
131	DAR.: UNIVERSITAETEN, TECHNISCHE HOCHSCHULEN, TECHNISCHE UNIVERSITAETEN 2)	I W	111 318 32 917	33 412 4 251	28 925 2 251	3 182 1 562
133	VERWALTUNGSFACHHOCHSCHULEN	I W	812 225	513 43	312 14	141 16
137	FACHHOCHSCHULEN	I W	17 078 3 280	9 856 834	8 407 389	899 324
14,15	FOERDERUNG DES BILDUNGSWESENS, SONSTIGES BILDUNGSWESEN	I W	4 904 2 702	1 916 778	1 081 320	730 420
16,17,112	WISSENSCHAFT, FORSCHUNG, ENTWICKLUNG AUSSERHALB DER HOCHSCHULEN 1)	I W	19 201 6 667	5 412 1 078	2 975 211	1 691 642
18,113	KUNST- UND KULTURPFLEGE 1)	I W	13 420 4 062	1 233 178	675 104	264 57
181,182	DAR. THEATER UND MUSIKPFLEGE	I W	7 700 2 361	70 10	13 -	50 8

\*) OHNE SOLDATEN.- 1) EINSCHL. VERWALTUNG.- 2) EINSCHL. UNIVERSITAETSBIBLIOTHEKEN UND UNIVERSITAETSMEDIZINISCHE KLINIKEN SOWIE ANDERE HOCHSCHULEN MIT UNIVERSITAETSRANG, PAEDAGOGISCHE HOCHSCHULEN, GESAMTHOCHSCHULEN.



## UND DER LAENDER

## BEREICHEN, DIENSTVERHAELTNIS UND LAUFBAHNGRUPPEN ■)

RICHTER		ANGESTELLTE					ARBEITER	FKZ
MITTLERER	EINFACHER	ZU- SAMMEN	HOEHERER	GEHOEBENER	MITTLERER	EINFACHER		
NST		DIENST						
305 523 41 002	11 758 255	551 228 303 579	70 536 16 966	111 636 43 388	348 223 231 256	20 833 11 969	265 110 50 218	I 0 - 8 W
303 941 40 750	11 683 255	421 028 218 410	49 500 11 049	92 745 32 254	263 181 166 113	15 602 8 994	193 473 28 987	I 0 - 7 W
287 293 37 234	9 555 227	205 922 117 290	6 724 1 456	30 921 7 144	158 840 103 452	9 437 5 238	108 342 16 458	I 0 W
68 982 19 494	4 335 116	94 986 50 782	4 530 837	23 817 5 510	61 400 41 761	5 239 2 674	11 036 1 433	I 01,02 W
4 130 1 010	1 370 52	20 643 12 955	2 236 577	4 252 2 182	13 230 9 766	925 430	3 198 574	I 011 W
5 555 2 623	280 4	14 630 8 157	388 71	3 186 982	9 647 6 454	1 409 650	1 939 249	I 012 W
57 907 15 548	2 519 59	30 107 19 060	185 18	3 360 841	24 680 17 261	1 882 940	3 836 457	I 016,017 W
352 140	48 1	18 615 4 542	1 259 74	10 243 762	6 759 3 518	354 188	980 76	I 018 W
12 439 1 538	485 32	51 397 24 245	1 018 211	4 014 625	45 011 22 557	1 354 852	84 291 12 419	I 03 W
163 603 6 884	196 12	25 899 14 806	213 42	1 867 356	22 695 13 660	1 124 748	11 086 2 137	I 04 W
138 235 6 130	180 11	21 604 12 578	173 37	1 196 250	19 336 11 676	899 615	7 678 1 309	I 042 W
5 539 16	1 -	383 128	4 1	111 10	258 114	10 3	310 83	I 044 W
42 269 9 318	4 539 67	33 640 27 457	963 366	1 223 653	29 734 25 474	1 720 964	1 929 469	I 05 W
18 922 7 310	4 248 64	25 479 22 098	673 268	697 398	23 053 20 752	1 056 680	1 221 365	I 052 W
22 344 1 471	22 -	3 171 1 311	267 94	386 168	2 255 947	263 102	362 40	I 056 W
2 560 967	837 27	129 256 60 141	38 706 8 552	38 549 18 669	49 847 31 887	2 154 1 033	26 580 6 470	I 1 W
275 137	36 -	36 741 21 936	6 777 2 685	19 671 12 595	9 816 6 373	477 283	2 446 1 121	I 12,111 W
2 1	2 -	16 957 11 986	867 570	12 038 8 682	3 859 2 607	193 127	790 455	I 121,122 W
- -	- -	1 377 799	241 121	766 383	369 295	1 -	41 36	I 123 W
21 2	25 -	5 470 2 602	2 819 1 051	1 401 783	1 184 728	66 40	433 254	I 124 W
13 1	- -	2 556 1 084	686 242	1 151 521	684 294	35 27	156 49	I 125 W
37 7	- -	5 898 2 563	1 881 563	2 825 1 262	1 121 687	71 51	513 50	I 127 W
4 2	1 -	606 361	51 17	179 86	370 254	6 4	287 137	I 128 W
1 502 572	439 5	71 867 28 985	27 565 4 901	13 373 4 123	29 985 19 536	944 425	15 818 3 172	I 13 W
973 434	332 4	63 993 25 909	26 270 4 624	10 507 3 573	26 432 17 353	784 359	13 913 2 757	I 131 W
52 13	8 -	159 112	9 4	6 -	134 101	10 7	140 70	I 133 W
465 121	85 -	5 798 2 205	411 82	2 514 421	2 775 1 657	98 45	1 424 241	I 137 W
96 38	9 -	2 601 1 710	236 70	498 273	1 735 1 293	132 74	387 214	I 14,15 W
550 204	196 21	10 410 4 668	2 382 478	2 486 802	5 300 3 257	242 131	3 379 921	I 16,17,112 W
137 16	157 1	7 637 2 842	1 746 418	2 521 876	3 011 1 428	359 120	4 550 1 042	I 18,113 W
7 2	- -	4 951 1 732	1 256 273	1 833 648	1 756 765	106 46	2 679 619	I 181,182 W

## 2.3 VOLLZEITBESCHAEFTIGTE AM 30.06.1990 NACH AUFGABEN

FKZ	AUFGABENBEREICH (I = INSGESAMT, W = WEIBLICH)		INS- GESAMT	BEAMTE UND		
				ZU- SAMMEN	HOEHERER	GEHOEBENER DIE
2	SOZIALE SICHERUNG, SOZIALE KRIEGSFOLGEAUFGABEN, WIEDERGUTMACHTUNG	I W	51 059 27 796	13 225 3 776	1 862 332	7 521 2 253
212	DAR.: SOZIALAMT, SOZIALHILFEVERBAND, LANDESWOHLFAHRTSVERBAND	I W	6 656 3 592	2 463 1 131	108 19	1 749 771
213	JUGENDAEMTER	I W	3 478 2 175	1 353 665	59 13	1 134 547
214,242	VERSORGUNGSAMTER, EINRICHTUNGEN DER KRIEGSOFFERVERSORGUNG	I W	11 735 5 784	4 222 1 299	588 144	2 097 537
235	EINRICHTUNGEN DER SOZIALHILFE 3)	I W	7 114 4 792	193 81	25 8	133 57
238	EINRICHTUNGEN DER JUGENDHILFE 3)	I W	8 942 6 955	185 55	33 9	139 37
3	GESUNDHEIT, SPORT UND ERHOLUNG	I W	20 876 8 641	3 486 1 086	1 789 446	1 284 562
311	DAR.: GESUNDHEITSBEHOERDEN	I W	5 191 3 258	1 325 490	610 224	425 218
321	PARK- UND GARTENANLAGEN	I W	6 202 933	113 19	26 3	80 14
4	WOHNUNGSWESEN, RAUMORDNUNG UND KOMMUNALE GEMEINSCHAFTSDIENSTE	I W	28 573 4 641	9 626 845	1 410 66	3 147 184
42	DAR.: RAUMORDNUNG, LANDESPLANUNG, VERMESSUNGSWESEN	I W	18 481 3 127	9 017 638	1 324 62	2 898 125
43	KOMMUNALE GEMEINSCHAFTSDIENSTE	I W	9 152 942	320 50	59 2	150 17
5	ERNAHRUNG, LANDWIRTSCHAFT UND FORSTEN	I W	20 959 5 003	8 894 1 068	3 857 538	3 561 382
6	ENERGIE- UND WASSERWIRTSCHAFT, GEWERBE, DIENSTLEISTUNGEN	I W	14 020 2 831	4 347 336	1 490 76	1 962 178
623	DAR. WASSERWIRTSCHAFT UND KULTURBAU	I W	707 62	22 2	6 -	12 1
7	VERKEHRS- UND NACHRICHTENWESEN	I W	59 987 6 223	11 495 986	2 140 65	5 671 465
711	DAR.: STRASSEN- UND BRUECKENBAU	I W	26 219 2 361	3 727 241	1 007 18	1 975 142
712	WASSERSTRASSEN UND HAEFEN	I W	6 522 1 209	1 959 111	361 14	768 70
8	RECHTLICH UNSELBSTAENDIGE WIRTSCHAFTSUNTERNEHMEN	I W	63 431 9 495	7 817 202	1 455 49	5 957 126
81	DAR.: LAND- UND FORSTWIRTSCHAFTLICHE UNTERNEHMEN	I W	24 519 1 904	7 441 185	1 328 47	5 775 116
82	VERSORGUNGSUNTERNEHMEN	I W	12 352 1 495	5 -	3 -	2 -
83	VERKEHRSUNTERNEHMEN	I W	18 531 2 632	52 1	9 -	10 1
132,242, 312	KRANKENHAEUSER 4)	I W	153 777 98 233	7 554 1 126	5 503 674	799 227
132	DAR.: HOCHSCHULKLINIKEN	I W	104 618 67 561	6 004 834	5 174 639	501 128
312	KRANKENHAEUSER UND HEILSTAETTEN	I W	48 558 30 313	1 504 286	321 33	288 97

-----  
3) DES OEFFENTLICHEN BEREICHS.- 4) MIT KAUFMAENNISCHEM RECHNUNGSWESEN.

## UND DER LAENDER

## BEREICHEN, DIENSTVERHAELTNIS UND LAUFBAHNGRUPPEN

RICHTER		ANGESTELLTE					ARBEITER	FKZ
MITTLERER	EINFACHER	ZU-SAMMEN	HOEHERER	GEHOEBENER	MITTLERER	EINFACHER		
NST		DIENST						
3 748	94	30 947	748	7 347	20 136	2 716	6 887	I 2
1 191	-	20 753	304	3 873	14 621	1 955	3 267	W
605	1	3 642	52	1 348	1 863	379	551	I 212
341	-	2 323	18	816	1 254	235	138	W
160	-	2 059	72	834	1 075	78	66	I 213
105	-	1 489	32	512	885	60	21	W
1 455	82	7 002	226	1 120	5 309	347	511	I 214,242
618	-	4 268	110	367	3 588	203	217	W
35	-	5 323	50	642	3 144	1 487	1 598	I 235
16	-	3 909	30	384	2 312	1 183	802	W
13	-	6 653	48	1 844	4 588	173	2 104	I 238
9	-	5 260	19	1 281	3 835	125	1 640	W
397	16	10 110	1 271	2 376	6 067	396	7 280	I 3
78	-	6 234	517	1 165	4 296	256	1 321	W
285	5	3 712	500	546	2 450	216	154	I 311
48	-	2 732	252	353	1 988	139	36	W
7	-	627	26	293	293	15	5 462	I 321
2	-	143	6	48	80	9	771	W
4 149	920	8 867	151	2 669	5 800	247	10 080	I 4
594	1	3 172	20	334	2 675	143	624	W
3 879	916	6 611	90	1 954	4 402	165	2 853	I 42
451	-	2 415	17	231	2 066	101	74	W
107	4	1 608	54	596	882	76	7 224	I 43
30	1	343	3	55	248	37	549	W
1 315	161	9 284	418	3 177	5 518	171	2 781	I 5
148	-	3 537	82	451	2 885	119	398	W
852	43	6 803	513	2 016	4 129	145	2 870	I 6
82	-	2 351	73	280	1 918	80	144	W
4	-	278	9	72	192	5	407	I 623
1	-	59	-	6	51	2	1	W
3 627	57	19 839	969	5 690	12 844	336	28 653	I 7
456	-	4 932	45	338	4 379	170	305	W
743	2	9 379	500	3 017	5 745	117	13 113	I 711
81	-	2 042	14	137	1 816	75	78	W
778	52	3 866	49	711	3 020	86	697	I 712
27	-	1 038	1	40	955	42	60	W
396	9	11 539	874	3 727	6 731	207	44 075	I 8
27	-	4 075	57	602	3 308	108	5 218	W
338	-	1 951	26	425	1 474	26	15 127	I 81
22	-	1 000	1	94	884	21	719	W
-	-	3 851	487	1 525	1 729	110	8 496	I 82
-	-	1 195	18	271	850	56	300	W
25	8	3 281	218	967	2 055	41	15 198	I 83
-	-	947	13	134	790	10	1 684	W
1 186	66	118 661	20 162	15 164	78 311	5 024	27 562	I 132,242,
225	-	81 094	5 860	10 532	61 835	2 867	16 013	W 312
264	65	79 652	14 869	10 758	51 817	2 208	18 962	I 132
67	-	55 457	4 181	7 676	42 333	1 267	11 270	W
895	-	38 554	5 228	4 354	26 165	2 807	8 500	I 312
156	-	25 340	1 660	2 820	19 265	1 595	4 687	W

FKZ	AUFGABENBEREICH (I = INSGESAMT, W = WEIBLICH)	INS- GESAMT	BEAMTE UND			
			ZU- SAMMEN	HOEHERER	GEHOBENER	DIE
0 - 8	INSGESAMT	I 344 863 W 309 530	156 821 143 316	32 988 26 081	112 280 106 231	
0 - 7	VERWALTUNG	I 309 449 W 277 108	156 674 143 179	32 950 26 045	112 219 106 173	
0	ALLGEMEINE DIENSTE	I 75 024 W 72 677	19 281 18 096	1 192 1 079	7 442 6 849	
01,02	POLITISCHE FUEHRUNG UND ZENTRALE VERWALTUNG, AUSWAERTIGE ANGELEGENHEITEN	I 35 162 W 33 809	12 871 12 058	378 318	5 244 4 789	
011	DAR.: POLITISCHE FUEHRUNG	I 5 083 W 4 827	804 720	166 137	476 428	
012	INNERE VERWALTUNG	I 4 777 W 4 582	1 358 1 276	111 100	741 689	
016,017	STEUER- UND FINANZVERWALTUNG	I 22 287 W 21 542	10 547 9 926	68 54	3 934 3 597	
018	HOCHBAUVERWALTUNG	I 1 671 W 1 600	72 66	8 8	45 39	
03	VERTEIDIGUNG	I 11 457 W 11 203	388 366	29 25	138 124	
04	OEFFENTLICHE SICHERHEIT UND ORDNUNG	I 9 928 W 9 588	1 011 858	14 10	389 351	
042	DAR.: POLIZEI	I 8 019 W 7 721	826 686	12 9	332 299	
044	BRANDSCHUTZ	I 155 W 146	10 5	1 -	3 3	
05	RECHTSSCHUTZ	I 18 477 W 18 077	5 011 4 814	771 726	1 671 1 585	
052	DAR.: ORDENTLICHE GERICHTE UND STAATSANWALTSCHAFTEN	I 15 743 W 15 459	4 486 4 340	613 586	1 534 1 461	
056	JUSTIZVOLLZUGSANSTALTEN	I 956 W 875	232 202	35 27	68 62	
1	BILDUNGSWESEN, WISSENSCHAFT, FORSCHUNG, KULTURELLE ANGELEGENHEITEN	I 209 745 W 181 125	135 427 123 290	31 411 24 662	103 827 98 456	
12,111	SCHULEN UND VORSCHULISCHE BILDUNG 1)	I 166 093 W 150 588	134 238 122 275	31 094 24 457	103 098 97 773	
121,122	DAR.: GRUND-, HAUPT- UND SONDERSCHULEN	I 96 881 W 92 105	81 677 78 142	1 520 1 391	80 156 76 750	
123	REALSCHULEN	I 15 276 W 13 728	13 486 12 256	8 8	13 478 12 248	
124	GYMNASIEN	I 27 605 W 22 413	22 132 17 913	19 984 15 845	2 146 2 066	
125	GESAMTSCHULEN	I 9 910 W 8 523	7 327 6 192	2 748 2 069	4 579 4 123	
127	BERUFLICHE SCHULEN	I 12 650 W 10 334	9 323 7 526	6 714 5 059	2 609 2 467	
128	FACHSCHULEN	I 535 W 474	42 36	29 24	13 12	
13	HOCHSCHULEN	I 36 483 W 24 286	821 684	236 141	483 451	
131	DAR.: UNIVERSITAETEN, TECHNISCHE HOCHSCHULEN, TECHNISCHE UNIVERSITAETEN 2)	I 33 232 W 21 586	699 600	168 105	445 417	
133	VERWALTUNGSFACHHOCHSCHULEN	I 124 W 118	19 14	8 5	11 9	
137	FACHHOCHSCHULEN	I 2 299 W 2 018	94 63	57 30	22 20	
14,15	FOERDERUNG DES BILDUNGSWESENS, SONSTIGES BILDUNGSWESEN	I 1 486 W 1 385	157 144	39 33	112 105	
16,17,112	WISSENSCHAFT, FORSCHUNG, ENTWICKLUNG AUSSERHALB DER HOCHSCHULEN 1)	I 3 518 W 3 090	188 167	34 25	125 119	
18,113	KUNST- UND KULTURPFLEGE 1)	I 2 165 W 1 776	23 20	8 6	9 8	
181,182	DAR. THEATER UND MUSIKPFLEGE	I 530 W 459	3 3	- -	3 3	

1) EINSCHL. VERWALTUNG.- 2) EINSCHL. UNIVERSITAETSBIBLIOTHEKEN UND UNIVERSITAETSMEDIZINISCHE KLINIKEN SOWIE ANDERE HOCHSCHULEN MIT UNIVERSITAETSRANG, PAEDAGOGISCHE HOCHSCHULEN, GESAMTHOCHSCHULEN.

## UND DER LAENDER

## GABENBEREICHEN, DIENSTVERHAELTNIS UND LAUFBAHNGRUPPEN

RICHTER		ANGESTELLTE						ARBEITER	FKZ
MITTLERER	EINFACHER	ZU- SAMMEN	HOEHERER	GEHOEBENER	MITTLERER	EINFACHER			
DIENST									
NST									
11 499 10 979	54 25	149 207 129 618	25 907 11 653	20 876 18 281	96 448 94 221	5 976 5 463	38 835 36 596	I 0 - 8 W	
11 452 10 936	53 25	122 816 105 195	23 680 10 230	18 469 16 020	76 031 74 551	4 636 4 394	29 959 28 734	I 0 - 7 W	
10 607 10 149	40 19	43 562 42 729	461 292	1 365 1 151	39 046 38 689	2 690 2 597	12 181 11 852	I 0 W	
7 230 6 941	19 10	17 887 17 429	307 215	999 866	15 525 15 359	1 056 989	4 404 4 322	I 01,02 W	
160 153	2 2	3 601 3 449	176 134	347 306	2 935 2 889	143 120	678 658	I 011 W	
505 487	1 -	2 348 2 259	75 42	240 216	1 883 1 857	150 144	1 071 1 047	I 012 W	
6 529 6 267	16 8	9 350 9 258	9 6	137 126	8 641 8 584	563 542	2 390 2 358	I 016,017 W	
19 19	- -	1 401 1 339	24 18	160 123	1 121 1 102	96 96	198 195	I 018 W	
219 215	2 2	8 813 8 637	45 18	143 96	7 920 7 830	705 693	2 256 2 200	I 03 W	
606 495	2 2	5 948 5 887	30 15	62 57	5 458 5 422	398 393	2 969 2 843	I 04 W	
480 376	2 2	4 944 4 896	28 13	39 37	4 554 4 527	323 319	2 249 2 139	I 042 W	
6 2	- -	55 53	- -	3 2	46 45	6 6	90 88	I 044 W	
2 552 2 498	17 5	10 914 10 776	79 44	161 132	10 143 10 078	531 522	2 552 2 487	I 05 W	
2 324 2 288	15 5	8 938 8 862	2 -	82 67	8 417 8 367	437 428	2 319 2 257	I 052 W	
129 113	- -	654 603	73 41	66 53	471 465	44 44	70 70	I 056 W	
179 166	10 6	62 316 46 434	22 184 9 156	15 251 13 281	24 130 23 341	751 656	12 002 11 401	I 1 W	
46 45	- -	26 337 22 830	6 050 4 205	12 478 11 001	7 631 7 461	178 163	5 518 5 483	I 12,111 W	
1 1	- -	12 745 11 513	702 564	8 445 7 454	3 524 3 430	74 65	2 459 2 450	I 121,122 W	
- -	- -	1 731 1 413	626 426	626 514	478 472	1 1	59 59	I 123 W	
2 2	- -	4 550 3 581	2 632 1 798	998 883	895 877	25 23	923 919	I 124 W	
- -	- -	1 336 1 090	497 334	487 414	335 325	17 17	1 247 1 241	I 125 W	
- -	- -	3 079 2 560	1 225 827	1 089 976	741 733	24 24	248 248	I 127 W	
- -	- -	273 231	58 33	57 42	156 154	2 2	220 207	I 128 W	
98 91	4 1	31 529 19 706	15 597 4 673	2 115 1 729	13 438 12 967	379 337	4 133 3 896	I 13 W	
83 78	3 -	29 104 17 768	15 154 4 498	1 760 1 522	11 885 11 484	305 264	3 429 3 218	I 131 W	
- -	- -	61 60	1 1	- -	53 52	7 7	44 44	I 133 W	
14 12	1 1	1 637 1 411	75 29	290 160	1 216 1 166	56 56	568 544	I 137 W	
6 6	- -	1 013 929	74 47	167 144	744 715	28 23	316 312	I 14,15 W	
23 18	6 5	2 579 2 254	384 180	323 290	1 780 1 708	92 76	751 669	I 16,17,112 W	
6 6	- -	858 715	79 51	168 117	537 490	74 57	1 284 1 041	I 18,113 W	
- -	- -	200 167	- -	82 60	114 104	4 3	327 289	I 181,182 W	

FKZ	AUFGABENBEREICH (I = INSGESAMT, W = WEIBLICH)	INS- GESAMT	BEAMTE UND		
			ZU- SAMMEN	HOEHERER	GEHOEBENER DIE
2	SOZIALE SICHERUNG, SOZIALE KRIEGSFOLGEAUFGABEN, WIEDERGUTMACHTUNG	I 11 688 W 11 111	905 845	77 71	521 478
212	DAR.: SOZIALAMT, SOZIALHILFEVERBAND, LANDESWOHLFAHRTSVERBAND	I 1 270 W 1 192	242 227	5 4	146 136
213	JUGENDAEMTER	I 1 030 W 880	194 182	- -	150 139
214,242	VERSORGUNGSAMTER, EINRICHTUNGEN DER KRIEGSOFFERVERSORGUNG	I 2 386 W 2 348	342 326	51 49	142 131
235	EINRICHTUNGEN DER SOZIALHILFE 3)	I 1 937 W 1 869	15 15	1 1	11 11
238	EINRICHTUNGEN DER JUGENDHILFE 3)	I 3 616 W 3 479	8 7	1 1	5 4
3	GESUNDEHEIT, SPORT UND ERHOLUNG	I 4 205 W 3 934	283 273	105 98	163 162
311	DAR.: GESUNDEHEITSBEHOERDEN	I 1 977 W 1 887	125 123	54 53	59 59
321	PARK- UND GARTENANLAGEN	I 136 W 106	3 3	- -	2 2
4	WOHNUNGSWESEN, RAUMORDNUNG UND KOMMUNALE GEMEINSCHAFTSDIENSTE	I 2 383 W 2 218	266 218	20 12	40 30
42	DAR.: RAUMORDNUNG, LANDESPLANUNG, VERMESSUNGSWESEN	I 1 939 W 1 807	218 172	20 12	27 18
43	KOMMUNALE GEMEINSCHAFTSDIENSTE	I 296 W 268	6 5	- -	1 -
5	ERNAEHRUNG, LANDWIRTSCHAFT UND FORSTEN	I 2 728 W 2 584	262 235	102 94	125 110
6	ENERGIE- UND WASSERWIRTSCHAFT, GEWERBE, DIENSTLEISTUNGEN	I 1 186 W 1 106	66 53	19 13	34 27
623	DAR. WASSERWIRTSCHAFT UND KULTURBAU	I 28 W 22	1 1	1 1	- -
7	VERKEHRS- UND NACHRICHTENWESEN	I 2 490 W 2 355	184 169	24 16	67 61
711	DAR.: STRASSEN- UND BRUECKENBAU	I 969 W 925	56 50	3 3	32 26
712	WASSERSTRASSEN UND HAEFEN	I 472 W 458	8 7	- -	5 5
8	RECHTLICH UNSELBSTAENDIGE WIRTSCHAFTSUNTERNEHMEN	I 3 241 W 2 420	8 6	- -	5 3
81	DAR.: LAND- UND FORSTWIRTSCHAFTLICHE UNTERNEHMEN	I 2 268 W 1 525	7 6	- -	4 3
82	VERSORGUNGSUNTERNEHMEN	I 147 W 130	1 -	- -	1 -
83	VERKEHRSUNTERNEHMEN	I 330 W 287	- -	- -	- -
132,242, 312	KRANKENHAEUSER 4)	I 32 173 W 30 002	139 131	38 36	56 55
132	DAR.: HOCHSCHULKLINIKEN	I 19 577 W 18 121	96 91	35 33	45 45
312	KRANKENHAEUSER UND HEILSTAETTEN	I 12 483 W 11 772	43 40	3 3	11 10

3) DES OEFFENTLICHEN BEREICHS.- 4) MIT KAUFMAENNISCHEM RECHNUNGSWESEN.

## UND DER LAENDER

## GABENBEREICHEN, DIENSTVERHAELTNIS UND LAUFBAHNGRUPPEN

RICHTER		ANGESTELLTE					ARBEITER	FK2
MITTLERER	EINFACHER	ZU- SAMMEN	HOEHERER	GEHOEBENER	MITTLERER	EINFACHER		
NST			DIENST					
307	-	7 816	326	914	5 803	773	2 967	I 2
296	-	7 384	235	785	5 632	732	2 882	W
91	-	909	41	283	535	50	119	I 212
87	-	849	27	257	519	46	116	W
44	-	765	93	275	363	34	71	I 213
43	-	654	64	218	342	30	44	W
149	-	1 793	62	85	1 527	119	251	I 214,242
146	-	1 771	59	79	1 515	118	251	W
3	-	1 066	36	83	491	456	856	I 235
3	-	1 014	27	73	479	435	840	W
2	-	2 099	18	112	1 917	52	1 509	I 238
2	-	1 970	12	91	1 826	41	1 502	W
15	-	3 220	580	576	1 938	126	702	I 3
13	-	2 998	480	523	1 880	115	663	W
12	-	1 533	320	197	937	79	319	I 311
11	-	1 447	274	179	923	71	317	W
1	-	42	1	21	19	1	91	I 321
1	-	36	-	18	17	1	67	W
203	3	1 592	18	136	1 366	72	525	I 4
176	-	1 519	8	104	1 335	72	479	W
168	3	1 383	8	110	1 202	63	338	I 42
142	-	1 325	5	81	1 176	63	310	W
5	-	108	9	10	81	8	182	I 43
5	-	99	3	7	81	8	164	W
35	-	1 837	42	92	1 588	115	629	I 5
31	-	1 773	28	72	1 558	115	576	W
13	-	893	31	62	760	40	227	I 6
13	-	848	15	49	744	40	205	W
-	-	20	1	1	15	3	7	I 623
-	-	19	-	1	15	3	2	W
93	-	1 580	38	73	1 400	69	726	I 7
92	-	1 510	16	55	1 372	67	676	W
21	-	691	4	37	614	36	222	I 711
21	-	664	2	24	604	34	211	W
3	-	244	2	2	226	14	220	I 712
2	-	240	-	2	224	14	211	W
3	-	1 646	12	125	1 466	43	1 587	I 8
3	-	1 603	8	102	1 455	38	811	W
3	-	1 063	1	43	986	33	1 198	I 81
3	-	1 053	-	40	981	32	466	W
-	-	124	1	36	83	4	22	I 82
-	-	109	-	27	81	1	21	W
-	-	156	-	15	136	5	174	I 83
-	-	150	-	13	133	4	137	W
44	1	24 745	2 215	2 282	18 951	1 297	7 289	I 132,242,
40	-	22 820	1 415	2 159	18 215	1 031	7 051	W 312
15	1	15 966	1 548	1 592	12 116	710	3 515	I 132
13	-	14 656	942	1 516	11 662	536	3 374	W
29	-	8 682	663	683	6 752	584	3 758	I 312
27	-	8 070	471	636	6 470	493	3 662	W

FKZ	AUFGABENBEREICH  (I = INSGESAMT, W = WEIBLICH)	BEAMTE																
		INS- GESAMT	HÖHERER DIENST										GEOBENER					
			ZU- SAMMEN	B 11- B 5, R 10- R 5	B 4, R 4, C 4	B 3, R 3	B 2, B 1	A 16, R 2, C 3	A 15, R 1, C 2	A 14, C 1	A 13	IN AUS- BIL- DUNG	ZU- SAMMEN	A15"L" A13"L"	A15"S"			
0-8 INSGESAMT	I W	1029689 240 923	290 832 53 249	2 011 98	13 612 384	1	447 26 34 1	199 64 502 7	64 670 051 11	77 833 321 16	68 637 631 16	36 423 228 146	421 576 417 27	80 869 090	17 589 859			
0-7 VERWALTUNG	I W	1014318 239 595	283 874 52 526	2 007 98	12 668 368	1	444 25 34 1	215 63 452 6	63 281 961 10	75 559 961 16	67 567 460 16	36 133 192 146	414 820 064 27	80 869 090	17 369 856			
0 ALLGEMEINE DIENSTE	I W	528 011 81 653	78 684 15 283	1 895 96	3 700 133		931 10 23	045 628 23 0	23 091 078	8 824 668	6 042 1 190	24 156 9 467	152 479 28 909	172 14 26	515 580			
01,02 POLIT. FUEHRUNG UND ZENTR. VER- WALTUNG, AUSW. ANGELEGENHEITEN	I W	182 294 42 683	25 875 2 637	1 356 69	2 294 64		809 3 23	631 7 163	7 112 400	5 431 490	4 048 940	1 194 488	83 102 20 436	16 10 7	247 451			
011 DAR.: POLITISCHE FUEHRUNG	I W	33 547 5 109	14 536 1 478	1 203 66	2 049 52		609 2 19	397 4 118	4 041 285	2 104 232	1 434 361	699 345 2 569	13 511 4	11 5 869 321				
016,017 STEUER- UND FINANZVERWAL- TUNG	I W	116 961 28 685	4 312 382	26 -	72 -		46 -	377 6 6	1 188 33	1 398 99	1 204 244	52 223 -	12 696 -	- 3 202 77				
03 VERTEIDIGUNG	I W	29 442 3 090	4 284 261	19 -	142 -		81 -	419 7 7	1 211 47	1 748 95	578 105	86 7 1 259	12 234 1 259	27 -	829 33			
04 ÖFFENTLICHE SICHERHEIT UND ORDNUNG	I W	206 745 9 157	3 293 103	16 -	50 -		35 -	277 5 5	809 1 28	1 185 29	909 40	12 39 1 2	653 25 158	16 1 1	1 764 25			
042 DAR. POLIZEI	I W	177 883 8 163	2 760 92	9 -	43 -		29 -	237 5 5	668 25 25	1 003 27	769 35	2 -	36 708 1 930	16 1 1	1 622 19			
05 RECHTSSCHUTZ	I W	109 530 26 723	45 232 12 282	504 27 1 214 69			6 5 -	718 13 453 2	959 603 54	460 54	507 22 105 8	864 971 5 056	17 490 5 056	113 18 1	1 675 71			
052 DAR. ORDENTLICHE GERICHTE U. STAATSANWALTSCHAFTEN	I W	77 294 23 336	39 657 11 538	239 9 707 36			- 4 340	301 11 328 2	132 132 160 6	132 6 6	86 22 8 971	864 14 971 4	467 467 4 424	2 1 1	411 48			
1 BILDUNGSWESEN, WISSENSCHAFT, FOR- SCHUNG, KULTUR. ANGELEGENHEITEN	I W	435 234 149 845	192 642 35 720	59 -	8 828 223	369 14	184 36 775 3	868 62 599 9	349 58 846 14	913 11 795 6	11 072 239 474 113	195 80 131 27	692 889 063 213					
12, 111 DAR.: SCHULEN UND VORSCHULISCHE BILDUNG 1)	I W	381 447 142 434	148 990 32 224	7 -	25 3	38 1	3 525 217 2 784 8	827 54 856 14	59 190 856 14	54 816 155 6	10 562 6 208 110 073 27	232 146 110 073 27	80 568 135	306 135				
121,122 DAR.: GRUND-, HAUPT- UND SONDERSCHULEN	I W	166 256 83 874	2 812 1 284	- -	- -	-	11 2 2	64 7 173	563 2 174 173 1 102	2 174 1 102 9	- -	163 440 82 589	42 780 14 821	10 6				
123 REALSCHULEN	I W	32 592 11 156	63 12	- -	- -	-	9 -	7 -	25 3 3	22 9 9	- -	32 529 11 144	28 257 8 993	1 1				
124 GYMNASIEN	I W	81 123 17 384	77 682 15 798	- -	8 -	-	1 821 106 1 518	14 623 5 5 726	31 856 5 726 7	27 982 7 638	1 392 810 1 584	3 395 1 584	1 404 527 213 119					
125 GESAMTSCHULEN	I W	22 881 7 556	10 568 2 449	- -	1 -	-	180 9 135	1 423 2 968 5	2 968 5 549 1	5 996 1 756	- -	12 300 5 106 2	5 597 2 050	- -				
127,128 BERUFLICHE SCHULEN, FACHSCHULEN	I W	57 047 10 456	44 941 6 911	- -	1 -	-	1 056 65 880 2	7 239 17 815 2	18 446 3 591	384 187 3 536	12 064 3 536	2 027 538 14 1						
129 SONSTIGES	I W	18 834 11 434	11 075 5 513	- -	- -	14 1	132 7 141	1 554 133 519 133	519 133 70 20	8 786 5 211	7 754 5 919	432 87 5 1						
13 HOCHSCHULEN	I W	45 226 5 377	38 921 2 861	41 -	8 680 219	37 10	390 549 742	9 874 833 6 508	6 508 833 3 358 505	33 12 4 364 1 939	27 9 385 58							
131 DAR.: UNIVERSITÄTEN, TECHN. HOCHSCH. 2)	I W	33 412 4 251	28 925 2 251	39 -	8 193 186	12 5	736 348 429	5 395 6 277 803	6 277 803 3 258 479	15 6 3 182 1 562	25 9 215 50							
2 SOZIALE SICHERUNG, - KRIEGSFOLGE- AUFGABEN, WIEDERGUTMACHTUNG	I W	13 225 3 776	1 862 332	13 2 41 7		33 3	168 17 499 68	578 82 441 122	441 122 89 31	7 521 2 253 5 1	484 47							
3 GESUNDHEIT, SPORT UND ERHOLUNG	I W	3 486 1 086	1 789 446	8 -	24 5	39 -	136 25 512 139	711 173 359 104	- -	1 284 562 -	- -	70 4						
4 WOHNUNGSWESEN, RAUMORDNUNG UND KOMMUNALE GEMEINSCHAFTSDIENSTE	I W	9 626 845	1 410 66	2 -	12 -	11 -	103 - 360 2	479 13 290 17	153 34 3 147 184	- -	274 2							
5 ERNÄHRUNG, LANDWIRTSCHAFT UND FORSTEN	I W	8 894 1 068	3 857 538	4 -	24 -	18 -	297 5 982 62	1 255 145 824 170	453 156 3 561 382	- -	258 4							
6 ENERGIE- UND WASSERWIRTSCHAFT, GEWERBE, DIENSTLEISTUNGEN	I W	4 347 336	1 490 76	10 -	20 -	14 -	122 1 395 8	526 24 310 28	93 15 1 962 178	- -	171 2							
7 VERKEHRS- UND NACHRICHTENWESEN	I W	11 495 986	2 140 65	16 -	19 -	29 -	160 1 574 5	837 10 388 34	117 15 5 671 465	- -	708 4							
8 RECHTLICH UNSELBSTÄNDIGE WIRTSCHAFTSUNTERNEHMEN	I W	7 817 202	1 455 49	3 -	1 -	1 -	15 - 385 -	580 9 184 4	286 36 5 957 126	- -	143 -							
132, KRANKENHAUSEN 3) 242,312	I W	7 554 1 126	5 503 674	1 -	943 16	2 -	969 50 1 004 90	1 694 351 886 167	4 799 227	- -	77 3							
132 DAR.: HOCHSCHULKLINIKEN	I W	6 004 834	5 174 639	- -	939 15	-	921 49 840 71	1 609 341 861 163	4 501 128	- -	48 2							
312 KRANKENHAUSEN UND HEIL- STÄTTEN	I W	1 504 286	321 33	1 -	4 1	2 -	46 1 18 9	160 18 83 9	25 4 -	288 97 -	- -	27 1						

\*) OHNE SOLDATEN.- 1) EINSCHL. VERWALTUNG.- 2) EINSCHL. TECHNISCHE UNIVERSITÄTEN, UNIVERSITÄTSBIBLIOTHEKEN UND UNIVERSITÄTS-MEDIZINISCHE KLINIKEN SOWIE ANDERE HOCHSCHULEN MIT UNIVERSITÄTSRANG, PAEDAGOGISCHE HOCHSCHULEN, GESAMTHOCHSCHULEN.  
3) MIT KAUFMÄNNISCHEM RECHNUNGSWESEN.



UND DER LAENDER

AUFGABENBEREICHEN UND EINSTUFUNGEN \*)

UND RICHTER

DIENST																MITTLERER DIENST										EINFACHER DIENST						FKZ	
A 12	A 11	A 10	A 9	IN AUS- BIL- DUNG	ZU- SAMMEN	A 9"S" + AMTS- ZULAGE	AS9"S"	A 8	A 7	A 6	A 5	IN AUS- BIL- DUNG	ZU- SAM- MEN	A5"S" + ZU- LAGE	A5"S"	A 4, A 3, A 2	IN AUS- BIL- DUNG																
151 66	172 161	61 10	082 305	53 13	166 376	30 11	371 687	27 16	327 939	305 41	523 002	22 1	569 552	60 2	908 606	88 6	831 668	63 8	505 655	31 6	993 823	15 6	443 848	22 7	27411 850	758 255	1 698 22	5 287 24	4 719 199	54 10	I 0-8 W		
150 66	459 140	59 10	181 237	50 13	869 274	29 11	342 584	26 16	731 883	303 40	941 750	22 1	486 546	60 2	495 564	88 6	245 575	63 8	214 605	31 6	885 802	15 6	373 820	22 7	24311 838	683 255	1 698 22	5 226 24	4 705 199	54 10	I 0-7 W		
24 1	241 612	41 4	062 556	35 6	649 433	22 8	629 087	14 7	211 615	287 37	293 234	21 1	657 482	57 2	966 276	83 5	367 914	59 7	221 796	29 6	706 121	14 6	053 206	21 7	323 439	9 555 227	1 632 21	3 906 22	3 966 174	51 10	I 0 W		
13 1	988 128	20 643	53 037	15 222	11 848	5 506	11 138	68 982	5 377	1 000	8 985	17 110	16 512	7 993	2 982	7 794	5 211	4 335	535 116	1 675 16	2 082 90	43 10	I 01,02 W										
3 1	074 424	2 104 542	904 323	599 328	950 627	4 130 1 010	643 65	1 294 142	819 200	482 143	290 107	386 216	216 137	1 370 52	246 -	587 11	537 41	-	-	-	-	-	-	-	-	-	-	-	-	-	-	I 011 W	
8 1	308 527	14 020 1 818	11 099 2 751	9 148 4 149	6 446 3 374	57 907 15 548	4 258 816	7 017 1 015	14 832 2 574	14 844 3 363	6 845 2 564	6 226 2 893	3 885 2 323	2 519 59	254 -	888 3	1 334 46	43 10	I 016,017 W														
1 1	744 37	3 837 101	3 801 343	1 487 563	509 182	12 439 1 538	345 1	816 7	3 752 81	4 404 473	1 566 416	1 049 375	507 185	485 32	213 3	58 1	214 28	-	-	-	-	-	-	-	-	-	-	-	-	-	-	I 03 W	
5 1	649 102	11 681 391	12 954 713	6 534 537	1 055 389	163 603 6 884	12 697 80	43 799 444	51 726 850	27 177 1 142	14 116 1 189	1 218 253	12 870 2 926	196 12	19 -	71 2	106 10	-	-	-	-	-	-	-	-	-	-	-	-	-	-	I 04 W	
5 1	143 82	10 760 337	12 047 637	6 194 472	926 382	138 235 6 130	11 617 69	40 414 394	46 595 692	21 194 949	7 881 1 107	787 204	9 747 2 715	180 11	18 -	62 1	100 10	-	-	-	-	-	-	-	-	-	-	-	-	-	-	I 042 W	
2 1	860 345	4 901 1 027	3 672 2 760 1 183	2 481 1 481	1 509 931	42 269 9 318	3 238 401	4 366 511	10 779 1 716	11 128 2 211	6 031 1 534	3 992 1 757	2 735 4 539 1 188	865 18	2 102 3	1 564 46	8 1	I 05 W															
2 1	391 306	4 012 883	2 998 1 027	2 232 1 265	1 421 894	18 922 7 310	2 393 354	3 054 429	4 233 1 444	3 565 1 734	1 899 1 048	2 503 1 376	1 275 4 925	4 248 64	813 18	1 982 3	1 445 43	8 1	I 052 W														
121 64	412 232	10 900 4 843	9 402 5 374	4 851 2 589	11 049 8 817	2 560 967	118 16	294 54	634 158	569 214	413 178	360 223	172 124	837 27	30 1	431 1	376 25	-	-	-	-	-	-	-	-	-	-	-	-	-	-	I 1 W	
120 63	279 970	8 980 4 214	7 900 4 598	3 818 1 898	10 295 8 232	275 137	22 5	58 11	67 36	66 42	24 17	38 26	-	36 -	6 -	22 -	8 -	-	-	-	-	-	-	-	-	-	-	-	-	-	-	I 12, W 111	
108 59	957 064	3 750 2 436	3 657 2 856	1 702 1 275	2 584 2 131	2 -	-	-	1 -	1 -	-	-	-	2 -	-	1 -	1 -	-	-	-	-	-	-	-	-	-	-	-	-	-	-	I 121,122 W	
2 1	431 094	716 342	647 392	93 49	384 273	-	-	-	-	-	-	-	-	-	-	-	-	-	-	-	-	-	-	-	-	-	-	-	-	-	-	-	I 123 W
1 1	381 693	139 116	180 108	78 21	-	21 2	-	5 -	8 1	6 1	2 -	-	-	25 -	4 -	15 -	6 -	-	-	-	-	-	-	-	-	-	-	-	-	-	-	-	I 124 W
6 2	205 792	373 191	104 62	20 10	1 1	13 1	7 -	4 -	2 1	-	-	-	-	-	-	-	-	-	-	-	-	-	-	-	-	-	-	-	-	-	-	-	I 125 W
1 1	179 302	3 808 1 087	3 174 1 121	1 808 473	54 14	41 9	8 4	25 1	3 1	1 1	1 -	3 2	-	1 -	1 -	-	-	-	-	-	-	-	-	-	-	-	-	-	-	-	-	I 127,128 W	
22 9	13 4	4 1	6 4	7 272 5 813	4 2	-	1 -	-	1 -	2 2	-	-	1 -	1 -	-	-	-	-	-	-	-	-	-	-	-	-	-	-	-	-	-	-	I 129 W
739 184	1 239 420	985 555	726 503	263 210	1 502 572	70 10	141 26	361 75	358 138	279 126	232 157	61 40	439 5	13 -	221 -	205 5	-	-	-	-	-	-	-	-	-	-	-	-	-	-	-	-	I 13 W
497 151	916 344	804 488	616 440	109 80	973 434	37 6	93 21	224 59	245 118	167 100	194 126	13 4	332 4	9 -	173 -	150 4	-	-	-	-	-	-	-	-	-	-	-	-	-	-	-	-	I 131 W
1 1	137 177	2 387 507	2 132 797	993 552	383 172	3 748 1 191	382 39	514 165	1 060 275	812 261	463 158	303 169	214 124	94 -	16 -	56 -	22 -	-	-	-	-	-	-	-	-	-	-	-	-	-	-	-	I 2 W
198 60	431 174	376 191	195 130	14 3	397 78	15 -	87 10	108 15	71 20	77 18	39 15	-	16 -	-	8 -	8 -	-	-	-	-	-	-	-	-	-	-	-	-	-	-	-	-	I 3 W
657 9	1 160 28	854 94	67 25	135 26	4 149 594	103 3	538 11	1 175 80	1 201 133	694 195	266 94	172 78	920 1	-	655 1	265 -	-	-	-	-	-	-	-	-	-	-	-	-	-	-	-	-	I 4 W
638 7	1 102 28	1 022 173	199 62	342 108	1 315 148	11 -	239 9	382 14	297 23	205 48	86 25	95 29	161 -	-	120 -	41 -	-	-	-	-	-	-	-	-	-	-	-	-	-	-	-	-	I 5 W
428 13	708 41	516 72	71 33	68 17	852 82	68 2	209 2	260 13	151 16	106 25	40 21	18 3	43 -	14 -	14 -	15 -	-	-	-	-	-	-	-	-	-	-	-	-	-	-	-	-	I 6 W
1 1	748 30	1 431 60	918 140	337 106	529 125	3 627 456	132 4	648 37	1 259 106	892 142	221 59	226 67	249 41	57 -	6 -	36 -	12 -	-	-	-	-	-	-	-	-	-	-	-	-	-	-	-	I 7 W
535 2	1 657 4	2 122 31	914 39	586 50	396 27	13 -	132 1	133 6	52 4	21 2	24 9	21 5	9 -	-	7 -	2 -	-	-	-	-	-	-	-	-	-	-	-	-	-	-	-	-	I 8 W
178 19	244 64	175 71	115 64	10 6	1 186 225	70 6	281 41	453 87	239 46	87 19	46 19	10 7	66 -	-	54 -	12 -	-	-	-	-	-	-	-	-	-	-	-	-	-	-	-	-	I 132, W 242,312
99 8	158 31	109 40	77 41	10 6	264 67	16 -	36 4	97 21	51 16	31 9	27 14	6 3	65 -	-	53 -	12 -	-	-	-	-	-	-	-	-	-	-	-	-	-	-	-	-	I 132 W
79 11	82 32	64 31	36 22	-	895 156	54 6	237 37	344 66	184 30	54 8	18 5	4 4	-	-	-	-	-	-	-	-	-	-	-	-	-	-	-	-	-	-	-	-	I 312 W

FKZ	AUFGABENBEREICH  (I = INSGESAMT, W = WEIBLICH)	ANGE														
		INS- GESAMT	HOEHERER DIENST								GEHOEBENER					
			ZU- SAMMEN	AUS- SER- TARIF- LICH	BAT I	BAT I A	BAT I B	BAT II A, II B, II	IN AUS- BIL- DUNG	ZU- SAMMEN	BAT II A "S" KR. XIII	BAT III, KR. XII	BAT IV A, KR. XI,X	BAT IV B, KR. IX		
0-8 INSGESAMT	I W	551 228 303 579	70 536 16 966	1 740 385 1 288 124	3 706 712 17 263 149	43 820 402 11 402	2 719 194 111 636 438	2 853 447 18 376 146	24 004 620 36 810 271							
0-7 VERWALTUNG	I W	421 028 218 410	49 500 11 049	1 674 378 771 188	1 838 335 9 730 155	34 395 817 2 766 434	1 092 523 92 745 32	2 766 434 17 322 044	22 265 140 30 977 887							
0 ALLGEMEINE DIENSTE	I W	205 922 117 290	6 724 1 456	109 17 180 24	566 118 2 066 304	3 144 718 659 275	30 921 144 1 063 68	6 261 581 8 500 140	9 701 2 818							
01,02 POLIT. FUEHRUNG UND ZENTR. VER- WALTUNG, AUSW. ANGELEGENHEITEN	I W	94 986 50 782	4 530 837	107 16 167 24	473 109 1 563 204	2 219 483 1 23 817	1 23 817 5 510	880 62 5 107 456	6 905 898 7 030 2 179							
011 DAR.: POLITISCHE FUEHRUNG	I W	20 643 12 955	2 236 577	98 13 150 24	370 96 700 149	918 295 - 2 182	- 4 252 249 44	940 273 791 332	1 284 770							
016,017 STEUER- UND FINANZVERWAL- TUNG	I W	30 107 19 060	185 18	1 - - -	10 1 - 1	51 122 - 16	- 3 360 - 841	111 1 466 21	681 75 1 259 385							
03 VERTEIDIGUNG	I W	51 397 24 245	1 018 211	- - - -	5 53 - 1	356 604 72 138	- 4 014 - 625	141 2 840 82	977 122 1 558 257							
04 OEFFENTLICHE SICHERHEIT UND ORDNUNG	I W	25 899 14 806	213 42	- - - -	2 12 - 1	58 141 11 30	- 1 867 - 356	31 2 272 26	377 46 611 131							
042 DAR. POLIZEI	I W	21 604 12 578	173 37	- - - -	1 11 - 1	43 118 11 25	- 1 196 - 250	20 - 188 24	225 32 461 99							
05 RECHTSSCHUTZ	I W	33 640 27 457	963 366	2 1 6 -	28 7 89 17	180 67 658 274	1 223 653 11 2	42 17 241 74	502 251							
052 DAR. ORDENTLICHE GERICHTE U. STAATSANWALTSCHAFTEN	I W	25 479 22 098	673 268	2 - - -	2 12 - 1	11 - 646 266	697 398 - -	3 1 139 43	251 126							
1 BILDUNGSWESEN, WISSENSCHAFT, FOR- SCHUNG, KULTUR. ANGELEGENHEITEN	I W	129 256 60 141	38 706 8 552	1 560 361 557 62	932 105 6 016 912	29 290 612 351 38 549	300 18 669 1 023 341	7 237 324 8 848 347	12 850 897							
12, 111 DAR.: SCHULEN UND VORSCHULISCHE BILDUNG 1)	I W	36 741 21 936	6 777 2 685	17 12 - -	3 - 6 -	27 859 232 2 411	5 834 24 12 595	592 281 4 433 2 918	4 948 2 572 6 239 4 245							
121,122 DAR.: GRUND-, HAUPT- UND SONDERSCHULEN	I W	16 957 11 986	867 570	2 - 1 -	- - - -	15 850 3 566	- 12 038 - 8 682	151 108 3 109 2 252	3 589 2 005 3 035 2 500							
123 REALSCHULEN	I W	1 377 799	241 121	1 - - -	- - - -	240 121 - 121	- 766 - 383	52 28 232 85	136 61 207 102							
124 GYMNASIEN	I W	5 470 2 602	2 819 1 051	- - - -	2 5 - -	401 2 411 129 922	- 1 401 - 783	128 44 222 123	226 79 679 460							
125 GESAMTSCHULEN	I W	2 556 1 084	686 242	12 10 - -	1 8 3 -	52 613 15 214	- 1 151 - 521	156 62 290 153	154 52 440 182							
127,128 BERUFLICHE SCHULEN, FACHSCHULEN	I W	6 504 2 924	1 932 580	2 - 1 -	- 10 - 2	359 1 561 77 500	- 3 004 - 1 348	99 37 381 150	401 140 1 462 708							
129 SONSTIGES	I W	1 098 423	102 54	- - - -	- 4 - 1	21 40 6 23	37 90 24 43	3 18 1 8	4 - 26 13							
13 HOCHSCHULEN	I W	71 867 28 985	27 565 4 901	878 163 305 44	598 48 3 890 21	593 394 21 593 394	301 168 13 373 4 123	214 15 1 917 169	2 675 398 4 616 1 840							
131 DAR.: UNIVERSITAETEN, TECHN. HOCHSCH. 2)W	I W	63 993 25 909	26 270 4 624	711 120 150 14	502 35 3 785 470	20 838 3 822 3 785 470	284 163 10 507 3 573	142 12 1 313 127	1 895 268 3 763 1 613							
2 SOZIALE SICHERUNG, - KRIEGSFOLGE- AUFGABEN, WIEDERGUTMACHUNG	I W	30 947 20 753	748 304	2 - - -	7 102 - 32	272 119 344 139	21 7 347 14 3 873	66 9 494 112	700 264 3 542 1 914							
3 GESUNDHEIT, SPORT UND ERHOLUNG	I W	10 110 6 234	1 271 517	2 - 17 2	149 75 475 184	567 222 61 2 376	61 2 376 34 1 165	60 5 202 24	421 113 979 588							
4 WOHNUNGSWESEN, RAUMORDNUNG UND KOMMUNALE GEMEINSCHAFTSDIENSTE	I W	8 867 3 172	151 20	- - - -	2 12 - 1	42 95 2 17	- 2 669 - 334	58 2 518 20	823 94 769 136							
5 ERNAEHRUNG, LANDWIRTSCHAFT UND FORSTEN	I W	9 284 3 537	418 82	- - - -	- 25 - 3	143 250 15 64	- 3 177 - 451	39 1 527 13	807 62 1 162 226							
6 ENERGIE- UND WASSERWIRTSCHAFT, GEWERBE, DIENSTLEISTUNGEN	I W	6 803 2 351	513 73	- - - -	5 16 - 1	165 327 5 67	- 2 016 - 280	107 6 520 34	556 63 602 141							
7 VERKEHRS- UND NACHRICHTENWESEN	I W	19 839 4 932	969 45	1 - - -	3 36 - -	551 378 12 33	- 5 690 - 338	350 2 1 563 26	1 610 57 1 372 167							
8 RECHTLICH UNSELBSTSTAENDIGE WIRTSCHAFTSUNTERNEHMEN	I W	11 539 4 075	874 57	23 - 61 2	105 5 213 11	472 39 - -	- 3 727 - 602	60 5 693 43	708 79 1 139 196							
132, KRANKENHAEUSER 3) 242,312	I W	118 661 81 094	20 162 5 860	43 7 456 34	1 763 372 7 320 1 585	8 953 3 191 3 953 1 585	1 627 671 15 164 10 532	27 8 361 59	1 031 401 4 694 3 188							
132 DAR.: HOCHSCHULKLINIKEN	I W	79 652 55 457	14 869 4 181	31 6 49 1	1 002 184 5 304 995	7 372 2 553 1 111 442	10 758 7 676	21 6 272 43	672 244 3 613 521							
312 KRANKENHAEUSER UND HEIL- STAETTEN	I W	38 554 25 340	5 228 1 660	12 1 407 33	752 188 1 990 585	1 559 628 1 559 628	508 225 4 354 2 820	6 2 89 16	358 156 1 071 663							

1) EINSCHL. VERWALTUNG.- 2) EINSCHL. TECHNISCHE UNIVERSITAETEN, UNIVERSITAETSBIBLIOTHEKEN UND UNIVERSITAETSMEDIZINISCHE KLINIKEN  
SOWIE ANDERE HOCHSCHULEN MIT UNIVERSITAETSRANG, PAEDAGOGISCHE HOCHSCHULEN, GESAMTHOCHSCHULEN.- 3) MIT KAUFM. RECHNUNGSWESEN.-  
4) EINSCHL. KR. IV "S", III "S".

STELLTE																ARBEITER				FKZ
DIENST		MITTLERER DIENST								EINFACHER DIENST						INS- GESAMT	DAR. IN AUS- BIL- DUNG			
BAT V A,B, KR.VIII VII	IN AUS- BIL- DUNG	ZU- SAMMEN	BAT V B"S" KR. VII"S"	BAT V C, KR. VI	BAT VI A,B, KR. VA,V,IV	BAT VII, KR. III	BAT VIII	IN AUS- BIL- DUNG	ZU- SAMMEN	BAT VIII "S" 4)	BAT IX A, KR. II	BAT IX B, IX, KR. I	BAT X	IN AUS- BIL- DUNG						
28 633 16 241	960 663	348 231	22319 256 7 176	53 991 29 074	113 018 75 951	116 943 86 799	19 980 12 958	24 295 19 298	20 833 11 969	1 972 1 202	7 350 3 975	9 686 5 622	6621 163 249 921	265 110 50 218	12 767 1 897	I 0-8 W				
18 649 9 193	766 556	263 166	18117 113 6 057	38 299 17 828	71 037 43 071	106 608 78 466	17 529 11 138	11 976 9 553	15 602 8 994	1 610 960	4 844 2 544	7 805 4 672	623 720 231 587	193 473 28 987	10 505 1 604	I 0-7 W				
5 263 2 447	133 90	158 103	840 8 200 2 549	16 892 7 650	38 345 22 106	77 112 58 096	11 198 6 993	7 093 6 058	9 437 5 238	781 491	2 691 1 253	5 054 2 933	401 510 123 438	108 342 16 458	3 862 319	I 0 W				
3 889 1 909	6 6	61 41	400 5 047 761 1 939	9 947 5 326	16 588 10 538	24 551 20 257	3 538 2 375	1 729 1 326	5 239 2 674	399 230	1 366 493	2 844 1 575	291 339 95 281	11 036 1 433	309 70	I 01,02 W				
988 763	-	13 230 9 766	1 116 617	2 217 1 429	3 511 2 503	5 483 4 643	726 431	177 143	925 430	60 31	139 51	505 226	126 95 42 80	3 198 574	28 9	I 011 W				
842 358	1 1	24 680 17 261	1 594 610	4 015 2 035	7 268 4 766	10 245 8 708	1 333 960	225 182	1 882 940	112 59	604 263	1 070 589	90 6 25 4	3 836 457	5 1	I 016,017 W				
498 162	-	45 011 22 557	1 932 208	4 060 963	9 151 3 321	24 082 14 015	3 923 2 541	1 863 1 509	1 354 852	1 1	538 419	776 420	39 12 -	94 291 12 419	3 270 219	I 03 W				
576 151	-	22 695 13 660	968 261	1 665 479	5 926 3 304	11 681 8 350	2 297 1 135	158 131	1 124 748	228 144	276 159	513 368	24 83 5 72	11 086 2 137	238 18	I 04 W				
302 95	-	19 336 11 676	773 219	1 272 323	4 895 2 722	10 179 7 316	2 118 1 016	99 80	899 615	148 93	214 128	440 323	18 79 2 69	7 678 1 309	126 13	I 042 W				
300 225	127 84	29 734 25 474	253 141	1 220 882	6 680 4 943	16 798 15 474	1 440 942	3 343 3 092	1 720 964	153 116	511 182	921 570	47 88 11 85	1 929 469	45 12	I 05 W				
212 169	92 59	23 053 20 752	105 72	871 658	4 581 3 680	13 570 12 783	757 619	3 169 2 940	1 056 680	120 98	364 138	467 355	17 88 4 85	1 221 365	1 1	I 052 W				
8 402 4 695	189 155	49 847 31 887	4 950 2 177	11 191 6 457	15 819 11 254	13 448 8 898	2 369 1 565	2 070 1 536	2 154 1 033	305 185	798 280	818 432	117 116 58 78	26 580 6 470	3 288 736	I 1 W				
3 286 2 432	173 147	9 816 6 373	1 448 1 017	2 213 1 589	3 198 1 959	2 400 1 374	251 161	306 273	477 283	90 43	164 76	197 146	16 10 12 6	2 446 1 121	399 47	I 12, W 111				
2 023 1 696	131 121	3 859 2 607	905 682	1 395 1 104	660 444	662 209	78 23	159 145	193 127	31 13	65 39	92 71	5 - 4 -	790 455	- -	I 121,122 W				
139 107	-	369 295	154 123	54 34	97 87	57 44	5 5	2 2	1 - -	- - -	- - -	1 - -	- - -	41 36	- -	I 123 W				
146 77	-	1 184 728	27 17	52 33	532 331	513 300	44 35	16 12	66 40	21 3	15 13	27 23	3 - 1 -	433 254	- -	I 124 W				
92 59	19 13	684 294	62 26	165 58	245 115	186 73	6 5	20 17	35 27	6 4	14 9	15 14	- - -	156 49	3 2	I 125 W				
660 312	1 1	1 491 941	183 65	292 142	508 378	430 292	40 31	38 33	77 55	26 19	11 6	23 18	7 10 6 6	800 187	396 45	I 127,128 W				
18 9	21 12	891 319	70 65	28 16	649 150	123 73	11 7	10 8	15 7	- - -	6 2	9 5	- - -	50 33	- -	I 129 W				
3 945 1 698	6 3	29 985 19 536	2 715 884	7 169 3 935	10 185 7 732	7 349 5 200	1 284 852	1 283 933	944 425	111 63	397 126	316 159	26 94 11 66	15 818 3 172	2 475 545	I 13 W				
3 388 1 550	6 3	26 432 17 353	2 354 790	6 500 3 645	9 131 6 983	6 256 4 434	1 080 700	1 111 801	784 359	100 55	336 112	237 120	23 88 10 62	13 913 2 757	2 226 480	I 131 W				
2 152 1 302	393 272	20 136 14 621	1 286 632	2 862 1 792	7 002 5 344	6 172 4 811	1 836 1 220	978 822	2 716 1 955	226 131	1 045 813	1 391 978	42 12 22 11	6 887 3 267	1 133 265	I 2 W				
663 396	51 39	6 067 4 296	485 228	1 176 685	1 454 1 057	2 261 1 861	447 328	244 137	396 256	117 75	90 64	105 59	23 61 11 47	7 280 1 321	154 71	I 3 W				
501 82	-	5 800 2 675	636 155	1 172 364	1 792 873	1 329 782	414 257	457 244	247 143	78 36	60 39	89 57	6 14 4 7	10 080 624	82 41	I 4 W				
642 149	-	5 518 2 885	469 113	1 172 344	1 591 815	1 587 1 155	310 202	389 256	171 119	20 7	56 37	93 75	2 - -	2 781 398	265 86	I 5 W				
231 36	-	4 129 1 918	280 68	831 201	1 207 468	1 368 929	262 150	181 102	145 80	17 9	38 20	77 44	9 4 3 4	2 870 144	51 22	I 6 W				
795 86	-	12 844 4 379	1 426 135	3 003 335	3 827 1 154	3 331 1 934	693 423	564 398	336 170	66 26	66 38	178 94	23 3 10 2	28 653 305	1 670 64	I 7 W				
1 056 271	71 8	6 731 3 308	743 157	1 628 570	1 876 962	1 695 1 151	557 296	232 172	207 108	6 4	78 31	83 54	1 3 - 19	44 075 5 218	1 808 96	I 8 W				
8 928 6 777	123 99	78 311 61 835	1 521 962	14 064 10 676	40 105 31 918	8 640 7 182	1 894 1 524	12 087 9 573	5 024 2 867	356 238	2 428 1 400	1 798 896	38 404 18 315	27 562 16 013	454 197	I 132, W 242,312				
6 086 4 783	94 79	51 817 42 333	1 015 601	9 958 7 779	25 868 21 537	6 535 5 627	1 563 1 286	6 878 5 503	2 208 1 267	145 109	977 572	899 446	16 171 5 135	18 962 11 270	316 132	I 132 W				
2 801 1 963	29 20	26 165 19 265	506 361	4 054 2 866	14 010 10 211	2 076 1 535	321 228	5 198 4 064	2 807 1 595	211 129	1 446 825	895 448	22 233 13 180	8 500 4 687	138 65	I 312 W				

FKZ	AUFGABENBEREICH (I = INSGESAMT, W = WEIBLICH)		INS- GESAMT	HOEHERER DIENST										BEAMTE	
				ZU- SAMMEN							ZU- SAMMEN	A15"LI", A13"LI", A13"SI"			
					ZU- SAMMEN	B11-B1, R10-R3, C 4	A16, R 2, C 3	A15, R 1, C 2	A14, C 1	A13					
0-8	INSGESAMT	I W	421 210 344 199	156 821 143 316	32 988 26 081	20 7	78 42	1 635 1 173	10 879 8 523	20 376 16 336	112 280 106 231	24 423 22 079			
0-7	VERWALTUNG	I W	378 433 307 718	156 674 143 179	32 950 26 045	20 7	77 42	1 634 1 172	10 867 8 511	20 352 16 313	112 219 106 173	24 421 22 077			
0	ALLGEMEINE DIENSTE	I W	78 472 75 591	19 281 18 096	1 192 1 079	6 5	40 33	798 742	201 168	147 131	7 442 6 849	116 85			
01, 02	POLITISCHE FUEHRUNG UND ZENTRALE VERWALTUNG, AUSW. ANGELEGENHEITEN	I W	36 621 34 979	12 871 12 058	378 318	4 3	12 7	93 73	160 135	109 100	5 244 4 789	90 65			
011	DAR.: POLITISCHE FUEHRUNG	I W	5 167 4 881	804 720	166 137	3 2	9 6	69 55	53 46	32 28	476 428	70 56			
016, 017	STEUER- UND FINANZ- VERWALTUNG	I W	23 186 22 406	10 547 9 926	68 54	- -	1 -	10 6	39 31	18 17	3 934 3 597	16 5			
03	VERTEIDIGUNG	I W	11 517 11 257	388 366	29 25	- -	- -	5 3	18 16	6 6	138 124	4 3			
04	OEFFENTLICHE SICHERHEIT UND ORDNUNG	I W	11 069 10 528	1 011 858	14 10	- -	- -	1 1	6 4	7 5	389 351	3 3			
042	DAR. POLIZEI	I W	9 004 8 604	826 686	12 9	- -	- -	1 1	5 3	6 5	332 299	3 3			
05	RECHTSSCHUTZ	I W	19 265 18 827	5 011 4 814	771 726	2 2	28 26	699 665	17 13	25 20	1 671 1 585	19 14			
052	DAR. ORDENTLICHE GERICHTE UND STAATSANWALTSCHAFTEN	I W	16 407 16 099	4 486 4 340	613 586	- -	22 20	588 564	1 1	2 1	1 534 1 461	10 7			
1	BILDUNGSWESEN, WISSENSCHAFT, FOR- SCHUNG, KULTURELLE ANGELEGENHEITEN	I W	272 412 206 845	135 427 123 290	31 411 24 662	14 2	37 9	810 407	10 467 8 171	20 083 16 073	103 827 98 456	24 297 21 985			
12, 111	DAR.: SCHULEN UND VORSCHULISCHE BILDUNG 2)	I W	178 766 158 326	134 238 122 275	31 094 24 457	- -	7 1	754 373	10 356 8 091	19 977 15 992	103 098 97 773	24 292 21 983			
121, 122	DAR.: GRUND-, HAUPT- UND SONDERSCHULEN	I W	100 223 95 171	81 677 78 142	1 520 1 391	- -	- -	- -	58 48	1 462 1 343	80 156 76 750	8 323 7 553			
123	REALSCHULEN	I W	16 082 14 210	13 486 12 256	8 8	- -	- -	- -	- -	8 8	13 478 12 248	11 570 10 422			
124	GYMNASIEN	I W	30 238 23 963	22 132 17 913	19 984 15 845	- -	3 1	556 255	7 334 5 806	12 091 9 783	2 146 2 066	1 333 1 270			
125	GESAMTSCHULEN	I W	10 078 8 636	7 327 6 192	2 748 2 069	- -	- -	37 18	514 361	2 197 1 690	4 579 4 123	2 222 1 975			
127, 128	BERUFLICHE SCHULEN, FACHSCHULEN	I W	18 710 13 154	9 365 7 562	6 743 5 083	- -	3 -	137 88	2 402 1 838	4 201 3 157	2 622 2 479	824 746			
129	SONSTIGES	I W	967 862	90 66	55 35	- -	- -	22 11	30 23	3 1	33 30	19 16			
13	HOCHSCHULEN	I W	85 178 41 444	821 684	236 141	14 2	30 8	47 26	84 60	61 45	483 451	3 1			
131	DAR.: UNIVERSITAETEN, TECH- NISCHE HOCHSCHULEN 3)	I W	76 822 37 234	699 600	168 105	12 2	9 2	15 7	73 51	59 43	445 417	2 1			
2	SOZIALE SICHERUNG, - KRIEGSFOLGE- AUFGABEN, WIEDERGUTMACHTUNG	I W	12 030 11 380	905 845	77 71	- -	- -	21 19	31 29	25 23	521 478	5 4			
3	GESUNDHEIT, SPORT UND ERHOLUNG	I W	4 976 4 322	283 273	105 98	- -	- -	5 4	63 59	37 35	163 162	- -			
4	WOHNUNGSWESEN, RAUMORDNUNG UND KOMMUNALE GEMEINSCHAFTSDIENSTE	I W	2 732 2 483	266 218	20 12	- -	- -	- -	8 4	12 8	40 30	- -			
5	ERNAEHRUNG, LANDWIRTSCHAFT UND FORSTEN	I W	3 183 2 802	262 235	102 94	- -	- -	- -	66 62	36 32	125 110	2 2			
6	ENERGIE- UND WASSERWIRTSCHAFT, GEWERBE, DIENSTLEISTUNGEN	I W	1 445 1 310	66 53	19 13	- -	- -	- -	14 9	5 4	34 27	- -			
7	VERKEHRS- UND NACHRICHTENWESEN	I W	3 183 2 985	184 169	24 16	- -	- -	- -	17 9	7 7	67 61	1 1			
8	RECHTLICH UNSELBSTAENDIGE WIRTSCHAFTSUNTERNEHMEN	I W	4 738 3 381	8 6	- -	- -	- -	- -	- -	- -	5 3	- -			
132, 242, 312	KRANKENHAEUSER 4)	I W	38 039 33 100	139 131	38 36	- -	1 -	1 1	12 12	24 23	56 55	2 2			
132	DAR.: HOCHSCHULKLINIKEN	I W	23 483 20 242	96 91	35 33	- -	1 -	1 1	11 11	22 21	45 45	2 2			
312	KRANKENHAEUSER UND HEIL- STAETTEN	I W	14 443 12 749	43 40	3 3	- -	- -	- -	1 1	2 2	11 10	- -			

1) ANGESTELLTE MIT WENIGER ALS DER HAELFTE DER REGELMAESSIGEN WOCHENARBEITSZEIT.- 2) EINSCHL. VERWALTUNG.-3) EINSCHL. TECHNISCHE  
UNIVERSITAETEN, UNIVERSITAETSBIBLIOTHEKEN UND UNIVERSITAETSMEDIZINISCHE KLINIKEN SOWIE ANDERE HOCHSCHULEN MIT UNIVERSITAETS-  
RANG, PAEDAGOGISCHE HOCHSCHULEN, GESAMTHOCHSCHULEN.- 4) MIT KAUFMAENNISCHEM RECHNUNGSWESEN.

## UND DER LAENDER

## AUFGABENBEREICHEN UND EINSTUFUNGEN

## UND RICHTER

HOEBENER DIENST				MITTLERER DIENST							EINFACHER DIENST					FKZ
A12	A11	A10	A 9	ZU-SAMMEN	A 9"S" +AMTS-ZULAGE	A 9"S"	A 8	A 7	A 6	A 5	ZU-SAMMEN	A 5"S" +AMTS-ZULAGE	A 5"S"	A 4	A 3, A 2	
71 490 68 624	6 708 6 382	7 109 6 802	2 550 2 344	11 499 10 979	988 960	1 224 1 144	4 243 4 081	3 759 3 606	1 015 967	270 221	54 25	7 2	10 2	20 6	17 15	I 0-8 W
71 488 68 623	6 689 6 364	7 087 6 781	2 534 2 328	11 452 10 936	987 959	1 220 1 141	4 222 4 060	3 743 3 593	1 012 964	268 219	53 25	6 2	10 2	20 6	17 15	I 0-7 W
371 317	2 642 2 451	3 421 3 227	892 769	10 607 10 149	977 949	1 139 1 070	3 931 3 784	3 425 3 305	898 852	237 189	40 19	3 2	8 2	18 5	11 10	I 0 W
305 261	1 876 1 723	2 415 2 281	558 459	7 230 6 941	813 791	759 724	2 691 2 615	2 271 2 189	562 528	134 94	19 10	- -	5 2	10 4	4 4	I 01, W 02
119 110	175 163	69 65	43 34	160 153	14 13	56 55	53 52	28 25	5 4	4 4	2 2	- -	- -	1 1	1 1	I 011 W
129 106	1 389 1 283	1 974 1 861	426 342	6 529 6 267	733 713	652 620	2 430 2 362	2 105 2 027	503 473	106 72	16 8	- -	4 2	9 3	3 3	I 016, W 017
1 1	10 8	93 83	30 29	219 215	- -	2 2	8 8	103 101	99 97	7 7	2 2	- -	- -	1 1	1 1	I 03 W
7 4	98 91	196 178	85 75	606 495	12 7	170 141	234 175	170 154	14 12	6 6	2 2	- -	- -	- -	2 2	I 04 W
5 4	86 79	169 152	69 61	480 376	12 7	163 135	182 126	108 94	13 12	2 2	2 2	- -	- -	- -	2 2	I 042 W
58 51	658 629	717 685	219 206	2 552 2 498	152 151	208 203	998 986	881 861	223 215	90 82	17 5	3 2	3 -	7 -	4 3	I 05 W
53 46	625 601	662 634	184 173	2 324 2 288	141 140	194 189	942 933	812 800	159 156	76 70	15 5	3 2	2 -	7 -	3 3	I 052 W
71 061 68 263	3 835 3 726	3 192 3 110	1 442 1 372	179 166	1 1	14 12	68 65	59 52	25 25	12 11	10 6	3 -	- -	1 1	6 5	I 1 W
71 021 68 226	3 631 3 535	2 888 2 827	1 266 1 202	46 45	- -	7 6	22 22	14 14	3 3	- -	- -	- -	- -	- -	- -	I 12, W 111
66 967 64 470	2 379 2 322	1 694 1 664	793 741	1 1	- -	- -	- -	- -	1 1	- -	- -	- -	- -	- -	- -	I 121, W 122
1 162 1 101	308 297	389 380	49 48	- -	- -	- -	- -	- -	- -	- -	- -	- -	- -	- -	- -	I 123 W
583 568	116 114	92 92	22 22	2 2	- -	- -	1 1	1 1	- -	- -	- -	- -	- -	- -	- -	I 124 W
2 148 1 940	159 158	45 45	5 5	- -	- -	- -	- -	- -	- -	- -	- -	- -	- -	- -	- -	I 125 W
148 137	652 628	629 609	369 359	- -	- -	- -	- -	- -	- -	- -	- -	- -	- -	- -	- -	I 127, W 128
5 5	4 4	- -	5 5	2 1	- -	1 -	- -	1 1	- -	- -	- -	- -	- -	- -	- -	I 129 W
31 28	132 124	208 192	109 106	98 91	1 1	6 6	38 36	28 23	18 18	7 7	4 1	3 -	- -	1 1	- -	I 13 W
27 25	124 118	194 178	98 95	83 78	1 1	6 6	33 31	22 19	16 16	5 5	3 -	3 -	- -	- -	- -	I 131 W
29 22	118 108	248 233	121 111	307 296	9 9	48 43	125 122	86 83	28 28	11 11	- -	- -	- -	- -	- -	I 2 W
3 3	29 29	73 73	58 57	15 13	- -	2 2	5 5	5 3	1 1	2 2	- -	- -	- -	- -	- -	I 3 W
5 3	13 8	15 12	7 7	203 176	- -	7 4	43 36	112 97	36 34	5 5	3 -	- -	2 -	1 -	- -	I 4 W
2 2	18 14	98 89	5 3	35 31	- -	2 2	8 6	11 9	14 14	- -	- -	- -	- -	- -	- -	I 5 W
6 3	18 15	9 8	1 1	13 13	- -	3 3	5 5	3 3	2 2	- -	- -	- -	- -	- -	- -	I 6 W
11 10	16 13	31 29	8 8	93 92	- -	5 5	37 37	42 41	8 8	1 1	- -	- -	- -	- -	- -	I 7 W
1 -	2 1	2 2	- -	3 3	- -	1 1	- -	2 2	- -	- -	- -	- -	- -	- -	- -	I 8 W
1 1	17 17	20 19	16 16	44 40	1 1	3 2	21 21	14 11	3 3	2 2	1 -	1 -	- -	- -	- -	I 132, W 242, 312
1 1	11 11	17 17	14 14	15 13	1 1	2 1	9 9	2 1	1 1	- -	1 -	1 -	- -	- -	- -	I 132 W
- -	6 6	3 2	2 2	29 27	- -	1 1	12 12	12 10	2 2	2 2	- -	- -	- -	- -	- -	I 312 W

FKZ	AUFGABENBEREICH (I = INSGESAMT, W = WEIBLICH)	ZU- SAMMEN	HOEHERER DIENST										GEHOEBENER		
			ZU- SAMMEN	AUS- SER- TARIF- LICH	BAT I	BAT I A	BAT I B	BAT II A, II B, II	ZU- SAMMEN	BAT IIA"SS", II"SS", KR.XIII	BAT III, KR.XII	BAT III, KR.XII	ZU- SAMMEN	BAT IIA"SS", II"SS", KR.XIII	BAT III, KR.XII
0-8	INSGESAMT	I W	216 466 157 513	25 907 11 653	30 16	9 4	171 125	1 635 1 270	24 062 10 238	20 876 18 281	669 551	6 021 5 293			
0-7	VERWALTUNG	I W	185 848 130 914	23 680 10 230	5 2	7 2	98 69	1 009 787	22 561 9 370	18 469 16 020	639 522	5 987 5 276			
0	ALLGEMEINE DIENSTE	I W	44 361 43 142	461 292	1 1	1 1	19 16	92 71	348 203	1 365 1 151	27 22	143 108			
01, 02	POLITISCHE FUEHRUNG UND ZENTRALE VERWALTUNG, AUSW. ANGELEGENHEITEN	I W	18 279 17 586	307 215	1 1	1 1	18 15	70 56	217 142	999 866	15 12	99 71			
011	DAR.: POLITISCHE FUEHRUNG	I W	3 660 3 486	176 134	1 1	- -	17 14	46 39	112 80	347 306	5 5	43 37			
016, 017	STEUER- UND FINANZ- VERWALTUNG	I W	9 373 9 274	9 6	- -	1 1	- -	2 1	6 4	137 126	1 1	3 2			
03	VERTEIDIGUNG	I W	8 838 8 659	45 18	- -	- -	- -	6 5	39 13	143 96	3 2	24 21			
04	OEFFENTLICHE SICHERHEIT UND ORDNUNG	I W	6 163 5 972	30 15	- -	- -	- -	3 3	27 12	62 57	4 4	9 7			
042	DAR. POLIZEI	I W	5 035 4 952	28 13	- -	- -	- -	3 3	25 10	39 37	4 4	6 5			
05	RECHTSSCHUTZ	I W	11 081 10 925	79 44	- -	- -	1 1	13 7	65 36	161 132	5 4	11 9			
052	DAR. ORDENTLICHE GERICHTE UND STAATSANWALTSCHAFTEN	I W	9 046 8 964	2 -	- -	- -	- -	- -	2 -	82 67	- -	- -			
1	BILDUNGSWESEN, WISSENSCHAFT, FOR- SCHUNG, KULTURELLE ANGELEGENHEITEN	I W	123 771 71 262	22 184 9 156	4 1	6 1	31 14	559 401	21 584 8 739	15 251 13 281	572 478	5 786 5 129			
12, 111	DAR.: SCHULEN UND VORSCHULISCHE BILDUNG 2)	I W	38 691 30 267	6 050 4 205	- -	- -	5 3	342 287	5 703 3 915	12 478 11 001	541 459	5 618 5 012			
121, 122	DAR.: GRUND-, HAUPT- UND SONDERSCHULEN	I W	15 967 14 464	702 564	- -	- -	- -	4 4	698 560	8 445 7 454	262 223	4 350 3 928			
123	REALSCHULEN	I W	2 537 1 895	626 426	- -	- -	- -	- -	626 426	626 514	87 72	237 180			
124	GYMNASIEN	I W	7 129 5 080	2 632 1 798	- -	- -	2 1	227 193	2 403 1 604	998 883	54 47	284 245			
125	GESAMTSCHULEN	I W	1 503 1 203	497 334	- -	- -	1 1	20 15	476 318	487 414	100 85	148 125			
127, 128	BERUFLICHE SCHULEN, FACHSCHULEN	I W	8 831 5 094	1 283 860	- -	- -	2 1	91 75	1 190 784	1 146 1 018	36 30	140 119			
129	SONSTIGES	I W	779 704	11 8	- -	- -	- -	- -	11 8	247 212	- -	234 200			
13	HOCHSCHULEN	I W	79 847 36 608	15 597 4 673	4 1	5 1	24 10	176 87	15 388 4 574	2 115 1 729	19 9	127 86			
131	DAR.: UNIVERSITAETEN, TECH- NISCHE HOCHSCHULEN 3)	I W	72 379 33 198	15 154 4 498	2 -	4 1	16 6	160 79	14 972 4 412	1 760 1 522	14 6	106 79			
2	SOZIALE SICHERUNG, - KRIEGSFOLGE- AUFGABEN, WIEDERGUTMACHUNG	I W	8 033 7 553	326 235	- -	- -	7 6	71 64	248 165	914 785	18 11	16 15			
3	GESUNDEHEIT, SPORT UND ERHOLUNG	I W	3 633 3 221	580 480	- -	- -	36 30	270 243	274 207	576 523	12 4	13 7			
4	WOHNUNGSWESEN, RAUMORDNUNG UND KOMMUNALE GEMEINSCHAFTSDIENSTE	I W	1 599 1 523	18 8	- -	- -	- -	- -	18 8	136 104	7 5	12 6			
5	ERNAEHRUNG, LANDWIRTSCHAFT UND FORSTEN	I W	1 888 1 800	42 28	- -	- -	2 2	4 3	36 23	92 72	- -	3 1			
6	ENERGIE- UND WASSERWIRTSCHAFT, GEWERBE, DIENSTLEISTUNGEN	I W	957 888	31 15	- -	- -	1 -	3 2	27 13	62 49	1 1	5 5			
7	VERKEHRS- UND NACHRICHTENWESEN	I W	1 606 1 525	38 16	- -	- -	2 1	10 3	26 12	73 55	2 1	9 5			
8	RECHTLICH UNSELBSTAENDIGE WIRTSCHAFTSUNTERNEHMEN	I W	1 746 1 678	12 8	- -	- -	1 -	6 5	5 3	125 102	- -	16 5			
132, 242, 312	KRANKENHAEUSER 4)	I W	28 872 24 921	2 215 1 415	25 14	2 2	72 56	620 478	1 496 865	2 282 2 159	30 29	18 12			
132	DAR.: HOCHSCHULKLINIKEN	I W	19 007 16 271	1 548 942	25 14	1 1	25 22	268 218	1 229 687	1 592 1 516	1 -	11 7			
312	KRANKENHAEUSER UND HEIL- STAETTEN	I W	9 768 8 556	663 471	- -	1 1	47 34	350 258	265 178	683 636	29 29	7 5			

1) ANGESTELLTE MIT WENIGER ALS DER HAEUFTE DER REGELMAESSIGEN WOCHENARBEITSZEIT.- 2) EINSCHL. VERWALTUNG.- 3) EINSCHL. TECHNISCHE UNIVERSITAETEN, UNIVERSITAETSBIBLIOTHEKEN UND UNIVERSITAETSMEDIZINISCHE KLINIKEN SOWIE ANDERE HOCHSCHULEN MIT UNIVERSITAETS-RANG, PAEDAGOGISCHE HOCHSCHULEN, GESAMTHOCHSCHULEN.- 4) MIT KAUFMAENNISCHEM RECHNUNGSWESEN.

STELLE															ARBEITER		FKZ
DIENST			MITTLERER DIENST							EINFACHER DIENST				NICHT ZU- ORDEN- BAR 1)	ZU- SAMMEN		
BAT IV A, KR. XI, X	BAT IV B, KR. IX	BAT V A, B, KR. VIII, VII	ZU- SAMMEN	BAT V B "S", KR. VII "S"	BAT V C, KR. VI	BAT VI A, B, KR. VA, V, IV	BAT VII, KR. III	BAT VIII	ZU- SAMMEN	BAT VIII "S", KR. IVS III "S"	BAT IX A, KR. II	BAT IX B, IX, X, KR. I					
2 529 1 883	6 083 5 427	5 574 5 127	96 448 94 221	2 619 2 497	8 414 8 033	27 988 27 060	50 805 50 280	6 622 6 351	5 976 5 463	531 506	2 472 2 366	2 973 2 591	67 259 27 895	47 923 43 370	I 0-8 W		
2 468 1 837	5 321 4 712	4 054 3 673	76 031 74 551	2 266 2 153	5 574 5 310	16 330 15 921	46 230 45 766	5 631 5 401	4 636 4 394	414 400	1 854 1 807	2 368 2 187	63 032 25 719	35 911 33 625	I 0-7 W		
262 175	541 478	392 368	39 046 38 689	450 430	1 310 1 271	6 000 5 927	28 707 28 560	2 579 2 501	2 690 2 597	161 158	1 126 1 105	1 403 1 334	799 413	14 830 14 353	I 0 W		
184 137	379 344	322 302	15 525 15 359	366 349	944 919	3 380 3 336	9 916 9 874	919 881	1 056 989	95 93	383 374	578 522	392 157	5 471 5 335	I 01, W 02		
60 52	130 111	109 101	2 935 2 889	111 109	242 234	565 555	1 867 1 851	150 140	143 120	16 15	31 25	96 80	59 37	703 675	I 011 W		
5 3	58 52	70 68	8 641 8 584	127 122	445 437	2 018 2 001	5 514 5 500	537 524	563 542	28 28	259 257	276 257	23 16	3 266 3 206	I 016, W 017		
49 17	55 45	12 11	7 920 7 830	41 41	159 157	629 617	6 362 6 308	729 707	705 693	4 4	393 389	308 300	25 22	2 291 2 232	I 03 W		
8 6	18 17	23 23	5 458 5 422	27 25	77 74	562 556	4 229 4 212	563 555	398 393	21 21	115 112	262 260	215 85	3 895 3 698	I 04 W		
6 5	12 12	11 11	4 554 4 527	22 21	42 41	457 452	3 548 3 534	485 479	323 319	13 13	93 90	217 216	91 56	3 143 2 966	I 042 W		
21 15	89 72	35 32	10 143 10 078	16 15	130 121	1 429 1 418	8 200 8 166	368 358	531 522	41 40	235 230	255 252	167 149	3 173 3 088	I 05 W		
9 5	47 38	26 24	8 417 8 367	13 12	105 97	1 208 1 202	6 822 6 795	269 261	437 428	38 37	199 194	200 197	108 102	2 875 2 795	I 052 W		
2 013 1 525	3 939 3 483	2 941 2 666	24 130 23 341	1 390 1 327	3 052 2 883	6 603 6 384	11 077 10 840	2 008 1 907	751 656	159 155	207 191	385 61 310 24	455 828	13 214 12 293	I 1 W		
1 744 1 351	2 745 2 471	1 830 1 708	7 631 7 461	923 899	1 024 971	1 741 1 672	3 506 3 486	437 433	178 163	78 76	23 20	77 12 67 7	354 437	5 837 5 784	I 12, W 111		
1 313 999	1 328 1 165	1 192 1 139	3 524 3 430	703 686	657 624	613 580	1 376 1 366	175 174	74 65	18 18	8 6	48 3 41 2	222 951	2 579 2 565	I 121, W 122		
92 76	96 78	114 108	478 472	102 102	61 58	82 81	214 212	19 19	1 1	1 1	-	-	806 482	59 59	I 123 W		
135 109	455 425	70 57	895 877	9 7	22 21	165 154	596 593	103 102	25 23	19 17	3 3	3 3	2 579 1 499	977 970	I 124 W		
32 23	140 122	67 59	335 325	31 29	50 45	98 96	148 148	8 7	17 17	12 12	2 2	3 3	167 113	1 248 1 241	I 125 W		
127 105	538 500	305 264	897 887	56 56	128 122	174 170	467 467	72 72	26 26	21 21	1 1	4 5 4 2	479 303	514 498	I 127, W 128		
1 1	4 3	8 8	476 450	9 8	9 6	247 229	203 199	8 8	7 6	2 2	-	5 4	38 28	98 92	I 129 W		
221 135	857 718	891 781	13 438 12 967	310 289	1 721 1 625	4 192 4 068	6 021 5 853	1 194 1 132	379 337	49 48	126 119	204 48 170 16	318 902	4 510 4 152	I 13 W		
140 88	718 636	782 713	11 885 11 484	276 261	1 617 1 533	3 741 3 631	5 211 5 077	1 040 982	305 264	39 38	108 101	158 43 125 15	275 430	3 744 3 436	I 131 W		
60 44	478 431	342 284	5 803 5 632	213 195	527 497	2 082 2 015	2 552 2 516	429 409	773 732	34 33	388 379	351 320	217 169	3 092 2 982	I 2 W		
33 25	244 230	274 257	1 938 1 880	91 84	283 272	378 355	990 981	196 188	126 115	28 22	38 37	60 56	413 223	1 060 828	I 3 W		
48 36	35 24	34 33	1 366 1 335	55 51	157 156	515 509	510 503	129 116	72 72	20 20	11 11	41 41	7 4	867 742	I 4 W		
16 10	34 27	39 34	1 588 1 558	28 28	124 120	349 336	952 942	135 132	115 115	5 5	53 53	57 57	51 27	1 033 767	I 5 W		
13 8	27 20	16 15	760 744	13 12	43 40	127 122	514 509	63 61	40 40	3 3	9 9	28 28	64 40	422 369	I 6 W		
23 14	23 19	16 16	1 400 1 372	26 26	78 71	276 273	928 915	92 87	69 67	4 4	22 22	43 41	26 15	1 393 1 291	I 7 W		
12 9	28 23	69 65	1 466 1 455	20 20	122 118	430 429	747 743	147 145	43 38	2 2	11 11	30 25	100 75	2 984 1 697	I 8 W		
49 37	734 692	1 451 1 389	18 951 18 215	333 324	2 718 2 605	11 228 10 710	3 828 3 771	844 805	1 297 1 031	115 104	607 548	575 379	4 127 2 101	9 028 8 048	I 132, W 242, 312		
35 26	562 538	983 945	12 116 11 662	190 185	1 762 1 699	6 669 6 354	2 842 2 803	653 621	710 536	59 49	264 233	387 254	3 041 1 615	4 380 3 880	I 132 W		
14 11	172 154	461 437	6 752 6 470	143 139	946 896	4 508 4 305	966 948	189 182	584 493	56 55	341 313	187 125	1 086 486	4 632 4 153	I 312 W		

2 PERSONAL DES BUNDES UND DER LAENDER  
2.6 BESCHAEFTIGTE AM 30.06.1990 NACH EINSTUFUNGEN UND ALTERSGRUPPEN \*)

LAUFBAHNGRUPPE/ EINSTUFUNG  (I = INSGESAMT, W = WEIBLICH)		INSGESAMT	IM ALTER VON ... BIS UNTER ... JAHREN						
			UNTER 25	25 - 35	35 - 45	45 - 55	55 - 60	60 UND MEHR	
VOLLZEITBESCHAEFTIGTE									
BEAMTE UND RICHTER									
HOEHERER DIENST									
B 11 - B 5, R 10 - R 5		I	2 011	-	7	107	708	596	593
		W	98	-	3	18	47	17	13
B 4 - B 1, R 4, R 3, C 4		I	15 059	-	36	958	6 567	3 740	3 758
		W	418	-	6	42	204	88	78
A 16, R 2, C 3		I	26 199	-	72	2 551	12 802	6 340	4 434
		W	1 502	-	7	216	773	299	207
A 15, R 1, C 2		I	64 670	2	3 210	13 121	32 323	10 345	5 669
		W	7 051	2	1 074	1 524	2 898	1 029	524
A 14, C 1		I	77 833	2	3 277	28 715	36 913	6 322	2 604
		W	11 321	-	656	3 737	5 248	1 187	493
A 13		I	68 637	-	14 916	43 131	9 538	862	190
		W	16 631	-	5 390	9 212	1 834	153	42
IN AUSBILDUNG		I	36 423	195	34 900	1 266	60	2	-
		W	16 228	127	15 647	419	33	2	-
ZUSAMMEN		I	290 832	199	56 418	89 849	98 911	28 207	17 248
		W	53 249	129	22 783	15 168	11 037	2 775	1 357
DAR. RICHTER		I	17 083	-	2 170	5 080	6 658	2 107	1 068
		W	2 617	-	755	777	831	184	70
GEHOEBENER DIENST									
A 15"L" - A 13"L"		I	80 869	-	5 220	31 270	33 876	6 739	3 764
		W	27 090	-	3 418	12 070	9 244	1 592	766
A 13"S"		I	17 589	-	120	2 055	9 110	3 958	2 346
		W	859	-	42	215	425	128	49
A 12		I	151 172	1	12 417	65 507	58 331	10 545	4 371
		W	66 161	1	8 865	30 192	22 031	3 568	1 504
A 11		I	61 082	-	6 700	26 131	22 120	4 685	1 446
		W	10 305	-	1 882	4 692	3 036	528	167
A 10		I	53 166	75	24 269	18 314	8 925	1 301	282
		W	13 376	62	8 393	3 285	1 369	200	67
A 9		I	30 371	5 163	17 904	4 648	2 474	167	15
		W	11 687	3 405	7 075	892	283	27	5
IN AUSBILDUNG		I	27 327	13 358	13 127	784	58	-	-
		W	16 939	8 262	8 267	370	40	-	-
ZUSAMMEN		I	421 576	18 597	79 757	148 709	134 894	27 395	12 224
		W	146 417	11 730	37 942	51 716	36 428	6 043	2 558
MITTLERER DIENST									
A 9"S" + AMTSZULAGE		I	22 569	-	637	3 738	11 781	5 368	1 045
		W	1 552	-	325	759	364	85	19
A 9"S"		I	60 908	9	5 596	23 989	24 811	5 283	1 220
		W	2 606	4	596	1 314	581	84	27
A 8		I	88 831	536	44 262	23 864	16 420	3 169	580
		W	6 668	61	4 416	1 695	418	59	19
A 7		I	63 505	5 157	39 493	12 204	5 957	536	158
		W	8 655	874	7 071	546	146	15	3
A 6		I	31 993	13 182	14 739	3 374	464	182	52
		W	6 823	3 104	3 570	124	24	-	1
A 5		I	15 443	9 219	4 770	950	312	145	47
		W	6 848	5 608	1 210	24	6	-	-
IN AUSBILDUNG		I	22 274	19 220	2 873	180	1	-	-
		W	7 850	7 348	497	5	-	-	-
ZUSAMMEN		I	305 523	47 323	112 370	68 299	59 746	14 683	3 102
		W	41 002	16 999	17 685	4 467	1 539	243	69
EINFACHER DIENST									
A 5"S", A 5"S" + ZULAGE		I	6 985	4	501	1 446	3 223	1 332	479
		W	46	-	12	9	17	5	3
A 4 - A 2		I	4 719	289	2 268	1 412	672	70	8
		W	199	56	78	27	33	4	1
IN AUSBILDUNG		I	54	32	22	-	-	-	-
		W	10	6	4	-	-	-	-
ZUSAMMEN		I	11 758	325	2 791	2 858	3 895	1 402	487
		W	255	62	94	36	50	9	4
BEAMTE UND RICHTER ZUSAMMEN		I	1 029 689	66 444	251 336	309 715	297 446	71 687	33 061
		W	240 923	28 920	78 504	71 387	49 054	9 070	3 988
DAR. IN AUSBILDUNG		I	86 078	32 805	50 922	2 230	119	2	-
		W	41 027	15 743	24 415	794	73	2	-

\*) OHNE SOLDATEN.



2 PERSONAL DES BUNDES UND DER LÄNDER  
2.6 BESCHÄFTIGTE AM 30.06.1990 NACH EINSTUFUNGEN UND ALTERSGRUPPEN

LAUFBAHNGRUPPE/ EINSTUFUNG		INSGESAMT	IM ALTER VON ... BIS UNTER ... JAHREN					
(I = INSGESAMT, W = WEIBLICH)			UNTER 25	25 - 35	35 - 45	45 - 55	55 - 60	60 UND MEHR
ANGESTELLTE								
HOEHERER DIENST	I	1 740	26	612	354	407	157	184
AUSSERTARIFLICH	W	385	14	167	81	77	22	24
BAT I	I	1 288	-	40	297	604	183	164
	W	124	-	10	34	58	10	12
BAT I A	I	3 706	-	126	1 206	1 743	368	263
	W	712	-	36	187	353	83	53
BAT I B	I	17 263	18	3 090	6 813	5 074	1 375	893
	W	3 149	-	755	1 235	805	234	120
BAT II A, II B, II	I	43 820	231	26 375	11 041	4 502	1 061	610
	W	11 402	135	6 774	3 071	1 070	236	116
IN AUSBILDUNG	I	2 719	225	2 350	131	13	-	-
	W	1 194	149	970	66	9	-	-
ZUSAMMEN	I	70 536	500	32 593	19 842	12 343	3 144	2 114
	W	16 966	298	8 712	4 674	2 372	585	325
GEHOEBENER DIENST	I	2 853	-	140	736	1 175	473	329
BAT II A"S", II "S", KR. XIII	W	447	-	76	177	139	40	15
BAT III, KR. XII	I	18 376	7	2 318	4 937	7 153	2 477	1 484
	W	4 146	2	1 346	989	1 171	448	190
BAT IV A, KR. XI, X	I	24 004	47	3 428	7 977	8 379	2 679	1 494
	W	5 620	30	994	1 846	1 853	590	307
BAT IV B, KR. IX	I	36 810	149	6 992	10 456	13 268	4 314	1 631
	W	16 271	97	3 219	5 046	5 784	1 739	386
BAT V A, V B, KR. VIII, VII	I	28 633	480	8 050	7 755	8 681	2 721	946
	W	16 241	404	5 719	4 371	4 309	1 186	252
IN AUSBILDUNG	I	960	260	640	51	9	-	-
	W	663	184	439	33	7	-	-
ZUSAMMEN	I	111 636	943	21 568	31 912	38 665	12 664	5 884
	W	43 388	717	11 793	12 462	13 263	4 003	1 150
MITTLERER DIENST	I	19 996	85	2 317	5 355	8 351	2 913	975
BAT V B"S", KR. VII"S"	W	7 176	71	1 455	2 095	2 576	818	161
BAT V C, KR. VI	I	53 991	2 121	14 706	13 891	16 067	5 541	1 665
	W	29 074	1 934	10 364	6 554	7 485	2 375	362
BAT VI A, VI B, KR. VA, V, IV	I	113 018	13 084	32 535	23 805	29 742	10 719	3 133
	W	75 951	12 002	24 325	15 094	17 825	5 665	1 040
BAT VII, VIII, KR. III	I	136 923	25 168	39 942	27 301	31 958	9 840	2 714
	W	99 757	22 683	31 361	18 767	20 702	5 234	1 010
IN AUSBILDUNG	I	24 295	20 511	3 460	286	36	2	-
	W	19 298	17 076	1 997	195	28	2	-
ZUSAMMEN	I	348 223	60 969	92 960	70 638	86 154	29 015	8 487
	W	231 256	53 766	69 502	42 705	48 616	14 094	2 573
EINFACHER DIENST	I	1 972	430	483	388	469	169	33
BAT VIII"S", KR. IV"S", III"S"	W	1 202	350	273	221	264	87	7
BAT IX A, IX B, IX, X, KR. II, I	I	17 698	3 338	3 977	3 130	4 655	1 952	646
	W	9 846	2 652	2 327	1 755	2 203	755	154
IN AUSBILDUNG	I	1 163	1 051	86	18	8	-	-
	W	921	842	58	14	7	-	-
ZUSAMMEN	I	20 833	4 819	4 546	3 536	5 132	2 121	679
	W	11 969	3 844	2 658	1 990	2 474	842	161
ANGESTELLTE ZUSAMMEN	I	551 228	67 231	151 667	125 928	142 294	46 944	17 164
	W	303 579	58 625	92 665	61 831	66 725	19 524	4 209
DAR.: IN AUSBILDUNG	I	29 137	22 047	6 536	486	66	2	-
	W	22 076	18 251	3 464	308	51	2	-
KRANKENPFLEGEPERSONAL	I	64 592	18 154	23 542	10 265	9 026	3 103	502
	W	50 284	16 060	17 771	7 266	6 513	2 389	285
ARBEITER	I	265 110	28 495	48 757	55 668	86 715	35 591	9 884
	W	50 218	5 505	7 796	11 421	17 214	7 180	1 102
DAR. IN AUSBILDUNG	I	12 767	12 470	287	9	-	1	-
	W	1 897	1 840	56	1	-	-	-
VOLLZEITBESCHAEFTIGTE INSGESAMT	I	1 846 027	162 170	451 760	491 311	526 455	154 222	60 109
	W	594 720	93 050	178 965	144 639	132 993	35 774	9 299
DAR. IN AUSBILDUNG	I	127 982	67 322	57 745	2 725	185	5	-
	W	65 000	35 834	27 935	1 103	124	4	-

2 PERSONAL DES BUNDES UND DER LAENDER  
2.6 BESCHAEFTE AM 30.06.1990 NACH EINSTUFUNGEN UND ALTERSGRUPPEN

LAUFBAHNGRUPPE/ EINSTUFUNG  (I = INSGESAMT, W = WEIBLICH)		INSGESAMT	IM ALTER VON ... BIS UNTER ... JAHREN					
			UNTER 25	25 - 35	35 - 45	45 - 55	55 - 60	60 UND MEHR
TEILZEITBESCHAEFTIGTE T1								
BEAMTE UND RICHTER								
HOEHERER DIENST	I	32 988	-	3 921	17 953	9 330	1 358	426
	W	26 081	-	3 176	14 573	7 114	971	247
GEHOEBENER DIENST	I	112 280	121	15 067	60 616	32 775	3 019	682
	W	106 231	87	13 931	57 928	30 979	2 733	573
MITTLERER DIENST	I	11 499	179	6 195	4 487	594	35	9
	W	10 979	130	5 959	4 334	529	23	4
EINFACHER DIENST	I	54	3	25	14	8	-	4
	W	25	3	14	6	2	-	-
ZUSAMMEN	I	156 821	303	25 208	83 070	42 707	4 412	1 121
	W	143 316	220	23 080	76 841	38 624	3 727	824
DAR. RICHTER	I	638	-	119	326	173	17	3
	W	603	-	111	310	163	16	3
ANGESTELLTE								
HOEHERER DIENST	I	25 907	128	17 667	5 370	2 039	486	217
	W	11 653	58	6 470	3 064	1 502	401	158
GEHOEBENER DIENST	I	20 876	114	5 825	7 440	5 723	1 356	418
	W	18 281	102	4 915	6 440	5 203	1 277	344
MITTLERER DIENST	I	96 448	2 407	26 226	31 904	29 548	5 651	712
	W	94 221	2 230	25 196	31 320	29 235	5 574	666
EINFACHER DIENST	I	5 976	450	1 664	1 709	1 708	372	73
	W	5 463	369	1 404	1 622	1 659	353	56
ZUSAMMEN	I	149 207	3 099	51 382	46 423	39 018	7 865	1 420
	W	129 618	2 759	37 985	42 446	37 599	7 605	1 224
DAR. KRANKENPFLEGEPERSONAL	I	13 246	534	6 114	3 750	2 219	584	45
	W	12 416	454	5 591	3 566	2 183	580	42
ARBEITER	I	38 835	1 626	5 420	9 038	15 339	6 456	956
	W	36 596	1 239	4 853	8 676	14 853	6 209	766
TEILZEITBESCHAEFTIGTE T1 ZUSAMMEN	I	344 863	5 028	82 010	138 531	97 064	18 733	3 497
	W	309 530	4 218	65 918	127 963	91 076	17 541	2 814
TEILZEITBESCHAEFTIGTE T2								
ANGESTELLTE	I	67 259	12 947	37 360	7 688	6 068	1 649	1 547
	W	27 895	5 625	13 460	3 792	3 664	884	470
DAR. KRANKENPFLEGEPERSONAL	I	646	87	407	99	32	10	11
	W	515	58	316	90	30	10	11
ARBEITER	I	9 088	921	2 166	1 628	2 485	1 077	811
	W	6 774	446	1 300	1 408	2 196	915	509
TEILZEITBESCHAEFTIGTE T2 ZUSAMMEN	I	76 347	13 868	39 526	9 316	8 553	2 726	2 358
	W	34 669	6 071	14 760	5 200	5 860	1 799	979
TEILZEITBESCHAEFTIGTE INSGESAMT								
BEAMTE UND RICHTER	I	156 821	303	25 208	83 070	42 707	4 412	1 121
	W	143 316	220	23 080	76 841	38 624	3 727	824
ANGESTELLTE	I	216 466	16 046	88 742	54 111	45 086	9 514	2 967
	W	157 513	8 384	51 445	46 238	41 263	8 489	1 694
DAR. KRANKENPFLEGEPERSONAL	I	13 892	621	6 521	3 849	2 251	594	56
	W	12 931	512	5 907	3 656	2 213	590	53
ARBEITER	I	47 923	2 547	7 586	10 666	17 824	7 533	1 767
	W	43 370	1 685	6 153	10 084	17 049	7 124	1 275
TEILZEITBESCHAEFTIGTE INSGESAMT	I	421 210	18 896	121 536	147 847	105 617	21 459	5 855
	W	344 199	10 289	80 678	133 163	96 936	19 340	3 793

## 2 PERSONAL DES BUNDES UND DER LAENDER

## 2.7 BESCHAEFTIGTE AM 30.06.1990 NACH ALTERSGRUPPEN UNND DIENSTVERHAELTNIS \*)

ALTERSGRUPPEN VON ... BIS UNTER ... JAHREN (I = INSGESAMT, W = WEIBLICH)		BESCHAEFTIGTE				VOLLZEITBESCHAEFTIGTE				TEILZEITBESCHAEFTIGTE			
		INS- GESAMT	BEAMTE UND RICHTER	ANGE- STELLTE	AR- BEITER	ZU- SAMMEN	BEAMTE UND RICHTER	ANGE- STELLTE	AR- BEITER	ZU- SAMMEN	BEAMTE UND RICHTER	ANGE- STELLTE	AR- BEITER
UNTER 21	I W	54 852 29 456	19 927 9 090	21 031 18 102	13 894 2 264	53 853 28 773	19 912 9 082	20 539 17 697	13 402 1 994	999 683	15 8	492 405	492 270
21 - 23	I W	54 105 32 756	21 736 9 797	24 488 20 678	7 881 2 281	49 479 29 859	21 669 9 754	20 848 18 436	6 962 1 669	4 626 2 897	67 43	3 640 2 242	919 612
23 - 25	I W	72 109 41 127	25 084 10 253	37 758 28 229	9 267 2 645	58 838 34 418	24 863 10 084	25 844 22 492	8 131 1 842	13 271 6 709	221 169	11 914 5 737	1 136 803
25 - 27	I W	96 175 49 600	37 118 14 995	48 232 31 691	10 825 2 914	74 856 39 158	36 490 14 448	29 028 22 827	9 338 1 883	21 319 10 442	628 547	19 204 8 864	1 487 1 031
27 - 29	I W	117 641 55 529	52 905 21 048	52 927 31 618	11 809 2 863	93 343 42 225	51 260 19 514	31 740 20 967	10 343 1 744	24 298 13 304	1 645 1 534	21 187 10 651	1 466 1 119
29 - 31	I W	120 496 51 888	56 424 19 133	52 155 30 014	11 917 2 741	96 112 36 183	52 923 15 906	32 788 18 784	10 401 1 493	24 384 15 705	3 501 3 227	19 367 11 230	1 516 1 248
31 - 33	I W	113 228 47 418	56 223 18 091	46 056 26 756	10 949 2 571	89 831 29 969	49 851 12 363	30 501 16 304	9 479 1 302	23 397 17 449	6 372 5 728	15 555 10 452	1 470 1 269
33 - 35	I W	125 756 55 208	73 874 28 317	41 039 24 031	10 843 2 860	97 618 31 430	60 812 16 273	27 610 13 783	9 196 1 374	28 138 23 778	13 062 12 044	13 429 10 248	1 647 1 486
35 - 37	I W	122 851 55 699	73 137 30 107	38 203 22 333	11 511 3 259	92 892 29 390	57 286 15 400	25 824 12 339	9 782 1 651	29 959 26 309	15 851 14 707	12 379 9 994	1 729 1 608
37 - 39	I W	130 829 58 314	80 102 31 733	37 842 22 659	12 885 3 922	99 044 29 889	62 237 15 239	25 932 12 593	10 875 2 057	31 785 28 425	17 865 16 494	11 910 10 066	2 010 1 865
39 - 41	I W	139 002 60 962	86 952 33 311	37 700 22 854	14 350 4 797	105 836 30 853	67 514 15 333	26 365 13 011	11 957 2 509	33 166 30 109	19 438 17 978	11 335 9 843	2 393 2 288
41 - 43	I W	138 751 58 330	87 465 31 223	36 472 22 012	14 814 5 095	108 222 30 517	69 693 14 790	26 095 12 902	12 434 2 825	30 529 27 813	17 772 16 433	10 377 9 110	2 380 2 270
43 - 45	I W	107 725 44 497	65 129 21 854	29 822 18 211	12 774 4 432	85 317 23 990	52 985 10 625	21 712 10 986	10 620 2 379	22 408 20 507	12 144 11 229	8 110 7 225	2 154 2 053
45 - 47	I W	127 666 50 983	77 215 24 051	35 778 22 016	14 673 4 916	102 936 28 292	64 483 12 348	26 192 13 338	12 261 2 606	24 730 22 691	12 732 11 703	9 586 8 678	2 412 2 310
47 - 49	I W	132 700 50 725	75 639 21 517	38 689 23 146	18 372 6 062	108 784 28 735	64 764 11 595	28 654 13 959	15 366 3 181	23 916 21 990	10 875 9 922	10 035 9 187	3 006 2 881
49 - 51	I W	141 729 51 393	75 176 18 940	42 521 24 648	24 032 7 805	118 000 29 580	65 903 10 591	32 199 15 128	19 898 3 861	23 729 21 813	9 273 8 349	10 322 9 520	4 134 3 944
51 - 53	I W	125 715 42 350	63 037 13 506	37 998 20 976	24 680 7 868	107 038 25 195	57 039 8 192	29 504 13 149	20 495 3 854	18 677 17 155	5 998 5 314	8 494 7 827	4 185 4 014
53 - 55	I W	104 262 34 478	49 086 9 664	32 394 17 202	22 782 7 612	89 697 21 191	45 257 6 328	25 745 11 151	18 695 3 712	14 565 13 287	3 829 3 336	6 649 6 051	4 087 3 900
55 - 57	I W	84 707 27 056	37 520 6 653	26 909 13 736	20 278 6 667	73 785 17 113	35 115 4 571	21 950 9 240	16 720 3 302	10 922 9 943	2 405 2 082	4 959 4 496	3 558 3 365
57 - 59	I W	61 141 18 912	26 109 4 186	19 464 9 491	15 568 5 235	53 853 12 385	24 696 3 034	16 299 6 695	12 858 2 656	7 288 6 527	1 413 1 152	3 165 2 796	2 710 2 579
59 - 61	I W	50 921 13 992	22 784 3 665	16 577 7 017	11 560 3 310	45 904 9 727	21 696 2 795	14 414 5 221	9 794 1 711	5 017 4 265	1 088 870	2 163 1 796	1 766 1 599
61 - 63	I W	31 503 5 483	16 235 2 294	9 611 2 321	5 657 868	29 506 4 036	15 687 1 901	8 683 1 692	5 136 443	1 997 1 447	548 393	928 629	521 425
63 UND MEHR	I W	13 373 2 763	7 633 811	4 028 1 351	1 712 601	11 283 1 812	7 554 757	2 762 885	967 170	2 090 951	79 54	1 266 466	745 431
INSGESAMT	I W	2267 237 938 919	1186 510 384 239	767 694 461 092	313 033 93 588	1846 027 594 720	1029 689 240 923	551 228 303 579	265 110 50 218	421 210 344 199	156 821 143 316	216 466 157 513	47 923 43 370

\*) OHNE SOLDATEN.

2 PERSONAL DES BUNDES UND DER LAENDER  
2.8 VOLLZEITBESCHAEFTIGTE AM 30.06.1990 NACH ALTERS- UND LAUFBAHNGRUPPEN \*)

ALTERSGRUPPEN VON ... BIS UNTER ... JAHREN (I = INSGESAMT, W = WEIBLICH)		INS- GESAMT	BEAMTE UND RICHTER						ANGESTELLTE						AR- BEI- TER
			ZU- SAMMEN	HOEHERER	GEHO- BENER	MITT- LERER	EIN- FACHER	ZU- SAMMEN	HOEHERER	GEHO- BENER	MITT- LERER	EIN- FACHER			
				DIENST					DIENST						
UNTER 21	I W	53 853 28 773	19 912 9 082	15 5	2 378 1 784	17 484 7 278	35 15	20 539 17 697	73 50	37 26	18 408 15 949	2 021 1 672	13 402 1 994		
21 - 23	I W	49 479 29 859	21 669 9 754	18 8	7 566 4 863	13 988 4 859	97 24	20 848 18 436	205 145	139 78	18 911 16 943	1 593 1 270	6 962 1 669		
23 - 25	I W	58 838 34 418	24 863 10 084	166 116	8 653 5 083	15 851 4 862	193 23	25 844 22 492	222 103	767 613	23 650 20 874	1 205 902	8 131 1 842		
25 - 27	I W	74 856 39 158	36 490 14 448	4 263 2 724	10 883 6 668	20 952 5 027	392 29	29 028 22 827	2 276 739	2 118 1 464	23 461 19 855	1 173 769	9 338 1 883		
27 - 29	I W	93 343 42 225	51 260 19 514	13 617 7 140	13 587 8 250	23 542 4 101	514 23	31 740 20 967	6 601 1 846	3 497 2 206	20 591 16 303	1 051 612	10 343 1 744		
29 - 31	I W	96 112 36 183	52 923 15 906	14 545 5 616	15 281 7 403	22 513 2 868	584 19	32 788 18 784	9 143 2 445	4 708 2 664	18 084 13 187	853 488	10 401 1 493		
31 - 33	I W	89 831 29 969	49 851 12 363	10 969 3 509	16 203 6 211	22 046 2 633	633 10	30 501 16 304	8 080 2 036	5 400 2 758	16 251 11 088	770 422	9 479 1 302		
33 - 35	I W	97 618 31 430	60 812 16 273	13 024 3 794	23 803 9 410	23 317 3 056	668 13	27 610 13 783	6 493 1 646	5 845 2 701	14 573 9 069	699 367	9 196 1 374		
35 - 37	I W	92 892 29 390	57 286 15 400	13 895 3 515	25 693 10 448	17 128 1 429	570 8	25 824 12 339	5 273 1 268	6 025 2 446	13 836 8 243	690 382	9 782 1 651		
37 - 39	I W	99 044 29 889	62 237 15 239	17 498 3 501	29 769 10 854	14 395 876	575 8	25 932 12 593	4 421 1 018	6 565 2 630	14 258 8 576	688 369	10 875 2 057		
39 - 41	I W	105 836 30 853	67 514 15 333	20 281 3 298	33 154 11 210	13 470 818	609 7	26 365 13 011	3 848 868	6 879 2 764	14 940 8 983	698 396	11 957 2 509		
41 - 43	I W	108 222 30 517	69 693 14 790	21 889 2 889	34 252 11 121	12 935 774	617 6	26 095 12 902	3 771 1 005	6 831 2 569	14 719 8 881	774 447	12 434 2 825		
43 - 45	I W	85 317 23 990	52 985 10 625	16 286 1 965	25 841 8 083	10 371 570	487 7	21 712 10 986	2 529 515	5 612 2 053	12 885 8 022	686 396	10 620 2 379		
45 - 47	I W	102 936 28 292	64 483 12 348	21 107 2 452	31 172 9 412	11 627 474	577 10	26 192 13 338	2 905 578	6 961 2 620	15 476 9 709	850 431	12 261 2 606		
47 - 49	I W	108 784 28 735	64 764 11 595	21 181 2 407	30 480 8 791	12 395 385	708 12	28 654 13 959	3 012 583	7 910 2 797	16 817 10 106	915 473	15 366 3 181		
49 - 51	I W	118 000 29 580	65 903 10 591	21 103 2 316	30 302 7 958	13 602 309	896 8	32 199 15 128	2 593 491	8 913 2 963	19 549 11 098	1 144 576	19 898 3 861		
51 - 53	I W	107 038 25 195	57 039 8 192	18 758 2 027	24 676 5 936	12 723 214	882 15	29 504 13 149	2 110 389	7 867 2 611	18 386 9 619	1 141 530	20 495 3 854		
53 - 55	I W	89 697 21 191	45 257 6 328	16 762 1 835	18 264 4 331	9 399 157	832 5	25 745 11 151	1 723 331	7 014 2 272	15 926 8 084	1 082 464	18 695 3 712		
55 - 57	I W	73 785 17 113	35 115 4 571	13 414 1 371	13 641 3 079	7 370 117	690 4	21 950 9 240	1 416 259	5 870 1 866	13 711 6 712	953 403	16 720 3 302		
57 - 59	I W	53 853 12 385	24 696 3 034	9 831 948	9 401 1 997	4 964 86	500 3	16 299 6 695	1 118 223	4 439 1 406	9 977 4 776	765 290	12 858 2 656		
59 - 61	I W	45 904 9 727	21 696 2 795	9 921 908	7 971 1 812	3 417 69	387 6	14 414 5 221	1 143 188	4 321 1 194	8 320 3 637	630 202	9 794 1 711		
61 - 63	I W	29 506 4 036	15 687 1 901	7 883 660	6 026 1 213	1 536 28	242 -	8 683 1 692	950 127	3 081 458	4 335 1 041	317 66	5 136 443		
63 UND MEHR	I W	11 283 1 812	7 554 757	4 406 245	2 580 500	498 12	70 -	2 762 885	631 113	837 229	1 159 501	135 42	967 170		
INSGESAMT	I W	1 846 027 594 720	1 029 689 240 923	290 832 53 249	421 576 146 417	305 523 41 002	11 758 255	551 228 303 579	70 536 16 966	111 636 43 388	348 223 231 256	20 833 11 969	265 110 50 218		

\*) OHNE SOLDATEN.

## 2 PERSONAL DES BUNDES UND DER LAENDER

## 2.9 TEILZEITBESCHAEFTIGTE T1 AM 30.06.1990 NACH ALTERS- UND LAUFBAHNGRUPPEN

ALTERSGRUPPEN VON ... BIS UNTER ... JAHREN (I = INSGESAMT, W = WEIBLICH)		INS- GESAMT	BEAMTE UND RICHTER					ANGESTELLTE					AR- BEI- TER								
			ZU- SAMMEN	HOEHERER	GEOH- BENER	MITT- LERER	EIN- FACHER	ZU- SAMMEN	HOEHERER	GEOH- BENER	MITT- LERER	EIN- FACHER									
DIENST											DIENST										
UNTER 21	I W	607 491	15 8	- -	- -	15 8	- -	289 265	2 2	1 1	210 192	76 70	303 218								
21 - 23	I W	1 561 1 275	67 43	- -	- -	14 11	51 30	2 2	856 772	- -	26 25	662 610	168 137	638 460							
23 - 25	I W	2 860 2 452	221 169	- -	- -	107 76	113 92	1 1	1 954 1 722	126 56	87 76	1 535 1 428	206 162	685 561							
25 - 27	I W	6 819 5 186	628 547	1 1	- -	265 206	361 339	1 1	5 355 3 927	1 820 687	427 364	2 831 2 663	277 213	836 712							
27 - 29	I W	13 160 9 425	1 645 1 534	58 52	- -	892 837	689 640	6 5	10 532 7 046	4 638 1 595	1 097 959	4 419 4 192	378 300	983 845							
29 - 31	I W	17 602 13 216	3 501 3 227	404 329	- -	2 134 1 983	958 913	5 2	12 979 8 986	5 244 1 738	1 364 1 141	6 044 5 819	327 288	1 122 1 003							
31 - 33	I W	19 279 15 763	6 372 5 728	1 048 819	- -	3 744 3 393	1 571 1 512	9 4	11 764 8 985	3 591 1 313	1 369 1 137	6 471 6 250	333 285	1 143 1 050							
33 - 35	I W	25 150 22 328	13 062 12 044	2 410 1 975	- -	8 032 7 512	2 616 2 555	4 2	10 752 9 041	2 374 1 137	1 568 1 314	6 461 6 272	349 318	1 336 1 243							
35 - 37	I W	27 679 25 147	15 851 14 707	3 451 2 884	- -	10 866 10 338	1 530 1 483	4 2	10 389 9 077	1 793 953	1 760 1 484	6 510 6 341	326 299	1 439 1 363							
37 - 39	I W	29 784 27 368	17 865 16 494	4 102 3 399	- -	12 805 12 182	957 913	1 -	10 210 9 256	1 309 745	1 672 1 431	6 874 6 748	355 332	1 709 1 618							
39 - 41	I W	31 262 29 002	19 438 17 978	4 306 3 473	- -	14 229 13 626	899 877	4 2	9 819 9 074	990 564	1 583 1 388	6 870 6 762	376 360	2 005 1 950							
41 - 43	I W	28 795 26 784	17 772 16 433	3 718 2 974	- -	13 330 12 761	721 696	3 2	8 993 8 393	787 491	1 419 1 239	6 424 6 313	363 350	2 030 1 958							
43 - 45	I W	21 011 19 662	12 144 11 229	2 376 1 843	- -	9 386 9 021	380 365	2 -	7 012 6 646	491 311	1 006 898	5 226 5 156	289 281	1 855 1 787							
45 - 47	I W	23 149 21 691	12 732 11 703	2 401 1 829	- -	10 088 9 645	243 229	- -	8 329 7 970	554 385	1 240 1 122	6 213 6 150	322 313	2 088 2 018							
47 - 49	I W	22 210 20 832	10 875 9 922	2 220 1 704	- -	8 515 8 089	139 129	1 -	8 757 8 407	472 342	1 247 1 104	6 641 6 581	397 380	2 578 2 503							
49 - 51	I W	21 803 20 452	9 273 8 349	2 079 1 580	- -	7 088 6 678	103 91	3 -	8 963 8 666	406 295	1 260 1 147	6 898 6 833	399 391	3 567 3 437							
51 - 53	I W	16 906 15 890	5 998 5 314	1 535 1 185	- -	4 400 4 083	60 44	3 2	7 333 7 104	344 265	1 063 989	5 602 5 533	324 317	3 575 3 472							
53 - 55	I W	12 996 12 211	3 829 3 336	1 095 816	- -	2 684 2 484	49 36	1 -	5 636 5 452	263 215	913 841	4 194 4 138	266 258	3 531 3 423							
55 - 57	I W	9 616 9 050	2 405 2 082	742 556	- -	1 639 1 511	24 15	- -	4 164 4 048	223 182	705 672	3 049 3 014	187 180	3 047 2 920							
57 - 59	I W	6 361 5 929	1 413 1 152	411 270	- -	993 875	9 7	- -	2 611 2 514	173 142	457 423	1 856 1 828	125 121	2 337 2 263							
59 - 61	I W	4 165 3 758	1 088 870	389 255	- -	693 613	6 2	- -	1 623 1 533	166 135	352 327	1 015 995	90 76	1 454 1 355							
61 - 63	I W	1 418 1 137	548 393	219 126	- -	325 264	4 3	- -	556 478	82 63	157 133	296 266	21 16	314 266							
63 UND MEHR	I W	670 481	79 54	23 11	- -	51 43	1 -	4 -	331 256	59 37	103 66	147 137	22 16	260 171							
INSGESAMT	I W	344 863 309 530	156 821 143 316	32 988 26 081	- -	112 280 106 231	11 499 10 979	54 25	149 207 129 618	25 907 11 653	20 876 18 281	96 448 94 221	5 976 5 463	38 835 36 596							



3 PERSONAL DES BUNDES  
3.1 BESCHAEFTIGTE AM 30.6.1990 NACH DIENSTVERHAELTNIS UND LAENDERN \*)

DIENSTVERHAELTNIS (I = INSGESAMT, W = WEIBLICH)	INS- GESAMT	SCHLES- WIG- HOL- STEIN	NIEDER- SACHSEN	NORD- RHEIN- WEST- FALEN	HESSEN	RHEIN- LAND- PFALZ	BADEN- WUERT- TEMBERG	BAYERN	SAAR- LAND	HAMBURG	BREMEN	BERLIN (WEST)	AUSLAND
---	----------------	----------------------------------	--------------------	-----------------------------------	--------	--------------------------	-----------------------------	--------	---------------	---------	--------	------------------	---------

BESCHAEFTIGTE

BEAMTE UND RICHTER	I	575937	25248	65105	142455	64992	34814	73570	102715	11279	24925	10245	16933	3656
	W	96846	3341	8911	25552	10976	5181	12754	15794	2103	6013	1676	4139	406
DAR. RICHTER	I	498	2	3	3	79	2	131	212	-	2	-	64	-
	W	31	-	-	-	5	-	7	15	-	-	-	4	-
ANGESTELLTE	I	165896	11158	22005	38794	17832	12264	17478	24244	1908	7499	1999	7813	2902
	W	107907	6352	12908	25786	11658	7286	12697	16184	1316	5173	1277	5020	2250
ARBEITER	I	377434	25234	49767	80295	35635	23404	49845	70031	6587	16723	7285	10456	2172
	W	101411	5383	11030	22297	9978	6298	15847	18016	1398	5056	1612	4300	196
ZUSAMMEN	I	1119267	61640	136877	261544	118459	70482	140893	196990	19774	49147	19529	35202	8730
	W	306164	15076	32849	73635	32612	18765	41298	49994	4817	16242	4565	13459	2852

BUND

BEAMTE UND RICHTER	I	116419	9662	14899	30068	11866	8406	8588	18834	1591	3632	1710	4127	3036
	W	11484	578	989	3909	1333	668	963	1411	134	505	127	495	372
DAR. RICHTER	I	498	2	3	3	79	2	131	212	-	2	-	64	-
	W	31	-	-	-	5	-	7	15	-	-	-	4	-
ANGESTELLTE	I	104380	9169	15971	25328	9789	9104	7917	14135	795	2975	875	5446	2876
	W	59510	4781	7897	15322	5518	4716	4891	8540	423	1640	426	3120	2236
ARBEITER	I	111455	15849	24539	16187	6170	9667	8835	19606	1594	2018	1299	4026	1665
	W	21473	2402	3663	3089	1538	1620	2031	3959	146	606	188	2057	154
ZUSAMMEN	I	332254	34680	55409	71583	27825	27177	25340	52575	3980	8625	3884	13599	7577
	W	92467	7761	12569	22320	6389	7004	7885	13910	703	2751	741	5672	2762

DEUTSCHE BUNDESBahn

BEAMTE	I	143441	3533	16314	33415	17200	9124	20192	29652	3684	6775	2726	206	620
	W	6512	239	571	1516	814	492	861	1278	199	412	68	28	34
ANGESTELLTE	I	6407	180	492	1496	975	243	788	1452	165	513	36	41	26
	W	3839	75	306	869	557	154	504	906	106	299	22	27	14
ARBEITER	I	99940	3099	10367	23849	12031	4639	13848	21034	2733	5099	2670	64	507
	W	6380	173	608	1236	657	350	1176	1510	163	352	106	7	42
ZUSAMMEN	I	249788	6812	27173	58760	30206	14006	34828	52138	6582	12387	5432	311	1153
	W	16731	487	1485	3621	2028	996	2541	3694	468	1063	196	62	90

DEUTSCHE BUNDESPOST

BEAMTE	I	316077	12053	33892	78972	35926	17284	44790	54229	6004	14518	5809	12600	-
	W	78850	2524	7351	20127	8829	4021	10930	13105	1770	5096	1481	3616	-
ANGESTELLTE	I	55109	1809	5542	11970	7068	2917	8773	8657	948	4011	1088	2326	-
	W	44558	1496	4705	9595	5583	2416	7302	6738	787	3234	829	1873	-
ARBEITER	I	166039	6286	14861	40259	17434	9098	27162	29391	2260	9606	3316	6366	-
	W	73558	2808	6739	17972	7763	4328	12640	12547	1089	4098	1318	2236	-
ZUSAMMEN	I	537225	20148	54295	131201	60428	29299	80725	92277	9212	28135	10213	21292	-
	W	196966	6828	18795	47694	22195	10765	30872	32390	3646	12428	3628	7725	-

\*) OHNE SOLDDATEN.

3 PERSONAL DES BUNDES  
3.1 BESCHAEFTIGTE AM 30.6.1990 NACH DIENSTVERHAELTNIS UND LAENDERN \*)

DIENSTVERHAELTNIS (I = INSGESAMT, W = WEIBLICH)		INS- GESAMT	SCHLES- WIG- HOL- STEIN	NIEDER- SACHSEN	NORD- RHEIN- WEST- FALEN	HESSEN	RHEIN- LAND- PFALZ	BADEN- WUERT- TEMBERG	BAYERN	SAAR- LAND	HAMBURG	BREMEN	BERLIN (WEST)	AUSLAND
VOLLZEITBESCHAEFTIGTE														
BEAMTE UND RICHTER	I	559155	24704	63531	138371	63221	33772	71346	99570	10810	24027	9931	16228	3644
	W	80716	2822	7376	21628	9280	4173	10621	12774	1645	5150	1371	3480	396
DAR. RICHTER	I	497	2	3	3	78	2	131	212	-	2	-	64	-
	W	30	-	-	-	4	-	7	15	-	-	-	4	-
ANGESTELLTE	I	126574	8989	16708	30146	13111	9289	12515	18317	1324	5794	1570	6248	2563
	W	70149	4233	7825	17468	7116	4403	7880	10487	752	3601	857	3593	1934
ARBEITER	I	310196	22496	43441	63309	28705	19259	39438	58967	5558	12771	6118	8054	2080
	W	39762	2764	4999	6692	3766	2397	5927	7992	433	1676	490	2484	142
ZUSAMMEN	I	995925	56189	123680	231826	105037	62320	123299	176854	17692	42592	17619	30530	8287
	W	190627	9819	20200	45788	20162	10973	24428	31253	2830	10427	2718	9557	2472
BUND														
BEAMTE UND RICHTER	I	114941	9593	14755	29598	11589	8312	8444	18682	1562	3569	1680	4029	3028
	W	10210	521	859	3488	1178	580	841	1292	109	453	101	422	366
DAR. RICHTER	I	497	2	3	3	78	2	131	212	-	2	-	64	-
	W	30	-	-	-	4	-	7	15	-	-	-	4	-
ANGESTELLTE	I	88972	7871	13586	21665	8543	7679	6588	11830	657	2539	780	4695	2539
	W	44626	3516	5583	11779	4312	3306	3598	6301	285	1248	332	2444	1922
ARBEITER	I	106206	15262	23513	15344	5809	9207	8271	18670	1521	1846	1253	3932	1578
	W	16437	1840	2683	2290	1186	1171	1479	3052	73	443	142	1973	105
ZUSAMMEN	I	310119	32726	51854	66607	26041	25198	23303	49182	3740	7954	3713	12656	7145
	W	71273	5877	9125	17557	6676	5057	5918	10645	467	2144	575	4839	2393
DEUTSCHE BUNDESBahn														
BEAMTE	I	142365	3494	16201	33183	17096	9056	20049	29402	3651	6702	2715	200	616
	W	5553	202	470	1317	720	430	742	1052	169	340	59	22	30
ANGESTELLTE	I	5629	169	428	1324	852	215	699	1248	131	474	31	34	24
	W	3067	64	242	698	436	126	416	702	72	262	17	20	12
ARBEITER	I	98596	3072	10274	23652	11954	4554	13578	20532	2705	5057	2654	62	502
	W	5171	147	529	1043	584	266	921	1102	136	311	90	5	37
ZUSAMMEN	I	246590	6735	26903	58159	29902	13825	34326	51182	6487	12233	5400	296	1142
	W	13791	413	1241	3058	1740	822	2079	2856	377	913	165	47	79
DEUTSCHE BUNDESPOST														
BEAMTE	I	301849	11617	32575	75590	34436	16404	42853	51486	5597	13756	5536	11999	-
	W	64953	2099	6047	16823	7382	3163	9038	10430	1367	4357	1211	3036	-
ANGESTELLTE	I	31973	949	2694	7157	3716	1395	5228	5239	536	2781	759	1519	-
	W	22456	653	2000	4991	2368	971	3866	3484	395	2091	508	1129	-
ARBEITER	I	105394	4162	9654	24313	10942	5498	17589	19765	1332	5868	2211	4060	-
	W	18154	777	1787	3359	1996	960	3527	3838	224	922	258	506	-
ZUSAMMEN	I	439216	16728	44923	107060	49094	23297	65670	76490	7465	22405	8506	17578	-
	W	105563	3529	9834	25173	11746	5094	16431	17752	1986	7370	1977	4671	-

\*) OHNE SOLDATEN.



## 3 PERSONAL DES BUNDES

## 3.1 BESCHAFTIGTE AM 30.6.1990 NACH DIENSTVERHAELTNIS UND LAENDERN

Dienstverhältnis (I = insgesamt, W = weiblich)	INS- gesamt	SCHLES- WIG- HOL- STEIN	NIEDER- SACHSEN	NORD- RHEIN- WEST- FALEN	HESSEN	RHEIN- LAND- PFALZ	BADEN- WUERT- TEMBERG	BAYERN	SAAR- LAND	HAMBURG	BREMEN	BERLIN (WEST)	AUSLAND
--	----------------	----------------------------------	--------------------	-----------------------------------	--------	--------------------------	-----------------------------	--------	---------------	---------	--------	------------------	---------

## TEILZEITBESCHAFTIGTE

BEAMTE UND RICHTER	I	16782	544	1574	4084	1771	1042	2224	3145	469	898	314	705	12
	W	16130	519	1535	3924	1696	1008	2133	3020	458	863	305	659	10
ANGESTELLTE	I	39322	2169	5297	8648	4721	2975	4963	5927	584	1705	429	1565	339
	W	37758	2119	5083	8318	4542	2883	4817	5697	564	1572	420	1427	316
ARBEITER	I	67238	2738	6326	16986	6930	4145	10407	11064	1029	3952	1167	2402	92
	W	61649	2619	6031	15605	6212	3901	9920	10024	965	3380	1122	1816	54
ZUSAMMEN	I	123342	5451	13197	29718	13422	8162	17594	20136	2082	6555	1910	4672	443
	W	115537	5257	12649	27847	12450	7792	16870	18741	1987	5815	1847	3902	380

## BUND

BEAMTE UND RICHTER	I	1478	69	144	470	177	94	144	152	29	63	30	98	8
	W	1274	57	130	421	155	88	122	119	25	52	26	73	6
ANGESTELLTE	I	15408	1298	2385	3663	1246	1425	1329	2305	138	436	95	751	337
	W	14884	1265	2314	3543	1206	1410	1293	2239	138	392	94	676	314
ARBEITER	I	5249	587	1026	843	361	460	564	936	73	172	46	94	87
	W	5036	562	1000	799	352	449	552	907	73	163	46	84	49
ZUSAMMEN	I	22135	1954	3555	4976	1784	1979	2037	3393	240	671	171	943	432
	W	21194	1884	3444	4763	1713	1947	1967	3265	236	607	166	833	369

## DEUTSCHE BUNDESBahn

BEAMTE UND RICHTER	I	1076	39	113	232	104	68	143	250	33	73	11	6	4
	W	959	37	101	199	94	62	119	226	30	72	9	6	4
ANGESTELLTE	I	778	11	64	172	123	28	89	204	34	39	5	7	2
	W	772	11	64	171	121	28	88	204	34	37	5	7	2
ARBEITER	I	1344	27	93	197	77	85	270	502	28	42	16	2	5
	W	1209	26	79	193	73	84	255	408	27	41	16	2	5
ZUSAMMEN	I	3198	77	270	601	304	181	502	956	95	154	32	15	11
	W	2940	74	244	563	288	174	462	838	91	150	30	15	11

## DEUTSCHE BUNDESPOST

BEAMTE UND RICHTER	I	14228	436	1317	3382	1490	880	1937	2743	407	762	273	601	-
	W	13897	425	1304	3304	1447	858	1892	2675	403	739	270	580	-
ANGESTELLTE	I	23136	860	2848	4813	3352	1522	3545	3418	412	1230	329	807	-
	W	22102	843	2705	4604	3215	1445	3436	3254	392	1143	321	744	-
ARBEITER	I	60645	2124	5207	15946	6492	3600	9573	9626	928	3738	1105	2306	-
	W	55404	2031	4952	14613	5787	3368	9113	8709	865	3176	1060	1730	-
ZUSAMMEN	I	98009	3420	9372	24141	11334	6002	15055	15787	1747	5730	1707	3714	-
	W	91403	3299	8961	22521	10449	5671	14441	14638	1660	5058	1651	3054	-

3 PERSONAL DES BUNDES  
3.1 BESCHAFTIGTE AM 30.6.1990 NACH DIENSTVERHAELTNIS UND LAENDERN

DIENSTVERHAELTNIS (I = INSGESAMT, W = WEIBLICH)		INS- GESAMT	SCHLES- WIG- HOL- STEIN	NIEDER- SACHSEN	NORD- RHEIN- WEST- FALEN	HESSEN	RHEIN- LAND- PFALZ	BADEN- WUERT- TEMBERG	BAYERN	SAAR- LAND	HAMBURG	BREMEN	BERLIN (WEST)	AUSLAND
TEILZEITBESCHAFTIGTE T1														
BEAMTE UND RICHTER	I	16782	544	1574	4084	1771	1042	2224	3145	469	898	314	705	12
	W	16130	519	1535	3924	1696	1008	2133	3020	458	863	305	659	10
ANGESTELLTE	I	32786	1967	4180	7141	3792	2653	3976	5190	468	1398	327	1364	330
	W	31711	1922	4067	6906	3698	2584	3867	5032	460	1298	322	1246	309
ARBEITER	I	52405	2086	5006	12726	5896	3448	8149	8888	842	3031	877	1386	70
	W	48094	1989	4738	11701	5344	3225	7750	8068	784	2601	836	1024	34
ZUSAMMEN	I	101973	4597	10760	23951	11459	7143	14349	17223	1779	5327	1518	3455	412
	W	95935	4430	10340	22531	10738	6817	13750	16120	1702	4762	1463	2929	353
BUND														
BEAMTE UND RICHTER	I	1478	69	144	470	177	94	144	152	29	63	30	98	8
	W	1274	57	130	421	155	88	122	119	25	52	26	73	6
ANGESTELLTE	I	15296	1293	2374	3630	1235	1421	1321	2293	138	432	94	737	328
	W	14801	1260	2308	3517	1203	1406	1285	2228	138	389	94	666	307
ARBEITER	I	4417	495	923	765	282	400	450	706	42	155	44	90	65
	W	4251	484	902	732	274	389	442	685	42	148	44	80	29
ZUSAMMEN	I	21191	1857	3441	4865	1694	1915	1915	3151	209	650	168	925	401
	W	20326	1801	3340	4670	1632	1883	1849	3032	205	589	164	819	342
DEUTSCHE BUNDESBahn														
BEAMTE UND RICHTER	I	1076	39	113	232	104	68	143	250	33	73	11	6	4
	W	959	37	101	199	94	62	119	226	30	72	9	6	4
ANGESTELLTE	I	778	11	64	172	123	28	89	204	34	39	5	7	2
	W	772	11	64	171	121	28	88	204	34	37	5	7	2
ARBEITER	I	1044	23	72	173	64	67	223	342	26	32	15	2	5
	W	968	22	58	169	63	66	210	302	25	31	15	2	5
ZUSAMMEN	I	2898	73	249	577	291	163	455	796	93	144	31	15	11
	W	2699	70	223	539	278	156	417	732	89	140	29	15	11
DEUTSCHE BUNDESPOST														
BEAMTE UND RICHTER	I	14228	436	1317	3382	1490	880	1937	2743	407	762	273	601	-
	W	13897	425	1304	3304	1447	858	1892	2675	403	739	270	580	-
ANGESTELLTE	I	16712	663	1742	3339	2434	1204	2566	2693	296	927	228	620	-
	W	16138	651	1695	3218	2374	1150	2494	2600	288	872	223	573	-
ARBEITER	I	46944	1568	4011	11788	5550	2981	7476	7840	774	2844	818	1294	-
	W	42875	1483	3778	10800	5007	2770	7098	7081	717	2422	777	942	-
ZUSAMMEN	I	77884	2667	7070	18509	9474	5065	11979	13276	1477	4533	1319	2515	-
	W	72910	2559	6777	17322	8828	4778	11484	12356	1408	4033	1270	2095	-
TEILZEITBESCHAFTIGTE T2														
ANGESTELLTE	I	6536	202	1117	1507	929	322	987	737	116	307	102	201	9
	W	6047	197	1016	1412	844	299	950	665	104	274	98	181	7
ARBEITER	I	14833	652	1320	4260	1034	697	2258	2176	187	921	290	1016	22
	W	13555	630	1293	3904	868	676	2170	1956	181	779	286	792	20
ZUSAMMEN	I	21369	854	2437	5767	1963	1019	3245	2913	303	1228	392	1217	31
	W	19602	827	2309	5316	1712	975	3120	2621	285	1053	384	973	27

## 3 PERSONAL DES BUNDES

## 3.2 BESCHAFTIGTE AM 30.6.1990 NACH DIENSTVERHAELTNIS, LAUFBAHNGRUPPEN UND BESCHAFTIGUNGSBEREICHEN \*)

DIENSTVERHAELTNIS LAUFBAHNGRUPPE (I = INSGESAMT, W = WEIBLICH)		INSGESAMT	BUND			DEUTSCHE BUNDESBahn	DEUTSCHE BUNDESPOST
			ZUSAMMEN	VERWALTUNG	RECHTLICH UN- SELBSTSTAENDIGE WIRTSCHAFTSUN- TERNEHMEN		

## BESCHAFTIGTE

BEAMTE UND RICHTER	I	575937	116419	116367	52	143441	316077
	W	96846	11484	11482	2	6512	78850
DAR. RICHTER	I	498	498	498	-	-	-
	W	31	31	31	-	-	-
ANGESTELLTE	I	165896	104380	103554	826	6407	55109
	W	107907	59510	59156	354	3839	44558
ARBEITER	I	377434	111455	107896	3559	99940	166039
	W	101411	21473	19491	1982	6380	73558
INSGESAMT	I	1119267	332254	327817	4437	249788	537225
	W	306164	92467	90129	2338	16731	196966

## NACH LAUFBAHNGRUPPEN

BEAMTE UND RICHTER	I	575937	116419	116367	52	143441	316077
	W	96846	11484	11482	2	6512	78850
HOEHERER DIENST	I	21466	16671	16660	11	1735	3060
	W	1572	1296	1296	-	51	225
GEHOEBENER DIENST	I	102813	37014	36976	38	20084	45715
	W	14023	5889	5887	2	1082	7052
MITTLERER DIENST	I	324430	59283	59280	3	106273	158874
	W	67713	4173	4173	-	5305	58235
EINFACHER DIENST	I	127228	3451	3451	-	15349	108428
	W	13538	126	126	-	74	13338
ANGESTELLTE	I	165896	104380	103554	826	6407	55109
	W	107907	59510	59156	354	3839	44558
HOEHERER DIENST	I	5373	4513	4503	10	203	657
	W	1234	1099	1099	-	35	100
GEHOEBENER DIENST	I	16938	12649	12284	365	668	3621
	W	4863	3449	3410	39	218	1196
MITTLERER DIENST	I	136169	83024	82589	435	5365	47780
	W	96284	52076	51777	299	3451	40757
EINFACHER DIENST	I	7416	4194	4178	16	171	3051
	W	5526	2886	2870	16	135	2505
BEAMTE, RICHTER UND ANGESTELLTE	I	741833	220799	219921	878	149848	371186
	W	204753	70994	70638	356	10351	123408
HOEHERER DIENST	I	26839	21184	21163	21	1938	3717
	W	2806	2395	2395	-	86	325
GEHOEBENER DIENST	I	119751	49663	49260	403	20752	49336
	W	18886	9338	9297	41	1300	8248
MITTLERER DIENST	I	460599	142307	141869	438	111638	206654
	W	163997	56249	55950	299	8756	98992
EINFACHER DIENST	I	134644	7645	7629	16	15520	111479
	W	19064	3012	2996	16	209	15843

\*) OHNE SOLDATEN.

## 3 PERSONAL DES BUNDES

## 3.2 BESCHAFTIGTE AM 30.6.1990 NACH DIENSTVERHAELTNIS, LAUFBAHNGRUPPEN UND BESCHAFTIGUNGSBEREICHEN \*)

DIENSTVERHAELTNIS LAUFBAHNGRUPPE (I = INSGESAMT, W = WEIBLICH)		INSGESAMT	BUND			DEUTSCHE BUNDESBahn	DEUTSCHE BUNDESPOST
			ZUSAMMEN	VERWALTUNG	RECHTLICH UN- SELBSTAENDIGE WIRTSCHAFTSUN- TERNEHMEN		

## VOLLZEITBESCHAFTIGTE

BEAMTE UND RICHTER	I	559155	114941	114890	51	142365	301849
	W	80716	10210	10208	2	5553	64953
DAR. RICHTER	I	497	497	497	-	-	-
	W	30	30	30	-	-	-
ANGESTELLTE	I	126574	88972	88171	801	5629	31973
	W	70149	44626	44297	329	3067	22456
ARBEITER	I	310196	106206	102700	3506	98596	105394
	W	39762	16437	14508	1929	5171	18154
ZUSAMMEN	I	995925	310119	305761	4358	246590	439216
	W	190627	71273	69013	2260	13791	105563

## NACH LAUFBAHNGRUPPEN

BEAMTE UND RICHTER	I	559155	114941	114890	51	142365	301849
	W	80716	10210	10208	2	5553	64953
HOEHERER DIENST	I	21238	16465	16454	11	1725	3048
	W	1397	1140	1140	-	42	215
GEHOEBENER DIENST	I	101197	36223	36186	37	19911	45063
	W	12602	5177	5175	2	935	6490
MITTLERER DIENST	I	310154	58811	58808	3	105386	145957
	W	53775	3771	3771	-	4506	45498
EINFACHER DIENST	I	126566	3442	3442	-	15343	107781
	W	12942	122	122	-	70	12750
ANGESTELLTE	I	126574	88972	88171	801	5629	31973
	W	70149	44626	44297	329	3067	22456
HOEHERER DIENST	I	4986	4135	4125	10	202	649
	W	1017	891	891	-	34	92
GEHOEBENER DIENST	I	16174	12054	11689	365	648	3472
	W	4232	2972	2933	39	198	1062
MITTLERER DIENST	I	99891	69631	69221	410	4635	25625
	W	61128	38870	38596	274	2727	19531
EINFACHER DIENST	I	5523	3152	3136	16	144	2227
	W	3772	1893	1877	16	108	1771
BEAMTE, RICHTER UND ANGESTELLTE	I	685729	203913	203061	852	147994	333822
	W	150865	54836	54505	331	8620	87409
HOEHERER DIENST	I	26224	20600	20579	21	1927	3697
	W	2414	2031	2031	-	76	307
GEHOEBENER DIENST	I	117371	48277	47875	402	20559	48535
	W	16834	8149	8108	41	1133	7552
MITTLERER DIENST	I	410045	128442	128029	413	110021	171582
	W	114903	42641	42367	274	7233	65029
EINFACHER DIENST	I	132089	6594	6578	16	15487	110008
	W	16714	2015	1999	16	178	14521

\*) OHNE SOLDATEN.

## 3 PERSONAL DES BUNDES

## 3.2 BESCHAFTIGTE AM 30.6.1990 NACH DIENSTVERHAELTNIS, LAUFBAHNGRUPPEN UND BESCHAFTIGUNGSBEREICHEN

DIENSTVERHAELTNIS LAUFBAHNGRUPPE (I = INSGESAMT, W = WEIBLICH)		INSGESAMT	BUND			DEUTSCHE BUNDESBahn	DEUTSCHE BUNDESPOST
			ZUSAMMEN	VERWALTUNG	RECHTLICH UN- SELBSTAENDIGE WIRTSCHAFTSUN- TERNEHMEN		
TEILZEITBESCHAEFTIGTE							
BEAMTE UND RICHTER	I	16782	1478	1477	1	1076	14228
	W	16130	1274	1274	-	959	13897
ANGESTELLTE	I	39322	15408	15383	25	778	23136
	W	37758	14884	14859	25	772	22102
ARBEITER	I	67238	5249	5196	53	1344	60645
	W	61649	5036	4983	53	1209	55404
ZUSAMMEN	I	123342	22135	22056	79	3198	98009
	W	115537	21194	21116	78	2940	91403
DAVON TEILZEITBESCHAEFTIGTE T1							
BEAMTE UND RICHTER	I	16782	1478	1477	1	1076	14228
	W	16130	1274	1274	-	959	13897
ANGESTELLTE	I	32786	15296	15271	25	778	16712
	W	31711	14801	14776	25	772	16138
ARBEITER	I	52405	4417	4366	51	1044	46944
	W	48094	4251	4200	51	968	42875
ZUSAMMEN	I	101973	21191	21114	77	2898	77884
	W	95935	20326	20250	76	2699	72910
NACH LAUFBAHNGRUPPEN							
BEAMTE UND RICHTER	I	16782	1478	1477	1	1076	14228
	W	16130	1274	1274	-	959	13897
HOEHERER DIENST	I	228	206	206	-	10	12
	W	175	156	156	-	9	10
GEHOBENER DIENST	I	1616	791	790	1	173	652
	W	1421	712	712	-	147	562
MITTLERER DIENST	I	14276	472	472	-	887	12917
	W	13938	402	402	-	799	12737
EINFACHER DIENST	I	662	9	9	-	6	647
	W	596	4	4	-	4	588
ANGESTELLTE	I	32786	15296	15271	25	778	16712
	W	31711	14801	14776	25	772	16138
HOEHERER DIENST	I	375	366	366	-	1	8
	W	213	204	204	-	1	8
GEHOBENER DIENST	I	736	574	574	-	20	142
	W	614	463	463	-	20	131
MITTLERER DIENST	I	30031	13328	13303	25	730	15973
	W	29350	13153	13128	25	724	15473
EINFACHER DIENST	I	1644	1028	1028	-	27	589
	W	1534	981	981	-	27	526
BEAMTE, RICHTER UND ANGESTELLTE	I	49568	16774	16748	26	1854	30940
	W	47841	16075	16050	25	1731	30035
HOEHERER DIENST	I	603	572	572	-	11	20
	W	388	360	360	-	10	18
GEHOBENER DIENST	I	2352	1365	1364	1	193	794
	W	2035	1175	1175	-	167	693
MITTLERER DIENST	I	44307	13800	13775	25	1617	28890
	W	43288	13555	13530	25	1523	28210
EINFACHER DIENST	I	2306	1037	1037	-	33	1236
	W	2130	985	985	-	31	1114
TEILZEITBESCHAEFTIGTE T2							
ANGESTELLTE	I	6536	112	112	-	-	6424
	W	6047	83	83	-	-	5964
ARBEITER	I	14833	832	830	2	300	13701
	W	13555	785	783	2	241	12529
ZUSAMMEN	I	21369	944	942	2	300	20125
	W	19602	868	866	2	241	18493

## 3.3 VOLLZEITBESCHAEFTIGTE AM 30.06.1990 NACH AUFGABEN

FKZ	AUFGABENBEREICH (I = INSGESAMT, W = WEIBLICH)		INS- GESAMT	BEAMTE UND		
				ZU- SAMMEN	HOEHERER	GEHOEBENER DIE
0 - 8	INSGESAMT	I	310 119	114 941	16 465	36 223
		W	71 273	10 210	1 140	5 177
0 - 7	VERWALTUNG	I	305 761	114 890	16 454	36 186
		W	69 013	10 208	1 140	5 175
0	ALLGEMEINE DIENSTE	I	268 185	103 640	13 190	31 514
		W	60 647	9 025	944	4 631
01	POLITISCHE FUEHRUNG UND ZENTRALE VERWALTUNG	I	66 098	46 947	6 290	15 078
		W	15 056	4 786	530	2 761
011	DAR.: POLITISCHE FUEHRUNG	I	20 903	12 212	5 168	4 024
		W	6 090	1 286	426	515
012	INNERE VERWALTUNG	I	1 303	896	90	540
		W	612	374	11	246
014	STATISTISCHER DIENST	I	2 505	380	172	179
		W	1 237	61	15	45
015	ZIVILDIENT	I	787	318	52	201
		W	286	72	6	45
016,017	STEUER- UND FINANZVERWALTUNG	I	39 908	33 004	747	10 067
		W	6 621	2 965	62	1 896
018	HOCHBAUVERWALTUNG	I	419	86	46	40
		W	101	16	9	7
02	AUSWAERTIGE ANGELEGENHEITEN	I	5 277	2 504	783	883
		W	1 989	325	60	220
03	VERTEIDIGUNG	I	165 130	29 442	4 284	12 234
		W	39 754	3 090	261	1 259
04	OEFFENTLICHE SICHERHEIT UND ORDNUNG	I	27 746	22 604	564	2 865
		W	2 427	611	20	314
041	DAR.: BUNDESGRENZSCHUTZ	I	23 686	20 260	284	1 313
		W	1 462	279	3	35
042	POLIZEI	I	3 829	2 296	271	1 521
		W	920	328	16	277
05	RECHTSSCHUTZ	I	3 934	2 143	1 269	454
		W	1 421	213	73	77
052	DAR.: ORDNENTLICHE GERICHTE UND STAATSANWALTSCHAFTEN	I	1 075	679	327	146
		W	373	74	18	26
1	BILDUNGSWESEN, WISSENSCHAFT, FORSCHUNG, KULTURELLE ANGELEGENHEITEN	I	10 078	2 333	1 513	552
		W	3 261	203	78	79
133	DAR.: VERWALTUNGSFACHHOCHSCHULEN	I	115	77	49	18
		W	24	7	3	2
156	FOERDERUNG DER POLITISCHEN BILDUNG	I	128	15	7	7
		W	58	5	-	5
16,17, 112	WISSENSCHAFT, FORSCHUNG, ENTWICKLUNG AUSSERHALB DER HOCHSCHULEN 1)	I	9 573	2 140	1 444	498
		W	3 064	168	71	69
2	SOZIALE SICHERUNG, SOZIALE KRIEGSFOLGEAUFGABEN, WIEDERGUTMACHTUNG	I	1 950	728	153	433
		W	876	150	24	96
3	GESUNDHEIT, SPORT UND ERHOLUNG	I	1 022	300	200	81
		W	334	32	13	18
5	ERNAHRUNG, LANDWIRTSCHAFT UND FORSTEN	I	577	109	56	37
		W	222	16	7	7
6	ENERGIE- UND WASSERWIRTSCHAFT, GEWERBE, DIENSTLEISTUNGEN	I	1 393	585	334	188
		W	514	94	30	53
7	VERKEHRS- UND NACHRICHTENWESEN	I	22 556	7 195	1 008	3 381
		W	3 159	688	44	291
712,731	DAR.: WASSERSTRASSEN UND HAEFEN	I	14 754	1 914	454	710
		W	1 474	94	14	65
751	FLUGSICHERUNG	I	4 016	3 191	102	2 219
		W	632	331	2	183
76	WETTERDIENST	I	2 109	1 639	304	302
		W	415	211	25	37
8	RECHTLICH UNSELBSTAENDIGE WIRTSCHAFTSUNTERNEHMEN	I	4 358	51	11	37
		W	2 260	2	-	2

\*) OHNE SOLDATEN. - 1) EINSCHL. VERWALTUNG.

## DES BUNDES

## BEREICHEN, DIENSTVERHAELTNIS UND LAUFBAHNGRUPPEN \*)

RICHTER		ANGESTELLTE					ARBEITER	FKZ
MITTLERER	EINFACHER	ZU-SAMMEN	HOEHERER	GEHOBENER	MITTLERER	EINFACHER		
NST		DIENST						
58 811 3 771	3 442 122	88 972 44 626	4 135 891	12 054 2 972	69 631 38 870	3 152 1 893	106 206 16 437	I 0 - 8 W
58 808 3 771	3 442 122	88 171 44 297	4 125 891	11 689 2 933	69 221 38 596	3 136 1 877	102 700 14 508	I 0 - 7 W
55 592 3 332	3 344 118	72 735 37 935	2 094 515	7 795 2 085	60 071 33 641	2 775 1 694	91 810 13 687	I 0 W
23 109 1 416	2 470 79	15 311 9 795	952 281	2 983 1 091	10 714 8 091	662 332	3 840 475	I 01 W
1 954 296	1 066 49	7 026 4 562	708 232	1 274 682	4 758 3 532	286 116	1 665 242	I 011 W
261 117	5 -	368 235	10 4	69 20	258 194	31 17	39 3	I 012 W
2 1	27 -	2 055 1 173	72 20	489 127	1 467 1 010	27 16	70 3	I 014 W
65 21	- -	421 203	14 2	164 34	229 163	14 4	48 11	I 015 W
20 820 977	1 370 30	4 926 3 443	60 8	746 181	3 836 3 081	284 173	1 978 213	I 016,017 W
- -	- -	317 85	42 1	179 16	88 67	8 1	16 -	I 018 W
751 45	87 -	2 026 1 634	64 14	315 241	1 158 995	489 384	747 30	I 02 W
12 439 1 538	485 32	51 397 24 245	1 018 211	4 014 625	45 011 22 557	1 354 852	84 291 12 419	I 03 W
19 044 272	131 5	2 407 1 099	45 6	382 70	1 913 995	67 28	2 735 717	I 04 W
18 662 241	1 -	999 489	4 2	16 1	935 473	44 13	2 427 694	I 041 W
374 30	130 5	1 299 571	39 4	336 63	902 489	22 15	234 21	I 042 W
249 61	171 2	1 594 1 162	15 3	101 58	1 275 1 003	203 98	197 46	I 05 W
133 29	73 1	344 290	- -	11 6	303 276	30 8	52 9	I 052 W
241 42	27 4	5 563 2 509	1 328 271	1 317 424	2 822 1 768	96 46	2 182 549	I 1 W
8 2	2 -	28 17	6 2	1 -	21 15	- -	10 -	I 133 W
- -	1 -	93 45	37 9	15 7	37 28	4 1	20 8	I 156 W
177 24	21 4	5 282 2 355	1 283 260	1 291 412	2 639 1 647	69 36	2 151 541	I 16,17, W 112
139 30	3 -	1 145 719	46 15	321 127	716 534	62 43	77 7	I 2 W
16 1	3 -	660 292	202 43	194 72	255 172	9 5	62 10	I 3 W
16 2	- -	364 160	16 4	188 32	160 124	- -	104 46	I 5 W
53 11	10 -	724 398	75 15	209 53	411 319	29 11	84 22	I 6 W
2 751 353	55 -	6 980 2 284	364 28	1 665 140	4 786 2 038	165 78	8 381 187	I 7 W
698 15	52 -	4 765 1 242	198 7	1 150 65	3 310 1 117	107 53	8 075 138	I 712,731 W
870 146	- -	696 290	27 1	239 40	424 247	6 2	129 11	I 751 W
1 033 149	- -	363 183	42 13	50 11	265 157	6 2	107 21	I 76 W
3 -	- -	801 329	10 -	365 39	410 274	16 16	3 506 1 929	I 8 W

FKZ	AUFGABENBEREICH (I = INSGESAMT, W = WEIBLICH)	INS- GESAMT	BEAMTE UND		
			ZU- SAMMEN	HOEHERER	GEHOEBENER DIE
0 - 8	INSGESAMT	I 21 191 W 20 326	1 478 1 274	206 156	791 712
0 - 7	VERWALTUNG	I 21 114 W 20 250	1 477 1 274	206 156	790 712
0	ALLGEMEINE DIENSTE	I 17 512 W 16 981	1 252 1 084	151 124	705 636
01	POLITISCHE FUEHRUNG UND ZENTRALE VERWALTUNG	I 4 306 W 4 079	763 630	116 93	492 448
011	DAR.: POLITISCHE FUEHRUNG	I 1 605 W 1 525	186 163	79 65	74 67
012	INNERE VERWALTUNG	I 78 W 75	14 14	3 3	9 9
014	STATISTISCHER DIENST	I 265 W 250	28 21	15 11	11 9
015	ZIVILDIENTST	I 45 W 38	17 14	5 4	4 3
016,017	STEUER- UND FINANZVERWALTUNG	I 2 254 W 2 136	517 417	14 10	393 359
018	HOCHBAUVERWALTUNG	I 40 W 36	- -	- -	- -
02	AUSWAERTIGE ANGELEGENHEITEN	I 260 W 239	4 2	- -	4 2
03	VERTEIDIGUNG	I 11 457 W 11 203	388 366	29 25	138 124
04	DEFFENTLICHE SICHERHEIT UND ORDNUNG	I 1 107 W 1 086	57 52	5 5	45 42
041	DAR.: BUNDESGRENZSCHUTZ	I 919 W 905	7 5	1 1	2 2
042	POLIZEI	I 155 W 151	47 45	4 4	40 38
05	RECHTSSCHUTZ	I 382 W 374	40 34	1 1	26 20
052	DAR.: ORDENTLICHE GERICHTE UND STAATSANWALTSCHAFTEN	I 130 W 126	28 24	- -	19 15
1	BILDUNGSWESEN, WISSENSCHAFT, FORSCHUNG, KULTURELLE ANGELEGENHEITEN	I 1 687 W 1 473	44 31	15 8	21 17
133	DAR.: VERWALTUNGSFACHHOCHSCHULEN	I 12 W 8	6 2	3 1	3 1
156	FOERDERUNG DER POLITISCHEN BILDUNG	I 18 W 17	- -	- -	- -
16,17, 112	WISSENSCHAFT, FORSCHUNG, ENTWICKLUNG AUSSERHALB DER HOCHSCHULEN 1)	I 1 643 W 1 434	34 25	12 7	17 15
2	SOZIALE SICHERUNG, SOZIALE KRIEGSFOLGEAUFGABEN, WIEDERGUTMACHUNG	I 211 W 205	21 17	3 1	14 12
3	GESUNDHEIT, SPORT UND ERHOLUNG	I 155 W 131	5 4	2 1	3 3
5	ERNAEHRUNG, LANDWIRTSCHAFT UND FORSTEN	I 131 W 128	3 3	- -	3 3
6	ENERGIE- UND WASSERWIRTSCHAFT, GEWERBE, DIENSTLEISTUNGEN	I 195 W 172	29 20	15 9	12 9
7	VERKEHRS- UND NACHRICHTENWESEN	I 1 223 W 1 160	123 115	20 13	32 32
712,731	DAR.: WASSERSTRASSEN UND HAEFEN	I 733 W 693	10 9	- -	6 6
751	FLUGSICHERUNG	I 106 W 103	42 42	- -	13 13
76	WETTERDIENST	I 165 W 151	60 54	17 11	12 12
8	RECHTLICH UNSELBSTAENDIGE WIRTSCHAFTSUNTERNEHMEN	I 77 W 76	1 -	- -	1 -

1) EINSCHL. VERWALTUNG.



## DES BUNDES

## BEREICHEN, DIENSTVERHAELTNIS UND LAUFBAHNGRUPPEN

RICHTER		ANGESTELLTE						ARBEITER	FKZ
MITTLERER	EINFACHER	ZU- SAMMEN	HOEHERER	GEHOEBENER	MITTLERER	EINFACHER			
NST									
DIENST									
472	9	15 296	366	574	13 328	1 028	4 417	I 0 - 8	
402	4	14 801	204	463	13 153	981	4 251	W	
472	9	15 271	366	574	13 303	1 028	4 366	I 0 - 7	
402	4	14 776	204	463	13 128	981	4 200	W	
387	9	12 735	110	323	11 332	970	3 525	I 0	
320	4	12 460	74	245	11 207	934	3 437	W	
148	7	2 825	57	134	2 488	146	718	I 01	
87	2	2 753	49	109	2 458	137	696	W	
31	2	1 247	52	84	1 076	35	172	I 011	
29	2	1 198	46	67	1 057	28	164	W	
2	-	64	1	3	54	6	-	I 012	
2	-	61	1	2	54	4	-	W	
2	-	235	2	14	214	5	2	I 014	
1	-	228	1	13	209	5	1	W	
8	-	27	-	1	25	1	1	I 015	
7	-	24	-	1	22	1	-	W	
105	5	1 195	1	23	1 073	98	542	I 016,017	
48	-	1 189	1	20	1 070	98	530	W	
-	-	39	1	6	31	1	1	I 018	
-	-	35	-	3	31	1	1	W	
-	-	253	-	14	161	78	3	I 02	
-	-	235	-	11	161	63	2	W	
219	2	8 813	45	143	7 920	705	2 256	I 03	
215	2	8 637	18	96	7 830	693	2 200	W	
7	-	551	5	21	498	27	499	I 04	
5	-	544	4	18	495	27	490	W	
4	-	426	2	2	396	26	486	I 041	
2	-	423	2	2	393	26	477	W	
3	-	105	3	14	87	1	3	I 042	
3	-	103	2	13	87	1	3	W	
13	-	293	3	11	265	14	49	I 05	
13	-	291	3	11	263	14	49	W	
9	-	88	-	2	84	2	14	I 052	
9	-	88	-	2	84	2	14	W	
8	-	1 306	194	175	917	20	337	I 1	
6	-	1 151	96	158	888	9	291	W	
-	-	6	-	-	6	-	-	I 133	
-	-	6	-	-	6	-	-	W	
-	-	18	2	2	13	1	-	I 156	
-	-	17	2	2	13	-	-	W	
5	-	1 272	192	173	888	19	337	I 16,17,	
3	-	1 118	94	156	859	9	291	W 112	
4	-	177	-	6	162	9	13	I 2	
4	-	176	-	5	162	9	12	W	
-	-	147	21	33	89	4	3	I 3	
-	-	124	13	23	84	4	3	W	
-	-	77	-	-	76	1	51	I 5	
-	-	75	-	-	74	1	50	W	
2	-	160	15	14	125	6	6	I 6	
2	-	147	7	11	123	6	5	W	
71	-	669	26	23	602	18	431	I 7	
70	-	643	14	21	590	18	402	W	
4	-	353	15	10	315	13	370	I 712,731	
3	-	336	7	10	306	13	348	W	
29	-	62	1	3	58	-	2	I 751	
29	-	55	-	3	57	-	1	W	
31	-	86	2	4	78	2	19	I 76	
31	-	83	1	3	77	2	14	W	
-	-	25	-	-	25	-	51	I 8	
-	-	25	-	-	25	-	51	W	

FKZ	AUFGABENBEREICH (I = INSGESAMT, W = WEIBLICH)	BEAMTE														
		INS- GESAMT	HOEHERER DIENST										GEHOEBENER			
			ZU- SAMMEN	B 11- B 5, R 10- R 5	B4, B3 R4, R3 C 4	B 2, B 1	A 16, R 2, C 3	A 15, R 1, C 2	A 14, C 1	A 13	IN AUS- BIL- DUNG	ZU- SAMMEN	A15"L" - A13"L"	A13"S"		
0-8 INSGESAMT	I W	114 941 10 210	16 465 1 140	932 33	1 436 40	466 8	1 506 51	5 282 269	4 463 294	2 127 400	253 45	36 223 5 177	28 -	4 985 193		
0-7 VERWALTUNG	I W	114 890 10 208	16 454 1 140	931 33	1 436 40	466 8	1 505 51	5 278 269	4 462 294	2 123 400	253 45	36 186 5 175	28 -	4 978 193		
0 ALLGEMEINE DIENSTE	I W	103 640 9 025	13 190 944	902 33	1 346 38	124 -	1 345 46	4 389 231	3 203 220	1 697 341	184 35	31 514 4 631	28 -	4 314 188		
01 POLITISCHE FUEHRUNG UND ZENTRALE VERWALTUNG	I W	46 947 4 786	6 290 530	455 11	1 071 33	26 -	597 26	2 257 147	1 016 94	772 191	96 28	15 078 2 761	1 -	3 093 140		
011 DAR.: POLITISCHE FUEHRUNG	I W	12 212 1 286	5 168 426	447 11	1 029 31	-	499 22	1 941 129	675 73	491 137	86 23	4 024 515	1 -	2 592 134		
012 INNERE VERWALTUNG	I W	896 374	90 11	3 -	7 -	2 -	21 2	32 4	7 1	16 3	2 1	540 246	-	15 -		
016,017 STEUER- UND FINANZVERWALTUNG	I W	33 004 2 965	747 62	3 -	29 -	19 -	57 2	218 14	211 10	210 36	-	10 067 1 896	-	453 4		
018 HOCHBAUVERWALTUNG	I W	86 16	46 9	-	1 1	-	4 -	4 -	17 -	12 4	8 4	40 7	-	9 1		
02 AUSWAERTIGE ANGELEGENHEITEN	I W	2 504 325	783 60	65 1	76 4	-	123 3	253 12	160 16	106 24	-	883 220	-	155 4		
03 VERTEIDIGUNG	I W	29 442 3 090	4 284 261	19 -	142 -	81 -	419 7	1 211 47	1 748 95	578 105	86 7	12 234 1 259	27 -	829 33		
04 OEFFENTLICHE SICHERHEIT UND ORDNUNG	I W	22 604 611	564 20	7 -	2 -	13 -	55 -	163 4	212 7	110 9	2 -	2 865 314	-	124 1		
041 DAR.: BUNDESGRENZSCHUTZ	I W	20 260 279	284 3	5 -	2 -	1 -	20 -	74 1	98 1	84 1	-	1 313 35	-	40 -		
042 POLIZEI	I W	2 296 328	271 16	2 -	-	12 -	34 -	85 3	112 6	24 7	2 -	1 521 277	-	81 1		
05 RECHTSSCHUTZ	I W	2 143 213	1 269 73	356 21	55 1	4 -	151 10	505 21	67 8	131 12	-	454 77	-	113 10		
052 DAR. ORDENTLICHE GERICHTE U. STAATSANWALTSCHAFTEN	I W	679 74	327 18	145 7	53 1	-	114 9	9 -	5 1	1 -	-	146 26	-	28 3		
1 BILDUNGSWESEN, WISSENSCHAFT, FORSCHUNG, KULTUR. ANGELEGENHEITEN	I W	2 333 203	1 513 78	8 -	63 -	265 6	37 2	370 25	603 32	161 11	6 2	552 79	-	72 -		
16,17, 112 DAR. WISSENSCH., FORSCHUNG, ENTWICKL. AUSSERH.D. HOCHS.1)	I W	2 140 168	1 444 71	7 -	61 -	264 6	18 2	334 20	597 30	157 11	6 2	498 69	-	59 -		
2 SOZIALE SICHERUNG, - KRIEGSFOLGEAUFGABEN, WIEDERGUTMACHTUNG	I W	728 150	153 24	4 -	3 1	15 2	11 1	50 2	37 8	33 10	-	433 96	-	28 1		
3 GESUNDHEIT, SPORT UND ERHOLUNG	I W	300 32	200 13	2 -	3 1	31 -	5 -	58 -	67 8	34 4	-	81 18	-	18 -		
5 ERNAEHRUNG, LANDWIRTSCHAFT UND FORSTEN	I W	109 16	56 7	1 -	1 -	1 -	6 -	13 1	23 3	11 3	-	37 7	-	3 -		
6 ENERGIE- UND WASSERWIRTSCHAFT, GEWERBE, DIENSTLEISTUNGEN	I W	585 94	334 30	4 -	14 -	8 -	34 1	108 6	125 16	41 7	-	188 53	-	21 1		
7 VERKEHRS- UND NACHRICHTENWESEN	I W	7 195 688	1 008 44	10 -	6 -	22 -	67 1	290 4	404 7	146 24	63 8	3 381 291	-	522 3		
712, 731 DAR.: WASSERSTRASSEN UND HAEFEN	I W	1 914 94	454 14	7 -	2 -	10 -	30 -	137 -	162 -	78 11	28 3	710 65	-	68 -		
751 FLUGSICHERUNG	I W	3 191 331	102 2	1 -	-	2 -	10 -	34 -	40 -	9 2	6 -	2 219 183	-	414 3		
76 WETTERDIENST	I W	1 639 211	304 25	1 -	1 -	5 -	17 1	79 4	131 5	43 10	27 5	302 37	-	14 -		
8 RECHTLICH UNSELBSTAENDIGE WIRTSCHAFTSUNTERNEHMEN	I W	51 2	11 -	1 -	-	-	1 -	4 -	1 -	4 -	-	37 2	-	7 -		

\*) OHNE SOLDATEN. - 1) EINSCHL. VERWALTUNG.

## DES BUNDES

## AUFGABENBEREICHEN UND EINSTUFUNGEN \*)

UND RICHTER																						FKZ
DIENST					MITTLERER DIENST								EINFACHER DIENST									
A 12	A 11	A 10	A 9	IN AUS- BIL- DUNG	ZU- SAMMEN	A 9"S" + AMTS ZULAGE	A9"S"	A 8	A 7	A 6	A 5	IN AUS- BIL- DUNG	ZU- SAM- MEN	A5"S" + ZU- LAGE	A5"S"	A 4, A 3, A 2	IN AUS- BIL- DUNG					
6 093 244	9 517 621	8 197 1 116	4 415 1 749	2 988 1 254	58 811 3 771	2 389 32	5 726 129	14 627 340	17 432 800	10 206 674	3 718 1 003	4 713 793	3 442 122	605 1 3	036 1 12	1 762 100	39 7 W	I 0-8				
6 081 244	9 507 621	8 190 1 114	4 414 1 749	2 988 1 254	58 808 3 771	2 389 32	5 723 129	14 627 340	17 432 800	10 206 674	3 718 1 003	4 713 793	3 442 122	605 3	036 12	1 762 100	39 7 W	I 0-7				
4 546 186	8 450 512	7 635 994	4 012 1 605	2 529 1 136	55 592 3 332	2 247 28	5 353 93	13 502 219	16 524 671	9 993 631	3 473 934	4 500 756	3 344 118	592 3	984 11	1 732 97	36 7 W	I 0				
2 117 133	3 307 285	2 873 504	2 129 906	1 558 793	23 109 1 416	996 25	2 502 62	6 506 97	7 395 162	2 522 177	2 351 539	837 2 354	2 470 79	351 -	764 10	1 319 62	36 7 W	I 01				
685 96	328 69	146 44	126 77	146 95	1 954 296	316 22	666 59	399 74	279 59	137 30	129 46	28 1 6	1 066 49	211 -	409 10	446 39	- W	I 011				
29 6	37 12	42 10	59 29	358 189	261 117	4 -	8 1	28 6	16 4	24 6	48 24	133 76	5 -	1 -	4 -	-	- W	I 012				
1 315 29	2 773 170	2 586 411	1 888 774	1 052 508	20 820 977	671 1	1 821 2	6 055 8	7 088 96	2 351 139	2 158 459	676 1 272	1 370 30	136 -	343 -	855 23	36 7 W	I 016,017				
12 1	9 2	8 2	-	2 1	-	-	-	-	-	-	-	-	-	-	-	-	- W	I 018				
189 10	261 48	65 30	128 72	85 56	751 45	34 -	96 3	206 12	177 11	160 4	45 9	33 6	87 -	9 -	37 -	41 -	- W	I 02				
1 744 37	3 837 101	3 801 343	1 487 563	509 182	12 439 1 538	345 1	816 7	3 752 81	4 404 473	1 566 416	1 049 375	507 185	485 32	213 3	58 1	214 28	- W	I 03				
363 4	875 43	875 108	251 53	377 105	19 044 272	833 1	1 825 -	2 979 12	4 523 10	5 739 31	22 7	3 123 211	131 5	13 -	46 -	72 5	- W	I 04				
176 -	424 3	450 12	101 14	122 6	18 662 241	824 -	1 812 -	2 910 1	4 432 2	5 552 24	9 3	3 123 211	1 -	-	1 -	-	- W	I 041				
181 4	440 39	415 96	149 38	255 99	374 30	8 1	13 -	66 11	88 8	186 6	13 4	-	130 5	13 -	45 -	72 5	- W	I 042				
133 12	170 35	21 9	17 11	-	249 61	39 1	114 21	59 17	25 15	6 3	6 4	-	171 2	6 -	79 -	86 2	- W	I 05				
49 8	60 12	6 1	3 2	-	133 29	23 -	77 13	25 10	6 4	1 1	1 1	-	73 1	1 -	34 -	38 1	- W	I 052				
127 9	206 25	100 25	45 18	2 2	241 42	14 -	28 3	99 18	66 9	19 4	15 8	-	27 4	4 -	11 1	12 3	- W	I 1				
119 8	188 20	91 22	39 17	2 2	177 24	13 -	23 3	65 4	51 7	12 2	13 8	-	21 4	3 -	9 1	9 3	- W	I 16,17, 112				
90 4	160 19	64 24	89 47	2 1	139 30	3 -	7 -	28 10	15 3	31 2	55 15	-	3 -	-	2 -	1 -	- W	I 2				
24 2	18 7	14 5	7 4	-	16 1	1 -	7 -	3 -	4 1	-	1 -	-	3 -	-	1 -	2 -	- W	I 3				
7 1	16 3	11 3	-	-	16 2	-	2 -	5 -	7 -	2 2	-	-	-	-	-	-	- W	I 5				
51 8	60 17	39 19	15 7	2 1	53 11	4 -	9 -	18 3	11 3	5 2	6 3	-	10 -	3 -	4 -	3 -	- W	I 6				
1 236 24	597 38	327 44	246 68	453 114	2 751 353	120 4	317 33	972 90	805 113	156 33	168 43	213 37	55 -	6 -	34 -	12 -	3 W	I 7				
160 2	262 9	148 28	51 25	21 1	698 15	21 -	63 -	238 -	241 5	33 2	63 5	39 3	52 -	5 -	33 -	11 -	3 W	I 712, 731				
989 20	179 23	106 8	158 32	373 97	870 146	66 3	167 22	405 60	119 38	39 3	26 8	48 12	-	-	-	-	- W	I 751				
35 -	101 5	61 6	32 10	59 16	1 033 149	26 -	61 6	275 19	408 58	69 20	68 24	126 22	-	-	-	-	- W	I 76				
12 -	10 -	7 2	1 -	-	3 -	-	3 -	-	-	-	-	-	-	-	-	-	- W	I 8				

FKZ	AUFGABENBEREICH (I = INSGESAMT, W = WEIBLICH)	ANGE												
		HOEHERER DIENST								GEHOEBENER				
		INS- GESAMT	ZU- SAMMEN	AUS- SER- TARIF- LICH	BAT I	BAT I A	BAT I B	BAT II A, II B	IN AUS- BIL- DUNG	ZU- SAMMEN	BAT II A "S" KR. XIII	BAT III, KR. XII	BAT IV A, KR. XI, X	BAT IV B, KR. IX
0-8 INSGESAMT	I W	88 972 44 626	4 135 891	48 5	60 9	376 71	1 575 253	2 076 553	- -	12 054 2 972	624 44	2 524 334	2 566 405	4 413 1 196
0-7 VERWALTUNG	I W	88 171 44 287	4 125 891	48 5	60 9	372 71	1 572 253	2 073 553	- -	11 689 2 933	622 44	2 469 333	2 463 401	4 251 1 176
0 ALLGEMEINE DIENSTE	I W	72 735 37 935	2 094 515	41 5	49 8	240 55	710 147	1 054 300	- -	7 795 2 085	417 34	1 522 235	1 609 302	2 870 772
01 POLITISCHE FUEHRUNG UND ZENTRALE VERWALTUNG	I W	15 311 9 795	952 281	41 5	43 8	163 50	309 71	396 147	- -	2 983 1 091	264 32	672 128	559 154	976 406
011 DAR.: POLITISCHE FUEHRUNG	I W	7 026 4 562	708 232	39 5	42 8	144 48	222 62	261 109	- -	1 274 682	135 27	259 108	237 106	347 213
012 INNERE VERWALTUNG	I W	368 235	10 4	- -	- -	- -	2 -	8 4	- -	69 20	2 -	6 -	9 -	23 3
016,017 STEUER- UND FINANZVER- WALTUNG	I W	4 926 3 443	60 8	1 -	- -	4 -	19 -	36 8	- -	746 181	40 -	101 6	144 21	351 105
018 HOCHBAUVERWALTUNG	I W	317 85	42 1	- -	- -	3 -	28 -	11 1	- -	179 16	51 -	76 3	27 2	24 10
02 AUSWAERTIGE ANGELEGENHEITEN	I W	2 026 1 634	64 14	- -	- -	18 4	25 2	21 8	- -	315 241	2 -	26 10	18 10	95 52
03 VERTEIDIGUNG	I W	51 397 24 245	1 018 211	- -	5 -	53 1	356 72	604 138	- -	4 014 625	141 2	840 82	977 122	1 558 257
04 OEFFENTLICHE SICHERHEIT UND ORDNUNG	I W	2 407 1 099	45 6	- -	1 -	3 -	15 2	26 4	- -	382 70	8 -	75 11	47 13	195 32
041 DAR.: BUNDESGRENZSCHUTZ	I W	999 489	4 2	- -	1 -	- -	1 -	2 2	- -	16 1	- -	- -	- -	10 1
042 POLIZEI	I W	1 299 571	39 4	- -	- -	3 -	13 2	23 2	- -	336 63	7 -	72 11	43 11	175 31
05 RECHTSSCHUTZ	I W	1 594 1 162	15 3	- -	- -	3 -	5 -	7 3	- -	101 58	2 -	9 4	8 3	46 25
052 DAR. ORDENTLICHE GERICHTE U. STAATSANWALTSCHAFTEN	I W	344 290	- -	- -	- -	- -	- -	- -	- -	11 6	- -	- -	- -	6 2
1 BILDUNGSWESEN, WISSENSCHAFT, FOR- SCHUNG, KULTUR. ANGELEGENHEITEN	I W	5 563 2 509	1 328 271	5 -	6 -	79 10	583 90	655 171	- -	1 317 424	49 5	213 17	251 29	614 250
16,17, DAR. WISSENSCH., FORSCHUNG, ENT- WICKL. AUSSERH.D. HOCHS.1) W	I W	5 282 2 355	1 283 260	4 -	4 -	69 10	564 85	642 165	- -	1 291 412	49 5	210 16	248 29	604 244
2 SOZIALE SICHERUNG, - KRIEGSFOLGE- AUFGABEN, WIEDERGUTMACHTUNG	I W	1 145 719	46 15	1 -	- -	4 -	11 4	30 11	- -	321 127	19 2	115 39	70 32	53 17
3 GESUNDHEIT, SPORT UND ERHOLUNG	I W	660 292	202 43	1 -	3 1	27 5	74 4	97 33	- -	194 72	13 -	47 10	40 9	64 35
5 ERNAEHRUNG, LANDWIRTSCHAFT UND FORSTEN	I W	364 160	16 4	- -	- -	1 -	2 -	13 4	- -	188 32	- -	40 2	31 5	95 17
6 ENERGIE- UND WASSERWIRTSCHAFT, GEWERBE, DIENSTLEISTUNGEN	I W	724 398	75 15	- -	- -	2 1	18 1	55 13	- -	209 53	11 2	54 16	37 4	84 23
7 VERKEHRS- UND NACHRICHTENWESEN	I W	6 980 2 284	364 28	- -	2 -	19 -	174 7	169 21	- -	1 665 140	113 1	478 14	445 20	471 62
712, DAR.: WASSERSTRASSEN UND HAEFEN 731	I W	4 765 1 242	198 7	- -	- -	6 -	106 -	86 7	- -	1 150 65	65 -	364 5	317 13	347 38
751 FLUGSICHERUNG	I W	696 290	27 1	- -	- -	3 -	6 1	18 -	- -	239 40	19 1	34 3	48 1	63 9
76 WETTERDIENST	I W	363 183	42 13	- -	- -	1 -	10 3	31 10	- -	50 11	1 -	12 2	12 1	12 3
8 RECHTLICH UNSELBSTAENDIGE WIRTSCHAFTSUNTERNEHMEN	I W	801 329	10 -	- -	- -	4 -	3 -	3 -	- -	365 39	2 -	55 1	83 4	162 20

1) EINSCHL. VERWALTUNG. - 2) EINSCHL. KR. IV "S", III "S".

## DES BUNDES

## AUFGABENBEREICHEN UND EINSTUFUNGEN

STELLE																	ARBEITER				FKZ
DIENST		MITTLERER DIENST									EINFACHER DIENST						INS- GESAMT	DAR. IN AUS- BIL- DUNG			
BAT V A,B, KR.VIII VII	IN AUS- BIL- DUNG	ZU- SAMMEN	BAT V B"S" KR. VII"S"	BAT V C, KR. VI	BAT VI A,B, KR. VA,V,IV	BAT VII, KR. III	BAT VIII	IN AUS- BIL- DUNG	ZU- SAMMEN	BAT VIII "S" 2)	BAT IX A, KR. II	BAT IX B, KR. I	BAT X	IN AUS- BIL- DUNG							
1 926 992	1 1	69 631 38 870	4 443 1 169	7 901 2 968	15 863 7 556	33 429 21 550	5 463 3 638	2 532 1 989	3 152 1 893	38 27	791 536	2 121 1 257	196 67	6 6	106 206 16 437	4 311 322	I 0-8 W				
1 863 978	1 1	69 221 38 596	4 430 1 165	7 816 2 914	15 741 7 484	33 261 21 426	5 445 3 621	2 528 1 986	3 136 1 877	38 27	784 529	2 118 1 254	196 67	-	102 700 14 508	4 256 300	I 0-7 W				
1 377 742	- -	60 071 33 641	3 280 847	6 205 2 350	13 223 6 172	30 510 19 424	4 761 3 159	2 092 1 689	2 775 1 694	16 9	724 505	1 867 1 125	168 55	-	91 810 13 687	3 383 233	I 0 W				
612 371	- -	10 714 8 091	890 473	1 350 792	3 027 2 172	4 748 4 139	543 397	156 118	662 332	12 7	107 64	443 227	100 34	-	3 840 475	25 8	I 01 W				
296 228	- -	4 758 3 532	557 294	777 460	1 334 972	1 865 1 646	152 100	73 60	286 116	3 2	21 11	189 73	73 30	-	1 665 242	22 8	I 011 W				
29 17	- -	258 194	7 3	13 7	58 35	141 120	39 29	- -	31 17	1 1	3 1	27 15	- -	-	39 3	- -	I 012 W				
110 49	- -	3 836 3 081	168 84	265 159	1 169 881	2 001 1 775	223 176	10 6	284 173	4 2	77 48	190 122	13 1	-	1 978 213	3 1	I 016,017 W				
1 1	- -	88 67	9 5	9 7	17 13	43 35	5 4	5 3	8 1	2 -	- -	5 -	1 1	-	16 -	- -	I 018 W				
174 169	- -	1 158 995	41 17	529 477	307 239	205 192	76 70	- -	489 384	- -	7 2	482 382	- -	-	747 30	- -	I 02 W				
498 162	- -	45 011 22 557	1 932 208	4 060 963	9 151 3 321	24 082 14 015	3 923 2 541	1 863 1 509	1 354 852	1 1	538 419	776 420	39 12	-	84 291 12 419	3 270 219	I 03 W				
57 14	- -	1 913 995	344 93	174 47	435 188	808 551	92 67	60 49	67 28	1 -	20 5	43 21	3 2	-	2 735 717	88 6	I 04 W				
6 -	- -	935 473	58 4	51 7	217 62	514 329	50 32	45 39	44 13	- -	15 3	26 8	3 2	-	2 427 694	73 3	I 041 W				
39 10	- -	902 489	272 84	110 37	200 120	264 203	41 35	15 10	22 15	1 -	5 2	16 13	- -	-	234 21	10 3	I 042 W				
36 26	- -	1 275 1 003	73 56	92 71	303 252	667 527	127 84	13 13	203 98	2 1	52 15	123 75	26 7	-	197 46	- -	I 05 W				
5 4	- -	303 276	13 12	16 12	93 86	165 152	16 12	- -	30 8	- -	15 3	7 3	8 2	-	52 9	- -	I 052 W				
189 122	1 1	2 822 1 768	470 164	634 355	666 482	690 508	179 127	183 132	96 46	13 11	15 4	65 29	3 2	-	2 182 549	198 34	I 1 W				
179 117	1 1	2 639 1 647	469 164	629 353	610 443	606 450	144 107	181 130	69 36	11 10	15 4	41 20	2 2	-	2 151 541	198 34	I 16,17, W 112				
64 37	- -	716 534	27 12	27 19	149 92	351 305	131 89	31 17	62 43	- -	4 2	54 40	4 1	-	77 7	- -	I 2 W				
30 18	- -	255 172	45 18	48 26	50 33	91 78	10 8	11 9	9 5	1 -	3 1	5 4	- -	-	62 10	- -	I 3 W				
22 8	- -	160 124	16 12	20 14	53 42	58 45	13 11	- -	- -	- -	- -	- -	- -	-	104 46	5 3	I 5 W				
23 8	- -	411 319	55 29	37 29	123 93	171 152	19 10	6 6	29 11	- -	7 4	17 5	5 2	-	84 22	- -	I 6 W				
158 43	- -	4 786 2 038	537 83	845 121	1 477 570	1 390 914	332 217	205 133	165 78	8 7	31 13	110 51	16 7	-	8 381 187	670 30	I 7 W				
57 9	- -	3 310 1 117	460 57	598 64	1 018 287	856 469	204 126	174 114	107 53	6 5	18 8	70 35	13 5	-	8 075 138	663 29	I 712, W 731				
75 26	- -	424 247	19 10	117 36	139 84	82 61	67 56	- -	6 2	- -	1 -	5 2	- -	-	129 11	- -	I 751 W				
13 5	- -	265 157	9 4	57 8	82 53	106 85	11 7	- -	6 2	- -	1 -	4 1	1 1	-	107 21	4 -	I 76 W				
63 14	- -	410 274	13 4	85 54	122 72	168 124	18 17	4 3	16 16	- -	7 7	3 3	- -	6 6	3 506 1 929	55 22	I 8 W				

FKZ	AUFGABENBEREICH (I = INSGESAMT, W = WEIBLICH)		INS- GESAMT	HOEHERER DIENST								BEAMTE	
				ZU- SAMMEN	ZU- SAMMEN	B11-B1, R10-R3, C 4	A16, R 2, C 3	A15, R 1, C 2	A14, C 1	A13	ZU- SAMMEN	A15"L"- A13"L", A13"S"	GE
0-8	INSGESAMT	I W	22 135 21 194	1 478 1 274	206 156	3 2	2 1	62 41	104 81	35 31	791 712	41 31	
0-7	VERWALTUNG	I W	22 056 21 116	1 477 1 274	206 156	3 2	2 1	62 41	104 81	35 31	790 712	41 31	
0	ALLGEMEINE DIENSTE	I W	18 185 17 620	1 252 1 084	151 124	3 2	1 1	59 41	62 56	26 24	705 636	39 30	
01	POLITISCHE FUEHRUNG UND ZENTRALE VERWALTUNG	I W	4 882 4 630	763 630	116 93	3 2	1 1	53 37	42 38	17 15	492 448	33 25	
011	DAR.: POLITISCHE FUEHRUNG	I W	1 620 1 534	186 163	79 65	3 2	-	44 33	24 23	8 7	74 67	30 24	
012	INNERE VERWALTUNG	I W	78 75	14 14	3 3	-	1 1	-	1 1	1 1	9 9	-	
016, 017	STEUER- UND FINANZ- VERWALTUNG	I W	2 815 2 678	517 417	14 10	-	-	6 2	6 6	2 2	393 359	2 -	
018	HOCHBAUVERWALTUNG	I W	40 36	-	-	-	-	-	-	-	-	-	
02	AUSWAERTIGE ANGELEGENHEITEN	I W	267 244	4 2	-	-	-	-	-	-	4 2	-	
03	VERTEIDIGUNG	I W	11 517 11 257	388 366	29 25	-	-	5 3	18 16	6 6	138 124	4 3	
04	OEFFENTLICHE SICHERHEIT UND ORDNUNG	I W	1 132 1 110	57 52	5 5	-	-	1 1	2 2	2 2	45 42	-	
041	DAR.: BUNDESGRENZSCHUTZ	I W	942 928	7 5	1 1	-	-	-	1 1	-	2 2	-	
042	POLIZEI	I W	156 151	47 45	4 4	-	-	1 1	1 1	2 2	40 38	-	
05	RECHTSSCHUTZ	I W	387 379	40 34	1 1	-	-	-	-	1 1	26 20	2 2	
052	DAR. ORDENTLICHE GERICHTE UND STAATSANWALTSCHAFTEN	I W	131 127	28 24	-	-	-	-	-	-	19 15	2 2	
1	BILDUNGSWESEN, WISSENSCHAFT, FOR- SCHUNG, KULTURELLE ANGELEGENHEITEN	I W	1 728 1 503	44 31	15 8	-	1 -	2 -	11 8	1 -	21 17	1 -	
16, 17, 112	DAR. WISSENSCHAFT, FORSCHUNG, ENTWICKLUNG 2)	I W	1 683 1 463	34 25	12 7	-	-	1 -	10 7	1 -	17 15	-	
2	SOZIALE SICHERUNG, - KRIEGSFOLGE- AUFGABEN, WIEDERGUTMACHTUNG	I W	214 206	21 17	3 1	-	-	1 -	2 1	-	14 12	-	
3	GESUNDHEIT, SPORT UND ERHOLUNG	I W	163 136	5 4	2 1	-	-	-	2 1	-	3 3	-	
5	ERNAEHRUNG, LANDWIRTSCHAFT UND FORSTEN	I W	132 129	3 3	-	-	-	-	-	-	3 3	-	
6	ENERGIE- UND WASSERWIRTSCHAFT, GEWERBE, DIENSTLEISTUNGEN	I W	198 173	29 20	15 9	-	-	-	13 8	2 1	12 9	-	
7	VERKEHRS- UND NACHRICHTENWESEN	I W	1 436 1 349	123 115	20 13	-	-	-	14 7	6 6	32 32	1 1	
712, 731	DAR.: WASSERSTRASSEN UND HAEFEN	I W	904 844	10 9	-	-	-	-	-	-	6 6	-	
751	FLUGSICHERUNG	I W	106 103	42 42	-	-	-	-	-	-	13 13	1 1	
76	WETTERDIENST	I W	204 189	60 54	17 11	-	-	-	12 6	5 5	12 12	-	
8	RECHTLICH UNSELBSTAENDIGE WIRTSCHAFTSUNTERNEHMEN	I W	79 78	1 -	-	-	-	-	-	-	1 -	-	

1) ANGESTELLTE MIT WENIGER ALS DER HAEFTE DER REGELMAESSIGEN WOCHENARBEITSZEIT.- 2) AUSSERHALB DER HOCHSCHULEN,  
EINSCHL. VERWALTUNG.

## DES BUNDES

## AUFGABENBEREICHEN UND EINSTUFUNGEN

UND RICHTER																	FKZ
HOBERER DIENST				MITTLERER DIENST							EINFACHER DIENST						
A12	A11	A10	A 9	ZU-SAMMEN	A 9"S" +AMTS-ZULAGE	A 9"S"	A 8	A 7	A 6	A 5	ZU-SAMMEN	A 5"S" +AMTS-ZULAGE	A 5"S"	A 4	A 3, A 2		
51 46	185 159	409 377	105 99	472 402	4 2	31 29	68 56	208 176	136 123	25 16	9 4	- -	- -	7 2	2 2	I 0-8 W	
50 46	185 159	409 377	105 99	472 402	4 2	31 29	68 56	208 176	136 123	25 16	9 4	- -	- -	7 2	2 2	I 0-7 W	
31 29	150 130	386 354	99 93	387 320	4 2	27 25	37 26	166 136	129 116	24 15	9 4	- -	- -	7 2	2 2	I 0 W	
26 25	110 98	263 245	60 55	148 87	4 2	21 19	21 11	56 28	29 19	17 8	7 2	- -	- -	6 1	1 1	I 01 W	
20 20	15 14	5 5	4 4	31 29	1 1	20 19	4 3	5 5	- -	1 1	2 2	- -	- -	1 1	1 1	I 011 W	
1 1	3 3	5 5	- -	2 2	- -	- -	- -	- -	2 2	- -	- -	- -	- -	- -	- -	I 012 W	
3 2	84 75	250 232	54 50	105 48	3 1	1 -	11 2	49 21	26 17	15 7	5 -	- -	- -	5 -	- -	I 016, W 017	
- -	- -	- -	- -	- -	- -	- -	- -	- -	- -	- -	- -	- -	- -	- -	- -	I 018 W	
- -	2 1	2 1	- -	- -	- -	- -	- -	- -	- -	- -	- -	- -	- -	- -	- -	I 02 W	
1 1	10 8	93 83	30 29	219 215	- -	2 2	8 8	103 101	99 97	7 7	2 2	- -	- -	1 1	1 1	I 03 W	
1 1	10 10	26 23	8 8	7 5	- -	- -	2 1	4 4	1 -	- -	- -	- -	- -	- -	- -	I 04 W	
- -	1 1	1 1	- -	4 2	- -	- -	1 -	2 2	1 -	- -	- -	- -	- -	- -	- -	I 041 W	
1 1	9 9	22 20	8 8	3 3	- -	- -	1 1	2 2	- -	- -	- -	- -	- -	- -	- -	I 042 W	
3 2	18 13	2 2	1 1	13 13	- -	4 4	6 6	3 3	- -	- -	- -	- -	- -	- -	- -	I 05 W	
3 2	13 10	1 1	- -	9 9	- -	2 2	5 5	2 2	- -	- -	- -	- -	- -	- -	- -	I 052 W	
1 1	12 9	5 5	2 2	8 6	- -	- -	3 2	5 4	- -	- -	- -	- -	- -	- -	- -	I 1 W	
1 1	10 8	4 4	2 2	5 3	- -	- -	2 1	3 2	- -	- -	- -	- -	- -	- -	- -	I 16, W 17, 112	
5 4	6 5	3 3	- -	4 4	- -	- -	1 1	1 1	1 1	1 1	- -	- -	- -	- -	- -	I 2 W	
1 1	1 1	1 1	- -	- -	- -	- -	- -	- -	- -	- -	- -	- -	- -	- -	- -	I 3 W	
2 2	- -	1 1	- -	- -	- -	- -	- -	- -	- -	- -	- -	- -	- -	- -	- -	I 5 W	
2 1	8 6	1 1	1 1	2 2	- -	- -	- -	2 2	- -	- -	- -	- -	- -	- -	- -	I 6 W	
8 8	8 8	12 12	3 3	71 70	- -	4 4	27 27	34 33	6 6	- -	- -	- -	- -	- -	- -	I 7 W	
- -	1 1	5 5	- -	4 3	- -	1 1	- -	2 1	1 1	- -	- -	- -	- -	- -	- -	I 712, W 731	
8 8	4 4	- -	- -	29 29	- -	3 3	19 19	6 6	1 1	- -	- -	- -	- -	- -	- -	I 751 W	
- -	3 3	6 6	3 3	31 31	- -	- -	4 4	24 24	3 3	- -	- -	- -	- -	- -	- -	I 76 W	
1 -	- -	- -	- -	- -	- -	- -	- -	- -	- -	- -	- -	- -	- -	- -	- -	I 8 W	

## 3.5.2 TEILZEITBESCHAEFTIGTE AM 30.06.1990 NACH

FKZ	AUFGABENBEREICH (I = INSGESAMT, W = WEIBLICH)		ZU- SAMMEN	HOEHERER DIENST							ANGE GEHOEBENER		
				ZU- SAMMEN	AUS- SER- TARIF- LICH	BAT I	BAT I A	BAT I B	BAT II A, II B	ZU- SAMMEN	BAT II A" S" KR. XIII	BAT III, KR. XII	
0-8	INSGESAMT	I	15 408	366	-	-	14	65	287	574	15	73	
		W	14 884	204	-	-	9	52	143	463	12	55	
0-7	VERWALTUNG	I	15 383	366	-	-	14	65	287	574	15	73	
		W	14 859	204	-	-	9	52	143	463	12	55	
0	ALLGEMEINE DIENSTE	I	12 795	110	-	-	10	30	70	323	10	44	
		W	12 509	74	-	-	8	29	37	245	8	36	
01	POLITISCHE FUEHRUNG UND ZENTRALE VERWALTUNG	I	2 841	57	-	-	10	22	25	134	5	9	
		W	2 764	49	-	-	8	22	19	109	4	6	
011	DAR.: POLITISCHE FUEHRUNG	I	1 260	52	-	-	10	20	22	84	4	6	
		W	1 207	46	-	-	8	20	18	67	4	6	
012	INNERE VERWALTUNG	I	64	1	-	-	-	1	-	3	-	1	
		W	61	1	-	-	-	1	-	2	-	-	
016, 017	STEUER- UND FINANZ- VERWALTUNG	I	1 198	1	-	-	-	-	1	23	-	-	
		W	1 191	1	-	-	-	-	1	20	-	-	
018	HOCHBAUVERWALTUNG	I	39	1	-	-	-	-	1	6	1	2	
		W	35	-	-	-	-	-	-	3	-	-	
02	AUSWAERTIGE ANGELEGENHEITEN	I	260	-	-	-	-	-	-	14	-	-	
		W	240	-	-	-	-	-	-	11	-	-	
03	VERTEIDIGUNG	I	8 838	45	-	-	-	6	39	143	3	24	
		W	8 659	18	-	-	-	5	13	96	2	21	
04	OEFFENTLICHE SICHERHEIT UND ORDNUNG	I	558	5	-	-	-	-	5	21	-	7	
		W	550	4	-	-	-	-	4	18	-	5	
041	DAR.: BUNDESGRENZSCHUTZ	I	431	2	-	-	-	-	2	2	-	-	
		W	428	2	-	-	-	-	2	2	-	-	
042	POLIZEI	I	106	3	-	-	-	-	3	14	-	5	
		W	103	2	-	-	-	-	2	13	-	4	
05	RECHTSSCHUTZ	I	298	3	-	-	-	2	1	11	2	4	
		W	296	3	-	-	-	2	1	11	2	4	
052	DAR. ORDENTLICHE GERICHTE UND STAATSANWALTSCHAFTEN	I	89	-	-	-	-	-	-	2	-	-	
		W	89	-	-	-	-	-	-	2	-	-	
1	BILDUNGSWESEN, WISSENSCHAFT, FOR- SCHUNG, KULTURELLE ANGELEGENHEITEN	I	1 330	194	-	-	1	19	174	175	4	10	
		W	1 168	96	-	-	-	14	82	158	3	8	
16, 17, 112	DAR. WISSENSCHAFT, FORSCHUNG, ENTWICKLUNG 2)	I	1 295	192	-	-	1	19	172	173	4	10	
		W	1 134	94	-	-	-	14	80	156	3	8	
2	SOZIALE SICHERUNG, - KRIEGSFOLGE- AUFGABEN, WIEDERGUTMACHTUNG	I	179	-	-	-	-	-	-	6	-	3	
		W	177	-	-	-	-	-	-	5	-	2	
3	GESUNDEHEIT, SPORT UND ERHOLUNG	I	154	21	-	-	-	7	14	33	1	10	
		W	128	13	-	-	-	4	9	23	1	4	
5	ERNAEHRUNG, LANDWIRTSCHAFT UND FORSTEN	I	77	-	-	-	-	-	-	-	-	-	
		W	75	-	-	-	-	-	-	-	-	-	
6	ENERGIE- UND WASSERWIRTSCHAFT, GEWERBE, DIENSTLEISTUNGEN	I	163	15	-	-	1	2	12	14	-	2	
		W	148	7	-	-	-	2	5	11	-	2	
7	VERKEHRS- UND NACHRICHTENWESEN	I	685	26	-	-	2	7	17	23	-	4	
		W	654	14	-	-	1	3	10	21	-	3	
712, 731	DAR.: WASSERSTRASSEN UND HAEFEN	I	365	15	-	-	-	3	12	10	-	1	
		W	346	7	-	-	-	1	6	10	-	1	
751	FLUGSICHERUNG	I	62	1	-	-	1	-	-	3	-	-	
		W	60	-	-	-	-	-	-	3	-	-	
76	WETTERDIENST	I	87	2	-	-	-	-	2	4	-	1	
		W	84	1	-	-	-	-	1	3	-	-	
8	RECHTLICH UNSELBSTAENDIGE WIRTSCHAFTSUNTERNEHMEN	I	25	-	-	-	-	-	-	-	-	-	
		W	25	-	-	-	-	-	-	-	-	-	

1) ANGESTELLTE MIT WENIGER ALS DER HAELFTE DER REGELMAESSIGEN WOCHENARBEITSZEIT.- 2) AUSSERHALB DER HOCHSCHULEN,  
EINSCHL. VERWALTUNG.



## DES BUNDES

## AUFGABENBEREICHEN UND EINSTUFUNGEN

STELLE															ARBEITER		FKZ
DIENST			MITTLERER DIENST							EINFACHER DIENST				NICHT ZU- ORDEN- BAR 1)	ZU- SAMMEN		
BAT IV A, KR. XI, X	BAT IV B, KR. IX	BAT V A, B, KR. VIII, VII	ZU- SAMMEN	BAT V B "S", KR. VII "S"	BAT V C, KR. VI	BAT VI A, B, KR. VA, V, IV	BAT VII, KR. III	BAT VIII	ZU- SAMMEN	BAT VIII "S" KR. IVS III "S"	BAT IX A, KR. II	BAT IX B, X, KR. I					
81 41	272 230	133 125	13 328 13 153	236 233	512 499	1 667 1 630	9 824 9 746	1 089 1 045	1 028 981	11 10	485 479	532 492	112 83	5 249 5 036	I 0-8 W		
81 41	272 230	133 125	13 303 13 128	236 233	512 499	1 666 1 629	9 802 9 724	1 087 1 043	1 028 981	11 10	485 479	532 492	112 83	5 196 4 983	I 0-7 W		
62 28	143 114	64 59	11 332 11 207	127 126	313 309	1 239 1 215	8 711 8 650	942 907	970 934	6 6	471 465	493 463	60 49	4 138 4 027	I 0 W		
10 9	69 53	41 37	2 488 2 458	76 75	124 122	502 491	1 667 1 662	119 108	146 137	2 2	64 62	80 73	16 11	1 278 1 236	I 01 W		
7 7	38 25	29 25	1 076 1 057	54 54	83 82	209 203	702 698	28 20	35 28	1 1	8 6	26 21	13 9	174 164	I 011 W		
- -	1 1	1 1	54 54	1 1	- -	9 9	44 44	- -	6 4	- -	- -	6 4	- -	- -	I 012 W		
- -	19 16	4 4	1 073 1 070	7 6	15 15	197 195	773 773	81 81	98 98	1 1	55 55	42 42	3 2	1 100 1 070	I 016, W 017		
1 1	2 2	- -	31 31	1 1	2 2	4 4	20 20	4 4	1 1	- -	1 1	- -	- -	1 1	I 018 W		
1 -	6 4	7 7	161 161	- -	20 20	22 22	76 76	43 43	78 63	- -	3 3	75 60	7 5	3 2	I 02 W		
49 17	55 45	12 11	7 920 7 830	41 41	159 157	629 617	6 362 6 308	729 707	705 693	4 4	393 389	308 300	25 22	2 291 2 232	I 03 W		
2 2	10 9	2 2	498 495	7 7	8 8	43 43	398 397	42 40	27 27	- -	7 7	20 20	7 6	517 508	I 04 W		
- -	2 2	- -	396 393	1 1	- -	15 15	342 341	38 36	26 26	- -	7 7	19 19	5 5	504 495	I 041 W		
1 1	7 7	1 1	87 87	6 6	7 7	25 25	46 46	3 3	1 1	- -	- -	1 1	1 -	3 3	I 042 W		
- -	3 3	2 2	265 263	3 3	2 2	43 42	208 207	9 9	14 14	- -	4 4	10 10	5 5	49 49	I 05 W		
- -	1 1	1 1	84 84	2 2	- -	14 14	63 63	5 5	2 2	- -	2 2	- -	1 1	14 14	I 052 W		
9 6	100 91	52 50	917 888	80 79	152 145	205 198	412 401	68 65	20 9	3 2	3 3	14 4	24 17	354 304	I 1 W		
9 6	99 90	51 49	888 859	79 78	151 144	202 195	391 380	65 62	19 9	3 2	3 3	13 4	23 16	354 304	I 16, W 17, 112		
1 1	1 1	1 1	162 162	2 2	4 4	27 27	114 114	15 15	9 9	- -	2 2	7 7	2 1	14 12	I 2 W		
5 3	11 10	6 5	89 84	12 11	7 7	22 20	41 40	7 6	4 4	1 1	- -	3 3	7 4	4 4	I 3 W		
- -	- -	- -	76 74	1 1	3 3	24 23	41 41	7 6	1 1	- -	1 1	- -	- -	52 51	I 5 W		
- -	9 6	3 3	125 123	5 5	2 2	25 24	91 90	2 2	6 6	- -	3 3	3 3	3 1	6 5	I 6 W		
4 3	8 8	7 7	602 590	9 9	31 29	124 122	392 388	46 42	18 18	1 1	5 5	12 12	16 11	628 580	I 7 W		
- -	7 7	2 2	315 306	5 5	18 17	63 62	202 198	27 24	13 13	1 1	3 3	9 9	12 10	529 489	I 712, W 731		
- -	- -	3 3	58 57	1 1	2 2	22 21	28 28	5 5	- -	- -	- -	- -	- -	2 1	I 751 W		
3 3	- -	- -	78 77	- -	3 3	12 12	57 57	6 5	2 2	- -	- -	2 2	1 1	57 51	I 76 W		
- -	- -	- -	25 25	- -	- -	1 1	22 22	2 2	- -	- -	- -	- -	- -	53 53	I 8 W		

## 3 PERSONAL DES BUNDES

3.6 BESCHAEFTIGTE AM 30.06.1990 NACH EINSTUFUNGEN UND ALTERSGRUPPEN \*)  
UNMITTELBARER BUNDESDIENST

LAUFBAHNGRUPPE/ EINSTUFUNG  (I = INSGESAMT, W = WEIBLICH)		INSGESAMT	IM ALTER VON ... BIS UNTER ... JAHREN					
			UNTER 25	25 - 35	35 - 45	45 - 55	55 - 60	60 UND MEHR
VOLLZEITBESCHAEFTIGTE								
BEAMTE UND RICHTER								
HOEHERER DIENST								
B 11 - B 5, R 10 - R 5	I	989	-	-	26	308	319	336
	W	34	-	-	5	15	5	9
B 4 - B 1, R 4, R 3, C 4		I	2 191	-	57	882	697	555
	W	54	-	-	4	21	15	14
A 16, R 2, C 3		I	1 976	-	98	1 023	542	313
	W	59	-	-	9	33	10	7
A 15, R 1, C 2		I	6 915	-	1 190	3 708	1 316	674
	W	306	-	27 9	78	139	65	15
A 14, C 1		I	5 926	-	2 396	2 509	467	259
	W	362	-	52	186	89	27	8
A 13		I	2 838	-	882	240	107	29
	W	508	-	1 580 401	91	13	2	1
IN AUSBILDUNG		I	403	3	388	12	-	-
	W	74	2	72	-	-	-	-
ZUSAMMEN		I	21 238	3	4 661	8 670	3 448	2 166
	W	1 397	2	534	373	310	124	54
DAR. RICHTER		I	497	-	25	208	139	125
	W	30	-	-	6	13	7	4
GEHOEBENER DIENST								
A 15"L" - A 13"L"	I	28	-	-	2	18	6	2
	W	-	-	-	-	-	-	-
A 13"S"		I	10 337	-	717	5 104	2 555	1 917
	W	276	-	44 15	66	113	48	34
A 12		I	17 331	-	3 195	9 816	2 800	1 250
	W	562	-	52	136	239	97	38
A 11		I	30 097	-	10 925	12 551	2 338	1 144
	W	1 864	-	3 139 457	673	572	99	63
A 10		I	26 499	42	8 067	5 209	1 406	731
	W	3 273	6	2 163	699	248	103	54
A 9		I	9 459	1 797	928	619	217	21
	W	3 676	1 189	5 877 2 398	53	20	13	3
IN AUSBILDUNG		I	7 446	4 047	165	2	-	-
	W	2 951	2 190	743	17	1	-	-
ZUSAMMEN		I	101 197	5 886	24 000	33 319	9 322	5 065
	W	12 602	3 385	5 828	1 644	1 193	360	192
MITTLERER DIENST								
A 9"S" + AMTSZULAGE	I	11 033	-	17	394	4 176	3 619	2 827
	W	1 196	-	1	56	501	346	292
A 9"S"		I	27 602	1	4 393	14 713	5 684	2 553
	W	3 395	-	258 44	770	1 825	515	241
A 8		I	94 455	11	35 774	40 896	8 240	2 751
	W	13 470	3	6 783 2 090	6 296	4 147	651	283
A 7		I	109 874	1 061	35 673	20 015	5 326	2 103
	W	17 466	399	45 696 11 808	3 749	1 304	152	54
A 6		I	38 956	7 670	5 241	2 598	1 605	350
	W	7 612	1 661	21 492 5 336	432	137	33	13
A 5		I	17 332	7 796	1 123	906	81	4
	W	5 768	4 392	7 422 1 300	51	23	1	1
IN AUSBILDUNG		I	10 902	10 077	76	-	-	-
	W	4 868	4 777	88	3	-	-	-
ZUSAMMEN		I	310 154	26 616	82 674	83 304	24 555	10 588
	W	53 775	11 232	20 667	11 357	7 937	1 698	884
EINFACHER DIENST								
A 5"S", A 5"S" + ZULAGE	I	59 740	131	4 027	14 377	27 516	10 297	3 392
	W	1 407	26	143	118	617	367	136
A 4 - A 2		I	66 787	14 150	13 591	11 227	2 030	312
	W	11 528	5 459	25 477 3 895	779	1 187	187	21
IN AUSBILDUNG		I	39	27	-	-	-	-
	W	7	5	12 2	-	-	-	-
ZUSAMMEN		I	126 566	14 308	27 968	38 743	12 327	3 704
	W	12 942	5 490	4 040	897	1 804	554	157
BEAMTE UND RICHTER ZUSAMMEN		I	559 155	46 813	139 303	164 036	49 652	21 523
	W	80 716	20 109	31 069	14 271	11 244	2 736	1 287
DAR. IN AUSBILDUNG		I	18 790	14 154	253	2	-	-
	W	7 900	6 974	905	20	1	-	-

\*) OHNE SOLDATEN.

## 3 PERSONAL DES BUNDES

3.6 BESCHAEFTIGTE AM 30.06.1990 NACH EINSTUFUNGEN UND ALTERSGRUPPEN  
UNMITTELBARER BUNDESDIENST

LAUFBAHNGRUPPE/ EINSTUFUNG  (I = INSGESAMT, W = WEIBLICH)		INSGESAMT	IM ALTER VON ... BIS UNTER ... JAHREN						
			UNTER 25	25 - 35	35 - 45	45 - 55	55 - 60	60 UND MEHR	
ANGESTELLTE									
HOEHERER DIENST AUSSERTARIFLICH		I	50	-	1	11	26	5	7
		W	5	-	-	1	2	-	2
BAT I		I	87	-	2	17	38	17	13
		W	14	-	1	3	6	2	2
BAT I A		I	527	-	16	137	248	67	59
		W	97	-	11	26	46	5	9
BAT I B		I	1 863	-	213	580	671	253	146
		W	285	-	51	109	88	25	12
BAT II A, II B		I	2 455	4	1 278	628	392	102	51
		W	615	1	421	122	58	10	3
IN AUSBILDUNG		I	4	-	3	1	-	-	-
		W	1	-	1	-	-	-	-
ZUSAMMEN		I	4 986	4	1 513	1 374	1 375	444	276
		W	1 017	1	485	261	200	42	28
GEMOEBENER DIENST BAT II A"S", KR. XIII		I	624	-	13	82	315	133	81
		W	44	-	7	4	21	8	4
BAT III, KR. XII		I	2 904	2	213	724	1 264	450	251
		W	365	-	83	114	117	38	13
BAT IV A, KR. XI, X		I	3 262	9	550	844	1 310	390	159
		W	585	8	210	152	154	51	10
BAT IV B, KR. IX		I	5 484	27	971	1 351	2 128	727	280
		W	1 504	17	362	382	515	194	34
BAT V A, V B, KR. VIII, VII		I	3 899	122	1 190	965	1 179	352	91
		W	1 733	88	648	399	473	111	14
IN AUSBILDUNG		I	1	-	-	1	-	-	-
		W	1	-	-	1	-	-	-
ZUSAMMEN		I	16 174	160	2 937	3 967	6 196	2 052	862
		W	4 232	113	1 310	1 052	1 280	402	75
MITTLERER DIENST BAT V B"S", KR. VII"S"		I	4 546	6	270	965	2 285	747	273
		W	1 228	3	135	325	554	173	38
BAT V C, KR. VI		I	10 708	249	1 942	2 785	4 138	1 212	382
		W	4 376	192	1 166	1 031	1 477	427	77
BAT VI A, VI B, KR. VA, V, IV		I	25 409	2 731	5 152	5 636	8 105	2 984	801
		W	14 078	2 383	3 255	2 824	4 056	1 368	192
BAT VII, VIII, KR. III		I	56 552	15 892	14 220	10 473	11 770	3 289	908
		W	39 353	13 834	9 843	6 375	7 343	1 684	274
IN AUSBILDUNG		I	2 676	2 587	80	9	-	-	-
		W	2 053	2 067	25	1	-	-	-
ZUSAMMEN		I	99 891	21 465	21 664	19 868	26 298	8 232	2 364
		W	61 128	18 485	14 424	10 556	13 430	3 652	581
EINFACHER DIENST BAT VIII"S", KR. IV"S", III"S"		I	38	9	5	7	11	5	1
		W	27	7	3	5	8	4	-
BAT IX A, IX B, X, KR. II, I		I	5 479	2 262	1 197	731	852	326	111
		W	3 739	1 899	799	466	448	96	31
IN AUSBILDUNG		I	6	5	1	-	-	-	-
		W	6	5	1	-	-	-	-
ZUSAMMEN		I	5 523	2 276	1 203	738	863	331	112
		W	3 772	1 911	803	471	456	100	31
ANGESTELLTE ZUSAMMEN		I	126 574	23 905	27 317	25 947	34 732	11 059	3 614
		W	70 149	20 510	17 022	12 340	15 366	4 196	715
DAR.: IN AUSBILDUNG		I	2 687	2 592	84	11	-	-	-
		W	2 101	2 072	27	2	-	-	-
KRANKENPFLEGEPERSONAL		I	1 169	158	506	214	217	69	5
		W	1 034	154	445	177	189	66	3
ARBEITER		I	310 196	67 552	58 204	62 972	84 474	30 227	6 767
		W	39 762	11 782	5 485	6 591	10 982	4 400	522
DAR. IN AUSBILDUNG		I	34 880	34 636	240	3	1	-	-
		W	5 562	5 526	36	-	-	-	-
VOLLZEITBESCHAEFTIGTE INSGESAMT		I	995 925	138 270	223 349	228 222	283 242	90 938	31 904
		W	190 627	52 401	53 576	33 202	37 592	11 332	2 524
DAR. IN AUSBILDUNG		I	56 357	51 382	4 705	267	3	-	-
		W	15 563	14 572	968	22	1	-	-

3 PERSONAL DES BUNDES

3.6 BESCHAEFTIGTE AM 30.06.1990 NACH EINSTUFUNGEN UND ALTERSGRUPPEN  
UNMITTELBARER BUNDESDIENST

LAUFBAHNGRUPPE/ EINSTUFUNG  (I = INSGESAMT, W = WEIBLICH)		INSGESAMT	IM ALTER VON ... BIS UNTER ... JAHREN					
			UNTER 25	25 - 35	35 - 45	45 - 55	55 - 60	60 UND MEHR
TEILZEITBESCHAEFTIGTE T1								
BEAMTE UND RICHTER								
HOEHERER DIENST	I	228	-	24	110	84	10	-
	W	175	-	22	92	56	5	-
GEHOEBENER DIENST	I	1 616	8	596	695	293	19	5
	W	1 421	7	536	612	253	12	1
MITTLERER DIENST	I	14 276	95	5 183	7 068	1 786	122	20
	W	12 938	88	5 052	6 936	1 736	108	18
EINFACHER DIENST	I	662	110	413	70	57	10	2
	W	596	105	385	55	41	8	2
ZUSAMMEN	I	16 782	213	6 216	7 943	2 222	161	27
	W	16 130	200	5 995	7 695	2 086	133	21
DAR. RICHTER	I	1	-	-	-	1	-	-
	W	1	-	-	-	1	-	-
ANGESTELLTE								
HOEHERER DIENST	I	375	2	221	95	44	11	2
	W	213	1	106	64	33	7	2
GEHOEBENER DIENST	I	736	3	171	245	263	35	19
	W	614	2	150	204	221	32	5
MITTLERER DIENST	I	30 031	758	6 103	9 257	10 864	2 718	331
	W	29 350	683	5 842	9 157	10 756	2 643	269
EINFACHER DIENST	I	1 644	180	511	509	373	59	12
	W	1 534	158	456	498	366	50	6
ZUSAMMEN	I	32 786	943	7 006	10 106	11 544	2 823	364
	W	31 711	844	6 554	9 923	11 376	2 732	282
DAR. KRANKENPFLEGEPERSONAL	I	267	3	132	82	37	12	1
	W	262	3	128	81	37	12	1
ARBEITER	I	52 405	4 062	9 690	12 718	18 770	6 479	686
	W	48 094	2 864	7 865	12 053	18 445	6 285	582
TEILZEITBESCHAEFTIGTE T1 ZUSAMMEN	I	101 973	5 218	22 912	30 767	32 536	9 463	1 077
	W	95 935	3 908	20 414	29 671	31 907	9 150	885
TEILZEITBESCHAEFTIGTE T2								
ANGESTELLTE								
	I	6 536	293	1 253	1 926	2 077	708	279
	W	6 047	202	1 067	1 870	2 002	670	236
DAR. KRANKENPFLEGEPERSONAL	I	3	1	2	-	-	-	-
	W	3	1	2	-	-	-	-
ARBEITER	I	14 833	1 159	3 402	3 826	4 480	1 540	426
	W	13 555	791	2 712	3 708	4 434	1 522	388
TEILZEITBESCHAEFTIGTE T2 ZUSAMMEN	I	21 369	1 452	4 655	5 752	6 557	2 248	705
	W	19 602	993	3 779	5 578	6 436	2 192	624
TEILZEITBESCHAEFTIGTE INSGESAMT								
BEAMTE UND RICHTER								
	I	16 782	213	6 216	7 943	2 222	161	27
	W	16 130	200	5 995	7 695	2 086	133	21
ANGESTELLTE								
	I	39 322	1 236	8 259	12 032	13 621	3 531	643
	W	37 758	1 046	7 621	11 793	13 378	3 402	518
DAR. KRANKENPFLEGEPERSONAL	I	270	4	134	82	37	12	1
	W	265	4	130	81	37	12	1
ARBEITER	I	67 238	5 221	13 092	16 544	23 250	8 019	1 112
	W	61 649	3 655	10 577	15 761	22 879	7 807	970
TEILZEITBESCHAEFTIGTE INSGESAMT	I	123 342	6 670	27 567	36 519	39 093	11 711	1 782
	W	115 537	4 901	24 193	35 249	38 343	11 342	1 509

3 PERSONAL DES BUNDES  
3.6 BESCHAEFTIGTE AM 30.06.1990 NACH EINSTUFUNGEN UND ALTERSGRUPPEN \*)  
BUND

LAUFBAHNGRUPPE/ EINSTUFUNG  (I = INSGESAMT, W = WEIBLICH)		INSGESAMT	IM ALTER VON ... BIS UNTER ... JAHREN					
			UNTER 25	25 - 35	35 - 45	45 - 55	55 - 60	60 UND MEHR
VOLLZEITBESCHAEFTIGTE								
BEAMTE UND RICHTER								
HOEHERER DIENST								
B 11 - B 5, R 10 - R 5	I	932	-	-	25	299	298	310
	W	33	-	-	5	14	5	9
B 4 - B 1, R 4, R 3, C 4	I	1 902	-	-	56	792	588	466
	W	48	-	-	4	19	12	13
A 16, R 2, C 3	I	1 506	-	-	79	805	391	231
	W	51	-	-	7	30	10	4
A 15, R 1, C 2	I	5 282	-	20	998	2 832	931	501
	W	269	-	9	65	126	55	14
A 14, C 1	I	4 463	-	218	1 824	1 918	361	142
	W	294	-	45	138	80	24	7
A 13	I	2 127	-	1 134	743	216	28	6
	W	400	-	305	80	13	2	-
IN AUSBILDUNG	I	253	3	244	6	-	-	-
	W	45	2	43	-	-	-	-
ZUSAMMEN	I	16 465	3	1 616	3 731	6 862	2 597	1 656
	W	1 140	2	402	299	282	108	47
DAR. RICHTER	I	497	-	-	25	208	139	125
	W	30	-	-	6	13	7	4
GEHOEBENER DIENST								
A 15"L" - A 13"L"	I	28	-	-	2	18	6	2
	W	-	-	-	-	-	-	-
A 13"S"	I	4 985	-	40	522	2 709	1 026	688
	W	193	-	15	55	84	26	13
A 12	I	6 093	-	194	1 293	3 467	797	342
	W	244	-	45	96	90	6	7
A 11	I	9 517	-	899	2 400	5 052	831	335
	W	621	-	221	209	168	15	8
A 10	I	8 197	1	2 983	2 736	2 138	270	69
	W	1 116	-	819	236	57	3	1
A 9	I	4 415	1 100	2 697	537	62	17	2
	W	1 749	702	1 026	17	4	-	-
IN AUSBILDUNG	I	2 988	2 153	786	49	-	-	-
	W	1 254	1 125	129	-	-	-	-
ZUSAMMEN	I	36 223	3 254	7 599	7 539	13 446	2 947	1 438
	W	5 177	1 827	2 255	613	403	50	29
MITTLERER DIENST								
A 9"S" + AMTSZULAGE	I	2 389	-	17	209	1 028	685	450
	W	32	-	1	11	17	2	1
A 9"S"	I	5 726	1	175	1 371	2 329	1 193	657
	W	129	-	13	66	43	4	3
A 8	I	14 627	10	1 610	4 008	7 170	1 446	383
	W	340	2	168	114	47	6	3
A 7	I	17 432	465	8 623	4 976	2 969	304	95
	W	800	28	609	132	24	5	2
A 6	I	10 206	4 156	4 931	871	193	50	5
	W	674	140	513	18	3	-	-
A 5	I	3 718	1 856	1 610	219	25	8	-
	W	1 003	806	197	-	-	-	-
IN AUSBILDUNG	I	4 713	4 170	506	37	-	-	-
	W	793	739	53	1	-	-	-
ZUSAMMEN	I	58 811	10 658	17 472	11 691	13 714	3 686	1 590
	W	3 771	1 715	1 554	342	134	17	9
EINFACHER DIENST								
A 5"S", A 5"S" + ZULAGE	I	1 641	1	55	217	793	402	173
	W	15	-	2	-	8	3	2
A 4 - A 2	I	1 762	164	829	417	295	52	5
	W	100	39	34	7	16	3	1
IN AUSBILDUNG	I	39	27	12	-	-	-	-
	W	7	5	2	-	-	-	-
ZUSAMMEN	I	3 442	192	896	634	1 088	454	178
	W	122	44	38	7	24	6	3
BEAMTE UND RICHTER ZUSAMMEN								
	I	114 941	14 107	27 583	23 595	35 110	9 684	4 862
	W	10 210	3 588	4 249	1 261	843	181	88
DAR. IN AUSBILDUNG								
	I	7 993	6 353	1 548	92	-	-	-
	W	2 099	1 871	227	1	-	-	-

\*) OHNE SOLDATEN.

3 PERSONAL DES BUNDES  
3.6 BESCHAEFTIGTE AM 30.06.1990 NACH EINSTUFUNGEN UND ALTERSGRUPPEN  
BUND

LAUFBAHNGRUPPE/ EINSTUFUNG  (I = INSGESAMT, W = WEIBLICH)		INSGESAMT	IM ALTER VON ... BIS UNTER ... JAHREN					
			UNTER 25	25 - 35	35 - 45	45 - 55	55 - 60	60 UND MEHR
ANGESTELLTE								
HOEHERER DIENST AUSSERTARIFLICH	I	48	-	1	11	25	5	6
	W	5	-	-	1	2	-	2
BAT I	I	60	-	2	11	24	12	11
	W	9	-	1	2	4	1	1
BAT I A	I	376	-	14	105	164	46	47
	W	71	-	10	23	25	5	8
BAT I B	I	1 575	-	181	493	583	196	122
	W	253	-	42	97	78	24	12
BAT II A, II B	I	2 076	2	1 135	555	299	59	26
	W	553	-	381	109	52	8	3
IN AUSBILDUNG	I	-	-	-	-	-	-	-
	W	-	-	-	-	-	-	-
ZUSAMMEN	I	4 135	2	1 333	1 175	1 095	318	212
	W	891	-	434	232	161	38	26
GEHOEBENER DIENST BAT II A"S", KR. XIII	I	624	-	13	82	315	133	81
	W	44	-	7	4	21	8	4
BAT III, KR. XII	I	2 524	1	177	635	1 123	376	212
	W	334	-	73	100	113	35	13
BAT IV A, KR. XI, X	I	2 566	5	408	651	1 064	309	129
	W	405	5	150	94	109	37	10
BAT IV B, KR. IX	I	4 413	18	680	1 074	1 786	612	243
	W	1 196	13	240	309	440	163	31
BAT V A, V B, KR. VIII, VII	I	1 926	31	549	502	649	154	41
	W	992	26	299	235	350	72	10
IN AUSBILDUNG	I	1	-	-	1	-	-	-
	W	1	-	-	1	-	-	-
ZUSAMMEN	I	12 054	55	1 827	2 945	4 937	1 584	706
	W	2 972	44	769	743	1 033	315	38
MITTLERER DIENST BAT V B"S", KR. VII"S"	I	4 443	5	262	932	2 239	734	271
	W	1 169	2	131	302	533	164	37
BAT V C, KR. VI	I	7 901	154	1 579	1 997	3 044	849	278
	W	2 968	128	970	643	932	242	53
BAT VI A, VI B, KR. VA, V, IV	I	15 863	676	2 735	3 797	5 885	2 130	640
	W	7 556	598	1 818	1 774	2 491	747	128
BAT VII, VIII, KR. III	I	38 892	5 820	10 453	8 865	10 070	2 864	820
	W	25 188	5 175	7 125	5 194	6 054	1 391	249
IN AUSBILDUNG	I	2 532	2 444	79	9	-	-	-
	W	1 989	1 964	24	1	-	-	-
ZUSAMMEN	I	69 631	9 099	15 108	15 600	21 238	6 577	2 009
	W	38 870	7 867	10 068	7 914	10 010	2 544	467
EINFACHER DIENST BAT VIII"S", KR. IV"S", III"S"	I	38	9	5	7	11	5	1
	W	27	7	3	5	8	4	-
BAT IX A, IX B, X, KR. II, I	I	3 108	622	740	557	767	311	111
	W	1 860	549	488	329	379	84	31
IN AUSBILDUNG	I	6	5	1	-	-	-	-
	W	6	5	1	-	-	-	-
ZUSAMMEN	I	3 152	636	746	564	778	316	112
	W	1 893	561	492	334	387	88	31
ANGESTELLTE ZUSAMMEN	I	88 972	9 792	19 014	20 284	28 048	8 795	3 039
	W	44 626	8 472	11 763	9 223	11 591	2 985	592
DAR.: IN AUSBILDUNG	I	2 539	2 449	80	10	-	-	-
	W	1 996	1 969	25	2	-	-	-
KRANKENPFLEGEPERSONAL	I	1 169	158	506	214	217	69	5
	W	1 034	154	445	177	189	66	3
ARBEITER	I	106 206	8 368	18 318	23 661	37 008	14 682	4 169
	W	16 437	1 567	2 507	3 412	6 090	2 480	381
DAR. IN AUSBILDUNG	I	4 311	4 281	30	-	-	-	-
	W	322	319	3	-	-	-	-
VOLLZEITBESCHAEFTIGTE INSGESAMT	I	310 119	32 267	64 915	67 540	100 166	33 161	12 070
	W	71 273	13 627	18 519	13 896	18 524	5 646	1 061
DAR. IN AUSBILDUNG	I	14 843	13 083	1 658	102	-	-	-
	W	4 417	4 159	255	3	-	-	-

3 PERSONAL DES BUNDES  
3.6 BESCHAFTIGTE AM 30.06.1990 NACH EINSTUFUNGEN UND ALTERSGRUPPEN  
BUND

LAUFBAHNGRUPPE/ EINSTUFUNG  (I = INSGESAMT, W = WEIBLICH)		INSGESAMT	IM ALTER VON ... BIS UNTER ... JAHREN					
			UNTER 25	25 - 35	35 - 45	45 - 55	55 - 60	60 UND MEHR
TEILZEITBESCHAFTIGTE T1								
BEAMTE UND RICHTER								
HOEHERER DIENST	I	206	-	22	93	81	10	-
	W	156	-	20	77	54	5	-
GEHOEBENER DIENST	I	791	4	290	333	156	5	3
	W	712	4	265	305	134	3	1
MITTLERER DIENST	I	472	5	292	140	27	6	2
	W	402	2	262	118	17	3	-
EINFACHER DIENST	I	9	1	5	3	-	-	-
	W	4	1	2	1	-	-	-
ZUSAMMEN	I	1 478	10	609	569	264	21	5
	W	1 274	7	549	501	205	11	1
DAR. RICHTER	I	1	-	-	-	1	-	-
	W	1	-	-	-	1	-	-
ANGESTELLTE								
HOEHERER DIENST	I	366	2	216	93	42	11	2
	W	204	1	101	62	31	7	2
GEHOEBENER DIENST	I	574	1	126	195	207	28	17
	W	463	1	109	160	165	25	3
MITTLERER DIENST	I	13 328	334	3 347	4 496	4 397	686	68
	W	13 153	314	3 282	4 458	4 362	674	63
EINFACHER DIENST	I	1 028	77	260	321	306	52	12
	W	981	77	241	313	300	44	6
ZUSAMMEN	I	15 296	414	3 949	5 105	4 952	777	99
	W	14 801	393	3 733	4 993	4 858	750	74
DAR. KRANKENPFLEGEPERSONAL	I	267	3	132	82	37	12	1
	W	262	3	128	81	37	12	1
ARBEITER	I	4 417	149	704	1 180	1 688	594	102
	W	4 251	130	670	1 138	1 644	579	90
TEILZEITBESCHAFTIGTE T1 ZUSAMMEN	I	21 191	573	5 262	6 854	6 904	1 392	206
	W	20 326	530	4 952	6 632	6 707	1 340	165
TEILZEITBESCHAFTIGTE T2								
ANGESTELLTE	I	112	16	50	20	12	8	6
	W	83	11	37	17	9	6	3
DAR. KRANKENPFLEGEPERSONAL	I	3	1	2	-	-	-	-
	W	3	1	2	-	-	-	-
ARBEITER	I	832	18	117	225	270	103	95
	W	785	15	112	221	257	98	82
TEILZEITBESCHAFTIGTE T2 ZUSAMMEN	I	944	34	167	245	282	111	105
	W	868	26	149	238	266	104	85
TEILZEITBESCHAFTIGTE INSGESAMT								
BEAMTE UND RICHTER	I	1 478	10	609	569	264	21	5
	W	1 274	7	549	501	205	11	1
ANGESTELLTE	I	15 408	430	3 999	5 125	4 964	785	105
	W	14 884	404	3 770	5 010	4 867	756	77
DAR. KRANKENPFLEGEPERSONAL	I	270	4	134	82	37	12	1
	W	265	4	130	81	37	12	1
ARBEITER	I	5 249	167	821	1 405	1 958	697	201
	W	5 036	145	782	1 359	1 901	677	172
TEILZEITBESCHAFTIGTE INSGESAMT	I	22 135	607	5 429	7 099	7 186	1 503	311
	W	21 194	556	5 101	6 870	6 973	1 444	250

## 3 PERSONAL DES BUNDES

3.6 BESCHAEFTIGTE AM 30.06.1990 NACH EINSTUFUNGEN UND ALTERSGRUPPEN  
DEUTSCHE BUNDESBahn

LAUFBAHNGRUPPE/ EINSTUFUNG  (I = INSGESAMT, W = WEIBLICH)		INSGESAMT	IM ALTER VON ... BIS UNTER ... JAHREN					
			UNTER 25	25 - 35	35 - 45	45 - 55	55 - 60	60 UND MEHR
VOLLZEITBESCHAEFTIGTE								
BEAMTE								
HOEHERER DIENST								
B 11 - B 5	I	37	-	-	1	7	16	13
	W	-	-	-	-	-	-	-
B 4 - B 1	I	129	-	-	-	45	51	33
	W	1	-	-	-	-	1	-
A 16	I	153	-	-	2	68	58	25
	W	3	-	-	-	2	-	1
A 15	I	710	-	-	34	416	170	90
	W	13	-	-	3	6	3	1
A 14	I	642	-	13	187	366	39	37
	W	19	-	3	14	2	-	-
A 13	I	54	-	15	26	10	2	1
	W	6	-	3	3	-	-	-
IN AUSBILDUNG	I	-	-	-	-	-	-	-
	W	-	-	-	-	-	-	-
ZUSAMMEN	I	1 725	-	28	250	912	336	199
	W	42	-	6	20	10	4	2
GEHOEBENER DIENST								
A 13"S"	I	1 921	-	-	56	993	494	378
	W	7	-	-	4	2	1	-
A 12	I	3 967	-	3	468	2 558	581	357
	W	23	-	-	6	10	6	1
A 11	I	7 039	-	152	2 605	3 450	534	298
	W	145	-	23	81	27	6	8
A 10	I	5 424	-	1 423	2 430	1 233	153	185
	W	392	-	217	145	24	3	3
A 9	I	1 006	72	593	105	160	74	2
	W	214	41	169	2	2	-	-
IN AUSBILDUNG	I	554	342	184	26	2	-	-
	W	154	135	16	2	1	-	-
ZUSAMMEN	I	19 911	414	2 355	5 690	8 396	1 836	1 220
	W	935	176	425	240	66	16	12
MITTLERER DIENST								
A 9"S" + AMTSZULAGE	I	3 721	-	-	75	1 518	1 167	961
	W	33	-	-	13	13	3	4
A 9"S"	I	8 876	-	31	633	5 231	2 092	889
	W	86	-	9	16	38	12	11
A 8	I	30 503	1	1 095	9 236	15 319	3 585	1 267
	W	548	1	121	269	108	34	15
A 7	I	43 428	66	12 027	15 167	12 089	3 213	866
	W	1 367	13	946	333	64	9	2
A 6	I	13 463	1 257	7 074	2 826	1 695	507	104
	W	966	80	846	35	1	2	2
A 5	I	4 527	1 649	1 953	441	429	53	2
	W	1 049	905	133	8	2	1	-
IN AUSBILDUNG	I	868	804	60	4	-	-	-
	W	457	453	4	-	-	-	-
ZUSAMMEN	I	105 386	3 777	22 240	28 382	36 281	10 617	4 089
	W	4 506	1 452	2 059	674	226	61	34
EINFACHER DIENST								
A 5"S", A 5"S" + ZULAGE	I	9 312	-	526	1 932	5 164	1 381	309
	W	23	-	6	7	7	3	-
A 4 - A 2	I	6 031	1	1 165	1 667	2 486	613	99
	W	47	1	22	8	13	3	-
IN AUSBILDUNG	I	-	-	-	-	-	-	-
	W	-	-	-	-	-	-	-
ZUSAMMEN	I	15 343	1	1 691	3 599	7 650	1 994	408
	W	70	1	28	15	20	6	-
BEAMTE ZUSAMMEN	I	142 365	4 192	26 314	37 921	53 239	14 783	5 916
	W	5 553	1 629	2 518	949	322	87	48
DAR. IN AUSBILDUNG	I	1 422	1 146	244	30	2	-	-
	W	611	588	20	2	1	-	-



3 PERSONAL DES BUNDES  
3.6 BESCHAEFTIGTE AM 30.06.1990 NACH EINSTUFUNGEN UND ALTERSGRUPPEN  
DEUTSCHE BUNDESBahn

LAUFBAHNGRUPPE/ EINSTUFUNG  (I = INSGESAMT, W = WEIBLICH)		INSGESAMT	IM ALTER VON ... BIS UNTER ... JAHREN					
			UNTER 25	25 - 35	35 - 45	45 - 55	55 - 60	60 UND MEHR
ANGESTELLTE								
HOEHERER DIENST AUSSERTARIFLICH		I W	- -	- -	- -	- -	- -	- -
BAT I		I W	3 -	- -	1 -	2 -	- -	- -
BAT I A		I W	14 -	- -	3 -	6 -	3 -	2 -
BAT I B		I W	63 5	- -	8 2	14 3	22 -	11 -
BAT II A, II B		I W	122 29	- -	93 25	16 3	8 -	3 1
IN AUSBILDUNG		I W	- -	- -	- -	- -	- -	- -
ZUSAMMEN		I W	202 34	- -	101 27	34 6	38 -	17 1
GEHOEBENER DIENST BAT II A"S", KR. XIII		I W	- -	- -	- -	- -	- -	- -
BAT III, KR. XII		I W	59 6	- -	3 2	9 1	27 2	16 1
BAT IV A, KR. XI, X		I W	89 21	- -	5 3	21 6	40 10	12 2
BAT IV B, KR. IX		I W	205 50	1 -	54 10	52 9	64 17	22 11
BAT V A, V B, KR. VIII, VII		I W	295 121	3 2	39 15	65 37	134 55	38 11
IN AUSBILDUNG		I W	- -	- -	- -	- -	- -	- -
ZUSAMMEN		I W	648 198	4 2	101 30	147 53	265 84	88 25
MITTLERER DIENST BAT V B"S", KR. VII"S"		I W	- -	- -	- -	- -	- -	- -
BAT V C, KR. VI		I W	811 378	- -	37 27	222 127	402 179	112 39
BAT VI A, VI B, KR. VA, V, IV		I W	1 237 591	15 12	123 72	339 172	515 239	188 87
BAT VII, VIII, KR. III		I W	2 587 1 758	345 275	525 364	657 431	774 518	232 152
IN AUSBILDUNG		I W	- -	- -	- -	- -	- -	- -
ZUSAMMEN		I W	4 635 2 727	360 287	685 463	1 218 730	1 691 936	532 278
EINFACHER DIENST BAT VIII"S", KR. IV"S", III"S"		I W	- -	- -	- -	- -	- -	- -
BAT IXA, IXB, X, KR. II, I		I W	144 108	33 29	38 29	32 22	33 23	8 5
IN AUSBILDUNG		I W	- -	- -	- -	- -	- -	- -
ZUSAMMEN		I W	144 108	33 29	38 29	32 22	33 23	8 5
ANGESTELLTE ZUSAMMEN		I W	5 629 3 067	397 318	925 549	1 431 811	2 027 1 043	645 309
DAR.: IN AUSBILDUNG		I W	- -	- -	- -	- -	- -	- -
KRANKENPFLEGEPERSONAL		I W	- -	- -	- -	- -	- -	- -
ARBEITER		I W	98 596 5 171	17 832 2 229	12 733 350	21 037 754	34 185 1 234	11 198 559
DAR. IN AUSBILDUNG		I W	10 568 1 703	10 522 1 700	42 3	3 -	1 -	- -
VOLLZEITBESCHAEFTIGTE INSGESAMT		I W	246 590 13 791	22 421 4 176	39 972 3 417	60 389 2 514	89 451 2 599	26 626 955
DAR. IN AUSBILDUNG		I W	11 990 2 314	11 668 2 288	286 23	33 2	3 1	- -

3 PERSONAL DES BUNDES  
3.6 BESCHAFTIGTE AM 30.06.1990 NACH EINSTUFUNGEN UND ALTERSGRUPPEN  
DEUTSCHE BUNDESBahn

LAUFBAHNGRUPPE/ EINSTUFUNG  (I = INSGESAMT, W = WEIBLICH)		INSGESAMT	IM ALTER VON ... BIS UNTER ... JAHREN					
			UNTER 25	25 - 35	35 - 45	45 - 55	55 - 60	60 UND MEHR
TEILZEITBESCHAEFTIGTE T1								
BEAMTE								
HOEHERER DIENST	I	10	-	-	8	2	-	-
	W	9	-	-	8	1	-	-
GEHOEBENER DIENST	I	173	1	53	102	16	1	-
	W	147	1	47	89	10	-	-
MITTLERER DIENST	I	887	8	467	361	45	5	1
	W	799	8	427	324	35	4	1
EINFACHER DIENST	I	6	-	3	1	2	-	-
	W	4	-	3	-	1	-	-
ZUSAMMEN	I	1 076	9	523	472	65	6	1
	W	959	9	477	421	47	4	1
ANGESTELLTE								
HOEHERER DIENST	I	1	-	1	-	-	-	-
	W	1	-	1	-	-	-	-
GEHOEBENER DIENST	I	20	-	3	11	3	2	1
	W	20	-	3	11	3	2	1
MITTLERER DIENST	I	730	5	146	268	248	60	3
	W	724	5	144	267	246	59	3
EINFACHER DIENST	I	27	1	10	8	6	2	-
	W	27	1	10	8	6	2	-
ZUSAMMEN	I	778	6	160	287	257	64	4
	W	772	6	158	286	255	63	4
DAR. KRANKENPFLEGEPERSONAL	I	-	-	-	-	-	-	-
	W	-	-	-	-	-	-	-
ARBEITER	I	1 044	34	104	263	449	168	26
	W	968	14	82	242	437	167	26
TEILZEITBESCHAEFTIGTE T1 ZUSAMMEN	I	2 898	49	787	1 022	771	238	31
	W	2 699	29	717	949	739	234	31
TEILZEITBESCHAEFTIGTE T2								
ANGESTELLTE								
	I	-	-	-	-	-	-	-
	W	-	-	-	-	-	-	-
DAR. KRANKENPFLEGEPERSONAL	I	-	-	-	-	-	-	-
	W	-	-	-	-	-	-	-
ARBEITER	I	300	19	25	36	107	65	48
	W	241	1	4	30	104	62	40
TEILZEITBESCHAEFTIGTE T2 ZUSAMMEN	I	300	19	25	36	107	65	48
	W	241	1	4	30	104	62	40
TEILZEITBESCHAEFTIGTE INSGESAMT								
BEAMTE	I	1 076	9	523	472	65	6	1
	W	959	9	477	421	47	4	1
ANGESTELLTE	I	778	6	160	287	257	64	4
	W	772	6	158	286	255	63	4
DAR. KRANKENPFLEGEPERSONAL	I	-	-	-	-	-	-	-
	W	-	-	-	-	-	-	-
ARBEITER	I	1 344	53	129	299	556	233	74
	W	1 209	15	86	272	541	229	66
TEILZEITBESCHAEFTIGTE INSGESAMT	I	3 198	68	812	1 058	878	303	79
	W	2 940	30	721	979	843	296	71

3 PERSONAL DES BUNDES  
3.6 BESCHAEFTIGTE AM 30.06.1990 NACH EINSTUFUNGEN UND ALTERSGRUPPEN  
DEUTSCHE BUNDESPOST

LAUFBAHNGRUPPE/ EINSTUFUNG  (I = INSGESAMT, W = WEIBLICH)		INSGESAMT	IM ALTER VON ... BIS UNTER ... JAHREN					
			UNTER 25	25 - 35	35 - 45	45 - 55	55 - 60	60 UND MEHR
VOLLZEITBESCHAEFTIGTE								
BEAMTE								
HOEHERER DIENST								
B 11 - B 5	I	20	-	-	-	2	5	13
	W	1	-	-	-	1	-	-
B 4 - B 1	I	160	-	-	1	45	58	56
	W	5	-	-	-	2	2	1
A 16	I	317	-	-	17	150	93	57
	W	5	-	-	2	1	-	2
A 15	I	923	-	7	158	460	215	83
	W	24	-	-	10	7	7	-
A 14	I	821	-	64	385	225	67	80
	W	49	-	4	34	7	3	1
A 13	I	657	-	431	113	14	77	22
	W	102	-	93	8	-	-	1
IN AUSBILDUNG	I	150	-	144	6	-	-	-
	W	29	-	29	-	-	-	-
ZUSAMMEN	I	3 048	-	646	680	896	515	311
	W	215	-	126	54	18	12	5
GEHOEBENER DIENST								
A 13"S"	I	3 431	-	4	139	1 402	1 035	851
	W	76	-	-	7	27	21	21
A 12	I	7 271	-	72	1 435	3 791	1 422	551
	W	295	-	7	34	139	85	30
A 11	I	13 541	-	2 088	5 920	4 049	973	511
	W	1 098	-	213	383	377	78	47
A 10	I	12 878	41	6 638	2 901	1 838	983	477
	W	1 765	6	1 127	318	167	97	50
A 9	I	4 038	625	2 587	286	397	126	17
	W	1 713	446	1 203	34	14	13	3
IN AUSBILDUNG	I	3 904	1 552	2 262	90	-	-	-
	W	1 543	930	598	15	-	-	-
ZUSAMMEN	I	45 063	2 218	13 651	10 771	11 477	4 539	2 407
	W	6 490	1 382	3 148	791	724	294	151
MITTLERER DIENST								
A 9"S" + AMTSZULAGE	I	4 923	-	-	110	1 630	1 767	1 416
	W	1 131	-	-	32	471	341	287
A 9"S"	I	13 000	-	52	2 389	7 153	2 399	1 007
	W	3 180	-	22	688	1 744	499	227
A 8	I	49 325	-	4 078	22 530	18 407	3 209	1 101
	W	12 582	-	1 801	5 913	3 992	611	265
A 7	I	49 014	530	25 046	15 530	4 957	1 809	1 142
	W	15 299	358	10 253	3 284	1 216	138	50
A 6	I	15 287	2 257	9 487	1 544	710	1 048	241
	W	5 972	1 441	3 977	379	133	31	11
A 5	I	9 087	4 291	3 859	463	452	20	2
	W	3 716	2 681	970	43	21	-	1
IN AUSBILDUNG	I	5 321	5 103	183	35	-	-	-
	W	3 618	3 585	31	2	-	-	-
ZUSAMMEN	I	145 957	12 181	42 705	42 601	33 309	10 252	4 909
	W	45 498	8 065	17 054	10 341	7 577	1 620	841
EINFACHER DIENST								
A 5"S", A 5"S" + ZULAGE	I	48 787	130	3 446	12 228	21 559	8 514	2 910
	W	1 369	26	135	111	602	361	134
A 4 - A 2	I	58 994	13 985	23 483	11 507	8 446	1 365	208
	W	11 381	5 419	3 839	764	1 158	181	20
IN AUSBILDUNG	I	-	-	-	-	-	-	-
	W	-	-	-	-	-	-	-
ZUSAMMEN	I	107 781	14 115	26 929	23 735	30 005	9 879	3 118
	W	12 750	5 445	3 974	875	1 760	542	154
BEAMTE ZUSAMMEN	I	301 849	28 514	83 931	77 787	75 687	25 185	10 745
	W	64 953	14 892	24 302	12 061	10 079	2 468	1 151
DAR. IN AUSBILDUNG	I	9 375	6 655	2 589	131	-	-	-
	W	5 190	4 515	658	17	-	-	-

3 PERSONAL DES BUNDES  
3.6 BESCHAEFTIGTE AM 30.06.1990 NACH EINSTUFUNGEN UND ALTERSGRUPPEN  
DEUTSCHE BUNDESPOST

LAUFBAHNGRUPPE/ EINSTUFUNG  (I = INSGESAMT, W = WEIBLICH)		INSGESAMT	IM ALTER VON ... BIS UNTER ... JAHREN					
			UNTER 25	25 - 35	35 - 45	45 - 55	55 - 60	60 UND MEHR
ANGESTELLTE								
HOEHERER DIENST AUSSERTARIFLICH	I	2	-	-	-	1	-	1
	W	-	-	-	-	-	-	-
BAT I	I	24	-	-	5	12	5	2
	W	5	-	-	1	2	1	1
BAT I A	I	137	-	2	29	78	18	10
	W	26	-	1	3	21	-	1
BAT I B	I	225	-	24	73	66	46	16
	W	27	-	7	9	10	1	-
BAT II A, II B	I	257	2	50	57	85	40	23
	W	33	1	15	10	6	1	-
IN AUSBILDUNG	I	4	-	3	1	-	-	-
	W	1	-	1	-	-	-	-
ZUSAMMEN	I	649	2	79	165	242	109	52
	W	92	1	24	23	39	3	2
GEHOEBENER DIENST BAT II A"S", KR. XIII	I	-	-	-	-	-	-	-
	W	-	-	-	-	-	-	-
BAT III, KR. XII	I	321	1	33	80	114	58	35
	W	25	-	8	13	2	2	-
BAT IV A, KR. XI, X	I	607	4	137	172	206	69	19
	W	159	3	57	52	35	12	-
BAT IV B, KR. IX	I	866	8	237	225	278	93	25
	W	258	4	112	64	58	20	-
BAT V A, V B, KR. VIII, VII	I	1 678	88	602	398	396	160	34
	W	620	60	334	127	68	28	3
IN AUSBILDUNG	I	-	-	-	-	-	-	-
	W	-	-	-	-	-	-	-
ZUSAMMEN	I	3 472	101	1 009	875	994	380	113
	W	1 062	67	511	256	163	62	3
MITTLERER DIENST BAT V B"S", KR. VII"S"	I	103	1	8	33	46	13	2
	W	59	1	4	23	21	9	1
BAT V C, KR. VI	I	1 996	95	326	566	692	251	66
	W	1 030	70	169	261	366	146	18
BAT VI A, VI B, KR. VA, V, IV	I	8 309	2 040	2 294	1 500	1 705	666	104
	W	5 931	1 773	1 365	878	1 326	534	55
BAT VII, VIII, KR. III	I	15 073	9 727	3 242	951	926	193	34
	W	12 407	8 384	2 354	750	771	141	7
IN AUSBILDUNG	I	144	143	1	-	-	-	-
	W	104	103	1	-	-	-	-
ZUSAMMEN	I	25 625	12 006	5 871	3 050	3 369	1 123	206
	W	19 531	10 331	3 893	1 912	2 484	830	81
EINFACHER DIENST BAT VIII"S", KR. IV"S", III"S"	I	-	-	-	-	-	-	-
	W	-	-	-	-	-	-	-
BAT IXA, IXB, X, KR. II, I	I	2 227	1 607	419	142	52	7	-
	W	1 771	1 321	282	115	46	7	-
IN AUSBILDUNG	I	-	-	-	-	-	-	-
	W	-	-	-	-	-	-	-
ZUSAMMEN	I	2 227	1 607	419	142	52	7	-
	W	1 771	1 321	282	115	46	7	-
ANGESTELLTE ZUSAMMEN	I	31 973	13 716	7 378	4 232	4 657	1 619	371
	W	22 456	11 720	4 710	2 306	2 732	902	86
DAR.: IN AUSBILDUNG	I	148	143	4	1	-	-	-
	W	105	103	2	-	-	-	-
KRANKENPFLEGEPERSONAL	I	-	-	-	-	-	-	-
	W	-	-	-	-	-	-	-
ARBEITER	I	105 394	41 352	27 153	18 274	13 281	4 347	987
	W	18 154	7 986	2 628	2 425	3 658	1 361	96
DAR. IN AUSBILDUNG	I	20 001	19 833	168	-	-	-	-
	W	3 537	3 507	30	-	-	-	-
VOLLZEITBESCHAEFTIGTE INSGESAMT	I	439 216	83 582	118 462	100 293	93 625	31 151	12 103
	W	105 563	34 598	31 640	16 792	16 469	4 731	1 333
DAR. IN AUSBILDUNG	I	29 524	26 631	2 761	132	-	-	-
	W	8 832	8 125	690	17	-	-	-

## 3 PERSONAL DES BUNDES

3.6 BESCHAEFTIGTE AM 30.06.1990 NACH EINSTUFUNGEN UND ALTERSGRUPPEN  
DEUTSCHE BUNDESPOST

LAUFBAHNGRUPPE/ EINSTUFUNG  (I = INSGESAMT, W = WEIBLICH)		INSGESAMT	IM ALTER VON ... BIS UNTER ... JAHREN					
			UNTER 25	25 - 35	35 - 45	45 - 55	55 - 60	60 UND MEHR
TEILZEITBESCHAEFTIGTE T1								
BEAMTE								
HOEHERER DIENST	I	12	-	2	9	1	-	-
	W	10	-	2	7	1	-	-
GEHOBENER DIENST	I	652	3	253	260	121	13	2
	W	562	2	224	218	109	9	-
MITTLERER DIENST	I	12 917	82	4 424	6 567	1 716	111	17
	W	12 737	78	4 363	6 494	1 684	101	17
EINFACHER DIENST	I	647	109	405	66	55	10	2
	W	588	104	380	54	40	8	2
ZUSAMMEN	I	14 228	194	5 084	6 902	1 893	134	21
	W	13 897	184	4 969	6 773	1 834	118	19
ANGESTELLTE								
HOEHERER DIENST	I	8	-	4	2	2	-	-
	W	8	-	4	2	2	-	-
GEHOBENER DIENST	I	142	2	42	39	53	5	1
	W	131	1	38	33	53	5	1
MITTLERER DIENST	I	15 973	419	2 610	4 493	6 219	1 972	260
	W	15 473	364	2 416	4 432	6 148	1 910	203
EINFACHER DIENST	I	589	102	241	180	61	5	-
	W	526	80	205	177	60	4	-
ZUSAMMEN	I	16 712	523	2 897	4 714	6 335	1 982	261
	W	16 138	445	2 663	4 644	6 263	1 919	204
DAR. KRANKENPFLEGEPERSONAL	I	-	-	-	-	-	-	-
	W	-	-	-	-	-	-	-
ARBEITER	I	46 944	3 879	8 882	11 275	16 633	5 717	558
	W	42 875	2 720	7 113	10 673	16 364	5 539	466
TEILZEITBESCHAEFTIGTE T1 ZUSAMMEN	I	77 884	4 596	16 863	22 891	24 861	7 833	840
	W	72 910	3 349	14 745	22 090	24 461	7 576	689
TEILZEITBESCHAEFTIGTE T2								
ANGESTELLTE	I	6 424	277	1 203	1 906	2 065	700	273
	W	5 964	191	1 030	1 853	1 993	664	233
DAR. KRANKENPFLEGEPERSONAL	I	-	-	-	-	-	-	-
	W	-	-	-	-	-	-	-
ARBEITER	I	13 701	1 122	3 260	3 565	4 103	1 372	279
	W	12 529	775	2 596	3 457	4 073	1 362	266
TEILZEITBESCHAEFTIGTE T2 ZUSAMMEN	I	20 125	1 399	4 463	5 471	6 168	2 072	552
	W	18 493	966	3 626	5 310	6 066	2 026	499
TEILZEITBESCHAEFTIGTE INSGESAMT								
BEAMTE	I	14 228	194	5 084	6 902	1 893	134	21
	W	13 897	184	4 969	6 773	1 834	118	19
ANGESTELLTE	I	23 136	800	4 100	6 620	8 400	2 682	594
	W	22 102	636	3 693	6 497	8 256	2 583	437
DAR. KRANKENPFLEGEPERSONAL	I	-	-	-	-	-	-	-
	W	-	-	-	-	-	-	-
ARBEITER	I	60 645	5 001	12 142	14 840	20 736	7 089	837
	W	55 404	3 495	9 709	14 130	20 437	6 901	732
TEILZEITBESCHAEFTIGTE INSGESAMT	I	98 009	5 995	21 326	28 362	31 029	9 905	1 392
	W	91 403	4 315	18 371	27 400	30 527	9 602	1 188

## 3 PERSONAL DES BUNDES

## 3.7 BESCHAEFTIGTE AM 30.06.1990 NACH ALTERSGRUPPEN UND DIENSTVERHAELTNIS \*)

## UNMITTELBARER BUNDESDIENST

ALTERSGRUPPEN VON ... BIS UNTER ... JAHREN (I = INSGESAMT, W = WEIBLICH)		BESCHAEFTIGTE				VOLLZEITBESCHAEFTIGTE				TEILZEITBESCHAEFTIGTE			
		INS- GESAMT	BEAMTE UND RICHTER	ANGE- STELLTE	AR- BEITER	ZU- SAMMEN	BEAMTE UND RICHTER	ANGE- STELLTE	AR- BEITER	ZU- SAMMEN	BEAMTE UND RICHTER	ANGE- STELLTE	AR- BEITER
UNTER 21	I	62 004	13 408	7 078	41 518	60 143	13 400	6 903	39 840	1 861	8	175	1 678
	W	20 500	6 245	6 151	8 104	19 208	6 238	6 002	6 968	1 292	7	149	1 136
21 - 23	I	40 021	14 921	8 785	16 315	38 043	14 884	8 425	14 734	1 978	37	360	1 581
	W	18 047	6 557	7 663	3 827	16 594	6 524	7 352	2 718	1 453	33	311	1 109
23 - 25	I	42 915	18 637	9 278	14 940	40 084	18 529	8 577	12 978	2 831	168	701	1 962
	W	18 755	7 507	7 742	3 506	16 599	7 347	7 156	2 096	2 156	160	586	1 410
25 - 27	I	47 548	26 458	7 670	13 420	43 707	25 802	6 660	11 245	3 841	656	1 010	2 175
	W	20 101	10 875	6 084	3 142	17 030	10 238	5 218	1 574	3 071	637	866	1 568
27 - 29	I	48 514	28 067	6 954	13 493	43 263	26 845	5 414	11 004	5 251	1 222	1 540	2 489
	W	18 184	9 934	5 192	3 058	13 705	8 751	3 801	1 153	4 479	1 183	1 391	1 905
29 - 31	I	46 804	25 770	7 039	13 995	41 205	24 736	5 216	11 253	5 599	1 034	1 823	2 742
	W	13 932	5 834	4 863	3 235	9 065	4 847	3 188	1 030	4 867	987	1 675	2 205
31 - 33	I	51 187	29 534	6 836	14 817	45 496	28 476	4 986	12 034	5 691	1 058	1 850	2 783
	W	11 741	4 267	4 275	2 199	6 660	3 255	2 538	867	5 081	1 012	1 737	2 332
33 - 35	I	56 863	34 215	7 077	15 571	49 678	31 969	5 041	12 668	7 185	2 246	2 036	2 903
	W	13 811	6 154	4 229	3 428	7 116	3 978	2 277	861	6 695	2 176	1 952	2 567
35 - 37	I	53 681	31 659	7 362	14 660	45 688	28 823	5 112	11 753	7 993	2 836	2 250	2 907
	W	15 166	7 052	4 448	3 666	7 543	4 292	2 252	999	7 623	2 760	2 196	2 667
37 - 39	I	51 776	28 810	7 545	15 421	44 331	26 941	5 145	12 245	7 445	1 869	2 400	3 176
	W	13 755	4 836	4 756	4 163	6 614	3 015	2 415	1 184	7 141	1 821	2 341	2 979
39 - 41	I	55 366	30 465	7 901	17 000	47 948	29 101	5 330	13 517	7 418	1 364	2 571	3 483
	W	13 687	3 848	5 057	4 782	6 503	2 527	2 533	1 443	7 184	1 321	2 524	3 339
41 - 43	I	56 371	31 104	7 925	17 342	48 970	30 008	5 400	13 562	7 401	1 096	2 525	3 780
	W	13 636	3 368	5 110	5 158	6 455	2 323	2 632	1 500	7 181	1 045	2 478	3 658
43 - 45	I	47 547	25 208	7 246	15 093	41 285	24 430	4 960	11 895	6 262	778	2 286	3 198
	W	12 207	2 862	4 762	4 583	6 087	2 114	2 508	1 465	6 120	748	2 254	3 118
45 - 47	I	54 428	29 418	8 661	16 349	47 370	28 686	6 015	12 669	7 058	732	2 646	3 680
	W	14 160	3 254	5 665	5 241	7 271	2 563	3 064	1 644	6 889	691	2 601	3 597
47 - 49	I	60 278	31 727	9 537	19 014	52 691	31 112	6 721	14 858	7 587	615	2 816	4 156
	W	15 066	2 982	5 978	6 106	7 623	2 395	3 204	2 024	7 443	587	2 774	4 082
49 - 51	I	73 285	37 350	11 090	24 845	64 238	36 894	7 931	19 413	9 047	456	3 159	5 432
	W	17 569	3 075	6 634	7 860	8 681	2 643	3 533	2 505	8 888	432	3 101	5 355
51 - 53	I	72 196	36 692	10 463	25 041	63 925	36 427	7 700	19 798	8 271	265	2 763	5 243
	W	15 673	2 255	5 785	7 633	7 538	2 015	3 071	2 452	8 135	240	2 714	5 181
53 - 55	I	62 148	31 071	8 602	22 475	55 018	30 917	6 365	17 736	7 130	154	2 237	4 739
	W	13 467	1 764	4 682	7 021	6 479	1 628	2 494	2 357	6 988	136	2 188	4 664
55 - 57	I	49 957	24 486	6 892	18 579	44 340	24 391	5 182	14 767	5 617	95	1 710	3 812
	W	10 834	1 421	3 674	5 739	5 365	1 338	2 014	2 013	5 469	83	1 660	3 726
57 - 59	I	36 063	17 252	5 098	13 713	31 934	17 208	3 881	10 845	4 129	44	1 217	2 868
	W	8 103	952	2 663	4 488	4 101	918	1 489	1 694	4 002	34	1 174	2 794
59 - 61	I	28 896	15 832	4 047	9 017	26 328	15 798	3 238	7 292	2 568	34	809	1 725
	W	5 318	995	1 744	2 579	2 909	972	994	943	2 409	23	750	1 636
61 - 63	I	16 682	10 580	2 165	3 937	16 010	10 565	1 913	3 532	672	15	252	405
	W	1 702	653	488	561	1 132	639	285	208	570	14	203	353
63 UND MEHR	I	4 737	3 213	645	879	4 230	3 213	459	558	507	-	186	321
	W	750	156	262	332	349	156	129	64	401	-	133	268
INSGESAMT	I	1119 267	575 937	165 896	377 434	995 925	559 155	126 574	310 196	123 342	16 782	39 322	67 238
	W	306 164	96 846	107 907	101 411	190 627	80 716	70 149	39 762	115 537	16 130	37 758	61 649

\*) OHNE SOLDATEN.

## 3 PERSONAL DES BUNDES

## 3.7 BESCHAFTIGTE AM 30.06.1990 NACH ALTERSGRUPPEN UND DIENSTVERHAELTNIS \*)

## BUND

ALTERSGRUPPEN VON ... BIS UNTER ... JAHREN (I = INSGESAMT, W = WEIBLICH)		BESCHAFTIGTE				VOLLZEITBESCHAFTIGTE				TEILZEITBESCHAFTIGTE			
		INS- GESAMT	BEAMTE UND RICHTER	ANGE- STELLTE	AR- BEITER	ZU- SAMMEN	BEAMTE UND RICHTER	ANGE- STELLTE	AR- BEITER	ZU- SAMMEN	BEAMTE UND RICHTER	ANGE- STELLTE	AR- BEITER
UNTER 21	I W	12 179 4 173	4 444 964	3 212 2 739	4 523 470	12 075 4 081	4 443 964	3 134 2 667	4 498 450	104 92	1 -	78 72	25 20
21 - 23	I W	9 643 4 677	4 813 1 377	3 114 2 765	1 716 535	9 459 4 502	4 811 1 376	2 986 2 642	1 662 484	184 175	2 1	128 123	54 51
23 - 25	I W	11 052 5 333	4 860 1 254	3 896 3 372	2 296 707	10 733 5 044	4 853 1 248	3 672 3 163	2 208 633	319 289	7 6	224 209	88 74
25 - 27	I W	12 870 5 375	5 518 1 188	4 178 3 421	3 174 766	12 323 4 870	5 476 1 153	3 781 3 052	3 066 665	547 505	42 35	397 369	108 101
27 - 29	I W	14 275 5 199	5 999 1 280	4 393 3 239	3 883 680	13 329 4 338	5 886 1 182	3 696 2 606	3 747 550	946 861	113 98	697 633	136 130
29 - 31	I W	14 774 4 815	5 745 919	4 845 3 261	4 184 635	13 532 3 662	5 616 809	3 903 2 380	4 013 473	1 242 1 153	129 110	942 881	171 162
31 - 33	I W	14 200 4 239	5 494 726	4 777 2 915	3 929 598	12 900 3 004	5 344 589	3 813 1 996	3 743 419	1 300 1 235	150 137	964 919	186 179
33 - 35	I W	14 225 3 992	5 436 685	4 820 2 697	3 969 610	12 831 2 645	5 261 516	3 821 1 729	3 749 400	1 394 1 347	175 169	999 968	220 210
35 - 37	I W	14 993 3 929	5 641 621	4 912 2 603	4 440 705	13 566 2 553	5 448 447	3 916 1 632	4 202 474	1 427 1 376	193 174	996 971	238 231
37 - 39	I W	14 944 4 125	4 945 400	5 112 2 865	4 887 860	13 437 2 672	4 813 279	4 024 1 809	4 600 584	1 507 1 453	132 121	1 088 1 056	287 276
39 - 41	I W	15 464 4 338	4 839 299	5 299 3 007	5 326 1 032	13 946 2 859	4 733 207	4 165 1 895	5 048 757	1 518 1 479	106 92	1 134 1 112	278 275
41 - 43	I W	15 497 4 359	4 802 238	5 258 2 982	5 437 1 139	14 055 2 963	4 721 170	4 218 1 964	5 116 829	1 442 1 396	81 68	1 040 1 018	321 310
43 - 45	I W	13 741 4 015	3 937 204	4 828 2 776	4 976 1 035	12 536 2 849	3 880 158	3 961 1 923	4 695 768	1 205 1 166	57 46	867 853	281 267
45 - 47	I W	16 944 4 827	5 616 287	5 826 3 331	5 502 1 209	15 442 3 374	5 519 205	4 735 2 260	5 188 909	1 502 1 453	97 82	1 091 1 071	314 300
47 - 49	I W	20 185 5 331	6 778 263	6 543 3 567	6 864 1 501	18 598 3 795	6 697 193	5 396 2 447	6 505 1 155	1 587 1 536	81 70	1 147 1 120	359 346
49 - 51	I W	24 942 5 877	8 232 232	7 599 3 851	9 111 1 794	23 301 4 276	8 192 203	6 443 2 707	8 666 1 366	1 641 1 601	40 29	1 156 1 144	445 428
51 - 53	I W	25 174 5 197	8 488 162	7 294 3 249	9 392 1 786	23 810 3 877	8 455 146	6 397 2 373	8 958 1 358	1 364 1 320	33 16	897 876	434 428
53 - 55	I W	20 107 4 265	6 260 104	5 750 2 460	8 097 1 701	19 015 3 202	6 247 96	5 077 1 804	7 691 1 302	1 092 1 063	13 8	673 656	406 399
55 - 57	I W	16 420 3 300	4 838 89	4 504 1 821	7 078 1 390	15 706 2 604	4 830 82	4 096 1 424	6 780 1 098	714 696	8 7	408 397	298 292
57 - 59	I W	12 317 2 635	3 315 69	3 370 1 341	5 632 1 225	11 760 2 101	3 306 66	3 104 1 082	5 350 953	557 534	9 3	266 259	282 272
59 - 61	I W	10 055 1 669	3 034 59	2 756 850	4 265 760	9 742 1 384	3 027 58	2 611 718	4 104 608	313 285	7 1	145 132	161 152
61 - 63	I W	6 272 532	2 299 43	1 662 268	2 311 221	6 175 445	2 297 42	1 632 245	2 246 158	97 87	2 1	30 23	65 63
63 UND MEHR	I W	1 981 265	1 086 21	432 130	463 114	1 848 173	1 086 21	391 108	371 44	133 92	- -	41 22	92 70
INSGESAMT	I W	332 254 92 467	116 419 11 484	104 380 59 510	111 455 21 473	310 119 71 273	114 941 10 210	88 972 44 626	106 206 16 437	22 135 21 194	1 478 1 274	15 408 14 884	5 249 5 036

\*) OHNE SOLDATEN.

3 PERSONAL DES BUNDES  
3.7 BESCHAEFTIGTE AM 30.06.1990 NACH ALTERSGRUPPEN UND DIENSTVERHAELTNIS  
DEUTSCHE BUNDESBahn

ALTERSGRUPPEN VON ... BIS UNTER ... JAHREN (I = INSGESAMT, W = WEIBLICH)		BESCHAEFTIGTE				VOLLZEITBESCHAEFTIGTE				TEILZEITBESCHAEFTIGTE			
		INS- GESAMT	BEAMTE	ANGE- STELLTE	AR- BEITER	ZU- SAMMEN	BEAMTE	ANGE- STELLTE	AR- BEITER	ZU- SAMMEN	BEAMTE	ANGE- STELLTE	AR- BEITER
UNTER 21	I W	12 945 2 270	1 070 608	92 75	11 783 1 587	12 924 2 267	1 070 608	92 75	11 762 1 584	21 3	- -	- -	21 3
21 - 23	I W	5 013 1 212	1 278 604	158 127	3 577 481	4 995 1 203	1 276 602	157 126	3 562 475	18 9	2 2	1 1	15 6
23 - 25	I W	4 531 724	1 853 426	153 122	2 525 176	4 502 706	1 846 419	148 117	2 508 170	29 18	7 7	5 5	17 6
25 - 27	I W	5 396 1 105	3 094 866	197 147	2 105 92	5 311 1 033	3 048 822	179 129	2 084 82	85 72	46 44	18 18	21 10
27 - 29	I W	5 767 896	3 269 620	265 195	2 232 81	5 644 789	3 207 565	227 157	2 210 67	123 107	62 55	39 38	22 14
29 - 31	I W	7 441 554	4 651 339	220 143	2 570 72	7 334 463	4 594 286	193 116	2 547 61	107 91	57 53	27 27	23 11
31 - 33	I W	10 518 697	7 377 511	199 106	2 942 80	10 331 530	7 253 398	163 71	2 915 61	187 167	124 113	36 35	27 19
33 - 35	I W	11 662 886	8 446 659	203 116	3 013 111	11 352 602	8 212 447	163 76	2 977 79	310 284	234 212	40 40	36 32
35 - 37	I W	10 417 1 001	6 927 613	315 222	3 175 166	10 071 673	6 705 403	240 148	3 126 122	346 328	222 210	75 74	49 44
37 - 39	I W	11 338 785	7 012 302	360 245	3 966 238	11 106 567	6 917 216	294 179	3 895 172	232 218	95 86	66 66	71 66
39 - 41	I W	13 861 582	8 719 158	343 206	4 799 218	13 695 433	8 665 118	291 154	4 739 161	166 149	54 40	52 52	60 57
41 - 43	I W	14 204 598	8 920 185	370 214	4 914 199	14 023 443	8 849 128	326 170	4 848 145	181 155	71 57	44 44	66 54
43 - 45	I W	11 627 527	6 815 112	330 210	4 482 205	11 494 398	6 785 84	280 160	4 429 154	133 129	30 28	50 50	53 51
45 - 47	I W	13 818 584	8 309 95	403 249	5 106 240	13 669 449	8 275 70	355 201	5 039 178	149 135	34 25	48 48	67 62
47 - 49	I W	16 442 568	10 108 72	454 250	5 880 246	16 319 449	10 097 63	407 203	5 815 183	123 119	11 9	47 47	65 63
49 - 51	I W	20 319 791	11 992 88	515 304	7 812 399	20 103 581	11 981 80	446 236	7 676 265	216 210	11 8	69 68	136 134
51 - 53	I W	20 800 762	12 120 66	472 252	8 208 444	20 598 564	12 114 61	420 200	8 064 303	202 198	6 5	52 52	144 141
53 - 55	I W	18 950 737	10 775 48	440 243	7 735 446	18 762 556	10 772 48	399 203	7 591 305	188 181	3 -	41 40	144 141
55 - 57	I W	14 128 592	7 778 49	331 170	6 019 373	13 988 453	7 775 47	305 144	5 908 262	140 139	3 2	26 26	111 111
57 - 59	I W	9 055 463	4 828 30	242 132	3 985 301	8 950 360	4 826 28	217 108	3 907 224	105 103	2 2	25 24	78 77
59 - 61	I W	6 797 270	4 373 26	219 89	2 205 155	6 720 198	4 371 25	203 73	2 146 100	77 72	2 1	16 16	59 55
61 - 63	I W	3 861 81	2 955 24	108 18	798 39	3 833 53	2 955 24	107 17	771 12	28 28	- -	1 1	27 27
63 UND MEHR	I W	898 46	772 11	17 4	109 31	865 21	772 11	17 4	77 6	32 25	- -	- -	32 25
INSGESAMT	I W	249 788 16 731	143 441 6 512	6 407 3 839	99 940 6 380	246 590 13 791	142 365 5 553	5 629 3 067	98 596 5 171	3 198 2 940	1 076 959	778 772	1 344 1 209



## 3 PERSONAL DES BUNDES

## 3.7 BESCHAEFTIGTE AM 30.06.1990 NACH ALTERSGRUPPEN UND DIENSTVERHAELTNIS

## DEUTSCHE BUNDESPOST

ALTERSGRUPPEN VON ... BIS UNTER ... JAHREN (I = INSGESAMT, W = WEIBLICH)		BESCHAEFTIGTE				VOLLZEITBESCHAEFTIGTE				TEILZEITBESCHAEFTIGTE			
		INS- GESAMT	BEAMTE	ANGE- STELLTE	AR- BEITER	ZU- SAMMEN	BEAMTE	ANGE- STELLTE	AR- BEITER	ZU- SAMMEN	BEAMTE	ANGE- STELLTE	AR- BEITER
UNTER 21	I W	36 880 14 057	7 894 4 673	3 774 3 337	25 212 6 047	35 144 12 860	7 887 4 666	3 677 3 260	23 580 4 934	1 736 1 197	7 7	97 77	1 632 1 113
21 - 23	I W	25 365 12 158	8 830 4 576	5 513 4 771	11 022 2 811	23 589 10 889	8 797 4 546	5 282 4 584	9 510 1 759	1 776 1 269	33 30	231 187	1 512 1 052
23 - 25	I W	27 332 12 698	11 984 5 827	5 229 4 248	10 119 2 623	24 849 10 849	11 830 5 680	4 757 3 876	8 262 1 293	2 483 1 849	154 147	472 372	1 857 1 330
25 - 27	I W	29 282 13 621	17 846 8 821	3 295 2 516	8 141 2 284	26 073 11 127	17 278 8 263	2 700 2 037	6 095 827	3 209 2 494	568 558	595 479	2 046 1 457
27 - 29	I W	28 472 12 089	18 799 8 034	2 295 1 758	7 378 2 297	24 290 8 578	17 752 7 004	1 491 1 038	5 047 536	4 182 3 511	1 047 1 030	804 720	2 331 1 761
29 - 31	I W	24 589 8 563	15 374 4 576	1 974 1 459	7 241 2 528	20 339 4 940	14 526 3 752	1 120 692	4 693 496	4 250 3 623	848 824	854 767	2 548 2 032
31 - 33	I W	26 469 6 805	16 663 3 030	1 860 1 254	7 946 2 521	22 265 3 126	15 879 2 268	1 010 471	5 376 387	4 204 3 679	784 762	850 783	2 570 2 134
33 - 35	I W	30 976 8 933	20 333 4 810	2 054 1 416	8 589 2 707	25 495 3 869	18 496 3 015	1 057 472	5 942 382	5 481 5 064	1 837 1 795	997 944	2 647 2 325
35 - 37	I W	28 271 10 236	19 091 5 818	2 135 1 623	7 045 2 795	22 051 4 317	16 670 3 442	956 472	4 425 403	6 220 5 919	2 421 2 376	1 179 1 151	2 620 2 392
37 - 39	I W	25 494 8 845	16 853 4 134	2 073 1 646	6 568 3 065	19 788 3 375	15 211 2 520	827 427	3 750 428	5 706 5 470	1 642 1 614	1 246 1 219	2 818 2 637
39 - 41	I W	26 041 8 767	16 907 3 391	2 259 1 844	6 875 3 532	20 307 3 211	15 703 2 202	874 484	3 730 525	5 734 5 556	1 204 1 189	1 385 1 360	3 145 3 007
41 - 43	I W	26 670 8 679	17 382 2 945	2 297 1 914	6 991 3 820	20 892 3 049	16 438 2 025	856 498	3 598 526	5 778 5 630	944 920	1 441 1 416	3 393 3 294
43 - 45	I W	22 179 7 665	14 456 2 546	2 088 1 776	5 635 3 343	17 255 2 840	13 765 1 872	719 425	2 771 543	4 924 4 825	691 674	1 369 1 351	2 864 2 800
45 - 47	I W	23 666 8 749	15 493 2 872	2 432 2 085	5 741 3 792	18 259 3 448	14 892 2 288	925 603	2 442 557	5 407 5 301	601 584	1 507 1 482	3 299 3 235
47 - 49	I W	23 651 9 167	14 841 2 647	2 540 2 161	6 270 4 359	17 774 3 379	14 318 2 139	918 554	2 538 686	5 877 5 788	523 508	1 622 1 607	3 732 3 673
49 - 51	I W	28 024 10 901	17 126 2 755	2 976 2 479	7 922 5 667	20 834 3 824	16 721 2 360	1 042 590	3 071 874	7 190 7 077	405 395	1 934 1 889	4 851 4 793
51 - 53	I W	26 222 9 714	16 084 2 027	2 697 2 284	7 441 5 403	19 517 3 097	15 858 1 808	883 498	2 776 791	6 705 6 617	226 219	1 814 1 786	4 665 4 612
53 - 55	I W	23 091 8 465	14 036 1 612	2 412 1 979	6 643 4 874	17 241 2 721	13 898 1 484	889 487	2 454 750	5 850 5 744	138 128	1 523 1 492	4 189 4 124
55 - 57	I W	19 409 6 942	11 870 1 283	2 057 1 683	5 482 3 976	14 646 2 308	11 786 1 209	781 446	2 079 653	4 763 4 634	84 74	1 276 1 237	3 403 3 323
57 - 59	I W	14 691 5 005	9 109 853	1 486 1 190	4 096 2 962	11 224 1 640	9 076 824	560 299	1 588 517	3 467 3 365	33 29	926 891	2 508 2 445
59 - 61	I W	12 044 3 379	6 425 910	1 072 805	2 547 1 664	9 866 1 327	8 400 889	424 203	1 042 235	2 178 2 052	25 21	648 602	1 505 1 429
61 - 63	I W	6 549 1 089	5 326 586	395 202	828 301	6 002 634	5 313 573	174 23	515 38	547 455	13 13	221 179	313 263
63 UND MEHR	I W	1 858 439	1 355 124	196 128	307 187	1 516 155	1 355 124	51 17	110 14	342 284	- -	145 111	197 173
INSGESAMT	I W	537 225 196 966	316 077 78 850	55 109 44 558	166 039 73 558	439 216 105 563	301 849 64 953	31 973 22 456	105 394 18 154	98 009 91 403	14 228 13 897	23 136 22 102	60 645 55 404

3 PERSONAL DES BUNDES  
3.8 VOLLZEITBESCHAEFTIGTE AM 30.06.1990 NACH ALTERS- UND LAUFBAHNGRUPPEN \*)

UNMITTELBARER BUNDESDIENST

ALTERSGRUPPEN VON ... BIS UNTER ... JAHREN (I = INSGESAMT, W = WEIBLICH)		INS- GESAMT	BEAMTE UND RICHTER					ANGESTELLTE					AR- BEI- TER
			ZU- SAMMEN	HOEHERER	GEHO- BENER	MITT- LERER	EIN- FACHER	ZU- SAMMEN	HOEHERER	GEHO- BENER	MITT- LERER	EIN- FACHER	
				DIENST					DIENST				
UNTER 21	I W	60 143 19 208	13 400 6 238	- -	640 476	9 694 4 543	3 066 1 219	6 903 6 002	- -	3 3	5 984 5 198	916 801	39 840 6 968
21 - 23	I W	38 043 16 594	14 884 6 524	- -	2 390 1 447	7 601 3 160	4 893 1 917	8 425 7 352	- -	29 18	7 606 6 684	790 650	14 734 2 718
23 - 25	I W	40 084 16 599	18 529 7 347	3 2	2 856 1 462	9 321 3 529	6 349 2 354	8 577 7 156	4 1	128 92	7 875 6 603	570 460	12 978 2 096
25 - 27	I W	43 707 17 030	25 802 10 238	43 16	3 664 1 597	15 797 6 696	6 298 1 929	6 660 5 218	60 34	304 202	5 899 4 705	397 277	11 245 1 574
27 - 29	I W	43 263 13 705	26 845 8 751	157 52	4 637 1 635	16 393 6 002	5 658 1 062	5 414 3 801	213 81	454 260	4 465 3 272	282 188	11 004 1 153
29 - 31	I W	41 205 9 065	24 736 4 847	477 144	5 041 1 254	14 273 2 934	4 945 515	5 216 3 188	388 133	653 305	3 948 2 607	227 143	11 253 1 030
31 - 33	I W	45 496 6 660	28 476 3 255	765 175	5 160 818	16 258 1 940	6 293 322	4 986 2 538	448 128	731 267	3 643 2 034	164 109	12 034 857
33 - 35	I W	49 678 7 116	31 969 3 978	848 147	5 103 524	19 696 3 095	6 322 212	5 041 2 277	404 109	795 276	3 709 1 806	133 86	12 668 861
35 - 37	I W	45 688 7 543	28 823 4 292	907 122	5 398 564	18 079 3 455	4 439 151	5 112 2 252	354 72	854 248	3 747 1 831	157 101	11 753 999
37 - 39	I W	44 331 6 614	26 941 3 015	859 79	5 099 442	15 868 2 345	5 115 149	5 145 2 415	290 66	779 232	3 928 2 026	148 91	12 245 1 184
39 - 41	I W	47 948 6 503	29 101 2 527	932 67	4 912 250	17 262 2 032	5 995 178	5 330 2 533	257 39	810 229	4 116 2 176	147 89	13 517 1 443
41 - 43	I W	48 970 6 455	30 008 2 323	1 046 56	4 725 192	17 472 1 868	6 765 207	5 400 2 632	268 56	775 168	4 207 2 304	150 104	13 562 1 500
43 - 45	I W	41 285 6 087	24 430 2 114	917 49	3 866 196	13 993 1 657	5 654 212	4 960 2 508	205 28	749 175	3 870 2 219	136 86	11 895 1 465
45 - 47	I W	47 370 7 271	28 686 2 563	1 448 57	5 448 296	15 780 1 917	6 010 293	6 015 3 064	260 40	991 243	4 596 2 681	168 100	12 669 1 644
47 - 49	I W	52 691 7 623	31 112 2 395	1 800 64	6 471 266	15 980 1 721	6 861 344	6 721 3 204	302 47	1 212 253	5 040 2 811	167 93	14 858 2 024
49 - 51	I W	64 238 8 681	36 894 2 643	1 889 71	7 593 253	18 188 1 866	9 224 453	7 931 3 533	294 44	1 441 299	5 974 3 069	222 121	19 413 2 505
51 - 53	I W	63 925 7 538	36 427 2 015	1 794 59	7 565 201	17 875 1 351	9 193 404	7 700 3 071	271 39	1 351 244	5 910 2 701	168 87	19 798 2 452
53 - 55	I W	55 018 6 479	30 917 1 628	1 739 59	6 242 177	15 481 1 082	7 455 310	6 365 2 494	248 30	1 201 241	4 778 2 168	138 55	17 736 2 357
55 - 57	I W	44 340 5 365	24 391 1 338	1 574 50	4 784 180	12 014 838	6 019 270	5 182 2 014	186 16	971 190	3 865 1 756	160 52	14 767 2 013
57 - 59	I W	31 934 4 101	17 208 918	1 244 52	3 065 113	8 515 548	4 384 205	3 881 1 489	165 17	705 149	2 914 1 297	97 26	10 845 1 694
59 - 61	I W	26 328 2 909	15 798 972	1 247 38	2 986 142	8 113 653	3 452 139	3 238 994	171 20	668 97	2 300 851	99 26	7 292 943
61 - 63	I W	16 010 1 132	10 565 639	983 25	2 508 96	5 276 442	1 798 76	1 913 285	131 11	465 27	1 258 232	59 15	3 532 208
63 UND MEHR	I W	4 230 349	3 213 156	566 13	1 044 21	1 225 101	378 21	459 129	67 6	105 14	259 97	28 12	558 64
INSGESAMT	I W	995 925 190 627	559 155 80 716	21 238 1 397	101 197 12 602	310 154 53 775	126 566 12 942	126 574 70 149	4 986 1 017	16 174 4 232	99 891 61 128	5 523 3 772	310 196 39 762

\*) OHNE SOLDATEN.

## 3 PERSONAL DES BUNDES

## 3.8 VOLLZEITBESCHAEFTIGTE AM 30.06.1990 NACH ALTERS- UND LAUFBAHNGRUPPEN \*)

## BUND

ALTERSGRUPPEN VON ... BIS UNTER ... JAHREN (I = INSGESAMT, W = WEIBLICH)		INS- GESAMT	BEAMTE UND RICHTER					ANGESTELLTE					AR- BEI- TER
			ZU- SAMMEN	HOEHERER	GEHO- BENER	MITT- LERER	EIN- FACHER	ZU- SAMMEN	HOEHERER	GEHO- BENER	MITT- LERER	EIN- FACHER	
				DIENST					DIENST				
UNTER 21	I W	12 075 4 081	4 443 964	- -	361 262	4 054 688	28 14	3 134 2 667	- -	- -	2 933 2 481	201 186	4 498 450
21 - 23	I W	9 459 4 502	4 811 1 376	- -	1 345 807	3 407 553	59 16	2 986 2 642	- -	5 2	2 756 2 446	225 194	1 662 484
23 - 25	I W	10 733 5 044	4 853 1 248	3 2	1 548 758	3 197 474	105 14	3 672 3 163	2 -	50 42	3 410 2 940	210 181	2 208 633
25 - 27	I W	12 323 4 870	5 476 1 153	23 7	1 530 657	3 769 476	154 13	3 781 3 052	53 29	179 120	3 316 2 736	233 167	3 066 665
27 - 29	I W	13 329 4 338	5 886 1 182	78 30	1 592 648	4 038 496	178 8	3 696 2 606	181 70	271 144	3 071 2 274	173 118	3 747 550
29 - 31	I W	13 532 3 662	5 616 809	325 108	1 638 463	3 447 228	206 10	3 903 2 380	350 123	400 168	3 014 2 001	139 88	4 013 473
31 - 33	I W	12 900 3 004	5 344 589	550 131	1 456 269	3 145 186	193 3	3 813 1 996	393 113	481 163	2 857 1 661	102 59	3 743 419
33 - 35	I W	12 831 2 645	5 261 516	640 126	1 383 218	3 073 168	165 4	3 821 1 729	356 99	516 174	2 850 1 396	99 60	3 749 400
35 - 37	I W	13 566 2 553	5 448 447	713 98	1 500 233	3 093 112	142 4	3 916 1 632	314 66	590 165	2 896 1 329	116 72	4 202 474
37 - 39	I W	13 437 2 672	4 813 279	667 61	1 551 145	2 451 73	144 -	4 024 1 809	244 59	586 168	3 085 1 520	109 62	4 600 584
39 - 41	I W	13 946 2 859	4 733 207	732 54	1 600 85	2 269 66	132 2	4 165 1 895	208 33	602 167	3 243 1 636	112 59	5 048 757
41 - 43	I W	14 055 2 963	4 721 170	865 48	1 553 73	2 180 49	123 -	4 218 1 964	226 47	579 116	3 299 1 728	114 73	5 116 829
43 - 45	I W	12 536 2 849	3 880 158	754 38	1 335 77	1 698 42	93 1	3 961 1 923	183 27	588 127	3 077 1 701	113 68	4 695 768
45 - 47	I W	15 442 3 374	5 519 205	1 174 52	2 139 108	2 079 42	127 3	4 735 2 260	214 33	796 191	3 579 1 954	146 82	5 188 909
47 - 49	I W	18 598 3 795	6 697 193	1 424 59	2 558 98	2 533 33	182 3	5 396 2 447	249 42	965 200	4 036 2 127	146 78	6 505 1 155
49 - 51	I W	23 301 4 276	8 192 203	1 476 64	3 148 97	3 300 36	268 6	6 443 2 707	228 36	1 152 242	4 867 2 330	196 99	8 666 1 366
51 - 53	I W	23 810 3 877	8 455 146	1 408 56	3 355 68	3 437 13	255 9	6 397 2 373	221 30	1 092 213	4 928 2 053	156 77	8 958 1 358
53 - 55	I W	19 015 3 202	6 247 96	1 380 51	2 246 32	2 365 10	256 3	5 077 1 804	183 20	932 187	3 828 1 546	134 51	7 691 1 302
55 - 57	I W	15 706 2 604	4 830 82	1 210 47	1 576 26	1 819 7	225 2	4 096 1 424	137 15	725 142	3 083 1 222	151 45	6 780 1 098
57 - 59	I W	11 760 2 101	3 306 66	930 42	956 15	1 256 7	164 2	3 104 1 082	117 16	559 123	2 334 919	94 24	5 350 953
59 - 61	I W	9 742 1 384	3 027 58	919 31	841 17	1 139 5	128 5	2 611 718	128 18	533 80	1 854 597	96 23	4 104 608
61 - 63	I W	6 175 445	2 297 42	737 23	656 15	818 4	86 -	1 632 245	91 9	379 24	1 103 197	59 15	2 246 158
63 UND MEHR	I W	1 848 173	1 086 21	457 12	356 6	244 3	29 -	391 108	57 6	94 14	212 76	28 12	371 44
INSGESAMT	I W	310 119 71 273	114 941 10 210	16 465 1 140	36 223 5 177	58 811 3 771	3 442 122	88 972 44 626	4 135 891	12 054 2 972	69 631 38 870	3 152 1 893	106 206 16 437

\*) OHNE SOLDATEN.

## 3 PERSONAL DES BUNDES

## 3.8 VOLLZEITBESCHAEFTIGTE AM 30.06.1990 NACH ALTERS- UND LAUFBAHNGRUPPEN

## DEUTSCHE BUNDESBahn

ALTERSGRUPPEN VON ... BIS UNTER ... JAHREN (I = INSGESAMT, W = WEIBLICH)		INS- GESAMT	BEAMTE					ANGESTELLTE					AR- BEI- TER		
			ZU- SAMMEN	HOEHERER	GEHO- BENER	MITT- LERER	EIN- FACHER	ZU- SAMMEN	HOEHERER	GEHO- BENER	MITT- LERER	EIN- FACHER			
				DIENST					DIENST						
UNTER 21	I W	12 924 2 267	1 070 608	- -	62 35	1 008 573	- -	92 75	- -	- -	85 69	7 6	11 762 1 584		
21 - 23	I W	4 995 1 203	1 276 602	- -	193 78	1 082 523	1 1	157 126	- -	2 2	138 110	17 14	3 562 475		
23 - 25	I W	4 502 706	1 846 419	- -	159 63	1 687 356	- -	148 117	- -	2 -	137 108	9 9	2 508 170		
25 - 27	I W	5 311 1 033	3 048 822	- -	251 91	2 749 731	48 -	179 129	5 3	8 2	157 116	9 8	2 084 82		
27 - 29	I W	5 644 789	3 207 565	- -	387 119	2 671 444	149 2	227 157	25 9	17 4	180 140	5 4	2 210 67		
29 - 31	I W	7 334 463	4 594 286	1 -	433 96	3 824 180	336 10	193 116	25 7	26 11	131 91	11 7	2 547 61		
31 - 33	I W	10 331 530	7 253 398	13 5	558 62	6 128 322	554 9	163 71	27 7	23 4	106 54	7 6	2 915 61		
33 - 35	I W	11 352 602	8 212 447	14 1	726 57	6 868 382	604 7	163 76	19 1	27 9	111 62	6 4	2 977 79		
35 - 37	I W	10 071 673	6 705 403	36 7	988 97	5 178 295	503 4	240 148	6 1	20 7	210 139	4 1	3 126 122		
37 - 39	I W	11 106 567	6 917 216	49 4	1 109 65	5 177 143	582 4	294 179	10 1	33 15	246 161	5 2	3 895 172		
39 - 41	I W	13 695 433	8 665 118	55 4	1 155 29	6 610 83	845 2	291 154	7 1	30 9	244 135	10 9	4 739 161		
41 - 43	I W	14 023 443	8 849 128	50 3	1 351 23	6 592 97	856 5	326 170	9 3	42 11	269 150	6 6	4 848 145		
43 - 45	I W	11 494 398	6 785 84	60 2	1 087 26	4 825 56	813 -	280 160	2 -	22 11	249 145	7 4	4 429 154		
45 - 47	I W	13 669 449	8 275 70	143 3	1 378 25	5 733 42	1 021 -	355 201	5 -	52 22	292 175	6 4	5 039 178		
47 - 49	I W	16 319 449	10 097 63	187 1	1 675 9	6 828 48	1 407 5	407 203	6 -	58 16	337 185	6 2	5 815 183		
49 - 51	I W	20 103 581	11 981 80	216 3	1 984 11	7 883 61	1 898 5	446 236	9 -	59 18	365 207	13 11	7 676 265		
51 - 53	I W	20 598 564	12 114 61	206 1	1 842 13	8 164 42	1 902 5	420 200	8 -	43 13	363 183	6 4	8 064 303		
53 - 55	I W	18 762 556	10 772 48	160 2	1 517 8	7 673 33	1 422 5	399 203	10 -	53 15	334 186	2 2	7 591 305		
55 - 57	I W	13 988 453	7 775 47	154 -	973 5	5 576 40	1 072 2	305 144	8 -	47 12	245 129	5 3	5 908 262		
57 - 59	I W	8 950 360	4 826 28	114 3	553 7	3 491 15	668 3	217 108	5 1	26 8	185 99	1 -	3 907 224		
59 - 61	I W	6 720 198	4 371 25	123 2	633 8	3 183 14	432 1	203 73	6 -	31 7	164 64	2 2	2 146 100		
61 - 63	I W	3 833 53	2 955 24	97 -	655 6	2 015 18	188 -	107 17	9 -	24 2	74 15	- -	771 12		
63 UND MEHR	I W	866 21	772 11	47 1	242 2	441 8	42 -	17 4	1 -	3 -	13 4	- -	77 6		
INSGESAMT	I W	246 590 13 791	142 365 5 553	1 725 42	19 911 935	105 386 4 506	15 343 70	5 629 3 067	202 34	648 198	4 635 2 727	144 108	98 596 5 171		

## 3 PERSONAL DES BUNDES

## 3.8 VOLLZEITBESCHAEFTIGTE AM 30.06.1990 NACH ALTERS- UND LAUFBAHNGRUPPEN

## DEUTSCHE BUNDESPOST

ALTERSGRUPPEN VON ... BIS UNTER ... JAHREN (I = INSGESAMT, W = WEIBLICH)		INS- GESAMT	BEAMTE					ANGESTELLTE					AR- BEI- TER
			ZU- SAMMEN	HOEHERER	GEHO- BENER	MITT- LERER	EIN- FACHER	ZU- SAMMEN	HOEHERER	GEHO- BENER	MITT- LERER	EIN- FACHER	
				DIENST					DIENST				
UNTER 21	I W	35 144 12 860	7 887 4 666	- -	217 179	4 632 3 282	3 038 1 205	3 677 3 260	- -	3 3	2 966 2 648	708 609	23 580 4 934
21 - 23	I W	23 589 10 889	8 797 4 546	- -	852 562	3 112 2 084	4 833 1 900	5 282 4 584	- -	22 14	4 712 4 128	548 442	9 510 1 759
23 - 25	I W	24 849 10 849	11 830 5 680	- -	1 149 641	4 437 2 699	6 244 2 340	4 757 3 876	2 1	76 50	4 328 3 555	351 270	8 262 1 293
25 - 27	I W	26 073 11 127	17 278 8 263	20 9	1 883 849	9 279 5 489	6 096 1 916	2 700 2 037	2 2	117 80	2 426 1 853	155 102	6 095 827
27 - 29	I W	24 290 8 578	17 752 7 004	79 22	2 658 868	9 684 5 062	5 331 1 052	1 491 1 038	7 2	166 112	1 214 858	104 66	5 047 536
29 - 31	I W	20 339 4 940	14 526 3 752	151 36	2 970 695	7 002 2 526	4 403 495	1 120 692	13 3	227 126	803 515	77 48	4 693 496
31 - 33	I W	22 265 3 126	15 879 2 268	202 39	3 146 487	6 985 1 432	5 546 310	1 010 471	28 8	247 100	680 319	55 44	5 376 387
33 - 35	I W	25 495 3 869	18 496 3 015	194 20	2 994 249	9 755 2 545	5 553 201	1 057 472	29 9	252 93	748 348	28 22	5 942 382
35 - 37	I W	22 051 4 317	16 670 3 442	158 17	2 910 234	9 808 3 048	3 794 143	956 472	34 5	244 76	641 363	37 28	4 425 403
37 - 39	I W	19 788 3 375	15 211 2 520	143 14	2 439 232	8 240 2 129	4 389 145	827 427	36 6	160 49	597 345	34 27	3 750 428
39 - 41	I W	20 307 3 211	15 703 2 202	145 9	2 157 136	8 383 1 883	5 018 174	874 484	42 5	178 53	629 405	25 21	3 730 525
41 - 43	I W	20 892 3 049	16 438 2 025	131 5	1 821 96	8 700 1 722	5 786 202	856 498	33 6	154 41	639 426	30 25	3 598 526
43 - 45	I W	17 255 2 840	13 765 1 872	103 9	1 444 93	7 470 1 559	4 748 211	719 425	20 1	139 37	544 373	16 14	2 771 543
45 - 47	I W	18 259 3 448	14 892 2 288	131 2	1 931 163	7 968 1 833	4 862 290	925 603	41 7	143 30	725 552	16 14	2 442 557
47 - 49	I W	17 774 3 379	14 318 2 139	189 4	2 238 159	6 619 1 640	5 272 336	918 554	47 5	189 37	667 499	15 13	2 538 686
49 - 51	I W	20 834 3 824	16 721 2 360	197 4	2 461 145	7 005 1 769	7 058 442	1 042 590	57 8	230 39	742 532	13 11	3 071 874
51 - 53	I W	19 517 3 097	15 858 1 808	180 2	2 368 120	6 274 1 296	7 036 390	883 498	42 9	216 18	619 465	6 6	2 776 791
53 - 55	I W	17 241 2 721	13 898 1 484	199 6	2 479 137	5 443 1 039	5 777 302	889 487	55 10	216 39	616 436	2 2	2 454 750
55 - 57	I W	14 646 2 308	11 786 1 209	210 3	2 235 149	4 619 791	4 722 266	781 446	41 1	199 36	537 405	4 4	2 079 653
57 - 59	I W	11 224 1 640	9 076 824	200 7	1 556 91	3 768 526	3 552 200	560 299	43 -	120 18	395 279	2 2	1 588 517
59 - 61	I W	9 866 1 327	8 400 889	205 5	1 512 117	3 791 634	2 892 133	424 203	37 2	104 10	282 190	1 1	1 042 235
61 - 63	I W	6 002 634	5 313 573	149 2	1 197 75	2 443 420	1 524 76	174 23	31 2	62 1	81 20	- -	515 38
63 UND MEHR	I W	1 516 155	1 355 124	62 -	446 13	540 90	307 21	51 17	9 -	8 -	34 17	- -	110 14
INSGESAMT	I W	439 216 105 563	301 849 64 953	3 048 215	45 063 6 490	145 957 45 498	107 781 12 750	31 973 22 456	649 92	3 472 1 062	25 625 19 531	2 227 1 771	105 394 18 154

3 PERSONAL DES BUNDES  
3.9 TEILZEITBESCHAEFTIGTE T1 AM 30.06.1990 NACH ALTERS- UND LAUFBAHNGRUPPEN  
UNMITTELBARER BUNDESDIENST

ALTERSGRUPPEN VON ... BIS UNTER ... JAHREN (I = INSGESAMT, W = WEIBLICH)		INS- GESAMT	BEAMTE UND RICHTER					ANGESTELLTE					AR- BEI- TER
			ZU- SAMMEN	HOEHERER	GEOH- BENER	MITT- LERER	EIN- FACHER	ZU- SAMMEN	HOEHERER	GEOH- BENER	MITT- LERER	EIN- FACHER	
DIENST					DIENST								
UNTER 21	I W	1 501 1 035	8 7	- -	- -	5 4	3 3	143 124	- -	- -	99 87	44 37	1 350 904
21 - 23	I W	1 538 1 152	37 33	- -	- -	11 8	26 25	272 246	- -	- -	213 194	59 54	1 229 871
23 - 25	I W	2 179 1 721	168 160	- -	8 7	79 76	81 77	528 472	2 1	3 2	446 402	77 67	1 483 1 089
25 - 27	I W	3 073 2 573	656 637	- -	19 16	502 491	135 130	806 731	20 10	9 6	686 640	91 75	1 611 1 205
27 - 29	I W	4 369 3 812	1 222 1 183	- -	88 77	1 019 996	115 110	1 311 1 203	64 32	12 10	1 126 1 072	109 89	1 836 1 426
29 - 31	I W	4 634 4 064	1 034 987	1 1	155 136	798 776	80 74	1 576 1 463	58 23	36 30	1 388 1 322	94 88	2 024 1 614
31 - 33	I W	4 693 4 239	1 058 1 012	6 5	153 143	849 821	50 43	1 594 1 505	47 22	48 45	1 402 1 348	97 90	2 041 1 722
33 - 35	I W	6 143 5 726	2 246 2 176	17 16	181 164	2 015 1 968	33 28	1 719 1 652	32 19	66 59	1 501 1 460	120 114	2 178 1 898
35 - 37	I W	6 934 6 613	2 836 2 760	30 27	238 214	2 556 2 510	12 9	1 903 1 859	32 20	53 50	1 712 1 688	106 101	2 195 1 994
37 - 39	I W	6 276 6 014	1 869 1 821	25 23	182 162	1 644 1 619	18 17	1 982 1 935	29 18	44 33	1 800 1 777	109 107	2 425 2 258
39 - 41	I W	6 212 6 007	1 364 1 321	23 20	117 102	1 211 1 189	13 10	2 161 2 126	19 14	49 43	1 973 1 951	120 118	2 687 2 560
41 - 43	I W	6 103 5 913	1 096 1 045	17 10	92 79	969 943	18 13	2 115 2 077	11 8	61 48	1 962 1 941	81 80	2 892 2 791
43 - 45	I W	5 242 5 124	778 748	15 12	66 55	688 675	9 6	1 945 1 926	4 4	38 30	1 810 1 800	93 92	2 519 2 450
45 - 47	I W	5 975 5 829	732 691	29 20	100 89	597 577	6 5	2 299 2 267	9 8	66 55	2 140 2 121	84 83	2 944 2 871
47 - 49	I W	6 386 6 258	615 587	25 20	101 92	475 465	14 10	2 423 2 387	10 8	60 43	2 252 2 237	101 99	3 348 3 284
49 - 51	I W	7 502 7 370	456 432	11 5	53 46	380 373	12 8	2 679 2 641	10 9	50 46	2 534 2 503	85 83	4 367 4 297
51 - 53	I W	6 842 6 731	265 240	14 7	24 14	216 211	11 8	2 306 2 276	9 4	52 45	2 183 2 165	62 61	4 271 4 215
53 - 55	I W	5 831 5 719	154 136	5 4	15 12	120 110	14 10	1 837 1 805	6 4	35 32	1 755 1 729	41 40	3 840 3 778
55 - 57	I W	4 584 4 457	95 83	3 3	11 7	74 68	7 5	1 369 1 336	5 5	19 18	1 318 1 290	27 23	3 120 3 038
57 - 59	I W	3 302 3 196	44 34	5 2	5 3	33 28	1 1	959 929	4 2	10 10	922 896	23 21	2 299 2 233
59 - 61	I W	1 999 1 867	34 23	2 -	6 2	23 18	3 3	629 586	2 -	7 5	609 573	11 8	1 336 1 258
61 - 63	I W	401 319	15 14	- -	2 1	12 12	1 1	143 109	1 1	5 3	135 105	2 -	243 196
63 UND MEHR	I W	254 196	- -	- -	- -	- -	- -	87 54	1 1	13 1	65 48	8 4	167 142
INSGESAMT	I W	101 973 95 935	16 782 16 130	228 175	1 616 1 421	14 276 13 938	662 596	32 786 31 711	375 213	736 614	30 031 29 350	1 644 1 534	52 405 48 094

## 3 PERSONAL DES BUNDES

## 3.9 TEILZEITBESCHAEFTIGTE T1 AM 30.06.1990 NACH ALTERS- UND LAUFBAHNGRUPPEN

## BUND

ALTERSGRUPPEN VON ... BIS UNTER ... JAHREN (I = INSGESAMT, W = WEIBLICH)		INS- GESAMT	BEAMTE UND RICHTER					ANGESTELLTE					AR- BEI- TER
			ZU- SAMMEN	HOEHERER	GEHO- BENER	MITT- LERER	EIN- FACHER	ZU- SAMMEN	HOEHERER	GEHO- BENER	MITT- LERER	EIN- FACHER	
				DIENST					DIENST				
UNTER 21	I W	102 90	1 -	- -	- -	1 -	- -	78 72	- -	- -	60 54	18 18	23 18
21 - 23	I W	168 160	2 1	- -	- -	1 -	1 1	123 119	- -	- -	93 89	30 30	43 40
23 - 25	I W	303 280	7 6	- -	4 4	3 2	- -	213 202	2 1	1 1	181 171	29 29	83 72
25 - 27	I W	520 486	42 35	- -	12 10	30 25	- -	383 360	20 10	5 3	319 313	39 34	95 91
27 - 29	I W	925 844	113 98	- -	51 43	60 54	2 1	688 628	64 32	10 8	560 543	54 45	124 118
29 - 31	I W	1 201 1 115	129 110	1 1	73 64	54 45	1 -	925 867	57 22	25 19	793 777	50 49	147 138
31 - 33	I W	1 263 1 200	150 137	6 5	53 48	89 83	2 1	959 915	45 20	38 37	828 811	48 47	154 148
33 - 35	I W	1 353 1 307	175 169	15 14	101 100	59 55	- -	994 963	30 17	48 42	847 838	69 66	184 175
35 - 37	I W	1 388 1 338	193 174	24 21	112 107	56 46	1 -	992 968	31 19	41 38	862 855	58 56	203 196
37 - 39	I W	1 461 1 409	132 121	21 19	71 65	40 37	- -	1 081 1 051	29 18	37 28	942 934	73 71	248 237
39 - 41	I W	1 467 1 429	106 92	22 19	59 54	24 19	1 -	1 133 1 111	18 13	42 36	994 985	79 77	228 226
41 - 43	I W	1 382 1 338	81 68	13 7	55 49	12 11	1 1	1 034 1 012	11 8	48 38	928 920	47 46	267 258
43 - 45	I W	1 156 1 118	57 46	13 11	36 30	8 5	- -	865 851	4 4	27 20	770 764	64 63	234 221
45 - 47	I W	1 454 1 409	97 82	28 19	62 57	7 6	- -	1 088 1 069	9 8	48 37	967 961	64 63	269 258
47 - 49	I W	1 538 1 488	81 70	25 20	49 44	7 6	- -	1 146 1 119	9 7	49 32	1 006 999	82 81	311 299
49 - 51	I W	1 591 1 556	40 29	11 5	25 22	4 2	- -	1 153 1 143	10 9	40 36	1 031 1 028	72 70	398 384
51 - 53	I W	1 288 1 246	33 16	12 6	15 7	6 3	- -	894 873	8 3	42 35	791 783	53 52	361 357
53 - 55	I W	1 033 1 008	13 8	5 4	5 4	3 -	- -	671 654	6 4	28 25	602 591	35 34	349 346
55 - 57	I W	667 650	8 7	3 3	3 3	2 1	- -	404 394	5 5	14 13	361 355	24 21	255 249
57 - 59	I W	508 488	9 3	5 2	2 -	2 1	- -	264 257	4 2	9 9	231 228	20 18	235 228
59 - 61	I W	287 265	7 1	2 -	1 -	4 1	- -	142 131	2 -	5 3	125 121	10 7	138 133
61 - 63	I W	69 60	2 1	- -	2 1	- -	- -	30 23	1 1	4 2	23 20	2 -	37 36
63 UND MEHR	I W	67 42	- -	- -	- -	- -	- -	36 19	1 1	13 1	14 13	8 4	31 23
INSGESAMT	I W	21 191 20 326	1 478 1 274	206 156	791 712	472 402	9 4	15 296 14 801	366 204	574 463	13 328 13 153	1 028 981	4 417 4 251

3 PERSONAL DES BUNDES  
3.9 TEILZEITBESCHAFTIGTE T1 AM 30.06.1990 NACH ALTERS- UND LAUFBAHNGRUPPEN  
DEUTSCHE BUNDESBAHN

ALTERSGRUPPEN VON ... BIS UNTER ... JAHREN (I = INSGESAMT, W = WEIBLICH)		INS- GESAMT	BEAMTE					ANGESTELLTE					AR- BEI- TER
			ZU- SAMMEN	HOEHERER	GEHO- BENER	MITT- LERER	EIN- FACHER	ZU- SAMMEN	HOEHERER	GEHO- BENER	MITT- LERER	EIN- FACHER	
				DIENTST					DIENTST				
UNTER 21	I W	10 2	- -	- -	- -	- -	- -	- -	- -	- -	- -	- -	10 2
21 - 23	I W	15 9	2 2	- -	- -	2 2	- -	1 1	- -	- -	1 1	- -	12 6
23 - 25	I W	24 18	7 7	- -	1 1	6 6	- -	5 5	- -	- -	4 4	1 1	12 6
25 - 27	I W	76 71	46 44	- -	- -	46 44	- -	18 18	- -	- -	16 16	2 2	12 9
27 - 29	I W	118 107	62 55	- -	6 6	56 49	- -	39 38	- -	- -	34 33	5 5	17 14
29 - 31	I W	99 89	57 53	- -	11 10	44 41	2 2	27 27	- -	- -	26 26	1 1	15 9
31 - 33	I W	185 166	124 113	- -	13 13	110 99	1 1	36 35	1 1	1 1	33 32	1 1	25 18
33 - 35	I W	309 284	234 212	- -	23 18	211 194	- -	40 40	- -	2 2	37 37	1 1	35 32
35 - 37	I W	340 324	222 210	3 3	46 43	173 164	- -	75 74	- -	1 1	73 72	1 1	43 40
37 - 39	I W	225 211	95 86	2 2	21 19	71 65	1 -	66 66	- -	2 2	63 63	1 1	64 59
39 - 41	I W	159 143	54 40	- -	15 10	39 30	- -	52 52	- -	2 2	48 48	2 2	53 51
41 - 43	I W	170 147	71 57	2 2	11 8	58 47	- -	44 44	- -	4 4	38 38	2 2	55 46
43 - 45	I W	128 124	30 28	1 1	9 9	20 18	- -	50 50	- -	2 2	46 46	2 2	48 46
45 - 47	I W	137 124	34 25	1 1	10 7	23 17	- -	48 48	- -	2 2	46 46	- -	55 51
47 - 49	I W	112 108	11 9	- -	4 3	7 6	- -	47 47	- -	1 1	46 46	- -	54 52
49 - 51	I W	190 184	11 8	- -	1 -	9 8	1 -	69 68	- -	- -	67 66	2 2	110 108
51 - 53	I W	172 169	6 5	1 -	- -	4 4	1 1	52 52	- -	- -	49 49	3 3	114 112
53 - 55	I W	160 154	3 -	- -	1 -	2 -	- -	41 40	- -	- -	40 39	1 1	116 114
55 - 57	I W	117 116	3 2	- -	1 -	2 2	- -	26 26	- -	2 2	24 24	- -	88 88
57 - 59	I W	82 81	2 2	- -	- -	2 2	- -	25 24	- -	- -	24 23	1 1	55 55
59 - 61	I W	55 53	2 1	- -	- -	2 1	- -	16 16	- -	- -	15 15	1 1	37 36
61 - 63	I W	7 7	- -	- -	- -	- -	- -	1 1	- -	1 1	- -	- -	6 6
63 UND MEHR	I W	8 8	- -	- -	- -	- -	- -	- -	- -	- -	- -	- -	8 8
INSGESAMT	I W	2 898 2 699	1 076 959	10 9	173 147	887 799	6 4	778 772	1 1	20 20	730 724	27 27	1 044 968



## 3 PERSONAL DES BUNDES

## 3.9 TEILZEITBESCHAEFTIGTE T1 AM 30.06.1990 NACH ALTERS- UND LAUFBAHNGRUPPEN

## DEUTSCHE BUNDESPOST

ALTERSGRUPPEN VON ... BIS UNTER ... JAHREN (I = INSGESAMT, W = WEIBLICH)		INS- GESAMT	BEAMTE					ANGESTELLTE					AR- BEI- TER	
			ZU- SAMMEN	HOEHERER	GEOH- BENER	MITT- LERER	EIN- FACHER	ZU- SAMMEN	HOEHERER	GEOH- BENER	MITT- LERER	EIN- FACHER		
		DIENST												
		DIENST												
UNTER 21	I	1 389	7	-	-	4	3	65	-	-	39	26	1 317	
	W	943	7	-	-	4	3	52	-	-	33	19	884	
21 - 23	I	1 355	33	-	-	8	25	148	-	-	119	29	1 174	
	W	983	30	-	-	6	24	128	-	-	104	24	825	
23 - 25	I	1 852	154	-	3	70	81	310	-	2	261	47	1 388	
	W	1 423	147	-	2	68	77	265	-	1	227	37	1 011	
25 - 27	I	2 477	568	-	7	426	135	405	-	4	351	50	1 504	
	W	2 016	558	-	6	422	130	353	-	3	311	39	1 105	
27 - 29	I	3 326	1 047	-	31	903	113	584	-	2	532	50	1 695	
	W	2 861	1 030	-	28	893	109	537	-	2	496	39	1 294	
29 - 31	I	3 334	848	-	71	700	77	624	1	11	569	43	1 862	
	W	2 860	824	-	62	690	72	569	1	11	519	38	1 467	
31 - 33	I	3 245	784	-	87	650	47	599	1	9	541	48	1 862	
	W	2 873	762	-	82	639	41	555	1	7	505	42	1 556	
33 - 35	I	4 481	1 837	2	57	1 745	33	685	2	16	617	50	1 959	
	W	4 135	1 795	2	46	1 719	28	649	2	15	585	47	1 691	
35 - 37	I	5 206	2 421	3	80	2 327	11	836	1	11	777	47	1 949	
	W	4 951	2 376	3	64	2 300	9	817	1	11	761	44	1 758	
37 - 39	I	4 590	1 642	2	90	1 533	17	835	-	5	795	35	2 113	
	W	4 394	1 614	2	78	1 517	17	818	-	3	780	35	1 962	
39 - 41	I	4 586	1 204	1	43	1 148	12	976	1	5	931	39	2 406	
	W	4 435	1 189	1	38	1 140	10	963	1	5	918	39	2 283	
41 - 43	I	4 551	944	2	26	899	17	1 037	-	9	996	32	2 570	
	W	4 428	920	1	22	885	12	1 021	-	6	983	32	2 487	
43 - 45	I	3 958	691	1	21	660	9	1 030	-	9	994	27	2 237	
	W	3 882	674	-	16	652	6	1 025	-	8	990	27	2 183	
45 - 47	I	4 384	601	-	28	567	6	1 163	-	16	1 127	20	2 620	
	W	4 296	584	-	25	554	5	1 150	-	16	1 114	20	2 562	
47 - 49	I	4 736	523	-	48	461	14	1 230	1	10	1 200	19	2 983	
	W	4 662	508	-	45	453	10	1 221	1	10	1 192	18	2 933	
49 - 51	I	5 721	405	-	27	367	11	1 457	-	10	1 436	11	3 859	
	W	5 630	395	-	24	363	8	1 430	-	10	1 409	11	3 805	
51 - 53	I	5 382	226	1	9	206	10	1 360	1	10	1 343	6	3 796	
	W	5 316	219	1	7	204	7	1 351	1	10	1 334	6	3 746	
53 - 55	I	4 638	138	-	9	115	14	1 125	-	7	1 113	5	3 375	
	W	4 557	128	-	8	110	10	1 111	-	7	1 099	5	3 318	
55 - 57	I	3 800	84	-	7	70	7	939	-	3	933	3	2 777	
	W	3 691	74	-	4	65	5	916	-	3	911	2	2 701	
57 - 59	I	2 712	33	-	3	29	1	670	-	1	667	2	2 009	
	W	2 627	29	-	3	25	1	648	-	1	645	2	1 950	
59 - 61	I	1 657	25	-	5	17	3	471	-	2	469	-	1 161	
	W	1 549	21	-	2	16	3	439	-	2	437	-	1 089	
61 - 63	I	325	13	-	-	12	1	112	-	-	112	-	200	
	W	252	13	-	-	12	1	85	-	-	85	-	154	
63 UND MEHR	I	179	-	-	-	-	-	51	-	-	51	-	128	
	W	146	-	-	-	-	-	35	-	-	35	-	111	
INSGESAMT	I	77 884	14 228	12	652	12 917	647	16 712	8	142	15 973	589	46 944	
	W	72 910	13 897	10	562	12 737	588	16 138	8	131	15 473	526	42 875	



## 4 PERSONAL DER LAENDER

## 4.1 BESCHAEFTIGTE AM 30.06.1990 NACH DIENSTVERHAELTNIS, LAUFBAHNGRUPPEN UND LAENDERN

DIENSTVERHAELTNIS LAUFBAHNGRUPPE (I = INSGESAMT, W = WEIBLICH)		INSGE- SAMT	SCHLES- WIG- HOL- STEIN	NIEDER- SACHSEN	NORD- RHEIN- WEST- FALEN	HESSEN	RHEIN- LAND- PFALZ	BADEN- WUERT- TEMBERG	BAYERN	SAAR- LAND	HAMBURG	BREMEN	BERLIN (WEST)
DIENSTVERHAELTNIS													
INSGESAMT													
BEAMTE UND RICHTER	I	1070091	41177	120310	263719	89702	60296	163870	185997	17698	46161	16583	64578
	W	372755	14922	42836	102300	30818	18665	55536	59425	4824	16314	4893	22222
DAR. RICHTER	I	17223	698	1926	4751	1608	970	2170	2640	290	813	234	1123
	W	3189	124	315	913	318	174	395	359	53	190	35	313
ANGESTELLTE	I	663314	24113	73658	132140	51716	32419	80152	86138	12926	56821	21255	91976
	W	401582	15245	41434	74441	29635	19144	50915	56055	7320	35748	13688	57957
ARBEITER	I	201578	6651	16830	17697	16305	9902	24752	26286	3757	19960	9683	49755
	W	72115	2561	5358	6741	5602	3218	9835	8513	1805	8523	5251	14708
INSGESAMT	I	1934983	71941	210798	413556	157723	102617	268774	298421	34381	122942	47521	206309
	W	846452	32728	89628	183482	66055	41027	116286	123993	13949	60585	23832	94887
VERWALTUNG													
BEAMTE UND RICHTER	I	1054625	40771	118568	262013	87795	59108	160513	182173	17562	45705	16480	63937
	W	371292	14869	42677	102121	30768	18617	55240	59033	4814	16229	4881	22043
DAR. RICHTER	I	17223	698	1926	4751	1608	970	2170	2640	290	813	234	1123
	W	3189	124	315	913	318	174	395	359	53	190	35	313
ANGESTELLTE	I	503322	16381	58714	110744	40165	26791	58415	69641	9235	38264	14577	60395
	W	290168	9889	31575	59589	22082	15077	35456	43314	4865	22272	8547	37502
ARBEITER	I	121488	4102	11373	11544	10335	6807	16136	16723	1981	14417	8081	19989
	W	43121	1076	3174	3586	3398	2194	6248	5022	962	4927	4001	8523
ZUSAMMEN	I	1679435	61254	188655	384301	138295	92706	235064	268537	28778	98386	39138	144321
	W	704581	25834	77426	165306	56248	35888	96944	107369	10641	43428	17429	68068
RECHTLICH UNSELBSTAENDIGE WIRTSCHAFTSUNTERNEHMEN													
BEAMTE	I	7773	88	816	377	1417	1019	1859	2104	88	1	-	4
	W	206	2	11	10	17	26	34	104	2	-	-	-
ANGESTELLTE	I	12459	49	376	291	1841	387	815	1393	62	12	-	7233
	W	5399	29	245	191	902	248	524	886	25	7	-	2342
ARBEITER	I	43500	427	2293	975	3755	2029	4033	5717	656	96	-	23519
	W	4933	20	154	87	807	329	566	761	16	40	-	2153
ZUSAMMEN	I	63732	564	3485	1643	7013	3435	6707	9214	806	109	-	30756
	W	10538	51	410	288	1726	603	1124	1751	43	47	-	4495
KRANKENHAEUSER 1)													
BEAMTE	I	7693	318	926	1329	490	169	1498	1720	48	455	103	637
	W	1257	51	148	169	33	22	262	288	8	85	12	179
ANGESTELLTE	I	147533	7683	14568	21105	9710	5241	20922	15104	3629	18545	6678	24348
	W	106015	5327	9614	14661	6651	3819	14935	11855	2430	13469	5141	18113
ARBEITER	I	36590	2122	3164	5178	2215	1066	4583	3846	1120	5447	1602	6247
	W	24061	1465	2030	3058	1397	695	3021	2730	827	3556	1250	4032
ZUSAMMEN	I	191816	10123	18658	27612	12415	6476	27003	20670	4797	24447	8383	31232
	W	131333	6843	11792	17888	8081	4536	18218	14873	3265	17110	6403	22324
LAUFBAHNGRUPPEN 2)													
BEAMTE, RICHTER UND ANGESTELLTE	I	1666258	64934	182441	371853	138664	89137	242209	259409	29241	99283	37714	151373
	W	746525	29949	79859	168599	59303	36360	104895	109174	11620	50474	18483	77809
HOEHERER DIENST	I	399091	15589	42454	99079	36866	21305	60692	56984	6782	24207	7960	27173
	W	105558	4419	10458	27228	9242	5378	14100	13069	1741	9259	2330	8334
GEHOBENER DIENST	I	616726	24417	73373	148955	48401	34458	97101	98337	10289	23013	11715	46667
	W	304993	12986	36036	81982	23489	15755	45650	45754	4178	10460	5572	23131
MITTLERER DIENST	I	619451	23822	64248	119754	52356	32214	81072	98612	11173	46739	17275	72186
	W	321262	11993	32437	58132	26280	14796	43141	48742	4980	27295	10048	43418
EINFACHER DIENST	I	30990	1106	2366	4065	1041	1160	3344	5476	997	5324	764	5347
	W	14712	551	928	1257	292	431	2004	1609	721	3460	533	2926

1) MIT KAUFMAENNISCHEM RECHNUNGSWESEN.

2) OHNE TEILZEITBESCHAEFTIGTE ANGESTELLTE T2.

## 4 PERSONAL DER LAENDER

## 4.1.1 VOLLZEITBESCHAEFFTIGTE AM 30.06.1990 NACH DIENSTVERHAELTNIS, LAUFBAHNGRUPPEN UND LAENDERN

DIENSTVERHAELTNIS LAUFBAHNGRUPPE (I = INSGESAMT, W = WEIBLICH)		INSGE- SAMT	SCHLES- WIG- HOLSTEIN	NIEDER- SACHSEN	NORD- RHEIN- WEST- FALEN	HESSEN	RHEIN- LAND- PFALZ	BADEN- WUERT- TEMBERG	BAYERN	SAARLAND	HAMBURG	BREMEN	BERLIN (WEST)
INSGESAMT													
BEAMTE UND RICHTER	I	914748	33459	99981	224004	76953	52938	134149	164335	15875	40365	14504	58185
	W	230713	8154	24082	64929	19238	11891	29461	38994	3122	11325	3019	16498
HOEHERER DIENST	I	274367	9884	29870	70927	26881	15182	40463	44510	4325	14174	4416	13735
	W	52109	1722	5254	15095	4894	2641	5899	7803	728	4153	757	3163
GEHOBENER DIENST	I	385353	13947	45765	96831	30864	22875	59173	68860	6888	11226	5246	23678
	W	141240	5197	15930	41763	11699	7692	18113	24200	2030	4041	1615	8960
MITTLERER DIENST	I	246712	9426	23617	54731	18608	14341	33890	47732	4549	14789	4775	20254
	W	37231	1234	2893	8059	2626	1556	5444	6964	364	3112	646	4333
EINFACHER DIENST	I	8316	202	729	1515	600	540	623	3233	113	176	67	518
	W	133	1	5	12	19	2	5	27	-	19	1	42
DAR. RICHTER	I	16586	671	1844	4612	1562	932	2051	2557	285	764	226	1082
	W	2587	98	237	778	276	136	282	278	50	147	28	277
ANGESTELLTE	I	462256	17357	46200	86582	38633	21768	58822	55237	8993	43107	15944	69613
	W	258953	9670	23418	48828	19610	11399	32863	33222	4674	25620	8888	40761
HOEHERER DIENST	I	66401	2237	6222	15126	4799	3269	9987	7334	1377	4637	2179	9234
	W	16075	589	1259	3524	1037	834	1983	1847	356	1340	671	2635
GEHOBENER DIENST	I	99582	3551	9125	18663	7566	5221	12594	11722	1651	8867	4257	16365
	W	40416	1427	2737	8400	2395	2038	4461	4578	510	3745	1887	8238
MITTLERER DIENST	I	278592	10876	29620	50623	25935	12847	34509	34600	5283	25520	8993	39786
	W	192386	7303	18876	35967	16009	8277	25344	25816	3289	18062	5978	27465
EINFACHER DIENST	I	17681	693	1233	2170	333	431	1732	1581	682	4083	515	4228
	W	10076	351	546	937	169	250	1075	981	519	2473	352	2423
ARBEITER	I	158904	4692	13663	14466	13190	7604	17577	21746	2799	13133	5406	44628
	W	33781	1109	2373	3658	2664	1103	3338	4886	863	2658	1217	9912
INSGESAMT	I	1535908	55508	159844	325052	128776	82310	210548	241318	27667	96605	35854	172426
	W	523447	18933	49873	117415	41512	24393	65662	77102	8659	39603	13124	67171
VERWALTUNG													
BEAMTE UND RICHTER	I	899428	33057	98258	222314	75047	51752	130814	160539	15739	39920	14404	57584
	W	229387	8105	23941	64766	19189	11845	29184	38629	3112	11250	3010	16356
HOEHERER DIENST	I	267420	9613	29228	69727	26187	14935	39362	42476	4299	13861	4367	13365
	W	51386	1689	5191	14969	4865	2629	5767	7540	726	4126	754	3130
GEHOBENER DIENST	I	378634	13833	45027	96393	29671	21952	57662	67412	6813	11136	5238	23497
	W	140889	5183	15901	41733	11680	7659	18068	24131	2028	4017	1614	8875
MITTLERER DIENST	I	245133	9409	23274	54679	18589	14325	33226	47434	4514	14747	4732	20204
	W	36979	1232	2844	8052	2625	1555	5344	6931	358	3088	641	4309
EINFACHER DIENST	I	8241	202	729	1515	600	540	564	3217	113	176	67	518
	W	133	1	5	12	19	2	5	27	-	19	1	42
DAR. RICHTER	I	16586	671	1844	4612	1562	932	2051	2557	285	764	226	1082
	W	2587	98	237	778	276	136	282	278	50	147	28	277
ANGESTELLTE	I	332857	10870	34647	68902	29314	17311	41273	41894	5829	28550	10976	43291
	W	174113	5501	16212	36873	14066	8407	21204	23412	2739	15341	5359	24999
HOEHERER DIENST	I	45375	1405	4278	11382	3238	2520	7299	5407	849	2140	1399	5458
	W	10158	350	713	2497	660	635	1338	1272	206	580	435	1472
GEHOBENER DIENST	I	81056	2726	7937	16188	6466	4610	10376	9800	1353	7458	3639	10503
	W	29321	881	2107	6584	1825	1631	3109	3207	375	2816	1417	5369
MITTLERER DIENST	I	193960	6451	21626	39555	19427	9871	22511	25355	3139	15762	5569	24694
	W	127517	4160	13056	27098	11474	5967	16123	18108	1792	9878	3248	16613
EINFACHER DIENST	I	12466	288	806	1777	183	310	1087	1332	488	3190	369	2636
	W	7117	110	336	694	107	174	634	825	366	2067	259	1545
ARBEITER	I	90773	2977	9016	9167	7867	4955	10756	13744	1255	10319	4463	16254
	W	14479	205	979	1345	1071	439	1263	2251	251	1079	622	4974
ZUSAMMEN	I	1323058	46904	141921	300383	112228	74018	182843	216177	22823	78789	29843	117129
	W	417979	13811	41132	102984	34326	20691	51851	64292	6102	27670	8991	46329

4 PERSONAL DER LAENDER

4.1.1 VOLLZEITBESCHAEFFTIGTE AM 30.06.1990 NACH DIENSTVERHAELTNIS, LAUFBAHNGRUPPEN UND LAENDERN

DIENSTVERHAELTNIS LAUFBAHNGRUPPE (I = INSGESAMT, W = WEIBLICH)		INSGE- SANT	SCHLES- WIG- HOLSTEIN	NIEDER- SACHSEN	NORD- RHEIN- WEST- FALEN	HESSEN	RHEIN- LAND- PFALZ	BADEN- WUERT- TEMBERG	BAYERN	SAARLAND	HAMBURG	BREMEN	BERLIN (WEST)
RECHTLICH UNSELBSTAENDIGE WIRTSCHAFTSUNTERNEHMEN													
BEAMTE	I	7766	88	816	377	1416	1018	1858	2100	88	1	-	4
	W	200	2	11	10	16	25	34	100	2	-	-	-
HOEHERER DIENST	I	1444	11	142	68	263	123	337	482	15	-	-	3
	W	49	-	3	-	3	1	19	23	-	-	-	-
GEOBENER DIENST	I	5920	72	671	304	1146	890	1377	1388	70	1	-	1
	W	124	2	8	10	12	24	15	51	2	-	-	-
MITTLERER DIENST	I	393	5	3	5	7	5	144	221	3	-	-	-
	W	27	-	-	-	1	-	-	26	-	-	-	-
EINFACHER DIENST	I	9	-	-	-	-	-	-	9	-	-	-	-
	W	-	-	-	-	-	-	-	-	-	-	-	-
ANGESTELLTE	I	10738	35	216	237	1464	243	549	966	59	10	-	6959
	W	3746	16	86	138	536	110	260	483	22	5	-	2090
HOEHERER DIENST	I	864	1	4	5	98	-	12	46	4	1	-	693
	W	57	-	-	-	22	-	1	3	-	-	-	31
GEOBENER DIENST	I	3362	6	57	45	280	49	235	232	14	4	-	2440
	W	563	1	10	13	20	2	66	45	1	1	-	404
MITTLERER DIENST	I	6321	28	155	183	1077	194	300	662	40	4	-	3678
	W	3034	15	76	121	491	108	193	416	20	3	-	1591
EINFACHER DIENST	I	191	-	-	4	9	-	2	26	1	1	-	148
	W	92	-	-	4	3	-	-	19	1	1	-	64
ARBEITER	I	40569	188	2249	928	3446	1724	3385	4574	650	93	-	23332
	W	3289	3	115	41	516	103	170	314	10	37	-	1980
ZUSAMMEN	I	59073	311	3281	1542	6326	2985	5792	7640	797	104	-	30295
	W	7235	21	212	189	1068	238	464	897	34	42	-	4070

KRANKENHAEUSER 1)

BEAMTE	I	7554	314	907	1313	490	168	1477	1696	48	444	100	597
	W	1126	47	130	153	33	21	243	265	8	75	9	142
HOEHERER DIENST	I	5503	260	500	1132	431	124	764	1552	11	313	49	367
	W	674	33	60	126	26	11	113	240	2	27	3	33
GEOBENER DIENST	I	799	42	67	134	47	33	134	60	5	89	8	180
	W	227	12	21	20	7	9	30	18	-	24	1	85
MITTLERER DIENST	I	1186	12	340	47	12	11	520	77	32	42	43	50
	W	225	2	49	7	-	1	100	7	6	24	5	24
EINFACHER DIENST	I	66	-	-	-	-	-	59	7	-	-	-	-
	W	-	-	-	-	-	-	-	-	-	-	-	-
ANGESTELLTE	I	118661	6452	11337	17443	7855	4214	17000	12377	3105	14547	4968	19363
	W	81094	4153	7120	11817	5008	2882	11399	9327	1913	10274	3529	13672
HOEHERER DIENST	I	20162	831	1940	3739	1463	749	2676	1881	524	2496	780	3083
	W	5860	239	546	1027	355	199	644	572	150	760	236	1132
GEOBENER DIENST	I	15164	819	1131	2430	820	562	1983	1690	284	1405	618	3422
	W	10532	545	620	1803	550	405	1286	1326	134	928	470	2465
MITTLERER DIENST	I	78311	4397	7839	10885	5431	2782	11698	8583	2104	9754	3424	11414
	W	61835	3128	5744	8748	4044	2202	9028	7292	1477	8181	2730	9261
EINFACHER DIENST	I	5024	405	427	389	141	121	643	223	193	892	146	1444
	W	2867	241	210	239	59	76	441	137	152	405	93	814
ARBEITER	I	27562	1527	2398	4371	1877	925	3436	3428	894	2721	943	5042
	W	16013	901	1279	2272	1077	561	1905	2321	602	1542	595	2958
ZUSAMMEN	I	153777	8293	14642	23127	10222	5307	21913	17501	4047	17712	6011	25002
	W	98233	5101	8529	14242	6118	3464	13547	11913	2523	11891	4133	16772

1) MIT KAUFMAENNISCHEM RECHNUNGSWESEN.

## 4 PERSONAL DER LAENDER

## 4.1.2 TEILZEITBESCHAFTIGTE AM 30.06.1990 NACH DIENSTVERHAELTNIS, LAUFBAHNGRUPPEN UND LAENDERN

DIENSTVERHAELTNIS LAUFBAHNGRUPPE (I = INSGESAMT, W = WEIBLICH)		INSGESAMT	SCHLES- WIG- HOLSTEIN	NIEDER- SACHSEN	NORD- RHEIN- WEST- FALEN	HESSEN	RHEIN- LAND- PFALZ	BADEN- WUERT- TEMBERG	BAYERN	SAARLAND	HAMBURG	BREMEN	BERLIN (WEST)
TEILZEITBESCHAFTIGTE T 1													
INSGESAMT													
BEAMTE UND RICHTER	I	155343	7718	20329	39715	12749	7358	29721	21662	1823	5796	2079	6393
	W	142042	6768	18754	37371	11580	6774	26075	20431	1702	4989	1874	5724
HOEHERER DIENST	I	32782	1715	3482	7797	3098	1692	6183	2970	366	3544	581	1354
	W	25925	1189	2736	6565	2418	1378	4486	2487	301	2874	459	1032
GEHOEBENER DIENST	I	111489	5535	15652	29204	9023	5319	22227	16075	1362	1680	1300	4112
	W	105519	5132	14893	28182	8569	5067	20330	15427	1308	1588	1225	3798
MITTLERER DIENST	I	11027	468	1191	2708	626	346	1310	2599	95	571	198	915
	W	10577	447	1123	2623	592	329	1258	2510	93	527	190	885
EINFACHER DIENST	I	45	-	4	6	2	1	1	18	-	1	-	12
	W	21	-	2	1	1	-	1	7	-	-	-	9
ANGESTELLTE	I	133911	6400	15931	21552	10329	7073	19517	18175	2550	10015	5187	17182
	W	114817	5357	13605	17471	8875	6296	16496	16527	2122	8540	4702	14826
HOEHERER DIENST	I	25541	1753	2880	5229	2088	1162	4059	2170	714	1852	784	2850
	W	11449	919	1209	2044	393	525	1732	932	356	892	443	1504
GEHOEBENER DIENST	I	20302	1384	2831	4257	348	1043	3107	1680	388	1240	912	2512
	W	17818	1230	2476	3637	826	958	2746	1548	330	1086	845	2135
MITTLERER DIENST	I	83120	3052	9820	11632	7187	4680	11363	13681	1246	5859	3309	11231
	W	81068	3009	9545	11483	7053	4634	11095	13452	1234	5594	3234	10735
EINFACHER DIENST	I	4948	211	400	374	106	188	988	644	202	1064	182	589
	W	4482	199	375	307	103	179	923	594	202	968	180	452
ARBEITER	I	34418	1289	2642	2812	2763	1675	5196	3476	853	4844	3946	4922
	W	32345	1226	2507	2700	2613	1577	4782	2790	851	4749	3915	4635
INSGESAMT	I	323672	15407	38902	64079	25841	16106	54434	43313	5226	20655	11212	28497
	W	289204	13351	34866	57542	23068	14647	47353	39748	4675	18278	10491	25185
VERWALTUNG													
BEAMTE UND RICHTER	I	155197	7714	20310	39699	12748	7356	29699	21634	1823	5785	2076	6353
	W	141905	6764	18736	37355	11579	6772	26056	20404	1702	4979	1871	5687
HOEHERER DIENST	I	32744	1714	3479	7791	3098	1691	6181	2949	366	3543	581	1351
	W	25889	1188	2733	6559	2418	1377	4484	2466	301	2874	459	1030
GEHOEBENER DIENST	I	111429	5533	15642	29197	9022	5318	22218	16073	1362	1677	1299	4088
	W	105461	5130	14883	28175	8568	5066	20323	15425	1308	1585	1224	3774
MITTLERER DIENST	I	10980	467	1185	2705	626	346	1299	2535	95	564	196	902
	W	10534	446	1118	2620	592	329	1248	2506	93	520	188	874
EINFACHER DIENST	I	44	-	4	6	2	1	1	17	-	1	-	12
	W	21	-	2	1	1	-	1	7	-	-	-	9
ANGESTELLTE	I	107545	5170	13596	18805	8265	5997	15575	15298	2025	6900	3563	12349
	W	90419	4178	11506	14392	6946	5267	12879	13784	1604	5676	3152	10435
HOEHERER DIENST	I	23314	1686	2596	4868	1895	1105	3685	2036	687	1570	692	2494
	W	10026	869	1049	1833	778	485	1478	849	334	710	370	1271
GEHOEBENER DIENST	I	17895	1260	2667	3869	805	943	2766	1427	366	1074	783	1935
	W	15557	1108	2335	3259	702	864	2426	1308	308	925	719	1603
MITTLERER DIENST	I	62728	2140	8030	9802	5495	3806	8372	11294	814	3391	1978	7606
	W	61423	2120	7829	9652	5397	3777	8255	11116	804	3217	1955	7301
EINFACHER DIENST	I	3608	84	305	266	70	143	752	541	158	865	110	314
	W	3413	81	293	248	69	141	720	511	158	824	108	260
ARBEITER	I	25593	754	1895	1978	2264	1475	3799	2302	628	3623	3308	3567
	W	24534	701	1778	1887	2138	1395	3568	2197	627	3540	3280	3423
ZUSAMMEN	I	288335	13638	35803	60482	23277	14828	49073	39234	4476	16308	8947	22269
	W	258858	11643	32020	54234	20663	13434	42503	36385	3933	14195	8303	19545
RECHTLICH UNSELBSTAENDIGE WIRTSCHAFTSUNTERNEHMEN													
BEAMTE	I	7	-	-	-	1	1	1	4	-	-	-	-
	W	6	-	-	-	1	1	-	4	-	-	-	-
HOEHERER DIENST	I	-	-	-	-	-	-	-	-	-	-	-	-
	W	-	-	-	-	-	-	-	-	-	-	-	-
GEHOEBENER DIENST	I	4	-	-	-	1	1	1	1	-	-	-	-
	W	3	-	-	-	1	1	-	1	-	-	-	-
MITTLERER DIENST	I	3	-	-	-	-	-	-	3	-	-	-	-
	W	3	-	-	-	-	-	-	3	-	-	-	-
EINFACHER DIENST	I	-	-	-	-	-	-	-	-	-	-	-	-
	W	-	-	-	-	-	-	-	-	-	-	-	-
ANGESTELLTE	I	1621	14	155	54	373	136	265	349	3	2	-	270
	W	1578	13	154	53	362	136	263	343	3	2	-	249
HOEHERER DIENST	I	12	-	-	-	9	-	-	2	-	-	-	1
	W	8	-	-	-	6	-	-	2	-	-	-	-
GEHOEBENER DIENST	I	125	1	-	2	17	8	31	15	-	-	-	51
	W	102	-	-	1	10	8	31	12	-	-	-	40
MITTLERER DIENST	I	1441	11	154	48	346	128	225	317	1	2	-	209
	W	1430	11	153	48	345	128	223	315	1	2	-	204
EINFACHER DIENST	I	43	2	1	4	1	-	9	15	2	-	-	9
	W	38	2	1	4	1	-	9	14	2	-	-	5
ARBEITER	I	1536	3	30	32	168	61	297	787	-	2	-	156
	W	760	2	26	31	157	49	138	213	-	2	-	142
ZUSAMMEN	I	3164	17	185	86	542	198	563	1140	3	4	-	426
	W	2344	15	180	84	520	186	401	560	3	4	-	391

## 4 PERSONAL DER LAENDER

## 4.1.2 TEILZEITBESCHAEFTIGTE AM 30.06.1990 NACH DIENSTVERHAELTNIS, LAUFBAHNGRUPPEN UND LAENDERN

DIENSTVERHAELTNIS LAUFBAHNGRUPPE (I = INSGESAMT, W = WEIBLICH)		INSGE- SAMT	SCHLES- WIG- HOLSTEIN	NIEDER- SACHSEN	NORD- RHEIN- WEST- FALEN	HESSEN	RHEIN- LAND- PFALZ	BADEN- WUERT- TEMBERG	BAYERN	SAARLAND	HAMBURG	BREMEN	BERLIN (WEST)
KRANKENHAEUSER 1)													
BEAMTE	I	139	4	19	16	-	1	21	24	-	11	3	40
	W	131	4	18	16	-	1	19	23	-	10	3	37
HOEHERER DIENST	I	38	1	3	6	-	1	2	21	-	-	-	3
	W	36	1	3	6	-	1	2	21	-	-	-	2
GEHOEBENER DIENST	I	56	2	10	7	-	-	8	1	-	3	1	24
	W	55	2	10	7	-	-	7	1	-	3	1	24
MITTLERER DIENST	I	44	1	6	3	-	-	11	1	-	7	2	13
	W	40	1	5	3	-	-	10	1	-	7	2	11
EINFACHER DIENST	I	1	-	-	-	-	-	-	1	-	-	-	-
	W	-	-	-	-	-	-	-	-	-	-	-	-
ANGESTELLTE	I	24745	1216	2178	2693	1691	940	3677	2528	522	3113	1624	4563
	W	22820	1166	1945	2426	1567	893	3354	2400	515	2862	1550	4142
HOEHERER DIENST	I	2215	67	284	361	184	57	374	132	27	282	92	355
	W	1415	50	160	211	109	40	254	81	22	182	73	233
GEHOEBENER DIENST	I	2282	123	164	386	126	92	310	238	22	166	129	526
	W	2159	122	141	377	114	86	289	229	22	161	126	492
MITTLERER DIENST	I	18951	901	1636	1842	1346	746	2766	2070	431	2466	1331	3416
	W	18215	878	1563	1783	1311	729	2617	2021	429	2375	1279	3230
EINFACHER DIENST	I	1297	125	94	104	35	45	227	88	42	199	72	266
	W	1031	116	81	55	33	38	194	69	42	144	72	187
ARBEITER	I	7289	532	717	802	331	139	1100	387	225	1219	638	1199
	W	7051	523	703	782	318	133	1076	380	224	1207	636	1070
ZUSAMMEN	I	32173	1752	2914	3511	2022	1080	4798	2939	747	4343	2265	5802
	W	30002	1693	2666	3224	1885	1027	4449	2803	739	4079	2188	5249
TEILZEITBESCHAEFTIGTE T 2													
INSGESAMT													
ANGESTELLTE	I	67147	356	11527	24006	2754	3578	1813	12726	1383	3699	124	5181
	W	27812	218	4411	8142	1150	1449	1556	6306	524	1588	98	2370
ARBEITER	I	8256	670	525	419	352	623	1979	1064	105	1983	331	205
	W	5989	226	478	383	325	538	1715	837	91	1116	119	161
INSGESAMT	I	75403	1026	12052	24425	3106	4201	3792	13790	1488	5682	455	5386
	W	33801	444	4889	8525	1475	1987	3271	7143	615	2704	217	2531
VERWALTUNG													
ANGESTELLTE	I	62920	341	10469	23037	2586	3483	1567	12449	1381	2814	38	4755
	W	25636	210	3857	7724	1070	1403	1373	6118	522	1255	36	2068
ARBEITER	I	5122	371	462	399	204	377	1581	677	98	475	310	168
	W	4108	170	417	364	189	360	1417	574	84	308	99	126
ZUSAMMEN	I	68042	712	10931	23436	2790	3860	3148	13126	1479	3289	348	4923
	W	29744	380	4274	8088	1259	1763	2790	6692	606	1563	135	2194
RECHTLICH UNSELBSTAENDIGE WIRTSCHAFTSUNTERNEHMEN													
ANGESTELLTE	I	100	-	5	-	4	8	1	78	-	-	-	4
	W	75	-	5	-	4	2	1	60	-	-	-	3
ARBEITER	I	1395	236	14	15	141	244	351	356	6	1	-	31
	W	884	15	13	15	134	177	258	234	6	1	-	31
ZUSAMMEN	I	1495	236	19	15	145	252	352	434	6	1	-	35
	W	959	15	18	15	138	179	259	294	6	1	-	34
KRANKENHAEUSER 1)													
ANGESTELLTE	I	4127	15	1053	969	164	87	245	199	2	885	86	422
	W	2101	8	549	418	76	44	182	128	2	333	62	299
ARBEITER	I	1739	63	49	5	7	2	47	31	1	1507	21	6
	W	997	41	48	4	2	1	40	29	1	807	20	4
ZUSAMMEN	I	5866	78	1102	974	171	89	292	230	3	2392	107	428
	W	3098	49	597	422	78	45	222	157	3	1140	82	303

1) MIT KAUFMAENNISCHEM RECHNUNGSWESEN.

FKZ	AUFGABENBEREICH (I = INSGESAMT, W = WEIBLICH)		INSGESAMT	SCHLESWIG- HOLSTEIN	NIEDER- SACHSEN	NORDRHEIN- WESTFALEN
BEAMTE UND						
0 - 8	INSGESAMT	I	1070091	41177	120310	263719
		W	372755	14922	42836	102300
0 - 7	VERWALTUNG	I	1054625	40771	118568	262013
		W	371292	14869	42677	102121
0	ALLGEMEINE DIENSTE	I	442400	16923	43943	104072
		W	89640	3272	8021	21919
01,02	POLITISCHE FUEHRUNG UND ZENTRALE VERWALTUNG, AUSWAERTIGE ANGELEGENHEITEN	I	144947	5806	14111	30924
		W	48998	1964	4344	10949
011	DAR.: POLITISCHE FUEHRUNG	I	21953	1808	1962	2647
		W	4380	404	234	355
016,017	STEUER- UND FINANZVERWALTUNG	I	93987	3537	9726	23189
		W	35229	1445	3172	9022
04	OEFFENTLICHE SICHERHEIT UND ORDNUNG	I	185095	7036	18350	42064
		W	9352	252	983	1977
042	DAR.: POLIZEI	I	176366	7014	18331	42024
		W	8476	250	983	1976
05	RECHTSSCHUTZ	I	112358	4081	11482	31084
		W	31290	1056	2694	8993
052	DAR.: ORDENTLICHE GERICHTE UND STAATSANWALTSCHAFTEN	I	81073	3129	8295	22661
		W	27578	921	2380	8067
1	BILDUNGSWESEN, WISSENSCHAFT, FORSCHUNG, KULTURELLE ANGELEGENHEITEN	I	568284	22645	71198	153745
		W	272901	11427	34228	79587
12,111	SCHULEN UND VORSCHULISCHE BILDUNG 1)	I	515685	20619	65887	141779
		W	264709	10925	33556	77759
121,122	DAR.: GRUND-, HAUPT- UND SONDERSCHULEN	I	247933	8980	34446	65370
		W	162016	6380	22397	44893
123	REALSCHULEN	I	46078	3894	5369	13491
		W	23412	2105	2395	8011
124	GYMNASIEN	I	103255	4539	10754	31529
		W	35297	1487	3501	11325
125	GESAMTSCHULEN	I	30208	396	3047	8304
		W	13748	157	1337	4035
127,128	BERUFLICHE SCHULEN, FACHSCHULEN	I	66412	2767	9611	14486
		W	18018	786	2568	3838
129	SONSTIGES	I	18924	-	2313	8378
		W	11500	-	1303	5624
13	HOCHSCHULEN	I	45964	1104	4749	11307
		W	6052	109	512	1697
131	DAR.: UNIVERSITAETEN, TECHNISCHE HOCHSCHULEN, TECHNISCHE UNIVERSITAETEN 2)	I	34111	780	3661	8492
		W	4851	89	433	1253
2	SOZIALE SICHERUNG, SOZIALE KRIEGSFOLGEAUFGABEN, WIEDERGUTHMACHUNG	I	13381	492	894	2547
		W	4454	110	204	415
3	GESUNDHEIT, SPORT UND ERHOLUNG	I	3464	10	97	106
		W	1323	1	30	16
4	WOHNUNGSWESEN, RAUMORDNUNG UND KOMMUNALE GEMEINSCHAFTSDIENSTE	I	9892	177	963	66
		W	1063	12	92	3
5	ERNAEHRUNG, LANDWIRTSCHAFT UND FORSTEN	I	9044	221	593	690
		W	1284	20	53	103
6	ENERGIE- UND WASSERWIRTSCHAFT, GEWERBE, DIENSTLEISTUNGEN	I	3799	49	401	787
		W	275	2	18	78
7	VERKEHRS- UND NACHRICHTENWESEN	I	4361	254	479	-
		W	352	25	31	-
8	RECHTLICH UNSELBSTAENDIGE WIRTSCHAFTSUNTERNEHMEN	I	7773	88	816	377
		W	206	2	11	10
132,242, 312	KRANKENHAEUSER 3)	I	7693	318	926	1329
		W	1257	51	148	169
132	DAR.: HOCHSCHULKLINIKEN	I	6100	271	520	1329
		W	925	47	86	169
312	KRANKENHAEUSER UND HEILSTAETTEN	I	1547	47	406	-
		W	326	4	62	-

1) EINSCHL. VERWALTUNG.

2) EINSCHL. UNIVERSITAETSBIBLIOTHEKEN UND UNIVERSITAETSMEDIZINISCHE KLINIKEN SOWIE ANDERE HOCHSCHULEN MIT UNIVERSITAETSRANG, PAEDAGOGISCHE HOCHSCHULEN, GESAMTHOCHSCHULEN.

3) MIT KAUFMAENNISCHEM RECHNUNGSWESEN.



DER LAENDER

Dienstverhaeltnis, Aufgabenbereichen und Laendern

HESSEN	RHEINLAND- PFALZ	BADEN- WUERTTEMBERG	BAYERN	SAARLAND	HAMBURG	BREMEN	BERLIN (WEST)	FK2
89702 30818	60296 18665	163870 55536	185997 59425	17698 4824	46161 16314	16583 4893	64578 22222	0 - 8
87795 30768	59108 18617	160513 55240	182173 59033	17562 4814	45705 16229	16480 4881	63937 22043	0 - 7
35167 6869	24437 3813	58104 12151	80225 15833	7739 935	24032 5759	8402 1425	39356 9643	0
10813 3263 1551 197 6797 2313	8712 1851 1369 141 5276 1273	19822 7287 2274 317 13830 5659	29804 9547 3126 301 19894 7504	2555 516 863 128 1472 342	7208 3161 411 62 4413 2113	3052 1041 1171 340 1299 494	12140 5075 4771 1901 4554 1892	01,02 011 016,017
14583 904 14404 888	9000 335 8981 335	24141 779 23844 741	31174 716 30852 705	3377 79 3316 79	11705 1037 8738 682	4058 141 3062 80	19607 2149 15800 1757	04 042
9771 2702 7358 2404	6725 1827 4914 1475	14141 4085 10453 3667	19247 5570 14385 4999	1807 340 1232 308	5119 1561 3110 1279	1292 243 761 201	7609 2419 4775 1877	05 052
49340 23353	31005 14241	95418 42130	90237 41530	9195 3782	18575 9400	6993 3160	19933 10063	1
44982 22778 17850 12539 698 386 7423 2583 9563 4153 6803 1875 2339 1176	28626 13920 14669 8882 2751 1491 5779 1860 408 168 4094 1127 900 388	87137 40918 38925 23613 11779 5190 17726 5943 - - 14353 3785 3576 2223	79697 40109 49130 30444 6108 2748 16648 5001 - - 7385 1870 39 5	8496 3696 3975 2108 928 483 1803 526 368 155 1399 419 - -	16211 8943 5898 4342 - - 3549 1513 2277 1275 3086 1038 1045 625	6009 2959 1504 1177 - - 19 5 3824 1504 254 64 334 156	16242 9146 7186 5241 1060 603 3486 1553 2021 964 2174 648 - -	12,111 121,122 123 124 125 127,128 129
3956 478 2882 389	2121 247 1513 208	7177 851 5346 746	8935 1077 6653 901	679 84 535 72	2036 345 1394 249	823 116 517 89	3077 536 2338 422	13 131
676 163	781 186	978 264	1807 539	156 31	1480 771	486 201	3084 1570	2
100 12	232 113	486 172	950 272	60 25	438 118	64 13	921 551	3
719 148	1325 156	2160 196	3181 105	270 36	431 73	243 63	357 179	4
1044 164	634 57	1652 213	4003 649	32 1	48 7	9 1	118 16	5
250 9	190 8	813 65	1011 57	77 4	149 31	35 1	37 2	6
499 50	504 43	902 49	759 48	33 -	552 70	248 17	131 19	7
1417 17	1019 26	1859 34	2104 104	88 2	1 -	- -	4 -	8
490 33 490 33 - -	169 22 147 20 22 2	1498 262 990 173 508 89	1720 288 1626 271 48 11	48 8 15 1 33 7	455 85 323 42 132 43	103 12 - - 103 12	637 179 389 83 248 96	132,242, 312 132 312

FKZ	AUFGABENBEREICH (I = INSGESAMT, W = WEIBLICH)		INSGESAMT	SCHLESWIG- HOLSTEIN	NIEDER- SACHSEN	NORDRHEIN- WESTFALEN
ANGE						
0 - 8	INSGESAMT	I	663314	24113	73658	132140
		W	401582	15245	41434	74441
0 - 7	VERWALTUNG	I	503322	16381	58714	110744
		W	290168	9889	31575	59589
0	ALLGEMEINE DIENSTE	I	164753	6130	16770	38339
		W	109988	4155	11191	25696
01,02	POLITISCHE FUEHRUNG UND ZENTRALE VERWALTUNG, AUSWAERTIGE ANGELEGENHEITEN	I	92827	3806	9651	19754
		W	53935	2178	5397	11394
011	DAR.: POLITISCHE FUEHRUNG	I	16017	957	1254	1935
		W	10672	654	853	1352
016,017	STEUER- UND FINANZVERWALTUNG	I	33356	1378	3475	9392
		W	23700	1025	2312	6536
04	OEFFENTLICHE SICHERHEIT UND ORDNUNG	I	29097	783	2355	5073
		W	19129	568	1702	3045
042	DAR.: POLIZEI	I	25234	736	2276	4962
		W	16856	555	1679	3020
05	RECHTSSCHUTZ	I	42829	1541	4764	13512
		W	36924	1409	4092	11257
052	DAR.: ORDENTLICHE GERICHTE UND STAATSANWALTSSCHAFTEN	I	34092	1328	3891	10499
		W	30683	1234	3491	9217
1	BILDUNGSWESEN, WISSENSCHAFT, FORSCHUNG, KULTURELLE ANGELEGENHEITEN	I	246134	7392	33314	64970
		W	127726	4555	16667	29607
12,111	SCHULEN UND VORSCHULISCHE BILDUNG 1)	I	75432	3673	12292	15165
		W	52203	2690	7965	10261
121,122	DAR.: GRUND-, HAUPT- UND SONDERSCHULEN	I	32924	1866	5822	7220
		W	26450	1597	4827	5553
123	REALSCHULEN	I	3914	409	585	776
		W	2694	268	458	516
124	GYMNASIEN	I	12599	808	1288	3170
		W	7682	442	759	1805
125	GESAMTSCHULEN	I	4059	69	237	770
		W	2287	43	162	417
127,128	BERUFLICHE SCHULEN, FACHSCHULEN	I	15335	515	3166	2914
		W	8018	336	1122	1706
129	SONSTIGES	I	1877	-	915	197
		W	1127	-	372	159
13	HOCHSCHULEN	I	151679	2852	18858	48375
		W	65569	1395	7646	18569
131	DAR.: UNIVERSITAETEN, TECHNISCHE HOCHSCHULEN, TECHNISCHE UNIVERSITAETEN 2)	I	136372	2457	16326	42921
		W	59107	1232	6639	16484
2	SOZIALE SICHERUNG, SOZIALE KRIEGSFOLGEAUFGABEN, WIEDERGUTMACHTUNG	I	37656	516	1750	3998
		W	27410	322	1029	2710
3	GESUNDHEIT, SPORT UND ERHOLUNG	I	12929	32	670	512
		W	9035	28	455	271
4	WOHNUNGSWESEN, RAUMORDNUNG UND KOMMUNALE GEMEINSCHAFTSDIENSTE	I	10466	511	2144	260
		W	4695	199	854	96
5	ERNAEHRUNG, LANDWIRTSCHAFT UND FORSTEN	I	10731	898	921	1357
		W	5102	398	429	642
6	ENERGIE- UND WASSERWIRTSCHAFT, GEWERBE, DIENSTLEISTUNGEN	I	6873	107	1177	1308
		W	2693	42	393	567
7	VERKEHR- UND NACHRICHTENWESEN	I	13780	795	1968	-
		W	3519	190	557	-
8	RECHTLICH UNSELBSTAENDIGE WIRTSCHAFTSUNTERNEHMEN	I	12459	49	376	291
		W	5399	29	245	191
132,242, 312	KRANKENHAEUSER 3)	I	147533	7683	14568	21105
		W	106015	5327	9614	14661
132	DAR.: HOCHSCHULKLINIKEN	I	98659	5148	10593	21105
		W	71728	3850	7134	14661
312	KRANKENHAEUSER UND HEILSTAETTEN	I	48322	2535	3975	-
		W	33896	1477	2480	-

1) EINSCHL. VERWALTUNG.

2) EINSCHL. UNIVERSITAETSBIBLIOTHEKEN UND UNIVERSITAETSMEDIZINISCHE KLINIKEN SOWIE ANDERE HOCHSCHULEN MIT UNIVERSITAETSRANG, PAEDAGOGISCHE HOCHSCHULEN, GESAMTHOCHSCHULEN.

3) MIT KAUFMAENNISCHEM RECHNUNGSWESEN.

## DER LAENDER

## DIENSTVERHAELTNIS, AUFGABENBEREICHEN UND LAENDERN

HESSEN	RHEINLAND- PFALZ	BADEN- WUERTTEMBERG	BAYERN	SAARLAND	HAMBURG	BREMEN	BERLIN (WEST)	FKZ
51716 29635	32419 19144	80152 50915	86138 56055	12926 7320	56821 35748	21255 13688	91976 57957	0 - 8
40165 22082	26791 15077	58415 35456	69641 43314	9235 4865	38264 22272	14577 8547	60395 37502	0 - 7
16319 10413	9093 5899	20113 14817	20196 15350	3134 1937	11243 6744	4544 2763	18872 11023	0
9142 4939 1543 1054 3609 2130	6115 3332 834 591 2010 1453	10744 6702 1372 961 5441 3975	9935 6441 1749 1414 2691 2431	2305 1341 992 652 571 340	6543 3771 368 218 1498 1010	3007 1709 1086 624 752 463	11825 6731 3927 2299 2539 2025	01,02 011 016,017
2305 1499 2173 1413	1068 829 1026 822	3724 2774 3549 2671	4809 4032 4573 3910	205 124 181 102	2850 1449 1460 741	819 525 324 222	5106 2582 3974 1721	04 042
4872 3975 3770 3313	1910 1738 1546 1416	5645 5341 4751 4596	5452 4877 4354 4027	624 472 520 396	1850 1524 1487 1246	718 529 625 465	1941 1710 1321 1282	05 052
16419 8305	12316 6519	28724 15465	37088 21295	4754 2363	12381 6921	5625 3375	23151 12654	1
2857 2041 1 1 - - 260 155 122 75 351 182 141 105	4161 2956 1849 1507 259 178 925 583 76 54 924 516 66 63	8359 6372 4348 3660 532 418 932 614 - - 1644 984 370 314	13266 9545 5203 4386 974 645 3582 2402 - - 3083 1701 27 19	1312 804 437 343 126 89 267 137 128 78 354 157 - -	3987 2651 1621 1232 - - 730 417 449 276 783 469 64 33	3195 2206 752 594 - - 1 1 1464 774 108 46 72 46	7165 4712 3805 2750 193 122 636 367 744 408 1493 799 25 16	12,111 121,122 123 124 125 127,128 129
11776 5443 10804 4978	7503 3259 6380 2990	17544 7724 15968 7017	20435 10064 19491 9496	3382 1534 3237 1472	6188 2792 4865 2324	1556 709 1335 622	13210 6434 11988 5853	13 131
1717 1183	1175 842	1539 1055	2508 1732	259 125	8258 6008	2390 1565	13546 10839	2
259 98	1110 837	1890 1466	1967 1657	397 278	2454 1488	511 370	3127 2087	3
911 402	602 271	1052 607	1242 774	171 53	1820 566	820 277	933 596	4
2108 1034	620 300	2548 1015	2005 1165	55 16	62 17	33 23	124 63	5
369 150	298 122	971 453	1949 664	139 43	301 128	85 31	169 100	6
2063 497	1577 287	1578 578	2686 677	326 50	1745 400	569 143	473 140	7
1841 902	387 248	815 524	1393 886	62 25	12 7	- -	7233 2342	8
9710 6651 9710 6651 - -	5241 3819 4127 3107 1114 712	20922 14935 15824 11649 5098 3286	15104 11855 14186 11199 366 265	3629 2430 3219 2195 410 235	18545 13469 5233 3979 13312 9490	6678 5141 - - 6678 5141	24348 18113 9514 7303 14834 10810	132,242, 312 132 312

FKZ	AUFGABENBEREICH (I = INSGESAMT, W = WEIBLICH)		INSGESAMT	SCHLESWIG- HOLSTEIN	NIEDER- SACHSEN	NORDRHEIN- WESTFALEN
ARBEI						
0 - 8	INSGESAMT	I	201578	6651	16830	17697
		W	72115	2561	5358	6741
0 - 7	VERWALTUNG	I	121488	4102	11373	11544
		W	43121	1076	3174	3596
0	ALLGEMEINE DIENSTE	I	27224	1142	2679	5265
		W	13097	624	970	2254
01,02	POLITISCHE FUEHRUNG UND ZENTRALE VERWALTUNG, AUSWAERTIGE ANGELEGENHEITEN	I	10639	262	867	1842
		W	5025	73	293	661
011	DAR.: POLITISCHE FUEHRUNG	I	2062	126	204	363
		W	843	24	52	106
016,017	STEUER- UND FINANZVERWALTUNG	I	4024	89	345	813
		W	2380	43	162	424
04	OEFFENTLICHE SICHERHEIT UND ORDNUNG	I	11729	570	1407	1904
		W	4610	292	453	608
042	DAR.: POLIZEI	I	10584	492	1294	1711
		W	4251	273	431	589
05	RECHTSSCHUTZ	I	4856	310	405	1519
		W	3462	259	224	985
052	DAR.: ORDNENTLICHE GERICHE UND STAATSANWALTSCHAFTEN	I	4030	303	307	1320
		W	3137	258	202	924
1	BILDUNGSWESEN, WISSENSCHAFT, FORSCHUNG, KULTURELLE ANGELEGENHEITEN	I	37258	656	3722	5143
		W	17910	261	1766	972
12,111	SCHULEN UND VORSCHULISCHE BILDUNG 1)	I	8283	81	193	30
		W	6905	65	154	21
121,122	DAR.: GRUND-, HAUPT- UND SONDERSCHULEN	I	3369	48	130	-
		W	3020	43	102	-
123	REALSCHULEN	I	100	-	-	-
		W	95	-	-	-
124	GYMNASIEN	I	1410	22	44	18
		W	1224	12	36	12
125	GESAMTSCHULEN	I	1404	-	-	3
		W	1290	-	-	2
127,128	BERUFLICHE SCHULEN, FACHSCHULEN	I	1314	11	6	-
		W	685	10	6	-
129	SONSTIGES	I	148	-	4	9
		W	125	-	3	7
13	HOCHSCHULEN	I	20318	402	2930	4907
		W	7324	129	1359	879
131	DAR.: UNIVERSITAETEN, TECHNISCHE HOCHSCHULEN, TECHNISCHE UNIVERSITAETEN 2)	I	17657	315	2714	4188
		W	6193	107	1274	684
2	SOZIALE SICHERUNG, SOZIALE KRIEGSFOLGEAUFGABEN, WIEDERGUTMACHTUNG	I	9888	82	328	398
		W	6230	50	109	195
3	GESUNDHEIT, SPORT UND ERHOLUNG	I	8274	5	129	83
		W	2135	3	77	23
4	WOHNUNGSWESEN, RAUMORDNUNG UND KOMMUNALE GEMEINSCHAFTSDIENSTE	I	10947	203	561	127
		W	1366	22	47	14
5	ERNAEHRUNG, LANDWIRTSCHAFT UND FORSTEN	I	3658	956	167	211
		W	1068	75	53	87
6	ENERGIE- UND WASSERWIRTSCHAFT, GEWERBE, DIENSTLEISTUNGEN	I	3202	14	615	317
		W	486	3	58	51
7	VERKEHRS- UND NACHRICHTENWESEN	I	21037	1044	3172	-
		W	829	38	94	-
8	RECHTLICH UNSELBSTAENDIGE WIRTSCHAFTSUNTERNEHMEN	I	43500	427	2293	975
		W	4933	20	154	87
132,242, 312	KRANKENHAEUSER 3)	I	36590	2122	3164	5178
		W	24061	1465	2030	3058
132	DAR.: HOCHSCHULKLINIKEN	I	23342	1409	2260	5178
		W	15150	987	1479	3058
312	KRANKENHAEUSER UND HEILSTAETTEN	I	13132	713	904	-
		W	8840	478	551	-

1) EINSCHL. VERWALTUNG.

2) EINSCHL. UNIVERSITAETSBIBLIOTHEKEN UND UNIVERSITAETSMEDIZINISCHE KLINIKEN SOWIE ANDERE HOCHSCHULEN MIT UNIVERSITAETSRANG, PAEDAGOGISCHE HOCHSCHULEN, GESAMTHOCHSCHULEN.

3) MIT KAUFMAENNISCHEM RECHNUNGSWESEN.

## DER LAENDER

## DIENSTVERHAELTNIS, AUFGABENBEREICHEN UND LAENDERN

HESSEN	RHEINLAND- PFALZ	BADEN- WUERTTEMBERG	BAYERN	SAARLAND	HAMBURG	BREMEN	BERLIN (WEST)	FKZ
16305 5602	9902 3218	24752 9835	26286 8513	3757 1805	19960 8523	9683 5251	49755 14708	0 - 8
10335 3398	6807 2194	16136 6248	16723 5022	1981 962	14417 4927	8081 4001	19989 8523	0 - 7
2716 1450	1613 1014	4150 2495	3450 1675	561 367	1704 683	1150 534	2794 1031	0
1018 606 209 126 615 379	732 477 191 121 314 237	1459 831 202 73 946 610	1072 602 286 147 393 296	176 72 123 61 45 10	1149 481 36 28 194 68	767 301 135 77 76 60	1295 628 187 28 194 91	01,02 011 016,017
1278 539 1197 513	669 350 606 336	1823 933 1708 876	1748 647 1636 615	335 248 330 244	464 115 357 87	301 169 175 73	1230 256 1078 214	04 042
420 305 341 258	212 187 201 179	868 731 687 619	630 426 494 388	50 47 44 43	91 87 91 87	82 64 63 54	268 147 179 125	05 052
3913 1518	1524 688	5311 2608	5173 2181	733 512	3236 2400	2976 2635	4871 2369	1
136 106 - - - - 7 7 - 95 69 21 17	390 263 - - - - 118 103 - 245 134 7 6	519 461 281 252 - - 130 117 - 21 14 43 36	249 207 51 38 - - 191 168 - 7 1 - -	303 264 45 31 - - 256 231 - 2 2 - -	2121 1807 1358 1241 - - 360 296 102 68 220 151 5 5	2236 2110 618 587 - - - - 1132 1096 87 65 29 28	2025 1447 838 726 100 95 264 242 167 124 620 233 30 23	12,111 121,122 123 124 125 127,128 129
2480 877 2231 767	898 318 720 242	2831 1178 2527 1058	2846 1259 2358 995	418 242 376 211	737 359 599 274	343 255 233 156	1526 469 1398 425	13 131
219 148	161 103	288 158	329 108	53 13	1965 1226	857 469	5208 3651	2
15 3	146 115	255 183	241 173	59 47	1543 273	443 136	5355 1102	3
527 63	469 78	793 191	449 141	109 3	4459 293	2004 161	1246 353	4
339 172	115 59	476 260	841 334	13 3	99 -	22 15	419 10	5
61 13	87 22	608 122	1369 181	15 3	88 27	26 6	2 -	6
2545 31	2692 115	4255 231	4871 229	438 14	1323 25	603 45	94 7	7
3755 807	2029 329	4033 566	5717 761	656 16	96 40	- -	23519 2153	8
2215 1397 2215 1397 - -	1066 695 793 514 273 181	4583 3021 2970 1965 1613 1056	3846 2730 3664 2617 66 42	1120 827 991 737 129 90	5447 3556 1628 1043 3819 2513	1602 1250 - - 1602 1250	6247 4032 2234 1353 4013 2679	132,242, 312 132 312

FKZ	AUFGABENBEREICH (I = INSGESAMT, W = WEIBLICH)		INSGESAMT	SCHLESWIG- HOLSTEIN	NIEDER- SACHSEN	NORDRHEIN- WESTFALEN
INSGE						
0 - 8	INSGESAMT	I	1934983	71941	210798	413556
		W	846452	32728	89628	183482
0 - 7	VERWALTUNG	I	1679435	61254	188655	384301
		W	704581	25834	77426	165306
0	ALLGEMEINE DIENSTE	I	634377	24195	63392	147676
		W	212725	8051	20182	49869
01,02	POLITISCHE FUEHRUNG UND ZENTRALE VERWALTUNG, AUSWAERTIGE ANGELEGENHEITEN	I	248413	9874	24629	52520
		W	107958	4215	10034	23004
011	DAR.: POLITISCHE FUEHRUNG	I	40032	2891	3420	4945
		W	15895	1082	1139	1813
016,017	STEUER- UND FINANZVERWALTUNG	I	131367	5004	13546	33394
		W	61309	2513	5646	15982
04	OEFFENTLICHE SICHERHEIT UND ORDNUNG	I	225921	8389	22112	49041
		W	33091	1112	3138	5630
042	DAR.: POLIZEI	I	212184	8242	21901	48697
		W	29583	1078	3093	5585
05	RECHTSSCHUTZ	I	160043	5932	16651	46115
		W	71676	2724	7010	21235
052	DAR.: ORDENTLICHE GERICHTE UND STAATSANHALTSCHAFTEN	I	119195	4760	12493	34480
		W	61398	2413	6073	18208
1	BILDUNGSWESEN, WISSENSCHAFT, FORSCHUNG, KULTURELLE ANGELEGENHEITEN	I	851676	30693	108234	223858
		W	418537	16243	52661	110166
12,111	SCHULEN UND VORSCHULISCHE BILDUNG 1)	I	599400	24373	78372	156974
		W	323817	13680	41675	88041
121,122	DAR.: GRUND-, HAUPT- UND SONDERSCHULEN	I	284226	10894	40398	72530
		W	191486	8020	27326	50446
123	REALSCHULEN	I	50092	4303	5954	14267
		W	26201	2373	2853	8527
124	GYMNASIEN	I	117264	5369	12086	34717
		W	44203	1941	4296	13142
125	GESAMTSCHULEN	I	35671	465	3284	9077
		W	17325	200	1499	4454
127,128	BERUFLICHE SCHULEN, FACHSCHULEN	I	83061	3293	12783	17400
		W	26721	1132	3696	5544
129	SONSTIGES	I	20949	-	3232	8584
		W	12752	-	1678	5790
13	HOCHSCHULEN	I	217961	4358	26537	64589
		W	78945	1633	9517	21145
131	DAR.: UNIVERSITAETEN, TECHNISCHE HOCHSCHULEN, TECHNISCHE UNIVERSITAETEN 2)	I	188140	3552	22701	55601
		W	70151	1428	8346	18421
2	SOZIALE SICHERUNG, SOZIALE KRIEGSFOLGEAUFGABEN, WIEDERGUTMACHUNG	I	60925	1090	2972	6943
		W	38094	482	1342	3320
3	GESUNDHEIT, SPORT UND ERHOLUNG	I	24667	47	896	701
		W	12493	32	562	310
4	WOHNUNGSWESEN, RAUMORDNUNG UND KOMMUNALE GEMEINSCHAFTSDIENSTE	I	31305	891	3668	453
		W	7124	233	993	113
5	ERNAEHRUNG, LANDWIRTSCHAFT UND FORSTEN	I	23433	2075	1681	2258
		W	7454	493	535	832
6	ENERGIE- UND WASSERWIRTSCHAFT, GEWERBE, DIENSTLEISTUNGEN	I	13874	170	2193	2412
		W	3454	47	469	696
7	VERKEHRS- UND NACHRICHTENWESEN	I	39178	2093	5619	-
		W	4700	253	682	-
8	RECHTLICH UNSELBSTAENDIGE WIRTSCHAFTSUNTERNEHMEN	I	63732	564	3485	1643
		W	10538	51	410	288
132,242, 312	KRANKENHAEUSER 3)	I	191816	10123	18658	27612
		W	131333	6843	11792	17888
132	DAR.: HOCHSCHULKLINIKEN	I	128101	6828	13373	27612
		W	87803	4884	8699	17888
312	KRANKENHAEUSER UND HEILSTAETTEN	I	63001	3295	5285	-
		W	43062	1959	3093	-

1) EINSCHL. VERWALTUNG.

2) EINSCHL. UNIVERSITAETSBIBLIOTHEKEN UND UNIVERSITAETSMEDIZINISCHE KLINIKEN SOWIE ANDERE HOCHSCHULEN MIT UNIVERSITAETSRANG, PAEDAGOGISCHE HOCHSCHULEN, GESAMTHOCHSCHULEN.

3) MIT KAUFMAENNISCHEM RECHNUNGSWESEN.

## DER LAENDER

## DIENSTVERHAELTNIS, AUFGABENBEREICHEN UND LAENDERN

HESSEN	RHEINLAND- PFALZ	BADEN- WUERTTEMBERG	BAYERN	SAARLAND	HAMBURG	BREMEN	BERLIN (WEST)	FKZ
157723 66055	102617 41027	268774 116286	298421 123993	34381 13949	122942 60585	47521 23832	206309 94887	0 - 8
138295 56248	92706 35888	235064 96944	268537 107369	28778 10641	98386 43428	39138 17429	144321 68068	0 - 7
54202 18732	35143 10726	82367 29463	103871 32858	11434 3239	36979 13186	14096 4722	61022 21697	0
20973 8808 3303 1377 11021 4822	15559 5660 2394 853 7600 2963	32025 14820 3848 1351 20217 10244	40811 16590 5161 1862 22978 10231	5036 1929 1978 841 2088 692	14900 7413 815 308 6105 3191	6826 3051 2392 1041 2127 1017	25260 12434 8885 4228 7287 4008	01,02 011 016,017
18166 2942 17774 2814	10737 1514 10613 1493	29688 4486 29101 4288	37731 5395 37061 5230	3917 451 3827 425	15019 2601 10555 1510	5178 835 3561 375	25943 4987 20852 3692	04 042
15063 6982 11469 5975	8847 3552 6661 3070	20654 10157 15891 8882	25329 10873 19233 9414	2481 859 1796 3070	7060 3172 4688 2612	2092 836 1449 720	9819 4276 6275 3284	05 052
69672 33176	44845 21448	129453 60203	132498 65006	14682 6657	34192 18721	15594 9170	47955 25086	1
47975 24925 17851 12540 698 386 7690 2745 9685 4228 7249 2126 2501 1298	33177 17139 16518 10389 3010 1669 6822 2546 484 222 5263 1777 973 457	96015 47751 43554 27525 12371 5608 18788 6674 - - 16018 4783 3989 2573	93212 49861 54384 34868 7082 3393 20421 7571 - - 10475 3572 66 24	10111 4764 4457 2482 1054 572 2326 894 496 233 1755 578 - -	22319 13401 8877 6815 - - 4639 2226 2828 1619 4089 1658 1114 663	11440 7275 2874 2358 - 20 6 6420 3374 449 175 435 230	25432 15305 11829 8717 1353 820 4386 2162 2932 1496 4287 1680 55 39	12,111 121,122 123 124 125 127,128 129
18212 6798 15917 6134	10522 3824 9213 3440	27552 9753 23841 8821	32216 12400 28502 11392	4479 1860 4148 1755	8961 3496 6858 2847	2722 1080 2085 867	17813 7439 15722 6700	13 131
2612 1494	2117 1131	2805 1477	4644 2379	468 169	11703 8005	3733 2235	21838 16060	2
374 113	1488 1065	2631 1821	3158 2102	516 350	4435 1879	1018 519	9403 3740	3
2157 613	2396 505	4005 994	4872 1020	550 92	6710 932	3067 501	2536 1128	4
3491 1370	1369 416	4676 1488	6849 2148	100 20	209 24	64 39	661 89	5
680 172	575 152	2392 640	4329 902	231 50	538 186	146 38	208 102	6
5107 578	4773 445	6735 858	8316 954	797 64	3620 495	1420 205	698 166	7
7013 1726	3435 603	6707 1124	9214 1751	806 43	109 47	- -	30756 4495	8
12415 8081 12415 8081 - -	6476 4536 5067 3641 1409 895	27003 18218 19784 13787 7219 4431	20670 14873 19476 14087 480 318	4797 3265 4225 2933 572 332	24447 17110 7184 5064 17263 12046	8383 6403 - - 8383 6403	31232 22324 12137 8739 19095 13585	132,242, 312 132 312

FKZ	AUFGABENBEREICH (I = INSGESAMT, W = WEIBLICH)		INSGESAMT	SCHLESWIG- HOLSTEIN	NIEDER- SACHSEN	NORDRHEIN- WESTFALEN
BEAMTE UND						
0 - 8	INSGESAMT	I	914748	33459	99981	224004
		W	230713	8154	24082	64929
0 - 7	VERWALTUNG	I	899428	33057	98258	222314
		W	229387	8105	23941	64766
0	ALLGEMEINE DIENSTE	I	424371	16122	41883	99341
		W	72628	2515	6106	17428
01,02	POLITISCHE FUEHRUNG UND ZENTRALE VERWALTUNG, AUSWAERTIGE ANGELEGENHEITEN	I	132843	5195	12666	27913
		W	37572	1387	3006	8108
011	DAR.: POLITISCHE FUEHRUNG	I	21335	1741	1910	2607
		W	3823	341	184	319
016,017	STEUER- UND FINANZVERWALTUNG	I	83957	3009	8525	20514
		W	25720	944	2058	6496
04	OEFFENTLICHE SICHERHEIT UND ORDNUNG	I	184141	7023	18264	41820
		W	8546	242	909	1766
042	DAR.: POLIZEI	I	175587	7001	18245	41780
		W	7835	240	909	1765
05	RECHTSSCHUTZ	I	107387	3904	10953	29608
		W	26510	886	2191	7554
052	DAR.: ORDENTLICHE GERICHTE UND STAATSANWALTSCHAFTEN	I	76615	2958	7814	21341
		W	23262	757	1917	6774
1	BILDUNGSWESEN, WISSENSCHAFT, FORSCHUNG, KULTURELLE ANGELEGENHEITEN	I	432901	15750	53055	118901
		W	149642	5437	17499	46834
12,111	SCHULEN UND VORSCHULISCHE BILDUNG 1)	I	381447	13742	47840	107171
		W	142434	4950	16896	45212
121,122	DAR.: GRUND-, HAUPT- UND SONDERSCHULEN	I	166256	5400	22028	44640
		W	83874	3002	10473	24733
123	REALSCHULEN	I	32592	2504	3957	9289
		W	11156	869	1093	3972
124	GYMNASIEN	I	81123	3146	8484	25451
		W	17384	539	1654	6018
125	GESAMTSCHULEN	I	22881	244	2301	6414
		W	7556	56	735	2443
127,128	BERUFLICHE SCHULEN, FACHSCHULEN	I	57047	2409	8420	12787
		W	10456	478	1589	2395
129	SONSTIGES	I	18834	-	2309	8369
		W	11434	-	1300	5618
13	HOCHSCHULEN	I	45149	1089	4674	11091
		W	5370	97	463	1508
131	DAR.: UNIVERSITAETEN, TECHNISCHE HOCHSCHULEN, TECHNISCHE UNIVERSITAETEN 2)	I	33412	765	3594	8303
		W	4251	77	388	1084
2	SOZIALE SICHERUNG, SOZIALE KRIEGSFOLGEAUFGABEN, WIEDERGUTMACHTUNG	I	12497	480	838	2440
		W	3626	98	156	314
3	GESUNDHEIT, SPORT UND ERHOLUNG	I	3186	10	92	104
		W	1054	1	25	15
4	WOHNUNGSWESEN, RAUMORDNUNG UND KOMMUNALE GEMEINSCHAFTSDIENSTE	I	9626	176	928	64
		W	845	12	62	2
5	ERNAEHRUNG, LANDWIRTSCHAFT UND FORSTEN	I	8785	219	587	685
		W	1052	18	49	100
6	ENERGIE- UND WASSERWIRTSCHAFT, GEWERBE, DIENSTLEISTUNGEN	I	3762	49	399	779
		W	242	2	16	73
7	VERKEHRS- UND NACHRICHTENWESEN	I	4300	251	476	-
		W	298	22	28	-
8	RECHTLICH UNSELBSTAENDIGE WIRTSCHAFTSUNTERNEHMEN	I	7766	88	816	377
		W	200	2	11	10
132,242, 312	KRANKENHAEUSER 3)	I	7554	314	907	1313
		W	1126	47	130	153
132	DAR.: HOCHSCHULKLINIKEN	I	6004	268	507	1313
		W	834	44	73	153
312	KRANKENHAEUSER UND HEILSTAETTEN	I	1504	46	400	-
		W	286	3	57	-

1) EINSCHL. VERWALTUNG.

2) EINSCHL. UNIVERSITAETSBIBLIOTHEKEN UND UNIVERSITAETSMEDIZINISCHE KLINIKEN SOWIE ANDERE HOCHSCHULEN MIT UNIVERSITAETSRANG, PAEDAGOGISCHE HOCHSCHULEN, GESAMTHOCHSCHULEN.

3) MIT KAUFMAENNISCHEM RECHNUNGSWESEN.



## DER LAENDER

## DIENSTVERHAELTNIS, AUFGABENBEREICHEN UND LAENDERN

HESSEN	RHEINLAND- PFALZ	BADEN- WUERTTEMBERG	BAYERN	SAARLAND	HAMBURG	BREMEN	BERLIN (WEST)	FKZ
76953 19238	52938 11891	134149 29461	164335 38994	15875 3122	40365 11325	14504 3019	58185 16498	0 - 8
75047 19189	51752 11845	130814 29184	160539 38629	15739 3112	39920 11250	14404 3010	57584 16356	0 - 7
33973 5757	23750 3164	55942 10089	76585 12347	7548 751	23249 5045	8034 1086	37944 8340	0
10032 2538	8274 1431	18419 5934	27106 6974	2426 389	6758 2729	2752 762	11302 4314	01,02
1517 167	1345 119	2232 281	3092 271	838 103	404 55	1060 238	4589 1745	011
6224 1776	4941 952	12547 4410	17541 5257	1381 252	4067 1779	1124 331	4084 1465	016,017
14522 857	8981 318	24057 720	31107 659	3377 79	11530 901	4047 132	19413 1963	04
14344 842	8962 318	23766 686	30788 650	3316 79	8624 605	3061 79	15700 1662	042
9419 2362	6495 1415	13466 3435	18372 4714	1745 283	4961 1415	1235 192	7229 2063	05
7029 2084	4698 1275	9866 3098	13597 4228	1174 254	2984 1159	713 156	4441 1560	052
37881 12976	24437 8210	68071 18299	72633 24968	7573 2273	13745 5290	5362 1698	15493 6158	1
33596 12466	22094 7922	59923 17203	62320 23748	6886 2196	11434 4877	4439 1549	12002 5415	12,111
11739 6649	10731 5120	23397 9166	35927 17698	3054 1215	3597 2177	862 550	4881 3091	121,122
507 208	1969 750	8001 2029	4910 1634	698 267	- -	- -	757 334	123
5758 1234	4590 894	12449 1914	14493 3201	1563 330	2524 723	16 3	2649 874	124
7219 2102	316 87	- -	- -	312 107	1502 643	2966 772	1607 611	125
5780 1067	3573 687	11770 1749	6565 1170	1236 272	2462 604	216 41	1829 404	127,128
2298 1151	892 381	3556 2203	39 5	- -	1037 620	334 156	- -	129
3897 427	2089 217	7069 759	8777 940	667 75	2007 320	799 100	2990 464	13
2834 346	1487 182	5248 660	6516 781	525 65	1374 229	494 73	2272 366	131
659 147	743 152	913 204	1723 456	152 27	1360 660	430 149	2759 1263	2
100 12	209 90	446 132	895 219	58 24	420 101	63 13	789 422	3
673 102	1293 127	2120 168	3143 85	266 32	416 63	228 50	319 142	4
1021 144	629 53	1626 194	3816 474	32 1	46 5	8 -	116 14	5
250 9	190 8	807 60	1000 46	77 4	140 22	34 -	37 2	6
490 42	501 41	889 38	744 34	33 -	544 64	245 14	127 15	7
1416 16	1018 25	1858 34	2100 100	88 2	1 -	- -	4 -	8
490 33	168 21	1477 243	1696 265	48 8	444 75	100 9	597 142	132,242, 312
490 33	146 19	980 163	1603 249	15 1	319 39	- -	363 60	132
- -	22 2	497 80	47 10	33 7	125 36	100 9	234 82	312

## 4.2.1 VOLLZEITBESCHAEFTIGTE AM 30.06.1990 NACH

FKZ	AUFGABENBEREICH (I = INSGESAMT, W = WEIBLICH)		INSGESAMT	SCHLESWIG- HOLSTEIN	NIEDER- SACHSEN	NORDRHEIN- WESTFALEN
ANGE						
0 - 8	INSGESAMT	I	462256	17357	46200	86582
		W	258953	9670	23418	48828
0 - 7	VERWALTUNG	I	332857	10870	34647	68902
		W	174113	5501	16212	36873
0	ALLGEMEINE DIENSTE	I	133187	4720	12931	32469
		W	79355	2758	7411	19953
01,02	POLITISCHE FUEHRUNG UND ZENTRALE VERWALTUNG, AUSWAERTIGE ANGELEGENHEITEN	I	77649	3122	7828	17041
011	DAR.: POLITISCHE FUEHRUNG	W	39353	1502	3612	8727
		I	13617	829	1078	1751
		W	8933	528	681	1188
016,017	STEUER- UND FINANZVERWALTUNG	I	25181	949	2373	7484
		W	15617	599	1220	4652
04	DEFFENTLICHE SICHERHEIT UND ORDNUNG	I	23492	610	1870	4373
		W	13707	396	1223	2388
042	DAR.: POLIZEI	I	20305	566	1799	4268
		W	12007	386	1208	2369
05	RECHTSSCHUTZ	I	32046	988	3233	11055
		W	26295	860	2576	8838
052	DAR.: ORDENTLICHE GERICHTE UND STAATSANWALTSCHAFTEN	I	25135	828	2585	8552
		W	21808	738	2194	7285
1	BILDUNGSWESEN, WISSENSCHAFT, FORSCHUNG, KULTURELLE ANGELEGENHEITEN	I	123693	3628	14309	30030
		W	57632	1893	6225	13650
12,111	SCHULEN UND VORSCHULISCHE BILDUNG 1)	I	36741	1285	4743	9171
		W	21936	819	2609	5625
121,122	DAR.: GRUND-, HAUPT- UND SONDERSCHULEN	I	16957	645	2352	4578
		W	11986	531	1642	3430
123	REALSCHULEN	I	1377	48	271	390
		W	799	33	178	205
124	GYMNASIEN	I	5470	284	563	1756
		W	2602	101	214	760
125	GESAMTSCHULEN	I	2556	18	121	523
		W	1084	8	66	238
127,128	BERUFLICHE SCHULEN, FACHSCHULEN	I	6504	287	658	1713
		W	2924	143	263	825
129	SONSTIGES	I	1098	-	614	134
		W	423	-	94	103
13	HOCHSCHULEN	I	71839	1676	7802	19712
		W	28968	771	2869	7494
131	DAR.: UNIVERSITAETEN, TECHNISCHE HOCHSCHULEN, TECHNISCHE UNIVERSITAETEN 2)	I	63993	1381	6666	17315
		W	25909	668	2487	6495
2	SOZIALE SICHERUNG, SOZIALE KRIEGSFOLGEAUFGABEN, WIEDERGUTMACHTUNG	I	29802	415	1456	3263
		W	20034	223	744	1987
3	GESUNDHEIT, SPORT UND ERHOLUNG	I	9450	17	541	462
		W	5942	13	334	221
4	WOHNUNGSWESEN, RAUMORDNUNG UND KOMMUNALE GEMEINSCHAFTSDIENSTE	I	8867	443	1801	247
		W	3172	132	541	85
5	ERNAEHRUNG, LANDWIRTSCHAFT UND FORSTEN	I	8920	787	781	1244
		W	3377	289	296	530
6	ENERGIE- UND WASSERWIRTSCHAFT, GEWERBE, DIENSTLEISTUNGEN	I	6079	99	1034	1187
		W	1953	34	268	447
7	VERKEHRS- UND NACHRICHTENWESEN	I	12859	761	1794	-
		W	2648	159	393	-
8	RECHTLICH UNSELBSTAENDIGE WIRTSCHAFTSUNTERNEHMEN	I	10738	95	216	237
		W	3746	16	86	138
132,242, 312	KRANKENHAEUSER 3)	I	118661	6452	11337	17443
		W	81094	4153	7120	11817
132	DAR.: HOCHSCHULKLINIKEN	I	79652	4234	8075	17443
		W	55457	2986	5290	11817
312	KRANKENHAEUSER UND HEILSTAETTEN	I	38554	2218	3262	-
		W	25340	1167	1830	-

1) EINSCHL. VERWALTUNG.

2) EINSCHL. UNIVERSITAETSBIOTHEKEN UND UNIVERSITAETSMEDIZINISCHE KLINIKEN SOWIE ANDERE HOCHSCHULEN MIT  
UNIVERSITAETSRANG, PAEDAGOGISCHE HOCHSCHULEN, GESAMTHOCHSCHULEN.

3) MIT KAUFMAENNISCHEM RECHNUNGSWESEN.

## DER LAENDER

## DIENSTVERHAELTNIS, AUFGABENBEREICHEN UND LAENDERN

HESSEN	RHEINLAND- PFALZ	BADEN- WUERTTEMBERG	BAYERN	SAARLAND	HAMBURG	BREMEN	BERLIN (WEST)	FKZ
38633 19610	21768 11399	58822 32863	55237 33222	8993 4674	43107 25620	15944 8888	69613 40761	0 - 8
29314 14066	17311 8407	41273 21204	41894 23412	5829 2739	28550 15341	10976 5359	43291 24999	0 - 7
13430 7573	6971 3794	15328 10095	15366 10595	2629 1436	9282 5154	3748 1983	16313 8603	0
7768 3598 1258 779 2904 1434	5049 2276 650 408 1449 892	8623 4623 1179 779 3856 2407	8192 4725 1499 1171 1782 1529	1982 1022 843 506 480 249	5357 2834 303 161 1264 788	2506 1221 876 422 612 325	10181 5213 3351 1790 2028 1522	01,02 011 016,017
1830 1028 1720 964	669 434 630 430	2936 1995 2804 1934	3320 2547 3103 2444	164 83 149 70	2468 1175 1341 630	661 368 248 146	4591 2070 3677 1426	04 042
3832 2947 2880 2429	1253 1084 1001 873	3769 3477 3183 3034	3854 3323 3015 2719	483 331 403 279	1457 1145 1171 938	581 394 504 344	1541 1320 1013 975	05 052
9440 4078	6104 2977	18104 7640	16434 8325	2003 885	7106 3752	3623 1709	12912 6498	1
1710 1052 1 1 - - 156 75 60 27 240 89 84 49	2262 1485 1250 938 142 83 412 214 40 22 374 193 22 20	3737 2324 2122 1622 185 78 290 99 - - 737 231 91 70	3993 2524 1880 1150 179 145 1046 704 - - 667 313 10 6	582 276 165 112 50 29 148 60 30 11 189 64 - -	2494 1449 951 613 - - 457 220 262 138 502 296 58 30	1945 1050 412 274 - - - - 956 336 95 33 66 40	4819 2723 2601 1673 112 48 358 155 546 238 1042 474 19 11	12,111 121,122 123 124 125 127,128 129
6205 2436 5586 2201	3301 1299 2964 1154	11966 4321 10740 3903	9687 4625 9089 4324	1366 585 1261 543	3204 1423 2774 1276	1000 384 824 334	5920 2761 5393 2524	13 131
1400 875	872 544	1201 721	1993 1229	232 99	6595 4487	1861 1089	10514 8036	2
226 67	646 482	1422 1006	1461 1161	311 193	1875 1036	377 241	2112 1188	3
795 288	486 156	820 376	928 462	152 35	1669 434	737 197	789 466	4
1735 679	492 175	2154 633	1493 689	50 11	59 15	27 17	98 43	5
331 114	260 84	826 314	1728 452	135 39	280 114	77 23	122 64	6
1957 392	1480 195	1418 419	2491 499	317 41	1684 349	526 100	431 101	7
1464 536	243 110	549 260	966 483	59 22	10 5	- -	6959 2090	8
7855 5008 7855 5008 - -	4214 2882 3256 2319 958 563	17000 11399 12754 8896 4246 2503	12377 9327 11597 8806 325 224	3105 1913 2739 1722 366 191	14547 10274 4320 3177 10227 7097	4968 3529 - - 4968 3529	19363 13672 7379 5436 11984 8236	132,242, 312 132 312

FKZ	AUFGABENBEREICH (I = INSGESAMT, W = WEIBLICH)		INSGESAMT	SCHLESWIG- HOLSTEIN	NIEDER- SACHSEN	NORDRHEIN- WESTFALEN
ARBEI						
0 - 8	INSGESAMT	I	158904	4692	13663	14466
		W	33781	1109	2373	3658
0 - 7	VERWALTUNG	I	90773	2977	9016	9167
		W	14479	205	979	1345
0	ALLGEMEINE DIENSTE	I	16532	526	1957	3597
		W	2771	49	307	625
01,02	POLITISCHE FUEHRUNG UND ZENTRALE VERWALTUNG, AUSWAERTIGE ANGELEGENHEITEN	I	6449	195	622	1420
		W	928	7	55	242
011	DAR.: POLITISCHE FUEHRUNG	I	1533	107	175	325
		W	332	6	23	68
016,017	STEUER- UND FINANZVERWALTUNG	I	1858	46	186	479
		W	244	-	10	91
04	OEFFENTLICHE SICHERHEIT UND ORDNUNG	I	8351	275	1164	1536
		W	1420	27	227	268
042	DAR.: POLIZEI	I	7444	215	1058	1349
		W	1288	25	212	252
05	RECHTSSCHUTZ	I	1732	56	171	641
		W	423	15	25	115
052	DAR.: ORDENTLICHE GERICHTE UND STAATSANWALTSCHAFTEN	I	1169	50	93	490
		W	356	15	20	101
1	BILDUNGSWESEN, WISSENSCHAFT, FORSCHUNG, KULTURELLE ANGELEGENHEITEN	I	24398	505	2380	4634
		W	5921	123	488	548
12,111	SCHULEN UND VORSCHULISCHE BILDUNG 1)	I	2446	44	104	16
		W	1121	28	67	7
121,122	DAR.: GRUND-, HAUPT- UND SONDERSCHULEN	I	790	25	82	-
		W	455	20	56	-
123	REALSCHULEN	I	41	-	-	-
		W	36	-	-	-
124	GYMNASIEN	I	433	18	19	9
		W	254	8	11	3
125	GESAMTSCHULEN	I	156	-	-	3
		W	49	-	-	2
127,128	BERUFLICHE SCHULEN, FACHSCHULEN	I	800	1	-	-
		W	187	-	-	-
129	SONSTIGES	I	50	-	1	4
		W	33	-	-	2
13	HOCHSCHULEN	I	15808	320	1831	4439
		W	3172	56	302	495
131	DAR.: UNIVERSITAETEN, TECHNISCHE HOCHSCHULEN, TECHNISCHE UNIVERSITAETEN 2)	I	13913	252	1682	3830
		W	2757	51	280	397
2	SOZIALE SICHERUNG, SOZIALE KRIEGSFOLGEAUFGABEN, WIEDERGUTMACHTUNG	I	6810	44	297	291
		W	3260	12	78	90
3	GESUNDHEIT, SPORT UND ERHOLUNG	I	7218	5	93	73
		W	1311	3	45	13
4	WOHNUNGSWESEN, RAUMORDNUNG UND KOMMUNALE GEMEINSCHAFTSDIENSTE	I	10080	183	497	119
		W	624	2	3	6
5	ERNAEHRUNG, LANDWIRTSCHAFT UND FORSTEN	I	2677	698	144	161
		W	352	15	30	37
6	ENERGIE- UND WASSERWIRTSCHAFT, GEWERBE, DIENSTLEISTUNGEN	I	2786	10	565	292
		W	122	1	16	26
7	VERKEHRS- UND NACHRICHTENWESEN	I	20272	1006	3083	-
		W	118	-	12	-
8	RECHTLICH UNSELBSTAENDIGE WIRTSCHAFTSUNTERNEHMEN	I	40569	188	2249	928
		W	3289	3	115	41
132,242, 312	KRANKENHAEUSER 3)	I	27562	1527	2398	4371
		W	16013	901	1279	2272
132	DAR.: HOCHSCHULKLINIKEN	I	18962	1071	1717	4371
		W	11270	679	944	2272
312	KRANKENHAEUSER UND HEILSTAETTEN	I	8500	456	681	-
		W	4687	222	335	-

1) EINSCHL. VERWALTUNG.

2) EINSCHL. UNIVERSITAETS BIBLIOTHEKEN UND UNIVERSITAETSMEDIZINISCHE KLINIKEN SOWIE ANDERE HOCHSCHULEN MIT UNIVERSITAETSRANG, PAEDAGOGISCHE HOCHSCHULEN, GESAMTHOCHSCHULEN.

3) MIT KAUFMAENNISCHEM RECHNUNGSWESEN.

## DER LAENDER

## DIENSTVERHAELTNIS, AUFGABENBEREICHEN UND LAENDERN

HESSEN	RHEINLAND- PFALZ	BADEN- WUERTTEMBERG	BAYERN	SAARLAND	HAMBURG	BREMEN	BERLIN (WEST)	FKZ
13190 2664	7604 1103	17577 3338	21746 4886	2799 863	13133 2658	5406 1217	44628 9912	0 - 8
7867 1071	4955 439	10756 1263	13744 2251	1255 251	10319 1079	4463 622	16254 4974	0 - 7
1500 274	681 109	1781 208	2260 504	321 139	1135 141	689 81	2085 334	0
523 116	275 29	668 67	630 162	144 40	699 55	524 63	749 92	01,02
133 50	89 23	132 11	224 85	102 40	15 9	60 5	171 12	011
276 40	78 3	368 48	117 21	35 -	132 7	16 -	125 24	016,017
809 100	363 62	972 114	1345 258	173 98	404 58	146 16	1164 192	04
745 91	307 55	905 103	1241 234	168 94	318 50	109 7	1029 165	042
168 58	43 18	141 27	285 84	4 1	32 28	19 2	172 50	05
124 46	40 18	55 10	175 71	2 1	32 28	9 1	99 45	052
2959 656	1026 239	3291 869	4235 1326	292 71	983 262	533 199	3560 1140	1
59 30	156 47	181 131	105 66	77 38	360 56	219 98	1125 553	12,111
-	-	84	46	30	123	34	366	121,122
-	-	56	34	16	14	3	256	123
-	-	-	-	-	-	-	41	124
4	26	75	52	47	71	-	112	125
4	14	62	31	22	9	-	90	127,128
-	-	-	-	-	36	40	77	129
48	129	15	7	-	2	7	38	
22	33	9	1	-	77	23	500	
6	1	6	-	-	8	1	113	
3	-	4	-	-	4	5	23	
					4	4	16	
1908 355	728 160	2034 466	2336 790	208 32	501 143	97 10	1406 363	13
1741 320	609 142	1842 444	1976 651	190 25	423 115	86 10	1282 322	131
150 79	95 38	202 75	280 67	49 9	1048 332	606 236	3748 2244	2
12 -	38 17	86 21	152 86	41 30	1286 73	211 41	5221 982	3
482 19	398 10	613 15	310 12	104 -	4396 239	1849 58	1129 260	4
194 33	67 18	268 58	613 150	10 -	98 -	8 3	416 8	5
48 1	69 4	487 10	1211 53	13 1	69 10	20 -	2 -	6
2522 9	2581 4	4028 7	4683 53	425 1	1304 22	547 4	93 6	7
3446 516	1724 103	3385 170	4574 314	650 10	93 37	- -	23332 1980	8
1877 1077	925 561	3436 1905	3428 2321	894 602	2721 1542	943 595	5042 2958	132,242, 312
1877 1077	736 464	2413 1426	3262 2223	826 573	749 493	- -	1940 1119	132
-	189	1023	66	68	1972	943	3102	312
-	97	479	42	29	1049	595	1839	

## 4.2.1 VOLLZEITBESCHAEFTIGTE AM 30.06.1990 NACH

FKZ	AUFGABENBEREICH (I = INSGESAMT, W = WEIBLICH)		INSGESAMT	SCHLESWIG- HOLSTEIN	NIEDER- SACHSEN	NORDRHEIN- WESTFALEN
INSGE						
0 - 8	INSGESAMT	I	1535908	55508	159844	325052
		W	523447	18933	49873	117415
0 - 7	VERWALTUNG	I	1323058	46904	141921	300383
		W	417979	13811	41132	102984
0	ALLGEMEINE DIENSTE	I	574090	21368	56771	135407
		W	154754	5322	13824	38006
01,02	POLITISCHE FUEHRUNG UND ZENTRALE VERWALTUNG, AUSWAERTIGE ANGELEGENHEITEN	I	216941	8512	21116	46374
		W	77853	2896	6673	17077
011	DAR.: POLITISCHE FUEHRUNG	I	36485	2677	3163	4683
		W	12548	875	888	1555
016,017	STEUER- UND FINANZVERWALTUNG	I	110996	4004	11084	28477
		W	41581	1543	3288	11239
04	OEFFENTLICHE SICHERHEIT UND ORDNUNG	I	215984	7908	21298	47729
		W	23673	665	2359	4422
042	DAR.: POLIZEI	I	203336	7782	21102	47397
		W	21130	651	2329	4386
05	RECHTSSCHUTZ	I	141165	4948	14357	41304
		W	53228	1761	4792	16507
052	DAR.: ORDENTLICHE GERICHTE UND STAATSANWALTSCHAFTEN	I	102919	3836	10492	30383
		W	45426	1510	4131	14160
1	BILDUNGSWESEN, WISSENSCHAFT, FORSCHUNG, KULTURELLE ANGELEGENHEITEN	I	580992	19883	69744	153565
		W	213195	7453	24212	61032
12,111	SCHULEN UND VORSCHULISCHE BILDUNG 1)	I	420634	15071	52687	116358
		W	165491	5797	19572	50844
121,122	DAR.: GRUND-, HAUPT- UND SONDERSCHULEN	I	184003	6070	24462	49218
		W	96315	3553	12171	28163
123	REALSCHULEN	I	34010	2552	4228	9679
		W	11991	902	1271	4177
124	GYMNASIEN	I	87026	3448	9066	27216
		W	20240	648	1879	6781
125	GESAMTSCHULEN	I	25593	262	2422	6940
		W	8689	64	801	2683
127,128	BERUFLICHE SCHULEN, FACHSCHULEN	I	64351	2697	9078	14500
		W	13567	621	1852	3220
129	SONSTIGES	I	19982	-	2924	8507
		W	11890	-	1394	5723
13	HOCHSCHULEN	I	132796	3085	14307	35242
		W	37510	924	3634	9497
131	DAR.: UNIVERSITAETEN, TECHNISCHE HOCHSCHULEN, TECHNISCHE UNIVERSITAETEN 2)	I	111318	2398	11942	29448
		W	32917	796	3155	7976
2	SOZIALE SICHERUNG, SOZIALE KRIEGSFOLGEAUFGABEN, WIEDERGAUTMACHUNG	I	49109	939	2591	5994
		W	26920	333	978	2391
3	GESUNDHEIT, SPORT UND ERHOLUNG	I	19854	32	726	639
		W	8307	17	404	249
4	WOHNUNGSWESEN, RAUMORDNUNG UND KOMMUNALE GEMEINSCHAFTSDIENSTE	I	28573	802	3226	430
		W	4641	146	606	93
5	ERNAEHRUNG, LANDWIRTSCHAFT UND FORSTEN	I	20382	1704	1512	2090
		W	4781	322	375	667
6	ENERGIE- UND WASSERWIRTSCHAFT, GEWERBE, DIENSTLEISTUNGEN	I	12627	158	1998	2258
		W	2317	37	300	546
7	VERKEHRS- UND NACHRICHTENWESEN	I	37431	2018	5353	-
		W	3064	181	433	-
8	RECHTLICH UNSELBSTAENDIGE WIRTSCHAFTSUNTERNEHMEN	I	59073	311	3281	1542
		W	7235	21	212	189
132,242, 312	KRANKENHAEUSER 3)	I	153777	8293	14642	23127
		W	98233	5101	8529	14242
132	DAR.: HOCHSCHULKLINIKEN	I	104618	5573	10299	23127
		W	67561	3709	6307	14242
312	KRANKENHAEUSER UND HEILSTAETTEN	I	48558	2720	4343	-
		W	30313	1392	2222	-

1) EINSCHL. VERWALTUNG.

2) EINSCHL. UNIVERSITAETSBIBLIOTHEKEN UND UNIVERSITAETSMEDIZINISCHE KLINIKEN SOWIE ANDERE HOCHSCHULEN MIT UNIVERSITAETSRANG, PAEDAGOGISCHE HOCHSCHULEN, GESAMTHOCHSCHULEN.

3) MIT KAUFMAENNISCHEM RECHNUNGSWESEN.

## DER LAENDER

## DIENSTVERHAELTNIS, AUFGABENBEREICHEN UND LAENDERN

HESSEN	RHEINLAND- PFALZ	BADEN- WUERTTEMBERG	BAYERN	SAARLAND	HAMBURG	BREMEN	BERLIN (WEST)	FKZ
SAMT								
128776 41512	82310 24393	210548 65662	241318 77102	27667 8659	96605 39603	35854 13124	172426 67171	0 - 8
112228 34326	74018 20691	182843 51651	216177 64292	22823 6102	78789 27670	29843 8991	117129 46329	0 - 7
48903 13604	31402 7067	73051 20392	94211 23446	10498 2326	33666 10340	12471 3150	56342 17277	0
18323 6252 2908 396 9404 3250	13598 3736 2084 550 6468 1847	27710 10624 3543 1071 16771 6865	35328 11861 4815 1527 13440 6807	4552 1451 1783 649 1896 501	12814 5618 722 225 5463 2574	5782 2046 1996 665 1752 656	22232 9619 8111 3547 6237 3011	01,02 011 016,017
17161 1985 16809 1897	10013 814 9899 803	27965 2829 27475 2723	35772 3464 35132 3328	3714 260 3633 243	14402 2134 10283 1285	4854 516 3418 232	25168 4225 20406 3253	04 042
13419 5367 10033 4559	7791 2517 5739 2166	17376 6939 13104 6142	22511 8121 16787 7018	2232 615 1579 534	6450 2588 4187 2125	1835 588 1226 501	8942 3433 5553 2580	05 052
50280 17710	31567 11426	89466 26808	93302 34619	9866 3229	21834 9304	9518 3606	31965 13796	1
35365 13548 11740 6650 507 208 5918 1313 7279 2129 6068 1178 2388 1203	24512 9454 11981 6058 2111 833 5028 1122 356 109 4076 913 915 401	63841 19658 25603 10844 8186 2107 12814 2075 - - 12522 1989 3653 2277	66418 26338 37853 18882 5089 1779 16591 3936 - - 7239 1484 49 11	7545 2510 3249 1343 748 296 1758 412 342 118 1425 336 - -	14288 6382 4671 2804 - - 3052 952 1800 783 3041 908 1099 654	6603 2697 1308 827 - - 16 3 3962 1115 334 75 405 200	17946 8691 7848 5020 910 418 3119 1119 2230 887 3371 991 42 27	12,111 121,122 123 124 125 127,128 129
12010 3218 10161 2867	6118 1676 5060 1478	21069 5546 17830 5007	20800 6355 17531 5756	2241 692 1976 633	5712 1896 4571 1620	1896 494 1404 417	10316 3588 8947 3212	13 131
2209 1101	1710 734	2316 1000	3996 1752	433 135	9003 5479	2897 1474	17021 11543	2
338 79	893 589	1954 1159	2508 1466	410 247	3581 1210	651 295	8122 2592	3
1950 409	2177 293	3553 559	4381 559	522 67	6481 736	2814 305	2237 868	4
2950 856	1188 246	4048 885	5922 1313	92 12	203 20	43 20	630 65	5
629 124	519 96	2120 384	3939 551	225 44	489 146	131 23	161 66	6
4969 443	4562 240	6335 464	7918 586	775 42	3532 435	1318 118	651 122	7
6326 1068	2985 238	5792 464	7640 897	797 34	104 42	- -	30295 4070	8
10222 6118 10222 6118 - -	5307 3464 4138 2802 1169 662	21913 13547 16147 10485 5766 3062	17501 11913 16462 11278 438 276	4047 2523 3580 2296 467 227	17712 11891 5388 3709 12324 8182	6011 4133 - - 6011 4133	25002 16772 9682 6615 15320 10157	132,242, 312 132 312

FKZ	AUFGABENBEREICH (I = INSGESAMT, W = WEIBLICH)		INSGESAMT	SCHLESWIG- HOLSTEIN	NIEDER- SACHSEN	NORDRHEIN- WESTFALEN
BEAMTE UND						
0 - 8	INSGESAMT	I	155343	7718	20329	39715
		W	142042	6768	18754	37371
0 - 7	VERWALTUNG	I	155197	7714	20310	39699
		W	141905	6764	18736	37355
0	ALLGEMEINE DIENSTE	I	18029	801	2060	4731
		W	17012	757	1915	4491
01,02	POLITISCHE FUEHRUNG UND ZENTRALE VERWALTUNG, AUSWAERTIGE ANGELEGENHEITEN	I	12104	611	1445	3011
		W	11426	577	1338	2841
011	DAR.: POLITISCHE FUEHRUNG	I	618	67	52	40
		W	557	63	50	36
016,017	STEUER- UND FINANZVERWALTUNG	I	10030	528	1201	2675
		W	9509	501	1114	2526
04	OEFFENTLICHE SICHERHEIT UND ORDNUNG	I	954	13	86	244
		W	806	10	74	211
042	DAR.: POLIZEI	I	779	13	86	244
		W	641	10	74	211
05	RECHTSSCHUTZ	I	4971	177	529	1476
		W	4780	170	503	1439
052	DAR.: ORDENTLICHE GERICHTE UND STAATSANWALTSCHAFTEN	I	4458	171	481	1320
		W	4316	164	463	1293
1	BILDUNGSWESEN, WISSENSCHAFT, FORSCHUNG, KULTURELLE ANGELEGENHEITEN	I	135383	6895	18143	34844
		W	123259	5990	16729	32753
12,111	SCHULEN UND VORSCHULISCHE BILDUNG 1)	I	134238	6877	18047	34608
		W	122275	5975	16660	32547
121,122	DAR.: GRUND-, HAUPT- UND SONDERSCHULEN	I	81677	3580	12418	20730
		W	78142	3378	11924	20160
123	REALSCHULEN	I	13486	1390	1412	4202
		W	12256	1236	1302	4039
124	GYMNASIEN	I	22132	1393	2270	6078
		W	17913	948	1847	5307
125	GESAMTSCHULEN	I	7327	152	746	1890
		W	6192	101	602	1592
127,128	BERUFLICHE SCHULEN, FACHSCHULEN	I	9365	358	1191	1699
		W	7562	308	979	1443
129	SONSTIGES	I	90	-	4	9
		W	66	-	3	6
13	HOCHSCHULEN	I	815	15	75	216
		W	682	12	49	189
131	DAR.: UNIVERSITAETEN, TECHNISCHE HOCHSCHULEN, TECHNISCHE UNIVERSITAETEN 2)	I	699	15	67	189
		W	600	12	45	169
2	SOZIALE SICHERUNG, SOZIALE KRIEGSFOLGEAUFGABEN, WIEDERGUTMACHTUNG	I	884	12	56	107
		W	828	12	48	101
3	GESUNDHEIT, SPORT UND ERHOLUNG	I	278	-	5	2
		W	269	-	5	1
4	WOHNUNGSWESEN, RAUMORDNUNG UND KOMMUNALE GEMEINSCHAFTSDIENSTE	I	266	1	35	2
		W	218	-	30	1
5	ERNAEHRUNG, LANDWIRTSCHAFT UND FORSTEN	I	259	2	6	5
		W	232	2	4	3
6	ENERGIE- UND WASSERWIRTSCHAFT, GEWERBE, DIENSTLEISTUNGEN	I	37	-	2	8
		W	33	-	2	5
7	VERKEHRS- UND NACHRICHTENWESEN	I	61	3	3	-
		W	54	3	3	-
8	RECHTLICH UNSELBSTAENDIGE WIRTSCHAFTSUNTERNEHMEN	I	7	-	-	-
		W	6	-	-	-
132,242, 312	KRANKENHAEUER 3)	I	139	4	19	16
		W	131	4	18	16
132	DAR.: HOCHSCHULKLINIKEN	I	96	3	13	16
		W	91	3	13	16
312	KRANKENHAEUER UND HEILSTAETTEN	I	43	1	6	-
		W	40	1	5	-

1) EINSCHL. VERWALTUNG.

2) EINSCHL. UNIVERSITAETSBIBLIOTHEKEN UND UNIVERSITAETSMEDIZINISCHE KLINIKEN SOWIE ANDERE HOCHSCHULEN MIT UNIVERSITAETSRANG, PAEDAGOGISCHE HOCHSCHULEN, GESAMTHOCHSCHULEN.

3) MIT KAUFMAENNISCHEM RECHNUNGSWESEN.



## DER LAENDER

## DIENSTVERHAELTNIS, AUFGABENBEREICHEN UND LAENDERN

HESSSEN	RHEINLAND- PFALZ	BADEN- WUERTTEMBERG	BAYERN	SAARLAND	HAMBURG	BREMEN	BERLIN (WEST)	FKZ
12749	7358	29721	21662	1823	5796	2079	6393	0 - 8
11580	6774	26075	20431	1702	4989	1874	5724	
12748	7356	29699	21634	1823	5785	2076	6353	0 - 7
11579	6772	26056	20404	1702	4979	1871	5687	
1194	687	2162	3640	191	783	368	1412	0
1112	649	2062	3486	184	714	339	1303	
781	438	1403	2638	129	450	300	838	01,02
725	420	1353	2573	127	432	279	761	
34	24	42	34	25	7	111	182	011
30	22	36	30	25	7	102	156	
573	335	1283	2353	91	346	175	470	016,017
537	321	1249	2247	90	334	163	427	
61	19	84	67	-	175	11	194	04
47	17	59	57	-	136	9	186	
60	19	78	64	-	114	1	100	042
46	17	55	55	-	77	1	95	
352	230	675	875	62	158	57	380	05
340	212	650	856	57	146	51	356	
329	216	587	788	58	126	48	334	052
320	200	569	771	54	120	45	317	
11459	6568	27347	17604	1622	4830	1631	4440	1
10377	6031	23831	16562	1509	4110	1462	3905	
11386	6532	27214	17377	1610	4777	1570	4240	12,111
10312	5998	23715	16361	1500	4066	1410	3731	
6111	3938	15528	13203	921	2301	642	2305	121,122
5890	3762	14447	12746	893	2165	627	2150	
191	782	3778	1198	230	-	-	303	123
178	741	3161	1114	216	-	-	269	
1665	1189	5277	2155	240	1025	3	837	124
1349	966	4029	1800	196	790	2	679	
2344	92	-	-	56	775	858	414	125
2051	81	-	-	48	632	732	353	
1023	521	2583	820	163	624	38	345	127,128
808	440	2036	700	147	434	23	244	
41	8	20	-	-	8	-	-	129
25	7	20	-	-	5	-	-	
59	32	108	158	12	29	24	87	13
51	30	92	137	9	25	16	72	
48	26	98	137	10	20	23	66	131
43	26	86	120	7	20	16	56	
17	38	65	84	4	120	56	325	2
16	34	60	83	4	111	52	307	
-	23	40	55	2	18	1	132	3
-	23	40	53	1	17	-	129	
46	32	40	38	4	15	15	38	4
46	29	28	20	4	10	13	37	
23	5	26	187	-	2	1	2	5
20	4	19	175	-	2	1	2	
-	-	6	11	-	9	1	-	6
-	-	5	11	-	9	1	-	
9	3	13	15	-	8	3	4	7
8	2	11	14	-	6	3	4	
1	1	1	4	-	-	-	-	8
1	1	-	4	-	-	-	-	
-	1	21	24	-	11	3	40	132,242,
-	1	19	23	-	10	3	37	312
-	1	10	23	-	4	-	26	132
-	1	10	22	-	3	-	23	
-	-	11	1	-	7	3	14	312
-	-	9	1	-	7	3	14	

FKZ	AUFGABENBEREICH (I = INSGESAMT, W = WEIBLICH)		INSGESAMT	SCHLESWIG- HOLSTEIN	NIEDER- SACHSEN	NORDRHEIN- WESTFALEN
ANGE						
0 - 8	INSGESAMT	I	201058	6756	27458	45558
		W	142629	5575	18016	25613
0 - 7	VERWALTUNG	I	170465	5511	24067	41842
		W	116055	4388	15363	22716
0	ALLGEMEINE DIENSTE	I	31566	1410	3839	5870
		W	30633	1397	3780	5743
01,02	POLITISCHE FUEHRUNG UND ZENTRALE VERWALTUNG,	I	15178	684	1823	2713
	AUSWAERTIGE ANGELEGENHEITEN	W	14582	676	1785	2667
011	DAR.: POLITISCHE FUEHRUNG	I	2400	128	176	184
		W	2279	126	172	184
016,017	STEUER- UND FINANZVERWALTUNG	I	8175	429	1102	1908
		W	8083	426	1092	1884
04	OEFFENTLICHE SICHERHEIT UND ORDNUNG	I	5605	173	485	700
		W	5422	172	479	657
042	DAR.: POLIZEI	I	4929	170	477	694
		W	4849	169	471	651
05	RECHTSSCHUTZ	I	10783	553	1531	2457
		W	10629	549	1516	2419
052	DAR.: ORDENTLICHE GERICHTE UND	I	8857	500	1306	1947
	STAATSANWALTSCHAFTEN	W	8875	496	1297	1932
1	BILDUNGSWESEN, WISSENSCHAFT, FORSCHUNG,	I	122441	3764	19005	34940
	KULTURELLE ANGELEGENHEITEN	W	70094	2662	10442	15957
12,111	SCHULEN UND VORSCHULISCHE BILDUNG 1)	I	38691	2388	7549	5994
		W	30267	1871	5356	4636
121,122	DAR.: GRUND-, HAUPT- UND SONDERSCHULEN	I	15967	1221	3470	2642
		W	14464	1066	3185	2123
123	REALSCHULEN	I	2537	361	314	386
		W	1895	235	280	311
124	GYMNASIEN	I	7129	524	725	1414
		W	5080	341	545	1045
125	GESAMTSCHULEN	I	1503	51	116	247
		W	1203	35	96	179
127,128	BERUFLICHE SCHULEN, FACHSCHULEN	I	8831	228	2508	1201
		W	5094	193	859	881
129	SONSTIGES	I	779	-	301	63
		W	704	-	278	56
13	HOCHSCHULEN	I	79840	1176	11056	28663
		W	36601	624	4777	11075
131	DAR.: UNIVERSITAETEN, TECHNISCHE HOCHSCHULEN,	I	72379	1076	9660	25606
	TECHNISCHE UNIVERSITAETEN 2)	W	33198	564	4152	9989
2	SOZIALE SICHERUNG, SOZIALE KRIEGSFOLGEAUFGABEN,	I	7854	101	294	735
	WIEDERGUTMACHUNG	W	7376	99	285	723
3	GESUNDHEIT, SPORT UND ERHOLUNG	I	3479	15	129	50
		W	3093	15	121	50
4	WOHNUNGSWESEN, RAUMORDNUNG UND	I	1599	68	343	13
	KOMMUNALE GEMEINSCHAFTSDIENSTE	W	1523	67	313	11
5	ERNAEHRUNG, LANDWIRTSCHAFT UND FORSTEN	I	1811	111	140	113
		W	1725	109	133	112
6	ENERGIE- UND WASSERWIRTSCHAFT, GEWERBE,	I	794	8	143	121
	Dienstleistungen	W	740	8	125	120
7	VERKEHRS- UND NACHRICHTENWESEN	I	921	34	174	-
		W	871	31	164	-
8	RECHTLICH UNSELBSTAENDIGE WIRTSCHAFTSUNTERNEHMEN	I	1721	14	160	54
		W	1653	13	159	53
132,242, 312	KRANKENHAEUSER 3)	I	28872	1231	3231	3662
		W	24921	1174	2494	2844
132	DAR.: HOCHSCHULKLINIKEN	I	19007	914	2518	3662
		W	16271	864	1844	2844
312	KRANKENHAEUSER UND HEILSTAETTEN	I	9768	317	713	-
		W	8556	310	650	-

1) EINSCHL. VERWALTUNG.

2) EINSCHL. UNIVERSITAETSBIBLIOTHEKEN UND UNIVERSITAETSMEDIZINISCHE KLINIKEN SOWIE ANDERE HOCHSCHULEN MIT UNIVERSITAETSRANG, PAEDAGOGISCHE HOCHSCHULEN, GESAMTHOCHSCHULEN.

3) MIT KAUFMAENNISCHEM RECHNUNGSWESEN.

## DER LAENDER

## DIENSTVERHAELTNIS, AUFGABENBEREICHEN UND LAENDERN

HESSEN	RHEINLAND- PFALZ	BADEN- WUERTTEMBERG	BAYERN	SAARLAND	HAMBURG	BREMEN	BERLIN (WEST)	FKZ
13083 10025	10651 7745	21330 18052	30901 22833	3933 2646	13714 10128	5311 4800	22363 17196	0 - 8
10851 8016	9480 6670	17142 14252	27747 19902	3406 2126	9714 6931	3601 3188	17104 12503	0 - 7
2889 2840	2122 2105	4785 4722	4830 4755	505 501	1961 1590	796 780	2559 2420	0
1374 1341	1066 1056	2121 2079	1743 1716	323 319	1186 937	501 488	1644 1518	01,02
285 275	184 183	193 182	250 243	149 146	65 57	210 202	576 509	011
705 696	561 561	1585 1568	909 902	91 91	234 222	140 138	511 503	016,017
475 471	399 395	788 779	1489 1485	41 41	382 274	158 157	515 512	04
453 449	396 392	745 737	1470 1466	32 32	119 111	76 76	297 295	042
1040 1028	657 654	1876 1864	1598 1554	141 141	393 379	137 135	400 390	05
890 884	545 543	1568 1562	1339 1308	117 117	316 308	121 121	308 307	052
6979 4227	6212 3542	10620 7825	20654 12970	2751 1478	5275 3169	2002 1666	10239 6156	1
1147 989	1899 1471	4622 4048	9273 7021	730 528	1493 1202	1250 1156	2346 1989	12,111
-	599	2226	3323	272	670	340	1204	121,122
-	569	2038	3236	231	619	320	1077	123
-	117	407	795	76	-	-	81	124
-	95	340	500	60	-	-	74	125
104	513	642	2536	119	273	1	278	126
80	369	515	1698	77	197	1	212	127
62	36	-	-	98	187	508	198	128
48	32	-	-	67	138	438	170	129
111	550	907	2416	165	281	13	451	130
93	323	753	1388	93	173	13	325	131
57	44	279	17	-	6	6	6	132
56	43	244	13	-	3	6	5	133
5571 3007	4202 1960	5578 3403	10748 5439	2016 949	2984 1369	556 325	7290 3673	13
5218 2777	4016 1836	5228 3114	10402 5172	1976 929	2091 1048	511 288	6595 3329	131
317 308	303 298	338 334	515 503	27 26	1663 1521	529 476	3032 2803	2
33 31	464 355	468 460	506 496	86 85	579 452	134 129	1015 899	3
116 114	116 115	232 231	314 312	19 18	151 132	83 80	144 130	4
373 355	128 125	394 382	512 476	5 5	3 2	6 6	26 20	5
38 36	38 38	145 139	221 212	4 4	21 14	8 8	47 36	6
106 105	97 92	160 159	195 178	9 9	61 51	43 43	42 39	7
377 366	144 138	266 264	427 403	3 3	2 2	- -	274 252	8
1855 1643	1027 937	3922 3536	2727 2528	524 517	3998 3195	1710 1612	4985 4441	132,242,
1855 1643	871 788	3070 2753	2589 2393	480 473	913 802	- -	2135 1867	312
-	156	852	41	44	3085	1710	2850	312
-	149	783	41	44	2393	1612	2574	

FKZ	AUFGABENBEREICH (I = INSGESAMT, W = WEIBLICH)		INSGESAMT	SCHLESWIG- HOLSTEIN	NIEDER- SACHSEN	NORDRHEIN- WESTFALEN
ARBEI						
0 - 8	INSGESAMT	I	42674	1959	3167	3231
		W	38334	1452	2985	3083
0 - 7	VERWALTUNG	I	30715	1125	2357	2377
		W	28642	871	2195	2251
0	ALLGEMEINE DIENSTE	I	10692	616	722	1668
		W	10326	575	663	1629
01,02	POLITISCHE FUEHRUNG UND ZENTRALE VERWALTUNG, AUSWAERTIGE ANGELEGENHEITEN	I	4190	67	245	422
		W	4097	66	238	419
011	DAR.: POLITISCHE FUEHRUNG	I	529	19	29	38
		W	511	18	29	38
016,017	STEUER- UND FINANZVERWALTUNG	I	2166	43	159	334
		W	2136	43	152	333
04	OEFFENTLICHE SICHERHEIT UND ORDNUNG	I	3378	295	243	368
		W	3190	265	226	340
042	DAR.: POLIZEI	I	3140	277	236	362
		W	2963	248	219	337
05	RECHTSSCHUTZ	I	3124	254	234	878
		W	3039	244	199	870
052	DAR.: ORDENTLICHE GERICHTE UND STAATSANWALTSCHAFTEN	I	2861	253	214	830
		W	2781	243	182	823
1	BILDUNGSWESEN, WISSENSCHAFT, FORSCHUNG, KULTURELLE ANGELEGENHEITEN	I	12860	151	1342	509
		W	11989	138	1278	424
12,111	SCHULEN UND VORSCHULISCHE BILDUNG 1)	I	5837	37	89	14
		W	5784	37	87	14
121,122	DAR.: GRUND-, HAUPT- UND SONDERSCHULEN	I	2579	23	48	-
		W	2565	23	46	-
123	REALSCHULEN	I	59	-	-	-
		W	59	-	-	-
124	GYMNASIEN	I	977	4	25	9
		W	970	4	25	9
125	GESAMTSCHULEN	I	1248	-	-	-
		W	1241	-	-	-
127,128	BERUFLICHE SCHULEN, FACHSCHULEN	I	514	10	6	-
		W	498	10	6	-
129	SONSTIGES	I	98	-	3	5
		W	92	-	3	5
13	HOCHSCHULEN	I	4510	82	1099	468
		W	4152	73	1057	384
131	DAR.: UNIVERSITAETEN, TECHNISCHE HOCHSCHULEN, TECHNISCHE UNIVERSITAETEN 2)	I	3744	63	1032	358
		W	3436	56	994	287
2	SOZIALE SICHERUNG, SOZIALE KRIEGSFOLGEAUFGABEN, WIEDERGUTMACHTUNG	I	3078	38	31	107
		W	2970	38	31	105
3	GESUNDHEIT, SPORT UND ERHOLUNG	I	1056	-	36	10
		W	824	-	32	10
4	WOHNUNGSWESEN, RAUMORDNUNG UND KOMMUNALE GEMEINSCHAFTSDIENSTE	I	867	20	64	8
		W	742	20	44	8
5	ERNAEHRUNG, LANDWIRTSCHAFT UND FORSTEN	I	981	258	23	50
		W	716	60	23	50
6	ENERGIE- UND WASSERWIRTSCHAFT, GEWERBE, DIENSTLEISTUNGEN	I	416	4	50	25
		W	364	2	42	25
7	VERKEHRS- UND NACHRICHTENWESEN	I	765	38	89	-
		W	711	38	82	-
8	RECHTLICH UNSELBSTAENDIGE WIRTSCHAFTSUNTERNEHMEN	I	2931	239	44	47
		W	1644	17	39	46
132,242, 312	KRANKENHAEUSER 3)	I	9028	595	766	807
		W	8048	564	751	786
132	DAR.: HOCHSCHULKLINIKEN	I	4380	338	543	807
		W	3880	308	535	786
312	KRANKENHAEUSER UND HEILSTAETTEN	I	4632	257	223	-
		W	4153	256	216	-

1) EINSCHL. VERWALTUNG.

2) EINSCHL. UNIVERSITAETSBIBLIOTHEKEN UND UNIVERSITAETSMEDIZINISCHE KLINIKEN SOWIE ANDERE HOCHSCHULEN MIT UNIVERSITAETSRANG, PAEDAGOGISCHE HOCHSCHULEN, GESAMTHOCHSCHULEN.

3) MIT KAUFMAENNISCHEM RECHNUNGSWESEN.

## DIENSTVERHAELTNIS, AUFGABENBEREICHEN UND LAENDERN

TER

FKZ	AUFGABENBEREICH (I = INSGESAMT, W = WEIBLICH)		INSGESAMT	SCHLESWIG- HOLSTEIN	NIEDER- SACHSEN	NORDRHEIN- WESTFALEN
INSGE						
0 - 8	INSGESAMT	I	399075	16433	50954	88504
		W	323005	13795	39755	66067
0 - 7	VERWALTUNG	I	356377	14350	46734	83918
		W	286602	12023	36294	62322
0	ALLGEMEINE DIENSTE	I	60287	2827	6621	12269
		W	57971	2729	6358	11863
01,02	POLITISCHE FUEHRUNG UND ZENTRALE VERWALTUNG, AUSWAERTIGE ANGELEGENHEITEN	I	31472	1362	3513	6146
		W	30105	1319	3361	5927
011	DAR.: POLITISCHE FUEHRUNG	I	3547	214	257	262
		W	3347	207	251	258
016,017	STEUER- UND FINANZVERWALTUNG	I	20371	1000	2462	4917
		W	19728	970	2358	4743
04	OEFFENTLICHE SICHERHEIT UND ORDNUNG	I	9937	481	814	1312
		W	9418	447	779	1208
042	DAR.: POLIZEI	I	8848	460	799	1300
		W	8453	427	764	1199
05	RECHTSSCHUTZ	I	18878	984	2294	4811
		W	18448	963	2218	4728
052	DAR.: ORDENTLICHE GERICHTE UND STAATSANWALTSCHAFTEN	I	16276	924	2001	4097
		W	15972	903	1942	4048
1	BILDUNGSWESEN, WISSENSCHAFT, FORSCHUNG, KULTURELLE ANGELEGENHEITEN	I	270684	10810	38490	70293
		W	205342	8790	28449	49134
12,111	SCHULEN UND VORSCHULISCHE BILDUNG 1)	I	178766	9302	25685	40616
		W	158326	7883	22103	37197
121,122	DAR.: GRUND-, HAUPT- UND SONDERSCHULEN	I	100223	4824	15936	23372
		W	95171	4467	15155	22283
123	REALSCHULEN	I	16082	1751	1726	4588
		W	14210	1471	1582	4350
124	GYMNASIEN	I	30238	1921	3020	7501
		W	23963	1293	2417	6361
125	GESAMTSCHULEN	I	10078	203	862	2137
		W	8636	136	698	1771
127,128	BERUFLICHE SCHULEN, FACHSCHULEN	I	18710	596	3705	2900
		W	13154	511	1844	2324
129	SONSTIGES	I	967	-	308	77
		W	862	-	284	67
13	HOCHSCHULEN	I	85165	1273	12230	29347
		W	41435	709	5883	11648
131	DAR.: UNIVERSITAETEN, TECHNISCHE HOCHSCHULEN, TECHNISCHE UNIVERSITAETEN 2)	I	76822	1154	10759	26153
		W	37234	632	5191	10445
2	SOZIALE SICHERUNG, SOZIALE KRIEGSFOLGEAUFGABEN, WIEDERGUTMACHTUNG	I	11816	151	381	949
		W	11174	149	364	929
3	GESUNDHEIT, SPORT UND ERHOLUNG	I	4813	15	170	62
		W	4186	15	158	61
4	WOHNUNGSWESEN, RAUMORDNUNG UND KOMMUNALE GEMEINSCHAFTSDIENSTE	I	2732	89	442	23
		W	2483	87	387	20
5	ERNAEHRUNG, LANDWIRTSCHAFT UND FORSTEN	I	3051	371	169	168
		W	2673	171	160	165
6	ENERGIE- UND WASSERWIRTSCHAFT, GEWERBE, DIENSTLEISTUNGEN	I	1247	12	195	154
		W	1137	10	169	150
7	VERKEHRS- UND NACHRICHTENWESEN	I	1747	75	266	-
		W	1636	72	249	-
8	RECHTLICH UNSELBSTAENDIGE WIRTSCHAFTSUNTERNEHMEN	I	4659	253	204	101
		W	3303	30	198	99
132,242, 312	KRANKENHAEUSER 3)	I	38039	1830	4016	4485
		W	33100	1742	3263	3646
132	DAR.: HOCHSCHULKLINIKEN	I	23483	1255	3074	4485
		W	20242	1175	2392	3646
312	KRANKENHAEUSER UND HEILSTAETTEN	I	14443	575	942	-
		W	12749	567	871	-

1) EINSCHL. VERWALTUNG.

2) EINSCHL. UNIVERSITAETSBIBLIOTHEKEN UND UNIVERSITAETSMEDIZINISCHE KLINIKEN SOWIE ANDERE HOCHSCHULEN MIT UNIVERSITAETSRANG, PAEDAGOGISCHE HOCHSCHULEN, GESAMTHOCHSCHULEN.

3) MIT KAUFMAENNISCHEM RECHNUNGSWESEN.

## DER LAENDER

## DIENSTVERHAELTNIS, AUFGABENBEREICHEN UND LAENDERN

HESSEN	RHEINLAND- PFALZ	BADEN- WUERTTEMBERG	BAYERN	SAARLAND	HAMBURG	BREMEN	BERLIN (WEST)	FKZ
28947 24543	20307 16634	58226 50624	57103 46891	6714 5290	26337 20982	11667 10708	33883 27716	0 - 8
26067 21922	18688 15197	52221 45293	52360 43077	5955 4539	19597 15758	9295 8438	27192 21739	0 - 7
5299 5128	3741 3659	9316 9071	9660 9412	936 913	3313 2846	1625 1572	4680 4420	0
2650 2556	1961 1924	4315 4196	4883 4729	484 478	2086 1795	1044 1005	3028 2815	01,02
395	310	305	346	195	93	396	774	011
381	303	280	335	192	83	376	681	
1617	1132	3446	3538	192	642	375	1050	016,017
1572	1116	3379	3424	191	617	361	997	
1005 957	724 700	1723 1657	1959 1931	203 191	617 467	324 319	775 762	04
965	714	1626	1929	194	272	143	446	042
917	690	1565	1902	182	225	143	439	
1644	1056	3278	2818	249	610	257	877	05
1615	1035	3218	2752	244	584	248	843	
1436	922	2787	2446	217	501	223	722	052
1416	904	2740	2396	213	487	219	704	
19392 15466	13278 10022	39987 33395	39196 30387	4814 3428	12358 9417	6076 5564	15990 11290	1
12610	8665	32174	26794	2566	8031	4837	7486	12,111
11377	7685	28093	23523	2254	7019	4578	6614	
6111	4537	17951	16531	1208	4206	1566	3981	121,122
5890	4331	16681	15986	1139	4011	1531	3697	
191	899	4185	1993	306	-	-	443	123
178	836	3501	1614	276	-	-	402	
1772	1794	5974	4830	568	1587	4	1267	124
1432	1424	4599	3635	482	1274	3	1043	
2406	128	-	-	154	1028	2458	702	125
2099	113	-	-	115	836	2259	609	
1181	1187	3496	3236	330	1048	115	916	127,128
948	864	2794	2088	242	750	100	689	
113	58	336	17	-	15	30	13	129
95	56	296	13	-	9	30	12	
6202	4404	6483	11416	2238	3249	826	7497	13
3580	2148	4207	6045	1168	1610	586	3851	
5756	4153	6011	10921	2172	2287	681	6775	131
3267	1962	3814	5636	1122	1227	450	3488	
403	407	489	648	35	2700	836	4817	2
393	397	477	627	34	2526	761	4517	
36	595	677	650	106	854	367	1281	3
34	476	662	636	103	669	224	1148	
207	219	452	491	28	229	253	299	4
204	212	435	461	25	196	196	260	
541	181	528	927	8	6	21	31	5
514	170	603	835	8	4	19	24	
51	56	272	390	6	49	15	47	6
48	56	256	351	6	40	15	36	
138	211	400	398	22	88	102	47	7
135	205	394	368	22	60	87	44	
687	450	915	1574	9	5	-	461	8
658	365	660	854	9	5	-	425	
2193	1169	5090	3169	750	6735	2372	6230	132,242,
1963	1072	4671	2960	742	5219	2270	5552	312
2193	929	3637	3014	645	1796	-	2455	132
1963	839	3302	2809	637	1355	-	2124	
-	240	1453	42	105	4939	2372	3775	312
-	233	1369	42	105	3864	2270	3428	

## 4 PERSONAL DER LAENDER

## 4.3 VOLLZEITBESCHAEFTE AM 30.06.1990 NACH EINSTUFUNGEN UND LAENDERN

LAUFBAHNGRUPPE/ EINSTUFUNG (I = INSGESAMT, W = WEIBLICH)	INSGE- SANT	SCHLES- WIG- HOLSTEIN	NIEDER- SACHSEN	NORD- RHEIN- WEST- FALEN	HESSEN	RHEIN- LAND- PFALZ	BADEN- WUERT- TEMBERG	BAYERN	SAARLAND	HAMBURG	BREMEN	BERLIN (WEST)
BEAMTE UND RICHTER												
HOEHERER DIENST												
B 11 - B 5, I	1079	84	117	140	111	96	113	163	41	74	42	98
R 10 - R 5 W	65	8	9	5	4	4	2	3	6	6	3	15
B 4 - B 1, I	13157	413	1414	3331	1151	672	1965	2261	292	487	223	948
R 4, R 3, C 4 W	370	15	32	109	31	13	35	53	5	23	12	42
A 16, R 2, C 3 I	24693	954	2538	6083	2411	1412	3933	3641	422	1202	447	1650
W	1451	34	120	443	156	69	180	157	22	81	40	149
A 15, R 1, C 2 I	59388	1995	5659	15340	5467	3634	8805	11152	860	2012	989	3475
W	6782	215	587	2035	560	395	780	1067	91	294	88	670
A 14, C 1 I	73370	3142	7437	18476	8018	5264	12117	11736	1212	3040	776	2152
W	11027	443	916	3125	1270	785	1485	1547	193	679	130	454
A 13 I	66510	2048	9612	16715	6340	2112	8960	9119	992	5438	1731	3443
W	16231	451	2158	4380	1379	544	1431	2229	210	2061	380	1008
IN AUSBILDUNG I	36170	1248	3093	10842	3383	1932	4570	6438	506	1921	208	1969
W	16183	556	1432	4998	1494	831	1986	2747	201	1009	104	825
ZUSAMMEN I	274367	9884	29870	70927	26881	15182	40463	44510	4325	14174	4416	13735
W	52109	1722	5254	15095	4894	2641	5899	7803	728	4153	757	3163
GEHOEBENER DIENST												
A 15"L" - A 13"L" I	80841	4013	12026	19501	8935	4456	15184	9609	1527	2153	347	3090
W	27090	1383	3710	7935	3233	1332	3721	2552	415	1093	146	1570
A 13"S" I	12604	624	1400	2513	1059	804	2163	1811	223	642	261	1104
W	666	28	159	151	28	22	82	41	10	33	11	101
A 12 I	145079	4608	17429	43853	8685	10165	20411	27770	2793	1713	1956	5696
W	65917	2202	8295	22628	4897	4712	7511	10982	1006	380	788	2716
A 11 I	51565	1670	4275	9105	5811	3039	7139	11415	1068	2497	1031	4515
W	9684	339	541	1450	1421	448	828	2543	246	613	207	1048
A 10 I	44969	1222	5110	9265	3030	2395	6093	9675	607	2242	783	4547
W	12260	310	1159	2506	587	422	1391	3221	90	1037	209	1328
A 9 I	25956	838	4026	6077	1604	1062	3647	3312	428	1323	693	2946
W	9938	318	1091	2511	641	324	1556	1528	109	560	141	1159
IN AUSBILDUNG I	24339	972	1499	6517	1740	954	4536	5268	242	656	175	1780
W	15685	617	975	4582	1092	432	3024	3333	154	325	113	1038
ZUSAMMEN I	385353	13947	45765	96831	30864	22875	59173	68860	6888	11226	5246	23678
W	141240	5197	15930	41763	11699	7692	18113	24200	2030	4041	1615	8960
MITTLERER DIENST												
A 9"S"+ AMTSZULAGE I	20180	935	2057	9460	1784	1293	3128	3	405	-	315	800
W	1520	22	61	1173	39	11	109	-	3	-	15	87
A 9"S" I	55182	2206	5206	8018	4320	3095	7677	13673	933	4246	1149	4659
W	2477	83	280	95	178	62	385	466	9	522	105	292
A 8 I	74204	2966	6829	16785	6141	4364	9572	13386	1444	4922	1749	6046
W	6328	178	486	1393	378	148	738	993	36	912	143	923
A 7 I	46073	1451	4634	11129	3302	2510	5705	8928	952	3325	971	3166
W	7855	270	771	1870	628	252	864	1228	58	931	125	858
A 6 I	21787	924	3335	3854	916	1073	2650	5376	314	1179	322	1844
W	6149	247	638	1011	392	287	884	1756	95	268	111	460
A 5 I	11725	442	744	1859	470	1052	1781	2425	335	484	151	1982
W	5845	215	350	1072	313	410	1085	1137	104	225	86	848
IN AUSBILDUNG I	17561	502	812	3626	1675	954	3377	3941	166	633	118	1757
W	7057	219	307	1445	698	386	1379	1384	59	254	61	865
ZUSAMMEN I	246712	9426	23617	54731	18608	14341	33890	47732	4549	14789	4775	20254
W	37231	1234	2893	8059	2626	1556	5444	6964	364	3112	646	4333
EINFACHER DIENST												
A 5"S"+ AMTSZULAGE I	1093	20	17	-	449	326	37	-	-	-	-	244
W	19	-	-	-	15	-	-	-	-	-	-	4
A 5"S" I	4251	99	640	874	71	-	305	2003	73	110	51	25
W	12	-	4	3	-	-	-	-	-	1	1	3
A 4 - A 2 I	2957	79	72	639	80	214	281	1230	36	66	16	244
W	99	1	1	9	4	2	5	27	-	18	-	32
IN AUSBILDUNG I	15	4	-	2	-	-	-	-	-	-	-	5
W	3	-	-	-	-	-	-	-	-	-	-	3
ZUSAMMEN I	8316	202	729	1515	600	540	623	3233	113	176	67	518
W	133	1	5	12	19	2	5	27	-	19	1	42
BEAMTE UND RICHTER ZUSAMMEN												
I	914748	33459	99981	224004	76953	52938	134149	164335	15875	40365	14504	58185
W	230713	8154	24082	64929	19238	11891	29461	38994	3122	11325	3019	16498
DAR. IN AUSBILDUNG												
I	78085	2726	5404	20987	6798	3900	12483	15647	918	3210	501	5511
W	38928	1392	2714	11025	3284	1649	6389	7464	414	1588	278	2731



## 4 PERSONAL DER LAENDER

## 4.3 VOLLZEITBESCHAFTIGTE AM 30.06.1990 NACH EINSTUFUNGEN UND LAENDERN

LAUFBAHNGRUPPE/ EINSTUFUNG (I = INSGESAMT, W = WEIBLICH)	INSGE- SAMT	SCHLES- WIG- HOLSTEIN	NIEDER- SACHSEN	NORD- RHEIN- WEST- FALEN	HESSEN	RHEIN- LAND- PFALZ	BADEN- WUERT- TEMBERG	BAYERN	SAARLAND	HAMBURG	BREMEN	BERLIN (WEST)
ANGESTELLTE												
HOEHERER DIENST												
AUSSETARTARIFLICH	I 1692	27	67	144	90	594	446	67	6	3	26	222
	W 380	4	9	19	9	123	179	6	2	2	3	24
BAT I	I 1228	13	61	253	20	8	26	128	22	225	76	397
	W 115	3	6	42	3	-	2	6	1	11	7	34
BAT I A	I 3330	112	257	398	189	115	487	355	114	402	214	687
	W 641	22	31	53	35	25	77	60	24	104	45	165
BAT I B	I 15688	543	1518	2916	1102	692	2563	1674	358	1729	527	2066
	W 2896	90	232	551	153	128	409	280	64	409	143	437
BAT II A, II B	I 41744	1438	4152	10254	3398	1860	6465	4791	825	1924	1098	5539
	W 10849	429	914	2344	837	558	1316	1360	238	678	348	1826
IN AUSBILDUNG	I 2719	104	167	1161	-	-	-	319	52	354	239	323
	W 1194	41	67	515	-	-	-	135	27	136	124	149
ZUSAMMEN	I 66401	2237	6222	15126	4799	3269	9987	7334	1377	4637	2179	9234
	W 16075	589	1259	3524	1037	834	1983	1847	356	1340	671	2635
GEHOEBENER DIENST												
BAT II A"S",	I 2229	2	301	875	219	92	-	39	13	366	267	55
KR. XIII	W 403	2	44	136	-	23	-	4	4	84	101	5
BAT III, KR. XII	I 15852	693	1575	4065	1514	854	1579	1626	280	869	633	2164
	W 3812	149	250	1367	247	218	345	396	41	99	131	569
BAT IV A,	I 21438	782	2529	4342	2164	1579	2123	2578	299	1673	650	2719
KR. XI, X	W 5215	107	455	1408	461	358	420	651	53	389	192	721
BAT IV B, KR. IX	I 32397	1168	3163	6054	2329	1590	3618	3210	549	2847	1613	6256
	W 15075	574	1181	3215	881	635	1299	1407	213	1547	710	3353
BAT V A, V B,	I 26707	906	1539	3005	1340	1099	5195	4261	510	2925	1003	4924
KR. VIII, VII	W 15249	595	797	2019	806	740	2387	2117	199	1492	681	3416
IN AUSBILDUNG	I 959	-	18	322	-	7	79	8	-	187	91	247
	W 662	-	10	255	-	4	10	3	-	134	72	174
ZUSAMMEN	I 99582	3551	9125	18663	7566	5221	12594	11722	1651	8867	4257	16365
	W 40416	1427	2737	8400	2395	2038	4461	4578	510	3745	1887	8238
MITTLERER DIENST												
BAT V B"S",	I 15553	570	3479	3527	2154	1076	-	17	338	1670	615	2107
KR. VII"S",	W 6007	190	1517	1286	402	198	-	5	134	1190	157	928
BAT V C, KR. VI	I 46090	1811	4992	7713	3677	2373	6142	5363	909	4709	1706	6695
	W 26106	924	2516	4522	1711	1127	3464	2987	424	3000	950	4481
BAT VI A, VI B,	I 97155	4097	9744	16011	8075	4363	11929	12546	2243	10093	3728	14326
KR. V A, V, IV	W 68395	2705	5958	11315	5256	2905	8502	9237	1415	7352	2743	11007
BAT VII, VIII,	I 98031	3506	9225	18868	9288	4481	12588	15805	1404	6448	2193	14225
KR. III	W 74669	2785	7210	15145	6522	3592	10451	12826	1011	4369	1510	9148
IN AUSBILDUNG	I 21763	892	2180	4504	2741	554	3850	869	389	2600	751	2433
	W 17309	699	1675	3699	2118	455	2927	761	305	2151	618	1901
ZUSAMMEN	I 278592	10876	29620	50623	25935	12847	34509	34600	5283	25520	8993	39786
	W 192386	7303	18876	35967	16009	8277	25344	25816	3289	18062	5978	27465
EINFACHER DIENST												
BAT VIII"S",	I 1934	-	124	50	6	-	-	189	371	1192	-	2
KR. IV"S", III"S"	W 1175	-	63	23	3	-	-	122	268	696	-	-
BAT IX A, IX B, X,	I 14530	621	1109	1999	299	416	1732	1392	273	2873	452	3424
KR. II, I	W 7986	301	483	819	144	236	1075	859	224	1762	307	1776
IN AUSBILDUNG	I 1157	72	-	121	28	15	-	-	38	18	63	802
	W 915	50	-	95	22	14	-	-	27	15	45	647
ZUSAMMEN	I 17681	693	1233	2170	333	431	1732	1581	682	4083	515	4228
	W 10076	351	546	937	169	250	1075	981	519	2473	352	2423
ANGESTELLTE ZUSAMMEN	I 462256	17357	46200	86582	38633	21768	58822	55237	8993	43107	15944	69613
	W 258953	9670	23418	48828	19610	11399	32863	33222	4674	25620	8888	40761
DAR. IN AUSBILDUNG	I 26598	1068	2365	6108	2769	576	3929	1196	479	3159	1144	3805
	W 20080	790	1752	4564	2140	473	2937	899	359	2436	859	2871
ARBEITER												
ARBEITER ZUSAMMEN	I 158904	4692	13663	14466	13190	7604	17577	21746	2799	13133	5406	44628
	W 33781	1109	2373	3658	2664	1103	3338	4886	863	2658	1217	9912
DAR. IN AUSBILDUNG	I 8456	183	755	1245	765	539	1187	930	65	509	259	2019
	W 1575	19	127	203	132	77	180	280	5	155	82	315
INSGESAMT												
INSGESAMT	I 1535908	55508	159844	325052	128776	82310	210548	241318	27667	96605	35854	172426
	W 523447	18933	49873	117415	41512	24393	65662	77107	8659	39603	13124	67171
DAR. IN AUSBILDUNG	I 113139	3977	8524	28340	10332	5015	17599	17773	1462	6878	1904	11335
	W 60583	2201	4593	15792	5556	2199	9506	8643	778	4179	1219	5917

## 4 PERSONAL DER LAENDER

## 4.4 BESCHAEFTIGTE AM 30.06.1990 NACH ALTERSGRUPPEN UND LAENDERN

ALTERSGRUPPEN VON ... BIS UNTER ... JAHREN (I = INSGESAMT, W = WEIBLICH)		INSGE- SAMT	SCHLES- WIG- HOLSTEIN	NIEDER- SACHSEN	NORD- RHEIN- WEST- FALEN	HESSEN	RHEIN- LAND- PFALZ	BADEN- WUERT- TEM- BERG	BAYERN	SAARLAND	HAMBURG	BREMEN	BERLIN (WEST)
INSGESAMT													
UNTER 21	I	42673	1251	3004	7983	5252	2007	7198	5855	483	2674	984	5982
	W	25283	705	1700	5292	3205	957	4558	3051	300	1861	638	3016
21 - 23	I	44462	1533	3691	8989	3565	2029	6640	6333	771	3805	933	6173
	W	28079	1019	2262	5867	2426	1180	4357	3730	513	2624	701	3400
23 - 25	I	61057	1946	6429	13294	4721	3057	7313	8448	1086	5015	1245	8503
	W	35794	1302	3441	7359	2858	1655	4563	5130	630	3170	932	4754
25 - 27	I	83305	2488	9152	19615	6005	4235	9430	13291	1583	6086	1470	9950
	W	44225	1499	4498	9490	3114	2070	5486	7522	830	3471	1019	5226
27 - 29	I	103366	3371	10545	24340	7476	5153	12941	18640	1860	6786	1702	10552
	W	50330	1894	4978	11329	3387	2317	6126	9557	891	3734	978	5139
29 - 31	I	105722	3667	10881	24077	7504	5330	14443	18545	1945	6811	1987	10532
	W	47073	1901	4828	10188	2874	2190	5811	8786	862	3474	1048	5111
31 - 33	I	99028	3600	10800	21443	7196	5187	13579	17642	1838	6369	2061	9313
	W	43179	1801	4733	8915	2731	2043	5281	8060	758	3225	1051	4581
33 - 35	I	111531	3765	11017	22286	7530	5653	14233	17859	1822	5804	2245	19317
	W	51216	1876	4963	10557	3138	2336	6170	8017	774	2889	1152	9344
35 - 37	I	107858	4158	12550	26638	8276	6301	15663	18038	2021	5632	2327	6254
	W	51770	2043	6084	13919	3697	2701	7096	8093	824	2829	1255	3229
37 - 39	I	115885	4452	14156	28065	9221	6964	17679	17968	2129	5851	2699	6701
	W	54189	2219	6668	13905	4134	2990	7977	7542	851	3036	1370	3497
39 - 41	I	123538	4541	14953	28708	10637	7514	18453	18246	2224	6375	3043	8844
	W	56624	2147	6721	13758	4695	3277	8135	7488	970	3330	1483	4620
41 - 43	I	123254	4436	14449	26653	10458	6869	17971	18235	2281	6670	3003	12229
	W	53971	1954	6018	11826	4543	2825	7928	7108	955	3317	1485	6012
43 - 45	I	93984	3524	10584	19774	7953	4974	13507	14921	1485	5580	2658	9024
	W	40482	1536	4385	8561	3461	2038	5884	5726	562	2773	1272	4284
45 - 47	I	110722	4217	12382	22294	9518	5832	15698	16567	1949	6590	3056	12619
	W	46156	1813	4993	9522	3877	2262	6605	6122	715	3072	1343	5832
47 - 49	I	112515	4584	12414	21679	9670	5875	15692	16882	1844	7243	3144	13488
	W	45394	1919	4914	8890	3872	2213	6427	6211	692	3184	1395	5677
49 - 51	I	116787	4924	13085	22213	10294	5992	16236	17527	2123	7563	3489	13341
	W	45516	1941	4995	8742	3953	2170	6455	6148	736	3349	1602	5425
51 - 53	I	100541	4581	11408	19480	8700	5079	13481	14409	1764	7015	3261	11363
	W	37153	1689	4144	7207	3118	1679	5103	4718	604	3030	1483	4378
53 - 55	I	84155	3505	9214	16554	7068	4136	11347	11449	1573	6123	2776	10410
	W	30213	1244	3198	5932	2402	1288	4170	3693	481	2636	1292	3877
55 - 57	I	68287	2745	7206	13645	5736	3397	9033	9288	1250	5252	2184	8551
	W	23756	929	2479	4657	1879	1086	3167	2852	355	2194	1042	3116
57 - 59	I	48824	1862	4850	9794	4160	2529	6864	6935	998	3953	1485	5394
	W	16277	606	1616	3173	1243	699	2304	2102	312	1633	699	1890
59 - 61	I	40866	1469	4101	8397	3401	2249	5859	5721	729	3175	1021	4744
	W	12323	438	1209	2654	859	603	1623	1356	212	1210	409	1750
61 - 63	I	25231	933	2694	5050	2371	1546	3886	3858	404	1735	545	2209
	W	4951	167	547	1205	385	303	708	628	78	320	124	486
63 UND MEHR	I	11392	389	1233	2585	1011	709	1628	1764	219	835	203	816
	W	2498	86	254	534	204	145	352	353	44	224	59	243
INSGESAMT	I	1934983	71941	210798	413556	157723	102617	268774	298421	34381	122942	47521	206309
	W	846452	32728	89628	183482	66055	41027	116286	123993	13949	60585	23832	94887

## 4 PERSONAL DER LAENDER

## 4.4 BESCHAEFTIGTE AM 30.06.1990 NACH ALTERSGRUPPEN UND LAENDERN

ALTERSGRUPPEN VON ... BIS UNTER ... JAHREN (I = INSGESAMT, W = WEIBLICH)		INSGE- SAMT	SCHLES- WIG- HOLSTEIN	NIEDER- SACHSEN	NORD- RHEIN- WEST- FALEN	HESSEN	RHEIN- LAND- PFALZ	BADEN- WUERT- TEM- BERG	BAYERN	SAARLAND	HAMBURG	BREMEN	BERLIN (WEST)
VOLLZEITBESCHAEFTIGTE													
UNTER 21	I	41778	1174	2901	7828	5206	1962	7147	5651	472	2564	962	5911
	W	24692	681	1614	5182	3166	933	4523	2949	290	1773	627	2954
21 - 23	I	40020	1442	2979	7786	3326	1813	6489	5776	635	3346	863	5565
	W	25357	959	1822	5223	2259	1050	4235	3417	433	2299	646	3014
23 - 25	I	48105	1811	4294	8817	3906	2216	6967	7228	764	4035	1106	6961
	W	29374	1207	2485	5558	2385	1240	4271	4462	465	2575	820	3906
25 - 27	I	62533	2193	6105	12661	4785	3015	8411	10765	1052	4643	1257	7646
	W	34288	1287	3143	6940	2496	1526	4761	6200	565	2620	852	3898
27 - 29	I	80014	2629	7457	18017	5976	3958	10803	14906	1314	5277	1357	8320
	W	37887	1352	3428	8810	2619	1678	4697	7463	581	2776	694	3789
29 - 31	I	82580	2596	7886	19155	6100	4100	11557	14671	1463	5294	1503	8255
	W	32521	1086	3019	7798	2000	1373	3833	6288	552	2457	655	3460
31 - 33	I	76931	2488	7902	17005	5800	4138	10663	13823	1413	4816	1544	7339
	W	26965	965	2622	5928	1692	1223	3167	5133	443	2123	615	3054
33 - 35	I	84787	2444	8028	16956	5935	4431	10555	13722	1388	4326	1662	15340
	W	28785	869	2578	6157	1777	1241	3095	4400	414	1735	644	5875
35 - 37	I	79326	2792	9018	19450	6203	4823	11250	13686	1553	4145	1653	4753
	W	26837	964	3035	7528	1871	1359	3206	4173	433	1639	645	1984
37 - 39	I	85607	3093	10100	20745	6967	5351	12577	13830	1654	4236	1904	5150
	W	27217	1063	3108	7313	2079	1515	3389	3774	443	1713	646	2174
39 - 41	I	91890	3251	10884	21508	8003	5823	13221	13913	1714	4476	2163	6934
	W	27994	1002	3082	7198	2267	1698	3371	3484	509	1740	675	2968
41 - 43	I	94167	3304	10880	20579	8031	5499	12855	14221	1837	4911	2120	9930
	W	27554	932	2809	6346	2276	1560	3209	3395	543	1835	672	3977
43 - 45	I	72781	2660	8044	15526	6214	3937	9794	11810	1232	4174	1978	7412
	W	21141	747	2097	4753	1817	1073	2463	2835	329	1555	642	2830
45 - 47	I	87494	3215	9606	17728	7690	4711	11605	13328	1643	5053	2307	10608
	W	24918	888	2482	5403	2159	1218	2866	3124	427	1736	638	3977
47 - 49	I	90186	3579	9738	17539	7828	4801	11825	13666	1568	5766	2336	11540
	W	24940	1000	2479	5167	2132	1211	2880	3249	431	1900	637	3854
49 - 51	I	94699	3937	10355	18321	8497	4929	12392	14393	1807	6095	2515	11458
	W	25304	1038	2547	5241	2268	1179	2914	3314	439	2025	673	3666
51 - 53	I	83228	3711	9196	16457	7317	4261	10545	12104	1496	5723	2400	10018
	W	21318	899	2172	4505	1811	917	2373	2664	345	1866	660	3106
53 - 55	I	70682	2893	7540	14258	6044	3525	8994	9657	1393	5044	2021	9313
	W	17989	693	1750	3898	1435	730	2013	2119	315	1649	559	2828
55 - 57	I	58079	2266	5960	11834	4965	2881	7376	7998	1125	4376	1574	7724
	W	14509	510	1385	3058	1151	620	1660	1738	238	1379	449	2321
57 - 59	I	42093	1576	4051	8603	3683	2191	5678	6033	916	3313	1107	4942
	W	10284	362	956	2139	801	393	1223	1342	239	1041	325	1463
59 - 61	I	36162	1254	3514	7451	3115	1974	5049	5175	652	2725	834	4419
	W	8343	255	731	1895	605	374	929	932	142	806	226	1448
61 - 63	I	23331	858	2418	4671	2240	1417	3517	3586	374	1615	506	2129
	W	3591	115	365	967	284	201	426	447	51	229	85	421
63 UND MEHR	I	9435	342	988	2157	945	554	1278	1376	202	652	182	759
	W	1639	59	164	408	162	81	158	200	32	132	39	204
INSGESAMT	I	1535908	55508	159844	325052	128776	82310	210548	241318	27667	96605	35854	172426
	W	523447	18933	49873	117415	41512	24393	65662	77102	8659	39603	13124	67171

## 4 PERSONAL DER LAENDER

## 4.4 BESCHAEFTIGTE AM 30.06.1990 NACH ALTERSGRUPPEN UND LAENDERN

ALTERSGRUPPEN VON ... BIS UNTER ... JAHREN (I = INSGESAMT, W = WEIBLICH)		INSGE- SAMT	SCHLES- WIG- HOLSTEIN	NIEDER- SACHSEN	NORD- RHEIN- WEST- FALEN	HESSEN	RHEIN- LAND- PFALZ	BADEN- WUERT- TEM- BERG	BAYERN	SAARLAND	HAMBURG	BREMEN	BERLIN (WEST)
TEILZEITBESCHAEFTIGTE													
UNTER 21	I	895	77	103	155	46	45	51	204	11	110	22	71
	W	591	24	86	110	39	24	35	102	10	88	11	62
21 - 23	I	4442	91	712	1203	239	216	151	557	136	459	70	608
	W	2722	60	440	644	167	130	122	313	80	325	55	386
23 - 25	I	12952	135	2135	4477	815	841	346	1220	322	980	139	1542
	W	6420	95	956	1801	473	415	292	668	165	595	112	848
25 - 27	I	20772	295	3047	6954	1220	1220	1019	2526	531	1443	213	2304
	W	9937	212	1355	2550	618	544	725	1322	265	851	167	1328
27 - 29	I	23352	742	3088	6323	1500	1195	2138	3734	546	1509	345	2232
	W	12443	542	1550	2519	768	639	1429	2094	310	958	284	1350
29 - 31	I	23142	1071	2995	4922	1404	1230	2886	3874	482	1517	484	2277
	W	14552	815	1809	2390	874	817	1978	2498	310	1017	393	1651
31 - 33	I	22097	1112	2898	4438	1396	1049	2916	3819	425	1553	517	1974
	W	16214	836	2111	2987	1039	820	2114	2927	315	1102	436	1527
33 - 35	I	26744	1321	2989	5330	1595	1222	3678	4137	434	1478	583	3977
	W	22431	1007	2385	4400	1361	1095	3075	3617	360	1154	508	3469
35 - 37	I	28532	1366	3532	7188	2073	1478	4413	4352	468	1487	674	1501
	W	24933	1079	3049	6391	1826	1342	3890	3920	391	1190	610	1245
37 - 39	I	30278	1359	4056	7320	2254	1613	5102	4138	475	1615	795	1551
	W	26972	1156	3560	6592	2055	1475	4588	3768	408	1323	724	1323
39 - 41	I	31648	1290	4069	7200	2634	1691	5232	4333	510	1899	880	1910
	W	28630	1145	3639	6560	2428	1579	4764	4004	461	1590	808	1652
41 - 43	I	29087	1132	3569	6074	2427	1370	5116	4014	444	1759	883	2299
	W	26417	1022	3209	5480	2267	1265	4719	3713	412	1482	813	2035
43 - 45	I	21203	864	2540	4248	1739	1037	3713	3111	253	1406	680	1612
	W	19341	789	2288	3808	1644	965	3421	2891	233	1218	630	1454
45 - 47	I	23228	1002	2776	4566	1828	1121	4093	3239	306	1537	749	2011
	W	21238	925	2511	4119	1718	1044	3739	2998	288	1336	705	1855
47 - 49	I	22329	1005	2676	4140	1842	1074	3867	3216	276	1477	808	1948
	W	20454	919	2435	3723	1740	1002	3547	2962	261	1284	758	1823
49 - 51	I	22088	987	2730	3892	1797	1063	3844	3134	316	1468	974	1883
	W	20212	903	2448	3501	1685	991	3541	2834	297	1324	929	1759
51 - 53	I	17313	870	2212	3023	1383	818	2936	2305	268	1292	861	1345
	W	15835	790	1972	2702	1307	762	2730	2054	259	1164	823	1272
53 - 55	I	13473	612	1674	2296	1024	611	2353	1792	180	1079	755	1097
	W	12224	551	1448	2034	967	558	2157	1574	166	987	733	1049
55 - 57	I	10208	479	1246	1811	771	516	1657	1290	125	876	610	827
	W	9247	419	1094	1599	728	466	1507	1114	117	815	593	795
57 - 59	I	6731	286	799	1191	477	338	1186	902	82	640	378	452
	W	5993	244	660	1034	442	306	1081	760	73	592	374	427
59 - 61	I	4704	215	587	946	286	275	810	546	77	450	187	325
	W	3980	183	478	759	254	229	694	424	70	404	183	302
61 - 63	I	1900	75	276	379	131	129	369	272	30	120	39	80
	W	1360	52	182	238	101	102	282	181	27	91	39	65
63 UND MEHR	I	1957	47	245	428	66	155	350	388	17	183	21	57
	W	859	27	90	126	42	64	194	153	12	92	20	39
INSGESAMT	I	399075	16433	50954	88504	28947	20307	58226	57103	6714	26337	11667	33883
	W	323005	13795	39755	66067	24543	16634	50624	46891	5290	20982	10708	27716

## 4 PERSONAL DER LAENDER

## 4.4 BESCHAEFTIGTE AM 30.06.1990 NACH ALTERSGRUPPEN UND LAENDERN

ALTERSGRUPPEN VON ... BIS UNTER ... JAHREN (I = INSGESAMT, W = WEIBLICH)		INSGE- SANT	SCHLES- WIG- HOLSTEIN	NIEDER- SACHSEN	NORD- RHEIN- WEST- FALEN	HESSEN	RHEIN- LAND- PFALZ	BADEN- WUERT- TEMBERG	BAYERN	SAARLAND	HAMBURG	BREMEN	BERLIN (WEST)
		DARUNTER TEILZEITBESCHAEFTIGTE T1											
UNTER 21	I	505	18	71	121	36	18	33	47	7	74	17	63
	W	401	17	64	86	34	15	26	14	7	72	10	56
21 - 23	I	1393	49	173	183	83	44	127	122	35	145	53	379
	W	1115	46	150	150	73	43	107	69	34	129	50	264
23 - 25	I	2557	97	318	336	185	125	294	261	54	311	114	462
	W	2172	84	276	277	165	121	258	189	51	275	109	367
25 - 27	I	6299	250	727	1011	466	307	916	862	160	596	180	824
	W	4700	198	558	631	308	235	660	643	132	488	157	690
27 - 29	I	12235	694	1474	1984	948	651	1986	1757	266	916	313	1246
	W	8581	526	1054	1193	602	470	1331	1279	207	694	271	954
29 - 31	I	16401	1022	2034	2633	1116	947	2711	2373	324	1053	452	1736
	W	12101	801	1509	1701	768	708	1843	1934	256	789	376	1416
31 - 33	I	18016	1045	2349	3198	1254	905	2752	2771	361	1197	488	1696
	W	14563	804	1899	2576	990	752	1979	2517	296	939	422	1389
33 - 35	I	23797	1257	2550	4532	1483	1111	3492	3425	388	1175	558	3826
	W	21021	980	2214	4085	1306	1026	2918	3262	339	1001	493	3397
35 - 37	I	26291	1331	3206	6601	2014	1368	4245	3811	438	1249	655	1373
	W	23809	1064	2916	6164	1798	1279	3742	3627	376	1075	600	1168
37 - 39	I	28323	1321	3726	6889	2219	1506	4921	3663	451	1381	777	1469
	W	25959	1141	3437	6417	2032	1410	4429	3481	400	1224	715	1273
39 - 41	I	29795	1247	3782	6807	2603	1564	5062	3887	488	1664	861	1830
	W	27573	1128	3524	6396	2401	1492	4609	3699	453	1476	798	1597
41 - 43	I	27413	1093	3305	5701	2397	1290	4949	3564	432	1565	865	2252
	W	25446	1002	3085	5330	2241	1224	4569	3396	404	1396	802	1997
43 - 45	I	19855	826	2352	3947	1720	964	3562	2732	246	1267	662	1577
	W	18544	769	2198	3709	1627	911	3277	2618	229	1155	623	1428
45 - 47	I	21695	963	2523	4221	1806	1052	3916	2840	299	1380	730	1965
	W	20282	899	2368	3983	1698	994	3574	2699	281	1268	694	1824
47 - 49	I	20672	961	2389	3850	1807	981	3624	2775	268	1324	782	1911
	W	19344	894	2264	3592	1707	928	3311	2641	254	1215	746	1792
49 - 51	I	20212	929	2415	3576	1755	952	3557	2633	300	1307	946	1842
	W	18896	863	2249	3355	1643	896	3264	2469	284	1232	917	1724
51 - 53	I	15618	798	1884	2738	1344	733	2641	1916	253	1164	830	1317
	W	14644	750	1771	2564	1270	697	2443	1756	246	1093	806	1248
53 - 55	I	11963	562	1360	2037	982	526	2094	1478	167	958	728	1071
	W	11203	526	1261	1909	926	488	1910	1356	157	926	717	1027
55 - 57	I	8949	428	999	1586	742	428	1434	1010	111	802	596	813
	W	8400	394	942	1500	700	396	1295	912	107	782	585	787
57 - 59	I	5853	255	601	1028	451	290	1016	735	78	591	369	439
	W	5441	234	552	956	417	270	926	661	70	571	367	417
59 - 61	I	3878	183	440	749	268	218	681	394	65	395	181	304
	W	3493	166	399	687	238	192	582	334	62	370	178	285
61 - 63	I	1349	58	160	257	123	93	276	171	27	83	36	65
	W	1077	48	129	205	95	76	208	129	24	70	36	57
63 UND MEHR	I	603	20	64	94	39	33	145	86	8	58	19	37
	W	439	17	47	76	29	24	92	63	6	38	19	28
INSGESAMT	I	323672	15407	38902	64079	25841	16106	54434	43313	5226	20655	11212	28497
	W	289204	13351	34866	57542	23068	14647	47353	39748	4675	18278	10491	25185

FKZ	AUFGABENBEREICH (I = INSGESAMT, W = WEIBLICH)		INSGESAMT			
			INSGESAMT	BEAMTE UND RICHTER	ANGESTELLTE	ARBEITER
0 - 8	INSGESAMT	I W	1 934 983 846 452	1 070 091 372 755	663 314 401 582	201 578 72 115
0 - 7	VERWALTUNG	I W	1 679 435 704 581	1 054 625 371 292	503 322 290 168	121 488 43 121
0	ALLGEMEINE DIENSTE	I W	634 377 212 725	442 400 89 640	164 753 109 988	27 224 13 097
01,02	POLITISCHE FUEHRUNG UND ZENTRALE VERWALTUNG, AUSWAERTIGE ANGELEGENHEITEN	I W	248 413 107 958	144 947 48 998	92 827 53 935	10 639 5 025
011	DAR.: POLITISCHE FUEHRUNG	I W	40 032 15 895	21 953 4 380	16 017 10 672	2 062 843
012	INNERE VERWALTUNG	I W	42 733 19 916	22 876 8 357	16 800 10 194	3 057 1 365
016,017	STEUER- UND FINANZVERWALTUNG	I W	131 367 61 309	93 987 35 229	33 356 23 700	4 024 2 380
018	HOCHBAUVERWALTUNG	I W	25 683 6 858	4 740 733	19 702 5 779	1 241 346
04	OEFFENTLICHE SICHERHEIT UND ORDNUNG	I W	225 921 33 091	185 095 9 352	29 097 19 129	11 729 4 610
042	DAR.: POLIZEI	I W	212 184 29 583	176 366 8 476	25 234 16 856	10 584 4 251
044	BRANDSCHUTZ	I W	7 237 397	6 355 42	481 184	401 171
05	RECHTSSCHUTZ	I W	160 043 71 676	112 358 31 290	42 829 36 924	4 856 3 462
052	DAR.: ORDENTLICHE GERICHTE UND STAATSANWALTSCHAFTEN	I W	119 195 61 398	81 073 27 578	34 092 30 683	4 030 3 137
056	JUSTIZVOLLZUGSANSTALTEN	I W	29 531 4 215	25 215 2 141	3 857 1 937	459 137
1	BILDUNGSWESEN, WISSENSCHAFT, FORSCHUNG, KULTURELLE ANGELEGENHEITEN	I W	851 676 418 537	568 284 272 901	246 134 127 726	37 258 17 910
12,111	SCHULEN UND VORSCHULISCHE BILDUNG 2)	I W	599 400 323 817	515 685 264 709	75 432 52 203	8 283 6 905
121,122	DAR.: GRUND-, HAUPT- UND SONDERSCHULEN	I W	284 226 191 486	247 933 162 016	32 924 26 450	3 369 3 020
123	REALSCHULEN	I W	50 092 26 201	46 078 23 412	3 914 2 694	100 95
124	GYMNASIEN	I W	117 264 44 203	103 255 35 297	12 599 7 682	1 410 1 224
125	GESAMTSCHULEN	I W	35 671 17 325	30 208 13 748	4 059 2 287	1 404 1 290
127	BERUFLICHE SCHULEN	I W	80 923 25 549	65 773 17 849	14 382 7 395	768 305
128	FACHSCHULEN	I W	2 138 1 172	639 169	953 623	546 380
13	HOCHSCHULEN	I W	217 961 78 945	45 964 6 052	151 679 65 569	20 318 7 324
131	DAR.: UNIVERSITAETEN, TECHNISCHE HOCHSCHULEN, TECHNISCHE UNIVERSITAETEN 3)	I W	188 140 70 151	34 111 4 851	136 372 59 107	17 657 6 193
133	VERWALTUNGSFACHHOCHSCHULEN	I W	816 317	449 48	190 153	177 116
137	FACHHOCHSCHULEN	I W	22 603 6 144	9 950 897	10 612 4 430	2 041 817
14,15	FOERDERUNG DES BILDUNGSWESENS, SONSTIGES BILDUNGSWESEN	I W	6 425 4 190	1 953 890	3 708 2 732	764 568
16,17,112	WISSENSCHAFT, FORSCHUNG, ENTWICKLUNG AUSSERHALB DER HOCHSCHULEN	I W	11 815 5 440	3 426 1 052	6 619 3 552	1 770 836
18,113	KUNST- UND KULTURPFLEGE 2)	I W	16 075 6 145	1 256 198	8 696 3 670	6 123 2 277
181,182	DAR. THEATER UND MUSIKPFLEGE	I W	8 340 2 883	73 13	5 235 1 945	3 032 925

1) EINSCHL. BEAMTE AUF WIDERRUF UND AUF ZEIT.- 2) EINSCHL. VERWALTUNG.- 3) EINSCHL. UNIVERSITAETSBIOTHEKEN UND UNIVERSITAETSMEDI-  
ZINISCHE KLINIKEN SOWIE ANDERE HOCHSCHULEN MIT UNIVERSITAETSRANG, PAEDAGOGISCHE HOCHSCHULEN, GESAMTHOCHSCHULEN.

## DER LAENDER

## BEREICHEN UND DAUER DES DIENSTVERHAELTNISSES

DAUERKRAEFTE 1)				PERSONAL IN AUSBILDUNG				PERSONAL MIT ZEITVERTRAG			FKZ
ZUSAMMEN	BEAMTE UND RICHTER	ANGE- STELLTE	ARBEITER	ZUSAMMEN	BEAMTE	ANGE- STELLTE	ARBEITER	ZUSAMMEN	ANGE- STELLTE	ARBEITER	
1 662 469 716 029	992 006 333 827	493 567 317 642	176 896 64 560	113 139 60 583	78 085 38 928	26 598 20 080	8 456 1 575	159 375 69 840	143 149 63 860	16 226 5 980	I 0 - 8 W
1 451 336 599 321	977 457 332 468	369 310 228 357	104 569 38 496	95 442 49 360	77 168 38 824	12 025 9 232	6 249 1 304	132 657 55 900	121 987 52 579	10 670 3 321	I 0 - 7 W
563 529 176 555	389 908 67 043	148 080 97 071	25 541 12 441	59 274 27 855	52 492 22 597	6 303 5 172	479 86	11 574 8 315	10 370 7 745	1 204 570	I 0 W
225 024 93 903	130 006 40 491	85 367 48 714	9 651 4 698	17 144 10 065	14 941 8 507	1 919 1 496	284 62	6 245 3 990	5 541 3 725	704 265	I 01,02 W
37 186 14 114	20 348 3 395	14 851 9 892	1 987 827	1 810 1 149	1 605 985	199 163	6 1	1 036 632	967 617	69 15	I 011 W
35 783 15 897	18 541 5 895	14 711 8 778	2 531 1 224	5 638 3 362	4 335 2 462	1 094 855	209 45	1 312 657	995 561	317 96	I 012 W
120 481 54 500	85 376 30 309	31 320 21 938	3 785 2 253	8 835 5 102	8 611 4 920	222 181	2 1	2 051 1 707	1 814 1 581	237 126	I 016,017 W
23 960 6 020	4 399 615	18 434 5 093	1 127 312	742 386	341 118	334 253	67 15	981 452	934 433	47 19	I 018 W
212 942 28 179	174 660 6 352	26 929 17 370	11 353 4 457	10 766 3 166	10 435 3 000	181 154	150 12	2 213 1 746	1 987 1 605	226 141	I 04 W
199 718 24 947	165 948 5 478	23 487 15 348	10 283 4 121	10 697 3 147	10 418 2 998	163 139	116 10	1 769 1 489	1 584 1 369	185 120	I 042 W
7 124 363	6 339 40	411 165	374 158	23 7	16 2	5 5	2 -	90 27	65 14	25 13	I 044 W
125 563 54 473	85 242 20 200	35 784 30 987	4 537 3 286	31 364 14 624	27 116 11 090	4 203 3 522	45 12	3 116 2 579	2 842 2 415	274 164	I 05 W
87 212 45 151	55 505 16 788	27 937 25 385	3 770 2 978	29 564 14 141	25 568 10 790	3 995 3 350	1 1	2 419 2 106	2 160 1 948	259 158	I 052 W
27 486 3 650	23 749 1 905	3 325 1 620	412 125	1 600 305	1 466 236	90 58	44 11	445 260	442 259	3 1	I 056 W
717 727 359 930	545 999 257 490	140 104 86 361	31 624 16 079	27 917 17 949	22 285 15 411	2 542 1 836	3 090 702	106 032 40 658	103 488 39 529	2 544 1 129	I 1 W
562 779 299 296	494 828 250 269	60 429 42 442	7 522 6 585	21 782 14 937	20 857 14 440	526 450	399 47	14 839 9 584	14 477 9 311	362 273	I 12,111 W
275 738 184 811	245 349 159 885	27 168 22 022	3 221 2 904	2 874 2 397	2 584 2 131	290 266	- -	5 614 4 278	5 466 4 162	148 116	I 121,122 W
48 654 25 343	45 694 23 139	2 860 2 109	100 95	386 275	384 273	2 2	- -	1 052 583	1 052 583	- -	I 123 W
112 580 41 503	101 863 34 487	9 370 5 844	1 347 1 172	1 408 822	1 392 810	16 12	- -	3 276 1 878	3 213 1 826	63 52	I 124 W
35 076 16 934	30 207 13 747	3 516 1 935	1 353 1 252	43 33	1 1	39 30	3 2	552 358	504 322	48 36	I 125 W
76 622 23 517	65 357 17 655	10 866 5 587	399 275	778 230	416 194	21 17	341 19	3 523 1 802	3 495 1 791	28 11	I 127 W
1 969 1 062	617 162	869 553	483 347	105 56	22 7	28 23	55 26	64 54	56 47	8 7	I 128 W
127 003 48 348	45 607 5 790	64 723 36 189	16 673 6 369	4 514 1 975	357 262	1 682 1 168	2 475 545	86 444 28 622	85 274 28 212	1 170 410	I 13 W
104 870 42 225	33 974 4 761	56 476 32 102	14 420 5 362	3 852 1 599	137 90	1 489 1 029	2 226 480	79 418 26 327	78 407 25 976	1 011 351	I 131 W
798 303	449 48	176 142	173 113	8 6	- -	8 6	- -	10 8	6 5	4 3	I 133 W
17 780 4 523	9 730 725	6 359 3 087	1 691 711	630 363	220 172	173 129	237 62	4 193 1 258	4 080 1 214	113 44	I 137 W
5 030 3 273	1 399 551	2 973 2 211	658 511	615 393	554 339	56 49	5 5	780 524	679 472	101 52	I 14,15 W
9 538 4 171	2 922 688	5 158 2 772	1 458 711	732 482	504 364	131 82	97 36	1 545 787	1 330 698	215 89	I 16,17,112 W
13 377 4 842	1 243 192	6 821 2 747	5 313 1 903	274 162	13 6	147 87	114 69	2 424 1 141	1 728 836	696 305	I 18,113 W
7 112 2 315	73 13	4 185 1 482	2 854 820	142 87	- -	80 45	62 42	1 086 481	970 418	116 63	I 181,182 W

## 4.5 BESCHAFTIGTE AM 30.06.1990 NACH AUFGABEN

FKZ	AUFGABENBEREICH (I = INSGESAMT, W = WEIBLICH)		INSGESAMT			
			INSGESAMT	BEAMTE UND RICHTER	ANGESTELLTE	ARBEITER
2	SOZIALE SICHERUNG, SOZIALE KRIEGSFOLGEAUFGABEN, WIEDERGUTMACHTUNG	I W	60 925 38 094	13 381 4 454	37 656 27 410	9 888 6 230
212	DAR.: SOZIALAMT, SOZIALHILFEVERBAND, LANDESWOHLFAHRTSVERBAND	I W	7 978 4 822	2 705 1 358	4 583 3 192	690 272
213	JUGENDAEMTER	I W	4 609 3 140	1 547 847	2 914 2 222	148 71
214,242	VERSORGUNGSAMTER, EINRICHTUNGEN DER KRIEGSOFFERVERSORGUNG	I W	14 140 8 145	4 564 1 625	8 805 6 044	771 476
235	EINRICHTUNGEN DER SOZIALHILFE 4)	I W	9 093 6 690	208 96	6 397 4 930	2 488 1 664
238	EINRICHTUNGEN DER JUGENDHILFE 4)	I W	12 630 10 494	189 61	8 804 7 269	3 637 3 164
3	GESUNDHEIT, SPORT UND ERHOLUNG	I W	24 667 12 493	3 464 1 323	12 929 9 035	8 274 2 135
311	DAR.: GESUNDHEITSBEHÖRDEN	I W	7 618 5 411	1 450 613	5 500 4 303	668 495
321	PARK- UND GARTENANLAGEN	I W	6 481 1 045	116 22	870 180	5 695 843
4	WOHNUNGSWESEN, RAUMORDNUNG UND KOMMUNALE GEMEINSCHAFTSDIENSTE	I W	31 305 7 124	9 892 1 063	10 466 4 695	10 947 1 366
42	DAR.: RAUMORDNUNG, LANDESPLANUNG, VERMESSUNGSWESEN	I W	20 623 5 124	9 235 810	7 997 3 742	3 391 572
43	KOMMUNALE GEMEINSCHAFTSDIENSTE	I W	9 583 1 285	326 55	1 718 442	7 539 788
5	ERNAHRUNG, LANDWIRTSCHAFT UND FORSTEN	I W	23 433 7 454	9 044 1 284	10 731 5 102	3 658 1 068
6	ENERGIE- UND WASSERWIRTSCHAFT, GEWERBE, DIENSTLEISTUNGEN	I W	13 874 3 454	3 799 275	6 873 2 693	3 202 486
623	DAR. WASSERWIRTSCHAFT UND KULTURBAU	I W	744 90	23 3	298 78	423 9
7	VERKEHRS- UND NACHRICHTENWESEN	I W	39 178 4 700	4 361 352	13 780 3 519	21 037 829
711	DAR.: STRASSEN- UND BRÜCKENBAU	I W	27 551 3 622	3 783 291	10 080 2 710	13 688 621
712	WASSERSTRASSEN UND HAFEN	I W	1 423 261	285 28	685 190	453 43
8	RECHTLICH UNSELBSTÄNDIGE WIRTSCHAFTSUNTERNEHMEN	I W	63 732 10 538	7 773 206	12 459 5 399	43 500 4 933
81	DAR.: LAND- UND FORSTWIRTSCHAFTLICHE UNTERNEHMEN	I W	28 099 4 252	7 448 191	3 026 2 058	17 625 2 003
82	VERSORGUNGSUNTERNEHMEN	I W	12 482 1 633	5 -	3 972 1 304	8 505 329
83	VERKEHRSUNTERNEHMEN	I W	18 892 2 950	52 1	3 439 1 099	15 401 1 850
132,242, 312	KRANKENHÄUSER 5)	I W	191 816 131 333	7 693 1 257	147 533 106 015	36 590 24 061
132	DAR.: HOCHSCHULKLINIKEN	I W	128 101 87 803	6 100 925	98 659 71 728	23 342 15 150
312	KRANKENHÄUSER UND HEILSTÄTTEN	I W	63 001 43 062	1 547 326	48 322 33 896	13 132 8 840

1) EINSCHL. BEAMTE AUF WIDERRUF UND AUF ZEIT.- 4) DES ÖFFENTLICHEN BEREICHS.- 5) MIT KAUFMÄNNISCHEM RECHNUNGSWESEN.



## DER LAENDER

## BEREICHEN UND DAUER DES DIENSTVERHAELTNISSES

DAUERKRAEFTE 1)				PERSONAL IN AUSBILDUNG				PERSONAL MIT ZEITVERTRAG			FKZ
ZUSAMMEN	BEAMTE UND RICHTER	ANGE- STELLTE	ARBEITER	ZUSAMMEN	BEAMTE	ANGE- STELLTE	ARBEITER	ZUSAMMEN	ANGE- STELLTE	ARBEITER	
51 438 32 409	12 697 4 128	31 684 23 148	7 057 5 133	3 190 1 693	684 326	1 373 1 102	1 133 265	6 297 3 992	4 599 3 160	1 698 832	I 2 W
6 744 4 039	2 678 1 345	3 454 2 451	612 243	264 209	27 13	237 196	- -	970 574	892 545	78 29	I 212 W
3 511 2 367	1 545 846	1 913 1 493	53 28	502 387	2 1	500 386	- -	596 386	501 343	95 43	I 213 W
12 895 7 254	4 172 1 370	7 977 5 419	746 465	637 424	392 255	244 169	1 -	608 467	584 456	24 11	I 214,242 W
7 429 5 556	208 96	5 290 4 072	1 931 1 388	338 309	- -	327 299	11 10	1 326 825	780 559	546 266	I 235 W
11 298 9 480	189 61	8 017 6 608	3 092 2 811	242 102	- -	20 16	222 86	1 090 912	767 645	323 267	I 238 W
19 632 10 764	3 450 1 320	11 079 7 815	5 103 1 629	574 322	14 3	406 248	154 71	4 461 1 407	1 444 972	3 017 435	I 3 W
6 772 4 825	1 450 613	4 736 3 762	586 450	94 45	- -	94 45	- -	752 541	670 496	82 45	I 311 W
3 589 614	116 22	540 132	2 933 460	172 73	- -	27 8	145 65	2 720 358	103 40	2 617 318	I 321 W
28 629 6 126	9 432 925	9 375 4 051	9 822 1 150	1 013 430	460 138	471 251	82 41	1 663 568	620 393	1 043 175	I 4 W
18 827 4 370	8 782 676	7 029 3 167	3 016 527	933 391	453 134	466 249	14 8	863 363	502 326	361 37	I 42 W
8 759 1 071	323 52	1 636 401	6 800 618	75 38	3 3	4 2	68 33	749 176	78 39	671 137	I 43 W
20 602 6 392	8 154 991	9 690 4 481	2 758 920	1 539 632	890 293	389 256	260 83	1 292 430	652 365	640 65	I 5 W
12 815 3 016	3 622 241	6 243 2 351	2 950 424	407 156	177 34	179 100	51 22	652 282	451 242	201 40	I 6 W
639 57	23 3	256 52	360 2	19 6	- -	7 6	12 -	86 27	35 20	51 7	I 623 W
36 964 4 129	4 195 330	13 055 3 079	19 714 720	1 528 323	166 22	362 267	1 000 34	686 248	363 173	323 75	I 7 W
26 060 3 189	3 626 270	9 533 2 360	12 901 559	1 148 301	157 21	345 255	646 25	343 132	202 95	141 37	I 711 W
1 343 226	285 28	637 161	421 37	12 6	- -	7 5	5 1	68 29	41 24	27 5	I 712 W
57 920 9 358	6 880 115	11 667 4 998	39 373 4 245	2 978 355	893 91	332 190	1 753 74	2 834 825	460 211	2 374 614	I 8 W
23 688 3 433	6 555 100	2 711 1 891	14 422 1 442	2 209 150	893 91	118 49	1 198 10	2 202 669	197 118	2 005 551	I 81 W
11 909 1 478	5 -	3 783 1 190	8 121 288	368 91	- -	106 62	262 29	205 64	83 52	122 12	I 82 W
18 322 2 853	52 1	3 256 1 020	15 014 1 832	311 70	- -	67 54	244 16	259 27	116 25	143 2	I 83 W
153 213 107 350	7 669 1 244	112 590 84 287	32 954 21 819	14 719 10 868	24 13	14 241 10 658	454 197	23 884 13 115	20 702 11 070	3 182 2 045	I 132,242, W 312
100 079 70 984	6 080 916	72 867 56 305	21 132 13 763	8 590 6 300	20 9	8 254 6 159	316 132	19 432 10 519	17 538 9 264	1 894 1 255	I 132 W
52 497 35 941	1 543 322	39 244 27 632	11 710 7 987	6 110 4 558	4 4	5 968 4 489	138 65	4 394 2 563	3 110 1 775	1 284 788	I 312 W

FKZ	AUFGABENBEREICH (I = INSGESAMT, W = WEIBLICH)		INSGESAMT			
			INSGESAMT	BEAMTE UND RICHTER	ANGESTELLTE	ARBEITER
0 - 8	INSGESAMT	I W	1 535 908 523 447	914 748 230 713	462 256 258 953	158 904 33 781
0 - 7	VERWALTUNG	I W	1 323 058 417 979	899 428 229 387	332 857 174 113	90 773 14 479
0	ALLGEMEINE DIENSTE	I W	574 090 154 754	424 371 72 628	133 187 79 355	16 532 2 771
01,02	POLITISCHE FUEHRUNG UND ZENTRALE VERWALTUNG, AUSWAERTIGE ANGELEGENHEITEN	I W	216 941 77 853	132 843 37 572	77 649 39 353	6 449 928
011	DAR.: POLITISCHE FUEHRUNG	I W	36 485 12 548	21 335 3 823	13 617 8 393	1 533 332
012	INNERE VERWALTUNG	I W	37 694 15 263	21 532 7 095	14 262 7 922	1 900 246
016,017	STEUER- UND FINANZVERWALTUNG	I W	110 996 41 581	83 957 25 720	25 181 15 617	1 858 244
018	HOCHBAUVERWALTUNG	I W	23 930 5 200	4 668 667	18 298 4 457	964 76
04	OEFFENTLICHE SICHERHEIT UND ORDNUNG	I W	215 984 23 673	184 141 8 546	23 492 13 707	8 351 1 420
042	DAR.: POLIZEI	I W	203 336 21 130	175 587 7 835	20 305 12 007	7 444 1 288
044	BRANDSCHUTZ	I W	7 038 248	6 345 37	383 128	310 83
05	RECHTSSCHUTZ	I W	141 165 53 228	107 387 26 510	32 046 26 295	1 732 423
052	DAR.: ORDENTLICHE GERICHTE UND STAATSANWALTSCHAFTEN	I W	102 919 45 426	76 615 23 262	25 135 21 808	1 169 356
056	JUSTIZVOLLZUGSANSTALTEN	I W	28 516 3 290	24 983 1 939	3 171 1 311	362 40
1	BILDUNGSWESEN, WISSENSCHAFT, FORSCHUNG, KULTURELLE ANGELEGENHEITEN	I W	580 992 213 195	432 901 149 642	123 693 57 632	24 398 5 921
12,111	SCHULEN UND VORSCHULISCHE BILDUNG 2)	I W	420 634 165 491	381 447 142 434	36 741 21 936	2 446 1 121
121,122	DAR.: GRUND-, HAUPT- UND SONDERSCHULEN	I W	184 003 96 315	166 256 83 874	16 957 11 986	790 455
123	REALSCHULEN	I W	34 010 11 991	32 592 11 156	1 377 799	41 36
124	GYMNASIEN	I W	87 026 20 240	81 123 17 384	5 470 2 602	433 254
125	GESAMTSCHULEN	I W	25 593 8 689	22 881 7 556	2 556 1 084	156 49
127	BERUFLICHE SCHULEN	I W	62 861 12 936	56 450 10 323	5 898 2 563	513 50
128	FACHSCHULEN	I W	1 490 631	597 133	606 361	287 137
13	HOCHSCHULEN	I W	132 796 37 510	45 149 5 370	71 839 28 968	15 808 3 172
131	DAR.: UNIVERSITAETEN, TECHNISCHE HOCHSCHULEN, TECHNISCHE UNIVERSITAETEN 3)	I W	111 318 32 917	33 412 4 251	63 993 25 909	13 913 2 757
133	VERWALTUNGSFACHHOCHSCHULEN	I W	697 201	436 36	131 95	130 70
137	FACHHOCHSCHULEN	I W	17 078 3 280	9 856 834	5 798 2 205	1 424 241
14,15	FOERDERUNG DES BILDUNGSWESENS, SONSTIGES BILDUNGSWESEN	I W	4 514 2 529	1 800 750	2 348 1 573	366 206
16,17,112	WISSENSCHAFT, FORSCHUNG, ENTWICKLUNG AUSSERHALB DER HOCHSCHULEN	I W	9 628 3 603	3 272 910	5 128 2 313	1 228 380
18,113	KUNST- UND KULTURPFLEGE 2)	I W	13 420 4 062	1 233 178	7 637 2 842	4 550 1 042
181,182	DAR. THEATER UND MUSIKPFLEGE	I W	7 700 2 361	70 10	4 951 1 732	2 679 619

1) EINSCHL. BEAMTE AUF WIDERRUF UND AUF ZEIT.- 2) EINSCHL. VERWALTUNG.- 3) EINSCHL. UNIVERSITAETSBIBLIOTHEKEN UND UNIVERSITAETSMEDI-  
ZINISCHE KLINIKEN SOWIE ANDERE HOCHSCHULEN MIT UNIVERSITAETSRANG, PAEDAGOGISCHE HOCHSCHULEN, GESAMTHOCHSCHULEN.

## DER LAENDER

## GABENBEREICHEN UND DAUER DES DIENSTVERHAELTNISSES

DAUERKRAEFTE 1)				PERSONAL IN AUSBILDUNG				PERSONAL MIT ZEITVERTRAG			FKZ
ZUSAMMEN	BEAMTE UND RICHTER	ANGE- STELLTE	ARBEITER	ZUSAMMEN	BEAMTE	ANGE- STELLTE	ARBEITER	ZUSAMMEN	ANGE- STELLTE	ARBEITER	
1 355 973 435 094	836 663 191 785	379 673 213 495	139 637 29 814	113 139 60 583	78 085 38 928	26 598 20 080	8 456 1 575	66 796 27 770	55 985 25 378	10 811 2 392	I 0 - 8 W
1 178 484 349 294	822 260 190 563	279 573 146 925	76 651 11 806	95 442 49 360	77 168 38 824	12 025 9 232	6 249 1 304	49 132 19 325	41 259 17 956	7 873 1 369	I 0 - 7 W
506 673 121 442	371 879 50 031	119 405 68 837	15 389 2 574	59 274 27 855	52 492 22 597	6 303 5 172	479 86	8 143 5 457	7 479 5 346	664 111	I 0 W
195 295 65 183	117 902 29 065	71 694 35 317	5 699 801	17 144 10 065	14 941 8 507	1 919 1 496	284 62	4 502 2 605	4 036 2 540	466 65	I 01,02 W
33 897 10 963	19 730 2 838	12 695 7 800	1 472 325	1 810 1 149	1 605 985	199 163	6 1	778 436	723 430	55 6	I 011 W
31 219 11 491	17 197 4 633	12 564 6 685	1 458 173	5 638 3 362	4 335 2 462	1 094 855	209 45	837 410	604 382	233 28	I 012 W
100 885 35 512	75 346 20 800	23 799 14 489	1 740 223	8 835 5 102	8 611 4 920	222 181	2 1	1 276 967	1 160 947	116 20	I 016,017 W
22 347 4 475	4 327 549	17 157 3 873	863 53	742 386	341 118	334 253	67 15	841 339	807 331	34 8	I 018 W
203 794 19 419	173 706 5 546	21 978 12 495	8 110 1 378	10 766 3 166	10 435 3 000	181 154	150 12	1 424 1 088	1 333 1 058	91 30	I 04 W
191 475 17 065	165 169 4 837	19 048 10 975	7 258 1 253	10 697 3 147	10 418 2 998	163 139	116 10	1 164 918	1 094 893	70 25	I 042 W
6 982 231	6 329 35	359 117	294 79	23 7	16 2	5 5	2 -	33 10	19 6	14 4	I 044 W
107 584 36 840	80 271 15 420	25 733 21 025	1 580 395	31 364 14 624	27 116 11 090	4 203 3 522	45 12	2 217 1 764	2 110 1 748	107 16	I 05 W
71 670 29 852	51 047 12 472	19 552 17 040	1 071 340	29 564 14 141	25 568 10 790	3 995 3 350	1 1	1 685 1 433	1 588 1 418	97 15	I 052 W
26 557 2 790	23 517 1 703	2 725 1 059	315 28	1 600 305	1 466 236	90 58	44 11	359 195	356 194	3 1	I 056 W
523 669 185 769	410 616 134 231	93 187 46 640	19 866 4 898	27 917 17 949	22 285 15 411	2 542 1 836	3 090 702	29 406 9 477	27 964 9 156	1 442 321	I 1 W
395 449 148 491	360 590 127 994	32 931 19 462	1 928 1 035	21 782 14 937	20 857 14 440	526 450	399 47	3 403 2 063	3 284 2 024	119 39	I 12,111 W
179 321 92 850	163 672 81 743	14 892 10 659	757 448	2 874 2 397	2 584 2 131	290 266	- -	1 808 1 068	1 775 1 061	33 7	I 121,122 W
33 534 11 656	32 208 10 883	1 285 737	41 36	386 275	384 273	2 2	- -	90 60	90 60	- -	I 123 W
85 040 19 054	79 731 16 574	4 896 2 237	413 243	1 408 822	1 392 810	16 12	- -	578 364	558 353	20 11	I 124 W
25 331 8 532	22 880 7 555	2 312 932	139 45	43 33	1 1	39 30	3 2	219 124	205 122	14 2	I 125 W
61 656 12 463	56 034 10 129	5 468 2 304	154 30	778 230	416 194	21 17	341 19	427 243	409 242	18 1	I 127 W
1 357 550	575 126	556 318	226 106	105 56	22 7	28 23	55 26	28 25	22 20	6 5	I 128 W
105 226 29 423	44 792 5 108	47 893 21 818	12 541 2 497	4 514 1 975	357 262	1 682 1 168	2 475 545	23 056 6 112	22 264 5 982	792 130	I 13 W
85 957 25 721	33 275 4 161	41 693 19 401	10 989 2 159	3 852 1 599	137 90	1 489 1 029	2 226 480	21 509 5 597	20 811 5 479	698 118	I 131 W
685 193	436 36	121 88	128 69	8 6	- -	8 6	- -	4 2	2 1	2 1	I 133 W
15 568 2 623	9 636 662	4 804 1 788	1 128 173	630 363	220 172	173 129	237 62	880 294	821 288	59 6	I 137 W
3 626 1 964	1 246 411	2 047 1 361	333 192	615 393	554 339	56 49	5 5	273 172	245 163	28 9	I 14,15 W
7 932 2 680	2 768 546	4 156 1 834	1 008 300	732 482	504 364	131 82	97 36	964 441	841 397	123 44	I 16,17,112 W
11 436 3 211	1 220 172	6 160 2 165	4 056 874	274 162	13 6	147 87	114 69	1 710 689	1 330 590	380 99	I 18,113 W
6 611 1 888	70 10	3 991 1 318	2 550 560	142 87	- -	80 45	62 42	947 386	880 369	67 17	I 181,182 W

## 4.5.1 VOLLZEITBESCHAEFTIGTE AM 30.06.1990 NACH AUF

FKZ	AUFGABENBEREICH (I = INSGESAMT, W = WEIBLICH)		INSGESAMT			
			INSGESAMT	BEAMTE UND RICHTER	ANGESTELLTE	ARBEITER
2	SOZIALE SICHERUNG, SOZIALE KRIEGSFOLGEAUFGABEN, WIEDERGUTMACHUNG	I W	49 109 26 920	12 497 3 626	29 802 20 034	6 810 3 260
212	DAR.: SOZIALAMT, SOZIALHILFEVERBAND, LANDESWOHLFAHRTSVERBAND	I W	6 656 3 592	2 463 1 131	3 642 2 323	551 138
213	JUGENDAEMTER	I W	3 478 2 175	1 353 665	2 059 1 489	66 21
214,242	VERSORGUNGSAMTER, EINRICHTUNGEN DER KRIEGSOFFERVERSORGUNG	I W	11 735 5 784	4 222 1 299	7 002 4 268	511 217
235	EINRICHTUNGEN DER SOZIALHILFE 4)	I W	7 114 4 792	193 81	5 323 3 909	1 598 802
238	EINRICHTUNGEN DER JUGENDHILFE 4)	I W	8 936 6 952	181 54	6 651 5 258	2 104 1 640
3	GESUNDHEIT, SPORT UND ERHOLUNG	I W	19 854 8 307	3 186 1 054	9 450 5 942	7 218 1 311
311	DAR.: GESUNDHEITSBEHOERDEN	I W	5 191 3 258	1 325 490	3 712 2 732	154 36
321	PARK- UND GARTENANLAGEN	I W	6 202 933	113 19	627 143	5 462 771
4	WOHNUNGSWESEN, RAUMORDNUNG UND KOMMUNALE GEMEINSCHAFTSDIENSTE	I W	28 573 4 641	9 626 845	8 867 3 172	10 080 624
42	DAR.: RAUMORDNUNG, LANDESPLANUNG, VERMESSUNGSWESEN	I W	18 481 3 127	9 017 638	6 611 2 415	2 853 74
43	KOMMUNALE GEMEINSCHAFTSDIENSTE	I W	9 152 942	320 50	1 608 343	7 224 549
5	ERNAEHRUNG, LANDWIRTSCHAFT UND FORSTEN	I W	20 382 4 781	8 785 1 052	8 920 3 377	2 677 352
6	ENERGIE- UND WASSERWIRTSCHAFT, GEWERBE, DIENSTLEISTUNGEN	I W	12 627 2 317	3 762 242	6 079 1 953	2 786 122
623	DAR. WASSERWIRTSCHAFT UND KULTURBAU	I W	707 62	22 2	278 59	407 1
7	VERKEHRS- UND NACHRICHTENWESEN	I W	37 431 3 064	4 300 298	12 859 2 648	20 272 118
711	DAR.: STRASSEN- UND BRUECKENBAU	I W	26 219 2 361	3 727 241	9 379 2 042	13 113 78
712	WASSERSTRASSEN UND HAEFEN	I W	1 340 191	284 27	648 156	408 8
8	RECHTLICH UNSELBSTAENDIGE WIRTSCHAFTSUNTERNEHMEN	I W	59 073 7 235	7 766 200	10 738 3 746	40 569 3 289
81	DAR.: LAND- UND FORSTWIRTSCHAFTLICHE UNTERNEHMEN	I W	24 487 1 902	7 441 185	1 942 998	15 104 719
82	VERSORGUNGSUNTERNEHMEN	I W	12 327 1 495	5 -	3 847 1 195	8 475 300
83	VERKEHRSUNTERNEHMEN	I W	18 531 2 632	52 1	3 281 947	15 198 1 684
132,242, 312	KRANKENHAEUSER 5)	I W	153 777 98 233	7 554 1 126	118 661 81 094	27 562 16 013
132	DAR.: HOCHSCHULKLINIKEN	I W	104 618 67 561	6 004 834	79 652 55 457	18 962 11 270
312	KRANKENHAEUSER UND HEILSTAETTEN	I W	48 558 30 313	1 504 286	38 554 25 340	8 500 4 687

1) EINSCHL. BEAMTE AUF WIDERRUF UND AUF ZEIT.- 4) DES OEFFENTLICHEN BEREICHS.- 5) MIT KAUFMAENNISCHEM RECHNUNGSWESEN.

## DER LAENDER

## GABENBEREICHEN UND DAUER DES DIENSTVERHAELTNISSES

DAUERKRAEFTE 1)				PERSONAL IN AUSBILDUNG				PERSONAL MIT ZEITVERTRAG			FKZ
ZUSAMMEN	BEAMTE UND RICHTER	ANGE- STELLTE	ARBEITER	ZUSAMMEN	BEAMTE	ANGE- STELLTE	ARBEITER	ZUSAMMEN	ANGE- STELLTE	ARBEITER	
41 317 22 634	11 813 3 300	25 049 16 773	4 455 2 561	3 190 1 693	684 326	1 373 1 102	1 133 265	4 602 2 593	3 380 2 159	1 222 434	I 2 W
5 604 2 964	2 436 1 118	2 677 1 721	491 125	264 209	27 13	237 196	- -	788 419	728 406	60 13	I 212 W
2 748 1 657	1 351 664	1 362 982	95 11	502 387	2 1	500 386	- -	228 131	197 121	31 10	I 213 W
10 670 5 065	3 830 1 044	6 346 3 808	494 213	637 424	392 255	244 169	1 -	428 295	412 291	16 4	I 214,242 W
5 749 3 925	193 81	4 341 3 158	1 215 686	338 309	- -	327 299	11 10	1 027 558	655 452	372 106	I 235 W
7 977 6 270	181 54	6 084 4 781	1 712 1 435	242 102	- -	20 16	222 86	717 580	547 461	170 119	I 238 W
15 666 7 102	3 172 1 051	8 168 5 155	4 326 896	574 322	14 3	406 248	154 71	3 614 883	876 539	2 738 344	I 3 W
4 740 2 965	1 325 490	3 265 2 440	150 35	94 45	- -	94 45	- -	357 248	353 247	4 1	I 311 W
3 492 532	113 19	503 98	2 876 415	172 73	- -	27 8	145 65	2 538 328	97 37	2 441 291	I 321 W
26 171 3 837	9 166 707	7 944 2 670	9 061 460	1 013 430	460 138	471 251	82 41	1 389 374	452 251	937 123	I 4 W
16 861 2 526	8 564 504	5 782 1 962	2 515 60	933 391	453 134	466 249	14 8	687 210	363 204	324 6	I 42 W
8 407 761	317 47	1 546 315	6 544 399	75 38	3 3	4 2	68 33	670 143	58 26	612 117	I 43 W
17 879 3 909	7 895 759	8 070 2 905	1 914 245	1 539 632	890 293	389 256	260 83	964 240	461 216	503 24	I 5 W
11 737 2 001	3 585 208	5 565 1 697	2 587 96	407 156	177 34	179 100	51 22	483 160	335 156	148 4	I 6 W
618 40	22 2	242 38	354 -	19 6	- -	7 6	12 -	70 16	29 15	41 1	I 623 W
35 372 2 600	4 134 276	12 185 2 248	19 053 76	1 528 323	166 22	362 267	1 000 34	531 141	312 133	219 8	I 7 W
24 816 1 986	3 570 220	8 863 1 717	12 383 49	1 148 301	157 21	345 255	646 25	255 74	171 70	84 4	I 711 W
1 281 166	284 27	608 134	389 5	12 6	- -	7 5	5 1	47 19	33 17	14 2	I 712 W
53 971 6 439	6 873 109	10 042 3 413	37 056 2 917	2 978 355	893 91	332 190	1 753 74	2 124 441	364 143	1 760 298	I 8 W
20 691 1 419	6 548 94	1 689 882	12 454 443	2 209 150	893 91	118 49	1 198 10	1 587 333	135 67	1 452 266	I 81 W
11 766 1 346	5 -	3 669 1 086	8 092 260	368 91	- -	106 62	262 29	193 58	72 47	121 11	I 82 W
17 988 2 537	52 1	3 100 869	14 836 1 667	311 70	- -	67 54	244 16	232 25	114 24	118 1	I 83 W
123 518 79 361	7 530 1 113	90 058 63 157	25 930 15 091	14 719 10 868	24 13	14 241 10 658	454 197	15 540 8 004	14 362 7 279	1 178 725	I 132,242, W 312
82 706 54 551	5 984 825	58 859 43 123	17 863 10 603	8 590 6 300	20 9	8 254 6 159	316 132	13 322 6 710	12 539 6 175	783 535	I 132 W
40 280 24 489	1 500 282	30 811 19 774	7 969 4 433	6 110 4 558	4 4	5 968 4 489	138 65	2 168 1 266	1 775 1 077	393 189	I 312 W

## 4 PERSONAL DER LAENDER

## 4.5.2 TEILZEITBESCHAEFTIGTE AM 30.06.1990 NACH AUFGABENBEREICHEN UND DAUER DES DIENSTVERHAELTNISSES

FKZ	AUFGABENBEREICH (I = INSGESAMT, W = WEIBLICH)	INSGESAMT				DAUERKRAEFTE 1)				PERS. MIT ZEITVERTRAG			
		INS- GESAMT	BEAMTE UND RICHTER	ANGE- STELLTE	AR- BEITER	ZU- SAMMEN	BEAMTE UND RICHTER	ANGE- STELLTE	AR- BEITER	ZU- SAMMEN	ANGE- STELL- TE	AR- BEI- TER	
0-8 INSGESAMT		I 399 075 W 323 005	155 343 142 042	201 058 142 629	42 674 38 334	306 496 280 935	155 343 142 042	113 894 104 147	37 259 34 746	92 579 42 070	87 164 38 482	5 415 3 588	
0-7 VERWALTUNG		I 356 377 W 286 602	155 197 141 905	170 625 116 055	30 715 28 642	272 852 250 027	155 197 141 905	89 737 81 432	27 918 26 690	83 525 36 575	80 728 34 623	2 797 1 952	
0 ALLGEMEINE DIENSTE		I 60 287 W 57 971	18 029 17 012	31 566 30 633	10 692 10 326	56 856 55 113	18 029 17 012	28 675 28 234	10 152 9 867	3 431 2 858	2 891 2 399	540 459	
01,02 POLITISCHE FUEHRUNG UND ZENTRALE VER- WALTUNG, AUSWAERTIGE ANGELEGENHEITEN		I 31 472 W 30 105	12 104 11 426	15 178 14 582	4 190 4 097	29 729 28 720	12 104 11 426	13 673 13 397	3 952 3 897	1 743 1 385	1 505 1 185	238 200	
011 DAR.: POLITISCHE FUEHRUNG		I 3 547 W 3 347	618 557	2 400 2 279	529 511	3 289 3 151	618 557	2 156 2 092	515 502	258 196	244 187	14 9	
012 INNERE VERWALTUNG		I 5 039 W 4 653	1 344 1 262	2 538 2 272	1 157 1 119	4 564 4 406	1 344 1 262	2 147 2 093	1 073 1 051	475 247	391 179	84 68	
016,017 STEUER- UND FINANZVERWALTUNG		I 20 371 W 19 728	10 030 9 509	8 175 8 083	2 166 2 136	19 596 18 988	10 030 9 509	7 521 7 449	2 045 2 030	775 740	654 634	121 106	
018 HOCHBAUVERWALTUNG		I 1 753 W 1 658	72 66	1 404 1 322	277 270	1 613 1 545	72 66	1 277 1 220	264 259	140 113	127 102	13 11	
04 DEFFENTLICHE SICHERHEIT UND ORDNUNG		I 9 937 W 9 418	954 806	5 605 5 422	3 378 3 190	9 148 8 760	954 806	4 951 4 875	3 243 3 079	789 658	654 547	135 111	
042 DAR.: POLIZEI		I 8 848 W 8 453	779 641	4 929 4 849	3 140 2 963	8 243 7 882	779 641	4 439 4 373	3 025 2 868	605 571	490 476	115 95	
044 BRANDSCHUTZ		I 199 W 149	10 5	98 56	91 88	142 132	10 5	52 48	80 79	57 17	46 8	11 9	
05 RECHTSSCHUTZ		I 18 878 W 18 448	4 971 4 780	10 783 10 629	3 124 3 039	17 979 17 633	4 971 4 780	10 051 9 962	2 957 2 891	899 815	732 667	167 148	
052 DAR.: ORDENTLICHE GERICHTE UND STAATSANWALTSCHAFTEN		I 16 276 W 15 972	4 458 4 316	8 957 8 875	2 861 2 781	15 542 15 299	4 458 4 316	8 385 8 345	2 699 2 638	734 673	572 530	162 143	
056 JUSTIZVOLLZUGSANSTALTEN		I 1 015 W 925	232 202	686 626	97 97	929 860	232 202	600 561	97 97	86 65	86 65	- -	
1 BILDUNGSWESEN, WISSENSCHAFT, FORSCHUNG, KULTURELLE ANGELEGENHEITEN		I 270 684 W 205 342	135 383 123 259	122 441 70 094	12 860 11 989	194 058 174 161	135 383 123 259	46 917 39 721	11 758 11 181	76 626 31 181	75 524 30 373	1 102 808	
12,111 SCHULEN UND VORSCHULISCHE BILDUNG 2)		I 178 766 W 158 326	134 238 122 275	38 631 30 267	5 837 5 784	167 330 150 805	134 238 122 275	27 498 22 980	5 594 5 550	11 436 7 521	11 193 7 287	243 234	
121,122 DAR.: GRUND-, HAUPT- UND SONDERSCHULEN		I 100 223 W 95 171	81 677 78 142	15 967 14 464	2 579 2 565	96 417 91 961	81 677 78 142	12 276 11 363	2 464 2 456	3 806 3 210	3 691 3 101	115 109	
123 REALSCHULEN		I 16 082 W 14 210	13 486 12 256	2 537 1 895	59 59	15 120 13 687	13 486 12 256	1 575 1 372	59 59	962 523	962 523	- -	
124 GYMNASIEN		I 30 238 W 23 963	22 132 17 913	7 129 5 080	977 970	27 540 22 449	22 132 17 913	4 474 3 607	934 929	2 698 1 514	2 655 1 473	43 41	
125 GESAMTSCHULEN		I 10 078 W 8 636	7 327 6 192	1 503 1 203	1 248 1 241	9 745 8 402	7 327 6 192	1 204 1 003	1 214 1 207	333 234	299 200	34 34	
127 BERUFLICHE SCHULEN		I 18 062 W 12 613	9 323 7 526	8 484 4 832	255 255	14 966 11 054	9 323 7 526	5 398 3 283	245 245	3 096 1 559	3 086 1 549	10 10	
128 FACHSCHULEN		I 648 W 541	42 36	347 262	259 243	612 512	42 36	313 235	257 241	36 29	34 27	2 2	
13 HOCHSCHULEN		I 85 165 W 41 435	815 682	79 840 36 601	4 510 4 152	21 777 18 925	815 682	16 830 14 371	4 132 3 872	63 388 22 510	63 010 22 230	378 280	
131 DAR.: UNIVERSITAETEN, TECHNISCHE HOCHSCHULEN, -UNIVERSITAETEN 3)		I 76 822 W 37 234	699 600	72 379 33 198	3 744 3 436	18 913 16 504	699 600	14 783 12 701	3 431 3 203	57 909 20 730	57 596 20 497	313 233	
133 VERWALTUNGSFACHHOCHSCHULEN		I 119 W 116	13 12	59 58	47 46	113 110	13 12	55 54	45 44	6 6	4 4	2 2	
137 FACHHOCHSCHULEN		I 5 525 W 2 864	94 63	4 814 2 225	617 576	2 212 1 900	94 63	1 555 1 299	563 538	3 313 964	3 259 926	54 38	
14,15 FOERDERUNG DES BILDUNGSWESEN, SONSTIGES BILDUNGSWESEN		I 1 911 W 1 661	153 140	1 360 1 159	398 362	1 404 1 309	153 140	926 850	325 319	507 352	434 309	73 43	
16,17, WISSENSCHAFT, FORSCHUNG, ENTWICKLUNG 112 AUSSERHALB DER HOCHSCHULEN 2)		I 2 187 W 1 837	154 142	1 491 1 239	542 456	1 606 1 491	154 142	1 002 938	450 411	581 346	489 301	92 45	
18,113 KUNST- UND KULTURPFLEGE 2)		I 2 655 W 2 083	23 20	1 059 828	1 573 1 235	1 941 1 631	23 20	661 582	1 257 1 029	714 452	398 246	316 206	
181,182 DAR. THEATER UND MUSIKPFLEGE		I 640 W 522	3 3	284 213	353 306	501 427	3 3	194 164	304 260	139 95	90 49	49 46	

1) EINSCHL. BEAMTE AUF WIDERRUF UND AUF ZEIT.- 2) EINSCHL. VERWALTUNG.- 3) EINSCHL. UNIVERSITAETSBIIBLIOTHEKEN UND UNIVERSITAETSMEDI-  
ZINISCHE KLINIKEN SOWIE ANDERE HOCHSCHULEN MIT UNIVERSITAETSRANG, PAEDAGOGISCHE HOCHSCHULEN, GESAMTHOCHSCHULEN.

## 4 PERSONAL DER LAENDER

## 4.5.2 TEILZEITBESCHAFTIGTE AM 30.06.1990 NACH AUFGABENBEREICHEN UND DAUER DES DIENSTVERHAELTNISSES

FKZ	AUFGABENBEREICH (I = INSGESAMT, W = WEIBLICH)	INSGESAMT				DAUERKRAEFTE 1)				PERS. MIT ZEITVERTRAG		
		INS- GESAMT	BEAMTE UND RICHTER	ANGE- STELLTE	AR- BEITER	ZU- SAMMEN	BEAMTE UND RICHTER	ANGE- STELLTE	AR- BEITER	ZU- SAMMEN	ANGE- STELL- TE	AR- BEI- TER
2	SOZIALE SICHERUNG, SOZIALE KRIEGS- FOLGEAUFGABEN, WIEDERGUTMACHTUNG	I 11 816 W 11 174	884 828	7 854 7 376	3 078 2 970	10 121 9 775	884 828	6 635 6 375	2 602 2 572	1 695 1 399	1 219 1 001	476 398
212	DAR.: SOZIALAMT, SOZIALHILFEVERBAND, LANDESWOHLFAHRTSVERBAND	I 1 322 W 1 230	242 227	941 869	139 134	1 140 1 075	242 227	777 730	121 118	182 155	164 139	18 16
213	JUGENDAEMTER	I 1 131 W 965	194 182	855 733	82 50	763 710	194 182	551 511	18 17	368 255	304 222	64 33
214,242	VERSORGUNGSAMTER, EINRICHTUNGEN DER KRIEGSOPFERVERSORGUNG	I 2 405 W 2 361	342 326	1 803 1 776	260 259	2 225 2 189	342 326	1 631 1 611	252 252	180 172	172 165	8 7
235	EINRICHTUNGEN DER SOZIALHILFE 4)	I 1 979 W 1 898	15 15	1 074 1 021	890 862	1 680 1 631	15 15	949 914	716 702	299 267	125 107	174 160
238	EINRICHTUNGEN DER JUGENDHILFE 4)	I 3 694 W 3 542	8 7	2 153 2 011	1 533 1 524	3 321 3 210	8 7	1 933 1 827	1 380 1 376	373 332	220 184	153 148
3	GESUNDHEIT, SPORT UND ERHOLUNG	I 4 813 W 4 186	278 269	3 479 3 093	1 056 824	3 966 3 662	278 269	2 911 2 660	777 733	847 524	568 433	279 91
311	DAR.: GESUNDHEITSBEHORDERN	I 2 427 W 2 153	125 123	1 788 1 571	514 459	2 032 1 860	125 123	1 471 1 322	436 415	395 293	317 249	78 44
321	PARK- UND GARTENANLAGEN	I 279 W 112	3 3	43 37	233 72	97 82	3 3	37 34	57 45	182 30	6 3	176 27
4	WOHNUNGSWESEN, RAUMORDNUNG UND KOMMUNALE GEMEINSCHAFTSDIENSTE	I 2 732 W 2 483	266 218	1 599 1 523	867 742	2 458 2 289	266 218	1 431 1 381	761 690	274 194	168 142	106 52
42	DAR.: RAUMORDNUNG, LANDESPANUNG, VERMESSUNGSWESEN	I 2 142 W 1 997	218 172	1 386 1 327	538 498	1 966 1 844	218 172	1 247 1 205	501 467	176 153	139 122	37 31
43	KOMMUNALE GEMEINSCHAFTSDIENSTE	I 431 W 343	6 5	110 99	315 239	352 310	6 5	90 86	256 219	79 33	20 13	59 20
5	ERNAEHRUNG, LANDWIRTSCHAFT UND FORSTEN	I 3 051 W 2 673	259 232	1 811 1 725	981 716	2 723 2 483	259 232	1 620 1 576	844 675	328 190	191 149	137 41
6	ENERGIE- UND WASSERWIRTSCHAFT, GEWERBE, DIENSTLEISTUNGEN	I 1 247 W 1 137	37 33	794 740	416 364	1 078 1 015	37 33	678 654	363 328	169 122	116 86	53 36
623	DAR. WASSERWIRTSCHAFT UND KULTURBAU	I 37 W 28	1 1	20 19	16 8	21 17	1 1	14 14	6 2	16 11	6 5	10 6
7	VERKEHRS- UND NACHRICHTENWESEN	I 1 747 W 1 636	61 54	921 871	765 711	1 592 1 529	61 54	870 831	661 644	155 107	51 40	104 67
711	DAR.: STRASSEN- UND BRUECKENBAU	I 1 332 W 1 261	56 50	701 668	575 543	1 244 1 203	56 50	670 643	518 510	88 58	31 25	57 33
712	WASSERSTRASSEN UND HAEFEN	I 83 W 70	1 1	37 34	45 35	62 60	1 1	29 27	32 32	21 10	8 7	13 3
8	RECHTLICH UNSELBSTAENDIGE WIRTSCHAFTSUNTERNEHMEN	I 4 659 W 3 303	7 6	1 721 1 653	2 931 1 644	3 949 2 919	7 6	1 625 1 585	2 317 1 328	710 384	96 68	614 316
81	DAR.: LAND- UND FORSTWIRTSCHAFTLICHE UNTERNEHMEN	I 3 612 W 2 350	7 6	1 084 1 060	2 521 1 284	2 997 2 014	7 6	1 022 1 009	1 968 999	615 336	62 51	553 285
82	VERSORGUNGSUNTERNEHMEN	I 155 W 138	- -	125 109	30 29	143 132	- -	114 104	29 28	12 6	11 5	1 1
83	VERKEHRSUNTERNEHMEN	I 361 W 318	- -	158 152	203 166	334 316	- -	156 151	178 165	27 2	2 1	25 1
132, KRANKENHAEUSER 5) 242,312		I 38 039 W 33 100	139 131	28 872 24 921	9 028 8 048	29 695 27 989	139 131	22 532 21 130	7 024 6 728	8 344 5 111	6 340 3 791	2 004 1 320
132	DAR.: HOCHSCHULKLINIKEN	I 23 483 W 20 242	96 91	19 007 16 271	4 380 3 880	17 373 16 433	96 91	14 008 13 182	3 269 3 160	6 110 3 809	4 999 3 089	1 111 720
312	KRANKENHAEUSER UND HEILSTAETTEN	I 14 443 W 12 749	43 40	9 768 8 556	4 632 4 153	12 217 11 452	43 40	8 433 7 858	3 741 3 554	2 226 1 297	1 335 698	891 599

1) EINSCHL. BEAMTE AUF WIDERRUF UND AUF ZEIT.- 4) DES OEFFENTLICHEN BEREICHS.- 5) MIT KAUFMAENNISCHEM RECHNUNGSWESEN.

## 4.6 VOLLZEITBESCHAFTIGTE AM 30.06.1990 NACH AUFGABEN

FKZ	AUFGABENBEREICH (I = INSGESAMT, W = WEIBLICH)	INS- GESAMT	BEAMTE UND		
			ZU- SAMMEN	HOEHERER	GEHOEBENER DIE
0 - 8	INSGESAMT	I 535 908 W 523 447	914 748 230 713	274 367 52 109	385 353 141 240
0 - 7	VERWALTUNG	I 1 323 058 W 417 979	899 428 229 387	267 420 51 386	378 634 140 889
0	ALLGEMEINE DIENSTE	I 574 090 W 154 754	424 371 72 628	65 494 14 339	120 965 24 278
01,02	POLITISCHE FUEHRUNG UND ZENTRALE VERWALTUNG, AUSWAERTIGE ANGELEGENHEITEN	I 216 941 W 77 853	132 843 37 572	18 802 2 047	67 141 17 455
011	DAR.: POLITISCHE FUEHRUNG	I 36 485 W 12 548	21 335 3 823	9 368 1 052	9 487 2 054
012	INNERE VERWALTUNG	I 37 694 W 15 263	21 532 7 095	3 934 503	12 029 4 082
016,017	STEUER- UND FINANZVERWALTUNG	I 110 996 W 41 581	83 957 25 720	3 565 320	42 156 10 800
018	HOCHBAUVERWALTUNG	I 23 930 W 5 200	4 668 667	1 493 141	2 775 385
04	OEFFENTLICHE SICHERHEIT UND ORDNUNG	I 215 984 W 23 673	184 141 8 546	2 729 83	36 788 1 844
042	DAR.: POLIZEI	I 203 936 W 21 130	175 587 7 835	2 489 76	35 187 1 653
044	BRANDSCHUTZ	I 7 038 W 248	6 345 37	107 4	698 17
05	RECHTSSCHUTZ	I 141 165 W 53 228	107 387 26 510	43 963 12 209	17 036 4 979
052	DAR.: ORDENTLICHE GERICHTE UND STAATSANWALTSCHAFTEN	I 102 919 W 45 426	76 615 23 262	39 330 11 520	14 321 4 398
056	JUSTIZVOLLZUGSANSTALTEN	I 28 516 W 3 290	24 983 1 939	734 121	1 883 347
1	BILDUNGSWESEN, WISSENSCHAFT, FORSCHUNG, KULTURELLE ANGELEGENHEITEN	I 580 992 W 213 195	432 901 149 642	191 129 35 642	238 643 113 052
12,111	SCHULEN UND VORSCHULISCHE BILDUNG 1)	I 420 634 W 165 491	381 447 142 434	148 990 32 224	232 146 110 073
121,122	DAR.: GRUND-, HAUPT- UND SONDERSCHULEN	I 184 003 W 96 315	166 256 83 874	2 812 1 284	163 440 82 589
123	REALSCHULEN	I 34 010 W 11 991	32 592 11 156	63 12	32 529 11 144
124	GYMNASIEN	I 87 026 W 20 240	81 123 17 384	77 682 15 798	3 395 1 584
125	GESAMTSCHULEN	I 25 593 W 8 689	22 881 7 556	10 568 2 449	12 300 5 106
127	BERUFLICHE SCHULEN	I 62 861 W 12 936	56 450 10 323	44 525 6 827	11 888 3 489
128	FACHSCHULEN	I 1 490 W 631	597 133	416 84	176 47
13	HOCHSCHULEN	I 132 796 W 37 510	45 149 5 370	38 872 2 858	4 346 1 937
131	DAR.: UNIVERSITAETEN, TECHNISCHE HOCHSCHULEN, TECHNISCHE UNIVERSITAETEN 2)	I 111 318 W 32 917	33 412 4 251	28 925 2 251	3 182 1 562
133	VERWALTUNGSFACHHOCHSCHULEN	I 697 W 201	436 36	263 11	123 14
137	FACHHOCHSCHULEN	I 17 078 W 3 280	9 856 834	8 407 389	899 324
14,15	FOERDERUNG DES BILDUNGSWESENS, SONSTIGES BILDUNGSWESEN	I 4 514 W 2 529	1 800 750	1 061 316	694 412
16,17,112	WISSENSCHAFT, FORSCHUNG, ENTWICKLUNG AUSSERHALB DER HOCHSCHULEN 1)	I 9 628 W 3 603	3 272 910	1 531 140	1 193 573
18,113	KUNST- UND KULTURPFLEGE 1)	I 13 420 W 4 062	1 233 178	675 104	264 57
181,182	DAR. THEATER UND MUSIKPFLEGE	I 7 700 W 2 361	70 10	13 -	50 8

1) EINSCHL. VERWALTUNG.- 2) EINSCHL. UNIVERSITAETSBIBLIOTHEKEN UND UNIVERSITAETSMEDIZINISCHE KLINIKEN SOWIE ANDERE HOCHSCHULEN MIT UNIVERSITAETSRANG, PAEDAGOGISCHE HOCHSCHULEN, GESAMTHOCHSCHULEN.



## DER LAENDER

## BEREICHEN, DIENSTVERHAELTNIS UND LAUFBAHNGRUPPEN

RICHTER		ANGESTELLTE					ARBEITER	FKZ
MITTLERER	EINFACHER	ZU- SAMMEN	HOEHERER	GEHOEBENER	MITTLERER	EINFACHER		
NST		DIENST						
246 712 37 231	8 316 133	462 256 258 953	66 401 16 075	99 582 40 416	278 592 192 386	17 681 10 076	158 904 33 781	I 0 - 8 W
245 133 36 979	8 241 133	332 857 174 113	45 375 10 158	81 056 29 321	193 960 127 517	12 466 7 117	90 773 14 479	I 0 - 7 W
231 701 33 902	6 211 109	133 187 79 355	4 630 941	23 126 5 059	98 769 69 811	6 662 3 544	16 532 2 771	I 0 W
45 122 18 033	1 778 37	77 649 39 353	3 514 542	20 519 4 178	49 528 32 675	4 088 1 958	6 449 928	I 01,02 W
2 176 714	304 3	13 617 8 393	1 528 345	2 978 1 500	8 472 6 234	639 314	1 533 332	I 011 W
5 294 2 506	275 4	14 262 7 922	378 67	3 117 962	9 389 6 260	1 378 633	1 900 246	I 012 W
37 087 14 571	1 149 29	25 181 15 617	125 10	2 614 660	20 844 14 180	1 598 767	1 858 244	I 016,017 W
352 140	48 1	18 298 4 457	1 217 73	10 064 746	6 671 3 451	346 187	964 76	I 018 W
144 559 6 612	65 7	23 492 13 707	168 36	1 485 286	20 782 12 665	1 057 720	8 351 1 420	I 04 W
137 861 6 100	50 6	20 305 12 007	134 33	860 187	18 434 11 187	877 600	7 444 1 288	I 042 W
5 539 16	1 -	383 128	4 1	111 10	258 114	10 3	310 83	I 044 W
42 020 9 257	4 368 65	32 046 26 295	948 363	1 122 595	28 459 24 471	1 517 866	1 732 423	I 05 W
18 789 7 281	4 175 63	25 135 21 808	673 268	686 392	22 750 20 476	1 026 672	1 169 356	I 052 W
22 344 1 471	22 -	3 171 1 311	267 94	386 168	2 255 947	263 102	362 40	I 056 W
2 319 925	810 23	123 693 57 632	37 378 8 281	37 232 18 245	47 025 30 119	2 058 987	24 398 5 921	I 1 W
275 137	36 -	36 741 21 936	6 777 2 685	19 671 12 595	9 816 6 373	477 283	2 446 1 121	I 12,111 W
2 1	2 -	16 957 11 986	867 570	12 038 8 682	3 859 2 607	193 127	790 455	I 121,122 W
- -	- -	1 377 799	241 121	766 383	369 295	1 -	41 36	I 123 W
21 2	25 -	5 470 2 602	2 819 1 051	1 401 783	1 184 728	66 40	433 254	I 124 W
13 1	- -	2 556 1 084	686 242	1 151 521	684 294	35 27	156 49	I 125 W
37 7	- -	5 898 2 563	1 881 563	2 825 1 262	1 121 687	71 51	513 50	I 127 W
4 2	1 -	606 361	51 17	179 86	370 254	6 4	287 137	I 128 W
1 494 570	437 5	71 839 28 968	27 559 4 899	13 372 4 123	29 964 19 521	944 425	15 808 3 172	I 13 W
973 434	332 4	63 993 25 909	26 270 4 624	10 507 3 573	26 432 17 353	784 359	13 913 2 757	I 131 W
44 11	6 -	131 95	3 2	5 -	113 86	10 7	130 70	I 133 W
465 121	85 -	5 798 2 205	411 82	2 514 421	2 775 1 657	98 45	1 424 241	I 137 W
40 22	5 -	2 348 1 573	197 61	473 261	1 573 1 187	105 64	366 206	I 14,15 W
373 180	175 17	5 128 2 313	1 099 218	1 195 390	2 661 1 610	173 95	1 228 380	I 16,17,112 W
137 16	157 1	7 637 2 842	1 746 418	2 521 876	3 011 1 428	359 120	4 550 1 042	I 18,113 W
7 2	- -	4 951 1 732	1 256 273	1 833 648	1 756 765	106 46	2 679 619	I 181,182 W

FKZ	AUFGABENBEREICH (I = INSGESAMT, W = WEIBLICH)	INS- GESAMT	BEAMTE UND		
			ZU- SAMMEN	HOEHERER	GEHOEBENER DIE
2	SOZIALE SICHERUNG, SOZIALE KRIEGSFOLGEAUFGABEN, WIEDERGUTMACHTUNG	I 49 109 W 26 920	12 497 3 626	1 709 308	7 088 2 157
212	DAR.: SOZIALAMT, SOZIALHILFEVERBAND, LANDESWOHLFAHRTSVERBAND	I 6 656 W 3 592	2 463 1 131	108 19	1 749 771
213	JUGENDAEMTER	I 3 478 W 2 175	1 353 665	59 13	1 134 547
214,242	VERSORGUNGSAMTER, EINRICHTUNGEN DER KRIEGSOFFERVERSORGUNG	I 11 735 W 5 784	4 222 1 299	588 144	2 097 537
235	EINRICHTUNGEN DER SOZIALHILFE 3)	I 7 114 W 4 792	193 81	25 8	133 57
238	EINRICHTUNGEN DER JUGENDHILFE 3)	I 8 936 W 6 952	181 54	30 8	138 37
3	GESUNDHEIT, SPORT UND ERHOLUNG	I 19 854 W 8 307	3 186 1 054	1 589 433	1 203 544
311	DAR.: GESUNDHEITSBEHOERDEN	I 5 191 W 3 258	1 325 490	610 224	425 218
321	PARK- UND GARTENANLAGEN	I 6 202 W 933	113 19	26 3	80 14
4	WOHNUNGSWESEN, RAUMORDNUNG UND KOMMUNALE GEMEINSCHAFTSDIENSTE	I 28 573 W 4 641	9 626 845	1 410 66	3 147 184
42	DAR.: RAUMORDNUNG, LANDESPLANUNG, VERMESSUNGSWESEN	I 18 481 W 3 127	9 017 638	1 324 62	2 898 125
43	KOMMUNALE GEMEINSCHAFTSDIENSTE	I 9 152 W 942	320 50	59 2	150 17
5	ERNAEHRUNG, LANDWIRTSCHAFT UND FORSTEN	I 20 382 W 4 781	8 785 1 052	3 801 531	3 524 375
6	ENERGIE- UND WASSERWIRTSCHAFT, GEWERBE, DIENSTLEISTUNGEN	I 12 627 W 2 317	3 762 242	1 156 46	1 774 125
623	DAR. WASSERWIRTSCHAFT UND KULTURBAU	I 707 W 62	22 2	6 -	12 1
7	VERKEHRS- UND NACHRICHTENWESEN	I 37 431 W 3 064	4 300 298	1 132 21	2 290 174
711	DAR.: STRASSEN- UND BRUECKENBAU	I 26 219 W 2 361	3 727 241	1 007 18	1 975 142
712	WASSERSTRASSEN UND HAEFEN	I 1 340 W 191	284 27	54 2	144 13
8	RECHTLICH UNSELBSTAENDIGE WIRTSCHAFTSUNTERNEHMEN	I 59 073 W 7 235	7 766 200	1 444 49	5 920 124
81	DAR.: LAND- UND FORSTWIRTSCHAFTLICHE UNTERNEHMEN	I 24 487 W 1 902	7 441 185	1 328 47	5 775 116
82	VERSORGUNGSUNTERNEHMEN	I 12 327 W 1 495	5 -	3 -	2 -
83	VERKEHRSUNTERNEHMEN	I 18 631 W 2 632	52 1	9 -	10 1
132,242, 312	KRANKENHAEUSER 4)	I 153 777 W 98 233	7 554 1 126	5 503 674	799 227
132	DAR.: HOCHSCHULKLINIKEN	I 104 618 W 67 561	6 004 834	5 174 639	501 128
312	KRANKENHAEUSER UND HEILSTAETTEN	I 48 558 W 30 313	1 504 286	321 33	288 97

3) DES OEFFENTLICHEN BEREICHS.- 4) MIT KAUFMAENNISCHEM RECHNUNGSWESEN.

## DER LAENDER

## BEREICHEN, DIENSTVERHAELTNIS UND LAUFBAHNGRUPPEN

RICHTER		ANGESTELLTE					ARBEITER	FKZ
MITTLERER	EINFACHER	ZU- SAMMEN	HOEHERER	GEHOBENER	MITTLERER	EINFACHER		
NST		DIENST						
3 609	91	29 802	702	7 026	19 420	2 654	6 810	I 2
1 161	-	20 034	289	3 746	14 087	1 912	3 260	W
605	1	3 642	52	1 348	1 863	379	551	I 212
341	-	2 323	18	816	1 254	235	138	W
160	-	2 059	72	834	1 075	78	66	I 213
105	-	1 489	32	512	885	60	21	W
1 455	82	7 002	226	1 120	5 309	347	511	I 214,242
618	-	4 268	110	367	3 588	203	217	W
35	-	5 323	50	642	3 144	1 487	1 598	I 235
16	-	3 909	30	384	2 312	1 183	802	W
13	-	6 651	48	1 844	4 586	173	2 104	I 238
9	-	5 258	19	1 281	3 833	125	1 640	W
381	13	9 450	1 069	2 182	5 812	387	7 218	I 3
77	-	5 942	474	1 093	4 124	251	1 311	W
285	5	3 712	500	546	2 450	216	154	I 311
48	-	2 732	252	353	1 988	139	36	W
7	-	627	26	293	293	15	5 462	I 321
2	-	143	6	48	80	9	771	W
4 149	920	8 867	151	2 669	5 800	247	10 080	I 4
594	1	3 172	20	334	2 675	143	624	W
3 879	916	6 611	90	1 954	4 402	165	2 853	I 42
451	-	2 415	17	231	2 066	101	74	W
107	4	1 608	54	596	882	76	7 224	I 43
30	1	343	3	55	248	37	549	W
1 299	161	8 920	402	2 989	5 358	171	2 677	I 5
146	-	3 377	78	419	2 761	119	352	W
799	33	6 079	438	1 807	3 718	116	2 786	I 6
71	-	1 953	58	227	1 599	69	122	W
4	-	278	9	72	192	5	407	I 623
1	-	59	-	6	51	2	1	W
876	2	12 859	605	4 025	8 058	171	20 272	I 7
103	-	2 648	17	198	2 341	92	118	W
743	2	9 379	500	3 017	5 745	117	13 113	I 711
81	-	2 042	14	137	1 816	75	78	W
86	-	648	11	163	469	5	408	I 712
12	-	156	-	22	132	2	8	W
393	9	10 738	864	3 362	6 321	191	40 569	I 8
27	-	3 746	57	563	3 034	92	3 289	W
338	-	1 942	25	420	1 471	26	15 104	I 81
22	-	998	1	94	882	21	719	W
-	-	3 847	487	1 522	1 728	110	8 475	I 82
-	-	1 195	18	271	850	56	300	W
25	8	3 281	218	967	2 055	41	15 198	I 83
-	-	947	13	134	790	10	1 684	W
1 186	66	118 661	20 162	15 164	78 311	5 024	27 562	I 132,242,
225	-	81 094	5 860	10 532	61 835	2 867	16 013	W 312
264	65	79 652	14 869	10 758	51 817	2 208	18 962	I 132
67	-	55 457	4 181	7 676	42 333	1 267	11 270	W
895	-	38 554	5 228	4 354	26 165	2 807	8 500	I 312
156	-	25 340	1 660	2 820	19 265	1 595	4 687	W

FKZ	AUFGABENBEREICH (I = INSGESAMT, W = WEIBLICH)	INS- GESAMT	BEAMTE UND		
			ZU- SAMMEN	HOEHERER	GEHOEBENER
					DIE
0 - 8	INSGESAMT	I 323 672 W 289 204	155 343 142 042	32 782 25 925	111 489 105 519
0 - 7	VERWALTUNG	I 288 335 W 256 858	155 197 141 905	32 744 25 889	111 429 105 461
0	ALLGEMEINE DIENSTE	I 57 512 W 55 696	18 029 17 012	1 041 955	6 737 6 213
01,02	POLITISCHE FUEHRUNG UND ZENTRALE VERWALTUNG, AUSWAERTIGE ANGELEGENHEITEN	I 30 596 W 29 491	12 104 11 426	262 225	4 748 4 339
011	DAR.: POLITISCHE FUEHRUNG	I 3 478 W 3 302	618 557	87 72	402 361
012	INNERE VERWALTUNG	I 4 699 W 4 507	1 344 1 262	108 97	732 680
016,017	STEUER- UND FINANZVERWALTUNG	I 20 033 W 19 406	10 030 9 509	54 44	3 541 3 238
018	HOCHBAUVERWALTUNG	I 1 631 W 1 564	72 66	8 8	45 39
04	OEFFENTLICHE SICHERHEIT UND ORDNUNG	I 8 821 W 8 502	954 806	9 5	344 309
042	DAR.: POLIZEI	I 7 864 W 7 570	779 641	8 5	292 261
044	BRANDSCHUTZ	I 155 W 146	10 5	1 -	3 3
05	RECHTSSCHUTZ	I 18 095 W 17 703	4 971 4 780	770 725	1 645 1 565
052	DAR.: ORDENTLICHE GERICHTE UND STAATSANWALTSCHAFTEN	I 15 613 W 15 333	4 458 4 316	613 586	1 515 1 446
056	JUSTIZVOLLZUGSANSTALTEN	I 956 W 875	232 202	35 27	68 62
1	BILDUNGSWESEN, WISSENSCHAFT, FORSCHUNG, KULTURELLE ANGELEGENHEITEN	I 208 058 W 179 652	135 383 123 259	31 396 24 654	103 806 98 439
12,111	SCHULEN UND VORSCHULISCHE BILDUNG 1)	I 166 093 W 150 588	134 238 122 275	31 094 24 457	103 098 97 773
121,122	DAR.: GRUND-, HAUPT- UND SONDERSCHULEN	I 96 881 W 92 105	81 677 78 142	1 520 1 391	80 156 76 750
123	REALSCHULEN	I 15 276 W 13 728	13 486 12 256	8 8	13 478 12 248
124	GYMNASIEN	I 27 605 W 22 413	22 132 17 913	19 984 15 845	2 146 2 066
125	GESAMTSCHULEN	I 9 910 W 8 523	7 327 6 192	2 748 2 069	4 579 4 123
127	BERUFLICHE SCHULEN	I 12 650 W 10 334	9 323 7 526	6 714 5 059	2 609 2 467
128	FACHSCHULEN	I 535 W 474	42 36	29 24	13 12
13	HOCHSCHULEN	I 36 471 W 24 278	815 682	233 140	480 450
131	DAR.: UNIVERSITAETEN, TECHNISCHE HOCHSCHULEN, TECHNISCHE UNIVERSITAETEN 2)	I 33 232 W 21 586	699 600	168 105	445 417
133	VERWALTUNGSFACHHOCHSCHULEN	I 112 W 110	13 12	5 4	8 8
137	FACHHOCHSCHULEN	I 2 299 W 2 018	94 63	57 30	22 20
14,15	FOERDERUNG DES BILDUNGSWESENS, SONSTIGES BILDUNGSWESEN	I 1 454 W 1 354	153 140	39 33	111 104
16,17,112	WISSENSCHAFT, FORSCHUNG, ENTWICKLUNG AUSSERHALB DER HOCHSCHULEN 1)	I 1 875 W 1 656	154 142	22 18	108 104
18,113	KUNST- UND KULTURPFLEGE 1)	I 2 165 W 1 776	23 20	8 6	9 8
181,182	DAR. THEATER UND MUSIKPFLEGE	I 530 W 459	3 3	- -	3 3

1) EINSCHL. VERWALTUNG.- 2) EINSCHL. UNIVERSITAETSBIBLIOTHEKEN UND UNIVERSITAETSMEDIZINISCHE KLINIKEN SOWIE ANDERE HOCHSCHULEN MIT UNIVERSITAETSRANG, PAEDAGOGISCHE HOCHSCHULEN, GESAMTHOCHSCHULEN.

## DER LAENDER

## BEREICHEN, DIENSTVERHAELTNIS UND LAUFBAHNGRUPPEN

RICHTER		ANGESTELLTE						ARBEITER	FKZ
MITTLERER	EINFACHER	ZU- SAMMEN	HOEHERER	GEHOEBENER	MITTLERER	EINFACHER			
NST			DIENST						
11 027 10 577	45 21	133 911 114 817	25 541 11 449	20 302 17 818	83 120 81 068	4 948 4 482	34 418 32 345	I 0 - 8 W	
10 980 10 534	44 21	107 545 90 419	23 314 10 026	17 895 15 557	62 728 61 423	3 608 3 413	25 593 24 534	I 0 - 7 W	
10 220 9 829	31 15	30 827 30 269	351 218	1 042 906	27 714 27 482	1 720 1 663	8 656 8 415	I 0 W	
7 082 6 854	12 8	14 809 14 441	250 166	851 746	12 876 12 740	832 789	3 683 3 624	I 01,02 W	
129 124	- -	2 354 2 251	124 88	263 239	1 859 1 832	108 92	506 494	I 011 W	
503 485	1 -	2 284 2 198	74 41	237 214	1 829 1 803	144 140	1 071 1 047	I 012 W	
6 424 6 219	11 8	8 155 8 069	8 5	114 106	7 568 7 514	465 444	1 848 1 828	I 016,017 W	
19 19	- -	1 362 1 304	23 18	154 120	1 090 1 071	95 95	197 194	I 018 W	
599 490	2 2	5 397 5 343	25 11	41 39	4 960 4 927	371 366	2 470 2 353	I 04 W	
477 373	2 2	4 839 4 793	25 11	25 24	4 467 4 440	322 318	2 246 2 136	I 042 W	
6 2	- -	55 53	- -	3 2	46 45	6 6	90 88	I 044 W	
2 539 2 485	17 5	10 621 10 485	76 41	150 121	9 878 9 815	517 508	2 503 2 438	I 05 W	
2 315 2 279	15 5	8 850 8 774	2 -	80 65	8 333 8 283	435 426	2 305 2 243	I 052 W	
129 113	- -	654 603	73 41	66 53	471 465	44 44	70 70	I 056 W	
171 160	10 6	61 010 45 283	21 990 9 060	15 075 13 123	23 213 22 453	731 647	11 665 11 110	I 1 W	
46 45	- -	26 337 22 830	6 050 4 205	12 478 11 001	7 631 7 461	178 163	5 518 5 483	I 12,111 W	
1 1	- -	12 745 11 513	702 564	8 445 7 454	3 524 3 430	74 65	2 459 2 450	I 121,122 W	
- -	- -	1 731 1 413	626 426	626 514	478 472	1 1	59 59	I 123 W	
2 2	- -	4 550 3 581	2 632 1 798	998 883	895 877	25 23	923 919	I 124 W	
- -	- -	1 336 1 090	497 334	487 414	335 325	17 17	1 247 1 241	I 125 W	
- -	- -	3 079 2 560	1 225 827	1 089 976	741 733	24 24	248 248	I 127 W	
- -	- -	273 231	58 33	57 42	156 154	2 2	220 207	I 128 W	
98 91	4 1	31 523 19 700	15 597 4 673	2 115 1 729	13 432 12 961	379 337	4 133 3 896	I 13 W	
83 78	3 -	29 104 17 768	15 154 4 498	1 760 1 522	11 885 11 484	305 264	3 429 3 218	I 131 W	
- -	- -	55 54	1 1	- -	47 46	7 7	44 44	I 133 W	
14 12	1 1	1 637 1 411	75 29	290 160	1 216 1 166	56 56	568 544	I 137 W	
3 3	- -	985 902	72 45	165 142	721 692	27 23	316 312	I 14,15 W	
18 15	6 5	1 307 1 136	192 86	150 134	892 849	73 67	414 378	I 16,17,112 W	
6 6	- -	858 715	79 51	168 117	537 490	74 57	1 284 1 041	I 18,113 W	
- -	- -	200 167	- -	82 60	114 104	4 3	327 289	I 181,182 W	

## 4.7 TEILZEITBESCHAEFTIGTE T1 AM 30.06.1990 NACH AUFGABEN

FKZ	AUFGABENBEREICH (I = INSGESAMT, W = WEIBLICH)	INS- GESAMT	BEAMTE UND		
			ZU- SAMMEN	HOEHERER	GEHOEBENER DIE
2	SOZIALE SICHERUNG, SOZIALE KRIEGSFOLGEAUFGABEN, WIEDERGUTMACHUNG	I 11 477 W 10 906	884 828	74 70	507 466
212	DAR.: SOZIALAMT, SOZIALHILFEVERBAND, LANDESWOHLFAHRTSVERBAND	I 1 270 W 1 192	242 227	5 4	146 136
213	JUGENDAEMTER	I 1 030 W 880	194 182	- -	150 139
214,242	VERSORGUNGSAMTER, EINRICHTUNGEN DER KRIEGSOFFERVERSORGUNG	I 2 386 W 2 348	342 326	51 49	142 131
235	EINRICHTUNGEN DER SOZIALHILFE 3)	I 1 937 W 1 869	15 15	1 1	11 11
238	EINRICHTUNGEN DER JUGENDHILFE 3)	I 3 612 W 3 475	8 7	1 1	5 4
3	GESUNDHEIT, SPORT UND ERHOLUNG	I 4 050 W 3 803	278 269	103 97	160 159
311	DAR.: GESUNDHEITSBEHOERDEN	I 1 977 W 1 887	125 123	54 53	59 59
321	PARK- UND GARTENANLAGEN	I 136 W 106	3 3	- -	2 2
4	WOHNUNGSWESEN, RAUMORDNUNG UND KOMMUNALE GEMEINSCHAFTSDIENSTE	I 2 383 W 2 216	266 218	20 12	40 30
42	DAR.: RAUMORDNUNG, LANDESPLANUNG, VERMESSUNGSWESEN	I 1 939 W 1 807	218 172	20 12	27 18
43	KOMMUNALE GEMEINSCHAFTSDIENSTE	I 296 W 268	6 5	- -	1 -
5	ERNAEHRUNG, LANDWIRTSCHAFT UND FORSTEN	I 2 597 W 2 456	259 232	102 94	122 107
6	ENERGIE- UND WASSERWIRTSCHAFT, GEWERBE, DIENSTLEISTUNGEN	I 991 W 934	37 33	4 4	22 18
623	DAR. WASSERWIRTSCHAFT UND KULTURBAU	I 28 W 22	1 1	1 1	- -
7	VERKEHRS- UND NACHRICHTENWESEN	I 1 267 W 1 195	61 54	4 3	35 29
711	DAR.: STRASSEN- UND BRUECKENBAU	I 969 W 925	56 50	3 3	32 26
712	WASSERSTRASSEN UND HAEFEN	I 72 W 69	1 1	- -	1 1
8	RECHTLICH UNSELBSTAENDIGE WIRTSCHAFTSUNTERNEHMEN	I 3 164 W 2 344	7 6	- -	4 3
81	DAR.: LAND- UND FORSTWIRTSCHAFTLICHE UNTERNEHMEN	I 2 267 W 1 524	7 6	- -	4 3
82	VERSORGUNGSUNTERNEHMEN	I 145 W 129	- -	- -	- -
83	VERKEHRSUNTERNEHMEN	I 330 W 287	- -	- -	- -
132,242, 312	KRANKENHAEUSER 4)	I 32 173 W 30 002	139 131	38 36	56 55
132	DAR.: HOCHSCHULKLINIKEN	I 19 577 W 18 121	96 91	35 33	45 45
312	KRANKENHAEUSER UND HEILSTAETTEN	I 12 483 W 11 772	43 40	3 3	11 10

3) DES OEFFENTLICHEN BEREICHS.- 4) MIT KAUFMAENNISCHEM RECHNUNGSWESEN.

## DER LAENDER

## BEREICHEN, DIENSTVERHAELTNIS UND LAUFBAHNGRUPPEN

RICHTER		ANGESTELLTE						ARBEITER	FKZ
MITTLERER	EINFACHER	ZU- SAMMEN	HOEHERER	GEHOEBENER	MITTLERER	EINFACHER			
NST			DIENST						
303	-	7 639	326	908	5 641	764	2 954	I 2	
292	-	7 208	235	780	5 470	723	2 870	W	
91	-	909	41	283	535	50	119	I 212	
87	-	849	27	257	519	46	116	W	
44	-	765	93	275	363	34	71	I 213	
43	-	654	64	218	342	30	44	W	
149	-	1 793	62	85	1 527	119	251	I 214,242	
146	-	1 771	59	79	1 515	118	251	W	
3	-	1 066	36	83	491	456	856	I 235	
3	-	1 014	27	73	479	435	840	W	
2	-	2 095	18	112	1 913	52	1 509	I 238	
2	-	1 966	12	91	1 822	41	1 502	W	
15	-	3 073	559	543	1 849	122	699	I 3	
13	-	2 874	467	500	1 796	111	660	W	
12	-	1 533	320	197	937	79	319	I 311	
11	-	1 447	274	179	923	71	317	W	
1	-	42	1	21	19	1	91	I 321	
1	-	36	-	18	17	1	67	W	
203	3	1 592	18	136	1 366	72	525	I 4	
176	-	1 519	8	104	1 335	72	479	W	
168	3	1 383	8	110	1 202	63	338	I 42	
142	-	1 325	5	81	1 176	63	310	W	
5	-	108	9	10	81	8	182	I 43	
5	-	99	3	7	81	8	164	W	
35	-	1 760	42	92	1 512	114	578	I 5	
31	-	1 698	28	72	1 484	114	526	W	
11	-	733	16	48	635	34	221	I 6	
11	-	701	8	38	621	34	200	W	
-	-	20	1	1	15	3	7	I 623	
-	-	19	-	1	15	3	2	W	
22	-	911	12	50	798	51	295	I 7	
22	-	867	2	34	782	49	274	W	
21	-	691	4	37	614	36	222	I 711	
21	-	664	2	24	604	34	211	W	
-	-	37	2	1	31	3	34	I 712	
-	-	34	-	1	30	3	34	W	
3	-	1 621	12	125	1 441	43	1 536	I 8	
3	-	1 578	8	102	1 430	38	760	W	
3	-	1 062	1	43	985	33	1 198	I 81	
3	-	1 052	-	40	980	32	466	W	
-	-	123	1	36	82	4	22	I 82	
-	-	108	-	27	80	1	21	W	
-	-	156	-	15	136	5	174	I 83	
-	-	150	-	13	133	4	137	W	
44	1	24 745	2 215	2 282	18 951	1 297	7 289	I 132,242,	
40	-	22 820	1 415	2 159	18 215	1 031	7 051	W 312	
15	1	15 966	1 548	1 592	12 116	710	3 515	I 132	
13	-	14 656	942	1 516	11 662	536	3 374	W	
29	-	8 682	663	683	6 752	584	3 758	I 312	
27	-	8 070	471	636	6 470	493	3 662	W	

4.8.1 VOLLZEITBESCHAFTIGTE AM 30.06.1990 NACH

FKZ	AUFGABENBEREICH  (I = INSGESAMT, W = WEIBLICH)	BEAMTE																			
		INS- GESAMT	HOEHERER DIENST												GEHOEBENER						
			ZU- SAMMEN	B 11- B 5, R 10- R 5	B4, B3 R4, R3 C 4	B 2, B 1	A 16, R 2, C 3	A 15, R 1, C 2	A 14, C 1	A 13	IN AUS- BIL- DUNG	ZU- SAMMEN	A15" L" - A13" L"	A13" S"							
0-8 INSGESAMT	I W	914 748 230 713	274 367 52 109	1 079 65	12 176 344	981 24 26 1	693 451 6 782	59 388 11 027	73 370 16 231	66 510 16 183	36 170 16 183	385 353 141 240	80 841 27 090	12 604 666							
0-7 VERWALTUNG	I W	899 428 229 387	267 420 51 386	1 076 65	11 232 328	978 23 26 1	710 58 401 6	003 632 10 667	71 097 16 060	65 444 16 060	35 880 16 147	378 634 140 889	80 841 27 090	12 391 663							
0 ALLGEMEINE DIENSTE	I W	424 371 72 628	65 494 14 339	993 63	2 354 95	807 8 23	700 582 18 847	702 5 621 448	5 621 4 448	4 345 849	23 972 9 432	120 965 24 278	144 10 26	201 392							
01,02 POLIT. FUEHRUNG UND ZENTR. VER- WALTUNG, AUSW. ANGELEGENHEITEN	I W	132 843 37 572	18 802 2 047	836 57	1 147 27	783 2 23	911 134 4 602 241	4 255 380	3 170 725	1 098 460	67 141 17 455	15 6 7	999 307								
011 DAR.: POLITISCHE FUEHRUNG	I W	21 335 3 823	9 368 1 052	756 55	1 020 21	609 19 19	1 898 96	2 100 156	1 429 159	943 224	613 322	9 487 2 054	10 3 4	277 187							
016,017 STEUER- UND FINANZVERWAL- TUNG	I W	83 957 25 720	3 565 320	23 -	43 -	27 -	320 4	970 19	1 187 89	994 208	1 -	42 156 10 800	- 2 -	749 73							
04 DEFFENTLICHE SICHERHEIT UND ORDNUNG	I W	184 141 8 546	2 729 83	9 -	48 -	22 -	222 5	646 24	973 22	799 31	10 1	36 788 1 844	16 1 1	640 24							
042 DAR. POLIZEI	I W	175 587 7 835	2 489 76	7 -	43 -	17 -	203 5	583 22	891 21	745 28	- -	35 187 1 653	16 1 1	541 18							
05 RECHTSSCHUTZ	I W	107 387 26 510	43 963 12 209	148 6	1 159 68	2 5 -	567 443 13 582	454 46	393 46	376 93 22 8 971	22 864 4 979	17 036 4 979	113 18 18	562 61							
052 DAR. ORDENTLICHE GERICHTE U. STAATSANWALTSCHAFTEN	I W	76 615 23 262	39 330 11 520	94 2	654 35	- 4 -	187 331 11 160	319 2	127 5	85 22 16 8 971	22 864 4 398	14 321 4 398	2 1 1	383 45							
1 BILDUNGSWESEN, WISSENSCHAFT, FOR- SCHUNG, KULTUR. ANGELEGENHEITEN	I W	432 901 149 642	191 129 35 642	51 -	8 765 223	104 14 2	147 773 36 574	498 61 9 814	746 58 14 784	52 11 6 472	1066 113 052	238 643 80 692	80 692 27 063	817 213							
12, 111 DAR.: SCHULEN UND VORSCHULISCHE BILDUNG 1)	I W	381 447 142 434	148 990 32 224	7 -	25 3	38 1 1	3 525 217	25 827 2 784	54 190 8 856	54 816 14 155	10 562 6 208	232 146 110 073	80 568 27 026	306 135							
121,122 DAR.: GRUND-, HAUPT- UND SONDERSCHULEN	I W	166 256 83 874	2 812 1 284	- -	- -	- -	11 2	64 7	563 2 173 1	2 174 1 102	- -	163 440 82 589	42 780 14 821	10 6							
123 REALSCHULEN	I W	32 592 11 156	63 12	- -	- -	- -	9 -	7 -	25 3	22 9	- -	32 529 11 144	28 257 8 993	1 1							
124 GYMNASIEN	I W	81 123 17 384	77 682 15 798	- -	8 -	- 1 -	821 106 14 518	623 5 726 7	31 856 27 982	27 982 1 392	1 392 810	3 395 1 584	1 404 527	213 119							
125 GESAMTSCHULEN	I W	22 881 7 556	10 568 2 449	- -	1 -	- 1 -	180 9 1 135	423 2 968 5	968 5 996 1	5 996 1 756	- -	12 300 5 106	5 597 2 050	-							
127,128 BERUFLICHE SCHULEN, FACHSCHULEN	I W	57 047 10 456	44 941 6 911	- -	1 -	- 1 -	1 056 65	7 239 880	17 815 2 188	18 446 3 591	384 187	12 064 3 536	2 027 538	14 1							
129 SONSTIGES	I W	18 834 11 434	11 075 5 513	- -	- -	14 1 1	132 7 141	1 554 133	519 20	70 8 5 211	8 786 5 919	7 754 5 919	432 87	5 1							
13 HOCHSCHULEN	I W	45 149 5 370	38 872 2 858	40 -	8 680 219	37 10 1	372 549 9 739	6 505 833	3 357 505	33 12	4 346 1 937	27 9 9	373 58								
131 DAR.: UNIVERSITAETEN, TECHN. HOCHSCH. 2) W	I W	33 412 4 251	28 925 2 251	39 -	8 193 186	12 5 348	5 736 348	5 395 429	6 277 803	3 258 479	15 6	3 182 1 562	25 9 9	215 50							
2 SOZIALE SICHERUNG, - KRIEGSFOLGE- AUFGABEN, WIEDERGUTMACHTUNG	I W	12 497 3 626	1 709 308	9 2	38 6	18 1 16	157 66	449 74	541 112	408 31	89 2	7 088 1 157	5 456								
3 GESUNDHEIT, SPORT UND ERHOLUNG	I W	3 186 1 054	1 589 433	6 -	21 4	8 -	131 25	454 139	644 165	325 100	- -	1 203 544	- 52 4								
4 WOHNUNGSWESEN, RAUMORDNUNG UND KOMMUNALE GEMEINSCHAFTSDIENSTE	I W	9 626 845	1 410 66	2 -	12 -	11 -	103 -	360 2	479 13	290 17	153 34	3 147 184	- 274 2								
5 ERNAEHRUNG, LANDWIRTSCHAFT UND FORSTEN	I W	8 785 1 052	3 801 531	3 -	23 -	17 -	291 5	969 61	1 232 142	813 167	453 156	3 524 375	- 255 4								
6 ENERGIE- UND WASSERWIRTSCHAFT, GEWERBE, DIENSTLEISTUNGEN	I W	3 762 242	1 156 46	6 -	6 -	6 -	88 -	287 2	401 8	269 21	93 15	1 774 125	- 150 1								
7 VERKEHRS- UND NACHRICHTENWESEN	I W	4 300 298	1 132 21	6 -	13 -	7 -	93 -	284 1	433 3	242 10	54 7	2 290 174	- 186 1								
8 RECHTLICH UNSELBSTAENDIGE WIRTSCHAFTSUNTERNEHMEN	I W	7 766 200	1 444 49	2 -	1 -	1 -	14 -	381 -	579 9	180 4	286 36	5 920 124	- 136 -								
132, 242, 312 KRANKENHAEUSER 3)	I W	7 554 1 126	5 503 674	1 -	943 16	2 -	969 50	1 004 90	1 694 351	886 167	4 -	799 227	- 77 3								
132 DAR.: HOCHSCHULKLINIKEN	I W	6 004 834	5 174 639	- -	939 15	- -	921 49	840 71	1 609 341	861 163	4 -	501 128	- 48 2								
312 KRANKENHAEUSER UND HEIL- STAETTEN	I W	1 504 286	321 33	1 -	4 1	2 -	46 1	160 18	83 9	25 4	- -	288 97	- 27 1								

1) EINSCHL. VERWALTUNG.- 2) EINSCHL. TECHNISCHE UNIVERSITAETEN, UNIVERSITAETSBIBLIOTHEKEN UND UNIVERSITAETSMEDIZINISCHE KLINIKEN  
SOWIE ANDERE HOCHSCHULEN MIT UNIVERSITAETSRANG, PAEDAGOGISCHE HOCHSCHULEN, GESAMTHOCHSCHULEN.- 3) MIT KAUFM. RECHNUNGSWESEN.



## DER LAENDER

## AUFGABENBEREICHEN UND EINSTUFUNGEN

UND RICHTER																								FKZ	
DIENST					MITTLERER DIENST										EINFACHER DIENST										
A 12	A 11	A 10	A 9	IN AUS- BIL- DUNG	ZU- SAMMEN	A 9"S" + AMTS ZULAGE	A 9"S"	A 8	A 7	A 6	A 5	IN AUS- BIL- DUNG	ZU- SAM- MEN	A 5"S" + ZU- LAGE	A 5"S"	A 4, A 3, A 2	IN AUS- BIL- DUNG								
145 079 65 917	51 565 9 684	44 969 12 260	25 956 9 938	24 339 15 685	246 712 37 231	20 180 1 520	55 182 2 477	74 204 6 328	46 073 7 855	21 787 6 149	11 725 5 845	17 561 7 057	8 316 1 133	1 093 19	4 251 12	2 957 99	15 3	I 0-8 W							
144 378 65 896	49 674 9 616	42 679 12 160	24 928 9 835	23 743 15 629	245 133 36 979	20 097 1 514	54 772 2 435	73 618 6 235	45 782 7 805	21 679 6 128	11 655 5 817	17 530 7 045	8 241 1 133	1 093 19	4 190 12	2 943 99	15 3	I 0-7 W							
19 695 1 416	32 612 4 044	28 014 5 439	18 617 6 482	11 682 6 479	231 701 33 902	19 410 1 454	52 613 2 183	69 865 5 695	42 697 7 125	19 713 5 490	10 580 5 272	16 823 6 683	6 211 1 109	1 040 18	2 922 11	2 234 77	15 3	I 0 W							
11 682 985	17 075 2 704	12 284 3 660	9 591 4 528	9 495 5 264	45 122 18 033	4 347 975	6 387 1 249	10 398 3 158	8 940 3 797	5 311 2 801	5 398 3 273	4 341 2 780	1 778 37	175 -	874 6	722 28	7 3	I 01,02 W							
2 389 328	1 776 473	758 279	473 251	804 532	2 176 714	327 43	628 83	420 126	203 84	153 77	257 170	188 131	304 3	35 -	178 1	91 2	-	I 011 W							
6 993 498	11 247 1 648	8 513 2 340	7 260 3 375	5 394 2 866	37 087 14 571	3 587 815	5 196 1 013	8 777 2 566	7 756 3 267	4 494 2 425	4 068 2 434	3 209 2 051	1 149 29	118 -	545 3	479 23	7 3	I 016,017 W							
5 286 98	10 806 348	12 079 605	6 283 484	678 284	144 559 6 612	11 864 79	41 974 444	48 747 838	22 654 1 132	8 377 1 158	1 196 246	9 747 2 715	65 7	6 -	25 2	34 5	-	I 04 W							
4 962 78	10 320 298	11 632 541	6 045 434	671 283	137 861 6 100	11 609 68	40 401 394	46 529 881	21 106 941	7 695 1 101	774 200	9 747 2 715	50 6	5 -	17 1	28 5	-	I 042 W							
2 727 333	4 731 992	3 651 1 174	2 743 1 470	1 509 931	42 020 9 257	3 199 400	4 252 490	10 720 1 699	11 103 2 196	6 025 1 531	3 986 1 753	2 735 1 188	4 368 65	859 18	2 023 3	1 478 44	8 1	I 05 W							
2 342 298	3 952 871	2 992 1 026	2 229 1 263	1 421 894	18 789 7 281	2 370 354	2 977 416	4 208 1 434	3 559 1 730	1 898 1 047	2 502 1 375	1 275 925	4 175 63	812 18	1 948 3	1 407 42	8 1	I 052 W							
121 285 64 223	10 694 4 818	9 302 5 349	4 806 2 571	11 047 8 815	2 319 925	104 16	266 51	535 140	503 205	394 174	345 215	172 124	810 23	26 1	420 -	364 22	-	I 1 W							
120 279 63 970	8 980 4 214	7 900 4 598	3 818 1 898	10 295 8 232	275 137	22 5	58 11	67 36	66 42	24 17	38 26	- -	36 -	6 -	22 -	8 -	-	I 12, W 111							
108 957 59 064	3 750 2 436	3 657 2 856	1 702 1 275	2 584 2 131	2 1	- -	- -	1 -	1 1	- -	- -	- -	2 -	- -	1 -	1 -	-	I 121,122 W							
2 431 1 094	716 342	647 392	93 49	384 273	- -	- -	- -	- -	- -	- -	- -	- -	- -	- -	- -	- -	-	I 123 W							
1 381 693	139 116	180 108	78 21	- -	21 2	- -	5 -	8 1	6 1	2 -	- -	- -	25 -	4 -	15 -	6 -	-	I 124 W							
6 205 2 792	373 191	104 62	20 10	1 1	13 1	7 -	4 -	2 1	- -	- -	- -	- -	- -	- -	- -	- -	-	I 125 W							
1 179 302	3 808 1 087	3 174 1 121	1 808 473	54 14	41 9	8 4	25 1	3 1	1 1	1 -	3 2	- -	1 -	1 -	- -	- -	-	I 127,128 W							
22 9	13 4	4 1	6 4	7 272 5 813	4 2	- -	1 -	- -	1 -	2 2	- -	- -	1 -	1 -	- -	- -	-	I 129 W							
737 184	1 236 418	984 555	726 503	263 210	1 494 570	69 10	139 26	356 73	358 138	279 126	232 157	61 40	437 5	12 -	220 -	205 5	-	I 13 W							
497 151	916 344	804 488	616 440	109 80	973 434	37 6	93 21	224 59	245 118	167 100	194 126	13 4	332 4	9 -	173 -	150 4	-	I 131 W							
1 047 173	2 227 488	2 068 773	904 505	381 171	3 609 1 161	379 39	507 165	1 032 265	797 258	432 156	248 154	214 124	91 -	16 -	54 -	21 -	-	I 2 W							
174 58	413 167	362 186	188 126	14 3	381 77	14 -	80 10	105 15	67 19	77 18	38 15	- -	13 -	- -	7 -	6 -	-	I 3 W							
657 9	1 160 28	854 94	67 25	135 26	4 149 594	103 3	538 11	1 175 80	1 201 133	694 195	266 94	172 78	920 1	- -	655 1	265 -	-	I 4 W							
631 6	1 086 25	1 011 170	199 62	342 108	1 299 146	11 -	237 9	377 14	290 23	203 46	86 25	95 29	161 -	- -	120 -	41 -	-	I 5 W							
377 5	648 24	477 53	56 26	66 16	799 71	64 2	200 2	242 10	140 13	101 23	34 18	18 3	33 -	11 -	10 -	12 -	-	I 6 W							
512 6	834 22	591 96	91 38	76 11	876 103	12 -	331 4	287 16	87 29	65 26	58 24	36 4	2 -	- -	2 -	- -	-	I 7 W							
523 2	1 647 4	2 115 29	913 39	586 50	393 27	13 -	129 1	133 6	52 4	21 2	24 9	21 5	9 -	- -	7 -	2 -	-	I 8 W							
178 19	244 64	175 71	115 64	10 6	1 186 225	70 6	281 41	453 87	239 46	87 19	46 19	10 7	66 -	- -	54 -	12 -	-	I 132, W 242,312							
99 8	158 31	109 40	77 41	10 6	264 67	16 -	36 4	97 21	51 16	31 9	27 14	6 3	65 -	- -	53 -	12 -	-	I 132 W							
79 11	82 32	64 31	36 22	- -	895 156	54 6	237 37	344 66	184 30	54 8	18 5	4 4	- -	- -	- -	- -	-	I 312 W							

FKZ	AUFGABENBEREICH  (I = INSGESAMT, W = WEIBLICH)	ANGE													
		INS- GESAMT	HOEHERER DIENST							GEHOEBENER					
			ZU- SAMMEN	AUS- SER- TARIF- LICH	BAT I	BAT I A	BAT I B	BAT II A, II B	IN AUS- BIL- DUNG	ZU- SAMMEN	BAT II A "S" KR. XIII	BAT III, KR. XII	BAT IV A, KR. XI,X	BAT IV B, KR. IX	
0-8	INSGESAMT	I 462 256 W 258 953	66 401 16 075	1 692 380	1 228 115	3 330 641	15 688 2 896	41 744 10 849	2 719 1 194	99 582 40 416	2 229 403	15 852 3 812	21 438 5 215	32 397 15 075	
0-7	VERWALTUNG	I 332 857 W 174 113	45 375 10 158	1 626 373	711 79	1 466 264	8 158 1 300	32 322 7 619	1 092 523	81 056 29 321	2 144 390	14 853 3 711	19 782 4 739	26 726 11 711	
0	ALLGEMEINE DIENSTE	I 133 187 W 79 355	4 630 941	68 12	131 16	326 63	1 356 157	2 090 418	659 275	23 126 5 059	646 34	4 739 346	6 891 838	6 831 2 046	
01,02	POLIT. FUEHRUNG UND ZENTR. VER- WALTUNG, AUSW. ANGELEGENHEITEN	I 77 649 W 39 353	3 514 542	66 11	124 16	292 55	1 229 131	1 802 328	1 20 519 1	614 30	4 509 318	6 328 734	5 959 1 721		
011	DAR.: POLITISCHE FUEHRUNG	I 13 617 W 8 393	1 528 345	59 8	108 16	226 48	478 87	657 186	- 1 500	2 978 17	114 165	681 226	554 226	937 557	
016,017	STEUER- UND FINANZVERWAL- TUNG	I 25 181 W 15 617	125 10	- -	1 -	6 1	32 1	86 8	- 2 614 660	71 1	365 15	537 54	908 280		
04	OEFFENTLICHE SICHERHEIT UND ORDNUNG	I 23 492 W 13 707	168 36	- -	1 -	9 1	43 9	115 26	- 1 485 286	23 2	197 15	330 33	416 99		
042	DAR. POLIZEI	I 20 305 W 12 007	134 33	- -	1 -	8 1	30 9	95 23	- 860 187	13 -	116 13	182 21	286 68		
05	RECHTSSCHUTZ	I 32 046 W 26 295	948 363	2 1	6 -	25 7	84 17	173 64	658 274	1 122 595	9 2	33 13	233 71	456 226	
052	DAR. ORDENTLICHE GERICHTE U. STAATSANWALTSCHAFTEN	I 25 135 W 21 808	673 268	2 1	- -	2 -	12 1	11 -	646 266	686 392	- 1	139 43	245 124		
1	BILDUNGSWESEN, WISSENSCHAFT, FOR- SCHUNG, KULTUR. ANGELEGENHEITEN	I 123 693 W 57 632	37 378 8 281	1 555 361	551 62	853 95	5 433 822	28 635 6 741	351 200	37 232 18 245	974 336	7 024 3 217	8 597 3 318	12 236 6 647	
12, 111	DAR.: SCHULEN UND VORSCHULISCHE BILDUNG 1)	I 36 741 W 21 936	6 777 2 685	17 12	3 -	27 6	859 232	5 834 2 411	37 24	19 671 12 595	592 281	4 433 2 918	4 948 2 572	6 239 4 245	
121,122	DAR.: GRUND-, HAUPT- UND SONDERSCHULEN	I 16 957 W 11 986	867 570	2 1	- -	- -	15 3	850 566	- 12 038 8 682	151 108	3 109 2 252	3 589 2 005	3 035 2 500		
123	REALSCHULEN	I 1 377 W 799	241 121	1 -	- -	- -	- -	240 121	- 766 383	52 28	232 85	136 61	207 102		
124	GYMNASIEN	I 5 470 W 2 602	2 819 1 051	- -	2 -	5 -	401 129	2 411 922	- 1 401 783	128 44	222 123	226 79	679 460		
125	GESAMTSCHULEN	I 2 556 W 1 084	686 242	12 10	1 -	8 3	52 15	613 214	- 1 151 521	156 62	290 153	154 52	440 182		
127,128	BERUFLICHE SCHULEN, FACHSCHULEN	I 6 504 W 2 924	1 932 580	2 1	- -	10 2	359 77	1 561 500	- 3 004 1 348	99 37	381 150	401 140	1 462 708		
129	SONSTIGES	I 1 098 W 423	102 54	- -	- -	4 1	21 6	40 23	37 24	90 43	3 1	18 8	4 -	26 13	
13	HOCHSCHULEN	I 71 839 W 28 968	27 559 4 899	878 163	305 44	598 48	3 887 484	21 590 3 992	301 168	13 372 4 123	214 15	1 917 169	2 674 398	4 616 1 840	
131	DAR.: UNIVERSITAETEN, TECHN. HOCHSCH. 2) W	I 63 993 W 25 909	26 270 4 624	711 120	150 14	502 35	3 785 470	20 838 3 822	284 163	10 507 3 573	142 12	1 313 127	1 895 268	3 763 1 613	
2	SOZIALE SICHERUNG, - KRIEGSFOLGE- AUFGABEN, WIEDERGUTMACHTUNG	I 29 802 W 20 034	702 289	1 -	7 -	98 32	261 115	314 128	21 14	7 026 3 746	47 7	379 73	630 232	3 489 1 897	
3	GESUNDHEIT, SPORT UND ERHOLUNG	I 9 450 W 5 942	1 069 474	1 -	14 1	122 70	401 180	470 189	61 34	2 182 1 093	47 5	155 14	381 104	915 553	
4	WOHNUNGSWESEN, RAUMORDNUNG UND KOMMUNALE GEMEINSCHAFTSDIENSTE	I 8 867 W 3 172	151 20	- -	2 -	12 1	42 2	95 17	- 2 669 334	58 2	518 20	823 94	769 136		
5	ERNAEHRUNG, LANDWIRTSCHAFT UND FORSTEN	I 8 920 W 3 377	402 78	- -	- -	24 3	141 15	237 60	- 2 989 419	39 1	487 11	776 57	1 067 209		
6	ENERGIE- UND WASSERWIRTSCHAFT, GEWERBE, DIENSTLEISTUNGEN	I 6 079 W 1 953	438 58	- -	5 -	14 -	147 4	272 54	- 1 807 227	96 4	466 18	519 59	518 118		
7	VERKEHRS- UND NACHRICHTENWESEN	I 12 859 W 2 648	605 17	1 -	1 -	17 -	377 5	209 12	- 4 025 198	237 1	1 085 12	1 165 37	901 105		
8	RECHTLICH UNSELBSTAENDIGE WIRTSCHAFTSUNTERNEHMEN	I 10 738 W 3 746	864 57	23 -	61 2	101 5	210 11	469 39	- 3 362 563	58 5	638 42	625 75	977 176		
132, 242, 312	KRANKENHAEUSER 3)	I 118 661 W 81 094	20 162 5 860	43 7	456 34	1 763 372	7 320 1 585	8 953 3 191	1 627 671	15 164 10 532	27 8	361 59	1 031 401	4 694 3 188	
132	DAR.: HOCHSCHULKLINIKEN	I 79 652 W 55 457	14 869 4 181	31 6	49 1	1 002 184	5 304 995	7 372 2 553	1 111 442	10 758 7 676	21 6	272 43	672 244	3 613 2 521	
312	KRANKENHAEUSER UND HEIL- STAETTEN	I 38 554 W 25 340	5 228 1 660	12 1	407 33	752 188	1 990 585	1 559 628	508 225	4 354 2 820	6 2	89 16	358 156	1 071 663	

1) EINSCHL. VERWALTUNG.- 2) EINSCHL. TECHNISCHE UNIVERSITAETEN, UNIVERSITAETSBIBLIOTHEKEN UND UNIVERSITAETSMEDIZINISCHE KLINIKEN  
SOWIE ANDERE HOCHSCHULEN MIT UNIVERSITAETSRANG, PAEDAGOGISCHE HOCHSCHULEN, GESAMTHOCHSCHULEN.- 3) MIT KAUFM. RECHNUNGSWESEN. -  
4) EINSCHL. KR. IV "S", III "S".

## DER LAENDER

## AUFGABENBEREICHEN UND EINSTUFUNGEN

STELLE																	ARBEITER		FKZ
DIENST		MITTLERER DIENST								EINFACHER DIENST							INS- GESAMT	DAR. IN AUS- BIL- DUNG	
BAT V A,B, KR,VIII VII	IN AUS- BIL- DUNG	ZU- SAMMEN	BAT V B"SS" KR, VII"SS"	BAT V C, KR, VI	BAT VI A,B, KR, VA,V,IV	BAT VII, KR, III	BAT VIII	IN AUS- BIL- DUNG	ZU- SAMMEN	BAT VIII "SS" 4)	BAT IX A, KR, II	BAT IX B, KR,I	BAT X	IN AUS- BIL- DUNG					
26 707 15 249	959 662	278 192	59215 386 6 007	46 090 26 106	97 155 68 395	83 514 65 249	14 517 9 320	21 763 17 309	17 681 10 076	1 934 1 175	6 559 3 439	7 565 4 365	4661 182	157 915	158 904 33 781	8 456 1 575	I 0-8 W		
16 786 8 215	765 555	193 127	96013 517 4 892	30 483 14 914	55 296 35 587	73 347 57 040	12 084 7 517	9 448 7 567	12 466 7 117	1 572 933	4 060 2 015	5 687 3 418	427 164	720 587	90 773 14 479	6 249 1 304	I 0-7 W		
3 886 1 705	133 90	98 69	769 4 920 811 1 702	10 687 5 300	25 122 15 934	46 602 38 672	6 437 3 834	5 001 4 369	6 662 3 544	765 482	1 967 748	3 187 1 806	233 68	510 438	16 532 2 771	479 86	I 0 W		
3 103 1 369	6 6	49 32	528 4 116 675 1 449	8 068 4 057	13 254 8 127	19 598 15 926	2 919 1 908	1 573 1 208	4 088 1 958	387 223	1 252 427	1 919 966	191 61	339 281	6 449 928	284 62	I 01,02 W		
692 535	- -	8 6	472 234	559 323	1 440 969	2 177 1 531	3 618 2 997	574 331	104 83	639 314	57 29	118 40	316 153	53 12	95 80	1 533 332	6 1	I 011 W	
732 309	1 1	20 14	844 1 426 180 526	3 750 1 876	6 099 3 885	8 244 6 933	1 110 784	215 176	1 598 767	108 57	527 215	880 467	77 24	6 4	1 858 244	2 1	I 016,017 W		
519 137	- -	20 12	782 665	624 168	1 491 432	5 491 3 116	10 873 7 799	2 205 1 068	98 82	1 057 720	227 144	256 154	470 347	21 3	83 72	8 351 1 420	150 12	I 04 W	
263 85	- -	18 11	434 187	501 135	1 162 286	4 695 2 602	9 915 7 113	2 077 981	84 70	877 600	147 93	209 126	424 310	18 2	79 69	7 444 1 288	116 10	I 042 W	
264 199	127 84	28 24	459 471	180 85	1 128 811	6 377 4 691	16 131 14 947	1 313 858	3 330 3 079	1 517 866	151 115	459 167	798 495	21 4	88 85	1 732 423	45 12	I 05 W	
207 165	92 59	22 20	750 476	92 60	855 646	4 488 3 592	13 405 12 631	741 607	3 169 2 940	1 026 672	120 98	349 135	460 352	9 2	88 85	1 169 356	1 1	I 052 W	
8 213 4 573	188 154	47 30	025 4 480 119 2 013	10 557 6 102	15 153 10 772	12 758 8 390	2 190 1 438	1 887 1 404	2 058 987	292 174	783 276	753 403	114 56	116 78	24 398 5 921	3 090 702	I 1 W		
3 286 2 432	173 147	9 6	816 1 448 373 1 017	2 213 1 589	3 198 1 959	2 400 1 374	251 161	306 273	477 283	90 43	164 76	197 146	16 12	10 6	2 446 1 121	399 47	I 12, W 111		
2 023 1 696	131 121	3 2	859 607	905 682	1 395 1 104	660 444	662 209	78 23	159 145	193 127	31 13	65 39	92 71	5 4	- -	790 455	- -	I 121,122 W	
139 107	- -	369 295	154 123	54 34	97 87	57 44	5 5	2 2	1 -	- -	- -	1 -	- -	- -	41 36	- -	I 123 W		
146 77	- -	1 728	184 27	27 17	52 33	532 331	513 300	44 35	16 12	66 40	21 3	15 13	27 23	3 1	- -	433 254	- -	I 124 W	
92 59	19 13	684 294	62 26	165 58	245 115	186 73	6 5	20 17	35 27	6 4	14 9	15 14	- -	- -	156 49	3 2	I 125 W		
660 312	1 1	1 941	491 183	183 65	292 142	508 378	430 292	40 31	38 33	77 55	26 19	11 6	23 18	7 6	10 6	800 187	396 45	I 127,128 W	
18 9	21 12	891 319	70 65	28 16	649 150	123 73	11 7	10 8	15 7	- -	6 2	9 5	- -	- -	50 33	- -	I 129 W		
3 945 1 698	6 3	29 19	964 2 715 521 884	7 168 3 935	10 179 7 728	7 339 5 192	1 282 851	1 281 931	944 425	111 63	397 126	316 159	26 11	94 66	15 808 3 172	2 475 545	I 13 W		
3 388 1 550	6 3	26 17	432 2 354 353 790	6 500 3 645	9 131 6 983	6 256 4 434	1 080 700	1 111 801	784 359	100 55	336 112	237 120	23 10	88 62	13 913 2 757	2 226 480	I 131 W		
2 088 1 265	393 272	19 14	420 1 259 087 620	2 835 1 773	6 853 5 252	5 821 4 506	1 705 1 131	947 805	2 654 1 912	226 131	1 041 811	1 337 938	38 21	12 11	6 810 3 260	1 133 265	I 2 W		
633 378	51 39	5 4	812 440 124 210	1 128 659	1 404 1 024	2 170 1 783	437 320	233 128	387 251	116 75	87 63	100 55	23 11	61 47	7 218 1 311	154 71	I 3 W		
501 82	- -	5 2	800 675	636 155	1 172 364	1 792 873	1 329 782	414 257	457 244	247 143	78 36	60 39	89 57	6 4	14 7	10 080 624	82 41	I 4 W	
620 141	- -	5 2	358 453 761 101	1 152 330	1 538 773	1 529 1 110	297 191	389 256	171 119	20 7	56 37	93 75	2 -	- -	2 677 352	260 83	I 5 W		
208 28	- -	3 1	718 599	225 39	794 172	1 084 375	1 197 777	243 140	175 96	116 69	17 9	31 16	60 39	4 1	4 4	2 786 122	51 22	I 6 W	
637 43	- -	8 2	058 341	889 52	2 158 214	2 350 584	1 941 1 020	361 206	359 265	171 92	58 19	35 25	68 43	7 3	3 2	20 272 118	1 000 34	I 7 W	
993 257	71 8	6 3	321 730 034 153	1 543 516	1 754 890	1 527 1 027	539 279	228 169	191 92	6 4	71 24	80 51	1 -	33 13	40 569 3 289	1 753 74	I 8 W		
8 928 6 777	123 99	78 61	311 1 521 835 962	14 064 10 676	40 105 31 918	8 640 7 182	1 894 1 524	12 087 9 573	5 024 2 867	356 238	2 428 1 400	1 798 896	38 18	404 315	27 562 16 013	454 197	I 132, W 242,312		
6 086 4 783	94 79	51 42	817 1 015 333 601	9 958 7 779	25 868 21 537	6 535 5 627	1 563 1 286	6 878 5 503	2 208 1 267	145 109	977 572	899 446	16 5	171 135	18 962 11 270	316 132	I 132 W		
2 801 1 963	29 20	26 19	165 506 265 361	4 054 2 866	14 010 10 211	2 076 1 535	321 228	5 198 4 064	2 807 1 595	211 129	1 446 825	895 448	22 13	233 180	8 500 4 687	138 65	I 312 W		

FKZ	AUFGABENBEREICH (I = INSGESAMT, W = WEIBLICH)	INS- GESAMT	HÖHERER DIENST										BEAMTE	
			ZU- SAMMEN	HÖHERER DIENST						ZU- SAMMEN	GE			
				ZU- SAMMEN	B11-B1, R10-R3, C 4	A16, R 2, C 3	A15, R 1, C 2	A14, C 1	A13		A15"L"- A13"L", A13"S"			
0-8	INSGESAMT	I W	399 075 323 005	155 343 142 042	32 782 25 925	17 5	76 41	1 573 1 132	10 775 8 442	20 341 16 305	111 489 105 519	24 382 22 048		
0-7	VERWALTUNG	I W	356 377 286 602	155 197 141 905	32 744 25 889	17 5	75 41	1 572 1 131	10 763 8 430	20 317 16 282	111 429 105 461	24 380 22 046		
0	ALLGEMEINE DIENSTE	I W	60 287 57 971	18 029 17 012	1 041 955	3 3	39 32	739 701	139 112	121 107	6 737 6 213	77 55		
01, 02	POLITISCHE FUEHRUNG UND ZENTRALE VERWALTUNG, AUSW. ANGELEGENHEITEN	I W	31 472 30 105	12 104 11 426	262 225	1 1	11 6	40 36	118 97	92 85	4 748 4 339	57 40		
011	DAR.: POLITISCHE FUEHRUNG	I W	3 547 3 347	618 557	87 72	- -	9 6	25 22	29 23	24 21	402 361	40 32		
016, 017	STEUER- UND FINANZ- VERWALTUNG	I W	20 371 19 728	10 030 9 509	54 44	- -	1 -	4 4	33 25	16 15	3 541 3 238	14 5		
04	DEFFENTLICHE SICHERHEIT UND ORDNUNG	I W	9 937 9 418	954 806	9 5	- -	- -	- -	4 2	5 3	344 309	3 3		
042	DAR. POLIZEI	I W	8 848 8 453	779 641	8 5	- -	- -	- -	4 2	4 3	292 261	3 3		
05	RECHTSSCHUTZ	I W	18 878 18 448	4 971 4 780	770 725	2 2	28 26	699 665	17 13	24 19	1 645 1 565	17 12		
052	DAR. ORDENTLICHE GERICHTE UND STAATSANWALTSCHAFTEN	I W	16 276 15 972	4 458 4 316	613 586	- -	22 20	588 564	1 1	2 1	1 515 1 446	8 5		
1	BILDUNGSWESEN, WISSENSCHAFT, FOR- SCHUNG, KULTURELLE ANGELEGENHEITEN	I W	270 684 205 342	135 383 123 259	31 396 24 654	14 2	36 9	808 407	10 456 8 163	20 082 16 073	103 806 98 439	24 296 21 985		
12, 111	DAR.: SCHULEN UND VORSCHULISCHE BILDUNG 2)	I W	178 766 158 326	134 238 122 275	31 094 24 457	- -	7 1	754 373	10 356 8 091	19 977 15 992	103 098 97 773	24 292 21 983		
121, 122	DAR.: GRUND-, HAUPT- UND SONDERSCHULEN	I W	100 223 95 171	81 677 78 142	1 520 1 391	- -	- -	- -	58 48	1 462 1 343	80 156 76 750	8 323 7 553		
123	REALSCHULEN	I W	16 082 14 210	13 486 12 256	8 8	- -	- -	- -	- -	8 8	13 478 12 248	11 570 10 422		
124	GYMNASIEN	I W	30 238 23 963	22 132 17 913	19 984 15 845	- -	3 1	556 255	7 334 5 806	12 091 9 783	2 146 2 066	1 333 1 270		
125	GESAMTSCHULEN	I W	10 078 8 636	7 327 6 192	2 748 2 069	- -	- -	37 18	514 361	2 197 1 690	4 579 4 123	2 222 1 975		
127, 128	BERUFLICHE SCHULEN, FACHSCHULEN	I W	18 710 13 154	9 365 7 562	6 743 5 083	- -	3 -	137 88	2 402 1 838	4 201 3 157	2 622 2 479	824 746		
129	SONSTIGES	I W	967 862	90 66	55 35	- -	- -	22 11	30 23	3 1	33 30	19 16		
13	HOCHSCHULEN	I W	85 165 41 435	815 682	233 140	14 2	29 8	46 26	83 59	61 45	480 450	2 1		
131	DAR.: UNIVERSITAETEN, TECH- NISCHE HOCHSCHULEN 3)	I W	76 822 37 234	699 600	168 105	12 2	9 2	15 7	73 51	59 43	445 417	2 1		
2	SOZIALE SICHERUNG, - KRIEGSFOLGE- AUFGABEN, WIEDERGÜTMACHUNG	I W	11 816 11 174	884 828	74 70	- -	- -	20 19	29 28	25 23	507 466	5 4		
3	GESUNDHEIT, SPORT UND ERHOLUNG	I W	4 813 4 186	278 269	103 97	- -	- -	5 4	61 58	37 35	160 159	- -		
4	WOHNUNGSWESEN, RAUMORDNUNG UND KOMMUNALE GEMEINSCHAFTSDIENSTE	I W	2 732 2 483	266 218	20 12	- -	- -	- -	8 4	12 8	40 30	- -		
5	ERNAEHRUNG, LANDWIRTSCHAFT UND FORSTEN	I W	3 051 2 673	259 232	102 94	- -	- -	- -	66 62	36 32	122 107	2 2		
6	ENERGIE- UND WASSERWIRTSCHAFT, GEWERBE, DIENSTLEISTUNGEN	I W	1 247 1 137	37 33	4 4	- -	- -	- -	1 1	3 3	22 18	- -		
7	VERKEHRS- UND NACHRICHTENWESEN	I W	1 747 1 636	61 54	4 3	- -	- -	- -	3 2	1 1	35 29	- -		
8	RECHTLICH UNSELBSTAENDIGE WIRTSCHAFTSUNTERNEHMEN	I W	4 659 3 303	7 6	- -	- -	- -	- -	- -	- -	4 3	- -		
132, 242, 312	KRANKENHAEUER 4)	I W	38 039 33 100	139 131	38 36	- -	1 -	1 1	12 12	24 23	56 55	2 2		
132	DAR.: HOCHSCHULKLINIKEN	I W	23 483 20 242	96 91	35 33	- -	1 -	1 1	11 11	22 21	45 45	2 2		
312	KRANKENHAEUER UND HEIL- STAETTEN	I W	14 443 12 749	43 40	3 3	- -	- -	- -	1 1	2 2	11 10	- -		

1) ANGESTELLTE MIT WENIGER ALS DER HALFTE DER REGELMÄSSIGEN WOCHENARBEITSZEIT.- 2) EINSCHL. VERWALTUNG.- 3) EINSCHL. TECHNISCHE UNIVERSITÄTEN, UNIVERSITÄTSBIBLIOTHEKEN UND UNIVERSITÄTSMEDIZINISCHE KLINIKEN SOWIE ANDERE HOCHSCHULEN MIT UNIVERSITÄTS-RANG, PÄDAGOGISCHE HOCHSCHULEN, GESAMTHOCHSCHULEN.- 4) MIT KAUFMÄNNISCHEM RECHNUNGSWESEN.

## DER LAENDER

## AUFGABENBEREICHEN UND EINSTUFUNGEN

UND RICHTER																FKZ
HOEBENER DIENST				MITTLERER DIENST							EINFACHER DIENST					
A12	A11	A10	A 9	ZU- SAMMEN	A 9"S"S" +AMTS- ZULAGE	A 9"S"S"	A 8	A 7	A 6	A 5	ZU- SAMMEN	A 5"S"S" +AMTS- ZULAGE	A 5"S"S"	A 4	A 3, A 2	
71 439 68 578	6 523 6 223	6 700 6 425	2 445 2 245	11 027 10 577	984 958	1 193 1 115	4 175 4 025	3 551 3 430	879 844	245 205	45 21	7 2	10 2	13 4	15 13	I 0-8 W
71 438 68 577	6 504 6 205	6 678 6 404	2 429 2 229	10 980 10 534	983 957	1 189 1 112	4 154 4 004	3 535 3 417	876 841	243 203	44 21	6 2	10 2	13 4	15 13	I 0-7 W
340 288	2 492 2 321	3 035 2 873	793 676	10 220 9 829	973 947	1 112 1 045	3 894 3 758	3 259 3 169	769 736	213 174	31 15	3 2	8 2	11 3	9 8	I 0 W
279 236	1 764 1 624	2 150 2 035	498 404	7 082 6 854	809 789	738 705	2 670 2 604	2 215 2 161	533 509	117 86	12 8	- -	5 2	4 3	3 3	I 01, W 02
99 90	160 149	64 60	39 30	129 124	13 12	36 36	49 49	23 20	5 4	3 3	- -	- -	- -	- -	- -	I 011 W
126 104	1 305 1 208	1 724 1 629	372 292	6 424 6 219	730 712	651 620	2 419 2 360	2 056 2 006	477 456	91 65	11 8	- -	4 2	4 3	3 3	I 016, W 017
6 3	88 81	170 155	77 67	599 490	12 7	170 141	232 174	166 150	13 12	6 6	2 2	- -	- -	- -	2 2	I 04 W
4 3	77 70	147 132	61 53	477 373	12 7	163 135	181 125	106 92	13 12	2 2	2 2	- -	- -	- -	2 2	I 042 W
55 49	640 616	715 683	218 205	2 539 2 485	152 151	204 199	992 980	878 858	223 215	90 82	17 5	3 2	3 -	7 -	4 3	I 05 W
50 44	612 591	661 633	184 173	2 315 2 279	141 140	192 187	937 928	810 798	159 156	76 70	15 5	3 2	2 -	7 -	3 3	I 052 W
71 060 68 262	3 823 3 717	3 187 3 105	1 440 1 370	171 160	1 1	14 12	65 63	54 48	25 25	12 11	10 6	3 -	- -	1 1	6 5	I 1 W
71 021 68 226	3 631 3 535	2 888 2 827	1 266 1 202	46 45	- -	7 6	22 22	14 14	3 3	- -	- -	- -	- -	- -	- -	I 12, W 111
66 967 64 470	2 379 2 322	1 694 1 664	793 741	1 1	- -	- -	- -	- -	1 1	- -	- -	- -	- -	- -	- -	I 121, W 122
1 162 1 101	308 297	389 380	49 48	- -	- -	- -	- -	- -	- -	- -	- -	- -	- -	- -	- -	I 123 W
583 568	116 114	92 92	22 22	2 2	- -	- -	1 1	1 1	- -	- -	- -	- -	- -	- -	- -	I 124 W
2 148 1 940	159 158	45 45	5 5	- -	- -	- -	- -	- -	- -	- -	- -	- -	- -	- -	- -	I 125 W
148 137	652 628	629 609	369 359	- -	- -	- -	- -	- -	- -	- -	- -	- -	- -	- -	- -	I 127, W 128
5 5	4 4	- -	5 5	2 1	- -	1 -	- -	1 1	- -	- -	- -	- -	- -	- -	- -	I 129 W
31 28	130 123	208 192	109 106	98 91	1 1	6 6	38 36	28 23	18 18	7 7	4 1	3 -	- -	1 1	- -	I 13 W
27 25	124 118	194 178	98 95	83 78	1 1	6 6	33 31	22 19	16 16	5 5	3 -	3 -	- -	- -	- -	I 131 W
24 18	112 103	245 230	121 111	303 292	9 9	48 43	124 121	85 82	27 27	10 10	- -	- -	- -	- -	- -	I 2 W
2 2	28 28	72 72	58 57	15 13	- -	2 2	5 5	5 3	1 1	2 2	- -	- -	- -	- -	- -	I 3 W
5 3	13 8	15 12	7 7	203 176	- -	7 4	43 36	112 97	36 34	5 5	3 -	- -	2 -	1 -	- -	I 4 W
- -	18 14	97 88	5 3	35 31	- -	2 2	8 6	11 9	14 14	- -	- -	- -	- -	- -	- -	I 5 W
4 2	10 9	8 7	- -	11 11	- -	3 3	5 5	1 1	2 2	- -	- -	- -	- -	- -	- -	I 6 W
3 2	8 5	19 17	5 5	22 22	- -	1 1	10 10	8 8	2 2	1 1	- -	- -	- -	- -	- -	I 7 W
- -	2 1	2 2	- -	3 3	- -	1 1	- -	2 2	- -	- -	- -	- -	- -	- -	- -	I 8 W
1 1	17 17	20 19	16 16	44 40	1 1	3 2	21 21	14 11	3 3	2 2	1 -	1 -	- -	- -	- -	I 132, W 242, 312
1 1	11 11	17 17	14 14	15 13	1 1	2 1	9 9	2 1	1 1	- -	1 -	1 -	- -	- -	- -	I 132 W
- -	6 6	3 2	2 2	29 27	- -	1 1	12 12	12 10	2 2	2 2	- -	- -	- -	- -	- -	I 312 W

FKZ	AUFGABENBEREICH (I = INSGESAMT, W = WEIBLICH)		ZU- SAMMEN	HOEHERER DIENST						GEHOEBENER		
				ZU- SAMMEN	AUS- SER- TARIF- LICH	BAT I	BAT I A	BAT I B	BAT II A, II B	ZU- SAMMEN	BAT II A" S" KR. XIII	BAT III, KR. XII
0-8	INSGESAMT	I	201 058	25 541	30	9	157	1 570	23 775	20 302	654	5 948
		W	142 629	11 449	16	4	116	1 218	10 095	17 818	539	5 238
0-7	VERWALTUNG	I	170 465	23 314	5	7	84	944	22 274	17 895	624	5 914
		W	116 055	10 026	2	2	60	735	9 227	15 557	510	5 221
0	ALLGEMEINE DIENSTE	I	31 566	351	1	1	9	62	278	1 042	17	99
		W	30 633	218	1	1	8	42	166	906	14	72
01, 02	POLITISCHE FUEHRUNG UND ZENTRALE VERWALTUNG, AUSW. ANGELEGENHEITEN	I	15 178	250	1	1	8	48	192	851	10	90
		W	14 582	166	1	1	7	34	123	746	8	65
011	DAR.: POLITISCHE FUEHRUNG	I	2 400	124	1	-	7	26	90	263	1	37
		W	2 279	88	1	-	6	19	62	239	1	31
016, 017	STEUER- UND FINANZ-VERWALTUNG	I	8 175	8	-	1	-	2	5	114	1	3
		W	8 083	5	-	1	-	1	3	106	1	2
04	OEFFENTLICHE SICHERHEIT UND ORDNUNG	I	5 605	25	-	-	-	3	22	41	4	2
		W	5 422	11	-	-	-	3	8	39	4	2
042	DAR. POLIZEI	I	4 929	25	-	-	-	3	22	25	4	1
		W	4 849	11	-	-	-	3	8	24	4	1
05	RECHTSSCHUTZ	I	10 783	76	-	-	1	11	64	150	3	7
		W	10 629	41	-	-	1	5	35	121	2	5
052	DAR. ORDENTLICHE GERICHTE UND STAATSANWALTSCHAFTEN	I	8 957	2	-	-	-	-	2	80	-	-
		W	8 875	-	-	-	-	-	-	65	-	-
1	BILDUNGSWESEN, WISSENSCHAFT, FORSCHUNG, KULTURELLE ANGELEGENHEITEN	I	122 441	21 990	4	6	30	540	21 410	15 076	568	5 776
		W	70 094	9 060	1	1	14	387	8 657	13 123	475	5 121
12, 111	DAR.: SCHULEN UND VORSCHULISCHE BILDUNG 2)	I	38 691	6 050	-	-	5	342	5 703	12 478	541	5 618
		W	30 267	4 205	-	-	3	287	3 915	11 001	459	5 012
121, 122	DAR.: GRUND-, HAUPT- UND SONDERSCHULEN	I	15 967	702	-	-	-	4	698	8 445	262	4 350
		W	14 464	564	-	-	-	4	560	7 454	223	3 928
123	REALSCHULEN	I	2 537	626	-	-	-	-	626	626	87	237
		W	1 895	426	-	-	-	-	426	514	72	180
124	GYMNASIEN	I	7 129	2 632	-	-	2	227	2 403	998	54	284
		W	5 080	1 798	-	-	1	193	1 604	883	47	245
125	GESAMTSCHULEN	I	1 503	497	-	-	1	20	476	487	100	148
		W	1 203	334	-	-	1	15	318	414	85	125
127, 128	BERUFLICHE SCHULEN, FACHSCHULEN	I	8 831	1.283	-	-	2	91	1 190	1 146	36	140
		W	5 094	860	-	-	1	75	784	1 018	30	119
129	SONSTIGES	I	779	11	-	-	-	-	11	247	-	234
		W	704	8	-	-	-	-	8	212	-	200
13	HOCHSCHULEN	I	79 840	15 597	4	5	24	176	15 388	2 115	19	127
		W	36 601	4 673	1	1	10	87	4 574	1 729	9	86
131	DAR.: UNIVERSITAETEN, TECHNISCHE HOCHSCHULEN 3)	I	72 379	15 154	2	4	16	160	14 972	1 760	14	106
		W	33 198	4 498	-	1	6	79	4 412	1 522	6	79
2	SOZIALE SICHERUNG, - KRIEGSFOLGE-AUFGABEN, WIEDERGUTMACHUNG	I	7 854	326	-	-	7	71	248	908	18	13
		W	7 376	235	-	-	6	64	165	780	11	13
3	GESUNDHEIT, SPORT UND ERHOLUNG	I	3 479	559	-	-	36	263	260	543	11	3
		W	3 093	467	-	-	30	239	198	500	3	3
4	WOHNUNGSWESEN, RAUMORDNUNG UND KOMMUNALE GEMEINSCHAFTSDIENSTE	I	1 599	18	-	-	-	-	18	136	7	12
		W	1 523	8	-	-	-	-	8	104	5	6
5	ERNAEHRUNG, LANDWIRTSCHAFT UND FORSTEN	I	1 811	42	-	-	2	4	36	92	-	3
		W	1 725	28	-	-	2	3	23	72	-	1
6	ENERGIE- UND WASSERWIRTSCHAFT, GEWERBE, DIENSTLEISTUNGEN	I	794	16	-	-	-	1	15	48	1	3
		W	740	8	-	-	-	-	8	38	1	3
7	VERKEHRS- UND NACHRICHTENWESEN	I	921	12	-	-	-	3	9	50	2	5
		W	871	2	-	-	-	-	2	34	1	2
8	RECHTLICH UNSELBSTAENDIGE WIRTSCHAFTSUNTERNEHMEN	I	1 721	12	-	-	1	6	5	125	-	16
		W	1 653	8	-	-	-	5	3	102	-	5
132, 242, 312	KRANKENHAEUSER 4)	I	28 872	2 215	25	2	72	620	1 496	2 282	30	18
		W	24 921	1 415	14	2	56	478	865	2 159	29	12
132	DAR.: HOCHSCHULKLINIKEN	I	19 007	1 548	25	1	25	268	1 229	1 592	1	11
		W	16 271	942	14	1	22	218	687	1 516	-	7
312	KRANKENHAEUSER UND HEIL-STAETTEN	I	9 768	663	-	1	47	350	265	683	29	7
		W	8 556	471	-	1	34	258	178	636	29	5

1) ANGESTELLTE MIT WENIGER ALS DER HAELFTE DER REGELMAESSIGEN WOCHENARBEITSZEIT.- 2) EINSCHL. VERWALTUNG.- 3) EINSCHL. TECHNISCHE UNIVERSITAETEN, UNIVERSITAETSBIBLIOTHEKEN UND UNIVERSITAETSMEDIZINISCHE KLINIKEN SOWIE ANDERE HOCHSCHULEN MIT UNIVERSITAETS-RANG, PAEDAGOGISCHE HOCHSCHULEN, GESAMTHOCHSCHULEN.- 4) MIT KAUFMAENNISCHEM RECHNUNGSWESEN.

DER LAENDER  
AUFGABENBEREICHEN UND EINSTUFUNGEN

STELLE															ARBEITER	
DIENST			MITTLERER DIENST							EINFACHER DIENST				NICHT ZU- ORDEN- BAR 1)	ZU- SAMMEN	FKZ
BAT IV A, KR. XI, X	BAT IV B, KR. IX	BAT V A, B, KR. VIII,VII	ZU- SAMMEN	BAT V B "S", KR. VII "S"	BAT V C, KR. VI	BAT VI A,B, KR. VA, V, IV	BAT VII, KR. III	BAT VIII	ZU- SAMMEN	BAT VIII"S", KR. IVS III "S"	BAT IX A, KR. II	BAT IX B, X, KR. I				
2 448 1 842	5 811 5 197	5 441 5 002	83 120 81 068	2 383 2 264	7 902 7 534	26 321 25 430	40 981 40 534	5 533 5 306	4 948 4 482	520 496	1 987 1 887	2 441 2 099	67 147 27 812	42 674 38 334	I 0-8 W	
2 387 1 796	5 049 4 482	3 921 3 548	62 728 61 423	2 030 1 920	5 062 4 811	14 664 14 292	36 428 36 042	4 544 4 358	3 608 3 413	403 390	1 369 1 328	1 836 1 695	62 920 25 636	30 715 28 642	I 0-7 W	
200 147	398 364	328 309	27 714 27 482	323 304	997 962	4 761 4 712	19 996 19 910	1 637 1 594	1 720 1 663	155 152	655 640	910 871	739 364	10 692 10 326	I 0 W	
173 128	304 287	274 258	12 876 12 740	290 274	800 777	2 856 2 823	8 173 8 136	757 730	832 789	93 91	316 309	423 389	369 141	4 190 4 097	I 01, W 02	
53 45	92 86	80 76	1 859 1 832	57 55	159 152	356 352	1 165 1 153	122 120	108 92	15 14	23 19	70 59	46 28	529 511	I 011 W	
5 3	39 36	66 64	7 568 7 514	120 116	430 422	1 821 1 806	4 741 4 727	456 443	465 444	27 27	204 202	234 215	20 14	2 166 2 136	I 016, W 017	
6 4	8 8	21 21	4 960 4 927	20 18	69 66	519 513	3 831 3 815	521 515	371 366	21 21	108 105	242 240	208 79	3 378 3 190	I 04 W	
5 4	5 5	10 10	4 467 4 440	16 15	35 34	432 427	3 502 3 488	482 476	322 318	13 13	93 90	216 215	90 56	3 140 2 963	I 042 W	
21 15	86 69	33 30	9 878 9 815	13 12	128 119	1 386 1 376	7 992 7 959	359 349	517 508	41 40	231 226	245 242	162 144	3 124 3 039	I 05 W	
9 5	46 37	25 23	8 333 8 283	11 10	105 97	1 194 1 188	6 759 6 732	264 256	435 426	38 37	197 192	200 197	107 101	2 861 2 781	I 052 W	
2 004 1 519	3 839 3 392	2 889 2 616	23 213 22 453	1 310 1 248	2 900 2 738	6 398 6 186	10 665 10 439	1 940 1 842	731 647	156 153	204 188	371 61 306 24	431 811	12 860 11 989	I 1 W	
1 744 1 351	2 745 2 471	1 830 1 708	7 631 7 461	923 899	1 024 971	1 741 1 672	3 506 3 486	437 433	178 163	78 76	23 20	77 12 67 7	354 437	5 837 5 784	I 12, W 111	
1 313 999	1 328 1 165	1 192 1 139	3 524 3 430	703 686	657 624	613 580	1 376 1 366	175 174	74 65	18 18	8 6	48 3 41 2	222 951	2 579 2 565	I 121, W 122	
92 76	96 78	114 108	478 472	102 102	61 58	82 81	214 212	19 19	1 1	1 1	- -	- -	806 482	59 59	I 123 W	
135 109	455 425	70 57	895 877	9 7	22 21	165 154	596 593	103 102	25 23	19 17	3 3	3 2 3 1	579 499	977 970	I 124 W	
32 23	140 122	67 59	335 325	31 29	50 45	98 96	148 148	8 7	17 17	12 12	2 2	3 3 3 113	167 113	1 248 1 241	I 125 W	
127 105	538 500	305 264	897 887	56 56	128 122	174 170	467 467	72 72	26 26	21 21	1 1	4 5 4 2	479 303	514 498	I 127, W 128	
1 1	4 3	8 8	476 450	9 8	9 6	247 229	203 199	8 8	7 6	2 2	- -	5 4 4 28	38 28	98 92	I 129 W	
221 135	857 718	891 781	13 432 12 961	310 289	1 721 1 625	4 192 4 068	5 016 5 848	1 193 1 131	379 337	49 48	126 119	204 48 170 16	317 901	4 510 4 152	I 13 W	
140 88	718 636	782 713	11 885 11 484	276 261	1 617 1 533	3 741 3 631	5 211 5 077	1 040 982	305 264	39 38	108 101	158 43 125 15	275 430	3 744 3 436	I 131 W	
59 43	477 430	341 283	5 641 5 470	211 193	523 493	2 055 1 988	2 438 2 402	414 394	764 723	34 33	386 377	344 313	215 168	3 078 2 970	I 2 W	
28 22	233 220	268 252	1 849 1 796	79 73	276 265	356 335	949 941	189 182	122 111	27 21	38 37	57 53	406 219	1 056 824	I 3 W	
48 36	35 24	34 33	1 366 1 335	55 51	157 156	515 509	510 503	129 116	72 72	20 20	11 11	41 41	7 4	867 742	I 4 W	
16 10	34 27	39 34	1 512 1 484	27 27	121 117	325 313	911 901	128 126	114 114	5 5	52 52	57 57	51 27	981 716	I 5 W	
13 8	18 14	13 12	635 621	8 7	41 38	102 98	423 419	61 59	34 34	3 3	6 6	25 25	61 39	416 364	I 6 W	
19 11	15 11	9 9	798 782	17 17	47 42	152 151	536 527	46 45	51 49	3 3	17 17	31 29	10 4	765 711	I 7 W	
12 9	28 23	69 65	1 441 1 430	20 20	122 118	429 428	725 721	145 143	43 38	2 2	11 11	30 25	100 75	2 931 1 644	I 8 W	
49 37	734 692	1 451 1 389	18 951 18 215	333 324	2 718 2 605	11 228 10 710	3 828 3 771	844 805	1 297 1 031	115 104	607 548	575 379	4 127 2 101	9 028 8 048	I 132, W 242, 312	
35 26	562 538	983 945	12 116 11 662	190 185	1 762 1 699	6 669 6 354	2 842 2 803	653 621	710 536	59 49	264 233	387 254	3 041 1 615	4 380 3 880	I 132 W	
14 11	172 154	461 437	6 752 6 470	143 139	946 896	4 508 4 305	966 948	189 182	584 493	56 55	341 313	187 125	1 086 486	4 632 4 153	I 312 W	

## 4 PERSONAL DER LAENDER

## 4.9 BESCHAEFTE AM 30.06.1990 NACH EINSTUFUNGEN UND ALTERSGRUPPEN

LAUFBAHNGRUPPE/ EINSTUFUNG  (I = INSGESAMT, W = WEIBLICH)		INSGESAMT	IM ALTER VON ... BIS UNTER ... JAHREN						
			UNTER 25	25 - 35	35 - 45	45 - 55	55 - 60	60 UND MEHR	
VOLLZEITBESCHAEFTIGTE									
BEAMTE UND RICHTER									
HOEHERER DIENST									
B 11 - B 5, R 10 - R 5		I	1 079	-	7	82	409	298	283
		W	65	-	3	13	33	12	4
B 4 - B 1, R 4, R 3, C 4		I	13 157	-	36	902	5 775	3 152	3 292
		W	370	-	6	38	185	76	65
A 16, R 2, C 3		I	24 693	-	72	2 472	11 997	5 949	4 203
		W	1 451	-	7	209	743	289	203
A 15, R 1, C 2		I	59 388	2	3 190	12 123	29 491	9 414	5 168
		W	6 782	2	1 065	1 459	2 772	974	510
A 14, C 1		I	73 370	2	3 059	26 891	34 995	5 961	2 462
		W	11 027	-	611	3 599	5 168	1 163	486
A 13		I	66 510	-	13 782	42 388	9 322	834	184
		W	16 231	-	5 085	9 132	1 821	151	42
IN AUSBILDUNG		I	36 170	192	34 656	1 260	60	2	-
		W	16 183	125	15 604	419	33	2	-
ZUSAMMEN		I	274 367	196	54 802	86 118	92 049	25 610	15 592
		W	52 109	127	22 381	14 869	10 755	2 667	1 310
DAR. RICHTER		I	16 586	-	2 170	5 055	6 450	1 968	943
		W	2 587	-	755	771	818	177	66
GEHOEBENER DIENST									
A 15"L" - A 13"L"		I	80 841	-	5 220	31 268	33 858	6 733	3 762
		W	27 090	-	3 418	12 070	9 244	1 592	766
A 13"S"		I	12 604	-	80	1 533	6 401	2 932	1 658
		W	666	-	27	160	341	102	36
A 12		I	145 079	1	12 223	64 214	54 864	9 748	4 029
		W	65 917	1	8 820	30 096	21 941	3 562	1 497
A 11		I	51 565	-	5 801	23 731	17 068	3 854	1 111
		W	9 684	-	1 661	4 483	2 868	513	159
A 10		I	44 969	74	21 286	15 578	6 787	1 031	213
		W	12 260	62	7 574	3 049	1 312	197	66
A 9		I	25 956	4 063	15 207	4 111	2 412	150	13
		W	9 938	2 703	6 049	875	279	27	5
IN AUSBILDUNG		I	24 339	11 205	12 341	735	58	-	-
		W	15 685	7 137	8 138	370	40	-	-
ZUSAMMEN		I	385 353	15 343	72 158	141 170	121 448	24 448	10 786
		W	141 240	9 903	35 687	51 103	36 025	5 993	2 529
MITTLERER DIENST									
A 9"S" + AMTSZULAGE		I	20 180	-	620	3 529	10 753	4 683	595
		W	1 520	-	324	748	347	83	18
A 9"S"		I	55 182	8	5 421	22 618	22 482	4 090	563
		W	2 477	4	583	1 248	538	80	24
A 8		I	74 204	526	42 652	19 856	9 250	1 723	197
		W	6 328	59	4 248	1 581	371	53	16
A 7		I	46 073	4 692	30 870	7 228	2 988	232	63
		W	7 855	846	6 462	414	122	10	1
A 6		I	21 787	9 026	9 808	2 503	271	132	47
		W	6 149	2 964	3 057	106	21	-	1
A 5		I	11 725	7 363	3 160	731	287	137	47
		W	5 845	4 802	1 013	24	6	-	-
IN AUSBILDUNG		I	17 561	15 050	2 367	143	1	-	-
		W	7 057	6 609	444	4	-	-	-
ZUSAMMEN		I	246 712	36 665	94 898	56 608	46 032	10 997	1 512
		W	37 231	15 284	16 131	4 125	1 405	226	60
EINFACHER DIENST									
A 5"S", A 5"S" + ZULAGE		I	5 344	3	446	1 229	2 430	930	306
		W	31	-	10	9	9	2	1
A 4 - A 2		I	2 957	125	1 439	995	377	18	3
		W	99	17	44	20	17	1	-
IN AUSBILDUNG		I	15	5	10	-	-	-	-
		W	3	1	2	-	-	-	-
ZUSAMMEN		I	8 316	133	1 895	2 224	2 807	948	309
		W	133	18	56	29	26	3	1
BEAMTE UND RICHTER ZUSAMMEN		I	914 748	52 337	223 753	286 120	262 336	62 003	28 199
		W	230 713	25 332	74 255	70 126	48 211	8 889	3 900
DAR. IN AUSBILDUNG		I	78 085	26 452	49 374	2 138	119	2	-
		W	38 928	13 872	24 188	793	73	2	-



4 PERSONAL DER LAENDER  
4.9 BESCHAEFTE AM 30.06.1990 NACH EINSTUFUNGEN UND ALTERSGRUPPEN

LAUFBAHNGRUPPE/ EINSTUFUNG  (I = INSGESAMT, W = WEIBLICH)		INSGESAMT	IM ALTER VON ... BIS UNTER ... JAHREN					
			UNTER 25	25 - 35	35 - 45	45 - 55	55 - 60	60 UND MEHR
ANGESTELLTE								
HOEHERER DIENST AUSSERTARIFLICH	I	1 692	26	611	343	382	152	178
	W	380	14	167	80	75	22	22
BAT I	I	1 228	-	38	286	580	171	153
	W	115	-	9	32	54	9	11
BAT I A	I	3 330	-	112	1 101	1 579	322	216
	W	641	-	26	164	328	78	45
BAT I B	I	15 688	18	2 909	6 320	4 491	1 179	771
	W	2 896	-	713	1 138	727	210	108
BAT II A, II B	I	41 744	229	25 240	10 486	4 203	1 002	584
	W	10 849	135	6 393	2 962	1 018	228	113
IN AUSBILDUNG	I	2 719	225	2 350	131	13	-	-
	W	1 194	149	970	66	9	-	-
ZUSAMMEN	I	66 401	498	31 260	18 667	11 248	2 826	1 902
	W	16 075	298	8 278	4 442	2 211	547	299
GEHOEBENER DIENST BAT II A"S", KR. XIII	I	2 229	-	127	654	860	340	248
	W	403	-	69	173	118	32	11
BAT III, KR. XII	I	15 852	6	2 141	4 302	6 030	2 101	1 272
	W	3 812	2	1 273	889	1 058	413	177
BAT IV A, KR. XI, X	I	21 438	42	3 020	7 326	7 315	2 370	1 365
	W	5 215	25	844	1 752	1 744	553	297
BAT IV B, KR. IX	I	32 397	131	6 312	9 382	11 482	3 702	1 388
	W	15 075	84	2 979	4 737	5 344	1 576	355
BAT V A, V B, KR. VIII, VII	I	26 707	449	7 501	7 253	8 032	2 567	905
	W	15 249	378	5 420	4 136	3 959	1 114	242
IN AUSBILDUNG	I	959	260	640	50	9	-	-
	W	662	184	439	32	7	-	-
ZUSAMMEN	I	99 582	888	19 741	28 967	33 728	11 080	5 178
	W	40 416	673	11 024	11 719	12 230	3 688	1 082
MITTLERER DIENST BAT V B"S", KR. VII"S"	I	15 553	80	2 055	4 423	6 112	2 179	704
	W	6 007	69	1 324	1 793	2 043	654	124
BAT V C, KR. VI	I	46 090	1 967	13 127	11 894	13 023	4 692	1 387
	W	26 106	1 806	9 394	5 911	6 553	2 133	309
BAT VI A, VI B, KR. VA, V, IV	I	97 155	12 408	29 800	20 008	23 857	8 589	2 493
	W	68 395	11 404	22 507	13 320	15 334	4 918	912
BAT VII, VIII, KR. III	I	98 031	19 348	29 489	18 436	21 888	6 976	1 894
	W	74 569	17 508	24 236	13 573	14 648	3 843	761
IN AUSBILDUNG	I	21 763	18 067	3 381	277	36	2	-
	W	17 309	15 112	1 973	194	28	2	-
ZUSAMMEN	I	278 592	51 870	77 852	55 038	64 916	22 438	6 478
	W	192 386	45 899	59 434	34 791	38 606	11 550	2 106
EINFACHER DIENST BAT VIII"S", KR. IV"S", III"S"	I	1 934	421	478	381	458	164	32
	W	1 175	343	270	216	256	83	7
BAT IX A, IX B, X, KR. II, I	I	14 590	2 716	3 237	2 573	3 888	1 641	535
	W	7 986	2 103	1 839	1 426	1 824	671	123
IN AUSBILDUNG	I	1 157	1 046	85	18	8	-	-
	W	915	837	57	14	7	-	-
ZUSAMMEN	I	17 681	4 183	3 800	2 972	4 354	1 805	567
	W	10 076	3 283	2 166	1 656	2 087	754	130
ANGESTELLTE ZUSAMMEN	I	462 256	57 439	132 653	105 644	114 246	38 149	14 125
	W	258 953	50 153	80 902	52 608	55 134	16 539	3 617
DAR.: IN AUSBILDUNG	I	26 598	19 598	6 456	476	66	2	-
	W	20 080	16 282	3 439	306	51	2	-
KRANKENPFLEGEPERSONAL	I	63 423	17 996	23 036	10 051	8 809	3 034	497
	W	49 250	15 906	17 326	7 089	6 324	2 323	282
ARBEITER	I	158 904	20 127	30 439	32 007	49 707	20 909	5 715
	W	33 781	3 938	5 289	8 009	11 124	4 700	721
DAR. IN AUSBILDUNG	I	8 456	8 189	257	9	-	1	-
	W	1 575	1 521	53	1	-	-	-
VOLLZEITBESCHAEFTE INSGESAMT	I	1 535 908	129 903	386 845	423 771	426 289	121 061	48 039
	W	523 447	79 423	160 446	130 743	114 469	30 128	8 238
DAR. IN AUSBILDUNG	I	113 139	54 239	56 087	2 623	185	5	-
	W	60 583	31 675	27 680	1 100	124	4	-

4 PERSONAL DER LAENDER  
4.9 BESCHAEFTE AM 30.06.1990 NACH EINSTUFUNGEN UND ALTERSGRUPPEN

LAUFBAHNGRUPPE/ EINSTUFUNG  (I = INSGESAMT, W = WEIBLICH)		INSGESAMT	IM ALTER VON ... BIS UNTER ... JAHREN					
			UNTER 25	25 - 35	35 - 45	45 - 55	55 - 60	60 UND MEHR
TEILZEITBESCHAEFTIGTE T1								
BEAMTE UND RICHTER								
HOEHERER DIENST	I	32 782	-	3 899	17 860	9 249	1 348	426
	W	25 925	-	3 156	14 496	7 060	966	247
GEHOBENER DIENST	I	111 489	117	14 777	60 283	32 619	3 014	679
	W	105 519	83	13 666	57 623	30 845	2 730	572
MITTLERER DIENST	I	11 027	174	5 903	4 347	567	29	7
	W	10 577	128	5 697	4 216	512	20	4
EINFACHER DIENST	I	45	2	20	11	8	-	4
	W	21	2	12	5	2	-	-
ZUSAMMEN	I	155 343	293	24 599	82 501	42 443	4 391	1 116
	W	142 042	213	22 531	76 340	38 419	3 716	823
DAR. RICHTER	I	637	-	119	326	172	17	3
	W	602	-	111	310	162	16	3
ANGESTELLTE								
HOEHERER DIENST	I	25 541	126	17 451	5 277	1 997	475	215
	W	11 449	57	6 369	3 002	1 471	394	156
GEHOBENER DIENST	I	20 302	113	5 699	7 245	5 516	1 328	401
	W	17 818	101	4 806	6 280	5 038	1 252	341
MITTLERER DIENST	I	83 120	2 073	22 879	27 408	25 151	4 965	644
	W	81 068	1 916	21 914	26 862	24 873	4 900	603
EINFACHER DIENST	I	4 948	373	1 404	1 388	1 402	320	61
	W	4 482	292	1 163	1 309	1 359	309	50
ZUSAMMEN	I	133 911	2 685	47 433	41 318	34 066	7 088	1 321
	W	114 817	2 366	34 252	37 453	32 741	6 855	1 150
DAR. KRANKENPFLEGEPERSONAL	I	12 979	531	5 982	3 668	2 182	572	44
	W	12 154	451	5 463	3 485	2 146	568	41
ARBEITER	I	34 418	1 477	4 716	7 858	13 651	5 862	854
	W	32 345	1 109	4 183	7 538	13 209	5 630	676
TEILZEITBESCHAEFTIGTE T1 ZUSAMMEN	I	323 672	4 455	76 748	131 677	90 160	17 341	3 291
	W	289 204	3 688	60 966	121 331	84 369	16 201	2 649
TEILZEITBESCHAEFTIGTE T2								
ANGESTELLTE								
	I	67 147	12 931	37 310	7 668	6 056	1 641	1 541
	W	27 812	5 614	13 423	3 775	3 655	878	467
DAR. KRANKENPFLEGEPERSONAL	I	643	86	405	99	32	10	11
	W	512	57	314	90	30	10	11
ARBEITER	I	8 256	903	2 049	1 403	2 215	974	712
	W	5 989	431	1 188	1 187	1 939	817	427
TEILZEITBESCHAEFTIGTE T2 ZUSAMMEN	I	75 403	13 834	39 359	9 071	8 271	2 615	2 253
	W	33 801	6 045	14 611	4 962	5 594	1 695	894
TEILZEITBESCHAEFTIGTE INSGESAMT								
BEAMTE UND RICHTER	I	155 343	293	24 599	82 501	42 443	4 391	1 116
	W	142 042	213	22 531	76 340	38 419	3 716	823
ANGESTELLTE	I	201 058	15 616	84 743	48 986	40 122	8 729	2 862
	W	142 629	7 980	47 675	41 228	36 396	7 733	1 617
DAR. KRANKENPFLEGEPERSONAL	I	13 622	617	6 387	3 767	2 214	582	55
	W	12 666	508	5 777	3 575	2 176	578	52
ARBEITER	I	42 674	2 380	6 765	9 261	15 866	6 836	1 566
	W	38 334	1 540	5 371	8 725	15 148	6 447	1 103
TEILZEITBESCHAEFTIGTE INSGESAMT	I	399 075	18 289	116 107	140 748	98 431	19 956	5 544
	W	323 005	9 733	75 577	126 293	89 963	17 896	3 543

## 4 PERSONAL DER LAENDER

## 4.10 BESCHAEFTE AM 30.06.1990 NACH ALTERSGRUPPEN UND DIENSTVERHAELTNIS

ALTERSGRUPPEN VON ... BIS UNTER ... JAHREN 'I' = INSGESAMT, 'W' = WEIBLICH)		BESCHAEFTE				VOLLZEITBESCHAEFTE				TEILZEITBESCHAEFTE			
		INS- GESAMT	BEAMTE UND RICHTER	ANGE- STELLTE	AR- BEITER	ZU- SAMMEN	BEAMTE UND RICHTER	ANGE- STELLTE	AR- BEITER	ZU- SAMMEN	BEAMTE UND RICHTER	ANGE- STELLTE	AR- BEITER
UNTER 21	I W	42 673 25 283	15 483 8 126	17 819 15 363	9 371 1 794	41 778 24 692	15 469 8 118	17 405 15 030	8 904 1 544	895 591	14 8	414 333	467 250
21 - 23	I W	44 462 28 079	16 923 8 420	21 374 17 913	6 165 1 746	40 020 25 357	16 858 8 378	17 862 15 794	5 300 1 185	4 442 2 722	65 42	3 512 2 119	865 561
23 - 25	I W	61 057 35 794	20 224 8 999	33 862 24 857	6 971 1 938	48 105 29 374	20 010 8 836	22 172 19 329	5 923 1 209	12 952 6 420	214 163	11 690 5 528	1 048 729
25 - 27	I W	83 305 44 225	31 600 13 807	44 054 28 270	7 651 2 148	62 533 34 288	31 014 13 295	25 247 19 775	6 272 1 218	20 772 9 937	586 512	18 807 8 495	1 379 930
27 - 29	I W	103 366 50 330	46 906 19 768	48 534 28 379	7 926 2 183	80 014 37 887	45 374 18 332	28 044 18 361	6 596 1 194	23 352 12 443	1 532 1 436	20 490 10 018	1 330 989
29 - 31	I W	105 722 47 073	50 679 18 214	47 310 26 753	7 733 2 106	82 580 32 521	47 307 15 097	28 885 16 404	6 388 1 020	23 142 14 552	3 372 3 117	18 425 10 349	1 345 1 086
31 - 33	I W	99 028 43 179	50 729 17 365	41 279 23 841	7 020 1 973	76 931 26 965	44 507 11 774	26 688 14 308	5 736 883	22 097 16 214	6 222 5 591	14 591 9 533	1 284 1 090
33 - 35	I W	111 531 51 216	68 438 27 632	36 219 21 334	6 874 2 250	84 787 28 785	55 551 15 757	23 789 12 054	5 447 974	26 744 22 431	12 887 11 875	12 430 9 280	1 427 1 276
35 - 37	I W	107 858 51 770	67 496 29 486	33 291 19 730	7 071 2 554	79 326 26 837	51 838 14 953	21 908 10 707	5 580 1 177	28 532 24 833	15 658 14 533	11 383 9 023	1 491 1 377
37 - 39	I W	115 885 54 189	75 157 31 333	32 730 19 794	7 998 3 062	85 607 27 217	57 424 14 960	21 908 10 784	6 275 1 473	30 278 26 972	17 733 16 373	10 822 9 010	1 723 1 589
39 - 41	I W	123 538 56 624	82 113 33 012	32 401 19 847	9 024 3 765	91 890 27 994	62 781 15 126	22 200 11 116	6 909 1 752	31 648 28 630	19 332 17 886	10 201 8 731	2 115 2 013
41 - 43	I W	123 254 53 971	82 663 30 985	31 214 19 030	9 377 3 956	94 167 27 554	64 972 14 620	21 877 10 938	7 318 1 996	29 087 26 417	17 691 16 365	9 337 8 092	2 059 1 960
43 - 45	I W	93 984 40 482	61 192 21 650	24 994 15 435	7 798 3 397	72 781 21 141	49 105 10 467	17 751 9 063	5 925 1 611	21 203 19 341	12 087 11 183	7 243 6 372	1 873 1 786
45 - 47	I W	110 722 46 156	71 599 23 764	29 952 18 685	9 171 3 707	87 494 24 918	58 964 12 143	21 457 11 078	7 073 1 697	23 228 21 238	12 635 11 621	8 495 7 607	2 098 2 010
47 - 49	I W	112 515 45 394	68 861 21 254	32 146 19 579	11 508 4 561	90 186 24 940	58 067 11 402	23 258 11 512	8 861 2 026	22 329 20 454	10 794 9 852	8 888 8 067	2 647 2 535
49 - 51	I W	116 787 45 516	66 944 18 708	34 922 20 797	14 921 6 011	94 699 25 304	57 711 10 388	25 756 12 421	11 232 2 495	22 088 20 212	9 233 8 320	9 166 8 376	3 689 3 516
51 - 53	I W	100 541 37 153	54 549 13 344	30 704 17 727	15 288 6 082	83 228 21 318	48 584 8 046	23 107 10 776	11 537 2 496	17 313 15 835	5 965 5 298	7 597 6 951	3 751 3 586
53 - 55	I W	84 155 30 213	42 826 9 560	26 644 14 742	14 685 5 911	70 682 17 989	39 010 6 232	20 668 9 347	11 004 2 410	13 473 12 224	3 816 3 328	5 976 5 395	3 681 3 501
55 - 57	I W	68 287 23 756	32 682 6 564	22 405 11 915	13 200 5 277	58 079 14 509	30 285 4 489	17 854 7 816	9 940 2 204	10 208 9 247	2 397 2 075	4 551 4 099	3 260 3 073
57 - 59	I W	48 824 16 277	22 794 4 117	16 094 8 150	9 936 4 010	42 093 10 284	21 390 2 968	13 195 5 613	7 508 1 703	6 731 5 993	1 404 1 149	2 899 2 537	2 428 2 307
59 - 61	I W	40 666 12 323	13 750 3 606	13 821 6 167	7 295 2 550	36 162 8 343	18 669 2 737	11 803 4 503	5 690 1 103	4 704 3 980	1 081 869	2 018 1 664	1 605 1 447
61 - 63	I W	25 231 4 951	13 936 2 251	7 949 2 053	3 346 647	23 331 3 591	13 390 1 859	7 051 1 447	2 890 285	1 900 1 360	546 392	898 606	456 362
63 UND MEHR	I W	11 392 2 498	6 547 790	3 596 1 221	1 249 487	9 435 1 639	6 468 736	2 371 777	596 126	1 957 859	79 54	1 225 444	653 361
INSGESAMT	I W	1934 983 846 452	1070 091 372 755	663 314 401 582	201 578 72 115	1535 908 523 447	914 748 230 713	462 256 258 953	158 904 33 781	399 075 323 005	155 343 142 042	201 058 142 629	42 674 38 334

## 4 PERSONAL DER LAENDER

## 4.11 VOLLZEITBESCHAEFTIGTE AM 30.06.1990 NACH ALTERS- UND LAUFBAHNGRUPPEN

ALTERSGRUPPEN VON ... BIS UNTER ... JAHREN (I = INSGESAMT, W = WEIBLICH)		INS- GESAMT	BEAMTE UND RICHTER					ANGESTELLTE					AR- BEI- TER
			ZU- SAMMEN	HOEHERER	GEHO- BENER	MITT- LERER	EIN- FACHER	ZU- SAMMEN	HOEHERER	GEHO- BENER	MITT- LERER	EIN- FACHER	
				DIENST					DIENST				
UNTER 21	I W	41 778 24 692	15 469 8 118	15 5	2 017 1 522	13 430 6 590	7 1	17 405 15 030	73 50	37 26	15 475 13 468	1 820 1 486	8 904 1 544
21 - 23	I W	40 020 25 357	16 858 8 378	18 8	6 221 4 056	10 581 4 306	38 8	17 862 15 794	205 145	134 76	16 155 14 497	1 368 1 076	5 300 1 185
23 - 25	I W	48 105 29 374	20 010 8 836	163 114	7 105 4 325	12 654 4 388	88 9	22 172 19 329	220 103	717 571	20 240 17 934	995 721	5 923 1 209
25 - 27	I W	62 533 34 288	31 014 13 295	4 240 2 717	9 353 6 011	17 183 4 551	238 16	25 247 19 775	2 223 710	1 939 1 344	20 145 17 119	940 602	6 272 1 218
27 - 29	I W	80 014 37 887	45 374 18 332	13 539 7 110	11 995 7 602	19 504 3 605	336 15	28 044 18 361	6 420 1 776	3 226 2 062	17 520 14 029	878 494	6 596 1 194
29 - 31	I W	82 580 32 521	47 307 15 097	14 220 5 508	13 643 6 940	19 066 2 640	378 9	28 885 16 404	8 793 2 322	4 308 2 496	15 070 11 186	714 400	6 388 1 020
31 - 33	I W	76 931 26 965	44 507 11 774	10 419 3 378	14 747 5 942	18 901 2 447	440 7	26 688 14 308	7 687 1 923	4 939 2 595	13 394 9 427	668 363	5 736 883
33 - 35	I W	84 787 28 785	55 551 15 757	12 384 3 668	22 420 9 192	20 244 2 888	503 9	23 789 12 054	6 137 1 547	5 329 2 527	11 723 7 673	600 307	5 447 974
35 - 37	I W	79 326 26 837	51 838 14 953	13 182 3 417	24 193 10 215	14 035 1 317	428 4	21 908 10 707	4 959 1 202	5 435 2 281	10 940 6 914	574 310	5 580 1 177
37 - 39	I W	85 607 27 217	57 424 14 960	16 831 3 440	28 218 10 709	11 944 803	431 8	21 908 10 784	4 177 959	5 979 2 462	11 173 7 056	579 307	6 275 1 473
39 - 41	I W	91 890 27 994	62 781 15 126	19 549 3 244	31 554 11 125	11 201 752	477 5	22 200 11 116	3 640 835	6 277 2 597	11 697 7 347	586 337	6 909 1 752
41 - 43	I W	94 167 27 554	64 972 14 620	21 024 2 841	32 699 11 048	10 755 725	494 6	21 877 10 938	3 545 958	6 252 2 453	11 420 7 153	660 374	7 318 1 996
43 - 45	I W	72 781 21 141	49 105 10 467	15 532 1 927	24 506 8 006	8 673 528	394 6	17 751 9 063	2 346 488	5 024 1 926	9 808 6 321	573 328	5 925 1 611
45 - 47	I W	87 494 24 918	58 964 12 143	19 933 2 400	29 033 9 304	9 548 432	450 7	21 457 11 078	2 691 545	6 165 2 429	11 897 7 755	704 349	7 073 1 697
47 - 49	I W	90 186 24 940	58 067 11 402	19 757 2 348	27 922 8 693	9 862 352	526 9	23 258 11 512	2 763 541	6 945 2 597	12 781 7 979	769 395	8 861 2 026
49 - 51	I W	94 699 25 304	57 711 10 388	19 627 2 252	27 154 7 861	10 302 273	628 2	25 756 12 421	2 365 455	7 761 2 721	14 682 8 768	948 477	11 232 2 495
51 - 53	I W	83 228 21 318	48 584 8 046	17 350 1 971	21 321 5 868	9 286 201	627 6	23 107 10 776	1 889 359	6 775 2 398	13 458 7 566	985 453	11 537 2 496
53 - 55	I W	70 682 17 989	39 010 6 232	15 382 1 784	16 018 4 299	7 034 147	576 2	20 668 9 347	1 540 311	6 082 2 085	12 098 6 538	948 413	11 004 2 410
55 - 57	I W	58 079 14 509	30 285 4 489	12 204 1 324	12 065 3 053	5 551 110	465 2	17 854 7 816	1 279 244	5 145 1 724	10 628 5 490	802 358	9 940 2 204
57 - 59	I W	42 093 10 284	21 390 2 968	8 901 906	8 445 1 982	3 708 79	336 1	13 195 5 613	1 001 207	3 880 1 283	7 643 3 857	671 266	7 508 1 703
59 - 61	I W	36 162 8 343	18 669 2 737	9 002 877	7 130 1 795	2 278 64	259 1	11 803 4 503	1 015 170	3 788 1 114	6 466 3 040	534 179	5 690 1 103
61 - 63	I W	23 331 3 591	13 390 1 859	7 146 637	5 370 1 198	718 24	156 -	7 051 1 447	859 118	2 702 434	3 232 844	258 51	2 890 285
63 UND MEHR	I W	9 435 1 639	6 468 736	3 949 233	2 224 494	254 9	41 -	2 371 777	574 107	743 215	947 425	107 30	596 126
INSGESAMT	I W	1 535 908 523 447	914 748 230 713	274 367 52 109	385 353 141 240	246 712 37 231	8 316 133	462 256 258 953	66 401 16 075	99 582 40 416	278 592 192 386	17 681 10 076	158 904 33 781

## 4 PERSONAL DER LAENDER

## 4.12 TEILZEITBESCHAEFTIGTE T1 AM 30.06.1990 NACH ALTERS- UND LAUFBAHNGRUPPEN

ALTERSGRUPPEN VON ... BIS UNTER ... JAHREN (I = INSGESAMT, W = WEIBLICH)		INS- GESAMT	BEAMTE UND RICHTER					ANGESTELLTE					AR- BEI- TER
			ZU- SAMMEN	HOEHERER	GEHO- BENER	MITT- LERER	EIN- FACHER	ZU- SAMMEN	HOEHERER	GEHO- BENER	MITT- LERER	EIN- FACHER	
				DIENST					DIENST				
UNTER 21	I	505	14	-	-	14	-	211	2	1	150	58	280
	W	401	8	-	-	8	-	193	2	1	138	52	200
21 - 23	I	1 393	65	-	14	50	1	733	-	26	569	138	595
	W	1 115	42	-	11	30	1	653	-	25	521	107	420
23 - 25	I	2 557	214	-	103	110	1	1 741	124	86	1 354	177	602
	W	2 172	163	-	72	90	1	1 520	55	75	1 257	133	489
25 - 27	I	6 299	586	1	253	331	1	4 972	1 800	422	2 512	238	741
	W	4 700	512	1	196	314	1	3 567	677	361	2 350	179	621
27 - 29	I	12 235	1 532	58	841	629	4	9 844	4 574	1 087	3 859	324	859
	W	8 581	1 436	52	794	586	4	6 418	1 563	951	3 649	255	727
29 - 31	I	16 401	3 372	403	2 061	904	4	12 054	5 187	1 339	5 251	277	975
	W	12 101	3 117	328	1 919	868	2	8 119	1 716	1 122	5 042	239	865
31 - 33	I	18 016	6 222	1 042	3 691	1 482	7	10 805	3 546	1 331	5 643	285	989
	W	14 563	5 591	814	3 345	1 429	3	8 070	1 293	1 100	5 439	238	902
33 - 35	I	23 797	12 887	2 395	7 931	2 557	4	9 758	2 344	1 520	5 614	280	1 152
	W	21 021	11 875	1 961	7 412	2 500	2	8 078	1 120	1 272	5 434	252	1 068
35 - 37	I	26 291	15 658	3 427	10 754	1 474	3	9 397	1 762	1 719	5 648	268	1 236
	W	23 809	14 533	2 863	10 231	1 437	2	8 109	934	1 446	5 486	243	1 167
37 - 39	I	28 323	17 733	4 081	12 734	917	1	9 129	1 280	1 635	5 932	282	1 461
	W	25 959	16 373	3 380	12 117	876	-	8 205	727	1 403	5 814	261	1 381
39 - 41	I	29 795	19 332	4 284	14 170	875	3	8 686	972	1 541	5 876	297	1 777
	W	27 573	17 886	3 454	13 572	858	2	7 963	551	1 352	5 777	283	1 724
41 - 43	I	27 413	17 691	3 705	13 275	709	2	7 959	776	1 371	5 496	316	1 763
	W	25 446	16 365	2 967	12 712	685	1	7 381	483	1 201	5 393	304	1 700
43 - 45	I	19 855	12 087	2 363	9 350	372	2	6 147	487	979	4 456	225	1 621
	W	18 544	11 183	1 832	8 991	360	-	5 795	307	878	4 392	218	1 566
45 - 47	I	21 695	12 635	2 373	10 026	236	-	7 241	545	1 192	5 246	258	1 819
	W	20 282	11 621	1 810	9 588	223	-	6 901	377	1 085	5 189	250	1 760
47 - 49	I	20 672	10 794	2 195	8 466	132	1	7 611	463	1 198	5 635	315	2 267
	W	19 344	9 852	1 684	8 045	123	-	7 288	335	1 072	5 582	299	2 204
49 - 51	I	20 212	9 233	2 068	7 063	99	3	7 810	396	1 220	5 867	327	3 169
	W	18 896	8 320	1 575	6 656	89	-	7 523	286	1 111	5 805	321	3 053
51 - 53	I	15 618	5 965	1 523	4 385	54	3	6 439	336	1 021	4 811	271	3 214
	W	14 644	5 298	1 179	4 076	41	2	6 231	262	954	4 750	265	3 115
53 - 55	I	11 963	3 816	1 090	2 679	46	1	4 965	257	885	3 592	231	3 182
	W	11 203	3 328	812	2 480	36	-	4 798	211	816	3 547	224	3 077
55 - 57	I	8 949	2 397	739	1 636	22	-	3 760	218	691	2 688	163	2 792
	W	8 400	2 075	553	1 508	14	-	3 654	177	659	2 659	159	2 671
57 - 59	I	5 853	1 404	406	991	7	-	2 347	169	448	1 625	105	2 102
	W	5 441	1 149	268	875	6	-	2 257	140	414	1 600	103	2 035
59 - 61	I	3 878	1 081	387	692	2	-	1 481	164	347	890	80	1 316
	W	3 493	869	255	613	1	-	1 402	135	324	874	69	1 222
61 - 63	I	1 349	546	219	323	4	-	526	81	153	273	19	277
	W	1 077	392	126	263	3	-	455	62	131	246	16	230
63 UND MEHR	I	603	79	23	51	1	4	295	58	90	133	14	229
	W	439	54	11	43	-	-	237	36	65	124	12	148
INSGESAMT	I	323 672	155 343	32 782	111 489	11 027	45	133 911	25 541	20 302	83 120	4 948	34 418
	W	289 204	142 042	25 925	105 519	10 577	21	114 817	11 449	17 818	81 068	4 482	32 345

5 PERSONAL DER GEMEINDEN/GV.  
5.1 BESCHAEFTIGTE AM 30.06.1990 NACH DIENSTVERHAELTNIS UND LAENDERN

DIENSTVERHAELTNIS	INSGESAMT	SCHLESWIG- HOLSTEIN	NIEDER- SACHSEN	NORDRHEIN- WESTFALEN	HESSEN	RHEINLAND- PFALZ	BADEN- WUERTTEM- BERG	BAYERN	SAARLAND
BESCHAEFTIGTE									
INSGESAMT									
BEAMTE	162467	6092	17384	61300	13481	8606	22103	31380	2121
ANGESTELLTE	713547	32434	92955	183969	84547	37767	136395	135678	9802
ARBEITER	428915	21138	51876	110911	45304	25638	81634	84767	7647
INSGESAMT	1304929	59664	162215	356180	143332	72011	240132	251825	19570
VERWALTUNG									
BEAMTE	156736	5989	17091	60424	13053	8364	21329	28390	2096
ANGESTELLTE	463146	21914	61229	144872	51416	25710	82098	69513	6394
ARBEITER	328908	15551	42780	97313	30592	19278	59775	57297	6322
ZUSAMMEN	948790	43454	121100	302609	95061	53352	163202	155200	14812
RECHTLICH UNSELBSTAENDIGE WIRTSCHAFTSUNTERNEHMEN									
BEAMTE	2043	43	75	305	98	171	421	918	12
ANGESTELLTE	26293	2689	1463	3194	3981	2016	4814	7888	248
ARBEITER	47708	3599	1800	5879	8360	3752	10632	13172	514
ZUSAMMEN	76044	6331	3338	9378	12439	5939	15867	21978	774
KRANKENHAEUUSER 1)									
BEAMTE	3688	60	218	571	330	71	353	2072	13
ANGESTELLTE	224108	7831	30263	35903	29150	10041	49483	58277	3160
ARBEITER	52299	1988	7296	7719	6352	2608	11227	14298	811
ZUSAMMEN	280095	9879	37777	44193	35832	12720	61063	74647	3984
VOLLZEITBESCHAEFTIGTE									
ZUSAMMEN									
BEAMTE	155584	5849	16802	58644	13036	8381	21310	29487	2075
ANGESTELLTE	560466	24575	68924	150507	66499	28943	104661	108237	8120
ARBEITER	286178	13677	30962	73616	31904	15707	51295	63573	5444
ZUSAMMEN	1002228	44101	116688	282767	111439	53031	177266	201297	15639
VERWALTUNG									
BEAMTE	150033	5747	16518	57808	12619	8140	20558	26592	2051
ANGESTELLTE	355039	16288	44267	117599	39059	18988	61007	52563	5268
ARBEITER	207056	9151	24949	63129	19450	10600	34647	40687	4443
ZUSAMMEN	712128	31186	85734	238536	71128	37728	116212	119842	11762
RECHTLICH UNSELBSTAENDIGE WIRTSCHAFTSUNTERNEHMEN									
BEAMTE	2021	43	75	295	95	170	414	917	12
ANGESTELLTE	24182	2448	1263	2988	3720	1822	4235	7476	230
ARBEITER	43340	3312	1583	5472	8001	3457	8585	12452	478
ZUSAMMEN	69543	5803	2921	8755	11816	5449	13234	20845	720
KRANKENHAEUUSER 1)									
BEAMTE	3530	59	209	541	322	71	338	1978	12
ANGESTELLTE	181245	5839	23394	29920	23720	8133	39419	48198	2622
ARBEITER	35782	1214	4430	5015	4453	1650	8063	10434	523
ZUSAMMEN	220557	7112	28033	35476	28495	9854	47820	60610	3157

1) MIT KAUFMAENNISCHEM RECHNUNGSWESEN.

5 PERSONAL DER GEMEINDEN/GV.

5.1 BESCHAEFTIGTE AM 30.06.1990 NACH DIENSTVERHAELTNIS UND LAENDERN

DIENTSTVERHAELTNIS	INSGESAMT	SCHLESWIG- HOLSTEIN	NIEDER- SACHSEN	NORDRHEIN- WESTFALEN	HESSEN	RHEINLAND- PFALZ	BADEN- WUERTTEM- BERG	BAYERN	SAARLAND
TEILZEITBESCHAEFTIGTE T 1									
ZUSAMMEN									
BEAMTE	6883	243	582	2656	445	225	793	1893	46
ANGESTELLTE	127364	6374	20310	27392	17031	7090	25096	22521	1550
ARBEITER	98630	5636	14336	30800	10741	5163	15545	14497	1912
ZUSAMMEN	232877	12253	35228	60848	28217	12478	41434	38911	3508
VERWALTUNG									
BEAMTE	6703	242	573	2616	434	224	771	1798	45
ANGESTELLTE	86417	4533	13872	21613	11623	5186	15845	12725	1020
ARBEITER	80324	4675	11419	27914	8612	4117	11610	10373	1604
ZUSAMMEN	173444	9450	25864	52143	20669	9527	28226	24896	2669
RECHTLICH UNSELBSTAENDIGE WIRTSCHAFTSUNTERNEHMEN									
BEAMTE	22	-	-	10	3	1	7	1	-
ANGESTELLTE	1881	218	179	200	247	176	455	388	18
ARBEITER	2511	244	164	307	283	104	962	418	29
ZUSAMMEN	4414	462	343	517	533	281	1424	807	47
KRANKENHAEUSER 1)									
BEAMTE	158	1	9	30	8	-	15	94	1
ANGESTELLTE	39066	1623	6259	5579	5161	1728	8796	9408	512
ARBEITER	15795	717	2753	2579	1846	942	2973	3706	279
ZUSAMMEN	55019	2341	9021	8188	7015	2670	11784	13208	792
TEILZEITBESCHAEFTIGTE T 2									
ZUSAMMEN									
ANGESTELLTE	25717	1485	3721	6070	1017	1734	6638	4920	132
ARBEITER	44107	1825	6578	6495	2659	4768	14794	6697	291
ZUSAMMEN	69824	3310	10299	12565	3676	6502	21432	11617	423
VERWALTUNG									
ANGESTELLTE	21690	1093	3090	5660	734	1536	5246	4225	106
ARBEITER	41528	1725	6412	6270	2530	4561	13518	6237	275
ZUSAMMEN	63218	2818	9502	11930	3264	6097	18764	10462	381
RECHTLICH UNSELBSTAENDIGE WIRTSCHAFTSUNTERNEHMEN									
ANGESTELLTE	230	23	21	6	14	18	124	24	-
ARBEITER	1857	43	53	100	76	191	1085	302	7
ZUSAMMEN	2087	66	74	106	90	209	1209	326	7
KRANKENHAEUSER 1)									
ANGESTELLTE	3797	369	610	404	269	180	1268	671	26
ARBEITER	722	57	113	125	53	16	191	158	9
ZUSAMMEN	4519	426	723	529	322	196	1459	829	35

1) MIT KAUFMAENNISCHEM RECHNUNGSWESEN.

## 5 PERSONAL DER GEMEINDEN/GV.

## 5.2 BESCHAEFTIGTE AM 30.06.1990 NACH GEMEINDEGROSSENKLASSEN UND DIENSTVERHAELTNIS

GEMEINDE- GROSSENKLASSEN	INSGE- SANT	VOLLZEITBESCHAEFTIGTE				TEILZEITBESCHAEFTIGTE T1				TEILZEITBESCHAEFTIGTE T2		
		ZU- SAMMEN	BEAMTE	ANGE- STELLTE	ARBEI- TER	ZU- SAMMEN	BEAMTE	ANGE- STELLTE	ARBEI- TER	ZU- SAMMEN	ANGE- STELLTE	ARBEI- TER
INSGESAMT												
KREISFREIE STAEDTE MIT ... BIS UNTER ... EINWOHNERN 20 000 - 50 000	19602	15188	1748	8435	5005	3677	70	1750	1857	737	206	531
50 000 - 100 000	38634	31339	4026	16471	10842	6303	170	3205	2928	992	442	550
100 000 - 200 000	101221	81175	14885	43361	22929	17698	719	8527	8452	2348	1389	959
200 000 - 500 000	141637	115789	22212	58551	35026	22180	1208	10041	10931	3668	2333	1335
500 000 UND MEHR	182126	156828	32244	79028	45556	21895	1788	10877	9230	3403	1578	1825
ZUSAMMEN	483220	400319	75115	205846	119358	71753	3955	34400	33398	11148	5948	5200
KREISANGEHOERIGE GEMEINDEN MIT ... BIS UNTER ... EINWOHNERN UNTER 20 000	221315	153051	17805	69536	65710	40843	463	23488	16892	27421	5983	21438
20 000 - 50 000	141210	103350	15695	53965	33690	27410	519	14574	12317	10450	3690	6760
50 000 - 100 000	81850	62644	9406	34385	18853	15081	382	7467	7232	4125	1603	2522
100 000 - 200 000	25688	19919	3672	9880	6367	4829	155	1696	2978	940	399	541
ZUSAMMEN	470063	338964	46578	167766	124620	88163	1519	47225	39419	42936	11675	31261
AEMTER UND VER- BANDSGEMEINDEN 1)	25678	17291	3464	9967	3860	4836	58	2982	1796	3551	703	2848
LANDKREISE	260921	191512	24321	138943	28248	57717	1078	36050	20589	11692	7062	4630
BEZIRKSVERBAENDE 2)	65047	54142	6106	37944	10092	10408	273	6707	3428	497	329	168
INSGESAMT	1304929	1002228	155584	560466	286178	232877	6883	127364	98630	69824	25717	44107
VERWALTUNG												
KREISFREIE STAEDTE MIT ... BIS UNTER ... EINWOHNERN 20 000 - 50 000	11623	8661	1700	3694	3267	2329	68	923	1338	633	157	476
50 000 - 100 000	22926	17976	3903	7803	6270	4045	170	1697	2178	905	379	526
100 000 - 200 000	75418	60268	14628	27947	17693	13085	712	5435	6938	2065	1142	923
200 000 - 500 000	109506	88336	21786	40478	26072	17863	1186	7244	9433	3307	2021	1286
500 000 UND MEHR	134063	112735	30917	52169	29649	18414	1771	8092	8551	2914	1369	1545
ZUSAMMEN	353536	287976	72934	132091	82951	55736	3907	23391	28438	9824	5068	4756
KREISANGEHOERIGE GEMEINDEN MIT ... BIS UNTER ... EINWOHNERN UNTER 20 000	197382	133492	17467	61269	54756	37806	461	21850	15495	26084	5770	20314
20 000 - 50 000	120883	86684	15441	43862	27381	24333	516	12560	11257	9866	3409	6457
50 000 - 100 000	65265	48952	9295	24736	14921	12467	381	5550	6536	3846	1447	2399
100 000 - 200 000	22722	17389	3634	8404	5351	4441	153	1462	2826	892	388	504
ZUSAMMEN	406252	286517	45837	138271	102409	79047	1511	41422	36114	40688	11014	29674
AEMTER UND VER- BANDSGEMEINDEN 1)	24141	15945	3362	9456	3127	4726	58	2901	1767	3470	688	2782
LANDKREISE	139547	99780	23745	62829	13206	30863	1059	16654	13150	8904	4729	4175
BEZIRKSVERBAENDE 2)	25314	21910	4155	12392	5363	3072	168	2049	855	332	191	141
ZUSAMMEN	948790	712128	150033	355039	207056	173444	6703	86417	80324	63218	21690	41528

1) EINSCHL. SAMT GEMEINDEN IN NIEDERSACHSEN.

2) EINSCHL. REGIONALVERBAENDE IN BADEN-WUERTEMBERG UND LANDESWOHLFAHRTSVERBAND IN HESSEN.



## 5 PERSONAL DER GEMEINDEN/GV.

## 5.2 BESCHAEFTIGTE AM 30.06.1990 NACH GEMEINDEGROSSENKLASSEN UND DIENSTVERHAELTNIS

GEMEINDE- GROSSENKLASSEN	INSGE- SAMT	VOLLZEITBESCHAEFTIGTE				TEILZEITBESCHAEFTIGTE T1				TEILZEITBESCHAEFTIGTE T2		
		ZU- SAMMEN	BEAMTE	ANGE- STELLTE	ARBEI- TER	ZU- SAMMEN	BEAMTE	ANGE- STELLTE	ARBEI- TER	ZU- SAMMEN	ANGE- STELLTE	ARBEI- TER
RECHTLICH UNSELBSTAENDIGE WIRTSCHAFTSUNTERNEHMEN												
KREISFREIE STAEDTE MIT ... BIS UNTER ... EINWOHNERN 20 000 - 50 000	1932	1792	16	750	1026	103	1	54	48	37	3	34
50 000 - 100 000	5327	5042	48	1837	3157	271	-	123	148	14	3	11
100 000 - 200 000	3661	3491	79	1223	2189	146	5	61	80	24	3	21
200 000 - 500 000	9064	8581	168	2641	5772	444	4	135	305	39	10	29
500 000 UND MEHR	19286	18763	943	6502	11318	312	6	166	140	211	10	201
ZUSAMMEN	39270	37669	1254	12953	23462	1276	16	539	721	325	29	296
KREISANGEHOERIGE GEMEINDEN MIT ... BIS UNTER ... EINWOHNERN UNTER 20 000	18274	15366	315	4897	10154	1686	2	666	1018	1222	133	1089
20 000 - 50 000	10295	9025	203	3649	5173	930	3	420	507	340	53	287
50 000 - 100 000	4422	4049	61	1529	2459	291	-	116	175	82	6	76
100 000 - 200 000	1324	1197	33	379	785	93	1	46	46	34	1	33
ZUSAMMEN	34315	29637	612	10454	18571	3000	6	1248	1746	1678	193	1485
AEMTER UND VER- BANDSGEMEINDEN 1)	1457	1302	102	479	721	85	-	66	19	70	5	65
LANDKREISE	988	921	52	290	579	53	-	28	25	14	3	11
BEZIRKSVERBAENDE 2)	14	14	1	6	7	-	-	-	-	-	-	-
ZUSAMMEN	76044	69543	2021	24182	43340	4414	22	1881	2511	2087	230	1857
KRANKENHAEUSER 3)												
KREISFREIE STAEDTE MIT ... BIS UNTER ... EINWOHNERN 20 000 - 50 000	6047	4735	32	3991	712	1245	1	773	471	67	46	21
50 000 - 100 000	10381	8321	75	6831	1415	1987	-	1385	602	73	60	13
100 000 - 200 000	22142	17416	178	14191	3047	4467	2	3031	1434	259	244	15
200 000 - 500 000	23067	18872	258	15432	3182	3873	18	2662	1193	322	302	20
500 000 UND MEHR	28777	25330	384	20357	4589	3169	11	2619	539	278	199	79
ZUSAMMEN	90414	74674	927	60802	12945	14741	32	10470	4239	999	851	148
KREISANGEHOERIGE GEMEINDEN MIT ... BIS UNTER ... EINWOHNERN UNTER 20 000	5659	4193	23	3370	800	1351	-	972	379	115	80	35
20 000 - 50 000	10032	7641	51	6454	1136	2147	-	1594	553	244	228	16
50 000 - 100 000	12163	9643	50	8120	1473	2323	1	1801	521	197	150	47
100 000 - 200 000	1642	1333	5	1097	231	295	1	188	106	14	10	4
ZUSAMMEN	29496	22810	129	19041	3640	6116	2	4555	1559	570	468	102
AEMTER UND VER- BANDSGEMEINDEN 1)	80	44	-	32	12	25	-	15	10	11	10	1
LANDKREISE	120386	90811	524	75824	14463	26801	19	19368	7414	2774	2330	444
BEZIRKSVERBAENDE 2)	39719	32218	1950	25546	4722	7336	105	4658	2573	165	138	27
ZUSAMMEN	280095	220557	3530	181245	35782	55019	158	39066	15795	4519	3797	722

1) EINSCHL. SAMTGEMEINDEN IN NIEDERSACHSEN.

2) EINSCHL. REGIONALVERBAENDE IN BADEN-WUERTTEMBERG UND LANDESWOHLFAHRTSVERBAND IN HESSEN.

3) MIT KAUFMAENNISCHEM RECHNUNGSWESEN.

## 5 PERSONAL DER GEMEINDEN/GV.

## 5.3 BESCHAEFTIGTE AM 30.06.1990 NACH GEMEINDEGROSSENKLASSEN UND LAENDERN

GEMEINDEGROSSENKLASSEN	INSGESAMT	SCHLESWIG- HOLSTEIN	NIEDER- SACHSEN	NORDRHEIN- WESTFALEN	HESSEN	RHEINLAND- PFALZ	BADEN- WUERT- TEMBERG	BAYERN	SAARLAND
VOLLZEITBESCHAEFTIGTE									
ZUSAMMEN									
KREISFREIE STAEDTE MIT ... BIS UNTER ... EINWOHNERN 20 000 - 50 000	15188	-	1417	-	-	4645	-	9126	-
50 000 - 100 000	31339	4084	3802	-	-	7316	2567	13570	-
100 000 - 200 000	81175	-	11202	20751	13273	10488	13824	11637	-
200 000 - 500 000	115789	12419	6173	53560	6398	-	18264	18975	-
500 000 UND MEHR	156828	-	13169	60724	23177	-	15058	44700	-
ZUSAMMEN	400319	16503	35763	135035	42848	22449	49713	98008	-
KREISANGEHOERIGE GEMEINDEN MIT ... BIS UNTER ... EINWOHNERN UNTER 20 000	153051	8833	14408	16960	19248	7995	42842	39130	3635
20 000 - 50 000	103350	4718	17026	33698	9917	2481	23699	8105	3706
50 000 - 100 000	62644	904	4902	29282	10369	1062	15007	-	1118
100 000 - 200 000	19919	-	3332	10222	-	-	1758	-	4607
ZUSAMMEN	338964	14455	39668	90162	39534	11538	83306	47235	13066
AEMTER UND VERBANDSGEMEINDEN 1)	17291	2036	5806	-	-	9449	-	-	-
LANDKREISE	191512	11107	35451	28586	21478	8111	41677	42529	2573
BEZIRKSVERBAENDE 2)	54142	-	-	28984	7579	1484	2570	13525	-
ZUSAMMEN	1002228	44101	116688	282767	111439	53031	177266	201297	15639
VERWALTUNG									
KREISFREIE STAEDTE MIT ... BIS UNTER ... EINWOHNERN 20 000 - 50 000	8661	-	832	-	-	3080	-	4749	-
50 000 - 100 000	17976	2900	2408	-	-	4311	1411	6946	-
100 000 - 200 000	60268	-	7767	15871	7750	8102	10785	9993	-
200 000 - 500 000	88336	9195	3812	47005	4701	-	10278	13345	-
500 000 UND MEHR	112735	-	9633	52824	14929	-	10054	25295	-
ZUSAMMEN	287976	12095	24452	115700	27380	15493	32528	60328	-
KREISANGEHOERIGE GEMEINDEN MIT ... BIS UNTER ... EINWOHNERN UNTER 20 000	133492	6510	13189	15853	16523	6163	37044	34735	3475
20 000 - 50 000	86684	3653	14241	31117	8244	1721	18617	5823	3268
50 000 - 100 000	48952	712	3716	27063	6155	660	10015	-	631
100 000 - 200 000	17389	-	3308	9549	-	-	1352	-	3180
ZUSAMMEN	286517	10875	34454	83582	30922	8544	67028	40558	10554
AEMTER UND VERBANDSGEMEINDEN 1)	15945	2028	5712	-	-	8205	-	-	-
LANDKREISE	99780	6188	21116	23659	11272	4768	14649	16920	1208
BEZIRKSVERBAENDE 2)	21910	-	-	15595	1554	718	2007	2036	-
ZUSAMMEN	712128	31186	85734	238536	71128	37728	116212	119842	11762

1) EINSCHL. SAMTGEMEINDEN IN NIEDERSACHSEN.

2) EINSCHL. REGIONALVERBAENDE IN BADEN-WUERTTEMBERG UND LANDESWOHLFAHRTSVERBAND IN HESSEN.

## 5 PERSONAL DER GEMEINDEN/GV.

## 5.3 BESCHAEFTIGTE AM 30.06.1990 NACH GEMEINDEGROESSENKLASSEN UND LAENDERN

GEMEINDEGROESSENKLASSEN	INSGESAMT	SCHLESWIG- HOLSTEIN	NIEDER- SACHSEN	NORDRHEIN- WESTFALEN	HESSEN	RHEINLAND- PFALZ	BADEN- WUERT- TEMBERG	BAYERN	SAARLAND
RECHTLICH UNSELBSTAENDIGE WIRTSCHAFTSUNTERNEHMEN									
KREISFREIE STAEDTE MIT ... BIS UNTER ... EINWOHNERN 20 000 - 50 000	1792	-	-	-	-	611	-	1181	-
50 000 - 100 000	5042	396	295	-	-	1595	517	2239	-
100 000 - 200 000	3491	-	25	1870	66	93	880	557	-
200 000 - 500 000	8581	1790	-	2323	200	-	2368	1900	-
500 000 UND MEHR	18763	-	304	435	6483	-	80	11461	-
ZUSAMMEN	37669	2186	624	4628	6749	2299	3845	17338	-
KREISANGEHOERIGE GEMEINDEN MIT ... BIS UNTER ... EINWOHNERN UNTER 20 000	15366	2187	1103	937	2398	1583	4896	2102	160
20 000 - 50 000	9025	1065	850	1296	1122	190	2668	1396	438
50 000 - 100 000	4049	192	157	984	1307	-	1409	-	-
100 000 - 200 000	1197	-	24	673	-	-	406	-	94
ZUSAMMEN	29637	3444	2134	3890	4827	1773	9379	3498	692
AEMTER UND VERBANDSGEMEINDEN 1)	1302	-	58	-	-	1244	-	-	-
LANDKREISE	921	173	105	227	236	133	10	9	28
BEZIRKSVERBAENDE 2)	14	-	-	10	4	-	-	-	-
ZUSAMMEN	69543	5803	2921	8755	11816	5449	13234	20845	720
KRANKENHAEUSER 3)									
KREISFREIE STAEDTE MIT ... BIS UNTER ... EINWOHNERN 20 000 - 50 000	4735	-	585	-	-	954	-	3196	-
50 000 - 100 000	8321	788	1099	-	-	1410	639	4385	-
100 000 - 200 000	17416	-	3410	3010	5457	2293	2159	1087	-
200 000 - 500 000	18872	1434	2361	4232	1497	-	5618	3730	-
500 000 UND MEHR	25330	-	3232	7465	1765	-	4924	7944	-
ZUSAMMEN	74674	2222	10687	14707	8719	4657	13340	20342	-
KREISANGEHOERIGE GEMEINDEN MIT ... BIS UNTER ... EINWOHNERN UNTER 20 000	4193	136	116	170	327	249	902	2293	-
20 000 - 50 000	7641	-	1935	1285	551	570	2414	886	-
50 000 - 100 000	9643	-	1029	1235	2907	402	3583	-	487
100 000 - 200 000	1333	-	-	-	-	-	-	-	1333
ZUSAMMEN	22810	136	3080	2690	3785	1221	6899	3179	1820
AEMTER UND VERBANDSGEMEINDEN 1)	44	8	36	-	-	-	-	-	-
LANDKREISE	90811	4746	14230	4700	9970	3210	27018	25600	1337
BEZIRKSVERBAENDE 2)	32218	-	-	13379	6021	766	563	11489	-
ZUSAMMEN	220557	7112	28033	35476	28495	9854	47820	60610	3157

1) EINSCHL. SAMTGEMEINDEN IN NIEDERSACHSEN.

2) EINSCHL. REGIONALVERBAENDE IN BADEN-WUERTTEMBERG UND LANDESWOHLFAHRTSVERBAND IN HESSEN.

3) MIT KAUFMAENNISCHEM RECHNUNGSWESEN.

5 PERSONAL DER GEMEINDEN/GV.

5.3 BESCHAEFTIGTE AM 30.06.1990 NACH GEMEINDEGROESSENKLASSEN UND LAENDERN

GEMEINDEGROESSENKLASSEN	INSGESAMT	SCHLESWIG- HOLSTEIN	NIEDER- SACHSEN	NORDRHEIN- WESTFALEN	HESSEN	RHEINLAND- PFALZ	BADEN- WUERT- TEMBERG	BAYERN	SAARLAND
TEILZEITBESCHAEFTIGTE T1									
ZUSAMMEN									
KREISFREIE STAEDTE MIT ... BIS UNTER ... EINWOHNERN 20 000 - 50 000	3677	-	486	-	-	1198	-	1993	-
50 000 - 100 000	6303	1229	1139	-	-	1338	215	2382	-
100 000 - 200 000	17698	-	2845	4924	3672	2011	2500	1746	-
200 000 - 500 000	22180	2646	1315	10676	1187	-	3407	2949	-
500 000 UND MEHR	21895	-	2204	12073	2782	-	1892	2944	-
ZUSAMMEN	71753	3875	7989	27673	7641	4547	8014	12014	-
KREISANGEHOERIGE GEMEINDEN MIT ... BIS UNTER ... EINWOHNERN UNTER 20 000	40843	2378	5070	4075	5347	1879	11533	9681	880
20 000 - 50 000	27410	1430	5361	8367	2658	564	6116	2222	692
50 000 - 100 000	15081	450	1268	7392	2367	172	3219	-	213
100 000 - 200 000	4829	-	987	2721	-	-	265	-	856
ZUSAMMEN	88163	4258	12686	22555	10372	2615	21133	11903	2641
AEMTER UND VERBANDSGEMEINDEN 1)	4836	541	1988	-	-	2307	-	-	-
LANDKREISE	57717	3579	12565	5869	8287	2601	11797	12152	867
BEZIRKSVERBAENDE 2)	10408	-	-	4751	1917	408	490	2842	-
ZUSAMMEN	232877	12253	35228	60848	28217	12478	41434	38911	3508
VERWALTUNG									
KREISFREIE STAEDTE MIT ... BIS UNTER ... EINWOHNERN 20 000 - 50 000	2329	-	279	-	-	882	-	1168	-
50 000 - 100 000	4045	897	681	-	-	976	138	1353	-
100 000 - 200 000	13085	-	1715	4017	2312	1555	1936	1550	-
200 000 - 500 000	17863	2383	907	9818	898	-	1920	1937	-
500 000 UND MEHR	18414	-	1572	10606	2380	-	1221	2635	-
ZUSAMMEN	55736	3280	5154	24441	5590	3413	5215	8643	-
KREISANGEHOERIGE GEMEINDEN MIT ... BIS UNTER ... EINWOHNERN UNTER 20 000	37806	2117	4878	3946	5080	1687	10365	8871	862
20 000 - 50 000	24333	1336	4722	7948	2369	385	5078	1826	669
50 000 - 100 000	12467	440	879	6807	1591	130	2490	-	130
100 000 - 200 000	4441	-	980	2668	-	-	235	-	558
ZUSAMMEN	79047	3893	11459	21369	9040	2202	18168	10697	2219
AEMTER UND VERBANDSGEMEINDEN 1)	4726	533	1947	-	-	2246	-	-	-
LANDKREISE	30863	1744	7304	4596	5595	1550	4461	5163	450
BEZIRKSVERBAENDE 2)	3072	-	-	1737	444	116	382	393	-
ZUSAMMEN	173444	9450	25864	52143	20669	9527	28226	24896	2669

1) EINSCHL. SAMTGEMEINDEN IN NIEDERSACHSEN.

2) EINSCHL. REGIONALVERBAENDE IN BADEN-WUERTTEMBERG UND LANDESWOHLFAHRTSVERBAND IN HESSEN.

## 5 PERSONAL DER GEMEINDEN/GV.

## 5.3 BESCHAEFTIGTE AM 30.06.1990 NACH GEMEINDEGROSSENKLASSEN UND LAENDERN

GEMEINDEGROSSENKLASSEN	INSGESAMT	SCHLESWIG- HOLSTEIN	NIEDER- SACHSEN	NORDRHEIN- WESTFALEN	HESSEN	RHEINLAND- PFALZ	BADEN- WUERT- TEMBERG	BAYERN	SAARLAND
RECHTLICH UNSELBSTAENDIGE WIRTSCHAFTSUNTERNEHMEN									
KREISFREIE STAEDTE MIT ... BIS UNTER ... EINWOHNERN 20 000 - 50 000	103	-	-	-	-	31	-	72	-
50 000 - 100 000	271	36	13	-	-	67	16	139	-
100 000 - 200 000	146	-	2	60	3	8	39	34	-
200 000 - 500 000	444	111	-	165	39	-	96	33	-
500 000 UND MEHR	312	-	7	14	164	-	6	121	-
ZUSAMMEN	1276	147	22	239	206	106	157	399	-
KREISANGEHOERIGE GEMEINDEN MIT ... BIS UNTER ... EINWOHNERN UNTER 20 000	1686	202	153	44	120	89	793	267	18
20 000 - 50 000	930	94	94	84	133	20	341	141	23
50 000 - 100 000	291	10	32	91	57	-	101	-	-
100 000 - 200 000	93	-	7	53	-	-	30	-	3
ZUSAMMEN	3000	306	286	272	310	109	1265	408	44
AEMTER UND VERBANDSGEMEINDEN 1)	85	-	24	-	-	61	-	-	-
LANDKREISE	53	9	11	6	17	5	2	-	3
BEZIRKSVERBAENDE 2)	-	-	-	-	-	-	-	-	-
ZUSAMMEN	4414	462	343	517	533	281	1424	807	47
KRANKENHAEUSER 3)									
KREISFREIE STAEDTE MIT ... BIS UNTER ... EINWOHNERN 20 000 - 50 000	1245	-	207	-	-	285	-	753	-
50 000 - 100 000	1987	296	445	-	-	295	61	890	-
100 000 - 200 000	4467	-	1128	847	1357	448	525	162	-
200 000 - 500 000	3873	152	408	693	250	-	1391	979	-
500 000 UND MEHR	3169	-	625	1453	238	-	665	188	-
ZUSAMMEN	14741	448	2813	2993	1845	1028	2642	2972	-
KREISANGEHOERIGE GEMEINDEN MIT ... BIS UNTER ... EINWOHNERN UNTER 20 000	1351	59	39	85	147	103	375	543	-
20 000 - 50 000	2147	-	545	335	156	159	697	255	-
50 000 - 100 000	2323	-	357	494	719	42	628	-	83
100 000 - 200 000	295	-	-	-	-	-	-	-	295
ZUSAMMEN	6116	59	941	914	1022	304	1700	798	378
AEMTER UND VERBANDSGEMEINDEN 1)	25	8	17	-	-	-	-	-	-
LANDKREISE	26801	1826	5250	1267	2675	1046	7334	6989	414
BEZIRKSVERBAENDE 2)	7336	-	-	3014	1473	292	108	2449	-
ZUSAMMEN	55019	2341	9021	8188	7015	2670	11784	13208	792

1) EINSCHL. SAMTGEMEINDEN IN NIEDERSACHSEN.

2) EINSCHL. REGIONALVERBAENDE IN BADEN-WUERTTEMBERG UND LANDESWOHLFAHRTSVERBAND IN HESSEN.

3) MIT KAUFMAENNISCHEM RECHNUNGSWESEN.

## 5 PERSONAL DER GEMEINDEN/GV.

## 5.3 BESCHAEFTIGTE AM 30.06.1990 NACH GEMEINDEGROESSENKLASSEN UND LAENDERN

GEMEINDEGROESSENKLASSEN	INSGESAMT	SCHLESWIG- HOLSTEIN	NIEDER- SACHSEN	NORDRHEIN- WESTFALEN	HESSEN	RHEINLAND- PFALZ	BADEN- WUERT- TEMBERG	BAYERN	SAARLAND
TEILZEITBESCHAEFTIGTE T2									
ZUSAMMEN									
KREISFREIE STAEDTE MIT ... BIS UNTER ... EINWOHNERN 20 000 - 50 000	737	-	78	-	-	325	-	334	-
50 000 - 100 000	992	303	133	-	-	116	74	366	-
100 000 - 200 000	2348	-	670	469	99	357	324	429	-
200 000 - 500 000	3668	595	169	1962	115	-	544	283	-
500 000 UND MEHR	3403	-	219	1472	214	-	404	1094	-
ZUSAMMEN	11148	898	1269	3903	428	798	1346	2506	-
KREISANGEHOERIGE GEMEINDEN MIT ... BIS UNTER ... EINWOHNERN UNTER 20 000	27421	1094	2999	1901	1290	2854	11819	5298	166
20 000 - 50 000	10450	170	1625	2783	367	104	4465	836	100
50 000 - 100 000	4125	72	170	2100	129	47	1607	-	-
100 000 - 200 000	940	-	97	585	-	-	215	-	43
ZUSAMMEN	42936	1336	4891	7369	1786	3005	18106	6134	309
AEMTER UND VERBANDSGEMEINDEN 1)	3551	347	1460	-	-	1744	-	-	-
LANDKREISE	11692	729	2679	1058	1444	933	1919	2816	114
BEZIRKSVERBAENDE 2)	497	-	-	235	18	22	61	161	-
ZUSAMMEN	69824	3310	10299	12565	3676	6502	21432	11617	423
VERWALTUNG									
KREISFREIE STAEDTE MIT ... BIS UNTER ... EINWOHNERN 20 000 - 50 000	633	-	58	-	-	298	-	277	-
50 000 - 100 000	905	256	117	-	-	112	70	350	-
100 000 - 200 000	2065	-	546	439	81	277	307	415	-
200 000 - 500 000	3307	434	152	1882	78	-	488	273	-
500 000 UND MEHR	2914	-	207	1322	184	-	302	899	-
ZUSAMMEN	9824	690	1080	3643	343	687	1167	2214	-
KREISANGEHOERIGE GEMEINDEN MIT ... BIS UNTER ... EINWOHNERN UNTER 20 000	26084	1038	2967	1871	1235	2735	10915	5162	161
20 000 - 50 000	9866	165	1554	2744	353	95	4071	786	98
50 000 - 100 000	3846	72	142	2029	123	46	1434	-	-
100 000 - 200 000	892	-	96	561	-	-	206	-	29
ZUSAMMEN	40688	1275	4759	7205	1711	2876	16626	5948	288
AEMTER UND VERBANDSGEMEINDEN 1)	3470	346	1444	-	-	1680	-	-	-
LANDKREISE	8904	507	2219	898	1203	832	930	2222	93
BEZIRKSVERBAENDE 2)	332	-	-	184	7	22	41	78	-
ZUSAMMEN	63218	2818	9502	11930	3264	6097	18764	10462	381

1) EINSCHL. SAMTGEMEINDEN IN NIEDERSACHSEN.

2) EINSCHL. REGIONALVERBAENDE IN BADEN-WUERTTEMBERG UND LANDESWOHLFAHRTSVERBAND IN HESSEN.

## 5 PERSONAL DER GEMEINDEN/GV.

## 5.3 BESCHAEFTIGTE AM 30.06.1990 NACH GEMEINDEGROESSENKLASSEN UND LAENDERN

GEMEINDEGROESSENKLASSEN	INSGESAMT	SCHLESWIG- HOLSTEIN	NIEDER- SACHSEN	NORDRHEIN- WESTFALEN	HESSEN	RHEINLAND- PFALZ	BADEN- WUERT- TEMBERG	BAYERN	SAARLAND
RECHTLICH UNSELBSTAENDIGE WIRTSCHAFTSUNTERNEHMEN									
KREISFREIE STAEDTE MIT ... BIS UNTER ... EINWOHNERN 20 000 - 50 000	37	-	-	-	-	15	-	22	-
50 000 - 100 000	14	-	-	-	-	4	4	6	-
100 000 - 200 000	24	-	-	17	-	-	7	-	-
200 000 - 500 000	39	3	-	7	5	-	22	2	-
500 000 UND MEHR	211	-	-	7	25	-	1	178	-
ZUSAMMEN	325	3	-	31	30	19	34	208	-
KREISANGEHÖRIGE GEMEINDEN MIT ... BIS UNTER ... EINWOHNERN UNTER 20 000	1222	56	31	15	50	112	855	98	5
20 000 - 50 000	340	5	26	23	10	8	246	20	2
50 000 - 100 000	82	-	7	10	-	-	65	-	-
100 000 - 200 000	34	-	1	24	-	-	9	-	-
ZUSAMMEN	1678	61	65	72	60	120	1175	118	7
AEMTER UND VERBANDSGEMEINDEN 1)	70	-	6	-	-	64	-	-	-
LANDKREISE	14	2	3	3	-	6	-	-	-
BEZIRKSVERBAENDE 2)	-	-	-	-	-	-	-	-	-
ZUSAMMEN	2087	66	74	106	90	209	1209	326	7
KRANKENHAEUSER 3)									
KREISFREIE STAEDTE MIT ... BIS UNTER ... EINWOHNERN 20 000 - 50 000	67	-	20	-	-	12	-	35	-
50 000 - 100 000	73	47	16	-	-	-	-	10	-
100 000 - 200 000	259	-	124	13	18	80	10	14	-
200 000 - 500 000	322	158	17	73	32	-	34	8	-
500 000 UND MEHR	278	-	12	143	5	-	101	17	-
ZUSAMMEN	999	205	189	229	55	92	145	84	-
KREISANGEHÖRIGE GEMEINDEN MIT ... BIS UNTER ... EINWOHNERN UNTER 20 000	115	-	1	15	5	7	49	38	-
20 000 - 50 000	244	-	45	16	4	1	148	30	-
50 000 - 100 000	197	-	21	61	6	1	108	-	-
100 000 - 200 000	14	-	-	-	-	-	-	-	14
ZUSAMMEN	570	-	67	92	15	9	305	68	14
AEMTER UND VERBANDSGEMEINDEN 1)	11	1	10	-	-	-	-	-	-
LANDKREISE	2774	220	457	157	241	95	989	594	21
BEZIRKSVERBAENDE 2)	165	-	-	51	11	-	20	83	-
ZUSAMMEN	4519	426	723	529	322	196	1459	829	35

1) EINSCHL. SAMTGEMEINDEN IN NIEDERSACHSEN.

2) EINSCHL. REGIONALVERBAENDE IN BADEN-WUERTTEMBERG UND LANDESWOHLFAHRTSVERBAND IN HESSEN.

3) MIT KAUFMAENNISCHEM RECHNUNGSWESEN.

## 5 PERSONAL DER GEMEINDEN/GV.

## 5.3 BESCHAEFTE AM 30.06.1990 NACH GEMEINDEGROESSENKLASSEN UND LAENDERN

GEMEINDEGROESSENKLASSEN	INSGESAMT	SCHLESWIG- HOLSTEIN	NIEDER- SACHSEN	NORDRHEIN- WESTFALEN	HESSEN	RHEINLAND- PFALZ	BADEN- WUERT- TEMBERG	BAYERN	SAARLAND
BESCHAEFTE									
INSGESAMT									
KREISFREIE STAEDTE MIT ... BIS UNTER ... EINWOHNERN 20 000 - 50 000	19602	-	1981	-	-	6168	-	11453	-
50 000 - 100 000	38634	5616	5074	-	-	8770	2856	16318	-
100 000 - 200 000	101221	-	14717	26144	17044	12856	16648	13812	-
200 000 - 500 000	141637	15660	7657	66198	7700	-	22215	22207	-
500 000 UND MEHR	182126	-	15592	74269	26173	-	17354	48738	-
ZUSAMMEN	483220	21276	45021	166611	50917	27794	59073	112528	-
KREISANGEHÖRIGE GEMEINDEN MIT ... BIS UNTER ... EINWOHNERN UNTER 20 000	221315	12305	22477	22936	25885	12728	66194	54109	4681
20 000 - 50 000	141210	6318	24012	44848	12942	3149	34280	11163	4498
50 000 - 100 000	81850	1426	6340	38774	12865	1281	19833	-	1331
100 000 - 200 000	25688	-	4416	13528	-	-	2238	-	5506
ZUSAMMEN	470063	20049	57245	120086	51692	17158	122545	65272	16016
AEMTER UND VERBANDSGEMEINDEN 1)	25678	2924	9254	-	-	13500	-	-	-
LANDKREISE	260921	15415	50695	35513	31209	11645	55393	57497	3554
BEZIRKSVERBAEENDE 2)	65047	-	-	33970	9514	1914	3121	16528	-
INSGESAMT	1304929	59664	162215	356180	143332	72011	240132	251825	19570
VERWALTUNG									
KREISFREIE STAEDTE MIT ... BIS UNTER ... EINWOHNERN 20 000 - 50 000	11623	-	1169	-	-	4260	-	6194	-
50 000 - 100 000	22926	4053	3206	-	-	5399	1619	8649	-
100 000 - 200 000	75418	-	10028	20327	10143	9934	13028	11958	-
200 000 - 500 000	109506	12012	4871	58705	5677	-	12686	15555	-
500 000 UND MEHR	134063	-	11412	64752	17493	-	11577	28829	-
ZUSAMMEN	353536	16065	30686	143784	33313	19593	38910	71185	-
KREISANGEHÖRIGE GEMEINDEN MIT ... BIS UNTER ... EINWOHNERN UNTER 20 000	197382	9665	21034	21670	22838	10585	58324	48768	4498
20 000 - 50 000	120883	5154	20517	41809	10966	2201	27766	8435	4035
50 000 - 100 000	65265	1224	4737	35899	7869	836	13939	-	761
100 000 - 200 000	22722	-	4384	12778	-	-	1793	-	3767
ZUSAMMEN	406252	16043	50672	112156	41673	13622	101822	57203	13061
AEMTER UND VERBANDSGEMEINDEN 1)	24141	2907	9103	-	-	12131	-	-	-
LANDKREISE	139547	8439	30639	29153	18070	7150	20040	24305	1751
BEZIRKSVERBAEENDE 2)	25314	-	-	17516	2005	856	2430	2507	-
ZUSAMMEN	948790	43454	121100	302609	95061	53352	163202	155200	14812

1) EINSCHL. SAMTGEMEINDEN IN NIEDERSACHSEN.

2) EINSCHL. REGIONALVERBAEENDE IN BADEN-WUERTTEMBERG UND LANDESWOHLFAHRTSVERBAND IN HESSEN.



## 5 PERSONAL DER GEMEINDEN/GV.

## 5.3 BESCHAFTIGTE AM 30.06.1990 NACH GEMEINDEGROESSENKLASSEN UND LAENDERN

GEMEINDEGROESSENKLASSEN	INSGESAMT	SCHLESWIG- HOLSTEIN	NIEDER- SACHSEN	NORDRHEIN- WESTFALEN	HESSEN	RHEINLAND- PFALZ	BADEN- WUERT- TEMBERG	BAYERN	SAARLAND
RECHTLICH UNSELBSTAENDIGE WIRTSCHAFTSUNTERNEHMEN									
KREISFREIE STAEDTE MIT ... BIS UNTER ... EINWOHNERN 20 000 - 50 000	1932	-	-	-	-	657	-	1275	-
50 000 - 100 000	5327	432	308	-	-	1666	537	2384	-
100 000 - 200 000	3661	-	27	1947	69	101	926	591	-
200 000 - 500 000	9064	1904	-	2495	244	-	2486	1936	-
500 000 UND MEHR	19286	-	311	456	6672	-	87	11760	-
ZUSAMMEN	39270	2336	646	4898	6985	2424	4036	17945	-
KREISANGEHOERIGE GEMEINDEN MIT ... BIS UNTER ... EINWOHNERN UNTER 20 000	18274	2445	1287	996	2568	1784	6544	2467	183
20 000 - 50 000	10295	1164	970	1403	1265	218	3255	1557	463
50 000 - 100 000	4422	202	196	1085	1364	-	1575	-	-
100 000 - 200 000	1324	-	32	750	-	-	445	-	97
ZUSAMMEN	34315	3811	2485	4234	5197	2002	11819	4024	743
AEMTER UND VERBANDSGEMEINDEN 1)	1457	-	88	-	-	1369	-	-	-
LANDKREISE	988	184	119	236	253	144	12	9	31
BEZIRKSVERBAENDE 2)	14	-	-	10	4	-	-	-	-
ZUSAMMEN	76044	6331	3338	9378	12439	5939	15867	21978	774
KRANKENHAEUSER 3)									
KREISFREIE STAEDTE MIT ... BIS UNTER ... EINWOHNERN 20 000 - 50 000	6047	-	812	-	-	1251	-	3984	-
50 000 - 100 000	10381	1131	1560	-	-	1705	700	5285	-
100 000 - 200 000	22142	-	4662	3870	6832	2821	2694	1263	-
200 000 - 500 000	23067	1744	2786	4998	1779	-	7043	4717	-
500 000 UND MEHR	28777	-	3869	9061	2008	-	5690	8149	-
ZUSAMMEN	90414	2875	13689	17929	10619	5777	16127	23398	-
KREISANGEHOERIGE GEMEINDEN MIT ... BIS UNTER ... EINWOHNERN UNTER 20 000	5659	195	156	270	479	359	1326	2874	-
20 000 - 50 000	10032	-	2525	1636	711	730	3259	1171	-
50 000 - 100 000	12163	-	1407	1790	3632	445	4319	-	570
100 000 - 200 000	1642	-	-	-	-	-	-	-	1642
ZUSAMMEN	29496	195	4088	3696	4822	1534	8904	4045	2212
AEMTER UND VERBANDSGEMEINDEN 1)	80	17	63	-	-	-	-	-	-
LANDKREISE	120386	6792	19937	6124	12886	4351	35341	33183	1772
BEZIRKSVERBAENDE 2)	39719	-	-	16444	7505	1058	691	14021	-
ZUSAMMEN	280095	9879	37777	44193	35832	12720	61063	74647	3984

1) EINSCHL. SAMTGEMEINDEN IN NIEDERSACHSEN.

2) EINSCHL. REGIONALVERBAENDE IN BADEN-WUERTTEMBERG UND LANDESWOHLFAHRTSVERBAND IN HESSEN.

3) MIT KAUFMAENNISCHEM RECHNUNGSWESEN.

6 PERSONAL DER KOMMUNALEN ZWECKVERBAENDE  
6.1 BESCHAEFTIGTE AM 30.06.1990 NACH DIENSTVERHAELTNIS UND LAENDERN

DIENTSTVERHAELTNIS	INSGESAMT	SCHLESWIG- HOLSTEIN	NIEDER- SACHSEN	NORDRHEIN- WESTFALEN	HESSEN	RHEINLAND- PFALZ	BADEN- WUERTTEM- BERG	BAYERN	SAARLAND
BESCHAEFTIGTE									
INSGESAMT									
BEAMTE	2367	19	105	299	222	47	413	1244	18
ANGESTELLTE	32536	1422	2703	6917	1771	649	2371	16416	287
ARBEITER	18194	1215	1412	3277	1193	1356	1647	7864	230
INSGESAMT	53097	2656	4220	10493	3186	2052	4431	25524	535
VERWALTUNG									
BEAMTE	2035	17	94	275	219	5	366	1042	17
ANGESTELLTE	14113	814	1771	2785	1245	442	1686	5134	236
ARBEITER	11077	1093	858	2150	732	484	1265	4322	173
ZUSAMMEN	27225	1924	2723	5210	2196	931	3317	10498	426
RECHTLICH UNSELBSTAENDIGE WIRTSCHAFTSUNTERNEHMEN									
BEAMTE	120	-	6	8	2	42	45	16	1
ANGESTELLTE	2727	-	356	308	307	207	578	920	51
ARBEITER	3160	-	402	348	395	872	340	746	57
ZUSAMMEN	6007	-	764	664	704	1121	963	1682	109
KRANKENHAEUSER 1)									
BEAMTE	212	2	5	16	1	-	2	186	-
ANGESTELLTE	15696	608	576	3824	219	-	107	10362	-
ARBEITER	3957	122	152	779	66	-	42	2796	-
ZUSAMMEN	19865	732	733	4619	286	-	151	13344	-
VOLLZEITBESCHAEFTIGTE									
ZUSAMMEN									
BEAMTE	2299	17	104	290	215	46	404	1205	18
ANGESTELLTE	25594	1001	2254	5654	1519	464	1789	12680	233
ARBEITER	11854	625	1054	2696	1039	1136	1209	3872	223
ZUSAMMEN	39747	1643	3412	8640	2773	1646	3402	17757	474
VERWALTUNG									
BEAMTE	1976	16	93	266	212	5	360	1007	17
ANGESTELLTE	10643	559	1501	2263	1054	284	1221	3576	185
ARBEITER	6712	532	632	1934	617	312	938	1577	170
ZUSAMMEN	19331	1107	2226	4463	1883	601	2519	6160	372
RECHTLICH UNSELBSTAENDIGE WIRTSCHAFTSUNTERNEHMEN									
BEAMTE	115	-	6	8	2	41	42	15	1
ANGESTELLTE	2320	-	305	280	283	180	492	732	48
ARBEITER	2684	-	363	319	372	824	246	507	53
ZUSAMMEN	5119	-	674	607	657	1045	780	1254	102
KRANKENHAEUSER 1)									
BEAMTE	208	1	5	16	1	-	2	183	-
ANGESTELLTE	12631	442	448	3111	182	-	76	8372	-
ARBEITER	2458	93	59	443	50	-	25	1788	-
ZUSAMMEN	15297	536	512	3570	233	-	103	10343	-

1) MIT KAUFMAENNISCHEM RECHNUNGSWESEN.

6 PERSONAL DER KOMMUNALEN ZWECKVERBAENDE  
6.1 BESCHAEFTIGTE AM 30.06.1990 NACH DIENSTVERHAELTNIS UND LAENDERN

DIENSTVERHAELTNIS	INSGESAMT	SCHLESWIG- HOLSTEIN	NIEDER- SACHSEN	NORDRHEIN- WESTFALEN	HESSEN	RHEINLAND- PFALZ	BADEN- WUERTTE- BERG	BAYERN	SAARLAND
TEILZEITBESCHAEFTIGTE T 1									
ZUSAMMEN									
BEAMTE	68	2	1	9	7	1	9	39	-
ANGESTELLTE	5607	315	362	918	230	169	321	3275	17
ARBEITER	3873	393	242	515	127	82	193	2316	5
ZUSAMMEN	9548	710	605	1442	364	252	523	5630	22
VERWALTUNG									
BEAMTE	59	1	1	9	7	-	6	35	-
ANGESTELLTE	2517	161	204	306	172	146	250	1264	14
ARBEITER	2181	364	137	168	94	62	142	1211	3
ZUSAMMEN	4757	526	342	483	273	208	398	2510	17
RECHTLICH UNSELBSTAENDIGE WIRTSCHAFTSUNTERNEHMEN									
BEAMTE	5	-	-	-	-	1	3	1	-
ANGESTELLTE	311	-	47	24	21	23	43	150	3
ARBEITER	218	-	12	19	17	20	39	109	2
ZUSAMMEN	534	-	59	43	38	44	85	260	5
KRANKENHAEUSER 1)									
BEAMTE	4	1	-	-	-	-	-	3	-
ANGESTELLTE	2779	154	111	588	37	-	28	1861	-
ARBEITER	1474	29	93	328	16	-	12	996	-
ZUSAMMEN	4257	184	204	916	53	-	40	2860	-
TEILZEITBESCHAEFTIGTE T 2									
ZUSAMMEN									
ANGESTELLTE	1335	106	87	345	22	16	261	461	37
ARBEITER	2467	197	116	66	27	138	245	1676	2
ZUSAMMEN	3802	303	203	411	49	154	506	2137	39
VERWALTUNG									
ANGESTELLTE	953	94	66	216	19	12	215	294	37
ARBEITER	2184	197	89	48	21	110	185	1534	-
ZUSAMMEN	3137	291	155	264	40	122	400	1828	37
RECHTLICH UNSELBSTAENDIGE WIRTSCHAFTSUNTERNEHMEN									
ANGESTELLTE	96	-	4	4	3	4	43	38	-
ARBEITER	258	-	27	10	6	28	55	130	2
ZUSAMMEN	354	-	31	14	9	32	98	168	2
KRANKENHAEUSER 1)									
ANGESTELLTE	286	12	17	125	-	-	3	129	-
ARBEITER	25	-	-	8	-	-	5	12	-
ZUSAMMEN	311	12	17	133	-	-	8	141	-

1) MIT KAUFMAENNISCHEM RECHNUNGSWESEN.

6 PERSONAL DER KOMMUNALEN ZWECKVERBAENDE  
6.2 BESCHAEFTIGTE AM 30.06.1990 NACH AUFGABENBEREICHEN UND LAENDERN

GL.-NR.	AUFGABENBEREICH *)	INSGESAMT	SCHLES- WIG- HOLSTEIN	NIEDER- SACHSEN	NORD- RHEIN- WESTFALEN	HESSEN	RHEIN- LAND- PFALZ	BADEN- WUERTTEM- BERG	BAYERN	SAARLAND
BESCHAEFTIGTE										
0 - 8	INSGESAMT	53097	2656	4220	10493	3186	2052	4431	25524	535
0 - 7	VERWALTUNG	27225	1924	2723	5210	2196	931	3317	10498	426
0	ALLGEMEINE VERWALTUNG	6287	3	349	618	754	-	672	3891	-
03	DAR. FINANZVERWALTUNG	1645	-	-	7	-	-	191	1447	-
1	OEFFENTLICHE SICHERHEIT UND ORDNUNG	289	-	5	-	-	-	5	279	-
2	SCHULEN	5270	763	40	256	42	205	287	3675	2
21	DAR.: GRUND- UND HAUPTSCHULEN	3835	644	40	10	-	107	156	2876	2
22	REALSCHULEN	127	67	-	16	-	-	26	18	-
23	GYMNASIEN	133	20	-	-	-	-	45	68	-
24,26	BERUFSSCHULEN, BERUFSSACHSCHULEN	417	7	-	160	38	73	8	131	-
27	SONDERSCHULEN	129	14	-	70	4	19	17	5	-
28	GESAMTSCHULEN	78	-	-	-	-	-	-	78	-
3	WISSENSCHAFT, FORSCHUNG, KULTURPFLEGE	3115	-	1329	935	19	25	356	411	40
31	DAR.: WISSENSCHAFT UND FORSCHUNG	1	-	-	-	-	-	-	1	-
33	THEATER, KONZERTE, MUSIKPFLEGE	2005	-	1215	207	-	4	283	256	40
350, 355	VOLKSHOCHSCHULEN, SONSTIGE VOLKSBIILDUNG	955	-	108	706	19	-	68	54	-
4	SOZIALE SICHERUNG	1612	384	435	-	55	332	276	130	-
43	DAR.: EINRICHTUNGEN DER SOZIALHILFE UND DER KRIEGSOFFERFUERSORGE	1006	383	321	-	18	-	246	38	-
46	EINRICHTUNGEN DER JUGENDHILFE	554	-	114	-	37	332	15	56	-
5	GESUNDHEIT, SPORT, ERHOLUNG	724	3	47	65	277	34	131	157	10
6	BAU- UND WOHNUNGSWESEN, VERKEHR	1593	87	327	316	284	27	207	345	-
60	DAR.: BAUVERWALTUNG	269	-	10	-	-	-	113	146	-
61	STAEDTEPLANUNG, VER- MESSUNG, BAUORDNUNG	472	-	141	-	204	-	72	55	-
63,65, 66,68	STRASSEN, PARK- EINRICHTUNGEN	280	4	176	-	-	-	12	88	-
67	STRASSENBELEUCHTUNG, STRASSENREINIGUNG	4	-	-	-	-	-	-	4	-
7	OEFFENTLICHE EINRICHTUNGEN, WIRTSCHAFTSFOERDERUNG	8335	684	191	3020	765	308	1383	1610	374
70	DAR.: ABWASSERBESEITIGUNG	6038	508	183	2927	464	56	839	771	290
72	ABFALLBESEITIGUNG	1477	176	-	89	195	186	136	627	68
8	RECHTLICH UNSELBSTAENDIGE WIRTSCHAFTSUNTERNEHMEN	6007	-	764	664	704	1121	963	1682	109
51	KRANKENHAEUSER 1)	19865	732	733	4619	286	-	151	13344	-

\*) TEILWEISE GESCHAEFTZT.  
1) MIT KAUFMAENNISCHEM RECHNUNGSWESEN.

6 PERSONAL DER KOMMUNALEN ZWECKVERBAENDE  
6.2 BESCHAEFTIGTE AM 30.06.1990 NACH AUFGABENBEREICHEN UND LAENDERN

GL.-NR.	AUFGABENBEREICH *)	INSGESAMT	SCHLES- WIG- HOLSTEIN	NIEDER- SACHSEN	NORD- RHEIN- WESTFALEN	HESSEN	RHEIN- LAND- PFALZ	BADEN- WUERTTEM- BERG	BAYERN	SAARLAND
VOLLZEITBESCHAEFTIGTE										
0 - 8	INSGESAMT	39747	1643	3412	8640	2773	1646	3402	17757	474
0 - 7	VERWALTUNG	19331	1107	2226	4463	1883	601	2519	6160	372
0	ALLGEMEINE VERWALTUNG	4797	2	300	566	697	-	521	2711	-
03	DAR. FINANZVERWALTUNG	1232	-	-	4	-	-	139	1089	-
1	OEFFENTLICHE SICHERHEIT UND ORDNUNG	214	-	5	-	-	-	4	205	-
2	SCHULEN	1663	173	5	132	14	94	130	1113	2
21	DAR.: GRUND- UND HAUPTSCHULEN	813	145	5	4	-	16	84	557	2
22	REALSCHULEN	39	17	-	2	-	-	8	12	-
23	GYMNASIEN	67	4	-	-	-	-	13	50	-
24,26	BERUFSSCHULEN, BERUFSFACHSCHULEN	272	4	-	104	12	69	8	75	-
27	SONDERSCHULEN	38	1	-	22	2	6	6	1	-
28	GESAMTSCHULEN	41	-	-	-	-	-	-	41	-
3	WISSENSCHAFT, FORSCHUNG, KULTURPFLEGE	2061	-	1095	511	11	21	157	263	3
31	DAR.: WISSENSCHAFT UND FORSCHUNG	1	-	-	-	-	-	-	1	-
33	THEATER, KONZERTE, MUSIKPFLEGE	1384	-	1016	52	-	-	135	178	3
350, 355	VOLKSHOCHSCHULEN, SONSTIGE VOLKSBILDUNG	558	-	77	443	11	-	19	8	-
4	SOZIALE SICHERUNG	992	190	316	-	24	147	241	74	-
43	DAR.: EINRICHTUNGEN DER SOZIALHILFE UND DER KRIEGSOFFERFUERSORGE	677	190	228	-	10	-	224	25	-
46	EINRICHTUNGEN DER JUGENDHILFE	278	-	88	-	14	147	7	22	-
5	GESUNDEHEIT, SPORT, ERHOLUNG	483	1	33	54	168	27	79	111	10
6	BAU- UND WOHNUNGSWESEN, VERKEHR	1462	81	307	304	272	25	169	304	-
60	DAR.: BAUVERWALTUNG	222	-	8	-	-	-	91	123	-
61	STAEDETEPLANUNG, VER- MESSUNG, BAUORDNUNG	427	-	128	-	195	-	58	46	-
63,65, 66,68	STRASSEN, PARK- EINRICHTUNGEN	270	4	171	-	-	-	10	85	-
67	STRASSENBELEUCHTUNG, STRASSENREINIGUNG	3	-	-	-	-	-	-	3	-
7	OEFFENTLICHE EINRICHTUNGEN, WIRTSCHAFTSFOERDERUNG	7659	660	165	2896	697	287	1218	1379	357
70	DAR.: ABWASSERBESEITIGUNG	5612	487	159	2808	423	49	760	641	285
72	ABFALLBESEITIGUNG	1382	173	-	85	183	184	124	575	58
8	RECHTLICH UNSELBSTAENDIGE WIRTSCHAFTSUNTERNEHMEN	5119	-	674	607	657	1045	780	1254	102
51	KRANKENHAEUSER 1)	15297	536	512	3570	233	-	103	10343	-

\*) TEILWEISE GESCHAETZT.  
1) MIT KAUFMAENNISCHEM RECHNUNGSWESEN.

6 PERSONAL DER KOMMUNALEN ZWECKVERBAENDE  
6.2 BESCHAEFTIGTE AM 30.06.1990 NACH AUFGABENBEREICHEN UND LAENDERN

GL.-NR.	AUFGABENBEREICH *)	INSGESAMT	SCHLES- WIG- HOLSTEIN	NIEDER- SACHSEN	NORD- RHEIN- WESTFALEN	HESSEN	RHEIN- LAND- PFALZ	BADEN- WUERTTEM- BERG	BAYERN	SAARLAND
TEILZEITBESCHAEFTIGTE										
0 - 8	INSGESAMT	13350	1013	808	1853	413	406	1029	7767	61
0 - 7	VERWALTUNG	7894	817	497	747	313	330	798	4338	54
0	ALLGEMEINE VERWALTUNG	1490	1	49	52	57	-	151	1180	-
03	DAR. FINANZVERWALTUNG	413	-	-	3	-	-	52	358	-
1	DEFFENTLICHE SICHERHEIT UND ORDNUNG	75	-	-	-	-	-	1	74	-
2	SCHULEN	3607	590	35	124	28	111	157	2562	-
21	DAR.: GRUND- UND HAUPTSCHULEN	3022	499	35	6	-	91	72	2319	-
22	REALSCHULEN	88	50	-	14	-	-	18	6	-
23	GYMNASIEN	66	16	-	-	-	-	32	18	-
24,26	BERUFSSCHULEN, BERUFSFACHSCHULEN	145	3	-	56	26	4	-	56	-
27	SONDERSCHULEN	91	13	-	48	2	13	11	4	-
28	GESAMTSCHULEN	37	-	-	-	-	-	-	37	-
3	WISSENSCHAFT, FORSCHUNG, KULTURPFLEGE	1054	-	234	424	8	4	199	148	37
31	DAR.: WISSENSCHAFT UND FORSCHUNG	-	-	-	-	-	-	-	-	-
33	THEATER, KONZERTE, MUSIKPFLEGE	621	-	199	155	-	4	148	78	37
350, 355	VOLKSHOCHSCHULEN, SONSTIGE VOLKSBIIDUNG	397	-	31	263	8	-	49	46	-
4	SOZIALE SICHERUNG	620	194	119	-	31	185	35	56	-
43	DAR.: EINRICHTUNGEN DER SOZIALHILFE UND DER KRIEGSOPFERFUERSORGE	329	193	93	-	8	-	22	13	-
46	EINRICHTUNGEN DER JUGENDHILFE	276	-	26	-	23	185	8	34	-
5	GESUNDHEIT, SPORT, ERHOLUNG	241	2	14	11	109	7	52	46	-
6	BAU- UND WOHNUNGSWESEN, VERKEHR	131	6	20	12	12	2	38	41	-
60	DAR.: BAUVERWALTUNG	47	-	2	-	-	-	22	23	-
61	STAEDTEPLANUNG, VER- MESSUNG, BAUORDNUNG	45	-	13	-	9	-	14	9	-
63,65, 66,68	STRASSEN, PARK- EINRICHTUNGEN	10	-	5	-	-	-	2	3	-
67	STRASSENBELEUCHTUNG, STRASSENREINIGUNG	1	-	-	-	-	-	-	1	-
7	DEFFENTLICHE EINRICHTUNGEN, WIRTSCHAFTSFOERDERUNG	676	24	26	124	68	21	165	231	17
70	DAR.: ABWASSERBESEITIGUNG	426	21	24	119	41	7	79	130	5
72	ABFALLBESEITIGUNG	95	3	-	4	12	2	12	52	10
8	RECHTLICH UNSELBSTAENDIGE WIRTSCHAFTSUNTERNEHMEN	888	-	90	57	47	76	183	428	7
51	KRANKENHAEUSER 1)	4568	196	221	1049	53	-	48	3001	-

\*) TEILWEISE GESCHAETZT.

1) MIT KAUFMAENNISCHEM RECHNUNGSWESEN.



7 PERSONAL DES MITTELBAREN  
7.1 BESCHAEFTIGTE AM 30.06.1990 NACH DIENST

LFD. NR.	DIENSTVERHAELTNIS	INSGESAMT	SOZIAL				
			ZUSAMMEN	UNTER AUFSICHT DER LAENDER			
				ZUSAMMEN	KRANKEN- VERSICHERUNG	UNFALL- VERSICHERUNG	RENTEN- VERSICHERUNG
BESCHAEF							
01	BEAMTE	31029	14270	8547	961	366	7220
02	ANGESTELLTE	213760	166105	86120	57333	3883	24904
03	DAR. DO-ANGESTELLTE	30155	30155	23145	21603	1245	297
04	ARBEITER	19355	16088	9330	3558	109	5663
05	INSGESAMT	264144	196463	103997	61852	4358	37787
VOLLZEIT							
06	BEAMTE	29695	13739	8227	917	358	6952
07	ANGESTELLTE	190488	149816	76690	51182	3541	21967
08	DAR. DO-ANGESTELLTE	29400	29400	22494	20978	1227	289
09	ARBEITER	9849	8739	4955	609	30	4316
10	ZUSAMMEN	230032	172294	89872	52708	3929	33235
TEILZEIT							
11	BEAMTE	1334	531	320	44	8	268
12	ANGESTELLTE	23272	16289	9430	6151	342	2937
13	DAR. DO-ANGESTELLTE	755	755	651	625	18	8
14	ARBEITER	9506	7349	4375	2949	79	1347
15	ZUSAMMEN	34112	24169	14125	9144	429	4552
TEILZEIT							
16	BEAMTE	1334	531	320	44	8	268
17	ANGESTELLTE	22610	15642	9054	5830	339	2885
18	DAR. DO-ANGESTELLTE	755	755	651	625	18	8
19	ARBEITER	6448	4652	2894	1561	68	1265
20	ZUSAMMEN	30392	20825	12268	7435	415	4418
TEILZEIT							
21	ANGESTELLTE	662	647	376	321	3	52
22	ARBEITER	3058	2697	1481	1388	11	82
23	ZUSAMMEN	3720	3344	1857	1709	14	134

1) DES BUNDES, DER LAENDER UND GEMEINDEN.



DEFFENTLICHEN DIENSTES  
VERHAELTNIS UND BESCHAEFTIGUNGSBEREICHEN

VERSICHERUNGSTRAEGER					BUNDESANSTALT FUEER ARBEIT	TRAEGER DER ZUSATZ- VERSORGUNG 1)	LFD. NR.
UNTER AUFSICHT DES BUNDES							
ZUSAMMEN	KRANKEN- VERSICHERUNG	UNFALL- VERSICHERUNG	RENTEN- VERSICHERUNG	BUNDES- KNAPPSCHAFT			

TIGTE

5723	-	-	4207	1516	16490	269	01
79985	38758	17959	14383	8885	46299	1356	02
7010	510	6377	117	6	-	-	03
6758	1766	882	2171	1939	3225	42	04
92466	40524	18841	20761	12340	66014	1667	05

BESCHAEFTIGTE

5512	-	-	4028	1484	15697	259	06
73126	36517	16271	12640	7698	39437	1235	07
6906	496	6293	111	6	-	-	08
3784	437	449	1855	1043	1085	25	09
82422	36954	16720	18523	10225	56219	1519	10

BESCHAEFTIGTE

211	-	-	179	32	793	10	11
6859	2241	1688	1743	1187	6862	121	12
104	14	84	6	-	-	-	13
2974	1329	433	316	896	2140	17	14
10044	3570	2121	2238	2115	9795	148	15

BESCHAEFTIGTE T 1

211	-	-	179	32	793	10	16
6588	2153	1654	1709	1072	6852	116	17
104	14	84	6	-	-	-	18
1758	312	360	302	784	1783	13	19
8557	2465	2014	2190	1888	9428	139	20

BESCHAEFTIGTE T 2

271	88	34	34	115	10	5	21
1216	1017	73	14	112	357	4	22
1487	1105	107	48	227	367	9	23

## 7 PERSONAL DES MITTELBAREN OEFFENTLICHEN DIENSTES

## 7.2 BESCHAEFTIGTE DES LANDESDIENSTES AM 30.06.1990 NACH DIENSTVERHAELTNIS UND LAENDERN

Dienstverhältnis	Insgesamt	Schleswig-Holstein	Niedersachsen	Nordrhein-Westfalen	Hessen	Rheinland-Pfalz	Baden-Württemberg	Bayern	Saarland	Hamburg	Bremen	Berlin (West)
BESCHAEFTIGTE												
Beamte	8811	458	745	1683	698	556	1317	2500	289	324	4	237
Angestellte	86711	3327	10557	21025	6956	4379	15038	17987	1237	2206	662	3337
Dar. Do-Angestellte	23145	903	2567	6261	1660	1201	2894	5611	419	359	193	1077
Arbeiter	9354	445	1018	2107	825	341	1464	2272	153	326	30	373
Insgesamt	104876	4230	12320	24815	8479	5276	17819	22759	1679	2856	696	3947
VOLLZEITBESCHAEFTIGTE												
Beamte	8481	447	708	1621	675	525	1295	2379	284	314	3	230
Angestellte	77202	2921	9193	18968	6106	3867	13380	16061	1146	1977	580	3003
Dar. Do-Angestellte	22494	872	2506	6106	1611	1191	2840	5402	417	348	192	1009
Arbeiter	4963	221	368	1103	476	130	809	1438	28	100	7	283
Zusammen	90646	3589	10269	21692	7257	4522	15484	19878	1458	2391	590	3516
TEILZEITBESCHAEFTIGTE												
Beamte	330	11	37	62	23	31	22	121	5	10	1	7
Angestellte	9509	406	1364	2057	850	512	1658	1926	91	229	82	334
Dar. Do-Angestellte	651	31	61	155	49	10	54	209	2	11	1	68
Arbeiter	4391	224	650	1004	349	211	655	834	125	226	23	90
Zusammen	14230	641	2051	3123	1222	754	2335	2881	221	465	106	431
TEILZEITBESCHAEFTIGTE T 1												
Beamte	330	11	37	62	23	31	22	121	5	10	1	7
Angestellte	9128	387	1316	1968	837	500	1522	1868	89	227	82	332
Dar. Do-Angestellte	651	31	61	155	49	10	54	209	2	11	1	68
Arbeiter	2906	117	439	603	268	106	361	605	105	194	20	88
Zusammen	12364	515	1792	2633	1128	637	1905	2594	199	431	103	427
TEILZEITBESCHAEFTIGTE T 2												
Angestellte	381	19	48	89	13	12	136	58	2	2	-	2
Arbeiter	1485	107	211	401	81	105	294	229	20	32	3	2
Zusammen	1866	126	259	490	94	117	430	287	22	34	3	4



## 8 PERSONAL DER RECHTLICH SELBSTAENDIGEN EINRICHTUNGEN UND UNTERNEHMEN

8.1 BESCHAEFTIGTE DER EINRICHTUNGEN FÜR WISSENSCHAFT, FORSCHUNG UND ENTWICKLUNG AM 30.06.1990  
NACH DIENSTVERHAELTNIS, LAUFBAHNGRUPPEN UND BESCHAEFTIGUNGSBEREICHEN

DIENSTVERHAELTNIS		INSGESAMT	FORSCHUNGSEINRICHTUNGEN					WISSENSCHAFTLICHE	
LAUFBAHNGRUPPE (I = INSGESAMT, W = WEIBLICH)			ZUSAMMEN	MAX-PLANCK- GESELL- SCHAFT	FRAUNHOFER- GESELL- SCHAFT	GROSSFOR- SCHUNGSEIN- RICHTUNGEN	SONSTIGE	MUSEEN	BIBLIO- THEKEN
DIENSTVERHAELTNIS									
BESCHAEFTIGTE									
BEAMTE	I	1000	132	21	-	52	59	424	444
	W	361	15	1	-	2	12	56	290
ANGESTELLTE	I	41934	39532	8940	4128	19085	7379	1091	1311
	W	15243	13898	3619	1290	5629	3360	521	824
ARBEITER	I	6784	6250	1392	233	4031	594	392	142
	W	1704	1505	533	65	622	285	120	79
INSGESAMT	I	49718	45914	10353	4361	23168	8032	1907	1897
	W	17308	15418	4153	1355	6253	3657	697	1193
LAUFBAHNGRUPPEN									
VOLLZEITBESCHAEFTIGTE									
BEAMTE UND ANGESTELLTE	I	33434	30744	6367	3115	15916	5346	1333	1357
	W	10116	8934	2305	772	3852	2005	426	756
HOEHERER DIENST	I	14378	13749	2810	1587	6691	2661	281	348
	W	1715	1563	470	88	577	428	59	93
GEHOEBENER DIENST	I	8908	8210	1437	828	4732	1213	230	468
	W	2707	2302	622	254	902	524	91	314
MITTLERER DIENST	I	9650	8634	2112	699	4394	1429	530	486
	W	5543	4988	1208	429	2331	1020	227	328
EINFACHER DIENST	I	498	151	8	1	99	43	292	55
	W	151	81	5	1	42	33	49	21
ARBEITER	I	5918	5496	1132	165	3775	424	337	85
	W	972	840	293	19	387	141	91	41
ZUSAMMEN	I	39352	36240	7499	3280	19691	5770	1670	1442
	W	11088	9774	2598	791	4239	2146	517	797
TEILZEITBESCHAEFTIGTE T1									
BEAMTE UND ANGESTELLTE	I	6939	6384	2264	376	2346	1398	167	388
	W	4635	4144	1172	271	1590	1111	142	349
HOEHERER DIENST	I	2926	2841	1442	142	806	451	38	47
	W	1020	965	408	49	271	237	22	33
GEHOEBENER DIENST	I	973	819	176	69	336	238	15	139
	W	834	688	160	60	267	201	13	133
MITTLERER DIENST	I	2836	2535	633	164	1042	696	109	192
	W	2675	2399	597	161	978	663	102	174
EINFACHER DIENST	I	204	189	13	1	162	13	5	10
	W	106	92	7	1	74	10	5	9
ARBEITER	I	747	649	241	33	250	125	53	45
	W	661	607	232	31	232	112	28	26
ZUSAMMEN	I	7686	7033	2505	409	2596	1523	220	433
	W	5296	4751	1404	302	1822	1223	170	375
TEILZEITBESCHAEFTIGTE T2									
ANGESTELLTE	I	2561	2536	330	637	875	694	15	10
	W	853	835	143	247	189	256	9	9
ARBEITER	I	119	105	19	35	6	45	2	12
	W	71	58	8	15	3	32	1	12
ZUSAMMEN	I	2680	2641	349	672	881	739	17	22
	W	924	893	151	262	192	288	10	21

8 PERSONAL DER RECHTLICH SELBSTAENDIGEN EINRICHTUNGEN UND UNTERNEHMEN

8.2 BESCHAEFFTIGTE DER RECHTLICH SELBSTAENDIGEN OEFFENTLICHEN WIRTSCHAFTSUNTERNEHMEN AM 30.06.1990  
NACH BESCHAEFFTIGUNGSBEREICHEN, DIENSTVERHAELTNIS UND UNTERNEHMENSARTEN

BESCHAEFTIGUNGSBEREICH  DIENSTVERHAELTNIS	INSGESAMT	VERSORGUNG UNTERNEHMEN					VERKEHRS- UNTER- NEHMEN	KOMBI- NIERTE VERSOR- GUNGS- UND VER- KEHRSUN- TERNEHMEN	ENT- SORGUNGS- UNTER- NEHMEN	SONSTIGE
		ZUSAMMEN	ELEKTRI- ZITAETS-	GAS-	WASSER-	KOMBI- NIERTE-1)				
BESCHAEFTIGTE										
STAATLICHER BEREICH	79824	37655	29945	2925	2115	2670	40772	-	592	805
ANGESTELLTE	37931	19516	15754	1559	845	1358	17959	-	218	238
ARBEITER	41893	18139	14191	1366	1270	1312	22813	-	374	567
KOMMUNALER BEREICH	197375	119929	24384	3182	1767	90596	46513	28287	1293	1353
ANGESTELLTE	82963	60493	11946	1942	812	45793	10455	10575	514	926
ARBEITER	114412	59436	12438	1240	955	44803	36058	17712	779	427
INSGESAMT	277199	157584	54329	6107	3882	93266	87285	28287	1885	2158
ANGESTELLTE	120894	80009	27700	3501	1657	47151	28414	10575	732	1164
ARBEITER	156305	77575	26629	2606	2225	46115	58871	17712	1153	994
VOLLZEITBESCHAEFTIGTE										
STAATLICHER BEREICH	76254	36113	28791	2854	2071	2397	38807	-	556	778
ANGESTELLTE	36034	18808	15168	1514	823	1303	16807	-	192	227
ARBEITER	40220	17305	13623	1340	1248	1094	22000	-	364	551
KOMMUNALER BEREICH	189512	114868	23072	3047	1625	87124	44949	27172	1251	1272
ANGESTELLTE	79691	58240	11468	1854	738	44180	10023	10076	490	862
ARBEITER	109821	56628	11604	1193	887	42944	34926	17096	761	410
ZUSAMMEN	265766	150981	51863	5901	3696	89521	83756	27172	1807	2050
ANGESTELLTE	115725	77048	26636	3368	1561	45483	26830	10076	682	1089
ARBEITER	150041	73933	25227	2533	2135	44038	56926	17096	1125	961
TEILZEITBESCHAEFTIGTE										
STAATLICHER BEREICH	3570	1542	1154	71	44	273	1965	-	36	27
ANGESTELLTE	1897	708	586	45	22	55	1152	-	26	11
ARBEITER	1673	834	568	26	22	218	813	-	10	16
KOMMUNALER BEREICH	7863	5061	1312	135	142	3472	1564	1115	42	81
ANGESTELLTE	3272	2253	478	88	74	1613	432	499	24	64
ARBEITER	4591	2808	834	47	68	1859	1132	616	18	17
ZUSAMMEN	11433	6603	2466	206	186	3745	3529	1115	78	108
ANGESTELLTE	5165	2961	1064	133	96	1668	1584	499	50	75
ARBEITER	6264	3642	1402	73	90	2077	1945	616	28	33

1) EINSCHL. FERNWAERMEUNTERNEHMEN.

## 9 AUSGEWAHLTE PERSONALGRUPPEN

9.1 PERSONAL IN AUSBILDUNG IM OEFFENTLICHEN DIENST AM 30.06.1990  
NACH BESCHAEFTIGUNGSBEREICHEN UND DIENSTVERHAELTNIS

BESCHAEFTIGUNGSBEREICH	INSGESAMT	BEAMTE	ANGESTELLTE	ARBEITER
OEFFENTLICHER DIENST				
INSGESAMT	257974	112486	94998	50490
UNMITTELBARER OEFFENTLICHER DIENST				
BUND, LAENDER UND GEMEINDEN/GV.	197006	98143	79394	19469
BUND	14843	7993	2539	4311
LAENDER	119139	78085	26598	8456
SCHLESWIG-HOLSTEIN	3977	2726	1068	183
NIEDERSACHSEN	8524	5404	2365	755
NORDRHEIN-WESTFALEN	28340	20987	6108	1245
HESSEN	10332	6798	2769	765
RHEINLAND-PFALZ	5015	3900	576	539
BADEN-WUERTTEMBERG	17599	12483	3929	1187
BAYERN	17773	15647	1196	930
SAARLAND	1462	918	479	65
HAMBURG	6878	3210	3159	509
BREMEN	1904	501	1144	259
BERLIN (WEST)	11335	5511	3805	2019
GEMEINDEN/GV.	69024	12065	50257	6702
SCHLESWIG-HOLSTEIN	3251	535	2421	295
NIEDERSACHSEN	9552	1826	6987	739
NORDRHEIN-WESTFALEN	16951	5045	9628	2278
HESSEN	7982	1017	6027	938
RHEINLAND-PFALZ	3554	635	2424	495
BADEN-WUERTTEMBERG	13137	1015	11075	1047
BAYERN	13875	1881	11157	837
SAARLAND	722	111	538	73
KOMMUNALE ZWECKVERBAENDE	2922	56	2467	399
DEUTSCHE BUNDESBahn	11990	1422	-	10568
DEUTSCHE BUNDESPOST	29524	9375	148	20001
ZUSAMMEN	241442	108996	82009	50437
MITTELBARER OEFFENTLICHER DIENST				
ZUSAMMEN	16532	3490	12989	53

## 9 AUSGEWAHLTE PERSONALGRUPPEN

## 9.2 PERSONAL MIT ZEITVERTRAG IM OEFFENTLICHEN DIENST AM 30.06.1990 NACH BESCHAEFTIGUNGSBEREICHEN UND DIENSTVERHAELTNIS

BESCHAEFTIGUNGSBEREICH	BESCHAEFTIGTE			VOLLZEITBESCHAEFTIGTE			TEILZEITBESCHAEFTIGTE		
	INSGE-SAMT	ANGE-STELLTE	AR-BEITER	ZU-SAMMEN	ANGE-STELLTE	AR-BEITER	ZU-SAMMEN	ANGE-STELLTE	AR-BEITER
OEFFENTLICHER DIENST									
INSGESAMT	273211	203630	69581	146160	100181	45979	127051	103449	23602
UNMITTELBARER OEFFENTLICHER DIENST									
BUND, LAENDER UND GEMEINDEN/GV.	247423	191102	56321	131392	91471	39921	116031	99631	16400
BUND	6400	4500	1900	5200	3500	1700	1200	1000	200
LAENDER	159375	143149	16226	66796	55985	10811	92579	87164	5415
SCHLESWIG-HOLSTEIN	5297	4520	777	2627	2202	425	2670	2318	352
NIEDERSACHSEN	22435	20717	1718	8418	7282	1136	14017	13435	582
NORDRHEIN-WESTFALEN	40100	39245	855	12119	11454	665	27981	27791	190
HESSEN	3637	3409	228	803	617	186	2834	2792	42
RHEINLAND-PFALZ	7270	6821	449	2844	2553	291	4426	4268	158
BADEN-WUERTTEMBERG	16080	14994	1086	10023	9344	679	6057	5650	407
BAYERN	24483	23126	1357	9243	8468	775	15240	14658	582
SAARLAND	3387	3009	378	1522	1161	361	1865	1848	17
HAMBURG	15770	11535	4235	7799	5559	2240	7971	5976	1995
BREMEN	3228	2281	947	2081	1518	563	1147	763	384
BERLIN (WEST)	17688	13492	4196	9317	5827	3490	8371	7665	706
GEMEINDEN/GV.	81648	43453	38195	59396	31986	27410	22252	11467	10785
SCHLESWIG-HOLSTEIN	4936	2106	2830	3728	1597	2131	1208	509	699
NIEDERSACHSEN	16090	7945	8145	11233	5682	5551	4857	2263	2594
NORDRHEIN-WESTFALEN	21717	11143	10574	16141	8866	7275	5576	2277	3299
HESSEN	7824	4547	3277	5609	3176	2433	2215	1371	844
RHEINLAND-PFALZ	4399	2222	2177	3326	1596	1730	1073	626	447
BADEN-WUERTTEMBERG	11363	7591	3772	7650	5344	2306	3713	2247	1466
BAYERN	13107	7110	5997	9844	5094	4750	3263	2016	1247
SAARLAND	2212	789	1423	1865	631	1234	347	158	189
KOMMUNALE ZWECKVERBAENDE	3592	2674	918	2709	2068	641	883	606	277
DEUTSCHE BUNDESBahn	590	65	525	525	65	460	65	-	65
DEUTSCHE BUNDESPOST	13550	2450	11100	5250	650	4600	8300	1800	6500
ZUSAMMEN	265155	196291	68864	139876	94254	45622	125279	102037	23242
MITTELBARER OEFFENTLICHER DIENST									
ZUSAMMEN	8056	7339	717	6284	5927	357	1772	1412	360

## 9 AUSGEWAHLTE PERSONALGRUPPEN

## 9.3 RICHTER UND STAATSANWÄLTE AM 30.06.1990 NACH BESCHÄFTIGUNGSBEREICHEN UND BESOLDUNGSGRUPPEN

BESCHAEFTIGUNGSBEREICH (I = INSGESAMT, W = WEIBLICH)		INSGESAMT	VOLLZEITBESCHAEFTIGTE							TEILZEIT- BESCHAEFTIGTE T1
			ZUSAMMEN	BESOLDUNGSORDNUNG R						
				R 1	R 2	R 3	R 4	R 5	R 6 - R 10	
RICHTER										
BUND	I	498	497	2	136	32	1	-	326	1
	W	31	30	-	9	1	-	-	20	1
LAENDER	I	17223	16586	10643	4814	932	83	36	78	637
	W	3189	2587	2118	399	62	3	-	5	602
SCHLESWIG-HOLSTEIN	I	698	671	445	183	33	4	3	3	27
	W	124	98	79	12	5	1	-	1	26
NIEDERSACHSEN	I	1926	1844	1197	526	98	8	7	8	82
	W	315	237	205	25	5	-	-	2	78
NORDRHEIN-WESTFALEN	I	4751	4612	2996	1321	255	12	8	20	139
	W	913	778	643	121	13	1	-	-	135
HESSEN	I	1608	1562	994	460	90	9	2	7	46
	W	318	276	218	53	5	-	-	-	42
RHEINLAND-PFALZ	I	970	932	585	280	53	7	2	5	38
	W	174	136	112	22	2	-	-	-	38
BADEN-WUERTTEMBERG	I	2170	2051	1321	603	102	17	1	7	119
	W	395	282	236	41	4	1	-	-	113
BAYERN	I	2640	2557	1581	759	177	18	8	14	83
	W	359	278	215	51	12	-	-	-	81
SAARLAND	I	290	285	185	89	10	-	-	1	5
	W	53	50	42	8	-	-	-	-	3
HAMBURG	I	813	764	477	240	40	1	1	5	49
	W	190	147	123	19	5	-	-	-	43
BREMEN	I	234	226	149	56	13	3	4	1	8
	W	35	28	20	6	2	-	-	-	7
BERLIN (WEST)	I	1123	1082	713	297	61	4	-	7	41
	W	313	277	225	41	9	-	-	2	36
INSGESAMT	I	17721	17083	10645	4950	964	84	36	404	638
	W	3220	2617	2118	408	63	3	-	25	603
STAATSANWAELTE										
BUND	I	48	48	-	-	24	-	-	24	-
	W	1	1	-	-	-	-	-	1	-
LAENDER	I	3728	3634	2718	753	108	30	8	17	94
	W	617	523	469	50	2	1	1	-	94
SCHLESWIG-HOLSTEIN	I	173	166	127	33	3	2	-	1	7
	W	23	16	15	1	-	-	-	-	7
NIEDERSACHSEN	I	387	379	283	78	12	3	1	2	8
	W	60	52	45	7	-	-	-	-	8
NORDRHEIN-WESTFALEN	I	1002	986	714	240	18	11	-	3	16
	W	143	127	109	16	1	1	-	-	16
HESSEN	I	371	362	268	77	14	2	-	1	9
	W	60	51	47	4	-	-	-	-	9
RHEINLAND-PFALZ	I	208	206	153	40	9	1	1	2	2
	W	24	22	22	-	-	-	-	-	2
BADEN-WUERTTEMBERG	I	522	512	393	96	18	3	-	2	10
	W	54	44	42	2	-	-	-	-	10
BAYERN	I	597	569	472	72	19	2	1	3	28
	W	156	128	122	5	1	-	-	-	28
SAARLAND	I	61	61	34	12	7	3	4	1	-
	W	5	5	3	1	-	-	1	-	-
HAMBURG	I	182	176	133	38	3	1	-	1	6
	W	42	36	33	3	-	-	-	-	6
BREMEN	I	44	40	26	11	1	1	1	-	4
	W	8	4	2	2	-	-	-	-	4
BERLIN (WEST)	I	181	177	115	56	4	1	-	1	4
	W	42	38	29	9	-	-	-	-	4
INSGESAMT	I	3776	3682	2718	753	132	30	8	41	94
	W	618	524	469	50	2	1	1	1	94



## 9 AUSGEWAHLTE PERSONALGRUPPEN

## 9.4 HOCHSCHULLEHRER AM 30.06.1990 NACH BESCHAEFTIGUNGSBEREICHEN UND BESOLDUNGSGRUPPEN

BESCHAEFTIGUNGSBEREICH (I = INSGESAMT, W = WEIBLICH)		INSGESAMT	VOLLZEITBESCHAEFTIGTE					TEILZEIT- BESCHAEFTIGTE T1
			ZUSAMMEN	BESOLDUNGSORDNUNG C				
				C 1	C 2	C 3	C 4	
BUND 1)	I	535	530	7	181	234	108	5
	W	13	12	1	5	6	-	1
LAENDER	I	33698	33580	4004	8919	11116	9541	118
	W	2237	2182	689	670	593	230	55
SCHLESWIG-HOLSTEIN	I	966	965	170	159	353	283	1
	W	60	59	29	14	9	7	1
NIEDERSACHSEN	I	3242	3226	346	739	1113	1028	16
	W	212	206	61	70	52	23	6
NORDRHEIN-WESTFALEN	I	8891	8864	1076	2529	2800	2459	27
	W	622	610	177	195	163	75	12
HESSEN	I	3177	3166	173	1032	1088	873	11
	W	197	190	31	75	61	23	7
RHEINLAND-PFALZ	I	1504	1501	126	438	494	443	3
	W	76	75	15	31	23	6	1
BADEN-WUERTEMBERG	I	5295	5278	697	1109	1951	1521	17
	W	315	308	125	72	86	25	7
BAYERN	I	5160	5154	799	1359	1490	1506	6
	W	272	268	118	62	60	28	4
SAARLAND	I	480	478	36	75	167	200	2
	W	22	22	5	3	9	5	-
HAMBURG	I	1776	1764	207	644	556	357	12
	W	160	153	46	59	36	12	7
BREMEN	I	646	640	29	171	259	181	6
	W	52	50	8	12	22	8	2
BERLIN (WEST)	I	2561	2544	345	664	845	690	17
	W	249	241	74	77	72	18	8
INSGESAMT	I	34233	34110	4011	9100	11350	9649	123
	W	2250	2194	690	675	599	230	56

-----  
1) EINSCHL. DEUTSCHE BUNDESBahn, DEUTSCHE BUNDESPOST UND BUNDESANSTALT FUER ARBEIT.

**10 Entwicklung des Personalstandes\*)**  
**10.1 Beschäftigte des öffentlichen Dienstes**

Jahr (Stichtag)	Insgesamt	Vollzeit- beschäftigte	Teilzeitbeschäftigte		
			zusammen	T 1	T 2

Insgesamt					
2.09.1950 .....	2 282 000	2 215 000	67 000	46 000	21 000
2.10.1960 .....	3 002 000	2 808 000	194 000	142 000	52 000
2.10.1965 .....	3 351 000	3 080 000	271 000	193 000	78 000
2.10.1966 .....	3 401 000	3 106 000	295 000	212 000	83 000
2.10.1967 .....	3 443 000	3 144 000	299 000	210 000	89 000
2.10.1968 .....	3 430 000	3 117 000	313 000	219 000	94 000
2.10.1969 .....	3 511 000	3 174 000	337 000	233 000	104 000
2.10.1970 .....	3 644 000	3 266 000	378 000	264 000	114 000
2.10.1971 .....	3 807 000	3 389 000	418 000	294 000	124 000
2.10.1972 .....	3 930 000	3 489 000	441 000	307 000	134 000
2.10.1973 .....	4 051 000	3 568 000	483 000	338 000	145 000
30.06.1974 .....	4 118 000	3 617 000	501 000	348 000	153 000
30.06.1975 .....	4 184 000	3 669 000	515 000	351 000	164 000
30.06.1976 .....	4 193 000	3 660 000	533 000	361 000	172 000
30.06.1977 .....	4 191 000	3 647 000	544 000	375 000	169 000
30.06.1978 .....	4 260 000	3 696 000	564 000	394 000	170 000
30.06.1979 .....	4 369 000	3 770 000	599 000	424 000	175 000
30.06.1980 .....	4 420 000	3 802 100	618 000	454 100	165 000
30.06.1981 .....	4 498 000	3 846 000	652 000	480 000	172 000
30.06.1982 .....	4 532 000	3 851 000	681 000	504 000	177 000
30.06.1983 .....	4 540 000	3 838 000	702 000	528 000	174 000
30.06.1984 .....	4 554 000	3 821 000	733 000	552 000	180 000
30.06.1985 .....	4 594 000	3 824 000	770 000	585 000	185 000
30.06.1986 .....	4 625 000	3 826 000	798 000	614 000	184 000
30.06.1987 .....	4 634 000	3 838 000	796 000	636 000	160 000
30.06.1988 .....	4 626 000	3 809 000	817 000	654 000	163 000
30.06.1989 .....	4 617 000	3 774 000	843 000	673 000	170 000
30.06.1990 .....	4 676 000	3 804 000	873 000	698 000	174 000

Unmittelbarer öffentlicher Dienst					
2.09.1950 .....	2 200 000	2 133 000	67 000	46 000	21 000
2.10.1960 .....	2 854 000	2 668 000	186 000	136 000	50 000
2.10.1965 .....	3 189 000	2 930 000	259 000	184 000	75 000
2.10.1966 .....	3 236 000	2 954 000	282 000	202 000	80 000
2.10.1967 .....	3 275 000	2 990 000	285 000	200 000	85 000
2.10.1968 .....	3 258 000	2 960 000	298 000	208 000	90 000
2.10.1969 .....	3 334 000	3 012 000	322 000	222 000	100 000
2.10.1970 .....	3 461 000	3 099 000	362 000	252 000	110 000
2.10.1971 .....	3 618 000	3 217 000	401 000	281 000	120 000
2.10.1972 .....	3 736 000	3 312 000	424 000	294 000	130 000
2.10.1973 .....	3 851 000	3 387 000	464 000	324 000	140 000
30.06.1974 .....	3 912 000	3 431 000	481 000	333 000	148 000
30.06.1975 .....	3 966 000	3 471 000	495 000	336 000	159 000
30.06.1976 .....	3 975 000	3 462 000	513 000	346 000	167 000
30.06.1977 .....	3 975 000	3 452 000	523 000	359 000	164 000
30.06.1978 .....	4 042 000	3 499 000	543 000	378 000	165 000
30.06.1979 .....	4 147 000	3 570 000	577 000	407 000	170 000
30.06.1980 .....	4 193 000	3 598 000	595 000	436 000	160 000
30.06.1981 .....	4 267 000	3 639 000	628 000	461 000	167 000
30.06.1982 .....	4 297 000	3 641 000	656 000	484 000	172 000
30.06.1983 .....	4 299 000	3 623 000	676 000	507 000	169 000
30.06.1984 .....	4 311 000	3 606 000	705 000	530 000	175 000
30.06.1985 .....	4 349 000	3 607 000	742 000	562 000	180 000
30.06.1986 .....	4 373 000	3 604 000	769 000	590 000	179 000
30.06.1987 .....	4 379 000	3 613 000	766 000	611 000	156 000
30.06.1988 .....	4 371 000	3 584 000	786 000	627 000	159 000
30.06.1989 .....	4 360 000	3 548 000	812 000	644 000	167 000
30.06.1990 .....	4 412 000	3 574 000	838 000	668 000	170 000

Mittelbarer öffentlicher Dienst					
2.09.1950 .....	82 000	82 000	-	-	-
2.10.1960 .....	148 000	140 000	8 000	6 000	2 000
2.10.1965 .....	162 000	150 000	12 000	9 000	3 000
2.10.1966 .....	165 000	152 000	13 000	10 000	3 000
2.10.1967 .....	168 000	154 000	14 000	10 000	4 000
2.10.1968 .....	172 000	157 000	15 000	11 000	4 000
2.10.1969 .....	177 000	162 000	15 000	11 000	4 000
2.10.1970 .....	183 000	167 000	16 000	12 000	4 000
2.10.1971 .....	189 000	172 000	17 000	13 000	4 000
2.10.1972 .....	194 000	177 000	17 000	13 000	4 000
2.10.1973 .....	200 000	181 000	19 000	14 000	5 000
30.06.1974 .....	206 000	186 000	20 000	15 000	5 000
30.06.1975 .....	218 000	198 000	20 000	15 000	5 000
30.06.1976 .....	218 000	198 000	20 000	15 000	5 000
30.06.1977 .....	216 000	195 000	21 000	16 000	5 000
30.06.1978 .....	218 000	197 000	21 000	16 000	5 000
30.06.1979 .....	222 000	200 000	22 000	17 000	5 000
30.06.1980 .....	227 000	204 000	23 000	18 000	5 000
30.06.1981 .....	231 000	207 000	24 000	19 000	5 000
30.06.1982 .....	235 000	210 000	25 000	20 000	5 000
30.06.1983 .....	241 000	215 000	26 000	21 000	5 000
30.06.1984 .....	243 000	215 000	27 000	22 000	5 000
30.06.1985 .....	245 000	218 000	28 000	23 000	5 000
30.06.1986 .....	251 000	222 000	29 000	24 000	5 000
30.06.1987 .....	255 000	225 000	29 000	26 000	4 000
30.06.1988 .....	255 000	225 000	30 000	27 000	4 000
30.06.1989 .....	258 000	226 000	32 000	28 000	3 000
30.06.1990 .....	264 000	230 000	34 000	30 000	4 000

\*) Bereinigte, teilweise geschätzte Daten, ohne Soldaten,  
1950 ohne Saarland.

**10 Entwicklung des Personalstandes\*)**  
**10.2 Beschäftigte des unmittelbaren öffentlichen Dienstes**

Jahr (Stichtag)	Ins- gesamt	Verwaltung				Rechtlich unselbständige Wirtschaftsunternehmen				Kommunale Zweck- ver- bände	Deutsche Bundes- bahn 3)	Deutsche Bundes- post 3)4)
		zu- sammen	Bund 1)	Länder 2)	Gemein- den/Gv. 2)	zu- sammen	Bund	Länder	Gemein- den/Gv.			
Insgesamt												
2.09.1950	2 199 900	1 177 500	60 800	655 800	460 900	199 800	2 500	84 200	113 100	-	528 800	293 800
2.10.1955	2 510 100	1 429 900	112 900	792 700	524 300	217 700	4 000	89 200	124 500	-	503 300	359 200
2.10.1960	2 854 100	1 720 600	209 500	924 600	586 500	211 100	4 600	79 200	127 300	19 700	495 700	407 000
2.10.1965	3 188 900	2 086 800	287 200	1 082 700	716 900	186 400	4 300	69 800	112 300	22 800	462 400	430 500
2.10.1970	3 460 600	2 402 900	307 700	1 271 000	824 200	163 700	4 400	63 300	96 000	27 200	409 200	457 600
30.06.1974	3 911 700	2 804 800	326 500	1 525 000	953 300	145 000	3 900	62 900	78 200	31 600	433 700	496 600
30.06.1975	3 966 500	2 875 800	329 300	1 561 600	984 900	146 100	3 900	62 200	80 000	32 400	422 800	489 400
30.06.1976	3 974 900	2 921 100	327 500	1 609 000	984 600	142 700	3 600	60 900	78 200	32 800	401 300	477 000
30.06.1977	3 974 900	2 942 700	323 000	1 626 800	992 900	140 400	3 600	59 800	77 000	31 000	381 800	479 000
30.06.1978	4 043 000	3 018 300	323 900	1 674 500	1 019 900	138 000	3 600	60 600	73 800	38 800	364 300	483 600
30.06.1979	4 146 100	3 118 000	325 600	1 734 900	1 057 500	140 100	3 600	60 600	75 900	41 500	349 300	497 200
30.06.1980	4 193 300	3 170 800	326 100	1 762 000	1 082 600	139 100	3 600	61 400	74 100	40 200	341 500	501 800
30.06.1981	4 266 900	3 231 900	328 400	1 791 600	1 111 900	139 100	3 500	61 600	73 900	41 800	341 900	512 100
30.06.1982	4 296 900	3 253 400	328 700	1 811 700	1 113 000	139 100	3 400	61 400	74 300	43 000	335 600	525 800
30.06.1983	4 299 300	3 265 700	328 600	1 826 800	1 110 300	138 000	3 200	61 200	73 500	45 600	323 700	526 400
30.06.1984	4 311 200	3 284 500	327 600	1 832 800	1 124 100	138 900	3 100	62 900	72 900	46 500	310 100	531 200
30.06.1985	4 348 800	3 325 900	327 400	1 850 400	1 148 100	140 400	3 000	64 400	73 000	47 900	297 800	536 900
30.06.1986	4 373 200	3 361 900	327 500	1 856 900	1 177 500	145 200	3 100	64 800	77 300	48 800	288 100	529 200
30.06.1987	4 379 100	3 372 400	328 800	1 845 000	1 198 600	145 100	3 700	65 000	76 400	50 900	279 100	531 600
30.06.1988	4 370 600	3 379 700	328 400	1 851 100	1 200 200	144 200	4 100	63 500	76 500	50 200	268 800	527 800
30.06.1989	4 359 800	3 376 700	327 600	1 848 900	1 200 200	143 100	4 300	62 600	76 200	50 600	257 800	531 400
30.06.1990	4 412 300	3 428 000	327 800	1 871 300	1 228 900	144 200	4 400	63 700	76 000	53 100	249 800	537 200
Beamte und Richter												
2.09.1950	788 400	453 200	32 000	321 800	99 400	13 200	100	7 200	6 000	-	188 600	133 400
2.10.1955	1 052 200	624 500	64 700	440 800	119 000	14 000	100	8 300	5 600	-	224 900	188 800
2.10.1960	1 171 400	696 600	74 100	510 900	111 600	12 800	100	8 600	4 100	1 000	241 100	219 900
2.10.1965	1 298 400	801 600	89 700	585 000	126 900	11 800	100	8 200	3 500	1 000	239 400	244 600
2.10.1970	1 410 200	926 900	96 200	694 100	136 600	11 000	100	7 900	3 000	1 000	219 400	251 900
30.06.1974	1 560 200	1 058 600	106 900	818 500	133 200	9 900	100	7 300	2 500	1 000	222 800	267 900
30.06.1975	1 608 400	1 101 400	109 200	859 600	132 600	9 900	100	7 400	2 400	1 000	223 600	272 500
30.06.1976	1 645 200	1 135 000	110 100	894 600	130 300	9 600	0	7 300	2 300	1 000	219 100	280 500
30.06.1977	1 671 800	1 156 700	109 100	916 300	131 300	9 900	0	7 200	2 700	1 200	213 400	290 600
30.06.1978	1 692 400	1 187 400	109 900	944 100	133 400	9 500	0	7 300	2 200	1 800	205 300	288 400
30.06.1979	1 716 500	1 216 400	111 200	968 700	136 500	9 500	0	7 400	2 100	2 000	196 900	291 700
30.06.1980	1 735 200	1 242 900	111 300	992 500	139 100	9 600	0	7 400	2 200	1 900	188 400	292 200
30.06.1981	1 760 800	1 267 900	113 100	1 012 800	142 700	9 700	0	7 600	2 100	2 000	186 700	294 500
30.06.1982	1 802 700	1 310 700	114 600	1 050 400	145 800	9 800	0	7 600	2 100	2 100	185 300	294 800
30.06.1983	1 811 800	1 319 300	115 500	1 056 300	147 500	9 800	0	7 600	2 200	2 100	181 500	299 200
30.06.1984	1 810 200	1 317 000	115 200	1 054 000	147 800	9 800	0	7 700	2 100	2 100	177 200	304 200
30.06.1985	1 812 600	1 322 100	114 800	1 058 300	149 000	9 900	0	7 800	2 000	2 100	170 200	308 400
30.06.1986	1 811 200	1 320 600	114 000	1 055 400	151 200	10 200	0	7 800	2 300	2 200	164 200	314 000
30.06.1987	1 816 000	1 324 400	114 500	1 056 600	153 300	10 000	0	7 800	2 200	2 200	159 500	319 900
30.06.1988	1 813 700	1 327 500	115 700	1 056 100	155 800	10 000	100	7 900	2 100	2 300	155 000	318 900
30.06.1989	1 805 600	1 326 800	116 000	1 054 000	156 800	10 000	100	7 800	2 100	2 300	148 800	317 700
30.06.1990	1 810 900	1 339 100	116 400	1 062 300	160 400	9 900	100	7 800	2 000	2 400	143 400	316 100
Angestellte												
2.09.1950	547 900	445 700	13 700	243 800	188 200	35 700	400	11 100	24 200	-	2 200	64 300
2.10.1955	563 500	478 700	26 700	244 200	207 800	37 100	600	8 300	28 200	-	2 200	45 600
2.10.1960	698 000	597 000	67 100	290 000	239 900	41 300	800	8 700	31 800	8 400	2 100	49 200
2.10.1965	871 700	763 100	93 700	361 300	308 100	42 000	800	9 100	32 100	9 700	7 200	49 700
2.10.1970	1 041 100	914 800	101 700	437 000	376 100	40 000	700	9 700	29 600	12 400	9 200	64 700
30.06.1974	1 258 900	1 128 400	106 800	548 000	473 600	35 100	700	10 400	24 000	15 100	10 900	69 400
30.06.1975	1 278 100	1 150 800	106 800	548 100	495 900	36 700	700	10 500	25 500	15 500	10 400	64 700
30.06.1976	1 287 900	1 169 700	104 700	562 200	502 800	36 200	700	10 500	25 000	16 800	9 900	55 300
30.06.1977	1 284 000	1 178 800	102 200	561 700	514 900	35 000	700	10 100	24 200	16 000	9 200	45 000
30.06.1978	1 323 400	1 212 400	101 800	580 000	530 600	34 600	700	10 400	23 500	21 400	8 900	46 100
30.06.1979	1 377 600	1 261 500	102 100	607 200	552 200	34 900	700	10 700	23 500	22 900	8 700	49 600
30.06.1980	1 401 900	1 286 800	102 400	612 200	572 100	34 800	700	10 900	23 200	22 400	8 700	49 300
30.06.1981	1 435 400	1 313 800	102 400	620 500	591 000	35 900	700	11 600	23 600	22 900	8 700	53 900
30.06.1982	1 432 600	1 298 900	101 700	602 900	594 300	36 100	700	11 600	23 800	23 700	8 400	65 500
30.06.1983	1 431 800	1 303 900	101 700	610 600	591 700	35 400	700	11 800	23 000	25 800	7 900	58 700
30.06.1984	1 447 300	1 319 000	101 000	618 100	599 900	36 000	700	12 200	23 200	26 500	7 600	58 300
30.06.1985	1 475 400	1 346 300	101 500	629 400	615 400	36 400	700	12 300	23 400	27 500	7 200	58 100
30.06.1986	1 505 900	1 379 300	101 900	639 900	637 500	37 700	700	12 500	24 600	28 400	6 900	53 500
30.06.1987	1 512 000	1 386 300	102 500	628 900	654 900	37 700	700	12 400	24 600	29 700	6 700	51 700
30.06.1988	1 524 300	1 398 400	102 400	636 000	660 100	38 500	800	12 200	25 500	29 700	6 500	51 200
30.06.1989												

**10 Entwicklung des Personalstandes\*)**  
**10.2.1 Vollzeitbeschäftigte des unmittelbaren öffentlichen Dienstes**

Jahr (Stichtag)	Ins- gesamt	Verwaltung				Rechtlich unselbständige Wirtschaftsunternehmen				Kommunale Zweck- verbände	Deutsche Bundes- bahn 3)	Deutsche Bundes- post 3)4)
		zu- sammen	Bund 1)	Länder 2)	Gemein- den/Gv. 2)	zu- sammen	Bund	Länder	Gemein- den/Gv.			
Insgesamt												
2.09.1950	2 132 700	1 132 700	59 900	640 600	432 200	195 100	2 500	81 600	111 000	-	525 400	279 500
2.10.1955	2 408 200	1 363 500	111 500	767 700	484 300	211 200	4 000	86 200	121 000	-	499 300	334 200
2.10.1960	2 668 300	1 601 300	206 800	874 400	520 100	201 600	4 600	75 200	121 800	16 000	489 900	359 500
2.10.1965	2 930 100	1 891 500	282 500	1 004 500	604 500	176 300	4 300	65 700	106 300	17 000	458 200	387 100
2.10.1970	3 098 600	2 119 300	300 700	1 149 600	669 000	153 600	4 400	60 300	88 900	19 000	404 800	401 900
30.06.1974	3 430 600	2 419 500	316 100	1 349 800	753 600	134 800	3 900	59 400	71 500	21 000	428 300	427 000
30.06.1975	3 471 200	2 475 500	318 100	1 380 900	776 500	136 800	3 900	59 300	73 600	21 700	417 900	419 300
30.06.1976	3 461 600	2 500 900	316 000	1 409 600	775 300	133 300	3 600	58 000	71 700	23 000	396 800	407 600
30.06.1977	3 451 600	2 517 500	311 300	1 424 300	781 900	130 700	3 600	56 500	70 600	22 300	377 700	403 400
30.06.1978	3 498 700	2 570 100	311 600	1 456 400	802 100	128 700	3 600	57 400	67 700	28 700	360 500	410 700
30.06.1979	3 569 400	2 639 000	312 700	1 494 500	831 800	130 900	3 600	57 500	69 800	31 000	345 600	422 900
30.06.1980	3 597 900	2 674 300	312 600	1 509 700	851 900	130 300	3 600	58 200	68 600	29 700	338 000	425 700
30.06.1981	3 639 300	2 706 900	314 300	1 524 400	868 200	130 000	3 500	58 400	68 000	30 800	338 400	433 100
30.06.1982	3 640 800	2 709 700	313 700	1 531 300	864 700	129 800	3 400	58 200	68 300	31 600	332 200	437 500
30.06.1983	3 623 400	2 704 100	312 400	1 529 000	862 700	128 300	3 200	57 500	67 600	33 900	319 700	437 200
30.06.1984	3 605 700	2 699 000	310 600	1 518 600	869 800	129 400	3 100	59 200	67 100	34 400	306 900	436 000
30.06.1985	3 606 900	2 706 300	309 900	1 511 200	885 200	130 700	3 000	60 500	67 200	35 400	294 700	439 800
30.06.1986	3 604 300	2 708 400	308 800	1 498 700	900 900	134 300	3 000	60 800	70 500	36 400	285 000	440 200
30.06.1987	3 612 600	2 722 400	309 500	1 487 300	925 600	135 000	3 600	61 000	70 400	38 600	276 100	440 500
30.06.1988	3 584 300	2 708 000	308 300	1 478 400	921 400	134 100	4 000	59 700	70 400	38 000	265 700	438 400
30.06.1989	3 548 200	2 686 200	306 600	1 462 400	917 100	132 400	4 200	58 100	70 100	38 100	254 700	436 800
30.06.1990	3 573 800	2 715 300	305 800	1 476 800	932 700	133 000	4 400	59 100	69 500	39 700	246 600	439 200
Beamte und Richter												
2.09.1950	788 400	453 200	32 000	321 800	99 400	13 200	100	7 200	6 000	-	188 600	133 400
2.10.1955	1 052 200	624 500	64 700	440 800	119 000	14 000	100	8 300	5 600	-	224 900	188 800
2.10.1960	1 171 400	696 600	74 100	510 900	111 600	12 800	100	8 600	4 100	1 000	241 100	219 900
2.10.1965	1 296 200	799 400	89 700	584 300	125 400	11 800	100	8 200	3 500	1 000	239 400	244 600
2.10.1970	1 402 100	919 300	96 200	687 700	135 400	11 000	100	7 900	3 000	1 000	219 400	251 400
30.06.1974	1 535 000	1 035 700	106 800	796 800	132 100	9 900	100	7 300	2 500	1 000	222 700	265 700
30.06.1975	1 577 900	1 073 600	109 000	833 000	131 600	9 900	100	7 400	2 400	1 000	223 500	269 900
30.06.1976	1 606 800	1 099 800	109 900	860 700	129 200	9 600	0	7 300	2 300	1 000	219 000	277 400
30.06.1977	1 630 100	1 121 700	108 900	882 800	130 000	9 900	0	7 200	2 700	1 200	213 300	284 000
30.06.1978	1 647 100	1 146 300	109 600	904 700	132 000	9 500	0	7 300	2 200	1 800	205 200	284 300
30.06.1979	1 665 700	1 170 600	110 900	924 600	135 100	9 500	0	7 400	2 100	2 000	196 700	286 900
30.06.1980	1 672 500	1 185 400	111 000	937 100	137 300	9 600	0	7 400	2 200	1 900	188 200	287 300
30.06.1981	1 689 600	1 202 600	112 700	949 100	140 800	9 700	0	7 600	2 100	1 900	186 400	288 900
30.06.1982	1 703 900	1 218 700	114 100	961 200	143 400	9 800	0	7 600	2 100	2 000	185 000	288 400
30.06.1983	1 701 000	1 216 100	114 900	956 400	144 800	9 800	0	7 600	2 200	2 000	181 000	292 000
30.06.1984	1 690 600	1 205 700	114 500	946 500	144 700	9 800	0	7 700	2 000	2 000	176 700	296 400
30.06.1985	1 676 700	1 195 600	114 000	936 400	145 200	9 900	0	7 800	2 000	2 000	169 600	299 600
30.06.1986	1 664 300	1 184 400	113 200	924 500	146 700	10 200	0	7 800	2 300	2 200	163 500	304 200
30.06.1987	1 658 900	1 178 900	113 500	916 900	148 500	10 000	0	7 800	2 200	2 200	158 800	309 100
30.06.1988	1 647 300	1 174 000	114 500	909 400	150 100	10 000	100	7 900	2 000	2 200	154 200	307 000
30.06.1989	1 631 200	1 166 500	114 700	900 900	150 800	9 900	100	7 800	2 100	2 300	147 800	304 700
30.06.1990	1 631 800	1 175 400	114 900	907 000	153 600	9 800	100	7 800	2 000	2 300	142 400	301 800
Angestellte												
2.09.1950	535 800	433 700	13 600	235 600	184 500	35 600	400	11 100	24 100	-	2 200	64 300
2.10.1955	543 100	458 500	26 500	230 200	201 800	36 900	600	8 300	28 000	-	2 200	45 600
2.10.1960	654 400	560 100	66 700	263 600	229 800	40 900	800	8 600	31 500	8 000	2 100	43 300
2.10.1965	789 800	691 000	91 700	315 600	283 700	41 200	800	8 900	31 500	9 000	7 100	41 500
2.10.1970	900 200	790 000	97 700	358 900	333 400	38 600	700	9 300	28 600	11 000	8 900	51 700
30.06.1974	1 054 700	944 600	99 900	436 800	407 900	33 200	700	9 700	22 800	13 000	10 300	53 600
30.06.1975	1 064 000	958 100	99 300	433 900	424 900	34 600	700	9 800	24 100	13 200	9 800	48 300
30.06.1976	1 060 300	963 000	96 900	435 800	430 300	34 000	700	9 700	23 600	14 300	9 300	39 700
30.06.1977	1 053 100	966 700	94 100	430 900	441 700	33 100	700	9 400	23 000	13 800	8 600	30 900
30.06.1978	1 072 300	982 900	93 200	438 700	451 000	32 500	700	9 600	22 200	17 900	8 300	30 700
30.06.1979	1 107 000	1 012 200	92 900	451 700	467 600	32 700	700	9 800	22 200	19 200	8 100	34 800
30.06.1980	1 125 500	1 032 100	92 700	455 900	483 400	32 400	700	9 900	21 900	18 600	8 100	34 400
10.06.1981	1 142 200	1 043 300	92 200	457 300	493 800	33 300	700	10 500	22 100	18 900	8 000	38 700
10.06.1982	1 138 200	1 034 200	90 700	451 400	492 100	33 300	700	10 500	22 200	19 400	7 700	43 400
30.06.1983	1 127 400	1 030 600	90 000	452 700	487 800	32 400	700	10 300	21 500	21 300	7 100	35 900
30.06.1984	1 126 100	1 030 900	88 900	451 800	490 200	32 900	600	10 600	21 600	21 500	6 900	34 000
30.06.1985	1 137 400	1 042 000	88 900	453 100	500 000	33 100	600	10 700	21 800	22 300	6 500	33 500
30.06.1986	1 147 500	1 053 200	88 900	452 900	511 400	34 100	600	10 700	22 800	23 000	6 300	31 000
30.06.1987	1 159 600	1 065 800	88 900	450 500	526 400	34 300	700	10 800	22 800	24 200	6 000	29 400
30.06.1988	1 157 400	1 062 700	88 200	449 700	524 700	35 000	700	10 700	23 600	23 900	5 700	30 100
30.06.1989	1 153 100	1 057 400	88									

## 10 Entwicklung des Personalstandes\*)

## 10.2.2 Teilzeitbeschäftigte des unmittelbaren öffentlichen Dienstes

Jahr (Stichtag)	Ins- gesamt	Verwaltung				Rechtlich unselbständige Wirtschaftsunternehmen				Komm- nale Zweck- ver- bände	Deutsche Bundes- bahn 3)	Deutsche Bundes- post 2)3)
		zu- sammen	Bund	Länder 1)	Gemein- den/Gv. 1)	zu- sammen	Bund	Länder	Gemein- den/Gv.			
Insgesamt												
2.09.1950	67 200	44 800	900	15 200	28 700	4 700	0	2 600	2 100	-	3 400	14 300
2.10.1955	101 900	66 400	1 400	25 000	40 000	6 500	0	3 000	3 500	-	4 000	25 000
2.10.1960	185 800	119 300	2 700	50 200	66 400	9 500	0	4 000	5 500	3 700	5 800	47 500
2.10.1965	258 800	195 300	4 700	78 200	112 400	10 100	0	4 100	6 000	5 800	4 200	43 400
2.10.1970	362 000	283 600	7 000	121 400	155 200	10 100	0	3 000	7 100	8 200	4 400	55 700
30.06.1974	481 100	385 300	10 400	175 200	199 700	10 200	0	3 500	6 700	10 600	5 400	69 600
30.06.1975	495 300	400 300	11 200	180 700	208 400	9 300	0	2 900	6 400	10 700	4 900	70 100
30.06.1976	513 300	420 200	11 500	199 400	209 300	9 400	0	2 900	6 500	9 800	4 500	69 400
30.06.1977	523 300	425 200	11 700	202 500	211 000	9 700	0	3 300	6 400	8 700	4 100	75 600
30.06.1978	544 300	448 200	12 300	218 100	217 800	9 300	0	3 200	6 100	10 100	3 800	72 900
30.06.1979	576 700	479 000	12 900	240 400	225 700	9 200	0	3 100	6 100	10 500	3 700	74 300
30.06.1980	595 400	496 500	13 500	252 300	230 700	8 800	0	3 200	5 500	10 500	3 500	76 100
30.06.1981	627 600	525 000	14 100	267 200	243 600	9 200	0	3 200	5 900	11 000	3 400	79 000
30.06.1982	656 100	543 700	15 000	280 400	248 300	9 300	0	3 200	6 000	11 400	3 400	88 300
30.06.1983	676 000	561 600	16 200	297 700	247 600	9 700	0	3 700	5 900	11 700	3 900	89 100
30.06.1984	705 400	585 500	17 000	314 200	254 300	9 500	0	3 700	5 800	12 100	3 100	95 200
30.06.1985	741 900	619 600	17 500	339 200	262 900	9 700	0	3 900	5 700	12 500	3 100	97 100
30.06.1986	768 800	653 500	18 800	358 200	276 600	10 900	100	4 000	6 800	12 300	3 000	89 100
30.06.1987	766 500	650 000	19 300	357 700	273 000	10 100	100	4 000	6 100	12 300	3 000	91 100
30.06.1988	786 300	671 600	20 100	372 700	278 800	10 100	100	3 900	6 100	12 200	3 000	89 400
30.06.1989	811 600	690 600	21 000	386 500	283 100	10 700	100	4 500	6 200	12 600	3 100	94 600
30.06.1990	838 500	712 700	22 100	394 400	296 200	11 200	100	4 700	6 500	13 400	3 200	98 000
Beamte und Richter												
2.09.1950	-	-	-	-	-	-	-	-	-	-	-	-
2.10.1955	-	-	-	-	-	-	-	-	-	-	-	-
2.10.1960	-	-	-	-	-	-	-	-	-	-	-	-
2.10.1965	2 200	2 200	-	700	1 500	0	-	-	0	0	-	-
2.10.1970	8 100	7 600	0	6 400	1 100	0	-	-	0	0	0	500
30.06.1974	25 200	22 900	100	21 700	1 100	0	-	0	0	0	100	2 200
30.06.1975	30 500	27 800	200	26 600	1 000	0	-	0	0	0	100	2 600
30.06.1976	38 400	35 200	200	33 900	1 100	0	-	0	0	0	100	3 100
30.06.1977	38 700	35 000	200	33 500	1 300	0	-	0	0	0	100	3 600
30.06.1978	45 300	41 100	300	39 400	1 400	0	-	0	0	0	100	4 100
30.06.1979	50 800	45 800	300	44 100	1 400	0	-	0	0	0	200	4 800
30.06.1980	62 700	57 500	300	55 400	1 800	0	-	0	0	0	200	4 900
30.06.1981	71 300	65 300	400	62 900	2 000	0	-	0	0	0	200	5 700
30.06.1982	98 800	92 100	500	89 200	2 400	0	-	0	0	0	300	6 400
30.06.1983	110 800	103 200	600	99 900	2 700	0	-	0	0	100	400	7 200
30.06.1984	119 600	111 200	600	107 500	3 100	0	-	0	0	0	500	7 800
30.06.1985	135 900	126 500	800	121 900	3 800	0	-	0	0	0	600	8 800
30.06.1986	146 800	136 300	800	130 800	4 600	0	0	0	0	100	700	9 800
30.06.1987	157 100	145 500	1 000	139 600	4 900	0	0	0	0	100	700	10 800
30.06.1988	166 400	153 600	1 100	146 700	5 700	0	0	0	0	100	800	11 900
30.06.1989	174 300	160 300	1 300	153 000	6 000	0	0	0	0	100	1 000	13 000
30.06.1990	179 100	163 700	1 500	155 300	6 900	0	0	0	0	100	1 100	14 200
Angestellte												
2.09.1950	12 100	12 000	100	8 200	3 700	100	0	-	100	-	-	-
2.10.1955	20 400	20 200	200	14 000	6 000	200	0	-	200	-	-	-
2.10.1960	43 600	36 900	400	26 400	10 100	400	0	100	300	400	-	5 900
2.10.1965	81 900	72 100	2 000	45 700	24 400	800	0	200	600	700	100	8 200
2.10.1970	140 900	124 800	4 000	78 100	42 700	1 400	0	400	1 000	1 400	300	13 000
30.06.1974	204 200	183 800	6 900	111 200	65 700	1 900	0	700	1 200	2 100	600	15 800
30.06.1975	214 100	192 700	7 500	114 200	71 000	2 100	0	700	1 400	2 300	600	16 400
30.06.1976	227 600	206 700	7 800	126 400	72 500	2 200	0	800	1 400	2 500	600	15 600
30.06.1977	233 900	212 100	8 100	130 800	73 200	1 900	0	700	1 200	2 200	600	17 100
30.06.1978	251 100	229 600	8 600	141 300	79 700	2 000	0	800	1 200	3 500	600	15 400
30.06.1979	270 600	249 300	9 200	155 500	84 600	2 200	0	900	1 300	3 700	600	14 800
30.06.1980	276 400	254 700	9 700	156 300	88 700	2 400	0	1 000	1 300	3 800	600	14 900
30.06.1981	293 200	270 700	10 200	163 300	97 200	2 600	0	1 100	1 500	4 000	700	15 200
30.06.1982	294 500	264 700	11 000	151 600	102 200	2 700	0	1 200	1 600	4 300	700	22 000
30.06.1983	304 400	273 300	11 600	157 800	103 800	3 000	0	1 500	1 500	4 500	800	22 800
30.06.1984	321 200	288 100	12 100	166 300	109 700	3 200	0	1 500	1 600	5 000	700	24 300
30.06.1985	338 000	304 300	12 600	176 300	115 400	3 200	0	1 600	1 600	5 200	700	24 600
30.06.1986	358 300	326 100	13 000	187 000	126 100	3 600	0	1 700	1 800	5 400	700	22 500
30.06.1987	352 400	320 400	13 600	178 400	128 600	3 400	0	1 600	1 800	5 400	700	22 400
30.06.1988	366 900	335 700	14 200	186 200	135 400	3 500	0	1 600	1 900	5 800	700	21 100
30.06.1989	381 300	348 500	14 600	194 600	139 200	3 600	0	1 700	2 000	6 100	700	22 300
30.06.1990	400 400	365 700	15 400	199 300	151 000	3 900	0	1 700	2 100	6 900	800	23 100
Arbeiter												
2.09.1950	55 100	32 800	800	7 000	25 000	4 600	0	2 600	2 000	-	3 400	14 300
2.10.1955	81 500	46 200	1 200	11 000	34 000	6 300	0	3 000	3 300	-	4 000	25 000
2.10.1960	142 200	82 400	2 300	23 800	56 300	9 100	0	3 900	5 200	3 300	5 800	41 600
2.10.1965	174 700	121 000	2 700	31 800	86 500	9 300	0	3 900	5 400	5 100	4 100	35 200
2.10.1970	213 000	151 200	3 000	36 900	111 300	8 700	0	2 600	6 100	6 800	4 100	42 200
30.06.1974	251 700	178 600	3 400	42 300	132 900	8 300	0	2 800	5 500	8 500	4 700	51 600
30.06.1975	250 700	179 800	3 500	39 900	136 400	7 200	0	2 200	5 000	8 400	4 200	51 100
30.06.1976	247 300	178 300	3 500	39 100	135 700	7 200	0	2 100	5 100	7 300	3 800	50 700
30.06.1977	250 700	178 100	3 400	38 200	136 500	7 800	0	2 600	5 200	6 500	3 400	54 900
30.06.1978	247 900	177 500	3 400	37 400	136 700	7 3						

10 Entwicklung des  
10.3 Vollzeitbeschäftigte des Bundes, der Länder

Lfd. Nr.	Jahr (Stichtag)	Insgesamt	Verwal-						Ins
			zusammen	Politische Führung und zentrale Verwaltung 2)	Verteidigung 3)	Öffentliche Sicherheit und Ordnung	Rechts- schutz	Bildung, Wissenschaft, dar- Schulen und vorschuli- sche Bildung 5)	
								zusammen	
1	2.10.1960	1 802 900	1 601 300	370 800	85 500	184 000	93 000	361 800	272 200
2	2.10.1965	2 067 800	1 891 500	400 000	155 200	207 900	99 000	455 300	324 200
3	2.10.1970	2 272 900	2 119 300	413 800	171 300	226 500	106 600	576 900	401 400
4	2.10.1973	2 503 800	2 366 400	444 500	178 000	246 800	114 500	698 400	460 500
5	30.06.1974	2 554 300	2 419 500	448 500	177 500	251 400	115 800	729 400	483 200
6	30.06.1975	2 612 300	2 475 500	457 200	177 500	258 800	117 800	761 900	507 800
7	30.06.1976	2 634 200	2 500 900	456 800	175 600	268 100	117 300	781 700	526 600
8	30.06.1977	2 648 200	2 517 500	458 300	173 500	270 600	116 200	797 300	541 600
9	30.06.1978	2 698 800	2 570 100	465 100	172 900	277 200	118 200	820 100	556 700
10	30.06.1979	2 769 900	2 639 000	475 100	172 300	287 100	122 500	839 400	568 000
11	30.06.1980	2 804 500	2 674 300	478 900	172 200	290 900	125 400	849 700	575 200
12	30.06.1981	2 836 900	2 706 900	482 600	172 300	295 200	128 500	857 500	579 900
13	30.06.1982	2 839 500	2 709 700	479 800	172 200	298 800	130 500	864 600	583 000
14	30.06.1983	2 832 400	2 704 100	475 400	172 100	299 600	133 500	857 200	571 500
15	30.06.1984	2 828 400	2 699 000	475 500	171 300	298 600	134 000	847 200	558 900
16	30.06.1985	2 837 000	2 706 300	480 300	171 900	299 400	137 200	836 600	543 700
17	30.06.1986	2 842 700	2 708 400	484 400	171 100	300 400	138 300	825 800	525 500
18	30.06.1987	2 857 400	2 722 400	490 200	171 300	301 900	140 300	816 400	513 500
19	30.06.1988	2 842 100	2 708 000	488 500	169 100	302 800	141 500	806 600	502 000
20	30.06.1989	2 818 600	2 686 200	482 800	167 000	305 300	141 600	797 700	490 500
21	30.06.1990	2 848 300	2 715 300	480 300	165 100	312 400	145 100	809 200	494 500
Beamt									
22	2.10.1960	709 400	696 600	165 100	10 400	143 300	61 700	245 900	225 900
23	2.10.1965	811 200	799 400	183 900	17 800	160 500	65 600	293 700	263 400
24	2.10.1970	930 300	919 300	198 000	22 600	177 200	74 800	364 000	321 800
25	2.10.1973	1 028 500	1 018 300	215 600	25 400	189 300	80 600	423 100	361 100
26	30.06.1974	1 045 600	1 035 700	216 500	26 000	189 800	82 100	438 300	376 000
27	30.06.1975	1 083 500	1 073 600	221 900	26 500	195 600	83 700	461 600	398 300
28	30.06.1976	1 109 400	1 099 800	224 400	27 000	202 700	83 600	477 100	416 100
29	30.06.1977	1 131 600	1 121 700	228 600	27 200	205 700	83 200	491 800	429 800
30	30.06.1978	1 155 800	1 146 300	231 500	27 000	211 300	84 000	506 700	442 500
31	30.06.1979	1 180 100	1 170 600	235 800	27 400	218 000	86 900	515 600	451 000
32	30.06.1980	1 195 100	1 185 400	238 700	27 500	221 700	90 200	519 400	455 000
33	30.06.1981	1 212 300	1 202 600	243 000	27 600	225 400	93 400	523 900	460 000
34	30.06.1982	1 228 500	1 218 700	242 500	28 400	228 200	95 600	532 400	468 600
35	30.06.1983	1 225 900	1 216 100	244 500	29 600	231 300	97 500	523 100	460 500
36	30.06.1984	1 215 500	1 205 700	245 000	30 000	230 500	98 300	511 600	449 700
37	30.06.1985	1 205 400	1 195 600	246 300	30 100	230 600	101 300	496 800	435 600
38	30.06.1986	1 194 500	1 184 400	246 000	29 700	232 500	102 400	482 800	421 400
39	30.06.1987	1 188 900	1 178 900	247 200	29 700	232 700	104 100	473 200	411 800
40	30.06.1988	1 183 900	1 174 000	248 700	29 800	234 300	105 900	463 000	401 800
41	30.06.1989	1 176 400	1 166 500	248 000	29 700	236 600	107 000	452 500	390 900
42	30.06.1990	1 185 300	1 175 400	247 800	29 400	240 900	109 500	454 100	391 500
Ange									
43	2.10.1960	601 000	560 100	160 800	34 100	31 400	29 400	73 800	29 800
44	2.10.1965	732 200	691 000	182 600	56 600	37 500	31 400	116 100	45 200
45	2.10.1970	828 600	790 000	191 700	61 000	38 200	30 000	164 300	64 500
46	2.10.1973	950 100	916 200	205 400	63 200	45 300	31 900	221 200	86 200
47	30.06.1974	977 800	944 600	207 700	62 000	49 300	31 900	235 500	94 700
48	30.06.1975	992 700	958 100	208 500	61 300	50 900	32 100	245 800	97 400
49	30.06.1976	997 000	963 000	206 900	59 600	52 600	31 700	250 100	99 100
50	30.06.1977	999 800	966 700	205 900	57 700	52 500	31 100	251 300	100 400
51	30.06.1978	1 015 400	982 900	208 700	57 000	53 100	32 200	256 300	101 700
52	30.06.1979	1 044 900	1 012 200	213 200	56 100	55 700	33 600	264 500	103 700
53	30.06.1980	1 064 500	1 032 100	214 400	55 700	56 300	33 400	270 800	106 900
54	30.06.1981	1 076 500	1 043 300	213 300	55 500	56 400	33 300	273 100	106 300
55	30.06.1982	1 067 600	1 034 200	211 200	54 900	57 200	33 100	270 700	101 100
56	30.06.1983	1 063 000	1 030 600	207 300	54 400	55 500	34 100	273 800	99 200
57	30.06.1984	1 063 800	1 030 900	206 400	53 800	55 200	34 000	274 500	97 200
58	30.06.1985	1 075 100	1 042 000	209 500	54 000	55 800	34 200	277 400	95 800
59	30.06.1986	1 087 300	1 053 200	212 500	53 600	54 900	34 200	280 200	93 100
60	30.06.1987	1 100 100	1 065 800	216 100	53 500	56 000	34 400	279 500	90 300
61	30.06.1988	1 097 600	1 062 700	214 300	52 600	55 700	33 800	280 500	89 000
62	30.06.1989	1 092 800	1 057 400	209 900	52 000	55 900	32 900	282 200	88 700
63	30.06.1990	1 111 700	1 076 000	207 400	51 400	58 800	33 600	291 900	91 600
Arbei									
64	2.10.1960	492 500	344 600	49 900	41 000	9 300	1 900	42 100	16 500
65	2.10.1965	524 400	401 100	33 500	80 800	9 900	2 000	45 500	15 600
66	2.10.1970	514 000	410 000	24 100	87 700	11 100	1 800	48 600	15 100
67	2.10.1973	525 200	431 900	23 500	89 400	12 200	2 000	54 100	13 200
68	30.06.1974	530 900	439 200	24 300	89 500	12 300	1 900	55 500	12 500
69	30.06.1975	536 100	443 800	26 800	89 700	12 300	2 000	54 500	12 100
70	30.06.1976	527 800	438 100	25 500	89 000	12 800	2 000	54 500	11 400
71	30.06.1977	516 800	429 100	23 800	88 600	12 400	1 900	54 200	11 400
72	30.06.1978	527 600	440 900	24 900	88 900	12 700	2 000	57 300	12 500
73	30.06.1979	544 900	456 200	26 100	88 800	13 400	2 000	59 300	13 300
74	30.06.1980	545 000	456 800	25 800	89 000	13 000	1 900	59 400	13 300
75	30.06.1981	548 100	461 100	26 300	89 300	13 400	1 800	60 500	13 400
76	30.06.1982	543 500	456 800	26 100	88 900	13 400	1 800	61 600	13 400
77	30.06.1983	543 500	457 500	23 600	88 100	12 800	1 800	60 300	11 800
78	30.06.1984	549 100	462 400	24 000	87 500	12 900	1 700	61 200	12 000
79	30.06.1985	556 400	468 700	24 500	87 900	13 000	1 700	62 400	12 200
80	30.06.1986	560 900	470 900	25 900	87 800	13 000	1 800	62 700	11 000
81	30.06.1987	568 500	477 700	26 900	88 100	13 200	1 800	63 600	11 400
82	30.06.1988	560 500	471 400	25 500	86 800	12 900	1 800	63 200	11 100
83	30.06.1989	549 300	462 300	24 900	85 400	12 800	1 800	63 000	10 900
84	30.06.1990	551 300	463 900	25 100	84 300	12 600	1 900	63 200	11 400

\*) Bereinigte, teilweise geschätzte Daten; die Zuordnung des Personals zu den Aufgabenbereichen erfolgte auf Grundlage des geltenden Staatlichen Funktionenplans. Methodische

Änderungen (Nichterfassung der beurlaubten Bediensteten, Änderungen des Funktionenplans) sind berücksichtigt.

## und der Gemeinden/Gv. nach Aufgabenbereichen

- 1) Einschl. Krankenhäuser mit kaufmännischem Rechnungswesen.
- 2) Einschl. auswärtige Angelegenheiten.
- 3) Ohne Soldaten.

5) Einschl. Verwaltung.

**10 Entwicklung des**  
**10.3.1 Vollzeitbeschäftigte des Bundes nach**

Lfd. Nr.	Jahr (Stichtag)	Insgesamt						Verwal-	
			zusammen	Politische Führung und zentrale Verwaltung 1)	Verteidigung 2)	Öffentliche Sicherheit und Ordnung	Rechts- schutz	Bildung, Wissenschaft, dar- zusammen	Schulen und vorschuli- sche Bildung 4)
									Ins
1	2.10.1960	211 400	206 800	70 200	85 500	17 600	1 200	5 200	-
2	2.10.1965	286 800	282 500	71 600	155 200	20 600	1 500	5 900	-
3	2.10.1970	305 100	300 700	70 100	171 300	21 500	1 700	7 400	-
4	2.10.1973	319 300	315 400	73 300	178 000	24 400	1 800	8 000	-
5	30.06.1974	320 000	316 100	73 000	177 500	25 800	1 800	7 900	-
6	30.06.1975	322 000	318 100	73 000	177 500	26 700	1 900	8 200	-
7	30.06.1976	319 600	316 000	72 000	175 600	27 200	2 000	8 500	-
8	30.06.1977	314 900	311 300	70 400	173 500	26 700	2 000	8 400	-
9	30.06.1978	315 200	311 600	70 400	172 900	27 900	2 000	8 700	-
10	30.06.1979	316 300	312 700	70 800	172 300	28 900	2 000	8 900	-
11	30.06.1980	316 200	312 600	70 600	172 200	28 800	2 000	9 300	-
12	30.06.1981	317 800	314 300	71 600	172 300	29 300	1 900	9 400	-
13	30.06.1982	317 000	313 700	71 300	172 200	29 400	1 900	9 200	-
14	30.06.1983	315 600	312 400	70 700	172 100	28 800	1 800	9 400	-
15	30.06.1984	313 700	310 600	70 500	171 300	28 100	1 800	9 400	-
16	30.06.1985	312 800	309 900	70 200	171 900	27 700	1 800	9 400	-
17	30.06.1986	311 800	308 800	70 300	171 100	27 400	1 800	9 400	-
18	30.06.1987	313 100	309 500	70 600	171 300	27 200	1 800	9 800	-
19	30.06.1988	312 300	308 300	71 000	169 100	27 700	1 900	10 100	-
20	30.06.1989	310 800	306 600	70 900	167 000	27 900	2 100	10 200	-
21	30.06.1990	310 100	305 800	71 400	165 100	27 700	3 900	10 100	-
									Beamte und
22	2.10.1960	74 200	74 100	43 800	10 400	14 000	700	700	-
23	2.10.1965	89 800	89 700	47 300	17 800	17 100	900	700	-
24	2.10.1970	96 300	96 200	46 100	22 600	17 900	1 000	1 200	-
25	2.10.1973	104 400	104 400	48 400	25 400	19 900	1 100	1 500	-
26	30.06.1974	106 900	106 800	48 600	26 000	21 300	1 200	1 500	-
27	30.06.1975	109 100	109 000	48 900	26 500	22 100	1 200	1 600	-
28	30.06.1976	109 900	109 900	48 800	27 000	22 200	1 300	1 800	-
29	30.06.1977	108 900	108 900	47 900	27 200	21 900	1 300	1 800	-
30	30.06.1978	109 600	109 600	47 900	27 000	22 900	1 300	1 900	-
31	30.06.1979	110 900	110 900	48 200	27 400	23 400	1 200	2 000	-
32	30.06.1980	111 100	111 000	48 200	27 500	23 300	1 200	2 100	-
33	30.06.1981	112 800	112 700	49 100	27 600	23 800	1 200	2 100	-
34	30.06.1982	114 200	114 100	49 400	28 400	24 000	1 200	2 200	-
35	30.06.1983	114 900	114 900	49 500	29 600	23 600	1 200	2 200	-
36	30.06.1984	114 600	114 500	49 600	30 000	22 700	1 200	2 200	-
37	30.06.1985	114 100	114 000	49 400	30 100	22 400	1 100	2 200	-
38	30.06.1986	113 200	113 200	49 200	29 700	22 200	1 100	2 200	-
39	30.06.1987	113 500	113 500	49 500	29 700	21 900	1 200	2 300	-
40	30.06.1988	114 600	114 500	49 600	29 800	22 400	1 200	2 400	-
41	30.06.1989	114 800	114 700	49 500	29 700	22 700	1 300	2 400	-
42	30.06.1990	114 900	114 900	49 500	29 400	22 600	2 100	2 300	-
									Ange
43	2.10.1960	67 500	66 700	16 100	34 100	1 400	400	3 100	-
44	2.10.1965	92 500	91 700	19 200	56 600	1 300	500	3 400	-
45	2.10.1970	98 400	97 700	19 100	61 000	1 300	600	4 700	-
46	2.10.1973	102 300	101 600	19 600	63 200	1 900	600	5 000	-
47	30.06.1974	100 600	99 900	19 200	62 000	1 900	600	4 900	-
48	30.06.1975	100 000	99 300	18 900	61 300	2 000	600	5 000	-
49	30.06.1976	97 600	96 900	18 300	59 600	2 100	600	5 000	-
50	30.06.1977	94 800	94 100	17 800	57 700	2 100	600	4 900	-
51	30.06.1978	93 900	93 200	17 700	57 000	2 200	600	5 100	-
52	30.06.1979	93 600	92 900	17 700	56 100	2 600	700	5 200	-
53	30.06.1980	93 300	92 700	17 700	55 700	2 500	600	5 400	-
54	30.06.1981	92 900	92 200	17 600	55 500	2 600	600	5 400	-
55	30.06.1982	91 400	90 700	17 100	54 900	2 500	600	5 200	-
56	30.06.1983	90 700	90 000	16 900	54 400	2 400	600	5 300	-
57	30.06.1984	89 600	88 900	16 600	53 800	2 400	600	5 300	-
58	30.06.1985	89 500	88 900	16 500	54 000	2 400	600	5 200	-
59	30.06.1986	89 500	88 900	16 700	53 600	2 400	600	5 400	-
60	30.06.1987	89 600	88 900	16 700	53 500	2 500	600	5 500	-
61	30.06.1988	89 000	88 200	16 800	52 600	2 500	600	5 600	-
62	30.06.1989	88 800	88 000	16 900	52 000	2 400	700	5 700	-
63	30.06.1990	89 000	88 200	17 300	51 400	2 400	1 600	5 600	-
									Arbei
64	2.10.1960	69 700	66 000	10 300	41 000	2 200	100	1 400	-
65	2.10.1965	104 500	101 100	5 100	80 800	2 200	100	1 800	-
66	2.10.1970	110 400	106 800	4 900	87 700	2 300	100	1 500	-
67	2.10.1973	112 600	109 400	5 300	89 400	2 600	100	1 500	-
68	30.06.1974	112 500	109 400	5 200	89 500	2 600	100	1 400	-
69	30.06.1975	112 900	109 800	5 200	89 700	2 600	100	1 600	-
70	30.06.1976	112 100	109 200	4 900	89 000	2 900	100	1 700	-
71	30.06.1977	111 200	108 300	4 700	88 600	2 700	100	1 700	-
72	30.06.1978	111 700	108 800	4 800	88 900	2 700	100	1 900	-
73	30.06.1979	111 800	108 900	4 900	88 800	2 900	100	1 700	-
74	30.06.1980	111 800	108 900	4 600	89 000	2 900	100	1 800	-
75	30.06.1981	112 100	109 400	4 900	89 300	2 900	100	1 800	-
76	30.06.1982	111 400	108 800	4 700	88 900	2 900	100	1 800	-
77	30.06.1983	110 000	107 500	4 300	88 100	2 700	100	1 900	-
78	30.06.1984	109 500	107 100	4 300	87 500	2 900	100	1 900	-
79	30.06.1985	109 300	107 000	4 200	87 900	2 900	100	2 000	-
80	30.06.1986	109 100	106 800	4 400	87 800	2 800	100	1 900	-
81	30.06.1987	109 900	107 100	4 400	88 100	2 900	100	2 000	-
82	30.06.1988	108 700	105 500	4 500	86 800	2 800	100	2 100	-
83	30.06.1989	107 300	103 900	4 500	85 400	2 800	100	2 200	-
84	30.06.1990	106 200	102 700	4 600	84 300	2 700	200	2 200	-

\*) Bereinigte, teilweise geschätzte Daten; die Zuordnung des Personals zu den Aufgabenbereichen erfolgte auf Grundlage des geltenden Staatlichen Funktionenplans. Methodische

Änderungen (Nichterfassung der beurlaubten Bediensteten, Änderungen des Funktionenplans) sind berücksichtigt.



Personalstandes\*)  
Aufgabenbereichen

tung Forschung 3) unter	Soziale Sicherung, Kriegsfolge- aufgaben, Wiedergut- machung	Gesundheit, Sport und Erholung	Wohnungswesen, Raumordnung und kommunale Gemein- schafts- dienste	Ernährung, Landwirt- schaft und Forsten	Energie- und Wasserwirt- schaft, Gewerbe, Dienst- leistungen	Verkehrs- und Nachrichten- wesen	Rechtlich unselb- ständige Wirtschafts- unternehmen	Lfd. Nr.
Hoch- schulen								
gesamt								
-	1 000	-	-	400	2 900	22 800	4 600	1
-	800	-	-	400	3 100	23 400	4 300	2
-	700	100	-	500	3 900	23 500	4 400	3
-	800	100	-	500	3 900	24 600	3 900	4
-	800	200	-	500	3 900	24 700	3 900	5
-	800	300	-	500	3 900	25 300	3 900	6
-	800	400	-	500	3 800	25 200	3 600	7
-	800	500	-	600	3 700	24 700	3 600	8
-	800	500	-	500	3 600	24 300	3 600	9
-	900	500	-	500	3 600	24 300	3 600	10
100	1 000	500	-	500	3 500	24 300	3 600	11
100	1 100	500	-	600	3 500	24 100	3 500	12
100	1 100	500	-	600	3 500	24 000	3 400	13
100	1 100	600	-	700	3 400	23 900	3 200	14
100	1 100	600	-	700	3 400	23 700	3 100	15
100	1 100	600	-	700	3 400	23 000	3 000	16
100	1 100	600	-	700	3 400	22 900	3 000	17
100	1 200	600	-	700	3 400	22 800	3 600	18
100	1 300	700	-	600	3 400	22 600	4 000	19
100	1 600	700	-	600	3 200	22 400	4 200	20
100	2 000	1 000	-	600	1 400	22 600	4 400	21
Richter								
-	300	0	-	100	1 200	2 900	100	22
-	200	0	-	0	1 200	4 500	100	23
-	200	0	-	0	1 600	5 600	100	24
-	200	0	-	100	1 600	6 200	0	25
-	200	0	-	100	1 600	6 300	100	26
-	300	100	-	100	1 600	6 600	100	27
-	300	100	-	100	1 600	6 700	0	28
-	300	100	-	100	1 600	6 700	0	29
-	300	200	-	100	1 500	6 500	0	30
-	300	200	-	100	1 600	6 500	0	31
100	300	200	-	100	1 600	6 500	0	32
100	300	200	-	100	1 600	6 700	0	33
100	300	200	-	100	1 600	6 700	0	34
100	400	200	-	100	1 600	6 600	0	35
100	400	200	-	100	1 600	6 600	0	36
100	400	200	-	100	1 600	6 500	0	37
100	400	200	-	100	1 500	6 500	0	38
100	400	200	-	100	1 600	6 600	0	39
100	500	200	-	100	1 600	6 800	100	40
100	500	200	-	100	1 400	6 900	100	41
100	700	300	-	100	600	7 200	100	42
stellte								
-	600	0	-	300	1 600	9 100	800	43
-	500	0	-	400	1 700	8 100	800	44
-	500	100	-	400	2 100	7 900	700	45
-	500	100	-	400	2 100	8 200	700	46
-	500	200	-	400	2 100	8 100	700	47
-	500	200	-	400	2 100	8 300	700	48
-	500	300	-	400	2 000	8 100	700	49
-	500	400	-	500	1 900	7 700	700	50
-	500	300	-	400	1 900	7 500	700	51
-	600	300	-	400	1 800	7 500	700	52
0	700	300	-	400	1 800	7 500	700	53
0	700	300	-	400	1 800	7 400	700	54
0	700	300	-	400	1 800	7 300	700	55
0	700	300	-	400	1 700	7 300	700	56
0	600	300	-	400	1 700	7 100	600	57
0	700	300	-	400	1 700	7 000	600	58
0	700	400	-	400	1 700	7 000	600	59
0	700	400	-	400	1 700	7 000	700	60
0	800	400	-	400	1 700	7 000	700	61
0	1 000	400	-	400	1 600	7 000	800	62
0	1 100	700	-	400	700	7 000	800	63
ter								
-	100	0	-	0	100	10 800	3 700	64
-	100	0	-	0	200	10 800	3 400	65
-	0	0	-	100	200	10 000	3 600	66
-	100	0	-	0	200	10 200	3 200	67
-	100	0	-	0	200	10 300	3 100	68
-	0	0	-	0	200	10 400	3 100	69
-	0	0	-	0	200	10 400	2 900	70
-	0	0	-	0	200	10 300	2 900	71
-	0	0	-	0	200	10 200	2 900	72
-	0	0	-	0	200	10 300	2 900	73
0	100	0	-	100	200	10 200	2 900	74
0	100	0	-	100	200	10 100	2 800	75
0	100	0	-	100	200	10 000	2 700	76
0	0	0	-	200	100	10 000	2 500	77
0	100	0	-	200	100	10 000	2 400	78
0	100	0	-	200	100	9 500	2 300	79
0	100	0	-	200	100	9 300	2 400	80
0	100	0	-	200	100	9 100	2 800	81
0	100	0	-	100	100	8 800	3 200	82
0	100	0	-	100	100	8 500	3 400	83
0	100	100	-	100	100	8 400	3 500	84

1) Einschl. auswärtige Angelegenheiten.  
2) Ohne Soldaten.  
3) Einschl. kulturelle Angelegenheiten.

4) Einschl. Verwaltung.

10 Entwicklung des  
10.3.2 Vollzeitbeschäftigte der Länder

Lfd. Nr.	Jahr (Stichtag)	Insgesamt	Verwaltung, Wissenschaft, dar						
			zusammen	Politische Führung und zentrale Verwaltung 2)	Verteidigung	Öffentliche Sicherheit und Ordnung	Rechts- schutz	Bildung, Wissenschaft, dar	
								zusammen	Schulen und vorschuli- sche Bildung 4)
Ins									
1	2.10.1960	949 600	874 400	157 400	-	118 000	91 800	309 600	240 200
2	2.10.1965	1 070 200	1 004 500	173 700	-	130 500	97 500	391 800	284 700
3	2.10.1970	1 209 900	1 149 500	184 600	-	144 500	104 900	504 700	356 700
4	2.10.1973	1 368 400	1 308 900	202 700	-	163 600	112 700	612 700	404 500
5	30.06.1974	1 409 200	1 349 800	205 000	-	168 600	114 000	637 400	421 600
6	30.06.1975	1 440 200	1 380 900	208 200	-	175 600	115 900	659 700	440 800
7	30.06.1976	1 467 600	1 409 600	209 300	-	185 700	115 300	679 200	459 600
8	30.06.1977	1 480 800	1 424 300	209 900	-	189 500	114 200	694 400	474 400
9	30.06.1978	1 513 800	1 456 400	213 700	-	194 300	116 200	714 600	487 300
10	30.06.1979	1 552 000	1 494 500	218 300	-	201 200	120 500	730 500	498 000
11	30.06.1980	1 567 900	1 509 700	219 300	-	204 500	123 500	739 100	504 300
12	30.06.1981	1 582 800	1 524 400	219 700	-	207 800	126 700	746 100	507 900
13	30.06.1982	1 589 500	1 531 300	217 200	-	209 500	128 600	753 400	511 000
14	30.06.1983	1 586 500	1 529 000	215 900	-	212 300	131 600	744 700	500 600
15	30.06.1984	1 577 800	1 518 600	215 300	-	211 600	132 200	733 800	487 700
16	30.06.1985	1 571 700	1 511 200	217 200	-	211 800	135 400	721 400	471 300
17	30.06.1986	1 559 600	1 498 700	219 300	-	211 700	136 500	709 500	455 000
18	30.06.1987	1 548 300	1 487 300	219 100	-	211 600	138 500	697 900	442 900
19	30.06.1988	1 538 100	1 478 400	220 200	-	211 500	139 700	687 800	431 100
20	30.06.1989	1 520 500	1 462 400	216 100	-	212 600	139 600	678 600	419 300
21	30.06.1990	1 535 900	1 476 800	216 900	-	216 900	141 200	685 600	420 600
Beamte und									
22	2.10.1960	519 500	510 900	73 300	-	103 500	61 000	236 200	217 900
23	2.10.1965	592 500	584 300	84 800	-	112 600	64 700	283 000	254 700
24	2.10.1970	695 600	687 700	98 300	-	123 300	73 800	352 400	312 800
25	2.10.1973	784 700	777 000	109 400	-	138 000	79 500	410 100	351 700
26	30.06.1974	804 100	796 800	109 900	-	141 200	80 900	425 300	366 100
27	30.06.1975	840 400	833 000	114 200	-	147 500	82 500	448 500	388 900
28	30.06.1976	868 000	860 700	116 600	-	156 500	82 300	464 700	407 100
29	30.06.1977	890 000	882 800	120 300	-	159 800	81 900	479 700	421 400
30	30.06.1978	912 000	904 700	122 400	-	163 900	82 700	494 300	434 100
31	30.06.1979	932 000	924 600	125 300	-	168 700	85 700	503 000	442 500
32	30.06.1980	944 500	937 100	127 300	-	172 100	88 900	506 500	446 500
33	30.06.1981	956 700	949 100	128 700	-	174 600	92 200	510 900	451 500
34	30.06.1982	968 900	961 200	127 900	-	176 700	94 400	519 400	460 100
35	30.06.1983	964 000	956 400	128 400	-	179 100	96 400	509 500	451 500
36	30.06.1984	954 100	946 500	128 800	-	179 100	97 200	497 900	440 900
37	30.06.1985	944 200	936 400	130 200	-	179 500	100 100	483 100	426 700
38	30.06.1986	932 300	924 500	131 000	-	180 000	101 300	468 900	412 300
39	30.06.1987	924 700	916 900	131 500	-	179 900	103 000	458 800	402 800
40	30.06.1988	917 300	909 400	131 900	-	180 500	104 700	448 900	392 800
41	30.06.1989	908 700	900 900	131 700	-	181 800	105 700	438 200	381 800
42	30.06.1990	914 700	907 000	132 800	-	184 100	107 400	438 900	381 400
Ange									
43	2.10.1960	272 200	263 600	64 500	-	9 400	29 000	50 700	18 300
44	2.10.1965	324 500	315 600	75 000	-	12 200	30 900	82 800	26 600
45	2.10.1970	368 200	358 900	80 400	-	14 300	29 400	122 200	40 300
46	2.10.1973	429 600	420 100	86 900	-	17 700	31 300	166 000	50 100
47	30.06.1974	446 500	436 800	88 700	-	19 100	31 300	173 700	53 100
48	30.06.1975	443 700	433 900	87 400	-	19 900	31 500	173 800	49 700
49	30.06.1976	445 500	435 800	86 600	-	20 800	31 100	177 000	50 600
50	30.06.1977	440 300	430 900	83 900	-	21 500	30 500	177 200	50 600
51	30.06.1978	448 300	438 700	85 100	-	21 900	31 600	181 700	50 700
52	30.06.1979	461 500	451 700	86 500	-	23 600	32 900	187 300	52 700
53	30.06.1980	465 800	455 900	85 600	-	23 900	32 800	192 500	55 200
54	30.06.1981	467 700	457 300	84 600	-	24 400	32 700	194 300	53 600
55	30.06.1982	461 800	451 400	83 000	-	24 100	32 500	192 000	48 400
56	30.06.1983	463 000	452 700	81 300	-	24 200	33 500	193 500	46 500
57	30.06.1984	462 400	451 800	80 200	-	23 800	33 400	193 700	44 300
58	30.06.1985	463 800	453 100	80 800	-	23 600	33 600	195 300	42 000
59	30.06.1986	463 600	452 900	81 600	-	23 100	33 600	196 700	40 200
60	30.06.1987	461 300	450 500	81 100	-	23 000	33 800	195 300	37 700
61	30.06.1988	460 400	449 700	81 800	-	22 600	33 200	195 400	35 900
62	30.06.1989	454 100	443 400	78 200	-	22 500	32 200	196 500	35 100
63	30.06.1990	462 300	451 500	77 600	-	23 500	32 000	203 300	36 700
Arbei									
64	2.10.1960	157 900	99 900	19 600	-	5 100	1 800	22 700	4 000
65	2.10.1965	153 200	104 600	13 900	-	5 700	1 900	26 000	3 400
66	2.10.1970	146 100	103 000	5 900	-	6 900	1 700	30 100	3 600
67	2.10.1973	154 100	111 800	6 400	-	7 900	1 900	36 600	2 700
68	30.06.1974	158 600	116 200	6 400	-	8 300	1 800	38 400	2 400
69	30.06.1975	156 100	114 000	6 600	-	8 200	1 900	37 400	2 200
70	30.06.1976	154 100	113 100	6 100	-	8 400	1 900	37 500	1 900
71	30.06.1977	150 500	110 600	5 700	-	8 200	1 800	37 500	2 400
72	30.06.1978	153 500	113 000	6 200	-	8 500	1 900	38 600	2 500
73	30.06.1979	158 500	118 200	6 500	-	8 900	1 900	40 200	2 800
74	30.06.1980	157 600	116 700	6 400	-	8 500	1 800	40 100	2 600
75	30.06.1981	158 400	118 000	6 500	-	8 800	1 700	40 900	2 700
76	30.06.1982	158 800	118 800	6 400	-	8 700	1 700	42 000	2 600
77	30.06.1983	159 500	119 900	6 200	-	8 700	1 700	41 800	2 600
78	30.06.1984	161 300	120 400	6 300	-	8 600	1 600	42 100	2 500
79	30.06.1985	163 700	121 700	6 200	-	8 700	1 700	43 100	2 500
80	30.06.1986	163 600	121 300	6 700	-	8 600	1 700	44 000	2 500
81	30.06.1987	162 300	119 900	6 600	-	8 600	1 700	43 800	2 400
82	30.06.1988	160 400	119 300	6 600	-	8 500	1 700	43 600	2 400
83	30.06.1989	157 700	118 100	6 300	-	8 400	1 600	43 900	2 400
84	30.06.1990	158 900	118 300	6 400	-	8 400	1 700	43 400	2 400

\*) Bereinigte, teilweise geschätzte Daten; die Zuordnung des Personals zu den Aufgabenbereichen erfolgte auf Grundlage des geltenden Staatlichen Funktionsplans. Methodische

Änderungen (Nichterfassung der beurlaubten Bediensteten, Änderungen des Funktionsplans) sind berücksichtigt.

Personalstandes\*)

nach Aufgabenbereichen

tung 1) Forschung 3) unter	Soziale Sicherung, Kriegsfolge- aufgaben, Wiedergut- machung	Gesundheit, Sport und Erholung	Wohnungswesen, Raumordnung und kommunale Gemein- schafts- dienste	Ernährung, Landwirt- schaft und Forsten	Energie- und Wasserwirt- schaft, Gewerbe, Dienst- leistungen	Verkehrs- und Nachrichten- wesen	Rechtlich unselb- ständige Wirtschafts- unternehmen	Lfd. Nr.
Hoch- schulen								
gesamt								
55 600	55 700	51 000	28 400	18 700	11 600	32 200	75 200	1
91 300	52 500	58 500	32 800	18 000	12 500	36 700	65 700	2
130 400	46 200	60 000	29 500	19 900	13 300	42 000	60 300	3
186 100	49 100	64 200	29 600	20 000	12 800	41 500	59 500	4
191 700	50 300	69 200	30 200	19 900	12 800	42 400	59 400	5
194 300	49 500	66 700	30 100	19 900	12 800	42 500	59 300	6
196 900	49 800	66 300	29 300	20 000	13 000	41 700	58 000	7
196 600	48 900	65 600	28 800	21 400	10 800	40 800	56 500	8
203 100	49 600	65 400	29 400	21 200	11 000	41 000	57 400	9
207 100	51 500	68 400	29 300	21 600	11 300	41 900	57 500	10
209 600	51 100	68 400	29 700	21 600	11 700	40 800	58 200	11
212 000	50 900	68 900	29 900	21 800	11 700	40 800	58 400	12
216 400	50 600	68 600	29 500	22 000	11 800	40 000	58 200	13
218 100	51 700	69 700	29 500	22 200	11 900	39 600	57 500	14
220 200	52 400	70 000	29 300	22 100	12 200	39 700	59 200	15
223 500	52 000	70 300	29 300	21 900	12 500	39 500	60 500	16
226 400	49 600	69 100	29 100	22 100	12 600	39 100	60 800	17
227 000	49 600	68 600	29 000	21 500	12 600	38 800	61 000	18
228 600	49 500	68 800	28 600	21 300	12 700	38 400	59 700	19
231 600	50 500	66 100	28 000	20 400	12 600	37 900	58 100	20
237 400	49 700	68 400	28 600	20 400	12 600	37 400	59 100	21
Richter								
16 200	12 500	5 500	7 000	6 000	2 900	3 000	8 600	22
25 900	12 000	6 200	8 500	6 300	3 100	3 100	8 200	23
36 500	10 800	6 200	7 500	7 400	3 900	4 100	7 900	24
53 300	11 600	6 000	7 700	7 500	3 100	4 100	7 700	25
53 100	11 300	5 800	7 700	7 500	3 100	4 100	7 300	26
53 100	11 500	5 700	8 200	7 700	3 100	4 100	7 400	27
53 300	11 600	5 600	8 400	7 700	3 200	4 100	7 300	28
53 000	11 700	5 600	8 500	8 200	3 000	4 100	7 200	29
54 600	11 800	5 400	8 900	8 100	3 000	4 200	7 300	30
54 500	12 200	5 300	8 900	8 100	3 100	4 300	7 400	31
54 000	12 100	5 300	9 000	8 400	3 200	4 300	7 400	32
53 100	12 100	5 200	9 300	8 600	3 200	4 300	7 600	33
53 400	12 200	5 200	9 300	8 700	3 300	4 200	7 600	34
51 900	12 200	5 100	9 300	8 800	3 400	4 200	7 600	35
51 300	12 300	5 100	9 400	8 900	3 500	4 200	7 700	36
50 600	12 200	5 100	9 500	8 900	3 600	4 200	7 800	37
49 900	12 100	4 800	9 600	9 000	3 600	4 200	7 800	38
49 600	12 300	4 900	9 600	9 000	3 700	4 300	7 800	39
49 700	12 300	4 700	9 600	8 800	3 700	4 300	7 900	40
50 100	12 400	4 700	9 600	8 700	3 700	4 400	7 800	41
51 200	12 500	4 700	9 600	8 800	3 800	4 300	7 800	42
stellte								
24 900	38 000	34 000	13 500	9 800	5 200	9 500	8 600	43
47 500	35 000	36 800	16 000	9 800	5 600	11 500	8 900	44
71 800	30 800	37 300	12 600	10 400	5 900	15 600	9 300	45
104 200	32 100	41 300	12 300	10 500	6 100	15 900	9 500	46
108 200	33 600	45 000	12 300	10 400	6 200	16 500	9 700	47
111 400	32 800	43 500	12 100	10 300	6 200	16 400	9 800	48
113 900	33 000	43 600	11 300	10 300	6 200	15 900	9 700	49
113 800	32 100	43 400	10 800	10 600	5 300	15 600	9 400	50
117 900	32 700	43 300	10 700	10 500	5 400	15 800	9 600	51
120 800	33 400	45 300	10 400	10 600	5 600	16 100	9 800	52
123 600	33 000	45 500	10 400	10 400	5 800	16 000	9 900	53
126 400	32 900	46 100	10 300	10 400	5 800	15 800	10 500	54
129 300	32 700	46 000	9 900	10 300	5 800	15 100	10 500	55
132 700	32 900	46 700	9 800	10 000	5 800	15 000	10 300	56
135 200	33 300	47 000	9 700	9 900	6 000	14 700	10 600	57
138 500	32 500	47 600	9 800	9 800	6 100	14 100	10 700	58
141 400	31 200	47 500	9 600	9 900	6 100	13 700	10 700	59
142 600	31 100	47 200	9 500	9 800	6 200	13 600	10 800	60
144 100	30 800	47 800	9 100	9 500	6 200	13 300	10 700	61
146 300	31 100	46 000	8 800	9 100	6 100	13 000	10 700	62
151 500	30 300	48 000	8 900	8 900	6 100	12 900	10 700	63
ter								
14 500	5 200	11 500	7 900	2 900	3 500	19 700	58 000	64
17 900	5 500	15 500	8 300	1 900	3 800	22 100	48 600	65
22 100	4 600	16 500	9 400	2 100	3 500	22 300	43 100	66
28 600	5 000	16 000	9 500	2 000	3 600	21 500	42 300	67
30 400	5 400	18 400	10 200	2 000	3 500	21 800	42 400	68
29 800	5 200	17 500	9 800	1 900	3 500	22 000	42 100	69
29 700	5 200	17 100	9 600	2 000	3 600	21 700	41 000	70
29 800	5 100	16 600	9 500	2 600	2 500	21 100	39 900	71
30 600	5 100	16 700	9 800	2 600	2 600	21 000	40 500	72
31 800	5 900	17 800	10 000	2 900	2 600	21 500	40 300	73
32 000	6 000	17 600	10 300	2 800	2 700	20 500	40 900	74
32 500	5 900	17 600	10 300	2 800	2 700	20 700	40 400	75
33 700	5 700	17 400	10 300	3 100	2 700	20 700	40 000	76
33 500	6 600	17 900	10 400	3 400	2 800	20 400	39 600	77
33 700	6 800	17 900	10 300	3 200	2 800	20 700	40 900	78
34 400	7 300	17 600	10 100	3 200	2 800	21 100	42 000	79
35 100	6 300	16 700	9 900	3 200	2 800	21 200	42 300	80
34 900	6 200	16 500	10 000	2 700	2 800	21 000	42 500	81
34 800	6 400	16 300	9 800	2 900	2 800	20 800	41 100	82
35 200	6 900	15 500	9 600	2 600	2 800	20 600	39 600	83
34 800	6 900	15 700	10 100	2 700	2 800	20 300	40 600	84

1) Einschl. Krankenhäuser mit kaufmännischem Rechnungswesen.  
2) Einschl. auswärtige Angelegenheiten.

3) Einschl. kulturelle Angelegenheiten.  
4) Einschl. Verwaltung.

10 Entwicklung des  
10.3.3 Vollzeitbeschäftigte der Gemeinden/Gv. nach

Lfd. Nr.	Jahr (Stichtag)	Insgesamt	zusammen	Politische Führung und zentrale Verwaltung	Verteidigung	Öffentliche Sicherheit und Ordnung	Rechts- schutz	Verwal- Bildung, Wissenschaft, dar Schulen und vorschuli- sche Bildung 3)	
								zusammen	dar
Ins									
1	2.10.1960	641 900	520 100	143 200	-	48 400	-	47 000	32 000
2	2.10.1965	710 800	604 500	154 700	-	56 800	-	57 600	39 500
3	2.10.1970	757 900	669 000	159 100	-	60 500	-	64 800	44 700
4	2.10.1973	816 100	742 100	168 500	-	58 800	-	77 700	56 000
5	30.06.1974	825 100	753 600	170 500	-	57 000	-	84 100	61 600
6	30.06.1975	850 100	776 500	176 000	-	56 500	-	94 000	67 000
7	30.06.1976	847 000	775 300	175 500	-	55 200	-	94 000	67 000
8	30.06.1977	852 500	781 900	178 000	-	54 400	-	94 500	67 200
9	30.06.1978	869 800	802 100	181 000	-	55 000	-	96 800	69 400
10	30.06.1979	901 600	831 800	186 000	-	57 000	-	100 000	70 000
11	30.06.1980	920 400	851 900	189 100	-	57 700	-	101 300	70 900
12	30.06.1981	936 300	868 200	191 300	-	58 000	-	102 000	72 000
13	30.06.1982	933 000	864 700	191 300	-	59 900	-	102 000	72 000
14	30.06.1983	930 300	862 700	188 800	-	58 800	-	103 100	70 900
15	30.06.1984	937 000	869 800	189 700	-	58 900	-	104 000	71 200
16	30.06.1985	952 400	885 200	193 000	-	59 900	-	105 800	72 400
17	30.06.1986	971 400	900 900	194 900	-	61 300	-	106 800	70 500
18	30.06.1987	996 000	925 600	200 500	-	63 100	-	108 700	76 000
19	30.06.1988	991 800	921 400	197 300	-	63 600	-	108 700	70 900
20	30.06.1989	987 200	917 100	195 800	-	64 700	-	108 900	71 300
21	30.06.1990	1 002 200	932 700	192 000	-	68 600	-	113 500	73 900
Beamte und									
22	2.10.1960	115 700	111 600	48 000	-	25 800	-	9 000	8 000
23	2.10.1965	128 900	125 400	51 800	-	30 800	-	10 000	8 700
24	2.10.1970	138 400	135 400	53 600	-	36 000	-	10 400	9 000
25	2.10.1973	139 400	136 900	57 800	-	31 400	-	11 500	9 400
26	30.06.1974	134 600	132 100	58 000	-	27 300	-	11 500	9 900
27	30.06.1975	134 000	131 600	58 800	-	26 000	-	11 500	9 400
28	30.06.1976	131 500	129 200	59 000	-	24 000	-	10 600	9 000
29	30.06.1977	132 700	130 000	60 400	-	24 000	-	10 300	8 400
30	30.06.1978	134 200	132 000	61 200	-	24 500	-	10 500	8 400
31	30.06.1979	137 200	135 100	62 300	-	25 900	-	10 600	8 500
32	30.06.1980	139 500	137 300	63 200	-	26 300	-	10 800	8 500
33	30.06.1981	142 900	140 800	65 200	-	27 000	-	10 800	8 500
34	30.06.1982	145 400	143 400	65 200	-	27 600	-	10 800	8 500
35	30.06.1983	146 900	144 800	66 700	-	28 600	-	11 400	8 900
36	30.06.1984	146 800	144 700	66 700	-	28 600	-	11 400	8 800
37	30.06.1985	147 200	145 200	66 800	-	28 700	-	11 500	8 900
38	30.06.1986	149 000	146 700	65 800	-	30 300	-	11 800	9 100
39	30.06.1987	150 600	148 500	66 200	-	30 900	-	12 000	9 000
40	30.06.1988	152 100	150 100	67 200	-	31 400	-	11 700	9 000
41	30.06.1989	152 900	150 800	66 900	-	32 100	-	11 900	9 100
42	30.06.1990	155 600	153 600	65 500	-	34 200	-	12 800	10 000
Ange									
43	2.10.1960	261 300	229 800	80 200	-	20 600	-	20 000	11 500
44	2.10.1965	315 200	283 700	88 400	-	24 000	-	29 900	18 600
45	2.10.1970	362 000	333 400	92 200	-	22 600	-	37 400	24 200
46	2.10.1973	418 200	394 500	98 900	-	25 700	-	50 200	36 100
47	30.06.1974	430 700	407 900	99 800	-	28 300	-	56 900	41 600
48	30.06.1975	449 000	424 900	102 200	-	29 000	-	67 000	47 700
49	30.06.1976	453 900	430 300	102 000	-	29 700	-	68 100	48 500
50	30.06.1977	464 700	441 700	104 200	-	28 900	-	69 200	49 800
51	30.06.1978	473 200	451 000	105 900	-	29 000	-	69 500	51 000
52	30.06.1979	489 800	467 600	109 000	-	29 500	-	72 000	51 000
53	30.06.1980	505 300	483 400	111 100	-	29 800	-	72 900	51 700
54	30.06.1981	515 900	493 800	111 100	-	29 400	-	73 400	52 700
55	30.06.1982	514 300	492 100	111 100	-	30 600	-	73 400	52 700
56	30.06.1983	509 300	487 800	109 100	-	28 800	-	75 100	52 700
57	30.06.1984	511 800	490 200	109 600	-	28 900	-	75 500	52 900
58	30.06.1985	521 800	500 000	112 200	-	29 700	-	76 900	53 800
59	30.06.1986	534 100	511 400	114 200	-	29 400	-	78 200	52 800
60	30.06.1987	549 200	526 400	118 400	-	30 500	-	78 800	52 600
61	30.06.1988	548 300	524 700	115 700	-	30 600	-	79 500	53 100
62	30.06.1989	549 900	526 000	114 800	-	31 000	-	80 000	53 600
63	30.06.1990	560 500	536 300	112 400	-	33 000	-	83 000	54 800
Arbei									
64	2.10.1960	264 900	178 700	15 000	-	2 000	-	18 000	12 500
65	2.10.1965	266 700	195 400	14 500	-	2 000	-	17 700	12 200
66	2.10.1970	257 500	200 200	13 300	-	1 900	-	17 000	11 500
67	2.10.1973	258 500	210 700	11 800	-	1 700	-	16 000	10 500
68	30.06.1974	259 800	213 600	12 700	-	1 400	-	15 700	10 100
69	30.06.1975	267 100	220 000	15 000	-	1 500	-	15 500	9 900
70	30.06.1976	261 600	215 800	14 500	-	1 500	-	15 300	9 500
71	30.06.1977	255 100	210 200	13 400	-	1 500	-	15 000	9 000
72	30.06.1978	262 400	219 100	13 900	-	1 500	-	16 800	10 000
73	30.06.1979	274 600	229 100	14 700	-	1 600	-	17 400	10 500
74	30.06.1980	275 600	231 200	14 800	-	1 600	-	17 600	10 700
75	30.06.1981	277 500	233 700	15 000	-	1 600	-	17 800	10 800
76	30.06.1982	273 300	229 200	15 000	-	1 700	-	17 800	10 800
77	30.06.1983	274 000	230 100	13 100	-	1 400	-	16 600	9 200
78	30.06.1984	278 400	234 900	13 400	-	1 400	-	17 100	9 500
79	30.06.1985	283 400	240 000	14 000	-	1 500	-	17 400	9 700
80	30.06.1986	288 200	242 800	14 800	-	1 600	-	16 900	8 500
81	30.06.1987	296 200	250 800	15 900	-	1 700	-	17 900	9 000
82	30.06.1988	291 400	246 600	14 400	-	1 600	-	17 400	8 800
83	30.06.1989	284 300	240 300	14 100	-	1 600	-	17 000	8 500
84	30.06.1990	286 200	242 800	14 100	-	1 500	-	17 600	9 000

\*) Bereinigte, teilweise geschätzte Daten; die Zuordnung des Personals zu den Aufgabenbereichen erfolgte auf Grundlage des geltenden Staatlichen Funktionsplans. Methodische

Änderungen (Nichterfassung der beurlaubten Bediensteten, Änderungen des Funktionsplans) sind berücksichtigt.

Personalstandes\*)

Aufgabenbereichen

tung 1) Forschung 2) unter	Soziale Sicherheit, Kriegsfolge- aufgaben, Wiedergut- machung	Gesundheit, Sport und Erholung	Wohnungswesen, Raumordnung und kommunale Gemein- schafts- dienste	Ernährung, Landwirt- schaft und Forsten	Energie- und Wasserwirt- schaft, Gewerbe, Dienst- leistungen	Verkehrs- und Nachrichten- wesen	Rechtlich unselb- ständige Wirtschafts- unternehmen	Lfd. Nr.
Hoch- schulen								
gesamt								
-	54 500	122 000	63 000	1 400	2 100	38 500	121 800	1
-	58 400	148 000	74 000	1 500	3 500	50 000	106 300	2
-	59 700	181 000	82 000	1 600	4 300	56 000	88 900	3
-	64 000	216 000	95 000	2 000	5 100	55 000	74 000	4
-	65 000	221 100	99 300	2 100	5 200	49 300	71 500	5
-	65 000	230 000	103 000	2 000	5 000	45 000	73 600	6
-	65 100	232 000	106 000	2 000	4 500	41 000	71 700	7
-	65 100	236 700	110 600	1 600	4 000	37 000	70 600	8
-	67 000	245 000	113 000	2 400	4 400	37 500	67 700	9
-	70 000	256 800	116 000	3 000	5 000	38 000	69 800	10
-	72 200	263 800	120 500	3 300	5 300	38 600	68 600	11
-	74 000	270 700	124 000	3 300	6 000	39 000	68 000	12
-	74 000	266 300	123 000	3 700	5 500	39 000	68 300	13
-	74 700	267 800	121 400	3 600	5 500	38 900	67 600	14
-	75 300	269 000	123 800	3 700	5 600	39 800	67 200	15
-	76 600	274 000	125 800	3 800	5 800	40 500	67 200	16
-	82 200	278 100	130 400	2 200	5 400	39 500	70 500	17
-	86 900	284 300	133 900	2 300	5 600	40 300	70 400	18
-	86 700	282 600	134 700	2 300	5 700	39 800	70 400	19
-	87 100	282 600	132 600	2 200	5 600	37 600	70 100	20
-	88 900	284 600	136 700	1 900	5 600	41 000	69 500	21
Richter								
-	13 000	7 200	6 900	200	300	1 200	4 100	22
-	14 000	7 500	8 100	200	500	2 500	3 500	23
-	14 300	8 100	8 400	300	600	3 700	3 000	24
-	15 000	8 100	9 000	400	700	3 000	2 500	25
-	15 000	8 200	9 200	400	700	1 800	2 500	26
-	15 400	8 000	9 300	300	700	1 600	2 400	27
-	16 000	7 800	9 400	300	600	1 500	2 300	28
-	16 000	7 600	9 500	200	600	1 400	2 700	29
-	16 200	7 600	9 800	200	600	1 400	2 200	30
-	16 600	7 500	10 000	200	700	1 300	2 100	31
-	17 000	7 600	10 200	300	800	1 200	2 200	32
-	17 500	7 500	10 500	300	800	1 200	2 100	33
-	17 500	8 300	11 500	500	800	1 200	2 100	34
-	18 600	7 100	10 300	200	700	1 100	2 200	35
-	18 600	7 100	10 300	200	700	1 100	2 100	36
-	18 700	7 200	10 300	200	700	1 100	2 000	37
-	19 900	6 900	10 300	200	600	1 000	2 300	38
-	20 400	6 900	10 300	200	600	900	2 200	39
-	20 700	6 900	10 400	200	700	900	2 000	40
-	21 100	6 700	10 400	200	700	900	2 100	41
-	21 200	6 700	11 200	200	700	1 100	2 000	42
stellte								
-	34 200	61 800	8 900	400	1 000	2 700	31 500	43
-	35 700	80 500	15 600	400	1 700	7 500	31 500	44
-	36 800	105 400	22 500	400	2 100	14 000	28 600	45
-	40 300	136 900	28 000	500	2 500	11 500	23 700	46
-	41 000	140 100	29 100	500	2 600	9 600	22 800	47
-	40 900	147 000	29 100	500	2 400	6 800	24 100	48
-	40 600	150 200	30 400	500	2 200	6 600	23 600	49
-	41 100	156 400	32 800	400	2 100	6 600	23 000	50
-	42 700	162 900	32 400	400	2 400	5 800	22 200	51
-	44 900	171 900	32 400	500	2 400	5 000	22 200	52
-	46 600	178 200	36 000	700	2 700	5 400	21 900	53
-	47 700	184 200	39 000	700	3 300	5 000	22 100	54
-	47 700	182 300	38 000	800	3 200	5 000	22 200	55
-	47 500	184 000	34 800	700	2 600	5 200	21 500	56
-	47 800	184 900	35 000	700	2 600	5 200	21 600	57
-	48 700	188 400	35 600	700	2 700	5 300	21 800	58
-	52 600	193 300	35 600	400	2 600	4 900	22 800	59
-	56 400	197 600	36 500	500	2 800	4 900	22 800	60
-	56 100	197 600	36 900	500	2 800	5 000	23 600	61
-	56 600	199 300	36 200	500	2 900	4 900	23 900	62
-	57 900	202 800	38 300	400	3 100	5 500	24 200	63
ter								
-	7 300	53 000	47 200	800	800	34 600	86 200	64
-	8 700	60 000	50 300	900	1 300	40 000	71 300	65
-	8 600	67 500	51 100	900	1 600	38 300	57 300	66
-	8 700	71 000	58 000	1 100	1 900	40 500	47 800	67
-	9 000	72 800	61 000	1 200	1 900	37 900	46 200	68
-	8 700	75 000	64 600	1 200	1 900	36 600	47 100	69
-	8 500	74 000	66 200	1 200	1 700	32 900	45 800	70
-	8 000	72 700	68 300	1 000	1 300	29 000	44 900	71
-	8 100	74 500	70 800	1 800	1 400	30 300	43 300	72
-	8 500	77 400	73 600	2 300	1 900	31 700	45 500	73
-	8 500	78 100	74 300	2 300	1 900	32 000	44 400	74
-	8 800	79 000	74 500	2 300	1 900	32 800	43 800	75
-	8 800	75 700	73 500	2 400	1 500	32 800	44 000	76
-	8 600	76 700	76 300	2 700	2 200	32 600	44 000	77
-	8 900	77 000	78 500	2 800	2 300	33 500	43 500	78
-	9 200	78 400	73 900	2 900	2 400	34 100	43 400	79
-	9 700	78 000	84 500	1 600	2 200	33 600	45 400	80
-	10 200	79 800	87 000	1 600	2 200	34 500	45 400	81
-	9 900	78 100	87 300	1 600	2 200	33 900	44 800	82
-	9 500	76 600	86 000	1 500	2 100	31 900	44 100	83
-	9 800	75 000	87 200	1 300	1 900	34 400	43 300	84

1) Einschl. Krankenhäuser mit kaufmännischem Rechnungswesen.

2) Einschl. kulturelle Angelegenheiten.

3) Einschl. Verwaltung.

## 10 ENTWICKLUNG DES PERSONALSTANDES \*)

10.4 VOLLZEITBESCHAEFTIGTE DES UNMITTELBAREN OEFFENTLICHEN DIENSTES NACH LAUFBAHNGRUPPEN  
10.4.1 INSGESAMT  
1000

JAHR (STICHTAG) (I = INSGESAMT, W = WEIBLICH)	INS- GESAMT	VERWALTUNG				RECHTLICH UNSELBSTAENDIGE WIRTSCHAFTSUNTERNEHMEN				KOMMU- NALE ZWECK- VER- BAENDE	DEUTSCHE BUNDES- BAHN 3)	DEUTSCHE BUNDES- POST 3) 4)	
		ZU- SAMMEN	BUND 1)	LAENDER 2)	GEMEIN- DEN/GV. 2)	ZU- SAMMEN	BUND	LAENDER	GEMEIN- DEN/GV.				
INSGESAMT													
02.10.1960 .....	I	2668.3	1601.3	206.8	874.4	520.1	201.6	4.6	75.2	121.8	16.0	489.9	359.5
	W	605.4	471.8	43.9	258.6	169.3	28.4	1.0	14.3	13.0	4.9	15.8	84.5
02.10.1963 .....	I	2840.4	1778.5	259.0	949.7	569.8	187.7	4.5	71.1	112.1	17.0	470.1	387.1
	W	686.5	549.4	56.9	297.8	194.6	26.2	1.3	12.6	12.3	5.3	17.4	88.2
02.10.1966 .....	I	2953.6	1941.5	287.9	1031.6	622.0	171.0	4.2	63.4	103.4	17.0	435.7	388.4
	W	748.8	617.5	63.1	336.5	217.9	23.1	1.4	10.5	11.1	5.8	17.9	84.5
02.10.1969 .....	I	3011.9	2053.1	296.5	1111.4	645.2	159.3	4.3	60.3	94.7	18.0	390.9	390.6
	W	802.9	678.3	62.5	382.8	233.1	19.9	1.6	8.3	9.9	6.5	15.4	82.8
02.10.1972 .....	I	3311.6	2293.0	313.7	1258.8	720.5	145.3	4.2	59.7	81.4	20.0	423.1	430.2
	W	935.1	792.7	66.3	449.2	277.2	18.5	1.6	8.3	8.5	7.8	19.8	96.3
30.06.1974 .....	I	3430.6	2419.5	316.1	1349.8	753.6	134.8	3.9	59.4	71.5	21.0	428.3	427.0
	W	1002.5	859.0	66.1	491.7	301.2	16.9	1.5	8.1	7.3	8.6	23.6	94.4
30.06.1977 .....	I	3451.6	2517.5	311.3	1424.3	781.9	130.7	3.6	56.5	70.6	22.3	377.7	403.4
	W	1029.0	901.5	63.7	519.0	318.8	15.8	1.5	6.9	7.4	9.2	20.3	82.3
30.06.1980 .....	I	3597.9	2674.3	312.6	1509.7	851.9	130.3	3.6	58.2	68.6	29.7	338.0	425.7
	W	1098.9	962.2	64.1	542.1	355.9	16.3	1.5	7.2	7.6	11.4	17.5	91.6
30.06.1983 .....	I	3623.4	2704.1	312.4	1529.0	862.7	128.3	3.2	57.5	67.6	33.9	319.7	437.2
	W	1104.7	962.6	65.0	540.4	357.2	15.7	1.3	6.9	7.5	13.5	16.6	96.3
30.06.1986 .....	I	3604.3	2708.4	308.8	1498.7	900.9	134.3	3.0	60.8	70.5	36.4	285.0	440.2
	W	1104.7	960.0	65.8	521.0	373.2	17.4	1.3	7.3	8.8	14.4	14.9	98.0
30.06.1987 .....	I	3612.6	2722.4	309.5	1487.3	925.6	135.0	3.6	61.0	70.4	38.6	276.1	440.5
	W	1121.4	973.9	67.0	517.5	389.4	17.9	1.6	7.5	8.8	15.2	14.8	99.6
30.06.1988 .....	I	3584.3	2707.3	308.3	1478.4	920.6	134.8	4.0	59.7	71.1	38.0	265.7	438.4
	W	1116.6	968.6	67.3	513.8	387.6	19.0	2.0	7.2	9.8	15.1	14.7	99.3
30.06.1989 .....	I	3548.2	2686.2	306.6	1462.4	917.1	132.4	4.2	58.1	70.1	38.1	254.7	436.8
	W	1110.6	961.2	67.9	504.9	388.4	18.6	2.2	7.0	9.4	15.2	14.4	101.2
30.06.1990 .....	I	3573.8	2715.3	305.8	1476.8	932.7	133.0	4.4	59.1	69.5	39.7	246.6	439.2
	W	1138.3	984.5	69.0	516.2	399.3	18.2	2.3	7.2	8.7	16.3	13.8	105.6
BEAMTE UND RICHTER													
02.10.1960 .....	I	1171.4	696.6	74.1	510.9	111.6	12.8	0.1	8.6	4.1	1.0	241.1	219.9
	W	143.7	108.2	0.5	100.3	7.4	0.0	0.0	0.0	0.0	0.0	2.8	32.7
02.10.1963 .....	I	1248.2	755.4	83.0	552.6	119.8	12.2	0.1	8.5	3.6	1.0	239.2	240.0
	W	165.1	126.5	0.8	117.7	7.9	0.1	-	0.0	0.1	0.0	2.8	35.7
02.10.1966 .....	I	1319.2	823.4	90.7	602.4	130.3	11.5	0.1	8.0	3.4	1.0	234.8	248.5
	W	187.8	149.5	1.4	137.7	10.4	0.1	-	0.0	0.1	0.0	3.3	34.9
02.10.1969 .....	I	1378.7	895.9	94.6	667.3	134.0	11.1	0.1	7.8	3.2	1.0	220.7	250.0
	W	222.4	182.2	1.8	168.8	11.6	0.1	0.0	0.0	0.0	0.0	3.0	37.1
02.10.1972 .....	I	1483.5	988.0	101.5	750.7	135.8	10.4	0.1	7.6	2.7	1.0	223.9	260.2
	W	259.0	214.9	2.5	198.4	11.4	0.1	0.0	0.0	0.0	0.0	4.2	40.1
30.06.1974 .....	I	1535.0	1035.7	106.8	796.8	132.1	9.9	0.1	7.3	2.5	1.1	222.7	265.7
	W	279.2	232.3	3.1	213.6	15.6	0.0	0.0	0.0	0.0	0.1	5.0	41.8
30.06.1977 .....	I	1630.1	1121.7	108.9	882.8	130.0	9.9	0.0	7.2	2.7	1.2	213.3	284.0
	W	324.0	269.6	4.1	246.1	19.4	0.1	0.0	0.1	0.0	0.1	5.8	48.5
30.06.1980 .....	I	1672.5	1185.4	111.0	937.1	137.3	9.6	0.0	7.4	2.2	1.9	188.2	287.3
	W	340.6	283.5	4.9	255.0	23.6	0.1	0.0	0.1	0.0	0.2	4.9	52.0
30.06.1983 .....	I	1701.0	1216.1	114.9	956.4	144.8	9.8	0.0	7.6	2.2	2.0	181.0	292.0
	W	348.4	290.3	6.5	255.3	28.5	0.2	0.0	0.1	0.1	0.2	6.0	51.7
30.06.1986 .....	I	1664.3	1184.4	113.2	924.5	146.7	10.2	0.0	7.8	2.3	2.2	163.5	304.2
	W	339.1	272.9	7.5	235.0	30.5	0.2	0.0	0.1	0.1	0.2	5.1	60.7
30.06.1987 .....	I	1658.9	1178.9	113.5	916.9	148.5	10.0	0.0	7.8	2.2	2.2	158.8	309.1
	W	342.2	272.7	8.0	233.0	31.7	0.2	0.0	0.1	0.1	0.2	5.0	64.1
30.06.1988 .....	I	1647.3	1173.6	114.5	909.4	149.7	10.3	0.1	7.9	2.4	2.2	154.2	307.0
	W	341.3	271.6	8.8	229.7	33.2	0.3	0.0	0.1	0.2	0.2	5.4	63.8
30.06.1989 .....	I	1631.2	1166.5	114.7	900.9	150.8	9.9	0.1	7.8	2.1	2.3	147.8	304.7
	W	338.5	268.2	9.5	224.4	34.3	0.3	0.0	0.2	0.1	0.2	5.5	64.3
30.06.1990 .....	I	1631.8	1175.4	114.9	907.0	153.6	9.8	0.1	7.8	2.0	2.3	142.4	301.8
	W	347.8	276.7	10.2	230.5	36.0	0.3	0.0	0.2	0.1	0.2	5.6	65.0

\*) BEREINIGTE, TEILWEISE GESCHAETZTE DATEN.

1) OHNE SOLDATEN, AB 1990 EINSCHL. BUNDESMINISTERIUM FUER POST UND TELEKOMMUNIKATION.

2) EINSCHL. KRANKENHAEUER MIT KAUFMAENNISCHEM RECHNUNGSWESEN.

3) STICHTAG: 30. SEPTEMBER BIS EINSCHL. 1972.

4) BIS 1989 EINSCHL. BUNDESMINISTERIUM FUER DAS POST- UND FERNMEDEWESEN.

## 10 ENTWICKLUNG DES PERSONALSTANDES \*)

## 10.4 VOLLZEITBESCHAEFTIGTE DES UNMITTELBAREN OEFFENTLICHEN DIENSTES NACH LAUFBAHNGRUPPEN

10.4.1 INSGESAMT  
1000

JAHR (STICHTAG) (I = INSGESAMT, W = WEIBLICH)	INS- GESAMT	VERWALTUNG				RECHTLICH UNSELBSTAENDIGE WIRTSCHAFTSUNTERNEHMEN				KOMMU- NALE ZWECK- VER- BAENDE	DEUTSCHE BUNDES- BAHN 3)	DEUTSCHE BUNDES- POST 3) 4)	
		ZU- SAMMEN	BUND 1)	LAENDER 2)	GEMEIN- DEN/GV. 2)	ZU- SAMMEN	BUND	LAENDER	GEMEIN- DEN/GV.				
ANGESTELLTE													
02.10.1960 .....	I	654.4	560.1	66.7	263.6	229.8	40.9	0.8	8.6	31.5	8.0	2.1	43.3
	W	316.2	266.7	30.0	125.5	111.2	8.7	0.2	2.9	5.6	3.4	0.2	37.2
02.10.1963 .....	I	740.2	642.0	85.0	295.3	261.7	40.9	0.8	8.8	31.3	9.0	5.9	42.4
	W	370.8	312.1	37.8	148.6	133.7	8.7	0.2	2.9	5.6	3.7	2.0	36.3
02.10.1966 .....	I	814.7	713.4	94.5	324.8	294.1	40.6	0.8	8.9	30.9	9.0	7.6	44.1
	W	411.1	360.5	41.2	167.1	152.2	8.9	0.3	3.0	5.6	4.1	3.1	34.5
02.10.1969 .....	I	861.0	753.6	96.5	342.4	314.7	40.6	0.7	9.6	30.3	10.0	8.1	48.7
	W	441.2	390.8	41.4	181.9	167.5	8.9	0.3	3.0	5.7	4.7	3.8	33.0
02.10.1972 .....	I	994.6	876.9	101.7	399.4	375.8	36.1	0.7	9.6	25.8	12.0	9.8	59.8
	W	525.1	464.4	44.0	215.4	205.0	8.7	0.3	3.2	5.2	5.9	4.6	41.5
30.06.1974 .....	I	1054.7	944.6	99.9	436.8	407.9	33.2	0.7	9.7	22.8	13.0	10.3	53.6
	W	568.8	510.7	43.8	240.2	226.7	8.3	0.3	3.2	4.8	6.5	5.3	38.0
30.06.1977 .....	I	1053.1	966.7	94.1	430.9	441.7	33.1	0.7	9.4	23.0	13.8	8.6	30.9
	W	567.4	526.4	41.6	239.1	245.7	8.3	0.3	3.0	5.0	7.0	4.7	21.0
30.06.1980 .....	I	1125.5	1032.1	92.7	455.9	483.4	32.4	0.7	9.9	21.9	18.6	8.1	34.4
	W	617.1	570.9	42.2	253.3	275.4	8.8	0.3	3.3	5.2	9.1	4.4	23.9
30.06.1983 .....	I	1127.4	1030.6	90.0	452.7	487.8	32.4	0.7	10.3	21.5	21.3	7.1	35.9
	W	623.1	572.1	42.1	251.7	278.3	8.9	0.3	3.3	5.3	10.9	4.0	27.2
30.06.1986 .....	I	1147.5	1053.2	88.9	452.9	511.4	34.1	0.6	10.7	22.8	23.0	6.3	31.0
	W	636.8	589.7	42.8	253.9	293.0	9.9	0.2	3.5	6.1	11.9	3.5	21.8
30.06.1987 .....	I	1159.6	1065.8	88.9	450.5	526.4	34.3	0.7	10.8	22.8	24.2	6.0	29.4
	W	647.1	600.6	43.4	252.9	304.3	10.0	0.3	3.6	6.1	12.5	3.4	20.5
30.06.1988 .....	I	1157.4	1062.3	88.2	449.7	524.3	35.4	0.7	10.7	24.0	23.9	5.7	30.1
	W	647.3	599.9	43.4	253.2	303.3	10.6	0.3	3.6	6.7	12.5	3.2	21.0
30.06.1989 .....	I	1153.1	1057.4	88.0	443.4	526.0	35.4	0.8	10.7	23.9	24.3	5.5	30.5
	W	645.7	598.2	43.7	249.5	305.0	10.6	0.3	3.6	6.7	12.6	3.1	21.2
30.06.1990 .....	I	1174.9	1076.0	88.2	451.5	536.3	35.7	0.8	10.7	24.2	25.6	5.6	32.0
	W	661.7	612.4	44.3	255.2	312.9	10.2	0.3	3.7	6.2	13.6	3.1	22.5
ARBEITER													
02.10.1960 .....	I	842.5	344.6	66.0	99.9	178.7	147.9	3.7	58.0	86.2	7.0	246.7	96.3
	W	145.2	96.6	13.4	32.4	50.8	19.7	0.8	11.4	7.4	1.5	12.8	14.6
02.10.1963 .....	I	852.0	381.1	91.0	101.8	188.3	134.6	3.6	53.8	77.2	7.0	225.0	104.3
	W	150.7	102.9	18.3	31.5	53.1	17.4	1.1	9.7	6.6	1.6	12.6	16.2
02.10.1966 .....	I	819.7	404.7	102.7	104.4	197.6	118.9	3.3	46.5	69.1	7.0	193.3	95.8
	W	150.0	107.6	20.5	31.7	55.4	14.1	1.1	7.5	5.4	1.7	11.5	15.1
02.10.1969 .....	I	772.2	403.6	105.4	101.7	196.5	107.6	3.5	42.9	61.2	7.0	162.1	91.9
	W	139.5	105.5	19.3	32.1	54.1	10.9	1.3	5.3	4.2	1.8	8.6	12.7
02.10.1972 .....	I	833.5	428.1	110.5	108.7	208.9	98.8	3.4	42.5	52.9	7.0	189.4	110.2
	W	150.7	113.4	19.8	35.4	58.3	9.7	1.3	5.1	3.3	1.9	11.0	14.7
30.06.1974 .....	I	840.9	439.2	109.4	116.2	213.6	91.7	3.1	42.4	46.2	7.0	195.3	107.7
	W	154.5	116.0	19.2	37.9	58.9	8.6	1.2	4.9	2.5	2.0	13.3	14.6
30.06.1977 .....	I	768.4	429.1	108.3	110.6	210.2	87.7	2.9	39.9	44.9	7.3	155.8	88.5
	W	137.6	105.5	18.0	33.8	53.7	7.4	1.2	3.8	2.4	2.1	9.8	12.8
30.06.1980 .....	I	799.9	456.8	108.9	116.7	231.2	88.2	2.9	40.9	44.4	9.2	141.7	104.0
	W	141.2	107.8	17.1	33.8	57.0	7.4	1.3	3.8	2.3	2.1	8.2	15.8
30.06.1983 .....	I	795.0	457.5	107.5	119.9	230.1	86.1	2.5	39.6	44.0	10.6	131.6	109.3
	W	133.2	100.2	16.4	33.4	50.4	6.6	1.0	3.5	2.1	2.4	6.6	17.4
30.06.1986 .....	I	792.5	470.9	106.7	121.3	242.8	90.1	2.4	42.3	45.4	11.3	115.3	105.0
	W	128.8	97.4	15.5	32.1	49.8	7.3	1.0	3.6	2.6	2.4	6.3	15.5
30.06.1987 .....	I	794.1	477.8	107.1	119.9	250.8	90.7	2.8	42.5	45.4	12.2	111.4	102.1
	W	132.1	100.5	15.5	31.6	53.4	7.7	1.4	3.7	2.6	2.5	6.4	15.0
30.06.1988 .....	I	779.6	471.4	105.5	119.3	246.6	89.1	3.2	41.1	44.8	11.9	105.8	101.4
	W	128.1	97.1	15.0	30.9	51.1	8.1	1.7	3.5	2.9	2.4	6.1	14.5
30.06.1989 .....	I	763.8	462.3	103.9	118.1	240.3	87.1	3.4	39.6	44.1	11.5	101.4	101.6
	W	126.3	94.8	14.7	31.0	49.1	7.6	1.8	3.2	2.6	2.3	5.8	15.7
30.06.1990 .....	I	767.1	463.9	102.7	118.3	242.8	87.4	3.5	40.6	43.3	11.9	98.6	105.4
	W	128.9	95.4	14.5	30.5	50.4	7.6	1.9	3.3	2.4	2.5	5.2	18.2

\*) BEREINIGTE, TEILWEISE GESCHAETZTE DATEN.

1) OHNE SOLDATEN, AB 1990 EINSCHL. BUNDESMINISTERIUM FUER POST UND TELEKOMMUNIKATION.

2) EINSCHL. KRANKENHAUSER MIT KAUFMAENNISCHEM RECHNUNGSWESEN.

3) STICHTAG: 30. SEPTEMBER BIS EINSCHL. 1972.

4) BIS 1989 EINSCHL. BUNDESMINISTERIUM FUER DAS POST- UND FERNMELDEWESEN.

## 10 ENTWICKLUNG DES PERSONALSTANDES \*)

10.4 VOLLZEITBESCHAEFTIGTE DES UNMITTELBAREN OEFFENTLICHEN DIENSTES NACH LAUFBAHNGRUPPEN  
10.4.2 BEAMTE, RICHTER UND ANGESTELLTE  
1000

JAHR (STICHTAG) (I = INSGESAMT, W = WEIBLICH)	INS- GESAMT	VERWALTUNG				RECHTLICH UNSELBSTAENDIGE WIRTSCHAFTSUNTERNEHMEN				KOMMU- NALE ZWECK- VER- BAENDE	DEUTSCHE BUNDES- BAHN 3)	DEUTSCHE BUNDES- POST 3) 4)	
		ZU- SAMMEN	BUND 1)	LAENDER 2)	GEMEIN- DEN/GV. 2)	ZU- SAMMEN	BUND	LAENDER	GEMEIN- DEN/GV.				
ZUSAMMEN													
02.10.1960 .....	I	1825.8	1256.7	140.8	774.5	341.4	53.7	0.9	17.2	35.6	9.0	243.2	263.2
	W	459.9	374.9	30.5	225.8	118.6	8.7	0.2	2.9	5.6	3.4	30.0	69.9
02.10.1963 .....	I	1988.4	1397.4	168.0	847.9	381.5	53.1	0.9	17.3	34.9	10.0	245.1	282.8
	W	535.9	446.6	38.6	266.3	141.6	8.8	0.2	2.9	5.7	3.7	4.8	72.0
02.10.1966 .....	I	2133.9	1536.8	185.2	927.2	424.4	52.1	0.9	16.9	34.3	10.0	242.4	292.6
	W	598.9	510.0	42.6	304.8	162.6	9.0	0.3	3.0	5.7	4.1	6.4	69.4
02.10.1969 .....	I	2239.7	1649.5	191.1	1009.7	448.7	51.7	0.8	17.4	33.5	11.0	228.8	298.7
	W	663.5	573.0	43.2	350.7	179.1	9.0	0.3	3.0	5.7	4.7	6.8	70.1
02.10.1972 .....	I	2478.1	1864.9	203.2	1150.1	511.6	46.5	0.8	17.2	28.5	13.0	233.7	320.0
	W	781.8	676.3	46.5	413.8	216.4	8.8	0.3	3.2	5.2	5.9	8.8	81.6
30.06.1974 .....	I	2589.7	1980.3	206.7	1233.6	540.0	43.1	0.8	17.0	25.3	14.0	233.0	319.3
	W	848.0	743.0	46.9	453.8	242.3	8.3	0.3	3.2	4.8	6.6	10.3	79.8
30.06.1977 .....	I	2683.2	2088.4	203.0	1313.7	571.7	43.0	0.7	16.6	25.7	15.0	221.9	314.9
	W	891.4	796.0	45.7	485.2	265.1	8.4	0.3	3.1	5.0	7.1	10.5	69.5
30.06.1980 .....	I	2798.0	2217.5	203.7	1393.1	620.7	42.1	0.7	17.2	24.1	20.5	196.3	321.7
	W	957.8	854.4	47.1	508.3	299.0	8.9	0.3	3.4	5.3	9.3	9.3	75.9
30.06.1983 .....	I	2828.2	2246.6	204.9	1409.1	632.6	42.3	0.7	17.9	23.6	23.4	188.2	327.9
	W	971.5	862.4	48.6	507.0	306.8	9.1	0.3	3.4	5.4	11.1	10.0	79.0
30.06.1986 .....	I	2811.9	2237.5	202.0	1377.4	658.1	44.3	0.7	18.5	25.1	25.2	169.8	335.2
	W	975.9	862.6	50.3	488.9	323.4	10.1	0.2	3.7	6.2	12.1	8.6	82.5
30.06.1987 .....	I	2818.5	2244.7	202.4	1367.4	674.9	44.3	0.7	18.6	25.0	26.4	164.8	338.4
	W	989.3	873.3	51.4	485.9	336.0	10.2	0.3	3.7	6.2	12.7	8.4	84.6
30.06.1988 .....	I	2804.7	2235.9	202.8	1359.1	674.0	45.7	0.8	18.5	26.4	26.1	159.9	337.1
	W	988.5	871.5	52.2	482.9	336.5	10.9	0.3	3.8	6.9	12.7	8.6	84.8
30.06.1989 .....	I	2784.4	2223.9	202.7	1344.3	676.8	45.3	0.8	18.5	26.0	26.6	153.3	335.2
	W	984.3	866.4	53.2	473.9	339.3	10.9	0.3	3.8	6.8	12.8	8.6	85.5
30.06.1990 .....	I	2806.7	2251.4	203.1	1358.5	689.8	45.6	0.9	18.5	26.2	27.9	148.0	333.8
	W	1009.4	889.1	54.5	485.7	348.8	10.6	0.3	3.9	6.3	13.8	8.6	87.4
HOEHERER DIENST													
02.10.1960 .....	I	159.3	150.8	11.6	117.7	21.5	3.4	0.0	2.1	1.3	0.9	2.5	1.7
	W	19.0	19.0	0.3	15.6	3.1	0.0	-	0.0	0.0	0.0	0.0	0.0
02.10.1963 .....	I	187.8	178.9	13.4	141.5	24.0	3.4	0.0	2.1	1.3	1.0	2.6	1.9
	W	24.2	24.2	0.5	20.2	3.6	0.0	-	0.0	0.0	0.0	0.0	0.0
02.10.1966 .....	I	221.0	212.0	14.9	168.6	28.5	3.3	0.0	2.0	1.3	1.0	2.6	2.1
	W	32.2	32.2	0.6	27.1	4.5	0.0	-	0.0	0.0	0.0	0.0	0.0
02.10.1969 .....	I	254.9	245.4	16.3	198.5	30.6	3.3	0.0	2.0	1.3	1.1	2.6	2.5
	W	39.5	39.4	0.6	33.9	4.8	0.0	-	0.0	0.0	0.1	0.0	0.0
02.10.1972 .....	I	302.3	292.2	18.1	237.9	36.2	3.2	0.0	2.0	1.2	1.3	2.7	2.9
	W	47.0	46.9	0.9	40.1	5.9	0.0	-	0.0	0.0	0.1	0.0	0.0
30.06.1974 .....	I	332.7	322.8	18.6	262.4	41.8	2.9	0.0	1.9	1.0	1.4	2.8	2.8
	W	55.9	55.7	1.0	47.4	7.3	0.0	-	0.0	0.0	0.1	0.0	0.1
30.06.1977 .....	I	360.5	350.9	18.7	290.0	42.2	3.1	0.0	2.0	1.1	1.5	2.3	2.7
	W	62.0	61.6	1.0	53.8	6.8	0.1	-	0.0	0.0	0.2	0.0	0.1
30.06.1980 .....	I	399.5	389.2	19.2	322.3	47.6	3.3	0.0	2.2	1.1	2.0	2.2	2.9
	W	73.7	73.2	1.2	64.5	7.5	0.1	-	0.1	0.1	0.3	0.0	0.1
30.06.1983 .....	I	428.1	416.5	19.5	346.7	50.3	3.5	0.0	2.4	1.1	2.5	2.2	3.5
	W	79.2	78.7	1.2	69.4	8.1	0.0	-	0.0	0.0	0.3	0.1	0.2
30.06.1986 .....	I	414.0	402.0	19.3	329.8	53.0	3.6	0.0	2.4	1.2	2.8	2.1	3.6
	W	74.5	73.8	1.4	63.3	9.1	0.1	-	0.1	0.0	0.4	0.1	0.2
30.06.1987 .....	I	414.1	401.7	19.4	327.4	54.9	3.7	0.0	2.5	1.2	3.0	2.0	3.6
	W	75.1	74.4	1.5	63.0	9.9	0.0	-	0.0	0.0	0.5	0.1	0.2
30.06.1988 .....	I	416.6	404.3	19.8	328.3	56.2	3.8	0.0	2.5	1.3	3.0	1.9	3.6
	W	76.5	75.6	1.7	63.6	10.3	0.1	0.0	0.1	0.0	0.5	0.0	0.2
30.06.1989 .....	I	418.0	405.5	20.0	328.5	57.0	3.8	0.0	2.5	1.3	3.1	1.9	3.7
	W	77.0	76.1	1.8	63.5	10.8	0.1	-	0.1	0.0	0.5	0.1	0.3
30.06.1990 .....	I	431.5	418.8	20.6	338.5	59.8	3.8	0.0	2.3	1.4	3.3	1.9	3.7
	W	83.1	82.0	2.0	68.1	11.9	0.2	-	0.1	0.1	0.6	0.1	0.3

\*) BEREINIGTE, TEILWEISE GESCHAETZTE DATEN.

1) OHNE SOLDATEN, AB 1990 EINSCHL. BUNDESMINISTERIUM FUER POST UND TELEKOMMUNIKATION.

2) EINSCHL. KRANKENHAEUER MIT KAUFMAENNISCHEM RECHNUNGSWESEN.

3) STICHTAG: 30. SEPTEMBER BIS EINSCHL. 1972.

4) BIS 1989 EINSCHL. BUNDESMINISTERIUM FUER DAS POST- UND FERNMELDEWESEN.



## 10 ENTWICKLUNG DES PERSONALSTANDES \*)

## 10.4 VOLLZEITBESCHAEFTIGTE DES UNMITTELBAREN OEFFENTLICHEN DIENSTES NACH LAUFBAHNGRUPPEN

## 10.4.2 BEAMTE, RICHTER UND ANGESTELLTE

1000

JAHR (STICHTAG) (I = INSGESAMT, W = WEIBLICH)	INS- GESAMT	VERWALTUNG				RECHTLICH UNSELBSTAENDIGE WIRTSCHAFTSUNTERNEHMEN				KOMMU- NALE ZWECK- VER- BAENDE	DEUTSCHE BUNDES- BAHN 3)	DEUTSCHE BUNDES- POST 3) 4)	
		ZU- SAMMEN	BUND 1)	LAENDER 2)	GEMEIN- DEN/GV. 2)	ZU- SAMMEN	BUND	LAENDER	GEMEIN- DEN/GV.				
GEOBENER DIENST													
02.10.1960 .....	I	467.8	397.3	29.4	291.5	76.4	18.0	0.3	8.0	9.7	2.1	25.0	25.4
	W	100.7	99.0	1.1	89.8	8.1	0.3	0.0	0.1	0.2	0.2	0.0	1.2
02.10.1963 .....	I	507.4	434.7	35.6	311.8	87.3	17.6	0.3	8.0	9.3	2.2	25.2	27.7
	W	119.0	116.8	1.6	104.7	10.4	0.3	0.0	0.1	0.2	0.2	0.0	1.7
02.10.1966 .....	I	554.1	479.4	40.3	337.8	101.3	17.0	0.2	7.7	9.1	2.1	25.0	30.6
	W	139.4	136.9	2.4	121.0	13.5	0.3	0.0	0.1	0.2	0.3	0.2	1.7
02.10.1969 .....	I	596.0	521.5	42.1	371.5	107.9	16.9	0.2	7.8	8.9	2.3	24.5	30.8
	W	168.6	166.1	2.7	148.3	15.0	0.3	0.0	0.1	0.2	0.3	0.1	1.8
02.10.1972 .....	I	675.4	599.5	45.3	430.6	123.6	15.6	0.3	7.7	7.6	2.6	25.2	32.5
	W	208.2	204.7	3.4	179.8	21.4	0.4	0.0	0.2	0.2	0.4	0.4	2.3
30.06.1974 .....	I	714.9	638.3	46.6	459.4	132.3	14.5	0.3	7.5	6.7	2.7	25.7	33.7
	W	224.1	220.2	4.0	191.6	24.6	0.4	0.0	0.2	0.2	0.4	0.6	2.5
30.06.1977 .....	I	778.2	702.4	47.6	508.5	146.3	14.4	0.2	7.7	6.5	2.9	24.6	33.9
	W	255.5	251.1	4.7	213.4	33.0	0.6	0.0	0.3	0.3	0.5	0.7	2.6
30.06.1980 .....	I	805.8	727.0	46.7	522.5	157.8	14.7	0.3	7.9	6.5	4.5	23.4	36.2
	W	263.5	258.0	5.0	213.4	39.6	0.7	0.0	0.4	0.3	0.7	0.9	3.2
30.06.1983 .....	I	809.9	725.3	47.7	515.1	162.3	15.3	0.3	8.6	6.4	4.9	24.1	40.4
	W	262.6	255.5	5.9	206.8	42.7	0.9	0.1	0.5	0.3	0.8	1.1	4.2
30.06.1986 .....	I	796.8	709.8	47.4	494.9	167.5	16.3	0.3	9.0	7.0	5.3	22.6	42.9
	W	250.0	241.8	6.6	189.3	45.9	0.9	0.0	0.5	0.4	1.0	1.1	5.2
30.06.1987 .....	I	793.7	706.3	47.4	487.7	171.2	16.2	0.3	9.0	6.9	5.6	22.1	43.7
	W	249.8	240.9	6.9	185.9	48.1	1.1	0.0	0.6	0.5	1.1	1.1	5.5
30.06.1988 .....	I	789.6	700.7	47.5	480.7	172.4	16.9	0.4	9.1	7.4	5.4	21.5	45.2
	W	248.5	239.1	7.3	181.9	49.9	1.1	0.0	0.6	0.5	1.1	1.1	6.1
30.06.1989 .....	I	786.1	625.2	47.6	471.9	175.7	16.8	0.4	9.1	7.3	5.6	21.0	47.6
	W	246.7	236.2	7.7	176.4	52.2	1.2	0.0	0.6	0.5	1.2	1.1	7.0
30.06.1990 .....	I	798.5	706.3	47.9	475.7	182.7	17.0	0.4	9.3	7.3	6.1	20.6	48.5
	W	258.1	246.5	8.1	181.0	57.4	1.3	0.0	0.7	0.6	1.6	1.1	7.6
MITTLERER DIENST UND EINFACHER DIENST													
02.10.1960 .....	I	1198.5	708.6	99.8	365.3	243.5	32.3	0.6	7.1	24.6	6.0	215.5	236.1
	W	340.4	257.1	29.1	120.5	107.5	8.4	0.2	2.8	5.4	3.2	3.0	68.7
02.10.1963 .....	I	1293.2	783.7	118.9	394.6	270.2	32.2	0.7	7.2	24.3	6.8	217.3	253.2
	W	392.5	305.5	36.5	141.4	127.9	8.4	0.2	2.8	5.4	3.5	4.8	70.3
02.10.1966 .....	I	1358.7	845.5	130.1	420.8	294.6	31.6	0.5	7.2	23.9	6.9	214.9	259.8
	W	427.2	341.0	39.8	156.7	144.6	8.6	0.3	2.9	5.4	3.8	6.1	67.7
02.10.1969 .....	I	1388.8	882.7	132.7	439.8	310.2	31.3	0.4	7.6	23.3	7.6	201.8	265.4
	W	455.2	367.4	39.8	168.4	159.2	8.6	0.3	2.9	5.5	4.3	6.6	68.3
02.10.1972 .....	I	1500.5	973.3	139.9	481.6	351.8	27.7	0.4	7.5	19.8	9.1	205.8	284.6
	W	528.7	427.4	42.2	193.9	191.4	8.3	0.3	3.0	5.0	5.4	8.3	79.3
30.06.1974 .....	I	1542.1	1019.3	141.5	511.8	366.0	25.6	0.4	7.6	17.6	9.9	204.5	282.8
	W	567.8	467.1	41.9	214.8	210.4	7.9	0.3	3.0	4.6	6.0	9.6	77.2
30.06.1977 .....	I	1544.9	1035.2	136.6	515.2	383.3	25.7	0.4	7.0	18.1	10.6	195.1	278.3
	W	573.8	483.1	39.9	218.0	225.1	7.8	0.2	2.6	4.8	6.4	9.8	66.8
30.06.1980 .....	I	1592.7	1101.3	137.8	548.2	415.3	24.1	0.4	7.1	16.5	14.1	170.7	282.6
	W	620.6	523.2	40.9	230.4	251.8	8.2	0.3	3.0	5.0	8.4	8.3	72.5
30.06.1983 .....	I	1590.2	1104.8	137.8	547.3	420.0	23.5	0.4	6.9	16.2	16.0	161.8	284.1
	W	629.7	528.2	41.6	230.8	256.0	8.1	0.2	2.9	5.0	10.0	8.8	74.5
30.06.1986 .....	I	1601.0	1125.7	135.3	552.7	437.6	24.4	0.3	7.1	16.9	17.1	145.2	288.7
	W	651.4	547.0	42.2	236.3	268.5	9.1	0.2	3.1	5.8	10.6	7.5	77.2
30.06.1987 .....	I	1610.8	1136.8	135.6	552.4	448.8	24.4	0.4	7.0	17.0	17.8	140.7	291.2
	W	664.5	558.1	43.0	237.0	278.1	9.2	0.3	3.1	5.8	11.1	7.3	78.9
30.06.1988 .....	I	1598.4	1130.9	135.4	550.1	445.4	25.1	0.4	7.0	17.7	17.8	136.4	288.3
	W	663.6	556.8	43.3	237.3	276.2	9.7	0.3	3.1	6.4	11.1	7.5	78.5
30.06.1989 .....	I	1580.3	1123.2	135.1	543.9	444.2	24.7	0.4	6.8	17.5	17.9	130.4	283.9
	W	660.6	554.1	43.7	234.0	276.4	9.6	0.3	3.1	6.2	11.2	7.4	78.2
30.06.1990 .....	I	1576.7	1126.3	134.6	544.4	447.3	24.8	0.4	6.9	17.4	18.5	125.5	281.6
	W	668.2	560.6	44.4	236.7	279.5	9.0	0.3	3.2	5.6	11.7	7.4	79.9

\*) BEREINIGTE, TEILWEISE GESCHAETZTE DATEN.

1) OHNE SOLDATEN, AB 1990 EINSCHL. BUNDESMINISTERIUM FUER POST UND TELEKOMMUNIKATION.

2) EINSCHL. KRANKENHAEUSER MIT KAUFMAENNISCHEM RECHNUNGSWESEN.

3) STICHTAG: 30. SEPTEMBER BIS EINSCHL. 1972.

4) BIS 1989 EINSCHL. BUNDESMINISTERIUM FUER DAS POST- UND FERNMELDEWESEN.

## 10 ENTWICKLUNG DES PERSONALSTANDES \*)

10.4 VOLLZEITBESCHAEFTIGTE DES UNMITTELBAREN OEFFENTLICHEN DIENSTES NACH LAUFBAHNGRUPPEN  
10.4.3 BEAMTE UND RICHTER  
1000

JAHR (STICHTAG) (I = INSGESAMT, W = WEIBLICH)	INS- GESAMT	VERWALTUNG				RECHTLICH UNSELBSTSTÄNDIGE WIRTSCHAFTSUNTERNEHMEN				KOMMU- NALE ZWECK- VER- BAENDE	DEUTSCHE BUNDES- BAHN 3)	DEUTSCHE BUNDES- POST 3) 4)	
		ZU- SAMMEN	BUND 1)	LAENDER 2)	GEMEIN- DEN/GV. 2)	ZU- SAMMEN	BUND	LAENDER	GEMEIN- DEN/GV.				
ZUSAMMEN													
02.10.1960 .....	I	1171.4	696.6	74.1	510.9	111.6	12.8	0.1	8.6	4.1	1.0	241.1	219.9
	W	143.7	108.2	0.5	100.3	7.4	0.0	0.0	0.0	0.0	0.0	2.8	32.7
02.10.1963 .....	I	1248.2	755.4	83.0	552.6	119.8	12.2	0.1	8.5	3.6	1.0	239.2	240.4
	W	165.1	126.5	0.8	117.7	7.9	0.1	-	0.0	0.1	0.0	2.8	35.7
02.10.1966 .....	I	1319.2	823.4	90.7	602.4	130.3	11.5	0.1	8.0	3.4	1.0	234.8	248.5
	W	187.8	149.5	1.4	137.7	10.4	0.1	-	0.0	0.1	0.0	3.3	34.9
02.10.1969 .....	I	1378.7	895.9	94.6	667.3	134.0	11.1	0.1	7.8	3.2	1.0	220.7	250.0
	W	222.4	182.2	1.8	168.8	11.6	0.1	0.0	0.0	0.0	0.0	3.0	37.1
02.10.1972 .....	I	1483.5	988.0	101.5	750.7	135.8	10.4	0.1	7.6	2.7	1.0	223.9	260.2
	W	256.7	212.3	2.5	198.4	11.4	0.1	0.0	0.0	0.0	0.0	4.2	40.1
30.06.1974 .....	I	1535.0	1035.7	106.8	796.8	132.1	9.9	0.1	7.3	2.5	1.0	222.7	265.7
	W	279.2	232.3	3.1	213.6	15.6	0.0	0.0	0.0	0.0	0.1	5.0	41.8
30.06.1977 .....	I	1630.1	1121.7	108.9	882.8	130.0	9.9	0.0	7.2	2.7	1.2	213.3	284.0
	W	324.0	269.6	4.1	246.0	19.4	0.1	0.0	0.1	0.0	0.1	5.8	48.5
30.06.1980 .....	I	1672.5	1185.4	111.0	937.1	137.3	9.6	0.0	7.4	2.2	1.9	188.2	287.3
	W	340.6	283.5	4.9	255.0	23.6	0.1	0.0	0.1	0.0	0.2	4.9	52.0
30.06.1983 .....	I	1701.0	1216.1	114.9	956.4	144.8	9.8	0.0	7.6	2.2	2.0	181.0	292.0
	W	348.3	290.3	6.5	255.3	28.5	0.1	0.0	0.1	0.1	0.2	6.0	51.7
30.06.1986 .....	I	1664.3	1184.4	113.2	924.5	146.7	10.2	0.0	7.8	2.3	2.2	163.5	304.2
	W	339.1	272.9	7.5	235.0	30.5	0.2	0.0	0.1	0.1	0.2	5.1	60.7
30.06.1987 .....	I	1658.9	1178.9	113.5	916.9	148.5	10.0	0.0	7.8	2.2	2.2	158.8	309.1
	W	342.2	272.7	8.0	233.0	31.7	0.2	0.0	0.1	0.1	0.2	5.0	64.1
30.06.1988 .....	I	1647.3	1173.6	114.5	909.4	149.7	10.3	0.1	7.9	2.4	2.2	154.2	307.0
	W	341.3	271.6	8.8	229.7	33.2	0.3	0.0	0.1	0.2	0.2	5.4	63.8
30.06.1989 .....	I	1631.2	1166.5	114.7	900.9	150.8	9.9	0.1	7.8	2.1	2.3	147.8	304.7
	W	338.5	268.2	9.5	224.4	34.3	0.3	0.0	0.2	0.1	0.2	5.5	64.3
30.06.1990 .....	I	1631.8	1175.4	114.9	907.0	153.6	9.8	0.1	7.8	2.0	2.3	142.4	301.8
	W	347.8	276.7	10.2	230.5	36.0	0.3	0.0	0.2	0.1	0.2	5.6	65.0
HÖHERER DIENST													
02.10.1960 .....	I	128.8	122.9	8.1	103.1	11.7	1.9	0.0	1.5	0.4	0.3	2.2	1.5
	W	14.8	14.8	0.1	13.4	1.3	0.0	-	0.0	0.0	0.0	0.0	0.0
02.10.1963 .....	I	151.8	145.7	9.5	123.2	13.0	1.9	0.0	1.5	0.4	0.3	2.3	1.6
	W	18.8	18.8	0.2	17.2	1.4	0.0	-	0.0	0.0	0.0	0.0	0.0
02.10.1966 .....	I	181.5	175.3	10.9	148.6	15.8	1.8	0.0	1.4	0.4	0.3	2.3	1.8
	W	25.6	25.6	0.3	23.4	1.9	0.0	-	0.0	0.0	0.0	0.0	0.0
02.10.1969 .....	I	209.0	202.6	12.4	173.5	16.7	1.7	0.0	1.3	0.4	0.3	2.3	2.1
	W	31.1	31.1	0.3	28.9	1.9	0.0	-	0.0	0.0	0.0	0.0	0.0
02.10.1972 .....	I	240.4	233.8	14.0	200.6	19.2	1.7	0.0	1.3	0.4	0.3	2.4	2.2
	W	35.6	35.6	0.5	32.6	2.5	0.0	-	0.0	0.0	0.0	0.0	0.0
30.06.1974 .....	I	264.3	257.8	14.7	221.6	21.5	1.5	0.0	1.2	0.3	0.3	2.5	2.2
	W	41.9	41.8	0.5	38.5	2.8	0.0	-	0.0	0.0	0.0	0.0	0.1
30.06.1977 .....	I	289.5	283.3	15.0	248.8	19.5	1.5	0.0	1.2	0.3	0.3	2.2	2.2
	W	48.4	48.3	0.6	45.5	2.2	0.0	-	0.0	0.0	0.0	0.0	0.1
30.06.1980 .....	I	313.2	306.9	15.4	270.2	21.3	1.7	0.0	1.4	0.3	0.4	1.9	2.3
	W	55.6	55.4	0.6	52.7	2.2	0.0	-	0.0	0.0	0.0	0.0	0.1
30.06.1983 .....	I	335.5	328.5	16.0	291.0	21.6	1.6	0.0	1.3	0.3	0.5	2.1	2.8
	W	60.2	60.0	0.7	57.4	1.9	0.0	-	0.0	0.0	0.0	0.1	0.1
30.06.1986 .....	I	318.6	311.6	15.8	274.5	21.3	1.7	0.0	1.3	0.3	0.5	2.0	2.9
	W	54.0	53.8	0.8	51.3	1.7	0.0	-	0.0	0.0	0.0	0.1	0.1
30.06.1987 .....	I	317.2	310.2	15.9	272.6	21.7	1.7	0.0	1.4	0.3	0.5	1.9	2.9
	W	54.0	53.9	0.9	51.1	1.9	0.0	-	0.0	0.0	0.0	0.0	0.1
30.06.1988 .....	I	316.3	309.2	16.1	271.3	21.8	1.8	0.0	1.4	0.3	0.5	1.8	3.0
	W	54.0	53.8	1.0	51.1	1.7	0.0	0.0	0.0	0.0	0.0	0.0	0.2
30.06.1989 .....	I	315.3	308.1	16.1	270.4	21.6	1.8	0.0	1.4	0.3	0.5	1.8	3.1
	W	53.5	53.2	1.0	50.3	1.8	0.0	-	0.0	0.0	0.0	0.0	0.2
30.06.1990 .....	I	318.7	311.6	16.5	272.9	22.2	1.7	0.0	1.4	0.3	0.5	1.7	3.0
	W	55.6	55.2	1.1	52.1	2.0	0.0	-	0.0	-	0.0	0.0	0.2

\*) BEREINIGTE, TEILWEISE GESCHAETZTE DATEN.

1) OHNE SOLDATEN, AB 1990 EINSCHL. BUNDESMINISTERIUM FUER POST UND TELEKOMMUNIKATION.

2) EINSCHL. KRANKENHAEUER MIT KAUFMAENNISCHEM RECHNUNGSWESEN.

3) STICHTAG: 30. SEPTEMBER BIS EINSCHL. 1972.

4) BIS 1989 EINSCHL. BUNDESMINISTERIUM FUER DAS POST- UND FERNMELDEWESEN.

## 10 ENTWICKLUNG DES PERSONALSTANDES \*)

10.4 VOLLZEITBESCHAEFTIGTE DES UNMITTELBAREN OEFFENTLICHEN DIENSTES NACH LAUFBAHNGRUPPEN  
10.4.3 BEAMTE UND RICHTER  
1000

JAHR (STICHTAG) (I = INSGESAMT, W = WEIBLICH)	INS- GESAMT	VERWALTUNG				RECHTLICH UNSELBSTAENDIGE WIRTSCHAFTSUNTERNEHMEN				KOMMU- NALE ZWECK- VER- BAENDE	DEUTSCHE BUNDES- BAHN 3)	DEUTSCHE BUNDES- POST 3) 4)	
		ZU- SAMMEN	BUND 1)	LAENDER 2)	GEMEIN- DEN/GV. 2)	ZU- SAMMEN	BUND	LAENDER	GEMEIN- DEN/GV.				
GEOBENER DIENST													
02.10.1960 .....	I	378.7	322.0	21.6	249.8	50.6	7.9	0.1	6.0	1.8	0.7	24.2	23.9
	W	84.3	83.1	0.3	80.0	2.8	0.0	0.0	0.0	0.0	0.0	0.0	1.2
02.10.1963 .....	I	404.1	345.4	26.0	262.8	56.6	7.5	0.1	5.9	1.5	0.7	24.4	26.1
	W	97.5	95.9	0.5	91.5	3.8	0.0	0.0	0.0	0.0	0.0	0.0	1.6
02.10.1966 .....	I	428.2	367.5	28.9	275.7	62.9	7.0	0.0	5.6	1.4	0.6	24.3	28.8
	W	110.1	108.3	0.9	102.2	5.2	0.0	0.0	0.0	0.0	0.0	0.2	1.6
02.10.1969 .....	I	460.7	402.2	30.3	305.7	66.2	6.8	0.0	5.5	1.3	0.6	23.9	27.2
	W	134.0	132.3	1.0	125.2	6.1	0.0	0.0	0.0	0.0	0.0	0.1	1.6
02.10.1972 .....	I	507.3	445.4	31.7	346.7	67.0	6.5	0.0	5.4	1.1	0.6	24.6	30.2
	W	157.2	154.7	1.3	146.6	6.8	0.0	0.0	0.0	0.0	0.0	0.4	2.1
30.06.1974 .....	I	527.1	464.1	32.9	363.6	67.6	6.2	0.0	5.2	1.0	0.6	24.9	31.3
	W	165.1	162.4	1.6	153.3	7.5	0.0	0.0	0.0	0.0	0.0	0.5	2.2
30.06.1977 .....	I	577.1	514.6	34.1	410.3	70.2	6.4	0.0	5.2	1.2	0.7	23.9	31.5
	W	187.1	184.2	2.1	172.3	9.8	0.0	0.0	0.0	0.0	0.1	0.6	2.2
30.06.1980 .....	I	593.0	529.1	33.8	422.6	72.7	6.4	0.0	5.4	0.9	1.1	22.8	33.7
	W	190.2	186.7	2.5	172.2	12.0	0.0	0.0	0.0	0.0	0.1	0.7	2.8
30.06.1983 .....	I	594.9	525.7	35.4	414.7	75.7	6.8	0.0	5.7	1.1	1.1	23.5	37.7
	W	188.1	183.3	3.4	165.3	14.6	0.1	0.0	0.1	0.0	0.0	1.0	3.7
30.06.1986 .....	I	579.4	508.7	35.7	396.9	76.2	7.4	0.0	6.0	1.4	1.2	22.0	40.2
	W	175.2	169.6	4.0	149.9	15.6	0.1	0.0	0.1	0.1	0.1	0.9	4.5
30.06.1987 .....	I	574.7	503.8	35.8	391.2	76.8	7.2	0.0	5.9	1.3	1.2	21.5	41.0
	W	173.9	167.8	4.3	147.3	16.2	0.2	0.0	0.1	0.1	0.1	0.9	4.9
30.06.1988 .....	I	570.6	498.5	36.0	385.2	77.3	7.4	0.0	6.0	1.4	1.2	21.0	42.5
	W	172.2	165.6	4.7	143.6	17.3	0.2	0.0	0.1	0.1	0.1	0.9	5.5
30.06.1989 .....	I	564.2	491.0	36.1	377.1	77.8	7.2	0.0	5.9	1.3	1.2	20.4	44.3
	W	168.8	161.5	5.0	138.5	18.0	0.2	0.0	0.1	0.1	0.1	0.9	6.1
30.06.1990 .....	I	567.8	494.4	36.2	379.4	78.8	7.2	0.0	5.9	1.3	1.2	19.9	45.1
	W	173.0	165.2	5.2	141.1	19.0	0.2	0.0	0.1	0.1	0.1	0.9	6.5
MITTLERER DIENST UND EINFACHER DIENST													
02.10.1960 .....	I	663.9	251.7	44.4	158.0	49.3	3.0	0.0	1.1	1.9	0.0	214.7	194.5
	W	44.6	10.3	0.1	7.0	3.3	0.0	-	0.0	0.0	0.0	2.8	31.5
02.10.1963 .....	I	692.3	264.3	47.5	166.6	50.2	2.8	0.0	1.1	1.7	0.0	212.5	212.7
	W	48.7	11.8	0.1	8.9	2.9	0.0	-	0.0	0.0	0.0	2.8	34.1
02.10.1966 .....	I	709.3	280.6	50.9	178.1	51.6	2.6	0.0	1.0	1.6	0.1	208.2	217.9
	W	52.0	15.6	0.3	12.1	3.2	0.0	-	0.0	0.0	0.0	3.1	33.3
02.10.1969 .....	I	709.0	291.2	51.9	188.2	51.1	2.5	0.0	1.0	1.5	0.1	194.5	220.7
	W	57.1	18.7	0.5	14.6	3.6	0.0	-	0.0	0.0	0.0	2.9	35.5
02.10.1972 .....	I	735.9	308.9	55.9	203.4	49.6	2.2	0.0	0.9	1.3	0.1	196.9	227.8
	W	66.4	24.6	0.7	19.2	4.7	0.0	-	0.0	0.0	0.0	3.8	38.0
30.06.1974 .....	I	743.6	313.9	59.2	211.6	43.1	2.1	0.0	0.9	1.2	0.1	195.3	232.2
	W	72.1	28.1	0.9	21.8	5.4	0.0	-	0.0	0.0	0.0	4.5	39.5
30.06.1977 .....	I	763.8	323.8	59.7	223.7	40.4	2.1	0.0	0.8	1.2	0.1	187.2	250.3
	W	88.3	36.9	1.3	28.3	7.3	0.1	-	0.0	0.0	0.0	5.2	46.2
30.06.1980 .....	I	766.3	349.5	61.9	244.3	43.3	1.6	0.0	0.6	1.0	0.4	163.5	251.3
	W	94.8	41.5	1.8	30.2	9.4	0.0	-	0.0	0.0	0.1	4.1	49.2
30.06.1983 .....	I	770.6	361.9	63.5	250.8	47.5	1.4	0.0	0.5	0.9	0.4	155.4	251.5
	W	100.0	47.0	2.4	32.6	11.9	0.0	-	0.0	0.0	0.1	5.0	47.9
30.06.1986 .....	I	766.3	364.1	61.7	253.1	49.3	1.1	0.0	0.5	0.7	0.5	139.5	261.1
	W	109.9	49.6	2.6	33.7	13.2	0.1	-	0.0	0.1	0.1	4.1	56.0
30.06.1987 .....	I	767.0	365.0	61.8	253.2	50.0	1.1	0.0	0.4	0.7	0.5	135.3	265.1
	W	114.3	51.0	2.8	34.6	13.6	0.1	-	0.0	0.1	0.1	4.1	59.0
30.06.1988 .....	I	760.5	365.9	62.4	252.8	50.6	1.1	0.0	0.4	0.7	0.5	131.4	261.5
	W	115.0	52.3	3.2	35.0	14.1	0.1	-	0.0	0.1	0.1	4.4	58.2
30.06.1989 .....	I	751.8	367.3	62.5	253.5	51.4	0.9	0.0	0.4	0.5	0.6	125.6	257.3
	W	116.3	53.6	3.5	35.6	14.5	0.1	-	0.0	0.0	0.1	4.6	58.0
30.06.1990 .....	I	745.4	369.4	62.3	254.6	52.6	0.9	0.0	0.4	0.5	0.6	120.7	253.7
	W	119.2	56.2	3.9	37.3	15.0	0.0	-	0.0	0.0	0.1	4.6	58.2

\*) BEREINIGTE, TEILWEISE GESCHAETZTE DATEN.

1) OHNE SOLDATEN, AB 1990 EINSCHL. BUNDESMINISTERIUM FUER POST UND TELEKOMMUNIKATION.

2) EINSCHL. KRANKENHAEUSER MIT KAUFMAENNISCHEM RECHNUNGSWESEN.

3) STICHTAG: 30. SEPTEMBER BIS EINSCHL. 1972.

4) BIS 1989 EINSCHL. BUNDESMINISTERIUM FUER DAS POST- UND FERNMELDEWESEN.

## 10 ENTWICKLUNG DES PERSONALSTANDES \*)

## 10.4 VOLLZEITBESCHAEFTIGTE DES UNMITTELBAREN OEFFENTLICHEN DIENSTES NACH LAUFBAHNGRUPPEN

## 10.4.4 ANGESTELLTE

1000

JAHR (STICHTAG) (I = INSGESAMT, W = WEIBLICH)	INS- GESAMT	VERWALTUNG				RECHTLICH UNSELBSTAENDIGE WIRTSCHAFTSUNTERNEHMEN				KOMMU- NALE ZWECK- VER- BAENDE	DEUTSCHE BUNDES- BAHN 3)	DEUTSCHE BUNDES- POST 3) 4)	
		ZU- SAMMEN	BUND 1)	LAENDER 2)	GEMEIN- DEN/GV. 2)	ZU- SAMMEN	BUND	LAENDER	GEMEIN- DEN/GV.				
ZUSAMMEN													
02.10.1960 .....	I	654.4	560.1	66.7	263.6	229.8	40.9	0.8	8.6	31.5	8.0	2.1	43.3
	W	316.2	266.7	30.0	125.5	111.2	8.7	0.2	2.9	5.6	3.4	0.2	37.2
02.10.1963 .....	I	740.2	642.0	85.0	295.3	261.7	40.9	0.8	8.8	31.3	9.0	5.9	42.4
	W	370.8	320.1	37.8	148.6	133.7	8.7	0.2	2.9	5.6	3.7	2.0	36.3
02.10.1966 .....	I	814.7	713.4	94.5	324.8	294.1	40.6	0.8	8.9	30.9	9.0	7.6	44.1
	W	411.1	360.5	41.2	167.1	152.2	8.9	0.3	3.0	5.6	4.1	3.1	34.5
02.10.1969 .....	I	861.0	753.6	96.5	342.4	314.7	40.6	0.7	9.6	30.3	10.0	8.1	48.7
	W	441.2	390.8	41.4	181.9	167.5	8.9	0.3	3.0	5.7	4.7	3.8	33.0
02.10.1972 .....	I	994.6	876.9	101.7	399.4	375.8	36.1	0.7	9.6	25.8	12.0	9.8	59.8
	W	525.1	464.4	44.0	215.4	205.0	8.7	0.3	3.2	5.2	5.9	4.6	41.5
30.06.1974 .....	I	1054.7	944.6	99.9	436.8	407.9	33.2	0.7	9.7	22.8	13.0	10.3	53.6
	W	568.8	510.7	43.8	240.2	226.7	8.3	0.3	3.2	4.8	6.5	5.3	38.0
30.06.1977 .....	I	1053.1	966.7	94.1	430.9	441.7	33.1	0.7	9.4	23.0	13.8	8.6	30.9
	W	567.4	526.4	41.6	239.1	245.7	8.3	0.3	3.0	5.0	7.0	4.7	21.0
30.06.1980 .....	I	1125.5	1032.1	92.7	455.9	483.4	32.4	0.7	9.9	21.9	18.6	8.1	34.4
	W	617.1	570.9	42.2	253.3	275.4	8.8	0.3	3.3	5.2	9.1	4.4	23.9
30.06.1983 .....	I	1127.4	1030.6	90.0	452.7	487.8	32.4	0.7	10.3	21.5	21.3	7.1	35.9
	W	623.2	572.1	42.1	251.7	278.3	8.9	0.3	3.3	5.3	10.9	4.1	27.2
30.06.1986 .....	I	1147.5	1053.2	88.9	452.9	511.4	34.1	0.6	10.7	22.7	23.0	6.3	31.0
	W	636.8	589.7	42.8	253.9	293.0	9.9	0.2	3.5	6.1	11.9	3.5	21.8
30.06.1987 .....	I	1159.6	1065.8	88.9	450.5	526.4	34.3	0.7	10.8	22.8	24.2	6.0	29.4
	W	647.1	600.6	43.4	252.9	304.3	10.0	0.3	3.6	6.1	12.5	3.4	20.5
30.06.1988 .....	I	1157.4	1062.3	88.2	449.7	524.3	35.4	0.7	10.7	24.0	23.9	5.7	30.1
	W	647.3	599.9	43.4	253.2	303.3	10.6	0.3	3.6	6.7	12.5	3.2	21.0
30.06.1989 .....	I	1153.1	1057.4	88.0	443.4	526.0	35.4	0.8	10.7	23.9	24.3	5.5	30.5
	W	645.7	598.2	43.7	249.5	305.0	10.6	0.3	3.6	6.7	12.6	3.1	21.2
30.06.1990 .....	I	1174.9	1076.0	88.2	451.5	536.3	35.7	0.8	10.7	24.2	25.6	5.6	32.0
	W	661.7	612.4	44.3	255.2	312.9	10.2	0.3	3.7	6.2	13.6	3.1	22.5
HOEHERER DIENST													
02.10.1960 .....	I	30.5	27.9	3.5	14.6	9.8	1.5	0.0	0.6	0.9	0.6	0.3	0.2
	W	4.2	4.2	0.2	2.2	1.8	0.0	-	0.0	0.0	0.0	0.0	0.0
02.10.1963 .....	I	36.0	33.2	3.9	18.3	11.0	1.5	0.0	0.6	0.9	0.7	0.3	0.3
	W	5.4	5.4	0.3	3.0	2.2	0.0	-	0.0	0.0	0.0	0.0	0.0
02.10.1966 .....	I	39.5	36.7	4.0	20.0	12.7	1.5	0.0	0.6	0.9	0.7	0.3	0.3
	W	6.6	6.6	0.3	3.7	2.6	0.0	-	0.0	0.0	0.0	0.0	0.0
02.10.1969 .....	I	45.9	42.8	3.9	25.0	13.9	1.6	0.0	0.7	0.9	0.8	0.3	0.4
	W	8.4	8.3	0.3	5.0	2.9	0.0	-	0.0	0.0	0.1	0.0	0.0
02.10.1972 .....	I	61.9	58.4	4.1	37.3	17.0	1.5	0.0	0.7	0.8	1.0	0.3	0.7
	W	11.4	11.3	0.4	7.5	3.4	0.0	-	0.0	0.0	0.1	0.0	0.0
30.06.1974 .....	I	68.4	65.0	3.9	40.8	20.3	1.4	0.0	0.7	0.7	1.1	0.3	0.6
	W	14.0	13.9	0.5	8.9	4.5	0.0	-	0.0	0.0	0.1	0.0	0.0
30.06.1977 .....	I	71.0	67.6	3.7	41.2	22.7	1.6	0.0	0.8	0.8	1.2	0.1	0.5
	W	13.6	13.3	0.4	8.3	4.6	0.1	-	0.0	0.0	0.2	0.0	0.1
30.06.1980 .....	I	86.2	82.3	0.9	52.1	26.3	1.7	0.0	0.8	0.8	1.5	0.2	0.5
	W	18.1	17.8	0.5	11.9	5.4	0.0	-	0.0	0.0	0.2	0.0	0.0
30.06.1983 .....	I	92.5	88.0	3.5	55.8	28.7	1.8	0.0	1.0	0.8	2.0	0.1	0.7
	W	19.1	18.7	0.5	12.0	6.2	0.1	-	0.0	0.0	0.3	0.0	0.0
30.06.1986 .....	I	95.4	90.4	3.5	55.3	31.7	1.9	0.0	1.0	0.9	2.3	0.1	0.7
	W	20.5	19.9	0.6	12.0	7.4	0.1	-	0.0	0.0	0.4	-	0.1
30.06.1987 .....	I	96.7	91.5	3.5	54.8	33.2	2.0	0.0	1.1	0.9	2.5	0.1	0.6
	W	21.0	20.5	0.6	11.9	8.0	0.0	-	0.0	0.0	0.5	0.0	0.1
30.06.1988 .....	I	100.3	95.1	3.7	56.9	34.4	2.0	0.0	1.1	1.0	2.5	0.1	0.6
	W	22.4	21.8	0.7	12.5	8.6	0.1	-	0.1	0.0	0.5	0.0	0.1
30.06.1989 .....	I	102.7	97.4	3.8	58.2	35.4	2.0	0.0	1.1	1.0	2.6	0.1	0.6
	W	23.5	22.9	0.8	13.2	8.9	0.1	-	0.1	0.0	0.5	0.0	0.1
30.06.1990 .....	I	112.8	107.2	4.1	65.5	37.6	2.0	0.0	0.9	1.1	2.8	0.2	0.6
	W	27.6	26.8	0.9	16.0	9.9	0.2	-	0.1	0.1	0.5	0.0	0.1

\*) BEREINIGTE, TEILWEISE GESCHAETZTE DATEN.

1) OHNE SOLDATEN, AB 1990 EINSCHL. BUNDESMINISTERIUM FUER POST UND TELEKOMMUNIKATION.

2) EINSCHL. KRANKENHAEUSER MIT KAUFMAENNISCHEM RECHNUNGSWESEN.

3) STICHTAG: 30. SEPTEMBER BIS EINSCHL. 1972.

4) BIS 1989 EINSCHL. BUNDESMINISTERIUM FUER DAS POST- UND FERNMELDEWESEN.

## 10 ENTWICKLUNG DES PERSONALSTANDES \*)

10.4 VOLLZEITBESCHAEFTIGTE DES UNMITTELBAREN OEFFENTLICHEN DIENSTES NACH LAUFBAHNGRUPPEN  
10.4.4 ANGESTELLTE  
1000

JAHR (STICHTAG) (I = INSGESAMT, W = WEIBLICH)	INS- GESAMT	VERWALTUNG				RECHTLICH UNSELBSTAENDIGE WIRTSCHAFTSUNTERNEHMEN				KOMMU- NALE ZWECK- VER- BAENDE	DEUTSCHE BUNDES- BAHN 3)	DEUTSCHE BUNDES- POST 3) 4)
		ZU- SAMMEN	BUND 1)	LAENDER 2)	GEMEIN- DEN/GV. 2)	ZU- SAMMEN	BUND	LAENDER	GEMEIN- DEN/GV.			
GEHOEBENER DIENST												
02.10.1960 .....	I	89.1	75.3	7.8	41.7	25.8	10.1	0.2	2.0	7.9	1.4	1.5
	W	16.4	15.9	0.8	9.8	5.3	0.3	0.0	0.1	0.2	0.0	0.0
02.10.1963 .....	I	103.3	89.3	9.6	49.0	30.7	10.1	0.2	2.1	7.8	1.5	1.6
	W	21.5	20.9	1.1	13.2	6.6	0.3	0.0	0.1	0.2	0.0	0.1
02.10.1966 .....	I	125.9	111.9	11.4	62.1	38.4	10.0	0.2	2.1	7.7	1.5	1.8
	W	29.3	28.6	1.5	18.8	8.3	0.3	0.0	0.1	0.2	0.0	0.1
02.10.1969 .....	I	135.3	119.3	11.8	65.8	41.7	10.1	0.2	2.3	7.6	1.7	3.6
	W	34.6	33.8	1.7	23.1	8.9	0.3	0.0	0.1	0.2	0.0	0.2
02.10.1972 .....	I	168.1	154.1	13.6	83.9	56.6	9.1	0.3	2.3	6.5	2.0	2.3
	W	51.0	50.0	2.1	33.2	14.6	0.4	0.0	0.2	0.2	0.0	0.2
30.06.1974 .....	I	187.8	174.2	13.7	95.8	64.7	8.3	0.3	2.3	5.7	2.1	2.4
	W	59.0	57.8	2.4	38.3	17.1	0.4	0.0	0.2	0.2	0.4	0.3
30.06.1977 .....	I	201.1	187.8	13.5	98.2	76.1	8.0	0.2	2.5	5.3	2.2	2.4
	W	68.4	66.9	2.6	41.1	23.2	0.6	0.0	0.3	0.3	0.4	0.4
30.06.1980 .....	I	212.8	197.9	12.9	99.9	85.1	8.3	0.3	2.5	5.6	3.4	2.6
	W	73.3	71.4	2.5	41.3	27.6	0.6	0.0	0.3	0.3	0.6	0.5
30.06.1983 .....	I	215.0	199.4	12.3	100.5	86.7	8.6	0.3	2.9	5.4	3.7	2.7
	W	74.1	72.0	2.4	41.5	28.1	0.7	0.0	0.4	0.3	0.7	0.6
30.06.1986 .....	I	217.4	201.1	11.7	98.1	91.3	9.0	0.3	3.0	5.6	4.1	2.7
	W	74.8	72.3	2.6	39.4	30.3	0.8	0.0	0.5	0.4	0.9	0.6
30.06.1987 .....	I	219.1	202.5	11.6	96.5	94.4	9.0	0.3	3.1	5.6	4.4	2.7
	W	75.8	73.1	2.6	38.6	31.9	0.9	0.0	0.5	0.4	1.1	0.6
30.06.1988 .....	I	219.1	202.2	11.6	95.5	95.1	9.4	0.3	3.1	6.0	4.2	2.6
	W	76.3	73.6	2.7	32.6	31.3	0.9	0.0	0.5	0.4	1.0	0.6
30.06.1989 .....	I	222.0	204.1	11.6	94.8	97.8	9.6	0.4	3.2	6.0	4.4	3.2
	W	77.9	74.7	2.7	37.9	34.2	1.0	0.0	0.5	0.5	1.1	0.9
30.06.1990 .....	I	230.7	211.9	11.7	96.2	104.0	9.8	0.4	3.4	6.1	4.9	3.5
	W	85.1	81.3	2.9	39.9	38.5	1.1	0.0	0.6	0.5	1.4	1.1
MITTLERER DIENST UND EINFACHER DIENST												
02.10.1960 .....	I	534.8	456.9	55.4	207.3	194.2	29.3	0.6	6.0	22.7	6.0	41.6
	W	295.7	246.7	29.0	113.5	104.2	8.4	0.2	2.8	5.4	3.2	37.2
02.10.1963 .....	I	600.9	519.4	71.4	228.0	220.0	29.4	0.7	6.1	22.6	6.8	40.5
	W	343.8	293.7	36.0	132.5	125.0	8.4	0.2	2.8	5.4	3.5	36.2
02.10.1966 .....	I	649.3	564.9	79.2	242.7	243.0	29.0	0.5	6.2	22.3	6.8	41.9
	W	375.2	325.4	39.5	144.6	141.4	8.6	0.3	2.9	5.4	3.8	34.4
02.10.1969 .....	I	679.8	591.5	80.8	251.6	259.1	28.8	0.4	6.6	21.8	7.5	44.7
	W	398.1	348.7	39.3	153.8	155.6	8.6	0.3	2.9	5.5	4.3	32.8
02.10.1972 .....	I	764.6	664.4	84.0	278.2	302.2	25.5	0.4	6.6	18.5	9.0	56.8
	W	462.3	402.8	41.5	174.7	186.9	8.3	0.3	3.0	5.0	5.4	41.3
30.06.1974 .....	I	798.5	705.4	82.3	300.2	322.9	23.5	0.4	6.7	16.4	9.8	50.6
	W	495.7	439.0	41.0	193.0	205.0	7.9	0.3	3.0	4.6	6.0	37.7
30.06.1977 .....	I	781.3	711.4	76.9	291.5	342.9	23.6	0.4	6.2	16.9	10.5	28.0
	W	485.5	446.2	38.6	189.8	217.8	7.7	0.2	2.6	4.8	6.4	20.6
30.06.1980 .....	I	826.5	751.8	75.9	304.0	372.0	22.5	0.4	6.6	15.5	13.7	31.3
	W	525.7	481.7	39.1	200.2	242.4	8.1	0.3	2.9	4.9	8.3	23.4
30.06.1983 .....	I	819.8	743.2	74.3	296.4	372.5	22.1	0.4	6.4	15.3	15.6	32.6
	W	530.0	481.4	39.1	198.2	244.0	8.2	0.2	2.9	5.0	9.9	26.6
30.06.1986 .....	I	834.7	761.6	73.7	299.6	388.4	23.2	0.3	6.6	16.2	16.5	27.7
	W	541.5	497.5	39.6	202.6	255.3	9.0	0.2	3.1	5.7	10.6	21.1
30.06.1987 .....	I	843.8	771.8	73.8	299.2	398.8	23.3	0.4	6.6	16.3	17.3	26.1
	W	550.2	507.1	40.2	202.4	264.5	9.1	0.3	3.1	5.7	11.0	19.8
30.06.1988 .....	I	838.0	765.0	73.0	297.3	394.8	23.9	0.4	6.5	17.0	17.2	26.8
	W	548.6	504.6	40.1	202.4	262.1	9.6	0.3	3.1	6.3	11.1	20.3
30.06.1989 .....	I	828.5	755.9	72.6	290.5	392.8	23.8	0.4	6.4	16.9	17.4	26.6
	W	544.3	500.5	40.3	198.4	261.9	9.6	0.3	3.1	6.2	11.1	20.2
30.06.1990 .....	I	831.3	756.9	72.4	289.8	394.8	23.9	0.4	6.5	17.0	17.9	27.9
	W	549.0	504.3	40.5	199.3	264.5	9.0	0.3	3.1	5.6	11.6	21.3

\*) BEREINIGTE, TEILWEISE GESCHAETZTE DATEN.

1) OHNE SOLDATEN, AB 1990 EINSCHL. BUNDESMINISTERIUM FUER POST UND TELEKOMMUNIKATION.

2) EINSCHL. KRANKENHAEUER MIT KAUFMAENNISCHEM RECHNUNGSWESEN.

3) STICHTAG: 30. SEPTEMBER BIS EINSCHL. 1972.

4) BIS 1989 EINSCHL. BUNDESMINISTERIUM FUER DAS POST- UND FERNMELDEWESEN.

## 10 ENTWICKLUNG DES PERSONALSTANDES \*)

## 10.5 TEILZEITBESCHAEFTIGTE T1 DES UNMITTELBAREN OEFFENTLICHEN DIENSTES NACH LAUFBAHNGRUPPEN

10.5.1 INSGESAMT  
1000

JAHR (STICHTAG) (I = INSGESAMT, W = WEIBLICH)	INS- GESAMT	VERWALTUNG				RECHTLICH UNSELBSTAENDIGE WIRTSCHAFTSUNTERNEHMEN				KOMMU- NALE ZWECK- VER- BAENDE	DEUTSCHE BUNDES- BAHN 3)	DEUTSCHE BUNDES- POST 3) 4)	
		ZU- SAMMEN	BUND 1)	LAENDER 2)	GEMEIN- DEN/GV. 2)	ZU- SAMMEN	BUND	LAENDER	GEMEIN- DEN/GV.				
INSGESAMT													
02.10.1960 .....	I	156.2	97.9	2.4	40.6	54.9	10.0	0.0	5.4	4.6	1.9	5.3	41.1
	W	126.5	77.6	2.3	30.6	44.7	7.0	0.0	3.3	3.7	1.8	4.9	35.3
02.10.1963 .....	I	159.6	109.5	3.2	42.8	63.5	8.2	0.0	3.4	4.8	2.5	3.3	36.1
	W	136.7	92.5	3.0	35.4	54.0	6.5	0.0	2.8	3.8	2.3	3.1	32.3
02.10.1966 .....	I	202.7	147.2	4.6	54.3	88.3	9.4	0.0	3.1	6.3	3.1	3.3	39.7
	W	173.2	125.5	4.3	44.0	77.1	5.3	0.0	2.0	3.3	2.9	3.1	36.4
02.10.1969 .....	I	222.3	169.2	5.6	66.5	97.1	6.8	0.0	2.2	4.5	3.4	2.9	40.0
	W	196.2	148.9	5.4	56.8	86.8	4.1	0.0	1.4	2.7	3.2	2.8	37.3
02.10.1972 .....	I	294.2	231.5	8.2	98.9	124.4	6.2	0.0	2.2	4.0	4.3	3.1	49.1
	W	265.8	208.3	7.8	85.5	115.0	4.0	0.0	1.5	2.5	4.0	2.9	46.6
30.06.1974 .....	I	333.2	267.5	9.6	119.8	138.1	6.5	0.0	2.8	3.6	4.8	3.4	51.0
	W	307.3	246.7	9.2	108.5	128.9	4.1	0.0	1.7	2.4	4.5	3.4	48.7
30.06.1977 .....	I	358.9	292.9	10.8	137.3	144.8	6.3	0.0	2.4	3.8	4.6	2.8	52.3
	W	335.3	273.9	10.4	125.8	137.7	4.3	0.0	1.7	2.6	4.3	2.8	50.0
30.06.1980 .....	I	435.7	364.3	12.7	189.8	161.8	5.6	0.0	2.3	3.3	5.5	2.6	57.7
	W	407.4	340.0	12.3	172.9	154.8	4.2	0.0	1.7	2.5	5.1	2.6	55.5
30.06.1983 .....	I	506.8	423.7	15.1	231.7	176.8	6.2	0.0	2.4	3.7	6.7	3.2	67.1
	W	471.9	394.3	14.6	210.4	169.3	4.7	0.0	1.9	2.8	6.3	2.7	63.9
30.06.1986 .....	I	589.9	503.9	17.5	284.5	201.9	6.9	0.1	2.6	4.2	7.7	2.6	68.9
	W	539.5	458.7	17.0	252.0	189.7	5.6	0.1	2.2	3.4	7.3	2.5	65.4
30.06.1987 .....	I	610.6	521.0	18.5	293.6	208.9	6.7	0.1	2.6	4.0	8.1	2.6	72.3
	W	558.6	475.2	17.9	260.2	197.1	5.3	0.1	2.2	3.0	7.6	2.5	68.1
30.06.1988 .....	I	627.3	538.3	19.2	304.8	214.4	6.7	0.1	2.5	4.1	8.4	2.7	71.2
	W	574.7	491.5	18.4	270.1	203.0	5.6	0.1	2.1	3.4	8.0	2.5	67.0
30.06.1989 .....	I	644.4	549.6	20.0	312.1	217.5	7.4	0.1	3.2	4.2	9.0	2.8	75.7
	W	590.7	503.2	19.2	278.5	205.6	5.6	0.1	2.3	3.3	8.6	2.6	70.7
30.06.1990 .....	I	668.1	570.1	21.1	320.5	228.5	7.7	0.1	3.2	4.4	9.5	2.9	77.9
	W	615.5	524.9	20.3	286.9	217.7	5.9	0.1	2.3	3.4	9.1	2.7	72.9
BEAMTE UND RICHTER													
02.10.1960 .....	I	0.4	0.4	-	0.4	0.0	0.0	-	0.0	-	-	-	-
	W	0.1	0.1	-	0.1	0.0	-	-	-	-	-	-	-
02.10.1963 .....	I	0.7	0.7	-	0.3	0.4	0.0	-	-	0.0	-	-	-
	W	0.3	0.3	-	0.3	0.0	-	-	-	-	-	-	-
02.10.1966 .....	I	2.2	2.2	-	0.8	1.4	0.0	-	0.0	0.0	0.0	-	-
	W	0.8	0.8	-	0.8	0.0	0.0	-	0.0	-	0.0	-	-
02.10.1969 .....	I	3.7	3.6	0.0	2.4	1.2	0.0	-	0.0	0.0	0.0	0.0	0.1
	W	2.4	2.4	0.0	2.3	0.0	0.0	-	0.0	-	0.0	0.0	0.1
02.10.1972 .....	I	16.8	15.4	0.1	14.4	1.0	0.0	-	0.0	0.0	0.0	0.0	1.4
	W	15.7	14.2	0.1	14.0	0.2	0.0	-	0.0	-	0.0	0.0	1.4
30.06.1974 .....	I	25.2	22.9	0.1	21.7	1.1	0.0	-	0.0	0.0	0.0	0.1	2.2
	W	24.4	22.1	0.1	21.5	0.5	0.0	-	0.0	0.0	0.0	0.1	2.2
30.06.1977 .....	I	38.7	35.0	0.2	33.5	1.2	0.0	-	0.0	0.0	0.0	0.1	3.6
	W	36.8	33.1	0.2	32.0	0.9	0.0	-	0.0	0.0	0.0	0.1	3.5
30.06.1980 .....	I	62.7	57.5	0.3	55.4	1.8	0.0	-	0.0	0.0	0.0	0.2	4.9
	W	60.6	55.4	0.3	53.6	1.5	0.0	-	0.0	0.0	0.0	0.2	4.9
30.06.1983 .....	I	110.8	103.2	0.6	99.9	2.7	0.0	0.0	0.0	0.0	0.1	0.4	7.2
	W	103.5	95.9	0.5	93.0	2.5	0.0	-	0.0	0.0	0.0	0.4	7.1
30.06.1986 .....	I	146.8	136.3	0.8	130.8	4.6	0.0	0.0	0.0	0.0	0.1	0.7	9.8
	W	133.8	123.4	0.7	118.5	4.1	0.0	-	0.0	0.0	0.0	0.6	9.7
30.06.1987 .....	I	157.1	145.5	1.0	139.6	4.9	0.0	0.0	0.0	0.0	0.1	0.7	10.8
	W	142.5	131.2	0.8	125.9	4.5	0.0	-	0.0	0.0	0.0	0.7	10.6
30.06.1988 .....	I	166.4	153.6	1.1	146.7	5.7	0.0	0.0	0.0	0.0	0.1	0.8	11.9
	W	150.4	137.9	1.0	131.7	5.3	0.0	-	0.0	0.0	0.0	0.8	11.7
30.06.1989 .....	I	174.3	160.3	1.3	153.0	6.0	0.0	0.0	0.0	0.0	0.1	1.0	13.0
	W	158.8	145.2	1.1	138.6	5.5	0.0	-	0.0	0.0	0.0	0.8	12.7
30.06.1990 .....	I	179.1	163.7	1.5	155.3	6.9	0.0	0.0	0.0	0.0	0.1	1.1	14.2
	W	164.6	149.7	1.3	142.0	6.4	0.0	-	0.0	0.0	0.1	1.0	13.9

\*) BEREINIGTE, TEILWEISE GESCHAETZTE DATEN.

1) OHNE SOLDATEN, AB 1990 EINSCHL. BUNDESMINISTERIUM FUER POST UND TELEKOMMUNIKATION.

2) EINSCHL. KRANKENHAEUER MIT KAUFMAENNISCHEM RECHNUNGSWESEN.

3) STICHTAG: 30. SEPTEMBER BIS EINSCHL. 1972.

4) BIS 1989 EINSCHL. BUNDESMINISTERIUM FUER DAS POST- UND FERNMEDEWESEN.

## 10 ENTWICKLUNG DES PERSONALSTANDES \*)

10.5 TEILZEITBESCHAFTIGTE T1 DES UNMITTELBAREN ÖFFENTLICHEN DIENSTES NACH LAUFBAHNGRUPPEN  
10.5.1 INSGESAMT  
1000

JAHR (STICHTAG) (I = INSGESAMT, W = WEIBLICH)	INS- GESAMT	VERWALTUNG				RECHTLICH UNSELBSTÄNDIGE WIRTSCHAFTSUNTERNEHMEN				KOMMU- NALE ZWECK- VER- BAENDE	DEUTSCHE BUNDES- BAHN 3)	DEUTSCHE BUNDES- POST 3) 4)
		ZU- SAMMEN	BUND 1)	LAENDER 2)	GEMEIN- DEN/GV. 2)	ZU- SAMMEN	BUND	LAENDER	GEMEIN- DEN/GV.			
ANGESTELLTE												
02.10.1960 .....	I	25.9	21.2	0.1	15.3	5.7	0.5	0.0	0.2	0.3	0.2	4.1
	W	14.7	10.5	0.1	7.1	3.2	0.2	0.0	0.1	0.1	-	3.7
02.10.1963 .....	I	33.2	26.5	1.0	16.1	9.3	0.6	0.0	0.1	0.4	0.0	5.8
	W	25.0	18.8	1.0	10.0	7.8	0.5	0.0	0.1	0.4	0.0	5.4
02.10.1966 .....	I	57.9	45.2	2.2	24.1	18.9	1.1	0.0	0.2	1.0	0.1	11.0
	W	45.1	33.3	2.1	15.6	15.6	0.6	0.0	0.1	0.5	0.1	10.6
02.10.1969 .....	I	73.2	60.7	3.1	33.0	24.7	1.1	0.0	0.3	0.8	0.2	10.5
	W	60.5	48.8	3.0	24.9	20.9	0.8	0.0	0.3	0.5	0.2	10.2
02.10.1972 .....	I	113.8	98.2	5.4	52.2	40.6	1.5	0.0	0.5	1.0	0.5	12.7
	W	98.2	83.2	5.2	41.1	36.8	1.2	0.0	0.4	0.8	0.4	12.4
30.06.1974 .....	I	136.5	120.0	6.8	63.3	49.9	1.6	0.0	0.7	1.0	0.6	12.9
	W	122.5	106.6	6.5	53.8	46.3	1.4	0.0	0.6	0.8	0.6	12.7
30.06.1977 .....	I	151.4	136.3	7.8	70.8	57.7	1.9	0.0	0.8	1.1	0.6	11.2
	W	139.6	124.8	7.5	62.3	55.0	1.7	0.0	0.7	1.0	0.6	11.1
30.06.1980 .....	I	197.2	180.0	9.5	99.7	70.8	2.2	0.0	1.0	1.2	0.6	11.8
	W	179.6	162.9	9.2	86.1	67.5	2.0	0.0	1.0	1.0	0.6	11.7
30.06.1983 .....	I	214.3	192.2	11.4	97.3	83.4	2.6	0.0	1.2	1.4	0.8	15.5
	W	196.4	175.4	11.1	84.7	79.6	2.5	0.0	1.2	1.3	0.7	14.8
30.06.1986 .....	I	256.9	233.5	12.9	119.3	101.3	3.1	0.0	1.5	1.6	0.7	15.5
	W	231.6	209.1	12.6	100.5	96.0	3.0	0.0	1.4	1.5	0.7	14.9
30.06.1987 .....	I	265.1	241.1	13.5	120.3	107.3	3.1	0.0	1.5	1.6	0.7	15.8
	W	240.2	217.0	13.1	102.0	101.9	3.1	0.0	1.4	1.6	0.7	15.3
30.06.1988 .....	I	274.8	251.1	14.1	124.1	112.9	3.3	0.0	1.4	1.8	0.7	15.0
	W	249.4	226.6	13.6	105.8	107.2	3.2	0.0	1.4	1.7	0.7	14.5
30.06.1989 .....	I	280.9	255.6	14.5	125.9	115.2	3.3	0.0	1.5	1.7	0.7	16.1
	W	255.6	231.4	14.0	108.0	109.4	3.0	0.0	1.5	1.5	0.7	15.6
30.06.1990 .....	I	299.7	273.0	15.3	132.3	125.5	3.5	0.0	1.6	1.9	0.8	16.7
	W	273.1	247.7	14.8	113.2	119.7	3.2	0.0	1.6	1.6	0.8	16.1
ARBEITER												
02.10.1960 .....	I	129.8	76.3	2.3	24.9	49.1	9.5	0.0	5.2	4.2	5.3	37.0
	W	111.7	67.0	2.1	23.4	41.5	8.8	0.0	3.2	3.6	4.9	31.6
02.10.1963 .....	I	125.8	82.4	2.2	26.4	53.8	7.7	0.0	3.3	4.3	3.3	30.3
	W	111.4	73.4	2.1	25.1	46.2	6.1	0.0	2.7	3.4	3.1	26.8
02.10.1966 .....	I	142.5	99.8	2.4	29.3	68.1	8.3	0.0	3.0	5.3	3.1	28.7
	W	127.3	91.4	2.2	27.6	61.5	4.7	0.0	1.9	2.8	3.0	25.8
02.10.1969 .....	I	145.4	104.9	2.5	31.1	71.2	5.6	0.0	1.9	3.7	2.7	29.4
	W	133.2	97.7	2.4	29.5	65.8	3.3	0.0	1.2	2.1	2.6	27.0
02.10.1972 .....	I	163.6	117.9	2.7	32.3	82.9	4.7	0.0	1.7	3.0	2.6	35.1
	W	151.9	110.9	2.5	30.4	78.0	2.7	0.0	1.0	1.7	2.4	32.8
30.06.1974 .....	I	171.4	124.5	2.7	34.8	87.1	4.8	0.0	2.1	2.6	2.8	35.8
	W	160.3	118.0	2.6	33.3	82.1	2.7	0.0	1.1	1.5	2.7	33.7
30.06.1977 .....	I	168.8	121.6	2.8	33.0	85.8	4.4	0.0	1.7	2.7	2.1	37.6
	W	158.8	115.9	2.6	31.5	81.8	2.6	0.0	0.9	1.6	2.1	35.4
30.06.1980 .....	I	175.8	126.8	2.9	34.7	89.3	3.3	0.0	1.3	2.1	1.8	40.9
	W	167.2	121.7	2.7	33.1	85.8	2.2	0.0	0.7	1.4	1.8	38.9
30.06.1983 .....	I	181.7	128.3	3.1	34.5	90.7	3.6	0.0	1.2	2.3	2.0	44.4
	W	171.9	123.0	3.0	32.7	87.2	2.2	0.0	0.7	1.5	1.5	42.0
30.06.1986 .....	I	186.2	134.2	3.7	34.4	96.1	3.7	0.0	1.2	2.5	1.2	43.5
	W	174.2	126.3	3.6	33.0	89.6	2.6	0.0	0.8	1.8	1.2	40.8
30.06.1987 .....	I	188.4	134.3	4.0	33.7	96.7	3.5	0.0	1.1	2.4	1.2	45.7
	W	175.9	127.0	3.9	32.3	90.8	2.2	0.0	0.7	1.4	1.1	42.3
30.06.1988 .....	I	186.1	133.7	4.0	33.9	95.8	3.4	0.0	1.0	2.3	1.1	44.3
	W	174.8	127.0	3.9	32.6	90.5	2.4	0.0	0.7	1.7	1.1	40.9
30.06.1989 .....	I	189.3	133.8	4.2	33.2	96.3	4.1	0.0	1.6	2.4	1.1	46.5
	W	176.2	126.6	4.1	31.9	90.6	2.6	0.0	0.8	1.8	1.0	42.4
30.06.1990 .....	I	189.3	133.4	4.4	32.9	96.1	4.1	0.1	1.5	2.5	1.0	46.9
	W	177.7	127.5	4.2	31.6	91.7	2.6	0.1	0.8	1.8	1.0	42.9

\*) BEREINIGTE, TEILWEISE GESCHÄTZTE DATEN.

1) OHNE SOLDATEN, AB 1990 EINSCHL. BUNDEMINISTERIUM FÜR  
POST UND TELEKOMMUNIKATION.

2) EINSCHL. KRANKENHAUSER MIT KAUFMÄNNISCHEM RECHNUNGSWESEN.

3) STICHTAG: 30. SEPTEMBER BIS EINSCHL. 1972.

4) BIS 1989 EINSCHL. BUNDEMINISTERIUM FÜR  
DAS POST- UND FERNMELDEWESEN.

## 10 ENTWICKLUNG DES PERSONALSTANDES \*)

10.5 TEILZEITBESCHAEFTIGTE T1 DES UNMITTELBAREN OEFFENTLICHEN DIENSTES NACH LAUFBAHNGRUPPEN  
10.5.2 BEAMTE, RICHTER UND ANGESTELLTE  
1000

JAHR (STICHTAG) (I = INSGESAMT, W = WEIBLICH)	INS- GESAMT	VERWALTUNG				RECHTLICH UNSELBSTAENDIGE WIRTSCHAFTSUNTERNEHMEN				KOMMU- NALE ZWECK- VER- BAENDE	DEUTSCHE BUNDES- BAHN 3)	DEUTSCHE BUNDES- POST 3) 4)	
		ZU- SAMMEN	BUND 1)	LAENDER 2)	GEMEIN- DEN/GV. 2)	ZU- SAMMEN	BUND	LAENDER	GEMEIN- DEN/GV.				
ZUSAMMEN													
02.10.1960 .....	I	26.3	21.6	0.1	15.7	5.7	0.5	0.0	0.2	0.3	0.2	-	4.1
	W	14.7	10.6	0.1	7.2	3.2	0.2	0.0	0.1	0.1	0.2	-	3.7
02.10.1963 .....	I	33.8	27.1	1.0	16.4	9.7	0.6	0.0	0.1	0.4	0.3	0.0	5.8
	W	25.3	19.1	1.0	10.3	7.8	0.5	0.0	0.1	0.4	0.3	0.0	5.4
02.10.1966 .....	I	60.1	47.4	2.2	24.9	20.3	1.2	0.0	0.2	1.0	0.5	0.1	11.0
	W	45.9	34.1	2.1	16.4	15.7	0.6	0.0	0.1	0.5	0.5	0.1	10.6
02.10.1969 .....	I	76.9	64.3	3.1	35.4	25.8	1.1	0.0	0.3	0.8	0.6	0.2	10.6
	W	63.0	51.2	3.0	27.2	20.9	0.8	0.0	0.3	0.5	0.6	0.2	10.3
02.10.1972 .....	I	130.6	113.6	5.5	66.5	41.5	1.5	0.0	0.5	1.0	1.0	0.5	14.0
	W	113.9	97.4	5.3	55.1	37.0	1.2	0.0	0.4	0.8	0.9	0.5	13.8
30.06.1974 .....	I	161.7	142.9	6.9	85.0	51.0	1.7	0.0	0.7	1.0	1.3	0.7	15.2
	W	146.9	128.7	6.6	75.2	46.8	1.4	0.0	0.6	0.8	1.2	0.7	14.9
30.06.1977 .....	I	190.1	171.3	8.1	104.3	58.9	1.9	0.0	0.8	1.1	1.5	0.7	14.7
	W	176.4	158.0	7.8	94.3	55.9	1.7	0.0	0.7	1.0	1.4	0.7	14.6
30.06.1980 .....	I	259.9	237.5	9.9	155.0	72.6	2.2	0.0	1.0	1.2	2.6	0.8	16.8
	W	240.1	218.3	9.6	139.7	69.0	2.0	0.0	1.0	1.1	2.4	0.8	16.6
30.06.1983 .....	I	325.2	295.4	12.0	197.2	86.1	2.6	0.0	1.2	1.4	3.3	1.2	22.7
	W	300.0	271.4	11.6	177.7	82.1	2.5	0.0	1.2	1.3	3.1	1.2	21.9
30.06.1986 .....	I	403.7	369.7	13.8	250.1	105.8	3.1	0.0	1.5	1.6	4.1	1.4	25.3
	W	365.3	332.5	13.3	219.0	100.1	3.0	0.0	1.4	1.5	3.9	1.3	24.6
30.06.1987 .....	I	422.2	386.6	14.5	259.9	112.2	3.2	0.0	1.5	1.6	4.4	1.4	26.6
	W	382.6	348.2	14.0	227.8	106.4	3.1	0.0	1.4	1.6	4.2	1.4	25.9
30.06.1988 .....	I	441.2	404.7	15.2	270.8	118.7	3.3	0.0	1.5	1.8	4.8	1.5	26.9
	W	399.8	364.5	14.6	237.5	112.5	3.2	0.0	1.4	1.7	4.5	1.5	26.2
30.06.1989 .....	I	455.2	415.9	15.8	278.9	121.2	3.3	0.0	1.5	1.8	5.2	1.7	29.1
	W	414.5	376.6	15.1	246.6	114.9	3.0	0.0	1.5	1.5	4.9	1.6	28.3
30.06.1990 .....	I	478.7	436.7	16.7	287.6	132.3	3.6	0.0	1.6	1.9	5.7	1.9	30.9
	W	437.8	397.3	16.1	255.3	126.0	3.2	0.0	1.6	1.6	5.4	1.7	30.0
HOEHERER DIENST													
02.10.1960 .....	I	2.1	2.1	0.0	2.0	0.1	0.0	-	0.0	0.0	0.0	-	0.0
	W	0.5	0.5	-	0.5	0.0	0.0	-	0.0	0.0	0.0	-	-
02.10.1963 .....	I	2.3	2.3	0.0	2.1	0.3	0.0	-	0.0	0.0	0.0	-	0.0
	W	0.8	0.8	0.0	0.7	0.1	0.0	-	0.0	0.0	0.0	-	-
02.10.1966 .....	I	3.9	3.9	0.0	3.2	0.7	0.0	-	0.0	0.0	0.0	-	0.0
	W	1.4	1.4	0.0	1.1	0.2	0.0	-	0.0	0.0	0.0	-	-
02.10.1969 .....	I	5.4	5.4	0.0	4.6	0.7	0.0	-	0.0	0.0	0.0	-	0.0
	W	2.4	2.4	0.0	2.1	0.3	0.0	-	0.0	0.0	0.0	-	-
02.10.1972 .....	I	10.7	10.6	0.1	9.6	0.9	0.0	-	0.0	0.0	0.0	0.0	0.0
	W	6.2	6.2	0.0	5.6	0.6	0.0	-	0.0	0.0	0.0	0.0	0.0
30.06.1974 .....	I	13.9	13.8	0.1	12.6	1.1	0.0	-	0.0	0.0	0.0	0.0	0.0
	W	8.9	8.8	0.0	8.0	0.8	0.0	-	0.0	0.0	0.0	0.0	0.0
30.06.1977 .....	I	16.6	16.6	0.1	15.0	1.5	0.0	-	0.0	0.0	0.0	0.0	0.0
	W	11.2	11.2	0.1	10.0	1.1	0.0	-	0.0	0.0	0.0	0.0	0.0
30.06.1980 .....	I	26.4	26.4	0.2	24.2	2.0	0.0	-	-	0.0	0.1	0.0	0.0
	W	19.9	19.9	0.1	18.3	1.4	0.0	-	-	0.0	0.0	0.0	0.0
30.06.1983 .....	I	38.2	38.1	0.3	35.3	2.6	0.0	-	0.0	0.0	0.1	0.0	0.0
	W	25.9	25.9	0.2	23.8	1.9	0.0	-	0.0	0.0	0.1	0.0	0.0
30.06.1986 .....	I	53.3	53.2	0.4	49.2	3.6	0.0	0.0	0.0	0.0	0.1	0.0	0.0
	W	33.8	33.7	0.2	30.9	2.6	0.0	-	0.0	0.0	0.1	0.0	0.0
30.06.1987 .....	I	55.5	55.3	0.4	50.8	4.1	0.0	0.0	0.0	0.0	0.1	0.0	0.0
	W	35.5	35.4	0.3	32.1	3.0	0.0	-	0.0	0.0	0.1	0.0	0.0
30.06.1988 .....	I	58.3	58.1	0.5	53.4	4.2	0.0	0.0	0.0	0.0	0.1	0.0	0.0
	W	37.1	36.9	0.3	33.6	3.0	0.0	-	0.0	0.0	0.1	0.0	0.0
30.06.1989 .....	I	59.0	58.8	0.6	53.8	4.4	0.0	0.0	0.0	0.0	0.1	0.0	0.0
	W	38.5	38.4	0.3	34.9	3.1	0.0	-	0.0	0.0	0.1	0.0	0.0
30.06.1990 .....	I	63.5	63.3	0.6	58.3	4.4	0.0	-	0.0	0.0	0.2	0.0	0.0
	W	41.1	41.0	0.4	37.4	3.2	0.0	-	0.0	0.0	0.1	0.0	0.0

\*) BEREINIGTE, TEILWEISE GESCHAETZTE DATEN.

1) OHNE SOLDATEN, AB 1990 EINSCHL. BUNDESMINISTERIUM FUER POST UND TELEKOMMUNIKATION.

2) EINSCHL. KRANKENHAEUER MIT KAUFMAENNISCHEM RECHNUNGSWESEN.

3) STICHTAG: 30. SEPTEMBER BIS EINSCHL. 1972.

4) BIS 1989 EINSCHL. BUNDESMINISTERIUM FUER DAS POST- UND FERNMELDEWESEN.



## 10 ENTWICKLUNG DES PERSONALSTANDES \*)

10.5 TEILZEITBESCHAFTIGTE T1 DES UNMITTELBAREN ÖFFENTLICHEN DIENSTES NACH LAUFBAHNGRUPPEN  
10.5.2 BEAMTE, RICHTER UND ANGESTELLTE  
1000

JAHR (STICHTAG) (I = INSGESAMT, W = WEIBLICH)	INS- GESAMT	VERWALTUNG				RECHTLICH UNSELBSTÄNDIGE WIRTSCHAFTSUNTERNEHMEN				KOMMU- NALE ZWECK- VER- BAENDE	DEUTSCHE BUNDES- BAHN 3)	DEUTSCHE BUNDES- POST 3) 4)
		ZU- SAMMEN	BUND 1)	LAENDER 2)	GEMEIN- DEN/GV. 2)	ZU- SAMMEN	BUND	LAENDER	GEMEIN- DEN/GV.			
GEHOBENER DIENST												
02.10.1960 .....	I	3.6	3.5	0.0	3.2	0.3	0.0	-	0.0	0.0	0.0	0.0
	W	1.5	1.5	0.0	1.3	0.1	0.0	-	0.0	0.0	-	0.0
02.10.1963 .....	I	4.1	4.0	0.0	3.3	0.7	0.0	-	0.0	0.0	0.0	0.0
	W	2.4	2.4	0.0	2.0	0.4	0.0	-	0.0	0.0	-	0.0
02.10.1966 .....	I	7.2	7.1	0.1	5.2	1.8	0.1	-	0.0	0.0	0.0	0.0
	W	4.2	4.2	0.0	3.4	0.7	0.0	-	0.0	0.0	0.0	0.0
02.10.1969 .....	I	10.2	10.1	0.1	8.1	2.0	0.0	-	0.0	0.0	0.0	0.0
	W	7.3	7.2	0.1	6.2	1.0	0.0	-	0.0	0.0	0.0	0.0
02.10.1972 .....	I	23.2	23.0	0.2	20.1	2.7	0.1	-	0.0	0.0	0.1	0.1
	W	19.4	19.2	0.1	17.3	1.8	0.0	-	0.0	0.0	0.0	0.1
30.06.1974 .....	I	31.2	30.9	0.3	27.4	3.3	0.1	-	0.0	0.0	0.1	0.1
	W	27.6	27.4	0.2	24.9	2.3	0.0	-	0.0	0.0	0.0	0.1
30.06.1977 .....	I	45.4	45.1	0.4	41.2	3.5	0.1	0.0	0.0	0.0	0.1	0.1
	W	41.2	41.0	0.3	37.9	2.7	0.0	-	0.0	0.0	0.1	0.1
30.06.1980 .....	I	78.7	78.2	0.4	72.5	5.3	0.1	0.0	0.0	0.0	0.1	0.3
	W	69.8	69.4	0.4	64.6	4.5	0.0	0.0	0.0	0.0	0.1	0.3
30.06.1983 .....	I	100.6	100.0	0.6	92.4	6.9	0.1	0.0	0.0	0.0	0.1	0.3
	W	92.9	92.4	0.6	86.0	5.8	0.1	0.0	0.0	0.0	0.1	0.3
30.06.1986 .....	I	131.6	130.6	0.9	118.5	11.2	0.1	0.0	0.1	0.0	0.3	0.5
	W	118.9	118.1	0.8	108.0	9.3	0.1	0.0	0.1	0.0	0.2	0.4
30.06.1987 .....	I	136.6	135.5	1.0	122.6	11.9	0.1	0.0	0.1	0.0	0.3	0.5
	W	123.9	123.0	0.9	112.1	10.1	0.1	-	0.1	0.0	0.2	0.5
30.06.1988 .....	I	143.2	141.9	1.2	127.1	13.6	0.1	0.0	0.1	0.1	0.4	0.6
	W	129.9	128.8	1.0	116.2	11.5	0.1	0.0	0.1	0.1	0.3	0.5
30.06.1989 .....	I	149.2	147.8	1.2	132.4	14.1	0.1	0.0	0.1	0.1	0.4	0.7
	W	135.9	134.7	1.1	121.6	12.0	0.1	0.0	0.1	0.0	0.3	0.6
30.06.1990 .....	I	150.7	148.9	1.4	131.7	15.9	0.2	0.0	0.1	0.1	0.6	0.8
	W	139.5	138.0	1.2	123.2	13.6	0.2	-	0.1	0.0	0.5	0.7
MITTLERER DIENST UND EINFACHER DIENST												
02.10.1960 .....	I	20.6	15.9	0.1	10.5	5.3	0.5	0.0	0.1	0.3	0.2	4.1
	W	12.7	8.6	0.1	5.4	3.1	0.2	0.0	0.1	0.1	0.2	3.7
02.10.1963 .....	I	27.4	20.8	1.0	11.0	8.7	0.5	0.0	0.1	0.4	0.3	5.7
	W	22.0	15.9	0.9	7.6	7.4	0.5	0.0	0.1	0.3	0.3	5.4
02.10.1966 .....	I	49.1	36.5	2.1	16.5	17.8	1.1	0.0	0.2	0.9	0.5	10.9
	W	40.3	28.6	2.0	11.8	14.7	0.6	0.0	0.1	0.5	0.4	10.6
02.10.1969 .....	I	61.2	48.9	3.0	22.7	23.2	1.1	0.0	0.3	0.8	0.6	10.5
	W	53.3	41.6	2.9	19.0	19.7	0.8	0.0	0.3	0.5	0.5	10.2
02.10.1972 .....	I	96.8	80.0	5.3	36.9	37.8	1.4	0.0	0.5	0.9	0.9	13.9
	W	88.3	72.1	5.1	32.2	34.7	1.2	0.0	0.4	0.8	0.9	13.7
30.06.1974 .....	I	116.7	98.2	6.6	45.1	46.6	1.6	0.0	0.6	0.9	1.2	15.0
	W	110.4	92.5	6.4	42.3	43.7	1.4	0.0	0.6	0.8	1.2	14.8
30.06.1977 .....	I	128.2	109.7	7.6	48.0	54.0	1.8	0.0	0.7	1.1	1.4	14.6
	W	124.0	105.8	7.4	46.4	52.0	1.7	0.0	0.7	1.0	1.3	14.5
30.06.1980 .....	I	154.7	132.9	9.3	58.3	65.3	2.2	0.0	1.0	1.2	2.4	16.4
	W	150.4	129.0	9.1	56.9	63.1	2.0	0.0	1.0	1.0	2.3	16.3
30.06.1983 .....	I	186.4	157.3	11.1	69.5	76.7	2.5	0.0	1.1	1.3	3.1	22.4
	W	181.1	153.1	10.9	67.8	74.4	2.4	0.0	1.1	1.2	2.9	21.6
30.06.1986 .....	I	218.8	185.9	12.5	82.4	91.0	3.0	0.0	1.4	1.6	3.8	24.9
	W	212.6	180.7	12.3	80.2	88.2	2.9	0.0	1.4	1.5	3.6	24.2
30.06.1987 .....	I	230.1	195.8	13.0	86.5	96.3	3.0	0.0	1.4	1.6	4.0	26.1
	W	223.2	189.8	12.8	83.7	93.3	3.0	0.0	1.4	1.6	3.8	25.4
30.06.1988 .....	I	239.7	204.7	13.5	90.4	100.8	3.1	0.0	1.4	1.7	4.2	26.3
	W	232.9	198.8	13.3	87.7	97.9	3.0	0.0	1.3	1.7	4.1	25.6
30.06.1989 .....	I	247.1	209.4	14.0	92.7	102.7	3.2	0.0	1.4	1.7	4.6	28.4
	W	240.1	203.6	13.7	90.0	99.8	2.9	0.0	1.4	1.5	4.5	27.7
30.06.1990 .....	I	264.6	224.5	14.8	97.7	112.1	3.3	0.0	1.5	1.8	5.0	30.1
	W	257.1	218.3	14.5	94.7	109.1	3.1	0.0	1.5	1.6	4.9	29.3

\*) BEREINIGTE, TEILWEISE GESCHÄTZTE DATEN.

1) OHNE SOLDATEN, AB 1990 EINSCHL. BUNDESMINISTERIUM FÜR  
POST UND TELEKOMMUNIKATION.

2) EINSCHL. KRANKENHAUSEN MIT KAUFMÄNNISCHEM RECHNUNGSWESEN.

3) STICHTAG: 30. SEPTEMBER BIS EINSCHL. 1972.

4) BIS 1989 EINSCHL. BUNDESMINISTERIUM FÜR  
DAS POST- UND FERNMELDEWESEN.

## 10 ENTWICKLUNG DES PERSONALSTANDES \*)

## 10.5 TEILZEITBESCHAEFTIGTE T1 DES UNMITTELbaren OFFENTLICHEN DIENSTES NACH LAUFBAHNGRUPPEN

## 10.5.3 BEAMTE UND RICHTER

1000

JAHR (STICHTAG) (I = INSGESAMT, W = WEIBLICH)	INS- GESAMT	VERWALTUNG				RECHTLICH UNSELBSTAENDIGE WIRTSCHAFTSUNTERNEHMEN				KOMMU- NALE ZWECK- VER- BAENDE	DEUTSCHE BUNDES- BAHN 3)	DEUTSCHE BUNDES- POST 3) 4)
		ZU- SAMMEN	BUND 1)	LAENDER 2)	GEMEIN- DEN/GV. 2)	ZU- SAMMEN	BUND	LAENDER	GEMEIN- DEN/GV.			
ZUSAMMEN												
02.10.1960 .....	I	0.4	0.4	-	0.4	0.0	0.0	-	0.0	-	-	-
	W	0.1	0.1	-	0.1	0.0	-	-	-	-	-	-
02.10.1963 .....	I	0.7	0.7	-	0.3	0.4	0.0	-	-	0.0	-	-
	W	0.3	0.3	-	0.3	0.0	-	-	-	-	-	-
02.10.1966 .....	I	2.2	2.2	-	0.8	1.4	0.0	-	0.0	0.0	-	-
	W	0.8	0.8	-	0.8	0.0	0.0	-	0.0	0.0	-	-
02.10.1969 .....	I	3.7	3.6	0.0	2.4	1.2	0.0	-	0.0	0.0	0.0	0.1
	W	2.4	2.4	0.0	2.3	0.0	0.0	-	0.0	-	0.0	0.1
02.10.1972 .....	I	16.8	15.4	0.1	14.4	1.0	0.0	-	0.0	0.0	0.0	1.4
	W	15.7	14.2	0.1	14.0	0.2	0.0	-	0.0	-	0.0	1.4
30.06.1974 .....	I	25.2	22.9	0.1	21.7	1.1	0.0	-	0.0	0.0	0.0	2.2
	W	24.4	22.1	0.1	21.5	0.5	0.0	-	0.0	0.0	0.0	2.2
30.06.1977 .....	I	38.7	35.0	0.2	33.5	1.2	0.0	-	0.0	0.0	0.0	3.6
	W	36.8	33.1	0.2	32.0	0.9	0.0	-	0.0	0.0	0.0	3.5
30.06.1980 .....	I	62.7	57.5	0.3	55.4	1.8	0.0	-	0.0	0.0	0.0	4.9
	W	60.6	55.4	0.3	53.6	1.5	0.0	-	0.0	0.0	0.0	4.9
30.06.1983 .....	I	110.8	103.2	0.6	99.9	2.7	0.0	0.0	0.0	0.0	0.1	7.2
	W	103.5	95.9	0.5	93.0	2.5	0.0	-	0.0	0.0	0.0	7.1
30.06.1986 .....	I	146.8	136.3	0.8	130.8	4.6	0.0	0.0	0.0	0.0	0.1	9.8
	W	133.8	123.4	0.7	118.5	4.1	0.0	-	0.0	0.0	0.0	9.7
30.06.1987 .....	I	157.1	145.5	1.0	139.6	4.9	0.0	0.0	0.0	0.0	0.1	10.8
	W	142.5	131.2	0.8	125.9	4.5	0.0	-	0.0	0.0	0.0	10.6
30.06.1988 .....	I	166.4	153.6	1.1	146.7	5.7	0.0	0.0	0.0	0.0	0.1	11.9
	W	150.4	137.9	1.0	131.7	5.3	0.0	-	0.0	0.0	0.0	11.7
30.06.1989 .....	I	174.3	160.3	1.3	153.0	6.0	0.0	0.0	0.0	0.0	0.1	13.0
	W	158.8	145.2	1.1	138.6	5.5	0.0	-	0.0	0.0	0.0	12.7
30.06.1990 .....	I	179.1	163.7	1.5	155.3	6.9	0.0	0.0	0.0	0.0	0.1	14.2
	W	164.6	149.7	1.3	142.0	6.4	0.0	-	0.0	0.0	0.1	13.9
HOEHERER DIENST												
02.10.1960 .....	I	0.1	0.1	-	0.1	0.0	-	-	-	-	-	-
	W	0.0	0.0	-	0.0	-	-	-	-	-	-	-
02.10.1963 .....	I	0.2	0.2	-	0.1	0.1	-	-	-	-	-	-
	W	0.1	0.1	-	0.1	0.0	-	-	-	-	-	-
02.10.1966 .....	I	0.5	0.5	-	0.2	0.3	0.0	-	-	0.0	-	-
	W	0.2	0.2	-	0.2	0.0	-	-	-	0.0	-	-
02.10.1969 .....	I	0.8	0.8	0.0	0.5	0.3	0.0	-	-	0.0	-	-
	W	0.5	0.5	0.0	0.5	0.0	-	-	-	0.0	-	-
02.10.1972 .....	I	3.4	3.4	0.0	3.1	0.2	0.0	-	0.0	0.0	0.0	0.0
	W	3.1	3.1	0.0	3.0	0.1	-	-	-	0.0	0.0	0.0
30.06.1974 .....	I	5.0	5.0	0.0	4.7	0.3	0.0	-	0.0	0.0	0.0	0.0
	W	4.8	4.8	0.0	4.6	0.2	-	-	-	0.0	0.0	0.0
30.06.1977 .....	I	6.8	6.8	0.0	6.4	0.4	-	-	-	-	0.0	0.0
	W	6.4	6.4	0.0	6.0	0.3	-	-	-	-	0.0	0.0
30.06.1980 .....	I	13.7	13.7	0.1	13.3	0.3	-	-	-	-	0.0	0.0
	W	13.0	13.0	0.0	12.6	0.3	-	-	-	-	0.0	0.0
30.06.1983 .....	I	20.7	20.7	0.1	20.0	0.6	0.0	-	0.0	-	0.0	0.0
	W	17.6	17.6	0.1	17.0	0.5	-	-	-	-	0.0	0.0
30.06.1986 .....	I	29.1	29.1	0.1	28.1	0.8	0.0	0.0	0.0	0.0	0.0	0.0
	W	22.5	22.5	0.1	21.7	0.7	-	-	-	-	0.0	0.0
30.06.1987 .....	I	31.7	31.7	0.1	30.6	0.9	0.0	0.0	0.0	-	0.0	0.0
	W	24.2	24.2	0.1	23.3	0.8	-	-	-	-	0.0	0.0
30.06.1988 .....	I	33.6	33.6	0.2	32.5	0.9	0.0	0.0	0.0	0.0	0.0	0.0
	W	25.3	25.3	0.1	24.4	0.8	-	-	-	-	0.0	0.0
30.06.1989 .....	I	34.0	34.0	0.2	32.8	1.0	0.0	0.0	-	0.0	0.0	0.0
	W	26.3	26.2	0.1	25.3	0.8	-	-	-	-	0.0	0.0
30.06.1990 .....	I	34.0	34.0	0.2	32.8	1.0	0.0	-	-	0.0	0.0	0.0
	W	26.9	26.9	0.2	25.9	0.8	0.0	-	-	0.0	0.0	0.0

\*) BEREINIGTE, TEILWEISE GESCHAETZTE DATEN.

1) OHNE SOLDATEN, AB 1990 EINSCHL. BUNDESMINISTERIUM FUER POST UND TELEKOMMUNIKATION.

2) EINSCHL. KRANKENHAEUER MIT KAUFMAENNISCHEM RECHNUNGSWESEN.

3) STICHTAG: 30. SEPTEMBER BIS EINSCHL. 1972.

4) BIS 1989 EINSCHL. BUNDESMINISTERIUM FUER DAS POST- UND FERNMELDEWESEN.

## 10 ENTWICKLUNG DES PERSONALSTANDES \*)

## 10.5 TEILZEITBESCHAEFTIGTE T1 DES UNMITTELBAREN OEFFENTLICHEN DIENSTES NACH LAUFBAHNGRUPPEN

## 10.5.3 BEAMTE UND RICHTER

1000

JAHR (STICHTAG) (I = INSGESAMT, W = WEIBLICH)	INS- GESAMT	VERWALTUNG				RECHTLICH UNSELBSTAENDIGE WIRTSCHAFTSUNTERNEHMEN				KOMMU- NALE ZWECK- VER- BAENDE	DEUTSCHE BUNDES- BAHN 3)	DEUTSCHE BUNDES- POST 3) 4)
		ZU- SAMMEN	BUND 1)	LAENDER 2)	GEMEIN- DEN/GV. 2)	ZU- SAMMEN	BUND	LAENDER	GEMEIN- DEN/GV.			
GEHOEBENER DIENST												
02.10.1960 .....	I	0.3	0.3	-	0.3	0.0	-	-	-	-	-	-
	W	0.0	0.0	-	0.0	-	-	-	-	-	-	-
02.10.1963 .....	I	0.4	0.4	-	0.2	0.2	-	-	-	-	-	-
	W	0.2	0.2	-	0.2	0.0	-	-	-	-	-	-
02.10.1966 .....	I	1.3	1.3	-	0.6	0.8	0.0	-	0.0	0.0	-	-
	W	0.6	0.6	-	0.6	0.0	0.0	-	0.0	0.0	-	-
02.10.1969 .....	I	2.3	2.3	0.0	1.7	0.6	0.0	-	0.0	0.0	-	0.0
	W	1.7	1.7	0.0	1.6	0.0	0.0	-	0.0	0.0	-	0.0
02.10.1972 .....	I	10.7	10.6	0.1	10.0	0.5	0.0	-	0.0	0.0	0.0	0.0
	W	10.0	9.9	0.0	9.8	0.1	-	-	-	0.0	0.0	0.0
30.06.1974 .....	I	15.9	15.8	0.1	15.1	0.6	0.0	-	0.0	0.0	0.0	0.1
	W	15.5	15.4	0.1	15.1	0.2	-	-	-	0.0	0.0	0.1
30.06.1977 .....	I	26.3	26.2	0.2	25.3	0.6	0.0	-	0.0	0.0	0.0	0.1
	W	25.0	24.9	0.2	24.4	0.4	-	-	-	0.0	0.0	0.1
30.06.1980 .....	I	40.6	40.4	0.2	39.2	1.0	0.0	-	0.0	0.0	0.0	0.1
	W	39.3	39.2	0.2	38.2	0.8	-	-	-	0.0	0.0	0.1
30.06.1983 .....	I	77.2	76.8	0.3	75.1	1.4	0.0	0.0	0.0	0.0	0.1	0.2
	W	73.1	72.8	0.3	71.2	1.3	0.0	-	0.0	-	0.0	0.2
30.06.1986 .....	I	98.6	98.0	0.5	95.2	2.3	0.0	-	0.0	0.0	0.1	0.4
	W	92.6	92.2	0.5	89.6	2.1	0.0	-	0.0	0.0	0.1	0.3
30.06.1987 .....	I	104.3	103.7	0.6	100.7	2.5	0.0	-	0.0	0.0	0.1	0.4
	W	97.8	97.3	0.5	94.5	2.3	0.0	-	0.0	0.0	0.1	0.4
30.06.1988 .....	I	109.4	108.7	0.6	105.1	3.0	0.0	-	0.0	0.0	0.1	0.5
	W	102.5	101.9	0.6	98.6	2.8	0.0	-	0.0	0.0	0.1	0.4
30.06.1989 .....	I	114.6	113.8	0.7	110.1	3.0	0.0	-	0.0	0.0	0.2	0.6
	W	107.6	107.0	0.6	103.5	2.8	0.0	-	0.0	0.0	0.1	0.5
30.06.1990 .....	I	116.8	115.9	0.8	111.5	3.6	0.0	0.0	0.0	0.0	0.2	0.7
	W	110.4	109.6	0.7	105.5	3.4	0.0	-	0.0	0.0	0.1	0.6
MITTLERER DIENST UND EINFACHER DIENST												
02.10.1960 .....	I	0.0	0.0	-	0.0	0.0	0.0	-	0.0	-	-	-
	W	0.0	0.0	-	0.0	0.0	-	-	-	-	-	-
02.10.1963 .....	I	0.1	0.1	-	0.0	0.1	0.0	-	-	0.0	-	-
	W	0.0	0.0	-	0.0	0.0	-	-	-	-	-	-
02.10.1966 .....	I	0.4	0.4	-	0.1	0.3	0.0	-	-	0.0	-	-
	W	0.1	0.1	-	0.1	0.0	-	-	-	-	-	-
02.10.1969 .....	I	0.5	0.5	0.0	0.2	0.2	0.0	-	-	0.0	0.0	0.1
	W	0.3	0.2	0.0	0.2	0.0	-	-	-	-	0.0	0.1
02.10.1972 .....	I	2.8	1.4	0.0	1.2	0.2	0.0	-	0.0	0.0	0.0	1.3
	W	2.6	1.2	0.0	1.2	0.0	0.0	-	0.0	-	0.0	1.3
30.06.1974 .....	I	4.3	2.1	0.0	1.8	0.2	0.0	-	0.0	0.0	0.1	2.1
	W	4.1	1.9	0.0	1.8	0.1	0.0	-	0.0	0.0	0.1	2.1
30.06.1977 .....	I	5.6	2.0	0.0	1.7	0.2	0.0	-	0.0	0.0	0.1	3.4
	W	5.4	1.9	0.0	1.7	0.2	0.0	-	0.0	0.0	0.1	3.4
30.06.1980 .....	I	8.4	3.4	0.1	2.9	0.5	0.0	-	0.0	0.0	0.2	4.8
	W	8.2	3.3	0.1	2.8	0.4	0.0	-	0.0	0.0	0.2	4.8
30.06.1983 .....	I	13.0	5.6	0.1	4.8	0.7	0.0	-	0.0	0.0	0.4	6.9
	W	12.8	5.5	0.1	4.7	0.7	0.0	-	0.0	0.0	0.3	6.9
30.06.1986 .....	I	19.2	9.1	0.2	7.5	1.4	0.0	-	0.0	0.0	0.6	9.4
	W	18.7	8.7	0.2	7.3	1.3	0.0	-	0.0	0.0	0.5	9.4
30.06.1987 .....	I	21.1	10.1	0.3	8.4	1.5	0.0	-	0.0	0.0	0.6	10.4
	W	20.5	9.7	0.2	8.1	1.4	0.0	-	0.0	0.0	0.6	10.2
30.06.1988 .....	I	23.4	11.3	0.3	9.1	1.8	0.0	-	0.0	0.0	0.7	11.4
	W	22.6	10.8	0.3	8.8	1.7	0.0	-	0.0	0.0	0.6	11.2
30.06.1989 .....	I	25.7	12.5	0.4	10.1	2.0	0.0	-	0.0	0.0	0.8	12.4
	W	25.0	12.0	0.3	9.7	1.9	0.0	-	0.0	0.0	0.7	12.2
30.06.1990 .....	I	28.3	13.8	0.5	11.1	2.2	0.0	-	0.0	0.0	0.9	13.6
	W	27.3	13.1	0.4	10.6	2.1	0.0	-	0.0	0.0	0.8	13.3

\*) BEREINIGTE, TEILWEISE GESCHAETZTE DATEN.

1) OHNE SOLDATEN, AB 1990 EINSCHL. BUNDESMINISTERIUM FUER POST UND TELEKOMMUNIKATION.

2) EINSCHL. KRANKENHAEUSER MIT KAUFMAENNISCHEM RECHNUNGSWESEN.

3) STICHTAG: 30. SEPTEMBER BIS EINSCHL. 1972.

4) BIS 1989 EINSCHL. BUNDESMINISTERIUM FUER DAS POST- UND FERNMELDEWESEN.

## 10 ENTWICKLUNG DES PERSONALSTANDES \*)

10.5 TEILZEITBESCHAEFTIGTE T1 DES UNMITTELBAREN OFFENTLICHEN DIENSTES NACH LAUFBAHNGRUPPEN  
10.5.4 ANGESTELLTE  
1000

JAHR (STICHTAG) (I = INSGESAMT, W = WEIBLICH)	INS- GESAMT	VERWALTUNG				RECHTLICH UNSELBSTAENDIGE WIRTSCHAFTSUNTERNEHMEN				KOMMU- NALE ZWECK- VER- BAENDE	DEUTSCHE BUNDES- BAHN 3)	DEUTSCHE BUNDES- POST 3) 4)	
		ZU- SAMMEN	BUND 1)	LAENDER 2)	GEMEIN- DEN/GV. 2)	ZU- SAMMEN	BUND	LAENDER	GEMEIN- DEN/GV.				
ZUSAMMEN													
02.10.1960 .....	I	25.9	21.2	0.1	15.3	5.7	0.5	0.0	0.2	0.3	0.2	-	4.1
	W	14.7	10.5	0.1	7.1	3.2	0.2	0.0	0.1	0.1	0.2	-	3.7
02.10.1963 .....	I	33.2	26.5	1.0	16.1	9.3	0.6	0.0	0.1	0.4	0.3	0.0	5.8
	W	25.0	18.8	1.0	10.0	7.8	0.5	0.0	0.1	0.4	0.3	0.0	5.4
02.10.1966 .....	I	57.9	45.2	2.2	24.1	18.9	1.1	0.0	0.2	1.0	0.5	0.1	11.0
	W	45.1	33.3	2.1	15.6	15.6	0.6	0.0	0.1	0.5	0.5	0.1	10.6
02.10.1969 .....	I	73.2	60.7	3.1	33.0	24.7	1.1	0.0	0.3	0.8	0.6	0.2	10.5
	W	60.5	48.8	3.0	24.9	20.9	0.8	0.0	0.3	0.5	0.6	0.2	10.2
02.10.1972 .....	I	113.8	98.2	5.4	52.2	40.6	1.5	0.0	0.5	1.0	1.0	0.5	12.7
	W	98.2	83.2	5.2	41.1	36.8	1.2	0.0	0.4	0.8	0.9	0.4	12.4
30.06.1974 .....	I	136.5	120.0	6.8	63.3	49.9	1.6	0.0	0.7	1.0	1.3	0.6	12.9
	W	122.5	106.6	6.5	53.8	46.3	1.4	0.0	0.6	0.8	1.2	0.6	12.7
30.06.1977 .....	I	151.4	136.3	7.8	70.8	57.7	1.9	0.0	0.8	1.1	1.5	0.6	11.2
	W	139.6	124.8	7.5	62.3	55.0	1.7	0.0	0.7	1.0	1.4	0.6	11.1
30.06.1980 .....	I	197.2	180.0	9.5	99.7	70.8	2.2	0.0	1.0	1.2	2.6	0.6	11.8
	W	179.6	162.9	9.2	86.1	67.5	2.0	0.0	1.0	1.0	2.4	0.6	11.7
30.06.1983 .....	I	214.3	192.2	11.4	97.3	83.4	2.6	0.0	1.2	1.4	3.2	0.8	15.5
	W	196.4	175.4	11.1	84.7	79.6	2.5	0.0	1.2	1.3	3.0	0.7	14.8
30.06.1986 .....	I	256.9	233.5	12.9	119.3	101.3	3.1	0.0	1.5	1.6	4.1	0.7	15.5
	W	231.6	209.1	12.6	100.5	96.0	3.0	0.0	1.4	1.5	3.9	0.7	14.9
30.06.1987 .....	I	265.1	241.1	13.5	120.3	107.3	3.1	0.0	1.5	1.6	4.4	0.7	15.8
	W	240.2	217.0	13.1	102.0	101.9	3.1	0.0	1.4	1.6	4.1	0.7	15.3
30.06.1988 .....	I	274.8	251.1	14.1	124.1	112.9	3.3	0.0	1.4	1.8	4.7	0.7	15.0
	W	249.4	226.6	13.6	105.8	107.2	3.2	0.0	1.4	1.7	4.5	0.7	14.5
30.06.1989 .....	I	280.9	255.6	14.5	125.9	115.2	3.3	0.0	1.5	1.7	5.1	0.7	16.1
	W	255.6	231.4	14.0	108.0	109.4	3.0	0.0	1.5	1.5	4.9	0.7	15.6
30.06.1990 .....	I	299.7	273.0	15.3	132.3	125.5	3.5	0.0	1.6	1.9	5.6	0.8	16.7
	W	273.1	247.7	14.8	113.2	119.7	3.2	0.0	1.6	1.6	5.4	0.8	16.1
HOEHERER DIENST													
02.10.1960 .....	I	2.0	2.0	0.0	1.9	0.1	0.0	-	0.0	0.0	0.0	-	0.0
	W	0.5	0.5	-	0.4	0.0	0.0	-	0.0	0.0	0.0	-	-
02.10.1963 .....	I	2.2	2.2	0.0	2.0	0.2	0.0	-	0.0	0.0	0.0	-	0.0
	W	0.7	0.7	0.0	0.6	0.1	0.0	-	0.0	0.0	0.0	-	-
02.10.1966 .....	I	3.4	3.3	0.0	3.0	0.3	0.0	-	0.0	0.0	0.0	-	0.0
	W	1.2	1.2	0.0	1.0	0.2	0.0	-	0.0	0.0	0.0	-	-
02.10.1969 .....	I	4.6	4.6	0.0	4.1	0.4	0.0	-	0.0	0.0	0.0	-	0.0
	W	1.9	1.8	0.0	1.6	0.3	0.0	-	0.0	0.0	0.0	-	-
02.10.1972 .....	I	7.3	7.2	0.0	6.5	0.7	0.0	-	0.0	0.0	0.0	0.0	0.0
	W	3.1	3.1	0.0	2.6	0.5	0.0	-	0.0	0.0	0.0	0.0	0.0
30.06.1974 .....	I	8.9	8.8	0.1	7.9	0.9	0.0	-	0.0	0.0	0.0	0.0	0.0
	W	4.0	4.0	0.0	3.4	0.6	0.0	-	0.0	0.0	0.0	0.0	0.0
30.06.1977 .....	I	9.8	9.7	0.1	8.6	1.1	0.0	-	0.0	0.0	0.0	0.0	-
	W	4.8	4.8	0.0	4.0	0.8	0.0	-	0.0	0.0	0.0	0.0	-
30.06.1980 .....	I	12.8	12.7	0.1	10.9	1.7	0.0	-	-	0.0	0.1	-	-
	W	6.9	6.9	0.1	5.7	1.1	0.0	-	-	0.0	0.0	-	-
30.06.1983 .....	I	17.5	17.4	0.2	15.2	2.0	0.0	-	0.0	0.0	0.1	-	0.0
	W	8.3	8.3	0.1	6.8	1.4	0.0	-	0.0	0.0	0.1	-	0.0
30.06.1986 .....	I	24.2	24.1	0.2	21.1	2.7	0.0	-	0.0	0.0	0.1	-	0.0
	W	11.3	11.3	0.1	9.2	1.9	0.0	-	0.0	0.0	0.1	-	0.0
30.06.1987 .....	I	23.8	23.6	0.3	20.2	3.2	0.0	-	0.0	0.0	0.1	-	0.0
	W	11.2	11.1	0.2	8.8	2.2	0.0	-	0.0	0.0	0.1	-	0.0
30.06.1988 .....	I	24.7	24.5	0.3	20.8	3.3	0.0	-	0.0	0.0	0.1	-	0.0
	W	11.8	11.7	0.2	9.2	2.3	0.0	-	0.0	0.0	0.1	-	0.0
30.06.1989 .....	I	25.0	24.8	0.4	21.1	3.4	0.0	-	0.0	0.0	0.1	-	0.0
	W	12.2	12.1	0.2	9.6	2.3	0.0	-	0.0	0.0	0.1	-	0.0
30.06.1990 .....	I	29.4	29.3	0.4	25.5	3.4	0.0	-	0.0	0.0	0.1	0.0	0.0
	W	14.2	14.1	0.2	11.4	2.4	0.0	-	0.0	0.0	0.1	0.0	0.0

\*) BEREINIGTE, TEILWEISE GESCHAETZTE DATEN.

1) OHNE SOLDATEN, AB 1990 EINSCHL. BUNDESMINISTERIUM FUER POST UND TELEKOMMUNIKATION.

2) EINSCHL. KRANKENHAUSER MIT KAUFMAENNISCHEM RECHNUNGSWESEN.

3) STICHTAG: 30. SEPTEMBER BIS EINSCHL. 1972.

4) BIS 1989 EINSCHL. BUNDESMINISTERIUM FUER DAS POST- UND FERNMELDEWESEN.

## 10 ENTWICKLUNG DES PERSONALSTANDES \*)

10.5 TEILZEITBESCHAEFTIGTE T1 DES UNMITTELBAREN OEFFENTLICHEN DIENSTES NACH LAUFBAHNGRUPPEN  
10.5.4 ANGESTELLTE  
1000

JAHR (STICHTAG) (I = INSGESAMT, W = WEIBLICH)	INS- GESAMT	VERWALTUNG				RECHTLICH UNSELBSTAENDIGE WIRTSCHAFTSUNTERNEHMEN				KOMMU- NALE ZWECK- VER- BAENDE	DEUTSCHE BUNDES- BAHN 3)	DEUTSCHE BUNDES- POST 3) 4)
		ZU- SAMMEN	BUND 1)	LAENDER 2)	GEMEIN- DEN/GV. 2)	ZU- SAMMEN	BUND	LAENDER	GEMEIN- DEN/GV.			
GEHOEBENER DIENST												
02.10.1960 .....	I	3.3	3.3	0.0	3.0	0.3	0.0	-	0.0	0.0	0.0	0.0
	W	1.5	1.4	0.0	1.3	0.1	0.0	-	0.0	0.0	-	0.0
02.10.1963 .....	I	3.7	3.6	0.0	3.1	0.5	0.0	-	0.0	0.0	0.0	0.0
	W	2.2	2.2	0.0	1.8	0.4	0.0	-	0.0	0.0	-	0.0
02.10.1966 .....	I	5.9	5.7	0.1	4.7	1.0	0.0	-	0.0	0.0	0.0	0.0
	W	3.7	3.6	0.0	2.8	0.7	0.0	-	0.0	0.0	0.0	0.0
02.10.1969 .....	I	7.9	7.8	0.1	6.4	1.3	0.0	-	0.0	0.0	0.0	0.0
	W	5.6	5.5	0.1	4.5	0.9	0.0	-	0.0	0.0	0.0	0.0
02.10.1972 .....	I	12.6	12.4	0.1	10.1	2.2	0.1	-	0.0	0.0	0.0	0.1
	W	9.4	9.3	0.1	7.5	1.7	0.0	-	0.0	0.0	0.0	0.0
30.06.1974 .....	I	15.3	15.1	0.2	12.2	2.7	0.1	-	0.0	0.0	0.1	0.1
	W	12.1	12.0	0.1	9.8	2.1	0.0	-	0.0	0.0	0.0	0.0
30.06.1977 .....	I	19.1	18.9	0.2	15.9	2.9	0.0	0.0	0.0	0.0	0.1	0.0
	W	16.2	16.1	0.1	13.6	2.4	0.0	-	0.0	0.0	0.0	0.0
30.06.1980 .....	I	38.1	37.8	0.2	33.4	4.3	0.0	0.0	0.0	0.0	0.1	0.2
	W	30.5	30.2	0.2	26.4	3.7	0.0	0.0	0.0	0.0	0.1	0.2
30.06.1983 .....	I	23.5	23.2	0.3	17.4	5.5	0.1	0.0	0.0	0.0	0.1	0.1
	W	19.8	19.6	0.3	14.8	4.5	0.1	0.0	0.0	0.0	0.1	0.1
30.06.1986 .....	I	33.1	32.6	0.4	23.3	8.9	0.1	0.0	0.1	0.0	0.3	0.1
	W	26.3	25.9	0.3	18.4	7.2	0.1	0.0	0.1	0.0	0.2	0.1
30.06.1987 .....	I	32.3	31.8	0.5	22.0	9.4	0.1	0.0	0.1	0.0	0.3	0.1
	W	26.2	25.7	0.4	17.6	7.8	0.1	-	0.1	0.0	0.2	0.1
30.06.1988 .....	I	33.8	33.2	0.5	22.0	10.6	0.1	0.0	0.1	0.1	0.4	0.1
	W	27.4	26.8	0.4	17.7	8.8	0.1	0.0	0.1	0.0	0.3	0.1
30.06.1989 .....	I	34.6	33.9	0.5	22.2	11.2	0.1	0.0	0.1	0.0	0.4	0.1
	W	28.3	27.7	0.4	18.1	9.2	0.1	0.0	0.1	0.0	0.3	0.1
30.06.1990 .....	I	33.9	33.0	0.6	20.2	12.3	0.2	-	0.1	0.1	0.5	0.1
	W	29.1	28.4	0.5	17.7	10.2	0.1	-	0.1	0.0	0.4	0.1
MITTLERER DIENST UND EINFACHER DIENST												
02.10.1960 .....	I	20.6	15.9	0.1	10.5	5.3	0.5	0.0	0.1	0.3	0.2	4.1
	W	12.7	8.6	0.1	5.4	3.1	0.2	0.0	0.1	0.1	0.2	3.7
02.10.1963 .....	I	27.3	20.7	1.0	11.0	8.6	0.5	0.0	0.1	0.4	0.3	5.7
	W	22.0	15.8	0.9	7.5	7.4	0.5	0.0	0.1	0.3	0.3	5.4
02.10.1966 .....	I	48.7	36.1	2.1	16.5	17.5	1.1	0.0	0.2	0.9	0.5	10.9
	W	40.3	28.5	2.0	11.8	14.7	0.6	0.0	0.1	0.5	0.4	10.6
02.10.1969 .....	I	60.7	48.4	3.0	22.5	22.9	1.1	0.0	0.3	0.8	0.6	10.5
	W	53.1	41.4	2.9	18.8	19.7	0.8	0.0	0.3	0.5	0.5	10.2
02.10.1972 .....	I	94.0	78.5	5.3	35.6	37.6	1.4	0.0	0.5	0.9	0.9	12.6
	W	85.7	70.9	5.1	31.1	34.7	1.2	0.0	0.4	0.8	0.9	12.3
30.06.1974 .....	I	112.4	96.1	6.6	43.2	46.4	1.5	0.0	0.6	0.9	1.2	12.9
	W	106.3	90.6	6.4	40.6	43.6	1.4	0.0	0.6	0.8	1.2	12.7
30.06.1977 .....	I	122.6	107.6	7.6	46.3	53.8	1.8	0.0	0.7	1.1	1.4	11.2
	W	118.6	104.0	7.4	44.8	51.8	1.7	0.0	0.7	1.0	1.3	11.1
30.06.1980 .....	I	146.3	129.5	9.2	55.4	64.8	2.1	0.0	1.0	1.2	2.4	11.6
	W	142.2	125.8	9.0	54.1	62.7	2.0	0.0	1.0	1.0	2.3	11.5
30.06.1983 .....	I	173.4	151.6	10.9	64.7	76.0	2.5	0.0	1.1	1.3	3.0	15.5
	W	168.3	147.6	10.8	63.1	73.7	2.4	0.0	1.1	1.2	2.9	14.7
30.06.1986 .....	I	199.6	176.8	12.3	74.9	89.6	3.0	0.0	1.4	1.6	3.7	15.4
	W	193.9	171.9	12.1	72.9	86.9	2.9	0.0	1.4	1.5	3.6	14.9
30.06.1987 .....	I	209.0	185.7	12.8	78.1	94.8	3.0	0.0	1.4	1.6	3.9	15.7
	W	202.8	180.1	12.6	75.6	91.5	2.9	0.0	1.4	1.6	3.8	15.2
30.06.1988 .....	I	216.3	193.4	13.2	81.3	99.0	3.1	0.0	1.4	1.7	4.2	14.9
	W	210.3	188.1	13.0	78.9	96.2	3.0	0.0	1.3	1.6	4.1	14.4
30.06.1989 .....	I	221.3	196.9	13.6	82.6	100.7	3.1	0.0	1.4	1.7	4.6	16.0
	W	215.1	191.6	13.4	80.3	97.9	2.9	0.0	1.4	1.4	4.5	15.5
30.06.1990 .....	I	236.3	210.7	14.3	86.6	109.8	3.3	0.0	1.5	1.8	4.9	16.6
	W	229.8	205.2	14.1	84.1	107.0	3.0	0.0	1.5	1.5	4.8	16.0

\*) BEREINIGTE, TEILWEISE GESCHAETZTE DATEN.

1) OHNE SOLDATEN, AB 1990 EINSCHL. BUNDESMINISTERIUM FUER POST UND TELEKKOMMUNIKATION.

2) EINSCHL. KRANKENHAEUER MIT KAUFMAENNISCHEM RECHNUNGSWESEN.

3) STICHTAG: 30. SEPTEMBER BIS EINSCHL. 1972.

4) BIS 1989 EINSCHL. BUNDESMINISTERIUM FUER DAS POST- UND FERNMELODEWESEN.

A n h a n g  
1 Versorgungsempfänger des öffentlichen Dienstes\*)  
1.1 Unmittelbarer öffentlicher Dienst  
am 01.02.1990 nach Art der Versorgung und Dienstverhältnis

Art der Versorgung Dienstverhältnis	Versorgungsempfänger nach Beamten- und Soldatenversorgungsrecht <sup>1)</sup>						Versorgungsempfänger nach Kap. I G 131 <sup>2)</sup>				
	Insgesamt	Bund	Länder	Gemeinden/ Gv. 3)	Deutsche Bundesbahn	Deutsche Bundespost 4)	Insgesamt	Bund	Länder	Deutsche Bundesbahn	Deutsche Bundespost 4)
Insgesamt .....	1 080 604	110 181	443 740	109 000	244 358	173 325	147 146	3 914	130 369	9 447	3 416
Beamte, Richter und Soldaten ...	1 072 001	110 181	441 865	102 500	244 173	173 282	58 086	3 733	41 776	9 161	3 416
Angestellte und Arbeiter .....	8 603	-	1 875	6 500	185	43	3 008	29	2 693	286	-
Berufssoldaten 5) und Reichs- arbeitsdienstführer .....	-	-	-	-	-	-	86 052	152	85 900	-	-
Ruhegehalt .....	626 498	69 877	258 406	57 500	135 785	104 930	35 354	787	33 216	901	450
Beamte, Richter und Soldaten ...	622 696	69 877	257 792	54 440	135 689	104 898	9 771	771	6 699	851	450
Angestellte und Arbeiter .....	3 802	-	614	3 060	96	32	812	15	747	50	-
Berufssoldaten 5) und Reichs- arbeitsdienstführer .....	-	-	-	-	-	-	25 771	1	25 770	-	-
Witwen-/Witwergeld .....	415 556	35 974	165 308	48 000	102 944	63 330	109 788	3 080	95 462	8 357	2 889
Beamte, Richter und Soldaten ...	410 864	35 974	164 043	44 640	102 864	63 323	48 232	2 919	34 298	8 126	2 889
Angestellte und Arbeiter .....	4 692	-	1 265	3 360	90	7	2 165	27	1 907	231	-
Berufssoldaten 5) und Reichs- arbeitsdienstführer .....	-	-	-	-	-	-	59 391	134	59 257	-	-
Waisengeld .....	38 550	4 330	20 026	3 500	5 629	5 065	2 004	47	1 691	189	77
Beamte, Richter und Soldaten ...	38 441	4 330	20 010	3 420	5 620	5 061	1 083	43	779	184	77
Angestellte und Arbeiter .....	109	-	16	80	9	4	45	1	39	5	-
Berufssoldaten 5) und Reichs- arbeitsdienstführer .....	-	-	-	-	-	-	876	3	873	-	-

1.2 Versorgungsempfänger nach Beamtenversorgungsrecht<sup>1)</sup> der Länder am 01.02.1990 nach Art der Versorgung und Dienstverhältnis

Art der Versorgung Dienstverhältnis	Insgesamt	Schles- wig- Hol- stein	Nieder- sachsen	Nord- rhein- West- falen	Hessen	Rhein- land- Pfalz	Baden- Würt- tem- berg	Bayern	Saar- land	Hamburg	Bremen	Berlin (West)
Insgesamt .....	443 740	19 029	51 243	96 618	40 276	26 277	59 409	72 884	8 089	22 768	8 688	38 459
Beamte und Richter .....	441 865	19 011	51 231	96 516	40 268	26 076	58 723	72 874	8 083	22 768	8 680	37 635
Angestellte und Arbeiter .....	1 875	18	12	102	8	201	686	10	6	-	8	824
Ruhegehalt .....	258 406	10 424	27 572	56 865	24 416	14 850	34 056	44 394	4 736	13 447	5 364	22 282
Beamte und Richter .....	257 792	10 418	27 568	56 769	24 414	14 775	33 816	44 390	4 734	13 447	5 360	22 101
Angestellte und Arbeiter .....	614	6	4	96	2	75	240	4	2	-	4	181
Witwen-/Witwergeld .....	165 308	7 704	20 789	34 989	14 212	10 285	22 452	25 240	2 932	8 613	3 024	15 068
Beamte und Richter .....	164 063	7 692	20 781	34 983	14 207	10 161	22 011	25 234	2 928	8 613	3 020	14 433
Angestellte und Arbeiter .....	1 245	12	8	6	5	124	441	6	4	-	4	635
Waisengeld .....	20 026	901	2 882	4 764	1 648	1 142	2 901	3 250	421	708	300	1 109
Beamte und Richter .....	20 010	901	2 882	4 764	1 647	1 140	2 896	3 250	421	708	300	1 101
Angestellte und Arbeiter .....	16	-	-	-	1	2	5	-	-	-	-	8

1.3 Mittelbarer öffentlicher Dienst am 01.02.1990 nach Art der Versorgung und Dienstverhältnis

Art der Versorgung Dienstverhältnis	Versorgungsempfänger nach Beamtenversorgungsrecht <sup>1)</sup>					Versorgungsempfänger nach Kap. I G 131 <sup>2)</sup>				
	Insgesamt	Bundes- anstalt für Arbeit	Sozialversicherungsträger			Insgesamt	Bundes- anstalt für Arbeit	Sozialversicherungsträger		
			zu- sammen	Bund	Länder			zu- sammen	Bund	Länder
Insgesamt .....	28 946	5 780	23 166	6 324	16 842	450	450	-	-	-
Beamte und Richter .....	12 035	5 710	6 325	1 771	4 554	439	439	-	-	-
Do-Angestellte .....	16 637	-	16 637	4 534	12 103	-	-	-	-	-
Angestellte und Arbeiter .....	274	70	204	19	185	11	11	-	-	-
Ruhegehalt .....	15 863	3 118	12 745	3 391	9 354	46	46	-	-	-
Beamte und Richter .....	6 922	3 101	3 821	1 156	2 665	46	46	-	-	-
Do-Angestellte .....	8 812	-	8 812	2 224	6 588	-	-	-	-	-
Angestellte und Arbeiter .....	129	17	112	11	101	-	-	-	-	-
Witwen-/Witwergeld .....	12 186	2 480	9 706	2 701	7 005	399	399	-	-	-
Beamte und Richter .....	4 691	2 428	2 263	530	1 733	388	388	-	-	-
Do-Angestellte .....	7 355	-	7 355	2 164	5 191	-	-	-	-	-
Angestellte und Arbeiter .....	140	52	88	7	81	11	11	-	-	-
Waisengeld .....	897	182	715	232	483	5	5	-	-	-
Beamte und Richter .....	422	181	241	85	156	5	5	-	-	-
Do-Angestellte .....	470	-	470	146	324	-	-	-	-	-
Angestellte und Arbeiter .....	5	1	4	1	3	-	-	-	-	-

\*) Früheres Bundesgebiet.

1) Einschl. Versorgungsempfänger nach Kapitel II des Gesetzes zu Art. 131 des Grundgesetzes (Bedienstete ehemaliger Dienststellen, deren Aufgaben übernommen wurden) und nach beamtenrechtlichen Grundsätzen.

2) Verdrängte Angehörige des öffentlichen Dienstes des Deutschen Reiches und Angehörige aufgelöster Dienststellen.

3) Erhebungsturnus sechsjährlich, zuletzt erhoben 1989, 1990 geschätzt, einschl. kommunaler Zweckverbände.

4) Einschl. Bundesministerium für Post und Telekommunikation.

5) Der früheren Wehrmacht.

1 Versorgungsempfänger des öffentlichen Dienstes\*)

1.4 Versorgungsempfänger nach Beamten- und Soldatenversorgungsrecht des unmittelbaren öffentlichen Dienstes 1974 - 1990\*\*)

Beschäftigungsbereich Art der Versorgung	1974	1977	1980	1983	1986	1988	1989	1990
Insgesamt .....	986 355	1 032 368	1 048 237	1 050 598	1 058 344	1 067 081	1 072 102	1 080 604
Ruhegehalt .....	527 235	562 966	578 405	580 773	592 739	606 700	615 324	626 498
Witwen-/Witwergeld .....	415 638	422 455	422 144	423 309	421 204	418 716	416 918	415 556
Halbwaisengeld .....	34 935	36 613	36 222	34 695	32 529	29 893	28 440	27 249
Vollwaisengeld 1) .....	8 127	8 732	9 358	9 794	10 071	10 084	9 903	9 862
Unfallwaisengeld .....	420	1 602	2 108	2 027	1 801	1 688	1 517	1 439
Bund <sup>2)</sup> .....	68 124	79 534	87 873	93 547	99 255	104 305	107 238	110 181
Ruhegehalt .....	43 561	50 704	56 139	58 891	61 615	65 132	67 440	69 877
Witwen-/Witwergeld .....	21 021	23 487	26 240	29 176	32 336	34 346	35 219	35 974
Halbwaisengeld .....	2 624	4 081	4 231	4 169	4 021	3 622	3 403	3 199
Vollwaisengeld 1) .....	618	739	712	743	759	735	727	703
Unfallwaisengeld .....	300	523	551	568	524	470	449	428
Länder .....	391 162	407 778	416 490	422 510	429 654	435 845	439 091	443 740
Ruhegehalt .....	209 791	222 347	228 480	233 959	241 144	248 955	253 215	258 406
Witwen-/Witwergeld .....	161 748	165 885	167 106	167 395	167 240	166 275	165 626	165 308
Halbwaisengeld .....	16 439	15 450	16 297	16 156	15 887	15 066	14 704	14 385
Vollwaisengeld 1) .....	3 184	3 571	3 987	4 389	4 763	4 941	4 961	5 081
Unfallwaisengeld .....	-	525	620	611	620	608	585	560
Gemeinden/Gv. <sup>3)</sup> .....	113 000	116 717	115 750	114 487	111 400	109 600	108 850	109 000
Ruhegehalt .....	57 000	59 393	58 450	57 357	57 100	57 000	57 016	57 500
Witwen-/Witwergeld .....	51 000	52 370	52 600	52 643	50 400	49 000	48 337	48 000
Halbwaisengeld .....	4 080	4 037	3 700	3 470	2 900	2 600	2 552	2 560
Vollwaisengeld 1) .....	800	797	880	900	900	900	867	860
Unfallwaisengeld .....	120	120	120	117	100	100	78	80
Deutsche Bundesbahn .....	255 002	267 254	264 362	257 970	253 713	249 642	246 539	244 358
Ruhegehalt .....	131 270	143 877	145 814	141 284	139 881	137 685	136 465	135 785
Witwen-/Witwergeld .....	114 840	113 230	108 953	107 920	106 048	104 951	103 888	102 944
Halbwaisengeld .....	6 663	7 757	6 715	5 993	5 221	4 557	3 963	3 554
Vollwaisengeld 1) .....	2 229	2 176	2 275	2 233	2 158	2 069	1 938	1 819
Unfallwaisengeld .....	-	214	605	540	405	380	285	256
Deutsche Bundespost .....	159 067	161 085	163 762	162 084	164 322	167 689	170 384	173 325
Ruhegehalt .....	85 613	86 645	89 522	89 282	92 999	97 928	101 188	104 930
Witwen-/Witwergeld .....	67 029	67 483	67 245	66 175	65 180	64 144	63 848	63 330
Halbwaisengeld .....	5 129	5 288	5 279	4 907	4 500	4 048	3 818	3 551
Vollwaisengeld 1) .....	1 296	1 449	1 504	1 529	1 491	1 439	1 410	1 399
Unfallwaisengeld .....	-	220	212	191	152	130	120	115

1.5 Versorgungsempfänger nach Kap. I G 131 des unmittelbaren öffentlichen Dienstes 1974 - 1990\*\*\*)

Beschäftigungsbereich Art der Versorgung	1974	1977	1980	1983	1986	1988	1989	1990
Insgesamt .....	285 636	254 805	231 961	204 026	179 054	162 705	154 692	147 146
Ruhegehalt .....	101 918	84 778	72 829	59 563	48 346	41 697	38 400	35 354
Witwen-/Witwergeld .....	178 442	165 843	155 519	141 545	128 191	118 758	114 182	109 788
Halbwaisengeld .....	3 981	2 889	2 169	1 597	1 197	928	803	737
Vollwaisengeld 1) .....	1 295	1 158	1 306	1 222	1 227	1 237	1 215	1 173
Unfallwaisengeld .....	-	137	138	99	93	85	92	94
Bund .....	13 652	7 175	6 154	5 267	4 483	4 240	3 973	3 914
Ruhegehalt .....	4 257	1 978	1 595	1 289	1 063	915	863	787
Witwen-/Witwergeld .....	9 251	5 104	4 485	3 924	3 371	3 279	3 068	3 080
Halbwaisengeld .....	92	56	44	25	21	16	13	14
Vollwaisengeld 1) .....	52	35	28	27	26	28	27	31
Unfallwaisengeld .....	-	2	2	2	2	2	2	2
Länder .....	224 169	212 616	194 415	174 459	155 086	142 272	136 360	130 369
Ruhegehalt .....	85 130	76 122	65 407	54 583	44 704	38 733	35 892	33 216
Witwen-/Witwergeld .....	134 403	132 743	125 878	117 368	108 258	101 645	98 691	95 462
Halbwaisengeld .....	3 647	2 613	1 996	1 476	1 087	862	753	690
Vollwaisengeld 1) .....	989	1 003	1 003	939	949	949	937	912
Unfallwaisengeld .....	-	135	131	93	88	83	87	89
Deutsche Bundesbahn .....	33 747	23 710	22 390	17 400	14 328	11 991	10 566	9 447
Ruhegehalt .....	8 716	3 880	3 861	2 395	1 721	1 432	1 118	901
Witwen-/Witwergeld .....	24 672	19 612	18 239	14 746	12 349	10 331	9 239	8 357
Halbwaisengeld .....	184	180	88	74	75	37	24	20
Vollwaisengeld 1) .....	175	23	127	181	180	191	182	166
Unfallwaisengeld .....	-	-	5	4	3	-	3	3
Deutsche Bundespost .....	14 068	11 304	9 002	6 900	5 157	4 202	3 793	3 416
Ruhegehalt .....	3 815	2 798	1 966	1 296	858	617	527	450
Witwen-/Witwergeld .....	10 116	8 384	6 917	5 507	4 213	3 503	3 184	2 889
Halbwaisengeld .....	58	40	41	22	14	13	13	13
Vollwaisengeld 1) .....	79	82	78	75	72	69	69	64
Unfallwaisengeld .....	-	-	-	-	-	-	-	-

\*) Früheres Bundesgebiet.

\*\*) Einschl. Versorgungsempfänger nach Kapitel II des Gesetzes zu Art. 131 des Grundgesetzes (Bedienstete ehemaliger Dienststellen, deren Aufgaben übernommen wurden).

\*\*\*) Verdrängte Angehörige des öffentlichen Dienstes des Deutschen Reiches und Angehörige aufgelöster Dienststellen.  
1) Einschl. der Halbwaisen Wiederverheirateter und einschl. derjenigen Halbwaisen, deren Mütter bzw. Väter aus anderen Gründen als einer Wiederheirat nicht zum Bezug von

Witwen-/Witwergeld oder eines entsprechenden Unterhaltsbeitrages berechtigt sind (vgl. § 24 Abs. 2 i.V.m. § 19 Abs. 1 S. 2 und § 61 Abs. 1 Nr. 2 sowie § 25 Abs. 2 i.V.m. § 61 Abs. 1 Nr. 2 BeamVG).

2) Einschl. Soldaten.

3) Erhebungsturnus sechsjährlich (1977, 1983 und 1989, übrige Jahre geschätzt, einschl. kommunaler Zweckverbände).

# Fachserie 14: Finanzen und Steuern

## Reihe 1: Haushaltsansätze

Reihe eingestellt (es wird jährlich nur noch eine Kommentierung in „Wirtschaft und Statistik“ veröffentlicht).

## Reihe 2: Vierteljährliche Kassenergebnisse der öffentlichen Haushalte

Der vierteljährliche Bericht gliedert die kassenmäßigen Ausgaben und Einnahmen von Bund, Lastenausgleichsfonds, ERP-Sondervermögen, Ländern, Gemeinden und Gemeindeverbänden nach Arten und Körperschaftsgruppen. Darüber hinaus werden die Ausgaben für Baumaßnahmen nach ausgewählten Aufgabenbereichen aufgeschlüsselt; die kassenmäßigen Steuereinnahmen und der Schuldenstand der Gebietskörperschaften sind in gesonderten Übersichten dargestellt.

In dem Bericht für das 2., 3. und 4. Vierteljahr werden auch kumulierte Ergebnisse (Halbjahr, Dreivierteljahr, Jahr) veröffentlicht.

## Reihe 3: Rechnungsergebnisse

In dieser Reihe erscheinen jährlich nach Aufgabenbereichen, Ausgabe-/Einnahmearten und Ländern gegliederte Berichte über die Rechnungsergebnisse

des öffentlichen Gesamthaushalts (Reihe 3.1) und der kommunalen Haushalte (Reihe 3.3).

Daneben erfolgt für einzelne wichtige Aufgabenbereiche eine tiefere funktionale Aufgliederung der Jahresrechnungsergebnisse der öffentlichen Haushalte, und zwar für

Bildung, Wissenschaft und Kultur (Reihe 3.4), Soziale Sicherung und Gesundheit, Sport, Erholung (Reihe 3.5).

Ergebnisse der Hochschulfinanzstatistik werden in der Fachserie 11 „Bildung und Kultur“, Reihe 4.5 „Finanzen der Hochschulen“ veröffentlicht.

## Reihe 4: Steuerhaushalt

Die vierteljährlichen Berichte (4. Vierteljahr mit Jahresergebnis) enthalten Angaben über die kassenmäßigen Steuereinnahmen des Bundes, der Länder und der Gemeinden und Gemeindeverbände nach Ländern und Steuerarten sowie über die Verteilung im Rahmen des Steuerverbundes. Zum Jahresergebnis werden ergänzend methodische Erläuterungen mit Hinweisen auf Zahlungsweise, Zahlungstermine und Tarife der ergebigen Steuern gebracht.

## Reihe 4.S: Sonderbeiträge

### Reihe 4.S.1: Kassenmäßige Steuereinnahmen 1977 bis 1987

Dieser Bericht enthält für die Jahre 1977 bis 1987 nach Ländern gegliederte Angaben über das jährliche Aufkommen an Einzelsteuern und deren Verteilung auf die Körperschaften

Bund, (Europäische Gemeinschaften) Länder und Gemeinden/Gv. Für den gemeindlichen Bereich sind die Daten darüber hinaus nach kreisfreien Städten, kreisangehörigen Gemeinden und Landkreisen unterteilt. In langen Reihen wird ein Überblick über die Einnahmeentwicklung seit 1950 gegeben.

## Reihe 5: Schulden der öffentlichen Haushalte

In der jährlichen Veröffentlichung werden Angaben über den Stand der Schulden von Bund, Lastenausgleichsfonds, ERP-Sondervermögen, Ländern, Gemeinden, Gemeindeverbänden, Zweckverbänden und sonstigen juristischen Personen zwischengemeindlicher Zusammenarbeit nach Arten und Fälligkeit sowie über Bürgschaften, Garantien und sonstige Gewährleistungen dieser Körperschaften gebracht. Außerdem werden die Schuldenaufnahmen und Tilgungen nachgewiesen.

## Reihe 6: Personal des öffentlichen Dienstes

Die jährliche Veröffentlichung enthält Angaben über die Zahl der Beschäftigten am Stichtag 30. Juni bei Bund, Ländern, Gemeinden und Gemeindeverbänden, kommunalen Zweckverbänden, der Deutschen Bundesbahn und der Deutschen Bundespost (unmittelbarer öffentlicher Dienst); bei der Bundesanstalt für Arbeit, den Sozialversicherungsträgern und den Trägern der Zusatzversorgung von Bund, Ländern und Gemeinden/ Gemeindeverbänden (mittelbarer öffentlicher Dienst), sowie bei rechtlich selbständigen Einrichtungen für Wissenschaft, Forschung und Entwicklung des öffentlichen oder privaten Rechts, die auf Dauer überwiegend öffentlich finanziert werden, sofern die Zuwendungen den Betrag von 300 000 DM jährlich übersteigen, und rechtlich selbständigen öffentlichen Versorgungs-, Entsorgungs- und Verkehrsunternehmen.

Ab 1986 wird das Personal jährlich nach Art, Umfang und Dauer des Dienstverhältnisses, Aufgabenbereich, Geschlecht, Laufbahngruppe, Einstufung und Alter erfaßt. Über die Empfänger von Versorgungsbezügen nach beamtenrechtlichen Vorschriften werden für Bund und Länder Eckzahlen dargestellt. In jedem dritten Jahr werden zusätzlich die ehemaligen Besoldungsgruppen erfaßt, in jedem sechsten Jahr der kommunale Bereich.

## Reihe 7: Einkommen- und Vermögensteuer

In dreijährlicher Folge werden – unter Auswertung der steuerlichen Veranlagungsergebnisse – folgende Steuerstatistiken herausgegeben:

### 7.1 Einkommensteuer

Der Bericht gibt Aufschlüsse über die Höhe und Struktur der Einkünfte, die Besteuerung des erfaßten Einkommens sowie über Sonderausgaben, außergewöhnliche Belastungen und Sondervergünstigungen der zur Einkommensteuer veranlagten natürlichen Personen. Ferner sind die Einkünfte aller Lohn- und Einkommensteuerpflichtigen in einer steuerlichen Einkommenspyramide dargestellt. Daneben werden aufgrund einheitlicher Gewinnfeststellung die Einkünfte und Sondervergünstigungen von Personengesellschaften/ Gemeinschaften nachgewiesen.



# Fachserie 14: Finanzen und Steuern

## 7.2 Körperschaftsteuer

Die Veröffentlichung gibt einen Überblick über Höhe, Verteilung und Besteuerung des steuerlich erfaßten Einkommens der Körperschaften. Das Einkommen und die Steuerschuld der Körperschaftsteuerpflichtigen werden u.a. in der Gliederung nach Rechtsformen, Größenklassen des Gesamtbetrags der Einkünfte und im 6-jährigen Turnus nach Wirtschaftszweigen bis einschließlich 1977 (ab 1983 siehe Reihe 7. S. 1) veröffentlicht.

## 7.3 Lohnsteuer

Die Angaben in dieser Veröffentlichung beziehen sich auf den Bruttolohn und die Lohnsteuer der veranlagten und nichtveranlagten Lohnsteuerpflichtigen in der Gliederung nach Größenklassen des Bruttolohns und der Einkünfte aus nichtselbständiger Arbeit, Steuerklassen und Geschlecht.

## 7.4 Vermögensteuer

Die Veröffentlichung (Erscheinungsfolge: 3jährlich) enthält Angaben über Zusammensetzung und Höhe des Vermögens der zur Vermögensteuer veranlagten Steuerpflichtigen. Die Schichtung des Vermögens wird für die natürlichen Personen u.a. in Verbindung mit ihrer Beteiligung am Erwerbsleben und der Haushaltsgröße der Veranlagungsgemeinschaft dargestellt, für die nichtnatürlichen Personen in Verbindung mit Rechtsformen.

## 7.5 Einheitswerte

### 7.5.1 Einheitswerte der gewerblichen Betriebe

Der in 3jähriger Folge erscheinende Bericht vermittelt einen Einblick in Umfang und Struktur des bewerteten Betriebsvermögens. Auf der Grundlage der Vermögensaufstellung zur Ermittlung des Einheitswerts des gewerblichen Betriebs oder des einem freien Beruf dienenden Vermögens wird der nach bewertungsrechtlicher Abgrenzung festgestellte Vermögens- und Kapitalaufbau in tiefer Gliederung nach Wirtschaftszweigen sowie nach Rechtsformen und Einheitswertgruppen nachgewiesen.

## Reihe 7. S: Sonderbeiträge

### 7.S.1: Wirtschaftliche Gliederung der Einkommen- und Körperschaftsteuerpflichtigen

Diese Veröffentlichung (Erscheinungsfolge: 6jährlich) enthält Angaben über die steuerlichen Einkünfte und die Einkommen- und Körperschaftsteuer von natürlichen Personen und Personengesellschaften/Gemeinschaften aus der Einkommensteuerstatistik sowie von juristischen Personen aus der Körperschaftsteuerstatistik nach Wirtschaftsbereichen.

## Reihe 8: Umsatzsteuer

Die zweijährlich erscheinende Veröffentlichung enthält Angaben über Steuerpflichtige, steuerbaren Umsatz und Umsatzsteuer in tiefer Gliederung nach Wirtschaftszweigen, z.T. kombiniert mit Umsatzgrößenklassen und Rechtsformen. Ferner werden u.a. Angaben über steuerfreie und steuerpflichtige Umsätze (nach Art der Steuersätze), über Umsatzsteuer vor Abzug der Vorsteuer und abziehbare Vorsteuer gemacht. Darüber hinaus erfolgt der Nachweis der Steuerpflichtigen, des Umsatzes und der Umsatzsteuer nach kreisfreien Städten und Landkreisen.

## Reihe 9: Verbrauchsteuern

### 9.1 Tabaksteuer

**9.1.1 Absatz von Tabakwaren und Zigarettenhüllen** (vierteljährlich). Im Bericht für das 4. Vierteljahr wird auch das Jahresergebnis veröffentlicht.

**9.1.2 Tabakgewerbe** (jährlich). Mit einem Überblick über Herstellung, Einfuhr und Absatz von Tabakwaren.

### 9.2 Biersteuer

**9.2.1 Absatz von Bier** (monatlich). In den Berichten für September und Dezember wird auch das Ergebnis für das Braujahr (1.10. – 30.9.) bzw. Kalenderjahr veröffentlicht.

**9.2.2 Brauwirtschaft** (jährlich). Mit Angaben über Braustätten und ihre Erzeugung.

### 9.3 Mineralölsteuer

Der jährlich erscheinende Bericht bringt Nachweisungen über die versteuerten Mengen und die Verwendung von steuerbegünstigtem Mineralöl.

### 9.4 Branntweinmonopol

In jährlicher Folge werden Brennereien, Alkoholerzeugung und -absatz, Ein- und Ausfuhr von Branntwein und Branntweinerzeugnissen sowie Einnahmen aus dem Branntweinmonopol nachgewiesen.

### 9.5 Schaumweinsteuer

Der Jahresbericht enthält Angaben über die Schaumweinhersteller, ihren Absatz sowie über das Steuersoll.

### 9.6 Kleinere Verbrauchsteuern

Je ein Bericht wird jährlich über die Besteuerung von Salz und Zucker veröffentlicht.

## Reihe 10: Realsteuern

### 10.1 Realsteuervergleich

Der jährliche Bericht umfaßt Angaben über Istaufkommen, Grundbeträge, gewogene Durchschnittshebesätze und Hebesatzstreuung bei den einzelnen Realsteuern sowie über den Gemeindeanteil an der Einkommensteuer und die an Bund und Länder abgeführte Gewerbesteuerumlage. Außerdem werden Steuerkraftberechnungen für die einzelnen kreisfreien Städte, die kreisangehörigen Gemeinden mit 50 000 Einwohnern und mehr und die nach Landkreisen zusammengefaßten kreisangehörigen Gemeinden veröffentlicht.



STATISTISCHES BUNDESAMT  
GUSTAV-STRESEMANN-RING 11  
6200 WIESBADEN 1

Veröffentlichungen und Prospekte sind durch den Verlag METZLER-POESCHEL, Verlagsauslieferung Hermann Leins, Postfach 1152, 7408 Kusterdingen, erhältlich.







Statistisches Bundesamt

**40 Jahre Geschichte im geteilten Deutschland.  
Wissen als Ausgangspunkt für das Leben in  
einer neuen Gemeinschaft.**

## **Im Trabi durch die Zeit**

**40 Jahre Leben in der DDR**

*Der Blick zurück - vom Leben in einer sozialistisch  
geregelten Gesellschaftsordnung, den Problemen,  
Wünschen und Hoffnungen der Menschen im  
anderen Teil Deutschlands.*

1992, 341 Seiten, 134 Fotos,  
71 farbige Grafiken,  
kartoniert,

DM 29,80  
Best.-Nr. 1010910  
ISBN 3-8246-0330-6

**Beide Bücher kartoniert im Schuber erhältlich,**

**jetzt zum SONDERPREIS DM 39,80**

**Best.-Nr. 1010920 · ISBN 3-8426 0337-3**

## **Im Zug der Zeit**

**Ein Bilderbogen durch vier Jahrzehnte**

*Dieses Buch will sich nicht als politische oder wirtschafts-  
wissenschaftliche Retrospektive eines Landes verstanden  
wissen, sondern zeigt die Bilder des täglichen Lebens mit  
ihren dynamischen Veränderungen von 1949 bis 1989.*

1989, 304 Seiten, 169 Fotos,  
79 farbige Grafiken,  
Leinen mit Schutzumschlag

DM 48,-  
Best.-Nr. 1010900  
ISBN 3-8246-0029-3

**METZLER  
POESCHEL**