


Statistisches Bundesamt

Finanzen und Steuern



Fachserie **14**

Reihe 6

Personal des öffentlichen Dienstes

1989

Metzler - Poeschel Stuttgart

Herausgeber:
Statistisches Bundesamt
Gustav-Stresemann-Ring 11
6200 Wiesbaden 1

Verlag:
Metzler-Poeschel Stuttgart

Verlagsauslieferung:
Hermann Leins GmbH & Co.
Verlags-KG
Holzwiesenstr. 2
7408 Kusterdingen
Telefon: 07071/33046
Telex: 7 262 891 mepo d
Telefax: 07071/33653

Erscheinungsfolge: jährlich

Erschienen im Februar 1991

Preis: DM 22,80

Bestellnummer: 2140600 - 89700

Copyright: Statistisches Bundesamt, Wiesbaden 1991

Vervielfältigung - außer für gewerbliche Zwecke -
mit Quellenangabe gestattet.

Inhalt

Seite

Vorbemerkung	5
T e x t t e i l	
1 Allgemeine und methodische Erläuterungen	
1.1 Rechtsgrundlage der Statistiken	6
1.2 Durchführung der Personalstatistiken des öffentlichen Dienstes 1989	6
1.3 Begriffserläuterungen	6
2 Übersicht über die Zahl der in der Personalstandstatistik am 30.06.1988 erfaßten Gemeinden und Gemeindeverbände und deren Einwohnerzahl am 30.06.1988	8
3 Übersicht über die funktionelle Zuordnung der bei der Personalstandstatistik erfaßten Institutionen nach Aufgabenbereichen	9
4 Schaubilder	13
T a b e l l e n t e i l (lt. besonderem Verzeichnis)	14

A n h a n g

1 Versorgungsempfänger des öffentlichen Dienstes	
1.1 Unmittelbarer öffentlicher Dienst am 01.02.1989 nach Arten und Dienst- verhältnis	206
1.2.1 Allgemeine Versorgungsempfänger der Länder am 01.02.1989 nach Arten und Dienstverhältnis	206
1.2.2 Allgemeine Versorgungsempfänger der Gemeinden/Gv. am 01.02.1989 nach Arten und Dienstverhältnis	206
1.3 Unmittelbarer öffentlicher Dienst am 01.02.1989 nach ehemaligen Besoldungs- gruppen und Arten	207
1.4 Allgemeine Versorgungsempfänger des unmittelbaren öffentlichen Dienstes 1974 - 1989	209
1.5 Versorgungsempfänger nach Kap. I G 131 des unmittelbaren öffentlichen Dienstes 1974 - 1989	209
1.6 Mittelbarer öffentlicher Dienst am 01.02.1989 nach Arten und Dienstverhältnis ..	210
1.7 Mittelbarer öffentlicher Dienst am 01.02.1989 nach ehemaligen Besoldungs- gruppen und Arten	210

Angaben für die Bundesrepublik Deutschland nach dem Gebietsstand vor dem 03.10.1990;
sie schließen Berlin (West) ein.

Zeichenerklärung

- = nichts vorhanden
- . = Zahlenwert unbekannt,
oder geheimzuhalten
- 0 = weniger als die Hälfte von 1
in der letzten besetzten Stelle,
jedoch mehr als nichts
- X = Tabellenfach gesperrt, weil
Aussage nicht sinnvoll

Abweichungen in den Summen durch Runden der Zahlen (Tabellen 10.1 - 10.4)

Abkürzungen

DO-Angestellte	= Dienstordnungsangestellte (Angestellte mit Beamtenbesoldung und -versorgung bei Sozial- versicherungsträgern)
Teilzeitbeschäftigte T 1	= Teilzeitbeschäftigte mit mindestens der Hälfte der regelmäßigen Wochenarbeitszeit eines ent- sprechenden Vollzeitbeschäftigten
Teilzeitbeschäftigte T 2	= Teilzeitbeschäftigte mit weniger als der Hälfte der regelmäßigen Wochenarbeitszeit eines ent- sprechenden Vollzeitbeschäftigten
BGBI.	= Bundesgesetzblatt
Gv.	= Gemeindeverbände
FKZ	= staatliche Funktionskennziffer
Gl.-Nr.	= kommunale Gliederungs-Nr.

Vorbemerkung

Die vorliegende Veröffentlichung enthält die Ergebnisse der nach den Bestimmungen des Gesetzes über die Finanzstatistik in der Fassung der Bekanntmachung vom 11. Juni 1980 (BGBl. I S. 673, 782), zuletzt geändert durch Artikel 4 des Gesetzes vom 19. Dezember 1986 (BGBl. I S. 2555) in Verbindung mit dem Gesetz über die Statistik für Bundeszwecke (Bundesstatistikgesetz - BStatG) vom 22. Januar 1987 (BGBl. I S. 462, 565) durchgeführten Personalstatistiken des öffentlichen Dienstes für das Jahr 1989. Die für das Land Hamburg nachgewiesenen Ergebnisse der Personalstandstatistik sind geschätzt.

Die Veröffentlichung für das Jahr 1989 enthält wie in den Vorjahren Angaben für alle Merkmale. Da bei einem Teil der auskunftspflichtigen Dienststellen, insbesondere im Bereich der Gemeinden/Gv., der kommunalen Zweckverbände und des mittelbaren Landesdienstes, die Daten noch nicht in automatisierter Form verfügbar sind, mußten die Angaben zu Aufgabenbereich, Geschlecht, Laufbahngruppe, Einstufung und Alter für diese Bereiche geschätzt werden. Für rund 90 % der Beschäftigten des öffentlichen Dienstes werden aber bereits die Daten vollständig aus automatisierten Verwaltungsdateien geliefert. Einzelheiten zu der Erhebung sowie eine Zusammenstellung über die Zahl der erfaßten Gemeinden und Gemeindeverbände mit den entsprechenden Einwohnerzahlen und eine Übersicht über die Zuordnung der staatlichen und kommunalen Behörden und Einrichtungen zu den einzelnen Aufgabenbereichen enthalten die Erläuterungen.

Neben den Standardtabellen enthält diese Veröffentlichung auch "Lange Reihen" für den Zeitraum 1950 bzw. 1960 bis 1989. Hierbei wurden die in der Vergangenheit z.T. erfaßten beurlaubten Bediensteten aus dem Personal-Ist-Bestand herausgerechnet.

Im Bereich des Bundes wurden - wie bisher - die aktiven Soldaten der Bundeswehr nicht erfaßt.

Der Anhang enthält die Tabellen zur Versorgungsempfängerstatistik, die im Rahmen des sechsjährigen Erhebungsturnus auch wieder im kommunalen Bereich durchgeführt wurde. Neu aufgenommen wurden im Bereich des Bundes die ehemaligen Soldaten der Bundeswehr (siehe Tabellen 1.1, 1.3 und 1.4).

Erste Ergebnisse der Personalstand- und Versorgungsempfängerstatistik 1989 wurden bereits in den Heften 6/1989, 12/1989 und 10/1990 von "Wirtschaft und Statistik" veröffentlicht.

1. Allgemeine und methodische Erläuterungen

1.1 Rechtsgrundlage der Statistiken

Die Personalstand- und die Versorgungsempfängerstatistik werden entsprechend den Bestimmungen des Gesetzes über die Finanzstatistik in der Fassung der Bekanntmachung vom 11. Juni 1980 (BGBl. I S. 673, 782), zuletzt geändert durch Artikel 4 des Gesetzes vom 19. Dezember 1986 (BGBl. I S. 2555) in Verbindung mit dem Gesetz über die Statistik für Bundeszwecke (Bundesstatistikgesetz - BStatG) vom 22. Januar 1987 (BGBl. I S. 462, 565) durchgeführt.

1.2 Durchführung der Personalstatistiken des öffentlichen Dienstes 1989

Die Personalstandstatistik erfaßt jährlich die öffentlich Bediensteten in der Gliederung nach Art, Umfang und Dauer des Dienstverhältnisses, Aufgabenbereich, Geschlecht, Laufbahngruppe, Einstufung und Alter. Bei Berichtsstellen, deren Personalstandsdaten nicht in automatisierter Form verfügbar sind, wurden 1989 die Angaben zu Aufgabenbereich, Geschlecht, Laufbahngruppe, Einstufung und Alter teilweise geschätzt. Die Statistik erstreckte sich auf den unmittelbaren öffentlichen Dienst (Behörden, Gerichte und Einrichtungen des Bundes und der Länder, Gemeinden/Gemeindeverbände (Gv.), kommunale Zweckverbände, Deutsche Bundesbahn und Deutsche Bundespost), den mittelbaren öffentlichen Dienst (Bundesanstalt für Arbeit, Sozialversicherungsträger und Träger der Zusatzversorgung), die rechtlich selbständigen Einrichtungen für Wissenschaft, Forschung und Entwicklung des öffentlichen oder privaten Rechts mit überwiegend öffentlicher Finanzierung und die rechtlich selbständigen öffentlichen Versorgungs-, Entsorgungs- und Verkehrsunternehmen.

Einbezogen wurden alle Beschäftigten, die am 30. Juni 1989 in einem unmittelbaren, grundsätzlich entgeltpflichtigen Dienst- bzw. Arbeitsvertragsverhältnis zu den berichtspflichtigen Dienststellen standen und Gehalt, Vergütung oder Lohn aus den Haushaltsmitteln dieser Stellen bezogen.

Bei der Versorgungsempfängerstatistik wurden zum Stichtag 1. Februar die Empfänger von Versorgungsbezügen nach beamtenrechtlichen Vorschriften im Bereich des Bundes, der Länder, der Gemeinden/Gv. einschl. kommunaler Zweckverbände, der Deutschen Bundesbahn und der Deutschen Bundespost (unmittelbarer öffentlicher Dienst) sowie der Bundesanstalt für Arbeit, der Sozialversicherungsträger und der Träger der Zu-

satzversorgung (mittelbarer öffentlicher Dienst), gegliedert nach Art der Versorgungsempfänger und der für die Höhe der Versorgungsbezüge maßgebenden Besoldungsgruppe erhoben.

Neben den allgemeinen Versorgungsempfängern - das sind ehemalige Beamte, Richter, Soldaten, Angestellte und Arbeiter mit beamtenähnlicher Versorgung, sowie Hinterbliebene von verstorbenen aktiven Beamten und Ruhegehaltsempfängern - wurden auch die nach dem Gesetz zu Artikel 131 des Grundgesetzes zu versorgenden nicht wieder verwendeten früheren Angehörigen des öffentlichen Dienstes des Deutschen Reiches erfaßt.

1.3 Begriffserläuterungen

U n m i t t e l b a r e r ö f f e n t l i c h e r D i e n s t: Behörden, Gerichte und Einrichtungen (einschl. der rechtlich unselbständigen Wirtschaftsunternehmen) des Bundes und der Länder, Gemeinden/Gv., kommunale Zweckverbände, Deutsche Bundesbahn und Deutsche Bundespost.

M i t t e l b a r e r ö f f e n t l i c h e r D i e n s t: Bundesanstalt für Arbeit, Sozialversicherungsträger unter Aufsicht des Bundes bzw. der Länder und Träger der Zusatzversorgung von Bund, Ländern und Gemeinden/Gv.

E i n r i c h t u n g e n f ü r W i s s e n s c h a f t , F o r s c h u n g u n d E n t w i c k l u n g: Rechtlich selbständige Einrichtungen des öffentlichen oder privaten Rechts, die auf Dauer überwiegend aus Zuwendungen des Bundes, der Länder, der Gemeinden/Gv., der Sozialversicherungsträger und/oder der Europäischen Gemeinschaften finanziert werden, sofern die Zuwendungen den Betrag von 300 000 DM jährlich übersteigen.

R e c h t l i c h s e l b s t ä n d i g e ö f f e n t l i c h e W i r t s c h a f t s u n t e r n e h m e n: Rechtlich selbständige staatliche und kommunale Versorgungs-, Entsorgungs- und Verkehrsunternehmen.

V o l l z e i t b e s c h ä f t i g t e: Beschäftigte, deren regelmäßige Arbeitszeit die übliche volle Wochenarbeitsstundenzahl (z.B. 39 Stunden; bei Lehrkräften entsprechende Anzahl von Wochenlehrstunden) beträgt.

T e i l z e i t b e s c h ä f t i g t e: Beschäftigte, deren regelmäßige Arbeitszeit weniger als die übliche volle Wochenarbeitszeit eines Vollzeitbeschäftigten beträgt.

Teilzeitbeschäftigte T 1 sind Beschäftigte mit mindestens der Hälfte der regelmäßigen Wochenarbeitszeit.

Teilzeitbeschäftigte T 2 sind Beschäftigte mit weniger als der Hälfte der regelmäßigen Wochenarbeitszeit.

B e a m t e: Bedienstete, die - auf Lebenszeit, Zeit, Probe, Widerruf - durch eine Ernennungsurkunde in das Beamtenverhältnis berufen worden sind.

Der Bundespräsident, der Bundeskanzler, die Ministerpräsidenten der Länder, Minister, Senatoren und Parlamentarische Staatssekretäre werden als Bezieher von Amtsgehältern den Beamten zugeordnet.

Nicht als Beamte zählen: wiederbeschäftigte Ruhestandsbeamte (z.B. Lehrer), die nach angestelltenrechtlichen Grundsätzen beschäftigt werden; Angestellte, die Bezüge nach einem Besoldungsgesetz erhalten, sowie Kräfte, die in einem öffentlich-rechtlichen Ausbildungsverhältnis stehen (z.B. Dienstanfänger). Dieses Personal wird bei den Angestellten nachgewiesen.

R i c h t e r: Berufsrichter im Sinne des Deutschen Richtergesetzes vom 8. Sept. 1961 in der Fassung vom 19. April 1972, (BGBl. I S. 713), auch wenn sie nicht bei Gerichten, sondern z.B. bei Ministerien tätig sind; auch zu "Richtern auf Probe" ernannte Gerichtsassessoren.

Nicht zu den Richtern zählen: Richter an Gemeindegerechten sowie Richter kraft Auftrags und Staatsanwälte, die statusmäßig Beamte sind.

A n g e s t e l l t e: In privatrechtlichem Arbeitsvertragsverhältnis Beschäftigte, die in der Regel in der Rentenversicherung für Angestellte versicherungspflichtig und nicht Lohnempfänger sind.

D i e n s t o r d n u n g s a n g e s t e l l t e: Angestellte mit Beamtenbesoldung, die in einem privatrechtlichen Arbeitsvertragsverhältnis aufgrund einer Dienstordnung bei einem Sozialversicherungsträger beschäftigt sind.

A r b e i t e r: In privatrechtlichem Arbeitsvertragsverhältnis Beschäftigte, die Lohnempfänger und in der Regel in der Rentenversicherung für Arbeiter versicherungspflichtig sind.

P e r s o n a l i n A u s b i l d u n g: Bei den Beamten in Ausbildung handelt es sich um Personen, die den gesetzlich vorgeschrie-

benen Vorbereitungsdienst ableisten (Referendare, Inspektor- und Assistentenwärter sowie Anwärter für den einfachen Dienst).

Zu den Angestellten in Ausbildung gehören angestelltenversicherungspflichtige Auszubildende für Berufe nach dem Berufsbildungsgesetz, ferner Lernschwestern und Krankenpflegeschüler, Personen, die für eine Ausbildung im Beamtenverhältnis vorbereitet werden (z.B. Dienstanfänger, Verwaltungslehrlinge) sowie Ärzte im Praktikum vor der Vollapprobation und Praktikanten mit Ausbildungsvertrag (Berufspraktikanten im Anerkennungsjahr).

Als Arbeiter in Ausbildung gelten arbeiterrentenversicherungspflichtige Auszubildende für Berufe nach dem Berufsbildungsgesetz.

A r b e i t n e h m e r m i t Z e i t v e r t r a g: Angestellte und Arbeiter, bei denen ein befristetes privatrechtliches Vertragsverhältnis vorliegt, z.B. Beschäftigte nach §§ 91 - 97 Arbeitsförderungsgesetz, Aushilfspersonal, Saisonkräfte, Werkstudenten und sonstige Bedienstete mit Aufgaben von begrenzter Dauer; in der Regel aus einmaligen Mitteln bezahlte Kräfte.

A u f g a b e n b e r e i c h: Die Hauptorganisationsbereiche gliedern sich in Verwaltung, rechtlich unselbständige Wirtschaftsunternehmen und Krankenhäuser mit kaufmännischem Rechnungswesen. Die weitere Untergliederung erfolgte in Abstimmung mit der Finanzstatistik auf der Grundlage des geltenden staatlichen Funktionenplans bzw. des kommunalen Gliederungsplans.

Die Zusammenfassung der staatlichen und kommunalen Aufgabenbereiche wurde entsprechend dem Schlüssel der Finanzstatistik vorgenommen (siehe hierzu die Übersicht auf S. 9 ff).

V e r w a l t u n g: Alle Behörden, Gerichte und Einrichtungen der Einzelpläne 0 - 7, für die in den Haushaltsplänen des Bundes, der Länder, der Gemeinden/Gv. und der kommunalen Zweckverbände Ausgaben und Einnahmen veranschlagt wurden.

R e c h t l i c h u n s e l b s t ä n d i g e W i r t s c h a f t s u n t e r n e h m e n: Zu den rechtlich unselbständigen Wirtschaftsunternehmen zählen die Regie- und Eigenbetriebe der öffentlichen Hand.

K r a n k e n h ä u s e r: Hier werden alle Krankenhäuser, die ihr Rechnungswesen auf kaufmännische Buchführung umgestellt haben und als Sondervermögen geführt werden, nachgewiesen.

G e m e i n d e g r ö ß e n k l a s s e n: Für die Zuordnung der Gemeinden zu den Gemein-

degrößenklassen galt die Einwohnerzahl am 30. Juni 1988 und der Gebietsstand am 31. Dezember 1988.

Laufbahngruppen: Die Beamten werden unter Berücksichtigung der sogenannten Spitzenämter der ihrer Besoldungsgruppe entsprechenden Laufbahngruppe zugeordnet. Die vergleichbaren Vergütungsgruppen der Angestellten können entsprechend zu Laufbahngruppen zusammengefaßt werden.

Einstufung: Die Beschäftigten sind bei den einzelnen Besoldungs-, Vergütungs- und Lohngruppen nachgewiesen, die für die Auszahlung der Bezüge zum Zeitpunkt des Berichtsstichtags maßgeblich waren. Erstmals wird das neue Spitzenamt des einfachen Dienstes A 5 "S" + Amtszulage nachgewiesen.

Allgemeine Versorgungsempfänger: Personen, die nach beamtenrechtlichen Vorschriften oder Grundsätzen versorgt werden. Hierzu zählen ehemalige Beamte, Richter, Soldaten, Angestellte und Arbeiter mit Beamtenversorgung sowie Hinterbliebene von verstorbenen aktiven Beamten und Ruhegehaltsempfängern.

Versorgungsempfänger nach dem Gesetz zu Art. 131 des Grundgesetzes (G 131): Nach dem Zweiten Weltkrieg nicht wiederverwendete ehemalige Beamte, Berufssoldaten der früheren Wehrmacht, Führer des Reichsarbeitsdienstes und sonstige Bedienstete mit Beamtenversorgung sowie ihre Hinterbliebenen.

Versorgungsempfänger nach Kap. I G 131: Verdrängte Angehörige des öffentlichen Dienstes des Deutschen Reiches und Angehörige aufgelöster Dienststellen.

Versorgungsempfänger nach Kap. II G 131: Ehemalige Bedienstete von Dienststellen, deren Aufgaben übernommen wurden. Diese Versorgungsempfänger werden aus erhebungstechnischen Gründen zusammen mit den allgemeinen Versorgungsempfängern nachgewiesen.

Ruhegehaltsempfänger: Ruhestands-, Wartestandsbeamte bzw. -richter, ehemalige Berufssoldaten und Reichsarbeitsdienstführer, Angestellte und Arbeiter mit beamtenrechtlicher Hauptversorgung.

Empfänger von Witwen- / Witwengeld: Hinterbliebene Ehegatten von verstorbenen Ruhegehaltsempfängern und von Bediensteten, die zum Zeitpunkt ihres Todes Anspruch auf Ruhegehalt oder Ruhe-lohn hatten.

Empfänger von Waisengeld: Hinterbliebene Kinder von verstorbenen Ruhegehaltsempfängern und von Bediensteten, die zum Zeitpunkt ihres Todes Anspruch auf Ruhegehalt oder Ruhe-lohn hatten, soweit sie Waisengeld in Höhe von 12 % (Halbwaisen), 20 % (Vollwaisen) oder 30 % (Unfallwaisen) des Ruhegehalts/Ruhe-lohns erhalten.

2 Übersicht über die Zahl der in der Personalstandstatistik am 30.06.1988 erfassten Gemeinden und Gemeindeverbände und deren Einwohnerzahl am 30.06.1988*)

Gemeinden, Gemeindeverbände (Gv.)	Zahl der a = Gemeinden/Gv. b = Einwohner	Ins- gesamt	Schleswig- Holstein	Nieder- sachsen	Nordrhein- Westfalen	Hessen	Rheinland- Pfalz	Baden- Württem- berg	Bayern	Saarland
Gemeinden und Gemeindeverbände insgesamt	a b	9 188 57 116 251	1 261 2 559 303	1 211 7 169 203	430 16 789 740	448 5 541 222	2 491 3 640 135	1 160 9 373 967	2 129 10 989 589	58 1 053 092
Kreisfreie Städte mit ... bis unter ... Einwohnern	a b	87 16 826 935	4 615 157	9 1 491 539	23 7 328 458	5 1 312 610	12 962 420	9 1 809 619	25 3 307 132	-
20 000 - 50 000	a b	15 620 604	-	1 49 867	-	-	5 206 863	-	9 363 874	-
50 000 - 100 000	a b	20 1 466 199	2 165 568	2 163 129	-	-	4 316 395	1 50 472	11 770 635	-
100 000 - 200 000	a b	24 3 356 794	-	4 528 411	7 1 072 871	3 435 439	3 439 162	5 637 234	2 243 677	-
200 000 - 500 000	a b	20 5 761 728	2 449 589	2 750 132	11 3 024 174	1 253 447	-	2 561 834	2 722 552	-
500 000 und mehr	a b	8 5 621 610	-	-	5 3 231 413	1 623 724	-	1 560 079	1 1 206 394	-
Kreisangehörige Gemeinden mit ... bis unter ... Einwohnern	a b	8 414 40 289 316	1 127 1 944 146	1 022 5 677 664	373 9 461 282	421 4 228 612	2 291 2 677 715	1 102 7 564 348	2 026 7 682 457	52 1 053 092
unter 20 000	a b	8 011 25 127 273	1 114 1 539 225	957 3 412 476	206 2 397 056	379 2 847 556	2 284 2 449 328	1 029 4 925 571	2 002 7 045 715	40 510 346
20 000 - 50 000	a b	328 9 692 320	12 338 557	57 1 691 024	123 3 798 284	35 942 596	6 167 981	61 1 813 577	24 636 742	10 303 559
50 000 und mehr	a b	75 5 469 723	1 66 364	8 574 164	44 3 265 942	7 438 460	1 60 406	12 825 200	-	2 239 187
Ämter, Samtgemeinden, Verbands-gemeinden	a b	424 4 189 143	119 791 811	142 1 300 023	-	-	163 2 097 309	-	-	-
Landkreise	a b	237 40 289 316	11 1 944 146	38 5 677 664	31 9 461 282	21 4 228 612	24 2 677 715	35 7 564 348	71 7 682 457	6 1 053 092
Bezirksverbände	a b	26 43 996 385	-	-	3 16 789 740	1 5 541 222	1 1 301 867	14 9 373 967	7 10 989 589	-

*) Zuordnung der Gemeinden zu den Größenklassen nach der Einwohnerzahl am 30.06.1988 und dem Gebietsstand am 31.12.1988.

3 Übersicht über die funktionelle Zuordnung der bei der Personalstandstatistik erfaßten Institutionen nach Aufgabenbereichen

FKZ	Staatlicher Aufgabenbereich	Dienststellen (Auswahl)		GKZ	Vergleichbare kommunale Aufgabenbereiche	Kommunale Ämter bzw. Dienststellen (Auswahl)
		des Bundes	der Länder			
0	<u>Allgemeine Dienste</u>			0	<u>Allgemeine Verwaltung; Öffentliche Sicherheit und Ordnung</u>	
				60	Bauverwaltung	
01	Politische Führung und zentrale Verwaltung			0	<u>Allgemeine Verwaltung</u>	
				15	Verteidigungslasten-Verwaltung	
				60	Bauverwaltung	
011	Politische Führung	Bundespräsident und Bundespräsidialamt, Bundestags- und Bundesratsverwaltung, Bundeskanzler und Bundeskanzleramt, Bundesministerien, Presse- und Informationsamt der Bundesregierung, Bundesrechnungshof, Bundesbeauftragter für den Datenschutz, Wehrbeauftragter des Bundestages	Landtags-, Bürgerschafts-, Abgeordnetenhausverwaltungen, Ministerpräsidenten, Regierender Bürgermeister, Landesvertretungen und Senatsverwaltungen, Vertretungen der Länder beim Bund, Landesrechnungshöfe, Landesbeauftragte für den Datenschutz	00	Gemeindeorgane	Oberbürgermeister, Bürgermeister, Landrat, Amtsvorsteher
				01	Rechnungsprüfung	Rechnungsprüfungsamt, Revisionen, Kreis- bzw. Gemeindeprüfungsamt
012	Innere Verwaltung	Bundesverwaltungsamt, Bundesdisziplinargericht, Bundesdisziplinaranwalt, Bundesakademie für öffentliche Verwaltung, Oberprüfungsamt für die höheren technischen Verwaltungsbeamten	Landesverwaltungsämter, Disziplinarkammern, Zentrale Besoldungs- und Versorgungsstellen, Bezirksregierungen, Verwaltungsschulen, Verwaltungs- und Wirtschaftsakademien, Datenverarbeitungszentralen der inneren Verwaltung	02	Hauptverwaltung	Hauptamt, Organisationsamt, Rechtsamt
				05	Besondere Dienststellen der allg. Verwaltung	Standesamt, Statistisches Amt
				06	Einrichtungen für die gesamte Verwaltung	Elektronische Datenverarbeitung, Hauptarchiv
				08	Einrichtungen für Verwaltungsangehörige	Betriebskrankenkasse, Kantine
014	Statistischer Dienst	Statistisches Bundesamt	Statistische Landesämter			
015	Zivildienst	Bundesamt für den Zivildienst				
016,017	Steuer- und Finanzverwaltung	Oberfinanzdirektionen (Bundesteil), Bundesamt für Finanzen, Bundesmonopolverwaltung für Branntwein, Bundesessuldenverwaltung	Oberfinanzdirektionen (Länderteil), Finanzämter, Liegenschaftsämter, Vermögensverwaltungen	03	Finanzverwaltung	Kämmerei und Stadtkassen, Vollziehungsamt, Liegenschaftsverwaltung
				15	Verteidigungslasten-Verwaltung	
018	Hochbauverwaltung	Bundesbaudirektion	Landesbaudirektionen, Finanzbauämter, Hochschul- und Universitätsbauämter	60	Bauverwaltung (einschl. Tiefbau)	Bauamt
019	Sonstige allgemeine Staatsaufgaben	Monopolkommission, Sachverständigenrat				
02	Auswärtige Angelegenheiten	Auslandsvertretungen				
03	Verteidigung (nur Bund)	Bundeswehrverwaltungsamt, Wehrbereichsverwaltungen, Akademie für zivile Verteidigung, Bundesamt für Zivilschutz, Bundesamt für Wehrtechnik und Beschaffung				
04	Öffentliche Sicherheit und Ordnung			1	<u>Öffentliche Sicherheit und Ordnung</u>	
				./ 15	(ohne Verteidigungslasten-Verwaltung)	
041	Bundesgrenzschutz (nur Bund)	Grenzschutzkommandos, -direktionen, -verwaltungen, Grenzschutzschule				
042	Polizei	Bundeskriminalamt	Landeskriminalämter, Schutz-, Verkehrs-, Kriminal- und Wasserschutzpolizeien	10	Polizei	
043	Öffentliche Ordnung (nur Stadtstaaten)		Ämter für Wirtschaftsförderung, Bauordnungs-, Bauaufsichts-, Bauprüfungsämter, Ordnungsämter, Einwohnermeldeämter	11	Öffentliche Ordnung	Ordnungsamt, Einwohnermeldeamt, Ausländeramt
044	Brandschutz		Landesämter für Brandschutz, Feuerwehrschulen, Feuerwehr (Stadtstaaten)	13	Feuerschutz/Brandschutz	Feuerwehr
045	Katastrophenschutz		Einrichtungen des Katastrophenschutzes	14	Katastrophenschutz	
				16	Rettungsdienst	
049	Sonstiges	Beschaffungsstelle des Bundesministers des Innern				

3 Übersicht über die funktionelle Zuordnung der bei der Personalstandstatistik erfaßten Institutionen nach Aufgabenbereichen

FKZ	Staatlicher Aufgabenbereich	Dienststellen (Auswahl)		GKZ	Vergleichbare kommunale Aufgabenbereiche	Kommunale Ämter bzw. Dienststellen (Auswahl)
		des Bundes	der Länder			
05	Rechtsschutz					
051	Verfassungsgerichte	Bundesverfassungsgericht	Landesverfassungsgerichte			
052	Ordentliche Gerichte und Staatsanwaltschaften	Bundesgerichtshof, Generalbundesanwalt beim BGH, Bundespatentgericht	Oberlandes-, Kammer-, Landes-, Amts- und Gewerbegerichte			
053	Verwaltungsgerichte	Bundesverwaltungsgericht, Oberbundesanwalt beim Bundesverwaltungsgericht	Oberverwaltungsgerichte, Verwaltungsgerichte, Seegerichte, Landesverwaltungsgerichte			
054	Arbeits- und Sozialgerichte	Bundesarbeitsgericht, Bundessozialgericht	Landesarbeitsgerichte, Arbeitsgerichte, Landes-sozialgerichte, Sozialgerichte			
055	Finanzgerichte	Bundesfinanzhof	Finanzgerichte			
056	Justizvollzugsanstalten		Justizvollzugsämter, -hospitäler, Untersuchungs-haftanstalten			
1	<u>Bildungswesen, Wissen-schaft, Forschung, kul-turelle Angelegenheiten</u>			2,3 460	<u>Schulen; Wissenschaft, Forschung</u> <u>Kulturpflege</u> Kindergärten	
12, 111	Schulen und vorschulische Bildung, Unterrichtsverwaltung			2./.. 290 460	<u>Schulen</u> (ohne Schülerbeförderung) Kindergärten	
111	Unterrichtsverwaltung		Schulämter, Oberschulämter, Prüfungsämter	20	Schulverwaltung	
121, 122	Grund-, Haupt- und Sonderschulen		Grund-, Haupt- und Sonder-schulen	21, 27	Grund-, Haupt- und Sonderschulen	Grund-, Haupt- und Sonder-schulen
123	Realschulen		Realschulen	22	Realschulen	Realschulen
124	Gymnasien		Gymnasien	23	Gymnasien	Gymnasien
125	Gesamtschulen		Gesamtschulen	28	Gesamtschulen	
126	Kindergärten		Kindergärten	460	Kindergärten	Kindergärten
127	Berufliche Schulen		Berufliche Schulen	24, 26	Berufsschulen, Fachober-schulen u. dgl.	Berufsschulen Fachoberschulen
128	Fachschulen		Fachschulen	25	Fachschulen	Fachschulen
129	Sonstiges		Einrichtungen, soweit nicht auf einzelne Schularten aufteilbar	292	Übrige schulische Aufgaben	
13	Hochschulen					
131	Universitäten, Technische Hochschulen, Technische Universitäten einschließlich Universitätsbibliotheken und veterinärmedizinische Kliniken sowie andere Hochschulen mit Universitätsrang, Pädagogische Hochschulen, Gesamthochschulen		Universitäten, Technische Hochschulen, Technische Universitäten, Pädagogische Hochschulen, Erziehungswissenschaftliche Hochschulen, Gesamthochschulen			
132	Hochschulkliniken		Hochschulkliniken			
133	Verwaltungsfachhochschulen		Verwaltungsfachhochschulen			
136	Kunsthochschulen		Musikhochschulen, Akademien für bildende Künste, Hochschulen für darstellende Kunst, Hochschule für Fernsehen und Film			
137	Fachhochschulen	Fachhochschulen des Bundes für Öffentliche Verwaltung	Fachhochschulen			
14	Förderung des Bildungswesens			290	Schülerbeförderung	
15	Sonstige Bildungswesen	Bundeszentrale für politische Bildung	Volkshochschulen, Landeszentralen für politische Bildung, Öffentliche Bibliotheken und Lesehallen	350 352 355	Volkshochschulen Öffentliche Büchereien Sonstige Volksbildung	Einrichtungen der Erwachsenenbildung Einrichtungen des öffentlichen Büchereiwesens Freizeitheime als Einrichtungen der Volksbildung
16, 17, 112	Wissenschaft, Forschung, Entwicklung außerhalb der Hochschulen, Wissenschafts- und Forschungsverwaltung	Bundesarchiv, Forschungsanstalten des Bundes	Staats- und Landesarchive, Wissenschaftliche Museen, Forschungsanstalten der Länder	31	Wissenschaft und Forschung	Wissenschaftliche Bibliotheken, wissenschaftliche Museen und Sammlungen

3 Übersicht über die funktionelle Zuordnung der bei der Personalstandstatistik erfaßten Institutionen nach Aufgabenbereichen

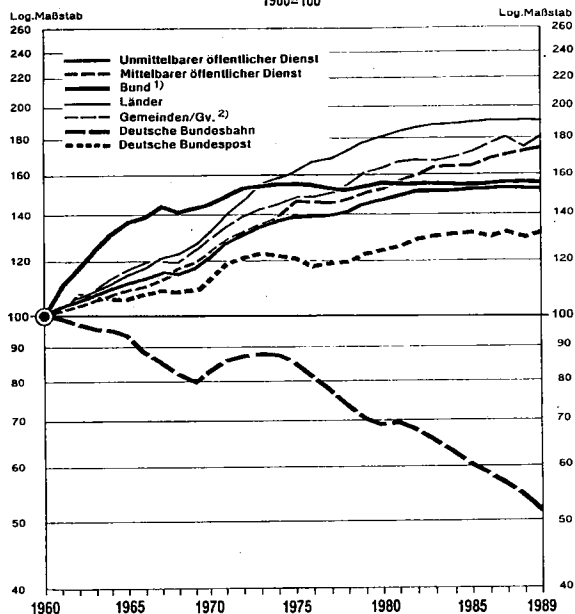
FKZ	Staatlicher Aufgabenbereich	Dienststellen (Auswahl)		GKZ	Vergleichbare kommunale Aufgabenbereiche	Kommunale Ämter bzw. Dienststellen (Auswahl)
		des Bundes	der Länder			
18,113	Kunst- und Kulturpflege einschl. Verwaltung für kulturelle Angelegenheiten		Staats- und Landestheater, Landesämter für Denkmalpflege, Naturschutzbehörden	30 32 33 34 36	Verwaltung kultureller Angelegenheiten Museen, Sammlungen, Ausstellungen Theater, Konzerte, Musikpflege Sonstige Kunstpflege Heimatspflege	
2	<u>Soziale Sicherung, soziale Krieffolgaufgaben, Wiedergutmachung</u>			4 ./ 460	<u>Soziale Sicherung</u> (ohne Kindergärten)	
211	Versicherungsbehörden	Bundesversicherungsamt, Bundesausführungsbehörde für Unfallversicherung	Landesversicherungsämter, Versicherungsämter der Stadtstaaten	408	Versicherungsamt	Versicherungsamt
212	Sozialamt, Sozialhilfverband, Landeswohlfahrtsverband		Landessozialämter, Landeswohlfahrtsverbände	400	Allgemeine Sozialverwaltung	Sozialamt
213	Jugendämter		Landesjugendämter	407	Verwaltung der Jugendhilfe	Jugendamt, Jugendbehörden
214	Versorgungsämter		Landesversorgungsämter			
215	Lastenausgleichsverwaltung	Bundesausgleichsamt	Lastenausgleichsämter	409	Lastenausgleichsverwaltung	Ausgleichsamt
216	Wiedergutmachungsbehörden		Landesämter für Wiedergutmachung			
219	Sonstige Behörden im Bereich der sozialen Sicherung	Bundesamt für die Anerkennung ausländischer Flüchtlinge, Bundesaufnahmestellen				
235	Einrichtungen der Sozialhilfe des öffentlichen Bereichs		Alten-, Pflege- und Obdachlosenheime, Behinderteneinrichtungen	43	Einrichtungen der Sozialhilfe und Kriegsopferfürsorge	Altenpflegeheime, Obdachlosenheime
238	Einrichtungen der Jugendhilfe des öffentlichen Bereichs	Bundesprüfstelle für jugendgefährdende Schriften	Erziehungsheime, Jugendheime	468	Sonstige Einrichtungen der Jugendhilfe	Erziehungsheime, Kinderkrippen
242	Einrichtungen der Kriegsopferversorgung		Versorgungskrankenhäuser, Versorgungskuranstalten			
254	Arbeitsschutz	Bundesanstalt für Arbeitsschutz und Unfallforschung	Gewerbeaufsichtsämter, Landesinstitute für Arbeitsschutz			
3	<u>Gesundheit, Sport und Erholung</u>			5	<u>Gesundheit, Sport, Erholung</u>	
311	Gesundheitsbehörden		Landesämter für das Gesundheitswesen, Gesundheitsämter	50	Gesundheitsverwaltung	Gesundheitsamt
312	Krankenhäuser und Heilstätten		Akutkrankenhäuser, Sonderkrankenhäuser	51	Krankenhäuser	Krankenhäuser
314	Maßnahmen des Gesundheitswesens	Bundeszentrale für gesundheitliche Aufklärung	Hygieneinstitute, Einrichtungen der Arznei- und Lebensmittelkontrolle, medizinische Untersuchungsämter	54	Sonstige Einrichtungen und Maßnahmen der Gesundheitspflege	Ambulatorien, Ärztliche Beratungsstellen, Gemeindepflegestationen
32	Sport und Erholung	Bundesinstitut für Sportwissenschaft	Park- und Gartenanlagen, Badeanstalten, Sportstätten (nur bei Stadtstaaten)	56 57 58 59	Eigene Sportstätten Badeanstalten Park- und Gartenanlagen Sonstige Erholungseinrichtungen	Turn- und Sporthallen Hallen-, Freibäder Gärtnereien, Parkanlagen
33	Reinhaltung von Luft, Wasser und Erde, Lärmbekämpfung, Reaktorsicherheit, Strahlenschutz	Umweltbundesamt, Sachverständigenrat für Umweltfragen	Landesanstalten für Immissionsschutz, Umweltschutz			
4	<u>Wohnungswesen, Raumordnung und kommunale Gemeinschaftsdienste</u>			6	<u>Bau- und Wohnungswesen, Verkehr</u>	
				61 62 67	Städteplanung, Vermessung, Bauordnung Wohnungsbauförderung und Wohnungsfürsorge Straßenbeleuchtung und -reinigung	
				7 ./ 78,79	<u>Öffentliche Einrichtungen</u> <u>Wirtschaftsförderung</u>	
41	Wohnungswesen			62	Wohnungsbauförderung und Wohnungsfürsorge	

3 Übersicht über die funktionelle Zuordnung der bei der Personalstandstatistik erfaßten Institutionen nach Aufgabenbereichen

FKZ	Staatlicher Aufgabenbereich	Dienststellen (Auswahl)		GKZ	Vergleichbare kommunale Aufgabenbereiche	Kommunale Ämter bzw. Dienststellen (Auswahl)
		des Bundes	der Länder			
42	Raumordnung, Landesplanung, Vermessungswesen		Landesvermessungsämter, Katasterverwaltungen	61	Städteplanung, Vermessung, Bauordnung	Katasterverwaltung, Vermessungsamt
43	Kommunale Gemeinschaftsdienste		Einrichtungen der Stadtstaaten auf dem Gebiet der Ortsentwässerung, Müllbeseitigung, Straßenreinigung sowie in Schlacht- und Viehhöfen	67	Straßenbeleuchtung und -reinigung	
				70	Abwasserbeseitigung	
				72	Abfallbeseitigung	
				73	Märkte	
				74	Schlacht- und Viehhöfe	
				75	Bestattungswesen	
				76	Sonstige Öffentliche Einrichtungen	
				77	Hilfsbetriebe der Verwaltung	
5	<u>Ernährung, Landwirtschaft und Forsten</u>	Bundesamt für Ernährung und Forstwirtschaft, Bundessortenamt, Fischereischutzboote	Landesamt für Ernährungswirtschaft, Landwirtschaftsämter, Forstdirektionen, Versuchsgüter, -anstalten	78	Förderung der Land- und Forstwirtschaft	Landwirtschaftsamt
6	<u>Energie- und Wasserwirtschaft, Gewerbe, Dienstleistungen</u>	Bundesamt für Wirtschaft, Bundeskartellamt, Deutsches Patentamt, Bundesaufsichtsamtsamt für das Kreditwesen, -Versicherungswesen, Bundesstelle für Außenhandelsinformation	Landesgewerbeämter, Landeseichdirektionen, Wasserwirtschaftsverwaltungen	69	Wasserläufe, Wasserbau	
				79	Fremdenverkehr, Sonstige Förderung von Wirtschaft und Verkehr	Fremdenverkehrsämter
7	<u>Verkehrs- und Nachrichtenwesen</u>			63,65,66, 68	Gemeinde-, Kreis-, Bundes- und Landesstraßen, Parkeinrichtungen	
71	Verwaltung					
711	Straßen- und Brückenbau		Landesämter für Straßenbau, Straßenbaudirektionen, Straßenbauämter, Autobahnämter			
712	Wasserstraßen und Häfen	Bundeswasser- und Schifffahrtsverwaltung, Bundesamt für Schiffsvermessung	Hafen- und Schifffahrtsverwaltungen, Wasser- und Schifffahrtsämter			
719	Sonstiges	Bundesanstalt für Straßenwesen, Kraftfahrt-Bundesamt				
72	Straßen			63,65,66, 68	Gemeinde-, Kreis-, Bundes- und Landesstraßen, Parkeinrichtungen	
73	Wasserstraßen und Häfen, Förderung der Schifffahrt	Bundesanstalt für Wasserbau, Bundesanstalt für Gewässerkunde, Deutsches Hydrographisches Institut	Hafen- und Umschlagseinrichtungen (soweit nicht Wirtschaftsunternehmen)			
75	Luftfahrt	Bundesanstalt für Flugsicherung, Luftfahrt-Bundesamt				
76	Wetterdienst	Anstalt "Deutscher Wetterdienst"				
8	<u>Rechtlich unselbstständige Wirtschaftsunternehmen 1)</u>			8	<u>Rechtlich unselbstständige Wirtschaftsunternehmen 1)</u>	
81	Land- und forstwirtschaftliche Unternehmen		Domänen, Forstbetriebsbehörden	85	Land- und forstwirtschaftliche Unternehmen	Gutshöfe, Wein-, Obstgartenbaubetriebe
82	Versorgungsunternehmen		Elektrizitäts-, Erdgas-, Wasser- und kombinierte Versorgungsunternehmen Fernheizwerke	81	Versorgungsunternehmen	Elektrizitäts-, Gas-, Wasser-, Fernwärme und kombinierte Versorgungsunternehmen
83	Verkehrsunternehmen			82	Verkehrsunternehmen	Straßenbahnen, Autobusse, Hafenanlagen
84	Kombinierte Versorgungs- und Verkehrsunternehmen			83	Kombinierte Versorgungs- und Verkehrsunternehmen	
85	Bergbau- und Gewerbeunternehmen	Bundesdruckerei	Münzbetriebe			
86	Sonstige Wirtschaftsunternehmen	Bundeswehrkleiderkasse	Staatsbäder	84,86,87	Unternehmen der Wirtschaftsförderung, Kur- und Badebetriebe, Sonstige wirtschaftliche Unternehmen	
87	Allgemeines Grund- und Kapitalvermögen, Sondervermögen			88, 89	Allgemeines Grund-, Sondervermögen	
				80	Verwaltung der wirtschaftlichen Unternehmen	

1) Regie- und Eigenbetriebe.

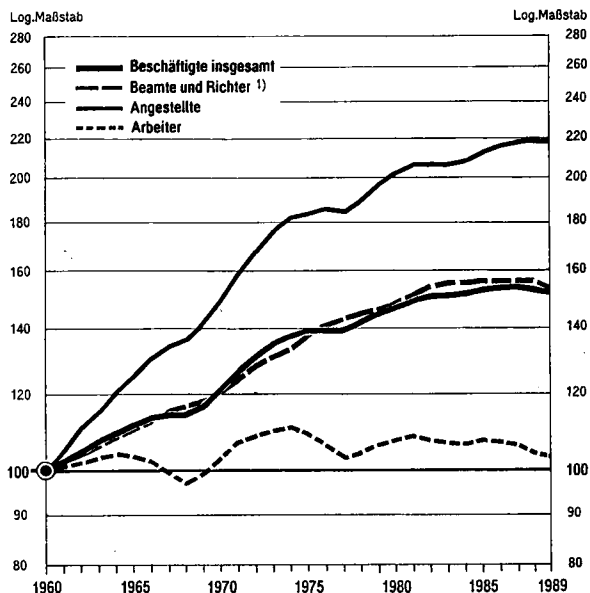
**BESCHÄFTIGTE DES ÖFFENTLICHEN DIENSTES 1960 BIS 1989
NACH BESCHÄFTIGUNGSBEREICHEN
1960=100**



1) Ohne Soldaten. - 2) Einschl. kommunaler Zweckverbände.

Statistisches Bundesamt 90 0742

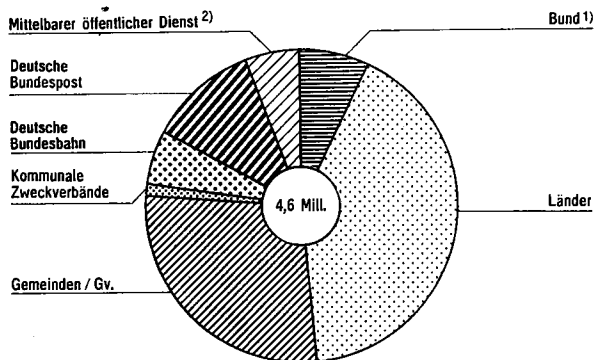
**BESCHÄFTIGTE DES UNMITTELBAREN ÖFFENTLICHEN DIENSTES
NACH DEM DIENSTVERHÄLTNIS
1960 = 100**



1) Ohne Soldaten.

Statistisches Bundesamt 90 0743

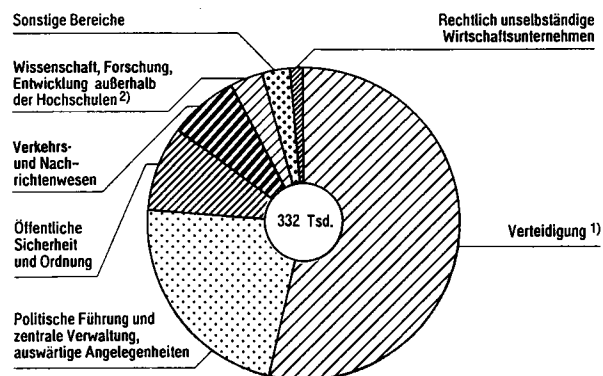
BESCHÄFTIGTE DES ÖFFENTLICHEN DIENSTES 1989



1) Ohne Soldaten. - 2) Sozialversicherungsträger, Bundesanstalt für Arbeit, Träger der Zusatzversorgung.

Statistisches Bundesamt 90 0744

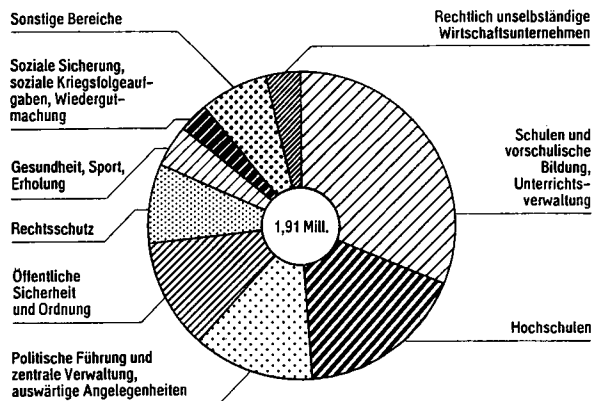
BESCHÄFTIGTE DES BUNDES 1989 NACH AUFGABENBEREICHEN



1) Ohne Soldaten. - 2) Einschl. Wissenschafts- und Forschungsverwaltung.

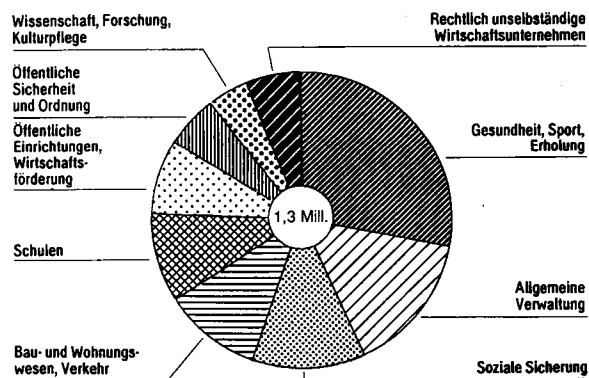
Statistisches Bundesamt 90 0745

BESCHÄFTIGTE DER LÄNDER 1989 NACH AUFGABENBEREICHEN



Statistisches Bundesamt 90 0746

BESCHÄFTIGTE DER GEMEINDEN/GV. 1989 NACH AUFGABENBEREICHEN



Statistisches Bundesamt 90 0747

1	Zusammenfassende Übersichten	
1. 1	Beschäftigte des öffentlichen Dienstes am 30.06.1989 nach Dienstverhältnis und Beschäftigungsbereichen	16
1. 2	Beschäftigte des öffentlichen Dienstes am 30.06.1989 nach Dauer des Dienstverhältnisses und Beschäftigungsbereichen	17
1. 3	Beschäftigte des öffentlichen Dienstes am 30.06.1989 nach Dienstverhältnis und Ländern	18
1. 3.1	Beschäftigte des unmittelbaren öffentlichen Dienstes am 30.06.1989 nach Dienstverhältnis, Beschäftigungs- bereichen und Ländern	19
1. 3.2	Beschäftigte des mittelbaren öffentlichen Dienstes am 30.06.1989 nach Dienstverhältnis, Beschäftigungs- bereichen und Ländern	21
1. 4	Beschäftigte des öffentlichen Dienstes am 30.06.1989 nach Altersgruppen und Dienstverhältnis	24
1. 5	Beschäftigte des öffentlichen Dienstes am 30.06.1989 nach Dienstverhältnis, Laufbahngruppen und Be- schäftigungsbereichen	25
1. 6	Vollzeitbeschäftigte des öffentlichen Dienstes am 30.06.1989 nach Einstufungen und Beschäftigungsbereichen.....	26
2	Personal des Bundes, der Länder und der Gemeinden/Gv.	
2. 1	Beschäftigte am 30.06.1989 nach Dienstverhältnis und Ländern	28
2. 2	Beschäftigte am 30.06.1989 nach Aufgabenbereichen und Dauer des Dienstverhältnisses	30
2. 2.1	Vollzeitbeschäftigte am 30.06.1989 nach Aufgabenbereichen und Dauer des Dienstverhältnisses	34
2. 2.2	Teilzeitbeschäftigte am 30.06.1989 nach Aufgabenbereichen und Dauer des Dienstverhältnisses	38
2. 3	Vollzeitbeschäftigte am 30.06.1989 nach Aufgabenbereichen, Dienstverhältnis und Laufbahngruppen	40
2. 4	Teilzeitbeschäftigte T1 am 30.06.1989 nach Aufgabenbereichen, Dienstverhältnis und Laufbahngruppen	44
2. 5	Vollzeitbeschäftigte am 30.06.1989 nach Aufgabenbereichen und Einstufungen	48
2. 6	Beschäftigte am 30.06.1989 nach Einstufungen und Altersgruppen	52
2. 7	Beschäftigte am 30.06.1989 nach Altersgruppen und Dienstverhältnis	55
2. 8	Vollzeitbeschäftigte am 30.06.1989 nach Alters- und Laufbahngruppen	56
2. 9	Teilzeitbeschäftigte T1 am 30.06.1989 nach Alters- und Laufbahngruppen	57
3	Personal des Bundes	
3. 1	Beschäftigte am 30.06.1989 nach Dienstverhältnis und Ländern	59
3. 2	Beschäftigte am 30.06.1989 nach Dienstverhältnis, Laufbahngruppen und Beschäftigungsbereichen	63
3. 3	Vollzeitbeschäftigte am 30.06.1989 nach Aufgabenbereichen, Dienstverhältnis und Laufbahngruppen	66
3. 4	Teilzeitbeschäftigte T1 am 30.06.1989 nach Aufgabenbereichen, Dienstverhältnis und Laufbahngruppen	68
3. 5	Vollzeitbeschäftigte am 30.06.1989 nach Aufgabenbereichen und Einstufungen	70
3. 6	Beschäftigte am 30.06.1989 nach Einstufungen und Altersgruppen	74
3. 7	Beschäftigte am 30.06.1989 nach Altersgruppen und Dienstverhältnis	86
3. 8	Vollzeitbeschäftigte am 30.06.1989 nach Alters- und Laufbahngruppen	90
3. 9	Teilzeitbeschäftigte T1 am 30.06.1989 nach Alters- und Laufbahngruppen	94
4	Personal der Länder	
4. 1	Beschäftigte am 30.06.1989 nach Dienstverhältnis, Laufbahngruppen und Ländern	99
4. 1.1	Vollzeitbeschäftigte am 30.06.1989 nach Dienstverhältnis, Laufbahngruppen und Ländern	100
4. 1.2	Teilzeitbeschäftigte am 30.06.1989 nach Dienstverhältnis, Laufbahngruppen und Ländern	102
4. 2	Beschäftigte am 30.06.1989 nach Dienstverhältnis, Aufgabenbereichen und Ländern	104
4. 2.1	Vollzeitbeschäftigte am 30.06.1989 nach Dienstverhältnis, Aufgabenbereichen und Ländern	112
4. 2.2	Teilzeitbeschäftigte am 30.06.1989 nach Dienstverhältnis, Aufgabenbereichen und Ländern	120
4. 3	Vollzeitbeschäftigte am 30.06.1989 nach Einstufungen und Ländern	128
4. 4	Beschäftigte am 30.06.1989 nach Altersgruppen und Ländern	130
4. 5	Beschäftigte am 30.06.1989 nach Aufgabenbereichen und Dauer des Dienstverhältnisses	134
4. 5.1	Vollzeitbeschäftigte am 30.06.1989 nach Aufgabenbereichen und Dauer des Dienstverhältnisses	138
4. 5.2	Teilzeitbeschäftigte am 30.06.1989 nach Aufgabenbereichen und Dauer des Dienstverhältnisses	142
4. 6	Vollzeitbeschäftigte am 30.06.1989 nach Aufgabenbereichen, Dienstverhältnis und Laufbahngruppen	144
4. 7	Teilzeitbeschäftigte T1 am 30.06.1989 nach Aufgabenbereichen, Dienstverhältnis und Laufbahngruppen	148
4. 8	Vollzeitbeschäftigte am 30.06.1989 nach Aufgabenbereichen und Einstufungen	152
4. 9	Beschäftigte am 30.06.1989 nach Einstufungen und Altersgruppen	156
4.10	Beschäftigte am 30.06.1989 nach Altersgruppen und Dienstverhältnis	159
4.11	Vollzeitbeschäftigte am 30.06.1989 nach Alters- und Laufbahngruppen	160
4.12	Teilzeitbeschäftigte T1 am 30.06.1989 nach Alters- und Laufbahngruppen	161

5	Personal der Gemeinden/Gv.	
5. 1	Beschäftigte am 30.06.1989 nach Dienstverhältnis und Ländern	162
5. 2	Beschäftigte am 30.06.1989 nach Gemeindegrößenklassen und Dienstverhältnis	164
5. 3	Beschäftigte am 30.06.1989 nach Gemeindegrößenklassen und Ländern	166
6	Personal der kommunalen Zweckverbände	
6. 1	Beschäftigte am 30.06.1989 nach Dienstverhältnis und Ländern	174
6. 2	Beschäftigte am 30.06.1989 nach Aufgabenbereichen und Ländern	176
7	Personal des mittelbaren öffentlichen Dienstes	
7. 1	Beschäftigte am 30.06.1989 nach Dienstverhältnis und Beschäftigungsbereichen	180
7. 2	Beschäftigte des Landesdienstes am 30.06.1989 nach Dienstverhältnis und Ländern	182
8	Personal der rechtlich selbständigen Einrichtungen und Unternehmen	
8. 1	Beschäftigte der Einrichtungen für Wissenschaft, Forschung und Entwicklung am 30.06.1989 nach Dienstverhältnis, Laufbahngruppen und Beschäftigungsbereichen	184
8. 2	Beschäftigte der rechtlich selbständigen öffentlichen Wirtschaftsunternehmen am 30.06.1989 nach Beschäftigungsbereichen, Dienstverhältnis und Unternehmensarten	185
9	Ausgewählte Personalgruppen	
9. 1	Personal in Ausbildung im öffentlichen Dienst am 30.06.1989 nach Beschäftigungsbereichen und Dienstverhältnis	186
9. 2	Personal mit Zeitvertrag im öffentlichen Dienst am 30.06.1989 nach Beschäftigungsbereichen und Dienstverhältnis...	187
9. 3	Richter und Staatsanwälte am 30.06.1989 nach Beschäftigungsbereichen und Besoldungsgruppen	188
9. 4	Hochschullehrer am 30.06.1989 nach Beschäftigungsbereichen und Besoldungsgruppen	189
10	Entwicklung des Personalstandes	
10. 1	Beschäftigte des öffentlichen Dienstes	190
10. 2	Beschäftigte des unmittelbaren öffentlichen Dienstes	191
10. 2.1	Vollzeitbeschäftigte des unmittelbaren öffentlichen Dienstes	192
10. 2.2	Teilzeitbeschäftigte des unmittelbaren öffentlichen Dienstes	193
10. 3	Vollzeitbeschäftigte des Bundes, der Länder und der Gemeinden/Gv. nach Aufgabenbereichen	194
10. 3.1	Vollzeitbeschäftigte des Bundes nach Aufgabenbereichen	196
10. 3.2	Vollzeitbeschäftigte der Länder nach Aufgabenbereichen	198
10. 3.3	Vollzeitbeschäftigte der Gemeinden/Gv. nach Aufgabenbereichen	200
10. 4	Vollzeitbeschäftigte des unmittelbaren öffentlichen Dienstes nach Laufbahngruppen	
10. 4.1	Insgesamt	202
10. 4.2	Beamte, Richter und Angestellte	203
10. 4.3	Beamte und Richter	204
10. 4.4	Angestellte	205

1 ZUSAMMENFASSENDE UEBERSICHTEN

1.1 BESCHAEFTIGTE DES OEFFENTLICHEN DIENSTES AM 30.06.1989 NACH DIENSTVERHAELTNIS UND BESCHAEFTIGUNGSBEREICHEN *)

DIENSTVERHAELTNIS (I = INSGESAMT, W = WEIBLICH)		INS- GESAMT	UNMITTELBARER DEFFENTLICHER DIENST							MITTEL- BARER DEFFENT- LICHER DIENST	
			ZUSAMMEN	BUND, LAENDER UND GEMEINDEN/GV.			KOMMUNIALE ZHECK- VER- BAENDE	DEUTSCHE BUNDES- BAHN	DEUTSCHE BUNDES- POST		
				ZUSAMMEN	BUND	LAENDER					GEMEIN- DEN/GV.
BESCHAEFTIGTE											
BEAMTE UND RICHTER	I W	1835534 506854	1805575 497382	1336725 413757	116072 10590	1061747 363178	158906 39989	2329 269	148799 6358	317722 76998	29959 9472
ANGESTELLTE 1)	I W	1742897 1064393	1534433 944397	1444916 879796	103462 58207	650388 382261	691066 439328	30470 18195	6219 3799	52828 42607	208464 119996
ARBEITER	I W	1038958 375570	1019752 360744	738236 275500	112366 21420	199357 72186	426513 181894	17836 8286	102782 7119	160898 69839	19206 14826
INSGESAMT	I W	4617389 1946817	4359760 1802523	3519877 1569053	331900 90217	1911492 817625	1276485 661211	50635 26750	257800 17276	531448 189444	257629 144294
VOLLZEITBESCHAEFTIGTE											
BEAMTE UND RICHTER	I W	1660016 346910	1631236 338545	1176416 268538	114789 9478	908723 224586	152904 34474	2268 224	147836 5512	304716 64271	28780 8365
ANGESTELLTE 1)	I W	1340406 744967	1153137 645743	1092814 608818	88779 44058	454088 253132	549947 311628	24333 12625	5494 3079	30496 21221	187269 99224
ARBEITER	I W	773827 132034	763828 126278	549329 102360	107258 16510	157730 34156	284341 51694	11478 2336	101395 5839	101626 15743	9999 5756
ZUSAMMEN	I W	3774249 1223911	3548201 1110566	2818559 979716	310826 70046	1520541 511874	987192 397796	38079 15185	254725 14430	436838 101235	226049 113345
TEILZEITBESCHAEFTIGTE											
BEAMTE UND RICHTER	I W	175518 159944	174339 158837	160309 145219	1283 1112	153024 138592	6002 5515	61 45	963 846	13006 12727	1179 1107
ANGESTELLTE 1)	I W	402491 319426	381296 298654	352102 270978	14683 14149	196300 129129	141119 127700	6137 5570	725 720	22332 21386	21195 20772
ARBEITER	I W	265131 243536	255924 234466	188907 173140	5108 4910	41627 38030	142172 130200	6358 5950	1387 1280	59272 54096	9207 9070
ZUSAMMEN	I W	843140 722906	811559 691957	701318 589337	21074 20171	390951 305751	289293 263415	12556 11565	3075 2846	94610 88209	31581 30949
DAVON TEILZEITBESCHAEFTIGTE T 1											
BEAMTE UND RICHTER	I W	175518 159944	174339 158837	160309 145219	1283 1112	153024 138592	6002 5515	61 45	963 846	13006 12727	1179 1107
ANGESTELLTE 1)	I W	301667 276062	280852 255636	258910 234451	14555 14060	127383 109491	116972 110900	5108 4870	725 720	16109 15595	20815 20426
ARBEITER	I W	195600 182533	189256 176245	137856 129214	4264 4116	34874 32698	98718 92400	3793 3650	1065 1005	46542 42376	6344 6288
ZUSAMMEN	I W	672785 618539	644447 590718	557075 508884	20102 19288	315281 280781	221692 208815	8962 8565	2753 2571	75657 70698	28338 27821
TEILZEITBESCHAEFTIGTE T 2											
ANGESTELLTE	I W	100824 43364	100444 43018	93192 36527	128 89	68917 19638	24147 16800	1029 700	- -	6223 5791	380 346
ARBEITER	I W	69531 61003	66668 58221	51051 43926	844 794	6753 5332	43454 37800	2565 2300	322 275	12730 11720	2863 2782
ZUSAMMEN	I W	170355 104367	167112 101239	144243 80453	972 883	75670 24970	67601 54600	3594 3000	322 275	18953 17511	3243 3128

*) TEILWEISE GESCHAETZT, OHNE SOLDATEN.

1) EINSCHL. DIENSTORDNUNGSANGESTELLTE BEI SOZIALVERSICHERUNGSTRAEGERN.

1 ZUSAMMENFASSENDE UEBERSICHTEN

1.2 BESCHAEFTE DES OEFFENTLICHEN DIENSTES AM 30.06.1989 NACH DAUER DES DIENSTVERHAELTNISSES UND BESCHAEFTIGUNGSBEREICHEN *)

DIENSTVERHAELTNIS	INS- GESAMT	UNMITTELBARER OEFFENTLICHER DIENST								MITTEL- BARER OEFFENT- LICHER DIENST
		ZUSAMMEN	BUND, LAENDER UND GEMEINDEN/GV.				KOMMUNALE ZWECK- VER- BAENDE	DEUTSCHE BUNDES- BAHN	DEUTSCHE BUNDES- POST	
			ZUSAMMEN	BUND	LAENDER	GEMEIN- DEN/GV.				
BESCHAEFTIGTE										
BEAMTE UND RICHTER	1835534	1805575	1336725	116072	1061747	158906	2329	148799	317722	29959
DAUERKRAEFTE	1726126	1699566	1240333	107474	985892	146967	2272	147346	309615	26560
PERSONAL IN AUSBILDUNG	109408	106009	96392	8598	75855	11939	57	1453	8107	3399
ANGESTELLTE 1)	1742897	1534433	1444916	103462	650388	691066	30470	6219	52828	208464
DAUERKRAEFTE	1445787	1258204	1176041	95100	485105	595836	25832	6160	50171	187583
PERSONAL IN AUSBILDUNG	97393	84636	82304	3099	27532	51673	2187	-	145	12757
PERSONAL MIT ZEITVERTRAG	199717	191593	186571	5263	137751	43557	2451	59	2512	8124
ARBEITER	1038958	1019752	738236	112366	199357	426513	17836	102782	160898	19206
DAUERKRAEFTE	916143	897757	661782	106044	175985	379753	16558	89425	129992	18386
PERSONAL IN AUSBILDUNG	55380	55326	21640	4826	9323	7491	414	12730	20542	54
PERSONAL MIT ZEITVERTRAG	67435	66669	54814	1496	14049	39269	864	627	10364	766
INSGESAMT	4617389	4359760	3519877	331900	1911492	1276485	50636	257800	531448	257629
DAUERKRAEFTE	4088056	3855527	3078156	308618	1646982	1122556	44662	242931	489778	232529
PERSONAL IN AUSBILDUNG	262181	245971	200336	16523	112710	71103	2658	14183	28794	16210
PERSONAL MIT ZEITVERTRAG	267152	258262	241385	6759	151800	82826	3315	686	12876	8890
VOLLZEITBESCHAEFTIGTE										
BEAMTE UND RICHTER	1660016	1631236	1176416	114789	908723	152904	2268	147836	304716	28780
DAUERKRAEFTE	1550608	1525227	1080024	106191	832868	140965	2211	146393	296609	25381
PERSONAL IN AUSBILDUNG	109408	106009	96392	8598	75855	11939	57	1453	8107	3399
ANGESTELLTE 1)	1340406	1153137	1092814	88779	454088	549947	24333	5494	30496	187269
DAUERKRAEFTE	1144332	976618	921299	81580	374228	465491	20112	5435	29772	167714
PERSONAL IN AUSBILDUNG	97393	84636	82304	3099	27532	51673	2187	-	145	12757
PERSONAL MIT ZEITVERTRAG	98681	91883	89211	4100	52328	32783	2034	59	579	6798
ARBEITER	773827	763828	549329	107258	157730	284341	11478	101395	101626	9999
DAUERKRAEFTE	673238	663722	488214	101064	138254	248896	10471	88101	76936	9516
PERSONAL IN AUSBILDUNG	55380	55326	21640	4826	9323	7491	414	12730	20542	54
PERSONAL MIT ZEITVERTRAG	45209	44780	39475	1368	10153	27954	593	564	4148	429
ZUSAMMEN	3774249	3548201	2818559	310826	1520541	987192	38079	254725	436838	226048
DAUERKRAEFTE	3368178	3165567	2489537	288835	1345350	855352	32794	239919	403317	202611
PERSONAL IN AUSBILDUNG	262181	245971	200336	16523	112710	71103	2658	14183	28794	16210
PERSONAL MIT ZEITVERTRAG	143890	136663	128686	5468	62481	60737	2627	623	4727	7227
TEILZEITBESCHAEFTIGTE										
BEAMTE UND RICHTER	175518	174339	160309	1283	153024	6002	61	963	13006	1179
ANGESTELLTE 1)	402491	381296	352102	14683	196300	141119	6137	725	22332	21195
DAUERKRAEFTE	301455	281586	254742	13520	110877	130345	5720	725	20399	19869
PERSONAL MIT ZEITVERTRAG	101036	99710	97360	1163	85423	10774	417	-	1933	1326
ARBEITER	265131	255924	188907	5108	41627	142172	6358	1387	59272	9207
DAUERKRAEFTE	242905	234035	173568	4980	37731	130857	6087	1324	53056	8870
PERSONAL MIT ZEITVERTRAG	22226	21889	15339	128	3896	11315	271	63	6216	337
ZUSAMMEN	843140	811559	701318	21074	390951	289293	12556	3075	94610	31581
DAUERKRAEFTE	719878	689960	588619	19783	301632	267204	11868	3012	86461	29918
PERSONAL MIT ZEITVERTRAG	123262	121599	112699	1291	89319	22089	688	63	8149	1663

*) OHNE SOLDATEN.

1) EINSCHL. DIENSTORDNUNGSANGESTELLTE BEI SOZIALVERSICHERUNGSTRAEGERN.

1 ZUSAMMENFASSENDE UEBERSICHTEN

1.3 BESCHAEFFTIGTE DES OEFFENTLICHEN DIENSTES AM 30.06.1989 NACH DIENSTVERHAELTNIS UND LAENDERN *)

DIENSTVERHAELTNIS	INSGESAMT	SCHLES- WIG- HOL- STEIN	NIEDER- SACHSEN	NORD- RHEIN- WEST- FALEN	HESSEN	RHEIN- LAND- PFALZ	BADEN- WUERT- TEMBERG	BAYERN	SAAR- LAND	HAMBURG	BREMEN	BERLIN (WEST)	AUSLAND
BESCHAEFFTIGTE													
OEFFENTLICHER DIENST BEAMTE UND RICHTER	1835534	73777	205810	472819	171568	104929	262582	326943	32076	69467	27323	84710	3530
ANGESTELLTE DAR. DO-ANGESTELLTE	1742897 30499	74264 1073	209266 3138	413027 8297	168763 2220	90905 1665	259327 4136	285279 6407	28359 505	71557 1338	25100 486	114321 1234	2729 -
ARBEITER	1038958	55148	122339	217057	99639	60887	159469	191182	18575	35219	16824	60455	2164
INSGESAMT	4617389	203189	537415	1102903	439970	256721	681378	803404	79010	176243	69247	259486	8423
UNMITTELBARER OEFFENTLICHER DIENST BEAMTE UND RICHTER	1805575	72588	202865	465882	169393	103420	259504	320655	31249	68856	27051	80582	3530
ANGESTELLTE	1534433	67038	187641	356295	152529	81400	229770	251382	24063	61528	22462	97596	2729
ARBEITER	1019752	54211	120580	211775	97944	60181	156847	187174	17978	34455	16723	59720	2164
ZUSAMMEN	4359760	193837	511086	1033952	419866	245001	646121	759211	73290	164839	66236	237898	8423
MITTELBARER OEFFENTLICHER DIENST BEAMTE	29959	1189	2945	6937	2175	1509	3078	6288	827	611	272	4128	-
ANGESTELLTE DAR. DO-ANGESTELLTE	208464 30499	7226 1073	21625 3138	56732 8297	16234 2220	9505 1665	29557 4136	33897 6407	4296 505	10029 1338	2638 486	16725 1234	- -
ARBEITER	19206	937	1759	5282	1695	706	2622	4008	597	764	101	735	-
ZUSAMMEN	257629	9352	26329	68951	20104	11720	35257	44193	5720	11404	3011	21588	-
VOLLZEITBESCHAEFFTIGTE													
OEFFENTLICHER DIENST BEAMTE UND RICHTER	1660016	65703	182522	426458	157062	96811	230578	301853	29763	63232	24980	77531	3523
ANGESTELLTE DAR. DO-ANGESTELLTE	1340406 29830	57626 1049	151638 3080	317069 8142	133520 2168	68877 1641	202041 4085	219979 6207	22440 503	55923 1308	19312 480	89546 1167	2435 -
ARBEITER	773827	42141	90616	156246	75935	44192	109684	149551	14203	24858	11530	52781	2090
ZUSAMMEN	3774249	165470	424776	899773	366517	209880	542303	671383	66406	144013	55822	219858	8048
UNMITTELBARER OEFFENTLICHER DIENST BEAMTE UND RICHTER	1631236	64548	179696	419746	154959	95379	227611	295832	28959	62649	24726	73608	3523
ANGESTELLTE	1153137	51220	132390	265498	119021	60386	175594	189711	18538	46681	16960	74703	2435
ARBEITER	763828	41648	89871	153653	75019	43943	108349	147142	13884	24561	11512	52156	2090
ZUSAMMEN	3548201	157416	401957	838897	348999	199708	511554	632685	61381	133891	53198	200467	8048
MITTELBARER OEFFENTLICHER DIENST BEAMTE	28780	1155	2826	6712	2103	1432	2967	6021	804	583	254	3923	-
ANGESTELLTE DAR. DO-ANGESTELLTE	187269 29830	6406 1049	19248 3080	51571 8142	14499 2168	8491 1641	26447 4085	30268 6207	3902 503	9242 1308	2352 480	14843 1167	- -
ARBEITER	9999	493	745	2593	916	249	1335	2409	319	297	18	625	-
ZUSAMMEN	226048	8054	22819	60876	17518	10172	30749	38698	5025	10122	2624	19391	-
TEILZEITBESCHAEFFTIGTE													
OEFFENTLICHER DIENST BEAMTE UND RICHTER	175518	8074	23288	46361	14506	8118	32004	25090	2313	6235	2343	7179	7
ANGESTELLTE DAR. DO-ANGESTELLTE	402491 669	16638 24	57628 58	95958 155	35243 52	22028 24	57286 51	65300 200	5919 2	15634 30	5788 6	24775 67	294 -
ARBEITER	265131	13007	31723	60811	23704	16695	49785	41631	4372	10361	5294	7674	74
ZUSAMMEN	843140	37719	112639	203130	73453	46841	139075	132021	12604	32230	13425	39628	375
UNMITTELBARER OEFFENTLICHER DIENST BEAMTE UND RICHTER	174339	8040	23169	46136	14434	8041	31893	24823	2290	6207	2325	6974	7
ANGESTELLTE	381296	15818	55251	90797	33508	21014	54176	61671	5525	14847	5502	22893	294
ARBEITER	255924	12563	30709	58122	22925	16238	48498	40032	4094	9894	5211	7564	74
ZUSAMMEN	811559	36421	109129	195055	70867	45293	134567	126526	11909	30948	13038	37431	375
MITTELBARER OEFFENTLICHER DIENST BEAMTE	1179	34	119	225	72	77	111	267	23	28	18	205	-
ANGESTELLTE DAR. DO-ANGESTELLTE	21195 669	820 24	2377 58	5161 155	1735 52	1014 24	3110 51	3629 200	394 2	787 30	286 6	1882 67	- -
ARBEITER	9207	444	1014	2689	779	457	1287	1599	278	467	83	110	-
ZUSAMMEN	31581	1298	3510	8075	2586	1548	4508	5495	695	1282	387	2197	-

*) OHNE SOLDATEN.

1 ZUSAMMENFASSENDE UEBERSICHTEN

1.3.1 BESCHAEFFTIGTE DES UNMITTELBAREN OEFFENTLICHEN DIENSTES AM 30.06.1989 NACH DIENSTVERHAELTNIS, BESCHAEFFTIGUNGSBEREICHEN UND LAENDERN *)

DIENTSTVERHAELTNIS BESCHAEFFTIGUNGSBEREICH	INSGE- SANT	SCHLES- WIG- HOL- STEIN	NIEDER- SACHSEN	NORD- RHEIN- WEST- FALEN	HESSEN	RHEIN- LAND- PFALZ	BADEN- WUERT- TEMBERG	BAYERN	SAAR- LAND	HAMBURG	BREMEN	BERLIN (WEST)	AUSLAND
BESCHAEFFTIGTE													
BEAMTE UND RICHTER													
BUND	116072	9750	14961	29822	11761	8480	8671	18757	1569	3633	1689	4083	2896
LAENDER	1061747	41233	120032	261779	89855	59439	163300	184547	17736	43605	16741	63480	-
GEMEINDEN/GV.	158906	5993	17115	60237	13110	8529	20924	30909	2089	-	-	-	-
KOMMUNALE ZWECKVERBAENDE	2329	20	105	285	230	52	385	1235	17	-	-	-	-
DEUTSCHE BUNDESBahn	148799	3625	16885	34797	17829	9595	20908	30706	3818	7007	2794	201	634
DEUTSCHE BUNDESPOST	317722	11967	33767	78962	36608	17325	45316	54501	6020	14611	5827	12818	-
ZUSAMMEN	1805575	72588	202865	465882	169393	103420	259504	320655	31249	68856	27051	80582	3530
ANGESTELLTE													
BUND	103462	9155	16127	24874	9674	9009	7859	14021	779	3007	888	5367	2702
LAENDER	650388	23607	72770	133332	51287	31763	79635	81034	12196	54309	20434	90021	-
GEMEINDEN/GV.	691066	31001	90224	178492	82178	36931	130857	131565	9818	-	-	-	-
KOMMUNALE ZWECKVERBAENDE	30470	1324	2658	6502	1708	653	2291	15091	243	-	-	-	-
DEUTSCHE BUNDESBahn	6219	152	496	1423	936	206	736	1475	172	513	40	43	27
DEUTSCHE BUNDESPOST	52828	1799	5366	11672	6746	2838	8392	8196	855	3699	1100	2165	-
ZUSAMMEN	1534433	67038	187641	356295	152529	81400	229770	251382	24063	61528	22462	97596	2729
ARBEITER													
BUND	112366	16006	25054	16219	6263	9617	8833	19832	1605	2052	1330	3923	1632
LAENDER	199357	6670	16951	17498	16499	9858	25055	26296	3574	17899	9403	49654	-
GEMEINDEN/GV.	426513	20937	52068	110934	44714	25735	80950	83571	7604	-	-	-	-
KOMMUNALE ZWECKVERBAENDE	17836	1186	1431	3279	1149	1234	1668	7675	214	-	-	-	-
DEUTSCHE BUNDESBahn	102782	3169	10670	24620	12505	4857	14158	21444	2790	5187	2790	60	532
DEUTSCHE BUNDESPOST	160898	6243	14406	39225	16814	8880	26183	28356	2191	9317	3200	6083	-
ZUSAMMEN	1019752	54211	120580	211775	97944	60181	156847	187174	17978	34455	16723	59720	2164
INSGESAMT													
BUND	331900	34911	56142	70915	27698	27106	25363	52610	3953	8692	3907	13373	7230
LAENDER	1911492	71510	209753	412609	157641	101060	267990	291877	33506	115813	46578	203155	-
GEMEINDEN/GV.	1276485	57931	159407	349563	140002	71195	232731	246045	19511	-	-	-	-
KOMMUNALE ZWECKVERBAENDE	50635	2530	4194	10066	3087	1939	4344	24001	474	-	-	-	-
DEUTSCHE BUNDESBahn	257800	6946	28051	60840	31270	14658	35802	53625	6780	12707	5624	304	1193
DEUTSCHE BUNDESPOST	531448	20009	55359	129859	60168	29043	79891	91053	9066	27627	10127	21066	-
INSGESAMT	4359760	193837	511086	1033952	419866	245001	646121	759211	73290	164839	66236	237898	8423
VOLLZEITBESCHAEFFTIGTE													
BEAMTE UND RICHTER													
BUND	114789	9686	14822	29432	11596	8397	8549	18640	1550	3567	1662	3996	2892
LAENDER	908723	33920	98834	221624	77428	52511	134097	164333	15902	38210	14701	57163	-
GEMEINDEN/GV.	152904	5777	16586	57893	12751	8333	20264	29250	2050	-	-	-	-
KOMMUNALE ZWECKVERBAENDE	2268	18	104	278	226	52	376	1197	17	-	-	-	-
DEUTSCHE BUNDESBahn	147836	3586	16791	34591	17744	9539	20786	30454	3788	6947	2784	195	631
DEUTSCHE BUNDESPOST	304716	11561	32559	75928	35214	16547	43539	51958	5652	13926	5579	12254	-
ZUSAMMEN	1631236	64548	179696	419746	154959	95379	227611	295832	28958	62649	24726	73608	3523
ANGESTELLTE													
BUND	88779	7897	13781	21418	8489	7672	6592	11882	652	2584	797	4606	2409
LAENDER	454088	17310	45701	82881	39162	21715	59951	53508	8742	41103	15367	68648	-
GEMEINDEN/GV.	549947	29961	67720	147529	65604	28956	101672	106246	8259	-	-	-	-
KOMMUNALE ZWECKVERBAENDE	24333	964	2195	5382	1473	475	1804	11814	226	-	-	-	-
DEUTSCHE BUNDESBahn	5494	142	428	1274	815	183	665	1274	139	475	36	37	26
DEUTSCHE BUNDESPOST	30496	946	2565	7014	3478	1385	4910	4987	520	2519	760	1412	-
ZUSAMMEN	1153137	51220	132390	265498	119021	60386	175594	189711	18538	46681	16960	74703	2435
ARBEITER													
BUND	107258	15440	24045	15371	5915	9166	8270	18951	1530	1874	1295	3838	1563
LAENDER	157730	4648	13727	14321	13800	7650	17781	21770	2651	11702	5334	44346	-
GEMEINDEN/GV.	284341	13644	31087	73174	31513	16026	50685	62800	5412	-	-	-	-
KOMMUNALE ZWECKVERBAENDE	11478	621	1076	2693	1006	1013	1214	3648	207	-	-	-	-
DEUTSCHE BUNDESBahn	101395	3138	10575	24408	12420	4766	13879	20953	2759	5138	2773	59	527
DEUTSCHE BUNDESPOST	101626	4157	9361	23686	10365	5322	16520	19020	1325	5847	2110	3913	-
ZUSAMMEN	763828	41648	89871	153653	75019	43943	108349	147142	13884	24561	11512	52156	2090
ZUSAMMEN													
BUND	310826	33023	52648	66221	26000	25235	23411	49473	3732	8025	3754	12440	6864
LAENDER	1520541	55878	158262	318826	130390	81876	211829	239611	27295	91015	35402	170157	-
GEMEINDEN/GV.	987192	43382	115393	278596	109868	53315	172621	198296	15721	-	-	-	-
KOMMUNALE ZWECKVERBAENDE	38079	1603	3375	8353	2705	1540	3394	16659	450	-	-	-	-
DEUTSCHE BUNDESBahn	254725	6866	27794	60273	30979	14488	35330	52681	6686	12560	5593	291	1184
DEUTSCHE BUNDESPOST	436838	16664	44485	106628	49057	23254	64969	75965	7497	22291	8449	17579	-
ZUSAMMEN	3548201	157416	401957	838897	348999	199708	511554	632685	61381	133891	53198	200467	8048

*) OHNE SOLDATEN.

1 ZUSAMMENFASSENDE UEBERSICHTEN

1.3.1 BESCHAEFTIGTE DES UNMITTELbaren DEFFENTLICHEN DIENSTES AM 30.06.1989 NACH DIENSTVERHAELTNIS,
BESCHAEFTIGUNGSBEREICHEN UND LAENDERN

Dienstverhältnis Beschäftigungsbereich	INSGE- SANT	SCHLES- WIG- HOL- STEIN	NIEDER- SACHSEN	NORD- RHEIN- WEST- FALEN	HESSEN	RHEIN- LAND- PFALZ	BADEN- WUERT- TEMBERG	BAYERN	SAAR- LAND	HAMBURG	BREMEN	BERLIN (WEST)	AUSLAND
TEILZEITBESCHAEFTIGTE													
BEAMTE UND RICHTER													
BUND	1283	64	139	390	165	83	122	117	19	66	27	87	4
LAENDER	153024	7313	21198	40155	12427	6928	29203	20214	1834	5395	2040	6317	-
GEMEINDEN/GV.	6002	216	529	2344	359	196	660	1659	39	-	-	-	-
KOMMUNALE ZWECKVERBAENDE	61	2	1	7	4	-	9	38	-	-	-	-	-
DEUTSCHE BUNDESBahn	963	39	94	206	85	56	122	252	30	60	10	6	3
DEUTSCHE BUNDESPOST	13006	406	1208	3034	1394	778	1777	2543	368	686	248	564	-
ZUSAMMEN	174339	8040	23169	46136	14434	8041	31893	24823	2290	6207	2325	6974	7
ANGESTELLTE													
BUND	14683	1258	2346	3456	1185	1337	1267	2139	127	423	91	761	293
LAENDER	196300	6297	27069	50451	12125	10048	19684	27526	3454	13206	5067	21373	-
GEMEINDEN/GV.	141119	7040	22504	30963	16574	7975	29185	25319	1559	-	-	-	-
KOMMUNALE ZWECKVERBAENDE	6137	360	463	1120	235	178	467	3277	17	-	-	-	-
DEUTSCHE BUNDESBahn	725	10	68	149	121	23	71	201	33	38	4	6	1
DEUTSCHE BUNDESPOST	22332	853	2801	4658	3268	1453	3482	3209	335	1180	340	753	-
ZUSAMMEN	381296	15818	55251	90797	33508	21014	54176	61671	5525	14847	5502	22893	294
ARBEITER													
BUND	5108	566	1009	848	348	451	563	881	75	178	35	85	69
LAENDER	41627	2022	3224	3177	2699	2208	7274	4526	923	6197	4069	5308	-
GEMEINDEN/GV.	142172	7293	20961	37760	13201	9709	30265	20771	2192	-	-	-	-
KOMMUNALE ZWECKVERBAENDE	6358	565	355	586	143	221	454	4027	7	-	-	-	-
DEUTSCHE BUNDESBahn	1387	31	95	212	85	91	279	491	31	49	17	1	5
DEUTSCHE BUNDESPOST	59272	2086	5045	15539	6449	3558	9663	9336	866	3470	1090	2170	-
ZUSAMMEN	255924	12563	30709	58122	22925	16238	48498	40032	4094	9894	5211	7564	74
ZUSAMMEN													
BUND	21074	1888	3494	4694	1698	1871	1952	3137	221	667	153	933	366
LAENDER	390951	15632	51491	93783	27251	19184	56161	52266	6211	24798	11176	32998	-
GEMEINDEN/GV.	289293	14549	44014	71067	30134	17880	60110	47749	3790	-	-	-	-
KOMMUNALE ZWECKVERBAENDE	12556	927	819	1713	382	399	950	7342	24	-	-	-	-
DEUTSCHE BUNDESBahn	3075	80	257	567	291	170	472	944	94	147	31	13	9
DEUTSCHE BUNDESPOST	94610	3345	9054	23231	11111	5789	14922	15088	1569	5336	1678	3487	-
ZUSAMMEN	811559	36421	109129	195055	70867	45293	134567	126526	11909	30948	13038	37431	375
DARUNTER: TEILZEITBESCHAEFTIGTE T 1													
BEAMTE UND RICHTER													
BUND	1283	64	139	390	165	83	122	117	19	66	27	87	4
LAENDER	153024	7313	21198	40155	12427	6928	29203	20214	1834	5395	2040	6317	-
GEMEINDEN/GV.	6002	216	529	2344	359	196	660	1659	39	-	-	-	-
KOMMUNALE ZWECKVERBAENDE	61	2	1	7	4	-	9	38	-	-	-	-	-
DEUTSCHE BUNDESBahn	963	39	94	206	85	56	122	252	30	60	10	6	3
DEUTSCHE BUNDESPOST	13006	406	1208	3034	1394	778	1777	2543	368	686	248	564	-
ZUSAMMEN	174339	8040	23169	46136	14434	8041	31893	24823	2290	6207	2325	6974	7
ANGESTELLTE													
BUND	14555	1251	2331	3425	1173	1333	1258	2126	127	421	90	731	289
LAENDER	127383	5875	16248	19972	9952	6781	18659	15492	2278	10606	4963	16557	-
GEMEINDEN/GV.	116972	5871	18820	25499	15534	6462	22917	20445	1424	-	-	-	-
KOMMUNALE ZWECKVERBAENDE	5108	273	370	834	215	165	285	2949	17	-	-	-	-
DEUTSCHE BUNDESBahn	725	10	68	149	121	23	71	201	33	38	4	6	1
DEUTSCHE BUNDESPOST	16109	643	1749	3225	2377	1119	2494	2527	247	902	240	586	-
ZUSAMMEN	280852	13923	39586	53104	29372	15883	45684	43740	4126	11967	5297	17880	290
ARBEITER													
BUND	4264	450	902	768	271	391	452	661	45	160	34	81	49
LAENDER	34874	1231	2725	2754	2359	1650	5128	3587	810	5800	3753	5077	-
GEMEINDEN/GV.	98718	5580	14486	31455	10490	5094	15577	14132	1904	-	-	-	-
KOMMUNALE ZWECKVERBAENDE	3793	401	246	505	118	86	202	2230	6	-	-	-	-
DEUTSCHE BUNDESBahn	1065	25	69	183	73	68	226	333	29	37	16	1	5
DEUTSCHE BUNDESPOST	46542	1602	3923	11788	5536	2925	7671	7659	724	2722	798	1194	-
ZUSAMMEN	189256	9289	22351	47453	18847	10214	29256	28602	3517	8719	4601	6353	54
ZUSAMMEN													
BUND	20102	1765	3372	4583	1609	1807	1832	2904	191	647	151	899	342
LAENDER	315281	14419	40171	62881	24738	15359	52990	39293	4922	21801	10756	27951	-
GEMEINDEN/GV.	221692	11667	33835	59298	26383	11752	39154	36236	3367	-	-	-	-
KOMMUNALE ZWECKVERBAENDE	8962	676	617	1346	337	251	496	5217	22	-	-	-	-
DEUTSCHE BUNDESBahn	2753	74	231	538	279	147	419	786	92	135	30	13	9
DEUTSCHE BUNDESPOST	75657	2651	6880	18047	9307	4822	11942	12729	1339	4310	1286	2344	-
ZUSAMMEN	644447	31252	85106	146693	62653	34138	106833	97165	9933	26893	12223	31207	351

1 ZUSAMMENFASSENDE UEBERSICHTEN

1.3.2 BESCHAEFFTIGTE DES MITTELBAREN OEFFENTLICHEN DIENSTES AM 30.06.1989 NACH DIENSTVERHAELTNIS,
BESCHAEFFTIGUNGSBEREICHEN UND LAENDERN

Dienstverhaeltnis Beschaeftigungsbereich	INSGE- SAHT	SCHLES- WIG- HOL- STEIN	NIEDER- SACHSEN	NORD- RHEIN- WEST- FALEN	HESSÉN	RHEIN- LAND- PFALZ	BADEN- WUERT- TEMBERG	BAYERN	SAAR- LAND	HAMBURG	BREMEN	BERLIN (WEST)
BESCHAEFFTIGTE												
BEAMTE												
SOZIALVERSICHERUNGSTRAEGER UNTER AUFSICHT DES BUNDES	5538	15	295	1412	63	15	49	195	110	15	27	3342
SOZIALVERSICHERUNGSTRAEGER UNTER AUFSICHT DER LAENDER	8085	440	741	1596	672	543	915	2431	270	236	-	241
BUNDESANSTALT FUER ARBEIT	16063	734	1909	3824	1405	951	2032	3643	415	360	245	545
TRAEGER DER ZUSATZVER- SORGUNG 1)	273	-	-	105	35	-	82	19	32	-	-	-
ZUSAMMEN	29959	1189	2945	6937	2175	1509	3078	6288	827	611	272	4128
ANGESTELLTE												
SOZIALVERSICHERUNGSTRAEGER UNTER AUFSICHT DES BUNDES	77008	1850	5870	23602	5737	2989	7524	7916	2062	6454	1331	11673
SOZIALVERSICHERUNGSTRAEGER UNTER AUFSICHT DER LAENDER	84571	3284	10242	20521	6666	4261	14524	17730	1203	2207	581	3352
BUNDESANSTALT FUER ARBEIT	45521	2092	5513	12483	3716	2255	6496	8168	1004	1368	726	1700
TRAEGER DER ZUSATZVER- SORGUNG 1)	1364	-	-	126	115	-	1013	83	27	-	-	-
ZUSAMMEN	208464	7226	21625	56732	16234	9505	29557	33897	4296	10029	2638	16725
DARUNTER: DO-ANGESTELLTE												
SOZIALVERSICHERUNGSTRAEGER UNTER AUFSICHT DES BUNDES	6777	152	610	2020	494	444	907	768	67	903	288	124
SOZIALVERSICHERUNGSTRAEGER UNTER AUFSICHT DER LAENDER	23722	921	2528	6277	1726	1221	3229	5639	438	435	198	1110
BUNDESANSTALT FUER ARBEIT	-	-	-	-	-	-	-	-	-	-	-	-
TRAEGER DER ZUSATZVER- SORGUNG 1)	-	-	-	-	-	-	-	-	-	-	-	-
ZUSAMMEN	30499	1073	3138	8297	2220	1665	4136	6407	505	1338	486	1234
ARBEITER												
SOZIALVERSICHERUNGSTRAEGER UNTER AUFSICHT DES BUNDES	6711	265	527	2473	645	162	596	1071	370	224	48	330
SOZIALVERSICHERUNGSTRAEGER UNTER AUFSICHT DER LAENDER	9343	429	997	2125	776	344	1426	2267	146	427	28	378
BUNDESANSTALT FUER ARBEIT	3108	243	235	681	264	200	574	670	76	113	25	27
TRAEGER DER ZUSATZVER- SORGUNG 1)	44	-	-	3	10	-	26	-	5	-	-	-
ZUSAMMEN	19206	937	1759	5282	1695	706	2622	4008	597	764	101	735
INSGESAMT												
SOZIALVERSICHERUNGSTRAEGER UNTER AUFSICHT DES BUNDES	89257	2130	6692	27487	6445	3166	8169	9182	2542	6693	1406	15345
SOZIALVERSICHERUNGSTRAEGER UNTER AUFSICHT DER LAENDER	101999	4153	11980	24242	8114	5148	16865	22428	1619	2870	609	3971
BUNDESANSTALT FUER ARBEIT	64692	3069	7657	16988	5385	3406	9102	12481	1495	1841	996	2272
TRAEGER DER ZUSATZVER- SORGUNG 1)	1681	-	-	234	160	-	1121	102	64	-	-	-
INSGESAMT	257629	9352	26329	68951	20104	11720	35257	44193	5720	11404	3011	21588

1) DES BUNDES, DER LAENDER UND DER GEMEINDEN.

1 ZUSAMMENFASSENDE UEBERSICHTEN

1.3.2 BESCHAEFTIGTE DES MITTLBAREN OEFFENTLICHEN DIENSTES AM 30.06.1989 NACH DIENSTVERHAELTNIS,
BESCHAEFTIGUNGSBEREICHEN UND LAENDERN

Dienstverhaeltnis Beschaeftigungsbereich	INSGE- SANT	SCHLES- WIG- HOL- STEIN	NIEDER- SACHSEN	NORD- RHEIN- WEST- FALEN	HESSEN	RHEIN- LAND- PFALZ	BADEN- HUERT- TEMBERG	BAYERN	SAAR- LAND	HAMBURG	BREMEN	BERLIN (WEST)
VOLLZEITBESCHAEFTIGTE												
BEAMTE												
SOZIALVERSICHERUNGSTRAEGER UNTER AUFSICHT DES BUNDES	5333	15	292	1387	63	15	48	190	109	12	25	3177
SOZIALVERSICHERUNGSTRAEGER UNTER AUFSICHT DER LAENDER	7790	432	708	1540	648	515	905	2313	266	229	-	234
BUNDESANSTALT FUER ARBEIT	15394	708	1826	3686	1357	902	1932	3501	399	342	229	512
TRAEGER DER ZUSATZVER- SORGUNG 1)	263	-	-	99	35	-	62	17	30	-	-	-
ZUSAMMEN	28780	1155	2826	6712	2103	1432	2967	6021	804	583	254	3923
ANGESTELLTE												
SOZIALVERSICHERUNGSTRAEGER UNTER AUFSICHT DES BUNDES	70775	1710	5444	21822	5307	2766	7026	7307	1869	6034	1196	10294
SOZIALVERSICHERUNGSTRAEGER UNTER AUFSICHT DER LAENDER	75979	2923	8999	18637	5881	3811	13103	16004	1124	1959	513	3025
BUNDESANSTALT FUER ARBEIT	39268	1773	4805	11002	3209	1914	5387	6878	884	1249	643	1524
TRAEGER DER ZUSATZVER- SORGUNG 1)	1247	-	-	110	102	-	931	79	25	-	-	-
ZUSAMMEN	187269	6406	19248	51571	14499	8491	26447	30268	3902	9242	2352	14843
DARUNTER: DO-ANGESTELLTE												
SOZIALVERSICHERUNGSTRAEGER UNTER AUFSICHT DES BUNDES	6678	151	602	1988	486	436	902	760	67	878	286	122
SOZIALVERSICHERUNGSTRAEGER UNTER AUFSICHT DER LAENDER	23152	898	2478	6154	1682	1205	3183	5447	436	430	194	1045
BUNDESANSTALT FUER ARBEIT	-	-	-	-	-	-	-	-	-	-	-	-
TRAEGER DER ZUSATZVER- SORGUNG 1)	-	-	-	-	-	-	-	-	-	-	-	-
ZUSAMMEN	29830	1049	3080	8142	2168	1641	4085	6207	503	1308	480	1167
ARBEITER												
SOZIALVERSICHERUNGSTRAEGER UNTER AUFSICHT DES BUNDES	3887	205	257	1221	422	39	331	731	261	98	1	321
SOZIALVERSICHERUNGSTRAEGER UNTER AUFSICHT DER LAENDER	5053	225	370	1169	422	139	813	1438	26	163	5	283
BUNDESANSTALT FUER ARBEIT	1035	63	118	201	71	71	171	240	31	36	12	21
TRAEGER DER ZUSATZVER- SORGUNG 1)	24	-	-	2	1	-	20	-	1	-	-	-
ZUSAMMEN	9999	493	745	2593	916	249	1335	2409	319	297	18	625
ZUSAMMEN												
SOZIALVERSICHERUNGSTRAEGER UNTER AUFSICHT DES BUNDES	79995	1930	5993	24430	5792	2820	7405	8228	2239	6144	1222	13792
SOZIALVERSICHERUNGSTRAEGER UNTER AUFSICHT DER LAENDER	88822	3580	10077	21346	6951	4465	14821	19755	1416	2351	518	3542
BUNDESANSTALT FUER ARBEIT	55697	2544	6749	14889	4637	2887	7490	10619	1314	1627	884	2057
TRAEGER DER ZUSATZVER- SORGUNG 1)	1534	-	-	211	138	-	1033	96	56	-	-	-
ZUSAMMEN	226048	8054	22819	60876	17518	10172	30749	38698	5025	10122	2624	19391

1) DES BUNDES, DER LAENDER UND DER GEMEINDEN.

1 ZUSAMMENFASSENDE UEBERSICHTEN

1.3.2 BESCHAEFTIGTE DES MITTELBAREN OEFFENTLICHEN DIENSTES AM 30.06.1989 NACH DIENSTVERHAELTNIS, BESCHAEFTIGUNGSBEREICHEN UND LAENDERN

Dienstverhältnis Beschäftigungsbereich	INSGE- SANT	SCHLES- HIG- HOL- STEIN	NIEDER- SACHSEN	NORD- RHEIN- WEST- FALEN	HESSEN	RHEIN- LAND- PFALZ	BADEN- WUERT- TEMBERG	BAYERN	SAAR- LAND	HAMBURG	BREMEN	BERLIN (WEST)
TEILZEITBESCHAEFTIGTE												
BEAMTE												
SOZIALVERSICHERUNGSTRAEGER UNTER AUFSICHT DES BUNDES	205	-	3	25	-	-	1	5	1	3	2	165
SOZIALVERSICHERUNGSTRAEGER UNTER AUFSICHT DER LAENDER	295	8	33	56	24	28	10	118	4	7	-	7
BUNDESANSTALT FUER ARBEIT	669	26	83	138	48	49	100	142	16	18	16	33
TRAEGER DER ZUSATZVER- SORGUNG 1)	10	-	-	6	-	-	-	2	2	-	-	-
ZUSAMMEN	1179	34	119	225	72	77	111	267	23	28	18	205
ANGESTELLTE												
SOZIALVERSICHERUNGSTRAEGER UNTER AUFSICHT DES BUNDES	6233	140	426	1780	430	223	498	609	193	420	135	1379
SOZIALVERSICHERUNGSTRAEGER UNTER AUFSICHT DER LAENDER	8592	361	1243	1884	785	450	1421	1726	79	248	68	327
BUNDESANSTALT FUER ARBEIT	6253	319	708	1481	507	341	1109	1290	120	119	83	176
TRAEGER DER ZUSATZVER- SORGUNG 1)	117	-	-	16	13	-	82	4	2	-	-	-
ZUSAMMEN	21195	820	2377	5161	1735	1014	3110	3629	394	787	286	1882
DARUNTER: DO-ANGESTELLTE												
SOZIALVERSICHERUNGSTRAEGER UNTER AUFSICHT DES BUNDES	99	1	8	32	8	8	5	8	-	25	2	2
SOZIALVERSICHERUNGSTRAEGER UNTER AUFSICHT DER LAENDER	570	23	50	123	44	16	46	192	2	5	4	65
BUNDESANSTALT FUER ARBEIT	-	-	-	-	-	-	-	-	-	-	-	-
TRAEGER DER ZUSATZVER- SORGUNG 1)	-	-	-	-	-	-	-	-	-	-	-	-
ZUSAMMEN	669	24	58	155	52	24	51	200	2	30	6	67
ARBEITER												
SOZIALVERSICHERUNGSTRAEGER UNTER AUFSICHT DES BUNDES	2824	60	270	1252	223	123	265	340	109	126	47	9
SOZIALVERSICHERUNGSTRAEGER UNTER AUFSICHT DER LAENDER	4290	204	627	956	354	205	613	829	120	264	23	95
BUNDESANSTALT FUER ARBEIT	2073	180	117	480	193	129	403	430	45	77	13	6
TRAEGER DER ZUSATZVER- SORGUNG 1)	20	-	-	1	9	-	6	-	4	-	-	-
ZUSAMMEN	9207	444	1014	2689	779	457	1287	1599	278	467	83	110
ZUSAMMEN												
SOZIALVERSICHERUNGSTRAEGER UNTER AUFSICHT DES BUNDES	9262	200	699	3057	653	346	764	954	303	549	184	1553
SOZIALVERSICHERUNGSTRAEGER UNTER AUFSICHT DER LAENDER	13177	573	1903	2896	1163	683	2044	2673	203	519	91	429
BUNDESANSTALT FUER ARBEIT	8995	525	908	2099	748	519	1612	1862	181	214	112	215
TRAEGER DER ZUSATZVER- SORGUNG 1)	147	-	-	23	22	-	88	6	8	-	-	-
ZUSAMMEN	31581	1298	3510	8075	2586	1548	4508	5495	695	1282	387	2197

1) DES BUNDES, DER LAENDER UND DER GEMEINDEN.

1 ZUSAMMENFASSENDE UEBERSICHTEN

1.4 BESCHAEFTIGTE DES OFFENTLICHEN DIENSTES AM 30.06.1989 NACH ALTERSGRUPPEN UND DIENSTVERHAELTNIS *)

ALTERSGRUPPEN: VON ... BIS UNTER ... JAHREN		BESCHAEFTIGTE				VOLLZEITBESCHAEFTIGTE				TEILZEITBESCHAEFTIGTE			
(I = INSGESAMT, W = WEIBLICH)		INSGESAMT	BESCHAEFTIGTE UND RICHTER	ANGE- STELLTE	AR- BEITER	ZU- SAMMEN	BESCHAEFTIGTE UND RICHTER	ANGE- STELLTE	AR- BEITER	ZU- SAMMEN	BESCHAEFTIGTE UND RICHTER	ANGE- STELLTE	AR- BEITER
UNTER 21	I W	190374 102630	36037 18276	82541 66391	71796 15963	181619 97424	35999 18250	80638 66819	64982 12355	8755 5206	38 26	1903 1572	6814 3608
21 - 23	I W	154537 97135	39914 19516	82141 68565	32482 8954	143972 90641	33794 19521	75997 64942	28181 6178	10565 6494	120 95	6144 3623	4301 2776
23 - 25	I W	184944 108846	52026 23177	100440 76854	32478 8815	162679 97708	51536 22745	83444 69493	27699 5470	22265 11138	490 432	16996 7361	4779 3345
25 - 27	I W	213525 115862	71635 31201	108137 75667	33753 8994	179601 97676	70110 29776	81077 63064	28414 4836	33924 18186	1525 1425	27060 12603	5339 4158
27 - 29	I W	230450 113662	85305 32703	109866 71836	35279 9123	190479 87797	82146 29685	79048 53986	29285 4126	39971 25865	3159 3018	30818 17850	5994 4997
29 - 31	I W	230087 102408	85715 25255	108588 67420	35784 9733	186200 69691	79673 19823	77809 46257	28718 3611	43887 32717	6042 5432	30779 21163	7066 6122
31 - 33	I W	233479 98792	96884 27571	100907 61152	35688 10069	186315 59923	85978 17953	72166 38645	28171 3325	47164 38869	10906 9618	28741 22507	7517 6744
33 - 35	I W	239004 103759	110702 37739	92429 54750	35873 11270	186738 58212	93409 22042	65802 32611	27527 3559	52266 45547	17293 15697	26627 22139	6346 7711
35 - 37	I W	240287 104379	115423 39891	87297 51015	37567 13473	185827 55637	95432 21624	62485 29616	27910 4397	54460 48742	19991 18267	24812 21399	9657 9076
37 - 39	I W	246560 103900	120213 38771	84468 49324	41879 15805	191010 53157	99622 19829	60618 28091	30770 5237	55550 50743	20591 18942	23850 21233	11109 10568
39 - 41	I W	260163 105738	130447 38802	83671 48874	46045 18062	203442 53135	109535 19412	60504 27844	33403 5879	56721 52603	20912 19390	23167 21030	12642 12183
41 - 43	I W	233679 93215	114309 31187	74647 43855	44723 18173	183934 46759	97768 15835	54121 25009	32045 5915	49745 46456	16541 15352	20526 18846	12678 12258
43 - 45	I W	191088 76223	90375 23550	62168 36781	38545 15892	151543 39201	78538 12631	45567 21448	27438 5122	39545 37022	11837 10919	16601 15333	11107 10770
45 - 47	I W	243634 94890	114048 27668	79532 46564	50054 20658	194625 48654	100704 15341	58511 26887	35410 6426	49009 46236	13344 12327	21021 19677	14644 14232
47 - 49	I W	264712 101045	112814 24126	87055 50047	64843 26872	212500 51474	101995 14219	64982 29181	45523 8074	52212 49571	10819 9907	22073 20866	19320 18798
49 - 51	I W	282373 102801	111478 20099	90284 49672	80611 33030	227988 51284	103166 12593	68525 29280	56297 9411	54385 51517	8312 7506	21759 20392	24314 23619
51 - 53	I W	245095 86504	91495 14252	76900 40510	76700 31742	199594 43447	86345 9718	59789 24548	53460 9181	45501 43057	5150 4534	17111 15962	23240 22561
53 - 55	I W	218968 76184	76460 10854	69184 34895	73324 30435	178965 38488	73109 7917	55069 21881	50787 8690	40003 37696	3351 2937	14115 13014	22537 21745
55 - 57	I W	159649 54704	51747 6610	48695 23535	59207 24559	130710 27501	49914 5037	39453 15142	41343 7322	28939 27203	1833 1573	9242 8393	17864 17237
57 - 59	I W	143767 48317	45822 5806	45534 20730	52411 21781	118782 25219	44376 4600	37869 13959	36537 6660	24985 23098	1446 1206	7665 6771	15874 15121
59 - 61	I W	116982 34031	43567 5267	38235 15200	35180 13564	100336 19305	42468 4427	32713 10587	25155 4291	16646 14726	1099 840	5522 4613	10025 9273
61 - 63	I W	63801 12892	27718 3287	20784 5478	15299 4127	57138 7850	27125 2856	18258 3805	11755 1189	6663 5042	593 431	2526 1673	3544 2938
63 UND MEHR	I W	30231 8900	11400 1146	9394 3278	9437 4476	20252 3728	11274 1076	5961 1872	3017 780	9979 5172	126 70	3433 1406	6420 3696
INSGESAMT	I W	4617389 1946817	1835534 506854	1742897 1084393	1038958 375570	3774249 1223911	1660016 346910	1340406 744967	773827 132034	843140 722906	175518 159944	402491 319426	265131 243536

*) TEILWEISE GESCHAETZT, OHNE SOLDATEN.

1 ZUSAMMENFASSENDE UEBERSICHTEN

1.5 BESCHAEFTE DES OEFFENTLICHEN DIENSTES AM 30.06.1989 NACH DIENSTVERHAELTNIS,
LAUFBAHNGRUPPEN UND BESCHAEFIGUNGSBEREICHEN *)

DIENSTVERHAELTNIS		INSGESAMT	UNMITTELBARER OEFFENTLICHER DIENST							MITTELBARER OEFFENT- LICHER DIENST	
LAUFBAHNGRUPPE			ZUSAMMEN	BUND, LAENDER UND GEMEINDEN/GV.				KOMMUNALE ZHECK- VERBAENDE	DEUTSCHE BUNDESBahn		DEUTSCHE BUNDESPOST
(I = INSGESAMT, W = WEIBLICH)				ZUSAMMEN	BUND	LAENDER	GEMEINDEN GV.				
VOLLZEITBESCHAEFTIGTE											
BEAMTE UND RICHTER	I	1660016	1631236	1176416	114789	908723	152904	2268	147836	304716	28780
	W	346910	338545	268538	9478	224586	34474	224	5512	64271	8365
HOEHERER DIENST	I	318686	315288	309882	16165	271788	21929	528	1795	3083	3398
	W	54179	53469	53202	1023	50344	1835	39	43	185	710
GEHOEBENER DIENST	I	588511	564153	498259	36099	383067	79093	1177	20400	44317	24358
	W	176173	168814	161708	4969	138629	18110	108	913	6085	7359
MITTLERER DIENST	I	610512	609528	355429	59099	245451	50879	528	108453	145118	984
	W	103174	102878	53361	3395	35498	14468	76	4475	44966	296
EINFACHER DIENST	I	142307	142267	12846	3426	8417	1003	35	17188	112198	40
	W	13384	13384	267	91	115	61	1	81	13035	-
ANGESTELLTE 1)	I	1340406	1153137	1092814	88779	464088	549947	24333	5494	30496	187269
	W	744967	645743	608818	44058	253132	311628	12625	3079	21221	99224
HOEHERER DIENST	I	112010	102669	99384	3821	59208	36355	2566	101	618	9341
	W	25098	23527	22989	776	13255	8958	454	7	77	1571
GEHOEBENER DIENST	I	265875	221983	213738	11917	97963	103858	4406	594	3245	43892
	W	88574	77910	75725	2742	38356	34627	1066	182	937	10664
MITTLERER DIENST	I	909573	780480	734791	69911	280172	384708	15980	4627	25082	129093
	W	596812	512853	480809	38731	192152	249926	10252	2758	19034	83959
EINFACHER DIENST	I	52948	48005	44901	3130	16745	25026	1381	172	1551	4943
	W	34483	31453	29295	1809	9369	18117	853	132	1173	3030
ARBEITER	I	773827	763828	549329	107258	157730	284341	11478	101395	101626	9999
	W	132034	126278	102360	16510	34156	51694	2336	5839	15743	5756
INSGESAMT	I	3774249	3548201	2818559	310826	1520541	987192	38079	254725	436838	226048
	W	1223911	1110566	979716	70046	511874	397796	15185	14430	101235	113345
TEILZEITBESCHAEFTIGTE T 1											
BEAMTE UND RICHTER	I	175518	174339	160309	1283	153024	6002	61	963	13006	1179
	W	159944	158837	145219	1112	138592	5515	45	846	12727	1107
HOEHERER DIENST	I	34112	34010	33966	190	32776	1000	20	9	15	102
	W	26370	26276	26248	143	25305	800	10	8	10	94
GEHOEBENER DIENST	I	115595	114580	113838	705	110133	3000	25	161	556	1015
	W	108572	107610	106983	646	103537	2800	20	130	477	962
MITTLERER DIENST	I	25196	25134	12420	381	10079	1960	16	787	11911	62
	W	24490	24439	11953	321	9732	1900	15	704	11767	51
EINFACHER DIENST	I	615	615	85	7	36	42	-	6	524	-
	W	512	512	35	2	18	15	-	4	473	-
ANGESTELLTE 1)	I	301667	280852	258910	14555	127383	116972	5108	725	16109	20815
	W	276062	255636	234451	14060	109491	110900	4870	720	15595	20426
HOEHERER DIENST	I	25385	24950	24818	363	21085	3370	125	-	7	435
	W	12590	12235	12143	184	9609	2350	85	-	7	355
GEHOEBENER DIENST	I	35793	34583	34061	537	22324	11200	375	17	130	1210
	W	29406	28260	27818	438	18180	9200	300	17	125	1146
MITTLERER DIENST	I	226169	207557	187118	12711	79207	95200	4300	681	15458	18612
	W	221014	202600	182722	12545	77377	92800	4200	676	15002	18414
EINFACHER DIENST	I	14320	13762	12913	944	4767	7202	308	27	514	558
	W	13052	12541	11768	893	4325	6550	285	27	461	511
ARBEITER	I	195600	189256	137856	4264	34874	98718	3793	1065	46542	6344
	W	182533	176245	129214	4116	32698	92400	3650	1005	42376	6288
INSGESAMT	I	672785	644447	557075	20102	315281	221692	8962	2753	75657	28338
	W	618539	590718	508884	19288	280781	208815	8565	2571	70698	27821
TEILZEITBESCHAEFTIGTE T 2											
ANGESTELLTE	I	100824	100444	93192	128	68917	24147	1029	-	6223	380
	W	43364	43018	36527	89	19638	16800	700	-	5791	346
ARBEITER	I	69531	66668	51051	844	6753	43454	2565	322	12730	2863
	W	61003	58221	43926	794	5332	37800	2300	275	11720	2782
INSGESAMT	I	170355	167112	144243	972	75670	67601	3594	322	18953	3243
	W	104367	101239	80453	883	24970	54600	3000	275	17511	3128

*) TEILWEISE GESCHAETZT, OHNE SOLDATEN.
1) EINSCHL. DO-ANGESTELLTE.

1 ZUSAMMENFASSENDE UEBERSICHTEN

1.6 VOLLZEITBESCHAEFTE DES OEFFENTLICHEN DIENSTES AM 30.06.1989 NACH EINSTUFUNGEN UND BESCHAEFTIGUNGSBEREICHEN *)

LAUFBAHNGRUPPE/ EINSTUFUNG (I = INSGESAMT, W = WEIBLICH)		INSGESAMT	UNMITTELBARER OEFFENTLICHER DIENST							MITTEL- BARER OEFFENT- LICHER DIENST	
			ZUSAMMEN	BUND, LAENDER UND GEMEINDEN/GV.			KOMMUNALE ZWECK- VER- BAENDE	DEUTSCHE BUNDES- BAHN	DEUTSCHE BUNDES- POST		
				ZUSAMMEN	BUND	LAENDER					GEMEIN- DEN/GV.
INSGESAMT											
INSGESAMT	I	3774249	3548201	2818559	310826	1520541	987192	38079	254725	436838	226048
	W	1223911	1110566	979716	70046	511874	397796	15185	14430	101235	113345
DAR. IN AUSBILDUNG	I	262181	245971	200336	16523	112710	71103	2658	14183	28794	16210
	W	137063	127735	115233	4876	60210	50147	1918	3081	7503	9328
BEAMTE UND RICHTER											
HOEHERER DIENST											
B 11 - B 9, R 10, R 9	I	553	552	534	232	273	29	-	8	10	1
	W	48	48	48	10	38	-	-	-	-	-
B 8, R 8	I	181	179	179	63	52	64	-	-	-	2
	W	6	5	5	3	1	1	-	-	-	1
B 7, R 7	I	354	352	331	20	161	150	-	11	10	2
	W	2	2	2	-	2	-	-	-	-	-
B 6, R 6	I	1301	1289	1250	585	413	252	-	17	22	12
	W	33	33	33	23	7	3	-	-	-	-
B 5, R 5	I	479	461	458	18	184	256	-	1	2	18
	W	8	8	8	-	4	4	-	-	-	-
B 4, R 4	I	902	889	881	40	493	348	8	-	-	13
	W	37	37	37	1	23	13	-	-	-	-
B 3, R 3, C 4	I	13570	13539	13376	1347	11529	500	5	60	98	31
	W	358	357	353	35	303	15	-	-	4	1
B 2, B 1	I	2458	2410	2247	460	921	866	9	71	83	48
	W	48	46	44	8	22	14	-	1	1	2
A 16, R 2, C 3	I	29078	28733	28226	1478	24422	2326	50	155	302	345
	W	1569	1532	1523	51	1394	78	1	4	4	37
A 15, R 1, C 2	I	72974	72041	70277	5007	59822	5448	119	714	931	933
	W	7506	7309	7268	219	6700	349	5	12	24	197
A 14, C 1	I	86460	85375	83661	4675	72091	6895	183	666	865	1085
	W	12279	12034	11961	306	10935	720	11	16	46	245
A 13	I	74942	74039	73126	2023	66330	4773	154	92	667	903
	W	16837	16612	16484	326	15526	632	22	10	96	225
IN AUSBILDUNG	I	35434	35429	35336	217	35097	22	-	-	93	5
	W	15448	15446	15436	41	15389	6	-	-	10	2
ZUSAMMEN	I	318686	315288	309882	16165	271788	21929	528	1795	3083	3398
	W	54179	53469	53202	1023	50344	1835	39	43	185	710
GEOBOENER DIENST											
A 15"L" - A 13"L"	I	78029	78029	78015	28	77629	358	14	-	-	-
	W	24924	24924	24923	-	24851	72	1	-	-	-
A 13"S"	I	31333	30299	24924	4797	14225	5902	184	1906	3285	1034
	W	2411	2378	2316	165	1761	390	-	7	55	33
A 12	I	178235	175565	164219	5931	144448	13840	366	3889	7091	2670
	W	66583	66375	66055	234	65139	682	9	18	293	208
A 11	I	110044	103312	82547	9381	51159	22007	344	7087	13334	6732
	W	14869	13641	12500	533	9294	2673	30	109	1002	1228
A 10	I	95243	89192	70683	8388	44299	17996	122	5785	12602	6051
	W	21620	19823	17741	1043	11536	5162	10	371	1701	1797
A 9	I	53530	48942	43528	4525	27016	11987	108	1310	3996	4588
	W	21515	19266	17460	1699	10422	5339	34	287	1485	2249
IN AUSBILDUNG	I	42097	38814	34343	3049	24291	7003	39	423	4009	3283
	W	24251	22407	20713	1295	15626	3792	24	121	1549	1844
ZUSAMMEN	I	588511	564153	498259	36099	383067	79093	1177	20400	44317	24358
	W	176173	168814	161708	4969	138629	18110	108	913	6085	7359
MITTLERER DIENST											
A 9"S" + AMTSZULAGE	I	31666	31621	22961	2394	18934	1633	20	3648	4992	45
	W	2472	2471	1333	17	1251	85	2	31	1105	1
A 9"S"	I	86803	86619	65157	5644	53606	5907	118	8633	12711	184
	W	6006	5990	2815	101	2321	393	7	88	3080	16
A 8	I	176967	176678	97808	14363	72263	11182	131	30672	48067	289
	W	21069	21022	8414	276	5908	2230	9	502	12097	47
A 7	I	172026	171882	78301	17336	47234	13731	127	44392	49062	144
	W	27593	27539	11240	737	7108	3395	18	1256	15025	54
A 6	I	73714	73582	38533	10027	22357	6149	69	16155	18825	132
	W	18278	18213	9090	610	6156	2324	16	1326	7781	65
A 5	I	37556	37477	26051	4024	14622	7405	46	3923	7457	79
	W	15061	15019	11019	908	6735	3376	16	680	3304	42
IN AUSBILDUNG	I	31780	31669	26618	5311	16435	4872	17	1030	4004	111
	W	12695	12624	9450	746	6019	2685	8	592	2574	71
ZUSAMMEN	I	610512	609528	355429	59099	245451	50879	528	108453	145118	984
	W	103174	102878	53361	3395	35498	14468	76	4475	44966	296
EINFACHER DIENST											
A 5"S" + AMTSZULAGE	I	14671	14669	1492	610	677	205	22	1139	12016	2
	W	292	292	32	4	4	24	-	1	259	-
A 5"S"	I	50655	50632	5850	989	4261	600	7	8362	36413	23
	W	1071	1071	35	7	17	11	1	20	1015	-
A 4	I	65810	65804	3787	1315	2360	112	4	7210	54803	6
	W	8701	8701	82	31	47	4	-	54	8565	-
A 3	I	10860	10851	1421	385	992	44	-	477	8953	9
	W	3258	3258	57	24	32	1	-	6	3195	-
A 2	I	214	214	201	106	95	-	1	-	12	-
	W	29	29	28	22	6	-	-	-	1	-
IN AUSBILDUNG	I	97	97	95	21	32	42	1	-	1	-
	W	33	33	33	3	9	21	-	-	-	-
ZUSAMMEN	I	142307	142267	12846	3426	8417	1003	35	17188	112198	40
	W	13384	13384	267	91	115	61	1	81	13035	-
BEAMTE UND RICHTER ZUSAMMEN											
	I	1660016	1631236	1176416	114789	908723	152904	2268	147836	304716	28780
	W	346910	338545	268538	9478	224586	34474	224	5512	64271	8365
DAR. IN AUSBILDUNG	I	109408	106009	96392	8598	75855	11939	57	1453	8107	3399
	W	52427	50510	45632	2085	37043	6504	32	713	4133	1917

*) TEILWEISE GESCHAETZT, OHNE SOLDATEN.

1 ZUSAMMENFASSENDE UEBERSICHTEN

1.6 VOLLZEITBESCHAEFTIGTE DES OEFFENTLICHEN DIENSTES AM 30.06.1989 NACH EINSTUFUNGEN UND BESCHAEFTIGUNGSBEREICHEN *)

LAUFBAHNGRUPPE/ EINSTUFUNG (I = INSGESAMT, W = WEIBLICH)			INSGESAMT	UNMITTELBARER OEFFENTLICHER DIENST							MITTEL- BARER OEFFENT- LICHER DIENST	
				ZUSAMMEN	BUND, LAENDER UND GEMEINDEN/GV.			KOMMUNALE ZWECK- VER- BAENDE	DEUTSCHE BUNDES- BAHN	DEUTSCHE BUNDES- POST		
					ZUSAMMEN	BUND	LAENDER					GEMEIN- DEN/GV.
ANGESTELLTE 1)												
HOEHERER DIENST												
BAT I, AUSSERTARIFLICH	I		8738	7469	7172	111	3097	3964	272	3	22	1269
	W		1166	1084	1068	10	514	544	12	-	4	82
BAT I A	I		10353	8735	8183	340	3103	4740	397	13	142	1618
	W		1833	1588	1521	54	605	862	38	-	29	245
BAT I B	I		31164	28254	27151	1539	14859	10753	807	57	239	2910
	W		6087	5523	5370	232	2643	2495	127	1	25	564
BAT II, II A	I		57011	54294	52973	1800	35099	16074	1078	28	215	2717
	W		14459	13857	13556	480	8356	4720	276	6	19	602
BAT II B	I		2089	1313	1313	31	1282	-	-	-	-	776
	W		395	339	339	-	339	-	-	-	-	56
IN AUSBILDUNG	I		2655	2604	2592	-	1768	824	12	-	-	51
	W		1158	1136	1135	-	798	337	1	-	-	22
ZUSAMMEN	I		112010	102669	99384	3821	59208	36355	2566	101	618	9341
	W		25098	23527	22989	776	13255	8958	454	7	77	1571
GEOBENER DIENST												
BAT II"S", II A"S"	I		6193	4996	4920	621	2836	1463	76	-	-	1197
	W		823	758	751	38	503	210	7	-	-	65
BAT III, KR. XII	I		42419	36951	35863	2427	18263	15173	635	94	359	5468
	W		6660	6155	6047	322	4252	1473	58	16	34	505
BAT IV A, KR. XI, X	I		55189	44174	42446	2553	21181	18712	1084	100	544	11015
	W		10302	8863	8575	348	5127	3100	137	22	129	1439
BAT IV B, KR. IX	I		85360	70637	68609	4493	31753	32363	1103	153	772	14723
	W		31775	27798	27265	1169	14644	11452	270	38	225	3977
BAT V A	I		1104	1087	905	137	768	-	-	4	178	17
	W		240	239	223	32	191	-	-	1	15	1
BAT V B, KR. VIII, VII	I		71243	60966	57845	1686	22094	34065	1486	243	1392	10277
	W		35949	31791	30574	833	12901	16840	578	105	534	4158
IN AUSBILDUNG	I		4367	3172	3150	-	1068	2082	22	-	-	1195
	W		2825	2306	2290	-	738	1552	16	-	-	519
ZUSAMMEN	I		265875	221983	213738	11917	97963	103858	4406	594	3245	43892
	W		88574	77910	75725	2742	38356	34627	1066	182	937	10664
MITTLERER DIENST												
BAT V B"S"	I		44007	35110	34540	4321	15705	14513	469	-	101	8897
	W		13240	9584	9467	1114	5433	2920	58	-	59	3656
BAT V C, KR. VI	I		136629	109685	104465	7850	42234	54381	2428	811	1981	26944
	W		71425	56538	53955	2882	22810	28263	1182	369	1032	14887
BAT VI A, VI B, KR. V, IV	I		299277	265650	250150	15699	96569	137882	6587	1276	7637	33627
	W		205623	182307	171919	7404	67672	96843	4524	599	5265	23316
BAT VII, KR. III	I		272735	234101	218132	33662	87835	96635	3186	1922	10861	38634
	W		193587	164964	152729	21396	68009	63324	2017	1330	8888	28623
BAT VIII	I		72069	62201	55910	5291	14247	36372	1316	618	4357	9868
	W		46677	39729	34772	3523	9184	22065	810	460	3687	6948
IN AUSBILDUNG	I		84856	73733	71594	3088	23581	44925	1994	-	145	11123
	W		66260	59731	57967	2412	19044	36511	1661	-	103	6529
ZUSAMMEN	I		909573	780480	734791	69911	280172	384708	15980	4627	25082	129093
	W		596812	512853	480809	38731	192152	249926	10252	2758	19034	83959
EINFACHER DIENST												
BAT VIII"S"	I		2320	2090	2074	15	1629	430	16	-	-	230
	W		1369	1222	1211	10	1002	199	11	-	-	147
BAT IX A, KR. II	I		12732	11688	9766	851	4492	4423	277	95	1550	1044
	W		7592	7227	5791	565	2077	3149	202	61	1173	365
BAT IX, IX B, KR. I	I		23440	20939	20352	2010	8796	9546	514	73	-	2501
	W		15714	14030	13620	1138	5136	7346	343	67	-	1684
BAT X	I		8941	8161	7741	243	713	6785	415	4	1	780
	W		5412	4890	4698	92	284	4322	188	4	-	522
IN AUSBILDUNG	I		5515	5127	4968	11	1115	3842	159	-	-	388
	W		4396	4084	3975	4	870	3101	109	-	-	312
ZUSAMMEN	I		52948	48005	44901	3130	16745	25026	1381	172	1551	4943
	W		34483	31453	29295	1809	9369	18117	853	132	1173	3030
ANGESTELLTE ZUSAMMEN	I		1340406	1153137	1092814	88779	454088	549947	24333	5494	30496	187269
	W		744967	645743	608818	44058	253132	311628	12625	3079	21221	99224
DAR. IN AUSBILDUNG	I		97393	84636	82304	3099	27532	51673	2187	-	145	12757
	W		74639	67257	65367	2416	21450	41501	1787	-	103	7382
ARBEITER												
MTB	MTL	BMT-G	I	44292	44031	13180	7160	6020	-	10788	20063	261
			W	1626	1612	122	52	70	-	244	1246	14
I	IX	-	I	72617	72111	42972	4955	17793	20224	1013	5375	22751
			W	1209	1205	722	13	521	188	5	166	312
II	VIII	VI	I	92783	92082	63142	14325	12923	35894	2055	5962	20823
			W	6684	6656	1156	62	445	649	11	104	5385
III	VII	V, V A, V B	I	146863	146068	109655	20262	29780	59613	2611	27992	5810
			W	5568	5495	3618	511	1305	1802	61	298	1518
IV	VI	IV, IV A	I	112110	111108	87178	14658	22401	50119	1732	16118	6080
			W	8308	8111	5543	359	1984	3200	120	379	2069
V	V	III	I	99080	97902	79182	16927	16709	45546	1329	14659	2732
			W	15495	14770	13368	1432	3927	8009	484	255	663
VI	IV	-	I	95102	92761	25598	15599	9999	-	-	5846	1317
			W	15452	13579	12541	8678	3863	-	-	915	123
VII	III	II	I	63887	61774	57070	6726	17530	32814	1414	1903	1387
			W	29893	28044	24936	3521	7765	13650	860	1106	1142
VIII	II	I	I	51713	50665	49712	1820	15252	32640	910	22	21
			W	37802	36838	36120	1507	12559	22054	696	4	18
IN AUSBILDUNG			I	55380	55326	21640	4826	9323	7491	414	12730	20542
			W	9997	9968	4234	375	1717	2142	99	2368	3267
ZUSAMMEN			I	773827	763828	549329	107258	157730	284341	11478	101395	101626
			W	132034	126278	102360	16510	34156	51694	2336	5839	15743

*) TEILWEISE GESCHAEFTZT.

1) EINSCHL. DIENSTORDNUNGSANGEKLEBTE BEI SOZIALVERSICHERUNGSTRAGERN.

2 PERSONAL DES BUNDES, DER LÄNDER UND DER GEMEINDEN/GV.
2.1 BESCHÄFTIGTE AM 30.06.1989 NACH DIENSTVERHÄLTNIS UND LÄNDERN *)

DIENSTVERHÄLTNIS	INSGESAMT	SCHLES- HIG- HOL- STEIN	NIEDER- SACHSEN	NORD- RHEIN- WEST- FALEN	HESSEN	RHEIN- LAND- PFALZ	BADEN- WÜRT- TEMBERG	BAYERN	SAAR- LAND	HAMBURG	BREMEN	BERLIN (WEST)	AUSLAND
BESCHÄFTIGTE													
INSGESAMT													
BEAMTE UND RICHTER DAR. RICHTER	1396725 17526	56976 703	152108 1932	351838 4692	114726 1663	76448 957	192895 2281	234213 2874	21394 302	47238 724	18430 225	67563 1173	2896 -
ANGESTELLTE	1444916	63763	179121	336698	143139	77703	218351	226620	22793	57316	21322	95388	2702
ARBEITER	738236	43613	94073	144651	67476	45210	114838	129699	12783	19951	10733	53577	1632
INSGESAMT	3519877	164352	425302	833187	325341	199361	526084	590532	56970	124505	50485	216528	7230
VERWALTUNG													
BEAMTE UND RICHTER DAR. RICHTER	1315545 17526	56458 703	150034 1932	349309 4692	112407 1663	75000 957	188916 2281	227291 2874	21211 302	46821 724	18311 225	66891 1173	2896 -
ANGESTELLTE	1048568	46441	134284	278670	99708	60259	144018	147024	15797	40610	14822	64233	2702
ARBEITER	557236	35492	79489	124939	46522	35727	84155	92801	9745	15982	9105	21647	1632
ZUSAMMEN	2921349	138391	363807	752918	258637	170986	417089	467116	46753	103413	42238	152771	7230
RECHTLICH UNSELBSTÄNDIGE WIRTSCHAFTSUNTERNEHMEN													
BEAMTE	9957	136	906	666	1484	1200	2275	3099	124	17	-	50	-
ANGESTELLTE	39044	2653	1841	3423	5753	2495	5538	9534	348	24	-	7435	-
ARBEITER	94134	4059	4174	7012	12368	5800	14977	18950	1149	174	-	25471	-
ZUSAMMEN	143135	6848	6921	11101	19605	9495	22790	31583	1621	215	-	32956	-
KRANKENHÄUSER 1)													
BEAMTE	11223	382	1168	1863	835	248	1704	3823	59	400	119	622	-
ANGESTELLTE	357304	14669	42996	54605	37678	14949	68795	70062	6648	16682	6500	23720	-
ARBEITER	86866	4062	10410	12700	8586	3683	15706	17948	1889	3795	1628	6459	-
ZUSAMMEN	455393	19113	54574	69168	47099	18880	86205	91833	8596	20877	8247	30801	-
VOLLZEITBESCHÄFTIGTE													
ZUSAMMEN													
BEAMTE UND RICHTER DAR. RICHTER	1176416 16947	49383 675	130242 1852	308949 4561	101775 1626	69241 925	162910 2168	212223 2799	19502 297	41777 686	16363 218	61159 1140	2892 -
ANGESTELLTE	1092814	49168	127202	251828	113255	58343	168215	171636	17653	43687	16164	73254	2409
ARBEITER	549329	33732	68859	102866	51228	32842	76736	103521	9593	13576	6629	48184	1563
ZUSAMMEN	2818559	132283	326303	663643	266258	160426	407861	487380	46748	99040	39156	182597	6864
VERWALTUNG													
BEAMTE UND RICHTER DAR. RICHTER	1155519 16947	48872 675	128188 1852	306472 4561	99463 1626	67795 925	158967 2168	205402 2799	19320 297	41370 686	16246 218	60532 1140	2892 -
ANGESTELLTE	764638	35013	92010	202699	76930	43810	107432	103739	11668	30801	11269	46858	2409
ARBEITER	398622	27494	58120	86939	32985	24940	53004	72191	7058	10868	5659	17801	1563
ZUSAMMEN	2318779	111379	278318	596110	209378	136545	319403	381332	38046	83039	33174	125191	6864
RECHTLICH UNSELBSTÄNDIGE WIRTSCHAFTSUNTERNEHMEN													
BEAMTE	9933	135	905	659	1482	1199	2268	3094	124	17	-	50	-
ANGESTELLTE	95395	2395	1500	3210	5159	2177	4706	8721	324	21	-	7182	-
ARBEITER	87066	3520	3887	6606	11703	5275	12256	17303	1109	164	-	25243	-
ZUSAMMEN	192394	6050	6292	10475	18344	8651	19230	29118	1557	202	-	32475	-
KRANKENHÄUSER 1)													
BEAMTE	10964	376	1149	1818	830	247	1675	3727	58	390	117	577	-
ANGESTELLTE	292781	11760	33692	45919	31166	12356	56077	59176	5661	12865	4895	19214	-
ARBEITER	63641	2718	6852	9321	6540	2627	11476	14027	1426	2544	970	5140	-
ZUSAMMEN	367386	14854	41693	57058	38536	15230	69228	76930	7145	15799	5982	24931	-

*) OHNE SOLDDATEN.

1) MIT KAUFMÄNNISCHEM RECHNUNGSWESEN.

2 PERSONAL DES BUNDES, DER LÄNDER UND DER GEMEINDEN/GV.
2/1 BESCHÄFTIGTE AM 30.06.1989 NACH DIENSTVERHÄLTNIS UND LÄNDERN

DIENSTVERHÄLTNIS	INSGESAMT	SCHLES- WIG- HOL- STEIN	NIEDER- SACHSEN	NORD- RHEIN- WEST- FALEN	HESSEN	RHEIN- LAND- PFALZ	BADEN- WÜRT- TEMBERG	BAYERN	SAAR- LAND	HAMBURG	BREMEN	BERLIN (WEST)	AUSLAND
TEILZEITBESCHÄFTIGTE T 1													
ZUSAMMEN													
BEAMTE UND RICHTER DAR. RICHTER	160309 579	7593 28	21866 80	42889 131	12951 37	7207 32	29985 113	21990 75	1892 5	5461 38	2067 7	6404 33	4 -
ANGESTELLTE	258910	12997	37399	48896	26659	14576	42834	38063	3829	11027	5053	17288	289
ARBEITER	137856	7261	18113	34977	13120	7135	21157	18380	2759	5960	3787	5158	49
ZUSAMMEN	557075	27851	77378	126762	52730	28918	93976	78433	8480	22448	10907	28850	342
VERWALTUNG													
BEAMTE UND RICHTER DAR. RICHTER	160026 579	7586 28	21846 80	42837 131	12944 37	7205 32	29949 113	21889 75	1891 5	5451 38	2065 7	6359 33	4 -
ANGESTELLTE	198039	10172	29120	41436	19992	11856	30759	27170	2847	8057	3525	12816	289
ARBEITER	111483	5802	14504	31352	10706	5955	15890	13383	2270	4703	3174	3695	49
ZUSAMMEN	469548	23560	65470	115625	43642	25016	76598	62442	7008	18211	8764	22870	342
RECHTLICH UNSELBSTÄNDIGE WIRTSCHAFTSUNTERNEHMEN													
BEAMTE	24	1	1	7	2	1	7	5	-	-	-	-	-
ANGESTELLTE	3301	231	324	209	580	301	714	688	24	3	-	227	-
ARBEITER	4104	250	216	286	433	154	1315	1263	28	7	-	152	-
ZUSAMMEN	7429	482	541	502	1015	456	2036	1956	52	10	-	379	-
KRANKENHÄUSER 1)													
BEAMTE	259	6	19	45	5	1	29	96	1	10	2	45	-
ANGESTELLTE	57570	2594	7955	7251	6087	2419	11361	10205	958	2967	1528	4245	-
ARBEITER	22269	1209	3393	3339	1981	1026	3952	3734	461	1250	613	1311	-
ZUSAMMEN	80098	3809	11367	10635	8073	3446	15342	14035	1420	4227	2143	5601	-
TEILZEITBESCHÄFTIGTE T 2													
ZUSAMMEN													
ANGESTELLTE	93192	1598	14520	35974	3225	4784	7302	16921	1311	2602	105	4846	4
ARBEITER	51051	2620	7101	6808	3128	5233	16945	7798	431	415	317	235	20
ZUSAMMEN	144243	4218	21621	42782	6353	10017	24247	24719	1742	3017	422	5081	24
VERWALTUNG													
ANGESTELLTE	85891	1256	13154	34535	2786	4593	5827	16115	1282	1752	28	4559	4
ARBEITER	47131	2196	6865	6648	2831	4832	15261	7227	417	411	272	151	20
ZUSAMMEN	133022	3452	20019	41183	5617	9425	21088	23342	1699	2163	300	4710	24
RECHTLICH UNSELBSTÄNDIGE WIRTSCHAFTSUNTERNEHMEN													
ANGESTELLTE	348	27	17	4	14	17	118	125	-	-	-	26	-
ARBEITER	2964	289	71	120	232	371	1406	384	12	3	-	76	-
ZUSAMMEN	3312	316	88	124	246	388	1524	509	12	3	-	102	-
KRANKENHÄUSER 1)													
ANGESTELLTE	6953	315	1349	1435	425	174	1357	681	29	850	77	261	-
ARBEITER	956	135	165	40	65	30	278	187	2	1	45	8	-
ZUSAMMEN	7909	450	1514	1475	490	204	1635	868	31	851	122	269	-

1) MIT KAUFMÄNNISCHEM RECHNUNGSWESEN.

FKZ	AUFGABENBEREICH (I = INSGESAMT, W = WEIBLICH)		INSGESAMT			
			INSGESAMT	BEAMTE UND RICHTER	ANGESTELLTE	ARBEITER
0 - 8	INSGESAMT	I W	2 243 392 907 842	1 177 819 373 768	753 850 440 468	311 723 93 606
0 - 7	VERWALTUNG	I W	1 992 417 770 001	1 162 675 372 445	598 986 333 908	230 756 63 648
0	ALLGEMEINE DIENSTE	I W	910 422 280 125	539 815 82 808	246 531 156 265	124 076 31 052
01,02	POLITISCHE FUEHRUNG UND ZENTRALE VERWALTUNG, AUSWAERTIGE ANGELEGENHEITEN	I W	321 303 125 405	192 758 51 553	112 145 66 923	16 400 6 929
011	DAR.: POLITISCHE FUEHRUNG	I W	59 141 21 508	32 068 4 551	23 363 15 736	3 710 1 221
012	INNERE VERWALTUNG	I W	44 501 20 418	24 504 8 694	16 915 10 294	3 082 1 430
016,017	STEUER- UND FINANZVERWALTUNG	I W	173 263 68 468	126 685 36 805	39 403 27 898	7 175 3 765
018	HOCHBAUVERWALTUNG	I W	26 310 6 803	4 929 720	20 091 5 716	1 290 367
03	VERTEIDIGUNG	I W	178 015 50 810	30 047 3 472	60 433 32 631	87 535 14 707
04	OEFFENTLICHE SICHERHEIT UND ORDNUNG	I W	250 948 33 563	205 350 8 197	30 469 19 490	15 129 5 876
042	DAR.: POLIZEI	I W	212 664 27 975	176 488 7 305	25 259 16 345	10 917 4 325
044	BRANDSCHUTZ	I W	6 871 369	6 067 33	399 170	405 166
05	RECHTSSCHUTZ	I W	160 156 70 347	111 660 29 586	43 484 37 221	5 012 3 540
052	DAR.: ORDENTLICHE GERICHTE UND STAATSANWALTSCHAFTEN	I W	118 691 60 075	80 128 26 104	34 512 30 809	4 051 3 162
056	JUSTIZVOLLZUGSANSTALTEN	I W	29 209 3 917	24 976 1 959	3 753 1 830	480 128
1	BILDUNGSWESEN, WISSENSCHAFT, FORSCHUNG, KULTURELLE ANGELEGENHEITEN	I W	858 759 409 064	569 955 270 324	248 553 119 685	40 251 19 055
12,111	SCHULEN UND VORSCHULISCHE BILDUNG 2)	I W	598 252 320 509	515 528 262 106	74 179 51 243	8 545 7 160
121,122	DAR.: GRUND-, HAUPT- UND SONDERSCHULEN	I W	281 297 187 720	246 312 159 328	31 418 25 187	3 567 3 205
123	REALSCHULEN	I W	50 554 26 340	46 499 23 488	3 953 2 757	102 95
124	GYMNASIEN	I W	118 654 44 699	104 739 35 773	12 433 7 635	1 482 1 291
125	GESAMTSCHULEN	I W	35 225 17 040	29 773 13 450	4 036 2 278	1 416 1 312
127	BERUFLICHE SCHULEN	I W	81 289 25 860	65 597 17 671	14 927 7 871	765 318
128	FACHSCHULEN	I W	2 143 1 149	638 162	948 610	557 377
13	HOCHSCHULEN	I W	214 164 68 009	45 434 5 784	148 315 54 932	20 415 7 293
131	DAR.: UNIVERSITAETEN, TECHNISCHE HOCHSCHULEN, TECHNISCHE UNIVERSITAETEN 3)	I W	183 694 60 559	33 683 4 660	132 243 49 735	17 768 6 164
133	VERWALTUNGSFACHHOCHSCHULEN	I W	807 302	452 42	177 143	178 117
137	FACHHOCHSCHULEN	I W	23 450 5 271	9 862 844	11 566 3 623	2 022 804
14,15	FOERDERUNG DES BILDUNGSWESENS, SONSTIGES BILDUNGSWESEN	I W	6 783 4 388	2 110 971	3 849 2 807	824 610
16,17,112	WISSENSCHAFT, FORSCHUNG, ENTWICKLUNG AUSSERHALB DER HOCHSCHULEN 2)	I W	23 540 10 126	5 655 1 275	13 651 7 120	4 334 1 731
18,113	KUNST- UND KULTURPFLEGE 2)	I W	16 020 6 032	1 228 188	8 659 3 583	6 133 2 261
181,182	DAR. THEATER UND MUSIKPFLEGE	I W	8 344 2 856	70 10	5 229 1 889	3 045 957

•) OHNE SOLDATEN.

1) EINSCHL. BEAMTE AUF WIDERRUF UND AUF ZEIT.- 2) EINSCHL. VERWALTUNG.- 3) EINSCHL. UNIVERSITAETSBIbliotheken UND UNIVERSITAETSMEDI-
ZINISCHE KLINIKEN SOWIE ANDERE HOCHSCHULEN MIT UNIVERSITAETSRANG, PAEDAGOGISCHE HOCHSCHULEN, GESAMTHOCHSCHULEN.

BUNDES UND DER LAENDER

BEREICHEN UND DAUER DES DIENSTVERHAELTNISSES *)

DAUERKRAEFTE 1)				PERSONAL IN AUSBILDUNG				PERSONAL MIT ZEITVERTRAG			FKZ
ZUSAMMEN	BEAMTE UND RICHTER	ANGE- STELLE	ARBEITER	ZUSAMMEN	BEAMTE	ANGE- STELLE	ARBEITER	ZUSAMMEN	ANGE- STELLE	ARBEITER	
1 955 600 782 168	1 093 366 334 640	580 205 361 647	282 029 85 881	129 233 65 086	84 453 39 128	30 631 23 866	14 149 2 092	158 559 60 588	143 014 54 955	15 545 5 633	I 0 - 8 W
1 747 617 668 644	1 079 107 333 417	460 576 276 874	207 934 58 353	111 879 53 578	83 568 39 028	16 610 12 774	11 701 1 776	132 921 47 779	121 800 44 260	11 121 3 519	I 0 - 7 W
825 003 240 297	483 120 71 238	224 677 139 311	117 206 29 748	70 922 29 923	56 695 21 570	9 764 7 942	4 463 411	14 497 9 905	12 090 9 012	2 407 893	I 0 W
294 607 109 714	176 110 42 711	103 074 60 438	15 423 6 565	19 598 10 978	16 648 8 842	2 534 2 022	416 114	7 098 4 713	6 537 4 463	561 250	I 01,02 W
56 529 19 874	31 300 4 116	21 646 14 567	3 583 1 191	1 140 733	768 435	343 290	29 8	1 472 901	1 374 879	98 22	I 011 W
37 116 15 982	19 766 6 037	14 749 8 670	2 601 1 275	6 463 3 868	4 738 2 657	1 413 1 126	312 85	922 568	753 498	169 70	I 012 W
160 267 60 949	116 121 31 297	37 175 26 017	6 971 3 635	10 828 5 724	10 564 5 508	260 215	4 1	2 168 1 795	1 968 1 666	200 129	I 016,017 W
24 462 5 893	4 529 582	18 762 4 982	1 171 329	823 432	400 138	353 274	70 20	1 025 478	976 460	49 18	I 018 W
168 150 46 856	28 804 3 037	56 835 29 750	82 511 14 069	6 986 2 405	1 243 435	2 090 1 695	3 653 275	2 879 1 549	1 508 1 186	1 371 363	I 03 W
235 634 29 777	192 287 5 961	28 810 18 102	14 537 5 714	13 717 2 512	13 063 2 236	307 258	347 18	1 597 1 274	1 352 1 130	245 144	I 04 W
201 498 24 589	166 912 5 121	24 018 15 266	10 568 4 202	9 941 2 353	9 576 2 184	190 159	175 10	1 225 1 033	1 051 920	174 113	I 042 W
6 809 353	6 053 33	380 164	376 156	26 2	14 -	5 1	7 1	36 14	14 5	22 9	I 044 W
126 612 53 950	85 919 19 529	35 958 31 021	4 735 3 400	30 621 14 028	25 741 10 057	4 833 3 967	47 4	2 923 2 369	2 693 2 233	230 136	I 05 W
87 484 44 517	55 769 16 261	27 879 25 225	3 836 3 031	28 968 13 617	24 359 9 843	4 609 3 774	- -	2 239 1 941	2 024 1 810	215 131	I 052 W
27 325 3 455	23 680 1 801	3 217 1 531	428 123	1 420 214	1 296 158	77 52	47 4	464 248	459 247	5 1	I 056 W
723 839 358 086	546 138 253 776	143 394 87 008	34 307 17 302	30 483 19 501	23 817 16 548	3 033 2 172	3 633 781	104 437 31 477	102 126 30 505	2 311 972	I 1 W
560 892 295 183	493 207 246 603	59 846 41 673	7 839 6 907	23 336 16 054	22 321 15 503	620 507	395 44	14 024 9 272	13 713 9 063	311 209	I 12,111 W
273 644 181 597	243 332 156 817	26 863 21 657	3 449 3 123	3 261 2 758	2 980 2 511	281 247	- -	4 392 3 365	4 274 3 283	118 82	I 121,122 W
49 019 25 362	46 082 23 179	2 835 2 088	102 95	417 309	417 309	- -	- -	1 118 669	1 118 669	- -	I 123 W
113 123 41 307	102 551 34 387	9 159 5 684	1 413 1 236	2 232 1 420	2 188 1 386	44 34	- -	3 299 1 972	3 230 1 917	69 55	I 124 W
34 652 16 662	29 773 13 450	3 510 1 932	1 369 1 280	47 31	- -	43 30	4 1	526 347	483 316	43 31	I 125 W
76 379 23 188	65 116 17 458	10 840 5 433	423 297	844 256	481 213	41 26	322 17	4 066 2 416	4 046 2 412	20 4	I 127 W
1 944 1 031	611 152	855 536	478 343	131 63	27 10	35 27	69 26	68 55	58 47	10 8	I 128 W
124 730 46 702	45 084 5 514	63 082 34 838	16 564 6 350	4 961 2 123	350 270	1 814 1 275	2 797 578	84 473 19 184	83 419 18 819	1 054 365	I 13 W
103 106 40 902	33 562 4 568	55 229 31 002	14 315 6 332	4 251 1 721	121 92	1 580 1 106	2 550 523	76 337 17 936	75 434 17 627	903 309	I 131 W
794 293	452 42	168 137	174 114	5 2	- -	5 2	- -	8 7	4 4	4 3	I 133 W
17 362 4 272	9 633 666	6 050 2 897	1 679 709	676 388	229 178	217 159	230 51	5 412 611	5 299 567	113 44	I 137 W
5 462 3 523	1 511 600	3 173 2 339	778 584	664 432	599 371	62 58	3 3	657 433	614 410	43 23	I 14,15 W
19 478 8 011	5 118 877	10 577 5 560	3 783 1 574	1 235 721	537 398	382 245	316 78	2 827 1 394	2 592 1 315	235 79	I 16,17,112 W
13 277 4 667	1 218 182	6 716 2 598	5 343 1 887	287 171	10 6	155 87	122 78	2 456 1 194	1 788 898	668 296	I 18,113 W
7 054 2 246	70 10	4 151 1 420	2 833 816	162 101	- -	87 49	75 52	1 128 509	991 420	137 89	I 181,182 W

2 PERSONAL DES
2.2 BESCHAEFTIGTE AM 30.06.1989 NACH AUFGABEN

FKZ	AUFGABENBEREICH (I = INSGESAMT, W = WEIBLICH)		INSGESAMT			
			INSGESAMT	BEAMTE UND RICHTER	ANGESTELLTE	ARBEITER
2	SOZIALE SICHERUNG, SOZIALE KRIEGSFOLGEAUFGABEN, WIEDERGUTMACHTUNG	I W	63 666 40 549	13 725 4 957	39 560 29 366	10 381 6 826
212	DAR.: SOZIALAMT, SOZIALHILFEVERBAND, LANDESWOHLFAHRTSVERBAND	I W	7 193 4 323	2 589 1 276	3 986 2 798	618 249
213	JUGENDAEMTER	I W	4 916 3 335	1 655 872	3 089 2 360	172 103
214,242	VERSORGUNGSAMTER, EINRICHTUNGEN DER KRIEGSOFFERVERSORGUNG	I W	13 916 7 890	4 530 1 562	8 598 5 839	788 489
235	EINRICHTUNGEN DER SOZIALHILFE 4)	I W	7 800 5 802	208 89	5 533 4 288	2 059 1 425
238	EINRICHTUNGEN DER JUGENDHILFE 4)	I W	16 426 14 085	215 68	11 779 10 097	4 432 3 920
3	GESUNDHEIT, SPORT UND ERHOLUNG	I W	23 879 12 057	3 559 1 284	12 440 8 698	7 880 2 075
311	DAR.: GESUNDHEITSBEHOERDEN	I W	6 254 4 573	1 320 581	4 471 3 631	463 361
321	PARK- UND GARTENANLAGEN	I W	6 198 1 076	126 29	686 196	5 386 851
4	WOHNUNGSWESEN, RAUMORDNUNG UND KOMMUNALE GEMEINSCHAFTSDIENSTE	I W	30 699 6 769	9 834 986	10 372 4 502	10 493 1 281
42	DAR.: RAUMORDNUNG, LANDESPLANUNG, VERMESSUNGSWESEN	I W	20 700 4 988	9 202 761	8 055 3 647	3 443 580
43	KOMMUNALE GEMEINSCHAFTSDIENSTE	I W	8 955 1 106	322 47	1 589 363	7 044 696
5	ERNAEHRUNG, LANDWIRTSCHAFT UND FORSTEN	I W	24 205 7 667	9 092 1 236	11 284 5 260	3 829 1 171
6	ENERGIE- UND WASSERWIRTSCHAFT, GEWERBE, DIENSTLEISTUNGEN	I W	17 313 4 809	5 251 427	8 673 3 825	3 389 557
623	DAR. WASSERWIRTSCHAFT UND KULTURBAU	I W	977 137	63 5	479 122	435 10
7	VERKEHRS- UND NACHRICHTENWESEN	I W	63 474 8 961	11 444 1 023	21 573 6 307	30 457 1 631
711	DAR.: STRASSEN- UND BRUECKENBAU	I W	27 895 3 603	3 814 273	10 284 2 682	13 797 648
712	WASSERSTRASSEN UND HAEFEN	I W	6 999 1 615	1 958 107	4 108 1 231	933 277
8	RECHTLICH UNSELBSTAENDIGE WIRTSCHAFTSUNTERNEHMEN	I W	66 899 12 399	7 850 189	13 173 5 608	45 876 6 602
81	DAR.: LAND- UND FORSTWIRTSCHAFTLICHE UNTERNEHMEN	I W	27 958 4 133	7 463 173	2 902 1 985	17 593 1 975
82	VERSORGUNGSUNTERNEHMEN	I W	12 064 1 495	7 -	3 854 1 210	8 203 285
83	VERKEHRSUNTERNEHMEN	I W	18 018 2 792	58 1	3 159 1 036	14 801 1 755
132,242, 312	KRANKENHAEUSER 5)	I W	184 076 125 442	7 294 1 134	141 691 100 952	35 091 23 356
132	DAR.: HOCHSCHULKLINIKEN	I W	123 419 83 795	5 637 798	95 270 68 188	22 512 14 809
312	KRANKENHAEUSER UND HEILSTAETTEN	I W	59 842 41 121	1 605 331	45 799 32 326	12 438 8 464

1) EINSCHL. BEAMTE AUF WIDERRUF UND AUF ZEIT.- 4) DES OEFFENTLICHEN BEREICHS.- 5) MIT KAUFMAENNISCHEM RECHNUNGSWESEN.

BUNDES UND DER LAENDER

BEREICHEN UND DAUER DES DIENSTVERHAELTNISSES

DAUERKRAEFTE 1)				PERSONAL IN AUSBILDUNG				PERSONAL MIT ZEITVERTRAG			FKZ
ZUSAMMEN	BEAMTE UND RICHTER	ANGE- STELLTE	ARBEITER	ZUSAMMEN	BEAMTE	ANGE- STELLTE	ARBEITER	ZUSAMMEN	ANGE- STELLTE	ARBEITER	
54 743 35 243	13 107 4 050	34 200 25 526	7 436 5 667	3 499 1 838	618 307	1 557 1 235	1 324 296	5 424 3 488	3 803 2 605	1 621 863	I 2 W
6 332 3 768	2 562 1 259	3 189 2 278	581 231	271 211	27 17	244 194	- -	590 344	553 326	37 18	I 212 W
3 825 2 549	1 654 872	2 107 1 629	64 48	594 464	1 -	593 464	- -	497 322	389 267	108 55	I 213 W
12 896 7 169	4 167 1 321	7 961 5 366	768 482	642 446	363 241	279 205	- -	378 275	358 268	20 7	I 214,242 W
6 639 4 997	208 89	4 753 3 674	1 678 1 234	289 258	- -	285 254	4 4	872 547	495 360	377 187	I 235 W
14 656 12 760	215 68	10 794 9 244	3 647 3 448	384 160	- -	78 66	306 94	1 386 1 165	907 787	479 378	I 238 W
19 373 10 470	3 541 1 275	10 784 7 606	5 048 1 589	629 351	18 9	459 282	152 60	3 877 1 236	1 197 810	2 680 426	I 3 W
5 659 4 155	1 320 581	3 890 3 217	449 357	88 48	- -	88 48	- -	507 370	493 366	14 4	I 311 W
3 558 609	120 27	527 131	2 911 451	231 96	6 2	83 36	142 58	2 409 371	76 29	2 333 342	I 321 W
28 270 5 891	9 394 869	9 331 3 916	9 545 1 106	1 028 437	440 117	498 277	90 43	1 401 441	543 309	858 132	I 4 W
18 943 4 300	8 765 645	7 129 3 122	3 049 533	933 390	437 116	484 270	12 4	824 298	442 255	382 43	I 42 W
8 305 932	320 46	1 495 318	6 490 568	93 46	2 1	13 6	78 39	557 128	81 39	476 89	I 43 W
21 333 6 614	8 206 967	10 286 4 668	2 841 979	1 546 640	886 269	415 282	245 89	1 326 413	583 310	743 103	I 5 W
16 088 4 295	5 061 399	7 912 3 406	3 115 490	491 201	190 28	241 148	60 25	734 313	520 271	214 42	I 6 W
841 100	63 5	413 90	365 5	16 1	- -	2 1	14 -	120 36	64 31	56 5	I 623 W
58 968 7 748	10 540 843	19 992 5 433	28 436 1 472	3 281 687	904 180	643 436	1 734 71	1 225 526	938 438	287 88	I 7 W
26 373 3 149	3 639 246	9 706 2 330	13 028 573	1 171 316	175 27	360 257	636 32	351 138	218 95	133 43	I 711 W
6 467 1 376	1 879 101	3 681 1 005	907 270	290 135	79 6	207 129	4 -	242 104	220 97	22 7	I 712 W
61 201 11 208	6 990 103	12 472 5 202	41 739 5 903	3 195 427	860 86	402 234	1 933 107	2 503 764	299 172	2 204 592	I 8 W
23 804 3 350	6 603 87	2 643 1 831	14 558 1 432	2 265 157	860 86	128 63	1 277 8	1 889 626	131 91	1 758 535	I 81 W
11 489 1 351	7 -	3 661 1 103	7 821 248	395 95	- -	118 64	277 31	180 49	75 43	105 6	I 82 W
17 441 2 708	58 1	3 069 970	14 314 1 737	319 70	- -	69 53	250 17	258 14	21 13	237 1	I 83 W
146 782 102 316	7 269 1 120	107 157 79 571	32 356 21 625	14 159 11 081	25 14	13 619 10 858	515 209	23 135 12 045	20 915 10 523	2 220 1 522	I 132,242, W 312
95 376 67 488	5 617 789	68 778 52 851	20 981 13 848	8 221 6 465	20 9	7 859 6 325	342 131	19 822 9 842	18 639 9 012	1 189 830	I 132 W
50 666 34 339	1 600 326	37 828 26 318	11 238 7 695	5 929 4 609	5 5	5 751 4 526	173 78	3 247 2 173	2 220 1 482	1 027 691	I 312 W

2 PERSONAL DES BUNDES
2.2.1 VOLLZEITBESCHAFTIGTE AM 30.06.1989 NACH AUF

FKZ	AUFGABENBEREICH (I = INSGESAMT, W = WEIBLICH)		INSGESAMT			
			INSGESAMT	BEAMTE UND RICHTER	ANGESTELLTE	ARBEITER
0 - 8	INSGESAMT	I W	1 831 367 581 920	1 023 512 234 064	542 867 297 190	264 988 50 666
0 - 7	VERWALTUNG	I W	1 619 021 477 003	1 008 503 232 867	416 222 214 776	194 296 29 360
0	ALLGEMEINE DIENSTE	I W	836 266 208 282	522 306 76 242	204 838 115 478	109 122 16 562
01,02	POLITISCHE FUEHRUNG UND ZENTRALE VERWALTUNG, AUSWAERTIGE ANGELEGENHEITEN	I W	287 023 92 415	181 103 40 547	95 130 50 432	10 790 1 436
011	DAR.: POLITISCHE FUEHRUNG	I W	54 321 16 946	31 399 3 951	19 925 12 464	2 997 531
012	INNERE VERWALTUNG	I W	39 737 15 898	23 235 7 505	14 605 8 122	1 897 271
016,017	STEUER- UND FINANZVERWALTUNG	I W	151 552 47 376	117 112 27 710	30 629 19 201	3 811 465
018	HOCHBAUVERWALTUNG	I W	24 594 5 176	4 867 663	18 738 4 443	989 70
03	VERTEIDIGUNG	I W	167 027 40 054	29 706 3 153	51 956 24 310	85 365 12 591
04	OEFFENTLICHE SICHERHEIT UND ORDNUNG	I W	240 574 23 570	204 485 7 442	24 895 13 985	11 194 2 143
042	DAR.: POLIZEI	I W	204 202 19 849	175 782 6 700	20 709 11 846	7 711 1 303
044	BRANDSCHUTZ	I W	6 715 220	6 060 28	345 118	310 74
05	RECHTSSCHUTZ	I W	141 642 52 243	107 012 25 100	32 857 26 751	1 773 392
052	DAR.: ORDNENTLICHE GERICHTE UND STAATSANWALTSCHAFTEN	I W	102 795 44 469	75 945 22 052	25 734 22 106	1 116 311
056	JUSTIZVOLLZUGSANSTALTEN	I W	28 222 3 020	24 757 1 760	3 080 1 226	385 34
1	BILDUNGSWESEN, WISSENSCHAFT, FORSCHUNG, KULTURELLE ANGELEGENHEITEN	I W	586 667 212 995	435 050 148 914	124 687 57 395	26 930 6 686
12,111	SCHULEN UND VORSCHULISCHE BILDUNG 2)	I W	419 268 163 339	381 755 141 648	35 084 20 584	2 429 1 107
121,122	DAR.: GRUND-, HAUPT- UND SONDERSCHULEN	I W	181 818 93 870	165 419 82 520	15 609 10 891	790 459
123	REALSCHULEN	I W	34 320 12 170	32 911 11 322	1 365 811	44 37
124	GYMNASIEN	I W	88 071 20 757	82 394 18 053	5 234 2 445	443 259
125	GESAMTSCHULEN	I W	25 019 8 321	22 415 7 260	2 452 1 011	152 50
127	BERUFLICHE SCHULEN	I W	62 793 12 988	56 284 10 332	6 015 2 609	494 47
128	FACHSCHULEN	I W	1 515 625	598 129	613 355	304 141
13	HOCHSCHULEN	I W	129 608 36 162	44 644 5 139	68 864 27 685	16 100 3 338
131	DAR.: UNIVERSITAETEN, TECHNISCHE HOCHSCHULEN, TECHNISCHE UNIVERSITAETEN 3)	I W	108 867 31 858	33 000 4 089	61 649 24 840	14 218 2 929
133	VERWALTUNGSFACHHOCHSCHULEN	I W	693 193	441 33	122 88	130 72
137	FACHHOCHSCHULEN	I W	16 603 3 104	9 773 786	5 414 2 086	1 416 232
14,15	FOERDERUNG DES BILDUNGSWESENS, SONSTIGES BILDUNGSWESEN	I W	4 764 2 621	1 972 844	2 405 1 565	387 212
16,17,112	WISSENSCHAFT, FORSCHUNG, ENTWICKLUNG AUSSERHALB DER HOCHSCHULEN 2)	I W	19 627 6 873	5 470 1 110	10 706 4 787	3 451 976
18,113	KUNST- UND KULTURPFLEGE 2)	I W	13 400 4 000	1 209 173	7 628 2 774	4 563 1 053
181,182	DAR. THEATER UND MUSIKPFLEGE	I W	7 681 2 318	66 6	4 947 1 681	2 668 631

*) OHNE SOLDATEN.

1) EINSCHL. BEAMTE AUF WIDERRUF UND AUF ZEIT.- 2) EINSCHL. VERWALTUNG.- 3) EINSCHL. UNIVERSITAETSBIBLIOTHEKEN UND UNIVERSITAETSMEDI-
ZINISCHE KLINIKEN SOWIE ANDERE HOCHSCHULEN MIT UNIVERSITAETSRANG, PAEDAGOGISCHE HOCHSCHULEN, GESAMTHOCHSCHULEN.

UND DER LAENDER

GABENBEREICHEN UND DAUER DES DIENSTVERHAELTNISSES *)

DAUERKRAEFTE 1)				PERSONAL IN AUSBILDUNG				PERSONAL MIT ZEITVERTRAG			FKZ
ZUSAMMEN	BEAMTE UND RICHTER	ANGE- STELLTE	ARBEITER	ZUSAMMEN	BEAMTE	ANGE- STELLTE	ARBEITER	ZUSAMMEN	ANGE- STELLTE	ARBEITER	
1 634 185 488 336	939 059 194 936	455 808 247 582	239 318 45 818	129 233 65 086	84 453 39 128	30 631 23 866	14 149 2 092	67 949 28 498	56 428 25 742	11 521 2 756	I 0 - 8 W
1 457 209 403 342	924 935 193 839	358 352 183 624	173 922 25 879	111 879 53 578	83 568 39 028	16 610 12 774	11 701 1 776	49 933 20 083	41 260 18 378	8 673 1 705	I 0 - 7 W
754 349 171 562	465 611 54 672	185 903 101 128	102 835 15 762	70 922 29 923	56 695 21 570	9 764 7 942	4 463 411	10 995 6 797	9 171 6 408	1 824 389	I 0 W
261 873 78 046	164 455 31 705	87 397 45 085	10 021 1 256	19 598 10 978	16 648 8 842	2 534 2 022	416 114	5 552 3 391	5 199 3 325	353 66	I 01,02 W
52 040 15 538	30 631 3 516	18 522 11 509	2 887 513	1 140 733	768 435	343 290	29 8	1 141 675	1 060 665	81 10	I 011 W
32 605 11 647	18 497 4 848	12 633 6 633	1 475 166	6 463 3 868	4 738 2 657	1 413 1 126	312 85	669 383	559 363	110 20	I 012 W
139 258 40 533	106 548 22 202	28 988 17 891	3 722 440	10 828 5 724	10 564 5 508	260 215	4 1	1 466 1 119	1 381 1 095	85 24	I 016,017 W
22 869 4 379	4 467 525	17 521 3 811	881 43	823 432	400 138	353 274	70 20	902 365	864 358	38 7	I 018 W
157 646 36 547	28 463 2 718	48 755 21 796	80 428 12 033	6 986 2 405	1 243 435	2 090 1 695	3 653 275	2 395 1 102	1 111 819	1 284 283	I 03 W
225 918 20 395	191 422 5 206	23 750 13 093	10 746 2 096	13 717 2 512	13 063 2 236	307 258	347 18	939 663	838 634	101 29	I 04 W
193 585 16 972	166 206 4 516	19 892 11 176	7 487 1 280	9 941 2 353	9 576 2 184	190 159	175 10	676 524	627 511	49 13	I 042 W
6 663 213	6 046 28	330 116	287 69	26 2	14 -	5 1	7 1	26 5	10 1	16 4	I 044 W
108 912 36 574	81 271 15 043	26 001 21 154	1 640 377	30 621 14 028	25 741 10 057	4 833 3 967	47 4	2 108 1 641	2 023 1 630	86 11	I 05 W
72 243 29 515	51 586 12 209	19 619 17 006	1 038 300	28 968 13 617	24 359 9 843	4 609 3 774	- -	1 584 1 337	1 506 1 326	78 11	I 052 W
26 437 2 625	23 461 1 602	2 642 993	334 30	1 420 214	1 296 158	77 52	47 4	365 181	361 181	4 -	I 056 W
528 360 184 479	411 233 132 366	95 187 46 498	21 940 5 615	30 483 19 501	23 817 16 548	3 033 2 172	3 633 781	27 824 9 015	26 467 8 725	1 357 290	I 1 W
393 042 145 589	359 434 126 145	31 692 18 412	1 916 1 032	23 336 16 054	22 321 15 503	620 507	395 44	2 890 1 696	2 772 1 665	118 31	I 12,111 W
177 146 90 304	162 439 80 009	13 946 9 842	761 453	3 261 2 758	2 980 2 511	281 247	- -	1 411 808	1 382 802	29 6	I 121,122 W
33 808 11 793	32 494 11 013	1 270 743	44 37	417 309	417 309	- -	- -	95 68	95 68	- -	I 123 W
85 324 19 051	80 206 16 667	4 701 2 138	417 246	2 232 1 420	2 188 1 386	44 34	- -	515 286	489 273	26 13	I 124 W
24 778 8 172	22 415 7 260	2 228 865	135 47	47 31	- -	43 30	4 1	194 118	181 116	13 2	I 125 W
61 517 12 491	55 803 10 119	5 558 2 342	156 30	844 256	481 213	41 26	322 17	432 241	416 241	16 -	I 127 W
1 346 532	571 119	549 305	226 108	131 63	27 10	35 27	69 26	38 30	29 23	9 7	I 128 W
103 606 28 491	44 294 4 869	46 719 20 974	12 593 2 648	4 961 2 123	350 270	1 814 1 275	2 797 578	21 041 5 548	20 331 5 436	710 112	I 13 W
84 789 25 008	32 879 3 997	40 871 18 702	11 049 2 309	4 251 1 721	121 92	1 580 1 106	2 550 523	19 817 5 129	19 198 5 032	619 97	I 131 W
687 190	441 33	116 85	130 72	5 2	- -	5 2	- -	1 1	1 1	- -	I 133 W
15 187 2 451	9 544 608	4 522 1 673	1 121 170	676 388	229 178	217 159	230 51	740 265	675 254	65 11	I 137 W
3 805 2 016	1 373 473	2 069 1 338	363 205	664 432	599 371	62 58	3 3	295 173	274 169	21 4	I 14,15 W
16 536 5 291	4 933 712	8 618 3 726	2 985 853	1 235 721	537 398	382 245	316 78	1 856 861	1 706 816	150 45	I 16,17,112 W
11 371 3 092	1 199 167	6 089 2 048	4 083 877	287 171	10 6	155 87	122 78	1 742 737	1 384 639	358 98	I 18,113 W
6 556 1 816	66 6	3 956 1 257	2 534 553	162 101	- -	87 49	75 62	963 401	904 375	59 26	I 181,182 W

FKZ	AUFGABENBEREICH (I = INSGESAMT, W = WEIBLICH)		INSGESAMT			
			INSGESAMT	BEAMTE UND RICHTER	ANGESTELLTE	ARBEITER
2	SOZIALE SICHERUNG, SOZIALE KRIEGSFOLGEAUFGABEN, WIEDERGUTMACHTUNG	I W	51 329 28 835	12 910 3 590	31 584 21 844	6 835 3 401
212	DAR.: SOZIALAMT, SOZIALHILFEVERBAND, LANDESWOHLFAHRTSVERBAND	I W	5 973 3 197	2 362 1 065	3 120 2 008	491 124
213	JUGENDAEMTER	I W	3 846 2 404	1 477 704	2 265 1 648	104 52
214,242	VERSORGUNGSAMTER, EINRICHTUNGEN DER KRIEGSOFFERVERSORGUNG	I W	11 693 5 701	4 220 1 263	6 944 4 208	529 230
235	EINRICHTUNGEN DER SOZIALHILFE 4)	I W	6 205 4 263	192 74	4 635 3 427	1 378 762
238	EINRICHTUNGEN DER JUGENDHILFE 4)	I W	11 488 9 368	208 61	9 109 7 576	2 171 1 731
3	GESUNDHEIT, SPORT UND ERHOLUNG	I W	19 615 8 207	3 330 1 065	9 235 5 808	7 050 1 334
311	DAR.: GESUNDHEITSBEHORDERN	I W	4 309 2 814	1 217 480	2 996 2 314	96 20
321	PARK- UND GARTENANLAGEN	I W	6 027 955	122 25	630 148	5 275 782
4	WOHNUNGSWESEN, RAUMORDNUNG UND KOMMUNALE GEMEINSCHAFTSDIENSTE	I W	28 006 4 332	9 590 786	8 774 3 016	9 642 530
42	DAR.: RAUMORDNUNG, LANDESPLANUNG, VERMESSUNGSWESEN	I W	18 546 3 022	8 996 599	6 661 2 353	2 889 70
43	KOMMUNALE GEMEINSCHAFTSDIENSTE	I W	8 553 768	317 42	1 485 267	6 751 459
5	ERNAHRUNG, LANDWIRTSCHAFT UND FORSTEN	I W	20 993 4 920	8 830 1 009	9 450 3 528	2 713 383
6	ENERGIE- UND WASSERWIRTSCHAFT, GEWERBE, DIENSTLEISTUNGEN	I W	15 775 3 413	5 192 379	7 644 2 878	2 939 156
623	DAR. WASSERWIRTSCHAFT UND KULTURBAU	I W	916 93	63 5	434 88	419 -
7	VERKEHRS- UND NACHRICHTENWESEN	I W	60 370 6 019	11 295 882	20 010 4 829	29 065 308
711	DAR.: STRASSEN- UND BRUECKENBAU	I W	26 577 2 394	3 770 231	9 594 2 022	13 213 81
712	WASSERSTRASSEN UND HAEFEN	I W	6 541 1 168	1 952 101	3 881 1 009	708 58
8	RECHTLICH UNSELBSTAENDIGE WIRTSCHAFTSUNTERNEHMEN	I W	62 332 9 176	7 842 183	11 476 3 969	43 014 5 024
81	DAR.: LAND- UND FORSTWIRTSCHAFTLICHE UNTERNEHMEN	I W	24 554 1 910	7 456 167	1 873 967	15 225 776
82	VERSORGUNGSUNTERNEHMEN	I W	11 890 1 407	6 -	3 748 1 128	8 136 279
83	VERKEHRSUNTERNEHMEN	I W	17 684 2 497	58 1	3 010 890	14 616 1 606
132,242, 312	KRANKENHAEUSER 5)	I W	150 014 95 741	7 167 1 014	115 169 78 445	27 678 16 282
132	DAR.: HOCHSCHULKLINIKEN	I W	102 134 65 906	5 544 711	77 493 53 654	19 097 11 541
312	KRANKENHAEUSER UND HEILSTAETTEN	I W	47 179 29 419	1 571 298	37 156 24 452	8 452 4 669

1) EINSCHL. BEAMTE AUF WIDERRUF UND AUF ZEIT.- 4) DES OEFFENTLICHEN BEREICHS.- 5) MIT KAUFMAENNISCHEM RECHNUNGSWESEN.

UND DER LAENDER

GABENBEREICHEN UND DAUER DES DIENSTVERHAELTNISSES

DAUERKRAEFTE 1)				PERSONAL IN AUSBILDUNG				PERSONAL MIT ZEITVERTRAG			FKZ
ZUSAMMEN	BEAMTE UND RICHTER	ANGE- STELLTE	ARBEITER	ZUSAMMEN	BEAMTE	ANGE- STELLTE	ARBEITER	ZUSAMMEN	ANGE- STELLTE	ARBEITER	
43 739 24 577	12 292 3 283	27 124 18 713	4 323 2 581	3 499 1 838	618 307	1 557 1 235	1 324 296	4 091 2 420	2 903 1 896	1 188 524	I 2 W
5 218 2 724	2 335 1 048	2 424 1 565	459 111	271 211	27 17	244 194	- -	484 262	452 249	32 13	I 212 W
2 993 1 781	1 476 704	1 487 1 062	30 15	594 464	1 -	593 464	- -	259 159	185 122	74 37	I 213 W
10 779 5 079	3 857 1 022	6 408 3 829	514 228	642 446	363 241	279 205	- -	272 176	257 174	15 2	I 214,242 W
5 189 3 579	192 74	3 937 2 880	1 060 625	289 258	- -	285 254	4 4	727 426	413 293	314 133	I 235 W
10 274 8 494	208 61	8 366 6 927	1 700 1 506	384 160	- -	78 66	306 94	830 714	665 583	165 131	I 238 W
15 671 7 021	3 312 1 056	8 039 5 061	4 320 904	629 351	18 9	459 282	152 60	3 315 895	737 465	2 578 370	I 3 W
3 968 2 582	1 217 480	2 658 2 082	93 20	88 48	- -	88 48	- -	253 184	250 184	3 -	I 311 W
3 458 529	116 23	482 92	2 860 414	231 96	6 2	83 36	142 58	2 338 330	65 20	2 273 310	I 321 W
25 790 3 620	9 150 669	7 889 2 553	8 751 398	1 028 437	440 117	498 277	90 43	1 188 275	387 186	801 89	I 4 W
16 963 2 471	8 559 483	5 869 1 935	2 535 53	933 390	437 116	484 270	12 4	650 161	308 148	342 13	I 42 W
7 938 620	315 41	1 409 235	6 214 344	93 46	2 1	13 6	78 39	522 102	63 26	459 76	I 43 W
18 463 4 058	7 944 740	8 618 3 053	1 901 265	1 546 640	886 269	415 282	245 89	984 222	417 193	567 29	I 5 W
14 745 3 028	5 002 351	7 020 2 548	2 723 129	491 201	190 28	241 148	60 25	539 184	383 182	156 2	I 6 W
795 65	63 5	374 60	358 -	16 1	- -	2 1	14 -	105 27	58 27	47 -	I 623 W
56 092 4 997	10 391 702	18 572 4 070	27 129 225	3 281 687	904 180	643 436	1 734 71	997 335	795 323	202 12	I 7 W
25 148 1 958	3 595 204	9 060 1 708	12 493 46	1 171 316	175 27	360 257	636 32	258 60	174 57	84 3	I 711 W
6 033 951	1 873 95	3 475 802	685 54	290 135	79 6	207 129	4 -	218 82	199 78	19 4	I 712 W
57 293 8 304	6 982 97	10 892 3 642	39 419 4 565	3 195 427	860 86	402 234	1 933 107	1 844 445	182 93	1 662 352	I 8 W
20 865 1 384	6 596 81	1 666 859	12 603 444	2 265 157	860 86	128 63	1 277 8	1 424 369	79 45	1 345 324	I 81 W
11 413 1 284	6 -	3 589 1 039	7 818 245	395 95	- -	118 64	277 31	82 28	41 25	41 3	I 82 W
17 139 2 415	58 1	2 923 826	14 158 1 588	319 70	- -	69 53	250 17	226 12	18 11	208 1	I 83 W
119 683 76 690	7 142 1 000	86 564 60 316	25 977 15 374	14 159 11 081	25 14	13 619 10 858	515 209	16 172 7 970	14 986 7 271	1 186 699	I 132,242, W 312
79 882 52 756	5 524 702	56 404 41 139	17 954 10 915	8 221 6 465	20 9	7 859 6 325	342 131	14 031 6 685	13 230 6 190	801 495	I 132 W
39 164 23 548	1 566 293	29 702 18 868	7 896 4 387	5 929 4 609	5 5	5 751 4 526	173 78	2 086 1 262	1 703 1 058	383 204	I 312 W

• 2 PERSONAL DES BUNDES UND DER LÄNDER

2.2.2 TEILZEITBESCHÄFTIGTE AM 30.06.1989 NACH AUFGABENBEREICHEN UND DAUER DES DIENSTVERHÄLTNISSSES

FKZ	AUFGABENBEREICH (I = INSGESAMT, W = WEIBLICH)	INSGESAMT				DAUERKRAEFTE 1)				PERS. MIT ZEITVERTRAG			
		INS- GESAMT	BEAMTE UND RICHTER	ANGE- STELLTE	AR- BEITER	ZU- SAMMEN	BEAMTE UND RICHTER	ANGE- STELLTE	AR- BEITER	ZU- SAMMEN	ANGE- STELL- TE	AR- BEI- TER	
0-8 INSGESAMT		I 412 025 154 307 210 983 46 735 321 415 154 307 124 397 42 711 90 610 86 586 4 024 W 325 922 139 704 143 278 42 940 293 832 139 704 114 065 40 063 32 090 29 213 2 877											
0-7 VERWALTUNG		I 373 396 154 172 182 764 36 460 290 408 154 172 102 224 34 012 82 988 80 540 2 448 W 292 998 139 578 119 132 34 288 265 302 139 578 93 250 32 474 27 696 25 882 1 814											
0 ALLGEMEINE DIENSTE		I 74 156 17 509 41 693 14 954 70 654 17 509 38 774 14 371 3 502 2 919 583 W 71 843 16 566 40 787 14 490 68 735 16 566 38 183 13 986 3 108 2 604 504											
01,02 POLITISCHE FÜHRUNG UND ZENTRALE VER- WALTUNG, AUSWAERTIGE ANGELEGENHEITEN		I 34 280 11 655 17 015 5 610 32 734 11 655 15 677 5 402 1 546 1 338 208 W 32 990 11 006 16 491 5 493 31 668 11 006 15 353 5 309 1 322 1 138 184											
011 DAR.: POLITISCHE FÜHRUNG		I 4 820 669 3 438 713 4 489 669 3 124 696 331 314 17 W 4 562 600 3 272 690 4 336 600 3 058 678 226 214 12											
012 INNERE VERWALTUNG		I 4 764 1 269 2 310 1 185 4 511 1 269 2 116 1 126 253 194 59 W 4 520 1 189 2 172 1 159 4 335 1 189 2 037 1 109 185 135 50											
016,017 STEUER- UND FINANZVERWALTUNG		I 21 711 9 573 8 774 3 364 21 009 9 573 8 187 3 249 702 587 115 W 21 092 9 095 8 697 3 300 20 416 9 095 8 126 3 195 676 571 105											
018 HOCHBAUVERWALTUNG		I 1 716 62 1 353 301 1 593 62 1 241 290 123 112 11 W 1 627 57 1 273 297 1 514 57 1 171 286 113 102 11											
03 VERTEIDIGUNG		I 10 988 341 8 477 2 170 10 504 341 8 080 2 083 484 397 87 W 10 756 319 8 321 2 116 10 309 319 7 954 2 036 447 367 80											
04 OEFFENTLICHE SICHERHEIT UND ORDNUNG		I 10 374 865 5 574 3 935 9 716 865 5 060 3 791 658 514 144 W 9 993 755 5 505 3 733 9 382 755 5 009 3 618 611 496 115											
042 DAR.: POLIZEI		I 8 462 706 4 550 3 206 7 913 706 4 126 3 081 549 424 125 W 8 126 605 4 499 3 022 7 617 605 4 090 2 922 509 409 100											
044 BRANDSCHUTZ		I 156 7 54 95 146 7 50 89 10 4 6 W 149 5 52 92 140 5 48 87 9 4 5											
05 RECHTSSCHUTZ		I 18 514 4 648 10 627 3 239 17 700 4 648 9 957 3 095 814 670 144 W 18 104 4 486 10 470 3 148 17 376 4 486 9 867 3 023 728 603 125											
052 DAR.: ORDENTLICHE GERICHTE UND STAATSANWALTSCHAFTEN		I 15 896 4 183 8 778 2 935 15 241 4 183 8 260 2 798 655 518 137 W 15 606 4 052 8 703 2 851 15 002 4 052 8 219 2 731 604 484 120											
056 JUSTIZVOLLZUGSANSTALTEN		I 987 219 673 95 888 219 575 94 99 98 1 W 897 199 604 54 830 199 538 93 67 66 1											
1 BILDUNGSWESEN, WISSENSCHAFT, FORSCHUNG, KULTURELLE ANGELEGENHEITEN		I 272 092 134 905 123 866 13 321 195 479 134 905 48 207 12 367 76 613 75 659 954 W 196 069 121 410 62 290 12 369 173 607 121 410 40 510 11 687 22 462 21 780 682											
12,111 SCHULEN UND VORSCHULISCHE BILDUNG 2)		I 178 984 133 773 39 095 6 116 167 850 133 773 28 154 5 923 11 134 10 941 193 W 157 170 120 458 30 659 6 053 149 594 120 458 23 261 5 875 7 576 7 398 178											
121,122 DAR.: GRUND-, HAUPT- UND SONDERSCHULEN		I 99 479 80 893 15 809 2 777 96 498 80 893 12 917 2 688 2 981 2 892 89 W 93 850 76 808 14 296 2 746 91 293 76 808 11 815 2 670 2 557 2 481 76											
123 REALSCHULEN		I 16 234 13 588 2 588 58 15 211 13 588 1 565 58 1 023 1 023 - W 14 170 12 166 1 946 58 13 569 12 166 1 345 58 601 601 -											
124 GYMNASIEN		I 30 583 22 345 7 199 1 039 27 799 22 345 4 458 996 2 784 2 741 43 W 23 942 17 720 5 190 1 032 22 256 17 720 3 546 990 1 686 1 644 42											
125 GESAMTSCHULEN		I 10 206 7 358 1 584 1 264 9 874 7 358 1 282 1 234 332 302 30 W 8 719 6 190 1 267 1 262 8 490 6 190 1 067 1 233 229 200 29											
127 BERUFLICHE SCHULEN		I 18 496 9 313 8 912 271 14 862 9 313 5 282 267 3 634 3 630 4 W 12 872 7 339 5 262 271 10 697 7 339 3 091 267 2 175 2 171 4											
128 FACHSCHULEN		I 628 40 335 253 598 40 306 252 30 29 1 W 524 33 255 236 499 33 231 235 25 24 1											
13 HOCHSCHULEN		I 84 556 790 79 451 4 315 21 124 790 16 363 3 971 63 432 63 088 344 W 31 847 645 27 247 3 955 18 211 645 13 864 3 702 13 636 13 383 253											
131 DAR.: UNIVERSITAETEN, TECHNISCHE HOCHSCHULEN, -UNIVERSITAETEN 3) W		I 74 827 683 70 594 3 550 18 307 683 14 358 3 266 56 520 56 236 284 W 28 701 571 24 895 3 235 15 894 571 12 300 3 023 12 807 12 595 212											
133 VERWALTUNGSFACHHOCHSCHULEN		I 114 11 55 48 107 11 52 44 7 3 4 W 109 9 55 45 103 9 52 42 6 3 3											
137 FACHHOCHSCHULEN		I 6 847 89 6 152 606 2 175 89 1 528 558 4 672 4 624 48 W 2 167 58 1 537 572 1 821 58 1 224 539 346 313 33											
14,15 FOERDERUNG DES BILDUNGSWESENS, SONSTIGES BILDUNGSWESEN		I 2 019 138 1 444 437 1 657 138 1 104 415 362 340 22 W 1 767 127 1 242 398 1 507 127 1 001 379 260 241 19											
16,17, 112 WISSENSCHAFT, FORSCHUNG, ENTWICKLUNG AUSSERHALB DER HOCHSCHULEN 2)		I 3 913 185 2 845 883 2 942 185 1 959 798 971 886 85 W 3 253 165 2 333 755 2 720 165 1 894 721 533 499 34											
18,113 KUNST- UND KULTURPFLEGE 2)		I 2 620 19 1 031 1 570 1 906 19 627 1 260 714 404 310 W 2 032 15 809 1 208 1 575 15 550 1 010 457 259 198											
181,182 DAR. THEATER UND MUSIKPFLEGE		I 663 4 282 377 498 4 195 299 165 87 78 W 538 4 208 326 430 4 163 263 108 45 63											

1) EINSCHL. BEAMTE AUF WIDERRUF UND AUF ZEIT.- 2) EINSCHL. VERWALTUNG.- 3) EINSCHL. UNIVERSITAETSBIBLIOTHEKEN UND UNIVERSITAETSMEDI-
ZINISCHE KLINIKEN SOWIE ANDERE HOCHSCHULEN MIT UNIVERSITAETSRANG, PAEDAGOGISCHE HOCHSCHULEN, GESAMTHOCHSCHULEN.

2 PERSONAL DES BUNDES UND DER LAENDER

2.2.2 TEILZEITBESCHAEFTIGTE AM 30.06.1989 NACH AUFGABENBEREICHEN UND DAUER DES DIENSTVERHAELTNISSES

FKZ	AUFGABENBEREICH (I = INSGESAMT, W = WEIBLICH)		INSGESAMT				DAUERKRAEFTE 1)				PERS. MIT ZEITVERTRAG		
			INS- GESAMT	BEAMTE UND RICHTER	ANGE- STELLTE	AR- BEITER	ZU- SAMMEN	BEAMTE UND RICHTER	ANGE- STELLTE	AR- BEITER	ZU- SAMMEN	ANGE- STELL- TE	AR- BEI- TER
2	SOZIALE SICHERUNG, SOZIALE KRIEGS- FOLGEAUFGABEN, WIEDERGUTMACHTUNG	I W	12 337 11 714	815 767	7 976 7 522	3 546 3 425	11 004 10 666	815 767	7 076 6 813	3 113 3 086	1 333 1 048	900 709	433 339
212	DAR.: SOZIALAMT, SOZIALHILFEVERBAND, LANDESWOHLFAHRTSVERBAND	I W	1 220 1 126	227 211	866 790	127 125	1 114 1 044	227 211	765 713	122 120	106 82	101 77	5 5
213	JUGENDAEMTER	I W	1 070 931	178 168	824 712	68 51	832 768	178 168	620 567	34 33	238 163	204 145	34 18
214,242	VERSORGUNGSAMTER, EINRICHTUNGEN DER KRIEGSOFFERVERSORGUNG	I W	2 223 2 189	310 299	1 654 1 631	259 259	2 117 2 090	310 299	1 553 1 537	254 254	106 99	101 94	5 5
235	EINRICHTUNGEN DER SOZIALHILFE 4)	I W	1 595 1 539	16 15	898 861	681 663	1 450 1 418	16 15	816 794	618 609	145 121	82 67	63 54
238	EINRICHTUNGEN DER JUGENDHILFE 4)	I W	4 938 4 717	7 7	2 670 2 521	2 261 2 189	4 382 4 266	7 7	2 428 2 317	1 947 1 942	556 451	242 204	314 247
3	GESUNDHEIT, SPORT UND ERHOLUNG	I W	4 264 3 850	229 219	3 205 2 890	830 741	3 702 3 449	229 219	2 745 2 545	728 685	562 401	460 345	102 56
311	DAR.: GESUNDHEITSBEHOERDEN	I W	1 945 1 759	103 101	1 475 1 317	367 341	1 691 1 573	103 101	1 232 1 135	356 337	254 186	243 182	11 4
321	PARK- UND GARTENANLAGEN	I W	171 121	4 4	56 48	111 69	100 80	4 4	45 39	51 37	71 41	11 9	60 32
4	WOHNUNGSWESEN, RAUMORDNUNG UND KOMMUNALE GEMEINSCHAFTSDIENSTE	I W	2 693 2 437	244 200	1 598 1 486	851 751	2 480 2 271	244 200	1 442 1 363	794 708	213 166	156 123	57 43
42	DAR.: RAUMORDNUNG, LANDESPLANUNG, VERMESSUNGSWESEN	I W	2 154 1 966	206 162	1 394 1 294	554 510	1 980 1 829	206 162	1 260 1 187	514 480	174 137	134 107	40 30
43	KOMMUNALE GEMEINSCHAFTSDIENSTE	I W	402 338	5 5	104 96	293 237	367 312	5 5	86 83	276 224	35 26	18 13	17 13
5	ERNAHRUNG, LANDWIRTSCHAFT UND FORSTEN	I W	3 212 2 747	262 227	1 834 1 732	1 116 788	2 870 2 556	262 227	1 668 1 615	940 714	342 191	166 117	176 74
6	ENERGIE- UND WASSERWIRTSCHAFT, GEWERBE, DIENSTLEISTUNGEN	I W	1 538 1 396	59 48	1 029 947	450 401	1 343 1 267	59 48	892 858	392 361	195 129	137 89	58 40
623	DAR. WASSERWIRTSCHAFT UND KULTURBAU	I W	61 44	- -	45 34	16 10	46 35	- -	39 30	7 5	15 9	6 4	9 5
7	VERKEHRS- UND NACHRICHTENWESEN	I W	3 104 2 942	149 141	1 563 1 478	1 392 1 323	2 876 2 751	149 141	1 420 1 363	1 307 1 247	228 191	143 115	85 76
711	DAR.: STRASSEN- UND BRUECKENBAU	I W	1 318 1 269	44 42	690 660	584 567	1 225 1 191	44 42	646 622	535 527	93 78	44 38	49 40
712	WASSERSTRASSEN UND HAEFEN	I W	458 447	6 6	227 222	225 219	434 425	6 6	206 203	222 216	24 22	21 19	3 3
8	RECHTLICH UNSELBSTAENDIGE WIRTSCHAFTSUNTERNEHMEN	I W	4 567 3 223	8 6	1 697 1 639	2 862 1 578	3 908 2 904	8 6	1 580 1 560	2 320 1 338	659 319	117 79	542 240
81	DAR.: LAND- UND FORSTWIRTSCHAFTLICHE UNTERNEHMEN	I W	3 404 2 223	7 6	1 029 1 018	2 368 1 199	2 939 1 966	7 6	977 972	1 955 988	465 257	52 46	413 211
82	VERSORGUNGSUNTERNEHMEN	I W	174 88	1 -	106 82	67 6	76 67	1 -	72 64	3 3	98 21	34 18	64 3
83	VERKEHRSUNTERNEHMEN	I W	334 295	- -	149 146	185 149	302 293	- -	146 144	156 149	32 2	3 2	29 -
132, KRANKENHAEUSER 5) 242,312		I W	34 062 29 701	127 120	26 522 22 507	7 413 7 074	27 099 25 626	127 120	20 593 19 255	6 379 6 251	6 963 4 075	5 929 3 252	1 034 823
132	DAR.: HOCHSCHULKLINIKEN	I W	21 285 17 889	93 87	17 777 14 534	3 415 3 268	15 494 14 732	93 87	12 374 11 712	3 027 2 933	5 791 3 157	5 403 2 822	388 335
312	KRANKENHAEUSER UND HEILSTAETTEN	I W	12 663 11 702	34 33	8 643 7 874	3 986 3 795	11 502 10 791	34 33	8 126 7 450	3 342 3 308	1 161 911	517 424	644 487

1) EINSCHL. BEAMTE AUF WIDERRUF UND AUF ZEIT.- 4) DES OEFFENTLICHEN BEREICHS.- 5) MIT KAUFMAENNISCHEM RECHNUNGSWESEN.

2.3 VOLLZEITBESCHAEFTIGTE AM 30.06.1989 NACH AUFGABEN

FKZ	AUFGABENBEREICH (I = INSGESAMT, W = WEIBLICH)	INS- GESAMT	BEAMTE UND			
			ZU- SAMMEN	HOEHERER	GEHOEBENER	
				DIE		
0 - 8	INSGESAMT	I W	1 831 367 581 920	1 023 512 234 064	287 953 51 367	419 166 143 598
0 - 7	VERWALTUNG	I W	1 619 021 477 003	1 008 503 232 867	281 444 50 770	412 404 143 261
0	ALLGEMEINE DIENSTE	I W	836 266 208 282	522 306 76 242	75 526 13 581	150 790 27 260
01,02	POLITISCHE FUEHRUNG UND ZENTRALE VERWALTUNG, AUSWAERTIGE ANGELEGENHEITEN	I W	287 023 92 415	181 103 40 547	24 916 2 094	82 139 19 006
011	DAR.: POLITISCHE FUEHRUNG	I W	54 321 16 946	31 399 3 951	13 615 1 037	12 543 1 968
012	INNERE VERWALTUNG	I W	39 737 15 898	23 235 7 505	4 010 460	12 999 4 256
016,017	STEUER- UND FINANZVERWALTUNG	I W	151 552 47 376	117 112 27 710	4 244 343	51 787 11 974
018	HOCHBAUVERWALTUNG	I W	24 594 5 176	4 867 663	1 587 146	2 884 378
03	VERTEIDIGUNG	I W	167 027 40 054	29 706 3 153	4 251 237	12 520 1 325
04	OEFFENTLICHE SICHERHEIT UND ORDNUNG	I W	240 574 23 570	204 485 7 442	3 232 101	38 648 2 039
042	DAR.: POLIZEI	I W	204 202 19 849	175 782 6 700	2 705 91	35 756 1 838
044	BRANDSCHUTZ	I W	6 715 220	6 060 28	103 2	657 13
05	RECHTSSCHUTZ	I W	141 642 52 243	107 012 25 100	43 127 11 149	17 483 4 890
052	DAR.: ORDENTLICHE GERICHE UND STAATSANWALTSCHAFTEN	I W	102 795 44 469	75 945 22 052	38 231 10 509	14 616 4 298
056	JUSTIZVOLLZUGSANSTALTEN	I W	28 222 3 020	24 757 1 760	726 102	1 879 339
1	BILDUNGSWESEN, WISSENSCHAFT, FORSCHUNG, KULTURELLE ANGELEGENHEITEN	I W	586 667 212 995	435 050 148 914	192 987 35 785	238 680 112 147
12,111	SCHULEN UND VORSCHULISCHE BILDUNG 1)	I W	419 268 163 339	381 755 141 648	149 785 32 401	231 664 109 116
121,122	DAR.: GRUND-, HAUPT- UND SONDERSCHULEN	I W	181 818 93 870	165 419 82 520	2 741 1 127	162 674 81 392
123	REALSCHULEN	I W	34 320 12 170	32 911 11 322	51 7	32 860 11 315
124	GYMNASIEN	I W	88 071 20 757	82 394 18 053	78 824 16 233	3 524 1 818
125	GESAMTSCHULEN	I W	25 019 8 321	22 415 7 260	10 337 2 284	12 062 4 973
127	BERUFLICHE SCHULEN	I W	62 793 12 988	56 284 10 332	44 183 6 813	12 065 3 512
128	FACHSCHULEN	I W	1 515 625	598 129	422 80	171 48
13	HOCHSCHULEN	I W	129 608 36 162	44 644 5 139	38 446 2 731	4 293 1 857
131	DAR.: UNIVERSITAETEN, TECHNISCHE HOCHSCHULEN, TECHNISCHE UNIVERSITAETEN 2)	I W	108 867 31 858	33 000 4 089	28 561 2 155	3 144 1 512
133	VERWALTUNGSFACHHOCHSCHULEN	I W	693 193	441 33	270 10	124 15
137	FACHHOCHSCHULEN	I W	16 603 3 104	9 773 786	8 349 373	888 298
14,15	FOERDERUNG DES BILDUNGSWESENS, SONSTIGES BILDUNGSWESEN	I W	4 764 2 621	1 972 844	1 080 322	781 473
16,17,112	WISSENSCHAFT, FORSCHUNG, ENTWICKLUNG AUSSERHALB DER HOCHSCHULEN 1)	I W	19 627 6 873	5 470 1 110	3 017 223	1 697 652
18,113	KUNST- UND KULTURPFLEGE 1)	I W	13 400 4 000	1 209 173	659 108	245 49
181,182	DAR. THEATER UND MUSIKPFLEGE	I W	7 681 2 318	66 6	13 -	45 5

*) OHNE SOLDATEN.

1) EINSCHL. VERWALTUNG.- 2) EINSCHL. UNIVERSITAETSBIBLIOTHEKEN UND UNIVERSITAETSMEDIZINISCHE KLINIKEN SOWIE ANDERE HOCHSCHULEN MIT UNIVERSITAETSRANG, PAEDAGOGISCHE HOCHSCHULEN, GESAMTHOCHSCHULEN.

UND DER LAENDER

BEREICHEN, DIENSTVERHAELTNIS UND LAUFBAHNGRUPPEN *)

RICHTER		ANGESTELLTE					ARBEITER	FKZ
MITTLERER	EINFACHER	ZU- SAMMEN	HOEHERER	GEHOEBENER	MITTLERER	EINFACHER		
NST			DIENST					
304 550 38 893	11 843 206	542 867 297 190	63 029 14 031	109 880 41 098	350 083 230 883	19 875 11 178	264 988 50 666	I 0 - 8 W
302 897 38 630	11 758 206	416 222 214 776	44 530 9 398	92 438 31 594	264 290 165 355	14 964 8 429	194 296 29 360	I 0 - 7 W
286 479 35 218	9 511 183	204 838 115 478	6 536 1 344	30 135 6 500	158 964 102 593	9 203 5 041	109 122 16 562	I 0 W
69 695 19 360	4 353 87	95 130 50 432	4 146 666	23 395 5 084	62 372 42 082	5 217 2 600	10 790 1 436	I 01,02 W
3 877 906	1 364 40	19 925 12 464	1 980 455	4 043 2 063	13 003 9 559	899 387	2 997 531	I 011 W
5 937 2 786	289 3	14 605 8 122	344 54	3 003 831	9 856 6 591	1 402 646	1 897 271	I 012 W
58 547 15 350	2 534 43	30 629 19 201	171 16	3 355 789	25 205 17 477	1 898 919	3 811 465	I 016,017 W
349 138	47 1	18 738 4 443	1 216 57	10 212 678	6 954 3 507	356 201	989 70	I 018 W
12 444 1 561	491 30	51 956 24 310	984 176	4 030 543	45 532 22 715	1 410 876	85 365 12 591	I 03 W
162 407 5 289	198 13	24 895 13 985	196 19	1 585 303	22 151 13 031	963 632	11 194 2 143	I 04 W
137 138 4 759	183 12	20 709 11 846	143 18	1 089 242	18 708 11 063	769 523	7 711 1 303	I 042 W
5 299 13	1 -	345 118	4 1	88 4	246 109	7 4	310 74	I 044 W
41 933 9 008	4 469 53	32 857 26 751	1 210 483	1 125 570	28 909 24 765	1 613 933	1 773 392	I 05 W
18 888 7 192	4 210 53	25 734 22 106	944 388	630 347	22 960 20 591	1 200 780	1 116 311	I 052 W
22 128 1 319	24 -	3 080 1 226	243 89	420 175	2 238 897	179 65	385 34	I 056 W
2 513 960	870 22	124 687 57 395	34 692 7 258	39 077 18 407	49 028 30 926	1 890 804	26 930 6 686	I 1 W
267 131	39 -	35 084 20 584	5 821 2 107	19 429 12 199	9 573 6 179	261 99	2 429 1 107	I 12,111 W
2 1	2 -	15 609 10 891	548 340	11 318 8 081	3 679 2 458	64 12	790 459	I 121,122 W
- -	- -	1 365 811	177 100	799 399	388 312	1 -	44 37	I 123 W
21 2	25 -	5 234 2 445	2 412 831	1 659 906	1 144 701	19 7	443 259	I 124 W
16 3	- -	2 452 1 011	652 222	1 122 516	655 261	23 12	152 50	I 125 W
36 7	- -	6 015 2 609	1 709 471	3 165 1 437	1 100 673	41 28	494 47	I 127 W
3 1	2 -	613 355	48 15	182 82	378 254	5 4	304 141	I 128 W
1 455 547	450 4	68 864 27 685	24 717 4 282	13 893 4 237	29 388 18 786	866 380	16 100 3 338	I 13 W
950 419	345 3	61 649 24 840	23 576 4 042	11 387 3 758	25 959 16 718	727 322	14 218 2 929	I 131 W
42 8	5 -	122 88	2 1	6 1	105 80	9 6	130 72	I 133 W
451 115	85 -	5 414 2 086	357 68	2 217 366	2 749 1 609	91 43	1 416 232	I 137 W
103 49	8 -	2 405 1 565	243 66	494 275	1 557 1 158	111 66	387 212	I 14,15 W
550 218	206 17	10 706 4 787	2 152 415	2 742 838	5 534 3 397	278 137	3 451 976	I 16,17,112 W
138 15	167 1	7 628 2 774	1 759 388	2 519 858	2 976 1 406	374 122	4 563 1 053	I 18,113 W
8 1	- -	4 947 1 681	1 366 277	1 801 638	1 691 728	89 38	2 668 631	I 181,182 W

FKZ	AUFGABENBEREICH (I = INSGESAMT, W = WEIBLICH)	INS- GESAMT	BEAMTE UND		
			ZU- SAMMEN	HOEHERER	GEHOEBENER
					DIE
2	SOZIALE SICHERUNG, SOZIALE KRIEGSFOLGEAUFGABEN, WIEDERGUTMACHTUNG	I 51 329 W 28 835	12 910 3 590	1 814 285	7 336 2 131
212	DAR.: SOZIALAMT, SOZIALHILFEVERBAND, LANDESWOHLFAHRTSVERBAND	I 5 973 W 3 197	2 362 1 065	100 12	1 672 714
213	JUGENDAEMTER	I 3 846 W 2 404	1 477 704	106 30	1 196 557
214,242	VERSORGUNGSAMTER, EINRICHTUNGEN DER KRIEGSOFFERVERSORGUNG	I 11 693 W 5 701	4 220 1 263	577 132	2 140 526
235	EINRICHTUNGEN DER SOZIALHILFE 3)	I 6 205 W 4 263	192 74	27 11	127 48
238	EINRICHTUNGEN DER JUGENDHILFE 3)	I 11 488 W 9 368	208 61	39 11	155 40
3	GESUNDHEIT, SPORT UND ERHOLUNG	I 19 615 W 8 207	3 330 1 065	1 687 421	1 242 578
311	DAR.: GESUNDHEITSBEHORDERN	I 4 309 W 2 814	1 217 480	542 213	410 226
321	PARK- UND GARTENANLAGEN	I 6 027 W 955	122 25	34 7	80 16
4	WOHNUNGSWESEN, RAUMORDNUNG UND KOMMUNALE GEMEINSCHAFTSDIENSTE	I 28 006 W 4 332	9 590 786	1 386 50	3 140 167
42	DAR.: RAUMORDNUNG, LANDESPLANUNG, VERMESSUNGSWESEN	I 18 546 W 3 022	8 996 599	1 305 47	2 894 113
43	KOMMUNALE GEMEINSCHAFTSDIENSTE	I 8 553 W 768	317 42	58 2	140 11
5	ERNAHRUNG, LANDWIRTSCHAFT UND FORSTEN	I 20 993 W 4 920	8 830 1 009	3 817 496	3 554 374
6	ENERGIE- UND WASSERWIRTSCHAFT, GEWERBE, DIENSTLEISTUNGEN	I 15 775 W 3 413	5 192 379	2 124 97	2 102 192
623	DAR. WASSERWIRTSCHAFT UND KULTURBAU	I 916 W 93	63 5	26 1	32 3
7	VERKEHRS- UND NACHRICHTENWESEN	I 60 370 W 6 019	11 295 882	2 103 55	5 560 412
711	DAR.: STRASSEN- UND BRUECKENBAU	I 26 577 W 2 334	3 770 231	1 005 16	2 006 131
712	WASSERSTRASSEN UND HAEFEN	I 6 541 W 1 168	1 952 101	354 10	765 68
8	RECHTLICH UNSELBSTAENDIGE WIRTSCHAFTSUNTERNEHMEN	I 62 332 W 9 176	7 842 183	1 455 39	5 970 120
81	DAR.: LAND- UND FORSTWIRTSCHAFTLICHE UNTERNEHMEN	I 24 554 W 1 910	7 456 167	1 318 36	5 791 111
82	VERSORGUNGSUNTERNEHMEN	I 11 890 W 1 407	6 -	3 -	3 -
83	VERKEHRSUNTERNEHMEN	I 17 684 W 2 497	58 1	10 -	9 1
132,242, 312	KRANKENHAEUSER 4)	I 150 014 W 95 741	7 167 1 014	5 054 558	792 217
132	DAR.: HOCHSCHULKLINIKEN	I 102 134 W 65 906	5 544 711	4 699 520	495 123
312	KRANKENHAEUSER UND HEILSTAETTEN	I 47 179 W 29 419	1 571 298	345 36	288 93

3) DES OEFFENTLICHEN BEREICHS.- 4) MIT KAUFMAENNISCHEM RECHNUNGSWESEN.

UND DER LAENDER

BEREICHEN, DIENSTVERHAELTNIS UND LAUFBAHNGRUPPEN

RICHTER		ANGESTELLTE						ARBEITER	FKZ
MITTLERER	EINFACHER	ZU- SAMMEN	HOEHERER	GEHOBENER	MITTLERER	EINFACHER			
DIENTST									
NST									
3 659	101	31 584	637	7 713	20 787	2 447	6 835	I 2	
1 174	-	21 844	262	4 265	15 545	1 772	3 401	W	
589	1	3 120	32	1 317	1 484	287	491	I 212	
339	-	2 008	12	793	1 037	166	124	W	
175	-	2 265	89	971	1 128	77	104	I 213	
117	-	1 648	48	623	919	58	52	W	
1 416	87	6 944	220	1 080	5 332	312	529	I 214,242	
605	-	4 208	105	368	3 562	173	230	W	
38	-	4 635	40	454	2 800	1 341	1 378	I 235	
15	-	3 427	23	264	2 032	1 108	762	W	
14	-	9 109	46	2 399	6 495	169	2 171	I 238	
10	-	7 576	16	1 755	5 684	121	1 731	W	
383	18	9 235	852	2 200	5 810	373	7 050	I 3	
66	-	5 808	381	1 118	4 064	245	1 334	W	
260	5	2 996	284	488	2 061	163	96	I 311	
41	-	2 314	166	322	1 717	109	20	W	
8	-	630	24	233	355	18	5 275	I 321	
2	-	148	6	38	95	9	782	W	
4 106	958	8 774	101	2 455	5 966	252	9 642	I 4	
568	1	3 016	14	270	2 596	136	530	W	
3 843	954	6 661	58	1 957	4 471	175	2 889	I 42	
439	-	2 353	12	193	2 052	96	70	W	
115	4	1 485	37	382	992	74	6 751	I 43	
28	1	267	1	33	196	37	459	W	
1 286	173	9 450	378	3 240	5 660	172	2 713	I 5	
139	-	3 528	64	427	2 915	122	383	W	
892	74	7 644	405	2 103	4 863	273	2 939	I 6	
90	-	2 878	43	318	2 383	134	156	W	
5	-	434	23	123	280	8	419	I 623	
1	-	88	1	10	70	7	-	W	
3 579	53	20 010	929	5 515	13 212	354	29 065	I 7	
415	-	4 829	32	289	4 333	175	308	W	
757	2	9 594	471	3 067	5 937	119	13 213	I 711	
84	-	2 022	5	119	1 825	73	81	W	
782	51	3 881	40	684	3 059	98	708	I 712	
23	-	1 009	-	27	939	43	58	W	
407	10	11 476	1 061	3 566	6 634	215	43 014	I 8	
24	-	3 969	53	535	3 265	116	5 024	W	
347	-	1 873	19	356	1 472	26	15 225	I 81	
20	-	967	-	87	861	19	776	W	
-	-	3 748	461	1 404	1 803	80	8 136	I 82	
-	-	1 128	15	222	847	44	279	W	
30	9	3 010	200	925	1 837	48	14 616	I 83	
-	-	890	11	122	740	17	1 606	W	
1 246	75	115 169	17 438	13 876	79 159	4 696	27 678	I 132,242,	
239	-	78 445	4 580	8 969	62 263	2 633	16 282	W 312	
276	74	77 493	13 090	10 215	52 141	2 047	19 097	I 132	
68	-	53 654	3 298	6 716	42 502	1 138	11 541	W	
938	-	37 156	4 301	3 595	26 625	2 635	8 452	I 312	
169	-	24 452	1 273	2 215	19 473	1 491	4 669	W	

FKZ	AUFGABENBEREICH (I = INSGESAMT, W = WEIBLICH)	INS- GESAMT	BEAMTE UND			
			ZU- SAMMEN	HOEHERER	GEHOEBENER	DIE
0 - 8	INSGESAMT	I	335 383	154 307	32 966	110 838
		W	300 069	139 704	25 448	104 183
0 - 7	VERWALTUNG	I	302 013	154 172	32 929	110 781
		W	269 578	139 578	25 415	104 127
0	ALLGEMEINE DIENSTE	I	70 894	17 509	1 089	6 723
		W	68 861	16 566	983	6 258
01,02	POLITISCHE FUEHRUNG UND ZENTRALE VERWALTUNG, AUSWAERTIGE ANGELEGENHEITEN	I	32 995	11 655	332	4 679
		W	31 842	11 006	273	4 329
011	DAR.: POLITISCHE FUEHRUNG	I	4 751	669	144	392
		W	4 518	600	118	355
012	INNERE VERWALTUNG	I	4 577	1 269	100	676
		W	4 386	1 189	86	626
016,017	STEUER- UND FINANZVERWALTUNG	I	20 809	9 573	60	3 523
		W	20 223	9 095	46	3 275
018	HOCHBAUVERWALTUNG	I	1 599	62	4	42
		W	1 535	57	4	39
03	VERTEIDIGUNG	I	10 926	341	32	127
		W	10 699	319	27	115
04	OEFFENTLICHE SICHERHEIT UND ORDNUNG	I	9 297	865	18	340
		W	9 015	755	9	312
042	DAR.: POLIZEI	I	7 442	706	15	290
		W	7 197	605	7	266
044	BRANDSCHUTZ	I	153	7	-	2
		W	146	5	-	2
05	RECHTSSCHUTZ	I	17 676	4 648	707	1 577
		W	17 305	4 486	674	1 502
052	DAR.: ORDENTLICHE GERICHTE UND STAATSANWALTSCHAFTEN	I	15 183	4 183	564	1 453
		W	14 911	4 052	541	1 385
056	JUSTIZVOLLZUGSANSTALTEN	I	927	219	31	69
		W	851	199	25	66
1	BILDUNGSWESEN, WISSENSCHAFT, FORSCHUNG, KULTURELLE ANGELEGENHEITEN	I	206 585	134 905	31 511	103 225
		W	177 565	121 410	24 155	97 102
12,111	SCHULEN UND VORSCHULISCHE BILDUNG 1)	I	165 447	133 773	31 192	102 537
		W	148 457	120 458	23 958	96 457
121,122	DAR.: GRUND-, HAUPT- UND SONDERSCHULEN	I	95 906	80 893	1 340	79 552
		W	90 496	76 808	1 216	75 591
123	REALSCHULEN	I	15 398	13 588	8	13 580
		W	13 661	12 166	7	12 159
124	GYMNASIEN	I	27 818	22 345	20 204	2 139
		W	22 245	17 720	15 667	2 051
125	GESAMTSCHULEN	I	10 021	7 358	2 707	4 651
		W	8 586	6 190	2 028	4 162
127	BERUFLICHE SCHULEN	I	12 623	9 313	6 819	2 494
		W	10 086	7 339	4 956	2 383
128	FACHSCHULEN	I	509	40	28	12
		W	449	33	22	11
13	HOCHSCHULEN	I	34 086	790	244	458
		W	22 993	645	137	428
131	DAR.: UNIVERSITAETEN, TECHNISCHE HOCHSCHULEN, TECHNISCHE UNIVERSITAETEN 2)	I	31 067	683	184	420
		W	20 525	571	105	395
133	VERWALTUNGSFACHHOCHSCHULEN	I	109	11	4	7
		W	105	9	2	7
137	FACHHOCHSCHULEN	I	2 078	89	55	26
		W	1 854	58	29	21
14,15	FOERDERUNG DES BILDUNGSWESENS, SONSTIGES BILDUNGSWESEN	I	1 522	138	33	101
		W	1 413	127	30	93
16,17,112	WISSENSCHAFT, FORSCHUNG, ENTWICKLUNG AUSSERHALB DER HOCHSCHULEN 1)	I	3 482	185	33	122
		W	3 044	165	25	117
18,113	KUNST- UND KULTURPFLEGE 1)	I	2 048	19	9	7
		W	1 658	15	5	7
181,182	DAR. THEATER UND MUSIKPFLEGE	I	548	4	-	4
		W	471	4	-	4

1) EINSCHL. VERWALTUNG.- 2) EINSCHL. UNIVERSITAETSBIOTHEKEN UND UNIVERSITAETSMEDIZINISCHE KLINIKEN SOWIE ANDERE HOCHSCHULEN MIT UNIVERSITAETSRANG, PAEDAGOGISCHE HOCHSCHULEN, GESAMTHOCHSCHULEN.

UND DER LAENDER

GABENBEREICHEN, DIENSTVERHAELTNIS UND LAUFBAHNGRUPPEN

RICHTER		ANGESTELLTE						ARBEITER	FKZ
MITTLERER	EINFACHER	ZU- SAMMEN	HOEHERER	GEHOEBENER	MITTLERER	EINFACHER			
							DIENST		
NST									
10 460	43	141 938	21 448	22 861	91 918	5 711	39 138	I 0 - 8	
10 053	20	123 551	9 793	18 618	89 922	5 218	36 814	W	
10 420	42	117 552	19 563	20 428	73 122	4 439	30 289	I 0 - 7	
10 016	20	100 924	8 586	16 387	71 749	4 202	29 076	W	
9 667	30	41 200	375	1 154	37 147	2 524	12 185	I 0	
9 312	13	40 426	226	960	36 817	2 423	11 869	W	
6 626	18	16 826	257	839	14 702	1 028	4 514	I 01,02	
6 396	8	16 393	164	720	14 550	959	4 443	W	
132	1	3 397	147	312	2 790	148	685	I 011	
127	-	3 248	102	273	2 757	116	670	W	
492	1	2 222	65	183	1 847	127	1 088	I 012	
477	-	2 132	36	160	1 814	122	1 065	W	
5 975	15	8 760	2	111	8 090	557	2 476	I 016,017	
5 766	8	8 685	-	106	8 038	541	2 443	W	
15	1	1 316	26	125	1 066	99	221	I 018	
14	-	1 259	17	93	1 050	99	219	W	
180	2	8 450	35	124	7 632	659	2 135	I 03	
175	2	8 296	13	85	7 553	645	2 084	W	
506	1	5 488	14	44	5 099	331	2 944	I 04	
433	1	5 438	12	38	5 063	325	2 822	W	
400	1	4 477	11	32	4 174	260	2 259	I 042	
331	1	4 441	9	29	4 149	254	2 151	W	
5	-	53	-	3	44	6	93	I 044	
3	-	51	-	2	43	6	90	W	
2 355	9	10 436	69	147	9 714	506	2 592	I 05	
2 308	2	10 299	37	117	9 651	494	2 520	W	
2 158	8	8 646	-	66	8 161	419	2 354	I 052	
2 124	2	8 574	-	55	8 111	408	2 285	W	
119	-	636	66	72	456	42	72	I 056	
108	-	581	34	53	452	42	71	W	
159	10	59 740	18 286	17 423	23 290	741	11 940	I 1	
146	7	44 823	7 695	13 910	22 561	657	11 332	W	
44	-	25 899	5 280	12 970	7 462	187	5 775	I 12,111	
43	-	22 276	3 669	11 115	7 312	180	5 723	W	
1	-	12 361	704	8 203	3 378	76	2 652	I 121,122	
1	-	11 065	570	7 116	3 308	71	2 623	W	
-	-	1 752	408	872	471	1	58	I 123	
-	-	1 437	290	682	464	1	58	W	
2	-	4 476	2 102	1 467	879	28	997	I 124	
2	-	3 534	1 455	1 186	865	28	991	W	
-	-	1 429	474	569	362	24	1 234	I 125	
-	-	1 164	316	474	350	24	1 232	W	
-	-	3 049	1 194	1 088	736	31	261	I 127	
-	-	2 486	769	961	726	30	261	W	
-	-	261	59	51	148	3	208	I 128	
-	-	222	34	38	147	3	194	W	
85	3	29 384	12 495	3 674	12 868	347	3 912	I 13	
79	1	18 671	3 770	2 162	12 430	309	3 677	W	
77	2	27 164	12 033	3 363	11 484	284	3 220	I 131	
71	-	16 948	3 623	1 975	11 100	250	3 006	W	
-	-	53	2	-	46	5	45	I 133	
-	-	53	2	-	46	5	43	W	
7	1	1 442	57	240	1 097	48	547	I 137	
7	1	1 266	24	135	1 061	46	530	W	
4	-	1 053	96	205	717	35	331	I 14,15	
4	-	960	57	178	698	27	326	W	
23	7	2 550	337	392	1 733	88	747	I 16,17,112	
17	6	2 208	148	325	1 660	75	671	W	
3	-	854	78	182	510	84	1 175	I 18,113	
3	-	708	51	130	461	66	935	W	
-	-	201	1	81	115	4	343	I 181,182	
-	-	165	-	58	104	3	302	W	

FKZ	AUFGABENBEREICH (I = INSGESAMT, W = WEIBLICH)	INS- GESAMT	BEAMTE UND		
			ZU- SAMMEN	HOEHERER	GEHOEBENER
2	SOZIALE SICHERUNG, SOZIALE KRIEGSFOLGEAUFGABEN, WIEDERGUTMACHUNG	I 12 042 W 11 461	815 767	72 68	470 435
212	DAR.: SOZIALAMT, SOZIALHILFEVERBAND, LANDESWOHLFAHRTSVERBAND	I 1 171 W 1 086	227 211	5 4	141 130
213	JUGENDAEMTER	I 996 W 865	178 168	5 5	136 127
214,242	VERSORGUNGSAMTER, EINRICHTUNGEN DER KRIEGSOFFERVERSORGUNG	I 2 209 W 2 177	310 299	49 47	122 116
235	EINRICHTUNGEN DER SOZIALHILFE 3)	I 1 570 W 1 516	16 15	- -	13 12
238	EINRICHTUNGEN DER JUGENDHILFE 3)	I 4 860 W 4 654	7 7	- -	6 6
3	GESUNDHEIT, SPORT UND ERHOLUNG	I 3 776 W 3 513	229 219	86 81	133 130
311	DAR.: GESUNDHEITSBEHOERDEN	I 1 654 W 1 565	103 101	46 46	50 49
321	PARK- UND GARTENANLAGEN	I 143 W 117	4 4	- -	2 2
4	WOHNUNGSWESEN, RAUMORDNUNG UND KOMMUNALE GEMEINSCHAFTSDIENSTE	I 2 379 W 2 179	244 200	24 10	35 28
42	DAR.: RAUMORDNUNG, LANDESPLANUNG, VERMESSUNGSWESEN	I 1 949 W 1 774	206 162	24 10	23 16
43	KOMMUNALE GEMEINSCHAFTSDIENSTE	I 294 W 273	5 5	- -	1 1
5	ERNAEHRUNG, LANDWIRTSCHAFT UND FORSTEN	I 2 675 W 2 533	262 227	114 95	115 103
6	ENERGIE- UND WASSERWIRTSCHAFT, GEWERBE, DIENSTLEISTUNGEN	I 1 251 W 1 180	59 48	14 10	30 23
623	DAR. WASSERWIRTSCHAFT UND KULTURBAU	I 34 W 28	- -	- -	- -
7	VERKEHRS- UND NACHRICHTENWESEN	I 2 411 W 2 286	149 141	19 13	50 48
711	DAR.: STRASSEN- UND BRUECKENBAU	I 952 W 915	44 42	3 3	23 21
712	WASSERSTRASSEN UND HAEFEN	I 442 W 432	6 6	- -	4 4
8	RECHTLICH UNSELBSTAENDIGE WIRTSCHAFTSUNTERNEHMEN	I 3 238 W 2 393	8 6	1 -	4 3
81	DAR.: LAND- UND FORSTWIRTSCHAFTLICHE UNTERNEHMEN	I 2 331 W 1 557	7 6	- -	4 3
82	VERSORGUNGSUNTERNEHMEN	I 83 W 71	1 -	1 -	- -
83	VERKEHRSUNTERNEHMEN	I 316 W 277	- -	- -	- -
132,242, 312	KRANKENHAEUSER 4)	I 30 132 W 28 098	127 120	36 33	53 53
132	DAR.: HOCHSCHULKLINIKEN	I 18 023 W 16 705	93 87	34 31	41 41
312	KRANKENHAEUSER UND HEILSTAETTEN	I 11 995 W 11 283	34 33	2 2	12 12

3) DES OEFFENTLICHEN BEREICHS.- 4) MIT KAUFMAENNISCHEM RECHNUNGSWESEN.

UND DER LAENDER

GABENBEREICHEN, DIENSTVERHAELTNIS UND LAUFBAHNGRUPPEN

RICHTER			ANGESTELLTE					ARBEITER	FKZ
MITTLERER	EINFACHER	ZU- SAMMEN	HOEHERER	GEHOEBENER	MITTLERER	EINFACHER			
							DIENST		
NST									
273	-	7 831	243	946	5 876	766	3 396	I 2	
264	-	7 412	177	785	5 720	730	3 282	W	
81	-	842	33	303	456	50	102	I 212	
77	-	775	13	267	447	48	100	W	
37	-	759	106	252	362	39	59	I 213	
36	-	653	73	196	348	36	44	W	
139	-	1 649	59	79	1 407	104	250	I 214,242	
136	-	1 628	57	77	1 394	100	250	W	
3	-	896	12	82	358	444	658	I 235	
3	-	859	11	67	351	430	642	W	
1	-	2 634	14	119	2 428	73	2 219	I 238	
1	-	2 499	10	99	2 329	61	2 148	W	
10	-	2 924	530	535	1 748	111	623	I 3	
8	-	2 709	423	482	1 703	101	585	W	
7	-	1 326	277	193	796	60	225	I 311	
6	-	1 241	227	173	785	56	223	W	
2	-	56	5	27	23	1	83	I 321	
2	-	48	3	21	23	1	65	W	
183	2	1 593	21	150	1 372	50	542	I 4	
162	-	1 482	8	90	1 335	49	497	W	
157	2	1 390	14	130	1 210	36	353	I 42	
136	-	1 291	6	72	1 178	35	321	W	
4	-	104	6	6	79	13	185	I 43	
4	-	96	2	4	77	13	172	W	
33	-	1 787	34	84	1 537	132	626	I 5	
29	-	1 717	22	62	1 505	128	589	W	
15	-	939	30	59	811	39	253	I 6	
15	-	895	14	46	796	39	237	W	
-	-	25	3	1	19	2	9	I 623	
-	-	23	1	1	19	2	5	W	
80	-	1 538	44	77	1 341	76	724	I 7	
80	-	1 460	21	52	1 312	75	685	W	
18	-	678	6	39	590	43	230	I 711	
18	-	651	3	25	581	42	222	W	
2	-	223	1	1	210	11	213	I 712	
2	-	219	-	1	207	11	207	W	
3	-	1 554	14	86	1 413	41	1 676	I 8	
3	-	1 523	8	73	1 407	35	864	W	
3	-	1 020	2	36	958	24	1 304	I 81	
3	-	1 013	1	34	955	23	538	W	
-	-	80	2	16	57	5	2	I 82	
-	-	69	-	10	57	2	2	W	
-	-	149	-	8	136	5	167	I 83	
-	-	146	-	8	134	4	131	W	
37	1	22 832	1 871	2 347	17 383	1 231	7 173	I 132,242,	
34	-	21 104	1 199	2 158	16 766	981	6 874	W 312	
17	1	14 662	1 290	1 639	11 083	650	3 268	I 132	
15	-	13 465	785	1 519	10 684	477	3 153	W	
20	-	8 068	576	700	6 217	575	3 893	I 312	
19	-	7 540	410	633	5 999	498	3 710	W	

2 PERSONAL DES BUNDES
2.5 VOLLZEITBESCHAFTIGTE AM 30.06.1989 NACH

FKZ	AUFGABENBEREICH (I = INSGESAMT, W = WEIBLICH)	BEAMTE																
		INS- GESAMT	HOEHERER DIENST										GEMOEBENER					
			ZU- SAMMEN	B 11- B 5, R 10- R 5	B 4, B 3 R 4, R 3 C 4	B 2, B 1	A 16, R 2, C 3	A 15, R 1, C 2	A 14, C 1	A 13	IN AUS- BIL- DUNG	ZU- SAMMEN	A15"L" A13"L"	A13"S"				
0-8 INSGESAMT	I W	1023512 234 064	287 953 51 367	2 001 88	13 409 362	1 381 30	25 900 1 445	64 829 6 919	76 766 11 241	68 353 15 852	35 314 15 430	419 166 143 598	77 657 24 851	19 022 1 926				
0-7 VERWALTUNG	I W	1008503 232 867	281 444 50 770	1 997 88	12 500 352	1 377 30	24 917 1 395	63 430 6 827	75 104 11 040	67 080 15 635	35 039 15 403	412 404 143 261	77 657 24 851	18 817 1 925				
0 ALLGEMEINE DIENSTE	I W	522 306 76 242	75 526 13 581	1 895 87	3 605 125	865 21	9 904 596	22 373 2 832	8 688 622	5 797 1 018	22 399 8 280	150 790 27 260	170 28	13 895 523				
01,02 POLIT. FUEHRUNG UND ZENTR. VER- WALTUNG, AUSH. ANGELEGENHEITEN	I W	181 103 40 547	24 916 2 094	1 364 62	2 212 59	752 21	3 603 158	6 978 342	5 386 461	3 934 807	687 184	82 139 19 006	15 8	9 878 398				
011 DAR.: POLITISCHE FUEHRUNG	I W	31 399 3 951	13 615 1 037	1 208 60	1 960 49	571 18	2 355 111	3 966 235	2 049 228	1 361 297	145 39	12 543 1 968	10 6	5 632 281				
016,017 STEUER- UND FINANZVERWAL- TUNG	I W	117 112 27 710	4 244 343	26 -	75 -	38 -	375 6	1 170 33	1 389 94	1 170 210	1 -	51 787 11 974	- -	3 094 71				
03 VERTEIDIGUNG	I W	29 706 3 153	4 251 237	19 -	143 -	79 -	409 7	1 238 44	1 718 90	577 90	68 6	12 520 1 325	27 -	821 36				
04 DEFFENTLICHE SICHERHEIT UND ORDNUNG	I W	204 485 7 442	3 232 101	16 -	47 -	33 -	271 4	782 22	1 161 33	915 42	7 -	38 648 2 039	16 1	1 674 27				
042 DAR. POLIZEI	I W	175 782 6 700	2 705 91	9 -	40 -	29 -	228 4	648 19	984 31	767 37	- -	35 756 1 838	16 1	1 544 23				
05 RECHTSSCHUTZ	I W	107 012 25 100	43 127 11 149	496 25	1 203 66	1 -	5 621 427	13 375 2 424	423 38	371 79	21 637 8 090	17 483 4 890	112 19	1 622 62				
052 DAR. ORDENTLICHE GERICHTE U. STAATSANWALTSCHAFTEN	I W	75 945 22 052	38 231 10 509	237 8	692 33	- -	4 237 323	11 224 2 044	132 2	72 9	21 637 8 090	14 616 4 298	2 1	1 397 42				
1 BILDUNGSWESEN, WISSENSCHAFT, FOR- SCHUNG, KULTUR. ANGELEGENHEITEN	I W	435 050 148 914	192 987 35 785	54 -	8 768 216	378 7	14 063 761	37 474 3 692	61 846 9 992	58 609 14 199	11 795 6 918	238 680 112 147	77 487 24 823	2 883 1 330				
12, 111 DAR.: SCHULEN UND VORSCHULISCHE BILDUNG 1)	I W	381 755 141 648	149 785 32 401	6 -	25 -	37 1	3 494 219	26 509 9 057	54 276 54 154	154 13 535	11 284 6 638	231 664 109 116	77 395 24 792	2 321 1 255				
121,122 DAR.: GRUND-, HAUPT- UND SONDERSCHULEN	I W	165 419 82 520	2 741 1 127	- -	- -	- -	10 2	100 10	588 168	2 043 947	- -	162 674 81 392	40 589 13 005	1 310 759				
123 REALSCHULEN	I W	32 911 11 322	51 7	- -	- -	- -	9 -	5 -	24 3	13 4	- -	32 860 11 315	28 489 9 125	16 5				
124 GYMNASIEN	I W	82 394 18 053	78 824 16 233	- -	8 -	- -	1 812 101	15 131 1 600	32 098 5 894	27 896 7 489	1 879 1 149	3 524 1 818	989 386	380 208				
125 GESAMTSCHULEN	I W	22 415 7 260	10 337 2 284	- -	1 -	- -	172 10	1 459 131	2 957 552	5 748 1 591	- -	12 062 4 973	4 897 1 715	504 260				
127,128 BERUFLICHE SCHULEN, FACHSCHULEN	I W	56 882 10 461	44 605 6 893	- -	2 -	- -	1 032 69	7 250 910	17 589 2 251	18 279 3 455	453 208	12 236 3 560	2 022 478	44 16				
129 SONSTIGES	I W	19 048 11 499	11 361 5 606	- -	- -	13 1	145 8	1 622 156	565 143	64 17	8 952 5 281	7 684 5 893	356 80	6 2				
13 HOCHSCHULEN	I W	44 644 5 139	38 446 2 731	38 -	8 622 216	37 1	10 309 532	9 819 714	5 878 723	3 712 529	31 16	4 293 1 857	30 13	373 55				
131 DAR.: UNIVERSITAETEN, TECHN. HOCHSCH. 2)W	I W	33 000 4 089	28 561 2 155	36 -	8 148 185	15 -	5 720 344	5 374 422	5 637 691	3 621 507	10 6	3 144 1 512	28 13	217 48				
2 SOZIALE SICHERUNG, - KRIEGSFOLGE- AUFGABEN, WIEDERGUTMACHTUNG	I W	12 910 3 590	1 814 285	10 1	35 5	32 2	164 13	493 69	577 72	423 102	80 21	7 336 2 131	- -	466 44				
3 GESUNDHEIT, SPORT UND ERHOLUNG	I W	3 330 1 065	1 687 421	7 -	25 6	30 -	115 20	487 141	682 173	335 79	6 2	1 242 578	- -	60 6				
4 WOHNUNGSWESEN, RAUMORDNUNG UND KOMMUNALE GEMEINSCHAFTSDIENSTE	I W	9 590 786	1 386 50	2 -	14 -	9 -	106 -	356 2	476 7	285 18	138 23	3 140 167	- -	266 2				
5 ERNAEHRUNG, LANDWIRTSCHAFT UND FORSTEN	I W	8 830 1 009	3 817 496	4 -	23 -	18 -	282 3	1 013 67	1 274 136	781 155	422 135	3 554 374	- -	264 12				
6 ENERGIE- UND WASSERWIRTSCHAFT, GEWERBE, DIENSTLEISTUNGEN	I W	5 192 379	2 124 97	9 -	11 -	16 -	127 1	669 20	713 29	477 37	102 10	2 102 192	- -	193 2				
7 VERKEHR- UND NACHRICHTENWESEN	I W	11 295 882	2 103 55	16 -	19 -	29 -	156 1	565 4	848 9	373 27	97 14	5 560 412	- -	690 6				
8 RECHTLICH UNSELBSTAENDIGE WIRTSCHAFTSUNTERNEHMEN	I W	7 842 183	1 455 39	3 -	2 -	2 -	16 -	383 1	585 6	194 5	270 27	5 970 120	- -	139 -				
132, KRANKENHAEUSER 3) 242,312	I W	7 167 1 014	5 054 568	1 -	907 10	2 -	967 50	1 016 91	1 077 195	1 079 212	5 -	792 217	- -	66 1				
132 DAR.: HOCHSCHULKLINIKEN	I W	5 544 711	4 699 520	- -	903 9	- -	927 50	837 68	983 184	1 044 209	5 -	495 123	- -	45 -				
312 KRANKENHAEUSER UND HEIL- STAETTEN	I W	1 571 298	345 36	1 -	4 1	2 -	38 -	173 22	92 10	35 3	- -	288 93	- -	20 1				

*) OHNE SOLDATEN.

1) EINSCHL. VERWALTUNG.- 2) EINSCHL. TECHNISCHE UNIVERSITAETEN, UNIVERSITAETSBIBLIOTHEKEN UND UNIVERSITAETSMEDIZINISCHE KLINIKEN
SOWIE ANDERE HOCHSCHULEN MIT UNIVERSITAETSRANG, PAEDAGOGISCHE HOCHSCHULEN, GESAMTHOCHSCHULEN.- 3) MIT KAUFM. RECHNUNGSWESEN.

UND DER LAENDER

AUFGABENBEREICHEN UND EINSTUFUNGEN *)

UND RICHTER																				FKZ
DIENST					MITTLERER DIENST										EINFACHER DIENST					
A 12	A 11	A 10	A 9	IN AUS- BIL- DUNG	ZU- SAMMEN	A 9"S" + AMTS ZULAGE	A9"S"	A 8	A 7	A 6	A 5	IN AUS- BIL- DUNG	ZU- SAM- MEN	A5"S" + ZU- LAGE	A5"S"	A 4, A 3, A 2	IN AUS- BIL- DUNG			
150 379 65 373	60 540 9 827	52 687 12 679	31 541 12 121	27 340 16 921	304 550 38 893	21 328 1 268	59 250 2 422	86 626 6 184	64 570 7 845	32 384 6 766	18 646 7 643	21 746 6 765	843 1 206	1 287 8	5 250 24	5 253 162	53 12	I 0-8 W		
149 653 65 359	58 660 9 764	50 381 12 480	30 485 12 022	26 751 16 860	302 897 38 630	21 284 1 268	58 998 2 404	85 909 6 073	64 190 7 791	32 252 6 735	18 539 7 606	21 725 6 753	758 1 206	1 287 8	5 189 24	5 229 162	53 12	I 0-7 W		
23 941 1 438	40 727 4 166	35 029 5 872	23 460 8 312	13 468 6 921	286 479 35 218	20 543 1 206	56 599 2 182	81 195 5 492	60 193 7 019	30 280 6 128	16 894 6 834	20 775 6 357	9 511 183	1 247 8	3 898 22	4 313 141	53 12	I 0 W		
13 881 1 003	20 767 2 726	15 149 3 834	12 078 5 576	10 371 5 461	69 695 19 360	4 458 801	9 399 1 273	16 903 3 062	16 074 3 670	8 633 3 294	8 665 4 066	5 563 3 194	4 353 87	493 1 2	1 678 9	2 155 73	27 3	I 01,02 W		
3 083 386	1 980 467	829 287	584 282	425 259	3 877 906	575 48	1 247 124	788 168	445 124	228 70	396 235	198 1 137	1 364 40	228 2 2	590 6	546 32	-	I 011 W		
8 089 457	14 062 1 655	11 023 2 472	9 161 4 139	6 358 3 180	58 547 15 350	3 472 650	7 444 1 008	14 628 2 441	14 424 3 069	7 461 2 848	6 940 3 009	4 178 2 325	2 534 43	231 -	894 1 3	1 382 37	27 3	I 016,017 W		
1 703 34	3 812 100	3 785 293	1 756 636	636 226	12 444 1 561	348 1	819 7	3 635 72	4 294 420	1 581 417	1 228 441	539 203	491 30	222 2 2	60 1	209 27	-	I 03 W		
5 492 91	11 325 364	12 461 647	6 754 580	926 329	162 407 5 289	13 121 86	41 632 1 404	50 085 2 724	29 010 878	14 999 1 005	1 430 285	12 130 1 907	198 13	22 -	54 1	122 12	-	I 04 W		
5 017 72	10 398 315	11 560 579	6 389 519	832 329	137 138 4 759	11 898 76	38 609 370	45 087 604	22 938 720	9 115 925	747 209	8 744 1 855	183 12	21 -	45 1	117 11	-	I 042 W		
2 865 310	4 823 976	3 654 1 098	2 872 1 520	1 535 905	41 933 9 008	2 616 318	4 749 498	10 572 1 634	10 815 2 051	5 067 1 412	5 571 2 042	2 543 1 053	4 469 53	510 2 4	2 106 11	1 827 29	26 9	I 05 W		
2 432 273	4 016 852	2 992 962	2 337 1 303	1 440 865	18 888 7 192	1 901 278	3 378 416	4 168 1 377	3 359 1 623	2 049 1 103	2 777 1 516	1 256 879	4 210 53	47 1 4	1 993 11	1 714 29	26 9	I 052 W		
121 144 63 648	10 664 4 768	9 568 5 312	5 109 2 782	11 825 9 484	2 513 960	105 17	287 42	592 142	525 179	440 191	367 243	197 146	870 22	14 -	443 2	413 20	-	I 1 W		
120 017 63 388	8 795 4 191	8 051 4 560	4 048 2 065	11 037 8 865	267 131	27 8	54 8	61 33	60 35	24 14	41 33	- -	39 -	2 -	27 -	10 -	-	I 12, W 111		
108 716 58 549	3 717 2 424	3 514 2 738	1 848 1 406	2 980 2 511	2 1	- -	- -	1 -	- -	1 1	- -	- -	2 -	- -	1 -	1 -	-	I 121,122 W		
2 446 1 072	700 336	663 406	129 62	417 309	- -	- -	- -	- -	- -	- -	- -	- -	- -	- -	- -	- -	-	I 123 W		
1 421 726	147 125	195 113	83 23	309 237	21 2	- -	5 -	8 1	5 -	3 1	- -	- -	25 -	1 -	16 -	8 -	-	I 124 W		
6 153 2 725	386 199	95 61	27 13	- -	16 3	7 -	6 1	3 2	- -	- -	- -	- -	- -	- -	- -	- -	-	I 125 W		
1 160 294	3 676 1 074	3 428 1 183	1 851 500	65 15	39 8	8 4	25 1	2 -	1 1	- -	3 2	- -	2 -	- -	2 -	- -	-	I 127,128 W		
19 8	13 4	5 1	9 5	7 276 5 793	2 -	- -	1 -	- -	1 -	- -	- -	- -	1 -	1 -	- -	- -	-	I 129 W		
741 182	1 211 394	984 519	700 483	254 211	1 455 547	54 8	149 24	340 70	303 102	305 131	239 169	65 43	450 4	6 -	226 -	218 4	-	I 13 W		
500 151	893 328	802 459	609 434	95 79	950 419	30 4	97 19	210 57	200 85	192 107	205 140	16 7	345 3	2 -	177 -	166 3	-	I 131 W		
1 077 164	2 331 490	2 041 704	1 070 553	351 176	3 659 1 174	312 37	495 128	1 025 248	810 267	404 174	426 210	187 110	101 -	10 -	66 -	25 -	-	I 2 W		
186 60	401 180	379 179	204 146	12 7	383 66	17 -	76 6	103 8	63 16	74 18	50 18	- -	18 -	- -	9 -	9 -	-	I 3 W		
622 11	1 162 21	884 78	70 26	136 29	4 106 568	101 3	520 10	1 122 70	1 217 131	555 106	425 183	166 65	958 1	- -	588 -	370 1	-	I 4 W		
596 7	1 089 24	1 046 156	173 64	386 111	1 286 139	11 -	223 6	360 12	320 25	195 45	99 28	78 23	173 -	- -	122 -	51 -	-	I 5 W		
450 10	772 57	538 65	78 43	71 15	892 90	64 2	203 1	291 16	142 14	117 28	58 26	17 3	74 -	10 -	30 -	34 -	-	I 6 W		
1 637 21	1 514 58	896 114	321 96	502 117	3 579 415	131 3	595 29	1 221 85	920 140	187 45	220 64	305 49	53 -	6 -	33 -	14 -	-	I 7 W		
551 1	1 643 5	2 122 24	935 35	580 55	407 24	14 -	136 -	143 6	60 5	11 2	33 7	10 4	10 -	- -	4 -	6 -	-	I 8 W		
175 13	237 58	184 75	121 64	9 6	1 246 239	30 -	116 18	574 105	320 49	121 29	74 30	11 8	75 -	- -	57 -	18 -	-	I 132, W 242,312		
104 7	143 26	113 44	81 40	9 6	276 68	16 -	33 5	100 20	58 15	40 12	23 13	6 3	74 -	- -	56 -	18 -	-	I 132 W		
70 6	91 31	69 31	38 24	- -	938 169	14 -	75 13	464 85	251 34	79 15	50 17	5 5	- -	- -	- -	- -	-	I 312 W		

FKZ	AUFGABENBEREICH (I = INSGESAMT, W = WEIBLICH)	ANGE													
		HOEHERER DIENST								GEBÜHNER					
		INS- GESAMT	ZU- SAMMEN	AUS- SER- TARIF- LICH	BAT I	BAT I A	BAT I B	BAT II A, II B, II	IN- AUS- BIL- DUNG	ZU- SAMMEN	BAT II A"II", II"II"	BAT III, KR. XII	BAT IV A, KR. XI, X	BAT IV B, KR. IX	
0-8 INSGESAMT		I 542 867 W 297 190	63 029 14 031	1 894 1 383	1 314 3 141	443 659	16 398 2 875	38 212 9 175	1 768 798	109 880 41 098	3 457 541	20 690 4 574	23 734 5 475	36 246 15 813	
0-7 VERWALTUNG		I 416 222 W 214 776	44 530 9 398	1 689 376	790 1 101	670 292	9 298 1 452	29 835 6 581	1 248 596	92 438 31 594	3 015 427	17 987 3 880	22 171 5 133	30 897 12 615	
0 ALLGEMEINE DIENSTE		I 204 838 W 115 478	6 536 1 344	98 12	169 19	516 89	1 998 263	2 833 569	922 392	30 135 6 500	1 069 65	6 193 600	8 417 1 006	9 691 2 699	
01,02 POLIT. FÜHRUNG UND ZENTR. VER- WALTUNG, AUSH. ANGELEGENHEITEN	I	85 130	4 146	96	152	421	1 521	1 956	-	23 395	879	5 056	6 819	7 026	
	W	50 432	666	12	19	81	181	373	-	5 084	63	475	773	2 062	
011 DAR.: POLITISCHE FÜHRUNG	I	19 925	1 980	87	140	327	675	751	-	4 043	244	939	723	1 250	
	W	12 464	455	9	19	75	134	218	-	2 063	39	289	298	750	
016,017 STEUER- UND FINANZVERHAL- TUNG	I	30 629	171	1	-	9	49	112	-	3 355	112	459	670	1 289	
	W	19 201	16	-	-	1	-	15	-	789	-	21	57	363	
03 VERTEIDIGUNG	I	51 956	984	-	6	50	345	583	-	4 030	146	831	1 004	1 511	
	W	24 310	176	-	-	2	62	112	-	543	3	84	114	258	
04 OFFENTLICHE SICHERHEIT UND ORDNUNG	I	24 895	196	1	5	22	52	116	-	1 585	31	257	336	566	
	W	13 985	19	-	-	-	7	12	-	303	3	26	44	119	
042 DAR. POLIZEI	I	20 709	143	-	-	8	40	95	-	1 089	16	170	194	428	
	W	11 846	18	-	-	-	7	11	-	242	-	24	35	90	
05 RECHTSSCHUTZ	I	32 857	1 210	1	6	23	80	178	922	1 125	13	49	258	488	
	W	26 751	483	-	-	6	13	72	392	570	6	15	75	260	
052 DAR. ORDENTLICHE GERICHTE U. STAATSANWALTSCHAFTEN	I	25 734	944	1	-	2	14	13	914	630	-	3	143	251	
	W	22 106	388	-	-	-	1	-	387	347	-	1	41	141	
1 BILDUNGSWESEN, WISSENSCHAFT, FOR- SCHUNG, KULTUR, ANGELEGENHEITEN	I	124 687	34 692	1 581	594	860	5 783	25 574	300	39 077	1 169	7 836	8 922	12 772	
	W	57 395	7 258	362	80	98	862	5 663	193	18 407	308	3 003	3 569	6 767	
12, 111 DAR.: SCHULEN UND VORSCHULISCHE BILDUNG 1)	I	35 084	5 821	19	3	29	795	4 916	59	19 429	431	3 973	5 168	6 340	
	W	20 584	2 107	12	-	7	217	1 833	38	12 159	200	2 349	2 850	4 215	
121,122 DAR.: GRUND-, HAUPT- UND SONDERSCHULEN	I	15 609	548	3	-	-	14	531	-	11 318	96	2 136	3 791	3 195	
	W	10 891	340	2	-	-	6	332	-	8 081	64	1 458	2 280	2 517	
123 REALSCHULEN	I	1 365	177	-	-	-	-	177	-	799	47	257	144	216	
	W	811	100	-	-	-	-	100	-	399	25	102	67	101	
124 GYMNASIEN	I	5 234	2 412	-	2	5	361	2 044	-	1 659	84	537	231	672	
	W	2 445	831	-	-	1	114	716	-	906	14	269	81	457	
125 GESAMTSCHULEN	I	2 452	652	11	1	8	45	587	-	1 122	157	297	140	403	
	W	1 011	222	10	-	3	12	197	-	516	71	159	47	160	
127,128 BERUFLICHE SCHULEN, FACHSCHULEN	I	6 628	1 757	4	-	13	345	1 395	-	3 347	60	598	425	1 457	
	W	2 964	486	-	-	2	79	405	-	1 519	23	250	143	699	
129 SONSTIGES	I	1 087	119	-	-	3	20	37	59	78	4	18	6	20	
	W	442	62	-	-	1	4	19	38	45	2	11	1	12	
13 HOCHSCHULEN	I	68 864	24 717	867	327	525	3 694	19 072	232	13 893	476	2 824	2 521	4 445	
	W	27 685	4 282	155	60	42	470	3 403	152	4 237	53	467	365	1 778	
131 DAR.: UNIVERSITAETEN, TECHN. HOCHSCH. 2)	I	61 649	23 576	702	127	436	3 568	18 525	218	11 387	406	2 275	1 846	3 683	
	W	24 840	4 042	115	12	30	451	3 290	144	3 758	50	426	270	1 564	
2 SOZIALE SICHERUNG, - KRIEGSFOLGE- AUFGABEN, WIEDERGUTMACHTUNG	I	31 584	637	6	8	77	263	275	8	7 713	79	510	685	3 608	
	W	21 844	262	2	-	31	121	105	3	4 265	21	123	246	2 014	
3 GESUNDHEIT, SPORT UND ERHOLUNG	I	9 235	852	2	10	124	346	352	18	2 200	95	200	316	905	
	W	5 808	381	-	2	69	165	137	8	1 118	22	47	70	533	
4 WOHNUNGSWESEN, RAUMORDNUNG UND KOMMUNALE GEMEINSCHAFTSDIENSTE	I	8 774	101	-	1	10	34	56	-	2 455	70	541	824	769	
	W	3 016	14	-	-	-	3	11	-	270	4	18	84	117	
5 ERNAEHRUNG, LANDWIRTSCHAFT UND FORSTEN	I	9 450	378	-	-	26	162	190	-	3 240	42	563	855	1 180	
	W	3 528	64	-	-	4	20	40	-	427	1	20	57	201	
6 ENERGIE- UND WASSERWIRTSCHAFT, GEWERBE, DIENSTLEISTUNGEN	I	7 644	405	1	4	20	163	217	-	2 103	117	542	568	619	
	W	2 878	43	-	-	1	6	36	-	318	5	37	54	152	
7 VERKEHRS- UND NACHRICHTENWESEN	I	20 010	929	1	4	37	549	338	-	5 515	374	1 602	1 584	1 353	
	W	4 829	32	-	-	-	12	20	-	289	1	32	47	132	
8 RECHTLICH UNSELBSTAENDIGE WIRTSCHAFTSUNTERNEHMEN	I	11 476	1 061	154	98	121	239	449	-	3 566	57	670	717	1 175	
	W	3 969	53	-	2	5	10	36	-	535	6	39	58	200	
132, KRANKENHAUSER 3) 242,312	I	115 169	17 438	51	426	1 652	6 861	7 928	520	13 876	385	2 033	846	4 174	
	W	78 445	4 580	7	38	362	1 413	2 558	202	8 969	108	655	284	2 998	
132 DAR.: HOCHSCHULKLINIKEN	I	77 493	13 090	41	54	962	5 023	6 629	381	10 215	166	1 581	593	3 214	
	W	53 654	3 298	6	5	181	900	2 066	140	6 716	42	509	191	2 412	
312 KRANKENHAUSER UND HEIL- STAETTEN	I	37 156	4 301	10	372	676	1 814	1 290	139	3 595	219	427	252	948	
	W	24 452	1 273	1	33	179	510	488	62	2 215	66	138	92	578	

1) EINSCHL. VERWALTUNG.- 2) EINSCHL. TECHNISCHE UNIVERSITAETEN, UNIVERSITAETSBIBLIOTHEKEN UND UNIVERSITAETSMEDIZINISCHE KLINIKEN
SOWIE ANDERE HOCHSCHULEN MIT UNIVERSITAETSRANG, PAEDAGOGISCHE HOCHSCHULEN, GESAMTHOCHSCHULEN.- 3) MIT KAUFM. RECHNUNGSWESEN.

UND DER LAENDER

AUFGABENBEREICHEN UND EINSTUFUNGEN

STELLE																				ARBEITER			FKZ
DIENST		MITTLERER DIENST										EINFACHER DIENST						INS- GESAMT	DAR. IN AUS- BIL- DUNG				
BAT V A, B, KR. VIII VII	IN AUS- BIL- DUNG	ZU- SAMMEN	BAT V B "S"	BAT V C, KR. VI	BAT VI A, B, KR. V, IV	BAT VII, KR. III	BAT VIII	IN AUS- BIL- DUNG	ZU- SAMMEN	BAT VIII "S"	BAT IX A, KR. II	BAT IX B, IX, KR. I	BAT X	IN AUS- BIL- DUNG									
24 685 1 13 957	068 738	350 230	08320 883 6	027 547	50 084 25 692	112 268 75 076	121 497 89 405	19 538 12 707	26 669 21 456	19 875 1 11 178 1	644 012	5 343 2 642	10 806 6 274	9561 376	126 874	264 988 50 666	14 149 2 092	I 0-8 W					
17 492 8 905	876 634	264 165	29018 355 5	087 845	38 085 17 328	70 512 42 522	106 710 77 909	17 161 10 818	13 735 10 933	14 964 1 8 429	403 839	4 350 2 018	7 573 4 614	887 347	751 611	194 296 29 360	11 701 1 776	I 0-7 W					
4 620 2 040	145 90	158 102	964 8 593 2	448 584	16 715 7 408	37 828 21 508	76 670 57 152	11 143 6 955	8 160 6 886	9 203 5 041	752 462	2 727 1 249	4 661 2 666	526 190	537 474	109 122 16 562	4 463 411	I 0 W					
3 585 1 706	30 15	62 42	372 5 082 1	174 959	10 050 5 254	16 512 10 376	24 604 20 187	3 869 2 594	2 163 1 712	5 217 2 600	456 250	1 372 474	2 625 1 427	423 154	341 295	10 790 1 436	416 114	I 01,02 W					
887 687	-	13 9	003 1 559	118 598	2 136 1 358	3 463 2 495	5 358 4 509	679 391	249 208	899 387	56 25	138 44	482 201	129 35	94 82	2 997 531	29 8	I 011 W					
815 343	10 5	25 17	205 1 477	663 638	4 085 2 039	7 374 4 758	10 511 8 864	1 324 969	248 209	1 898 919	149 75	619 268	960 511	168 64	2 1	3 811 465	4 1	I 016,017 W					
438 84	-	45 22	532 1 715	912 212	3 937 881	9 214 3 355	24 520 14 073	3 859 2 499	2 090 1 695	1 410 876	-	560 426	804 425	46 25	-	85 365 12 591	3 653 275	I 03 W					
395 111	-	22 13	151 1 031	098 265	1 580 446	5 747 3 161	11 376 7 969	2 108 985	242 205	963 632	131 93	286 162	463 321	18 3	65 53	11 194 2 143	347 18	I 04 W					
281 93	-	18 11	708 063	752 200	1 216 302	4 755 2 602	9 948 6 999	1 910 853	127 107	769 523	84 59	220 126	388 284	14 2	63 52	7 711 1 303	175 10	I 042 W					
202 139	115 75	28 24	909 765	264 148	1 148 827	6 355 4 616	16 170 14 923	1 307 877	3 665 3 374	1 613 933	165 119	509 187	769 493	39 8	131 126	1 773 392	47 4	I 05 W					
147 109	86 55	22 20	960 591	157 111	865 645	4 433 3 515	13 274 12 488	753 626	3 478 3 206	1 200 780	140 105	390 150	515 392	24 7	131 126	1 116 311	-	I 052 W					
8 196 4 615	182 145	49 30	028 4 926 2	981 143	10 985 6 183	15 217 10 734	13 034 8 539	2 368 1 553	2 443 1 774	1 890 804	216 128	756 230	666 320	144 66	108 60	26 930 6 686	3 633 781	I 1 W					
3 357 2 453	160 132	9 573 6 179	1 524 059	2 217 1 591	2 915 1 773	2 269 1 256	252 166	396 334	261 99	72 33	112 26	62 32	10 5	5 3	2 429 1 107	395 44	I 12, W 111						
1 977 1 656	123 106	3 679 2 458	916 690	1 374 1 097	576 374	576 128	79 28	158 141	64 12	27 7	21 -	12 4	4 1	-	-	790 459	-	I 121,122 W					
135 104	-	388 312	162 131	59 39	99 89	64 49	4 4	-	-	1 -	-	-	1 -	-	-	44 37	-	I 123 W					
155 85	-	1 144 701	28 17	51 32	482 296	483 279	56 43	44 34	19 7	13 3	3 2	2 2	1 2	-	-	443 259	-	I 124 W					
105 66	20 13	655 261	74 25	176 64	219 97	157 54	6 4	23 17	23 12	3 1	14 7	5 3	1 3	1 -	-	152 50	4 1	I 125 W					
806 403	1 1	1 478 927	191 62	314 146	452 356	415 285	36 29	70 49	46 32	21 15	3 2	13 9	4 3	5 3	798 188	391 43	I 127,128 W						
16 8	14 11	871 325	74 67	29 17	607 140	122 66	10 7	29 28	19 10	4 3	8 4	7 3	-	-	-	48 32	-	I 129 W					
3 620 1 569	7 5	29 388 18 786	2 670 828	6 912 3 663	9 919 7 399	7 156 5 031	1 248 798	1 483 1 067	866 380	60 37	401 127	292 156	21 9	92 51	16 100 3 338	2 797 578	I 13 W						
3 170 1 443	7 5	25 959 16 718	2 281 735	6 268 3 394	8 878 6 671	6 191 4 331	1 072 677	1 269 910	727 322	49 30	345 113	230 124	17 8	86 47	14 218 2 929	2 550 523	I 131 W						
2 354 1 514	477 347	20 787 15 545	983 435	2 988 1 893	7 664 6 097	6 678 5 315	1 411 924	1 063 881	2 447 1 772	209 142	472 302	1 638 1 267	119 57	9 4	6 835 3 401	1 324 296	I 2 W						
614 395	70 51	5 810 4 064	432 164	1 100 619	1 325 946	2 202 1 835	453 333	298 167	373 245	61 42	91 64	97 65	51 18	73 56	7 050 1 334	152 60	I 3 W						
249 46	2 1	5 966 2 596	831 170	1 151 337	1 763 835	1 351 763	391 227	479 264	252 136	78 31	65 41	90 51	2 1	17 12	9 642 530	90 43	I 4 W						
600 148	-	5 660 2 915	473 119	1 179 350	1 600 778	1 667 1 193	326 193	415 282	172 122	22 8	63 41	86 73	1 -	-	2 713 383	245 89	I 5 W						
257 70	-	4 863 2 383	343 102	879 204	1 323 549	1 711 1 167	371 217	236 144	273 134	16 11	91 42	145 75	16 2	5 4	2 939 156	60 25	I 6 W						
602 77	-	13 212 4 333	1 596 128	3 088 334	3 792 1 075	3 397 1 945	698 416	641 435	354 175	49 15	85 49	190 97	28 13	2 1	29 065 308	1 734 71	I 7 W						
870 222	77 10	6 634 3 265	842 181	1 600 536	1 866 945	1 664 1 122	354 262	308 219	215 116	4 2	83 37	91 60	20 12	17 5	43 014 5 024	1 933 107	I 8 W						
6 323 4 830	115 94	79 159 62 263	1 098 521	10 399 7 828	39 890 31 609	13 123 10 374	2 023 1 627	12 626 10 304	4 696 2 633	237 171	910 587	3 142 1 600	49 17	358 258	27 678 16 282	515 209	I 132, W 242,312						
4 568 3 484	93 78	52 141 42 502	807 423	7 369 5 757	26 835 22 008	8 234 6 934	1 655 1 370	7 241 6 010	2 047 1 138	120 96	361 197	1 398 742	24 6	144 97	19 097 11 541	342 131	I 132 W						
1 727 1 325	22 16	26 625 19 473	291 98	2 980 2 030	12 815 9 426	4 806 3 385	357 247	5 376 4 287	2 635 1 491	117 75	548 389	1 731 855	25 11	214 161	8 452 4 669	173 78	I 312 W						

2 PERSONAL DES BUNDES UND DER LÄNDER
2.6 BESCHÄFTIGTE AM 30.06.1989 NACH EINSTUFUNGEN UND ALTERSGRUPPEN *)

LAUFBAHNGRUPPE/ EINSTUFUNG (I = INSGESAMT, W = WEIBLICH)		INSGESAMT	IM ALTER VON ... BIS UNTER ... JAHREN					
			UNTER 25	25 - 35	35 - 45	45 - 55	55 - 60	60 UND MEHR
VOLLZEITBESCHAEFTIGTE								
BEAMTE UND RICHTER								
HOEHERER DIENST								
B 11 - B 5, R 10 - R 5	I	2 001	-	-	117	726	610	548
	W	88	-	-	20	42	13	13
B 4 - B 1, R 4, R 3, C 4	I	14 790	-	19	1 020	6 682	3 599	3 470
	W	392	-	1	45	178	88	80
A 16, R 2, C 3	I	25 900	1	33	2 625	13 039	6 006	4 196
	W	1 445	1	3	213	756	279	193
A 15, R 1, C 2	I	64 829	1	2 750	13 899	32 722	9 845	5 612
	W	6 919	1	895	1 530	2 922	1 001	570
A 14, C 1	I	76 766	-	2 103	30 974	35 605	5 516	2 568
	W	11 241	-	407	4 041	5 161	1 129	503
A 13	I	68 353	1	15 468	43 465	8 473	731	215
	W	15 852	1	5 312	8 778	1 595	126	40
IN AUSBILDUNG	I	35 314	224	33 726	1 302	59	3	-
	W	15 430	139	14 830	431	30	-	-
ZUSAMMEN	I	287 953	227	54 099	93 402	97 306	26 310	16 609
	W	51 367	142	21 448	15 058	10 684	2 636	1 399
DAR. RICHTER	I	16 947	-	2 013	5 563	6 533	1 820	1 018
	W	2 476	-	672	808	779	156	61
GEHOEBENER DIENST								
A 15"L" - A 13"L"	I	77 657	-	4 622	32 191	30 870	5 870	4 104
	W	24 851	-	2 993	11 929	7 820	1 330	779
A 13"S"	I	19 022	-	122	2 491	9 821	3 747	2 841
	W	1 928	-	53	469	1 019	222	163
A 12	I	150 379	1	11 937	68 393	55 475	9 650	4 923
	W	65 373	-	8 455	31 082	20 788	3 352	1 696
A 11	I	60 540	-	5 046	26 650	21 901	4 279	1 664
	W	9 827	-	1 606	4 716	2 842	476	187
A 10	I	52 687	68	23 704	18 393	8 907	1 232	383
	W	12 579	52	7 722	3 255	1 287	178	85
A 9	I	31 541	4 939	18 872	5 084	2 480	153	13
	W	12 121	3 170	7 690	961	277	22	1
IN AUSBILDUNG	I	27 340	13 524	12 964	812	40	-	-
	W	16 921	8 302	8 215	374	30	-	-
ZUSAMMEN	I	419 166	18 532	78 267	154 014	129 494	24 931	13 928
	W	143 598	11 524	36 734	52 786	34 063	5 580	2 911
MITTLERER DIENST								
A 9"S" + AMTSZULAGE	I	21 328	-	745	3 301	11 425	4 835	1 022
	W	1 268	-	368	574	265	53	8
A 9"S"	I	59 250	2	4 608	23 841	24 781	4 618	1 400
	W	2 422	2	450	1 282	568	92	28
A 8	I	86 626	455	42 407	23 271	17 056	2 847	590
	W	6 184	24	4 002	1 669	399	69	21
A 7	I	64 570	5 501	40 193	12 027	6 213	491	145
	W	7 845	569	6 531	593	134	13	5
A 6	I	32 384	13 662	14 716	3 285	554	122	45
	W	6 766	3 046	3 568	129	22	1	-
A 5	I	18 646	10 468	6 186	1 500	327	125	40
	W	7 643	6 222	1 347	64	10	-	-
IN AUSBILDUNG	I	21 746	18 903	2 625	217	1	-	-
	W	6 765	6 368	390	7	-	-	-
ZUSAMMEN	I	304 550	48 991	111 480	67 442	60 357	13 038	3 242
	W	38 893	16 231	16 656	4 318	1 398	228	62
EINFACHER DIENST								
A 5"S", A 5"S" + ZULAGE	I	6 537	4	321	1 196	3 300	1 242	474
	W	32	-	8	5	13	5	1
A 4 - A 2	I	5 253	313	2 289	1 693	864	82	12
	W	162	45	58	18	33	7	1
IN AUSBILDUNG	I	53	22	28	3	-	-	-
	W	12	6	6	-	-	-	-
ZUSAMMEN	I	11 843	339	2 638	2 892	4 164	1 324	486
	W	206	51	72	23	46	12	2
BEAMTE UND RICHTER ZUSAMMEN								
	I	1 023 512	68 089	246 484	317 750	291 321	65 603	34 265
	W	234 064	27 948	74 510	72 185	46 191	8 456	4 374
DAR. IN AUSBILDUNG								
	I	84 453	32 673	49 343	2 334	100	3	-
	W	39 128	14 815	23 441	812	60	-	-

*) OHNE SOLDATEN.

2 PERSONAL DES BUNDES UND DER LAENDER
2.6 BESCHAEFTIGTE AM 30.06.1989 NACH EINSTUFUNGEN UND ALTERSGRUPPEN *)

LAUFBAHNGRUPPE/ EINSTUFUNG (I = INSGESAMT, W = WEIBLICH)		INSGESAMT	IM ALTER VON ... BIS UNTER ... JAHREN						
			UNTER 25	25 - 35	35 - 45	45 - 55	55 - 60	60 UND MEHR	
ANGESTELLTE									
HOEHERER DIENST AUSSERTARIFLICH		I W	1 894 383	32 17	618 171	427 81	451 75	188 20	178 19
BAT I		I W	1 314 141	- -	61 8	310 40	612 57	164 17	167 19
BAT I A		I W	3 443 659	- -	103 28	1 148 174	1 593 327	319 68	280 62
BAT I B		I W	16 398 2 875	15 3	2 727 610	6 712 1 168	4 796 744	1 265 211	883 139
BAT II A, II B, II		I W	38 212 9 175	239 137	22 408 5 370	9 741 2 379	4 215 952	995 221	614 116
IN AUSBILDUNG		I W	1 768 798	295 196	1 344 537	115 55	14 10	- -	- -
ZUSAMMEN		I W	63 029 14 031	581 353	27 261 6 724	18 453 3 897	11 681 2 165	2 931 537	2 122 355
GEOBENER DIENST BAT II A"S", II "S"		I W	3 457 541	1 1	352 93	1 040 255	1 227 139	465 39	372 14
BAT III, KR. XII		I W	20 690 4 574	22 12	4 562 1 764	5 130 1 007	7 035 1 135	2 405 422	1 536 234
BAT IV A, KR. XI, X		I W	23 734 5 475	45 26	3 475 1 026	7 704 1 754	8 368 1 752	2 567 557	1 575 360
BAT IV B, KR. IX		I W	36 246 15 813	146 105	7 013 3 130	10 309 4 912	12 876 5 511	4 158 1 690	1 744 465
BAT V A, V B, KR. VIII, VII		I W	24 685 13 957	445 372	7 342 5 137	6 858 3 804	7 249 3 542	2 037 855	754 247
IN AUSBILDUNG		I W	1 068 738	291 201	662 454	104 73	11 10	- -	- -
ZUSAMMEN		I W	109 880 41 098	950 717	23 406 11 604	31 145 11 805	36 766 12 089	11 632 3 563	5 981 1 320
MITTLERER DIENST BAT V B"S"		I W	20 027 6 547	41 32	1 744 970	5 309 1 977	8 730 2 554	2 948 782	1 255 232
BAT V C, KR. VI		I W	50 084 25 692	1 924 1 747	12 528 8 533	12 817 5 837	15 860 7 039	5 100 2 020	1 855 516
BAT VI A, VI B, KR. V, IV		I W	112 268 75 076	11 198 10 240	33 630 25 143	24 010 15 425	29 875 17 643	10 072 5 279	3 483 1 346
BAT VII, VIII, KR. III		I W	141 035 102 112	26 828 24 370	40 090 31 041	27 872 19 191	33 304 21 022	9 705 5 161	3 236 1 327
IN AUSBILDUNG		I W	26 669 21 456	23 311 19 439	3 061 1 823	276 178	19 15	2 1	- -
ZUSAMMEN		I W	350 083 230 883	63 302 55 828	91 053 67 510	70 284 42 608	87 788 48 273	27 827 13 243	9 829 3 421
EINFACHER DIENST BAT VIII"S"		I W	1 644 1 012	314 270	432 277	314 185	393 189	137 76	54 15
BAT IX A, IX B, IX, X, KR. II, I		I W	17 105 9 292	3 414 2 752	3 555 2 007	2 909 1 538	4 620 2 089	1 893 711	714 195
IN AUSBILDUNG		I W	1 126 874	1 060 835	58 32	7 6	1 1	- -	- -
ZUSAMMEN		I W	19 875 11 178	4 788 3 857	4 045 2 316	3 230 1 729	5 014 2 279	2 030 787	768 210
ANGESTELLTE ZUSAMMEN		I W	542 867 297 190	69 621 60 755	145 765 88 154	123 112 60 039	141 249 64 806	44 420 18 130	18 700 5 306
DAR.: IN AUSBILDUNG		I W	30 631 23 866	24 957 20 671	5 125 2 846	502 312	45 36	2 1	- -
KRANKENPFLEGEPERSONAL		I W	62 600 48 819	17 825 15 798	22 651 17 170	9 923 7 083	8 893 6 324	2 680 2 052	628 392
ARBEITER		I W	264 988 50 666	29 511 5 690	45 875 7 376	54 148 11 171	91 325 18 079	34 459 7 140	9 670 1 210
DAR. IN AUSBILDUNG		I W	14 149 2 092	13 842 2 023	297 68	9 1	- -	1 -	- -
VOLLZEITBESCHAEFTIGTE INSGESAMT		I W	1 831 367 581 920	167 221 94 393	438 124 170 440	495 010 143 395	523 895 129 076	144 482 33 726	62 635 10 890
DAR. IN AUSBILDUNG		I W	129 233 65 086	71 472 37 509	54 765 26 355	2 845 1 125	145 96	6 1	- -

*) OHNE SOLDATEN.

2 PERSONAL DES BUNDES UND DER LÄNDER
2.6 BESCHÄFTIGTE AM 30.06.1989 NACH EINSTUFUNGEN UND ALTERSGRUPPEN

LAUFBAHNGRUPPE/ EINSTUFUNG (I = INSGESAMT, W = WEIBLICH)		INSGESAMT	IM ALTER VON ... BIS UNTER ... JAHREN						
			UNTER 25	25 - 35	35 - 45	45 - 55	55 - 60	60 UND MEHR	
TEILZEITBESCHAEFTIGTE T1									
BEAMTE UND RICHTER									
HOEHERER DIENST		I	32 966	-	5 553	17 255	8 648	1 102	408
		W	25 448	-	4 049	13 645	6 724	785	245
GEHOEBENER DIENST		I	110 838	107	18 328	59 981	29 186	2 563	673
		W	104 183	78	16 526	57 080	27 626	2 300	573
MITTLERER DIENST		I	10 460	193	5 936	3 849	455	19	8
		W	10 053	149	5 748	3 736	403	14	3
EINFACHER DIENST		I	43	2	16	12	10	-	3
		W	20	2	7	7	4	-	-
ZUSAMMEN		I	154 307	302	29 833	81 097	38 299	3 684	1 092
		W	139 704	229	26 330	74 468	34 757	3 099	821
DAR. RICHTER		I	579	-	96	312	156	13	2
		W	556	-	94	302	148	10	2
ANGESTELLTE									
HOEHERER DIENST		I	21 448	117	13 993	4 722	1 897	487	232
		W	9 793	51	5 070	2 686	1 410	396	180
GEHOEBENER DIENST		I	22 861	121	8 192	7 245	5 552	1 282	469
		W	18 618	95	5 893	6 002	5 039	1 196	393
MITTLERER DIENST		I	91 918	2 887	24 449	30 056	28 563	5 017	946
		W	89 922	2 730	23 481	29 575	28 294	4 953	889
EINFACHER DIENST		I	5 711	512	1 490	1 560	1 657	398	94
		W	5 218	422	1 255	1 464	1 613	382	82
ZUSAMMEN		I	141 938	3 637	48 124	43 583	37 669	7 184	1 741
		W	123 551	3 298	35 699	39 727	36 356	6 927	1 544
DAR. KRANKENPFLEGEPERSONAL		I	12 136	500	5 149	3 445	2 354	595	93
		W	11 436	427	4 705	3 293	2 327	592	92
ARBEITER		I	39 138	1 793	4 967	8 747	16 133	6 296	1 202
		W	36 814	1 276	4 406	8 378	15 644	6 071	1 039
TEILZEITBESCHAEFTIGTE T1 ZUSAMMEN		I	335 383	5 732	82 924	133 427	92 101	17 164	4 035
		W	300 069	4 803	66 435	122 573	86 757	16 097	3 404
TEILZEITBESCHAEFTIGTE T2									
ANGESTELLTE		I	69 045	14 371	38 574	6 993	5 875	1 623	1 609
		W	19 727	3 035	8 111	3 257	3 715	968	641
DAR. KRANKENPFLEGEPERSONAL		I	395	41	235	75	27	7	10
		W	315	27	178	67	26	7	10
ARBEITER		I	7 597	477	1 224	1 597	2 512	1 044	743
		W	6 126	196	906	1 409	2 255	881	479
TEILZEITBESCHAEFTIGTE T2 ZUSAMMEN		I	76 642	14 848	39 798	8 590	8 387	2 667	2 352
		W	25 853	3 231	9 017	4 666	5 970	1 849	1 120
TEILZEITBESCHAEFTIGTE INSGESAMT									
BEAMTE UND RICHTER		I	154 307	302	29 833	81 097	38 299	3 684	1 092
		W	139 704	229	26 330	74 468	34 757	3 099	821
ANGESTELLTE		I	210 983	18 008	86 698	50 576	43 544	8 807	3 350
		W	143 278	6 333	43 810	42 984	40 071	7 895	2 185
DAR. KRANKENPFLEGEPERSONAL		I	12 531	541	5 384	3 520	2 381	602	103
		W	11 751	454	4 883	3 360	2 353	599	102
ARBEITER		I	46 735	2 270	6 191	10 344	18 645	7 340	1 945
		W	42 940	1 472	5 312	9 787	17 899	6 952	1 518
TEILZEITBESCHAEFTIGTE INSGESAMT		I	412 025	20 580	122 722	142 017	100 488	19 831	6 387
		W	325 922	8 094	75 452	127 239	92 727	17 946	4 524

2 PERSONAL DES BUNDES UND DER LÄNDER
2.7 BESCHAEFTIGTE AM 30.06.1989 NACH ALTERSGRUPPEN UND DIENSTVERHAELTNIS *)

ALTERSGRUPPEN VON ... BIS UNTER ... JAHREN (I = INSGESAMT, W = WEIBLICH)		BESCHAEFTIGTE				VOLLZEITBESCHAEFTIGTE				TEILZEITBESCHAEFTIGTE			
		INS- GESAMT	BEAMTE UND RICHTER	ANGE- STELLTE	AR- BEITER	ZU- SAMMEN	BEAMTE UND RICHTER	ANGE- STELLTE	AR- BEITER	ZU- SAMMEN	BEAMTE UND RICHTER	ANGE- STELLTE	AR- BEITER
UNTER 21	I	58 485	20 033	23 029	15 423	57 078	20 015	22 296	14 767	1 407	18	733	656
	W	30 797	8 519	19 782	2 496	29 871	8 509	19 229	2 133	926	10	553	363
21 - 23	I	54 507	21 312	25 497	7 698	49 608	21 246	21 428	6 934	4 899	66	4 069	764
	W	32 387	9 365	20 809	2 213	30 039	9 316	19 010	1 713	2 348	49	1 799	500
23 - 25	I	74 809	27 046	39 103	8 660	60 535	26 828	25 897	7 810	14 274	218	13 206	850
	W	39 243	10 293	26 497	2 453	34 483	10 123	22 516	1 844	4 760	170	3 981	609
25 - 27	I	99 025	40 033	48 990	10 002	76 858	39 337	28 477	9 044	22 167	696	20 513	958
	W	47 674	15 951	29 126	2 597	39 626	15 331	22 466	1 829	8 048	620	6 660	768
27 - 29	I	116 770	54 435	51 270	11 065	92 933	52 559	30 473	9 901	23 837	1 876	20 797	1 164
	W	51 886	20 594	28 748	2 544	40 409	18 836	19 990	1 583	11 477	1 758	8 758	961
29 - 31	I	114 309	54 258	49 483	10 568	90 330	49 502	31 501	9 327	23 979	4 756	17 982	1 241
	W	47 375	17 581	27 384	2 410	32 649	13 391	17 902	1 356	14 726	4 190	9 482	1 054
31 - 33	I	111 833	58 251	43 611	9 971	87 241	49 603	28 975	8 663	24 592	8 648	14 636	1 308
	W	46 337	19 401	24 533	2 403	28 259	11 973	15 039	1 247	18 078	7 428	9 494	1 156
33 - 35	I	118 909	69 340	39 109	10 460	90 762	55 483	26 339	8 940	28 147	13 857	12 770	1 520
	W	52 620	27 713	22 173	2 734	29 497	15 379	12 757	1 361	23 123	12 334	9 416	1 373
35 - 37	I	128 178	79 328	37 484	11 366	97 784	62 269	25 889	9 626	30 394	17 059	11 595	1 740
	W	57 053	32 063	21 671	3 319	30 834	16 641	12 476	1 717	26 219	15 422	9 195	1 602
37 - 39	I	135 912	85 891	36 930	12 991	104 049	67 320	25 790	10 939	31 863	18 671	11 140	2 052
	W	59 420	33 479	21 874	4 067	31 033	16 382	12 501	2 150	28 387	17 097	9 373	1 917
39 - 41	I	143 822	92 226	37 351	14 245	111 470	72 990	26 499	11 981	32 352	19 236	10 852	2 264
	W	60 840	33 960	22 129	4 751	31 511	16 166	12 766	2 579	29 329	17 794	9 363	2 172
41 - 43	I	125 863	78 821	33 207	13 835	99 180	63 618	23 996	11 566	26 683	15 203	9 211	2 269
	W	51 541	26 882	19 872	4 687	27 204	12 905	11 775	2 524	24 337	14 077	8 097	2 163
43 - 45	I	103 252	62 481	28 716	12 055	82 527	51 553	20 938	10 036	20 725	10 928	7 778	2 019
	W	41 780	20 169	17 477	4 134	22 813	10 091	10 521	2 201	18 967	10 078	6 956	1 933
45 - 47	I	132 931	79 690	37 072	16 169	108 044	67 288	27 179	13 577	24 887	12 402	9 893	2 592
	W	51 449	23 756	22 372	5 321	28 505	12 310	13 359	2 836	22 944	11 446	9 013	2 485
47 - 49	I	137 280	75 802	40 408	21 080	113 589	65 714	30 253	17 622	23 701	10 088	10 155	3 458
	W	51 069	20 364	23 831	6 874	29 109	11 133	14 431	3 545	21 960	9 231	9 400	3 329
49 - 51	I	138 283	71 703	40 941	25 639	116 484	63 909	31 309	21 266	21 799	7 794	9 632	4 373
	W	48 207	16 591	23 346	8 270	28 037	9 560	14 401	4 076	20 170	7 031	8 945	4 194
51 - 53	I	115 574	56 319	34 985	24 270	98 963	51 453	27 368	20 142	16 611	4 866	7 617	4 128
	W	38 566	11 633	19 004	7 929	23 306	7 347	12 009	3 950	15 260	4 286	6 995	3 979
53 - 55	I	100 305	46 106	31 387	22 812	86 815	42 957	25 140	18 718	13 490	3 149	6 247	4 094
	W	32 512	8 604	16 324	7 584	20 119	5 841	10 606	3 672	12 393	2 763	5 718	3 912
55 - 57	I	69 963	29 754	21 946	18 263	60 981	28 023	17 908	15 050	8 982	1 731	4 038	3 213
	W	22 447	5 123	11 163	6 161	14 223	3 632	7 501	3 090	8 224	1 491	3 662	3 071
57 - 59	I	63 563	26 567	20 652	16 344	56 127	25 207	17 421	13 499	7 436	1 360	3 231	2 845
	W	19 718	4 381	9 860	5 477	13 012	3 238	6 990	2 784	6 706	1 143	2 870	2 693
59 - 61	I	53 315	23 698	17 979	11 638	47 907	22 653	15 524	9 730	5 408	1 045	2 455	1 908
	W	15 023	3 786	7 705	3 532	10 367	2 978	5 599	1 790	4 656	808	2 106	1 742
61 - 63	I	32 457	16 640	10 306	5 511	30 087	16 093	9 109	4 865	2 390	547	1 197	646
	W	6 769	2 510	3 214	1 045	4 890	2 098	2 291	501	1 879	412	923	544
63 UND MEHR	I	14 037	7 985	4 394	1 658	12 035	7 892	3 158	985	2 002	93	1 236	673
	W	3 129	950	1 574	605	2 124	884	1 055	185	1 005	66	519	420
INSGESAMT	I	2243 392	1177 819	753 850	311 723	1831 367	1023 512	542 867	264 988	412 025	154 307	210 983	46 735
	W	907 842	373 768	440 468	93 606	581 920	234 064	297 190	50 666	325 922	139 704	143 278	42 940

*) OHNE SOLDATEN.

2 PERSONAL DES BUNDES UND DER LÄNDER
2.8 VOLLZEITBESCHÄFTIGTE AM 30.06.1989 NACH ALTERS- UND LAUFBAHNGRUPPEN *)

INSGESAMT

ALTERSGRUPPEN VON ... BIS UNTER ... JAHREN (I = INSGESAMT, W = WEIBLICH)		INS- GESAMT	BEAMTE UND RICHTER					ANGESTELLTE					AR- BEI- TER
			ZU- SAMMEN	HOEHERER	GEHO- BENER	MITT- LERER	EIN- FACHER	ZU- SAMMEN	HOEHERER	GEHO- BENER	MITT- LERER	EIN- FACHER	
				DIENST					DIENST				
UNTER 21	I W	57 078 29 871	20 015 8 509	11 4	2 551 1 877	17 403 6 611	50 17	22 296 19 229	60 46	54 31	20 100 17 388	2 082 1 764	14 767 2 133
21 - 23	I W	49 608 30 039	21 246 9 316	14 5	7 582 4 796	13 560 4 496	90 19	21 428 19 010	218 163	163 111	19 578 17 564	1 469 1 172	6 934 1 713
23 - 25	I W	60 535 34 483	26 828 10 123	202 133	8 399 4 851	18 028 5 124	199 15	25 897 22 516	303 144	733 575	23 624 20 876	1 237 921	7 810 1 844
25 - 27	I W	76 858 39 626	39 337 15 331	4 523 2 959	11 490 7 320	22 911 5 034	413 18	28 477 22 466	2 016 651	2 238 1 491	23 123 19 636	1 100 688	9 044 1 829
27 - 29	I W	92 933 40 409	52 559 18 836	14 041 7 055	13 907 8 004	24 140 3 757	471 20	30 473 19 990	5 454 1 417	4 011 2 341	20 014 15 646	994 586	9 901 1 583
29 - 31	I W	90 330 32 649	49 502 13 391	12 853 4 663	13 938 5 879	22 141 2 837	570 12	31 501 17 902	7 434 1 733	5 287 2 675	18 056 13 087	724 407	9 327 1 356
31 - 33	I W	87 241 28 259	49 603 11 973	10 579 3 306	15 864 5 804	22 564 2 853	596 10	28 975 15 039	6 707 1 579	5 932 2 655	15 698 10 461	638 344	8 663 1 247
33 - 35	I W	90 762 29 497	55 483 15 379	12 103 3 465	23 068 9 727	19 724 2 175	588 12	26 339 12 757	5 650 1 344	5 938 2 442	14 162 8 680	589 291	8 940 1 361
35 - 37	I W	97 784 30 834	62 269 16 641	15 864 3 829	29 093 11 469	16 726 1 339	586 4	25 889 12 476	4 892 1 131	6 293 2 482	14 130 8 564	574 299	9 626 1 717
37 - 39	I W	104 049 31 033	67 320 16 382	19 238 3 575	32 856 11 865	14 617 936	609 6	25 790 12 501	4 124 871	6 577 2 616	14 444 8 668	645 346	10 939 2 150
39 - 41	I W	111 470 31 511	72 990 16 166	22 406 3 300	35 959 11 957	13 994 904	631 5	26 499 12 766	3 849 775	6 904 2 596	15 076 9 033	670 362	11 981 2 579
41 - 43	I W	99 180 27 204	63 618 12 905	19 481 2 404	31 199 9 813	12 345 682	593 6	23 996 11 775	3 164 643	6 131 2 161	14 045 8 604	656 367	11 566 2 524
43 - 45	I W	82 527 22 813	51 553 10 091	16 413 1 950	24 907 7 682	9 760 457	473 2	20 938 10 521	2 424 477	5 240 1 950	12 589 7 739	685 355	10 036 2 201
45 - 47	I W	108 044 28 505	67 288 12 310	21 960 2 381	32 055 9 480	12 615 441	658 8	27 179 13 359	3 160 611	7 217 2 599	15 965 9 743	837 406	13 577 2 836
47 - 49	I W	113 589 29 109	65 714 11 133	21 103 2 385	30 570 8 391	13 227 344	814 13	30 253 14 431	2 728 510	7 991 2 643	18 560 10 792	974 486	17 622 3 545
49 - 51	I W	116 484 28 037	63 909 9 560	20 337 2 193	28 406 7 072	14 164 280	1 002 15	31 309 14 401	2 295 423	8 075 2 649	19 779 10 800	1 160 529	21 266 4 076
51 - 53	I W	98 963 23 306	51 453 7 347	17 782 2 032	21 567 5 128	11 267 180	837 7	27 368 12 009	1 881 341	7 006 2 233	17 466 8 967	1 015 468	20 142 3 950
53 - 55	I W	86 815 20 119	42 957 5 841	16 124 1 693	16 896 3 992	9 084 153	853 3	25 140 10 606	1 617 280	6 477 1 965	16 018 7 971	1 028 390	18 718 3 672
55 - 57	I W	60 981 14 223	28 023 3 632	10 774 1 145	10 848 2 386	5 807 96	594 5	17 908 7 501	1 156 231	4 465 1 387	11 490 5 560	797 323	15 050 3 090
57 - 59	I W	56 127 13 012	25 207 3 238	10 203 970	9 497 2 176	5 003 90	504 2	17 421 6 990	1 200 214	4 528 1 384	10 847 5 066	846 326	13 499 2 784
59 - 61	I W	47 907 10 367	22 653 2 978	10 206 1 001	8 629 1 906	3 425 66	393 5	15 524 5 599	1 142 187	4 626 1 244	9 110 3 949	646 219	9 730 1 790
61 - 63	I W	30 067 4 890	16 093 2 098	7 279 618	6 976 1 449	1 613 30	225 1	9 109 2 291	945 147	3 056 581	4 756 1 478	352 85	4 865 501
63 UND MEHR	I W	12 035 2 124	7 892 884	4 457 301	2 909 574	432 8	94 1	3 158 1 055	610 113	938 287	1 453 611	157 44	985 185
INSGESAMT	I W	1 831 367 581 920	1 023 512 234 064	287 953 51 367	419 166 143 598	304 550 38 893	11 843 206	542 867 297 190	63 029 14 031	109 880 41 098	350 083 230 883	19 875 11 178	264 988 50 666

*) OHNE SOLDATEN.

2 PERSONAL DES BUNDES UND DER LÄNDER

2.9 TEILZEITBESCHÄFTIGTE T1 AM 30.06.1989 NACH ALTERS- UND LAUFBAHNGRUPPEN

ALTERSGRUPPEN VON ... BIS UNTER ... JAHREN (I = INSGESAMT, W = WEIBLICH)		INS- GESAMT	BEAMTE UND RICHTER					ANGESTELLTE					AR- BEI- TER		
			ZU- SAMMEN	HOEHERER	GEHO- BENER	MITT- LERER	EIN- FACHER	ZU- SAMMEN	HOEHERER	GEHO- BENER	MITT- LERER	EIN- FACHER			
				DIENST					DIENST						
UNTER 21		I	991	18	-	-	18	-	484	1	-	376	107	489	
		W	776	10	-	-	10	-	444	-	-	350	94	322	
21 - 23		I	1 766	66	-	16	48	2	1 068	6	29	869	164	632	
		W	1 467	49	-	14	33	2	984	4	26	818	136	434	
23 - 25		I	2 975	218	-	91	127	-	2 085	110	92	1 642	241	672	
		W	2 560	170	-	64	106	-	1 870	47	69	1 562	192	520	
25 - 27		I	6 597	696	10	281	403	2	5 127	1 403	588	2 854	282	774	
		W	5 169	620	10	235	375	-	3 904	538	460	2 692	214	645	
27 - 29		I	12 609	1 876	123	1 095	654	4	9 818	3 685	1 616	4 215	302	916	
		W	9 212	1 758	110	1 022	623	3	6 667	1 256	1 174	3 993	244	787	
29 - 31		I	17 514	4 756	735	3 039	976	6	11 745	4 021	1 991	5 442	291	1 013	
		W	13 184	4 190	532	2 719	937	2	8 103	1 239	1 371	5 240	253	891	
31 - 33		I	20 743	8 648	1 737	5 029	1 880	2	11 050	2 859	1 995	5 874	322	1 045	
		W	16 825	7 428	1 217	4 379	1 831	1	8 448	1 079	1 408	5 673	288	949	
33 - 35		I	25 461	13 857	2 948	8 884	2 023	2	10 384	2 025	2 002	6 064	293	1 220	
		W	22 045	12 334	2 180	8 171	1 982	1	8 577	958	1 480	5 883	256	1 134	
35 - 37		I	28 231	17 059	4 016	11 849	1 191	3	9 714	1 505	1 817	6 092	300	1 458	
		W	25 255	15 422	3 144	11 118	1 157	3	8 464	795	1 438	5 955	276	1 369	
37 - 39		I	30 046	18 671	4 152	13 593	923	3	9 677	1 167	1 616	6 572	322	1 698	
		W	27 451	17 097	3 338	12 862	895	2	8 732	641	1 313	6 480	298	1 622	
39 - 41		I	30 547	19 236	4 069	14 268	896	3	9 408	893	1 575	6 612	328	1 903	
		W	28 279	17 794	3 256	13 664	873	1	8 641	511	1 323	6 496	311	1 844	
41 - 43		I	25 150	15 203	2 956	11 674	572	1	8 005	658	1 223	5 812	312	1 942	
		W	23 435	14 077	2 323	11 196	557	1	7 493	408	1 053	5 739	293	1 865	
43 - 45		I	19 453	10 928	2 062	8 597	267	2	6 779	499	1 014	4 968	298	1 746	
		W	18 153	10 078	1 584	8 240	254	-	6 397	331	875	4 905	286	1 678	
45 - 47		I	23 298	12 402	2 410	9 805	186	1	8 640	544	1 270	6 502	324	2 256	
		W	21 888	11 446	1 877	9 393	175	1	8 258	376	1 115	6 454	313	2 184	
47 - 49		I	21 954	10 088	2 119	7 848	117	4	8 875	428	1 253	6 805	389	2 991	
		W	20 714	9 231	1 673	7 454	104	-	8 580	324	1 129	6 746	381	2 903	
49 - 51		I	19 936	7 794	1 820	5 908	64	2	8 379	372	1 210	6 410	387	3 763	
		W	18 790	7 031	1 414	5 557	59	1	8 118	275	1 107	6 359	377	3 641	
51 - 53		I	14 953	4 866	1 317	3 497	50	2	6 495	309	983	4 904	299	3 592	
		W	14 063	4 286	1 017	3 227	40	2	6 281	241	903	4 844	293	3 496	
53 - 55		I	11 960	3 149	982	2 128	38	1	5 280	244	836	3 942	258	3 531	
		W	11 302	2 763	743	1 995	25	-	5 119	194	785	3 891	249	3 420	
55 - 57		I	7 819	1 731	500	1 219	12	-	3 342	199	538	2 430	175	2 746	
		W	7 396	1 491	374	1 108	9	-	3 239	165	504	2 398	172	2 666	
57 - 59		I	6 421	1 360	399	956	5	-	2 610	191	498	1 770	151	2 451	
		W	6 012	1 143	284	855	4	-	2 502	154	458	1 747	143	2 367	
59 - 61		I	4 507	1 045	383	657	5	-	1 863	172	409	1 179	103	1 599	
		W	4 077	808	239	566	3	-	1 774	141	383	1 153	97	1 495	
61 - 63		I	1 783	547	204	341	2	-	789	110	200	436	43	447	
		W	1 516	412	119	292	1	-	707	82	174	413	38	397	
63 UND MEHR		I	669	93	24	63	3	3	321	47	106	148	20	255	
		W	500	66	14	52	-	-	249	34	70	131	14	185	
INSGESAMT		I	335 383	154 307	32 966	110 838	10 460	43	141 938	21 448	22 861	91 918	5 711	39 138	
		W	300 069	139 704	25 448	104 183	10 053	20	123 551	9 793	18 618	89 922	5 218	36 814	

3 PERSONAL DES BUNDES

3.1 BESCHAEFTIGTE AM 30.6.1989 NACH DIENSTVERHAELTNIS UND LAENDERN *)

Dienstverhaeltnis (I = Insgesamt, W = Weiblich)		INS- Gesamt	SCHLES- WIG- HOL- STEIN	NIEDER- SACHSEN	NORD- RHEIN- WEST- FALEN	HESSEN	RHEIN- LAND- PFALZ	BADEN- WUERT- TEMBERG	BAYERN	SAAR- LAND	HAMBURG	BREMEN	BERLIN (WEST)	AUSLAND
BESCHAEFTIGTE														
BEAMTE UND RICHTER	I W	582593 93946	25342 3103	65613 8592	143581 24709	66198 10813	35400 5014	74895 12485	103964 15252	11407 1999	25251 5932	10310 1620	17102 4045	3530 382
DAR. RICHTER	I W	497 32	2 -	3 -	4 -	80 5	3 -	130 8	210 15	- -	2 -	- -	63 4	- -
ANGESTELLTE	I W	162509 104613	11106 6317	21989 12641	37969 24955	17356 11210	12053 7071	16987 12269	23692 15731	1806 1231	7219 4982	2028 1301	7575 4821	2729 2084
ARBEITER	I W	376046 98378	25418 5333	50130 10734	80064 21600	35582 9755	23354 6184	49174 15259	69632 17414	6586 1365	16556 4870	7320 1552	10066 4125	2164 187
ZUSAMMEN	I W	1121148 296937	61866 14753	137732 31967	261614 71264	119136 31778	70807 18269	141056 40013	197288 48397	19799 4595	49026 15784	19658 4473	34743 12991	8423 2653
BUND														
BEAMTE UND RICHTER	I W	116072 10590	9750 516	14961 891	29822 3652	11761 1254	8480 664	8671 908	18757 1257	1569 111	3633 434	1689 124	4083 430	2896 349
DAR. RICHTER	I W	497 32	2 -	3 -	4 -	80 5	3 -	130 8	210 15	- -	2 -	- -	63 4	- -
ANGESTELLTE	I W	103462 58207	9155 4768	16127 7836	24874 14860	9674 5372	9009 4612	7859 4789	14021 8348	779 411	3007 1656	888 433	5367 3053	2702 2069
ARBEITER	I W	112366 21420	16006 2381	25054 3731	16219 3085	6263 1532	9617 1634	8833 1996	19832 3994	1605 144	2052 623	1330 187	3923 1971	1632 142
ZUSAMMEN	I W	331900 90217	34911 7665	56142 12458	70915 21597	27698 8158	27106 6910	25363 7693	52610 13599	3953 666	8692 2713	3907 744	13373 5454	7230 2560
DEUTSCHE BUNDESBahn														
BEAMTE	I W	148799 6358	3625 218	16885 567	34797 1532	17829 763	9595 499	20908 831	30706 1229	3818 182	7007 401	2794 77	201 26	634 33
ANGESTELLTE	I W	6219 3799	152 60	496 319	1423 834	936 546	206 145	736 485	1475 932	172 108	513 306	40 23	43 26	27 15
ARBEITER	I W	102782 7119	3169 235	10670 634	24620 1403	12505 769	4857 420	14158 1294	21444 1625	2790 200	5187 377	2790 111	60 6	532 45
ZUSAMMEN	I W	257800 17276	6946 513	28051 1520	60840 3769	31270 2078	14658 1064	35802 2610	53625 3786	6780 490	12707 1084	5624 211	304 58	1193 93
DEUTSCHE BUNDESPOST														
BEAMTE	I W	317722 76998	11967 2369	33767 7134	78962 19525	36608 8796	17325 3851	45316 10746	54501 12766	6020 1706	14611 5097	5827 1419	12818 3589	- -
ANGESTELLTE	I W	52828 42607	1799 1489	5366 4486	11672 9261	6746 5292	2838 2314	8392 6995	8196 6451	855 712	3699 3020	1100 845	2165 1742	- -
ARBEITER	I W	160898 69839	6243 2717	14406 6369	39225 17112	16814 7454	8880 4130	26183 11969	28356 11795	2191 1021	9317 3870	3200 1254	6083 2148	- -
ZUSAMMEN	I W	531448 189444	20009 6575	53539 17989	129859 45898	60168 21542	29043 10295	79891 29710	91053 31012	9066 3439	27627 11987	10127 3518	21066 7479	- -

*) OHNE SOLDATEN.

3 PERSONAL DES BUNDES

3.1 BESCHAEFTIGTE AM 30.6.1989 NACH DIENSTVERHAELTNIS UND LAENDERN *)

Dienstverhältnis (I = insgesamt, W = weiblich)	INS- GESAMT	SCHLES- WIG- HOL- STEIN	NIEDER- SACHSEN	NORD- RHEIN- WEST- FALEN	HESSEN	RHEIN- LAND- PFALZ	BADEN- WUERT- TEMBERG	BAYERN	SAAR- LAND	HAMBURG	BREMEN	BERLIN (WEST)	AUSLAND
--	----------------	----------------------------------	--------------------	-----------------------------------	--------	--------------------------	-----------------------------	--------	---------------	---------	--------	------------------	---------

VOLLZEITBESCHAEFTIGTE

BEAMTE UND RICHTER	I	567341	24833	64172	139951	64554	34483	72874	101052	10990	24439	10025	16445	3523
	W	79261	2619	7179	21213	9233	4125	10545	12459	1588	5154	1341	3430	375
DAR. RICHTER	I	496	2	3	4	79	3	130	210	-	2	-	63	-
	W	31	-	-	-	4	-	8	15	-	-	-	4	-
ANGESTELLTE	I	124769	8985	16774	29706	12782	9240	12167	18143	1311	5578	1593	6055	2435
	W	68358	4250	7649	17002	6812	4359	7579	10378	747	3444	875	3452	1811
ARBEITER	I	310279	22735	43981	63465	28700	19254	38669	58924	5614	12859	6178	7810	2090
	W	38092	2775	4881	6375	3605	2368	5303	7692	461	1671	459	2360	142
ZUSAMMEN	I	1002389	56553	124927	233122	106036	62977	123710	178119	17915	42876	17796	30310	8048
	W	185711	9644	19709	44590	19650	10852	23427	30529	2796	10269	2675	9242	2328

BUND

BEAMTE UND RICHTER	I	114789	9686	14822	29432	11596	8397	8549	18640	1550	3567	1662	3996	2892
	W	9478	465	765	3305	1107	587	805	1162	95	381	98	363	345
DAR. RICHTER	I	496	2	3	4	79	3	130	210	-	2	-	63	-
	W	31	-	-	-	4	-	8	15	-	-	-	4	-
ANGESTELLTE	I	88779	7897	13781	21418	8489	7672	6592	11882	652	2584	797	4606	2409
	W	44058	3541	5563	11523	4220	3288	3557	6270	284	1274	344	2397	1797
ARBEITER	I	107258	15440	24045	15371	5915	9166	8270	18951	1530	1874	1295	3838	1563
	W	16510	1842	2748	2277	1192	1196	1450	3136	69	454	152	1892	102
ZUSAMMEN	I	310826	33023	52648	66221	26000	25235	23411	49473	3732	8025	3754	12440	6864
	W	70046	5848	9076	17105	6519	5071	5812	10568	448	2109	594	4652	2244

DEUTSCHE BUNDESBAHN

BEAMTE	I	147836	3586	16791	34591	17744	9539	20786	30454	3788	6947	2784	195	631
	W	5512	180	480	1357	686	446	732	1015	154	343	69	20	30
ANGESTELLTE	I	5494	142	428	1274	815	183	665	1274	139	475	36	37	26
	W	3079	50	251	686	427	122	415	731	75	269	19	20	14
ARBEITER	I	101395	3138	10575	24408	12420	4766	13879	20953	2759	5138	2773	59	527
	W	5839	208	553	1197	688	331	1027	1194	170	331	95	5	40
ZUSAMMEN	I	254725	6866	27794	60273	30979	14488	35330	52681	6686	12560	5593	291	1184
	W	14430	438	1284	3240	1801	899	2174	2940	399	943	183	45	84

DEUTSCHE BUNDESPOST

BEAMTE	I	304716	11561	32559	75928	35214	16547	43539	51958	5652	13925	5579	12254	-
	W	64271	1974	5934	16551	7440	3092	9008	10282	1339	4430	1174	3047	-
ANGESTELLTE	I	30496	946	2565	7014	3478	1385	4910	4987	520	2519	760	1412	-
	W	21221	659	1835	4793	2165	949	3607	3377	388	1901	512	1035	-
ARBEITER	I	101626	4157	9361	23686	10365	5322	16520	19020	1325	5847	2110	3913	-
	W	15743	725	1580	2901	1725	841	2826	3362	222	886	212	463	-
ZUSAMMEN	I	436838	16664	44485	106628	49057	23254	64969	75965	7497	22291	8449	17579	-
	W	101235	3358	9349	24245	11330	4882	15441	17021	1949	7217	1898	4545	-

*) OHNE SOLDATEN.

3 PERSONAL DES BUNDES
3.1 BESCHAEFTE AM 30.6.1989 NACH DIENSTVERHAELTNIS UND LAENDERN

Dienstverhältnis (I = insgesamt, W = weiblich)	INS- GESAMT	SCHLES- WIG- HOL- STEIN	NIEDER- SACHSEN	NORD- RHEIN- WEST- FALEN	HESSEN	RHEIN- LAND- PFALZ	BADEN- WUERT- TEMBERG	BAYERN	SAAR- LAND	HAMBURG	BREMEN	BERLIN (WEST)	AUSLAND
--	----------------	----------------------------------	--------------------	-----------------------------------	--------	--------------------------	-----------------------------	--------	---------------	---------	--------	------------------	---------

TEILZEITBESCHAEFTE

BEAMTE UND RICHTER	I	15252	509	1441	3630	1644	917	2021	2912	417	812	285	657	7
	W	14685	484	1413	3496	1580	889	1940	2793	411	778	279	615	7
ANGESTELLTE	I	37740	2121	5215	8263	4574	2813	4820	5549	495	1641	435	1520	294
	W	36255	2067	4992	7953	4398	2712	4690	5353	484	1538	426	1369	273
ARBEITER	I	65767	2683	6149	16599	6882	4100	10505	10708	972	3697	1142	2256	74
	W	60286	2558	5853	15225	6150	3816	9956	9722	904	3199	1093	1765	45
ZUSAMMEN	I	118759	5313	12805	28492	13100	7830	17346	19169	1884	6150	1862	4433	375
	W	111226	5109	12258	26674	12128	7417	16586	17868	1799	5515	1798	3749	325

BUND

BEAMTE UND RICHTER	I	1283	64	139	390	165	83	122	117	19	66	27	87	4
	W	1112	51	126	347	147	77	103	95	16	53	26	67	4
ANGESTELLTE	I	14683	1258	2346	3456	1185	1337	1267	2139	127	423	91	761	293
	W	14149	1227	2273	3337	1152	1324	1232	2078	127	382	89	656	272
ARBEITER	I	5108	566	1009	848	348	451	563	881	75	178	35	85	69
	W	4910	539	983	808	340	438	546	858	75	169	35	79	40
ZUSAMMEN	I	21074	1888	3494	4694	1698	1871	1952	3137	221	667	153	933	366
	W	20171	1817	3382	4492	1639	1839	1881	3031	218	604	150	802	316

DEUTSCHE BUNDESBahn

BEAMTE UND RICHTER	I	963	39	94	206	85	56	122	252	30	60	10	6	3
	W	846	38	87	175	77	53	99	214	28	58	8	6	3
ANGESTELLTE	I	725	10	68	149	121	23	71	201	33	38	4	6	1
	W	720	10	68	148	119	23	70	201	33	37	4	6	1
ARBEITER	I	1387	31	95	212	85	91	279	491	31	49	17	1	5
	W	1280	27	81	206	81	89	267	431	30	46	16	1	5
ZUSAMMEN	I	3075	80	257	567	291	170	472	944	94	147	31	13	9
	W	2846	75	236	529	277	165	436	846	91	141	28	13	9

DEUTSCHE BUNDESPOST

BEAMTE UND RICHTER	I	13006	406	1208	3034	1394	778	1777	2543	368	686	248	564	-
	W	12727	395	1200	2974	1356	759	1738	2484	367	667	245	542	-
ANGESTELLTE	I	22332	853	2801	4658	3268	1453	3482	3209	335	1180	340	753	-
	W	21386	830	2651	4468	3127	1365	3388	3074	324	1119	333	707	-
ARBEITER	I	59272	2086	5045	15539	6449	3558	9663	9336	866	3470	1090	2170	-
	W	54096	1992	4789	14211	5729	3289	9143	8433	799	2984	1042	1685	-
ZUSAMMEN	I	94610	3345	9054	23231	11111	5789	14922	15088	1569	5336	1678	3487	-
	W	88209	3217	8640	21653	10212	5413	14269	13991	1490	4770	1620	2934	-

3 PERSONAL DES BUNDES
3.1 BESCHAEFTIGTE AM 30.6.1989 NACH DIENSTVERHAELTNIS UND LAENDERN

DIENSTVERHAELTNIS (I = INSGESAMT, W = WEIBLICH)	INS- GESAMT	SCHLES- WIG- HOL- STEIN	NIEDER- SACHSEN	NORD- RHEIN- WEST- FALEN	HESSEN	RHEIN- LAND- PFALZ	BADEN- HUERT- TEMBERG	BAYERN	SAAR- LAND	HAMBURG	BREMEN	BERLIN (WEST)	AUSLAND
---	----------------	----------------------------------	--------------------	-----------------------------------	--------	--------------------------	-----------------------------	--------	---------------	---------	--------	------------------	---------

TEILZEITBESCHAEFTIGTE T1

BEAMTE UND RICHTER	I	15252	509	1441	3630	1644	917	2021	2912	417	812	285	657	7
	W	14685	484	1413	3496	1580	889	1940	2793	411	778	279	615	7
ANGESTELLTE	I	31389	1904	4148	6799	3671	2475	3823	4854	407	1361	334	1323	290
	W	30375	1857	4033	6584	3580	2402	3720	4725	400	1284	329	1191	270
ARBEITER	I	51871	2077	4894	12739	5880	3384	8349	8653	798	2919	848	1276	54
	W	47497	1972	4626	11666	5304	3123	7885	7858	733	2539	802	962	27
ZUSAMMEN	I	98512	4490	10483	23168	11195	6776	14193	16419	1622	5082	1467	3256	351
	W	92557	4313	10072	21746	10464	6414	13545	15376	1544	4601	1410	2768	304

BUND

BEAMTE UND RICHTER	I	1283	64	139	390	165	83	122	117	19	66	27	87	4
	W	1112	51	126	347	147	77	103	95	16	53	26	67	4
ANGESTELLTE	I	14555	1251	2331	3425	1173	1333	1258	2126	127	421	90	731	289
	W	14060	1220	2262	3315	1149	1320	1224	2066	127	380	89	639	269
ARBEITER	I	4264	450	902	768	271	391	452	661	45	160	34	81	49
	W	4116	438	880	740	265	378	439	646	45	154	34	75	22
ZUSAMMEN	I	20102	1765	3372	4583	1609	1807	1832	2904	191	647	151	899	342
	W	19288	1709	3268	4402	1561	1775	1766	2807	188	587	149	781	295

DEUTSCHE BUNDESBahn

BEAMTE UND RICHTER	I	963	39	94	206	85	56	122	252	30	60	10	6	3
	W	846	38	87	175	77	53	99	214	28	58	8	6	3
ANGESTELLTE	I	725	10	68	149	121	23	71	201	33	38	4	6	1
	W	720	10	68	148	119	23	70	201	33	37	4	6	1
ARBEITER	I	1065	25	69	183	73	68	226	333	29	37	16	1	5
	W	1005	21	55	178	71	66	218	311	28	36	15	1	5
ZUSAMMEN	I	2753	74	231	538	279	147	419	786	92	135	30	13	9
	W	2571	69	210	501	267	142	387	726	89	131	27	13	9

DEUTSCHE BUNDESPOST

BEAMTE UND RICHTER	I	13006	406	1208	3034	1394	778	1777	2543	368	686	248	564	-
	W	12727	395	1200	2974	1356	759	1738	2484	367	667	245	542	-
ANGESTELLTE	I	16109	643	1749	3225	2377	1119	2494	2527	247	902	240	586	-
	W	15595	627	1703	3121	2312	1059	2426	2458	240	867	236	546	-
ARBEITER	I	46542	1602	3923	11788	6536	2925	7671	7659	724	2722	798	1194	-
	W	42376	1513	3691	10748	4968	2679	7228	6901	660	2349	753	886	-
ZUSAMMEN	I	75657	2651	6880	18047	9307	4822	11942	12729	1339	4310	1286	2344	-
	W	70698	2535	6594	16843	8636	4497	11392	11843	1267	3883	1234	1974	-

TEILZEITBESCHAEFTIGTE T2

ANGESTELLTE	I	6351	217	1067	1464	903	338	997	695	88	280	101	197	4
	W	5880	210	959	1369	818	310	970	628	84	254	97	178	3
ARBEITER	I	13896	606	1255	3860	1002	716	2156	2055	174	778	294	980	20
	W	12789	586	1227	3559	846	693	2071	1864	171	660	291	803	18
ZUSAMMEN	I	20247	823	2322	5324	1905	1054	3153	2750	262	1058	395	1177	24
	W	18669	796	2186	4928	1364	1003	3041	2492	255	914	388	981	21

3 PERSONAL DES BUNDES

3.2 BESCHAEFTIGTE AM 30.6.1989 NACH DIENSTVERHAELTNIS, LAUFBAHNGRUPPEN UND BESCHAEFTIGUNGSBEREICHEN *)

DIENSTVERHAELTNIS LAUFBAHNGRUPPE (I = INSGESAMT, W = WEIBLICH)	INSGESAMT	BUND			DEUTSCHE BUNDESBAHN	DEUTSCHE BUNDESPOST
		ZUSAMMEN	VERHALTUNG	RECHTLICH UN- SELBSTAENDIGE WIRTSCHAFTSUN- TERNEHMEN		

BESCHAEFTIGTE

BEAMTE UND RICHTER	I	582593	116072	116019	53	148799	317722
	W	93946	10590	10588	2	6358	76998
DAR. RICHTER	I	497	497	497	-	-	-
	W	32	32	32	-	-	-
ANGESTELLTE	I	162509	103462	102642	820	6219	52828
	W	104613	58207	57850	357	3799	42607
ARBEITER	I	376046	112366	108928	3438	102782	160898
	W	98378	21420	19545	1875	7119	69839
INSGESAMT	I	1121148	331900	327589	4311	257800	531448
	W	296937	90217	87983	2234	17276	189444

NACH LAUFBAHNGRUPPEN

BEAMTE UND RICHTER	I	582593	116072	116019	53	148799	317722
	W	93946	10590	10588	2	6358	76998
HOEHERER DIENST	I	21257	16355	16335	20	1804	3098
	W	1412	1166	1166	-	51	195
GEHOEBENER DIENST	I	102238	36804	36772	32	20561	44873
	W	13220	5615	5613	2	1043	6562
MITTLERER DIENST	I	325749	59480	59479	1	109240	157029
	W	65628	3716	3716	-	5179	56733
EINFACHER DIENST	I	133349	3433	3433	-	17194	112722
	W	13686	93	93	-	85	13508
ANGESTELLTE	I	162509	103462	102642	820	6219	52828
	W	104613	58207	57850	357	3799	42607
HOEHERER DIENST	I	4922	4196	4188	8	101	625
	W	1058	967	967	-	7	84
GEHOEBENER DIENST	I	16455	12465	12105	360	611	3379
	W	4446	3184	3147	37	199	1063
MITTLERER DIENST	I	134546	82707	82278	429	5308	46531
	W	94397	51342	51038	304	3434	39621
EINFACHER DIENST	I	6586	4094	4071	23	199	2293
	W	4712	2714	2698	16	159	1839
BEAMTE, RICHTER UND ANGESTELLTE	I	745102	219534	218661	873	155018	370550
	W	198559	68797	68438	359	10157	119605
HOEHERER DIENST	I	26179	20551	20523	28	1905	3723
	W	2470	2133	2133	-	58	279
GEHOEBENER DIENST	I	118693	49269	48877	392	21172	48252
	W	17666	8799	8760	39	1242	7625
MITTLERER DIENST	I	460295	142187	141757	430	114548	203560
	W	160025	55058	54754	304	8613	96354
EINFACHER DIENST	I	139935	7527	7504	23	17393	115015
	W	18398	2807	2791	16	244	15347

*) OHNE SOLDATEN.

3 PERSONAL DES BUNDES

3.2 BESCHAEFTIGTE AM 30.6.1989 NACH DIENSTVERHAELTNIS, LAUFBAHNGRUPPEN UND BESCHAEFTIGUNGSBEREICHEN *)

DIENSTVERHAELTNIS LAUFBAHNGRUPPE (I = INSGESAMT, W = WEIBLICH)		INSGESAMT	BUND			DEUTSCHE BUNDESBahn	DEUTSCHE BUNDESPOST
			ZUSAMMEN	VERWALTUNG	RECHTLICH UN- SELBSTAENDIGE WIRTSCHAFTSUN- TERNEHMEN		

VOLLZEITBESCHAEFTIGTE

BEAMTE UND RICHTER	I	567341	114789	114737	52	147836	304716
	W	79261	9478	9476	2	5512	64271
DAR. RICHTER	I	496	496	496	-	-	-
	W	31	31	31	-	-	-
ANGESTELLTE	I	124769	88779	87996	783	5494	30496
	W	68358	44058	43738	320	3079	21221
ARBEITER	I	310279	107258	103866	3392	101395	101626
	W	38092	16510	14681	1829	5839	15743
ZUSAMMEN	I	1002389	310826	306599	4227	254725	436838
	W	185711	70046	67895	2151	14430	101235

NACH LAUFBAHNGRUPPEN

BEAMTE UND RICHTER	I	567341	114789	114737	52	147836	304716
	W	79261	9478	9476	2	5512	64271
HOEHERER DIENST	I	21043	16165	16146	19	1795	3083
	W	1251	1023	1023	-	43	185
GEHOEBENER DIENST	I	100816	36099	36067	32	20400	44317
	W	11967	4969	4967	2	913	6085
MITTLERER DIENST	I	312670	59099	59098	1	108453	145118
	W	52836	3395	3395	-	4475	44966
EINFACHER DIENST	I	132812	3426	3426	-	17188	112198
	W	13207	91	91	-	81	13035
ANGESTELLTE	I	124769	88779	87996	783	5494	30496
	W	68358	44058	43738	320	3079	21221
HOEHERER DIENST	I	4540	3821	3813	8	101	618
	W	860	776	776	-	7	77
GEHOEBENER DIENST	I	15756	11817	11558	359	594	3245
	W	3861	2742	2706	36	182	937
MITTLERER DIENST	I	99620	69911	69518	393	4627	25082
	W	60523	38731	38463	268	2758	19034
EINFACHER DIENST	I	4853	3130	3107	23	172	1551
	W	3114	1809	1793	16	132	1173
BEAMTE, RICHTER UND ANGESTELLTE	I	692110	203568	202733	835	153330	335212
	W	147619	53536	53214	322	8591	85492
HOEHERER DIENST	I	25583	19986	19959	27	1896	3701
	W	2111	1799	1799	-	50	262
GEHOEBENER DIENST	I	116572	48016	47625	391	20994	47562
	W	15828	7711	7673	38	1095	7022
MITTLERER DIENST	I	412290	129010	128616	394	113080	170200
	W	113359	42126	41858	268	7233	64000
EINFACHER DIENST	I	137665	6556	6533	23	17360	113749
	W	16321	1900	1884	16	213	14208

*) OHNE SOLDATEN.

3 PERSONAL DES BUNDES

3.2 BESCHAEFTIGTE AM 30.6.1989 NACH DIENSTVERHAELTNIS, LAUFBAHNGRUPPEN UND BESCHAEFTIGUNGSBEREICHEN

DIENSTVERHAELTNIS LAUFBAHNGRUPPE (I = INSGESAMT, W = WEIBLICH)		INSGESAMT	BUND			DEUTSCHE BUNDESBahn	DEUTSCHE BUNDESPOST
			ZUSAMMEN	VERWALTUNG	RECHTLICH UN- SELBSTAENDIGE WIRTSCHAFTSUN- TERNEHMEN		
TEILZEITBESCHAEFTIGTE							
BEAMTE UND RICHTER	I	15252	1283	1282	1	963	13006
	W	14685	1112	1112	-	846	12727
ANGESTELLTE	I	37740	14683	14646	37	725	22332
	W	36255	14149	14112	37	720	21386
ARBEITER	I	65767	5108	5062	46	1387	59272
	W	60286	4910	4864	46	1280	54096
ZUSAMMEN	I	118759	21074	20990	84	3075	94610
	W	111226	20171	20088	83	2846	88209
DAVON TEILZEITBESCHAEFTIGTE T1							
BEAMTE UND RICHTER	I	15252	1283	1282	1	963	13006
	W	14685	1112	1112	-	846	12727
ANGESTELLTE	I	31389	14555	14518	37	725	16109
	W	30375	14060	14023	37	720	15595
ARBEITER	I	51871	4264	4219	45	1065	46542
	W	47497	4116	4071	45	1005	42376
ZUSAMMEN	I	98512	20102	20019	83	2753	75657
	W	92557	19288	19206	82	2571	70688
NACH LAUFBAHNGRUPPEN							
BEAMTE UND RICHTER	I	15252	1283	1282	1	963	13006
	W	14685	1112	1112	-	846	12727
HOEHERER DIENST	I	214	190	189	1	9	15
	W	161	143	143	-	8	10
GEHOBENER DIENST	I	1422	705	705	-	161	556
	W	1253	646	646	-	130	477
MITTLERER DIENST	I	13079	381	381	-	787	11911
	W	12792	321	321	-	704	11767
EINFACHER DIENST	I	537	7	7	-	6	524
	W	479	2	2	-	4	473
ANGESTELLTE	I	31389	14555	14518	37	725	16109
	W	30375	14060	14023	37	720	15595
HOEHERER DIENST	I	370	363	363	-	-	7
	W	191	184	184	-	-	7
GEHOBENER DIENST	I	684	537	536	1	17	130
	W	580	438	437	1	17	125
MITTLERER DIENST	I	28850	12711	12675	36	681	15458
	W	28223	12545	12509	36	676	15002
EINFACHER DIENST	I	1485	944	944	-	27	514
	W	1381	893	893	-	27	461
BEAMTE, RICHTER UND ANGESTELLTE	I	46641	15838	15800	38	1688	29115
	W	45060	15172	15135	37	1566	28322
HOEHERER DIENST	I	584	553	552	1	9	22
	W	352	327	327	-	8	17
GEHOBENER DIENST	I	2106	1242	1241	1	178	686
	W	1833	1084	1083	1	147	602
MITTLERER DIENST	I	41929	13092	13056	36	1468	27369
	W	41015	12866	12830	36	1380	26769
EINFACHER DIENST	I	2022	951	951	-	33	1038
	W	1860	895	895	-	31	934
TEILZEITBESCHAEFTIGTE T2							
ANGESTELLTE	I	6351	128	128	-	-	6223
	W	5880	89	89	-	-	5791
ARBEITER	I	13896	844	843	1	322	12730
	W	12789	794	793	1	275	11720
ZUSAMMEN	I	20247	972	971	1	322	18953
	W	18669	883	882	1	275	17511

3.3 VOLLZEITBESCHAEFTIGTE AM 30.06.1989 NACH AUFGABEN

FKZ	AUFGABENBEREICH (I = INSGESAMT, W = WEIBLICH)	INS- GESAMT	BEAMTE UND		
			ZU- SAMMEN	HOEHERER	GEHOEBENER
					DIE
0 - 8	INSGESAMT	I 310 826 W 70 046	114 789 9 478	16 165 1 023	36 099 4 869
0 - 7	VERWALTUNG	I 306 599 W 67 895	114 737 9 476	16 146 1 023	36 067 4 867
0	ALLGEMEINE DIENSTE	I 267 940 W 59 234	103 099 8 373	12 318 813	31 509 4 468
01	POLITISCHE FUEHRUNG UND ZENTRALE VERWALTUNG	I 65 893 W 14 364	47 059 4 365	6 072 451	15 043 2 597
011	DAR.: POLITISCHE FUEHRUNG	I 20 069 W 5 697	11 629 1 059	4 938 356	3 848 445
012	INNERE VERWALTUNG	I 1 263 W 595	885 385	91 12	529 251
014	STATISTISCHER DIENST	I 2 465 W 1 193	385 55	173 10	181 44
015	ZIVILDIENT	I 798 W 298	300 66	47 6	188 41
016,017	STEUER- UND FINANZVERWALTUNG	I 40 566 W 6 368	33 704 2 774	743 58	10 231 1 801
018	HOCHBAUVERWALTUNG	I 428 W 98	85 14	48 7	37 7
02	AUSWAERTIGE ANGELEGENHEITEN	I 5 037 W 1 853	2 394 310	784 63	854 204
03	VERTEIDIGUNG	I 167 027 W 40 054	29 706 3 153	4 251 237	12 520 1 325
04	OEFFENTLICHE SICHERHEIT UND ORDNUNG	I 27 926 W 2 261	22 665 405	564 21	2 799 291
041	DAR.: BUNDESGRENZSCHUTZ	I 23 996 W 1 327	20 443 87	282 5	1 297 25
042	POLIZEI	I 3 697 W 887	2 175 315	272 17	1 473 265
05	RECHTSSCHUTZ	I 2 057 W 702	1 275 140	647 41	293 51
052	DAR.: ORDENTLICHE GERICHTE UND STAATSANWALTSCHAFTEN	I 1 059 W 366	674 73	322 19	146 26
1	BILDUNGSWESEN, WISSENSCHAFT, FORSCHUNG, KULTURELLE ANGELEGENHEITEN	I 10 216 W 3 297	2 355 203	1 541 80	556 78
137	DAR.: FACHHOCHSCHULEN	I 116 W 25	75 7	48 3	17 2
156	FOERDERUNG DER POLITISCHEN BILDUNG	I 131 W 59	14 4	7 -	6 4
16,17, 112	WISSENSCHAFT, FORSCHUNG, ENTWICKLUNG AUSSERHALB DER HOCHSCHULEN 1)	I 9 731 W 5 091	2 163 162	1 474 74	503 66
2	SOZIALE SICHERUNG, SOZIALE KRIEGSFOLGEAUFGABEN, WIEDERGUTHMACHUNG	I 1 575 W 682	548 95	142 17	318 63
3	GESUNDHEIT, SPORT UND ERHOLUNG	I 675 W 215	238 25	152 9	63 16
5	ERNAEHRUNG, LANDWIRTSCHAFT UND FORSTEN	I 575 W 218	110 18	54 7	40 9
6	ENERGIE- UND WASSERWIRTSCHAFT, GEWERBE, DIENSTLEISTUNGEN	I 3 170 W 1 189	1 444 156	954 60	352 75
7	VERKEHRS- UND NACHRICHTENWESEN	I 22 448 W 3 060	6 943 606	979 37	3 229 258
712,731	DAR.: WASSERSTRASSEN UND HAEFEN	I 14 931 W 1 477	1 894 82	445 10	700 61
751	FLUGSICHERUNG	I 3 949 W 601	3 129 307	101 2	2 156 158
76	WETTERDIENST	I 2 082 W 401	1 624 187	297 23	283 33
8	RECHTLICH UNSELBSTAENDIGE WIRTSCHAFTSUNTERNEHMEN	I 4 227 W 2 151	52 2	19 -	32 2

*) OHNE SOLDATEN.

1) EINSCHL. VERWALTUNG.

DES BUNDES

BEREICHEN, DIENSTVERHAELTNIS UND LAUFBAHNGRUPPEN *)

RICHTER		ANGESTELLTE					ARBEITER	FKZ
MITTLERER	EINFACHER	ZU- SAMMEN	HOEHERER	GEHOEBENER	MITTLERER	EINFACHER		
NST			DIENST					
59 099 3 395	3 426 91	88 779 44 058	3 821 776	11 917 2 742	69 911 38 731	3 130 1 809	107 258 16 510	I 0 - 8 W
59 098 3 395	3 426 91	87 996 43 738	3 813 776	11 558 2 706	69 518 38 463	3 107 1 793	103 866 14 681	I 0 - 7 W
55 970 3 004	3 302 88	71 988 37 003	1 993 438	7 667 1 904	59 755 33 129	2 573 1 532	92 853 13 858	I 0 W
23 488 1 264	2 456 53	15 019 9 537	871 241	2 917 1 046	10 573 7 938	658 312	3 815 462	I 01 W
1 794 220	1 049 38	6 826 4 416	633 196	1 239 675	4 668 3 439	286 106	1 614 222	I 011 W
260 122	5 -	335 207	10 4	50 8	245 183	30 12	43 3	I 012 W
4 1	28 -	2 009 1 135	68 19	479 114	1 433 986	29 16	70 3	I 014 W
65 19	- -	451 220	18 2	168 30	245 171	20 17	47 12	I 015 W
21 358 900	1 572 15	4 865 3 378	52 9	734 171	3 805 3 041	274 157	1 997 216	I 016,017 W
- -	- -	329 84	46 -	184 16	89 67	10 1	14 -	I 018 W
669 43	87 -	1 918 1 515	59 11	323 235	1 140 966	396 303	725 28	I 02 W
12 444 1 561	491 30	51 956 24 310	984 176	4 030 543	45 532 22 715	1 410 876	85 365 12 591	I 03 W
19 169 89	133 4	2 443 1 109	62 5	368 65	1 952 1 014	61 25	2 816 747	I 04 W
18 863 55	1 -	1 052 518	21 -	15 -	969 501	47 17	2 501 722	I 041 W
298 29	132 4	1 277 549	39 5	325 61	901 475	12 8	245 23	I 042 W
200 47	135 1	652 532	17 5	29 15	558 496	48 16	130 30	I 05 W
134 27	72 1	332 282	- -	7 4	296 269	29 9	53 11	I 052 W
232 42	26 3	5 709 2 548	1 243 257	1 437 423	2 920 1 816	109 52	2 152 546	I 1 W
8 2	2 -	31 18	9 3	1 -	20 15	1 -	10 -	I 137 W
- -	1 -	99 48	38 9	16 8	38 28	7 3	18 7	I 156 W
166 19	20 3	5 445 2 390	1 195 245	1 407 407	2 749 1 695	94 43	2 123 539	I 16,17, W 112
84 15	4 -	958 579	46 13	262 84	565 416	85 66	69 8	I 2 W
13 -	4 -	393 127	105 30	125 43	156 112	7 2	44 3	I 3 W
16 2	- -	374 159	18 5	186 29	170 125	- -	91 41	I 5 W
99 21	39 -	1 580 992	44 9	252 91	1 120 825	164 67	146 41	I 6 W
2 684 311	51 -	6 994 2 270	364 24	1 629 132	4 832 2 040	169 74	8 511 184	I 7 W
698 11	51 -	4 834 1 256	199 6	1 140 63	3 380 1 138	115 49	8 203 139	I 712,731 W
872 147	- -	694 286	33 1	226 38	429 245	6 2	126 8	I 751 W
1 044 141	- -	356 184	44 10	44 10	259 160	9 4	102 20	I 76 W
1 -	- -	783 320	8 -	359 36	393 268	23 16	3 392 1 829	I 8 W

FKZ	AUFGABENBEREICH (I = INSGESAMT, W = WEIBLICH)	INS- GESAMT	BEAMTE UND			
			ZU- SAMMEN	HOEHERER	GEHOEBENER	
				DIE		
0 - 8	INSGESAMT	I W	20 102 19 288	1 283 1 112	190 143	705 646
0 - 7	VERWALTUNG	I W	20 019 19 206	1 282 1 112	189 143	705 646
0	ALLGEMEINE DIENSTE	I W	16 485 16 018	1 093 952	143 114	635 586
01	POLITISCHE FUEHRUNG UND ZENTRALE VERWALTUNG	I W	4 021 3 824	661 551	105 82	438 409
011	DAR.: POLITISCHE FUEHRUNG	I W	1 482 1 402	147 126	76 61	54 50
012	INNERE VERWALTUNG	I W	63 62	11 11	2 2	8 8
014	STATISTISCHER DIENST	I W	235 226	23 19	12 10	10 8
015	ZIVILDIENT	I W	40 34	18 14	5 3	8 6
016,017	STEUER- UND FINANZVERWALTUNG	I W	2 145 2 048	462 381	10 6	358 337
018	HOCHBAUVERWALTUNG	I W	35 32	- -	- -	- -
02	AUSWAERTIGE ANGELEGENHEITEN	I W	233 217	- -	- -	- -
03	VERTEIDIGUNG	I W	10 926 10 699	341 319	32 27	127 115
04	OEFFENTLICHE SICHERHEIT UND ORDNUNG	I W	1 054 1 034	57 52	4 3	49 45
041	DAR.: BUNDESGRENZSCHUTZ	I W	878 867	5 4	2 1	1 1
042	POLIZEI	I W	146 140	50 47	2 2	46 43
05	RECHTSSCHUTZ	I W	251 244	34 30	2 2	21 17
052	DAR.: ORDENTLICHE GERICHTE UND STAATSANWALTSCHAFTEN	I W	125 122	28 25	- -	19 16
1	BILDUNGSWESEN, WISSENSCHAFT, FORSCHUNG, KULTURELLE ANGELEGENHEITEN	I W	1 666 1 425	42 30	13 8	21 16
137	DAR.: FACHHOCHSCHULEN	I W	13 9	7 3	3 1	3 1
156	FOERDERUNG DER POLITISCHEN BILDUNG	I W	15 15	- -	- -	- -
16,17, 112	WISSENSCHAFT, FORSCHUNG, ENTWICKLUNG AUSSERHALB DER HOCHSCHULEN 1)	I W	1 625 1 388	32 24	10 7	17 14
2	SOZIALE SICHERUNG, SOZIALE KRIEGSFOLGEAUFGABEN, WIEDERGUTHACHTUNG	I W	173 169	10 8	2 1	7 6
3	GESUNDHEIT, SPORT UND ERHOLUNG	I W	127 101	5 4	2 1	3 3
5	ERNAEHRUNG, LANDWIRTSCHAFT UND FORSTEN	I W	130 127	1 1	- -	1 1
6	ENERGIE- UND WASSERWIRTSCHAFT, GEWERBE, DIENSTLEISTUNGEN	I W	282 267	28 20	13 9	12 8
7	VERKEHRS- UND NACHRICHTENWESEN	I W	1 156 1 099	103 97	16 10	26 26
712,731	DAR.: WASSERSTRASSEN UND HAEFEN	I W	694 663	8 8	- -	5 5
751	FLUGSICHERUNG	I W	90 86	38 38	- -	10 10
76	WETTERDIENST	I W	158 143	52 47	14 9	10 10
8	RECHTLICH UNSELBSTAENDIGE WIRTSCHAFTSUNTERNEHMEN	I W	83 82	1 -	1 -	- -

1) EINSCHL. VERWALTUNG.

DES BUNDES

BEREICHEN, DIENSTVERHAELTNIS UND LAUFBAHNGRUPPEN

RICHTER		ANGESTELLTE						ARBEITER	FKZ
MITTLERER	EINFACHER	ZU- SAMMEN	HOEHERER	GEHOEBENER	MITTLERER	EINFACHER			
NST			DIENST						
381	7	14 555	363	537	12 711	944	4 264	I 0 - 8	
321	2	14 060	184	438	12 545	893	4 116	W	
381	7	14 518	363	536	12 675	944	4 219	I 0 - 7	
321	2	14 023	184	437	12 509	893	4 071	W	
308	7	12 012	89	282	10 756	885	3 380	I 0	
250	2	11 761	57	217	10 646	841	3 305	W	
113	5	2 608	47	121	2 308	132	752	I 01	
60	-	2 540	38	101	2 286	115	733	W	
16	1	1 163	43	75	1 002	43	172	I 011	
15	-	1 110	36	62	986	26	166	W	
1	-	52	1	3	48	-	-	I 012	
1	-	51	1	2	48	-	-	W	
1	-	211	1	16	192	2	1	I 014	
1	-	206	1	14	189	2	1	W	
5	-	22	1	1	19	1	-	I 015	
5	-	20	-	1	18	1	-	W	
90	4	1 105	1	20	1 000	84	578	I 016,017	
38	-	1 102	-	20	998	84	565	W	
-	-	34	-	4	29	1	1	I 018	
-	-	31	-	1	29	1	1	W	
-	-	232	-	14	147	71	1	I 02	
-	-	216	-	11	146	59	1	W	
180	2	8 450	35	124	7 632	659	2 135	I 03	
175	2	8 296	13	85	7 553	645	2 084	W	
4	-	549	4	15	511	19	448	I 04	
4	-	539	3	12	506	18	443	W	
2	-	437	1	-	419	17	436	I 041	
2	-	432	1	-	414	17	431	W	
2	-	93	3	12	76	2	3	I 042	
2	-	90	2	11	76	1	3	W	
11	-	173	3	8	158	4	44	I 05	
11	-	170	3	8	155	4	44	W	
9	-	84	-	-	81	3	13	I 052	
9	-	84	-	-	81	3	13	W	
8	-	1 283	221	170	871	21	341	I 1	
6	-	1 101	99	154	833	15	294	W	
1	-	6	1	-	5	-	-	I 137	
1	-	6	1	-	5	-	-	W	
-	-	15	2	1	12	-	-	I 156	
-	-	15	2	1	12	-	-	W	
5	-	1 252	218	169	844	21	341	I 16,17,	
3	-	1 070	96	153	806	15	294	W 112	
1	-	149	-	5	135	9	14	I 2	
1	-	147	-	5	134	8	14	W	
-	-	120	15	37	66	1	2	I 2	
-	-	95	8	26	60	1	2	W	
-	-	74	-	-	72	2	55	I 5	
-	-	73	-	-	71	2	53	W	
3	-	248	7	16	214	11	6	I 6	
3	-	241	4	13	213	11	6	W	
61	-	632	30	26	561	15	421	I 7	
61	-	605	16	22	552	15	397	W	
3	-	323	15	13	288	7	363	I 712,731	
3	-	308	6	12	283	7	347	W	
28	-	50	-	4	46	-	2	I 751	
28	-	47	-	3	44	-	1	W	
28	-	88	5	4	77	2	18	I 76	
28	-	84	3	3	76	2	12	W	
-	-	37	-	1	36	-	45	I 8	
-	-	37	-	1	36	-	45	W	

3.5 VOLLZEITBESCHAFTIGTE AM 30.06.1989 NACH

FKZ	AUFGABENBEREICH (I = INSGESAMT, W = WEIBLICH)	BEAMTE													
		INS- GESAMT	HOEHERER DIENST										GEHOEBENER		
			ZU- SAMMEN	B 11- B 5, R 10- R 5	B 4, B 3 R 4, R 3 C 4	B 2, B 1	A 16, R 2, C 3	A 15, R 1, C 2	A 14, C 1	A 13	IN AUS- BIL- DUNG	ZU- SAMMEN	A15" L" A13" L"	A13" S"	
0-8 INSGESAMT	I W	114 789 9 478	16 165 1 023	918 36	1 387 36	460 8	1 478 51	5 007 219	4 675 306	2 023 326	217 41	36 099 4 969	28 -	4 797 165	
0-7 VERWALTUNG	I W	114 737 9 476	16 146 1 023	917 36	1 386 36	460 8	1 477 51	5 003 219	4 674 306	2 012 326	217 41	36 067 4 967	28 -	4 797 165	
0 ALLGEMEINE DIENSTE	I W	103 099 8 373	12 318 613	891 36	1 304 34	114 1	1 313 48	3 876 171	3 188 225	1 468 267	164 31	31 509 4 468	28 -	4 141 158	
01 POLITISCHE FUEHRUNG UND ZENTRALE VERWALTUNG	I W	47 059 4 365	6 072 451	446 13	1 024 29	22 1	584 27	2 191 109	1 064 112	645 135	96 25	15 043 2 597	1 -	2 970 112	
011 DAR.: POLITISCHE FUEHRUNG	I W	11 629 1 059	4 938 356	437 13	976 29	- -	485 23	1 860 94	704 84	388 91	88 22	3 848 445	1 -	2 466 107	
012 INNERE VERWALTUNG	I W	885 385	91 12	3 -	8 -	2 -	21 2	31 2	12 4	13 4	1 -	529 251	- -	9 -	
016,017 STEUER- UND FINANZVER- WALTUNG	I W	33 704 2 774	743 58	3 -	31 -	15 -	57 2	227 13	221 15	189 28	- -	10 231 1 801	- -	461 4	
018 HOCHBAUVERWALTUNG	I W	85 14	48 7	- -	1 -	- -	3 -	6 -	16 -	15 4	7 3	37 7	- -	7 -	
02 AUSWAERTIGE ANGELEGENHEITEN	I W	2 394 310	784 63	66 1	71 4	- -	126 4	247 14	159 13	115 27	- -	854 204	- -	147 3	
03 VERTEIDIGUNG	I W	29 706 3 153	4 251 237	19 -	143 -	79 -	409 7	1 238 44	1 718 90	677 90	68 6	12 520 1 325	27 -	821 36	
04 OEFFENTLICHE SICHERHEIT UND ORDNUNG	I W	22 665 405	564 21	7 -	3 -	13 -	56 -	156 3	207 7	122 11	- -	2 799 291	- -	119 1	
041 DAR.: BUNDESGRENZSCHUTZ	I W	20 443 87	282 3	5 -	2 -	1 -	21 -	70 1	96 1	87 1	- -	1 297 25	- -	39 -	
042 POLIZEI	I W	2 175 315	272 17	2 -	1 -	12 -	34 -	82 2	107 6	34 9	- -	1 473 265	- -	77 1	
05 RECHTSSCHUTZ	I W	1 275 140	647 41	353 22	63 1	- -	138 10	44 1	40 3	9 4	- -	293 51	- -	84 6	
052 DAR. ORDNENTLICHE GERICHTE U. STAATSAUWAERTSCHAFTEN	I W	674 73	322 19	144 8	52 1	- -	111 9	8 -	6 1	1 -	- -	146 26	- -	29 3	
1 BILDUNGSWESEN, WISSENSCHAFT, FOR- SCHUNG, KULTUR, ANGELEGENHEITEN	I W	2 355 203	1 541 80	7 -	64 -	275 5	35 1	354 23	647 39	153 10	6 2	556 78	- -	75 -	
16,17, DAR. WISSENSCH., FORSCHUNG, ENT- WICKL. AUSSERH.D. HOCHS.1)	I W	2 163 162	1 474 74	6 -	62 -	274 5	16 1	319 18	639 38	152 10	6 2	503 66	- -	63 -	
2 SOZIALE SICHERUNG, - KRIEGSFOLGE- AUFGABEN, WIEDERGUTMACHTUNG	I W	548 95	142 17	3 -	3 1	13 2	12 -	47 2	40 5	24 7	- -	318 63	- -	24 1	
3 GESUNDHEIT, SPORT UND ERHOLUNG	I W	238 25	156 9	1 -	4 1	23 -	2 -	52 1	51 6	25 1	- -	63 16	- -	9 -	
5 ERNAEHRUNG, LANDWIRTSCHAFT UND FORSTEN	I W	110 18	54 7	1 -	1 -	1 -	5 -	14 2	22 2	10 3	- -	40 8	- -	3 -	
6 ENERGIE- UND WASSERWIRTSCHAFT, GEWERBE, DIENSTLEISTUNGEN	I W	1 444 156	954 60	4 -	4 -	11 -	44 1	379 16	314 22	198 21	- -	352 75	- -	49 2	
7 VERKEHRS- UND NACHRICHTENWESEN	I W	6 943 606	979 37	10 -	6 -	23 -	66 1	281 4	412 7	134 17	47 8	3 229 258	- -	496 4	
712, DAR.: WASSERSTRASSEN UND HAEFEN 731	I W	1 894 82	445 10	7 -	2 -	11 -	33 -	136 -	164 -	73 8	19 2	700 61	- -	67 -	
751 FLUGSICHERUNG	I W	3 129 307	101 2	1 -	- -	2 -	9 -	30 -	45 -	9 1	5 1	2 156 158	- -	401 4	
76 WETTERDIENST	I W	1 624 197	297 23	1 -	1 -	5 -	16 1	81 4	131 5	39 8	23 5	283 33	- -	13 -	
8 RECHTLICH UNSELBSTAENDIGE WIRTSCHAFTSUNTERNEHMEN	I W	52 2	19 -	1 -	1 -	- -	1 -	4 -	1 -	11 -	- -	32 2	- -	- -	

*) OHNE SOLDATEN.

1) EINSCHL. VERWALTUNG.

DES BUNDES

AUFGABENBEREICHEN UND EINSTUFUNGEN *1

UND RICHTER

DIENST					MITTLERER DIENST										EINFACHER DIENST					FKZ
A 12	A 11	A 10	A 9	IN AUS- BIL- DUNG	ZU- SAMMEN	A 9"S" + AMTS- ZULAGE	A 9"S"	A 8	A 7	A 6	A 5	IN AUS- BIL- DUNG	ZU- SAM- MEN	A 5"S" + ZU- LAGE	A 5"S"	A 4, A 3, A 2	IN AUS- BIL- DUNG			
5 931 234	9 381 533	8 388 1 043	4 525 1 699	3 049 1 295	59 099 3 395	2 394 17	5 644 101	14 363 276	17 336 737	10 027 610	4 024 908	5 311 746	3 426 91	610 4	989 7	1 806 77	21 3	I 0-8 W		
5 917 234	9 376 533	8 377 1 042	4 523 1 698	3 049 1 295	59 098 3 395	2 394 17	5 643 101	14 363 276	17 336 737	10 027 610	4 024 908	5 311 746	3 426 91	610 4	989 7	1 806 77	21 3	I 0-7 W		
4 467 198	8 230 415	7 843 929	4 175 1 580	2 625 1 188	55 970 3 004	2 254 14	5 298 73	13 298 179	16 393 600	9 876 575	3 808 861	5 043 702	3 302 88	594 4	931 6	1 756 75	21 3	I 0 W		
2 122 133	3 222 220	3 079 476	2 054 850	1 595 806	23 488 1 264	1 026 11	2 546 45	6 542 73	7 338 147	2 436 142	2 507 404	1 093 442	2 456 53	332 2	754 5	1 349 43	21 3	I 01 W		
727 106	277 41	132 41	89 48	156 102	1 794 220	301 10	623 42	398 57	239 53	105 13	125 45	3 1 049	202 2	404 5	443 31	-	I 011 W			
21 3	42 11	30 9	52 21	375 207	260 122	5 -	9 1	19 3	10 3	21 5	48 22	148 88	5 -	1 -	3 -	1 -	-	I 012 W		
1 288 21	2 754 139	2 805 386	1 859 754	1 064 497	21 358 900	716 -	1 906 1	6 107 9	7 065 81	2 301 124	2 321 331	942 354	1 372 15	126 -	339 -	886 12	21 3	I 016,017 W		
12 2	8 2	10 3	- -	- -	- -	- -	- -	- -	- -	- -	- -	- -	- -	- -	- -	- -	-	I 018 W		
190 14	261 29	95 53	59 30	102 75	669 43	23 -	80 2	195 10	146 13	163 6	37 7	25 5	87 -	11 -	29 -	47 -	-	I 02 W		
1 703 34	3 812 100	3 765 293	1 756 636	636 226	12 444 1 561	348 1	819 7	3 635 72	4 294 420	1 581 417	1 228 441	539 203	491 30	222 2	60 1	209 27	-	I 03 W		
359 4	843 45	888 100	298 60	292 81	19 169 89	824 1	1 754 -	2 878 7	4 599 12	5 694 9	34 8	3 386 52	133 4	16 -	30 -	87 4	-	I 04 W		
170 -	423 3	455 11	123 11	87 -	18 863 59	815 -	1 738 -	2 819 1	4 531 2	5 557 2	17 2	3 386 52	1 -	- -	1 -	- -	-	I 041 W		
185 4	408 42	423 88	175 49	205 81	298 29	9 1	15 -	56 6	66 10	136 7	16 5	- -	132 4	16 -	29 -	87 4	-	I 042 W		
93 13	92 21	16 7	8 4	- -	200 47	33 1	99 19	48 17	16 8	2 1	2 1	- -	135 1	13 -	58 -	64 1	-	I 05 W		
46 7	62 12	5 3	2 1	- -	134 27	23 -	75 12	28 10	7 5	1 -	- -	- -	72 1	7 -	27 -	38 1	-	I 052 W		
124 8	207 24	103 27	37 14	10 5	232 42	12 -	23 2	92 15	80 14	12 6	13 5	- -	26 3	4 -	11 1	11 2	-	I 1 W		
118 7	186 18	96 25	30 11	10 5	166 19	11 -	18 2	60 3	57 6	8 3	12 5	- -	20 3	3 -	9 1	8 2	-	I 16,17, W 112		
69 2	112 17	57 15	53 26	3 2	84 15	3 -	5 -	22 6	4 2	6 -	44 7	- -	4 -	- -	2 -	2 -	-	I 2 W		
19 2	16 6	13 5	6 3	- -	13 -	1 -	4 -	3 -	2 -	2 -	1 -	- -	4 -	- -	1 -	3 -	-	I 3 W		
8 2	18 4	10 2	1 1	- -	16 2	- -	2 -	5 -	5 -	2 -	2 2	- -	- -	- -	- -	- -	-	I 5 W		
89 5	140 30	47 21	25 16	2 1	99 21	10 -	18 -	33 4	20 8	10 4	8 5	- -	39 -	6 -	13 -	20 -	-	I 6 W		
1 141 17	653 37	304 43	226 58	409 99	2 684 311	114 3	293 26	910 72	832 113	119 25	148 28	268 44	51 -	6 -	31 -	14 -	-	I 7 W		
147 1	266 8	152 25	50 24	18 3	698 11	24 -	61 -	236 -	244 6	33 -	58 4	42 1	51 -	6 -	31 -	14 -	-	I 712, W 731		
932 16	254 21	78 9	147 25	344 83	872 147	67 3	162 21	383 53	149 44	11 3	26 2	74 21	- -	- -	- -	- -	-	I 751 W		
35 -	104 6	61 7	23 7	47 13	1 044 141	22 -	62 5	267 17	411 58	72 21	58 18	152 22	- -	- -	- -	- -	-	I 76 W		
14 -	6 -	11 1	2 1	- -	1 -	- -	1 -	- -	- -	- -	- -	- -	- -	- -	- -	- -	-	I 8 W		

FKZ	AUFGABENBEREICH (I = INSGESAMT, W = WEIBLICH)		HOEHERER DIENST										ANGE				
			INS- GESAMT	ZU- SAMMEN	AUS- SER- TARIF- LICH	BAT I	BAT I A	BAT I B	BAT II A, II B	IN AUS- BIL- DUNG	ZU- SAMMEN	BAT II A"5"	BAT III, KR. XII	BAT IV A, KR. XI, X	BAT IV B, KR. IX		
0-8 INSGESAMT		I	88 779	3 821	47	64	340	1 539	1 831	-	11 917	621	2 427	2 553	4 493		
		W	44 058	1 776	2	8	54	232	480	-	2 742	38	322	348	1 169		
0-7 VERWALTUNG		I	87 996	3 813	47	64	339	1 537	1 826	-	11 558	620	2 384	2 472	4 331		
		W	43 738	1 776	2	8	54	232	480	-	2 706	38	321	346	1 153		
0 ALLGEMEINE DIENSTE		I	71 988	1 993	39	50	223	709	972	-	7 667	412	1 493	1 613	2 893		
		W	37 003	438	2	6	41	137	252	-	1 904	30	240	264	753		
01 POLITISCHE FUEHRUNG UND ZENTRALE VERWALTUNG		I	15 019	871	38	39	142	318	334	-	2 917	253	558	543	972		
		W	9 537	241	2	6	37	69	127	-	1 046	27	130	131	404		
011 DAR.: POLITISCHE FUEHRUNG		I	6 826	633	35	38	126	223	211	-	1 239	129	258	203	340		
		W	4 416	196	2	6	37	61	90	-	675	24	110	88	210		
012 INNERE VERWALTUNG		I	335	10	-	-	-	1	9	-	50	2	4	14	19		
		W	207	4	-	-	-	-	4	-	8	-	-	1	2		
016,017 STEUER- UND FINANZVERWALTUNG		I	4 865	52	1	-	3	20	28	-	734	44	89	143	364		
		W	3 378	9	-	-	-	-	9	-	171	-	6	15	108		
018 HOCHBAUVERWALTUNG		I	329	46	-	-	4	30	12	-	184	50	77	33	24		
		W	84	-	-	-	-	-	-	-	16	-	3	3	10		
02 AUSAERTIGE ANGELEGENHEITEN		I	1 918	59	-	-	16	28	15	-	323	2	35	13	105		
		W	1 515	11	-	-	2	4	5	-	235	-	14	5	54		
03 VERTEIDIGUNG		I	51 956	984	-	6	50	345	583	-	4 030	146	831	1 004	1 611		
		W	24 310	176	-	2	62	62	112	-	543	3	84	114	258		
04 OFFENTLICHE SICHERHEIT UND ORDNUNG		I	2 443	62	1	5	15	16	25	-	368	9	66	51	192		
		W	1 109	5	-	-	-	2	3	-	65	-	10	14	30		
041 DAR.: BUNDESGRENZSCHUTZ		I	1 052	21	1	5	13	1	1	-	15	1	-	-	9		
		W	518	-	-	-	-	-	-	-	-	-	-	-	-		
042 POLIZEI		I	1 277	39	-	-	2	14	23	-	325	8	62	47	173		
		W	549	5	-	-	-	2	3	-	61	-	10	12	30		
05 RECHTSSCHUTZ		I	652	17	-	-	-	2	15	-	29	2	3	2	13		
		W	532	5	-	-	-	-	5	-	15	-	2	-	7		
052 DAR. ORDNENTLICHE GERICHTE U. STAATSANWALTSCHAFTEN		I	332	-	-	-	-	-	-	-	7	-	-	-	5		
		W	282	-	-	-	-	-	-	-	4	-	-	-	2		
1 BILDUNGSWESEN, WISSENSCHAFT, FORSCHUNG, KULTUR. ANGELEGENHEITEN		I	5 709	1 243	6	7	74	595	561	-	1 437	53	226	279	678		
		W	2 548	257	-	1	8	81	167	-	423	3	21	25	257		
16,17, 112 DAR. WISSENSCH., FORSCHUNG, ENTWICKL. AUSSERH.D. HOCHS. 1)		I	5 445	1 195	5	5	67	577	541	-	1 407	53	224	275	667		
		W	2 390	245	-	1	8	76	160	-	407	3	20	24	251		
2 SOZIALE SICHERUNG, - KRIEGSFOLGEAUFGABEN, WIEDERGUTMACHTUNG		I	958	46	1	1	3	12	29	-	262	18	72	67	46		
		W	579	13	-	-	-	3	10	-	84	2	23	22	11		
3 GESUNDHEIT, SPORT UND ERHOLUNG		I	393	105	-	3	13	33	56	-	125	6	34	20	45		
		W	187	30	-	1	4	4	21	-	43	-	6	6	17		
5 ERNAHRUNG, LANDWIRTSCHAFT UND FORSTEN		I	374	18	-	-	1	4	13	-	186	-	39	31	98		
		W	159	5	-	-	-	-	5	-	29	-	2	4	18		
6 ENERGIE- UND WASSERWIRTSCHAFT, GEWERBE, DIENSTLEISTUNGEN		I	1 580	44	-	-	4	12	28	-	252	10	49	36	111		
		W	992	9	-	-	1	-	8	-	91	2	13	9	39		
7 VERKEHRS- UND NACHRICHTENWESEN		I	6 994	364	1	3	21	172	167	-	1 629	121	471	426	460		
		W	2 270	24	-	-	-	7	17	-	132	1	16	16	58		
712, 731 DAR.: WASSERSTRASSEN UND HAFEN		I	4 834	199	-	-	7	107	85	-	1 140	67	365	306	354		
		W	1 256	6	-	-	-	1	5	-	63	-	7	10	41		
751 FLUGSICHERUNG		I	694	33	1	-	4	7	21	-	226	20	32	48	51		
		W	286	1	-	-	-	1	-	-	38	1	3	1	8		
76 WETTERDIENST		I	356	44	-	-	1	9	34	-	44	2	10	9	8		
		W	184	10	-	-	-	2	8	-	10	-	2	1	1		
8 RECHTLICH UNSELBSTAENDIGE WIRTSCHAFTSUNTERNEHMEN		I	783	8	-	-	1	2	5	-	359	1	43	81	162		
		W	320	-	-	-	-	-	-	-	36	-	1	2	16		

1) EINSCHL. VERWALTUNG.

DES BUNDES

AUFGABENBEREICHEN UND EINSTUFUNGEN

STELLE																ARBEITER		FKZ
DIENST		MITTLERER DIENST								EINFACHER DIENST						INS- GESAMT	DAR. IN AUS- BIL- DUNG	
BAT V A,B. KR.VIII VII	IN AUS- BIL- DUNG	ZU- SAMMEN	BAT V B "S"	BAT V C, KR. VI	BAT VI A,B, KR. V, IV	BAT VII, KR. III	BAT VIII	IN AUS- BIL- DUNG	ZU- SAMMEN	BAT VIII "S"	BAT IX A, KR. II	BAT IX B, KR. I	BAT X	IN AUS- BIL- DUNG				
1 823 865	- -	69 911 38 731	4 321 1 114	7 850 2 882	15 699 7 404	33 662 21 396	5 291 3 523	3 088 2 412	3 130 1 809	15 10	851 565	2 010 1 138	243 92	11 4	107 258 16 510	4 826 375	I 0-8 W	
1 751 848	- -	69 518 38 463	4 320 1 114	7 765 2 834	15 571 7 325	33 517 21 287	5 262 3 495	3 083 2 408	3 107 1 793	15 10	846 560	2 003 1 131	243 92	- -	103 866 14 681	4 777 354	I 0-7 W	
1 256 617	- -	59 755 33 129	3 148 771	6 087 2 254	13 000 5 960	30 428 19 075	4 597 3 043	2 495 2 026	2 573 1 532	2 -	735 515	1 672 951	164 66	- -	92 853 13 858	3 821 288	I 0 W	
591 354	- -	10 573 7 938	850 436	1 375 794	2 913 2 079	4 661 4 060	522 374	252 195	658 312	2 -	122 73	426 201	108 38	- -	3 815 462	28 7	I 01 W	
309 243	- -	4 668 3 439	533 265	780 456	1 247 913	1 820 1 594	143 91	145 120	286 106	- -	26 14	186 67	74 25	- -	1 614 222	24 7	I 011 W	
11 5	- -	245 183	6 3	16 10	61 38	123 105	39 27	- -	30 12	- -	4 2	26 10	- -	- -	43 3	- -	I 012 W	
94 42	- -	3 805 3 041	172 87	261 150	1 146 851	2 025 1 790	186 153	15 10	274 157	- -	84 52	165 93	25 12	- -	1 997 216	3 -	I 016,017 W	
- -	- -	89 67	6 3	12 8	19 15	43 36	3 2	6 3	10 1	2 -	- -	6 1	2 -	- -	14 -	- -	I 018 W	
168 162	- -	1 140 966	40 17	548 492	289 214	178 165	85 78	- -	396 303	- -	6 2	390 301	- -	- -	725 28	- -	I 02 W	
438 84	- -	45 532 22 715	1 912 212	3 937 881	9 214 3 355	24 520 14 073	3 859 2 499	2 090 1 695	1 410 876	- -	560 426	804 425	46 25	- -	85 365 12 591	3 653 275	I 03 W	
50 11	- -	1 952 1 014	327 88	175 45	433 175	771 511	103 69	143 126	61 25	- -	24 10	34 14	3 1	- -	2 818 747	140 6	I 04 W	
5 -	- -	969 501	57 4	45 7	216 58	485 299	61 39	105 94	47 17	- -	20 8	24 8	3 1	- -	2 501 722	127 5	I 041 W	
35 9	- -	901 475	258 80	115 33	200 111	255 193	40 29	33 29	12 8	- -	4 2	8 6	- -	- -	245 23	9 1	I 042 W	
9 6	- -	558 496	19 18	52 42	151 137	298 266	28 23	10 10	48 16	- -	23 4	18 10	7 2	- -	130 30	- -	I 05 W	
2 2	- -	296 269	10 9	19 15	89 84	166 152	12 9	- -	29 9	- -	15 4	9 4	5 1	- -	53 11	- -	I 052 W	
201 117	- -	2 920 1 816	498 170	664 360	652 489	706 520	154 111	246 166	109 52	7 7	18 8	45 23	39 14	- -	2 152 546	205 31	I 1 W	
188 109	- -	2 749 1 695	497 170	656 356	604 456	607 447	143 103	242 163	94 43	7 7	18 8	35 17	34 11	- -	2 123 539	205 31	I 16,17, W 112	
59 26	- -	565 416	23 12	27 19	127 72	262 223	84 65	42 25	85 66	- -	3 3	80 62	2 1	- -	69 8	- -	I 2 W	
20 14	- -	156 112	25 13	21 10	39 28	53 49	7 3	11 9	7 2	1 -	4 1	1 1	1 -	- -	44 3	- -	I 3 W	
18 5	- -	170 125	19 13	17 12	58 47	59 44	17 9	- -	- -	- -	- -	- -	- -	- -	91 41	7 6	I 5 W	
46 28	- -	1 120 825	102 61	73 53	271 204	550 427	101 62	23 18	164 67	- -	47 16	102 49	15 2	- -	146 41	- -	I 6 W	
151 41	- -	4 832 2 040	505 74	876 126	1 424 525	1 459 949	302 202	266 164	169 74	5 3	39 17	103 45	22 9	- -	8 511 184	744 29	I 7 W	
48 5	- -	3 380 1 138	421 43	629 66	1 037 300	875 478	183 111	235 140	115 49	4 2	22 12	71 29	18 6	- -	8 203 139	738 28	I 712, W 731	
75 25	- -	429 245	21 12	117 37	120 70	102 71	69 55	- -	6 2	- -	1 -	5 2	- -	- -	126 8	- -	I 751 W	
15 6	- -	259 160	9 4	56 9	84 51	94 85	16 11	- -	9 4	- -	1 -	7 3	1 1	- -	102 20	3 -	I 76 W	
72 17	- -	393 268	1 -	85 48	128 79	145 109	29 28	5 4	23 16	- -	5 5	7 7	- -	11 4	3 392 1 829	49 21	I 8 W	

3 PERSONAL DES BUNDES
3.6 BESCHAFTIGTE AM 30.06.1989 NACH EINSTUFUNGEN UND ALTERSGRUPPEN *)
UNMITTELBARER BUNDESDIENST

LAUFBAHNGRUPPE/ EINSTUFUNG (I = INSGESAMT, W = WEIBLICH)		INSGESAMT	IM ALTER VON ... BIS UNTER ... JAHREN					
			UNTER 25	25 - 35	35 - 45	45 - 55	55 - 60	60 UND MEHR
VOLLZEITBESCHAFTIGTE								
BEAMTE UND RICHTER								
HOEHERER DIENST								
B 11 - B 5, R 10 - R 5	I	999	-	-	27	321	342	309
	W	36	-	-	5	15	7	9
B 4 - B 1, R 4, R 3, C 4	I	2 159	-	-	64	921	650	524
	W	50	-	-	5	20	16	9
A 16, R 2, C 3	I	1 935	-	-	97	1 049	507	282
	W	59	-	-	6	37	9	7
A 15, R 1, C 2	I	6 652	-	11	1 037	3 742	1 188	674
	W	255	-	3	52	127	52	21
A 14, C 1	I	6 206	-	282	2 613	2 628	427	256
	W	368	-	53	173	102	31	9
A 13	I	2 782	-	1 462	912	250	122	36
	W	432	-	340	80	9	3	-
IN AUSBILDUNG	I	310	4	301	5	-	-	-
	W	51	1	50	-	-	-	-
ZUSAMMEN	I	21 043	4	2 056	4 755	8 911	3 236	2 081
	W	1 251	1	446	321	310	118	55
DAR. RICHTER								
	I	496	-	-	26	212	136	122
	W	31	-	-	6	14	5	6
GEHOEBENER DIENST								
A 15"L" - A 13"L"	I	28	-	-	3	17	3	5
	W	-	-	-	-	-	-	-
A 13"S"	I	9 988	-	31	612	5 003	2 317	2 025
	W	227	-	15	43	94	45	30
A 12	I	16 911	-	226	3 107	9 754	2 487	1 337
	W	545	-	57	115	233	102	38
A 11	I	29 802	-	3 091	10 644	12 805	2 079	1 183
	W	1 644	-	373	584	533	99	55
A 10	I	26 775	48	11 120	8 236	5 216	1 309	846
	W	3 115	19	2 031	678	235	99	53
A 9	I	9 831	1 679	5 820	1 006	1 021	277	28
	W	3 471	1 093	2 233	41	72	26	6
IN AUSBILDUNG	I	7 481	4 214	3 140	127	-	-	-
	W	2 965	2 263	697	5	-	-	-
ZUSAMMEN	I	100 816	5 941	23 428	23 735	33 816	8 472	5 424
	W	11 967	3 375	5 406	1 466	1 167	371	182
MITTLERER DIENST								
A 9"S" + AMTSZULAGE	I	11 034	-	13	400	4 105	3 714	2 802
	W	1 153	-	2	56	490	341	264
A 9"S"	I	26 988	-	186	4 267	14 152	5 759	2 624
	W	3 269	-	42	692	1 690	566	279
A 8	I	93 102	3	6 992	33 865	41 071	8 236	2 835
	W	12 875	2	2 129	5 700	4 025	716	303
A 7	I	110 790	1 606	45 063	35 296	21 191	5 583	2 051
	W	17 018	646	11 192	3 575	1 380	152	65
A 6	I	45 007	9 234	24 684	5 632	3 259	1 765	433
	W	9 717	2 901	6 178	429	168	27	14
A 5	I	15 404	7 042	6 651	1 178	435	88	10
	W	4 892	3 744	1 056	69	19	3	1
IN AUSBILDUNG	I	10 345	9 506	771	68	-	-	-
	W	3 912	3 836	75	1	-	-	-
ZUSAMMEN	I	312 670	27 391	84 360	80 806	84 213	25 145	10 755
	W	52 836	11 129	20 674	10 526	7 772	1 805	930
EINFACHER DIENST								
A 5"S", A 5"S" + ZULAGE	I	59 529	131	3 746	14 270	28 021	10 048	3 313
	W	1 306	19	91	104	608	355	126
A 4 - A 2	I	73 261	17 053	25 829	14 588	13 378	2 051	362
	W	11 898	6 413	3 088	846	1 317	205	29
IN AUSBILDUNG	I	22	14	7	1	-	-	-
	W	3	2	1	-	-	-	-
ZUSAMMEN	I	132 812	17 198	29 582	28 859	41 399	12 099	3 675
	W	13 207	6 434	3 183	950	1 925	560	155
BEAMTE UND RICHTER ZUSAMMEN								
	I	567 341	50 534	139 426	138 155	168 339	48 952	21 935
	W	79 261	20 939	29 709	13 263	11 174	2 854	1 322
DAR. IN AUSBILDUNG								
	I	18 158	13 738	4 219	201	-	-	-
	W	6 931	6 102	823	6	-	-	-

*) OHNE SOLDATEN.

3 PERSONAL DES BUNDES

3.6 BESCHAFTIGTE AM 30.06.1989 NACH EINSTUFUNGEN UND ALTERSGRUPPEN *)
UNMITTELBARER BUNDESDIENST

LAUFBAHNGRUPPE/ EINSTUFUNG (I = INSGESAMT, W = WEIBLICH)		INSGESAMT	IM ALTER VON ... BIS UNTER ... JAHREN						
			UNTER 25	25 - 35	35 - 45	45 - 55	55 - 60	60 UND MEHR	
ANGESTELLTE									
HOEHERER DIENST AUSSERTARIFLICH		I	49	-	1	12	23	4	9
		W	2	-	-	-	1	-	1
BAT I		I	87	-	3	14	35	19	16
		W	12	-	1	3	2	3	3
BAT I A		I	495	-	10	107	246	64	68
		W	83	-	5	21	44	6	7
BAT I B		I	1 835	-	216	576	659	231	153
		W	258	-	51	92	83	21	11
BAT II A, II B		I	2 074	4	1 007	574	338	95	56
		W	505	2	320	115	55	11	2
IN AUSBILDUNG		I	-	-	-	-	-	-	-
		W	-	-	-	-	-	-	-
ZUSAMMEN		I	4 540	4	1 237	1 283	1 301	413	302
		W	860	2	377	231	185	41	24
GEHOEBENER DIENST BAT II A"S"		I	621	-	4	83	312	125	97
		W	38	-	1	8	18	8	3
BAT III, KR. XII		I	2 880	1	299	662	1 252	436	230
		W	372	-	106	94	117	39	16
BAT IV A, KR. XI, X		I	3 197	6	515	791	1 346	388	151
		W	499	5	176	127	132	50	9
BAT IV B, KR. IX		I	5 418	34	945	1 292	2 164	691	292
		W	1 432	21	341	336	504	190	40
BAT V A, V B, KR. VIII, VII		I	3 640	137	1 088	852	1 155	313	95
		W	1 520	94	573	327	419	85	22
IN AUSBILDUNG		I	-	-	-	-	-	-	-
		W	-	-	-	-	-	-	-
ZUSAMMEN		I	15 756	178	2 851	3 680	6 229	1 953	865
		W	3 861	120	1 197	892	1 190	372	90
MITTLERER DIENST BAT V B"S"		I	4 422	2	258	960	2 217	702	283
		W	1 173	2	118	328	521	155	49
BAT V C, KR. VI		I	10 642	260	1 820	2 749	4 181	1 209	423
		W	4 283	210	1 062	1 019	1 453	435	104
BAT VI A, VI B, KR. V, IV		I	24 612	2 457	4 773	5 439	8 158	2 914	871
		W	13 268	2 086	2 857	2 770	3 975	1 349	231
BAT VII, VIII, KR. III		I	56 711	16 525	13 923	10 221	11 890	3 171	981
		W	39 284	14 446	9 436	6 240	7 208	1 612	342
IN AUSBILDUNG		I	3 233	3 125	100	8	-	-	-
		W	2 515	2 478	36	1	-	-	-
ZUSAMMEN		I	99 620	22 369	20 874	19 377	26 446	7 996	2 558
		W	60 523	19 222	13 509	10 358	13 157	3 551	726
EINFACHER DIENST BAT VIII"S"		I	15	-	1	4	7	3	-
		W	10	-	1	3	5	1	-
BAT IX A, IX B, X, KR. II, I		I	4 827	2 018	915	641	804	325	124
		W	3 100	1 629	592	368	390	94	27
IN AUSBILDUNG		I	11	11	-	-	-	-	-
		W	4	4	-	-	-	-	-
ZUSAMMEN		I	4 853	2 029	916	645	811	328	124
		W	3 114	1 633	593	371	395	95	27
ANGESTELLTE ZUSAMMEN		I	124 769	24 580	25 878	24 985	34 787	10 690	3 849
		W	68 358	20 977	15 676	11 852	14 927	4 053	867
DAR.: IN AUSBILDUNG		I	3 244	3 136	100	8	-	-	-
		W	2 519	2 482	36	1	-	-	-
KRANKENPFLEGEPERSONAL		I	1 176	170	487	211	232	68	8
		W	1 052	168	434	175	202	67	6
ARBEITER		I	310 279	67 878	56 638	61 154	88 225	29 544	6 840
		W	38 092	11 315	4 388	6 068	11 251	4 538	532
DAR. IN AUSBILDUNG		I	38 098	37 888	209	1	-	-	-
		W	6 010	5 980	30	-	-	-	-
VOLLZEITBESCHAFTIGTE INSGESAMT		I	1 002 389	142 992	221 942	224 294	291 351	89 186	32 624
		W	185 711	53 231	49 773	31 183	37 352	11 451	2 721
DAR. IN AUSBILDUNG		I	59 500	54 762	4 528	210	-	-	-
		W	15 460	14 564	889	7	-	-	-

*) OHNE SOLDATEN.

3 PERSONAL DES BUNDES
3.6 BESCHAEFTIGTE AM 30.06.1989 NACH EINSTUFUNGEN UND ALTERSGRUPPEN
UNMITTELBARER BUNDESDIENST

LAUFBAHNGRUPPE/ EINSTUFUNG (I = INSGESAMT, W = WEIBLICH)		INSGESAMT	IM ALTER VON ... BIS UNTER ... JAHREN					
			UNTER 25	25 - 35	35 - 45	45 - 55	55 - 60	60 UND MEHR
TEILZEITBESCHAEFTIGTE T1								
BEAMTE UND RICHTER								
HOEHERER DIENST	I	214	-	26	108	74	5	1
	W	161	-	25	85	49	2	-
GEHOBENER DIENST	I	1 422	7	535	596	262	17	5
	W	1 253	5	483	532	222	8	3
MITTLERER DIENST	I	13 079	156	5 440	5 841	1 530	85	27
	W	12 792	145	5 315	5 741	1 491	75	25
EINFACHER DIENST	I	537	109	302	65	53	7	1
	W	479	103	281	49	39	6	1
ZUSAMMEN	I	15 252	272	6 303	6 610	1 919	114	34
	W	14 685	253	6 104	6 407	1 801	91	29
DAR. RICHTER	I	1	-	-	-	1	-	-
	W	1	-	-	-	1	-	-
ANGESTELLTE								
HOEHERER DIENST	I	370	1	228	76	51	10	4
	W	191	1	101	49	33	5	2
GEHOBENER DIENST	I	684	7	165	234	232	29	17
	W	580	4	147	193	204	26	6
MITTLERER DIENST	I	28 850	765	5 760	8 740	10 596	2 614	375
	W	28 223	701	5 554	8 649	10 480	2 535	304
EINFACHER DIENST	I	1 485	203	459	442	324	46	11
	W	1 381	173	407	430	320	45	6
ZUSAMMEN	I	31 389	976	6 612	9 492	11 203	2 699	407
	W	30 375	879	6 209	9 321	11 037	2 611	318
DAR. KRANKENPFLEGEPERSONAL	I	239	8	112	71	40	8	-
	W	235	7	110	70	40	8	-
ARBEITER	I	51 871	4 244	8 889	12 344	19 433	6 249	712
	W	47 497	2 823	7 164	11 770	19 087	6 047	606
TEILZEITBESCHAEFTIGTE T1 ZUSAMMEN	I	98 512	5 492	21 804	28 446	32 555	9 062	1 153
	W	92 557	3 955	19 477	27 498	31 925	8 749	953
TEILZEITBESCHAEFTIGTE T2								
ANGESTELLTE								
	I	6 351	221	1 216	1 786	2 151	674	293
	W	5 880	150	1 043	1 729	2 080	636	242
DAR. KRANKENPFLEGEPERSONAL	I	8	2	5	1	-	-	-
	W	8	2	5	1	-	-	-
ARBEITER	I	13 896	991	2 936	3 560	4 529	1 444	436
	W	12 789	662	2 365	3 452	4 489	1 429	392
TEILZEITBESCHAEFTIGTE T2 ZUSAMMEN	I	20 247	1 212	4 152	5 346	6 690	2 118	729
	W	18 669	812	3 408	5 181	6 569	2 065	634
TEILZEITBESCHAEFTIGTE INSGESAMT								
BEAMTE UND RICHTER	I	15 252	272	6 303	6 610	1 919	114	34
	W	14 685	253	6 104	6 407	1 801	91	29
ANGESTELLTE	I	37 740	1 197	7 828	11 278	13 364	3 373	700
	W	36 255	1 029	7 252	11 050	13 117	3 247	560
DAR. KRANKENPFLEGEPERSONAL	I	247	10	117	72	40	8	-
	W	243	9	115	71	40	8	-
ARBEITER	I	65 767	5 235	11 825	15 904	23 952	7 693	1 148
	W	60 286	3 485	9 529	15 222	23 576	7 476	898
TEILZEITBESCHAEFTIGTE INSGESAMT	I	118 759	6 704	25 956	33 792	39 245	11 180	1 882
	W	111 226	4 767	22 885	32 679	38 494	10 814	1 587

3 PERSONAL DES BUNDES
3.6 BESCHAFTIGTE AM 30.06.1989 NACH EINSTUFUNGEN UND ALTERSGRUPPEN *)
BUND

LAUFBAHNGRUPPE/ EINSTUFUNG (I = INSGESAMT, H = WEIBLICH)		INSGESAMT	IM ALTER VON ... BIS UNTER ... JAHREN					
			UNTER 25	25 - 35	35 - 45	45 - 55	55 - 60	60 UND MEHR
VOLLZEITBESCHAFTIGTE								
BEAMTE UND RICHTER								
HOEHERER DIENST								
B 11 - B 5, R 10 - R 5	I	918	-	-	25	304	312	277
	H	36	-	-	5	15	7	9
B 4 - B 1, R 4, R 3, C 4	I	1 847	-	-	62	824	532	429
	H	44	-	-	5	18	13	8
A 16, R 2, C 3	I	1 478	-	-	85	819	359	215
	H	51	-	-	4	33	9	5
A 15, R 1, C 2	I	5 007	-	8	859	2 782	849	509
	H	219	-	3	42	112	41	21
A 14, C 1	I	4 675	-	207	1 976	2 031	315	146
	H	306	-	45	132	93	27	9
A 13	I	2 023	-	1 020	769	204	19	11
	H	326	-	244	72	9	1	-
IN AUSBILDUNG	I	217	3	211	3	-	-	-
	H	41	1	40	-	-	-	-
ZUSAMMEN	I	16 165	3	1 446	3 779	6 964	2 386	1 587
	H	1 023	1	332	260	280	98	52
DAR. RICHTER	I	496	-	-	26	212	136	122
	H	31	-	-	6	14	5	6
GEHOEBENER DIENST								
A 15"L" - A 13"L"	I	28	-	-	3	17	3	5
	H	-	-	-	-	-	-	-
A 13"S"	I	4 797	-	30	460	2 679	911	717
	H	165	-	15	39	76	20	15
A 12	I	5 931	-	164	1 294	3 436	672	365
	H	234	-	54	83	82	9	6
A 11	I	9 381	-	820	2 420	5 069	713	359
	H	533	-	183	177	155	11	7
A 10	I	8 388	2	2 902	2 865	2 313	219	87
	H	1 043	1	784	204	51	2	1
A 9	I	4 525	1 009	2 856	577	63	18	2
	H	1 699	625	1 054	17	3	-	-
IN AUSBILDUNG	I	3 049	2 291	704	54	-	-	-
	H	1 295	1 186	108	1	-	-	-
ZUSAMMEN	I	36 099	3 302	7 476	7 673	13 577	2 536	1 535
	H	4 969	1 812	2 198	521	367	42	29
MITTLERER DIENST								
A 9"S" + AMTSZULAGE	I	2 394	-	12	192	1 069	640	481
	H	17	-	1	7	6	2	1
A 9"S"	I	5 644	-	119	1 348	2 409	1 106	662
	H	101	-	10	57	30	3	1
A 8	I	14 363	1	1 753	3 752	7 232	1 249	376
	H	276	-	134	91	40	5	6
A 7	I	17 336	647	8 690	4 570	3 091	255	83
	H	737	32	567	115	17	3	3
A 6	I	10 027	4 003	4 961	817	219	21	6
	H	610	133	455	19	3	-	-
A 5	I	4 024	1 869	1 765	332	47	11	-
	H	908	689	216	3	-	-	-
IN AUSBILDUNG	I	5 311	4 729	544	38	-	-	-
	H	746	694	51	1	-	-	-
ZUSAMMEN	I	59 099	11 249	17 844	11 049	14 067	3 282	1 608
	H	3 395	1 548	1 434	293	96	13	11
EINFACHER DIENST								
A 5"S", A 5"S" + ZULAGE	I	1 599	-	51	178	827	370	173
	H	11	-	1	1	4	4	1
A 4 - A 2	I	1 806	166	779	450	351	55	5
	H	77	28	21	5	18	5	-
IN AUSBILDUNG	I	21	14	7	-	-	-	-
	H	3	2	1	-	-	-	-
ZUSAMMEN	I	3 426	180	837	628	1 178	425	178
	H	91	30	23	6	22	9	1
BEAMTE UND RICHTER ZUSAMMEN								
	I	114 789	14 734	27 603	23 129	35 786	8 629	4 908
	H	9 478	3 391	3 987	1 080	765	162	93
DAR. IN AUSBILDUNG								
	I	8 598	7 037	1 466	95	-	-	-
	H	2 085	1 883	200	2	-	-	-

*) OHNE SOLDATEN.

3 PERSONAL DES BUNDES
3.6 BESCHAFTIGTE AM 30.06.1989 NACH EINSTUFUNGEN UND ALTERSGRUPPEN *)
BUND

LAUFBAHNGRUPPE/ EINSTUFUNG (I = INSGESAMT, W = WEIBLICH)		INSGESAMT	IM ALTER VON ... BIS UNTER ... JAHREN						
			UNTER 25	25 - 35	35 - 45	45 - 55	55 - 60	60 UND MEHR	
ANGESTELLTE									
HOEHERER DIENST AUSSERTARIFLICH		I W	47 2	- -	1 -	12 -	22 1	4 -	8 1
BAT I		I W	64 8	- -	3 1	9 2	27 1	14 2	11 2
BAT I A		I W	340 54	- -	7 3	77 15	155 24	47 6	54 6
BAT I B		I W	1 539 232	- -	189 45	486 83	562 72	181 21	121 11
BAT II A, II B		I W	1 831 480	4 2	983 313	516 103	248 50	54 10	26 2
III AUSBILDUNG		I W	- -	- -	- -	- -	- -	- -	- -
ZUSAMMEN		I W	3 821 776	4 2	1 183 362	1 100 203	1 014 148	300 39	220 22
GEHOEBENER DIENST BAT II A"S"		I W	621 38	- -	4 1	83 8	312 18	125 8	97 3
BAT III, KR. XII		I W	2 427 322	- -	204 77	573 82	1 096 112	363 35	191 16
BAT IV A, KR. XI, X		I W	2 553 348	3 3	392 130	646 82	1 083 89	307 37	122 7
BAT IV B, KR. IX		I W	4 493 1 169	22 14	699 234	1 092 284	1 829 434	595 167	256 36
BAT V A, V B, KR. VIII, VII		I W	1 823 865	31 23	535 275	471 201	613 301	134 50	39 15
III AUSBILDUNG		I W	- -	- -	- -	- -	- -	- -	- -
ZUSAMMEN		I W	11 917 2 742	56 40	1 834 717	2 865 657	4 933 954	1 524 297	705 77
MITTLERER DIENST BAT V B"S"		I W	4 321 1 114	2 2	254 116	925 305	2 170 498	689 145	281 48
BAT V C, KR. VI		I W	7 850 2 882	158 135	1 476 871	1 975 633	3 114 933	815 238	312 72
BAT VI A, VI B, KR. V, IV		I W	15 699 7 404	702 629	2 621 1 695	3 667 1 743	5 967 2 452	2 034 722	708 163
BAT VII, VIII, KR. III		I W	38 953 24 519	5 752 5 180	10 514 6 952	8 812 5 199	10 238 5 957	2 742 1 330	895 301
III AUSBILDUNG		I W	3 088 2 412	2 980 2 375	100 36	8 1	- -	- -	- -
ZUSAMMEN		I W	69 911 38 731	9 594 8 321	14 965 9 670	15 387 7 881	21 489 9 840	6 280 2 435	2 196 584
EINFACHER DIENST BAT VIII"S"		I W	15 10	- -	1 1	4 3	7 5	3 1	- -
BAT IX A, IX B, X, KR. II, I		I W	3 104 1 795	694 603	683 436	549 301	743 343	313 85	123 27
III AUSBILDUNG		I W	11 4	11 4	- -	- -	- -	- -	- -
ZUSAMMEN		I W	3 130 1 809	705 607	684 437	552 304	750 348	316 86	123 27
ANGESTELLTE ZUSAMMEN		I W	88 779 44 058	10 359 8 970	18 666 11 186	19 904 9 045	28 186 11 290	8 420 2 857	3 244 710
DAR.: IN AUSBILDUNG		I W	3 099 2 416	2 991 2 379	100 36	8 1	- -	- -	- -
KRANKENPFLEGEPERSONAL		I W	1 176 1 052	170 168	487 434	211 175	232 202	68 67	8 6
ARBEITER		I W	107 258 16 510	8 946 1 653	17 668 2 257	23 276 3 307	38 817 6 298	14 388 2 604	4 163 391
DAR. IN AUSBILDUNG		I W	4 826 375	4 792 369	33 6	1 -	- -	- -	- -
VOLLZEITBESCHAEFTIGTE INSGESAMT		I W	310 826 70 046	34 039 14 014	63 937 17 430	66 309 13 432	102 789 18 353	31 437 5 623	12 315 1 194
DAR. IN AUSBILDUNG		I W	16 523 4 876	14 820 4 631	1 599 242	104 3	- -	- -	- -

*) OHNE SOLDATEN.

3 PERSONAL DES BUNDES
3.6 BESCHAEFTIGTE AM 30.06.1989 NACH EINSTUFUNGEN UND ALTERSGRUPPEN
BUND

LAUFBAHNGRUPPE/ EINSTUFUNG (I = INSGESAMT, W = WEIBLICH)		INSGESAMT	IM ALTER VON ... BIS UNTER ... JAHREN					
			UNTER 25	25 - 35	35 - 45	45 - 55	55 - 60	60 UND MEHR
TEILZEITBESCHAEFTIGTE T1								
BEAMTE UND RICHTER								
HOEHERER DIENST	I	190	-	19	94	71	5	1
	W	143	-	19	75	47	2	-
GEHOBENER DIENST	I	705	6	284	281	130	2	2
	W	646	5	267	259	112	1	2
MITTLERER DIENST	I	381	17	244	95	22	3	-
	W	321	9	215	84	11	2	-
EINFACHER DIENST	I	7	1	1	-	2	-	-
	W	2	1	1	-	-	-	-
ZUSAMMEN	I	1 283	24	551	470	225	10	3
	W	1 112	15	502	418	170	5	2
DAR. RICHTER	I	1	-	-	-	1	-	-
	W	1	-	-	-	1	-	-
ANGESTELLTE								
HOEHERER DIENST	I	363	1	226	73	49	10	4
	W	184	1	99	46	31	5	2
GEHOBENER DIENST	I	537	5	127	189	180	21	15
	W	438	2	112	150	152	18	4
MITTLERER DIENST	I	12 711	368	3 172	4 330	4 191	577	73
	W	12 545	354	3 110	4 294	4 159	565	63
EINFACHER DIENST	I	944	97	244	289	263	40	11
	W	893	90	219	280	259	39	6
ZUSAMMEN	I	14 555	471	3 769	4 881	4 683	648	103
	W	14 060	447	3 540	4 770	4 601	627	75
DAR. KRANKENPFLEGEPERSONAL	I	239	8	112	71	40	8	-
	W	235	7	110	70	40	8	-
ARBEITER	I	4 264	157	673	1 116	1 663	555	100
	W	4 116	141	638	1 082	1 627	540	88
TEILZEITBESCHAEFTIGTE T1 ZUSAMMEN	I	20 102	652	4 993	6 467	6 571	1 213	206
	W	19 288	603	4 680	6 270	6 398	1 172	165
TEILZEITBESCHAEFTIGTE T2								
ANGESTELLTE	I	128	22	57	26	13	5	5
	W	85	13	35	24	11	2	1
DAR. KRANKENPFLEGEPERSONAL	I	8	2	5	1	-	-	-
	W	8	2	5	1	-	-	-
ARBEITER	I	844	16	121	226	280	95	106
	W	794	14	120	219	267	88	86
TEILZEITBESCHAEFTIGTE T2 ZUSAMMEN	I	972	38	178	252	293	100	111
	W	883	27	158	243	278	90	87
TEILZEITBESCHAEFTIGTE INSGESAMT								
BEAMTE UND RICHTER	I	1 283	24	551	470	225	10	3
	W	1 112	15	502	418	170	5	2
ANGESTELLTE	I	14 683	493	3 826	4 907	4 696	653	108
	W	14 149	460	3 578	4 794	4 612	629	76
DAR. KRANKENPFLEGEPERSONAL	I	247	10	117	72	40	8	-
	W	243	9	115	71	40	8	-
ARBEITER	I	5 108	173	794	1 342	1 943	650	206
	W	4 910	155	758	1 301	1 894	628	174
TEILZEITBESCHAEFTIGTE INSGESAMT	I	21 074	690	5 171	6 719	6 864	1 313	317
	W	20 171	630	4 838	6 513	6 676	1 262	252

3 PERSONAL DES BUNDES
3.6 BESCHAEFTIGTE AM 30.06.1989 NACH EINSTUFUNGEN UND ALTERSGRUPPEN
DEUTSCHE BUNDESBahn

LAUFBAHNGRUPPE/ EINSTUFUNG (I = INSGESAMT, W = WEIBLICH)		INSGESAMT	IM ALTER VON ... BIS UNTER ... JAHREN					
			UNTER 25	25 - 35	35 - 45	45 - 55	55 - 60	60 UND MEHR
VOLLZEITBESCHAEFTIGTE								
BEAMTE								
HOEHERER DIENST								
B 11 - B 5	I	37	-	-	1	10	15	11
	W	-	-	-	-	-	-	-
B 4 - B 1	I	131	-	-	2	47	49	33
	W	1	-	-	-	-	1	-
A 16	I	155	-	-	1	79	51	24
	W	4	-	-	-	3	-	1
A 15	I	714	-	1	41	440	144	88
	W	12	-	-	3	5	4	-
A 14	I	666	-	13	223	347	48	35
	W	16	-	3	10	3	-	-
A 13	I	92	-	31	38	20	3	-
	W	10	-	9	1	-	-	-
IN AUSBILDUNG	I	-	-	-	-	-	-	-
	W	-	-	-	-	-	-	-
ZUSAMMEN	I	1 795	-	45	306	943	310	191
	W	43	-	12	14	11	5	1
GEHOEBENER DIENST								
A 13"S"	I	1 906	-	-	51	984	454	417
	W	7	-	-	3	2	1	1
A 12	I	3 889	-	2	490	2 508	486	403
	W	18	-	-	5	8	5	-
A 11	I	7 087	-	162	2 667	3 468	476	314
	W	109	-	14	63	19	6	7
A 10	I	5 785	-	1 499	2 527	1 316	226	217
	W	371	-	204	136	23	6	2
A 9	I	1 310	82	888	191	116	33	-
	W	287	48	231	5	3	-	-
IN AUSBILDUNG	I	423	269	152	2	-	-	-
	W	121	106	15	-	-	-	-
ZUSAMMEN	I	20 400	351	2 703	5 928	8 392	1 675	1 351
	W	913	154	464	212	55	18	10
MITTLERER DIENST								
A 9"S" + AMTSZULAGE	I	3 648	-	1	82	1 431	1 240	894
	W	31	-	1	12	12	3	3
A 9"S"	I	8 633	-	20	616	4 984	2 118	895
	W	88	-	8	13	42	6	19
A 8	I	30 672	1	1 085	8 582	16 009	3 691	1 304
	W	502	1	131	204	110	32	24
A 7	I	44 392	58	11 687	15 285	13 113	3 395	854
	W	1 256	24	887	264	67	9	5
A 6	I	16 155	1 823	8 600	3 229	1 501	449	94
	W	1 326	352	926	42	3	3	-
A 5	I	3 923	1 078	2 094	385	309	51	6
	W	680	552	122	5	1	-	-
IN AUSBILDUNG	I	1 030	959	70	1	-	-	-
	W	592	585	7	-	-	-	-
ZUSAMMEN	I	108 453	3 919	23 557	28 240	37 747	10 943	4 047
	W	4 475	1 514	2 082	540	235	53	51
EINFACHER DIENST								
A 5"S", A 6"S" + ZULAGE	I	9 501	1	477	2 016	5 391	1 314	302
	W	21	-	7	2	8	4	-
A 4 - A 2	I	7 687	29	1 743	2 068	3 138	616	93
	W	60	-	28	13	18	1	-
IN AUSBILDUNG	I	-	-	-	-	-	-	-
	W	-	-	-	-	-	-	-
ZUSAMMEN	I	17 188	30	2 220	4 084	8 529	1 930	395
	W	81	-	35	15	26	5	-
BEAMTE ZUSAMMEN	I	147 836	4 300	28 525	38 558	55 611	14 858	5 984
	W	5 512	1 668	2 593	781	327	81	62
DAR. IN AUSBILDUNG	I	1 453	1 228	222	3	-	-	-
	W	713	691	22	-	-	-	-

3 PERSONAL DES BUNDES
3.6 BESCHAEFTIGTE AM 30.06.1989 NACH EINSTUFUNGEN UND ALTERSGRUPPEN
DEUTSCHE BUNDESBahn

LAUFBAHNGRUPPE/ EINSTUFUNG (I = INSGESAMT, W = WEIBLICH)		INSGESAMT	IM ALTER VON ... BIS UNTER ... JAHREN					
			UNTER 25	25 - 35	35 - 45	45 - 55	55 - 60	60 UND MEHR
ANGESTELLTE								
HOEHERER DIENST AUSSERTARIFLICH		I	-	-	-	-	-	-
		W	-	-	-	-	-	-
BAT I		I	3	-	-	1	2	-
		W	-	-	-	-	-	-
BAT I A		I	13	-	-	2	7	2
		W	-	-	-	-	-	-
BAT I B		I	57	-	4	13	21	11
		W	1	-	1	-	-	8
BAT II		I	28	-	4	12	6	3
		W	6	-	1	4	-	1
IN AUSBILDUNG		I	-	-	-	-	-	-
		W	-	-	-	-	-	-
ZUSAMMEN		I	101	-	8	28	36	16
		W	7	-	2	4	-	1
GEHOEBENER DIENST BAT II"S"		I	-	-	-	-	-	-
		W	-	-	-	-	-	-
BAT III, KR. XII		I	94	-	33	10	32	12
		W	16	-	11	2	2	1
BAT IV A, KR. XI, X		I	100	-	6	25	45	12
		W	22	-	3	7	9	2
BAT IV B, KR. IX		I	153	1	38	35	53	20
		W	38	1	4	5	19	8
BAT V A, V B, KR. VIII, VII		I	247	-	18	55	121	35
		W	106	-	11	34	48	9
IN AUSBILDUNG		I	-	-	-	-	-	-
		W	-	-	-	-	-	-
ZUSAMMEN		I	594	1	95	125	251	79
		W	182	1	29	48	78	20
MITTLERER DIENST BAT V B"S"		I	-	-	-	-	-	-
		W	-	-	-	-	-	-
BAT V C, KR. VI		I	811	1	41	217	399	112
		W	369	1	33	120	174	33
BAT VI A, VI B, KR. V, IV		I	1 276	8	130	360	531	193
		W	599	5	75	187	243	81
BAT VII, VIII, KR. III		I	2 540	245	552	643	796	252
		W	1 790	203	414	432	546	165
IN AUSBILDUNG		I	-	-	-	-	-	-
		W	-	-	-	-	-	-
ZUSAMMEN		I	4 627	254	723	1 220	1 726	557
		W	2 758	209	522	739	963	279
EINFACHER DIENST BAT VIII"S"		I	-	-	-	-	-	-
		W	-	-	-	-	-	-
BAT IX, X, KR. II, I		I	172	65	39	30	31	6
		W	132	59	32	19	19	3
IN AUSBILDUNG		I	-	-	-	-	-	-
		W	-	-	-	-	-	-
ZUSAMMEN		I	172	65	39	30	31	6
		W	132	59	32	19	19	3
ANGESTELLTE ZUSAMMEN		I	5 494	320	865	1 403	2 044	658
		W	3 079	269	585	810	1 060	303
DAR.: IN AUSBILDUNG		I	-	-	-	-	-	-
		W	-	-	-	-	-	-
KRANKENPFLEGEPERSONAL		I	-	-	-	-	-	-
		W	-	-	-	-	-	-
ARBEITER		I	101 395	18 578	12 459	21 555	36 150	10 965
		W	5 839	2 705	324	771	1 372	613
DAR. IN AUSBILDUNG		I	12 730	12 691	39	-	-	-
		W	2 368	2 365	3	-	-	-
VOLLZEITBESCHAEFTIGTE INSGESAMT		I	254 725	23 198	41 849	61 516	93 805	26 481
		W	14 430	4 642	3 502	2 362	2 759	997
DAR. IN AUSBILDUNG		I	14 183	13 919	261	3	-	-
		W	3 081	3 056	25	-	-	-

3 PERSONAL DES BUNDES
3.6 BESCHAEFTIGTE AM 30.06.1989 NACH EINSTUFUNGEN UND ALTERSGRUPPEN
DEUTSCHE BUNDESBahn

LAUFBAHNGRUPPE/ EINSTUFUNG (I = INSGESAMT, W = WEIBLICH)		INSGESAMT	IM ALTER VON ... BIS UNTER ... JAHREN					
			UNTER 25	25 - 35	35 - 45	45 - 55	55 - 60	60 UND MEHR
TEILZEITBESCHAEFTIGTE T1								
BEAMTE								
HOEHERER DIENST	I	9	-	-	7	2	-	-
	W	8	-	-	7	1	-	-
GEHOEBENER DIENST	I	161	-	61	79	18	3	-
	W	130	-	57	68	5	-	-
MITTLERER DIENST	I	787	12	461	260	48	6	-
	W	704	12	427	226	36	3	-
EINFACHER DIENST	I	6	-	2	1	3	-	-
	W	4	-	2	-	2	-	-
ZUSAMMEN	I	963	12	524	347	71	9	-
	W	846	12	486	301	44	3	-
ANGESTELLTE								
HOEHERER DIENST	I	-	-	-	-	-	-	-
	W	-	-	-	-	-	-	-
GEHOEBENER DIENST	I	17	-	1	9	3	2	2
	W	17	-	1	9	3	2	2
MITTLERER DIENST	I	681	4	130	249	235	58	5
	W	676	4	128	249	233	57	5
EINFACHER DIENST	I	27	3	9	5	8	2	-
	W	27	3	9	5	8	2	-
ZUSAMMEN	I	725	7	140	263	246	62	7
	W	720	7	138	263	244	61	7
DAR. KRANKENPFLEGEPERSONAL	I	-	-	-	-	-	-	-
	W	-	-	-	-	-	-	-
ARBEITER	I	1 065	27	97	247	482	190	22
	W	1 005	8	77	235	476	187	22
TEILZEITBESCHAEFTIGTE T1 ZUSAMMEN	I	2 753	46	761	857	799	261	29
	W	2 571	27	701	799	764	251	29
TEILZEITBESCHAEFTIGTE T2								
ANGESTELLTE								
	I	-	-	-	-	-	-	-
	W	-	-	-	-	-	-	-
DAR. KRANKENPFLEGEPERSONAL	I	-	-	-	-	-	-	-
	W	-	-	-	-	-	-	-
ARBEITER	I	322	8	30	36	119	67	62
	W	275	2	3	36	117	65	52
TEILZEITBESCHAEFTIGTE T2 ZUSAMMEN	I	322	8	30	36	119	67	62
	W	275	2	3	36	117	65	52
TEILZEITBESCHAEFTIGTE INSGESAMT								
BEAMTE								
	I	963	12	524	347	71	9	-
	W	846	12	486	301	44	3	-
ANGESTELLTE								
	I	725	7	140	263	246	62	7
	W	720	7	138	263	244	61	7
DAR. KRANKENPFLEGEPERSONAL	I	-	-	-	-	-	-	-
	W	-	-	-	-	-	-	-
ARBEITER	I	1 387	35	127	283	601	257	84
	W	1 280	10	80	271	593	252	74
TEILZEITBESCHAEFTIGTE INSGESAMT	I	3 075	54	791	893	918	328	91
	W	2 846	29	704	835	881	316	81

3 PERSONAL DES BUNDES
3.6 BESCHAEFTIGTE AM 30.06.1989 NACH EINSTUFUNGEN UND ALTERSGRUPPEN
DEUTSCHE BUNDESPOST

LAUFBAHNGRUPPE/ EINSTUFUNG (I = INSGESAMT, W = WEIBLICH)		INSGESAMT	IN ALTER VON ... BIS UNTER ... JAHREN					
			UNTER 25	25 - 35	35 - 45	45 - 55	55 - 60	60 UND MEHR
VOLLZEITBESCHAEFTIGTE								
BEAMTE								
HOEHERER DIENST								
B 11 - B 5	I	44	-	-	1	7	15	21
	W	-	-	-	-	-	-	-
B 4 - B 1	I	181	-	-	-	50	69	62
	W	5	-	-	-	2	2	1
A 16	I	302	-	-	11	151	97	43
	W	4	-	-	2	1	-	1
A 15	I	931	-	2	137	520	195	77
	W	24	-	-	7	10	7	-
A 14	I	865	-	62	414	250	64	75
	W	46	-	5	31	6	4	-
A 13	I	667	-	411	105	26	100	25
	W	96	-	87	7	-	2	-
III AUSBILDUNG	I	93	1	90	2	-	-	-
	W	10	-	10	-	-	-	-
ZUSAMMEN	I	3 083	1	565	670	1 004	540	303
	W	185	-	102	47	19	15	2
GEHOEBENER DIENST								
A 13"S"	I	3 285	-	1	101	1 340	952	891
	W	55	-	-	1	16	24	14
A 12	I	7 091	-	60	1 323	3 810	1 329	569
	W	293	-	3	27	143	88	32
A 11	I	13 334	-	2 109	5 557	4 268	890	510
	W	1 002	-	176	344	359	82	41
A 10	I	12 602	46	6 719	2 844	1 587	864	542
	W	1 701	18	1 043	338	161	91	50
A 9	I	3 996	588	2 076	238	842	226	26
	W	1 485	420	948	19	66	26	6
II AUSBILDUNG	I	4 009	1 654	2 284	71	-	-	-
	W	1 549	971	574	4	-	-	-
ZUSAMMEN	I	44 317	2 288	13 249	10 134	11 847	4 261	2 538
	W	6 085	1 409	2 744	733	745	311	143
MITTLERER DIENST								
A 9"S" + AMTSZULAGE	I	4 992	-	-	126	1 605	1 834	1 427
	W	1 105	-	-	37	472	336	260
A 9"S"	I	12 711	-	47	2 303	6 759	2 535	1 067
	W	3 080	-	24	622	1 618	557	259
A 8	I	48 067	1	4 154	21 631	17 830	3 296	1 155
	W	12 097	1	1 864	5 405	3 875	679	273
A 7	I	49 062	901	24 686	15 441	4 987	1 933	1 114
	W	15 025	590	9 738	3 200	1 296	140	61
A 6	I	18 825	3 408	11 123	1 526	1 139	1 296	333
	W	7 781	2 416	4 797	368	162	24	14
A 5	I	7 457	4 095	2 792	461	79	26	4
	W	3 304	2 503	718	61	18	3	1
II AUSBILDUNG	I	4 004	3 818	157	29	-	-	-
	W	2 574	2 557	17	-	-	-	-
ZUSAMMEN	I	145 118	12 223	42 959	41 517	32 399	10 920	5 100
	W	44 966	8 067	17 158	9 693	7 441	1 739	868
EINFACHER DIENST								
A 5"S", A 5"S" + ZULAGE	I	48 429	130	3 218	12 076	21 803	8 364	2 838
	W	1 274	19	86	101	596	347	125
A 4 - A 2	I	63 768	16 858	23 307	12 070	9 889	1 380	264
	W	11 761	6 385	3 039	828	1 281	199	29
II AUSBILDUNG	I	1	-	-	1	-	-	-
	W	-	-	-	-	-	-	-
ZUSAMMEN	I	112 198	16 988	26 525	24 147	31 692	9 744	3 102
	W	13 035	6 404	3 125	929	1 877	546	154
BEAMTE ZUSAMMEN								
	I	304 716	31 500	83 298	76 468	76 942	25 465	11 043
	W	64 271	15 880	23 129	11 402	10 082	2 611	1 167
DAR. IN AUSBILDUNG								
	I	8 107	5 473	2 531	103	-	-	-
	W	4 133	3 528	601	4	-	-	-

3 PERSONAL DES BUNDES
3.6 BESCHAEFTIGTE AM 30.06.1989 NACH EINSTUFUNGEN UND ALTERSGRUPPEN
DEUTSCHE BUNDESPOST

LAUFBAHNGRUPPE/ EINSTUFUNG (I = INSGESAMT, W = WEIBLICH)	INSGESAMT	IN ALTER VON ... BIS UNTER ... JAHREN					
		UNTER 25	25 - 35	35 - 45	45 - 55	55 - 60	60 UND MEHR
ANGESTELLTE							
HOEHERER DIENST AUSSERTARIFLICH	I W	2 -	- -	- -	1 -	- -	1 -
BAT I	I W	20 4	- -	- -	6 1	5 1	5 1
BAT I A	I W	142 29	- -	3 2	28 6	84 20	15 1
BAT I B	I W	239 25	- -	23 5	77 9	76 11	39 -
BAT II	I W	215 19	- -	20 6	46 8	84 5	38 -
IN AUSBILDUNG	I W	- -	- -	- -	- -	- -	- -
ZUSAMMEN	I W	618 77	- -	46 13	155 24	251 37	97 1
GEHOEBENER DIENST BAT II"S"							
	I W	- -	- -	- -	- -	- -	- -
BAT III, KR. XII	I W	359 34	1 -	62 18	79 10	124 3	61 3
BAT IV A, KR. XI, X	I W	544 129	3 2	117 43	120 38	218 34	69 11
BAT IV B, KR. IX	I W	772 225	11 6	208 103	165 47	282 51	76 15
BAT V A, V B, KR. VIII, VII	I W	1 570 549	106 71	535 287	326 92	421 70	144 26
IN AUSBILDUNG	I W	- -	- -	- -	- -	- -	- -
ZUSAMMEN	I W	3 245 937	121 79	922 451	690 187	1 045 158	350 55
MITTLERER DIENST BAT V.B"S"							
	I W	101 59	- -	4 2	35 23	47 23	13 10
BAT V C, KR. VI	I W	1 981 1 032	101 74	303 158	557 266	668 346	282 164
BAT VI A, VI B, KR. V, IV	I W	7 637 5 265	1 747 1 452	2 022 1 087	1 412 840	1 660 1 280	687 546
BAT VII, VIII, KR. III	I W	15 218 12 575	10 528 9 063	2 857 2 070	766 609	856 705	177 117
IN AUSBILDUNG	I W	145 103	145 103	- -	- -	- -	- -
ZUSAMMEN	I W	25 082 19 034	12 521 10 692	5 186 3 317	2 770 1 738	3 231 2 354	1 159 837
EINFACHER DIENST BAT VIII"S"							
	I W	- -	- -	- -	- -	- -	- -
BAT IX, X, KR. II, I	I W	1 551 1 173	1 259 967	193 124	63 48	30 28	6 6
IN AUSBILDUNG	I W	- -	- -	- -	- -	- -	- -
ZUSAMMEN	I W	1 551 1 173	1 259 967	193 124	63 48	30 28	6 6
ANGESTELLTE ZUSAMMEN	I W	30 496 21 221	13 901 11 738	6 347 3 905	3 678 1 997	4 557 2 577	1 612 899
DAR.: IN AUSBILDUNG	I W	145 103	145 103	- -	- -	- -	- -
KRANKENPFLEGEPERSONAL							
	I W	- -	- -	- -	- -	- -	- -
ARBEITER	I W	101 626 15 743	40 354 6 957	26 511 1 807	16 323 1 990	13 258 3 581	4 191 1 321
DAR. IN AUSBILDUNG	I W	20 542 3 267	20 405 3 246	137 21	- -	- -	- -
VOLLZEITBESCHAEFTIGTE INSGESAMT							
	I W	436 838 101 235	85 755 34 575	116 156 28 841	96 469 15 389	94 757 16 240	31 268 4 831
DAR. IN AUSBILDUNG	I W	28 794 7 503	26 023 6 877	2 668 622	103 4	- -	- -

3 PERSONAL DES BUNDES
3.6 BESCHAEFTIGTE AM 30.06.1989 NACH EINSTUFUNGEN UND ALTERSGRUPPEN
DEUTSCHE BUNDESPOST

LAUFBAHNGRUPPE/ EINSTUFUNG (I = INSGESAMT, W = WEIBLICH)		INSGESAMT	IM ALTER VON ... BIS UNTER ... JAHREN					
			UNTER 25	25 - 35	35 - 45	45 - 55	55 - 60	60 UND MEHR
TEILZEITBESCHAEFTIGTE T1								
BEAMTE								
HOEHERER DIENST	I	15	-	7	7	1	-	-
	W	10	-	6	3	1	-	-
GEHOEBENER DIENST	I	556	1	190	236	114	12	3
	W	477	-	159	205	105	7	1
MITTLERER DIENST	I	11 911	127	4 735	5 486	1 460	76	27
	W	11 767	124	4 673	5 431	1 444	70	25
EINFACHER DIENST	I	524	108	296	64	48	7	1
	W	473	102	278	49	37	6	1
ZUSAMMEN	I	13 006	236	5 228	5 793	1 623	95	31
	W	12 727	226	5 116	5 688	1 587	83	27
ANGESTELLTE								
HOEHERER DIENST	I	7	-	2	3	2	-	-
	W	7	-	2	3	2	-	-
GEHOEBENER DIENST	I	130	2	37	36	49	6	-
	W	125	2	34	34	49	6	-
MITTLERER DIENST	I	15 458	393	2 458	4 161	6 170	1 979	297
	W	15 002	343	2 316	4 106	6 088	1 913	236
EINFACHER DIENST	I	514	103	206	148	53	4	-
	W	461	80	179	145	53	4	-
ZUSAMMEN	I	16 109	498	2 703	4 348	6 274	1 989	297
	W	15 595	425	2 531	4 288	6 192	1 923	236
DAR. KRANKENPFLEGEPERSONAL	I	-	-	-	-	-	-	-
	W	-	-	-	-	-	-	-
ARBEITER	I	46 542	4 060	8 119	10 981	17 288	5 504	590
	W	42 376	2 674	6 449	10 453	16 984	5 320	496
TEILZEITBESCHAEFTIGTE T1 ZUSAMMEN	I	75 657	4 794	16 050	21 122	25 185	7 588	918
	W	70 698	3 325	14 096	20 429	24 763	7 326	759
TEILZEITBESCHAEFTIGTE T2								
ANGESTELLTE	I	6 223	199	1 153	1 760	2 148	669	288
	W	5 791	137	1 005	1 705	2 069	634	241
DAR. KRANKENPFLEGEPERSONAL	I	-	-	-	-	-	-	-
	W	-	-	-	-	-	-	-
ARBEITER	I	12 730	967	2 785	3 298	4 130	1 282	268
	W	11 720	646	2 242	3 197	4 105	1 276	254
TEILZEITBESCHAEFTIGTE T2 ZUSAMMEN	I	18 953	1 166	3 944	5 058	6 278	1 951	556
	W	17 511	783	3 247	4 902	6 174	1 910	495
TEILZEITBESCHAEFTIGTE INSGESAMT								
BEAMTE	I	13 006	236	5 228	5 793	1 623	95	31
	W	12 727	226	5 116	5 688	1 587	83	27
ANGESTELLTE	I	22 332	697	3 862	6 108	8 422	2 658	585
	W	21 366	562	3 536	5 993	8 261	2 557	477
DAR. KRANKENPFLEGEPERSONAL	I	-	-	-	-	-	-	-
	W	-	-	-	-	-	-	-
ARBEITER	I	59 272	5 027	10 904	14 279	21 418	6 786	858
	W	54 096	3 320	8 691	13 650	21 089	6 596	750
TEILZEITBESCHAEFTIGTE INSGESAMT	I	94 610	5 960	19 994	26 180	31 463	9 539	1 474
	W	88 209	4 108	17 343	25 331	30 937	9 236	1 254

3 PERSONAL DES BUNDES
3.7 BESCHAEFTIGTE AM 30.06.1989 NACH ALTERSGRUPPEN UND DIENSTVERHAELTNIS *)
UNMITTELBARER BUNDESDIENST

ALTERSGRUPPEN VON ... BIS UNTER ... JAHREN (I = INSGESAMT, W = WEIBLICH)		BESCHAEFTIGTE				VOLLZEITBESCHAEFTIGTE				TEILZEITBESCHAEFTIGTE			
		INS- GESAMT	BEAMTE UND RICHTER	ANGE- STELLTE	AR- BEITER	ZU- SAMMEN	BEAMTE UND RICHTER	ANGE- STELLTE	AR- BEITER	ZU- SAMMEN	BEAMTE UND RICHTER	ANGE- STELLTE	AR- BEITER
UNTER 21	I	67 413	14 723	8 225	44 465	65 344	14 711	8 035	42 598	2 069	12	190	1 867
	W	21 746	6 193	7 156	8 397	20 359	6 183	6 985	7 191	1 387	10	171	1 206
21 - 23	I	39 063	15 140	8 806	15 117	37 074	15 101	8 424	13 549	1 989	39	382	1 568
	W	17 413	6 238	7 713	3 462	15 998	6 206	7 384	2 408	1 415	32	329	1 054
23 - 25	I	43 220	20 943	8 746	13 531	40 574	20 722	8 121	11 731	2 646	221	625	1 800
	W	18 839	8 761	7 137	2 941	16 874	8 550	6 608	1 716	1 965	211	529	1 225
25 - 27	I	47 127	27 442	7 077	12 608	43 330	26 738	6 043	10 549	3 797	704	1 034	2 059
	W	19 523	11 212	5 602	2 709	16 499	10 532	4 712	1 255	3 024	680	890	1 454
27 - 29	I	46 241	26 352	6 654	13 235	41 512	25 384	5 158	10 970	4 729	968	1 496	2 265
	W	15 761	8 201	4 918	2 642	11 739	7 262	3 572	905	4 022	939	1 346	1 737
29 - 31	I	46 351	26 097	6 661	13 593	41 495	25 370	5 018	11 107	4 856	727	1 643	2 486
	W	11 650	4 400	4 435	2 815	7 440	3 714	2 911	815	4 210	686	1 524	2 000
31 - 33	I	53 186	32 028	6 563	14 595	47 606	30 654	4 806	12 146	5 580	1 374	1 757	2 449
	W	11 663	4 931	3 575	2 757	6 632	3 605	2 323	704	5 031	1 326	1 652	2 053
33 - 35	I	54 993	33 810	6 751	14 432	47 999	31 280	4 853	11 866	6 994	2 530	1 898	2 566
	W	14 061	7 069	3 998	2 994	7 463	4 596	2 158	709	6 598	2 473	1 840	2 285
35 - 37	I	50 799	29 799	6 999	14 061	43 544	27 430	4 885	11 229	7 255	2 309	2 114	2 832
	W	13 822	6 018	4 264	3 540	6 910	3 761	2 204	945	6 912	2 257	2 060	2 595
37 - 39	I	51 650	28 978	7 191	15 481	44 851	27 501	4 880	12 470	6 799	1 477	2 311	3 011
	W	12 480	4 072	4 481	3 927	5 940	2 638	2 216	1 086	6 540	1 434	2 265	2 841
39 - 41	I	56 764	32 034	7 686	17 044	49 705	30 865	5 286	13 554	7 059	1 169	2 400	3 490
	W	13 128	3 614	4 804	4 710	6 283	2 491	2 456	1 336	6 845	1 123	2 348	3 374
41 - 43	I	53 939	29 865	7 589	16 485	47 051	28 886	5 189	12 976	6 888	979	2 400	3 509
	W	12 978	3 217	4 933	4 828	6 248	2 269	2 573	1 406	6 730	948	2 360	3 422
43 - 45	I	44 934	24 149	6 798	13 967	39 143	23 473	4 745	10 925	5 791	676	2 053	3 062
	W	11 454	2 749	4 420	4 285	5 802	2 104	2 403	1 295	5 652	645	2 017	2 990
45 - 47	I	57 616	31 325	9 064	17 227	50 237	30 615	6 234	13 388	7 379	710	2 830	3 839
	W	14 437	3 212	5 789	5 436	7 214	2 533	3 014	1 667	7 223	679	2 775	3 769
47 - 49	I	66 924	34 800	10 211	21 913	58 759	34 281	7 329	17 149	8 165	519	2 882	4 764
	W	16 172	3 061	6 222	6 889	8 146	2 571	3 370	2 205	8 026	490	2 852	4 684
49 - 51	I	76 495	39 084	11 044	26 367	67 372	38 711	7 959	20 702	9 123	373	3 085	5 665
	W	17 357	2 846	6 394	8 117	8 385	2 496	3 372	2 517	8 972	350	3 022	5 600
51 - 53	I	69 393	35 300	9 565	24 529	61 742	35 120	7 093	19 529	7 651	180	2 472	4 999
	W	14 694	2 088	5 168	7 438	7 177	1 926	2 738	2 513	7 517	162	2 430	4 925
53 - 55	I	60 168	29 749	8 267	22 152	53 241	29 612	6 172	17 457	6 927	137	2 095	4 695
	W	13 186	1 768	4 471	6 947	6 430	1 648	2 433	2 349	6 756	120	2 038	4 598
55 - 57	I	43 959	21 291	5 702	16 966	39 102	21 239	4 312	13 551	4 857	52	1 390	3 415
	W	9 485	1 174	3 028	5 283	4 741	1 128	1 670	1 943	4 744	46	1 358	3 340
57 - 59	I	38 157	18 227	5 572	14 358	33 772	18 179	4 252	11 341	4 385	48	1 320	3 017
	W	8 627	1 123	2 814	4 690	4 417	1 088	1 557	1 772	4 210	35	1 257	2 918
59 - 61	I	31 569	18 023	4 384	9 162	28 999	17 997	3 495	7 507	2 570	26	889	1 655
	W	5 886	1 207	2 020	2 659	3 452	1 185	1 184	1 083	2 434	22	836	1 576
61 - 63	I	16 238	10 193	2 217	3 828	15 534	10 173	1 957	3 404	704	20	260	424
	W	1 758	623	543	592	1 160	606	341	213	598	17	202	379
63 UND MEHR	I	4 949	3 301	737	911	4 403	3 299	523	581	546	2	214	330
	W	817	169	328	320	402	169	174	59	415	-	154	261
INSGESAMT	I	1121 148	582 593	162 509	376 046	1002 389	567 341	124 769	310 279	118 759	15 252	37 740	55 767
	W	296 937	93 946	104 613	98 378	185 711	79 261	68 358	38 092	111 226	14 685	36 255	50 286

*) OHNE SOLDATEN.

3 PERSONAL DES BUNDES

3.7 BESCHAEFTIGTE AM 30.06.1989 NACH ALTERSGRUPPEN UND DIENSTVERHAELTNIS *)

BUND

ALTERSGRUPPEN VON ... BIS UNTER ... JAHREN (I = INSGESAMT, W = WEIBLICH)		BESCHAEFTIGTE				VOLLZEITBESCHAEFTIGTE				TEILZEITBESCHAEFTIGTE			
		IUS- GESAMT	BEAMTE UND RICHTER	ANGE- STELLTE	AR- BEITER	ZU- SAMMEN	BEAMTE UND RICHTER	ANGE- STELLTE	AR- BEITER	ZU- SAMMEN	BEAMTE UND RICHTER	ANGE- STELLTE	AR- BEITER
UNTER 21	I W	13 794 4 659	5 010 966	3 717 3 169	5 067 524	13 656 4 530	5 010 966	3 615 3 070	5 031 494	138 129	- -	102 99	36 30
21 - 23	I W	9 802 4 846	4 752 1 306	3 336 2 969	1 714 571	9 590 4 652	4 745 1 303	3 186 2 829	1 659 520	212 194	7 3	150 140	55 51
23 - 25	I W	11 133 5 139	4 996 1 134	3 799 3 292	2 338 713	10 793 4 832	4 979 1 122	3 558 3 071	2 256 639	340 307	17 12	241 221	82 74
25 - 27	I W	13 312 5 297	6 025 1 271	4 046 3 282	3 241 744	12 703 4 758	5 956 1 215	3 614 2 899	3 133 644	609 539	69 56	432 383	108 100
27 - 29	I W	14 393 4 901	6 151 1 149	4 405 3 173	3 837 579	13 463 4 053	6 062 1 072	3 696 2 528	3 705 453	930 848	89 77	709 645	132 126
29 - 31	I W	13 698 4 400	5 226 743	4 722 3 067	3 750 590	12 579 3 354	5 118 646	3 866 2 267	3 595 441	1 119 1 046	108 97	856 800	155 149
31 - 33	I W	13 657 3 955	5 336 663	4 675 2 753	3 646 533	12 414 2 776	5 211 551	3 734 1 863	3 469 362	1 243 1 179	125 118	941 890	177 171
33 - 35	I W	14 048 3 715	5 416 657	4 644 2 489	3 988 569	12 778 2 489	5 256 503	3 756 1 629	3 766 357	1 270 1 226	160 154	888 860	222 212
35 - 37	I W	14 439 3 784	5 207 486	4 791 2 574	4 441 724	13 083 2 476	5 058 347	3 826 1 638	4 199 491	1 356 1 308	149 139	965 936	242 233
37 - 39	I W	14 737 3 934	4 860 325	4 971 2 768	4 906 841	13 308 2 547	4 759 236	3 905 1 724	4 644 587	1 429 1 387	101 89	1 065 1 044	262 254
39 - 41	I W	15 504 4 196	4 906 249	5 282 2 919	5 316 1 028	14 076 2 810	4 826 181	4 223 1 885	5 027 744	1 428 1 386	80 68	1 059 1 034	289 284
41 - 43	I W	14 907 4 212	4 442 226	5 113 2 925	5 352 1 061	13 543 2 881	4 375 166	4 121 1 950	5 047 765	1 364 1 331	67 60	992 975	305 296
43 - 45	I W	13 441 3 819	4 184 212	4 654 2 653	4 603 954	12 299 2 718	4 111 150	3 829 1 848	4 359 720	1 142 1 101	73 62	825 805	244 234
45 - 47	I W	18 424 4 947	6 333 264	6 128 3 413	5 963 1 270	16 863 3 443	6 243 189	4 962 2 275	5 658 979	1 561 1 504	90 75	1 166 1 138	305 291
47 - 49	I W	22 615 5 601	7 480 235	7 132 3 742	8 003 1 624	21 017 4 036	7 417 183	5 998 2 620	7 602 1 233	1 598 1 565	63 52	1 134 1 122	401 391
49 - 51	I W	25 887 5 733	8 591 199	7 616 3 686	9 680 1 848	24 330 4 214	8 551 174	6 534 2 618	9 245 1 422	1 557 1 519	40 25	1 082 1 068	435 426
51 - 53	I W	23 421 4 759	7 724 138	6 605 2 813	9 092 1 808	22 241 3 612	7 706 129	5 856 2 078	8 679 1 405	1 180 1 147	18 9	749 735	413 403
53 - 55	I W	19 306 3 989	5 883 99	5 401 2 248	8 022 1 642	18 338 3 048	5 869 90	4 836 1 699	7 633 1 259	968 941	14 9	565 549	389 383
55 - 57	I W	13 863 2 896	3 662 64	3 723 1 488	6 478 1 344	13 293 2 344	3 660 63	3 424 1 198	6 209 1 083	570 552	2 1	299 290	269 261
57 - 59	I W	12 905 2 706	3 298 71	3 625 1 335	5 982 1 300	12 359 2 184	3 290 67	3 365 1 087	5 704 1 030	546 522	8 4	260 248	278 270
59 - 61	I W	10 264 1 835	3 165 57	2 883 964	4 216 814	9 991 1 579	3 165 57	2 764 851	4 065 671	270 256	- -	119 113	151 143
61 - 63	I W	6 271 588	2 301 39	1 712 326	2 258 223	6 170 496	2 299 37	1 667 288	2 204 171	101 92	2 2	45 38	54 52
63 UND MEHR	I W	2 079 306	1 124 31	482 159	473 116	1 936 214	1 123 31	444 143	369 40	143 92	1 -	38 16	104 76
INSGESAMT	I W	331 900 90 217	116 072 10 590	103 462 58 207	112 366 21 420	310 826 70 046	114 789 9 478	88 779 44 058	107 258 16 510	21 074 20 171	1 283 1 112	14 683 14 149	5 108 4 910

*) OHNE SOLDATEN.

3 PERSONAL DES BUNDES
3.7 BESCHAEFTIGTE AM 30.06.1989 NACH ALTERSGRUPPEN UND DIENSTVERHAELTNIS
DEUTSCHE BUNDESBahn

ALTERSGRUPPEN VON ... BIS UNTER ... JAHREN (I = INSGESAMT, W = WEIBLICH)		BESCHAEFTIGTE				VOLLZEITBESCHAEFTIGTE				TEILZEITBESCHAEFTIGTE			
		INS- GESAMT	BEAMTE	ANGE- STELLTE	AR- BEITER	ZU- SAMMEN	BEAMTE	ANGE- STELLTE	AR- BEITER	ZU- SAMMEN	BEAMTE	ANGE- STELLTE	AR- BEITER
UNTER 21	I W	14 462 2 819	931 559	58 49	13 473 2 211	14 455 2 818	931 559	58 49	13 466 2 210	7 1	- -	- -	7 1
21 - 23	I W	4 286 1 006	1 179 506	128 111	2 979 389	4 270 1 001	1 179 506	126 109	2 965 386	16 5	- -	2 2	14 3
23 - 25	I W	4 504 846	2 202 615	141 116	2 161 115	4 473 823	2 190 603	136 111	2 147 109	31 23	12 12	5 5	14 6
25 - 27	I W	5 260 1 195	3 283 828	236 196	1 741 71	5 176 1 131	3 245 893	214 175	1 717 63	84 64	38 35	22 21	24 8
27 - 29	I W	6 002 713	3 520 467	209 171	2 273 75	5 909 639	3 483 433	180 142	2 246 64	93 74	37 34	29 29	27 11
29 - 31	I W	9 159 568	6 263 393	196 123	2 700 52	9 061 486	6 203 341	175 102	2 683 43	98 82	60 52	21 21	17 9
31 - 33	I W	11 082 813	8 134 643	151 60	2 797 90	10 844 597	7 948 473	130 59	2 766 65	238 216	186 170	21 21	31 25
33 - 35	I W	11 137 917	7 849 648	213 153	3 075 116	10 859 649	7 646 453	166 107	3 047 89	278 268	203 195	47 46	28 27
35 - 37	I W	10 442 918	6 763 459	352 257	3 327 202	10 163 654	6 617 324	275 180	3 271 150	279 264	146 135	77 77	56 52
37 - 39	I W	12 432 610	7 781 201	312 197	4 339 212	12 263 455	7 716 147	261 146	4 286 162	169 155	65 54	51 51	53 50
39 - 41	I W	14 692 590	9 372 185	333 199	4 987 206	14 525 436	9 314 138	285 151	4 926 147	167 154	58 47	48 48	61 59
41 - 43	I W	13 461 588	8 341 147	353 228	4 767 213	13 303 441	8 291 106	301 176	4 711 159	158 147	50 41	52 52	56 54
43 - 45	I W	11 382 491	6 648 90	316 192	4 418 209	11 262 376	6 620 66	281 157	4 361 153	120 115	28 24	35 35	57 56
45 - 47	I W	15 254 578	9 443 95	410 249	5 411 234	15 115 439	9 413 79	357 196	5 345 170	149 139	30 22	53 53	66 64
47 - 49	I W	18 739 677	11 320 72	496 286	6 923 319	18 580 527	11 305 65	442 232	6 833 230	159 150	15 7	54 54	90 89
49 - 51	I W	21 981 837	12 856 86	515 288	8 610 465	21 749 612	12 845 78	455 227	8 449 307	232 225	11 8	60 59	161 158
51 - 53	I W	20 717 800	11 923 61	446 252	8 348 487	20 523 612	11 915 57	397 203	8 211 352	164 188	8 4	49 49	137 135
53 - 55	I W	18 022 748	10 140 57	423 231	7 459 460	17 838 569	10 133 54	393 202	7 312 313	184 179	7 3	30 29	147 147
55 - 57	I W	12 686 554	6 858 34	276 144	5 552 376	12 543 415	6 854 32	246 114	5 443 269	143 139	4 2	30 30	109 107
57 - 59	I W	9 525 505	5 143 31	281 149	4 101 325	9 406 392	5 140 31	261 130	4 005 231	119 113	3 -	20 19	96 94
59 - 61	I W	8 067 345	5 366 39	253 98	2 448 208	7 980 260	5 364 38	236 81	2 380 141	87 85	2 1	17 17	68 67
61 - 63	I W	3 617 95	2 757 23	97 22	763 50	3 583 62	2 757 23	97 22	729 17	34 33	- -	- -	34 33
63 UND MEHR	I W	881 63	727 19	24 10	130 34	845 36	727 19	22 8	96 9	36 27	- -	2 2	34 25
INSGESAMT	I W	257 800 17 276	148 799 6 358	6 219 3 799	102 782 7 119	254 725 14 430	147 836 5 512	5 494 3 079	101 395 5 839	3 075 2 846	963 846	725 720	1 387 1 280

3 PERSONAL DES BUNDES
3.7 BESCHAEFTIGTE AM 30.06.1989 NACH ALTERSGRUPPEN UND DIENSTVERHAELTNIS
DEUTSCHE BUNDESPOST

ALTERSGRUPPEN VON ... BIS UNTER ... JAHREN (I = INSGESAMT, W = WEIBLICH)		BESCHAEFTIGTE				VOLLZEITBESCHAEFTIGTE				TEILZEITBESCHAEFTIGTE			
		INS- GESAMT	BEAMTE	ANGE- STELLTE	AR- BEITER	ZU- SAMMEN	BEAMTE	ANGE- STELLTE	AR- BEITER	ZU- SAMMEN	BEAMTE	ANGE- STELLTE	AR- BEITER
UNTER 21	I	39 157	8 782	4 450	25 925	37 233	8 770	4 362	24 101	1 924	12	88	1 824
	W	14 268	4 668	3 938	5 662	13 011	4 658	3 866	4 487	1 257	10	72	1 175
21 - 23	I	24 975	9 209	5 342	10 424	23 214	9 177	5 112	8 925	1 761	32	230	1 499
	W	11 561	4 426	4 633	2 502	10 345	4 397	4 446	1 502	1 216	29	187	1 000
23 - 25	I	27 583	13 745	4 806	9 032	25 308	13 553	4 427	7 328	2 275	192	379	1 704
	W	12 854	7 012	3 729	2 113	11 219	6 825	3 426	968	1 635	187	303	1 145
25 - 27	I	28 555	18 134	2 795	7 626	25 451	17 537	2 215	5 699	3 104	597	580	1 927
	W	13 031	9 013	2 124	1 894	10 610	8 424	1 638	548	2 421	589	486	1 346
27 - 29	I	25 846	16 681	2 040	7 125	22 140	15 839	1 282	5 019	3 706	842	758	2 106
	W	10 147	6 585	1 574	1 988	7 047	5 757	902	388	3 100	828	672	1 600
29 - 31	I	23 494	14 608	1 743	7 143	19 855	14 049	977	4 829	3 639	559	765	2 314
	W	6 682	3 264	1 245	2 173	3 600	2 727	542	331	3 082	537	703	1 842
31 - 33	I	28 447	18 558	1 737	8 152	24 348	17 495	942	5 911	4 099	1 063	795	2 241
	W	6 895	3 619	1 142	2 134	3 259	2 581	401	277	3 636	1 038	741	1 857
33 - 35	I	29 808	20 545	1 894	7 369	24 362	18 378	931	5 053	5 446	2 167	963	2 316
	W	9 429	5 764	1 356	2 309	4 325	3 640	422	263	5 104	2 124	934	2 046
35 - 37	I	25 918	17 769	1 856	6 293	20 298	15 755	784	3 759	5 620	2 014	1 072	2 534
	W	9 120	5 073	1 433	2 614	3 780	3 090	386	304	5 340	1 983	1 047	2 310
37 - 39	I	24 481	16 337	1 908	6 236	19 280	15 026	714	3 540	5 201	1 311	1 194	2 696
	W	7 936	3 546	1 516	2 874	2 938	2 255	346	337	4 998	1 291	1 170	2 537
39 - 41	I	26 568	17 756	2 071	6 741	21 104	16 725	778	3 601	5 464	1 021	1 293	3 140
	W	8 342	3 180	1 686	3 476	3 037	2 172	420	445	5 305	1 008	1 266	3 031
41 - 43	I	25 571	17 082	2 123	6 366	20 205	16 220	767	3 218	5 366	862	1 356	3 148
	W	8 178	2 844	1 780	3 554	2 926	1 997	447	482	5 252	847	1 333	3 072
43 - 45	I	20 111	13 317	1 826	4 966	15 582	12 742	635	2 205	4 529	575	1 193	2 761
	W	7 144	2 447	1 575	3 122	2 708	1 888	398	422	4 436	559	1 177	2 700
45 - 47	I	23 928	15 549	2 526	5 853	18 259	14 959	915	2 385	5 669	590	1 611	3 468
	W	8 912	2 853	2 127	3 932	3 332	2 271	543	518	5 580	582	1 584	3 414
47 - 49	I	25 570	16 000	2 583	6 887	19 162	15 559	889	2 714	6 408	441	1 694	4 273
	W	9 894	2 754	2 194	4 946	3 583	2 323	518	742	6 311	431	1 676	4 204
49 - 51	I	28 627	17 637	2 913	8 077	21 293	17 315	970	3 008	7 334	322	1 943	5 069
	W	10 787	2 561	2 422	5 804	3 559	2 244	527	788	7 228	317	1 895	5 016
51 - 53	I	25 255	15 653	2 514	7 038	18 978	15 495	840	2 639	6 277	154	1 674	4 449
	W	9 135	1 889	2 103	5 143	2 953	1 740	457	756	6 182	149	1 646	4 387
53 - 55	I	22 840	13 726	2 443	6 671	17 065	13 610	943	2 512	5 775	116	1 500	4 159
	W	8 449	1 612	1 992	4 845	2 813	1 504	532	777	5 636	108	1 460	4 068
55 - 57	I	17 410	10 771	1 703	4 936	13 266	10 725	642	1 899	4 144	46	1 061	3 037
	W	6 035	1 076	1 396	3 563	1 982	1 033	358	591	4 053	43	1 038	2 972
57 - 59	I	15 727	9 786	1 666	4 275	12 007	9 749	626	1 632	3 720	37	1 040	2 643
	W	5 416	1 021	1 330	3 065	1 841	990	340	511	3 575	31	990	2 554
59 - 61	I	13 238	9 432	1 248	2 498	11 025	9 468	495	1 062	2 213	24	753	1 436
	W	3 706	1 111	958	1 637	1 613	1 090	252	271	2 093	21	706	1 366
61 - 63	I	6 350	5 135	408	807	5 781	5 117	193	471	569	18	215	336
	W	1 075	561	195	319	602	546	31	25	473	15	164	294
63 UND MEHR	I	1 989	1 450	231	308	1 622	1 449	57	116	367	1	174	192
	W	448	119	159	170	152	119	23	10	296	-	136	160
INSGESAMT	I	531 448	317 722	52 828	160 898	436 838	304 716	30 496	101 626	94 610	13 006	22 332	59 272
	W	189 444	76 998	42 607	69 839	101 235	64 271	21 221	15 743	88 209	12 727	21 386	54 096

3 PERSONAL DES BUNDES
3.8 VOLLZEITBESCHAEFTIGTE AM 30.06.1989 NACH ALTERS- UND LAUFBAHNGRUPPEN *)
UNMITTELBARER BUNDESDIENST

ALTERSGRUPPEN VON ... BIS UNTER ... JAHREN (I = INSGESAMT, W = WEIBLICH)		INS- GESAMT	BEAMTE UND RICHTER					ANGESTELLTE					AR- BEI- TER
			ZU- SAMMEN	HOEHERER	GEHO- BENER	MITT- LERER	EIN- FACHER	ZU- SAMMEN	HOEHERER	GEHO- BENER	MITT- LERER	EIN- FACHER	
				DIENST					DIENST				
UNTER 21	I W	65 344 20 359	14 711 6 183	- -	890 639	9 438 3 893	4 383 1 651	8 035 6 985	- -	6 4	7 150 6 253	879 728	42 598 7 191
21 - 23	I W	37 074 15 998	15 101 6 206	- -	2 353 1 369	6 916 2 554	5 832 2 283	8 424 7 384	- -	41 27	7 663 6 783	720 574	13 549 2 408
23 - 25	I W	40 574 16 874	20 722 8 550	4 1	2 698 1 367	11 037 4 682	6 983 2 500	8 121 6 608	4 2	131 89	7 556 6 186	430 331	11 731 1 716
25 - 27	I W	43 930 16 499	26 738 10 532	34 15	3 670 1 595	16 786 7 336	6 248 1 586	6 043 4 712	38 14	295 193	5 418 4 310	292 195	10 549 1 255
27 - 29	I W	41 512 11 739	25 384 7 262	137 38	4 623 1 557	15 416 4 915	5 208 752	5 158 3 572	160 56	466 255	4 289 3 100	243 181	10 970 905
29 - 31	I W	41 495 7 440	25 370 3 714	407 118	4 935 1 025	14 399 2 156	5 629 415	5 018 2 911	298 93	608 260	3 966 2 465	146 93	11 107 815
31 - 33	I W	47 606 6 632	30 654 3 605	683 158	4 903 664	18 163 2 510	6 905 273	4 806 2 323	357 113	727 243	3 598 1 887	124 80	12 146 704
33 - 35	I W	47 999 7 463	31 280 4 596	795 117	5 297 565	19 596 3 757	5 592 157	4 853 2 158	384 101	755 246	3 603 1 747	111 64	11 866 709
35 - 37	I W	43 544 6 910	27 430 3 761	830 98	5 311 514	16 787 3 003	4 502 146	4 885 2 204	309 56	759 217	3 691 1 862	126 69	11 229 945
37 - 39	I W	44 851 5 940	27 501 2 638	861 69	4 911 340	16 146 2 071	5 583 158	4 880 2 216	262 53	685 161	3 813 1 936	120 66	12 470 1 086
39 - 41	I W	49 705 6 283	30 865 2 491	1 013 64	4 967 204	18 165 2 035	6 720 188	5 286 2 456	262 50	759 176	4 135 2 152	130 78	13 554 1 336
41 - 43	I W	47 051 6 248	28 886 2 269	1 005 45	4 512 197	16 533 1 809	6 836 218	5 189 2 573	256 45	769 164	4 033 2 283	131 81	12 976 1 406
43 - 45	I W	39 143 5 802	23 473 2 104	1 046 45	4 034 211	13 175 1 608	5 218 240	4 745 2 403	194 27	708 174	3 705 2 125	138 77	10 925 1 295
45 - 47	I W	50 237 7 214	30 615 2 533	1 690 60	5 967 308	16 470 1 866	6 488 299	6 234 3 014	281 33	1 068 221	4 739 2 675	146 85	13 388 1 667
47 - 49	I W	58 759 8 146	34 281 2 571	1 807 62	7 318 263	16 967 1 808	8 189 438	7 329 3 370	291 56	1 308 262	5 567 2 965	163 87	17 149 2 205
49 - 51	I W	67 372 8 385	38 711 2 496	1 837 63	7 570 226	18 996 1 745	10 308 462	7 959 3 372	272 37	1 402 262	6 077 2 969	208 104	20 702 2 517
51 - 53	I W	61 742 7 177	35 120 1 926	1 830 72	7 120 186	16 932 1 257	9 188 411	7 093 2 738	234 33	1 318 235	5 394 2 399	147 71	19 529 2 513
53 - 55	I W	53 241 6 430	29 612 1 648	1 747 53	5 841 184	14 798 1 096	7 226 315	6 172 2 433	223 26	1 133 210	4 669 2 149	147 48	17 457 2 349
55 - 57	I W	39 102 4 741	21 239 1 128	1 300 51	3 677 143	10 747 692	5 515 242	4 312 1 670	159 15	746 159	3 266 1 462	141 34	13 551 1 943
57 - 59	I W	33 772 4 417	18 179 1 088	1 285 49	3 082 138	9 198 674	4 614 227	4 252 1 557	175 15	777 136	3 171 1 369	129 37	11 341 1 772
59 - 61	I W	28 999 3 452	17 997 1 185	1 229 31	3 394 167	9 791 834	3 583 153	3 495 1 184	156 18	718 107	2 523 1 025	98 34	7 507 1 083
61 - 63	I W	15 534 1 160	10 173 606	889 19	2 674 87	4 948 428	1 662 72	1 957 341	155 12	467 38	1 280 281	55 10	3 404 213
63 UND MEHR	I W	4 403 402	3 299 169	614 23	1 069 18	1 216 107	400 21	523 174	70 5	110 22	114 140	29 7	581 59
INSGESAMT	I W	1 002 389 185 711	567 341 79 261	21 043 1 251	100 816 11 967	312 670 52 836	132 812 13 207	124 769 68 358	4 540 860	15 756 3 861	59 620 60 523	4 853 3 114	310 279 38 092

*) OHNE SOLDATEN.

3 PERSONAL DES BUNDES

3.8 VOLLZEITBESCHAEFTIGTE AM 30.06.1989 NACH ALTERS- UND LAUFBAHNGRUPPEN *)

BUND

ALTERSGRUPPEN VON ... BIS UNTER ... JAHREN (I = INSGESAMT, W = WEIBLICH)		INS- GESAMT	BEAMTE UND RICHTER					ANGESTELLTE					AR- BEI- TER
			ZU- SAMMEN	HOEHERER	GEHO- BENER	MITT- LERER	EIN- FACHER	ZU- SAMMEN	HOEHERER	GEHO- BENER	MITT- LERER	EIN- FACHER	
				DIENST					DIENST				
UNTER 21	I W	13 656 4 530	5 010 966	- -	490 343	4 483 609	37 14	3 615 3 070	- -	1 -	3 381 2 860	233 210	5 031 494
21 - 23	I W	9 590 4 652	4 745 1 303	- -	1 398 802	3 287 487	60 14	3 186 2 829	- -	6 6	2 934 2 607	246 216	1 659 520
23 - 25	I W	10 793 4 832	4 979 1 122	3 1	1 414 667	3 479 452	83 2	3 558 3 071	4 2	49 34	3 279 2 854	226 181	2 256 639
25 - 27	I W	12 703 4 758	5 956 1 215	21 11	1 509 676	4 265 524	161 4	3 614 2 899	38 14	179 112	3 192 2 638	205 135	3 133 644
27 - 29	I W	13 463 4 053	6 062 1 072	85 30	1 680 642	4 131 393	166 7	3 696 2 528	159 55	281 137	3 062 2 210	194 126	3 705 453
29 - 31	I W	12 579 3 354	5 118 646	271 80	1 500 358	3 159 201	188 7	3 866 2 267	295 92	374 153	3 097 1 957	100 65	3 595 441
31 - 33	I W	12 414 2 776	5 211 551	484 119	1 363 252	3 193 179	171 1	3 734 1 863	338 108	492 161	2 804 1 534	100 60	3 469 362
33 - 35	I W	12 778 2 489	5 256 503	585 92	1 424 270	3 096 137	151 4	3 756 1 629	353 93	508 154	2 810 1 331	85 51	3 766 357
35 - 37	I W	13 083 2 476	5 058 347	642 79	1 523 167	2 748 100	145 1	3 826 1 638	276 54	557 150	2 885 1 375	108 59	4 199 491
37 - 39	I W	13 308 2 547	4 759 236	664 57	1 573 116	2 382 62	140 1	3 905 1 724	221 47	537 126	3 044 1 498	103 53	4 644 587
39 - 41	I W	14 076 2 810	4 826 181	805 47	1 590 79	2 306 53	125 2	4 223 1 885	221 41	587 129	3 311 1 657	104 58	5 027 744
41 - 43	I W	13 543 2 881	4 375 166	809 38	1 515 89	1 936 38	115 1	4 121 1 950	216 38	602 116	3 188 1 728	115 68	5 047 765
43 - 45	I W	12 299 2 718	4 111 150	859 39	1 472 70	1 677 40	103 1	3 829 1 848	166 23	582 136	2 959 1 623	122 66	4 359 720
45 - 47	I W	16 863 3 443	6 243 189	1 334 52	2 438 107	2 322 28	149 2	4 962 2 275	232 30	848 176	3 747 1 993	135 76	5 658 979
47 - 49	I W	21 017 4 036	7 417 183	1 412 58	2 899 97	2 888 22	218 6	5 998 2 620	225 46	1 061 206	4 562 2 289	150 79	7 602 1 233
49 - 51	I W	24 330 4 214	8 551 174	1 421 57	3 286 83	3 550 26	294 8	6 534 2 618	212 28	1 114 219	5 023 2 285	185 86	9 245 1 422
51 - 53	I W	22 241 3 612	7 706 129	1 436 66	2 979 49	3 033 10	258 4	5 856 2 076	190 26	1 064 199	4 463 1 789	139 64	8 679 1 405
53 - 55	I W	18 338 3 048	5 869 90	1 361 47	1 975 31	2 274 10	259 2	4 836 1 699	155 18	846 154	3 694 1 484	141 43	7 633 1 259
55 - 57	I W	13 293 2 344	3 660 63	964 43	1 138 12	1 362 5	196 3	3 424 1 198	116 14	574 116	2 598 1 038	136 30	6 209 1 083
57 - 59	I W	12 359 2 184	3 290 67	937 41	917 18	1 286 6	150 2	3 365 1 087	121 14	614 114	2 506 925	124 34	5 704 1 030
59 - 61	I W	9 994 1 579	3 165 57	923 27	911 22	1 204 4	127 4	2 764 851	118 17	561 90	1 990 712	95 32	4 065 671
61 - 63	I W	6 170 496	2 299 37	656 16	752 14	807 7	84 -	1 667 288	106 11	386 35	1 120 232	55 10	2 204 171
63 UND MEHR	I W	1 936 214	1 123 31	493 23	353 5	231 2	46 1	444 143	59 5	94 19	262 112	29 7	369 40
INSGESAMT	I W	310 826 70 046	114 789 9 478	16 165 1 023	36 099 4 969	59 099 3 395	3 426 91	88 779 44 058	3 821 776	11 917 2 742	69 911 38 731	3 130 1 809	107 258 16 510

*) OHNE SOLDATEN.

3 PERSONAL DES BUNDES
3.8 VOLLZEITBESCHAEFTIGTE AM 30.06.1989 NACH ALTERS- UND LAUFBAHNGRUPPEN
DEUTSCHE BUNDESBahn

ALTERSGRUPPEN VON ... BIS UNTER ... JAHREN (I = INSGESAMT, W = WEIBLICH)		INS- GESAMT	BEAMTE					ANGESTELLTE					AR- BEI- TER
			ZU- SAMMEN	HOEHERER	GEHO- BENER	MITT- LERER	EIN- FACHER	ZU- SAMMEN	HOEHERER	GEHO- BENER	MITT- LERER	EIN- FACHER	
				DIENST					DIENST				
UNTER 21	I	14 455	931	-	73	858	-	58	-	-	38	20	13 466
	W	2 818	559	-	38	521	-	49	-	-	31	18	2 210
21 - 23	I	4 270	1 179	-	124	1 055	-	126	-	-	100	26	2 965
	W	1 001	506	-	55	451	-	109	-	-	85	24	386
23 - 25	I	4 473	2 190	-	154	2 006	30	136	-	1	116	19	2 147
	W	823	603	-	61	542	-	111	-	1	93	17	109
25 - 27	I	5 176	3 245	-	312	2 848	85	214	-	8	193	13	1 717
	W	1 131	893	-	115	778	-	175	-	3	160	12	63
27 - 29	I	5 909	3 483	-	428	2 788	267	180	1	11	157	11	2 246
	W	639	433	-	139	289	5	142	1	5	127	9	64
29 - 31	I	9 061	6 203	6	482	5 166	549	175	-	30	135	10	2 683
	W	486	341	2	72	249	18	102	-	9	87	6	43
31 - 33	I	10 844	7 948	13	573	6 658	704	130	2	30	95	3	2 766
	W	597	473	4	53	409	7	59	-	6	50	3	65
33 - 35	I	10 859	7 646	26	908	6 097	615	166	5	16	143	2	3 047
	W	649	453	6	85	357	5	107	1	6	98	2	89
35 - 37	I	10 163	6 617	44	1 067	4 984	522	275	5	26	241	3	3 271
	W	654	324	4	91	225	4	180	-	12	168	-	150
37 - 39	I	12 263	7 716	50	1 134	5 748	784	261	7	21	225	8	4 286
	W	455	147	2	49	90	6	146	-	6	135	5	162
39 - 41	I	14 525	9 314	57	1 308	6 992	957	285	5	23	249	8	4 926
	W	436	138	5	26	105	2	151	2	7	134	8	147
41 - 43	I	13 303	8 291	55	1 323	5 990	923	301	7	31	260	3	4 711
	W	441	106	-	23	80	3	176	2	13	159	2	159
43 - 45	I	11 262	6 620	100	1 096	4 526	898	281	4	24	245	8	4 361
	W	376	66	3	23	40	-	157	-	10	143	4	153
45 - 47	I	15 115	9 413	184	1 466	6 526	1 237	357	3	53	297	4	5 345
	W	439	73	4	17	49	3	196	-	17	177	2	170
47 - 49	I	18 580	11 305	189	1 996	7 365	1 755	442	13	48	373	7	6 833
	W	527	65	2	10	51	2	232	-	14	215	3	230
49 - 51	I	21 749	12 845	212	1 920	8 470	2 243	455	5	50	388	12	8 449
	W	612	78	2	14	54	8	227	-	19	200	8	307
51 - 53	I	20 523	11 915	185	1 681	8 226	1 823	397	6	44	343	4	8 211
	W	612	57	1	7	44	5	203	-	12	188	3	352
53 - 55	I	17 838	10 133	173	1 329	7 160	1 471	393	9	55	325	4	7 312
	W	569	54	2	7	37	8	202	-	16	183	3	313
55 - 57	I	12 543	6 854	127	690	5 047	990	246	8	28	208	2	5 443
	W	415	32	2	4	24	2	114	1	8	104	1	269
57 - 59	I	9 406	5 140	126	607	3 718	689	261	6	29	222	4	4 005
	W	392	31	2	10	16	3	130	-	9	119	2	231
59 - 61	I	7 980	5 364	104	796	4 018	446	236	7	37	191	1	2 380
	W	260	38	1	8	29	-	81	-	5	76	-	141
61 - 63	I	3 583	2 757	96	686	1 810	165	97	7	21	69	-	729
	W	62	23	1	3	19	-	22	-	1	21	-	17
63 UND MEHR	I	845	727	48	247	397	35	22	1	7	14	-	96
	W	36	19	-	3	16	-	8	-	3	5	-	9
INSGESAMT	I	254 725	147 836	1 795	20 400	108 453	17 188	5 494	101	594	4 627	172	101 395
	W	14 430	5 512	43	913	4 475	81	3 079	7	182	2 758	132	5 839

3 PERSONAL DES BUNDES
3.8 VOLLZEITBESCHAEFTIGTE AM 30.06.1989 NACH ALTERS- UND LAUFBAHNGRUPPEN
DEUTSCHE BUNDESPOST

ALTERSGRUPPEN VON ... BIS UNTER ... JAHREN (I = INSGESAMT, W = WEIBLICH)		INS- GESAMT	BEAMTE					ANGESTELLTE					AR- BEI- TER
			ZU- SAMMEN	HOEHERER	GEHO- BENER	MITT- LERER	EIN- FACHER	ZU- SAMMEN	HOEHERER	GEHO- BENER	MITT- LERER	EIN- FACHER	
				DIENST					DIENST				
UNTER 21	I W	37 233 13 011	8 770 4 658	- -	327 258	4 097 2 763	4 346 1 637	4 362 3 866	- -	5 4	3 731 3 362	626 500	24 101 4 487
21 - 23	I W	23 214 10 345	9 177 4 397	- -	831 512	2 574 1 616	5 772 2 269	5 112 4 446	- -	35 21	4 629 4 091	448 334	8 925 1 502
23 - 25	I W	25 308 11 219	13 553 6 825	1 -	1 130 639	5 552 3 688	6 870 2 498	4 427 3 426	- -	81 54	4 161 3 239	185 133	7 328 968
25 - 27	I W	25 451 10 610	17 537 8 424	13 4	1 849 804	9 673 6 034	6 002 1 582	2 215 1 638	- -	108 78	2 033 1 512	74 48	5 699 548
27 - 29	I W	22 140 7 047	15 839 5 757	52 8	2 515 776	8 497 4 233	4 775 740	1 282 902	- -	174 113	1 070 763	38 26	5 019 388
29 - 31	I W	19 855 3 600	14 049 2 727	130 36	2 953 595	6 074 1 706	4 892 390	977 542	3 1	204 98	734 421	36 22	4 829 331
31 - 33	I W	24 348 3 259	17 495 2 581	186 35	2 967 359	8 312 1 922	6 030 265	942 401	17 5	205 76	699 303	21 17	5 911 277
33 - 35	I W	24 362 4 325	18 378 3 640	184 19	2 965 210	10 403 3 263	4 826 148	931 422	26 7	231 86	650 318	24 11	5 053 263
35 - 37	I W	20 298 3 780	15 755 3 090	144 15	2 721 256	9 055 2 678	3 835 141	784 386	28 2	176 55	565 319	15 10	3 759 304
37 - 39	I W	19 280 2 938	15 026 2 255	147 10	2 204 175	8 016 1 919	4 659 151	714 346	34 6	127 29	544 303	9 8	3 540 337
39 - 41	I W	21 104 3 037	16 725 2 172	151 12	2 069 99	8 867 1 877	5 638 184	778 420	36 7	149 40	575 361	18 12	3 601 445
41 - 43	I W	20 205 2 926	16 220 1 997	141 7	1 674 85	8 607 1 691	5 798 214	767 447	33 5	136 35	585 396	13 11	3 218 482
43 - 45	I W	15 582 2 708	12 742 1 888	87 3	1 466 118	6 972 1 528	4 217 239	635 398	24 4	102 28	501 359	8 7	2 205 422
45 - 47	I W	18 259 3 332	14 959 2 271	172 4	2 063 184	7 622 1 789	5 102 294	915 543	46 3	167 28	695 505	7 7	2 385 518
47 - 49	I W	19 162 3 583	15 559 2 323	206 2	2 423 156	6 714 1 735	6 216 430	889 518	53 10	198 42	632 461	6 5	2 714 742
49 - 51	I W	21 293 3 559	17 315 2 244	204 4	2 364 129	6 976 1 665	7 771 446	970 527	55 9	238 24	666 484	11 10	3 008 788
51 - 53	I W	18 978 2 953	15 499 1 740	209 5	2 460 130	5 723 1 203	7 107 402	840 457	36 7	210 24	588 422	4 4	2 639 756
53 - 55	I W	17 065 2 813	13 610 1 504	213 4	2 537 146	5 364 1 049	5 496 305	943 532	59 8	232 40	650 482	2 2	2 512 777
55 - 57	I W	13 266 1 982	10 725 1 033	209 6	1 849 127	4 338 663	4 329 237	642 358	35 -	144 35	460 320	3 3	1 899 591
57 - 59	I W	12 007 1 841	9 749 990	222 6	1 558 110	4 194 652	3 775 222	626 340	48 1	134 13	443 325	1 1	1 632 511
59 - 61	I W	11 025 1 613	9 468 1 090	202 3	1 687 137	4 569 801	3 010 149	495 252	31 1	120 12	342 237	2 2	1 062 271
61 - 63	I W	5 781 602	5 117 546	137 2	1 236 70	2 331 402	1 413 72	193 31	42 1	60 2	91 28	- -	471 25
63 UND MEHR	I W	1 622 152	1 449 119	73 -	469 10	588 89	319 20	57 23	10 -	9 -	38 23	- -	116 10
INSGESAMT	I W	436 838 101 235	304 716 64 271	3 083 185	44 317 6 085	145 118 44 966	112 198 13 035	30 496 21 221	618 77	3 245 937	25 082 19 034	1 551 1 173	101 626 15 743

3 PERSONAL DES BUNDES
3.9 TEILZEITBESCHAEFTIGTE T1 AM 30.06.1989 NACH ALTERS- UND LAUFBAHNGRUPPEN
UNMITTELBARER BUNDESDIENST

ALTERSGRUPPEN VON ... BIS UNTER ... JAHREN (I = INSGESAMT, W = WEIBLICH)		INS- GESAMT	BEAMTE UND RICHTER					ANGESTELLTE					AR- BEI- TER
			ZU- SAMMEN	HOEHERER	GEOH- BENER	MITT- LERER	EIN- FACHER	ZU- SAMMEN	HOEHERER	GEOH- BENER	MITT- LERER	EIN- FACHER	
UNTER 21	I W	1 745 1 165	12 10	- -	- -	2 1	10 9	173 158	- -	- -	110 100	63 58	1 560 997
21 - 23	I W	1 605 1 153	39 32	- -	- -	14 10	25 22	309 278	- -	- -	240 219	69 59	1 257 843
23 - 25	I W	2 142 1 637	221 211	- -	7 5	140 134	74 72	494 443	1 1	7 4	415 382	71 56	1 427 983
25 - 27	I W	3 097 2 558	704 680	- -	27 22	576 561	101 97	842 759	15 8	10 9	708 657	109 85	1 551 1 119
27 - 29	I W	3 943 3 431	968 939	- -	82 73	793 777	93 89	1 269 1 170	56 21	18 14	1 106 1 060	89 75	1 706 1 322
29 - 31	I W	4 011 3 520	727 686	3 3	127 114	539 517	58 52	1 421 1 329	58 23	36 30	1 245 1 202	82 74	1 863 1 505
31 - 33	I W	4 731 4 267	1 374 1 326	8 7	120 113	1 209 1 173	37 33	1 508 1 422	58 25	49 47	1 300 1 253	101 97	1 849 1 519
33 - 35	I W	6 022 5 701	2 530 2 473	15 15	179 161	2 323 2 287	13 10	1 572 1 529	41 24	52 47	1 401 1 382	78 76	1 920 1 699
35 - 37	I W	6 227 5 938	2 309 2 257	28 25	200 179	2 069 2 043	12 10	1 756 1 712	26 16	51 44	1 579 1 555	100 97	2 162 1 969
37 - 39	I W	5 722 5 494	1 477 1 434	18 16	151 135	1 289 1 267	19 16	1 935 1 900	14 8	41 33	1 782 1 763	98 96	2 310 2 160
39 - 41	I W	5 890 5 710	1 169 1 123	25 15	90 82	1 039 1 014	15 12	2 021 1 983	20 13	45 41	1 856 1 834	100 95	2 700 2 604
41 - 43	I W	5 740 5 610	979 948	11 9	75 64	881 867	12 8	2 011 1 984	10 7	40 31	1 889 1 874	72 72	2 750 2 678
43 - 45	I W	4 867 4 746	676 645	26 20	80 72	563 550	7 3	1 769 1 742	6 5	57 44	1 634 1 623	72 70	2 422 2 359
45 - 47	I W	6 259 6 129	710 679	25 15	114 107	564 550	7 7	2 457 2 415	17 8	59 48	2 308 2 287	73 72	3 092 3 035
47 - 49	I W	6 821 6 694	519 490	18 15	73 60	413 407	15 8	2 443 2 419	10 10	54 47	2 290 2 273	89 89	3 859 3 785
49 - 51	I W	7 523 7 402	373 350	17 9	39 32	308 302	9 7	2 580 2 541	10 7	46 40	2 443 2 414	81 80	4 570 4 511
51 - 53	I W	6 300 6 191	180 162	7 4	20 12	141 138	12 8	2 024 1 999	4 2	47 44	1 924 1 905	49 48	4 096 4 030
53 - 55	I W	5 652 5 509	137 120	7 6	16 11	104 94	10 9	1 699 1 663	10 6	26 25	1 631 1 601	32 31	3 816 3 726
55 - 57	I W	3 974 3 873	52 46	1 -	7 4	40 39	4 3	1 125 1 101	6 4	12 11	1 088 1 067	19 19	2 797 2 726
57 - 59	I W	3 550 3 399	48 35	4 2	6 3	35 27	3 3	1 064 1 019	4 1	12 11	1 027 987	21 20	2 438 2 345
59 - 61	I W	1 971 1 864	26 22	- -	4 1	21 20	1 1	662 629	- -	8 7	646 615	8 7	1 283 1 213
61 - 63	I W	457 370	20 17	- -	4 3	16 14	- -	157 114	2 2	3 2	147 107	5 3	280 239
63 UND MEHR	I W	263 196	2 -	1 -	1 -	- -	- -	98 66	2 -	11 1	81 63	4 2	163 130
INSGESAMT	I W	98 512 92 557	15 252 14 685	214 161	1 422 1 253	13 079 12 792	537 479	31 389 30 375	370 191	684 580	28 850 28 223	1 485 1 381	51 871 47 497

3 PERSONAL DES BUNDES

3.9 TEILZEITBESCHAEFTIGTE T1 AM 30.06.1989 NACH ALTERS- UND LAUFBAHNGRUPPEN

BUND

ALTERSGRUPPEN VON ... BIS UNTER ... JAHREN (I = INSGESAMT, W = WEIBLICH)		INS- GESAMT	BEAMTE UND RICHTER					ANGESTELLTE					AR- BEI- TER
			ZU- SAMMEN	HOEHERER	GEHO- BENER	MITT- LERER	EIN- FACHER	ZU- SAMMEN	HOEHERER	GEHO- BENER	MITT- LERER	EIN- FACHER	
				DIENST					DIENST				
UNTER 21	I	133	-	-	-	-	-	101	-	-	74	27	32
	W	124	-	-	-	-	-	98	-	-	71	27	26
21 - 23	I	197	7	-	-	6	1	140	-	-	109	31	50
	W	183	3	-	-	2	1	134	-	-	104	30	46
23 - 25	I	322	17	-	6	11	-	230	1	5	185	39	75
	W	296	12	-	5	7	-	215	1	2	179	33	69
25 - 27	I	581	69	-	21	47	1	411	15	7	332	57	101
	W	523	56	-	17	39	-	374	8	7	313	46	93
27 - 29	I	894	89	-	48	39	2	691	56	15	581	39	114
	W	817	77	-	44	32	1	632	21	11	568	32	108
29 - 31	I	1 092	108	3	57	48	-	849	58	30	715	46	135
	W	1 020	97	3	51	43	-	794	23	25	703	43	129
31 - 33	I	1 199	125	4	62	59	-	933	57	37	785	54	141
	W	1 136	118	4	59	55	-	883	24	35	772	52	135
33 - 35	I	1 227	160	12	96	51	1	885	40	38	759	48	182
	W	1 184	154	12	96	46	-	857	23	34	754	46	173
35 - 37	I	1 305	149	22	91	36	-	955	26	44	824	61	201
	W	1 260	139	19	85	35	-	928	16	37	816	59	193
37 - 39	I	1 383	101	17	58	26	-	1 062	13	32	955	62	220
	W	1 343	89	15	53	21	-	1 040	7	25	948	60	214
39 - 41	I	1 365	80	21	45	14	-	1 053	20	35	929	69	232
	W	1 324	68	13	43	12	-	1 028	13	31	919	65	228
41 - 43	I	1 309	67	11	43	13	-	987	9	35	897	46	255
	W	1 270	60	9	39	12	-	970	6	27	891	46	248
43 - 45	I	1 105	73	23	44	6	-	824	5	43	725	51	208
	W	1 065	62	19	39	4	-	804	4	30	720	50	199
45 - 47	I	1 510	90	24	60	6	-	1 164	16	43	1 047	58	256
	W	1 458	75	14	56	5	-	1 137	7	32	1 041	57	246
47 - 49	I	1 554	63	18	38	5	2	1 133	10	40	1 011	72	358
	W	1 523	52	15	35	2	-	1 122	10	33	1 007	72	349
49 - 51	I	1 484	40	16	21	3	-	1 078	9	36	970	63	366
	W	1 449	25	8	15	2	-	1 064	6	30	966	62	360
51 - 53	I	1 119	18	6	9	3	-	745	4	39	662	40	356
	W	1 090	9	4	4	1	-	731	2	36	654	39	350
53 - 55	I	904	14	7	2	5	-	563	10	22	501	30	327
	W	878	9	6	2	1	-	547	6	21	491	29	322
55 - 57	I	520	2	1	1	-	-	297	6	7	268	16	221
	W	505	1	-	1	-	-	289	4	6	263	16	215
57 - 59	I	511	8	4	1	3	-	258	4	11	224	19	245
	W	491	4	2	-	2	-	247	1	10	218	18	240
59 - 61	I	237	-	-	-	-	-	118	-	4	107	7	119
	W	227	-	-	-	-	-	113	-	3	104	6	114
61 - 63	I	81	2	-	2	-	-	45	2	3	35	5	34
	W	73	2	-	2	-	-	38	2	2	31	3	33
63 UND MEHR	I	70	1	1	-	-	-	33	2	11	16	4	36
	W	41	-	-	-	-	-	15	-	1	12	2	26
INSGESAMT	I	20 102	1 283	190	705	381	7	14 555	363	537	12 711	944	4 264
	W	19 288	1 112	143	646	321	2	14 060	184	438	12 545	893	4 116

3 PERSONAL DES BUNDES
3.9 TEILZEITBESCHAEFTIGTE T1 AM 30.06.1989 NACH ALTERS- UND LAUFBAHNGRUPPEN
DEUTSCHE BUNDESBahn

ALTERSGRUPPEN VON ... BIS UNTER ... JAHREN (I = INSGESAMT, W = WEIBLICH)		INSGESAMT	BEAMTE					ANGESTELLTE					AR- BEI- TER
			ZU- SAMMEN	HOEHERER	GEOH- BENER	MITT- LERER	EIN- FACHER	ZU- SAMMEN	HOEHERER	GEOH- BENER	MITT- LERER	EIN- FACHER	
			DIENST					DIENST					
UNTER 21	I	4	-	-	-	-	-	-	-	-	-	-	4
	W	1	-	-	-	-	-	-	-	-	-	-	1
21 - 23	I	13	-	-	-	-	-	2	-	-	-	2	11
	W	4	-	-	-	-	-	2	-	-	-	2	2
23 - 25	I	29	12	-	-	12	-	5	-	-	4	1	12
	W	22	12	-	-	12	-	5	-	-	4	1	5
25 - 27	I	72	38	-	1	37	-	22	-	-	19	3	12
	W	64	35	-	1	34	-	21	-	-	18	3	8
27 - 29	I	84	37	-	8	28	1	29	-	-	26	3	18
	W	74	34	-	7	26	1	29	-	-	26	3	11
29 - 31	I	94	60	-	6	54	-	21	-	-	21	-	13
	W	82	52	-	6	46	-	21	-	-	21	-	9
31 - 33	I	235	186	-	11	174	1	21	-	-	19	2	28
	W	214	170	-	11	158	1	21	-	-	19	2	23
33 - 35	I	276	203	-	35	168	-	47	-	1	45	1	26
	W	267	195	-	32	163	-	46	-	1	44	1	26
35 - 37	I	275	146	5	32	108	1	77	-	3	73	1	52
	W	260	135	5	29	101	-	77	-	3	73	1	48
37 - 39	I	162	65	-	16	49	-	51	-	-	51	-	46
	W	148	54	-	13	41	-	51	-	-	51	-	43
39 - 41	I	160	58	1	9	48	-	48	-	2	43	3	54
	W	147	47	1	8	38	-	48	-	2	43	3	52
41 - 43	I	149	50	-	10	40	-	52	-	1	50	1	47
	W	138	41	-	8	33	-	52	-	1	50	1	45
43 - 45	I	111	28	1	12	15	-	35	-	3	32	-	48
	W	106	24	1	10	13	-	35	-	3	32	-	47
45 - 47	I	134	30	1	6	23	-	53	-	1	52	-	51
	W	124	22	1	4	17	-	53	-	1	52	-	49
47 - 49	I	149	15	-	7	7	1	54	-	1	47	6	80
	W	141	7	-	1	6	-	54	-	1	47	6	80
49 - 51	I	202	11	-	-	11	-	60	-	-	59	1	131
	W	196	8	-	-	8	-	59	-	-	58	1	129
51 - 53	I	151	8	1	3	2	2	49	-	-	48	1	104
	W	155	4	-	-	2	2	49	-	-	48	1	102
53 - 55	I	153	7	-	2	5	-	30	-	1	29	-	116
	W	148	3	-	-	3	-	29	-	1	28	-	116
55 - 57	I	115	4	-	2	2	-	30	-	1	28	1	81
	W	111	2	-	-	2	-	30	-	1	28	1	79
57 - 59	I	90	3	-	1	2	-	20	-	-	19	1	67
	W	85	-	-	-	-	-	19	-	-	18	1	66
59 - 61	I	65	2	-	-	2	-	17	-	3	14	-	46
	W	64	1	-	-	1	-	17	-	3	14	-	46
61 - 63	I	14	-	-	-	-	-	-	-	-	-	-	14
	W	14	-	-	-	-	-	-	-	-	-	-	14
63 UND MEHR	I	6	-	-	-	-	-	2	-	-	2	-	4
	W	6	-	-	-	-	-	2	-	-	2	-	4
INSGESAMT	I	2 753	963	9	161	787	6	725	-	17	681	27	1 063
	W	2 571	846	8	130	704	4	720	-	17	676	27	1 005

3 PERSONAL DES BUNDES
3.9 TEILZEITBESCHAEFTIGTE T1 AM 30.06.1989 NACH ALTERS- UND LAUFBAHNGRUPPEN
DEUTSCHE BUNDESPOST

ALTERSGRUPPEN VON ... BIS UNTER ... JAHREN (I = INSGESAMT, W = WEIBLICH)		INS- GESAMT	BEAMTE					ANGESTELLTE					AR- BEI- TER
			ZU- SAMMEN	HOEHERER	GEHO- BENER	MITT- LERER	EIN- FACHER	ZU- SAMMEN	HOEHERER	GEHO- BENER	MITT- LERER	EIN- FACHER	
				DIENST					DIENST				
UNTER 21	I	1 608	12	-	-	2	10	72	-	-	36	36	1 524
	W	1 040	10	-	-	1	9	60	-	-	29	31	970
21 - 23	I	1 395	32	-	-	8	24	167	-	-	131	36	1 196
	W	966	29	-	-	8	21	142	-	-	115	27	795
23 - 25	I	1 791	192	-	1	117	74	259	-	2	226	31	1 340
	W	1 319	187	-	-	115	72	223	-	2	199	22	909
25 - 27	I	2 444	597	-	5	492	100	409	-	3	357	49	1 438
	W	1 971	589	-	4	488	97	364	-	2	326	36	1 018
27 - 29	I	2 965	842	-	26	726	90	549	-	3	499	47	1 574
	W	2 540	828	-	22	719	87	509	-	3	466	40	1 203
29 - 31	I	2 825	559	-	64	437	58	551	-	6	509	36	1 715
	W	2 418	537	-	57	428	52	514	-	5	478	31	1 367
31 - 33	I	3 297	1 063	4	47	976	36	551	1	12	496	45	1 680
	W	2 917	1 038	3	43	960	32	518	1	12	462	43	1 361
33 - 35	I	4 519	2 167	3	48	2 104	12	640	1	13	597	29	1 712
	W	4 250	2 124	3	33	2 078	10	626	1	12	584	29	1 500
35 - 37	I	4 647	2 014	1	77	1 925	11	724	-	4	682	38	1 909
	W	4 418	1 983	1	65	1 907	10	707	-	4	666	37	1 728
37 - 39	I	4 177	1 311	1	77	1 214	19	822	1	9	776	36	2 044
	W	4 003	1 291	1	69	1 205	16	809	1	8	764	36	1 903
39 - 41	I	4 365	1 031	3	36	977	15	920	-	8	884	28	2 414
	W	4 239	1 008	1	31	964	12	907	-	8	872	27	2 324
41 - 43	I	4 282	862	-	22	828	12	972	1	4	942	25	2 448
	W	4 194	847	-	17	822	8	962	1	3	933	25	2 385
43 - 45	I	3 651	575	2	24	542	7	910	1	11	877	21	2 166
	W	3 575	559	-	23	533	3	903	1	11	871	20	2 113
45 - 47	I	4 615	590	-	48	535	7	1 240	1	15	1 209	15	2 785
	W	4 547	582	-	47	528	7	1 225	1	15	1 194	15	2 740
47 - 49	I	5 118	441	-	28	401	12	1 256	-	13	1 232	11	3 421
	W	5 030	431	-	24	399	8	1 243	-	13	1 219	11	3 356
49 - 51	I	5 837	322	1	18	294	9	1 442	1	10	1 414	17	4 073
	W	5 757	317	1	17	292	7	1 418	1	10	1 390	17	4 022
51 - 53	I	5 020	154	-	8	136	10	1 230	-	8	1 214	8	3 636
	W	4 946	149	-	8	135	6	1 219	-	8	1 203	8	3 578
53 - 55	I	4 595	116	-	12	94	10	1 106	-	3	1 101	2	3 373
	W	4 483	108	-	9	90	9	1 087	-	3	1 082	2	3 288
55 - 57	I	3 339	46	-	4	38	4	798	-	4	792	2	2 495
	W	3 257	43	-	3	37	3	782	-	4	776	2	2 432
57 - 59	I	2 949	37	-	4	30	3	786	-	1	784	1	2 126
	W	2 823	31	-	3	25	3	753	-	1	751	1	2 039
59 - 61	I	1 669	24	-	4	19	1	527	-	1	525	1	1 118
	W	1 573	21	-	1	19	1	499	-	1	497	1	1 053
61 - 63	I	362	18	-	2	16	-	112	-	-	112	-	232
	W	283	15	-	1	14	-	76	-	-	76	-	192
63 UND MEHR	I	187	1	-	1	-	-	63	-	-	63	-	123
	W	149	-	-	-	-	-	49	-	-	49	-	100
INSGESAMT	I	75 657	13 006	15	556	11 911	524	16 109	7	130	15 458	514	46 542
	W	70 698	12 727	10	477	11 767	473	15 595	7	125	15 002	461	42 376

4 PERSONAL DER LAENDER

4.1 BESCHAEFTIGTE AM 30.06.1989 NACH DIENSTVERHAELTNIS, LAUFBAHNGRUPPEN UND LAENDERN

DIENSTVERHAELTNIS LAUFBAHNGRUPPE (I = INSGESAMT, W = WEIBLICH)		INSGE- SAMT	SCHLES- WIG- HOL- STEIN	NIEDER- SACHSEN	NORD- RHEIN- WEST- FALEN	HESSEN	RHEIN- LAND- PFALZ	BADEN- WUERT- TEMBERG	BAYERN	SAAR- LAND	HAMBURG	BREMEN	BERLIN (WEST)
DIENSTVERHAELTNIS													
INSGESAMT													
BEAMTE UND RICHTER	I	1061747	41233	120032	261779	89855	59439	163300	184547	17736	43605	16741	63480
	W	363178	14801	42239	100254	30399	17789	54429	57793	4781	14614	4852	21227
DAR. RICHTER	I	17029	701	1929	4688	1583	954	2151	2664	302	722	225	1110
	W	3000	124	310	862	300	157	369	355	53	143	29	298
ANGESTELLTE	I	650388	23607	72770	133332	51287	31763	79635	81034	12196	54309	20434	90021
	W	382261	14968	40692	64593	29415	18618	49872	52700	7110	35345	13119	55828
ARBEITER	I	199357	6670	16951	17498	16499	9858	25055	26296	3574	17899	9403	49654
	W	72186	2531	5408	6554	5675	3186	9952	8588	1756	8424	5235	14877
INSGESAMT	I	1911492	71510	209753	412609	157641	101060	267990	291877	33506	115813	46578	203155
	W	817625	32300	88339	171401	65489	39594	114253	119081	13647	58383	23206	91932
VERWALTUNG													
BEAMTE UND RICHTER	I	1046656	40823	118260	260150	87970	58234	160154	180828	17574	43188	16622	62853
	W	361857	14751	42088	100084	30345	17747	54203	57436	4771	14543	4838	21051
DAR. RICHTER	I	17029	701	1929	4688	1583	954	2151	2664	302	722	225	1110
	W	3000	124	310	862	300	157	369	355	53	143	29	298
ANGESTELLTE	I	496344	16134	58166	112899	39934	26347	58018	65163	8675	37603	13934	59471
	W	276058	9733	31053	51116	21885	14720	34640	40709	4758	23024	8135	36285
ARBEITER	I	121828	4149	11454	11456	10399	6880	16607	16659	1909	13936	7775	20604
	W	44103	1090	3190	3512	3388	2215	6438	5048	946	5715	3960	8601
ZUSAMMEN	I	1664828	61106	187880	384505	138303	91461	234779	262650	28158	94727	38331	142928
	W	682018	25574	76331	154712	55618	34682	95281	103193	10475	43282	16933	65937
RECHTLICH UNSELBSTAENDIGE WIRTSCHAFTSUNTERNEHMEN													
BEAMTE	I	7797	91	826	368	1388	1033	1869	2087	113	17	-	5
	W	187	2	9	10	18	23	33	86	3	3	-	-
ANGESTELLTE	I	12353	47	366	305	1901	333	779	1727	41	24	-	6830
	W	5251	26	245	198	955	222	509	877	24	8	-	2187
ARBEITER	I	42438	462	2258	993	3768	1926	3886	5792	594	168	-	22591
	W	4727	17	160	88	768	290	517	819	17	36	-	2015
ZUSAMMEN	I	62588	600	3450	1666	7057	3292	6534	9606	748	209	-	29426
	W	10165	45	414	296	1741	535	1059	1782	44	47	-	4202
KRANKENHAEUER 1)													
BEAMTE	I	7294	319	946	1261	497	172	1277	1632	49	400	119	622
	W	1134	48	142	160	36	19	193	271	7	68	14	176
ANGESTELLTE	I	141691	7426	14238	20128	9452	5083	20838	14144	3480	16682	6500	23720
	W	100952	5209	9394	13279	6575	3677	14723	11114	2328	12313	4984	17356
ARBEITER	I	35091	2059	3239	5049	2332	1052	4562	3845	1071	3795	1628	6459
	W	23356	1424	2058	2954	1519	681	2997	2721	793	2673	1275	4261
ZUSAMMEN	I	184076	9804	18423	26438	12281	6307	26677	19621	4600	20877	8247	30801
	W	125442	6681	11594	16393	8130	4377	17913	14106	3128	15054	6273	21793
LAUFBAHNGRUPPEN 2)													
BEAMTE, RICHTER UND ANGESTELLTE	I	1643218	64418	181981	364632	138969	87935	241910	253547	28756	95314	37071	148685
	W	725801	29494	78934	162295	58867	35122	103536	104531	11497	48609	17884	75032
HOEHERER DIENST	I	384857	13282	42302	97107	36642	20931	60572	52840	6614	22004	7170	25393
	W	98513	3358	10267	26047	9095	5197	13962	11341	2013	8186	1968	7079
GEHOEBENER DIENST	I	613487	26100	72825	146913	48618	33811	96645	98467	10201	21935	12048	45924
	W	298702	13693	35398	80081	23204	15027	44502	44864	4087	10264	5529	22053
MITTLERER DIENST	I	614909	23899	64488	116870	52638	32046	81200	97085	11012	46405	17086	72180
	W	314759	11844	32373	55137	26278	14474	43016	47047	4747	26888	9859	43096
EINFACHER DIENST	I	29965	1137	2366	3742	1071	1147	3493	5155	929	4970	767	5188
	W	13827	599	896	1030	290	424	2056	1279	650	3271	528	2804

1) MIT KAUFMAENNISCHEM RECHNUNGSWESEN.

2) OHNE TEILZEITBESCHAEFTIGTE ANGESTELLTE T2.

4 PERSONAL DER LAENDER

4.1.1 VOLLZEITBESCHAEFTIGTE AM 30.06.1989 NACH DIENSTVERHAELTNIS, LAUFBAHNGRUPPEN UND LAENDERN

DIENSTVERHAELTNIS LAUFBAHNGRUPPE (I = INSGESAMT, W = WEIBLICH)		INSGE- SAMT	SCHLES- WIG- HOLSTEIN	NIEDER- SACHSEN	NORD- RHEIN- WEST- FALEN	HESSEN	RHEIN- LAND- PFALZ	BADEN- WUERT- TEMBERG	BAYERN	SAARLAND	HAMBURG	BREMEN	BERLIN (WEST)
INSGESAMT													
BEAMTE UND RICHTER	I	908723	33920	98834	221624	77428	52511	134097	164333	15902	38210	14701	57163
	W	224586	8346	23248	63026	19158	11530	29123	38668	3080	9824	3007	15576
HOEHERER DIENST	I	271788	9911	29244	69851	27249	14964	39969	44472	4335	14054	4451	13288
	W	50344	1704	4964	14363	5018	2526	5756	7881	726	3792	750	2864
GEHOBENER DIENST	I	383067	14271	45008	95900	30906	22783	59752	68851	6937	10095	5342	23222
	W	138629	5450	15308	40979	11597	7573	18118	23989	2022	3386	1620	8587
MITTLERER DIENST	I	245451	9538	23828	54386	18665	14215	33699	47712	4521	13902	4839	20146
	W	35498	1191	2970	7673	2525	1430	5244	6776	332	2638	636	4083
EINFACHER DIENST	I	8417	200	754	1487	608	549	677	3298	109	159	69	507
	W	115	1	6	11	18	1	5	22	-	8	1	42
DAR. RICHTER	I	16451	673	1849	4557	1547	922	2038	2589	297	684	218	1077
	W	2445	99	235	735	266	125	262	280	49	106	22	266
ANGESTELLTE	I	454088	17310	45701	82881	39182	21715	59951	53508	8742	41103	15367	68648
	W	253132	9683	23098	45930	19902	11318	33431	32190	4596	24700	8521	39763
HOEHERER DIENST	I	59208	1318	5908	14295	4469	3162	10371	5088	1269	3119	1810	8399
	W	13255	259	1178	3191	902	818	2122	959	461	836	538	1991
GEHOBENER DIENST	I	97963	4240	9017	17252	7812	5041	12386	12471	1578	8380	4188	15598
	W	38356	1662	2710	7345	2370	1869	4273	4635	477	3810	1744	7461
MITTLERER DIENST	I	280172	11004	29608	49400	26515	13090	35340	34578	5257	25981	8866	40533
	W	192152	7348	18711	34642	16447	8376	25874	25778	3190	17898	5904	27984
EINFACHER DIENST	I	16745	748	1168	1934	366	422	1854	1371	638	3623	503	4118
	W	9369	414	499	752	183	255	1162	818	468	2156	335	2327
ARBEITER	I	157730	4648	13727	14321	13800	7650	17781	21770	2651	11702	5334	44346
	W	94156	1096	2375	3517	3136	1099	3363	4982	853	2424	1241	10070
INSGESAMT		I	1520541	55878	158262	318826	130390	81876	211829	239611	27295	91015	170157
		W	511874	19125	48721	112473	42196	23947	65917	75840	8529	35402	65409
VERWALTUNG													
BEAMTE UND RICHTER	I	893766	33515	97075	220010	75545	51307	130968	160638	15740	37803	14584	56581
	W	223391	8300	23110	62871	19106	11489	28912	38334	3070	9762	2995	15442
HOEHERER DIENST	I	265298	9641	28596	68722	26552	14711	39119	42543	4309	13784	4397	12924
	W	49747	1674	4907	14247	4986	2516	5700	7640	725	3772	747	2833
GEHOBENER DIENST	I	376337	14156	44271	95466	29743	21850	58238	67404	6839	10000	5329	23041
	W	138294	5436	15285	40948	11579	7544	18071	23924	2019	3367	1618	8503
MITTLERER DIENST	I	243799	9518	23454	54335	18642	14197	33002	47410	4483	13860	4789	20109
	W	35235	1189	2912	7665	2523	1428	5136	6748	326	2615	629	4064
EINFACHER DIENST	I	8332	200	754	1487	608	549	609	3281	109	159	69	507
	W	115	1	6	11	18	1	5	22	-	8	1	42
DAR. RICHTER	I	16451	673	1849	4557	1547	922	2038	2589	297	684	218	1077
	W	2445	99	235	735	266	125	262	280	49	106	22	266
ANGESTELLTE	I	328226	11008	34441	65983	29771	17374	42198	40184	5727	28217	10472	42851
	W	171038	5577	16071	34633	14182	8400	21711	22616	2736	15587	5067	24458
HOEHERER DIENST	I	40717	861	4107	10768	3102	2444	7304	3568	802	1395	1263	5103
	W	8622	151	687	2286	561	642	1359	662	327	351	390	1206
GEHOBENER DIENST	I	80880	3273	7884	15141	6706	4561	10556	10382	1350	6845	3518	10664
	W	28888	1090	2120	5833	1851	1543	3171	3403	380	2830	1330	5337
MITTLERER DIENST	I	194772	6560	21592	38501	19767	10048	23136	25104	3119	17119	5337	24489
	W	126892	4194	12900	25980	11666	6016	16460	17873	1702	10579	3106	16416
EINFACHER DIENST	I	11857	314	858	1573	196	321	1202	1130	456	2858	354	2595
	W	6636	142	364	534	104	199	721	678	327	1827	241	1499
ARBEITER	I	90430	2941	9060	9090	8226	5038	11051	13634	1202	8998	4364	16826
	W	14679	207	964	1269	1345	455	1298	2238	258	960	619	5066
ZUSAMMEN		I	1312422	47464	140576	295083	113542	73719	184217	214456	22669	75018	29420
		W	409108	14084	40145	98773	34633	20344	51921	63188	6064	26309	8681

4 PERSONAL DER LAENDER

4.1.1 VOLLZEITBESCHAFTIGTE AM 30.06.1989 NACH DIENSTVERHAELTNIS, LAUFBAHNGRUPPEN UND LAENDERN

DIENSTVERHAELTNIS LAUFBAHNGRUPPE (I = INSGESAMT, W = WEIBLICH)		INSGE- SAMT	SCHLES- HIG- HOLSTEIN	NIEDER- SACHSEN	NORD- RHEIN- WEST- FALEN	HESSEN	RHEIN- LAND- PFALZ	BADEN- WUERT- TEMBERG	BAYERN	SAARLAND	HAMBURG	BREMEN	BERLIN (WEST)
RECHTLICH UNSELBSTAENDIGE WIRTSCHAFTSUNTERNEHMEN													
BEAMTE	I	7790	91	826	368	1387	1033	1867	2083	113	17	-	5
	W	181	2	9	10	17	23	32	82	3	3	-	-
HOEHERER DIENST	I	1436	12	143	68	262	125	335	469	16	3	-	3
	W	39	-	4	3	5	-	14	12	-	1	-	-
GEHOBENER DIENST	I	5938	73	680	295	1115	902	1381	1387	92	11	-	2
	W	118	2	5	7	10	23	18	49	3	1	-	-
MITTLERER DIENST	I	406	6	3	5	10	6	151	217	5	3	-	-
	W	24	-	-	-	2	-	-	21	-	1	-	-
EINFACHER DIENST	I	10	-	-	-	-	-	-	10	-	-	-	-
	W	-	-	-	-	-	-	-	-	-	-	-	-
ANGESTELLTE	I	10693	36	207	254	1535	210	518	1295	34	21	-	6583
	W	3649	15	87	148	591	99	250	469	17	6	-	1967
HOEHERER DIENST	I	1053	-	2	5	93	-	11	288	2	1	-	651
	W	53	-	-	-	23	-	2	2	-	-	-	26
GEHOBENER DIENST	I	3207	8	45	47	271	27	208	320	-	7	-	2274
	W	499	-	9	13	19	1	60	54	-	-	-	343
MITTLERER DIENST	I	6241	28	160	199	1142	183	296	655	31	11	-	3536
	W	2997	15	78	133	533	98	187	390	16	5	-	1542
EINFACHER DIENST	I	192	-	-	3	29	-	3	32	1	2	-	122
	W	100	-	-	2	16	-	1	23	1	1	-	56
ARBEITER	I	39622	214	2213	946	3465	1700	3275	4682	587	160	-	22380
	W	3195	1	118	43	483	92	131	404	10	31	-	1882
ZUSAMMEN	I	58105	341	3246	1568	6387	2943	5660	8060	734	198	-	28968
	W	7025	18	214	201	1091	214	413	955	30	40	-	3849

KRANKENHAEUSER 1)

BEAMTE	I	7167	314	933	1246	496	171	1262	1612	49	390	117	577
	W	1014	44	129	145	35	18	179	252	7	59	12	134
HOEHERER DIENST	I	5054	258	505	1061	435	128	515	1460	10	267	54	361
	W	558	30	53	113	27	10	42	229	1	19	3	31
GEHOBENER DIENST	I	792	42	57	139	48	31	133	60	6	84	13	179
	W	217	12	18	24	8	6	29	16	-	18	2	84
MITTLERER DIENST	I	1246	14	371	46	13	12	546	85	33	39	50	37
	W	239	2	58	8	-	2	108	7	6	22	7	19
EINFACHER DIENST	I	75	-	-	-	-	-	68	7	-	-	-	-
	W	-	-	-	-	-	-	-	-	-	-	-	-
ANGESTELLTE	I	115169	6266	11053	16644	7856	4131	17235	12029	2981	12865	4895	19214
	W	78445	4091	6940	11149	5129	2819	11470	9105	1843	9107	3454	13338
HOEHERER DIENST	I	17438	457	1799	3522	1274	718	3056	1232	465	1723	547	2645
	W	4580	108	491	905	318	176	761	295	134	485	148	759
GEHOBENER DIENST	I	13876	959	1088	2064	835	453	1622	1769	228	1528	670	2660
	W	8969	572	581	1499	500	325	1042	1178	97	980	414	1781
MITTLERER DIENST	I	79159	4416	7856	10700	5606	2859	11908	8819	2107	8851	3529	12508
	W	62263	3139	5733	8529	4248	2262	9227	7515	1472	7314	2798	10026
EINFACHER DIENST	I	4696	434	310	358	141	101	649	209	181	763	149	1401
	W	2633	272	135	216	63	56	440	117	140	328	94	772
ARBEITER	I	27678	1493	2454	4285	2109	912	3455	3454	862	2544	970	5140
	W	16282	888	1293	2205	1308	552	1934	2340	585	1433	622	3122
ZUSAMMEN	I	150014	8073	14440	22175	10461	5214	21952	17095	3892	15799	5982	24931
	W	95741	5023	8362	13499	6472	3389	13583	11697	2435	10599	4088	16594

1) MIT KAUFMAENNISCHEM RECHNUNGSWESEN.

4 PERSONAL DER LAENDER

4.1.2 TEILZEITBESCHAFTIGTE AM 30.06.1989 NACH DIENSTVERHAELTNIS, LAUFBAHNGRUPPEN UND LAENDERN

DIENSTVERHAELTNIS LAUFBAHNGRUPPE (I = INSGESAMT, W = WEIBLICH)		INSGE- SAHT	SCHLES- WIG- HOLSTEIN	NIEDER- SACHSEN	NORD- RHEIN- WEST- FALEN	HESSEN	RHEIN- LAND- PFALZ	BADEN- WUERT- TEMBERG	BAYERN	SAARLAND	HAMBURG	BREMEN	BERLIN (WEST)
TEILZEITBESCHAFTIGTE T 1													
INSGESAMT													
BEAMTE UND RICHTER	I	153024	7313	21198	40155	12427	6928	29203	20214	1834	5395	2040	6317
	W	138592	6455	18991	37228	11241	6259	25306	19125	1701	4790	1845	5651
HOEHERER DIENST	I	32776	1630	4025	8062	3085	1716	6285	2610	387	3057	599	1320
	W	25305	1152	2890	6555	2377	1333	4474	2190	311	2569	466	988
GEHOEBENER DIENST	I	110133	5245	16105	29630	8790	4884	21667	15200	1360	1884	1259	4109
	W	103537	4885	15083	28280	8328	4613	19619	14616	1304	1805	1199	3805
MITTLERER DIENST	I	10079	438	1064	2458	551	328	1249	2387	87	454	182	881
	W	9732	418	1016	2392	535	313	1212	2311	86	416	180	853
EINFACHER DIENST	I	36	-	4	5	1	-	2	17	-	-	-	7
	W	18	-	2	1	1	-	1	8	-	-	-	5
ANGESTELLTE	I	127383	5875	16248	19972	9952	6781	18659	15492	2278	10606	4963	16557
	W	109491	5010	13597	16111	8566	6015	15676	14548	2120	9295	4511	14042
HOEHERER DIENST	I	21085	423	3125	4899	1839	1089	3947	670	623	1774	310	2386
	W	9609	243	1235	1938	798	520	1610	311	515	989	214	1236
GEHOEBENER DIENST	I	22324	2344	2695	4131	1110	1103	2840	1945	326	1576	1259	2995
	W	18180	1696	2297	3477	909	972	2492	1624	284	1263	966	2200
MITTLERER DIENST	I	79207	2919	9988	10626	6907	4413	10912	12408	1147	6068	3199	10620
	W	77377	2887	9676	10430	6771	4355	10686	12182	1139	5936	3139	10176
EINFACHER DIENST	I	4767	189	440	316	96	176	960	469	182	1188	195	556
	W	4325	184	389	266	88	168	888	431	182	1107	192	430
ARBEITER	I	34874	1231	2725	2754	2359	1650	5128	3587	810	5800	3753	5077
	W	32698	1176	2584	2648	2221	1569	4703	2877	807	5700	3735	4678
INSGESAMT	I	315281	14419	40171	62881	24738	15359	52990	39293	4922	21801	10756	27951
	W	280781	12641	35172	55987	22028	13843	45685	36550	4628	19785	10091	24371
VERWALTUNG													
BEAMTE UND RICHTER	I	152890	7308	21185	40140	12425	6927	29186	20190	1834	5385	2038	6272
	W	138466	6451	18978	37213	11239	6258	25281	19102	1701	4781	1843	5609
HOEHERER DIENST	I	32740	1628	4022	8057	3084	1715	6284	2593	387	3056	599	1315
	W	25272	1151	2887	6550	2376	1332	4473	2173	311	2569	466	984
GEHOEBENER DIENST	I	110076	5243	16096	29623	8789	4884	21661	15198	1360	1882	1259	4081
	W	103481	4883	15074	28273	8327	4613	19614	14614	1304	1803	1199	3777
MITTLERER DIENST	I	10039	437	1063	2455	551	328	1239	2383	87	447	180	869
	W	9695	417	1015	2389	535	313	1203	2307	86	409	178	843
EINFACHER DIENST	I	35	-	4	5	1	-	2	16	-	-	-	7
	W	18	-	2	1	1	-	1	8	-	-	-	5
ANGESTELLTE	I	103034	4742	13675	17608	8103	5781	15027	13163	1773	7636	3435	12091
	W	86901	3911	11318	13992	6823	5074	12325	12297	1629	6497	3044	9991
HOEHERER DIENST	I	19200	394	2820	4546	1702	1028	3584	629	596	1593	250	2058
	W	8402	218	1066	1732	714	483	1359	286	493	862	167	1022
GEHOEBENER DIENST	I	19892	2201	2497	3829	991	1013	2557	1731	300	1259	1120	2394
	W	15950	1565	2131	3184	805	887	2227	1425	261	968	833	1684
MITTLERER DIENST	I	60447	2058	8041	9006	5353	3601	8154	10406	740	3808	1953	7327
	W	59240	2041	7819	8867	5249	3568	8036	10212	738	3734	1934	7042
EINFACHER DIENST	I	3495	89	317	227	57	139	732	397	137	976	112	312
	W	3308	87	302	209	55	136	703	374	137	933	110	263
ARBEITER	I	26070	740	1933	1960	1980	1469	3745	2326	601	4545	3140	3631
	W	25005	700	1813	1871	1862	1402	3537	2211	599	4458	3126	3426
ZUSAMMEN	I	281994	12790	36793	59708	22508	14177	47958	35679	4208	17566	8613	21994
	W	250372	11062	32109	53076	19924	12734	41153	33610	3929	15736	8013	19026
RECHTLICH UNSELBSTAENDIGE WIRTSCHAFTSUNTERNEHMEN													
BEAMTE	I	7	-	-	-	1	-	2	4	-	-	-	-
	W	6	-	-	-	1	-	1	4	-	-	-	-
HOEHERER DIENST	I	-	-	-	-	-	-	-	-	-	-	-	-
	W	-	-	-	-	-	-	-	-	-	-	-	-
GEHOEBENER DIENST	I	4	-	-	-	1	-	2	1	-	-	-	-
	W	3	-	-	-	1	-	1	1	-	-	-	-
MITTLERER DIENST	I	3	-	-	-	-	-	-	3	-	-	-	-
	W	3	-	-	-	-	-	-	3	-	-	-	-
EINFACHER DIENST	I	-	-	-	-	-	-	-	-	-	-	-	-
	W	-	-	-	-	-	-	-	-	-	-	-	-
ANGESTELLTE	I	1517	11	155	51	362	123	260	324	7	3	-	221
	W	1486	11	154	50	360	123	258	314	7	2	-	207
HOEHERER DIENST	I	14	-	-	-	5	-	-	5	-	2	-	2
	W	8	-	-	-	5	-	-	2	-	1	-	-
GEHOEBENER DIENST	I	85	-	-	2	11	6	27	15	-	-	-	24
	W	72	-	-	1	9	6	27	11	-	-	-	18
MITTLERER DIENST	I	1377	10	153	48	341	117	222	294	6	1	-	185
	W	1371	10	152	48	341	117	221	292	6	1	-	183
EINFACHER DIENST	I	41	1	2	1	5	-	11	10	1	-	-	10
	W	35	1	2	1	5	-	10	9	1	-	-	6
ARBEITER	I	1631	3	33	32	163	43	324	893	-	5	-	135
	W	819	2	30	30	151	38	141	307	-	2	-	118
ZUSAMMEN	I	3155	14	188	83	526	166	586	1221	7	8	-	356
	W	2311	13	184	80	512	161	400	625	7	4	-	325

4 PERSONAL DER LAENDER

4.1.2 TEILZEITBESCHAFTIGTE AM 30.06.1989 NACH DIENSTVERHAELTNIS, LAUFBAHNGRUPPEN UND LAENDERN

DIENSTVERHAELTNIS LAUFBAHNGRUPPE (I = INSGESAMT, W = WEIBLICH)		INSGE- SAMT	SCHLES- WIG- HOLSTEIN	NIEDER- SACHSEN	NORD- RHEIN- WEST- FALEN	HESSEN	RHEIN- LAND- PFALZ	BADEN- WUERT- TEMBERG	BAYERN	SAARLAND	HAMBURG	BREMEN	BERLIN (WEST)
KRANKENHAEUSER 1)													
BEAMTE	I	127	5	13	15	1	1	15	20	-	10	2	45
	W	120	4	13	15	1	1	14	19	-	9	2	42
HOEHERER DIENST	I	36	2	3	5	1	1	1	17	-	1	-	5
	W	33	1	3	5	1	1	1	17	-	-	-	4
GEHOEBENER DIENST	I	53	2	9	7	-	-	4	1	-	2	-	28
	W	53	2	9	7	-	-	4	1	-	2	-	28
MITTLERER DIENST	I	37	1	1	3	-	-	10	1	-	7	2	12
	W	34	1	1	3	-	-	9	1	-	7	2	10
EINFACHER DIENST	I	1	-	-	-	-	-	-	1	-	-	-	-
	W	-	-	-	-	-	-	-	-	-	-	-	-
ANGESTELLTE	I	22832	1122	2418	2313	1487	877	3372	2005	498	2967	1528	4245
	W	21104	1088	2125	2069	1383	818	3093	1937	484	2796	1467	3844
HOEHERER DIENST	I	1871	29	305	353	132	61	363	36	27	179	60	326
	W	1199	25	169	206	79	37	251	23	22	126	47	214
GEHOEBENER DIENST	I	2347	143	198	300	108	84	256	199	26	317	139	577
	W	2158	131	166	292	95	79	238	188	23	295	133	518
MITTLERER DIENST	I	17383	851	1794	1572	1213	695	2536	1708	401	2259	1246	3108
	W	16766	836	1705	1515	1181	670	2429	1678	395	2201	1205	2951
EINFACHER DIENST	I	1231	99	121	88	34	37	217	62	44	212	83	234
	W	981	96	85	56	28	32	175	48	44	174	82	161
ARBEITER	I	7173	488	759	762	216	138	1059	368	209	1250	613	1311
	W	6874	474	741	747	208	129	1025	359	208	1240	609	1134
ZUSAMMEN	I	30132	1615	3190	3090	1704	1016	4446	2393	707	4227	2143	5601
	W	28098	1566	2879	2831	1592	948	4132	2315	692	4045	2078	5020

TEILZEITBESCHAFTIGTE T 2

INSGESAMT

ANGESTELLTE	I	68917	422	10821	30479	2173	3267	1025	12034	1176	2600	104	4816
	W	19638	275	3997	2552	947	1286	765	5962	394	1350	87	2023
ARBEITER	I	6753	791	499	423	340	558	2146	939	113	397	316	231
	W	5332	259	449	389	318	518	1886	729	96	300	259	129
INSGESAMT	I	75670	1213	11320	30902	2513	3825	3171	12973	1289	2997	420	5047
	W	24970	534	4446	2941	1265	1804	2651	6691	490	1650	346	2152

VERWALTUNG

ANGESTELLTE	I	65084	384	10050	29308	2060	3192	793	11816	1175	1750	27	4529
	W	18119	245	3664	2491	880	1246	604	5796	393	940	24	1836
ARBEITER	I	5328	468	461	406	193	373	1811	699	106	393	271	147
	W	4419	183	413	372	181	358	1603	599	89	297	215	109
ZUSAMMEN	I	70412	852	10511	29714	2253	3565	2604	12515	1281	2143	298	4676
	W	22538	428	4077	2863	1061	1604	2207	6395	482	1237	239	1945

RECHTLICH UNSELBSTAENDIGE WIRTSCHAFTSUNTERNEHMEN

ANGESTELLTE	I	143	-	4	-	4	-	1	108	-	-	-	26
	W	116	-	4	-	4	-	1	94	-	-	-	13
ARBEITER	I	1185	245	12	15	140	183	287	217	7	3	-	76
	W	713	14	12	15	134	160	245	108	7	3	-	15
ZUSAMMEN	I	1328	245	16	15	144	183	288	325	7	3	-	102
	W	829	14	16	15	138	160	246	202	7	3	-	28

KRANKENHAEUSER 1)

ANGESTELLTE	I	3690	38	767	1171	109	75	231	110	1	850	77	261
	W	1403	30	329	61	63	40	160	72	1	410	63	174
ARBEITER	I	240	78	26	2	7	2	48	23	-	1	45	8
	W	200	62	24	2	3	-	38	22	-	-	44	5
ZUSAMMEN	I	3930	116	793	1173	116	77	279	133	1	851	122	269
	W	1603	92	353	63	66	40	198	94	1	410	107	179

1) MIT KAUFMAENNISCHEM RECHNUNGSWESEN.

4.2 BESCHAEFTIGTE AM 30.06.1989 NACH

FKZ	AUFGABENBEREICH (I = INSGESAMT, W = WEIBLICH)		INSGESAMT	SCHLESWIG- HOLSTEIN	NIEDER- SACHSEN	NORDRHEIN- WESTFALEN
INSGE						
0 - 8	INSGESAMT	I	1911492	71510	209753	412609
		W	817625	32300	88339	171401
0 - 7	VERWALTUNG	I	1664828	61106	187880	384505
		W	682018	25574	76331	154712
0	ALLGEMEINE DIENSTE	I	625321	24218	63464	144033
		W	204236	7989	20037	46770
01,02	POLITISCHE FUEHRUNG UND ZENTRALE VERWALTUNG, AUSWAERTIGE ANGELEGENHEITEN	I	245541	9831	24707	51343
011	DAR.: POLITISCHE FUEHRUNG	W	104602	4147	9991	21921
		I	37576	2785	3290	4787
		W	14402	1016	1043	1715
016,017	STEUER- UND FINANZVERWALTUNG	I	129992	5038	13707	32610
		W	59516	2512	5680	15217
04	OEFFENTLICHE SICHERHEIT UND ORDNUNG	I	221933	8452	21966	47587
		W	30234	1097	2985	4633
042	DAR.: POLIZEI	I	208819	8300	21769	47234
		W	26947	1062	2946	4588
05	RECHTSSCHUTZ	I	157847	5935	16791	45103
		W	69400	2745	7061	20216
052	DAR.: ORDENTLICHE GERICHTE UND STAATSANWALTSCHAFTEN	I	117507	4779	12615	33645
		W	59587	2443	6125	17386
1	BILDUNGSWESEN, WISSENSCHAFT, FORSCHUNG, KULTURELLE ANGELEGENHEITEN	I	846815	30448	107606	228346
		W	404295	16033	51922	103174
12,111	SCHULEN UND VORSCHULISCHE BILDUNG 1)	I	598252	24293	78436	157754
		W	320509	13560	41381	88471
121,122	DAR.: GRUND-, HAUPT- UND SONDERSCHULEN	I	281297	10779	39990	72881
		W	187720	7885	26812	50414
123	REALSCHULEN	I	50554	4376	6007	14550
		W	26340	2407	2867	8691
124	GYMNASIEN	I	118654	5418	12132	35341
		W	44699	1952	4284	13570
125	GESAMTSCHULEN	I	35225	424	3297	8815
		W	17040	181	1494	4315
127,128	BERUFLICHE SCHULEN, FACHSCHULEN	I	83432	3242	12865	18048
		W	27009	1119	3712	6223
129	SONSTIGES	I	21046	-	3510	7789
		W	12734	-	1888	5196
13	HOCHSCHULEN	I	214034	4137	25802	68324
		W	67974	1516	9067	13759
131	DAR.: UNIVERSITAETEN, TECHNISCHE HOCHSCHULEN, TECHNISCHE UNIVERSITAETEN 2)	I	183894	3365	22238	57286
		W	60559	1325	8081	11736
2	SOZIALE SICHERUNG, SOZIALE KRIEGSFOLGEAUFGABEN, WIEDERGUTHMACHUNG	I	61912	1118	2797	6495
		W	39696	488	1221	3002
3	GESUNDHEIT, SPORT UND ERHOLUNG	I	23074	48	897	663
		W	11740	34	558	276
4	WOHNUNGSWESEN, RAUMORDNUNG UND KOMMUNALE GEMEINSCHAFTSDIENSTE	I	30699	905	3662	455
		W	6769	232	959	113
5	ERNAEHRUNG, LANDWIRTSCHAFT UND FORSTEN	I	23500	2088	1642	2198
		W	7322	493	508	756
6	ENERGIE- UND WASSERWIRTSCHAFT, GEWERBE, DIENSTLEISTUNGEN	I	13851	167	2176	2315
		W	3348	44	457	621
7	VERKEHRS- UND NACHRICHTENWESEN	I	39656	2114	5636	-
		W	4612	261	669	-
8	RECHTLICH UNSELBSTAENDIGE WIRTSCHAFTSUNTERNEHMEN	I	62588	600	3450	1666
		W	10165	45	414	296
132,242, 312	KRANKENHAEUSER 3)	I	184076	9804	18423	26438
		W	125442	6681	11594	16393
132	DAR.: HOCHSCHULKLINIKEN	I	123419	6543	13186	26438
		W	83795	4742	8543	16393
312	KRANKENHAEUSER UND HEILSTAETTEN	I	59842	3261	5237	-
		W	41121	1939	3051	-

1) EINSCHL. VERWALTUNG.

2) EINSCHL. UNIVERSITAETSBIBLIOTHEKEN UND UNIVERSITAETSMEDIZINISCHE KLINIKEN SOWIE ANDERE HOCHSCHULEN MIT UNIVERSITAETSRANG, PAEDAGOGISCHE HOCHSCHULEN, GESAMTHOCHSCHULEN.

3) MIT KAUFMAENNISCHEM RECHNUNGSWESEN.

DER LAENDER

DIENSTVERHAELTNIS, AUFGABENBEREICHEN UND LAENDERN

HESSEN	RHEINLAND- PFALZ	BADEN- WUERTTEMBERG	BAYERN	SAARLAND	HAMBURG	BREMEN	BERLIN (WEST)	FKZ
SAMT								
157641	101060	267990	291877	33506	115813	46578	203155	0 - 8
65489	39594	114253	119081	13647	58383	23206	91932	
138303	91461	234779	262650	28158	94727	38331	142928	0 - 7
55618	34682	95281	103193	10475	43282	16933	65937	
54404	34655	82765	102944	11275	34194	14157	59212	0
18420	10298	29094	31776	3080	11819	4663	20290	
21171	15487	32937	40199	4966	13943	6896	24061	01,02
8761	5539	14826	16074	1850	6849	3043	11601	
3281	2325	3835	5018	1940	535	2243	7537	011
1349	803	1340	1780	807	212	938	3399	
11201	7608	20003	22642	2060	5743	2122	7258	016,017
4857	2953	9942	9928	663	2811	993	3960	
18157	10580	29341	37573	3886	13847	5058	25486	04
2797	1403	4307	5036	417	2241	755	4563	
17763	10449	28753	36894	3797	9944	3489	20427	042
2673	1381	4109	4863	393	1310	323	3299	
15076	8588	20487	25172	2423	6404	2203	9665	05
6862	3356	9961	10666	813	2729	865	4126	
11505	6441	15728	19181	1738	4205	1535	6135	052
5899	2900	8697	9250	702	2249	748	3188	
69443	44095	128268	128135	14261	32690	15365	48158	1
32922	20759	58762	62378	6677	17972	8952	24744	
48383	32840	94907	92804	10038	22081	11405	25311	12,111
24954	16682	46358	48996	4664	13115	7155	15173	
17690	16080	42714	53810	4447	8828	2819	11259	121,122
12317	9919	26553	34096	2436	6686	2287	8275	
692	3043	12279	7190	1048	-	-	1369	123
381	1689	5477	3443	562	-	-	823	
7744	6763	18700	20325	2344	4888	21	4978	124
2749	2503	6479	7417	891	2307	7	2540	
9827	472	-	-	451	2549	6508	2882	125
4289	212	-	-	214	1465	3396	1474	
7311	5310	15701	10636	1724	3975	431	4189	127,128
2143	1772	4494	3585	556	1599	165	1641	
2737	1068	4268	64	-	1062	495	53	129
1449	511	2750	26	-	665	270	39	
17617	10134	27430	28250	4140	7574	2560	18066	13
6557	3617	9679	10653	1983	2947	1007	7189	
15449	8830	23899	24716	3838	5990	1941	16142	131
5926	3253	8800	9741	1894	2470	802	6531	
2541	2113	2970	4330	420	14031	3463	21634	2
1440	1119	1573	2163	142	10704	2109	15735	
409	1417	2693	3083	523	2846	855	9640	3
123	1022	1852	2071	353	1222	483	3746	
2133	2385	4072	4843	543	6294	2904	2503	4
596	496	1014	945	90	788	468	1068	
3530	1375	4728	6725	103	286	67	758	5
1371	398	1473	2055	18	122	39	89	
655	572	2442	4290	237	646	142	209	6
159	147	655	878	50	213	33	91	
5188	4849	6841	8300	796	3740	1378	814	7
587	443	858	927	65	442	186	174	
7057	3292	6534	9606	748	209	-	29426	8
1741	535	1059	1782	44	47	-	4202	
12281	6307	26677	19621	4600	20877	8247	30801	132,242,
8130	4377	17913	14106	3128	15054	6273	21793	312
12281	4926	19513	18335	4067	6349	-	11781	132
8130	3507	13540	13271	2805	4535	-	8329	
-	1381	7164	471	533	14528	8247	19020	312
-	870	4373	309	323	10519	6273	13464	

4.2 BESCHAEFTIGTE AM 30.06.1989 NACH

FKZ	AUFGABENBEREICH (I = INSGESAMT, W = WEIBLICH)		INSGESAMT	SCHLESWIG- HOLSTEIN	NIEDER- SACHSEN	NORDRHEIN- WESTFALEN
BEAMTE UND						
0 - 8	INSGESAMT	I	1061747	41233	120032	261779
		W	963178	14801	42239	100254
0 - 7	VERWALTUNG	I	1046656	40823	118260	260150
		W	361857	14751	42088	100084
0	ALLGEMEINE DIENSTE	I	435623	16840	43705	102100
		W	83483	3161	7764	20416
01,02	POLITISCHE FUEHRUNG UND ZENTRALE VERWALTUNG, AUSWAERTIGE ANGELEGENHEITEN	I	142644	5780	14078	30343
		W	46327	1942	4263	10477
011	DAR.: POLITISCHE FUEHRUNG	I	20292	1753	1908	2558
		W	3366	382	193	311
016,017	STEUER- UND FINANZVERWALTUNG	I	92519	3571	9745	22797
		W	33650	1454	3136	8679
04	OEFFENTLICHE SICHERHEIT UND ORDNUNG	I	182628	7041	18289	41227
		W	7740	200	940	1493
042	DAR.: POLIZEI	I	174263	7017	18270	41190
		W	6943	197	940	1493
05	RECHTSSCHUTZ	I	110351	4019	11338	30530
		W	29416	1019	2561	8446
052	DAR.: ORDENTLICHE GERICHTE UND STAATSANWALTSCHAFTEN	I	79426	3091	8170	22086
		W	26006	900	2265	7560
1	BILDUNGSWESEN, WISSENSCHAFT, FORSCHUNG, KULTURELLE ANGELEGENHEITEN	I	567558	22776	71160	153930
		W	270091	11428	33919	79077
12,111	SCHULEN UND VORSCHULISCHE BILDUNG 1)	I	515528	20714	65878	142115
		W	262106	10900	33276	77297
121,122	DAR.: GRUND-, HAUPT- UND SONDERSCHULEN	I	246312	9007	34142	65814
		W	159328	6361	21990	44916
123	REALSCHULEN	I	46499	3974	5423	13721
		W	23488	2127	2404	8096
124	GYMNASIEN	I	104739	4632	10735	32008
		W	35773	1517	3452	11463
125	GESAMTSCHULEN	I	29773	374	3050	8081
		W	13450	149	1334	3908
127,128	BERUFLICHE SCHULEN, FACHSCHULEN	I	66235	2681	9562	14701
		W	17833	736	2521	3928
129	SONSTIGES	I	19126	-	2618	7565
		W	11554	-	1521	4953
13	HOCHSCHULEN	I	45352	1097	4730	11168
		W	5774	106	493	1654
131	DAR.: UNIVERSITAETEN, TECHNISCHE HOCHSCHULEN, TECHNISCHE UNIVERSITAETEN 2)	I	33683	768	3624	8376
		W	4660	88	419	1219
2	SOZIALE SICHERUNG, SOZIALE KRIEGSFOLGEAUFGABEN, WIEDERGUTMACHTUNG	I	13167	494	875	2482
		W	4254	102	184	405
3	GESUNDHEIT, SPORT UND ERHOLUNG	I	3316	10	101	103
		W	1255	1	30	15
4	WOHNUNGSWESEN, RAUMORDNUNG UND KOMMUNALE GEMEINSCHAFTSDIENSTE	I	9834	181	955	67
		W	986	14	88	4
5	ERNAEHRUNG, LANDWIRTSCHAFT UND FORSTEN	I	8981	218	592	681
		W	1217	18	59	98
6	ENERGIE- UND WASSERWIRTSCHAFT, GEWERBE, DIENSTLEISTUNGEN	I	3779	48	383	787
		W	251	2	15	69
7	VERKEHRS- UND NACHRICHTENWESEN	I	4398	256	489	-
		W	320	25	29	-
8	RECHTLICH UNSELBSTAENDIGE WIRTSCHAFTSUNTERNEHMEN	I	7797	91	826	368
		W	187	2	9	10
132,242, 312	KRANKENHAUSER 3)	I	7294	319	946	1261
		W	1154	48	142	160
132	DAR.: HOCHSCHULKLINIKEN	I	5637	267	518	1261
		W	798	42	78	160
312	KRANKENHAUSER UND HEILSTAETTEN	I	1605	52	428	-
		W	331	6	64	-

1) EINSCHL. VERWALTUNG.

2) EINSCHL. UNIVERSITAETSBIIBLIOTHEKEN UND UNIVERSITAETSMEDIZINISCHE KLINIKEN SOWIE ANDERE HOCHSCHULEN MIT UNIVERSITAETSRANG, PAEDAGOGISCHE HOCHSCHULEN, GESAMTHOCHSCHULEN.

3) MIT KAUFMAENNISCHEM RECHNUNGSWESEN.

DER LAENDER

DIENSTVERHAELTNIS, AUFGABENBEREICHEN UND LAENDERN

HESSEN	RHEINLAND- PFALZ	BADEIN- WUERTTEMBERG	BAYERN	SAARLAND	HAMBURG	BREMEN	BERLIN (WEST)	FKZ
89855 30393	59439 17789	163300 54429	184547 57793	17736 4781	43605 14614	16741 4852	63480 21227	0 - 8
87970 30345	58234 17747	160154 54203	180828 57436	17574 4771	43188 14543	16622 4838	62853 21051	0 - 7
35115 6537	24029 3484	58105 11647	79604 15081	7685 872	22153 4689	8379 1359	37908 8473	0
10791 3142 1541 180 6814 2264	8673 1775 1334 114 5279 1244	20380 7126 2273 312 13429 5277	29232 9110 3024 260 19604 7242	2555 499 865 126 1464 328	6613 2637 253 37 4009 1701	3049 1013 1122 294 1277 472	11150 4343 3661 1157 4530 1853	01,02 011 016,017
14570 795 14389 781	8869 245 8842 245	23795 640 23501 600	31166 517 30839 502	3356 61 3294 61	11014 882 8365 574	4019 113 3036 53	19282 1854 15520 1497	04 042
9754 2600 7397 2345	6487 1464 4711 1332	13930 3881 10257 3480	19206 5454 14428 4917	1774 312 1203 283	4526 1170 2702 963	1311 233 760 193	7476 2276 4621 1768	05 052
49542 23276	30564 13726	95098 41630	89630 40801	9254 3801	18121 8930	7100 3174	20383 10329	1
45193 22712 17688 12316 692 381 7440 2560 9673 4193 6831 1878 2564 1319	28194 13411 14225 8428 2760 1482 5689 1782 386 151 4115 1123 993 441	86983 40465 38353 22960 11780 5152 17832 5936 - - 14300 3755 3974 2504	79197 39384 48699 29798 6144 2755 16598 4958 - - 7330 1824 34 4	8587 3721 4039 2125 926 479 1845 542 328 143 1426 428 - -	15869 8555 5753 4129 - - 3802 1582 2027 1133 2945 561 992 626	6132 2982 1542 1186 - - 14 2 3863 1496 250 60 386 186	16666 9403 7050 5119 1079 612 4144 1979 1991 943 2094 619 - -	12,111 121,122 123 124 125 127,128 129
3965 476 2913 399	2116 241 1512 202	7039 793 5252 695	8764 1036 6564 888	650 79 508 67	1953 278 1346 197	809 109 496 81	3061 509 2324 405	13 131
676 160	789 183	961 266	1788 506	154 30	1406 694	506 210	3036 1514	2
109 11	232 108	476 166	920 263	65 27	311 82	68 13	921 539	3
722 142	1315 148	2130 187	3194 88	269 36	418 57	253 61	330 161	4
1065 166	624 46	1658 197	3930 607	34 1	57 10	13 1	109 14	5
245 9	187 9	809 62	1004 50	78 3	162 30	39 1	37 1	6
496 44	494 43	917 48	758 40	35 1	560 51	264 19	129 20	7
1388 18	1033 23	1869 33	2087 86	113 3	17 3	- -	5 -	8
497 36 497 36 - -	172 19 146 16 26 3	1277 199 745 97 532 96	1632 271 1528 255 52 11	49 7 46 7 3 -	400 68 274 31 126 37	119 14 - - 119 14	622 176 355 76 267 100	132,242, 312 132 312

FKZ	AUFGABENBEREICH (I = INSGESAMT, W = WEIBLICH)		INSGESAMT	SCHLESWIG- HOLSTEIN	NIEDER- SACHSEN	NORDRHEIN- WESTFALEN
ANGE						
0 - 8	INSGESAMT	I	650388	23607	72770	133332
		W	382261	14968	40692	64593
0 - 7	VERWALTUNG	I	496344	16134	58166	112899
		W	276058	9733	31053	51116
0	ALLGEMEINE DIENSTE	I	162477	6189	17068	36759
		W	107459	4190	11283	24118
01,02	POLITISCHE FUEHRUNG UND ZENTRALE VERWALTUNG, AUSWAERTIGE ANGELEGENHEITEN	I	92349	3786	9748	19192
		W	53105	2134	5422	10783
011	DAR.: POLITISCHE FUEHRUNG	I	15361	901	1183	1874
		W	10203	613	796	1300
016,017	STEUER- UND FINANZVERWALTUNG	I	33431	1380	3603	8987
		W	23417	1014	2372	6093
04	OEFFENTLICHE SICHERHEIT UND ORDNUNG	I	27470	800	2253	4477
		W	17836	586	1582	2546
042	DAR.: POLIZEI	I	23887	754	2182	4362
		W	15705	574	1562	2521
05	RECHTSSCHUTZ	I	42658	1603	5067	13090
		W	36518	1470	4279	10789
052	DAR.: ORDENTLICHE GERICHTE UND STAATSANWALTSCHAFTEN	I	34096	1382	4155	10273
		W	30443	1288	3662	8906
1	BILDUNGSWESEN, WISSENSCHAFT, FORSCHUNG, KULTURELLE ANGELEGENHEITEN	I	241516	7002	32635	69223
		W	116005	4341	16229	23167
12,111	SCHULEN UND VORSCHULISCHE BILDUNG 1)	I	74179	3497	12364	15607
		W	51243	2594	7949	11153
121,122	DAR.: GRUND-, HAUPT- UND SONDERSCHULEN	I	31418	1722	5717	7067
		W	25187	1479	4718	5498
123	REALSCHULEN	I	3953	402	584	829
		W	2757	280	463	595
124	GYMNASIEN	I	12433	765	1354	3314
		W	7635	424	797	2094
125	GESAMTSCHULEN	I	4036	50	247	730
		W	2278	32	160	406
127,128	BERUFLICHE SCHULEN, FACHSCHULEN	I	15875	550	3296	3347
		W	8481	373	1184	2295
129	SONSTIGES	I	1774	-	887	215
		W	1056	-	363	176
13	HOCHSCHULEN	I	148277	2642	18076	52192
		W	54907	1283	7224	11266
131	DAR.: UNIVERSITAETEN, TECHNISCHE HOCHSCHULEN, TECHNISCHE UNIVERSITAETEN 2)	I	132243	2284	15838	44655
		W	49735	1135	6397	9866
2	SOZIALE SICHERUNG, SOZIALE KRIEGSFOLGEAUFGABEN, WIEDERGUTMACHTUNG	I	38448	544	1641	3648
		W	28638	340	947	2420
3	GESUNDHEIT, SPORT UND ERHOLUNG	I	11924	32	665	473
		W	8415	29	450	236
4	WOHNUNGSWESEN, RAUMORDNUNG UND KOMMUNALE GEMEINSCHAFTSDIENSTE	I	10372	529	2131	262
		W	4502	198	819	97
5	ERNAEHRUNG, LANDWIRTSCHAFT UND FORSTEN	I	10836	903	889	1311
		W	5028	398	399	578
6	ENERGIE- UND WASSERWIRTSCHAFT, GEWERBE, DIENSTLEISTUNGEN	I	6835	104	1176	1223
		W	2587	39	386	500
7	VERKEHRS- UND NACHRICHTENWESEN	I	13936	831	1961	-
		W	3424	198	540	-
8	RECHTLICH UNSELBSTAENDIGE WIRTSCHAFTSUNTERNEHMEN	I	12353	47	366	305
		W	5251	26	245	198
132,242, 312	KRANKENHAEUSER 3)	I	141691	7426	14238	20128
		W	100952	5209	9394	13279
132	DAR.: HOCHSCHULKLINIKEN	I	95270	4917	10382	20128
		W	68188	3736	6990	13279
312	KRANKENHAEUSER UND HEILSTAETTEN	I	45799	2509	3856	-
		W	32326	1473	2404	-

1) EINSCHL. VERWALTUNG.

2) EINSCHL. UNIVERSITAETSBIBLIOTHEKEN UND UNIVERSITAETSMEDIZINISCHE KLINIKEN SOWIE ANDERE HOCHSCHULEN MIT
UNIVERSITAETSRANG, PAEDAGOGISCHE HOCHSCHULEN, GESAMTHOCHSCHULEN.

3) MIT KAUFMAENNISCHEM RECHNUNGSWESEN.

DER LAENDER

DIENSTVERHAELTNIS, AUFGABENBEREICHEN UND LAENDERN

HESSEN	RHEINLAND- PFALZ	BADEN- WUERTTEMBERG	BAYERN	SAARLAND	HAMBURG	BREMEN	BERLIN (WEST)	FK2
51287 29415	31763 18619	79635 49872	81034 52700	12196 7110	54309 35345	20434 13119	90021 55828	0 - 8
39934 21885	26347 14720	58018 34640	65163 40709	8675 4758	37603 23024	13934 8135	59471 36285	0 - 7
16549 10438	9032 5798	20415 14908	19833 14950	3044 1857	10435 6364	4517 2729	18836 10824	0
9361 5017 1534 1046 3777 2218	6106 3290 806 571 2034 1475	11055 6832 1361 950 5611 4039	9863 6342 1699 1370 2635 2380	2242 1283 956 624 554 325	6292 3676 243 144 1561 1028	2962 1683 987 564 764 458	11742 6643 3817 2225 2525 2015	01,02 011 016,017
2294 1470 2164 1386	1042 806 1000 798	3696 2733 3520 2632	4620 3829 4382 3705	201 118 179 98	2382 1228 1243 638	748 480 288 204	4957 2458 3813 1587	04 042
4894 3951 3763 3294	1884 1702 1525 1387	5664 5343 4768 4591	5350 4779 4277 3941	601 456 493 378	1761 1460 1401 1187	807 566 710 499	1937 1723 1349 1310	05 052
15971 8139	11981 6334	27711 14460	33465 19479	4314 2361	10959 6260	5351 3184	22904 12051	1
3060 2143 2 1 - - 297 182 154 96 390 202 151 112	4243 3004 1855 1491 283 207 959 621 86 61 934 508 68 64	7388 5420 4084 3384 499 325 718 408 - - 1373 723 255 214	13346 9391 5058 4257 1046 688 3526 2280 - - 3299 1760 30 22	1146 681 361 280 122 83 243 120 123 71 296 126 - -	3784 2465 1499 1117 - - 678 378 414 254 788 467 63 32	3084 2095 675 527 - - 7 5 1501 789 102 43 82 58	6660 4348 3378 2435 188 116 572 326 731 409 1500 800 23 15	12,111 121,122 123 124 125 127,128 129
11141 5199 10279 4761	7100 3049 6577 2805	17507 7680 16068 7020	16750 8425 15882 7907	3113 1657 2992 1609	4896 2283 4063 1986	1421 650 1218 565	13439 6191 12387 5684	13 131
1648 1129	1159 826	1631 1109	2238 1547	230 102	10399 8287	2179 1446	13131 10485	2
282 108	1038 798	1944 1492	1910 1625	399 280	1632 1004	479 343	3070 2050	3
885 392	608 274	1106 624	1202 715	167 51	1790 497	759 259	933 576	4
2135 1035	639 295	2580 1007	1960 1113	55 14	205 102	31 22	128 65	5
348 134	298 116	1010 465	1901 638	143 43	386 150	76 26	170 90	6
2116 510	1592 279	1621 575	2654 642	323 50	1797 360	542 126	499 144	7
1901 955	333 222	779 509	1727 877	41 24	24 8	- -	6830 2187	8
9452 6575 9452 6575 - -	5083 3677 3998 2988 1085 689	20838 14723 15798 11475 5040 3248	14144 11114 13169 10419 353 257	3480 2328 3075 2095 405 233	16682 12313 5132 3816 11550 8497	6500 4984 - - 6500 4984	23720 17356 9219 6815 14501 10541	132,242, 312 132 312

FKZ	AUFGABENBEREICH (I = INSGESAMT, W = WEIBLICH)		INSGESAMT	SCHLESWIG- HOLSTEIN	NIEDER- SACHSEN	NORDRHEIN- WESTFALEN
ARBEI						
0 - 8	INSGESAMT	I	199357	6670	16951	17498
		W	72186	2531	5408	6554
0 - 7	VERWALTUNG	I	121828	4149	11454	11456
		W	44103	1090	3190	3512
0	ALLGEMEINE DIENSTE	I	27221	1189	2691	5174
		W	13294	638	990	2236
01,02	POLITISCHE FUEHRUNG UND ZENTRALE VERWALTUNG, AUSWAERTIGE ANGELEGENHEITEN	I	10548	265	881	1808
		W	5170	71	306	661
011	DAR.: POLITISCHE FUEHRUNG	I	1923	131	199	355
		W	833	21	54	104
016,017	STEUER- UND FINANZVERWALTUNG	I	4042	87	359	826
		W	2449	44	172	445
04	OEFFENTLICHE SICHERHEIT UND ORDNUNG	I	11835	611	1424	1883
		W	4658	311	463	594
042	DAR.: POLIZEI	I	10669	529	1317	1682
		W	4299	291	444	574
05	RECHTSSCHUTZ	I	4838	313	386	1483
		W	3466	256	221	981
052	DAR.: ORDENTLICHE GERICHTE UND STAATSANWALTSCHAFTEN	I	3985	306	290	1286
		W	3138	255	198	920
1	BILDUNGSWESEN, WISSENSCHAFT, FORSCHUNG, KULTURELLE ANGELEGENHEITEN	I	37741	670	3811	5193
		W	18199	264	1774	930
12,111	SCHULEN UND VORSCHULISCHE BILDUNG 1)	I	8545	82	194	32
		W	7160	66	156	21
121,122	DAR.: GRUND-, HAUPT- UND SONDERSCHULEN	I	3567	50	131	-
		W	3205	45	104	-
123	REALSCHULEN	I	102	-	-	-
		W	95	-	-	-
124	GYMNASIEN	I	1482	21	43	19
		W	1291	11	35	13
125	GESAMTSCHULEN	I	1416	-	-	4
		W	1312	-	-	1
127,128	BERUFLICHE SCHULEN, FACHSCHULEN	I	1322	11	7	-
		W	695	10	7	-
129	SONSTIGES	I	146	-	5	9
		W	124	-	4	7
13	HOCHSCHULEN	I	20405	398	2996	4964
		W	7293	127	1950	839
131	DAR.: UNIVERSITAETEN, TECHNISCHE HOCHSCHULEN, TECHNISCHE UNIVERSITAETEN 2)	I	17768	313	2776	4255
		W	6164	102	1265	651
2	SOZIALE SICHERUNG, SOZIALE KRIEGSFOLGEAUFGABEN, WIEDERGUTMACHUNG	I	10297	80	281	365
		W	6804	46	90	177
3	GESUNDEHEIT, SPORT UND ERHOLUNG	I	7834	6	131	87
		W	2070	4	78	25
4	WOHNUNGSWESEN, RAUMORDNUNG UND KOMMUNALE GEMEINSCHAFTSDIENSTE	I	10493	195	576	126
		W	1281	20	52	12
5	ERNAEHRUNG, LANDWIRTSCHAFT UND FORSTEN	I	3683	967	161	206
		W	1077	77	50	80
6	ENERGIE- UND WASSERWIRTSCHAFT, GEWERBE, DIENSTLEISTUNGEN	I	3237	15	617	305
		W	510	3	56	52
7	VERKEHRS- UND NACHRICHTENWESEN	I	21322	1027	3186	-
		W	868	38	100	-
8	RECHTLICH UNSELBSTAENDIGE WIRTSCHAFTSUNTERNEHMEN	I	42438	462	2258	993
		W	4727	17	160	88
132,242, 312	KRANKENHAEUSER 3)	I	35091	2059	3239	5049
		W	23356	1424	2058	2954
132	DAR.: HOCHSCHULKLINIKEN	I	22512	1359	2286	5049
		W	14809	964	1475	2954
312	KRANKENHAEUSER UND HEILSTAETTEN	I	12438	700	953	-
		W	8464	460	583	-

1) EINSCHL. VERWALTUNG.

2) EINSCHL. UNIVERSITAETSBIBLIOTHEKEN UND UNIVERSITAETSMEDIZINISCHE KLINIKEN SOWIE ANDERE HOCHSCHULEN MIT UNIVERSITAETSRANG, PAEDAGOGISCHE HOCHSCHULEN, GESAMTHOCHSCHULEN.

3) MIT KAUFMAENNISCHEM RECHNUNGSWESEN.

DER LAENDER

DIENSTVERHAELTNIS, AUFGABENBEREICHEN UND LAENDERN

HESSEN	RHEINLAND- PFALZ	BADEN- WUERTTEMBERG	BAYERN	SAARLAND	HAMBURG	BREMEN	BERLIN (WEST)	FK2
16499 5675	9858 3186	25055 9952	26296 8588	3574 1756	17899 8424	9403 5235	49654 14877	0 - 8
10399 3388	6880 2215	16607 6438	16659 5048	1909 946	13936 5715	7775 3960	20604 8601	0 - 7
2740 1445	1594 1016	4245 2539	3507 1745	546 351	1606 766	1261 575	2668 993	0
1019 602 206 123 610 375	708 474 185 118 295 234	1502 868 201 78 963 626	1104 622 295 150 403 306	169 68 119 57 42 10	1038 536 39 31 173 82	885 347 134 80 81 63	1169 615 59 17 203 92	01,02 011 016,017
1293 532 1210 506	669 352 607 338	1850 934 1732 877	1787 690 1673 656	329 238 324 234	451 131 336 98	291 162 165 66	1247 251 1094 215	04 042
428 311 345 260	217 180 205 181	893 737 703 626	616 433 476 352	48 45 42 41	117 99 102 99	85 66 65 56	252 127 165 110	05 052
3930 1507	1550 699	5459 2672	5040 2098	693 515	3610 2782	2914 2594	4871 2364	1
130 99 - - - 7 7 - - 90 63 22 18	403 267 - - - 115 100 - - 261 141 7 6	536 473 277 249 - 150 135 - 28 16 39 32	261 221 53 41 - 201 179 - 7 1 - -	305 262 47 31 - 256 229 - 2 2 - -	2428 2095 1576 1440 - 408 347 108 78 242 171 7 7	2189 2078 602 574 - - - 1144 1111 79 62 27 26	1985 1422 831 721 102 95 262 235 160 122 595 222 30 24	12,111 121,122 123 124 125 127,128 129
2511 882 2257 766	918 327 741 246	2884 1206 2579 1085	2796 1192 2270 946	377 247 338 218	725 386 581 287	330 248 227 156	1566 489 1431 442	13 131
217 151	165 110	378 198	304 110	36 10	2226 1723	778 453	5467 3736	2
18 4	147 116	273 194	253 183	59 46	903 136	308 127	5649 1157	3
526 62	462 74	836 203	447 142	107 3	4086 234	1892 148	1240 331	4
330 170	112 57	490 269	835 335	14 3	24 10	23 16	521 10	5
62 16	87 22	623 128	1385 190	16 4	98 33	27 6	2 -	6
2576 33	2763 121	4303 235	4888 245	438 14	1383 31	572 41	186 10	7
3768 768	1926 290	3886 517	5792 819	594 17	168 36	- -	22591 2015	8
2332 1519 2332 1519 - -	1052 681 782 503 270 178	4562 2997 2970 1968 1592 1029	3845 2721 3638 2597 66 41	1071 793 946 703 125 90	3795 2673 943 688 2852 1985	1628 1275 - - 1628 1275	6459 4261 2207 1438 4252 2823	132,242, 312 132 312

FKZ	AUFGABENBEREICH (I = INSGESAMT, W = WEIBLICH)		INSGESAMT	SCHLESWIG- HOLSTEIN	NIEDER- SACHSEN	NORDRHEIN- WESTFALEN
INSGE						
0 - 8	INSGESAMT	I	1520541	55878	158262	318826
		W	511874	19125	48721	112473
0 - 7	VERWALTUNG	I	1312422	47464	140576	295083
		W	409108	14084	40145	98773
0	ALLGEMEINE DIENSTE	I	568326	21456	57007	132780
		W	149048	5323	13817	35865
01,02	POLITISCHE FUEHRUNG UND ZENTRALE VERWALTUNG, AUSWAERTIGE ANGELEGENHEITEN	I	216093	8526	21403	45737
		W	76198	2884	6812	16508
011	DAR.: POLITISCHE FUEHRUNG	I	34252	2588	3039	4547
		W	11249	830	797	1478
016,017	STEUER- UND FINANZVERWALTUNG	I	110986	4067	11419	28097
		W	41008	1566	3468	10851
04	OEFFENTLICHE SICHERHEIT UND ORDNUNG	I	212648	7964	21197	46418
		W	21309	646	2252	3534
042	DAR.: POLIZEI	I	200505	7837	21014	46078
		W	18962	634	2227	3499
05	RECHTSSCHUTZ	I	139585	4966	14407	40625
		W	51541	1793	4753	15823
052	DAR.: ORDENTLICHE GERICHTE UND STAATSANWALTSCHAFTEN	I	101736	3869	10536	29812
		W	44103	1550	4107	13606
1	BILDUNGSWESEN, WISSENSCHAFT, FORSCHUNG, KULTURELLE ANGELEGENHEITEN	I	576451	20354	68351	151418
		W	209698	7711	23372	59355
12,111	SCHULEN UND VORSCHULISCHE BILDUNG 1)	I	419268	15565	51566	115116
		W	163339	6075	18828	49592
121,122	DAR.: GRUND-, HAUPT- UND SONDERSCHULEN	I	181818	6322	23606	48698
		W	93870	3741	11468	27474
123	REALSCHULEN	I	34320	2708	4293	9771
		W	12170	983	1306	4248
124	GYMNASIEN	I	88071	3575	8767	27402
		W	20767	675	1762	6857
125	GESAMTSCHULEN	I	25019	245	2326	6546
		W	8321	58	728	2486
127,128	BERUFLICHE SCHULEN, FACHSCHULEN	I	64308	2671	8870	14693
		W	13613	611	1756	3366
129	SONSTIGES	I	20183	-	3191	7712
		W	11973	-	1603	5072
13	HOCHSCHULEN	I	129492	2996	14034	34353
		W	36137	866	3555	9062
131	DAR.: UNIVERSITAETEN, TECHNISCHE HOCHSCHULEN, TECHNISCHE UNIVERSITAETEN 2)	I	108867	2339	11841	28718
		W	31858	753	3141	7609
2	SOZIALE SICHERUNG, SOZIALE KRIEGSFOLGEAUFGABEN, WIEDERGUTMACHTUNG	I	49754	872	2458	5629
		W	28153	345	893	2152
3	GESUNDHEIT, SPORT UND ERHOLUNG	I	18940	36	746	603
		W	7992	22	416	217
4	WOHNUNGSWESEN, RAUMORDNUNG UND KOMMUNALE GEMEINSCHAFTSDIENSTE	I	28006	813	3170	432
		W	4332	143	565	92
5	ERNAEHRUNG, LANDWIRTSCHAFT UND FORSTEN	I	20418	1639	1484	2038
		W	4702	317	358	600
6	ENERGIE- UND WASSERWIRTSCHAFT, GEWERBE, DIENSTLEISTUNGEN	I	12605	156	1990	2183
		W	2224	35	301	492
7	VERKEHRS- UND NACHRICHTENWESEN	I	37922	2038	5370	-
		W	2959	188	423	-
8	RECHTLICH UNSELBSTAENDIGE WIRTSCHAFTSUNTERNEHMEN	I	58105	341	3246	1568
		W	7025	18	214	201
132,242, 312	KRANKENHAEUSER 3)	I	150014	8073	14440	22175
		W	95741	5023	8362	13499
132	DAR.: HOCHSCHULKLINIKEN	I	102134	5339	10172	22175
		W	65906	3602	6201	13499
312	KRANKENHAEUSER UND HEILSTAETTEN	I	47179	2734	4268	-
		W	29419	1421	2161	-

1) EINSCHL. VERWALTUNG.

2) EINSCHL. UNIVERSITAETSBIIBLIOTHEKEN UND UNIVERSITAETSMEIZINISCHE KLINIKEN SOWIE ANDERE HOCHSCHULEN MIT UNIVERSITAETSRANG, PAEDAGOGISCHE HOCHSCHULEN, GESAMTHOCHSCHULEN.

3) MIT KAUFMAENNISCHEM RECHNUNGSWESEN.

DER LAENDER

DIENSTVERHAELTNIS, AUFGABENBEREICHEN UND LAENDERN

HESSEN	RHEINLAND- PFALZ	BADEN- WUERTTEMBERG	BAYERN	SAARLAND	HAMBURG	BREMEN	BERLIN (WEST)	FK2
SAMT								
130390	81876	211829	239611	27295	91015	35402	170157	0 - 8
42196	23947	65917	75840	8529	36948	12769	65409	
113542	73719	184217	214456	22669	75018	29420	116258	0 - 7
34633	20344	51921	63188	6064	26309	8681	44966	
49423	31090	73683	93998	10408	31185	12561	54735	0
13570	6812	20217	23042	2235	9013	3103	16051	
18735	13642	28748	35713	4520	12057	5881	21131	01,02
6389	3731	10726	11710	1408	5098	2054	8878	
2927	2032	3524	4688	1768	447	1863	6829	011
1002	517	1051	1459	637	130	572	2776	
9690	6526	16739	19412	1878	5155	1759	6244	016,017
3373	1885	6727	6785	482	2242	638	2991	
17200	9884	27671	35772	3690	13348	4749	24755	04
1878	729	2694	3261	236	1789	449	3841	
16848	9763	27181	35127	3608	9676	3358	20015	042
1796	717	2588	3119	219	1077	194	2892	
13488	7564	17264	22513	2198	5780	1931	8849	05
5303	2352	6797	8071	591	2126	600	3332	
10117	5552	12986	16862	1539	3700	1295	5468	052
4533	2027	6003	6979	506	1749	512	2531	
51006	31468	89742	92142	9829	20436	9422	32283	1
18087	11327	27143	34153	3296	7950	3505	13789	
35755	24426	64124	66884	7607	13722	6644	17859	12,111
13651	9374	19949	26501	2506	5560	2657	8646	
11646	11884	25472	38044	3296	4202	1293	7355	121,122
6516	5968	10795	18852	1340	2261	794	4661	
513	2122	8151	5123	743	-	-	896	123
215	840	2110	1780	287	-	-	401	
6003	4977	12858	15765	1779	3206	16	3723	124
1343	1107	2095	4087	413	898	3	1517	
7419	333	-	-	321	1641	4038	2150	125
2186	100	-	-	117	679	1129	838	
6093	4056	12565	7303	1444	3027	314	3272	127,128
1208	886	2033	1516	344	848	66	979	
2633	1009	4041	43	-	1046	468	40	129
1359	456	2551	10	-	652	243	27	
12311	6108	21008	19135	2148	4980	1779	10640	13
3456	1666	5557	5693	767	1494	444	3577	
10530	5069	17890	16075	1891	3923	1297	9294	131
3121	1482	5040	5145	711	1268	369	3219	
2154	1729	2458	3771	391	10563	2674	16955	2
1058	748	1075	1617	114	7385	1381	11385	
372	910	2015	2481	428	2338	613	8398	3
89	599	1194	1481	259	794	270	2651	
1925	2170	3614	4392	518	6069	2688	2215	4
390	289	569	524	68	589	284	819	
3005	1195	4097	5860	96	228	46	730	5
875	238	870	1276	11	71	20	66	
602	520	2178	3902	231	542	127	174	6
108	96	400	534	44	132	18	64	
5055	4637	6430	7910	768	3657	1289	768	7
456	235	453	561	37	375	100	131	
6387	2943	5660	8060	734	198	-	28968	8
1091	214	413	955	30	40	-	3849	
10461	5214	21952	17095	3892	15799	5982	24931	132,242,
6472	3389	13583	11697	2435	10599	4088	16594	312
10461	4043	16134	15951	3460	4730	-	9669	132
6472	2725	10489	11000	2213	3235	-	6470	
-	1171	5818	443	432	11069	5982	15262	312
-	664	3094	281	222	7364	4088	10124	

FKZ	AUFGABENBEREICH		INSGESAMT	SCHLESWIG- HOLSTEIN	NIEDER- SACHSEN	NORDRHEIN- WESTFALEN
(I = INSGESAMT, W = WEIBLICH)						
BEAMTE UND						
0 - 8	INSGESAMT	I	908723	33920	98834	221624
		W	224586	8346	23248	63026
0 - 7	VERWALTUNG	I	893766	33515	97075	220010
		W	223391	8300	23110	62871
0	ALLGEMEINE DIENSTE	I	419207	16088	41846	97756
		W	67869	2449	6019	16277
01,02	POLITISCHE FUEHRUNG UND ZENTRALE VERWALTUNG, AUSHAERTIGE ANGELEGENHEITEN	I	131650	5210	12779	27604
		W	35872	1401	3044	7879
011	DAR.: POLITISCHE FUEHRUNG	I	19770	1694	1860	2529
		W	2892	327	147	284
016,017	STEUER- UND FINANZVERWALTUNG	I	83408	3075	8679	20344
		W	24936	980	2128	6351
04	DEFFENTLICHE SICHERHEIT UND ORDNUNG	I	181820	7029	18224	41014
		W	7037	191	887	1303
042	DAR.: POLIZEI	I	173607	7007	18205	40977
		W	6385	190	887	1303
05	RECHTSSCHUTZ	I	105737	3849	10843	29138
		W	24960	857	2088	7095
052	DAR.: ORDENTLICHE GERICHTE UND STAATSANWALTSCHAFTEN	I	75271	2926	7720	20833
		W	21979	743	1833	6340
1	BILDUNGSWESEN, WISSENSCHAFT, FORSCHUNG, KULTURELLE ANGELEGENHEITEN	I	432695	16237	51932	118256
		W	148711	5705	16760	46115
12,111	SCHULEN UND VORSCHULISCHE BILDUNG 1)	I	381755	14192	46743	106657
		W	141648	5191	16182	44523
121,122	DAR.: GRUND-, HAUPT- UND SONDERSCHULEN	I	165419	5630	21206	44718
		W	82520	3166	9799	24578
123	REALSCHULEN	I	32911	2642	4002	9400
		W	11322	938	1115	4046
124	GYMNASIEN	I	82394	3277	8173	25692
		W	18053	670	1529	6114
125	GESAMTSCHULEN	I	22415	240	2203	6112
		W	7260	56	667	2292
127,128	BERUFLICHE SCHULEN, FACHSCHULEN	I	56882	2364	8201	12951
		W	10461	458	1503	2511
129	SONSTIGES	I	19048	-	2614	7559
		W	11499	-	1518	4948
13	HOCHSCHULEN	I	44569	1082	4654	10972
		W	5132	94	444	1483
131	DAR.: UNIVERSITAETEN, TECHNISCHE HOCHSCHULEN, TECHNISCHE UNIVERSITAETEN 2)	I	33000	753	3558	8204
		W	4089	76	374	1066
2	SOZIALE SICHERUNG, SOZIALE KRIEGSFOLGEAUFGABEN, WIEDERGUTMACHUNG	I	12362	483	831	2375
		W	3495	91	146	303
3	GESUNDHEIT, SPORT UND ERHOLUNG	I	3092	10	97	101
		W	1040	1	26	14
4	WOHNUNGSWESEN, RAUMORDNUNG UND KOMMUNALE GEMEINSCHAFTSDIENSTE	I	9590	180	916	65
		W	786	14	65	2
5	ERNAEHRUNG, LANDWIRTSCHAFT UND FORSTEN	I	8720	215	586	675
		W	991	15	55	94
6	ENERGIE- UND WASSERWIRTSCHAFT, GEWERBE, DIENSTLEISTUNGEN	I	3748	48	382	782
		W	223	2	14	66
7	VERKEHRS- UND NACHRICHTENWESEN	I	4352	254	485	-
		W	276	23	25	-
8	RECHTLICH UNSELBSTAENDIGE WIRTSCHAFTSUNTERNEHMEN	I	7790	91	826	368
		W	181	2	9	10
132,242, 312	KRANKENHAEUSER 3)	I	7167	314	933	1246
		W	1014	44	129	145
132	DAR.: HOCHSCHULKLINIKEN	I	5544	263	506	1246
		W	711	39	66	145
312	KRANKENHAEUSER UND HEILSTAETTEN	I	1571	51	427	-
		W	298	5	63	-

1) EINSCHL. VERWALTUNG.

2) EINSCHL. UNIVERSITAETSBIBLIOTHEKEN UND UNIVERSITAETSMEDIZINISCHE KLINIKEN SOWIE ANDERE HOCHSCHULEN MIT
UNIVERSITAETSRANG, PAEDAGOGISCHE HOCHSCHULEN, GESAMTHOCHSCHULEN.

3) MIT KAUFMAENNISCHEM RECHNUNGSWESEN.

DER LAENDER

DIENSTVERHAELTNIS, AUFGABENBEREICHEN UND LAENDERN

HESSEN	RHEINLAND- PFALZ	BADEN- WUERTTEMBERG	BAYERN	SAARLAND	HAMBURG	BREMEN	BERLIN (WEST)	FKZ
77428 19158	52511 11530	134097 29123	164333 35668	15902 3080	38210 9824	14701 3007	57163 15576	0 - 8
75545 19106	51307 11489	130968 28912	160638 38334	15740 3070	37803 9762	14584 2995	56581 15442	0 - 7
34110 5583	23379 2874	56075 9683	76290 11892	7512 703	21510 4100	8043 1039	36598 7250	0
10137 2526 1518 161 6326 1796	8257 1381 1312 95 4964 942	19064 5841 2234 275 12268 4138	26787 6764 3000 238 17458 5180	2439 384 845 106 1379 244	6222 2264 247 31 3702 1407	2787 761 1025 203 1126 325	10364 3627 3506 1025 4087 1445	01,02 011 016,017
14524 755 14344 742	8852 230 8825 230	23727 585 23441 551	31105 462 30781 449	3356 61 3294 61	10869 770 8262 501	4005 101 3031 50	19115 1692 15440 1421	04 042
9449 2302 7108 2062	6270 1263 4509 1143	13284 3257 9703 2942	18398 4666 13687 4195	1717 258 1148 231	4419 1066 2623 885	1251 177 705 141	7119 1931 4309 1464	05 052
38227 13091	24383 8157	68107 18451	73097 25199	7601 2277	13504 4854	5478 1725	15873 6377	1
33939 12581 11645 6515 513 215 5835 1259 7339 2150 5782 1090 2534 1301	22044 7871 10664 5053 1988 757 4548 882 288 75 3545 665 986 436	60124 17398 23212 9057 7980 2035 12474 1916 - - 11793 1773 3947 2481	62865 23964 36190 17709 4938 1629 14762 3413 - - 6560 1165 34 4	6945 2208 3114 1228 689 261 1586 335 278 100 1255 280 - -	11334 4529 3430 1915 - - 2740 728 1399 583 2471 596 988 624	4568 1584 902 565 - - 12 1 3002 767 215 36 386 186	12344 5617 4708 2935 759 326 3305 1306 1554 570 1745 384 - -	12,111 121,122 123 124 125 127,128 129
3914 432 2870 360	2091 216 1490 180	6932 705 5153 611	8624 910 6436 772	639 68 499 58	1896 250 1301 178	785 91 473 63	2980 439 2263 351	13 131
653 138	757 156	908 217	1718 436	150 26	1312 606	446 155	2729 1221	2
109 11	213 89	442 132	874 220	65 27	303 75	68 13	810 432	3
659 89	1285 120	2095 160	3166 74	265 32	407 48	239 48	303 134	4
1042 146	610 42	1633 176	3752 443	34 1	54 7	12 -	107 12	5
245 9	187 9	801 55	994 40	78 3	156 24	38 -	37 1	6
450 39	493 42	907 38	747 30	35 1	557 48	260 15	124 15	7
1387 17	1033 23	1867 32	2083 82	113 3	17 3	- -	5 -	8
496 35 496 35 - -	171 18 145 15 26 3	1262 179 740 92 522 87	1612 252 1509 237 51 10	49 7 46 7 3 -	390 59 269 27 121 32	117 12 - - 117 12	577 134 324 48 253 86	132,242, 312 132 312

4.2.1 VOLLZEITBESCHAEFTIGTE AM 30.06.1989 NACH

FKZ	AUFGABENBEREICH (I = INSGESAMT, W = WEIBLICH)		INSGESAMT	SCHLESWIG- HOLSTEIN	NIEDER- SACHSEN	NORDRHEIN- WESTFALEN
ANGE						
0 - 8	INSGESAMT	I	454088	17310	45701	82881
		W	253132	9683	23098	45930
0 - 7	VERWALTUNG	I	328226	11008	34441	65983
		W	171038	5577	16071	34633
0	ALLGEMEINE DIENSTE	I	132850	4811	13210	31548
		W	78475	2822	7492	19012
01,02	POLITISCHE FUEHRUNG UND ZENTRALE VERWALTUNG, AUSWAERTIGE ANGELEGENHEITEN	I	78193	3117	8002	16760
		W	39380	1475	3717	8400
011	DAR.: POLITISCHE FUEHRUNG	I	13099	779	1010	1696
		W	8048	496	626	1123
016,017	STEUER- UND FINANZVERWALTUNG	I	25764	950	2547	7280
		W	15823	586	1330	4407
04	DEFFENTLICHE SICHERHEIT UND ORDNUNG	I	22452	640	1797	3895
		W	12876	426	1133	1984
042	DAR.: POLIZEI	I	19432	597	1735	3786
		W	11297	417	1122	1965
05	RECHTSSCHUTZ	I	32205	1054	3411	10893
		W	26219	921	2642	8628
052	DAR.: ORDENTLICHE GERICHTE UND STAATSANWALTSCHAFTEN	I	25402	886	2738	8536
		W	21824	792	2256	7182
1	BILDUNGSWESEN, WISSENSCHAFT, FORSCHUNG, KULTURELLE ANGELEGENHEITEN	I	118978	3595	13974	28449
		W	54847	1882	6126	12706
12,111	SCHULEN UND VORSCHULISCHE BILDUNG 1)	I	35084	1328	4722	8440
		W	20584	855	2580	5061
121,122	DAR.: GRUND-, HAUPT- UND SONDERSCHULEN	I	15609	666	2321	3980
		W	10891	554	1614	2896
123	REALSCHULEN	I	1365	66	291	371
		W	811	45	191	202
124	GYMNASIEN	I	5234	280	575	1699
		W	2445	97	222	738
125	GESAMTSCHULEN	I	2452	5	123	430
		W	1011	2	61	193
127,128	BERUFLICHE SCHULEN, FACHSCHULEN	I	6628	306	669	1742
		W	2964	153	253	855
129	SONSTIGES	I	1087	-	576	149
		W	442	-	85	121
13	HOCHSCHULEN	I	68833	1595	7484	18856
		W	27667	718	2815	7097
131	DAR.: UNIVERSITAETEN, TECHNISCHE HOCHSCHULEN, TECHNISCHE UNIVERSITAETEN 2)	I	61649	1334	6536	16597
		W	24840	630	2492	6160
2	SOZIALE SICHERUNG, SOZIALE KRIEGSFOLGEAUFGABEN, WIEDERGUTMACHUNG	I	30626	442	1372	2985
		W	21265	241	683	1767
3	GESUNDEHEIT, SPORT UND ERHOLUNG	I	8842	20	549	426
		W	5621	17	341	189
4	WOHNUNGSWESEN, RAUMORDNUNG UND KOMMUNALE GEMEINSCHAFTSDIENSTE	I	8774	457	1747	249
		W	3016	128	497	86
5	ERNAEHRUNG, LANDWIRTSCHAFT UND FORSTEN	I	9076	791	758	1203
		W	3369	290	274	472
6	ENERGIE- UND WASSERWIRTSCHAFT, GEWERBE, DIENSTLEISTUNGEN	I	6064	97	1038	1123
		W	1886	32	272	401
7	VERKEHRS- UND NACHRICHTENWESEN	I	13016	795	1793	-
		W	2559	165	386	-
8	RECHTLICH UNSELBSTAENDIGE WIRTSCHAFTSUNTERNEHMEN	I	10693	96	207	254
		W	3649	15	87	148
132,242, 312	KRANKENHAEUSER 3)	I	115169	6266	11053	16644
		W	78445	4091	6940	11149
132	DAR.: HOCHSCHULKLINIKEN	I	77493	4052	7911	16644
		W	53654	2906	5182	11149
312	KRANKENHAEUSER UND HEILSTAETTEN	I	37156	2214	3142	-
		W	24452	1185	1758	-

1) EINSCHL. VERWALTUNG.

2) EINSCHL. UNIVERSITAETSIBLIOTHEKEN UND UNIVERSITAETSMEDIZINISCHE KLINIKEN SOWIE ANDERE HOCHSCHULEN MIT UNIVERSITAETSRANG, PAEDAGOGISCHE HOCHSCHULEN, GESAMTHOCHSCHULEN.

3) MIT KAUFMAENNISCHEM RECHNUNGSWESEN.

DER LAENDER

DIENSTVERHAELTNIS, AUFGABENBEREICHEN UND LAENDERN

HESSEN	RHEINLAND- PFALZ	BADEN- WUERTTEMBERG	BAYERN	SAARLAND	HAMBURG	BREMEN	BERLIN (WEST)	FKZ
39162 19902	21715 11318	59951 33431	53508 32190	8742 4596	41103 24700	15367 8521	68648 39763	0 - 8
29771 14182	17374 8400	42198 21711	40184 22616	5727 2736	28217 15587	10472 5067	42851 24458	0 - 7
13771 7696	7040 3825	15800 10344	15447 10630	2588 1403	8759 4822	3723 1949	16153 8480	0
8049 3726 1279 794 3087 1535	5127 2322 634 401 1499 941	9009 4819 1164 765 4102 2542	8288 4788 1464 1141 1837 1585	1944 987 825 494 467 238	5301 2789 193 99 1954 826	2458 1191 780 364 617 313	10138 5166 3275 1745 2024 1520	01,02 011 016,017
1845 1022 1740 963	664 432 625 427	2960 2003 2823 1940	3304 2518 3087 2414	167 84 152 71	2115 974 1132 532	605 337 222 138	4460 1963 3533 1308	04 042
3877 2948 2890 2429	1249 1071 1001 866	3831 3522 3225 3055	3855 3324 3027 2718	477 332 389 274	1343 1059 1073 863	660 421 580 369	1555 1351 1057 1020	05 052
9531 4094	6021 2915	18223 7771	14914 7672	1960 929	6056 2917	3434 1585	12821 6250	1
1758 1042 1 1 - - 164 80 80 36 265 99 92 54	2215 1453 1220 915 134 83 404 212 45 25 370 184 22 20	3808 2414 2180 1684 171 75 299 109 - - 752 251 88 66	3916 2472 1807 1108 185 151 964 645 - - 736 350 9 6	579 258 149 95 54 26 143 55 43 17 189 64 - -	2048 999 645 331 - - 400 164 212 96 478 245 57 27	1872 978 359 225 - - 4 2 994 351 81 29 77 53	4398 2472 2281 1468 93 38 302 121 520 230 1040 481 17 10	12,111 121,122 123 124 125 127,128 129
6247 2469 5688 2248	3269 1280 2942 1149	12020 4379 10875 3977	8245 4020 7722 3743	1330 650 1230 611	2650 1135 2250 1000	902 342 743 295	6235 2762 5732 2535	13 131
1350 835	880 553	1301 783	1788 1106	209 82	8318 6344	1685 1007	10296 7864	2
250 78	656 492	1481 1041	1451 1173	320 201	1245 670	357 225	2087 1194	3
774 282	493 161	872 391	920 436	151 36	1636 364	680 182	795 453	4
1777 696	521 181	2191 636	1496 686	51 10	158 61	26 17	104 46	5
308 96	264 83	875 334	1696 441	140 40	320 106	68 18	135 63	6
2010 405	1499 190	1455 411	2472 472	308 35	1725 303	499 84	460 108	7
1535 591	210 99	518 250	1295 469	34 17	21 6	- -	6583 1967	8
7856 5129 7856 5129 - -	4131 2819 3174 2254 957 565	17235 11470 12985 8961 4250 2509	12029 9105 11183 8536 326 230	2981 1843 2616 1650 365 193	12865 9107 3684 2680 9181 6427	4895 3454 - - 4895 3454	19214 13338 7388 5207 11826 8131	132,242, 312 132 312

FKZ	AUFGABENBEREICH (I = INSGESAMT, W = WEIBLICH)		INSGESAMT	SCHLESWIG- HOLSTEIN	NIEDER- SACHSEN	NORDRHEIN- WESTFALEN
ARBEI						
0 - 8	INSGESAMT	I	157730	4648	13727	14321
		W	34156	1096	2375	3517
0 - 7	VERWALTUNG	I	90430	2941	9060	9090
		W	14679	207	964	1269
0	ALLGEMEINE DIENSTE	I	16269	557	1951	3476
		W	2704	52	306	576
01,02	POLITISCHE FUEHRUNG UND ZENTRALE VERWALTUNG, AUSWAERTIGE ANGELEGENHEITEN	I	6250	199	622	1373
		W	946	8	51	229
011	DAR.: POLITISCHE FUEHRUNG	I	1383	115	169	322
		W	309	7	24	71
016,017	STEUER- UND FINANZVERWALTUNG	I	1814	42	193	473
		W	249	-	10	93
04	OEFFENTLICHE SICHERHEIT UND ORDNUNG	I	8376	295	1176	1509
		W	1396	29	232	247
042	DAR.: POLIZEI	I	7466	233	1074	1315
		W	1280	27	218	231
05	RECHTSSCHUTZ	I	1643	63	153	594
		W	362	15	23	100
052	DAR.: ORDENTLICHE GERICHTE UND STAATSANWALTSCHAFTEN	I	1063	57	78	443
		W	300	15	18	84
1	BILDUNGSWESEN, WISSENSCHAFT, FORSCHUNG, KULTURELLE ANGELEGENHEITEN	I	24778	522	2445	4713
		W	6140	124	486	534
12,111	SCHULEN UND VORSCHULISCHE BILDUNG 1)	I	2429	45	101	19
		W	1107	29	66	8
121,122	DAR.: GRUND-, HAUPT- UND SONDERSCHULEN	I	790	25	79	-
		W	459	21	55	-
123	REALSCHULEN	I	44	-	-	-
		W	37	-	-	-
124	GYMNASIEN	I	443	18	19	11
		W	259	8	11	5
125	GESAMTSCHULEN	I	152	-	-	4
		W	50	-	-	1
127,128	BERUFLICHE SCHULEN, FACHSCHULEN	I	798	1	-	-
		W	188	-	-	-
129	SONSTIGES	I	48	-	1	4
		W	32	-	-	2
13	HOCHSCHULEN	I	16090	319	1896	4525
		W	3338	54	296	482
131	DAR.: UNIVERSITAETEN, TECHNISCHE HOCHSCHULEN, TECHNISCHE UNIVERSITAETEN 2)	I	14218	252	1747	3917
		W	2929	47	275	383
2	SOZIALE SICHERUNG, SOZIALE KRIEGSFOLGEAUFGABEN, WIEDERGUTMACHUNG	I	6766	47	255	269
		W	3393	13	64	82
3	GESUNDHEIT, SPORT UND ERHOLUNG	I	7006	6	100	76
		W	1331	4	49	14
4	WOHNUNGSWESEN, RAUMORDNUNG UND KOMMUNALE GEMEINSCHAFTSDIENSTE	I	9642	176	507	118
		W	530	1	3	4
5	ERNAEHRUNG, LANDWIRTSCHAFT UND FORSTEN	I	2622	633	140	160
		W	342	12	29	34
6	ENERGIE- UND WASSERWIRTSCHAFT, GEWERBE, DIENSTLEISTUNGEN	I	2793	11	570	278
		W	115	1	15	25
7	VERKEHR- UND NACHRICHTENWESEN	I	20554	989	3092	-
		W	124	-	12	-
8	RECHTLICH UNSELBSTAENDIGE WIRTSCHAFTSUNTERNEHMEN	I	39622	214	2213	946
		W	3195	1	118	43
132,242, 312	KRANKENHAEUER 3)	I	27678	1493	2454	4285
		W	16282	888	1293	2205
132	DAR.: HOCHSCHULKLINIKEN	I	19097	1024	1755	4285
		W	11541	657	953	2205
312	KRANKENHAEUER UND HEILSTAETTEN	I	8452	469	699	-
		W	4669	231	340	-

1) EINSCHL. VERWALTUNG.

2) EINSCHL. UNIVERSITAETSBIbliotheken UND UNIVERSITAETSMEdiZINISCHE KLINIKEN SOWIE ANDERE HOCHSCHULEN MIT UNIVERSITAETSRANG, PAEDAGOGISCHE HOCHSCHULEN, GESAMTHOCHSCHULEN.

3) MIT KAUFMAENNISCHEM RECHNUNGSWESEN.

DER LAENDER

DIENSTVERHAELTNIS, AUFGABENBEREICHEN UND LAENDERN

HESSEN	RHEINLAND- PFALZ	BADEN- WUERTTEMBERG	BAYERN	SAARLAND	HAMBURG	BREMEN	BERLIN (WEST)	FKZ
13800 3136	7650 1099	17781 3363	21770 4982	2651 853	11702 2424	5334 1241	44346 10070	0 - 8
8226 1345	5038 455	11051 1298	13634 2238	1202 258	8998 960	4364 619	16826 5066	0 - 7
1542 291	671 113	1808 190	2261 520	308 129	916 91	795 115	1984 321	0
549 137 130 47 277 42	258 28 86 21 63 2	675 66 126 11 369 47	638 158 224 80 117 20	137 37 98 37 32 -	534 45 7 - 99 9	636 102 58 5 16 -	629 85 48 6 133 26	01,02 011 016,017
831 101 764 91	368 67 313 60	984 106 917 97	1363 281 1259 256	167 91 162 87	364 45 282 44	139 11 105 6	1180 186 1042 163	04 042
162 53 119 42	45 18 42 18	149 18 58 6	260 61 148 66	4 1 2 1	18 1 4 1	20 2 10 2	175 50 102 47	05 052
3248 902	1064 255	3412 921	4131 1282	268 90	876 179	510 195	3589 1172	1
58 28 - - - 4 4 - 46 19 7 4	167 50 - - - 25 13 - 141 37 1 -	192 137 80 54 - 85 70 - 20 9 6 4	103 65 47 35 - 49 29 - 7 1 - -	83 40 33 17 - 50 23 - - - -	340 32 127 15 - 66 6 30 - 78 7 1 1	204 95 32 4 - - 42 11 18 1 5 4	1117 557 366 258 44 37 116 90 76 38 487 114 23 17	12,111 121,122 123 124 125 127,128 129
2150 555 1972 513	748 170 637 153	2056 473 1862 452	2266 763 1917 630	179 49 162 42	434 109 372 90	92 11 81 11	1425 376 1299 333	13 131
151 85	92 39	249 75	265 75	32 6	933 435	543 219	3930 2300	2
13 -	41 18	92 21	156 88	43 31	790 49	188 32	5501 1025	3
482 19	392 8	647 18	306 14	102 -	4026 177	1769 54	1117 232	4
186 33	64 15	273 58	612 147	11 -	16 3	8 3	519 8	5
49 3	69 4	502 11	1212 53	13 1	66 2	21 -	2 -	6
2555 12	2645 3	4068 4	4691 59	425 1	1375 24	530 1	184 8	7
3465 483	1700 92	3275 131	4682 404	587 10	160 31	- -	22380 1882	8
2109 1308 2109 1308 - -	912 552 724 456 188 96	3455 1934 2409 1436 1046 498	3454 2340 3259 2227 66 41	862 585 798 556 64 29	2544 1433 777 528 1767 905	970 622 - - 970 622	5140 3122 1957 1215 3183 1907	132,242, 312 132 312

4.2.2 TEILZEITBESCHAEFTIGTE AM 30.06.1989 NACH

FKZ	AUFGABENBEREICH (I = INSGESAMT, W = WEIBLICH)	INSGESAMT	SCHLESWIG- HOLSTEIN	NIEDER- SACHSEN	NORDRHEIN- WESTFALEN
					INSGE
0 - 8	INSGESAMT	I 390951 W 305751	15632 13175	51491 39618	93783 58928
0 - 7	VERWALTUNG	I 352406 W 272910	13642 11490	47304 36186	89422 55939
0	ALLGEMEINE DIENSTE	I 56995 W 55188	2762 2666	6457 6220	11253 10905
01,02	POLITISCHE FUEHRUNG UND ZENTRALE VERWALTUNG, AUSWAERTIGE ANGELEGENHEITEN	I 29448 W 28404	1305 1263	3304 3179	5606 5413
011	DAR.: POLITISCHE FUEHRUNG	I 3324 W 3153	197 186	251 246	240 237
016,017	STEUER- UND FINANZVERWALTUNG	I 19006 W 18508	971 946	2288 2212	4513 4366
04	DEFFENTLICHE SICHERHEIT UND ORDNUNG	I 9285 W 8925	488 451	769 733	1169 1099
042	DAR.: POLIZEI	I 8314 W 7985	463 428	755 719	1156 1089
05	RECHTSSCHUTZ	I 18262 W 17859	969 952	2384 2308	4478 4393
052	DAR.: ORDENTLICHE GERICHTE UND STAATSANWALTSCHAFTEN	I 15771 W 15484	910 893	2079 2018	3833 3780
1	BILDUNGSWESEN, WISSENSCHAFT, FORSCHUNG, KULTURELLE ANGELEGENHEITEN	I 270364 W 194597	10094 8322	39255 28550	76928 43819
12,111	SCHULEN UND VORSCHULISCHE BILDUNG 1)	I 178984 W 157170	8728 7485	26870 22553	42638 38879
121,122	DAR.: GRUND-, HAUPT- UND SONDERSCHULEN	I 99479 W 93850	4457 4144	16384 15344	24183 22940
123	REALSCHULEN	I 16234 W 14170	1668 1424	1714 1561	4779 4443
124	GYMNASIEN	I 30583 W 23942	1843 1277	3365 2522	7939 6713
125	GESAMTSCHULEN	I 10206 W 8719	179 123	971 766	2269 1829
127,128	BERUFLICHE SCHULEN, FACHSCHULEN	I 19124 W 13396	571 508	3995 1956	3355 2857
129	SONSTIGES	I 863 W 761	- -	319 285	77 64
13	HOCHSCHULEN	I 84542 W 31837	1141 650	11768 5512	33971 4697
131	DAR.: UNIVERSITAETEN, TECHNISCHE HOCHSCHULEN, TECHNISCHE UNIVERSITAETEN 2)	I 74827 W 28701	1026 572	10397 4940	28568 4127
2	SOZIALE SICHERUNG, SOZIALE KRIEGSFOLGEAUFGABEN, WIEDERGUTHMACHUNG	I 12158 W 11543	146 143	339 328	866 850
3	GESUNDEHEIT, SPORT UND ERHOLUNG	I 4134 W 3748	12 12	151 142	60 59
4	WOHNUNGSWESEN, RAUMORDNUNG UND KOMMUNALE GEMEINSCHAFTSDIENSTE	I 2693 W 2437	92 89	492 394	23 21
5	ERNAERHRUNG, LANDWIRTSCHAFT UND FORSTEN	I 3082 W 2620	449 176	158 150	160 156
6	ENERGIE- UND WASSERWIRTSCHAFT, GEWERBE, DIENSTLEISTUNGEN	I 1246 W 1124	11 9	186 156	132 129
7	VERKEHRS- UND NACHRICHTENWESEN	I 1734 W 1653	76 73	266 246	- -
8	RECHTLICH UNSELBSTAENDIGE WIRTSCHAFTSUNTERNEHMEN	I 4483 W 3140	259 27	204 200	98 95
132,242, 312	KRANKENHAEUSER 3)	I 34062 W 29701	1731 1658	3983 3232	4263 2894
132	DAR.: HOCHSCHULKLINIKEN	I 21285 W 17889	1204 1140	3014 2342	4263 2894
312	KRANKENHAEUSER UND HEILSTAETTEN	I 12663 W 11702	527 518	969 890	- -

1) EINSCHL. VERWALTUNG.

- 1) EINSCHL. VERWALTUNG.
- 2) EINSCHL. UNIVERSITAETSBIOTHEKEN UND UNIVERSITAETSMEDIZINISCHE KLINIKEN SOWIE ANDERE HOCHSCHULEN MIT UNIVERSITAETSRANG, PAEDAGOGISCHE HOCHSCHULEN, GESAMTHOCHSCHULEN.
- 3) MIT KAUFMAENNISCHEM RECHNUNGSWESEN.

3) MIT KAUFMAENNISCHEM RECHNUNGSWESEN.

DER LAENDER

DIENSTVERHAELTNIS, AUFGABENBEREICHEN UND LAENDERN

HESSEN	RHEINLAND- PFALZ	BADEN- WUERTTEMBERG	BAYERN	SAARLAND	HAMBURG	BREMEN	BERLIN (WEST)	FKZ
27251 23293	19184 15647	56161 48336	52266 43241	6211 5118	24798 21435	11176 10437	32998 26523	0 - 8
24761 20985	17742 14338	50562 43360	48194 40005	5489 4411	19709 16973	8911 8252	26670 20971	0 - 7
4981 4850	3565 3486	9082 8877	8946 8734	867 845	3009 2806	1596 1560	4477 4239	0
2436 2372	1845 1808	4189 4100	4486 4364	446 442	1886 1751	1015 989	2930 2723	01,02
354 347	293 286	311 289	330 321	172 170	88 82	380 366	708 623	011
1511 1484	1082 1068	3264 3215	3230 3143	182 181	588 569	363 355	1014 969	016,017
957 919 915 877	696 674 686 664	1670 1613 1572 1521	1801 1775 1767 1744	196 181 189 174	499 452 268 233	309 306 131 129	731 722 412 407	04 042
1588 1559 1388 1366	1024 1004 889 873	3223 3164 2742 2694	2659 2595 2319 2271	225 222 199 196	624 603 505 500	272 265 240 236	816 794 667 657	05 052
18437 14835	12627 9432	38526 31619	35993 28225	4432 3381	12254 10022	5943 5447	15875 10945	1
12628 11303 6044 5801 179 166 1741 1406 2408 2103 1218 935 104 90	8414 7908 4196 3951 321 849 1786 1396 139 112 1254 886 59 55	30783 26409 17242 15798 4128 3367 5842 4384 - - 3136 2461 227 199	25920 22495 15766 15244 2067 1663 4560 3330 - - 3333 2069 21 16	2431 2158 1151 1096 305 275 565 478 130 97 280 212 - -	8359 7555 4626 4425 - - 1682 1409 908 786 948 751 16 13	4761 4498 1526 1493 - - 5 4 2470 2267 117 99 27 27	7452 6527 3904 3614 473 422 1255 1023 732 636 917 662 19 12	12,111 121,122 123 124 125 127,128 129
5306 3101 4919 2805	4026 1951 3761 1771	6422 4122 6009 3760	9115 4960 8641 4596	1992 1216 1947 1183	2594 1453 2067 1202	781 563 644 433	7426 3612 6848 3312	13 131
387 382	384 371	512 498	559 546	29 28	3468 3319	789 728	4679 4350	2
37 34	507 423	678 658	602 590	95 94	508 428	242 213	1242 1095	3
208 206	215 207	458 445	451 421	25 22	225 199	216 184	288 249	4
525 496	180 160	631 603	865 779	7 7	58 51	21 19	28 23	5
53 51	52 51	264 255	388 344	6 6	104 81	15 15	35 27	6
133 131	212 208	411 405	390 366	28 28	83 67	89 86	46 43	7
670 650	349 321	874 646	1546 827	14 14	11 7	- -	458 353	8
1820 1658 1820 1658 - -	1093 988 883 782 210 206	4725 4330 3379 3051 1346 1279	2526 2409 2384 2271 28 28	708 693 607 592 101 101	5078 4455 1619 1300 3459 3155	2265 2185 - - 2265 2185	5870 5199 2112 1859 3758 3340	132,242, 312 132 312

FKZ	AUFGABENBEREICH (I = INSGESAMT, W = WEIBLICH)		INSGESAMT	SCHLESWIG- HOLSTEIN	NIEDER- SACHSEN	NORDRHEIN- WESTFALEN
BEAMTE UND						
0 - 8	INSGESAMT	I	153024	7313	21198	40155
		W	138592	6455	18991	37228
0 - 7	VERWALTUNG	I	152890	7308	21185	40140
		W	138466	6451	18978	37213
0	ALLGEMEINE DIENSTE	I	15416	752	1859	4344
		W	15614	712	1745	4139
01,02	POLITISCHE FUEHRUNG UND ZENTRALE VERWALTUNG, AUSWAERTIGE ANGELEGENHEITEN	I	10994	570	1299	2739
		W	10455	541	1219	2598
011	DAR.: POLITISCHE FUEHRUNG	I	522	59	48	29
		W	474	55	46	27
016,017	STEUER- UND FINANZVERWALTUNG	I	9111	496	1066	2453
		W	8714	474	1008	2328
04	OEFFENTLICHE SICHERHEIT UND ORDNUNG	I	808	12	65	213
		W	703	9	53	190
042	DAR.: POLIZEI	I	656	10	65	213
		W	558	7	53	190
05	RECHTSSCHUTZ	I	4614	170	495	1392
		W	4456	162	473	1351
052	DAR.: ORDENTLICHE GERICHTE UND STAATSANWALTSCHAFTEN	I	4155	165	450	1253
		W	4027	157	432	1220
1	BILDUNGSWESEN, WISSENSCHAFT, FORSCHUNG, KULTURELLE ANGELEGENHEITEN	I	134863	6539	19228	35674
		W	121380	5723	17159	32962
12,111	SCHULEN UND VORSCHULISCHE BILDUNG 1)	I	133773	6522	19135	35458
		W	120458	5709	17094	32774
121,122	DAR.: GRUND-, HAUPT- UND SONDERSCHULEN	I	80893	3377	12936	21096
		W	76808	3195	12191	20338
123	REALSCHULEN	I	13588	1332	1421	4321
		W	12166	1189	1289	4050
124	GYMNASIEN	I	22345	1355	2562	6316
		W	17720	947	1923	5349
125	GESAMTSCHULEN	I	7358	134	847	1969
		W	6190	93	667	1616
127,128	BERUFLICHE SCHULEN, FACHSCHULEN	I	9353	317	1361	1750
		W	7372	278	1018	1417
129	SONSTIGES	I	78	-	4	6
		W	55	-	3	4
13	HOCHSCHULEN	I	783	15	76	196
		W	642	12	49	171
131	DAR.: UNIVERSITAETEN, TECHNISCHE HOCHSCHULEN, TECHNISCHE UNIVERSITAETEN 2)	I	683	15	66	172
		W	671	12	45	153
2	SOZIALE SICHERUNG, SOZIALE KRIEGSFOLGEAUFGABEN, WIEDERGUTMACHTUNG	I	805	11	44	107
		W	759	11	38	102
3	GESUNDHEIT, SPORT UND ERHOLUNG	I	224	-	4	2
		W	215	-	4	1
4	WOHNUNGSWESEN, RAUMORDNUNG UND KOMMUNALE GEMEINSCHAFTSDIENSTE	I	244	1	39	2
		W	200	-	23	2
5	ERNAEHRUNG, LANDWIRTSCHAFT UND FORSTEN	I	261	3	6	6
		W	226	3	4	4
6	ENERGIE- UND WASSERWIRTSCHAFT, GEWERBE, DIENSTLEISTUNGEN	I	31	-	1	5
		W	28	-	1	3
7	VERKEHRS- UND NACHRICHTENWESEN	I	46	2	4	-
		W	44	2	4	-
8	RECHTLICH UNSELBSTAENDIGE WIRTSCHAFTSUNTERNEHMEN	I	7	-	-	-
		W	6	-	-	-
132,242, 312	KRANKENHAEUSER 3)	I	127	5	13	15
		W	120	4	13	15
132	DAR.: HOCHSCHULKLINIKEN	I	93	4	12	15
		W	87	3	12	15
312	KRANKENHAEUSER UND HEILSTAETTEN	I	34	1	1	-
		W	33	1	1	-

1) EINSCHL. VERWALTUNG.

2) EINSCHL. UNIVERSITAETSBIBLIOTHEKEN UND UNIVERSITAETSMEDIZINISCHE KLINIKEN SOWIE ANDERE HOCHSCHULEN MIT UNIVERSITAETSRANG, PAEDAGOGISCHE HOCHSCHULEN, GESAMTHOCHSCHULEN.

3) MIT KAUFMAENNISCHEM RECHNUNGSWESEN.

DER LAENDER

DIENSTVERHAELTNIS, AUFGABENBEREICHEN UND LAENDERN

HESSEN	RHEINLAND- PFALZ	BADEN- WUERTTEMBERG	BAYERN	SAARLAND	HAMBURG	BREMEN	BERLIN (WEST)	FKZ
12427 11241	6928 6259	29203 25306	20214 19125	1834 1701	5395 4790	2040 1845	6317 5651	0 - 8
12425 11239	6927 6258	29186 25291	20190 19102	1834 1701	5385 4781	2038 1843	6272 5609	0 - 7
1005 954	650 610	2030 1964	3314 3189	173 169	643 589	336 320	1310 1223	0
654 616 23 19 488 468	416 394 22 19 315 302	1316 1285 39 37 1161 1139	2445 2346 24 22 2146 2062	116 115 20 20 85 84	391 373 6 6 307 294	262 252 97 91 151 147	786 716 155 132 443 408	01,02 011 016,017
46 40 45 39	17 15 17 15	68 55 60 49	61 55 58 53	- - - -	145 112 103 73	14 12 5 3	167 162 80 76	04 042
305 298 289 283	217 201 202 189	646 624 554 538	808 788 741 722	57 54 55 52	107 104 79 78	60 56 55 52	357 345 312 304	05 052
11315 10185	6181 5569	26991 23179	16533 15602	1653 1524	4617 4076	1622 1449	4510 3952	1
11254 10131 6043 5801 179 166 1605 1301 2334 2043 1049 788 30 18	6150 5540 3561 3375 772 725 1141 900 98 76 570 458 7 5	26859 23067 15141 13903 3800 3117 5358 4020 - - 2507 1982 27 23	16332 15420 12509 12089 1206 1126 1846 1545 - - 770 659 - -	1642 1513 925 897 237 218 259 207 50 43 171 148 - -	4535 4026 2323 2214 - - 1062 854 628 550 474 365 4 2	1564 1398 640 621 - - 2 1 861 729 35 24 - -	4322 3786 2342 2184 320 286 839 673 437 373 349 235 - -	12,111 121,122 123 124 125 127,128 129
51 44 43 39	25 25 22 22	107 88 99 84	140 126 128 116	11 11 9 9	57 28 45 19	24 18 23 18	81 70 61 54	13 131
23 22	32 27	53 49	70 70	4 4	94 88	60 55	307 293	2
- -	19 19	34 34	46 43	- -	8 7	- -	111 107	3
53 53	30 28	35 27	28 14	4 4	11 9	14 13	27 27	4
23 20	14 4	25 21	178 164	- -	3 3	1 1	2 2	5
- -	- -	8 7	10 10	- -	6 6	1 1	- -	6
6 5	1 1	10 10	11 10	- -	3 3	4 4	5 5	7
1 1	- -	2 1	4 4	- -	- -	- -	- -	8
1 1 1 1 1 -	1 1 1 1 1 -	15 14 5 5 10 9	20 19 19 18 1 1	- - - - - -	10 9 5 4 5 5	2 2 - - 2 2	45 42 31 28 14 14	132,242, 312 132 312

FKZ	AUFGABENBEREICH (I = INSGESAMT, W = WEIBLICH)		INSGESAMT	SCHLESWIG- HOLSTEIN	NIEDER- SACHSEN	NORDRHEIN- WESTFALEN
ANGE						
0 - 8	INSGESAMT	I	196300	6297	27069	50451
		W	129129	5285	17594	18663
0 - 7	VERWALTUNG	I	168118	5126	23725	46916
		W	105020	4156	14982	16483
0	ALLGEMEINE DIENSTE	I	29627	1378	3858	5211
		W	28984	1368	3791	5106
01,02	POLITISCHE FUEHRUNG UND ZENTRALE VERWALTUNG,	I	14156	669	1746	2432
	AUSWAERTIGE ANGELEGENHEITEN	W	13725	659	1705	2383
011	DAR.: POLITISCHE FUEHRUNG	I	2262	122	173	178
		W	2155	117	170	177
016,017	STEUER- UND FINANZVERWALTUNG	I	7667	430	1056	1707
		W	7594	428	1042	1686
04	DEFFENTLICHE SICHERHEIT UND ORDNUNG	I	5018	160	456	582
		W	4960	160	449	562
042	DAR.: POLIZEI	I	4455	157	447	576
		W	4408	157	440	556
05	RECHTSSCHUTZ	I	10453	549	1656	2197
		W	10299	549	1637	2161
052	DAR.: ORDENTLICHE GERICHTE UND	I	8694	496	1417	1737
	STAATSANWALTSCHAFTEN	W	8619	496	1406	1724
1	BILDUNGSWESEN, WISSENSCHAFT, FORSCHUNG,	I	122538	3407	18661	40774
	KULTURELLE ANGELEGENHEITEN	W	61158	2459	10103	10461
12,111	SCHULEN UND VORSCHULISCHE BILDUNG 1)	I	39095	2169	7642	7167
		W	30659	1739	5369	6092
121,122	DAR.: GRUND-, HAUPT- UND SONDERSCHULEN	I	15809	1056	3396	3087
		W	14296	925	3104	2602
123	REALSCHULEN	I	2588	336	293	458
		W	1946	235	272	393
124	GYMNASIEN	I	7199	485	779	1615
		W	5190	327	575	1356
125	GESAMTSCHULEN	I	1584	45	124	300
		W	1267	30	99	213
127,128	BERUFLICHE SCHULEN, FACHSCHULEN	I	9247	244	2627	1605
		W	5517	220	931	1440
129	SONSTIGES	I	687	-	311	66
		W	614	-	278	55
13	HOCHSCHULEN	I	79444	1047	10592	33336
		W	27240	565	4409	4169
131	DAR.: UNIVERSITAETEN, TECHNISCHE HOCHSCHULEN,	I	70594	950	9302	28058
	TECHNISCHE UNIVERSITAETEN 2)	W	24895	505	3905	3706
2	SOZIALE SICHERUNG, SOZIALE KRIEGSFOLGEAUFGABEN,	I	7822	102	269	663
	WIEDERGUTHMACHUNG	W	7373	99	264	653
3	GESUNDHEIT, SPORT UND ERHOLUNG	I	3082	12	116	47
		W	2794	12	109	47
4	WOHNUNGSWESEN, RAUMORDNUNG UND	I	1598	72	384	13
	KOMMUNALE GEMEINSCHAFTSDIENSTE	W	1486	70	322	11
5	ERNAEHRUNG, LANDWIRTSCHAFT UND FORSTEN	I	1760	112	131	108
		W	1659	108	125	106
6	ENERGIE- UND WASSERWIRTSCHAFT, GEWERBE,	I	771	7	138	100
	Dienstleistungen	W	701	7	114	99
7	VERKEHRS- UND NACHRICHTENWESEN	I	920	36	168	-
		W	865	33	154	-
8	RECHTLICH UNSELBSTAENDIGE WIRTSCHAFTSUNTERNEHMEN	I	1660	11	159	51
		W	1602	11	158	50
132,242,	KRANKENHAEUSER 3)	I	26522	1160	3185	3484
312		W	22507	1118	2454	2130
132	DAR.: HOCHSCHULKLINIKEN	I	17777	865	2471	3484
		W	14534	830	1808	2130
312	KRANKENHAEUSER UND HEILSTAETTEN	I	8643	295	714	-
		W	7874	288	646	-

1) EINSCHL. VERWALTUNG.

2) EINSCHL. UNIVERSITAETSBIBLIOTHEKEN UND UNIVERSITAETSMEDIZINISCHE KLINIKEN SOWIE ANDERE HOCHSCHULEN MIT UNIVERSITAETSRANG, PAEDAGOGISCHE HOCHSCHULEN, GESAMTHOCHSCHULEN.

3) MIT KAUFMAENNISCHEM RECHNUNGSWESEN.

DER LAENDER

Dienstverhaeltnis, Aufgabenbereichen und Laendern

HESSEN	RHEINLAND-PFALZ	BADEN-WUERTTEMBERG	BAYERN	SAARLAND	HAMBURG	BREMEN	BERLIN (WEST)	FKZ
12125 9513	10048 7301	19684 16441	27526 20510	3454 2514	13206 10645	5067 4598	21373 16065	0 - 8
10163 7703	8973 6320	15820 12929	24979 18093	2948 2022	9386 7437	3462 3068	16620 11827	0 - 7
2778 2742	1992 1973	4615 4564	4386 4320	456 454	1676 1542	794 780	2483 2344	0
1312 1291	979 968	2046 2013	1575 1554	298 296	991 887	504 492	1604 1477	01,02
255 252	172 170	197 185	235 229	131 130	50 45	207 200	542 480	011
690 683	535 534	1509 1497	798 795	87 87	207 202	147 145	501 495	016,017
449 448	378 374	736 730	1316 1311	34 34	267 254	143 143	497 495	04
424 423	375 371	697 692	1295 1291	27 27	111 106	66 66	280 279	042
1017 1003	635 631	1833 1821	1495 1455	124 124	418 401	147 145	382 372	05
873 865	524 521	1543 1536	1250 1223	104 104	328 324	130 130	292 290	052
6440 4045	5960 3419	9488 6689	18551 11807	2354 1432	4903 3343	1917 1599	10083 5801	1
1302 1101	2028 1551	3580 3006	9430 6919	567 423	1736 1466	1212 1117	2262 1876	12,111
1 -	635 576	1904 1700	3251 3149	212 185	854 786	316 302	1097 967	121,122
- -	149 124	328 250	861 537	68 57	- -	- -	95 78	123
133 102	555 409	419 299	2562 1635	100 65	278 214	3 3	270 205	124
74 50	41 36	- -	- -	80 54	202 158	507 438	211 179	125
125 103	564 324	621 472	2563 1410	107 62	310 222	21 14	460 319	127,128
59 58	46 44	167 148	21 16	- -	6 5	5 5	6 6	129
4894 2730	3831 1769	5487 3301	8505 4405	1783 1007	2246 1148	519 308	7204 3429	13
4591 2513	3635 1656	5193 3043	8160 4164	1762 998	1813 986	475 270	6655 3149	131
298 294	279 273	330 326	450 441	21 20	2081 1943	494 439	2835 2621	2
32 30	382 306	463 451	459 452	79 79	387 334	122 118	983 856	3
111 110	115 113	234 233	282 279	16 15	154 133	79 77	138 123	4
358 339	118 114	389 371	464 427	4 4	47 41	5 5	24 19	5
40 38	34 33	135 131	205 197	3 3	66 44	8 8	35 27	6
106 105	93 89	166 164	182 170	15 15	72 57	43 42	39 36	7
366 364	123 123	261 259	432 408	7 7	3 2	- -	247 220	8
1596 1446	952 858	3603 3253	2115 2009	499 485	3817 3206	1605 1530	4506 4018	132,242, 312
1596 1446	824 734	2813 2514	1986 1883	459 445	1448 1136	- -	1831 1608	132
- -	128 124	790 739	27 27	40 40	2369 2070	1605 1530	2675 2410	312

FKZ	AUFGABENBEREICH (I = INSGESAMT, W = WEIBLICH)		INSGESAMT	SCHLESWIG- HOLSTEIN	NIEDER- SACHSEN	NORDRHEIN- WESTFALEN
ARBEI						
0 - 8	INSGESAMT	I	41627	2022	3224	3177
		W	38030	1435	3033	3037
0 - 7	VERWALTUNG	I	31398	1208	2394	2366
		W	29424	883	2226	2243
0	ALLGEMEINE DIENSTE	I	10952	632	740	1698
		W	10590	586	684	1660
01,02	POLITISCHE FUEHRUNG UND ZENTRALE VERWALTUNG, AUSWAERTIGE ANGELEGENHEITEN	I	4298	66	259	435
		W	4224	63	255	432
011	DAR.: POLITISCHE FUEHRUNG	I	540	16	30	33
		W	524	14	30	33
016,017	STEUER- UND FINANZVERWALTUNG	I	2228	45	166	353
		W	2200	44	162	352
04	DEFFENTLICHE SICHERHEIT UND ORDNUNG	I	3459	316	248	374
		W	3262	282	231	347
042	DAR.: POLIZEI	I	3203	296	243	367
		W	3019	264	226	343
05	RECHTSSCHUTZ	I	3195	250	233	889
		W	3104	241	198	881
052	DAR.: ORDENTLICHE GERICHTE UND STAATSANWALTSCHAFTEN	I	2922	249	212	843
		W	2838	240	180	836
1	BILDUNGSWESEN, WISSENSCHAFT, FORSCHUNG, KULTURELLE ANGELEGENHEITEN	I	12963	148	1366	480
		W	12059	140	1288	396
12,111	SCHULEN UND VORSCHULISCHE BILDUNG 1)	I	6116	37	93	13
		W	6053	37	90	13
121,122	DAR.: GRUND-, HAUPT- UND SONDERSCHULEN	I	2777	24	52	-
		W	2746	24	49	-
123	REALSCHULEN	I	58	-	-	-
		W	58	-	-	-
124	GYMNASIEN	I	1039	3	24	8
		W	1032	3	24	8
125	GESAMTSCHULEN	I	1264	-	-	-
		W	1262	-	-	-
127,128	BERUFLICHE SCHULEN, FACHSCHULEN	I	524	10	7	-
		W	507	10	7	-
129	SONSTIGES	I	98	-	4	5
		W	92	-	4	5
13	HOCHSCHULEN	I	4315	79	1100	439
		W	3955	73	1054	357
131	DAR.: UNIVERSITAETEN, TECHNISCHE HOCHSCHULEN, TECHNISCHE UNIVERSITAETEN 2)	I	3550	61	1029	338
		W	3235	55	990	268
2	SOZIALE SICHERUNG, SOZIALE KRIEGSFOLGEAUFGABEN, WIEDERGUTMACHTUNG	I	3531	33	26	96
		W	3411	33	26	95
3	GESUNDHEIT, SPORT UND ERHOLUNG	I	828	-	31	11
		W	739	-	29	11
4	WOHNUNGSWESEN, RAUMORDNUNG UND KOMMUNALE GEMEINSCHAFTSDIENSTE	I	851	19	69	8
		W	751	19	49	8
5	ERNAEHRUNG, LANDWIRTSCHAFT UND FORSTEN	I	1061	334	21	46
		W	735	65	21	46
6	ENERGIE- UND WASSERWIRTSCHAFT, GEWERBE, DIENSTLEISTUNGEN	I	444	4	47	27
		W	395	2	41	27
7	VERKEHRS- UND NACHRICHTENWESEN	I	768	38	94	-
		W	744	38	88	-
8	RECHTLICH UNSELBSTAENDIGE WIRTSCHAFTSUNTERNEHMEN	I	2816	248	45	47
		W	1532	16	42	45
132,242, 312	KRANKENHAEUSER 3)	I	7413	566	785	764
		W	7074	536	765	749
132	DAR.: HOCHSCHULKLINIKEN	I	3415	335	531	764
		W	3268	307	522	749
312	KRANKENHAEUSER UND HEILSTAETTEN	I	3986	231	254	-
		W	3795	229	243	-

1) EINSCHL. VERWALTUNG.

2) EINSCHL. UNIVERSITAETSBIOTHEKEN UND UNIVERSITAETSMEDIZINISCHE KLINIKEN SOWIE ANDERE HOCHSCHULEN MIT UNIVERSITAETSRANG, PAEDAGOGISCHE HOCHSCHULEN, GESAMTHOCHSCHULEN.

3) MIT KAUFMAENNISCHEM RECHNUNGSWESEN.

DIENSTVERHAELTNIS, AUFGABENBEREICHEN UND LAENDERN

- 127 -

4 PERSONAL DER LAENDER

4.3 VOLLZEITBESCHAFTIGTE AM 30.06.1989 NACH EINSTUFUNGEN UND LAENDERN

LAUFBAHNGRUPPE/ EINSTUFUNG (I = INSGESAMT, W = WEIBLICH)	INSGE- SANT	SCHLES- HIG- HOLSTEIN	NIEDER- SACHSEN	NORD- RHEIN- WEST- FALEN	HESSEN	RHEIN- LAND- PFALZ	BADEN- WUERT- TEMBERG	BAYERN	SAARLAND	HAMBURG	BREMEN	BERLIN (WEST)
BEAMTE UND RICHTER												
HOEHERER DIENST												
B 11 - B 5,	I 1083	84	107	136	108	100	116	159	40	65	40	128
R 10 - R 5	W 52	7	4	3	4	3	2	3	3	3	2	18
B 4 - B 1,	I 12943	394	1396	3324	1097	664	1914	2240	289	452	218	955
R 4, R 3, C 4	W 348	10	31	111	29	11	30	46	6	18	11	45
A 16, R 2, C 3	I 24422	964	2518	6087	2396	1402	3919	3578	420	1029	448	1661
	W 1394	35	119	439	145	71	173	152	22	57	36	145
A 15, R 1, C 2	I 59822	2005	5736	15390	5507	3687	8779	10960	874	2394	1023	3467
	W 6700	221	575	2018	555	393	755	1034	94	317	90	648
A 14, C 1	I 72091	3121	7378	18658	7927	5217	11538	11310	1197	2860	752	2133
	W 10935	435	917	3222	1287	775	1401	1541	193	596	123	445
A 13	I 66330	2110	9035	16297	6613	1990	9198	9637	1006	5472	1701	3271
	W 15526	442	1875	4261	1403	472	1468	2246	209	1885	354	911
IN AUSBILDUNG	I 35097	1233	3074	9959	3601	1904	4505	6588	509	1782	269	1673
	W 15389	554	1443	4309	1595	801	1927	2859	199	916	134	652
ZUSAMMEN	I 271788	9911	29244	69851	27249	14964	39969	44472	4335	14054	4451	13288
	W 50344	1704	4964	14363	5018	2526	5756	7881	726	3792	750	2864
GEHOEBENER DIENST												
A 15"L" - A 13"L"	I 77629	4191	11649	19394	9019	4425	14963	9540	1509	90	306	2543
	W 24851	1462	3406	7692	3244	1302	3569	2375	404	16	125	1256
A 13"S"	I 14225	593	1335	2469	1001	795	2138	1769	218	2142	256	1509
	W 1761	26	143	139	27	29	92	34	12	949	9	301
A 12	I 144448	4716	16900	43893	8484	10092	20546	27665	2821	1599	2093	5639
	W 65139	2280	7900	22626	4567	4659	7542	10789	1022	294	832	2628
A 11	I 51159	1644	4275	9078	5819	2959	7139	11352	1050	2297	1045	4501
	W 9294	325	514	1443	1414	425	790	2519	229	419	197	1019
A 10	I 44299	1241	4516	9233	3106	2455	6107	9754	656	1977	770	4484
	W 11536	320	1010	2463	576	426	1293	3081	111	757	212	1287
A 9	I 27016	748	4487	5977	1620	1039	4067	3430	453	1282	696	3217
	W 10422	286	1211	2531	617	295	1701	1639	103	566	134	1329
IN AUSBILDUNG	I 24291	1138	1846	5856	1857	1018	4792	5341	230	708	176	1329
	W 15626	741	1124	4085	1152	437	3131	3552	141	385	111	767
ZUSAMMEN	I 383067	14271	45008	95900	30906	22783	59752	68851	6937	10095	5342	23222
	W 138629	5450	15308	40979	11597	7573	18118	23989	2022	3386	1620	8587
MITTLERER DIENST												
A 9"S"+ AMTSZULAGE	I 18934	937	1848	7680	1771	1218	2932	3	377	1063	317	788
	W 1251	22	43	899	37	9	101	-	3	36	15	86
A 9"S"	I 53606	2129	4679	9852	4191	2956	7180	13383	897	2686	1028	4625
	W 2321	74	204	315	160	55	367	429	7	321	91	298
A 8	I 72263	2874	6521	16652	6041	4257	9340	12997	1354	4368	1771	6088
	W 5908	165	418	1429	365	153	740	943	38	614	147	896
A 7	I 47234	1527	4339	11553	3636	2738	5978	8849	965	3384	1114	3151
	W 7108	240	531	1845	584	214	832	1125	54	731	106	846
A 6	I 22357	1090	4248	3107	715	1163	2913	5859	366	863	170	1863
	W 6156	262	920	883	288	285	701	1997	50	289	60	421
A 5	I 14622	464	1327	2645	514	1054	2427	2434	389	1030	340	1998
	W 6795	232	510	1234	304	382	1337	1169	146	428	168	825
IN AUSBILDUNG	I 16435	517	866	2897	1797	829	2929	4187	173	508	99	1633
	W 6019	196	344	1068	787	332	1166	1113	34	219	49	711
ZUSAMMEN	I 245451	9538	23828	54386	18665	14215	33699	47712	4521	13902	4839	20146
	W 35498	1191	2970	7673	2525	1430	5244	6776	332	2638	636	4083
EINFACHER DIENST												
A 5"S"+ AMTSZULAGE	I 677	19	61	-	-	320	34	-	-	-	-	243
	W 4	-	-	-	-	-	-	-	-	-	-	4
A 5"S"	I 4261	96	410	852	492	-	330	1843	68	96	51	23
	W 17	-	2	2	11	-	-	-	-	-	-	2
A 4 - A 2	I 3447	80	283	630	114	227	313	1455	41	63	18	223
	W 85	1	4	9	7	1	5	22	-	8	1	27
IN AUSBILDUNG	I 32	5	-	5	2	-	-	-	-	-	-	18
	W 9	-	-	-	-	-	-	-	-	-	-	9
ZUSAMMEN	I 8417	200	754	1487	608	549	677	3298	109	159	69	507
	W 115	1	6	11	18	1	5	22	-	8	1	42
BEAMTE UND RICHTER ZUSAMMEN												
	I 908723	33920	98834	221624	77428	52511	134097	164333	15902	38210	14701	57163
	W 224586	8346	23248	63026	19158	11530	29123	38668	3080	9824	3007	15576
DAR. IN AUSBILDUNG												
	I 75855	2893	5786	18717	7257	3753	12226	16116	912	2998	544	4653
	W 37043	1491	2911	9462	3534	1570	6224	7524	374	1520	294	2139

4 PERSONAL DER LAENDER

4.3 VOLLZEITBESCHAEFFTIGTE AM 30.06.1989 NACH EINSTUFUNGEN UND LAENDERN

LAUFBAHNGRUPPE/ EINSTUFUNG (I = INSGESAMT, W = WEIBLICH)	INSGE- SANT	SCHLES- WIG- HOLSTEIN	NIEDER- SACHSEN	NORD- RHEIN- WEST- FALEN	HESSEN	RHEIN- LAND- PFALZ	BADEN- WUERT- TEMBERG	BAYERN	SAARLAND	HAMBURG	BREMEN	BERLIN (WEST)
ANGESTELLTE												
HOEHERER DIENST												
AUSSERTARIFLICH	I 1847	16	46	112	145	619	423	204	7	21	11	243
	W 381	4	1	9	16	138	171	8	2	3	1	28
BAT I	I 1250	14	52	282	22	7	27	170	18	183	84	391
	W 133	2	6	56	2	-	2	8	2	11	9	35
BAT I A	I 3103	108	250	346	191	104	463	354	113	316	197	661
	W 605	23	34	42	35	21	77	63	29	77	44	160
BAT I B	I 14859	528	1386	2894	1056	650	2641	1515	331	1441	477	2140
	W 2643	89	202	444	152	127	421	220	89	318	130	451
BAT II A, II B	I 36381	638	3987	9900	3024	1782	6817	2845	758	1128	697	4805
	W 8695	134	862	2216	681	532	1451	660	318	411	180	1250
IN AUSBILDUNG	I 1768	14	187	961	31	-	-	-	42	30	344	159
	W 798	7	73	424	16	-	-	-	21	16	174	67
ZUSAMMEN	I 59208	1318	5908	14295	4469	3162	10371	5088	1269	3119	1810	8399
	W 13255	259	1178	3191	902	818	2122	959	461	836	538	1991
GEOBOENER DIENST												
BAT II A"S"	I 2836	3	307	692	227	93	-	43	13	1156	251	51
	W 503	1	47	54	1	23	-	4	4	269	95	5
BAT III, KR. XII	I 18263	1471	1679	3307	1914	780	1571	2792	314	776	1027	2632
	W 4252	429	287	812	335	148	348	805	52	78	278	680
BAT IV A, KR. XI, X	I 21181	875	2506	4369	2145	1590	2151	2564	291	1479	547	2673
	W 5127	182	465	1382	439	351	431	725	57	290	137	659
BAT IV B, KR. IX	I 31753	1158	3154	5893	2325	1615	3635	3223	538	2603	1514	6095
	W 14544	551	1197	3089	869	691	1284	1300	215	1402	667	3379
BAT V A, V B, KR. VIII, VII	I 22862	733	1363	2688	1198	953	4955	3841	419	2104	772	3836
	W 13092	499	709	1776	723	651	2196	1798	147	1567	509	2517
IN AUSBILDUNG	I 1068	-	8	303	3	10	74	8	3	271	77	311
	W 738	-	5	232	3	5	14	3	2	195	58	221
ZUSAMMEN	I 97963	4240	9017	17252	7812	5041	12386	12471	1578	8380	4188	15598
	W 38356	1662	2710	7345	2370	1869	4273	4635	477	3810	1744	7461
MITTLERER DIENST												
BAT V B"S"	I 15706	556	3381	3486	2115	1069	-	19	343	1879	645	2213
	W 5433	176	1440	1273	375	198	-	5	137	699	175	955
BAT V C, KR. VI	I 42234	1734	4712	7198	3603	2311	5959	4655	736	4181	1420	5725
	W 22810	879	2324	4062	1614	1063	3316	2417	340	2480	755	3560
BAT VI A, VI B, KR. V, IV	I 96569	3668	9520	15660	8207	4195	11631	12901	2258	9884	3598	15047
	W 67672	2383	5710	10902	5276	2744	8227	9500	1311	7382	2616	11621
BAT VII, VIII, KR. III	I 102082	4047	9619	18088	9724	4853	13972	16085	1438	7079	2363	14814
	W 77193	3085	7410	14294	6864	3827	11406	13039	1025	4880	1660	9703
IN AUSBILDUNG	I 23581	999	2376	4968	2866	662	3778	918	482	2958	840	2734
	W 19044	825	1827	4111	2318	544	2925	817	377	2457	698	2145
ZUSAMMEN	I 280172	11004	29608	49400	26515	13090	35340	34578	5257	25981	8866	40533
	W 192152	7348	18711	34642	16447	8376	25874	25778	3190	17898	5904	27984
EINFACHER DIENST												
BAT VIII"S"	I 1629	-	33	59	6	-	-	-	380	1149	-	2
	W 1002	-	7	29	3	-	-	-	269	694	-	-
BAT IX A, IX B, X, KR. II, I	I 14001	662	1135	1791	325	407	1854	1371	224	2455	448	3329
	W 7497	359	492	663	157	245	1162	818	183	1446	296	1676
IN AUSBILDUNG	I 1115	86	-	84	35	15	-	-	34	19	55	787
	W 870	55	-	60	23	10	-	-	16	16	39	651
ZUSAMMEN	I 16745	748	1168	1934	366	422	1854	1371	638	3623	503	4118
	W 9369	414	499	752	183	255	1162	818	468	2156	335	2327
ANGESTELLTE ZUSAMMEN	I 454088	17310	45701	82881	39162	21715	59951	53508	8742	41103	15367	68648
	W 253132	9683	23098	45930	19902	11318	33431	32190	4596	24700	8521	39763
DAR. IN AUSBILDUNG	I 27532	1099	2571	6316	2935	687	3852	926	561	3278	1316	3991
	W 21450	887	1905	4827	2360	559	2939	820	416	2684	969	3084
ARBEITER												
ARBEITER ZUSAMMEN	I 157730	4648	13727	14321	13800	7650	17781	21770	2651	11702	5334	44346
	W 34156	1096	2375	3517	3136	1099	3363	4982	853	2424	1241	10070
DAR. IN AUSBILDUNG	I 9323	203	817	1380	845	612	1209	1046	38	508	352	2313
	W 1717	26	147	182	135	79	178	310	3	143	111	403
INSGESAMT												
INSGESAMT	I 1520541	55878	158262	318826	130390	81876	211829	239611	27295	91015	35402	170157
	W 511874	19125	48721	112473	42196	23947	65917	75840	8529	36948	12769	65409
DAR. IN AUSBILDUNG	I 112710	4195	9174	26413	11037	5052	17287	18088	1511	6784	2212	10957
	W 60210	2404	4963	14471	6029	2208	9341	8654	793	4347	1374	5626

4 PERSONAL DER LAENDER
4.4 BESCHAEFTIGTE AM 30.06.1989 NACH ALTERSGRUPPEN UND LAENDERN

ALTERSGRUPPEN VON ... BIS UNTER ... JAHREN (I = INSGESAMT, W = WEIBLICH)		INSGE- SAMT	SCHLES- WIG- HOLSTEIN	NIEDER- SACHSEN	NORD- RHEIN- WEST- FALEN	HESSEN	RHEIN- LAND- PFALZ	BADEN- WUERT- TEM- BERG	BAYERN	SAARLAND	HAMBURG	BREMEN	BERLIN (WEST)
INSGESAMT													
UNTER 21	I	44691	1593	3388	8395	5685	2097	7682	6056	627	1127	1179	6862
	W	26138	906	1918	5605	3486	1004	4859	3047	396	754	759	3404
21 - 23	I	44705	1654	4170	9138	3813	2116	6821	6112	693	2558	1047	6583
	W	27541	1110	2488	5186	2592	1253	4420	3688	447	1963	818	3576
23 - 25	I	63676	2026	6821	15783	4604	3095	7661	8988	1112	4002	1103	8481
	W	34104	1281	3485	5765	2780	1643	4738	5419	602	2920	837	4634
25 - 27	I	85713	2520	9374	21791	5924	4228	10126	13964	1545	5082	1391	9768
	W	42377	1500	4582	7443	3067	2028	5713	7970	759	3297	927	5091
27 - 29	I	102377	3493	10544	24661	7650	5209	13935	17949	1814	5480	1646	9996
	W	46985	2021	5025	9025	3378	2279	6278	9063	936	3271	918	4791
29 - 31	I	100611	3546	11014	22632	7652	5140	14359	17304	1936	5795	1909	9324
	W	42975	1833	4834	8136	2962	1987	5673	8092	898	3188	1029	4343
31 - 33	I	98176	3606	10874	21394	7363	5291	14003	17310	1762	5722	1993	8858
	W	42382	1762	4707	8526	2807	2040	5752	7774	778	2989	1003	4244
33 - 35	I	104861	3810	11490	24498	7716	5807	15079	17860	1873	5409	2118	9201
	W	48905	1860	5375	12149	3305	2407	6648	7982	805	2778	1126	4470
35 - 37	I	113739	4356	13170	27709	8765	6297	16576	17529	2040	5196	2415	9686
	W	53269	2188	6220	14013	3825	2619	7265	7505	825	2656	1267	4886
37 - 39	I	121175	4403	14631	27897	9821	7088	17831	17659	2131	5879	2764	11071
	W	55486	2127	6707	13411	4397	3014	7774	7129	900	3027	1357	5643
39 - 41	I	128318	4529	15134	28784	10890	7645	18783	18568	2286	6275	2952	12472
	W	56644	1995	6470	13028	4720	3181	8155	7339	978	3201	1408	6169
41 - 43	I	110956	4065	12789	23751	9717	5963	16149	17376	1936	5913	2853	10444
	W	47329	1778	5227	10220	4166	2427	6991	6542	753	2886	1362	4976
43 - 45	I	89811	3423	10021	18644	7507	4667	12816	13917	1508	5381	2506	9421
	W	37961	1505	4126	8057	3161	1818	5411	5173	587	2606	1144	4373
45 - 47	I	114507	4505	12877	22670	9828	6025	16047	17036	1874	6918	3133	13594
	W	46502	1921	5099	9447	3952	2249	6578	6158	678	3208	1350	5862
47 - 49	I	114675	4840	12707	21904	10045	5943	15854	17148	2030	7426	3239	13539
	W	45468	1934	4904	8924	3889	2233	6290	6176	742	3312	1432	5632
49 - 51	I	112396	4896	12774	21373	9906	5770	15441	16785	2033	7456	3447	12515
	W	42474	1880	4714	8089	3640	1995	5858	5572	702	3447	1592	4985
51 - 53	I	92153	4062	10295	18100	7901	4603	12211	12756	1582	6507	3061	11075
	W	33807	1487	3712	6683	2776	1495	4449	4135	501	2938	1413	4218
53 - 55	I	80999	3316	8713	16010	6780	3996	10690	10948	1427	6259	2624	10236
	W	28523	1139	2968	5645	2240	1231	3774	3377	432	2746	1246	3725
55 - 57	I	56100	2127	5692	11072	4684	2864	7579	7841	1089	4598	1780	6774
	W	19551	737	1964	3778	1482	888	2580	2425	326	2007	864	2500
57 - 59	I	50658	1888	4979	10174	4353	2638	7054	7036	988	4250	1545	5753
	W	17012	606	1674	3467	1270	731	2301	2007	304	1872	709	2071
59 - 61	I	43051	1513	4254	8481	3594	2380	6073	6138	672	4288	1087	4571
	W	13188	456	1248	2722	934	608	1650	1493	177	1884	455	1561
61 - 63	I	26186	965	2771	5155	2337	1531	3648	3815	392	2880	589	2103
	W	6181	200	609	1473	420	303	722	650	89	1081	136	498
63 UND MEHR	I	11958	374	1271	2593	1106	667	1572	1782	156	1412	197	828
	W	2823	73	283	609	240	161	374	365	32	352	54	280
INSGESAMT	I	1911492	71510	209753	412609	157641	101060	267990	291877	33506	115813	46578	203155
	W	817625	32300	88339	171401	65489	39594	114253	119081	13647	58383	23206	91932

4 PERSONAL DER LAENDER

4.4 BESCHAEFFTIGTE AM 30.06.1989 NACH ALTERSGRUPPEN UND LAENDERN

ALTERSGRUPPEN VON ... BIS UNTER ... JAHREN (I = INSGESAMT, W = WEIBLICH)		INSGE- SANT	SCHLES- WIG- HOLSTEIN	NIEDER- SACHSEN	NORD- RHEIN- WEST- FALEN	HESSEN	RHEIN- LAND- PFALZ	BADEN- WUERT- TEMBERG	BAYERN	SAARLAND	HAMBURG	BREMEN	BERLIN (WEST)
VOLLZEITBESCHAEFFTIGTE													
UNTER 21	I	43422	1491	3214	8168	5630	2058	7605	5815	606	1108	1153	6574
	W	25341	882	1767	5485	3443	973	4800	2926	376	740	734	3215
21 - 23	I	40018	1558	3325	7445	3607	1889	6655	5615	608	2436	961	5919
	W	25387	1060	1915	5013	2424	1106	4280	3408	402	1863	736	3180
23 - 25	I	49742	1875	4674	9349	4043	2303	7264	7845	826	3657	982	6924
	W	29651	1179	2492	5449	2428	1247	4411	4813	469	2650	729	3784
25 - 27	I	64155	2211	6343	12784	4854	3135	9059	11666	1058	4325	1192	7528
	W	34868	1269	3264	6802	2482	1551	4930	6705	512	2767	755	3831
27 - 29	I	79470	2705	7309	17614	6274	4015	11797	14778	1294	4452	1337	7895
	W	36356	1401	3358	7814	2613	1626	4876	7245	592	2610	652	3569
29 - 31	I	77751	2549	7548	17044	6160	4012	11410	14018	1485	4646	1465	7414
	W	29295	1082	2675	6007	2013	1236	3732	5864	548	2419	656	3063
31 - 33	I	74827	2476	7474	16048	5923	4218	10681	13747	1364	4476	1543	6877
	W	25483	927	2361	5214	1724	1221	3290	4880	441	2069	618	2738
33 - 35	I	77984	2550	8102	17823	5892	4468	10975	13936	1440	4062	1530	7206
	W	27008	805	2737	6931	1749	1251	3275	4520	425	1725	616	2874
35 - 37	I	84701	3056	9325	20378	6687	4872	12066	13593	1589	3858	1737	7540
	W	28358	1126	3041	7764	1999	1358	3345	3983	437	1563	653	3089
37 - 39	I	90741	3172	10483	20856	7518	5565	12923	13748	1652	4251	1967	8606
	W	28486	1050	3069	7197	2302	1646	3418	3532	473	1660	627	3512
39 - 41	I	97394	3351	11310	22085	8311	6028	13604	14396	1799	4542	2131	9837
	W	28701	933	3075	7007	2350	1686	3408	3496	526	1709	653	3658
41 - 43	I	85637	3039	9656	18542	7600	4822	11702	13803	1588	4356	2070	8459
	W	24323	846	2422	5555	2195	1365	2905	3248	428	1512	636	3211
43 - 45	I	70228	2588	7667	14712	5989	3752	9455	11177	1255	3968	1895	7770
	W	20095	740	2010	4531	1733	962	2353	2639	346	1321	572	2888
45 - 47	I	91181	3502	10054	18135	7998	4924	12033	13848	1612	5224	2355	11496
	W	25062	989	2526	5343	2225	1234	2918	3208	428	1651	612	3928
47 - 49	I	92572	3845	10075	17863	8237	4873	12128	13984	1732	5765	2384	11686
	W	25073	1016	2522	5247	2172	1218	2853	3295	459	1767	613	3911
49 - 51	I	92154	3931	10211	17849	8372	4801	12060	14025	1730	5722	2505	10948
	W	23823	1005	2435	4889	2194	1088	2733	3083	408	1800	673	3515
51 - 53	I	76722	3336	8299	15325	6778	3870	9768	10762	1379	5115	2253	9837
	W	19694	820	1952	4214	1713	818	2203	2377	313	1608	624	3052
53 - 55	I	68477	2746	7226	13867	5907	3425	8645	9380	1282	4914	1898	9187
	W	17071	625	1686	3687	1415	717	1918	2023	294	1451	529	2726
55 - 57	I	47688	1787	4684	9605	4115	2464	6244	6781	991	3598	1282	6137
	W	11879	436	1102	2461	940	521	1350	1521	233	1039	373	1903
57 - 59	I	43768	1586	4168	8895	3939	2311	5919	6198	899	3389	1178	5286
	W	10828	350	984	2343	888	431	1285	1307	219	1050	345	1626
59 - 61	I	37913	1318	3658	7541	3308	2124	5255	5551	598	3448	854	4258
	W	8788	295	759	1954	679	380	966	1064	109	1080	226	1276
61 - 63	I	23897	870	2465	4715	2210	1408	3320	3551	363	2433	553	2009
	W	4394	132	392	1140	317	210	469	487	64	659	100	424
63 UND MEHR	I	10099	336	992	2183	1038	539	1261	1394	145	1270	177	764
	W	1910	57	177	426	198	102	199	216	27	235	37	236
INSGESAMT	I	1520541	55878	158262	318826	130390	81876	211829	239611	27295	91015	35402	170157
	W	511874	19125	48721	112473	42196	23947	65917	75840	8529	36948	12769	65409

4 PERSONAL DER LAENDER

4.4 BESCHAEFTIGTE AM 30.06.1989 NACH ALTERSGRUPPEN UND LAENDERN

ALTERSGRUPPEN VON ... BIS UNTER ... JAHREN (I = INSGESAMT, W = WEIBLICH)		INSGE- SAMT	SCHLES- WIG- HOLSTEIN	NIEDER- SACHSEN	NORD- RHEIN- WEST- FALEN	HESSEN	RHEIN- LAND- PFALZ	BADEN- WUERT- TEM- BERG	BAYERN	SAARLAND	HAMBURG	BREMEN	BERLIN (WEST)
TEILZEITBESCHAEFTIGTE													
UNTER 21	I	1269	102	174	227	55	39	77	241	21	19	26	288
	W	797	24	151	120	43	31	59	121	20	14	25	189
21 - 23	I	4687	96	845	1693	206	227	166	497	85	122	86	664
	W	2154	50	573	173	168	147	140	280	45	100	82	396
23 - 25	I	13934	151	2147	6434	561	792	397	1143	286	345	121	1557
	W	4453	102	993	316	352	396	327	606	133	270	108	850
25 - 27	I	21558	309	3031	9007	1070	1093	1067	2298	487	757	199	2240
	W	7509	231	1318	641	585	477	783	1265	247	530	172	1260
27 - 29	I	22907	788	3235	7047	1376	1194	2138	3171	520	1028	309	2101
	W	10629	620	1667	1211	765	653	1402	1818	344	661	266	1222
29 - 31	I	22860	997	3466	5588	1492	1128	2949	3286	451	1149	444	1910
	W	13680	751	2159	2129	949	751	1941	2228	350	769	373	1280
31 - 33	I	23349	1130	3400	5346	1440	1073	3322	3563	398	1246	450	1981
	W	16899	835	2346	3312	1083	819	2462	2894	337	920	385	1506
33 - 35	I	26877	1260	3388	6675	1824	1339	4104	3924	433	1347	588	1995
	W	21897	955	2638	5218	1556	1156	3373	3462	380	1053	510	1596
35 - 37	I	29038	1300	3845	7331	2078	1425	4510	3936	451	1338	678	2146
	W	24911	1062	3179	6249	1826	1261	3920	3522	388	1093	614	1797
37 - 39	I	30434	1231	4148	7041	2303	1523	4908	3911	479	1628	797	2465
	W	27000	1077	3638	6214	2095	1368	4356	3597	427	1367	730	2131
39 - 41	I	30924	1178	3824	6699	2579	1617	5179	4172	487	1733	821	2635
	W	27943	1062	3395	6021	2370	1495	4747	3843	452	1492	755	2311
41 - 43	I	25319	1026	3133	5209	2117	1141	4447	3573	348	1557	783	1985
	W	23006	933	2805	4665	1971	1062	4086	3294	325	1374	726	1765
43 - 45	I	19583	835	2354	3932	1518	915	3361	2740	253	1413	611	1651
	W	17866	765	2116	3526	1428	856	3058	2534	241	1285	572	1485
45 - 47	I	23326	1003	2823	4535	1830	1101	4014	3188	262	1694	778	2098
	W	21440	932	2573	4104	1727	1015	3660	2950	250	1557	738	1934
47 - 49	I	22103	995	2632	4041	1808	1070	3726	3164	298	1661	855	1853
	W	20395	918	2382	3677	1717	1015	3437	2881	283	1545	819	1721
49 - 51	I	20242	965	2563	3524	1534	969	3381	2760	303	1734	942	1567
	W	18651	875	2279	3200	1446	907	3125	2489	294	1647	919	1470
51 - 53	I	15431	726	1996	2775	1123	733	2443	1994	203	1392	808	1238
	W	14113	667	1760	2469	1063	677	2246	1758	188	1330	789	1166
53 - 55	I	12522	570	1487	2143	873	571	2045	1568	145	1345	726	1049
	W	11452	514	1282	1958	825	514	1856	1354	138	1295	717	999
55 - 57	I	8412	340	1008	1467	569	400	1335	1060	98	1000	498	637
	W	7672	301	862	1317	542	367	1230	904	93	968	491	597
57 - 59	I	6890	302	811	1279	414	327	1135	838	89	861	367	467
	W	6184	256	690	1124	382	300	1016	700	85	822	364	445
59 - 61	I	5138	195	596	940	286	256	818	587	74	840	233	313
	W	4400	161	489	768	255	228	694	429	68	804	229	285
61 - 63	I	2289	95	306	440	127	123	328	264	29	447	36	94
	W	1787	68	217	333	103	93	253	163	25	422	36	74
63 UND MEHR	I	1859	38	279	410	68	128	311	388	11	142	20	64
	W	913	16	106	183	42	59	175	149	5	117	17	44
INSGESAMT	I	390951	15632	51491	93783	27251	19184	56161	52266	6211	24798	11176	32998
	W	305751	13175	39618	58928	23293	15647	48336	43241	5118	21435	10437	26523

4 PERSONAL DER LAENDER

4.4 BESCHAEFTE AM 30.06.1989 NACH ALTERSGRUPPEN UND LAENDERN

ALTERSGRUPPEN VON ... BIS UNTER ... JAHREN (I = INSGESAMT, W = WEIBLICH)		INSGE- SAMT	SCHLES- WIG- HOLSTEIN	NIEDER- SACHSEN	NORD- RHEIN- WEST- FALEN	HESSEN	RHEIN- LAND- PFALZ	BADEN- HUERT- TEM- BERG	BAYERN	SAARLAND	HAMBURG	BREMEN	BERLIN (WEST)
DARUNTER TEILZEITBESCHAEFTE T1													
UNTER 21	I	858	23	151	161	44	26	67	59	19	15	17	276
	W	652	21	138	117	39	24	55	26	19	13	17	183
21 - 23	I	1569	46	358	191	87	55	131	124	23	97	58	399
	W	1284	43	321	164	79	53	116	63	22	83	58	282
23 - 25	I	2653	99	427	347	149	151	328	307	52	179	97	517
	W	2264	88	381	292	127	143	282	220	52	165	91	423
25 - 27	I	6016	251	860	930	486	289	948	721	147	346	167	871
	W	4646	206	651	602	344	236	700	586	145	317	149	710
27 - 29	I	11715	728	1784	1928	908	658	1961	1458	256	570	280	1184
	W	8395	600	1250	1144	599	483	1282	1176	248	480	240	893
29 - 31	I	16422	935	2684	2941	1223	891	2772	1959	318	832	426	1441
	W	12164	722	1931	2035	862	661	1819	1724	304	626	360	1120
31 - 33	I	19544	1064	2870	3939	1303	938	3159	2728	353	1025	425	1740
	W	15689	807	2154	3168	1034	756	2332	2546	323	802	366	1401
33 - 35	I	24234	1183	3014	5833	1750	1237	3928	3315	400	1165	557	1842
	W	20861	915	2491	5112	1522	1093	3229	3165	364	953	488	1529
35 - 37	I	26926	1254	3483	6746	2029	1325	4358	3409	418	1199	654	2051
	W	23995	1041	3045	6131	1794	1203	3803	3231	376	1026	586	1749
37 - 39	I	28663	1182	3872	6617	2261	1422	4759	3455	453	1495	777	2370
	W	26108	1056	3541	6108	2069	1303	4228	3302	414	1298	712	2077
39 - 41	I	29182	1134	3549	6274	2542	1517	5035	3686	474	1605	804	2562
	W	26955	1042	3282	5855	2343	1434	4616	3525	444	1421	739	2254
41 - 43	I	23841	980	2898	4836	2095	1082	4341	3106	341	1462	761	1939
	W	22157	906	2700	4518	1951	1028	3987	2976	324	1321	707	1739
43 - 45	I	18348	795	2149	3619	1503	857	3252	2390	247	1329	600	1607
	W	17088	742	2003	3393	1416	812	2957	2278	236	1235	563	1453
45 - 47	I	21788	958	2555	4151	1807	1028	3878	2723	255	1614	759	2060
	W	20430	902	2427	3912	1705	962	3535	2607	244	1511	721	1904
47 - 49	I	20400	946	2332	3671	1770	962	3549	2668	288	1566	829	1819
	W	19191	893	2197	3458	1679	923	3263	2534	275	1477	798	1694
49 - 51	I	18452	884	2228	3181	1502	866	3145	2264	286	1640	922	1534
	W	17341	819	2076	2989	1414	824	2896	2124	280	1577	902	1440
51 - 53	I	13834	658	1663	2399	1084	643	2261	1621	193	1323	786	1203
	W	12973	629	1552	2229	1025	606	2071	1496	181	1282	770	1132
53 - 55	I	11056	506	1202	1821	836	478	1853	1220	135	1262	712	1031
	W	10424	483	1122	1739	790	439	1677	1126	130	1229	703	986
55 - 57	I	7299	299	771	1216	540	338	1170	807	91	957	489	621
	W	6891	279	721	1144	513	318	1076	748	87	935	483	587
57 - 59	I	5910	258	622	1022	387	272	996	640	81	819	360	453
	W	5521	236	576	956	356	258	894	586	78	791	357	433
59 - 61	I	4270	158	437	693	272	210	723	401	67	787	227	295
	W	3850	145	397	628	243	191	598	330	62	759	223	274
61 - 63	I	1702	65	201	273	116	91	250	147	22	420	32	85
	W	1443	55	172	226	95	73	187	117	18	398	32	70
63 UND MEHR	I	599	13	61	82	44	23	126	85	3	94	17	51
	W	459	11	44	67	29	20	82	64	2	86	16	38
INSGESAMT	I	315281	14419	40171	62881	24738	15359	52990	39293	4922	21801	10756	27951
	W	280781	12641	35172	55987	22028	13843	45685	36550	4628	19785	10091	24371

4.5 BESCHAFTIGTE AM 30.06.1989 NACH AUFGABEN

FKZ	AUFGABENBEREICH (I = INSGESAMT, W = WEIBLICH)		INSGESAMT			
			INSGESAMT	BEAMTE UND RICHTER	ANGESTELLTE	ARBEITER
0 - 8	INSGESAMT	I W	1 911 492 817 625	1 061 747 363 178	650 388 382 261	199 357 72 186
0 - 7	VERWALTUNG	I W	1 664 828 682 018	1 046 656 361 857	496 344 276 058	121 828 44 103
0	ALLGEMEINE DIENSTE	I W	625 321 204 236	435 623 83 483	162 477 107 459	27 221 13 294
01,02	POLITISCHE FUEHRUNG UND ZENTRALE VERWALTUNG, AUSWAERTIGE ANGELEGENHEITEN	I W	245 541 104 602	142 644 46 327	92 349 53 105	10 548 5 170
011	DAR.: POLITISCHE FUEHRUNG	I W	37 576 14 402	20 292 3 366	15 361 10 203	1 923 833
012	INNERE VERWALTUNG	I W	43 173 19 760	23 608 8 298	16 526 10 035	3 039 1 427
016,017	STEUER- UND FINANZVERWALTUNG	I W	129 992 59 516	92 519 33 650	33 431 23 417	4 042 2 449
018	HOCHBAUVERWALTUNG	I W	25 847 6 673	4 844 706	19 728 5 601	1 275 366
04	OEFFENTLICHE SICHERHEIT UND ORDNUNG	I W	221 933 30 234	182 628 7 740	27 470 17 836	11 835 4 658
042	DAR.: POLIZEI	I W	208 819 26 947	174 263 6 943	23 887 15 705	10 669 4 299
044	BRANDSCHUTZ	I W	6 871 369	6 067 33	399 170	405 166
05	RECHTSSCHUTZ	I W	157 847 69 400	110 351 29 416	42 658 36 518	4 838 3 466
052	DAR.: ORDENTLICHE GERICHTE UND STAATSANWALTSCHAFTEN	I W	117 507 59 587	79 426 26 006	34 096 30 443	3 985 3 138
056	JUSTIZVOLLZUGSANSTALTEN	I W	29 209 3 917	24 976 1 959	3 753 1 830	480 128
1	BILDUNGSWESEN, WISSENSCHAFT, FORSCHUNG, KULTURELLE ANGELEGENHEITEN	I W	846 815 404 295	567 558 270 091	241 516 116 005	37 741 18 199
12,111	SCHULEN UND VORSCHULISCHE BILDUNG 2)	I W	598 252 320 509	515 528 262 106	74 179 51 243	8 546 7 160
121,122	DAR.: GRUND-, HAUPT- UND SONDERSCHULEN	I W	281 297 187 720	246 312 159 328	31 418 25 187	3 567 3 205
123	REALSCHULEN	I W	50 554 26 340	46 499 23 488	3 953 2 757	102 95
124	GYMNASIEN	I W	118 654 44 699	104 739 35 773	12 433 7 635	1 482 1 291
125	GESAMTSCHULEN	I W	95 225 17 040	29 773 13 450	4 036 2 278	1 416 1 312
127	BERUFLICHE SCHULEN	I W	81 289 25 860	65 597 17 671	14 927 7 871	765 318
128	FACHSCHULEN	I W	2 143 1 149	638 162	948 610	557 377
13	HOCHSCHULEN	I W	214 034 67 874	45 352 5 774	148 277 54 907	20 405 7 293
131	DAR.: UNIVERSITAETEN, TECHNISCHE HOCHSCHULEN, TECHNISCHE UNIVERSITAETEN 3)	I W	183 694 60 559	33 683 4 660	132 243 49 735	17 768 6 164
133	VERWALTUNGSFACHHOCHSCHULEN	I W	807 302	452 42	177 143	178 117
137	FACHHOCHSCHULEN	I W	23 320 5 236	9 780 834	11 528 3 598	2 012 804
14,15	FOERDERUNG DES BILDUNGSWESENS, SONSTIGES BILDUNGSWESEN	I W	6 384 4 177	1 990 934	3 589 2 640	805 603
16,17,112	WISSENSCHAFT, FORSCHUNG, ENTWICKLUNG AUSSERHALB DER HOCHSCHULEN	I W	12 125 5 603	3 460 1 089	6 812 3 632	1 853 882
18,113	KUNST- UND KULTURPFLEGE 2)	I W	16 020 6 032	1 228 188	8 659 3 583	6 133 2 261
181,182	DAR. THEATER UND MUSIKPFLEGE	I W	8 344 2 856	70 10	5 229 1 889	3 045 957

1) EINSCHL. BEAMTE AUF WIDERRUF UND AUF ZEIT.- 2) EINSCHL. VERWALTUNG.- 3) EINSCHL. UNIVERSITAETSBIBLIOTHEKEN UND UNIVERSITAETSMEDI-
ZINISCHE KLINIKEN SOWIE ANDERE HOCHSCHULEN. MIT UNIVERSITAETSRANG, PAEDAGOGISCHE HOCHSCHULEN, GESAMTHOCHSCHULEN.

DER LAENDER

BEREICHEN UND DAUER DES DIENSTVERHAELTNISSES

DAUERKRAEFTE 1)				PERSONAL IN AUSBILDUNG				PERSONAL MIT ZEITVERTRAG			FKZ
ZUSAMMEN	BEAMTE UND RICHTER	ANGE- STELLTE	ARBEITER	ZUSAMMEN	BEAMTE	ANGE- STELLTE	ARBEITER	ZUSAMMEN	ANGE- STELLTE	ARBEITER	
1 646 982 700 675	985 892 326 135	485 105 309 274	175 985 65 266	112 710 60 210	75 855 37 043	27 532 21 450	9 323 1 717	151 800 56 740	137 751 51 537	14 049 5 203	I 0 - 8 W
1 443 241 589 355	971 686 324 914	366 279 224 849	105 276 39 592	95 421 48 731	74 970 36 943	13 527 10 366	6 924 1 422	126 166 43 932	116 538 40 843	9 628 3 089	I 0 - 7 W
558 503 171 259	386 781 63 837	146 120 94 762	25 602 12 660	56 753 25 685	48 842 19 646	7 269 5 916	642 123	10 065 7 292	9 088 6 781	977 511	I 0 W
223 366 91 365	128 928 38 841	84 816 47 706	9 622 4 818	16 386 9 420	13 716 7 486	2 282 1 827	388 107	5 789 3 817	5 251 3 572	538 245	I 01,02 W
36 000 13 421	19 771 3 055	14 388 9 551	1 841 815	724 482	521 311	198 170	5 1	852 499	775 482	77 17	I 011 W
36 365 15 656	19 394 5 936	14 413 8 448	2 558 1 272	5 939 3 573	4 214 2 362	1 413 1 126	312 85	869 531	700 461	169 70	I 012 W
119 319 53 088	83 982 28 996	31 496 21 773	3 841 2 319	8 783 4 860	8 537 4 654	245 205	1 1	1 890 1 568	1 690 1 439	200 129	I 016,017 W
24 035 5 783	4 451 571	18 428 4 884	1 156 328	810 426	393 135	347 271	70 20	1 002 464	953 446	49 18	I 018 W
210 763 26 833	173 243 6 637	26 101 16 680	11 419 4 516	9 756 2 247	9 385 2 103	164 132	207 12	1 414 1 154	1 205 1 024	209 130	I 04 W
197 957 23 715	164 892 4 840	22 736 14 698	10 329 4 177	9 694 2 242	9 371 2 103	157 130	166 9	1 168 990	994 877	174 113	I 042 W
6 809 353	6 053 33	380 164	376 156	26 2	14 -	5 1	7 1	36 14	14 5	22 9	I 044 W
124 374 53 061	84 610 15 359	35 203 30 376	4 561 3 326	30 611 14 018	25 741 10 057	4 823 3 957	47 4	2 862 2 321	2 632 2 185	230 136	I 05 W
86 325 44 054	55 067 16 163	27 488 24 884	3 770 3 007	28 968 13 617	24 359 9 843	4 609 3 774	- -	2 214 1 916	1 999 1 785	215 131	I 052 W
27 325 3 455	23 680 1 801	3 217 1 531	428 123	1 420 214	1 296 158	77 52	47 4	464 248	459 247	5 1	I 056 W
713 613 354 155	543 757 253 550	137 843 84 128	32 013 16 477	30 016 19 297	23 801 16 541	2 787 2 006	3 428 750	103 186 30 843	100 886 29 871	2 300 972	I 1 W
560 892 295 183	493 207 246 603	59 846 41 673	7 839 6 907	23 336 16 054	22 321 15 503	620 507	395 44	14 024 9 272	13 713 9 063	311 209	I 12,111 W
273 644 181 597	243 332 156 817	26 863 21 657	3 449 3 123	3 261 2 758	2 980 2 511	281 247	- -	4 392 3 365	4 274 3 283	118 82	I 121,122 W
49 019 25 362	46 082 23 179	2 835 2 088	102 95	417 309	417 309	- -	- -	1 118 669	1 118 669	- -	I 123 W
113 123 41 307	102 551 34 387	9 159 5 684	1 413 1 236	2 232 1 420	2 188 1 386	44 34	- -	3 299 1 972	3 290 1 917	69 55	I 124 W
34 652 16 662	29 773 13 450	3 510 1 932	1 369 1 280	47 31	- -	43 30	4 1	526 347	483 316	43 31	I 125 W
76 379 23 188	65 116 17 458	10 840 5 433	423 297	844 256	481 213	41 26	322 17	4 066 2 416	4 046 2 412	20 4	I 127 W
1 944 1 031	611 152	855 536	478 343	131 63	27 10	35 27	69 26	68 55	58 47	10 8	I 128 W
124 614 46 678	45 002 5 504	63 058 34 824	16 554 6 350	4 957 2 120	350 270	1 810 1 272	2 797 578	84 463 19 176	83 409 18 811	1 054 365	I 13 W
103 106 40 902	33 562 4 568	55 229 31 002	14 315 5 332	4 251 1 721	121 92	1 580 1 106	2 550 523	76 337 17 936	75 434 17 627	903 309	I 131 W
794 293	452 42	168 137	174 114	5 2	- -	5 2	- -	8 7	4 4	4 3	I 133 W
17 246 4 248	9 551 656	6 026 2 883	1 669 709	672 385	229 178	213 156	230 51	5 402 603	5 289 559	113 44	I 137 W
5 114 3 348	1 391 563	2 964 2 208	759 577	664 432	599 371	62 58	3 3	606 397	563 374	43 23	I 14,15 W
9 716 4 279	2 939 698	5 259 2 825	1 518 756	772 520	521 391	140 82	111 47	1 637 804	1 413 725	224 79	I 16,17,112 W
13 277 4 667	1 218 182	6 716 2 598	5 343 1 887	287 171	10 6	155 87	122 78	2 456 1 194	1 788 898	668 296	I 18,113 W
7 054 2 246	70 10	4 151 1 420	2 833 816	162 101	- -	87 49	75 52	1 128 609	991 420	137 89	I 181,182 W

4.5 BESCHAFTIGTE AM 30.06.1989 NACH AUFGABEN

FKZ	AUFGABENBEREICH (I = INSGESAMT, W = WEIBLICH)		INSGESAMT			
			INSGESAMT	BEAMTE UND RICHTER	ANGESTELLTE	ARBEITER
2	SOZIALE SICHERUNG, SOZIALE KRIEGSFOLGEAUFGABEN, WIEDERGUTMACHTUNG	I W	61 912 69 696	13 167 4 254	38 448 28 638	10 297 6 804
212	DAR.: SOZIALAMT, SOZIALHILFEVERBAND, LANDESHOHLFAHRTSVERBAND	I W	7 193 4 323	2 589 1 276	3 986 2 798	618 249
213	JUGENDAEMTER	I W	4 916 3 335	1 655 872	3 089 2 360	172 103
214,242	VERSORGUNGSAMTER, EINRICHTUNGEN DER KRIEGSOFFERVERSORGUNG	I W	13 916 7 890	4 530 1 562	8 598 5 839	788 489
235	EINRICHTUNGEN DER SOZIALHILFE 4)	I W	7 800 5 802	208 89	5 533 4 288	2 059 1 425
238	EINRICHTUNGEN DER JUGENDHILFE 4)	I W	16 416 14 078	211 67	11 773 10 091	4 432 3 920
3	GESUNDHEIT, SPORT UND ERHOLUNG	I W	23 074 11 740	3 316 1 255	11 924 8 415	7 834 2 070
311	DAR.: GESUNDHEITSBEHORDERN	I W	6 254 4 573	1 320 581	4 471 3 631	463 361
321	PARK- UND GARTENANLAGEN	I W	6 198 1 076	126 29	686 196	5 386 851
4	WOHNUNGSWESEN, RAUMORDNUNG UND KOMMUNALE GEMEINSCHAFTSDIENSTE	I W	30 699 6 769	9 834 986	10 372 4 502	10 493 1 281
42	DAR.: RAUMORDNUNG, LANDESPLANUNG, VERMESSUNGSWESEN	I W	20 700 4 988	9 202 761	8 055 3 647	3 443 580
43	KOMMUNALE GEMEINSCHAFTSDIENSTE	I W	8 955 1 106	322 47	1 589 363	7 044 696
5	ERNAERHRUNG, LANDWIRTSCHAFT UND FORSTEN	I W	23 500 7 322	8 981 1 217	10 836 5 028	3 683 1 077
6	ENERGIE- UND WASSERWIRTSCHAFT, GEWERBE, DIENSTLEISTUNGEN	I W	13 851 3 348	3 779 251	6 835 2 587	3 237 510
623	DAR. WASSERWIRTSCHAFT UND KULTURBAU	I W	977 137	63 5	479 122	435 10
7	VERKEHRS- UND NACHRICHTENWESEN	I W	39 656 4 612	4 398 320	13 936 3 424	21 322 868
711	DAR.: STRASSEN- UND BRUECKENBAU	I W	27 895 3 603	3 814 273	10 284 2 682	13 797 648
712	WASSERSTRASSEN UND HAEFEN	I W	1 436 243	292 26	679 177	465 40
8	RECHTLICH UNSELBSTAENDIGE WIRTSCHAFTSUNTERNEHMEN	I W	62 588 10 165	7 797 187	12 353 5 251	42 438 4 727
81	DAR.: LAND- UND FORSTWIRTSCHAFTLICHE UNTERNEHMEN	I W	27 922 4 128	7 463 173	2 890 1 581	17 569 1 974
82	VERSORGUNGSUNTERNEHMEN	I W	12 037 1 495	6 -	3 848 1 210	8 183 285
83	VERKEHRSUNTERNEHMEN	I W	18 018 2 792	58 1	3 159 1 036	14 801 1 755
132,242, 312	KRANKENHAEUSER 5)	I W	184 076 125 442	7 294 1 134	141 691 100 952	35 091 23 356
132	DAR.: HOCHSCHULKLINIKEN	I W	123 419 83 795	5 637 798	95 270 68 188	22 512 14 809
312	KRANKENHAEUSER UND HEILSTAETTEN	I W	59 842 41 121	1 605 331	45 799 32 326	12 438 8 464

1) EINSCHL. BEAMTE AUF WIDERRUF UND AUF ZEIT.- 4) DES OEFFENTLICHEN BEREICHS.- 5) MIT KAUFMAENNISCHEM RECHNUNGSWESEN.

DER LAENDER

BEREICHEN UND DAUER DES DIENSTVERHAELTNISSES

DAUERKRAEFTE 1)				PERSONAL IN AUSBILDUNG				PERSONAL MIT ZEITVERTRAG			FKZ
ZUSAMMEN	BEAMTE UND RICHTER	ANGE- STELLTE	ARBEITER	ZUSAMMEN	BEAMTE	ANGE- STELLTE	ARBEITER	ZUSAMMEN	ANGE- STELLTE	ARBEITER	
53 289 34 579	12 552 3 949	33 385 24 985	7 352 5 645	3 454 1 811	615 305	1 515 1 210	1 324 296	5 169 3 306	3 548 2 443	1 621 863	I 2 W
6 332 3 768	2 562 1 259	3 189 2 278	581 231	271 211	27 17	244 194	- -	590 344	553 326	37 18	I 212 W
3 825 2 549	1 654 872	2 107 1 629	64 48	594 464	1 -	593 464	- -	497 322	389 267	108 55	I 213 W
12 896 7 169	4 167 1 321	7 961 5 366	768 482	642 446	363 241	279 205	- -	378 275	358 268	20 7	I 214,242 W
6 639 4 997	208 89	4 753 3 674	1 678 1 234	289 258	- -	285 254	4 4	872 547	495 360	377 187	I 235 W
14 646 12 753	211 67	10 788 9 238	3 647 3 448	384 160	- -	78 66	306 94	1 386 1 165	907 787	479 378	I 238 W
18 659 10 200	3 298 1 246	10 359 7 370	5 002 1 584	618 342	18 9	448 273	152 60	3 797 1 198	1 117 772	2 680 426	I 3 W
5 659 4 155	1 320 581	3 890 3 217	449 357	88 48	- -	88 48	- -	507 370	493 366	14 4	I 311 W
3 558 609	120 27	527 131	2 911 451	231 96	6 2	83 36	142 58	2 409 371	76 29	2 333 342	I 321 W
28 270 5 891	9 394 869	9 331 3 916	9 545 1 106	1 028 437	440 117	498 277	90 43	1 401 441	543 308	858 132	I 4 W
18 943 4 300	8 765 645	7 129 3 122	3 049 533	933 390	437 116	484 270	12 4	824 298	442 255	382 43	I 42 W
8 305 932	320 46	1 495 318	6 490 568	93 46	2 1	13 6	78 39	557 128	81 39	476 89	I 43 W
20 708 6 336	8 095 948	9 860 4 449	2 753 939	1 539 634	886 269	415 282	238 83	1 253 352	561 297	692 55	I 5 W
12 757 2 919	3 591 224	6 203 2 252	2 963 443	466 182	188 27	218 130	60 25	628 247	414 205	214 42	I 6 W
841 100	63 5	413 90	365 5	16 1	- -	2 1	14 -	120 36	64 31	56 5	I 623 W
37 442 4 016	4 218 291	13 178 2 987	20 046 738	1 547 343	180 29	377 272	990 42	667 253	381 165	286 88	I 7 W
26 373 3 149	3 639 246	9 706 2 330	13 028 573	1 171 316	175 27	360 257	636 32	351 138	218 95	133 43	I 711 W
1 367 210	292 26	636 151	439 33	9 4	- -	5 4	4 -	60 29	38 22	22 7	I 712 W
56 959 9 004	6 937 101	11 669 4 854	38 353 4 049	3 130 398	860 86	386 226	1 884 86	2 499 763	298 171	2 201 592	I 8 W
23 769 3 346	6 603 87	2 632 1 828	14 534 1 431	2 264 156	860 86	127 62	1 277 8	1 889 626	131 91	1 758 535	I 81 W
11 462 1 351	6 -	3 655 1 103	7 801 248	395 95	- -	118 64	277 31	180 49	75 43	105 6	I 82 W
17 441 2 708	58 1	3 069 970	14 314 1 737	319 70	- -	69 53	250 17	258 14	21 13	237 1	I 83 W
146 782 102 316	7 269 1 120	107 157 79 571	32 356 21 625	14 159 11 081	25 14	13 619 10 858	515 209	23 135 12 045	20 915 10 523	2 220 1 522	I 132,242, W 312
95 376 67 488	5 617 789	68 778 52 851	20 981 13 848	8 221 6 465	20 9	7 859 6 325	942 131	19 822 9 842	18 633 9 012	1 189 830	I 132 W
50 666 34 339	1 600 326	37 828 26 318	11 238 7 695	5 929 4 609	5 5	5 751 4 526	173 78	3 247 2 173	2 220 1 482	1 027 691	I 312 W

4.5.1 VOLLZEITBESCHAEFTIGTE AM 30.06.1989 NACH AUF

FKZ	AUFGABENBEREICH (I = INSGESAMT, W = WEIBLICH)		INSGESAMT			
			INSGESAMT	BEAMTE UND RICHTER	ANGESTELLTE	ARBEITER
0 - 8	INSGESAMT	I W	1 520 541 511 874	908 723 224 586	454 088 253 132	157 730 34 156
0 - 7	VERWALTUNG	I W	1 312 422 409 108	893 766 223 391	328 226 171 038	90 430 14 679
0	ALLGEMEINE DIENSTE	I W	568 326 149 048	419 207 67 869	132 850 78 475	16 269 2 704
01,02	POLITISCHE FUEHRUNG UND ZENTRALE VERWALTUNG, AUSWAERTIGE ANGELEGENHEITEN	I W	216 093 76 198	131 650 35 872	78 193 39 380	6 250 946
011	DAR.: POLITISCHE FUEHRUNG	I W	34 252 11 249	19 770 2 892	13 099 8 048	1 383 309
012	INNERE VERWALTUNG	I W	38 474 15 303	22 350 7 120	14 270 7 915	1 854 268
016,017	STEUER- UND FINANZVERWALTUNG	I W	110 986 41 008	83 408 24 936	25 764 15 823	1 814 249
018	HOCHBAUVERWALTUNG	I W	24 166 5 078	4 782 649	18 409 4 359	975 70
04	DEFFENTLICHE SICHERHEIT UND ORDNUNG	I W	212 648 21 309	181 820 7 037	22 452 12 876	8 376 1 396
042	DAR.: POLIZEI	I W	200 505 18 962	173 607 6 385	19 432 11 297	7 466 1 280
044	BRANDSCHUTZ	I W	6 715 220	6 060 28	345 118	310 74
05	RECHTSSCHUTZ	I W	139 585 51 541	105 737 24 960	32 205 26 219	1 643 362
052	DAR.: ORDENTLICHE GERICHTE UND STAATSANWALTSCHAFTEN	I W	101 736 44 103	75 271 21 979	25 402 21 824	1 063 300
056	JUSTIZVOLLZUGSANSTALTEN	I W	28 222 3 020	24 757 1 760	3 080 1 226	385 34
1	BILDUNGSWESEN, WISSENSCHAFT, FORSCHUNG, KULTURELLE ANGELEGENHEITEN	I W	576 451 209 698	432 695 148 711	118 978 54 847	24 778 6 140
12,111	SCHULEN UND VORSCHULISCHE BILDUNG 2)	I W	419 268 163 339	381 755 141 648	35 084 20 584	2 429 1 107
121,122	DAR.: GRUND-, HAUPT- UND SONDERSCHULEN	I W	181 818 93 870	165 419 82 520	15 609 10 891	790 459
123	REALSCHULEN	I W	34 320 12 170	32 911 11 322	1 365 811	44 37
124	GYMNASIEN	I W	88 071 20 757	82 394 18 053	5 234 2 445	443 259
125	GESAMTSCHULEN	I W	25 019 8 321	22 415 7 260	2 452 1 011	152 50
127	BERUFLICHE SCHULEN	I W	62 793 12 988	56 284 10 332	6 015 2 609	494 47
128	FACHSCHULEN	I W	1 515 625	598 129	613 355	304 141
13	HOCHSCHULEN	I W	129 492 36 137	44 569 5 132	68 833 27 667	16 090 3 338
131	DAR.: UNIVERSITAETEN, TECHNISCHE HOCHSCHULEN, TECHNISCHE UNIVERSITAETEN 3)	I W	108 867 31 858	33 000 4 089	61 649 24 840	14 218 2 929
133	VERWALTUNGSFACHHOCHSCHULEN	I W	693 193	441 33	122 88	130 72
137	FACHHOCHSCHULEN	I W	16 487 3 079	9 698 779	5 383 2 068	1 406 232
14,15	FOERDERUNG DES BILDUNGSWESENS, SONSTIGES BILDUNGSWESEN	I W	4 395 2 440	1 855 810	2 172 1 425	368 205
16,17,112	WISSENSCHAFT, FORSCHUNG, ENTWICKLUNG AUSSERHALB DER HOCHSCHULEN	I W	9 896 3 782	3 307 948	5 261 2 397	1 328 437
18,113	KUNST- UND KULTURPFLEGE 2)	I W	13 400 4 000	1 209 173	7 628 2 774	4 563 1 053
181,182	DAR. THEATER UND MUSIKPFLEGE	I W	7 681 2 318	66 6	4 947 1 681	2 668 631

1) EINSCHL. BEAMTE AUF WIDERRUF UND AUF ZEIT.- 2) EINSCHL. VERWALTUNG.- 3) EINSCHL. UNIVERSITAETSBIBLIOTHEKEN UND UNIVERSITAETSMEDI-
ZINISCHE KLINIKEN SOWIE ANDERE HOCHSCHULEN MIT UNIVERSITAETSRANG, PAEDAGOGISCHE HOCHSCHULEN, GESAMTHOCHSCHULEN.

DER LAENDER

GABENBEREICHEN UND DAUER DES DIENSTVERHAELTNISSES

DAUERKRAEFTE 1)				PERSONAL IN AUSBILDUNG				PERSONAL MIT ZEITVERTRAG			FKZ
ZUSAMMEN	BEAMTE UND RICHTER	ANGE-STELLTE	ARBEITER	ZUSAMMEN	BEAMTE	ANGE-STELLTE	ARBEITER	ZUSAMMEN	ANGE-STELLTE	ARBEITER	
1 345 350 425 997	832 868 187 543	374 228 208 461	138 254 29 993	112 710 60 210	75 855 37 043	27 532 21 450	9 323 1 717	62 481 25 667	52 328 23 221	10 153 2 446	I 0 - 8 W
1 172 533 343 125	818 796 186 448	277 539 144 815	76 198 11 862	95 421 48 731	74 970 36 943	13 527 10 366	6 924 1 422	44 468 17 252	37 160 15 857	7 308 1 395	I 0 - 7 W
504 250 118 516	370 365 48 223	118 742 67 802	15 143 2 491	56 753 25 685	48 842 19 646	7 269 5 916	642 123	7 323 4 847	6 839 4 757	484 90	I 0 W
195 251 64 125	117 934 28 386	71 785 34 961	5 532 778	16 386 9 420	13 716 7 486	2 282 1 827	388 107	4 456 2 653	4 126 2 592	330 61	I 01,02 W
32 887 10 423	19 249 2 581	12 320 7 539	1 318 303	724 482	521 311	198 170	5 1	641 344	581 339	60 5	I 011 W
31 815 11 381	18 136 4 758	12 347 6 460	1 432 163	5 939 3 573	4 214 2 362	1 413 1 126	312 85	620 349	510 329	110 20	I 012 W
100 948 35 191	74 871 20 282	24 349 14 685	1 728 224	8 783 4 860	8 537 4 654	245 205	1 1	1 255 957	1 170 933	85 24	I 016,017 W
22 474 4 298	4 389 514	17 218 3 741	867 43	810 426	393 135	347 271	70 20	882 354	844 347	38 7	I 018 W
202 080 18 467	172 435 4 934	21 544 12 167	8 101 1 366	9 756 2 247	9 385 2 103	164 132	207 12	812 595	744 577	68 18	I 04 W
190 181 16 230	164 236 4 282	18 694 10 690	7 251 1 258	9 694 2 242	9 371 2 103	157 130	166 9	630 490	581 477	49 13	I 042 W
6 663 213	6 046 28	330 116	287 69	26 2	14 -	5 1	7 1	26 5	10 1	16 4	I 044 W
106 919 35 924	79 996 14 903	25 413 20 674	1 510 347	30 611 14 018	25 741 10 057	4 823 3 957	47 4	2 055 1 599	1 969 1 588	86 11	I 05 W
71 206 29 171	50 912 12 136	19 309 16 746	985 289	28 968 13 617	24 359 9 843	4 609 3 774	- -	1 562 1 315	1 484 1 304	78 11	I 052 W
26 437 2 625	23 461 1 602	2 642 993	334 30	1 420 214	1 296 158	77 52	47 4	365 181	361 181	4 -	I 056 W
519 520 181 812	408 894 132 170	90 622 44 542	20 004 5 100	30 016 19 297	23 801 16 541	2 787 2 006	3 428 750	26 915 8 589	25 569 8 299	1 346 290	I 1 W
393 042 145 589	359 434 126 145	31 692 18 412	1 916 1 032	23 336 16 054	22 321 15 503	620 507	395 44	2 890 1 696	2 772 1 665	118 31	I 12,111 W
177 146 90 304	162 439 80 009	13 946 9 842	761 453	3 261 2 758	2 980 2 511	281 247	- -	1 411 808	1 382 802	29 6	I 121,122 W
33 808 11 793	32 494 11 013	1 270 743	44 37	417 309	417 309	- -	- -	95 68	95 68	- -	I 123 W
85 324 19 051	80 206 16 667	4 701 2 138	417 246	2 232 1 420	2 188 1 386	44 34	- -	515 286	489 273	26 13	I 124 W
24 778 8 172	22 415 7 260	2 228 865	135 47	47 31	- -	43 30	4 1	194 118	181 116	13 2	I 125 W
61 517 12 491	55 803 10 119	5 558 2 342	156 30	844 256	481 213	41 26	322 17	432 241	416 241	16 -	I 127 W
1 346 532	571 119	549 305	226 108	131 63	27 10	35 27	69 26	38 30	29 23	9 7	I 128 W
103 500 28 473	44 219 4 862	46 698 20 963	12 583 2 648	4 957 2 120	350 270	1 810 1 772	2 797 578	21 035 5 544	20 325 5 432	710 112	I 13 W
84 799 25 008	32 879 3 997	40 871 18 702	11 049 2 309	4 251 1 721	121 92	1 580 1 106	2 550 523	19 817 5 129	19 198 5 032	619 97	I 131 W
687 190	441 33	116 85	130 72	5 2	- -	5 2	- -	1 1	1 1	- -	I 133 W
15 081 2 433	9 469 601	4 501 1 662	1 111 170	672 385	229 178	213 156	230 51	734 261	669 250	65 11	I 137 W
3 485 1 869	1 256 439	1 885 1 232	344 198	664 432	599 371	62 58	3 3	246 139	225 135	21 4	I 14,15 W
8 122 2 789	2 786 557	4 258 1 887	1 078 345	772 520	521 391	140 82	111 47	1 002 473	863 428	139 45	I 16,17,112 W
11 371 3 092	1 199 167	6 089 2 048	4 083 877	287 171	10 6	155 87	122 78	1 742 737	1 384 639	358 98	I 18,113 W
6 556 1 816	66 6	3 956 1 257	2 534 553	162 101	- -	87 49	75 52	963 401	904 375	59 26	I 181,182 W

4.5.1 VOLLZEITBESCHAEFTIGTE AM 30.06.1989 NACH AUF

FKZ	AUFGABENBEREICH (I = INSGESAMT, W = WEIBLICH)		INSGESAMT			
			INSGESAMT	BEAMTE UND RICHTER	ANGESTELLTE	ARBEITER
2	SOZIALE SICHERUNG, SOZIALE KRIEGSFOLGEAUFGABEN, WIEDERGUTMACHTUNG	I W	49 754 28 153	12 362 3 495	30 626 21 265	6 766 3 393
212	DAR.: SOZIALAMT, SOZIALHILFEVERBAND, LANDESHOHLFAHRTSVERBAND	I W	5 973 3 197	2 362 1 065	3 120 2 008	491 124
213	JUGENDAEMTER	I W	3 846 2 404	1 477 704	2 265 1 648	104 52
214,242	VERSORGUNGSAMTER, EINRICHTUNGEN DER KRIEGSOFFERVERSORGUNG	I W	11 693 5 701	4 220 1 263	6 944 4 208	629 230
235	EINRICHTUNGEN DER SOZIALHILFE 4)	I W	6 205 4 263	192 74	4 635 3 427	1 378 762
238	EINRICHTUNGEN DER JUGENDHILFE 4)	I W	11 483 9 366	204 60	9 108 7 575	2 171 1 731
3	GESUNDHEIT, SPORT UND ERHOLUNG	I W	18 940 7 992	3 092 1 040	8 842 5 621	7 006 1 331
311	DAR.: GESUNDHEITSBEHOERDEN	I W	4 309 2 814	1 217 480	2 996 2 314	96 20
321	PARK- UND GARTENANLAGEN	I W	6 027 955	122 25	630 148	5 275 782
4	WOHNUNGSWESEN, RAUMORDNUNG UND KOMMUNALE GEMEINSCHAFTSDIENSTE	I W	28 006 4 332	9 590 786	8 774 3 016	9 642 530
42	DAR.: RAUMORDNUNG, LANDESPANUNG, VERMESSUNGSWESEN	I W	18 546 3 022	8 996 599	6 661 2 353	2 889 70
43	KOMMUNALE GEMEINSCHAFTSDIENSTE	I W	8 553 768	317 42	1 485 267	6 751 459
5	ERNAHRUNG, LANDWIRTSCHAFT UND FORSTEN	I W	20 418 4 702	8 720 991	9 076 3 369	2 622 342
6	ENERGIE- UND WASSERWIRTSCHAFT, GEWERBE, DIENSTLEISTUNGEN	I W	12 605 2 224	3 748 223	6 064 1 886	2 793 115
623	DAR. WASSERWIRTSCHAFT UND KULTURBAU	I W	916 93	63 5	434 88	419 -
7	VERKEHRS- UND NACHRICHTENWESEN	I W	37 922 2 959	4 352 276	13 016 2 559	20 554 124
711	DAR.: STRASSEN- UND BRUECKENBAU	I W	26 577 2 394	3 770 231	9 594 2 022	13 213 81
712	WASSERSTRASSEN UND HAEFEN	I W	1 359 170	292 26	634 136	433 8
8	RECHTLICH UNSELBSTAENDIGE WIRTSCHAFTSUNTERNEHMEN	I W	58 105 7 025	7 790 181	10 693 3 649	39 622 3 195
81	DAR.: LAND- UND FORSTWIRTSCHAFTLICHE UNTERNEHMEN	I W	24 520 1 907	7 456 167	1 862 964	15 202 776
82	VERSORGUNGSUNTERNEHMEN	I W	11 864 1 407	6 -	3 742 1 128	8 116 279
83	VERKEHRSUNTERNEHMEN	I W	17 684 2 497	58 1	3 010 890	14 616 1 606
132,242, 312	KRANKENHAEUSER 5)	I W	150 014 95 741	7 167 1 014	115 169 78 445	27 678 16 282
132	DAR.: HOCHSCHULKLINIKEN	I W	102 134 65 906	5 544 711	77 493 53 654	19 097 11 541
312	KRANKENHAEUSER UND HEILSTAETTEN	I W	47 179 29 419	1 571 298	37 156 24 452	8 452 4 669

1) EINSCHL. BEAMTE AUF WIDERRUF UND AUF ZEIT.- 4) DES OEFFENTLICHEN BEREICHS.- 5) MIT KAUFMAENNISCHEM RECHNUNGSWESEN.

DER LAENDER

GABENBEREICHEN UND DAUER DES DIENSTVERHAELTNISSES

DAUERKRAEFTE 1)				PERSONAL IN AUSBILDUNG				PERSONAL MIT ZEITVERTRAG			FKZ
ZUSAMMEN	BEAMTE UND RICHTER	ANGE- STELLTE	ARBEITER	ZUSAMMEN	BEAMTE	ANGE- STELLTE	ARBEITER	ZUSAMMEN	ANGE- STELLTE	ARBEITER	
42 442 24 067	11 747 9 190	26 441 18 304	4 254 2 573	3 454 1 811	615 305	1 515 1 210	1 324 296	3 858 2 275	2 670 1 751	1 188 524	I 2 W
5 218 2 724	2 335 1 048	2 424 1 565	459 111	271 211	27 17	244 194	- -	484 262	452 249	32 13	I 212 W
2 993 1 781	1 476 704	1 487 1 062	30 15	594 464	1 -	593 464	- -	259 159	185 122	74 37	I 213 W
10 779 5 079	3 857 1 022	6 408 3 829	514 228	642 446	363 241	279 205	- -	272 176	257 174	15 2	I 214,242 W
5 189 3 579	192 74	3 937 2 880	1 060 625	289 258	- -	285 254	4 4	727 426	413 293	314 133	I 235 W
10 269 8 492	204 60	8 365 6 926	1 700 1 506	384 160	- -	78 66	306 94	830 714	665 583	165 131	I 238 W
15 053 6 833	3 074 1 031	7 703 4 901	4 276 901	618 342	18 9	448 273	152 60	3 269 817	691 447	2 578 370	I 3 W
3 968 2 582	1 217 480	2 658 2 082	93 20	88 48	- -	88 48	- -	253 184	250 184	3 -	I 311 W
3 458 529	116 23	482 92	2 860 414	231 96	6 2	83 36	142 58	2 338 330	65 20	2 273 310	I 321 W
25 790 3 620	9 150 669	7 889 2 553	8 751 398	1 028 437	440 117	498 277	90 43	1 188 275	387 186	801 89	I 4 W
16 963 2 471	8 559 483	5 869 1 935	2 535 53	933 390	437 116	484 270	12 4	650 161	308 148	342 13	I 42 W
7 938 620	315 41	1 409 235	6 214 344	93 46	2 1	13 6	78 39	522 102	63 26	459 76	I 43 W
17 928 3 868	7 834 722	8 264 2 905	1 830 241	1 539 634	886 269	415 282	238 83	951 200	397 182	554 18	I 5 W
11 679 1 906	3 560 196	5 542 1 622	2 577 88	466 182	188 27	218 130	60 25	460 136	304 134	156 2	I 6 W
795 65	63 5	374 60	358 -	16 1	- -	2 1	14 -	105 27	58 27	47 -	I 623 W
35 871 2 503	4 172 247	12 336 2 186	19 363 70	1 547 343	180 29	377 272	990 42	504 113	303 101	201 12	I 7 W
25 148 1 958	3 595 204	9 060 1 708	12 493 46	1 171 316	175 27	360 257	636 32	258 60	174 57	84 3	I 711 W
1 905 151	292 26	603 121	410 4	9 4	- -	5 4	4 -	45 15	26 11	19 4	I 712 W
53 134 6 182	6 930 95	10 125 3 330	36 079 2 757	3 130 398	860 86	386 226	1 884 86	1 841 445	182 93	1 659 352	I 8 W
20 832 1 382	6 596 81	1 656 857	12 580 444	2 264 156	860 86	127 62	1 277 8	1 424 369	79 45	1 345 324	I 81 W
11 387 1 284	6 -	3 583 1 039	7 798 245	395 95	- -	118 64	277 31	82 28	41 25	41 3	I 82 W
17 139 2 415	58 1	2 923 826	14 158 1 588	319 70	- -	69 53	250 17	226 12	18 11	208 1	I 83 W
119 683 76 690	7 142 1 000	86 564 60 316	25 977 15 374	14 159 11 081	25 14	13 619 10 858	515 209	16 172 7 970	14 986 7 271	1 186 699	I 132,242, W 312
79 882 52 756	5 524 702	56 404 41 139	17 954 10 915	8 221 6 465	20 9	7 859 6 325	342 131	14 031 6 685	13 230 6 190	801 495	I 132 W
39 164 23 548	1 566 293	29 702 18 868	7 896 4 387	5 929 4 609	5 5	5 751 4 526	173 78	2 086 1 262	1 703 1 058	383 204	I 312 W

4 PERSONAL DER LAENDER

4.5.2 TEILZEITBESCHAFTIGTE AM 30.06.1989 NACH AUFGABENBEREICHEN UND DAUER DES DIENSTVERHAELTNISSES

FKZ	AUFGABENBEREICH (I = INSGESAMT, W = WEIBLICH)	INSGESAMT				DAUERKRAEFTE 1)				PERS. MIT ZEITVERTRAG		
		INS- GESAMT	BEAMTE UND RICHTER	ANGE- STELLTE	AR- BEITER	ZU- SAMMEN	BEAMTE UND RICHTER	ANGE- STELLTE	AR- BEITER	ZU- SAMMEN	ANGE- STELL- TE	AR- BEI- TER
0-8 INSGESAMT		I 390 951 153 024 196 300 41 627 301 632 153 024 110 877 37 731 89 319 85 423 3 896 W 305 751 138 592 129 129 38 030 274 678 138 592 100 813 35 273 31 073 28 316 2 757										
0-7 VERWALTUNG		I 352 406 152 890 168 118 31 398 270 708 152 890 88 740 29 078 81 698 79 378 2 320 W 272 910 138 466 105 020 29 424 246 230 138 466 80 034 27 730 26 680 24 986 1 694										
0 ALLGEMEINE DIENSTE		I 56 995 16 416 29 627 10 952 54 253 16 416 27 378 10 459 2 742 2 249 493 W 55 188 15 614 28 984 10 590 52 743 15 614 26 960 10 169 2 445 2 024 421										
01,02 POLITISCHE FUEHRUNG UND ZENTRALE VER- WALTUNG, AUSWAERTIGE ANGELEGENHEITEN		I 29 448 10 994 14 156 4 298 28 115 10 994 13 031 4 090 1 333 1 125 208 W 28 404 10 455 13 725 4 224 27 240 10 455 12 745 4 040 1 164 980 184										
011 DAR.: POLITISCHE FUEHRUNG		I 3 324 522 2 262 540 3 113 522 2 068 523 211 194 17 W 3 153 474 2 155 524 2 998 474 2 012 512 155 143 12										
012 INNERE VERWALTUNG		I 4 699 1 258 2 256 1 185 4 450 1 258 2 066 1 126 249 190 59 W 4 457 1 178 2 120 1 159 4 275 1 178 1 988 1 109 182 132 50										
016,017 STEUER- UND FINANZVERWALTUNG		I 19 006 9 111 7 667 2 228 18 371 9 111 7 147 2 113 635 520 115 W 18 508 8 714 7 594 2 200 17 897 8 714 7 088 2 095 611 506 105										
018 HOCHBAUVERWALTUNG		I 1 681 62 1 319 300 1 561 62 1 210 289 120 109 11 W 1 595 57 1 242 296 1 485 57 1 143 285 110 99 11										
04 OEFFENTLICHE SICHERHEIT UND ORDNUNG		I 9 285 808 5 018 3 459 8 683 808 4 557 3 318 602 461 141 W 8 925 703 4 960 3 262 8 366 703 4 513 3 150 559 447 112										
042 DAR.: POLIZEI		I 8 314 656 4 455 3 203 7 776 656 4 042 3 078 538 413 125 W 7 985 558 4 408 3 019 7 485 558 4 008 2 919 500 400 100										
044 BRANDSCHUTZ		I 156 7 54 95 146 7 50 89 W 149 5 52 92 140 5 48 87 10 4 6 5 4 6										
05 RECHTSSCHUTZ		I 18 262 4 614 10 453 3 195 17 455 4 614 9 790 3 051 807 663 144 W 17 859 4 456 10 299 3 104 17 137 4 456 9 702 2 979 722 597 125										
052 DAR.: ORDNENTLICHE GERICHTE UND STAATSANWALTSCHAFTEN		I 15 771 4 155 8 694 2 922 15 119 4 155 8 179 2 785 652 515 137 W 15 484 4 027 8 619 2 838 14 883 4 027 8 138 2 718 601 481 120										
056 JUSTIZVOLLZUGSANSTALTEN		I 987 219 673 95 888 219 575 94 99 98 1 W 897 199 604 94 830 199 538 93 67 66 1										
1 BILDUNGSWESEN, WISSENSCHAFT, FORSCHUNG, KULTURELLE ANGELEGENHEITEN		I 270 364 134 863 122 538 12 963 194 093 134 863 47 221 12 009 76 271 75 317 954 W 194 597 121 380 61 158 12 059 172 943 121 380 39 586 11 377 22 254 21 572 682										
12,111 SCHULEN UND VORSCHULISCHE BILDUNG 2)		I 178 984 133 773 39 095 6 116 167 850 133 773 28 154 5 923 11 134 10 941 193 W 157 170 120 458 30 659 6 053 149 594 120 458 23 261 5 875 7 576 7 398 178										
121,122 DAR.: GRUND-, HAUPT- UND SONDERSCHULEN		I 99 479 80 893 15 809 2 777 96 498 80 893 12 917 2 688 2 981 2 892 89 W 93 850 76 808 14 296 2 746 91 293 76 808 11 815 2 670 2 557 2 481 76										
123 REALSCHULEN		I 16 234 13 588 2 588 58 15 211 13 588 1 565 58 1 023 1 023 - W 14 170 12 166 1 946 58 13 569 12 166 1 345 58 601 601 -										
124 GYMNASIEN		I 30 583 22 345 7 199 1 039 27 799 22 345 4 458 996 2 784 2 741 43 W 23 942 17 720 5 190 1 032 22 256 17 720 3 546 990 1 686 1 644 42										
125 GESAMTSCHULEN		I 10 206 7 358 1 584 1 264 9 874 7 358 1 282 1 234 332 302 30 W 8 719 6 190 1 267 1 262 8 490 6 190 1 067 1 233 229 200 29										
127 BERUFLICHE SCHULEN		I 18 496 9 313 8 912 271 14 862 9 313 5 282 267 3 634 3 630 4 W 12 872 7 339 5 262 271 10 697 7 339 3 091 267 2 175 2 171 4										
128 FACHSCHULEN		I 628 40 335 253 598 40 306 252 30 29 1 W 524 33 255 236 499 33 231 235 25 24 1										
13 HOCHSCHULEN		I 84 542 783 79 444 4 315 21 114 783 16 360 3 971 63 428 63 084 344 W 31 837 642 27 240 3 955 18 205 642 13 861 3 702 13 632 13 379 253										
131 DAR.: UNIVERSITAETEN, TECHNISCHE HOCHSCHULEN, -UNIVERSITAETEN S. W.		I 74 827 683 70 594 3 550 18 307 683 14 358 3 266 56 520 56 236 284 W 28 701 571 24 895 3 235 15 894 571 12 900 3 023 12 807 12 595 212										
133 VERWALTUNGSFACHHOCHSCHULEN		I 114 11 55 48 107 11 52 44 7 3 4 W 109 9 55 45 103 9 52 42 6 3 3										
137 FACHHOCHSCHULEN		I 6 833 82 6 145 606 2 165 82 1 525 558 4 668 4 620 48 W 2 157 55 1 530 572 1 815 55 1 221 539 342 309 33										
14,15 FOERDERUNG DES BILDUNGSWESEN, SONSTIGES BILDUNGSWESEN		I 1 989 135 1 417 437 1 629 135 1 079 415 360 338 22 W 1 737 124 1 215 398 1 479 124 976 379 258 239 19										
16,17, 112 WISSENSCHAFT, FORSCHUNG, ENTWICKLUNG AUSSERHALB DER HOCHSCHULEN 2)		I 2 229 153 1 551 525 1 594 153 1 001 440 635 550 85 W 1 821 141 1 235 445 1 490 141 938 411 331 297 34										
18,113 KUNST- UND KULTURPFLEGE 2)		I 2 620 19 1 031 1 570 1 906 19 627 1 260 714 404 310 W 2 032 15 809 1 208 1 575 15 550 1 010 457 259 198										
181,182 DAR. THEATER UND MUSIKPFLEGE		I 663 4 282 377 498 4 195 299 165 87 78 W 538 4 208 326 430 4 163 263 108 45 63										

1) EINSCHL. BEAMTE AUF WIDERRUF UND AUF ZEIT.- 2) EINSCHL. VERWALTUNG.- 3) EINSCHL. UNIVERSITAETSBIIBLIOTHEKEN UND UNIVERSITAETSMEDI-
ZINISCHE KLINIKEN SOWIE ANDERE HOCHSCHULEN MIT UNIVERSITAETSRANG, PAEDAGOGISCHE HOCHSCHULEN, GESAMTHOCHSCHULEN.

4 PERSONAL DER LAENDER

4.5.2 TEILZEITBESCHAEFTE AM 30.06.1989 NACH AUFGABENBEREICHEN UND DAUER DES DIENSTVERHAELTNISSES

FKZ	AUFGABENBEREICH (I = INSGESAMT, W = WEIBLICH)		INSGESAMT				DAUERKRAEFTE 1)				PERS. MIT ZEITVERTRAG		
			INS- GESAMT	BEAMTE UND RICHTER	ANGE- STELLTE	AR- BEITER	ZU- SAMMEN	BEAMTE UND RICHTER	ANGE- STELLTE	AR- BEITER	ZU- SAMMEN	ANGE- STELL- TE	AR- BEI- TER
2	SOZIALE SICHERUNG, SOZIALE KRIEGS- FOLGEAUFGABEN, WIEDERGUTMACHUNG	I W	12 158 11 543	805 759	7 822 7 373	3 531 3 411	10 847 10 512	805 759	6 944 6 681	3 098 3 072	1 311 1 031	878 692	433 339
212	DAR.: SOZIALAMT, SOZIALHILFEVERBAND, LANDESWOHLFAHRTSVERBAND	I W	1 220 1 126	227 211	866 790	127 125	1 114 1 044	227 211	765 713	122 120	106 82	101 77	5 5
213	JUGENDAEMTER	I W	1 070 931	178 168	824 712	68 51	832 768	178 168	620 567	34 33	238 163	204 145	34 18
214,242	VERSORGUNGSAMTER, EINRICHTUNGEN DER KRIEGSOPFERVERSORGUNG	I W	2 223 2 189	310 299	1 654 1 631	259 259	2 117 2 090	310 299	1 553 1 537	254 254	106 99	101 94	5 5
235	EINRICHTUNGEN DER SOZIALHILFE 4)	I W	1 595 1 539	16 15	898 861	681 663	1 450 1 418	16 15	816 794	618 609	145 121	82 67	63 54
238	EINRICHTUNGEN DER JUGENDHILFE 4)	I W	4 933 4 712	7 7	2 665 2 516	2 261 2 189	4 377 4 261	7 7	2 423 2 312	1 947 1 942	556 451	242 204	314 247
3	GESUNDEHEIT, SPORT UND ERHOLUNG	I W	4 134 3 748	224 215	3 082 2 794	828 739	3 606 3 367	224 215	2 656 2 469	726 683	528 381	426 325	102 56
311	DAR.: GESUNDEHEITSBEHOERDEN	I W	1 945 1 759	103 101	1 475 1 317	367 341	1 691 1 573	103 101	1 232 1 135	356 337	254 186	243 182	11 4
321	PARK- UND GARTENANLAGEN	I W	171 121	4 4	56 48	111 69	100 80	4 4	45 39	51 37	71 41	11 9	60 32
4	WOHNUNGSWESEN, RAUMORDNUNG UND KOMMUNALE GEMEINSCHAFTSDIENSTE	I W	2 693 2 437	244 200	1 598 1 486	851 751	2 480 2 271	244 200	1 442 1 363	794 708	213 166	156 123	57 43
42	DAR.: RAUMORDNUNG, LANDESPLANUNG, VERMESSUNGSWESEN	I W	2 154 1 966	206 162	1 394 1 294	554 510	1 980 1 829	206 162	1 260 1 187	514 480	174 137	134 107	40 30
43	KOMMUNALE GEMEINSCHAFTSDIENSTE	I W	402 338	5 5	104 96	293 237	367 312	5 5	86 83	276 224	35 26	18 13	17 13
5	ERNAERHUNG, LANDWIRTSCHAFT UND FORSTEN	I W	3 082 2 620	261 226	1 760 1 659	1 061 735	2 780 2 468	261 226	1 596 1 544	923 698	302 152	164 115	138 37
6	ENERGIE- UND WASSERWIRTSCHAFT, GEWERBE, DIENSTLEISTUNGEN	I W	1 246 1 124	31 28	771 701	444 395	1 078 1 013	31 28	661 630	386 355	168 111	110 71	58 40
623	DAR. WASSERWIRTSCHAFT UND KULTURBAU	I W	61 44	- -	45 34	16 10	46 35	- -	39 30	7 5	15 9	6 4	9 5
7	VERKEHRS- UND NACHRICHTENWESEN	I W	1 734 1 653	46 44	920 865	768 744	1 571 1 513	46 44	842 801	683 668	163 140	78 64	85 76
711	DAR.: STRASSEN- UND BRUECKENBAU	I W	1 318 1 269	44 42	690 660	584 567	1 225 1 191	44 42	646 622	535 527	93 78	44 38	49 40
712	WASSERSTRASSEN UND HAEFEN	I W	77 73	- -	45 41	32 32	62 59	- -	33 30	29 29	15 14	12 11	3 3
8	RECHTLICH UNSELBSTAENDIGE WIRTSCHAFTSUNTERNEHMEN	I W	4 483 3 140	7 6	1 660 1 602	2 816 1 532	3 825 2 822	7 6	1 544 1 524	2 274 1 292	658 318	116 78	542 240
81	DAR.: LAND- UND FORSTWIRTSCHAFTLICHE UNTERNEHMEN	I W	3 402 2 221	7 6	1 028 1 017	2 367 1 198	2 937 1 964	7 6	976 971	1 954 987	465 257	52 46	413 211
82	VERSORGUNGSUNTERNEHMEN	I W	173 88	- -	106 82	67 6	75 67	- -	72 64	3 3	98 21	34 18	64 3
83	VERKEHRSUNTERNEHMEN	I W	334 295	- -	149 146	185 149	302 293	- -	146 144	156 149	32 2	3 2	29 -
132, KANKENHAEUSER 5) 242,312		I W	34 062 29 701	127 120	26 522 22 507	7 413 7 074	27 099 25 626	127 120	20 593 19 255	6 379 6 251	6 963 4 075	5 929 3 252	1 034 823
132	DAR.: HOCHSCHULKLINIKEN	I W	21 285 17 889	93 87	17 777 14 534	3 415 3 268	15 494 14 732	93 87	12 374 11 712	3 027 2 933	5 791 3 157	5 403 2 822	388 335
312	KANKENHAEUSER UND HEILSTAETTEN	I W	12 663 11 702	34 33	8 643 7 874	3 986 3 795	11 502 10 791	34 33	8 126 7 450	3 342 3 308	1 161 911	517 424	644 487

1) EINSCHL. BEAMTE AUF WIDERRUF UND AUF ZEIT.- 4) DES OEFFENTLICHEN BEREICHS.- 5) MIT KAUFMAENNISCHEM RECHNUNGSWESEN.

FKZ	AUFGABENBEREICH (I = INSGESAMT, W = WEIBLICH)	INS- GESAMT	BEAMTE UND			
			ZU- SAMMEN	HOEHERER	GEHOEBENER DIE	
0 - 8	INSGESAMT	I W	1 520 541 511 874	908 723 224 586	271 788 50 344	383 067 138 629
0 - 7	VERWALTUNG	I W	1 312 422 409 108	893 766 223 391	265 298 49 747	376 337 138 294
0	ALLGEMEINE DIENSTE	I W	568 326 149 048	419 207 67 869	63 208 12 768	119 281 22 792
01,02	POLITISCHE FUEHRUNG UND ZENTRALE VERWALTUNG, AUSWAERTIGE ANGELEGENHEITEN	I W	216 093 76 198	131 650 35 872	18 060 1 580	66 242 16 206
011	DAR.: POLITISCHE FUEHRUNG	I W	34 252 11 249	19 770 2 892	8 677 681	8 695 1 523
012	INNERE VERWALTUNG	I W	38 474 15 303	22 350 7 120	3 919 448	12 470 4 005
016,017	STEUER- UND FINANZVERWALTUNG	I W	110 986 41 008	83 408 24 936	3 501 285	41 556 10 173
018	HOCHBAUVERWALTUNG	I W	24 166 5 078	4 782 649	1 539 139	2 847 371
04	DEFFENTLICHE SICHERHEIT UND ORDNUNG	I W	212 648 21 309	181 820 7 037	2 668 80	35 849 1 748
042	DAR.: POLIZEI	I W	200 505 18 962	173 607 6 385	2 433 74	34 283 1 573
044	BRANDSCHUTZ	I W	6 715 220	6 060 28	103 2	657 13
05	RECHTSSCHUTZ	I W	139 585 51 541	105 737 24 960	42 480 11 108	17 190 4 839
052	DAR.: ORDENTLICHE GERICHTE UND STAATSANWALTSCHAFTEN	I W	101 736 44 103	75 271 21 979	37 909 10 490	14 470 4 272
056	JUSTIZVOLLZUGSANSTALTEN	I W	28 222 3 020	24 757 1 760	726 102	1 879 339
1	BILDUNGSWESEN, WISSENSCHAFT, FORSCHUNG, KULTURELLE ANGELEGENHEITEN	I W	576 451 209 698	432 695 148 711	191 446 35 705	238 124 112 069
12,111	SCHULEN UND VORSCHULISCHE BILDUNG 1)	I W	419 268 163 339	381 755 141 648	149 785 32 401	231 664 109 116
121,122	DAR.: GRUND-, HAUPT- UND SONDERSCHULEN	I W	181 818 93 870	165 419 82 520	2 741 1 127	162 674 81 392
123	REALSCHULEN	I W	34 320 12 170	32 911 11 322	51 7	32 860 11 315
124	GYMNASIEN	I W	88 071 20 757	82 394 18 053	78 824 16 233	3 524 1 818
125	GESAMTSCHULEN	I W	25 019 8 321	22 415 7 260	10 337 2 284	12 062 4 973
127	BERUFLICHE SCHULEN	I W	62 793 12 988	56 284 10 332	44 183 6 813	12 065 3 512
128	FACHSCHULEN	I W	1 515 625	598 129	422 80	171 48
13	HOCHSCHULEN	I W	129 492 36 137	44 569 5 132	38 398 2 728	4 276 1 855
131	DAR.: UNIVERSITAETEN, TECHNISCHE HOCHSCHULEN, TECHNISCHE UNIVERSITAETEN 2)	I W	108 867 31 858	33 000 4 089	28 561 2 155	3 144 1 512
133	VERWALTUNGSFACHHOCHSCHULEN	I W	693 193	441 33	270 10	124 15
137	FACHHOCHSCHULEN	I W	16 487 3 079	9 698 779	8 301 370	871 296
14,15	FOERDERUNG DES BILDUNGSWESENS, SONSTIGES BILDUNGSWESEN	I W	4 395 2 440	1 855 810	1 061 319	745 463
16,17,112	WISSENSCHAFT, FORSCHUNG, ENTWICKLUNG AUSSERHALB DER HOCHSCHULEN 1)	I W	9 896 3 782	3 307 948	1 543 149	1 194 586
18,113	KUNST- UND KULTURPFLEGE 1)	I W	13 400 4 000	1 209 173	659 108	245 49
181,182	DAR. THEATER UND MUSIKPFLEGE	I W	7 681 2 318	66 6	13 -	45 5

1) EINSCHL. VERWALTUNG.- 2) EINSCHL. UNIVERSITAETSBIBLIOTHEKEN UND UNIVERSITAETSMEDIZINISCHE KLINIKEN SOWIE ANDERE HOCHSCHULEN MIT UNIVERSITAETSRANG, PAEDAGOGISCHE HOCHSCHULEN, GESAMTHOCHSCHULEN.

DER LAENDER

BEREICHEN, DIENSTVERHAELTNIS UND LAUFBAHNGRUPPEN

RICHTER		ANGESTELLTE					ARBEITER	FKZ
MITTLERER	EINFACHER	ZU- SAMMEN	HOEHERER	GEHOEBENER	MITTLERER	EINFACHER		
NST			DIENST					
245 451 35 498	8 417 115	454 088 253 132	59 208 13 255	97 963 38 356	280 172 192 152	16 745 9 369	157 730 34 156	I 0 - 8 W
243 799 35 235	8 332 115	328 226 171 038	40 717 8 622	80 880 28 888	194 772 126 892	11 857 6 636	90 430 14 679	I 0 - 7 W
230 509 32 214	6 209 95	132 850 78 475	4 543 906	22 468 4 596	99 209 89 464	6 630 3 509	16 269 2 704	I 0 W
45 538 18 053	1 810 34	78 193 39 380	3 216 414	20 155 3 803	50 659 33 178	4 163 1 985	6 250 946	I 01,02 W
2 083 686	315 2	13 099 8 048	1 347 259	2 804 1 388	8 335 6 120	613 281	1 383 309	I 011 W
5 677 2 664	284 3	14 270 7 915	334 50	2 953 823	9 611 6 408	1 372 634	1 854 268	I 012 W
37 189 14 450	1 162 28	25 764 15 823	119 7	2 621 618	21 400 14 436	1 624 762	1 814 249	I 016,017 W
349 138	47 1	18 409 4 359	1 170 57	10 028 662	6 865 3 440	346 200	975 70	I 018 W
143 238 5 200	65 9	22 452 12 876	134 14	1 217 238	20 199 12 017	902 607	8 376 1 396	I 04 W
136 840 4 730	51 8	19 432 11 297	104 13	764 181	17 807 10 588	757 515	7 466 1 280	I 042 W
5 299 13	1 -	345 118	4 1	88 4	246 109	7 4	310 74	I 044 W
41 733 8 961	4 334 52	32 205 26 219	1 193 478	1 096 555	28 351 24 269	1 565 917	1 643 362	I 05 W
18 754 7 165	4 138 52	25 402 21 824	944 388	623 343	22 664 20 322	1 171 771	1 063 300	I 052 W
22 128 1 319	24 -	3 080 1 226	243 89	420 175	2 238 897	179 65	385 34	I 056 W
2 281 918	844 19	118 978 54 847	33 449 7 001	37 640 17 984	46 108 29 110	1 781 752	24 778 6 140	I 1 W
267 131	39 -	35 084 20 584	5 821 2 107	19 429 12 199	9 573 6 179	261 99	2 429 1 107	I 12,111 W
2 1	2 -	15 609 10 891	548 340	11 318 8 081	3 679 2 458	64 12	790 459	I 121,122 W
- -	- -	1 365 811	177 100	799 399	388 312	1 -	44 37	I 123 W
21 2	25 -	5 234 2 445	2 412 831	1 659 906	1 144 701	19 7	443 259	I 124 W
16 3	- -	2 452 1 011	652 222	1 122 516	655 261	23 12	152 50	I 125 W
36 7	- -	6 015 2 609	1 709 471	3 165 1 437	1 100 679	41 28	494 47	I 127 W
3 1	2 -	613 355	48 15	182 82	378 254	6 4	304 141	I 128 W
1 447 545	448 4	68 833 27 667	24 708 4 279	13 892 4 237	29 368 18 771	865 380	16 090 3 338	I 13 W
950 419	345 3	61 649 24 840	23 576 4 042	11 387 3 758	25 959 16 718	727 322	14 218 2 929	I 131 W
42 8	5 -	122 88	2 1	6 1	105 80	9 6	130 72	I 133 W
443 113	83 -	5 383 2 068	348 65	2 216 366	2 729 1 594	90 43	1 406 232	I 137 W
45 28	4 -	2 172 1 425	204 57	465 259	1 406 1 052	97 57	368 205	I 14,15 W
384 199	186 14	5 261 2 397	957 170	1 335 431	2 785 1 702	184 94	1 328 437	I 16,17,112 W
138 15	167 1	7 628 2 774	1 759 388	2 519 858	2 976 1 406	374 122	4 563 1 053	I 18,113 W
8 1	- -	4 947 1 681	1 366 277	1 801 638	1 691 728	89 38	2 668 631	I 181,182 W

FKZ	AUFGABENBEREICH (I = INSGESAMT, W = WEIBLICH)	INS- GESAMT	BEAMTE UND		
			ZU- SAMMEN	HOEHERER	GEHOEBENER
				DIE	
2	SOZIALE SICHERUNG, SOZIALE KRIEGSFOLGEAUFGABEN, WIEDERGUTMACHTUNG	I 49 754 W 28 153	12 362 3 495	1 672 268	7 018 2 068
212	DAR.: SOZIALAMT, SOZIALHILFEVERBAND, LANDESWOHLFAHRTSVERBAND	I 5 973 W 3 197	2 362 1 065	100 12	1 672 714
213	JUGENDAEMTER	I 3 846 W 2 404	1 477 704	106 30	1 196 557
214,242	VERSORGUNGSAMTER, EINRICHTUNGEN DER KRIEGSOFFERVERSORGUNG	I 11 693 W 5 701	4 220 1 263	577 132	2 140 526
235	EINRICHTUNGEN DER SOZIALHILFE 3)	I 6 205 W 4 263	192 74	27 11	127 48
238	EINRICHTUNGEN DER JUGENDHILFE 3)	I 11 483 W 9 366	204 60	36 10	154 40
3	GESUNDHEIT, SPORT UND ERHOLUNG	I 18 940 W 7 992	3 092 1 040	1 529 412	1 179 562
311	DAR.: GESUNDHEITSBEHOERDEN	I 4 309 W 2 814	1 217 480	542 213	410 226
321	PARK- UND GARTENANLAGEN	I 6 027 W 955	122 25	34 7	80 16
4	WOHNUNGSWESEN, RAUMORDNUNG UND KOMMUNALE GEMEINSCHAFTSDIENSTE	I 28 006 W 4 332	9 590 786	1 386 50	3 140 167
42	DAR.: RAUMORDNUNG, LANDESPANUNG, VERMESSUNGSWESEN	I 18 546 W 3 022	8 996 599	1 305 47	2 894 113
43	KOMMUNALE GEMEINSCHAFTSDIENSTE	I 8 553 W 768	317 42	58 2	140 11
5	ERNAERHRUNG, LANDWIRTSCHAFT UND FORSTEN	I 20 418 W 4 702	8 720 991	3 763 489	3 514 365
6	ENERGIE- UND WASSERWIRTSCHAFT, GEWERBE, DIENSTLEISTUNGEN	I 12 605 W 2 224	3 748 223	1 170 37	1 750 117
623	DAR. WASSERWIRTSCHAFT UND KULTURBAU	I 916 W 93	63 5	26 1	32 3
7	VERKEHRS- UND NACHRICHTENWESEN	I 37 922 W 2 959	4 352 276	1 124 18	2 331 154
711	DAR.: STRASSEN- UND BRUECKENBAU	I 26 577 W 2 334	3 770 231	1 005 16	2 006 131
712	WASSERSTRASSEN UND HAEFEN	I 1 359 W 170	292 26	54 1	148 13
8	RECHTLICH UNSELBSTAENDIGE WIRTSCHAFTSUNTERNEHMEN	I 58 105 W 7 025	7 790 181	1 436 39	5 938 118
81	DAR.: LAND- UND FORSTWIRTSCHAFTLICHE UNTERNEHMEN	I 24 520 W 1 907	7 456 167	1 318 36	5 791 111
82	VERSORGUNGSUNTERNEHMEN	I 11 864 W 1 407	6 -	3 -	3 -
83	VERKEHRSUNTERNEHMEN	I 17 684 W 2 497	58 1	10 -	9 1
132,242, 312	KRANKENHAEUSER 4)	I 150 014 W 95 741	7 167 1 014	5 054 558	792 217
132	DAR.: HOCHSCHULKLINIKEN	I 102 134 W 65 906	5 544 711	4 699 520	495 123
312	KRANKENHAEUSER UND HEILSTAETTEN	I 47 179 W 29 419	1 571 298	345 36	288 93

3) DES OEFFENTLICHEN BEREICHS.- 4) MIT KAUFMAENNISCHEM RECHNUNGSWESEN.

DER LAENDER

BEREICHEN, DIENSTVERHAELTNIS UND LAUFBAHNGRUPPEN

RICHTER		ANGESTELLTE					ARBEITER	FKZ
MITTLERER	EINFACHER	ZU- SAMMEN	HOEHERER	GEHOEBENER	MITTLERER	EINFACHER		
NST			DIENST					
3 575	97	30 626	591	7 451	20 222	2 362	6 766	I 2
1 159	-	21 265	249	4 181	15 129	1 706	3 393	W
589	1	3 120	32	1 317	1 484	287	491	I 212
339	-	2 008	12	793	1 037	166	124	W
175	-	2 265	89	971	1 128	77	104	I 213
117	-	1 648	48	623	919	58	52	W
1 416	87	6 944	220	1 080	5 332	312	529	I 214,242
605	-	4 208	105	368	3 562	173	230	W
38	-	4 635	40	454	2 800	1 341	1 378	I 235
15	-	3 427	23	264	2 032	1 108	762	W
14	-	9 108	46	2 399	6 494	169	2 171	I 238
10	-	7 575	16	1 755	5 683	121	1 731	W
370	14	8 842	747	2 075	5 654	366	7 006	I 3
66	-	5 621	351	1 075	3 952	243	1 331	W
260	5	2 996	284	488	2 061	163	96	I 311
41	-	2 314	166	322	1 717	109	20	W
8	-	630	24	233	355	18	5 275	I 321
2	-	148	6	38	95	9	782	W
4 106	958	8 774	101	2 455	5 966	252	9 642	I 4
568	1	3 016	14	270	2 596	136	530	W
3 843	954	6 661	58	1 957	4 471	175	2 889	I 42
439	-	2 353	12	193	2 052	96	70	W
115	4	1 485	37	382	992	74	6 751	I 43
28	1	267	1	33	196	37	459	W
1 270	173	9 076	360	3 054	5 490	172	2 622	I 5
137	-	3 369	59	398	2 790	122	342	W
793	35	6 064	361	1 851	3 743	109	2 793	I 6
69	-	1 886	34	227	1 558	67	115	W
5	-	434	23	123	280	8	419	I 623
1	-	88	1	10	70	7	-	W
895	2	13 016	565	3 886	8 380	185	20 554	I 7
104	-	2 559	8	157	2 293	101	124	W
757	2	9 594	471	3 067	5 937	119	13 213	I 711
84	-	2 022	5	119	1 825	73	81	W
90	-	634	8	143	475	8	433	I 712
12	-	136	-	10	120	6	8	W
406	10	10 693	1 053	3 207	6 241	192	39 622	I 8
24	-	3 649	53	499	2 997	100	3 195	W
347	-	1 862	18	351	1 467	26	15 202	I 81
20	-	954	-	87	858	19	776	W
-	-	3 742	461	1 400	1 801	80	8 116	I 82
-	-	1 128	15	222	847	44	279	W
30	9	3 010	200	925	1 837	48	14 616	I 83
-	-	890	11	122	740	17	1 606	W
1 246	75	115 169	17 438	13 876	79 159	4 696	27 678	I 132,242,
239	-	78 445	4 580	8 969	62 263	2 633	16 282	W 312
276	74	77 493	13 090	10 215	52 141	2 047	19 097	I 132
68	-	53 654	3 298	6 716	42 502	1 138	11 541	W
938	-	37 156	4 301	3 595	26 625	2 635	8 452	I 312
169	-	24 452	1 273	2 215	19 473	1 491	4 669	W

4.7 TEILZEITBESCHAFTIGTE T1 AM 30.06.1989 NACH AUFGABEN

FKZ	AUFGABENBEREICH (I = INSGESAMT, W = WEIBLICH)	INS- GESAMT	BEAMTE UND			
			ZU- SAMMEN	HOEHERER	GEHOEBENER	DIE
0 - 8	INSGESAMT	I W	315 281 280 781	153 024 138 592	32 776 25 305	110 133 103 537
0 - 7	VERWALTUNG	I W	281 994 250 372	152 890 138 466	32 740 25 272	110 076 103 481
0	ALLGEMEINE DIENSTE	I W	54 409 52 843	16 416 15 614	946 869	6 088 5 672
01,02	POLITISCHE FUEHRUNG UND ZENTRALE VERWALTUNG, AUSWAERTIGE ANGELEGENHEITEN	I W	28 741 27 801	10 994 10 455	227 191	4 241 3 920
011	DAR.: POLITISCHE FUEHRUNG	I W	3 269 3 116	522 474	68 57	338 305
012	INNERE VERWALTUNG	I W	4 514 4 324	1 258 1 178	98 84	668 618
016,017	STEUER- UND FINANZVERWALTUNG	I W	18 664 18 175	9 111 8 714	50 40	3 165 2 938
018	HOCHBAUVERWALTUNG	I W	1 564 1 503	62 57	4 4	42 39
04	OEFFENTLICHE SICHERHEIT UND ORDNUNG	I W	8 243 7 981	808 703	14 6	291 267
042	DAR.: POLIZEI	I W	7 296 7 057	656 558	13 5	244 223
044	BRANDSCHUTZ	I W	153 146	7 5	- -	2 2
05	RECHTSSCHUTZ	I W	17 425 17 061	4 614 4 456	705 672	1 556 1 485
052	DAR.: ORDENTLICHE GERICHTE UND STAATSANWALTSCHAFTEN	I W	15 058 14 789	4 155 4 027	564 541	1 434 1 369
056	JUSTIZVOLLZUGSANSTALTEN	I W	927 851	219 199	31 25	69 66
1	BILDUNGSWESEN, WISSENSCHAFT, FORSCHUNG, KULTURELLE ANGELEGENHEITEN	I W	204 919 176 140	134 863 121 380	31 498 24 147	103 204 97 086
12,111	SCHULEN UND VORSCHULISCHE BILDUNG 1)	I W	165 447 148 457	133 773 120 458	31 192 23 958	102 537 96 457
121,122	DAR.: GRUND-, HAUPT- UND SONDERSCHULEN	I W	95 906 90 496	80 893 76 808	1 340 1 216	79 552 75 591
123	REALSCHULEN	I W	15 398 13 661	13 588 12 166	8 7	13 580 12 159
124	GYMNASIEN	I W	27 818 22 245	22 345 17 720	20 204 15 667	2 139 2 051
125	GESAMTSCHULEN	I W	10 021 8 586	7 358 6 190	2 707 2 028	4 651 4 162
127	BERUFLICHE SCHULEN	I W	12 623 10 086	9 313 7 339	6 819 4 956	2 494 2 383
128	FACHSCHULEN	I W	509 449	40 33	28 22	12 11
13	HOCHSCHULEN	I W	34 073 22 984	783 642	241 136	455 427
131	DAR.: UNIVERSITAETEN, TECHNISCHE HOCHSCHULEN, TECHNISCHE UNIVERSITAETEN 2)	I W	31 067 20 525	683 571	184 105	420 395
133	VERWALTUNGSFACHHOCHSCHULEN	I W	109 105	11 9	4 2	7 7
137	FACHHOCHSCHULEN	I W	2 065 1 845	82 55	52 28	23 20
14,15	FOERDERUNG DES BILDUNGSWESENS, SONSTIGES BILDUNGSWESEN	I W	1 494 1 385	135 124	33 30	100 92
16,17,112	WISSENSCHAFT, FORSCHUNG, ENTWICKLUNG AUSSERHALB DER HOCHSCHULEN 1)	I W	1 857 1 656	153 141	23 18	105 103
18,113	KUNST- UND KULTURPFLEGE 1)	I W	2 048 1 658	19 15	9 5	7 7
181,182	DAR. THEATER UND MUSIKPFLEGE	I W	548 471	4 4	- -	4 4

1) EINSCHL. VERWALTUNG.- 2) EINSCHL. UNIVERSITAETSBIBLIOTHEKEN UND UNIVERSITAETSMEDIZINISCHE KLINIKEN SOWIE ANDERE HOCHSCHULEN MIT UNIVERSITAETSRANG, PAEDAGOGISCHE HOCHSCHULEN, GESAMTHOCHSCHULEN.

DER LAENDER

BEREICHEN, DIENSTVERHAELTNIS UND LAUFBAHNGRUPPEN

RICHTER		ANGESTELLTE					ARBEITER	FKZ
MITTLERER	EINFACHER	ZU- SAMMEN	HOEHERER	GEHOEBENER	MITTLERER	EINFACHER		
NST			DIENST					
10 079	36	127 383	21 085	22 324	79 207	4 767	34 874	I 0 - 8
9 732	18	109 491	9 609	18 180	77 377	4 325	32 698	W
10 039	35	103 034	19 200	19 892	60 447	3 495	26 070	I 0 - 7
9 695	18	86 901	8 402	15 950	59 240	3 309	25 005	W
9 359	23	29 188	286	872	26 391	1 639	8 805	I 0
9 062	11	28 665	169	743	26 171	1 582	8 564	W
6 513	13	13 986	210	704	12 247	825	3 761	I 01,02
6 336	8	13 637	126	608	12 118	785	3 709	W
116	-	2 234	104	237	1 788	105	513	I 011
112	-	2 138	66	211	1 771	90	504	W
491	1	2 170	64	180	1 799	127	1 086	I 012
476	-	2 081	35	158	1 766	122	1 065	W
5 885	11	7 655	1	91	7 090	473	1 898	I 016,017
5 728	8	7 583	-	86	7 040	457	1 878	W
15	1	1 282	26	121	1 037	98	220	I 018
14	-	1 228	17	92	1 021	98	218	W
502	1	4 939	10	29	4 588	312	2 496	I 04
429	1	4 899	9	26	4 557	307	2 379	W
398	1	4 384	8	20	4 098	258	2 256	I 042
329	1	4 351	7	18	4 073	253	2 148	W
5	-	53	-	3	44	6	93	I 044
3	-	51	-	2	43	6	90	W
2 344	9	10 263	66	139	9 556	502	2 548	I 05
2 297	2	10 129	34	109	9 496	490	2 476	W
2 149	8	8 562	-	66	8 080	416	2 341	I 052
2 115	2	8 490	-	55	8 030	405	2 272	W
119	-	636	66	72	456	42	72	I 056
108	-	581	34	53	452	42	71	W
151	10	58 457	18 065	17 253	22 419	720	11 599	I 1
140	7	43 722	7 596	13 756	21 728	642	11 038	W
44	-	25 899	5 280	12 970	7 462	187	5 775	I 12,111
43	-	22 276	3 669	11 115	7 312	180	5 723	W
1	-	12 361	704	8 203	3 378	76	2 652	I 121,122
1	-	11 065	570	7 116	3 308	71	2 623	W
-	-	1 752	408	872	471	1	58	I 123
-	-	1 437	290	682	464	1	58	W
2	-	4 476	2 102	1 467	879	28	997	I 124
2	-	3 534	1 455	1 186	865	28	991	W
-	-	1 429	474	569	362	24	1 234	I 125
-	-	1 164	316	474	350	24	1 232	W
-	-	3 049	1 194	1 088	736	31	261	I 127
-	-	2 486	769	961	726	30	261	W
-	-	261	59	51	148	3	208	I 128
-	-	222	34	38	147	3	194	W
84	3	29 378	12 494	3 674	12 863	347	3 912	I 13
78	1	18 665	3 769	2 162	12 425	309	3 677	W
77	2	27 164	12 033	3 363	11 484	284	3 220	I 131
71	-	16 948	3 623	1 975	11 100	250	3 006	W
-	-	53	2	-	46	5	45	I 133
-	-	53	2	-	46	5	43	W
6	1	1 436	56	240	1 092	48	547	I 137
6	1	1 260	23	135	1 056	46	530	W
2	-	1 028	94	204	695	35	331	I 14,15
2	-	935	55	177	676	27	326	W
18	7	1 298	119	223	889	67	406	I 16,17,112
14	6	1 138	52	172	854	60	377	W
3	-	854	78	182	510	84	1 175	I 18,113
3	-	708	51	130	461	66	935	W
-	-	201	1	81	115	4	343	I 181,182
-	-	165	-	58	104	3	302	W

4.7 TEILZEITBESCHAEFTIGTE T1 AM 30.06.1989 NACH AUFGABEN

FKZ	AUFGABENBEREICH (I = INSGESAMT, W = WEIBLICH)	INS- GESAMT	BEAMTE UND		
			ZU- SAMMEN	HOEHERER	GEOBENER
					DIE
2	SOZIALE SICHERUNG, SOZIALE KRIEGSFOLGEAUFGABEN, WIEDERGUTMACHUNG	I 11 869 W 11 292	805 759	70 67	463 429
212	DAR.: SOZIALAMT, SOZIALHILFEVERBAND, LANDESWOHLFAHRTSVERBAND	I 1 171 W 1 086	227 211	5 4	141 130
213	JUGENDAEMTER	I 996 W 865	178 168	5 5	136 127
214,242	VERSORGUNGSAMTER, EINRICHTUNGEN DER KRIEGSOPFERVERSORGUNG	I 2 209 W 2 177	310 299	49 47	122 116
235	EINRICHTUNGEN DER SOZIALHILFE 3)	I 1 570 W 1 516	16 15	- -	13 12
238	EINRICHTUNGEN DER JUGENDHILFE 3)	I 4 855 W 4 649	7 7	- -	6 6
3	GESUNDHEIT, SPORT UND ERHOLUNG	I 3 649 W 3 412	224 215	84 80	130 127
311	DAR.: GESUNDHEITSBEHOERDEN	I 1 654 W 1 565	103 101	46 46	50 49
321	PARK- UND GARTENANLAGEN	I 143 W 117	4 4	- -	2 2
4	WOHNUNGSWESEN, RAUMORDNUNG UND KOMMUNALE GEMEINSCHAFTSDIENSTE	I 2 379 W 2 179	244 200	24 10	35 28
42	DAR.: RAUMORDNUNG, LANDESPLANUNG, VERMESSUNGSWESEN	I 1 949 W 1 774	206 162	24 10	23 16
43	KOMMUNALE GEMEINSCHAFTSDIENSTE	I 294 W 273	5 5	- -	1 1
5	ERNAHRUNG, LANDWIRTSCHAFT UND FORSTEN	I 2 545 W 2 406	261 226	114 95	114 102
6	ENERGIE- UND WASSERWIRTSCHAFT, GEWERBE, DIENSTLEISTUNGEN	I 969 W 913	31 28	1 1	18 15
623	DAR. WASSERWIRTSCHAFT UND KULTURBAU	I 34 W 28	- -	- -	- -
7	VERKEHRS- UND NACHRICHTENWESEN	I 1 255 W 1 187	46 44	3 3	24 22
711	DAR.: STRASSEN- UND BRUECKENBAU	I 952 W 915	44 42	3 3	23 21
712	WASSERSTRASSEN UND HAEFEN	I 73 W 69	- -	- -	- -
8	RECHTLICH UNSELBSTAENDIGE WIRTSCHAFTSUNTERNEHMEN	I 3 155 W 2 311	7 6	- -	4 3
81	DAR.: LAND- UND FORSTWIRTSCHAFTLICHE UNTERNEHMEN	I 2 330 W 1 556	7 6	- -	4 3
82	VERSORGUNGSUNTERNEHMEN	I 82 W 71	- -	- -	- -
83	VERKEHRSUNTERNEHMEN	I 316 W 277	- -	- -	- -
132,242, 312	KRANKENHAEUSER 4)	I 30 132 W 28 098	127 120	36 33	53 53
132	DAR.: HOCHSCHULKLINIKEN	I 18 023 W 16 705	93 87	34 31	41 41
312	KRANKENHAEUSER UND HEILSTAETTEN	I 11 995 W 11 283	34 33	2 2	12 12

3) DES OEFFENTLICHEN BEREICHS.- 4) MIT KAUFMAENNISCHEM RECHNUNGSWESEN.

DER LAENDER

BEREICHEN, DIENSTVERHAELTNIS UND LAUFBAHNGRUPPEN

RICHTER			ANGESTELLTE					ARBEITER	FK2
MITTLERER	EINFACHER	ZU- SAMMEN	HOEHERER	GEHOEBENER	MITTLERER	EINFACHER			
NST			DIENST						
272	-	7 682	243	941	5 741	757	3 382	I 2	
263	-	7 265	177	780	5 586	722	3 268	W	
81	-	842	33	303	456	50	102	I 212	
77	-	775	13	267	447	48	100	W	
37	-	759	106	252	362	39	59	I 213	
36	-	653	73	196	348	36	44	W	
139	-	1 649	59	79	1 407	104	250	I 214,242	
136	-	1 628	57	77	1 394	100	250	W	
3	-	896	12	82	358	444	658	I 235	
3	-	859	11	67	351	430	642	W	
1	-	2 629	14	119	2 423	73	2 219	I 238	
1	-	2 494	10	99	2 324	61	2 148	W	
10	-	2 804	514	498	1 682	110	621	I 3	
8	-	2 614	415	456	1 643	100	583	W	
7	-	1 326	277	193	796	60	225	I 311	
6	-	1 241	227	173	785	56	223	W	
2	-	56	5	27	23	1	83	I 321	
2	-	48	3	21	23	1	65	W	
183	2	1 593	21	150	1 372	50	542	I 4	
162	-	1 482	8	90	1 335	49	497	W	
157	2	1 390	14	130	1 210	36	353	I 42	
136	-	1 291	6	72	1 178	35	321	W	
4	-	104	6	6	79	13	185	I 43	
4	-	96	2	4	77	13	172	W	
33	-	1 713	34	84	1 465	130	571	I 5	
29	-	1 644	22	62	1 434	126	536	W	
12	-	691	23	43	597	28	247	I 6	
12	-	654	10	33	583	28	231	W	
-	-	25	3	1	19	2	9	I 623	
-	-	23	1	1	19	2	5	W	
19	-	906	14	51	780	61	303	I 7	
19	-	855	5	30	760	60	288	W	
18	-	678	6	39	590	43	230	I 711	
18	-	651	3	25	581	42	222	W	
-	-	44	1	-	38	5	29	I 712	
-	-	40	-	-	35	5	29	W	
3	-	1 517	14	85	1 377	41	1 631	I 8	
3	-	1 486	8	72	1 371	35	819	W	
3	-	1 019	2	36	957	24	1 304	I 81	
3	-	1 012	1	34	954	23	538	W	
-	-	80	2	16	57	5	2	I 82	
-	-	69	-	10	57	2	2	W	
-	-	149	-	8	136	5	167	I 83	
-	-	146	-	8	134	4	131	W	
37	1	22 832	1 871	2 347	17 383	1 231	7 173	I 132,242,	
34	-	21 104	1 199	2 158	16 766	981	6 874	W 312	
17	1	14 662	1 290	1 639	11 083	650	3 268	I 132	
15	-	13 465	785	1 519	10 684	477	3 153	W	
20	-	8 068	576	700	6 217	575	3 893	I 312	
19	-	7 540	410	633	5 999	498	3 710	W	

4.8 VOLLZEITBESCHAEFTIGTE AM 30.06.1989 NACH

FKZ	AUFGABENBEREICH (I = INSGESAMT, W = WEIBLICH)	BEAMTE														
		INS- GESAMT	HOEHERER DIENST										GEOBOBENER			
			ZU- SAMMEN	B 11- B 5, R 10- R 5	B 4, R 4, C 4	B 3, R 3	B 2, B 1	A 16, R 2, C 3	A 15, R 1, C 2	A 14, C 1	A 13	IN AUS- BIL- DUNG	ZU- SAMMEN	A15"L" - A13"L"	A13"S"	
0-8 INSGESAMT	I W	908 723 224 586	271 788 50 344	1 083 52 12 022 326		921 24 422 59 822 72 091 66 330 35 097 383 067 77 629 14 225 22 1 394 6 700 10 935 15 526 15 389 138 629 24 851 1 761										
0-7 VERWALTUNG	I W	893 766 223 391	265 298 49 747	1 080 52 11 114 316		917 23 440 58 427 70 430 65 068 34 822 376 337 77 629 14 020 22 1 344 6 608 10 734 15 309 15 362 138 294 24 851 1 760										
0 ALLGEMEINE DIENSTE	I W	419 207 67 869	63 208 12 768	1 004 51 2 301 91		751 20 8 591 18 497 5 500 397 4 329 22 235 119 281 142 9 854 365 20 548 2 661 300 751 8 249 22 792										
01,02 POLIT. FUEHRUNG UND ZENTR. VER- WALTUNG, AUSW. ANGELEGENHEITEN	I W	131 650 35 872	18 060 1 580	852 48 1 117 26		730 2 893 4 540 4 163 3 174 591 66 242 14 6 761 283 20 127 219 336 645 159 16 205 8										
011 DAR.: POLITISCHE FUEHRUNG	I W	19 770 2 892	8 677 681	771 47 984 20		571 18 1 870 88 2 106 141 1 345 206 57 8 695 9 3 166 174 18 88 141 144 206 17 1 523 6										
016,017 STEUER- UND FINANZVERWAL- TUNG	I W	83 408 24 936	3 501 285	23 - 44 -		23 318 943 1 168 981 1 41 556 - 2 633 67 4 20 79 182 - 10 173 -										
04 OEFFENTLICHE SICHERHEIT UND ORDNUNG	I W	181 820 7 037	2 668 80	9 - 44 -		20 215 626 954 793 7 35 849 16 1 555 26 4 19 26 31 - 1 748 1										
042 DAR. POLIZEI	I W	173 607 6 985	2 433 74	7 - 39 -		17 194 566 877 733 34 283 16 1 467 22 4 17 25 28 - 1 573 1										
05 RECHTSSCHUTZ	I W	105 737 24 960	42 480 11 108	143 3 1 140 65		1 5 483 13 331 383 362 21 637 17 190 112 1 538 56 - 417 2 423 35 75 8 090 4 839 19										
052 DAR. ORDENTLICHE GERICHTE U. STAATSANWALTSCHAFTEN	I W	75 271 21 979	37 909 10 490	93 - 640 32		- 4 126 11 216 126 71 21 637 14 470 2 1 368 39 - 314 2 044 1 9 8 090 4 272 1										
1 BILDUNGSWESEN, WISSENSCHAFT, FOR- SCHUNG, KULTUR. ANGELEGENHEITEN	I W	432 695 148 711	191 446 35 705	47 - 8 704 216		103 14 028 37 120 61 199 58 456 11 789 238 124 77 487 2 808 1 330 2 760 3 669 9 953 14 189 6 916 112 069 24 823										
12, 111 DAR.: SCHULEN UND VORSCHULISCHE BILDUNG 1)	I W	381 755 141 648	149 785 32 401	6 - 25 -		37 3 494 26 509 54 276 54 154 11 284 231 664 77 395 2 321 1 255 1 219 2 911 9 097 13 535 6 638 109 116 24 792										
121,122 DAR.: GRUND-, HAUPT- UND SONDERSCHULEN	I W	165 419 82 520	2 741 1 127	- - - -		- 10 100 588 2 043 - 162 674 40 589 1 310 759 - 2 10 168 947 - 81 392 13 005										
123 REALSCHULEN	I W	32 911 11 322	51 7	- - - -		- 9 5 24 13 - 32 860 28 489 16 5 - - 3 4 - 11 315 9 125										
124 GYMNASIEN	I W	82 394 18 053	78 824 16 233	- 8 - -		- 1 812 15 131 32 098 27 896 1 879 3 524 989 380 208 101 1 600 5 894 7 489 1 149 1 818 386										
125 GESAMTSCHULEN	I W	22 415 7 260	10 337 2 284	- 1 - -		- 172 1 459 2 957 5 748 - 12 062 4 897 504 260 - 10 131 552 1 591 - 4 973 1 715										
127,128 BERUFLICHE SCHULEN, FACHSCHULEN	I W	56 882 10 461	44 605 6 893	- 2 - -		- 1 032 7 250 17 589 18 279 453 12 236 2 022 44 16 - 69 910 2 251 3 455 208 3 560 478										
129 SONSTIGES	I W	19 048 11 499	11 361 5 606	- - - -		13 145 1 622 565 64 8 952 7 684 356 6 1 8 156 143 17 5 281 5 893 80 2										
13 HOCHSCHULEN	I W	44 569 5 132	38 398 2 728	37 8 622 216		37 10 291 9 793 5 875 3 712 31 4 276 30 362 55 1 532 711 -723 529 16 1 855 13										
131 DAR.: UNIVERSITAETEN, TECHN. HOCHSCH. 2)W	I W	33 000 4 089	28 561 2 155	36 8 148 185		15 5 720 5 374 5 637 3 621 10 3 144 28 217 48 - 5 344 422 691 3 507 6 1 512 13										
2 SOZIALE SICHERUNG, - KRIEGSFOLGE- AUFGABEN, WIEDERGUTMACHUNG	I W	12 362 3 495	1 672 268	7 32 1 4		19 152 446 537 399 80 7 018 - 442 43 - 13 67 67 95 21 2 068 -										
3 GESUNDHEIT, SPORT UND ERHOLUNG	I W	3 092 1 040	1 529 412	6 21 5 -		7 113 435 631 310 6 1 179 - 51 6 - 20 140 167 78 2 562 -										
4 WOHNUNGSWESEN, RAUMORDNUNG UND KOMMUNALE GEMEINSCHAFTSDIENSTE	I W	9 590 786	1 386 50	2 14 - -		9 106 356 476 285 138 3 140 - 266 2 - 2 7 18 23 167 -										
5 ERNAEHRUNG, LANDWIRTSCHAFT UND FORSTEN	I W	8 720 991	3 763 489	3 22 - -		17 277 999 1 252 771 422 3 514 - 261 12 - 3 65 134 152 135 365 -										
6 ENERGIE- UND WASSERWIRTSCHAFT, GEWERBE, DIENSTLEISTUNGEN	I W	3 748 223	1 170 37	5 7 - -		5 83 290 399 279 102 1 750 - 144 - - 4 7 16 10 117 -										
7 VERKEHRS- UND NACHRICHTENWESEN	I W	4 352 276	1 124 18	6 13 - -		6 90 284 436 239 50 2 331 - 194 2 - 2 10 6 154 -										
8 RECHTLICH UNSELBSTAENDIGE WIRTSCHAFTSUNTERNEHMEN	I W	7 790 181	1 436 39	2 1 - -		2 15 379 584 183 5 270 5 938 - 139 - - 1 6 5 27 118 -										
132, KRANKENHAEUSER 3) 242,312	I W	7 167 1 014	5 054 558	1 907 10		2 967 1 016 1 077 1 079 5 792 - 66 1 - 50 91 195 212 - 217 -										
132 DAR.: HOCHSCHULKLINIKEN	I W	5 544 711	4 699 620	- 903 9		- 927 837 983 1 044 5 495 - 45 - - 50 68 184 209 - 123 -										
312 KRANKENHAEUSER UND HEIL- STAETTEN	I W	1 571 298	345 36	1 4 1		2 38 173 92 35 - 288 - 20 1 - 22 10 3 - 93 -										

1) EINSCHL. VERWALTUNG.- 2) EINSCHL. TECHNISCHE UNIVERSITAETEN, UNIVERSITAETSBIBLIOTHEKEN UND UNIVERSITAETSMEDIZINISCHE KLINIKEN
SOWIE ANDERE HOCHSCHULEN MIT UNIVERSITAETSRANG, PAEDAGOGISCHE HOCHSCHULEN, GESAMTHOCHSCHULEN.- 3) MIT KAUFM. RECHNUNGSWESEN.

DER LAENDER

AUFGABENBEREICHEN UND EINSTUFUNGEN

UND RICHTER

DIENST					MITTLERER DIENST												EINFACHER DIENST					FKZ
A 12	A 11	A 10	A 9	IN AUS- BIL- DUNG	ZU- SAMMEN	A 9"S" + AMTS- ZULAGE	A9"S"	A 8	A 7	A 6	A 5	IN AUS- BIL- DUNG	ZU- SAM- MEN	A5"S" + ZU- LAGE	A5"S"	A 4, A 3, A 2	IN AUS- BIL- DUNG					
144 448 51 159 44 299 27 016 24 291 245 451 18 934 53 606 72 263 47 234 22 357 14 622 16 435 8 417 677 4 261 3 447 32 I 0-8	65 139 9 294 11 536 10 422 15 626 35 498 1 251 2 321 5 908 7 108 6 156 6 735 6 019 115 115 4 17 85 9 W																					
143 736 49 284 42 004 25 962 23 702 243 799 18 890 53 355 71 546 46 854 22 225 14 515 16 414 8 332 677 4 200 3 423 32 I 0-7	65 125 9 231 11 438 10 324 15 565 35 235 1 251 2 303 5 797 7 054 6 125 6 698 6 007 115 115 4 17 85 9 W																					
19 474 32 497 27 186 19 285 10 843 230 509 18 289 51 301 67 897 43 800 20 404 13 086 15 732 6 209 653 2 967 2 557 32 I 0	1 240 3 751 4 943 6 732 5 733 32 214 1 192 2 109 5 313 6 419 5 553 5 973 5 655 95 95 4 16 66 9 W																					
11 569 17 284 11 975 9 965 8 674 45 538 3 409 6 773 10 166 8 590 6 034 6 121 4 445 1 810 150 895 759 6 I 01,02	856 2 477 3 305 4 696 4 580 18 053 790 1 226 2 979 3 510 3 146 3 655 2 747 34 34 - 4 30 - W																					
2 356 1 703 697 495 269 2 083 274 624 390 206 123 271 195 315 26 186 103 - I 011	280 426 246 234 157 686 38 82 111 71 57 190 137 2 2 - 1 1 - W																					
6 801 11 308 8 218 7 302 5 294 37 189 2 756 5 538 8 521 7 359 5 160 4 619 3 236 1 162 105 555 496 6 I 016,017	436 1 516 2 086 3 385 2 683 14 450 650 1 007 2 432 2 988 2 724 2 678 1 971 28 105 - 3 25 - W																					
5 133 10 482 11 573 6 456 634 143 238 12 297 39 878 47 207 24 411 9 305 1 396 8 744 65 6 24 35 - I 04	87 319 547 520 248 5 200 85 404 717 866 996 277 1 855 9 - 1 8 - W																					
4 832 9 990 11 137 6 214 627 136 840 11 889 38 594 45 031 22 872 8 979 731 8 744 51 5 16 30 - I 042	68 273 491 470 248 4 730 75 370 598 710 918 204 1 855 8 - 1 7 - W																					
2 772 4 731 3 638 2 864 1 535 41 733 2 583 4 650 10 524 10 799 5 065 5 569 2 543 4 334 497 2 048 1 763 26 I 05	297 955 1 091 1 516 905 8 961 317 479 1 617 2 043 1 411 2 041 1 053 52 4 11 28 9 W																					
2 384 3 954 2 987 2 335 1 440 18 754 1 878 3 303 4 140 3 352 2 048 2 777 1 256 4 138 470 1 966 1 676 26 I 052	266 840 959 1 302 865 7 165 278 404 1 367 1 618 1 103 1 516 879 52 4 11 28 9 W																					
121 020 10 457 9 465 5 072 11 815 2 281 93 264 500 445 428 354 197 844 10 432 402 - I 1	63 640 4 744 5 285 2 768 9 479 918 17 40 127 165 185 238 146 19 - 1 18 - W																					
120 017 8 795 8 051 4 048 11 037 267 27 54 61 60 24 41 - 39 2 27 10 - I 12,	63 388 4 191 4 560 2 065 8 865 131 8 33 35 14 33 - - 2 - - W 111																					
108 716 3 717 3 514 1 848 2 980 2 1 - - 1 - 1 - 2 - 1 1 - I 121,122	58 549 2 424 2 738 1 406 2 511 1 - - - - 1 - - - - 1 - - W																					
2 446 700 663 129 417 - - - - - - - - - - - - - I 123	1 072 336 406 62 309 - - - - - - - - - - - - - W																					
1 421 147 195 83 309 21 - 5 8 5 3 - - 25 1 16 8 - I 124	726 125 113 23 237 2 - - 1 - 1 - 1 - - - 1 - 16 - W																					
6 153 386 95 27 - 16 7 6 3 - - - - - - - - - I 125	2 725 199 61 13 - 3 - 1 2 - - - - - - - - - W																					
1 160 3 676 3 428 1 851 55 39 8 25 2 1 - 3 - 2 - 2 - - I 127,128	294 1 074 1 183 500 15 8 4 1 - 1 - 2 - - - 2 - - - W																					
19 13 5 9 7 276 2 - 1 - 1 - - - 1 1 - - I 129	8 4 1 5 5 793 - - - - - - - - - - - - - W																					
739 1 208 984 699 254 1 447 53 147 335 303 305 239 65 448 5 225 218 - I 13	182 392 519 483 211 645 8 24 68 102 131 169 43 4 - - - 218 4 - W																					
500 893 802 609 95 950 30 97 210 200 192 205 16 345 2 177 166 - I 131	151 328 459 434 79 419 4 19 57 85 107 140 7 3 - - - 166 3 - W																					
1 008 2 219 1 984 1 017 348 3 575 309 490 1 003 806 398 382 187 97 10 64 23 - I 2	162 473 689 527 174 1 159 37 128 242 265 174 203 110 - - - 110 - - - W																					
167 385 366 198 12 370 16 72 100 61 72 49 - 14 - 8 6 - I 3	58 174 174 143 7 66 - 6 8 16 18 - - - 8 - - - W																					
622 1 162 884 70 136 4 106 101 520 1 122 1 217 555 425 166 958 - 588 370 - I 4	11 21 78 26 29 568 3 10 70 131 106 183 65 1 1 - - 370 1 - W																					
588 1 071 1 036 172 386 1 270 11 221 355 315 193 97 78 173 - 122 51 - I 5	5 20 154 63 111 137 - 6 12 25 45 26 23 - - - 51 - - W																					
361 632 491 53 69 793 54 185 258 122 107 50 17 35 4 17 14 - I 6	5 27 44 27 14 69 2 1 12 6 24 21 3 - - - 14 - - W																					
496 861 592 95 93 895 17 302 311 88 68 72 37 2 - 2 - - I 7	4 21 71 38 18 104 - 3 13 27 20 36 5 - - - 2 - - W																					
537 1 638 2 111 933 580 406 14 135 143 60 11 33 10 10 - 4 6 - I 8	1 5 23 34 55 24 - - 6 5 2 7 4 - - - 6 - - W																					
175 237 184 121 9 1 246 30 116 574 320 121 74 11 75 - 57 18 - I 132,	13 58 75 64 6 239 - 18 105 49 29 30 8 - - - 18 - - W 242,312																					
104 143 113 81 9 276 16 33 100 58 40 23 6 74 - 56 18 - I 132	7 26 44 40 6 68 - 5 20 15 12 13 3 - - - 18 - - W																					
70 91 69 38 - 938 14 75 464 251 79 50 6 - - - - I 312	6 31 31 24 - 169 - 13 85 34 15 17 6 - - - - W																					

FKZ	AUFGABENBEREICH (I = INSGESAMT, W = WEIBLICH)	ANGE													
		INS- GESAMT	HOEHERER DIENST							GENOBENER					
			ZU- SAMMEN	AUS- SER- TARIF- LICH	BAT I	BAT I A	BAT I B	BAT II A, II B	IN- AUS- BIL- DUNG	ZU- SAMMEN	BAT II A ¹⁾ S ¹⁾	BAT III, KR. XII	BAT IV A, KR. XI, X	BAT IV B, KR. IX	
0-8 INSGESAMT		I 454 088 W 253 132	59 208 13 255	1 847 1 381 133	1 250 3 103 605	14 859 2 643	36 381 8 695	1 768 798	97 963 38 356	2 836 503	18 263 4 252	21 181 5 127	31 753 14 644		
0-7 VERWALTUNG		I 328 226 W 171 038	40 717 8 622	1 642 374	726 1 93	1 331 238	7 761 6 101	28 009 1 101	1 248 596	80 880 28 888	2 395 389	15 603 3 559	19 699 4 787	26 566 11 462	
0 ALLGEMEINE DIENSTE		I 132 850 W 78 475	4 543 906	59 10	119 13	293 48	1 289 126	1 861 317	922 392	22 468 4 596	657 35	4 700 360	6 804 742	6 798 1 946	
01,02 POLIT. FUEHRUNG UND ZENTR. VER- WALTUNG, AUSH. ANGELEGENHEITEN		I 78 193 W 39 380	3 216 414	58 10	113 13	263 42	1 175 108	1 607 241	- -	20 155 3 803	624 26	4 463 331	6 263 637	5 949 1 604	
011 DAR.: POLITISCHE FUEHRUNG		I 13 099 W 8 048	1 347 259	52 7	102 13	201 38	452 73	540 128	- -	2 804 1 388	115 15	681 179	520 210	910 540	
016,017 STEUER- UND FINANZVERWAL- TUNG		I 25 764 W 15 823	119 7	- -	- -	6 1	29 -	84 6	- -	2 621 618	68 -	370 15	527 42	925 255	
04 OEFFENTLICHE SICHERHEIT UND ORDNUNG		I 22 452 W 12 876	134 14	- -	- -	7 -	36 5	91 9	- -	1 217 238	22 3	191 16	285 30	374 89	
042 DAR. POLIZEI		I 19 432 W 11 297	104 13	- -	- -	6 -	26 5	72 8	- -	764 181	8 -	108 14	147 23	255 60	
05 RECHTSSCHUTZ		I 32 205 W 26 219	1 193 478	1 -	6 -	23 6	78 13	163 67	922 392	1 096 555	11 6	46 13	256 75	475 253	
052 DAR. ORDENTLICHE GERICHTE U. STAATSANWALTSCHAFTEN		I 25 402 W 21 824	944 388	1 -	- -	2 -	14 1	13 -	914 387	623 343	- -	3 1	143 41	246 139	
1 BILDUNGSWESEN, WISSENSCHAFT, FOR- SCHUNG, KULTUR, ANGELEGENHEITEN		I 118 978 W 64 847	33 449 7 001	1 575 362	587 79	786 90	5 188 5 496	25 013 5 496	300 193	37 640 17 984	1 116 305	7 610 2 982	8 643 3 544	12 094 6 510	
12, 111 DAR.: SCHULEN UND VORSCHULISCHE BILDUNG 1)		I 35 084 W 20 584	5 821 2 107	19 12	3 -	29 7	795 217	4 916 1 833	59 38	19 429 12 199	431 200	3 973 2 349	5 168 2 850	6 340 4 215	
121,122 DAR.: GRUND-, HAUPT- UND SONDERSCHULEN		I 15 609 W 10 891	548 340	3 2	- -	- -	14 6	531 332	- -	11 318 8 081	96 64	2 136 1 458	3 791 2 280	3 195 2 517	
123 REALSCHULEN		I 1 365 W 811	177 100	- -	- -	- -	- -	177 100	- -	799 399	47 25	257 102	144 67	216 101	
124 GYMNASIEN		I 5 234 W 2 445	2 412 831	- -	2 -	5 1	361 114	2 044 716	- -	1 659 906	64 14	537 269	231 81	672 457	
125 GESAMTSCHULEN		I 2 452 W 1 011	652 222	11 10	1 -	8 3	45 12	587 197	- -	1 122 516	157 71	297 159	140 47	403 160	
127,128 BERUFLICHE SCHULEN, FACH- SCHULEN		I 6 628 W 2 964	1 757 486	4 -	- -	13 2	345 79	1 395 405	- -	3 347 1 519	60 23	598 250	425 143	1 457 699	
129 SONSTIGES		I 1 087 W 442	119 62	- -	- -	3 1	20 4	37 19	59 38	78 45	4 2	18 11	6 1	20 12	
13 HOCHSCHULEN		I 68 833 W 27 667	24 708 4 279	867 155	327 60	525 42	3 692 470	19 065 3 400	232 152	13 892 4 237	476 53	2 824 467	2 520 365	4 445 1 778	
131 DAR.: UNIVERSITAETEN, TECHN. HOCHSCH. 2)		I 61 649 W 24 840	23 576 4 042	702 115	127 12	436 30	3 568 451	18 525 3 290	218 144	11 387 3 758	406 50	2 275 426	1 846 270	3 683 1 564	
2 SOZIALE SICHERUNG, - KRIEGSFOLGE- AUFGABEN, WIEDERGUTMACHTUNG		I 30 626 W 21 265	591 249	5 2	7 -	74 31	251 118	246 95	8 3	7 451 4 181	61 19	438 100	618 224	3 562 2 003	
3 GESUNDHEIT, SPORT UND ERHOLUNG		I 8 842 W 5 621	747 351	2 -	7 1	111 65	313 161	296 116	18 8	2 075 1 075	89 22	166 41	296 64	860 516	
4 WOHNUNGSWESEN, RAUMORDNUNG UND KOMMUNALE GEMEINSCHAFTSDIENSTE		I 8 774 W 3 016	101 14	- -	1 -	10 -	34 3	56 11	- -	2 455 270	70 4	541 18	824 84	769 117	
5 ERNAEHRUNG, LANDWIRTSCHAFT UND FORSTEN		I 9 076 W 3 969	360 59	- -	- -	25 4	158 20	177 35	- -	3 054 398	42 1	524 18	824 53	1 082 183	
6 ENERGIE- UND WASSERWIRTSCHAFT, GEWERBE, DIENSTLEISTUNGEN		I 6 064 W 1 886	361 34	1 -	4 -	16 -	151 6	189 28	- -	1 851 227	107 3	493 24	532 45	508 113	
7 VERKEHRS- UND NACHRICHTENWESEN		I 13 016 W 2 559	665 8	- -	1 -	16 -	377 5	171 3	- -	3 886 157	253 -	1 131 16	1 158 31	893 74	
8 RECHTLICH UNSELBSTAENDIGE WIRTSCHAFTSUNTERNEHMEN		I 10 693 W 3 649	1 053 53	154 -	98 2	120 5	237 10	444 36	- -	3 207 499	56 6	627 38	636 56	1 013 184	
132, KRANKENHAEUSER 3) 242,312		I 115 169 W 78 445	17 438 4 580	51 7	426 38	1 652 362	6 861 1 413	7 928 2 558	520 202	13 876 8 969	385 108	2 033 655	846 284	4 174 2 998	
132 DAR.: HOCHSCHULKLINIKEN		I 77 493 W 53 654	13 090 3 298	41 6	54 5	962 181	5 023 900	6 629 2 066	381 140	10 215 6 716	166 42	1 581 509	593 191	3 214 2 412	
312 KRANKENHAEUSER UND HEIL- STAETTEN		I 37 156 W 24 452	4 301 1 273	10 1	372 33	676 179	1 814 510	1 290 488	139 62	3 595 2 215	219 66	427 138	252 92	948 578	

1) EINSCHL. VERWALTUNG.- 2) EINSCHL. TECHNISCHE UNIVERSITAETEN, UNIVERSITAETSBIBLIOTHEKEN UND UNIVERSITAETSMEDIZINISCHE KLINIKEN
SOWIE ANDERE HOCHSCHULEN MIT UNIVERSITAETSRANG, PAEDAGOGISCHE HOCHSCHULEN, GESAMTHOCHSCHULEN.- 3) MIT KAUFM. RECHNUNGSWESEN.

DER LAENDER

AUFGABENBEREICHEN UND EINSTUFUNGEN

STELLE															ARBEITER		FKZ
DIENST		MITTLERER DIENST								EINFACHER DIENST					INS- GESAMT	DAR. IN AUS- BIL- DUNG	
BAT V A, B, KR. VIII VII	IN AUS- BIL- DUNG	ZU- SAMMEN	BAT V B "S"	BAT V C, KR. VI	BAT VI A, B, KR. V, IV	BAT VII, KR. III	BAT VIII	IN AUS- BIL- DUNG	ZU- SAMMEN	BAT VIII "S"	BAT IX A, KR. II	BAT IX B, KR. I	BAT X	IN AUS- BIL- DUNG			
22 862 1 13 092	068 280 17215 706 738 192 152 5 433			42 234 22 810	96 569 67 672	87 835 68 009	14 247 23 581 9 184 19 044		16 745 1 629 9 369 1 002	4 492 8 796 2 077 5 136	7131 115 284 870	157 730 34 156	9 323 1 717	I 0-8 W			
15 741 8 057	876 194 77213 767 634 126 892 4 731			30 320 14 494	54 941 35 197	73 193 56 622	11 899 10 652 7 323 8 525		11 857 1 388 6 636 829	3 504 5 570 1 458 3 483	644 751 255 611	90 430 14 679	6 924 1 422	I 0-7 W			
3 364 1 423	145 99 209 5 300 90 69 464 1 813			10 628 5 154	24 828 15 548	46 242 38 077	6 546 5 665 3 912 4 960		6 630 750 3 509 462	1 992 2 989 734 1 715	362 537 124 474	16 269 2 704	642 123	I 0 W			
2 826 1 190	30 50 659 4 284 15 33 178 1 506			8 127 3 968	13 310 8 083	19 765 15 962	3 262 1 911 2 142 1 517		4 163 454 1 985 250	1 244 1 809 399 925	315 341 116 295	6 250 946	388 107	I 01,02 W			
578 444	- 8 335 585 - 6 120 333			1 356 902	2 216 1 582	3 538 2 915	536 104 300 88		613 56 281 25	112 296 30 134	55 94 10 82	1 383 309	5 1	I 011 W			
721 301	10 21 400 1 491 5 14 436 551			3 824 1 889	6 228 3 907	8 486 7 074	1 138 233 816 199		1 624 149 762 75	535 795 216 418	143 2 52 1	1 814 249	1 1	I 016,017 W			
345 100	- 20 199 771 - 12 017 177			1 405 401	5 314 2 986	10 605 7 458	2 005 916		902 131 607 93	262 429 152 307	15 65 2 53	8 376 1 396	207 12	I 04 W			
246 84	- 17 807 494 - 10 588 120			1 101 269	4 555 2 491	9 693 6 806	1 870 824		757 84 515 59	216 380 124 278	14 63 2 52	7 466 1 280	166 9	I 042 W			
193 133	115 28 351 245 75 24 269 130			1 096 785	6 204 4 479	15 872 14 657	1 279 854 3 655 3 364		1 565 165 917 119	486 751 183 483	32 131 6 126	1 643 362	47 4	I 05 W			
145 107	86 22 664 147 55 20 322 102			846 630	4 344 3 431	13 108 12 336	741 3 478 617 3 206		1 171 140 771 105	375 506 146 388	19 131 6 126	1 063 300	- -	I 052 W			
7 995 4 498	182 46 108 4 483 145 29 110 1 973			10 321 5 823	14 565 10 245	12 328 8 019	2 214 2 197 1 442 1 608		1 781 209 752 121	738 621 222 297	105 108 52 60	24 778 6 140	3 428 750	I 1 W			
3 357 2 453	160 9 573 1 524 132 6 179 1 059			2 217 1 591	2 915 1 773	2 269 1 256	252 396 166 334		261 72 99 33	112 62 26 32	10 5 5 3	2 429 1 107	395 44	I 12, W 111			
1 977 1 656	123 3 679 916 106 2 458 690			1 374 1 097	576 374	576 128	79 158 28 141		64 27 12 7	21 12 - 4	4 1 - -	790 459	- -	I 121,122 W			
135 104	- 388 162 - 312 131			59 39	99 89	64 49	4 -		1 - - -	- - - -	1 - - -	44 37	- -	I 123 W			
155 85	- 1 144 28 - 701 17			51 32	482 296	483 279	56 44 43 34		19 13 7 3	3 2 2 2	1 - - -	443 259	- -	I 124 W			
105 66	20 655 74 13 261 25			176 64	219 97	157 54	6 23 4 17		23 3 12 1	14 5 7 3	1 1 - -	152 50	4 1	I 125 W			
806 403	1 1 478 191 - 927 62			314 146	452 356	415 285	36 70 29 49		46 21 32 15	3 13 2 9	4 5 3 3	798 188	391 43	I 127,128 W			
16 8	14 871 74 11 325 67			29 17	607 140	122 66	10 29 7 28		19 4 10 3	8 7 4 3	- - - -	48 32	- -	I 129 W			
3 620 1 569	7 29 368 2 670 5 18 771 828			6 911 3 663	9 913 7 395	7 147 5 023	1 248 1 479 798 1 064		865 60 380 37	401 291 127 156	21 92 9 51	16 090 3 338	2 797 578	I 13 W			
3 170 1 443	7 25 959 2 281 5 16 718 735			6 268 3 394	8 878 6 671	6 191 4 331	1 072 1 269 677 910		727 49 322 30	345 230 113 124	17 86 47 12	14 218 2 929	2 550 523	I 131 W			
2 295 1 488	477 20 222 960 347 15 129 423			2 961 1 874	7 537 6 025	6 416 5 092	1 327 1 021 859 856		2 362 209 1 706 142	469 1 558 299 1 205	117 9 56 4	6 766 3 393	1 324 296	I 2 W			
594 381	70 5 654 407 51 3 952 151			1 079 609	1 286 918	2 149 1 786	446 287 330 158		366 60 243 42	87 96 63 64	50 73 18 56	7 006 1 331	152 60	I 3 W			
249 46	2 5 966 831 2 596 170			1 151 337	1 763 835	1 351 763	391 479 227 264		252 78 136 31	65 90 41 51	2 17 1 12	9 642 530	80 43	I 4 W			
582 143	- 5 490 454 - 2 790 106			1 162 338	1 542 731	1 608 1 149	309 415 184 282		172 22 122 8	63 86 41 73	1 - - -	2 622 342	238 83	I 5 W			
211 42	- 3 743 241 - 1 558 41			806 151	1 052 345	1 161 740	270 213 155 126		109 16 67 11	44 43 26 26	- 5 - 4	2 793 115	60 25	I 6 W			
451 36	- 8 380 1 091 - 2 293 54			2 212 208	2 368 550	1 938 996	396 375 214 271		185 44 101 12	46 87 32 52	6 2 4 1	20 554 124	990 42	I 7 W			
798 205	77 6 241 841 10 2 997 181			1 515 488	1 738 866	1 519 1 013	325 303 234 215		192 4 100 2	78 84 32 53	20 6 12 1	39 622 3 195	1 884 86	I 8 W			
6 323 4 830	115 79 159 1 098 94 62 263 521			10 399 7 828	39 890 31 609	13 123 10 374	2 023 12 626 1 627 10 304		4 696 237 2 633 171	910 3 142 587 1 600	49 358 17 258	27 678 16 282	515 209	I 132, W 242,312			
4 568 3 484	93 52 141 807 78 42 502 423			7 369 5 757	26 835 22 008	8 234 6 934	1 855 7 241 1 370 6 010		2 047 120 1 138 96	361 1 398 197 742	24 144 6 87	19 097 11 541	342 131	I 132 W			
1 727 1 325	22 26 625 291 16 19 479 98			2 980 2 030	12 815 9 426	4 806 3 385	357 5 376 247 4 287		2 635 117 1 491 75	548 1 731 389 855	25 214 11 161	8 452 4 669	173 78	I 312 W			

4 PERSONAL DER LAENDER
4.9 BESCHAFTIGTE AM 30.06.1989 NACH EINSTUFUNGEN UND ALTERSGRUPPEN

LAUFBAHNGRUPPE/ EINSTUFUNG		INSGESAMT	IM ALTER VON ... BIS UNTER ... JAHREN					
(I = INSGESAMT, W = WEIBLICH)	UNTER 25		25 - 35	35 - 45	45 - 55	55 - 60	60 UND MEHR	
VOLLZEITBESCHAFTIGTE								
BEAMTE UND RICHTER								
HOEHERER DIENST								
B 11 - B 5, R 10 - R 5	I	1 083	-	-	92	422	298	271
	W	52	-	-	15	27	6	4
B 4 - B 1, R 4, R 3, C 4	I	12 943	-	19	958	5 858	3 067	3 041
	W	348	-	1	40	160	75	72
A 16, R 2, C 3	I	24 422	1	33	2 540	12 220	5 647	3 981
	W	1 394	1	3	209	723	270	188
A 15, R 1, C 2	I	59 822	1	2 742	13 040	29 940	8 996	5 103
	W	6 700	1	892	1 488	2 810	960	549
A 14, C 1	I	72 091	-	1 896	28 998	33 574	5 201	2 422
	W	10 935	-	362	3 909	5 068	1 102	494
A 13	I	66 330	1	14 448	42 696	8 269	712	204
	W	15 526	1	5 068	8 706	1 586	125	40
IN AUSBILDUNG	I	95 097	221	33 515	1 299	59	3	-
	W	15 389	138	14 790	431	30	-	-
ZUSAMMEN	I	271 788	224	52 653	89 623	90 342	23 924	15 022
	W	50 344	141	21 116	14 798	10 404	2 538	1 347
DAR. RICHTER	I	16 451	-	2 013	5 537	6 321	1 684	896
	W	2 445	-	672	802	765	151	55
GEHOEBENER DIENST								
A 15"L" - A 13"L"	I	77 629	-	4 622	32 188	30 853	5 867	4 099
	W	24 851	-	2 993	11 929	7 820	1 330	779
A 13"S"	I	14 225	-	92	2 031	7 142	2 836	2 124
	W	1 761	-	38	430	943	202	148
A 12	I	144 448	1	11 773	67 099	52 039	8 978	4 558
	W	65 139	-	8 401	30 999	20 706	3 343	1 690
A 11	I	51 159	-	5 226	24 230	16 832	3 566	1 305
	W	9 294	-	1 423	4 539	2 687	465	180
A 10	I	44 299	66	20 802	15 528	6 594	1 013	296
	W	11 536	51	6 938	3 051	1 236	176	84
A 9	I	27 016	3 930	16 016	4 507	2 417	135	11
	W	10 422	2 545	6 636	944	274	22	1
IN AUSBILDUNG	I	24 291	11 233	12 260	758	40	-	-
	W	15 626	7 116	8 107	373	30	-	-
ZUSAMMEN	I	383 067	15 230	70 791	146 341	115 917	22 395	12 393
	W	138 629	9 712	34 536	52 265	33 696	5 538	2 882
MITTLERER DIENST								
A 9"S" + AMTSZULAGE	I	18 934	-	733	3 109	10 356	4 195	541
	W	1 251	-	367	567	259	51	7
A 9"S"	I	53 606	2	4 489	22 493	22 372	3 512	738
	W	2 321	2	440	1 225	538	89	27
A 8	I	72 263	454	40 654	19 519	9 824	1 598	214
	W	5 908	24	3 868	1 578	359	64	15
A 7	I	47 234	4 854	31 503	7 457	3 122	236	62
	W	7 108	537	5 964	478	117	10	2
A 6	I	22 357	9 659	9 755	2 468	335	101	39
	W	6 156	2 913	3 113	110	19	1	-
A 5	I	14 622	8 599	4 421	1 168	280	114	40
	W	6 735	5 533	1 131	61	10	-	-
IN AUSBILDUNG	I	16 436	14 174	2 081	179	1	-	-
	W	6 019	5 674	339	6	-	-	-
ZUSAMMEN	I	245 451	37 742	93 636	56 393	46 290	9 756	1 634
	W	35 498	14 683	15 222	4 025	1 302	215	51
EINFACHER DIENST								
A 5"S", A 5"S" + ZULAGE	I	4 938	4	270	1 018	2 473	872	301
	W	21	-	7	4	9	1	-
A 4 - A 2	I	3 447	147	1 510	1 243	513	27	7
	W	85	17	37	13	15	2	1
IN AUSBILDUNG	I	32	8	21	3	-	-	-
	W	9	4	5	-	-	-	-
ZUSAMMEN	I	8 417	159	1 801	2 264	2 986	899	308
	W	115	21	49	17	24	3	1
BEAMTE UND RICHTER ZUSAMMEN								
	I	908 723	53 955	218 881	294 621	255 535	56 974	29 357
	W	224 586	24 557	70 923	71 105	45 426	8 294	4 281
DAR. IN AUSBILDUNG								
	I	75 855	25 636	47 877	2 239	100	3	-
	W	37 043	12 932	23 241	810	60	-	-

4 PERSONAL DER LAENDER
4.9 BESCHAEFFTIGTE AM 30.06.1989 NACH EINSTUFUNGEN UND ALTERSGRUPPEN

LAUFBAHNGRUPPE/ EINSTUFUNG (I = INSGESAMT, W = WEIBLICH)		INSGESAMT	IM ALTER VON ... BIS UNTER ... JAHREN					
			UNTER 25	25 - 35	35 - 45	45 - 55	55 - 60	60 UND MEHR
ANGESTELLTE								
HOEHERER DIENST AUSSERTARIFLICH	I	1 847	32	617	415	429	184	170
	W	381	17	171	81	74	20	18
BAT I	I	1 250	-	58	301	585	150	156
	W	133	-	7	38	56	15	17
BAT I A	I	3 103	-	96	1 071	1 438	272	226
	W	605	-	25	159	303	62	56
BAT I B	I	14 859	15	2 538	6 226	4 234	1 084	762
	W	2 643	3	565	1 085	672	190	128
BAT II A, II B	I	36 381	235	21 425	9 225	3 967	941	588
	W	8 695	135	5 057	2 276	902	211	114
IN AUSBILDUNG	I	1 768	295	1 344	115	14	-	-
	W	798	196	537	55	10	-	-
ZUSAMMEN	I	59 208	577	26 078	17 353	10 667	2 631	1 902
	W	13 255	351	6 362	3 694	2 017	498	333
GEHOEBENER DIENST BAT II A"S"	I	2 836	1	348	957	915	340	275
	W	503	1	92	247	121	31	11
BAT III, KR. XII	I	18 263	22	4 358	4 557	5 939	2 042	1 345
	W	4 252	12	1 687	925	1 023	387	218
BAT IV A, KR. XI, X	I	21 181	42	3 083	7 058	7 285	2 260	1 453
	W	5 127	23	896	1 672	1 663	520	353
BAT IV B, KR. IX	I	31 753	124	6 314	9 217	11 047	3 563	1 488
	W	14 644	91	2 896	4 628	5 077	1 523	429
BAT V A, V B, KR. VIII, VII	I	22 862	414	6 807	6 387	6 636	1 903	715
	W	13 092	349	4 862	3 603	3 241	805	232
IN AUSBILDUNG	I	1 068	291	662	104	11	-	-
	W	738	201	454	73	10	-	-
ZUSAMMEN	I	97 963	894	21 572	28 280	31 833	10 108	5 276
	W	38 356	677	10 887	11 148	11 135	3 266	1 243
MITTLERER DIENST BAT V B"S"	I	15 706	39	1 490	4 384	6 560	2 259	974
	W	5 433	30	854	1 672	2 056	637	184
BAT V C, KR. VI	I	42 234	1 766	11 052	10 842	12 746	4 285	1 543
	W	22 810	1 612	7 662	5 204	6 106	1 782	444
BAT VI A, VI B, KR. V, IV	I	96 569	10 496	31 009	20 343	23 908	8 038	2 775
	W	67 672	9 611	23 448	13 682	15 191	4 557	1 183
BAT VII, VIII, KR. III	I	102 082	21 076	29 576	19 060	23 066	6 963	2 341
	W	77 193	19 190	24 089	13 992	15 065	3 831	1 026
IN AUSBILDUNG	I	23 581	20 331	2 961	268	19	2	-
	W	19 044	17 064	1 787	177	15	1	-
ZUSAMMEN	I	280 172	53 708	76 088	54 897	66 299	21 547	7 633
	W	192 152	47 507	57 840	34 727	38 433	10 808	2 837
EINFACHER DIENST BAT VIII"S"	I	1 629	314	431	310	386	134	54
	W	1 002	270	276	182	184	75	15
BAT IX A, IX B, X, KR. II, I	I	14 001	2 720	2 872	2 361	3 877	1 580	591
	W	7 497	2 149	1 571	1 237	1 746	626	168
IN AUSBILDUNG	I	1 115	1 049	58	7	1	-	-
	W	870	831	32	6	1	-	-
ZUSAMMEN	I	16 745	4 083	3 361	2 678	4 264	1 714	845
	W	9 369	3 250	1 879	1 425	1 931	701	183
ANGESTELLTE ZUSAMMEN	I	454 088	59 262	127 099	103 208	113 063	36 000	15 456
	W	263 132	51 785	76 968	50 994	53 516	15 273	4 596
DAR.: IN AUSBILDUNG	I	27 532	21 966	5 025	494	45	2	-
	W	21 450	18 292	2 810	311	36	1	-
KRANKENPFLEGEPERSONAL	I	61 424	17 655	22 164	9 712	8 661	2 612	620
	W	47 767	15 630	16 736	6 908	6 122	1 985	386
ARBEITER	I	157 730	20 565	28 207	30 872	52 508	20 071	5 507
	W	34 156	4 037	5 119	7 864	11 781	4 536	819
DAR. IN AUSBILDUNG	I	9 323	9 050	264	8	-	1	-
	W	1 717	1 654	62	1	-	-	-
VOLLZEITBESCHAEFTIGTE INSGESAMT	I	1 520 541	133 182	374 187	428 701	421 106	113 045	50 320
	W	511 874	80 379	153 010	129 963	110 723	28 103	9 696
DAR. IN AUSBILDUNG	I	112 710	56 652	53 166	2 741	145	6	-
	W	60 210	32 878	26 113	1 122	96	1	-

4 PERSONAL DER LAENDER

4.9 BESCHAEFTIGTE AM 30.06.1989 NACH EINSTUFUNGEN UND ALTERSGRUPPEN

LAUFBAHNGRUPPE/ EINSTUFUNG (I = INSGESAMT, W = WEIBLICH)		INSGESAMT	IM ALTER VON ... BIS UNTER ... JAHREN					
			UNTER 25	25 - 35	35 - 45	45 - 55	55 - 60	60 UND MEHR
TEILZEITBESCHAEFTIGTE T1								
BEAMTE UND RICHTER								
HOEHERER DIENST	I	32 776	-	5 534	17 161	8 577	1 097	407
	W	25 305	-	4 030	13 570	6 677	783	245
GEHOEBENER DIENST	I	110 133	101	18 044	59 700	29 056	2 561	671
	W	103 537	73	16 259	56 821	27 514	2 289	571
MITTLERER DIENST	I	10 079	176	5 692	3 754	433	16	8
	W	9 732	140	5 533	3 652	392	12	3
EINFACHER DIENST	I	36	1	12	12	8	-	3
	W	18	1	6	7	4	-	-
ZUSAMMEN	I	153 024	278	29 282	80 627	38 074	3 674	1 089
	W	138 592	214	25 828	74 050	34 587	3 094	819
DAR. RICHTER	I	578	-	96	312	155	13	2
	W	555	-	94	302	147	10	2
ANGESTELLTE								
HOEHERER DIENST	I	21 085	116	13 767	4 649	1 848	477	228
	W	9 609	50	4 971	2 640	1 379	391	178
GEHOEBENER DIENST	I	22 324	116	8 065	7 056	5 372	1 261	454
	W	18 180	93	5 781	5 852	4 887	1 178	389
MITTLERER DIENST	I	79 207	2 519	21 277	25 726	24 372	4 440	873
	W	77 377	2 376	20 371	25 281	24 135	4 388	826
EINFACHER DIENST	I	4 767	415	1 246	1 271	1 394	358	83
	W	4 325	332	1 036	1 184	1 354	343	76
ZUSAMMEN	I	127 383	3 166	44 355	38 702	32 986	6 536	1 638
	W	109 491	2 851	32 159	34 957	31 755	6 300	1 469
DAR. KRANKENPFLEGEPERSONAL	I	11 897	492	5 037	3 374	2 314	587	93
	W	11 201	420	4 595	3 223	2 287	584	92
ARBEITER	I	34 874	1 636	4 294	7 631	14 470	5 741	1 102
	W	32 698	1 135	3 768	7 296	14 017	5 531	951
TEILZEITBESCHAEFTIGTE T1 ZUSAMMEN								
	I	315 281	5 080	77 931	126 960	85 530	15 951	3 829
	W	280 781	4 200	61 755	116 303	80 359	14 925	3 239
TEILZEITBESCHAEFTIGTE T2								
ANGESTELLTE								
	I	68 917	14 349	38 517	6 967	5 862	1 618	1 604
	W	19 638	3 022	8 073	3 233	3 704	966	640
DAR. KRANKENPFLEGEPERSONAL	I	387	39	230	74	27	7	10
	W	307	25	173	66	26	7	10
ARBEITER	I	6 753	461	1 103	1 371	2 232	949	637
	W	5 332	182	786	1 190	1 988	793	393
TEILZEITBESCHAEFTIGTE T2 ZUSAMMEN								
	I	75 670	14 810	39 620	8 338	8 094	2 567	2 241
	W	24 970	3 204	8 859	4 423	5 692	1 759	1 033
TEILZEITBESCHAEFTIGTE INSGESAMT								
BEAMTE UND RICHTER								
	I	153 024	278	29 282	80 627	38 074	3 674	1 089
	W	138 592	214	25 828	74 050	34 587	3 094	819
ANGESTELLTE								
	I	196 300	17 515	82 672	45 669	38 848	8 154	3 242
	W	129 129	5 873	40 232	38 190	35 459	7 266	2 109
DAR. KRANKENPFLEGEPERSONAL	I	12 284	531	5 267	3 448	2 341	594	103
	W	11 508	445	4 768	3 289	2 313	591	102
ARBEITER	I	41 627	2 097	5 397	9 002	16 702	6 690	1 739
	W	38 030	1 317	4 554	8 486	16 005	6 324	1 344
TEILZEITBESCHAEFTIGTE INSGESAMT								
	I	390 951	19 890	117 551	135 298	93 624	18 518	6 070
	W	305 751	7 404	70 614	120 726	86 051	16 684	4 272

4 PERSONAL DER LAENDER

4.10 BESCHAEFTIGTE AM 30.06.1989 NACH ALTERSGRUPPEN UND DIENSTVERHAELTNIS

ALTERSGRUPPEN VON ... BIS UNTER ... JAHREN (I = INSGESAMT, W = WEIBLICH)		BESCHAEFTIGTE				VOLLZEITBESCHAEFTIGTE				TEILZEITBESCHAEFTIGTE			
		INS- GESAMT	BEAMTE UND RICHTER	ANGE- STELLTE	AR- BEITER	ZU- SAMMEN	BEAMTE UND RICHTER	ANGE- STELLTE	AR- BEITER	ZU- SAMMEN	BEAMTE UND RICHTER	ANGE- STELLTE	AR- BEITER
UNTER 21	I W	44 691 26 138	15 023 7 553	19 312 16 613	10 356 1 972	43 422 25 341	15 005 7 543	18 681 16 159	9 736 1 639	1 269 797	18 10	631 454	620 333
21 - 23	I W	44 705 27 541	16 560 8 059	22 161 17 840	5 984 1 642	40 018 25 387	16 501 8 013	18 242 16 181	5 275 1 193	4 687 2 154	59 46	3 919 1 659	709 449
23 - 25	I W	63 676 34 104	22 050 9 159	35 304 23 205	6 322 1 740	49 742 29 651	21 849 9 001	22 339 19 445	5 554 1 205	13 934 4 453	201 158	12 965 3 760	768 535
25 - 27	I W	85 713 42 377	34 008 14 680	44 944 25 844	6 761 1 853	64 155 34 868	33 381 14 116	24 863 19 567	5 911 1 185	21 558 7 509	627 564	20 081 6 277	850 668
27 - 29	I W	102 377 46 985	48 284 19 445	46 865 25 575	7 228 1 965	79 470 36 356	46 497 17 764	26 777 17 462	6 196 1 130	22 907 10 629	1 787 1 681	20 088 8 113	1 032 835
29 - 31	I W	100 611 42 975	49 032 16 838	44 761 24 317	6 818 1 820	77 751 29 295	44 384 12 745	27 635 15 635	5 732 915	22 860 13 680	4 648 4 093	17 126 8 682	1 086 905
31 - 33	I W	98 176 42 382	52 915 18 732	38 936 21 780	6 325 1 870	74 827 25 483	44 392 11 422	25 241 13 176	5 194 885	23 349 16 899	8 523 7 310	13 695 8 604	1 131 985
33 - 35	I W	104 861 48 905	63 924 27 056	34 465 19 684	6 472 2 165	77 984 27 008	50 227 14 876	22 583 11 128	5 174 1 004	26 877 21 897	13 697 12 180	11 882 8 556	1 298 1 161
35 - 37	I W	113 739 53 269	74 121 31 577	32 693 19 097	6 925 2 595	84 701 28 358	57 211 16 294	22 063 10 838	5 427 1 226	29 038 24 911	16 910 15 283	10 630 8 259	1 498 1 369
37 - 39	I W	121 175 55 486	81 131 33 154	31 959 19 106	8 085 3 226	90 741 28 486	62 561 16 146	21 885 10 777	6 295 1 563	30 434 27 000	18 570 17 008	10 074 8 329	1 790 1 663
39 - 41	I W	128 318 56 644	87 320 33 711	32 069 19 210	8 929 3 723	97 394 28 701	68 164 15 985	22 276 10 881	6 954 1 835	30 924 27 943	19 156 17 726	9 793 8 329	1 975 1 888
41 - 43	I W	110 956 47 329	74 379 26 756	28 094 16 947	8 483 3 626	85 637 24 323	59 243 12 739	19 875 9 825	6 519 1 759	25 319 23 006	15 136 14 017	8 219 7 122	1 964 1 867
43 - 45	I W	89 811 37 961	58 297 19 957	24 062 14 824	7 452 3 180	70 228 20 095	47 442 9 941	17 109 8 673	5 677 1 481	19 583 17 866	10 855 10 016	6 953 6 151	1 775 1 699
45 - 47	I W	114 507 46 502	73 357 23 492	30 944 18 959	10 206 4 051	91 181 25 062	61 045 12 121	22 217 11 084	7 919 1 857	23 326 21 440	12 312 11 371	8 727 7 875	2 287 2 194
47 - 49	I W	114 675 45 468	68 322 20 129	33 276 20 089	13 077 5 250	92 572 25 073	58 297 10 950	24 255 11 811	10 020 2 312	22 103 20 395	10 025 9 179	9 021 8 278	3 057 2 938
49 - 51	I W	112 396 42 474	63 112 16 392	33 325 19 660	15 959 6 422	92 154 23 823	55 358 9 386	24 775 11 783	12 021 2 654	20 242 18 651	7 754 7 006	8 550 7 877	3 938 3 768
51 - 53	I W	92 153 33 807	48 595 11 495	28 380 16 191	15 178 6 121	76 722 19 694	43 747 7 218	21 512 9 931	11 463 2 545	15 431 14 113	4 848 4 277	6 868 6 260	3 715 3 576
53 - 55	I W	80 999 28 523	40 223 8 505	25 986 14 076	14 790 5 942	68 477 17 071	37 088 5 751	20 304 8 907	11 085 2 413	12 522 11 452	3 135 2 754	5 682 5 169	3 705 3 529
55 - 57	I W	56 100 19 551	26 092 5 059	18 223 9 675	11 785 4 817	47 688 11 879	24 363 3 569	14 484 6 303	8 841 2 007	8 412 7 672	1 729 1 490	3 739 3 372	2 944 2 810
57 - 59	I W	50 658 17 012	23 269 4 310	17 027 8 525	10 362 4 177	43 768 10 828	21 917 3 171	14 056 5 903	7 795 1 754	6 890 6 184	1 352 1 139	2 971 2 622	2 567 2 423
59 - 61	I W	43 051 13 188	20 533 3 729	15 096 6 741	7 422 2 718	37 913 8 788	19 488 2 921	12 760 4 748	5 665 1 119	5 138 4 400	1 045 808	2 336 1 993	1 757 1 599
61 - 63	I W	26 186 6 181	14 339 2 471	8 594 2 888	3 253 822	23 897 4 394	13 794 2 061	7 442 2 003	2 661 330	2 289 1 787	545 410	1 152 885	592 492
63 UND MEHR	I W	11 958 2 823	6 861 919	3 912 1 415	1 185 469	10 099 1 910	6 769 853	2 714 912	616 145	1 859 913	92 66	1 198 503	569 344
INSGESAMT	I W	1911 492 817 625	1061 747 363 178	650 388 382 261	199 957 72 186	1520 541 511 874	908 723 224 586	454 088 253 132	157 730 34 166	390 951 305 751	153 024 138 592	196 300 129 129	41 627 38 030

4 PERSONAL DER LAENDER

4.11 VOLLZEITBESCHAEFTIGTE AM 30.06.1989 NACH ALTERS- UND LAUFBAHNGRUPPEN

ALTERSGRUPPEN VON ... BIS UNTER ... JAHREN (I = INSGESAMT, W = WEIBLICH)		INS- GESAMT	BEAMTE UND RICHTER					ANGESTELLTE					AR- BEI- TER
			ZU- SAMMEN	HOEHERER	GEHO- BENER	MITT- LERER	EIN- FACHER	ZU- SAMMEN	HOEHERER	GEHO- BENER	MITT- LERER	EIN- FACHER	
				DIENST					DIENST				
UNTER 21	I	43 422	15 005	11	2 061	12 920	13	18 681	60	53	16 719	1 849	9 736
	W	25 341	7 543	4	1 534	6 002	3	16 159	46	31	14 528	1 554	1 639
21 - 23	I	40 018	16 501	14	6 184	10 273	30	18 242	218	157	16 644	1 223	5 275
	W	25 387	8 013	5	3 994	4 009	5	16 181	163	105	14 957	956	1 193
23 - 25	I	49 742	21 849	199	6 985	14 549	116	22 339	299	684	20 345	1 011	5 554
	W	29 651	9 001	132	4 184	4 672	13	19 445	142	541	18 022	740	1 205
25 - 27	I	64 155	33 381	4 502	9 981	18 646	252	24 863	1 978	2 059	19 931	895	5 911
	W	34 868	14 116	2 948	6 644	4 510	14	19 567	637	1 379	16 998	553	1 185
27 - 29	I	79 470	46 497	13 956	12 227	20 009	305	26 777	5 295	3 730	16 952	800	6 196
	W	36 356	17 764	7 025	7 362	3 364	13	17 462	1 362	2 204	13 436	460	1 130
29 - 31	I	77 751	44 384	12 582	12 438	18 982	382	27 635	7 139	4 913	14 959	624	5 732
	W	29 295	12 745	4 583	5 521	2 636	5	15 635	1 641	2 522	11 130	342	915
31 - 33	I	74 827	44 392	10 095	14 501	19 371	425	25 241	6 369	5 440	12 894	538	5 194
	W	25 483	11 422	3 187	5 552	2 674	9	13 176	1 471	2 494	8 927	284	885
33 - 35	I	77 984	50 227	11 518	21 644	16 628	437	22 583	5 297	5 430	11 352	504	5 174
	W	27 008	14 876	3 373	9 457	2 038	8	11 128	1 251	2 288	7 349	240	1 004
35 - 37	I	84 701	57 211	15 222	27 570	13 978	441	22 063	4 616	5 736	11 245	466	5 427
	W	28 358	16 294	3 750	11 302	1 239	3	10 838	1 077	2 332	7 189	240	1 226
37 - 39	I	90 741	62 561	18 574	31 283	12 235	469	21 885	3 903	6 040	11 400	542	6 295
	W	28 486	16 146	3 518	11 749	874	5	10 777	824	2 490	7 170	293	1 563
39 - 41	I	97 394	68 164	21 601	34 369	11 688	506	22 276	3 628	6 317	11 765	566	6 954
	W	28 701	15 985	3 253	11 878	851	3	10 881	734	2 467	7 376	304	1 835
41 - 43	I	85 637	59 243	18 672	29 684	10 409	478	19 875	2 948	5 529	10 857	541	6 519
	W	24 323	12 739	2 366	9 724	644	5	9 825	605	2 045	6 876	299	1 759
43 - 45	I	70 228	47 442	15 554	23 435	8 083	370	17 109	2 258	4 658	9 630	563	5 677
	W	20 095	9 941	1 911	7 612	417	1	8 673	454	1 814	6 116	289	1 481
45 - 47	I	91 181	61 045	20 626	29 617	10 293	509	22 217	2 928	6 369	12 218	702	7 919
	W	25 062	12 121	2 329	9 373	413	6	11 084	581	2 423	7 750	330	1 857
47 - 49	I	92 572	58 297	19 691	27 671	10 339	596	24 255	2 503	6 930	13 998	824	10 020
	W	25 073	10 950	2 327	8 294	322	7	11 811	464	2 437	8 503	407	2 312
49 - 51	I	92 154	55 358	18 916	25 120	10 614	708	24 775	2 083	6 961	14 756	975	12 021
	W	23 823	9 386	2 136	6 989	254	7	11 783	395	2 430	8 515	443	2 654
51 - 53	I	76 722	43 747	16 346	18 588	8 234	579	21 512	1 691	5 942	13 003	876	11 463
	W	19 694	7 218	1 966	5 079	170	3	9 931	315	2 034	7 178	404	2 545
53 - 55	I	68 477	37 088	14 763	14 921	6 810	594	20 304	1 462	5 631	12 324	887	11 085
	W	17 071	5 751	1 646	3 961	143	1	8 907	262	1 811	6 487	347	2 413
55 - 57	I	47 688	24 363	9 810	9 710	4 445	398	14 484	1 040	3 891	8 892	661	8 841
	W	11 879	3 569	1 102	2 374	91	2	6 303	217	1 271	4 522	293	2 007
57 - 59	I	43 768	21 917	9 266	8 580	3 717	354	14 056	1 079	3 914	8 341	722	7 795
	W	10 828	3 171	929	2 158	84	-	5 903	200	1 270	4 141	292	1 754
59 - 61	I	37 913	19 488	9 283	7 718	2 221	266	12 760	1 024	4 065	7 120	551	5 665
	W	8 788	2 921	974	1 884	62	1	4 748	170	1 154	3 237	187	1 119
61 - 63	I	23 897	13 794	6 623	6 224	806	141	7 442	839	2 670	3 636	297	2 661
	W	4 394	2 061	602	1 435	23	1	2 003	136	546	1 246	75	330
63 UND MEHR	I	10 099	6 769	3 964	2 556	201	48	2 714	551	844	1 191	128	616
	W	1 910	853	278	569	6	-	912	108	268	499	37	145
INSGESAMT	I	1 520 541	908 723	271 788	383 067	245 451	8 417	454 088	59 208	97 963	280 172	16 745	157 730
	W	511 874	224 586	50 344	138 629	35 498	115	253 132	13 255	38 356	192 152	8 369	34 156

4 PERSONAL DER LAENDER

4.12 TEILZEITBESCHAFTIGTE T1 AM 30.06.1989 NACH ALTERS- UND LAUFBAHNGRUPPEN

ALTERSGRUPPEN VON ... BIS UNTER ... JAHREN (I = INSGESAMT, W = WEIBLICH)		INS- GESAMT	BEAMTE UND RICHTER					ANGESTELLTE					AR- BEI- TER
			ZU- SAMMEN	HOEHERER	GEHO- BENER	MITT- LERER	EIN- FACHER	ZU- SAMMEN	HOEHERER	GEHO- BENER	MITT- LERER	EIN- FACHER	
				DIENST					DIENST				
UNTER 21	I W	858 652	18 10	- -	- -	18 10	- -	383 346	1 -	- -	302 279	80 67	457 296
21 - 23	I W	1 569 1 284	59 46	- -	16 14	42 31	1 1	928 850	6 4	29 28	760 714	133 106	582 388
23 - 25	I W	2 653 2 264	201 158	- -	85 59	116 99	- -	1 855 1 655	109 46	87 67	1 457 1 383	202 159	597 451
25 - 27	I W	6 016 4 646	627 564	10 10	260 218	356 336	1 -	4 716 3 530	1 388 530	581 453	2 522 2 379	225 168	673 552
27 - 29	I W	11 715 8 395	1 787 1 681	123 110	1 047 978	615 591	2 2	9 127 6 035	3 629 1 235	1 601 1 163	3 634 3 425	263 212	801 679
29 - 31	I W	16 422 12 164	4 648 4 093	732 529	2 982 2 668	928 894	6 2	10 896 7 309	3 963 1 216	1 961 1 346	4 727 4 537	245 210	878 762
31 - 33	I W	19 544 15 689	8 523 7 310	1 733 1 213	4 967 4 320	1 821 1 776	2 1	10 117 7 565	2 802 1 055	1 958 1 373	5 089 4 901	268 236	904 814
33 - 35	I W	24 234 20 861	13 697 12 180	2 936 2 168	8 788 8 075	1 972 1 936	1 1	9 499 7 720	1 985 935	1 964 1 446	5 305 5 129	245 210	1 038 961
35 - 37	I W	26 926 23 995	16 910 15 283	3 994 3 125	11 758 11 033	1 155 1 122	3 3	8 759 7 536	1 479 779	1 773 1 401	5 268 5 139	239 217	1 257 1 176
37 - 39	I W	28 663 26 108	18 570 17 008	4 135 3 323	13 535 12 809	897 874	3 2	8 615 7 692	1 154 634	1 584 1 288	5 617 5 532	260 238	1 478 1 408
39 - 41	I W	29 182 26 955	19 156 17 726	4 048 3 243	14 223 13 621	882 861	3 1	8 355 7 613	873 498	1 540 1 292	5 683 5 577	259 246	1 671 1 616
41 - 43	I W	23 841 22 157	15 136 14 017	2 945 2 314	11 631 11 157	659 545	1 1	7 018 6 523	649 402	1 188 1 026	4 915 4 848	266 247	1 687 1 617
43 - 45	I W	18 348 17 088	10 855 10 016	2 039 1 565	8 553 8 201	261 250	2 -	5 955 5 593	494 327	971 845	4 243 4 185	247 236	1 538 1 479
45 - 47	I W	21 788 20 430	12 312 11 371	2 386 1 863	9 745 9 337	180 170	1 1	7 476 7 121	528 369	1 227 1 083	5 455 5 413	266 256	2 000 1 938
47 - 49	I W	20 400 19 191	10 025 9 179	2 101 1 658	7 810 7 419	112 102	2 -	7 742 7 458	418 314	1 213 1 096	5 794 5 739	317 309	2 633 2 554
49 - 51	I W	18 452 17 341	7 754 7 006	1 804 1 406	5 887 5 542	61 57	2 1	7 301 7 054	363 269	1 174 1 077	5 440 5 393	324 315	3 397 3 281
51 - 53	I W	13 834 12 973	4 848 4 277	1 311 1 013	3 488 3 223	47 39	2 2	5 750 5 550	305 239	944 867	4 242 4 190	259 254	3 236 3 146
53 - 55	I W	11 056 10 424	3 135 2 754	975 737	2 126 1 993	33 24	1 -	4 717 4 572	234 188	814 764	3 441 3 400	228 220	3 204 3 098
55 - 57	I W	7 299 6 891	1 729 1 490	499 374	1 218 1 107	12 9	- -	3 045 2 950	193 161	531 498	2 162 2 135	159 156	2 525 2 451
57 - 59	I W	5 910 5 521	1 352 1 139	395 282	955 855	2 2	- -	2 352 2 255	187 153	487 448	1 546 1 529	132 125	2 206 2 127
59 - 61	I W	4 270 3 850	1 045 808	383 239	657 566	5 3	- -	1 745 1 661	172 141	405 380	1 072 1 049	96 91	1 480 1 381
61 - 63	I W	1 702 1 443	545 410	204 119	339 290	2 1	- -	744 669	108 80	197 172	401 382	38 35	413 364
63 UND MEHR	I W	599 459	92 66	23 14	63 52	3 -	3 -	288 234	45 34	95 69	132 119	16 12	219 169
INSGESAMT	I W	315 281 280 781	153 024 138 592	32 776 25 305	110 133 103 537	10 079 9 732	36 18	127 383 109 491	21 085 9 609	22 324 18 180	79 207 77 377	4 767 4 325	34 874 32 698

5 PERSONAL DER GEMEINDEN/GV.

5.1 BESCHAEFTIGTE AM 30.06.1989 NACH DIENSTVERHAELTNIS UND LAENDERN

DIENSTVERHAELTNIS	INSGESAMT	SCHLESWIG- HOLSTEIN	NIEDER- SACHSEN	NORDRHEIN- WESTFALEN	HESSEN	RHEINLAND- PFALZ	BADEN- HUERTTEH- BERG	BAYERN	SAARLAND
BESCHAEFTIGTE									
INSGESAMT									
BEAMTE	158906	5993	17115	60237	13110	8529	20924	30909	2089
ANGESTELLTE	691066	31001	90224	178492	82178	36931	130857	131565	9818
ARBEITER	426513	20937	52068	110934	44714	25735	80950	83571	7604
INSGESAMT	1276485	57931	159407	349663	140002	71195	232731	246045	19511
VERWALTUNG									
BEAMTE	152870	5886	16813	59339	12680	8287	20091	27706	2068
ANGESTELLTE	449582	21156	60005	140934	50165	24998	78141	67840	6343
ARBEITER	326480	15353	43014	97412	30190	19249	58715	56316	6231
ZUSAMMEN	928932	42395	119832	297685	93035	52534	156947	151862	14642
RECHTLICH UNSELBSTAENDIGE WIRTSCHAFTSUNTERNEHMEN									
BEAMTE	2107	44	80	296	92	166	406	1012	11
ANGESTELLTE	25871	2602	1461	3081	3787	2067	4759	7807	307
ARBEITER	48258	3581	1883	5871	8270	3855	11091	13152	555
ZUSAMMEN	76236	6227	3424	9248	12149	6088	16256	21971	873
KRANKENHAEUSER 1)									
BEAMTE	3929	63	222	602	338	76	427	2191	10
ANGESTELLTE	215613	7243	28758	34477	28226	9866	47957	55918	3168
ARBEITER	51775	2003	7171	7651	6254	2631	11144	14103	818
ZUSAMMEN	271317	9309	36151	42730	34818	12573	59528	72212	3996
VOLLZEITBESCHAEFTIGTE									
ZUSAMMEN									
BEAMTE	152904	5777	16586	57893	12751	8333	20264	29250	2050
ANGESTELLTE	549947	23961	67720	147529	65604	28956	101672	106246	8259
ARBEITER	284341	13644	31087	73174	31513	16026	50685	62800	5412
ZUSAMMEN	987192	43382	115393	278596	109868	53315	172621	198296	15721
VERWALTUNG									
BEAMTE	147016	5671	16291	57032	12326	8092	19450	26124	2030
ANGESTELLTE	348416	16112	43801	115335	38729	18835	58642	51673	5289
ARBEITER	204326	9129	25044	62626	19153	10755	33683	39610	4326
ZUSAMMEN	699758	30912	85136	234993	70208	37682	111775	117407	11645
RECHTLICH UNSELBSTAENDIGE WIRTSCHAFTSUNTERNEHMEN									
BEAMTE	2091	44	79	289	91	165	401	1011	11
ANGESTELLTE	23919	2355	1280	2919	3565	1896	4188	7426	290
ARBEITER	44052	3290	1645	5512	7929	3556	8981	12617	522
ZUSAMMEN	70062	5689	3004	8720	11585	5617	13570	21054	823
KRANKENHAEUSER 1)									
BEAMTE	3797	62	216	572	334	76	413	2115	9
ANGESTELLTE	177612	5494	22639	29275	23310	8225	38842	47147	2680
ARBEITER	35963	1225	4398	5036	4431	1715	8021	10573	564
ZUSAMMEN	217372	6781	27253	34883	28075	10016	47276	59835	3253

1) MIT KAUFMAENNISCHEM RECHNUNGSWESEN.

5. PERSONAL DER GEMEINDEN/GV.
5.1 BESCHAFTIGTE AM 30.06.1989 NACH DIENSTVERHAELTNIS UND LAENDERN

DIENSTVERHAELTNIS	INSGESAMT	SCHLESWIG- HOLSTEIN	NIEDER- SACHSEN	NORDRHEIN- WESTFALEN	HESSEN	RHEINLAND- PFALZ	BADEN- WUERTTEM- BERG	BAYERN	SAARLAND
TEILZEITBESCHAFTIGTE T 1									
ZUSAMMEN									
BEAMTE	6002	216	529	2344	359	196	660	1659	39
ANGESTELLTE	116972	5871	18820	25499	15534	6462	22917	20445	1424
ARBEITER	98718	5580	14486	31455	10490	5094	15577	14132	1904
ZUSAMMEN	221692	11667	33835	59298	26383	11752	39154	36236	3367
VERWALTUNG									
BEAMTE	5854	215	522	2307	354	195	641	1582	38
ANGESTELLTE	80487	4179	13115	20403	10722	4766	14474	11881	947
ARBEITER	81194	4612	11672	28624	8476	4095	11693	10398	1624
ZUSAMMEN	167535	9006	25309	51334	19552	9056	26808	23861	2609
RECHTLICH UNSELBSTAENDIGE WIRTSCHAFTSUNTERNEHMEN									
BEAMTE	16	-	1	7	1	1	5	1	-
ANGESTELLTE	1747	220	168	158	212	154	454	364	17
ARBEITER	2428	247	180	254	249	111	991	368	28
ZUSAMMEN	4191	467	349	419	462	266	1450	733	45
KRANKENHAEUSER 1)									
BEAMTE	132	1	6	30	4	-	14	76	1
ANGESTELLTE	34738	1472	5537	4938	4600	1542	7989	8200	460
ARBEITER	15096	721	2634	2577	1765	888	2893	3366	252
ZUSAMMEN	49966	2194	8177	7545	6369	2430	10896	11642	713
TEILZEITBESCHAFTIGTE T 2									
ZUSAMMEN									
ANGESTELLTE	24147	1169	3684	5464	1040	1513	6268	4874	135
ARBEITER	43454	1713	6495	6305	2711	4615	14688	6639	288
ZUSAMMEN	67601	2882	10179	11769	3751	6128	20956	11513	423
VERWALTUNG									
ANGESTELLTE	20679	865	3089	5196	714	1397	5025	4286	107
ARBEITER	40960	1612	6298	6162	2561	4399	13339	6308	281
ZUSAMMEN	61639	2477	9387	11358	3275	5796	18364	10594	388
RECHTLICH UNSELBSTAENDIGE WIRTSCHAFTSUNTERNEHMEN									
ANGESTELLTE	205	27	13	4	10	17	117	17	-
ARBEITER	1778	44	58	105	92	188	1119	167	5
ZUSAMMEN	1983	71	71	109	102	205	1236	184	5
KRANKENHAEUSER 1)									
ANGESTELLTE	3263	277	582	264	316	99	1126	571	28
ARBEITER	716	57	139	38	58	28	230	164	2
ZUSAMMEN	3979	334	721	302	374	127	1356	735	30

1) MIT KAUFMAENNISCHEM RECHNUNGSWESEN.

5 PERSONAL DER GEMEINDEN/GV.

5.2 BESCHAEFTIGTE AM 30.06.1989 NACH GEMEINDEGROSSENKLASSEN UND DIENSTVERHAELTNIS

GEMEINDE- GRÖSSENKLASSEN	INSGE- SANT	VOLLZEITBESCHAEFTIGTE				TEILZEITBESCHAEFTIGTE T1				TEILZEITBESCHAEFTIGTE T2		
		ZU- SAMMEN	BEAMTE	ANGE- STELLTE	ARBEI- TER	ZU- SAMMEN	BEAMTE	ANGE- STELLTE	ARBEI- TER	ZU- SAMMEN	ANGE- STELLTE	ARBEI- TER
INSGESANT												
KREISFREIE STAEDTE MIT ... BIS UNTER ... EINWOHNERN 20 000 - 50 000	19540	15434	1738	8537	5159	3436	65	1572	1799	670	151	519
50 000 - 100 000	41708	33905	4354	18038	11513	6755	196	3338	3221	1048	453	595
100 000 - 200 000	96058	76916	14198	40648	22070	16929	633	7780	8516	2213	1276	937
200 000 - 500 000	138560	113871	21938	57418	34515	20737	1061	8807	10869	3952	2613	1339
500 000 UND MEHR	178852	154618	31927	77337	45354	21065	1557	10004	9504	3169	1751	1418
ZUSAMMEN	474718	394744	74155	201978	118611	68922	3512	31501	33909	11052	6244	4808
KREISANGEHOERIGE GEMEINDEN MIT ... BIS UNTER ... EINWOHNERN UNTER 20 000	218352	152124	17852	69137	65135	39605	443	22054	17108	26623	5491	21132
20 000 - 50 000	139105	102546	15579	53355	33612	26373	466	13616	12291	10186	3429	6757
50 000 - 100 000	79185	60989	9142	33306	18541	14264	322	6765	7177	3932	1445	2487
100 000 - 200 000	25073	19487	3649	9640	6198	4624	137	1514	2973	962	355	607
ZUSAMMEN	461715	335146	46222	165438	123486	84866	1368	43949	39549	41703	10720	30983
AEMTER UND VER- BANDSGEMEINDEN 1)	25380	17324	3458	9942	3924	4584	56	2801	1727	3472	648	2824
LANDKREISE	251934	186937	22862	135798	28277	54067	833	32825	20409	10930	6250	4680
BEZIRKSVERBAENDE 2)	62738	53041	6207	36791	10043	9253	233	5896	3124	444	285	159
INSGESANT	1276485	987192	152904	549947	284341	221692	6002	116972	98718	67601	24147	43454
VERWALTUNG												
KREISFREIE STAEDTE MIT ... BIS UNTER ... EINWOHNERN 20 000 - 50 000	11443	8641	1675	3773	3193	2210	63	829	1318	592	132	460
50 000 - 100 000	23896	18811	4218	8094	6499	4295	195	1672	2428	790	243	547
100 000 - 200 000	72033	57259	13961	26540	16758	12831	627	5133	7071	1943	1066	877
200 000 - 500 000	107692	87138	21483	40095	25560	17102	1045	6524	9533	3452	2194	1258
500 000 UND MEHR	131698	110773	30498	50897	29378	17960	1541	7605	8814	2965	1571	1394
ZUSAMMEN	346762	282622	71835	129399	81388	54398	3471	21763	29164	9742	5206	4536
KREISANGEHOERIGE GEMEINDEN MIT ... BIS UNTER ... EINWOHNERN UNTER 20 000	194434	132529	17504	60931	54094	36662	442	20490	15730	25243	5294	19949
20 000 - 50 000	119285	86140	15327	43421	27392	23471	466	11743	11262	9674	3216	6458
50 000 - 100 000	62925	47364	9029	23851	14484	11868	322	5062	6484	3693	1330	2363
100 000 - 200 000	22114	16923	3613	8140	5170	4277	136	1299	2842	914	346	568
ZUSAMMEN	398758	282956	45473	136343	101140	76278	1366	38594	36318	39524	10186	29338
AEMTER UND VER- BANDSGEMEINDEN 1)	23893	16008	3360	9436	3212	4488	56	2734	1698	3397	642	2755
LANDKREISE	134851	96621	22244	61087	13290	29566	818	15530	13218	8664	4473	4191
BEZIRKSVERBAENDE 2)	24668	21551	4104	12151	5296	2805	143	1866	796	312	172	140
ZUSAMMEN	928932	699758	147016	348416	204326	167535	5854	80487	81194	61639	20679	40960

1) EINSCHL. SAMTGEMEINDEN IN NIEDERSACHSEN.

2) EINSCHL. REGIONALVERBAENDE IN BADEN-WUERTTEMBERG UND LANDESWOHLFAHRTSVERBAND IN HESSEN.

5 PERSONAL DER GEMEINDEN/GV.

5.2 BESCHAEFTIGTE AM 30.06.1989 NACH GEMEINDEGROSSENKLASSEN UND DIENSTVERHAELTNIS

GEMEINDE- GROSSENKLASSEN	INSGE- SANT	VOLLZEITBESCHAEFTIGTE				TEILZEITBESCHAEFTIGTE T1				TEILZEITBESCHAEFTIGTE T2		
		ZU- SAMMEN	BEAMTE	ANGE- STELLTE	ARBEI- TER	ZU- SAMMEN	BEAMTE	ANGE- STELLTE	ARBEI- TER	ZU- SAMMEN	ANGE- STELLTE	ARBEI- TER
RECHTLICH UNSELBSTAENDIGE WIRTSCHAFTSUNTERNEHMEN												
KREISFREIE STAEDTE MIT ... BIS UNTER ... EINWOHNERN 20 000 - 50 000	2214	2065	28	849	1188	110	1	54	55	39	3	36
50 000 - 100 000	5469	5175	39	1920	3216	261	1	105	155	33	2	31
100 000 - 200 000	3809	3655	77	1061	2517	128	4	48	76	26	1	25
200 000 - 500 000	8832	8440	172	2479	5789	340	5	99	236	52	5	47
500 000 UND MEHR	19111	18807	1002	6400	11405	277	4	149	124	27	7	20
ZUSAMMEN	39435	38142	1318	12709	24115	1116	15	455	646	177	18	159
KREISANGEHOERIGE GEMEINDEN MIT ... BIS UNTER ... EINWOHNERN UNTER 20 000	18460	15498	327	4926	10245	1682	1	674	1007	1280	138	1142
20 000 - 50 000	10069	8850	206	3569	5075	898	-	399	499	321	37	284
50 000 - 100 000	4507	4145	59	1540	2546	284	-	99	185	78	5	73
100 000 - 200 000	1329	1197	31	387	779	92	-	42	50	40	1	39
ZUSAMMEN	34365	29690	623	10422	18645	2956	1	1214	1741	1719	181	1538
AEMTER UND VER- BANDSGEMEINDEN 1)	1421	1275	98	477	700	75	-	55	20	71	2	69
LANDKREISE	987	928	51	299	578	44	-	23	21	15	4	11
BEZIRKSVERBAENDE 2)	28	27	1	12	14	-	-	-	-	1	-	1
ZUSAMMEN	76236	70062	2091	23919	44052	4191	16	1747	2428	1983	205	1778
KRANKENHAEUSER 3)												
KREISFREIE STAEDTE MIT ... BIS UNTER ... EINWOHNERN 20 000 - 50 000	5883	4728	35	3915	778	1116	1	689	426	39	16	23
50 000 - 100 000	12343	9919	97	8024	1798	2199	-	1561	638	225	208	17
100 000 - 200 000	20216	16002	160	13047	2795	3970	2	2599	1369	244	209	35
200 000 - 500 000	22036	18293	283	14844	3166	3295	11	2184	1100	448	414	34
500 000 UND MEHR	28043	25038	427	20040	4571	2828	12	2250	566	177	173	4
ZUSAMMEN	88521	73980	1002	59870	13108	13408	26	9283	4099	1133	1020	113
KREISANGEHOERIGE GEMEINDEN MIT ... BIS UNTER ... EINWOHNERN UNTER 20 000	5458	4097	21	3280	796	1261	-	890	371	100	59	41
20 000 - 50 000	9751	7556	46	6365	1145	2004	-	1474	530	191	176	16
50 000 - 100 000	11753	9480	54	7915	1511	2112	-	1604	508	161	110	51
100 000 - 200 000	1630	1367	5	1113	249	255	1	173	81	8	8	-
ZUSAMMEN	28592	22500	126	18673	3701	5632	1	4141	1490	460	353	107
AEMTER UND VER- BANDSGEMEINDEN 1)	66	41	-	29	12	21	-	12	9	4	4	-
LANDKREISE	116096	89388	567	74412	14409	24457	15	17272	7170	2251	1773	478
BEZIRKSVERBAENDE 2)	38042	31463	2102	24628	4733	6448	90	4030	2328	131	113	18
ZUSAMMEN	271317	217372	3797	177612	35963	49966	132	34738	15096	3979	3263	716

1) EINSCHL. SAMTGEMEINDEN IN NIEDERSACHSEN.

2) EINSCHL. REGIONALVERBAENDE IN BADEN-WUERTTEMBERG UND LANDESWOHLFAHRTSVERBAND IN HESSEN.

3) MIT KAUFMAENNISCHEM RECHNUNGSWESEN.

5 PERSONAL DER GEMEINDEN/GV.

5.3 BESCHAFTIGTE AM 30.06.1989 NACH GEMEINDEGROESSENKLASSEN UND LAENDERN

GEMEINDEGROESSENKLASSEN	INSGESAMT	SCHLESWIG- HOLSTEIN	NIEDER- SACHSEN	NORDRHEIN- WESTFALEN	HESSEN	RHEINLAND- PFALZ	BADEN- WUERT- TEMBERG	BAYERN	SAARLAND
BESCHAFTIGTE									
INSGESAMT									
KREISFREIE STAEDTE MIT ... BIS UNTER ... EINWOHNERN 20 000 - 50 000	19540	-	1876	-	-	6409	-	11255	-
50 000 - 100 000	41708	5514	4978	-	-	8677	2238	20301	-
100 000 - 200 000	96058	-	14385	25545	16779	12606	16774	9969	-
200 000 - 500 000	138560	15198	7350	65237	7356	-	21787	21632	-
500 000 UND MEHR	178852	-	15360	72314	25708	-	17076	48394	-
ZUSAMMEN	474718	20712	43949	163096	49843	27692	57875	111551	-
KREISANGEHOERIGE GEMEINDEN MIT ... BIS UNTER ... EINWOHNERN UNTER 20 000	218352	12137	22117	22890	25503	12430	65369	53083	4823
20 000 - 50 000	139105	6084	24041	45057	12337	3167	33959	10091	4369
50 000 - 100 000	79185	1318	6240	37751	12477	1237	18881	-	1281
100 000 - 200 000	25073	-	4332	13078	-	-	2213	-	5450
ZUSAMMEN	461715	19539	56730	118776	50317	16834	120422	63174	15923
AEMTER UND VERBANDSGEMEINDEN 1)	25380	2850	9197	-	-	13333	-	-	-
LANDKREISE	251934	14830	49531	34794	30721	11482	51405	55583	3588
BEZIRKSVERBAENDE 2)	62738	-	-	32997	9121	1854	3029	15737	-
INSGESAMT	1276485	57931	159407	349663	140002	71195	232731	246045	19511
VERWALTUNG									
KREISFREIE STAEDTE MIT ... BIS UNTER ... EINWOHNERN 20 000 - 50 000	11443	-	1127	-	-	4201	-	6115	-
50 000 - 100 000	23896	3997	3129	-	-	5293	1093	10384	-
100 000 - 200 000	72033	-	9956	19936	9944	9762	12740	9695	-
200 000 - 500 000	107692	11800	4760	57921	5448	-	12529	15234	-
500 000 UND MEHR	131698	-	11367	63100	17194	-	11401	28636	-
ZUSAMMEN	346762	15797	30339	140957	32586	19256	37763	70064	-
KREISANGEHOERIGE GEMEINDEN MIT ... BIS UNTER ... EINWOHNERN UNTER 20 000	194434	9444	20703	21643	22470	10323	57316	47911	4624
20 000 - 50 000	119285	4921	20529	42024	10455	2145	27851	7553	3807
50 000 - 100 000	62925	1135	4711	34946	7567	791	13014	-	761
100 000 - 200 000	22114	-	4290	12312	-	-	1771	-	3741
ZUSAMMEN	398758	15500	50233	110925	40492	13259	99952	55464	12933
AEMTER UND VERBANDSGEMEINDEN 1)	23893	2836	9052	-	-	12005	-	-	-
LANDKREISE	134851	8262	30208	28748	18012	7170	16851	23891	1709
BEZIRKSVERBAENDE 2)	24668	-	-	17055	1945	844	2381	2443	-
ZUSAMMEN	928932	42395	119832	297685	93035	62534	156947	151862	14642

1) EINSCHL. SAMTGEMEINDEN IN NIEDERSACHSEN.

2) EINSCHL. REGIONALVERBAENDE IN BADEN-WUERTTEMBERG UND LANDESNICHTFAHRTSVERBAND IN HESSEN.

5 PERSONAL DER GEMEINDEN/GV.

5.3 BESCHAEFTIGTE AM 30.06.1989 NACH GEMEINDEGROSSENKLASSEN UND LAENDERN

GEMEINDEGROSSENKLASSEN	INSGESAMT	SCHLESWIG- HOLSTEIN	NIEDER- SACHSEN	NORDRHEIN- WESTFALEN	HESSEN	RHEINLAND- PFALZ	BADEN- WUERT- TEMBERG	BAYERN	SAARLAND
RECHTLICH UNSELBSTAENDIGE WIRTSCHAFTSUNTERNEHMEN									
KREISFREIE STAEDTE MIT ... BIS UNTER ... EINWOHNERN 20 000 - 50 000	2214	-	-	-	-	927	-	1287	-
50 000 - 100 000	5469	418	311	-	-	1625	469	2646	-
100 000 - 200 000	3809	-	27	1937	74	85	1412	274	-
200 000 - 500 000	8832	1840	-	2400	158	-	2513	1921	-
500 000 UND MEHR	19111	-	273	423	6581	-	90	11744	-
ZUSAMMEN	39435	2258	611	4760	6813	2637	4484	17872	-
KREISANGEHOERIGE GEMEINDEN MIT ... BIS UNTER ... EINWOHNERN UNTER 20 000	18460	2451	1259	985	2566	1752	6641	2607	199
20 000 - 50 000	10069	1163	1035	1409	1216	220	2987	1477	562
50 000 - 100 000	4507	183	201	1080	1351	-	1692	-	-
100 000 - 200 000	1329	-	42	766	-	-	442	-	79
ZUSAMMEN	34365	3797	2537	4240	5133	1972	11762	4084	840
AEMTER UND VERBANDSGEMEINDEN 1)	1421	1	92	-	-	1328	-	-	-
LANDKREISE	987	171	184	225	198	151	10	15	33
BEZIRKSVERBAENDE 2)	28	-	-	23	5	-	-	-	-
ZUSAMMEN	76236	6227	3424	9248	12149	6088	16256	21971	873
KRANKENHAEUSER 3)									
KREISFREIE STAEDTE MIT ... BIS UNTER ... EINWOHNERN 20 000 - 50 000	5883	-	749	-	-	1281	-	3853	-
50 000 - 100 000	12343	1099	1538	-	-	1759	676	7271	-
100 000 - 200 000	20216	-	4402	3672	6761	2759	2622	-	-
200 000 - 500 000	22036	1558	2590	4916	1750	-	6745	4477	-
500 000 UND MEHR	28043	-	3720	8791	1933	-	5585	8014	-
ZUSAMMEN	88521	2657	12999	17379	10444	5799	15628	23615	-
KREISANGEHOERIGE GEMEINDEN MIT ... BIS UNTER ... EINWOHNERN UNTER 20 000	5458	242	155	262	467	355	1412	2565	-
20 000 - 50 000	9751	-	2477	1624	666	802	3121	1061	-
50 000 - 100 000	11753	-	1328	1725	3559	446	4175	-	520
100 000 - 200 000	1630	-	-	-	-	-	-	-	1630
ZUSAMMEN	28592	242	3960	3611	4692	1603	8708	3626	2150
AEMTER UND VERBANDSGEMEINDEN 1)	66	13	53	-	-	-	-	-	-
LANDKREISE	116096	6397	19139	5821	12511	4161	34544	31677	1846
BEZIRKSVERBAENDE 2)	38042	-	-	15919	7171	1010	648	13294	-
ZUSAMMEN	271317	9309	36151	42730	34818	12573	59528	72212	3996

1) EINSCHL. SAMTGEMEINDEN IN NIEDERSACHSEN.

2) EINSCHL. REGIONALVERBAENDE IN BADEN-WUERTTEMBERG UND LANDESWOHLFAHRTSVERBAND IN HESSEN.

3) MIT KAUFMAENNISCHEM RECHNUNGSWESEN.

5 PERSONAL DER GEMEINDEN/GV.

5.3 BESCHAEFTIGTE AM 30.06.1989 NACH GEMEINDEGROESSENKLASSEN UND LAENDERN

GEMEINDEGROESSENKLASSEN	INSGESAMT	SCHLESWIG- HOLSTEIN	NIEDER- SACHSEN	NORDRHEIN- WESTFALEN	HESSEN	RHEINLAND- PFALZ	BADEN- WUERT- TEMBERG	BAYERN	SAARLAND
VOLLZEITBESCHAEFTIGTE									
ZUSAMMEN									
KREISFREIE STAEDTE MIT ... BIS UNTER ... EINWOHNERN 20 000 - 50 000	15434	-	1355	-	-	4960	-	9119	-
50 000 - 100 000	33905	4114	3709	-	-	7227	2012	16843	-
100 000 - 200 000	76916	-	11018	20123	13130	10471	14106	8068	-
200 000 - 500 000	113871	12098	6042	52884	6192	-	17978	18677	-
500 000 UND MEHR	154618	-	13026	59315	22936	-	14998	44343	-
ZUSAMMEN	394744	16212	35150	132322	42258	22658	49094	97050	-
KREISANGEHOERIGE GEMEINDEN MIT ... BIS UNTER ... EINWOHNERN UNTER 20 000	152124	8848	14365	17061	19124	8062	42299	38578	3787
20 000 - 50 000	102546	4586	17073	34070	9533	2526	23518	7617	3623
50 000 - 100 000	60989	851	4867	28525	10188	1014	14470	-	1074
100 000 - 200 000	19487	-	3249	9899	-	-	1746	-	4593
ZUSAMMEN	335146	14285	39554	89555	38845	11602	82033	46195	13077
AEMTER UND VERBANDSGEMEINDEN 1)	17324	2034	5847	-	-	9443	-	-	-
LANDKREISE	186937	10851	34842	28181	21350	8129	38987	41953	2644
BEZIRKSVERBAENDE 2)	53041	-	-	28538	7415	1483	2507	13098	-
ZUSAMMEN	987192	43382	115393	278596	109868	53315	172621	198296	15721
VERWALTUNG									
KREISFREIE STAEDTE MIT ... BIS UNTER ... EINWOHNERN 20 000 - 50 000	8641	-	803	-	-	3087	-	4751	-
50 000 - 100 000	18811	2947	2325	-	-	4200	938	8401	-
100 000 - 200 000	57259	-	7702	15368	7700	8076	10602	7811	-
200 000 - 500 000	87138	9076	3794	46393	4557	-	10153	13165	-
500 000 UND MEHR	110773	-	8632	51506	14790	-	10027	24818	-
ZUSAMMEN	282622	12023	24256	113267	27047	15363	31720	58946	-
KREISANGEHOERIGE GEMEINDEN MIT ... BIS UNTER ... EINWOHNERN UNTER 20 000	132529	6493	13162	15958	16422	6236	36392	34263	3603
20 000 - 50 000	86140	3531	14259	31482	7923	1697	18692	5464	3092
50 000 - 100 000	47364	678	3707	26303	5975	607	9473	-	621
100 000 - 200 000	16923	-	3223	9208	-	-	1343	-	3149
ZUSAMMEN	282956	10702	34351	82951	30320	8540	65900	39727	10465
AEMTER UND VERBANDSGEMEINDEN 1)	16008	2025	5749	-	-	8234	-	-	-
LANDKREISE	96621	6162	20780	23443	11300	4825	12187	16744	1180
BEZIRKSVERBAENDE 2)	21551	-	-	15332	1541	720	1968	1990	-
ZUSAMMEN	699758	30912	85136	234993	70208	37682	111775	117407	11645

1) EINSCHL. SAMTGEMEINDEN IN NIEDERSACHSEN.

2) EINSCHL. REGIONALVERBAENDE IN BADEN-WUERTTEMBERG UND LANDESWOHLFAHRTSVERBAND IN HESSEN.

5 PERSONAL DER GEMEINDEN/GV.
5.3 BESCHAEFFTIGTE AM 30.06.1989 NACH GEMEINDEGROESSENKLASSEN UND LAENDERN

GEMEINDENGROESSENKLASSEN	INSGESAMT	SCHLESWIG- HOLSTEIN	NIEDER- SACHSEN	NORDRHEIN- WESTFALEN	HESSEN	RHEINLAND- PFALZ	BADEN- HUERT- TEMBERG	BAYERN	SAARLAND
RECHTLICH UNSELBSTAENDIGE WIRTSCHAFTSUNTERNEHMEN									
KREISFREIE STAEDTE MIT ... BIS UNTER ... EINWOHNERN 20 000 - 50 000	2065	-	-	-	-	865	-	1200	-
50 000 - 100 000	5175	383	293	-	-	1563	455	2481	-
100 000 - 200 000	3655	-	25	1863	66	79	1365	257	-
200 000 - 500 000	8440	1726	-	2309	141	-	2372	1892	-
500 000 UND MEHR	18807	-	266	409	6417	-	82	11633	-
ZUSAMMEN	38142	2109	584	4581	6624	2507	4274	17463	-
KREISANGEHOERIGE GEMEINDEN MIT ... BIS UNTER ... EINWOHNERN UNTER 20 000	15498	2190	1087	931	2384	1569	4901	2252	184
20 000 - 50 000	8850	1055	904	1296	1077	193	2469	1325	531
50 000 - 100 000	4145	173	168	984	1305	-	1515	-	-
100 000 - 200 000	1197	-	26	691	-	-	403	-	77
ZUSAMMEN	29690	3418	2185	3902	4766	1762	9288	3577	792
AEMTER UND VERBANDSGEMEINDEN 1)	1275	1	65	-	-	1209	-	-	-
LANDKREISE	928	161	170	215	190	139	8	14	31
BEZIRKSVERBAENDE 2)	27	-	-	22	5	-	-	-	-
ZUSAMMEN	70062	5689	3004	8720	11585	5617	13570	21054	823
KRANKENHAEUSER 3)									
KREISFREIE STAEDTE MIT ... BIS UNTER ... EINWOHNERN 20 000 - 50 000	4728	-	552	-	-	1008	-	3168	-
50 000 - 100 000	9919	784	1091	-	-	1464	619	5961	-
100 000 - 200 000	16002	-	3291	2892	5364	2316	2139	-	-
200 000 - 500 000	18293	1296	2248	4182	1494	-	5453	3620	-
500 000 UND MEHR	25038	-	3128	7400	1729	-	4889	7892	-
ZUSAMMEN	73980	2080	10310	14474	8587	4788	13100	20641	-
KREISANGEHOERIGE GEMEINDEN MIT ... BIS UNTER ... EINWOHNERN UNTER 20 000	4097	165	116	172	318	257	1006	2063	-
20 000 - 50 000	7556	-	1910	1292	533	636	2357	828	-
50 000 - 100 000	9480	-	992	1238	2908	407	3482	-	453
100 000 - 200 000	1367	-	-	-	-	-	-	-	1367
ZUSAMMEN	22500	165	3018	2702	3759	1300	6845	2891	1820
AEMTER UND VERBANDSGEMEINDEN 1)	41	8	33	-	-	-	-	-	-
LANDKREISE	89388	4528	13892	4523	9860	3165	26792	25195	1433
BEZIRKSVERBAENDE 2)	31463	-	-	13184	5869	763	539	11108	-
ZUSAMMEN	217372	6781	27253	34883	28075	10016	47276	59835	3253

1) EINSCHL. SANTGEMEINDEN IN NIEDERSACHSEN.

2) EINSCHL. REGIONALVERBAENDE IN BADEN-HUERTTEMBERG UND LANDESWOHLFAHRTSVERBAND IN HESSEN.

3) MIT KAUFMAENNISCHEM RECHNUNGSWESEN.

5 PERSONAL DER GEMEINDEN/GV.

5.3 BESCHAEFTIGTE AM 30.06.1989 NACH GEMEINDEGROESSENKLASSEN UND LAENDERN

GEMEINDEGROESSENKLASSEN	INSGESAMT	SCHLESWIG- HOLSTEIN	NIEDER- SACHSEN	NORDRHEIN- WESTFALEN	HESSEN	RHEINLAND- PFALZ	BADEN- WUERT- TEMBERG	BAYERN	SAARLAND
TEILZEITBESCHAEFTIGTE T1									
ZUSAMMEN									
KREISFREIE STAEDTE MIT ... BIS UNTER ... EINWOHNERN 20 000 - 50 000	3436	-	464	-	-	1129	-	1843	-
50 000 - 100 000	6755	1111	1137	-	-	1333	171	3003	-
100 000 - 200 000	16929	-	2742	4908	3446	1903	2412	1518	-
200 000 - 500 000	20737	2532	1179	10611	1063	-	2789	2563	-
500 000 UND MEHR	21065	-	2115	11802	2567	-	1771	2810	-
ZUSAMMEN	68922	3643	7637	27321	7076	4365	7143	11737	-
KREISANGEHÖRIGE GEMEINDEN MIT ... BIS UNTER ... EINWOHNERN UNTER 20 000	39605	2306	4953	3955	5043	1742	11584	9157	865
20 000 - 50 000	26373	1369	5262	8265	2411	544	6030	1825	667
50 000 - 100 000	14264	435	1213	7210	2156	162	2897	-	191
100 000 - 200 000	4624	-	1006	2550	-	-	249	-	819
ZUSAMMEN	84866	4110	12434	21980	9610	2448	20760	10982	2542
AEMTER UND VERBANDSGEMEINDEN 1)	4584	492	1938	-	-	2154	-	-	-
LANDKREISE	54067	3422	11826	5747	8001	2431	10778	11037	825
BEZIRKSVERBAENDE 2)	9253	-	-	4250	1696	354	473	2480	-
ZUSAMMEN	221692	11667	33835	59298	26383	11752	39154	36236	9367
VERWALTUNG									
KREISFREIE STAEDTE MIT ... BIS UNTER ... EINWOHNERN 20 000 - 50 000	2210	-	268	-	-	819	-	1123	-
50 000 - 100 000	4295	819	684	-	-	984	103	1705	-
100 000 - 200 000	12831	-	1722	4082	2164	1471	1890	1502	-
200 000 - 500 000	17102	2303	841	9863	813	-	1601	1681	-
500 000 UND MEHR	17960	-	1527	10477	2226	-	1146	2584	-
ZUSAMMEN	54398	3122	5042	24422	5203	3274	4740	8595	-
KREISANGEHÖRIGE GEMEINDEN MIT ... BIS UNTER ... EINWOHNERN UNTER 20 000	36662	2031	4773	3841	4778	1572	10373	8440	854
20 000 - 50 000	23471	1266	4626	7850	2166	363	5084	1479	637
50 000 - 100 000	11868	425	872	6668	1462	124	2192	-	125
100 000 - 200 000	4277	-	998	2498	-	-	219	-	562
ZUSAMMEN	76278	3722	11269	20857	8406	2059	17868	9919	2178
AEMTER UND VERBANDSGEMEINDEN 1)	4488	487	1898	-	-	2103	-	-	-
LANDKREISE	29566	1675	7100	4500	5544	1513	3822	4981	431
BEZIRKSVERBAENDE 2)	2805	-	-	1555	399	107	378	366	-
ZUSAMMEN	167535	9006	25309	51334	19552	9056	26808	23861	2609

1) EINSCHL. SAMTGEMEINDEN IN NIEDERSACHSEN.

2) EINSCHL. REGIONALVERBAENDE IN BADEN-WUERTTEMBERG UND LANDESWOHLFAHRTSVERBAND IN HESSEN.

5 PERSONAL DER GEMEINDEN/GV.

5.3 BESCHAFTIGTE AM 30.06.1989 NACH GEMEINDEGROSSENKLASSEN UND LÄNDERN

GEMEINDEGROSSENKLASSEN	INSGESAMT	SCHLESWIG- HOLSTEIN	NIEDER- SACHSEN	NORDRHEIN- WESTFALEN	HESSEN	RHEINLAND- PFALZ	BADEN- WÜRT- TEMBERG	BAYERN	SAARLAND
RECHTLICH UNSELBSTÄNDIGE WIRTSCHAFTSUNTERNEHMEN									
KREISFREIE STÄDTE MIT ... BIS UNTER ... EINWOHNERN 20 000 - 50 000	110	-	-	-	-	47	-	63	-
50 000 - 100 000	261	35	18	-	-	56	12	140	-
100 000 - 200 000	128	-	2	54	8	6	42	16	-
200 000 - 500 000	340	111	-	84	15	-	101	29	-
500 000 UND MEHR	277	-	7	13	141	-	7	109	-
ZUSAMMEN	1116	146	27	151	164	109	162	357	-
KREISANGEHÖRIGE GEMEINDEN MIT ... BIS UNTER ... EINWOHNERN UNTER 20 000	1682	200	141	35	120	81	846	248	11
20 000 - 50 000	898	103	110	88	124	18	297	128	30
50 000 - 100 000	284	10	28	86	46	-	114	-	-
100 000 - 200 000	82	-	8	52	-	-	30	-	2
ZUSAMMEN	2956	313	287	261	290	99	1287	376	43
AEMTER UND VERBANDSGEMEINDEN 1)	75	-	24	-	-	51	-	-	-
LANDKREISE	44	8	11	7	8	7	1	-	2
BEZIRKSVERBÄNDE 2)	-	-	-	-	-	-	-	-	-
ZUSAMMEN	4191	467	349	419	462	266	1450	733	45
KRANKENHÄUSER 3)									
KREISFREIE STÄDTE MIT ... BIS UNTER ... EINWOHNERN 20 000 - 50 000	1116	-	196	-	-	263	-	657	-
50 000 - 100 000	2199	257	435	-	-	293	56	1158	-
100 000 - 200 000	3970	-	1018	772	1274	426	480	-	-
200 000 - 500 000	3295	118	338	664	235	-	1087	853	-
500 000 UND MEHR	2828	-	581	1312	200	-	618	117	-
ZUSAMMEN	13408	375	2568	2748	1709	982	2241	2785	-
KREISANGEHÖRIGE GEMEINDEN MIT ... BIS UNTER ... EINWOHNERN UNTER 20 000	1261	75	39	79	145	89	365	469	-
20 000 - 50 000	2004	-	526	327	121	163	649	218	-
50 000 - 100 000	2112	-	313	456	648	38	591	-	66
100 000 - 200 000	255	-	-	-	-	-	-	-	255
ZUSAMMEN	5632	75	878	862	914	290	1605	687	321
AEMTER UND VERBANDSGEMEINDEN 1)	21	5	16	-	-	-	-	-	-
LANDKREISE	24457	1739	4715	1240	2449	911	6955	6056	392
BEZIRKSVERBÄNDE 2)	6448	-	-	2695	1297	247	95	2114	-
ZUSAMMEN	49966	2194	8177	7545	6369	2430	10896	11642	713

1) EINSCHL. SAMTGEMEINDEN IN NIEDERSACHSEN.

2) EINSCHL. REGIONALVERBÄNDE IN BADEN-WÜRTTEMBERG UND LANDESWOHLFAHRTSVERBAND IN HESSEN.

3) MIT KAUFMÄNNISCHEM RECHNUNGSWESEN.

5 PERSONAL DER GEMEINDEN/GV.

5.3 BESCHAEFTE AM 30.06.1989 NACH GEMEINDEGROESSENKLASSEN UND LAENDERN

GEMEINDEGROESSENKLASSEN	INSGESAMT	SCHLESWIG- HOLSTEIN	NIEDER- SACHSEN	NORDRHEIN- WESTFALEN	HESSEN	RHEINLAND- PFAEZ	BADEN- WUERT- TEMBERG	BAYERN	SAARLAND
TEILZEITBESCHAEFTE T2									
ZUSAMMEN									
KREISFREIE STAEDTE MIT ... BIS UNTER ... EINWOHNERN 20 000 - 50 000	670	-	57	-	-	320	-	293	-
50 000 - 100 000	1048	289	132	-	-	117	55	455	-
100 000 - 200 000	2213	-	625	514	203	232	256	383	-
200 000 - 500 000	3952	568	129	1742	101	-	1020	392	-
500 000 UND MEHR	3169	-	219	1197	205	-	307	1241	-
ZUSAMMEN	11052	857	1162	3453	509	669	1638	2764	-
KREISANGEHOERIGE GEMEINDEN MIT ... BIS UNTER ... EINWOHNERN UNTER 20 000	26623	983	2799	1874	1336	2626	11486	5348	171
20 000 - 50 000	10186	129	1706	2722	393	97	4411	649	79
50 000 - 100 000	3932	32	160	2016	133	61	1514	-	16
100 000 - 200 000	962	-	77	629	-	-	218	-	38
ZUSAMMEN	41703	1144	4742	7241	1862	2784	17629	5997	304
AEMTER UND VERBANDSGEMEINDEN 1)	3472	324	1412	-	-	1736	-	-	-
LANDKREISE	10930	557	2863	866	1370	922	1640	2593	119
BEZIRKSVERBAENDE 2)	444	-	-	209	10	17	49	159	-
ZUSAMMEN	67601	2882	10179	11769	3751	6128	20956	11513	423
VERWALTUNG									
KREISFREIE STAEDTE MIT ... BIS UNTER ... EINWOHNERN 20 000 - 50 000	592	-	56	-	-	295	-	241	-
50 000 - 100 000	790	231	120	-	-	109	52	278	-
100 000 - 200 000	1943	-	532	486	80	215	248	382	-
200 000 - 500 000	3452	421	125	1665	78	-	775	388	-
500 000 UND MEHR	2965	-	208	1117	178	-	228	1234	-
ZUSAMMEN	9742	652	1041	3268	336	619	1303	2523	-
KREISANGEHOERIGE GEMEINDEN MIT ... BIS UNTER ... EINWOHNERN UNTER 20 000	25243	920	2768	1844	1270	2515	10551	5208	167
20 000 - 50 000	9674	124	1644	2692	366	85	4075	610	78
50 000 - 100 000	3693	32	132	1975	130	60	1349	-	15
100 000 - 200 000	914	-	69	606	-	-	209	-	30
ZUSAMMEN	39524	1076	4613	7117	1766	2660	16184	5818	290
AEMTER UND VERBANDSGEMEINDEN 1)	3397	324	1405	-	-	1668	-	-	-
LANDKREISE	8664	425	2328	805	1168	832	842	2166	98
BEZIRKSVERBAENDE 2)	312	-	-	168	5	17	35	87	-
ZUSAMMEN	61639	2477	9387	11358	3275	5796	18364	10594	388

1) EINSCHL. SAMTGEMEINDEN IN NIEDERSACHSEN.

2) EINSCHL. REGIONALVERBAENDE IN BADEN-WUERTTEMBERG UND LANDESWOHLFAHRTSVERBAND IN HESSEN.

5 PERSONAL DER GEMEINDEN/GV.

5.3 BESCHAEFTIGTE AM 30.06.1989 NACH GEMEINDEGROESSENKLASSEN UND LAENDERN

GEMEINDEGROESSENKLASSEN	INSGESAMT	SCHLESWIG- HOLSTEIN	NIEDER- SACHSEN	NORDRHEIN- WESTFALEN	HESSEN	RHEINLAND- PFALZ	BADEN- WUERT- TEMBERG	BAYERN	SAARLAND
RECHTLICH UNSELBSTAENDIGE WIRTSCHAFTSUNTERNEHMEN									
KREISFREIE STAEDTE MIT ... BIS UNTER ... EINWOHNERN 20 000 - 50 000	39	-	-	-	-	15	-	24	-
50 000 - 100 000	33	-	-	-	-	6	2	25	-
100 000 - 200 000	26	-	-	20	-	-	5	1	-
200 000 - 500 000	52	3	-	7	2	-	40	-	-
500 000 UND MEHR	27	-	-	1	23	-	1	2	-
ZUSAMMEN	177	3	-	28	25	21	48	52	-
KREISANGEHOERIGE GEMEINDEN MIT ... BIS UNTER ... EINWOHNERN UNTER 20 000	1280	61	31	19	62	102	894	107	4
20 000 - 50 000	321	5	21	25	15	9	221	24	1
50 000 - 100 000	78	-	5	10	-	-	63	-	-
100 000 - 200 000	40	-	8	23	-	-	9	-	-
ZUSAMMEN	1719	66	65	77	77	111	1187	131	5
AEMTER UND VERBANDSGEMEINDEN 1)	71	-	3	-	-	68	-	-	-
LANDKREISE	15	2	3	3	-	5	1	1	-
BEZIRKSVERBAENDE 2)	1	-	-	1	-	-	-	-	-
ZUSAMMEN	1983	71	71	109	102	205	1236	184	5
KRANKENHAEUSER 3)									
KREISFREIE STAEDTE MIT ... BIS UNTER ... EINWOHNERN 20 000 - 50 000	39	-	1	-	-	10	-	28	-
50 000 - 100 000	225	58	12	-	-	2	1	152	-
100 000 - 200 000	244	-	93	8	123	17	3	-	-
200 000 - 500 000	448	144	4	70	21	-	205	4	-
500 000 UND MEHR	177	-	11	79	4	-	78	5	-
ZUSAMMEN	1133	202	121	157	148	29	287	189	-
KREISANGEHOERIGE GEMEINDEN MIT ... BIS UNTER ... EINWOHNERN UNTER 20 000	100	2	-	11	4	9	41	33	-
20 000 - 50 000	191	-	41	5	12	3	115	15	-
50 000 - 100 000	161	-	23	31	3	1	102	-	1
100 000 - 200 000	8	-	-	-	-	-	-	-	8
ZUSAMMEN	460	2	64	47	19	13	258	48	9
AEMTER UND VERBANDSGEMEINDEN 1)	4	-	4	-	-	-	-	-	-
LANDKREISE	2251	130	532	58	202	85	797	426	21
BEZIRKSVERBAENDE 2)	131	-	-	40	5	-	14	72	-
ZUSAMMEN	3979	334	721	302	374	127	1356	735	30

1) EINSCHL. SAMTGEMEINDEN IN NIEDERSACHSEN.

2) EINSCHL. REGIONALVERBAENDE IN BADEN-WUERTTEMBERG UND LANDESWOHLFAHRTSVERBAND IN HESSEN.

3) MIT KAUFMAENNISCHEM RECHNUNGSWESEN.

6 PERSONAL DER KOMMUNALEN ZWECKVERBAENDE
6.1 BESCHAEFTIGTE AM 30.06.1989 NACH DIENSTVERHAELTNIS UND LAENDERN

DIENSTVERHAELTNIS	INSGESAMT	SCHLESWIG- HOLSTEIN	NIEDER- SACHSEN	NORDRHEIN- WESTFALEN	HESSEN	RHEINLAND- PFALZ	BADEN- WUERTTEM- BERG	BAYERN	SAARLAND
BESCHAEFTIGTE									
INSGESAMT									
BEAMTE	2329	20	105	285	230	52	385	1235	17
ANGESTELLTE	30470	1324	2658	6502	1708	653	2291	15091	243
ARBEITER	17836	1186	1431	3279	1149	1234	1668	7675	214
INSGESAMT	50635	2530	4194	10066	3087	1939	4344	24001	474
VERWALTUNG									
BEAMTE	2002	18	93	263	226	5	337	1044	16
ANGESTELLTE	13505	766	1637	2621	1180	432	1593	5089	187
ARBEITER	10966	1054	864	2152	708	439	1282	4310	157
ZUSAMMEN	26473	1838	2594	5036	2114	876	3212	10443	360
RECHTLICH UNSELBSTAENDIGE WIRTSCHAFTSUNTERNEHMEN									
BEAMTE	128	-	6	10	2	47	47	15	1
ANGESTELLTE	2655	-	357	292	310	221	584	835	56
ARBEITER	3031	-	386	354	377	795	334	728	57
ZUSAMMEN	5814	-	749	656	689	1063	965	1578	114
KRANKENHAEUSER 1)									
BEAMTE	199	2	6	12	2	-	1	176	-
ANGESTELLTE	14310	558	664	3589	218	-	114	9167	-
ARBEITER	3839	132	181	773	64	-	52	2637	-
ZUSAMMEN	18348	692	851	4374	284	-	167	11980	-
VOLLZEITBESCHAEFTIGTE									
ZUSAMMEN									
BEAMTE	2268	18	104	278	226	52	376	1197	17
ANGESTELLTE	24333	964	2195	5382	1473	475	1804	11814	226
ARBEITER	11478	621	1076	2693	1006	1013	1214	3648	207
ZUSAMMEN	38079	1603	3375	8353	2705	1540	3394	16659	450
VERWALTUNG									
BEAMTE	1949	17	92	256	222	5	330	1011	16
ANGESTELLTE	10357	536	1389	2144	1014	284	1220	3597	173
ARBEITER	6594	517	656	1929	600	272	947	1519	154
ZUSAMMEN	18900	1070	2137	4329	1836	561	2497	6127	343
RECHTLICH UNSELBSTAENDIGE WIRTSCHAFTSUNTERNEHMEN									
BEAMTE	124	-	6	10	2	47	45	13	1
ANGESTELLTE	2266	-	301	266	281	191	500	674	53
ARBEITER	2524	-	352	325	352	741	236	465	53
ZUSAMMEN	4914	-	659	601	635	979	781	1152	107
KRANKENHAEUSER 1)									
BEAMTE	195	1	6	12	2	-	1	173	-
ANGESTELLTE	11710	428	505	2972	178	-	84	7543	-
ARBEITER	2360	104	68	439	54	-	31	1664	-
ZUSAMMEN	14265	533	579	3423	234	-	116	9380	-

1) MIT KAUFMAENNISCHEM RECHNUNGSWESEN.

6 PERSONAL DER KOMMUNALEN ZWECKVERBAENDE
6.1 BESCHAEFTIGTE AM 30.06.1989 NACH DIENSTVERHAELTNIS UND LAENDERN

DIENSTVERHAELTNIS	INSGESAMT	SCHLESWIG- HOLSTEIN	NIEDER- SACHSEN	NORDRHEIN- WESTFALEN	HESSEN	RHEINLAND- PFALZ	BADEN- WUERTTEM- BERG	BAYERN	SAARLAND
TEILZEITBESCHAEFTIGTE T 1									
ZUSAMMEN									
BEAMTE	61	2	1	7	4	-	9	38	-
ANGESTELLTE	5108	273	370	834	215	165	285	2948	17
ARBEITER	3793	401	246	505	118	86	202	2230	5
ZUSAMMEN	8962	676	617	1346	337	251	496	5217	22
VERWALTUNG									
BEAMTE	53	1	1	7	4	-	7	33	-
ANGESTELLTE	2354	148	182	277	156	138	216	1223	14
ARBEITER	2145	373	122	164	90	55	154	1184	3
ZUSAMMEN	4552	522	305	448	250	193	377	2440	17
RECHTLICH UNSELBSTAENDIGE WIRTSCHAFTSUNTERNEHMEN									
BEAMTE	4	-	-	-	-	-	2	2	-
ANGESTELLTE	294	-	50	22	19	27	46	127	3
ARBEITER	200	-	12	16	18	31	37	84	2
ZUSAMMEN	498	-	62	38	37	58	85	213	5
KRANKENHAEUSER 1)									
BEAMTE	4	1	-	-	-	-	-	3	-
ANGESTELLTE	2460	125	138	535	40	-	23	1699	-
ARBEITER	1448	28	112	325	10	-	11	962	-
ZUSAMMEN	3912	154	250	860	50	-	34	2564	-
TEILZEITBESCHAEFTIGTE T 2									
ZUSAMMEN									
ANGESTELLTE	1029	87	93	286	20	13	202	328	-
ARBEITER	2565	164	109	81	25	135	252	1797	2
ZUSAMMEN	3594	251	202	367	45	148	454	2125	2
VERWALTUNG									
ANGESTELLTE	794	82	66	200	10	10	157	269	-
ARBEITER	2227	164	86	59	18	112	181	1607	-
ZUSAMMEN	3021	246	152	259	28	122	338	1876	-
RECHTLICH UNSELBSTAENDIGE WIRTSCHAFTSUNTERNEHMEN									
ANGESTELLTE	95	-	6	4	10	3	38	34	-
ARBEITER	307	-	22	13	7	23	61	179	2
ZUSAMMEN	402	-	28	17	17	26	99	213	2
KRANKENHAEUSER 1)									
ANGESTELLTE	140	5	21	82	-	-	7	25	-
ARBEITER	31	-	1	9	-	-	10	11	-
ZUSAMMEN	171	5	22	91	-	-	17	36	-

1) MIT KAUFHAENNISCHEM RECHNUNGSWESEN.

6 PERSONAL DER KOMMUNALEN ZWECKVERBAENDE
6.2 BESCHAEFTIGTE AM 30.06.1989 NACH AUFGABENBEREICHEN UND LAENDERN*)

GL.-NR.	AUFGABENBEREICH	INSGESAMT	SCHLES- WIG- HOLSTEIN	NIEDER- SACHSEN	NORD- RHEIN- WESTFALEN	HESSEN	RHEIN- LAND- PFALZ	BADEIN- WUERTTEM- BERG	BAYERN	SAARLAND
BESCHAEFTIGTE										
0 - 8	INSGESAMT	50635	2530	4194	10066	3087	1939	4344	24001	474
0 - 7	VERWALTUNG	26473	1838	2594	5036	2114	876	3212	10443	360
0	ALLGEMEINE VERWALTUNG	2311	3	335	624	745	-	468	136	-
03	DAR. FINANZVERWALTUNG	272	-	-	15	-	-	213	44	-
1	OEFFENTLICHE SICHERHEIT UND ORDNUNG	10	-	5	-	-	-	4	1	-
2	SCHULEN	5192	722	40	267	43	197	346	3575	2
21	DAR.: GRUND- UND HAUPTSCHULEN	3750	601	40	11	-	107	174	2815	2
22	REALSCHULEN	120	67	-	18	-	-	16	19	-
23	GYMNASIEN	131	21	-	-	-	-	44	66	-
24,26	BERUFSCHULEN, BERUFSFACHSCHULEN	389	7	-	165	39	66	2	110	-
27	SONDERSCHULEN	128	14	-	73	4	18	14	5	-
28	GESAMTSCHULEN	126	-	-	-	-	-	40	86	-
3	WISSENSCHAFT, FORSCHUNG, KULTURPFLEGE	2736	-	1211	857	18	9	255	386	-
31	DAR.: WISSENSCHAFT UND FORSCHUNG	-	-	-	-	-	-	-	-	-
33	THEATER, KONZERTE, MUSIKPFLEGE	1760	-	1107	230	-	4	173	246	-
350, 355	VOLKSHOCHSCHULEN, SONSTIGE VOLKSBILDUNG	838	-	98	601	18	-	77	44	-
4	SOZIALE SICHERUNG	1501	372	422	-	56	324	296	31	-
43	DAR.: EINRICHTUNGEN DER SOZIALHILFE UND DER KRIEGSOFFERFUERSORGE	999	371	313	-	18	-	283	14	-
46	EINRICHTUNGEN DER JUGENDHILFE	501	-	109	-	38	324	13	17	-
5	GESUNDHEIT, SPORT, ERHOLUNG	704	3	49	72	254	29	143	144	10
6	BAU- UND WOHNUNGSWESEN, VERKEHR	1427	86	340	300	264	36	226	175	-
60	DAR.: BAUVERWALTUNG	132	-	8	-	-	-	124	-	-
61	STAEDTEPLANUNG, VER- MESSUNG, BAUORDNUNG	469	-	145	-	191	4	80	49	-
63,65, 66,68	STRASSEN, PARK- EINRICHTUNGEN	270	4	187	-	-	-	9	70	-
67	STRASSENBELEUCHTUNG, STRASSENREINIGUNG	4	-	-	-	-	-	-	4	-
7	OEFFENTLICHE EINRICHTUNGEN, WIRTSCHAFTSFOERDERUNG	8033	652	192	2916	734	281	1474	1436	348
70	DAR.: ABWASSERBESEITIGUNG	5872	497	184	2868	450	50	832	724	267
72	ABFALLBESEITIGUNG	1331	154	-	44	184	169	150	564	66
8	RECHTLICH UNSELBSTAENDIGE WIRTSCHAFTSUNTERNEHMEN	5814	-	749	656	689	1063	965	1578	114
51	KRANKENHAEUSER 1)	18348	692	851	4374	284	-	167	11980	-

*) TEILWEISE GESCHAETZT.

1) MIT KAUFMAENNISCHEM RECHNUNGSWESEN.

6 PERSONAL DER KOMMUNALEN ZWECKVERBAENDE
6.2 BESCHAEFTIGTE AM 30.06.1989 NACH AUFGABENBEREICHEN UND LAENDERN *)

GL.-NR.	AUFGABENBEREICH	INSGESAMT	SCHLES- WIG- HOLSTEIN	NIEDER- SACHSEN	NORD- RHEIN- WESTFALEN	HESSEN	RHEIN- LAND- PFALZ	BADEN- WUERTTEM- BERG	BAYERN	SAARLAND
VOLLZEITBESCHAEFTIGTE										
0 - 8	INSGESAMT	38079	1603	3375	8353	2705	1540	3394	16659	450
0 - 7	VERWALTUNG	18900	1070	2137	4329	1836	561	2497	6127	343
0	ALLGEMEINE VERWALTUNG	2053	2	291	569	696	-	396	99	-
03	DAR. FINANZVERWALTUNG	207	-	-	11	-	-	163	33	-
1	DEFFENTLICHE SICHERHEIT UND ORDNUNG	9	-	5	-	-	-	3	1	-
2	SCHULEN	1663	173	5	136	15	87	181	1064	2
21	DAR.: GRUND- UND HAUPTSCHULEN	786	143	5	4	-	16	94	522	2
22	REALSCHULEN	37	18	-	2	-	-	6	11	-
23	GYMNASIEN	66	4	-	-	-	-	15	47	-
24,26	BERUFSSCHULEN, BERUFSSACHSCHULEN	253	4	-	107	13	62	1	66	-
27	SONDERSCHULEN	39	1	-	23	2	6	6	1	-
28	GESAMTSCHULEN	64	-	-	-	-	-	20	44	-
3	WISSENSCHAFT, FORSCHUNG, KULTURPFLEGE	1883	-	1009	488	11	5	102	268	-
31	DAR.: WISSENSCHAFT UND FORSCHUNG	-	-	-	-	-	-	-	-	-
33	THEATER, KONZERTE, MUSIKPFLEGE	1267	-	938	72	-	-	66	191	-
350, 355	VOLKSHOCHSCHULEN, SONSTIGE VOLKSBILDUNG	523	-	69	403	11	-	33	7	-
4	SOZIALE SICHERUNG	945	186	303	-	28	151	255	22	-
43	DAR.: EINRICHTUNGEN DER SOZIALHILFE UND DER KRIEGSOFFERFUERSORGE	679	186	223	-	10	-	248	12	-
46	EINRICHTUNGEN DER JUGENDHILFE	266	-	80	-	18	151	7	10	-
5	GESUNDHEIT, SPORT, ERHOLUNG	483	1	35	56	167	24	86	104	10
6	BAU- UND WOHNUNGSWESEN, VERKEHR	1321	80	322	285	251	31	191	161	-
60	DAR.: BAUVERWALTUNG	112	-	7	-	-	-	105	-	-
61	STADTEPLANUNG, VER- MESSUNG, BAUORDNUNG	423	-	133	-	181	2	65	42	-
63,65, 66,68	STRASSEN, PARK- EINRICHTUNGEN	263	4	182	-	-	-	8	69	-
67	STRASSENBELEUCHTUNG, STRASSENREINIGUNG	3	-	-	-	-	-	-	3	-
7	DEFFENTLICHE EINRICHTUNGEN, WIRTSCHAFTSFOERDERUNG	7370	628	167	2795	668	263	1283	1235	331
70	DAR.: ABWASSERBESEITIGUNG	5452	477	160	2751	408	44	748	601	263
72	ABFALLBESEITIGUNG	1237	150	-	41	172	167	136	516	55
8	RECHTLICH UNSELBSTAENDIGE WIRTSCHAFTSUNTERNEHMEN	4914	-	659	601	635	979	781	1152	107
51	KRANKENHAEUSER 1)	14265	533	579	3423	234	-	116	9380	-

*) TEILWEISE GESCHAEZT.

1) MIT KAUFMAENNISCHEM RECHNUNGSWESEN.

6 PERSONAL DER KOMMUNALEN ZWECKVERBAENDE
6.2 BESCHAEFTIGTE AM 30.06.1989 NACH AUFGABENBEREICHEN UND LAENDERN *)

GL.-NR.	AUFGABENBEREICH	INSGESAMT	SCHLES- WIG- HOLSTEIN	NIEDER- SACHSEN	NORD- RHEIN- WESTFALEN	HESSEN	RHEIN- LAND- PFALZ	BADEN- WUERTTEM- BERG	BAYERN	SAARLAND
TEILZEITBESCHAEFTIGTE										
0 - 8	INSGESAMT	12556	927	819	1713	382	399	950	7342	24
0 - 7	VERWALTUNG	7573	768	457	707	278	315	715	4316	17
0	ALLGEMEINE VERWALTUNG	258	1	44	55	49	-	72	37	-
03	DAR. FINANZVERWALTUNG	65	-	-	4	-	-	50	11	-
1	OEFFENTLICHE SICHERHEIT UND ORDNUNG	1	-	-	-	-	-	1	-	-
2	SCHULEN	3529	549	35	131	28	110	165	2511	-
21	DAR.: GRUND- UND HAUPTSCHULEN	2964	458	35	7	-	91	80	2293	-
22	REALSCHULEN	83	49	-	16	-	-	10	8	-
23	GYMNASIEN	65	17	-	-	-	-	29	19	-
24,26	BERUFSSCHULEN, BERUFSFACHSCHULEN	136	3	-	58	26	4	1	44	-
27	SONDERSCHULEN	89	13	-	50	2	12	8	4	-
28	GESAMTSCHULEN	62	-	-	-	-	-	20	42	-
3	WISSENSCHAFT, FORSCHUNG, KULTURPFLEGE	853	-	202	369	7	4	153	118	-
31	DAR.: WISSENSCHAFT UND FORSCHUNG	-	-	-	-	-	-	-	-	-
33	THEATER, KONZERTE, MUSIKPFLEGE	493	-	169	158	-	4	107	55	-
350, 355	VOLKSHOCHSCHULEN, SONSTIGE VOLKSBILODUNG	315	-	29	198	7	-	44	37	-
4	SOZIALE SICHERUNG	556	186	119	-	28	173	41	9	-
43	DAR.: EINRICHTUNGEN DER SOZIALHILFE UND DER KRIEGSOFFERFUERSORGE	320	185	90	-	8	-	35	2	-
46	EINRICHTUNGEN DER JUGENDHILFE	235	-	29	-	20	173	6	7	-
5	GESUNDHEIT, SPORT, ERHOLUNG	221	2	14	16	87	5	57	40	-
6	BAU- UND WOHNUNGSWESEN, VERKEHR	106	6	18	15	13	5	35	14	-
60	DAR.: BAUVERWALTUNG	20	-	1	-	-	-	19	-	-
61	STADTEPLANUNG, VER- MESSUNG, BAUORDNUNG	46	-	12	-	10	2	15	7	-
63,65, 66,68	STRASSEN, PARK- EINRICHTUNGEN	7	-	5	-	-	-	1	1	-
67	STRASSENBELEUCHTUNG, STRASSENREINIGUNG	1	-	-	-	-	-	-	1	-
7	OEFFENTLICHE EINRICHTUNGEN, WIRTSCHAFTSFOERDERUNG	663	24	25	121	66	18	191	201	17
70	DAR.: ABWASSERBESEITIGUNG	420	20	24	117	42	6	84	123	4
72	ABFALLBESEITIGUNG	94	4	-	3	12	2	14	48	11
8	RECHTLICH UNSELBSTAENDIGE WIRTSCHAFTSUNTERNEHMEN	900	-	90	55	54	84	184	426	7
51	KRANKENHAEUSER 1)	4083	159	272	951	50	-	51	2600	-

*) TEILWEISE GESCHAETZT.

1) MIT KAUFMAENNISCHEM RECHNUNGSWESEN.

7 PERSONAL DES MITTELBAREN
7.1 BESCHAEFTIGTE AM 30.06.1989 NACH DIENST

LFD. NR.	DIENSTVERHAELTNIS	INSGESAMT	SOZIAL				
			ZUSAMMEN	UNTER AUFSICHT DER LAENDER			
				ZUSAMMEN	KRANKEN- VERSICHERUNG	UNFALL- VERSICHERUNG	RENTEN- VERSICHERUNG
BESCHAEF							
01	BEAMTE	29959	13623	8085	154	339	7592
02	ANGESTELLTE	208464	161579	84571	53534	3695	27342
03	DAR. DO-ANGESTELLTE	30499	30499	23722	22231	1199	292
04	ARBEITER	19206	16054	9343	3027	105	6211
05	INSGESAMT	257629	191256	101999	56715	4139	41145
VOLLZEIT							
06	BEAMTE	28780	13123	7790	147	331	7312
07	ANGESTELLTE	187269	146754	75979	48394	3367	24218
08	DAR. DO-ANGESTELLTE	29830	29830	23152	21677	1189	286
09	ARBEITER	9999	8940	5053	506	31	4516
10	ZUSAMMEN	226048	168817	88822	49047	3729	36046
TEILZEIT							
11	BEAMTE	1179	500	295	7	8	280
12	ANGESTELLTE	21195	14825	8592	5140	328	3124
13	DAR. DO-ANGESTELLTE	669	669	570	554	10	6
14	ARBEITER	9207	7114	4290	2521	74	1695
15	ZUSAMMEN	31581	22439	13177	7668	410	5099
TEILZEIT							
16	BEAMTE	1179	500	295	7	8	280
17	ANGESTELLTE	20815	14459	8324	4932	325	3067
18	DAR. DO-ANGESTELLTE	669	669	570	554	10	6
19	ARBEITER	6344	4610	2876	1339	63	1474
20	ZUSAMMEN	28338	19569	11495	6278	396	4821
TEILZEIT							
21	ANGESTELLTE	380	366	268	208	3	57
22	ARBEITER	2863	2504	1414	1182	11	221
23	ZUSAMMEN	3243	2870	1682	1390	14	278

1) DES BUNDES, DER LAENDER UND GEMEINDEN.

ÖFFENTLICHEN DIENSTES

VERHÄLTNISS UND BESCHÄFTIGUNGSBEREICHEN

VERSICHERUNGSTRÄGER					BUNDESANSTALT FÜR ARBEIT	TRÄGER DER ZUSATZ- VERSORGUNG 1)	LFD. NR.
UNTER AUFSICHT DES BUNDES							
ZUSAMMEN	KRANKEN- VERSICHERUNG	UNFALL- VERSICHERUNG	RENTEN- VERSICHERUNG	BUNDES- KNAPPSCHAFT			

TIGTE

5538	-	-	4009	1529	16063	273	01
77008	37139	17330	13941	8598	45521	1364	02
6777	464	6192	113	8	-	-	03
6711	1708	866	2228	1909	3108	44	04
89257	38847	18196	20178	12036	64692	1681	05

BESCHÄFTIGTE

5333	-	-	3831	1502	15394	263	06
70775	35181	15733	12231	7630	39268	1247	07
6678	455	6109	106	8	-	-	08
3887	461	446	1919	1061	1035	24	09
79995	35642	16179	17981	10193	55697	1534	10

BESCHÄFTIGTE

205	-	-	178	27	669	10	11
6233	1958	1597	1710	968	6253	117	12
99	9	83	7	-	-	-	13
2824	1247	420	309	848	2073	20	14
9262	3205	2017	2197	1843	8995	147	15

BESCHÄFTIGTE T 1

205	-	-	178	27	669	10	16
6135	1936	1571	1690	938	6242	114	17
99	9	83	7	-	-	-	18
1734	312	342	298	782	1718	16	19
8074	2248	1913	2166	1747	8629	140	20

BESCHÄFTIGTE T 2

98	22	26	20	30	11	3	21
1090	935	78	11	66	355	4	22
1188	957	104	31	96	366	7	23

7 PERSONAL DES MITTELBAREN OEFFENTLICHEN DIENSTES

7.2 BESCHAEFTE DES LANDESDIENSTES AM 30.06.1989 NACH DIENSTVERHAELTNIS UND LAENDERN

Dienstverhaeltnis	Insge- samt	Schles- wig- Hol- stein	Nieder- sachsen	Nord- rhein- west- falen	Hessen	Rhein- land- pfalz	Baden- wuert- tem- berg	Bayern	Saar- land	Hamburg	Bremen	Berlin (West)
BESCHAEFTE												
Beamte	8354	440	741	1701	707	543	993	2450	302	236	-	241
Angestellte	85124	3284	10242	20647	6781	4261	14726	17813	1230	2207	581	3352
Dar. DO-Angestellte	23722	921	2528	6277	1726	1221	3229	5639	438	435	198	1110
Arbeiter	9368	429	997	2128	786	344	1433	2267	151	427	28	378
insgesamt	102846	4153	11980	24476	8274	5148	17152	22530	1683	2870	609	3971
VOLLZEITBESCHAEFTE												
Beamte	8049	432	708	1639	683	515	983	2330	296	229	-	234
Angestellte	76459	2923	8999	18747	5983	3811	13267	16083	1149	1959	513	3025
Dar. DO-Angestellte	23152	898	2478	6154	1682	1205	3183	5447	436	430	194	1045
Arbeiter	5059	225	370	1171	423	139	815	1438	27	163	5	283
Zusammen	89567	3580	10077	21557	7089	4465	15065	19851	1472	2351	518	3542
TEILZEITBESCHAEFTE												
Beamte	305	8	33	62	24	28	10	120	6	7	-	7
Angestellte	8665	361	1243	1900	798	450	1459	1730	81	248	68	327
Dar. DO-Angestellte	570	23	50	123	44	16	46	192	2	5	4	65
Arbeiter	4309	204	627	957	363	205	618	829	124	264	23	95
Zusammen	13279	573	1903	2919	1185	683	2087	2679	211	519	91	429
TEILZEITBESCHAEFTE T 1												
Beamte	305	8	33	62	24	28	10	120	6	7	-	7
Angestellte	8394	347	1195	1825	783	444	1382	1705	79	242	68	324
Dar. DO-Angestellte	570	23	50	123	44	16	46	192	2	5	4	65
Arbeiter	2891	122	422	555	287	106	342	607	104	234	20	92
Zusammen	11590	477	1650	2442	1094	578	1734	2432	189	483	88	423
TEILZEITBESCHAEFTE T 2												
Angestellte	271	14	48	75	15	6	77	25	2	6	-	3
Arbeiter	1418	82	205	402	76	99	276	222	20	30	3	3
Zusammen	1689	96	253	477	91	105	353	247	22	36	3	6

8 PERSONAL DER RECHTLICH SELBSTAENDIGEN EINRICHTUNGEN UND UNTERNEHMEN

8.1 BESCHAEFTIGTE DER EINRICHTUNGEN FUER WISSENSCHAFT, FORSCHUNG UND ENTWICKLUNG AM 30.06.1989
NACH DIENSTVERHAELTNIS, LAUFBAHNGRUPPEN UND BESCHAEFTIGUNGSBEREICHEN

DIENSTVERHAELTNIS		INSGESAMT	FORSCHUNGSEINRICHTUNGEN					WISSENSCHAFTLICHE	
LAUFBAHNGRUPPE (I = INSGESAMT, W = WEIBLICH)			ZUSAMMEN	MAX-PLANK- GESELL- SCHAFT	FRAUNHOFER- GESELL- SCHAFT	GROSSFOR- SCHUNGSEIN- RICHTUNGEN	SONSTIGE	MUSEEN	BIBLIO- THEKEN
DIENSTVERHAELTNIS									
BESCHAEFTIGTE									
BEAMTE	I	943	106	-	-	50	56	398	439
	W	353	13	-	-	2	11	51	289
ANGESTELLTE	I	40612	38157	8747	3904	18489	7017	1077	1378
	W	14707	13351	3544	1219	5511	3077	499	857
ARBEITER	I	7018	6468	1390	235	4152	691	411	139
	W	1707	1509	528	64	634	283	123	75
INSGESAMT	I	48573	44731	10137	4139	22691	7764	1886	1956
	W	16767	14873	4072	1283	6147	3371	673	1221
LAUFBAHNGRUPPEN									
VOLLZEITBESCHAEFTIGTE									
BEAMTE UND ANGESTELLTE	I	33323	30639	6274	3397	15827	5141	1316	1368
	W	10151	8980	2280	887	3896	1917	420	751
HOEHERER DIENST	I	13762	13096	2705	1510	6425	2456	302	364
	W	1534	1372	431	79	497	365	75	87
GEHOBENER DIENST	I	9023	8333	1394	1053	4614	1272	221	469
	W	2763	2361	589	270	958	544	89	313
MITTLERER DIENST	I	10077	9077	2166	832	4707	1372	513	487
	W	5718	5170	1256	537	2395	982	217	331
EINFACHER DIENST	I	461	133	9	2	81	41	280	48
	W	136	77	4	1	46	26	39	20
ARBEITER	I	6181	5736	1140	184	3892	520	361	84
	W	974	841	293	20	389	139	95	38
ZUSAMMEN	I	39504	36375	7414	3581	19719	5661	1677	1452
	W	11125	9821	2573	907	4285	2056	515	789
TEILZEITBESCHAEFTIGTE T1									
BEAMTE UND ANGESTELLTE	I	6251	5661	1969	396	2022	1274	154	436
	W	4245	3731	1071	281	1366	1013	128	386
HOEHERER DIENST	I	2435	2359	1148	152	705	354	17	59
	W	843	788	311	48	247	182	13	42
GEHOBENER DIENST	I	1029	848	183	65	320	280	36	145
	W	857	703	167	57	251	228	18	136
MITTLERER DIENST	I	2609	2294	633	177	857	627	95	220
	W	2448	2158	588	174	802	594	91	199
EINFACHER DIENST	I	178	160	5	2	140	13	6	12
	W	97	82	5	2	66	9	6	9
ARBEITER	I	727	637	230	38	247	122	49	41
	W	653	603	225	34	235	109	27	23
ZUSAMMEN	I	6978	6298	2199	434	2269	1396	203	477
	W	4898	4334	1296	315	1601	1122	155	409
TEILZEITBESCHAEFTIGTE T2									
ANGESTELLTE	I	1981	1963	504	111	690	658	5	13
	W	664	653	193	51	251	158	2	9
ARBEITER	I	110	95	20	13	13	49	1	14
	W	80	65	10	10	10	35	1	14
ZUSAMMEN	I	2091	2058	524	124	703	707	6	27
	W	744	718	203	61	261	193	3	23

8 PERSONAL DER RECHTLICH SELBSTAENDIGEN EINRICHTUNGEN UND UNTERNEHMEN

8.2 BESCHAEFTIGTE DER RECHTLICH SELBSTAENDIGEN OEFFENTLICHEN WIRTSCHAFTSUNTERNEHMEN AM 30.06.1989
NACH BESCHAEFTIGUNGSBEREICHEN, DIENSTVERHAELTNIS UND UNTERNEHMENSARTEN

BESCHAEFTIGUNGSBEREICH ----- DIENSTVERHAELTNIS	INSGESAMT	VERSORGUNGSUNTERNEHMEN					VERKEHRS- UNTER- NEHMEN	KOMBI- NIERTE VERSDR- GUNGS- UND VER- KEHRSUN- TERNEHMEN	ENT- SORGUNGS- UNTER- NEHMEN	SONSTIGE
		ZUSAMMEN	ELEKTRI- ZITAETS-	GAS-	WASSER-	KOMBI- NIERTE-1)				
BESCHAEFTIGTE										
STAATLICHER BEREICH	77340	37222	29359	2883	2123	2857	30020	9422	348	328
ANGESTELLTE	36862	19118	15290	1555	836	1437	12654	4916	106	68
ARBEITER	40478	18104	14069	1328	1287	1420	17366	4506	242	260
KOMMUNALER BEREICH	195980	119721	24538	3149	1668	90366	45874	27975	1139	1271
ANGESTELLTE	81705	59724	12015	1911	765	45033	10276	10368	452	885
ARBEITER	114275	59997	12523	1238	903	45333	35598	17607	687	386
INSGESAMT	273320	156943	53897	6032	3791	93223	75894	37397	1487	1599
ANGESTELLTE	118567	78842	27305	3466	1601	46470	22930	15284	558	953
ARBEITER	154753	78101	26592	2566	2190	46753	52964	22113	929	646
VOLLZEITBESCHAEFTIGTE										
STAATLICHER BEREICH	74001	35714	28274	2797	2071	2572	28380	9264	331	312
ANGESTELLTE	35187	18459	14760	1501	813	1385	11812	4761	91	64
ARBEITER	38814	17255	13514	1296	1258	1187	16568	4503	240	248
KOMMUNALER BEREICH	188514	114846	23262	2998	1538	87048	44430	26937	1100	1201
ANGESTELLTE	78686	57656	11567	1815	697	43577	9859	9908	431	832
ARBEITER	109828	57190	11695	1183	841	43471	34571	17029	669	369
ZUSAMMEN	262515	150560	51536	5795	3609	89620	72810	36201	1431	1513
ANGESTELLTE	113873	76115	26327	3316	1510	44962	21671	14669	522	896
ARBEITER	148642	74445	25209	2479	2099	44658	51139	21532	909	617
TEILZEITBESCHAEFTIGTE										
STAATLICHER BEREICH	3339	1508	1085	86	52	285	1640	158	17	16
ANGESTELLTE	1675	659	530	54	23	52	842	155	15	4
ARBEITER	1664	849	555	32	29	233	798	3	2	12
KOMMUNALER BEREICH	7466	4875	1276	151	130	3318	1444	1038	39	70
ANGESTELLTE	3019	2068	448	96	68	1456	417	460	21	53
ARBEITER	4447	2807	828	55	62	1862	1027	578	18	17
ZUSAMMEN	10805	6383	2361	237	182	3603	3084	1196	56	86
ANGESTELLTE	4694	2727	978	150	91	1508	1259	615	36	57
ARBEITER	6111	3656	1383	87	91	2095	1825	581	20	29

1) EINSCHL. FERNWAERMEUNTERNEHMEN.

9 AUSGEWAHLTE PERSONALGRUPPEN

9.1 PERSONAL IN AUSBILDUNG IM ÖFFENTLICHEN DIENST AM 30.06.1989
NACH BESCHÄFTIGUNGSBEREICHEN UND DIENSTVERHÄLTNIS

BESCHÄFTIGUNGSBEREICH	INSGESAMT	BEAMTE	ANGESTELLTE	ARBEITER
ÖFFENTLICHER DIENST				
INSGESAMT	262181	109408	97393	55380
UNMITTELBARER ÖFFENTLICHER DIENST				
BUND, LÄNDER UND GEMEINDEN/GV.	200336	96392	82304	21640
BUND	16523	8598	3099	4826
LÄNDER	112710	75856	27532	9323
SCHLESWIG-HOLSTEIN	4195	2893	1099	203
NIEDERSACHSEN	9174	5786	2571	817
NORDRHEIN-WESTFALEN	26413	18717	6316	1380
HESSEN	11097	7257	2935	845
RHEINLAND-PFALZ	5052	3753	687	612
BADEN-WÜRTTEMBERG	17287	12226	3852	1209
BAYERN	18088	16116	926	1046
SAARLAND	1511	912	561	38
HAMBURG	6784	2998	3278	508
BREMEN	2212	544	1316	352
BERLIN (WEST)	10957	4653	3991	2313
GEMEINDEN/GV.	71103	11939	51673	7491
SCHLESWIG-HOLSTEIN	3379	525	2519	335
NIEDERSACHSEN	10011	1818	7289	904
NORDRHEIN-WESTFALEN	17690	4953	10201	2536
HESSEN	8531	963	6611	957
RHEINLAND-PFALZ	3710	646	2506	558
BADEN-WÜRTTEMBERG	13169	1176	10869	1124
BAYERN	13856	1734	11130	992
SAARLAND	757	124	548	85
KOMMUNALE ZWECKVERBÄNDE	2658	57	2187	414
DEUTSCHE BUNDESBAHN	14183	1453	-	12730
DEUTSCHE BUNDESPOST	28794	8107	145	20542
ZUSAMMEN	245971	106009	84636	55326
MITTELBARER ÖFFENTLICHER DIENST				
ZUSAMMEN	16210	3399	12757	54

9 AUSGEWAHLTE PERSONALGRUPPEN

9.2 PERSONAL MIT ZEITVERTRAG IM OEFFENTLICHEN DIENST AM 30.06.1989 NACH BESCHAEFTIGUNGSBEREICHEN UND DIENSTVERHAELTNIS

BESCHAEFTIGUNGSBEREICH	BESCHAEFTIGTE			VOLLZEITBESCHAEFTIGTE			TEILZEITBESCHAEFTIGTE		
	INSGE-SAMT	ANGE-STELLTE	AR-BEITER	ZU-SAMMEN	ANGE-STELLTE	AR-BEITER	ZU-SAMMEN	ANGE-STELLTE	AR-BEITER
OEFFENTLICHER DIENST									
INSGESAMT	267152	199717	67435	143890	98681	45209	123262	101036	22226
UNMITTELBARER OEFFENTLICHER DIENST									
BUND, LAENDER UND GEMEINDEN/GV.	241385	186571	54814	128686	89211	39475	112699	97360	15339
BUND	6759	5263	1496	5468	4100	1368	1291	1163	128
LAENDER	151800	137751	14049	62481	52328	10153	89319	85423	3896
SCHLESWIG-HOLSTEIN	5218	4408	810	2665	2231	434	2553	2177	376
NIEDERSACHSEN	21475	19589	1886	8201	6939	1262	13274	12650	624
NORDRHEIN-WESTFALEN	45846	45060	786	11624	11005	619	34222	34055	167
HESSEN	3658	3431	227	1286	1088	198	2372	2343	29
RHEINLAND-PFALZ	6330	6068	262	2522	2350	172	3808	3718	90
BADEN-WUERTTEMBERG	14712	13680	1032	10057	9406	651	4655	4274	381
BAYERN	20807	19581	1226	7907	7145	762	12900	12436	464
SAARLAND	2830	2559	271	1173	913	260	1657	1646	11
HAMBURG	10117	8276	1841	5651	4376	1275	4466	3900	566
BREMEN	2852	2139	713	1977	1433	544	875	706	169
BERLIN (WEST)	17955	12960	4995	9418	5442	3976	8537	7518	1019
GEMEINDEN/GV.	82826	43557	39269	60737	32783	27954	22089	10774	11315
SCHLESWIG-HOLSTEIN	5235	2208	3027	4013	1715	2298	1222	493	729
NIEDERSACHSEN	16700	8001	8699	11703	5851	5852	4997	2150	2847
NORDRHEIN-WESTFALEN	22266	10979	11287	16544	9052	7492	5722	1927	3795
HESSEN	7589	4253	3336	5547	2991	2556	2042	1262	780
RHEINLAND-PFALZ	4262	2130	2132	3425	1691	1734	837	439	398
BADEN-WUERTTEMBERG	10630	7272	3358	7350	5285	2065	3280	1987	1293
BAYERN	13833	7810	6023	10166	5442	4724	3667	2368	1299
SAARLAND	2311	904	1407	1989	756	1233	322	148	174
KOMMUNALE ZWECKVERBAENDE	3315	2451	864	2627	2034	593	688	417	271
DEUTSCHE BUNDESBahn	686	59	627	623	59	564	63	-	63
DEUTSCHE BUNDESPOST	12876	2512	10364	4727	579	4148	8149	1933	6216
ZUSAMMEN	258262	191593	66669	136663	91883	44780	121599	99710	21889
MITTELBARER OEFFENTLICHER DIENST									
ZUSAMMEN	8890	8124	766	7227	6798	429	1663	1326	337

9 AUSGEWAHLTE PERSONALGRUPPEN

9.3 RICHTER UND STAATSANWÄLTE AM 30.06.1989 NACH BESCHÄFTIGUNGSBEREICHEN UND BESOLDUNGSGRUPPEN

BESCHAEFTIGUNGSBEREICH (I = INSGESAMT, W = WEIBLICH)		INSGESAMT	VOLLZEITBESCHAEFTIGTE							TEILZEIT- BESCHAEFTIGTE T1
			ZUSAMMEN	BESOLDUNGSORDNUNG R						
				R 1	R 2	R 3	R 4	R 5	R 6 - R 10	
RICHTER										
BUND	I	497	496	3	134	34	1	-	324	1
	W	32	31	-	9	1	-	-	21	1
LAENDER	I	17029	16451	10594	4736	924	82	42	73	578
	W	3000	2445	2007	372	61	2	1	2	555
SCHLESWIG-HOLSTEIN	I	701	673	451	180	33	3	3	3	28
	W	124	99	81	12	5	-	-	1	25
NIEDERSACHSEN	I	1929	1849	1202	532	93	8	7	7	80
	W	310	235	201	28	5	-	-	1	75
NORDRHEIN-WESTFALEN	I	4688	4557	2976	1285	256	12	9	19	131
	W	862	735	609	112	14	-	-	-	127
HESSEN	I	1583	1547	993	450	86	9	2	7	36
	W	300	266	212	49	5	-	-	-	34
RHEINLAND-PFALZ	I	954	922	575	280	53	6	3	5	32
	W	157	125	104	19	2	-	-	-	32
BADEN-WUERTTEMBERG	I	2151	2038	1318	595	102	16	1	6	113
	W	369	262	218	39	4	1	-	-	107
BAYERN	I	2664	2589	1620	753	177	17	8	14	75
	W	355	280	220	51	9	-	-	-	75
SAARLAND	I	302	297	189	86	14	2	4	2	5
	W	53	49	42	6	-	-	1	-	4
HAMBURG	I	722	684	424	221	34	1	1	3	38
	W	143	106	89	12	5	-	-	-	37
BREMEN	I	225	218	144	55	11	3	4	1	7
	W	29	22	16	4	2	-	-	-	7
BERLIN (WEST)	I	1110	1077	702	299	65	5	-	6	33
	W	298	266	215	40	10	1	-	-	32
INSGESAMT	I	17526	16947	10597	4870	958	83	42	397	579
	W	3032	2476	2007	381	62	2	1	23	556
STAATSANWAELTE										
BUND	I	46	46	-	-	23	-	-	23	-
	W	1	1	-	-	-	-	-	1	-
LAENDER	I	5620	3530	2647	734	101	28	5	15	90
	W	553	466	417	47	1	1	-	-	87
SCHLESWIG-HOLSTEIN	I	171	167	128	32	4	2	-	1	4
	W	21	17	16	1	-	-	-	-	4
NIEDERSACHSEN	I	379	372	276	78	12	3	1	2	7
	W	57	50	43	7	-	-	-	-	7
NORDRHEIN-WESTFALEN	I	980	963	703	227	18	12	-	3	17
	W	128	111	94	15	1	1	-	-	17
HESSEN	I	376	365	265	82	15	2	-	1	11
	W	57	47	44	3	-	-	-	-	10
RHEINLAND-PFALZ	I	208	204	151	42	8	1	1	1	4
	W	26	23	23	-	-	-	-	-	3
BADEN-WUERTTEMBERG	I	516	509	388	100	17	2	-	2	7
	W	48	41	38	3	-	-	-	-	7
BAYERN	I	542	514	420	68	20	2	1	3	28
	W	129	102	98	4	-	-	-	-	27
SAARLAND	I	49	49	34	12	1	1	1	-	-
	W	4	4	3	1	-	-	-	-	-
HAMBURG	I	170	168	132	32	2	1	-	1	2
	W	30	28	26	2	-	-	-	-	2
BREMEN	I	47	42	31	8	1	1	1	-	5
	W	9	4	3	1	-	-	-	-	5
BERLIN (WEST)	I	182	177	119	53	3	1	-	1	5
	W	44	39	29	10	-	-	-	-	5
INSGESAMT	I	3666	3576	2647	734	124	28	5	38	90
	W	554	467	417	47	1	1	-	1	87

9 AUSGEWAHLTE PERSONALGRUPPEN

9.4 HOCHSCHULLEHRER AM 30.06.1989 NACH BESCHAEFTIGUNGSBEREICHEN UND BESOLDUNGSGRUPPEN

BESCHAEFTIGUNGSBEREICH (I = INSGESAMT, W = WEIBLICH)		INSGESAMT	VOLLZEITBESCHAEFTIGTE					TEILZEIT- BESCHAEF- TIGTE T1
			ZUSAMMEN	BESOLDUNGSORDNUNG C				
				C 1	C 2	C 3	C 4	
BUND 1)	I	526	521	5	181	225	110	5
	W	11	10	-	5	5	-	1
LAENDER	I	32437	32325	2850	8963	11048	9464	112
	W	1935	1879	426	651	579	223	56
SCHLESWIG-HOLSTEIN	I	976	974	151	186	362	275	2
	W	55	54	22	19	9	4	1
NIEDERSACHSEN	I	3237	3220	324	769	1104	1023	17
	W	196	189	51	66	51	21	7
NORDRHEIN-WESTFALEN	I	8908	8882	948	2627	2849	2458	26
	W	611	600	157	200	165	78	11
HESSEN	I	3182	3173	177	1031	1087	878	9
	W	193	187	29	76	59	23	6
RHEINLAND-PFALZ	I	1508	1507	124	453	481	449	1
	W	74	73	11	32	22	8	1
BADEN-WUERTTEMBERG	I	4981	4965	445	1101	1934	1485	16
	W	234	228	55	65	86	22	6
BAYERN	I	4313	4310	128	1218	1471	1493	3
	W	145	143	13	44	60	26	2
SAARLAND	I	469	469	31	78	160	200	-
	W	24	24	3	4	11	6	-
HAMBURG	I	1674	1658	166	683	474	335	16
	W	130	120	20	65	26	9	10
BREMEN	I	631	625	12	168	263	182	6
	W	44	41	2	11	20	8	3
BERLIN (WEST)	I	2558	2542	344	649	863	686	16
	W	229	220	63	69	70	18	9
INSGESAMT	I	32963	32846	2855	9144	11273	9574	117
	W	1946	1889	426	656	584	223	57

1) EINSCHL. DEUTSCHE BUNDESBahn, DEUTSCHE BUNDESPOST UND BUNDESANSTALT FUER ARBEIT.

10 Entwicklung des Personalstandes*)
10.1 Beschäftigte des öffentlichen Dienstes

Jahr (Stichtag)	Insgesamt	Vollzeit- beschäftigte	Teilzeitbeschäftigte		
			zusammen	T 1	T 2
Insgesamt					
2.09.1950	2 282 000	2 215 000	67 000	46 000	21 000
2.10.1960	3 002 000	2 808 000	194 000	142 000	52 000
2.10.1965	3 351 000	3 080 000	271 000	193 000	78 000
2.10.1966	3 401 000	3 106 000	295 000	212 000	83 000
2.10.1967	3 443 000	3 144 000	299 000	210 000	89 000
2.10.1968	3 430 000	3 117 000	313 000	219 000	94 000
2.10.1969	3 511 000	3 174 000	337 000	233 000	104 000
2.10.1970	3 644 000	3 266 000	378 000	264 000	114 000
2.10.1971	3 807 000	3 389 000	418 000	294 000	124 000
2.10.1972	3 930 000	3 489 000	441 000	307 000	134 000
2.10.1973	4 051 000	3 568 000	483 000	338 000	145 000
30.06.1974	4 118 000	3 617 000	501 000	348 000	153 000
30.06.1975	4 184 000	3 669 000	515 000	351 000	164 000
30.06.1976	4 193 000	3 660 000	533 000	361 000	172 000
30.06.1977	4 191 000	3 647 000	544 000	375 000	169 000
30.06.1978	4 260 000	3 696 000	564 000	394 000	170 000
30.06.1979	4 369 000	3 770 000	599 000	424 000	175 000
30.06.1980	4 420 000	3 802 100	618 000	454 100	165 000
30.06.1981	4 498 000	3 846 000	652 000	480 000	172 000
30.06.1982	4 532 000	3 851 000	681 000	504 000	177 000
30.06.1983	4 540 000	3 838 000	702 000	528 000	174 000
30.06.1984	4 554 000	3 821 000	733 000	552 000	180 000
30.06.1985	4 594 000	3 824 000	770 000	585 000	185 000
30.06.1986	4 625 000	3 826 000	798 000	614 000	184 000
30.06.1987	4 634 000	3 838 000	796 000	636 000	160 000
30.06.1988	4 626 000	3 809 000	817 000	654 000	163 000
30.06.1989	4 617 000	3 774 000	843 000	673 000	170 000
Unmittelbarer öffentlicher Dienst					
2.09.1950	2 200 000	2 133 000	67 000	46 000	21 000
2.10.1960	2 854 000	2 668 000	186 000	136 000	50 000
2.10.1965	3 189 000	2 930 000	259 000	184 000	75 000
2.10.1966	3 236 000	2 954 000	282 000	202 000	80 000
2.10.1967	3 275 000	2 990 000	285 000	200 000	85 000
2.10.1968	3 258 000	2 960 000	298 000	208 000	90 000
2.10.1969	3 334 000	3 012 000	322 000	222 000	100 000
2.10.1970	3 461 000	3 099 000	362 000	252 000	110 000
2.10.1971	3 618 000	3 217 000	401 000	281 000	120 000
2.10.1972	3 736 000	3 312 000	424 000	294 000	130 000
2.10.1973	3 851 000	3 387 000	464 000	324 000	140 000
30.06.1974	3 912 000	3 431 000	481 000	333 000	148 000
30.06.1975	3 966 000	3 471 000	495 000	336 000	159 000
30.06.1976	3 975 000	3 462 000	513 000	346 000	167 000
30.06.1977	3 975 000	3 452 000	523 000	359 000	164 000
30.06.1978	4 042 000	3 499 000	543 000	378 000	165 000
30.06.1979	4 147 000	3 570 000	577 000	407 000	170 000
30.06.1980	4 193 000	3 598 000	595 000	436 000	160 000
30.06.1981	4 267 000	3 639 000	628 000	461 000	167 000
30.06.1982	4 297 000	3 641 000	656 000	484 000	172 000
30.06.1983	4 299 000	3 623 000	676 000	507 000	169 000
30.06.1984	4 311 000	3 606 000	705 000	530 000	175 000
30.06.1985	4 349 000	3 607 000	742 000	562 000	180 000
30.06.1986	4 373 000	3 604 000	769 000	590 000	179 000
30.06.1987	4 379 000	3 613 000	766 000	611 000	156 000
30.06.1988	4 371 000	3 584 000	786 000	627 000	159 000
30.06.1989	4 360 000	3 548 000	812 000	644 000	167 000
Mittelbarer öffentlicher Dienst					
2.09.1950	82 000	82 000	-	-	-
2.10.1960	148 000	140 000	8 000	6 000	2 000
2.10.1965	162 000	150 000	12 000	9 000	3 000
2.10.1966	165 000	152 000	13 000	10 000	3 000
2.10.1967	168 000	154 000	14 000	10 000	4 000
2.10.1968	172 000	157 000	15 000	11 000	4 000
2.10.1969	177 000	162 000	15 000	11 000	4 000
2.10.1970	183 000	167 000	16 000	12 000	4 000
2.10.1971	189 000	172 000	17 000	13 000	4 000
2.10.1972	194 000	177 000	17 000	13 000	4 000
2.10.1973	200 000	181 000	19 000	14 000	5 000
30.06.1974	206 000	186 000	20 000	15 000	5 000
30.06.1975	218 000	198 000	20 000	15 000	5 000
30.06.1976	218 000	198 000	20 000	15 000	5 000
30.06.1977	216 000	195 000	21 000	16 000	5 000
30.06.1978	218 000	197 000	21 000	16 000	5 000
30.06.1979	222 000	200 000	22 000	17 000	5 000
30.06.1980	227 000	204 000	23 000	18 000	5 000
30.06.1981	231 000	207 000	24 000	19 000	5 000
30.06.1982	235 000	210 000	25 000	20 000	5 000
30.06.1983	241 000	215 000	26 000	21 000	5 000
30.06.1984	243 000	215 000	27 000	22 000	5 000
30.06.1985	245 000	218 000	28 000	23 000	5 000
30.06.1986	251 000	222 000	29 000	24 000	5 000
30.06.1987	255 000	225 000	29 000	26 000	4 000
30.06.1988	255 000	225 000	30 000	27 000	4 000
30.06.1989	258 000	226 000	32 000	28 000	3 000

*) Bereinigte, teilweise geschätzte Daten, ohne Soldaten,
1950 ohne Saarland.

10 Entwicklung des Personalstandes*)
10.2 Beschäftigte des unmittelbaren öffentlichen Dienstes

Jahr (Stichtag)	Ins- gesamt	Verwaltung				Rechtlich unselbständige Wirtschaftsunternehmen				Kommunale Zweck- ver- bände	Deutsche Bundes- bahn 3)	Deutsche Bundes- post 3)4)
		zu- sammen	Bund ¹⁾	Länder ²⁾	Gemein- den/Gv. 2)	zu- sammen	Bund	Länder	Gemein- den/Gv.			
Insgesamt												
2.09.1950	2 199 900	1 177 500	60 800	655 800	460 900	199 800	2 500	84 200	113 100	-	528 800	293 800
2.10.1955	2 510 100	1 429 900	112 900	792 700	524 300	217 700	4 000	89 200	124 500	-	503 300	359 200
2.10.1960	2 854 100	1 720 600	209 500	924 600	586 500	211 100	4 600	79 200	127 300	19 700	495 700	407 000
2.10.1965	3 188 900	2 086 800	287 200	1 082 700	716 900	186 400	4 300	69 800	112 300	22 800	462 400	430 500
2.10.1970	3 460 600	2 402 900	307 700	1 271 000	824 200	163 700	4 400	63 300	96 000	27 200	409 200	457 600
2.10.1973	3 850 600	2 738 600	325 000	1 476 800	936 800	147 600	3 900	62 600	81 100	30 300	434 500	499 600
30.06.1974	3 911 700	2 804 800	326 500	1 525 000	953 300	145 000	3 900	62 900	79 200	31 600	433 700	496 600
30.06.1975	3 966 500	2 875 800	329 300	1 561 600	984 900	146 100	3 900	62 200	80 000	32 400	422 800	489 400
30.06.1976	3 974 900	2 921 100	327 500	1 609 000	984 600	142 700	3 600	60 900	78 200	32 800	401 300	477 000
30.06.1977	3 974 900	2 942 700	323 000	1 626 800	992 900	140 400	3 600	59 800	77 000	31 000	381 800	479 000
30.06.1978	4 043 000	3 018 300	323 900	1 674 500	1 019 900	138 000	3 600	60 600	73 800	38 800	364 300	483 600
30.06.1979	4 146 100	3 118 000	325 600	1 734 900	1 057 500	140 100	3 600	60 600	75 900	41 500	349 300	497 200
30.06.1980	4 193 300	3 170 800	326 100	1 762 000	1 082 600	139 100	3 600	61 400	74 100	40 200	341 500	501 800
30.06.1981	4 266 900	3 231 900	328 400	1 791 600	1 111 900	139 100	3 500	61 600	73 900	41 800	341 900	512 100
30.06.1982	4 296 900	3 253 400	328 700	1 811 700	1 113 000	139 100	3 400	61 400	74 300	43 000	335 600	525 800
30.06.1983	4 299 300	3 265 700	328 600	1 826 800	1 110 300	138 000	3 200	61 200	73 500	45 600	323 700	526 400
30.06.1984	4 311 200	3 284 500	327 600	1 832 800	1 124 100	138 900	3 100	62 900	72 900	46 500	310 100	531 200
30.06.1985	4 348 800	3 325 900	327 400	1 850 400	1 148 100	140 400	3 000	64 400	73 000	47 900	297 800	536 900
30.06.1986	4 373 200	3 361 900	327 500	1 856 900	1 177 500	145 200	3 100	64 800	77 300	48 800	288 100	529 200
30.06.1987	4 379 100	3 372 400	328 800	1 845 000	1 198 600	145 100	3 700	65 000	76 400	50 900	279 100	531 600
30.06.1988	4 370 600	3 379 700	328 400	1 851 100	1 200 200	144 200	4 100	63 500	76 500	50 200	268 800	527 800
30.06.1989	4 359 800	3 376 700	327 600	1 848 900	1 200 200	143 100	4 300	62 600	76 200	50 600	257 800	531 400
Beamte und Richter												
2.09.1950	788 400	453 200	32 000	321 800	99 400	13 200	100	7 200	6 000	-	188 600	133 400
2.10.1955	1 052 200	624 500	64 700	440 800	119 000	14 000	100	8 300	5 600	-	224 900	188 800
2.10.1960	1 171 400	696 600	74 100	510 900	111 600	12 800	100	8 600	4 100	1 000	241 100	219 900
2.10.1965	1 298 400	801 600	89 700	585 000	126 900	11 800	100	8 200	3 500	1 000	239 400	244 600
2.10.1970	1 410 200	926 900	96 200	694 100	136 600	11 000	100	7 900	3 000	1 000	219 400	251 900
2.10.1973	1 542 300	1 040 300	104 500	797 900	137 900	10 200	0	7 700	2 500	1 000	224 800	266 000
30.06.1974	1 560 200	1 058 600	106 900	818 500	133 200	9 900	100	7 300	2 500	1 000	222 800	267 900
30.06.1975	1 608 400	1 101 400	109 200	859 600	132 600	9 900	100	7 400	2 400	1 000	223 600	272 500
30.06.1976	1 645 200	1 135 000	110 100	894 600	130 300	9 600	0	7 300	2 300	1 000	219 100	280 500
30.06.1977	1 671 800	1 156 700	109 100	916 300	131 300	9 900	0	7 200	2 700	1 200	213 400	290 600
30.06.1978	1 692 400	1 187 400	109 900	944 100	133 400	9 500	0	7 300	2 200	1 800	205 300	288 400
30.06.1979	1 716 500	1 216 400	111 200	968 700	136 500	9 500	0	7 400	2 100	2 000	196 900	291 700
30.06.1980	1 735 200	1 242 900	111 300	992 500	139 100	9 600	0	7 400	2 200	1 900	188 400	292 200
30.06.1981	1 760 800	1 267 900	113 100	1 012 800	142 700	9 700	0	7 600	2 100	2 000	186 700	294 500
30.06.1982	1 802 700	1 310 700	114 600	1 050 400	145 800	9 800	0	7 600	2 100	2 100	185 300	294 800
30.06.1983	1 811 800	1 319 300	115 500	1 056 300	147 500	9 800	0	7 600	2 200	2 100	181 500	299 200
30.06.1984	1 810 200	1 317 000	115 200	1 054 000	147 800	9 800	0	7 700	2 100	2 100	177 200	304 200
30.06.1985	1 812 600	1 322 100	114 800	1 058 300	149 000	9 900	0	7 800	2 000	2 100	170 200	308 400
30.06.1986	1 811 200	1 320 600	114 000	1 055 400	151 200	10 200	0	7 800	2 300	2 200	164 200	314 000
30.06.1987	1 816 000	1 324 400	114 500	1 056 600	153 300	10 000	0	7 800	2 200	2 200	159 500	319 900
30.06.1988	1 813 700	1 327 500	115 700	1 056 100	155 800	10 000	100	7 900	2 100	2 300	155 000	318 900
30.06.1989	1 805 600	1 326 800	116 000	1 054 000	156 800	10 000	100	7 800	2 100	2 300	148 800	317 700
Angestellte												
2.09.1950	547 900	445 700	13 700	243 800	188 200	35 700	400	11 100	24 200	-	2 200	64 300
2.10.1955	563 500	478 700	26 700	244 200	207 800	37 100	600	8 300	28 200	-	2 200	45 600
2.10.1960	698 000	597 000	67 100	290 000	239 900	41 300	800	8 700	31 800	8 400	2 100	49 200
2.10.1965	871 700	763 100	93 700	361 300	308 100	42 000	800	9 100	32 100	9 700	7 200	49 700
2.10.1970	1 041 100	914 800	101 700	437 000	376 100	40 000	700	9 700	29 600	12 400	9 200	64 700
2.10.1973	1 224 300	1 090 500	107 900	525 700	456 900	35 800	700	10 100	25 000	14 000	10 000	74 000
30.06.1974	1 258 900	1 128 400	106 800	548 000	473 600	35 100	700	10 400	24 000	15 100	10 900	69 400
30.06.1975	1 278 100	1 150 800	106 800	548 100	495 900	36 700	700	10 500	25 500	15 500	10 400	64 700
30.06.1976	1 287 900	1 169 700	104 700	562 200	502 800	36 200	700	10 500	25 000	16 800	9 900	55 300
30.06.1977	1 284 000	1 178 800	102 200	561 700	514 900	35 000	700	10 100	24 200	16 000	9 200	45 000
30.06.1978	1 323 400	1 212 400	101 800	580 000	530 600	34 600	700	10 400	23 500	21 400	8 900	46 100
30.06.1979	1 377 600	1 261 500	102 100	607 200	552 200	34 900	700	10 700	23 500	22 900	8 700	49 600
30.06.1980	1 401 900	1 286 800	102 400	612 200	572 100	34 800	700	10 900	23 200	22 400	8 700	49 300
30.06.1981	1 435 400	1 313 800	102 400	620 500	591 000	35 900	700	11 600	23 600	22 900	8 700	53 900
30.06.1982	1 432 600	1 298 900	101 700	602 900	594 300	36 100	700	11 600	23 800	23 700	8 400	65 500
30.06.1983	1 431 800	1 303 900	101 700	610 600	591 700	35 400	700	11 800	23 000	25 800	7 900	58 700
30.06.1984	1 447 300	1 319 000	101 000	618 100	599 900	36 000	700	12 200	23 200	26 500	7 600	58 300
30.06.1985	1 475 400	1 346 300	101 500	629 400	615 400	36 400	700	12 300	23 400	27 500	7 200	58 100
30.06.1986	1 505 900	1 379 300	101 900	639 900	637 500	37 700	700	12 500	24 600	28 400	6 900	53 500
30.06.1987	1 512 000	1 386 300	102 500	628 900	654 900	37 700	700	12 400	24 600	29 700	6 700	51 700

10 Entwicklung des Personalstandes*)

10.2.1 Vollzeitbeschäftigte des unmittelbaren öffentlichen Dienstes

Jahr (Stichtag)	Ins- gesamt	Verwaltung				Rechtlich unselbständige Wirtschaftsunternehmen				Kommunale Zweck- ver- bände	Deutsche Bundes- bahn 3)	Deutsche Bundes- post 3)4)
		zu- sammen	Bund 1)	Länder 2)	Gemein- den/Gv. 2)	zu- sammen	Bund	Länder	Gemein- den/Gv.			
Insgesamt												
2.09.1950	2 132 700	1 132 700	59 900	640 600	432 200	195 100	2 500	81 600	111 000	-	525 400	279 500
2.10.1955	2 408 200	1 363 500	111 500	767 700	484 300	211 200	4 000	86 200	121 000	-	499 300	334 200
2.10.1960	2 668 300	1 601 300	206 800	874 400	520 100	201 600	4 600	75 200	121 800	16 000	489 900	359 500
2.10.1965	2 930 100	1 891 500	282 500	1 004 500	604 500	176 300	4 300	65 700	106 300	17 000	458 200	387 100
2.10.1970	3 098 600	2 119 300	300 700	1 149 600	669 000	153 600	4 400	60 300	88 900	19 000	404 800	401 900
2.10.1973	3 386 800	2 366 400	315 400	1 308 900	742 100	137 400	3 900	59 500	74 000	20 000	429 400	433 600
30.06.1974	3 430 600	2 419 500	316 100	1 349 800	753 600	134 800	3 900	59 400	71 500	21 000	428 300	427 000
30.06.1975	3 471 200	2 475 500	318 100	1 380 900	776 500	136 800	3 900	59 300	73 600	21 700	417 900	419 300
30.06.1976	3 461 600	2 500 900	316 000	1 409 600	775 300	133 300	3 600	58 000	71 700	23 000	396 800	407 600
30.06.1977	3 451 600	2 517 500	311 300	1 424 300	781 900	130 700	3 600	56 500	70 600	22 300	377 700	403 400
30.06.1978	3 498 700	2 570 100	311 600	1 456 400	802 100	128 700	3 600	57 400	67 700	28 700	360 500	410 700
30.06.1979	3 569 400	2 639 000	312 700	1 494 500	831 800	130 900	3 600	57 500	69 800	31 000	345 600	422 900
30.06.1980	3 597 900	2 674 300	312 600	1 509 700	851 900	130 300	3 600	58 200	68 600	29 700	338 000	425 700
30.06.1981	3 639 300	2 706 900	314 300	1 524 400	868 200	130 000	3 500	58 400	68 000	30 800	338 400	433 100
30.06.1982	3 640 800	2 709 700	313 700	1 531 300	864 700	129 800	3 400	58 200	68 300	31 600	332 200	437 500
30.06.1983	3 623 400	2 704 100	312 400	1 529 000	862 700	128 300	3 200	57 500	67 600	33 900	319 700	437 200
30.06.1984	3 605 700	2 699 000	310 600	1 518 600	869 800	129 400	3 100	59 200	67 100	34 400	306 900	436 000
30.06.1985	3 606 900	2 706 300	309 900	1 511 200	885 200	130 700	3 000	60 500	67 200	35 400	294 700	439 800
30.06.1986	3 604 300	2 708 400	308 800	1 498 700	900 900	134 300	3 000	60 800	70 500	36 400	285 000	440 200
30.06.1987	3 612 600	2 722 400	309 500	1 487 300	925 600	135 000	3 600	61 000	70 400	38 600	276 100	440 500
30.06.1988	3 584 300	2 708 000	308 300	1 478 400	921 400	134 100	4 000	59 700	70 400	38 000	265 700	438 400
30.06.1989	3 548 200	2 686 200	306 600	1 462 400	917 100	132 400	4 200	58 100	70 100	38 100	254 700	436 800
Beamte und Richter												
2.09.1950	788 400	453 200	32 000	321 800	99 400	13 200	100	7 200	6 000	-	188 600	133 400
2.10.1955	1 052 200	624 500	64 700	440 800	119 000	14 000	100	8 300	5 600	-	224 900	188 800
2.10.1960	1 171 400	696 600	74 100	510 900	111 600	12 800	100	8 600	4 100	1 000	241 100	219 900
2.10.1965	1 296 200	799 400	89 700	584 300	125 400	11 800	100	8 200	3 500	1 000	239 400	244 600
2.10.1970	1 402 100	919 300	96 200	687 700	135 400	11 000	100	7 900	3 000	1 000	219 400	251 400
2.10.1973	1 518 300	1 018 300	104 400	777 000	136 900	10 200	0	7 700	2 500	1 000	224 700	264 100
30.06.1974	1 535 000	1 035 700	106 800	796 800	132 100	9 900	100	7 300	2 500	1 000	222 700	265 700
30.06.1975	1 577 900	1 073 600	109 000	833 000	131 600	9 900	100	7 400	2 400	1 000	223 500	269 900
30.06.1976	1 606 800	1 099 800	109 900	860 700	129 200	9 600	0	7 300	2 300	1 000	219 000	277 400
30.06.1977	1 630 100	1 121 700	108 900	882 800	130 000	9 900	0	7 200	2 700	1 200	213 300	284 000
30.06.1978	1 647 100	1 146 300	109 600	904 700	132 000	9 500	0	7 300	2 200	1 800	205 200	284 300
30.06.1979	1 665 700	1 170 600	110 900	924 600	135 100	9 500	0	7 400	2 100	2 000	196 700	286 900
30.06.1980	1 672 500	1 185 400	111 000	937 100	137 300	9 600	0	7 400	2 200	1 900	188 200	287 300
30.06.1981	1 689 600	1 202 600	112 700	949 100	140 800	9 700	0	7 600	2 100	1 900	186 400	288 900
30.06.1982	1 703 900	1 218 700	114 100	961 200	143 400	9 800	0	7 600	2 100	2 000	185 000	288 400
30.06.1983	1 701 000	1 216 100	114 900	956 400	144 800	9 800	0	7 600	2 200	2 000	181 000	292 000
30.06.1984	1 690 600	1 205 700	114 500	946 500	144 700	9 800	0	7 700	2 000	2 000	176 700	296 400
30.06.1985	1 676 700	1 195 600	114 000	936 400	145 200	9 900	0	7 800	2 000	2 000	169 600	299 600
30.06.1986	1 664 300	1 184 400	113 200	924 500	146 700	10 200	0	7 800	2 300	2 200	163 500	304 200
30.06.1987	1 658 900	1 178 900	113 500	916 900	148 500	10 000	0	7 800	2 200	2 200	158 800	309 100
30.06.1988	1 647 300	1 174 000	114 500	909 400	150 100	10 000	100	7 900	2 000	2 200	154 200	307 000
30.06.1989	1 631 200	1 166 500	114 700	900 900	150 800	9 900	100	7 800	2 100	2 300	147 800	304 700
Angestellte												
2.09.1950	535 800	433 700	13 600	235 600	184 500	35 600	400	11 100	24 100	-	2 200	64 300
2.10.1955	543 100	458 500	26 500	230 200	201 800	36 900	600	8 300	28 000	-	2 200	45 600
2.10.1960	654 400	560 100	66 700	263 600	229 800	40 900	800	8 600	31 500	8 000	2 100	43 300
2.10.1965	789 800	691 000	91 700	315 600	283 700	41 200	800	8 900	31 500	9 000	7 100	41 500
2.10.1970	900 200	790 000	97 700	358 900	333 400	38 600	700	9 300	28 600	11 000	8 900	51 700
2.10.1973	1 031 000	916 200	101 600	420 100	394 500	33 900	700	9 500	23 700	12 000	9 500	59 400
30.06.1974	1 054 700	944 600	99 900	436 800	407 900	33 200	700	9 700	22 800	13 000	10 300	53 600
30.06.1975	1 064 000	958 100	99 300	433 900	424 900	34 600	700	9 800	24 100	13 200	9 800	48 300
30.06.1976	1 060 300	963 000	96 900	435 800	430 300	34 000	700	9 700	23 600	14 300	9 300	39 700
30.06.1977	1 053 100	966 700	94 100	430 900	441 700	33 100	700	9 400	23 000	13 800	8 600	30 900
30.06.1978	1 072 300	982 900	93 200	438 700	451 000	32 500	700	9 600	22 200	17 900	8 300	30 700
30.06.1979	1 107 000	1 012 200	92 900	451 700	467 600	32 700	700	9 800	22 200	19 200	8 100	34 800
30.06.1980	1 125 500	1 032 100	92 700	455 900	483 400	32 400	700	9 900	21 900	18 600	8 100	34 400
10.06.1981	1 142 200	1 043 300	92 200	457 300	493 800	33 300	700	10 500	22 100	18 900	8 000	38 700
10.06.1982	1 138 200	1 034 200	90 700	451 400	492 100	33 300	700	10 500	22 200	19 400	7 700	43 400
30.06.1983	1 127 400	1 030 600	90 000	452 700	487 800	32 400	700	10 300	21 500	21 300	7 100	35 900
30.06.1984	1 126 100	1 030 900	88 900	451 800	490 200	32 900	600	10 600	21 600	21 500	6 900	34 000
30.06.1985	1 137 400	1 042 000	88 900	453 100	500 000	33 100	600	10 700	21 800	22 300	6 500	33 500
30.06.1986	1 147 500	1 053 200	88 900	452 900	511 400	34 100	600	10 700	22 800	23 000	6 300	31 000
30.06.1987	1 159 600	1 065 800	88 900	450 500	526 400	34 300	700	10 800	22 800	24 200	6 000	29 400
30.06.1988	1 157 400	1 062 700	88 200	449 700	524 700	35 000	700	10 700	23 2			

10 Entwicklung des Personalstandes*)

10.2.2 Teilzeitbeschäftigte des unmittelbaren öffentlichen Dienstes

Jahr (Stichtag)	Ins- gesamt	Verwaltung				Rechtlich unselbständige Wirtschaftsunternehmen				Kommunale Zweck- ver- bände	Deutsche Bundes- bahn 3)	Deutsche Bundes- post 2)3)
		zu- sammen	Bund	Länder 1)	Gemein- den/Gv. 1)	zu- sammen	Bund	Länder	Gemein- den/Gv.			
Insgesamt												
2.09.1950	67 200	44 800	900	15 200	28 700	4 700	0	2 600	2 100	-	3 400	14 300
2.10.1955	101 900	66 400	1 400	25 000	40 000	6 500	0	3 000	3 500	-	4 000	25 000
2.10.1960	185 800	119 300	2 700	50 200	66 400	9 500	0	4 000	5 500	3 700	5 800	47 500
2.10.1965	258 800	195 300	4 700	78 200	112 400	10 100	0	4 100	6 000	5 800	4 200	43 400
2.10.1970	362 000	283 600	7 000	121 400	155 200	10 100	0	3 000	7 100	8 200	4 400	55 700
2.10.1973	463 800	372 200	9 600	167 900	194 700	10 200	0	3 100	7 100	10 300	5 100	66 000
30.06.1974	481 100	385 300	10 400	175 200	199 700	10 200	0	3 500	6 700	10 600	5 400	69 600
30.06.1975	495 300	400 300	11 200	180 700	208 400	9 300	0	2 900	6 400	10 700	4 900	70 100
30.06.1976	513 300	420 200	11 500	199 400	209 300	9 400	0	2 900	6 500	9 800	4 500	69 400
30.06.1977	523 300	425 200	11 700	202 500	211 000	9 700	0	3 300	6 400	8 700	4 100	75 600
30.06.1978	544 300	448 200	12 300	218 100	217 800	9 300	0	3 200	6 100	10 100	3 800	72 900
30.06.1979	576 700	479 000	12 900	240 400	225 700	9 200	0	3 100	6 100	10 500	3 700	74 300
30.06.1980	595 400	496 500	13 500	252 300	230 700	8 800	0	3 200	5 500	10 500	3 500	76 100
30.06.1981	627 600	525 000	14 100	267 200	243 600	9 200	0	3 200	5 900	11 000	3 400	79 000
30.06.1982	656 100	543 700	15 000	280 400	248 300	9 300	0	3 200	6 000	11 400	3 400	88 300
30.06.1983	676 000	561 600	16 200	297 700	247 600	9 700	0	3 700	5 900	11 700	3 900	89 100
30.06.1984	705 400	585 500	17 000	314 200	254 300	9 500	0	3 700	5 800	12 100	3 100	95 200
30.06.1985	741 900	619 600	17 500	339 200	262 900	9 700	0	3 900	5 700	12 500	3 100	97 100
30.06.1986	768 800	653 500	18 800	358 200	276 600	10 900	100	4 000	6 800	12 300	3 000	89 100
30.06.1987	766 500	650 000	19 300	357 700	273 000	10 100	100	4 000	6 100	12 300	3 000	91 100
30.06.1988	786 300	671 600	20 100	372 700	278 800	10 100	100	3 900	6 100	12 200	3 000	89 400
30.06.1989	811 600	690 600	21 000	386 500	283 100	10 700	100	4 500	6 200	12 600	3 100	94 600
Beamte und Richter												
2.09.1950	-	-	-	-	-	-	-	-	-	-	-	-
2.10.1955	-	-	-	-	-	-	-	-	-	-	-	-
2.10.1960	-	-	-	-	-	-	-	-	-	-	-	-
2.10.1965	2 200	2 200	-	700	1 500	0	-	-	0	0	-	-
2.10.1970	8 100	7 600	0	6 400	1 100	0	-	-	0	0	0	500
2.10.1973	24 000	22 000	100	20 900	1 000	0	-	0	0	0	100	1 900
30.06.1974	25 200	22 900	100	21 700	1 100	0	-	0	0	0	100	2 200
30.06.1975	30 500	27 800	200	26 600	1 000	0	-	0	0	0	100	2 600
30.06.1976	38 400	35 200	200	33 900	1 100	0	-	0	0	0	100	3 100
30.06.1977	38 700	35 000	200	33 500	1 300	0	-	0	0	0	100	3 600
30.06.1978	45 300	41 100	300	39 400	1 400	0	-	0	0	0	100	4 100
30.06.1979	50 800	45 800	300	44 100	1 400	0	-	0	0	0	200	4 800
30.06.1980	62 700	57 500	300	55 400	1 800	0	-	0	0	0	200	4 900
30.06.1981	71 300	65 300	400	62 900	2 000	0	-	0	0	0	200	5 700
30.06.1982	98 800	92 100	500	89 200	2 400	0	-	0	0	0	300	6 400
30.06.1983	110 800	103 200	600	99 900	2 700	0	-	0	0	100	400	7 200
30.06.1984	119 600	111 200	600	107 500	3 100	0	-	0	0	0	500	7 800
30.06.1985	135 900	126 500	800	121 900	3 800	0	-	0	0	0	600	8 800
30.06.1986	146 800	136 300	800	130 800	4 600	0	0	0	0	100	700	9 800
30.06.1987	157 100	145 500	1 000	139 600	4 900	0	0	0	0	100	700	10 800
30.06.1988	166 400	153 600	1 100	146 700	5 700	0	0	0	0	100	800	11 900
30.06.1989	174 300	160 300	1 300	153 000	6 000	0	0	0	0	100	1 000	13 000
Angestellte												
2.09.1950	12 100	12 000	100	8 200	3 700	100	0	-	100	-	-	-
2.10.1955	20 400	20 200	200	14 000	6 000	200	0	-	200	-	-	-
2.10.1960	43 600	36 900	400	26 400	10 100	400	0	100	300	400	-	5 900
2.10.1965	81 900	72 100	2 000	45 700	24 400	800	0	200	600	700	100	8 200
2.10.1970	140 900	124 800	4 000	78 100	42 700	1 400	0	400	1 000	1 400	300	13 000
2.10.1973	193 300	174 300	6 300	105 600	62 400	1 900	0	600	1 300	2 000	500	14 600
30.06.1974	204 200	183 800	6 900	111 200	65 700	1 900	0	700	1 200	2 100	600	15 800
30.06.1975	214 100	192 700	7 500	114 200	71 000	2 100	0	700	1 400	2 300	600	16 400
30.06.1976	227 600	206 700	7 800	126 400	72 500	2 200	0	800	1 400	2 500	600	15 600
30.06.1977	233 900	212 100	8 100	130 800	73 200	1 900	0	700	1 200	2 200	600	17 100
30.06.1978	251 100	229 600	8 600	141 300	79 700	2 000	0	800	1 200	3 500	600	15 400
30.06.1979	270 600	249 300	9 200	155 500	84 600	2 200	0	900	1 300	3 700	600	14 800
30.06.1980	276 400	254 700	9 700	156 300	88 700	2 400	0	1 000	1 300	3 800	600	14 900
30.06.1981	293 200	270 700	10 200	163 300	97 200	2 600	0	1 100	1 500	4 000	700	15 200
30.06.1982	294 500	264 700	11 000	151 600	102 200	2 700	0	1 200	1 600	4 300	700	22 000
30.06.1983	304 400	273 300	11 600	157 800	103 800	3 000	0	1 500	1 500	4 500	800	22 800
30.06.1984	321 200	288 100	12 100	166 300	109 700	3 200	0	1 500	1 600	5 000	700	24 300
30.06.1985	338 000	304 300	12 600	176 300	115 400	3 200	0	1 600	1 600	5 200	700	24 600
30.06.1986	358 300	326 100	13 000	187 000	126 100	3 600	0	1 700	1 800	5 400	700	22 500
30.06.1987	352 400	320 400	13 600	178 400	128 600	3 400	0	1 600	1 800	5 400	700	22 400
30.06.1988	366 900	335 700	14 200	186 200	135 400	3 500	0	1 600	1 900	5 800	700	21 100
30.06.1989	381 300	348 500	14 600	194 600	139 200	3 600	0	1 700	2 000	6 100	700	22 300
Arbeiter												
2.09.1950	55 100	32 800	800	7 000	25 000	4 600	0	2 600	2 000	-	3 400	14 300
2.10.1955	81 500	46 200	1 200	11 000	34 000	6 300	0	3 000	3 300	-	4 000	25 000
2.10.1960	142 200	82 400	2 300	23 800	56 300	9 100	0	3 900	5 200	3 300	5 800	41 600
2.10.1965	174 700	121 000	2 700	31 800	86 500	9 300	0	3 900	5 400	5 100	4 100	35 200
2.10.1970	213 000	151 200	3 000	36 900	111 300	8 700	0	2 600	6 100	6 800	4 100	42 200
2.10.1973	246 500	175 900	3 200	41 400	131 300	8 300	0	2 500	5 800	8 300	4 500	49 500
30.06.1974	251 700	178 600	3 400	42 300	132 900	8 300	0	2 800	5 500	8 500	4 700	51 600
30.06.1975	250 700	179 800	3 500	39 900	136 400	7 200	0	2 200	5 000	8 400	4 200	51 100
30.06.1976	247 300	178 300	3 500	39 100	135 700	7 200	0	2 100	5 100	7 300	3 800	50 700
30.06.1977	250 700	178 100	3 400	38 200	136 500	7 800	0	2 600	5 200	6 500	3 400	54 900
30.06.1978	2											

10 Entwicklung des
10.3 Vollzeitbeschäftigte des Bundes, der Länder

Lfd. Nr.	Jahr (Stichtag)	Insgesamt	zusammen	Politische Führung und zentrale Verwaltung 2)	Verteidigung 3)	Öffentliche Sicherheit und Ordnung	Rechts- schutz	Verwal- Bildung, Wissenschaft, dar Schulen und vorschuli- sche Bildung 5)	Ins
								zusammen	
1	2.10.1960	1 802 900	1 601 300	370 800	85 500	184 000	93 000	361 800	272 200
2	2.10.1965	2 067 800	1 891 500	400 000	155 200	207 900	99 000	455 300	324 200
3	2.10.1970	2 272 900	2 119 300	413 800	171 300	226 500	106 600	576 900	401 400
4	2.10.1972	2 438 300	2 293 000	437 300	178 400	240 300	111 600	658 800	438 100
5	2.10.1973	2 503 800	2 366 400	444 500	178 000	246 800	114 500	698 400	460 500
6	30.06.1974	2 554 300	2 419 500	448 500	177 500	251 400	115 800	729 400	483 200
7	30.06.1975	2 612 300	2 475 500	457 200	177 500	258 800	117 800	761 900	507 800
8	30.06.1976	2 634 200	2 500 900	456 800	175 600	268 100	117 300	781 700	526 600
9	30.06.1977	2 648 200	2 517 500	458 300	173 500	270 600	116 200	797 300	541 600
10	30.06.1978	2 698 800	2 570 100	465 100	172 900	277 200	118 200	820 100	556 700
11	30.06.1979	2 769 900	2 639 000	475 100	172 300	287 100	122 500	839 400	568 000
12	30.06.1980	2 804 500	2 674 300	478 900	172 200	290 900	125 400	849 700	575 200
13	30.06.1981	2 836 900	2 706 900	482 600	172 300	295 200	128 500	857 500	579 900
14	30.06.1982	2 839 500	2 709 700	479 800	172 200	298 800	130 500	864 600	583 000
15	30.06.1983	2 832 400	2 704 100	475 400	172 100	299 600	133 500	857 200	571 500
16	30.06.1984	2 828 400	2 699 000	475 500	171 300	298 600	134 000	847 200	558 900
17	30.06.1985	2 837 000	2 706 300	480 300	171 900	299 400	137 200	836 600	543 700
18	30.06.1986	2 842 700	2 708 400	484 400	171 100	300 400	138 300	825 800	525 500
19	30.06.1987	2 857 400	2 722 400	490 200	171 300	301 900	140 300	816 400	513 500
20	30.06.1988	2 842 100	2 708 000	488 500	169 100	302 800	141 500	806 600	502 000
21	30.06.1989	2 818 600	2 686 200	482 800	167 000	305 300	141 600	797 700	490 500
Beamtende und									
22	2.10.1960	709 400	696 600	165 100	10 400	143 300	61 700	245 900	225 900
23	2.10.1965	811 200	799 400	183 900	17 800	160 500	65 600	293 700	263 400
24	2.10.1970	930 300	919 300	198 000	22 600	177 200	74 800	364 000	321 800
25	2.10.1972	998 400	988 000	210 100	24 400	184 400	78 400	407 500	348 600
26	2.10.1973	1 028 500	1 018 300	215 600	25 400	189 300	80 600	423 100	361 100
27	30.06.1974	1 045 600	1 035 700	216 500	26 000	189 800	82 100	438 300	376 000
28	30.06.1975	1 083 500	1 073 600	221 900	26 500	195 600	83 700	461 600	398 300
29	30.06.1976	1 109 400	1 099 800	224 400	27 000	202 700	83 600	477 100	416 100
30	30.06.1977	1 131 600	1 121 700	228 600	27 200	205 700	83 200	491 800	429 800
31	30.06.1978	1 155 800	1 146 300	231 500	27 000	211 300	84 000	506 700	442 500
32	30.06.1979	1 180 100	1 170 600	235 800	27 400	218 000	86 900	515 600	451 000
33	30.06.1980	1 195 100	1 185 400	238 700	27 500	221 700	90 200	519 400	455 000
34	30.06.1981	1 212 300	1 202 600	243 000	27 600	225 400	93 400	523 900	460 000
35	30.06.1982	1 228 500	1 218 700	242 500	28 400	228 200	95 600	532 400	468 600
36	30.06.1983	1 225 900	1 216 100	244 500	29 600	231 300	97 500	523 100	460 500
37	30.06.1984	1 215 500	1 205 700	245 000	30 000	230 500	98 300	511 600	449 700
38	30.06.1985	1 205 400	1 195 600	246 300	30 100	230 600	101 300	496 800	435 600
39	30.06.1986	1 194 500	1 184 400	246 000	29 700	232 500	102 400	482 800	421 400
40	30.06.1987	1 188 900	1 178 900	247 200	29 700	232 700	104 100	473 200	411 800
41	30.06.1988	1 183 900	1 174 000	248 700	29 800	234 300	105 900	463 000	401 800
42	30.06.1989	1 176 400	1 166 500	248 000	29 700	236 600	107 000	452 500	390 900
Ange									
43	2.10.1960	601 000	560 100	160 800	34 100	31 400	29 400	73 800	29 800
44	2.10.1965	732 200	691 000	182 600	56 600	37 500	31 400	116 100	45 200
45	2.10.1970	828 600	790 000	191 700	61 000	38 200	30 000	164 300	64 500
46	2.10.1972	913 000	876 900	204 200	63 400	43 700	31 300	199 600	75 700
47	2.10.1973	950 100	916 200	205 400	63 200	45 300	31 900	221 200	86 200
48	30.06.1974	977 800	944 600	207 700	62 000	49 300	31 900	235 500	94 700
49	30.06.1975	992 700	958 100	208 500	61 300	50 900	32 100	245 800	97 400
50	30.06.1976	997 000	963 000	206 900	59 600	52 600	31 700	250 100	99 100
51	30.06.1977	999 800	966 700	205 900	57 700	52 500	31 100	251 300	100 400
52	30.06.1978	1 015 400	982 900	208 700	57 000	53 100	32 200	256 300	101 700
53	30.06.1979	1 044 900	1 012 200	213 200	56 100	55 700	33 600	264 500	103 700
54	30.06.1980	1 064 500	1 032 100	214 400	55 700	56 300	33 400	270 800	106 900
55	30.06.1981	1 076 500	1 043 300	213 300	55 500	56 400	33 300	273 100	106 300
56	30.06.1982	1 067 600	1 034 200	211 200	54 900	57 200	33 100	270 700	101 100
57	30.06.1983	1 063 000	1 030 600	207 300	54 500	55 500	34 100	273 800	99 200
58	30.06.1984	1 063 800	1 030 900	206 400	53 800	55 200	34 000	274 500	97 200
59	30.06.1985	1 075 100	1 042 000	209 500	54 000	55 800	34 200	277 400	95 800
60	30.06.1986	1 087 300	1 053 200	212 500	53 600	54 900	34 200	280 200	93 100
61	30.06.1987	1 100 100	1 065 800	216 100	53 500	56 000	34 400	279 500	90 300
62	30.06.1988	1 097 600	1 062 700	214 300	52 600	55 700	33 800	280 500	89 000
63	30.06.1989	1 092 800	1 057 400	209 900	52 000	55 900	32 900	282 200	88 700
Arbei									
64	2.10.1960	492 500	344 600	49 900	41 000	9 300	1 900	42 100	16 500
65	2.10.1965	524 400	401 100	33 500	80 800	9 900	2 000	45 500	15 600
66	2.10.1970	514 000	410 000	24 100	87 700	11 100	1 800	48 600	15 100
67	2.10.1972	526 900	428 100	23 000	90 600	12 200	1 900	51 700	13 800
68	2.10.1973	525 200	431 900	23 500	89 400	12 200	2 000	54 100	13 200
69	30.06.1974	530 900	439 200	24 300	89 500	12 300	1 900	55 500	12 500
70	30.06.1975	536 100	443 800	26 800	89 700	12 300	2 000	54 500	12 100
71	30.06.1976	527 800	438 100	25 500	89 000	12 800	2 000	54 500	11 400
72	30.06.1977	516 800	429 100	23 800	88 600	12 400	1 900	54 200	11 400
73	30.06.1978	527 600	440 900	24 900	88 900	12 700	2 000	57 300	12 500
74	30.06.1979	544 900	456 200	26 100	88 800	13 400	2 000	59 300	13 300
75	30.06.1980	545 000	456 800	25 800	89 000	13 000	1 900	59 400	13 300
76	30.06.1981	548 100	461 100	26 300	89 300	13 400	1 800	60 500	13 400
77	30.06.1982	543 500	456 800	26 100	88 900	13 400	1 800	61 600	13 400
78	30.06.1983	543 500	457 500	23 600	88 100	12 800	1 800	60 300	11 800
79	30.06.1984	549 100	462 400	24 000	87 500	12 900	1 700	61 200	12 000
80	30.06.1985	556 400	468 700	24 500	87 900	13 000	1 700	62 400	12 200
81	30.06.1986	560 900	470 900	25 900	87 800	13 000	1 800	62 700	11 000
82	30.06.1987	568 500	477 700	26 900	88 100	13 200	1 800	63 600	11 400
83	30.06.1988	560 500	471 400	25 500	86 800	12 900	1 800	63 200	11 100
84	30.06.1989	549 300	462 300	24 900	85 400	12 800	1 800	63 000	10 900

*) Bereinigte, teilweise geschätzte Daten; die Zuordnung des Personals zu den Aufgabenbereichen erfolgte auf Grundlage des geltenden Staatlichen Funktionsplans. Methodische

Änderungen (Nichterfassung der beurlaubten Bediensteten, Änderungen des Funktionsplans) sind berücksichtigt.

Personalstandes*)

und der Gemeinden/Gv. nach Aufgabenbereichen

ung 1) Forschung 4) unter	Soziale Sicherung, Kriegsfolge- aufgaben, Wiedergut- machungen	Gesundheit, Sport und Erholung	Wohnungswesen, Raumordnung und kommunale Gemein- schafts- dienste	Ernährung, Landwirt- schaft und Forsten	Energie- und Wasserwirt- schaft, Gewerbe, Dienst- leistungen	Verkehrs- und Nachrichten- wesen	Rechtlich unselb- ständige Wirtschafts- unternehmen	Lfd. Nr.
Hoch- schulen								
gesamt								
55 600	111 200	173 000	91 400	20 500	16 600	93 500	201 600	1
91 300	111 700	206 500	106 800	19 900	19 100	110 100	176 300	2
130 400	106 600	241 100	111 500	22 000	21 500	121 500	153 600	3
171 700	111 300	266 600	119 100	23 000	20 800	125 800	145 300	4
186 100	113 900	280 300	124 600	22 500	21 800	121 100	137 400	5
191 700	116 100	290 500	129 500	22 500	21 900	116 400	134 800	6
194 300	115 300	297 000	133 100	22 400	21 700	112 800	136 800	7
196 900	115 700	298 700	135 300	22 500	21 300	107 900	133 300	8
196 600	114 800	302 800	139 400	23 600	18 500	102 500	130 700	9
203 100	117 400	310 900	142 400	24 100	19 000	102 800	128 700	10
207 100	122 400	325 700	145 300	25 100	19 900	104 200	130 900	11
209 600	124 100	333 000	150 200	25 400	20 600	103 700	130 300	12
212 700	126 000	340 100	153 900	25 700	21 200	103 900	129 800	13
216 500	125 700	335 400	152 500	26 300	20 800	103 000	130 000	14
218 200	127 500	338 100	150 900	26 500	20 800	102 400	128 300	15
220 400	128 800	339 500	153 100	26 500	21 300	103 100	129 400	16
223 600	129 600	344 800	155 100	26 400	21 800	103 000	130 700	17
226 500	132 900	347 900	159 500	25 000	21 400	101 500	134 300	18
227 200	137 700	353 500	162 900	24 500	21 700	101 900	135 000	19
228 700	137 500	352 000	163 300	24 200	21 800	100 800	134 100	20
231 700	139 100	349 400	160 700	23 200	21 400	98 000	132 400	21
Richter								
16 200	25 800	12 700	13 900	6 300	4 400	7 100	12 800	22
25 900	26 200	13 700	16 600	6 500	4 800	10 100	11 800	23
36 500	25 300	14 300	15 900	7 700	6 100	13 400	11 000	24
51 800	26 100	14 200	16 100	8 100	5 300	13 400	10 400	25
53 300	26 800	14 100	16 700	8 000	5 400	13 300	10 200	26
53 100	26 500	14 000	16 900	8 000	5 400	12 200	9 900	27
53 100	27 200	13 800	17 500	8 100	5 400	12 300	9 900	28
53 300	27 900	13 500	17 800	8 100	5 400	12 300	9 600	29
53 000	28 000	13 300	18 000	8 500	5 200	12 200	9 900	30
54 600	28 300	13 200	18 700	8 400	5 100	12 100	9 500	31
55 500	29 100	13 000	18 900	8 400	5 400	12 100	9 500	32
54 000	29 500	13 000	19 200	8 800	5 500	12 000	9 600	33
53 200	29 900	12 900	19 800	9 000	5 600	12 100	9 700	34
53 500	30 100	13 700	20 800	9 300	5 700	12 100	9 800	35
52 000	31 200	12 400	19 600	9 200	5 600	12 000	9 800	36
51 400	31 300	12 400	19 700	9 200	5 800	11 900	9 800	37
50 700	31 300	12 500	19 800	9 200	5 900	11 800	9 900	38
50 000	32 300	11 900	19 900	9 300	5 800	11 700	10 200	39
49 700	33 100	11 900	19 900	9 300	5 900	11 800	10 000	40
49 800	33 400	11 800	20 100	9 100	5 900	12 000	10 000	41
50 200	34 000	11 600	19 900	9 000	5 900	12 200	9 900	42
stellte								
24 900	72 800	95 800	22 400	10 500	7 800	21 300	40 900	43
47 500	71 200	117 300	31 600	10 600	9 000	27 100	41 200	44
71 800	68 100	142 800	35 100	11 200	10 100	37 500	38 600	45
93 900	71 500	166 200	37 100	11 900	10 100	37 900	36 100	46
104 200	72 900	178 300	40 300	11 400	10 700	35 600	33 900	47
108 200	75 100	185 300	41 400	11 300	10 900	34 200	33 200	48
111 400	74 200	190 700	41 200	11 200	10 700	31 500	34 600	49
113 900	74 100	194 100	41 700	11 200	10 400	30 600	34 000	50
113 800	73 700	200 200	43 600	11 500	9 300	29 900	33 100	51
117 900	75 900	206 500	43 100	11 300	9 700	29 100	32 500	52
120 800	78 900	217 500	42 800	11 500	9 800	28 600	32 700	53
123 700	80 100	224 100	46 400	11 500	10 300	29 000	32 400	54
126 400	81 300	230 600	49 300	11 500	10 800	28 200	33 300	55
129 300	81 100	228 600	47 900	11 400	10 700	27 400	33 300	56
132 700	81 000	231 100	44 600	11 200	10 100	27 500	32 400	57
135 300	81 800	232 300	44 700	11 100	10 200	27 000	32 800	58
138 500	81 800	236 300	45 400	10 900	10 500	26 400	33 100	59
141 500	84 500	241 200	45 200	10 700	10 500	25 600	34 100	60
142 600	88 100	245 200	46 000	10 700	10 700	25 500	34 300	61
144 100	87 700	245 700	46 100	10 400	10 600	25 300	35 000	62
146 400	88 700	245 700	45 000	9 900	10 500	24 900	35 400	63
ter								
14 500	12 600	64 500	55 100	3 700	4 400	65 100	147 900	64
17 900	14 300	75 500	58 600	2 800	5 300	72 900	123 300	65
22 100	13 200	84 000	60 500	3 100	5 300	70 600	104 000	66
26 000	13 700	86 200	65 900	3 000	5 400	74 500	98 800	67
28 600	14 200	87 900	67 600	3 100	5 700	72 200	93 300	68
30 400	14 500	91 200	71 200	3 200	5 600	70 000	91 700	69
29 800	13 900	92 500	74 400	3 100	5 600	69 000	92 300	70
29 700	13 700	91 100	75 800	3 200	5 500	65 000	89 700	71
29 800	13 100	89 300	77 800	3 600	4 000	60 400	87 700	72
30 600	13 200	91 200	80 600	4 400	4 200	61 500	86 700	73
30 800	14 400	95 200	83 600	5 200	4 700	63 500	88 700	74
31 900	14 500	95 900	84 700	5 100	4 800	62 800	88 200	75
32 600	14 800	96 700	84 800	5 200	4 800	63 600	87 000	76
33 700	14 500	93 200	83 800	5 600	4 400	63 500	86 700	77
33 500	15 300	94 600	86 700	6 200	5 100	63 000	86 100	78
33 700	15 700	94 900	88 800	6 200	5 200	64 200	86 800	79
34 400	16 500	96 000	90 000	6 300	5 400	64 700	87 700	80
35 100	16 100	94 800	94 400	5 000	5 200	64 200	90 100	81
34 900	16 500	96 400	97 000	4 500	5 100	64 600	90 700	82
34 800	16 300	94 500	97 200	4 700	5 200	63 500	89 100	83
35 200	16 400	92 100	95 700	4 200	5 000	60 900	87 100	84

- 1) Einschl. Krankenhäuser mit kaufmännischem Rechnungswesen.
2) Einschl. auswärtige Angelegenheiten.
3) Ohne Soldaten.

- 4) Einschl. kulturelle Angelegenheiten.
5) Einschl. Verwaltung.

10 Entwicklung des
10.3.1 Vollzeitbeschäftigte des Bundes nach

Lfd. Nr.	Jahr (Stichtag)	Insgesamt	zusammen	Politische Führung und zentrale Verwaltung 1)	Verteidigung 2)	Öffentliche Sicherheit und Ordnung	Rechts-schutz	Verwal- dar Bildung, Wissenschaft, Schulen und vorschuli- sche Bildung 4)	
								zusammen	
Ins									
1	2.10.1960	211 400	206 800	70 200	85 500	17 600	1 200	5 200	-
2	2.10.1965	286 800	282 500	71 600	155 200	20 600	1 500	5 900	-
3	2.10.1970	305 100	300 700	70 100	171 300	21 500	1 700	7 400	-
4	2.10.1972	317 900	313 700	72 400	178 400	23 600	1 800	7 700	-
5	2.10.1973	319 300	315 400	73 300	178 000	24 400	1 800	8 000	-
6	30.06.1974	320 000	316 100	73 000	177 500	25 800	1 800	7 900	-
7	30.06.1975	322 000	318 100	73 000	177 500	26 700	1 900	8 200	-
8	30.06.1976	319 600	316 000	72 000	175 600	27 200	2 000	8 500	-
9	30.06.1977	314 900	311 300	70 400	173 500	26 700	2 000	8 400	-
10	30.06.1978	315 200	311 600	70 400	172 900	27 900	2 000	8 700	-
11	30.06.1979	316 300	312 700	70 800	172 300	28 900	2 000	8 900	-
12	30.06.1980	316 200	312 600	70 600	172 200	28 800	2 000	9 300	-
13	30.06.1981	317 800	314 300	71 600	172 300	29 300	1 900	9 400	-
14	30.06.1982	317 000	313 700	71 300	172 200	29 400	1 900	9 200	-
15	30.06.1983	315 600	312 400	70 700	172 100	28 800	1 800	9 400	-
16	30.06.1984	313 700	310 600	70 500	171 300	28 100	1 800	9 400	-
17	30.06.1985	312 800	309 900	70 200	171 900	27 700	1 800	9 400	-
18	30.06.1986	311 800	308 800	70 300	171 100	27 400	1 800	9 400	-
19	30.06.1987	313 100	309 500	70 600	171 300	27 200	1 800	9 800	-
20	30.06.1988	312 300	308 300	71 000	169 100	27 700	1 900	10 100	-
21	30.06.1989	310 800	306 600	70 900	167 000	27 900	2 100	10 200	-
Beamte und									
22	2.10.1960	74 200	74 100	43 800	10 400	14 000	700	700	-
23	2.10.1965	89 800	89 700	47 300	17 800	17 100	900	700	-
24	2.10.1970	96 300	96 200	46 100	22 600	17 900	1 000	1 200	-
25	2.10.1972	101 600	101 500	47 200	24 400	19 400	1 100	1 400	-
26	2.10.1973	104 400	104 400	48 400	25 400	19 900	1 100	1 500	-
27	30.06.1974	106 900	106 800	48 600	26 000	21 300	1 200	1 500	-
28	30.06.1975	109 100	109 000	48 900	26 500	22 100	1 200	1 600	-
29	30.06.1976	109 900	109 900	48 800	27 000	22 200	1 300	1 800	-
30	30.06.1977	108 900	108 900	47 900	27 200	21 900	1 300	1 800	-
31	30.06.1978	109 600	109 600	47 900	27 000	22 900	1 300	1 900	-
32	30.06.1979	110 900	110 900	48 200	27 400	23 400	1 200	2 000	-
33	30.06.1980	111 100	111 000	48 200	27 500	23 300	1 200	2 100	-
34	30.06.1981	112 800	112 700	49 100	27 600	23 800	1 200	2 100	-
35	30.06.1982	114 200	114 100	49 400	28 400	24 000	1 200	2 200	-
36	30.06.1983	114 900	114 900	49 500	29 600	23 600	1 200	2 200	-
37	30.06.1984	114 600	114 500	49 600	30 000	22 700	1 200	2 200	-
38	30.06.1985	114 100	114 000	49 400	30 100	22 400	1 100	2 200	-
39	30.06.1986	113 200	113 200	49 200	29 700	22 200	1 100	2 200	-
40	30.06.1987	113 500	113 500	49 500	29 700	21 900	1 200	2 300	-
41	30.06.1988	114 600	114 500	49 600	29 800	22 400	1 200	2 400	-
42	30.06.1989	114 800	114 700	49 500	29 700	22 700	1 300	2 400	-
Ange									
43	2.10.1960	67 500	66 700	16 100	34 100	1 400	400	3 100	-
44	2.10.1965	92 500	91 700	19 200	56 600	1 300	500	3 400	-
45	2.10.1970	98 400	97 700	19 100	61 000	1 300	600	4 700	-
46	2.10.1972	102 400	101 700	19 700	63 400	1 700	600	4 800	-
47	2.10.1973	102 300	101 600	19 600	63 200	1 900	600	5 000	-
48	30.06.1974	100 600	99 900	19 200	62 000	1 900	600	4 900	-
49	30.06.1975	100 000	99 300	18 900	61 300	2 000	600	5 000	-
50	30.06.1976	97 600	96 900	18 300	59 600	2 100	600	5 000	-
51	30.06.1977	94 800	94 100	17 800	57 700	2 100	600	4 900	-
52	30.06.1978	93 900	93 200	17 700	57 000	2 200	600	5 100	-
53	30.06.1979	93 600	92 900	17 700	56 100	2 600	700	5 200	-
54	30.06.1980	93 300	92 700	17 700	55 700	2 500	600	5 400	-
55	30.06.1981	92 900	92 200	17 600	55 500	2 600	600	5 400	-
56	30.06.1982	91 400	90 700	17 100	54 900	2 500	600	5 200	-
57	30.06.1983	90 700	90 000	16 900	54 400	2 400	600	5 300	-
58	30.06.1984	89 600	88 900	16 600	53 800	2 400	600	5 300	-
59	30.06.1985	89 500	88 900	16 500	54 000	2 400	600	5 200	-
60	30.06.1986	89 500	88 900	16 700	53 600	2 400	600	5 400	-
61	30.06.1987	89 600	88 900	16 700	53 500	2 500	600	5 500	-
62	30.06.1988	89 000	88 200	16 800	52 600	2 500	600	5 600	-
63	30.06.1989	88 800	88 000	16 900	52 000	2 400	700	5 700	-
Arbei									
64	2.10.1960	69 700	66 000	10 300	41 000	2 200	100	1 400	-
65	2.10.1965	104 500	101 100	5 100	80 800	2 200	100	1 800	-
66	2.10.1970	110 400	106 800	4 900	87 700	2 300	100	1 500	-
67	2.10.1972	113 900	110 500	5 500	90 600	2 500	100	1 400	-
68	2.10.1973	112 600	109 400	5 300	89 400	2 600	100	1 500	-
69	30.06.1974	112 500	109 400	5 200	89 500	2 600	100	1 400	-
70	30.06.1975	112 900	109 800	5 200	89 700	2 600	100	1 600	-
71	30.06.1976	112 100	109 200	4 900	89 000	2 900	100	1 700	-
72	30.06.1977	111 200	108 300	4 700	88 600	2 700	100	1 700	-
73	30.06.1978	111 700	108 800	4 800	88 900	2 700	100	1 900	-
74	30.06.1979	111 800	108 900	4 900	88 800	2 900	100	1 700	-
75	30.06.1980	111 800	108 900	4 600	89 000	2 900	100	1 800	-
76	30.06.1981	112 100	109 400	4 900	89 300	2 900	100	1 800	-
77	30.06.1982	111 400	108 800	4 700	88 900	2 900	100	1 800	-
78	30.06.1983	110 000	107 500	4 300	88 100	2 700	100	1 900	-
79	30.06.1984	109 500	107 100	4 300	87 500	2 900	100	1 900	-
80	30.06.1985	109 300	107 000	4 200	87 900	2 900	100	2 000	-
81	30.06.1986	109 100	106 800	4 400	87 800	2 800	100	1 900	-
82	30.06.1987	109 900	107 100	4 400	88 100	2 900	100	2 000	-
83	30.06.1988	108 700	105 500	4 500	86 800	2 800	100	2 100	-
84	30.06.1989	107 300	103 900	4 500	85 400	2 800	100	2 200	-

*) Bereinigte, teilweise geschätzte Daten; die Zuordnung des Personals zu den Aufgabenbereichen erfolgte auf Grundlage des geltenden Staatlichen Funktionsplans. Methodische

Änderungen (Nichterfassung der beurlaubten Bediensteten, Änderungen des Funktionsplans) sind berücksichtigt.

Personalstandes*)

Aufgabenbereichen

tung Forschung 3) unter	Soziale Sicherung, Kriegsfolge- aufgaben, Wiedergut- machung	Gesundheit, Sport und Erholung	Wohnungswesen, Raumordnung und kommunale Gemein- schafts- dienste	Ernährung, Landwirt- schaft und Forsten	Energie- und Wasserwirt- schaft, Gewerbe, Dienst- leistungen	Verkehrs- und Nachrichten- wesen	Rechtlich unselb- ständige Wirtschafts- unternehmen	Lfd. Nr.
Hoch- schulen								
gesamt								
-	1 000	-	-	400	2 900	22 800	4 600	1
-	800	-	-	400	3 100	23 400	4 300	2
-	700	100	-	500	3 900	23 500	4 400	3
-	800	100	-	500	4 000	24 400	4 200	4
-	800	100	-	500	3 900	24 600	3 900	5
-	800	200	-	500	3 900	24 700	3 900	6
-	800	300	-	500	3 900	25 300	3 900	7
-	800	400	-	500	3 800	25 200	3 600	8
-	800	500	-	600	3 700	24 700	3 600	9
-	800	500	-	500	3 600	24 300	3 600	10
-	900	500	-	500	3 600	24 300	3 600	11
100	1 000	500	-	500	3 500	24 300	3 600	12
100	1 100	500	-	600	3 500	24 100	3 500	13
100	1 100	500	-	600	3 500	24 000	3 400	14
100	1 100	600	-	700	3 400	23 900	3 200	15
100	1 100	600	-	700	3 400	23 700	3 100	16
100	1 100	600	-	700	3 400	23 000	3 000	17
100	1 100	600	-	700	3 400	22 900	3 000	18
100	1 200	600	-	700	3 400	22 800	3 600	19
100	1 300	700	-	600	3 400	22 600	4 000	20
100	1 600	700	-	600	3 200	22 400	4 200	21
Richter								
-	300	0	-	100	1 200	2 900	100	22
-	200	0	-	0	1 200	4 500	100	23
-	200	0	-	0	1 600	5 600	100	24
-	200	0	-	100	1 600	6 100	100	25
-	200	0	-	100	1 600	6 200	0	26
-	200	0	-	100	1 600	6 300	100	27
-	300	100	-	100	1 600	6 600	100	28
-	300	100	-	100	1 600	6 700	0	29
-	300	100	-	100	1 600	6 700	0	30
-	300	200	-	100	1 500	6 500	0	31
-	300	200	-	100	1 600	6 500	0	32
100	300	200	-	100	1 600	6 500	0	33
100	300	200	-	100	1 600	6 700	0	34
100	300	200	-	100	1 600	6 700	0	35
100	400	200	-	100	1 600	6 600	0	36
100	400	200	-	100	1 600	6 600	0	37
100	400	200	-	100	1 600	6 500	0	38
100	400	200	-	100	1 500	6 500	0	39
100	400	200	-	100	1 600	6 600	0	40
100	500	200	-	100	1 600	6 800	100	41
100	500	200	-	100	1 400	6 900	100	42
stellte								
-	600	0	-	300	1 600	9 100	800	43
-	500	0	-	400	1 700	8 100	800	44
-	500	100	-	400	2 100	7 900	700	45
-	500	100	-	400	2 200	8 200	700	46
-	500	100	-	400	2 100	8 200	700	47
-	500	200	-	400	2 100	8 100	700	48
-	500	200	-	400	2 100	8 300	700	49
-	500	300	-	400	2 000	8 100	700	50
-	500	400	-	500	1 900	7 700	700	51
-	500	300	-	400	1 900	7 500	700	52
-	600	300	-	400	1 800	7 500	700	53
0	700	300	-	400	1 800	7 500	700	54
0	700	300	-	400	1 800	7 400	700	55
0	700	300	-	400	1 800	7 300	700	56
0	600	300	-	400	1 700	7 300	700	57
0	700	300	-	400	1 700	7 100	600	58
0	700	300	-	400	1 700	7 000	600	59
0	700	400	-	400	1 700	7 000	600	60
0	700	400	-	400	1 700	7 000	700	61
0	800	400	-	400	1 700	7 000	700	62
0	1 000	400	-	400	1 600	7 000	800	63
ter								
-	100	0	-	0	100	10 800	3 700	64
-	100	0	-	0	200	10 800	3 400	65
-	0	0	-	100	200	10 000	3 600	66
-	0	0	-	0	200	10 000	3 600	67
-	100	0	-	0	200	10 200	3 200	68
-	100	0	-	0	200	10 300	3 100	69
-	0	0	-	0	200	10 400	3 100	70
-	0	0	-	0	200	10 400	2 900	71
-	0	0	-	0	200	10 300	2 900	72
-	0	0	-	0	200	10 200	2 900	73
-	0	0	-	0	200	10 300	2 900	74
0	100	0	-	100	200	10 200	2 900	75
0	100	0	-	100	200	10 100	2 800	76
0	100	0	-	100	200	10 000	2 700	77
0	0	0	-	200	100	10 000	2 500	78
0	100	0	-	200	100	10 000	2 400	79
0	100	0	-	200	100	9 500	2 300	80
0	100	0	-	200	100	9 300	2 400	81
0	100	0	-	200	100	9 100	2 800	82
0	100	0	-	100	100	8 800	3 200	83
0	100	0	-	100	100	8 500	3 400	84

1) Einschl. auswärtige Angelegenheiten.

2) Ohne Soldaten.

3) Einschl. kulturelle Angelegenheiten.

4) Einschl. Verwaltung.

10 Entwicklung des
10.3.2 Vollzeitbeschäftigte der Länder

Lfd. Nr.	Jahr (Stichtag)	Insgesamt	zusammen	Politische Führung und zentrale Verwaltung 2)	Verteidigung	Öffentliche Sicherheit und Ordnung	Rechts- schutz	Verwal- Bildung, Wissenschaft, dar- Schulen und vorschuli- sche Bildung 4)		Ins
								zusammen	dar	
1	2.10.1960	949 600	874 400	157 400	-	118 000	91 800	309 600	240 200	
2	2.10.1965	1 070 200	1 004 500	173 700	-	130 500	97 500	391 800	284 700	
3	2.10.1970	1 209 900	1 149 600	184 600	-	144 500	104 900	504 700	356 700	
4	2.10.1972	1 318 500	1 258 800	198 400	-	156 100	109 800	579 800	388 000	
5	2.10.1973	1 368 400	1 308 900	202 700	-	163 600	112 700	612 700	404 500	
6	30.06.1974	1 409 200	1 349 800	205 000	-	168 600	114 000	637 400	421 600	
7	30.06.1975	1 440 200	1 380 900	208 200	-	175 600	115 900	659 700	440 800	
8	30.06.1976	1 467 600	1 409 600	209 300	-	185 700	115 300	679 200	459 600	
9	30.06.1977	1 480 800	1 424 300	209 900	-	189 500	114 200	694 400	474 400	
10	30.06.1978	1 513 800	1 456 400	213 700	-	194 300	116 200	714 600	487 300	
11	30.06.1979	1 552 000	1 494 500	218 300	-	201 200	120 500	730 500	498 000	
12	30.06.1980	1 567 900	1 509 700	219 300	-	204 500	123 500	739 100	504 300	
13	30.06.1981	1 582 800	1 524 400	219 700	-	207 800	126 700	746 100	507 900	
14	30.06.1982	1 589 500	1 531 300	217 200	-	209 500	128 600	753 400	511 000	
15	30.06.1983	1 586 500	1 529 000	215 900	-	212 000	131 600	744 700	500 600	
16	30.06.1984	1 577 800	1 518 600	215 300	-	211 600	132 200	733 800	487 700	
17	30.06.1985	1 571 700	1 511 200	217 200	-	211 800	135 400	721 400	471 300	
18	30.06.1986	1 559 600	1 498 700	219 300	-	211 700	136 500	709 500	455 000	
19	30.06.1987	1 548 300	1 487 300	219 100	-	211 600	138 500	697 900	442 900	
20	30.06.1988	1 538 100	1 478 400	220 200	-	211 500	139 700	687 800	431 100	
21	30.06.1989	1 520 500	1 462 400	216 100	-	212 600	139 600	678 600	419 300	
Beamte und										
22	2.10.1960	519 500	510 900	73 300	-	103 500	61 000	236 200	217 900	
23	2.10.1965	592 500	584 300	84 800	-	112 600	64 700	283 000	254 700	
24	2.10.1970	695 600	687 700	98 300	-	123 300	73 800	352 400	312 800	
25	2.10.1972	758 300	750 700	106 100	-	131 700	77 300	395 700	339 800	
26	2.10.1973	784 700	777 000	109 400	-	138 000	79 500	410 100	351 700	
27	30.06.1974	804 100	796 800	109 900	-	141 200	80 900	425 300	366 100	
28	30.06.1975	840 400	833 000	114 200	-	147 500	82 500	448 500	388 900	
29	30.06.1976	868 000	860 700	116 600	-	156 500	82 300	464 700	407 100	
30	30.06.1977	890 000	882 800	120 300	-	159 800	81 900	479 700	421 400	
31	30.06.1978	912 000	904 700	122 400	-	163 900	82 700	494 300	434 100	
32	30.06.1979	932 000	924 600	125 300	-	168 700	85 700	503 000	442 500	
33	30.06.1980	944 500	937 100	127 300	-	172 100	88 900	506 500	446 500	
34	30.06.1981	956 700	949 100	128 700	-	174 600	92 200	510 900	451 500	
35	30.06.1982	968 900	961 200	127 900	-	176 700	94 400	519 400	460 100	
36	30.06.1983	964 000	956 400	128 400	-	179 100	96 400	509 500	451 500	
37	30.06.1984	954 100	946 500	128 800	-	179 100	97 200	497 900	440 900	
38	30.06.1985	944 200	936 400	130 200	-	179 500	100 100	483 100	426 700	
39	30.06.1986	932 300	924 500	131 000	-	180 000	101 300	468 900	412 300	
40	30.06.1987	924 700	916 900	131 500	-	179 900	103 000	458 800	402 800	
41	30.06.1988	917 300	909 400	131 900	-	180 500	104 700	448 900	392 800	
42	30.06.1989	908 700	900 900	131 700	-	181 800	105 700	438 200	381 800	
Ange										
43	2.10.1960	272 200	263 600	64 500	-	9 400	29 000	50 700	18 300	
44	2.10.1965	324 500	315 600	75 000	-	12 200	30 900	82 800	26 600	
45	2.10.1970	368 200	358 900	80 400	-	14 300	29 400	122 200	40 300	
46	2.10.1972	409 000	399 400	85 800	-	16 600	30 700	150 300	45 400	
47	2.10.1973	429 600	420 100	86 900	-	17 700	31 300	166 000	50 100	
48	30.06.1974	446 500	436 800	88 700	-	19 100	31 300	173 700	53 100	
49	30.06.1975	443 700	433 900	87 400	-	19 900	31 500	173 800	49 700	
50	30.06.1976	445 500	435 800	86 600	-	20 800	31 100	177 000	50 600	
51	30.06.1977	440 300	430 900	83 900	-	21 500	30 500	177 200	50 600	
52	30.06.1978	448 300	438 700	85 100	-	21 900	31 600	181 700	50 700	
53	30.06.1979	461 500	451 700	86 500	-	23 600	32 900	187 300	52 700	
54	30.06.1980	465 800	455 900	85 600	-	23 900	32 800	192 500	55 200	
55	30.06.1981	467 700	457 300	84 600	-	24 400	32 700	194 300	53 600	
56	30.06.1982	461 800	451 400	83 000	-	24 100	32 500	192 000	48 400	
57	30.06.1983	463 000	452 700	81 300	-	24 200	33 500	193 500	46 500	
58	30.06.1984	462 400	451 800	80 200	-	23 800	33 400	193 700	44 300	
59	30.06.1985	463 800	453 100	80 800	-	23 600	33 600	195 300	42 000	
60	30.06.1986	463 600	452 900	81 600	-	23 100	33 600	196 700	40 200	
61	30.06.1987	461 300	450 500	81 100	-	23 000	33 800	195 300	37 700	
62	30.06.1988	460 400	449 700	81 800	-	22 600	33 200	195 400	35 900	
63	30.06.1989	454 100	443 400	78 200	-	22 500	32 200	196 500	35 100	
Arbei										
64	2.10.1960	157 900	99 900	19 600	-	5 100	1 800	22 700	4 000	
65	2.10.1965	153 200	104 600	13 900	-	5 700	1 900	26 000	3 400	
66	2.10.1970	146 100	103 000	5 900	-	6 900	1 700	30 100	3 600	
67	2.10.1972	151 200	108 700	6 500	-	7 800	1 800	33 800	2 800	
68	2.10.1973	154 100	111 800	6 400	-	7 900	1 900	36 600	2 700	
69	30.06.1974	158 600	116 200	6 400	-	8 300	1 800	38 400	2 400	
70	30.06.1975	156 100	114 000	6 600	-	8 200	1 900	37 400	2 200	
71	30.06.1976	154 100	113 100	6 100	-	8 400	1 900	37 500	1 900	
72	30.06.1977	150 500	110 600	5 700	-	8 200	1 800	37 500	2 400	
73	30.06.1978	153 500	113 000	6 200	-	8 500	1 900	38 600	2 500	
74	30.06.1979	158 500	118 200	6 500	-	8 900	1 900	40 200	2 800	
75	30.06.1980	157 600	116 700	6 400	-	8 500	1 800	40 100	2 600	
76	30.06.1981	158 400	118 000	6 500	-	8 800	1 700	40 900	2 700	
77	30.06.1982	158 800	118 800	6 400	-	8 700	1 700	42 000	2 600	
78	30.06.1983	159 500	119 900	6 200	-	8 700	1 700	41 800	2 600	
79	30.06.1984	161 300	120 400	6 300	-	8 600	1 600	42 100	2 500	
80	30.06.1985	163 700	121 700	6 200	-	8 700	1 700	43 100	2 500	
81	30.06.1986	163 600	121 300	6 700	-	8 600	1 700	44 000	2 500	
82	30.06.1987	162 300	119 900	6 600	-	8 600	1 700	43 800	2 400	
83	30.06.1988	160 400	119 300	6 600	-	8 500	1 700	43 600	2 400	
84	30.06.1989	157 700	118 100	6 300	-	8 400	1 600	43 900	2 400	

*) Bereinigte, teilweise geschätzte Daten; die Zuordnung des Personals zu den Aufgabenbereichen erfolgte auf Grundlage des geltenden Staatlichen Funktionsplans. Methodische

Änderungen (Nichterfassung der beurlaubten Bediensteten, Änderungen des Funktionsplans) sind berücksichtigt.

Personalstandes*)

nach Aufgabenbereichen

tung 1) Forschung 3) unter	Soziale Sicherung, Kriegsfolge- aufgaben, Wiedergut- machung	Gesundheit, Sport und Erholung	Wohnungswesen, Raumordnung und kommunale Gemein- schafts- dienste	Ernährung, Landwirt- schaft und Forsten	Energie- und Wasserwirt- schaft, Gewerbe, Dienst- leistungen	Verkehrs- und Nachrichten- wesen	Rechtlich unselb- ständige Wirtschafts- unternehmen	Lfd. Nr.
Hoch- schulen								
gesamt								
55 600	55 700	51 000	28 400	18 700	11 600	32 200	75 200	1
91 300	52 500	58 500	32 800	18 000	12 500	36 700	65 700	2
130 400	46 200	60 000	29 500	19 900	13 300	42 000	60 300	3
171 700	48 300	63 400	29 100	20 700	11 800	41 400	59 700	4
186 100	49 100	64 200	29 600	20 000	12 800	41 500	59 500	5
191 700	50 300	69 200	30 200	19 900	12 800	42 400	59 400	6
194 300	49 500	66 700	30 100	19 900	12 800	42 500	59 300	7
196 900	49 800	66 300	29 300	20 000	13 000	41 700	58 000	8
196 600	48 900	65 600	28 800	21 400	10 800	40 800	56 500	9
203 100	49 600	65 400	29 400	21 200	11 000	41 000	57 400	10
207 100	51 500	68 400	29 300	21 600	11 300	41 900	57 500	11
209 600	51 100	68 400	29 700	21 600	11 700	40 800	58 200	12
212 000	50 900	68 900	29 900	21 800	11 700	40 800	58 400	13
216 400	50 600	68 600	29 500	22 000	11 800	40 000	58 200	14
218 100	51 700	69 700	29 500	22 200	11 900	39 600	57 500	15
220 200	52 400	70 000	29 300	22 100	12 200	39 700	59 200	16
223 500	52 000	70 300	29 300	21 900	12 500	39 500	60 500	17
226 400	49 600	69 100	29 100	22 100	12 600	39 100	60 800	18
227 000	49 600	68 600	29 000	21 500	12 600	38 800	61 000	19
228 600	49 500	68 800	28 600	21 300	12 700	38 400	59 700	20
231 600	50 500	66 100	28 000	20 400	12 600	37 900	58 100	21
Richter								
16 200	12 500	5 500	7 000	6 000	2 900	3 000	8 600	22
25 900	12 000	6 200	8 500	6 300	3 100	3 100	8 200	23
36 500	10 800	6 200	7 500	7 400	3 900	4 100	7 900	24
51 800	11 600	6 100	7 400	7 700	3 000	4 100	7 600	25
53 300	11 600	6 000	7 700	7 500	3 100	4 100	7 700	26
53 100	11 300	5 800	7 700	7 500	3 100	4 100	7 300	27
53 100	11 500	5 700	8 200	7 700	3 100	4 100	7 400	28
53 300	11 600	5 600	8 400	7 700	3 200	4 100	7 300	29
53 000	11 700	5 600	8 500	8 200	3 000	4 100	7 200	30
54 600	11 800	5 400	8 900	8 100	3 000	4 200	7 300	31
54 500	12 200	5 300	8 900	8 100	3 100	4 300	7 400	32
54 000	12 100	5 300	9 000	8 400	3 200	4 300	7 400	33
53 100	12 100	5 200	9 300	8 600	3 200	4 300	7 600	34
53 400	12 200	5 200	9 300	8 700	3 300	4 200	7 600	35
51 900	12 200	5 100	9 300	8 800	3 400	4 200	7 600	36
51 300	12 300	5 100	9 400	8 900	3 500	4 200	7 700	37
50 600	12 200	5 100	9 500	8 900	3 600	4 200	7 800	38
49 900	12 100	4 800	9 600	9 000	3 600	4 200	7 800	39
49 600	12 300	4 900	9 600	9 000	3 700	4 300	7 800	40
49 700	12 300	4 700	9 600	8 800	3 700	4 300	7 900	41
50 100	12 400	4 700	9 600	8 700	3 700	4 400	7 800	42
stellte								
24 900	38 000	34 000	13 500	9 800	5 200	9 500	8 600	43
47 500	35 000	36 800	16 000	9 800	5 600	11 500	8 900	44
71 800	30 800	37 300	12 600	10 400	5 900	15 600	9 300	45
93 800	31 600	40 200	12 100	11 000	5 500	15 600	9 600	46
104 200	32 100	41 300	12 300	10 500	6 100	15 900	9 500	47
108 200	33 600	45 000	12 300	10 400	6 200	16 500	9 700	48
111 400	32 800	43 500	12 100	10 300	6 200	16 400	9 800	49
113 900	33 000	43 600	11 300	10 300	6 200	15 900	9 700	50
113 800	32 100	43 400	10 800	10 600	5 300	15 600	9 400	51
117 900	32 700	43 300	10 700	10 500	5 400	15 800	9 600	52
120 800	33 400	45 300	10 400	10 600	5 600	16 100	9 800	53
123 600	33 000	45 500	10 400	10 400	5 800	16 000	9 900	54
126 400	32 900	46 100	10 300	10 400	5 800	15 800	10 500	55
129 300	32 700	46 000	9 900	10 300	5 800	15 100	10 500	56
132 700	32 900	46 700	9 800	10 000	5 800	15 000	10 300	57
135 200	33 300	47 000	9 700	9 900	6 000	14 700	10 600	58
138 500	32 500	47 600	9 800	9 800	6 100	14 100	10 700	59
141 400	31 200	47 500	9 600	9 900	6 100	13 700	10 700	60
142 600	31 100	47 200	9 500	9 800	6 200	13 600	10 800	61
144 100	30 800	47 800	9 100	9 500	6 200	13 300	10 700	62
146 300	31 100	46 000	8 800	9 100	6 100	13 000	10 700	63
ter								
14 500	5 200	11 500	7 900	2 900	3 500	19 700	58 000	64
17 900	5 500	15 500	8 300	1 900	3 800	22 100	48 600	65
22 100	4 600	16 500	9 400	2 100	3 500	22 300	43 100	66
26 000	5 100	17 100	9 600	2 000	3 300	21 700	42 500	67
28 600	5 400	16 900	9 600	2 000	3 600	21 500	42 300	68
30 400	5 400	18 400	10 200	2 000	3 500	21 800	42 400	69
29 800	5 200	17 500	9 800	1 900	3 500	22 000	42 100	70
29 700	5 200	17 100	9 600	2 000	3 600	21 700	41 000	71
29 800	5 100	16 600	9 500	2 000	2 500	21 100	39 900	72
30 600	5 100	16 700	9 800	2 600	2 600	21 000	40 500	73
31 800	5 900	17 800	10 000	2 900	2 600	21 500	40 300	74
32 000	6 000	17 600	10 300	2 800	2 700	20 500	40 900	75
32 500	5 900	17 600	10 300	2 800	2 700	20 700	40 400	76
33 700	5 700	17 400	10 300	3 100	2 700	20 700	40 000	77
33 500	6 600	17 900	10 400	3 400	2 800	20 400	39 600	78
33 700	6 800	17 900	10 300	3 200	2 800	20 700	40 900	79
34 400	7 300	17 600	10 100	3 200	2 800	21 100	42 000	80
35 100	6 300	16 700	9 900	3 200	2 800	21 200	42 300	81
34 900	6 200	16 500	10 000	2 700	2 800	21 000	42 500	82
34 800	6 400	16 300	9 800	2 900	2 800	20 800	41 100	83
35 200	6 900	15 500	9 600	2 600	2 800	20 600	39 600	84

1) Einschl. Krankenhäuser mit kaufmännischem Rechnungswesen.

2) Einschl. auswärtige Angelegenheiten.

3) Einschl. kulturelle Angelegenheiten.

4) Einschl. Verwaltung.

10 Entwicklung des
10.3.3 Vollzeitbeschäftigte der Gemeinden/Gv. nach

Lfd. Nr.	Jahr (Stichtag)	Insgesamt						Verwal	
			zusammen	Politische Führung und zentrale Verwaltung	Verteidigung	Öffentliche Sicherheit und Ordnung	Rechtsschutz	Bildung, Wissenschaft, dar	Schulen und vorschulische Bildung 3)
								zusammen	
									Ins
1	2.10.1960	641 900	520 100	143 200	-	48 400	-	47 000	32 000
2	2.10.1965	710 800	604 500	154 700	-	56 800	-	57 600	39 500
3	2.10.1970	757 900	669 000	159 100	-	60 500	-	64 800	44 700
4	2.10.1972	801 900	720 500	166 500	-	60 600	-	71 300	50 100
5	2.10.1973	816 100	742 100	168 500	-	58 800	-	77 700	56 000
6	30.06.1974	825 100	753 600	170 500	-	57 000	-	84 100	61 600
7	30.06.1975	850 100	776 500	176 000	-	56 500	-	94 000	67 000
8	30.06.1976	847 000	775 300	175 500	-	55 200	-	94 000	67 000
9	30.06.1977	852 500	781 900	178 000	-	54 400	-	94 500	67 200
10	30.06.1978	869 800	802 100	181 000	-	55 000	-	96 800	69 400
11	30.06.1979	901 600	831 800	186 000	-	57 000	-	100 000	70 000
12	30.06.1980	920 400	851 900	189 100	-	57 700	-	101 300	70 900
13	30.06.1981	936 300	868 200	191 300	-	58 000	-	102 000	72 000
14	30.06.1982	933 000	864 700	191 300	-	59 900	-	102 000	72 000
15	30.06.1983	930 300	862 700	188 800	-	58 800	-	103 100	70 900
16	30.06.1984	937 000	869 800	189 700	-	58 900	-	104 000	71 200
17	30.06.1985	952 400	885 200	193 000	-	59 900	-	105 800	72 400
18	30.06.1986	971 400	900 900	194 900	-	61 300	-	106 800	70 500
19	30.06.1987	996 000	925 600	200 500	-	63 100	-	108 700	76 000
20	30.06.1988	991 800	921 400	197 300	-	63 600	-	108 700	70 900
21	30.06.1989	987 200	917 100	195 800	-	64 700	-	108 900	71 300
									Beamte und
22	2.10.1960	115 700	111 600	48 000	-	25 800	-	9 000	8 000
23	2.10.1965	128 900	125 400	51 800	-	30 800	-	10 000	8 700
24	2.10.1970	138 400	135 400	53 600	-	36 000	-	10 400	9 000
25	2.10.1972	138 500	135 800	56 800	-	33 300	-	10 400	8 800
26	2.10.1973	139 400	136 900	57 800	-	31 400	-	11 500	9 400
27	30.06.1974	134 600	132 100	58 000	-	27 300	-	11 500	9 900
28	30.06.1975	134 000	131 600	58 800	-	26 000	-	11 500	9 400
29	30.06.1976	131 500	129 200	59 000	-	24 000	-	10 600	9 000
30	30.06.1977	132 700	130 000	60 400	-	24 000	-	10 300	8 400
31	30.06.1978	134 200	132 000	61 200	-	24 500	-	10 500	8 400
32	30.06.1979	137 200	135 100	62 300	-	25 900	-	10 600	8 500
33	30.06.1980	139 500	137 300	63 200	-	26 300	-	10 800	8 500
34	30.06.1981	142 900	140 800	65 200	-	27 000	-	10 800	8 500
35	30.06.1982	145 400	143 400	65 200	-	27 600	-	10 800	8 500
36	30.06.1983	146 900	144 800	66 700	-	28 600	-	11 400	8 900
37	30.06.1984	146 800	144 700	66 700	-	28 600	-	11 400	8 800
38	30.06.1985	147 200	145 200	66 800	-	28 700	-	11 500	8 900
39	30.06.1986	149 000	146 700	65 800	-	30 300	-	11 800	9 100
40	30.06.1987	150 600	148 500	66 200	-	30 900	-	12 000	9 000
41	30.06.1988	152 100	150 100	67 200	-	31 400	-	11 700	9 000
42	30.06.1989	152 900	150 800	66 900	-	32 100	-	11 900	9 100
									Ange
43	2.10.1960	261 300	229 800	80 200	-	20 600	-	20 000	11 500
44	2.10.1965	315 200	283 700	88 400	-	24 000	-	29 900	18 600
45	2.10.1970	362 000	333 400	92 200	-	22 600	-	37 400	24 200
46	2.10.1972	401 600	375 800	98 700	-	25 400	-	44 400	30 300
47	2.10.1973	418 200	394 500	98 900	-	25 700	-	50 200	36 100
48	30.06.1974	430 700	407 900	99 800	-	28 300	-	56 900	41 600
49	30.06.1975	449 000	424 900	102 200	-	29 000	-	67 000	47 700
50	30.06.1976	453 900	430 300	102 000	-	29 700	-	68 100	48 500
51	30.06.1977	464 700	441 700	104 200	-	28 900	-	69 200	49 800
52	30.06.1978	473 200	451 000	105 900	-	29 000	-	69 500	51 000
53	30.06.1979	489 800	467 600	109 000	-	29 500	-	72 000	51 000
54	30.06.1980	505 300	483 400	111 100	-	29 800	-	72 900	51 700
55	30.06.1981	515 900	493 800	111 100	-	29 400	-	73 400	52 700
56	30.06.1982	514 300	492 100	111 100	-	30 600	-	73 400	52 700
57	30.06.1983	509 300	487 800	109 100	-	28 800	-	75 100	52 700
58	30.06.1984	511 800	490 200	109 600	-	28 900	-	75 500	52 900
59	30.06.1985	521 800	500 000	112 200	-	29 700	-	76 900	53 800
60	30.06.1986	534 100	511 400	114 200	-	29 400	-	78 200	52 800
61	30.06.1987	549 200	526 400	118 400	-	30 500	-	78 800	52 600
62	30.06.1988	548 300	524 700	115 700	-	30 600	-	79 500	53 100
63	30.06.1989	549 900	526 000	114 800	-	31 000	-	80 000	53 600
									Arbei
64	2.10.1960	264 900	178 700	15 000	-	2 000	-	18 000	12 500
65	2.10.1965	266 700	195 400	14 500	-	2 000	-	17 700	12 200
66	2.10.1970	257 500	200 200	13 300	-	1 900	-	17 000	11 500
67	2.10.1972	261 800	208 900	11 000	-	1 900	-	16 500	11 000
68	2.10.1973	258 500	210 700	11 800	-	1 700	-	16 000	10 500
69	30.06.1974	259 800	213 600	12 700	-	1 400	-	15 700	10 100
70	30.06.1975	267 100	220 000	15 000	-	1 500	-	15 500	9 900
71	30.06.1976	261 600	215 800	14 500	-	1 500	-	15 300	9 500
72	30.06.1977	255 100	210 200	13 400	-	1 500	-	15 000	9 000
73	30.06.1978	262 400	219 100	13 900	-	1 500	-	16 800	10 000
74	30.06.1979	274 600	229 100	14 700	-	1 600	-	17 400	10 500
75	30.06.1980	275 600	231 200	14 800	-	1 600	-	17 600	10 700
76	30.06.1981	277 500	233 700	15 000	-	1 600	-	17 800	10 800
77	30.06.1982	273 300	229 200	15 000	-	1 700	-	17 800	10 800
78	30.06.1983	274 000	230 100	13 100	-	1 400	-	16 600	9 200
79	30.06.1984	278 400	234 900	13 400	-	1 400	-	17 100	9 500
80	30.06.1985	283 400	240 000	14 000	-	1 500	-	17 400	9 700
81	30.06.1986	288 200	242 800	14 800	-	1 600	-	16 900	8 500
82	30.06.1987	296 200	250 800	15 900	-	1 700	-	17 900	9 000
83	30.06.1988	291 400	246 600	14 400	-	1 600	-	17 400	8 800
84	30.06.1989	284 300	240 300	14 100	-	1 600	-	17 000	8 500

*) Bereinigte, teilweise geschätzte Daten; die Zuordnung des Personals zu den Aufgabenbereichen erfolgte auf Grundlage des geltenden Staatlichen Funktionenplans. Methodische

Änderungen (Nichterfassung der beurlaubten Bediensteten, Änderungen des Funktionenplans) sind berücksichtigt.

Personalstandes*)
Aufgabenbereichen

Forschung 2) unter		Soziale Sicherung, Kriegsfolge- aufgaben, Wiedergut- machung	Gesundheit, Sport und Erholung	Wohnungswesen, Raumordnung und kommunale Gemein- schafts- dienste	Ernährung, Landwirt- schaft und Forsten	Energie- und Wasserwirt- schaft, Gewerbe, Dienst- leistungen	Verkehrs- und Nachrichten- wesen	Rechtlich unselb- ständige Wirtschafts- unternehmen	Lfd. Nr.
Hoch- schulen									
gesamt									
-	54 500	122 000	63 000	1 400	2 100	38 500	121 800	1	
-	58 400	148 000	74 000	1 500	3 500	50 000	106 300	2	
-	59 700	181 000	82 000	1 600	4 300	56 000	88 900	3	
-	62 200	203 100	90 000	1 800	5 000	60 000	81 400	4	
-	64 000	216 000	95 000	2 000	5 100	55 000	74 000	5	
-	65 000	221 100	99 300	2 100	5 200	49 300	71 500	6	
-	65 000	230 000	103 000	2 000	5 000	45 000	73 600	7	
-	65 100	232 000	106 000	2 000	4 500	41 000	71 700	8	
-	65 100	236 700	110 600	1 600	4 000	37 000	70 600	9	
-	67 000	245 000	113 000	2 400	4 400	37 500	67 700	10	
-	70 000	256 800	116 000	3 000	5 000	38 000	69 800	11	
-	72 200	263 800	120 500	3 300	5 300	38 600	68 600	12	
-	74 000	270 700	124 000	3 300	6 000	39 000	68 000	13	
-	74 000	266 300	123 000	3 700	5 500	39 000	68 300	14	
-	74 700	267 800	121 400	3 600	5 500	38 900	67 600	15	
-	75 300	269 000	123 800	3 700	5 600	39 800	67 200	16	
-	76 600	274 000	125 800	3 800	5 800	40 500	67 200	17	
-	82 200	278 100	130 400	2 200	5 400	39 500	70 500	18	
-	86 900	284 300	133 900	2 300	5 600	40 300	70 400	19	
-	86 700	282 600	134 700	2 300	5 700	39 800	70 400	20	
-	87 100	282 600	132 600	2 200	5 600	37 600	70 100	21	
Richter									
-	13 000	7 200	6 900	200	300	1 200	4 100	22	
-	14 000	7 500	8 100	200	500	2 500	3 500	23	
-	14 300	8 100	8 400	300	600	3 700	3 000	24	
-	14 300	8 100	8 700	300	700	3 200	2 700	25	
-	15 000	8 100	9 000	400	700	3 000	2 500	26	
-	15 000	8 200	9 200	400	700	1 800	2 500	27	
-	15 400	8 000	9 300	300	700	1 600	2 400	28	
-	16 000	7 800	9 400	300	600	1 500	2 300	29	
-	16 000	7 600	9 500	200	600	1 400	2 700	30	
-	16 200	7 600	9 800	200	600	1 400	2 200	31	
-	16 600	7 500	10 000	200	700	1 300	2 100	32	
-	17 000	7 600	10 200	300	800	1 200	2 200	33	
-	17 500	7 500	10 500	300	800	1 200	2 100	34	
-	17 500	8 300	11 500	500	800	1 200	2 100	35	
-	18 600	7 100	10 300	200	700	1 100	2 200	36	
-	18 600	7 100	10 300	200	700	1 100	2 100	37	
-	18 700	7 200	10 300	200	700	1 100	2 000	38	
-	19 900	6 900	10 300	200	600	1 000	2 300	39	
-	20 400	6 900	10 300	200	600	900	2 200	40	
-	20 700	6 900	10 400	200	700	900	2 000	41	
-	21 100	6 700	10 400	200	700	900	2 100	42	
stellte									
-	34 200	61 800	8 900	400	1 000	2 700	31 500	43	
-	35 700	80 500	15 600	400	1 700	7 500	31 500	44	
-	36 800	105 400	22 500	400	2 100	14 000	28 600	45	
-	39 400	125 900	25 000	500	2 400	14 100	25 800	46	
-	40 300	136 900	28 000	500	2 500	11 500	23 700	47	
-	41 000	140 100	29 100	500	2 600	9 600	22 800	48	
-	40 900	147 000	29 100	500	2 400	6 800	24 100	49	
-	40 600	150 200	30 400	500	2 200	6 600	23 600	50	
-	41 100	156 400	32 800	400	2 100	6 600	23 000	51	
-	42 700	162 900	32 400	400	2 400	5 800	22 200	52	
-	44 900	171 900	32 400	500	2 400	5 000	22 200	53	
-	46 600	178 200	36 000	700	2 700	5 400	21 900	54	
-	47 700	184 200	39 000	700	3 300	5 000	22 100	55	
-	47 700	182 300	38 000	800	3 200	5 000	22 200	56	
-	47 500	184 000	34 800	700	2 600	5 200	21 500	57	
-	47 800	184 900	35 000	700	2 600	5 200	21 600	58	
-	48 700	188 400	35 600	700	2 700	5 300	21 800	59	
-	52 600	193 300	35 600	400	2 600	4 900	22 800	60	
-	56 400	197 600	36 500	500	2 800	4 900	22 800	61	
-	56 100	197 600	36 900	500	2 800	5 000	23 600	62	
-	56 600	199 300	36 200	500	2 900	4 900	23 900	63	
ter									
-	7 300	53 000	47 200	800	800	34 600	86 200	64	
-	8 700	60 000	50 300	900	1 300	40 000	71 300	65	
-	8 600	67 500	51 100	900	1 600	38 300	57 300	66	
-	8 500	69 100	56 300	1 000	1 900	42 700	52 900	67	
-	8 700	71 000	58 000	1 100	1 900	40 500	47 800	68	
-	9 000	72 800	61 000	1 200	1 900	37 900	46 200	69	
-	8 700	75 000	64 600	1 200	1 900	36 600	47 100	70	
-	8 500	74 000	66 200	1 200	1 700	32 900	45 800	71	
-	8 000	72 700	68 300	1 000	1 300	29 000	44 900	72	
-	8 100	74 500	70 800	1 800	1 400	30 300	43 300	73	
-	8 500	77 400	73 600	2 300	1 900	31 700	45 500	74	
-	8 500	78 100	74 300	2 300	1 900	32 000	44 400	75	
-	8 800	79 000	74 500	2 300	1 900	32 800	43 800	76	
-	8 800	75 700	73 500	2 400	1 500	32 800	44 000	77	
-	8 600	76 700	76 300	2 700	2 200	32 600	44 000	78	
-	8 900	77 000	78 500	2 800	2 300	33 500	43 500	79	
-	9 200	78 400	73 900	2 900	2 400	34 100	43 400	80	
-	9 700	78 000	84 500	1 600	2 200	33 600	45 400	81	
-	10 200	79 800	87 000	1 600	2 200	34 500	45 400	82	
-	9 900	78 100	87 300	1 600	2 200	33 900	44 800	83	
-	9 500	76 600	86 000	1 500	2 100	31 900	44 100	84	

1) Einschl. Krankenhäuser mit kaufmännischem Rechnungswesen.
2) Einschl. kulturelle Angelegenheiten.

3) Einschl. Verwaltung.

10 Entwicklung des Personalstandes*)
10.4 Vollzeitbeschäftigte des unmittelbaren öffentlichen Dienstes nach Laufbahngruppen
10.4.1 Insgesamt

Jahr (Stichtag) (i = insgesamt, w = weiblich)	Ins- gesamt	Verwaltung				Rechtlich unselbständige Wirtschaftsunternehmen				Komm- nale Zweck- ver- bände	Deutsche Bundes- bahn 3)	Deutsche Bundes- post 3)4)	
		zu- sammen	Bund ¹⁾	Länder ²⁾	Gemein- den/Gv. 2)	zu- sammen	Bund	Länder	Gemein- den/Gv.				
Insgesamt													
2.10.1960 i	2 668 300	1 601 300	206 800	874 400	520 100	201 600	4 600	75 200	121 800	16 000	489 900	359 500	
W	605 400	471 800	43 900	258 600	169 300	28 400	1 000	14 300	13 000	4 900	15 800	84 500	
2.10.1966 i	2 953 600	1 941 500	287 900	1 031 600	622 000	171 000	4 200	63 400	103 400	17 000	435 700	388 400	
W	748 800	617 500	63 100	336 500	217 900	23 100	1 400	10 500	11 100	5 800	17 900	84 500	
2.10.1972 i	3 311 600	2 293 000	313 700	1 258 800	720 500	145 300	4 200	59 700	81 400	20 000	423 100	430 200	
W	935 100	792 700	66 300	449 200	277 200	18 500	1 600	8 300	8 500	7 800	19 800	96 300	
30.06.1974 i	3 430 600	2 419 500	316 100	1 349 800	753 600	134 800	3 900	59 400	71 500	21 000	428 300	427 000	
W	1 002 500	859 000	66 100	491 700	301 200	16 900	1 500	8 100	7 300	8 600	23 600	94 400	
30.06.1977 i	3 451 600	2 517 500	311 300	1 424 300	781 900	130 700	3 600	56 500	70 600	22 300	377 700	403 400	
W	1 029 000	901 500	63 700	519 000	318 800	15 800	1 500	6 900	7 400	9 200	20 300	82 300	
30.06.1980 i	3 597 900	2 674 300	312 600	1 509 700	851 900	130 300	3 600	58 200	68 600	29 700	338 000	425 700	
W	1 098 900	962 200	64 100	542 100	355 900	16 300	1 500	7 200	7 600	11 400	17 500	91 600	
30.06.1983 i	3 623 400	2 704 100	312 400	1 529 000	862 700	128 300	3 200	57 500	67 600	33 900	319 700	437 200	
W	1 104 700	962 600	65 000	540 400	357 200	15 700	1 300	6 900	7 500	13 500	16 600	96 300	
30.06.1986 i	3 604 300	2 708 400	308 800	1 498 700	900 900	134 300	3 000	60 800	70 500	36 400	285 000	440 200	
W	1 104 700	960 000	65 800	521 000	373 200	17 400	1 300	7 300	8 800	14 400	14 900	98 000	
30.06.1988 i	3 584 300	2 707 300	308 300	1 478 400	920 600	134 800	4 000	59 700	71 100	38 000	265 700	438 400	
W	1 116 600	968 600	67 300	513 800	387 600	19 000	2 000	7 200	9 800	15 100	14 700	99 300	
30.06.1989 i	3 548 200	2 686 200	306 600	1 462 400	917 100	132 400	4 200	58 100	70 100	38 100	254 700	436 800	
W	1 110 600	961 200	67 900	504 900	388 400	18 600	2 200	7 000	9 400	15 200	14 400	101 200	
Beamte und Richter													
2.10.1960 i	1 171 400	696 600	74 100	510 900	111 600	12 800	100	8 600	4 100	1 000	241 100	219 900	
W	143 700	108 200	500	100 300	7 400	0	0	0	0	0	2 800	32 700	
2.10.1966 i	1 319 200	823 400	90 700	602 400	130 300	11 500	100	8 000	3 400	1 000	234 800	248 500	
W	187 800	149 500	1 400	137 700	10 400	100	-	0	100	0	3 300	34 900	
2.10.1972 i	1 483 500	988 000	101 500	750 700	135 800	10 400	100	7 600	2 700	1 000	223 900	260 200	
W	259 000	214 900	2 500	198 400	11 400	100	0	0	0	0	4 200	40 100	
30.06.1974 i	1 535 000	1 035 700	106 800	796 800	132 100	9 900	100	7 300	2 500	1 000	222 700	265 700	
W	279 200	232 300	3 100	213 600	15 600	0	0	0	0	100	5 000	41 800	
30.06.1977 i	1 630 100	1 121 700	108 900	882 800	130 000	9 900	0	7 200	2 700	1 200	213 300	284 000	
W	324 000	269 600	4 100	246 100	19 400	100	0	100	0	100	5 800	48 500	
30.06.1980 i	1 672 500	1 185 400	111 000	937 100	137 300	9 600	0	7 400	2 200	1 900	188 200	287 300	
W	340 600	283 500	4 900	255 000	23 600	100	0	100	0	200	4 900	52 000	
30.06.1983 i	1 701 000	1 216 100	114 900	956 400	144 800	9 800	0	7 600	2 200	2 000	181 000	292 000	
W	348 400	290 300	6 500	255 300	28 500	200	0	100	100	200	6 000	51 700	
30.06.1986 i	1 664 300	1 184 400	113 200	924 500	146 700	10 200	0	7 800	2 300	2 200	163 500	304 200	
W	339 100	272 900	7 500	235 000	30 500	200	0	100	100	200	5 100	60 700	
30.06.1988 i	1 647 300	1 173 600	114 500	909 400	149 700	10 300	100	7 900	2 400	2 200	154 200	307 000	
W	341 300	271 600	8 800	229 700	33 200	300	0	100	200	200	5 400	63 800	
30.06.1989 i	1 631 200	1 166 500	114 700	900 900	150 800	9 900	100	7 800	2 100	2 300	147 800	304 700	
W	338 500	268 200	9 500	224 400	34 300	300	0	200	100	200	5 500	64 300	
Angestellte													
2.10.1960 i	654 400	560 100	66 700	263 600	229 800	40 900	800	8 600	31 500	8 000	2 100	43 300	
W	316 200	266 700	30 000	125 500	111 200	8 700	200	2 900	5 600	3 400	200	37 200	
2.10.1966 i	814 700	713 400	94 500	324 800	294 100	40 600	800	8 900	30 900	9 000	7 600	44 100	
W	411 100	360 500	41 200	167 100	152 200	8 900	300	3 000	5 600	4 100	3 100	34 500	
2.10.1972 i	994 600	876 900	101 700	399 400	375 800	36 100	700	9 600	25 800	12 000	9 800	59 800	
W	525 100	464 400	44 000	215 400	205 000	8 700	300	3 200	5 200	5 900	4 600	41 500	
30.06.1974 i	1 054 700	944 600	99 900	436 800	407 900	33 200	700	9 700	22 800	13 000	10 300	53 600	
W	568 800	510 700	43 800	240 200	226 700	8 300	300	3 200	4 800	6 500	5 300	38 000	
30.06.1977 i	1 053 100	966 700	94 100	430 900	441 700	33 100	700	9 400	23 000	13 800	8 600	30 900	
W	567 400	526 400	41 600	239 100	245 700	8 300	300	3 000	5 000	7 000	4 700	21 000	
30.06.1980 i	1 125 500	1 032 100	92 700	455 900	483 400	32 400	700	9 900	21 900	18 600	8 100	34 400	
W	617 100	570 900	42 200	253 300	275 400	8 800	300	3 300	5 200	9 100	4 400	23 900	
30.06.1983 i	1 127 400	1 030 600	90 000	452 700	487 800	32 400	700	10 300	21 500	21 300	7 100	35 900	
W	623 100	572 100	42 100	251 700	278 300	8 900	300	3 300	5 300	10 900	4 000	27 200	
30.06.1986 i	1 147 500	1 053 200	88 900	452 900	511 400	34 100	600	10 700	22 800	23 000	6 300	31 000	
W	636 800	589 700	42 800	253 900	293 000	9 900	200	3 500	6 100	11 900	3 500	21 800	
30.06.1988 i	1 157 400	1 062 300	88 200	449 700	524 300	35 400	700	10 700	24 000	23 900	5 700	30 100	
W	647 300	599 900	43 400	253 200	303 300	10 600	300	3 600	6 700	12 500	3 200	21 000	
30.06.1989 i	1 153 100	1 057 400	88 000	443 400	526 000	35 400	800	10 700	23 900	24 300	5 500	30 500	
W	645 700	598 200	43 700	249 500	305 000	10 600	300	3 600	6 700	12 600	3 100	21 200	
Arbeiter													
2.10.1960 i	842 500	344 600	66 000	99 900	178 700	147 900	3 700	58 000	86 200	7 000	246 700	96 300	
W	145 200	96 600	13 400	32 400	50 800	19 700	800	11 400	7 400	1 500	12 800	14 600	
2.10.1966 i	819 700	404 700	102 700	104 400	197 600	118 900	3 300	46 500	69 100	7 000	193 300	95 800	
W	150 000	107 600	20 500	31 700	55 400	14 100	1 100	7 500	5 400	1 700	11 500	15 100	
2.10.1972 i	833 500	428 100	110 500	108 700	208 900	98 800	3 400	42 500	52 900	7 000	189 400	110 200	
W	150 700	113 400	19 800	35 400	58 300	9 700	1 300	5 100	3 300	1 900	11 000	14 700	
30.06.1974 i	840 900	439 200	109 400	116 200	213 600	91 700	3 100	42 400	46 200	7 000	195 300	107 700	
W	154 500	116 000	19 200	37 900	58 900	8 600	1 200	4 900	2 500	2 000	13 300	14 600	
30.06.1977 i	768 400	429 100	108 300	110 600	210 200	87 700	2 900	39 900	44 900	7 300	155 800	88 500	
W	137 600	105 500	18 000	33 800	53								

10 Entwicklung des Personalstandes*)

10.4 Vollzeitbeschäftigte des unmittelbaren öffentlichen Dienstes nach Laufbahngruppen

10.4.2 Beamte, Richter und Angestellte

Jahr (Stichtag) (i = insgesamt, w = weiblich)	Ins- gesamt	Verwaltung				Rechtlich unselbständige Wirtschaftsunternehmen				Kommunale Zweck- ver- bände	Deutsche Bundes- bahn 3)	Deutsche Bundes- post 3)4)
		zu- sammen	Bund ¹⁾	Länder ²⁾	Gemein- den/Gv. ²⁾	zu- sammen	Bund	Länder	Gemein- den/Gv.			
Zusammen												
2.10.1960 i	1 825 800	1 256 700	140 800	774 500	341 400	53 700	900	17 200	35 600	9 000	243 200	263 200
w	459 900	374 900	30 500	225 800	118 600	8 700	200	2 900	5 600	3 400	3 000	69 900
2.10.1966 i	2 133 900	1 536 800	185 200	927 200	424 400	52 100	900	16 900	34 300	10 000	242 400	292 600
w	598 900	510 000	42 600	304 800	162 600	9 000	300	3 000	5 700	4 100	6 400	69 400
2.10.1972 i	2 478 100	1 864 900	203 200	1 150 100	511 600	46 500	800	17 200	28 500	13 000	233 700	320 000
w	781 800	676 300	46 500	413 800	216 400	8 800	300	3 200	5 200	5 900	8 800	81 600
30.06.1974 i	2 589 700	1 980 300	206 700	1 233 600	540 000	43 100	800	17 000	25 300	14 000	233 000	319 300
w	848 000	743 000	46 900	453 800	242 300	8 300	300	3 200	4 800	6 600	10 300	79 800
30.06.1977 i	2 683 200	2 088 400	203 000	1 313 700	571 700	43 000	700	16 600	25 700	15 000	221 900	314 900
w	891 400	796 000	45 700	485 200	265 100	8 400	300	3 100	5 000	7 100	10 500	69 500
30.06.1980 i	2 798 000	2 217 500	203 700	1 393 100	620 700	42 100	700	17 200	24 100	20 500	196 300	321 700
w	957 800	854 400	47 100	508 300	299 000	8 900	300	3 400	5 300	9 300	9 300	75 900
30.06.1983 i	2 828 200	2 246 600	204 900	1 409 100	632 600	42 300	700	17 900	23 600	23 400	188 200	327 900
w	971 500	862 400	48 600	507 000	306 800	9 100	300	3 400	5 400	11 100	10 000	79 000
30.06.1986 i	2 811 900	2 237 500	202 000	1 377 400	658 100	44 300	700	18 500	25 100	25 200	169 800	335 200
w	975 900	862 600	50 300	488 900	323 400	10 100	200	3 700	6 200	12 100	8 600	82 500
30.06.1988 i	2 804 700	2 235 900	202 800	1 359 100	674 000	45 700	800	18 500	26 400	26 100	159 900	337 100
w	988 500	871 500	52 200	482 900	336 500	10 900	300	3 800	6 900	12 700	8 600	84 800
30.06.1989 i	2 784 400	2 223 900	202 700	1 344 300	676 800	45 300	800	18 500	26 000	26 600	153 300	335 200
w	984 300	866 400	53 200	473 900	339 300	10 900	300	3 800	6 800	12 800	8 600	85 500
Höherer Dienst												
2.10.1960 i	159 300	150 800	11 600	117 700	21 500	3 400	0	2 100	1 300	900	2 500	1 700
w	19 000	19 000	300	15 600	3 100	0	-	0	0	0	0	0
2.10.1966 i	221 000	212 000	14 900	168 600	28 500	3 300	0	2 000	1 300	1 000	2 600	2 100
w	32 200	32 200	600	27 100	4 500	0	-	0	0	0	0	0
2.10.1972 i	302 300	292 200	18 100	237 900	36 200	3 200	0	2 000	1 200	1 300	2 700	2 900
w	47 000	46 900	900	40 100	5 900	0	-	0	0	100	0	0
30.06.1974 i	332 700	322 800	18 600	262 400	41 800	2 900	0	1 900	1 000	1 400	2 800	2 800
w	55 900	55 700	1 000	47 400	7 300	0	-	0	0	100	0	100
30.06.1977 i	360 500	350 900	18 700	290 000	42 200	3 100	0	2 000	1 100	1 500	2 300	2 700
w	62 000	61 600	1 000	53 800	6 800	100	-	0	0	200	0	100
30.06.1980 i	399 500	389 200	19 200	322 300	47 600	3 300	0	2 200	1 100	2 000	2 200	2 900
w	73 700	73 200	1 200	64 500	7 500	100	-	100	100	300	0	100
30.06.1983 i	428 100	416 500	19 500	346 700	50 300	3 500	0	2 400	1 100	2 500	2 200	3 500
w	79 200	78 700	1 200	69 400	8 100	0	-	0	0	300	100	200
30.06.1986 i	414 000	402 000	19 300	329 800	53 000	3 600	0	2 400	1 200	2 800	2 100	3 500
w	74 500	73 800	1 400	63 300	9 100	100	-	100	0	400	100	200
30.06.1988 i	416 600	404 300	19 800	328 300	56 200	3 800	0	2 500	1 300	3 000	1 900	3 600
w	76 500	75 600	1 700	63 600	10 300	100	0	100	0	500	0	200
30.06.1989 i	418 000	405 500	20 000	328 500	57 900	3 800	0	2 500	1 300	3 100	1 900	3 700
w	77 000	76 100	1 800	63 500	10 800	100	-	100	0	500	100	300
Gehobener Dienst												
2.10.1960 i	467 800	397 300	29 400	291 500	76 400	18 000	300	8 000	9 700	2 100	25 000	25 400
w	100 700	99 000	1 100	89 800	8 100	300	0	100	200	200	0	1 200
2.10.1966 i	554 100	479 400	40 300	337 800	101 300	17 000	200	7 700	9 100	2 100	25 000	30 600
w	139 400	136 900	2 400	121 000	13 500	300	0	100	200	300	200	1 700
2.10.1972 i	675 400	599 500	45 300	430 600	123 600	15 600	300	7 700	7 600	2 600	25 200	32 500
w	208 200	204 700	3 400	179 800	21 400	400	0	200	200	400	400	2 300
30.06.1974 i	714 900	638 300	46 600	459 400	132 300	14 500	300	7 500	6 700	2 700	25 700	33 700
w	224 100	220 200	4 000	191 600	24 600	400	0	200	200	400	600	2 500
30.06.1977 i	778 200	702 400	47 600	508 500	146 300	14 400	200	7 700	6 500	2 900	24 600	33 900
w	255 500	251 100	4 700	213 400	33 000	600	0	300	300	500	700	2 600
30.06.1980 i	805 800	727 000	46 700	522 500	157 800	14 700	300	7 900	6 500	4 500	23 400	36 200
w	263 500	258 000	5 000	213 400	39 600	700	0	400	300	700	900	3 200
30.06.1983 i	809 900	725 300	47 700	515 100	162 300	15 300	300	8 600	6 400	4 900	24 100	40 400
w	262 600	255 500	5 900	206 800	42 700	900	100	500	300	800	1 100	4 200
30.06.1986 i	796 800	709 800	47 400	494 900	167 500	16 300	300	9 000	7 000	5 300	22 600	42 900
w	250 000	241 800	6 600	189 300	45 900	900	0	500	400	1 000	1 100	5 200
30.06.1988 i	789 600	700 700	47 500	480 700	172 400	16 900	400	9 100	7 400	5 400	21 500	45 200
w	248 500	239 100	7 300	181 900	49 900	1 100	0	600	500	1 100	1 100	6 100
30.06.1989 i	786 100	695 200	47 600	471 900	175 700	16 800	400	9 100	7 300	5 600	21 000	47 600
w	246 700	236 200	7 700	176 400	52 200	1 200	0	600	500	1 200	1 100	7 000
Mittlerer Dienst und Einfacher Dienst												
2.10.1960 i	1 198 500	708 600	99 800	365 300	243 500	32 300	600	7 100	24 600	6 000	215 500	236 100
w	340 400	257 100	29 100	120 500	107 500	8 400	200	2 800	5 400	3 200	3 000	68 700
2.10.1966 i	1 358 700	845 500	130 100	420 800	294 600	31 600	500	7 200	23 900	6 900	214 900	259 800
w	427 200	341 000	39 800	156 700	144 600	8 600	300	2 900	5 400	3 800	6 100	67 700
2.10.1972 i	1 500 500	973 300	139 900	481 600	351 800	27 700	400	7 500	19 800	9 100	205 800	284 600
w	528 700	427 400	42 200	193 900	191 400	8 300	300	3 000	5 000	5 400	8 300	79 300
30.06.1974 i	1 542 100	1 019 300	141 500	511 800	366 000	25 600	400	7 600	17 600	9 900	204 500	282 800
w	567 800	467 100	41 900	214 800	210 400	7 900	300	3 000	4 600	6 000	9 600	77 200
30.06.1977 i	1 544 900	1 035 200	136 600	515 200	383 300	25 700	400	7 000	18 100	10 600	195 100	278 300
w	573 800	483 100	39 900	218 000	225 100	7 800	200	2 600	4 800	6 400	9 800	66 800
30.06.1980 i	1 592 700	1 101 300	137 800	548 200	415 300	24 100	400	7 100	16 500	14 100	170 700	282 600
w	620 600	523 200	40 900	230 400	251 800	8 200	300	3 000	5 000	8 400	8 300	72 500
30.06.1983 i	1 590 200	1 104 800	137 800	547 300	420 000	23 500	400	6 900	16 200	16 000	161 800	284 100
w	629 700	528 200	41 600	230 800	25							

10 Entwicklung des Personalstandes*)

10.4 Vollzeitbeschäftigte des unmittelbaren öffentlichen Dienstes nach Laufbahngruppen

10.4.3 Beamte und Richter

Jahr (Stichtag) (i = insgesamt, w = weiblich)	Ins- gesamt	Verwaltung				Rechtlich unselbständige Wirtschaftsunternehmen				Kommunale Zweck- ver- bände	Deutsche Bundes- bahn 3)	Deutsche Bundes- post 3)4)
		zu- sammen	Bund ¹⁾	Länder ²⁾	Gemein- den/Gv. ²⁾	zu- sammen	Bund	Länder	Gemein- den/Gv.			
Zusammen												
2.10.1960 i	1 171 400	696 600	74 100	510 900	111 600	12 800	100	8 600	4 100	1 000	241 100	219 900
W	143 700	108 200	500	100 300	7 400	0	0	0	0	0	2 800	32 700
2.10.1966 i	1 319 200	823 400	90 700	602 400	130 300	11 500	100	8 000	3 400	1 000	234 800	248 500
W	187 800	149 500	1 400	137 700	10 400	100	-	0	100	0	3 300	34 900
2.10.1972 i	1 483 500	988 000	101 500	750 700	135 800	10 400	100	7 600	2 700	1 000	223 900	260 200
W	256 700	212 300	2 500	198 400	11 400	100	0	0	0	0	4 200	40 100
30.06.1974 i	1 535 000	1 035 700	106 800	796 800	132 100	9 900	100	7 300	2 500	1 000	222 700	265 700
W	279 200	232 300	3 100	213 600	15 600	0	0	0	0	100	5 000	41 800
30.06.1977 i	1 630 100	1 121 700	108 900	882 800	130 000	9 900	0	7 200	2 700	1 200	213 300	284 000
W	324 000	269 600	4 100	246 000	19 400	100	0	100	0	100	5 800	48 500
30.06.1980 i	1 672 500	1 185 400	111 000	937 100	137 300	9 600	0	7 400	2 200	1 900	188 200	287 300
W	340 600	283 500	4 900	255 000	23 600	100	0	100	0	200	4 900	52 000
30.06.1983 i	1 701 000	1 216 100	114 900	956 400	144 800	9 800	0	7 600	2 200	2 000	181 000	292 000
W	348 300	290 300	6 500	255 300	28 500	100	0	100	100	200	6 000	51 700
30.06.1986 i	1 664 300	1 184 400	113 200	924 500	146 700	10 200	0	7 800	2 300	2 200	163 500	304 200
W	339 100	272 900	7 500	235 000	30 500	200	0	100	100	200	5 100	60 700
30.06.1988 i	1 647 300	1 173 600	114 500	909 400	149 700	10 300	100	7 900	2 400	2 200	154 200	307 000
W	341 300	271 600	8 800	229 700	33 200	300	0	100	200	200	5 400	63 800
30.06.1989 i	1 631 200	1 166 500	114 700	900 900	150 800	9 900	100	7 800	2 100	2 300	147 800	304 700
W	338 500	268 200	9 500	224 400	34 300	300	0	200	100	200	5 500	64 300
Höherer Dienst												
2.10.1960 i	128 800	122 900	8 100	103 100	11 700	1 900	0	1 500	400	300	2 200	1 500
W	14 800	14 800	100	13 400	1 300	0	-	0	0	0	0	0
2.10.1966 i	181 500	175 300	10 900	148 600	15 800	1 800	0	1 400	400	300	2 300	1 800
W	25 600	25 600	300	23 400	1 900	0	-	0	0	0	0	0
2.10.1972 i	240 400	233 800	14 000	200 600	19 200	1 700	0	1 300	400	300	2 400	2 200
W	35 600	35 600	500	32 600	2 500	0	-	0	0	0	0	0
30.06.1974 i	264 300	257 800	14 700	221 600	21 500	1 500	0	1 200	300	300	2 500	2 200
W	41 900	41 800	500	38 500	2 800	0	-	0	0	0	0	100
30.06.1977 i	289 500	283 300	15 000	248 800	19 500	1 500	0	1 200	300	300	2 200	2 200
W	48 400	48 300	600	45 500	2 200	0	-	0	0	0	0	100
30.06.1980 i	313 200	306 900	15 400	270 200	21 300	1 700	0	1 400	300	400	1 900	2 300
W	55 600	55 400	600	52 700	2 200	0	-	0	0	0	0	100
30.06.1983 i	335 500	328 500	16 000	291 000	21 600	1 600	0	1 300	300	500	2 100	2 800
W	60 200	60 000	700	57 400	1 900	0	-	0	0	0	100	100
30.06.1986 i	318 600	311 600	15 800	274 500	21 300	1 700	0	1 300	300	500	2 000	2 900
W	54 000	53 800	800	51 300	1 700	0	-	0	0	0	100	100
30.06.1988 i	316 300	309 200	16 100	271 300	21 800	1 800	0	1 400	300	500	1 800	3 000
W	54 000	53 800	1 000	51 100	1 700	0	0	0	0	0	0	200
30.06.1989 i	315 300	308 100	16 100	270 400	21 600	1 800	0	1 400	300	500	1 800	3 100
W	53 500	53 200	1 000	50 300	1 800	0	-	0	0	0	0	200
Gehobener Dienst												
2.10.1960 i	378 700	322 000	21 600	249 800	50 600	7 900	100	6 000	1 800	700	24 200	23 900
W	84 300	83 100	300	80 000	2 800	0	0	0	0	0	0	1 200
2.10.1966 i	428 200	367 500	28 900	275 700	62 900	7 000	0	5 600	1 400	600	24 300	28 800
W	110 100	108 300	900	102 200	5 200	0	0	0	0	0	200	1 600
2.10.1972 i	507 300	445 400	31 700	346 700	67 000	6 500	0	5 400	1 100	600	24 600	30 200
W	157 200	154 700	1 300	146 600	6 800	0	0	0	0	0	400	2 100
30.06.1974 i	527 100	464 100	32 900	363 600	67 600	6 200	0	5 200	1 000	600	24 900	31 300
W	165 100	162 400	1 600	153 300	7 500	0	0	0	0	0	500	2 200
30.06.1977 i	577 100	514 600	34 100	410 300	70 200	6 400	0	5 200	1 200	700	23 900	31 500
W	187 100	184 200	2 100	172 300	9 800	0	0	0	0	100	600	2 200
30.06.1980 i	593 000	529 100	33 800	422 600	72 700	6 400	0	5 400	900	1 100	22 800	33 700
W	190 200	186 700	2 500	172 200	12 000	0	0	0	0	100	700	2 800
30.06.1983 i	594 900	525 700	35 400	414 700	75 700	6 800	0	5 700	1 100	1 100	23 500	37 700
W	188 100	183 300	3 400	165 300	14 600	100	0	100	0	0	1 000	3 700
30.06.1986 i	579 400	508 700	35 700	396 900	76 200	7 400	0	6 000	1 400	1 200	22 000	40 200
W	175 200	169 600	4 000	149 900	15 600	100	0	100	100	100	900	4 500
30.06.1988 i	570 600	498 500	36 000	385 200	77 300	7 400	0	6 000	1 400	1 200	21 000	42 500
W	172 200	165 600	4 700	143 600	17 300	200	0	100	100	100	900	5 500
30.06.1989 i	564 200	491 000	36 100	377 100	77 800	7 200	0	5 900	1 300	1 200	20 400	44 300
W	168 800	161 500	5 000	138 500	18 000	200	0	100	100	100	900	6 100
Mittlerer Dienst und Einfacher Dienst												
2.10.1960 i	663 900	251 700	44 400	158 000	49 300	3 000	0	1 100	1 900	0	214 700	194 500
W	44 600	10 300	100	7 000	3 300	0	-	0	0	0	2 800	31 500
2.10.1966 i	709 300	280 600	50 900	178 100	51 600	2 600	0	1 000	1 600	100	208 200	217 900
W	52 000	15 600	300	12 100	3 200	0	-	0	0	0	3 100	33 300
2.10.1972 i	735 900	308 900	55 900	203 400	49 600	2 200	0	900	1 300	100	196 900	227 800
W	66 400	24 600	700	19 200	4 700	0	-	0	0	0	3 800	38 000
30.06.1974 i	743 600	313 900	59 200	211 600	43 100	2 100	0	900	1 200	100	195 300	232 200
W	72 100	28 100	900	21 800	5 400	0	-	0	0	0	4 500	39 500
30.06.1977 i	763 800	323 800	59 700	223 700	40 400	2 100	0	800	1 200	100	187 200	250 300
W	88 300	36 900	1 300	28 300	7 300	100	-	0	0	0	5 200	46 200
30.06.1980 i	766 300	349 500	61 900	244 300	43 300	1 600	0	600	1 000	400	163 500	251 300
W	94 800	41 500	1 800	30 200	9 400	0	-	0	0	100	4 100	49 200
30.06.1983 i	770 600	361 900	63 500	250 800	47 500	1 400	0	500	900	400	155 400	251 500
W	100 000	47 000	2 400	32 600	11 900	0	-	0	0	100	5 000	47 900
30.06.1986 i	766 300	364 100	61 700	253 100	49 300	1 100	0	500	700	500	139 500	261 100
W	109 900	49 600	2 600	33 700	13 200	100	-	0	100	100	4 100	56 000
30.06.1988 i	760 500	365 900	62 400	252 800	50 600	1 100	0	400	700	500	131 400	261 500
W	115 000	52 300	3 200	35 000	14 100	100	-	0	100	100	4 400	58 200
30.06.1989 i	751 800	367 300	62 500	253 500	51 400	900	0	400	500	600	125 600	257 300
W	116 300	53 600	3 500	35 600	14 500	100	-	0	0	100	4 600	58 000

*) Bereinigte, teilweise geschätzte Daten.

1) Ohne Soldaten.

2) Einschl. Krankenhäuser mit kaufmännischem Rechnungswesen.

3) Stichtag: 30. September bis einschl. 1973.

4) Einschl. Bundesministerium für das Post- und Fernmeldewesen.

10 Entwicklung des Personalstandes*)

10.4 Vollzeitbeschäftigte des unmittelbaren öffentlichen Dienstes nach Laufbahngruppen

10.4.4 Angestellte

Jahr (Stichtag) (f = insgesamt, w = weiblich)	Ins- gesamt	Verwaltung				Rechtlich unselbständige Wirtschaftsunternehmen				Kommunale Zweck- ver- bände	Deutsche Bundes- bahn 2)	Deutsche Bundes- post 2/3)
		zu- sammen	Bund	Länder ¹⁾	Gemein- den/Gv. ¹⁾	zu- sammen	Bund	Länder	Gemein- den/Gv.			
Zusammen												
2.10.1960 f	654 400	560 100	66 700	263 600	229 800	40 900	800	8 600	31 500	8 000	2 100	43 300
W	316 200	266 700	30 000	125 500	111 200	8 700	200	2 900	5 600	3 400	200	37 200
2.10.1966 f	814 700	713 400	94 500	324 800	294 100	40 600	800	8 900	30 900	9 000	7 600	44 100
W	411 100	360 500	41 200	167 100	152 200	8 900	300	3 000	5 600	4 100	3 100	34 500
2.10.1972 f	994 600	876 900	101 700	399 400	375 800	36 100	700	9 600	25 800	12 000	9 800	59 800
W	525 100	464 400	44 000	215 400	205 000	8 700	300	3 200	5 200	5 900	4 600	41 500
30.06.1974 f	1 054 700	944 600	99 900	436 800	407 900	33 200	700	9 700	22 800	13 000	10 300	53 600
W	568 800	510 700	43 800	240 200	226 700	8 300	300	3 200	4 800	6 500	5 300	38 000
30.06.1977 f	1 053 100	966 700	94 100	430 900	441 700	33 100	700	9 400	23 000	13 800	8 600	30 900
W	567 400	526 400	41 600	239 100	245 700	8 300	300	3 000	5 000	7 000	4 700	21 000
30.06.1980 f	1 125 500	1 032 100	92 700	455 900	483 400	32 400	700	9 900	21 900	18 600	8 100	34 400
W	617 100	570 900	42 200	253 300	275 400	8 800	300	3 300	5 200	9 100	4 400	23 900
30.06.1983 f	1 127 400	1 030 600	90 000	452 700	487 800	32 400	700	10 300	21 500	21 300	7 100	35 900
W	623 200	572 100	42 100	251 700	278 300	8 900	300	3 300	5 300	10 900	4 100	27 200
30.06.1986 f	1 147 500	1 053 200	88 900	452 900	511 400	34 100	600	10 700	22 700	23 000	6 300	31 000
W	636 800	589 700	42 800	253 900	293 000	9 900	200	3 500	6 100	11 900	3 500	21 800
30.06.1988 f	1 157 400	1 062 300	88 200	449 700	524 300	35 400	700	10 700	24 000	23 900	5 700	30 100
W	647 300	599 900	43 400	253 200	303 300	10 600	300	3 600	6 700	12 500	3 200	21 000
30.06.1989 f	1 153 100	1 057 400	88 000	443 400	526 000	35 400	800	10 700	23 900	24 300	5 500	30 500
W	645 700	598 200	43 700	249 500	305 000	10 600	300	3 600	6 700	12 600	3 100	21 200
Höherer Dienst												
2.10.1960 f	30 500	27 900	3 500	14 600	9 800	1 500	0	600	900	600	300	200
W	4 200	4 200	200	2 200	1 800	0	-	0	0	0	0	0
2.10.1966 f	39 500	36 700	4 000	20 000	12 700	1 500	0	600	900	700	300	300
W	6 600	6 600	300	3 700	2 600	0	-	0	0	0	0	0
2.10.1972 f	61 900	58 400	4 100	37 300	17 000	1 500	0	700	800	1 000	300	700
W	11 400	11 300	400	7 500	3 400	0	-	0	0	100	0	0
30.06.1974 f	68 400	65 000	3 900	40 800	20 300	1 400	0	700	700	1 100	300	600
W	14 000	13 900	500	8 900	4 500	0	-	0	0	100	0	0
30.06.1977 f	71 000	67 600	3 700	41 200	22 700	1 600	0	800	800	1 200	100	500
W	13 600	13 300	400	8 300	4 600	100	-	0	0	200	0	100
30.06.1980 f	86 200	82 300	960	52 100	26 300	1 700	0	800	800	1 500	200	500
W	18 100	17 800	500	11 900	5 400	0	-	0	0	200	0	0
30.06.1983 f	92 500	88 000	3 500	55 800	28 700	1 800	0	1 000	800	2 000	100	700
W	19 100	18 700	500	12 000	6 200	100	-	0	0	300	0	0
30.06.1986 f	95 400	90 400	3 500	55 300	31 700	1 900	0	1 000	900	2 300	100	700
W	20 500	19 900	600	12 000	7 400	100	-	0	0	400	-	100
30.06.1988 f	100 300	95 100	3 700	56 900	34 400	2 000	0	1 100	1 000	2 500	100	600
W	22 400	21 800	700	12 500	8 600	100	-	100	0	500	0	100
30.06.1989 f	102 700	97 400	3 800	58 200	35 400	2 000	0	1 100	1 000	2 600	100	600
W	23 500	22 900	800	13 200	8 900	100	-	100	0	500	0	100
Gehobener Dienst												
2.10.1960 f	89 100	75 300	7 800	41 700	25 800	10 100	200	2 000	7 900	1 400	800	1 500
W	16 400	15 900	800	9 800	5 300	300	0	100	200	200	0	0
2.10.1966 f	125 900	111 900	11 400	62 100	38 400	10 000	200	2 100	7 700	1 500	700	1 800
W	29 300	28 600	1 500	18 800	8 300	300	0	100	200	300	0	100
2.10.1972 f	168 100	154 100	13 600	83 900	56 600	9 100	300	2 300	6 500	2 000	600	2 300
W	51 000	50 000	2 100	33 200	14 600	400	0	200	200	400	0	200
30.06.1974 f	187 800	174 200	13 700	95 800	64 700	8 300	300	2 300	5 700	2 100	800	2 400
W	59 000	57 800	2 400	38 300	17 100	400	0	200	200	400	100	300
30.06.1977 f	201 100	187 800	13 500	98 200	76 100	8 000	200	2 500	5 300	2 200	700	2 400
W	68 400	66 900	2 600	41 100	23 200	600	0	300	300	400	100	400
30.06.1980 f	212 800	197 900	12 900	99 900	85 100	8 300	300	2 500	5 600	3 400	700	2 600
W	73 300	71 400	2 500	41 300	27 600	600	0	300	300	600	200	500
30.06.1983 f	215 000	199 400	12 300	100 500	86 700	8 600	300	2 900	5 400	3 700	600	2 700
W	74 100	72 000	2 400	41 500	28 100	700	0	400	300	700	200	600
30.06.1986 f	217 400	201 100	11 700	98 100	91 300	9 000	300	3 000	5 600	4 100	600	2 700
W	74 800	72 300	2 600	39 400	30 300	800	0	500	400	900	200	600
30.06.1988 f	219 100	202 200	11 600	95 500	95 100	9 400	300	3 100	6 000	4 200	600	2 600
W	76 300	73 600	2 700	32 600	31 300	900	0	500	400	1 000	200	600
30.06.1989 f	222 000	204 100	11 600	94 800	97 800	9 600	400	3 200	6 000	4 400	600	3 200
W	77 900	74 700	2 700	37 900	34 200	1 000	0	500	500	1 100	200	900
Mittlerer Dienst und Einfacher Dienst												
2.10.1960 f	534 800	456 900	55 400	207 300	194 200	29 300	600	6 000	22 700	6 000	1 000	41 600
W	295 700	246 700	29 000	113 500	104 200	8 400	200	2 800	5 400	3 200	200	37 200
2.10.1966 f	649 300	564 900	79 200	242 700	243 000	29 000	500	6 200	22 300	6 800	6 700	41 900
W	375 200	325 400	39 500	144 600	141 400	8 600	300	2 900	5 400	3 800	3 000	34 400
2.10.1972 f	764 600	664 400	84 000	278 200	302 200	25 500	400	6 600	18 500	9 000	8 900	56 800
W	462 300	402 800	41 500	174 700	186 900	8 300	300	3 000	5 000	5 400	4 500	41 300
30.06.1974 f	798 500	705 400	82 300	300 200	322 900	23 500	400	6 700	16 400	9 800	9 200	50 600
W	495 700	439 000	41 000	193 000	205 000	7 900	300	3 000	4 600	6 000	5 100	37 700
30.06.1977 f	781 300	711 400	76 900	291 500	342 900	23 600	400	6 200	16 900	10 500	7 900	28 000
W	485 500	446 200	38 600	189 800	217 800	7 700	200	2 600	4 800	6 400	4 600	20 600
30.06.1980 f	826 500	751 800	75 900	304 000	372 000	22 500	400	6 600	15 500	13 700	7 200	31 300
W	525 700	481 700	39 100	200 200	242 400	8 100	300	2 900	4 900	8 300	4 200	23 400
30.06.1983 f	819 800	743 200	74 300	296 400	372 500	22 100	400	6 400	15 300	15 600	6 400	32 600
W	530 000	481 400	39 100	198 200	244 000	8 200	200	2 900	5 000	9 900	3 900	26 600
30.06.1986 f	834 700	761 600	73 700	299 600	388 400	23 200	300	6 600	16 200	16 500	5 600	27 700
W	541 500	497 500	39 600	202 600	255 300	9 000	200	3 100	5 700	10 600	3 400	21 100
30.06.1988 f	838 000	765 000	73 000	297 300	394 800	23 900	400	6 500	17 000	17 200	5 100	26 800
W	548 600	504 600	40 100	202 400	262 100	9 600	300	3 100	6 300	11 100	3 100	20 300
30.06.1989 f	828 500	755 900	72 600									

*) Bereinigte, teilweise geschätzte Daten.

1) Einschl. Krankenhäuser mit kaufmännischem Rechnungswesen.

2) Stichtag: 30. September bis einschl. 1972.

3) Einschl. Bundesministerium für das Post- und Fernmeldewesen.

A n h a n g
1 Versorgungsempfänger des öffentlichen Dienstes
1.1 Unmittelbarer öffentlicher Dienst
am 01.02.1989 nach Arten und Dienstverhältnis

Art der Versorgung Dienstverhältnis	Allgemeine Versorgungsempfänger ¹⁾						Versorgungsempfänger nach Kap. I G 131 ²⁾				
	insgesamt	Bund	Länder	Gemeinden/ Gv. 3)	Deutsche Bundesbahn	Deutsche Bundespost	insgesamt	Bund	Länder	Deutsche Bundesbahn	Deutsche Bundespost
Insgesamt	1 072 102	107 238	439 091	108 850	246 539	170 384	154 692	3 973	136 360	10 566	3 793
Beamte, Richter und Soldaten	1 063 038	107 238	436 995	102 099	246 362	170 344	62 688	3 794	44 848	10 253	3 793
Angestellte und Arbeiter	9 064	-	2 096	6 751	177	40	3 339	56	2 970	313	-
Berufssoldaten 4) und Reichs- arbeitsdienstführer	-	-	-	-	-	-	88 665	123	88 542	-	-
Ruhegehalt	615 324	67 440	253 215	57 016	136 465	101 188	38 400	863	35 892	1 118	527
Beamte, Richter und Soldaten	611 431	67 440	252 525	53 933	136 376	101 157	9 828	771	7 469	1 061	527
Angestellte und Arbeiter	3 893	-	690	3 083	89	31	977	32	888	57	-
Berufssoldaten 4) und Reichs- arbeitsdienstführer	-	-	-	-	-	-	27 595	60	27 535	-	-
Witwen-/Witwergeld	416 918	35 219	165 626	48 337	103 888	63 848	114 182	3 068	98 691	9 239	3 184
Beamte, Richter und Soldaten	411 866	35 219	164 240	44 753	103 812	63 842	51 736	2 982	36 581	8 989	3 184
Angestellte und Arbeiter	5 052	-	1 386	3 584	76	6	2 314	23	2 041	250	-
Berufssoldaten 4) und Reichs- arbeitsdienstführer	-	-	-	-	-	-	60 132	63	60 069	-	-
Waisengeld	39 860	4 579	20 250	3 497	6 186	5 348	2 110	42	1 777	209	82
Beamte, Richter und Soldaten	39 741	4 579	20 230	3 413	6 174	5 345	1 124	41	798	203	82
Angestellte und Arbeiter	119	-	20	84	12	3	48	1	41	6	-
Berufssoldaten 4) und Reichs- arbeitsdienstführer	-	-	-	-	-	-	938	-	938	-	-

1.2.1 Allgemeine Versorgungsempfänger¹⁾ der Länder am 01.02.1989 nach Arten und Dienstverhältnis

Art der Versorgung Dienstverhältnis	Insgesamt	Schles- wig- Hol- stein	Nieder- sachsen	Nord- rhein- West- falen	Hessen	Rhein- land- Pfalz	Baden- Würt- tem- berg	Bayern	Saar- land	Hamburg	Bremen	Berlin (West)
Insgesamt	439 091	19 010	51 027	95 509	39 669	25 439	58 981	71 607	7 936	22 788	8 568	38 557
Beamte und Richter	436 995	18 991	51 015	95 409	39 658	25 226	58 240	71 598	7 930	22 788	8 559	37 581
Angestellte und Arbeiter	2 096	19	12	100	11	213	741	9	6	-	9	976
Ruhegehalt	253 215	10 269	27 366	55 507	23 852	14 249	33 455	43 257	4 612	13 336	5 228	22 084
Beamte und Richter	252 525	10 263	27 362	55 413	23 849	14 168	33 179	43 254	4 609	13 336	5 224	21 868
Angestellte und Arbeiter	690	6	4	94	3	81	276	3	3	-	4	216
Witwen-/Witwergeld	165 626	7 805	20 832	35 189	14 164	10 042	22 519	25 147	2 886	8 683	3 024	15 335
Beamte und Richter	164 240	7 792	20 824	35 183	14 159	9 912	22 060	25 141	2 883	8 683	3 019	14 584
Angestellte und Arbeiter	1 386	13	8	6	5	130	459	6	3	-	5	751
Waisengeld	20 250	936	2 829	4 813	1 653	1 148	3 007	3 203	438	769	316	1 138
Beamte und Richter	20 230	936	2 829	4 813	1 650	1 146	3 001	3 203	438	769	316	1 129
Angestellte und Arbeiter	20	-	-	-	3	2	6	-	-	-	-	9

1.2.2 Allgemeine Versorgungsempfänger der Gemeinden/Gv. am 01.02.1989 nach Arten und Dienstverhältnis

Art der Versorgung Dienstverhältnis	Insgesamt	Schles- wig- Hol- stein	Nieder- sachsen	Nord- rhein- West- falen	Hessen	Rhein- land- Pfalz	Baden- Würt- tem- berg	Bayern	Saar- land
Insgesamt	108 850	3 837	8 999	33 882	13 295	5 280	16 545	24 957	2 055
Beamte und Richter	102 099	3 797	8 190	33 879	11 165	5 196	15 208	22 633	2 031
Angestellte und Arbeiter	6 751	40	809	3	2 130	84	1 337	2 324	24
Ruhegehalt	57 016	1 881	4 722	17 542	6 378	2 746	8 906	13 793	1 048
Beamte und Richter	53 933	1 857	4 455	17 541	5 692	2 717	8 390	12 240	1 041
Angestellte und Arbeiter	3 083	24	267	1	686	29	516	1 553	7
Witwen-/Witwergeld	48 337	1 792	3 933	14 922	6 598	2 361	7 137	10 685	909
Beamte und Richter	44 753	1 777	3 404	14 920	5 159	2 306	6 326	9 969	892
Angestellte und Arbeiter	3 584	15	529	2	1 439	55	811	716	17
Waisengeld	3 497	164	344	1 418	319	173	502	479	98
Beamte und Richter	3 413	163	331	1 418	314	173	492	424	98
Angestellte und Arbeiter	84	1	13	-	5	-	10	55	-

1) Einschl. Versorgungsempfänger nach Kap. II G 131 (Ehemalige Bedienstete von Dienststellen, deren Aufgaben übernommen wurden).
2) Verdrängte Angehörige des öffentlichen Dienstes und Angehörige aufgelöster Dienststellen.

3) Einschl. kommunale Zweckverbände.
4) Der früheren Wehrmacht.

1 Versorgungsempfänger des öffentlichen Dienstes
1.3 Unmittelbarer öffentlicher Dienst am 01.02.1989 nach Besoldungsgruppen und Arten

Ehemalige Besoldungsgruppe	Allgemeine Versorgungsempfänger ¹⁾				Versorgungsempfänger nach Kap. I G 131 ²⁾			
	insgesamt	Ruhe- gehalt	Witwen-/ Witwer- geld	Waisen- geld	insgesamt	Ruhe- gehalt	Witwen-/ Witwer- geld	Waisen- geld
Insgesamt								
B 11 - B 1, R 10 - R 3, C 4	20 332	12 370	6 930	1 032	1 230	78	1 113	39
A 16, R 2, C 3	25 497	16 023	8 141	1 333	3 507	434	2 973	100
A 15, R 1, C 2	52 452	34 891	14 627	2 934	1 341	164	1 134	43
A 14, C 1	63 827	36 221	24 216	3 390	8 797	1 598	7 015	184
A 13	73 872	48 559	21 984	3 329	9 941	2 740	7 021	180
A 12	124 539	81 623	37 238	5 678	5 597	965	4 513	119
A 11	60 445	35 693	21 995	2 757	13 513	4 644	8 665	204
A 10	53 691	18 519	32 918	2 254	16 353	3 853	12 287	213
A 9	122 601	91 200	28 851	2 550	16 015	6 709	9 168	138
A 8	130 260	80 435	45 856	3 969	2 043	375	1 638	30
A 7	106 847	55 404	47 886	3 557	17 686	4 891	12 602	193
A 6	57 114	19 740	35 604	1 170	37 755	8 242	29 198	315
A 5 - A 1	170 492	79 907	85 451	5 134	17 200	2 689	14 219	292
Zusammen ...	1 061 969	610 585	411 697	39 687	150 978	37 382	111 546	2 050
Sonstige ⁵⁾	10 133	4 739	5 221	173	3 714	1 018	2 636	60
Insgesamt ...	1 072 102	615 324	416 918	39 860	154 692	38 400	114 182	2 110
Bund ³⁾								
B 11 - B 1, R 10 - R 3, C 4	5 621	3 949	1 468	204	38	5	32	1
A 16, R 2, C 3	3 405	2 232	1 047	126	198	54	141	3
A 15, R 1, C 2	7 434	5 382	1 627	425	124	40	83	1
A 14, C 1	6 843	4 335	2 133	375	751	381	365	5
A 13	7 270	4 917	1 989	364	94	45	48	1
A 12	8 106	5 682	2 205	219	83	30	53	-
A 11	10 435	6 797	3 117	521	66	24	42	-
A 10	6 923	2 979	3 519	425	460	42	414	4
A 9	19 373	15 249	3 685	439	64	21	42	1
A 8	19 602	12 054	6 817	731	5	2	3	-
A 7	6 203	1 969	3 743	491	172	32	137	3
A 6	2 999	364	2 497	138	1 296	107	1 176	13
A 5 - A 1	3 008	1 526	1 361	121	565	48	508	9
Zusammen ...	107 222	67 435	35 208	4 579	3 916	831	3 044	41
Sonstige ⁵⁾	16	5	11	-	57	32	24	1
Insgesamt ...	107 238	67 440	35 219	4 579	3 973	863	3 068	42
Länder								
B 11 - B 1, R 10 - R 3, C 4	10 935	5 983	4 283	669	1 170	72	1 061	37
A 16, R 2, C 3	18 449	11 391	5 979	1 079	3 277	378	2 803	96
A 15, R 1, C 2	37 154	24 212	10 732	2 210	1 202	124	1 036	42
A 14, C 1	47 581	27 129	17 817	2 635	7 832	1 194	6 465	173
A 13	48 691	30 530	15 620	2 541	9 804	2 690	6 936	178
A 12	94 581	61 255	28 516	4 810	5 469	932	4 419	118
A 11	25 188	14 935	9 141	1 112	13 281	4 608	8 474	199
A 10	21 433	7 213	13 386	834	14 357	3 672	10 497	188
A 9	48 502	34 058	13 168	1 276	15 615	6 634	8 846	135
A 8	42 929	22 997	18 320	1 612	1 998	343	1 625	30
A 7	20 299	5 820	13 742	737	16 315	4 723	11 429	163
A 6	9 976	2 133	7 546	297	32 907	7 518	25 137	252
A 5 - A 1	10 066	3 992	5 716	358	9 787	2 075	7 599	113
Zusammen ...	435 784	251 648	163 966	20 170	133 014	34 963	96 327	1 724
Sonstige ⁵⁾	3 307	1 567	1 660	80	3 346	929	2 364	53
Insgesamt ...	439 091	253 215	165 626	20 250	136 360	35 892	98 691	1 777

Fußnoten siehe S. 208.

1 Versorgungsempfänger des öffentlichen Dienstes
1.3 Unmittelbarer öffentlicher Dienst am 01.02.1989 nach Besoldungsgruppen und Arten

Besoldungsgruppe	Allgemeine Versorgungsempfänger ¹⁾				Versorgungsempfänger nach Kap. I G 131 ²⁾			
	insgesamt	Ruhe- gehalt	Witwen-/ Witwer- geld	Waisen- geld	insgesamt	Ruhe- gehalt	Witwen-/ Witwer- geld	Waisen- geld
Gemeinden/Gv. ⁴⁾								
B 11 - B 1	3 021	1 944	934	143				
A 16	2 956	2 006	846	104				
A 15	6 313	4 370	1 708	235				
A 14	8 015	4 187	3 504	324				
A 13	9 689	6 637	2 759	293				
A 12	12 119	7 849	3 877	393				
A 11	13 602	7 424	5 540	638				
A 10	12 604	3 734	8 440	430				
A 9	10 848	7 251	3 369	228				
A 8	7 088	3 239	3 657	192				
A 7	7 074	2 868	3 983	223				
A 6	4 879	1 165	3 589	125				
A 5 - A 1	4 008	1 242	2 676	90				
Zusammen ...	102 216	53 916	44 882	3 418				
Sonstige ⁵⁾	6 634	3 100	3 455	79				
Insgesamt ...	108 850	57 016	48 337	3 497				
Deutsche Bundesbahn								
B 11 - B 1, C 4	407	271	124	12	11	-	10	1
A 16, C 3	406	223	172	11	26	2	23	1
A 15, C 2	1 009	619	367	23	12	-	12	-
A 14, C 1	884	340	512	32	156	19	134	3
A 13	4 042	3 066	914	62	36	4	31	1
A 12	5 261	3 678	1 468	115	31	2	28	1
A 11	6 656	3 790	2 636	230	128	11	113	4
A 10	6 921	1 972	4 689	260	1 090	110	967	13
A 9	25 963	20 178	5 458	327	265	43	220	2
A 8	38 831	26 727	11 337	767	37	27	10	-
A 7	58 319	35 743	21 089	1 487	1 001	104	874	23
A 6	28 896	10 457	17 496	943	2 723	313	2 369	41
A 5 - A 1	68 768	29 334	37 531	1 903	4 739	426	4 200	113
Zusammen ...	246 363	136 398	103 793	6 172	10 255	1 061	8 991	203
Sonstige ⁵⁾	176	67	95	14	311	57	248	6
Insgesamt ...	246 539	136 465	103 888	6 186	10 566	1 118	9 239	209
Deutsche Bundespost								
B 11 - B 1, C 4	348	223	121	4	11	1	10	-
A 16, C 3	281	171	97	13	6	-	6	-
A 15, C 2	542	308	193	41	3	-	3	-
A 14, C 1	504	230	250	24	58	4	51	3
A 13	4 180	3 409	702	69	7	1	6	-
A 12	4 472	3 159	1 172	141	14	1	13	-
A 11	4 564	2 747	1 561	256	38	1	36	1
A 10	5 810	2 621	2 884	305	446	29	409	8
A 9	17 915	14 464	3 171	280	71	11	60	-
A 8	21 810	15 418	5 725	667	3	3	-	-
A 7	14 952	9 004	5 329	619	198	32	162	4
A 6	10 364	5 621	4 476	267	829	304	516	9
A 5 - A 1	84 642	43 813	38 167	2 662	2 109	140	1 912	57
Zusammen ...	170 384	101 188	63 848	5 348	3 793	527	3 184	82
Sonstige ⁵⁾	-	-	-	-	-	-	-	-
Insgesamt ...	170 384	101 188	63 848	5 348	3 793	527	3 184	82

1) Einschl. Versorgungsempfänger nach Kap. II G 131 (Ehemalige Bedienstete von Dienststellen, deren Aufgaben übernommen wurden).

2) Verdrängte Angehörige des öffentlichen Dienstes und Angehörige aufgelöster Dienststellen.

3) Einschl. Soldaten

4) Einschl. kommunale Zweckverbände.

5) Den Besoldungsgruppen nicht zuordenbare Versorgungsempfänger.

1 Versorgungsempfänger des öffentlichen Dienstes
1.4 Allgemeine Versorgungsempfänger des unmittelbaren öffentlichen Dienstes 1974 - 1989*)

Beschäftigungsbereich Art der Versorgung	1974	1977	1980	1983	1985	1986	1987	1988	1989
Insgesamt	986 355	1 032 368	1 048 237	1 050 598	1 055 591	1 058 344	1 061 562	1 067 081	1 072 102
Ruhegehalt	527 235	562 966	578 405	580 773	588 212	592 739	598 936	606 700	615 324
Witwen-/Witwergeld	415 638	422 455	422 144	423 309	421 937	421 204	419 641	418 716	416 916
Halbwaisengeld	34 935	36 613	36 222	34 695	33 550	32 529	31 138	29 893	28 440
Vollwaisengeld 1)	8 127	8 732	9 358	9 794	9 928	10 071	10 109	10 084	9 903
Unfallwaisengeld	420	1 602	2 108	2 027	1 964	1 801	1 738	1 688	1 517
Bund²⁾	68 124	79 534	87 873	93 547	97 224	99 255	101 552	104 305	107 238
Ruhegehalt	43 561	50 704	56 139	58 891	60 649	61 615	63 144	65 132	67 440
Witwen-/Witwergeld	21 021	23 487	26 240	29 176	31 142	32 336	33 298	34 346	35 219
Halbwaisengeld	2 624	4 081	4 231	4 169	4 133	4 021	3 865	3 622	3 403
Vollwaisengeld 1)	618	739	712	743	780	759	752	735	727
Unfallwaisengeld	300	523	551	568	520	524	493	470	449
Länder	391 162	407 778	416 490	422 510	426 779	429 654	432 622	435 845	439 091
Ruhegehalt	209 791	222 347	228 480	233 959	237 823	241 144	244 921	248 955	253 215
Witwen-/Witwergeld	161 748	165 885	167 106	167 395	167 602	167 240	166 778	166 275	165 626
Halbwaisengeld	16 439	15 450	16 297	16 156	16 064	15 887	15 464	15 066	14 704
Vollwaisengeld 1)	3 184	3 571	3 987	4 389	4 643	4 763	4 828	4 941	4 961
Unfallwaisengeld	-	525	620	611	647	620	631	608	585
Gemeinden/Gv.³⁾	113 000	116 717	115 750	114 487	112 400	111 400	110 400	109 600	108 850
Ruhegehalt	57 000	59 393	58 450	57 357	57 200	57 100	57 000	57 000	57 016
Witwen-/Witwergeld	51 000	52 370	52 600	52 643	51 100	50 400	49 700	49 000	48 337
Halbwaisengeld	4 080	4 037	3 700	3 470	3 100	2 900	2 700	2 600	2 552
Vollwaisengeld 1)	800	797	880	900	900	900	900	900	867
Unfallwaisengeld	120	120	120	117	100	100	100	100	78
Deutsche Bundesbahn	255 002	267 254	264 362	257 970	255 779	253 713	251 166	249 642	246 539
Ruhegehalt	131 270	143 877	145 814	141 284	140 929	139 881	138 451	137 685	136 465
Witwen-/Witwergeld	114 840	113 230	108 953	107 920	106 597	106 048	105 323	104 951	103 888
Halbwaisengeld	6 663	7 757	6 715	5 993	5 597	5 221	4 856	4 557	3 963
Vollwaisengeld 1)	2 229	2 176	2 275	2 233	2 125	2 158	2 172	2 069	1 938
Unfallwaisengeld	-	214	605	540	531	405	364	380	285
Deutsche Bundespost	159 067	161 085	163 762	162 084	163 409	164 322	165 822	167 689	170 384
Ruhegehalt	85 613	86 645	89 522	89 282	91 611	92 999	95 420	97 928	101 188
Witwen-/Witwergeld	67 029	67 483	67 245	66 175	65 496	65 180	64 542	64 144	63 848
Halbwaisengeld	5 129	5 288	5 279	4 907	4 656	4 500	4 253	4 048	3 818
Vollwaisengeld 1)	1 296	1 449	1 504	1 529	1 480	1 491	1 457	1 439	1 410
Unfallwaisengeld	-	220	212	191	166	152	150	130	120

1.5 Versorgungsempfänger nach Kap. I G 131 des unmittelbaren öffentlichen Dienstes 1974 - 1989)**

Beschäftigungsbereich Art der Versorgung	1974	1977	1980	1983	1985	1986	1987	1988	1989
Insgesamt	285 636	249 725	227 603	204 026	187 616	179 054	171 189	162 705	154 692
Ruhegehalt	101 918	83 212	71 645	59 563	52 102	48 346	45 210	41 697	38 400
Witwen-/Witwergeld	178 442	161 971	152 080	141 545	132 902	128 191	123 619	118 758	114 182
Halbwaisengeld	3 981	3 124	2 339	1 597	1 278	1 197	1 040	928	803
Vollwaisengeld 1)	1 295	1 231	1 369	1 222	1 235	1 227	1 229	1 237	1 215
Unfallwaisengeld	-	187	170	99	99	93	91	85	92
Bund	13 652	7 175	6 154	5 267	5 017	4 483	4 558	4 240	3 973
Ruhegehalt	4 257	1 978	1 595	1 289	1 173	1 063	1 019	915	863
Witwen-/Witwergeld	9 251	5 104	4 485	3 924	3 787	3 371	3 488	3 279	3 068
Halbwaisengeld	92	56	44	25	26	21	19	16	13
Vollwaisengeld 1)	52	35	28	27	30	26	30	28	27
Unfallwaisengeld	-	2	2	2	1	2	2	2	2
Länder	224 169	207 536	190 057	174 459	161 223	155 086	148 600	142 272	136 360
Ruhegehalt	85 130	74 556	64 223	54 583	47 904	44 704	41 669	38 733	35 892
Witwen-/Witwergeld	134 403	128 871	122 439	117 368	111 098	108 258	104 942	101 645	98 691
Halbwaisengeld	3 647	2 848	2 166	1 476	1 183	1 087	966	862	753
Vollwaisengeld 1)	989	1 076	1 066	939	944	949	938	949	937
Unfallwaisengeld	-	185	163	93	94	88	85	83	87
Deutsche Bundesbahn	33 747	23 710	22 390	17 400	15 665	14 328	13 373	11 991	10 566
Ruhegehalt	8 716	3 880	3 861	2 395	2 025	1 721	1 805	1 432	1 118
Witwen-/Witwergeld	24 672	19 612	18 239	14 746	13 395	12 349	11 332	10 331	9 239
Halbwaisengeld	184	180	88	74	52	75	43	37	24
Vollwaisengeld 1)	175	38	197	181	189	180	189	191	182
Unfallwaisengeld	-	-	5	4	4	3	4	-	3
Deutsche Bundespost	14 068	11 304	9 002	6 900	5 711	5 157	4 658	4 202	3 793
Ruhegehalt	3 815	2 798	1 966	1 296	1 000	858	717	617	527
Witwen-/Witwergeld	10 116	8 384	6 917	5 507	4 622	4 213	3 857	3 503	3 184
Halbwaisengeld	58	40	41	22	17	14	12	13	13
Vollwaisengeld 1)	79	82	78	75	72	72	72	69	69
Unfallwaisengeld	-	-	-	-	-	-	-	-	-

*) Einschl. Versorgungsempfänger nach Kap. II G 131 (Ehemalige Bedienstete von Dienststellen, deren Aufgaben übernommen wurden).

**) Verdrängte Angehörige des öffentlichen Dienstes und Angehörige aufgelöster Dienststellen.

1) Einschl. der Halbwaisen Wiederverheirateter und einschl. derjenigen Halbwaisen, deren Mütter bzw. Väter aus anderen Gründen als einer Wiederheirat nicht zum Bezug von

Witwen-/Witwergeld oder eines entsprechenden Unterhaltsbeitrages berechtigt sind (vgl. § 24 Abs. 2 i.V.m. § 19 Abs. 1 S. 2 und § 61 Abs. 1 Nr. 2 sowie § 25 Abs. 2 i.V.m. § 61 Abs. 1 Nr. 2 BeamVG).

2) Einschl. Soldaten.

3) Erhebungsturnus sechsjährlich (1977, 1983 und 1989, übrige Jahre geschätzt, einschl. kommunale Zweckverbände).

1 Versorgungsempfänger des öffentlichen Dienstes
1.6 Mittelbarer öffentlicher Dienst am 01.02.1989 nach Arten und Dienstverhältnis

Art der Versorgung Dienstverhältnis	Allgemeine Versorgungsempfänger ¹⁾					Versorgungsempfänger nach Kap. I G 131 ²⁾				
	insgesamt	Bundes- anstalt für Arbeit	Sozialversicherungsträger			insgesamt	Bundes- anstalt für Arbeit	Sozialversicherungsträger		
			zusammen	Bund	Länder			zusammen	Bund	Länder
Insgesamt	28 763	5 642	23 121	6 333	16 788	521	471	50	-	50
Beamte und Richter	12 010	5 567	6 443	1 773	4 670	480	459	21	-	21
Do-Angestellte	16 513	-	16 513	4 540	11 973	36	12	24	-	24
Angestellte und Arbeiter	240	75	165	20	145	5	-	5	-	5
Ruhegeld	15 641	2 989	12 652	3 388	9 264	60	51	9	-	9
Beamte und Richter	6 844	2 969	3 875	1 155	2 720	51	51	-	-	-
Do-Angestellte	8 678	-	8 678	2 221	6 457	8	-	8	-	8
Angestellte und Arbeiter	119	20	99	12	87	1	-	1	-	1
Witwen-/Witwergeld	12 180	2 463	9 717	2 705	7 012	455	415	40	-	40
Beamte und Richter	4 723	2 409	2 314	523	1 791	424	403	21	-	21
Do-Angestellte	7 342	-	7 342	2 174	5 168	15	-	15	-	15
Angestellte und Arbeiter	115	54	61	8	53	16	12	4	-	4
Waisengeld	942	190	752	240	512	6	5	1	-	1
Beamte und Richter	443	189	254	95	159	5	5	-	-	-
Do-Angestellte	493	-	493	145	348	1	-	1	-	1
Angestellte und Arbeiter	6	1	5	-	5	-	-	-	-	-

1.7 Mittelbarer öffentlicher Dienst am 01.02.1989 nach Besoldungsgruppen und Arten

Ehemalige Besoldungsgruppe	Allgemeine Versorgungsempfänger ¹⁾				Versorgungsempfänger nach Kap. I G 131 ²⁾			
	insgesamt	Ruhe- gehalt	Witwen-/ Witwer- geld	Waisen- geld	insgesamt	Ruhe- gehalt	Witwen-/ Witwer- geld	Waisen- geld
B 11 - B 1	611	378	213	20	4	-	4	-
A 16, C 4	1 179	798	341	40	2	2	-	-
A 15, C 3	2 365	1 562	715	88	8	1	7	-
A 14, C 2	2 145	1 090	994	61	81	11	69	1
A 13, C 1	2 253	1 572	612	69	46	9	36	1
A 12	3 332	2 282	928	122	3	2	1	-
A 11	4 801	2 921	1 660	220	19	-	19	-
A 10	5 271	1 668	3 442	161	253	25	226	2
A 9	2 471	1 630	771	70	62	6	56	-
A 8	1 528	831	660	37	-	-	-	-
A 7	1 189	438	731	20	6	-	6	-
A 6	1 104	316	769	19	17	2	14	1
A 5 - A 1	438	118	308	12	13	1	11	1
Zusammen ...	28 687	15 604	12 144	939	514	59	449	6
Sonstige ⁵⁾	76	37	36	3	7	1	6	-
Insgesamt ...	28 763	15 641	12 180	942	521	60	455	6

Fußnoten siehe S. 208.

