

Statistisches Bundesamt

Finanzen und Steuern



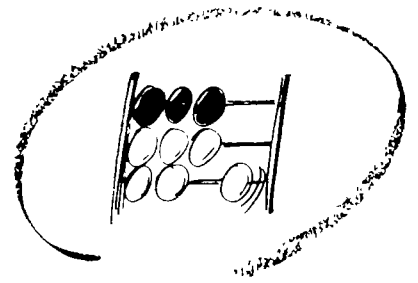
Fachserie **14**

Reihe 6

Personal des öffentlichen Dienstes


1988

Metzler-Poeschel Stuttgart



Statistisches Bundesamt

Finanzen und Steuern



Fachserie **14**

Reihe 6

Personal des öffentlichen Dienstes

1988

Metzler-Poeschel
Stuttgart

Metzler-Poeschel Stuttgart

Herausgeber:
Statistisches Bundesamt
Gustav-Stresemann-Ring 11
6200 Wiesbaden 1

Verlag:
Metzler-Poeschel Stuttgart

Verlagsauslieferung:
Hermann Leins GmbH & Co.
Verlags-KG
Holzwiesenstr. 2
7408 Kusterdingen
Telefon: 07071/33046
Telex: 7 262 891 mepo d
Telefax: 07071/33653

Erscheinungsfolge: jährlich
Erschienen im Juni 1990
Preis: DM 22,10
Bestellnummer: 2140600 - 88700

Copyright: Statistisches Bundesamt, Wiesbaden 1990

Vervielfältigung - außer für gewerbliche Zwecke -
mit Quellenangabe gestattet.

	Seite
Vorbemerkung	5
 T e x t t e i l	
1 Allgemeine und methodische Erläuterungen	
1.1 Rechtsgrundlage der Statistiken	6
1.2 Durchführung der Personalstatistiken des öffentlichen Dienstes 1988	6
1.3 Begriffserläuterungen	6
2 Übersicht über die Zahl der in der Personalstandstatistik am 30.06.1988 erfaßten Gemeinden und Gemeindeverbände und deren Einwohnerzahl am 30.06.1988	8
3 Übersicht über die funktionelle Zuordnung der bei der Personalstandstatistik erfaßten Institutionen nach Aufgabenbereichen	9
4 Schaubilder	13
T a b e l l e n t e i l (lt. besonderem Verzeichnis)	14
 A n h a n g	
1 Versorgungsempfänger des öffentlichen Dienstes	
1.1 Unmittelbarer öffentlicher Dienst am 01.02.1988 nach Arten und Dienst- verhältnis	206
1.2 Allgemeine Versorgungsempfänger der Länder am 01.02.1988 nach Arten und Dienstverhältnis	206
1.3 Mittelbarer öffentlicher Dienst am 01.02.1988 nach Arten und Dienst- verhältnis	206
1.4 Allgemeine Versorgungsempfänger des unmittelbaren öffentlichen Dienstes 1974 - 1988	207
1.5 Versorgungsempfänger nach Kap. I G 131 des unmittelbaren öffentlichen Dienstes 1974 - 1988	207

Die Angaben beziehen sich auf das Bundesgebiet; sie schließen Berlin (West) ein.

Zeichenerklärung

- = nichts vorhanden
- . = Zahlenwert unbekannt,
oder geheimzuhalten
- 0 = weniger als die Hälfte von 1
in der letzten besetzten Stelle,
jedoch mehr als nichts
- X = Tabellenfach gesperrt, weil
Aussage nicht sinnvoll

Abweichungen in den Summen durch Runden der Zahlen (Tabellen 10.1 - 10.9)

Abkürzungen

DO-Angestellte	= Dienstordnungsangestellte (Angestellte mit Beamtenbesoldung und -versorgung bei Sozial- versicherungsträgern)
Teilzeitbeschäftigte T 1	= Teilzeitbeschäftigte mit mindestens der Hälfte der regelmäßigen Wochenarbeitszeit eines ent- sprechenden Vollzeitbeschäftigten
Teilzeitbeschäftigte T 2	= Teilzeitbeschäftigte mit weniger als der Hälfte der regelmäßigen Wochenarbeitszeit eines ent- sprechenden Vollzeitbeschäftigten
BGBI.	= Bundesgesetzblatt
Gv.	= Gemeindeverbände
FKZ	= staatliche Funktionskennziffer
Gl.-Nr.	= kommunale Gliederungs-Nr.

Vorbemerkung

Die vorliegende Veröffentlichung enthält die Ergebnisse der nach den Bestimmungen des Gesetzes über die Finanzstatistik in der Fassung der Bekanntmachung vom 11. Juni 1980 (BGBl. I S. 673, 782), zuletzt geändert durch Artikel 4 des Gesetzes vom 19. Dezember 1986 (BGBl. I S. 2555) in Verbindung mit dem Gesetz über die Statistik für Bundeszwecke (Bundesstatistikgesetz - BStatG) vom 22. Januar 1987 (BGBl. I S. 462, 565) durchgeführten Personalstatistiken des öffentlichen Dienstes für das Jahr 1988. Die für das Land Hamburg nachgewiesenen Ergebnisse der Personalstandstatistik beziehen sich auf das Jahr 1987.

Die Personalstandstatistik wird ab 1987 grundsätzlich jährlich mit dem umfassenden Merkmalskatalog durchgeführt. Die Veröffentlichung für das Jahr 1988 enthält damit wie im Vorjahr Angaben für alle Merkmale. Da bei einem Teil der auskunftspflichtigen Dienststellen, insbesondere im Bereich der Gemeinden/Gv., der kommunalen Zweckverbände und des mittelbaren Landesdienstes, die Daten noch nicht in automatisierter Form verfügbar sind, mußten die Angaben zu Aufgabenbereich, Geschlecht, Laufbahngruppe, Einstufung und Alter für diese Bereiche geschätzt werden. Für rund 90 % der Beschäftigten des öffentlichen Dienstes werden aber bereits die Daten vollständig aus automatisierten Verwaltungsdateien geliefert. Einzelheiten zu der Erhebung sowie eine Zusammenstellung über die Zahl der erfaßten Gemeinden und Gemeindeverbände mit den entsprechenden Einwohnerzahlen und eine Übersicht über die Zuordnung der staatlichen und kommunalen Behörden und Einrichtungen zu den einzelnen Aufgabenbereichen enthalten die Erläuterungen.

Neben den Standardtabellen enthält diese Veröffentlichung auch "Lange Reihen" für den Zeitraum 1950 bzw. 1960 bis 1988. Hierbei wurden die in der Vergangenheit z.T. erfaßten beurlaubten Bediensteten aus dem Personal-Ist-Bestand herausgerechnet.

Im Bereich des Bundes wurden - wie bisher - die aktiven bzw. ehemaligen Soldaten der Bundeswehr nicht erfaßt.

Der Anhang enthält die Tabellen zur Versorgungsempfängerstatistik, die im Rahmen des einjährigen Erhebungsturnus mit dem verkürzten Merkmalskatalog durchgeführt wurde.

Erste Ergebnisse der Personalstand- und Versorgungsempfängerstatistik 1988 wurden bereits in den Heften 6/1988, 2/1989 und 2/1990 von "Wirtschaft und Statistik" veröffentlicht.

1. Allgemeine und methodische Erläuterungen

1.1 Rechtsgrundlage der Statistiken

Die Personalstand- und die Versorgungsempfängerstatistik werden entsprechend den Bestimmungen des Gesetzes über die Finanzstatistik in der Fassung der Bekanntmachung vom 11. Juni 1980 (BGBl. I S. 673, 782), zuletzt geändert durch Artikel 4 des Gesetzes vom 19. Dezember 1986 (BGBl. I S. 2555) in Verbindung mit dem Gesetz über die Statistik für Bundeszwecke (Bundesstatistikgesetz - BStatG) vom 22. Januar 1987 (BGBl. I S. 462, 565) durchgeführt.

1.2 Durchführung der Personalstatistiken des Öffentlichen Dienstes 1988

Bei der Personalstandstatistik werden nach der Änderung des finanzstatistischen Gesetzes in jedem Jahr die öffentlich Bediensteten in der Gliederung nach Art, Umfang und Dauer des Dienstverhältnisses, Aufgabenbereich, Geschlecht, Laufbahngruppe, Einstufung und Alter erhoben. Berichtsstellen, deren Daten noch nicht in automatisierter Form verfügbar sind, können die Angaben zu Aufgabenbereich, Geschlecht, Laufbahngruppe, Einstufung und Alter schätzen. Erfaßt wurde das Personal im unmittelbaren öffentlichen Dienst (Behörden, Gerichte und Einrichtungen des Bundes und der Länder, Gemeinden/Gemeindeverbände (Gv.), kommunale Zweckverbände, Deutsche Bundesbahn und Deutsche Bundespost) und im mittelbaren öffentlichen Dienst (Sozialversicherungsträger, Bundesanstalt für Arbeit und Träger der Zusatzversorgung), bei den rechtlich selbstständigen Einrichtungen für Wissenschaft, Forschung und Entwicklung des öffentlichen oder privaten Rechts mit überwiegend öffentlicher Finanzierung und den rechtlich selbstständigen öffentlichen Versorgungs-, Entsorgungs- und Verkehrsunternehmen.

Einbezogen sind alle Beschäftigten, die am 30. Juni 1988 in einem unmittelbaren, grundsätzlich entgeltspflichtigen Dienst- bzw. Arbeitsvertragsverhältnis zu den berichtspflichtigen Dienststellen standen und Gehalt, Vergütung oder Lohn aus den Haushaltsmitteln dieser Stellen bezogen.

Bei der Versorgungsempfängerstatistik wurden zum Stichtag 1. Februar die Empfänger von Versorgungsbezügen nach beamtenrechtlichen Vorschriften im Bereich des Bundes, der Länder, der Deutschen Bundesbahn und der Deutschen Bundespost (unmittelbarer öffentlicher Dienst) sowie der Bundesanstalt für Arbeit, der Sozialversicherungsträger und der Träger der Zusatzversorgung (mittelbarer öffentlicher Dienst), gegliedert nach Art der Versorgungs-

empfänger erhoben. Entsprechend den Bestimmungen des Gesetzes über die Finanzstatistik werden die Versorgungsempfänger der Gemeinden nur alle sechs Jahre, zuletzt 1983, erfaßt (in der Zwischenzeit werden die Ergebnisse fortgeschrieben).

Neben den allgemeinen Versorgungsempfängern - das sind ehemalige Beamte und Richter, Angestellte und Arbeiter mit beamtenähnlicher Versorgung, sowie Hinterbliebene von verstorbene aktiven Beamten und Ruhegehaltsempfängern - wurden auch die nach dem Gesetz zu Artikel 131 des Grundgesetzes zu versorgenden nicht wieder verwendeten früheren Angehörigen des öffentlichen Dienstes des Deutschen Reiches erfaßt.

1.3 Begriffserläuterungen

U n m i t t e l b a r e r ö f f e n t l i c h e r D i e n s t: Behörden, Gerichte und Einrichtungen (einschl. der rechtlich unselbstständigen Wirtschaftsunternehmen) des Bundes, der Länder und der Gemeinden/Gemeindeverbände, kommunalen Zweckverbände sowie Deutsche Bundesbahn und Deutsche Bundespost.

M i t t e l b a r e r ö f f e n t l i c h e r D i e n s t: Bundesanstalt für Arbeit, Sozialversicherungsträger unter Aufsicht des Bundes bzw. der Länder und die Träger der Zusatzversorgung von Bund, Ländern und Gemeinden/Gemeindeverbänden.

E i n r i c h t u n g e n f ü r W i s s e n s c h a f t , F o r s c h u n g u n d E n t w i c k l u n g: Rechtlich selbstständige Einrichtungen des öffentlichen oder privaten Rechts, die auf Dauer überwiegend aus Zuwendungen des Bundes, der Länder, der Gemeinden und Gemeindeverbände, der Sozialversicherungsträger und/oder den Europäischen Gemeinschaften finanziert werden, sofern die Zuwendungen den Betrag von 300 000 DM jährlich übersteigen.

R e c h t l i c h s e l b s t ä n d i g e ö f f e n t l i c h e W i r t s c h a f t s - u n t e r n e h m e n: Rechtlich selbstständige staatliche und kommunale Versorgungs-, Entsorgungs- und Verkehrsunternehmen.

V o l l z e i t b e s c h ä f t i g t e: Beschäftigte, deren regelmäßige Arbeitszeit die übliche volle Wochenarbeitsstundenzahl (z.B. 40 Stunden; bei Lehrkräften entsprechende Anzahl von Wochenlehrstunden) beträgt.

T e i l z e i t b e s c h ä f t i g t e: Beschäftigte, deren regelmäßige Arbeitszeit

weniger als die übliche volle Wochenarbeitszeit eines Vollzeitbeschäftigten beträgt.

Teilzeitbeschäftigte T 1 sind Beschäftigte mit mindestens der Hälfte der regelmäßigen Wochenarbeitszeit.

Teilzeitbeschäftigte T 2 sind Beschäftigte mit weniger als der Hälfte der regelmäßigen Wochenarbeitszeit.

B e a m t e: Bedienstete, die - auf Lebenszeit, Zeit, Probe, Widerruf - durch eine Ernennungsurkunde in das Beamtenverhältnis berufen worden sind.

Der Bundespräsident, der Bundeskanzler, die Ministerpräsidenten der Länder, Minister, Senatoren und Parlamentarische Staatssekretäre werden als Bezieher von Amtsgehältern den Beamten zugeordnet.

Nicht als Beamte zählen: wiederbeschäftigte Ruhestandsbeamte (z.B. Lehrer), die nach angestelltenrechtlichen Grundsätzen beschäftigt werden; Angestellte, die Bezüge nach einem Besoldungsgesetz erhalten, sowie Kräfte, die in einem öffentlich-rechtlichen Ausbildungsverhältnis stehen (z.B. Dienstanfänger). Dieses Personal wird bei den Angestellten nachgewiesen.

R i c h t e r: Berufsrichter im Sinne des Deutschen Richtergesetzes vom 8. Sept. 1961 in der Fassung vom 19. April 1972, (BGBl. I S. 713), auch wenn sie nicht bei Gerichten, sondern z.B. bei Ministerien tätig sind; auch zu "Richtern auf Probe" ernannte Gerichtsassessoren. Nicht zu den Richtern zählen Richter an Gemeindegerichten sowie Richter kraft Auftrags und Staatsanwälte, die statusmäßig Beamte sind.

A n g e s t e l l t e: In privatrechtlichem Arbeitsvertragsverhältnis Beschäftigte, die in der Regel in der Rentenversicherung für Angestellte versicherungspflichtig und nicht Lohnempfänger sind.

D i e n s t o r d n u n g s a n g e s t e l l t e: Angestellte mit Beamtenbesoldung, die in einem privatrechtlichen Arbeitsvertragsverhältnis aufgrund einer Dienstordnung bei einem Sozialversicherungsträger beschäftigt sind.

A r b e i t e r: In privatrechtlichem Arbeitsvertragsverhältnis Beschäftigte, die Lohnempfänger und in der Regel in der Rentenversicherung für Arbeiter versicherungspflichtig sind.

P e r s o n a l i n A u s b i l d u n g: Bei den Beamten in Ausbildung handelt es sich

um Personen, die den gesetzlich vorgeschriebenen Vorbereitungsdienst ableisten (Referendare, Inspektor- und Assistentenwärter sowie Anwärter für den einfachen Dienst).

Zu den Angestellten in Ausbildung gehören angestelltenversicherungspflichtige Auszubildende für Berufe nach dem Berufsbildungsgesetz, ferner Lernschwestern und Krankenpflegeschüler, Personen, die für eine Ausbildung im Beamtenverhältnis vorbereitet werden (z.B. Dienstanfänger, Verwaltungslehrlinge) sowie Ärzte im Praktikum vor der Vollapprobation und Praktikanten mit Ausbildungsvertrag (Berufspraktikanten im Anerkennungsjahr).

Als Arbeiter in Ausbildung gelten arbeiterrentenversicherungspflichtige Auszubildende für Berufe nach dem Berufsbildungsgesetz.

A r b e i t n e h m e r m i t Z e i t v e r t r a g: Angestellte und Arbeiter, bei denen ein befristetes privatrechtliches Vertragsverhältnis vorliegt, z.B. Beschäftigte nach §§ 91 - 97 Arbeitsförderungsgesetz, Aushilfspersonal, Saisonkräfte, Werkstudenten und sonstige Bedienstete mit Aufgaben von begrenzter Dauer; in der Regel aus einmaligen Mitteln bezahlte Kräfte.

A u f g a b e n b e r e i c h: Die Hauptorganisationsbereiche gliedern sich in Verwaltung, rechtlich unselbständige Wirtschaftsunternehmen und Krankenhäuser mit kaufmännischem Rechnungswesen. Die weitere Untergliederung erfolgte in Abstimmung mit der Finanzstatistik auf der Grundlage des geltenden staatlichen Funktionenplans bzw. des kommunalen Gliederungsplans.

Die Zusammenfassung der staatlichen und kommunalen Aufgabenbereiche wurde entsprechend dem Schlüssel der Finanzstatistik vorgenommen (siehe hierzu die Übersicht auf S. 9 ff).

V e r w a l t u n g: Alle Behörden, Gerichte und Einrichtungen der Einzelpläne 0 - 7, für die in den Haushaltsplänen des Bundes, der Länder, der Gemeinden und Gemeindeverbände sowie der kommunalen Zweckverbände Ausgaben und Einnahmen veranschlagt wurden.

R e c h t l i c h u n s e l b s t ä n d i g e W i r t s c h a f t s u n t e r n e h m e n: Zu den rechtlich unselbständigen Wirtschaftsunternehmen zählen die Regie- und Eigenbetriebe der öffentlichen Hand.

K r a n k e n h ä u s e r: Hier werden alle Krankenhäuser, die ihr Rechnungswesen auf kaufmännische Buchführung umgestellt haben und als Sondervermögen geführt werden, nachgewiesen.

Gemeindegrößenklassen:

Für die Zuordnung der Gemeinden zu den Gemeindegrößenklassen galt die Einwohnerzahl am 30. Juni 1988 und der Gebietsstand am 31. Dezember 1988.

Laufbahngruppen: Die Beamten sind unter Berücksichtigung der sogenannten Spitzenämter der ihrer Besoldungsgruppe entsprechenden Laufbahngruppe zugeordnet worden. Die vergleichbaren Vergütungsgruppen der Angestellten sind entsprechend zu Laufbahngruppen zusammengefaßt worden.

Einstufung: Die Beschäftigten sind bei den einzelnen Besoldungs-, Vergütungs- und Lohngruppen nachgewiesen, die für die Auszahlung der Bezüge zum Zeitpunkt des Berichtsstichtags maßgeblich waren.

Allgemeine Versorgungsempfänger: Personen, die nach beamtenrechtlichen Vorschriften oder Grundsätzen versorgt werden. Hierzu zählen ehemalige Beamte, Richter, Angestellte und Arbeiter mit Beamtenversorgung sowie Hinterbliebene von verstorbenen aktiven Beamten und Ruhegehaltsempfängern.

Versorgungsempfänger nach dem Gesetz zu Art. 131 des Grundgesetzes (G 131): Nach dem zweiten Weltkrieg nicht wiederverwendete ehemalige Beamte, Berufssoldaten der früheren Wehrmacht, Führer des Reichsarbeitsdienstes und sonstige Bedienstete mit Beamtenversorgung sowie ihre Hinterbliebenen.

Versorgungsempfänger

nach Kap. I G 131: Verdrängte Angehörige des öffentlichen Dienstes des Deutschen Reiches und Angehörige aufgelöster Dienststellen.

Versorgungsempfänger

nach Kap. II G 131: Ehemalige Bedienstete von Dienststellen, deren Aufgaben übernommen wurden. Diese Versorgungsempfänger werden aus erhebungstechnischen Gründen zusammen mit den allgemeinen Versorgungsempfängern nachgewiesen.

Ruhegehaltsempfänger: Ruhestands-, Wartestandsbeamte bzw. -richter, ehemalige Berufssoldaten (nur nach G 131) und Reichsarbeitsdienstführer, Angestellte und Arbeiter mit Beamtenversorgung.

Empfänger von Witwen- / Witwengeld: Hinterbliebene Ehegatten von verstorbenen Ruhegehaltsempfängern und von Bediensteten, die zum Zeitpunkt ihres Todes Anspruch auf Ruhegehalt oder Ruhe Lohn hatten.

Empfänger von Waisengeld: Hinterbliebene Kinder von verstorbenen Ruhegehaltsempfängern und von Bediensteten, die zum Zeitpunkt ihres Todes Anspruch auf Ruhegehalt oder Ruhe Lohn hatten, soweit sie Waisengeld in Höhe von 12 % (Halbwaisen), 20 % (Vollwaisen) oder 30 % (Unfallwaisen) des Ruhegehalts/Ruhe Lohns erhalten.

2 Übersicht über die Zahl der in der Personalstandstatistik am 30.06.1988 erfaßten Gemeinden und Gemeindeverbände und deren Einwohnerzahl am 30.06.1988*)

Gemeinden, Gemeindeverbände (Gv.)	Zahl der a = Gemeinden/Gv. b = Einwohner	Insgesamt	Schleswig-Holstein	Niedersachsen	Nordrhein-Westfalen	Hessen	Rheinland-Pfalz	Baden-Württemberg	Bayern	Saarland
Gemeinden und Gemeindeverbände insgesamt	a b	9 188 57 116 251	1 261 2 559 303	1 211 7 169 203	430 16 789 740	448 5 541 222	2 491 3 640 135	1 160 9 373 967	2 129 10 989 589	58 1 053 092
Kreisfreie Städte mit ... bis unter ... Einwohnern	a b	87 16 826 935	4 615 157	9 1 491 539	23 7 328 458	5 1 312 610	12 962 420	9 1 809 619	25 3 307 132	-
20 000 - 50 000	a b	15 620 604	-	1 49 867	-	-	5 206 863	-	9 363 874	-
50 000 - 100 000	a b	20 1 466 199	2 165 568	2 153 129	-	-	4 316 395	1 50 472	11 770 635	-
100 000 - 200 000	a b	24 3 356 794	-	4 528 411	7 1 072 871	3 435 439	3 439 162	5 637 234	2 243 677	-
200 000 - 500 000	a b	20 5 761 728	2 449 580	2 750 132	11 3 024 174	1 253 447	-	2 561 834	2 722 552	-
500 000 und mehr	a b	8 5 621 610	-	-	5 3 231 413	1 623 724	-	1 560 079	1 1 206 394	-
Kreisangehörige Gemeinden mit ... bis unter ... Einwohnern	a b	8 414 40 289 316	1 127 1 944 146	1 022 5 677 664	373 9 461 282	421 4 228 612	2 201 2 677 715	1 102 7 564 348	2 026 7 682 457	52 1 053 092
unter 20 000	a b	8 011 25 127 273	1 114 1 539 225	957 3 412 476	206 2 397 056	379 2 847 556	2 284 2 449 328	1 029 4 925 571	2 002 7 045 715	40 510 346
20 000 - 50 000	a b	328 9 692 320	12 338 557	57 1 691 024	123 3 798 284	35 942 596	6 167 981	61 1 813 577	24 636 742	10 303 559
50 000 und mehr	a b	75 5 469 723	1 66 364	8 574 164	44 3 265 942	7 438 460	1 60 406	12 825 200	-	2 239 187
Ämter, Samtgemeinden, Verbandsgemeinden	a b	424 4 189 143	119 791 811	142 1 300 023	-	-	163 2 097 309	-	-	-
Landkreise	a b	237 40 289 316	11 1 944 146	38 5 677 664	31 9 461 282	21 4 228 612	24 2 677 715	35 7 564 348	71 7 682 457	6 1 053 092
Bezirksverbände	a b	26 43 996 385	-	-	3 16 789 740	1 5 541 222	1 1 301 867	14 9 373 967	7 10 989 589	-

*) Zuordnung der Gemeinden zu den Größenklassen nach der Einwohnerzahl am 30.06.1988 und dem Gebietsstand am 31.12.1988.

3 Übersicht über die funktionelle Zuordnung der bei der Personalstandstatistik erfaßten Institutionen nach Aufgabenbereichen

FKZ	Staatlicher Aufgabenbereich	Dienststellen (Auswahl)		GKZ	Vergleichbare kommunale Aufgabenbereiche	Kommunale Ämter bzw. Dienststellen (Auswahl)
		des Bundes	der Länder			
0	<u>Allgemeine Dienste</u>			0	<u>Allgemeine Verwaltung; Öffentliche Sicherheit und Ordnung</u>	
				60	Bauverwaltung	
01	Politische Führung und zentrale Verwaltung			0	<u>Allgemeine Verwaltung</u>	
				15	Verteidigungslasten-Verwaltung	
				60	Bauverwaltung	
011	Politische Führung	Bundespräsident und Bundespräsidialamt, Bundestags- und Bundesratsverwaltung, Bundeskanzler und Bundeskanzleramt, Bundesministerien, Presse- und Informationsamt der Bundesregierung, Bundesrechnungshof, Bundesbeauftragter für den Datenschutz, Wehrbeauftragter des Bundestages	Landtags-, Bürgerschafts-, Abgeordnetenhausverwaltungen, Ministerpräsidenten, Regierender Bürgermeister, Landesvertretungen und Senatsverwaltungen, Vertretungen der Länder beim Bund, Landesrechnungshöfe, Landesbeauftragte für den Datenschutz	00	Gemeindeorgane	Oberbürgermeister, Bürgermeister, Landrat, Amtsvorsteher
				01	Rechnungsprüfung	Rechnungsprüfungsamt, Revisionen, Kreis- bzw. Gemeindeprüfungsamt
012	Innere Verwaltung	Bundesverwaltungsamt, Bundesdisziplinargericht, Bundesdisziplinaranwalt, Bundesakademie für öffentliche Verwaltung, Oberprüfungsamt für die höheren technischen Verwaltungsbeamten	Landesverwaltungsämter, Disziplinkammern, Zentrale Besoldungs- und Versorgungsstellen, Bezirksregierungen, Verwaltungsschulen, Verwaltungs- und Wirtschaftsakademien, Datenverarbeitungszentralen der inneren Verwaltung	02	Hauptverwaltung	Hauptamt, Organisationsamt, Rechtsamt
				05	Besondere Dienststellen der allg. Verwaltung	Standesamt, Statistisches Amt
				06	Einrichtungen für die gesamte Verwaltung	Elektronische Datenverarbeitung, Hauptarchiv
				08	Einrichtungen für Verwaltungsangehörige	Betriebskrankenkasse, Kantine
014	Statistischer Dienst	Statistisches Bundesamt	Statistische Landesämter			
015	Zivildienst	Bundesamt für den Zivildienst				
016,017	Steuer- und Finanzverwaltung	Oberfinanzdirektionen (Bundesteil), Bundesamt für Finanzen, Bundesmonopolverwaltung für Branntwein, Bundesschuldenverwaltung	Oberfinanzdirektionen (Länderteil), Finanzämter, Liegenschaftsämter, Vermögensverwaltungen	03	Finanzverwaltung	Kämmerei und Stadtkassen, Vollziehungsamt, Liegenschaftsverwaltung
				15	Verteidigungslasten-Verwaltung	
018	Hochbauverwaltung	Bundesbaudirektion	Landesbaudirektionen, Finanzbauämter, Hochschul- und Universitätsbauämter	60	Bauverwaltung (einschl. Tiefbau)	Bauamt
019	Sonstige allgemeine Staatsaufgaben	Monopolkommission, Sachverständigenrat				
02	Auswärtige Angelegenheiten	Auslandsvertretungen				
03	Verteidigung (nur Bund)	Bundeswehrverwaltungsamt, Wehrbereichsverwaltungen, Akademie für zivile Verteidigung, Bundesamt für Zivilschutz, Bundesamt für Wehrtechnik und Beschaffung				
04	Öffentliche Sicherheit und Ordnung			1	<u>Öffentliche Sicherheit und Ordnung</u>	
				./ 15	(ohne Verteidigungslasten-Verwaltung)	
041	Bundesgrenzschutz (nur Bund)	Grenzschutzkommandos, -direktionen, -verwaltungen, Grenzschutzschule				
042	Polizei	Bundeskriminalamt	Landeskriminalämter, Schutz-, Verkehrs-, Kriminal- und Wasserschutzpolizeien	10	Polizei	
043	Öffentliche Ordnung (nur Stadtstaaten)		Ämter für Wirtschaftsförderung, Bauordnungs-, Bauaufsichts-, Bauprüfungsämter, Ordnungsämter, Einwohnermeldeämter	11	Öffentliche Ordnung	Ordnungsamt, Einwohnermeldeamt, Ausländeramt
044	Brandschutz		Landesämter für Brandschutz, Feuerweherschulen, Feuerwehr (Stadtstaaten)	13	Feuerschutz/Brandschutz	Feuerwehr
045	Katastrophenschutz		Einrichtungen des Katastrophenschutzes	14	Katastrophenschutz	
				16	Rettungsdienst	
049	Sonstiges	Beschaffungsstelle des Bundesministers des Innern				

3 Übersicht über die funktionelle Zuordnung der bei der Personalstandstatistik erfaßten Institutionen nach Aufgabenbereichen

FKZ	Staatlicher Aufgabenbereich	Dienststellen (Auswahl)		GKZ	Vergleichbare kommunale Aufgabenbereiche	Kommunale Ämter bzw. Dienststellen (Auswahl)
		des Bundes	der Länder			
05	Rechtsschutz					
051	Verfassungsgerichte	Bundesverfassungsgericht	Landesverfassungsgerichte			
052	Ordentliche Gerichte und Staatsanwaltschaften	Bundesgerichtshof, Generalbundesanwalt beim BGH, Bundespatentgericht	Oberlandes-, Kammer-, Landes-, Amts- und Gewerbegerichte			
053	Verwaltungsgerichte	Bundesverwaltungsgericht, Oberbundesanwalt beim Bundesverwaltungsgericht	Oberverwaltungsgerichte, Verwaltungsgerichte, Seegerichte, Landesanwaltschaften			
054	Arbeits- und Sozialgerichte	Bundesarbeitsgericht, Bundessozialgericht	Landesarbeitsgerichte, Arbeitsgerichte, Landessozialgerichte, Sozialgerichte			
055	Finanzgerichte	Bundesfinanzhof	Finanzgerichte			
056	Justizvollzugsanstalten		Justizvollzugsämter, -hospitäler, Untersuchungsanstalten			
1	<u>Bildungswesen, Wissenschaft, Forschung, kulturelle Angelegenheiten</u>			2,3 460	<u>Schulen: Wissenschaft, Forschung</u> <u>Kulturpflege</u> Kindergärten	
12, 111	Schulen und vorschulische Bildung, Unterrichtsverwaltung			2./ 290 460	Schulen (ohne Schülerbeförderung) Kindergärten	
111	Unterrichtsverwaltung		Schulämter, Oberschulämter, Prüfungsämter	20	Schulverwaltung	
121,122	Grund-, Haupt- und Sonderschulen		Grund-, Haupt- und Sonderschulen	21,27	Grund-, Haupt- und Sonderschulen	Grund-, Haupt- und Sonderschulen
123	Realschulen		Realschulen	22	Realschulen	Realschulen
124	Gymnasien		Gymnasien	23	Gymnasien	Gymnasien
125	Gesamtschulen		Gesamtschulen	28	Gesamtschulen	
126	Kindergärten		Kindergärten	460	Kindergärten	Kindergarten
127	Berufliche Schulen		Berufliche Schulen	24	Berufsschulen u. dgl.	Berufsschulen
128	Fachschulen		Fachschulen	25 26	Fachschulen Fachoberschulen u. dgl.	Fachschulen Fachoberschulen
129	Sonstiges		Einrichtungen, soweit nicht auf einzelne Schularten aufteilbar	292	Übrige schulische Aufgaben	
13	Hochschulen					
131	Universitäten, Technische Hochschulen, Technische Universitäten einschließlich Universitätsbibliotheken und veterinärmedizinische Kliniken sowie andere Hochschulen mit Universitätsrang, Pädagogische Hochschulen, Gesamthochschulen		Universitäten, Technische Hochschulen, Technische Universitäten, Pädagogische Hochschulen, Erziehungswissenschaftliche Hochschulen, Gesamthochschulen			
132	Hochschulkliniken		Hochschulkliniken			
136	Kunsthochschulen		Musikhochschulen, Akademien für bildende Künste, Hochschulen für darstellende Kunst, Hochschule für Fernsehen und Film			
137	Fachhochschulen	Fachhochschulen des Bundes für öffentliche Verwaltung	Fachhochschulen			
14	Förderung des Bildungswesens			290	Schülerbeförderung	
15	Sonstige Bildungswesen	Bundeszentrale für politische Bildung	Volkshochschulen, Landeszentralen für politische Bildung, Öffentliche Bibliotheken und Lesehallen	350 352 355	Volkshochschulen Öffentliche Büchereien Sonstige Volksbildung	Einrichtungen der Erwachsenenbildung Einrichtungen des öffentlichen Büchereiwesens Freizeitheim als Einrichtungen der Volksbildung
16, 17, 112	Wissenschaft, Forschung, Entwicklung außerhalb der Hochschulen, Wissenschafts- und Forschungsverwaltung	Bundesarchiv, Forschungsanstalten des Bundes	Staats- und Landesarchive, Wissenschaftliche Museen, Forschungsanstalten der Länder	31	Wissenschaft und Forschung	Wissenschaftliche Bibliotheken, wissenschaftliche Museen und Sammlungen

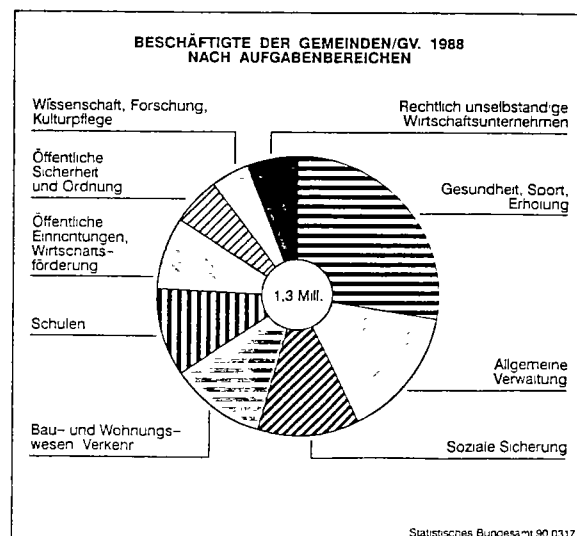
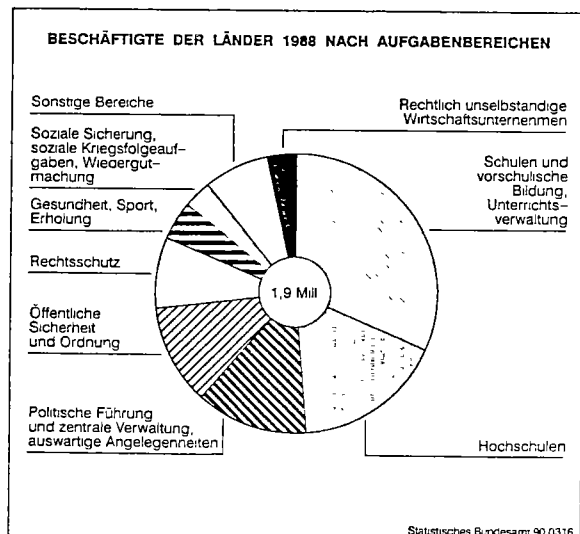
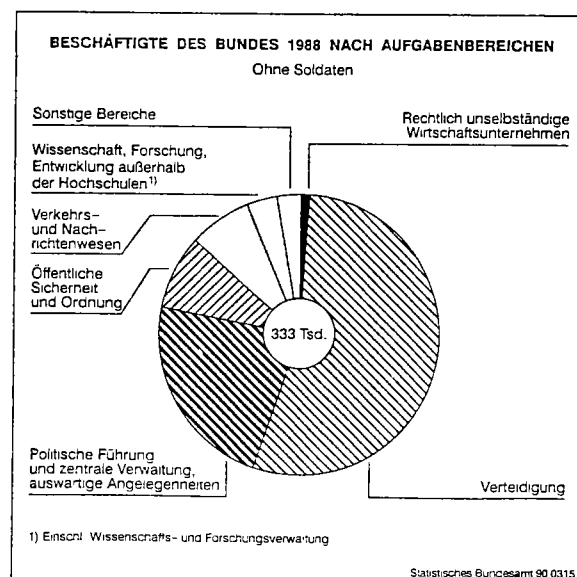
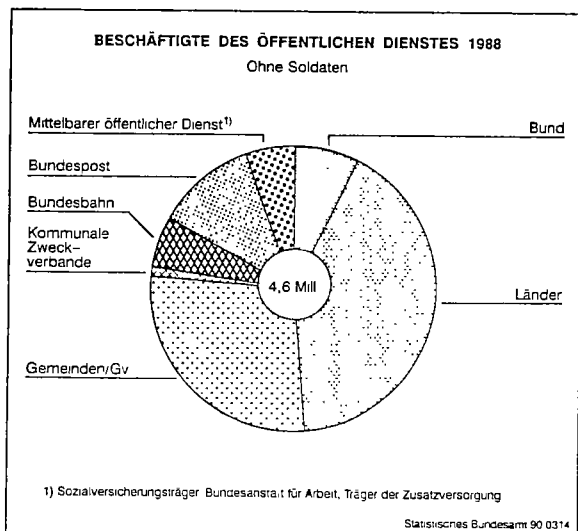
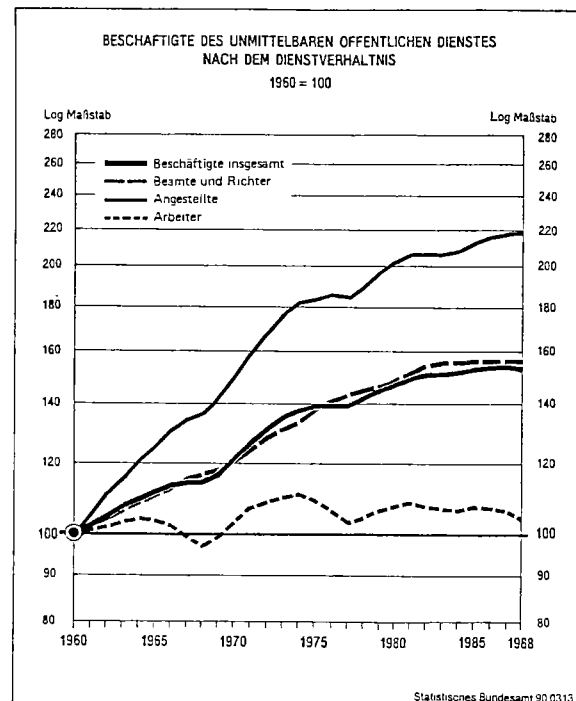
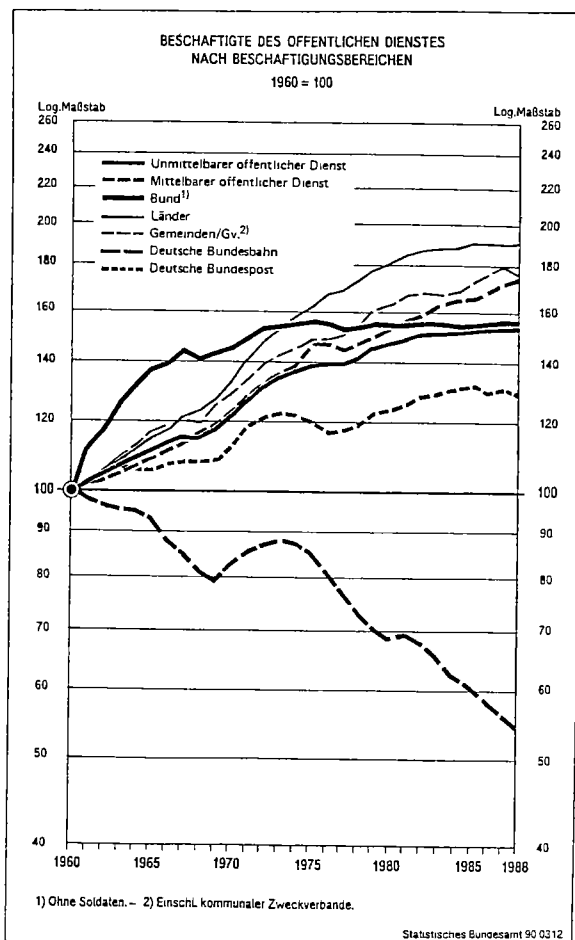
3 Übersicht über die funktionelle Zuordnung der bei der Personalstandstatistik erfaßten Institutionen nach Aufgabenbereichen

FKZ	Staatlicher Aufgabenbereich	Dienststellen (Auswahl)		GKZ	Vergleichbare kommunale Aufgabenbereiche	Kommunale Ämter bzw. Dienststellen (Auswahl)
		des Bundes	der Länder			
18,113	Kunst- und Kulturpflege einschl. Verwaltung für kulturelle Angelegenheiten		Staats- und Landestheater, Landesämter für Denkmalpflege, Naturschutzbehörden	30 32 33 34 36	Verwaltung kultureller Angelegenheiten Museen, Sammlungen, Ausstellungen Theater, Konzerte, Musikpflege Sonstige Kunstpflege Heimatpflege	
2	<u>Soziale Sicherung, soziale Krietsfolgeaufgaben, Wiedergutmachung</u>			4 ./ 460	<u>Soziale Sicherung</u> (ohne Kindergärten)	
211	Versicherungsbehörden	Bundesversicherungsamt, Bundesausführungsbehörde für Unfallversicherung	Landesversicherungsämter, Versicherungsämter der Stadtstaaten	408	Versicherungsamt	Versicherungsamt
212	Sozialamt, Sozialhilfeverband, Landeswohlfahrtsverband		Landessozialämter, Landeswohlfahrtsverbände	400	Allgemeine Sozialverwaltung	Sozialamt
213	Jugendämter		Landesjugendämter	407	Verwaltung der Jugendhilfe	Jugendamt, Jugendbehörden
214	Versorgungsämter		Landesversorgungsämter			
215	Lastenausgleichsverwaltung	Bundesausgleichsamt	Lastenausgleichsämter	409	Lastenausgleichsverwaltung	Ausgleichsamt
216	Wiedergutmachungsbehörden		Landesämter für Wiedergutmachung			
219	Sonstige Behörden im Bereich der sozialen Sicherung	Bundesamt für die Anerkennung ausländischer Flüchtlinge, Bundesaufnahmestellen				
235	Einrichtungen der Sozialhilfe des öffentlichen Bereichs		Alten-, Pflege- und Obdachlosenheime, Behinderteneinrichtungen	43	Einrichtungen der Sozialhilfe und Kriegsopferfürsorge	Altenpflegeheime, Obdachlosenheime
238	Einrichtungen der Jugendhilfe des öffentlichen Bereichs	Bundesprüfstelle für jugendgefährdende Schriften	Erziehungsheime, Jugendheime	468	Sonstige Einrichtungen der Jugendhilfe	Erziehungsheime, Kinderkrippen
242	Einrichtungen der Kriegsopferversorgung		Versorgungskrankenhäuser, Versorgungskuranstalten			
254	Arbeitsschutz	Bundesanstalt für Arbeitsschutz und Unfallforschung	Gewerbeaufsichtsämter, Landesinstitute für Arbeitsschutz			
3	<u>Gesundheit, Sport und Erholung</u>			5	<u>Gesundheit, Sport, Erholung</u>	
311	Gesundheitsbehörden		Landesämter für das Gesundheitswesen, Gesundheitsämter	50	Gesundheitsverwaltung	Gesundheitsamt
312	Krankenhäuser und Heilstätten		Akutkrankenhäuser, Sonderkrankenhäuser	51	Krankenhäuser	Krankenhäuser
314	Maßnahmen des Gesundheitswesens	Bundeszentrale für gesundheitliche Aufklärung	Hygieneinstitute, Einrichtungen der Arznei- und Lebensmittelkontrolle, medizinische Untersuchungsämter	54	Sonstige Einrichtungen und Maßnahmen der Gesundheitspflege	Ambulatorien, ärztliche Beratungsstellen, Gemeindepflegestationen
32	Sport und Erholung	Bundesinstitut für Sportwissenschaft	Park- und Gartenanlagen, Badeanstalten, Sportstätten (nur bei Stadtstaaten)	56 57 58 59	Eigene Sportstätten Badeanstalten Park- und Gartenanlagen Sonstige Erholungseinrichtungen	Turn- und Sporthallen Hallen-, Freibäder Gärtnereien, Parkanlagen
33	Reinhaltung von Luft, Wasser und Erde, Lärmbekämpfung, Reaktorsicherheit, Strahlenschutz	Umweltbundesamt, Sachverständigenrat für Umweltfragen	Landesanstalten für Immissionsschutz, Umweltschutz			
4	<u>Wohnungswesen, Raumordnung und kommunale Gemeinschaftsdienste</u>			6 61 62 67 7 ./ 78,79	<u>Bau- und Wohnungswesen, Verkehr</u> Städteplanung, Vermessung, Bauordnung Wohnungsbauförderung und Wohnungsfürsorge Straßenbeleuchtung und -reinigung <u>Öffentliche Einrichtungen</u> Wirtschaftsförderung	
41	Wohnungswesen			62	Wohnungsbauförderung und Wohnungsfürsorge	

3 Übersicht über die funktionelle Zuordnung der bei der Personalstandstatistik erfaßten Institutionen nach Aufgabenbereichen

FKZ	Staatlicher Aufgabenbereich	Dienststellen (Auswahl)		GKZ	Vergleichbare kommunale Aufgabenbereiche	Kommunale Ämter bzw. Dienststellen (Auswahl)
		des Bundes	der Länder			
42	Raumordnung, Landesplanung, Vermessungswesen		Landesvermessungsämter, Katasterverwaltungen	61	Städteplanung, Vermessung, Bauordnung	Katasterverwaltung, Vermessungsamt
43	Kommunale Gemeinschaftsdienste		Einrichtungen der Stadtstaaten auf dem Gebiet der Ortsentwässerung, Müllbeseitigung, Straßenreinigung sowie in Schlacht- und Viehhöfen	67	Straßenbeleuchtung und -reinigung	
				70	Abwasserbeseitigung	
				72	Abfallbeseitigung	
				73	Märkte	
				74	Schlacht- und Viehhöfe	
				75	Bestattungswesen	
				76	Sonstige öffentliche Einrichtungen	
				77	Hilfsbetriebe der Verwaltung	
5	<u>Ernährung, Landwirtschaft und Forsten</u>	Bundesamt für Ernährung und Forstwirtschaft, Bundesortenamt, Fischereischutzboote	Landesamt für Ernährungs-wirtschaft, Landwirtschafts-ämter, Forstdirektionen, Versuchsgüter, -anstalten	78	Förderung der Land- und Forstwirtschaft	Landwirtschaftsamt
6	<u>Energie- und Wasserwirtschaft, Gewerbe, Dienstleistungen</u>	Bundesamt für Wirtschaft, Bundeskartellamt, Deutsches Patentamt, Bundesaufsichtsamt für das Kreditwesen, -Versicherungswesen, Bundesstelle für Außenhandelsinformation	Landesgewerbeämter, Landes-eichdirektionen, Wasserwirtschaftsverwaltungen	69	Wasserläufe, Wasserbau	
				79	Fremdenverkehr, Sonstige Förderung von Wirtschaft und Verkehr	Fremdenverkehrsheim
7	<u>Verkehrs- und Nachrichtenwesen</u>			63,65,66, 68	Gemeinde-, Kreis-, Bundes- und Landesstraßen, Parkeinrichtungen	
71	Verwaltung					
711	Straßen- und Brückenbau		Landesämter für Straßenbau, Straßenbaudirektionen, Straßenbauämter, Autobahnämter			
712	Wasserstraßen und Häfen	Bundeswasser- und Schifffahrtsverwaltung, Bundesamt für Schiffsvermessung	Hafen- und Schifffahrtsverwaltungen, Wasser- und Schifffahrtsämter			
719	Sonstiges	Bundesanstalt für Straßenwesen, Kraftfahrt-Bundesamt				
72	Straßen			63,65,66, 68	Gemeinde-, Kreis-, Bundes- und Landesstraßen, Parkeinrichtungen	
73	Wasserstraßen und Häfen, Förderung der Schifffahrt	Bundesanstalt für Wasserbau, Bundesanstalt für Gewässerkunde, Deutsches Hydrographisches Institut	Hafen- und Umschlagseinrichtungen (soweit nicht Wirtschaftsunternehmen)			
75	Luftfahrt	Bundesanstalt für Flugsicherung, Luftfahrt-Bundesamt				
76	Wetterdienst	Anstalt "Deutscher Wetterdienst"				
8	<u>Rechtlich unselbstständige Wirtschaftsunternehmen 1)</u>			8	<u>Rechtlich unselbstständige Wirtschaftsunternehmen 1)</u>	
81	Land- und forstwirtschaftliche Unternehmen		Domänen, Forstbetriebsbehörden	85	Land- und forstwirtschaftliche Unternehmen	Gutshöfe, Wein-, Obstgartenbaubetriebe
82	Versorgungsunternehmen		Elektrizitäts-, Erdgas-, Wasser- und kombinierte Versorgungsunternehmen Fernheizwerke	81	Versorgungsunternehmen	Elektrizitäts-, Gas-, Wasser-, Fernwärme und kombinierte Versorgungsunternehmen
83	Verkehrsunternehmen			82	Verkehrsunternehmen	Straßenbahnen, Autobusse, Hafenanlagen
84	Kombinierte Versorgungs- und Verkehrsunternehmen			83	Kombinierte Versorgungs- und Verkehrsunternehmen	
85	Bergbau- und Gewerbeunternehmen	Bundesdruckerei	Münzbetriebe			
86	Sonstige Wirtschaftsunternehmen	Bundeswehrkleiderkasse	Staatsbäder	84,86,87	Unternehmen der Wirtschaftsförderung, Kur- und Badebetriebe, Sonstige wirtschaftliche Unternehmen	
				80	Verwaltung der wirtschaftlichen Unternehmen	

1) Regie- und Eigenbetriebe.



1	Zusammenfassende Übersichten	
1. 1	Beschäftigte des öffentlichen Dienstes am 30.06.1988 nach Dienstverhältnis und Beschäftigungsbereichen	16
1. 2	Beschäftigte des öffentlichen Dienstes am 30.06.1988 nach Dauer des Dienstverhältnisses und Beschäftigungsbereichen	17
1. 3	Beschäftigte des öffentlichen Dienstes am 30.06.1988 nach Dienstverhältnis und Ländern	18
1. 3.1	Beschäftigte des unmittelbaren öffentlichen Dienstes am 30.06.1988 nach Dienstverhältnis, Beschäftigungsbereichen und Ländern	19
1. 3.2	Beschäftigte des mittelbaren öffentlichen Dienstes am 30.06.1988 nach Dienstverhältnis, Beschäftigungsbereichen und Ländern	21
1. 4	Beschäftigte des öffentlichen Dienstes am 30.06.1988 nach Altersgruppen und Dienstverhältnis	24
1. 5	Beschäftigte des öffentlichen Dienstes am 30.06.1988 nach Dienstverhältnis, Laufbahngruppen und Beschäftigungsbereichen	25
1. 6	Vollzeitbeschäftigte des öffentlichen Dienstes am 30.06.1988 nach Einstufungen und Beschäftigungsbereichen.....	26
2	Personal des Bundes, der Länder und der Gemeinden/Gv.	
2. 1	Beschäftigte am 30.06.1988 nach Dienstverhältnis und Ländern	28
2. 2	Beschäftigte am 30.06.1988 nach Aufgabenbereichen und Dauer des Dienstverhältnisses	30
2. 2.1	Vollzeitbeschäftigte am 30.06.1988 nach Aufgabenbereichen und Dauer des Dienstverhältnisses	34
2. 2.2	Teilzeitbeschäftigte am 30.06.1988 nach Aufgabenbereichen und Dauer des Dienstverhältnisses	38
2. 3	Vollzeitbeschäftigte am 30.06.1988 nach Aufgabenbereichen, Dienstverhältnis und Laufbahngruppen	40
2. 4	Teilzeitbeschäftigte T1 am 30.06.1988 nach Aufgabenbereichen, Dienstverhältnis und Laufbahngruppen	44
2. 5	Vollzeitbeschäftigte am 30.06.1988 nach Aufgabenbereichen und Einstufungen	48
2. 6	Beschäftigte am 30.06.1988 nach Einstufungen und Altersgruppen	52
2. 7	Beschäftigte am 30.06.1988 nach Altersgruppen und Dienstverhältnis	55
2. 8	Vollzeitbeschäftigte am 30.06.1988 nach Alters- und Laufbahngruppen	56
2. 9	Teilzeitbeschäftigte T1 am 30.06.1988 nach Alters- und Laufbahngruppen	57
3	Personal des Bundes	
3. 1	Beschäftigte am 30.06.1988 nach Dienstverhältnis und Ländern	59
3. 2	Beschäftigte am 30.06.1988 nach Dienstverhältnis, Laufbahngruppen und Beschäftigungsbereichen	63
3. 3	Vollzeitbeschäftigte am 30.06.1988 nach Aufgabenbereichen, Dienstverhältnis und Laufbahngruppen	66
3. 4	Teilzeitbeschäftigte T1 am 30.06.1988 nach Aufgabenbereichen, Dienstverhältnis und Laufbahngruppen	68
3. 5	Vollzeitbeschäftigte am 30.06.1988 nach Aufgabenbereichen und Einstufungen	70
3. 6	Beschäftigte am 30.06.1988 nach Einstufungen und Altersgruppen	74
3. 7	Beschäftigte am 30.06.1988 nach Altersgruppen und Dienstverhältnis	86
3. 8	Vollzeitbeschäftigte am 30.06.1988 nach Alters- und Laufbahngruppen	90
3. 9	Teilzeitbeschäftigte T1 am 30.06.1988 nach Alters- und Laufbahngruppen	94
4	Personal der Länder	
4. 1	Beschäftigte am 30.06.1988 nach Dienstverhältnis, Laufbahngruppen und Ländern	99
4. 1.1	Vollzeitbeschäftigte am 30.06.1988 nach Dienstverhältnis, Laufbahngruppen und Ländern	100
4. 1.2	Teilzeitbeschäftigte am 30.06.1988 nach Dienstverhältnis, Laufbahngruppen und Ländern	102
4. 2	Beschäftigte am 30.06.1988 nach Dienstverhältnis, Aufgabenbereichen und Ländern	104
4. 2.1	Vollzeitbeschäftigte am 30.06.1988 nach Dienstverhältnis, Aufgabenbereichen und Ländern	112
4. 2.2	Teilzeitbeschäftigte am 30.06.1988 nach Dienstverhältnis, Aufgabenbereichen und Ländern	120
4. 3	Vollzeitbeschäftigte am 30.06.1988 nach Einstufungen und Ländern	128
4. 4	Beschäftigte am 30.06.1988 nach Altersgruppen und Ländern	130
4. 5	Beschäftigte am 30.06.1988 nach Aufgabenbereichen und Dauer des Dienstverhältnisses	134
4. 5.1	Vollzeitbeschäftigte am 30.06.1988 nach Aufgabenbereichen und Dauer des Dienstverhältnisses	138
4. 5.2	Teilzeitbeschäftigte am 30.06.1988 nach Aufgabenbereichen und Dauer des Dienstverhältnisses	142
4. 6	Vollzeitbeschäftigte am 30.06.1988 nach Aufgabenbereichen, Dienstverhältnis und Laufbahngruppen	144
4. 7	Teilzeitbeschäftigte T1 am 30.06.1988 nach Aufgabenbereichen, Dienstverhältnis und Laufbahngruppen	148
4. 8	Vollzeitbeschäftigte am 30.06.1988 nach Aufgabenbereichen und Einstufungen	152
4. 9	Beschäftigte am 30.06.1988 nach Einstufungen und Altersgruppen	156
4.10	Beschäftigte am 30.06.1988 nach Altersgruppen und Dienstverhältnis	159
4.11	Vollzeitbeschäftigte am 30.06.1988 nach Alters- und Laufbahngruppen	160
4.12	Teilzeitbeschäftigte T1 am 30.06.1988 nach Alters- und Laufbahngruppen	161

5	Personal der Gemeinden/Gv.	
5. 1	Beschäftigte am 30.06.1988 nach Dienstverhältnis und Ländern	162
5. 2	Beschäftigte am 30.06.1988 nach Gemeindegrößenklassen und Dienstverhältnis	164
5. 3	Beschäftigte am 30.06.1988 nach Gemeindegrößenklassen und Ländern	166
6	Personal der kommunalen Zweckverbände	
6. 1	Beschäftigte am 30.06.1988 nach Dienstverhältnis und Ländern	174
6. 2	Beschäftigte am 30.06.1988 nach Aufgabenbereichen und Ländern	176
7	Personal des mittelbaren öffentlichen Dienstes	
7. 1	Beschäftigte am 30.06.1988 nach Dienstverhältnis und Beschäftigungsbereichen	180
7. 2	Beschäftigte des Landesdienstes am 30.06.1988 nach Dienstverhältnis und Ländern	182
8	Personal der rechtlich selbständigen Einrichtungen und Unternehmen	
8. 1	Beschäftigte der Einrichtungen für Wissenschaft, Forschung und Entwicklung am 30.06.1988 nach Dienstverhältnis, Laufbahngruppen und Beschäftigungsbereichen	184
8. 2	Beschäftigte der rechtlich selbständigen öffentlichen Wirtschaftsunternehmen am 30.06.1988 nach Beschäftigungsbereichen, Dienstverhältnis und Unternehmensarten	185
9	Ausgewählte Personalgruppen	
9. 1	Personal in Ausbildung im öffentlichen Dienst am 30.06.1988 nach Beschäftigungsbereichen und Dienstverhältnis	186
9. 2	Personal mit Zeitvertrag im öffentlichen Dienst am 30.06.1988 nach Beschäftigungsbereichen und Dienstverhältnis...	187
9. 3	Richter und Staatsanwälte am 30.06.1988 nach Beschäftigungsbereichen und Besoldungsgruppen	188
9. 4	Hochschullehrer am 30.06.1988 nach Beschäftigungsbereichen und Besoldungsgruppen	189
10	Entwicklung des Personalstandes	
10. 1	Beschäftigte des öffentlichen Dienstes	190
10. 2	Beschäftigte des unmittelbaren öffentlichen Dienstes	191
10. 2.1	Vollzeitbeschäftigte des unmittelbaren öffentlichen Dienstes	192
10. 2.2	Teilzeitbeschäftigte des unmittelbaren öffentlichen Dienstes	193
10. 3	Vollzeitbeschäftigte des Bundes, der Länder und der Gemeinden/Gv. nach Aufgabenbereichen	194
10. 3.1	Vollzeitbeschäftigte des Bundes nach Aufgabenbereichen	196
10. 3.2	Vollzeitbeschäftigte der Länder nach Aufgabenbereichen	198
10. 3.3	Vollzeitbeschäftigte der Gemeinden/Gv. nach Aufgabenbereichen	200
10. 4	Vollzeitbeschäftigte des unmittelbaren öffentlichen Dienstes nach Laufbahngruppen	
10. 4.1	Insgesamt	202
10. 4.2	Beamte, Richter und Angestellte	203
10. 4.3	Beamte und Richter	204
10. 4.4	Angestellte	205

1 ZUSAMMENFASSENDE UEBERSICHTEN

1.1 BESCHAEFTE DES OEFFENTLICHEN DIENSTES AM 30.06.1988 NACH DIENSTVERHAELTNIS UND BESCHAEFTIGUNGSBEREICHEN *)

DIENSTVERHAELTNIS (I = INSGESAMT, W = WEIBLICH)		INS- GESAMT	UNMITTELBARER OEFFENTLICHER DIENST								MITTEL- BARER OEFFENT- LICHER DIENST
			ZUSAMMEN	BUND, LAENDER UND GEMEINDEN/GV.			KOMMUNALE ZWECK- VER- BAENDE	DEUTSCHE BUNDES- BAHN	DEUTSCHE BUNDES- POST		
				ZUSAMMEN	BUND	LAENDER				GEMEIN- DEN/GV.	
BESCHAEFTIGTE											
BEAMTE UND RICHTER	I	1842533	1813717	1337530	115714	1063975	157841	2282	154983	318922	28816
	W	500439	491689	409875	9791	361519	38565	245	6110	75459	8750
ANGESTELLTE 1)	I	1730678	1524253	1436931	103169	648205	685557	29717	6453	51152	206625
	W	1053910	936060	873268	57444	381624	434200	17660	3946	41186	117850
ARBEITER	I	1052286	1032628	749379	113625	202425	433329	18159	107336	157754	19658
	W	376116	360866	278747	21434	73213	184100	8150	7459	66510	15250
INSGESAMT	I	4625697	4370598	3523840	332508	1914605	1276727	50158	268772	527828	255099
	W	1930465	1788615	1561890	88669	816356	656865	26055	17515	183155	141850

VOLLZEITBESCHAEFTE											
BEAMTE UND RICHTER	I	1675167	1647349	1183946	114568	917266	152112	2220	154165	307018	27818
	W	349073	341273	271912	8804	229806	33300	200	5360	63801	7800
ANGESTELLTE 1)	I	1344149	1157357	1097644	88982	460386	548276	23912	5745	30056	186792
	W	745676	647276	610546	43748	256798	310000	12500	3240	20990	98400
ARBEITER	I	789776	779597	560542	108749	160424	291369	11864	105833	101358	10179
	W	133961	128061	105148	16725	34423	54000	2350	6066	14497	5300
ZUSAMMEN:	I	3809092	3584303	2842132	312299	1538076	991757	37996	265743	438432	224789
	W	1228710	1116610	927606	69277	521029	387300	15050	14666	99288	112100

TEILZEITBESCHAEFTE											
BEAMTE UND RICHTER	I	167366	166368	153584	1146	146709	5729	62	818	11904	998
	W	151366	150416	137963	987	131711	5265	45	750	11658	950
ANGESTELLTE 1)	I	366729	366896	339287	14187	187819	137281	5805	708	21096	19833
	W	308234	288784	262722	13696	124826	124200	5160	706	20196	19450
ARBEITER	I	262510	253031	188837	4876	42001	141960	6295	1503	56396	9479
	W	242155	232805	173589	4708	38790	130100	5800	1393	52013	9350
ZUSAMMEN:	I	816605	786295	681708	20209	376529	224970	12162	3029	89396	30310
	W	701755	672005	574284	19392	295327	259565	11005	2849	83867	29750

DAVON TEILZEITBESCHAEFTE T 1											
BEAMTE UND RICHTER	I	167366	166368	153584	1146	146709	5729	62	818	11904	998
	W	151366	150416	137963	987	131711	5265	45	750	11658	950
ANGESTELLTE 1)	I	294256	274784	254384	14086	125569	114729	4701	708	14991	19472
	W	268569	249419	225724	13628	107196	109900	4460	706	14529	19150
ARBEITER	I	192397	186147	137040	4019	34940	98081	3666	1135	44304	6250
	W	181030	174836	129404	3903	33301	92200	3500	1067	40859	6200
ZUSAMMEN:	I	654019	627299	545008	19251	307218	218539	8431	2661	71199	26720
	W	600965	574665	497091	18518	272208	206365	8005	2523	67046	26300

TEILZEITBESCHAEFTE T 2											
ANGESTELLTE	I	92473	92112	84903	101	62250	22552	1104	-	6105	361
	W	39665	39365	32996	68	17630	15300	700	-	5667	300
ARBEITER	I	70113	66884	51797	857	7061	43876	2627	368	12092	3229
	W	61125	57975	44195	806	5489	37900	2300	326	11154	3150
ZUSAMMEN	I	162586	158996	136700	958	69311	66431	3731	368	18197	3590
	W	100790	97340	77193	874	23119	53200	3000	326	16821	3450

*) TEILWEISE GESCHAETZT, OHNE SOLDATEN.

1) EINSCHL. DIENSTORDNUNGSANGESTELLTE BEI SOZIALVERSICHERUNGSTRAGERN.

1 ZUSAMMENFASSENDE UEBERSICHTEN

1.2 BESCHAEFTIGTE DES OEFFENTLICHEN DIENSTES AM 30.06.1988 NACH DAUER DES DIENSTVERHAELTNISSES UND BESCHAEFTIGUNGSBEREICHEN *)

DIENSTVERHAELTNIS	INS- GESAMT	UNMITTELBARER OEFFENTLICHER DIENST								MITTEL- BARER OEFFENT- LICHER DIENST
		ZUSAMMEN	BUND, LAENDER UND GEMEINDEN/GV.				KOMMUNALE ZWECK- VER- BAENDE	DEUTSCHE BUNDES- BAHN	DEUTSCHE BUNDES- POST	
			ZUSAMMEN	BUND	LAENDER	GEMEIN- DEN/GV.				
BESCHAEFTIGTE										
BEAMTE UND RICHTER	1842533	1813717	1337530	115714	1063975	157841	2282	154983	318922	28816
DAUERKRAEFTE	1730272	1704668	1237669	107356	984809	145504	2223	152637	312139	25604
PERSONAL IN AUSBILDUNG	112261	109049	99861	8358	79166	12337	59	2346	6783	3212
ANGESTELLTE 1)	1730878	1524253	1436931	103169	648205	685557	29717	6453	51152	206625
DAUERKRAEFTE	1435558	1251057	1169621	95183	487092	587346	24978	6396	50062	184501
PERSONAL IN AUSBILDUNG	101120	87558	85250	3351	28148	53751	2177	-	131	13562
PERSONAL MIT ZEITVERTRAG	194200	185638	182060	4635	132965	44460	2562	57	959	8562
ARBEITER	1052286	1032628	749379	113625	202425	433329	18159	107336	157754	19658
DAUERKRAEFTE	921073	902409	662492	107069	177014	378409	16489	93454	129974	18664
PERSONAL IN AUSBILDUNG	59905	59828	24365	5201	10084	9080	555	13575	21333	77
PERSONAL MIT ZEITVERTRAG	71308	70391	62522	1355	15327	45840	1115	307	6447	917
INSGESAMT	4625697	4370598	3523840	332508	1914605	1276727	50158	268772	527828	255099
DAUERKRAEFTE	4086903	3858134	3069782	309608	1648915	1111259	43690	252487	492175	228769
PERSONAL IN AUSBILDUNG	273286	256435	209476	16910	117398	75168	2791	15921	28247	16851
PERSONAL MIT ZEITVERTRAG	265508	256029	244582	5990	148292	90300	3677	364	7406	9479
VOLLZEITBESCHAEFTIGTE										
BEAMTE UND RICHTER	1675167	1647349	1183946	114568	917266	152112	2220	154165	307018	27818
DAUERKRAEFTE	1562906	1538300	1084085	106210	838100	135775	2161	151819	300235	24606
PERSONAL IN AUSBILDUNG	112261	109049	99861	8358	79166	12337	59	2346	6783	3212
ANGESTELLTE 1)	1344149	1157357	1097644	88982	460386	548276	23912	5745	30056	186792
DAUERKRAEFTE	1142193	976342	921311	82023	378499	460789	19654	5688	29689	165851
PERSONAL IN AUSBILDUNG	101120	87558	85250	3351	28148	53751	2177	-	131	13562
PERSONAL MIT ZEITVERTRAG	100836	93457	91083	3608	53739	33736	2081	57	236	7379
ARBEITER	789776	779597	560542	108749	160424	291369	11864	105833	101358	10179
DAUERKRAEFTE	679224	669565	489801	102326	139103	248572	10442	91988	77334	9659
PERSONAL IN AUSBILDUNG	59905	59828	24365	5201	10084	9080	555	13575	21333	77
PERSONAL MIT ZEITVERTRAG	50647	50204	46376	1222	11237	33917	867	270	2691	443
ZUSAMMEN	3809092	3584303	2842132	312299	1538076	991757	37996	265743	438432	224789
DAUERKRAEFTE	3384323	3184207	2495197	290559	1355702	848936	32257	249455	407258	200116
PERSONAL IN AUSBILDUNG	273286	256435	209476	16910	117398	75168	2791	15921	28247	16851
PERSONAL MIT ZEITVERTRAG	151483	143661	137459	4830	64976	67653	2948	327	2527	7822
TEILZEITBESCHAEFTIGTE										
BEAMTE UND RICHTER	167966	166368	153584	1146	146709	5729	62	818	11904	998
ANGESTELLTE 1)	386729	366896	339287	14187	187819	137281	5805	708	21096	19833
DAUERKRAEFTE	293365	274715	248310	13160	108593	126557	5324	708	20373	18650
PERSONAL MIT ZEITVERTRAG	93364	92181	90977	1027	79226	10724	481	-	723	1183
ARBEITER	262510	253031	188837	4876	42001	141960	6295	1503	56396	9479
DAUERKRAEFTE	241849	232844	172691	4743	37911	130037	6047	1466	52640	9005
PERSONAL MIT ZEITVERTRAG	20661	20187	16146	133	4090	11923	248	37	3756	474
ZUSAMMEN	816605	786295	681708	20209	376529	284970	12162	3029	89396	30310
DAUERKRAEFTE	702580	673927	574585	19049	293213	262323	11433	2992	84917	28653
PERSONAL MIT ZEITVERTRAG	114025	112368	107123	1160	83316	22647	729	37	4479	1657

*) OHNE SOLDATEN.

1) EINSCHL. DIENSTORDNUNGSANGESTELLTE BEI SOZIALVERSICHERUNGSTRAEGERN.

1 ZUSAMMENFASSENDE UEBERSICHTEN

1.3 BESCHAEFTIGTE DES OEFFENTLICHEN DIENSTES AM 30.06.1988 NACH DIENSTVERHAELTNIS UND LAENDERN *)

DIENTSTVERHAELTNIS	INSGE- SANT	SCHLES- WIG- HOL- STEIN	NIEDER- SACHSEN	NORD- RHEIN- WEST- FALEN	HESSEN	RHEIN- LAND- PFALZ	BADEN- WUERT- TEMBERG	BAYERN	SAAR- LAND	HAMBURG	BREMEN	BERLIN (WEST)	AUSLAND
BESCHAEFTIGTE													
OEFFENTLICHER DIENST BEAMTE UND RICHTER	1842533	73416	206691	474671	175181	105084	263892	326396	32484	69622	27297	84659	3140
ANGESTELLTE DAR. DO-ANGESTELLTE	1730878 30488	74569 1129	208625 3159	411969 8330	170267 2337	90769 1643	256010 4059	278416 6276	28726 505	71022 1304	25304 476	112477 1270	2724 -
ARBEITER	1052286	55309	125286	218793	101394	63059	160944	193124	19229	35473	17301	60219	2165
INSGESAMT	4625697	203294	540602	1105433	446832	258912	680846	797936	80439	176117	69902	257355	8029
UNMITTELBARER OEFFENTLICHER DIENST BEAMTE UND RICHTER	1813717	72266	203899	468116	172984	103614	260944	320359	31665	69025	27063	80642	3140
ANGESTELLTE	1524253	67218	187009	355184	154143	81264	227151	245328	24427	61180	22756	95869	2724
ARBEITER	1032628	54332	123486	213369	99651	62335	158201	189120	18623	34678	17196	59472	2165
ZUSAMMEN	4370598	193816	514394	1036669	426778	247213	646296	754807	74715	164883	67015	235983	8029
MITTELBARER OEFFENTLICHER DIENST BEAMTE	28816	1150	2792	6555	2197	1470	2948	6037	819	597	234	4017	-
ANGESTELLTE DAR. DO-ANGESTELLTE	206625 30488	7351 1129	21616 3159	56785 8330	16124 2337	9505 1643	28859 4059	33088 6276	4299 505	9842 1304	2548 476	16608 1270	- -
ARBEITER	19658	977	1800	5424	1733	724	2743	4004	606	795	105	747	-
ZUSAMMEN	255099	5478	26208	68764	20054	11699	34650	43129	5724	11234	2887	21372	-
VOLLZEITBESCHAEFTIGTE													
OEFFENTLICHER DIENST BEAMTE UND RICHTER	1675167	66426	184273	429259	161301	97369	233937	302837	30142	63892	25005	77591	3135
ANGESTELLTE DAR. DO-ANGESTELLTE	1344149 29915	58103 1114	152357 3101	318920 8189	136304 2296	69878 1631	201664 4012	216282 6107	23286 503	55980 1281	19718 471	89234 1210	2423 -
ARBEITER	789776	42456	92822	158531	77583	46611	112342	152632	15064	25157	11927	52528	2123
ZUSAMMEN	3809092	166985	429452	906710	375188	213858	547943	671751	68492	145029	56550	219353	7681
UNMITTELBARER OEFFENTLICHER DIENST BEAMTE UND RICHTER	1647349	65313	181568	422896	159162	95959	231073	297032	29346	63319	24781	73765	3135
ANGESTELLTE	1157357	51543	133020	267046	121749	61315	175642	186557	19369	46879	17422	74392	2423
ARBEITER	779597	41953	92073	155883	76639	46359	110935	150223	14746	24847	11909	51907	2123
ZUSAMMEN	3584303	158809	406661	845825	357550	203633	517650	633812	63461	135045	54112	200054	7681
MITTELBARER OEFFENTLICHER DIENST BEAMTE	27818	1113	2705	6363	2139	1410	2864	5805	796	573	224	3826	-
ANGESTELLTE DAR. DO-ANGESTELLTE	186792 29915	6560 1114	19337 3101	51874 8189	14555 2296	8563 1631	26022 4012	29725 6107	3917 503	9101 1281	2296 471	14842 1210	- -
ARBEITER	10179	503	749	2648	944	252	1407	2409	318	310	18	621	-
ZUSAMMEN	224789	8176	22791	60885	17638	10225	30293	37939	5031	9984	2538	19289	-
TEILZEITBESCHAEFTIGTE													
OEFFENTLICHER DIENST BEAMTE UND RICHTER	167366	6990	22418	45412	13880	7715	29955	23559	2342	5730	2292	7068	5
ANGESTELLTE DAR. DO-ANGESTELLTE	386729 573	16466 15	56268 58	93049 141	33963 41	20891 12	54346 47	62134 169	5440 2	15042 23	5586 5	23243 60	301 -
ARBEITER	262510	12853	32464	60262	23801	16448	48602	40492	4165	10316	5374	7691	42
ZUSAMMEN	816605	36309	111150	198723	71644	45054	132903	126185	11947	31088	13252	38002	348
UNMITTELBARER OEFFENTLICHER DIENST BEAMTE UND RICHTER	166368	6953	22331	45220	13822	7656	29871	23327	2319	5706	2282	6877	5
ANGESTELLTE	366896	15675	53989	88138	32394	19949	51509	52771	5058	14301	5334	21477	301
ARBEITER	253031	12379	31413	57486	23012	15976	47266	38897	3877	9831	5287	7565	42
ZUSAMMEN	786295	35007	107733	190844	69228	43580	128646	120995	11254	29838	12903	35919	348
MITTELBARER OEFFENTLICHER DIENST BEAMTE	998	37	87	192	58	60	84	232	23	24	10	191	-
ANGESTELLTE DAR. DO-ANGESTELLTE	19833 573	791 15	2279 58	4911 141	1569 41	942 12	2837 47	3363 169	382 2	741 23	252 5	1766 60	- -
ARBEITER	9479	474	1051	2776	789	472	1336	1595	288	485	87	126	-
ZUSAMMEN	30310	1302	3417	7879	2416	1474	4257	5190	693	1250	349	2083	-

*) OHNE SOLDATEN.

1 ZUSAMMENFASSENDE UEBERSICHTEN

1.3.1 BESCHAEFFTIGTE DES UNMITTELBAREN OEFFENTLICHEN DIENSTES AM 30.06.1988 NACH DIENSTVERHAELTNIS,
BESCHAEFFTIGUNGSBEREICHEN UND LAENDERN *)

Dienstverhältnis Beschäftigungsbereich	Insgesamt	Schles- wig- Hol- stein	Nieder- sachsen	Nord- rhein- west- falen	Hessen	Rhein- land- pfalz	Baden- Würt- temberg	Bayern	Saar- land	Hamburg	Bremen	Berlin (West)	Ausland
BESCHAEFFTIGTE													
BEAMTE UND RICHTER													
BUND	115714	9818	15133	29710	11619	8257	8698	18831	1615	3689	1723	4091	2530
LAENDER	1063975	40680	120161	263304	92800	59255	163379	182997	17948	43406	16656	63289	-
GEMEINDEN/GV.	157841	5958	16985	59480	12955	8463	21196	30708	2096	-	-	-	-
KOMMUNALE ZWECKVERBAENDE	2282	19	103	275	230	55	384	1201	15	-	-	-	-
DEUTSCHE BUNDESBahn	154983	3825	17565	36305	18252	10154	21883	31924	3993	7279	2939	214	610
DEUTSCHE BUNDESPOST	318922	11966	33952	79042	37128	17290	45404	54698	5998	14651	5745	13048	-
ZUSAMMEN	1813717	72266	203899	468116	172984	103614	260944	320359	31665	69025	27063	80642	3140
ANGESTELLTE													
BUND	103169	9189	15926	24791	9501	9121	7961	14041	766	3027	882	5262	2702
LAENDER	648205	24279	72585	133767	54817	31559	77638	77967	12142	54174	20775	88502	-
GEMEINDEN/GV.	685557	31105	90167	177124	80592	36909	130371	129287	10002	-	-	-	-
KOMMUNALE ZWECKVERBAENDE	29717	746	2648	6450	1713	636	2282	14705	537	-	-	-	-
DEUTSCHE BUNDESBahn	6453	161	527	1490	949	230	774	1514	174	521	47	44	22
DEUTSCHE BUNDESPOST	51152	1738	5156	11562	6571	2809	8125	7814	806	3458	1052	2061	-
ZUSAMMEN	1524253	67218	187009	355184	154143	81264	227151	245328	24427	61180	22756	95869	2724
ARBEITER													
BUND	113625	16131	25421	16346	6320	9736	9071	20209	1606	2020	1343	3787	1635
LAENDER	202425	6751	17257	17505	17606	10181	25140	26587	3710	18081	9841	49766	-
GEMEINDEN/GV.	433329	21257	54040	111747	45053	27030	81566	84604	8032	-	-	-	-
KOMMUNALE ZWECKVERBAENDE	18159	1063	1439	3269	1198	1463	1672	7703	352	-	-	-	-
DEUTSCHE BUNDESBahn	107336	3204	10961	25868	13167	5202	14788	22563	2837	5242	2908	66	530
DEUTSCHE BUNDESPOST	157754	5926	14368	38634	16307	8723	25964	27454	2086	9335	3104	5853	-
ZUSAMMEN	1032628	54332	123486	213369	99651	62335	158201	189120	18623	34678	17196	59472	2165
INSGESAMT													
BUND	332508	35138	56480	70847	27440	27114	25730	53081	3987	8736	3948	13140	6867
LAENDER	1914605	71710	210003	414576	165223	101095	266157	287551	33800	115661	47272	201557	-
GEMEINDEN/GV.	1276727	58320	161192	348351	138500	72402	233133	244599	20130	-	-	-	-
KOMMUNALE ZWECKVERBAENDE	50158	1628	4190	9994	3141	2154	4338	23609	904	-	-	-	-
DEUTSCHE BUNDESBahn	268772	7190	29053	63663	32368	15626	37445	56001	7004	13042	5894	324	1162
DEUTSCHE BUNDESPOST	527828	19630	53476	129238	60006	28822	79493	89966	8890	27444	9901	20962	-
INSGESAMT	4370598	193816	514394	1036669	426778	247213	646296	754807	74715	164883	67015	235983	8029
VOLLZEITBESCHAEFFTIGTE													
BEAMTE UND RICHTER													
BUND	114568	9760	15014	29366	11480	8195	8572	18725	1597	3619	1699	4015	2526
LAENDER	917266	34407	99585	223482	80806	52679	135953	164164	16063	38452	14623	57052	-
GEMEINDEN/GV.	152112	5750	16521	57398	12622	8295	20583	28884	2059	-	-	-	-
KOMMUNALE ZWECKVERBAENDE	2220	18	102	267	224	55	377	1162	15	-	-	-	-
DEUTSCHE BUNDESBahn	154165	3791	17491	36134	18182	10137	21761	31733	3962	7224	2932	209	609
DEUTSCHE BUNDESPOST	307018	11587	32855	76249	35848	16598	43827	52364	5650	14024	5527	12489	-
ZUSAMMEN	1647349	65313	181568	422896	159162	95959	231073	297032	29346	63319	24781	73765	3135
ANGESTELLTE													
BUND	88982	7957	13661	21471	8385	7820	6714	12007	646	2600	798	4521	2402
LAENDER	460386	17799	46053	84562	42458	21961	59212	53635	8906	41408	15855	68537	-
GEMEINDEN/GV.	548276	24165	68089	147220	65105	29412	102481	103176	8628	-	-	-	-
KOMMUNALE ZWECKVERBAENDE	23912	528	2193	5351	1485	466	1762	11609	518	-	-	-	-
DEUTSCHE BUNDESBahn	5745	153	456	1341	828	206	707	1322	146	486	42	37	21
DEUTSCHE BUNDESPOST	30056	941	2568	7101	3488	1450	4766	4808	525	2385	727	1297	-
ZUSAMMEN	1157357	51543	133020	267046	121749	61315	175642	186557	19369	46879	17422	74392	2423
ARBEITER													
BUND	108749	15616	24472	15497	6019	9320	8487	19334	1535	1860	1313	3697	1599
LAENDER	160424	4723	13925	14318	14285	7908	17890	22757	2794	11859	5651	44314	-
GEMEINDEN/GV.	291369	13880	32188	73965	32040	17263	52302	63784	5947	-	-	-	-
KOMMUNALE ZWECKVERBAENDE	11864	536	1105	2693	1066	1253	1217	3679	315	-	-	-	-
DEUTSCHE BUNDESBahn	105833	3172	10853	25635	13069	5111	14493	22027	2805	5189	2890	65	524
DEUTSCHE BUNDESPOST	101358	4026	9530	23775	10160	5504	16546	18642	1350	5939	2055	3831	-
ZUSAMMEN	779597	41953	92073	155883	76639	46359	110935	150223	14746	24847	11909	51907	2123
ZUSAMMEN													
BUND	312299	33333	53147	66334	25884	25335	23773	50066	3778	8079	3810	12233	6527
LAENDER	1538076	56929	159563	322362	137549	82548	213055	240556	27763	91719	36129	169903	-
GEMEINDEN/GV.	991757	43795	116798	278583	109767	54970	175366	195844	16634	-	-	-	-
KOMMUNALE ZWECKVERBAENDE	37996	1082	3400	8311	2775	1774	3356	16450	848	-	-	-	-
DEUTSCHE BUNDESBahn	265743	7116	28800	63110	32079	15454	36961	55082	6913	12899	5864	311	1154
DEUTSCHE BUNDESPOST	438432	16554	44953	107125	49496	23552	65139	75814	7525	22348	8309	17617	-
ZUSAMMEN	3584303	158809	406661	845825	357550	203633	517650	633812	63461	135045	54112	200064	7681

*) OHNE SOLDATEN.

1 ZUSAMMENFASSENDE UEBERSICHTEN

1.3.1 BESCHAEFTIGTE DES UNMITTELBAREN OEFFENTLICHEN DIENSTES AM 30.06.1988 NACH DIENSTVERHAELTNIS,
BESCHAEFTIGUNGSBEREICHEN UND LAENDERN

DIENTSTVERHAELTNIS BESCHAEFTIGUNGSBEREICH	INSGE- SANT	SCHLES- WIG- HOL- STEIN	NIEDER- SACHSEN	NORD- RHEIN- WEST- FALEN	HESSEN	RHEIN- LAND- PFALZ	BADEN- WUERT- TEMBERG	BAYERN	SAAR- LAND	HAMBURG	BREMEN	BERLIN (WEST)	AUSLAND
TEILZEITBESCHAEFTIGTE													
BEAMTE UND RICHTER													
BUND	1146	58	119	344	139	62	126	106	18	70	24	76	4
LAENDER	146709	6273	20576	39822	11994	6676	27426	18833	1885	4954	2033	6237	-
GEMEINDEN/GV.	5729	208	464	2082	333	168	613	1824	37	-	-	-	-
KOMMUNALE ZWECKVERBAENDE	62	1	1	8	6	-	7	39	-	-	-	-	-
DEUTSCHE BUNDESBahn	818	34	74	171	70	57	122	191	31	55	7	5	1
DEUTSCHE BUNDESPOST	11904	379	1097	2793	1280	692	1577	2334	348	627	218	559	-
ZUSAMMEN	166368	6953	22331	45220	13822	7655	29871	23327	2319	5706	2282	6877	5
ANGESTELLTE													
BUND	14187	1232	2265	3320	1116	1301	1247	2034	120	427	84	741	300
LAENDER	187819	6480	26532	49205	12359	9598	18426	24332	3236	12765	4920	19965	-
GEMEINDEN/GV.	137281	6940	22078	29904	15487	7497	27890	26111	1374	-	-	-	-
KOMMUNALE ZWECKVERBAENDE	5805	218	455	1099	228	170	520	3096	18	-	-	-	-
DEUTSCHE BUNDESBahn	708	8	71	149	121	24	67	192	28	35	5	7	1
DEUTSCHE BUNDESPOST	21096	797	2588	4461	3083	1359	3359	3006	281	1073	325	764	-
ZUSAMMEN	366896	15675	53989	88138	32394	19949	51509	58771	5058	14301	5334	21477	301
ARBEITER													
BUND	4876	515	949	849	301	416	584	875	71	160	30	90	36
LAENDER	42001	2028	3332	3187	3321	2273	7250	3830	916	6222	4190	5452	-
GEMEINDEN/GV.	141960	7377	21852	37782	13013	9767	29264	20820	2085	-	-	-	-
KOMMUNALE ZWECKVERBAENDE	6295	527	334	576	132	210	455	4024	37	-	-	-	-
DEUTSCHE BUNDESBahn	1503	32	108	233	98	91	295	536	32	53	18	1	6
DEUTSCHE BUNDESPOST	56396	1900	4838	14859	6147	3219	9418	8812	736	3996	1049	2022	-
ZUSAMMEN	253031	12379	31413	57486	23012	15976	47266	38897	3877	9831	5287	7565	42
ZUSAMMEN													
BUND	20209	1805	3333	4513	1556	1779	1957	3015	209	657	138	907	340
LAENDER	376529	14781	50440	92214	27674	18547	53102	46995	6037	23942	11143	31654	-
GEMEINDEN/GV.	284970	14525	44394	69768	28833	17432	57767	48755	3496	-	-	-	-
KOMMUNALE ZWECKVERBAENDE	12162	746	790	1683	366	380	982	7159	56	-	-	-	-
DEUTSCHE BUNDESBahn	3029	74	253	553	289	172	484	919	91	143	30	13	8
DEUTSCHE BUNDESPOST	89396	3076	8523	22113	10510	5270	14354	14152	1365	5096	1592	3345	-
ZUSAMMEN	786295	35007	107733	190844	69228	43580	128646	120995	11254	29838	12903	35919	348
DARUNTER: TEILZEITBESCHAEFTIGTE T 1													
BEAMTE UND RICHTER													
BUND	1146	58	119	344	139	62	126	106	18	70	24	76	4
LAENDER	146709	6273	20576	39822	11994	6676	27426	18833	1885	4954	2033	6237	-
GEMEINDEN/GV.	5729	208	464	2082	333	168	613	1824	37	-	-	-	-
KOMMUNALE ZWECKVERBAENDE	62	1	1	8	6	-	7	39	-	-	-	-	-
DEUTSCHE BUNDESBahn	818	34	74	171	70	57	122	191	31	55	7	5	1
DEUTSCHE BUNDESPOST	11904	379	1097	2793	1280	692	1577	2334	348	627	218	559	-
ZUSAMMEN	166368	6953	22331	45220	13822	7655	29871	23327	2319	5706	2282	6877	5
ANGESTELLTE													
BUND	14086	1232	2253	3295	1107	1292	1236	2028	120	425	83	721	294
LAENDER	125569	6020	17455	19687	10885	6484	17994	14971	2102	10171	4829	15571	-
GEMEINDEN/GV.	114729	6141	18503	24510	14513	6059	22521	21217	1265	-	-	-	-
KOMMUNALE ZWECKVERBAENDE	4701	149	376	789	197	158	264	2749	19	-	-	-	-
DEUTSCHE BUNDESBahn	708	8	71	149	121	24	67	192	28	35	5	7	1
DEUTSCHE BUNDESPOST	14991	593	1540	3056	2240	1033	2413	2333	195	821	217	550	-
ZUSAMMEN	274784	14143	40198	51486	29063	15050	43895	43490	3729	11452	5134	16849	295
ARBEITER													
BUND	4019	411	839	761	226	359	467	639	42	142	29	85	19
LAENDER	34940	1218	2778	2774	2869	1708	5123	2875	803	5824	3733	5235	-
GEMEINDEN/GV.	98081	5785	14822	31538	10207	4845	15173	13910	1801	-	-	-	-
KOMMUNALE ZWECKVERBAENDE	3668	381	241	477	109	95	184	2148	33	-	-	-	-
DEUTSCHE BUNDESBahn	1135	27	77	197	84	66	234	355	30	41	17	1	6
DEUTSCHE BUNDESPOST	44304	1476	3727	11423	5286	2616	7425	7154	616	2694	774	1113	-
ZUSAMMEN	186147	9298	22484	47170	18781	9689	28606	27081	3325	8701	4553	6434	25
ZUSAMMEN													
BUND	19251	1701	3211	4400	1472	1713	1829	2773	180	637	136	882	317
LAENDER	307218	13511	40809	62283	25748	14868	49943	36679	4790	20949	10595	27043	-
GEMEINDEN/GV.	218539	12134	33789	58130	25053	11072	38307	36951	3103	-	-	-	-
KOMMUNALE ZWECKVERBAENDE	8431	531	618	1274	312	253	455	4936	52	-	-	-	-
DEUTSCHE BUNDESBahn	2661	69	222	517	275	147	423	738	89	131	29	13	8
DEUTSCHE BUNDESPOST	71199	2448	6364	17272	8806	4341	11415	11821	1159	4142	1209	2222	-
ZUSAMMEN	627299	30394	85013	143876	61666	32394	102372	93898	9973	25859	11969	30160	325

1 ZUSAMMENFASSENDE UEBERSICHTEN

1.3.2 BESCHAEFTIGTE DES MITTELBAREN OEFFENTLICHEN DIENSTES AM 30.06.1988 NACH DIENSTVERHAELTNIS,
BESCHAEFTIGUNGSBEREICHEN UND LAENDERN

DIENTSTVERHAELTNIS BESCHAEFTIGUNGSBEREICH	INSGE- SANT	SCHLES- WIG- HOL- STEIN	NIEDER- SACHSEN	NORD- RHEIN- WEST- FALEN	HESSEN	RHEIN- LAND- PFALZ	BADEN- WUERT- TEMBERG	BAYERN	SAAR- LAND	HAMBURG	BREMEN	BERLIN (WEST)
BESCHAEFTIGTE												
BEAMTE												
SOZIALVERSICHERUNGSTRAEGER UNTER AUFSICHT DES BUNDES	5277	17	298	1340	59	18	36	146	109	7	16	3231
SOZIALVERSICHERUNGSTRAEGER UNTER AUFSICHT DER LAENDER	7896	428	719	1561	697	528	910	2294	258	253	-	248
BUNDESANSTALT FUER ARBEIT	15424	705	1775	3547	1404	924	1979	3579	418	337	218	538
TRAEGER DER ZUSATZVER- SORGUNG 1)	219	-	-	107	37	-	23	18	34	-	-	-
ZUSAMMEN	28816	1150	2792	6555	2197	1470	2948	6037	819	597	234	4017
ANGESTELLTE												
SOZIALVERSICHERUNGSTRAEGER UNTER AUFSICHT DES BUNDES	75198	1793	5772	23212	5575	2940	7199	7659	2072	6210	1264	11502
SOZIALVERSICHERUNGSTRAEGER UNTER AUFSICHT DER LAENDER	83208	3266	10078	20320	6665	4244	14254	16998	1189	2259	566	3369
BUNDESANSTALT FUER ARBEIT	47034	2292	5766	13140	3771	2321	6559	8346	1011	1373	718	1737
TRAEGER DER ZUSATZVER- SORGUNG 1)	1185	-	-	113	113	-	847	85	27	-	-	-
ZUSAMMEN	206625	7351	21616	56785	16124	9505	28859	33088	4299	9842	2548	16608
DARUNTER: DG-ANGESTELLTE												
SOZIALVERSICHERUNGSTRAEGER UNTER AUFSICHT DES BUNDES	6632	160	607	1993	493	429	852	757	69	666	284	122
SOZIALVERSICHERUNGSTRAEGER UNTER AUFSICHT DER LAENDER	23856	969	2552	6337	1844	1214	3207	5519	436	438	192	1148
BUNDESANSTALT FUER ARBEIT	-	-	-	-	-	-	-	-	-	-	-	-
TRAEGER DER ZUSATZVER- SORGUNG 1)	-	-	-	-	-	-	-	-	-	-	-	-
ZUSAMMEN	30488	1129	3159	8330	2337	1643	4059	6276	505	1304	476	1270
ARBEITER												
SOZIALVERSICHERUNGSTRAEGER UNTER AUFSICHT DES BUNDES	6864	301	522	2542	665	176	648	1008	381	252	48	321
SOZIALVERSICHERUNGSTRAEGER UNTER AUFSICHT DER LAENDER	9632	427	1036	2189	806	343	1498	2315	149	437	34	398
BUNDESANSTALT FUER ARBEIT	3126	249	242	690	253	205	579	681	70	106	23	28
TRAEGER DER ZUSATZVER- SORGUNG 1)	36	-	-	3	9	-	18	-	6	-	-	-
ZUSAMMEN	19658	977	1800	5424	1733	724	2743	4004	606	795	105	747
INSGESAMT												
SOZIALVERSICHERUNGSTRAEGER UNTER AUFSICHT DES BUNDES	87339	2111	6592	27094	6299	3134	7883	8813	2562	6469	1328	15054
SOZIALVERSICHERUNGSTRAEGER UNTER AUFSICHT DER LAENDER	100736	4121	11833	24070	8168	5115	16662	21607	1596	2949	600	4015
BUNDESANSTALT FUER ARBEIT	65584	3246	7783	17377	5428	3450	9117	12606	1499	1816	959	2303
TRAEGER DER ZUSATZVER- SORGUNG 1)	1440	-	-	223	159	-	888	103	67	-	-	-
INSGESAMT	255099	9478	26208	68764	20054	11699	34550	43129	5724	11234	2887	21372

1) DES BUNDES, DER LAENDER UND GEMEINDEN.

1 ZUSAMMENFASSENDE UEBERSICHTEN

1.3.2 BESCHAEFTIGTE DES MITTELBAREN OEFFENTLICHEN DIENSTES AM 30.06.1988 NACH DIENSTVERHAELTNIS,
BESCHAEFTIGUNGSBEREICHEN UND LAENDERN

Dienstverhaeltnis Beschaeftigungsbereich	INSGE- SANT	SCHLES- WIG- HOL- STEIN	NIEDER- SACHSEN	NORD- RHEIN- WEST- FALEN	HESSEN	RHEIN- LAND- PFALZ	BADEN- WUERT- TEMBERG	BAYERN	SAAR- LAND	HAMBURG	BREMEN	BERLIN (WEST)
VOLLZEITBESCHAEFTIGTE												
BEAMTE												
SOZIALVERSICHERUNGSTRAEGER UNTER AUFSICHT DES BUNDES	5083	16	294	1316	59	18	36	142	107	7	15	3073
SOZIALVERSICHERUNGSTRAEGER UNTER AUFSICHT DER LAENDER	7659	418	697	1516	682	504	802	2197	255	246	-	242
BUNDESANSTALT FUER ARBEIT	14868	679	1714	3431	1361	888	1903	3450	402	320	209	511
TRAEGER DER ZUSATZVER- SORGUNG 1)	208	-	-	100	37	-	23	16	32	-	-	-
ZUSAMMEN	27818	1113	2705	6363	2139	1410	2864	5805	796	573	224	3826
ANGESTELLTE												
SOZIALVERSICHERUNGSTRAEGER UNTER AUFSICHT DES BUNDES	69433	1689	5368	21535	5215	2721	6757	7104	1887	5817	1142	10218
SOZIALVERSICHERUNGSTRAEGER UNTER AUFSICHT DER LAENDER	75243	2925	8870	18607	5953	3825	12935	15426	1114	2024	503	3061
BUNDESANSTALT FUER ARBEIT	41019	1966	5099	11631	3286	2017	5540	7115	891	1260	651	1563
TRAEGER DER ZUSATZVER- SORGUNG 1)	1097	-	-	101	101	-	790	80	25	-	-	-
ZUSAMMEN	186792	6560	19337	51874	14555	8563	26022	29725	3917	9101	2296	14842
DARUNTER: DO-ANGESTELLTE												
SOZIALVERSICHERUNGSTRAEGER UNTER AUFSICHT DES BUNDES	6550	159	601	1962	486	422	850	750	69	848	282	121
SOZIALVERSICHERUNGSTRAEGER UNTER AUFSICHT DER LAENDER	23365	955	2500	6227	1810	1209	3162	5357	434	433	189	1089
BUNDESANSTALT FUER ARBEIT	-	-	-	-	-	-	-	-	-	-	-	-
TRAEGER DER ZUSATZVER- SORGUNG 1)	-	-	-	-	-	-	-	-	-	-	-	-
ZUSAMMEN	29915	1114	3101	8189	2296	1631	4012	6107	503	1281	471	1210
ARBEITER												
SOZIALVERSICHERUNGSTRAEGER UNTER AUFSICHT DES BUNDES	3812	213	247	1230	424	39	334	655	261	106	1	302
SOZIALVERSICHERUNGSTRAEGER UNTER AUFSICHT DER LAENDER	5307	225	382	1215	445	140	878	1512	26	179	7	298
BUNDESANSTALT FUER ARBEIT	1041	65	120	202	75	73	178	242	30	25	10	21
TRAEGER DER ZUSATZVER- SORGUNG 1)	19	-	-	1	-	-	17	-	1	-	-	-
ZUSAMMEN	10179	503	749	2648	944	252	1407	2409	318	310	18	621
ZUSAMMEN												
SOZIALVERSICHERUNGSTRAEGER UNTER AUFSICHT DES BUNDES	78328	1898	5909	24081	5698	2778	7127	7901	2255	5930	1158	13593
SOZIALVERSICHERUNGSTRAEGER UNTER AUFSICHT DER LAENDER	88209	3568	9949	21338	7080	4469	14715	19135	1395	2449	510	3601
BUNDESANSTALT FUER ARBEIT	56928	2710	6933	15264	4722	2978	7621	10807	1323	1605	870	2095
TRAEGER DER ZUSATZVER- SORGUNG 1)	1324	-	-	202	138	-	830	96	58	-	-	-
ZUSAMMEN	224789	8176	22791	60885	17638	10225	30293	37939	5031	9984	2538	19289

1) DES BUNDES, DER LAENDER UND GEMEINDEN.

1 ZUSAMMENFASSENDE UEBERSICHTEN

1.3.2 BESCHAEFTIGTE DES MITTELBAREN OEFFENTLICHEN DIENSTES AM 30.06.1988 NACH DIENSTVERHAELTNIS,
BESCHAEFTIGUNGSBEREICHEN UND LAENDERN

Dienstverhaeltnis Beschaeftigungsbereich	INSGE- SAMT	SCHLES- WIG- HOL- STEIN	NIEDER- SACHSEN	NORD- RHEIN- WEST- FALEN	HESSEN	RHEIN- LAND- PFALZ	BADEN- WUERT- TEMBERG	BAYERN	SAAR- LAND	HAMBURG	BREMEN	BERLIN (WEST)
TEILZEITBESCHAEFTIGTE												
BEAMTE												
SOZIALVERSICHERUNGSTRAEGER UNTER AUFSICHT DES BUNDES	194	1	4	24	-	-	-	4	2	-	1	158
SOZIALVERSICHERUNGSTRAEGER UNTER AUFSICHT DER LAENDER	237	10	22	45	15	24	8	97	3	7	-	6
BUNDESANSTALT FUER ARBEIT	556	26	61	116	43	36	76	129	16	17	9	27
TRAEGER DER ZUSATZVER- SORGUNG 1)	11	-	-	7	-	-	-	2	2	-	-	-
ZUSAMMEN	998	37	87	192	58	60	84	232	23	24	10	191
ANGESTELLTE												
SOZIALVERSICHERUNGSTRAEGER UNTER AUFSICHT DES BUNDES	5765	124	404	1677	360	219	442	555	185	393	122	1284
SOZIALVERSICHERUNGSTRAEGER UNTER AUFSICHT DER LAENDER	7965	341	1208	1713	712	419	1319	1572	75	235	63	308
BUNDESANSTALT FUER ARBEIT	6015	326	667	1509	485	304	1019	1231	120	113	67	174
TRAEGER DER ZUSATZVER- SORGUNG 1)	88	-	-	12	12	-	57	5	2	-	-	-
ZUSAMMEN	19833	791	2279	4911	1569	942	2837	3363	382	741	252	1766
DARUNTER: DO-ANGESTELLTE												
SOZIALVERSICHERUNGSTRAEGER UNTER AUFSICHT DES BUNDES	82	1	6	31	7	7	2	7	-	18	2	1
SOZIALVERSICHERUNGSTRAEGER UNTER AUFSICHT DER LAENDER	491	14	52	110	34	5	45	162	2	5	3	59
BUNDESANSTALT FUER ARBEIT	-	-	-	-	-	-	-	-	-	-	-	-
TRAEGER DER ZUSATZVER- SORGUNG 1)	-	-	-	-	-	-	-	-	-	-	-	-
ZUSAMMEN	573	15	58	141	41	12	47	169	2	23	5	60
ARBEITER												
SOZIALVERSICHERUNGSTRAEGER UNTER AUFSICHT DES BUNDES	3052	88	275	1312	241	137	314	353	120	146	47	19
SOZIALVERSICHERUNGSTRAEGER UNTER AUFSICHT DER LAENDER	4325	202	654	974	361	203	620	803	123	258	27	100
BUNDESANSTALT FUER ARBEIT	2085	184	122	488	178	132	401	439	40	81	13	7
TRAEGER DER ZUSATZVER- SORGUNG 1)	17	-	-	2	9	-	1	-	5	-	-	-
ZUSAMMEN	9479	474	1051	2776	789	472	1336	1595	288	485	87	126
ZUSAMMEN												
SOZIALVERSICHERUNGSTRAEGER UNTER AUFSICHT DES BUNDES	9011	213	683	3013	601	356	756	912	307	539	170	1461
SOZIALVERSICHERUNGSTRAEGER UNTER AUFSICHT DER LAENDER	12527	553	1884	2732	1088	646	1947	2472	201	500	90	414
BUNDESANSTALT FUER ARBEIT	8656	536	850	2113	706	472	1496	1799	176	211	89	208
TRAEGER DER ZUSATZVER- SORGUNG 1)	116	-	-	21	21	-	58	7	9	-	-	-
ZUSAMMEN	30310	1302	3417	7879	2416	1474	4257	5190	693	1250	349	2083

1) DES BUNDES, DER LAENDER UND GEMEINDEN.

1 ZUSAMMENFASSENDE UEBERSICHTEN

1.4 BESCHAEFTIGTE DES DEFFENTLICHEN DIENSTES AM 30.06.1988 NACH ALTERSGRUPPEN UND DIENSTVERHAELTNIS *)

ALTERSGRUPPEN VON ... BIS UNTER ... JAHREN (I = INSGESAMT, W = WEIBLICH)		BESCHAEFTIGTE				VOLLZEITBESCHAEFTIGTE				TEILZEITBESCHAEFTIGTE			
		INS- GESAMT	BEAMTE UND RICHTER	ANGE- STELLTE	AR- BEITER	ZU- SAMMEN	BEAMTE UND RICHTER	ANGE- STELLTE	AR- BEITER	ZU- SAMMEN	BEAMTE UND RICHTER	ANGE- STELLTE	AR- BEITER
UNTER 21	I W	205197 110117	35871 17167	91524 76173	77802 16777	195552 104148	35826 17140	88905 73971	70821 13037	9645 5969	45 27	2619 2202	6981 3740
21 - 23	I W	160369 99865	43023 19928	85129 71084	32217 8853	149067 92613	42868 19804	78110 66730	28089 6079	11302 7252	155 124	7019 4354	4128 2774
23 - 25	I W	190999 110922	58009 25353	100750 76969	32240 8600	168550 99268	57371 24794	83432 69175	27747 5299	22449 11654	638 559	17318 7794	4493 3301
25 - 27	I W	214930 115069	74322 31939	106300 74564	34308 8566	182133 97063	72766 30483	79990 61923	29377 4657	32797 18006	1556 1456	26310 12641	4931 3909
27 - 29	I W	229822 111435	84879 30593	110080 71770	34863 9072	190589 85608	81508 27454	80048 54037	29033 4117	39233 25827	3371 3139	30032 17733	5830 4955
29 - 31	I W	233059 102314	91297 26562	107485 67035	34277 8717	189810 69605	84002 20114	77713 46162	28095 3329	43249 32709	7295 6448	29772 20873	6182 5388
31 - 33	I W	237085 101487	104116 32746	98179 58938	34790 9803	189257 62104	90597 21158	70966 37607	27694 3339	47828 39383	13519 11588	27213 21331	7096 6464
33 - 35	I W	237945 104333	113102 40343	90127 52773	34716 11217	186582 59903	94652 24049	65235 32114	26695 3740	51363 44430	18450 16294	24892 20659	8021 7477
35 - 37	I W	241183 102223	117134 39021	85827 49699	38222 13503	188565 55162	97977 21733	61845 28882	28743 4547	52618 47061	19157 17288	23982 20817	9479 8956
37 - 39	I W	251716 102966	125370 38861	83407 47993	42939 16112	198083 53814	105320 20427	60969 27952	31794 5435	53633 49152	20050 18434	22438 20041	11145 10677
39 - 41	I W	246502 97109	124294 35056	77972 44946	44236 17107	195371 49659	106150 18285	57064 25896	32157 5478	51131 47450	18144 16771	20908 19050	12079 11629
41 - 43	I W	198974 78649	95277 25317	63871 37507	39826 15825	158065 40262	82494 13422	46765 21700	28806 5140	40909 38387	12783 11895	17106 15807	11020 10685
43 - 45	I W	230426 89642	111080 27904	74460 43688	44886 18050	184570 46530	97494 15347	54909 25470	32167 5713	45856 43112	13586 12557	19551 18218	12719 12337
45 - 47	I W	247574 94726	111322 25364	80931 46868	55321 22494	199343 48879	99696 14591	60170 27240	39477 7048	48231 45847	11626 10773	20761 19628	15844 15446
47 - 49	I W	282220 104559	116075 23027	91271 51204	74874 30328	227979 53015	106399 14161	68837 30048	52743 8806	54241 51544	9676 8866	22434 21156	22131 21522
49 - 51	I W	264919 93476	102191 16877	83461 44659	79267 31940	216190 47130	95890 11188	64372 26671	55928 9271	48729 46346	6301 5689	19089 17988	23339 22669
51 - 53	I W	232917 81645	84007 12455	72740 37707	76170 31483	190444 41372	80045 8939	57236 23248	53163 9185	42473 40273	3962 3516	15504 14459	23007 22298
53 - 55	I W	198334 68511	66817 9027	61598 30651	69919 28833	162863 34930	64339 6831	49584 19536	48940 8563	35471 33581	2478 2196	12014 11115	20979 20270
55 - 57	I W	153908 52179	48873 6179	46972 22115	58063 23885	126813 26810	47381 4895	38650 14627	40782 7288	27095 25369	1492 1284	8322 7488	17281 16597
57 - 59	I W	154013 51077	50299 6392	49364 22200	54350 22485	128651 27663	48973 5272	41558 15293	38120 7098	25362 23414	1326 1120	7806 6907	16230 15387
59 - 61	I W	120084 35175	45574 5508	39918 16247	34592 13420	103419 20379	44502 4667	34138 11365	24779 4347	16665 14796	1072 841	5780 4882	9813 9073
61 - 63	I W	62476 13407	28072 3592	19875 5606	14529 4209	56088 8545	27518 3169	17401 3978	11169 1398	6388 4862	554 423	2474 1628	3360 2811
63 UND MEHR	I W	31045 9579	11529 1228	9637 3514	9879 4837	21108 4248	11399 1150	6252 2051	3457 1047	9937 5331	130 78	3385 1463	6422 3790
INSGESAMT	I W	4625697 1930465	1842533 500439	1730878 1053910	1052286 376116	3809092 1228710	1675167 349073	1344149 745676	789776 133961	816605 701755	167366 151366	386729 308234	262510 242155

*) TEILWEISE GESCHAETZT, OHNE SOLDATEN.

1 ZUSAMMENFASSENDE UEBERSICHTEN

1.5 BESCHAEFTIGTE DES OEFFENTLICHEN DIENSTES AM 30.06.1988 NACH DIENSTVERHAELTNIS,
LAUFBAHNGRUPPEN UND BESCHAEFTIGUNGSBEREICHEN *)

DIENSTVERHAELTNIS		INSGESAMT	UNMITTELBARER OEFFENTLICHER DIENST							MITTELBARER OEFFENT- LICHER DIENST	
LAUFBAHNGRUPPE (I = INSGESAMT, W = WEIBLICH)	ZUSAMMEN		BUND, LAENDER UND GEMEINDEN/GV.				KOMMUNALE ZWECK- VERBAENDE	DEUTSCHE BUNDESBahn	DEUTSCHE BUNDESPOST		
			ZUSAMMEN	BUND	LAENDER	GEMEINDEN GV.					
VOLLZEITBESCHAEFTIGTE											
BEAMTE UND RICHTER	I	1675167	1647349	1183946	114568	917266	152112	2220	154165	307018	27818
	W	349073	341273	271912	8804	229808	33300	200	5360	63801	7800
HOEHERER DIENST	I	319720	316305	310981	16097	272784	22100	510	1848	2966	3415
	W	54760	54042	53803	962	51141	1700	30	43	166	718
GEHOBENER DIENST	I	593999	570575	505912	36021	391191	78700	1160	20961	42542	23424
	W	179033	172209	165737	4677	143660	17400	100	918	5454	6824
MITTLERER DIENST	I	614464	613525	353979	59005	244674	50300	520	112138	146888	939
	W	101963	101705	52097	3098	34899	14100	70	4307	45231	258
EINFACHER DIENST	I	146984	146944	13074	3445	8617	1012	30	19218	114622	40
	W	13317	13317	275	67	108	100	-	92	12950	-
ANGESTELLTE 1)	I	1344149	1157357	1097644	88982	460386	548276	23912	5745	30056	186792
	W	745676	647276	610546	43748	256798	310000	12500	3240	20990	98400
HOEHERER DIENST	I	109327	100328	97096	3711	57985	35400	2500	99	633	8999
	W	23889	22418	21888	694	12594	8600	450	6	74	1471
GEHOBENER DIENST	I	262568	219051	211625	11895	98630	101100	4200	580	2646	43517
	W	86663	76272	74458	2687	38771	33000	1000	173	641	10391
MITTLERER DIENST	I	919607	789999	743274	70418	286856	386000	15800	4894	26031	129608
	W	600939	517193	484430	38705	195925	249800	10150	2925	19688	83746
EINFACHER DIENST	I	52647	47979	45649	2958	16915	25776	1412	172	746	4668
	W	34185	31393	29770	1662	9508	18600	900	136	587	2792
ARBEITER	I	789776	779597	560542	108749	160424	291369	11864	105833	101358	10179
	W	133961	128061	105148	16725	34423	54000	2350	6066	14497	5900
INSGESAMT	I	3809092	3584303	2842132	312299	1538076	991757	37996	265743	438432	224789
	W	1228710	1116610	987606	69277	521029	397300	15050	14666	99288	112100
TEILZEITBESCHAEFTIGTE T 1											
BEAMTE UND RICHTER	I	167366	166368	153584	1146	146709	5729	62	818	11904	998
	W	151366	150416	137963	987	131711	5265	45	750	11658	950
HOEHERER DIENST	I	33729	33629	33590	172	32518	900	20	8	11	100
	W	25375	25280	25255	126	24379	750	10	7	8	95
GEHOBENER DIENST	I	110224	109389	108721	632	105089	3000	30	129	509	835
	W	103306	102511	101940	584	98556	2800	25	107	439	795
MITTLERER DIENST	I	22921	22858	11213	335	9078	1800	12	675	10958	63
	W	22277	22217	10741	277	8764	1700	10	632	10834	60
EINFACHER DIENST	I	492	492	60	7	24	29	-	6	426	-
	W	408	408	27	-	12	15	-	4	377	-
ANGESTELLTE 1)	I	294256	274784	254384	14086	125569	114729	4701	708	14991	19472
	W	268569	249419	229724	13628	107196	108900	4460	706	14529	19150
HOEHERER DIENST	I	25087	24672	24544	332	20862	3350	120	-	8	415
	W	12120	11770	11682	176	9206	2300	80	-	8	350
GEHOBENER DIENST	I	34911	33776	33297	522	22075	10700	360	17	102	1135
	W	28429	27359	26962	420	17742	8800	280	17	100	1070
MITTLERER DIENST	I	220723	203336	184176	12297	77979	93900	3900	666	14594	17387
	W	215549	198319	179704	12143	75961	91600	3800	664	14151	17230
EINFACHER DIENST	I	13535	13000	12367	935	4653	6779	321	25	287	535
	W	12471	11971	11376	889	4287	6200	300	25	270	500
ARBEITER	I	192397	186147	137040	4019	34940	98081	3668	1135	44304	6250
	W	181030	174830	129404	3903	33301	92200	3500	1067	40859	6200
INSGESAMT	I	654019	627299	545008	19251	307218	218539	8431	2661	71199	26720
	W	600965	574665	497091	18518	272208	206365	8005	2523	67046	26300
TEILZEITBESCHAEFTIGTE T 2											
ANGESTELLTE	I	92473	92112	84903	101	62250	22552	1104	-	6105	361
	W	39665	39365	32998	68	17630	15300	700	-	5667	300
ARBEITER	I	70113	66884	51797	857	7061	43879	2627	368	12092	3229
	W	61125	57975	44195	806	5489	37900	2300	326	11154	3150
INSGESAMT	I	162586	158996	136700	958	69311	66431	3731	368	18197	3590
	W	100790	97340	77193	874	23119	53200	3000	326	16821	3450

*) TEILWEISE GESCHAEFTZT, OHNE SOLDATEN.

1) EINSCHL. DO-ANGESTELLTE.

1 ZUSAMMENFASSENDE UEBERSICHTEN

1.6 VOLLZEITBESCHAEFTIGTE DES OEFFENTLICHEN DIENSTES AM 30.06.1988 NACH EINSTUFUNGEN UND BESCHAEFTIGUNGSBEREICHEN *)

LAUFBAHNGRUPPE/ EINSTUFUNG (I = INSGESAMT, W = WEIBLICH)		INSGESAMT	UNMITTELBARER OEFFENTLICHER DIENST							MITTEL- BARER OEFFENT- LICHER DIENST	
			ZUSAMMEN	BUND, LAENDER UND GEMEINDEN/GV.				KOMMUNALE ZWECK- VER- BAENDE	DEUTSCHE BUNDES- BAHN		DEUTSCHE BUNDES- POST
				ZUSAMMEN	BUND	LAENDER	GEMEIN- DEN/GV.				
INSGESAMT											
INSGESAMT	I	3809092	3584303	2842132	312299	1538076	991757	37996	265743	438432	224789
	W	1228710	1116610	987606	69277	521029	397300	15050	14666	99288	112100
DAR. IN AUSBILDUNG	I	273286	256435	209476	16910	117398	75168	2791	15921	28247	16851
	W	141448	131808	120397	4908	62639	52850	1970	3223	6218	9640
BEAMTE UND RICHTER											
HOEHERER DIENST											
B 11 - B 9, R 10, R 9	I	528	527	509	224	257	28	-	8	10	1
	W	33	33	33	8	25	-	-	-	-	-
B 8, R 8	I	179	177	177	64	52	61	-	-	-	2
	W	5	4	4	3	1	-	-	-	-	1
B 7, R 7	I	325	322	302	21	138	143	-	11	9	3
	W	-	-	-	-	-	-	-	-	-	-
B 6, P 6	I	1282	1270	1230	580	401	249	-	18	22	12
	W	29	29	29	20	5	4	-	-	-	-
B 5, R 5	I	488	472	468	17	185	266	-	1	3	16
	W	7	6	6	-	2	4	-	-	-	1
B 4, R 4	I	888	875	865	39	488	338	9	1	-	13
	W	25	25	25	1	16	8	-	-	-	-
B 3, R 3, C 4	I	13374	13342	13183	1323	11384	476	4	58	97	32
	W	338	337	332	35	288	9	-	1	4	1
B 2, B 1	I	2468	2422	2260	465	931	864	9	70	83	46
	W	48	46	44	11	19	14	-	1	1	2
A 16, R 2, C 3	I	28824	28475	27992	1427	24242	2323	50	150	283	349
	W	1503	1465	1462	46	1351	65	1	1	1	38
A 15, R 1, C 2	I	73015	72058	70306	4866	60065	5375	114	722	916	957
	W	7615	7405	7363	207	6782	374	5	13	24	210
A 14, C 1	I	86465	85393	83651	4827	71985	6839	185	678	879	1072
	W	12357	12125	12053	279	11135	639	8	13	51	232
A 13	I	75338	74431	73617	2049	66476	5092	139	125	550	907
	W	17071	16840	16742	322	15848	572	16	13	69	231
IN AUSBILDUNG	I	36546	36541	36421	195	36180	46	-	6	114	5
	W	15729	15727	15710	30	15669	11	-	1	16	2
ZUSAMMEN	I	319720	316305	310981	16097	272784	22100	510	1848	2966	3415
	W	54760	54042	53803	962	51141	1700	30	43	166	718
GEHOEBENER DIENST											
A 15"L" - A 13"L"	I	80364	80364	80351	27	79977	347	13	-	-	-
	W	26239	26239	26238	-	26164	74	1	-	-	-
A 13"S"	I	29958	28954	23714	4606	13657	5451	181	1917	3142	1014
	W	2038	2007	1954	145	1533	276	1	7	45	31
A 12	I	179958	177361	166583	5841	147176	13566	337	3887	6554	2597
	W	68507	68321	68041	211	67218	612	6	18	256	186
A 11	I	109371	102965	82469	9457	50856	22156	353	7314	12829	6406
	W	14602	13483	12447	492	9427	2528	32	110	894	1119
A 10	I	95348	89338	70171	8559	44137	17475	119	6049	12999	6010
	W	20904	19182	17228	966	11503	4759	7	365	1582	1722
A 9	I	54392	50131	45447	4689	28344	12414	115	1433	3136	4261
	W	21151	19142	17525	1676	10551	5298	29	330	1258	2009
IN AUSBILDUNG	I	44598	41462	37177	2842	27044	7291	42	361	3882	3136
	W	25592	23835	22304	1187	17264	3853	24	88	1419	175*
ZUSAMMEN	I	593999	570575	505912	36021	391191	78700	1160	20951	42542	23424
	W	179033	172209	165737	4677	143660	17400	100	918	5454	6824
MITTLERER DIENST											
A 9"S" + AMTSZULAGE	I	30041	29998	21701	2236	17879	1586	18	3387	4892	43
	W	2294	2293	1223	16	1157	50	1	33	1036	1
A 9"S"	I	84286	84093	63317	5409	52246	5662	108	8206	12462	193
	W	5901	5885	2773	94	2347	332	5	82	3025	16
A 8	I	173387	173113	95260	14220	70355	10685	132	30286	47435	274
	W	20748	20704	8374	246	6027	2101	5	450	11875	44
A 7	I	174883	174737	79558	16852	49241	13465	128	46056	48995	146
	W	26333	26285	10909	656	7160	3093	20	1213	14143	48
A 6	I	76936	76812	41161	10527	23969	6665	70	16171	19410	124
	W	18441	18386	8901	563	5863	2475	13	1290	8182	55
A 5	I	43925	43837	26829	4473	15061	7295	47	6053	10908	88
	W	17100	17047	11019	885	6835	3299	16	524	5488	53
IN AUSBILDUNG	I	31006	30935	26153	5288	15923	4942	17	1979	2786	71
	W	11146	11105	8898	638	5510	2750	10	715	1482	41
ZUSAMMEN	I	614464	613525	353979	59005	244674	50300	520	112138	146888	939
	W	101963	101705	52097	3098	34899	14100	70	4307	45231	258
EINFACHER DIENST											
A 5"S"	I	53302	53277	6946	1342	5033	571	7	10008	36316	25
	W	930	930	49	7	19	23	-	18	863	-
A 4	I	74307	74301	4018	1511	2362	145	5	8421	61857	6
	W	6959	6959	69	31	36	2	-	64	6826	-
A 3	I	18834	18825	1605	461	1100	44	-	789	16431	9
	W	5334	5334	64	17	45	2	-	10	5260	-
A 2	I	430	430	395	98	103	194	18	-	17	-
	W	54	54	53	10	6	37	-	-	1	-
IN AUSBILDUNG	I	111	111	110	33	19	58	-	-	1	-
	W	40	40	40	2	2	36	-	-	-	-
ZUSAMMEN	I	146984	146944	13074	3445	8617	1012	30	19218	114622	40
	W	13317	13317	275	67	108	100	-	92	12950	-
BEAMTE UND RICHTER ZUSAMMEN											
INSGESAMT	I	1675167	1647349	1183946	114568	917266	152112	2220	154165	307018	27818
	W	349073	341273	271912	8804	229808	33300	200	5360	63801	7800
DAR. IN AUSBILDUNG	I	112261	109049	99861	8358	79166	12337	59	2346	6783	3212
	W	52507	50707	46952	1857	38445	6650	34	804	2917	1800

*) TEILWEISE GESCHAEFTET, OHNE SOLDATEN.

1 ZUSAMMENFASSENDE UEBERSICHTEN

1.6 VOLLZEITBESCHAEFFTIGTE DES OEFFENTLICHEN DIENSTES AM 30.06.1988 NACH EINSTUFUNGEN UND BESCHAEFFTIGUNGSBEREICHEN *)

LAUFBAHNGRUPPE/ EINSTUFUNG (I = INSGESAMT, W = WEIBLICH)		UNMITTELBARER OEFFENTLICHER DIENST							MITTEL- BARER OEFFENT- LICHER DIENST				
		INSGESAMT	BUND, LAENDER UND GEMEINDEN/GV.				KOMMUNALE ZWECK- VER- BAENDE	DEUTSCHE BUNDES- BAHN	DEUTSCHE BUNDES- POST				
			ZUSAMMEN	ZUSAMMEN	BUND	LAENDER	GEMEIN- DEN/GV.						
ANGESTELLTE 1)													
HOEHEREP DIENST													
BAT I, AUSSERTARIFLICH	I	8706	7512	7218	109	2980	4129	270	2	22	1194		
	W	1190	1124	1109	13	478	618	11	-	4	66		
BAT I A	I	9926	8371	7850	333	2960	4557	371	10	140	1555		
	W	1747	1519	1454	48	564	842	38	-	27	228		
BAT I B	I	29596	26764	25757	1486	14168	10103	704	55	248	2832		
	W	5660	5118	4987	202	2471	2314	106	-	25	542		
BAT II, II A	I	57488	54850	53440	1752	35112	16576	1155	32	223	2638		
	W	14195	13617	13298	431	8063	4804	295	6	18	578		
BAT II B	I	2270	1495	1495	31	1464	-	-	-	-	775		
	W	477	421	421	-	421	-	-	-	-	56		
IN AUSBILDUNG	I	1341	1336	1336	-	1301	35	-	-	-	5		
	W	620	619	619	-	597	22	-	-	-	1		
ZUSAMMEN	I	109327	100328	97096	3711	57985	35400	2500	99	633	8999		
	W	23889	22418	21888	694	12594	8600	450	6	74	1471		
GEHOEBENER DIENST													
BAT II"S", II A"S"	I	6201	5034	4957	617	2931	1409	77	-	-	1167		
	W	844	779	773	34	521	218	6	-	-	65		
BAT III, KR. XII	I	41880	36510	35446	2358	18235	14853	625	100	339	5370		
	W	6453	5993	5892	289	4252	1351	50	18	33	460		
BAT IV A, KR. XI, X	I	55021	44146	42508	2533	21730	18245	988	108	542	10875		
	W	10273	8869	8603	315	5405	2883	118	24	124	1404		
BAT IV B, KR. IX	I	83371	68949	67162	4612	31026	31524	1037	108	642	14422		
	W	31023	27213	26767	1201	14547	11019	239	35	172	3810		
BAT V A	I	2102	2079	1865	138	1727	-	-	42	172	23		
	W	624	623	608	33	575	-	-	3	12	1		
BAT V B, KR. VIII, VII	I	70262	59725	57086	1635	21953	33498	1466	222	951	10537		
	W	35054	30861	29885	814	12702	16369	583	93	300	4193		
IN AUSBILDUNG	I	3731	2608	2601	2	1028	1571	7	-	-	1123		
	W	2392	1934	1930	1	769	1160	4	-	-	458		
ZUSAMMEN	I	262568	219051	211625	11895	98630	101100	4200	580	2646	43517		
	W	86683	76272	74458	2687	38771	33000	1000	173	641	10391		
MITTLERER DIENST													
BAT V B"S"	I	43371	34691	34117	4242	15591	14284	470	-	104	8680		
	W	12847	9301	9181	1065	5373	2743	59	-	61	3546		
BAT V C, KR. VI	I	136277	109695	104154	7594	42718	53842	2405	833	2303	26582		
	W	70253	55799	53138	2701	22906	27531	1157	365	1139	14454		
BAT VI A, VI B, KR. V, IV	I	296195	263161	249063	15887	96783	136393	6429	1337	6332	33034		
	W	202293	179569	170338	7471	67491	95376	4482	632	4117	22724		
BAT VII, KR. III	I	275746	236641	220904	33983	90784	96137	3160	2103	10474	39105		
	W	194147	165212	153322	21345	69426	62551	1943	1448	8499	28935		
BAT VIII	I	77717	67533	58926	5371	16272	37283	1299	621	6687	10184		
	W	50527	43452	36400	3502	10587	22311	787	480	5785	7075		
IN AUSBILDUNG	I	90301	78278	76110	3341	24708	48061	2037	-	131	12023		
	W	70872	63860	62051	2621	20142	39288	1722	-	87	7012		
ZUSAMMEN	I	919607	789999	743274	70418	286856	386000	15800	4894	26031	129608		
	W	600939	517193	484430	38705	195925	249800	10150	2925	19688	83746		
EINFACHER DIENST													
BAT VIII"S"	I	2199	2177	2158	17	1679	462	19	-	-	22		
	W	1284	1278	1267	11	1043	213	11	-	-	6		
BAT IX A, KR. II	I	12392	11359	10198	886	4469	4843	337	78	746	1033		
	W	7235	6862	5989	592	2043	3354	236	50	587	373		
BAT IX, IX B, KR. I	I	23648	21028	20427	1852	8940	9635	507	94	-	2620		
	W	15872	14170	13743	1000	5242	7501	341	86	-	1702		
BAT X	I	8661	8079	7663	195	716	6752	416	-	-	582		
	W	5222	4840	4625	55	268	4302	215	-	-	382		
IN AUSBILDUNG	I	5747	5336	5203	8	1111	4084	133	-	-	411		
	W	4572	4243	4146	4	912	3230	97	-	-	329		
ZUSAMMEN	I	52647	47979	45649	2958	16915	25776	1412	172	746	4668		
	W	34185	31393	29770	1662	9508	18600	900	136	587	2792		
ANGESTELLTE ZUSAMMEN	I	1344149	1157357	1097644	88982	460386	548276	23912	5745	30056	186792		
	W	745676	647276	610546	43748	256798	310000	12500	3240	20990	98400		
DAR. IN AUSBILDUNG	I	101120	87558	85250	3351	28148	53751	2177	-	131	13562		
	W	78456	70656	68746	2626	22420	43700	1823	-	87	7800		
ARBEITER													
MTB	MTL	BMT-G											
I	IX	-	I	43247	42997	13207	7109	6098	-	-	11033	18757	250
			W	1239	1229	98	47	51	-	-	260	871	10
II A	VIII A	VII	I	72996	72487	42871	5128	17826	19917	913	5359	23344	509
			W	1178	1173	708	13	515	180	5	181	279	5
II	VIII	VI	I	95526	94820	64129	14555	13197	36377	2078	6169	22444	706
			W	6765	6735	1167	94	408	665	9	58	5501	30
III	VII	V, V A, V B	I	148113	147304	109382	20494	30187	58701	2618	30094	5210	809
			W	5053	4983	3372	483	1247	1642	52	361	1198	70
IV	VI	IV, IV A	I	112247	111219	88662	14699	22229	51734	1959	15982	4616	1028
			W	7990	7790	5940	345	1954	3641	173	399	1278	200
V	V	III	I	100503	99332	79684	16929	16549	46206	1271	15399	2978	1171
			W	15406	14671	13263	1455	3683	8125	427	227	754	735
VI	IV	-	I	35790	33410	25936	15794	10142	-	-	6367	1107	2380
			W	15680	13771	12676	8711	3965	-	-	984	111	1909
VII	III	II	I	66511	64304	59375	6852	18297	34226	1547	1833	1549	2207
			W	30623	28700	25385	3463	7999	13923	869	1173	1273	1923
VIII	II	I	I	54938	53896	52931	1988	15815	35128	923	22	20	1042
			W	39542	38564	37840	1689	12827	23324	702	4	18	978
IN AUSBILDUNG			I	59905	59828	24365	5201	10084	9080	555	13575	21333	77
			W	10485	10445	4699	425	1774	2500	113	2419	3214	40
ZUSAMMEN			I	789776	779597	560542	108749	160424	291369	11864	105833	101358	10179
			W	133961	128061	105148	16725	34423	54000	2350	6066	14497	5900

*) TEILWEISE GESCHAETZT, OHNE SOLDATEN.

1) EINSCHL. DIENSTORDNUNGSANGESTELLTE BEI SOZIALVERSICHERUNGSTRAEGERN.

2 PERSONAL DES BUNDES, DER LAENDER UND DER GEMEINDEN/GV.
2.1 BESCHAEFTIGTE AM 30.06.1988 NACH DIENSTVERHAELTNIS UND LAENDERN *)

DIENSTVERHAELTNIS	INSGESAMT	SCHLES- WIG- HOL- STEIN	NIEDER- SACHSEN	NORD- RHEIN- WEST- FALEN	HESSEN	RHEIN- LAND- PFALZ	BADEN- WUERT- TEMBERG	BAYERN	SAAR- LAND	HAMBURG	BREMEN	BERLIN (WEST)	AUSLAND
BESCHAEFTIGTE													
INSGESAMT													
BEAMTE UND RICHTER DAR. RICHTER	1337530 17405	56456 696	152279 1955	352494 4657	117374 1673	76075 963	193273 2184	232536 2856	21659 306	47095 735	18379 224	67380 1156	2530 -
ANGESTELLTE	1436931	64573	178678	335682	144910	77589	215970	221295	22910	57201	21657	93764	2702
ARBEITER	749379	44139	96718	145598	68979	46947	115777	131400	13348	20101	11184	53553	1635
INSGESAMT	3523840	165168	427675	833774	331263	200611	525020	585231	57917	124397	51220	214697	6867
VERWALTUNG													
BEAMTE UND RICHTER DAR. RICHTER	1316124 17405	55941 696	150194 1955	350012 4657	115003 1673	74595 963	189187 2184	225583 2856	21470 306	46662 735	18251 224	66696 1156	2530 -
ANGESTELLTE	1046676	47063	133924	278538	101331	60507	143021	144490	16002	40704	15265	63129	2702
ARBEITER	566746	35847	81675	125675	47492	36964	84844	95006	10096	16085	9528	21899	1635
ZUSAMMEN	2929546	138851	365793	754225	263826	172066	417052	465079	47568	103451	43044	151724	6867
RECHTLICH UNSELBSTAENDIGE WIRTSCHAFTSUNTERNEHMEN													
BEAMTE	9982	134	913	657	1502	1211	2316	3054	122	17	-	56	-
ANGESTELLTE	38530	2721	1974	3495	5563	2449	5347	9257	405	25	-	7294	-
ARBEITER	95656	4157	4484	7285	12848	6278	15275	18677	1354	173	-	25125	-
ZUSAMMEN	144168	7012	7371	11437	19913	9938	22938	30988	1881	215	-	32475	-
KRANKENHAEUSER 1)													
BEAMTE	11424	381	1172	1825	869	269	1770	3899	67	416	128	628	-
ANGESTELLTE	351725	14789	42780	53649	38016	14633	67602	67548	6503	16472	6392	23341	-
ARBEITER	86977	4135	10559	12638	8639	3705	15658	17717	1898	3843	1656	6529	-
ZUSAMMEN	450126	19305	54511	68112	47524	18507	85030	89164	8468	20731	8176	30498	-
VOLLZEITBESCHAEFTIGTE													
ZUSAMMEN													
BEAMTE UND RICHTER DAR. RICHTER	1183946 16856	49917 671	131120 1878	310246 4535	104908 1632	69169 932	165108 2080	211773 2787	19719 302	42071 697	16322 217	61067 1125	2526 -
ANGESTELLTE	1097644	49921	127803	253253	115948	59193	168407	168818	18180	44008	16653	73058	2402
ARBEITER	560542	34219	70585	103780	52344	34491	78679	105875	10276	13719	6964	48011	1599
ZUSAMMEN	2842132	134057	329508	667279	273200	162853	412194	486466	48175	99798	39939	182136	6527
VERWALTUNG													
BEAMTE UND RICHTER DAR. RICHTER	1162813 16856	49408 671	129054 1878	307808 4535	102551 1632	67691 932	161057 2080	204919 2787	19531 302	41646 697	16196 217	60426 1125	2526 -
ANGESTELLTE	772552	35603	92684	204425	79017	44751	108291	103521	12122	31090	11773	46873	2402
ARBEITER	407381	27806	59565	87582	33748	26117	54648	73985	7544	10970	5952	17865	1599
ZUSAMMEN	2342746	112817	281303	599815	215316	138559	323996	382425	39197	83706	33921	125164	6527
RECHTLICH UNSELBSTAENDIGE WIRTSCHAFTSUNTERNEHMEN													
BEAMTE	9957	133	910	654	1498	1210	2309	3048	122	17	-	56	-
ANGESTELLTE	34986	2475	1655	3275	4996	2169	4576	8370	378	22	-	7070	-
ARBEITER	89143	3626	4054	6886	12102	5727	12541	17811	1310	165	-	24921	-
ZUSAMMEN	134086	6234	6619	10815	18596	9106	19426	29229	1810	204	-	32047	-
KRANKENHAEUSER 1)													
BEAMTE	11176	376	1156	1784	859	268	1742	3806	66	408	126	585	-
ANGESTELLTE	290106	11843	33464	45553	31935	12273	55540	56927	5680	12896	4880	19115	-
ARBEITER	64018	2787	6966	9312	6494	2647	11490	14079	1422	2584	1012	5225	-
ZUSAMMEN	365300	15006	41586	56649	39288	15188	68772	74812	7168	15888	6018	24925	-

*) OHNE SOLDATEN.
1) MIT KAUFMAENNISCHEM RECHNUNGSWESEN.

2 PERSONAL DES BUNDES, DER LAENDER UND DER GEMEINDEN/GV.
2.1 BESCHAEFTIGTE AM 30.06.1988 NACH DIENSTVERHAELTNIS UND LAENDERN

DIENSTVERHAELTNIS	INSGE- SANT	SCHLES- WIG- HOL- STEIN	NIEDER- SACHSEN	NORD- RHEIN- WEST- FALEN	HESSEN	RHEIN- LAND- PFALZ	BADEN- WUERT- TEMBERG	BAYERN	SAAR- LAND	HAMBURG	BREMEN	BERLIN (WEST)	AUSLAND
TEILZEITBESCHAEFTIGTE T 1													
ZUSAMMEN													
BEAMTE UND RICHTER DAR. RICHTER	153584 549	6539 25	21159 77	42248 122	12466 41	6906 31	28165 104	20763 69	1940 4	5024 38	2057 7	6313 31	4 -
ANGESTELLTE	254384	13393	38211	47492	26505	13835	41151	38216	3487	10596	4912	16292	294
ARBEITER	137040	7414	18439	35073	13302	6912	20763	17424	2646	5966	3762	5320	19
ZUSAMMEN	545008	27346	77809	124813	52273	27653	90079	76403	8073	21586	10731	27925	317
VERWALTUNG													
BEAMTE UND RICHTER DAR. RICHTER	153311 549	6533 25	21140 77	42204 122	12452 41	6904 31	28130 104	20664 69	1939 4	5016 38	2055 7	6270 31	4 -
ANGESTELLTE	195619	10392	29839	40504	20174	11369	29494	27481	2654	7859	3462	12097	294
ARBEITER	111694	5945	14804	31497	10768	5769	15585	13400	2144	4703	3168	3892	19
ZUSAMMEN	460624	22870	65783	114205	43394	24042	73209	61545	6737	17578	8685	22259	317
RECHTLICH UNSELBSTAENDIGE WIRTSCHAFTSUNTERNEHMEN													
BEAMTE	25	1	3	3	4	1	7	6	-	-	-	-	-
ANGESTELLTE	3262	231	304	218	557	269	682	766	27	3	-	205	-
ARBEITER	3377	233	216	283	452	176	1313	537	29	5	-	133	-
ZUSAMMEN	6664	465	523	504	1013	446	2002	1309	56	8	-	338	-
KRANKENHAEUSER 1)													
BEAMTE	248	5	16	41	10	1	28	93	1	8	2	43	-
ANGESTELLTE	55503	2770	8068	6770	5774	2197	10975	9969	806	2734	1450	3990	-
ARBEITER	21969	1236	3419	3293	2082	967	3865	3487	473	1258	594	1295	-
ZUSAMMEN	77720	4011	11503	10104	7866	3165	14868	13549	1280	4000	2046	5328	-
TEILZEITBESCHAEFTIGTE T 2													
ZUSAMMEN													
ANGESTELLTE	84903	1259	12664	34937	2457	4561	6412	14261	1243	2597	92	4414	6
ARBEITER	51797	2506	7694	6745	3333	5544	16335	8101	426	416	458	222	17
ZUSAMMEN	136700	3765	20358	41682	5790	10105	22747	22362	1669	3013	550	4636	23
VERWALTUNG													
ANGESTELLTE	78505	1068	11401	33609	2140	4387	5236	13488	1226	1755	30	4159	6
ARBEITER	47671	2096	7306	6596	2976	5078	14611	7621	408	412	408	142	17
ZUSAMMEN	126176	3164	18707	40205	5116	9465	19847	21109	1634	2167	438	4301	23
RECHTLICH UNSELBSTAENDIGE WIRTSCHAFTSUNTERNEHMEN													
ANGESTELLTE	282	15	15	2	10	11	89	121	-	-	-	19	-
ARBEITER	3136	298	214	116	294	375	1421	329	15	3	-	71	-
ZUSAMMEN	3418	313	229	118	304	386	1510	450	15	3	-	90	-
KRANKENHAEUSER 1)													
ANGESTELLTE	6116	176	1248	1326	307	163	1087	652	17	842	62	236	-
ARBEITER	990	112	174	33	63	91	303	151	3	1	50	9	-
ZUSAMMEN	7106	288	1422	1359	370	254	1390	803	20	843	112	245	-

1) MIT KAUFMAENNISCHEM RECHNUNGSWESEN.

FKZ	AUFGABENBEREICH (I = INSGESAMT, W = WEIBLICH)		INSGESAMT			
			INSGESAMT	BEAMTE UND RICHTER	ANGESTELLTE	ARBEITER
0 - 8	INSGESAMT	I W	2 247 113 905 025	1 179 689 371 310	751 374 439 068	316 050 94 647
0 - 7	VERWALTUNG	I W	1 997 234 768 523	1 164 414 370 010	598 758 334 152	234 062 64 361
0	ALLGEMEINE DIENSTE	I W	913 321 278 813	535 710 88 324	251 381 158 726	126 230 31 763
01,02	POLITISCHE FUEHRUNG UND ZENTRALE VERWALTUNG, AUSWAERTIGE ANGELEGENHEITEN	I W	324 836 126 194	191 970 49 786	115 721 69 062	17 145 7 346
011	DAR.: POLITISCHE FUEHRUNG	I W	58 773 21 193	31 536 4 227	23 451 15 721	3 786 1 245
012	INNERE VERWALTUNG	I W	44 935 20 557	24 275 8 455	17 166 10 407	3 494 1 695
016,017	STEUER- UND FINANZVERWALTUNG	I W	174 551 67 850	126 981 35 766	40 236 28 197	7 334 3 887
018	HOCHBAUVERWALTUNG	I W	26 391 6 630	4 754 605	20 260 5 652	1 377 373
03	VERTEIDIGUNG	I W	179 656 50 804	30 041 3 363	60 809 32 487	88 806 14 954
04	OEFFENTLICHE SICHERHEIT UND ORDNUNG	I W	249 172 32 203	203 624 7 039	30 320 19 278	15 228 5 886
042	DAR.: POLIZEI	I W	211 234 26 706	175 097 6 197	25 097 16 131	11 040 4 378
044	BRANDSCHUTZ	I W	6 799 365	5 990 31	400 172	409 162
05	RECHTSSCHUTZ	I W	159 657 69 612	110 075 28 136	44 531 37 899	5 051 3 577
052	DAR.: ORDENTLICHE GERICHTE UND STAATSANWALTSCHAFTEN	I W	118 473 59 460	78 899 24 731	35 485 31 538	4 089 3 191
056	JUSTIZVOLLZUGSANSTALTEN	I W	29 161 3 921	24 774 1 947	3 898 1 837	489 137
1	BILDUNGSWESEN, WISSENSCHAFT, FORSCHUNG, KULTURELLE ANGELEGENHEITEN	I W	859 921 409 624	576 205 272 768	243 078 117 876	40 638 18 980
12,111	SCHULEN UND VORSCHULISCHE BILDUNG 2)	I W	604 494 323 255	522 206 264 711	73 869 51 463	8 419 7 081
121,122	DAR.: GRUND-, HAUPT- UND SONDERSCHULEN	I W	283 188 187 713	248 181 159 339	31 400 25 154	3 607 3 220
123	REALSCHULEN	I W	51 487 26 805	47 418 23 896	3 972 2 817	97 92
124	GYMNASIEN	I W	119 675 45 205	105 782 36 150	12 401 7 756	1 492 1 299
125	GESAMTSCHULEN	I W	34 266 16 767	28 741 13 145	4 077 2 293	1 448 1 329
127	BERUFLICHE SCHULEN	I W	81 291 25 797	66 276 17 827	14 216 7 640	799 330
128	FACHSCHULEN	I W	1 698 974	516 152	811 534	371 288
13	HOCHSCHULEN	I W	208 675 65 967	45 003 5 620	142 803 52 951	20 869 7 396
131	DAR.: UNIVERSITAETEN, TECHNISCHE HOCHSCHULEN, TECHNISCHE UNIVERSITAETEN 3)	I W	179 894 58 870	33 393 4 522	128 453 48 149	18 048 6 199
132	HOCHSCHULKLINIKEN	I W	564 252	58 12	454 219	52 21
137	FACHHOCHSCHULEN	I W	24 042 5 597	10 307 877	11 334 3 731	2 401 989
14,15	FOERDERUNG DES BILDUNGSWESENS, SONSTIGES BILDUNGSWESEN	I W	6 830 4 408	2 115 992	3 828 2 779	887 637
16,17,112	WISSENSCHAFT, FORSCHUNG, ENTWICKLUNG AUSSERHALB DER HOCHSCHULEN 2)	I W	23 912 10 144	5 653 1 276	14 089 7 219	4 170 1 649
18,113	KUNST- UND KULTURPFLEGE 2)	I W	16 010 5 850	1 228 169	8 489 3 464	6 293 2 217
181,182	DAR. THEATER UND MUSIKPFLEGE	I W	8 366 2 840	65 7	5 157 1 853	3 144 980

1) EINSCHL. BEAMTE AUF WIDERRUF UND AUF ZEIT.- 2) EINSCHL. VERWALTUNG.- 3) EINSCHL. UNIVERSITAETSBIBLIOTHEKEN UND UNIVERSITAETSMEDI-
ZINISCHE KLINIKEN SOWIE ANDERE HOCHSCHULEN MIT UNIVERSITAETSRANG, PAEDAGOGISCHE HOCHSCHULEN, GESAMTHOCHSCHULEN.

UND DER LAENDER

BEREICHEN UND DAUER DES DIENSTVERHAELTNISSES

DAUERKRAEFTE 1)				PERSONAL IN AUSBILDUNG				PERSONAL MIT ZEITVERTRAG			FKZ
ZUSAMMEN	BEAMTE UND RICHTER	ANGE- STELLE	ARBEITER	ZUSAMMEN	BEAMTE	ANGE- STELLE	ARBEITER	ZUSAMMEN	ANGE- STELLE	ARBEITER	
1 958 523 779 634	1 092 165 331 008	582 275 361 893	284 083 86 733	134 308 67 547	87 524 40 302	31 499 25 046	15 285 2 199	154 282 57 844	137 600 52 129	16 682 5 715	I 0 - 8 W
1 751 216 666 878	1 077 816 329 785	463 635 278 037	209 765 59 056	117 419 56 128	86 598 40 225	18 168 14 030	12 653 1 873	128 599 45 517	116 955 42 085	11 644 3 432	I 0 - 7 W
826 305 239 089	480 432 68 500	227 301 140 392	118 572 30 197	70 956 29 145	55 278 19 824	10 830 8 848	4 848 473	16 060 10 579	13 250 9 486	2 810 1 093	I 0 W
295 058 109 125	174 813 41 137	104 709 61 300	15 536 6 688	20 460 11 054	17 157 8 649	2 820 2 270	483 135	9 318 6 015	8 192 5 492	1 126 523	I 01,02 W
55 660 19 308	30 710 5 760	21 447 14 390	3 503 1 158	1 262 813	826 467	401 339	35 7	1 851 1 072	1 603 992	248 80	I 011 W
36 955 15 779	19 495 5 837	14 855 8 649	2 605 1 293	6 767 4 029	4 780 2 618	1 619 1 306	368 105	1 213 749	692 452	521 297	I 012 W
161 279 60 692	115 978 30 406	38 156 26 512	7 145 3 774	11 261 5 569	11 003 5 360	253 208	5 1	2 011 1 589	1 827 1 477	184 112	I 016,017 W
24 250 5 643	4 346 470	18 707 4 843	1 197 330	869 461	408 135	387 304	74 22	1 272 526	1 166 505	106 21	I 018 W
169 777 46 979	28 762 2 896	57 329 29 739	83 686 14 344	7 443 2 612	1 279 467	2 257 1 831	3 907 314	2 436 1 213	1 223 917	1 213 296	I 03 W
234 868 29 231	191 558 5 540	28 714 17 955	14 596 5 736	12 841 1 829	12 066 1 499	371 315	404 15	1 463 1 143	1 235 1 008	228 135	I 04 W
201 348 24 088	166 795 4 728	23 891 15 100	10 662 4 260	8 743 1 680	8 302 1 469	242 204	199 7	1 143 938	964 827	179 111	I 042 W
6 415 353	5 647 31	383 164	385 158	357 2	343 -	6 2	8 -	27 10	11 6	16 4	I 044 W
126 602 53 754	85 299 18 927	36 549 31 358	4 754 3 429	30 212 13 650	24 776 9 209	5 382 4 432	54 9	2 843 2 208	2 600 2 069	243 139	I 05 W
87 919 44 554	55 633 15 835	28 408 25 652	3 878 3 067	28 407 13 122	23 266 8 896	5 141 4 226	- -	2 147 1 784	1 936 1 660	211 124	I 052 W
27 119 3 350	23 377 1 709	3 322 1 518	420 123	1 534 295	1 397 236	83 52	54 9	508 272	493 267	15 5	I 056 W
724 799 357 459	547 880 253 245	142 759 86 952	34 160 17 262	35 450 22 626	28 325 19 523	3 257 2 317	3 868 786	99 672 29 539	97 062 28 607	2 610 932	I 1 W
563 984 295 452	495 489 246 317	60 744 42 262	7 751 6 873	27 774 18 987	26 717 18 394	669 555	388 38	12 736 8 816	12 456 8 646	280 170	I 12,111 W
274 867 181 023	244 627 156 295	26 758 21 589	3 482 3 139	3 873 3 321	3 554 3 044	319 277	- -	4 448 3 369	4 323 3 288	125 81	I 121,122 W
49 955 25 743	46 893 23 500	2 965 2 151	97 92	526 397	525 396	1 1	- -	1 006 665	1 006 665	- -	I 123 W
114 202 41 691	103 146 34 487	9 614 5 942	1 442 1 262	2 685 1 700	2 636 1 663	49 37	- -	2 788 1 814	2 738 1 777	50 37	I 124 W
33 648 16 380	28 740 13 144	3 517 1 932	1 391 1 304	48 33	1 1	41 30	6 2	570 354	519 331	51 23	I 125 W
76 884 23 241	65 745 17 589	10 712 5 348	427 304	923 284	531 238	40 26	352 20	3 484 2 272	3 464 2 266	20 6	I 127 W
1 593 911	496 144	764 498	333 269	70 41	20 8	20 17	30 16	35 22	27 19	8 3	I 128 W
123 237 46 235	44 621 5 325	61 870 34 429	16 746 6 481	5 308 2 209	382 295	1 936 1 328	2 990 586	80 130 17 523	78 997 17 194	1 133 329	I 13 W
101 883 40 546	33 248 4 424	54 263 30 734	14 372 5 388	4 523 1 789	145 98	1 691 1 159	2 687 532	73 488 16 535	72 499 16 256	989 279	I 131 W
308 189	58 12	208 158	42 19	14 4	- -	5 3	9 1	242 59	241 58	1 1	I 132 W
18 118 4 530	10 070 680	6 055 2 952	1 993 898	756 410	237 197	235 163	284 50	5 168 657	5 044 616	124 41	I 137 W
5 280 3 422	1 451 578	3 056 2 259	773 585	741 477	664 414	67 63	10 -	809 509	705 457	104 52	I 14,15 W
19 157 7 804	5 098 860	10 487 5 464	3 572 1 480	1 327 789	555 416	429 282	343 91	3 428 1 551	3 179 1 473	255 78	I 16,17,112 W
13 141 4 546	1 221 165	6 602 2 538	5 318 1 843	300 164	7 4	156 89	137 71	2 569 1 140	1 731 837	838 303	I 18,113 W
7 131 2 259	65 7	4 138 1 408	2 928 844	162 100	- -	83 50	79 50	1 073 481	936 395	137 86	I 181,182 W

2.2 BESCHAEFTIGTE AM 30.06.1988 NACH AUFGABEN

FKZ	AUFGABENBEREICH (I = INSGESAMT, W = WEIBLICH)		INSGESAMT			
			INSGESAMT	BEAMTE UND RICHTER	ANGESTELLTE	ARBEITER
2	SOZIALE SICHERUNG, SOZIALE KRIEGSFOLGEAUFGABEN, WIEDERGUTMACHTUNG	I W	61 996 39 593	13 462 4 177	38 803 28 817	9 731 6 599
212	DAR.: SOZIALAMT, SOZIALHILFEVERBAND, LANDESWOHLFAHRTSVERBAND	I W	6 829 4 154	2 517 1 213	3 808 2 684	504 257
213	JUGENDAEMTER	I W	4 892 3 302	1 634 838	3 143 2 407	115 57
214,242	VERSORGUNGSAMTER, EINRICHTUNGEN DER KRIEGSOPFFERVERSORGUNG	I W	14 104 7 942	4 566 1 525	8 730 5 912	808 505
235	EINRICHTUNGEN DER SOZIALHILFE 4)	I W	7 615 5 690	201 88	5 411 4 200	2 003 1 402
238	EINRICHTUNGEN DER JUGENDHILFE 4)	I W	16 207 13 911	210 67	11 720 10 012	4 277 3 832
3	GESUNDHEIT, SPORT UND ERHOLUNG	I W	23 813 11 917	3 438 1 245	12 299 8 571	8 076 2 101
311	DAR.: GESUNDHEITSBEHOERDEN	I W	6 170 4 528	1 290 580	4 417 3 578	463 370
312	KRANKENHAEUSER UND HEILSTAETTEN	I W	66 24	1 -	54 18	11 6
321	PARK- UND GARTENANLAGEN	I W	6 390 1 086	125 26	707 202	5 558 858
4	WOHNUNGSWESEN, RAUMORDNUNG UND KOMMUNALE GEMEINSCHAFTSDIENSTE	I W	31 387 6 938	9 858 952	10 795 4 609	10 734 1 377
42	DAR.: RAUMORDNUNG, LANDESPLANUNG, VERMESSUNGSWESEN	I W	21 190 5 105	9 246 755	8 443 3 752	3 501 598
43	KOMMUNALE GEMEINSCHAFTSDIENSTE	I W	9 148 1 185	326 46	1 602 366	7 220 773
5	ERNAEHRUNG, LANDWIRTSCHAFT UND FORSTEN	I W	25 131 7 987	9 176 1 211	11 733 5 446	4 222 1 330
6	ENERGIE- UND WASSERWIRTSCHAFT, GEWERBE, DIENSTLEISTUNGEN	I W	17 605 4 814	5 358 397	8 840 3 861	3 407 556
623	DAR. WASSERWIRTSCHAFT UND KULTURBAU	I W	1 078 143	57 4	493 129	528 10
7	VERKEHRS- UND NACHRICHTENWESEN	I W	64 060 8 837	11 207 936	21 829 6 246	31 024 1 655
711	DAR.: STRASSEN- UND BRUECKENBAU	I W	28 271 3 627	3 759 255	10 547 2 712	13 965 660
712	WASSERSTRASSEN UND HAEFEN	I W	7 462 1 585	2 008 101	4 994 1 445	460 39
8	RECHTLICH UNSELBSTAENDIGE WIRTSCHAFTSUNTERNEHMEN	I W	67 643 12 332	7 927 156	13 028 5 482	46 688 6 694
81	DAR.: LAND- UND FORSTWIRTSCHAFTLICHE UNTERNEHMEN	I W	28 967 4 277	7 533 143	2 856 1 954	18 578 2 180
82	VERSORGUNGSUNTERNEHMEN	I W	12 074 1 455	13 -	3 798 1 177	8 263 278
83	VERKEHRSUNTERNEHMEN	I W	17 700 2 684	63 -	3 101 978	14 536 1 706
132,242, 312	KRANKENHAEUSER 5)	I W	182 236 124 170	7 348 1 144	139 588 99 434	35 300 23 592
132	DAR.: HOCHSCHULKLINIKEN	I W	118 859 80 595	5 555 759	91 324 65 256	21 980 14 580
312	KRANKENHAEUSER UND HEILSTAETTEN	I W	62 576 43 059	1 736 379	47 664 33 754	13 176 8 926

1) EINSCHL. BEAMTE AUF WIDERRUF UND AUF ZEIT.- 4) DES OEFFENTLICHEN BEREICHS.- 5) MIT KAUFMAENNISCHEM RECHNUNGSWESEN.

UND DER LAENDER
BEREICHEN UND DAUER DES DIENSTVERHAELTNISSES

DAUERKRAEFTE 1)				PERSONAL IN AUSBILDUNG				PERSONAL MIT ZEITVERTRAG			FKZ
ZUSAMMEN	BEAMTE UND RICHTER	ANGE- STELLTE	ARBEITER	ZUSAMMEN	BEAMTE	ANGE- STELLTE	ARBEITER	ZUSAMMEN	ANGE- STELLTE	ARBEITER	
54 445 35 121	12 879 3 884	34 368 25 608	7 198 5 629	3 589 1 853	583 293	1 570 1 253	1 436 307	3 962 2 619	2 865 1 956	1 097 663	I 2 W
6 029 3 648	2 492 1 199	3 218 2 274	319 175	253 195	25 14	228 181	- -	547 311	362 229	185 82	I 212 W
3 865 2 541	1 634 838	2 147 1 654	84 48	589 478	- -	589 478	- -	438 283	407 275	31 8	I 213 W
13 100 7 276	4 186 1 284	8 125 5 500	789 492	670 451	380 241	288 208	2 2	334 215	317 204	17 11	I 214,242 W
6 688 5 048	201 88	4 787 3 705	1 700 1 255	294 261	- -	288 256	6 5	633 381	336 239	297 142	I 235 W
14 698 12 791	210 67	10 848 9 286	3 640 3 438	372 147	- -	77 59	295 88	1 137 973	795 667	342 306	I 238 W
19 336 10 458	3 425 1 241	10 769 7 591	5 142 1 626	610 349	13 4	454 289	143 56	3 867 1 110	1 076 691	2 791 419	I 3 W
5 575 4 120	1 290 580	3 839 3 177	446 363	100 61	- -	100 61	- -	495 347	478 340	17 7	I 311 W
62 21	1 -	52 17	9 4	- -	- -	- -	- -	4 3	2 1	2 2	I 312 W
3 636 619	116 23	538 136	2 982 460	220 88	9 3	80 33	131 52	2 534 379	89 33	2 445 346	I 321 W
28 579 5 993	9 346 821	9 634 3 998	9 599 1 174	1 127 446	512 131	513 270	102 45	1 681 499	648 341	1 033 158	I 4 W
19 212 4 392	8 736 625	7 414 3 210	3 062 557	1 027 398	510 130	501 263	16 5	951 315	528 279	423 36	I 42 W
8 355 971	324 45	1 500 315	6 531 611	99 47	2 1	11 6	86 40	694 167	91 45	603 122	I 43 W
22 005 6 807	8 296 929	10 623 4 756	3 086 1 122	1 722 757	880 282	525 369	317 106	1 404 423	585 321	819 102	I 5 W
16 250 4 284	5 136 375	7 989 3 421	3 125 488	534 193	222 22	251 144	61 27	821 337	600 296	221 41	I 6 W
848 106	57 4	423 96	368 6	10 -	- -	- -	10 -	220 37	70 33	150 4	I 623 W
59 497 7 667	10 422 790	20 192 5 319	28 883 1 558	3 431 759	785 146	768 540	1 878 73	1 132 411	869 387	263 24	I 7 W
26 574 3 116	3 572 218	9 869 2 280	13 133 618	1 331 397	187 37	448 327	696 33	366 114	230 105	136 9	I 711 W
6 849 1 305	1 930 94	4 489 1 178	430 33	317 163	78 7	237 156	2 -	296 117	268 111	28 6	I 712 W
61 271 11 021	7 031 96	12 463 5 129	41 777 5 796	3 252 354	896 60	294 193	2 062 101	3 120 957	271 160	2 849 797	I 8 W
24 147 3 360	6 637 83	2 652 1 801	14 858 1 476	2 347 128	896 60	72 62	1 379 6	2 473 789	132 91	2 341 698	I 81 W
11 501 1 338	13 -	3 661 1 101	7 827 237	372 77	- -	95 51	277 26	201 40	42 25	159 15	I 82 W
17 158 2 624	63 -	3 033 937	14 062 1 687	316 50	- -	53 32	263 18	226 10	15 9	211 1	I 83 W
146 036 101 735	7 318 1 127	106 177 78 727	32 541 21 861	13 637 11 065	30 17	13 037 10 823	570 225	22 563 11 370	20 374 9 884	2 189 1 486	I 132,242, W 312
92 000 65 144	5 531 747	66 021 50 764	20 448 13 633	7 385 6 126	24 12	6 979 5 970	382 144	19 474 9 325	18 324 8 522	1 150 803	I 132 W
53 288 36 102	1 730 374	39 605 27 564	11 953 8 164	6 250 4 937	6 5	6 056 4 851	188 81	3 038 2 020	2 003 1 339	1 035 681	I 312 W

2.2.1 VOLLZEITBESCHAEFTIGTE AM 30.06.1988 NACH AUF

FKZ	AUFGABENBEREICH (I = INSGESAMT, W = WEIBLICH)		INSGESAMT			
			INSGESAMT	BEAMTE UND RICHTER	ANGESTELLTE	ARBEITER
0 - 8	INSGESAMT	I	1 850 375	1 031 834	549 368	269 173
		W	590 306	238 612	300 546	51 148
0 - 7	VERWALTUNG	I	1 637 321	1 016 687	423 612	197 022
		W	485 571	237 426	218 561	29 584
0	ALLGEMEINE DIENSTE	I	840 992	520 044	210 018	110 930
		W	208 757	73 457	118 303	16 997
01,02	POLITISCHE FUEHRUNG UND ZENTRALE VERWALTUNG, AUSWAERTIGE ANGELEGENHEITEN	I	291 155	181 502	98 570	11 083
		W	93 792	39 859	52 464	1 469
011	DAR.: POLITISCHE FUEHRUNG	I	54 154	30 974	20 102	3 078
		W	16 812	3 721	12 527	564
012	INNERE VERWALTUNG	I	39 985	23 106	14 883	1 996
		W	15 922	7 376	8 254	282
016,017	STEUER- UND FINANZVERWALTUNG	I	153 877	118 369	31 649	3 859
		W	47 696	27 531	19 694	471
018	HOCHBAUVERWALTUNG	I	24 751	4 705	18 977	1 069
		W	5 079	562	4 448	69
03	VERTEIDIGUNG	I	169 102	29 765	52 563	86 774
		W	40 475	3 107	24 389	12 979
04	OEFFENTLICHE SICHERHEIT UND ORDNUNG	I	239 230	202 879	25 053	11 298
		W	22 622	6 397	14 077	2 148
042	DAR.: POLIZEI	I	203 130	174 504	20 833	7 793
		W	18 923	5 696	11 917	1 310
044	BRANDSCHUTZ	I	6 646	5 985	344	317
		W	221	27	120	74
05	RECHTSSCHUTZ	I	141 505	105 898	33 832	1 775
		W	51 868	24 094	27 373	401
052	DAR.: ORDENTLICHE GERICHTE UND STAATSANWALTSCHAFTEN	I	102 890	75 149	26 624	1 117
		W	44 164	21 092	22 760	312
056	JUSTIZVOLLZUGSANSTALTEN	I	28 178	24 576	3 212	390
		W	3 035	1 765	1 231	35
1	BILDUNGSWESEN, WISSENSCHAFT, FORSCHUNG, KULTURELLE ANGELEGENHEITEN	I	598 957	445 780	125 912	27 265
		W	221 210	156 507	58 209	6 494
12,111	SCHULEN UND VORSCHULISCHE BILDUNG 2)	I	431 059	392 798	35 896	2 365
		W	171 596	149 315	21 201	1 080
121,122	DAR.: GRUND-, HAUPT- UND SONDERSCHULEN	I	187 165	170 501	15 847	817
		W	97 463	85 843	11 163	457
123	REALSCHULEN	I	35 511	34 041	1 428	42
		W	12 917	12 037	843	37
124	GYMNASIEN	I	89 714	83 750	5 509	455
		W	21 928	19 072	2 586	270
125	GESAMTSCHULEN	I	24 076	21 506	2 408	162
		W	8 287	7 243	999	45
127	BERUFLICHE SCHULEN	I	64 068	57 423	6 116	529
		W	13 682	10 968	2 654	60
128	FACHSCHULEN	I	1 197	483	529	185
		W	554	125	321	108
13	HOCHSCHULEN	I	129 755	44 306	69 113	16 336
		W	36 175	5 045	27 926	3 204
131	DAR.: UNIVERSITAETEN, TECHNISCHE HOCHSCHULEN, TECHNISCHE UNIVERSITAETEN 3)	I	109 318	32 786	62 218	14 314
		W	31 933	4 012	25 155	2 766
132	HOCHSCHULKLINIKEN	I	318	57	218	43
		W	157	11	133	13
137	FACHHOCHSCHULEN	I	17 500	10 222	5 564	1 714
		W	3 356	817	2 205	334
14,15	FOERDERUNG DES BILDUNGSWESENS, SONSTIGES BILDUNGSWESEN	I	4 799	1 983	2 384	432
		W	2 632	870	1 536	226
16,17,112	WISSENSCHAFT, FORSCHUNG, ENTWICKLUNG AUSSERHALB DER HOCHSCHULEN 2)	I	19 804	5 481	10 978	3 345
		W	6 866	1 121	4 828	917
18,113	KUNST- UND KULTURPFLEGE 2)	I	13 540	1 212	7 541	4 787
		W	3 941	156	2 718	1 067
181,182	DAR. THEATER UND MUSIKPFLEGE	I	7 703	63	4 890	2 750
		W	2 301	5	1 653	643

1) EINSCHL. BEAMTE AUF WIDERRUF UND AUF ZEIT.- 2) EINSCHL. VERWALTUNG.- 3) EINSCHL. UNIVERSITAETSBIBLIOTHEKEN UND UNIVERSITAETSMEDI-
ZINISCHE KLINIKEN SOWIE ANDERE HOCHSCHULEN MIT UNIVERSITAETSRANG, PAEDAGOGISCHE HOCHSCHULEN, GESAMTHOCHSCHULEN.

GABENBEREICHEN UND DAUER DES DIENSTVERHAELTNISSES

DAUERKRAEFTE 1)				PERSONAL IN AUSBILDUNG				PERSONAL MIT ZEITVERTRAG			FKZ
ZUSAMMEN	BEAMTE UND RICHTER	ANGE- STELLTE	ARBEITER	ZUSAMMEN	BEAMTE	ANGE- STELLTE	ARBEITER	ZUSAMMEN	ANGE- STELLTE	ARBEITER	
1 646 261 494 619	944 310 198 310	460 522 250 173	241 429 46 136	134 308 67 547	87 524 40 302	31 499 25 046	15 285 2 199	69 806 28 140	57 347 25 327	12 459 2 813	I 0 - 8 W
1 468 649 409 644	930 089 197 201	363 141 186 294	175 419 26 149	117 419 56 128	86 598 40 225	18 168 14 030	12 653 1 873	51 253 19 799	42 303 18 237	8 950 1 562	I 0 - 7 W
757 948 172 510	464 766 53 633	189 045 102 730	104 137 16 147	70 956 29 145	55 278 19 824	10 830 8 848	4 848 473	12 088 7 102	10 143 6 725	1 945 377	I 0 W
263 512 78 551	164 345 31 210	89 203 46 127	9 964 1 214	20 460 11 054	17 157 8 649	2 820 2 270	483 135	7 183 4 187	6 547 4 067	636 120	I 01,02 W
51 399 15 187	30 148 3 254	18 440 11 447	2 811 486	1 262 813	826 467	401 339	35 7	1 493 812	1 261 741	232 71	I 011 W
32 531 11 551	18 326 4 758	12 753 6 630	1 452 163	6 767 4 029	4 780 2 618	1 619 1 306	368 105	687 342	511 318	176 24	I 012 W
141 249 41 153	107 366 22 171	30 111 18 530	3 772 452	11 261 5 569	11 003 5 360	253 208	5 1	1 367 974	1 285 956	82 18	I 016,017 W
22 755 4 221	4 297 427	17 550 3 749	908 45	869 461	408 135	387 304	74 22	1 127 357	1 040 395	87 2	I 018 W
159 624 37 012	28 486 2 640	49 394 21 932	81 744 12 440	7 443 2 612	1 279 467	2 257 1 831	3 907 314	2 035 851	912 626	1 123 225	I 03 W
225 538 20 211	190 813 4 898	23 924 13 205	10 801 2 108	12 841 1 829	12 066 1 499	371 315	404 15	851 582	758 557	93 25	I 04 W
193 764 16 778	166 202 4 227	20 024 11 259	7 538 1 292	8 743 1 680	8 302 1 469	242 204	199 7	623 465	567 454	56 11	I 042 W
6 270 214	5 642 27	332 116	296 71	357 2	343 -	6 2	8 -	19 5	6 2	13 3	I 044 W
109 274 36 736	81 122 14 885	26 524 21 466	1 628 385	30 212 13 650	24 776 9 209	5 382 4 432	54 9	2 019 1 482	1 926 1 475	93 7	I 05 W
72 983 29 851	51 883 12 196	20 057 17 346	1 043 309	28 407 13 122	23 266 8 896	5 141 4 226	- -	1 500 1 191	1 426 1 188	74 3	I 052 W
26 252 2 539	23 179 1 527	2 749 984	324 28	1 534 299	1 397 238	83 52	54 9	392 197	380 195	12 2	I 056 W
534 731 189 565	417 455 136 984	95 567 47 175	21 709 5 406	35 450 22 626	28 325 19 523	3 257 2 317	3 868 786	28 776 9 019	27 088 8 717	1 688 302	I 1 W
400 661 151 119	366 081 130 921	32 712 19 173	1 868 1 025	27 774 18 987	25 717 18 394	669 555	388 38	2 624 1 490	2 515 1 473	109 17	I 12,111 W
182 063 93 452	166 947 82 799	14 337 10 202	779 451	3 873 3 321	3 554 3 044	319 277	- -	1 229 690	1 191 684	38 6	I 121,122 W
34 893 12 456	33 516 11 641	1 335 778	42 37	526 397	525 396	1 1	- -	92 64	92 64	- -	I 123 W
86 547 19 960	81 114 17 409	4 995 2 287	438 264	2 685 1 700	2 636 1 663	49 37	- -	482 268	465 262	17 6	I 124 W
23 846 8 155	21 505 7 242	2 214 872	127 41	48 33	1 1	41 30	6 2	182 98	153 97	29 2	I 125 W
62 708 13 166	56 892 10 730	5 653 2 396	163 40	923 284	531 238	40 26	352 20	437 232	423 232	14 -	I 127 W
1 107 502	463 117	495 294	145 91	70 41	20 8	20 17	30 16	20 11	14 10	6 1	I 128 W
102 772 28 307	43 924 4 750	46 317 21 042	12 531 2 515	5 308 2 209	382 295	1 936 1 328	2 990 586	21 675 5 659	20 860 5 556	815 103	I 13 W
84 176 24 890	32 641 3 914	40 631 18 830	10 904 2 146	4 523 1 789	145 98	1 691 1 159	2 687 532	20 619 5 254	19 896 5 166	723 88	I 131 W
229 114	57 11	139 92	33 11	14 4	- -	5 3	9 1	75 35	74 38	1 1	I 132 W
15 871 2 622	9 985 620	4 537 1 731	1 349 271	756 410	237 197	235 163	284 50	873 324	792 311	81 13	I 137 W
3 633 1 920	1 319 456	1 972 1 275	342 189	741 477	664 414	67 63	10 -	425 235	345 198	80 37	I 14,15 W
16 312 5 156	4 926 705	8 557 3 665	2 829 786	1 327 789	555 416	429 282	343 91	2 165 921	1 992 881	173 40	I 16,17,112 W
11 353 3 063	1 205 152	6 009 2 020	4 139 891	300 164	7 4	156 89	137 71	1 887 714	1 376 609	511 105	I 18,113 W
6 639 1 835	63 5	3 951 1 251	2 625 579	162 100	- -	83 50	79 50	902 366	856 352	46 14	I 181,182 W

2.2.1 VOLLZEITBESCHAEFTIGTE AM 30.06.1988 NACH AUF

FKZ	AUFGABENBEREICH (I = INSGESAMT, W = WEIBLICH)		INSGESAMT			
			INSGESAMT	BEAMTE UND RICHTER	ANGESTELLTE	ARBEITER
2	SOZIALE SICHERUNG, SOZIALE KRIEGSFOLGEAUFGABEN, WIEDERGUTMACHTUNG	I W	50 106 28 246	12 704 3 475	31 124 21 548	6 278 3 223
212	DAR.: SOZIALAMT, SOZIALHILFEVERBAND, LANDESWOHLFAHRTSVERBAND	I W	5 621 3 043	2 303 1 020	2 986 1 933	332 90
213	JUGENDAEMTER	I W	3 904 2 421	1 476 688	2 353 1 711	75 22
214,242	VERSORGUNGSAMTER, EINRICHTUNGEN DER KRIEGSOPFERVERSORGUNG	I W	11 893 5 789	4 280 1 252	7 071 4 294	542 243
235	EINRICHTUNGEN DER SOZIALHILFE 4)	I W	6 069 4 194	183 72	4 546 3 372	1 340 750
238	EINRICHTUNGEN DER JUGENDHILFE 4)	I W	11 489 9 335	198 56	9 115 7 540	2 176 1 739
3	GESUNDHEIT, SPORT UND ERHOLUNG	I W	19 737 8 261	3 235 1 050	9 329 5 871	7 173 1 340
311	DAR.: GESUNDHEITSBEHOERDEN	I W	4 373 2 882	1 195 487	3 085 2 372	93 23
312	KRANKENHAEUSER UND HEILSTAETTEN	I W	57 16	1 -	51 16	5 -
321	PARK- UND GARTENANLAGEN	I W	6 144 957	121 22	647 154	5 376 781
4	WOHNUNGSWESEN, RAUMORDNUNG UND KOMMUNALE GEMEINSCHAFTSDIENSTE	I W	28 593 4 488	9 639 779	9 136 3 121	9 818 588
42	DAR.: RAUMORDNUNG, LANDESPLANUNG, VERMESSUNGSWESEN	I W	18 993 3 149	9 056 610	6 993 2 459	2 944 80
43	KOMMUNALE GEMEINSCHAFTSDIENSTE	I W	8 692 822	321 42	1 499 273	6 872 507
5	ERNAEHRUNG, LANDWIRTSCHAFT UND FORSTEN	I W	21 875 5 214	8 921 995	9 917 3 732	3 037 487
6	ENERGIE- UND WASSERWIRTSCHAFT, GEWERBE, DIENSTLEISTUNGEN	I W	16 074 3 423	5 296 350	7 827 2 927	2 951 146
623	DAR. WASSERWIRTSCHAFT UND KULTURBAU	I W	1 011 94	57 4	443 90	511 -
7	VERKEHRS- UND NACHRICHTENWESEN	I W	60 987 5 972	11 068 813	20 349 4 850	29 570 309
711	DAR.: STRASSEN- UND BRUECKENBAU	I W	26 916 2 362	3 713 218	9 864 2 057	13 339 87
712	WASSERSTRASSEN UND HAEFEN	I W	7 168 1 305	2 004 97	4 747 1 204	417 4
8	RECHTLICH UNSELBSTAENDIGE WIRTSCHAFTSUNTERNEHMEN	I W	63 697 9 238	7 917 151	11 412 3 912	44 368 5 175
81	DAR.: LAND- UND FORSTWIRTSCHAFTLICHE UNTERNEHMEN	I W	26 118 2 140	7 524 138	1 854 964	16 740 1 038
82	VERSORGUNGSUNTERNEHMEN	I W	11 923 1 376	12 -	3 714 1 107	8 197 269
83	VERKEHRSUNTERNEHMEN	I W	17 396 2 410	63 -	2 959 840	14 374 1 570
132,242, 312	KRANKENHAEUSER 5)	I W	149 357 95 497	7 230 1 035	114 344 78 073	27 783 16 389
132	DAR.: HOCHSCHULKLINIKEN	I W	98 931 63 879	5 471 683	75 007 52 010	18 453 11 186
312	KRANKENHAEUSER UND HEILSTAETTEN	I W	49 721 31 197	1 702 346	38 823 25 725	9 196 5 126

1) EINSCHL. BEAMTE AUF WIDERRUF UND AUF ZEIT.- 4) DES OEFFENTLICHEN BEREICHS.- 5) MIT KAUFMAENNISCHEM RECHNUNGSWESEN.

UND DER LAENDER

GABENBEREICHEN UND DAUER DES DIENSTVERHAELTNISSES

DAUERKRAEFTE 1)				PERSONAL IN AUSBILDUNG				PERSONAL MIT ZEITVERTRAG			FKZ
ZUSAMMEN	BEAMTE UND RICHTER	ANGE- STELLTE	ARBEITER	ZUSAMMEN	BEAMTE	ANGE- STELLTE	ARBEITER	ZUSAMMEN	ANGE- STELLTE	ARBEITER	
43 552 24 594	12 121 3 182	27 334 18 849	4 097 2 563	3 589 1 853	583 293	1 570 1 253	1 436 307	2 965 1 799	2 220 1 446	745 353	I 2 W
4 930 2 618	2 278 1 006	2 465 1 569	187 43	253 195	25 14	228 181	- -	438 230	293 183	145 47	I 212 W
3 055 1 790	1 476 688	1 525 1 082	54 20	589 478	- -	589 478	- -	260 153	239 151	21 2	I 213 W
10 973 5 199	3 900 1 011	6 540 3 948	533 240	670 451	380 241	288 208	2 2	250 139	243 138	7 1	I 214,242 W
5 239 3 637	183 72	3 973 2 917	1 083 648	294 261	- -	288 256	6 5	536 296	285 199	251 97	I 235 W
10 363 8 565	198 56	8 446 6 988	1 719 1 521	372 147	- -	77 59	295 88	754 623	592 493	162 130	I 238 W
15 780 7 123	3 222 1 046	8 161 5 158	4 397 919	610 349	13 4	454 289	143 56	3 347 789	714 424	2 633 365	I 3 W
3 993 2 629	1 195 487	2 710 2 121	88 21	100 61	- -	100 61	- -	280 192	275 190	5 2	I 311 W
55 15	1 -	49 15	5 -	- -	- -	- -	- -	2 1	2 1	- -	I 312 W
3 527 530	112 19	489 94	2 926 417	220 88	9 3	80 33	131 52	2 397 339	78 27	2 319 312	I 321 W
26 040 3 700	9 127 648	8 126 2 627	8 787 425	1 127 446	512 131	513 270	102 45	1 426 342	497 224	929 118	I 4 W
17 173 2 560	8 546 480	6 087 2 014	2 540 66	1 027 398	510 130	501 263	16 5	793 191	405 182	388 9	I 42 W
7 983 635	319 41	1 418 236	6 246 358	99 47	2 1	11 6	86 40	610 140	70 31	540 109	I 43 W
19 071 4 211	8 041 713	8 957 3 153	2 073 345	1 722 757	880 282	525 369	317 106	1 082 246	435 210	647 36	I 5 W
14 892 3 012	5 074 328	7 098 2 569	2 720 115	534 193	222 22	251 144	61 27	648 218	478 214	170 4	I 6 W
800 69	57 4	383 65	360 -	10 -	- -	- -	10 -	201 25	60 25	141 -	I 523 W
56 635 4 929	10 283 667	18 853 4 033	27 499 229	3 431 759	785 146	768 540	1 678 73	921 284	728 277	199 7	I 7 W
25 319 1 900	3 526 181	9 235 1 668	12 558 51	1 331 397	187 37	448 327	696 33	266 65	181 62	85 3	I 711 W
6 585 1 045	1 926 90	4 258 951	401 4	317 163	78 7	237 156	2 -	266 97	252 97	14 -	I 712 W
57 900 8 178	7 021 91	10 941 3 630	39 938 4 457	3 252 354	896 60	294 193	2 062 101	2 545 706	177 89	2 368 617	I 8 W
21 703 1 411	6 628 78	1 704 859	13 371 474	2 347 128	896 60	72 62	1 379 6	2 068 601	78 43	1 990 558	I 81 W
11 432 1 276	12 -	3 597 1 043	7 823 233	372 77	- -	95 51	277 26	119 22	22 13	97 10	I 82 W
16 875 2 351	63 -	2 892 800	13 920 1 551	316 50	- -	53 32	263 18	205 9	14 8	191 1	I 83 W
119 712 76 797	7 200 1 018	86 440 60 249	26 072 15 530	13 637 11 065	30 17	13 037 10 823	570 225	16 008 7 635	14 867 7 001	1 141 634	I 132,242, W 312
77 526 51 307	5 447 671	54 743 40 030	17 336 10 606	7 385 6 126	24 12	6 979 5 970	382 144	14 020 6 446	13 285 6 010	735 436	I 132 W
41 529 25 092	1 696 341	31 228 19 902	8 605 4 849	6 250 4 937	6 5	6 056 4 851	188 81	1 942 1 168	1 539 972	403 196	I 312 W

2 PERSONAL DES BUNDES UND DER LAENDER

2.2.2 TEILZEITBESCHAEFTIGTE AM 30.06.1988 NACH AUFGABENBEREICHEN UND DAUER DES DIENSTVERHAELTNISSES

FKZ	AUFGABENBEREICH (I = INSGESAMT, W = WEIBLICH)	INSGESAMT				DAUERKRAEFTE 1)				PERS. MIT ZEITVERTRAG		
		INS- GESAMT	BEAMTE UND RICHTER	ANGE- STELLTE	AR- BEITER	ZU- SAMMEN	BEAMTE UND RICHTER	ANGE- STELLTE	AR- BEITER	ZU- SAMMEN	ANGE- STELL- TE	AR- BEITER
0-8 INSGESAMT		I 396 738 147 855 202 006 W 314 719 132 698 138 522										
0-7 VERWALTUNG		I 359 913 147 727 175 146 W 282 952 132 584 115 591										
0 ALLGEMEINE DIENSTE		I 72 329 15 666 41 363 W 70 056 14 867 40 423										
01,02 POLITISCHE FUEHRUNG UND ZENTRALE VER- WALTUNG, AUSWAERTIGE ANGELEGENHEITEN		I 33 681 10 468 17 151 W 32 402 9 927 16 598										
011 DAR.: POLITISCHE FUEHRUNG		I 4 619 562 3 349 W 4 381 506 3 194										
012 INNERE VERWALTUNG		I 4 950 1 169 2 283 W 4 635 1 079 2 153										
016,017 STEUER- UND FINANZVERWALTUNG		I 20 674 8 612 8 587 W 20 154 8 235 8 503										
018 HOCHBAUVERWALTUNG		I 1 640 49 1 283 W 1 551 43 1 204										
03 VERTEIDIGUNG		I 10 554 276 8 246 W 10 329 256 8 098										
04 OEFFENTLICHE SICHERHEIT UND ORDNUNG		I 9 942 745 5 267 W 9 581 642 5 201										
042 DAR.: POLIZEI		I 8 104 593 4 264 W 7 783 501 4 214										
044 BRANDSCHUTZ		I 153 5 56 W 144 4 52										
05 RECHTSSCHUTZ		I 18 152 4 177 10 699 W 17 744 4 042 10 526										
052 DAR.: ORDENTLICHE GERICHTE UND STAATSANWALTSCHAFTEN		I 15 583 3 750 8 861 W 15 296 3 639 8 778										
056 JUSTIZVOLLZUGSANSTALTEN		I 983 198 686 W 886 182 606										
1 BILDUNGSWESEN, WISSENSCHAFT, FORSCHUNG, KULTURELLE ANGELEGENHEITEN		I 260 964 130 425 117 166 W 188 414 116 261 59 667										
12,111 SCHULEN UND VORSCHULISCHE BILDUNG 2)		I 173 435 129 408 37 973 W 151 659 115 396 30 262										
121,122 DAR.: GRUND-, HAUPT- UND SONDERSCHULEN		I 96 023 77 680 15 553 W 90 250 73 496 13 991										
123 REALSCHULEN		I 15 976 13 377 2 544 W 13 888 11 859 1 974										
124 GYMNASIEN		I 29 961 22 032 6 892 W 23 277 17 078 5 170										
125 GESAMTSCHULEN		I 10 190 7 235 1 669 W 8 480 5 902 1 294										
127 BERUFLICHE SCHULEN		I 17 223 8 853 8 100 W 12 115 6 859 4 986										
128 FACHSCHULEN		I 501 33 282 W 420 27 213										
13 HOCHSCHULEN		I 78 920 697 73 690 W 25 792 575 25 025										
131 DAR.: UNIVERSITAETEN, TECHNISCHE HOCHSCHULEN, -UNIVERSITAETEN 3)		I 70 576 607 66 235 W 26 937 510 22 994										
132 HOCHSCHULKLINIKEN		I 246 1 236 W 95 1 86										
137 FACHHOCHSCHULEN		I 6 542 85 5 770 W 2 241 60 1 526										
14,15 FOERDERUNG DES BILDUNGSWESENS, SONSTIGES BILDUNGSWESEN		I 2 031 132 1 444 W 1 776 122 1 243										
16,17, WISSENSCHAFT, FORSCHUNG, ENTWICKLUNG 112 AUSSERHALB DER HOCHSCHULEN 2)		I 4 108 172 3 111 W 3 278 155 2 391										
18,113 KUNST- UND KULTURPFLEGE 2)		I 2 470 16 948 W 1 909 13 746										
181,182 DAR. THEATER UND MUSIKPFLEGE		I 663 2 267 W 539 2 200										

1) EINSCHL. BEAMTE AUF WIDERRUF UND AUF ZEIT.- 2) EINSCHL. VERWALTUNG.- 3) EINSCHL. UNIVERSITAETSBIBLIOTHEKEN UND UNIVERSITAETSMEDI-
ZINISCHE KLINIKEN SOWIE ANDERE HOCHSCHULEN MIT UNIVERSITAETSRANG, PAEDAGOGISCHE HOCHSCHULEN, GESAMTHOCHSCHULEN.

2 PERSONAL DES BUNDES UND DER LAENDER

2.2.2 TEILZEITBESCHAEFTIGTE AM 30.06.1988 NACH AUFGABENBEREICHEN UND DAUER DES DIENSTVERHAELTNISSES

FKZ	AUFGABENBEREICH (I = INSGESAMT, W = WEIBLICH)	INSGESAMT				DAUERKRAEFTE 1)				PERS. MIT ZEITVERTRAG		
		INS- GESAMT	BEAMTE UND RICHTER	ANGE- STELLTE	AR- BEITER	ZU- SAMMEN	BEAMTE UND RICHTER	ANGE- STELLTE	AR- BEITER	ZU- SAMMEN	ANGE- STELL- TE	AR- BEI- TER
2	SOZIALE SICHERUNG, SOZIALE KRIEGS- FOLGEAUFGABEN, WIEDERGUTMACHTUNG	I 11 890 W 11 347	758 702	7 679 7 269	3 453 3 376	10 893 10 527	758 702	7 034 6 759	3 101 3 066	997 820	645 510	352 310
212	DAR.: SOZIALAMT, SOZIALHILFEVERBAND, LANDESWOHLFAHRTSVERBAND	I 1 208 W 1 111	214 193	822 751	172 167	1 099 1 030	214 193	753 705	132 132	109 81	69 46	40 35
213	JUGENDAEMTER	I 988 W 881	158 150	790 696	40 35	810 751	158 150	622 572	30 29	178 130	168 124	10 6
214,242	VERSORGUNGSAMTER, EINRICHTUNGEN DER KRIEGSOPFERVERSORGUNG	I 2 211 W 2 153	286 273	1 659 1 618	266 262	2 127 2 077	286 273	1 585 1 552	256 252	84 76	74 66	10 10
235	EINRICHTUNGEN DER SOZIALHILFE 4)	I 1 546 W 1 496	18 16	865 828	663 652	1 449 1 411	18 16	814 788	617 607	97 85	51 40	46 45
238	EINRICHTUNGEN DER JUGENDHILFE 4)	I 4 718 W 4 576	12 11	2 605 2 472	2 101 2 093	4 335 4 226	12 11	2 402 2 298	1 921 1 917	383 350	203 174	180 176
3	GESUNDHEIT, SPORT UND ERHOLUNG	I 4 076 W 3 656	203 195	2 970 2 700	903 761	3 556 3 335	203 195	2 608 2 433	745 707	520 321	362 267	158 54
311	DAR.: GESUNDHEITSBEHOERDEN	I 1 797 W 1 646	95 93	1 332 1 206	370 347	1 582 1 491	95 93	1 129 1 056	358 342	215 155	203 150	12 5
312	KRANKENHAEUSER UND HEILSTAETTEN	I 9 W 8	- -	3 2	6 6	7 6	- -	3 2	4 4	2 2	- -	2 2
321	PARK- UND GARTENANLAGEN	I 246 W 129	4 4	60 48	182 77	109 89	4 4	49 42	56 43	137 40	11 6	126 34
4	WOHNUNGSWESEN, RAUMORDNUNG UND KOMMUNALE GEMEINSCHAFTSDIENSTE	I 2 794 W 2 450	219 173	1 659 1 488	916 789	2 539 2 293	219 173	1 508 1 371	812 749	255 157	151 117	104 40
42	DAR.: RAUMORDNUNG, LANDESPLANUNG, VERMESSUNGSWESEN	I 2 197 W 1 956	190 145	1 450 1 293	557 518	2 039 1 832	190 145	1 327 1 196	522 491	158 124	123 97	35 27
43	KOMMUNALE GEMEINSCHAFTSDIENSTE	I 456 W 363	5 4	103 93	348 266	372 336	5 4	82 79	285 253	84 27	21 14	63 13
5	ERNAEHRUNG, LANDWIRTSCHAFT UND FORSTEN	I 3 256 W 2 773	255 216	1 816 1 714	1 185 843	2 934 2 596	255 216	1 666 1 603	1 013 777	322 177	150 111	172 66
6	ENERGIE- UND WASSERWIRTSCHAFT, GEWERBE, DIENSTLEISTUNGEN	I 1 531 W 1 391	62 47	1 013 934	456 410	1 358 1 272	62 47	891 852	405 373	173 119	122 82	51 37
623	DAR. WASSERWIRTSCHAFT UND KULTURBAU	I 67 W 49	- -	50 39	17 10	48 37	- -	40 31	8 6	19 12	10 8	9 4
7	VERKEHRS- UND NACHRICHTENWESEN	I 3 073 W 2 865	139 123	1 480 1 396	1 454 1 346	2 862 2 738	139 123	1 339 1 286	1 384 1 329	211 127	141 110	70 17
711	DAR.: STRASSEN- UND BRUECKENBAU	I 1 355 W 1 265	46 37	683 655	626 573	1 255 1 216	46 37	634 612	575 567	100 49	49 43	51 6
712	WASSERSTRASSEN UND HAEFEN	I 294 W 280	4 4	247 241	43 35	264 260	4 4	231 227	29 29	30 20	16 14	14 6
8	RECHTLICH UNSELBSTAENDIGE WIRTSCHAFTSUNTERNEHMEN	I 3 946 W 3 094	10 5	1 816 1 570	2 320 1 519	3 371 2 843	10 5	1 522 1 499	1 839 1 339	575 251	94 71	481 180
81	DAR.: LAND- UND FORSTWIRTSCHAFTLICHE UNTERNEHMEN	I 2 849 W 2 137	9 5	1 002 990	1 838 1 142	2 444 1 949	9 5	948 942	1 487 1 002	405 188	54 48	351 140
82	VERSORGUNGSUNTERNEHMEN	I 151 W 79	1 -	84 70	66 9	69 62	1 -	64 58	4 4	82 17	20 12	62 5
83	VERKEHRSUNTERNEHMEN	I 304 W 274	- -	142 138	162 136	283 273	- -	141 137	142 136	21 1	1 1	20 -
132, KRANKENHAEUSER 5) 242,312		I 32 879 W 28 673	118 109	25 244 21 361	7 517 7 203	26 324 24 938	118 109	19 737 18 478	6 469 6 351	6 555 3 735	5 507 2 883	1 048 852
132	DAR.: HOCHSCHULKLINIKEN	I 19 928 W 16 716	84 76	16 317 13 246	3 527 3 394	14 474 13 837	84 76	11 278 10 734	3 112 3 027	5 454 2 879	5 039 2 512	415 367
312	KRANKENHAEUSER UND HEILSTAETTEN	I 12 855 W 11 862	34 33	8 841 8 029	3 980 3 800	11 759 11 010	34 33	8 377 7 662	3 348 3 315	1 096 852	464 367	632 485

1) EINSCHL. BEAMTE AUF WIDERRUF UND AUF ZEIT.- 4) DES OEFFENTLICHEN BEREICHS.- 5) MIT KAUFMAENNISCHEM RECHNUNGSWESEN.

2 PERSONAL DES BUNDES
2.3 VOLLZEITBESCHAEFTIGTE AM 30.06.1988 NACH AUFGABEN

FKZ	AUFGABENBEREICH (I = INSGESAMT, W = WEIBLICH)	INS- GESAMT	BEAMTE UND			
			ZU- SAMMEN	HOEHERER	GEHOEBENER	
					DIE	
0 - 8	INSGESAMT	I W	1 850 375 590 306	1 031 834 238 612	288 881 52 103	427 212 148 337
0 - 7	VERWALTUNG	I W	1 637 321 485 571	1 016 687 237 426	282 444 51 521	420 397 148 032
0	ALLGEMEINE DIENSTE	I W	840 992 208 757	520 044 73 457	73 611 12 350	150 978 26 576
01,02	POLITISCHE FUEHRUNG UND ZENTRALE VERWALTUNG, AUSWAERTIGE ANGELEGENHEITEN	I W	291 155 93 792	181 502 39 859	24 400 1 888	82 598 18 496
011	DAR.: POLITISCHE FUEHRUNG	I W	54 154 16 812	30 974 3 721	13 262 908	12 480 1 898
012	INNERE VERWALTUNG	I W	39 985 15 922	23 106 7 376	3 974 445	12 919 4 158
016,017	STEUER- UND FINANZVERWALTUNG	I W	153 877 47 696	118 369 27 531	4 200 308	52 553 11 733
018	HOCHBAUVERWALTUNG	I W	24 751 5 079	4 705 562	1 554 123	2 781 315
03	VERTEIDIGUNG	I W	169 102 40 475	29 765 3 107	4 272 227	12 650 1 345
04	OEFFENTLICHE SICHERHEIT UND ORDNUNG	I W	239 230 22 622	202 879 6 397	3 207 88	38 047 1 944
042	DAR.: POLIZEI	I W	203 130 18 923	174 504 5 696	2 671 77	35 216 1 749
044	BRANDSCHUTZ	I W	6 646 221	5 985 27	106 1	638 13
05	RECHTSSCHUTZ	I W	141 505 51 868	105 898 24 094	41 732 10 147	17 683 4 791
052	DAR.: ORDENTLICHE GERICHTE UND STAATSANWALTSCHAFTEN	I W	102 890 44 164	75 149 21 092	36 964 9 556	14 845 4 213
056	JUSTIZVOLLZUGSANSTALTEN	I W	28 178 3 035	24 576 1 765	719 96	1 879 344
1	BILDUNGSWESEN, WISSENSCHAFT, FORSCHUNG, KULTURELLE ANGELEGENHEITEN	I W	598 957 221 210	445 780 156 507	195 819 37 800	246 611 117 761
12,111	SCHULEN UND VORSCHULISCHE BILDUNG 1)	I W	431 059 171 596	392 798 149 315	152 990 34 509	239 504 114 684
121,122	DAR.: GRUND-, HAUPT- UND SONDERSCHULEN	I W	187 165 97 463	170 501 85 843	2 810 1 175	167 686 84 666
123	REALSCHULEN	I W	35 511 12 917	34 041 12 037	67 10	33 973 12 026
124	GYMNASIEN	I W	89 714 21 928	83 750 19 072	79 817 16 971	3 881 2 098
125	GESAMTSCHULEN	I W	24 076 8 287	21 506 7 243	9 967 2 235	11 523 5 005
127	BERUFLICHE SCHULEN	I W	64 068 13 682	57 423 10 968	44 723 7 138	12 661 3 823
128	FACHSCHULEN	I W	1 197 554	483 125	344 77	136 47
13	HOCHSCHULEN	I W	129 755 36 175	44 306 5 045	38 159 2 671	4 288 1 847
131	DAR.: UNIVERSITAETEN, TECHNISCHE HOCHSCHULEN, TECHNISCHE UNIVERSITAETEN 2)	I W	109 318 31 933	32 785 4 012	28 386 2 111	3 147 1 505
132	HOCHSCHULKLINIKEN	I W	318 157	57 11	56 10	1 1
137	FACHHOCHSCHULEN	I W	17 500 3 356	10 222 817	8 600 379	1 035 312
14,15	FOERDERUNG DES BILDUNGSWESENS, SONSTIGES BILDUNGSWESEN	I W	4 799 2 632	1 983 870	1 031 325	842 504
16,17,112	WISSENSCHAFT, FORSCHUNG, ENTWICKLUNG AUSSERHALB DER HOCHSCHULEN 1)	I W	19 804 6 866	5 481 1 121	2 994 202	1 724 680
18,113	KUNST- UND KULTURPFLEGE 1)	I W	13 540 3 941	1 212 156	645 93	253 46
181,182	DAR. THEATER UND MUSIKPFLEGE	I W	7 703 2 301	63 5	12 -	45 4

1) EINSCHL. VERWALTUNG.- 2) EINSCHL. UNIVERSITAETSBIIBLIOTHEKEN UND UNIVERSITAETSMEIZINISCHE KLINIKEN SOWIE ANDERE HOCHSCHULEN MIT UNIVERSITAETSRANG, PAEDAGOGISCHE HOCHSCHULEN, GESAMTHOCHSCHULEN.

UND DER LAENDER

BEREICHEN, DIENSTVERHAELTNIS UND LAUFBAHNGRUPPEN

RICHTER		ANGESTELLTE					ARBEITER	FKZ
MITTLERER	EINFACHER	ZU- SAMMEN	HOEHERER	GEHOBENER	MITTLERER	EINFACHER		
NST			DIENST					
303 679 37 997	12 062 175	549 368 300 546	61 696 13 288	110 525 41 458	357 274 234 630	19 873 11 170	269 173 51 148	I 0 - 8 W
301 888 37 698	11 958 175	423 612 218 561	43 636 8 907	93 532 32 091	271 375 169 109	15 069 8 454	197 022 29 584	I 0 - 7 W
285 763 34 374	9 692 157	210 018 118 303	6 360 1 259	30 637 6 497	163 709 105 462	9 312 5 085	110 930 16 997	I 0 W
70 095 19 395	4 409 80	98 570 52 464	3 963 594	23 730 5 051	65 650 44 216	5 227 2 603	11 083 1 469	I 01,02 W
3 852 881	1 380 34	20 102 12 527	1 860 420	4 203 2 081	13 111 9 599	928 427	3 078 564	I 011 W
5 922 2 772	291 1	14 883 8 254	341 44	2 964 795	10 236 6 816	1 342 599	1 996 292	I 012 W
59 037 15 446	2 579 44	31 649 19 694	166 14	3 475 779	26 100 17 993	1 908 908	3 859 471	I 016,017 W
328 123	42 1	18 977 4 448	1 182 45	10 354 672	7 072 3 520	369 211	1 069 69	I 018 W
12 359 1 515	484 20	52 563 24 389	963 164	4 157 574	46 051 22 788	1 392 863	86 774 12 979	I 03 W
161 430 4 352	195 13	25 053 14 077	194 20	1 551 290	22 215 13 114	1 093 653	11 298 2 148	I 04 W
136 439 3 858	178 12	20 833 11 917	145 19	1 058 229	18 746 11 140	884 529	7 793 1 310	I 042 W
5 240 13	1 -	344 120	5 1	88 4	246 113	5 2	317 74	I 044 W
41 879 9 112	4 604 44	33 832 27 373	1 240 481	1 199 582	29 793 25 344	1 600 966	1 775 401	I 05 W
18 996 7 279	4 344 44	26 624 22 760	983 385	660 347	23 711 21 194	1 270 834	1 117 312	I 052 W
21 956 1 325	28 -	3 212 1 231	239 92	465 188	2 390 900	118 51	390 39	I 056 W
2 487 929	863 17	125 912 58 209	33 926 6 859	39 655 19 009	50 393 31 521	1 938 820	27 265 6 494	I 1 W
260 122	44 -	35 896 21 201	5 703 2 013	20 054 12 724	9 855 6 350	284 114	2 365 1 080	I 12,111 W
3 2	2 -	15 847 11 163	419 259	11 574 8 356	3 770 2 522	84 26	817 457	I 121,122 W
1 1	- -	1 428 843	164 88	864 440	399 315	1 -	42 37	I 123 W
25 3	27 -	5 509 2 586	2 506 861	1 790 978	1 192 739	21 8	455 270	I 124 W
16 3	- -	2 408 999	592 189	1 044 500	751 301	21 9	162 45	I 125 W
39 7	- -	6 116 2 654	1 626 438	3 327 1 514	1 123 675	40 27	529 60	I 127 W
1 1	2 -	529 321	45 12	163 80	317 226	4 3	185 108	I 128 W
1 416 523	443 4	69 113 27 926	23 976 4 009	13 817 4 243	30 396 19 253	924 421	16 336 3 204	I 13 W
916 393	337 3	62 218 25 155	23 045 3 780	11 404 3 782	26 995 17 234	774 359	14 314 2 766	I 131 W
- -	- -	218 133	69 25	37 23	111 84	1 1	43 13	I 132 W
490 126	97 -	5 564 2 205	356 72	2 195 379	2 909 1 702	104 52	1 714 334	I 137 W
102 41	8 -	2 384 1 536	236 68	546 315	1 500 1 096	102 57	432 226	I 14,15 W
567 227	196 12	10 978 4 828	2 253 387	2 764 868	5 690 3 443	271 130	3 345 917	I 16,17,112 W
142 16	172 1	7 541 2 718	1 758 382	2 474 859	2 952 1 379	357 98	4 787 1 067	I 18,113 W
6 1	- -	4 890 1 653	1 368 263	1 768 636	1 680 724	74 30	2 750 643	I 181,182 W

2.3 VOLLZEITBESCHAEFTIGTE AM 30.06.1988 NACH AUFGABEN

FKZ	AUFGABENBEREICH (I = INSGESAMT, W = WEIBLICH)	INS- GESAMT	BEAMTE UND		
			ZU- SAMMEN	HOEHERER	GEHOEBENER
				DIE	
2	SOZIALE SICHERUNG, SOZIALE KRIEGSFOLGEAUFGABEN, WIEDERGUTMACHUNG	I 50 106 W 28 246	12 704 3 475	1 753 255	7 263 2 094
212	DAR.: SOZIALAMT, SOZIALHILFEVERBAND, LANDESWOHLFAHRTSVERBAND	I 5 621 W 3 043	2 303 1 020	104 10	1 615 685
213	JUGENDAEMTER	I 3 904 W 2 421	1 476 688	109 27	1 198 548
214,242	VERSORGUNGSAMTER, EINRICHTUNGEN DER KRIEGSOPFERVERSORGUNG	I 11 893 W 5 789	4 280 1 252	573 127	2 198 537
235	EINRICHTUNGEN DER SOZIALHILFE 3)	I 6 069 W 4 194	183 72	25 10	125 48
238	EINRICHTUNGEN DER JUGENDHILFE 3)	I 11 489 W 9 335	198 56	35 10	149 37
3	GESUNDHEIT, SPORT UND ERHOLUNG	I 19 737 W 8 261	3 235 1 050	1 634 421	1 211 569
311	DAR.: GESUNDHEITSBEHOERDEN	I 4 373 W 2 882	1 195 487	522 215	417 236
312	KRANKENHAEUSER UND HEILSTAETTEN	I 57 W 16	1 -	- -	1 -
321	PARK- UND GARTENANLAGEN	I 6 144 W 957	121 22	38 7	76 13
4	WOHNUNGSWESEN, RAUMORDNUNG UND KOMMUNALE GEMEINSCHAFTSDIENSTE	I 28 593 W 4 488	9 639 779	1 398 47	3 212 146
42	DAR.: RAUMORDNUNG, LANDESPLANUNG, VERMESSUNGSWESEN	I 18 993 W 3 149	9 056 610	1 320 44	2 968 97
43	KOMMUNALE GEMEINSCHAFTSDIENSTE	I 8 692 W 822	321 42	58 2	142 11
5	ERNAEHRUNG, LANDWIRTSCHAFT UND FORSTEN	I 21 875 W 5 214	8 921 995	3 897 505	3 556 349
6	ENERGIE- UND WASSERWIRTSCHAFT, GEWERBE, DIENSTLEISTUNGEN	I 16 074 W 3 423	5 296 350	2 245 93	2 148 176
623	DAR. WASSERWIRTSCHAFT UND KULTURBAU	I 1 011 W 94	57 4	26 1	26 2
7	VERKEHRS- UND NACHRICHTENWESEN	I 60 987 W 5 972	11 068 813	2 087 50	5 418 359
711	DAR.: STRASSEN- UND BRUECKENBAU	I 26 916 W 2 362	3 713 218	990 12	1 967 118
712	WASSERSTRASSEN UND HAEFEN	I 7 168 W 1 305	2 004 57	406 9	776 63
8	RECHTLICH UNSELBSTAENDIGE WIRTSCHAFTSUNTERNEHMEN	I 63 697 W 9 238	7 917 151	1 465 39	6 007 87
81	DAR.: LAND- UND FORSTWIRTSCHAFTLICHE UNTERNEHMEN	I 26 118 W 2 140	7 524 138	1 322 36	5 833 82
82	VERSORGUNGSUNTERNEHMEN	I 11 923 W 1 376	12 -	6 -	4 -
83	VERKEHRSUNTERNEHMEN	I 17 396 W 2 410	63 -	12 -	8 -
132,242, 312	KRANKENHAEUSER 4)	I 149 357 W 95 497	7 230 1 035	4 972 543	808 218
132	DAR.: HOCHSCHULKLINIKEN	I 98 931 W 63 879	5 471 683	4 610 498	488 115
312	KRANKENHAEUSER UND HEILSTAETTEN	I 49 721 W 31 197	1 702 346	351 43	308 102

3) DES OEFFENTLICHEN BEREICHS.- 4) MIT KAUFMAENNISCHEM RECHNUNGSWESEN.

UND DER LAENDER

BEREICHEN, DIENSTVERHAELTNIS UND LAUFBAHNGRUPPEN

RICHTER		ANGESTELLTE					ARBEITER	FKZ
MITTLERER	EINFACHER	ZU- SAMMEN	HOEHERER	GEHOEBENER	MITTLERER	EINFACHER		
NST			DIENST					
3 579	109	31 124	590	7 546	20 622	2 366	6 278	I 2
1 126	-	21 548	242	4 194	15 377	1 735	3 223	W
583	1	2 986	30	1 304	1 448	204	332	I 212
325	-	1 933	11	793	1 008	121	90	W
169	-	2 353	84	1 000	1 189	80	75	I 213
113	-	1 711	44	645	964	58	22	W
1 416	93	7 071	207	1 089	5 458	317	542	I 214,242
588	-	4 294	108	382	3 625	179	243	W
33	-	4 546	39	458	2 678	1 371	1 340	I 235
14	-	3 372	20	268	1 938	1 146	750	W
14	-	9 115	48	2 379	6 514	174	2 176	I 238
9	-	7 540	16	1 724	5 675	125	1 739	W
374	16	9 329	869	2 140	5 948	372	7 173	I 3
60	-	5 871	383	1 094	4 155	239	1 340	W
252	4	3 085	306	440	2 173	166	93	I 311
36	-	2 372	167	292	1 806	107	23	W
-	-	51	4	7	37	3	5	I 312
-	-	16	1	3	11	1	-	W
7	-	647	15	243	366	23	5 376	I 321
2	-	154	3	42	99	10	781	W
4 064	965	9 136	127	2 529	6 226	254	9 818	I 4
584	-	3 121	18	282	2 685	136	588	W
3 806	962	6 993	87	2 026	4 706	174	2 944	I 42
469	-	2 459	16	204	2 142	97	80	W
118	3	1 499	34	378	1 012	75	6 872	I 43
29	-	273	1	33	203	36	507	W
1 278	190	9 917	429	3 341	5 965	182	3 037	I 5
140	1	3 732	72	424	3 108	128	487	W
831	72	7 827	404	2 112	5 003	308	2 951	I 6
81	-	2 927	42	313	2 422	150	146	W
5	-	443	18	127	288	10	511	I 623
1	-	90	-	8	74	8	-	W
3 512	51	20 349	931	5 572	13 509	337	29 570	I 7
404	-	4 850	32	278	4 379	161	309	W
754	2	9 864	476	3 106	6 170	112	13 339	I 711
88	-	2 057	5	114	1 866	72	87	W
773	49	4 747	100	1 022	3 526	99	417	I 712
25	-	1 204	1	33	1 130	40	4	W
432	13	11 412	1 055	3 445	6 688	224	44 368	I 8
25	-	3 912	52	509	3 230	121	5 175	W
369	-	1 854	21	287	1 517	29	16 740	I 81
20	-	964	1	81	861	21	1 038	W
2	-	3 714	446	1 386	1 791	91	8 197	I 82
-	-	1 107	16	215	830	46	269	W
31	12	2 959	198	894	1 823	44	14 374	I 83
-	-	840	9	111	704	16	1 570	W
1 359	91	114 344	17 005	13 548	79 211	4 580	27 783	I 132,242,
274	-	78 073	4 329	8 858	62 291	2 595	16 389	W 312
285	88	75 007	12 445	9 744	50 799	2 019	18 453	I 132
70	-	52 010	2 999	6 484	41 358	1 169	11 186	W
1 042	1	38 823	4 518	3 738	28 016	2 551	9 196	I 312
201	-	25 725	1 323	2 336	20 644	1 422	5 126	W

FKZ	AUFGABENBEREICH (I = INSGESAMT, W = WEIBLICH)		INS- GESAMT	BEAMTE UND		
				ZU- SAMMEN	HOEHERER	GEHOEBENER
					DIE	
0 - 8	INSGESAMT	I	326 469	147 855	32 690	105 721
		W	290 726	132 698	24 505	99 140
0 - 7	VERWALTUNG	I	294 755	147 727	32 652	105 670
		W	261 352	132 584	24 474	99 092
0	ALLGEMEINE DIENSTE	I	69 027	15 666	988	5 977
		W	67 038	14 867	888	5 604
01,02	POLITISCHE FUEHRUNG UND ZENTRALE VERWALTUNG, AUSWAERTIGE ANGELEGENHEITEN	I	32 376	10 468	275	4 192
		W	31 245	9 927	222	3 915
011	DAR.: POLITISCHE FUEHRUNG	I	4 564	562	125	322
		W	4 357	506	98	297
012	INNERE VERWALTUNG	I	4 759	1 169	77	648
		W	4 499	1 079	65	592
016,017	STEUER- UND FINANZVERWALTUNG	I	19 749	8 612	48	3 149
		W	19 262	8 235	39	2 966
018	HOCHBAUVERWALTUNG	I	1 523	49	4	31
		W	1 461	43	4	25
03	VERTEIDIGUNG	I	10 489	276	28	98
		W	10 270	256	22	90
04	OEFFENTLICHE SICHERHEIT UND ORDNUNG	I	8 859	745	16	283
		W	8 578	642	9	253
042	DAR.: POLIZEI	I	7 069	593	14	238
		W	6 819	501	8	214
044	BRANDSCHUTZ	I	148	5	-	1
		W	141	4	-	1
05	RECHTSSCHUTZ	I	17 303	4 177	669	1 404
		W	16 945	4 042	635	1 346
052	DAR.: ORDENTLICHE GERICHTE UND STAATSANWALTSCHAFTEN	I	14 854	3 750	532	1 287
		W	14 597	3 639	507	1 238
056	JUSTIZVOLLZUGSANSTALTEN	I	931	198	29	62
		W	846	182	23	58
1	BILDUNGSWESEN, WISSENSCHAFT, FORSCHUNG, KULTURELLE ANGELEGENHEITEN	I	201 866	130 425	31 338	98 934
		W	171 802	116 261	23 320	92 803
12,111	SCHULEN UND VORSCHULISCHE BILDUNG 1)	I	161 451	129 408	31 051	98 318
		W	143 348	115 396	23 135	92 223
121,122	DAR.: GRUND-, HAUPT- UND SONDERSCHULEN	I	92 382	77 680	1 384	76 295
		W	86 816	73 496	1 223	72 272
123	REALSCHULEN	I	15 307	13 377	275	13 102
		W	13 386	11 859	134	11 725
124	GYMNASIEN	I	27 743	22 032	19 917	2 114
		W	21 710	17 078	15 064	2 013
125	GESAMTSCHULEN	I	10 000	7 235	2 873	4 362
		W	8 344	5 902	2 034	3 868
127	BERUFLICHE SCHULEN	I	12 219	8 853	6 513	2 340
		W	9 641	6 859	4 612	2 247
128	FACHSCHULEN	I	416	33	23	10
		W	375	27	18	9
13	HOCHSCHULEN	I	33 431	697	218	400
		W	22 421	575	128	374
131	DAR.: UNIVERSITAETEN, TECHNISCHE HOCHSCHULEN, TECHNISCHE UNIVERSITAETEN 2)	I	30 716	607	167	369
		W	20 049	510	98	347
132	HOCHSCHULKLINIKEN	I	108	1	1	-
		W	94	1	1	-
137	FACHHOCHSCHULEN	I	2 191	85	48	30
		W	1 980	60	27	26
14,15	FOERDERUNG DES BILDUNGSWESENS, SONSTIGES BILDUNGSWESEN	I	1 529	132	32	95
		W	1 424	122	29	89
16,17,112	WISSENSCHAFT, FORSCHUNG, ENTWICKLUNG AUSSERHALB DER HOCHSCHULEN 1)	I	3 533	172	30	114
		W	3 043	155	24	110
18,113	KUNST- UND KULTURPFLEGE 1)	I	1 922	16	7	7
		W	1 566	13	4	7
181,182	DAR. THEATER UND MUSIKPFLEGE	I	556	2	-	2
		W	475	2	-	2

1) EINSCHL. VERWALTUNG.- 2) EINSCHL. UNIVERSITAETSBIBLIOTHEKEN UND UNIVERSITAETSMEDIZINISCHE KLINIKEN SOWIE ANDERE HOCHSCHULEN MIT UNIVERSITAETSRANG, PAEDAGOGISCHE HOCHSCHULEN, GESAMTHOCHSCHULEN.

UND DER LAENDER

BEREICHEN, DIENSTVERHAELTNIS UND LAUFBAHNGRUPPEN

RICHTER		ANGESTELLTE						ARBEITER	FKZ
MITTLERER	EINFACHER	ZU- SAMMEN	HOEHERER	GEHOEBENER	MITTLERER	EINFACHER			
NST			DIENST						
9 413 9 041	31 12	139 655 120 824	21 194 9 382	22 597 18 162	90 276 88 104	5 588 5 176	38 959 37 204	I 0 - 8 W	
9 374 9 006	31 12	116 363 99 262	19 434 8 281	20 380 16 127	72 221 70 712	4 328 4 142	30 665 29 506	I 0 - 7 W	
8 683 8 370	18 5	40 878 40 068	364 232	1 088 888	36 985 36 586	2 441 2 362	12 483 12 103	I 0 W	
5 988 5 785	13 5	16 969 16 509	254 173	792 673	14 960 14 755	963 908	4 939 4 809	I 01,02 W	
115 111	- -	3 318 3 181	144 108	324 275	2 728 2 699	122 99	684 670	I 011 W	
444 422	- -	2 196 2 112	57 36	167 144	1 845 1 805	127 123	1 394 1 308	I 012 W	
5 402 5 225	13 5	8 575 8 492	2 -	97 92	7 949 7 885	527 515	2 562 2 535	I 016,017 W	
14 14	- -	1 245 1 192	29 19	106 77	1 023 1 010	87 86	229 226	I 018 W	
150 144	- -	8 220 8 075	28 16	104 70	7 417 7 328	671 661	1 993 1 939	I 03 W	
446 380	- -	5 185 5 130	9 5	41 35	4 845 4 803	290 287	2 926 2 806	I 04 W	
341 279	- -	4 189 4 146	5 2	30 28	3 923 3 888	231 228	2 287 2 172	I 042 W	
4 3	- -	55 51	1 -	4 2	45 44	15 5	88 86	I 044 W	
2 099 2 061	5 -	10 504 10 354	73 38	151 110	9 763 9 700	517 506	2 622 2 549	I 05 W	
1 926 1 894	5 -	8 717 8 642	- -	58 45	8 234 8 182	425 415	2 387 2 316	I 052 W	
107 101	- -	657 589	73 38	87 59	448 443	49 49	76 75	I 056 W	
142 131	11 7	59 408 44 045	18 207 7 409	17 576 13 859	22 890 22 107	735 670	12 033 11 496	I 1 W	
39 38	- -	26 303 22 249	5 633 3 732	13 159 11 171	7 325 7 168	186 178	5 740 5 703	I 12,111 W	
1 1	- -	12 032 10 674	658 503	8 043 6 917	3 260 3 188	71 66	2 670 2 646	I 121,122 W	
- -	- -	1 876 1 473	446 293	960 717	470 463	- -	54 54	I 123 W	
1 1	- -	4 709 3 637	2 265 1 520	1 554 1 240	861 848	29 29	1 002 995	I 124 W	
- -	- -	1 501 1 180	491 300	620 500	366 356	24 24	1 264 1 262	I 125 W	
- -	- -	3 105 2 521	1 185 744	1 140 1 013	748 734	32 30	261 261	I 127 W	
- -	- -	219 187	50 30	44 34	124 122	1 1	164 161	I 128 W	
76 72	3 1	28 593 17 931	11 939 3 382	3 646 2 070	12 663 12 159	345 320	4 141 3 915	I 13 W	
69 65	2 -	26 705 16 342	11 710 3 295	3 384 1 910	11 334 10 880	277 257	3 404 3 197	I 131 W	
- -	- -	98 85	29 17	14 14	55 54	- -	9 8	I 132 W	
6 6	1 1	1 468 1 300	62 25	215 124	1 132 1 095	59 56	638 620	I 137 W	
5 4	- -	1 057 965	96 61	218 188	702 684	41 32	340 337	I 14,15 W	
20 15	8 6	2 673 2 249	458 183	386 313	1 742 1 678	87 75	688 639	I 16,17,112 W	
2 2	- -	782 651	81 51	167 117	458 418	76 65	1 124 902	I 18,113 W	
- -	- -	198 165	2 -	72 53	120 109	4 3	356 308	I 181,182 W	

FKZ	AUFGABENBEREICH (I = INSGESAMT, W = WEIBLICH)	INS- GESAMT	BEAMTE UND		
			ZU- SAMMEN	HOEHERER	GEHOBENER
					DIE
2	SOZIALE SICHERUNG, SOZIALE KRIEGSFOLGEAUFGABEN, WIEDERGUTMACHUNG	I 589 W 101	758 702	67 64	428 388
212	DAR.: SOZIALAMT, SOZIALHILFEVERBAND, LANDESWOHLFAHRTSVERBAND	I 159 W 073	214 193	5 4	135 119
213	JUGENDAEMTER	I 909 W 815	158 150	5 5	118 111
214,242	VERSORGUNGSAMTER, EINRICHTUNGEN DER KRIEGSOPFERVERSORGUNG	I 196 W 142	286 273	44 43	105 100
235	EINRICHTUNGEN DER SOZIALHILFE 3)	I 520 W 473	18 16	-	15 13
238	EINRICHTUNGEN DER JUGENDHILFE 3)	I 642 W 514	12 11	1 1	10 9
3	GESUNDHEIT, SPORT UND ERHOLUNG	I 550 W 322	203 195	79 74	117 115
311	DAR.: GESUNDHEITSBEHOERDEN	I 507 W 441	95 93	41 41	49 48
312	KRANKENHAEUSER UND HEILSTAETTEN	I 7 W 6	-	-	-
321	PARK- UND GARTENANLAGEN	I 165 W 125	4 4	-	2 2
4	WOHNUNGSWESEN, RAUMORDNUNG UND KOMMUNALE GEMEINSCHAFTSDIENSTE	I 421 W 164	219 173	23 10	30 22
42	DAR.: RAUMORDNUNG, LANDESPLANUNG, VERMESSUNGSWESEN	I 987 W 754	190 145	23 10	20 13
43	KOMMUNALE GEMEINSCHAFTSDIENSTE	I 299 W 279	5 4	-	2 1
5	ERNAERHRUNG, LANDWIRTSCHAFT UND FORSTEN	I 688 W 528	255 216	120 96	104 94
6	ENERGIE- UND WASSERWIRTSCHAFT, GEWERBE, DIENSTLEISTUNGEN	I 275 W 196	62 47	16 9	34 26
623	DAR. WASSERWIRTSCHAFT UND KULTURBAU	I 40 W 34	-	-	-
7	VERKEHRS- UND NACHRICHTENWESEN	I 339 W 201	139 123	21 13	46 40
711	DAR.: STRASSEN- UND BRUECKENBAU	I 963 W 918	46 37	6 3	26 20
712	WASSERSTRASSEN UND HAEFEN	I 285 W 271	4 4	-	2 2
8	RECHTLICH UNSELBSTAENDIGE WIRTSCHAFTSUNTERNEHMEN	I 544 W 194	10 5	4	3 2
81	DAR.: LAND- UND FORSTWIRTSCHAFTLICHE UNTERNEHMEN	I 691 W 395	9 5	3	3 2
82	VERSORGUNGSUNTERNEHMEN	I 72 W 64	1	1	-
85	VERKEHRSUNTERNEHMEN	I 287 W 257	-	-	-
132,242, 312	KRANKENHAEUSER 4)	I 170 W 180	118 109	34 31	48 46
132	DAR.: HOCHSCHULKLINIKEN	I 856 W 615	84 76	32 29	38 36
312	KRANKENHAEUSER UND HEILSTAETTEN	I 218 W 470	34 33	2 2	10 10

3) DES OEFFENTLICHEN BEREICHS.- 4) MIT KAUFMAENNISCHEM RECHNUNGSWESEN.

UND DER LAENDER

BEREICHEN, DIENSTVERHAELTNIS UND LAUFBAHNGRUPPEN

RICHTER		ANGESTELLTE						ARBEITER	FKZ
MITTLERER	EINFACHER	ZU- SAMMEN	HOEHERER	GEHOEBENER	MITTLERER	EINFACHER			
NST			DIENST						
263	-	7 543	259	809	5 738	737	3 288	I 2	
250	-	7 169	189	695	5 581	704	3 230	W	
74	-	798	36	285	432	45	147	I 212	
70	-	736	15	251	427	43	144	W	
35	-	724	112	226	347	39	27	I 213	
34	-	638	81	185	336	36	27	W	
137	-	1 656	62	68	1 425	101	254	I 214,242	
130	-	1 616	58	65	1 394	99	253	W	
3	-	863	13	62	352	436	639	I 235	
3	-	827	12	49	344	422	630	W	
1	-	2 572	16	110	2 378	68	2 058	I 238	
1	-	2 451	11	92	2 290	58	2 052	W	
7	-	2 709	480	485	1 629	115	638	I 3	
6	-	2 527	384	435	1 598	110	600	W	
5	-	1 186	250	134	736	66	226	I 311	
4	-	1 123	201	122	734	66	225	W	
-	-	3	-	3	-	-	4	I 312	
-	-	2	-	2	-	-	4	W	
2	-	60	8	31	20	1	101	I 321	
2	-	48	6	22	19	1	73	W	
164	2	1 657	21	190	1 394	52	545	I 4	
141	-	1 487	7	92	1 336	52	504	W	
145	2	1 448	14	170	1 226	38	349	I 42	
122	-	1 292	5	74	1 175	38	317	W	
3	-	103	6	6	78	13	191	I 43	
3	-	93	2	4	74	13	182	W	
31	-	1 758	33	92	1 488	145	675	I 5	
26	-	1 685	24	62	1 455	144	627	W	
12	-	951	35	69	807	40	262	I 6	
12	-	902	20	50	792	40	247	W	
-	-	30	3	2	23	2	10	I 623	
-	-	28	1	2	23	2	6	W	
72	-	1 459	35	71	1 290	63	741	I 7	
70	-	1 379	16	46	1 257	60	699	W	
14	-	673	6	30	603	34	244	I 711	
14	-	646	3	19	591	33	235	W	
2	-	241	4	3	222	12	40	I 712	
2	-	235	1	3	219	12	32	W	
3	-	1 482	14	82	1 352	34	1 052	I 8	
3	-	1 457	10	71	1 343	33	732	W	
3	-	990	2	31	931	26	692	I 81	
3	-	982	1	30	926	25	408	W	
-	-	65	2	15	48	-	6	I 82	
-	-	58	-	10	48	-	6	W	
-	-	142	-	8	131	3	145	I 83	
-	-	138	-	7	128	3	119	W	
36	-	21 810	1 746	2 135	16 703	1 226	7 242	I 132,242,	
32	-	20 105	1 091	1 964	16 049	1 001	6 966	W 312	
14	-	12 420	1 196	1 426	10 197	601	3 352	I 132	
11	-	12 291	701	1 321	9 800	469	3 248	W	
22	-	8 304	547	702	6 434	621	3 880	I 312	
21	-	7 728	387	636	6 177	528	3 709	W	

FKZ	AUFGABENBEREICH (I = INSGESAMT, W = WEIBLICH)	BEAMTE																			
		HOEHERER DIENST														GEHOEBENER					
		INS- GESAMT	ZU- SAMMEN	B 11- B 5, R 10- R 5	B 4, B 3 R 4, R 3 C 4	B 2, B 1	A 16, R 2, C 3	A 15, R 1, C 2	A 14, C 1	A 13	IN AUS- BIL- DUNG	ZU- SAMMEN	A15"L" - A13"L"	A15"S" - A13"S"							
0-8 INSGESAMT	I W	1031834 238 612	288 881 52 103	1 939 64	13 234 340	1 396 30	25 669 1 397	64 931 6 989	76 812 11 414	68 525 16 170	36 375 15 699	427 212 80 148 337 26	004 18 263 164 1 678								
0-7 VERWALTUNG	I W	1016687 237 426	282 444 51 521	1 935 64	12 335 330	1 391 30	24 662 1 345	63 521 6 884	75 260 11 237	67 248 15 959	36 092 15 672	420 397 80 148 032 26	002 18 064 164 1 677								
0 ALLGEMEINE DIENSTE	I W	520 044 73 457	73 611 12 350	1 833 63	3 554 118	870 18	9 717 558	22 108 2 752	8 793 557	5 550 925	21 186 7 359	150 978 26 576	168 13 675 24 463								
01,02 POLIT. FUEHRUNG UND ZENTR. VER- WALTUNG, AUSW. ANGELEGENHEITEN	I W	181 502 39 859	24 400 1 888	1 305 42	2 163 57	755 18	3 455 145	6 850 331	5 538 408	3 656 723	678 164	82 598 18 496	11 9 624 5 351								
011 DAR.: POLITISCHE FUEHRUNG	I W	30 974 3 721	13 262 908	1 151 41	1 925 50	563 16	2 259 97	3 829 217	2 174 201	1 220 257	141 29	12 480 1 898	7 5 466 3 250								
016,017 STEUER- UND FINANZVERWAL- TUNG	I W	118 369 27 531	4 200 308	26 -	73 1	43 -	369 5	1 173 33	1 430 82	1 082 186	4 1	52 553 11 733	- 3 053 - 61								
03 VERTEIDIGUNG	I W	29 765 3 107	4 272 227	18 -	150 -	79 -	400 8	1 213 40	1 728 82	640 96	44 1	12 650 1 345	26 792 - 33								
04 OEFFENTLICHE SICHERHEIT UND ORDNUNG	I W	202 879 6 397	3 207 88	15 -	50 -	34 -	263 3	768 18	1 129 36	905 31	43 -	38 047 1 944	19 1 618 1 29								
042 DAR. POLIZEI	I W	174 504 5 696	2 671 77	8 -	40 -	29 -	219 3	634 16	955 33	753 25	33 -	35 216 1 749	19 1 488 1 25								
05 RECHTSSCHUTZ	I W	105 898 24 094	41 732 10 147	495 21	1 191 61	2 -	5 599 402	13 277 2 363	398 31	349 20 421 75 7 194	17 683 4 791	112 1 641 18 50									
052 DAR. ORDENTLICHE GERICHTE U. STAATSANWALTSCHAFTEN	I W	75 149 21 092	36 964 9 556	231 8	696 30	- 4 245 304 2 010	11 177 -	134 -	60 20 421 10 7 194	14 845 4 213	2 1 424 33										
1 BILDUNGSWESEN, WISSENSCHAFT, FOR- SCHUNG, KULTUR. ANGELEGENHEITEN	I W	445 780 156 507	195 819 37 800	53 -	8 648 206	384 13 10	975 37 813 754 3 830	61 800 59 10 241 14 640	8 119 117 761 26 139	2 479 1 143											
12, 111 DAR.: SCHULEN UND VORSCHULISCHE BILDUNG 1)	I W	392 798 149 315	152 990 34 509	7 -	24 -	40 3 1	545 26 824 229 3 038	54 515 54 9 413 13 983	468 13 567 7 845 114	239 504 79 684 26 109	747 1 929 1 072										
121,122 DAR.: GRUND-, HAUPT- UND SONDERSCHULEN	I W	170 501 85 843	2 810 1 175	- -	- -	- -	9 1	107 12	605 175	2 089 987	- -	167 686 84 666	41 205 13 202	1 316 765							
123 REALSCHULEN	I W	34 041 12 037	67 10	- -	- -	- -	9 -	7 -	24 1	27 9	- -	33 973 12 026	29 140 9 550	25 8							
124 GYMNASIEN	I W	83 750 19 072	79 817 16 971	- -	8 -	- 1 821 110 1 700	15 380 6 078	32 236 7 762	28 169 7 762	2 203 1 321	3 881 2 098	1 270 537	258 144								
125 GESAMTSCHULEN	I W	21 506 7 243	9 967 2 235	- -	- -	- -	179 11	1 422 128	2 974 541	5 392 1 555	- -	11 523 5 005	5 360 2 128	249 143							
127,128 BERUFLICHE SCHULEN, FACHSCHULEN	I W	57 906 11 093	45 067 7 215	- -	2 -	- 1 062 73	7 316 934	17 618 2 377	18 606 3 620	463 211	12 797 8 870	2 319 598	20 7								
129 SONSTIGES	I W	22 411 13 509	13 407 6 661	- -	- -	14 1	151 8	1 667 164	596 158	78 10 901 17 6 313	8 999 6 848	399 92	1 1								
13 HOCHSCHULEN	I W	44 306 5 045	38 159 2 671	36 -	8 507 205	36 10 1	178 515	9 879 730	5 626 668	3 865 535	32 17	4 288 1 847	28 361 12 49								
131 DAR.: UNIVERSITAETEN, TECHN. HOCHSCH. 2)	I W	32 786 4 012	28 386 2 111	34 -	8 071 177	16 5 -	674 340	5 423 429	5 386 646	3 771 513	11 6	3 147 1 505	25 207 12 42								
2 SOZIALE SICHERUNG, - KRIEGSFOLGE- AUFGABEN, WIEDERGUTMACHTUNG	I W	12 704 3 475	1 753 255	11 1	37 1	32 2	159 9	489 68	589 71	384 90	52 13	7 263 2 094	1 467 45								
3 GESUNDHEIT, SPORT UND ERHOLUNG	I W	3 235 1 050	1 634 421	6 -	23 4	31 -	122 20	475 136	657 179	311 79	9 3	1 211 569	- 56 6								
4 WOHNUNGSWESEN, RAUMORDNUNG UND KOMMUNALE GEMEINSCHAFTSDIENSTE	I W	9 639 779	1 398 47	2 -	13 -	9 -	104 -	341 1	492 7	289 18	148 21	3 212 148	- 264 1								
5 ERNAEHRUNG, LANDWIRTSCHAFT UND FORSTEN	I W	8 921 995	3 897 505	4 -	21 -	17 -	278 2	1 050 70	1 336 150	773 141	418 142	3 556 349	- 259 12								
6 ENERGIE- UND WASSERWIRTSCHAFT, GEWERBE, DIENSTLEISTUNGEN	I W	5 296 350	2 245 93	10 -	19 -	17 -	152 1	689 23	745 23	495 42	118 4	2 148 176	- 186 2								
7 VERKEHRS- UND NACHRICHTENWESEN	I W	11 068 813	2 087 50	16 -	20 1	31 -	155 1	556 4	848 9	369 24	92 11	5 418 359	- 678 5								
8 RECHTLICH UNSELBSTAENDIGE WIRTSCHAFTSUNTERNEHMEN	I W	7 917 151	1 465 39	3 -	2 -	3 -	16 -	377 1	576 2	211 9	277 27	6 007 87	- 136 1								
132, KRANKENHAEUSER 3) 242,312	I W	7 230 1 035	4 972 543	1 -	897 10	2 -	991 52	1 033 104	976 175	1 066 202	6 -	808 218	2 63 -								
132 DAR.: HOCHSCHULKLINIKEN	I W	5 471 683	4 610 498	- -	893 9	- -	953 52	843 78	878 162	1 037 197	6 -	488 115	- 40 -								
312 KRANKENHAEUSER UND HEIL- STAETTEN	I W	1 702 346	351 43	1 -	4 1	2 -	36 -	184 25	95 12	29 5	- -	308 102	2 22 -								

1) EINSCHL. VERWALTUNG.- 2) EINSCHL. TECHNISCHE UNIVERSITAETEN, UNIVERSITAETSBIBLIOTHEKEN UND UNIVERSITAETSMEDIZINISCHE KLINIKEN
SOWIE ANDERE HOCHSCHULEN MIT UNIVERSITAETSRANG, PAEDAGOGISCHE HOCHSCHULEN, GESAMTHOCHSCHULEN.- 3) MIT KAUFM. RECHNUNGSWESEN.

UND DER LAENDER
AUFGABENBEREICHEN UND EINSTUFUNGEN

UND RICHTER																				FKZ										
DIENST					MITTLERER DIENST										EINFACHER DIENST															
A 12	A 11	A 10	A 9	IN AUS- BIL- DUNG	ZU- SAMMEN	A 9"S" + AMTS ZULAGE	A9"S"	A 8	A 7	A 6	A 5	IN AUS- BIL- DUNG	ZU- SAM- MEN	A5"S"	A 4	A 3, A 2	IN AUS- BIL- DUNG													
153 017 60 313 52 696 33 033 29 886 303 679 20 115 57 655 84 575 66 093 34 496 19 534 21 21112 062 6 375 3 873 1 762 52 I 0-8 67 429 9 919 12 469 12 227 18 451 37 997 1 173 2 441 6 273 7 816 6 426 7 720 6 148 175 26 67 76 4 W	152 288 58 403 50 409 31 966 29 265 301 888 20 071 57 395 83 807 65 672 34 323 19 431 21 18911 958 6 317 3 831 1 758 52 I 0-7 67 419 9 855 12 377 12 126 18 414 37 698 1 172 2 424 6 148 7 749 6 389 7 681 6 135 175 26 67 78 4 W	23 461 40 491 34 953 24 360 13 870 285 763 19 392 55 152 79 198 61 751 32 342 17 758 20 170 9 692 4 959 3 282 1 399 52 I 0 1 305 4 017 5 802 8 191 6 774 34 374 1 115 2 209 5 565 7 036 5 811 6 951 5 687 157 26 61 66 4 W	13 663 20 912 15 318 12 361 10 709 70 095 4 027 9 217 16 720 16 349 8 657 9 392 5 733 4 409 1 998 1 543 831 37 I 01,02 904 2 675 3 721 5 440 5 400 19 395 743 1 304 3 205 3 776 3 162 4 123 3 082 80 14 26 37 3 W	3 063 2 074 775 615 480 3 852 556 1 228 782 448 240 393 205 1 380 751 438 191 - I 011 342 485 229 293 296 881 49 120 164 123 56 227 142 34 7 18 9 - W	7 959 14 173 11 208 9 478 6 682 59 037 3 071 7 323 14 527 14 676 7 522 7 637 4 281 2 579 1 037 972 534 36 I 016,017 412 1 615 2 459 3 997 3 189 15 446 591 1 053 2 595 3 200 2 765 3 075 2 167 2 44 44 7 8 26 3 W	1 668 3 792 3 853 1 839 680 12 359 315 764 3 648 4 144 1 585 1 348 555 484 257 164 63 - I 03 35 94 281 651 251 1 515 - 5 67 365 377 486 215 20 1 11 8 - W	5 274 10 989 12 055 7 256 836 161 430 12 477 40 480 48 468 30 618 16 761 1 440 11 186 195 66 80 48 1 I 04 88 309 12 687 585 245 4 352 82 416 669 842 826 264 1 253 13 - 7 5 1 W	4 811 10 105 11 151 6 876 766 136 439 11 282 37 503 43 534 24 875 10 621 1 122 7 502 178 56 75 46 1 I 042 71 261 617 529 245 3 858 73 382 548 675 761 196 1 223 12 - 6 5 1 W	2 856 4 798 3 727 2 904 1 645 41 879 2 573 4 691 10 362 10 640 5 339 5 578 2 696 4 604 2 638 1 495 457 14 I 05 278 939 1 113 1 515 878 9 112 290 484 1 624 2 053 1 446 2 078 1 137 44 11 17 16 - W	2 426 4 028 3 076 2 369 1 520 18 996 1 874 3 344 4 135 3 388 2 098 2 846 1 311 4 344 2 495 1 419 416 14 I 052 240 825 981 1 308 825 7 279 251 410 1 362 1 660 1 121 1 598 877 44 11 17 16 - W	124 318 10 636 9 803 5 498 14 044 2 487 103 286 588 521 415 362 212 863 472 170 221 - I 1 65 841 5 026 5 349 5 028 11 235 929 15 38 147 165 164 231 169 17 - 5 12 - W	123 193 8 794 8 273 4 419 13 149 260 29 57 57 63 25 28 1 44 33 3 8 - I 12, 65 582 4 452 4 622 2 299 10 548 122 8 8 30 38 13 24 1 - - - W 111	112 365 3 854 3 328 2 064 3 554 3 - - - 1 1 1 - 2 2 - - - I 121,122 60 880 2 559 2 662 1 554 3 044 2 - - - - 1 1 - - - - W	2 708 738 639 199 524 1 - - - - - 1 - - - - I 123 1 199 373 406 95 395 1 - - - - - 1 - - - - - W	1 500 151 199 70 433 25 - 6 7 7 5 - - 27 18 3 5 - I 124 788 131 129 27 342 3 - - - 1 2 - - - - - W	5 342 457 88 26 1 16 7 6 3 - - - - - - 18 - 3 - I 125 2 403 263 55 12 1 3 - 1 2 - - - - - - - - - W	1 158 3 430 3 860 1 922 88 40 8 26 2 - 2 2 - 2 2 - - I 127,128 289 1 091 1 317 533 35 8 4 1 - 1 2 2 - - - - - W	23 11 6 10 8 549 2 - 1 - 1 - - 3 1 - 2 - I 129 11 4 2 7 6 731 - - - - - - - - - - - W	740 1 195 981 703 280 1 416 52 143 345 284 275 247 70 443 235 101 107 - I 13 178 390 514 478 226 523 6 21 79 88 110 167 52 4 235 1 107 3 - W	500 892 804 605 114 916 26 87 215 185 177 206 20 337 178 78 81 - I 131 149 331 456 432 83 393 2 15 64 70 92 141 9 3 1 78 1 2 - W	1 082 2 304 1 944 1 140 325 3 579 306 487 995 778 474 333 206 109 80 18 11 - I 2 163 481 677 561 166 1 126 35 122 239 232 215 169 114 - - - - - W	177 421 354 199 4 374 21 71 104 59 70 49 - 16 8 2 6 - I 3 58 187 181 136 1 60 - 5 9 13 15 18 - - - - - W	627 1 152 880 158 131 4 064 64 444 1 102 1 193 570 458 233 965 591 286 88 - I 4 12 19 75 22 19 584 3 10 78 140 86 176 91 - - - - - W	607 1 108 1 049 160 373 1 278 9 219 344 323 136 158 89 190 134 41 15 - I 5 8 29 137 52 111 140 - 9 10 20 27 45 29 1 1 1 - - W	444 760 536 142 80 831 47 161 273 148 95 83 24 72 35 24 13 - I 6 12 49 54 46 13 81 1 1 14 17 19 24 5 - - - - - W	1 572 1 531 890 309 438 3 512 129 575 1 203 899 221 230 255 51 38 8 5 - I 7 20 47 102 90 95 404 3 30 86 126 52 67 40 - - - - - W	558 1 661 2 111 932 609 432 15 144 152 56 21 34 10 13 4 8 1 - I 8 1 3 22 31 29 25 - - 5 7 1 8 4 - - - - - W	171 249 176 135 12 1 359 29 116 616 365 152 69 12 91 54 34 3 - I 132, 9 61 70 8 1 274 1 17 120 60 36 31 9 - - - - W 242,312	99 150 103 84 12 285 14 25 98 66 42 24 6 88 51 34 3 - I 132 5 26 36 40 8 70 1 5 16 16 13 15 4 - - - - - W	69 95 70 50 - 1 042 15 72 509 291 104 45 6 1 1 - - I 312 4 34 34 30 - 201 - 12 104 44 20 16 5 - - - - - W

FKZ	AUFGABENBEREICH (I = INSGESAMT, W = WEIBLICH)	ANGE													
		HOEHERER DIENST								GEHOEBENER					
		INS- GESAMT	ZU- SAMMEN	AUS- SER- TARIF- LICH	BAT I	BAT I A	BAT I B	BAT II A, II B, II	IN AUS- BIL- DUNG	ZU- SAMMEN	BAT II A"SS" II"SS"	BAT III, KR. XII	BAT IV A, KR. XI, X	BAT IV B, KR. IX	
0-8 INSGESAMT		I 549 368 W 300 546	61 696 13 288	1 776 348	1 313 143	3 293 612	15 654 2 673	38 359 8 915	1 301 597	110 525 41 458	3 548 555	20 593 4 541	24 263 5 720	35 638 15 748	
0-7 VERWALTUNG		I 423 612 W 218 561	43 636 8 907	1 569 342	778 98	1 640 270	8 821 1 319	29 550 6 293	1 278 585	93 532 32 091	3 101 438	17 965 3 829	22 749 5 382	30 379 12 601	
0 ALLGEMEINE DIENSTE		I 210 018 W 118 303	6 360 1 259	93 10	166 20	495 78	1 913 238	2 738 528	955 385	30 637 6 497	1 096 59	6 229 588	8 502 1 007	9 627 2 629	
01,02 POLIT. FUEHRUNG UND ZENTR. VER- WALTUNG, AUSW. ANGELEGENHEITEN	I	98 570	3 963	89	153	396	1 435	1 888	2	23 730	913	5 105	6 900	6 877	
	W	52 464	594	10	20	68	159	336	1	5 051	50	465	786	1 972	
011 DAR.: POLITISCHE FUEHRUNG	I	20 102	1 860	81	134	305	625	715	-	4 203	242	1 007	748	1 303	
	W	12 527	420	8	20	61	116	215	-	2 081	39	283	313	748	
016,017 STEUER- UND FINANZVERWAL- TUNG	I	31 649	166	1	-	8	52	105	-	3 475	114	474	718	1 302	
	W	19 694	14	-	-	1	-	13	-	779	-	24	59	341	
03 VERTEIDIGUNG	I	52 563	963	-	5	51	336	571	-	4 157	144	815	1 004	1 711	
	W	24 389	164	-	-	3	59	102	-	574	1	77	108	290	
04 OEFFENTLICHE SICHERHEIT UND ORDNUNG	I	25 053	194	1	5	23	55	110	-	1 551	26	241	332	544	
	W	14 077	20	-	-	-	6	14	-	290	2	24	38	111	
042 DAR. POLIZEI	I	20 833	145	-	-	9	43	93	-	1 058	14	162	186	400	
	W	11 917	19	-	-	-	6	13	-	229	-	23	29	81	
05 RECHTSSCHUTZ	I	33 832	1 240	3	3	25	87	169	953	1 199	13	68	266	495	
	W	27 373	481	-	-	7	14	76	384	582	6	22	75	256	
052 DAR. ORDENTLICHE GERICHTE U. STAATSANWALTSCHAFTEN	I	26 624	983	3	-	2	15	10	953	660	-	2	147	262	
	W	22 760	385	-	-	-	1	-	384	347	-	-	43	140	
1 BILDUNGSWESEN, WISSENSCHAFT, FOR- SCHUNG, KULTUR. ANGELEGENHEITEN	I	125 912	33 926	1 466	586	855	5 377	25 339	303	39 655	1 209	7 800	9 242	12 636	
	W	58 209	6 859	330	75	89	762	5 415	188	19 009	325	3 015	3 808	6 892	
12, 111 DAR.: SCHULEN UND VORSCHULISCHE BILDUNG 1)	I	35 896	5 703	16	2	23	730	4 874	58	20 054	474	3 956	5 404	6 371	
	W	21 201	2 013	11	-	4	202	1 760	36	12 724	219	2 338	3 029	4 365	
121,122 DAR.: GRUND-, HAUPT- UND SONDERSCHULEN	I	15 847	419	3	-	-	14	402	-	11 574	93	2 058	3 968	3 204	
	W	11 163	259	2	-	-	8	249	-	8 356	61	1 406	2 428	2 605	
123 REALSCHULEN	I	1 428	164	-	-	-	-	164	-	864	55	270	153	240	
	W	843	88	-	-	-	-	88	-	440	31	119	67	114	
124 GYMNASIEN	I	5 509	2 506	-	-	5	311	2 190	-	1 790	86	606	243	694	
	W	2 586	861	-	-	1	98	762	-	978	20	302	84	478	
125 GESAMTSCHULEN	I	2 408	592	10	1	6	45	530	-	1 044	155	260	130	379	
	W	999	189	9	-	2	11	167	-	500	74	138	49	160	
127,128 BERUFLICHE SCHULEN, FACHSCHULEN	I	6 645	1 671	2	1	11	332	1 325	-	3 490	79	598	441	1 427	
	W	2 975	450	-	-	1	78	371	-	1 594	30	248	149	704	
129 SONSTIGES	I	1 123	113	-	-	1	20	34	58	89	3	16	4	23	
	W	469	58	-	-	-	5	17	36	57	2	11	1	13	
13 HOCHSCHULEN	I	69 113	23 976	769	319	523	3 378	18 754	233	13 817	479	2 777	2 586	4 283	
	W	27 926	4 009	141	55	39	398	3 230	146	4 243	55	457	400	1 736	
131 DAR.: UNIVERSITAETEN, TECHN. HOCHSCH. 2)W	I	62 218	23 045	606	122	434	3 286	18 375	222	11 404	409	2 247	1 859	3 655	
	W	25 155	3 780	105	9	26	382	3 117	141	3 782	53	406	290	1 567	
2 SOZIALE SICHERUNG, - KRIEGSFOLGE- AUFGABEN, WIEDERGUTMACHTUNG	I	31 124	590	8	8	75	244	254	1	7 546	80	425	683	3 529	
	W	21 548	242	2	1	31	113	94	1	4 194	21	82	238	2 000	
3 GESUNDHEIT, SPORT UND ERHOLUNG	I	9 329	869	1	10	120	369	350	19	2 140	94	193	325	888	
	W	5 871	383	-	2	66	170	134	11	1 094	22	46	66	540	
4 WOHNUNGSWESEN, RAUMORDNUNG UND KOMMUNALE GEMEINSCHAFTSDIENSTE	I	9 136	127	-	1	12	46	68	-	2 529	68	575	830	766	
	W	3 121	18	-	-	-	5	13	-	282	4	18	84	116	
5 ERNAEHRUNG, LANDWIRTSCHAFT UND FORSTEN	I	9 917	429	-	-	28	163	238	-	3 341	47	610	930	1 116	
	W	3 732	72	-	-	5	18	49	-	424	2	17	76	172	
6 ENERGIE- UND WASSERWIRTSCHAFT, GEWERBE, DIENSTLEISTUNGEN	I	7 827	404	1	4	20	160	219	-	2 112	118	533	623	512	
	W	2 927	42	-	-	1	4	37	-	313	4	36	61	128	
7 VERKEHRS- UND NACHRICHTENWESEN	I	20 349	931	-	3	35	549	344	-	5 572	389	1 600	1 614	1 305	
	W	4 850	32	-	-	-	9	23	-	278	1	27	42	124	
8 RECHTLICH UNSELBSTAENDIGE WIRTSCHAFTSUNTERNEHMEN	I	11 412	1 055	159	98	122	231	445	-	3 445	55	646	697	1 166	
	W	3 912	52	-	2	6	8	36	-	509	6	33	58	186	
132, 312 KRANKENHAEUSER 3)	I	114 344	17 005	48	437	1 531	6 602	8 364	23	13 548	392	1 982	817	4 093	
	W	78 073	4 329	6	43	336	1 346	2 586	12	8 858	111	679	280	2 961	
132 DAR.: HOCHSCHULKLINIKEN	I	75 007	12 445	37	29	834	4 713	6 816	16	9 744	173	1 487	562	3 116	
	W	52 010	2 999	5	1	156	829	2 001	7	6 484	45	504	186	2 352	
312 KRANKENHAEUSER UND HEIL- STAETTEN	I	38 823	4 518	11	408	684	1 869	1 539	7	3 738	219	468	254	968	
	W	25 725	1 323	1	42	178	515	582	5	2 336	66	163	93	605	

1) EINSCHL. VERWALTUNG.- 2) EINSCHL. TECHNISCHE UNIVERSITAETEN, UNIVERSITAETSBIBLIOTHEKEN UND UNIVERSITAETSMEDIZINISCHE KLINIKEN
SOWIE ANDERE HOCHSCHULEN MIT UNIVERSITAETSRANG, PAEDAGOGISCHE HOCHSCHULEN, GESAMTHOCHSCHULEN.- 3) MIT KAUFM. RECHNUNGSWESEN.

UND DER LAENDER

AUFGABENBEREICHEN UND EINSTUFUNGEN

STELLE																ARBEITER		FKZ
DIENST		MITTLERER DIENST							EINFACHER DIENST							INS- GESAMT	DAR. IN AUS- BIL- DUNG	
BAT V A, B, KR. VIII VII	IN AUS- BIL- DUNG	ZU- SAMMEN	BAT V B "S"	BAT V C, KR. VI	BAT VI A, B, KR. V, IV	BAT VII, KR. III	BAT VIII	IN AUS- BIL- DUNG	ZU- SAMMEN	BAT VIII "S"	BAT IX A, KR. II	BAT IX B, IX, KR. I	BAT X	IN AUS- BIL- DUNG				
25 453 14 124	1 030 770	357 274 234 630	19 833 6 438	50 312 25 607	112 670 74 962	124 767 90 771	21 643 14 089	28 049 22 763	19 873 11 170	1 696 1 054	5 355 2 635	10 792 6 242	9111 323	119 916	269 173 51 148	15 285 2 199	I 0-8 W	
18 429 9 173	909 668	271 375 169 109	17 964 5 793	38 407 17 286	71 316 42 726	109 153 78 917	19 307 12 241	15 228 12 146	15 069 8 454	1 449 879	4 449 2 087	7 592 4 570	826 287	753 631	197 022 29 584	12 653 1 873	I 0-7 W	
5 018 2 122	165 92	163 709 105 462	8 309 2 541	16 698 7 325	38 310 21 623	77 904 57 639	13 333 8 461	9 155 7 873	9 312 5 085	777 482	2 785 1 278	4 708 2 683	487 144	555 498	110 930 16 997	4 848 473	I 0 W	
3 894 1 755	41 23	65 650 44 216	5 119 1 932	10 223 5 315	16 823 10 479	25 262 20 551	5 781 3 991	2 442 1 948	5 227 2 603	473 264	1 405 488	2 620 1 434	394 119	335 298	11 083 1 469	483 135	I 01,02 W	
891 689	12 9	13 111 9 599	1 085 596	2 181 1 362	3 467 2 491	5 347 4 475	745 438	286 237	928 427	57 29	150 52	514 230	104 23	103 93	3 078 564	35 7	I 011 W	
857 350	10 5	26 100 17 993	1 672 634	4 208 2 094	7 558 4 836	11 008 9 202	1 413 1 024	241 203	1 908 908	160 81	606 260	989 523	151 44	2 -	3 859 471	5 1	I 016,017 W	
481 97	2 1	46 051 22 788	1 881 207	3 741 762	9 410 3 446	24 774 14 044	3 990 2 499	2 255 1 830	1 392 863	- -	576 441	773 407	43 15	- -	86 774 12 979	3 907 314	I 03 W	
408 115	- -	22 215 13 114	1 038 253	1 587 429	5 763 3 151	11 486 8 038	2 054 997	287 246	1 093 653	132 95	289 170	564 313	24 6	84 69	11 298 2 148	404 15	I 04 W	
296 96	- -	18 746 11 140	700 190	1 237 289	4 764 2 594	10 036 7 066	1 850 866	159 135	884 529	85 61	220 131	478 264	18 4	83 69	7 793 1 310	199 7	I 042 W	
235 155	122 68	29 793 25 344	271 149	1 147 819	6 314 4 547	16 382 15 006	1 508 974	4 171 3 849	1 600 966	172 123	515 179	751 529	26 4	136 131	1 775 401	54 9	I 05 W	
162 116	87 48	23 711 21 194	165 114	872 641	4 424 3 497	13 419 12 577	866 702	3 965 3 663	1 270 834	144 107	405 146	570 446	15 4	136 131	1 117 312	- -	I 052 W	
8 548 4 792	220 177	50 393 31 521	4 938 2 142	11 147 6 179	15 369 10 815	13 900 8 935	2 417 1 568	2 622 1 882	1 938 820	232 144	765 241	691 309	138 56	112 70	27 265 6 494	3 868 786	I 1 W	
3 654 2 612	195 161	9 855 6 350	1 597 1 107	2 294 1 616	2 925 1 782	2 359 1 307	268 183	412 355	284 114	78 39	117 29	76 39	9 4	4 3	2 365 1 080	388 38	I 12, W 111	
2 105 1 732	146 124	3 770 2 522	963 729	1 353 1 067	596 395	612 146	73 32	173 153	84 26	33 13	26 5	22 6	3 2	- -	817 457	- -	I 121,122 W	
146 109	- -	399 315	163 130	64 40	104 92	62 48	5 4	1 1	1 -	- -	- -	1 -	- -	- -	42 37	- -	I 123 W	
171 94	- -	1 192 739	28 17	57 38	484 304	504 289	70 54	49 37	21 8	13 3	3 2	3 3	2 -	- -	455 270	- -	I 124 W	
102 66	18 13	751 301	101 28	218 87	236 107	159 54	14 8	23 17	21 9	3 1	13 6	4 2	1 -	- -	162 45	6 2	I 125 W	
942 462	3 1	1 440 901	175 55	340 155	425 337	406 284	41 31	53 39	44 30	21 15	2 -	14 10	3 2	4 3	714 168	382 36	I 127,128 W	
16 8	27 22	905 345	88 81	35 22	608 134	138 75	7 5	29 28	16 9	4 3	6 4	6 2	- -	- -	50 35	- -	I 129 W	
3 675 1 582	17 13	30 396 19 253	2 572 791	6 950 3 641	10 034 7 487	7 980 5 426	1 270 799	1 590 1 109	924 421	66 42	403 136	331 171	28 12	96 60	16 336 3 204	2 990 586	I 13 W	
3 217 1 453	17 13	26 995 17 234	2 197 708	6 306 3 375	9 033 6 791	7 017 4 739	1 079 672	1 363 949	774 359	56 36	352 120	253 135	24 12	89 56	14 314 2 766	2 687 532	I 131 W	
2 369 1 504	460 345	20 622 15 377	1 024 442	3 017 1 898	7 559 6 028	6 661 5 289	1 261 821	1 100 899	2 366 1 735	213 145	508 340	1 549 1 203	87 43	9 4	6 278 3 223	1 436 307	I 2 W	
578 371	62 49	5 948 4 155	428 162	1 131 633	1 358 959	2 227 1 857	482 355	322 189	372 239	63 42	92 65	106 65	60 27	51 40	7 173 1 340	143 56	I 3 W	
288 59	2 1	6 226 2 685	840 168	1 181 345	1 834 882	1 397 763	478 270	496 257	254 136	78 32	58 36	98 56	5 -	15 12	9 818 588	102 45	I 4 W	
638 157	- -	5 965 3 108	482 116	1 160 355	1 728 823	1 739 1 251	331 194	525 369	182 128	23 9	61 39	89 73	9 7	- -	3 037 487	317 106	I 5 W	
326 84	- -	5 003 2 422	344 97	922 220	1 328 542	1 793 1 202	371 221	245 140	308 150	16 11	99 45	168 87	19 3	6 4	2 951 146	61 27	I 6 W	
664 84	- -	13 509 4 379	1 599 125	3 151 331	3 830 1 054	3 532 1 981	634 351	763 537	337 161	47 14	81 43	183 94	21 7	5 3	29 570 309	1 878 73	I 7 W	
867 219	14 7	6 688 3 230	838 178	1 546 496	1 921 947	1 743 1 154	372 273	268 182	224 121	4 1	85 34	101 68	22 14	12 4	44 368 5 175	2 062 101	I 8 W	
6 157 4 732	107 95	79 211 62 291	1 031 467	10 359 7 825	39 433 31 289	13 871 10 700	1 964 1 575	12 553 10 435	4 580 2 595	243 174	821 514	3 099 1 604	63 22	354 281	27 783 16 389	570 225	I 132, W 242,312	
4 326 3 322	80 75	50 799 41 358	737 369	7 183 5 594	25 949 21 321	8 637 7 022	1 541 1 268	6 752 5 784	2 019 1 169	123 98	322 167	1 412 790	31 10	131 104	18 453 11 186	382 144	I 132 W	
1 802 1 389	27 20	28 016 20 644	294 98	3 120 2 184	13 244 9 793	5 148 3 622	411 298	5 799 4 649	2 551 1 422	120 76	498 347	1 678 810	32 12	223 177	9 196 5 126	188 81	I 312 W	

2 PERSONAL DES BUNDES UND DER LÄNDER

2.6 BESCHÄFTIGTE AM 30.06.1988 NACH EINSTUFUNGEN UND ALTERSGRUPPEN

LAUFBAHNGRUPPE/ EINSTUFUNG (I = INSGESAMT, W = WEIBLICH)		INSGESAMT	IM ALTER VON ... BIS UNTER ... JAHREN					
			UNTER 25	25 - 35	35 - 45	45 - 55	55 - 60	60 UND MEHR
VOLLZEITBESCHAEFTIGTE								
BEAMTE UND RICHTER								
HOEHERER DIENST								
B 11 - B 5, R 10 - R 5	I	1 939	-	-	97	715	594	533
	W	64	-	-	8	36	8	12
B 4 - B 1, R 4, R 3, C 4	I	14 630	-	13	1 093	6 598	3 657	3 269
	W	370	-	-	36	170	86	78
A 16, R 2, C 3	I	25 669	1	31	2 874	12 718	6 032	4 013
	W	1 397	1	3	231	686	284	192
A 15, R 1, C 2	I	64 931	-	2 749	15 217	31 413	9 865	5 687
	W	6 989	-	892	1 592	2 832	1 074	599
A 14, C 1	I	76 812	1	1 888	33 760	33 181	5 470	2 512
	W	11 414	-	397	4 289	5 075	1 144	509
A 13	I	68 525	1	17 659	42 896	7 113	662	194
	W	16 170	-	6 308	8 352	1 376	107	27
IN AUSBILDUNG	I	36 375	318	34 704	1 296	56	1	-
	W	15 699	187	15 040	444	28	-	-
ZUSAMMEN	I	288 881	321	57 044	97 233	91 794	26 281	16 208
	W	52 103	188	22 640	14 952	10 203	2 703	1 417
DAR. RICHTER	I	16 856	-	2 008	5 996	6 153	1 645	1 054
	W	2 395	-	664	825	709	137	60
GEHOBENER DIENST								
A 15"L" - A 13"L"	I	80 004	-	6 513	34 190	28 438	6 094	4 769
	W	26 164	-	4 233	12 567	7 089	1 401	874
A 13"S"	I	18 263	-	120	2 380	9 003	3 638	3 122
	W	1 678	-	46	419	859	209	145
A 12	I	153 017	-	15 143	71 374	51 133	9 772	5 595
	W	67 429	-	10 684	32 087	19 191	3 499	1 968
A 11	I	60 313	-	6 454	26 956	20 774	4 355	1 774
	W	9 919	-	1 775	4 842	2 632	493	177
A 10	I	52 696	59	24 328	18 093	8 554	1 261	401
	W	12 469	43	7 872	3 112	1 166	193	83
A 9	I	33 033	4 587	19 998	5 630	2 585	197	36
	W	12 227	2 865	8 086	984	262	26	4
IN AUSBILDUNG	I	29 886	13 982	14 983	849	70	1	1
	W	18 451	8 313	9 715	373	49	-	1
ZUSAMMEN	I	427 212	18 628	87 539	159 472	120 557	25 318	15 698
	W	148 337	11 221	42 411	54 384	31 248	5 821	3 252
MITTLERER DIENST								
A 9"S" + AMTSZULAGE	I	20 115	-	888	3 027	10 674	4 489	1 037
	W	1 173	-	419	463	229	48	14
A 9"S"	I	57 655	3	4 493	23 735	23 601	4 416	1 407
	W	2 441	1	548	1 257	505	92	38
A 8	I	84 575	346	42 051	22 147	16 524	2 832	675
	W	6 273	54	4 294	1 452	360	79	34
A 7	I	66 093	7 480	40 077	11 614	6 319	480	123
	W	7 816	805	6 352	513	114	24	8
A 6	I	34 496	15 061	15 222	3 440	604	120	49
	W	6 426	2 879	3 382	141	22	1	1
A 5	I	19 534	11 397	6 146	1 626	275	74	16
	W	7 720	6 383	1 257	68	11	-	1
IN AUSBILDUNG	I	21 211	18 267	2 701	243	-	-	-
	W	6 148	5 807	330	11	-	-	-
ZUSAMMEN	I	303 679	52 554	111 578	65 832	57 997	12 411	3 307
	W	37 997	15 929	16 582	3 905	1 241	244	96
EINFACHER DIENST								
A 5"S"	I	6 375	3	270	1 112	3 262	1 238	490
	W	26	1	7	2	9	5	2
A 4 - A 2	I	5 635	341	2 274	1 796	1 079	118	27
	W	145	34	51	20	33	6	1
IN AUSBILDUNG	I	52	27	22	3	-	-	-
	W	4	4	-	-	-	-	-
ZUSAMMEN	I	12 062	371	2 566	2 911	4 341	1 356	517
	W	175	39	58	22	42	11	3
BEAMTE UND RICHTER ZUSAMMEN								
	I	1 031 834	71 874	258 727	325 448	274 689	65 366	35 730
	W	238 612	27 377	81 691	73 263	42 734	8 779	4 768
DAR. IN AUSBILDUNG	I	87 524	32 594	52 410	2 391	126	2	1
	W	40 302	14 311	25 085	828	77	-	1

2 PERSONAL DES BUNDES UND DER LÄNDER
2.6 BESCHÄFTIGTE AM 30.06.1988 NACH EINSTUFUNGEN UND ALTERSGRUPPEN

LAUFBAHNGRUPPE/ EINSTUFUNG (I = INSGESAMT, W = WEIBLICH)		INSGESAMT	IM ALTER VON ... BIS UNTER ... JAHREN					
			UNTER 25	25 - 35	35 - 45	45 - 55	55 - 60	60 UND MEHR
ANGESTELLTE								
HÖHERER DIENST AUSSERTARIFLICH	I	1 776	27	628	366	408	181	166
	W	348	15	160	66	70	17	20
BAT I	I	1 313	-	73	336	555	184	165
	W	143	-	10	37	55	21	20
BAT I A	I	3 293	-	110	1 193	1 393	327	270
	W	612	-	22	171	288	72	59
BAT I B	I	15 654	12	2 645	6 674	4 287	1 215	821
	W	2 673	-	567	1 105	662	198	141
BAT II A, II B, II	I	38 359	229	22 654	9 834	4 012	1 014	616
	W	8 915	127	5 242	2 285	919	220	122
IN AUSBILDUNG	I	1 301	319	881	93	8	-	-
	W	597	216	331	43	7	-	-
ZUSAMMEN	I	61 696	587	26 991	18 496	10 663	2 921	2 038
	W	13 288	358	6 332	3 707	2 001	528	362
GEHOBENER DIENST BAT II A"S", II "S"	I	3 548	1	444	1 035	1 163	520	385
	W	555	1	125	239	130	40	20
BAT III, KR. XII	I	20 593	23	4 632	5 168	6 661	2 596	1 513
	W	4 541	10	1 815	968	1 067	411	270
BAT IV A, KR. XI, X	I	24 263	54	4 035	7 873	8 049	2 690	1 562
	W	5 720	35	1 184	1 789	1 693	624	395
BAT IV B, KR. IX	I	35 638	130	6 666	10 349	12 393	4 365	1 735
	W	15 748	82	3 212	4 938	5 189	1 742	525
BAT V A, V B, KR. VIII, VII	I	25 453	540	7 779	7 123	7 157	2 138	716
	W	14 124	453	5 209	3 915	3 408	902	237
IN AUSBILDUNG	I	1 030	249	682	91	8	-	-
	W	770	215	482	66	7	-	-
ZUSAMMEN	I	110 525	997	24 238	31 639	35 431	12 309	5 911
	W	41 458	796	12 027	11 975	11 494	3 719	1 447
MITTLERER DIENST BAT V B"S"	I	19 833	38	1 860	5 340	8 378	3 058	1 159
	W	6 438	29	1 025	1 939	2 369	833	243
BAT V C, KR. VI	I	50 312	2 135	12 690	12 915	15 522	5 231	1 819
	W	25 607	1 944	8 461	5 887	6 725	2 057	533
BAT VI A, VI B, KR. V, IV	I	112 670	12 097	33 401	24 141	29 312	10 295	3 424
	W	74 962	11 012	24 734	15 543	16 936	5 368	1 369
BAT VII, VIII, KR. III	I	146 410	28 715	41 690	28 896	33 519	10 271	3 319
	W	104 860	25 807	31 590	19 879	20 756	5 423	1 405
IN AUSBILDUNG	I	28 049	25 491	2 328	214	13	3	-
	W	22 763	21 220	1 401	132	10	-	-
ZUSAMMEN	I	357 274	68 476	91 969	71 506	86 744	28 858	9 721
	W	234 630	60 012	67 211	43 380	46 796	13 681	3 550
EINFACHER DIENST BAT VIII"S"	I	1 696	378	416	327	387	147	41
	W	1 054	319	259	199	193	72	12
BAT IX A, IX B, IX, X, KR. II, I	I	17 058	3 499	3 301	2 943	4 651	1 981	683
	W	9 200	2 770	1 890	1 528	2 089	736	187
IN AUSBILDUNG	I	1 119	1 081	26	11	1	-	-
	W	916	886	18	11	1	-	-
ZUSAMMEN	I	19 873	4 958	3 743	3 281	5 039	2 128	724
	W	11 170	3 975	2 167	1 738	2 283	808	199
ANGESTELLTE ZUSAMMEN	I	549 368	75 018	146 941	124 922	137 877	46 216	18 394
	W	300 546	65 141	87 737	60 800	62 574	18 736	5 558
DAR.: IN AUSBILDUNG	I	31 499	27 140	3 917	409	30	3	-
	W	25 046	22 537	2 232	252	25	-	-
KRANKENPFLEGEPERSONAL	I	62 240	18 955	21 502	9 704	8 855	2 683	541
	W	48 692	16 783	16 238	6 960	6 325	2 057	329
ARBEITER	I	269 173	31 641	45 043	55 199	93 661	34 403	9 226
	W	51 148	5 941	7 097	11 175	18 333	7 249	1 353
DAR. IN AUSBILDUNG	I	15 285	15 064	214	5	1	-	1
	W	2 199	2 151	47	1	-	-	-
VOLLZEITBESCHÄFTIGTE INSGESAMT	I	1 850 375	178 533	450 711	505 569	506 227	145 985	63 350
	W	590 306	98 459	176 525	145 238	123 641	34 764	11 679
DAR. IN AUSBILDUNG	I	134 308	74 798	56 541	2 805	157	5	2
	W	67 547	38 999	27 364	1 081	102	-	1

2 PERSONAL DES BUNDES UND DER LAENDER

2.6 BESCHAEFTE AM 30.06.1988 NACH EINSTUFUNGEN UND ALTERSGRUPPEN

LAUFBAHNGRUPPE/ EINSTUFUNG (I = INSGESAMT, W = WEIBLICH)		INSGESAMT	IM ALTER VON ... BIS UNTER ... JAHREN					
			UNTER 25	25 - 35	35 - 45	45 - 55	55 - 60	60 UND MEHR
TEILZEITBESCHAEFTIGTE T1								
BEAMTE UND RICHTER								
HOEHERER DIENST	I	32 690	-	7 820	16 238	7 355	953	324
	W	24 505	-	5 206	12 571	5 839	687	202
GEHOEBENER DIENST	I	105 721	117	21 738	56 800	24 082	2 233	751
	W	99 140	87	19 454	54 107	22 820	2 020	652
MITTLERER DIENST	I	9 413	259	5 644	3 142	344	14	10
	W	9 041	202	5 477	3 042	307	10	3
EINFACHER DIENST	I	31	2	10	9	8	-	2
	W	12	1	4	4	3	-	-
ZUSAMMEN	I	147 855	378	35 212	76 189	31 789	3 200	1 087
	W	132 698	290	30 141	69 724	28 969	2 717	857
DAR. RICHTER	I	549	-	103	297	140	6	3
	W	525	-	98	285	134	5	3
ANGESTELLTE								
HOEHERER DIENST	I	21 194	116	14 013	4 632	1 723	470	240
	W	9 382	53	4 972	2 497	1 281	391	188
GEHOEBENER DIENST	I	22 597	108	8 518	7 024	5 184	1 264	499
	W	18 162	81	6 014	5 766	4 719	1 163	419
MITTLERER DIENST	I	90 276	3 974	24 608	29 631	26 418	4 761	884
	W	88 104	3 699	23 487	29 205	26 181	4 701	831
EINFACHER DIENST	I	5 588	630	1 394	1 528	1 591	369	76
	W	5 176	539	1 201	1 451	1 564	352	69
ZUSAMMEN	I	139 655	4 828	48 532	42 815	34 916	6 864	1 699
	W	120 824	4 372	35 674	38 919	33 745	6 607	1 507
DAR. KRANKENPFLEGEPERSONAL	I	11 525	720	4 800	3 149	2 233	551	72
	W	10 878	629	4 394	3 025	2 213	545	72
ARBEITER	I	38 959	2 008	4 687	8 653	16 275	6 244	1 092
	W	37 204	1 570	4 351	8 402	15 928	6 034	919
TEILZEITBESCHAEFTIGTE T1 ZUSAMMEN	I	326 469	7 214	88 432	127 657	82 980	16 308	3 878
	W	290 726	6 232	70 166	117 045	78 642	15 358	3 283
TEILZEITBESCHAEFTIGTE T2								
ANGESTELLTE	I	62 351	14 119	33 963	6 065	5 266	1 485	1 453
	W	17 698	2 858	6 690	3 030	3 558	924	638
DAR. KRANKENPFLEGEPERSONAL	I	333	31	208	51	31	7	5
	W	255	18	153	46	30	7	5
ARBEITER	I	7 918	560	1 237	1 622	2 655	1 074	770
	W	6 295	254	887	1 408	2 357	879	510
TEILZEITBESCHAEFTIGTE T2 ZUSAMMEN	I	70 269	14 679	35 200	7 687	7 921	2 559	2 223
	W	23 993	3 112	7 577	4 438	5 915	1 803	1 148
TEILZEITBESCHAEFTIGTE INSGESAMT								
BEAMTE UND RICHTER	I	147 855	378	35 212	76 189	31 789	3 200	1 087
	W	132 698	290	30 141	69 724	28 969	2 717	857
ANGESTELLTE	I	202 006	18 947	82 496	48 880	40 182	8 349	3 152
	W	138 522	7 230	42 364	41 949	37 303	7 531	2 145
DAR. KRANKENPFLEGEPERSONAL	I	11 858	751	5 008	3 200	2 264	558	77
	W	11 137	647	4 547	3 071	2 243	552	77
ARBEITER	I	46 877	2 568	5 924	10 275	18 930	7 318	1 862
	W	43 499	1 824	5 238	9 810	18 285	6 913	1 429
TEILZEITBESCHAEFTIGTE INSGESAMT	I	396 738	21 893	123 632	135 344	90 901	18 867	6 101
	W	314 719	9 344	77 743	121 483	84 557	17 161	4 431

2 PERSONAL DES BUNDES UND DER LAENDER

2.7 BESCHAEFTIGTE AM 30.06.1988 NACH ALTERSGRUPPEN UND DIENSTVERHAELTNIS

ALTERSGRUPPEN VON ... BIS UNTER ... JAHREN (I = INSGESAMT, W = WEIBLICH)		BESCHAEFTIGTE				VOLLZEITBESCHAEFTIGTE				TEILZEITBESCHAEFTIGTE			
		INS- GESAMT	BEAMTE UND RICHTER	ANGE- STELLTE	AR- BEITER	ZU- SAMMEN	BEAMTE UND RICHTER	ANGE- STELLTE	AR- BEITER	ZU- SAMMEN	BEAMTE UND RICHTER	ANGE- STELLTE	AR- BEITER
UNTER 21	I W	63 450 33 573	19 280 7 682	26 533 22 747	17 637 3 144	61 306 32 037	19 246 7 665	25 440 21 885	16 620 2 487	2 144 1 536	34 17	1 093 862	1 017 657
21 - 23	I W	57 759 33 860	22 642 9 300	27 373 22 395	7 744 2 165	52 438 31 150	22 576 9 252	22 824 20 234	7 038 1 664	5 321 2 710	66 48	4 549 2 161	706 501
23 - 25	I W	79 217 40 370	30 330 10 685	40 059 27 229	8 828 2 456	64 789 35 272	30 052 10 460	26 754 23 022	7 983 1 790	14 428 5 098	278 225	13 305 4 207	845 666
25 - 27	I W	101 853 48 635	43 338 17 400	48 128 28 728	10 387 2 507	80 719 40 791	42 579 16 730	28 684 22 325	9 456 1 736	21 134 7 844	759 670	19 444 6 403	931 771
27 - 29	I W	117 239 52 027	55 410 20 956	51 193 28 669	10 636 2 402	93 874 40 467	53 020 18 772	31 313 20 224	9 541 1 471	23 365 11 560	2 390 2 184	19 880 8 445	1 095 931
29 - 31	I W	115 206 48 007	57 016 18 945	48 372 26 865	9 818 2 197	91 133 32 677	51 088 13 836	31 348 17 619	8 697 1 222	24 073 15 330	5 928 5 109	17 024 9 246	1 121 975
31 - 33	I W	115 581 49 676	63 212 23 461	42 649 23 779	9 720 2 436	89 544 30 362	52 392 14 513	28 734 14 594	8 418 1 255	26 037 19 314	10 820 8 948	13 915 9 185	1 302 1 181
33 - 35	I W	124 464 55 923	74 963 31 070	39 095 22 060	10 406 2 793	95 441 32 228	59 648 17 840	26 862 12 975	8 931 1 413	29 023 23 695	15 315 13 230	12 233 9 085	1 475 1 380
35 - 37	I W	132 308 58 218	82 717 32 830	37 821 21 966	11 765 3 422	102 113 32 194	65 758 17 679	26 292 12 686	10 063 1 829	30 190 26 024	16 959 15 151	11 529 9 280	1 702 1 593
37 - 39	I W	139 889 59 998	89 199 33 925	37 268 21 812	13 422 4 261	108 712 32 167	70 862 17 138	26 523 12 768	11 327 2 261	31 177 27 831	18 337 16 787	10 745 9 044	2 095 2 000
39 - 41	I W	135 828 55 741	86 973 30 629	35 202 20 636	13 653 4 476	107 272 29 875	70 339 15 309	25 471 12 185	11 462 2 381	28 556 25 866	16 634 15 320	9 731 8 451	2 191 2 095
41 - 43	I W	106 508 43 219	65 241 21 680	28 929 17 387	12 338 4 152	85 063 23 543	53 523 10 800	21 201 10 513	10 339 2 230	21 445 19 676	11 718 10 880	7 728 6 874	1 999 1 922
43 - 45	I W	126 385 49 545	77 507 23 923	34 582 20 948	14 296 4 674	102 409 27 459	64 966 12 337	25 435 12 648	12 008 2 474	23 976 22 086	12 541 11 586	9 147 8 300	2 288 2 200
45 - 47	I W	132 309 50 116	76 329 21 634	37 852 22 547	18 128 5 935	108 934 28 359	65 532 11 646	28 166 13 586	15 236 3 127	23 375 21 757	10 797 9 988	9 686 8 961	2 892 2 808
47 - 49	I W	141 805 51 039	76 214 19 181	41 735 24 256	23 856 7 602	118 839 29 644	67 184 10 913	31 734 14 928	19 921 3 803	22 966 21 395	9 030 8 268	10 001 9 328	9 935 3 799
49 - 51	I W	127 485 42 983	64 334 13 857	37 920 21 094	25 231 8 032	108 939 25 708	58 448 8 545	29 439 13 190	21 052 3 973	18 546 17 275	5 886 5 312	8 481 7 904	4 179 4 059
51 - 53	I W	106 934 35 500	50 513 10 019	32 766 17 585	23 655 7 896	92 279 21 923	46 774 6 693	25 992 11 323	19 513 3 907	14 655 13 577	3 739 3 326	6 774 6 262	4 142 3 989
53 - 55	I W	88 595 28 560	39 088 7 012	27 786 14 395	21 721 7 153	77 236 18 007	36 751 4 937	22 546 9 547	17 939 3 523	11 359 10 553	2 337 2 075	5 240 4 848	3 782 3 630
55 - 57	I W	66 627 21 211	27 910 4 692	20 989 10 515	17 728 6 004	58 551 13 798	26 504 3 473	17 434 7 287	14 613 3 038	8 076 7 413	1 406 1 219	3 555 3 228	3 115 2 966
57 - 59	I W	66 503 20 857	27 388 4 678	22 245 10 506	16 870 5 673	59 047 14 104	26 132 3 608	18 988 7 580	13 927 2 916	7 456 6 753	1 256 1 070	3 257 2 926	2 943 2 757
59 - 61	I W	54 692 15 639	24 650 3 963	18 721 8 151	11 321 3 525	49 411 10 985	23 642 3 165	16 261 5 985	9 508 1 835	5 281 4 654	1 008 798	2 460 2 166	1 813 1 690
61 - 63	I W	32 081 6 918	17 262 2 806	9 700 3 077	5 119 1 035	29 977 5 268	16 739 2 392	8 659 2 294	4 579 582	2 104 1 650	523 414	1 041 783	540 453
63 UND MEHR	I W	14 400 3 410	8 173 982	4 456 1 721	1 771 707	12 349 2 288	8 079 909	3 268 1 148	1 002 231	2 051 1 122	94 73	1 188 573	769 476
INSGESAMT	I W	2247 113 905 025	1179 689 371 310	751 374 439 068	316 050 94 647	1850 375 590 306	1031 834 238 612	549 368 300 546	269 173 51 148	396 738 314 719	147 855 132 698	202 006 138 522	46 877 43 499

2 PERSONAL DES BUNDES UND DER LÄNDER

2.8 VOLLZEITBESCHÄFTIGTE AM 30.06.1988 NACH ALTERS- UND LAUFBAHNGRUPPEN

ALTERSGRUPPEN VON ... BIS UNTER ... JAHREN (I = INSGESAMT, W = WEIBLICH)		INS- GESAMT	BEAMTE UND RICHTER					ANGESTELLTE					AR- BEI- TER		
			ZU- SAMMEN	HOEHERER	GEHO- BENER	MITT- LERER	EIN- FACHER	ZU- SAMMEN	HOEHERER	GEHO- BENER	MITT- LERER	EIN- FACHER			
				DIENST					DIENST						
UNTER 21	I W	61 306 32 037	19 246 7 665	17 -	2 639 1 864	16 538 5 789	52 12	25 440 21 885	78 50	33 23	23 145 19 929	2 184 1 883	16 620 2 487		
21 - 23	I W	52 438 31 150	22 576 9 252	43 11	7 637 4 600	14 811 4 632	65 9	22 824 20 234	206 146	152 125	20 958 18 750	1 508 1 213	7 038 1 664		
23 - 25	I W	64 789 35 272	30 052 10 460	261 177	8 352 4 757	21 205 5 508	234 18	26 754 23 022	303 162	812 648	24 373 21 333	1 266 879	7 383 1 790		
25 - 27	I W	80 719 40 791	42 579 16 730	4 928 3 233	12 876 8 649	24 401 4 831	374 17	28 684 22 325	1 946 591	2 229 1 545	23 464 19 507	1 045 682	9 456 1 736		
27 - 29	I W	93 874 40 467	53 020 18 772	14 201 7 074	14 659 8 083	23 677 3 601	483 14	31 313 20 224	5 590 1 380	4 240 2 458	20 668 15 907	815 479	9 541 1 471		
29 - 31	I W	91 133 32 677	51 088 13 836	13 080 4 712	14 382 5 852	23 053 3 261	573 11	31 348 17 619	7 071 1 542	5 526 2 745	18 045 12 933	706 399	8 697 1 222		
31 - 33	I W	88 544 30 362	52 392 14 513	11 302 3 628	18 681 7 832	21 837 3 042	572 11	28 734 14 594	6 682 1 525	5 995 2 712	15 466 10 039	591 318	8 418 1 255		
33 - 35	I W	95 441 32 228	59 648 17 840	13 533 3 993	26 941 11 995	18 610 1 847	564 5	26 862 12 975	5 702 1 294	6 248 2 567	14 326 8 825	586 289	8 931 1 413		
35 - 37	I W	102 113 32 194	65 758 17 679	17 755 4 032	31 805 12 503	15 615 1 140	583 4	26 292 12 686	4 811 1 052	6 497 2 585	14 396 8 743	588 306	10 063 1 829		
37 - 39	I W	108 712 32 167	70 862 17 138	20 731 3 638	35 117 12 553	14 393 943	621 4	26 523 12 768	4 288 826	6 764 2 687	14 849 8 916	622 339	11 327 2 261		
39 - 41	I W	107 272 29 875	70 339 15 302	21 695 2 952	34 785 11 563	13 241 790	618 4	25 471 12 185	3 807 750	6 468 2 386	14 525 8 675	671 374	11 452 2 381		
41 - 43	I W	85 063 23 543	53 523 10 800	16 168 1 938	26 241 8 294	10 616 564	498 4	21 201 10 513	2 611 511	5 357 1 910	12 633 7 768	600 324	10 339 2 230		
43 - 45	I W	102 409 27 459	64 966 12 337	20 884 2 392	31 524 9 471	11 967 468	591 6	25 435 12 648	2 979 568	6 553 2 407	15 103 9 278	800 395	12 008 2 474		
45 - 47	I W	108 934 28 359	65 532 11 646	21 036 2 354	30 826 8 898	12 939 383	731 11	28 166 13 586	3 018 581	7 425 2 561	16 878 10 040	845 404	15 236 3 127		
47 - 49	I W	118 839 29 644	67 184 10 913	21 127 2 373	30 969 8 213	14 145 320	943 7	31 734 14 928	2 535 472	8 188 2 685	19 918 11 236	1 093 535	19 921 3 803		
49 - 51	I W	108 939 25 708	58 448 8 545	18 914 2 095	25 357 6 207	13 211 227	966 16	29 439 13 190	2 052 372	7 484 2 418	18 803 9 877	1 100 523	21 052 3 973		
51 - 53	I W	92 279 21 923	46 774 6 693	16 972 1 906	19 005 4 605	9 897 178	900 4	25 992 11 323	1 664 326	6 652 2 091	16 632 8 484	1 044 422	19 513 3 907		
53 - 55	I W	77 236 18 007	36 751 4 937	13 745 1 475	14 400 3 325	7 805 133	801 4	22 546 9 547	1 394 250	5 682 1 739	14 513 7 159	957 399	17 939 3 523		
55 - 57	I W	58 551 13 798	26 504 3 473	10 210 1 037	10 335 2 334	5 367 99	592 3	17 434 7 287	1 081 207	4 409 1 367	11 097 5 368	847 345	14 613 3 038		
57 - 59	I W	59 047 14 104	26 132 3 608	10 845 1 110	9 906 2 392	4 848 99	533 7	18 988 7 580	1 218 202	5 130 1 559	11 746 5 494	894 325	13 927 2 916		
59 - 61	I W	49 411 10 985	23 642 3 165	9 813 984	9 860 2 100	3 544 78	425 3	16 261 5 985	1 162 210	4 836 1 339	9 624 4 226	639 210	9 508 1 835		
61 - 63	I W	29 977 5 268	16 739 2 392	7 187 666	7 827 1 681	1 491 45	234 -	8 659 2 294	840 147	2 917 617	4 562 1 451	340 79	4 579 582		
63 UND MEHR	I W	12 349 2 288	8 079 909	4 434 323	3 088 566	468 19	89 1	3 268 1 148	658 124	928 284	1 550 692	132 48	1 002 231		
INSGESAMT	I W	1 850 3751 590 306	031 834 238 612	288 881 52 103	427 212 148 337	303 679 37 997	12 062 175	549 368 300 546	61 696 13 288	110 525 41 458	357 274 234 630	19 873 11 170	269 173 51 148		

2 PERSONAL DES BUNDES UND DER LAENDER

2.9 TEILZEITBESCHAEFTIGTE T1 AM 30.06.1988 NACH ALTERS- UND LAUFBAHNGRUPPEN

ALTERSGRUPPEN VON ... BIS UNTER ... JAHREN (I = INSGESAMT, W = WEIBLICH)		INS- GESAMT	BEAMTE UND RICHTER					ANGESTELLTE					AR- BEI- TER		
			ZU- SAMMEN	HOEHERER	GEHO- BENER	MITT- LERER	EIN- FACHER	ZU- SAMMEN	HOEHERER	GEHO- BENER	MITT- LERER	EIN- FACHER			
				DIENST					DIENST						
UNTER 21	I W	1 634 1 342	34 17	- -	- -	34 17	- -	809 746	1 -	2 2	626 578	180 166	791 579		
21 - 23	I W	2 233 1 945	66 48	- -	9 5	56 42	1 1	1 613 1 470	3 1	18 16	1 382 1 273	210 180	554 427		
23 - 25	I W	3 347 2 945	278 225	- -	108 82	169 143	1 -	2 406 2 156	112 52	88 63	1 966 1 848	240 193	663 564		
25 - 27	I W	6 701 5 329	759 670	10 10	375 327	371 333	3 -	5 217 4 019	1 305 530	579 406	3 067 2 869	266 214	725 640		
27 - 29	I W	13 478 9 809	2 390 2 184	258 210	1 468 1 349	664 625	- -	10 241 6 854	3 705 1 149	1 614 1 106	4 641 4 363	281 236	847 771		
29 - 31	I W	18 664 14 042	5 928 5 109	1 155 775	3 546 3 140	1 225 1 193	2 1	11 852 8 112	4 041 1 257	2 063 1 388	5 454 5 210	294 257	884 821		
31 - 33	I W	22 822 18 242	10 820 8 948	2 577 1 571	6 316 5 481	1 925 1 895	2 1	10 955 8 308	2 850 1 073	2 179 1 538	5 650 5 446	276 251	1 047 986		
33 - 35	I W	26 767 22 744	15 315 13 230	3 820 2 640	10 033 9 157	1 459 1 431	3 2	10 268 8 381	2 112 963	2 083 1 576	5 796 5 599	277 243	1 184 1 133		
35 - 37	I W	28 393 25 160	16 959 15 151	4 201 3 191	11 836 11 063	921 897	1 -	10 018 8 648	1 559 769	1 875 1 446	6 279 6 155	305 278	1 416 1 361		
37 - 39	I W	29 419 26 882	18 337 16 787	4 094 3 208	13 322 12 685	918 891	3 3	9 366 8 419	1 112 564	1 553 1 265	6 374 6 276	327 314	1 716 1 676		
39 - 41	I W	27 054 24 965	16 634 15 320	3 418 2 670	12 538 11 991	676 656	2 1	8 569 7 852	850 475	1 365 1 133	6 047 5 957	307 287	1 851 1 791		
41 - 43	I W	20 240 18 902	11 718 10 880	2 226 1 733	9 123 8 798	366 349	3 -	6 816 6 362	541 312	1 029 868	4 971 4 917	275 265	1 706 1 660		
43 - 45	I W	22 551 21 138	12 541 11 586	2 299 1 769	9 981 9 570	261 247	- -	8 046 7 638	570 377	1 202 1 054	5 960 5 900	314 307	1 964 1 914		
45 - 47	I W	21 784 20 596	10 797 9 988	2 159 1 720	8 492 8 134	145 133	1 1	8 520 8 185	482 342	1 223 1 081	6 460 6 416	355 346	2 467 2 423		
47 - 49	I W	21 207 20 075	9 030 8 268	1 951 1 550	6 977 6 627	99 91	3 -	8 779 8 484	411 291	1 267 1 152	6 687 6 630	414 411	3 398 3 323		
49 - 51	I W	16 906 16 019	5 886 5 312	1 490 1 197	4 347 4 074	47 40	2 1	7 412 7 163	331 243	1 057 965	5 698 5 636	326 319	3 608 3 544		
51 - 53	I W	13 075 12 408	3 739 3 326	1 051 817	2 652 2 480	34 28	2 1	5 773 5 596	276 218	891 821	4 322 4 279	284 278	3 563 3 486		
53 - 55	I W	10 008 9 544	2 337 2 075	704 555	1 614 1 505	19 15	- -	4 432 4 317	223 187	746 700	3 251 3 220	212 210	3 239 3 152		
55 - 57	I W	7 059 6 683	1 406 1 219	385 285	1 016 930	5 4	- -	2 971 2 861	183 149	508 461	2 129 2 104	151 147	2 682 2 603		
57 - 59	I W	6 400 6 027	1 256 1 070	376 276	874 790	6 4	- -	2 633 2 538	192 160	518 482	1 772 1 757	151 139	2 511 2 419		
59 - 61	I W	4 435 4 060	1 008 798	336 214	667 580	5 4	- -	1 952 1 855	177 147	424 395	1 248 1 217	102 96	1 475 1 407		
61 - 63	I W	1 562 1 333	523 414	159 99	362 315	2 -	- -	671 601	99 82	207 172	341 323	24 24	368 318		
63 UND MEHR	I W	730 538	94 73	21 15	55 57	6 1	2 -	336 259	59 41	106 72	154 131	17 15	300 206		
INSGESAMT	I W	326 469 290 726	147 855 132 698	32 690 24 505	105 721 99 140	9 413 9 041	31 12	139 655 120 824	21 194 9 382	22 597 18 162	90 276 88 104	5 588 5 176	38 959 37 204		

3 PERSONAL DES BUNDES

3.1 BESCHAEFTIGTE AM 30.6.1988 NACH DIENSTVERHAELTNIS UND LAENDERN *)

DIENSTVERHAELTNIS (I = INSGESAMT, W = WEIBLICH)		INS- GESAMT	SCHLES- WIG- HOL- STEIN	NIEDER- SACHSEN	NORD- RHEIN- WEST- FALEN	HESSEN	RHEIN- LAND- PFALZ	BADEN- WUERT- TEMBERG	BAYERN	SAAR- LAND	HAMBURG	BREMEN	BERLIN (WEST)	AUSLAND
BESCHAEFTIGTE														
BEAMTE UND RICHTER	I W	589619 91360	25609 2968	66650 8434	145057 23970	66999 10588	35741 4820	75985 12087	105453 14868	11606 1955	25619 5858	10407 1525	17353 3980	3140 307
DAR. RICHTER	I W	500 30	2 -	4 -	4 -	81 5	3 -	124 8	215 14	- -	2 -	- -	65 3	- -
ANGESTELLTE	I W	160774 102576	11088 6210	21609 12279	37843 24714	17021 10906	12160 7043	16860 12050	23369 15456	1746 1159	7006 4827	1981 1241	7367 4661	2724 2030
ARBEITER	I W	378715 95403	25261 5033	50750 10419	80848 21221	35794 9483	23661 5786	49823 14898	70226 16856	6529 1245	16597 4886	7355 1469	9706 3923	2165 184
ZUSAMMEN	I W	1129108 289339	61958 14211	139009 31132	263748 69905	119814 30977	71562 17649	142668 39035	199048 47180	19881 4359	49222 15571	19743 4235	34426 12564	8029 2521
BUND														
BEAMTE UND RICHTER	I W	115714 9791	9818 491	15133 824	29710 3414	11619 1144	8257 622	8698 821	18831 1189	1615 107	3689 381	1723 114	4091 406	2530 278
DAR. RICHTER	I W	500 30	2 -	4 -	4 -	81 5	3 -	124 8	215 14	- -	2 -	- -	65 3	- -
ANGESTELLTE	I W	103169 57444	9189 4731	15926 7650	24791 14681	9501 5230	9121 4610	7961 4785	14041 8304	766 396	3027 1665	882 417	5262 2960	2702 2015
ARBEITER	I W	113625 21434	16131 2361	25421 3783	16346 3102	6320 1520	9736 1627	9071 2071	20209 4073	1606 139	2020 595	1343 180	3787 1841	1635 142
ZUSAMMEN	I W	332508 88669	35138 7583	56480 12257	70847 21197	27440 7894	27114 6859	25730 7677	53081 13566	3987 642	8736 2641	3948 711	13140 5207	6867 2435
DEUTSCHE BUNDESBahn														
BEAMTE	I W	154983 6110	3825 234	17565 593	36305 1459	18252 678	10194 468	21883 812	31924 1163	3993 173	7279 400	2939 78	214 23	610 29
ANGESTELLTE	I W	6453 3946	161 62	527 340	1490 881	949 558	230 150	774 519	1514 954	174 104	521 310	47 27	44 26	22 15
ARBEITER	I W	107336 7459	3204 218	10961 612	25868 1579	13167 807	5202 430	14788 1318	22563 1747	2837 213	5242 386	2908 101	66 6	530 42
ZUSAMMEN	I W	268772 17515	7190 514	29053 1545	63663 3919	32368 2043	15626 1048	37445 2649	56001 3864	7004 490	13042 1096	5894 206	324 55	1162 86
DEUTSCHE BUNDESPOST														
BEAMTE	I W	318922 75459	11966 2243	33952 7017	79042 19097	37128 8766	17290 3730	45404 10454	54698 12516	5998 1675	14651 5077	5745 1333	13048 3551	- -
ANGESTELLTE	I W	51152 41186	1738 1417	5156 4289	11562 9152	6571 5118	2809 2283	8125 6746	7814 6198	806 659	3458 2852	1052 797	2061 1675	- -
ARBEITER	I W	157754 66510	5926 2454	14368 6024	38634 16540	16307 7156	8723 3729	25964 11509	27454 11036	2086 893	9335 3905	3104 1188	5853 2076	- -
ZUSAMMEN	I W	527828 183155	19630 6114	53476 17330	129238 44789	60006 21040	28822 9742	79493 28709	89966 29750	8890 3227	27444 11834	9901 3318	20962 7302	- -

*) OHNE SOLDATEN.

3 PERSONAL DES BUNDES

3.1 BESCHAEFTE AM 30.6.1988 NACH DIENSTVERHAELTNIS UND LAENDERN *)

DIENSTVERHAELTNIS (I = INSGESAMT, W = WEIBLICH)		INS- GESAMT	SCHLES- WIG- HOL- STEIN	NIEDER- SACHSEN	NORD- RHEIN- WEST- FALEN	HESSEN	RHEIN- LAND- PFALZ	BADEN- WUERT- TEMBERG	BAYERN	SAAR- LAND	HAMBURG	BREMEN	BERLIN (WEST)	AUSLAND
VOLLZEITBESCHAEFTIGTE														
BEAMTE UND RICHTER	I W	575751 77965	25138 2519	65360 7168	141749 20758	65510 9159	34930 4032	74160 10347	102822 12324	11209 1561	24867 5142	10158 1280	16713 3373	3135 302
DAR. RICHTER	I W	499 29	2 -	4 -	4 -	80 4	3 -	124 8	215 14	- -	2 -	- -	65 3	- -
ANGESTELLTE	I W	124783 67978	9051 4233	16685 7586	29913 17051	12701 6761	9476 4466	12187 7499	18137 10403	1317 745	5471 3363	1567 839	5855 3282	2423 1750
ARBEITER	I W	315940 37288	22814 2694	44855 4813	64907 6343	29248 3523	19935 2315	39526 5130	60003 7542	5690 455	12988 1702	6258 410	7593 2215	2123 146
ZUSAMMEN	I W	1016474 183231	57003 9446	126900 19567	236569 44152	107459 19443	64341 10813	125873 22976	180962 30269	18216 2761	43326 10207	17983 2529	30161 8870	7681 2198
BUND														
BEAMTE UND RICHTER	I W	114568 8804	9760 444	15014 716	29366 3105	11480 1023	8195 568	8572 721	18725 1102	1597 89	3619 326	1699 91	4015 345	2526 274
DAR. RICHTER	I W	499 29	2 -	4 -	4 -	80 4	3 -	124 8	215 14	- -	2 -	- -	65 3	- -
ANGESTELLTE	I W	88982 43748	7957 3530	13661 5468	21471 11469	8385 4145	7820 3326	6714 3564	12007 6313	646 276	2600 1279	798 335	4521 2307	2402 1736
ARBEITER	I W	108749 16725	15616 1872	24472 2863	15497 2285	6019 1226	9320 1225	8487 1504	19334 3221	1535 68	1860 444	1313 150	3697 1757	1599 110
ZUSAMMEN	I W	312299 69277	33333 5846	53147 9047	66334 16859	25884 6394	25335 5119	23773 5789	50066 10636	3778 433	8079 2049	3810 576	12233 4409	6527 2120
DEUTSCHE BUNDESBahn														
BEAMTE	I W	154165 5360	3791 201	17491 525	36134 1299	18182 615	10137 411	21761 712	31733 989	3962 143	7224 347	2932 72	209 18	609 28
ANGESTELLTE	I W	5745 3240	153 54	456 269	1341 732	828 438	206 126	707 453	1322 762	146 76	486 275	42 22	37 19	21 14
ARBEITER	I W	105833 6066	3172 186	10853 517	25635 1350	13069 718	5111 341	14493 1036	22027 1276	2805 182	5189 336	2890 83	65 5	524 36
ZUSAMMEN	I W	265743 14666	7116 441	28800 1311	63110 3381	32079 1771	15454 878	36961 2201	55082 3027	6913 401	12899 958	5864 177	311 42	1154 78
DEUTSCHE BUNDESPOST														
BEAMTE	I W	307018 63801	11587 1874	32855 5927	76249 16354	35848 7521	16598 3053	43827 8914	52364 10233	5650 1329	14024 4469	5527 1117	12489 3010	- -
ANGESTELLTE	I W	30056 20990	941 649	2568 1849	7101 4850	3488 2178	1450 1014	4766 3482	4808 3328	525 393	2385 1809	727 482	1297 956	- -
ARBEITER	I W	101358 14497	4026 636	9530 1433	23775 2708	10160 1579	5504 749	16546 2590	18642 3045	1350 205	5939 922	2055 177	3831 453	- -
ZUSAMMEN	I W	438432 99288	16554 3159	44953 9209	107125 23912	49496 11278	23552 4816	65139 14986	75814 16606	7525 1927	22348 7200	8309 1776	17617 4419	- -

*) OHNE SOLDATEN.

3 PERSONAL DES BUNDES

3.1 BESCHAEFTIGTE AM 30.6.1988 NACH DIENSTVERHAELTNIS UND LAENDERN

Dienstverhaeltnis (I = insgesamt, W = weiblich)	INS- GESAMT	SCHLES- WIG- HOL- STEIN	NIEDER- SACHSEN	NORD- RHEIN- WEST- FALEN	HESSEN	RHEIN- LAND- PFALZ	BADEN- WUERT- TEMBERG	BAYERN	SAAR- LAND	HAMBURG	BREMEN	BERLIN (WEST)	AUSLAND
---	----------------	----------------------------------	--------------------	-----------------------------------	--------	--------------------------	-----------------------------	--------	---------------	---------	--------	------------------	---------

TEILZEITBESCHAEFTIGTE

BEAMTE UND RICHTER	I	13868	471	1290	3308	1489	811	1825	2631	397	752	249	640	5
	W	13395	448	1266	3212	1429	788	1740	2544	394	716	245	607	5
ANGESTELLTE	I	35991	2037	4924	7930	4320	2684	4673	5232	429	1535	414	1512	301
	W	34598	1977	4693	7663	4145	2577	4551	5053	414	1464	402	1379	280
ARBEITER	I	62775	2447	5895	15941	6546	3726	10297	10223	839	3609	1097	2113	42
	W	58115	2339	5606	14878	5960	3471	9768	9314	790	3184	1059	1708	38
ZUSAMMEN	I	112634	4955	12109	27179	12355	7221	16795	18086	1665	5896	1760	4265	348
	W	106108	4765	11565	25753	11534	6836	16059	16911	1598	5364	1706	3694	323

BUND

BEAMTE UND RICHTER	I	1146	58	119	344	139	62	126	106	18	70	24	76	4
	W	987	47	108	309	121	54	100	87	18	55	23	61	4
ANGESTELLTE	I	14187	1232	2265	3320	1116	1301	1247	2034	120	427	84	741	300
	W	13696	1201	2182	3212	1085	1284	1221	1991	120	386	82	653	279
ARBEITER	I	4876	515	949	849	301	416	584	875	71	160	30	90	36
	W	4709	489	920	817	294	402	567	852	71	151	30	84	32
ZUSAMMEN	I	20209	1805	3333	4513	1556	1779	1957	3015	209	657	138	907	340
	W	19392	1737	3210	4338	1500	1740	1888	2930	209	592	135	798	315

DEUTSCHE BUNDESBahn

BEAMTE	I	818	34	74	171	70	57	122	191	31	55	7	5	1
	W	750	33	68	160	63	57	100	174	30	53	6	5	1
ANGESTELLTE	I	708	8	71	149	121	24	67	192	28	35	5	7	1
	W	706	8	71	149	120	24	66	192	28	35	5	7	1
ARBEITER	I	1503	32	108	233	98	91	295	536	32	53	18	1	6
	W	1393	32	95	229	89	89	282	471	31	50	18	1	6
ZUSAMMEN	I	3029	74	253	553	289	172	484	919	91	143	30	13	8
	W	2849	73	234	538	272	170	448	837	89	138	29	13	8

DEUTSCHE BUNDESPOST

BEAMTE	I	11904	379	1097	2793	1280	692	1577	2334	348	627	218	559	-
	W	11658	369	1090	2743	1245	677	1540	2283	346	608	216	541	-
ANGESTELLTE	I	21096	797	2588	4461	3083	1359	3359	3006	281	1073	325	764	-
	W	20196	768	2440	4302	2940	1269	3264	2870	266	1043	315	719	-
ARBEITER	I	56396	1900	4838	14859	6147	3219	9418	8812	736	3396	1049	2022	-
	W	52013	1818	4591	13832	5577	2980	8919	7991	688	2983	1011	1623	-
ZUSAMMEN	I	89396	3076	8523	22113	10510	5270	14354	14152	1365	5096	1592	3345	-
	W	83867	2955	8121	20877	9762	4926	13723	13144	1300	4634	1542	2883	-

3 PERSONAL DES BUNDES
3.1 BESCHAEFTIGTE AM 30.6.1988 NACH DIENSTVERHAELTNIS UND LAENDERN

DIENSTVERHAELTNIS (I = INSGESAMT, W = WEIBLICH)		INS- GESAMT	SCHLES- WIG- HOL- STEIN	NIEDER- SACHSEN	NORD- RHEIN- WEST- FALEN	HESSEN	RHEIN- LAND- PFALZ	BADEN- WUERT- TEMBERG	BAYERN	SAAR- LAND	HAMBURG	BREMEN	BERLIN (WEST)	AUSLAND
TEILZEITBESCHAEFTIGTE T1														
BEAMTE UND RICHTER	I	13868	471	1290	3308	1489	811	1825	2631	397	752	249	640	5
	W	13395	449	1266	3212	1429	788	1740	2544	394	716	245	607	5
ANGESTELLTE	I	29785	1833	3864	6500	3468	2349	3716	4553	343	1281	305	1278	295
	W	28863	1781	3735	6334	3375	2269	3629	4446	334	1227	300	1157	276
ARBEITER	I	49458	1914	4643	12381	5596	3041	8126	8148	688	2877	820	1199	25
	W	45829	1829	4375	11602	5149	2810	7686	7415	645	2570	785	939	22
ZUSAMMEN	I	93111	4218	9797	22189	10553	6201	13667	15332	1428	4910	1374	3117	325
	W	88087	4059	9376	21148	9953	5867	13057	14405	1373	4513	1330	2703	303
BUND														
BEAMTE UND RICHTER	I	1146	58	119	344	139	62	126	106	18	70	24	76	4
	W	987	47	108	309	121	54	100	87	18	55	23	61	4
ANGESTELLTE	I	14086	1232	2253	3295	1107	1292	1236	2028	120	425	83	721	294
	W	13628	1201	2175	3196	1083	1277	1211	1986	120	385	82	637	275
ARBEITER	I	4019	411	839	761	226	359	467	639	42	142	29	85	19
	W	3903	401	813	739	221	345	454	628	42	136	29	79	16
ZUSAMMEN	I	19251	1701	3211	4400	1472	1713	1829	2773	180	637	136	882	317
	W	18518	1649	3096	4244	1425	1676	1765	2701	180	576	134	777	295
DEUTSCHE BUNDESBahn														
BEAMTE	I	818	34	74	171	70	57	122	191	31	55	7	5	1
	W	750	33	68	160	63	57	100	174	30	53	6	5	1
ANGESTELLTE	I	708	8	71	149	121	24	67	192	28	35	5	7	1
	W	706	8	71	149	120	24	66	192	28	35	5	7	1
ARBEITER	I	1135	27	77	197	84	66	234	355	30	41	17	1	6
	W	1067	27	64	193	76	64	224	326	29	40	17	1	6
ZUSAMMEN	I	2661	69	222	517	275	147	423	738	89	131	29	13	8
	W	2523	68	203	502	259	145	390	692	87	128	28	13	8
DEUTSCHE BUNDESPOST														
BEAMTE	I	11904	379	1097	2793	1280	692	1577	2334	346	627	218	559	-
	W	11658	369	1090	2743	1245	677	1540	2283	346	606	216	541	-
ANGESTELLTE	I	14991	593	1540	3056	2240	1033	2413	2333	195	821	217	550	-
	W	14529	572	1489	2989	2172	968	2352	2268	186	807	213	513	-
ARBEITER	I	44304	1476	3727	11423	5286	2616	7425	7154	616	2694	774	1113	-
	W	40855	1401	3498	10670	4852	2401	7010	6461	574	2394	739	859	-
ZUSAMMEN	I	71199	2448	6364	17272	8806	4341	11415	11821	1159	4142	1209	2222	-
	W	67046	2342	6077	16402	8269	4046	10902	11012	1106	3809	1168	1913	-
TEILZEITBESCHAEFTIGTE T2														
ANGESTELLTE	I	6206	204	1060	1430	852	335	957	679	86	254	109	234	6
	W	5735	196	958	1329	770	308	922	607	80	237	102	222	4
ARBEITER	I	13317	533	1252	3560	950	685	2171	2075	151	732	277	914	17
	W	12286	510	1231	3276	811	661	2080	1899	145	614	274	769	16
ZUSAMMEN	I	19523	737	2312	4990	1802	1020	3128	2754	237	986	386	1148	23
	W	18021	706	2189	4605	1581	969	3002	2506	225	851	376	991	20

3 PERSONAL DES BUNDES

3.2 BESCHAEFTE AM 30.6.1988 NACH DIENSTVERHAELTNIS, LAUFBAHNGRUPPEN UND BESCHAEFTIGUNGSBEREICHEN *)

DIENSTVERHAELTNIS LAUFBAHNGRUPPE (I = INSGESAMT, W = WEIBLICH)		INSGESAMT	BUND			DEUTSCHE BUNDESBahn	DEUTSCHE BUNDESPOST
			ZUSAMMEN	VERWALTUNG	RECHTLICH UN- SELBSTAENDIGE WIRTSCHAFTSUN- TERNEHMEN		
BESCHAEFTIGTE							
BEAMTE UND RICHTER	I	589619	115714	115661	53	154983	318922
	W	91360	9791	9788	3	6110	75459
DAR. RICHTER	I	500	500	500	-	-	-
	W	30	30	30	-	-	-
ANGESTELLTE	I	160774	103169	102388	781	6453	51152
	W	102576	57444	57106	338	3946	41186
ARBEITER	I	378715	113625	110343	3282	107336	157754
	W	95403	21434	19701	1733	7459	66510
INSGESAMT	I	1129108	332508	328392	4116	268772	527828
	W	289339	88669	86595	2074	17515	183155
NACH LAUFBAHNGRUPPEN							
BEAMTE UND RICHTER	I	589619	115714	115661	53	154983	318922
	W	91360	9791	9788	3	6110	75459
HOEHERER DIENST	I	21102	16269	16247	22	1856	2977
	W	1312	1088	1087	1	50	174
GEHOEBENER DIENST	I	100794	36653	36623	30	21090	43051
	W	12179	5261	5259	2	1025	5893
MITTLERER DIENST	I	329999	59340	59339	1	112813	157846
	W	64379	3375	3375	-	4939	56065
EINFACHER DIENST	I	137724	3452	3452	-	19224	115048
	W	13490	67	67	-	96	13327
ANGESTELLTE	I	160774	103169	102388	781	6453	51152
	W	102576	57444	57106	338	3946	41186
HOEHERER DIENST	I	4795	4055	4052	3	99	641
	W	963	875	875	-	6	82
GEHOEBENER DIENST	I	15780	12432	12091	341	597	2751
	W	4046	3114	3086	28	190	742
MITTLERER DIENST	I	134950	82775	82360	415	5560	46615
	W	93830	50897	50605	292	3589	39404
EINFACHER DIENST	I	5248	3907	3885	22	197	1145
	W	3677	2558	2540	18	161	958
BEAMTE, RICHTER UND ANGESTELLTE	I	750393	218883	218049	834	161436	370074
	W	193936	67235	66894	341	10056	116645
HOEHERER DIENST	I	25897	20324	20299	25	1955	3618
	W	2275	1963	1962	1	56	256
GEHOEBENER DIENST	I	116574	49085	48714	371	21687	45802
	W	16225	8375	8335	30	1215	6635
MITTLERER DIENST	I	464949	142115	141699	416	118373	204461
	W	158269	54272	53980	292	8528	95469
EINFACHER DIENST	I	142973	7359	7337	22	19421	116193
	W	17167	2625	2607	18	257	14285

*) OHNE SOLDATEN.

3 PERSONAL DES BUNDES

3.2 BESCHAEFTIGTE AM 30.6.1988 NACH DIENSTVERHAELTNIS, LAUFBAHNGRUPPEN UND BESCHAEFTIGUNGSBEREICHEN *)

DIENSTVERHAELTNIS LAUFBAHNGRUPPE (I = INSGESAMT, W = WEIBLICH)		INSGESAMT	BUND			DEUTSCHE BUNDESBahn	DEUTSCHE BUNDESPOST
			ZUSAMMEN	VERWALTUNG	RECHTLICH UN- SELBSTAENDIGE WIRTSCHAFTSUN- TERNEHMEN		
VOLLZEITBESCHAEFTIGTE							
BEAMTE UND RICHTER	I	575751	114568	114516	52	154165	307018
	W	77965	8804	8801	3	5360	63801
DAR. RICHTER	I	499	499	499	-	-	-
	W	29	29	29	-	-	-
ANGESTELLTE	I	124783	88982	88235	747	5745	30056
	W	67978	43748	43444	304	3240	20990
ARBEITER	I	315940	108749	105508	3241	105833	101358
	W	37288	16725	15031	1694	6066	14497
ZUSAMMEN	I	1016474	312299	308259	4040	265743	438432
	W	183231	69277	67276	2001	14666	95288
NACH LAUFBAHNGRUPPEN							
BEAMTE UND RICHTER	I	575751	114568	114516	52	154165	307018
	W	77965	8804	8801	3	5360	63801
HOEHERER DIENST	I	20911	16097	16076	21	1848	2966
	W	1171	962	961	1	43	166
GEHOEBENER DIENST	I	99524	36021	35991	30	20961	42542
	W	11049	4677	4675	2	918	5454
MITTLERER DIENST	I	318031	59005	59004	1	112138	146888
	W	52636	3098	3098	-	4307	45231
EINFACHER DIENST	I	137285	3445	3445	-	19218	114622
	W	13109	67	67	-	92	12950
ANGESTELLTE	I	124783	88982	88235	747	5745	30056
	W	67978	43748	43444	304	3240	20990
HOEHERER DIENST	I	4443	3711	3708	3	99	633
	W	774	694	694	-	6	74
GEHOEBENER DIENST	I	15121	11895	11555	340	580	2646
	W	3501	2687	2660	27	173	641
MITTLERER DIENST	I	101343	70418	70036	382	4894	26031
	W	61318	38705	38446	259	2925	19688
EINFACHER DIENST	I	3876	2958	2936	22	172	746
	W	2385	1662	1644	18	136	587
BEAMTE, RICHTER UND ANGESTELLTE	I	700534	203550	202751	799	159910	337074
	W	145943	52552	52245	307	8600	84791
HOEHERER DIENST	I	25354	19808	19784	24	1947	3599
	W	1945	1656	1655	1	49	240
GEHOEBENER DIENST	I	114845	47916	47546	370	21541	45188
	W	14551	7334	7335	29	1091	6095
MITTLERER DIENST	I	419374	129423	129040	383	117032	172919
	W	113954	41803	41544	259	7232	64919
EINFACHER DIENST	I	141161	6403	6381	22	19390	115368
	W	15494	1729	1711	18	228	13537

*) OHNE SOLDATEN.

3 PERSONAL DES BUNDES

3.2 BESCHAEFTIGTE AM 30.6.1988 NACH DIENSTVERHAELTNIS, LAUFBAHNGRUPPEN UND BESCHAEFTIGUNGSBEREICHEN

DIENSTVERHAELTNIS LAUFBAHNGRUPPE (I = INSGESAMT, W = WEIBLICH)		INSGESAMT	BUND			DEUTSCHE BUNDESBahn	DEUTSCHE BUNDESPOST
			ZUSAMMEN	VERWALTUNG	RECHTLICH UN- SELBSTSTÄNDIGE WIRTSCHAFTSUN- TERNEHMEN		
TEILZEITBESCHAEFTIGTE							
BEAMTE UND RICHTER	I	13868	1146	1145	1	818	11904
	W	13395	987	987	-	750	11658
ANGESTELLTE	I	35991	14187	14153	34	708	21096
	W	34598	13696	13662	34	706	20196
ARBEITER	I	62775	4876	4835	41	1503	56396
	W	58115	4709	4670	39	1393	52013
ZUSAMMEN	I	112634	20209	20133	76	3029	89396
	W	106108	19392	19319	73	2849	83867
DAVON TEILZEITBESCHAEFTIGTE T1							
BEAMTE UND RICHTER	I	13868	1146	1145	1	818	11904
	W	13395	987	987	-	750	11658
ANGESTELLTE	I	29785	14086	14052	34	708	14991
	W	28863	13628	13594	34	706	14529
ARBEITER	I	49458	4019	3978	41	1135	44304
	W	45829	3903	3864	39	1067	40859
ZUSAMMEN	I	93111	19251	19175	76	2661	71199
	W	88087	18518	18445	73	2523	67046
NACH LAUFBAHNGRUPPEN							
BEAMTE UND RICHTER	I	13868	1146	1145	1	818	11904
	W	13395	987	987	-	750	11658
HOEHERER DIENST	I	191	172	171	1	8	11
	W	141	126	126	-	7	8
GEHOEBENER DIENST	I	1270	632	632	-	129	509
	W	1130	584	584	-	107	439
MITTLERER DIENST	I	11968	335	335	-	675	10958
	W	11743	277	277	-	632	10834
EINFACHER DIENST	I	439	7	7	-	6	426
	W	381	-	-	-	4	377
ANGESTELLTE	I	29785	14086	14052	34	708	14991
	W	28863	13628	13594	34	706	14529
HOEHERER DIENST	I	340	332	332	-	-	8
	W	184	176	176	-	-	8
GEHOEBENER DIENST	I	641	522	521	1	17	102
	W	537	420	419	1	17	100
MITTLERER DIENST	I	27557	12297	12264	33	666	14594
	W	26958	12143	12110	33	664	14151
EINFACHER DIENST	I	1247	935	935	-	25	287
	W	1184	889	889	-	25	270
BEAMTE, RICHTER UND ANGESTELLTE	I	43653	15232	15197	35	1526	26895
	W	42258	14615	14581	34	1456	26187
HOEHERER DIENST	I	531	504	503	1	8	19
	W	325	302	302	-	7	16
GEHOEBENER DIENST	I	1911	1154	1153	1	146	611
	W	1667	1004	1003	1	124	539
MITTLERER DIENST	I	39525	12632	12599	33	1341	25552
	W	38701	12420	12387	33	1296	24985
EINFACHER DIENST	I	1686	942	942	-	31	713
	W	1565	889	889	-	29	647
TEILZEITBESCHAEFTIGTE T2							
ANGESTELLTE	I	6206	101	101	-	-	6105
	W	5735	68	68	-	-	5667
ARBEITER	I	13317	857	857	-	368	12092
	W	12286	806	806	-	326	11154
ZUSAMMEN	I	19523	958	958	-	368	18197
	W	18021	874	874	-	326	16821

FKZ	AUFGABENBEREICH (I = INSGESAMT, W = WEIBLICH)	INS- GESAMT	BEAMTE UND			
			ZU- SAMMEN	HOEHERER	GEHOEBENER	
				DIE		
0 - 8	INSGESAMT	I W	312 299 69 277	114 568 8 804	16 097 962	36 021 4 677
0 - 7	VERWALTUNG	I W	308 259 67 276	114 516 8 801	16 076 961	35 991 4 675
0	ALLGEMEINE DIENSTE	I W	269 646 58 885	102 998 7 761	12 147 742	31 560 4 221
01	POLITISCHE FUEHRUNG UND ZENTRALE VERWALTUNG	I W	66 130 13 847	47 356 3 934	6 001 409	15 091 2 406
011	DAR.: POLITISCHE FUEHRUNG	I W	19 965 5 615	11 629 1 035	4 893 328	3 860 445
012	INNERE VERWALTUNG	I W	1 276 631	815 355	89 10	488 230
014	STATISTISCHER DIENST	I W	2 456 1 164	400 59	184 13	184 43
015	ZIVILDIENT	I W	754 276	289 65	43 6	181 41
016,017	STEUER- UND FINANZVERWALTUNG	I W	40 968 5 961	34 075 2 396	720 46	10 312 1 631
018	HOCHBAUVERWALTUNG	I W	430 93	81 12	45 5	36 7
02	AUSWAERTIGE ANGELEGENHEITEN	I W	4 844 1 725	2 293 244	755 53	817 161
03	VERTEIDIGUNG	I W	169 102 40 475	29 765 3 107	4 272 227	12 650 1 345
04	DEFFENTLICHE SICHERHEIT UND ORDNUNG	I W	27 716 2 212	22 420 353	563 18	2 728 265
041	DAR.: BUNDESGRENZSCHUTZ	I W	23 824 1 294	20 253 61	285 3	1 276 22
042	POLIZEI	I W	3 653 870	2 116 288	266 14	1 421 241
05	RECHTSSCHUTZ	I W	1 854 626	1 164 123	556 35	274 44
052	DAR.: ORDENTLICHE GERICHTE UND STAATSANWALTSCHAFTEN	I W	1 056 362	678 72	319 20	150 26
1	BILDUNGSWESEN, WISSENSCHAFT, FORSCHUNG, KULTURELLE ANGELEGENHEITEN	I W	10 055 3 139	2 366 193	1 540 83	557 73
137	DAR.: FACHHOCHSCHULEN	I W	119 26	76 6	49 3	18 1
156	FOERDERUNG DER POLITISCHEN BILDUNG	I W	131 60	14 4	7 -	6 4
16,17, 112	WISSENSCHAFT, FORSCHUNG, ENTWICKLUNG AUSSERHALB DER HOCHSCHULEN 1)	I W	9 700 3 029	2 171 159	1 476 76	502 65
2	SOZIALE SICHERUNG, SOZIALE KRIEGSFOLGEAUFGABEN, WIEDERGUTMACHTUNG	I W	1 343 567	463 81	137 16	277 54
3	GESUNDHEIT, SPORT UND ERHOLUNG	I W	654 204	226 27	148 10	61 17
5	ERNAEHRUNG, LANDWIRTSCHAFT UND FORSTEN	I W	581 229	112 18	57 7	40 8
6	ENERGIE- UND WASSERWIRTSCHAFT, GEWERBE, DIENSTLEISTUNGEN	I W	3 394 1 253	1 591 172	1 075 67	372 84
7	VERKEHRS- UND NACHRICHTENWESEN	I W	22 586 2 999	6 750 549	972 36	3 124 217
712,731	DAR.: WASSERSTRASSEN UND HAEFEN	I W	15 272 1 497	1 873 76	442 8	695 55
751	FLUGSICHERUNG	I W	3 786 519	3 018 274	104 2	2 086 134
76	WETTERDIENST	I W	2 052 393	1 588 182	295 23	260 24
8	RECHTLICH UNSELBSTAENDIGE WIRTSCHAFTSUNTERNEHMEN	I W	4 040 2 001	52 3	21 1	30 2

*) OHNE SOLDATEN.

1) EINSCHL. VERWALTUNG.

DES BUNDES

BEREICHEN, DIENSTVERHAELTNIS UND LAUFBAHNGRUPPEN *)

RICHTER		ANGESTELLTE					ARBEITER	FKZ
MITTLERER	EINFACHER	ZU- SAMMEN	HOEHERER	GEHOEBENER	MITTLERER	EINFACHER		
NST		DIENST						
59 005 3 098	3 445 67	88 982 43 748	3 711 694	11 895 2 687	70 418 38 705	2 958 1 662	108 749 16 725	I 0 - 8 W
59 004 3 098	3 445 67	88 235 43 444	3 708 694	11 555 2 660	70 036 38 446	2 936 1 644	105 508 15 031	I 0 - 7 W
55 966 2 733	3 325 65	72 413 36 909	1 926 405	7 759 1 897	60 296 33 177	2 432 1 430	94 235 14 215	I 0 W
23 780 1 079	2 484 40	14 984 9 457	831 218	2 913 1 022	10 635 7 962	605 265	3 790 446	I 01 W
1 819 231	1 057 31	6 748 4 371	590 183	1 226 655	4 652 3 429	280 104	1 588 209	I 011 W
234 115	4 -	435 274	17 3	54 10	334 248	30 13	26 2	I 012 W
5 3	27 -	1 990 1 103	61 13	476 110	1 432 971	21 9	66 2	I 014 W
65 18	- -	423 199	19 1	156 24	239 169	9 5	42 12	I 015 W
21 649 710	1 394 9	4 869 3 348	60 9	750 171	3 811 3 039	248 129	2 024 217	I 016,017 W
- -	- -	335 81	47 -	191 16	88 63	9 2	14 -	I 018 W
635 30	86 -	1 825 1 454	56 12	317 234	1 123 948	329 260	726 27	I 02 W
12 359 1 515	484 20	52 563 24 389	963 164	4 157 574	46 051 22 788	1 392 863	86 774 12 979	I 03 W
18 998 66	131 4	2 458 1 122	62 7	350 56	1 982 1 027	64 32	2 838 737	I 04 W
18 690 36	2 -	1 059 519	22 -	15 -	974 499	48 20	2 512 714	I 041 W
300 29	129 4	1 285 563	39 7	306 52	926 492	14 12	252 19	I 042 W
194 43	140 1	583 477	14 4	22 11	505 452	42 10	107 26	I 05 W
134 25	75 1	331 280	- -	7 4	293 267	31 9	47 10	I 052 W
243 35	26 2	5 562 2 411	1 202 218	1 415 423	2 859 1 732	92 38	2 127 535	I 1 W
7 2	2 -	34 20	9 2	2 1	22 17	1 -	9 -	I 137 W
- -	1 -	99 50	37 9	14 8	41 29	7 4	18 6	I 156 W
173 16	20 2	5 429 2 341	1 156 207	1 399 414	2 790 1 686	84 34	2 100 529	I 16,17, W 112
43 11	6 -	818 477	49 11	186 51	533 384	50 31	62 9	I 2 W
14 -	3 -	382 173	111 24	105 31	158 116	8 2	46 4	I 3 W
15 2	- -	370 164	17 3	177 26	175 134	1 1	99 47	I 5 W
108 21	36 -	1 655 1 044	43 9	262 98	1 163 860	187 77	148 37	I 6 W
2 615 236	49 -	7 035 2 266	360 24	1 651 134	4 858 2 043	166 65	8 791 184	I 7 W
667 13	49 -	4 905 1 282	203 8	1 157 64	3 433 1 169	112 41	8 494 139	I 712,731 W
828 138	- -	640 236	33 1	238 41	361 190	8 4	128 9	I 751 W
1 033 135	- -	363 190	37 10	42 7	275 171	9 2	101 21	I 76 W
1 -	- -	747 304	3 -	240 27	382 259	22 18	3 241 1 694	I 8 W

FKZ	AUFGABENBEREICH (I = INSGESAMT, W = WEIBLICH)	INS- GESAMT	BEAMTE UND		
			ZU- SAMMEN	HOEHERER	GEHOEBENER
					DIE
0 - 8	INSGESAMT	I 19 251 W 18 518	1 146 987	172 126	632 584
0 - 7	VERWALTUNG	I 19 175 W 18 445	1 145 987	171 126	632 584
0	ALLGEMEINE DIENSTE	I 15 810 W 15 387	972 842	129 98	570 531
01	POLITISCHE FUEHRUNG UND ZENTRALE VERWALTUNG	I 3 900 W 3 727	616 516	97 73	414 391
011	DAR.: POLITISCHE FUEHRUNG	I 1 406 W 1 341	129 108	69 53	47 43
012	INNERE VERWALTUNG	I 70 W 70	11 11	2 2	7 7
014	STATISTISCHER DIENST	I 216 W 209	20 16	11 9	8 6
015	ZIVILDIENTST	I 43 W 37	16 13	4 2	8 7
016,017	STEUER- UND FINANZVERWALTUNG	I 2 109 W 2 020	440 368	11 7	344 328
018	HOCHBAUVERWALTUNG	I 35 W 31	- -	- -	- -
02	AUSWAERTIGE ANGELEGENHEITEN	I 213 W 199	- -	- -	- -
03	VERTEIDIGUNG	I 10 489 W 10 270	276 256	28 22	98 90
04	DEFFENTLICHE SICHERHEIT UND ORDNUNG	I 995 W 982	50 43	4 3	40 35
041	DAR.: BUNDESGRENZSCHUTZ	I 849 W 844	5 3	2 1	- -
042	POLIZEI	I 118 W 114	42 39	2 2	37 34
05	RECHTSSCHUTZ	I 217 W 209	30 27	- -	18 15
052	DAR.: ORDENTLICHE GERICHTE UND STAATSANWALTSCHAFTEN	I 118 W 115	28 25	- -	18 15
1	BILDUNGSWESEN, WISSENSCHAFT, FORSCHUNG, KULTURELLE ANGELEGENHEITEN	I 1 611 W 1 401	41 32	10 8	21 17
137	DAR.: FACHHOCHSCHULEN	I 5 W 4	4 3	1 1	2 1
156	FOERDERUNG DER POLITISCHEN BILDUNG	I 15 W 15	1 1	- -	1 1
16,17, 112	WISSENSCHAFT, FORSCHUNG, ENTWICKLUNG AUSSERHALB DER HOCHSCHULEN 1)	I 1 588 W 1 379	33 25	9 7	18 15
2	SOZIALE SICHERUNG, SOZIALE KRIEGSFOLGEAUFGABEN, WIEDERGUTMACHUNG	I 145 W 143	9 7	2 1	6 5
3	GESUNDEHEIT, SPORT UND ERHOLUNG	I 122 W 99	2 1	1 -	1 1
5	ERNAEHRUNG, LANDWIRTSCHAFT UND FORSTEN	I 115 W 113	- -	- -	- -
6	ENERGIE- UND WASSERWIRTSCHAFT, GEWERBE, DIENSTLEISTUNGEN	I 311 W 294	29 20	14 9	14 10
7	VERKEHRS- UND NACHRICHTENWESEN	I 1 061 W 1 008	92 85	15 10	20 20
712,731	DAR.: WASSERSTRASSEN UND HAEFEN	I 635 W 608	6 6	- -	4 4
751	FLUGSICHERUNG	I 82 W 78	33 32	- -	7 7
76	WETTERDIENST	I 144 W 128	49 43	15 10	8 8
8	RECHTLICH UNSELBSTAENDIGE WIRTSCHAFTSUNTERNEHMEN	I 76 W 73	1 -	1 -	- -

1) EINSCHL. VERWALTUNG.

DES BUNDES

BEREICHEN, DIENSTVERHAELTNIS UND LAUFBAHNGRUPPEN

RICHTER		ANGESTELLTE					ARBEITER	FKZ
MITTLERER	EINFACHER	ZU- SAMMEN	HOEHERER	GEHOEBENER	MITTLERER	EINFACHER		
NST			DIENST					
335 277	7 -	14 086 13 628	332 176	522 420	12 297 12 143	935 889	4 019 3 903	I 0 - 8 W
335 277	7 -	14 052 13 594	332 176	521 419	12 264 12 110	935 889	3 978 3 864	I 0 - 7 W
267 213	6 -	11 627 11 407	67 49	249 193	10 434 10 328	877 837	3 211 3 138	I 0 W
99 52	6 -	2 516 2 460	38 32	113 95	2 242 2 229	123 104	768 751	I 01 W
13 12	- -	1 106 1 066	32 30	73 60	965 958	36 18	171 167	I 011 W
2 2	- -	59 59	1 1	1 1	57 57	- -	- -	I 012 W
1 1	- -	196 193	1 1	13 13	182 179	- -	- -	I 014 W
4 4	- -	27 24	2 -	2 2	23 22	- -	- -	I 015 W
79 33	6 -	1 073 1 069	1 -	18 17	969 967	85 85	596 583	I 016,017 W
- -	- -	34 30	- -	4 1	28 28	2 1	1 1	I 018 W
- -	- -	213 199	- -	14 12	135 134	64 53	- -	I 02 W
150 144	- -	8 220 8 075	28 16	104 70	7 417 7 328	671 661	1 993 1 939	I 03 W
6 5	- -	539 535	1 1	14 12	509 507	15 15	406 404	I 04 W
3 2	- -	448 447	1 1	- -	432 431	15 15	396 394	I 041 W
3 3	- -	74 73	- -	11 11	63 62	- -	2 2	I 042 W
12 12	- -	135 138	- -	4 4	131 130	4 4	44 44	I 05 W
10 10	- -	78 78	- -	- -	75 75	3 3	12 12	I 052 W
9 7	1 -	1 284 1 102	219 99	181 154	859 829	25 20	286 267	I 1 W
1 1	- -	1 1	1 1	- -	- -	- -	- -	I 137 W
- -	- -	14 14	2 2	1 1	10 10	1 1	- -	I 156 W
5 3	1 -	1 269 1 087	216 96	180 153	849 819	24 19	286 267	I 16,17, W 112
1 1	- -	122 122	- -	3 3	113 113	6 6	14 14	I 2 W
- -	- -	118 96	14 8	41 31	61 55	2 2	2 2	I 3 W
- -	- -	66 65	- -	1 -	64 64	1 1	49 48	I 5 W
1 1	- -	273 265	11 9	22 18	231 229	9 9	9 9	I 6 W
57 55	- -	562 537	21 11	24 20	502 492	15 14	407 386	I 7 W
2 2	- -	278 266	6 2	13 11	248 243	11 10	351 336	I 712,731 W
26 25	- -	47 45	- -	4 3	43 42	- -	2 1	I 751 W
26 25	- -	79 73	4 2	3 2	70 67	2 2	16 12	I 76 W
- -	- -	34 34	- -	1 1	33 33	- -	41 39	I 8 W

FKZ	AUFGABENBEREICH (I = INSGESAMT, W = WEIBLICH)	BEAMTE												
		HOEHERER DIENST											GEHOEBENER	
		INS- GESAMT	ZU- SAMMEN	B 11- B 5, R 10- R 5	B4, B3 R4, R3 C 4	B 2, B 1	A 16, R 2, C 3	A 15, R 1, C 2	A 14, C 1	A 13	IN AUS- BIL- DUNG	ZU- SAMMEN	A15"L" - A13"L"	A13"s"
0-8 INSGESAMT		I 114 568 W 8 804	16 097 962	906 31	1 362 36	465 11	1 427 46	4 866 207	4 827 279	2 049 322	195 30	36 021 4 677	27 -	4 606 145
0-7 VERWALTUNG		I 114 516 W 8 801	16 076 961	905 31	1 361 36	465 11	1 426 46	4 862 207	4 824 279	2 038 321	195 30	35 991 4 675	27 -	4 605 145
0 ALLGEMEINE DIENSTE		I 102 998 W 7 761	12 147 742	878 31	1 269 33	115 1	1 243 43	3 748 161	3 291 198	1 453 252	150 23	31 560 4 221	27 -	3 969 139
01 POLITISCHE FUEHRUNG UND ZENTRALE VERWALTUNG		I 47 356 W 3 934	6 001 409	439 10	995 29	23 1	557 22	2 123 105	1 166 94	592 126	106 22	15 091 2 406	1 -	2 850 96
011 DAR.: POLITISCHE FUEHRUNG		I 11 629 W 1 035	4 893 328	430 10	950 29	-	466 19	1 789 89	790 73	371 90	97 18	3 860 445	1 -	2 368 93
012 INNERE VERWALTUNG		I 615 W 355	89 10	3 -	7 -	2 -	20 2	37 4	8 -	11 3	1 1	488 230	-	9 -
016,017 STEUER- UND FINANZVER- WALTUNG		I 34 075 W 2 396	720 46	3 -	30 -	15 -	53 1	222 12	243 16	154 17	-	10 312 1 631	-	439 2
018 HOCHBAUVERWALTUNG		I 81 W 12	45 5	-	1 -	-	2 -	7 -	16 -	11 2	8 3	36 7	-	7 -
02 AUSWAERTIGE ANGELEGENHEITEN		I 2 293 W 244	755 53	64 1	67 3	-	110 4	238 14	178 13	98 18	-	817 161	-	140 3
03 VERTEIDIGUNG		I 29 765 W 3 107	4 272 227	18 -	150 -	79 -	400 8	1 213 40	1 728 82	640 96	44 1	12 650 1 345	26 -	792 33
04 OEFFENTLICHE SICHERHEIT UND ORDNUNG		I 22 420 W 353	563 18	7 -	4 -	13 -	57 -	156 1	208 8	118 9	-	2 728 265	-	107 1
041 DAR.: BUNDESGRENZSCHUTZ		I 20 253 W 61	285 3	5 -	3 -	1 -	23 -	70 1	96 1	87 1	-	1 276 22	-	34 -
042 POLIZEI		I 2 116 W 288	266 14	2 -	1 -	12 -	33 -	82 -	106 7	30 7	-	1 421 241	-	70 1
05 RECHTSSCHUTZ		I 1 164 W 123	556 35	350 20	53 1	-	119 9	18 1	11 1	5 3	-	274 44	-	80 6
052 DAR. OEFFENTLICHE GERICHTE U. STAATSAKWALTSCHAFTEN		I 678 W 72	319 20	139 8	52 1	-	114 9	8 1	4 -	2 1	-	150 26	-	28 3
1 BILDUNGSWESEN, WISSENSCHAFT, FOR- SCHUNG, KULTUR. ANGELEGENHEITEN		I 2 366 W 193	1 540 83	7 -	63 1	281 8	36 1	330 20	657 40	166 13	-	557 73	-	71 -
16,17, 112 DAR. WISSENSCH.,FORSCHUNG, ENT- WICKL. AUSSERH.D.HOCHS.1)		I 2 171 W 159	1 476 76	6 -	61 1	280 8	17 1	297 16	651 38	164 12	-	502 65	-	57 -
2 SOZIALE SICHERUNG, - KRIEGSFOLGE- AUFGABEN, WIEDERGUTMACHTUNG		I 453 W 81	137 16	3 -	3 -	12 2	11 -	45 2	45 5	18 7	-	277 54	-	20 1
3 GESUNDHEIT, SPORT UND ERHOLUNG		I 226 W 27	148 10	1 -	5 1	22 -	2 -	48 -	59 9	11 -	-	61 17	-	7 -
5 ERNAEHRUNG, LANDWIRTSCHAFT UND FORSTEN		I 112 W 18	57 7	1 -	1 -	1 -	4 -	14 1	26 3	10 3	-	40 9	-	3 -
6 ENERGIE- UND WASSERWIRTSCHAFT, GEWERBE, DIENSTLEISTUNGEN		I 1 591 W 172	1 075 67	5 -	13 -	11 -	67 1	401 19	345 17	233 30	-	372 84	-	46 2
7 VERKEHRS- UND NACHRICHTENWESEN		I 6 760 W 549	972 36	10 -	7 1	23 -	63 1	276 4	401 7	147 16	45 7	3 124 217	-	489 3
712, 731 DAR.: WASSERSTRASSEN UND HAEFEN		I 1 873 W 76	442 8	7 -	2 -	11 -	30 -	131 -	165 -	78 7	18 1	695 55	-	67 -
751 FLUGSICHERUNG		I 3 018 W 274	104 2	1 -	1 -	2 -	9 -	30 -	49 -	9 1	3 1	2 086 134	-	395 3
76 WETTERDIENST		I 1 588 W 182	295 23	1 -	1 -	5 -	17 1	79 4	126 5	42 8	24 5	260 24	-	12 -
8 RECHTLICH UNSELBSTAENDIGE WIRTSCHAFTSUNTERNEHMEN		I 52 W 3	21 1	1 -	1 -	-	1 -	4 -	3 -	11 1	-	30 2	-	1 -

●) OHNE SOLDDATEN.

1) EINSCHL. VERWALTUNG.

DES BUNDES
AUFGABENBEREICHEN UND EINSTUFUNGEN *)

UND RICHTER																				FKZ
DIENST					MITTLERER DIENST									EINFACHER DIENST						
A 12	A 11	A 10	A 9	IN AUS- BIL- DUNG	ZU- SAMMEN	A 9"S" + AMTS- ZULAGE	A9"S"	A 8	A 7	A 6	A 5	IN AUS- BIL- DUNG	ZU- SAM- MEN	A5"S"	A 4	A 3, A 2	IN AUS- BIL- DUNG			
5 841 211	9 457 492	8 559 966	4 689 1 676	2 842 1 187	59 005 3 098	2 236 16	5 409 94	14 220 246	16 852 656	10 527 563	4 473 885	5 288 638	3 445 67	1 342 7	1 511 31	559 27	33 2	I 0-8 W		
5 831 211	9 447 492	8 553 966	4 686 1 674	2 842 1 187	59 004 3 098	2 236 16	5 408 94	14 220 246	16 852 656	10 527 563	4 473 885	5 288 638	3 445 67	1 342 7	1 511 31	559 27	33 2	I 0-7 W		
4 450 175	8 293 390	8 006 864	4 339 1 551	2 476 1 102	55 966 2 733	2 103 13	5 077 68	13 180 156	15 912 524	10 321 523	4 285 835	5 088 614	3 325 65	1 274 7	1 473 29	545 27	33 2	I 0 W		
2 166 118	3 309 205	3 129 424	2 118 808	1 518 755	23 780 1 079	938 11	2 439 44	6 489 64	7 334 126	2 555 128	2 872 340	1 153 366	2 484 40	881 6	1 144 17	426 15	33 2	I 01 W		
781 99	297 48	123 33	87 38	203 134	1 819 231	287 10	622 42	399 51	243 59	123 15	138 53	7 1 1	057 31	533 6	377 17	147 8	-	I 011 W		
21 2	45 14	29 8	47 15	337 191	234 115	4 -	4 -	17 4	13 6	11 4	48 15	137 86	4 -	2 -	2 -	-	-	I 012 W		
1 280 15	2 822 115	2 867 344	1 928 726	976 429	21 649 710	642 -	1 805 1	6 061 8	7 062 53	2 399 101	2 671 268	1 009 279	1 394 9	338 -	749 -	274 7	33 2	I 016,017 W		
11 2	8 2	8 2	- -	2 1	- -	- -	- -	- -	- -	- -	- -	- -	- -	- -	- -	- -	-	I 018 W		
175 10	263 31	139 53	38 23	62 41	635 30	18 -	63 1	178 9	153 10	179 5	27 2	17 3	86 -	30 -	51 -	5 -	-	I 02 W		
1 668 35	3 792 94	3 853 281	1 839 651	680 251	12 359 1 515	315 -	764 5	3 648 67	4 144 365	1 585 377	1 348 486	555 215	484 20	257 1	164 11	63 8	-	I 03 W		
355 3	842 42	876 104	332 60	216 55	18 998 66	800 1	1 713 -	2 825 5	4 260 12	5 999 11	38 7	3 363 30	131 4	38 -	55 1	38 3	-	I 04 W		
174 -	414 3	440 11	156 8	58 -	18 690 36	791 -	1 699 -	2 779 1	4 197 2	5 838 2	23 1	3 363 30	2 -	2 -	- -	- -	-	I 041 W		
175 3	417 39	426 91	175 52	158 55	300 29	9 1	13 -	43 4	62 10	160 9	13 5	- -	129 4	36 -	55 1	38 3	-	I 042 W		
86 9	87 18	9 2	12 9	- -	194 43	32 1	98 18	40 11	21 11	3 2	- -	- -	140 1	68 -	59 -	13 1	-	I 05 W		
49 6	63 13	7 1	3 3	- -	134 25	22 -	75 11	24 6	12 7	1 1	- -	- -	75 1	34 -	36 -	5 1	-	I 052 W		
117 8	197 20	124 24	38 16	10 5	243 35	12 -	23 -	86 12	88 14	27 7	7 2	- -	26 2	12 -	12 2	2 -	-	I 1 W		
111 7	181 16	114 22	29 15	10 5	173 16	11 -	18 -	56 3	59 6	23 5	6 2	- -	20 2	9 -	10 2	1 -	-	I 16,17, W 112		
65 2	101 12	40 11	47 25	4 3	43 11	3 -	4 -	15 3	7 4	4 1	10 3	- -	6 -	4 -	2 -	- -	-	I 2 W		
17 1	19 7	6 2	12 7	- -	14 -	1 -	4 -	4 -	2 -	3 -	- -	- -	3 -	1 -	1 -	1 -	-	I 3 W		
8 2	17 4	11 2	1 1	- -	15 2	- -	2 -	5 -	5 1	2 -	1 1	- -	- -	- -	- -	- -	-	I 5 W		
96 7	145 29	43 22	57 22	5 2	108 21	7 -	19 -	41 5	26 10	6 2	9 4	- -	36 -	15 -	15 -	6 -	-	I 6 W		
1 078 16	675 30	323 41	212 52	347 75	2 615 296	110 3	279 26	889 70	812 103	164 30	161 40	200 24	49 -	36 -	8 -	5 -	-	I 7 W		
136 1	266 8	163 21	49 23	14 2	687 13	22 -	60 -	231 -	243 6	37 -	49 4	45 3	49 -	36 -	8 -	5 -	-	I 712, W 731		
885 15	303 18	77 11	126 22	300 65	828 138	64 3	158 21	367 54	159 39	37 14	20 4	23 3	- -	- -	- -	- -	-	I 751 W		
34 -	78 3	71 7	32 6	33 8	1 033 135	23 -	58 5	267 15	382 54	83 13	88 30	132 18	- -	- -	- -	- -	-	I 76 W		
10 -	10 -	6 -	3 2	- -	1 -	- -	1 -	- -	- -	- -	- -	- -	- -	- -	- -	- -	-	I 8 W		

FKZ	AUFGABENBEREICH (I = INSGESAMT, W = WEIBLICH)	ANGE													
		INS- GESAMT	HOEHERER DIENST							GEHOEBENER					
			ZU- SAMMEN	AUS- SER- TARIF- LICH	BAT I	BAT I A	BAT I B	BAT II A, II B	IN AUS- BIL- DUNG	ZU- SAMMEN	BAT II A"SS"	BAT III, KR. XII	BAT IV A, KR. XI, X	BAT IV B, KR. IX	
0-8 INSGESAMT	I W	88 982 43 748	3 711 694	52 4	57 9	333 48	1 486 202	1 783 431	- -	11 895 2 687	617 34	2 358 289	2 533 315	4 612 1 201	
0-7 VERWALTUNG	I W	88 235 43 444	3 708 694	52 4	57 9	323 48	1 484 202	1 782 431	- -	11 555 2 660	614 34	2 315 288	2 458 314	4 450 1 189	
0 ALLGEMEINE DIENSTE	I W	72 413 36 909	1 926 405	38 3	46 7	222 38	679 125	941 232	- -	7 759 1 897	406 27	1 465 223	1 620 246	2 997 780	
01 POLITISCHE FUEHRUNG UND ZENTRALE VERWALTUNG	I W	14 984 9 467	831 218	37 3	36 7	141 33	296 60	321 115	- -	2 913 1 022	250 26	559 126	552 124	988 403	
011 DAR.: POLITISCHE FUEHRUNG	I W	6 748 4 371	590 183	34 3	34 7	122 33	205 53	195 87	- -	1 226 655	128 23	253 102	195 87	354 209	
012 INNERE VERWALTUNG	I W	435 274	17 3	1 -	1 -	- -	7 2	8 1	- -	54 10	3 -	5 -	12 1	25 5	
016,017 STEUER- UND FINANZVER- WALTUNG	I W	4 869 3 348	60 9	1 -	- -	3 -	20 -	36 9	- -	750 171	39 -	91 6	153 13	376 109	
018 HOCHBAUVERWALTUNG	I W	335 81	47 -	- -	- -	4 -	28 -	15 -	- -	191 16	52 -	81 3	33 2	22 9	
02 AUSWAERTIGE ANGELEGENHEITEN	I W	1 825 1 454	56 12	- -	- -	13 2	28 5	15 5	- -	317 234	2 -	28 9	12 6	107 55	
03 VERTEIDIGUNG	I W	52 563 24 389	963 164	- -	5 -	51 3	336 59	571 102	- -	4 157 574	144 1	815 77	1 004 108	1 711 290	
04 OEFFENTLICHE SICHERHEIT UND ORDNUNG	I W	2 458 1 122	62 7	1 -	5 -	17 -	16 1	23 6	- -	350 56	8 -	62 10	51 8	180 26	
041 DAR.: BUNDESGRENZSCHUTZ	I W	1 059 519	22 -	1 -	5 -	13 -	1 -	2 -	- -	15 -	1 -	- -	- -	9 -	
042 POLIZEI	I W	1 285 563	39 7	- -	- -	4 -	14 1	21 6	- -	306 52	7 -	58 10	44 5	159 26	
05 RECHTSSCHUTZ	I W	583 477	14 4	- -	- -	- -	3 -	11 4	- -	22 11	2 -	1 1	1 -	11 6	
052 DAR. ORDENTLICHE GERICHTE U. STAATSANWALTSCHAFTEN	I W	331 280	- -	- -	- -	- -	- -	- -	- -	7 4	- -	- -	- -	5 2	
1 BILDUNGSWESEN, WISSENSCHAFT, FOR- SCHUNG, KULTUR. ANGELEGENHEITEN	I W	5 562 2 411	1 202 218	11 1	6 1	71 5	568 67	546 144	- -	1 415 423	53 2	207 15	280 25	693 265	
16,17, DAR. WISSENSCH., FORSCHUNG, ENT- WICKL. AUSSERH.D.HOCHS.1) W	I W	5 429 2 341	1 156 207	9 1	4 1	63 5	551 62	529 138	- -	1 399 414	53 2	205 14	277 24	688 261	
2 SOZIALE SICHERUNG, - KRIEGSFOLGE- AUFGABEN, WIEDERGUTMACHTUNG	I W	818 477	49 11	3 -	- -	3 -	13 2	30 9	- -	186 51	17 2	59 16	39 10	51 13	
3 GESUNDHEIT, SPORT UND ERHOLUNG	I W	382 173	111 24	- -	3 1	12 4	32 3	64 16	- -	105 31	4 -	32 6	20 3	40 16	
5 ERNAEHRUNG, LANDWIRTSCHAFT UND FORSTEN	I W	370 164	17 3	- -	- -	1 -	4 -	12 3	- -	177 26	- -	34 -	34 7	91 13	
6 ENERGIE- UND WASSERWIRTSCHAFT, GEWERBE, DIENSTLEISTUNGEN	I W	1 655 1 044	43 9	- -	- -	4 1	15 -	24 8	- -	262 98	10 2	50 13	37 8	112 41	
7 VERKEHRS- UND NACHRICHTENWESEN	I W	7 035 2 266	360 24	- -	2 -	20 -	173 5	165 19	- -	1 651 134	124 1	468 15	428 15	466 61	
712, 731 DAR.: WASSERSTRASSEN UND HAEFEN	I W	4 905 1 282	203 8	- -	- -	5 -	107 1	91 7	- -	1 157 64	74 -	363 7	309 10	355 38	
751 FLUGSICHERUNG	I W	640 236	33 1	- -	- -	4 -	7 1	22 -	- -	238 41	20 1	30 3	50 2	52 9	
76 WETTERDIENST	I W	363 190	37 10	- -	- -	1 -	8 2	28 8	- -	42 7	2 -	11 2	9 -	8 3	
8 RECHTLICH UNSELBSTAENDIGE WIRTSCHAFTSUNTERNEHMEN	I W	747 304	3 -	- -	- -	- -	2 -	1 -	- -	340 27	3 -	43 1	75 1	162 12	

DES BUNDES

AUFGABENBEREICHEN UND EINSTUFUNGEN

STELLE																ARBEITER			FKZ
DIENST		MITTLERER DIENST								EINFACHER DIENST						INS- GESAMT	DAR. IN AUS- BIL- DUNG		
BAT V A, B, KR. VIII VII	IN AUS- BIL- DUNG	ZU- SAMMEN	BAT V B "S"	BAT V C, KR. VI	BAT VI A, B, KR. V, IV	BAT VII, KR. III	BAT VIII	IN AUS- BIL- DUNG	ZU- SAMMEN	BAT VIII "S"	BAT IX A, KR. II	BAT IX B, KR. I	BAT X	IN AUS- BIL- DUNG					
1 773 847	2 1	70 418 38 705	4 242 1 065	7 594 2 701	15 887 7 471	33 983 21 345	5 371 3 502	3 341 2 621	2 958 1 662	17 11	886 592	1 852 1 000	195 55	8 4	108 749 16 725	5 201 425	I 0-8 W		
1 716 834	2 1	70 036 38 446	4 237 1 064	7 546 2 683	15 737 7 376	33 840 21 234	5 337 3 469	3 339 2 620	2 936 1 644	17 11	882 588	1 842 990	195 55	-	105 508 15 031	5 149 404	I 0-7 W		
1 269 620	2 1	60 296 33 177	3 063 735	5 877 2 117	13 186 6 041	30 743 19 038	4 734 3 056	2 693 2 190	2 432 1 430	2 -	761 543	1 536 850	133 37	-	94 235 14 215	4 110 327	I 0 W		
564 343	- -	10 635 7 962	800 415	1 375 774	2 916 2 088	4 738 4 082	540 400	266 203	605 265	2 -	130 82	391 163	82 20	-	3 790 446	32 6	I 01 W		
296 234	- -	4 652 3 429	510 267	786 452	1 228 897	1 815 1 580	156 105	157 128	280 104	- -	25 13	202 76	53 15	-	1 588 209	28 6	I 011 W		
9 4	- -	334 248	5 2	17 10	88 55	198 164	24 15	2 2	30 13	- -	4 2	26 11	- -	-	26 2	-	I 012 W		
91 43	- -	3 811 3 039	154 74	265 150	1 107 833	2 067 1 811	202 162	16 9	248 129	- -	91 62	133 62	24 5	-	2 024 217	3 -	I 016,017 W		
3 2	- -	88 63	7 3	9 6	19 14	45 36	2 1	6 3	9 2	2 -	- -	5 2	2 -	-	14 -	-	I 018 W		
168 164	- -	1 123 948	41 16	553 498	283 207	177 166	69 61	- -	329 260	- -	6 2	323 258	- -	-	726 27	-	I 02 W		
481 97	2 1	46 051 22 788	1 881 207	3 741 762	9 410 3 446	24 774 14 044	3 990 2 499	2 255 1 830	1 392 863	- -	576 441	773 407	43 15	-	86 774 12 979	3 907 314	I 03 W		
49 12	- -	1 982 1 027	325 82	162 43	441 175	781 504	108 73	165 150	64 32	- -	24 13	35 17	5 2	-	2 838 737	171 7	I 04 W		
5 -	- -	974 499	56 3	42 9	215 54	487 292	58 36	116 105	48 20	- -	21 10	22 8	5 2	-	2 512 714	150 5	I 041 W		
38 11	- -	926 492	258 76	106 31	208 113	264 194	46 36	44 42	14 12	- -	3 3	11 9	- -	-	252 19	14 2	I 042 W		
7 4	- -	505 452	16 15	46 40	136 125	273 242	27 23	7 7	42 10	- -	25 5	14 5	3 -	-	107 26	-	I 05 W		
2 2	- -	293 267	9 8	18 14	92 86	161 148	13 11	- -	31 9	- -	18 5	10 4	3 -	-	47 10	-	I 052 W		
182 116	- -	2 853 1 732	494 162	670 341	645 477	627 468	148 103	269 181	92 38	9 8	20 8	35 12	28 10	-	2 127 535	227 42	I 1 W		
176 113	- -	2 790 1 686	492 162	664 338	627 464	594 441	148 103	265 178	84 34	9 8	20 8	32 12	23 6	-	2 100 529	227 42	I 16,17, 112 W		
20 10	- -	533 384	23 10	21 15	129 70	223 185	91 74	46 30	50 31	- -	2 1	45 28	3 2	-	62 9	-	I 2 W		
9 6	- -	158 116	24 14	21 10	36 26	52 48	11 7	14 11	8 2	1 -	3 -	4 2	- -	-	46 4	-	I 3 W		
18 6	- -	175 134	16 10	19 13	65 53	65 52	10 6	- -	1 1	- -	- -	1 1	- -	-	99 47	7 5	I 5 W		
53 34	- -	1 163 860	108 61	75 57	272 206	603 471	82 48	23 17	187 77	- -	54 19	118 57	15 1	-	146 37	-	I 6 W		
165 42	- -	4 858 2 043	509 72	863 130	1 404 503	1 527 972	261 175	294 191	166 65	5 3	42 17	103 40	16 5	-	8 791 184	805 30	I 7 W		
56 9	- -	3 433 1 169	426 42	615 71	1 016 280	923 487	194 125	259 164	112 41	4 2	24 11	72 26	12 2	-	8 494 139	799 28	I 712, 731 W		
86 26	- -	361 190	20 12	115 34	114 62	85 63	27 19	- -	8 4	- -	- -	8 4	- -	-	128 9	-	I 751 W		
12 2	- -	275 171	10 4	55 10	93 54	100 88	17 15	- -	9 2	- -	1 -	7 2	1 -	-	101 21	4 1	I 76 W		
57 13	- -	382 259	5 1	48 18	150 95	143 111	34 33	2 1	22 18	- -	4 4	10 10	- -	8 4	3 241 1 694	52 21	I 8 W		

3 PERSONAL DES BUNDES

3.6 BESCHAFTIGTE AM 30.06.1988 NACH EINSTUFUNGEN UND ALTERSGRUPPEN *)
UNMITTELBARER BUNDESDIENST

LAUFBAHNGRUPPE/ EINSTUFUNG (I = INSGESAMT, W = WEIBLICH)		INSGESAMT	IM ALTER VON ... BIS UNTER ... JAHREN					
			UNTER 25	25 - 35	35 - 45	45 - 55	55 - 60	60 UND MEHR
VOLLZEITBESCHAFTIGTE								
BEAMTE UND RICHTER								
HOEHERER DIENST								
B 11 - B 5, R 10 - R 5	I	988	-	-	23	335	328	302
	W	31	-	-	2	14	7	8
B 4 - B 1, R 4, R 3, C 4	I	2 136	-	-	70	902	562	502
	W	54	-	-	6	22	14	12
A 16, R 2, C 3	I	1 860	-	-	90	1 020	489	261
	W	48	-	-	4	31	7	6
A 15, R 1, C 2	I	6 504	-	7	1 048	3 661	1 139	649
	W	244	-	-	54	122	46	22
A 14, C 1	I	6 384	-	272	2 806	2 553	447	306
	W	343	-	49	150	102	32	10
A 13	I	2 724	-	1 418	953	262	66	25
	W	404	-	310	77	15	2	-
IN AUSBILDUNG	I	315	1	304	10	-	-	-
	W	47	-	47	-	-	-	-
ZUSAMMEN	I	20 911	1	2 001	5 000	8 733	3 131	2 045
	W	1 171	-	406	293	306	108	58
DAR. RICHTER	I	499	-	-	24	218	134	123
	W	29	-	-	3	15	4	7
GEHOEBENER DIENST								
A 15"L" - A 13"L"	I	27	-	-	4	13	3	7
	W	-	-	-	-	-	-	-
A 13"S"	I	9 665	-	34	601	4 612	2 269	2 149
	W	197	-	14	37	83	40	23
A 12	I	16 282	-	163	3 025	9 108	2 483	1 503
	W	485	-	37	120	184	106	44
A 11	I	29 600	-	2 767	10 688	12 796	2 100	1 249
	W	1 496	-	329	530	487	114	36
A 10	I	27 607	51	11 405	8 654	5 127	1 473	897
	W	2 913	13	1 880	615	244	109	52
A 9	I	9 258	1 690	5 804	1 033	567	148	16
	W	3 264	1 080	2 080	53	35	14	2
IN AUSBILDUNG	I	7 085	3 961	2 968	149	7	-	-
	W	2 694	2 092	597	4	1	-	-
ZUSAMMEN	I	99 524	5 702	23 141	24 154	32 230	8 476	5 821
	W	11 049	3 185	4 937	1 359	1 034	377	157
MITTLERER DIENST								
A 9"S" + AMTSZULAGE	I	10 515	-	18	420	3 856	3 792	2 429
	W	1 085	-	2	58	466	352	207
A 9"S"	I	26 077	-	204	3 784	13 131	6 288	2 670
	W	3 201	-	42	611	1 533	703	312
A 8	I	91 941	6	7 233	32 411	40 383	9 096	2 812
	W	12 571	2	2 262	5 303	3 817	840	347
A 7	I	111 903	1 631	43 245	36 638	22 130	6 316	1 943
	W	16 012	671	10 254	3 464	1 357	183	83
A 6	I	46 108	10 427	24 712	6 072	2 982	1 530	385
	W	10 035	3 742	5 705	406	148	25	9
A 5	I	21 434	9 867	7 981	1 522	1 383	615	66
	W	6 897	5 188	1 568	86	40	12	3
IN AUSBILDUNG	I	10 053	9 061	904	84	4	-	-
	W	2 835	2 791	42	2	-	-	-
ZUSAMMEN	I	318 031	30 992	84 297	80 931	83 869	27 637	10 305
	W	52 636	12 394	19 875	9 930	7 361	2 115	961
EINFACHER DIENST								
A 5"S"	I	47 666	77	2 475	10 399	22 637	9 027	3 051
	W	888	4	36	69	386	290	103
A 4 - A 2	I	89 585	18 674	28 946	20 276	19 796	3 396	497
	W	12 219	6 856	2 431	986	1 595	293	58
IN AUSBILDUNG	I	34	20	14	-	-	-	-
	W	2	2	-	-	-	-	-
ZUSAMMEN	I	137 295	18 771	29 435	30 675	42 433	12 423	3 548
	W	13 109	6 862	2 467	1 055	1 981	583	161
BEAMTE UND RICHTER ZUSAMMEN								
	I	575 751	55 466	138 874	140 760	167 265	51 667	21 719
	W	77 965	22 441	27 685	12 637	10 682	3 183	1 337
DAR. IN AUSBILDUNG								
	I	17 487	13 043	4 190	243	11	-	-
	W	5 578	4 885	686	6	1	-	-

*) OHNE SOLDATEN.

3 PERSONAL DES BUNDES

3.6 BESCHAEFTIGTE AM 30.06.1988 NACH EINSTUFUNGEN UND ALTERSGRUPPEN *)

UNMITTELBARER BUNDESDIENST

LAUFBAHNGRUPPE/ EINSTUFUNG		INSGESAMT	IM ALTER VON ... BIS UNTER ... JAHREN					
(I = INSGESAMT, W = WEIBLICH)	UNTER 25		25 - 35	35 - 45	45 - 55	55 - 60	60 UND MEHR	
ANGESTELLTE								
HOEHERER DIENST AUSSERTARIFLICH	I	53	-	3	15	23	5	7
	W	4	-	1	1	2	-	-
BAT I	I	80	-	3	12	30	15	20
	W	13	-	2	2	1	2	6
BAT I A	I	483	-	10	115	223	71	64
	W	75	-	4	17	38	10	6
BAT I B	I	1 789	-	192	599	627	226	145
	W	227	-	39	82	75	20	11
BAT II A, II B	I	2 038	1	976	570	322	110	59
	W	455	1	290	102	45	10	7
IN AUSBILDUNG	I	-	-	-	-	-	-	-
	W	-	-	-	-	-	-	-
ZUSAMMEN	I	4 443	1	1 184	1 311	1 225	427	295
	W	774	1	336	204	161	42	30
GEHOEBENER DIENST BAT II A"S"	I	617	-	6	90	300	128	93
	W	34	-	1	5	17	8	3
BAT III, KR. XII	I	2 797	1	286	637	1 184	462	227
	W	340	1	94	75	114	40	16
BAT IV A, KR. XI, X	I	3 183	7	481	834	1 320	368	173
	W	463	5	146	119	139	37	17
BAT IV B, KR. IX	I	5 362	26	857	1 295	2 137	737	310
	W	1 408	15	325	332	475	208	53
BAT V A, V B, KR. VIII, VII	I	3 160	105	683	816	1 131	329	96
	W	1 255	72	338	336	394	92	23
IN AUSBILDUNG	I	2	-	2	-	-	-	-
	W	1	-	1	-	-	-	-
ZUSAMMEN	I	15 121	139	2 315	3 672	6 072	2 024	899
	W	3 501	93	905	867	1 139	385	112
MITTLERER DIENST BAT V B"S"	I	4 346	5	275	985	2 082	732	267
	W	1 126	5	132	308	469	166	46
BAT V C, KR. VI	I	10 730	253	2 037	2 819	3 949	1 252	420
	W	4 205	207	1 114	1 014	1 307	448	115
BAT VI A, VI B, KR. V, IV	I	23 556	1 775	4 592	5 492	7 861	2 958	878
	W	12 220	1 478	2 629	2 836	3 643	1 386	248
BAT VII, VIII, KR. III	I	59 239	18 379	13 835	10 497	11 942	3 523	1 063
	W	41 059	15 941	9 255	6 512	7 110	1 842	399
IN AUSBILDUNG	I	3 472	3 383	78	10	1	-	-
	W	2 708	2 674	33	1	-	-	-
ZUSAMMEN	I	101 343	23 795	20 817	19 803	25 835	8 465	2 628
	W	61 318	20 305	13 163	10 671	12 529	3 842	808
EINFACHER DIENST BAT VIII"S"	I	17	-	1	4	8	4	-
	W	11	-	1	3	6	1	-
BAT IX A, IX B, X, KR. II, I	I	3 851	1 321	709	580	796	315	130
	W	2 370	1 098	459	324	359	98	32
IN AUSBILDUNG	I	8	8	-	-	-	-	-
	W	4	4	-	-	-	-	-
ZUSAMMEN	I	3 876	1 329	710	584	804	319	130
	W	2 385	1 102	460	327	365	99	32
ANGESTELLTE ZUSAMMEN	I	124 783	25 264	25 026	25 370	33 936	11 235	3 952
	W	67 978	21 501	14 864	12 069	14 194	4 368	982
DAR.: IN AUSBILDUNG	I	3 482	3 391	80	10	1	-	-
	W	2 713	2 678	34	1	-	-	-
KRANKENPFLEGEPERSONAL	I	1 164	189	472	205	231	61	6
	W	1 044	184	414	179	202	61	4
ARBEITER	I	315 940	68 706	57 646	61 904	90 470	30 410	6 804
	W	37 288	10 595	3 951	5 901	11 365	4 853	623
DAR. IN AUSBILDUNG	I	40 109	39 939	167	2	1	-	-
	W	6 058	6 037	21	-	-	-	-
VOLLZEITBESCHAEFTIGTE INSGESAMT	I	1 016 474	149 436	221 546	228 034	291 671	93 312	32 475
	W	183 231	54 537	46 500	30 607	36 241	12 404	2 942
DAR. IN AUSBILDUNG	I	61 078	56 373	4 437	255	13	-	-
	W	14 349	13 600	741	7	1	-	-

*) OHNE SOLDATEN.

3 PERSONAL DES BUNDES
3.6 BESCHAEFTIGTE AM 30.06.1988 NACH EINSTUFUNGEN UND ALTERSGRUPPEN
UNMITTELBARER BUNDESDIENST

LAUFBAHNGRUPPE/ EINSTUFUNG (I = INSGESAMT, W = WEIBLICH)		INSGESAMT	IM ALTER VON ... BIS UNTER ... JAHREN					
			UNTER 25	25 - 35	35 - 45	45 - 55	55 - 60	60 UND MEHR
TEILZEITBESCHAEFTIGTE T1								
BEAMTE UND RICHTER								
HOEHERER DIENST	I	191	-	25	102	58	5	1
	W	141	-	23	74	43	1	-
GEHOEBENER DIENST	I	1 270	7	513	534	197	11	8
	W	1 130	4	470	473	171	8	4
MITTLERER DIENST	I	11 968	240	5 559	4 855	1 215	80	19
	W	11 743	226	5 458	4 786	1 188	69	16
EINFACHER DIENST	I	439	94	223	59	57	6	-
	W	381	88	203	43	42	5	-
ZUSAMMEN	I	13 868	341	6 320	5 550	1 527	102	28
	W	13 395	318	6 154	5 376	1 444	83	20
DAR. RICHTER	I	1	-	-	1	-	-	-
	W	1	-	-	1	-	-	-
ANGESTELLTE								
HOEHERER DIENST	I	340	-	213	77	42	4	4
	W	184	-	99	51	30	1	3
GEHOEBENER DIENST	I	641	9	153	218	206	32	23
	W	537	7	133	186	178	28	5
MITTLERER DIENST	I	27 557	821	5 448	8 451	9 725	2 708	404
	W	26 958	758	5 286	8 368	9 610	2 620	316
EINFACHER DIENST	I	1 247	207	334	371	285	42	8
	W	1 184	187	311	361	280	40	5
ZUSAMMEN	I	29 785	1 037	6 148	9 117	10 258	2 786	439
	W	28 863	952	5 829	8 966	10 098	2 689	329
DAR. KRANKENPFLEGEPERSONAL	I	210	8	105	57	31	9	-
	W	208	7	104	57	31	9	-
ARBEITER	I	49 458	3 475	7 823	11 873	19 294	6 277	716
	W	45 829	2 379	6 421	11 415	18 960	6 050	604
TEILZEITBESCHAEFTIGTE T1 ZUSAMMEN	I	93 111	4 853	20 291	26 540	31 079	9 165	1 183
	W	88 087	3 649	18 404	25 757	30 502	8 822	953
TEILZEITBESCHAEFTIGTE T2								
ANGESTELLTE	I	6 206	223	1 130	1 707	2 128	732	286
	W	5 735	140	973	1 651	2 056	683	232
DAR. KRANKENPFLEGEPERSONAL	I	6	-	6	-	-	-	-
	W	6	-	6	-	-	-	-
ARBEITER	I	13 317	890	2 613	3 396	4 499	1 477	442
	W	12 286	581	2 084	3 313	4 463	1 450	395
TEILZEITBESCHAEFTIGTE T2 ZUSAMMEN	I	19 523	1 113	3 743	5 103	6 627	2 209	728
	W	18 021	721	3 057	4 964	6 519	2 133	627
TEILZEITBESCHAEFTIGTE INSGESAMT								
BEAMTE UND RICHTER	I	13 868	341	6 320	5 550	1 527	102	28
	W	13 395	318	6 154	5 376	1 444	83	20
ANGESTELLTE	I	35 991	1 260	7 278	10 824	12 386	3 518	725
	W	34 598	1 092	6 802	10 617	12 154	3 372	561
DAR. KRANKENPFLEGEPERSONAL	I	216	8	111	57	31	9	-
	W	214	7	110	57	31	9	-
ARBEITER	I	62 775	4 365	10 436	15 269	23 793	7 754	1 158
	W	58 115	2 960	8 505	14 728	23 423	7 500	999
TEILZEITBESCHAEFTIGTE INSGESAMT	I	112 634	5 966	24 034	31 643	37 706	11 374	1 911
	W	106 108	4 370	21 461	30 721	37 021	10 955	1 580

2 PERSONAL DES BUNDES

3.6 BESCHAEFTIGTE AM 30.06.1988 NACH EINSTUFUNGEN UND ALTERSGRUPPEN *)

BUND

LAUFBAHNGRUPPE/ EINSTUFUNG (I = INSGESAMT, W = WEIBLICH)	INSGESAMT	IM ALTER VON ... BIS UNTER ... JAHREN						
		UNTER 25	25 - 35	35 - 45	45 - 55	55 - 60	60 UND MEHR	
VOLLZEITBESCHAEFTIGTE								
BEAMTE UND RICHTER								
HOEHERER DIENST								
B 11 - B 5, R 10 - R 5	I W	906 31	- -	- -	21 2	314 14	299 7	272 8
B 4 - B 1, R 4, R 3, C 4	I W	1 827 47	- -	- -	65 5	796 19	546 12	420 11
A 16, R 2, C 3	I W	1 427 46	- -	- -	79 4	804 31	354 7	190 4
A 15, R 1, C 2	I W	4 866 207	- -	4 -	850 43	2 690 106	819 37	503 21
A 14, C 1	I W	4 827 279	- -	198 39	2 151 110	1 978 93	327 27	173 10
A 13	I W	2 049 322	- -	1 006 234	784 72	224 15	21 1	14 -
IN AUSBILDUNG	I W	195 30	1 -	192 30	2 -	- -	- -	- -
ZUSAMMEN	I W	16 097 962	1 -	1 400 303	3 952 236	6 806 278	2 366 91	1 572 54
DAR. RICHTER	I W	499 29	- -	- -	24 3	218 15	134 4	123 7
GEHOEBENER DIENST								
A 15"L" - A 13"L"	I W	27 -	- -	- -	4 -	15 -	3 -	7 -
A 13"S"	I W	4 606 145	- -	33 14	449 32	2 514 65	820 22	790 12
A 12	I W	5 841 211	- -	120 35	1 389 93	3 246 63	644 11	442 9
A 11	I W	9 457 492	- -	830 184	2 616 160	4 918 133	702 11	391 4
A 10	I W	8 559 956	5 5	2 810 710	3 053 193	2 344 52	236 3	111 3
A 9	I W	4 689 1 676	1 004 610	2 979 1 049	613 14	78 3	15 -	- -
IN AUSBILDUNG	I W	2 842 1 187	2 178 1 104	613 82	49 1	2 -	- -	- -
ZUSAMMEN	I W	36 021 4 677	3 187 1 719	7 385 2 074	8 173 493	13 115 316	2 420 47	1 741 28
MITTLERER DIENST								
A 9"S" + AMTSZULAGE	I W	2 236 16	- -	17 1	196 8	1 004 5	582 1	437 1
A 9"S"	I W	5 409 94	- -	133 14	1 340 52	2 136 22	1 128 3	672 3
A 8	I W	14 220 246	2 2	1 968 120	3 427 75	7 043 36	1 338 7	442 6
A 7	I W	16 852 656	597 35	8 187 500	4 465 99	3 296 14	240 4	67 4
A 6	I W	10 527 563	4 591 135	4 798 406	880 20	226 2	26 -	6 -
A 5	I W	4 473 885	2 120 651	1 884 227	400 7	61 -	8 -	- -
IN AUSBILDUNG	I W	5 288 638	4 719 609	530 29	39 -	- -	- -	- -
ZUSAMMEN	I W	59 005 3 098	12 029 1 432	17 517 1 297	10 747 261	13 766 79	3 322 15	1 624 14
EINFACHER DIENST								
A 5"S"	I W	1 342 7	- -	23 -	118 -	699 3	329 3	173 1
A 4 - A 2	I W	2 070 58	187 16	724 16	498 4	550 17	91 5	20 -
IN AUSBILDUNG	I W	33 2	20 2	13 -	- -	- -	- -	- -
ZUSAMMEN	I W	3 445 67	207 18	760 16	616 4	1 249 20	420 8	193 1
BEAMTE UND RICHTER ZUSAMMEN								
DAR. IN AUSBILDUNG	I W	8 358 1 857	6 918 1 715	1 346 141	90 1	2 -	- -	- -

*) OHNE SOLDATEN.

3 PERSONAL DES BUNDES

3.6 BESCHAEFTIGTE AM 30.06.1988 NACH EINSTUFUNGEN UND ALTERSGRUPPEN *)

BUND								
LAUFBAHNGRUPPE/ EINSTUFUNG (I = INSGESAMT, W = WEIBLICH)		INSGESAMT	IM ALTER VON ... BIS UNTER ... JAHREN					
			UNTER 25	25 - 35	35 - 45	45 - 55	55 - 60	60 UND MEHR
ANGESTELLTE								
HOEHERER DIENST	I	52	-	3	15	23	5	6
AUSSERTARIFLICH	W	4	-	1	1	2	-	-
BAT I	I	57	-	2	9	22	10	14
	W	9	-	2	2	-	1	4
BAT I A	I	333	-	7	79	142	56	49
	W	48	-	2	10	22	9	5
BAT I B	I	1 486	-	164	506	525	173	118
	W	202	-	35	73	63	20	11
BAT II A, II B	I	1 783	1	950	504	232	61	35
	W	431	1	282	90	42	9	7
IN AUSBILDUNG	I	-	-	-	-	-	-	-
	W	-	-	-	-	-	-	-
ZUSAMMEN	I	3 711	1	1 126	1 113	944	305	222
	W	694	1	322	176	129	39	27
GEHOEBENER DIENST	I	617	-	6	90	300	128	93
BAT II A"S"	W	34	-	1	5	17	8	3
BAT III, KR. XII	I	2 358	1	179	564	1 030	390	194
	W	289	1	60	68	107	37	16
BAT IV A, KR. XI, X	I	2 533	1	368	679	1 054	291	140
	W	315	1	100	78	93	30	13
BAT IV B, KR. IX	I	4 612	24	714	1 141	1 827	628	278
	W	1 201	15	260	284	408	182	52
BAT V A, V B, KR. VIII, VII	I	1 773	41	459	487	598	141	47
	W	847	31	228	228	291	52	17
IN AUSBILDUNG	I	2	-	2	-	-	-	-
	W	1	-	1	-	-	-	-
ZUSAMMEN	I	11 895	67	1 728	2 961	4 809	1 578	752
	W	2 687	48	650	663	916	309	101
MITTLERER DIENST	I	4 242	4	269	952	2 036	718	263
BAT V B"S"	W	1 065	4	128	286	448	155	44
BAT V C, KR. VI	I	7 594	121	1 370	1 998	2 953	836	316
	W	2 701	104	766	638	855	248	90
BAT VI A, VI B, KR. V, IV	I	15 887	786	2 676	3 756	5 889	2 056	724
	W	7 471	697	1 681	1 812	2 340	756	185
BAT VII, VIII, KR. III	I	39 354	5 698	10 650	9 008	10 116	2 940	942
	W	24 847	5 113	6 875	5 393	5 723	1 408	335
IN AUSBILDUNG	I	3 341	3 254	76	10	1	-	-
	W	2 621	2 589	31	1	-	-	-
ZUSAMMEN	I	70 418	9 863	15 041	15 724	20 995	6 550	2 245
	W	38 705	8 507	9 481	8 130	9 366	2 567	654
EINFACHER DIENST	I	17	-	1	4	8	4	-
BAT VIII"S"	W	11	-	1	3	6	1	-
BAT IX A, IX B, X, KR. II, I	I	2 933	654	588	518	742	301	130
	W	1 647	556	372	275	323	89	32
IN AUSBILDUNG	I	8	8	-	-	-	-	-
	W	4	4	-	-	-	-	-
ZUSAMMEN	I	2 958	662	589	522	750	305	130
	W	1 662	560	373	278	329	90	32
ANGESTELLTE ZUSAMMEN	I	88 982	10 593	18 484	20 320	27 498	8 738	3 349
	W	43 748	9 116	10 826	9 247	10 740	3 005	814
DAR.: IN AUSBILDUNG	I	3 351	3 262	78	10	1	-	-
	W	2 626	2 593	32	1	-	-	-
KRANKENPFLEGEPERSONAL	I	1 164	189	472	205	231	61	6
	W	1 044	184	414	179	202	61	4
ARBEITER	I	108 749	9 492	17 535	23 537	39 675	14 461	4 049
	W	16 725	1 702	2 059	3 343	6 418	2 743	460
D.-P. IN AUSBILDUNG	I	5 201	5 179	22	-	-	-	-
	W	425	422	3	-	-	-	-
VOLLZEITBESCHAEFTIGTE INSGESAMT	I	312 299	35 509	63 081	67 345	102 109	31 727	12 528
	W	69 277	13 987	16 575	13 584	17 851	5 909	1 371
DAR. IN AUSBILDUNG	I	16 910	15 359	1 448	100	3	-	-
	W	4 908	4 730	176	2	-	-	-

*) OHNE SOLDATEN.

3 PERSONAL DES BUNDES

3.6 BESCHAEFTIGTE AM 30.06.1988 NACH EINSTUFUNGEN UND ALTERSGRUPPEN

BUND

LAUFBAHNGRUPPE/ EINSTUFUNG (I = INSGESAMT, W = WEIBLICH)		INSGESAMT	IM ALTER VON ... BIS UNTER ... JAHREN					
			UNTER 25	25 - 35	35 - 45	45 - 55	55 - 60	60 UND MEHR
TEILZEITBESCHAEFTIGTE T1								
BEAMTE UND RICHTER								
HOEHERER DIENST	I	172	-	20	91	55	5	1
	W	126	-	18	66	41	1	-
GEHOBENER DIENST	I	632	5	265	267	91	1	3
	W	584	4	251	244	82	-	3
MITTLERER DIENST	I	335	23	208	81	18	4	1
	W	277	13	184	68	10	2	-
EINFACHER DIENST	I	7	1	4	-	2	-	-
	W	-	-	-	-	-	-	-
ZUSAMMEN	I	1 146	29	497	439	166	10	5
	W	987	17	453	378	133	3	3
DAR. RICHTER	I	1	-	-	1	-	-	-
	W	1	-	-	1	-	-	-
ANGESTELLTE								
HOEHERER DIENST	I	332	-	211	73	40	4	4
	W	176	-	97	47	28	1	3
GEHOBENER DIENST	I	522	8	132	174	162	25	21
	W	420	6	113	143	134	21	3
MITTLERER DIENST	I	12 297	407	3 114	4 337	3 796	555	88
	W	12 143	387	3 064	4 306	3 766	547	73
EINFACHER DIENST	I	935	134	219	284	252	38	8
	W	889	122	203	276	247	36	5
ZUSAMMEN	I	14 086	549	3 676	4 868	4 250	622	121
	W	13 628	515	3 477	4 772	4 175	605	84
DAR. KRANKENPFLEGEPERSONAL	I	210	8	105	57	31	9	-
	W	208	7	104	57	31	9	-
ARBEITER	I	4 019	149	596	1 013	1 568	579	114
	W	3 903	124	578	995	1 544	564	98
TEILZEITBESCHAEFTIGTE T1 ZUSAMMEN	I	19 251	727	4 769	6 320	5 984	1 211	240
	W	18 518	656	4 508	6 145	5 852	1 172	185
TEILZEITBESCHAEFTIGTE T2								
ANGESTELLTE								
	I	101	18	43	18	12	5	5
	W	68	6	32	15	12	2	1
DAR. KRANKENPFLEGEPERSONAL	I	6	-	6	-	-	-	-
	W	6	-	6	-	-	-	-
ARBEITER	I	857	21	126	238	273	103	96
	W	806	19	126	227	263	94	77
TEILZEITBESCHAEFTIGTE T2 ZUSAMMEN	I	958	39	169	256	285	108	101
	W	874	25	158	242	275	96	78
TEILZEITBESCHAEFTIGTE INSGESAMT								
BEAMTE UND RICHTER								
	I	1 146	29	497	439	166	10	5
	W	987	17	453	378	133	3	3
ANGESTELLTE								
	I	14 187	567	3 719	4 886	4 262	627	126
	W	13 696	521	3 509	4 787	4 187	607	85
DAR. KRANKENPFLEGEPERSONAL	I	216	8	111	57	31	9	-
	W	214	7	110	57	31	9	-
ARBEITER	I	4 876	170	722	1 251	1 841	682	210
	W	4 709	143	704	1 222	1 807	658	175
TEILZEITBESCHAEFTIGTE INSGESAMT	I	20 209	765	4 938	6 576	6 269	1 319	341
	W	19 392	681	4 665	6 387	6 127	1 268	263

3 PERSONAL DES BUNDES

3.6 BESCHAEFTIGTE AM 30.06.1988 NACH EINSTUFUNGEN UND ALTERSGRUPPEN

DEUTSCHE BUNDESBahn

LAUFBAHNGRUPPE/ EINSTUFUNG (I = INSGESAMT, W = WEIBLICH)		INSGESAMT	IM ALTER VON ... BIS UNTER ... JAHREN					
			UNTER 25	25 - 35	35 - 45	45 - 55	55 - 60	60 UND MEHR
VOLLZEITBESCHAEFTIGTE								
BEAMTE								
HOEHERER DIENST								
B 11 - B 5	I	38	-	-	1	14	13	10
	W	-	-	-	-	-	-	-
B 4 - B 1	I	129	-	-	3	48	50	28
	W	2	-	-	1	-	1	-
A 16	I	150	-	-	7	71	45	27
	W	1	-	-	-	-	-	1
A 15	I	722	-	1	48	459	134	80
	W	13	-	-	4	5	4	-
A 14	I	678	-	6	259	315	50	48
	W	13	-	-	10	3	-	-
A 13	I	125	-	48	57	17	3	-
	W	13	-	13	-	-	-	-
IN AUSBILDUNG	I	6	-	5	1	-	-	-
	W	1	-	1	-	-	-	-
ZUSAMMEN	I	1 848	-	60	376	924	295	193
	W	43	-	14	15	8	5	1
GEOBENER DIENST								
A 13"S"	I	1 917	-	-	72	939	467	439
	W	7	-	-	4	1	1	1
A 12	I	3 887	-	6	553	2 372	533	423
	W	18	-	-	4	8	6	-
A 11	I	7 314	-	235	2 822	3 425	497	335
	W	110	-	18	60	19	10	3
A 10	I	6 049	-	1 675	2 551	1 284	319	220
	W	365	-	240	96	20	7	2
A 9	I	1 433	137	989	237	60	10	-
	W	330	82	239	7	1	1	-
IN AUSBILDUNG	I	361	185	156	15	5	-	-
	W	88	74	11	2	1	-	-
ZUSAMMEN	I	20 961	322	3 061	6 250	8 085	1 826	1 417
	W	918	156	508	173	50	25	6
MITTLERER DIENST								
A 9"S" + AMTSZULAGE	I	3 387	-	1	82	1 233	1 289	782
	W	33	-	1	11	12	4	5
A 9"S"	I	8 206	-	17	491	4 549	2 288	861
	W	82	-	5	11	38	10	18
A 8	I	30 286	-	865	7 929	16 205	4 099	1 188
	W	450	-	129	150	109	37	25
A 7	I	46 056	88	11 332	16 221	13 829	3 811	775
	W	1 213	44	863	222	71	9	4
A 6	I	16 171	1 323	8 481	3 739	2 091	457	80
	W	1 290	535	707	40	4	3	1
A 5	I	6 053	1 874	3 124	619	350	81	5
	W	524	354	167	3	-	-	-
IN AUSBILDUNG	I	1 979	1 742	216	17	4	-	-
	W	715	704	9	2	-	-	-
ZUSAMMEN	I	112 138	5 027	24 036	29 098	38 261	12 025	3 691
	W	4 307	1 637	1 881	439	234	63	53
EINFACHER DIENST								
A 5"S"	I	10 008	1	555	2 259	5 592	1 340	261
	W	18	-	5	1	8	4	-
A 4 - A 2	I	9 210	72	2 526	2 427	3 464	643	78
	W	74	-	40	14	19	1	-
IN AUSBILDUNG	I	-	-	-	-	-	-	-
	W	-	-	-	-	-	-	-
ZUSAMMEN	I	19 218	73	3 081	4 686	9 056	1 983	339
	W	92	-	45	15	27	5	-
BEAMTE ZUSAMMEN	I	154 165	5 422	30 238	40 410	56 326	16 129	5 640
	W	5 360	1 793	2 448	642	319	98	60
DAR. IN AUSBILDUNG	I	2 346	1 927	377	33	9	-	-
	W	804	778	21	4	1	-	-

3 PERSONAL DES BUNDES

3.6 BESCHAEFTIGTE AM 30.06.1988 NACH EINSTUFUNGEN UND ALTERSGRUPPEN

DEUTSCHE BUNDESBahn

LAUFBAHNGRUPPE/ EINSTUFUNG (I = INSGESAMT, W = WEIBLICH)		INSGESAMT	IM ALTER VON ... BIS UNTER ... JAHREN						
			UNTER 25	25 - 35	35 - 45	45 - 55	55 - 60	60 UND MEHR	
ANGESTELLTE									
HOEHERER DIENST AUSSERTARIFLICH		I	-	-	-	-	-	-	
		W	-	-	-	-	-	-	
BAT I		I	2	-	1	1	-	-	
		W	-	-	-	-	-	-	
BAT I A		I	10	-	1	6	1	2	
		W	-	-	-	-	-	-	
BAT I B		I	55	-	13	23	12	6	
		W	-	1	-	-	-	-	
BAT II		I	32	5	13	8	3	3	
		W	6	1	4	-	1	-	
IN AUSBILDUNG		I	-	-	-	-	-	-	
		W	-	-	-	-	-	-	
ZUSAMMEN		I	99	6	28	38	16	11	
		W	6	1	4	-	1	-	
GEOBOENER DIENST BAT II"S"		I	-	-	-	-	-	-	
		W	-	-	-	-	-	-	
BAT III, KR. XII		I	100	44	11	28	11	6	
		W	18	15	1	1	1	-	
BAT IV A, KR. XI, X		I	108	4	28	45	17	14	
		W	24	1	9	9	2	3	
BAT IV B, KR. IX		I	108	18	28	37	19	6	
		W	35	4	6	17	8	-	
BAT V A, V B, KR. VIII, VII		I	264	1	62	113	40	17	
		W	96	1	33	36	11	6	
IN AUSBILDUNG		I	-	-	-	-	-	-	
		W	-	-	-	-	-	-	
ZUSAMMEN		I	580	1	129	223	87	43	
		W	173	1	49	63	22	9	
MITTLERER DIENST BAT V B"S"		I	-	-	-	-	-	-	
		W	-	-	-	-	-	-	
BAT V C, KR. VI		I	833	2	239	369	127	40	
		W	365	2	132	144	40	7	
BAT VI A, VI B, KR. V, IV		I	1 337	16	371	534	225	56	
		W	632	14	187	246	89	14	
BAT VII, VIII, KR. III		I	2 724	285	644	827	276	62	
		W	1 928	237	477	559	188	39	
IN AUSBILDUNG		I	-	-	-	-	-	-	
		W	-	-	-	-	-	-	
ZUSAMMEN		I	4 894	307	1 254	1 730	628	158	
		W	2 925	253	747	949	317	60	
EINFACHER DIENST BAT VIII"S"		I	-	-	-	-	-	-	
		W	-	-	-	-	-	-	
BAT IX, X, KR. II, I		I	172	69	28	34	8	-	
		W	136	67	20	17	3	-	
IN AUSBILDUNG		I	-	-	-	-	-	-	
		W	-	-	-	-	-	-	
ZUSAMMEN		I	172	69	28	34	8	-	
		W	136	67	20	17	3	-	
ANGESTELLTE ZUSAMMEN		I	5 745	377	1 439	2 025	739	212	
		W	3 240	321	820	1 029	343	69	
DAR.: IN AUSBILDUNG		I	-	-	-	-	-	-	
		W	-	-	-	-	-	-	
KRANKENPFLEGEPERSONAL		I	-	-	-	-	-	-	
		W	-	-	-	-	-	-	
ARBEITER		I	105 833	18 478	13 435	23 079	37 636	11 472	1 733
		W	6 066	2 677	394	821	1 451	660	63
DAR. IN AUSBILDUNG		I	13 575	13 528	44	2	1	-	-
		W	2 419	2 414	5	-	-	-	-
VOLLZEITBESCHAEFTIGTE INSGESAMT		I	265 743	24 277	44 626	64 928	95 987	28 340	7 585
		W	14 666	4 791	3 500	2 283	2 799	1 101	192
DAR. IN AUSBILDUNG		I	15 921	15 455	421	35	10	-	-
		W	3 223	3 192	26	4	1	-	-

3 PERSONAL DES BUNDES

3.6 BESCHAEFTIGTE AM 30.06.1988 NACH EINSTUFUNGEN UND ALTERSGRUPPEN

DEUTSCHE BUNDESBahn

LAUFBAHNGRUPPE/ EINSTUFUNG (I = INSGESAMT, W = WEIBLICH)		INSGESAMT	IM ALTER VON ... BIS UNTER ... JAHREN					
			UNTER 25	25 - 35	35 - 45	45 - 55	55 - 60	60 UND MEHR
TEILZEITBESCHAEFTIGTE T1								
BEAMTE								
HOEHERER DIENST	I W	8 7	- -	1 1	6 6	1 -	- -	- -
GEHOEBENER DIENST	I W	129 107	- -	62 58	59 48	7 1	1 -	- -
MITTLERER DIENST	I W	675 632	27 26	436 416	179 164	27 23	6 3	- -
EINFACHER DIENST	I W	6 4	- -	2 2	1 -	2 2	1 -	- -
ZUSAMMEN	I W	818 750	27 26	501 477	245 218	37 26	8 3	- -
ANGESTELLTE								
HOEHERER DIENST	I W	- -	- -	- -	- -	- -	- -	- -
GEHOEBENER DIENST	I W	17 17	- -	2 2	10 10	3 3	2 2	- -
MITTLERER DIENST	I W	666 664	11 11	135 135	235 235	220 219	61 60	4 4
EINFACHER DIENST	I W	25 25	1 1	8 8	7 7	7 7	2 2	- -
ZUSAMMEN	I W	708 706	12 12	145 145	252 252	230 229	65 64	4 4
DAR. KRANKENPFLEGEPERSONAL	I W	- -	- -	- -	- -	- -	- -	- -
ARBEITER	I W	1 135 1 057	35 16	112 94	253 230	521 516	191 188	23 23
TEILZEITBESCHAEFTIGTE T1 ZUSAMMEN	I W	2 661 2 523	74 54	758 716	750 700	788 771	264 255	27 27
TEILZEITBESCHAEFTIGTE T2								
ANGESTELLTE	I W	- -	- -	- -	- -	- -	- -	- -
DAR. KRANKENPFLEGEPERSONAL	I W	- -	- -	- -	- -	- -	- -	- -
ARBEITER	I W	368 326	7 -	23 4	47 47	140 139	85 84	66 52
TEILZEITBESCHAEFTIGTE T2 ZUSAMMEN	I W	368 326	7 -	23 4	47 47	140 139	85 84	66 52
TEILZEITBESCHAEFTIGTE INSGESAMT								
BEAMTE	I W	818 750	27 26	501 477	245 218	37 26	8 3	- -
ANGESTELLTE	I W	708 706	12 12	145 145	252 252	230 229	65 64	4 4
DAR. KRANKENPFLEGEPERSONAL	I W	- -	- -	- -	- -	- -	- -	- -
ARBEITER	I W	1 503 1 393	42 16	135 98	300 277	661 655	276 272	89 75
TEILZEITBESCHAEFTIGTE INSGESAMT	I W	3 029 2 849	81 54	781 720	797 747	926 910	349 339	93 79

3 PERSONAL DES BUNDES

3.6 BESCHAFTIGTE AM 30.06.1988 NACH EINSTUFUNGEN UND ALTERSGRUPPEN

DEUTSCHE BUNDESPOST

LAUFBAHNGRUPPE/ EINSTUFUNG (I = INSGESAMT, W = WEIBLICH)		INSGESAMT	IM ALTER VON ... BIS UNTER ... JAHREN					
			UNTER 25	25 - 35	35 - 45	45 - 55	55 - 60	60 UND MEHR
VOLLZEITBESCHAFTIGTE								
BEAMTE								
HOEHERER DIENST								
B 11 - B 5	I	44	-	-	1	7	16	20
	W	-	-	-	-	-	-	-
B 4 - B 1	I	180	-	-	2	58	66	54
	W	5	-	-	-	3	1	1
A 16	I	263	-	-	4	145	90	44
	W	1	-	-	-	-	-	1
A 15	I	916	-	2	150	512	186	66
	W	24	-	-	7	11	5	1
A 14	I	879	-	68	396	260	70	85
	W	51	-	10	30	6	5	-
A 13	I	550	-	364	112	21	42	11
	W	69	-	63	5	-	1	-
IN AUSBILDUNG	I	114	-	107	7	-	-	-
	W	16	-	16	-	-	-	-
ZUSAMMEN	I	2 966	-	541	672	1 003	470	280
	W	166	-	89	42	20	12	3
GEHOEBENER DIENST								
A 13"S"	I	3 142	-	1	80	1 159	982	920
	W	45	-	-	1	17	17	10
A 12	I	6 554	-	37	1 083	3 490	1 306	638
	W	256	-	2	23	113	83	35
A 11	I	12 829	-	1 702	5 250	4 453	901	523
	W	894	-	127	310	335	93	29
A 10	I	12 999	46	6 920	3 050	1 499	918	566
	W	1 582	8	930	326	172	99	47
A 9	I	3 136	549	1 836	183	429	123	16
	W	1 258	388	792	32	31	13	2
IN AUSBILDUNG	I	3 882	1 598	2 199	85	-	-	-
	W	1 419	914	504	1	-	-	-
ZUSAMMEN	I	42 542	2 193	12 695	9 731	11 030	4 230	2 663
	W	5 454	1 310	2 355	693	668	305	123
MITTLERER DIENST								
A 9"S" + AMTSZULAGE	I	4 892	-	-	142	1 619	1 921	1 210
	W	1 036	-	-	39	449	347	201
A 9"S"	I	12 462	-	54	1 953	6 446	2 872	1 137
	W	3 025	-	23	548	1 473	690	291
A 8	I	47 435	4	4 400	21 055	17 135	3 659	1 182
	W	11 875	-	2 013	5 078	3 672	796	316
A 7	I	48 995	946	23 726	15 952	5 005	2 265	1 101
	W	14 143	592	8 891	3 143	1 272	170	75
A 6	I	19 410	4 513	11 433	1 453	665	1 047	299
	W	8 182	3 072	4 592	346	142	22	8
A 5	I	10 908	5 873	2 973	503	972	526	61
	W	5 488	4 183	1 174	76	40	12	3
IN AUSBILDUNG	I	2 786	2 600	158	28	-	-	-
	W	1 482	1 478	4	-	-	-	-
ZUSAMMEN	I	146 888	13 936	42 744	41 086	31 842	12 290	4 990
	W	45 231	9 325	16 697	9 230	7 048	2 037	894
EINFACHER DIENST								
A 5"S"	I	36 316	76	1 897	8 022	16 346	7 358	2 617
	W	863	4	31	68	375	283	102
A 4 - A 2	I	78 305	18 415	23 696	17 351	15 782	2 662	396
	W	12 087	6 840	2 375	968	1 559	287	58
IN AUSBILDUNG	I	1	-	1	-	-	-	-
	W	-	-	-	-	-	-	-
ZUSAMMEN	I	114 622	18 491	25 594	25 373	32 128	10 020	3 016
	W	12 950	6 844	2 406	1 036	1 934	570	160
BEAMTE ZUSAMMEN	I	307 018	34 620	81 574	76 862	76 003	27 010	10 949
	W	63 801	17 479	21 547	11 001	9 670	2 924	1 180
DAR. IN AUSBILDUNG	I	6 783	4 198	2 465	120	-	-	-
	W	2 917	2 392	524	1	-	-	-

3 PERSONAL DES BUNDES

3.6 BESCHAEFTIGTE AM 30.06.1988 NACH EINSTUFUNGEN UND ALTERSGRUPPEN

DEUTSCHE BUNDESPOST

LAUFBAHNGRUPPE/ EINSTUFUNG (I = INSGESAMT, W = WEIBLICH)		INSGESAMT	IM ALTER VON ... BIS UNTER ... JAHREN					
			UNTER 25	25 - 35	35 - 45	45 - 55	55 - 60	60 UND MEHR
ANGESTELLTE								
HOEHERER DIENST AUSSERTARIFLICH	I	1	-	-	-	-	-	1
	W	-	-	-	-	-	-	-
BAT I	I	21	-	1	2	7	5	6
	W	4	-	-	-	1	1	2
BAT I A	I	140	-	3	35	75	14	13
	W	27	-	2	7	16	1	1
BAT I B	I	248	-	27	80	79	41	21
	W	25	-	4	9	12	-	-
BAT II	I	223	-	21	53	82	46	21
	W	18	-	7	8	3	-	-
IN AUSBILDUNG	I	-	-	-	-	-	-	-
	W	-	-	-	-	-	-	-
ZUSAMMEN	I	633	-	52	170	243	106	62
	W	74	-	13	24	32	2	3
GEHOEBENER DIENST BAT II"S"	I	-	-	-	-	-	-	-
	W	-	-	-	-	-	-	-
BAT III, KR. XII	I	339	-	63	62	126	61	27
	W	33	-	19	6	6	2	-
BAT IV A, KR. XI, X	I	542	6	109	127	221	60	19
	W	124	4	45	32	37	5	1
BAT IV B, KR. IX	I	642	2	125	126	273	90	26
	W	172	-	61	42	50	18	1
BAT V A, V B, KR. VIII, VII	I	1 123	63	193	267	420	148	32
	W	312	40	101	75	67	29	-
IN AUSBILDUNG	I	-	-	-	-	-	-	-
	W	-	-	-	-	-	-	-
ZUSAMMEN	I	2 646	71	490	582	1 040	359	104
	W	641	44	226	155	160	54	2
MITTLERER DIENST BAT V B"S"	I	104	1	6	33	46	14	4
	W	61	1	4	22	21	11	2
BAT V C, KR. VI	I	2 303	130	611	582	627	289	64
	W	1 139	101	308	244	308	160	18
BAT VI A, VI B, KR. V, IV	I	6 332	973	1 781	1 365	1 438	677	98
	W	4 117	767	866	837	1 057	541	49
BAT VII, VIII, KR. III	I	17 161	12 392	2 559	845	999	307	59
	W	14 284	10 591	1 903	691	828	246	25
IN AUSBILDUNG	I	131	129	2	-	-	-	-
	W	87	85	2	-	-	-	-
ZUSAMMEN	I	26 031	13 625	4 959	2 825	3 110	1 287	225
	W	19 688	11 545	3 083	1 794	2 214	958	94
EINFACHER DIENST BAT VIII"S"	I	-	-	-	-	-	-	-
	W	-	-	-	-	-	-	-
BAT IX, X, KR. II, I	I	746	598	88	34	20	6	-
	W	587	475	58	29	19	6	-
IN AUSBILDUNG	I	-	-	-	-	-	-	-
	W	-	-	-	-	-	-	-
ZUSAMMEN	I	746	598	88	34	20	6	-
	W	587	475	58	29	19	6	-
ANGESTELLTE ZUSAMMEN	I	30 056	14 294	5 589	3 611	4 413	1 758	391
	W	20 990	12 064	3 380	2 002	2 425	1 020	99
DAR.: IN AUSBILDUNG	I	131	129	2	-	-	-	-
	W	87	85	2	-	-	-	-
KRANKENPFLEGEPERSONAL	I	-	-	-	-	-	-	-
	W	-	-	-	-	-	-	-
ARBEITER	I	101 358	40 736	26 676	15 288	13 159	4 477	1 022
	W	14 497	6 216	1 496	1 737	3 496	1 450	100
DAR. IN AUSBILDUNG	I	21 333	21 232	101	-	-	-	-
	W	3 214	3 201	13	-	-	-	-
VOLLZEITBESCHAEFTIGTE INSGESAMT	I	438 432	89 650	113 839	95 761	93 575	33 245	12 362
	W	99 288	35 755	26 425	14 740	15 591	5 394	1 379
DAR. IN AUSBILDUNG	I	28 247	25 559	2 568	120	-	-	-
	W	6 218	5 678	539	1	-	-	-

3 PERSONAL DES BUNDES

3.6 BESCHAFTIGTE AM 30.06.1988 NACH EINSTUFUNGEN UND ALTERSGRUPPEN

DEUTSCHE BUNDESPOST

LAUFBAHNGRUPPE/ EINSTUFUNG (I = INSGESAMT, W = WEIBLICH)		INSGESAMT	IM ALTER VON ... BIS UNTER ... JAHREN					
			UNTER 25	25 - 35	35 - 45	45 - 55	55 - 60	60 UND MEHR
TEILZEITBESCHAEFTIGTE T1								
BEAMTE								
HOEHERER DIENST	I	11	-	4	5	2	-	-
	W	8	-	4	2	2	-	-
GEHOEBENER DIENST	I	509	2	186	208	99	9	5
	W	439	-	161	181	88	8	1
MITTLERER DIENST	I	10 958	190	4 915	4 595	1 170	70	18
	W	10 834	187	4 858	4 554	1 155	64	16
EINFACHER DIENST	I	426	93	217	58	53	5	-
	W	377	88	201	43	40	5	-
ZUSAMMEN	I	11 904	285	5 322	4 866	1 324	84	23
	W	11 658	275	5 224	4 780	1 285	77	17
ANGESTELLTE								
HOEHERER DIENST	I	8	-	2	4	2	-	-
	W	8	-	2	4	2	-	-
GEHOEBENER DIENST	I	102	1	19	34	41	5	2
	W	100	1	18	33	41	5	2
MITTLERER DIENST	I	14 594	403	2 199	3 879	5 709	2 092	312
	W	14 151	360	2 087	3 827	5 625	2 013	239
EINFACHER DIENST	I	287	72	107	80	26	2	-
	W	270	64	100	78	26	2	-
ZUSAMMEN	I	14 991	476	2 327	3 997	5 778	2 099	314
	W	14 529	425	2 207	3 942	5 694	2 020	241
DAR. KRANKENPFLEGEPERSONAL	I	-	-	-	-	-	-	-
	W	-	-	-	-	-	-	-
ARBEITER	I	44 304	3 291	7 115	10 607	17 205	5 507	579
	W	40 859	2 239	5 749	10 190	16 900	5 298	483
TEILZEITBESCHAEFTIGTE T1 ZUSAMMEN	I	71 199	4 052	14 764	19 470	24 307	7 690	916
	W	67 046	2 939	13 180	18 912	23 879	7 395	741
TEILZEITBESCHAEFTIGTE T2								
ANGESTELLTE								
	I	6 105	205	1 087	1 689	2 116	727	281
	W	5 667	134	941	1 636	2 044	681	231
DAR. KRANKENPFLEGEPERSONAL	I	-	-	-	-	-	-	-
	W	-	-	-	-	-	-	-
ARBEITER	I	12 092	862	2 464	3 111	4 086	1 289	280
	W	11 154	562	1 954	3 039	4 061	1 272	266
TEILZEITBESCHAEFTIGTE T2 ZUSAMMEN	I	18 197	1 067	3 551	4 800	6 202	2 016	561
	W	16 821	696	2 895	4 675	6 105	1 953	497
TEILZEITBESCHAEFTIGTE INSGESAMT								
BEAMTE	I	11 904	285	5 322	4 866	1 324	84	23
	W	11 658	275	5 224	4 780	1 285	77	17
ANGESTELLTE	I	21 096	681	3 414	5 686	7 894	2 826	595
	W	20 196	559	3 148	5 578	7 738	2 701	472
DAR. KRANKENPFLEGEPERSONAL	I	-	-	-	-	-	-	-
	W	-	-	-	-	-	-	-
ARBEITER	I	56 396	4 153	9 579	13 718	21 291	6 796	859
	W	52 013	2 801	7 703	13 229	20 961	6 570	749
TEILZEITBESCHAEFTIGTE INSGESAMT	I	89 396	5 119	18 315	24 270	30 509	9 706	1 477
	W	83 867	3 635	16 075	23 587	29 984	9 348	1 238

3 PERSONAL DES BUNDES

3.7 BESCHAEFTIGTE AM 30.06.1988 NACH ALTERSGRUPPEN UND DIENSTVERHAELTNIS *)

UNMITTELBARER BUNDESDIENST

ALTERSGRUPPEN VON ... BIS UNTER ... JAHREN (I = INSGESAMT, W = WEIBLICH)		BESCHAEFTIGTE				VOLLZEITBESCHAEFTIGTE				TEILZEITBESCHAEFTIGTE			
		INS- GESAMT	BEAMTE UND RICHTER	ANGE- STELLTE	AR- BEITER	ZU- SAMMEN	BEAMTE UND RICHTER	ANGE- STELLTE	AR- BEITER	ZU- SAMMEN	BEAMTE UND RICHTER	ANGE- STELLTE	AR- BEITER
UNTER 21	I W	70 683 22 166	14 782 5 437	9 944 8 737	45 957 7 992	68 968 20 978	14 778 5 435	9 721 8 534	44 469 7 009	1 715 1 188	4 2	223 203	1 488 983
21 - 23	I W	39 628 17 046	16 587 6 542	8 619 7 441	14 422 3 063	37 797 15 709	16 532 6 493	8 201 7 078	13 064 2 138	1 831 1 337	55 49	418 363	1 358 925
23 - 25	I W	45 091 19 695	24 438 10 780	7 961 6 415	12 692 2 500	42 671 17 850	24 156 10 513	7 342 5 889	11 173 1 448	2 420 1 845	282 267	619 526	1 519 1 052
25 - 27	I W	46 463 18 000	26 749 10 391	6 692 5 275	13 022 2 334	42 978 15 150	26 114 9 777	5 671 4 354	11 193 1 019	3 485 2 850	635 614	1 021 921	1 829 1 315
27 - 29	I W	44 395 13 234	24 784 6 065	6 511 4 711	13 100 2 458	40 291 9 728	24 100 5 409	5 130 3 450	11 061 869	4 104 3 506	684 656	1 381 1 261	2 039 1 589
29 - 31	I W	48 594 10 643	28 441 4 277	6 197 4 007	13 956 2 359	44 276 6 876	27 678 3 538	4 706 2 636	11 892 702	4 318 3 767	763 739	1 491 1 371	2 064 1 657
31 - 33	I W	54 624 12 448	33 738 6 142	6 345 3 792	14 541 2 514	49 019 7 284	31 943 4 385	4 736 2 263	12 340 636	5 605 5 164	1 795 1 757	1 609 1 529	2 201 1 878
33 - 35	I W	51 504 13 636	31 482 6 964	6 559 3 881	13 463 2 791	44 982 7 462	29 039 4 576	4 783 2 161	11 160 725	6 522 6 174	2 443 2 388	1 776 1 720	2 303 2 066
35 - 37	I W	49 904 12 252	28 873 4 777	6 832 4 174	14 199 3 301	43 648 6 256	27 182 3 123	4 837 2 223	11 629 910	6 256 5 996	1 691 1 654	1 995 1 951	2 570 2 391
37 - 39	I W	53 764 12 149	30 614 3 754	7 179 4 416	15 971 3 979	47 336 5 936	29 349 2 524	4 999 2 277	12 988 1 135	6 428 6 213	1 265 1 230	2 180 2 139	2 983 2 844
39 - 41	I W	55 134 12 291	31 438 3 355	7 224 4 520	16 472 4 416	48 555 5 887	30 352 2 308	5 045 2 381	13 158 1 198	6 579 6 404	1 086 1 047	2 179 2 139	3 314 3 218
41 - 43	I W	46 820 11 279	25 511 2 854	6 773 4 343	14 536 4 082	41 083 5 664	24 755 2 125	4 735 2 337	11 593 1 202	5 737 5 615	756 729	2 038 2 006	2 943 2 880
43 - 45	I W	54 055 13 357	29 874 3 273	8 186 5 233	15 995 4 851	47 412 6 864	29 122 2 557	5 754 2 851	12 536 1 456	6 643 6 493	752 716	2 432 2 382	3 459 3 395
45 - 47	I W	60 370 14 453	32 400 3 050	9 129 5 627	18 841 5 776	53 137 7 339	31 794 2 464	6 512 3 051	14 831 1 824	7 233 7 114	606 586	2 617 2 576	4 010 3 952
47 - 49	I W	74 176 17 155	38 359 3 151	10 866 6 428	24 951 7 576	65 372 8 508	37 919 2 733	7 825 3 440	19 628 2 335	8 804 8 647	440 418	3 041 2 988	5 323 5 241
49 - 51	I W	74 372 15 820	38 106 2 385	10 390 5 703	25 876 7 732	66 088 7 668	37 849 2 146	7 676 3 038	20 563 2 484	8 284 8 152	257 239	2 714 2 665	5 313 5 248
51 - 53	I W	65 456 13 978	32 926 1 929	8 760 4 742	23 770 7 307	58 166 6 821	32 787 1 804	6 522 2 548	18 857 2 465	7 290 7 157	139 125	2 238 2 194	4 913 4 838
53 - 55	I W	55 003 11 856	27 001 1 611	7 177 3 848	20 825 6 357	48 908 5 905	26 916 1 535	5 401 2 117	16 591 2 253	6 095 5 951	85 76	1 776 1 731	4 234 4 144
55 - 57	I W	42 458 9 447	20 225 1 172	5 584 2 959	16 649 5 316	37 699 4 838	20 177 1 134	4 219 1 647	13 303 2 057	4 759 4 609	46 38	1 365 1 312	3 346 3 259
57 - 59	I W	42 315 9 375	21 087 1 379	6 021 3 110	15 207 4 886	37 735 4 990	21 047 1 347	4 576 1 731	12 112 1 912	4 580 4 385	40 32	1 445 1 379	3 095 2 974
59 - 61	I W	33 360 6 323	18 906 1 263	4 856 2 255	9 598 2 805	30 647 3 760	18 874 1 235	3 903 1 366	7 870 1 159	2 713 2 563	32 28	953 889	1 728 1 646
61 - 63	I W	16 014 1 896	10 087 626	2 215 632	3 712 638	15 314 1 315	10 079 622	1 934 417	3 301 276	700 581	8 4	281 215	411 362
63 UND MEHR	I W	4 925 840	3 211 183	754 327	960 330	4 392 443	3 209 182	555 189	628 72	533 397	2 1	199 138	332 258
INSGESAMT	I W	1129 108 289 339	589 619 91 360	160 774 102 576	378 715 95 403	1016 474 183 231	575 751 77 965	124 783 67 978	315 940 37 288	112 634 106 108	13 868 13 395	35 991 34 598	62 775 58 115

*) OHNE SOLDATEN.

3 PERSONAL DES BUNDES

3.7 BESCHAEFTIGTE AM 30.06.1988 NACH ALTERSGRUPPEN UND DIENSTVERHAELTNIS *)

BUND

ALTERSGRUPPEN VON ... BIS UNTER ... JAHREN (I = INSGESAMT, W = WEIBLICH)		BESCHAEFTIGTE				VOLLZEITBESCHAEFTIGTE				TEILZEITBESCHAEFTIGTE			
		INS- GESAMT	BEAMTE UND RICHTER	ANGE- STELLTE	AR- BEITER	ZU- SAMMEN	BEAMTE UND RICHTER	ANGE- STELLTE	AR- BEITER	ZU- SAMMEN	BEAMTE UND RICHTER	ANGE- STELLTE	AR- BEITER
UNTER 21	I W	14 773 5 007	5 171 887	4 141 3 510	5 461 610	14 610 4 860	5 170 887	4 014 3 390	5 426 583	163 147	1 -	127 120	35 27
21 - 23	I W	9 693 4 666	4 559 1 120	3 367 2 971	1 767 575	9 437 4 449	4 554 1 119	3 175 2 799	1 708 531	256 217	5 1	192 172	59 44
23 - 25	I W	11 809 4 995	5 723 1 179	3 652 3 156	2 434 660	11 462 4 678	5 700 1 163	3 404 2 927	2 358 588	347 317	23 16	248 229	76 72
25 - 27	I W	13 601 5 088	6 182 1 301	4 020 3 165	3 399 622	13 021 4 557	6 124 1 257	3 600 2 776	3 297 524	580 531	58 44	420 389	102 98
27 - 29	I W	13 898 4 692	5 691 902	4 536 3 235	3 671 555	12 977 3 841	5 623 845	3 803 2 556	3 551 440	921 851	68 57	733 679	120 115
29 - 31	I W	13 158 4 110	5 065 683	4 529 2 905	3 564 522	12 087 3 107	4 967 588	3 705 2 141	3 415 378	1 071 1 003	98 95	824 764	149 144
31 - 33	I W	13 244 3 741	5 140 660	4 515 2 583	3 589 498	12 092 2 631	5 015 540	3 645 1 748	3 432 343	1 152 1 110	125 120	870 835	157 155
33 - 35	I W	14 118 3 610	5 481 597	4 603 2 447	4 034 566	12 904 2 439	5 333 460	3 731 1 605	3 840 374	1 214 1 171	148 137	872 842	194 192
35 - 37	I W	14 203 3 742	4 876 387	4 848 2 657	4 479 698	12 889 2 472	4 766 288	3 870 1 704	4 253 480	1 314 1 270	110 99	978 953	226 218
37 - 39	I W	14 812 3 937	4 761 275	5 055 2 779	4 996 883	13 443 2 606	4 673 200	4 011 1 758	4 759 648	1 369 1 331	88 75	1 044 1 021	237 235
39 - 41	I W	14 968 3 992	4 769 235	4 988 2 777	5 211 980	13 622 2 680	4 687 166	4 007 1 811	4 928 703	1 346 1 312	82 69	981 966	283 277
41 - 43	I W	13 304 3 719	3 910 192	4 646 2 630	4 748 897	12 185 2 625	3 858 147	3 812 1 808	4 515 670	1 119 1 094	52 45	834 822	233 227
43 - 45	I W	16 634 4 581	5 611 283	5 669 3 191	5 354 1 107	15 206 3 201	5 504 193	4 620 2 166	5 082 842	1 428 1 380	107 90	1 049 1 025	272 265
45 - 47	I W	19 934 5 093	6 778 245	6 386 3 451	6 770 1 397	18 415 3 612	6 700 173	5 270 2 361	6 445 1 078	1 519 1 481	78 72	1 116 1 090	325 319
47 - 49	I W	24 928 5 728	8 294 225	7 559 3 803	9 075 1 700	23 337 4 171	8 249 191	6 408 2 662	8 680 1 318	1 591 1 557	45 34	1 151 1 141	395 382
49 - 51	I W	25 533 5 257	8 601 160	7 300 3 269	9 632 1 828	24 181 3 939	8 576 146	6 388 2 375	9 217 1 418	1 352 1 318	25 14	912 894	415 410
51 - 53	I W	20 699 4 372	6 436 104	5 854 2 505	8 409 1 763	19 641 3 339	6 425 97	5 195 1 860	8 021 1 382	1 058 1 033	11 7	659 645	388 381
53 - 55	I W	17 284 3 528	4 993 92	4 661 1 899	7 630 1 537	16 535 2 790	4 986 86	4 237 1 482	7 312 1 222	749 738	7 6	424 417	318 315
55 - 57	I W	13 479 2 930	3 455 70	3 611 1 444	6 413 1 416	12 871 2 345	3 449 68	3 317 1 159	6 105 1 118	608 585	6 2	294 285	308 298
57 - 59	I W	13 285 2 814	3 396 64	3 763 1 389	6 126 1 361	12 793 2 344	3 393 63	3 533 1 168	5 867 1 113	492 470	3 1	230 221	259 248
59 - 61	I W	10 789 2 046	3 284 61	3 246 1 118	4 259 867	10 479 1 748	3 281 59	3 106 984	4 092 705	310 298	3 2	140 134	167 162
61 - 63	I W	6 193 700	2 393 48	1 695 386	2 105 266	6 090 614	2 390 47	1 646 349	2 054 218	103 86	3 1	49 37	51 48
63 UND MEHR	I W	2 169 321	1 145 21	525 174	499 126	2 022 229	1 145 21	485 159	392 49	147 92	- -	40 15	107 77
INSGESAMT	I W	332 508 88 669	115 714 9 791	103 169 57 444	113 625 21 434	312 299 69 277	114 568 8 804	88 982 43 748	108 749 16 725	20 209 19 392	1 146 987	14 187 13 696	4 876 4 709

*) OHNE SOLDATEN.

3 PERSONAL DES BUNDES

3.7 BESCHAEFTIGTE AM 30.06.1988 NACH ALTERSGRUPPEN UND DIENSTVERHAELTNIS

DEUTSCHE BUNDESBahn

ALTERSGRUPPEN VON ... BIS UNTER ... JAHREN (I = INSGESAMT, W = WEIBLICH)		BESCHAEFTIGTE				VOLLZEITBESCHAEFTIGTE				TEILZEITBESCHAEFTIGTE			
		INS- GESAMT	BEAMTE	ANGE- STELLTE	AR- BEITER	ZU- SAMMEN	BEAMTE	ANGE- STELLTE	AR- BEITER	ZU- SAMMEN	BEAMTE	ANGE- STELLTE	AR- BEITER
UNTER 21	I W	14 897 2 760	942 445	82 72	13 873 2 243	14 891 2 757	942 445	82 72	13 867 2 240	6 3	- -	- -	6 3
21 - 23	I W	4 416 836	1 524 391	114 97	2 778 348	4 402 829	1 523 390	112 95	2 767 344	14 7	1 1	2 2	11 4
23 - 25	I W	5 045 1 249	2 983 983	193 164	1 869 102	4 984 1 205	2 957 958	183 154	1 844 93	61 44	26 25	10 10	25 9
25 - 27	I W	5 564 993	3 207 698	253 218	2 104 77	5 513 954	3 185 677	239 204	2 089 73	51 39	22 21	14 14	15 4
27 - 29	I W	7 299 601	4 602 378	205 151	2 492 72	7 228 543	4 572 350	186 132	2 470 61	71 58	30 28	19 19	22 11
29 - 31	I W	10 432 711	7 388 536	168 107	2 876 68	10 301 597	7 304 460	143 82	2 854 55	131 114	84 76	25 25	22 13
31 - 33	I W	11 666 912	8 522 693	173 113	2 971 106	11 413 669	8 333 512	142 82	2 938 75	253 243	189 181	31 31	33 31
33 - 35	I W	10 446 1 003	7 020 620	299 214	3 127 169	10 171 737	6 844 449	243 158	3 084 130	275 266	176 171	56 56	43 39
35 - 37	I W	11 399 771	7 149 302	334 238	3 916 231	11 197 581	7 069 228	269 173	3 859 180	202 190	80 74	65 65	57 51
37 - 39	I W	13 984 556	8 879 156	313 189	4 792 211	13 843 425	8 839 123	266 142	4 738 160	141 131	40 33	47 47	54 51
39 - 41	I W	14 365 585	9 113 184	339 202	4 913 199	14 196 429	9 049 128	294 157	4 853 144	169 156	64 56	45 45	60 55
41 - 43	I W	11 847 535	6 979 122	322 207	4 546 206	11 710 403	6 950 94	273 158	4 487 151	137 132	29 28	49 49	59 55
43 - 45	I W	14 130 583	8 535 96	383 236	5 212 251	13 982 445	8 503 69	337 190	5 142 186	148 138	32 27	46 46	70 65
45 - 47	I W	16 929 583	10 435 76	450 254	6 044 253	16 802 459	10 425 68	403 207	5 974 184	127 124	10 8	47 47	70 69
47 - 49	I W	21 099 824	12 473 92	508 305	8 118 427	20 881 612	12 460 83	443 240	7 978 289	218 212	13 9	65 65	140 138
49 - 51	I W	21 932 813	12 778 72	483 262	8 671 479	21 715 599	12 770 66	429 208	8 516 325	217 214	8 6	54 54	155 154
51 - 53	I W	20 509 807	11 645 53	457 251	8 407 503	20 306 609	11 642 53	418 213	8 246 343	203 198	3 -	39 38	161 160
53 - 55	I W	16 446 682	9 032 52	357 186	7 057 444	16 283 520	9 029 49	332 161	6 922 310	163 162	3 3	25 25	135 134
55 - 57	I W	11 861 605	6 216 41	278 152	5 367 412	11 719 468	6 212 39	253 128	5 254 301	142 137	4 2	25 24	113 111
57 - 59	I W	11 607 574	6 657 35	346 168	4 604 371	11 466 438	6 653 34	318 140	4 495 264	141 136	4 1	28 28	109 107
59 - 61	I W	8 735 353	5 800 38	268 113	2 667 202	8 642 260	5 800 38	256 101	2 586 121	93 93	- -	12 12	81 81
61 - 63	I W	3 350 118	2 424 26	108 34	818 58	3 315 86	2 424 26	106 32	785 28	35 32	- -	2 2	33 30
63 UND MEHR	I W	814 61	680 21	20 13	114 27	783 41	680 21	18 11	85 9	31 20	- -	2 2	29 18
INSGESAMT	I W	268 772 17 515	154 983 6 110	6 453 3 946	107 336 7 459	265 743 14 666	154 165 5 360	5 745 3 240	105 833 6 066	3 029 2 849	818 750	708 706	1 503 1 393

3 PERSONAL DES BUNDES

3.7 BESCHAEFTIGTE AM 30.06.1988 NACH ALTERSGRUPPEN UND DIENSTVERHAELTNIS

DEUTSCHE BUNDESPOST

ALTERSGRUPPEN VON ... BIS UNTER ... JAHREN (I = INSGESAMT, W = WEIBLICH)		BESCHAEFTIGTE				VOLLZEITBESCHAEFTIGTE				TEILZEITBESCHAEFTIGTE			
		INS- GESAMT	BEAMTE	ANGE- STELLTE	AR- BEITER	ZU- SAMMEN	BEAMTE	ANGE- STELLTE	AR- BEITER	ZU- SAMMEN	BEAMTE	ANGE- STELLTE	AR- BEITER
UNTER 21	I W	41 013 14 399	8 669 4 105	5 721 5 155	26 623 5 139	39 467 13 361	8 666 4 103	5 625 5 072	25 176 4 186	1 546 1 038	3 2	96 83	1 447 953
21 - 23	I W	25 519 11 544	10 504 5 031	5 138 4 373	9 877 2 140	23 958 10 431	10 455 4 984	4 914 4 184	8 589 1 263	1 561 1 113	49 47	224 189	1 288 877
23 - 25	I W	28 237 13 451	15 732 8 618	4 116 3 095	8 389 1 738	26 225 11 967	15 499 8 332	3 755 2 808	6 971 767	2 012 1 484	233 226	361 287	1 418 971
25 - 27	I W	27 298 11 919	17 360 8 392	2 419 1 892	7 519 1 635	24 444 9 639	16 805 7 843	1 832 1 374	5 807 422	2 854 2 280	555 549	587 518	1 712 1 213
27 - 29	I W	23 198 7 941	14 491 4 785	1 770 1 325	6 937 1 831	20 086 5 344	13 905 4 214	1 141 762	5 040 368	3 112 2 597	586 571	629 563	1 897 1 463
29 - 31	I W	25 004 5 822	15 988 3 058	1 500 995	7 516 1 769	21 888 3 172	15 407 2 490	858 413	5 623 269	3 116 2 650	581 568	642 582	1 893 1 500
31 - 33	I W	29 714 7 795	20 076 4 789	1 657 1 096	7 981 1 910	25 514 3 984	18 595 3 333	949 433	5 970 218	4 200 3 811	1 481 1 456	708 663	2 011 1 692
33 - 35	I W	26 940 9 023	18 981 5 747	1 657 1 220	6 302 2 056	21 907 4 286	16 862 3 667	809 398	4 236 221	5 033 4 737	2 119 2 080	848 822	2 066 1 835
35 - 37	I W	24 302 7 739	16 848 4 088	1 650 1 279	5 804 2 372	19 562 3 203	15 347 2 607	698 346	3 517 250	4 740 4 536	1 501 1 481	952 933	2 287 2 122
37 - 39	I W	24 968 7 656	16 974 3 323	1 811 1 448	6 183 2 885	20 050 2 905	15 837 2 201	722 377	3 491 327	4 918 4 751	1 137 1 122	1 089 1 071	2 692 2 558
39 - 41	I W	25 801 7 714	17 556 2 936	1 897 1 541	6 348 3 237	20 737 2 778	16 616 2 014	744 413	3 377 351	5 064 4 936	940 922	1 153 1 128	2 971 2 895
41 - 43	I W	21 669 7 025	14 622 2 540	1 805 1 506	5 242 2 979	17 188 2 636	13 947 1 884	650 371	2 591 381	4 481 4 389	675 656	1 155 1 135	2 651 2 598
43 - 45	I W	23 291 8 193	15 728 2 894	2 134 1 806	5 429 3 493	18 224 3 218	15 115 2 295	797 495	2 312 428	5 067 4 975	613 599	1 337 1 311	3 117 3 055
45 - 47	I W	23 507 8 777	15 187 2 729	2 293 1 922	6 027 4 126	17 920 3 268	14 669 2 223	839 483	2 412 562	5 587 5 509	518 506	1 454 1 439	3 615 3 564
47 - 49	I W	28 149 10 603	17 592 2 834	2 799 2 320	7 758 5 449	21 154 3 725	17 210 2 459	974 538	2 970 728	6 995 6 878	382 375	1 825 1 782	4 788 4 721
49 - 51	I W	26 907 9 750	16 727 2 153	2 607 2 172	7 573 5 425	20 192 3 130	16 503 1 934	859 455	2 830 741	6 715 6 620	224 219	1 748 1 717	4 743 4 684
51 - 53	I W	24 248 8 799	14 845 1 772	2 449 1 986	6 954 5 041	18 219 2 873	14 720 1 654	909 475	2 590 744	6 029 5 926	125 118	1 540 1 511	4 364 4 297
53 - 55	I W	21 273 7 645	12 976 1 467	2 159 1 763	6 138 4 416	16 090 2 595	12 901 1 400	832 474	2 357 721	5 183 5 051	75 67	1 327 1 289	3 781 3 695
55 - 57	I W	17 118 5 912	10 554 1 061	1 695 1 363	4 869 3 488	13 109 2 025	10 516 1 027	649 360	1 944 638	4 009 3 887	38 34	1 046 1 003	2 925 2 850
57 - 59	I W	17 423 5 987	11 034 1 280	1 912 1 553	4 477 3 154	13 476 2 208	11 001 1 250	725 423	1 750 535	3 947 3 779	33 30	1 187 1 130	2 727 2 619
59 - 61	I W	13 836 3 924	9 822 1 164	1 342 1 024	2 672 1 736	11 526 1 752	9 793 1 138	541 281	1 192 333	2 310 2 172	29 26	801 743	1 480 1 403
61 - 63	I W	6 471 1 078	5 270 552	412 212	789 314	5 909 615	5 265 549	182 36	462 30	562 463	5 3	230 176	327 284
63 UND MEHR	I W	1 942 458	1 386 141	209 140	347 177	1 587 173	1 384 140	52 19	151 14	355 285	2 1	157 121	196 163
INSGESAMT	I W	527 828 183 155	318 922 75 459	51 152 41 186	157 754 66 510	438 432 99 288	307 018 63 801	30 056 20 990	101 358 14 497	89 396 83 867	11 904 11 658	21 096 20 196	56 396 52 013

3 PERSONAL DES BUNDES

3.8 VOLLZEITBESCHAEFTIGTE AM 30.06.1988 NACH ALTERS- UND LAUFBAHNGRUPPEN *)

UNMITTELBARER BUNDESDIENST

ALTERSGRUPPEN VON ... BIS UNTER ... JAHREN (I = INSGESAMT, W = WEIBLICH)		INS- GESAMT	BEAMTE UND RICHTER					ANGESTELLTE					AR- BEI- TER
			ZU- SAMMEN	HOEHERER	GEHO- BENER	MITT- LERER	EIN- FACHER	ZU- SAMMEN	HOEHERER	GEHO- BENER	MITT- LERER	EIN- FACHER	
				DIENST					DIENST				
UNTER 21	I W	68 968 20 978	14 778 5 435	- -	854 604	8 713 2 855	5 211 1 976	9 721 8 534	- -	2 1	9 153 8 048	566 485	44 469 7 009
21 - 23	I W	37 797 15 709	16 532 6 493	- -	2 259 1 253	7 506 2 565	6 767 2 675	8 201 7 078	- -	21 13	7 735 6 683	445 376	13 064 2 138
23 - 25	I W	42 671 17 850	24 156 10 513	1 -	2 589 1 328	14 773 6 974	6 793 2 211	7 342 5 889	1 1	116 79	6 907 5 568	318 241	11 173 1 448
25 - 27	I W	42 978 15 150	26 114 9 777	27 11	3 593 1 535	16 334 7 013	6 160 1 218	5 671 4 354	38 12	235 143	5 194 4 055	204 144	11 193 1 019
27 - 29	I W	40 291 9 728	24 100 5 409	141 45	4 482 1 341	14 105 3 461	5 372 562	5 130 3 450	155 69	391 168	4 390 3 090	194 123	11 061 869
29 - 31	I W	44 276 6 876	27 678 3 538	389 103	4 756 887	15 833 2 207	6 700 341	4 706 2 636	282 85	488 205	3 827 2 273	109 73	11 892 702
31 - 33	I W	49 019 7 284	31 943 4 385	652 130	4 941 576	19 729 3 473	6 621 206	4 736 2 263	370 102	555 204	3 717 1 897	94 60	12 340 636
33 - 35	I W	44 982 7 462	29 039 4 576	792 117	5 969 598	18 296 3 721	4 582 140	4 783 2 161	339 68	646 185	3 689 1 848	109 60	11 160 725
35 - 37	I W	43 648 6 256	27 182 3 123	804 77	5 082 454	16 010 2 439	5 286 153	4 837 2 223	297 57	642 170	3 796 1 941	102 55	11 629 910
37 - 39	I W	47 336 5 936	29 349 2 524	877 61	4 948 247	17 291 2 049	6 233 167	4 999 2 277	270 39	716 181	3 905 2 002	108 55	12 988 1 135
39 - 41	I W	48 555 5 887	30 352 2 308	1 015 53	4 758 186	17 575 1 858	7 004 211	5 045 2 381	282 47	686 146	3 968 2 120	109 68	13 158 1 198
41 - 43	I W	41 083 5 664	24 755 2 125	886 46	3 905 193	14 074 1 664	5 890 222	4 735 2 337	202 26	696 151	3 719 2 095	118 65	11 593 1 202
43 - 45	I W	47 412 6 864	29 122 2 557	1 418 56	5 461 279	15 981 1 920	6 262 302	5 754 2 851	260 35	932 219	4 415 2 513	147 84	12 536 1 456
45 - 47	I W	53 137 7 339	31 794 2 464	1 770 62	6 399 273	16 440 1 763	7 185 366	6 512 3 051	284 40	1 153 222	4 936 2 710	139 79	14 831 1 824
47 - 49	I W	65 372 8 508	37 919 2 733	1 858 69	7 604 250	18 749 1 929	9 708 485	7 825 3 440	281 41	1 387 270	5 967 3 032	190 97	19 628 2 335
49 - 51	I W	66 088 7 668	37 849 2 146	1 785 59	7 426 200	18 467 1 448	10 171 439	7 676 3 038	244 35	1 317 228	5 935 2 688	180 87	20 563 2 484
51 - 53	I W	58 166 6 821	32 787 1 804	1 744 60	6 021 143	16 566 1 238	8 456 363	6 522 2 548	231 29	1 217 234	4 932 2 227	142 58	18 857 2 469
53 - 55	I W	48 908 5 905	26 916 1 535	1 576 56	4 780 168	13 647 983	6 913 328	5 401 2 117	185 16	998 185	4 065 1 872	153 44	16 591 2 253
55 - 57	I W	37 699 4 838	20 177 1 134	1 241 55	3 189 120	10 363 698	5 384 261	4 219 1 647	157 16	731 148	3 225 1 452	106 31	13 303 2 057
57 - 59	I W	37 735 4 990	21 047 1 347	1 290 38	3 409 168	11 450 914	4 898 227	4 576 1 731	179 18	859 145	3 388 1 517	150 51	12 112 1 912
59 - 61	I W	30 647 3 760	18 874 1 235	1 171 29	3 788 155	10 231 886	3 684 161	3 903 1 366	172 16	760 124	2 868 1 196	103 30	7 870 1 159
61 - 63	I W	15 314 1 315	10 079 622	901 27	2 784 70	4 766 459	1 628 66	1 934 417	125 8	464 58	1 281 343	64 8	3 301 276
63 UND MEHR	I W	4 392 443	3 209 182	573 17	1 127 17	1 132 119	377 29	555 189	89 14	109 22	331 142	26 11	628 72
INSGESAMT	I W	1 016 474 183 231	575 751 77 365	20 911 1 171	99 524 11 049	318 031 52 636	137 285 13 109	124 783 67 978	4 443 774	15 121 3 501	101 343 61 318	3 876 2 385	315 940 37 286

*) OHNE SOLDATEN.

3 PERSONAL DES BUNDES

3.8 VOLLZEITBESCHAEFTIGTE AM 30.06.1988 NACH ALTERS- UND LAUFBAHNGRUPPEN *)

BUND

ALTERSGRUPPEN VON ... BIS UNTER ... JAHREN (I = INSGESAMT, W = WEIBLICH)		INS- GESAMT	BEAMTE UND RICHTER					ANGESTELLTE					AR- BEI- TER
			ZU- SAMMEN	HOEHERER	GEHO- BENER	MITT- LERER	EIN- FACHER	ZU- SAMMEN	HOEHERER	GEHO- BENER	MITT- LERER	EIN- FACHER	
				DIENST					DIENST				
UNTER 21	I W	14 610 4 860	5 170 887	- -	501 355	4 626 523	43 9	4 014 3 390	- -	- -	3 779 3 181	235 209	5 426 583
21 - 23	I W	9 437 4 449	4 554 1 119	- -	1 323 704	3 174 411	57 4	3 175 2 799	- -	7 5	2 957 2 607	211 187	1 708 531
23 - 25	I W	11 462 4 678	5 700 1 163	1 -	1 363 660	4 229 498	107 5	3 404 2 927	1 1	60 43	3 127 2 719	216 164	2 358 588
25 - 27	I W	13 021 4 557	6 124 1 257	14 8	1 539 706	4 432 538	139 5	3 600 2 776	38 12	160 93	3 237 2 557	165 114	3 297 524
27 - 29	I W	12 977 3 841	5 623 845	80 29	1 617 545	3 756 266	170 5	3 803 2 556	155 69	282 123	3 212 2 267	154 97	3 551 440
29 - 31	I W	12 087 3 107	4 967 588	250 69	1 390 316	3 158 200	169 3	3 705 2 141	278 83	364 151	2 976 1 850	87 57	3 415 378
31 - 33	I W	12 092 2 631	5 015 540	455 104	1 339 255	3 072 178	149 3	3 645 1 748	346 95	414 148	2 802 1 454	83 51	3 432 343
33 - 35	I W	12 904 2 439	5 333 460	601 93	1 500 252	3 099 115	133 -	3 731 1 605	309 63	508 135	2 814 1 353	100 54	3 840 374
35 - 37	I W	12 889 2 472	4 766 288	598 58	1 547 149	2 478 81	143 -	3 870 1 704	261 53	525 128	2 994 1 477	90 46	4 253 480
37 - 39	I W	13 443 2 606	4 673 200	674 48	1 586 90	2 280 61	133 1	4 011 1 758	227 31	571 141	3 119 1 543	94 43	4 759 648
39 - 41	I W	13 622 2 680	4 687 166	819 44	1 559 75	2 186 47	123 -	4 007 1 811	234 38	546 112	3 128 1 601	99 60	4 928 703
41 - 43	I W	12 185 2 625	3 858 147	723 35	1 333 76	1 710 35	92 1	3 812 1 808	177 25	557 110	2 972 1 616	106 57	4 515 670
43 - 45	I W	15 206 3 201	5 504 193	1 138 51	2 148 103	2 093 37	125 2	4 620 2 166	214 29	762 172	3 511 1 893	133 72	5 082 842
45 - 47	I W	18 415 3 612	6 700 173	1 383 56	2 587 94	2 548 20	182 3	5 270 2 361	236 36	938 185	3 968 2 068	128 72	6 445 1 078
47 - 49	I W	23 337 4 171	8 249 191	1 434 62	3 204 94	3 345 30	266 5	6 408 2 662	214 33	1 116 211	4 903 2 332	175 86	8 680 1 318
49 - 51	I W	24 181 3 939	8 576 146	1 389 56	3 396 70	3 516 13	275 7	6 388 2 375	195 26	1 063 200	4 966 2 071	164 78	9 217 1 418
51 - 53	I W	19 641 3 339	6 425 97	1 378 53	2 309 31	2 464 10	274 3	5 195 1 850	164 19	949 185	3 944 1 601	138 55	8 021 1 382
53 - 55	I W	16 535 2 790	4 986 86	1 222 51	1 619 27	1 893 6	252 2	4 237 1 482	135 15	743 135	3 214 1 294	145 38	7 312 1 222
55 - 57	I W	12 871 2 345	3 449 68	948 44	999 15	1 321 7	181 2	3 317 1 159	111 15	576 119	2 529 997	101 28	6 105 1 118
57 - 59	I W	12 793 2 344	3 293 63	961 32	943 20	1 323 5	166 6	3 533 1 168	132 17	667 117	2 589 988	145 46	5 867 1 113
59 - 61	I W	10 479 1 748	3 281 59	874 27	972 24	1 299 8	136 -	3 106 984	118 14	604 102	2 285 839	99 29	4 092 705
61 - 63	I W	6 090 614	2 390 47	697 26	844 15	760 6	89 -	1 646 349	90 8	383 52	1 109 261	64 8	2 054 218
63 UND MEHR	I W	2 022 229	1 145 21	458 16	403 1	243 3	41 1	485 159	76 12	100 20	283 116	26 11	392 49
INSGESAMT	I W	312 299 69 277	114 568 8 804	16 097 962	36 021 4 677	59 005 3 092	3 445 67	88 982 43 748	3 711 694	11 895 2 687	70 418 38 705	2 958 1 662	108 749 16 725

3 PERSONAL DES BUNDES
3.8 VOLLZEITBESCHAEFTIGTE AM 30.06.1988 NACH ALTERS- UND LAUFBAHNGRUPPEN

DEUTSCHE BUNDESBahn

ALTERSGRUPPEN VON ... BIS UNTER ... JAHREN (I = INSGESAMT, W = WEIBLICH)		INS- GESAMT	BEAMTE					ANGESTELLTE					AR- BEI- TER
			ZU- SAMMEN	HOEHERER	GEHO- BENER	MITT- LERER	EIN- FACHER	ZU- SAMMEN	HOEHERER	GEHO- BENER	MITT- LERER	EIN- FACHER	
				DIENST					DIENST				
UNTER 21	I	14 891	942	-	30	912	-	82	-	-	61	21	13 867
	W	2 757	445	-	19	426	-	72	-	-	51	21	2 240
21 - 23	I	4 402	1 523	-	109	1 414	-	112	-	-	80	32	2 767
	W	829	390	-	47	343	-	95	-	-	65	30	2 344
23 - 25	I	4 984	2 957	-	183	2 701	73	183	-	1	166	16	1 844
	W	1 205	958	-	90	868	-	154	-	1	137	16	93
25 - 27	I	5 513	3 185	-	387	2 502	296	239	-	3	224	12	2 089
	W	954	677	-	143	528	6	204	-	1	192	11	73
27 - 29	I	7 228	4 572	1	423	3 575	573	186	-	22	154	10	2 470
	W	543	350	-	116	219	15	132	-	7	117	8	61
29 - 31	I	10 301	7 304	13	509	5 964	818	143	-	30	107	6	2 854
	W	597	460	5	73	370	12	82	-	10	67	5	55
31 - 33	I	11 413	8 333	14	720	6 819	780	142	3	24	112	3	2 938
	W	669	512	1	68	435	8	82	1	7	71	3	75
33 - 35	I	10 171	6 844	32	1 022	5 176	614	243	3	18	220	2	3 084
	W	737	449	8	108	329	4	158	-	4	152	2	130
35 - 37	I	11 197	7 069	53	1 144	5 194	678	269	6	23	233	7	3 859
	W	581	228	3	70	147	8	173	-	9	159	5	180
37 - 39	I	13 843	8 839	57	1 198	6 594	990	266	6	19	234	7	4 738
	W	425	123	4	30	87	2	142	1	7	128	6	160
39 - 41	I	14 196	9 049	54	1 381	6 650	964	294	8	30	253	3	4 853
	W	429	128	3	22	98	5	157	3	9	142	3	144
41 - 43	I	11 710	6 950	64	1 120	4 854	912	273	2	19	247	5	4 487
	W	403	94	2	28	64	-	158	-	9	147	2	151
43 - 45	I	13 982	8 503	148	1 407	5 806	1 142	337	6	38	287	6	5 142
	W	445	69	3	23	43	-	190	-	15	171	4	186
45 - 47	I	16 802	10 425	194	1 723	6 973	1 535	403	6	43	346	8	5 974
	W	459	68	1	13	49	5	207	-	10	193	4	184
47 - 49	I	20 881	12 460	213	2 037	8 100	2 110	443	8	51	377	7	7 978
	W	612	83	3	11	64	5	240	-	17	219	4	289
49 - 51	I	21 715	12 770	206	1 809	8 503	2 252	429	6	38	375	10	8 516
	W	599	66	1	13	46	6	208	-	12	193	3	325
51 - 53	I	20 306	11 642	155	1 525	8 192	1 770	418	10	45	361	2	8 246
	W	609	53	2	8	35	8	213	-	13	199	1	343
53 - 55	I	16 283	9 029	156	991	6 493	1 389	332	8	46	271	7	6 922
	W	520	49	1	5	40	3	161	-	11	145	5	310
55 - 57	I	11 719	6 212	117	581	4 564	950	253	5	23	222	3	5 254
	W	468	39	3	10	23	3	128	1	7	119	1	301
57 - 59	I	11 466	6 653	128	771	5 010	744	318	6	41	269	2	4 495
	W	438	34	2	9	21	2	140	-	10	128	2	264
59 - 61	I	8 642	5 800	118	1 005	4 225	452	256	9	37	207	3	2 586
	W	250	38	-	8	30	-	101	-	7	94	-	121
61 - 63	I	3 315	2 424	86	660	1 529	149	106	6	25	75	-	785
	W	86	26	1	2	23	-	32	-	5	27	-	28
63 UND MEHR	I	783	680	39	226	388	27	18	1	4	13	-	85
	W	41	21	-	2	19	-	11	-	2	9	-	9
INSGESAMT	I	265 743	154 165	1 848	20 961	112 138	19 218	5 745	99	580	4 894	172	105 833
	W	14 665	5 360	43	918	4 307	92	3 240	6	173	2 925	136	6 065

3 PERSONAL DES BUNDES

3.8 VOLLZEITBESCHAEFTIGTE AM 30.06.1988 NACH ALTERS- UND LAUFBAHNGRUPPEN

DEUTSCHE BUNDESPOST

ALTERSGRUPPEN VON ... BIS UNTER ... JAHREN (I = INSGESAMT, W = WEIBLICH)		INS- GESAMT	BEAMTE					ANGESTELLTE					AR- BEI- TER
			ZU- SAMMEN	HOEHERER	GEHO- BENER	MITT- LERER	EIN- FACHER	ZU- SAMMEN	HOEHERER	GEHO- BENER	MITT- LERER	EIN- FACHER	
				DIENST					DIENST				
UNTER 21	I W	39 467 13 361	8 666 4 103	- -	323 230	3 175 1 906	5 168 1 967	5 625 5 072	- -	2 1	5 313 4 816	310 255	25 176 4 186
21 - 23	I W	23 958 10 431	10 455 4 984	- -	827 502	2 918 1 811	6 710 2 671	4 914 4 184	- -	14 8	4 698 4 017	202 159	8 589 1 263
23 - 25	I W	26 225 11 967	15 499 8 392	- -	1 043 578	7 843 5 608	6 613 2 206	3 755 2 808	- -	55 35	3 614 2 712	86 61	6 971 767
25 - 27	I W	24 444 9 639	16 805 7 843	13 3	1 667 686	9 400 5 947	5 725 1 207	1 832 1 374	- -	72 49	1 733 1 306	27 19	5 807 422
27 - 29	I W	20 086 5 344	13 905 4 214	60 16	2 442 680	6 774 2 976	4 629 542	1 141 762	- -	87 38	1 024 706	30 18	5 040 368
29 - 31	I W	21 888 3 172	15 407 2 490	126 29	2 857 498	6 711 1 637	5 713 326	858 413	4 2	94 44	744 356	16 11	5 623 269
31 - 33	I W	25 514 3 984	18 595 3 333	183 25	2 882 253	9 838 2 860	5 692 195	949 433	21 6	117 49	803 372	8 6	5 970 218
33 - 35	I W	21 907 4 286	16 862 3 667	159 16	2 847 238	10 021 3 277	3 835 136	809 398	27 5	120 46	655 343	7 4	4 236 221
35 - 37	I W	19 562 3 203	15 347 2 607	153 16	2 391 235	8 338 2 211	4 465 145	698 346	30 4	94 33	569 305	5 4	3 517 250
37 - 39	I W	20 050 2 905	15 837 2 201	146 9	2 164 127	8 417 1 901	5 110 164	722 377	37 7	126 33	552 331	7 6	3 491 327
39 - 41	I W	20 737 2 778	16 616 2 014	142 6	1 818 89	8 739 1 713	5 917 206	744 413	40 6	110 25	587 377	7 5	3 377 251
41 - 43	I W	17 188 2 536	13 947 1 884	99 9	1 452 89	7 510 1 565	4 886 221	650 371	23 1	120 32	500 332	7 6	2 591 381
43 - 45	I W	18 224 3 218	15 115 2 295	132 2	1 906 153	8 082 1 840	4 995 300	797 495	40 6	132 32	617 449	8 8	2 312 428
45 - 47	I W	17 920 3 268	14 669 2 223	193 5	2 089 166	6 919 1 694	5 468 358	839 483	42 4	172 27	622 449	3 3	2 412 562
47 - 49	I W	21 154 3 725	17 210 2 459	211 4	2 363 145	7 304 1 835	7 332 475	974 538	59 8	220 42	687 481	8 7	2 970 728
49 - 51	I W	20 192 3 130	16 503 1 934	190 2	2 221 117	6 448 1 389	7 644 426	859 455	43 9	216 16	594 424	6 6	2 830 741
51 - 53	I W	18 219 2 873	14 720 1 654	211 5	2 187 104	5 910 1 193	6 412 352	909 475	57 10	223 36	627 427	2 2	2 590 744
53 - 55	I W	16 090 2 595	12 901 1 400	198 4	2 170 136	5 261 937	5 272 323	832 474	42 1	209 39	580 433	1 1	2 357 721
55 - 57	I W	13 109 2 025	10 516 1 027	176 8	1 609 95	4 478 668	4 253 256	649 360	41 -	132 22	474 336	2 2	1 944 638
57 - 59	I W	13 476 2 208	11 001 1 250	201 4	1 695 139	5 117 898	3 988 219	725 423	41 1	151 18	530 401	3 3	1 750 535
59 - 61	I W	11 526 1 752	9 793 1 138	179 2	1 811 127	4 707 848	3 096 161	541 281	45 2	119 15	376 263	1 1	1 192 333
61 - 63	I W	5 909 615	5 265 549	118 -	1 280 53	2 477 430	1 390 66	182 36	29 -	56 1	97 35	- -	462 30
63 UND MEHR	I W	1 587 173	1 384 140	76 1	498 14	501 97	209 28	52 19	12 2	5 -	35 17	- -	151 14
INSGESAMT	I W	438 432 99 288	307 018 63 801	2 966 166	42 542 5 454	146 888 45 231	114 622 12 950	30 056 20 990	633 74	2 646 641	26 031 19 688	746 587	101 358 14 497

3 PERSONAL DES BUNDES

3.9 TEILZEITBESCHAEFTIGTE T1 AM 30.06.1988 NACH ALTERS- UND LAUFBAHNGRUPPEN

UNMITTELBARER BUNDESDIENST

ALTERSGRUPPEN VON ... BIS UNTER ... JAHREN (I = INSGESAMT, W = WEIBLICH)		INS- GESAMT	BEAMTE UND RICHTER					INGESTELLTE					AR- BEI- TER
			ZU- SAMMEN	HOEHERER	GEHO- BENER	MITT- LERER	EIN- FACHER	ZU- SAMMEN	HOEHERER	GEHO- BENER	MITT- LERER	EIN- FACHER	
				DIENST					DIENST				
UNTER 21	I	1 451	4	-	-	1	3	207	-	-	127	80	1 240
	W	1 019	2	-	-	-	2	193	-	-	119	74	824
21 - 23	I	1 497	55	-	-	22	33	338	-	1	276	61	1 104
	W	1 101	49	-	-	18	31	309	-	-	252	57	743
23 - 25	I	1 905	282	-	7	217	58	452	-	8	418	66	1 131
	W	1 529	267	-	4	208	55	450	-	7	387	56	812
25 - 27	I	2 824	635	-	31	521	83	836	15	7	749	65	1 353
	W	2 403	614	-	29	508	77	781	8	5	711	57	1 008
27 - 29	I	3 427	684	-	82	538	64	1 187	52	30	1 031	74	1 556
	W	2 993	656	-	73	523	60	1 109	23	23	998	65	1 228
29 - 31	I	3 595	763	1	104	616	42	1 286	72	33	1 108	73	1 546
	W	3 187	739	1	98	601	39	1 197	27	30	1 071	69	1 251
31 - 33	I	4 799	1 795	5	121	1 648	21	1 358	47	39	1 207	65	1 646
	W	4 458	1 757	5	109	1 624	19	1 304	25	36	1 178	65	1 397
33 - 35	I	5 646	2 443	19	175	2 236	13	1 481	27	44	1 353	57	1 722
	W	5 363	2 388	17	161	2 202	8	1 438	16	39	1 328	55	1 537
35 - 37	I	5 287	1 691	20	154	1 497	20	1 648	24	42	1 500	82	1 948
	W	5 064	1 654	18	138	1 483	15	1 615	16	35	1 485	79	1 795
37 - 39	I	5 430	1 265	22	110	1 126	7	1 853	23	39	1 703	88	2 312
	W	5 245	1 230	18	96	1 111	5	1 821	12	37	1 687	85	2 194
39 - 41	I	5 458	1 086	18	94	956	18	1 825	9	39	1 701	76	2 547
	W	5 310	1 047	10	82	940	15	1 796	8	31	1 684	73	2 467
41 - 43	I	4 797	756	14	61	674	7	1 706	7	43	1 603	53	2 335
	W	4 695	729	9	53	664	3	1 686	6	37	1 591	52	2 280
43 - 45	I	5 568	752	28	115	602	7	2 085	14	55	1 944	72	2 731
	W	5 443	716	19	104	588	5	2 048	9	46	1 921	72	2 679
45 - 47	I	6 064	606	22	99	471	14	2 226	13	56	2 075	82	3 232
	W	5 959	586	19	92	465	10	2 191	8	42	2 060	81	3 182
47 - 49	I	7 262	440	15	59	353	13	2 558	8	48	2 420	82	4 264
	W	7 133	418	9	50	350	9	2 524	8	44	2 392	80	4 191
49 - 51	I	6 806	257	11	16	218	12	2 228	9	48	2 112	59	4 321
	W	6 697	239	7	11	212	9	2 196	5	42	2 091	58	4 262
51 - 53	I	5 938	139	7	13	107	12	1 809	6	33	1 736	34	3 990
	W	5 829	125	5	11	99	10	1 781	4	30	1 714	33	3 923
53 - 55	I	5 009	85	3	10	66	6	1 437	6	21	1 382	28	3 487
	W	4 884	76	3	7	62	4	1 406	5	20	1 353	28	3 402
55 - 57	I	3 842	48	3	5	36	4	1 080	2	16	1 039	23	2 714
	W	3 715	38	1	3	31	3	1 044	1	15	1 006	22	2 633
57 - 59	I	3 714	40	1	4	33	2	1 140	2	10	1 116	12	2 534
	W	3 556	32	-	3	27	2	1 096	-	7	1 077	12	2 428
59 - 61	I	2 094	32	1	7	24	-	737	2	9	717	9	1 325
	W	1 971	28	-	5	23	-	692	1	9	676	6	1 251
61 - 63	I	435	8	1	2	5	-	171	1	7	159	4	256
	W	345	4	-	1	3	-	126	1	1	120	4	215
63 UND MEHR	I	263	2	-	1	1	-	97	1	13	81	2	164
	W	188	1	-	-	1	-	60	1	1	57	1	127
INSGESAMT	I	93 111	13 868	191	1 270	11 968	439	29 785	340	641	27 557	1 247	49 458
	W	88 087	13 395	141	1 130	11 743	381	28 863	184	537	26 958	1 184	45 829

3 PERSONAL DES BUNDES

3.9 TEILZEITBESCHAEFTIGTE T1 AM 30.06.1988 NACH ALTERS- UND LAUFBAHNGRUPPEN

BUND

ALTERSGRUPPEN VON ... BIS UNTER ... JAHREN (I = INSGESAMT, W = WEIBLICH)		INS- GESAMT	BEAMTE UND RICHTER					ANGESTELLTE					AR- SEI- TER
			ZU- SAMMEN	HOEHERER	GEHO- BENER	MITT- LERER	EIN- FACHER	ZU- SAMMEN	HOEHERER	GEHO- BENER	MITT- LERER	EIN- FACHER	
				DIENST					DIENST				
UNTER 21	I	157	1	-	-	1	-	127	-	-	85	42	29
	W	141	-	-	-	-	-	120	-	-	80	40	21
21 - 23	I	242	5	-	-	5	-	184	-	1	136	47	53
	W	210	1	-	-	1	-	170	-	-	126	44	39
23 - 25	I	328	23	-	5	17	1	238	-	7	186	46	67
	W	305	16	-	4	12	-	225	-	6	181	38	64
25 - 27	I	558	58	-	21	34	3	406	15	5	350	36	94
	W	511	44	-	19	25	-	377	8	3	336	30	90
27 - 29	I	894	68	-	40	28	-	722	52	27	594	49	104
	W	828	57	-	38	19	-	672	23	20	585	44	99
29 - 31	I	1 040	98	1	41	56	-	818	72	30	670	46	124
	W	972	95	1	40	54	-	758	27	27	661	43	119
31 - 33	I	1 112	125	4	76	45	-	863	45	33	736	49	124
	W	1 073	120	4	72	44	-	831	23	31	728	49	122
33 - 35	I	1 165	148	15	87	45	1	867	27	37	764	39	150
	W	1 124	137	13	82	42	-	839	16	32	754	37	148
35 - 37	I	1 264	110	17	61	32	-	971	24	36	848	63	183
	W	1 225	99	15	55	29	-	948	16	29	843	60	178
37 - 39	I	1 317	88	20	49	19	-	1 041	22	30	925	64	188
	W	1 280	75	17	45	13	-	1 018	11	28	917	62	187
39 - 41	I	1 286	82	16	55	11	-	978	9	33	884	52	226
	W	1 255	69	8	51	10	-	963	8	26	879	50	223
41 - 43	I	1 079	52	11	33	8	-	832	5	31	749	47	195
	W	1 054	45	8	30	7	-	820	4	25	745	46	189
43 - 45	I	1 374	107	27	69	11	-	1 046	13	44	931	58	221
	W	1 331	90	18	63	9	-	1 023	8	35	922	58	218
45 - 47	I	1 466	78	22	48	8	-	1 114	12	44	989	69	274
	W	1 429	72	19	47	6	-	1 088	7	30	983	68	269
47 - 49	I	1 540	45	15	27	2	1	1 149	8	37	1 031	73	346
	W	1 510	34	9	24	1	-	1 139	8	33	1 027	71	337
49 - 51	I	1 282	25	9	10	5	1	908	8	38	806	56	349
	W	1 250	14	6	6	2	-	890	4	32	799	55	346
51 - 53	I	997	11	6	4	1	-	657	6	27	594	30	329
	W	975	7	4	3	-	-	643	4	24	586	29	325
53 - 55	I	699	7	3	2	2	-	422	6	16	376	24	270
	W	688	6	3	2	1	-	415	5	15	371	24	267
55 - 57	I	559	6	3	1	2	-	292	2	12	257	21	261
	W	540	2	1	-	1	-	284	1	11	252	20	254
57 - 59	I	459	3	1	-	2	-	227	2	9	205	11	229
	W	443	1	-	-	1	-	220	-	6	203	11	222
59 - 61	I	270	3	1	2	-	-	140	2	6	124	8	127
	W	260	2	-	2	-	-	134	1	6	122	5	124
61 - 63	I	83	3	1	1	1	-	48	1	6	37	4	32
	W	69	1	-	1	-	-	37	1	-	32	4	31
63 UND MEHR	I	80	-	-	-	-	-	36	1	13	20	2	44
	W	45	-	-	-	-	-	14	1	1	11	1	31
INSGESAMT	I	19 251	1 146	172	632	335	7	14 086	332	522	12 297	935	4 019
	W	18 518	987	126	584	277	-	13 528	176	420	12 143	889	3 903

3 PERSONAL DES BUNDES

3.9 TEILZEITBESCHAFTIGTE T1 AM 30.06.1988 NACH ALTERS- UND LAUFBAHNGRUPPEN

DEUTSCHE BUNDESBahn

ALTERSGRUPPEN VON ... BIS UNTER ... JAHREN (I = INSGESAMT, W = WEIBLICH)		INS- GESAMT	BEAMTE					ANGESTELLTE					AR- BEI- TER
			ZU- SAMMEN	HOEHERER	GEHO- BENER	MITT- LERER	EIN- FACHER	ZU- SAMMEN	HOEHERER	GEHO- BENER	MITT- LERER	EIN- FACHER	
				DIENST					DIENST				
UNTER 21	I W	6 3	- -	- -	- -	- -	- -	- -	- -	- -	- -	- -	6 3
21 - 23	I W	14 7	1 1	- -	- -	1 1	- -	2 2	- -	- -	2 2	- -	11 4
23 - 25	I W	54 44	26 25	- -	- -	26 25	- -	10 10	- -	- -	9 9	1 1	18 9
25 - 27	I W	45 39	22 21	- -	2 2	20 19	- -	14 14	- -	- -	11 11	3 3	9 4
27 - 29	I W	62 58	30 28	- -	4 3	25 24	1 1	19 19	- -	- -	18 18	1 1	13 11
29 - 31	I W	127 113	84 76	- -	6 6	77 69	1 1	25 25	- -	1 1	23 23	1 1	18 12
31 - 33	I W	253 243	189 181	- -	13 11	176 170	- -	31 31	- -	1 1	29 29	1 1	33 31
33 - 35	I W	271 263	176 171	1 1	37 36	138 134	- -	56 56	- -	- -	54 54	2 2	39 36
35 - 37	I W	196 184	80 74	2 2	18 16	59 56	1 -	65 65	- -	2 2	61 61	2 2	51 45
37 - 39	I W	134 124	40 33	- -	12 8	28 25	- -	47 47	- -	2 2	43 43	2 2	47 44
39 - 41	I W	157 144	64 56	2 2	9 7	53 47	- -	45 45	- -	1 1	42 42	2 2	48 43
41 - 43	I W	129 124	29 28	1 1	9 9	19 18	- -	49 49	- -	3 3	45 45	1 1	51 47
43 - 45	I W	134 124	32 27	1 1	11 8	20 18	- -	46 46	- -	2 2	44 44	- -	56 51
45 - 47	I W	111 108	10 8	- -	3 1	7 7	- -	47 47	- -	1 1	45 45	1 1	54 53
47 - 49	I W	191 185	13 9	- -	3 -	10 9	- -	65 65	- -	- -	61 61	4 4	113 111
49 - 51	I W	179 177	8 6	1 -	- -	5 4	2 2	54 54	- -	- -	53 53	1 1	117 117
51 - 53	I W	171 166	3 -	- -	1 -	2 -	- -	39 38	- -	- -	38 37	1 1	129 128
53 - 55	I W	136 135	3 3	- -	- -	3 3	- -	25 25	- -	2 2	23 23	- -	108 107
55 - 57	I W	110 105	4 2	- -	1 -	2 2	1 -	25 24	- -	- -	24 23	1 1	81 79
57 - 59	I W	111 107	4 1	- -	- -	4 1	- -	28 28	- -	- -	27 27	1 1	79 78
59 - 61	I W	53 53	- -	- -	- -	- -	- -	12 12	- -	2 2	10 10	- -	41 41
61 - 63	I W	14 14	- -	- -	- -	- -	- -	2 2	- -	- -	2 2	- -	12 12
63 UND MEHR	I W	3 3	- -	- -	- -	- -	- -	2 2	- -	- -	2 2	- -	1 1
INSGESAMT	I W	2 661 2 523	818 750	8 7	129 107	675 632	6 4	708 706	- -	17 17	666 664	25 25	1 135 1 067

3 PERSONAL DES BUNDES

3.9 TEILZEITBESCHAEFTIGTE T1 AM 30.06.1988 NACH ALTERS- UND LAUFBAHNGRUPPEN

DEUTSCHE BUNDESPOST

ALTERSGRUPPEN VON ... BIS UNTER ... JAHREN (I = INSGESAMT, W = WEIBLICH)		INS- GESAMT	BEAMTE					ANGESTELLTE					AR- BEI- TER
			ZU- SAMMEN	HOEHERER	GEHO- BENER	MITT- LERER	EIN- FACHER	ZU- SAMMEN	HOEHERER	GEHO- BENER	MITT- LERER	EIN- FACHER	
				DIENST					DIENST				
UNTER 21	I	1 288	3	-	-	-	3	80	-	-	42	38	1 205
	W	875	2	-	-	-	2	73	-	-	39	34	800
21 - 23	I	1 241	49	-	-	16	33	152	-	-	138	14	1 040
	W	884	47	-	-	16	31	137	-	-	124	13	700
23 - 25	I	1 523	233	-	2	174	57	244	-	1	223	20	1 046
	W	1 180	226	-	-	171	55	215	-	1	197	17	739
25 - 27	I	2 221	555	-	8	467	80	416	-	2	388	26	1 250
	W	1 853	549	-	8	464	77	390	-	2	364	24	914
27 - 29	I	2 471	586	-	38	485	63	446	-	3	419	24	1 439
	W	2 107	571	-	32	480	59	418	-	3	395	20	1 118
29 - 31	I	2 428	581	-	57	483	41	443	-	2	415	26	1 404
	W	2 102	568	-	52	478	38	414	-	2	387	25	1 120
31 - 33	I	3 434	1 481	1	32	1 427	21	464	2	5	442	15	1 489
	W	3 142	1 456	1	26	1 410	19	442	2	4	421	15	1 244
33 - 35	I	4 210	2 119	3	51	2 053	12	558	-	7	535	16	1 533
	W	3 976	2 080	3	43	2 026	8	543	-	7	520	16	1 353
35 - 37	I	3 827	1 501	1	75	1 406	19	612	-	4	591	17	1 714
	W	3 655	1 481	1	67	1 398	15	602	-	4	581	17	1 572
37 - 39	I	3 979	1 137	2	49	1 079	7	765	1	7	735	22	2 077
	W	3 841	1 122	1	43	1 073	5	756	1	7	727	21	1 963
39 - 41	I	4 015	940	-	30	892	18	802	-	5	775	22	2 273
	W	3 911	922	-	24	883	15	788	-	4	763	21	2 201
41 - 43	I	3 589	675	2	19	647	7	825	2	9	809	5	2 089
	W	3 517	656	-	14	639	3	817	2	9	801	5	2 044
43 - 45	I	4 060	613	-	35	571	7	993	1	9	969	14	2 454
	W	3 988	599	-	33	561	5	979	1	9	955	14	2 410
45 - 47	I	4 487	518	-	48	456	14	1 065	1	11	1 041	12	2 904
	W	4 422	506	-	44	452	10	1 056	1	11	1 032	12	2 860
47 - 49	I	5 531	382	-	29	341	12	1 344	-	11	1 328	5	3 805
	W	5 438	375	-	26	340	9	1 320	-	11	1 304	5	3 743
49 - 51	I	5 345	224	1	6	208	9	1 266	1	10	1 253	2	3 855
	W	5 270	219	1	5	206	7	1 252	1	10	1 239	2	3 799
51 - 53	I	4 770	125	1	8	104	12	1 113	-	6	1 104	3	3 532
	W	4 688	118	1	8	99	10	1 100	-	6	1 091	3	3 470
53 - 55	I	4 174	75	-	8	61	6	990	-	3	983	4	3 109
	W	4 061	67	-	5	58	4	966	-	3	959	4	3 028
55 - 57	I	3 173	38	-	3	32	3	763	-	4	758	1	2 372
	W	3 070	34	-	3	28	3	736	-	4	731	1	2 300
57 - 59	I	3 144	33	-	4	27	2	885	-	1	884	-	2 226
	W	3 006	30	-	3	25	2	848	-	1	847	-	2 128
59 - 61	I	1 771	29	-	5	24	-	585	-	1	583	1	1 157
	W	1 658	26	-	3	23	-	546	-	1	544	1	1 086
61 - 63	I	338	5	-	1	4	-	121	-	1	120	-	212
	W	262	3	-	-	3	-	87	-	1	86	-	172
63 UND MEHR	I	180	2	-	1	1	-	59	-	-	59	-	119
	W	140	1	-	-	1	-	44	-	-	44	-	95
INSGESAMT	I	71 199	11 904	11	509	10 958	426	14 991	8	102	14 594	287	44 304
	W	67 046	11 658	8	439	10 834	377	14 529	8	100	14 151	270	40 859

4 PERSONAL DER LAENDER

4.1 BESCHAEFTIGTE AM 30.06.1988 NACH DIENSTVERHAELTNIS, LAUFBAHNGRUPPEN UND LAENDERN

DIENSTVERHAELTNIS ----- LAUFBAHNGRUPPE (I = INSGESAMT, W = WEIBLICH)		INSGE- SANT	SCHLES- WIG- HOL- STEIN	NIEDER- SACHSEN	NORD- RHEIN- WEST- FALEN	HESSEN	RHEIN- LAND- PFALZ	BADEN- WUERT- TEMBERG	BAYERN	SAAR- LAND	HAMBURG	BREMEN	BERLIN (WEST)
DIENSTVERHAELTNIS													
INSGESAMT													
BEAMTE UND RICHTER	I	1063975	40680	120161	263304	92800	59355	163379	182997	17948	43406	16656	63289
	W	361519	14320	41689	100506	32552	17668	53649	56359	4819	14248	4750	20959
DAR. RICHTER	I	16905	694	1951	4653	1592	960	2060	2641	306	733	224	1091
	W	2890	117	315	831	310	147	309	348	51	143	29	290
ANGESTELLTE	I	648205	24279	72585	133767	54817	31559	77638	77967	12142	54174	20775	88502
	W	381624	15301	40701	65884	31885	18462	48391	51335	6737	35023	13253	54652
ARBEITER	I	202425	6751	17257	17505	17606	10181	25140	26587	3710	18081	9841	49766
	W	73213	2520	5492	6566	6203	3252	9874	8755	1759	8486	5309	14997
INSGESAMT	I	1914605	71710	210003	414576	165223	101095	266157	287551	33800	115661	47272	201557
	W	816356	32141	87882	172956	70640	39382	111914	116449	13315	57757	23312	90608
VERWALTUNG													
BEAMTE UND RICHTER	I	1048753	40274	118354	261749	90881	58131	160106	179325	17782	42973	16528	62650
	W	360222	14280	41536	100340	32489	17626	53416	56044	4809	14177	4734	20771
DAR. RICHTER	I	16905	694	1951	4653	1592	960	2060	2641	306	733	224	1091
	W	2890	117	315	831	310	147	309	348	51	143	29	290
ANGESTELLTE	I	496370	16877	57940	113714	42443	26291	57354	62468	8785	37677	14383	58438
	W	277046	10081	31102	52552	23615	14637	34132	39640	4512	22933	8333	35505
ARBEITER	I	123719	4221	11626	11420	10977	7031	16581	16785	1973	14070	8185	20850
	W	44660	1090	3233	3482	3664	2256	6365	5160	938	5739	4017	8716
ZUSAMMEN	I	1668842	61372	187920	386883	144301	91453	234041	258578	28540	94720	39096	141938
	W	681928	25451	75871	156374	59772	34519	93913	100844	10259	42849	17084	64992
RECHTLICH UNSELBSTAENDIGE WIRTSCHAFTSUNTERNEHMEN													
BEAMTE	I	7874	90	842	363	1398	1041	1923	2077	112	17	-	11
	W	153	1	7	10	20	18	27	66	1	3	-	-
ANGESTELLTE	I	12247	52	362	295	1971	329	736	1716	38	25	-	6723
	W	5144	30	233	182	988	216	499	863	21	8	-	2104
ARBEITER	I	43408	502	2316	1053	4186	2073	4087	5972	662	162	-	22387
	W	4961	17	154	107	952	292	546	874	23	36	-	1960
ZUSAMMEN	I	63527	644	3520	1711	7555	3443	6746	9765	812	210	-	29121
	W	10258	48	394	299	1960	526	1072	1803	45	47	-	4064
KRANKENHAEUER 1)													
BEAMTE	I	7348	316	965	1192	521	183	1350	1595	54	416	128	628
	W	1144	39	146	156	43	24	206	249	9	68	16	188
ANGESTELLTE	I	139588	7350	14283	19758	10403	4939	19548	13783	3319	16472	6392	23341
	W	99434	5190	9366	13150	7278	3609	13760	10832	2204	12082	4920	17043
ARBEITER	I	35300	2028	3315	5032	2443	1077	4472	3830	1075	3843	1656	6529
	W	23592	1413	2105	2977	1587	704	2963	2721	798	2711	1292	4321
ZUSAMMEN	I	182236	9694	18563	25982	13367	6199	25370	19208	4448	20731	8176	30498
	W	124170	6642	11617	16283	8908	4337	16929	13802	3011	14861	6228	21552
LAUFBAHNGRUPPEN 2)													
BEAMTE, RICHTER UND ANGESTELLTE	I	1649930	64499	183669	367553	146143	87800	239985	251603	28956	94985	37340	147397
	W	725513	29328	79010	163730	63812	34885	101274	102645	11173	47927	17927	73802
HOEHERER DIENST	I	384149	12946	42698	97617	37994	20490	59855	52239	6482	21871	6944	25013
	W	97320	3166	10253	26458	9809	4955	13488	10937	1582	7935	1868	6869
GEOBENER DIENST	I	616985	26339	73030	148152	50648	34152	97353	97521	10469	21752	12230	45339
	W	298729	13684	35138	80617	24948	15121	44033	43942	4144	9971	5530	21601
MITTLERER DIENST	I	618587	24056	65545	117933	56398	31960	79456	96651	11018	46390	17424	71756
	W	315549	11825	32720	55595	28745	14352	41810	46453	4753	26757	10012	42527
EINFACHER DIENST	I	30209	1158	2396	3851	1103	1198	3321	5192	987	4972	742	5289
	W	13915	653	899	1060	310	457	1943	1313	694	3264	517	2805

1) MIT KAUFMAENNISCHEM RECHNUNGSWESEN.
2) OHNE TEILZEITBESCHAEFTIGTE ANGESTELLTE T2.

4 PERSONAL DER LAENDER

4.1.1 VOLLZEITBESCHAEFTIGTE AM 30.06.1988 NACH DIENSTVERHAELTNIS, LAUFBAHNGRUPPEN UND LAENDERN

DIENSTVERHAELTNIS LAUFBAHNGRUPPE (I = INSGESAMT, W = WEIBLICH)		INSGE- SAMT	SCHLES- WIG- HOLSTEIN	NIEDER- SACHSEN	NORD- RHEIN- WEST- FALEN	HESSEN	RHEIN- LAND- PFALZ	BADEN- WUERT- TEMBERG	BAYERN	SAARLAND	HAMBURG	BREMEN	BERLIN (WEST)
INSGESAMT													
BEAMTE UND RICHTER	I	917266	34407	99585	223482	80806	52679	135953	164164	16063	38452	14623	57052
	W	229808	8578	23555	64112	21744	11653	30369	38484	3134	9868	2924	15387
HOEHERER DIENST	I	272784	9931	29056	70525	28010	14942	39801	44089	4432	14190	4389	13359
	W	51141	1709	4896	14842	5511	2531	5764	7639	760	3812	738	2919
GEOBENER DIENST	I	391191	14745	45550	96924	33045	23153	62765	69304	6998	10176	5430	23101
	W	143660	5752	15608	41720	13349	7801	19664	24178	2040	3407	1621	8520
MITTLERER DIENST	I	244674	9476	24212	54400	19123	14038	32694	47472	4518	13926	4733	20082
	W	34899	1116	3044	7538	2864	1320	4936	6630	334	2641	564	3912
EINFACHER DIENST	I	8617	195	767	1633	628	546	693	3299	115	160	71	510
	W	108	1	7	12	20	1	5	17	-	8	1	36
DAR. RICHTER	I	16357	669	1874	4531	1552	929	1956	2572	302	695	217	1060
	W	2366	94	247	711	273	116	210	279	48	106	22	260
ANGESTELLTE	I	460386	17799	46053	84562	42458	21961	59212	53635	8906	41408	15855	68537
	W	256798	9952	23161	47275	21947	11458	32886	32281	4632	24788	8796	39622
HOEHERER DIENST	I	57985	1248	5866	14064	4824	2935	10041	5109	1063	3175	1645	8015
	W	12594	250	1172	3177	1048	712	1965	932	232	846	461	1799
GEOBENER DIENST	I	98630	4466	9191	17656	7840	5138	12157	12149	1732	8466	4370	15465
	W	38771	1736	2816	7601	2473	1879	4223	4521	539	3828	1830	7325
MITTLERER DIENST	I	288856	11365	29846	50944	29423	13393	35298	34926	5407	26133	9368	40753
	W	195925	7547	18698	35733	18232	8563	25635	25939	3335	17955	6186	28102
EINFACHER DIENST	I	16915	720	1150	1898	371	495	1716	1451	704	3634	472	4304
	W	9508	419	475	764	194	304	1053	889	526	2159	319	2396
ARBEITER	I	160424	4723	13925	14318	14285	7908	17890	22757	2794	11859	5651	44314
	W	34423	1094	2373	3511	3064	1105	3353	5262	863	2458	1340	10000
INSGESAMT	I	1538076	56929	159563	322362	137549	82548	213055	240556	27763	91719	36129	169903
	W	521029	19624	49089	114898	46755	24216	66608	76027	8629	37114	13060	65009
VERWALTUNG													
BEAMTE UND RICHTER	I	902171	34004	97793	221940	78890	51457	132695	160515	15897	38027	14497	56456
	W	228625	8540	23414	63959	21684	11612	30148	38191	3124	9804	2910	15239
HOEHERER DIENST	I	266368	9724	28424	69463	27291	14679	38960	42188	4408	13902	4335	12994
	W	50560	1684	4843	14727	5477	2517	5707	7437	759	3790	735	2884
GEOBENER DIENST	I	384406	14631	44791	96491	31874	22216	61210	67882	6898	10081	5418	22914
	W	143357	5742	15583	41691	13326	7777	19625	24137	2039	3388	1619	8430
MITTLERER DIENST	I	242884	9454	23812	54353	19097	14016	31917	47164	4476	13884	4673	20038
	W	34600	1113	2981	7529	2861	1317	4811	6600	326	2618	555	3889
EINFACHER DIENST	I	8513	195	766	1633	628	546	608	3281	115	160	71	510
	W	108	1	7	12	20	1	5	17	-	8	1	36
DAR. RICHTER	I	16357	669	1874	4531	1552	929	1956	2572	302	695	217	1060
	W	2366	94	247	711	273	116	210	279	48	106	22	260
ANGESTELLTE	I	335377	11566	34969	67762	32123	17685	42445	40473	5972	28490	10975	42917
	W	175117	5847	16278	35979	15568	8551	21854	22799	2821	15663	5324	24433
HOEHERER DIENST	I	39928	828	4107	10690	3359	2269	7024	3564	737	1431	1131	4788
	W	8213	159	714	2343	690	546	1250	536	162	357	329	1027
GEOBENER DIENST	I	81977	3511	8024	15594	6792	4691	10475	10200	1425	6929	3705	10631
	W	29431	1163	2211	6110	1941	1576	3172	3333	412	2847	1422	5244
MITTLERER DIENST	I	201339	6872	21996	39974	21782	10337	23786	25467	3318	17263	5818	24726
	W	130663	4348	13011	27009	12830	6187	16746	18070	1883	10630	3355	16594
EINFACHER DIENST	I	12133	355	842	1504	190	388	1160	1242	492	2867	321	2772
	W	6810	177	342	517	107	242	686	760	364	1829	218	1568
ARBEITER	I	91514	3000	9162	9040	8395	5140	11109	13750	1275	9115	4639	16889
	W	14553	204	946	1222	1226	458	1300	2304	259	965	689	4980
ZUSAMMEN	I	1329062	48570	141924	298742	119408	74282	186249	214738	23144	75632	30111	116262
	W	418295	14591	40638	101160	38478	20621	53302	63294	6204	26432	8923	44652

4 PERSONAL DER LAENDER

4.1.1 VOLLZEITBESCHAEFTIGTE AM 30.06.1988 NACH DIENSTVERHAELTNIS, LAUFBAHNGRUPPEN UND LAENDERN

DIENSTVERHAELTNIS LAUFBAHNGRUPPE (I = INSGESAMT, W = WEIBLICH)		INSGE- SAMT	SCHLES- WIG- HOLSTEIN	NIEDER- SACHSEN	NORD- RHEIN- WEST- FALEN	HESSEN	RHEIN- LAND- PFALZ	BADEN- WUERT- TEMBERG	BAYERN	SAARLAND	HAMBURG	BREMEN	BERLIN (WEST)
RECHTLICH UNSELBSTAENDIGE WIRTSCHAFTSUNTERNEHMEN													
BEAMTE	I	7865	90	840	363	1397	1040	1922	2073	112	17	-	11
	W	148	1	7	10	19	18	27	62	1	3	-	-
HOEHERER DIENST	I	1444	12	145	60	266	126	335	478	13	3	-	6
	W	38	-	3	4	4	1	12	13	-	1	-	-
GEHOBENER DIENST	I	5977	72	692	298	1121	906	1420	1360	94	11	-	3
	W	85	1	4	6	13	17	14	28	1	1	-	-
MITTLERER DIENST	I	431	6	3	5	10	8	164	225	5	3	-	2
	W	25	-	-	-	2	-	1	21	-	1	-	-
EINFACHER DIENST	I	13	-	-	-	-	-	3	10	-	-	-	-
	W	-	-	-	-	-	-	-	-	-	-	-	-
ANGESTELLTE	I	10665	39	220	249	1605	216	476	1300	33	22	-	6505
	W	3608	17	94	137	625	103	241	465	16	6	-	1904
HOEHERER DIENST	I	1052	-	3	5	98	-	11	298	2	1	-	634
	W	52	-	-	-	23	-	2	2	-	-	-	25
GEHOBENER DIENST	I	3105	9	44	51	274	19	157	317	1	8	-	2225
	W	482	-	6	12	25	2	56	56	-	-	-	325
MITTLERER DIENST	I	6306	30	173	188	1204	197	303	657	29	11	-	3514
	W	2971	17	88	121	561	101	180	388	16	5	-	1494
EINFACHER DIENST	I	202	-	-	5	29	-	5	28	1	2	-	132
	W	103	-	-	4	16	-	3	19	-	1	-	60
ARBEITER	I	41127	247	2264	1003	3808	1836	3415	5540	654	160	-	22200
	W	3481	1	118	57	594	81	157	591	15	31	-	1836
ZUSAMMEN	I	59657	376	3324	1615	6810	3092	5813	8913	799	199	-	28716
	W	7237	19	219	204	1238	202	425	1118	32	40	-	3740
KRANKENHAEUSER 1)													
BEAMTE	I	7230	313	952	1179	519	182	1336	1576	54	408	126	585
	W	1035	37	134	143	41	23	194	231	9	61	14	148
HOEHERER DIENST	I	4972	255	487	1002	453	137	506	1423	11	285	54	359
	W	543	25	50	111	30	13	45	209	1	21	3	35
GEHOBENER DIENST	I	808	42	67	135	50	31	135	62	6	84	12	184
	W	218	9	21	23	10	7	25	13	-	18	2	90
MITTLERER DIENST	I	1359	16	397	42	16	14	613	83	37	39	60	42
	W	274	3	63	9	1	3	124	9	8	22	9	23
EINFACHER DIENST	I	91	-	1	-	-	-	82	8	-	-	-	-
	W	-	-	-	-	-	-	-	-	-	-	-	-
ANGESTELLTE	I	114344	6194	10864	16551	8730	4060	16291	11862	2901	12896	4880	19115
	W	78073	4088	6789	11159	5754	2804	10791	9017	1795	9119	3472	13285
HOEHERER DIENST	I	17005	420	1756	3369	1367	666	3006	1247	324	1743	514	2593
	W	4329	91	458	834	335	166	713	294	70	489	132	747
GEHOBENER DIENST	I	13548	946	1123	2011	774	428	1525	1632	306	1529	665	2609
	W	8858	573	599	1479	507	301	995	1132	127	981	408	1756
MITTLERER DIENST	I	79211	4463	7677	10782	6437	2859	11209	8802	2060	8859	3550	12513
	W	62291	3182	5599	8603	4841	2275	8709	7481	1436	7320	2831	10014
EINFACHER DIENST	I	4580	365	308	389	152	107	551	181	211	765	151	1400
	W	2595	242	133	243	71	62	374	110	162	329	101	768
ARBEITER	I	27783	1476	2499	4275	2082	932	3366	3467	865	2584	1012	5225
	W	16389	889	1309	2232	1244	566	1896	2367	589	1462	651	3184
ZUSAMMEN	I	149357	7983	14315	22005	11331	5174	20993	16905	3820	15888	6018	24925
	W	95497	5014	8232	13534	7039	3393	12881	11615	2393	10642	4137	16617

1) MIT KAUFMAENNISCHEM RECHNUNGSWESEN.

4 PERSONAL DER LAENDER

4.1.2 TEILZEITBESCHAEFFTIGTE AM 30.06.1988 NACH DIENSTVERHAELTNIS, LAUFBAHNGRUPPEN UND LAENDERN

DIENSTVERHAELTNIS ----- LAUFBAHNGRUPPE (I = INSGESAMT, W = WEIBLICH)		INSGE- SANT	SCHLES- WIG- HOLSTEIN	NIEDER- SACHSEN	NORD- RHEIN- WEST- FALEN	HESSEN	RHEIN- LAND- PFALZ	BADEN- WUERT- TEMBERG	BAYERN	SAARLAND	HAMBURG	BREMEN	BERLIN (WEST)
TEILZEITBESCHAEFFTIGTE T 1													
		INSGESAMT											
BEAMTE UND RICHTER	I	146709	6273	20576	39822	11994	6676	27426	18833	1885	4954	2033	6237
	W	131711	5742	18134	36394	10808	6015	23280	17875	1685	4380	1826	5572
HOEHERER DIENST	I	32518	1153	4159	8257	3131	1599	6552	2451	314	2841	605	1356
	W	24379	886	2792	6487	2341	1232	4415	2063	316	2372	465	1010
GEHOEBENER DIENST	I	105089	4725	15422	29322	8381	4773	19886	14190	1400	1661	1253	4076
	W	98556	4474	14402	27723	8000	4493	17907	13690	1300	1594	1189	3784
MITTLERER DIENST	I	9078	395	994	2240	482	304	988	2178	71	452	175	789
	W	8764	382	940	2183	467	290	958	2115	69	414	172	774
EINFACHER DIENST	I	24	-	1	3	-	-	-	14	-	-	-	6
	W	12	-	-	1	-	-	-	7	-	-	-	4
ANGESTELLTE	I	125569	6020	17455	19687	10885	6484	17394	14971	2102	10171	4829	15571
	W	107196	5056	14160	15949	9313	5759	14739	14005	1722	8891	4381	13221
HOEHERER DIENST	I	20862	554	3617	4771	2029	1014	3461	590	573	1665	305	2283
	W	9206	321	1393	1952	909	480	1344	283	274	905	204	1141
GEHOEBENER DIENST	I	22075	2403	2867	4250	1382	1088	2545	1878	339	1449	1177	2697
	W	17742	1722	2312	3573	1126	948	2239	1553	265	1142	890	1972
MITTLERER DIENST	I	77979	2820	10493	10349	7370	4225	10476	12075	1022	5879	3148	10122
	W	75961	2780	10038	10141	7182	4179	10281	11769	1015	5747	3090	9739
EINFACHER DIENST	I	4653	243	478	317	104	157	912	428	168	1178	199	469
	W	4287	233	417	283	96	152	875	400	168	1097	197	369
ARBEITER	I	34940	1218	2778	2774	2869	1708	5123	2875	803	5824	3733	5235
	W	33301	1156	2631	2673	2716	1624	4639	2748	800	5727	3721	4865
INSGESAMT	I	307218	13511	40809	62283	25748	14868	49943	36679	4790	20949	10595	27043
	W	272208	11954	34925	55016	22837	13398	42658	34628	4207	18998	9928	23659
VERWALTUNG													
BEAMTE UND RICHTER	I	146582	6270	20561	39809	11991	6674	27411	18810	1885	4946	2031	6194
	W	131597	5740	18122	36381	10805	6014	23268	17853	1685	4373	1824	5532
HOEHERER DIENST	I	32481	1151	4154	8253	3130	1597	6551	2435	414	2840	605	1351
	W	24348	885	2789	6483	2340	1231	4414	2047	316	2372	465	1006
GEHOEBENER DIENST	I	105038	4724	15416	29316	8379	4773	19881	14188	1400	1659	1253	4049
	W	98508	4473	14397	27717	7998	4493	17904	13688	1300	1592	1189	3757
MITTLERER DIENST	I	9039	395	990	2237	482	304	979	2173	71	447	173	788
	W	8729	382	936	2180	467	290	950	2111	69	409	170	765
EINFACHER DIENST	I	24	-	1	3	-	-	-	14	-	-	-	6
	W	12	-	-	1	-	-	-	7	-	-	-	4
ANGESTELLTE	I	102311	4881	14685	17490	8900	5557	14079	12844	1680	7434	3379	11382
	W	85668	3962	11754	13977	7456	4877	11651	11943	1308	6326	2981	9433
HOEHERER DIENST	I	19102	529	3297	4441	1890	961	3160	547	547	1501	241	1988
	W	8105	300	1219	1761	816	446	1155	257	250	795	154	952
GEHOEBENER DIENST	I	19859	2258	2671	3971	1261	1017	2296	1696	316	1189	1045	2139
	W	15708	1591	2152	3299	1015	879	2003	1382	245	904	768	1470
MITTLERER DIENST	I	59957	1996	8380	8836	5695	3450	7903	10231	697	3771	1984	7014
	W	58602	1975	8063	8685	5573	3424	7791	9953	693	3697	1952	6796
EINFACHER DIENST	I	3393	98	337	242	54	129	720	370	120	973	109	241
	W	3253	96	320	232	52	128	702	351	120	930	107	215
ARBEITER	I	26687	739	1979	1988	2339	1515	3680	2329	594	4561	3139	3824
	W	25642	691	1860	1899	2215	1440	3471	2244	592	4476	3129	3625
ZUSAMMEN	I	275580	11890	37225	59287	23230	13746	45170	33983	4159	16941	8549	21400
	W	242907	10393	31736	52257	20476	12331	38390	32040	3585	15175	7934	18590
RECHTLICH UNSELBSTAENDIGE WIRTSCHAFTSUNTERNEHMEN													
BEAMTE	I	9	-	2	-	1	1	1	4	-	-	-	-
	W	5	-	-	-	1	-	-	4	-	-	-	-
HOEHERER DIENST	I	3	-	2	-	-	1	-	-	-	-	-	-
	W	-	-	-	-	-	-	-	-	-	-	-	-
GEHOEBENER DIENST	I	3	-	-	-	1	-	1	1	-	-	-	-
	W	2	-	-	-	1	-	-	1	-	-	-	-
MITTLERER DIENST	I	3	-	-	-	-	-	-	3	-	-	-	-
	W	3	-	-	-	-	-	-	3	-	-	-	-
EINFACHER DIENST	I	-	-	-	-	-	-	-	-	-	-	-	-
	W	-	-	-	-	-	-	-	-	-	-	-	-
ANGESTELLTE	I	1448	13	137	46	366	113	259	307	5	3	-	199
	W	1423	13	134	45	363	113	257	303	5	2	-	188
HOEHERER DIENST	I	14	-	-	-	7	-	-	3	-	2	-	2
	W	10	-	-	-	7	-	-	2	-	1	-	-
GEHOEBENER DIENST	I	81	-	-	2	13	3	26	14	-	-	-	23
	W	70	-	-	1	11	3	26	12	-	-	-	17
MITTLERER DIENST	I	1319	12	135	44	341	110	222	278	5	1	-	171
	W	1310	12	132	44	340	110	221	277	5	1	-	168
EINFACHER DIENST	I	34	1	2	-	5	-	11	12	-	-	-	3
	W	33	1	2	-	5	-	10	12	-	-	-	3
ARBEITER	I	1011	3	41	33	178	50	383	202	-	5	-	116
	W	693	2	30	33	163	46	138	169	-	2	-	110
ZUSAMMEN	I	2468	16	180	79	545	164	643	513	5	8	-	315
	W	2121	15	164	78	527	159	395	476	5	4	-	298

4 PERSONAL DER LAENDER

4.1.2 TEILZEITBESCHAEFTIGTE AM 30.06.1988 NACH DIENSTVERHAELTNIS, LAUFBAHNGRUPPEN UND LAENDERN

DIENSTVERHAELTNIS		INSGE- SANT	SCHLES- WIG- HOLSTEIN	NIEDER- SACHSEN	NORD- RHEIN- WEST- FALEN	HESSEN	RHEIN- LAND- PFALZ	BADEN- WUERT- TEMBERG	BAYERN	SAARLAND	HAMBURG	BREMEN	BERLIN (WEST)	
LAUFBAHNGRUPPE														
(I = INSGESAMT, W = WEIBLICH)														
KRANKENHAEUSER 1)														
BEAMTE	I	118	3	13	13	2	1	14	19	-	8	2	43	
	W	109	2	12	13	2	1	12	18	-	7	2	40	
HOEHERER DIENST	I	34	2	3	4	1	1	1	16	-	1	-	5	
	W	31	1	3	4	1	1	1	16	-	-	-	4	
GEHOEBENER DIENST	I	48	1	6	6	1	-	4	1	-	2	-	27	
	W	46	1	5	6	1	-	3	1	-	2	-	27	
MITTLERER DIENST	I	36	-	4	3	-	-	9	2	-	5	2	11	
	W	32	-	4	3	-	-	8	1	-	5	2	9	
EINFACHER DIENST	I	-	-	-	-	-	-	-	-	-	-	-	-	
	W	-	-	-	-	-	-	-	-	-	-	-	-	
ANGESTELLTE	I	21810	1126	2633	2151	1619	814	3056	1820	417	2734	1450	3990	
	W	20105	1081	2272	1927	1494	769	2831	1759	409	2563	1400	3600	
HOEHERER DIENST	I	1746	25	320	330	132	53	301	40	26	162	64	293	
	W	1091	21	174	191	86	34	189	24	24	109	50	189	
GEHOEBENER DIENST	I	2135	145	196	277	108	68	223	168	23	260	132	535	
	W	1964	131	160	273	100	66	210	159	20	238	122	485	
MITTLERER DIENST	I	16703	812	1978	1469	1334	665	2351	1566	320	2107	1164	2937	
	W	16049	793	1843	1412	1269	645	2269	1539	317	2049	1138	2775	
EINFACHER DIENST	I	1226	144	139	75	45	28	181	46	48	205	90	225	
	W	1001	136	95	51	39	24	163	37	48	167	90	151	
ARBEITER	I	7242	476	758	753	352	143	1060	344	209	1258	594	1295	
	W	6966	463	741	741	338	138	1030	335	208	1249	592	1131	
ZUSAMMEN	I	29170	1605	3404	2917	1973	958	4130	2183	626	4000	2046	5328	
	W	27180	1546	3025	2681	1834	908	3873	2112	617	3819	1994	4771	

TEILZEITBESCHAEFTIGTE T 2

INSGESAMT

ANGESTELLTE	I	62250	460	9077	29518	1474	3114	1032	9361	1134	2595	91	4394
	W	17630	293	3380	2660	625	1245	766	5049	383	1344	76	1809
ARBEITER	I	7061	810	554	413	452	565	2127	955	113	398	457	217
	W	5489	270	488	382	423	523	1882	745	96	301	248	131
INSGESAMT	I	69311	1270	9631	29931	1926	3679	3159	10316	1247	2993	548	4611
	W	23119	563	3868	3042	1048	1768	2648	5794	479	1645	324	1940

VERWALTUNG

ANGESTELLTE	I	58682	430	8286	28462	1420	3049	830	9151	1133	1753	29	4139
	W	16261	272	3070	2596	595	1209	627	4898	383	944	28	1639
ARBEITER	I	5518	482	485	392	243	376	1792	706	104	394	407	137
	W	4465	195	427	361	223	358	1594	612	87	298	199	111
ZUSAMMEN	I	64200	912	8771	28854	1663	3425	2622	9857	1237	2147	436	4276
	W	20726	467	3497	2957	818	1567	2221	5510	470	1242	227	1750

RECHTLICH UNSELBSTAENDIGE WIRTSCHAFTSUNTERNEHMEN

ANGESTELLTE	I	134	-	5	-	-	-	1	109	-	-	-	19
	W	113	-	5	-	-	-	1	95	-	-	-	12
ARBEITER	I	1268	252	11	17	200	187	289	230	8	3	-	71
	W	787	14	6	17	195	165	251	114	8	3	-	14
ZUSAMMEN	I	1402	252	16	17	200	187	290	339	8	3	-	90
	W	900	14	11	17	195	165	252	209	8	3	-	26

KRANKENHAEUSER 1)

ANGESTELLTE	I	3434	30	786	1056	54	65	201	101	1	842	62	236
	W	1256	21	305	64	30	36	138	56	-	400	48	158
ARBEITER	I	275	76	58	4	9	2	46	19	1	1	50	9
	W	237	61	55	4	5	-	37	19	1	-	49	6
ZUSAMMEN	I	3709	106	844	1060	63	67	247	120	2	843	112	245
	W	1493	82	360	68	35	36	175	75	1	400	97	164

1) MIT KAUFMAENNISCHEM RECHNUNGSWESEN.

4.2 BESCHAEFTIGTE AM 30.06.1988 NACH

FKZ	AUFGABENBEREICH (I = INSGESAMT, W = WEIBLICH)		INSGESAMT	SCHLESWIG- HOLSTEIN	NIEDER- SACHSEN	NORDRHEIN- WESTFALEN
INSGE						
0 - 8	INSGESAMT	I	1914605	71710	210003	414576
		W	816356	32141	87882	172956
0 - 7	VERWALTUNG	I	1668842	61372	187920	386883
		W	681928	25451	75871	156374
0	ALLGEMEINE DIENSTE	I	627182	24088	64418	144160
		W	203897	7784	20375	46467
01,02	POLITISCHE FUEHRUNG UND ZENTRALE VERWALTUNG, AUSWAERTIGE ANGELEGENHEITEN	I	249150	9762	25231	51821
		W	106130	4073	10257	22047
011	DAR.: POLITISCHE FUEHRUNG	I	37386	2603	3293	4709
		W	14230	896	1043	1666
016,017	STEUER- UND FINANZVERWALTUNG	I	130897	5082	13834	32576
		W	59314	2531	5646	15048
04	OEFFENTLICHE SICHERHEIT UND ORDNUNG	I	220442	8435	22107	47213
		W	28990	1039	2982	4307
042	DAR.: POLIZEI	I	207463	8284	21911	46880
		W	25722	1003	2942	4265
05	RECHTSSCHUTZ	I	157590	5891	17080	45126
		W	68777	2672	7136	20113
052	DAR.: ORDENTLICHE GERICHTE UND STAATSANWALTSCHAFTEN	I	117299	4758	12859	33618
		W	58983	2386	6204	17299
1	BILDUNGSWESEN, WISSENSCHAFT, FORSCHUNG, KULTURELLE ANGELEGENHEITEN	I	848209	30722	106473	230665
		W	405048	16129	51160	105194
12,111	SCHULEN UND VORSCHULISCHE BILDUNG 1)	I	604494	24402	78748	161285
		W	323255	13560	41168	90552
121,122	DAR.: GRUND-, HAUPT- UND SONDERSCHULEN	I	283188	10845	39577	75564
		W	187713	7910	26313	51989
123	REALSCHULEN	I	51487	4414	6216	15000
		W	26805	2411	2947	8915
124	GYMNASIEN	I	119675	5411	12134	35807
		W	45205	1925	4261	13892
125	GESAMTSCHULEN	I	34266	417	3316	7033
		W	16767	177	1505	3418
127,128	BERUFLICHE SCHULEN, FACHSCHULEN	I	82989	3255	12909	18671
		W	26771	1119	3671	6456
129	SONSTIGES	I	24316	-	3952	8883
		W	14670	-	2143	5755
13	HOCHSCHULEN	I	208550	4202	23761	67135
		W	65936	1555	8363	19724
131	DAR.: UNIVERSITAETEN, TECHNISCHE HOCHSCHULEN, TECHNISCHE UNIVERSITAETEN 2)	I	179894	3466	21273	56449
		W	58870	1367	7660	11704
2	SOZIALE SICHERUNG, SOZIALE KRIEGSFOLGEAUFGABEN, WIEDERGUTMACHTUNG	I	60503	1080	2632	6417
		W	38883	453	1158	2962
3	GESUNDHEIT, SPORT UND ERHOLUNG	I	23037	47	844	659
		W	11614	32	533	268
4	WOHNUNGSWESEN, RAUMORDNUNG UND KOMMUNALE GEMEINSCHAFTSDIENSTE	I	31387	912	3921	453
		W	6938	237	1022	111
5	ERNAEHRUNG, LANDWIRTSCHAFT UND FORSTEN	I	24433	2182	1701	2251
		W	7644	504	527	778
6	ENERGIE- UND WASSERWIRTSCHAFT, GEWERBE, DIENSTLEISTUNGEN	I	13895	181	2225	2278
		W	3266	47	439	594
7	VERKEHRS- UND NACHRICHTENWESEN	I	40196	2160	5706	-
		W	4638	265	657	-
8	RECHTLICH UNSELBSTAENDIGE WIRTSCHAFTSUNTERNEHMEN	I	63527	644	3520	1711
		W	10258	48	394	299
132,242, 312	KRANKENHAEUER 3)	I	182236	9694	18563	25982
		W	124170	6642	11617	16283
132	DAR.: HOCHSCHULKLINIKEN	I	118859	6474	13062	25982
		W	80595	4714	8374	16283
312	KRANKENHAEUER UND HEILSTAETTEN	I	62576	3220	5501	-
		W	43059	1928	3243	-

1) EINSCHL. VERWALTUNG.

2) EINSCHL. UNIVERSITAETSBIBLIOTHEKEN UND UNIVERSITAETSMEDIZINISCHE KLINIKEN SOWIE ANDERE HOCHSCHULEN MIT UNIVERSITAETSRANG, PAEDAGOGISCHE HOCHSCHULEN, GESAMTHOCHSCHULEN.

3) MIT KAUFMAENNISCHEM RECHNUNGSWESEN.

DER LAENDER

DIENSTVERHAELTNIS, AUFGABENBEREICHEN UND LAENDERN

HESSEN	RHEINLAND- PFALZ	BADEN- WUERTTEMBERG	BAYERN	SAARLAND	HAMBURG	BREMEN	BERLIN (WEST)	FKZ
SAMT								
165223 70640	101095 39382	266157 111914	287551 116449	33800 13315	115661 57757	47272 23312	201557 90608	0 - 8
144301 59772	91453 34519	234041 93913	258578 100844	28540 10259	94720 42849	39096 17084	141938 64992	0 - 7
56314 19939	34288 10095	81806 28125	102042 31016	11425 3092	34490 11864	14745 4846	59406 20294	0
22490 9912 3348 1408 12193 5523	15503 5558 2269 776 7577 2906	33023 14629 3586 1275 19959 9608	39836 15711 4990 1746 22393 9675	5138 1889 2008 817 2079 649	14141 6871 554 214 5798 2816	7605 3331 2559 1048 2145 994	24600 11852 7467 3343 7261 3918	01,02 011 016,017
18254 2785 17843 2633	10386 1282 10265 1259	28814 3999 28247 3813	37371 4955 36717 4781	3854 403 3766 380	13906 2257 9984 1320	5032 724 3470 298	25070 4277 20096 3028	04 042
15570 7262 11916 6234	8399 3255 6319 2816	19969 9497 15273 8241	24835 10350 18911 8961	2433 800 1767 701	6443 2736 4240 2256	2108 791 1451 686	9736 4165 6187 3199	05 052
72813 35193	43863 20630	128485 58487	125125 60932	14515 6474	32250 17473	15711 9088	47587 24288	1
51293 27105 18183 12807 722 405 8122 2991 10745 4979 7555 2304 3004 1568	32979 16721 16250 9955 3068 1674 6922 2547 381 176 4941 1608 1314 689	96451 46702 42498 26024 12510 5602 19017 6546 - - 15675 4457 5518 3520	90720 47878 53550 33684 7051 3425 19692 7131 - - 9617 3206 48 19	10307 4755 4574 2466 1118 609 2482 958 292 127 1818 591 - -	21639 12649 8534 6390 - - 4785 2197 2505 1423 3969 1580 1065 666	11466 7153 2810 2270 - - 21 7 6651 3473 430 164 476 268	25204 15012 10803 7905 1388 817 5282 2750 2926 1489 4149 1615 56 42	12,111 121,122 123 124 125 127,128 129
18160 6687 15703 5937	9725 3447 8394 3083	26291 9224 23016 8419	27330 10377 23989 9512	4107 1682 3829 1607	7557 2907 5953 2427	2646 1046 1976 818	17636 6924 15846 6336	13 131
2624 1511	2095 1107	3054 1584	4213 2069	394 128	14067 10717	3001 1934	20926 15260	2
437 140	1416 1036	2600 1788	3042 2060	523 357	2891 1229	949 493	9629 3678	3
2308 678	2406 488	4078 1011	4845 930	529 82	6314 788	3053 475	2568 1116	4
3782 1525	1855 578	4678 1420	6732 2043	112 20	290 122	65 36	785 91	5
655 162	582 142	2456 632	4279 864	245 51	648 213	142 30	204 92	6
5368 624	4948 443	6884 866	8300 930	797 55	3770 443	1430 182	833 173	7
7555 1960	3443 526	6746 1072	9765 1803	812 45	210 47	- -	29121 4064	8
13367 8908 13367 8908 - -	6199 4337 4869 3519 1330 818	25370 16929 18562 12836 6808 4093	19208 13802 17941 12981 466 305	4448 3011 3911 2689 537 322	20731 14861 6148 4312 14583 10549	8176 6228 - - 8176 6228	30498 21552 8543 5879 21955 15573	132,242, 312 132 312

4.2 BESCHAEFTIGTE AM 30.06.1988 NACH

FKZ	AUFGABENBEREICH (I = INSGESAMT, W = WEIBLICH)		INSGESAMT	SCHLESWIG- HOLSTEIN	NIEDER- SACHSEN	NORDRHEIN- WESTFALEN
BEAMTE UND						
0 - 8	INSGESAMT	I	1063975	40680	120161	263304
		W	361519	14320	41689	100506
0 - 7	VERWALTUNG	I	1048753	40274	118354	261749
		W	360222	14280	41536	100340
0	ALLGEMEINE DIENSTE	I	431740	16630	43884	101186
		W	79721	2967	7599	19400
01,02	POLITISCHE FUEHRUNG UND ZENTRALE VERWALTUNG, AUSWAERTIGE ANGELEGENHEITEN	I	141705	5600	14186	30006
		W	45092	1823	4215	10084
011	DAR.: POLITISCHE FUEHRUNG	I	19778	1652	1901	2529
		W	3084	328	179	278
016,017	STEUER- UND FINANZVERWALTUNG	I	92466	3492	9842	22532
		W	33002	1391	3106	8379
04	OEFFENTLICHE SICHERHEIT UND ORDNUNG	I	181154	7039	18395	40997
		W	6643	171	927	1272
042	DAR.: POLIZEI	I	172939	7019	18376	40960
		W	5870	167	927	1272
05	RECHTSSCHUTZ	I	108881	3991	11303	30183
		W	27986	973	2457	8044
052	DAR.: ORDENTLICHE GERICHTE UND STAATSANWALTSCHAFTEN	I	78193	3082	8105	21770
		W	24634	859	2167	7194
1	BILDUNGSWESEN, WISSENSCHAFT, FORSCHUNG, KULTURELLE ANGELEGENHEITEN	I	573798	22432	71067	156520
		W	272543	11165	33545	80389
12,111	SCHULEN UND VORSCHULISCHE BILDUNG 1)	I	522206	20316	65764	144846
		W	264711	10606	32892	78661
121,122	DAR.: GRUND-, HAUPT- UND SONDERSCHULEN	I	248181	9005	33650	68002
		W	159339	6311	21471	46070
123	REALSCHULEN	I	47418	3937	5580	14109
		W	23896	2091	2456	8268
124	GYMNASIEN	I	105782	4339	10629	32293
		W	36150	1339	3379	11636
125	GESAMTSCHULEN	I	28741	345	2990	6376
		W	13145	127	1302	3046
127,128	BERUFLICHE SCHULEN, FACHSCHULEN	I	66792	2640	9544	15212
		W	17979	727	2477	4062
129	SONSTIGES	I	22462	-	3020	8637
		W	13547	-	1752	5548
13	HOCHSCHULEN	I	44923	1090	4728	11034
		W	5611	103	486	1606
131	DAR.: UNIVERSITAETEN, TECHNISCHE HOCHSCHULEN, TECHNISCHE UNIVERSITAETEN 2)	I	33393	777	3609	8235
		W	4522	84	410	1165
2	SOZIALE SICHERUNG, SOZIALE KRIEGSFOLGEAUFGABEN, WIEDERGUTMACHTUNG	I	12990	474	860	2446
		W	4089	83	186	379
3	GESUNDHEIT, SPORT UND ERHOLUNG	I	3210	9	98	97
		W	1217	1	30	14
4	WOHNUNGSWESEN, RAUMORDNUNG UND KOMMUNALE GEMEINSCHAFTSDIENSTE	I	9858	183	986	66
		W	952	14	91	3
5	ERNAEHRUNG, LANDWIRTSCHAFT UND FORSTEN	I	9064	232	594	670
		W	1193	21	51	102
6	ENERGIE- UND WASSERWIRTSCHAFT, GEWERBE, DIENSTLEISTUNGEN	I	3738	53	386	764
		W	205	2	11	53
7	VERKEHRS- UND NACHRICHTENWESEN	I	4355	261	479	-
		W	302	27	23	-
8	RECHTLICH UNSELBSTAENDIGE WIRTSCHAFTSUNTERNEHMEN	I	7874	90	842	363
		W	153	1	7	10
132,242, 312	KRANKENHAEUSER 3)	I	7348	316	965	1192
		W	1144	39	146	156
132	DAR.: HOCHSCHULKLINIKEN	I	5555	261	499	1192
		W	759	33	72	156
312	KRANKENHAEUSER UND HEILSTAETTEN	I	1736	55	466	-
		W	379	6	74	-

1) EINSCHL. VERWALTUNG.

2) EINSCHL. UNIVERSITAETSBIbliotheken UND UNIVERSITAETSMEdIZINISCHE KLINIKEN SOWIE ANDERE HOCHSCHULEN MIT UNIVERSITAETSrANG, PAEDAGOGISCHE HOCHSCHULEN, GESAMTHOCHSCHULEN.

3) MIT KAUFMAENNISCHEM RECHNUNGSWESEN.

DER LAENDER

DIENSTVERHAELTNIS, AUFGABENBEREICHEN UND LAENDERN

HESSEN	RHEINLAND- PFALZ	BADEN- WUERTTEMBERG	BAYERN	SAARLAND	HAMBURG	BREMEN	BERLIN (WEST)	FKZ
92800 32552	59355 17658	163379 53649	182997 56359	17948 4819	43406 14248	16656 4750	63289 20959	0 - 8
90881 32489	58131 17626	160106 53416	179325 56044	17782 4809	42973 14177	16528 4734	62650 20771	0 - 7
35682 6976	23547 3213	56630 10424	78555 14283	7662 824	22251 4698	8265 1268	37448 8069	0
11434 3680 1530 177 7484 2741	8539 1698 1293 103 5228 1192	19935 6628 2072 254 13270 4931	28713 8680 3006 239 19354 7005	2586 480 874 119 1481 316	6672 2640 260 37 4037 1702	3016 966 1087 274 1273 454	11018 4198 3574 1096 4473 1785	01,02 011 016,017
14475 642 14296 627	8738 170 8714 170	23340 414 23057 378	30961 447 30659 429	3314 46 3252 46	11023 886 8369 577	3975 94 3023 43	18897 1574 15214 1234	04 042
9773 2654 7458 2398	6270 1345 4568 1233	13355 3382 9740 2969	18881 5156 14147 4634	1762 298 1208 274	4556 1172 2728 965	1274 208 744 180	7533 2297 4643 1761	05 052
51822 24945	30852 13867	96611 42116	89322 40300	9489 3889	17781 8548	7116 3180	20786 10599	1
47377 24355 18181 12806 722 405 7782 2786 10537 4845 7030 2021 2811 1424	28467 13557 14308 8415 2773 1468 5806 1820 309 127 3993 1095 1251 628	88756 41041 38268 22529 11998 5283 18141 5991 - - 14283 3727 5348 3376	79055 38922 48510 29406 6208 2782 16587 4880 - - 7330 1806 29 3	8832 3817 4144 2148 995 528 1959 597 238 100 1474 441 - -	15495 8172 5511 3891 - - 3710 1489 1996 1104 2935 938 993 626	6159 2997 1518 1158 - - 14 2 3926 1534 246 58 373 190	17139 9691 7084 5134 1096 615 4522 2231 2024 960 2105 627 -	12,111 121,122 123 124 125 127,128 129
4090 502 2999 425	2135 237 1495 199	6831 706 5176 620	8581 1014 6464 881	645 72 504 60	1982 279 1363 197	803 107 483 80	3004 499 2288 401	13 131
670 165	796 186	991 281	1749 468	152 29	1415 698	501 200	2936 1414	2
115 10	230 109	447 158	872 254	63 26	316 85	73 16	890 514	3
767 168	1295 138	2105 173	3202 84	270 35	422 57	248 50	314 139	4
1090 165	760 73	1612 181	3887 572	37 2	59 10	12 -	111 16	5
241 10	183 4	803 45	994 45	76 3	163 30	38 1	37 1	6
494 50	468 36	907 38	744 38	33 1	566 51	275 19	128 19	7
1398 20	1041 18	1923 27	2077 66	112 1	17 3	- -	11 -	8
521 43 521 43 - -	183 24 152 18 31 6	1350 206 758 91 592 115	1595 249 1488 231 50 12	54 9 54 9 - -	416 68 286 31 130 37	128 16 - - 128 16	628 188 344 75 284 113	132,242, 312 132 312

RICHTER

4.2 BESCHAEFTIGTE AM 30.06.1988 NACH

FKZ	AUFGABENBEREICH (I = INSGESAMT, W = WEIBLICH)		INSGESAMT	SCHLESWIG- HOLSTEIN	NIEDER- SACHSEN	NORDRHEIN- WESTFALEN
ANGE						
0 - 8	INSGESAMT	I	648205	24279	72585	133767
		W	381624	15301	40701	65884
0 - 7	VERWALTUNG	I	496370	16877	57940	113714
		W	277046	10081	31132	52552
0	ALLGEMEINE DIENSTE	I	167295	6269	17751	37841
		W	110376	4183	11721	24835
01,02	POLITISCHE FUEHRUNG UND ZENTRALE VERWALTUNG, AUSWAERTIGE ANGELEGENHEITEN	I	96163	3900	10140	20025
		W	55471	2177	5708	11305
011	DAR.: POLITISCHE FUEHRUNG	I	15583	827	1190	1849
		W	10277	548	799	1291
016,017	STEUER- UND FINANZVERWALTUNG	I	34294	1498	3611	9215
		W	23780	1093	2346	6220
04	OEFFENTLICHE SICHERHEIT UND ORDNUNG	I	27323	781	2257	4345
		W	17621	559	1573	2442
042	DAR.: POLIZEI	I	23738	735	2193	4242
		W	15495	547	1559	2419
05	RECHTSSCHUTZ	I	43809	1588	5354	13471
		W	37284	1447	4440	11088
052	DAR.: ORDENTLICHE GERICHTE UND STAATSANWALTSCHAFTEN	I	35076	1371	4431	10576
		W	31180	1276	3820	9187
1	BILDUNGSWESEN, WISSENSCHAFT, FORSCHUNG, KULTURELLE ANGELEGENHEITEN	I	236198	7603	31503	68950
		W	114338	4699	15822	23905
12,111	SCHULEN UND VORSCHULISCHE BILDUNG 1)	I	73869	4004	12787	16404
		W	51463	2888	8121	11867
121,122	DAR.: GRUND-, HAUPT- UND SONDERSCHULEN	I	31400	1791	5798	7562
		W	25154	1555	4740	5919
123	REALSCHULEN	I	3972	477	636	891
		W	2817	320	491	647
124	GYMNASIEN	I	12401	1050	1462	3494
		W	7756	574	848	2242
125	GESAMTSCHULEN	I	4077	72	326	651
		W	2299	50	203	370
127,128	BERUFLICHE SCHULEN, FACHSCHULEN	I	15027	604	3358	3459
		W	8174	382	1187	2394
129	SONSTIGES	I	1712	-	927	237
		W	1002	-	387	199
13	HOCHSCHULEN	I	142767	2700	16008	51149
		W	52929	1321	6530	11310
131	DAR.: UNIVERSITAETEN, TECHNISCHE HOCHSCHULEN, TECHNISCHE UNIVERSITAETEN 2)	I	128453	2359	14845	43997
		W	48149	1176	5992	9922
2	SOZIALE SICHERUNG, SOZIALE KRIEGSFOLGEAUFGABEN, WIEDERGUTMACHTUNG	I	37859	524	1595	3602
		W	28218	322	914	2397
3	GESUNDHEIT, SPORT UND ERHOLUNG	I	11799	33	626	474
		W	8302	28	431	228
4	WOHNUNGSWESEN, RAUMORDNUNG UND KOMMUNALE GEMEINSCHAFTSDIENSTE	I	10795	544	2330	263
		W	4609	201	883	98
5	ERNAEHRUNG, LANDWIRTSCHAFT UND FORSTEN	I	11295	930	958	1376
		W	5216	409	432	600
6	ENERGIE- UND WASSERWIRTSCHAFT, GEWERBE, DIENSTLEISTUNGEN	I	6907	112	1203	1208
		W	2551	41	376	489
7	VERKEHRS- UND NACHRICHTENWESEN	I	14222	862	1974	-
		W	3436	198	523	-
8	RECHTLICH UNSELBSTAENDIGE WIRTSCHAFTSUNTERNEHMEN	I	12247	52	362	295
		W	5144	30	233	182
132,242, 312	KRANKENHAEUSER 3)	I	139588	7350	14283	19758
		W	99434	5190	9366	13150
132	DAR.: HOCHSCHULKLINIKEN	I	91324	4859	10233	19758
		W	65256	3712	6793	13150
312	KRANKENHAEUSER UND HEILSTAETTEN	I	47664	2491	4050	-
		W	33754	1478	2573	-

1) EINSCHL. VERWALTUNG.

2) EINSCHL. UNIVERSITAETSBIbliotheken UND UNIVERSITAETSMEdiZINISCHE KLINIKEN SOWIE ANDERE HOCHSCHULEN MIT UNIVERSITAETS-RANG, PAEDAGOGISCHE HOCHSCHULEN, GESAMTHOCHSCHULEN.

3) MIT KAUFMAENNISCHEM RECHNUNGSWESEN.

DER LAENDER

DIENSTVERHAELTNIS, AUFGABENBEREICHEN UND LAENDERN

HESSEN	RHEINLAND- PFALZ	BADEN- WUERTTEMBERG	BAYERN	SAARLAND	HAMBURG	BREMEN	BERLIN (WEST)	FKZ
54817 31885	31559 18462	77638 48391	77967 51335	12142 6737	54174 35023	20775 13253	88502 54652	0 - 8
42443 23619	26291 14637	57354 34132	62468 39640	8785 4512	37677 22933	14383 8333	58438 35505	0 - 7
17771 11430	9164 5868	20970 15178	19922 14937	3206 1922	10566 6396	4901 2915	18934 10991	0
10010 5598 1610 1107 4072 2381	6252 3383 797 559 2050 1478	11601 7139 1343 956 5717 4043	10002 6381 1698 1356 2625 2356	2377 1342 1010 644 555 321	6395 3694 254 145 1586 1032	3400 1932 1176 637 790 477	12061 6812 3829 2235 2575 2033	01,02 011 016,017
2402 1544 2266 1458	1002 767 962 759	3633 2655 3465 2561	4608 3809 4368 3686	205 118 184 99	2402 1237 1253 642	758 468 279 191	4930 2449 3791 1574	04 042
5359 4288 4103 3568	1910 1718 1544 1400	5736 5384 4844 4654	5312 4747 4267 3925	624 462 520 390	1769 1465 1409 1192	743 515 640 448	1943 1730 1371 1320	05 052
16794 8632	11577 6128	26431 13759	30723 18520	4276 2071	10829 6124	5663 3350	21849 11328	1
3774 2641 2 1 - - 333 198 208 134 429 216 170 125	4291 2977 1942 1540 295 206 996 620 72 49 875 460 55 54	7155 5182 3953 3245 512 319 722 417 - - 1369 717 128 109	11399 8734 4983 4234 843 643 2906 2075 - - 2277 1398 19 16	1163 670 380 284 123 81 263 129 54 27 342 148 - -	3686 2363 1420 1040 - - 666 361 401 241 792 471 65 33	3168 2131 687 538 - - 7 5 1562 824 108 47 85 61	6038 3889 2882 2058 195 110 502 287 731 395 1414 754 26 18	12,111 121,122 123 124 125 127,128 129
11317 5223 10360 4721	6632 2873 6146 2643	16575 7301 15248 6691	15958 8130 15195 7645	3047 1373 2951 1340	4850 2242 4009 1943	1510 696 1264 586	13021 5930 12079 5490	13 131
1742 1200	1135 809	1659 1103	2162 1489	213 89	10425 8295	1927 1304	12875 10296	2
304 125	1040 810	1879 1436	1898 1611	399 284	1646 1008	480 339	3020 2002	3
983 435	638 268	1131 634	1202 702	154 46	1800 497	778 257	972 588	4
2287 1135	769 351	2579 976	1976 1111	61 15	207 102	31 22	121 63	5
353 135	310 115	1017 452	1921 634	153 44	387 150	78 24	165 91	6
2209 527	1658 288	1688 594	2664 636	323 41	1817 361	525 122	502 146	7
1971 988	329 216	736 499	1716 863	38 21	25 8	- -	6723 2104	8
10403 7278 10403 7278 - -	4939 3609 3910 2971 1029 638	19548 13760 14911 10805 4637 2955	13783 10832 12833 10155 350 253	3319 2204 2915 1977 404 227	16472 12082 4896 3575 11576 8507	6392 4920 - - 6392 4920	23341 17043 6606 4840 16735 12203	132,242, 312 132 312

4.2 BESCHAEFTIGTE AM 30.06.1988 NACH

FKZ	AUFGABENBEREICH (I = INSGESAMT, W = WEIBLICH)		INSGESAMT	SCHLESWIG- HOLSTEIN	NIEDER- SACHSEN	NORDRHEIN- WESTFALEN
ARBEI						
0 - 8	INSGESAMT	I	202425	6751	17257	17505
		W	73213	2520	5492	6566
0 - 7	VERWALTUNG	I	123719	4221	11626	11420
		W	44660	1090	3233	3482
0	ALLGEMEINE DIENSTE	I	28147	1189	2783	5133
		W	13800	634	1055	2232
01,02	POLITISCHE FUEHRUNG UND ZENTRALE VERWALTUNG, AUSWAERTIGE ANGELEGENHEITEN	I	11282	262	905	1790
		W	5567	73	334	658
011	DAR.: POLITISCHE FUEHRUNG	I	2025	124	202	331
		W	869	20	65	97
016,017	STEUER- UND FINANZVERWALTUNG	I	4137	92	381	829
		W	2532	47	194	449
04	DEFFENTLICHE SICHERHEIT UND ORDNUNG	I	11965	615	1455	1871
		W	4726	309	482	593
042	DAR.: POLIZEI	I	10786	530	1342	1678
		W	4357	289	456	574
05	RECHTSSCHUTZ	I	4900	312	423	1472
		W	3507	252	239	981
052	DAR.: ORDNENTLICHE GERICHTE UND STAATSANWALTSCHAFTEN	I	4030	305	323	1272
		W	3169	251	217	918
1	BILDUNGSWESEN, WISSENSCHAFT, FORSCHUNG, KULTURELLE ANGELEGENHEITEN	I	38213	687	3903	5195
		W	18167	265	1793	900
12,111	SCHULEN UND VORSCHULISCHE BILDUNG 1)	I	8419	82	197	35
		W	7081	66	155	24
121,122	DAR.: GRUND-, HAUPT- UND SONDERSCHULEN	I	3607	49	129	-
		W	3220	44	102	-
123	REALSCHULEN	I	97	-	-	-
		W	92	-	-	-
124	GYMNASIEN	I	1492	22	43	20
		W	1299	12	34	14
125	GESAMTSCHULEN	I	1448	-	-	6
		W	1329	-	-	2
127,128	BERUFLICHE SCHULEN, FACHSCHULEN	I	1170	11	7	-
		W	618	10	7	-
129	SONSTIGES	I	142	-	5	9
		W	121	-	4	8
13	HOCHSCHULEN	I	20860	412	3025	4952
		W	7396	131	1347	808
131	DAR.: UNIVERSITAETEN, TECHNISCHE HOCHSCHULEN, TECHNISCHE UNIVERSITAETEN 2)	I	18048	330	2819	4217
		W	6199	107	1258	617
2	SOZIALE SICHERUNG, SOZIALE KRIEGSFOLGEAUFGABEN, WIEDERGUTMAECHUNG	I	9654	82	177	369
		W	6576	48	58	186
3	GESUNDHEIT, SPORT UND ERHOLUNG	I	8028	5	120	88
		W	2095	3	72	26
4	WOHNUNGSWESEN, RAUMORDNUNG UND KOMMUNALE GEMEINSCHAFTSDIENSTE	I	10734	185	605	124
		W	1377	22	48	10
5	ERNAEHRUNG, LANDWIRTSCHAFT UND FORSTEN	I	4074	1020	149	205
		W	1235	74	44	76
6	ENERGIE- UND WASSERWIRTSCHAFT, GEWERBE, DIENSTLEISTUNGEN	I	3250	16	636	306
		W	510	4	52	52
7	VERKEHRS- UND NACHRICHTENWESEN	I	21619	1037	3253	-
		W	900	40	111	-
8	RECHTLICH UNSELBSTAENDIGE WIRTSCHAFTSUNTERNEHMEN	I	43406	502	2316	1053
		W	4961	17	154	107
132,242, 312	KRANKENHAEUSER 3)	I	35300	2028	3315	5032
		W	23592	1413	2105	2977
132	DAR.: HOCHSCHULKLINIKEN	I	21980	1354	2330	5032
		W	14580	969	1509	2977
312	KRANKENHAEUSER UND HEILSTAETTEN	I	13176	674	985	-
		W	8926	444	596	-

1) EINSCHL. VERWALTUNG.

2) EINSCHL. UNIVERSITAETSBIbliotheken UND UNIVERSITAETSMEdIZINISCHE KLINIKEN SOWIE ANDERE HOCHSCHULEN MIT UNIVERSITAETSRANG, PAEDAGOGISCHE HOCHSCHULEN, GESAMTHOCHSCHULEN.

3) MIT KAUFMAENNISCHEM RECHNUNGSWESEN.

DER LAENDER

DIENSTVERHAELTNIS, AUFGABENBEREICHEN UND LAENDERN

HESSEN	RHEINLAND- PFALZ	BADEN- WUERTTEMBERG	BAYERN	SAARLAND	HAMBURG	BREMEN	BERLIN (WEST)	FKZ
TER								
17606	10181	25140	26587	3710	18081	9841	49766	0 - 8
6203	3252	9874	8755	1759	8486	5309	14997	
10977	7031	16581	16785	1973	14070	8185	20850	0 - 7
3664	2256	6365	5160	938	5739	4017	8716	
2861	1577	4206	3565	557	1673	1579	3024	0
1533	1014	2523	1796	346	770	663	1234	
1046	712	1487	1121	175	1074	1189	1521	01,02
634	477	862	650	67	537	433	842	
208	179	171	286	124	40	296	64	011
124	114	65	151	54	32	135	12	
637	299	972	414	43	175	82	213	016,017
401	236	634	314	12	82	63	100	
1377	646	1841	1802	335	481	299	1243	04
579	345	930	699	239	134	162	254	
1281	589	1725	1690	330	362	168	1091	042
548	330	874	666	235	101	64	220	
438	219	878	642	47	118	91	260	05
320	192	731	447	40	99	68	138	
355	207	689	497	39	103	67	173	052
268	183	618	402	37	99	58	118	
4197	1434	5443	5080	750	3640	2932	4952	1
1616	635	2612	2112	514	2801	2558	2361	
142	221	540	266	312	2458	2139	2027	12,111
109	187	479	222	268	2114	2025	1432	
-	-	277	57	50	1603	605	897	121,122
-	-	250	44	34	1459	574	713	
-	-	-	-	-	-	-	97	123
-	-	-	-	-	-	-	92	
7	120	154	199	260	409	-	258	124
7	107	138	176	232	347	-	232	
-	-	-	-	-	108	1163	171	125
-	-	-	-	-	78	1115	134	
96	73	23	10	2	242	76	630	127,128
67	53	13	2	2	171	59	234	
23	8	42	-	-	7	18	30	129
19	7	35	-	-	7	17	24	
2753	958	2885	2791	415	725	333	1611	13
962	337	1217	1233	237	386	243	495	
2344	753	2592	2330	374	581	229	1479	131
791	241	1108	986	207	287	152	445	
212	164	404	302	29	2227	573	5115	2
146	112	200	112	10	1724	430	3550	
18	146	274	272	61	929	396	5719	3
5	117	194	195	47	136	138	1162	
558	473	842	441	105	4092	2027	1282	4
75	82	204	144	1	234	168	389	
405	326	487	869	14	24	22	553	5
225	154	263	360	3	10	14	12	
61	89	636	1364	16	98	26	2	6
17	23	135	185	4	33	5	-	
2665	2822	4289	4892	441	1387	630	203	7
47	119	234	256	13	31	41	8	
4186	2073	4087	5972	662	168	-	22387	8
952	292	546	874	23	36	-	1960	
2443	1077	4472	3830	1075	3843	1656	6529	132,242,
1587	704	2963	2721	798	2711	1292	4321	312
2443	807	2893	3620	942	966	-	1593	132
1587	530	1940	2595	703	706	-	1064	
-	270	1579	66	133	2877	1656	4936	312
-	174	1023	40	95	2005	1292	3257	

FKZ	AUFGABENBEREICH (I = INSGESAMT, W = WEIBLICH)		INSGESAMT	SCHLESWIG- HOLSTEIN	NIEDER- SACHSEN	NORDRHEIN- WESTFALEN
INSGE						
0 - 8	INSGESAMT	I	1538076	56929	159563	322362
		W	521029	19624	49089	114898
0 - 7	VERWALTUNG	I	1329062	48570	141924	298742
		W	418295	14591	40638	101160
0	ALLGEMEINE DIENSTE	I	571346	21473	57658	133456
		W	149872	5242	13952	36065
01,02	POLITISCHE FUEHRUNG UND ZENTRALE VERWALTUNG, AUSWAERTIGE ANGELEGENHEITEN	I	220181	8537	21729	46592
		W	78220	2872	6943	16977
011	DAR.: POLITISCHE FUEHRUNG	I	34189	2433	3029	4478
		W	11197	734	789	1437
016,017	STEUER- UND FINANZVERWALTUNG	I	112909	4158	11688	28371
		W	41735	1621	3556	10963
04	OEFFENTLICHE SICHERHEIT UND ORDNUNG	I	211514	7984	21320	46162
		W	20410	622	2242	3316
042	DAR.: POLIZEI	I	199477	7855	21143	45841
		W	18053	607	2220	3283
05	RECHTSSCHUTZ	I	139651	4952	14609	40702
		W	51242	1748	4767	15772
052	DAR.: ORDENTLICHE GERICHTE UND STAATSANWALTSCHAFTEN	I	101834	3870	10703	29834
		W	43802	1513	4125	13569
1	BILDUNGSWESEN, WISSENSCHAFT, FORSCHUNG, KULTURELLE ANGELEGENHEITEN	I	588902	21324	68984	154414
		W	218071	8297	23818	61545
12,111	SCHULEN UND VORSCHULISCHE BILDUNG 1)	I	431059	16396	52186	118099
		W	171596	6577	19269	51725
121,122	DAR.: GRUND-, HAUPT- UND SONDERSCHULEN	I	187165	6759	23770	51094
		W	97463	4070	11570	28924
123	REALSCHULEN	I	35511	2818	4482	10139
		W	12917	1043	1378	4464
124	GYMNASIEN	I	89714	3859	8592	27566
		W	21928	795	1747	7088
125	GESAMTSCHULEN	I	24076	274	2234	4848
		W	8287	68	696	1842
127,128	BERUFLICHE SCHULEN, FACHSCHULEN	I	65265	2638	8975	15359
		W	14236	593	1824	3630
129	SONSTIGES	I	23584	-	3612	8801
		W	14013	-	1842	5685
13	HOCHSCHULEN	I	129636	3046	13797	34370
		W	36149	907	3496	9140
131	DAR.: UNIVERSITAETEN, TECHNISCHE HOCHSCHULEN, TECHNISCHE UNIVERSITAETEN 2)	I	109318	2421	11918	28687
		W	31933	797	3176	7678
2	SOZIALE SICHERUNG, SOZIALE KRIEGSFOLGEAUFGABEN, WIEDERGUTMACHTUNG	I	48763	938	2250	5576
		W	27679	313	810	2136
3	GESUNDHEIT, SPORT UND ERHOLUNG	I	19083	37	711	605
		W	8057	22	404	215
4	WOHNUNGSWESEN, RAUMORDNUNG UND KOMMUNALE GEMEINSCHAFTSDIENSTE	I	28593	825	3356	437
		W	4488	151	616	95
5	ERNAEHRUNG, LANDWIRTSCHAFT UND FORSTEN	I	21294	1718	1525	2094
		W	4985	334	372	625
6	ENERGIE- UND WASSERWIRTSCHAFT, GEWERBE, DIENSTLEISTUNGEN	I	12680	170	2039	2160
		W	2170	39	284	479
7	VERKEHRS- UND NACHRICHTENWESEN	I	38401	2085	5401	-
		W	2973	193	382	-
8	RECHTLICH UNSELBSTAENDIGE WIRTSCHAFTSUNTERNEHMEN	I	59657	376	3324	1615
		W	7237	19	219	204
132,242, 312	KRANKENHAEUSER 3)	I	149357	7983	14315	22005
		W	95497	5014	8232	13534
132	DAR.: HOCHSCHULKLINIKEN	I	98931	5318	10035	22005
		W	63879	3619	6079	13534
312	KRANKENHAEUSER UND HEILSTAETTEN	I	49721	2665	4280	-
		W	31197	1395	2153	-

1) EINSCHL. VERWALTUNG.

2) EINSCHL. UNIVERSITAETSBIbliotheken UND UNIVERSITAETSMEdIZINISCHE KLINIKEN SOWIE ANDERE HOCHSCHULEN MIT UNIVERSITAETSrANG, PAEDAGOGISCHE HOCHSCHULEN, GESAMTHOCHSCHULEN.

3) MIT KAUFMAENNISCHEM RECHNUNGSWESEN.

DER LAENDER

DIENTSTVERHAELTNIS, AUFGABENBEREICHEN UND LAENDERN

HESSEN	RHEINLAND- PFALZ	BADEN- WUERTTEMBERG	BAYERN	SAARLAND	HAMBURG	BREMEN	BERLIN (WEST)	FKZ
SAMT								
137549 46755	82548 24216	213055 66608	240556 76027	27763 8629	91719 37114	36129 13060	169903 65008	0 - 8
119408 38478	74282 20621	186249 53302	214738 63294	23144 6204	75632 26432	30111 8923	116262 44652	0 - 7
51023 14789	30840 6715	73195 19703	93553 22704	10628 2320	31481 9058	13112 3269	54927 16055	0
19852 7341	13688 3778	29033 10733	35606 11578	4733 1492	12255 5120	6555 2325	21601 9051	01,02
2980 1048	1985 502	3284 999	4663 1430	1848 653	466 132	2186 696	6837 2767	011
10682 4042	6526 1867	16884 6576	19397 6739	1912 484	5210 2247	1764 628	6317 3012	016,017
17266 1818	9737 654	27240 2469	35618 3228	3663 226	13407 1805	4724 421	24393 3609	04
16895 1726	9627 642	26752 2358	34895 3083	3579 207	9716 1087	3343 173	19731 2667	042
13905 5630	7415 2283	16922 6501	22329 7898	2232 602	5819 2133	1833 523	8933 3385	05
10455 4801	5465 1972	12700 5707	16740 6829	1583 520	3735 1756	1209 447	5540 2563	052
54645 20429	31727 11567	92130 29039	92907 34645	10079 3350	20617 8007	9766 3675	32309 13699	1
38526 15783	24751 8668	67240 22135	67753 27002	7774 2611	13822 5595	6727 2703	17785 8528	12,111
12402 7247	12144 6099	26475 11517	38598 19208	3376 1366	4243 2276	1322 817	6982 4369	121,122
546 241	2132 835	8410 2347	5281 1878	803 336	- -	- -	900 395	123
6441 1646	5127 1151	13083 2261	15871 4113	1884 481	3233 908	16 3	4042 1735	124
8365 2868	270 89	- -	- -	209 74	1644 682	4097 1156	2135 812	125
6235 1355	3766 835	12825 2226	7365 1542	1479 350	3051 854	318 63	3254 964	127,128
2903 1475	1267 644	5421 3432	34 6	- -	1049 853	456 248	41 28	129
13241 3673	5997 1599	20367 5333	18974 5697	2218 712	5042 1509	1876 490	10708 3593	13
11219 3264	4916 1417	17473 4861	16011 5159	1976 666	3965 1280	1354 401	9378 3234	131
2207 1104	1738 762	2551 1104	3691 1565	375 110	10599 7398	2278 1250	16560 11127	2
397 105	915 608	1967 1178	2463 1489	434 269	2383 801	660 287	8511 2679	3
2086 458	2190 282	3632 576	4409 519	510 64	6089 589	2813 308	2246 830	4
3227 1004	1597 349	4095 850	5899 1281	105 13	232 71	46 19	756 67	5
599 108	527 90	2193 378	3900 526	238 44	544 132	132 20	178 70	6
5224 481	4748 248	6486 474	7916 565	775 34	3687 376	1304 95	775 125	7
6810 1238	3092 202	5813 425	8913 1118	799 32	199 40	- -	28716 3740	8
11331 7039	5174 3393	20993 12881	16905 11615	3820 2393	15888 10642	6018 4137	24925 16617	132,242, 312
11331 7039	4039 2766	15428 9979	15754 10909	3376 2163	4764 3248	- -	6881 4549	132
- -	1135 627	5565 2908	446 285	444 230	11124 7394	6018 4137	18044 12068	312

4.2.1 VOLLZEITBESCHAEFTIGTE AM 30.06.1988 NACH

FKZ	AUFGABENBEREICH (I = INSGESAMT, W = WEIBLICH)		INSGESAMT	SCHLESWIG- HOLSTEIN	NIEDER- SACHSEN	NORDRHEIN- WESTFALEN
BEAMTE UND						
0 - 8	INSGESAMT	I	917266	34407	99585	223482
		W	229808	8578	23555	64112
0 - 7	VERWALTUNG	I	902171	34004	97793	221940
		W	228625	8540	23414	63959
0	ALLGEMEINE DIENSTE	I	417046	15955	42152	97270
		W	65696	2317	5994	15649
01,02	POLITISCHE FUEHRUNG UND ZENTRALE VERWALTUNG, AUSWAERTIGE ANGELEGENHEITEN	I	131853	5090	12954	27563
		W	35681	1329	3075	7750
011	DAR.: POLITISCHE FUEHRUNG	I	19345	1601	1862	2507
		W	2686	280	145	258
016,017	STEUER- UND FINANZVERWALTUNG	I	84294	3049	8876	20338
		W	25135	960	2183	6279
04	OEFFENTLICHE SICHERHEIT UND ORDNUNG	I	180459	7032	18336	40820
		W	6044	166	881	1115
042	DAR.: POLIZEI	I	172388	7014	18317	40783
		W	5408	164	881	1115
05	RECHTSSCHUTZ	I	104734	3833	10862	28887
		W	23971	822	2038	6784
052	DAR.: ORDENTLICHE GERICHTE UND STAATSANWALTSCHAFTEN	I	74471	2928	7695	20598
		W	21020	712	1778	6052
1	BILDUNGSWESEN, WISSENSCHAFT, FORSCHUNG, KULTURELLE ANGELEGENHEITEN	I	443414	16854	52355	120729
		W	156314	6091	17091	47855
12,111	SCHULEN UND VORSCHULISCHE BILDUNG 1)	I	392798	14755	47125	109241
		W	149315	5546	16491	46292
121,122	DAR.: GRUND-, HAUPT- UND SONDERSCHULEN	I	170501	5971	21262	46816
		W	85843	3410	9822	25790
123	REALSCHULEN	I	34041	2746	4164	9750
		W	12037	992	1171	4253
124	GYMNASIEN	I	83750	3405	7968	25803
		W	19072	620	1504	6289
125	GESAMTSCHULEN	I	21506	256	2111	4493
		W	7243	59	635	1682
127,128	BERUFLICHE SCHULEN, FACHSCHULEN	I	57906	2334	8258	13532
		W	11093	461	1559	2704
129	SONSTIGES	I	22411	-	3016	8630
		W	13509	-	1748	5543
13	HOCHSCHULEN	I	44230	1074	4672	10854
		W	5039	90	450	1456
131	DAR.: UNIVERSITAETEN, TECHNISCHE HOCHSCHULEN, TECHNISCHE UNIVERSITAETEN 2)	I	32786	762	3561	8084
		W	4012	72	377	1030
2	SOZIALE SICHERUNG, SOZIALE KRIEGSFOLGEAUFGABEN, WIEDERGUTMACHTUNG	I	12241	465	812	2358
		W	3394	74	153	294
3	GESUNDHEIT, SPORT UND ERHOLUNG	I	3009	9	94	95
		W	1023	1	26	13
4	WOHNUNGSWESEN, RAUMORDNUNG UND KOMMUNALE GEMEINSCHAFTSDIENSTE	I	9639	182	950	65
		W	779	14	72	2
5	ERNAEHRUNG, LANDWIRTSCHAFT UND FORSTEN	I	8809	228	578	663
		W	977	17	48	96
6	ENERGIE- UND WASSERWIRTSCHAFT, GEWERBE, DIENSTLEISTUNGEN	I	3705	53	383	760
		W	178	2	10	50
7	VERKEHRS- UND NACHRICHTENWESEN	I	4308	258	469	-
		W	264	24	20	-
8	RECHTLICH UNSELBSTAENDIGE WIRTSCHAFTSUNTERNEHMEN	I	7865	90	840	363
		W	148	1	7	10
132,242, 312	KRANKENHAEUSER 3)	I	7230	313	952	1179
		W	1035	37	134	143
132	DAR.: HOCHSCHULKLINIKEN	I	5471	259	490	1179
		W	683	32	64	143
312	KRANKENHAEUSER UND HEILSTAETTEN	I	1702	54	462	-
		W	346	5	70	-

1) EINSCHL. VERWALTUNG.

2) EINSCHL. UNIVERSITAETSBIBLIOTHEKEN UND UNIVERSITAETSMEDIZINISCHE KLINIKEN SOWIE ANDERE HOCHSCHULEN MIT UNIVERSITAETSRANG, PAEDAGOGISCHE HOCHSCHULEN, GESAMTHOCHSCHULEN.

3) MIT KAUFMAENNISCHEM RECHNUNGSWESEN.

DER LAENDER

DIENTSTVERHAELTNIS, AUFGABENBEREICHEN UND LAENDERN

HESSEN	RHEINLAND- PFALZ	BADEN- WUERTTEMBERG	BAYERN	SAARLAND	HAMBURG	BREMEN	BERLIN (WEST)	FKZ
80806 21744	52679 11653	135953 30369	164164 38484	16063 3134	38452 9868	14623 2924	57052 15387	0 - 8
78890 21684	51457 11612	132695 30148	160515 38191	15897 3124	38027 9804	14497 2910	56456 15239	0 - 7
34779 6112	22954 2649	54987 8835	75586 11404	7518 685	21608 4109	7958 976	36279 6966	0
10840 3114 1511 161 7039 2313	8148 1325 1273 85 4923 898	18876 5599 2046 230 12312 3995	26488 6524 2986 220 17401 5108	2494 390 857 102 1415 252	6281 2267 254 31 3730 1408	2778 738 1008 198 1123 311	10341 3570 3440 976 4088 1428	01,02 011 016,017
14441 613 14263 599	8724 157 8700 157	23294 377 23013 342	30910 403 30611 387	3314 46 3252 46	10878 774 8266 504	3964 84 3019 40	18746 1428 15150 1173	04 042
9498 2385 7200 2146	6082 1167 4394 1067	12817 2859 9292 2530	18188 4477 13519 4017	1710 249 1156 225	4449 1068 2649 887	1216 154 692 131	7192 1968 4348 1475	05 052
40831 15094	24862 8491	70988 20566	73806 25625	7755 2350	13603 4880	5467 1713	15164 6558	1
36442 14554 12400 7246 546 241 6256 1560 8258 2819 5886 1218 2794 1413	22506 8206 10843 5132 1996 755 4695 936 233 69 3468 687 1245 624	63245 19588 24233 9792 8230 2265 12680 2075 - - 12068 1973 5335 3364	63732 24423 36771 18044 5088 1722 14836 3422 - - 6617 1187 29 3	7107 2287 3164 1225 752 312 1686 398 193 67 1290 282 - -	11393 4551 3456 1927 - - 2756 735 1400 584 2486 598 989 624	4566 1579 884 547 - - 12 1 3028 776 213 35 373 190	12686 5798 4701 2908 769 326 3653 1532 1534 552 1754 389 - -	12,111 121,122 123 124 125 127,128 129
4043 461 2960 389	2111 215 1475 179	6742 630 5091 548	8446 893 6340 770	636 63 497 53	1931 254 1324 181	779 88 463 63	2932 439 2229 350	13 131
649 145	767 162	943 238	1679 398	149 26	1321 610	446 152	2652 1142	2
115 10	212 91	417 128	829 212	63 26	308 78	70 14	797 424	3
717 119	1266 113	2074 149	3177 71	266 31	411 48	235 39	296 121	4
1069 148	745 66	1592 162	3720 417	37 2	56 7	12 -	109 14	5
240 9	183 4	795 40	984 35	76 3	157 24	37 -	37 1	6
490 47	468 36	899 30	734 29	33 1	563 48	272 16	122 13	7
1397 19	1040 18	1922 27	2073 62	112 1	17 3	- -	11 -	8
519 41 519 41 -	182 23 151 17 31 6	1336 194 752 86 584 108	1576 231 1470 214 49 11	54 9 54 9 -	408 61 283 29 125 32	126 14 -	585 148 314 48 271 100	132,242, 312 132 312

FKZ	AUFGABENBEREICH (I = INSGESAMT, W = WEIBLICH)		INSGESAMT	SCHLESWIG- HOLSTEIN	NIEDER- SACHSEN	NORDRHEIN- WESTFALEN
ANGE						
0 - 8	INSGESAMT	I W	460386 256798	17799 9952	46053 23161	84562 47275
0 - 7	VERWALTUNG	I W	335377 175117	11566 5847	34969 16278	67762 35979
0	ALLGEMEINE DIENSTE	I W	137605 81394	4955 2878	13533 7645	32769 19863
01,02	POLITISCHE FUEHRUNG UND ZENTRALE VERWALTUNG, AUSWAERTIGE ANGELEGENHEITEN	I W	81761 41543	3252 1537	8151 3812	17691 9016
011	DAR.: POLITISCHE FUEHRUNG	I W	13354 8156	723 449	998 612	1678 1120
016,017	STEUER- UND FINANZVERWALTUNG	I W	26780 16346	1064 661	2618 1363	7563 4591
04	DEFFENTLICHE SICHERHEIT UND ORDNUNG	I W	22595 12955	649 428	1798 1126	3842 1954
042	DAR.: POLIZEI	I W	19548 11354	607 420	1740 1118	3744 1936
05	RECHTSSCHUTZ	I W	33249 26896	1054 913	3584 2707	11236 8893
052	DAR.: ORDENTLICHE GERICHTE UND STAATSANWALTSCHAFTEN	I W	26293 22480	883 788	2924 2330	8810 7439
1	BILDUNGSWESEN, WISSENSCHAFT, FORSCHUNG, KULTURELLE ANGELEGENHEITEN	I W	120350 55798	3931 2082	14097 6225	28963 13182
12,111	SCHULEN UND VORSCHULISCHE BILDUNG 1)	I W	35896 21201	1598 1004	4957 2713	8838 5424
121,122	DAR.: GRUND-, HAUPT- UND SONDERSCHULEN	I W	15847 11163	764 641	2429 1694	4278 3134
123	REALSCHULEN	I W	1428 843	72 51	318 207	389 211
124	GYMNASIEN	I W	5509 2586	436 167	604 232	1753 795
125	GESAMTSCHULEN	I W	2408 999	18 9	123 61	349 158
127,128	BERUFLICHE SCHULEN, FACHSCHULEN	I W	6645 2975	303 132	717 265	1827 926
129	SONSTIGES	I W	1123 469	- -	595 94	167 139
13	HOCHSCHULEN	I W	69079 27906	1634 755	7186 2745	18983 7225
131	DAR.: UNIVERSITAETEN, TECHNISCHE HOCHSCHULEN, TECHNISCHE UNIVERSITAETEN 2)	I W	62218 25155	1385 669	6554 2521	16705 6282
2	SOZIALE SICHERUNG, SOZIALE KRIEGSFOLGEAUFGABEN, WIEDERGUTMACHTUNG	I W	30306 21071	425 224	1289 627	2948 1754
3	GESUNDHEIT, SPORT UND ERHOLUNG	I W	8947 5698	23 18	523 332	432 186
4	WOHNUNGSWESEN, RAUMORDNUNG UND KOMMUNALE GEMEINSCHAFTSDIENSTE	I W	9136 3121	479 136	1865 540	254 89
5	ERNAERHRUNG, LANDWIRTSCHAFT UND FORSTEN	I W	9547 3568	819 305	817 299	1274 500
6	ENERGIE- UND WASSERWIRTSCHAFT, GEWERBE, DIENSTLEISTUNGEN	I W	6172 1883	105 36	1065 260	1122 405
7	VERKEHRS- UND NACHRICHTENWESEN	I W	13314 2584	829 168	1780 350	- -
8	RECHTLICH UNSELBSTAENDIGE WIRTSCHAFTSUNTERNEHMEN	I W	10665 3608	39 17	220 94	249 137
132,242, 312	KRANKENHAEUSER 3)	I W	114344 78073	6194 4088	10864 6789	16551 11159
132	DAR.: HOCHSCHULKLINIKEN	I W	75007 52010	4035 2924	7776 5059	16551 11159
312	KRANKENHAEUSER UND HEILSTAETTEN	I W	38823 25725	2159 1164	3088 1730	- -

1) EINSCHL. VERWALTUNG.

2) EINSCHL. UNIVERSITAETSBIBLIOTHEKEN UND UNIVERSITAETSMEDIZINISCHE KLINIKEN SOWIE ANDERE HOCHSCHULEN MIT
UNIVERSITAETSRANG, PAEDAGOGISCHE HOCHSCHULEN, GESAMTHOCHSCHULEN.

3) MIT KAUFMAENNISCHEM RECHNUNGSWESEN.

DER LAENDER

DIENSTVERHAELTNIS, AUFGABENBEREICHEN UND LAENDERN

HESSEN	RHEINLAND- PFALZ	BADEN- WUERTTEMBERG	BAYERN	SAARLAND	HAMBURG	BREMEN	BERLIN (WEST)	FKZ
42458 21947	21961 11458	59212 32886	53635 32281	8906 4632	41408 24788	15855 8796	68537 39622	0 - 8
32123 15568	17685 8551	42445 21854	40473 22799	5972 2821	28490 15663	10975 5324	42917 24433	0 - 7
14678 8388	7244 3960	16415 10680	15695 10774	2780 1500	8890 4854	4044 2091	16602 8761	0
8474 4097 1338 840 3351 1673	5291 2429 635 399 1539 968	9494 5070 1128 756 4204 2540	8493 4895 1469 1135 1878 1612	2097 1066 887 525 466 232	5404 2807 204 100 1379 830	2842 1403 952 432 624 317	10572 5411 3342 1788 2094 1559	01,02 011 016,017
1950 1093 1835 1028	663 431 626 426	2968 1997 2827 1929	3340 2547 3119 2442	169 82 152 67	2135 983 1142 536	612 323 214 126	4469 1991 3542 1326	04 042
4254 3198 3146 2621	1290 1100 1031 889	3953 3613 3349 3165	3862 3332 3059 2741	514 352 424 294	1351 1054 1081 868	590 365 505 313	1561 1359 1081 1032	05 052
10573 4593	5879 2855	17681 7547	14893 7713	2006 917	6125 2948	3738 1755	12464 5981	1
2015 1192 2 1 - - 181 82 107 49 292 109 102 58	2199 1442 1301 967 136 80 407 200 37 20 279 144 20 19	3799 2404 2160 1668 180 82 314 113 - - 740 245 79 63	3910 2509 1777 1127 193 156 983 659 - - 739 354 5 3	579 280 176 121 51 24 146 59 16 7 189 68 - -	2076 1012 650 334 - - 410 167 214 98 487 249 59 28	1973 1045 403 266 - - 4 2 1014 371 87 27 78 54	3952 2176 1907 1210 89 32 271 110 530 226 985 456 18 11	12,111 121,122 123 124 125 127,128 129
7062 2825 6419 2550	3111 1216 2793 1089	11551 4206 10500 3837	8212 4011 7706 3735	1370 614 1287 587	2677 1146 2269 1009	997 390 803 326	6296 2773 5797 2550	13 131
1419 883	878 556	1340 790	1749 1087	201 78	8344 6352	1541 943	10172 7777	2
270 95	663 499	1458 1030	1467 1185	325 210	1259 674	373 235	2154 1234	3
863 315	527 158	903 407	932 435	140 33	1646 364	701 186	826 458	4
1905 778	644 231	2224 631	1525 692	57 11	160 61	25 16	97 44	5
312 95	274 82	893 330	1718 440	149 40	321 106	74 20	139 69	6
2103 421	1576 210	1531 439	2494 473	314 32	1745 304	479 78	463 109	7
1605 625	216 103	476 241	1300 465	33 16	22 6	- -	6505 1904	8
8730 5754 8730 5754 - -	4060 2804 3145 2276 915 528	16291 10791 12336 8476 3955 2315	11862 9017 11017 8445 331 234	2901 1795 2528 1598 373 197	12896 9119 3689 2682 9207 6437	4880 3472 - - 4880 3472	19115 13285 5200 3637 13915 9648	132,242, 312 132 312

FKZ	AUFGABENBEREICH (I = INSGESAMT, W = WEIBLICH)		INSGESAMT	SCHLESWIG- HOLSTEIN	NIEDER- SACHSEN	NORDRHEIN- WESTFALEN
ARBEI						
0 - 8	INSGESAMT	I	160424	4723	13925	14318
		W	34423	1094	2373	3511
0 - 7	VERWALTUNG	I	91514	3000	9162	9040
		W	14553	204	946	1222
0	ALLGEMEINE DIENSTE	I	16695	563	1973	3417
		W	2782	47	313	553
01,02	POLITISCHE FUEHRUNG UND ZENTRALE VERWALTUNG, AUSWAERTIGE ANGELEGENHEITEN	I	6567	195	624	1338
		W	996	6	56	211
011	DAR.: POLITISCHE FUEHRUNG	I	1490	109	169	293
		W	355	5	32	59
016,017	STEUER- UND FINANZVERWALTUNG	I	1835	45	194	470
		W	254	-	10	93
04	DEFFENTLICHE SICHERHEIT UND ORDNUNG	I	8460	303	1186	1500
		W	1411	28	235	247
042	DAR.: POLIZEI	I	7541	234	1086	1314
		W	1291	23	221	232
05	RECHTSSCHUTZ	I	1668	65	163	579
		W	375	13	22	95
052	DAR.: ORDENTLICHE GERICHTE UND STAATSANWALTSCHAFTEN	I	1070	59	84	426
		W	302	13	17	78
1	BILDUNGSWESEN, WISSENSCHAFT, FORSCHUNG, KULTURELLE ANGELEGENHEITEN	I	25138	539	2532	4722
		W	5959	124	502	508
12,111	SCHULEN UND VORSCHULISCHE BILDUNG 1)	I	2365	43	104	20
		W	1080	27	65	9
121,122	DAR.: GRUND-, HAUPT- UND SONDERSCHULEN	I	817	24	79	-
		W	457	19	54	-
123	REALSCHULEN	I	42	-	-	-
		W	37	-	-	-
124	GYMNASIEN	I	455	18	20	10
		W	270	8	11	4
125	GESAMTSCHULEN	I	162	-	-	6
		W	45	-	-	2
127,128	BERUFLICHE SCHULEN, FACHSCHULEN	I	714	1	-	-
		W	168	-	-	-
129	SONSTIGES	I	50	-	1	4
		W	35	-	-	3
13	HOCHSCHULEN	I	16327	338	1939	4523
		W	3204	62	301	459
131	DAR.: UNIVERSITAETEN, TECHNISCHE HOCHSCHULEN, TECHNISCHE UNIVERSITAETEN 2)	I	14314	274	1803	3898
		W	2766	56	278	366
2	SOZIALE SICHERUNG, SOZIALE KRIEGSFOLGEAUFGABEN, WIEDERGUTMACHTUNG	I	6216	48	149	270
		W	3214	15	30	88
3	GESUNDHEIT, SPORT UND ERHOLUNG	I	7127	5	94	78
		W	1336	3	46	16
4	WOHNUNGSWESEN, RAUMORDNUNG UND KOMMUNALE GEMEINSCHAFTSDIENSTE	I	9818	164	541	118
		W	588	1	4	4
5	ERNAEHRUNG, LANDWIRTSCHAFT UND FORSTEN	I	2938	671	130	157
		W	440	12	25	29
6	ENERGIE- UND WASSERWIRTSCHAFT, GEWERBE, DIENSTLEISTUNGEN	I	2803	12	591	278
		W	109	1	14	24
7	VERKEHRS- UND NACHRICHTENWESEN	I	20779	998	3152	-
		W	125	1	12	-
8	RECHTLICH UNSELBSTAENDIGE WIRTSCHAFTSUNTERNEHMEN	I	41127	247	2264	1003
		W	3481	1	118	57
132,242, 312	KRANKENHAEUSER 3)	I	27783	1476	2499	4275
		W	16389	889	1309	2232
132	DAR.: HOCHSCHULKLINIKEN	I	18453	1024	1769	4275
		W	11186	663	956	2232
312	KRANKENHAEUSER UND HEILSTAETTEN	I	9196	452	730	-
		W	5126	226	353	-

1) EINSCHL. VERWALTUNG.

2) EINSCHL. UNIVERSITAETSBIBLIOTHEKEN UND UNIVERSITAETSMEDIZINISCHE KLINIKEN SOWIE ANDERE HOCHSCHULEN MIT
UNIVERSITAETSRANG, PAEDAGOGISCHE HOCHSCHULEN, GESAMTHOCHSCHULEN.

3) MIT KAUFMAENNISCHEM RECHNUNGSWESEN.

DER LAENDER

DIENSTVERHAELTNIS, AUFGABENBEREICHEN UND LAENDERN

HESSEN	RHEINLAND- PFALZ	BADEN- WUERTTEMBERG	BAYERN	SAARLAND	HAMBURG	BREMEN	BERLIN (WEST)	FKZ
14285 3064	7908 1105	17890 3353	22757 5262	2794 863	11859 2458	5651 1340	44314 10000	0 - 8
8395 1226	5140 458	11109 1300	13750 2304	1275 259	9115 965	4639 689	16889 4980	0 - 7
1566 289	642 106	1793 188	2272 526	330 135	983 95	1110 202	2046 328	0
538 130 131 47 292 56	249 24 77 18 64 1	663 64 110 13 368 41	625 159 208 75 118 19	142 36 104 36 31 -	570 46 8 1 101 9	935 184 226 66 17 -	688 80 55 3 135 25	01,02 011 016,017
875 112 797 99	350 66 301 59	978 95 912 87	1368 278 1265 254	180 98 175 94	394 48 308 47	148 14 110 7	1178 190 1039 168	04 042
153 47 109 34	43 16 40 16	152 29 59 12	279 89 162 71	8 1 3 1	19 1 5 1	27 4 12 3	180 58 111 56	05 052
3241 742	986 221	3461 926	4208 1307	318 83	889 179	561 207	3681 1160	1
69 37 - - - - 4 4 - - 57 28 7 4	46 20 - - - - 25 15 - - 19 4 2 1	196 143 82 57 - - 89 73 - - 17 8 7 5	111 70 50 37 - - 52 32 - - 9 1 - -	88 44 36 20 - - 52 24 - - - - - -	353 32 137 15 - - 67 6 30 - 78 7 1 1	188 79 35 4 - - - - 55 9 18 1 5 4	1147 554 374 251 42 37 118 93 71 34 515 119 23 17	12,111 121,122 123 124 125 127,128 129
2136 387 1840 325	775 168 648 149	2074 497 1882 476	2316 793 1965 654	212 35 192 26	434 109 372 90	100 12 88 12	1480 381 1352 334	13 131
139 76	93 44	268 76	263 80	25 6	934 436	291 155	3736 2208	2
12 -	40 18	92 20	167 92	46 33	816 49	217 38	5560 1021	3
506 24	397 11	655 20	300 13	104 -	4032 177	1877 83	1124 251	4
253 78	208 52	279 57	654 172	11 -	16 3	9 3	550 9	5
47 4	70 4	505 8	1198 51	13 1	66 2	21 -	2 -	6
2631 13	2704 2	4056 5	4688 63	428 1	1379 24	553 1	190 3	7
3808 594	1836 81	3415 157	5540 591	654 15	160 31	- -	22200 1836	8
2082 1244 2082 1244 - -	932 566 743 473 189 93	3366 1896 2340 1411 1026 485	3467 2367 3267 2250 66 40	865 589 794 556 71 33	2584 1462 792 537 1792 925	1012 651 - - 1012 651	5225 3184 1367 864 3858 2320	132,242, 312 132 312

TER

FKZ	AUFGABENBEREICH (I = INSGESAMT, W = WEIBLICH)		INSGESAMT	SCHLESWIG- HOLSTEIN	NIEDER- SACHSEN	NORDRHEIN- WESTFALEN
						INSGE
0 - 8	INSGESAMT	I	376529	14781	50440	92214
		W	295327	12517	38793	58058
0 - 7	VERWALTUNG	I	339780	12802	45996	88141
		W	263633	10860	35233	55214
0	ALLGEMEINE DIENSTE	I	55836	2615	6760	10704
		W	54025	2542	6423	10402
01,02	POLITISCHE FUEHRUNG UND ZENTRALE VERWALTUNG, AUSWAERTIGE ANGELEGENHEITEN	I	28969	1225	3502	5229
		W	27910	1201	3314	5070
011	DAR.: POLITISCHE FUEHRUNG	I	3197	170	264	231
		W	3033	162	254	229
016,017	STEUER- UND FINANZVERWALTUNG	I	17988	924	2146	4205
		W	17579	910	2090	4085
04	OEFFENTLICHE SICHERHEIT UND ORDNUNG	I	8928	451	787	1051
		W	8580	417	740	991
042	DAR.: POLIZEI	I	7986	429	768	1039
		W	7669	396	722	982
05	RECHTSSCHUTZ	I	17939	939	2471	4424
		W	17535	924	2369	4341
052	DAR.: ORDENTLICHE GERICHTE UND STAATSANWALTSCHAFTEN	I	15465	888	2156	3784
		W	15181	873	2079	3730
1	BILDUNGSWESEN, WISSENSCHAFT, FORSCHUNG, KULTURELLE ANGELEGENHEITEN	I	259307	9398	37489	76251
		W	186977	7832	27342	43649
12,111	SCHULEN UND VORSCHULISCHE BILDUNG 1)	I	173435	8006	26562	43186
		W	151659	6983	21899	38827
121,122	DAR.: GRUND-, HAUPT- UND SONDERSCHULEN	I	96023	4086	15807	24470
		W	90250	3840	14743	23065
123	REALSCHULEN	I	15976	1596	1734	4861
		W	13888	1368	1569	4451
124	GYMNASIEN	I	29961	1552	3542	8241
		W	23277	1130	2514	6804
125	GESAMTSCHULEN	I	10190	143	1082	2185
		W	8480	109	809	1576
127,128	BERUFLICHE SCHULEN, FACHSCHULEN	I	17724	617	3934	3312
		W	12535	526	1847	2826
129	SONSTIGES	I	732	-	340	82
		W	657	-	301	70
13	HOCHSCHULEN	I	78914	1156	9964	32765
		W	29787	648	4867	4584
131	DAR.: UNIVERSITAETEN, TECHNISCHE HOCHSCHULEN, TECHNISCHE UNIVERSITAETEN 2)	I	70576	1045	9355	27762
		W	26937	570	4484	4026
2	SOZIALE SICHERUNG, SOZIALE KRIEGSFOLGEAUFGABEN, WIEDERGUTMACHTUNG	I	11740	142	382	841
		W	11204	140	348	826
3	GESUNDHEIT, SPORT UND ERHOLUNG	I	3954	10	133	54
		W	3557	10	129	53
4	WOHNUNGSWESEN, RAUMORDNUNG UND KOMMUNALE GEMEINSCHAFTSDIENSTE	I	2794	87	565	16
		W	2450	86	406	16
5	ERNAEHRUNG, LANDWIRTSCHAFT UND FORSTEN	I	3139	464	176	157
		W	2659	170	155	153
6	ENERGIE- UND WASSERWIRTSCHAFT, GEWERBE, DIENSTLEISTUNGEN	I	1215	11	186	118
		W	1096	8	155	115
7	VERKEHR- UND NACHRICHTENWESEN	I	1795	75	305	-
		W	1665	72	275	-
8	RECHTLICH UNSELBSTAENDIGE WIRTSCHAFTSUNTERNEHMEN	I	3870	268	196	96
		W	3021	29	175	95
132,242, 312	KRANKENHAEUSER 3)	I	32879	1711	4248	3977
		W	28673	1628	3385	2749
132	DAR.: HOCHSCHULKLINIKEN	I	19528	1156	3027	3977
		W	16716	1095	2295	2749
312	KRANKENHAEUSER UND HEILSTAETTEN	I	12855	555	1221	-
		W	11862	533	1090	-

1) EINSCHL. VERWALTUNG.

2) EINSCHL. UNIVERSITAETSBIBLIOTHEKEN UND UNIVERSITAETSMEDIZINISCHE KLINIKEN SOWIE ANDERE HOCHSCHULEN MIT UNIVERSITAETSRANG, PAEDAGOGISCHE HOCHSCHULEN, GESAMTHOCHSCHULEN.

3) MIT KAUFMAENNISCHEM RECHNUNGSWESEN.

DER LAENDER

DIENSTVERHAELTNIS, AUFGABENBEREICHEN UND LAENDERN

HESSSEN	RHEINLAND- PFALZ	BADEN- WUERTTEMBERG	BAYERN	SAARLAND	HAMBURG	BREMEN	BERLIN (WEST)	FKZ
SAMT								
27674	18547	53102	46995	6037	23942	11143	31654	0 - 8
23885	15166	45306	40422	4686	20643	10252	25599	
24893	17171	47792	43840	5396	19088	8985	25676	0 - 7
21294	13898	40611	37550	4055	16417	8161	20340	
5291	3448	8611	8489	797	3009	1633	4479	0
5150	3380	8422	8312	772	2806	1577	4239	
2638	1815	3990	4230	405	1886	1050	2999	01,02
2571	1780	3896	4133	397	1751	1006	2791	
368	284	302	327	160	88	373	630	011
350	274	276	316	154	82	350	576	
1511	1051	3075	2996	167	588	381	944	016,017
1481	1039	3032	2936	165	569	366	906	
988	649	1574	1753	191	499	308	677	04
947	629	1530	1727	177	452	303	668	
948	638	1495	1722	187	268	127	365	042
907	617	1455	1698	173	233	125	361	
1665	984	3047	2506	201	624	275	803	05
1632	972	2996	2452	198	603	268	780	
1461	854	2573	2171	184	505	242	647	052
1433	844	2534	2132	181	500	239	636	
18168	12136	36355	32218	4436	11633	5945	15278	1
14764	9063	29448	26287	3124	9466	5413	10589	
12767	8228	29211	22967	2533	7817	4739	7419	12,111
11322	7053	24567	20876	2144	7054	4450	6484	
5781	4106	16023	14952	1198	4291	1488	3821	121,122
5560	3856	14507	14476	1100	4114	1453	3536	
176	936	4100	1770	315	-	-	488	123
164	839	3255	1547	273	-	-	422	
1681	1795	5934	3821	598	1552	5	1240	124
1345	1396	4285	3018	477	1289	4	1015	
2380	111	-	-	83	861	2554	791	125
2111	87	-	-	53	741	2317	677	
1320	1175	2850	2252	339	918	112	895	127,128
949	773	2231	1664	241	726	101	651	
101	47	97	14	-	16	20	15	129
93	45	88	13	-	13	20	14	
4919	3728	5924	8356	1889	2515	770	6928	13
3014	1848	3891	4680	970	1398	556	3331	
4484	3478	5543	7978	1853	1988	622	6468	131
2673	1666	3558	4353	941	1147	417	3102	
417	357	503	522	19	3468	723	4366	2
407	345	480	504	18	3319	684	4133	
40	501	633	579	89	508	289	1118	3
35	428	610	571	88	428	206	999	
222	216	446	436	19	225	240	322	4
220	206	435	411	18	199	167	286	
555	258	583	833	7	58	19	29	5
521	229	570	762	7	51	17	24	
56	55	263	379	7	104	10	26	6
54	52	254	338	7	81	10	22	
144	200	398	384	22	83	126	58	7
143	195	392	365	21	67	87	48	
745	351	933	852	13	11	-	405	8
722	324	647	685	13	7	-	324	
2036	1025	4377	2303	628	4843	2158	5573	132,242,
1869	944	4048	2187	618	4219	2091	4935	312
2036	830	3134	2187	535	1384	-	1662	132
1869	753	2863	2072	526	1064	-	1430	
-	195	1243	20	93	3459	2158	3911	312
-	191	1185	20	92	3155	2091	3505	

4.2.2 TEILZEITBESCHAEFTIGTE AM 30.06.1988 NACH

FKZ	AUFGABENBEREICH (I = INSGESAMT, W = WEIBLICH)		INSGESAMT	SCHLESWIG- HOLSTEIN	NIEDER- SACHSEN	NORDRHEIN- WESTFALEN
BEAMTE UND						
0 - 8	INSGESAMT	I	146709	6273	20576	39822
		W	131711	5742	18134	36394
0 - 7	VERWALTUNG	I	146582	6270	20561	39809
		W	131597	5740	18122	36381
0	ALLGEMEINE DIENSTE	I	14694	675	1732	3916
		W	14025	650	1605	3751
01,02	POLITISCHE FUEHRUNG UND ZENTRALE VERWALTUNG, AUSWAERTIGE ANGELEGENHEITEN	I	9852	510	1232	2443
		W	9411	494	1140	2334
011	DAR.: POLITISCHE FUEHRUNG	I	433	51	39	22
		W	398	48	34	20
016,017	STEUER- UND FINANZVERWALTUNG	I	8172	443	966	2194
		W	7867	431	923	2100
04	OEFFENTLICHE SICHERHEIT UND ORDNUNG	I	695	7	59	177
		W	599	5	46	157
042	DAR.: POLIZEI	I	551	5	59	177
		W	462	3	46	157
05	RECHTSSCHUTZ	I	4147	158	441	1296
		W	4015	151	419	1260
052	DAR.: ORDENTLICHE GERICHTE UND STAATSANWALTSCHAFTEN	I	3722	154	410	1172
		W	3614	147	389	1142
1	BILDUNGSWESEN, WISSENSCHAFT, FORSCHUNG, KULTURELLE ANGELEGENHEITEN	I	130384	5578	18712	35791
		W	116229	5074	16454	32534
12,111	SCHULEN UND VORSCHULISCHE BILDUNG 1)	I	129408	5561	18639	35605
		W	115396	5060	16401	32369
121,122	DAR.: GRUND-, HAUPT- UND SONDERSCHULEN	I	77680	3034	12388	21186
		W	73496	2901	11649	20280
123	REALSCHULEN	I	13377	1191	1416	4359
		W	11859	1099	1285	4015
124	GYMNASIEN	I	22032	934	2661	6490
		W	17078	719	1875	5347
125	GESAMTSCHULEN	I	7235	89	879	1883
		W	5902	68	667	1364
127,128	BERUFLICHE SCHULEN, FACHSCHULEN	I	8886	306	1286	1680
		W	6886	266	918	1358
129	SONSTIGES	I	51	-	4	7
		W	38	-	4	5
13	HOCHSCHULEN	I	693	16	56	170
		W	572	13	36	150
131	DAR.: UNIVERSITAETEN, TECHNISCHE HOCHSCHULEN, TECHNISCHE UNIVERSITAETEN 2)	I	607	15	48	151
		W	510	12	33	135
2	SOZIALE SICHERUNG, SOZIALE KRIEGSFOLGEAUFGABEN, WIEDERGUTMACHTUNG	I	749	9	48	88
		W	695	9	33	85
3	GESUNDHEIT, SPORT UND ERHOLUNG	I	201	-	4	2
		W	194	-	4	1
4	WOHNUNGSWESEN, RAUMORDNUNG UND KOMMUNALE GEMEINSCHAFTSDIENSTE	I	219	1	36	1
		W	173	-	19	1
5	ERNAEHRUNG, LANDWIRTSCHAFT UND FORSTEN	I	255	4	16	7
		W	216	4	3	6
6	ENERGIE- UND WASSERWIRTSCHAFT, GEWERBE, DIENSTLEISTUNGEN	I	33	-	3	4
		W	27	-	1	3
7	VERKEHRS- UND NACHRICHTENWESEN	I	47	3	10	-
		W	38	3	3	-
8	RECHTLICH UNSELBSTAENDIGE WIRTSCHAFTSUNTERNEHMEN	I	9	-	2	-
		W	5	-	-	-
132,242, 312	KRANKENHAEUSER 3)	I	118	3	13	13
		W	109	2	12	13
132	DAR.: HOCHSCHULKLINIKEN	I	84	2	9	13
		W	76	1	8	13
312	KRANKENHAEUSER UND HEILSTAETTEN	I	34	1	4	-
		W	33	1	4	-

1) EINSCHL. VERWALTUNG.

2) EINSCHL. UNIVERSITAETSBIBLIOTHEKEN UND UNIVERSITAETSMEDIZINISCHE KLINIKEN SOWIE ANDERE HOCHSCHULEN MIT UNIVERSITAETSRANG, PAEDAGOGISCHE HOCHSCHULEN, GESAMTHOCHSCHULEN.

3) MIT KAUFMAENNISCHEM RECHNUNGSWESEN.

DER LAENDER

DIENSTVERHAELTNIS, AUFGABENBEREICHEN UND LAENDERN

HESSEN	RHEINLAND- PFALZ	BADEN- WUERTTEMBERG	BAYERN	SAARLAND	HAMBURG	BREMEN	BERLIN (WEST)	FKZ
11994 10808	6676 6015	27426 23280	18833 17875	1885 1685	4954 4380	2033 1826	6237 5572	0 - 8
11991 10805	6674 6014	27411 23268	18810 17853	1885 1685	4946 4373	2031 1824	6194 5532	0 - 7
903 864	593 564	1643 1589	2969 2879	144 139	643 589	307 292	1169 1103	0
594 566 19 16 445 428	391 373 20 18 305 294	1059 1029 26 24 958 936	2225 2156 20 19 1953 1897	92 90 17 17 66 64	391 373 6 6 307 294	238 228 79 76 150 143	677 628 134 120 385 357	01,02 011 016,017
34 29 33 28	14 13 14 13	46 37 44 36	51 44 48 42	- - - -	145 112 103 73	11 10 4 3	151 146 64 61	04 042
275 269 258 252	188 178 174 166	538 523 448 439	693 679 628 617	52 49 52 49	107 104 79 78	58 54 52 49	341 329 295 286	05 052
10991 9851	5990 5376	25623 21550	15516 14675	1734 1539	4178 3668	1649 1467	4622 4041	1
10935 9801 5781 5560 176 164 1526 1226 2279 2026 1144 803 17 11	5961 5351 3465 3283 777 713 1111 884 76 58 525 408 6 4	25511 21453 14035 12737 3768 3018 5461 3916 - - 2215 1754 13 12	15323 14499 11739 11362 1120 1060 1751 1458 - - 713 619 - -	1725 1530 980 923 243 216 273 199 45 33 184 159 - -	4102 3621 2055 1964 - - 954 754 596 520 449 340 4 2	1593 1418 634 611 - - 2 1 898 758 33 23 - -	4453 3893 2383 2226 327 289 869 699 490 408 351 238 - -	12,111 121,122 123 124 125 127,128 129
47 41 39 36	24 22 20 20	89 76 85 72	135 121 124 111	9 9 7 7	51 25 39 16	24 19 20 17	72 60 59 51	13 131
21 20	29 24	48 43	70 70	3 3	94 88	55 48	284 272	2
- -	18 18	30 30	43 42	- -	8 7	3 2	93 90	3
50 49	29 25	31 24	25 13	4 4	11 9	13 11	18 18	4
21 17	15 7	20 18	167 155	- -	3 3	- -	2 2	5
1 1	- -	8 5	10 10	- -	6 6	1 1	- -	6
4 3	- -	8 8	10 9	- -	3 3	3 3	6 6	7
1 1	1 -	1 -	4 4	- -	- -	- -	- -	8
2 2 2 2 - -	1 1 1 1 - -	14 12 6 5 8 7	19 18 18 17 1 1	- - - - - -	8 7 3 2 5 5	2 2 - - 2 2	43 40 30 27 13 13	132,242, 312 132 312

4.2.2 TEILZEITBESCHAEFTIGTE AM 30.06.1988 NACH

FKZ	AUFGABENBEREICH		INSGESAMT	SCHLESWIG- HOLSTEIN	NIEDER- SACHSEN	NORDRHEIN- WESTFALEN
(I = INSGESAMT, W = WEIBLICH)						
ANGE						
0 - 8	INSGESAMT	I	187819	6480	26532	49205
		W	124826	5349	17540	18609
0 - 7	VERWALTUNG	I	160993	5311	22971	45952
		W	101929	4234	14824	16573
0	ALLGEMEINE DIENSTE	I	29690	1314	4218	5072
		W	28982	1305	4076	4972
01,02	POLITISCHE FUEHRUNG UND ZENTRALE VERWALTUNG, AUSWAERTIGE ANGELEGENHEITEN	I	14402	648	1989	2334
		W	13928	640	1896	2289
011	DAR.: POLITISCHE FUEHRUNG	I	2229	104	192	171
		W	2121	99	187	171
016,017	STEUER- UND FINANZVERWALTUNG	I	7514	434	993	1652
		W	7434	432	983	1629
04	OEFFENTLICHE SICHERHEIT UND ORDNUNG	I	4728	132	459	503
		W	4666	131	447	488
042	DAR.: POLIZEI	I	4190	128	453	498
		W	4141	127	441	483
05	RECHTSSCHUTZ	I	10560	534	1770	2235
		W	10388	534	1733	2195
052	DAR.: ORDENTLICHE GERICHTE UND STAATSANWALTSCHAFTEN	I	8783	488	1507	1766
		W	8700	488	1490	1748
1	BILDUNGSWESEN, WISSENSCHAFT, FORSCHUNG, KULTURELLE ANGELEGENHEITEN	I	115848	3672	17406	39987
		W	58540	2617	9597	10723
12,111	SCHULEN UND VORSCHULISCHE BILDUNG 1)	I	37973	2406	7830	7566
		W	30262	1884	5408	6443
121,122	DAR.: GRUND-, HAUPT- UND SONDERSCHULEN	I	15553	1027	3369	3284
		W	13991	914	3046	2785
123	REALSCHULEN	I	2544	405	318	502
		W	1974	269	284	436
124	GYMNASIEN	I	6892	614	858	1741
		W	5170	407	616	1447
125	GESAMTSCHULEN	I	1669	54	203	302
		W	1294	41	142	212
127,128	BERUFLICHE SCHULEN, FACHSCHULEN	I	8382	301	2641	1632
		W	5199	250	922	1468
129	SONSTIGES	I	589	-	332	70
		W	533	-	293	60
13	HOCHSCHULEN	I	73688	1066	8822	32166
		W	25023	566	3785	4085
131	DAR.: UNIVERSITAETEN, TECHNISCHE HOCHSCHULEN, TECHNISCHE UNIVERSITAETEN 2)	I	66235	974	8291	27292
		W	22994	507	3471	3640
2	SOZIALE SICHERUNG, SOZIALE KRIEGSFOLGEAUFGABEN, WIEDERGUTMACHUNG	I	7553	99	306	654
		W	7147	98	287	643
3	GESUNDHEIT, SPORT UND ERHOLUNG	I	2852	10	103	42
		W	2604	10	99	42
4	WOHNUNGSWESEN, RAUMORDNUNG UND KOMMUNALE GEMEINSCHAFTSDIENSTE	I	1659	65	465	9
		W	1488	65	343	9
5	ERNAEHRUNG, LANDWIRTSCHAFT UND FORSTEN	I	1748	111	141	102
		W	1648	104	133	100
6	ENERGIE- UND WASSERWIRTSCHAFT, GEWERBE, DIENSTLEISTUNGEN	I	735	7	138	86
		W	668	5	116	84
7	VERKEHRS- UND NACHRICHTENWESEN	I	908	33	194	-
		W	852	30	173	-
8	RECHTLICH UNSELBSTAENDIGE WIRTSCHAFTSUNTERNEHMEN	I	1582	13	142	46
		W	1536	13	139	45
132,242, 312	KRANKENHAEUSER 3)	I	25244	1156	3419	3207
		W	21361	1102	2577	1991
132	DAR.: HOCHSCHULKLINIKEN	I	16317	824	2457	3207
		W	13246	788	1734	1991
312	KRANKENHAEUSER UND HEILSTAETTEN	I	8841	332	962	-
		W	8029	314	843	-

1) EINSCHL. VERWALTUNG.

2) EINSCHL. UNIVERSITAETSBIBLIOTHEKEN UND UNIVERSITAETSMEDIZINISCHE KLINIKEN SOWIE ANDERE HOCHSCHULEN MIT UNIVERSITAETSRANG, PAEDAGOGISCHE HOCHSCHULEN, GESAMTHOCHSCHULEN.

3) MIT KAUFMAENNISCHEM RECHNUNGSWESEN.

DER LAENDER

Dienstverhaeltnis, Aufgabenbereichen und Laendern

HESSEN	RHEINLAND-PFALZ	BADEN-WUERTTEMBERG	BAYERN	SAARLAND	HAMBURG	BREMEN	BERLIN (WEST)	FKZ
12359 9938	9598 7004	18426 15505	24332 19054	3236 2105	12766 10235	4920 4457	19965 15030	0 - 8
10320 8051	8606 6086	14909 12278	21995 16841	2813 1691	9187 7270	3408 3009	15521 11072	0 - 7
3093 3042	1920 1908	4555 4498	4227 4163	426 422	1676 1542	857 824	2332 2230	0
1536 1501	961 954	2107 2069	1509 1486	280 276	991 887	558 529	1489 1401	01,02
272 267	162 160	215 200	229 221	123 119	50 45	224 205	487 447	011
721 708	511 510	1513 1503	747 744	89 89	207 202	166 160	481 474	016,017
452 451	339 336	665 658	1268 1262	36 36	267 254	146 145	461 458	04
431 430	336 333	638 632	1249 1244	32 32	111 106	65 65	249 248	042
1105 1090	620 618	1783 1771	1450 1415	110 110	418 401	153 150	382 371	05
957 947	513 511	1495 1489	1208 1184	96 96	328 324	135 135	290 288	052
6221 4039	5698 3273	8750 6212	15830 10807	2270 1154	4704 3176	1925 1595	9385 5347	1
1759 1449	2092 1535	3356 2778	7489 6225	584 390	1610 1351	1195 1086	2086 1713	12,111
-	641	1793	3206	204	770	284	975	121,122
-	573	1577	3107	163	706	272	848	
-	159	332	650	72	-	-	106	123
-	126	237	487	57	-	-	78	
152	589	408	1923	117	256	3	231	124
116	420	304	1416	70	194	3	177	
101	35	-	-	38	187	548	201	125
85	29	-	-	20	143	453	169	
137	596	629	1538	153	305	21	429	127,128
107	316	472	1044	80	222	20	298	
68	35	49	14	-	6	7	8	129
67	35	46	13	-	5	7	7	
4255 2398	3521 1657	5024 3095	7746 4119	1677 759	2173 1096	513 306	6725 3157	13
3941 2171	3353 1554	4748 2854	7489 3910	1664 753	1740 934	461 260	6282 2940	131
323 317	257 253	319 313	413 402	12 11	2081 1943	386 361	2703 2519	2
34 30	377 311	421 406	431 426	74 74	387 334	107 104	866 768	3
120 120	111 110	228 227	270 267	14 13	154 133	77 71	146 130	4
382 357	125 120	355 345	451 419	4 4	47 41	6 6	24 19	5
41 40	36 33	124 122	203 194	4 4	66 44	4 4	26 22	6
106 106	82 78	157 155	170 163	9 9	72 57	46 44	39 37	7
366 363	113 113	260 258	416 398	5 5	3 2	- -	218 200	8
1673 1524	879 805	3257 2969	1921 1815	418 409	3576 2963	1512 1448	4226 3758	132,242, 312
1673 1524	765 695	2575 2329	1816 1710	387 379	1207 893	- -	1406 1203	132
-	114	682	19	31	2369	1512	2820	312
-	110	640	19	30	2070	1448	2555	

4.2.2 TEILZEITBESCHAEFTIGTE AM 30.06.1988 NACH

FKZ	AUFGABENBEREICH (I = INSGESAMT, W = WEIBLICH)		INSGESAMT	SCHLESWIG- HOLSTEIN	NIEDER- SACHSEN	NORDRHEIN- WESTFALEN
ARBEI						
0 - 8	INSGESAMT	I	42001	2028	3332	3187
		W	38790	1426	3119	3055
0 - 7	VERWALTUNG	I	32205	1221	2464	2380
		W	30107	886	2287	2260
0	ALLGEMEINE DIENSTE	I	11452	626	810	1716
		W	11018	587	742	1679
01,02	POLITISCHE FUEHRUNG UND ZENTRALE VERWALTUNG, AUSWAERTIGE ANGELEGENHEITEN	I	4715	67	281	452
		W	4571	67	278	447
011	DAR.: POLITISCHE FUEHRUNG	I	535	15	33	38
		W	514	15	33	38
016,017	STEUER- UND FINANZVERWALTUNG	I	2302	47	187	359
		W	2278	47	184	356
04	DEFFENTLICHE SICHERHEIT UND ORDNUNG	I	3505	312	269	371
		W	3315	281	247	346
042	DAR.: POLIZEI	I	3245	296	256	364
		W	3066	266	235	342
05	RECHTSSCHUTZ	I	3232	247	260	893
		W	3132	239	217	886
052	DAR.: ORDENTLICHE GERICHTE UND STAATSANWALTSCHAFTEN	I	2960	246	239	846
		W	2867	238	200	840
1	BILDUNGSWESEN, WISSENSCHAFT, FORSCHUNG, KULTURELLE ANGELEGENHEITEN	I	13075	148	1371	473
		W	12208	141	1291	392
12,111	SCHULEN UND VORSCHULISCHE BILDUNG 1)	I	6054	39	93	15
		W	6001	39	90	15
121,122	DAR.: GRUND-, HAUPT- UND SONDERSCHULEN	I	2790	25	50	-
		W	2763	25	48	-
123	REALSCHULEN	I	55	-	-	-
		W	55	-	-	-
124	GYMNASIEN	I	1037	4	23	10
		W	1029	4	23	10
125	GESAMTSCHULEN	I	1286	-	-	-
		W	1284	-	-	-
127,128	BERUFLICHE SCHULEN, FACHSCHULEN	I	456	10	7	-
		W	450	10	7	-
129	SONSTIGES	I	92	-	4	5
		W	86	-	4	5
13	HOCHSCHULEN	I	4533	74	1086	429
		W	4192	69	1046	349
131	DAR.: UNIVERSITAETEN, TECHNISCHE HOCHSCHULEN, TECHNISCHE UNIVERSITAETEN 2)	I	3734	56	1016	319
		W	3433	51	980	251
2	SOZIALE SICHERUNG, SOZIALE KRIEGSFOLGEAUFGABEN, WIEDERGUTMACHTUNG	I	3438	34	28	99
		W	3362	33	28	98
3	GESUNDHEIT, SPORT UND ERHOLUNG	I	901	-	26	10
		W	759	-	26	10
4	WOHNUNGSWESEN, RAUMORDNUNG UND KOMMUNALE GEMEINSCHAFTSDIENSTE	I	916	21	64	6
		W	789	21	44	6
5	ERNAEHRUNG, LANDWIRTSCHAFT UND FORSTEN	I	1136	349	19	48
		W	795	62	19	47
6	ENERGIE- UND WASSERWIRTSCHAFT, GEWERBE, DIENSTLEISTUNGEN	I	447	4	45	28
		W	401	3	38	28
7	VERKEHRS- UND NACHRICHTENWESEN	I	840	39	101	-
		W	775	39	99	-
8	RECHTLICH UNSELBSTAENDIGE WIRTSCHAFTSUNTERNEHMEN	I	2279	255	52	50
		W	1480	16	36	50
132,242, 312	KRANKENHAEUSER 3)	I	7517	552	816	757
		W	7203	524	796	745
132	DAR.: HOCHSCHULKLINIKEN	I	3527	330	561	757
		W	3394	306	553	745
312	KRANKENHAEUSER UND HEILSTAETTEN	I	3980	222	255	-
		W	3800	218	243	-

1) EINSCHL. VERWALTUNG.

2) EINSCHL. UNIVERSITAETSBIBLIOTHEKEN UND UNIVERSITAETSMEDIZINISCHE KLINIKEN SOWIE ANDERE HOCHSCHULEN MIT UNIVERSITAETSRANG, PAEDAGOGISCHE HOCHSCHULEN, GESAMTHOCHSCHULEN.

3) MIT KAUFMAENNISCHEM RECHNUNGSWESEN.

DER LAENDER

DIENSTVERHAELTNIS, AUFGABENBEREICHEN UND LAENDERN

HESSEN	RHEINLAND- PFALZ	BADEN- WUERTTEMBERG	BAYERN	SAARLAND	HAMBURG	BREMEN	BERLIN (WEST)	FKZ
3321 3139	2273 2147	7250 6521	3830 3493	916 896	6222 6028	4190 3969	5452 4997	0 - 8
2582 2438	1891 1798	5472 5065	3035 2856	698 679	4955 4774	3546 3328	3961 3736	0 - 7
1295 1244	935 908	2413 2335	1293 1270	227 211	690 675	469 461	978 906	0
508 504 77 77 345 345	463 453 102 96 235 235	824 798 61 52 604 593	496 491 78 76 296 295	33 31 20 18 12 12	504 491 32 31 74 73	254 249 70 69 65 63	833 762 9 9 78 75	01,02 011 016,017
502 467 484 449	296 279 288 271	863 835 813 787	434 421 425 412	155 141 155 141	87 86 54 54	151 148 58 57	65 64 52 52	04 042
285 273 246 234	176 176 167 167	726 702 630 606	363 358 335 331	39 39 36 36	99 98 98 98	64 64 55 55	80 80 62 62	05 052
956 874	448 414	1982 1686	872 805	432 431	2751 2622	2371 2351	1271 1201	1
73 72 - - - - 3 3 - - 39 39 16 15	175 167 - - - - 95 92 - - 54 49 6 6	344 336 195 193 - - 65 65 - - 6 5 35 30	155 152 7 7 - - 147 144 - - 1 1 - -	224 224 14 14 - - 208 208 - - 2 2 - -	2105 2082 1466 1444 - - 342 341 78 78 164 164 6 6	1951 1946 570 570 - - - - 1108 1106 58 58 13 13	880 878 463 462 55 55 140 139 100 100 115 115 7 7	12,111 121,122 123 124 125 127,128 129
617 575 504 466	183 169 105 92	811 720 710 632	475 440 365 332	203 202 182 181	291 277 209 197	233 231 141 140	131 114 127 111	13 131
73 70	71 68	136 124	39 32	4 4	1293 1288	282 275	1379 1342	2
6 5	106 99	182 174	105 103	15 14	113 87	179 100	159 141	3
52 51	76 71	187 184	141 131	1 1	60 57	150 85	158 138	4
152 147	118 102	208 206	215 188	3 3	8 7	13 11	3 3	5
14 13	19 19	131 127	166 134	3 3	32 31	5 5	- -	6
34 34	118 117	233 229	204 193	13 12	8 7	77 40	13 5	7
378 358	237 211	672 389	432 283	8 8	8 5	- -	187 124	8
361 343 361 343 - -	145 138 64 57 81 81	1106 1067 553 529 553 538	363 354 353 345 - -	210 209 148 147 62 62	1259 1249 174 169 1085 1080	644 641 - - 644 641	1304 1137 226 200 1078 937	132,242, 312 132 312

4 PERSONAL DER LAENDER

4.3 VOLLZEITBESCHAEFFTIGTE AM 30.06.1988 NACH EINSTUFUNGEN UND LAENDERN

LAUFBAHNGRUPPE/ EINSTUFUNG (I = INSGESAMT, W = WEIBLICH)	INSGE- SAMT	SCHLES- WIG- HOLSTEIN	NIEDER- SACHSEN	NORD- RHEIN- WEST- FALEN	HESSEN	RHEIN- LAND- PFALZ	BADEN- WUERT- TEMBERG	BAYERN	SAARLAND	HAMBURG	BREMEN	BERLIN (WEST)
BEAMTE UND RICHTER												
HOEHERER DIENST												
B 11 - B 5,	I 1033	88	107	129	108	97	109	152	40	67	42	94
R 10 - R 5	W 33	5	4	3	4	3	1	3	2	3	2	3
B 4 - B 1,	I 12803	394	1394	3265	1090	653	1867	2231	287	480	212	930
R 4, R 3, C 4	W 323	8	29	104	28	10	28	44	7	18	11	36
A 16, R 2, C 3	I 24242	964	2525	6116	2386	1357	3790	3513	424	1063	458	1646
	W 1351	35	119	434	139	66	161	139	22	60	35	141
A 15, R 1, C 2	I 60065	1974	5790	15587	5565	3723	8801	10812	923	2435	1018	3437
	W 6782	212	590	2057	575	386	779	1034	94	326	89	640
A 14, C 1	I 71985	3155	7448	18826	8071	5118	11269	11140	1212	2888	738	2120
	W 11135	449	955	3311	1383	779	1365	1525	204	603	122	439
A 13	I 66476	2124	8665	15762	7166	2141	9478	9770	1004	5475	1659	3232
	W 15848	458	1806	4153	1793	511	1626	2182	204	1886	333	896
IN AUSBILDUNG	I 36180	1292	3127	10840	3624	1853	4487	6471	542	1782	262	1900
	W 15669	542	1393	4780	1589	776	1804	2732	227	916	146	764
ZUSAMMEN	I 272784	9991	29056	70525	28010	14942	39801	44089	4432	14190	4389	13359
	W 51141	1709	4896	14842	5511	2531	5764	7659	760	3812	738	2919
GEHOEBENER DIENST												
A 15"L" - A 13"L"	I 79977	4315	11554	19953	9863	4476	15355	9650	1510	95	271	2935
	W 26164	1511	3339	7917	3940	1308	3801	2375	407	17	106	1443
A 13"S"	I 13657	580	1323	2453	984	756	2061	1788	226	2178	253	1055
	W 1533	21	155	121	28	23	81	36	11	960	7	90
A 12	I 147176	4912	17120	44589	8884	10228	21467	27718	2839	1617	2172	5630
	W 67218	2403	7995	23344	5020	4731	8262	10710	1015	296	847	2595
A 11	I 50856	1614	4378	8980	6047	2944	6717	11231	1044	2311	1059	4521
	W 9427	322	512	1430	1649	423	724	2529	210	422	208	998
A 10	I 44137	1197	4504	9180	3368	2436	6034	9583	681	1985	781	4388
	W 11503	324	1019	2503	739	431	1199	2950	141	761	206	1230
A 9	I 28344	742	4290	5974	1813	1132	5066	3816	395	1282	714	3120
	W 10551	263	1197	2405	689	309	1868	1725	85	566	143	1301
IN AUSBILDUNG	I 27044	1385	2381	5795	2086	1181	6065	5518	303	708	170	1452
	W 17264	908	1391	4000	1284	576	3729	3853	171	385	104	863
ZUSAMMEN	I 391191	14745	45550	96924	33045	23153	62765	69304	6998	10176	5430	23101
	W 143660	5752	15608	41720	13349	7801	19664	24178	2040	3407	1621	8520
MITTLERER DIENST												
A 9"S"+ AMTSZULAGE	I 17879	895	1770	7443	1735	1196	2295	4	379	1079	315	768
	W 1157	23	37	852	37	8	62	-	3	38	13	84
A 9"S"	I 52246	2029	4610	9802	4142	2874	6360	13237	887	2689	1027	4589
	W 2347	75	214	323	183	50	371	419	7	322	85	298
A 8	I 70355	2773	6371	16302	6103	4094	8622	12620	1306	4372	1749	6043
	W 6027	166	449	1438	536	154	717	893	39	614	149	872
A 7	I 49241	1644	4763	12279	4104	2880	5772	8901	1046	3384	1150	3318
	W 7160	207	511	1863	814	203	762	1073	62	731	94	840
A 6	I 23969	1181	4182	3298	834	1154	4239	5912	255	864	164	1886
	W 5863	251	902	821	296	226	685	1899	46	289	46	402
A 5	I 15061	338	1337	2604	540	1050	2940	2955	534	1030	257	1476
	W 6835	166	486	1294	295	375	1276	1458	145	428	142	770
IN AUSBILDUNG	I 15923	616	1179	2672	1665	790	2466	3843	111	508	71	2002
	W 5510	228	445	947	703	304	1063	888	32	219	35	646
ZUSAMMEN	I 244674	9476	24212	54400	19123	14038	32694	47472	4518	13926	4733	20082
	W 34899	1116	3044	7538	2864	1320	4936	6630	334	2641	564	3912
EINFACHER DIENST												
A 5"S"	I 5033	113	468	1001	409	327	363	1863	69	97	51	272
	W 19	-	4	4	5	-	-	-	-	-	-	6
A 4 - A 2	I 3565	77	297	631	211	218	330	1436	46	63	20	236
	W 87	1	3	8	15	1	5	17	-	8	1	28
IN AUSBILDUNG	I 19	5	2	1	8	1	-	-	-	-	-	2
	W 2	-	-	-	-	-	-	-	-	-	-	2
ZUSAMMEN	I 8617	195	767	1633	628	546	693	3299	115	160	71	510
	W 108	1	7	12	20	1	5	17	-	8	1	36
BEAMTE UND RICHTER ZUSAMMEN												
	I 917266	34407	99585	223482	80806	52679	135953	164164	16063	38452	14623	57052
	W 229808	8578	23555	64112	21744	11653	30369	38484	3134	9868	2924	15387
DAR. IN AUSBILDUNG												
	I 79166	3298	6689	19308	7383	3825	13018	15832	956	2998	503	5356
	W 38445	1678	3229	9727	3576	1656	6596	7473	430	1520	285	2275

4 PERSONAL DER LAENDER

4.3 VOLLZEITBESCHAEFFTIGTE AM 30.06.1988 NACH EINSTUFUNGEN UND LAENDERN

LAUFBAHNGRUPPE/ EINSTUFUNG (I = INSGESAMT, W = WEIBLICH)		INSGE- SANT	SCHLES- WIG- HOLSTEIN	NIEDER- SACHSEN	NORD- RHEIN- WEST- FALEN	HESSEN	RHEIN- LAND- PFALZ	BADEN- WUERT- TEMBERG	BAYERN	SAARLAND	HAMBURG	BREMEN	BERLIN (WEST)
ANGESTELLTE													
HOEHERER DIENST													
AUSSERTARIFLICH	I	1724	5	35	99	126	558	427	198	5	25	14	232
	W	344	-	2	10	16	117	162	9	3	3	1	21
BAT I	I	1256	7	51	275	21	7	31	175	19	198	81	391
	W	134	2	5	56	2	-	1	9	1	12	7	39
BAT I A	I	2960	92	230	330	179	83	436	343	113	324	181	649
	W	564	19	33	38	34	15	75	55	20	80	34	161
BAT I B	I	14168	475	1325	2479	987	605	2495	1501	321	1467	446	2067
	W	2471	70	189	382	169	114	392	229	59	323	114	430
BAT II A, II B	I	36576	669	3966	10169	3511	1682	6652	2892	605	1131	660	4639
	W	8484	159	845	2349	827	466	1335	630	149	412	182	1130
IN AUSBILDUNG	I	1301	-	259	712	-	-	-	-	-	30	263	37
	W	597	-	98	342	-	-	-	-	-	16	123	18
ZUSAMMEN	I	57985	1248	5866	14064	4824	2935	10041	5109	1063	3175	1645	8015
	W	12594	250	1172	3177	1048	712	1965	932	232	846	461	1799
GEHOEBENER DIENST													
BAT II A"S"	I	2931	67	313	697	244	93	-	41	24	1168	237	47
	W	521	12	47	55	1	26	-	4	12	271	88	5
BAT III, KR. XII	I	18235	1638	1759	3316	1745	749	1564	2700	410	798	1167	2389
	W	4252	507	308	816	288	141	358	805	82	80	338	529
BAT IV A, KR. XI, X	I	21730	919	2528	4453	2200	1627	2411	2543	321	1488	596	2644
	W	5405	206	505	1444	474	357	525	720	65	301	168	640
BAT IV B, KR. IX	I	31026	1055	3169	5969	2328	1667	3254	2734	568	2634	1539	6109
	W	14547	538	1234	3141	886	889	1148	1219	227	1413	697	3355
BAT V A, V B, KR. VIII, VII	I	23680	787	1398	2895	1321	995	4928	4123	399	2107	746	3981
	W	13277	473	704	1901	822	663	2192	1770	145	1568	469	2570
IN AUSBILDUNG	I	1028	-	24	326	2	7	-	8	10	271	85	295
	W	769	-	18	244	2	3	-	3	8	195	70	226
ZUSAMMEN	I	98630	4466	9191	17656	7840	5138	12157	12149	1732	8466	4370	15465
	W	38771	1736	2816	7601	2473	1879	4223	4521	539	3828	1830	7325
MITTLERER DIENST													
BAT V B"S"	I	15591	529	3310	3511	2057	1066	-	20	353	1908	642	2195
	W	5373	162	1408	1304	346	197	-	5	134	700	169	948
BAT V C, KR. VI	I	42718	1822	4862	7158	3724	2309	5747	4824	744	4194	1550	5784
	W	22906	939	2390	4038	1654	1050	3115	2498	332	2484	825	3581
BAT VI A, VI B, KR. V, IV	I	96783	3722	9343	15748	8585	4228	11480	13014	2193	9942	3625	14903
	W	67491	2383	5525	10919	5576	2737	7990	9571	1328	7408	2614	11440
BAT VII, VIII, KR. III	I	107056	4280	9843	19163	11955	4968	14265	16220	1551	7131	2480	15200
	W	80013	3219	7502	14993	8088	3886	11500	13104	1117	4906	1701	9997
IN AUSBILDUNG	I	24708	1012	2488	5364	3102	822	3806	848	566	2958	1071	2671
	W	20142	844	1873	4479	2568	693	3030	761	424	2457	877	2136
ZUSAMMEN	I	286856	11365	29846	50944	29423	13393	35298	34926	5407	26133	9368	40753
	W	195925	7547	18698	35733	18232	8563	25635	25939	3335	17955	6186	28102
EINFACHER DIENST													
BAT VIII"S"	I	1679	-	40	61	6	-	-	-	418	1152	-	2
	W	1043	-	15	35	2	-	-	-	297	694	-	-
BAT IX A, IX B, X, KR. II, I	I	14125	637	1110	1745	359	477	1716	1451	247	2463	423	3497
	W	7553	355	460	658	190	289	1063	889	200	1449	286	1714
IN AUSBILDUNG	I	1111	83	-	92	6	18	-	-	39	19	49	805
	W	912	64	-	71	2	15	-	-	29	16	33	682
ZUSAMMEN	I	16915	720	1150	1898	371	495	1716	1451	704	3634	472	4304
	W	9508	419	475	764	194	304	1063	889	526	2159	319	2396
ANGESTELLTE ZUSAMMEN													
	I	460386	17799	46053	84562	42458	21961	59212	53635	8906	41408	15855	68537
	W	256798	9952	23161	47275	21947	11458	32886	32281	4632	24788	8796	39622
DAR. IN AUSBILDUNG	I	28148	1095	2771	6494	3110	847	3806	856	615	3278	1468	3808
	W	22420	908	1989	5136	2572	711	3030	764	461	2684	1103	3062
ARBEITER													
ARBEITER ZUSAMMEN	I	160424	4723	13925	14318	14285	7908	17890	22757	2794	11859	5651	44314
	W	34423	1094	2373	3511	3064	1105	3353	5262	863	2458	1340	10000
DAR. IN AUSBILDUNG	I	10084	207	880	1405	982	676	1297	1179	48	508	412	2490
	W	1774	27	146	164	125	72	201	357	5	143	127	407
INSGESAMT													
INSGESAMT	I	1538076	56929	159563	322362	137549	82548	213055	240556	27763	91719	36129	169903
	W	521029	19624	49089	114898	46755	24216	66608	76027	8629	37114	13060	65009
DAR. IN AUSBILDUNG	I	117398	4600	10340	27207	11475	5348	18121	17867	1619	6784	2383	11654
	W	62639	2613	5364	15027	6273	2439	9827	8594	896	4347	1515	5744

4 PERSONAL DER LAENDER
4.4 BESCHAEFTIGTE AM 30.06.1988 NACH ALTERSGRUPPEN UND LAENDERN

ALTERSGRUPPEN VON ... BIS UNTER ... JAHREN (I = INSGESAMT, W = WEIBLICH)		INSGE- SANT	SCHLES- WIG- HOLSTEIN	NIEDER- SACHSEN	NORD- RHEIN- WEST- FALEN	HESSEN	RHEIN- LAND- PFALZ	BADEN- WUERT- TEM- BERG	BAYERN	SAARLAND	HAMBURG	BREMEN	BERLIN (WEST)
INSGESAMT													
UNTER 21	I	48677	1823	4055	9032	5489	2405	7080	6628	722	2239	1429	7775
	W	28566	1054	2213	5943	3484	1201	4380	3541	456	1583	906	3805
21 - 23	I	48066	1818	4637	9880	4602	2202	6525	6543	749	3251	1056	6803
	W	29194	1230	2655	5390	2881	1266	4282	3981	470	2479	818	3742
23 - 25	I	67408	2132	7211	16673	5372	3284	7665	9740	1139	4591	1203	8398
	W	35375	1285	3647	6149	3012	1683	4564	5784	628	3148	877	4598
25 - 27	I	88252	2682	9225	22310	6739	4355	10308	14956	1544	5342	1367	9424
	W	43547	1639	4676	7737	3624	2113	5626	8379	789	3303	854	4807
27 - 29	I	103341	3413	10944	25295	8232	5238	13937	17584	1899	5659	1725	9415
	W	47335	1930	5127	9525	3718	2233	6423	8799	878	3244	978	4480
29 - 31	I	102048	3655	11059	23581	8319	5153	14780	16975	1930	5811	1885	8900
	W	43897	1826	4764	8863	3499	2021	6038	7734	789	3150	1004	4209
31 - 33	I	102337	3716	10981	23379	8397	5553	14935	17197	1824	5454	2072	8829
	W	45935	1846	4798	10416	3694	2213	6473	7732	737	2774	1040	4212
33 - 35	I	110346	4077	12384	26866	8967	6069	15829	17505	1993	5219	2219	9218
	W	52313	2010	5861	13699	4232	2509	7076	7749	790	2631	1174	4582
35 - 37	I	118100	4406	14065	28093	9788	6760	17261	17483	2051	5438	2608	10147
	W	54476	2159	6516	13670	4562	2803	7521	7201	801	2831	1289	5123
37 - 39	I	125077	4463	14746	28627	11122	7397	17889	17804	2190	5928	2915	11996
	W	56061	2069	6488	13471	5038	3129	7421	7106	935	3033	1359	6012
39 - 41	I	120860	4366	14379	26521	10790	6759	17417	17909	2261	6173	2890	11395
	W	51749	1902	5876	11582	4765	2703	7294	6816	939	3011	1376	5485
41 - 43	I	93204	3482	10545	19771	8178	4916	13263	14721	1467	5267	2580	9014
	W	39500	1506	4318	8469	3609	1965	5549	5504	545	2568	1214	4253
43 - 45	I	109751	4194	12376	22346	9701	5818	15398	16393	1935	6334	2975	12281
	W	44964	1779	4930	9470	3981	2223	6276	5908	697	2940	1265	5495
45 - 47	I	112375	4523	12450	21765	9865	5872	15506	16784	1849	7035	3115	13611
	W	45023	1870	4902	8927	3966	2200	6183	6073	693	3128	1364	5717
47 - 49	I	116877	4947	13243	22377	10492	6019	16213	17493	2122	7438	3484	13109
	W	45311	1942	5071	8829	4011	2161	6303	6025	727	3356	1573	5313
49 - 51	I	101952	4621	11576	19723	9002	5178	13534	14543	1756	6998	3315	11706
	W	37726	1702	4225	7392	3255	1707	5012	4692	590	3100	1504	4547
51 - 53	I	86235	3605	9437	16958	7334	4251	11508	11607	1581	6211	2868	10875
	W	31128	1302	3286	6196	2523	1331	4153	3722	496	2739	1331	4049
53 - 55	I	71311	2838	7540	14140	6100	3554	9315	9670	1293	5410	2344	9107
	W	25032	977	2614	4929	2016	1124	3221	2967	366	2347	1121	3350
55 - 57	I	53148	1986	5286	10474	4602	2714	7450	7469	1097	4272	1717	6081
	W	18281	669	1813	3566	1437	775	2507	2306	344	1835	819	2210
57 - 59	I	53218	1951	5264	10658	4486	2872	7539	7340	1010	4222	1628	6248
	W	18043	661	1768	3713	1368	834	2419	2032	295	1885	761	2307
59 - 61	I	43903	1591	4454	8391	3998	2534	6468	6057	774	4097	1145	4394
	W	13593	469	1390	2832	1097	654	1776	1408	209	1788	489	1481
61 - 63	I	25888	1023	2856	5261	2506	1517	4139	3667	424	1909	538	2048
	W	6218	223	641	1530	578	363	910	675	100	507	139	552
63 UND MEHR	I	12231	398	1290	2455	1142	675	2198	1543	190	1363	194	783
	W	3089	91	303	658	290	171	507	315	41	377	57	279
INSGESAMT	I	1914605	71710	210003	414576	165223	101095	266157	287551	33800	115661	47272	201557
	W	816356	32141	87882	172956	70640	39382	111914	116449	13315	57757	23312	90608

4 PERSONAL DER LAENDER

4.4 BESCHAEFTIGTE AM 30.06.1988 NACH ALTERSGRUPPEN UND LAENDERN

ALTERSGRUPPEN VON ... BIS UNTER ... JAHREN (I = INSGESAMT, W = WEIBLICH)		INSGE- SAMT	SCHLES- WIG- HOLSTEIN	NIEDER- SACHSEN	NORD- RHEIN- WEST- FALEN	HESSEN	RHEIN- LAND- PFALZ	BADEN- WUERT- TEM- BERG	BAYERN	SAARLAND	HAMBURG	BREMEN	BERLIN (WEST)
VOLLZEITBESCHAEFTIGTE													
UNTER 21	I	46696	1679	3716	8785	5395	2365	7015	6361	700	2172	1374	7134
	W	27177	998	1915	5791	3414	1168	4320	3397	435	1527	858	3354
21 - 23	I	43001	1682	3644	8064	4354	1947	6362	6092	656	3049	952	6199
	W	26701	1143	1933	5169	2682	1106	4141	3692	416	2319	728	3372
23 - 25	I	53327	1985	5017	10220	4884	2526	7267	8585	840	4024	1067	6912
	W	30594	1187	2521	5838	2682	1316	4226	5088	461	2721	770	3784
25 - 27	I	67698	2348	6504	13639	5777	3322	9325	12605	1097	4474	1179	7428
	W	36234	1383	3466	7108	3015	1633	4876	7041	559	2743	700	3710
27 - 29	I	80897	2658	7684	18293	6702	4127	11815	14701	1406	4569	1407	7535
	W	36626	1362	3401	8120	2758	1613	5017	7064	634	2547	721	3389
29 - 31	I	79046	2695	7616	17392	6664	4063	11901	14080	1503	4643	1461	7028
	W	29570	1138	2606	6044	2367	1280	4123	5599	525	2299	659	2930
31 - 33	I	77452	2599	7557	17043	6626	4382	11089	13968	1385	4213	1614	6976
	W	27731	1017	2493	6316	2312	1267	3697	4892	423	1844	854	2816
33 - 35	I	82537	2902	8721	19550	6852	4697	11488	13958	1501	3953	1637	7278
	W	29789	1075	3057	7951	2477	1343	3656	4490	419	1624	667	3020
35 - 37	I	89224	3209	10052	21082	7588	5278	12721	13908	1582	4033	1906	7865
	W	29722	1140	3227	7725	2627	1505	3679	3885	415	1646	673	3200
37 - 39	I	95269	3319	10797	21730	8605	5857	13425	14059	1686	4282	2112	9397
	W	29561	1033	3075	7388	2754	1725	3475	3582	498	1621	644	3766
39 - 41	I	93650	3307	10847	20709	8425	5497	12965	14282	1816	4613	2089	9100
	W	27195	998	2749	6398	2585	1551	3252	3402	541	1663	644	3472
41 - 43	I	72878	2654	8029	15576	6503	3930	9886	11860	1230	3920	1909	7381
	W	20918	746	2057	4722	2046	1042	2452	2789	326	1350	601	2787
43 - 45	I	87203	3243	9611	17806	7865	4713	11611	13390	1638	4798	2263	10265
	W	24258	898	2441	5364	2261	1195	2826	3077	417	1539	600	3640
45 - 47	I	90519	3565	9784	17650	8073	4794	11843	13813	1585	5485	2309	11618
	W	24747	979	2469	5176	2255	1189	2807	3259	441	1703	608	3861
47 - 49	I	95502	3963	10478	18532	8750	4992	12628	14578	1834	5786	2556	11405
	W	25473	1043	2581	5336	2360	1192	2973	3344	452	1786	673	3733
49 - 51	I	84758	3793	9325	16594	7650	4364	10793	12421	1499	5538	2446	10335
	W	21769	941	2216	4530	1963	954	2454	2728	344	1721	660	3258
51 - 53	I	72638	2983	7750	14548	6324	3630	9264	9969	1416	4933	2099	9722
	W	18584	734	1818	4026	1558	764	2094	2209	339	1515	582	2945
53 - 55	I	60701	2358	6220	12221	5317	3029	7722	8452	1164	4294	1693	8231
	W	15217	542	1458	3183	1270	652	1762	1855	246	1261	486	2502
55 - 57	I	45680	1673	4395	9161	4068	2358	6200	6572	1019	3414	1245	5575
	W	11453	403	1067	2387	937	443	1356	1499	269	1008	358	1726
57 - 59	I	46254	1631	4427	9375	4042	2506	6424	6622	912	3364	1201	5750
	W	11760	391	1053	2575	955	504	1417	1421	202	1065	345	1832
59 - 61	I	38932	1396	3819	7476	3654	2262	5667	5565	713	3343	948	4089
	W	9237	308	861	2070	789	412	1084	1008	153	1057	294	1201
61 - 63	I	23887	944	2571	4831	2381	1380	3762	3452	403	1710	489	1964
	W	4654	163	440	1198	469	260	604	523	81	338	94	484
63 UND MEHR	I	10327	343	999	2085	1050	529	1882	1263	178	1109	173	716
	W	2059	62	185	473	219	102	317	183	33	217	41	227
INSGESAMT	I	1538076	56929	159563	322362	137549	82548	213055	240556	27763	91719	36129	169903
	W	521029	19624	49089	114898	46755	24216	66608	76027	8629	37114	13060	65009

4 PERSONAL DER LAENDER

4.4 BESCHAEFTE AM 30.06.1988 NACH ALTERSGRUPPEN UND LAENDERN

ALTERSGRUPPEN VON ... BIS UNTER ... JAHREN (I = INSGESAMT, W = WEIBLICH)		INSGE- SAMT	SCHLES- WIG- HOLSTEIN	NIEDER- SACHSEN	NORD- RHEIN- WEST- FALEN	HESSEN	RHEIN- LAND- PFALZ	BADEN- WUERT- TEM- BERG	BAYERN	SAARLAND	HAMBURG	BREMEN	BERLIN (WEST)
TEILZEITBESCHAEFTE													
UNTER 21	I	1981	144	339	247	94	40	65	267	22	67	55	641
	W	1389	56	298	152	70	33	60	144	21	56	48	451
21 - 23	I	5065	136	993	1816	248	255	163	451	93	202	104	604
	W	2493	87	722	221	199	160	141	289	54	160	90	370
23 - 25	I	14081	147	2194	6453	488	758	398	1155	299	567	136	1486
	W	4781	98	1126	311	330	367	338	696	167	427	107	814
25 - 27	I	20554	334	2721	8671	962	1033	983	2351	447	868	188	1996
	W	7313	256	1210	629	609	480	750	1338	230	560	154	1097
27 - 29	I	22444	755	3260	7002	1530	1111	2122	2883	493	1090	318	1880
	W	10709	568	1726	1405	960	620	1406	1735	244	697	257	1091
29 - 31	I	23002	960	3443	6189	1655	1090	2879	2895	427	1168	424	1872
	W	14327	688	2158	2819	1132	741	1915	2135	264	851	345	1279
31 - 33	I	24885	1117	3424	6336	1771	1171	3846	3229	439	1241	458	1853
	W	18204	829	2305	4100	1382	946	2776	2840	314	930	386	1396
33 - 35	I	27809	1175	3663	7316	2115	1372	4341	3547	492	1266	582	1940
	W	22524	935	2804	5738	1755	1166	3420	3259	371	1007	507	1562
35 - 37	I	28876	1197	4013	7011	2200	1482	4540	3575	469	1405	702	2282
	W	24754	1019	3289	5945	1935	1298	3842	3316	386	1185	616	1923
37 - 39	I	29808	1144	3949	6897	2517	1540	4464	3745	504	1646	803	2599
	W	26500	1036	3413	6083	2284	1404	3946	3524	437	1412	715	2246
39 - 41	I	27210	1059	3532	5812	2365	1262	4452	3627	445	1560	801	2295
	W	24554	964	3127	5184	2180	1152	4042	3414	398	1348	732	2013
41 - 43	I	20326	828	2516	4195	1675	986	3377	2861	237	1347	671	1633
	W	18582	760	2261	3747	1563	923	3097	2715	219	1218	613	1466
43 - 45	I	22548	951	2765	4540	1836	1105	3787	3003	297	1536	712	2016
	W	20706	881	2489	4106	1720	1028	3450	2831	280	1401	665	1855
45 - 47	I	21856	958	2666	4115	1792	1078	3663	2971	264	1550	806	1993
	W	20276	891	2433	3751	1711	1011	3376	2814	252	1425	756	1856
47 - 49	I	21375	984	2765	3845	1742	1027	3585	2855	288	1652	928	1704
	W	19838	899	2490	3493	1651	969	3330	2681	275	1570	900	1580
49 - 51	I	17194	828	2251	3129	1352	814	2741	2122	257	1460	869	1371
	W	15957	761	2009	2862	1292	753	2558	1964	246	1379	844	1289
51 - 53	I	13597	622	1687	2410	1010	621	2244	1638	165	1278	769	1153
	W	12544	568	1468	2170	965	567	2059	1513	157	1224	749	1104
53 - 55	I	10610	480	1320	1919	783	525	1593	1218	129	1116	651	876
	W	9815	435	1156	1746	746	472	1459	1112	120	1086	635	848
55 - 57	I	7468	313	891	1313	534	356	1250	897	78	858	472	506
	W	6828	266	746	1179	500	332	1151	807	75	827	461	484
57 - 59	I	6964	320	837	1283	444	366	1115	718	98	858	427	498
	W	6283	270	715	1138	413	330	1002	611	93	820	416	475
59 - 61	I	4971	195	635	915	344	272	801	492	61	754	197	305
	W	4356	161	529	762	308	242	692	400	56	731	195	280
61 - 63	I	2001	79	285	430	125	137	377	215	21	199	49	84
	W	1564	60	201	332	109	103	306	152	19	169	45	68
63 UND MEHR	I	1904	55	291	370	92	146	316	280	12	254	21	67
	W	1030	29	118	185	71	69	190	132	8	160	16	52
INSGESAMT	I	376529	14781	50440	92214	27674	18547	53102	46995	6037	23942	11143	31654
	W	295327	12517	38793	58058	23885	15166	45306	40422	4686	20643	10252	25599

4 PERSONAL DER LAENDER

4.4 BESCHAEFTIGTE AM 30.06.1988 NACH ALTERSGRUPPEN UND LAENDERN

ALTERSGRUPPEN VON ... BIS UNTER ... JAHREN (I = INSGESAMT, W = WEIBLICH)		INSGE- SANT	SCHLES- WIG- HOLSTEIN	NIEDER- SACHSEN	NORD- RHEIN- WEST- FALEN	HESSEN	RHEIN- LAND- PFALZ	BADEN- WUERT- TEM- BERG	BAYERN	SAARLAND	HAMBURG	BREMEN	BERLIN (WEST)
DARUNTER													
TEILZEITBESCHAEFTIGTE T1													
UNTER 21	I	1477	50	313	177	83	30	55	41	20	58	30	620
	W	1201	47	281	148	65	29	52	35	20	51	29	444
21 - 23	I	1991	82	616	236	158	87	140	98	22	133	70	349
	W	1735	72	536	214	141	85	125	92	22	117	68	263
23 - 25	I	3019	91	660	343	203	139	338	307	72	270	98	498
	W	2640	82	575	290	176	123	296	274	69	251	88	416
25 - 27	I	6143	277	1024	852	540	275	856	816	131	411	158	803
	W	4818	235	725	591	437	230	656	690	112	358	142	642
27 - 29	I	12584	697	2198	2117	1211	660	1918	1511	241	687	285	1059
	W	8981	554	1467	1340	853	498	1264	1242	175	535	242	811
29 - 31	I	17624	893	2911	3687	1463	866	2694	1984	313	950	383	1480
	W	13070	658	1985	2726	1056	646	1789	1767	239	739	324	1141
31 - 33	I	21710	1047	3017	5075	1677	1043	3647	2711	373	1040	439	1641
	W	17169	800	2155	3984	1340	877	2627	2582	292	829	371	1312
33 - 35	I	25602	1120	3374	6557	2051	1264	4175	3145	450	1125	549	1792
	W	21620	905	2692	5615	1722	1102	3286	3027	358	936	488	1489
35 - 37	I	27129	1150	3715	6494	2168	1391	4395	3223	448	1290	675	2180
	W	23935	996	3189	5817	1914	1245	3722	3081	379	1128	602	1862
37 - 39	I	28102	1094	3673	6436	2476	1421	4327	3393	483	1526	777	2496
	W	25602	1014	3308	5933	2254	1325	3829	3275	430	1347	702	2185
39 - 41	I	25768	1014	3289	5440	2329	1196	4330	3246	432	1477	784	2231
	W	23708	939	3021	5039	2151	1119	3935	3118	393	1299	721	1973
41 - 43	I	19161	787	2332	3886	1661	922	3278	2556	232	1261	644	1602
	W	17848	735	2173	3621	1550	876	3004	2467	215	1167	598	1442
43 - 45	I	21177	901	2507	4153	1815	1039	3669	2680	291	1457	692	1973
	W	19807	849	2345	3913	1700	984	3343	2566	275	1355	651	1826
45 - 47	I	20318	910	2384	3774	1764	974	3489	2578	258	1469	771	1947
	W	19167	859	2263	3553	1684	927	3210	2493	247	1373	737	1821
47 - 49	I	19667	906	2433	3485	1700	920	3395	2429	277	1553	903	1666
	W	18565	853	2284	3277	1609	876	3146	2329	265	1493	883	1550
49 - 51	I	15624	747	1911	2791	1310	725	2539	1789	241	1386	841	1344
	W	14769	709	1799	2626	1251	684	2358	1693	233	1327	825	1264
51 - 53	I	12078	558	1349	2038	971	521	2048	1384	157	1191	742	1119
	W	11433	534	1266	1916	926	487	1877	1311	150	1162	731	1073
53 - 55	I	9309	420	1064	1609	750	435	1413	951	115	1061	632	859
	W	8856	400	999	1530	714	402	1291	909	110	1042	622	837
55 - 57	I	6500	272	676	1078	505	304	1100	724	73	816	460	492
	W	6143	253	626	1011	472	290	1015	682	71	795	455	473
57 - 59	I	5941	255	642	1003	423	307	992	537	86	808	410	478
	W	5584	243	599	946	394	284	890	503	84	778	404	459
59 - 61	I	4165	154	467	691	318	227	694	374	56	708	188	288
	W	3800	144	427	620	283	207	595	326	51	690	186	271
61 - 63	I	1479	62	190	279	112	93	307	136	14	164	45	77
	W	1264	53	161	244	98	76	249	116	13	147	43	64
63 UND MEHR	I	650	24	64	82	60	29	144	66	5	108	19	49
	W	493	20	49	62	47	26	99	50	4	79	16	41
INSGESAMT	I	307218	13511	40809	62283	25748	14868	49943	36679	4790	20949	10595	27043
	W	272208	11954	34925	55016	22837	13398	42658	34628	4207	18998	9928	23659

4.5 BESCHAFTIGTE AM 30.06.1988 NACH AUFGABEN

FKZ	AUFGABENBEREICH (I = INSGESAMT, W = WEIBLICH)		INSGESAMT			
			INSGESAMT	BEAMTE UND RICHTER	ANGESTELLTE	ARBEITER
0 - 8	INSGESAMT	I W	1 914 605 816 356	1 063 975 361 519	648 205 381 624	202 425 73 213
0 - 7	VERWALTUNG	I W	1 668 842 681 928	1 048 753 360 222	496 370 277 046	123 719 44 660
0	ALLGEMEINE DIENSTE	I W	527 182 203 897	431 740 79 721	167 295 110 376	28 147 13 800
01,02	POLITISCHE FUEHRUNG UND ZENTRALE VERWALTUNG, AUSWAERTIGE ANGELEGENHEITEN	I W	249 150 106 130	141 705 45 092	96 163 55 471	11 282 5 567
011	DAR.: POLITISCHE FUEHRUNG	I W	37 386 14 230	19 778 3 084	15 583 10 277	2 025 869
012	INNERE VERWALTUNG	I W	43 589 19 856	23 449 8 089	16 672 10 074	3 468 1 693
01E,017	STEUER- UND FINANZVERWALTUNG	I W	130 897 59 314	92 466 33 002	34 294 23 780	4 137 2 532
018	HOCHBAUVERWALTUNG	I W	25 926 6 506	4 673 593	19 891 5 541	1 362 372
04	OEFFENTLICHE SICHERHEIT UND ORDNUNG	I W	220 442 28 990	181 154 6 643	27 323 17 621	11 965 4 726
042	DAR.: POLIZEI	I W	207 463 25 722	172 939 5 870	23 738 15 495	10 786 4 357
044	BRANDSCHUTZ	I W	6 799 365	5 990 31	400 172	409 162
05	RECHTSSCHUTZ	I W	157 590 68 777	108 881 27 986	43 809 37 284	4 900 3 507
052	DAR.: ORDENTLICHE GERICHTE UND STAATSANWALTSCHAFTEN	I W	117 299 58 983	78 193 24 634	35 076 31 180	4 030 3 169
056	JUSTIZVOLLZUGSANSTALTEN	I W	29 161 3 921	24 774 1 947	3 898 1 837	489 137
1	BILDUNGSWESEN, WISSENSCHAFT, FORSCHUNG, KULTURELLE ANGELEGENHEITEN	I W	648 209 405 048	573 798 272 543	236 199 114 338	38 213 18 167
12,111	SCHULEN UND VORSCHULISCHE BILDUNG 2)	I W	604 494 323 255	522 206 264 711	73 869 51 463	8 419 7 081
121,122	DAR.: GRUND-, HAUPT- UND SONDERSCHULEN	I W	283 188 187 713	248 181 159 339	31 400 25 154	3 607 3 220
123	REALSCHULEN	I W	51 487 26 805	47 418 23 896	3 972 2 817	97 92
124	GYMNASIEN	I W	119 675 45 205	105 782 36 150	12 401 7 756	1 492 1 299
125	GESAMTSCHULEN	I W	34 266 16 767	28 741 13 145	4 077 2 293	1 448 1 329
127	BERUFLICHE SCHULEN	I W	81 291 25 797	66 276 17 827	14 216 7 640	799 330
128	FACHSCHULEN	I W	1 696 974	516 152	811 534	371 288
13	HOCHSCHULEN	I W	208 550 65 936	44 923 5 611	142 767 52 929	20 860 7 396
131	DAR.: UNIVERSITAETEN, TECHNISCHE HOCHSCHULEN, TECHNISCHE UNIVERSITAETEN 3)	I W	178 894 58 870	33 393 4 522	128 453 48 149	18 048 6 199
132	HOCHSCHULKLINIKEN	I W	564 252	58 12	454 219	52 21
137	FACHHOCHSCHULEN	I W	23 917 5 566	10 227 868	11 298 3 709	2 392 985
14,15	FOERDERUNG DES BILDUNGSWESENS, SONSTIGES BILDUNGSWESEN	I W	6 576 4 306	1 992 960	3 715 2 715	869 631
16,17,112	WISSENSCHAFT, FORSCHUNG, ENTWICKLUNG AUSSERHALB DER HOCHSCHULEN	I W	12 579 5 701	3 449 1 092	7 358 3 767	1 772 842
18,113	KUNST- UND KULTURPFLEGE 2)	I W	16 010 5 850	1 228 169	8 489 3 464	6 293 2 217
181,182	DAR. THEATER UND MUSIKPFLEGE	I W	8 366 2 840	65 7	5 157 1 853	3 144 980

1) EINSCHL. BEAMTE AUF WIDERRUF UND AUF ZEIT.- 2) EINSCHL. VERWALTUNG.- 3) EINSCHL. UNIVERSITAETSBIBLIOTHEKEN UND UNIVERSITAETSMEDI-
ZINISCHE KLINIKEN; SOWIE ANDERE HOCHSCHULEN MIT UNIVERSITAETSRANG, PAEDAGOGISCHE HOCHSCHULEN, GESAMTHOCHSCHULEN.

DER LAENDER

BEREICHEN UND DAUER DES DIENSTVERHAELTNISSES

DAUERKRAEFTE 1)				PERSONAL IN AUSBILDUNG				PERSONAL MIT ZEITVERTRAG			FKZ
ZUSAMMEN	BEAMTE UND RICHTER	ANGE- STELLTE	ARBEITER	ZUSAMMEN	BEAMTE	ANGE- STELLTE	ARBEITER	ZUSAMMEN	ANGE- STELLTE	ARBEITER	
1 648 915 699 146	984 809 323 074	487 092 309 964	177 014 66 108	117 398 62 639	79 166 38 445	28 148 22 420	10 084 1 774	148 292 54 571	132 965 49 240	15 327 5 331	I 0 - 8 W
1 445 626 588 409	970 513 321 854	369 204 226 426	105 909 40 129	100 571 51 246	78 240 38 368	14 827 11 409	7 504 1 469	122 645 42 273	112 339 39 211	10 306 3 062	I 0 - 7 W
558 491 170 556	384 209 61 638	148 416 96 039	25 866 12 879	56 404 24 886	47 531 18 083	8 135 6 657	738 146	12 287 8 455	10 744 7 680	1 543 775	I 0 W
223 687 91 226	127 437 37 632	86 514 48 671	9 736 4 923	17 273 9 656	14 268 7 460	2 554 2 067	451 129	8 190 5 248	7 095 4 733	1 095 515	I 01,02 W
35 309 12 990	19 259 2 770	14 250 9 424	1 800 796	770 526	519 314	244 211	7 1	1 307 714	1 089 642	218 72	I 011 W
36 147 15 404	19 144 5 749	14 424 8 364	2 579 1 291	6 290 3 749	4 305 2 340	1 617 1 304	368 105	1 152 703	631 406	521 297	I 012 W
119 898 53 044	83 481 28 352	32 466 22 273	3 951 2 419	9 224 4 850	8 985 4 650	237 199	2 1	1 775 1 420	1 591 1 308	184 112	I 016,017 W
23 825 5 535	4 275 462	18 368 4 744	1 182 329	853 454	398 131	381 301	74 22	1 248 517	1 142 496	106 21	I 018 W
210 221 26 378	172 667 5 229	26 028 16 553	11 526 4 596	8 926 1 587	8 487 1 414	205 165	233 8	1 295 1 025	1 089 903	206 122	I 04 W
197 847 23 241	164 795 4 456	22 630 14 544	10 422 4 241	8 527 1 581	8 144 1 414	198 162	185 5	1 089 900	910 789	179 111	I 042 W
6 415 353	5 647 31	383 164	385 158	357 2	343 -	6 2	8 -	27 10	11 6	16 4	I 044 W
124 583 52 952	84 105 18 777	35 874 30 815	4 604 3 360	30 205 13 643	24 776 9 209	5 375 4 425	54 9	2 802 2 182	2 560 2 044	242 138	I 05 W
86 752 44 089	54 927 15 738	28 016 25 306	3 819 3 045	28 407 13 122	23 266 8 896	5 141 4 226	- -	2 130 1 772	1 919 1 648	211 124	I 052 W
27 119 3 950	23 377 1 709	3 322 1 518	420 123	1 534 299	1 397 238	83 52	54 9	508 272	493 267	15 5	I 056 W
714 812 353 705	545 483 253 025	137 356 84 187	31 973 16 493	34 944 22 398	28 315 19 518	2 988 2 136	3 641 744	98 453 28 945	95 854 28 015	2 599 930	I 1 W
563 984 295 452	495 489 246 317	60 744 42 262	7 751 6 873	27 774 18 987	26 717 18 394	669 555	388 38	12 736 8 816	12 456 8 646	280 170	I 12,111 W
274 867 181 023	244 627 156 295	26 758 21 589	3 482 3 139	3 873 3 321	3 554 3 044	319 277	- -	4 448 3 369	4 323 3 288	125 81	I 121,122 W
49 955 25 743	46 893 23 500	2 965 2 151	97 92	526 397	525 396	1 1	- -	1 006 665	1 006 665	- -	I 123 W
114 202 41 691	103 146 34 487	9 614 5 942	1 442 1 262	2 685 1 700	2 636 1 663	49 37	- -	2 788 1 814	2 738 1 777	50 37	I 124 W
33 648 16 380	28 740 13 144	3 517 1 932	1 391 1 304	48 33	1 1	41 30	6 2	570 354	519 331	51 23	I 125 W
76 884 23 241	65 745 17 589	10 712 5 348	427 304	923 284	531 238	40 26	352 20	3 484 2 272	3 464 2 266	20 6	I 127 W
1 593 911	496 144	764 498	333 269	70 41	20 8	20 17	30 16	35 22	27 19	8 3	I 128 W
123 123 46 212	44 541 5 316	61 845 34 415	16 737 6 481	5 304 2 206	382 295	1 932 1 325	2 990 586	80 123 17 518	78 990 17 189	1 133 329	I 13 W
101 883 40 546	33 248 4 424	54 263 30 734	14 372 5 388	4 523 1 789	145 98	1 691 1 159	2 687 532	73 488 16 535	72 499 16 256	989 279	I 131 W
308 189	58 12	208 158	42 19	14 4	- -	5 3	9 1	242 59	241 58	1 1	I 132 W
18 004 4 507	9 990 671	6 030 2 938	1 984 898	752 407	237 197	231 160	284 50	5 161 652	5 037 611	124 41	I 137 W
5 045 3 333	1 328 546	2 962 2 208	755 579	741 477	664 414	67 63	10 -	790 496	686 444	104 52	I 14,15 W
9 519 4 162	2 904 681	5 203 2 764	1 412 717	825 564	545 411	164 104	116 49	2 235 975	1 991 899	244 76	I 16,17,112 W
13 141 4 546	1 221 165	6 602 2 538	5 318 1 843	300 164	7 4	156 89	137 71	2 569 1 140	1 731 837	838 303	I 18,113 W
7 131 2 259	65 7	4 138 1 408	2 928 844	162 100	- -	83 50	79 50	1 073 481	936 395	137 86	I 181,182 W

4.5 BESCHAEFTIGTE AM 30.06.1988 NACH AUFGABEN

FKZ	AUFGABENBEREICH (I = INSGESAMT, W = WEIBLICH)		INSGESAMT			
			INSGESAMT	BEAMTE UND RICHTER	ANGESTELLTE	ARBEITER
2	SOZIALE SICHERUNG, SOZIALE KRIEGSFOLGEAUFGABEN, WIEDERGUTMACHTUNG	I W	60 503 38 883	12 990 4 089	37 859 28 218	9 654 6 576
212	DAR.: SOZIALAMT, SOZIALHILFEVERBAND, LANDESWOHLFAHRTSVERBAND	I W	6 829 4 154	2 517 1 213	3 808 2 684	504 257
213	JUGENDAEMTER	I W	4 892 3 302	1 634 838	3 143 2 407	115 57
214,242	VERSORGUNGSAMTER, EINRICHTUNGEN DER KRIEGSOPFERVERSORGUNG	I W	14 104 7 942	4 566 1 525	8 730 5 912	808 505
235	EINRICHTUNGEN DER SOZIALHILFE 4)	I W	7 615 5 690	201 88	5 411 4 200	2 003 1 402
238	EINRICHTUNGEN DER JUGENDHILFE 4)	I W	16 198 13 904	207 66	11 714 10 006	4 277 3 832
3	GESUNDHEIT, SPORT UND ERHOLUNG	I W	23 037 11 614	3 210 1 217	11 799 8 302	8 028 2 095
311	DAR.: GESUNDHEITSBEHORDERN	I W	6 170 4 528	1 290 580	4 417 3 578	463 370
312	KRANKENHAEUSER UND HEILSTAETTEN	I W	66 24	1 -	54 18	11 6
321	PARK- UND GARTENANLAGEN	I W	6 390 1 086	125 26	707 202	5 558 858
4	WOHNUNGSWESEN, RAUMORDNUNG UND KOMMUNALE GEMEINSCHAFTSDIENSTE	I W	31 387 6 938	9 858 952	10 795 4 609	10 734 1 377
42	DAR.: RAUMORDNUNG, LANDESPLANUNG, VERMESSUNGSWESEN	I W	21 190 5 105	9 246 755	8 443 3 752	3 501 598
43	KOMMUNALE GEMEINSCHAFTSDIENSTE	I W	9 148 1 185	326 46	1 602 366	7 220 773
5	ERNAEHRUNG, LANDWIRTSCHAFT UND FORSTEN	I W	24 433 7 644	9 064 1 193	11 295 5 216	4 074 1 235
6	ENERGIE- UND WASSERWIRTSCHAFT, GEWERBE, DIENSTLEISTUNGEN	I W	13 895 3 266	3 738 205	6 907 2 551	3 250 510
623	DAR. WASSERWIRTSCHAFT UND KULTURBAU	I W	1 078 143	57 4	493 129	528 10
7	VERKEHRS- UND NACHRICHTENWESEN	I W	40 196 4 638	4 355 302	14 222 3 436	21 619 900
711	DAR.: STRASSEN- UND BRUECKENBAU	I W	28 271 3 627	3 759 255	10 547 2 712	13 965 660
712	WASSERSTRASSEN UND HAEFEN	I W	1 412 225	297 26	655 160	460 39
8	RECHTLICH UNSELBSTAENDIGE WIRTSCHAFTSUNTERNEHMEN	I W	63 527 10 258	7 874 153	12 247 5 144	43 406 4 961
81	DAR.: LAND- UND FORSTWIRTSCHAFTLICHE UNTERNEHMEN	I W	28 936 4 276	7 533 143	2 850 1 953	18 553 2 180
82	VERSORGUNGSUNTERNEHMEN	I W	12 041 1 454	12 -	3 789 1 176	8 240 278
83	VERKEHRSUNTERNEHMEN	I W	17 700 2 684	63 -	3 101 978	14 536 1 706
132,242, 312	KRANKENHAEUSER 5)	I W	182 236 124 170	7 348 1 144	139 588 99 434	35 300 23 652
132	DAR.: HOCHSCHULKLINIKEN	I W	118 859 80 595	5 555 759	91 324 65 256	21 980 14 580
312	KRANKENHAEUSER UND HEILSTAETTEN	I W	62 576 43 059	1 736 379	47 664 33 754	13 176 8 926

1) EINSCHL. BEAMTE AUF WIDERRUF UND AUF ZEIT.- 4) DES OEFFENTLICHEN BEREICHS.- 5) MIT KAUFMAENNISCHEM RECHNUNGSWESEN.

DER LAENDER

BEREICHEN UND DAUER DES DIENSTVERHAELTNISSES

DAUERKRAEFTE 1)				PERSONAL IN AUSBILDUNG				PERSONAL MIT ZEITVERTRAG			FKZ
ZUSAMMEN	BEAMTE UND RICHTER	ANGE- STELLTE	ARBEITER	ZUSAMMEN	BEAMTE	ANGE- STELLTE	ARBEITER	ZUSAMMEN	ANGE- STELLTE	ARBEITER	
53 205 34 579	12 411 3 799	33 671 25 174	7 123 5 606	3 539 1 820	579 290	1 524 1 223	1 436 307	3 759 2 484	2 664 1 821	1 095 663	I 2 W
6 029 3 648	2 492 1 199	3 218 2 274	319 175	253 195	25 14	228 181	- -	547 311	362 229	185 82	I 212 W
3 865 2 541	1 634 838	2 147 1 654	84 49	589 478	- -	589 478	- -	438 283	407 275	31 8	I 213 W
13 100 7 276	4 186 1 284	8 125 5 500	789 492	670 451	380 241	288 208	2 2	334 215	317 204	17 11	I 214,242 W
6 688 5 048	201 88	4 787 3 705	1 700 1 255	294 261	- -	288 256	6 5	633 381	336 235	297 142	I 235 W
14 690 12 785	207 66	10 843 9 281	3 640 3 438	372 147	- -	77 59	295 88	1 136 972	794 666	342 306	I 238 W
18 665 10 209	3 197 1 213	10 374 7 376	5 094 1 620	596 338	13 4	440 278	143 56	3 776 1 067	985 648	2 791 419	I 3 W
5 575 4 120	1 290 580	3 839 3 177	446 363	100 61	- -	100 61	- -	495 347	478 340	17 7	I 311 W
62 21	1 -	52 17	9 4	- -	- -	- -	- -	4 3	2 1	2 2	I 312 W
3 636 619	116 23	538 136	2 982 460	220 88	9 3	80 33	131 52	2 534 379	89 33	2 445 346	I 321 W
28 579 5 993	9 346 821	9 634 3 998	9 599 1 174	1 127 446	512 131	513 270	102 45	1 681 499	648 341	1 033 158	I 4 W
19 212 4 392	8 736 625	7 414 3 210	3 062 557	1 027 398	510 130	501 263	16 5	951 315	528 279	423 36	I 42 W
8 355 971	324 45	1 500 315	6 531 611	99 47	2 1	11 6	86 40	694 167	91 45	603 122	I 43 W
21 389 6 531	8 184 911	10 205 4 538	3 000 1 082	1 715 752	880 282	525 369	310 101	1 329 361	565 309	764 52	I 5 W
12 674 2 820	3 521 185	6 185 2 193	2 968 442	506 174	217 20	228 127	61 27	715 272	494 231	221 41	I 6 W
848 106	57- 4	423 96	368 6	10 -	- -	- -	10 -	220 37	70 33	150 4	I 623 W
37 811 4 016	4 162 262	13 263 2 921	20 286 833	1 740 432	193 40	474 349	1 073 43	645 190	385 166	260 24	I 7 W
26 574 3 116	3 572 218	9 869 2 280	13 133 618	1 331 397	187 37	448 327	696 33	366 114	230 105	136 9	I 711 W
1 352 204	296 25	626 146	430 33	8 5	1 1	5 4	2 -	52 16	24 10	28 6	I 712 W
57 253 9 002	6 978 93	11 711 4 811	38 564 4 098	3 190 328	896 60	284 188	2 010 80	3 084 928	252 145	2 832 783	I 8 W
24 118 3 359	6 637 63	2 646 1 800	14 835 1 476	2 346 128	896 60	72 62	1 378 6	2 472 789	132 91	2 340 698	I 81 W
11 468 1 337	12 -	3 652 1 100	7 804 237	372 77	- -	95 51	277 26	201 40	42 25	159 15	I 82 W
17 158 2 624	63 -	3 033 937	14 062 1 687	316 50	- -	53 32	263 18	226 10	15 9	211 1	I 83 W
146 036 101 735	7 318 1 127	106 177 78 727	32 541 21 881	13 637 11 065	30 17	13 037 10 823	570 225	22 563 11 370	20 374 9 884	2 189 1 486	I 132,242, W 312
92 000 65 144	5 531 747	66 021 50 764	20 448 13 633	7 385 6 126	24 12	6 979 5 970	382 144	19 474 9 325	18 324 8 522	1 150 803	I 132 W
53 288 36 102	1 730 374	39 605 27 554	11 953 8 164	6 250 4 937	6 5	6 056 4 851	188 81	3 038 2 020	2 003 1 339	1 035 681	I 312 W

4.5.1 VOLLZEITBESCHAEFTIGTE AM 30.06.1988 NACH AUF

FKZ	AUFGABENBEREICH (I = INSGESAMT, W = WEIBLICH)		INSGESAMT			
			INSGESAMT	BEAMTE UND RICHTER	ANGESTELLTE	ARBEITER
0 - 8	INSGESAMT	I W	1 538 076 521 029	917 266 229 808	460 386 256 798	160 424 94 423
0 - 7	VERWALTUNG	I W	1 329 062 418 295	902 171 228 625	335 377 175 117	91 514 14 553
0	ALLGEMEINE DIENSTE	I W	571 346 149 872	417 046 65 696	137 605 81 394	16 695 2 782
01,02	POLITISCHE FUEHRUNG UND ZENTRALE VERWALTUNG, AUSWAERTIGE ANGELEGENHEITEN	I W	220 181 78 220	131 853 35 681	81 761 41 543	6 567 996
011	DAR.: POLITISCHE FUEHRUNG	I W	34 189 11 197	19 345 2 686	13 354 8 156	1 490 355
012	INNERE VERWALTUNG	I W	38 709 15 291	22 291 7 021	14 448 7 980	1 970 290
016,017	STEUER- UND FINANZVERWALTUNG	I W	112 909 41 735	84 294 25 135	26 780 16 346	1 835 254
018	HOCHBAUVERWALTUNG	I W	24 321 4 986	4 624 550	18 642 4 367	1 055 69
04	DEFFENTLICHE SICHERHEIT UND ORDNUNG	I W	211 514 20 410	180 459 6 044	22 595 12 955	8 460 1 411
042	DAR.: POLIZEI	I W	199 477 18 053	172 388 5 408	19 548 11 354	7 541 1 291
044	BRANDSCHUTZ	I W	6 646 221	5 985 27	344 120	317 74
05	RECHTSSCHUTZ	I W	139 651 51 242	104 734 23 971	33 249 26 896	1 668 375
052	DAR.: ORDENTLICHE GERICHTE UND STAATSANWALTSCHAFTEN	I W	101 834 43 802	74 471 21 020	26 293 22 480	1 070 302
056	JUSTIZVOLLZUGSANSTALTEN	I W	28 178 3 035	24 576 1 765	3 212 1 231	390 39
1	BILDUNGSWESEN, WISSENSCHAFT, FORSCHUNG, KULTURELLE ANGELEGENHEITEN	I W	588 902 218 071	443 414 156 314	120 350 55 798	25 138 5 959
12,111	SCHULEN UND VORSCHULISCHE BILDUNG 2)	I W	431 059 171 596	392 798 149 315	35 896 21 201	2 365 1 080
121,122	DAR.: GRUND-, HAUPT- UND SONDERSCHULEN	I W	187 165 97 463	170 501 85 843	15 847 11 163	817 457
123	REALSCHULEN	I W	35 511 12 917	34 041 12 037	1 428 843	42 37
124	GYMNASIEN	I W	89 714 21 928	83 750 19 072	5 509 2 586	455 270
125	GESAMTSCHULEN	I W	24 076 8 287	21 506 7 243	2 408 999	162 45
127	BERUFLICHE SCHULEN	I W	64 068 13 682	57 423 10 968	6 116 2 654	529 60
128	FACHSCHULEN	I W	1 197 554	483 125	529 321	185 108
13	HOCHSCHULEN	I W	129 636 36 149	44 230 5 039	69 079 27 906	16 327 3 204
131	DAR.: UNIVEFSITAETEN, TECHNISCHE HOCHSCHULEN, TECHNISCHE UNIVERSITAETEN 3)	I W	109 318 31 933	32 786 4 012	62 218 25 155	14 314 2 766
132	HOCHSCHULKLINIKEN	I W	318 157	57 11	218 133	43 13
137	FACHHOCHSCHULEN	I W	17 381 3 330	10 146 811	5 530 2 185	1 705 334
14,15	FOERDERUNG DES BILDUNGSWESENS, SONSTIGES BILDUNGSWESEN	I W	4 563 2 548	1 864 842	2 285 1 486	414 220
16,17,112	WISSENSCHAFT, FORSCHUNG, ENTWICKLUNG AUSSERHALB DER HOCHSCHULEN	I W	10 104 3 837	3 310 962	5 549 2 487	1 245 388
18,113	KUNST- UND KULTURPFLEGE 2)	I W	13 540 3 941	1 212 156	7 541 2 718	4 787 1 067
181,182	DAR. THEATER UND MUSIKPFLEGE	I W	7 703 2 301	63 5	4 890 1 653	2 750 643

1) EINSCHL. BEAMTE AUF WIDERPUF UND AUF ZEIT.- 2) EINSCHL. VERWALTUNG.- 3) EINSCHL. UNIVERSITAETSBIBLIOTHEKEN UND UNIVERSITAETSMEDI-
ZINISCHE KLINIKEN SOWIE ANDERE HOCHSCHULEN MIT UNIVERSITAETSRANG, PAEDAGOGISCHE HOCHSCHULEN, GESAMTHOCHSCHULEN.

DER LAENDER
GABENBEREICHEN UND DAUER DES DIENSTVERHAELTNISSES

DAUERKRAEFTE 1)				PERSONAL IN AUSBILDUNG				PERSONAL MIT ZEITVERTRAG			FK2
ZUSAMMEN	BEAMTE UND RICHTER	ANGE- STELLTE	ARBEITER	ZUSAMMEN	BEAMTE	ANGE- STELLTE	ARBEITER	ZUSAMMEN	ANGE- STELLTE	ARBEITER	
1 355 702 432 629	838 100 191 363	378 499 211 157	139 103 30 109	117 398 62 639	79 166 38 445	28 148 22 420	10 084 1 774	64 976 25 761	53 739 23 221	11 237 2 540	I 0 - 8 W
1 182 034 348 602	823 931 190 257	281 838 147 564	76 265 11 781	100 571 51 246	78 240 38 368	14 827 11 409	7 504 1 469	46 457 17 447	38 712 16 144	7 745 1 303	I 0 - 7 W
506 005 119 470	369 515 47 613	121 307 69 356	15 183 2 501	56 404 24 886	47 531 18 083	8 135 6 657	738 146	8 937 5 516	8 163 5 381	774 135	I 0 W
196 685 65 020	117 585 28 221	73 590 36 044	5 510 755	17 273 9 656	14 268 7 460	2 554 2 067	451 129	6 223 3 544	5 617 3 432	606 112	I 01,02 W
32 363 10 149	18 826 2 372	12 257 7 486	1 280 291	770 526	519 314	244 211	7 1	1 056 522	853 459	203 63	I 011 W
31 790 11 243	17 986 4 681	12 378 6 401	1 426 161	6 290 3 749	4 305 2 340	1 617 1 304	368 105	629 299	453 275	176 24	I 012 W
102 509 36 037	75 309 20 485	25 449 15 317	1 751 235	9 224 4 850	8 985 4 650	237 199	2 1	1 176 848	1 094 830	82 18	I 016,017 W
22 363 4 143	4 226 419	17 243 3 679	894 45	853 454	398 131	381 301	74 22	1 105 389	1 018 387	87 2	I 018 W
201 857 18 312	171 972 4 630	21 733 12 295	8 152 1 387	8 926 1 587	8 487 1 414	206 165	233 8	731 511	656 495	75 16	I 04 W
190 378 16 043	164 244 3 994	18 834 10 774	7 300 1 275	8 527 1 581	8 144 1 414	198 162	185 5	572 429	516 418	56 11	I 042 W
6 270 214	5 642 27	332 116	296 71	357 2	343 -	6 2	8 -	19 5	6 2	13 3	I 044 W
107 463 36 138	79 958 14 762	25 984 21 017	1 521 359	30 205 13 643	24 776 9 209	5 375 4 425	54 9	1 983 1 461	1 890 1 454	93 7	I 05 W
71 943 29 500	51 205 12 124	19 742 17 077	996 299	28 407 13 122	23 266 8 896	5 141 4 226	- -	1 484 1 180	1 410 1 177	74 3	I 052 W
26 252 2 539	23 179 1 527	2 749 984	324 28	1 534 299	1 397 238	83 52	54 9	392 197	380 195	12 2	I 056 W
526 037 187 024	415 099 136 796	91 121 45 315	19 817 4 913	34 944 22 398	28 315 19 518	2 988 2 136	3 641 744	27 921 8 649	26 241 8 347	1 680 302	I 1 W
400 661 151 119	366 081 130 921	32 712 19 173	1 868 1 025	27 774 18 987	26 717 18 394	669 555	398 38	2 524 1 490	2 515 1 473	109 17	I 12,111 W
182 063 93 452	166 947 82 799	14 337 10 202	779 451	3 873 3 321	3 554 3 044	319 277	- -	1 229 690	1 191 684	38 6	I 121,122 W
34 893 12 456	33 516 11 641	1 335 778	42 37	526 397	525 396	1 1	- -	92 64	92 64	- -	I 123 W
86 547 19 960	81 114 17 409	4 995 2 287	438 264	2 685 1 700	2 636 1 663	49 37	- -	482 268	465 262	17 6	I 124 W
23 846 8 155	21 505 7 242	2 214 872	127 41	48 33	1 1	41 30	6 2	182 99	153 97	29 2	I 125 W
62 708 13 166	56 892 10 730	5 653 2 396	163 40	923 284	531 238	40 26	352 20	437 232	423 232	14 -	I 127 W
1 107 502	463 117	495 294	149 91	70 41	20 8	20 17	30 16	20 11	14 10	6 1	I 128 W
102 662 28 287	43 848 4 744	46 292 21 028	12 522 2 515	5 304 2 206	382 295	1 932 1 325	2 990 586	21 670 5 656	20 855 5 553	815 103	I 13 W
84 176 24 890	32 641 3 914	40 631 18 830	10 904 2 146	4 523 1 789	145 98	1 691 1 159	2 687 532	20 619 5 254	19 896 5 166	723 88	I 131 W
229 114	57 11	139 92	33 11	14 4	- -	5 3	9 1	75 39	74 38	1 1	I 132 W
15 761 2 602	9 909 614	4 512 1 717	1 340 271	752 407	237 197	231 160	284 50	868 321	787 308	81 13	I 137 W
3 414 1 847	1 200 428	1 890 1 236	324 183	741 477	664 414	67 63	10 -	408 224	328 187	80 37	I 14,15 W
7 947 2 708	2 765 551	4 218 1 858	964 299	825 564	545 411	164 104	116 49	1 332 565	1 167 525	165 40	I 16,17,112 W
11 353 3 063	1 205 152	6 009 2 020	4 139 891	300 164	7 4	156 89	137 71	1 887 714	1 376 609	511 105	I 18,113 W
6 639 1 835	63 5	3 951 1 251	2 625 579	162 100	- -	83 50	79 50	902 366	856 352	46 14	I 181,182 W

4.5.1 VOLLZEITBESCHAEFTIGTE AM 30.06.1988 NACH AUF

FKZ	AUFGABENBEREICH (I = INSGESAMT, W = WEIBLICH)		INSGESAMT			
			INSGESAMT	BEAMTE UND RICHTER	ANGESTELLTE	ARBEITER
2	SOZIALE SICHERUNG, SOZIALE KRIEGSFOLGEAUFGABEN, WIEDERGUTMACHTUNG	I W	48 763 27 679	12 241 3 394	30 306 21 071	6 216 3 214
212	DAR.: SOZIALAMT, SOZIALHILFEVERBAND, LANDESWOHLFAHRTSVERBAND	I W	5 621 3 043	2 303 1 020	2 986 1 933	332 90
213	JUGENDAEMTER	I W	3 904 2 421	1 476 688	2 353 1 711	75 22
214,242	VERSORGUNGSAMTER, EINRICHTUNGEN DER KRIEGSOPFERVERSORGUNG	I W	11 893 5 789	4 280 1 252	7 071 4 294	542 243
235	EINRICHTUNGEN DER SOZIALHILFE 4)	I W	6 069 4 194	183 72	4 546 3 372	1 340 750
238	EINRICHTUNGEN DER JUGENDHILFE 4)	I W	11 485 9 333	195 55	9 114 7 539	2 176 1 739
3	GESUNDHEIT, SPORT UND ERHOLUNG	I W	19 083 8 057	3 009 1 023	8 947 5 698	7 127 1 336
311	DAR.: GESUNDHEITSBEHOERDEN	I W	4 373 2 882	1 195 487	3 085 2 372	93 23
312	KRANKENHAEUSER UND HEILSTAETTEN	I W	57 16	1 -	51 16	5 -
321	PARK- UND GARTENANLAGEN	I W	6 144 957	121 22	647 154	5 376 781
4	WOHNUNGSWESEN, RAUMORDNUNG UND KOMMUNALE GEMEINSCHAFTSDIENSTE	I W	28 593 4 488	9 639 779	9 136 3 121	9 818 588
42	DAR.: RAUMORDNUNG, LANDESPLANUNG, VERMESSUNGSWESEN	I W	18 993 3 149	9 056 610	6 993 2 459	2 944 80
43	KOMMUNALE GEMEINSCHAFTSDIENSTE	I W	8 692 822	321 42	1 499 273	6 872 507
5	ERNAEHRUNG, LANDWIRTSCHAFT UND FORSTEN	I W	21 294 4 985	8 809 977	9 547 3 568	2 938 440
6	ENERGIE- UND WASSERWIRTSCHAFT, GEWERBE, DIENSTLEISTUNGEN	I W	12 680 2 170	3 705 178	6 172 1 883	2 803 109
623	DAR. WASSERWIRTSCHAFT UND KULTURBAU	I W	1 011 94	57 4	443 90	511 -
7	VERKEHRS- UND NACHRICHTENWESEN	I W	38 401 2 973	4 308 264	13 314 2 584	20 779 125
711	DAR.: STRASSEN- UND BRUECKENBAU	I W	26 916 2 362	3 713 218	9 864 2 057	13 339 87
712	WASSERSTRASSEN UND HAEFEN	I W	1 337 162	297 26	623 132	417 4
8	RECHTLICH UNSELBSTAENDIGE WIRTSCHAFTSUNTERNEHMEN	I W	59 657 7 237	7 865 148	10 665 3 608	41 127 3 481
81	DAR.: LAND- UND FORSTWIRTSCHAFTLICHE UNTERNEHMEN	I W	26 087 2 139	7 524 138	1 848 963	16 715 1 038
82	VERSORGUNGSUNTERNEHMEN	I W	11 892 1 376	12 -	3 706 1 107	8 174 269
83	VERKEHRSUNTERNEHMEN	I W	17 396 2 410	63 -	2 959 840	14 374 1 570
132,242, 312	KRANKENHAEUSER 5)	I W	149 357 95 497	7 230 1 035	114 344 78 073	27 783 16 389
132	DAR.: HOCHSCHULKLINIKEN	I W	98 931 63 879	5 471 683	75 007 52 010	18 453 11 186
312	KRANKENHAEUSER UND HEILSTAETTEN	I W	49 721 31 197	1 702 346	38 823 25 725	9 196 5 126

1) EINSCHL. BEAMTE AUF WIDERRUF UND AUF ZEIT.- 4) DES OEFFENTLICHEN BEREICHS.- 5) MIT KAUFMAENNISCHEM RECHNUNGSWESEN.

DEP LAENDER

GABENBEREICHEN UND DAUER DES DIENSTVERHAELTNISSES

DAUERKRAEFTE 1)				PERSONAL IN AUSBILDUNG				PERSONAL MIT ZEITVERTRAG			FKZ
ZUSAMMEN	BEAMTE UND RICHTER	ANGE- STELLTE	ARBEITER	ZUSAMMEN	BEAMTE	ANGE- STELLTE	ARBEITER	ZUSAMMEN	ANGE- STELLTE	ARBEITER	
42 445 24 182	11 662 3 104	26 746 18 524	4 037 2 554	3 539 1 820	579 290	1 524 1 223	1 436 307	2 779 1 677	2 036 1 324	743 353	I 2 W
4 930 2 618	2 278 1 006	2 465 1 569	187 43	253 195	25 14	228 181	- -	438 230	293 183	145 47	I 212 W
3 055 1 790	1 476 688	1 525 1 082	54 20	589 478	- -	589 478	- -	260 153	239 151	21 2	I 213 W
10 573 5 199	3 900 1 011	6 540 3 948	533 240	670 451	380 241	288 208	2 2	250 139	243 138	7 1	I 214,242 W
5 239 3 637	183 72	3 973 2 917	1 083 648	294 261	- -	288 256	6 5	536 296	285 199	251 97	I 235 W
10 359 8 563	195 55	8 445 6 987	1 719 1 521	372 147	- -	77 59	295 88	754 623	592 493	162 130	I 238 W
15 190 6 946	2 996 1 019	7 843 5 012	4 351 915	596 338	13 4	440 278	143 56	3 297 773	664 408	2 633 365	I 3 W
3 993 2 629	1 195 487	2 710 2 121	88 21	100 61	- -	100 61	- -	280 192	275 190	5 2	I 311 W
55 15	1 -	49 15	5 -	- -	- -	- -	- -	2 1	2 1	- -	I 312 W
3 527 530	112 19	489 94	2 926 417	220 88	9 3	80 33	131 52	2 397 339	78 27	2 319 312	I 321 W
26 040 3 700	9 127 648	8 126 2 627	8 787 425	1 127 446	512 131	513 270	102 45	1 426 342	497 224	929 118	I 4 W
17 173 2 560	8 546 480	6 087 2 014	2 540 66	1 027 398	510 130	501 263	16 5	793 191	405 182	388 9	I 42 W
7 983 635	319 41	1 418 236	6 246 358	99 47	2 1	11 6	86 40	610 140	70 31	540 109	I 43 W
18 534 4 013	7 929 695	8 603 2 998	2 002 320	1 715 752	880 282	525 369	310 101	1 045 220	419 201	626 19	I 5 W
11 610 1 829	3 488 158	5 550 1 593	2 572 78	506 174	217 20	228 127	61 27	564 167	394 163	170 4	I 6 W
800 69	57 4	383 65	360 -	10 -	- -	- -	10 -	201 25	60 25	141 -	I 623 W
36 173 2 438	4 115 224	12 542 2 139	19 516 75	1 740 432	193 40	474 349	1 073 43	488 103	298 96	190 7	I 7 W
25 319 1 900	3 526 181	9 235 1 668	12 558 51	1 331 397	187 37	448 327	696 33	266 65	181 62	85 3	I 711 W
1 297 151	296 25	600 122	401 4	8 5	1 1	5 4	2 -	32 6	18 6	14 -	I 712 W
53 956 6 230	6 969 88	10 221 3 344	36 766 2 798	3 190 328	896 60	284 188	2 010 80	2 511 679	160 76	2 351 603	I 8 W
21 674 1 410	6 628 78	1 698 858	13 348 474	2 346 128	896 60	72 62	1 378 6	2 067 601	78 43	1 989 558	I 81 W
11 401 1 276	12 -	3 589 1 043	7 800 233	372 77	- -	95 51	277 26	119 23	22 13	97 10	I 82 W
16 875 2 351	63 -	2 892 800	13 920 1 551	316 50	- -	53 32	263 18	205 9	14 8	191 1	I 83 W
119 712 76 797	7 200 1 018	86 440 60 249	26 072 15 530	13 637 11 065	30 17	13 037 10 823	570 225	16 008 7 635	14 867 7 001	1 141 634	I 132,242, W 312
77 526 51 307	5 447 671	54 743 40 030	17 336 10 606	7 385 6 126	24 12	6 979 5 970	382 144	14 020 6 446	13 285 6 010	735 436	I 132 W
41 529 25 092	1 696 341	31 228 19 902	8 605 4 849	6 250 4 937	6 5	6 056 4 851	188 81	1 942 1 168	1 539 972	403 196	I 312 W

4 PERSONAL DER LAENDER

4.5.2 TEILZEITBESCHAEFTIGTE AM 30.06.1988 NACH AUFGABENBEREICHEN UND DAUER DES DIENSTVERHAELTNISSES

FKZ	AUFGABENBEREICH (I = INSGESAMT, W = WEIBLICH)	INSGESAMT				DAUERKRAEFTE 1)				PERS. MIT ZEITVERTRAG		
		INS- GESAMT	BEAMTE UND RICHTER	ANGE- STELLTE	AR- BEITER	ZU- SAMMEN	BEAMTE UND RICHTER	ANGE- STELLTE	AR- BEITER	ZU- SAMMEN	ANGE- STELL- TE	AR- BEI- TER
0-8 INSGESAMT		I 376 529 146 709 187 819 42 001 293 213 146 709 108 593 37 911 83 316 79 226 4 090 W 295 327 131 711 124 826 38 790 266 517 131 711 98 807 35 999 28 810 26 019 2 791										
0-7 VERWALTUNG		I 339 780 146 582 160 993 32 205 263 592 146 582 87 366 29 644 76 188 73 627 2 561 W 263 633 131 597 101 929 30 107 238 807 131 597 78 862 28 348 24 826 23 067 1 759										
0 ALLGEMEINE DIENSTE		I 55 836 14 694 29 690 11 452 52 486 14 694 27 109 10 683 3 350 2 581 769 W 54 025 14 025 28 982 11 018 51 086 14 025 26 683 10 378 2 939 2 299 640										
01,02 POLITISCHE FUEHRUNG UND ZENTRALE VER- WALTUNG, AUSWAERTIGE ANGELEGENHEITEN		I 28 969 9 852 14 402 4 715 27 002 9 852 12 924 4 226 1 967 1 478 489 W 27 910 9 411 13 928 4 571 26 206 9 411 12 627 4 168 1 704 1 301 403										
011 DAR.: POLITISCHE FUEHRUNG		I 3 197 433 2 229 535 2 946 433 1 993 520 251 236 15 W 3 033 398 2 121 514 2 841 398 1 938 505 192 183 9										
012 INNERE VERWALTUNG		I 4 880 1 158 2 224 1 498 4 357 1 158 2 046 1 153 523 178 345 W 4 565 1 068 2 094 1 403 4 161 1 068 1 963 1 130 404 131 273										
016,017 STEUER- UND FINANZVERWALTUNG		I 17 988 8 172 7 514 2 302 17 389 8 172 7 017 2 200 599 497 102 W 17 579 7 867 7 434 2 278 17 007 7 867 6 956 2 184 572 478 94										
018 HOCHBAUVERWALTUNG		I 1 605 49 1 249 307 1 462 49 1 125 288 143 124 19 W 1 520 43 1 174 303 1 392 43 1 065 284 128 109 19										
04 OEFFENTLICHE SICHERHEIT UND ORDNUNG		I 8 928 695 4 728 3 505 8 364 695 4 295 3 374 564 433 131 W 8 580 599 4 666 3 315 8 066 599 4 258 3 209 514 408 106										
042 DAR.: POLIZEI		I 7 986 551 4 190 3 245 7 469 551 3 796 3 122 517 394 123 W 7 669 462 4 141 3 066 7 198 462 3 770 2 966 471 371 100										
044 BRANDSCHUTZ		I 153 5 56 92 145 5 51 89 8 5 3 W 144 4 52 88 139 4 48 87 5 4 1										
05 RECHTSSCHUTZ		I 17 939 4 147 10 560 3 232 17 120 4 147 9 890 3 083 819 670 149 W 17 535 4 015 10 388 3 132 16 814 4 015 9 798 3 001 721 590 131										
052 DAR.: ORDENTLICHE GERICHTE UND STAATSANWALTSCHAFTEN		I 15 465 3 722 8 783 2 960 14 819 3 722 8 274 2 823 646 509 137 W 15 181 3 614 8 700 2 867 14 589 3 614 8 229 2 746 592 471 121										
056 JUSTIZVOLLZUGSANSTALTEN		I 983 198 686 99 867 198 573 96 116 113 3 W 886 182 606 98 811 182 534 95 75 72 3										
1 BILDUNGSWESEN, WISSENSCHAFT, FORSCHUNG, KULTURELLE ANGELEGENHEITEN		I 259 307 130 384 115 848 13 075 188 775 130 384 46 235 12 156 70 532 69 613 919 W 186 977 116 229 58 540 12 208 166 681 116 229 38 872 11 580 20 296 19 668 628										
12,111 SCHULEN UND VORSCHULISCHE BILDUNG 2)		I 173 435 129 408 37 973 6 054 163 323 129 408 28 032 5 883 10 112 9 941 171 W 151 659 115 396 30 262 6 001 144 333 115 396 23 089 5 848 7 326 7 173 153										
121,122 DAR.: GRUND-, HAUPT- UND SONDERSCHULEN		I 96 025 77 680 15 553 2 790 92 804 77 680 12 421 2 703 3 219 3 132 87 W 90 250 73 496 13 991 2 763 87 571 73 496 11 387 2 688 2 679 2 604 75										
123 REALSCHULEN		I 15 976 13 377 2 544 55 15 062 13 377 1 630 55 914 914 - W 13 888 11 859 1 974 55 13 287 11 859 1 373 55 601 601 -										
124 GYMNASIEN		I 29 961 22 032 6 892 1 037 27 655 22 032 4 619 1 004 2 306 2 273 33 W 23 277 17 078 5 170 1 029 21 731 17 078 3 655 998 1 546 1 515 31										
125 GESAMTSCHULEN		I 10 190 7 235 1 669 1 286 9 802 7 235 1 303 1 264 388 366 22 W 8 480 5 902 1 294 1 284 8 225 5 902 1 060 1 263 255 234 21										
127 BERUFLICHE SCHULEN		I 17 223 8 853 8 100 270 14 176 8 853 5 059 264 3 047 3 041 6 W 12 115 6 859 4 986 270 10 075 6 859 2 952 264 2 040 2 034 6										
128 FACHSCHULEN		I 501 33 282 186 486 33 269 184 15 13 2 W 420 27 213 180 409 27 204 178 11 9 2										
13 HOCHSCHULEN		I 78 914 693 73 688 4 533 20 461 693 15 553 4 215 58 453 58 135 318 W 29 787 572 25 023 4 192 17 925 572 13 387 3 966 11 862 11 636 226										
131 DAR.: UNIVERSITAETEN, TECHNISCHE HOCHSCHULEN, -UNIVERSITAETEN 3) W		I 70 576 607 66 235 3 734 17 707 607 13 632 3 468 52 869 52 603 266 W 26 937 510 22 994 3 433 15 656 510 11 904 3 242 11 281 11 090 191										
132 HOCHSCHULKLINIKEN		I 246 1 236 9 79 1 69 9 167 167 - W 95 1 86 8 75 1 66 8 20 20 -										
137 FACHHOCHSCHULEN		I 6 536 81 5 768 687 2 243 81 1 518 644 4 293 4 250 43 W 2 236 57 1 524 655 1 905 57 1 221 627 331 303 28										
14,15 FOERDERUNG DES BILDUNGSWESEN, SONSTIGES BILDUNGSWESEN		I 2 013 128 1 430 455 1 631 128 1 072 431 382 358 24 W 1 758 118 1 229 411 1 486 118 972 396 272 257 15										
16,17, WISSENSCHAFT, FORSCHUNG, ENTWICKLUNG 112 AUSSERHALB DER HOCHSCHULEN 2)		I 2 475 139 1 809 527 1 572 139 985 448 903 824 79 W 1 864 130 1 280 454 1 454 130 906 418 410 374 36										
18,113 KUNST- UND KULTURPFLEGE 2)		I 2 470 16 948 1 506 1 788 16 593 1 179 682 355 327 W 1 909 13 746 1 150 1 483 13 518 952 426 228 198										
181,182 DAR. THEATER UND MUSIKPFLEGE		I 663 2 267 394 492 2 187 303 171 80 91 W 539 2 200 337 424 2 157 265 115 43 72										

1) EINSCHL. BEAMTE AUF WIDERRUF UND AUF ZEIT.- 2) EINSCHL. VERWALTUNG.- 3) EINSCHL. UNIVERSITAETSBIBLIOTHEKEN UND UNIVERSITAETSMEDI-
ZINISCHE KLINIKEN SOWIE ANDERE HOCHSCHULEN MIT UNIVERSITAETSRANG, PAEDAGOGISCHE HOCHSCHULEN, GESAMTHOCHSCHULEN.

4 PERSONAL DER LAENDER

4.5.2 TEILZEITBESCHAEFFTIGTE AM 30.06.1988 NACH AUFGABENBEREICHEN UND DAUER DES DIENSTVERHAELTNISSES

FKZ	AUFGABENBEREICH (I = INSGESAMT, W = WEIBLICH)		INSGESAMT				DAUERKRAEFTE 1)				PERS. MIT ZEITVERTRAG		
			INS- GESAMT	BEAMTE UND RICHTER	ANGE- STELLTE	AR- BEITER	ZU- SAMMEN	BEAMTE UND RICHTER	ANGE- STELLTE	AR- BEITER	ZU- SAMMEN	ANGE- STELL- TE	AR- BEI- TER
2	SOZIALE SICHERUNG, SOZIALE KRIEGS- FOLGEAUFGABEN, WIEDERGUTMACHTUNG	I W	11 740 11 204	749 695	7 553 7 147	3 438 3 362	10 760 10 397	749 695	6 925 6 650	3 086 3 052	980 807	628 497	352 310
212	DAR.: SOZIALAMT, SOZIALHILFEVERBAND, LANDESWOHLFAHRTSVERBAND	I W	1 208 1 111	214 193	822 751	172 167	1 099 1 030	214 193	753 705	132 132	109 81	69 46	40 35
213	JUGENDAEMTER	I W	988 881	158 150	790 696	40 35	810 751	158 150	622 572	30 29	178 130	168 124	10 6
214,242	VERSORGUNGSAMTER, EINRICHTUNGEN DER KRIEGSOFFERVERSORGUNG	I W	2 211 2 153	286 273	1 659 1 618	266 262	2 127 2 077	286 273	1 585 1 552	256 252	84 76	74 66	10 10
235	EINRICHTUNGEN DER SOZIALHILFE 4)	I W	1 546 1 496	18 16	865 828	663 652	1 449 1 411	18 16	814 788	617 607	97 85	51 40	46 45
238	EINRICHTUNGEN DER JUGENDHILFE 4)	I W	4 713 4 571	12 11	2 600 2 467	2 101 2 093	4 331 4 222	12 11	2 398 2 294	1 921 1 917	382 349	202 173	180 176
3	GESUNDHEIT, SPORT UND ERHOLUNG	I W	3 954 3 557	201 194	2 852 2 604	901 759	3 475 3 263	201 194	2 531 2 364	743 705	479 294	321 240	158 54
311	DAR.: GESUNDHEITSBEHOERDEN	I W	1 797 1 646	95 93	1 332 1 206	370 347	1 582 1 491	95 93	1 129 1 056	358 342	215 155	203 150	12 5
312	KRANKENHAEUSER UND HEILSTAETTEN	I W	9 8	- -	3 2	6 6	7 6	- -	3 2	4 4	2 2	- -	2 2
321	PARK- UND GARTENANLAGEN	I W	246 129	4 4	60 48	182 77	109 89	4 4	49 42	56 43	137 40	11 6	126 34
4	WOHNUNGSWESEN, RAUMORDNUNG UND KOMMUNALE GEMEINSCHAFTSDIENSTE	I W	2 794 2 450	219 173	1 659 1 488	916 789	2 539 2 293	219 173	1 508 1 371	812 749	255 157	151 117	104 40
42	DAR.: RAUMORDNUNG, LANDESPLANUNG, VERMESSUNGSWESEN	I W	2 197 1 956	190 145	1 450 1 293	557 518	2 039 1 832	190 145	1 327 1 196	522 491	158 124	123 97	35 27
43	KOMMUNALE GEMEINSCHAFTSDIENSTE	I W	456 363	5 4	103 93	348 266	372 336	5 4	82 79	285 253	84 27	21 14	63 13
5	ERNAEHRUNG, LANDWIRTSCHAFT UND FORSTEN	I W	3 139 2 659	255 216	1 748 1 648	1 136 795	2 855 2 518	255 216	1 602 1 540	998 762	284 141	146 108	138 33
6	ENERGIE- UND WASSERWIRTSCHAFT, GEWERBE, DIENSTLEISTUNGEN	I W	1 215 1 096	33 27	735 658	447 401	1 064 991	33 27	635 600	396 364	151 105	100 68	51 37
623	DAR. WASSERWIRTSCHAFT UND KULTURBAU	I W	67 49	- -	50 39	17 10	48 37	- -	40 31	8 6	19 12	10 8	9 4
7	VERKEHRS- UND NACHRICHTENWESEN	I W	1 795 1 665	47 38	908 852	840 775	1 638 1 578	47 38	821 782	770 758	157 87	87 70	70 17
711	DAR.: STRASSEN- UND BRUECKENBAU	I W	1 355 1 265	46 37	683 655	626 573	1 255 1 216	46 37	634 612	575 567	100 49	49 43	51 6
712	WASSERSTRASSEN UND HAEFEN	I W	75 63	- -	32 28	43 35	55 53	- -	26 24	29 29	20 10	6 4	14 6
8	RECHTLICH UNSELBSTAENDIGE WIRTSCHAFTSUNTERNEHMEN	I W	3 870 3 021	9 5	1 582 1 536	2 279 1 480	3 297 2 772	9 5	1 490 1 467	1 798 1 300	573 249	92 69	481 180
81	DAR.: LAND- UND FORSTWIRTSCHAFTLICHE UNTERNEHMEN	I W	2 849 2 137	9 5	1 002 990	1 838 1 142	2 444 1 949	9 5	948 942	1 487 1 002	405 188	54 48	351 140
82	VERSORGUNGSUNTERNEHMEN	I W	149 78	- -	83 69	66 9	67 61	- -	63 57	4 4	82 17	20 12	62 5
83	VERKEHRSUNTERNEHMEN	I W	304 274	- -	142 138	162 136	283 273	- -	141 137	142 136	21 1	1 1	20 -
132, KRANKENHAEUSER 5) 242,312		I W	32 879 28 673	118 109	25 244 21 361	7 517 7 203	26 324 24 938	118 109	19 737 18 478	6 469 6 351	6 555 3 735	5 507 2 883	1 048 852
132	DAR.: HOCHSCHULKLINIKEN	I W	19 928 16 716	84 76	16 317 13 245	3 527 3 394	14 474 13 837	84 76	11 278 10 734	3 112 3 027	5 454 2 879	5 039 2 512	415 367
312	KRANKENHAEUSER UND HEILSTAETTEN	I W	12 855 11 862	34 33	8 841 8 029	3 980 3 800	11 759 11 010	34 33	8 377 7 662	3 348 3 315	1 096 852	464 367	632 485

1) EINSCHL. BEAMTE AUF WIDERRUF UND AUF ZEIT.- 4) DES OEFFENTLICHEN BEREICHS.- 5) MIT KAUFMAENNISCHEM RECHNUNGSWESEN.

4.6 VOLLZEITBESCHAEFTIGTE AM 30.06.1988 NACH AUFGABEN

FKZ	AUFGABENBEREICH (I = INSGESAMT, W = WEIBLICH)	INS- GESAMT	BEAMTE UND		
			ZU- SAMMEN	HOEHERER	GEHOEBENER DIE
0 - 8	INSGESAMT	I 1 538 076 W 521 029	917 266 229 808	272 784 51 141	391 191 143 660
0 - 7	VERWALTUNG	I 1 329 062 W 418 295	902 171 228 625	266 368 50 560	384 406 143 357
0	ALLGEMEINE DIENSTE	I 571 346 W 149 872	417 046 65 696	61 464 11 608	119 418 22 355
01,02	POLITISCHE FUEHRUNG UND ZENTRALE VERWALTUNG, AUSWAERTIGE ANGELEGENHEITEN	I 220 181 W 78 220	131 853 35 681	17 644 1 426	66 690 15 929
011	DAR.: POLITISCHE FUEHRUNG	I 34 189 W 11 197	19 345 2 686	8 369 580	8 620 1 453
012	INNERE VERWALTUNG	I 38 709 W 15 291	22 291 7 021	3 885 435	12 431 3 928
016,017	STEUER- UND FINANZVERWALTUNG	I 112 909 W 41 735	84 294 25 135	3 480 262	42 241 10 102
018	HOCHBAUVERWALTUNG	I 24 321 W 4 986	4 624 550	1 509 118	2 745 308
04	OEFFENTLICHE SICHERHEIT UND ORDNUNG	I 211 514 W 20 410	180 459 6 044	2 644 70	35 319 1 679
042	DAR.: POLIZEI	I 199 477 W 18 053	172 388 5 408	2 405 63	33 795 1 508
044	BRANDSCHUTZ	I 6 646 W 221	5 985 27	106 1	638 13
05	RECHTSSCHUTZ	I 139 651 W 51 242	104 734 23 971	41 176 10 112	17 409 4 747
052	DAR.: ORDENTLICHE GERICHTE UND STAATSANWALTSCHAFTEN	I 101 834 W 43 802	74 471 21 020	36 645 9 536	14 695 4 187
056	JUSTIZVOLLZUGSANSTALTEN	I 28 178 W 3 035	24 576 1 765	719 96	1 873 344
1	BILDUNGSWESEN, WISSENSCHAFT, FORSCHUNG, KULTURELLE ANGELEGENHEITEN	I 588 902 W 218 071	443 414 156 314	194 279 37 717	246 054 117 688
12,111	SCHULEN UND VORSCHULISCHE BILDUNG 1)	I 421 059 W 171 596	392 798 149 315	152 990 34 509	239 504 114 684
121,122	DAR.: GRUND-, HAUPT- UND SONDERSCHULEN	I 187 165 W 97 463	170 501 85 843	2 810 1 175	167 686 84 666
123	REALSCHULEN	I 35 511 W 12 917	34 041 12 037	67 10	33 973 12 026
124	GYMNASIEN	I 89 714 W 21 928	83 750 19 072	79 817 16 971	3 881 2 098
125	GESAMTSCHULEN	I 24 076 W 8 287	21 506 7 243	9 967 2 235	11 523 5 005
127	BERUFLICHE SCHULEN	I 64 068 W 13 682	57 423 10 968	44 723 7 138	12 661 3 823
128	FACHSCHULEN	I 1 197 W 554	483 125	344 77	136 47
13	HOCHSCHULEN	I 129 636 W 36 149	44 230 5 039	38 110 2 668	4 270 1 846
131	DAR.: UNIVERSITAETEN, TECHNISCHE HOCHSCHULEN, TECHNISCHE UNIVERSITAETEN 2)	I 109 318 W 31 933	32 786 4 012	28 386 2 111	3 147 1 505
132	HOCHSCHULKLINIKEN	I 318 W 157	57 11	56 10	1 1
137	FACHHOCHSCHULEN	I 17 381 W 3 330	10 146 811	8 551 376	1 017 311
14,15	FOERDERUNG DES BILDUNGSWESENS, SONSTIGES BILDUNGSWESEN	I 4 563 W 2 548	1 864 842	1 016 321	805 497
16,17,112	WISSENSCHAFT, FORSCHUNG, ENTWICKLUNG AUSSERHALB DER HOCHSCHULEN 1)	I 10 104 W 3 837	3 310 962	1 518 126	1 222 615
18,113	KUNST- UND KULTURPFLEGE 1)	I 13 540 W 3 941	1 212 156	645 93	253 46
181,182	DAR. THEATER UND MUSIKPFLEGE	I 7 703 W 2 301	63 5	12 -	45 4

1) EINSCHL. VERWALTUNG.- 2) EINSCHL. UNIVERSITAETSBIBLIOTHEKEN UND UNIVERSITAETSMEDIZINISCHE KLINIKEN SOWIE ANDERE HOCHSCHULEN MIT UNIVERSITAETSRANG, PAEDAGOGISCHE HOCHSCHULEN, GESAMTHOCHSCHULEN.

DER LAENDER

BEREICHEN, DIENSTVERHAELTNIS UND LAUFBAHNGRUPPEN

RICHTER		ANGESTELLTE					ARBEITER	FKZ
MITTLERER	EINFACHER	ZU- SAMMEN	HOEHERER	GEHOEBENER	MITTLERER	EINFACHER		
NST			DIENST					
244 674 34 899	8 617 108	460 386 256 798	57 985 12 594	98 630 38 771	286 856 195 925	16 915 9 508	160 424 34 423	I 0 - 8 W
242 884 34 600	8 513 108	335 377 175 117	39 928 8 213	81 977 29 431	201 339 130 663	12 133 6 810	91 514 14 553	I 0 - 7 W
229 797 31 641	6 367 92	137 605 81 394	4 434 854	22 878 4 600	103 413 72 285	6 880 3 655	16 695 2 782	I 0 W
45 680 18 286	1 839 40	81 761 41 543	3 076 364	20 500 3 795	53 892 35 306	4 293 2 078	6 567 996	I 01,02 W
2 033 650	323 3	13 354 8 156	1 270 237	2 977 1 426	8 459 6 170	648 323	1 490 355	I 011 W
5 688 2 657	287 1	14 448 7 980	324 41	2 910 785	9 902 6 568	1 312 586	1 970 290	I 012 W
37 388 14 736	1 185 35	26 780 16 346	106 5	2 725 608	22 289 14 954	1 660 779	1 835 254	I 016,017 W
328 123	42 1	18 642 4 367	1 135 45	10 163 656	6 984 3 457	360 209	1 055 69	I 018 W
142 432 4 286	64 9	22 595 12 955	132 13	1 201 234	20 233 12 087	1 029 621	8 460 1 411	I 04 W
136 139 3 829	49 8	19 548 11 354	106 12	752 177	17 820 10 648	870 517	7 541 1 291	I 042 W
5 240 13	1 -	344 120	5 1	88 4	246 113	5 2	317 74	I 044 W
41 685 9 069	4 464 43	33 249 26 896	1 226 477	1 177 571	29 288 24 892	1 558 956	1 668 375	I 05 W
18 862 7 254	4 269 43	26 293 22 480	983 385	653 343	23 418 20 927	1 239 825	1 070 302	I 052 W
21 956 1 325	28 -	3 212 1 231	239 92	465 188	2 390 900	118 51	390 39	I 056 W
2 244 894	837 15	120 350 55 798	32 724 6 641	38 240 18 586	47 540 29 789	1 846 782	25 138 5 959	I 1 W
260 122	44 -	35 896 21 201	5 703 2 013	20 054 12 724	9 855 6 350	284 114	2 365 1 080	I 12,111 W
3 2	2 -	15 847 11 163	419 259	11 574 8 356	3 770 2 522	84 26	817 457	I 121,122 W
1 1	- -	1 428 843	164 88	864 440	399 315	1 -	42 37	I 123 W
25 3	27 -	5 509 2 586	2 506 861	1 790 978	1 192 739	21 8	455 270	I 124 W
16 3	- -	2 408 999	592 189	1 044 500	751 301	21 9	162 45	I 125 W
39 7	- -	6 116 2 654	1 626 438	3 327 1 514	1 123 675	40 27	529 60	I 127 W
1 1	2 -	529 321	45 12	163 80	317 226	4 3	185 108	I 128 W
1 409 521	441 4	69 079 27 906	23 967 4 007	13 815 4 242	30 374 19 236	923 421	16 327 3 204	I 13 W
916 393	337 3	62 218 25 155	23 045 3 780	11 404 3 782	26 995 17 234	774 359	14 314 2 766	I 131 W
- -	- -	218 133	69 25	37 23	111 84	1 1	43 13	I 132 W
483 124	95 -	5 530 2 185	347 70	2 193 378	2 887 1 685	103 52	1 705 334	I 137 W
39 24	4 -	2 285 1 486	199 59	532 307	1 459 1 067	95 53	414 220	I 14,15 W
394 211	176 10	5 549 2 487	1 097 180	1 365 454	2 900 1 757	187 96	1 245 388	I 16,17,112 W
142 16	172 1	7 541 2 718	1 758 382	2 474 359	2 952 1 379	357 98	4 787 1 067	I 18,113 W
6 1	- -	4 890 1 653	1 368 263	1 768 636	1 680 724	74 30	2 750 643	I 181,182 W

4.6 VOLLZEITBESCHAEFTIGTE AM 30.06.1988 NACH AUFGABEN

FKZ	AUFGABENBEREICH (I = INSGESAMT, W = WEIBLICH)	INS- GESAMT	BEAMTE UND			
			ZU- SAMMEN	HOEHERER	GEHOEBENER	
					DIE	
2	SOZIALE SICHERUNG, SOZIALE KRIEGSFOLGEAUFGABEN, WIEDERGUTMACHTUNG	I 48 763 W 27 679	12 241 3 394	1 616 239	6 986 2 040	
212	DAR.: SOZIALAMT, SOZIALHILFEVERBAND, LANDESWOHLFAHRTSVERBAND	I 5 621 W 3 043	2 303 1 020	104 10	1 615 685	
213	JUGENDAEMTER	I 3 904 W 2 421	1 476 688	109 27	1 198 548	
214,242	VERSORGUNGSAMTER, EINRICHTUNGEN DER KRIEGSOPFERVERSORGUNG	I 11 893 W 5 789	4 280 1 252	573 127	2 198 537	
235	EINRICHTUNGEN DER SOZIALHILFE 3)	I 6 069 W 4 194	183 72	25 10	125 48	
238	EINRICHTUNGEN DER JUGENDHILFE 3)	I 11 485 W 9 333	195 55	33 9	148 37	
3	GESUNDHEIT, SPORT UND ERHOLUNG	I 19 083 W 8 057	3 009 1 023	1 486 411	1 150 552	
311	DAR.: GESUNDHEITSBEHOERDEN	I 4 373 W 2 882	1 195 487	522 215	417 236	
312	KRANKENHAEUSER UND HEILSTAETTEN	I 57 W 16	1 -	- -	1 -	
321	PARK- UND GARTENANLAGEN	I 6 144 W 957	121 22	38 7	76 13	
4	WOHNUNGSWESEN, RAUMORDNUNG UND KOMMUNALE GEMEINSCHAFTSDIENSTE	I 28 593 W 4 488	9 639 779	1 398 47	3 212 148	
42	DAR.: RAUMORDNUNG, LANDESPANUNG, VERMESSUNGSWESEN	I 18 993 W 3 149	9 056 610	1 320 44	2 968 97	
43	KOMMUNALE GEMEINSCHAFTSDIENSTE	I 8 692 W 822	321 42	58 2	142 11	
5	ERNAEHRUNG, LANDWIRTSCHAFT UND FORSTEN	I 21 294 W 4 985	8 809 977	3 840 498	3 516 340	
6	ENERGIE- UND WASSERWIRTSCHAFT, GEWERBE, DIENSTLEISTUNGEN	I 12 680 W 2 170	3 705 178	1 170 26	1 776 92	
623	DAR. WASSERWIPTSCHAFT UND KULTURBAU	I 1 011 W 94	57 4	26 1	25 2	
7	VERKEHRS- UND NACHRICHTENWESEN	I 38 401 W 2 973	4 308 264	1 115 14	2 294 142	
711	DAR.: STRASSEN- UND BRUECKENBAU	I 26 916 W 2 362	3 713 218	990 12	1 967 118	
712	WASSERSTRASSEN UND HAEFEN	I 1 337 W 162	297 26	57 1	149 13	
8	RECHTLICH UNSELBSTAENDIGE WIRTSCHAFTSUNTERNEHMEN	I 59 657 W 7 237	7 865 148	1 444 38	5 977 85	
81	DAR.: LAND- UND FORSTWIRTSCHAFTLICHE UNTERNEHMEN	I 26 087 W 2 139	7 524 138	1 322 36	5 833 82	
82	VERSORGUNGSUNTERNEHMEN	I 11 892 W 1 376	12 -	6 -	4 -	
83	VERKEHRSUNTERNEHMEN	I 17 396 W 2 410	63 -	12 -	8 -	
132,242, 312	KRANKENHAEUSER 4)	I 149 357 W 95 497	7 230 1 035	4 972 543	808 218	
132	DAR.: HOCHSCHULKLINIKEN	I 98 931 W 63 879	5 471 683	4 610 498	488 115	
312	KRANKENHAEUSER UND HEILSTAETTEN	I 49 721 W 31 197	1 702 346	351 43	308 102	

3) DES OEFFENTLICHEN BEREICHS.- 4) MIT KAUFMAENNISCHEM RECHNUNGSWESEN.

DER LAENDER

BEREICHEN, DIENSTVERHAELTNIS UND LAUFBAHNGRUPPEN

RICHTER		ANGESTELLTE					ARBEITER	FKZ
MITTLERER	EINFACHER	ZU- SAMMEN	HOEHERER	GEHOEBENER	MITTLERER	EINFACHER		
NST			DIENST					
3 536	103	30 306	541	7 360	20 089	2 316	6 216	I 2
1 115	-	21 071	231	4 143	14 993	1 704	3 214	W
583	1	2 986	30	1 304	1 448	204	332	I 212
325	-	1 933	11	793	1 008	121	90	W
169	-	2 353	84	1 000	1 189	80	75	I 213
113	-	1 711	44	645	964	58	22	W
1 416	93	7 071	207	1 089	5 458	317	542	I 214,242
588	-	4 294	108	382	3 625	179	243	W
33	-	4 546	39	458	2 678	1 371	1 340	I 235
14	-	3 372	20	268	1 938	1 146	750	W
14	-	9 114	48	2 379	6 513	174	2 176	I 238
9	-	7 539	16	1 724	5 674	125	1 739	W
360	13	8 947	758	2 035	5 790	364	7 127	I 3
60	-	5 698	359	1 063	4 039	237	1 336	W
252	4	3 085	306	440	2 173	166	93	I 311
36	-	2 372	167	292	1 806	107	23	W
-	-	51	4	7	37	3	5	I 312
-	-	16	1	3	11	1	-	W
7	-	647	15	243	366	23	5 376	I 321
2	-	154	3	42	99	10	781	W
4 064	965	9 136	127	2 529	6 226	254	9 818	I 4
584	-	3 121	18	282	2 685	136	588	W
3 806	962	6 993	87	2 026	4 706	174	2 944	I 42
469	-	2 459	16	204	2 142	97	80	W
118	3	1 499	34	378	1 012	75	6 872	I 43
29	-	273	1	33	203	36	507	W
1 263	190	9 547	412	3 164	5 790	181	2 938	I 5
138	1	3 568	69	398	2 974	127	440	W
723	36	6 172	361	1 850	3 840	121	2 803	I 6
60	-	1 883	33	215	1 562	73	109	W
5	-	443	18	127	288	10	511	I 623
1	-	90	-	8	74	8	-	W
897	2	13 314	571	3 921	8 651	171	20 779	I 7
108	-	2 584	8	144	2 336	96	125	W
754	2	9 864	476	3 106	6 170	112	13 339	I 711
88	-	2 057	5	114	1 866	72	87	W
91	-	623	7	137	474	5	417	I 712
12	-	132	-	8	121	3	4	W
431	13	10 665	1 052	3 105	6 306	202	41 127	I 8
25	-	3 608	52	482	2 971	103	3 481	W
369	-	1 848	21	284	1 514	29	16 715	I 81
20	-	963	1	81	860	21	1 038	W
2	-	3 706	446	1 380	1 789	91	8 174	I 82
-	-	1 107	16	215	830	46	269	W
31	12	2 959	198	894	1 823	44	14 374	I 83
-	-	840	9	111	704	16	1 570	W
1 356	91	114 344	17 005	13 548	79 211	4 580	27 783	I 132,242,
274	-	78 073	4 329	8 858	62 291	2 595	16 389	W 312
285	88	75 007	12 445	9 744	50 799	2 019	18 453	I 132
70	-	52 010	2 999	6 484	41 358	1 169	11 186	W
1 042	1	38 823	4 518	3 738	28 016	2 551	9 196	I 312
201	-	25 725	1 323	2 336	20 644	1 422	5 126	W

4.7 TEILZEITBESCHAEFTIGTE T1 AM 30.06.1988 NACH AUFGABEN

FKZ	AUFGABENBEREICH (I = INSGESAMT, W = WEIBLICH)	INS- GESAMT	BEAMTE UND			
			ZU- SAMMEN	HOEHERER	GEHOEBENER	
				DIE		
0 - 8	INSGESAMT	I W	307 218 272 208	146 709 131 711	32 518 24 379	105 089 98 556
0 - 7	VERWALTUNG	I W	275 580 242 907	146 582 131 597	32 481 24 348	105 038 98 508
0	ALLGEMEINE DIENSTE	I W	53 217 51 651	14 694 14 025	859 790	5 407 5 073
01,02	POLITISCHE FUEHRUNG UND ZENTRALE VERWALTUNG, AUSWAERTIGE ANGELEGENHEITEN	I W	28 263 27 319	9 852 9 411	178 149	3 778 3 524
011	DAR.: POLITISCHE FUEHRUNG	I W	3 158 3 016	433 398	56 45	275 254
012	INNERE VERWALTUNG	I W	4 689 4 429	1 158 1 068	75 63	641 585
016,017	STEUER- UND FINANZVERWALTUNG	I W	17 640 17 242	8 172 7 867	37 32	2 805 2 638
018	HOCHBAUVERWALTUNG	I W	1 488 1 430	49 43	4 4	31 25
04	OEFFENTLICHE SICHERHEIT UND ORDNUNG	I W	7 864 7 596	695 599	12 6	243 218
042	DAR.: POLIZEI	I W	6 951 6 705	551 462	12 6	201 180
044	BRANDSCHUTZ	I W	148 141	5 4	- -	1 1
05	RECHTSSCHUTZ	I W	17 090 16 736	4 147 4 015	669 635	1 386 1 331
052	DAR.: ORDENTLICHE GERICHTE UND STAATSANWALTSCHAFTEN	I W	14 736 14 482	3 722 3 614	532 507	1 269 1 223
056	JUSTIZVOLLZUGSANSTALTEN	I W	931 846	198 182	29 23	62 58
1	BILDUNGSWESEN, WISSENSCHAFT, FORSCHUNG, KULTURELLE ANGELEGENHEITEN	I W	200 255 170 401	130 384 116 229	31 328 23 312	98 913 92 786
12,111	SCHULEN UND VORSCHULISCHE BILDUNG 1)	I W	161 451 143 348	129 408 115 396	31 051 23 135	98 318 92 223
121,122	DAR.: GRUND-, HAUPT- UND SONDERSCHULEN	I W	92 382 86 816	77 680 73 496	1 384 1 223	76 295 72 272
123	REALSCHULEN	I W	15 307 13 386	13 377 11 859	275 134	13 102 11 725
124	GYMNASIEN	I W	27 743 21 710	22 032 17 078	19 917 15 064	2 114 2 013
125	GESAMTSCHULEN	I W	10 000 8 344	7 235 5 902	2 873 2 034	4 362 3 868
127	BERUFLICHE SCHULEN	I W	12 219 9 641	8 853 6 859	6 513 4 612	2 340 2 247
128	FACHSCHULEN	I W	416 375	33 27	23 18	10 9
13	HOCHSCHULEN	I W	33 426 22 417	693 572	217 127	398 373
131	DAR.: UNIVERSITAETEN, TECHNISCHE HOCHSCHULEN, TECHNISCHE UNIVERSITAETEN 2)	I W	30 716 20 049	607 510	167 98	369 347
132	HOCHSCHULKLINIKEN	I W	108 94	1 1	1 1	- -
137	FACHHOCHSCHULEN	I W	2 186 1 976	81 57	47 26	28 25
14,15	FOERDERUNG DES BILDUNGSWESENS, SONSTIGES BILDUNGSWESEN	I W	1 511 1 406	128 118	32 29	94 88
16,17,112	WISSENSCHAFT, FORSCHUNG, ENTWICKLUNG AUSSERHALB DER HOCHSCHULEN 1)	I W	1 945 1 664	139 130	21 17	96 95
18,113	KUNST- UND KULTURPFLEGE 1)	I W	1 922 1 566	16 13	7 4	7 7
181,182	DAR. THEATER UND MUSIKPFLEGE	I W	556 475	2 2	- -	2 2

1) EINSCHL. VERWALTUNG.- 2) EINSCHL. UNIVERSITAETSBIBLIOTHEKEN UND UNIVERSITAETSMEDIZINISCHE KLINIKEN SOWIE ANDERE HOCHSCHULEN MIT UNIVERSITAETSRANG, PAEDAGOGISCHE HOCHSCHULEN, GESAMTHOCHSCHULEN.

DER LAENDER

BEREICHEN, DIENSTVERHAELTNIS UND LAUFBAHNGRUPPEN

RICHTER		ANGESTELLTE					ARBEITER	FKZ
MITTLERER	EINFACHER	ZU- SAMMEN	HOEHERER	GEHOEBENER	MITTLERER	EINFACHER		
NST			DIENST					
9 078	24	125 569	20 862	22 075	77 979	4 653	34 940	I 0 - 8
8 764	12	107 196	9 206	17 742	75 961	4 287	33 301	W
9 039	24	102 311	19 102	19 859	59 957	3 393	26 687	I 0 - 7
8 729	12	85 658	8 105	15 708	58 602	3 253	25 642	W
8 416	12	29 251	297	839	26 551	1 564	9 272	I 0
8 157	5	28 661	183	695	26 258	1 525	8 965	W
5 889	7	14 240	216	665	12 583	776	4 171	I 01,02
5 733	5	13 850	141	566	12 392	751	4 058	W
102	-	2 212	112	251	1 763	86	513	I 011
99	-	2 115	78	215	1 741	81	503	W
442	-	2 137	56	166	1 788	127	1 394	I 012
420	-	2 053	35	143	1 752	123	1 308	W
5 323	7	7 502	1	79	6 980	442	1 966	I 016,017
5 192	5	7 423	-	75	6 918	430	1 952	W
14	-	1 211	29	102	995	85	228	I 018
14	-	1 162	19	76	982	85	225	W
440	-	4 646	8	27	4 336	275	2 523	I 04
375	-	4 595	4	23	4 296	272	2 402	W
338	-	4 115	5	19	3 860	231	2 285	I 042
276	-	4 073	2	17	3 826	228	2 170	W
4	-	55	1	4	45	5	88	I 044
3	-	51	-	2	44	5	86	W
2 087	5	10 365	73	147	9 632	513	2 578	I 05
2 049	-	10 216	38	106	9 570	502	2 505	W
1 916	5	8 639	-	58	8 159	422	2 375	I 052
1 884	-	8 564	-	45	8 107	412	2 304	W
107	-	657	73	87	448	49	76	I 056
101	-	589	38	59	443	49	75	W
133	10	58 124	17 988	17 395	22 031	710	11 747	I 1
124	7	42 943	7 310	13 705	21 278	650	11 229	K
39	-	26 303	5 633	13 159	7 325	186	5 740	I 12,111
38	-	22 249	3 732	11 171	7 168	178	5 703	W
1	-	12 032	658	8 043	3 260	71	2 670	I 121,122
1	-	10 674	503	6 917	3 188	66	2 646	W
-	-	1 876	446	960	470	-	54	I 123
-	-	1 473	293	717	463	-	54	W
1	-	4 709	2 265	1 554	861	29	1 002	I 124
1	-	3 637	1 520	1 240	848	29	995	W
-	-	1 501	491	620	366	24	1 264	I 125
-	-	1 180	300	500	356	24	1 262	W
-	-	3 105	1 185	1 140	748	32	261	I 127
-	-	2 521	744	1 013	734	30	261	W
-	-	219	50	44	124	1	164	I 128
-	-	187	30	34	122	1	161	W
75	3	28 592	11 938	3 646	12 663	345	4 141	I 13
71	1	17 930	3 381	2 070	12 159	320	3 915	W
69	2	26 705	11 710	3 384	11 334	277	3 404	I 131
65	-	16 342	3 295	1 910	10 880	257	3 197	W
-	-	98	29	14	55	-	9	I 132
-	-	85	17	14	54	-	8	W
5	1	1 467	61	215	1 132	59	638	I 137
5	1	1 299	24	124	1 095	56	620	W
2	-	1 043	94	217	692	40	340	I 14,15
1	-	951	59	187	674	31	337	W
15	7	1 404	242	206	893	63	402	I 16,17,112
12	6	1 162	87	160	859	56	372	W
2	-	782	81	167	458	76	1 124	I 18,113
2	-	651	51	117	418	65	902	W
-	-	198	2	72	120	4	356	I 181,182
-	-	165	-	53	109	3	308	W

4.7 TEILZEITBESCHAEFTIGTE T1 AM 30.06.1988 NACH AUFGABEN

FKZ	AUFGABENBEREICH (I = INSGESAMT, W = WEIBLICH)		INS- GESAMT	BEAMTE UND		
				ZU- SAMMEN	HOEHERER	GEHOEBENER
						DIE
2	SOZIALE SICHERUNG, SOZIALE KRIEGSFOLGEAUFGABEN, WIEDERGUTMACHTUNG	I W	11 444 10 958	749 695	65 63	422 383
212	DAR.: SOZIALAMT, SOZIALHILFEVERBAND, LANDESWOHLFAHRTSVERBAND	I W	1 159 1 073	214 193	5 4	135 119
213	JUGENDAEMTER	I W	909 815	158 150	5 5	118 111
214,242	VERSORGUNGSAMTER, EINRICHTUNGEN DER KRIEGSOPFERVERSORGUNG	I W	2 196 2 142	286 273	44 43	105 100
235	EINRICHTUNGEN DER SOZIALHILFE 3)	I W	1 520 1 473	18 16	- -	15 13
238	EINRICHTUNGEN DER JUGENDHILFE 3)	I W	4 637 4 509	12 11	1 1	10 9
3	GESUNDHEIT, SPORT UND ERHOLUNG	I W	3 428 3 223	201 194	78 74	116 114
311	DAR.: GESUNDHEITSBEHOERDEN	I W	1 507 1 441	95 93	41 41	49 48
312	KRANKENHAEUSER UND HEILSTAETTEN	I W	7 6	- -	- -	- -
321	PARK- UND GARTENANLAGEN	I W	165 125	4 4	- -	2 2
4	WOHNUNGSWESEN, RAUMORDNUNG UND KOMMUNALE GEMEINSCHAFTSDIENSTE	I W	2 421 2 164	219 173	23 10	30 22
42	DAR.: RAUMORDNUNG, LANDESPANUNG, VERMESSUNGSWESEN	I W	1 987 1 754	190 145	23 10	20 13
43	KOMMUNALE GEMEINSCHAFTSDIENSTE	I W	299 279	5 4	- -	2 1
5	ERNAEHRUNG, LANDWIRTSCHAFT UND FORSTEN	I W	2 573 2 415	255 216	120 96	104 94
6	ENERGIE- UND WASSERWIRTSCHAFT, GEWERBE, DIENSTLEISTUNGEN	I W	964 902	33 27	2 -	20 16
623	DAR. WASSERWIRTSCHAFT UND KULTURBAU	I W	40 34	- -	- -	- -
7	VERKEHRS- UND NACHRICHTENWESEN	I W	1 278 1 193	47 38	5 3	26 20
711	DAR.: STRASSEN- UND BRUECKENBAU	I W	963 918	46 37	6 3	26 20
712	WASSERSTRASSEN UND HAEFEN	I W	72 60	- -	- -	- -
8	RECHTLICH UNSELBSTAENDIGE WIRTSCHAFTSUNTERNEHMEN	I W	2 468 2 121	9 5	3 -	3 2
81	DAR.: LAND- UND FORSTWIRTSCHAFTLICHE UNTERNEHMEN	I W	1 691 1 395	9 5	3 -	3 2
82	VERSORGUNGSUNTERNEHMEN	I W	70 63	- -	- -	- -
83	VERKEHRSUNTERNEHMEN	I W	287 257	- -	- -	- -
132,242, 312	KRANKENHAEUSER 4)	I W	29 170 27 180	118 109	34 31	48 46
132	DAR.: HOCHSCHULKLINIKEN	I W	16 856 15 615	84 76	32 29	38 36
312	KRANKENHAEUSER UND HEILSTAETTEN	I W	12 218 11 470	34 33	2 2	10 10

3) DES OEFFENTLICHEN BEREICHS.- 4) MIT KAUFMAENNISCHEM RECHNUNGSWESEN.

DER LAENDER

BEREICHEN, DIENSTVERHAELTNIS UND LAUFBAHNGRUPPEN

RICHTER		ANGESTELLTE						ARBEITER	FKZ
MITTLERER	EINFACHER	ZU- SAMMEN	HOEHERER	GEHOEBENER	MITTLERER	EINFACHER			
NST			DIENST						
262	-	7 421	259	806	5 625	731	3 274	I 2	
249	-	7 047	189	692	5 468	698	3 216	W	
74	-	798	36	285	432	45	147	I 212	
70	-	736	15	251	427	43	144	W	
35	-	724	112	226	347	39	27	I 213	
34	-	638	81	185	336	36	27	W	
137	-	1 656	62	68	1 425	101	254	I 214,242	
130	-	1 616	58	65	1 394	99	253	W	
3	-	863	13	62	352	436	639	I 235	
3	-	827	12	49	344	422	630	W	
1	-	2 567	16	110	2 373	68	2 058	I 238	
1	-	2 446	11	92	2 285	58	2 052	W	
7	-	2 531	466	444	1 568	113	636	I 3	
6	-	2 431	376	404	1 543	108	598	W	
5	-	1 186	250	134	736	66	226	I 311	
4	-	1 123	201	122	734	66	225	W	
-	-	3	-	3	-	-	4	I 312	
-	-	2	-	2	-	-	4	W	
2	-	60	8	31	20	1	101	I 321	
2	-	48	6	22	19	1	73	W	
164	2	1 657	21	190	1 394	52	545	I 4	
141	-	1 487	7	92	1 336	52	504	W	
145	2	1 448	14	170	1 226	38	349	I 42	
122	-	1 292	5	74	1 175	38	317	W	
3	-	103	6	6	78	13	191	I 43	
3	-	93	2	4	74	13	182	W	
31	-	1 692	33	91	1 424	144	626	I 5	
26	-	1 620	24	62	1 391	143	579	W	
11	-	678	24	47	576	31	253	I 6	
11	-	637	11	32	563	31	238	W	
-	-	30	3	2	23	2	10	I 623	
-	-	28	1	2	23	2	6	W	
15	-	897	14	47	788	48	334	I 7	
15	-	842	5	26	765	46	313	W	
14	-	673	6	30	603	34	244	I 711	
14	-	646	3	19	591	33	235	W	
-	-	32	1	-	29	2	40	I 712	
-	-	28	-	-	26	2	32	W	
3	-	1 448	14	81	1 319	34	1 011	I 8	
3	-	1 423	10	70	1 310	33	693	W	
3	-	990	2	31	931	26	692	I 81	
3	-	982	1	30	926	25	408	W	
-	-	64	2	15	47	-	6	I 82	
-	-	57	-	10	47	-	6	W	
-	-	142	-	8	131	3	145	I 83	
-	-	138	-	7	128	3	119	W	
36	-	21 810	1 746	2 135	16 703	1 226	7 242	I 132,242,	
32	-	20 105	1 091	1 964	16 049	1 001	6 966	W 312	
14	-	13 420	1 196	1 426	10 197	601	3 352	I 132	
11	-	12 291	701	1 321	9 800	469	3 248	W	
22	-	8 304	547	702	6 434	621	3 880	I 312	
21	-	7 728	387	636	6 177	528	3 709	W	

FKZ	AUFGABENBEREICH (I = INSGESAMT, W = WEIBLICH)	BEAMTE																
		INS- GESAMT	HOEHERER DIENST										GEOBENER					
			ZU- SAMMEN	B 11- B 5, R 10- R 5	B 4, R 4, C 4	B 3 R 3	B 2, B 1	A 16, R 2, C 3	A 15, R 1, C 2	A 14, C 1	A 13	IN AUS- BIL- DUNG	ZU- SAMMEN	A15"L" - A13"L"	A13"S"			
0-8 INSGESAMT	I W	917 266 229 808	272 784 51 141	1 033 33	11 872 304	931 24 19 1	242 60 351 6	065 71 782 11	985 66 135 15	476 36 848 15	180 391 669 143	191 191 660 26	79 977 164 1	13 657 533				
0-7 VERWALTUNG	I W	902 171 228 625	266 368 50 560	1 030 33	10 974 294	926 23 19 1	236 58 299 6	659 70 677 10	436 65 958 15	210 35 638 15	897 384 642 143	406 406 357 26	79 975 164 1	13 459 532				
0 ALLGEMEINE DIENSTE	I W	417 046 65 696	61 464 11 608	955 32	2 285 85	755 8 17 515	474 18 515 2	360 5 591 359	502 4 359 673	097 21 7 336	036 119 142 22	418 418 355 355	141 9 24 324	706 324				
01,02 POLIT. FUEHRUNG UND ZENTR. VER- WALTUNG, AUSW. ANGELEGENHEITEN	I W	131 853 35 681	17 644 1 426	802 31	1 101 25	732 2 17 119	788 4 212 4	489 4 194 301	2 966 579 142	572 66 15 929	690 690 15 929	10 6 5	6 634 252					
011 DAR.: POLITISCHE FUEHRUNG	I W	19 345 2 686	8 369 580	721 31	975 21	563 1 16 78	793 2 040 128	1 384 128	849 167	44 8 11 453	620 6 1 453	3 098 157						
016,017 STEUER- UND FINANZVERWAL- TUNG	I W	84 294 25 135	3 480 262	23 -	43 1	28 -	316 4	951 1 21 66	187 66	928 169	4 42 1 10	241 241 102 102	- 2 -	614 59				
04 DEFFENTLICHE SICHERHEIT UND ORDNUNG	I W	180 459 6 044	2 644 70	8 -	46 -	21 -	206 3	612 17	921 28	787 22	43 -	35 319 1 679	19 1 1	511 28				
042 DAR. POLIZEI	I W	172 388 5 408	2 405 63	6 -	39 -	17 -	186 3	552 16	849 26	723 18	33 -	3 795 1 508	19 1 1	418 24				
05 RECHTSSCHUTZ	I W	104 734 23 971	41 176 10 112	145 1	1 138 60	2 -	5 480 393	13 259 2 362	387 30	344 20 72 7	421 421 194 4	17 409 747 747	112 1 18	561 44				
052 DAR. ORDENTLICHE GERICHTE U. STAATSANWALTSCHAFTEN	I W	74 471 21 020	36 645 9 536	92 -	644 29	- 4 - 295	131 11 2 009	169 -	130 -	58 20 9 7	421 421 194 4	14 695 187 187	2 1 1	396 30				
1 BILDUNGSWESEN, WISSENSCHAFT, FOR- SCHUNG, KULTUR. ANGELEGENHEITEN	I W	443 414 156 314	194 279 37 717	46 -	8 585 205	103 13 2 753	939 37 810 10	483 61 201 14	143 58 14 627	911 14 8 119	069 246 117 688	054 79 26 139	833 2 1 143	2 408				
12, 111 DAR.: SCHULEN UND VORSCHULISCHE BILDUNG 1)	I W	392 798 149 315	152 990 34 509	7 -	24 -	40 3 1 229	545 26 828 3	54 54 13 983	468 13 7 845	567 239 7 845	504 504 114 684	79 747 26 109	1 929 1 072					
121,122 DAR.: GRUND-, HAUPT- UND SONDERSCHULEN	I W	170 501 85 843	2 810 1 175	- -	- -	- -	9 1	107 12	605 175	2 089 987	- 167 - 84	686 686 666 666	41 205 13 202	1 316 765				
123 REALSCHULEN	I W	34 041 12 037	67 10	- -	- -	- -	9 -	7 -	24 1	27 9	- 33 - 12	973 973 026 026	29 140 9 550	25 8				
124 GYMNASIEN	I W	83 750 19 072	79 817 16 971	- -	8 -	- 1 - 110	821 15 380 1	32 235 6 078	28 169 7 762	2 203 1 321	3 881 2 098	1 270 537	258 144					
125 GESAMTSCHULEN	I W	21 506 7 243	9 967 2 235	- -	- -	- 179 - 11	422 1 128	2 974 541	5 392 1 555	- 11 - 5	523 523 005 005	5 360 2 128	249 143					
127,128 BERUFLICHE SCHULEN, FACHSCHULEN	I W	57 906 11 093	45 067 7 215	- -	2 -	- 1 - 73	062 7 934	316 17 2 377	618 18 3 620	606 463 211 3	12 797 3 870	2 319 598	20 7					
129 SONSTIGES	I W	22 411 13 509	13 407 6 661	- -	- -	14 151 1 8	1 667 164	596 158	78 10 17 6	901 901 313 313	8 999 6 848	399 92	1 1					
13 HOCHSCHULEN	I W	44 230 5 039	38 110 2 668	35 -	8 507 205	36 10 1 515	160 9 851 727	5 624 3 865	3 865 535	32 4 17 1	4 270 1 846	28 12	348 49					
131 DAR.: UNIVERSITAETEN, TECHN. HOCHSCH. 2) W	I W	32 786 4 012	28 386 2 111	34 -	8 071 177	16 5 - 340	674 5 423 423	5 386 646	3 771 513	11 3 6 1	3 147 1 505	25 12	207 42					
2 SOZIALE SICHERUNG, - KRIEGSFOLGE- AUFGABEN, WIEDERGUTMACHTUNG	I W	12 241 3 394	1 616 239	8 1	34 1	20 -	148 9	444 66	544 66	366 83	52 6 13 2	6 986 2 040	1 447 44					
3 GESUNDHEIT, SPORT UND ERHOLUNG	I W	3 009 1 023	1 486 411	5 -	18 3	9 -	120 20	427 136	598 170	300 79	9 1 3 3	1 150 552	- 49 6					
4 WOHNUNGSWESEN, RAUMORDNUNG UND KOMMUNALE GEMEINSCHAFTSDIENSTE	I W	9 639 779	1 338 47	2 -	13 -	9 -	104 -	341 1	492 7	289 18	148 3 21 2	212 212 148 148	- 264 1					
5 ERNAEHRUNG, LANDWIRTSCHAFT UND FORSTEN	I W	8 809 977	3 840 498	3 -	20 -	16 -	274 2	1 036 69	1 310 147	763 138	418 3 142 3	516 516 340 340	- 256 12					
6 ENERGIE- UND WASSERWIRTSCHAFT, GEWERBE, DIENSTLEISTUNGEN	I W	3 705 178	1 170 26	5 -	6 -	6 -	85 -	288 4	400 6	262 12	118 1 4 4	1 776 92	- 140 -					
7 VERKEHRS- UND NACHRICHTENWESEN	I W	4 308 264	1 115 14	6 -	13 -	8 -	92 -	280 -	447 2	222 8	47 2 4 4	2 294 142	- 189 2					
8 RECHTLICH UNSELBSTAENDIGE WIRTSCHAFTSUNTERNEHMEN	I W	7 865 148	1 444 38	2 -	1 -	3 -	15 -	373 1	573 2	200 8	277 5 27 85	977 977 85 85	- 135 1					
132, 242, 312 KRANKENHAEUSER 3)	I W	7 230 1 035	4 972 543	1 -	897 10	2 -	991 52	1 033 104	976 175	1 066 202	6 808 218	2 63 -						
132 DAR.: HOCHSCHULKLINIKEN	I W	5 471 683	4 610 498	- -	893 9	- 953 - 52	843 843 78 78	878 878 162 162	1 037 197	6 488 115	- 40 -							
312 KRANKENHAEUSER UND HEIL- STAETTEN	I W	1 702 346	351 43	1 -	4 1	2 -	36 -	184 25	95 12	29 5	- 308 102	2 22 -						

1) EINSCHL. VERWALTUNG.- 2) EINSCHL. TECHNISCHE UNIVERSITAETEN, UNIVERSITAETSBIBLIOTHEKEN UND UNIVERSITAETSMEDIZINISCHE KLINIKEN
SOWIE ANDERE HOCHSCHULEN MIT UNIVERSITAETSRANG, PAEDAGOGISCHE HOCHSCHULEN, GESAMTHOCHSCHULEN.- 3) MIT KAUFM. RECHNUNGSWESEN.

DER LAENDER

AUFGABENBEREICHEN UND EINSTUFUNGEN

UND RICHTER

DIENST					MITTLERER DIENST										EINFACHER DIENST					FKZ													
A 12	A 11	A 10	A 9	IN AUS- BIL- DUNG	ZU- SAMMEN	A 9"S" + AMTS ZULAGE	A9"S"	A 8	A 7	A 6	A 5	IN AUS- BIL- DUNG	ZU- SAM- MEN	A5"S"	A 4	A 3, A 2	IN AUS- BIL- DUNG																
147 67	176 218	50 9	856 427	44 11	137 503	28 10	344 551	27 17	044 264	244 34	674 899	17 1	879 157	52 2	246 347	70 6	355 027	49 7	241 160	23 5	969 863	15 6	061 835	15 5	923 510	8 6	17 108	5 033	2 362	1 203	19 2	I 0-8 W	
146 67	457 208	48 9	956 363	41 11	856 411	27 10	280 452	26 17	423 227	242 34	884 600	17 1	835 156	51 2	987 330	69 5	587 902	48 7	820 093	23 5	796 826	14 6	958 796	15 5	901 497	8 8	513 108	4 975	2 320	1 199	19 2	I 0-7 W	
19 1	011 130	32 3	198 627	26 4	947 938	20 6	021 640	11 5	394 672	229 31	797 641	17 1	289 102	50 2	075 141	66 5	018 409	45 6	839 512	22 5	021 288	13 6	473 116	15 5	082 073	6 6	367 92	3 685	1 809	854 39	19 2	I 0 W	
11 1	322 776	17 2	340 439	12 3	050 244	10 4	205 609	9 4	129 604	45 18	680 286	3 0	071 732	6 1	715 259	10 3	053 132	8 3	862 640	5 3	923 029	6 4	493 781	4 2	563 713	1 839	1 087	348 9	400 22	4 1	I 01,02 W		
2 2	282 243	1 777	437	652	528	277	2 033	269	606	383	205	117	255	198	323	218	61	44	-	-	-	-	-	-	-	-	-	-	-	-	-	-	I 011 W
6 6	679 397	11 1	351 500	8 2	341 115	7 3	550 271	5 2	706 760	37 14	388 736	2 4	429 591	5 5	518 052	8 2	466 587	7 3	614 147	5 2	123 664	4 2	966 807	3 1	272 888	1 185	699 35	223 7	260 19	3 1	I 016,017 W		
4 4	919 85	10 1	147 267	11 1	179 583	6 6	924 525	620 190	142 4	432 286	11 1	677 81	38 416	45 664	26 830	358 815	10 1	762 402	7 1	823 223	64 9	28 -	25 6	10 2	1 1	I 04 W							
4 4	636 68	9 688	222	10 725	6 701	608 477	136 190	139 3	829 72	11 273	37 490	43 4	491 544	24 813	10 461	1 109	7 502	49 8	20 -	20 5	8 2	1 1	I 042 W										
2 2	770 269	4 711	921	3 718	2 892	1 645	41 685	2 541	4 593	10 322	10 619	5 336	5 578	2 696	4 464	2 570	1 436	444 15	14 -	I 05 W													
2 2	377 234	3 965	812	3 069	2 366	1 520	18 862	1 852	3 269	4 111	3 376	2 097	2 846	1 311	4 269	2 461	1 383	411 15	14 -	I 052 W													
124 65	201 833	10 5	439 006	9 5	679 325	5 3	460 012	14 11	034 230	2 244	91 894	91 15	263 38	502 135	433 151	388 157	355 229	212 169	837 15	460 -	158 3	219 12	- -	- -	- -	- -	- -	- -	- -	- -	- -	I 1 W	
123 65	193 582	8 4	794 452	8 2	273 622	4 4	419 299	13 10	149 548	260 122	29 8	57 8	57 30	63 38	25 13	28 24	1 1	44 -	33 -	3 -	8 -	- -	- -	- -	- -	- -	- -	- -	- -	- -	- -	- -	I 12, W 111
112 60	365 880	3 2	854 559	3 328	2 064	3 554	3 044	3 2	- -	- -	- -	1 -	1 -	1 -	- -	2 -	2 -	- -	- -	- -	- -	- -	- -	- -	- -	- -	- -	- -	- -	- -	- -	- -	I 121,122 W
2 1	708 199	798 373	639 406	199 95	524 395	1 1	- -	- -	- -	- -	- -	- -	- -	1 1	- -	- -	- -	- -	- -	- -	- -	- -	- -	- -	- -	- -	- -	- -	- -	- -	- -	- -	I 123 W
1 1	500 788	151 131	199 129	70 27	433 342	25 3	- -	6 -	7 -	7 1	5 2	- -	- -	- -	27 -	19 -	3 -	5 -	- -	- -	- -	- -	- -	- -	- -	- -	- -	- -	- -	- -	- -	- -	I 124 W
5 2	342 403	457 263	88 55	26 12	1 1	16 3	7 -	6 1	3 2	- -	- -	- -	- -	- -	- -	- -	- -	- -	- -	- -	- -	- -	- -	- -	- -	- -	- -	- -	- -	- -	- -	- -	I 125 W
1 1	158 289	3 430	3 860	1 922	88 35	40 8	8 4	26 1	2 -	- -	2 1	2 2	- -	2 -	2 -	- -	- -	- -	- -	- -	- -	- -	- -	- -	- -	- -	- -	- -	- -	- -	- -	- -	I 127,128 W
23 11	11 4	6 2	10 7	8 6	549 731	2 -	- -	1 -	- -	1 -	- -	- -	- -	- -	3 -	1 -	- -	2 -	- -	- -	- -	- -	- -	- -	- -	- -	- -	- -	- -	- -	- -	- -	I 129 W
738 178	1 193 389	981 514	702 478	280 226	1 409 521	51 6	141 21	342 77	283 88	275 110	247 167	70 52	441 4	233 -	101 1	107 3	- -	- -	- -	- -	- -	- -	- -	- -	- -	- -	- -	- -	- -	- -	- -	- -	I 13 W
500 146	892 331	804 456	605 432	114 83	916 393	26 2	87 15	215 64	185 70	177 92	206 141	20 9	337 3	178 -	78 1	81 2	- -	- -	- -	- -	- -	- -	- -	- -	- -	- -	- -	- -	- -	- -	- -	- -	I 131 W
1 1	017 161	2 203 469	1 904 666	1 093 536	321 163	3 536 115	303 35	483 122	980 236	771 228	470 214	323 166	206 114	103 -	76 -	16 -	11 -	- -	- -	- -	- -	- -	- -	- -	- -	- -	- -	- -	- -	- -	- -	- -	I 2 W
160 57	402 180	348 179	187 129	4 1	360 60	20 -	67 5	100 9	57 13	67 15	49 18	- -	13 -	7 -	1 -	5 -	- -	- -	- -	- -	- -	- -	- -	- -	- -	- -	- -	- -	- -	- -	- -	- -	I 3 W
627 12	1 152 19	880 75	158 22	131 19	4 064 584	64 3	444 10	1 102 78	1 193 140	570 86	458 176	233 91	965 -	591 -	286 -	88 -	- -	- -	- -	- -	- -	- -	- -	- -	- -	- -	- -	- -	- -	- -	- -	- -	I 4 W
599 6	1 091 25	1 038 135	159 51	373 111	1 263 138	9 -	217 9	339 10	318 19	134 27	157 44	89 29	190 1	134 -	41 1	15 -	- -	- -	- -	- -	- -	- -	- -	- -	- -	- -	- -	- -	- -	- -	- -	- -	I 5 W
348 5	615 20	493 32	105 24	75 11	723 60	40 1	142 1	232 9	122 7	89 17	74 20	24 5	36 -	20 -	9 -	7 -	- -	- -	- -	- -	- -	- -	- -	- -	- -	- -	- -	- -	- -	- -	- -	- -	I 6 W
494 4	856 17	567 61	97 38	91 20	897 108	19 -	296 4	314 16	87 23	57 22	69 27	55 16	2 -	2 -	- -	- -	- -	- -	- -	- -	- -	- -	- -	- -	- -	- -	- -	- -	- -	- -	- -	- -	I 7 W
548 1	1 651 3	2 105 22	929 29	609 29	431 25	15 -	143 -	152 5	56 7	21 1	34 8	10 4	13 -	4 -	8 -	1 -	- -	- -	- -	- -	- -	- -	- -	- -	- -	- -	- -	- -	- -	- -	- -	- -	I 8 W
171 9	249 61	176 70	135 70	12 8	1 359 274	29 1	119 17	616 120	365 60	152 36	69 31	12 9	91 -	54 -	34 -	3 -	- -	- -	- -	- -	- -	- -	- -	- -	- -	- -	- -	- -	- -	- -	- -	- -	I 132, W 242,312
99 5	150 26	103 36	84 40	12 8	285 70	14 1	35 5	98 16	66 16	42 19	24 15	6 4	88 -	51 -	34 -	3 -	- -	- -	- -	- -	- -	- -	- -	- -	- -	- -	- -	- -	- -	- -	- -	- -	I 132 W
69 4	95 34	70 34	50 30	- -	1 042 201	15 -	72 12	509 104	291 44	104 20	45 16	6 5	1 -	1 -	- -	- -	- -	- -	- -	- -	- -	- -	- -	- -	- -	- -	- -	- -	- -	- -	- -	- -	I 312 W

FKZ	AUFGABENBEREICH (I = INSGESAMT, W = WEIBLICH)	ANGE														
		INS- GESAMT	HOEHERER DIENST								GEHOEBENER					
			ZU- SAMMEN	AUS- SER- TARIF- LICH	BAT I	BAT I A	BAT I B	BAT II A, II B	IN AUS- BIL- DUNG	ZU- SAMMEN	BAT II A"5"	BAT III, KR. XII	BAT IV A, KR. XI, X	BAT IV B, KR. IX		
0-8 INSGESAMT	I W	460 386 256 798	57 985 12 594	1 724 344 1 134	2 256 960 2 471 8	14 168 36 2 484	1 301 597	98 630 38 771	2 931 521	18 235 21 4 252 5	730 31 405	026 14 547				
0-7 VERWALTUNG	I W	335 377 175 117	39 928 8 213	1 517 338 721 89	1 307 222 7 337 1	27 768 5 862	1 278 585	81 977 29 431	2 487 404	15 650 3 541	20 291 5 068	25 929 11 412				
0 ALLGEMEINE DIENSTE	I W	137 605 81 394	4 434 854	55 7	120 13	273 40	1 234 113	1 797 296	955 385	22 878 4 600	690 32	4 764 365	6 882 761	6 630 1 849		
01,02 POLIT. FUEHRUNG UND ZENTR. VER- WALTUNG, AUSW. ANGELEGENHEITEN	I W	81 761 41 543	3 076 364	52 7	117 13	242 33	1 111 94	1 552 216	2 1	20 500 3 795	661 24	4 518 330	6 336 656	5 782 1 514		
011 DAR.: POLITISCHE FUEHRUNG	I W	13 354 8 156	1 270 237	47 5	100 13	183 28	420 63	520 128	-	2 977 1 426	114 16	754 181	553 226	949 539		
016,017 STEUER- UND FINANZVERWAL- TUNG	I W	26 780 16 346	106 5	- -	- -	5 1	32 -	69 4	-	2 725 75 608 -	383 18	565 46	926 232			
04 DEFFENTLICHE SICHERHEIT UND ORDNUNG	I W	22 595 12 955	132 13	- -	- -	6 -	39 5	87 8	-	1 201 18 234 2	179 14	281 30	364 85			
042 DAR. POLIZEI	I W	19 548 11 354	106 12	- -	- -	5 -	28 5	72 7	-	752 7 177 -	104 13	142 24	241 55			
05 RECHTSSCHUTZ	I W	33 249 26 896	1 226 477	3 -	3 -	25 7	84 14	158 72	953 384	1 177 11 571 6	67 21	265 75	484 250			
052 DAR. ORDENTLICHE GERICHTE U. STAATSANWALTSCHEFTEN	I W	26 293 22 480	983 385	3 -	- -	2 -	15 1	10 -	953 384	653 343	- -	2 43	147 257 138			
1 BILDUNGSWESEN, WISSENSCHAFT, FOR- SCHUNG, KULTUR. ANGELEGENHEITEN	I W	120 350 55 798	32 724 6 641	1 455 329	580 74	784 84	4 809 24 695 5	793 271	303 188	38 240 1 18 586 323	1 156 7 593 3	8 962 3 783	11 943 6 627			
12, 111 DAR.: SCHULEN UND VORSCHULISCHE BILDUNG 1)	I W	35 896 21 201	5 703 2 013	16 11	2 -	23 4	730 4 874 760	58 36	20 054 474 12 724 219	2 3 956 3 338	5 404 3 029	6 371 4 365				
121,122 DAR.: GRUND-, HAUPT- UND SONDERSCHULEN	I W	15 847 11 163	419 259	3 2	- -	- -	14 402 8 249	-	11 574 93 8 356 61	2 058 3 406 428	3 968 2 2 605	3 204 2 605				
123 REALSCHULEN	I W	1 428 843	164 88	- -	- -	- -	164 88	-	864 55 440 31	270 119	153 67	240 114				
124 GYMNASIEN	I W	5 509 2 586	2 506 861	- -	- -	5 1	311 98	2 190 762	-	1 790 86 978 20	606 302	243 84	584 478			
125 GESAMTSCHULEN	I W	2 409 999	592 189	10 9	1 -	6 2	45 11	530 167	-	1 044 155 500 74	260 138	130 49	379 160			
127,128 BERUFLICHE SCHULEN, FACHSCHULEN	I W	6 645 2 975	1 671 450	2 -	1 -	11 1	332 1 78 371	1 325 371	-	3 490 79 1 594 30	598 441 248 149	1 427 704				
129 SONSTIGES	I W	1 123 469	113 58	- -	- -	1 -	20 5	34 17	58 36	89 57	3 16 2 11	4 1	23 13			
13 HOCHSCHULEN	I W	69 079 27 906	23 967 4 007	768 141	319 55	523 39	3 376 18 398 3	748 228	233 146	13 815 4 242 242	479 2 777 457	2 584 399	4 283 1 736			
131 DAR.: UNIVERSITAETEN, TECHN. HOCHSCH. 2)	I W	62 218 25 155	23 045 3 780	606 105	122 9	434 26	3 286 18 382 3	375 117	222 141	11 404 409 3 782 53	2 247 1 406 859	3 655 290 1 567				
2 SOZIALE SICHERUNG, - KRIEGSFOLGE- AUFGABEN, WIEDERGUTMACHTUNG	I W	30 306 21 071	541 231	5 2	8 1	72 31	231 111	224 85	1 1	7 360 63 4 143 19	366 644 66 228	2 478 1 987				
3 GESUNDHEIT, SPORT UND ERHOLUNG	I W	8 947 5 698	758 359	1 -	7 1	108 62	337 167	286 118	19 11	2 035 90 1 063 22	161 305 40 63	848 524				
4 WOHNUNGSWESEN, RAUMORDNUNG UND KOMMUNALE GEMEINSCHAFTSDIENSTE	I W	9 136 3 121	127 18	- -	1 -	12 -	46 5	68 13	-	2 529 68 282 4	575 830 18 84	766 116				
5 ERNAEHRUNG, LANDWIRTSCHAFT UND FORSTEI	I W	9 547 3 568	412 69	- -	- -	27 5	159 18	226 46	-	3 164 47 398 2	576 896 17 69	1 025 159				
6 ENERGIE- UND WASSERWIRTSCHAFT, GEWERBE, DIENSTLEISTUNGEN	I W	6 172 1 883	361 33	1 -	4 -	16 -	145 4	195 29	-	1 850 108 215 2	483 586 23 53	400 87				
7 VERKEHR- UND NACHRICHTENWESEN	I W	13 314 2 584	571 8	- -	1 -	15 -	376 4	179 4	-	3 921 265 144 -	1 132 1 12 186	839 63				
8 RECHTLICH UNSELBSTAENDIGE WIRTSCHAFTSUNTERNEHMEN	I W	10 665 3 608	1 052 52	159 -	98 2	122 6	229 8	444 36	-	3 105 52 482 6	603 622 32 57	1 004 174				
132, 242, 312 KRANKENHAUSEN 3)	I W	114 344 78 073	17 005 4 329	48 6	437 43	1 531 336	6 602 8 346 2	8 364 2586	23 12	13 548 392 8 858 111	1 982 817 679 280	4 093 4 961				
132 DAR.: HOCHSCHULKLINIKEN	I W	75 007 52 010	12 445 2 999	37 5	29 1	834 156	4 713 829	6 816 2 001	16 7	9 744 173 6 484 45	1 487 562 504 186	3 116 3 352				
312 KRANKENHAUSEN UND HEIL- STAETTEN	I W	38 823 25 725	4 518 1 323	11 1	408 42	684 178	1 869 515	1 539 582	7 5	3 738 219 2 336 66	468 254 163 93	968 605				

1) EINSCHL. VERWALTUNG.- 2) EINSCHL. TECHNISCHE UNIVERSITAETEN, UNIVERSITAETSBIBLIOTHEKEN UND UNIVERSITAETSMEDIZINISCHE KLINIKEN
SOWIE ANDERE HOCHSCHULEN MIT UNIVERSITAETSRANG, PAEDAGOGISCHE HOCHSCHULEN, GESAMTHOCHSCHULEN.- 3) MIT KAUFM. RECHNUNGSWESEN.

DER LAENDER

AUFGABENBEREICHEN UND EINSTUFUNGEN

STELLE																	ARBEITER		FKZ
DIENST		MITTLERER DIENST								EINFACHER DIENST						INS- GESAMT	DAP. IN- AUS- BIL- DUNG		
BAT V A, B, KR. VIII VII	IN AUS- BIL- DUNG	ZU- SAMMEN	BAT V B "S"	BAT V C, KR. VI	BAT VI A, B, KR. V, IV	BAT VII, KR. III	BAT VIII	IN AUS- BIL- DUNG	ZU- SAMMEN	BAT VIII "S"	BAT IX A, KR. II	BAT IX B, KR. I	BAT X	IN AUS- BIL- DUNG					
23 680 13 277	1 028 769	286 856 195 925	15 591 5 373	42 718 22 906	96 783 67 491	90 784 69 426	16 272 24 708	24 708 20 142	16 915 9 508	1 679 1 043	4 469 2 043	8 940 5 242	7161 268	111 912	160 424 34 423	10 084 1 774	I 0-8 W		
16 713 8 339	907 667	201 339 130 663	13 727 4 729	30 861 14 603	55 579 35 350	75 313 57 683	13 970 8 772	11 889 9 526	12 133 6 810	1 432 868	3 567 1 499	5 750 3 580	631 232	753 631	91 514 14 553	7 504 1 469	I 0-7 W		
3 749 1 502	163 91	103 413 72 285	5 246 1 806	10 821 5 208	25 124 15 582	47 161 38 601	8 599 5 405	6 462 5 683	6 880 3 655	775 482	2 024 735	3 172 1 833	354 107	555 498	16 695 2 782	738 146	I 0 W		
3 162 1 248	41 23	53 892 35 306	4 278 1 501	8 295 4 043	13 624 8 184	20 347 16 303	5 172 3 530	2 176 1 745	4 293 2 078	471 264	1 269 404	1 906 1 013	312 99	335 298	6 567 996	451 129	I 01,02 W		
595 455	12 9	8 459 6 170	575 329	1 395 910	2 239 1 594	3 532 2 895	589 333	129 109	648 323	57 29	125 39	312 154	51 8	103 93	1 490 355	7 1	I 011 W		
766 307	10 5	22 289 14 954	1 518 560	3 943 1 944	6 451 4 003	8 941 7 391	1 211 862	225 194	1 660 779	160 81	515 198	856 461	127 39	2 -	1 835 254	2 1	I 016,017 W		
359 103	- -	20 233 12 087	713 171	1 425 386	5 322 2 976	10 705 7 534	1 946 924	122 96	1 029 621	132 95	265 157	529 296	19 4	84 69	8 460 1 411	233 8	I 04 W		
258 85	- -	17 820 10 648	442 114	1 131 258	4 556 2 481	9 772 6 872	1 804 830	115 93	870 517	85 61	217 128	467 255	18 4	83 69	7 541 1 291	185 5	I 042 W		
228 151	122 68	29 288 24 892	255 134	1 101 779	6 178 4 422	16 109 14 764	1 481 951	4 164 3 842	1 558 956	172 123	490 174	737 524	23 4	136 131	1 668 375	54 9	I 05 W		
160 114	87 48	23 418 20 927	156 106	854 627	4 332 3 411	13 258 12 429	853 691	3 965 3 663	1 239 825	144 107	387 141	560 442	12 4	136 131	1 070 302	- -	I 052 W		
8 366 4 676	220 177	47 540 29 789	4 444 1 980	10 477 5 838	14 724 10 338	13 273 8 467	2 269 1 465	2 353 1 701	1 846 782	223 136	745 233	656 297	110 46	112 70	25 138 5 959	3 641 744	I 1 W		
3 654 2 612	195 161	9 855 6 350	1 597 1 107	2 294 1 616	2 925 1 782	2 359 1 307	268 183	412 355	284 114	78 39	117 29	76 39	9 4	4 3	2 365 1 080	388 38	I 12, W 111		
2 105 1 732	146 124	3 770 2 522	963 729	1 353 1 067	596 395	612 146	73 32	173 153	84 26	33 13	26 5	22 6	3 2	- -	817 457	- -	I 121,122 W		
146 109	- -	399 315	163 130	64 40	104 92	62 48	5 4	1 1	1 -	- -	- -	1 -	- -	- -	42 37	- -	I 123 W		
171 94	- -	1 192 739	28 17	57 38	484 304	504 289	70 54	49 37	21 8	13 3	3 2	3 3	2 -	- -	455 270	- -	I 124 W		
102 66	18 13	751 301	101 28	218 87	296 107	159 54	14 8	23 17	21 9	3 1	13 6	4 2	1 -	- -	162 45	6 2	I 125 W		
942 462	3 1	1 440 901	175 55	340 155	425 337	406 284	41 31	53 39	44 30	21 15	2 -	14 10	3 2	4 3	714 168	382 36	I 127,128 W		
16 8	27 22	905 345	88 81	35 22	608 134	138 75	7 5	29 28	16 9	4 3	6 4	6 2	- -	- -	50 35	- -	I 129 W		
3 675 1 582	17 13	30 374 19 236	2 572 791	6 949 3 641	10 028 7 483	7 969 5 416	1 270 799	1 586 1 106	923 421	66 42	403 136	330 171	28 12	96 60	16 327 3 204	2 990 586	I 13 W		
3 217 1 453	17 13	26 995 17 234	2 197 708	6 306 3 375	9 033 6 791	7 017 4 739	1 079 672	1 363 949	774 359	56 36	352 120	253 135	24 12	89 56	14 314 2 766	2 687 532	I 131 W		
2 349 1 494	460 349	20 089 14 993	1 001 432	2 996 1 883	7 430 5 958	6 438 5 104	1 170 747	1 054 869	2 316 1 704	213 145	506 339	1 504 1 175	84 41	9 4	6 216 3 214	1 436 307	I 2 W		
569 365	62 49	5 790 4 039	404 148	1 110 623	1 322 933	2 175 1 809	471 348	308 178	364 237	62 42	89 65	102 63	60 27	51 40	7 127 1 336	143 56	I 3 W		
288 59	2 1	6 226 2 685	840 168	1 181 345	1 834 882	1 397 763	478 270	496 257	254 136	78 32	58 36	98 56	5 -	15 12	9 818 588	102 45	I 4 W		
620 151	- -	5 790 2 974	466 106	1 141 342	1 663 770	1 674 1 199	321 188	525 369	181 127	23 9	61 39	88 72	9 7	- -	2 938 440	310 101	I 5 W		
273 50	- -	3 840 1 562	236 96	847 163	1 056 336	1 190 731	289 173	222 123	121 73	16 11	45 26	50 30	4 2	6 4	2 803 109	61 27	I 6 W		
499 42	- -	8 651 2 336	1 090 53	2 288 201	2 426 551	2 005 1 009	373 176	469 346	171 96	42 11	39 26	80 54	5 2	5 3	20 779 125	1 073 43	I 7 W		
810 206	14 7	6 306 2 971	833 177	1 498 478	1 771 852	1 600 1 043	338 240	266 181	202 103	4 1	81 30	91 58	22 14	4 -	41 127 3 481	2 010 80	I 8 W		
6 157 4 732	107 95	79 211 62 291	1 031 467	10 356 7 825	39 433 31 289	13 871 10 700	1 964 1 575	12 553 10 435	4 580 2 595	243 174	821 514	3 099 1 604	63 22	354 281	27 783 16 389	570 225	I 132, W 242,312		
4 326 3 322	80 75	50 799 41 358	737 369	7 183 5 594	25 949 21 321	8 637 7 022	1 541 1 268	6 752 5 784	2 019 1 169	123 98	322 167	1 412 790	31 10	131 104	18 453 11 186	382 144	I 132 W		
1 802 1 389	27 20	28 016 20 644	294 98	3 120 2 184	13 244 9 793	5 148 3 622	411 298	5 799 4 649	2 551 1 422	120 76	496 347	1 678 810	32 12	223 177	9 196 5 126	188 81	I 312 W		

4 PERSONAL DER LAENDER

4.9 BESCHAEFFTIGTE AM 30.06.1988 NACH EINSTUFUNGEN UND ALTERSGRUPPEN

LAUFBAHNGRUPPE/ EINSTUFUNG (I = INSGESAMT, W = WEIBLICH)		INSGESAMT	IM ALTER VON ... BIS UNTER ... JAHREN						
			UNTER 25	25 - 35	35 - 45	45 - 55	55 - 60	60 UND MEHR	
VOLLZEITBESCHAEFTIGTE									
BEAMTE UND RICHTER									
HOEHERER DIENST B 11 - B 5, R 10 - R 5		I	1 033	-	-	76	401	295	261
		W	33	-	-	6	22	1	4
B 4 - B 1, R 4, R 3, C 4		I	12 803	-	13	1 028	5 802	3 111	2 849
		W	323	-	-	31	151	74	67
A 16, R 2, C 3		I	24 242	1	31	2 795	11 914	5 678	3 822
		W	1 351	1	3	227	655	277	188
A 15, R 1, C 2		I	60 065	-	2 745	14 367	28 723	9 046	5 184
		W	6 782	-	892	1 549	2 726	1 037	578
A 14, C 1		I	71 985	1	1 690	31 609	31 203	5 143	2 339
		W	11 135	-	358	4 179	4 982	1 117	499
A 13		I	66 476	1	16 653	42 112	6 889	641	180
		W	15 848	-	6 074	8 280	1 361	106	27
IN AUSBILDUNG		I	36 180	317	34 512	1 294	56	1	-
		W	15 669	187	15 010	444	28	-	-
ZUSAMMEN		I	272 784	320	55 644	93 281	84 988	23 915	14 636
		W	51 141	188	22 337	14 716	9 925	2 612	1 363
DAR. RICHTER		I	16 357	-	2 008	5 972	5 935	1 511	931
		W	2 366	-	664	822	694	133	53
GEHOEBENER DIENST A 15"L" - A 13"L"		I	79 977	-	6 513	34 186	28 425	6 091	4 762
		W	26 164	-	4 233	12 567	7 089	1 401	874
A 13"S"		I	13 657	-	87	1 931	6 489	2 818	2 332
		W	1 533	-	32	387	794	187	133
A 12		I	147 176	-	15 023	69 985	47 887	9 128	5 153
		W	67 218	-	10 649	31 994	19 128	3 488	1 955
A 11		I	50 856	-	5 624	24 340	15 856	3 653	1 383
		W	9 427	-	1 591	4 682	2 499	482	173
A 10		I	44 137	54	21 518	15 040	6 210	1 025	290
		W	11 503	38	7 162	2 819	1 114	190	80
A 9		I	28 344	3 583	17 019	5 017	2 507	182	36
		W	10 551	2 255	7 037	970	259	26	4
IN AUSBILDUNG		I	27 044	11 804	14 370	800	68	1	1
		W	17 264	7 209	9 633	372	49	-	1
ZUSAMMEN		I	391 191	15 441	80 154	151 299	107 442	22 898	13 957
		W	143 660	9 502	40 337	53 891	30 932	5 774	3 224
MITTLERER DIENST A 9"S" + AMTSZULAGE		I	17 879	-	871	2 831	9 670	3 907	600
		W	1 157	-	418	455	224	47	13
A 9"S"		I	52 246	3	4 360	22 395	21 465	3 288	735
		W	2 347	1	534	1 205	483	89	35
A 8		I	70 355	344	40 083	18 720	9 481	1 494	233
		W	6 027	52	4 174	1 377	324	72	28
A 7		I	49 241	6 883	31 890	7 149	3 023	240	56
		W	7 160	770	5 852	414	100	20	4
A 6		I	23 969	10 470	10 424	2 560	378	94	43
		W	5 863	2 744	2 976	121	20	1	1
A 5		I	15 061	9 277	4 262	1 226	214	66	16
		W	6 835	5 732	1 030	61	11	-	1
IN AUSBILDUNG		I	15 923	13 548	2 171	204	-	-	-
		W	5 510	5 198	301	11	-	-	-
ZUSAMMEN		I	244 674	40 525	94 061	55 085	44 231	9 089	1 683
		W	34 899	14 497	15 285	3 644	1 162	229	82
EINFACHER DIENST A 5"S"		I	5 033	3	247	994	2 563	908	317
		W	19	1	7	2	6	2	1
A 4 - A 2		I	3 565	154	1 550	1 298	529	27	7
		W	87	18	35	16	16	1	1
IN AUSBILDUNG		I	19	7	9	3	-	-	-
		W	2	2	-	-	-	-	-
ZUSAMMEN		I	8 617	164	1 806	2 295	3 092	936	324
		W	108	21	42	18	22	3	2
BEAMTE UND RICHTER ZUSAMMEN		I	917 266	56 450	231 665	301 960	239 753	56 838	30 600
		W	229 808	24 208	78 001	72 269	42 041	8 618	4 671
DAR. IN AUSBILDUNG		I	79 166	25 676	51 062	2 301	124	2	1
		W	38 445	12 596	24 944	827	77	-	1

4 PERSONAL DER LAENDER

4.9 BESCHAEFTIGTE AM 30.06.1988 NACH EINSTUFUNGEN UND ALTERSGRUPPEN

LAUFBAHNGRUPPE/ EINSTUFUNG (I = INSGESAMT, W = WEIBLICH)		INSGESAMT	IM ALTER VON ... BIS UNTER ... JAHREN						
			UNTER 25	25 - 35	35 - 45	45 - 55	55 - 60	60 UND MEHR	
ANGESTELLTE									
HOEHERER DIENST AUSSERTARIFLICH		I W	1 724 344	27 15	625 159	351 65	385 68	176 17	160 20
BAT I		I W	1 256 134	- -	71 8	327 35	533 55	174 20	151 16
BAT I A		I W	2 960 564	- -	103 20	1 114 161	1 251 266	271 63	221 54
BAT I B		I W	14 168 2 471	12 -	2 481 532	6 168 1 032	3 762 599	1 042 178	703 130
BAT II A, II B		I W	36 576 8 484	228 126	21 704 4 960	9 330 2 195	3 780 877	953 211	581 115
IN AUSBILDUNG		I W	1 301 597	319 216	881 331	93 43	8 7	- -	- -
ZUSAMMEN		I W	57 985 12 594	586 357	25 865 6 010	17 383 3 531	9 719 1 872	2 616 489	1 816 335
GEHOEBENER DIENST BAT II A"S"		I W	2 931 521	1 1	438 124	945 234	883 113	392 32	292 17
BAT III, KR. XII		I W	18 235 4 252	22 9	4 453 1 755	4 604 900	5 631 960	2 206 374	1 319 254
BAT IV A, KR. XI, X		I W	21 730 5 405	53 34	3 667 1 084	7 194 1 711	6 995 1 600	2 399 594	1 422 382
BAT IV B, KR. IX		I W	31 026 14 547	106 67	5 952 2 952	9 208 4 714	10 566 4 781	3 737 1 560	1 457 473
BAT V A, V B, KR. VIII, VII		I W	23 680 13 277	499 422	7 320 4 981	6 636 3 687	6 559 3 117	1 997 850	669 220
IN AUSBILDUNG		I W	1 028 769	249 215	680 481	91 66	8 7	- -	- -
ZUSAMMEN		I W	98 630 38 771	930 748	22 510 11 377	28 678 11 312	30 622 10 578	10 731 3 410	5 159 1 346
MITTLERER DIENST BAT V B"S"		I W	15 591 5 373	34 25	1 591 897	4 388 1 653	6 342 1 921	2 340 678	896 199
BAT V C, KR. VI		I W	42 718 22 906	2 014 1 840	11 320 7 695	10 917 5 249	12 569 5 870	4 395 1 809	1 503 443
BAT VI A, VI B, KR. V, IV		I W	96 783 67 491	11 311 10 315	30 725 23 053	20 385 13 731	23 423 14 596	8 239 4 612	2 700 1 184
BAT VII, VIII, KR. III		I W	107 056 80 013	23 017 20 694	31 040 24 715	19 888 14 486	23 403 15 033	7 331 4 015	2 377 1 070
IN AUSBILDUNG		I W	24 708 20 142	22 237 18 631	2 252 1 370	204 131	12 10	3 -	- -
ZUSAMMEN		I W	286 856 195 925	58 613 51 505	76 928 57 730	55 782 35 250	65 749 37 430	22 308 11 114	7 476 2 896
EINFACHER DIENST BAT VIII"S"		I W	1 679 1 043	378 319	415 258	323 196	379 187	143 71	41 12
BAT IX A, IX B, X, KR. II, I		I W	14 125 7 553	2 845 2 214	2 713 1 518	2 425 1 253	3 909 1 766	1 680 647	553 155
IN AUSBILDUNG		I W	1 111 912	1 073 882	26 18	11 11	1 1	- -	- -
ZUSAMMEN		I W	16 915 9 508	4 296 3 415	3 154 1 794	2 759 1 460	4 289 1 954	1 823 718	594 167
ANGESTELLTE ZUSAMMEN		I W	460 386 256 798	64 425 56 025	128 457 76 911	104 602 51 553	110 379 51 834	37 478 15 731	15 045 4 744
DAR.: IN AUSBILDUNG		I W	28 148 22 420	23 878 19 944	3 839 2 200	399 251	29 25	3 -	- -
KRANKENPFLEGEPERSONAL		I W	61 076 47 648	18 766 16 593	21 030 15 824	9 499 6 781	8 624 6 123	2 622 1 996	535 325
ARBEITER		I W	160 424 34 423	22 149 4 239	27 508 5 038	31 662 7 832	53 986 11 915	19 942 4 506	5 177 893
DAR. IN AUSBILDUNG		I W	10 084 1 774	9 885 1 729	192 44	5 1	1 -	- -	1 -
VOLLZEITBESCHAEFTIGTE INSGESAMT		I W	1 538 076 521 029	143 024 84 472	387 630 159 950	438 224 131 654	404 118 105 790	114 258 28 855	50 822 10 308
DAR. IN AUSBILDUNG		I W	117 398 62 639	59 439 34 269	55 093 27 188	2 705 1 079	154 102	5 -	2 1

4 PERSONAL DER LAENDER

4.9 BESCHAEFTIGTE AM 30.06.1988 NACH EINSTUFUNGEN UND ALTERSGRUPPEN

LAUFBAHNGRUPPE/ EINSTUFUNG (I = INSGESAMT, W = WEIBLICH)		INSGESAMT	IM ALTER VON ... BIS UNTER ... JAHREN					
			UNTER 25	25 - 35	35 - 45	45 - 55	55 - 60	60 UND MEHR
TEILZEITBESCHAEFTIGTE T1								
BEAMTE UND RICHTER								
HOEHERER DIENST	I	32 518	-	7 800	16 147	7 300	948	323
	W	24 379	-	5 188	12 505	5 798	686	202
GEHOEBENER DIENST	I	105 089	112	21 473	56 533	23 991	2 232	748
	W	98 556	83	19 203	53 863	22 738	2 020	649
MITTLERER DIENST	I	9 078	236	5 436	3 061	326	10	9
	W	8 764	189	5 293	2 974	297	8	3
EINFACHER DIENST	I	24	1	6	9	6	-	2
	W	12	1	4	4	3	-	-
ZUSAMMEN	I	146 709	349	34 715	75 750	31 623	3 190	1 082
	W	131 711	273	29 688	69 346	28 836	2 714	854
DAR. RICHTER	I	548	-	103	296	140	6	3
	W	524	-	98	284	134	5	3
ANGESTELLTE								
HOEHERER DIENST	I	20 862	116	13 802	4 559	1 683	466	236
	W	9 206	53	4 875	2 450	1 253	390	185
GEHOEBENER DIENST	I	22 075	100	8 386	6 850	5 022	1 239	478
	W	17 742	75	5 901	5 623	4 585	1 142	416
MITTLERER DIENST	I	77 979	3 567	21 494	25 294	22 622	4 206	796
	W	75 961	3 312	20 423	24 899	22 415	4 154	758
EINFACHER DIENST	I	4 653	496	1 175	1 244	1 339	331	68
	W	4 287	417	998	1 175	1 317	316	64
ZUSAMMEN	I	125 569	4 279	44 857	37 947	30 666	6 242	1 576
	W	107 196	3 857	32 197	34 147	29 570	6 002	1 423
DAR. KRANKENPFLEGEPERSONAL	I	11 315	712	4 695	3 092	2 202	542	72
	W	10 670	622	4 290	2 968	2 182	536	72
ARBEITER	I	34 940	1 859	4 091	7 640	14 707	5 665	978
	W	33 301	1 446	3 773	7 407	14 384	5 470	821
TEILZEITBESCHAEFTIGTE T1 ZUSAMMEN	I	307 218	6 487	83 663	121 337	76 996	15 097	3 638
	W	272 208	5 576	65 658	110 900	72 790	14 186	3 098
TEILZEITBESCHAEFTIGTE T2								
ANGESTELLTE	I	62 250	14 101	33 920	6 047	5 254	1 480	1 448
	W	17 630	2 852	6 658	3 015	3 546	922	637
DAR. KRANKENPFLEGEPERSONAL	I	327	31	202	51	31	7	5
	W	253	18	147	46	30	7	5
ARBEITER	I	7 061	539	1 111	1 384	2 382	971	674
	W	5 489	235	761	1 181	2 094	785	433
TEILZEITBESCHAEFTIGTE T2 ZUSAMMEN	I	69 311	14 640	35 031	7 431	7 636	2 451	2 122
	W	23 119	3 087	7 419	4 196	5 640	1 707	1 070
TEILZEITBESCHAEFTIGTE INSGESAMT								
BEAMTE UND RICHTER	I	146 709	349	34 715	75 750	31 623	3 190	1 082
	W	131 711	273	29 688	69 346	28 836	2 714	854
ANGESTELLTE	I	187 819	18 380	78 777	43 994	35 920	7 722	3 026
	W	124 826	6 709	38 855	37 162	33 116	6 924	2 060
DAR. KRANKENPFLEGEPERSONAL	I	11 642	743	4 897	3 143	2 233	549	77
	W	10 923	640	4 437	3 014	2 212	543	77
ARBEITER	I	42 001	2 398	5 202	9 024	17 089	6 636	1 652
	W	38 790	1 681	4 534	8 588	16 478	6 255	1 254
TEILZEITBESCHAEFTIGTE INSGESAMT	I	376 529	21 127	118 694	128 768	84 632	17 548	5 760
	W	295 327	8 663	73 077	115 096	78 430	15 893	4 168

4 PERSONAL DER LAENDER

4.10 BESCHAEFTIGTE AM 30.06.1988 NACH ALTERSGRUPPEN UND DIENSTVERHAELTNIS

ALTERSGRUPPEN VON ... BIS UNTER ... JAHREN (I = INSGESAMT, W = WEIBLICH)		BESCHAEFTIGTE				VOLLZEITBESCHAEFTIGTE				TEILZEITBESCHAEFTIGTE			
		INS- GESAMT	BEAMTE UND RICHTER	ANGE- STELLTE	AR- BEITER	ZU- SAMMEN	BEAMTE UND RICHTER	ANGE- STELLTE	AR- BEITER	ZU- SAMMEN	BEAMTE UND RICHTER	ANGE- STELLTE	AR- BEITER
UNTER 21	I W	48 677 28 566	14 109 6 795	22 392 19 237	12 176 2 534	46 696 27 177	14 076 6 778	21 426 18 495	11 194 1 904	1 981 1 389	33 17	966 742	982 630
21 - 23	I W	48 066 29 194	18 083 8 180	24 006 19 424	5 977 1 590	43 001 26 701	18 022 8 133	19 649 17 435	5 330 1 133	5 065 2 493	61 47	4 357 1 989	647 457
23 - 25	I W	67 408 35 375	24 607 9 506	36 407 24 073	6 394 1 796	53 327 30 594	24 352 9 297	23 350 20 095	5 625 1 202	14 081 4 781	255 209	13 057 3 978	769 594
25 - 27	I W	88 252 43 547	37 156 16 099	44 108 25 563	6 988 1 885	67 698 36 234	36 455 15 473	25 084 19 549	6 159 1 212	20 554 7 313	701 626	19 024 6 014	829 673
27 - 29	I W	103 341 47 335	49 719 20 054	46 657 25 434	6 965 1 847	80 897 36 626	47 397 17 927	27 510 17 668	5 990 1 031	22 444 10 709	2 322 2 127	19 147 7 766	975 816
29 - 31	I W	102 048 43 897	51 951 18 262	43 843 23 960	6 254 1 675	79 046 29 570	46 121 13 248	27 643 15 478	5 282 844	23 002 14 327	5 830 5 014	16 200 8 482	972 831
31 - 33	I W	102 337 45 935	58 072 22 801	38 134 21 196	6 131 1 938	77 452 27 731	47 377 13 973	25 089 12 846	4 986 912	24 885 18 204	10 695 8 828	13 045 8 350	1 145 1 026
33 - 35	I W	110 346 52 313	69 482 30 473	34 492 19 613	6 372 2 227	82 537 29 789	54 315 17 380	23 131 11 370	5 091 1 039	27 809 22 524	15 167 13 093	11 361 8 243	1 281 1 188
35 - 37	I W	118 100 54 476	77 841 32 443	32 973 19 309	7 286 2 724	89 224 29 722	60 992 17 391	22 422 10 982	5 810 1 349	28 876 24 754	16 849 15 052	10 551 8 327	1 476 1 375
37 - 39	I W	125 077 56 061	84 438 33 650	32 213 19 033	8 426 3 378	95 269 29 561	66 189 16 938	22 512 11 010	6 568 1 613	29 808 26 500	18 249 16 712	9 701 8 023	1 858 1 765
39 - 41	I W	120 860 51 749	82 204 30 394	30 214 17 859	8 442 3 496	93 650 27 195	65 652 15 143	21 464 10 374	6 534 1 678	27 210 24 554	16 552 15 251	8 750 7 485	1 908 1 818
41 - 43	I W	93 204 39 500	61 331 21 488	24 283 14 757	7 590 3 255	72 878 20 918	49 665 10 653	17 389 8 705	5 824 1 560	20 326 18 582	11 666 10 835	6 894 6 052	1 766 1 695
43 - 45	I W	109 751 44 964	71 896 23 640	28 913 17 757	8 942 3 567	87 203 24 258	59 462 12 144	20 815 10 482	6 926 1 632	22 548 20 706	12 434 11 496	8 098 7 275	2 016 1 935
45 - 47	I W	112 375 45 023	69 551 21 389	31 466 19 096	11 358 4 538	90 519 24 747	58 832 11 473	22 896 11 225	8 791 2 049	21 856 20 276	10 719 9 916	8 570 7 871	2 567 2 489
47 - 49	I W	116 877 45 311	67 920 18 956	34 176 20 453	14 781 5 902	95 502 25 473	58 935 10 722	25 326 12 266	11 241 2 485	21 375 19 838	8 985 8 234	8 850 8 187	3 540 3 417
49 - 51	I W	101 952 37 726	55 733 13 697	30 620 17 825	15 599 6 204	84 758 21 769	49 872 8 399	23 051 10 815	11 835 2 555	17 194 15 957	5 861 5 298	7 565 7 010	3 764 3 649
51 - 53	I W	86 235 31 128	44 077 9 915	26 912 15 080	15 246 6 133	72 638 18 584	40 349 6 596	20 797 9 463	11 492 2 525	13 597 12 544	3 728 3 319	6 115 5 617	3 754 3 608
53 - 55	I W	71 311 25 032	34 095 6 920	23 125 12 496	14 091 5 616	60 701 15 217	31 765 4 851	18 309 8 065	10 627 2 301	10 610 9 815	2 330 2 069	4 816 4 431	3 464 3 315
55 - 57	I W	53 148 18 281	24 455 4 622	17 378 9 071	11 315 4 588	45 680 11 453	23 055 3 405	14 117 6 128	8 508 1 920	7 468 6 828	1 400 1 217	3 261 2 943	2 807 2 668
57 - 59	I W	53 218 18 043	23 992 4 614	16 482 9 117	10 744 4 312	46 254 11 760	22 739 3 545	15 455 6 412	8 060 1 803	6 964 6 283	1 253 1 069	3 027 2 705	2 684 2 509
59 - 61	I W	43 903 13 593	21 366 3 902	15 475 7 033	7 062 2 658	38 932 9 237	20 361 3 106	13 155 5 001	5 416 1 130	4 971 4 356	1 005 796	2 320 2 032	1 646 1 528
61 - 63	I W	25 888 6 218	14 869 2 758	8 005 2 691	3 014 769	23 887 4 654	14 349 2 345	7 013 1 945	2 525 364	2 001 1 564	520 413	992 746	489 405
63 UND MEHR	I W	12 231 3 089	7 028 961	3 931 1 547	1 272 581	10 327 2 059	6 934 888	2 783 989	610 182	1 904 1 030	93 73	1 148 558	662 399
INSGESAMT	I W	1914 605 816 356	1063 975 361 519	648 205 381 624	202 425 73 213	1538 076 521 029	917 266 229 808	460 386 256 798	160 424 34 423	376 529 295 327	146 709 131 711	187 819 124 826	42 001 38 790

4 PERSONAL DER LÄNDER

4.11 VOLLZEITBESCHÄFTIGTE AM 30.06.1988 NACH ALTERS- UND LAUFBAHNGRUPPEN

ALTERSGRUPPEN VON ... BIS UNTER ... JAHREN (I = INSGESAMT, W = WEIBLICH)		INS- GESAMT	BEAMTE UND RICHTER					ANGESTELLTE					AR- BEI- TER
			ZU- SAMMEN	HOEHERER	GEHO- BENER	MITT- LERER	EIN- FACHER	ZU- SAMMEN	HOEHERER	GEHO- BENER	MITT- LERER	EIN- FACHER	
				DIENST					DIENST				
UNTER 21	I W	46 696 27 177	14 076 6 778	17 -	2 138 1 509	11 912 5 266	9 3	21 426 18 455	78 50	33 23	19 366 16 748	1 949 1 674	11 194 1 904
21 - 23	I W	43 001 26 701	18 022 8 133	43 11	6 314 3 896	11 637 4 221	28 5	19 649 17 435	206 146	145 120	18 001 16 143	1 297 1 026	5 330 1 133
23 - 25	I W	53 327 30 594	24 352 9 297	260 177	6 989 4 097	16 976 5 010	127 13	23 350 20 095	302 161	752 605	21 246 18 614	1 050 715	5 625 1 202
25 - 27	I W	67 698 36 234	36 455 15 473	4 914 3 225	11 337 7 943	19 969 4 293	235 12	25 084 19 549	1 908 579	2 069 1 452	20 227 16 950	880 568	6 159 1 212
27 - 29	I W	80 897 36 626	47 397 17 927	14 121 7 045	13 042 7 538	19 921 3 335	313 9	27 510 17 668	5 435 1 311	3 958 2 335	17 456 13 640	661 382	5 990 1 031
29 - 31	I W	79 046 29 570	46 121 13 248	12 830 4 643	12 992 5 536	19 895 3 061	404 8	27 643 15 478	6 793 1 459	5 162 2 594	15 069 11 083	619 342	5 282 844
31 - 33	I W	77 452 27 731	47 377 13 973	10 847 3 524	17 342 7 577	18 765 2 864	423 8	25 089 12 846	6 336 1 430	5 581 2 564	12 664 8 585	508 267	4 986 912
33 - 35	I W	82 537 29 789	54 315 17 380	12 932 3 900	25 441 11 743	15 511 1 732	431 5	23 131 11 370	5 393 1 231	5 740 2 432	11 512 7 472	486 235	5 091 1 039
35 - 37	I W	89 224 29 722	60 992 17 391	17 157 3 974	30 258 12 354	13 137 1 059	440 4	22 422 10 982	4 550 999	5 972 2 457	11 402 7 266	498 260	5 810 1 349
37 - 39	I W	95 269 29 561	66 189 16 938	20 057 3 590	33 531 12 463	12 113 882	488 3	22 512 11 010	4 061 795	6 193 2 546	11 730 7 373	528 296	6 568 1 613
39 - 41	I W	93 650 27 195	65 652 15 143	20 876 2 908	33 226 11 488	11 055 743	495 4	21 464 10 374	3 573 712	5 922 2 274	11 397 7 074	572 314	6 534 1 678
41 - 43	I W	72 878 20 918	49 665 10 653	15 445 1 903	24 908 8 218	8 906 529	406 3	17 389 8 705	2 434 486	4 800 1 800	9 661 6 152	494 267	5 824 1 560
43 - 45	I W	87 203 24 258	59 462 12 144	19 746 2 341	29 376 9 368	9 874 431	466 4	20 815 10 482	2 765 539	5 791 2 235	11 592 7 385	667 323	6 926 1 632
45 - 47	I W	90 519 24 747	58 832 11 473	19 653 2 298	28 239 8 804	10 391 363	549 8	22 896 11 225	2 782 545	6 487 2 376	12 910 7 972	717 332	8 791 2 049
47 - 49	I W	95 502 25 473	58 935 10 722	19 693 2 311	27 765 8 119	10 800 290	677 2	25 326 12 266	2 321 439	7 072 2 474	15 015 8 904	918 449	11 241 2 485
49 - 51	I W	84 758 21 769	49 872 8 399	17 525 2 039	21 961 6 137	9 695 214	691 9	23 051 10 815	1 857 346	6 421 2 218	13 837 7 806	936 445	11 835 2 555
51 - 53	I W	72 638 18 584	40 349 6 596	15 594 1 853	16 695 4 574	7 433 168	626 1	20 797 9 463	1 500 307	5 703 1 906	12 688 6 823	906 367	11 492 2 525
53 - 55	I W	60 701 15 217	31 765 4 851	12 523 1 424	12 781 3 298	5 912 127	549 2	18 309 8 065	1 259 235	4 939 1 604	11 299 5 865	812 361	10 627 2 301
55 - 57	I W	45 680 11 453	23 055 3 405	9 262 993	9 336 2 319	4 046 92	411 1	14 117 6 128	970 192	3 833 1 248	8 568 4 371	746 317	8 508 1 920
57 - 59	I W	46 254 11 760	22 739 3 545	9 884 1 078	8 963 2 372	3 525 94	367 1	15 455 6 412	1 086 185	4 463 1 442	9 157 4 506	749 279	8 060 1 803
59 - 61	I W	38 932 9 237	20 361 3 106	8 939 957	8 888 2 076	2 245 70	289 3	13 155 5 001	1 044 196	4 232 1 237	7 339 3 387	540 181	5 416 1 130
61 - 63	I W	23 887 4 654	14 349 2 345	6 490 640	6 983 1 666	731 39	145 -	7 013 1 945	750 139	2 534 565	3 453 1 170	276 71	2 525 364
63 UND MEHR	I W	10 327 2 059	6 934 888	3 976 307	2 685 565	225 16	48 -	2 783 989	582 112	828 264	1 267 576	103 37	610 182
INSGESAMT	I W	1 538 076 521 029	917 266 229 808	272 784 51 141	391 191 145 660	244 674 34 899	8 617 108	460 386 256 738	57 985 12 594	98 630 38 771	286 856 195 925	16 915 9 508	160 424 34 423

4 PERSONAL DER LAENDER

4.12 TEILZEITBESCHAEFTIGTE T1 AM 30.06.1988 NACH ALTERS- UND LAUFBAHNGRUPPEN

ALTERSGRUPPEN VON ... BIS UNTER ... JAHREN (I = INSGESAMT, W = WEIBLICH)		INS- GESAMT	BEAMTE UND RICHTER					ANGESTELLTE					AR- BEI- TER
			ZU- SAMMEN	HOEHERER	GEHO- BENER	MITT- LERER	EIN- FACHER	ZU- SAMMEN	HOEHERER	GEHO- BENER	MITT- LERER	EIN- FACHER	
				DIENST					DIENST				
UNTER 21	I W	1 477 1 201	33 17	- -	- -	33 17	- -	682 626	1 -	2 2	541 498	138 126	762 558
21 - 23	I W	1 991 1 735	61 47	- -	9 5	51 41	1 1	1 429 1 300	3 1	17 15	1 246 1 147	163 136	501 388
23 - 25	I W	3 019 2 640	255 209	- -	103 78	152 131	- -	2 168 1 931	112 52	81 57	1 780 1 667	195 155	596 500
25 - 27	I W	6 143 4 818	701 626	10 10	354 308	337 308	- -	4 811 3 642	1 290 522	574 403	2 717 2 533	230 184	631 550
27 - 29	I W	12 584 8 981	2 322 2 127	258 210	1 428 1 311	636 606	- -	9 519 6 182	3 653 1 126	1 587 1 086	4 047 3 778	232 192	743 672
29 - 31	I W	17 624 13 070	5 830 5 014	1 154 774	3 505 3 100	1 169 1 139	2 1	11 034 7 354	3 969 1 230	2 033 1 361	4 784 4 549	248 214	760 702
31 - 33	I W	21 710 17 169	10 695 8 828	2 573 1 567	6 240 5 409	1 880 1 851	2 1	10 092 7 477	2 805 1 050	2 146 1 507	4 914 4 718	227 202	923 864
33 - 35	I W	25 602 21 620	15 167 13 093	3 805 2 627	9 946 9 075	1 414 1 389	2 2	9 401 7 542	2 085 947	2 046 1 544	5 032 4 845	238 206	1 034 985
35 - 37	I W	27 129 23 935	16 849 15 052	4 184 3 176	11 775 11 008	889 868	1 -	9 047 7 700	1 535 753	1 839 1 417	5 431 5 312	242 218	1 233 1 183
37 - 39	I W	28 102 25 602	18 249 16 712	4 074 3 191	13 273 12 640	899 878	3 3	8 325 7 401	1 090 553	1 523 1 237	5 449 5 359	263 252	1 528 1 489
39 - 41	I W	25 768 23 708	16 552 15 251	3 402 2 662	12 483 11 940	665 648	2 1	7 591 6 889	841 467	1 332 1 107	5 163 5 078	255 237	1 625 1 568
41 - 43	I W	19 161 17 848	11 666 10 835	2 215 1 725	9 090 8 768	358 342	3 -	5 984 5 542	536 309	998 843	4 222 4 172	228 219	1 511 1 471
43 - 45	I W	21 177 19 807	12 434 11 496	2 272 1 751	9 912 9 507	250 238	- -	7 000 6 615	557 369	1 158 1 019	5 029 4 978	256 249	1 743 1 696
45 - 47	I W	20 318 19 167	10 719 9 916	2 137 1 701	8 444 8 087	137 127	1 1	7 406 7 097	470 335	1 179 1 051	5 471 5 433	286 278	2 193 2 154
47 - 49	I W	19 667 18 565	8 985 8 234	1 936 1 541	6 950 6 603	97 90	2 -	7 630 7 345	403 283	1 230 1 119	5 656 5 603	341 340	3 052 2 986
49 - 51	I W	15 624 14 769	5 861 5 298	1 481 1 191	4 337 4 068	42 38	1 1	6 504 6 273	323 239	1 019 932	4 892 4 837	270 264	3 259 3 198
51 - 53	I W	12 078 11 433	3 728 3 319	1 045 813	2 648 2 477	33 28	2 1	5 116 4 953	270 214	864 797	3 728 3 693	254 249	3 234 3 161
53 - 55	I W	9 309 8 856	2 330 2 069	701 552	1 612 1 503	17 14	- -	4 010 3 902	217 182	730 685	2 875 2 849	188 186	2 969 2 885
55 - 57	I W	6 500 6 143	1 400 1 217	382 284	1 015 930	3 3	- -	2 675 2 577	181 148	496 450	1 872 1 852	130 127	2 421 2 349
57 - 59	I W	5 941 5 584	1 253 1 069	375 276	874 790	4 3	- -	2 406 2 318	190 160	509 476	1 567 1 554	140 128	2 282 2 197
59 - 61	I W	4 165 3 800	1 005 796	335 214	665 578	5 4	- -	1 812 1 721	175 146	418 389	1 125 1 095	94 91	1 348 1 283
61 - 63	I W	1 479 1 264	520 413	158 99	361 314	1 -	- -	623 564	98 81	201 172	304 291	20 20	336 287
63 UND MEHR	I W	650 493	94 73	21 15	65 57	6 1	2 -	300 245	58 40	93 71	134 120	15 14	256 175
INSGESAMT	I W	307 218 272 208	146 709 131 711	32 518 24 379	105 089 98 556	9 078 8 764	24 12	125 569 107 196	20 862 9 206	22 075 17 742	77 978 75 961	4 653 4 287	34 940 33 301

5 PERSONAL DER GEMEINDEN/GV.

5.1 BESCHAEFTIGTE AM 30.06.1988 NACH DIENSTVERHAELTNIS UND LAENDERN

DIENSTVERHAELTNIS	INSGESAMT	SCHLESWIG- HOLSTEIN	NIEDER- SACHSEN	NORDRHEIN- WESTFALEN	HESSEN	RHEINLAND- PFALZ	BADEN- WUERTTEMBERG	BAYERN	SAARLAND
BESCHAEFTIGTE									
INSGESAMT									
BEAMTE	157841	5958	16985	59480	12955	8463	21196	30708	2096
ANGESTELLTE	685557	31105	90167	177124	80592	36909	130371	129287	10002
ARBEITER	433329	21257	54040	111747	45053	27030	81566	84604	8032
INSGESAMT	1276727	58320	161192	348351	138600	72402	233133	244599	20130
VERWALTUNG									
BEAMTE	151710	5850	16707	58556	12506	8208	20383	27427	2073
ANGESTELLTE	447918	21002	60068	140071	49451	25188	77706	67981	6451
ARBEITER	332684	15512	44663	98051	30516	20216	59192	58017	6517
ZUSAMMEN	932312	42364	121438	296678	92473	53612	157281	153425	15041
RECHTLICH UNSELBSTAENDIGE WIRTSCHAFTSUNTERNEHMEN									
BEAMTE	2055	43	71	291	101	169	393	977	10
ANGESTELLTE	25502	2664	1602	3162	3528	2027	4611	7541	367
ARBEITER	48968	3638	2133	6090	8341	4186	11188	12700	692
ZUSAMMEN	76525	6345	3806	9543	11970	6382	16192	21218	1069
KRANKENHAEUSER 1)									
BEAMTE	4076	65	207	633	348	86	420	2304	13
ANGESTELLTE	212137	7439	28497	33891	27613	9694	48054	53765	3184
ARBEITER	51677	2107	7244	7606	6196	2628	11186	13887	823
ZUSAMMEN	267890	9611	35948	42130	34157	12408	59660	69956	4020
VOLLZEITBESCHAEFTIGTE									
ZUSAMMEN									
BEAMTE	152112	5750	16521	57398	12622	8295	20583	28884	2059
ANGESTELLTE	548276	24165	68089	147220	65105	29412	102481	103176	8628
ARBEITER	291369	13880	32188	73965	32040	17263	52302	63784	5947
ZUSAMMEN	991757	43795	116798	278583	109767	54970	175366	195844	16634
VERWALTUNG									
BEAMTE	146126	5644	16247	56505	12184	8040	19790	25679	2037
ANGESTELLTE	348940	16084	44064	115230	38568	19317	59132	51041	5504
ARBEITER	210359	9207	25964	63187	19634	11676	35052	40905	4734
ZUSAMMEN	705425	30935	86275	234922	70386	39033	113974	117625	12275
RECHTLICH UNSELBSTAENDIGE WIRTSCHAFTSUNTERNEHMEN									
BEAMTE	2040	43	70	288	98	169	387	975	10
ANGESTELLTE	23574	2432	1425	2988	3332	1882	4100	7070	345
ARBEITER	44775	3362	1757	5741	7994	3872	9126	12267	656
ZUSAMMEN	70389	5837	3252	9017	11424	5923	13613	20312	1011
KRANKENHAEUSER 1)									
BEAMTE	3946	63	204	605	340	86	406	2230	12
ANGESTELLTE	175762	5649	22600	29002	23205	8213	39249	45065	2779
ARBEITER	36235	1311	4467	5037	4412	1715	8124	10612	557
ZUSAMMEN	215943	7023	27271	34644	27957	10014	47779	57907	3348

1) MIT KAUFMAENNISCHEM RECHNUNGSWESEN.

5 PERSONAL DER GEMEINDEN/GV.

5.1 BESCHAEFTIGTE AM 30.06.1988 NACH DIENSTVERHAELTNIS UND LAENDERN

DIENSTVERHAELTNIS	INSGESAMT	SCHLESWIG- HOLSTEIN	NIEDER- SACHSEN	NORDRHEIN- WESTFALEN	HESSEN	RHEINLAND- PFALZ	BADEN- WUERTTEM- BERG	BAYERN	SAARLAND
TEILZEITBESCHAEFTIGTE T 1									
ZUSAMMEN									
BEAMTE	5729	208	464	2082	333	168	613	1824	37
ANGESTELLTE	114729	6141	18503	24510	14513	6059	22521	21217	1265
ARBEITER	98081	5785	14822	31538	10207	4845	15173	13910	1801
ZUSAMMEN	218539	12134	33789	58130	25053	11072	38307	36951	3103
VERWALTUNG									
BEAMTE	5584	206	460	2051	322	168	593	1748	36
ANGESTELLTE	79256	4280	12901	19719	10172	4542	14179	12609	854
ARBEITER	81029	4795	11988	28748	8224	3895	11438	10433	1508
ZUSAMMEN	165869	9281	25349	50518	18718	8605	26210	24790	2398
RECHTLICH UNSELBSTAENDIGE WIRTSCHAFTSUNTERNEHMEN									
BEAMTE	15	-	1	3	3	-	6	2	-
ANGESTELLTE	1780	217	167	172	186	134	423	459	22
ARBEITER	2325	230	173	250	253	126	930	334	29
ZUSAMMEN	4120	447	341	425	442	260	1359	795	51
KRANKENHAEUSER 1)									
BEAMTE	130	2	3	28	8	-	14	74	1
ANGESTELLTE	33693	1644	5435	4619	4155	1383	7919	8149	389
ARBEITER	14727	760	2661	2540	1730	824	2805	3143	264
ZUSAMMEN	48550	2406	8099	7187	5893	2207	10738	11366	654
TEILZEITBESCHAEFTIGTE T 2									
ZUSAMMEN									
ANGESTELLTE	22552	799	3575	5394	974	1438	5369	4864	109
ARBEITER	43879	1592	7030	6244	2806	4922	14091	6910	284
ZUSAMMEN	66431	2391	10605	11638	3780	6360	19460	11804	393
VERWALTUNG									
ANGESTELLTE	19722	638	3103	5122	711	1329	4395	4331	93
ARBEITER	41296	1510	6711	6116	2658	4645	12702	6679	275
ZUSAMMEN	61018	2148	9814	11238	3369	5974	17097	11010	368
RECHTLICH UNSELBSTAENDIGE WIRTSCHAFTSUNTERNEHMEN									
ANGESTELLTE	148	15	10	2	10	11	88	12	-
ARBEITER	1868	46	203	95	94	188	1132	99	7
ZUSAMMEN	2016	61	213	101	104	199	1220	111	7
KRANKENHAEUSER 1)									
ANGESTELLTE	2682	146	462	270	253	98	886	551	16
ARBEITER	715	36	116	29	54	89	257	132	2
ZUSAMMEN	3397	182	578	299	307	187	1143	683	18

1) MIT KAUFMAENNISCHEM RECHNUNGSWESEN.

5 PERSONAL DER GEMEINDEN/GV.

5.2 BESCHAEFTIGTE AM 30.06.1988 NACH GEMEINDEGROESSENKLASSEN UND DIENSTVERHAELTNIS

GEMEINDE- GROESSENKLASSEN	INSGE- SANT	VOLLZEITBESCHAEFTIGTE				TEILZEITBESCHAEFTIGTE T1				TEILZEITBESCHAEFTIGTE T2		
		ZU- SAMMEN	BEAMTE	ANGE- STELLTE	ARBEI- TER	ZU- SAMMEN	BEAMTE	ANGE- STELLTE	ARBEI- TER	ZU- SAMMEN	ANGE- STELLTE	ARBEI- TER
INSGESAMT												
KREISFREIE STAEDTE MIT ... BIS UNTER ... EINWOHNERN 20 000 - 50 000	20079	15912	1879	8576	5457	3471	63	1570	1838	696	157	539
50 000 - 100 000	44518	36524	5059	19518	11947	6781	205	3387	3189	1213	381	832
100 000 - 200 000	91773	73627	13415	39212	21000	16065	511	7295	8259	2081	1227	854
200 000 - 500 000	138677	114476	21788	58029	34659	21063	976	9072	11015	3138	1947	1191
500 000 UND MEHR	176534	150341	31150	74037	45154	22946	1721	11781	9444	3247	1848	1399
ZUSAMMEN	471581	390880	73291	199372	118217	70326	3476	33105	33745	10375	5560	4815
KREISANGEHOERIGE GEMEINDEN MIT ... BIS UNTER ... EINWOHNERN UNTER 20 000	223979	158603	18317	70478	69808	38817	423	21246	17148	26559	5340	21219
20 000 - 50 000	139939	104366	15527	53870	34969	25607	426	13005	12176	9966	3214	6752
50 000 - 100 000	79947	61724	9168	33486	19070	14020	278	6510	7232	4203	1439	2764
100 000 - 200 000	22917	18069	3477	8844	5748	4145	125	1294	2726	703	294	409
ZUSAMMEN	466782	342762	46489	166678	129595	82589	1252	42055	39282	41431	10287	31144
AEMTER UND VER- BANDSGEMEINDEN 1)	26155	18138	3460	10064	4614	4541	47	2787	1707	3476	579	2897
LANDKREISE	250699	187354	22563	135854	28937	52590	757	31438	20395	10755	5895	4860
BEZIRKSVERBAENDE 2)	61510	52623	6309	36308	10006	8493	197	5344	2952	394	231	163
INSGESAMT	1276727	991757	152112	548276	291369	218539	5729	114729	98081	66431	22552	43879
VERWALTUNG												
KREISFREIE STAEDTE MIT ... BIS UNTER ... EINWOHNERN 20 000 - 50 000	12202	9272	1816	3939	3517	2305	62	869	1374	625	133	492
50 000 - 100 000	27139	21657	4924	9761	6972	4470	204	1759	2507	1012	278	734
100 000 - 200 000	68191	54216	13174	25309	15733	12107	506	4783	6818	1868	1053	815
200 000 - 500 000	108216	87953	21336	40955	25662	17297	965	6653	9679	2966	1832	1134
500 000 UND MEHR	130049	107951	29746	49010	29195	19091	1699	8615	8777	3007	1642	1365
ZUSAMMEN	345797	281049	70996	128974	81079	55270	3436	22679	29155	9478	4938	4540
KREISANGEHOERIGE GEMEINDEN MIT ... BIS UNTER ... EINWOHNERN UNTER 20 000	198514	137476	17989	61642	57845	35798	421	19671	15706	25240	5164	20076
20 000 - 50 000	119987	87557	15298	43649	28610	22963	423	11281	11259	9467	3027	6440
50 000 - 100 000	63790	48196	9040	24294	14862	11753	278	4936	6539	3841	1342	2499
100 000 - 200 000	20434	15916	3443	7543	4930	3841	124	1134	2583	677	294	383
ZUSAMMEN	402725	289145	45770	137128	106247	74355	1246	37022	36087	39225	9827	29398
AEMTER UND VER- BANDSGEMEINDEN 1)	24700	16823	3357	9573	3893	4457	47	2727	1683	3420	575	2845
LANDKREISE	134821	97049	21941	61299	13809	29164	741	15092	13331	8608	4236	4372
BEZIRKSVERBAENDE 2)	24269	21359	4062	11966	5331	2623	114	1736	773	287	146	141
ZUSAMMEN	932312	705425	146126	348940	210359	165869	5584	79256	81029	61018	19722	41296

1) EINSCHL. SAMTGEMEINDEN IN NIEDERSACHSEN.

2) EINSCHL. REGIONALVERBAENDE IN BADEN-WUERTTEMBERG UND LANDESWOHLFAHRTSVERBAND IN HESSEN.

5 PERSONAL DER GEMEINDEN/GV.

5.2 BESCHAEFFTIGTE AM 30.06.1988 NACH GEMEINDEGROSSENKLASSEN UND DIENSTVERHAELTNIS

GEMEINDE- GROSSENKLASSEN	INSGE- SAMT	VOLLZEITBESCHAEFTIGTE				TEILZEITBESCHAEFTIGTE T1				TEILZEITBESCHAEFTIGTE T2		
		ZU- SAMMEN	BEAMTE	ANGE- STELLTE	ARBEI- TER	ZU- SAMMEN	BEAMTE	ANGE- STELLTE	ARBEI- TER	ZU- SAMMEN	ANGE- STELLTE	ARBEI- TER
RECHTLICH UNSELBSTAENDIGE WIRTSCHAFTSUNTERNEHMEN												
KREISFREIE STAEDTE MIT ... BIS UNTER ... EINWOHNERN 20 000 - 50 000	2236	2110	22	901	1187	101	-	49	52	25	1	24
50 000 - 100 000	5379	5126	34	1921	3171	228	-	105	123	25	1	24
100 000 - 200 000	3563	3440	73	935	2432	99	4	32	63	24	-	24
200 000 - 500 000	8792	8411	179	2470	5762	324	3	97	224	57	2	55
500 000 UND MEHR	18848	18413	993	6053	11367	403	4	270	129	32	10	22
ZUSAMMEN	38818	37500	1301	12280	23919	1155	11	553	591	163	14	149
KREISANGEHOERIGE GEMEINDEN MIT ... BIS UNTER ... EINWOHNERN UNTER 20 000	19319	16421	307	5098	11016	1700	2	646	1052	1198	101	1097
20 000 - 50 000	9967	8899	176	3591	5132	750	2	356	392	318	27	291
50 000 - 100 000	5110	4548	69	1695	2784	335	-	133	202	227	4	223
100 000 - 200 000	902	808	29	202	577	68	-	21	47	26	-	26
ZUSAMMEN	35298	30676	581	10586	19509	2853	4	1156	1693	1769	132	1637
AEMTER UND VER- BANDSGEMEINDEN 1)	1402	1281	103	466	712	69	-	49	20	52	-	52
LANDKREISE	907	835	44	221	570	42	-	21	21	30	2	28
BEZIRKSVERBAENDE 2)	100	97	11	21	65	1	-	1	-	2	-	2
ZUSAMMEN	76525	70389	2040	23574	44775	4120	15	1780	2325	2016	148	1868
KRANKENHAEUSER 3)												
KREISFREIE STAEDTE MIT ... BIS UNTER ... EINWOHNERN 20 000 - 50 000	5641	4530	41	3736	753	1065	1	652	412	46	23	23
50 000 - 100 000	12000	9741	101	7836	1804	2083	1	1523	559	176	102	74
100 000 - 200 000	20019	15971	168	12968	2835	3859	1	2480	1378	189	174	15
200 000 - 500 000	21669	18112	273	14604	3235	3442	8	2322	1112	115	113	2
500 000 UND MEHR	27637	23977	411	18574	4592	3452	18	2896	538	208	196	12
ZUSAMMEN	86966	72331	994	58118	13219	13901	29	9873	3999	734	608	126
KREISANGEHOERIGE GEMEINDEN MIT ... BIS UNTER ... EINWOHNERN UNTER 20 000	6146	4706	21	3738	947	1319	-	929	390	121	75	46
20 000 - 50 000	9985	7910	53	6630	1227	1894	1	1368	525	181	160	21
50 000 - 100 000	11047	8980	59	7497	1424	1932	-	1441	491	135	93	42
100 000 - 200 000	1581	1345	5	1099	241	236	1	139	96	-	-	-
ZUSAMMEN	28759	22941	138	18964	3839	5381	2	3877	1502	437	328	109
AEMTER UND VER- BANDSGEMEINDEN 1)	53	34	-	25	9	15	-	11	4	4	4	-
LANDKREISE	114971	89470	578	74334	14558	23384	16	16325	7043	2117	1657	460
BEZIRKSVERBAENDE 2)	37141	31167	2236	24321	4610	5869	83	3607	2179	105	85	20
ZUSAMMEN	267890	215943	3946	175762	36235	48550	130	33693	14727	3397	2682	715

1) EINSCHL. SAMTGEMEINDEN IN NIEDERSACHSEN.

2) EINSCHL. REGIONALVERBAENDE IN BADEN-WUERTTEMBERG UND LANDESWOHLFAHRTSVERBAND IN HESSEN.

3) MIT KAUFMAENNISCHEM RECHNUNGSWESEN.

5 PERSONAL DER GEMEINDEN/GV.

5.3 BESCHAEFTIGTE AM 30.06.1988 NACH GEMEINDEGROESSENKLASSEN UND LAENDERN

GEMEINDEGROESSENKLASSEN	INSGESAMT	SCHLESWIG- HOLSTEIN	NIEDER- SACHSEN	NORDRHEIN- WESTFALEN	HESSEN	RHEINLAND- PFALZ	BADEN- WUERT- TEMBERG	BAYERN	SAARLAND
BESCHAEFTIGTE									
INSGESAMT									
KREISFREIE STAEDTE MIT ... BIS UNTER ... EINWOHNERN 20 000 - 50 000	20079	-	1809	-	-	7077	-	11193	-
50 000 - 100 000	44518	5383	5059	-	-	8031	2264	23781	-
100 000 - 200 000	91773	-	14364	25107	16934	12390	16930	6048	-
200 000 - 500 000	138677	14723	7360	65438	7213	-	22490	21453	-
500 000 UND MEHR	176534	-	15305	71073	25232	-	17175	47749	-
ZUSAMMEN	471581	20106	43897	161618	49379	27498	58859	110224	-
KREISANGEHÖRIGE GEMEINDEN MIT ... BIS UNTER ... EINWOHNERN UNTER 20 000	223979	12518	22973	23304	25331	13045	65594	55818	5396
20 000 - 50 000	139939	6712	24368	45619	12421	3329	33208	8687	5595
50 000 - 100 000	79947	1261	6542	37614	12238	1300	20992	-	-
100 000 - 200 000	22917	-	4252	13246	-	-	-	-	5419
ZUSAMMEN	466782	20491	58135	119783	49990	17674	119794	64505	16410
ÄMTER UND VERBANDSGEMEINDEN 1)	26155	2951	9388	-	-	13816	-	-	-
LANDKREISE	250699	14772	49772	34167	30311	11567	51504	54886	3720
BEZIRKSVERBÄNDE 2)	61510	-	-	32783	8920	1847	2976	14984	-
INSGESAMT	1276727	58320	161192	348351	138600	72402	233133	244599	20130
VERWALTUNG									
KREISFREIE STAEDTE MIT ... BIS UNTER ... EINWOHNERN 20 000 - 50 000	12202	-	1080	-	-	4810	-	6312	-
50 000 - 100 000	27139	3878	3207	-	-	4864	1097	14093	-
100 000 - 200 000	68191	-	10059	19625	10157	9537	12864	5949	-
200 000 - 500 000	108216	11491	4746	58221	5337	-	13215	15206	-
500 000 UND MEHR	130049	-	11349	62059	16862	-	11458	28321	-
ZUSAMMEN	345797	15369	30441	139905	32356	19211	38634	69881	-
KREISANGEHÖRIGE GEMEINDEN MIT ... BIS UNTER ... EINWOHNERN UNTER 20 000	198514	9571	21380	21995	22384	10612	57267	50164	5141
20 000 - 50 000	119987	4991	20815	42286	10542	2299	27682	6984	4388
50 000 - 100 000	63790	1081	4798	34848	7498	842	14723	-	-
100 000 - 200 000	20434	-	4215	12469	-	-	-	-	3750
ZUSAMMEN	402725	15643	51208	111598	40424	13753	99672	57148	13276
ÄMTER UND VERBANDSGEMEINDEN 1)	24700	2950	9242	-	-	12508	-	-	-
LANDKREISE	134821	8402	30547	28301	17790	7279	16861	24079	1762
BEZIRKSVERBÄNDE 2)	24269	-	-	16874	1903	861	2314	2317	-
ZUSAMMEN	932312	42364	121438	296678	92473	53612	157281	153425	15041

1) EINSCHL. SAMTGEMEINDEN IN NIEDERSACHSEN.

2) EINSCHL. REGIONALVERBÄNDE IN BADEN-WÜRTTEMBERG UND LANDESWOHLFAHRTSVERBAND IN HESSEN.

5 PERSONAL DER GEMEINDEN/GV.

5.3 BESCHAEFTIGTE AM 30.06.1988 NACH GEMEINDEGROESSENKLASSEN UND LAENDERN

GEMEINDENGROESSENKLASSEN	INSGESAMT	SCHLESWIG- HOLSTEIN	NIEDER- SACHSEN	NORDRHEIN- WESTFALEN	HESSEN	RHEINLAND- PFALZ	BADEN- WUERT- TEMBERG	BAYERN	SAARLAND
RECHTLICH UNSELBSTAENDIGE WIRTSCHAFTSUNTERNEHMEN									
KREISFREIE STAEDTE MIT ... BIS UNTER ... EINWOHNERN 20 000 - 50 000	2236	-	-	-	-	1050	-	1186	-
50 000 - 100 000	5379	437	334	-	-	1481	475	2652	-
100 000 - 200 000	3563	-	29	1929	69	104	1432	-	-
200 000 - 500 000	8792	1813	-	2378	174	-	2522	1905	-
500 000 UND MEHR	18848	-	262	417	6487	-	88	11594	-
ZUSAMMEN	38818	2250	625	4724	6730	2635	4517	17337	-
KREISANGEHOERIGE GEMEINDEN MIT ... BIS UNTER ... EINWOHNERN UNTER 20 000	19319	2619	1439	1041	2491	2080	6744	2650	255
20 000 - 50 000	9967	1105	1081	1711	1193	205	2761	1219	692
50 000 - 100 000	5110	180	352	1082	1340	-	2156	-	-
100 000 - 200 000	902	-	37	777	-	-	-	-	88
ZUSAMMEN	35298	3904	2909	4611	5024	2285	11661	3869	1035
AEMTER UND VERBANDSGEMEINDEN 1)	1402	1	93	-	-	1308	-	-	-
LANDKREISE	907	190	179	182	142	154	14	12	34
BEZIRKSVERBAENDE 2)	100	-	-	26	74	-	-	-	-
ZUSAMMEN	76525	6345	3806	9543	11970	6382	16192	21218	1069
KRANKENHAEUSER 3)									
KREISFREIE STAEDTE MIT ... BIS UNTER ... EINWOHNERN 20 000 - 50 000	5641	-	729	-	-	1217	-	3695	-
50 000 - 100 000	12000	1068	1518	-	-	1686	692	7036	-
100 000 - 200 000	20019	-	4276	3553	6708	2749	2634	99	-
200 000 - 500 000	21669	1419	2614	4839	1702	-	6753	4342	-
500 000 UND MEHR	27637	-	3694	8597	1883	-	5629	7834	-
ZUSAMMEN	86966	2487	12831	16989	10293	5652	15708	23006	-
KREISANGEHOERIGE GEMEINDEN MIT ... BIS UNTER ... EINWOHNERN UNTER 20 000	6146	328	154	268	456	353	1583	3004	-
20 000 - 50 000	9985	616	2472	1622	686	825	2765	484	515
50 000 - 100 000	11047	-	1392	1684	3400	458	4113	-	-
100 000 - 200 000	1581	-	-	-	-	-	-	-	1581
ZUSAMMEN	28759	944	4018	3574	4542	1636	8461	3488	2096
AEMTER UND VERBANDSGEMEINDEN 1)	53	-	53	-	-	-	-	-	-
LANDKREISE	114971	6180	19046	5684	12379	4134	34829	30795	1924
BEZIRKSVERBAENDE 2)	37141	-	-	15883	6943	986	662	12667	-
ZUSAMMEN	267890	9611	35948	42130	34157	12408	59660	69956	4020

1) EINSCHL. SAMTGEMEINDEN IN NIEDERSACHSEN.

2) EINSCHL. REGIONALVERBAENDE IN BADEN-WUERTTEMBERG UND LANDESWOHLFAHRTSVERBAND IN HESSEN.

3) MIT KAUFMAENNISCHEM RECHNUNGSWESEN.

5 PERSONAL DER GEMEINDEN/GV.

5.3 BESCHAEFTIGTE AM 30.06.1988 NACH GEMEINDEGROESSENKLASSEN UND LAENDERN

GEMEINDEGROESSENKLASSEN	INSGESAMT	SCHLESWIG- HOLSTEIN	NIEDER- SACHSEN	NORDRHEIN- WESTFALEN	HESSEN	RHEINLAND- PFALZ	BADEN- WUERT- TEMBERG	BAYERN	SAARLAND
VOLLZEITBESCHAEFTIGTE									
ZUSAMMEN									
KREISFREIE STAEDTE MIT ... BIS UNTER ... EINWOHNERN 20 000 - 50 000	15912	-	1320	-	-	5559	-	9033	-
50 000 - 100 000	36524	4074	3797	-	-	6778	2032	19843	-
100 000 - 200 000	73627	-	10949	19974	13337	10273	14252	4842	-
200 000 - 500 000	114476	11778	6068	53180	6145	-	18698	18607	-
500 000 UND MEHR	150341	-	12905	58196	22588	-	15207	41445	-
ZUSAMMEN	390880	15852	35039	131350	42070	22610	50189	93770	-
KREISANGEHOERIGE GEMEINDEN MIT ... BIS UNTER ... EINWOHNERN UNTER 20 000	158603	9212	15035	17539	19225	8762	43573	40919	4338
20 000 - 50 000	104366	5060	17379	34597	9770	2708	23479	6582	4791
50 000 - 100 000	61724	809	4994	28480	10015	1081	16345	-	-
100 000 - 200 000	18069	-	3203	10163	-	-	-	-	4703
ZUSAMMEN	342762	15081	40611	90779	39010	12551	83397	47501	13832
AEMTER UND VERBANDSGEMEINDEN 1)	18138	2135	5999	-	-	10004	-	-	-
LANDKREISE	187354	10727	35149	27936	21254	8316	39287	41883	2802
BEZIRKSVERBAENDE 2)	52623	-	-	28518	7433	1489	2493	12690	-
ZUSAMMEN	991757	43795	116798	278583	109767	54970	175366	195844	16634
VERWALTUNG									
KREISFREIE STAEDTE MIT ... BIS UNTER ... EINWOHNERN 20 000 - 50 000	9272	-	784	-	-	3597	-	4891	-
50 000 - 100 000	21657	2895	2416	-	-	3922	932	11492	-
100 000 - 200 000	54216	-	7715	15283	7897	7873	10695	4753	-
200 000 - 500 000	87953	8870	3806	46754	4504	-	10840	13179	-
500 000 UND MEHR	107951	-	9524	50545	14569	-	10145	23168	-
ZUSAMMEN	281049	11765	24245	112582	26970	15392	32612	57483	-
KREISANGEHOERIGE GEMEINDEN MIT ... BIS UNTER ... EINWOHNERN UNTER 20 000	137476	6615	13667	16364	16582	6611	37360	36181	4096
20 000 - 50 000	87557	3571	14446	31735	8125	1856	19085	5078	3661
50 000 - 100 000	48196	642	3773	26236	5948	665	10932	-	-
100 000 - 200 000	15916	-	3180	9464	-	-	-	-	3272
ZUSAMMEN	289145	10828	35066	83799	30655	9132	67377	41259	11029
AEMTER UND VERBANDSGEMEINDEN 1)	16623	2134	5899	-	-	8790	-	-	-
LANDKREISE	97049	6208	21065	23296	11236	4977	12047	16974	1246
BEZIRKSVERBAENDE 2)	21359	-	-	15245	1525	742	1938	1909	-
ZUSAMMEN	705425	30935	86275	234922	70386	39033	113974	117625	12275

1) EINSCHL. SAMTGEMEINDEN IN NIEDERSACHSEN.

2) EINSCHL. REGIONALVERBAENDE IN BADEN-WUERTTEMBERG UND LANDESWOHLFAHRTSVERBAND IN HESSEN.

5 PERSONAL DER GEMEINDEN/GV.

5.3 BESCHAEFTIGTE AM 30.06.1988 NACH GEMEINDEGROESSENKLASSEN UND LAENDERN

GEMEINDENGROESSENKLASSEN	INSGESAMT	SCHLESWIG- HOLSTEIN	NIEDER- SACHSEN	NORDRHEIN- WESTFALEN	HESSEN	RHEINLAND- PFALZ	BADEN- WUERT- TEMBERG	BAYERN	SAARLAND
RECHTLICH UNSELBSTAENDIGE WIRTSCHAFTSUNTERNEHMEN									
KREISFREIE STAEDTE MIT ... BIS UNTER ... EINWOHNERN 20 000 - 50 000	2110	-	-	-	-	983	-	1127	-
50 000 - 100 000	5126	402	316	-	-	1437	462	2509	-
100 000 - 200 000	3440	-	28	1862	58	99	1393	-	-
200 000 - 500 000	8411	1702	-	2289	160	-	2380	1880	-
500 000 UND MEHR	18413	-	254	398	6314	-	80	11367	-
ZUSAMMEN	37500	2104	598	4549	6532	2519	4315	16883	-
KREISANGEHOERIGE GEMEINDEN MIT ... BIS UNTER ... EINWOHNERN UNTER 20 000	16421	2371	1252	991	2319	1881	5075	2290	242
20 000 - 50 000	8899	1017	974	1583	1082	182	2281	1127	653
50 000 - 100 000	4548	167	172	996	1282	-	1931	-	-
100 000 - 200 000	808	-	23	699	-	-	-	-	86
ZUSAMMEN	30676	3555	2421	4269	4683	2063	9287	3417	981
AEMTER UND VERBANDSGEMEINDEN 1)	1281	1	66	-	-	1214	-	-	-
LANDKREISE	835	177	167	174	137	127	11	12	30
BEZIRKSVERBAENDE 2)	97	-	-	25	72	-	-	-	-
ZUSAMMEN	70389	5837	3252	9017	11424	5923	13613	20312	1011
KRANKENHAEUSER 3)									
KREISFREIE STAEDTE MIT ... BIS UNTER ... EINWOHNERN 20 000 - 50 000	4530	-	536	-	-	979	-	3015	-
50 000 - 100 000	9741	777	1065	-	-	1419	638	5842	-
100 000 - 200 000	15971	-	3206	2829	5382	2301	2164	89	-
200 000 - 500 000	18112	1206	2262	4137	1481	-	5478	3548	-
500 000 UND MEHR	23977	-	3127	7253	1705	-	4982	6910	-
ZUSAMMEN	72331	1983	10196	14219	8568	4699	13262	19404	-
KREISANGEHOERIGE GEMEINDEN MIT ... BIS UNTER ... EINWOHNERN UNTER 20 000	4706	226	116	184	324	270	1138	2448	-
20 000 - 50 000	7910	472	1959	1279	563	670	2113	377	477
50 000 - 100 000	8980	-	1049	1248	2785	416	3482	-	-
100 000 - 200 000	1345	-	-	-	-	-	-	-	1345
ZUSAMMEN	22941	698	3124	2711	3672	1356	6733	2825	1822
AEMTER UND VERBANDSGEMEINDEN 1)	34	-	34	-	-	-	-	-	-
LANDKREISE	89470	4342	13917	4466	9881	3212	27229	24897	1526
BEZIRKSVERBAENDE 2)	31167	-	-	13248	5836	747	555	10781	-
ZUSAMMEN	215943	7023	27271	34644	27957	10014	47779	57907	3348

1) EINSCHL. SAMTGEMEINDEN IN NIEDERSACHSEN.

2) EINSCHL. REGIONALVERBAENDE IN BADEN-WUERTTEMBERG UND LANDESWOHLFAHRTSVERBAND IN HESSEN.

3) MIT KAUFMAENNISCHEM RECHNUNGSWESEN.

5 PERSONAL DER GEMEINDEN/GV.

5.3 BESCHAEFTE AM 30.06.1988 NACH GEMEINDEGROESSENKLASSEN UND LAENDERN

GEMEINDEGROESSENKLASSEN	INSGESAMT	SCHLESWIG- HOLSTEIN	NIEDER- SACHSEN	NORDRHEIN- WESTFALEN	HESSEN	RHEINLAND- PFALZ	BADEN- WUERT- TEMBERG	BAYERN	SAARLAND
TEILZEITBESCHAEFTE T1									
ZUSAMMEN									
KREISFREIE STAEDTE MIT ... BIS UNTER ... EINWOHNERN 20 000 - 50 000	3471	-	448	-	-	1169	-	1854	-
50 000 - 100 000	6781	1132	1130	-	-	887	173	3459	-
100 000 - 200 000	16065	-	2771	4702	3417	1875	2411	889	-
200 000 - 500 000	21063	2809	1158	10470	937	-	3278	2411	-
500 000 UND MEHR	22946	-	2032	11633	2443	-	1657	5181	-
ZUSAMMEN	70326	3941	7539	26805	6797	3931	7519	13794	-
KREISANGEHOERIGE GEMEINDEN MIT ... BIS UNTER ... EINWOHNERN UNTER 20 000	38817	2361	4979	3971	4759	1660	11109	9091	887
20 000 - 50 000	25607	1479	5235	8269	2258	522	5609	1521	714
50 000 - 100 000	14020	411	1222	7089	2098	154	3046	-	-
100 000 - 200 000	4145	-	977	2483	-	-	-	-	685
ZUSAMMEN	82589	4251	12413	21812	9115	2336	19764	10612	2286
AEMTER UND VERBANDSGEMEINDEN 1)	4541	488	1931	-	-	2122	-	-	-
LANDKREISE	52590	3454	11906	5437	7667	2347	10591	10371	817
BEZIRKSVERBAENDE 2)	8493	-	-	4076	1474	336	433	2174	-
ZUSAMMEN	218539	12134	33789	58130	25053	11072	38307	36951	3103
VERWALTUNG									
KREISFREIE STAEDTE MIT ... BIS UNTER ... EINWOHNERN 20 000 - 50 000	2305	-	257	-	-	894	-	1154	-
50 000 - 100 000	4470	847	676	-	-	649	109	2189	-
100 000 - 200 000	12107	-	1787	3930	2173	1426	1912	879	-
200 000 - 500 000	17297	2494	807	9758	720	-	1916	1602	-
500 000 UND MEHR	19091	-	1463	10383	2114	-	1087	4044	-
ZUSAMMEN	55270	3341	4990	24071	5007	2969	5024	9868	-
KREISANGEHOERIGE GEMEINDEN MIT ... BIS UNTER ... EINWOHNERN UNTER 20 000	35798	2056	4800	3859	4521	1483	9904	8295	880
20 000 - 50 000	22963	1261	4674	7837	2041	352	4823	1336	639
50 000 - 100 000	11753	398	872	6599	1430	113	2341	-	-
100 000 - 200 000	3841	-	967	2427	-	-	-	-	447
ZUSAMMEN	74355	3715	11313	20722	7992	1948	17068	9631	1966
AEMTER UND VERBANDSGEMEINDEN 1)	4457	486	1895	-	-	2074	-	-	-
LANDKREISE	29164	1737	7151	4248	5348	1517	3779	4952	432
BEZIRKSVERBAENDE 2)	2623	-	-	1477	371	97	339	339	-
ZUSAMMEN	165869	9281	25349	50518	18718	8605	26210	24790	2398

1) EINSCHL. SAMTGEMEINDEN IN NIEDERSACHSEN.

2) EINSCHL. REGIONALVERBAENDE IN BADEN-WUERTTEMBERG UND LANDESWOHLFAHRTSVERBAND IN HESSEN.

5 PERSONAL DER GEMEINDEN/GV.

5.3 BESCHAEFTE AM 30.06.1988 NACH GEMEINDEGROSSENKLASSEN UND LAENDERN

GEMEINDEGROSSENKLASSEN	INSGESAMT	SCHLESWIG- HOLSTEIN	NIEDER- SACHSEN	NORDRHEIN- WESTFALEN	HESSEN	RHEINLAND- PFALZ	BADEN- WUERT- TEMBERG	BAYERN	SAARLAND
RECHTLICH UNSELBSTAENDIGE WIRTSCHAFTSUNTERNEHMEN									
KREISFREIE STAEDTE MIT ... BIS UNTER ... EINWOHNERN 20 000 - 50 000	101	-	-	-	-	50	-	51	-
50 000 - 100 000	228	35	18	-	-	35	10	130	-
100 000 - 200 000	99	-	1	55	6	5	32	-	-
200 000 - 500 000	324	107	-	78	13	-	101	25	-
500 000 UND MEHR	403	-	7	17	151	-	7	221	-
ZUSAMMEN	1155	142	26	150	170	90	150	427	-
KREISANGEHOERIGE GEMEINDEN MIT ... BIS UNTER ... EINWOHNERN UNTER 20 000	1700	205	152	37	110	102	799	288	7
20 000 - 50 000	750	77	86	98	101	16	254	80	38
50 000 - 100 000	335	13	36	78	55	-	153	-	-
100 000 - 200 000	68	-	10	56	-	-	-	-	2
ZUSAMMEN	2853	295	284	269	266	118	1206	368	47
AEMTER UND VERBANDSGEMEINDEN 1)	69	-	21	-	-	48	-	-	-
LANDKREISE	42	10	10	6	5	4	3	-	4
BEZIRKSVERBAENDE 2)	1	-	-	-	1	-	-	-	-
ZUSAMMEN	4120	447	341	425	442	260	1359	795	51
KRANKENHAEUSER 3)									
KREISFREIE STAEDTE MIT ... BIS UNTER ... EINWOHNERN 20 000 - 50 000	1065	-	191	-	-	225	-	645	-
50 000 - 100 000	2083	250	436	-	-	203	54	1140	-
100 000 - 200 000	3859	-	983	717	1238	444	467	10	-
200 000 - 500 000	3442	208	351	634	204	-	1261	784	-
500 000 UND MEHR	3452	-	562	1233	178	-	563	916	-
ZUSAMMEN	13901	458	2523	2584	1620	872	2345	3499	-
KREISANGEHOERIGE GEMEINDEN MIT ... BIS UNTER ... EINWOHNERN UNTER 20 000	1319	100	27	75	128	75	406	508	-
20 000 - 50 000	1894	141	475	334	116	154	532	105	37
50 000 - 100 000	1932	-	314	412	613	41	552	-	-
100 000 - 200 000	236	-	-	-	-	-	-	-	236
ZUSAMMEN	5381	241	816	821	857	270	1490	613	273
AEMTER UND VERBANDSGEMEINDEN 1)	15	-	15	-	-	-	-	-	-
LANDKREISE	23384	1707	4745	1183	2314	826	6809	5419	381
BEZIRKSVERBAENDE 2)	5869	-	-	2599	1102	239	94	1835	-
ZUSAMMEN	48550	2406	8099	7187	5893	2207	10738	11366	654

1) EINSCHL. SAMTGEMEINDEN IN NIEDERSACHSEN.

2) EINSCHL. REGIONALVERBAENDE IN BADEN-WUERTTEMBERG UND LANDESWOHLFAHRTSVERBAND IN HESSEN.

3) MIT KAUFMAENNISCHEM RECHNUNGSWESEN.

5 PERSONAL DER GEMEINDEN/GV.

5.3 BESCHAEFTIGTE AM 30.06.1988 NACH GEMEINDEGROESSENKLASSEN UND LAENDERN

GEMEINDENGROESSENKLASSEN	INSGESAMT	SCHLESWIG- HOLSTEIN	NIEDER- SACHSEN	NORDRHEIN- WESTFALEN	HESSEN	RHEINLAND- PFALZ	BADEN- WUERT- TEMBERG	BAYERN	SAARLAND
TEILZEITBESCHAEFTIGTE T2									
ZUSAMMEN									
KREISFREIE STAEDTE MIT ... BIS UNTER ... EINWOHNERN 20 000 - 50 000	696	-	41	-	-	349	-	306	-
50 000 - 100 000	1213	177	132	-	-	366	59	479	-
100 000 - 200 000	2081	-	644	431	180	242	267	317	-
200 000 - 500 000	3138	136	134	1788	131	-	514	435	-
500 000 UND MEHR	3247	-	368	1244	201	-	311	1123	-
ZUSAMMEN	10375	313	1319	3463	512	957	1151	2660	-
KREISANGEHOERIGE GEMEINDEN MIT ... BIS UNTER ... EINWOHNERN UNTER 20 000	26559	945	2959	1794	1347	2623	10912	5808	171
20 000 - 50 000	9966	173	1754	2753	393	99	4120	584	90
50 000 - 100 000	4203	41	326	2045	125	65	1601	-	-
100 000 - 200 000	703	-	72	600	-	-	-	-	31
ZUSAMMEN	41431	1159	5111	7192	1865	2787	16633	6392	292
AEMTER UND VERBANDSGEMEINDEN 1)	3476	328	1458	-	-	1690	-	-	-
LANDKREISE	10755	591	2717	794	1390	904	1626	2632	101
BEZIRKSVERBAENDE 2)	394	-	-	189	13	22	50	120	-
ZUSAMMEN	66431	2391	10605	11638	3780	6360	19460	11804	393
VERWALTUNG									
KREISFREIE STAEDTE MIT ... BIS UNTER ... EINWOHNERN 20 000 - 50 000	625	-	39	-	-	319	-	267	-
50 000 - 100 000	1012	136	115	-	-	293	56	412	-
100 000 - 200 000	1868	-	557	412	87	238	257	317	-
200 000 - 500 000	2966	127	133	1709	113	-	459	425	-
500 000 UND MEHR	3007	-	362	1131	179	-	226	1109	-
ZUSAMMEN	9478	263	1206	3252	379	850	998	2530	-
KREISANGEHOERIGE GEMEINDEN MIT ... BIS UNTER ... EINWOHNERN UNTER 20 000	25240	900	2913	1772	1281	2518	10003	5688	165
20 000 - 50 000	9467	159	1695	2714	376	91	3774	570	88
50 000 - 100 000	3841	41	153	2013	120	64	1450	-	-
100 000 - 200 000	677	-	68	578	-	-	-	-	31
ZUSAMMEN	39225	1100	4829	7077	1777	2673	15227	6258	284
AEMTER UND VERBANDSGEMEINDEN 1)	3420	328	1448	-	-	1644	-	-	-
LANDKREISE	8608	457	2331	757	1206	785	835	2153	84
BEZIRKSVERBAENDE 2)	287	-	-	152	7	22	37	69	-
ZUSAMMEN	61018	2148	9814	11238	3369	5974	17097	11010	368

1) EINSCHL. SAMTGEMEINDEN IN NIEDERSACHSEN.

2) EINSCHL. REGIONALVERBAENDE IN BADEN-WUERTTEMBERG UND LANDESWOHLFAHRTSVERBAND IN HESSEN.

5 PERSONAL DER GEMEINDEN/GV.

5.3 BESCHAEFTIGTE AM 30.06.1988 NACH GEMEINDEGROSSENKLASSEN UND LAENDERN

GEMEINDEGROSSENKLASSEN	INSGESAMT	SCHLESWIG- HOLSTEIN	NIEDER- SACHSEN	NORDRHEIN- WESTFALEN	HESSEN	RHEINLAND- PFALZ	BADEN- WUERT- TEMBERG	BAYERN	SAARLAND
RECHTLICH UNSELBSTAENDIGE WIRTSCHAFTSUNTERNEHMEN									
KREISFREIE STAEDTE MIT ... BIS UNTER ... EINWOHNERN 20 000 - 50 000	25	-	-	-	-	17	-	8	-
50 000 - 100 000	25	-	-	-	-	9	3	13	-
100 000 - 200 000	24	-	-	12	5	-	7	-	-
200 000 - 500 000	57	4	-	11	1	-	41	-	-
500 000 UND MEHR	32	-	1	2	22	-	1	6	-
ZUSAMMEN	163	4	1	25	28	26	52	27	-
KREISANGEHOERIGE GEMEINDEN MIT ... BIS UNTER ... EINWOHNERN UNTER 20 000	1198	43	35	13	62	97	870	72	6
20 000 - 50 000	318	11	21	30	10	7	226	12	1
50 000 - 100 000	227	-	144	8	3	-	72	-	-
100 000 - 200 000	26	-	4	22	-	-	-	-	-
ZUSAMMEN	1769	54	204	73	75	104	1168	84	7
AEMTER UND VERBANDSGEMEINDEN 1)	52	-	6	-	-	46	-	-	-
LANDKREISE	30	3	2	2	-	23	-	-	-
BEZIRKSVERBAENDE 2)	2	-	-	1	1	-	-	-	-
ZUSAMMEN	2016	61	213	101	104	199	1220	111	7
KRANKENHAEUER 3)									
KREISFREIE STAEDTE MIT ... BIS UNTER ... EINWOHNERN 20 000 - 50 000	46	-	2	-	-	13	-	31	-
50 000 - 100 000	176	41	17	-	-	64	-	54	-
100 000 - 200 000	189	-	87	7	88	4	3	-	-
200 000 - 500 000	115	5	1	68	17	-	14	10	-
500 000 UND MEHR	208	-	5	111	-	-	84	8	-
ZUSAMMEN	734	46	112	186	105	81	101	103	-
KREISANGEHOERIGE GEMEINDEN MIT ... BIS UNTER ... EINWOHNERN UNTER 20 000	121	2	11	9	4	8	39	48	-
20 000 - 50 000	181	3	38	9	7	1	120	2	1
50 000 - 100 000	135	-	29	24	2	1	79	-	-
100 000 - 200 000	-	-	-	-	-	-	-	-	-
ZUSAMMEN	437	5	78	42	13	10	238	50	1
AEMTER UND VERBANDSGEMEINDEN 1)	4	-	4	-	-	-	-	-	-
LANDKREISE	2117	131	384	95	184	96	791	479	17
BEZIRKSVERBAENDE 2)	105	-	-	36	5	-	13	51	-
ZUSAMMEN	3397	182	578	299	307	187	1143	683	18

1) EINSCHL. SAMTGEMEINDEN IN NIEDERSACHSEN.

2) EINSCHL. REGIONALVERBAENDE IN BADEN-WUERTTEMBERG UND LANDESWOHLFAHRTSVERBAND IN HESSEN.

3) MIT KAUFMAENNISCHEM RECHNUNGSWESEN.

6 PERSONAL DER KOMMUNALEN ZWECKVERBAENDE
6.1 BESCHAEFTIGTE AM 30.06.1988 NACH DIENSTVERHAELTNIS UND LAENDERN

DIENSTVERHAELTNIS	INSGESAMT	SCHLESWIG- HOLSTEIN	NIEDER- SACHSEN	NORDRHEIN- WESTFALEN	HESSEN	RHEINLAND- PFALZ	BADEN- WUERTTEM- BERG	BAYERN	SAARLAND
BESCHAEFTIGTE									
INSGESAMT									
BEAMTE	2282	19	103	275	230	55	384	1201	15
ANGESTELLTE	29717	746	2648	6450	1713	636	2282	14705	537
ARBEITER	18159	1063	1439	3269	1198	1463	1672	7703	352
INSGESAMT	50158	1828	4190	9994	3141	2154	4338	23609	904
VERWALTUNG									
BEAMTE	1947	19	92	251	226	5	331	1009	14
ANGESTELLTE	13730	746	1635	2629	1179	420	1582	5050	479
ARBEITER	11177	1063	851	2148	740	456	1273	4353	293
ZUSAMMEN	26854	1828	2578	5028	2145	881	3196	10412	786
RECHTLICH UNSELBSTAENDIGE WIRTSCHAFTSUNTERNEHMEN									
BEAMTE	140	-	6	11	2	50	53	17	1
ANGESTELLTE	2690	-	350	303	326	216	583	854	58
ARBEITER	3322	-	399	359	393	1007	348	757	59
ZUSAMMEN	6152	-	755	673	721	1273	984	1628	118
KRANKENHAEUSER 1)									
BEAMTE	195	-	5	13	2	-	-	175	-
ANGESTELLTE	13297	-	663	3518	208	-	107	8801	-
ARBEITER	3660	-	189	762	65	-	51	2593	-
ZUSAMMEN	17152	-	857	4293	275	-	158	11569	-
VOLLZEITBESCHAEFTIGTE									
ZUSAMMEN									
BEAMTE	2220	18	102	267	224	55	377	1162	15
ANGESTELLTE	23912	528	2193	5351	1485	466	1762	11609	518
ARBEITER	11864	536	1105	2693	1066	1253	1217	3679	315
ZUSAMMEN	37996	1082	3400	8311	2775	1774	3356	16450	848
VERWALTUNG									
BEAMTE	1890	18	91	243	220	5	325	974	14
ANGESTELLTE	10559	528	1379	2124	1015	280	1180	3589	464
ARBEITER	6809	536	663	1946	639	310	940	1515	260
ZUSAMMEN	19258	1082	2133	4313	1874	595	2445	6078	738
RECHTLICH UNSELBSTAENDIGE WIRTSCHAFTSUNTERNEHMEN									
BEAMTE	137	-	6	11	2	50	52	15	1
ANGESTELLTE	2288	-	300	277	292	186	495	684	54
ARBEITER	2815	-	370	329	372	943	245	501	55
ZUSAMMEN	5240	-	676	617	666	1179	792	1200	110
KRANKENHAEUSER 1)									
BEAMTE	193	-	5	13	2	-	-	173	-
ANGESTELLTE	11065	-	514	2950	178	-	87	7336	-
ARBEITER	2240	-	72	418	55	-	32	1663	-
ZUSAMMEN	13498	-	591	3381	235	-	119	9172	-

1) MIT KAUFMAENNISCHEM RECHNUNGSWESEN.

6 PERSONAL DER KOMMUNALEN ZWECKVERBAENDE
6.1 BESCHAEFTIGTE AM 30.06.1988 NACH DIENSTVERHAELTNIS UND LAENDERN

DIENSTVERHAELTNIS	INSGESAMT	SCHLESWIG- HOLSTEIN	NIEDER- SACHSEN	NORDRHEIN- WESTFALEN	HESSEN	RHEINLAND- PFALZ	BADEN- WUERTTEM- BERG	BAYERN	SAARLAND
TEILZEITBESCHAEFTIGTE T 1									
	ZUSAMMEN								
BEAMTE	62	1	1	8	6	-	7	39	-
ANGESTELLTE	4701	149	376	789	197	158	264	2749	19
ARBEITER	3668	381	241	477	109	95	184	2148	33
ZUSAMMEN	8431	531	618	1274	312	253	455	4936	52
	VERWALTUNG								
BEAMTE	57	1	1	8	6	-	6	35	-
ANGESTELLTE	2308	149	201	277	146	129	203	1188	15
ARBEITER	2093	381	115	141	84	54	135	1152	31
ZUSAMMEN	4458	531	317	426	236	183	344	2375	46
	RECHTLICH UNSELBSTAENDIGE WIRTSCHAFTSUNTERNEHMEN								
BEAMTE	3	-	-	-	-	-	1	2	-
ANGESTELLTE	296	-	46	22	21	29	46	128	4
ARBEITER	203	-	10	16	15	41	36	83	2
ZUSAMMEN	502	-	56	38	36	70	83	213	6
	KRANKENHAEUSER 1)								
BEAMTE	2	-	-	-	-	-	-	2	-
ANGESTELLTE	2097	-	129	490	30	-	15	1433	-
ARBEITER	1372	-	116	320	10	-	13	913	-
ZUSAMMEN	3471	-	245	810	40	-	28	2348	-
TEILZEITBESCHAEFTIGTE T 2									
	ZUSAMMEN								
ANGESTELLTE	1104	69	79	310	31	12	256	347	-
ARBEITER	2627	146	93	99	23	115	271	1876	4
ZUSAMMEN	3731	215	172	409	54	127	527	2223	4
	VERWALTUNG								
ANGESTELLTE	863	69	55	228	18	11	209	273	-
ARBEITER	2275	146	73	61	17	92	198	1686	2
ZUSAMMEN	3138	215	128	289	35	103	407	1959	2
	RECHTLICH UNSELBSTAENDIGE WIRTSCHAFTSUNTERNEHMEN								
ANGESTELLTE	106	-	4	4	13	1	42	42	-
ARBEITER	304	-	19	14	6	23	67	173	2
ZUSAMMEN	410	-	23	18	19	24	109	215	2
	KRANKENHAEUSER 1)								
ANGESTELLTE	135	-	20	78	-	-	5	32	-
ARBEITER	48	-	1	24	-	-	6	17	-
ZUSAMMEN	183	-	21	102	-	-	11	49	-

1) MIT KAUFMAENNISCHEM RECHNUNGSWESEN.

6 PERSONAL DER KOMMUNALEN ZWECKVERBAENDE
6.2 BESCHAEFTIGTE AM 30.06.1988 NACH AUFGABENBEREICHEN UND LAENDERN

GL.-NR.	AUFGABENBEREICH *)	INSGESAMT	SCHLES- WIG- HOLSTEIN	NIEDER- SACHSEN	NORD- RHEIN- WESTFALEN	HESSEN	RHEIN- LAND- PFALZ	BADEN- WUERTTEM- BERG	BAYERN	SAARLAND
BESCHAEFTIGTE										
0 - 8	INSGESAMT	50158	1828	4190	9994	3141	2154	4338	23609	904
0 - 7	VERWALTUNG	26854	1828	2578	5028	2145	881	3196	10412	786
0	ALLGEMEINE VERWALTUNG	6134	4	326	593	738	-	422	4051	-
03	DAR. FINANZVERWALTUNG	1751	-	-	16	-	-	129	1606	-
1	DEFFENTLICHE SICHERHEIT UND ORDNUNG	330	3	5	-	-	-	120	202	-
2	SCHULEN	5415	745	39	256	41	190	328	3814	2
21	DAR.: GRUND- UND HAUPTSCHULEN	3987	618	39	9	-	88	195	3036	2
22	REALSCHULEN	156	67	-	19	-	-	50	20	-
23	GYMNASIEN	106	22	-	-	-	-	17	67	-
24,26	BERUFSSCHULEN, BERUFSSCHULEN	404	9	-	158	38	83	-	116	-
27	SONDERSCHULEN	126	16	-	70	3	19	13	5	-
28	GESAMTSCHULEN	132	-	-	-	-	-	41	91	-
3	WISSENSCHAFT, FORSCHUNG, KULTURPFLEGE	3370	-	1208	970	19	24	338	369	442
31	DAR.: WISSENSCHAFT UND FORSCHUNG	-	-	-	-	-	-	-	-	-
33	THEATER, KONZERTE, MUSIKPFLEGE	2335	-	1090	275	-	4	279	245	442
350, 355	VOLKSHOCHSCHULEN, SONSTIGE VOLKSBILDUNG	904	-	113	683	19	-	56	33	-
4	SOZIALE SICHERUNG	1523	328	398	-	55	317	307	118	-
43	DAR.: EINRICHTUNGEN DER SOZIALHILFE UND DER KRIEGSGEFANGENENVERSORGE	924	327	288	-	-	-	294	15	-
46	EINRICHTUNGEN DER JUGENDHILFE	526	-	110	-	55	317	13	31	-
5	GESUNDHEIT, SPORT, ERHOLUNG	736	5	89	74	248	30	141	139	10
6	BAU- UND WOHNUNGSWESEN, VERKEHR	1536	88	331	296	283	36	176	326	-
60	DAR.: BAUVERWALTUNG	252	-	8	-	-	-	116	128	-
61	STADTEPLANUNG, VER- MESSUNG, BAUORDNUNG	420	-	128	-	195	3	45	49	-
63,65, 66,68	STRASSEN, PARK- EINRICHTUNGEN	278	4	195	-	-	-	5	74	-
67	STRASSENBELEUCHTUNG, STRASSENREINIGUNG	4	-	-	-	-	-	-	4	-
7	DEFFENTLICHE EINRICHTUNGEN, WIRTSCHAFTSFOERDERUNG	7810	655	182	2839	761	284	1364	1393	332
70	DAR.: ABWASSERBESEITIGUNG	5735	489	171	2807	452	49	831	681	255
72	ABFALLBESEITIGUNG	1487	166	-	28	309	235	155	530	64
8	RECHTLICH UNSELBSTAENDIGE WIRTSCHAFTSUNTERNEHMEN	6152	-	755	673	721	1273	984	1628	118
51	KRANKENHAEUSER 1)	17152	-	857	4293	275	-	158	11569	-

*) TEILWEISE GESCHAEZT.
1) MIT KAUFMAENNISCHEM RECHNUNGSWESEN.

6 PERSONAL DER KOMMUNALEN ZWECKVERBAENDE
6.2 BESCHAEFTIGTE AM 30.06.1988 NACH AUFGABENBEREICHEN UND LAENDERN

GL.-NR.	AUFGABENBEREICH *)	INSGESAMT	SCHLES- WIG- HOLSTEIN	NIEDER- SACHSEN	NORD- RHEIN- WESTFALEN	HESSEN	RHEIN- LAND- PFALZ	BADEN- WUERTTEM- BERG	BAYERN	SAARLAND
VOLLZEITBESCHAEFTIGTE										
0 - 8	INSGESAMT	37996	1082	3400	8311	2775	1774	3356	16450	848
0 - 7	VERWALTUNG	19258	1082	2133	4313	1874	595	2445	6078	738
0	ALLGEMEINE VERWALTUNG	4733	3	281	543	690	-	359	2857	-
03	DAR. FINANZVERWALTUNG	1282	-	-	11	-	-	106	1165	-
1	OEFFENTLICHE SICHERHEIT UND ORDNUNG	235	2	5	-	-	-	86	142	-
2	SCHULEN	1763	185	6	126	14	102	179	1149	2
21	DAR.: GRUND- UND HAUPTSCHULEN	917	154	6	2	-	17	122	614	2
22	REALSCHULEN	64	19	-	2	-	-	32	11	-
23	GYMNASIEN	53	4	-	-	-	-	1	48	-
24,26	BERUFSSCHULEN, BERUFSFACHSCHULEN	265	4	-	102	12	80	-	67	-
27	SONDERSCHULEN	34	1	-	20	2	5	5	1	-
28	GESAMTSCHULEN	63	-	-	-	-	-	18	45	-
3	WISSENSCHAFT, FORSCHUNG, KULTURPFLEGE	2436	-	1022	587	11	20	123	264	409
31	DAR.: WISSENSCHAFT UND FORSCHUNG	-	-	-	-	-	-	-	-	-
33	THEATER, KONZERTE, MUSIKPFLEGE	1720	-	938	81	-	-	104	188	409
350, 355	VOLKSHOCHSCHULEN, SONSTIGE VOLKSBILDUNG	611	-	83	495	11	-	16	6	-
4	SOZIALE SICHERUNG	1003	179	289	-	29	153	264	89	-
43	DAR.: EINRICHTUNGEN DER SOZIALHILFE UND DER KRIEGSOFFERFUERSORGE	654	179	207	-	-	-	257	11	-
46	EINRICHTUNGEN DER JUGENDHILFE	291	-	82	-	29	153	7	20	-
5	GESUNDHEIT, SPORT, ERHOLUNG	510	4	62	60	164	24	90	96	10
6	BAU- UND WOHNUNGSWESEN, VERKEHR	1394	83	311	278	263	31	143	285	-
60	DAR.: BAUVERWALTUNG	209	-	7	-	-	-	98	104	-
61	STADTEPLANUNG, VER- MESSUNG, BAUORDNUNG	368	-	114	-	180	1	31	42	-
63,65, 66,68	STRASSEN, PARK- EINRICHTUNGEN	271	4	190	-	-	-	4	73	-
67	STRASSENBELEUCHTUNG, STRASSENREINIGUNG	3	-	-	-	-	-	-	3	-
7	OEFFENTLICHE EINRICHTUNGEN, WIRTSCHAFTSFOERDERUNG	7184	626	157	2719	703	265	1201	1196	317
70	DAR.: ABWASSERBESEITIGUNG	5342	468	149	2690	417	44	752	571	251
72	ABFALLBESEITIGUNG	1369	158	-	26	286	221	138	486	54
8	RECHTLICH UNSELBSTAENDIGE WIRTSCHAFTSUNTERNEHMEN	5240	-	676	617	666	1179	792	1200	110
51	KRANKENHAEUER 1)	13498	-	591	3381	235	-	119	9172	-

*) TEILWEISE GESCHAETZT.
1) MIT KAUFMAENNISCHEM RECHNUNGSWESEN.

6 PERSONAL DER KOMMUNALEN ZWECKVERBAENDE
6.2 BESCHAEFTIGTE AM 30.06.1988 NACH AUFGABENBEREICHEN UND LAENDERN

GL.-NR.	AUFGABENBEREICH *)	INSGESAMT	SCHLES- WIG- HOLSTEIN	NIEDER- SACHSEN	NORD- RHEIN- WESTFALEN	HESSEN	RHEIN- LAND- PFALZ	BADEN- WUERTEM- BERG	BAYERN	SAARLAND
TEILZEITBESCHAEFTIGTE										
0 - 8	INSGESAMT	12162	746	790	1683	366	380	982	7159	56
0 - 7	VERWALTUNG	7596	746	445	715	271	286	751	4334	48
0	ALLGEMEINE VERWALTUNG	1401	1	45	50	48	-	63	1194	-
03	DAR. FINANZVERWALTUNG	469	-	-	5	-	-	23	441	-
1	OEFFENTLICHE SICHERHEIT UND ORDNUNG	95	1	-	-	-	-	34	60	-
2	SCHULEN	3652	560	33	130	27	88	149	2665	-
21	DAR.: GRUND- UND HAUPTSCHULEN	3070	464	33	7	-	71	73	2422	-
22	REALSCHULEN	92	48	-	17	-	-	18	9	-
23	GYMNASIEN	53	18	-	-	-	-	16	19	-
24,26	BERUFSSCHULEN, BERUFSFACHSCHULEN	139	5	-	56	26	3	-	49	-
27	SONDERSCHULEN	92	15	-	50	1	14	8	4	-
28	GESAMTSCHULEN	69	-	-	-	-	-	23	46	-
3	WISSENSCHAFT, FORSCHUNG, KULTURPFLEGE	934	-	186	383	8	4	215	105	33
31	DAR.: WISSENSCHAFT UND FORSCHUNG	-	-	-	-	-	-	-	-	-
33	THEATER, KONZERTE, MUSIKPFLEGE	615	-	152	194	-	4	175	57	33
350, 355	VOLKSHOCHSCHULEN, SONSTIGE VOLKSBILDUNG	293	-	30	188	8	-	40	27	-
4	SOZIALE SICHERUNG	520	149	109	-	26	164	43	29	-
43	DAR.: EINRICHTUNGEN DER SOZIALHILFE UND DER KRIEGSOPFERFUERSORGE	270	148	81	-	-	-	37	4	-
46	EINRICHTUNGEN DER JUGENDHILFE	235	-	28	-	26	164	6	11	-
5	GESUNDHEIT, SPORT, ERHOLUNG	226	1	27	14	84	6	51	43	-
6	BAU- UND WOHNUNGSWESEN, VERKEHR	142	5	20	18	20	5	33	41	-
60	DAR.: BAUVERWALTUNG	43	-	1	-	-	-	18	24	-
61	STAEDTEPLANUNG, VER- MESSUNG, BAUORDNUNG	52	-	14	-	15	2	14	7	-
63,65, 66,68	STRASSEN, PARK- EINRICHTUNGEN	7	-	5	-	-	-	1	1	-
67	STRASSENBELEUCHTUNG, STRASSENREINIGUNG	1	-	-	-	-	-	-	1	-
7	OEFFENTLICHE EINRICHTUNGEN, WIRTSCHAFTSFOERDERUNG	626	29	25	120	58	19	163	197	15
70	DAR.: ABWASSERBESEITIGUNG	393	21	22	117	35	5	79	110	4
72	ABFALLBESEITIGUNG	118	8	-	2	23	14	17	44	10
8	RECHTLICH UNSELBSTAENDIGE WIRTSCHAFTSUNTERNEHMEN	912	-	79	56	55	94	192	428	8
51	KRANKENHAEUSER 1)	3654	-	266	912	40	-	39	2397	-

*) TEILWEISE GESCHAETZT.

1) MIT KAUFMAENNISCHEM RECHNUNGSWESEN.

7.1 BESCHAEFTIGTE AM 30.06.1988 NACH DIENST

BESCHAEF

VOLLZEIT

TEILZEIT

TEILZEI

TEILZEI

1) DES BUNDES, DER LAENDER UND GEMEINDEN.

DEFFENTLICHEN DIENSTES
VERHAELTNIS UND BESCHAEFTIGUNGSBEREICHEN

VERSICHERUNGSTRAEGER					BUNDESANSTALT FUEER ARBEIT	TRAEGER DER ZUSATZ- VERSORGUNG 1)	LFD. NR.
UNTER AUFSICHT DES BUNDES							
ZUSAMMEN	KRANKEN- VERSICHERUNG	UNFALL- VERSICHERUNG	RENTEN- VERSICHERUNG	BUNDES- KNAPPSCHAFT			

TIGTE

5277	-	-	3795	1482	15424	219	01
75198	36205	16862	13631	8500	47034	1185	02
6632	472	6034	113	13	-	-	03
6864	1955	888	2110	1911	3126	36	04
87339	38160	17750	19536	11893	65584	1440	05

BESCHAEFTIGTE

5083	-	-	3628	1455	14868	208	06
69433	34495	15267	12070	7601	41019	1097	07
6550	464	5968	105	13	-	-	08
3812	464	447	1839	1062	1041	19	09
78328	34959	15714	17537	10118	56928	1324	10

BESCHAEFTIGTE

194	-	-	167	27	556	11	11
5765	1710	1595	1561	899	6015	88	12
82	8	66	8	-	-	-	13
3052	1491	441	271	849	2085	17	14
9011	3201	2036	1999	1775	8656	116	15

BESCHAEFTIGTE T 1

194	-	-	167	27	556	11	16
5640	1688	1523	1549	880	6009	87	17
82	8	66	8	-	-	-	18
1723	309	364	263	787	1717	13	19
7557	1997	1887	1979	1694	8282	111	20

BESCHAEFTIGTE T 2

125	22	72	12	19	6	1	21
1329	1182	77	8	62	368	4	22
1454	1204	149	20	81	374	5	23

7 PERSONAL DES MITTELBAREN DEFFENTLICHEN DIENSTES

7.2 BESCHAEFTIGTE DES LANDESDIENSTES AM 30.06.1988 NACH DIENSTVERHAELTNIS UND LAENDERN

Dienstverhaeltnis	insgesamt	Schles- wig- Hol- stein	Nieder- sachsen	Nord- rhein- west- falen	Hessen	Rhein- land- pfalz	Baden- wuert- tem- berg	Bayern	Saar- land	Hamburg	Bremen	Berlin (West)
BESCHAEFTIGTE												
Beamte	8110	428	719	1668	734	528	928	2312	292	253	-	248
Angestellte	83619	3266	10078	20433	6778	4244	14327	17083	1216	2259	566	3369
Dar. DO-Angestellte	23856	969	2552	6337	1844	1214	3207	5519	436	438	192	1148
Arbeiter	9650	427	1036	2192	815	343	1498	2315	155	437	34	398
INSGESAMT	101379	4121	11833	24293	8327	5115	16753	21710	1663	2949	600	4015
VOLLZEITBESCHAEFTIGTE												
Beamte	7862	418	697	1616	719	504	920	2213	287	246	-	242
Angestellte	75610	2925	8870	18708	6054	3825	12995	15506	1139	2024	503	3061
Dar. DO-Angestellte	23365	955	2500	6227	1810	1209	3162	5357	434	433	189	1089
Arbeiter	5309	225	382	1216	445	140	878	1512	27	179	7	298
ZUSAMMEN	88781	3568	9949	21540	7218	4469	14793	19231	1453	2449	510	3601
TEILZEITBESCHAEFTIGTE												
Beamte	248	10	22	52	15	24	8	99	5	7	-	6
Angestellte	8009	341	1208	1725	724	419	1332	1577	77	235	63	308
Dar. DO-Angestellte	491	14	52	110	34	5	45	162	2	5	3	59
Arbeiter	4341	202	654	976	370	203	620	803	128	258	27	100
ZUSAMMEN	12598	553	1884	2753	1109	646	1960	2479	210	500	90	414
TEILZEITBESCHAEFTIGTE T 1												
Beamte	248	10	22	52	15	24	8	99	5	7	-	6
Angestellte	7779	328	1161	1674	710	412	1261	1556	77	233	63	304
Dar. DO-Angestellte	491	14	52	110	34	5	45	162	2	5	3	59
Arbeiter	2809	122	402	580	280	101	311	564	107	223	23	96
ZUSAMMEN	10836	460	1585	2306	1005	537	1580	2219	189	463	86	406
TEILZEITBESCHAEFTIGTE T 2												
Angestellte	230	13	47	51	14	7	71	21	-	2	-	4
Arbeiter	1532	80	252	396	90	102	309	239	21	35	4	4
ZUSAMMEN	1762	93	299	447	104	109	380	260	21	37	4	8

8 PERSONAL DER RECHTLICH SELBSTAENDIGEN EINRICHTUNGEN UND UNTERNEHMEN

8.1 BESCHAEFTIGTE DER EINRICHTUNGEN FUER WISSENSCHAFT, FORSCHUNG UND ENTWICKLUNG AM 30.06.1988 NACH DIENSTVERHAELTNIS, LAUFBAHNGRUPPEN UND BESCHAEFTIGUNGSBEREICHEN

DIENSTVERHAELTNIS		INSGESAMT	FORSCHUNGSEINRICHTUNGEN					WISSENSCHAFTLICHE	
LAUFBAHNGRUPPE (I = INSGESAMT, W = WEIBLICH)			ZUSAMMEN	MAX-PLANK- GESELL- SCHAFT	FRAUNHOFER- GESELL- SCHAFT	GROSSFOR- SCHUNGSEIN- RICHTUNGEN	SONSTIGE	MUSEEN	BIBLIO- THEKEN
DIENSTVERHAELTNIS									
BESCHAEFTIGTE									
BEAMTE	I	942	110	-	-	53	57	388	444
	W	351	14	-	-	3	11	52	285
ANGESTELLTE	I	39255	36830	8402	3617	17866	6945	1070	1355
	W	14156	12828	3451	1120	5262	2995	478	850
ARBEITER	I	7115	6539	1409	235	4217	678	434	142
	W	1710	1513	527	60	646	280	127	70
INSGESAMT	I	47312	43479	9811	3852	22136	7680	1892	1941
	W	16217	14355	3978	1180	5911	3286	657	1205
LAUFBAHNGRUPPEN									
VOLLZEITBESCHAEFTIGTE									
BEAMTE UND ANGESTELLTE	I	32485	29824	6144	3252	15342	5086	1295	1366
	W	9857	8714	2238	859	3719	1898	400	743
HOEHERER DIENST	I	13142	12501	2546	1393	6199	2363	288	353
	W	1409	1249	370	70	467	342	74	86
GEHOEBENER DIENST	I	8997	8309	1367	1001	4679	1262	211	477
	W	2592	2206	563	241	874	528	75	311
MITTLERER DIENST	I	9878	8876	2219	857	4377	1423	515	487
	W	5721	5176	1300	547	2326	1003	220	325
EINFACHER DIENST	I	468	138	12	1	87	38	281	49
	W	135	83	5	1	52	25	31	21
ARBEITER	I	6242	5779	1132	193	3947	507	382	81
	W	960	827	281	22	390	134	97	36
ZUSAMMEN	I	38727	35603	7276	3445	19289	5593	1677	1447
	W	10817	9541	2519	881	4109	2032	497	779
TEILZEITBESCHAEFTIGTE T1									
BEAMTE UND ANGESTELLTE	I	6041	5469	1796	356	2085	1232	154	418
	W	4197	3690	1038	258	1440	954	126	381
HOEHERER DIENST	I	2223	2157	988	119	716	334	16	50
	W	791	745	289	33	254	169	9	37
GEHOEBENER DIENST	I	976	801	174	60	287	280	33	142
	W	805	652	158	52	234	208	16	137
MITTLERER DIENST	I	2701	2389	631	175	979	604	100	212
	W	2528	2237	588	171	910	568	96	195
EINFACHER DIENST	I	141	122	3	2	103	14	5	14
	W	73	56	3	2	42	9	5	12
ARBEITER	I	752	653	234	34	260	125	50	49
	W	672	621	226	31	250	114	28	23
ZUSAMMEN	I	6793	6122	2030	390	2345	1357	204	467
	W	4869	4311	1264	289	1690	1068	154	404
TEILZEITBESCHAEFTIGTE T2									
ANGESTELLTE	I	1671	1647	462	9	492	684	9	15
	W	453	438	175	3	106	154	4	11
ARBEITER	I	121	107	43	8	10	46	2	12
	W	78	65	20	7	6	32	2	11
ZUSAMMEN	I	1792	1754	505	17	502	730	11	27
	W	531	503	195	10	112	186	6	22

8 PERSONAL DER RECHTLICH SELBSTAENDIGEN EINRICHTUNGEN UND UNTERNEHMEN

8.2 BESCHAEFTIGTE DER RECHTLICH SELBSTAENDIGEN OEFFENTLICHEN WIRTSCHAFTSUNTERNEHMEN AM 30.06.1988
NACH BESCHAEFTIGUNGSBEREICHEN, DIENSTVERHAELTNIS UND UNTERNEHMENSARTEN

BESCHAEFTIGUNGSBEREICH ----- DIENSTVERHAELTNIS	INSGESAMT	VERSORGUNGSUNTERNEHMEN					VERKEHRS- UNTER- NEHMEN	KOMBI- NIERTE VERSOR- GUNGS- UND VER- KEHRSUN- TERNEHMEN	ENT- SORGUNGS- UNTER- NEHMEN	SONSTIGE
		ZUSAMMEN	ELEKTRI- ZITAETS-	GAS-	WASSER-	KOMBI- NIERTE-1)				
			UNTERNEHMEN							
BESCHAEFTIGTE										
STAATLICHER BEREICH	76718	37546	29574	2962	2130	2880	29582	8946	331	313
ANGESTELLTE	36096	19119	15240	1584	845	1450	12256	4561	96	64
ARBEITER	40622	18427	14334	1378	1285	1430	17326	4385	235	249
KOMMUNALER BEREICH	194708	118291	24584	3070	1586	89051	46050	27853	1088	1426
ANGESTELLTE	80605	58605	11922	1861	721	44101	10367	10267	446	920
ARBEITER	114103	59686	12662	1209	865	44950	35683	17586	642	506
INSGESAMT	271426	155837	54158	6032	3716	91931	75632	36799	1419	1739
ANGESTELLTE	116701	77724	27162	3445	1566	45551	22623	14828	542	984
ARBEITER	154725	78113	26996	2587	2150	46380	53009	21971	877	755
VOLLZEITBESCHAEFTIGTE										
STAATLICHER BEREICH	73602	36067	28514	2886	2081	2586	28135	8796	307	297
ANGESTELLTE	34615	18490	14731	1537	823	1399	11570	4414	81	60
ARBEITER	38987	17577	13783	1349	1258	1187	16565	4382	226	237
KOMMUNALER BEREICH	187688	113769	23387	2942	1464	85976	44631	26903	1049	1336
ANGESTELLTE	77787	56670	11477	1779	659	42755	9961	9871	426	859
ARBEITER	109901	57099	11910	1163	805	43221	34670	17032	623	477
ZUSAMMEN	261290	149836	51901	5828	3545	88562	72766	35699	1356	1633
ANGESTELLTE	112402	75150	26208	3316	1482	44154	21531	14285	507	919
ARBEITER	148888	74676	25693	2512	2063	44408	51235	21414	849	714
TEILZEITBESCHAEFTIGTE										
STAATLICHER BEREICH	3116	1479	1060	76	49	294	1447	150	24	16
ANGESTELLTE	1481	629	509	47	22	51	686	147	15	4
ARBEITER	1635	850	551	29	27	243	761	3	9	12
KOMMUNALER BEREICH	7020	4522	1197	128	122	3075	1419	950	39	90
ANGESTELLTE	2818	1935	445	82	62	1346	406	396	20	61
ARBEITER	4202	2587	752	46	60	1729	1013	554	19	29
ZUSAMMEN	10136	6001	2257	204	171	3369	2866	1100	63	106
ANGESTELLTE	4299	2564	954	129	84	1397	1092	543	35	65
ARBEITER	5837	3437	1303	75	87	1972	1774	557	28	41

1) EINSCHL. FERNWAERMEUNTERNEHMEN.

9 AUSGEWAHLTE PERSONALGRUPPEN

9.1 PERSONAL IN AUSBILDUNG IM DEFFENTLICHEN DIENST AM 30.06.1988
NACH BESCHAFTIGUNGSBEREICHEN UND DIENSTVERHAELTNIS

BESCHAFTIGUNGSBEREICH	INSGESAMT	BEAMTE	ANGESTELLTE	ARBEITER
DEFFENTLICHER DIENST				
INSGESAMT	273286	112261	101120	59905
UNMITTELBARER DEFFENTLICHER DIENST				
BUND, LAENDER UND GEMEINDEN/GV.	209476	99861	85250	24365
BUND	16910	8358	3351	5201
LAENDER	117398	79166	28148	10084
SCHLESWIG-HOLSTEIN	4600	3298	1095	207
NIEDERSACHSEN	10340	6689	2771	880
NORDRHEIN-WESTFALEN	27207	19308	6494	1405
HESSEN	11475	7383	3110	982
RHEINLAND-PFALZ	5348	3825	847	676
BADEN-WUERTTEMBERG	18121	13018	3806	1297
BAYERN	17867	15832	856	1179
SAARLAND	1619	956	615	48
HAMBURG	6784	2998	3278	508
BREMEN	2383	503	1468	412
BERLIN (WEST)	11654	5356	3808	2490
GEMEINDEN/GV.	75168	12337	53751	9080
SCHLESWIG-HOLSTEIN	3259	504	2430	325
NIEDERSACHSEN	10102	1830	7316	956
NORDRHEIN-WESTFALEN	19694	4929	11566	3199
HESSEN	9148	900	7020	1228
RHEINLAND-PFALZ	4522	699	3075	748
BADEN-WUERTTEMBERG	13447	1672	10419	1356
BAYERN	14049	1672	11252	1125
SAARLAND	947	131	673	143
KOMMUNALE ZWECKVERBAENDE	2791	59	2177	555
DEUTSCHE BUNDESBahn	15921	2346	-	13575
DEUTSCHE BUNDESPOST	28247	6783	131	21333
ZUSAMMEN	256435	109049	87558	59828
MITTELBARER DEFFENTLICHER DIENST				
ZUSAMMEN	16851	3212	13562	77

9 AUSGEWAHLTE PERSONALGRUPPEN

9.2 PERSONAL MIT ZEITVERTRAG IM ÖFFENTLICHEN DIENST AM 30.06.1988 NACH BESCHÄFTIGUNGSBEREICHEN UND DIENSTVERHÄLTNIS

BESCHÄFTIGUNGSBEREICH	BESCHÄFTIGTE			VOLLZEITBESCHÄFTIGTE			TEILZEITBESCHÄFTIGTE		
	INSGE-SAMT	ANGE-STELLTE	AR-BEITER	ZU-SAMMEN	ANGE-STELLTE	AR-BEITER	ZU-SAMMEN	ANGE-STELLTE	AR-BEITER
ÖFFENTLICHER DIENST									
INSGESAMT	265508	194200	71308	151483	100836	50647	114025	93364	20661
UNMITTELBARER ÖFFENTLICHER DIENST									
BUND, LÄNDER UND GEMEINDEN/GV.	244582	182060	62522	137459	91083	46376	107123	90977	16146
BUND	5990	4635	1355	4830	3608	1222	1160	1027	133
LÄNDER	148292	132965	15327	64976	53739	11237	83316	79226	4090
SCHLESWIG-HOLSTEIN	5316	4475	841	2931	2475	456	2385	2000	385
NIEDERSACHSEN	20090	18204	1886	8160	6851	1309	11930	11353	577
NORDRHEIN-WESTFALEN	45481	44685	796	12196	11531	665	33285	33154	131
HESSEN	4330	3945	385	2222	1857	365	2108	2088	20
RHEINLAND-PFALZ	6318	5942	376	2752	2498	254	3566	3444	122
BADEN-WÜRTTEMBERG	15236	14035	1200	9927	9137	790	5309	4899	410
BAYERN	18073	16753	1320	8020	7053	967	10053	9700	353
SAARLAND	3333	2973	360	1604	1256	348	1729	1717	12
HAMBURG	10003	8153	1850	5692	4409	1283	4311	3744	567
BREMEN	3686	2669	1017	2645	1929	716	1041	740	301
BERLIN (WEST)	16426	11130	5296	8827	4743	4084	7599	6387	1212
GEMEINDEN/GV.	90300	44460	45840	67653	33736	33917	22647	10724	11923
SCHLESWIG-HOLSTEIN	6074	2453	3621	4638	1896	2742	1436	557	879
NIEDERSACHSEN	18162	8127	10035	13022	6181	6841	5140	1946	3194
NORDRHEIN-WESTFALEN	21665	10263	11402	16206	8387	7819	5459	1876	3583
HESSEN	8357	4751	3606	6320	3483	2837	2037	1268	769
RHEINLAND-PFALZ	5898	2384	3514	5017	1896	3121	881	488	393
BADEN-WÜRTTEMBERG	10594	7000	3594	7448	5185	2262	3146	1814	1332
BAYERN	16979	8575	8404	12702	5903	6799	4277	2672	1605
SAARLAND	2571	907	1664	2300	804	1496	271	103	168
KOMMUNALE ZWECKVERBÄNDE	3677	2562	1115	2948	2081	867	729	481	248
DEUTSCHE BUNDESBahn	364	57	307	327	57	270	37	-	37
DEUTSCHE BUNDESPOST	7406	959	6447	2927	236	2691	4479	723	3756
ZUSAMMEN	256029	185638	70391	143661	93457	50204	112368	92181	20187
MITTELBARER ÖFFENTLICHER DIENST									
ZUSAMMEN	9479	8562	917	7822	7379	443	1657	1183	474

9 AUSGEWAHLTE PERSONALGRUPPEN

9.3 RICHTER UND STAATSANWAELTE AM 30.06.1988 NACH BESCHAEFTIGUNGSBEREICHEN UND BESOLDUNGSGRUPPEN

BESCHAEFTIGUNGSBEREICH (I = INSGESAMT, W = WEIBLICH)		INSGESAMT	VOLLZEITBESCHAEFTIGTE							TEILZEIT- BESCHAEFTIGTE T1
			ZUSAMMEN	BESOLDUNGSORDNUNG R						
				R 1	R 2	R 3	R 4	R 5	R 6 - R 10	
RICHTER										
BUND	I	500	499	3	141	32	1	-	322	1
	W	30	29	-	9	1	-	-	19	1
LAENDER	I	16905	16357	10543	4706	915	78	39	76	548
	W	2890	2366	1962	345	56	2	-	1	524
SCHLESWIG-HOLSTEIN	I	694	669	451	177	31	4	3	3	25
	W	117	94	79	11	4	-	-	-	23
NIEDERSACHSEN	I	1951	1874	1226	529	97	8	7	7	77
	W	315	247	214	28	4	-	-	1	68
NORDRHEIN-WESTFALEN	I	4653	4531	2963	1278	250	12	9	19	122
	W	831	711	594	104	13	-	-	-	120
HESSEN	I	1592	1552	1001	449	84	9	2	7	40
	W	310	273	220	48	5	-	-	-	37
RHEINLAND-PFALZ	I	960	929	582	280	54	5	3	5	31
	W	147	116	98	16	2	-	-	-	31
BADEN-WUERTTEMBERG	I	2060	1956	1261	584	92	12	-	7	104
	W	309	210	177	29	3	1	-	-	99
BAYERN	I	2641	2572	1616	739	180	17	6	14	69
	W	348	279	222	49	8	-	-	-	69
SAARLAND	I	306	302	192	87	15	2	3	3	4
	W	51	48	41	6	1	-	-	-	3
HAMBURG	I	733	695	425	226	38	1	1	4	38
	W	143	106	89	12	5	-	-	-	37
BREMEN	I	224	217	140	57	12	3	4	1	7
	W	29	22	16	4	2	-	-	-	7
BERLIN (WEST)	I	1091	1060	686	300	62	5	1	6	31
	W	290	260	212	38	9	1	-	-	30
INSGESAMT	I	17405	16856	10546	4847	947	79	39	398	545
	W	2920	2395	1962	354	57	2	-	20	525
STAATSANWAELTE										
BUND	I	47	47	-	-	23	-	-	24	-
	W	1	1	-	-	-	-	-	1	-
LAENDER	I	3636	3553	2631	762	111	28	7	14	83
	W	539	459	405	52	2	-	-	-	80
SCHLESWIG-HOLSTEIN	I	165	160	119	34	4	2	-	1	5
	W	18	13	11	2	-	-	-	-	5
NIEDERSACHSEN	I	375	369	274	77	12	3	1	2	6
	W	56	50	43	7	-	-	-	-	6
NORDRHEIN-WESTFALEN	I	968	950	689	231	18	9	-	3	18
	W	121	103	86	16	1	-	-	-	18
HESSEN	I	370	361	261	83	14	2	-	1	9
	W	55	46	43	3	-	-	-	-	9
RHEINLAND-PFALZ	I	199	196	145	41	7	1	2	-	3
	W	20	18	18	-	-	-	-	-	2
BADEN-WUERTTEMBERG	I	576	568	416	114	29	6	1	2	8
	W	64	56	50	6	-	-	-	-	8
BAYERN	I	533	513	416	72	20	1	1	3	20
	W	121	102	98	4	-	-	-	-	19
SAARLAND	I	45	45	33	9	1	1	1	-	-
	W	3	3	2	1	-	-	-	-	-
HAMBURG	I	173	171	132	35	2	1	-	1	2
	W	30	28	26	2	-	-	-	-	2
BREMEN	I	50	45	33	9	1	1	1	-	5
	W	8	3	2	1	-	-	-	-	5
BERLIN (WEST)	I	182	175	113	57	3	1	-	1	7
	W	43	37	26	10	1	-	-	-	6
INSGESAMT	I	3683	3600	2631	762	134	28	7	38	83
	W	540	460	405	52	2	-	-	1	80

9 AUSGEWAHLTE PERSONALGRUPPEN

9.4 HOCHSCHULLEHRER AM 30.06.1988 NACH BESCHAEFTIGUNGSBEREICHEN UND BESOLDUNGSGRUPPEN

BESCHÄFTIGUNGSBEREICH (I = INSGESAMT, W = WEIBLICH)		INSGESAMT	VOLLZEITBESCHAEFTIGTE					TEILZEIT- BESCHAEF- TIGTE T1
			ZUSAMMEN	BESOLDUNGSORDNUNG C				
				C 1	C 2	C 3	C 4	
BUND 1)	I	509	506	4	178	211	113	3
	W	12	11	-	7	4	-	1
LAENDER	I	31969	31872	2528	9065	10943	9336	97
	W	1866	1818	365	679	562	212	48
SCHLESWIG-HOLSTEIN	I	952	948	137	163	368	280	4
	W	46	45	16	18	9	2	1
NIEDERSACHSEN	I	3227	3215	313	784	1099	1019	12
	W	196	192	52	67	53	20	4
NORDRHEIN-WESTFALEN	I	8795	8776	838	2645	2892	2401	19
	W	600	592	145	207	163	77	8
HESSEN	I	3224	3213	191	1054	1090	878	11
	W	192	185	29	79	55	22	7
RHEINLAND-PFALZ	I	1488	1486	125	462	461	438	2
	W	75	74	13	34	20	7	1
BADEN-WUERTTEMBERG	I	4873	4863	403	1156	1865	1439	10
	W	211	204	31	69	84	20	7
BAYERN	I	4115	4113	19	1198	1414	1482	2
	W	126	125	1	47	52	25	1
SAARLAND	I	469	469	28	80	156	205	-
	W	23	23	3	4	10	6	-
HAMBURG	I	1717	1701	166	691	488	356	16
	W	133	123	20	67	27	9	10
BREMEN	I	623	618	7	171	268	172	5
	W	42	39	-	11	20	8	3
BERLIN (WEST)	I	2486	2470	301	661	842	666	16
	W	222	216	55	76	69	16	6
INSGESAMT	I	32478	32378	2532	9243	11154	9449	100
	W	1878	1829	365	686	566	212	49

1) EINSCHL. DEUTSCHE BUNDESBahn, DEUTSCHE BUNDESPOST UND BUNDESANSTALT FUER ARBEIT.

10 Entwicklung des Personalstandes*)
10.1 Beschäftigte des öffentlichen Dienstes

Jahr (Stichtag)	Insgesamt	Vollzeit- beschäftigte	Teilzeitbeschäftigte		
			zusammen	T 1	T 2

Insgesamt					
2.09.1950	2 282 000	2 215 000	67 000	46 000	21 000
2.10.1960	3 002 000	2 808 000	194 000	142 000	52 000
2.10.1965	3 351 000	3 080 000	271 000	193 000	78 000
2.10.1966	3 401 000	3 106 000	295 000	212 000	83 000
2.10.1967	3 443 000	3 144 000	299 000	210 000	89 000
2.10.1968	3 430 000	3 117 000	313 000	219 000	94 000
2.10.1969	3 511 000	3 174 000	337 000	233 000	104 000
2.10.1970	3 644 000	3 266 000	378 000	264 000	114 000
2.10.1971	3 807 000	3 389 000	418 000	294 000	124 000
2.10.1972	3 930 000	3 489 000	441 000	307 000	134 000
2.10.1973	4 051 000	3 568 000	483 000	338 000	145 000
30.06.1974	4 118 000	3 617 000	501 000	348 000	153 000
30.06.1975	4 184 000	3 669 000	515 000	351 000	164 000
30.06.1976	4 193 000	3 660 000	533 000	361 000	172 000
30.06.1977	4 191 000	3 647 000	544 000	375 000	169 000
30.06.1978	4 260 000	3 696 000	564 000	394 000	170 000
30.06.1979	4 369 000	3 770 000	599 000	424 000	175 000
30.06.1980	4 420 000	3 802 000	618 000	454 000	165 000
30.06.1981	4 498 000	3 846 000	652 000	480 000	172 000
30.06.1982	4 532 000	3 851 000	681 000	504 000	177 000
30.06.1983	4 540 000	3 838 000	702 000	528 000	174 000
30.06.1984	4 554 000	3 821 000	733 000	552 000	180 000
30.06.1985	4 594 000	3 824 000	770 000	585 000	185 000
30.06.1986	4 625 000	3 826 000	798 000	614 000	184 000
30.06.1987	4 634 000	3 838 000	796 000	636 000	160 000
30.06.1988	4 626 000	3 809 000	817 000	654 000	163 000

Unmittelbarer öffentlicher Dienst					
2.09.1950	2 200 000	2 133 000	67 000	46 000	21 000
2.10.1960	2 854 000	2 668 000	186 000	136 000	50 000
2.10.1965	3 189 000	2 930 000	259 000	184 000	75 000
2.10.1966	3 236 000	2 954 000	282 000	202 000	80 000
2.10.1967	3 275 000	2 990 000	285 000	200 000	85 000
2.10.1968	3 258 000	2 960 000	298 000	208 000	90 000
2.10.1969	3 334 000	3 012 000	322 000	222 000	100 000
2.10.1970	3 461 000	3 099 000	362 000	252 000	110 000
2.10.1971	3 618 000	3 217 000	401 000	281 000	120 000
2.10.1972	3 736 000	3 312 000	424 000	294 000	130 000
2.10.1973	3 851 000	3 387 000	464 000	324 000	140 000
30.06.1974	3 912 000	3 431 000	481 000	333 000	148 000
30.06.1975	3 966 000	3 471 000	495 000	336 000	159 000
30.06.1976	3 975 000	3 462 000	513 000	346 000	167 000
30.06.1977	3 975 000	3 452 000	523 000	359 000	164 000
30.06.1978	4 042 000	3 499 000	543 000	378 000	165 000
30.06.1979	4 147 000	3 570 000	577 000	407 000	170 000
30.06.1980	4 193 000	3 598 000	595 000	436 000	160 000
30.06.1981	4 267 000	3 639 000	628 000	461 000	167 000
30.06.1982	4 297 000	3 641 000	656 000	484 000	172 000
30.06.1983	4 299 000	3 623 000	676 000	507 000	169 000
30.06.1984	4 311 000	3 606 000	705 000	530 000	175 000
30.06.1985	4 349 000	3 607 000	742 000	562 000	180 000
30.06.1986	4 373 000	3 604 000	769 000	590 000	179 000
30.06.1987	4 379 000	3 613 000	766 000	611 000	156 000
30.06.1988	4 371 000	3 584 000	786 000	627 000	159 000

Mittelbarer öffentlicher Dienst					
2.09.1950	82 000	82 000	-	-	-
2.10.1960	148 000	140 000	8 000	6 000	2 000
2.10.1965	162 000	150 000	12 000	9 000	3 000
2.10.1966	165 000	152 000	13 000	10 000	3 000
2.10.1967	168 000	154 000	14 000	10 000	4 000
2.10.1968	172 000	157 000	15 000	11 000	4 000
2.10.1969	177 000	162 000	15 000	11 000	4 000
2.10.1970	183 000	167 000	16 000	12 000	4 000
2.10.1971	189 000	172 000	17 000	13 000	4 000
2.10.1972	194 000	177 000	17 000	13 000	4 000
2.10.1973	200 000	181 000	19 000	14 000	5 000
30.06.1974	206 000	186 000	20 000	15 000	5 000
30.06.1975	218 000	198 000	20 000	15 000	5 000
30.06.1976	218 000	198 000	20 000	15 000	5 000
30.06.1977	216 000	195 000	21 000	16 000	5 000
30.06.1978	218 000	197 000	21 000	16 000	5 000
30.06.1979	222 000	200 000	22 000	17 000	5 000
30.06.1980	227 000	204 000	23 000	18 000	5 000
30.06.1981	231 000	207 000	24 000	19 000	5 000
30.06.1982	235 000	210 000	25 000	20 000	5 000
30.06.1983	241 000	215 000	26 000	21 000	5 000
30.06.1984	243 000	215 000	27 000	22 000	5 000
30.06.1985	245 000	218 000	28 000	23 000	5 000
30.06.1986	251 000	222 000	29 000	24 000	5 000
30.06.1987	255 000	225 000	29 000	26 000	4 000
30.06.1988	255 000	225 000	30 000	27 000	4 000

*) Bereinigte, teilweise geschätzte Daten, ohne Soldaten,
1950 ohne Saarland.

10 Entwicklung des Personalstandes*)
10.2 Beschäftigte des unmittelbaren öffentlichen Dienstes

Jahr (Stichtag)	Ins- gesamt	Verwaltung				Rechtlich unselbständige Wirtschaftsunternehmen				Komm- nale Zweck- ver- bände	Deutsche Bundes- bahn 3)	Deutsche Bundes- post 3)4)	
		zu- sammen	Bund ¹⁾	Länder ²⁾	Gemein- den/Gv. 2)	zu- sammen	Bund	Länder	Gemein- den/Gv.				
Insgesamt													
2.09.1950	2 199 900	1 177 500	60 800	655 800	460 900	199 800	2 500	84 200	113 100	-	528 800	293 800	
2.10.1955	2 510 100	1 429 900	112 900	792 700	524 300	217 700	4 000	89 200	124 500	-	503 300	359 200	
2.10.1960	2 854 100	1 720 600	209 500	924 600	586 500	211 100	4 600	79 200	127 300	19 700	495 700	407 000	
2.10.1965	3 188 900	2 086 800	287 200	1 082 700	716 900	186 400	4 300	69 800	112 300	22 800	462 400	430 500	
2.10.1970	3 460 600	2 402 900	307 700	1 271 000	824 200	163 700	4 400	63 300	96 000	27 200	409 200	457 600	
2.10.1973	3 850 600	2 738 600	325 000	1 476 800	936 800	147 600	3 900	62 600	81 100	30 300	434 500	499 600	
30.06.1974	3 911 700	2 804 800	326 500	1 525 000	953 300	145 000	3 900	62 900	78 200	31 600	433 700	496 600	
30.06.1975	3 966 500	2 875 800	329 300	1 561 600	984 900	146 100	3 900	62 200	80 000	32 400	422 800	489 400	
30.06.1976	3 974 900	2 921 100	327 500	1 609 000	984 600	142 700	3 600	60 900	78 200	32 800	401 300	477 000	
30.06.1977	3 974 900	2 942 700	323 000	1 626 800	992 900	140 400	3 600	59 800	77 000	31 000	381 800	479 000	
30.06.1978	4 043 000	3 018 300	323 900	1 674 500	1 019 900	138 000	3 600	60 600	73 800	38 800	364 300	483 600	
30.06.1979	4 146 100	3 118 000	325 600	1 734 900	1 057 500	140 100	3 600	60 600	75 900	41 500	349 300	497 200	
30.06.1980	4 193 300	3 170 800	326 100	1 762 000	1 082 600	139 100	3 600	61 400	74 100	40 200	341 500	501 800	
30.06.1981	4 266 900	3 231 900	328 400	1 791 600	1 111 900	139 100	3 500	61 600	73 900	41 800	341 900	512 100	
30.06.1982	4 296 900	3 253 400	328 700	1 811 700	1 113 000	139 100	3 400	61 400	74 300	43 000	335 600	525 800	
30.06.1983	4 299 300	3 265 700	328 600	1 826 800	1 110 300	138 000	3 200	61 200	73 500	45 600	323 700	526 400	
30.06.1984	4 311 200	3 284 500	327 600	1 832 800	1 124 100	138 900	3 100	62 900	72 900	46 500	310 100	531 200	
30.06.1985	4 348 800	3 325 900	327 400	1 850 400	1 148 100	140 400	3 000	64 400	73 000	47 900	297 800	536 900	
30.06.1986	4 373 200	3 361 900	327 500	1 856 900	1 177 500	145 200	3 100	64 800	77 300	48 800	288 100	529 200	
30.06.1987	4 379 100	3 372 400	328 800	1 845 000	1 198 600	145 100	3 700	65 000	76 400	50 900	279 100	531 600	
30.06.1988	4 370 600	3 379 700	328 400	1 851 100	1 200 200	144 200	4 100	63 500	76 500	50 200	268 800	527 800	
Beamte und Richter													
2.09.1950	788 400	453 200	32 000	321 800	99 400	13 200	100	7 200	6 000	-	188 600	133 400	
2.10.1955	1 052 200	624 500	64 700	440 800	119 000	14 000	100	8 300	5 600	-	224 900	188 800	
2.10.1960	1 171 400	696 600	74 100	510 900	111 600	12 800	100	8 600	4 100	1 000	241 100	219 900	
2.10.1965	1 298 400	801 600	89 700	585 000	126 900	11 800	100	8 200	3 500	1 000	239 400	244 600	
2.10.1970	1 410 200	926 900	96 200	694 100	136 600	11 000	100	7 900	3 000	1 000	219 400	251 900	
2.10.1973	1 542 300	1 040 300	104 500	797 900	137 900	10 200	0	7 700	2 500	1 000	224 800	266 000	
30.06.1974	1 560 200	1 058 600	106 900	818 500	133 200	9 900	100	7 300	2 500	1 000	222 800	267 900	
30.06.1975	1 608 400	1 101 400	109 200	859 600	132 600	9 900	100	7 400	2 400	1 000	223 600	272 500	
30.06.1976	1 645 200	1 135 000	110 100	894 600	130 300	9 600	0	7 300	2 300	1 000	219 100	280 500	
30.06.1977	1 671 800	1 156 700	109 100	916 300	131 300	9 900	0	7 200	2 700	1 200	213 400	290 600	
30.06.1978	1 692 400	1 187 400	109 900	944 100	133 400	9 500	0	7 300	2 200	1 800	205 300	288 400	
30.06.1979	1 716 500	1 216 400	111 200	968 700	136 500	9 500	0	7 400	2 100	2 000	196 900	291 700	
30.06.1980	1 735 200	1 242 900	111 300	992 500	139 100	9 600	0	7 400	2 200	1 900	188 400	292 200	
30.06.1981	1 760 800	1 267 900	113 100	1 012 800	142 700	9 700	0	7 600	2 100	2 000	186 700	294 500	
30.06.1982	1 802 700	1 310 700	114 600	1 050 400	145 800	9 800	0	7 600	2 100	2 100	185 300	294 800	
30.06.1983	1 811 800	1 319 300	115 500	1 056 300	147 500	9 800	0	7 600	2 200	2 100	181 500	299 200	
30.06.1984	1 810 200	1 317 000	115 200	1 054 000	147 800	9 800	0	7 700	2 100	2 100	177 200	304 200	
30.06.1985	1 812 600	1 322 100	114 800	1 058 300	149 000	9 900	0	7 800	2 000	2 100	170 200	308 400	
30.06.1986	1 811 200	1 320 600	114 000	1 055 400	151 200	10 200	0	7 800	2 300	2 200	164 200	314 000	
30.06.1987	1 816 000	1 324 400	114 500	1 056 600	153 300	10 000	0	7 800	2 200	2 200	159 500	319 900	
30.06.1988	1 813 700	1 327 500	115 700	1 056 100	155 800	10 000	100	7 900	2 100	2 300	155 000	318 900	
Angestellte													
2.09.1950	547 900	445 700	13 700	243 800	188 200	35 700	400	11 100	24 200	-	2 200	64 300	
2.10.1955	563 500	478 700	26 700	244 200	207 800	37 100	600	8 300	28 200	-	2 200	45 600	
2.10.1960	698 000	597 000	67 100	290 000	239 900	41 300	800	8 700	31 800	8 400	2 100	49 200	
2.10.1965	871 700	763 100	93 700	361 300	308 100	42 000	800	9 100	32 100	9 700	7 200	49 700	
2.10.1970	1 041 100	914 800	101 700	437 000	376 100	40 000	700	9 700	29 600	12 400	9 200	64 700	
2.10.1973	1 224 300	1 090 500	107 900	525 700	456 900	35 800	700	10 100	25 000	14 000	10 000	74 000	
30.06.1974	1 258 900	1 128 400	106 800	548 000	473 600	35 100	700	10 400	24 000	15 100	10 900	69 400	
30.06.1975	1 278 100	1 150 800	106 800	548 100	495 900	36 700	700	10 500	25 500	15 500	10 400	64 700	
30.06.1976	1 287 900	1 169 700	104 700	562 200	502 800	36 200	700	10 500	25 000	16 800	9 900	55 300	
30.06.1977	1 284 000	1 178 800	102 200	561 700	514 900	35 000	700	10 100	24 200	16 000	9 200	45 000	
30.06.1978	1 323 400	1 212 400	101 800	580 000	530 600	34 600	700	10 400	23 500	21 400	8 900	46 100	
30.06.1979	1 377 600	1 261 500	102 100	607 200	552 200	34 900	700	10 700	23 500	22 900	8 700	49 600	
30.06.1980	1 401 900	1 286 800	102 400	612 200	572 100	34 800	700	10 900	23 200	22 400	8 700	49 300	
30.06.1981	1 435 400	1 313 800	102 400	620 500	591 000	35 900	700	11 600	23 600	22 900	8 700	53 900	
30.06.1982	1 432 600	1 298 900	101 700	602 900	594 300	36 100	700	11 600	23 800	23 700	8 400	65 500	
30.06.1983	1 431 800	1 303 900	101 700	610 600	591 700	35 400	700	11 800	23 000	25 800	7 900	58 700	
30.06.1984	1 447 300	1 319 000	101 000	618 100	599 900	36 000	700	12 200	23 200	26 500	7 600	58 300	
30.06.1985	1 475 400	1 346 300	101 500	629 400	615 400	36 400	700	12 300	23 400	27 500	7 200	58 100	
30.06.1986	1 505 900	1 379 300	101 900	639 900	637 500	37 700	700	12 500	24 600	28 400	6 900	53 500	
30.06.1987	1 512 000	1 386 300	102 500	628 900	654 900	37 700	700	12 400	24 600	29 700	6 700	51 700	
30.06.1988	1 524 300	1 398 400	102 400	636 000	660 100	38 500	800	12 200	25 500	29 700	6 500	51 200	
Arbeiter													
2.09.1950	863 600	27											

10 Entwicklung des Personalstandes*)

10.2.1 Vollzeitbeschäftigte des unmittelbaren öffentlichen Dienstes

Jahr (Stichtag)	Ins- gesamt	Verwaltung				Rechtlich unselbständige Wirtschaftsunternehmen				Kommunale Zweck- ver- bände	Deutsche Bundes- bahn 3)	Deutsche Bundes- post 3)4)
		zu- sammen	Bund ¹⁾	Länder ²⁾	Gemein- den/Gv. 2)	zu- sammen	Bund	Länder	Gemein- den/Gv.			
Insgesamt												
2.09.1950	2 132 700	1 132 700	59 900	640 600	432 200	195 100	2 500	81 600	111 000	-	525 400	279 500
2.10.1955	2 408 200	1 363 500	111 500	767 700	484 300	211 200	4 000	86 200	121 000	-	499 300	334 200
2.10.1960	2 668 300	1 601 300	206 800	874 400	520 100	201 600	4 600	75 200	121 800	16 000	489 900	359 500
2.10.1965	2 930 100	1 891 500	282 500	1 004 500	604 500	176 300	4 300	65 700	106 300	17 000	458 200	387 100
2.10.1970	3 098 600	2 119 300	300 700	1 149 600	669 000	153 600	4 400	60 300	88 900	19 000	404 800	401 900
2.10.1973	3 386 800	2 366 400	315 400	1 308 900	742 100	137 400	3 900	59 500	74 000	20 000	429 400	433 600
30.06.1974	3 430 600	2 419 500	316 100	1 349 800	753 600	134 800	3 900	59 400	71 500	21 000	428 300	427 000
30.06.1975	3 471 200	2 475 500	318 100	1 380 900	776 500	136 800	3 900	59 300	73 600	21 700	417 900	419 300
30.06.1976	3 461 600	2 500 900	316 000	1 409 600	775 300	133 300	3 600	58 000	71 700	23 000	396 800	407 600
30.06.1977	3 451 600	2 517 500	311 300	1 424 300	781 900	130 700	3 600	56 500	70 600	22 300	377 700	403 400
30.06.1978	3 498 700	2 570 100	311 600	1 456 400	802 100	128 700	3 600	57 400	67 700	28 700	360 500	410 700
30.06.1979	3 569 400	2 639 000	312 700	1 494 500	831 800	130 900	3 600	57 500	69 800	31 000	345 600	422 900
30.06.1980	3 597 900	2 674 300	312 600	1 509 700	851 900	130 300	3 600	58 200	68 600	29 700	338 000	425 700
30.06.1981	3 639 300	2 706 900	314 300	1 524 400	868 200	130 000	3 500	58 400	68 000	30 800	338 400	433 100
30.06.1982	3 640 800	2 709 700	313 700	1 531 300	864 700	129 800	3 400	58 200	68 300	31 600	332 200	437 500
30.06.1983	3 623 400	2 704 100	312 400	1 529 000	862 700	128 300	3 200	57 500	67 600	33 900	319 700	437 200
30.06.1984	3 605 700	2 699 000	310 600	1 518 600	869 800	129 400	3 100	59 200	67 100	34 400	306 900	436 000
30.06.1985	3 606 900	2 706 300	309 900	1 511 200	885 200	130 700	3 000	60 500	67 200	35 400	294 700	439 800
30.06.1986	3 604 300	2 708 400	308 800	1 498 700	900 900	134 300	3 000	60 800	70 500	36 400	285 000	440 200
30.06.1987	3 612 600	2 722 400	309 500	1 487 300	925 600	135 000	3 600	61 000	70 400	38 600	276 100	440 500
30.06.1988	3 584 300	2 708 000	308 300	1 478 400	921 400	134 100	4 000	59 700	70 400	38 000	265 700	438 400
Beamt* und Richter												
2.09.1950	788 400	453 200	32 000	321 800	99 400	13 200	100	7 200	6 000	-	188 600	133 400
2.10.1955	1 052 200	624 500	64 700	440 800	119 000	14 000	100	8 300	5 600	-	224 900	188 800
2.10.1960	1 171 400	696 600	74 100	510 900	111 600	12 800	100	8 600	4 100	1 000	241 100	219 900
2.10.1965	1 296 200	799 400	89 700	584 300	125 400	11 800	100	8 200	3 500	1 000	239 400	244 600
2.10.1970	1 402 100	919 300	96 200	687 700	135 400	11 000	100	7 900	3 000	1 000	219 400	251 400
2.10.1973	1 518 300	1 018 300	104 400	777 000	136 900	10 200	0	7 700	2 500	1 000	224 700	264 100
30.06.1974	1 535 000	1 035 700	106 800	796 800	132 100	9 900	100	7 300	2 500	1 000	222 700	265 700
30.06.1975	1 577 900	1 073 600	109 000	833 000	131 600	9 900	100	7 400	2 400	1 000	223 500	269 900
30.06.1976	1 606 800	1 099 800	109 900	860 700	129 200	9 600	0	7 300	2 300	1 000	219 000	277 400
30.06.1977	1 630 100	1 121 700	108 900	882 800	130 000	9 900	0	7 200	2 700	1 200	213 300	284 000
30.06.1978	1 647 100	1 146 300	109 600	904 700	132 000	9 500	0	7 300	2 200	1 800	205 200	284 300
30.06.1979	1 665 700	1 170 600	110 900	924 600	135 100	9 500	0	7 400	2 100	2 000	196 700	286 900
30.06.1980	1 672 500	1 185 400	111 000	937 100	137 300	9 600	0	7 400	2 200	1 900	188 200	287 300
30.06.1981	1 689 600	1 202 600	112 700	949 100	140 800	9 700	0	7 600	2 100	1 900	186 400	288 900
30.06.1982	1 703 900	1 218 700	114 100	961 200	143 400	9 800	0	7 600	2 100	2 000	185 000	288 400
30.06.1983	1 701 000	1 216 100	114 900	956 400	144 800	9 800	0	7 600	2 200	2 000	181 000	292 000
30.06.1984	1 690 600	1 205 700	114 500	946 500	144 700	9 800	0	7 700	2 000	2 000	176 700	296 400
30.06.1985	1 676 700	1 195 600	114 000	936 400	145 200	9 900	0	7 800	2 000	2 000	169 600	299 600
30.06.1986	1 664 300	1 184 400	113 200	924 500	146 700	10 200	0	7 800	2 300	2 200	163 500	304 200
30.06.1987	1 658 900	1 178 900	113 500	916 900	148 500	10 000	0	7 800	2 200	2 200	158 800	309 100
30.06.1988	1 647 300	1 174 000	114 500	909 400	150 100	10 000	100	7 900	2 000	2 200	154 200	307 000
Angestellte												
2.09.1950	535 800	433 700	13 600	235 600	184 500	35 600	400	11 100	24 100	-	2 200	64 300
2.10.1955	543 100	458 500	26 500	230 200	201 800	36 900	600	8 300	28 000	-	2 200	45 600
2.10.1960	654 400	560 100	66 700	263 600	229 800	40 900	800	8 600	31 500	8 000	2 100	43 300
2.10.1965	789 800	691 000	91 700	315 600	283 700	41 200	800	8 900	31 500	9 000	7 100	41 500
2.10.1970	900 200	790 000	97 700	358 900	333 400	38 600	700	9 300	28 600	11 000	8 900	51 700
2.10.1973	1 031 000	916 200	101 600	420 100	394 500	33 900	700	9 500	23 700	12 000	9 500	59 400
30.06.1974	1 054 700	944 600	99 900	436 800	407 900	33 200	700	9 700	22 800	13 000	10 300	53 600
30.06.1975	1 064 000	958 100	99 300	433 900	424 900	34 600	700	9 800	24 100	13 200	9 800	48 300
30.06.1976	1 060 300	963 000	96 900	435 800	430 300	34 000	700	9 700	23 600	14 300	9 300	39 700
30.06.1977	1 053 100	966 700	94 100	430 900	441 700	33 100	700	9 400	23 000	13 800	8 600	30 900
30.06.1978	1 072 300	982 900	93 200	438 700	451 000	32 500	700	9 600	22 200	17 900	8 300	30 700
30.06.1979	1 107 000	1 012 200	92 900	451 700	467 600	32 700	700	9 800	22 200	19 200	8 100	34 800
30.06.1980	1 125 500	1 032 100	92 700	455 900	483 400	32 400	700	9 900	21 900	18 600	8 100	34 400
10.06.1981	1 142 200	1 043 300	92 200	457 300	493 800	33 300	700	10 500	22 100	18 900	8 000	38 700
10.06.1982	1 138 200	1 034 200	90 700	451 400	492 100	33 300	700	10 500	22 200	19 400	7 700	43 400
30.06.1983	1 127 400	1 030 600	90 000	452 700	487 800	32 400	700	10 300	21 500	21 300	7 100	35 900
30.06.1984	1 126 100	1 030 900	88 900	451 800	490 200	32 900	600	10 600	21 600	21 500	6 900	34 000
30.06.1985	1 137 400	1 042 000	88 900	453 100	500 000	33 100	600	10 700	21 800	22 300	6 500	33 500
30.06.1986	1 147 500	1 053 200	88 900	452 900	511 400	34 100	600	10 700	22 800	23 000	6 300	31 000
30.06.1987	1 159 600	1 065 800	88 900	450 500	526 400	34 300	700	10 800	22 800	24 200	6 000	29 400
30.06.1988	1 157 400	1 062 700	88 200	449 700	524 700	35 000	700	10 700	23 600	23 900	5 700	30 100
Arbeiter												
2.09.1950	808 500	245 800	14 300	83 100	148 300	146 300	2 000	63 300	80 900	-	334 600	81 800
2												

10 Entwicklung des Personalstandes*)

10.2.2 Teilzeitbeschäftigte des unmittelbaren öffentlichen Dienstes

Jahr (Stichtag)	Ins- gesamt	Verwaltung				Rechtlich unselbständige Wirtschaftsunternehmen				Komm- nale Zweck- ver- bände	Deutsche Bundes- bahn 3)	Deutsche Bundes- post 2)3)
		zu- sammen	Bund	Länder ¹⁾	Gemein- den/Gv. 1)	zu- sammen	Bund	Länder	Gemein- den/Gv.			
Insgesamt												
2.09.1950	67 200	44 800	900	15 200	28 700	4 700	0	2 600	2 100	-	3 400	14 300
2.10.1955	101 900	66 400	1 400	25 000	40 000	6 500	0	3 000	3 500	-	4 000	25 000
2.10.1960	185 800	119 300	2 700	50 200	66 400	9 500	0	4 000	5 500	3 700	5 800	47 500
2.10.1965	258 800	195 300	4 700	78 200	112 400	10 100	0	4 100	6 000	5 800	4 200	43 400
2.10.1970	362 000	283 600	7 000	121 400	155 200	10 100	0	3 000	7 100	8 200	4 400	55 700
2.10.1973	463 800	372 200	9 600	167 900	194 700	10 200	0	3 100	7 100	10 300	5 100	66 000
30.06.1974	481 100	385 300	10 400	175 200	199 700	10 200	0	3 500	6 700	10 600	5 400	69 600
30.06.1975	495 300	400 300	11 200	180 700	208 400	9 300	0	2 900	6 400	10 700	4 900	70 100
30.06.1976	513 300	420 200	11 500	199 400	209 300	9 400	0	2 900	6 500	9 800	4 500	69 400
30.06.1977	523 300	425 200	11 700	202 500	211 000	9 700	0	3 300	6 400	8 700	4 100	75 600
30.06.1978	544 300	448 200	12 300	218 100	217 800	9 300	0	3 200	6 100	10 100	3 800	72 900
30.06.1979	576 700	479 000	12 900	240 400	225 700	9 200	0	3 100	6 100	10 500	3 700	74 300
30.06.1980	595 400	496 500	13 500	252 300	230 700	8 800	0	3 200	5 500	10 500	3 500	76 100
30.06.1981	627 600	525 000	14 100	267 200	243 600	9 200	0	3 200	5 900	11 000	3 400	79 000
30.06.1982	656 100	543 700	15 000	280 400	248 300	9 300	0	3 200	6 000	11 400	3 400	88 300
30.06.1983	676 000	561 600	16 200	297 700	247 600	9 700	0	3 700	5 900	11 700	3 900	89 100
30.06.1984	705 400	585 500	17 000	314 200	254 300	9 500	0	3 700	5 800	12 100	3 100	95 200
30.06.1985	741 900	619 600	17 500	339 200	262 900	9 700	0	3 900	5 700	12 500	3 100	97 100
30.06.1986	768 800	653 500	18 800	358 200	276 600	10 900	100	4 000	6 800	12 300	3 000	89 100
30.06.1987	766 500	650 000	19 300	357 700	273 000	10 100	100	4 000	6 100	12 300	3 000	91 100
30.06.1988	786 300	671 600	20 100	372 700	278 800	10 100	100	3 900	6 100	12 200	3 000	89 400

Beamte und Richter

2.09.1950	-	-	-	-	-	-	-	-	-	-	-	-
2.10.1955	-	-	-	-	-	-	-	-	-	-	-	-
2.10.1960	-	-	-	-	-	-	-	-	-	-	-	-
2.10.1965	2 200	2 200	-	700	1 500	0	-	-	0	0	-	-
2.10.1970	8 100	7 600	0	6 400	1 100	0	-	-	0	0	0	500
2.10.1973	24 000	22 000	100	20 900	1 000	0	-	0	0	0	100	1 900
30.06.1974	25 200	22 900	100	21 700	1 100	0	-	0	0	0	100	2 200
30.06.1975	30 500	27 800	200	26 600	1 000	0	-	0	0	0	100	2 600
30.06.1976	38 400	35 200	200	33 900	1 100	0	-	0	0	0	100	3 100
30.06.1977	38 700	35 000	200	33 500	1 300	0	-	0	0	0	100	3 600
30.06.1978	45 300	41 100	300	39 400	1 400	0	-	0	0	0	100	4 100
30.06.1979	50 800	45 800	300	44 100	1 400	0	-	0	0	0	200	4 800
30.06.1980	62 700	57 500	300	55 400	1 800	0	-	0	0	0	200	4 900
30.06.1981	71 300	65 300	400	62 900	2 000	0	-	0	0	0	200	5 700
30.06.1982	98 800	92 100	500	89 200	2 400	0	-	0	0	0	300	6 400
30.06.1983	110 800	103 200	600	99 900	2 700	0	-	0	0	100	400	7 200
30.06.1984	119 600	111 200	600	107 500	3 100	0	-	0	0	0	500	7 800
30.06.1985	135 900	126 500	800	121 900	3 800	0	-	0	0	0	600	8 800
30.06.1986	146 800	136 300	800	130 800	4 600	0	0	0	0	100	700	9 800
30.06.1987	157 100	145 500	1 000	139 600	4 900	0	0	0	0	100	700	10 800
30.06.1988	166 400	153 600	1 100	146 700	5 700	0	0	0	0	100	800	11 900

Angestellte

2.09.1950	12 100	12 000	100	8 200	3 700	100	0	-	100	-	-	-
2.10.1955	20 400	20 200	200	14 000	6 000	200	0	-	200	-	-	-
2.10.1960	43 600	36 900	400	26 400	10 100	400	0	100	300	400	-	5 900
2.10.1965	81 900	72 100	2 000	45 700	24 400	800	0	200	600	700	100	8 200
2.10.1970	140 900	124 800	4 000	78 100	42 700	1 400	0	400	1 000	1 400	300	13 000
2.10.1973	193 300	174 300	6 300	105 600	62 400	1 900	0	600	1 300	2 000	500	14 600
30.06.1974	204 200	183 800	6 900	111 200	65 700	1 900	0	700	1 200	2 100	600	15 800
30.06.1975	214 100	192 700	7 500	114 200	71 000	2 100	0	700	1 400	2 300	600	16 400
30.06.1976	227 600	206 700	7 800	126 400	72 500	2 200	0	800	1 400	2 500	600	15 600
30.06.1977	233 900	212 100	8 100	130 800	73 200	1 900	0	700	1 200	2 200	600	17 100
30.06.1978	251 100	229 600	8 600	141 300	79 700	2 000	0	800	1 200	3 500	600	15 400
30.06.1979	270 600	249 300	9 200	155 500	84 600	2 200	0	900	1 300	3 700	600	14 800
30.06.1980	276 400	254 700	9 700	156 300	88 700	2 400	0	1 000	1 300	3 800	600	14 900
30.06.1981	293 200	270 700	10 200	163 300	97 200	2 600	0	1 100	1 500	4 000	700	15 200
30.06.1982	294 500	264 700	11 000	151 600	102 200	2 700	0	1 200	1 600	4 300	700	22 000
30.06.1983	304 400	273 300	11 600	157 800	103 800	3 000	0	1 500	1 500	4 500	800	22 800
30.06.1984	321 200	288 100	12 100	166 300	109 700	3 200	0	1 500	1 600	5 000	700	24 300
30.06.1985	338 000	304 300	12 600	176 300	115 400	3 200	0	1 600	1 600	5 200	700	24 600
30.06.1986	358 300	326 100	13 000	187 000	126 100	3 600	0	1 700	1 800	5 400	700	22 500
30.06.1987	352 400	320 400	13 600	178 400	128 600	3 400	0	1 600	1 800	5 400	700	22 400
30.06.1988	366 900	335 700	14 200	186 200	135 400	3 500	0	1 600	1 900	5 800	700	21 100

Arbeiter

2.09.1950	55 100	32 800	800	7 000	25 000	4 600	0	2 600	2 000	-	3 400	14 300
2.10.1955	81 500	46 200	1 200	11 000	34 000	6 300	0	3 000	3 300	-	4 000	25 000
2.10.1960	142 200	82 400	2 300	23 800	56 300	9 100	0	3 900	5 200	3 300	5 800	41 600
2.10.1965	174 700	121 000	2 700	31 800	86 500	9 300	0	3 900	5 400	5 100	4 100	35 200
2.10.1970	213 000	151 200	3 000	36 900	111 300	8 700	0	2 600	6 100	6 800	4 100	42 200
2.10.1973	246 500	175 900	3 200	41 400	131 300	8 300	0	2 500	5 800	8 300	4 500	49 500
30.06.1974	251 700	178 600	3 400	42 300	132 900	8 300	0	2 800	5 500	8 500	4 700	51 600
30.06.1975	250 700	179 800	3 500	39 900	136 400	7 200	0	2 200	5 000	8 400	4 200	51 100
30.06.1976	247 300	178 300	3 500	39 100	135 700	7 200	0	2 100	5 100	7 300	3 800	50 700
30.06.1977	250 700	178 100	3 400	38 200	136 500	7 800	0	2 600	5 200	6 500	3 400	54 900
30.06.1978	247 900	177 500	3 400	37 400	136 700	7 300	0	2 400	4 900	6 600	3 100	53 400
30.06.1979	255 300	183 900	3 400	40 800	139 700	7 000	0	2 200	4 800	6 800	2 900	54 700
30.06.1980	256 200	184 300	3 400	40 600	140 200	6 400	0	2 200	4 200	6 600	2 700	56 200
30.06.1981	263 200	189 000	3 500	41 000	144 500	6 500	0	2 100	4 400	6 900	2 500	58 200
30.06.1982	262 800	186 900	3 500	39 600	143 700	6 500	0	2 000	4 500	7 100	2 400	59 900
30.06.1983	260 700	185 000	4 000	40 000	141 100	6 600	0	2 200	4 400	7 100	2 700	59 200
30.06.1984	264 700	186 200	4 300	40 400	141 500	6 400	0	2 200	4 200	7 100	2 000	63 100
30.06.1985	267 900	188 800	4 200	41 000	143 700	6 400	0	2 300	4 100	7 200	1 800	63 700
30.06.1986	263 700	191 100	4 900	40 300	145 900	7 300	0	2 200	5 000	6 800	1 700	56 700
30.06.1987	257 000	184 000	4 800	39 600	139 700	6 700	0	2 400	4 300	6 800	1 600	57 900
30.06.1988	253 000	182 300	4 800	39 700	137 800	6 500	0	2 300	4 200	6 300	1 500	56 400

*) Bereinigte, teilweise geschätzte Daten, 1950 und 1955 ohne Saarland.

1) Einschl. Krankenhäuser mit kaufmännischem Rechnungswesen.

2) Stichtag: 30. September bis einschl. 1973.

3) Einschl. Bundesministerium für das Post- und Fernmeldewesen.

10 Entwicklung des
10.3 Vollzeitbeschäftigte des Bundes, der Länder

Lfd. Nr.	Jahr (Stichtag)	Insgesamt	zusammen	Politische Führung und zentrale Verwaltung 2)	Verteidigung ³⁾	Öffentliche Sicherheit und Ordnung	Rechts- schutz	Verwal- Bildung, Wissenschaft, dar- Schulen und vorschuli- sche Bildung 5)	
								zusammen	
Ins									
1	2.10.1960	1 802 900	1 601 300	370 800	85 500	184 000	93 000	361 800	272 200
2	2.10.1965	2 067 800	1 891 500	400 000	155 200	207 900	99 000	455 300	324 200
3	2.10.1970	2 272 900	2 119 300	413 800	171 300	226 500	106 600	576 900	401 400
4	2.10.1972	2 438 300	2 293 000	437 300	178 400	240 300	111 600	658 800	438 100
5	2.10.1973	2 503 800	2 366 400	444 500	178 000	246 800	114 500	698 400	460 500
6	30.06.1974	2 554 300	2 419 500	448 500	177 500	251 400	115 800	729 400	483 200
7	30.06.1975	2 612 300	2 475 500	457 200	177 500	258 800	117 800	761 900	507 800
8	30.06.1976	2 634 200	2 500 900	456 800	175 600	268 100	117 300	781 700	526 600
9	30.06.1977	2 648 200	2 517 500	458 300	173 500	270 600	116 200	797 300	541 600
10	30.06.1978	2 698 800	2 570 100	465 100	172 900	277 200	118 200	820 100	556 700
11	30.06.1979	2 769 900	2 639 000	475 100	172 300	287 100	122 500	839 400	568 000
12	30.06.1980	2 804 500	2 674 300	478 900	172 200	290 900	125 400	849 700	575 200
13	30.06.1981	2 836 900	2 706 900	482 600	172 300	295 200	128 500	857 500	579 900
14	30.06.1982	2 839 500	2 709 700	479 800	172 200	298 800	130 500	864 600	583 000
15	30.06.1983	2 832 400	2 704 100	475 400	172 100	299 600	133 500	857 200	571 500
16	30.06.1984	2 828 400	2 699 000	475 500	171 300	298 600	134 000	847 200	558 900
17	30.06.1985	2 837 000	2 706 300	480 300	171 900	299 400	137 200	836 600	543 700
18	30.06.1986	2 842 700	2 708 400	484 400	171 100	300 400	138 300	825 800	525 500
19	30.06.1987	2 857 400	2 722 400	490 300	171 300	301 900	140 300	817 600	515 400
20	30.06.1988	2 842 100	2 708 000	490 800	169 100	302 000	141 500	807 300	503 200
Beamt und									
21	2.10.1960	709 400	696 600	165 100	10 400	143 300	61 700	245 900	225 900
22	2.10.1965	811 200	799 400	183 900	17 800	160 500	65 600	293 700	263 400
23	2.10.1970	930 300	919 300	198 000	22 600	177 200	74 800	364 000	321 800
24	2.10.1972	998 400	988 000	210 100	24 400	184 400	78 400	407 500	348 600
25	2.10.1973	1 028 500	1 018 300	215 600	25 400	189 300	80 600	423 100	361 100
26	30.06.1974	1 045 600	1 035 700	216 500	26 000	189 800	82 100	438 300	376 000
27	30.06.1975	1 083 500	1 073 600	221 900	26 500	195 600	83 700	461 600	398 300
28	30.06.1976	1 109 400	1 099 800	224 400	27 000	202 700	83 600	477 100	416 100
29	30.06.1977	1 131 600	1 121 700	228 600	27 200	205 700	83 200	491 800	429 800
30	30.06.1978	1 155 800	1 146 300	231 500	27 000	211 300	84 000	506 700	442 500
31	30.06.1979	1 180 100	1 170 600	235 800	27 400	218 000	86 900	515 600	451 000
32	30.06.1980	1 195 100	1 185 400	238 700	27 500	221 700	90 200	519 400	455 000
33	30.06.1981	1 212 300	1 202 600	243 000	27 600	225 400	93 400	523 900	460 000
34	30.06.1982	1 228 500	1 218 700	242 500	28 400	228 200	95 600	532 400	468 600
35	30.06.1983	1 225 900	1 216 100	244 500	29 600	231 300	97 500	523 100	460 500
36	30.06.1984	1 215 500	1 205 700	245 000	30 000	230 500	98 300	511 600	449 700
37	30.06.1985	1 205 400	1 195 600	246 300	30 100	230 600	101 300	496 800	435 600
38	30.06.1986	1 194 500	1 184 400	246 000	29 700	232 500	102 400	482 800	421 400
39	30.06.1987	1 188 900	1 178 900	247 600	29 700	232 600	104 200	473 000	412 100
40	30.06.1988	1 183 900	1 174 000	248 900	29 800	233 900	105 900	463 300	402 200
Ange									
41	2.10.1960	601 000	560 100	160 800	34 100	31 400	29 400	73 800	29 800
42	2.10.1965	732 200	691 000	182 600	56 600	37 500	31 400	116 100	45 200
43	2.10.1970	828 600	790 000	191 700	61 000	38 200	30 000	164 300	64 500
44	2.10.1972	913 000	876 900	204 200	63 400	43 700	31 300	199 600	75 700
45	2.10.1973	950 100	916 200	205 400	63 200	45 300	31 900	221 200	86 200
46	30.06.1974	977 800	944 600	207 700	62 000	49 300	31 900	235 500	94 700
47	30.06.1975	992 700	958 100	208 500	61 300	50 900	32 100	245 800	97 400
48	30.06.1976	997 000	963 000	206 900	59 600	52 600	31 700	250 100	99 100
49	30.06.1977	999 800	966 700	205 900	57 700	52 500	31 100	251 300	100 400
50	30.06.1978	1 015 400	982 900	208 700	57 000	53 100	32 200	256 300	101 700
51	30.06.1979	1 044 900	1 012 200	213 200	56 100	55 700	33 600	264 500	103 700
52	30.06.1980	1 064 500	1 032 100	214 400	55 700	56 300	33 400	270 800	106 900
53	30.06.1981	1 076 500	1 043 300	213 300	55 500	56 400	33 300	273 100	106 300
54	30.06.1982	1 067 600	1 034 200	211 200	54 900	57 200	33 100	270 700	101 100
55	30.06.1983	1 063 000	1 030 600	207 300	54 400	55 500	34 100	273 800	99 200
56	30.06.1984	1 063 800	1 030 900	206 400	53 800	55 200	34 000	274 500	97 200
57	30.06.1985	1 075 100	1 042 000	209 500	54 000	55 800	34 200	277 400	95 800
58	30.06.1986	1 087 300	1 053 200	212 500	53 600	54 900	34 200	280 200	93 100
59	30.06.1987	1 100 100	1 065 800	216 500	53 500	55 800	34 400	281 300	92 000
60	30.06.1988	1 097 600	1 062 700	216 100	52 600	55 300	33 800	281 300	90 000
Arbei									
61	2.10.1960	492 500	344 600	49 900	41 000	9 300	1 900	42 100	16 500
62	2.10.1965	524 400	401 100	33 500	80 800	9 900	2 000	45 500	15 600
63	2.10.1970	514 000	410 000	24 100	87 700	11 100	1 800	48 600	15 100
64	2.10.1972	526 900	428 100	23 000	90 600	12 200	1 900	51 700	13 800
65	2.10.1973	525 200	431 900	23 500	89 400	12 200	2 000	54 100	13 200
66	30.06.1974	530 900	439 200	24 300	89 500	12 300	1 900	55 500	12 500
67	30.06.1975	536 100	443 800	26 800	89 700	12 300	2 000	54 500	12 100
68	30.06.1976	527 800	438 100	25 500	89 000	12 800	2 000	54 500	11 400
69	30.06.1977	516 800	429 100	23 800	88 600	12 400	1 900	54 200	11 400
70	30.06.1978	527 600	440 900	24 900	88 900	12 700	2 000	57 300	12 500
71	30.06.1979	544 900	456 200	26 100	88 800	13 400	2 000	59 300	13 300
72	30.06.1980	545 000	456 800	25 800	89 000	13 000	1 900	59 400	13 300
73	30.06.1981	548 100	461 100	26 300	89 300	13 400	1 800	60 500	13 400
74	30.06.1982	543 500	456 800	26 100	88 900	13 400	1 800	61 600	13 400
75	30.06.1983	543 500	457 500	23 600	88 100	12 800	1 800	60 300	11 800
76	30.06.1984	549 100	462 400	24 000	87 500	12 900	1 700	61 200	12 000
77	30.06.1985	556 400	468 700	24 500	87 900	13 000	1 700	62 400	12 200
78	30.06.1986	560 900	470 900	25 900	87 800	13 000	1 800	62 700	11 000
79	30.06.1987	568 500	477 700	26 400	88 100	13 200	1 800	63 500	11 200
80	30.06.1988	560 500	471 400	25 900	86 800	12 800	1 800	62 700	11 100

*) Bereinigte, teilweise geschätzte Daten; die Zuordnung des Personals zu den Aufgabenbereichen erfolgte auf Grundlage des geltenden Staatlichen Funktionsplans. Methodische

Änderungen (Nichterfassung der beurlaubten Bediensteten, Änderungen des Funktionsplans) sind berücksichtigt.

Personalstandes*)

und der Gemeinden/Gv. nach Aufgabenbereichen

tung 1) Forschung 4) unter	Soziale Sicherheit, Kriegsfolge- aufgaben, Wiedergut- machungen	Gesundheit, Sport und Erholung	Wohnungswesen, Raumordnung und kommunale Gemein- schafts- dienste	Ernährung, Landwirt- schaft und Forsten	Energie- und Wasserwirt- schaft, Gewerbe, Dienst- leistungen	Verkehrs- und Nachrichten- wesen	Rechtlich unselb- ständige Wirtschafts- unternehmen	Lfd. Nr.
Hoch- schulen								
gesamt								
55 600	111 200	173 000	91 400	20 500	16 600	93 500	201 600	1
91 300	111 700	206 500	106 800	19 900	19 100	110 100	176 300	2
130 400	106 600	241 100	111 500	22 000	21 500	121 500	153 600	3
171 700	111 300	266 600	119 100	23 000	20 800	125 800	145 300	4
186 100	113 900	280 300	124 600	22 500	21 800	121 100	137 400	5
191 700	116 100	290 500	129 500	22 500	21 900	116 400	134 800	6
194 300	115 300	297 000	133 100	22 400	21 700	112 800	136 800	7
196 900	115 700	298 700	135 300	22 500	21 300	107 900	133 300	8
196 600	114 800	302 800	139 400	23 600	18 500	102 500	130 700	9
203 100	117 400	310 900	142 400	24 100	19 000	102 800	128 700	10
207 100	122 400	325 700	145 300	25 100	19 900	104 200	130 900	11
209 600	124 100	333 000	150 200	25 400	20 600	103 700	130 300	12
212 700	126 000	340 100	153 900	25 700	21 200	103 900	129 800	13
216 500	125 700	335 400	152 500	26 300	20 800	103 000	130 000	14
218 200	127 500	338 100	150 900	26 500	20 800	102 400	128 300	15
220 400	128 800	339 500	153 100	26 500	21 300	103 100	129 400	16
223 600	129 600	344 800	155 100	26 400	21 800	103 000	130 700	17
226 500	132 900	347 900	159 500	25 000	21 400	101 500	134 300	18
227 100	135 300	353 900	163 200	24 600	21 600	102 300	135 000	19
228 700	134 900	352 900	162 200	24 200	21 600	101 500	134 100	20
Richter								
16 200	25 800	12 700	13 900	6 300	4 400	7 100	12 800	21
25 900	26 200	13 700	16 600	6 500	4 800	10 100	11 800	22
36 500	25 300	14 300	15 900	7 700	6 100	13 400	11 000	23
51 800	26 100	14 200	16 100	8 100	5 300	13 400	10 400	24
53 300	26 800	14 100	16 700	8 000	5 400	13 300	10 200	25
53 100	26 500	14 000	16 900	8 000	5 400	12 200	9 900	26
53 100	27 200	13 800	17 500	8 100	5 400	12 300	9 900	27
53 300	27 900	13 500	17 800	8 100	5 400	12 300	9 600	28
53 000	28 000	13 300	18 000	8 500	5 200	12 200	9 900	29
54 600	28 300	13 200	18 700	8 400	5 100	12 100	9 500	30
55 500	29 100	13 000	18 900	8 400	5 400	12 100	9 500	31
54 000	29 500	13 000	19 200	8 800	5 500	12 000	9 600	32
53 200	29 900	12 900	19 800	9 000	5 600	12 100	9 700	33
53 500	30 100	13 700	20 800	9 300	5 700	12 100	9 800	34
52 000	31 200	12 400	19 600	9 200	5 600	12 000	9 800	35
51 400	31 300	12 400	19 700	9 200	5 800	11 900	9 800	36
50 700	31 300	12 500	19 800	9 200	5 900	11 800	9 900	37
50 000	32 300	11 900	19 900	9 300	5 800	11 700	10 200	38
49 700	32 900	12 100	20 000	9 300	5 900	11 900	10 000	39
49 800	33 100	11 900	20 200	9 100	5 900	12 100	10 000	40
stellte								
24 900	72 800	95 800	22 400	10 500	7 800	21 300	40 900	41
47 500	71 200	117 300	31 600	10 600	9 000	27 100	41 200	42
71 800	68 100	142 800	35 100	11 200	10 100	37 500	38 600	43
93 900	71 500	166 200	37 100	11 900	10 100	37 900	36 100	44
104 200	72 900	178 300	40 300	11 400	10 700	35 600	33 900	45
108 200	75 100	185 300	41 400	11 300	10 900	34 200	33 200	46
111 400	74 200	190 700	41 200	11 200	10 700	31 500	34 600	47
113 900	74 100	194 100	41 700	11 200	10 400	30 600	34 000	48
113 800	73 700	200 200	43 600	11 500	9 300	29 900	33 100	49
117 900	75 900	206 500	43 100	11 300	9 700	29 100	32 500	50
120 800	78 900	217 500	42 800	11 500	9 800	28 600	32 700	51
123 700	80 100	224 100	46 400	11 500	10 300	29 000	32 400	52
126 400	81 300	230 600	49 300	11 500	10 800	28 200	33 300	53
129 300	81 100	228 600	47 900	11 400	10 700	27 400	33 300	54
132 700	81 000	231 100	44 600	11 200	10 100	27 500	32 400	55
135 300	81 800	232 300	44 700	11 100	10 200	27 000	32 800	56
138 500	81 800	236 300	45 400	10 900	10 500	26 400	33 100	57
141 500	84 500	241 200	45 200	10 700	10 500	25 600	34 100	58
142 600	86 000	245 400	46 100	10 600	10 600	25 600	34 300	59
144 100	85 700	245 800	45 800	10 400	10 500	25 400	35 000	60
ter								
14 500	12 600	64 500	55 100	3 700	4 400	65 100	147 900	61
17 900	14 300	75 500	58 600	2 800	5 300	72 900	123 300	62
22 100	13 200	84 000	60 500	3 100	5 300	70 600	104 000	63
26 000	13 700	86 200	65 900	3 000	5 400	74 500	98 800	64
28 600	14 200	87 900	67 600	3 100	5 700	72 200	93 300	65
30 400	14 500	91 200	71 200	3 200	5 600	70 000	91 700	66
29 800	13 900	92 500	74 400	3 100	5 600	69 000	92 300	67
29 700	13 700	91 100	75 800	3 200	5 500	65 000	89 700	68
29 800	13 100	89 300	77 800	3 600	4 000	60 400	87 700	69
30 600	13 200	91 200	80 600	4 400	4 200	61 500	86 700	70
30 800	14 400	95 200	83 600	5 200	4 700	63 500	88 700	71
31 900	14 500	95 900	84 700	5 100	4 800	62 800	88 200	72
32 600	14 800	96 700	84 800	5 200	4 800	63 600	87 000	73
33 700	14 500	93 200	83 800	5 600	4 400	63 500	86 700	74
33 500	15 300	94 600	86 700	6 200	5 100	63 000	86 100	75
33 700	15 700	94 900	88 800	6 200	5 200	64 200	86 800	76
34 400	16 500	96 000	90 000	6 300	5 400	64 700	87 700	77
35 100	16 100	94 800	94 400	5 000	5 200	64 200	90 100	78
34 900	16 300	96 400	97 200	4 600	5 200	64 800	90 700	79
34 800	16 200	95 200	96 200	4 700	5 200	64 000	89 100	80

1) Einschl. Krankenhäuser mit kaufmännischem Rechnungswesen.
2) Einschl. auswärtige Angelegenheiten.
3) Ohne Soldaten.

4) Einschl. kulturelle Angelegenheiten.
5) Einschl. Verwaltung.

Lfd. Nr.	Jahr (Stichtag)	Insgesamt	zusammen	Politische Führung und zentrale Verwaltung 1)	Verteidigung ²⁾	Öffentliche Sicherheit und Ordnung	Rechts- schutz	Verwal- Bildung, Wissenschaft, dar Schulen und vorschuli- sche Bildung 4)	
								zusammen	
Ins									
1	2.10.1960	211 400	206 800	70 200	85 500	17 600	1 200	5 200	-
2	2.10.1965	286 800	282 500	71 600	155 200	20 600	1 500	5 900	-
3	2.10.1970	305 100	300 700	70 100	171 300	21 500	1 700	7 400	-
4	2.10.1972	317 900	313 700	72 400	178 400	23 600	1 800	7 700	-
5	2.10.1973	319 300	315 400	73 300	178 000	24 400	1 800	8 000	-
6	30.06.1974	320 000	316 100	73 000	177 500	25 800	1 800	7 900	-
7	30.06.1975	322 000	318 100	73 000	177 500	26 700	1 900	8 200	-
8	30.06.1976	319 600	316 000	72 000	175 600	27 200	2 000	8 500	-
9	30.06.1977	314 900	311 300	70 400	173 500	26 700	2 000	8 400	-
10	30.06.1978	315 200	311 600	70 400	172 900	27 900	2 000	8 700	-
11	30.06.1979	316 300	312 700	70 800	172 300	28 900	2 000	8 900	-
12	30.06.1980	316 200	312 600	70 600	172 200	28 800	2 000	9 300	-
13	30.06.1981	317 800	314 300	71 600	172 300	29 300	1 900	9 400	-
14	30.06.1982	317 000	313 700	71 300	172 200	29 400	1 900	9 200	-
15	30.06.1983	315 600	312 400	70 700	172 100	28 800	1 800	9 400	-
16	30.06.1984	313 700	310 600	70 500	171 300	28 100	1 800	9 400	-
17	30.06.1985	312 800	309 900	70 200	171 900	27 700	1 800	9 400	-
18	30.06.1986	311 800	308 800	70 300	171 100	27 400	1 800	9 400	-
19	30.06.1987	313 100	309 500	70 600	171 300	27 200	1 800	9 800	-
20	30.06.1988	312 300	308 300	71 000	169 100	27 700	1 900	10 100	-
Beamte und									
21	2.10.1960	74 200	74 100	43 800	10 400	14 000	700	700	-
22	2.10.1965	89 800	89 700	47 300	17 800	17 100	900	700	-
23	2.10.1970	96 300	96 200	46 100	22 600	17 900	1 000	1 200	-
24	2.10.1972	101 600	101 500	47 200	24 400	19 400	1 100	1 400	-
25	2.10.1973	104 400	104 400	48 400	25 400	19 900	1 100	1 500	-
26	30.06.1974	106 900	106 800	48 600	26 000	21 300	1 200	1 500	-
27	30.06.1975	109 100	109 000	48 900	26 500	22 100	1 200	1 600	-
28	30.06.1976	109 900	109 900	48 800	27 000	22 200	1 300	1 800	-
29	30.06.1977	108 900	108 900	47 900	27 200	21 900	1 300	1 800	-
30	30.06.1978	109 600	109 600	47 900	27 000	22 900	1 300	1 900	-
31	30.06.1979	110 900	110 900	48 200	27 400	23 400	1 200	2 000	-
32	30.06.1980	111 100	111 000	48 200	27 500	23 300	1 200	2 100	-
33	30.06.1981	112 800	112 700	49 100	27 600	23 800	1 200	2 100	-
34	30.06.1982	114 200	114 100	49 400	28 400	24 000	1 200	2 200	-
35	30.06.1983	114 900	114 900	49 500	29 600	23 600	1 200	2 200	-
36	30.06.1984	114 600	114 500	49 600	30 000	22 700	1 200	2 200	-
37	30.06.1985	114 100	114 000	49 400	30 100	22 400	1 100	2 200	-
38	30.06.1986	113 200	113 200	49 200	29 700	22 200	1 100	2 200	-
39	30.06.1987	113 500	113 500	49 500	29 700	21 900	1 200	2 300	-
40	30.06.1988	114 600	114 500	49 600	29 800	22 400	1 200	2 400	-
Ange									
41	2.10.1960	67 500	66 700	16 100	34 100	1 400	400	3 100	-
42	2.10.1965	92 500	91 700	19 200	56 600	1 300	500	3 400	-
43	2.10.1970	98 400	97 700	19 100	61 000	1 300	600	4 700	-
44	2.10.1972	102 400	101 700	19 700	63 400	1 700	600	4 800	-
45	2.10.1973	102 300	101 600	19 600	63 200	1 900	600	5 000	-
46	30.06.1974	100 600	99 900	19 200	62 000	1 900	600	4 900	-
47	30.06.1975	100 000	99 300	18 900	61 300	2 000	600	5 000	-
48	30.06.1976	97 600	96 900	18 300	59 600	2 100	600	5 000	-
49	30.06.1977	94 800	94 100	17 800	57 700	2 100	600	4 900	-
50	30.06.1978	93 900	93 200	17 700	57 000	2 200	600	5 100	-
51	30.06.1979	93 600	92 900	17 700	56 100	2 600	700	5 200	-
52	30.06.1980	93 300	92 700	17 700	55 700	2 500	600	5 400	-
53	30.06.1981	92 900	92 200	17 600	55 500	2 600	600	5 400	-
54	30.06.1982	91 400	90 700	17 100	54 900	2 500	600	5 200	-
55	30.06.1983	90 700	90 000	16 900	54 400	2 400	600	5 300	-
56	30.06.1984	89 600	88 900	16 600	53 800	2 400	600	5 300	-
57	30.06.1985	89 500	88 900	16 500	54 000	2 400	600	5 200	-
58	30.06.1986	89 500	88 900	16 700	53 600	2 400	600	5 400	-
59	30.06.1987	89 600	88 900	16 700	53 500	2 500	600	5 500	-
60	30.06.1988	89 000	88 200	16 800	52 600	2 500	600	5 600	-
Arbei									
61	2.10.1960	69 700	66 000	10 300	41 000	2 200	100	1 400	-
62	2.10.1965	104 500	101 100	5 100	80 800	2 200	100	1 800	-
63	2.10.1970	110 400	106 800	4 900	87 700	2 300	100	1 500	-
64	2.10.1972	113 900	110 500	5 500	90 600	2 500	100	1 400	-
65	2.10.1973	112 600	109 400	5 300	89 400	2 600	100	1 500	-
66	30.06.1974	112 500	109 400	5 200	89 500	2 600	100	1 400	-
67	30.06.1975	112 900	109 800	5 200	89 700	2 600	100	1 600	-
68	30.06.1976	112 100	109 200	4 900	89 000	2 900	100	1 700	-
69	30.06.1977	111 200	108 300	4 700	88 600	2 700	100	1 700	-
70	30.06.1978	111 700	108 800	4 800	88 900	2 700	100	1 900	-
71	30.06.1979	111 800	108 900	4 900	88 800	2 900	100	1 700	-
72	30.06.1980	111 800	108 900	4 600	89 000	2 900	100	1 800	-
73	30.06.1981	112 100	109 400	4 900	89 300	2 900	100	1 800	-
74	30.06.1982	111 400	108 800	4 700	88 900	2 900	100	1 800	-
75	30.06.1983	110 000	107 500	4 300	88 100	2 700	100	1 900	-
76	30.06.1984	109 500	107 100	4 300	87 500	2 900	100	1 900	-
77	30.06.1985	109 300	107 000	4 200	87 900	2 900	100	2 000	-
78	30.06.1986	109 100	106 800	4 400	87 800	2 800	100	1 900	-
79	30.06.1987	109 900	107 100	4 400	88 100	2 900	100	2 000	-
80	30.06.1988	108 700	105 500	4 500	86 800	2 800	100	2 100	-

*) Bereinigte, teilweise geschätzte Daten; die Zuordnung des Personals zu den Aufgabenbereichen erfolgte auf Grundlage des geltenden Staatlichen Funktionenplans. Methodische

Änderungen (Nichterfassung der beurlaubten Bediensteten, Änderungen des Funktionenplans) sind berücksichtigt.

Personalstandes*)

Aufgabenbereichen

tung Forschung 3) unter	Soziale Sicherung, Kriegsfolge- aufgaben, Wiedergut- machung	Gesundheit, Sport und Erholung	Wohnungswesen, Raumordnung und kommunale Gemein- schafts- dienste	Ernährung, Landwirt- schaft und Forsten	Energie- und Wasserwirt- schaft, Gewerbe, Dienst- leistungen	Verkehrs- und Nachrichten- wesen	Rechtlich unselb- ständige Wirtschafts- unternehmen	Lfd. Nr.
Hoch- schulen								
gesamt								
-	1 000	-	-	400	2 900	22 800	4 600	1
-	800	-	-	400	3 100	23 400	4 300	2
-	700	100	-	500	3 900	23 500	4 400	3
-	800	100	-	500	4 000	24 400	4 200	4
-	800	100	-	500	3 900	24 600	3 900	5
-	800	200	-	500	3 900	24 700	3 900	6
-	800	300	-	500	3 900	25 300	3 900	7
-	800	400	-	500	3 800	25 200	3 600	8
-	800	500	-	600	3 700	24 700	3 600	9
-	800	500	-	500	3 600	24 300	3 600	10
-	900	500	-	500	3 600	24 300	3 600	11
100	1 000	500	-	500	3 500	24 300	3 600	12
100	1 100	500	-	600	3 500	24 100	3 500	13
100	1 100	500	-	600	3 500	24 000	3 400	14
100	1 100	600	-	700	3 400	23 900	3 200	15
100	1 100	600	-	700	3 400	23 700	3 100	16
100	1 100	600	-	700	3 400	23 000	3 000	17
100	1 100	600	-	700	3 400	22 900	3 000	18
100	1 200	600	-	700	3 400	22 800	3 600	19
100	1 300	700	-	600	3 400	22 600	4 000	20
Richter								
-	300	0	-	100	1 200	2 900	100	21
-	200	0	-	0	1 200	4 500	100	22
-	200	0	-	0	1 600	5 600	100	23
-	200	0	-	100	1 600	6 100	100	24
-	200	0	-	100	1 600	6 200	0	25
-	200	0	-	100	1 600	6 300	100	26
-	300	100	-	100	1 600	6 600	100	27
-	300	100	-	100	1 600	6 700	0	28
-	300	100	-	100	1 600	6 700	0	29
-	300	200	-	100	1 500	6 500	0	30
-	300	200	-	100	1 600	6 500	0	31
100	300	200	-	100	1 600	6 500	0	32
100	300	200	-	100	1 600	6 700	0	33
100	300	200	-	100	1 600	6 700	0	34
100	400	200	-	100	1 600	6 600	0	35
100	400	200	-	100	1 600	6 600	0	36
100	400	200	-	100	1 600	6 500	0	37
100	400	200	-	100	1 500	6 500	0	38
100	400	200	-	100	1 600	6 600	0	39
100	500	200	-	100	1 600	6 800	100	40
stellte								
-	600	0	-	300	1 600	9 100	800	41
-	500	0	-	400	1 700	8 100	800	42
-	500	100	-	400	2 100	7 900	700	43
-	500	100	-	400	2 200	8 200	700	44
-	500	100	-	400	2 100	8 200	700	45
-	500	200	-	400	2 100	8 100	700	46
-	500	200	-	400	2 100	8 300	700	47
-	500	300	-	400	2 000	8 100	700	48
-	500	400	-	500	1 900	7 700	700	49
-	500	300	-	400	1 900	7 500	700	50
-	600	300	-	400	1 800	7 500	700	51
0	700	300	-	400	1 800	7 500	700	52
0	700	300	-	400	1 800	7 400	700	53
0	700	300	-	400	1 800	7 300	700	54
0	700	300	-	400	1 700	7 300	700	55
0	600	300	-	400	1 700	7 100	600	56
0	700	300	-	400	1 700	7 000	600	57
0	700	400	-	400	1 700	7 000	600	58
0	700	400	-	400	1 700	7 000	700	59
0	800	400	-	400	1 700	7 000	700	60
ter								
-	100	0	-	0	100	10 800	3 700	61
-	100	0	-	0	200	10 800	3 400	62
-	0	0	-	100	200	10 000	3 600	63
-	0	0	-	0	200	10 000	3 600	64
-	100	0	-	0	200	10 200	3 200	65
-	100	0	-	0	200	10 300	3 100	66
-	0	0	-	0	200	10 400	3 100	67
-	0	0	-	0	200	10 400	2 900	68
-	0	0	-	0	200	10 300	2 900	69
-	0	0	-	0	200	10 200	2 900	70
-	0	0	-	0	200	10 300	2 900	71
0	100	0	-	100	200	10 200	2 900	72
0	100	0	-	100	200	10 100	2 800	73
0	100	0	-	100	200	10 000	2 700	74
0	0	0	-	200	100	10 000	2 500	75
0	100	0	-	200	100	10 000	2 400	76
0	100	0	-	200	100	9 500	2 300	77
0	100	0	-	200	100	9 300	2 400	78
0	100	0	-	200	100	9 100	2 800	79
0	100	0	-	100	100	8 800	3 200	80

1) Einschl. auswärtige Angelegenheiten.
2) Ohne Soldaten.
3) Einschl. kulturelle Angelegenheiten.

4) Einschl. Verwaltung.

Lfd. Nr.	Jahr (Stichtag)	Insgesamt	zusammen	Politische Führung und zentrale Verwaltung 2)	Verteidigung	Öffentliche Sicherheit und Ordnung	Rechts- schutz	Verwal- Bildung, Wissenschaft, dar Schulen und vorschuli- sche Bildung 4)		Ins
								zusammen	dar	
1	2.10.1960	949 600	874 400	157 400	-	118 000	91 800	309 600	240 200	
2	2.10.1965	1 070 200	1 004 500	173 700	-	130 500	97 500	391 800	284 700	
3	2.10.1970	1 209 900	1 149 600	184 600	-	144 500	104 900	504 700	356 700	
4	2.10.1972	1 318 500	1 258 800	198 400	-	156 100	109 800	579 800	388 000	
5	2.10.1973	1 368 400	1 308 900	202 700	-	163 600	112 700	612 700	404 500	
6	30.06.1974	1 409 200	1 349 800	205 000	-	168 600	114 000	637 400	421 600	
7	30.06.1975	1 440 200	1 380 900	208 200	-	175 600	115 900	659 700	440 800	
8	30.06.1976	1 467 600	1 409 600	209 300	-	185 700	115 300	679 200	459 600	
9	30.06.1977	1 480 800	1 424 300	209 900	-	189 500	114 200	694 400	474 400	
10	30.06.1978	1 513 800	1 456 400	213 700	-	194 300	116 200	714 600	487 300	
11	30.06.1979	1 552 000	1 494 500	218 300	-	201 200	120 500	730 500	498 000	
12	30.06.1980	1 567 900	1 509 700	219 300	-	204 500	123 500	739 100	504 300	
13	30.06.1981	1 582 800	1 524 400	219 700	-	207 800	126 700	746 100	507 900	
14	30.06.1982	1 589 500	1 531 300	217 200	-	209 500	128 600	753 400	511 000	
15	30.06.1983	1 586 500	1 529 000	215 900	-	212 000	131 600	744 700	500 600	
16	30.06.1984	1 577 800	1 518 600	215 300	-	211 600	132 200	733 800	487 700	
17	30.06.1985	1 571 700	1 511 200	217 200	-	211 800	135 400	721 400	471 300	
18	30.06.1986	1 559 600	1 498 700	219 300	-	211 700	136 500	709 500	455 000	
19	30.06.1987	1 548 300	1 487 300	219 100	-	211 600	138 500	697 900	442 900	
20	30.06.1988	1 538 100	1 478 400	220 200	-	211 500	139 700	687 800	431 100	
Beamte und										
21	2.10.1960	519 500	510 900	73 300	-	103 500	61 000	236 200	217 900	
22	2.10.1965	592 500	584 300	84 800	-	112 600	64 700	283 000	254 700	
23	2.10.1970	695 600	687 700	98 300	-	123 300	73 800	352 400	312 800	
24	2.10.1972	758 300	750 700	106 100	-	131 700	77 300	395 700	339 800	
25	2.10.1973	784 700	777 000	109 400	-	138 000	79 500	410 100	351 700	
26	30.06.1974	804 100	796 800	109 900	-	141 200	80 900	425 300	366 100	
27	30.06.1975	840 400	833 000	114 200	-	147 500	82 500	448 500	388 900	
28	30.06.1976	868 000	860 700	116 600	-	156 500	82 300	464 700	407 100	
29	30.06.1977	890 000	882 800	120 300	-	159 800	81 900	479 700	421 400	
30	30.06.1978	912 000	904 700	122 400	-	163 900	82 700	494 300	434 100	
31	30.06.1979	932 000	924 600	125 300	-	168 700	85 700	503 000	442 500	
32	30.06.1980	944 500	937 100	127 300	-	172 100	88 900	506 500	446 500	
33	30.06.1981	956 700	949 100	128 700	-	174 600	92 200	510 900	451 500	
34	30.06.1982	968 900	961 200	127 900	-	176 700	94 400	519 400	460 100	
35	30.06.1983	964 000	956 400	128 400	-	179 100	96 400	509 500	451 500	
36	30.06.1984	954 100	946 500	128 800	-	179 100	97 200	497 900	440 900	
37	30.06.1985	944 200	936 400	130 200	-	179 500	100 100	483 100	426 700	
38	30.06.1986	932 300	924 500	131 000	-	180 000	101 300	468 900	412 300	
39	30.06.1987	924 700	916 900	131 500	-	179 900	103 000	458 800	402 800	
40	30.06.1988	917 300	909 400	131 900	-	180 500	104 700	448 900	392 800	
Ange										
41	2.10.1960	272 200	263 600	64 500	-	9 400	29 000	50 700	18 300	
42	2.10.1965	324 500	315 600	75 000	-	12 200	30 900	82 800	26 600	
43	2.10.1970	368 200	358 900	80 400	-	14 300	29 400	122 200	40 300	
44	2.10.1972	409 000	399 400	85 800	-	16 600	30 700	150 300	45 400	
45	2.10.1973	429 600	420 100	86 900	-	17 700	31 300	166 000	50 100	
46	30.06.1974	446 500	436 800	88 700	-	19 100	31 300	173 700	53 100	
47	30.06.1975	443 700	433 900	87 400	-	19 900	31 500	173 800	49 700	
48	30.06.1976	445 500	435 800	86 600	-	20 800	31 100	177 000	50 600	
49	30.06.1977	440 300	430 900	83 900	-	21 500	30 500	177 200	50 600	
50	30.06.1978	448 300	438 700	85 100	-	21 900	31 600	181 700	50 700	
51	30.06.1979	461 500	451 700	86 500	-	23 600	32 900	187 300	52 700	
52	30.06.1980	465 800	455 900	85 600	-	23 900	32 800	192 500	55 200	
53	30.06.1981	467 700	457 300	84 600	-	24 400	32 700	194 300	53 600	
54	30.06.1982	461 800	451 400	83 000	-	24 100	32 500	192 000	48 400	
55	30.06.1983	463 000	452 700	81 300	-	24 200	33 500	193 500	46 500	
56	30.06.1984	462 400	451 800	80 200	-	23 800	33 400	193 700	44 300	
57	30.06.1985	463 800	453 100	80 800	-	23 600	33 600	195 300	42 000	
58	30.06.1986	463 600	452 900	81 600	-	23 100	33 600	196 700	40 200	
59	30.06.1987	461 300	450 500	81 100	-	23 000	33 800	195 300	37 700	
60	30.06.1988	460 400	449 700	81 800	-	22 600	33 200	195 400	35 900	
Arbei										
61	2.10.1960	157 900	99 900	19 600	-	5 100	1 800	22 700	4 000	
62	2.10.1965	153 200	104 600	13 900	-	5 700	1 900	26 000	3 400	
63	2.10.1970	146 100	103 000	5 900	-	6 900	1 700	30 100	3 600	
64	2.10.1972	151 200	108 700	6 500	-	7 800	1 800	33 800	2 800	
65	2.10.1973	154 100	111 800	6 400	-	7 900	1 900	36 600	2 700	
66	30.06.1974	158 600	116 200	6 400	-	8 300	1 800	38 400	2 400	
67	30.06.1975	156 100	114 000	6 600	-	8 200	1 900	37 400	2 200	
68	30.06.1976	154 100	113 100	6 100	-	8 400	1 900	37 500	1 900	
69	30.06.1977	150 500	110 600	5 700	-	8 200	1 800	37 500	2 400	
70	30.06.1978	153 500	113 000	6 200	-	8 500	1 900	38 600	2 500	
71	30.06.1979	158 500	118 200	6 500	-	8 900	1 900	40 200	2 800	
72	30.06.1980	157 600	116 700	6 400	-	8 500	1 800	40 100	2 600	
73	30.06.1981	158 400	118 000	6 500	-	8 800	1 700	40 900	2 700	
74	30.06.1982	158 800	118 800	6 400	-	8 700	1 700	42 000	2 600	
75	30.06.1983	159 500	119 900	6 200	-	8 700	1 700	41 800	2 600	
76	30.06.1984	161 300	120 400	6 300	-	8 600	1 600	42 100	2 500	
77	30.06.1985	163 700	121 700	6 200	-	8 700	1 700	43 100	2 500	
78	30.06.1986	163 600	121 300	6 700	-	8 600	1 700	44 000	2 500	
79	30.06.1987	162 300	119 900	6 600	-	8 600	1 700	43 800	2 400	
80	30.06.1988	160 400	119 300	6 600	-	8 500	1 700	43 600	2 400	

*) Bereinigte, teilweise geschätzte Daten; die Zuordnung des Personals zu den Aufgabenbereichen erfolgte auf Grundlage des geltenden Staatlichen Funktionsplans. Methodische

Änderungen (Nichterfassung der beurlaubten Bediensteten, Änderungen des Funktionsplans) sind berücksichtigt.

Personalstandes*)

nach Aufgabenbereichen

tung 1) Forschung 3) unter	Soziale Sicherheit, Kriegsfolge- aufgaben, Wiedergut- machung	Gesundheit, Sport und Erholung	Wohnungswesen, Raumordnung und kommunale Gemein- schafts- dienste	Ernährung, Landwirt- schaft und Forsten	Energie- und Wasserwirt- schaft, Gewerbe, Dienst- leistungen	Verkehrs- und Nachrichten- wesen	Rechtlich unselb- ständige Wirtschafts- unternehmen	Lfd. Nr.
----------------------------------	--	--------------------------------------	--	---	---	---	---	-------------

gesamt								
55 600	55 700	51 000	28 400	18 700	11 600	32 200	75 200	1
91 300	52 500	58 500	32 800	18 000	12 500	36 700	65 700	2
130 400	46 200	60 000	29 500	19 900	13 300	42 000	60 300	3
171 700	48 300	63 400	29 100	20 700	11 800	41 400	59 700	4
186 100	49 100	64 200	29 600	20 000	12 800	41 500	59 500	5
191 700	50 300	69 200	30 200	19 900	12 800	42 400	59 400	6
194 300	49 500	66 700	30 100	19 900	12 800	42 500	59 300	7
196 900	49 800	66 300	29 300	20 000	13 000	41 700	58 000	8
196 600	48 900	65 600	28 800	21 400	10 800	40 800	56 500	9
203 100	49 600	65 400	29 400	21 200	11 000	41 000	57 400	10
207 100	51 500	68 400	29 300	21 600	11 300	41 900	57 500	11
209 600	51 100	68 400	29 700	21 600	11 700	40 800	58 200	12
212 000	50 900	68 900	29 900	21 800	11 700	40 800	58 400	13
216 400	50 600	68 600	29 500	22 000	11 800	40 000	58 200	14
218 100	51 700	69 700	29 500	22 200	11 900	39 600	57 500	15
220 200	52 400	70 000	29 300	22 100	12 200	39 700	59 200	16
223 500	52 000	70 300	29 300	21 900	12 500	39 500	60 500	17
226 400	49 600	69 100	29 100	22 100	12 600	39 100	60 800	18
227 000	49 600	68 600	29 000	21 500	12 600	38 800	61 000	19
228 600	49 500	68 800	28 600	21 300	12 700	38 400	59 700	20

Richter								
16 200	12 500	5 500	7 000	6 000	2 900	3 000	8 600	21
25 900	12 000	6 200	8 500	6 300	3 100	3 100	8 200	22
36 500	10 800	6 200	7 500	7 400	3 900	4 100	7 900	23
51 800	11 600	6 100	7 400	7 700	3 000	4 100	7 600	24
53 300	11 600	6 000	7 700	7 500	3 100	4 100	7 700	25
53 100	11 300	5 800	7 700	7 500	3 100	4 100	7 300	26
53 100	11 500	5 700	8 200	7 700	3 100	4 100	7 400	27
53 300	11 600	5 600	8 400	7 700	3 200	4 100	7 300	28
53 000	11 700	5 600	8 500	8 200	3 000	4 100	7 200	29
54 600	11 800	5 400	8 900	8 100	3 000	4 200	7 300	30
54 500	12 200	5 300	8 900	8 100	3 100	4 300	7 400	31
54 000	12 100	5 300	9 000	8 400	3 200	4 300	7 400	32
53 100	12 100	5 200	9 300	8 600	3 200	4 300	7 600	33
53 400	12 200	5 200	9 300	8 700	3 300	4 200	7 600	34
51 900	12 200	5 100	9 300	8 800	3 400	4 200	7 600	35
51 300	12 300	5 100	9 400	8 900	3 500	4 200	7 700	36
50 600	12 200	5 100	9 500	8 900	3 600	4 200	7 800	37
49 900	12 100	4 800	9 600	9 000	3 600	4 200	7 800	38
49 600	12 300	4 900	9 600	9 000	3 700	4 300	7 800	39
49 700	12 300	4 700	9 600	8 800	3 700	4 300	7 900	40

stellte								
24 900	38 000	34 000	13 500	9 800	5 200	9 500	8 600	41
47 500	35 000	36 800	16 000	9 800	5 600	11 500	8 900	42
71 800	30 800	37 300	12 600	10 400	5 900	15 600	9 300	43
93 800	31 600	40 200	12 100	11 000	5 500	15 600	9 600	44
104 200	32 100	41 300	12 300	10 500	6 100	15 900	9 500	45
108 200	33 600	45 000	12 300	10 400	6 200	16 500	9 700	46
111 400	32 800	43 500	12 100	10 300	6 200	16 400	9 800	47
113 900	33 000	43 600	11 300	10 300	6 200	15 900	9 700	48
113 800	32 100	43 400	10 800	10 600	5 300	15 600	9 400	49
117 900	32 700	43 300	10 700	10 500	5 400	15 800	9 600	50
120 800	33 400	45 300	10 400	10 600	5 600	16 100	9 800	51
123 600	33 000	45 500	10 400	10 400	5 800	16 000	9 900	52
126 400	32 900	46 100	10 300	10 400	5 800	15 800	10 500	53
129 300	32 700	46 000	9 900	10 300	5 800	15 100	10 500	54
132 700	32 900	46 700	9 800	10 000	5 800	15 000	10 300	55
135 200	33 300	47 000	9 700	9 900	6 000	14 700	10 600	56
138 500	32 500	47 600	9 800	9 800	6 100	14 100	10 700	57
141 400	31 200	47 500	9 600	9 900	6 100	13 700	10 700	58
142 600	31 100	47 200	9 500	9 800	6 200	13 600	10 800	59
144 100	30 800	47 800	9 100	9 500	6 200	13 300	10 700	60

ter								
14 500	5 200	11 500	7 900	2 900	3 500	19 700	58 000	61
17 900	5 500	15 500	8 300	1 900	3 800	22 100	48 600	62
22 100	4 600	16 500	9 400	2 100	3 500	22 300	43 100	63
26 000	5 100	17 100	9 600	2 000	3 300	21 700	42 500	64
28 600	5 400	16 900	9 600	2 000	3 600	21 500	42 300	65
30 400	5 400	18 400	10 200	2 000	3 500	21 800	42 400	66
29 800	5 200	17 500	9 800	1 900	3 500	22 000	42 100	67
29 700	5 200	17 100	9 600	2 000	3 600	21 700	41 000	68
29 800	5 100	16 600	9 500	2 600	2 500	21 100	39 900	69
30 600	5 100	16 700	9 800	2 600	2 600	21 000	40 500	70
31 800	5 900	17 800	10 000	2 900	2 600	21 500	40 300	71
32 000	6 000	17 600	10 300	2 800	2 700	20 500	40 900	72
32 500	5 900	17 600	10 300	2 800	2 700	20 700	40 400	73
33 700	5 700	17 400	10 300	3 100	2 700	20 700	40 000	74
33 500	6 600	17 900	10 400	3 400	2 800	20 400	39 600	75
33 700	6 800	17 900	10 300	3 200	2 800	20 700	40 900	76
34 400	7 300	17 600	10 100	3 200	2 800	21 100	42 000	77
35 100	6 300	16 700	9 900	3 200	2 800	21 200	42 300	78
34 900	6 200	16 500	10 000	2 700	2 800	21 000	42 500	79
34 800	6 400	16 300	9 800	2 900	2 800	20 800	41 100	80

1) Einschl. Krankenhäuser mit kaufmännischem Rechnungswesen.
2) Einschl. auswärtige Angelegenheiten.

3) Einschl. kulturelle Angelegenheiten.
4) Einschl. Verwaltung.

10 Entwicklung des
10.3.3 Vollzeitbeschäftigte der Gemeinden/Gv. nach

Lfd. Nr.	Jahr (Stichtag)	Insgesamt	zusammen	Politische Führung und zentrale Verwaltung	Verteidigung	Öffentliche Sicherheit und Ordnung	Rechts- schutz	Verwal- Bildung, Wissenschaft, dar Schulen und vorschuli- sche Bildung 3)	
								zusammen	Ins
1	2.10.1960	641 900	520 100	143 200	-	48 400	-	47 000	32 000
2	2.10.1965	710 800	604 500	154 700	-	56 800	-	57 600	39 500
3	2.10.1970	757 900	669 000	159 100	-	60 500	-	64 800	44 700
4	2.10.1972	801 900	720 500	166 500	-	60 600	-	71 300	50 100
5	2.10.1973	816 100	742 100	168 500	-	58 800	-	77 700	56 000
6	30.06.1974	825 100	753 600	170 500	-	57 000	-	84 100	61 600
7	30.06.1975	850 100	776 500	176 000	-	56 500	-	94 000	67 000
8	30.06.1976	847 000	775 300	175 500	-	55 200	-	94 000	67 000
9	30.06.1977	852 500	781 900	178 000	-	54 400	-	94 500	67 200
10	30.06.1978	869 800	802 100	181 000	-	55 000	-	96 800	69 400
11	30.06.1979	901 600	831 800	186 000	-	57 000	-	100 000	70 000
12	30.06.1980	920 400	851 900	189 100	-	57 700	-	101 300	70 900
13	30.06.1981	936 300	868 200	191 300	-	58 000	-	102 000	72 000
14	30.06.1982	933 000	864 700	191 300	-	59 900	-	102 000	72 000
15	30.06.1983	930 300	862 700	188 800	-	58 800	-	103 100	70 900
16	30.06.1984	937 000	869 800	189 700	-	58 900	-	104 000	71 200
17	30.06.1985	952 400	885 200	193 000	-	59 900	-	105 800	72 400
18	30.06.1986	971 400	900 900	194 900	-	61 300	-	106 800	70 500
19	30.06.1987	996 000	925 600	200 600	-	63 100	-	109 900	72 500
20	30.06.1988	991 800	921 400	199 700	-	62 800	-	109 400	72 200
Beamt. und									
21	2.10.1960	115 700	111 600	48 000	-	25 800	-	9 000	8 000
22	2.10.1965	128 900	125 400	51 800	-	30 800	-	10 000	8 700
23	2.10.1970	138 400	135 400	53 600	-	36 000	-	10 400	9 000
24	2.10.1972	138 500	135 800	56 800	-	33 300	-	10 400	8 800
25	2.10.1973	139 400	136 900	57 800	-	31 400	-	11 500	9 400
26	30.06.1974	134 600	132 100	58 000	-	27 300	-	11 500	9 900
27	30.06.1975	134 000	131 600	58 800	-	26 000	-	11 500	9 400
28	30.06.1976	131 500	129 200	59 000	-	24 000	-	10 600	9 000
29	30.06.1977	132 700	130 000	60 400	-	24 000	-	10 300	8 400
30	30.06.1978	134 200	132 000	61 200	-	24 500	-	10 500	8 400
31	30.06.1979	137 200	135 100	62 300	-	25 900	-	10 600	8 500
32	30.06.1980	139 500	137 300	63 200	-	26 300	-	10 800	8 500
33	30.06.1981	142 900	140 800	65 200	-	27 000	-	10 800	8 500
34	30.06.1982	145 400	143 400	65 200	-	27 600	-	10 800	8 500
35	30.06.1983	146 900	144 800	66 700	-	28 600	-	11 400	8 900
36	30.06.1984	146 800	144 700	66 700	-	28 600	-	11 400	8 800
37	30.06.1985	147 200	145 200	66 800	-	28 700	-	11 500	8 900
38	30.06.1986	149 000	146 700	65 800	-	30 300	-	11 800	9 100
39	30.06.1987	150 600	148 500	66 600	-	30 800	-	11 900	9 300
40	30.06.1988	152 100	150 100	67 400	-	31 000	-	12 000	9 400
Ange									
41	2.10.1960	261 300	229 800	80 200	-	20 600	-	20 000	11 500
42	2.10.1965	315 200	283 700	88 400	-	24 000	-	29 900	18 600
43	2.10.1970	362 000	333 400	92 200	-	22 600	-	37 400	24 200
44	2.10.1972	401 600	375 800	98 700	-	25 400	-	44 400	30 300
45	2.10.1973	418 200	394 500	98 900	-	25 700	-	50 200	36 100
46	30.06.1974	430 700	407 900	99 800	-	28 300	-	56 900	41 600
47	30.06.1975	449 000	424 900	102 200	-	29 000	-	67 000	47 700
48	30.06.1976	453 900	430 300	102 000	-	29 700	-	68 100	48 500
49	30.06.1977	464 700	441 700	104 200	-	28 900	-	69 200	49 800
50	30.06.1978	473 200	451 000	105 900	-	29 000	-	69 500	51 000
51	30.06.1979	489 800	467 600	109 000	-	29 500	-	72 000	51 000
52	30.06.1980	505 300	483 400	111 100	-	29 800	-	72 900	51 700
53	30.06.1981	515 900	493 800	111 100	-	29 400	-	73 400	52 700
54	30.06.1982	514 300	492 100	111 100	-	30 600	-	73 400	52 700
55	30.06.1983	509 300	487 800	109 100	-	28 800	-	75 100	52 700
56	30.06.1984	511 800	490 200	109 600	-	28 900	-	75 500	52 900
57	30.06.1985	521 800	500 000	112 200	-	29 700	-	76 900	53 800
58	30.06.1986	534 100	511 400	114 200	-	29 400	-	78 200	52 800
59	30.06.1987	549 200	526 400	118 700	-	30 300	-	80 500	54 300
60	30.06.1988	548 300	524 700	117 500	-	30 300	-	80 400	54 100
Arbei									
61	2.10.1960	264 900	178 700	15 000	-	2 000	-	18 000	12 500
62	2.10.1965	266 700	195 400	14 500	-	2 000	-	17 700	12 200
63	2.10.1970	257 500	200 200	13 300	-	1 900	-	17 000	11 500
64	2.10.1972	261 800	208 900	11 000	-	1 900	-	16 500	11 000
65	2.10.1973	258 500	210 700	11 800	-	1 700	-	16 000	10 500
66	30.06.1974	259 800	213 600	12 700	-	1 400	-	15 700	10 100
67	30.06.1975	267 100	220 000	15 000	-	1 500	-	15 500	9 900
68	30.06.1976	261 600	215 800	14 500	-	1 500	-	15 300	9 500
69	30.06.1977	255 100	210 200	13 400	-	1 500	-	15 000	9 000
70	30.06.1978	262 400	219 100	13 900	-	1 500	-	16 800	10 000
71	30.06.1979	274 600	229 100	14 700	-	1 600	-	17 400	10 500
72	30.06.1980	275 600	231 200	14 800	-	1 600	-	17 600	10 700
73	30.06.1981	277 500	233 700	15 000	-	1 600	-	17 800	10 800
74	30.06.1982	273 300	229 200	15 000	-	1 700	-	17 800	10 800
75	30.06.1983	274 000	230 100	13 100	-	1 400	-	16 600	9 200
76	30.06.1984	278 400	234 900	13 400	-	1 400	-	17 100	9 500
77	30.06.1985	283 400	240 000	14 000	-	1 500	-	17 400	9 700
78	30.06.1986	288 200	242 800	14 800	-	1 600	-	16 900	8 500
79	30.06.1987	296 200	250 800	15 400	-	1 700	-	17 700	8 800
80	30.06.1988	291 400	246 600	14 800	-	1 500	-	17 000	8 700

*) Bereinigte, teilweise geschätzte Daten; die Zuordnung des Personals zu den Aufgabenbereichen erfolgte auf Grundlage des geltenden Staatlichen Funktionenplans. Methodische

Änderungen (Nichterfassung der beurlaubten Bediensteten, Änderungen des Funktionenplans) sind berücksichtigt.

Personalstandes*)

Aufgabenbereichen

Hoch- schulen	Aufgabenbereichen						Rechtlich unselb- ständige Wirtschafts- unternehmen	Lfd. Nr.
	Soziale Sicherheit, Kriegsfolge- aufgaben, Wiedergut- machung	Gesundheit, Sport und Erholung	Wohnungswesen, Raumordnung und kommunale Gemein- schafts- dienste	Ernährung, Landwirt- schaft und Forsten	Energie- und Wasserwirt- schaft, Gewerbe, Dienst- leistungen	Verkehrs- und Nachrichten- wesen		
gesamt								
-	54 500	122 000	63 000	1 400	2 100	38 500	121 800	1
-	58 400	148 000	74 000	1 500	3 500	50 000	106 300	2
-	59 700	181 000	82 000	1 600	4 300	56 000	88 900	3
-	62 200	203 100	90 000	1 800	5 000	60 000	81 400	4
-	64 000	216 000	95 000	2 000	5 100	55 000	74 000	5
-	65 000	221 100	99 300	2 100	5 200	49 300	71 500	6
-	65 000	230 000	103 000	2 000	5 000	45 000	73 600	7
-	65 100	232 000	106 000	2 000	4 500	41 000	71 700	8
-	65 100	236 700	110 600	1 600	4 000	37 000	70 600	9
-	67 000	245 000	113 000	2 400	4 400	37 500	67 700	10
-	70 000	256 800	116 000	3 000	5 000	38 000	69 800	11
-	72 200	263 800	120 500	3 300	5 300	38 600	68 600	12
-	74 000	270 700	124 000	3 300	6 000	39 000	68 000	13
-	74 000	266 300	123 000	3 700	5 500	39 000	68 300	14
-	74 700	267 800	121 400	3 600	5 500	38 900	67 600	15
-	75 300	269 000	123 800	3 700	5 600	39 800	67 200	16
-	76 600	274 000	125 800	3 800	5 800	40 500	67 200	17
-	82 200	278 100	130 400	2 200	5 400	39 500	70 500	18
-	84 500	284 700	134 200	2 300	5 600	40 700	70 400	19
-	84 100	283 400	133 600	2 300	5 600	40 500	70 400	20
Richter								
-	13 000	7 200	6 900	200	300	1 200	4 100	21
-	14 000	7 500	8 100	200	500	2 500	3 500	22
-	14 300	8 100	8 400	300	600	3 700	3 000	23
-	14 300	8 100	8 700	300	700	3 200	2 700	24
-	15 000	8 100	9 000	400	700	3 000	2 500	25
-	15 000	8 200	9 200	400	700	1 800	2 500	26
-	15 400	8 000	9 300	300	700	1 600	2 400	27
-	16 000	7 800	9 400	300	600	1 500	2 300	28
-	16 000	7 600	9 500	200	600	1 400	2 700	29
-	16 200	7 600	9 800	200	600	1 400	2 200	30
-	16 600	7 500	10 000	200	700	1 300	2 100	31
-	17 000	7 600	10 200	300	800	1 200	2 200	32
-	17 500	7 500	10 500	300	800	1 200	2 100	33
-	17 500	8 300	11 500	500	800	1 200	2 100	34
-	18 600	7 100	10 300	200	700	1 100	2 200	35
-	18 600	7 100	10 300	200	700	1 100	2 100	36
-	18 700	7 200	10 300	200	700	1 100	2 000	37
-	19 900	6 900	10 300	200	600	1 000	2 300	38
-	20 200	7 000	10 400	200	600	1 000	2 200	39
-	20 300	7 000	10 600	200	600	1 000	2 000	40
stellte								
-	34 200	61 800	8 900	400	1 000	2 700	31 500	41
-	35 700	80 500	15 600	400	1 700	7 500	31 500	42
-	36 800	105 400	22 500	400	2 100	14 000	28 600	43
-	39 400	125 900	25 000	500	2 400	14 100	25 800	44
-	40 300	136 900	28 000	500	2 500	11 500	23 700	45
-	41 000	140 100	29 100	500	2 600	9 600	22 800	46
-	40 900	147 000	29 100	500	2 400	6 800	24 100	47
-	40 600	150 200	30 400	500	2 200	6 600	23 600	48
-	41 100	156 400	32 800	400	2 100	6 600	23 000	49
-	42 700	162 900	32 400	400	2 400	5 800	22 200	50
-	44 900	171 900	32 400	500	2 400	5 000	22 200	51
-	46 600	178 200	36 000	700	2 700	5 400	21 900	52
-	47 700	184 200	39 000	700	3 300	5 000	22 100	53
-	47 700	182 300	38 000	800	3 200	5 000	22 200	54
-	47 500	184 000	34 800	700	2 600	5 200	21 500	55
-	47 800	184 900	35 000	700	2 600	5 200	21 600	56
-	48 700	188 400	35 600	700	2 700	5 300	21 800	57
-	52 600	193 300	35 600	400	2 600	4 900	22 800	58
-	54 200	197 800	36 600	400	2 700	5 000	22 800	59
-	54 000	197 600	36 600	500	2 700	5 100	23 600	60
ter								
-	7 300	53 000	47 200	800	800	34 600	86 200	61
-	8 700	60 000	50 300	900	1 300	40 000	71 300	62
-	8 600	67 500	51 100	900	1 600	38 300	57 300	63
-	8 500	69 100	56 300	1 000	1 900	42 700	52 900	64
-	8 700	71 000	58 000	1 100	1 900	40 500	47 800	65
-	9 000	72 800	61 000	1 200	1 900	37 900	46 200	66
-	8 700	75 000	64 600	1 200	1 900	36 600	47 100	67
-	8 500	74 000	66 200	1 200	1 700	32 900	45 800	68
-	8 000	72 700	68 300	1 000	1 300	29 000	44 900	69
-	8 100	74 500	70 800	1 800	1 400	30 300	43 300	70
-	8 500	77 400	73 600	2 300	1 900	31 700	45 500	71
-	8 500	78 100	74 300	2 300	1 900	32 000	44 400	72
-	8 800	79 000	74 500	2 300	1 900	32 800	43 800	73
-	8 800	75 700	73 500	2 400	1 500	32 800	44 000	74
-	8 600	76 700	76 300	2 700	2 200	32 600	44 000	75
-	8 900	77 000	78 500	2 800	2 300	33 500	43 500	76
-	9 200	78 400	73 900	2 900	2 400	34 100	43 400	77
-	9 700	78 000	84 500	1 600	2 200	33 600	45 400	78
-	10 000	79 900	87 200	1 700	2 300	34 700	45 400	79
-	9 800	78 800	86 400	1 600	2 200	34 400	44 800	80

1) Einschl. Krankenhäuser mit kaufmännischem Rechnungswesen.
2) Einschl. kulturelle Angelegenheiten.

3) Einschl. Verwaltung.

10 Entwicklung des Personalstandes*)

10.4 Vollzeitbeschäftigte des unmittelbaren öffentlichen Dienstes nach Laufbahngruppen

10.4.1 Insgesamt

Jahr (Stichtag) (i = insgesamt, w = weiblich)	Ins- gesamt	Verwaltung				Rechtlich unselbständige Wirtschaftsunternehmen				Kommuna- le Zweck- ver- bände	Deutsche Bundes- bahn 3)	Deutsche Bundes- post 3)4)
		zu- sammen	Bund ¹⁾	Länder ²⁾	Gemein- den/Gv. ²⁾	zu- sammen	Bund	Länder	Gemein- den/Gv.			
Insgesamt												
2.10.1960 i	2 668 300	1 601 300	206 800	874 400	520 100	201 600	4 600	75 200	121 800	16 000	489 900	359 500
w	605 400	471 800	43 900	258 600	169 300	28 400	1 000	14 300	13 000	4 900	15 800	84 500
2.10.1966 i	2 953 600	1 941 500	287 900	1 031 600	622 000	171 000	4 200	63 400	103 400	17 000	435 700	388 400
w	748 800	617 500	63 100	336 500	217 900	23 100	1 400	10 500	11 100	5 800	17 900	84 500
2.10.1972 i	3 311 600	2 293 000	313 700	1 258 800	720 500	145 300	4 200	59 700	81 400	20 000	423 100	430 200
w	935 100	792 700	66 300	449 200	277 200	18 500	1 600	8 300	8 500	7 800	19 800	96 300
30.06.1974 i	3 430 600	2 419 500	316 100	1 349 800	753 600	134 800	3 900	59 400	71 500	21 000	428 300	427 000
w	1 002 500	859 000	66 100	491 700	301 200	16 900	1 500	8 100	7 300	8 600	23 600	94 400
30.06.1977 i	3 451 600	2 517 500	311 300	1 424 300	781 900	130 700	3 600	56 500	70 600	22 300	377 700	403 400
w	1 029 000	901 500	63 700	519 000	318 800	15 800	1 500	6 900	7 400	9 200	20 300	82 300
30.06.1980 i	3 597 900	2 674 300	312 600	1 509 700	851 900	130 300	3 600	58 200	68 600	29 700	338 000	425 700
w	1 098 900	962 200	64 100	542 100	355 900	16 300	1 500	7 200	7 600	11 400	17 500	91 600
30.06.1983 i	3 623 400	2 704 100	312 400	1 529 000	862 700	128 300	3 200	57 500	67 600	33 900	319 700	437 200
w	1 104 700	962 600	65 000	540 400	357 200	15 700	1 300	6 900	7 500	13 500	16 600	96 300
30.06.1986 i	3 604 300	2 708 400	308 800	1 498 700	900 900	134 300	3 000	60 800	70 500	36 400	285 000	440 200
w	1 104 700	960 000	65 800	521 000	373 200	17 400	1 300	7 300	8 800	14 400	14 900	98 000
30.06.1987 i	3 612 600	2 722 400	309 500	1 487 300	925 600	135 000	3 600	61 000	70 400	38 600	276 100	440 500
w	1 121 400	973 900	67 000	517 500	389 400	17 900	1 600	7 500	8 800	15 200	14 800	99 600
30.06.1988 i	3 584 300	2 707 300	308 300	1 478 400	920 600	134 800	4 000	59 700	71 100	38 000	265 700	438 400
w	1 116 600	968 600	67 300	513 800	387 600	19 000	2 000	7 200	9 800	15 100	14 700	99 300
Beamte und Richter												
2.10.1960 i	1 171 400	696 600	74 100	510 900	111 600	12 800	100	8 600	4 100	1 000	241 100	219 900
w	143 700	108 200	500	100 300	7 400	0	0	0	0	0	2 800	32 700
2.10.1966 i	1 319 200	823 400	90 700	602 400	130 300	11 500	100	8 000	3 400	1 000	234 800	248 500
w	187 800	149 500	1 400	137 700	10 400	100	-	0	100	0	3 300	34 900
2.10.1972 i	1 483 500	988 000	101 500	750 700	135 800	10 400	100	7 600	2 700	1 000	223 900	260 200
w	259 000	214 900	2 500	198 400	11 400	100	0	0	0	0	4 200	40 100
30.06.1974 i	1 535 000	1 035 700	106 800	796 800	132 100	9 900	100	7 300	2 500	1 000	222 700	265 700
w	279 200	232 300	3 100	213 600	15 600	0	0	0	0	100	5 000	41 800
30.06.1977 i	1 630 100	1 121 700	108 900	882 800	130 000	9 900	0	7 200	2 700	1 200	213 300	284 000
w	324 000	269 600	4 100	246 100	19 400	100	0	100	0	100	5 800	48 500
30.06.1980 i	1 672 500	1 185 400	111 000	937 100	137 300	9 600	0	7 400	2 200	1 900	188 200	287 300
w	340 600	283 500	4 900	255 000	23 600	100	0	100	0	200	4 900	52 000
30.06.1983 i	1 701 000	1 216 100	114 900	956 400	144 800	9 800	0	7 600	2 200	2 000	181 000	292 000
w	348 400	290 300	6 500	255 300	28 500	200	0	100	100	200	6 000	51 700
30.06.1986 i	1 664 300	1 184 400	113 200	924 500	146 700	10 200	0	7 800	2 300	2 200	163 500	304 200
w	339 100	272 900	7 500	235 000	30 500	200	0	100	100	200	5 100	60 700
30.06.1987 i	1 658 900	1 178 900	113 500	916 900	148 500	10 000	0	7 800	2 200	2 200	158 800	309 100
w	342 200	272 700	8 000	233 000	31 700	200	0	100	100	200	5 000	64 100
30.06.1988 i	1 647 300	1 173 600	114 500	909 400	149 700	10 300	100	7 900	2 400	2 200	154 200	307 000
w	341 300	271 600	8 800	229 700	33 200	300	0	100	200	200	5 400	63 800
Angestellte												
2.10.1960 i	654 400	560 100	66 700	263 600	229 800	40 900	800	8 600	31 500	8 000	2 100	43 300
w	316 200	266 700	30 000	125 500	111 200	8 700	200	2 900	5 600	3 400	200	37 200
2.10.1966 i	814 700	713 400	94 500	324 800	294 100	40 600	800	8 900	30 900	9 000	7 600	44 100
w	411 100	360 500	41 200	167 100	152 200	8 900	300	3 000	5 600	4 100	3 100	34 500
2.10.1972 i	994 600	876 900	101 700	399 400	375 800	36 100	700	9 600	25 800	12 000	9 800	59 800
w	525 100	464 400	44 000	215 400	205 000	8 700	300	3 200	5 200	5 900	4 600	41 500
30.06.1974 i	1 054 700	944 600	99 900	436 800	407 900	33 200	700	9 700	22 800	13 000	10 300	53 600
w	568 800	510 700	43 800	240 200	226 700	8 300	300	3 200	4 800	6 500	5 300	38 000
30.06.1977 i	1 053 100	966 700	94 100	430 900	441 700	33 100	700	9 400	23 000	13 800	8 600	30 900
w	567 400	526 400	41 600	239 100	245 700	8 300	300	3 000	5 000	7 000	4 700	21 000
30.06.1980 i	1 125 500	1 032 100	92 700	455 900	483 400	32 400	700	9 900	21 900	18 600	8 100	34 400
w	617 100	570 900	42 200	253 300	275 400	8 800	300	3 300	5 200	9 100	4 400	23 900
30.06.1983 i	1 127 400	1 030 600	90 000	452 700	487 800	32 400	700	10 300	21 500	21 300	7 100	35 900
w	623 100	572 100	42 100	251 700	278 300	8 900	300	3 300	5 300	10 900	4 000	27 200
30.06.1986 i	1 147 500	1 053 200	88 900	452 900	511 400	34 100	600	10 700	22 800	23 000	6 300	31 000
w	636 800	589 700	42 800	253 900	293 000	9 900	200	3 500	6 100	11 900	3 500	21 800
30.06.1987 i	1 159 600	1 065 800	88 900	450 500	526 400	34 300	700	10 800	22 800	24 200	6 000	29 400
w	647 100	600 600	43 400	252 900	304 300	10 000	300	3 600	6 100	12 500	3 400	20 500
30.06.1988 i	1 157 400	1 062 300	88 200	449 700	524 300	35 400	700	10 700	24 000	23 900	5 700	30 100
w	647 300	599 900	43 400	253 200	303 300	10 600	300	3 600	6 700	12 500	3 200	21 000
Arbeiter												
2.10.1960 i	842 500	344 600	66 000	99 900	178 700	147 900	3 700	58 000	86 200	7 000	246 700	96 300
w	145 200	96 600	13 400	32 400	50 800	19 700	800	11 400	7 400	1 500	12 800	14 600
2.10.1966 i	819 700	404 700	102 700	104 400	197 600	118 900	3 300	46 500	69 100	7 000	193 300	95 800
w	150 000	107 600	20 500	31 700	55 400	14 100	1 100	7 500	5 400	1 700	11 500	15 100
2.10.1972 i	833 500	428 100	110 500	108 700	208 900	98 800	3 400	42 500	52 900	7 000	189 400	110 200
w	150 700	113 400	19 800	35 400	58 300	9 700	1 300	5 100	3 300	1 900	11 000	14 700
30.06.1974 i	840 900	439 200	109 400	116 200	213 600	91 700	3 100	42 400	46 200	7 000	195 300	107 700
w	154 500	116 000	19 200	37 900								

10 Entwicklung des Personalstandes*)

10.4 Vollzeitbeschäftigte des unmittelbaren öffentlichen Dienstes nach Laufbahngruppen

10.4.2 Beamte, Richter und Angestellte

Jahr (Stichtag) (i = insgesamt, w = weiblich)	Ins- gesamt	Verwaltung				Rechtlich unselbständige Wirtschaftsunternehmen				Kommunale Zweck- ver- bände	Deutsche Bundes- bahn 3)	Deutsche Bundes- post 3)4)	
		zu- sammen	Bund ¹⁾	Länder ²⁾	Gemein- den/Gv. 2)	zu- sammen	Bund	Länder	Gemein- den/Gv.				
Zusammen													
2.10.1960 i	1 825 800	1 256 700	140 800	774 500	341 400	53 700	900	17 200	35 600	9 000	243 200	263 200	
..... w	459 900	374 900	30 500	225 800	118 600	8 700	200	2 900	5 600	3 400	3 000	69 900	
2.10.1966 i	2 133 900	1 536 800	185 200	927 200	424 400	52 100	900	16 900	34 300	10 000	242 400	292 600	
..... w	598 900	510 000	42 600	304 800	162 600	9 000	300	3 000	5 700	4 100	6 400	69 400	
2.10.1972 i	2 478 100	1 864 900	203 200	1 150 100	511 600	46 500	800	17 200	28 500	13 000	233 700	320 000	
..... w	781 800	676 300	46 500	413 800	216 400	8 800	300	3 200	5 200	5 900	8 800	81 600	
30.06.1974 i	2 589 700	1 980 300	206 700	1 233 600	540 000	43 100	800	17 000	25 300	14 000	233 000	319 300	
..... w	848 000	743 000	46 900	453 800	242 300	8 300	300	3 200	4 800	6 600	10 300	79 800	
30.06.1977 i	2 683 200	2 088 400	203 000	1 313 700	571 700	43 000	700	16 600	25 700	15 000	221 900	314 900	
..... w	891 400	796 000	45 700	485 200	265 100	8 400	300	3 100	5 000	7 100	10 500	69 500	
30.06.1980 i	2 798 000	2 217 500	203 700	1 393 100	620 700	42 100	700	17 200	24 100	20 500	196 300	321 700	
..... w	957 800	854 400	47 100	508 300	299 000	8 900	300	3 400	5 300	9 300	9 300	75 900	
30.06.1983 i	2 828 200	2 246 600	204 900	1 409 100	632 600	42 300	700	17 900	23 600	23 400	188 200	327 900	
..... w	971 500	862 400	48 600	507 000	306 800	9 100	300	3 400	5 400	11 100	10 000	79 000	
30.06.1986 i	2 811 900	2 237 500	202 000	1 377 400	658 100	44 300	700	18 500	25 100	25 200	169 800	335 200	
..... w	975 900	862 600	50 300	488 900	323 400	10 100	200	3 700	6 200	12 100	8 600	82 500	
30.06.1987 i	2 818 500	2 244 700	202 400	1 367 400	674 900	44 300	700	18 600	25 000	26 400	164 800	338 400	
..... w	989 300	873 300	51 400	485 900	336 000	10 200	300	3 700	6 200	12 700	8 400	84 600	
30.06.1988 i	2 804 700	2 235 900	202 800	1 359 100	674 000	45 700	800	18 500	26 400	26 100	159 900	337 100	
..... w	988 500	871 500	52 200	482 900	336 500	10 900	300	3 800	6 900	12 700	8 600	84 800	
Höherer Dienst													
2.10.1960 i	159 300	150 800	11 600	117 700	21 500	3 400	0	2 100	1 300	900	2 500	1 700	
..... w	19 000	19 000	300	15 600	3 100	0	-	0	0	0	0	0	
2.10.1966 i	221 000	212 000	14 900	168 600	28 500	3 300	0	2 000	1 300	1 000	2 600	2 100	
..... w	32 200	32 200	600	27 100	4 500	0	-	0	0	0	0	0	
2.10.1972 i	302 300	292 200	18 100	237 900	36 200	3 200	0	2 000	1 200	1 300	2 700	2 900	
..... w	47 000	46 900	900	40 100	5 900	0	-	0	0	100	0	0	
30.06.1974 i	332 700	322 800	18 600	262 400	41 800	2 900	0	1 900	1 000	1 400	2 800	2 800	
..... w	55 900	55 700	1 000	47 400	7 300	0	-	0	0	100	0	100	
30.06.1977 i	360 500	350 900	18 700	290 000	42 200	3 100	0	2 000	1 100	1 500	2 300	2 700	
..... w	62 000	61 600	1 000	53 800	6 800	100	-	0	0	200	0	100	
30.06.1980 i	399 500	389 200	19 200	322 300	47 600	3 300	0	2 200	1 100	2 000	2 200	2 900	
..... w	73 700	73 200	1 200	64 500	7 500	100	-	100	100	300	0	100	
30.06.1983 i	428 100	416 500	19 500	346 700	50 300	3 500	0	2 400	1 100	2 500	2 200	3 500	
..... w	79 200	78 700	1 200	69 400	8 100	0	-	0	0	300	100	200	
30.06.1986 i	414 000	402 000	19 300	329 800	53 000	3 600	0	2 400	1 200	2 800	2 100	3 500	
..... w	74 500	73 800	1 400	63 300	9 100	100	-	100	0	400	100	200	
30.06.1987 i	414 100	401 700	19 400	327 400	54 900	3 700	0	2 500	1 200	3 000	2 000	3 600	
..... w	75 100	74 400	1 500	63 000	9 900	0	-	0	0	500	100	200	
30.06.1988 i	416 600	404 300	19 800	328 300	56 200	3 800	0	2 500	1 300	3 000	1 900	3 600	
..... w	76 500	75 600	1 700	63 600	10 300	100	0	100	0	500	0	200	
Gehobener Dienst													
2.10.1960 i	467 800	397 300	29 400	291 500	76 400	18 000	300	8 000	9 700	2 100	25 000	25 400	
..... w	100 700	99 000	1 100	89 800	8 100	300	0	100	200	200	0	1 200	
2.10.1966 i	554 100	479 400	40 300	337 800	101 300	17 000	200	7 700	9 100	2 100	25 000	30 600	
..... w	139 400	136 900	2 400	121 000	13 500	300	0	100	200	300	200	1 700	
2.10.1972 i	675 400	599 500	45 300	430 600	123 600	15 600	300	7 700	7 600	2 600	25 200	32 500	
..... w	208 200	204 700	3 400	179 800	21 400	400	0	200	200	400	400	2 300	
30.06.1974 i	714 900	638 300	46 600	459 400	132 300	14 500	300	7 500	6 700	2 700	25 700	33 700	
..... w	224 100	220 200	4 000	191 600	24 600	400	0	200	200	400	600	2 500	
30.06.1977 i	778 200	702 400	47 600	508 500	146 300	14 400	200	7 700	6 500	2 900	24 600	33 900	
..... w	255 500	251 100	4 700	213 400	33 000	600	0	300	300	500	700	2 600	
30.06.1980 i	805 800	727 000	46 700	522 500	157 800	14 700	300	7 900	6 500	4 500	23 400	36 200	
..... w	263 500	258 000	5 000	213 400	39 600	700	0	400	300	700	900	3 200	
30.06.1983 i	809 900	725 300	47 700	515 100	162 300	15 300	300	8 600	6 400	4 900	24 100	40 400	
..... w	262 600	255 500	5 900	206 800	42 700	900	100	500	300	800	1 100	4 200	
30.06.1986 i	796 800	709 800	47 400	494 900	167 500	16 300	300	9 000	7 000	5 300	22 600	42 900	
..... w	250 000	241 800	6 600	189 300	45 900	900	0	500	400	1 000	1 100	5 200	
30.06.1987 i	793 700	706 300	47 400	487 700	171 200	16 200	300	9 000	6 900	5 600	22 100	43 700	
..... w	249 800	240 900	6 900	185 900	48 100	1 100	0	600	500	1 100	1 100	5 500	
30.06.1988 i	789 600	700 700	47 500	480 700	172 400	16 900	400	9 100	7 400	5 400	21 500	45 200	
..... w	248 500	239 100	7 300	181 900	49 900	1 100	0	600	500	1 100	1 100	6 100	
Mittlerer Dienst und Einfacher Dienst													
2.10.1960 i	1 198 500	708 600	99 800	365 300	243 500	32 300	600	7 100	24 600	6 000	215 500	236 100	
..... w	340 400	257 100	29 100	120 500	107 500	8 400	200	2 800	5 400	3 200	3 000	68 700	
2.10.1966 i	1 358 700	845 500	130 100	420 800	294 600	31 600	500	7 200	23 900	6 900	214 900	259 800	
..... w	427 200	341 000	39 800	156 700	144 600	8 600	300	2 900	5 400	3 800	6 100	67 700	
2.10.1972 i	1 500 500	973 300	139 900	481 600	351 800	27 700	400	7 500	19 800	9 100	205 800	284 600	
..... w	528 700	427 400	42 200	193 900	191 400	8 300	300	3 000	5 000	5 400	8 300	79 300	
30.06.1974 i	1 542 100	1 019 300	141 500	511 800	366 000	25 600	400	7 600	17 600	9 900	204 500	282 800	
..... w	567 800	467 100	41 900	214 800	210 400	7 900	300	3 000	4 600	6 000	9 600	77 200	
30.06.1977 i	1 544 900	1 035 200	136 600	515 200	383 300	25 700	400	7 000	18 100	10 600	195 100	278 300	
..... w	573 800	483 100	39 900	218 000	225 100	7 800	200	2 600	4 800	6 400	9 800	66 800	
30.06.1980 i	1 592 700	1 101 300	137 800	548 200	415 300	24 100	400	7 100	16 500	14 100	170 700	282 600	
..... w	620 600	523 200	40 900	230 400	251 800	8 200	300	3 000	5 00				

10 Entwicklung des Personalstandes*)

10.4 Vollzeitbeschäftigte des unmittelbaren öffentlichen Dienstes nach Laufbahngruppen

10.4.3 Beamte und Richter

Jahr (Stichtag) (i = insgesamt, w = weiblich)	Ins- gesamt	Verwaltung				Rechtlich unselbständige Wirtschaftsunternehmen				Komm- nale Zweck- ver- bände	Deutsche Bundes- bahn 3)	Deutsche Bundes- post 3)4)
		zu- sammen	Bund ¹⁾	Länder ²⁾	Gemein- ²⁾ den/Gv.	zu- sammen	Bund	Länder	Gemein- den/Gv.			
Zusammen												
2.10.1960 i	1 171 400	696 600	74 100	510 900	111 600	12 800	100	8 600	4 100	1 000	241 100	219 900
w	143 700	108 200	500	100 300	7 400	0	0	0	0	0	2 800	32 700
2.10.1966 i	1 319 200	823 400	90 700	602 400	130 300	11 500	100	8 000	3 400	1 000	234 800	248 500
w	187 800	149 500	1 400	137 700	10 400	100	-	0	100	0	3 300	34 900
2.10.1972 i	1 483 500	988 000	101 500	750 700	135 800	10 400	100	7 600	2 700	1 000	223 900	260 200
w	256 700	212 300	2 500	198 400	11 400	100	0	0	0	0	4 200	40 100
30.06.1974 i	1 535 000	1 035 700	106 800	796 800	132 100	9 900	100	7 300	2 500	1 000	222 700	265 700
w	279 200	232 300	3 100	213 600	15 600	0	0	0	0	100	5 000	41 800
30.06.1977 i	1 630 100	1 121 700	108 900	882 800	130 000	9 900	0	7 200	2 700	1 200	213 300	284 000
w	324 000	269 600	4 100	246 000	19 400	100	0	100	0	100	5 800	48 500
30.06.1980 i	1 672 500	1 185 400	111 000	937 100	137 300	9 600	0	7 400	2 200	1 900	188 200	287 300
w	340 600	283 500	4 900	255 000	23 600	100	0	100	0	200	4 900	52 000
30.06.1983 i	1 701 000	1 216 100	114 900	956 400	144 800	9 800	0	7 600	2 200	2 000	181 000	292 000
w	348 300	290 300	6 500	255 300	28 500	100	0	100	100	200	6 000	51 700
30.06.1986 i	1 664 300	1 184 400	113 200	924 500	146 700	10 200	0	7 800	2 300	2 200	163 500	304 200
w	339 100	272 900	7 500	235 000	30 500	200	0	100	100	200	5 100	60 700
30.06.1987 i	1 658 900	1 178 900	113 500	916 900	148 500	10 000	0	7 800	2 200	2 200	158 800	309 100
w	342 200	272 700	8 000	233 000	31 700	200	0	100	100	200	5 000	64 100
30.06.1988 i	1 647 300	1 173 600	114 500	909 400	149 700	10 300	100	7 900	2 400	2 200	154 200	307 000
w	341 300	271 600	8 800	229 700	33 200	300	0	100	200	200	5 400	63 800
Höherer Dienst												
2.10.1960 i	128 800	122 900	8 100	103 100	11 700	1 900	0	1 500	400	300	2 200	1 500
w	14 800	14 800	100	13 400	1 300	0	-	0	0	0	0	0
2.10.1966 i	181 500	175 300	10 900	148 600	15 800	1 800	0	1 400	400	300	2 300	1 800
w	25 600	25 600	300	23 400	1 900	0	-	0	0	0	0	0
2.10.1972 i	240 400	233 800	14 000	200 600	19 200	1 700	0	1 300	400	300	2 400	2 200
w	35 600	35 600	500	32 600	2 500	0	-	0	0	0	0	0
30.06.1974 i	264 300	257 800	14 700	221 600	21 500	1 500	0	1 200	300	300	2 500	2 200
w	41 900	41 800	500	38 500	2 800	0	-	0	0	0	0	100
30.06.1977 i	289 500	283 300	15 000	248 800	19 500	1 500	0	1 200	300	300	2 200	2 200
w	48 400	48 300	600	45 500	2 200	0	-	0	0	0	0	100
30.06.1980 i	313 200	306 900	15 400	270 200	21 300	1 700	0	1 400	300	400	1 900	2 300
w	55 600	55 400	600	52 700	2 200	0	-	0	0	0	0	100
30.06.1983 i	335 500	328 500	16 000	291 000	21 600	1 600	0	1 300	300	500	2 100	2 800
w	60 200	60 000	700	57 400	1 900	0	-	0	0	0	100	100
30.06.1986 i	318 600	311 600	15 800	274 500	21 300	1 700	0	1 300	300	500	2 000	2 900
w	54 000	53 800	800	51 300	1 700	0	-	0	0	0	100	100
30.06.1987 i	317 200	310 200	15 900	272 600	21 700	1 700	0	1 400	300	500	1 900	2 900
w	54 000	53 900	900	51 100	1 900	0	-	0	0	0	0	100
30.06.1988 i	316 300	309 200	16 100	271 300	21 800	1 800	0	1 400	300	500	1 800	3 000
w	54 000	53 800	1 000	51 100	1 700	0	0	0	0	0	0	200
Gehobener Dienst												
2.10.1960 i	378 700	322 000	21 600	249 800	50 600	7 900	100	6 000	1 800	700	24 200	23 900
w	84 300	83 100	300	80 000	2 800	0	0	0	0	0	0	1 200
2.10.1966 i	428 200	367 500	28 900	275 700	62 900	7 000	0	5 600	1 400	600	24 300	28 800
w	110 100	108 300	900	102 200	5 200	0	0	0	0	0	200	1 600
2.10.1972 i	507 300	445 400	31 700	346 700	67 000	6 500	0	5 400	1 100	600	24 600	30 200
w	157 200	154 700	1 300	146 600	6 800	0	0	0	0	0	400	2 100
30.06.1974 i	527 100	464 100	32 900	363 600	67 600	6 200	0	5 200	1 000	600	24 900	31 300
w	165 100	162 400	1 600	153 300	7 500	0	0	0	0	0	500	2 200
30.06.1977 i	577 100	514 600	34 100	410 300	70 200	6 400	0	5 200	1 200	700	23 900	31 500
w	187 100	184 200	2 100	172 300	9 800	0	0	0	0	100	600	2 200
30.06.1980 i	593 000	529 100	33 800	422 600	72 700	6 400	0	5 400	900	1 100	22 800	33 700
w	190 200	186 700	2 500	172 200	12 000	0	0	0	0	100	700	2 800
30.06.1983 i	594 900	525 700	35 400	414 700	75 700	6 800	0	5 700	1 100	1 100	23 500	37 700
w	188 100	183 300	3 400	165 300	14 600	100	0	100	0	0	1 000	3 700
30.06.1986 i	579 400	508 700	35 700	396 900	76 200	7 400	0	6 000	1 400	1 200	22 000	40 200
w	175 200	169 600	4 000	149 900	15 600	100	0	100	100	100	900	4 500
30.06.1987 i	574 700	503 800	35 800	391 200	76 800	7 200	0	5 900	1 300	1 200	21 500	41 000
w	173 900	167 800	4 300	147 300	16 200	200	0	100	100	100	900	4 900
30.06.1988 i	570 600	498 500	36 000	385 200	77 300	7 400	0	6 000	1 400	1 200	21 000	42 500
w	172 200	165 600	4 700	143 600	17 300	200	0	100	100	100	900	5 500
Mittlerer Dienst und Einfacher Dienst												
2.10.1960 i	663 900	251 700	44 400	158 000	49 300	3 000	0	1 100	1 900	0	214 700	194 500
w	44 600	10 300	100	7 000	3 300	0	-	0	0	0	2 800	31 500
2.10.1966 i	709 300	280 600	50 900	178 100	51 600	2 600	0	1 000	1 600	100	208 200	217 900
w	52 000	15 600	300	12 100	3 200	0	-	0	0	0	3 100	33 300
2.10.1972 i	735 900	308 900	55 900	203 400	49 600	2 200	0	900	1 300	100	196 900	227 800
w	66 400	24 600	700	19 200	4 700	0	-	0	0	0	3 800	38 000
30.06.1974 i	743 600	313 900	59 200	211 600	43 100	2 100	0	900	1 200	100	195 300	232 200
w	72 100	28 100	900	21 800	5 400	0	-	0	0	0	4 500	39 500
30.06.1977 i	763 800	323 800	59 700	223 700	40 400	2 100	0	800	1 200	100	187 200	250 300
w	88 300	36 900	1 300	28 300	7 300	100	-	0	0	0	5 200	46 200
30.06.1980 i	766 300	349 500	61 900	244 300	43 300	1 600	0	600	1 000	400	163 500	251 300
w	94 800	41 500	1 800	30 200	9 400	0	-	0	0	100	4 100	49 200
30.06.1983 i	770 600	361 900	63 500	250 800	47 500	1 400	0	500	900	400	155 400	251 500
w	100 000	47 000	2 400	32 600	11 900	0	-	0	0	100	5 000	47 900
30.06.1986 i	766 300	364 100	61 700	253 100	49 300	1 100	0	500	700	500	139 500	261 100
w	109 900	49 600	2 600	33 700	13 200	100	-	0	100	100	4 100	56 000
30.06.1987 i	767 000	365 000	61 800	253 200	50 000	1 100	0	400	700	500	135 300	265 100
w	114 300	51 000	2 800	34 600	13 600	100	-	0	100	100	4 100	59 000
30.06.1988 i	760 500	365 900	62 400	252 800	50 600	1 100	0	400	700	500	131 400	261 500
w	115 000	52 300	3 200	35 000	14 100	100	-	0	100	100	4 400	58 200

*) Bereinigte, teilweise geschätzte Daten.

1) Ohne Soldaten.

2) Einschl. Krankenhäuser mit kaufmännischem Rechnungswesen.

3) Stichtag: 30. September bis einschl. 1972.

4) Einschl. Bundesministerium für das Post- und Fernmeldewesen.

10 Entwicklung des Personalstandes*)

10.4 Vollzeitbeschäftigte des unmittelbaren öffentlichen Dienstes nach Laufbahngruppen
10.4.4 Angestellte

Jahr (Stichtag) (i = insgesamt, w = weiblich)	Ins- gesamt	Verwaltung				Rechtlich unselbständige Wirtschaftsunternehmen				Kommunale Zweck- ver- bände	Deutsche Bundes- bahn 2)	Deutsche Bundes- post 2)3)
		zu- sammen	Bund	Länder ¹⁾	Gemein- den/Gv. ¹⁾	zu- sammen	Bund	Länder	Gemein- den/Gv.			
Zusammen												
2.10.1960 i	654 400	560 100	66 700	263 600	229 800	40 900	800	8 600	31 500	8 000	2 100	43 300
W	316 200	266 700	30 000	125 500	111 200	8 700	200	2 900	5 600	3 400	200	37 200
2.10.1966 i	814 700	713 400	94 500	324 800	294 100	40 600	800	8 900	30 900	9 000	7 600	44 100
W	411 100	360 500	41 200	167 100	152 200	8 900	300	3 000	5 600	4 100	3 100	34 500
2.10.1972 i	994 600	876 900	101 700	399 400	375 800	36 100	700	9 600	25 800	12 000	9 800	59 800
W	525 100	464 400	44 000	215 400	205 000	8 700	300	3 200	5 200	5 900	4 600	41 500
30.06.1974 i	1 054 700	944 600	99 900	436 800	407 900	33 200	700	9 700	22 800	13 000	10 300	53 600
W	568 800	510 700	43 800	240 200	226 700	8 300	300	3 200	4 800	6 500	5 300	38 000
30.06.1977 i	1 053 100	966 700	94 100	430 900	441 700	33 100	700	9 400	23 000	13 800	8 600	30 900
W	567 400	526 400	41 600	239 100	245 700	8 300	300	3 000	5 000	7 000	4 700	21 000
30.06.1980 i	1 125 500	1 032 100	92 700	455 900	483 400	32 400	700	9 900	21 900	18 600	8 100	34 400
W	617 100	570 900	42 200	253 300	275 400	8 800	300	3 300	5 200	9 100	4 400	23 900
30.06.1983 i	1 127 400	1 030 600	90 000	452 700	487 800	32 400	700	10 300	21 500	21 300	7 100	35 900
W	623 200	572 100	42 100	251 700	278 300	8 900	300	3 300	5 300	10 900	4 100	27 200
30.06.1986 i	1 147 500	1 053 200	88 900	452 900	511 400	34 100	600	10 700	22 700	23 000	6 300	31 000
W	636 800	589 700	42 800	253 900	293 000	9 900	200	3 500	6 100	11 900	3 500	21 800
30.06.1987 i	1 159 600	1 065 800	88 900	450 500	526 400	34 300	700	10 800	22 800	24 200	6 000	29 400
W	647 100	600 600	43 400	252 900	304 300	10 000	300	3 600	6 100	12 500	3 400	20 500
30.06.1988 i	1 157 400	1 062 300	88 200	449 700	524 300	35 400	700	10 700	24 000	23 900	5 700	30 100
W	647 300	599 900	43 400	253 200	303 300	10 600	300	3 600	6 700	12 500	3 200	21 000

Höherer Dienst

2.10.1960 i	30 500	27 900	3 500	14 600	9 800	1 500	0	600	900	600	300	200
W	4 200	4 200	200	2 200	1 800	0	-	0	0	0	0	0
2.10.1966 i	39 500	36 700	4 000	20 000	12 700	1 500	0	600	900	700	300	300
W	6 600	6 600	300	3 700	2 600	0	-	0	0	0	0	0
2.10.1972 i	61 900	58 400	4 100	37 300	17 000	1 500	0	700	800	1 000	300	700
W	11 400	11 300	400	7 500	3 400	0	-	0	0	100	0	0
30.06.1974 i	68 400	65 000	3 900	40 800	20 300	1 400	0	700	700	1 100	300	600
W	14 000	13 900	500	8 900	4 500	0	-	0	0	100	0	0
30.06.1977 i	71 000	67 600	3 700	41 200	22 700	1 600	0	800	800	1 200	100	500
W	13 600	13 300	400	8 300	4 600	100	-	0	0	200	0	100
30.06.1980 i	86 200	82 300	3 900	52 100	26 300	1 700	0	800	800	1 500	200	500
W	18 100	17 800	500	11 900	5 400	0	-	0	0	200	0	0
30.06.1983 i	92 500	88 000	3 500	55 800	28 700	1 800	0	1 000	800	2 000	100	700
W	19 100	18 700	500	12 000	6 200	100	-	0	0	300	0	0
30.06.1986 i	95 400	90 400	3 500	55 300	31 700	1 900	0	1 000	900	2 300	100	700
W	20 500	19 900	600	12 000	7 400	100	-	0	0	400	-	100
30.06.1987 i	96 700	91 500	3 500	54 800	33 200	2 000	0	1 100	900	2 500	100	600
W	21 000	20 500	600	11 900	8 000	0	-	0	0	500	0	100
30.06.1988 i	100 300	95 100	3 700	56 900	34 400	2 000	0	1 100	1 000	2 500	100	600
W	22 400	21 800	700	12 500	8 600	100	-	100	0	500	0	100

Gehobener Dienst

2.10.1960 i	89 100	75 300	7 800	41 700	25 800	10 100	200	2 000	7 900	1 400	800	1 500
W	16 400	15 900	800	9 800	5 300	300	0	100	200	200	0	0
2.10.1966 i	125 900	111 900	11 400	62 100	38 400	10 000	200	2 100	7 700	1 500	700	1 800
W	29 300	28 600	1 500	18 800	8 300	300	0	100	200	300	0	100
2.10.1972 i	168 100	154 100	13 600	83 900	56 600	9 100	300	2 300	6 500	2 000	600	2 300
W	51 000	50 000	2 100	33 200	14 600	400	0	200	200	400	0	200
30.06.1974 i	187 800	174 200	13 700	95 800	64 700	8 300	300	2 300	5 700	2 100	800	2 400
W	59 000	57 800	2 400	38 300	17 100	400	0	200	200	100	300	300
30.06.1977 i	201 100	187 800	13 500	98 200	76 100	8 000	200	2 500	5 300	2 200	700	2 400
W	68 400	66 900	2 600	41 100	23 200	600	0	300	300	400	100	400
30.06.1980 i	212 800	197 900	12 900	99 900	85 100	8 300	300	2 500	5 600	3 400	700	2 600
W	73 300	71 400	2 500	41 300	27 600	600	0	300	300	600	200	500
30.06.1983 i	215 000	199 400	12 300	100 500	86 700	8 600	300	2 900	5 400	3 700	600	2 700
W	74 100	72 000	2 400	41 500	28 100	700	0	400	300	700	200	600
30.06.1986 i	217 400	201 100	11 700	98 100	91 300	9 000	300	3 000	5 600	4 100	600	2 700
W	74 800	72 300	2 600	39 400	30 300	800	0	500	400	900	200	600
30.06.1987 i	219 100	202 500	11 600	96 500	94 400	9 000	300	3 100	5 600	4 400	500	2 700
W	75 800	73 100	2 600	38 600	31 900	900	0	500	400	1 100	200	600
30.06.1988 i	219 100	202 200	11 600	95 500	95 100	9 400	300	3 100	6 000	4 200	600	2 600
W	76 300	73 600	2 700	32 600	31 300	900	0	500	400	1 000	200	600

Mittlerer Dienst und Einfacher Dienst

2.10.1960 i	534 800	456 900	55 400	207 300	194 200	29 300	600	6 000	22 700	6 000	1 000	41 600
W	295 700	246 700	29 000	113 500	104 200	8 400	200	2 800	5 400	3 200	200	37 200
2.10.1966 i	649 300	564 900	79 200	242 700	243 000	29 000	500	6 200	22 300	6 800	6 700	41 900
W	375 200	325 400	39 500	144 600	141 400	8 600	300	2 900	5 400	3 800	3 000	34 400
2.10.1972 i	764 600	664 400	84 000	278 200	302 200	25 500	400	6 600	18 500	9 000	8 900	56 800
W	462 300	402 800	41 500	174 700	186 900	8 300	300	3 000	5 000	5 400	4 500	41 300
30.06.1974 i	798 500	705 400	82 300	300 200	322 900	23 500	400	6 700	16 400	9 800	9 200	50 600
W	495 700	439 000	41 000	193 000	205 000	7 900	300	3 000	4 600	6 000	5 100	37 700
30.06.1977 i	781 300	711 400	76 900	291 500	342 900	23 600	400	6 200	16 900	10 500	7 900	28 000
W	485 500	446 200	38 600	189 800	217 800	7 700	200	2 600	4 800	6 400	4 600	20 600
30.06.1980 i	826 500	751 800	75 900	304 000	372 000	22 500	400	6 600	15 500	13 700	7 200	31 300
W	525 700	481 700	39 100	200 200	242 400	8 100	300	2 900	4 900	8 300	4 200	23 400
30.06.1983 i	819 800	743 200	74 300	296 400	372 500	22 100	400	6 400	15 300	15 600	6 400	32 600
W	530 000	481 400	39 100	198 200	244 000	8 200	200	2 900	5 000	9 900	3 900	26 600
30.06.1986 i	834 700	761 600	73 700	299 600	388 400	23 200	300	6 600	16 200	16 500	5 600	27 700
W	541 500	497 500	39 600	202 600	255 300	9 000	200	3 100	5 700	10 600	3 400	21 100
30.06.1987 i	843 800	771 800	73 800	299 200	398 800	23 300	400	6 600	16 300	17 300	5 400	26 100
W	550 200	507 100	40 200	202 400	264 500	9 100	300	3 100	5 700	11 000	3 200	19 800
30.06.1988 i	838 000	765 000	73 000	297 300	394 800	23 900	400	6 500	17 000	17 200	5 100	26 800
W	548 600	504 600	40 100	202 400	262 100	9 600	300	3 100	6 300	11 100	3 100	20 300

*) Bereinigte, teilweise geschätzte Daten.

1) Einschl. Krankenhäuser mit kaufmännischem Rechnungswesen.

2) Stichtag: 30. September bis einschl. 1972.

3) Einschl. Bundesministerium für das Post- und Fernmeldewesen.

A n h a n g
1 Versorgungsempfänger des öffentlichen Dienstes
1.1 Unmittelbarer öffentlicher Dienst
am 01.02.1988 nach Arten und Dienstverhältnis

Art der Versorgung Dienstverhältnis	Allgemeine Versorgungsempfänger ¹⁾						Versorgungsempfänger nach Kap. I G 131 ²⁾				
	insgesamt	Bund	Länder	Gemeinden/ Gv. 3)	Deutsche Bundesbahn	Deutsche Bundespost	insgesamt	Bund	Länder	Deutsche Bundesbahn	Deutsche Bundespost
Insgesamt	1 019 541	56 765	435 845	109 600	249 642	167 689	162 705	4 240	142 272	11 991	4 202
Beamte und Richter	1 010 132	56 765	433 646	102 600	249 465	167 656	67 925	4 081	47 996	11 646	4 202
Angestellte und Arbeiter	9 409	-	2 199	7 000	177	33	3 777	48	3 384	345	-
Ehemalige Berufssoldaten und Reichsarbeitsdienstführer	-	-	-	-	-	-	91 003	111	90 892	-	-
Ruhegehalt	571 179	29 611	248 955	57 000	137 685	97 928	41 697	915	38 733	1 432	617
Beamte und Richter	567 102	29 611	248 197	53 800	137 594	97 900	11 271	847	8 439	1 368	617
Angestellte und Arbeiter	4 077	-	758	3 200	91	28	1 126	26	1 036	64	-
Ehemalige Berufssoldaten und Reichsarbeitsdienstführer	-	-	-	-	-	-	29 300	42	29 258	-	-
Witwen-/Witwergeld	408 889	24 519	166 275	49 000	104 951	64 144	118 758	3 279	101 645	10 331	3 503
Beamte und Richter	403 688	24 519	164 851	45 300	104 878	64 140	55 462	3 189	38 715	10 055	3 503
Angestellte und Arbeiter	5 201	-	1 424	3 700	73	4	2 602	21	2 305	276	-
Ehemalige Berufssoldaten und Reichsarbeitsdienstführer	-	-	-	-	-	-	60 694	69	60 625	-	-
Waisengeld	39 473	2 635	20 615	3 600	7 006	5 617	2 250	46	1 894	228	82
Beamte und Richter	39 342	2 635	20 598	3 500	6 993	5 616	1 123	45	842	223	13
Angestellte und Arbeiter	131	-	17	100	13	1	118	1	43	5	69
Ehemalige Berufssoldaten und Reichsarbeitsdienstführer	-	-	-	-	-	-	1 009	-	1 009	-	-

1.2 Allgemeine Versorgungsempfänger¹⁾ der Länder am 01.02.1988 nach Arten und Dienstverhältnis

Art der Versorgung Dienstverhältnis	Insgesamt	Schles- wig- Hol- stein	Nieder- sachsen	Nord- rhein- West- falen	Hessen	Rhein- land- Pfalz	Baden- Würt- tem- berg	Bayern	Saar- land	Hamburg	Bremen	Berlin (West)
Insgesamt	435 845	18 957	51 051	94 339	39 156	25 616	58 424	70 473	7 793	22 739	8 473	38 824
Beamte und Richter	433 646	18 957	51 039	94 239	39 146	25 384	57 612	70 462	7 787	22 739	8 460	37 821
Angestellte und Arbeiter	2 199	-	12	100	10	232	812	11	6	-	13	1 003
Ruhegehalt	248 955	10 138	27 138	54 191	23 388	14 208	32 918	42 166	4 491	13 242	5 125	21 950
Beamte und Richter	248 197	10 138	27 134	54 097	23 385	14 119	32 600	42 161	4 488	13 242	5 118	21 715
Angestellte und Arbeiter	758	-	4	94	3	89	318	5	3	-	7	235
Witwen-/Witwergeld	166 275	7 850	21 015	35 258	14 096	10 218	22 564	25 041	2 855	8 717	3 003	15 658
Beamte und Richter	164 851	7 850	21 007	35 252	14 089	10 077	22 075	25 035	2 852	8 717	2 997	14 900
Angestellte und Arbeiter	1 424	-	8	6	7	141	489	6	3	-	6	758
Waisengeld	20 615	969	2 898	4 890	1 672	1 190	2 942	3 266	447	780	345	1 216
Beamte und Richter	20 598	969	2 898	4 890	1 672	1 188	2 937	3 266	447	780	345	1 206
Angestellte und Arbeiter	17	-	-	-	-	2	5	-	-	-	-	10

1.3 Mittelbarer öffentlicher Dienst am 01.02.1988 nach Arten und Dienstverhältnis

Art der Versorgung Dienstverhältnis	Allgemeine Versorgungsempfänger ¹⁾					Versorgungsempfänger nach Kap. I G 131 ²⁾				
	insgesamt	Bundes- anstalt für Arbeit	Sozialversicherungsträger			insgesamt	Bundes- anstalt für Arbeit	Sozialversicherungsträger		
			zu- sammen	Bund	Länder			zu- sammen	Bund	Länder
Insgesamt	28 782	5 698	23 084	6 372	16 712	555	500	55	-	55
Beamte und Richter	11 941	5 615	6 326	1 709	4 617	512	487	25	-	25
Do-Angestellte	16 570	-	16 570	4 643	11 927	24	-	24	-	24
Angestellte und Ar- beiter	271	83	188	20	168	19	13	6	-	6
Ruhegehalt	15 572	3 019	12 553	3 372	9 181	69	59	10	-	10
Beamte und Richter	6 813	2 998	3 815	1 122	2 693	59	59	-	-	-
Do-Angestellte	8 628	-	8 628	2 240	6 388	6	-	6	-	6
Angestellte und Ar- beiter	131	21	110	10	100	4	-	4	-	4
Witwen-/Witwergeld	12 226	2 488	9 738	2 732	7 006	480	436	44	-	44
Beamte und Richter	4 679	2 428	2 251	492	1 759	448	423	25	-	25
Do-Angestellte	7 413	-	7 413	2 230	5 183	17	-	17	-	17
Angestellte und Ar- beiter	134	60	74	10	64	15	13	2	-	2
Waisengeld	984	191	793	268	525	6	5	1	-	1
Beamte und Richter	449	189	260	95	165	5	5	-	-	-
Do-Angestellte	529	-	529	173	356	1	-	1	-	1
Angestellte und Ar- beiter	6	2	4	-	4	-	-	-	-	-

1) Einschl. Versorgungsempfänger nach Kap. II G 131 (Ehemalige Bedienstete von Dienststellen, deren Aufgaben übernommen wurden).

2) Verdrängte Angehörige des öffentlichen Dienstes und Angehörige aufgelöster Dienststellen.

3) Erhebungsturnus sechsjährlich, einschl. kommunale Zweckverbände, 1988 geschätzt.

1 Versorgungsempfänger des Öffentlichen Dienstes

1.4 Allgemeine Versorgungsempfänger des unmittelbaren öffentlichen Dienstes 1974 - 1988*)

Beschäftigungsbereich Art der Versorgung	1974	1977	1980	1983	1984	1985	1986	1987	1988
Insgesamt	961 537	1 001 184	1 012 313	1 010 296	1 009 445	1 012 675	1 014 189	1 015 889	1 019 541
Ruhegehalt	507 194	537 761	549 811	549 413	550 358	555 498	559 438	564 700	571 179
Witwen-/Witwergeld	412 561	418 879	417 326	416 911	415 626	414 233	412 784	410 534	408 889
Halbwaisengeld	33 710	34 874	34 384	32 873	32 292	31 753	30 795	29 465	28 332
Vollwaisengeld 1)	7 952	8 472	9 089	9 494	9 591	9 620	9 767	9 833	9 820
Unfallwaisengeld	120	1 198	1 703	1 605	1 578	1 571	1 405	1 357	1 321
Bund	43 306	48 350	51 949	53 245	53 685	54 308	55 100	55 879	56 765
Ruhegehalt	23 520	25 499	27 545	27 531	27 662	27 935	28 314	28 908	29 611
Witwen-/Witwergeld	17 944	19 911	21 422	22 778	23 105	23 438	23 916	24 191	24 519
Halbwaisengeld	1 399	2 342	2 393	2 347	2 316	2 336	2 287	2 192	2 061
Vollwaisengeld 1)	443	479	443	443	467	472	455	476	471
Unfallwaisengeld	-	119	146	146	135	127	128	112	103
Länder	391 162	407 778	416 490	422 510	423 900	426 779	429 654	432 622	435 845
Ruhegehalt	209 791	222 347	228 480	233 959	235 020	237 823	241 144	244 921	248 955
Witwen-/Witwergeld	161 748	165 885	167 106	167 395	167 564	167 602	167 240	166 778	166 275
Halbwaisengeld	16 439	15 450	16 297	16 156	16 140	16 064	15 887	15 464	15 066
Vollwaisengeld 1)	3 184	3 571	3 987	4 389	4 548	4 643	4 763	4 828	4 941
Unfallwaisengeld	-	525	620	611	628	647	620	631	608
Gemeinden/Gv. 2)	113 000	116 717	115 750	114 487	113 400	112 400	111 400	110 400	109 600
Ruhegehalt	57 000	59 393	58 450	57 357	57 300	57 200	57 100	57 000	57 000
Witwen-/Witwergeld	51 000	52 370	52 600	52 643	51 800	51 100	50 400	49 700	49 000
Halbwaisengeld	4 080	4 037	3 700	3 470	3 300	3 100	2 900	2 700	2 600
Vollwaisengeld 1)	800	797	880	900	900	900	900	900	900
Unfallwaisengeld	120	120	120	117	100	100	100	100	100
Deutsche Bundesbahn	255 002	267 254	264 362	257 970	256 363	255 779	253 713	251 166	249 642
Ruhegehalt	131 270	143 877	145 814	141 284	140 622	140 929	139 881	138 451	137 685
Witwen-/Witwergeld	114 840	113 230	108 953	107 920	107 254	106 597	106 048	105 323	104 951
Halbwaisengeld	6 663	7 757	6 715	5 993	5 783	5 597	5 221	4 856	4 557
Vollwaisengeld 1)	2 229	2 176	2 275	2 233	2 161	2 125	2 158	2 172	2 069
Unfallwaisengeld	-	214	605	540	543	531	405	364	380
Deutsche Bundespost	159 067	161 085	163 762	162 084	162 097	163 409	164 322	165 822	167 689
Ruhegehalt	85 613	86 645	89 522	89 282	89 754	91 611	92 999	95 420	97 928
Witwen-/Witwergeld	67 029	67 483	67 245	66 175	65 903	65 496	65 180	64 542	64 144
Halbwaisengeld	5 129	5 288	5 279	4 907	4 753	4 656	4 500	4 253	4 048
Vollwaisengeld 1)	1 296	1 449	1 504	1 529	1 515	1 480	1 491	1 457	1 439
Unfallwaisengeld	-	220	212	191	172	166	152	150	130

1.5 Versorgungsempfänger nach Kap. I G 131 des unmittelbaren öffentlichen Dienstes 1974 - 1988**)

Beschäftigungsbereich Art der Versorgung	1974	1977	1980	1983	1984	1985	1986	1987	1988
Insgesamt	285 636	248 251	226 341	204 026	196 135	187 616	179 054	171 189	162 705
Ruhegehalt	101 918	82 620	71 188	59 563	55 979	52 102	48 346	45 210	41 697
Witwen-/Witwergeld	178 442	161 530	151 611	141 545	137 366	132 902	128 191	123 619	118 758
Halbwaisengeld	3 981	2 845	2 132	1 597	1 423	1 278	1 197	1 040	928
Vollwaisengeld 1)	1 295	1 121	1 274	1 222	1 258	1 235	1 227	1 229	1 237
Unfallwaisengeld	-	135	136	99	109	99	93	91	85
Bund	13 652	7 175	6 154	5 267	5 273	5 017	4 483	4 558	4 240
Ruhegehalt	4 257	1 978	1 595	1 289	1 246	1 173	1 063	1 019	915
Witwen-/Witwergeld	9 251	5 104	4 485	3 924	3 967	3 787	3 371	3 488	3 279
Halbwaisengeld	92	56	44	25	29	26	21	19	16
Vollwaisengeld 1)	52	35	28	27	29	30	26	30	28
Unfallwaisengeld	-	2	2	2	2	1	2	2	2
Länder	224 169	206 062	188 795	174 459	167 423	161 223	155 086	148 600	142 272
Ruhegehalt	85 130	73 964	63 766	54 583	51 205	47 904	44 704	41 669	38 733
Witwen-/Witwergeld	134 403	128 430	121 970	117 368	113 834	111 098	108 258	104 942	101 645
Halbwaisengeld	3 647	2 569	1 959	1 476	1 314	1 183	1 087	966	862
Vollwaisengeld 1)	989	966	971	939	967	944	949	938	949
Unfallwaisengeld	-	133	129	93	103	94	88	85	83
Deutsche Bundesbahn	33 747	23 710	22 390	17 400	17 162	15 665	14 328	13 373	11 991
Ruhegehalt	8 716	3 880	3 861	2 395	2 378	2 025	1 721	1 805	1 432
Witwen-/Witwergeld	24 672	19 612	18 239	14 746	14 531	13 395	12 349	11 332	10 331
Halbwaisengeld	184	180	88	74	59	52	75	43	37
Vollwaisengeld 1)	175	38	197	181	190	189	180	189	191
Unfallwaisengeld	-	-	5	4	4	4	3	4	-
Deutsche Bundespost	14 068	11 304	9 002	6 900	6 277	5 711	5 157	4 658	4 202
Ruhegehalt	3 815	2 798	1 966	1 296	1 150	1 000	858	717	617
Witwen-/Witwergeld	10 116	8 384	6 917	5 507	5 034	4 622	4 213	3 857	3 503
Halbwaisengeld	58	40	41	22	21	17	14	12	13
Vollwaisengeld 1)	79	82	78	75	72	72	72	72	69
Unfallwaisengeld	-	-	-	-	-	-	-	-	-

*) Einschl. Versorgungsempfänger nach Kap. II G 131 (Ehemalige Bedienstete von Dienststellen, deren Aufgaben übernommen wurden).

**) Verdrängte Angehörige des öffentlichen Dienstes und Angehörige aufgelöster Dienststellen.

1) Einschl. der Halbwaisen Wiederverheirateter und einschl. derjenigen Halbwaisen, deren Mütter bzw. Väter aus ande-

ren Gründen als einer Wiederheirat nicht zum Bezug von Witwen-/Witwergeld oder eines entsprechenden Unterhaltsbeitrages berechtigt sind (vgl. § 24 Abs. 2 i.V.m. § 19 Abs. 1 S. 2 und § 61 Abs. 1 Nr. 2 sowie § 25 Abs. 2 i.V.m. § 61 Abs. 1 Nr. 2 BeamtVG).

2) Erhebungsturnus sechsjährlich (1977 und 1983, übrige Jahre geschätzt, einschl. kommunale Zweckverbände).

Fachserie 14: Finanzen und Steuern

Reihe 1: Haushaltsansätze

Reihe eingestellt (es wird jährlich nur noch eine Kommentierung in „Wirtschaft und Statistik“ veröffentlicht).

Reihe 2: Vierteljährliche Kassenergebnisse der öffentlichen Haushalte

Der vierteljährliche Bericht gliedert die kassenmäßigen Ausgaben und Einnahmen von Bund, Lastenausgleichsfonds, ERP-Sondervermögen, Ländern, Gemeinden und Gemeindeverbänden nach Arten und Körperschaftsgruppen. Darüber hinaus werden die Ausgaben für Baumaßnahmen nach ausgewählten Aufgabenbereichen aufgeschlüsselt; die kassenmäßigen Steuereinnahmen und der Schuldenstand der Gebietskörperschaften sind in gesonderten Übersichten dargestellt.

In dem Bericht für das 2., 3. und 4. Vierteljahr werden auch kumulierte Ergebnisse (Halbjahr, Dreivierteljahr, Jahr) veröffentlicht.

Reihe 3: Rechnungsergebnisse

In dieser Reihe erscheinen jährlich nach Aufgabenbereichen, Ausgabe-/Einnahmearten und Ländern gegliederte Berichte über die Rechnungsergebnisse

des öffentlichen Gesamthaushalts (Reihe 3.1) und der kommunalen Haushalte (Reihe 3.3).

Daneben erfolgt für einzelne wichtige Aufgabenbereiche eine tiefere funktionale Aufgliederung der Jahresrechnungsergebnisse der öffentlichen Haushalte, und zwar für

Bildung, Wissenschaft und Kultur (Reihe 3.4), Soziale Sicherung und Gesundheit, Sport, Erholung (Reihe 3.5).

Ergebnisse der Hochschulfinanzstatistik werden in der Fachserie 11 „Bildung und Kultur“, Reihe 4.5 „Finanzen der Hochschulen“ veröffentlicht.

Reihe 4: Steuerhaushalt

Die vierteljährlichen Berichte (4. Vierteljahr mit Jahresergebnis) enthalten Angaben über die kassenmäßigen Steuereinnahmen des Bundes, der Länder und der Gemeinden und Gemeindeverbände nach Ländern und Steuerarten sowie über die Verteilung im Rahmen des Steuerverbundes. Zum Jahresergebnis werden ergänzend methodische Erläuterungen mit Hinweisen auf Zahlungsweise, Zahlungstermine und Tarife der ergiebigsten Steuern gebracht.

Reihe 4.S: Sonderbeiträge

Reihe 4.S.1: Kassenmäßige Steuereinnahmen 1977 bis 1987

Dieser Bericht enthält für die Jahre 1977 bis 1987 nach Ländern gegliederte Angaben über das jährliche Aufkommen an Einzelsteuern und deren Verteilung auf die Körperschaften

Bund, (Europäische Gemeinschaften) Länder und Gemeinden/ Gv. Für den gemeindlichen Bereich sind die Daten darüber hinaus nach kreisfreien Städten, kreisangehörigen Gemeinden und Landkreisen unterteilt. In langen Reihen wird ein Überblick über die Einnahmeentwicklung seit 1950 gegeben.

Reihe 5: Schulden der öffentlichen Haushalte

In der jährlichen Veröffentlichung werden Angaben über den Stand der Schulden von Bund, Lastenausgleichsfonds, ERP-Sondervermögen, Ländern, Gemeinden, Gemeindeverbänden, Zweckverbänden und sonstigen juristischen Personen zwischenkommunalen Zusammenarbeit nach Arten und Fälligkeit sowie über Bürgschaften, Garantien und sonstige Gewährleistungen dieser Körperschaften gebracht. Außerdem werden die Schuldenaufnahmen und Tilgungen nachgewiesen.

Reihe 6: Personal des öffentlichen Dienstes

Die jährliche Veröffentlichung enthält Angaben über die Zahl der Beschäftigten am Stichtag 30. Juni bei Bund, Ländern, Gemeinden und Gemeindeverbänden, kommunalen Zweckverbänden, der Deutschen Bundesbahn und der Deutschen Bundespost (unmittelbarer öffentlicher Dienst); bei der Bundesanstalt für Arbeit, den Sozialversicherungsträgern und den Trägern der Zusatzversorgung von Bund, Ländern und Gemeinden/ Gemeindeverbänden (mittelbarer öffentlicher Dienst), sowie bei rechtlich selbständigen Einrichtungen für Wissenschaft, Forschung und Entwicklung des öffentlichen oder privaten Rechts, die auf Dauer überwiegend öffentlich finanziert werden, sofern die Zuwendungen den Betrag von 300 000 DM jährlich übersteigen, und rechtlich selbständigen öffentlichen Versorgungs-, Entsorgungs- und Verkehrsunternehmen.

Ab 1986 wird das Personal jährlich nach Art, Umfang und Dauer des Dienstverhältnisses, Aufgabenbereich, Geschlecht, Laufbahngruppe, Einstufung und Alter erfaßt. Über die Empfänger von Versorgungsbezügen nach beamtenrechtlichen Vorschriften werden für Bund und Länder Eckzahlen dargestellt. In jedem dritten Jahr werden zusätzlich die ehemaligen Besoldungsgruppen erfaßt, in jedem sechsten Jahr der kommunale Bereich.

Reihe 7: Einkommen- und Vermögensteuer

In dreijährlicher Folge werden – unter Auswertung der steuerlichen Veranlagungsergebnisse – folgende Steuerstatistiken herausgegeben:

7.1 Einkommensteuer

Der Bericht gibt Aufschlüsse über die Höhe und Struktur der Einkünfte, die Besteuerung des erfaßten Einkommens sowie über Sonderausgaben, außergewöhnliche Belastungen und Sondervergünstigungen der zur Einkommensteuer veranlagten natürlichen Personen. Ferner sind die Einkünfte aller Lohn- und Einkommensteuerpflichtigen in einer steuerlichen Einkommenspyramide dargestellt. Daneben werden aufgrund einheitlicher Gewinnfeststellung die Einkünfte und Sondervergünstigungen von Personengesellschaften/ Gemeinschaften nachgewiesen.

Fachserie 14: Finanzen und Steuern

7.2 Körperschaftsteuer

Die Veröffentlichung gibt einen Überblick über Höhe, Verteilung und Besteuerung des steuerlich erfaßten Einkommens der Körperschaften. Das Einkommen und die Steuerschuld der Körperschaftsteuerpflichtigen werden u.a. in der Gliederung nach Rechtsformen, Größenklassen des Gesamtbetrags der Einkünfte und im 6-jährigen Turnus nach Wirtschaftszweigen bis einschließlich 1977 (ab 1983 siehe Reihe 7. S. 1) veröffentlicht.

7.3 Lohnsteuer

Die Angaben in dieser Veröffentlichung beziehen sich auf den Bruttolohn und die Lohnsteuer der veranlagten und nichtveranlagten Lohnsteuerpflichtigen in der Gliederung nach Größenklassen des Bruttolohns und der Einkünfte aus nichtselbständiger Arbeit, Steuerklassen und Geschlecht.

7.4 Vermögensteuer

Die Veröffentlichung (Erscheinungsfolge: 3jährlich) enthält Angaben über Zusammensetzung und Höhe des Vermögens der zur Vermögensteuer veranlagten Steuerpflichtigen. Die Schichtung des Vermögens wird für die natürlichen Personen u.a. in Verbindung mit ihrer Beteiligung am Erwerbsleben und der Haushaltsgröße der Veranlagungsgemeinschaft dargestellt, für die nichtnatürlichen Personen in Verbindung mit Rechtsformen.

7.5 Einheitswerte

7.5.1 Einheitswerte der gewerblichen Betriebe

Der in 3jährlicher Folge erscheinende Bericht vermittelt einen Einblick in Umfang und Struktur des bewerteten Betriebsvermögens. Auf der Grundlage der Vermögensaufstellung zur Ermittlung des Einheitswerts des gewerblichen Betriebs oder des einem freien Beruf dienenden Vermögens wird der nach bewertungsrechtlicher Abgrenzung festgestellte Vermögens- und Kapitalaufbau in tiefer Gliederung nach Wirtschaftszweigen sowie nach Rechtsformen und Einheitswertgruppen nachgewiesen.

Reihe 7. S: Sonderbeiträge

7.S.1: Wirtschaftliche Gliederung der Einkommen- und Körperschaftsteuerpflichtigen

Diese Veröffentlichung (Erscheinungsfolge: 6jährlich) enthält Angaben über die steuerlichen Einkünfte und die Einkommen- und Körperschaftsteuer von natürlichen Personen und Personengesellschaften/Gemeinschaften aus der Einkommensteuerstatistik sowie von juristischen Personen aus der Körperschaftsteuerstatistik nach Wirtschaftsbereichen.

Reihe 8: Umsatzsteuer

Die zweijährlich erscheinende Veröffentlichung enthält Angaben über Steuerpflichtige, steuerbaren Umsatz und Umsatzsteuer in tiefer Gliederung nach Wirtschaftszweigen, z.T. kombiniert mit Umsatzgrößenklassen und Rechtsformen. Ferner werden u.a. Angaben über steuerfreie und steuerpflichtige Umsätze (nach Art der Steuersätze), über Umsatzsteuer vor Abzug der Vorsteuer und abziehbare Vorsteuer gemacht. Darüber hinaus erfolgt der Nachweis der Steuerpflichtigen, des Umsatzes und der Umsatzsteuer nach kreisfreien Städten und Landkreisen.

Reihe 9: Verbrauchsteuern

9.1 Tabaksteuer

9.1.1 Absatz von Tabakwaren und Zigarettenhüllen (vierteljährlich). Im Bericht für das 4. Vierteljahr wird auch das Jahresergebnis veröffentlicht.

9.1.2 Tabakgewerbe (jährlich). Mit einem Überblick über Herstellung, Einfuhr und Absatz von Tabakwaren.

9.2 Biersteuer

9.2.1 Absatz von Bier (monatlich). In den Berichten für September und Dezember wird auch das Ergebnis für das Braujahr (1.10. – 30.9.) bzw. Kalenderjahr veröffentlicht.

9.2.2 Brauwirtschaft (jährlich). Mit Angaben über Braustätten und ihre Erzeugung.

9.3 Mineralölsteuer

Der jährlich erscheinende Bericht bringt Nachweisungen über die versteuerten Mengen und die Verwendung von steuerbegünstigtem Mineralöl.

9.4 Branntweinmonopol

In jährlicher Folge werden Brennereien, Alkoholerzeugung und -absatz, Ein- und Ausfuhr von Branntwein und Branntweinerzeugnissen sowie Einnahmen aus dem Branntweinmonopol nachgewiesen.

9.5 Schaumweinsteuer

Der Jahresbericht enthält Angaben über die Schaumweinhersteller, ihren Absatz sowie über das Steuersoll.

9.6 Kleinere Verbrauchsteuern

Je ein Bericht wird jährlich über die Besteuerung von Salz und Zucker veröffentlicht.

Reihe 10: Realsteuern

10.1 Realsteuervergleich

Der jährliche Bericht umfaßt Angaben über Istaufkommen, Grundbeträge, gewogene Durchschnittshebesätze und Hebesatzstreuung bei den einzelnen Realsteuern sowie über den Gemeindeanteil an der Einkommensteuer und die an Bund und Länder abgeführte Gewerbesteuerumlage. Außerdem werden Steuerkraftberechnungen für die einzelnen kreisfreien Städte, die kreisangehörigen Gemeinden mit 50 000 Einwohnern und mehr und die nach Landkreisen zusammengefaßten kreisangehörigen Gemeinden veröffentlicht.



STATISTISCHES BUNDESAMT
GUSTAV-STRESEMANN-RING 11
6200 WIESBADEN 1

Veröffentlichungen und Prospekte sind durch den Verlag METZLER-POESCHEL, Verlagsauslieferung Hermann Leins, Postfach 7, 7408 Kusterdingen, erhältlich.