



Statistisches Bundesamt

Finanzen und Steuern



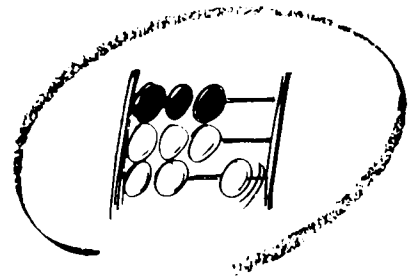
Fachserie **14**

Reihe 6

Personal des öffentlichen Dienstes


1987

Metzler - Poeschel Stuttgart



Statistisches Bundesamt

Finanzen und Steuern



Fachserie **14**

Reihe 6

Personal des öffentlichen Dienstes

1987

Statistisches Bundesamt
Bibliothek - Dokumentation - Archiv

Metzler - Poeschel Stuttgart

Herausgeber:
Statistisches Bundesamt
Gustav-Stresemann-Ring 11
6200 Wiesbaden 1

Verlag:
Metzler-Poeschel Stuttgart

Verlagsauslieferung:
Hermann Leins GmbH & Co.
Verlags-KG
Holzwiesenstr. 2
7408 Kusterdingen
Telefon: 07071/33046
Telex: 7 262 891 mepo d
Telefax: 07071/33653

Erscheinungsfolge: jährlich

Erschienen im Oktober 1989

Preis: DM 21,90

Bestellnummer: 2140600 - 87700

Nachdruck - auch auszugsweise - nur mit Quellenangabe
unter Einsendung eines Belegexemplares gestattet.

Inhalt

	Seite
Vorbemerkung	5
 T e x t t e i l	
1 Allgemeine und methodische Erläuterungen	
1.1 Rechtsgrundlage der Statistiken	6
1.2 Durchführung der Personalstatistiken des öffentlichen Dienstes 1987	6
1.3 Begriffserläuterungen	6
2 Übersicht über die Zahl der in der Personalstandstatistik am 30.06.1987 erfaßten Gemeinden und Gemeindeverbände und deren Einwohnerzahl am 30.06.1986	8
3 Übersicht über die funktionelle Zuordnung der bei der Personalstandstatistik erfaßten Institutionen nach Aufgabenbereichen	9
4 Schaubilder	13
T a b e l l e n t e i l (lt. besonderem Verzeichnis)	14
 A n h a n g	
1 Versorgungsempfänger des öffentlichen Dienstes	
1.1 Unmittelbarer öffentlicher Dienst am 01.02.1987 nach Arten und Dienst- verhältnis	206
1.2 Allgemeine Versorgungsempfänger der Länder am 01.02.1987 nach Arten und Dienstverhältnis	206
1.3 Mittelbarer öffentlicher Dienst am 01.02.1987 nach Arten und Dienst- verhältnis	206
1.4 Allgemeine Versorgungsempfänger des unmittelbaren öffentlichen Dienstes 1974 - 1987	207
1.5 Versorgungsempfänger nach Kap. I G 131 des unmittelbaren öffentlichen Dienstes 1974 - 1987	207

Die Angaben beziehen sich auf das Bundesgebiet; sie schließen Berlin (West) ein.

Zeichenerklärung

- = nichts vorhanden
- . = Zahlenwert unbekannt,
oder geheimzuhalten
- 0 = weniger als die Hälfte von 1
in der letzten besetzten Stelle,
jedoch mehr als nichts
- X = Tabellenfach gesperrt, weil
Aussage nicht sinnvoll

Abweichungen in den Summen durch Runden der Zahlen (Tabellen 10.1 - 10.9)

Abkürzungen

DO-Angestellte	= Dienstordnungsangestellte (Angestellte mit Beamtenbesoldung und -versorgung bei Sozial- versicherungsträgern)
Teilzeitbeschäftigte T 1	= Teilzeitbeschäftigte mit mindestens der Hälfte der regelmäßigen Wochenarbeitszeit eines ent- sprechenden Vollzeitbeschäftigten
Teilzeitbeschäftigte T 2	= Teilzeitbeschäftigte mit weniger als der Hälfte der regelmäßigen Wochenarbeitszeit eines ent- sprechenden Vollzeitbeschäftigten
BGBI.	= Bundesgesetzblatt
Gv.	= Gemeindeverbände
FKZ	= staatliche Funktionskennziffer
Gl.-Nr.	= kommunale Gliederungs-Nr.

Vorbemerkung

Die vorliegende Veröffentlichung enthält die Ergebnisse der nach den Bestimmungen des Gesetzes über die Finanzstatistik in der Fassung der Bekanntmachung vom 11. Juni 1980 (BGBl. I S. 673, 782), zuletzt geändert durch Artikel 4 des Gesetzes vom 19. Dezember 1986 (BGBl. I S. 2555) in Verbindung mit dem Gesetz über die Statistik für Bundeszwecke (Bundesstatistikgesetz - BStatG) vom 22. Januar 1987 (BGBl. I S. 462, 565) durchgeführten Personalstatistiken des öffentlichen Dienstes für das Jahr 1987.

Die Personalstandstatistik wird ab 1987 grundsätzlich jährlich mit dem umfassenden Merkmalskatalog durchgeführt. Die Veröffentlichung für das Jahr 1987 enthält damit wie im Vorjahr Angaben für alle Merkmale. Da ein Teil der auskunftspflichtigen Dienststellen, insbesondere im Bereich der Gemeinden/Gv., der kommunalen Zweckverbände und des mittelbaren Landesdienstes, noch keine maschinell auswertbaren Daten zur Verfügung stellen konnten, mußten die Angaben zu Geschlecht, Laufbahngruppe, Einstufung und Alter für diese Bereiche geschätzt werden. Einzelheiten zu der Erhebung sowie eine Zusammenstellung über die Zahl der erfaßten Gemeinden und Gemeindeverbände mit den entsprechenden Einwohnerzahlen und eine Übersicht über die Zuordnung der staatlichen und kommunalen Behörden und Einrichtungen zu den einzelnen Aufgabenbereichen enthalten die Erläuterungen.

Neben den Standardtabellen enthält diese Veröffentlichung auch "Lange Reihen" für den Zeitraum 1950 bzw. 1960 bis 1987. Hierbei wurden die in der Vergangenheit z.T. erfaßten beurlaubten Bediensteten aus dem Personal-Ist-Bestand herausgerechnet.

Im Bereich des Bundes wurden - wie bisher - die aktiven bzw. ehemaligen Soldaten der Bundeswehr nicht erfaßt.

Erste Ergebnisse der Personalstand- und Versorgungsempfängerstatistik 1987 wurden bereits in den Heften 5/1987 und 3/1988 von "Wirtschaft und Statistik" veröffentlicht.

Der Anhang enthält die Tabellen zur Versorgungsempfängerstatistik, die im Rahmen des einjährigen Erhebungsturnus mit dem verkürzten Merkmalskatalog durchgeführt wurde.

1. Allgemeine und methodische Erläuterungen

1.1 Rechtsgrundlage der Statistiken

Die Personalstand- und Versorgungsempfängerstatistik werden entsprechend den Bestimmungen des Gesetzes über die Finanzstatistik in der Fassung der Bekanntmachung vom 11. Juni 1980 (BGBl. I S. 673, 782), zuletzt geändert durch Artikel 4 des Gesetzes vom 19. Dezember 1986 (BGBl. I S. 2555) in Verbindung mit dem Gesetz über die Statistik für Bundeszwecke (Bundesstatistikgesetz - BStatG) vom 22. Januar 1987 (BGBl. I S. 462, 565) durchgeführt.

1.2 Durchführung der Personalstatistiken des öffentlichen Dienstes 1987

Die Personalstandstatistik erhebt nach der Änderung des finanzstatistischen Gesetzes in jedem Jahr die öffentlich Bediensteten in der Gliederung nach Art, Umfang und Dauer des Dienstverhältnisses, Aufgabenbereich, Geschlecht, Laufbahngruppe, Einstufung und Alter. Berichtsstellen, bei denen die Daten nicht in automatisierter Form verfügbar sind, können teilweise Angaben schätzen. Erfaßt wurde das Personal im unmittelbaren öffentlichen Dienst (Behörden, Gerichte und Einrichtungen des Bundes und der Länder, Gemeinden/Gemeindeverbände (Gv.), kommunale Zweckverbände, Deutsche Bundesbahn und Deutsche Bundespost) und im mittelbaren öffentlichen Dienst (Sozialversicherungsträger, Bundesanstalt für Arbeit und Träger der Zusatzversorgung), bei den rechtlich selbständigen Einrichtungen für Wissenschaft, Forschung und Entwicklung des öffentlichen oder privaten Rechts mit überwiegend öffentlicher Finanzierung und den rechtlich selbständigen öffentlichen Versorgungs-, Entsorgungs- und Verkehrsunternehmen.

Einbezogen sind alle Beschäftigten, die am 30. Juni 1987 in einem unmittelbaren entgeltspflichtigen Dienst- bzw. Arbeitsvertragsverhältnis zu den berichtspflichtigen Dienststellen standen und Gehalt, Vergütung oder Lohn aus den Haushaltsmitteln dieser Stellen bezogen.

Bei der Versorgungsempfängerstatistik wurden zum Stichtag 1. Februar die Empfänger von Versorgungsbezügen nach beamtenrechtlichen Vorschriften im Bereich des Bundes, der Länder, der Deutschen Bundesbahn und der Deutschen Bundespost (unmittelbarer öffentlicher Dienst) sowie der Bundesanstalt für Arbeit, der So-

zialversicherungsträger und der Träger der Zusatzversorgung von Bund und Ländern (mittelbarer öffentlicher Dienst), gegliedert nach Art der Versorgungsempfänger erhoben. Entsprechend den Bestimmungen des Gesetzes über die Finanzstatistik werden die Versorgungsempfänger der Gemeinden nur alle sechs Jahre, zuletzt 1983, erfaßt (in der Zwischenzeit werden die Ergebnisse fortgeschrieben).

Neben den allgemeinen Versorgungsempfängern - das sind ehemalige Beamte und Richter, Angestellte und Arbeiter mit beamtenähnlicher Versorgung, sowie Hinterbliebene von verstorbene aktiven Beamten und Ruhegehaltsempfängern - wurden auch die nach dem Gesetz zu Artikel 131 des Grundgesetzes zu versorgenden nicht wieder verwendeten früheren Angehörigen des öffentlichen Dienstes des Deutschen Reiches erfaßt.

1.3 Begriffserläuterungen

U n m i t t e l b a r e r ö f f e n t l i c h e r D i e n s t: Behörden, Gerichte und Einrichtungen (einschl. der rechtlich unselbständigen Wirtschaftsunternehmen) des Bundes, der Länder und der Gemeinden/Gemeindeverbände, kommunalen Zweckverbände sowie Deutsche Bundesbahn und Deutsche Bundespost.

M i t t e l b a r e r ö f f e n t l i c h e r D i e n s t: Bundesanstalt für Arbeit, Sozialversicherungsträger unter Aufsicht des Bundes bzw. der Länder und die Träger der Zusatzversorgung von Bund, Ländern und Gemeinden/Gemeindeverbänden.

E i n r i c h t u n g e n f ü r W i s s e n s c h a f t , F o r s c h u n g u n d E n t w i c k l u n g: Rechtlich selbständige Einrichtungen des öffentlichen oder privaten Rechts, die auf Dauer überwiegend aus Zuwendungen des Bundes, der Länder, der Gemeinden und Gemeindeverbände, der Sozialversicherungsträger und/oder den Europäischen Gemeinschaften finanziert werden, sofern die Zuwendungen den Betrag von 300 000 DM jährlich übersteigen.

R e c h t l i c h s e l b s t ä n d i g e ö f f e n t l i c h e W i r t s c h a f t s u n t e r n e h m e n: Rechtlich selbständige staatliche und kommunale Versorgungs-, Entsorgungs- und Verkehrsunternehmen.

V o l l z e i t b e s c h ä f t i g t e: Beschäftigte, deren regelmäßige Arbeitszeit die übliche volle Wochenarbeitsstundenzahl (z.B. 40 Stunden; bei Lehrkräften entsprechende Anzahl von Wochenlehrstunden) beträgt.

T e i l z e i t b e s c h ä f t i g t e: Beschäftigte, deren regelmäßige Arbeitszeit weniger als die übliche volle Wochenarbeitszeit eines Vollzeitbeschäftigten beträgt.

Teilzeitbeschäftigte T 1 sind Beschäftigte mit mindestens der Hälfte der regelmäßigen Wochenarbeitszeit.

Teilzeitbeschäftigte T 2 sind Beschäftigte mit weniger als der Hälfte der regelmäßigen Wochenarbeitszeit.

B e a m t e: Bedienstete, die - auf Lebenszeit, Zeit, Probe, Widerruf - durch eine Ernennungsurkunde ausdrücklich in das Beamtenverhältnis berufen worden sind.

Der Bundespräsident, der Bundeskanzler, die Ministerpräsidenten der Länder, Minister, Senatoren und Parlamentarische Staatssekretäre sind den Beamten zugeordnet.

Nicht als Beamte zählen: wiederbeschäftigte Ruhestandsbeamte, die nach angestelltenrechtlichen Grundsätzen beschäftigt werden; Angestellte, die Bezüge nach einem Besoldungsgesetz erhalten, sowie Kräfte, die in einem öffentlich-rechtlichen Ausbildungsverhältnis stehen (z.B. Dienstanfänger). Dieses Personal wird bei den Angestellten nachgewiesen.

R i c h t e r: Berufsrichter im Sinne des Deutschen Richtergesetzes vom 8. Sept. 1961 in der Fassung vom 19. April 1972, (BGBI. I S. 713), die sowohl bei Gerichten als auch bei Behörden (z.B. Ministerien) tätig sind. Nicht zu den Richtern zählen Richter kraft Auftrag und Staatsanwälte, die statusmäßig Beamte sind.

A n g e s t e l l t e: In privatrechtlichem Arbeitsvertragsverhältnis Beschäftigte, die in der Regel in der Rentenversicherung für Angestellte versicherungspflichtig und nicht Lohnempfänger sind.

D i e n s t o r d n u n g s a n g e s t e l l t e: Angestellte mit Beamtenbesoldung, die in einem privatrechtlichen Arbeitsvertragsverhältnis aufgrund einer Dienstordnung bei einem Sozialversicherungsträger beschäftigt sind.

A r b e i t e r: In privatrechtlichem Arbeitsvertragsverhältnis Beschäftigte, die Lohnempfänger und in der Regel in der Rentenversicherung für Arbeiter versicherungspflichtig sind.

P e r s o n a l i n A u s b i l d u n g: Bei den Beamten in Ausbildung handelt es sich um Personen, die den gesetzlich vorgeschriebenen Vorbereitungsdienst ableisten (Referendare, Inspektor- und Assistentenwärter sowie Anwärter für den einfachen Dienst).

Zu den Angestellten in Ausbildung gehören angestelltenversicherungspflichtige Auszubildende für Berufe nach dem Berufsbildungsgesetz, ferner Lernschwestern und Krankenpflegeschüler, Personen, die für eine Ausbildung im Beamtenverhältnis vorbereitet werden (z.B. Dienstanfänger, Verwaltungslehrlinge sowie Praktikanten mit Ausbildungsvertrag/Berufspraktikanten im Anerkennungsjahr).

Als Arbeiter in Ausbildung gelten arbeiterrentenversicherungspflichtige Auszubildende für Berufe nach dem Berufsbildungsgesetz.

A u f g a b e n b e r e i c h: Die Hauptorganisationsbereiche gliedern sich in Verwaltung, rechtlich unselbständige Wirtschaftsunternehmen und Krankenhäuser. Die weitere Untergliederung erfolgte in Abstimmung mit der Finanzstatistik auf der Grundlage des geltenden staatlichen Funktionenplans bzw. des kommunalen Gliederungsplans.

Die Zusammenfassung der staatlichen und kommunalen Aufgabenbereiche wurde entsprechend dem Schlüssel der Finanzstatistik vorgenommen (siehe hierzu die Übersicht auf S. 9 ff).

V e r w a l t u n g: Alle Behörden, Gerichte und Einrichtungen (ohne rechtlich unselbständige Wirtschaftsunternehmen), für die in den Haushaltsplänen des Bundes, der Länder, der Gemeinden und Gemeindeverbände sowie der kommunalen Zweckverbände Ausgaben und Einnahmen veranschlagt wurden.

R e c h t l i c h u n s e l b s t ä n d i g e W i r t s c h a f t s u n t e r n e h m e n: Zu den rechtlich unselbständigen Wirtschaftsunternehmen zählen die Regie- und Eigenbetriebe der öffentlichen Hand.

K r a n k e n h ä u s e r: Hier werden alle Krankenhäuser, die ihr Rechnungswesen auf kaufmännische Buchführung umgestellt haben und als Sondervermögen geführt werden, nachgewiesen.

Gemeindegrößenklassen:

Für die Zuordnung der Gemeinden zu den Gemeindegrößenklassen galt die fortgeschriebene Einwohnerzahl am 30. Juni 1987 und der Gebietsstand am 31. Dezember 1986.

Laufbahngruppen: Die Beamten sind unter Berücksichtigung der sog. Spitzenämter der ihrer Besoldungsgruppe entsprechenden Laufbahngruppe zugeordnet worden. Die vergleichbaren Vergütungsgruppen der Angestellten sind entsprechend zu Laufbahngruppen zusammengefaßt worden.

Einstufung: Die Beschäftigten sind bei den einzelnen Besoldungs-, Vergütungs- und Lohngruppen nachgewiesen, die für die Auszahlung der Bezüge zum Zeitpunkt des Berichtsstichtags maßgeblich waren.

Allgemeine Versorgungsempfänger: Personen, die nach beamtenrechtlichen Vorschriften oder Grundsätzen versorgt werden. Hierzu zählen ehemalige Beamte, Richter, Angestellte und Arbeiter mit Beamtenversorgung sowie Hinterbliebene von verstorbenen aktiven Beamten und Ruhegehaltsempfängern.

Versorgungsempfänger nach dem Gesetz zu Art. 131 des Grundgesetzes (G 131): Nach dem zweiten Weltkrieg nicht wiederverwendete ehemalige Beamte, Berufssoldaten der früheren Wehrmacht, Führer des Reichsarbeitsdienstes und sonstige Bedienstete mit Beamtenversorgung sowie ihre Hinterbliebenen.

Versorgungsempfänger nach Kap. I G 131: Verdrängte Angehörige des öffentlichen Dienstes des Deutschen Reiches und Angehörige aufgelöster Dienststellen.

Versorgungsempfänger nach Kap. II G 131: Ehemalige Bedienstete von Dienststellen, deren Aufgaben übernommen wurden. Diese Versorgungsempfänger werden aus erhebungstechnischen Gründen zusammen mit den allgemeinen Versorgungsempfängern nachgewiesen.

Ruhegehaltsempfänger: Ruhestands-, Wartestandsbeamte bzw. -richter, ehemalige Berufssoldaten (nur nach G 131) und Reichsarbeitsdienstführer, Angestellte und Arbeiter mit Beamtenversorgung.

Empfänger von Witwen- / Witwergeld: Hinterbliebene Ehegatten von verstorbenen Ruhegehaltsempfängern und von Bediensteten, die zum Zeitpunkt ihres Todes Anspruch auf Ruhegehalt oder Ruhe Lohn hatten.

Empfänger von Waisengeld: Hinterbliebene Kinder von verstorbenen Ruhegehaltsempfängern und von Bediensteten, die zum Zeitpunkt ihres Todes Anspruch auf Ruhegehalt oder Ruhe Lohn hatten, soweit sie Waisengeld in Höhe von 12 % (Halbwaisen), 20 % (Vollwaisen) oder 30 % (Unfallwaisen) des Ruhegehalts/Ruhe Lohns erhalten.

2 Übersicht über die Zahl der in der Personalstandstatistik am 30.6.1986 erfaßten Gemeinden und Gemeindenverbände und deren Einwohnerzahl am 30.6.1986*)

Gebietskörperschaften mit ... bis unter ... Einwohner (a = Zahl der Gemeinden/Gv. b = Einwohnerzahl)	Ins- gesamt	Schles- wig- Hol- stein	Nieder- sachsen	Nordrhein- Westfalen	Hessen	Rheinland- Pfalz	Baden- Württem- berg	Bayern	Saarland
Gemeinden und Gemeindeverbände insgesamt	a 9 800 b 56 945 789	1 261 2 612 675	1 210 7 194 297	430 16 665 291	448 5 531 288	2 491 3 610 362	1 432 9 295 137	2 470 10 993 370	58 1 043 369
Kreisfreie Städte	a 87 b 16 809 446	4 618 724	9 1 488 542	23 7 271 548	5 1 285 107	12 964 138	9 1 813 448	25 3 367 939	- -
unter 100 000	a 35 b 2 075 366	2 164 274	3 215 187	- -	- -	9 512 101	1 48 934	20 1 134 870	- -
100 000 - 200 000	a 24 b 3 339 687	- -	4 519 656	7 1 054 554	3 424 988	3 452 037	5 636 876	2 251 576	- -
200 000 - 500 000	a 19 b 5 281 365	2 454 450	1 247 284	11 3 037 708	1 266 687	- -	2 563 111	2 712 125	- -
500 000 und mehr	a 9 b 6 113 028	- -	1 506 415	5 3 179 286	1 593 432	- -	1 564 527	1 1 269 368	- -
Kreisangehörige Städte	a 8 413 b 40 136 343	1 127 1 993 951	1 021 5 705 755	373 9 393 743	421 4 246 181	2 291 2 646 224	1 102 7 481 689	2 026 7 625 431	52 1 043 369
unter 20 000	a 8 006 b 24 965 369	1 112 1 538 929	954 3 386 784	209 2 451 682	377 2 821 591	2 284 2 418 839	1 032 4 940 048	1 997 6 880 269	41 527 227
20 000 - 50 000	a 334 b 9 833 828	14 387 145	60 1 785 312	120 3 706 209	37 980 320	6 169 113	58 1 729 498	29 745 162	10 331 069
50 000 und mehr	a 73 b 5 337 146	1 67 877	7 533 659	44 3 235 852	7 444 270	1 58 272	12 812 143	- -	1 185 073
Ämter, Samtgemeinden, Ver- bandsgemeinden	a 1 037 b 11 205 627	119 806 992	142 1 304 776	- -	- -	163 2 072 523	272 5 150 038	341 1 871 298	- -
Landkreise	a 237 b 40 136 343	11 1 993 951	38 5 705 755	31 9 393 743	21 4 246 181	24 2 646 224	35 7 481 689	71 7 625 431	6 1 043 369
Bezirksverbände	a 26 b 43 761 344	- -	- -	3 16 665 291	1 5 531 288	1 1 276 258	14 9 295 137	7 10 993 370	- -

*) Zuordnung der Gemeinden zu den Größenklassen nach der fortgeschriebenen Einwohnerzahl am 30.6.1986 und dem Gebietsstand am 31.12.1986.

3 Übersicht über die funktionelle Zuordnung der bei der Personalstandstatistik erfaßten Institutionen nach Aufgabenbereichen

FKZ	Staatlicher Aufgabenbereich	Dienststellen (Auswahl)		GKZ	Vergleichbare kommunale Aufgabenbereiche	Kommunale Ämter bzw. Dienststellen (Auswahl)
		des Bundes	der Länder			
0	<u>Allgemeine Dienste</u>			0	<u>Allgemeine Verwaltung; Öffentliche Sicherheit und Ordnung</u>	
				60	Bauverwaltung	
01	Politische Führung und zentrale Verwaltung			0	<u>Allgemeine Verwaltung</u>	
				15	Verteidigungslasten-Verwaltung	
				60	Bauverwaltung	
011	Politische Führung	Bundespräsident und Bundespräsidialamt, Bundestags- und Bundesratsverwaltung, Bundeskanzler und Bundeskanzleramt, Bundesministerien, Presse- und Informationsamt der Bundesregierung, Bundesrechnungshof, Bundesbeauftragter für den Datenschutz, Wehrbeauftragter des Bundestages	Landtags-, Bürgerschafts-, Abgeordnetenhausverwaltungen, Ministerpräsidenten, Regierender Bürgermeister, Landesvertretungen und Senatsverwaltungen, Vertretungen der Länder beim Bund, Landesrechnungshöfe, Landesbeauftragte für den Datenschutz	00	Gemeindeorgane	Oberbürgermeister, Bürgermeister, Landrat, Amtsvorsteher
				01	Rechnungsprüfung	Rechnungsprüfungsamt, Revisionen, Kreis- bzw. Gemeindeprüfungsamt
012	Innere Verwaltung	Bundesverwaltungsamt, Bundesdisziplinargericht, Bundesdisziplinaranwalt, Bundesakademie für öffentliche Verwaltung, Oberprüfungsamt für die höheren technischen Verwaltungsbeamten	Landesverwaltungsämter, Disziplinarkammern, Zentrale Besoldungs- und Versorgungsstellen, Bezirksregierungen, Verwaltungsschulen, Verwaltungs- und Wirtschaftsakademien, Datenverarbeitungszentralen der inneren Verwaltung	02	Hauptverwaltung	Hauptamt, Organisationsamt, Rechtsamt
				05	Besondere Dienststellen der allg. Verwaltung	Standesamt, Statistisches Amt
				06	Einrichtungen für die gesamte Verwaltung	Elektronische Datenverarbeitung, Hauptarchiv
				08	Einrichtungen für Verwaltungsangehörige	Betriebskrankenkasse, Kantine
014	Statistischer Dienst	Statistisches Bundesamt	Statistische Landesämter			
015	Zivildienst	Bundesamt für den Zivildienst				
016,017	Steuer- und Finanzverwaltung	Oberfinanzdirektionen (Bundesanteil), Bundesamt für Finanzen, Bundesmonopolverwaltung für Branntwein, Bundesschuldenverwaltung	Oberfinanzdirektionen (Länderteil), Finanzämter, Liegenschaftsämter, Vermögensverwaltungen	03	Finanzverwaltung	Kämmerei und Stadtkassen, Vollziehungsamt, Liegenschaftsverwaltung
				15	Verteidigungslasten-Verwaltung	
018	Hochbauverwaltung	Bundesbaudirektion	Landesbaudirektionen, Finanzbauämter, Hochschul- und Universitätsbauämter	60	Bauverwaltung (einschl. Tiefbau)	Bauamt
019	Sonstige allgemeine Staatsaufgaben	Monopolkommission, Sachverständigenrat				
02	Auswärtige Angelegenheiten	Auslandsvertretungen				
03	Verteidigung (nur Bund)	Bundeswehrverwaltungsamt, Wehrbereichsverwaltungen, Akademie für zivile Verteidigung, Bundesamt für Zivilschutz, Bundesamt für Wehrtechnik und Beschaffung				
04	Öffentliche Sicherheit und Ordnung			1	<u>Öffentliche Sicherheit und Ordnung</u>	
				./.. 15	(ohne Verteidigungslasten-Verwaltung)	
041	Bundesgrenzschutz (nur Bund)	Grenzschutzkommandos, -direktionen, -verwaltungen, Grenzschutzschule				
042	Polizei	Bundeskriminalamt	Landeskriminalämter, Schutz-, Verkehrs-, Kriminal- und Wasserschutzpolizeien	10	Polizei	
043	Öffentliche Ordnung (nur Stadtstaaten)		Ämter für Wirtschaftsförderung, Bauordnungs-, Bauaufsichts-, Bauprüfungsämter, Ordnungsämter, Einwohnermeldeämter	11	Öffentliche Ordnung	Ordnungsamt, Einwohnermeldeamt, Ausländeramt
044	Brandschutz		Landesämter für Brandschutz, Feuerweherschulen, Feuerwehr (Stadtstaaten)	13	Feuerschutz/Brandschutz	Feuerwehr
045	Katastrophenschutz		Einrichtungen des Katastrophenschutzes	14 16	Katastrophenschutz Rettungsdienst	
049	Sonstiges	Beschaffungsstelle des Bundesministers des Innern				

3. Übersicht über die funktionelle Zuordnung der bei der Personalstandsstatistik erfaßten Institutionen nach Aufgabenbereichen

FKZ	Staatlicher Aufgabenbereich	Dienststellen (Auswahl)		GKZ	Vergleichbare kommunale Aufgabenbereiche	Kommunale Ämter bzw. Dienststellen (Auswahl)
		des Bundes	der Länder			
05	Rechtsschutz					
051	Verfassungsgerichte	Bundesverfassungsgericht	Landesverfassungsgerichte			
052	Ordentliche Gerichte und Staatsanwaltschaften	Bundesgerichtshof, Generalbundesanwalt beim BGH, Bundespatentgericht,	Oberlandes-, Kammer-, Landes-, Amts- und Gewerbegerichte			
053	Verwaltungsgerichte	Bundesverwaltungsgericht, Oberbundesanwalt beim Bundesverwaltungsgericht	Oberverwaltungsgerichte, Verwaltungsgerichte, Seeämter, Landesanwaltschaften			
054	Arbeits- und Sozialgerichte	Bundesarbeitsgericht, Bundessozialgericht	Landesarbeitsgerichte, Arbeitsgerichte, Landes-sozialgerichte, Sozialgerichte			
055	Finanzgerichte	Bundesfinanzhof	Finanzgerichte			
056	Justizvollzugsanstalten		Justizvollzugsämter, -hospitäler, Untersuchungs-haftanstalten			
1	<u>Bildungswesen, Wissen-schaft, Forschung, kul-turelle Angelegenheiten</u>			2,3	<u>Schulen; Wissenschaft, Forschung</u>	
				460	<u>Kulturpflege</u>	
						Kindergärten
12, 111	Schulen und vorschulische Bildung, Unterrichtsverwaltung			2./ 290	<u>Schulen</u>	
				460	(ohne Schülerbeförderung)	
						Kindergärten
111	Unterrichtsverwaltung		Schulämter, Oberschulämter, Prüfungsämter	20	Schulverwaltung	
121, 122	Grund-, Haupt- und Sonderschulen		Grund-, Haupt- und Sonderschulen	21, 27	Grund-, Haupt- und Sonderschulen	Grund-, Haupt- und Sonderschulen
123	Realschulen		Realschulen	22	Realschulen	Realschulen
124	Gymnasien		Gymnasien	23	Gymnasien	Gymnasien
125	Gesamtschulen		Gesamtschulen	28	Gesamtschulen	
126	Kindergärten		Kindergärten	460	Kindergärten	Kindergärten
127	Berufliche Schulen		Berufliche Schulen	24	Berufsschulen u. dgl.	Berufsschulen
128	Fachschulen		Fachschulen	25	Fachschulen	Fachschulen
				26	Fachoberschulen u. dgl.	Fachoberschulen
129	Sonstiges		Einrichtungen, soweit nicht auf einzelne Schularten aufteilbar	292	Übrige schulische Aufgaben	
13	Hochschulen					
131	Universitäten, Technische Hochschulen, Technische Universitäten einschließlich Universitätsbibliotheken und veterinärmedizinische Kliniken sowie andere Hochschulen mit Universitätsrang, Pädagogische Hochschulen, Gesamthochschulen		Universitäten, Technische Hochschulen, Technische Universitäten, Pädagogische Hochschulen, Erziehungswissenschaftliche Hochschulen, Gesamthochschulen			
132	Hochschulkliniken		Hochschulkliniken			
136	Kunsthochschulen		Musikhochschulen, Akademien für bildende Künste, Hochschulen für darstellende Kunst, Hochschule für Fernsehen und Film			
137	Fachhochschulen	Fachhochschulen des Bundes für öffentliche Verwaltung	Fachhochschulen			
14	Förderung des Bildungswesens			290	Schülerbeförderung	
15	Sonstige Bildungswesen	Bundeszentrale für politische Bildung	Volkshochschulen, Landeszentralen für politische Bildung, Öffentliche Bibliotheken und Lesehallen	350	Volkshochschulen	Einrichtungen der Erwachsenenbildung
				352	Öffentliche Büchereien	Einrichtungen des öffentlichen Büchereiwesens
				355	Sonstige Volksbildung	Freizeitheimen als Einrichtungen der Volksbildung
16, 17, 112	Wissenschaft, Forschung, Entwicklung außerhalb der Hochschulen, Wissenschafts- und Forschungsverwaltung	Bundesarchiv, Forschungsanstalten des Bundes	Staats- und Landesarchive, Wissenschaftliche Museen, Forschungsanstalten der Länder	31	Wissenschaft und Forschung	Wissenschaftliche Bibliotheken, wissenschaftliche Museen und Sammlungen

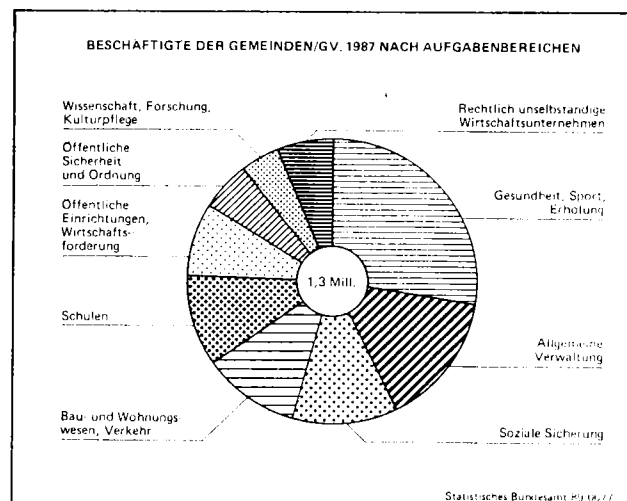

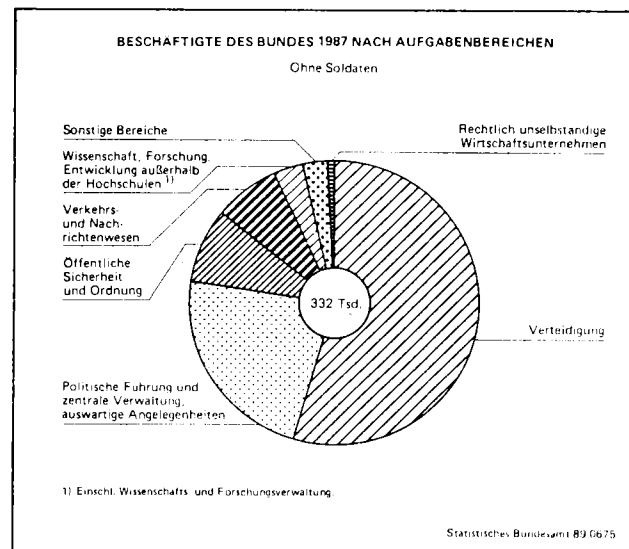
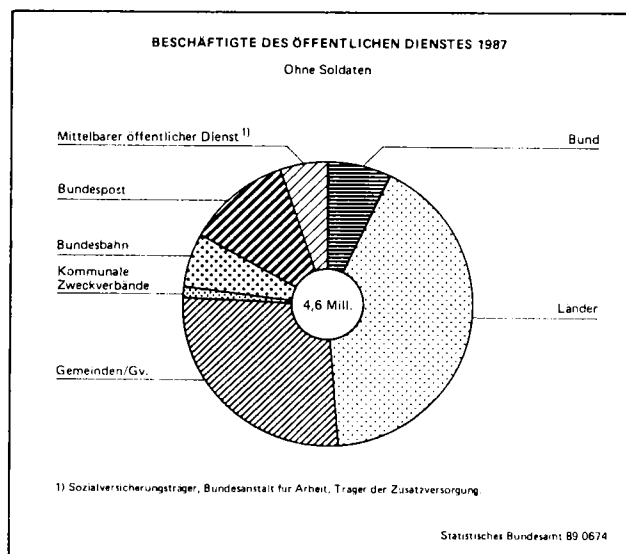
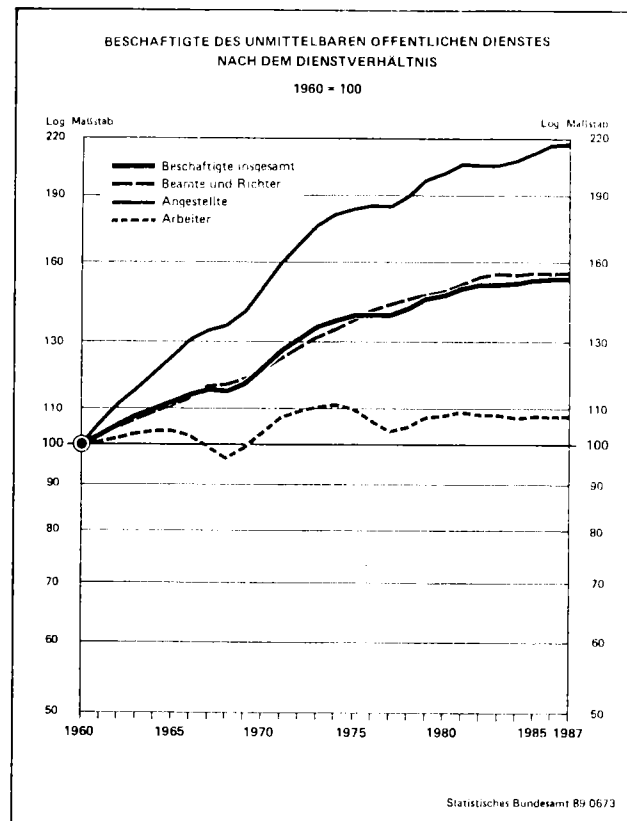
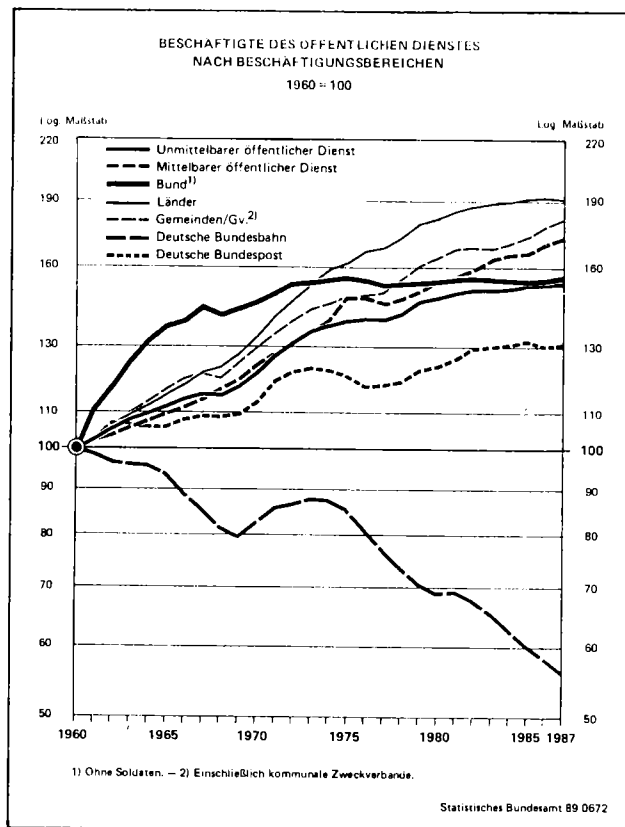
3 Übersicht über die funktionelle Zuordnung der bei der Personalstandstatistik erfaßten Institutionen nach Aufgabenbereichen

FKZ	Staatlicher Aufgabenbereich	Dienststellen (Auswahl)		GKZ	Vergleichbare kommunale Aufgabenbereiche	Kommunale Ämter bzw. Dienststellen (Auswahl)
		des Bundes	der Länder			
18,113	Kunst- und Kulturpflege einschl. Verwaltung für kulturelle Angelegenheiten		Staats- und Landestheater, Landesämter für Denkmalpflege, Naturschutzbehörden	30 32 33 34 36	Verwaltung kultureller Angelegenheiten Museen, Sammlungen, Ausstellungen Theater, Konzerte, Musikpflege Sonstige Kunstpflege Heimatspflege	
2	<u>Soziale Sicherung, soziale Krieffolgaufgaben, Wiedergutmachung</u>			4 ./ 460	<u>Soziale Sicherung</u> (ohne Kindergärten)	
211	Versicherungsbehörden	Bundesversicherungsamt, Bundesausführungsbehörde für Unfallversicherung	Landesversicherungsämter, Versicherungsämter der Stadtstaaten	408	Versicherungsamt	Versicherungsamt
212	Sozialamt, Sozialhilfverband, Landeswohlfahrtsverband		Landessozialämter, Landeswohlfahrtsverbände	400	Allgemeine Sozialverwaltung	Sozialamt
213	Jugendämter		Landesjugendämter	407	Verwaltung der Jugendhilfe	Jugendamt, Jugendbehörden
214	Versorgungsämter		Landesversorgungsämter			
215	Lastenausgleichsverwaltung	Bundesausgleichsamt	Lastenausgleichsämter	409	Lastenausgleichsverwaltung	Ausgleichsamt
216	Wiedergutmachungsbehörden		Landesämter für Wiedergutmachung			
219	Sonstige Behörden im Bereich der sozialen Sicherung	Bundesamt für die Anerkennung ausländischer Flüchtlinge, Dienststellen des Notaufnahmeverfahrens				
235	Einrichtungen der Sozialhilfe des öffentlichen Bereichs		Alten-, Pflege- und Obdachlosenheime, Behinderteneinrichtungen	43	Einrichtungen der Sozialhilfe und Kriegsopferfürsorge	Altenpflegeheime, Obdachlosenheime
238	Einrichtungen der Jugendhilfe des öffentlichen Bereichs	Bundesprüfstelle für jugendgefährdende Schriften	Erziehungsheime, Jugendheime	468	Sonstige Einrichtungen der Jugendhilfe	Erziehungsheime, Kinderkrippen
242	Einrichtungen der Kriegsopferversorgung		Versorgungskrankenhäuser, Versorgungskrankanstalten			
254	Arbeitsschutz	Bundesanstalt für Arbeitsschutz und Unfallforschung	Gewerbeaufsichtsämter, Landesinstitute für Arbeitsschutz			
3	<u>Gesundheit, Sport und Erholung</u>			5	<u>Gesundheit, Sport, Erholung</u>	
311	Gesundheitsbehörden		Landesämter für das Gesundheitswesen, Gesundheitsämter	50	Gesundheitsverwaltung	Gesundheitsamt
312	Krankenhäuser und Heilstätten		Akutkrankenhäuser, Sonderkrankenhäuser	51	Krankenhäuser	Krankenhäuser
314	Maßnahmen des Gesundheitswesens	Bundeszentrale für gesundheitliche Aufklärung	Hygieneinstitute, Einrichtungen der Arznei- und Lebensmittelkontrolle, medizinische Untersuchungsdienste	54	Sonstige Einrichtungen und Maßnahmen der Gesundheitspflege	Ambulatorien, ärztliche Beratungsstellen, Gemeindepflegestationen
32	Sport und Erholung	Bundesinstitut für Sportwissenschaft	Park- und Gartenanlagen, Badeanstalten, Sportstätten (nur bei Stadtstaaten)	56 57 58 59	Eigene Sportstätten Badeanstalten Park- und Gartenanlagen Sonstige Erholungseinrichtungen	Turn- und Sporthallen Hallen-, Freibäder Gärtnereien, Parkanlagen
33	Reinhaltung von Luft, Wasser und Erde, Lärmbekämpfung, Reaktorsicherheit, Strahlenschutz	Umweltbundesamt	Landesanstalten für Immissionsschutz, Umweltschutz			
4	<u>Wohnungswesen, Raumordnung und kommunale Gemeinschaftsdienste</u>			6 61 62 67 7 ./ 78,79	<u>Bau- und Wohnungswesen, Verkehr</u> Städteplanung, Vermessung, Bauordnung Wohnungsbauförderung und Wohnungsfürsorge Straßenbeleuchtung und -reinigung <u>Öffentliche Einrichtungen</u> Wirtschaftsförderung	
41	Wohnungswesen			62	Wohnungsbauförderung und Wohnungsfürsorge	

3 Übersicht über die funktionelle Zuordnung der bei der Personalstandstatistik erfaßten Institutionen nach Aufgabenbereichen

FKZ	Staatlicher Aufgabenbereich	Dienststellen (Auswahl)		GKZ	Vergleichbare kommunale Aufgabenbereiche	Kommunale Ämter bzw. Dienststellen (Auswahl)
		des Bundes	der Länder			
42	Raumordnung, Landesplanung, Vermessungswesen		Landesvermessungsämter, Katasterverwaltungen	61	Stadtplanung, Vermessung Bauordnung	Katasterverwaltung, Vermessungsamt
43	Kommunale Gemeinschaftsdienste		Einrichtungen der Stadtstaaten auf dem Gebiet der Ortschaftswässerung, Müllbeseitigung, Straßenreinigung sowie in Schlacht- und Viehhöfen	67 70 72 73 74 75 76 77	Straßenbeleuchtung und -reinigung Abwasserbeseitigung Abfallbeseitigung Märkte Schlacht- und Viehhöfe Bestattungswesen Sonstige öffentliche Einrichtungen Hilfsbetriebe der Verwaltung	
5	<u>Ernährung, Landwirtschaft und Forsten</u>	Bundesamt für Ernährung und Forstwirtschaft, Bundessortenamt, Fischereischutzboote	Landesamt für Ernährungswirtschaft, Landwirtschaftsämter, Forstdirektionen, Versuchsgüter, -anstalten	78	Förderung der Land- und Forstwirtschaft	Landwirtschaftsamt
6	<u>Energie- und Wasserwirtschaft, Gewerbe, Dienstleistungen</u>	Bundesamt für Wirtschaft, Bundeskartellamt, Deutsches Patentamt, Bundesaufsichtsamt für das Kreditwesen, -Versicherungswesen, Bundesstelle für Außenhandelsinformation	Landesgewerbeämter, Landeszeichndirektionen, Wasserwirtschaftsverwaltungen	69 79	Wasserläufe, Wasserbau Fremdenverkehr, Sonstige Förderung von Wirtschaft und Verkehr	Fremdenverkehrsämter
7	<u>Verkehrs- und Nachrichtenwesen</u>			63,65,66, 68	Gemeinde-, Kreis-, Bundes- und Landesstraßen, Parkeinrichtungen	
71	Verwaltung					
711	Straßen- und Brückenbau		Landesämter für Straßenbau, Straßenbaudirektionen, Straßenbauämter, Autobahnämter			
712	Wasserstraßen und Häfen	Bundeswasser- und Schifffahrtsverwaltung, Bundesamt für Schiffsvermessung	Hafen- und Schifffahrtsverwaltungen, Wasser- und Schifffahrtsämter			
719	Sonstiges	Bundesanstalt für Straßenwesen, Kraftfahrt-Bundesamt				
72	Straßen			63,65,66, 68	Gemeinde-, Kreis-, Bundes- und Landesstraßen, Parkeinrichtungen	
73	Wasserstraßen und Häfen, Förderung der Schifffahrt	Bundesanstalt für Wasserbau, Bundesanstalt für Gewässerkunde, Deutsches Hydrographisches Institut	Hafen- und Umschlagseinrichtungen (soweit nicht Wirtschaftsunternehmen)			
75	Luftfahrt	Bundesanstalt für Flugsicherung, Luftfahrt-Bundesamt				
76	Wetterdienst	Anstalt "Deutscher Wetterdienst"				
8	<u>Rechtlich unselbstständige Wirtschaftsunternehmen 1)</u>			8	<u>Rechtlich unselbstständige Wirtschaftsunternehmen 1)</u>	
81	Land- und forstwirtschaftliche Unternehmen		Domänen, Forstbetriebsbehörden	85	Land- und forstwirtschaftliche Unternehmen	Gutshöfe, Wein-, Obstgartenbaubetriebe
82	Versorgungsunternehmen		Elektrizitäts-, Erdgas-, Wasser- und kombinierte Versorgungsunternehmen Fernheizwerke	81	Versorgungsunternehmen	Elektrizitäts-, Gas-, Wasser-, Fernwärme und kombinierte Versorgungsunternehmen
83	Verkehrsunternehmen			82	Verkehrsunternehmen	Straßenbahnen, Autobusse, Hafenanlagen
84	Kombinierte Versorgungs- und Verkehrsunternehmen			83	Kombinierte Versorgungs- und Verkehrsunternehmen	
85	Bergbau- und Gewerbeunternehmen	Bundesdruckerei	Münzbetriebe			
86	Sonstige Wirtschaftsunternehmen	Bundeswehrkleiderkasse	Staatsbäder	84,86,87 80	Unternehmen der Wirtschaftsförderung, Kur- und Badebetriebe, Sonstige wirtschaftliche Unternehmen Verwaltung der wirtschaftlichen Unternehmen	

1) Regie- und Eigenbetriebe.



Inhalt des Tabellenteils

Seite

1	Zusammenfassende Übersichten	
1.1	Beschäftigte des öffentlichen Dienstes am 30.06.1987 nach Dienstverhältnis und Beschäftigungsbereichen	16
1.2	Beschäftigte des öffentlichen Dienstes am 30.06.1987 nach Dauer des Dienstverhältnisses und Beschäftigungsbereichen	17
1.3	Beschäftigte des öffentlichen Dienstes am 30.06.1987 nach Dienstverhältnis und Ländern	18
1.4	Beschäftigte des öffentlichen Dienstes am 30.06.1987 nach Altersgruppen und Dienstverhältnis	19
1.5	Vollzeitbeschäftigte des öffentlichen Dienstes am 30.06.1987 nach Einstufungen und Beschäftigungsbereichen	20
1.6	Beschäftigte des unmittelbaren öffentlichen Dienstes am 30.06.1987 nach Dienstverhältnis, Laufbahngruppen und Beschäftigungsbereichen	22
1.7	Beschäftigte des unmittelbaren öffentlichen Dienstes am 30.06.1987 nach Dienstverhältnis, Beschäftigungsbereichen und Ländern	23
1.8	Beschäftigte des mittelbaren öffentlichen Dienstes am 30.06.1987 nach Dienstverhältnis, Beschäftigungsbereichen und Ländern	25
2	Personal der Gebietskörperschaften (Ab Tabelle 2.2 nur Bund und Länder, ohne Gemeinden/Gv.)	
2.1	Beschäftigte am 30.06.1987 nach Dienstverhältnis und Ländern	28
2.2	Beschäftigte am 30.06.1987 nach Aufgabenbereichen und Dauer des Dienstverhältnisses	30
2.3	Vollzeitbeschäftigte am 30.06.1987 nach Aufgabenbereichen und Dauer des Dienstverhältnisses	34
2.4	Teilzeitbeschäftigte am 30.06.1987 nach Aufgabenbereichen und Dauer des Dienstverhältnisses	38
2.5	Vollzeitbeschäftigte am 30.06.1987 nach Aufgabenbereichen, Dienstverhältnis und Laufbahngruppen	40
2.6	Teilzeitbeschäftigte TI am 30.06.1987 nach Aufgabenbereichen, Dienstverhältnis und Laufbahngruppen	44
2.7	Vollzeitbeschäftigte am 30.06.1987 nach Aufgabenbereichen und Einstufungen	48
2.8	Beschäftigte am 30.06.1987 nach Einstufungen und Altersgruppen	52
2.9	Beschäftigte am 30.06.1987 nach Altersgruppen und Dienstverhältnis	55
2.10	Vollzeitbeschäftigte am 30.06.1987 nach Alters- und Laufbahngruppen	56
2.11	Teilzeitbeschäftigte TI am 30.06.1987 nach Alters- und Laufbahngruppen	57
3	Personal des Bundes	
3.1	Beschäftigte am 30.06.1987 nach Dienstverhältnis, Laufbahngruppen und Beschäftigungsbereichen	59
3.2	Beschäftigte am 30.06.1987 nach Dienstverhältnis und Ländern	62
3.3	Vollzeitbeschäftigte am 30.06.1987 nach Aufgabenbereichen, Dienstverhältnis und Laufbahngruppen	66
3.4	Teilzeitbeschäftigte TI am 30.06.1987 nach Aufgabenbereichen, Dienstverhältnis und Laufbahngruppen	68
3.5	Vollzeitbeschäftigte am 30.06.1987 nach Aufgabenbereichen und Einstufungen	70
3.6	Beschäftigte am 30.06.1987 nach Einstufungen und Altersgruppen	74
3.7	Beschäftigte am 30.06.1987 nach Altersgruppen und Dienstverhältnis	86
3.8	Vollzeitbeschäftigte am 30.06.1987 nach Alters- und Laufbahngruppen	90
3.9	Teilzeitbeschäftigte TI am 30.06.1987 nach Alters- und Laufbahngruppen	94
4	Personal der Länder	
4.1	Beschäftigte am 30.06.1987 nach Dienstverhältnis, Laufbahngruppen und Ländern	99
4.2	Vollzeitbeschäftigte am 30.06.1987 nach Dienstverhältnis, Laufbahngruppen und Ländern	100
4.3	Teilzeitbeschäftigte am 30.06.1987 nach Dienstverhältnis, Laufbahngruppen und Ländern	102
4.4	Beschäftigte am 30.06.1987 nach Aufgabenbereichen und Ländern	104
4.4.1	Vollzeitbeschäftigte am 30.06.1987 nach Dienstverhältnis, Aufgabenbereichen und Ländern	116
4.4.2	Teilzeitbeschäftigte am 30.06.1987 nach Dienstverhältnis, Aufgabenbereichen und Ländern	122
4.5	Vollzeitbeschäftigte am 30.06.1987 nach Einstufungen und Ländern	128
4.6	Beschäftigte am 30.06.1987 nach Altersgruppen und Ländern	130
4.7	Beschäftigte am 30.06.1987 nach Aufgabenbereichen und Dauer des Dienstverhältnisses	134
4.7.1	Vollzeitbeschäftigte am 30.06.1987 nach Aufgabenbereichen und Dauer des Dienstverhältnisses	138
4.7.2	Teilzeitbeschäftigte am 30.06.1987 nach Aufgabenbereichen und Dauer des Dienstverhältnisses	142
4.8	Vollzeitbeschäftigte am 30.06.1987 nach Aufgabenbereichen, Dienstverhältnis und Laufbahngruppen	144
4.9	Teilzeitbeschäftigte TI am 30.06.1987 nach Aufgabenbereichen, Dienstverhältnis und Laufbahngruppen	148
4.10	Vollzeitbeschäftigte am 30.06.1987 nach Aufgabenbereichen und Einstufungen	152
4.11	Beschäftigte am 30.06.1987 nach Einstufungen und Altersgruppen	156
4.12	Beschäftigte am 30.06.1987 nach Altersgruppen und Dienstverhältnis	159
4.13	Vollzeitbeschäftigte am 30.06.1987 nach Alters- und Laufbahngruppen	160
4.14	Teilzeitbeschäftigte TI am 30.06.1987 nach Alters- und Laufbahngruppen	161

5	Personal der Gemeinden/Gv.	
5.1	Beschäftigte am 30.06.1987 nach Dienstverhältnis und Ländern	162
5.2	Beschäftigte am 30.06.1987 nach Gemeindegrößenklassen und Dienstverhältnis	164
5.3	Beschäftigte am 30.06.1987 nach Gemeindegrößenklassen und Ländern	166
6	Personal der kommunalen Zweckverbände	
6.1	Beschäftigte am 30.06.1987 nach Dienstverhältnis und Ländern	174
6.2	Beschäftigte am 30.06.1987 nach Aufgabenbereichen und Ländern	176
7	Personal des mittelbaren öffentlichen Dienstes	
7.1	Beschäftigte am 30.06.1987 nach Dienstverhältnis und Beschäftigungsbereichen	180
7.2	Beschäftigte des Landesdienstes am 30.06.1987 nach Dienstverhältnis und Ländern	182
8	Personal der rechtlich selbständigen Einrichtungen und Unternehmen	
8.1	Beschäftigte der Einrichtungen für Wissenschaft, Forschung und Entwicklung am 30.06.1987 nach Dienstverhältnis, Laufbahngruppen und Beschäftigungsbereichen	184
8.2	Beschäftigte der rechtlich selbständigen öffentlichen Wirtschaftsunternehmen am 30.06.1987 nach Beschäftigungsbereichen, Dienstverhältnis und Unternehmensarten	185
9	Ausgewählte Personalgruppen	
9.1	Personal in Ausbildung im öffentlichen Dienst am 30.06.1987 nach Beschäftigungsbereichen und Dienstverhältnis	186
9.2	Personal mit Zeitvertrag im öffentlichen Dienst am 30.06.1987 nach Beschäftigungsbereichen und Dienstverhältnis ...	187
9.3	Richter und Staatsanwälte am 30.06.1987 nach Beschäftigungsbereichen und Besoldungsgruppen	188
9.4	Hochschullehrer am 30.06.1987 nach Beschäftigungsbereichen und Besoldungsgruppen	189
10	Entwicklung des Personalstandes	
10.1	Beschäftigte des öffentlichen Dienstes	190
10.2	Beschäftigte des unmittelbaren öffentlichen Dienstes	191
10.3	Vollzeitbeschäftigte des unmittelbaren öffentlichen Dienstes	192
10.4	Teilzeitbeschäftigte des unmittelbaren öffentlichen Dienstes	193
10.5	Vollzeitbeschäftigte der Gebietskörperschaften nach Aufgabenbereichen	194
10.6	Vollzeitbeschäftigte des Bundes nach Aufgabenbereichen	196
10.7	Vollzeitbeschäftigte der Länder nach Aufgabenbereichen	198
10.8	Vollzeitbeschäftigte der Gemeinden/Gv. nach Aufgabenbereichen	200
10.9	Vollzeitbeschäftigte des unmittelbaren öffentlichen Dienstes nach Laufbahngruppen	
10.9.1	Insgesamt	202
10.9.2	Beamte, Richter und Angestellte	203
10.9.3	Beamte und Richter	204
10.9.4	Angestellte	205

1 ZUSAMMENFASSENDE UEBERSICHTEN

1.1 BESCHAEFTIGTE DES OEFFENTLICHEN DIENSTES AM 30.06.1987 NACH DIENSTVERHAELTNIS UND BESCHAEFTIGUNGSBEREICHEN *)

DIENSTVERHAELTNIS (I = INSGESAMT, W = WEIBLICH)		INS- GESAMT	UNMITTELBARER OEFFENTLICHER DIENST								MITTEL- BARER OEFFENT- LICHER DIENST
			ZUSAMMEN	GEBIETSKOERPERSCHAFTEN			KOMMUNALE ZWECK- VER- BAENDE	DEUTSCHE BUNDES- BAHN	DEUTSCHE BUNDES- POST		
				ZUSAMMEN	BUND 1)	LAENDER				GEMEIN- DEN/GV.	
BESCHAEFTIGTE											
BEAMTE UND RICHTER	I	1844227	1815967	1334373	114499	1064360	155514	2229	159486	319879	28260
	W	493039	484722	404161	8865	359011	36285	230	5685	74646	8317
ANGESTELLTE 2)	I	1718519	1512033	1423964	103248	641264	679452	29653	6685	51731	206486
	W	1043205	925824	862496	56937	376959	428600	17305	4066	41957	117381
ARBEITER	I	1070989	1051113	759119	114661	204345	440113	19040	112932	160022	19876
	W	383098	367692	282483	21491	73792	187200	8700	7886	68623	15406
INSGESAMT	I	4633735	4379113	3517456	332408	1909969	1275079	50922	279103	531632	254622
	W	1919342	1778238	1549140	87293	809762	652085	26235	17637	185226	141104
VOLLZEITBESCHAEFTIGTE											
BEAMTE UND RICHTER	I	1686292	1658902	1188872	113528	924708	150636	2174	158766	309090	27390
	W	343712	342235	272971	8022	233129	31820	185	5019	64060	7477
ANGESTELLTE 2)	I	1347316	1159637	1100069	89627	461287	549155	24220	5997	29351	187679
	W	746004	647063	610648	43711	255537	310400	12500	3380	20535	98941
ARBEITER	I	804516	794096	568453	109911	162342	296200	12200	111364	102079	10420
	W	138213	132107	108217	16900	35317	56000	2500	6395	14995	6106
ZUSAMMEN	I	3838124	3612635	2857394	313066	1548337	995991	38594	276127	440520	225489
	W	1233929	1121405	991836	68633	524983	398220	15185	14794	99590	112524
TEILZEITBESCHAEFTIGTE											
BEAMTE UND RICHTER	I	157935	157065	145501	971	139652	4878	55	720	10789	870
	W	143327	142487	131190	843	125882	4465	45	666	10586	840
ANGESTELLTE 2)	I	371203	352396	323895	13621	179977	130297	5433	688	22380	18807
	W	297201	278761	251848	13226	120422	118200	4805	686	21422	18440
ARBEITER	I	266473	257017	190866	4750	42003	143913	6840	1568	57943	9456
	W	244885	235585	174266	4591	38475	131200	6200	1491	53628	9300
ZUSAMMEN	I	795611	766478	660062	19342	361632	279088	12328	2976	91112	29133
	W	685413	656833	557304	18660	284779	253865	11050	2843	85636	28580
DAVON TEILZEITBESCHAEFTIGTE T 1											
BEAMTE UND RICHTER	I	157935	157065	145501	971	139652	4878	55	720	10789	870
	W	143327	142487	131190	843	125882	4465	45	666	10586	840
ANGESTELLTE 2)	I	283620	265111	244272	13536	121755	108981	4852	688	15799	18509
	W	258361	240161	220070	13169	103401	103500	4105	686	15300	18200
ARBEITER	I	194551	186376	137853	4037	34771	99055	3670	1152	45691	6175
	W	182064	175544	129178	3922	33056	92200	3400	1112	42254	6120
ZUSAMMEN	I	636106	610552	527636	18544	296178	212914	8077	2560	72279	25554
	W	583752	558592	480438	17934	262339	200165	7550	2464	68140	25150
TEILZEITBESCHAEFTIGTE T 2											
ANGESTELLTE	I	87583	87285	73623	85	58222	21316	1081	-	6581	298
	W	38840	38600	31778	57	17021	14700	700	-	6122	240
ARBEITER	I	71922	68641	52803	713	7232	44858	3170	416	12252	3281
	W	62821	59641	45038	669	5419	39000	2800	379	11374	3180
ZUSAMMEN	I	159505	155926	132426	798	65454	66174	4251	416	18833	3579
	W	101661	98241	76866	726	22440	53700	3500	379	17496	3420

*) TEILWEISE GESCHAETZT.

1) OHNE SOLDATEN.

2) EINSCHL. DIENSTORDNUNGSANGESTELLTE BEI SOZIALVERSICHERUNGSTRAEGERN.

1 ZUSAMMENFASSENDE UEBERSICHTEN

1.2 BESCHAEFTIGTE DES OEFFENTLICHEN DIENSTES AM 30.06.1987 NACH DAUER DES DIENSTVERHAELTNISSES UND BESCHAEFTIGUNGSBEREICHEN

DIENSTVERHAELTNIS	INS- GESAMT	UNMITTELBARER OEFFENTLICHER DIENST								MITTEL- BARER OEFFENT- LICHER DIENST
		ZUSAMMEN	GEBIETSKOERPERSONSCHAFTEN				KOMMUNALE ZWECK- VER- BAENDE	DEUTSCHE BUNDES- BAHN	DEUTSCHE BUNDES- POST	
			ZUSAMMEN	BUND 1)	LAENDER	GEMEIN- DEN/GV.				
BESCHAEFTIGTE										
BEAMTE UND RICHTER	1844227	1815967	1334373	114499	1064360	155514	2229	159486	319879	28260
DAUERKRAEFTE	1732866	1707624	1233990	107415	982502	144073	2181	157770	313683	25242
PERSONAL IN AUSBILDUNG	111361	108343	100383	7084	81858	11441	48	1716	6196	3018
ANGESTELLTE 2)	1718519	1512033	1423964	103248	641264	679452	29653	6685	51731	206486
DAUERKRAEFTE	1421241	1238701	1158038	95530	485326	577182	24910	6630	49123	182540
PERSONAL IN AUSBILDUNG	106015	91843	89446	3454	29531	56461	2298	-	99	14172
PERSONAL MIT ZEITVERTRAG	191263	181489	176480	4264	126407	45809	2445	55	2509	9774
ARBEITER	1070989	1051113	759119	114661	204345	440113	19040	112932	160022	19876
DAUERKRAEFTE	932212	913256	668035	108039	178319	381677	17220	99327	128674	18956
PERSONAL IN AUSBILDUNG	61716	61641	26088	5250	10338	10500	636	13328	21589	75
PERSONAL MIT ZEITVERTRAG	77061	76216	64996	1372	15688	47936	1184	277	9759	845
INSGESAMT	4633735	4379113	3517456	332408	1909969	1275079	50922	279103	531632	254622
DAUERKRAEFTE	4086319	3859581	3060063	310984	1646147	1102932	44311	263727	491480	226738
PERSONAL IN AUSBILDUNG	279092	261827	215917	15788	121727	78402	2982	15044	27884	17265
PERSONAL MIT ZEITVERTRAG	268324	257705	241476	5636	142095	93745	3629	332	12268	10619
VOLLZEITBESCHAEFTIGTE										
BEAMTE UND RICHTER	1686292	1658902	1188872	113528	924708	150636	2174	158766	309090	27390
DAUERKRAEFTE	1574931	1550559	1088489	106444	842850	139195	2126	157050	302894	24372
PERSONAL IN AUSBILDUNG	111361	108343	100383	7084	81858	11441	48	1716	6196	3018
ANGESTELLTE 2)	1347316	1159637	1100069	89627	461287	549155	24220	5997	29351	187679
DAUERKRAEFTE	1139452	974502	919977	82778	380132	457067	19922	5942	28661	164950
PERSONAL IN AUSBILDUNG	106015	91843	89446	3454	29531	56461	2298	-	99	14172
PERSONAL MIT ZEITVERTRAG	101849	93292	90646	3395	51624	35627	2000	55	591	8557
ARBEITER	804516	794096	568453	109911	162342	296200	12200	111364	102079	10420
DAUERKRAEFTE	688918	678949	493959	103429	140418	250112	10716	97793	76481	9969
PERSONAL IN AUSBILDUNG	61716	61641	26088	5250	10338	10500	636	13328	21589	75
PERSONAL MIT ZEITVERTRAG	53882	53506	48406	1232	11586	35588	848	243	4009	376
ZUSAMMEN	3838124	3612635	2857394	313066	1548337	995991	38594	276127	440520	225489
DAUERKRAEFTE	3403301	3204010	2502425	292651	1363400	846374	32764	260785	408036	199291
PERSONAL IN AUSBILDUNG	279092	261827	215917	15788	121727	78402	2982	15044	27884	17265
PERSONAL MIT ZEITVERTRAG	155731	146798	139052	4627	63210	71215	2848	298	4600	8933
TEILZEITBESCHAEFTIGTE										
BEAMTE UND RICHTER	157935	157065	145501	971	139652	4878	55	720	10789	870
ANGESTELLTE 2)	371203	352396	323895	13621	179977	130297	5433	688	22380	18807
DAUERKRAEFTE	281789	264199	238061	12752	105194	120115	4988	688	20462	17590
PERSONAL MIT ZEITVERTRAG	89414	88197	85834	869	74783	10182	445	-	1918	1217
ARBEITER	266473	257017	190666	4750	42003	143913	6840	1568	57943	9456
DAUERKRAEFTE	243294	234307	174076	4610	37901	131565	6504	1534	52193	8987
PERSONAL MIT ZEITVERTRAG	23179	22710	16590	140	4102	12348	336	34	5750	469
ZUSAMMEN	795611	766478	660062	19342	361632	279088	12328	2976	91112	29133
DAUERKRAEFTE	683018	655571	557638	18333	282747	256558	11547	2942	83444	27447
PERSONAL MIT ZEITVERTRAG	112593	110907	102424	1009	78885	22530	781	34	7668	1686

1) OHNE SOLDATEN.

2) EINSCHL. DIENSTORDNUNGSANGESTELLTE BEI SOZIALVERSICHERUNGSTRAEGERN.

1 ZUSAMMENFASSENDE UEBERSICHTEN

1.3 BESCHAEFTIGTE DES OEFFENTLICHEN DIENSTES AM 30.06.1987 NACH DIENSTVERHAELTNIS UND LAENDERN

DIENSTVERHAELTNIS	INSGESAMT	SCHLES- WIG- HOL- STEIN	NIEDER- SACHSEN	NORD- RHEIN- WEST- FALEN	HESSEN	RHEIN- LAND- PFALZ	BADEN- WUERT- TEMBERG	BAYERN	SAAR- LAND	HAMBURG	BREMEN	BERLIN (WEST)	AUSLAND
BESCHAEFTIGTE													
OEFFENTLICHER DIENST BEAMTE UND RICHTER	1844227	73658	206531	477664	174273	105185	265274	323293	32767	69748	27685	84715	3434
ANGESTELLTE DAR. DO-ANGESTELLTE	1718519 30554	73553 1163	211563 3103	411723 8337	168380 2397	89496 1711	252457 4020	271174 6275	28329 496	70970 1310	25149 459	112522 1283	2603 -
ARBEITER	1070989	55882	127914	223334	102604	63863	163787	197981	19705	35854	17640	60209	2216
INSGESAMT	4633735	203093	546008	1112721	445857	258544	681518	792448	80801	176572	70474	257446	8253
UNMITTELBARER OEFFENTLICHER DIENST BEAMTE UND RICHTER	1815967	72540	203774	471211	172031	103721	262377	317460	31937	69174	27451	80857	3434
ANGESTELLTE	1512033	66274	190024	355050	152865	79974	223482	238170	24063	61104	22644	95780	2603
ARBEITER	1051113	54889	126084	217946	100840	63117	160995	193896	19103	35057	17529	59441	2216
ZUSAMMEN	4379113	193703	519882	1044207	425736	246812	646854	749526	75103	165335	67624	236078	8253
MITTELBARER OEFFENTLICHER DIENST BEAMTE	28260	1118	2757	6453	2242	1464	2897	5833	830	574	234	3859	-
ANGESTELLTE DAR. DO-ANGESTELLTE	205486 30554	7279 1163	21539 3103	56673 8337	16115 2397	9522 1711	28975 4020	33004 6275	4266 496	9866 1310	2505 459	16742 1283	- -
ARBEITER	19876	993	1830	5388	1764	746	2792	4085	602	797	111	768	-
ZUSAMMEN	254622	9390	26126	68514	20121	11732	34664	42922	5698	11237	2850	21368	-
VOLLZEITBESCHAEFTIGTE													
OEFFENTLICHER DIENST BEAMTE UND RICHTER	1686292	67150	185226	434841	162154	97893	236192	301404	30513	64080	25391	78015	3433
ANGESTELLTE DAR. DO-ANGESTELLTE	1347316 30069	57777 1150	154778 3055	322039 8218	135971 2366	69708 1704	201414 3987	214818 6122	23157 494	55856 1289	19821 455	89657 1229	2320 -
ARBEITER	804516	42775	93986	161240	78817	47308	114934	157424	15438	25345	12292	52790	2167
ZUSAMMEN	3638124	167702	433990	918120	376942	214909	552540	673646	69108	145281	57504	220462	7920
UNMITTELBARER OEFFENTLICHER DIENST BEAMTE UND RICHTER	1658902	66063	182547	428536	159961	96485	233374	295773	29702	63528	25168	74332	3433
ANGESTELLTE	1159637	51262	135394	269977	121344	61119	175201	184949	19237	46741	17544	74549	2320
ARBEITER	794096	42274	93212	158610	77810	47037	113489	154921	15120	25038	12268	52150	2167
ZUSAMMEN	3612635	159599	411153	857123	359115	204641	522064	635643	64059	135307	54980	201031	7920
MITTELBARER OEFFENTLICHER DIENST BEAMTE	27390	1087	2679	6305	2193	1408	2818	5631	811	552	223	3683	-
ANGESTELLTE DAR. DO-ANGESTELLTE	187679 30069	6515 1150	19384 3055	52062 8218	14627 2366	8589 1704	26213 3987	29869 6122	3920 494	9115 1289	2277 455	15108 1229	- -
ARBEITER	10420	501	774	2630	1007	271	1445	2503	318	307	24	640	-
ZUSAMMEN	225489	8103	22837	60997	17627	10268	30476	38003	5049	9974	2524	19431	-
TEILZEITBESCHAEFTIGTE													
OEFFENTLICHER DIENST BEAMTE UND RICHTER	157935	6508	21305	42823	12119	7292	29082	21889	2254	5668	2294	6700	1
ANGESTELLTE DAR. DO-ANGESTELLTE	371203 485	15776 13	56785 48	89684 119	33009 31	19788 7	51043 33	56356 153	5172 2	15114 21	5328 4	22865 54	283 -
ARBEITER	266473	13107	33928	62094	23787	16555	48853	40557	4267	10509	5348	7419	49
ZUSAMMEN	795611	35391	112018	194601	68915	43635	128978	118802	11693	31291	12970	36984	333
UNMITTELBARER OEFFENTLICHER DIENST BEAMTE UND RICHTER	157065	6477	21227	42675	12070	7236	29003	21687	2235	5646	2283	6525	1
ANGESTELLTE	352396	15012	54630	85073	31521	18855	48281	53221	4826	14363	5100	21231	283
ARBEITER	257017	12615	32872	59336	23030	16080	47506	38975	3983	10019	5261	7291	49
ZUSAMMEN	766478	34104	108729	187084	66621	42171	124790	113883	11044	30028	12644	35047	333
MITTELBARER OEFFENTLICHER DIENST BEAMTE	870	31	78	148	49	56	79	202	19	22	11	175	-
ANGESTELLTE DAR. DO-ANGESTELLTE	18807 485	764 13	2155 48	4611 119	1488 31	933 7	2762 33	3135 153	346 2	751 21	228 4	1634 54	- -
ARBEITER	9456	492	1056	2758	757	475	1347	1582	284	490	87	128	-
ZUSAMMEN	29133	1287	3289	7517	2294	1464	4188	4919	649	1263	326	1937	-

1 ZUSAMMENFASSENDE UEBERSICHTEN

1.4 BESCHAEFFTIGTE DES OFFENTLICHEN DIENSTES AM 30.06.1987 NACH ALTERSGRUPPEN UND DIENSTVERHAELTNIS *)

ALTERSGRUPPEN VON ... BIS UNTER ... JAHREN		BESCHAEFFTIGTE				VOLLZEITBESCHAEFFTIGTE				TEILZEITBESCHAEFFTIGTE			
(I = INSGESAMT, W = WEIBLICH)		INS- GESAMT	BEAMTE UND RICHTER	ANGE- STELLTE	AR- BEITER	ZU- SAMMEN	BEAMTE UND RICHTER	ANGE- STELLTE	AR- BEITER	ZU- SAMMEN	BEAMTE UND RICHTER	ANGE- STELLTE	AR- BEITER
UNTER 21	I W	222370 120584	36835 17145	102126 85057	83409 18382	211313 113926	36761 17090	99334 82677	75218 14159	11057 6658	74 55	2792 2380	8191 4223
21 - 23	I W	166629 102626	47825 21791	86487 71837	32317 8998	155077 95117	47642 21641	79599 67438	27836 6038	11552 7509	183 150	6888 4399	4481 2960
23 - 25	I W	195170 111627	61824 26640	99900 76047	33446 8940	172715 99578	61183 26066	82772 68014	28760 5498	22455 12049	641 574	17128 8033	4686 3442
25 - 27	I W	215914 113531	75789 31409	105914 73634	34211 8488	184349 95815	74160 29875	80730 61313	29459 4627	31565 17716	1629 1534	25184 12321	4752 3861
27 - 29	I W	231068 109209	86386 28823	110474 71680	34208 8706	192601 83448	82645 25376	81471 54241	28485 3831	38467 25761	3741 3447	29003 17439	5723 4875
29 - 31	I W	235952 102575	97743 29264	104626 64715	33583 8596	192934 69650	89059 21714	76306 44643	27569 3293	43018 32925	8684 7550	28320 20072	6014 5303
31 - 33	I W	237752 104534	110164 38760	93936 56064	33652 9710	189991 65046	94958 25554	68389 36181	26644 3311	47761 39488	15206 13206	25547 19883	7008 6399
33 - 35	I W	238216 103053	114633 40190	88444 51125	35139 11738	188251 59486	96765 24202	64597 31296	26889 3988	49965 43567	17868 15988	23847 19829	8250 7750
35 - 37	I W	243375 100815	119453 38354	84486 48577	39436 13884	192752 55147	101039 21596	61912 28796	29801 4755	50623 45668	18414 16758	22574 19781	9635 9129
37 - 39	I W	256598 101656	130019 38018	82549 47252	44030 16386	204221 53474	111043 20473	60501 27490	32677 5511	52377 48182	18976 17545	22048 19762	11353 10875
39 - 41	I W	229993 89414	114192 30631	72774 42138	43027 16645	183607 46135	98802 16304	53352 24349	31453 5482	46386 43279	15390 14327	19422 17789	11574 11163
41 - 43	I W	189379 74124	90559 23265	60744 35577	38076 15282	151464 38551	79247 12761	44813 20865	27404 4925	37915 35573	11312 10504	15931 14712	10672 10357
43 - 45	I W	241852 92556	114675 27530	77894 45322	49283 19704	194577 47799	101620 15391	57511 26137	35446 6271	47275 44757	13055 12139	20383 19185	13837 13433
45 - 47	I W	264237 99212	113972 24133	86082 49252	64183 25827	213619 50967	103453 14397	64449 28732	45717 7838	50618 48245	10519 5736	21633 20520	18466 17989
47 - 49	I W	284021 102216	113237 20309	89716 49449	81068 32458	230840 51617	105257 12969	68215 29210	57368 9438	53181 50599	7980 7340	21501 20239	23700 23020
49 - 51	I W	249481 87525	93662 14555	77408 41006	78411 31964	204346 44563	88677 10084	60423 25024	55246 9455	45135 42962	4985 4471	16985 15982	23165 22509
51 - 53	I W	226641 78419	79268 11223	70715 35811	76658 31385	186476 40283	76140 8424	56570 22607	53766 9252	40165 38136	3128 2799	14145 13204	22892 22133
53 - 55	I W	169015 57585	55018 7042	50375 24661	63622 25882	139380 29520	53281 5498	40939 15966	45160 8056	29635 28065	1737 1544	9436 8695	18462 17826
55 - 57	I W	160152 53637	50642 6545	49216 22668	60294 24424	133094 28406	49207 5301	41056 15327	42831 7778	27058 25231	1435 1244	8160 7341	17463 16646
57 - 59	I W	160746 52560	54334 6774	52924 23840	53488 21946	135679 29485	53054 5714	44746 16553	37879 7218	25067 23075	1280 1060	8178 7287	15609 14728
59 - 61	I W	118780 36371	45371 5824	40383 17300	33026 13247	102791 22094	44316 4961	34576 12320	23899 4813	15989 14277	1055 863	5807 4980	9127 8434
61 - 63	I W	61070 14384	27339 3686	19661 6162	14070 4536	54671 9357	26813 3252	17282 4500	10576 1605	6399 5027	526 434	2379 1662	3494 2931
63 UND MEHR	I W	35324 11129	11287 1128	11685 4031	12352 5970	23376 4465	11170 1069	7773 2325	4433 1071	11948 6664	117 59	3912 1706	7919 4899
INSGESAMT	I W	4633735 1919342	1844227 493039	1718519 1043205	1070989 383098	3838124 1233929	1686292 349712	1347316 746004	804516 138213	795611 685413	157935 143327	371203 297201	266473 244885

*) TEILWEISE GESCHAETZT.

1 ZUSAMMENFASSENDE UEBERSICHTEN

1.5 VOLLZEITBESCHAEFTIGTE DES OEFFENTLICHEN DIENSTES AM 30.06.1987 NACH EINSTUFUNGEN UND BESCHAEFTIGUNGSBEREICHEN *)

LAUFBAHNGRUPPE/ EINSTUFUNG (I = INSGESAMT, W = WEIBLICH)		INS- GESAMT	UNMITTELBARER OEFFENTLICHER DIENST							MITTEL- BARER OEFFENT- LICHER DIENST	
			ZUSAMMEN	GEBIETSKOERPERSCHAFTEN			KOMMUNALE ZWECK- VER- BAENDE	DEUTSCHE BUNDES- BAHN	DEUTSCHE BUNDES- POST		
				ZUSAMMEN	BUND 1)	LAENDER					GEMEIN- DEN/GV.
INSGESAMT											
INSGESAMT	I	3838124	3612635	2857394	313066	1548337	995991	38594	276127	440520	225489
	W	1233929	1121405	991836	68633	524983	398220	15185	14794	99590	112524
DAR. IN AUSBILDUNG	I	279092	261827	215917	15788	121727	78402	2982	15044	27884	17265
	W	142981	133278	122712	4544	63996	54172	2069	2635	5862	9703
BEAMTE UND RICHTER											
HOEHERER DIENST											
B 11 - B 9, R 10, R 9	I	520	518	500	229	244	27	-	9	10	1
	W	27	27	27	7	20	-	-	-	-	-
B 8, R 8	I	176	174	174	62	51	61	-	-	-	2
	W	5	4	4	3	1	-	-	-	-	1
B 7, R 7	I	325	322	300	21	136	143	-	12	10	3
	W	1	1	1	-	-	1	-	-	-	-
B 6, R 6	I	1268	1257	1216	576	399	241	4	15	22	11
	W	29	29	29	20	5	4	-	-	-	-
B 5, R 5	I	498	481	477	17	183	277	-	1	3	17
	W	7	6	6	-	2	4	-	-	-	1
B 4, R 4	I	886	873	867	37	499	331	5	1	-	13
	W	21	21	21	1	14	6	-	-	-	-
B 3, R 3, C 4	I	13257	13226	13064	1327	11281	456	5	60	97	31
	W	322	322	318	31	281	6	-	1	3	-
B 2, B 1	I	2431	2380	2214	448	914	852	12	71	83	51
	W	49	47	45	11	18	16	-	1	1	2
A 16, R 2, C 3	I	28596	28234	27751	1410	24101	2240	46	155	282	362
	W	1440	1404	1398	43	1302	53	1	1	4	36
A 15, R 1, C 2	I	73433	72463	70714	4909	60375	5430	115	723	911	970
	W	7651	7434	7397	207	6808	382	4	13	20	217
A 14, C 1	I	85992	84917	83260	4796	71607	6857	159	678	820	1075
	W	12240	12013	11956	257	11017	682	2	14	41	227
A 13	I	76691	75811	74917	1916	67954	5047	154	172	568	880
	W	17526	17300	17209	266	16265	678	18	16	57	226
IN AUSBILDUNG	I	36613	36610	36492	191	36263	38	-	6	112	3
	W	15426	15426	15409	30	15371	8	-	1	16	-
ZUSAMMEN	I	320686	317267	311946	15939	274007	22000	500	1903	2918	3419
	W	54744	54034	53620	876	51104	1840	25	47	142	710
GEHOEBENER DIENST											
A 15"L" - A 13"L"	I	81858	81856	81835	28	81488	319	23	-	-	-
	W	26971	26971	26966	-	26891	75	5	-	-	-
A 13"S"	I	30058	29062	23911	4628	13394	5889	166	1959	3026	996
	W	2024	1993	1950	139	1508	303	2	4	37	31
A 12	I	182834	180279	169673	5753	150504	13316	332	3936	6338	2555
	W	70756	70580	70306	186	69561	559	7	18	249	176
A 11	I	108390	102123	82021	9529	50156	22336	362	7443	12297	6267
	W	14080	13008	12134	431	9238	2445	21	107	746	1072
A 10	I	94210	88667	69532	8440	43984	17108	139	6122	12894	5523
	W	20132	18558	16675	840	11356	4479	21	315	1547	1574
A 9	I	56083	51419	46317	4925	28785	12607	100	1754	3248	4664
	W	21231	19156	17629	1706	10734	5189	22	383	1122	2075
IN AUSBILDUNG	I	44214	41229	37630	2504	28701	6425	28	333	3238	2985
	W	25234	23672	22389	1019	18120	3250	12	91	1180	1562
ZUSAMMEN	I	597647	574857	510919	35807	397112	78000	1150	21547	41041	22990
	W	180428	173938	168049	4341	147408	16300	90	918	4881	6490
MITTLERER DIENST											
A 9"S" + AMTSZULAGE	I	29772	29726	21369	2268	17701	1400	17	3606	4734	46
	W	2303	2302	1222	14	1163	45	1	31	1048	1
A 9"S"	I	81945	81751	61183	5353	50309	5521	89	8440	12039	194
	W	5719	5701	2656	89	2280	287	5	91	2949	18
A 8	I	171369	171102	92593	14281	68312	10000	120	30685	47704	267
	W	20598	20539	7989	225	5864	1900	6	466	12090	45
A 7	I	177441	177290	80714	16353	51250	13111	122	47283	49171	151
	W	25445	25395	10639	530	7338	2771	17	1152	13587	50
A 6	I	80942	80852	43663	11488	25441	6934	92	17146	19751	90
	W	16880	16840	8584	660	5625	2299	14	1257	6985	40
A 5	I	44717	44549	26719	4198	14885	7636	40	5996	11794	168
	W	20588	20488	11460	845	6576	3639	11	745	8272	100
IN AUSBILDUNG	I	30399	30369	26126	4362	16866	4898	20	1377	2846	30
	W	10029	10006	8313	388	5266	2659	14	204	1475	23
ZUSAMMEN	I	616585	615639	352567	58303	244764	49500	500	114533	148039	946
	W	101562	101285	50863	2751	34512	13600	70	3946	46406	277
EINFACHER DIENST											
A 5"S", A 6"S"	I	54724	54689	7129	1383	5146	600	5	10434	37131	25
	W	956	956	33	8	19	6	-	23	900	-
A 4	I	76958	76953	3980	1485	2345	150	10	9303	63660	5
	W	6876	6876	53	24	29	-	-	73	6750	-
A 3	I	19085	19080	1756	487	1179	90	-	1046	16278	5
	W	5050	5050	58	15	39	4	-	12	4980	-
A 2	I	472	472	440	97	127	216	9	-	23	-
	W	40	40	39	6	13	20	-	-	1	-
IN AUSBILDUNG	I	135	135	135	27	28	80	-	-	-	-
	W	56	56	56	1	5	50	-	-	-	-
ZUSAMMEN	I	151374	151339	13440	3479	8825	1136	24	20783	117092	35
	W	12978	12978	239	54	105	80	-	108	12631	-
BEAMTE UND RICHTER ZUSAMMEN											
	I	1686292	1658902	1188872	113528	924708	150635	2174	158766	309090	27390
	W	349712	342235	272971	8022	233129	31820	185	5019	64060	7477
DAR. IN AUSBILDUNG	I	111361	108343	100383	7084	81858	11441	48	1716	6196	3018
	W	50745	49160	46167	1438	38762	5967	26	296	2671	1585

*) TEILWEISE GESCHAETZT.
1) OHNE SOLDATEN.

1 ZUSAMMENFASSENDE UEBERSICHTEN

1.5 VOLLZEITBESCHAEFFTIGTE DES OEFFENTLICHEN DIENSTES AM 30.06.1987 NACH EINSTUFUNGEN UND BESCHAEFFTIGUNGSBEREICHEN *)

LAUFBAHNGRUPPE/ EINSTUFUNG (I = INSGESAMT, W = WEIBLICH)			INS- GESAMT	UNMITTELBARER OEFFENTLICHER DIENST							MITTEL- BARER OEFFENT- LICHER DIENST	
				ZUSAMMEN	GEBIETSKOERPERSCHAFTEN				KOMMUNALE ZWECK- VER- BAENDE	DEUTSCHE BUNDES- BAHN		DEUTSCHE BUNDES- POST
					ZUSAMMEN	BUND	LAENDER	GEMEIN- DEN/GV.				
ANGESTELLTE 2)												
HOEHERER DIENST												
BAT I, AUSSERTARIFLICH	I		8167	7044	6780	102	2949	3729	241	3	20	1123
	W		1020	954	934	10	444	480	16	-	4	66
BAT I A	I		9419	7973	7481	323	2741	4417	355	11	126	1446
	W		1615	1402	1347	48	511	788	32	-	23	213
BAT I B	I		28358	25648	24721	1428	13538	9755	620	52	255	2710
	W		5252	4731	4616	188	2363	2065	90	-	25	521
BAT II, II A	I		56348	53606	52052	1667	34237	16148	1284	32	238	2742
	W		13716	13127	12791	382	7818	4591	312	6	18	589
BAT II B	I		2056	1331	1331	30	1301	-	-	-	-	725
	W		395	345	345	-	345	-	-	-	-	50
IN AUSBILDUNG	I		1190	1185	1185	-	1134	51	-	-	-	5
	W		476	475	475	-	449	26	-	-	-	1
ZUSAMMEN	I		105538	96787	93550	3550	55900	34100	2500	98	639	8751
	W		22474	21034	20508	628	11930	7950	450	6	70	1440
GEHOEBENER DIENST												
BAT II"S", II A"S"	I		6223	5096	5011	602	3029	1380	85	-	-	1127
	W		853	796	793	30	555	207	3	-	-	57
BAT III, KR. XII	I		41335	36110	35132	2292	18492	14348	585	60	333	5225
	W		6314	5886	5792	274	4295	1223	56	4	34	428
BAT IV A, KR. XI, X	I		54564	43779	42140	2545	21665	17930	993	110	536	10785
	W		10132	8736	8479	296	5383	2800	117	21	119	1396
BAT IV B, KR. IX	I		82584	68368	66578	4621	31348	30609	1050	112	628	14216
	W		30556	26893	26450	1160	14671	10619	250	35	158	3663
BAT V A	I		2165	2139	1921	173	1748	-	-	41	177	26
	W		644	641	626	37	589	-	-	2	13	3
BAT V B, KR. VIII, VII	I		70373	60435	57561	1655	21992	33914	1679	219	976	9938
	W		34526	30639	29628	832	12635	16161	622	90	299	3887
IN AUSBILDUNG	I		4448	3134	3126	-	1307	1819	8	-	-	1314
	W		2801	2244	2242	-	952	1290	2	-	-	557
ZUSAMMEN	I		261692	219061	211469	11888	99581	100000	4400	542	2650	42631
	W		85826	75835	74010	2629	39081	32300	1050	152	623	9991
MITTLERER DIENST												
BAT V B"S"	I		42949	34260	33749	4184	15523	14042	418	-	93	8689
	W		12656	9195	9076	1023	5409	2644	62	-	57	3461
BAT V C, KR. VI	I		134266	108343	103272	7474	42591	53207	2291	837	1943	25923
	W		68718	54891	52498	2670	22566	27262	1092	356	945	13827
BAT VI A, VI B, KR. V, IV	I		291675	259002	244983	16046	96118	132819	6370	1370	6279	32673
	W		197508	175062	165952	7435	66551	91966	4400	645	4065	22446
BAT VII, KR. III	I		280673	239619	224434	34413	92797	97224	3216	2348	9621	41054
	W		196787	166396	155106	21555	70322	63229	1920	1604	7766	30391
BAT VIII	I		79360	68755	60332	5494	15247	39591	1625	635	6163	10605
	W		51313	44027	37210	3324	9730	24156	950	492	5375	7286
IN AUSBILDUNG	I		93976	81582	79403	3445	25641	50317	2080	-	99	12394
	W		73211	66097	64306	2683	20880	40743	1726	-	65	7114
ZUSAMMEN	I		922899	791561	746173	71056	287917	387200	16000	5190	24198	131338
	W		600193	515668	484148	38690	195458	250000	10150	3097	18273	84525
EINFACHER DIENST												
BAT VIII"S"	I		2349	2284	2259	15	1729	515	25	-	-	65
	W		1361	1334	1324	10	1072	242	10	-	-	27
BAT IX A, KR. II	I		13787	12723	10537	853	4644	5040	230	92	1864	1064
	W		8491	8071	6275	574	2134	3567	170	57	1569	420
BAT IX, IX B, KR. I	I		25148	22404	21805	2030	9281	10494	525	74	-	2744
	W		16912	15173	14766	1110	5441	8215	340	67	-	1739
BAT X	I		9502	8875	8544	226	786	7532	330	1	-	627
	W		5642	5250	5064	65	319	4680	185	1	-	392
IN AUSBILDUNG	I		6401	5942	5732	9	1449	4274	210	-	-	459
	W		5105	4698	4553	5	1102	3446	145	-	-	407
ZUSAMMEN	I		57187	52228	48877	3133	17889	27855	1320	167	1864	4959
	W		37511	34526	31982	1764	10068	20150	850	125	1569	2985
ANGESTELLTE ZUSAMMEN	I		1347316	1159637	1100069	89627	461287	549155	24220	5997	29351	187679
	W		746004	647063	610648	43711	256537	310400	12500	3380	20535	98941
DAR. IN AUSBILDUNG	I		106015	91843	89446	3454	29531	56461	2298	-	99	14172
	W		81593	73514	71576	2688	23383	45505	1873	-	65	8079
ARBEITER												
MTB	MTL	BMT-G										
I	IX	-	I	41206	40967	13217	7029	6188	-	-	11076	16674
			W	1100	1090	81	30	51	-	-	272	737
II A	VIII A	VII	I	73724	73224	42719	5111	18069	19539	957	5007	24541
			W	1169	1164	701	13	509	179	-	191	272
II	VIII	VI	I	96123	95393	64892	14553	13516	36823	2004	6511	21986
			W	6771	6735	1235	104	440	691	-	17	5483
III	VII	V, V A, V B	I	149127	148296	108963	20867	30188	57908	2327	31871	5135
			W	5078	5004	3337	481	1272	1584	49	420	1198
IV	VI	IV, IV A	I	115325	114278	89185	15020	22546	51619	1878	17193	6022
			W	8857	8658	6238	358	2150	3730	190	451	1779
V	V	III	I	103175	101972	80361	16902	16616	46843	1460	17007	3144
			W	16069	15320	13818	1485	3759	8574	425	269	808
VI	IV	-	I	36726	34325	25892	15704	10188	-	-	7224	1209
			W	15808	13857	12649	8685	3964	-	-	1086	122
VII	III	II	I	69232	66934	61264	7376	18539	35349	1795	2130	1745
			W	31553	29535	25860	3542	8145	14173	888	1346	1441
VIII	II	I	I	58162	57066	55872	2099	16154	37619	1143	17	34
			W	41165	40140	39329	1784	13176	24369	778	4	29
IN AUSBILDUNG			I	61716	61641	26088	5250	10338	10500	636	13328	21589
			W	10643	10604	4969	418	1851	2700	170	2339	3126
ZUSAMMEN			I	804516	794096	568453	109911	162342	296200	12200	111364	102079
			W	138213	132107	108217	16900	35317	56000	2500	6395	14995

*) TEILWEISE GESCHAETZT.

2) EINSCHL. DIENSTORDNUNGSANGESTELLTE BEI
SOZIALVERSICHERUNGSTRAEGERN.

1 ZUSAMMENFASSENDE UEBERSICHTEN

1.6 BESCHAEFTIGTE DES UNMITTELBAREN OEFFENTLICHEN DIENSTES AM 30.06.1987 NACH DIENSTVERHAELTNIS, LAUFBAHNGRUPPEN UND BESCHAEFTIGUNGSBEREICHEN *)

DIENSTVERHAELTNIS LAUFBAHNGRUPPE (I = INSGESAMT, W = WEIBLICH)		INSGESAMT	GEBIETSKOEPERSCHAFTEN				KOMMUNALE ZWECK- VERBÄHNDE	DEUTSCHE BUNDESBAHN	DEUTSCHE BUNDESPOST
			ZUSAMMEN	BUND 1)	LAENDER	GEMEINDEN/ GV.			
VOLLZEITBESCHAEFTIGTE									
BEAMTE UND RICHTER	I	1658902	1188872	113528	924708	150636	2174	158766	309090
	W	342235	272971	8022	239129	31820	185	5019	64060
HOEHERER DIENST	I	317267	311946	15939	274007	22000	500	1903	2918
	W	54034	53820	876	51104	1840	25	47	142
GEHOEBENER DIENST	I	574657	510919	35807	397112	78000	1150	21547	41041
	W	173938	169048	4341	147408	16300	90	918	4881
MITTLERER DIENST	I	615639	352567	56303	244764	49500	500	114533	148039
	W	101285	50683	2751	34512	13600	70	3546	46406
EINFACHER DIENST	I	151339	13440	3479	8225	1136	24	20783	117092
	W	12978	239	54	105	80	-	102	12631
ANGESTELLTE	I	1159637	1100089	89527	461287	549155	24220	5997	23351
	W	647063	610648	43711	256537	310400	12500	3380	20535
HOEHERER DIENST	I	95787	93550	3550	55900	34100	2500	98	635
	W	21034	20508	628	11530	7950	450	6	70
GEHOEBENER DIENST	I	219081	211489	11888	99581	100000	4400	542	2650
	W	75635	74010	2629	39081	32300	1050	152	623
MITTLERER DIENST	I	791561	746173	71056	287917	387200	16000	5190	24199
	W	515668	484148	39690	195458	250000	10150	3097	18273
EINFACHER DIENST	I	52228	48877	3133	17889	27855	1320	167	1864
	W	34526	31982	1764	10068	20150	850	125	1569
ARBEITER	I	794096	568453	109911	162342	296200	12200	111364	102079
	W	132107	108217	16900	35317	56000	2500	6395	14995
INSGESAMT	I	3612635	2857394	313066	1548337	995991	38594	276127	440520
	W	1121405	991836	68633	524863	398220	15185	14794	99590
TEILZEITBESCHAEFTIGTE T 1									
BEAMTE UND RICHTER	I	157065	146501	971	139652	4878	55	720	10789
	W	142467	131190	843	125882	4455	45	666	10586
HOEHERER DIENST	I	31709	31681	141	30640	900	15	6	5
	W	24248	24226	99	23327	800	10	7	5
GEHOEBENER DIENST	I	104267	103714	555	100656	2500	22	123	428
	W	57776	57295	514	54481	2300	20	97	364
MITTLERER DIENST	I	20686	10050	269	8331	1450	17	584	10035
	W	20144	9540	230	8060	1350	15	558	9931
EINFACHER DIENST	I	383	56	3	25	28	1	5	321
	W	319	29	-	14	15	-	4	286
ANGESTELLTE	I	265111	244272	12536	121755	108981	4352	686	15799
	W	240161	220070	13169	103461	103500	4105	686	15300
HOEHERER DIENST	I	28793	28672	280	28192	3200	115	-	6
	W	11282	11151	164	8787	2200	75	-	6
GEHOEBENER DIENST	I	92334	91990	455	22072	5400	290	15	99
	W	28187	28545	365	17660	7800	210	15	97
MITTLERER DIENST	I	186420	175916	11813	74613	89300	3610	690	15244
	W	180013	171289	11664	72605	87000	3520	648	14776
EINFACHER DIENST	I	13564	12754	995	4678	7081	337	23	450
	W	12549	11905	956	4349	6500	300	23	421
ARBEITER	I	186376	137863	4037	34771	99055	3670	1152	45681
	W	175944	129178	2922	33056	92200	3400	1112	42254
INSGESAMT	I	610552	527638	18544	296176	212914	8077	2560	72279
	W	558592	486438	14534	262339	200165	7550	2464	68140
TEILZEITBESCHAEFTIGTE T 2									
ANGESTELLTE	I	81285	79623	85	58222	21316	1081	-	6581
	W	38600	31778	57	17021	14700	700	-	6122
ARBEITER	I	68641	52803	713	7232	44858	3170	416	12252
	W	59641	45088	668	5419	39000	2800	379	11374
INSGESAMT	I	155926	132426	798	65454	66174	4251	416	18833
	W	98241	76866	726	22440	53700	3500	379	17496

*) TEILWEISE GESCHAEFTET,
1) OHNE SOLDATEN.

1 ZUSAMMENFASSENDE UEBERSICHTEN

1.7 BESCHAEFTE DES UNMITTELBAREN OEFFENTLICHEN DIENSTES AM 30.06.1987 NACH DIENSTVERHAELTNIS,
BESCHAEFTIGUNGSBEREICHEN UND LAENDERN

DIENTSTVERHAELTNIS BESCHAEFTIGUNGSBEREICH	INSGE- SANT	SCHLES- WIG- HOL- STEIN	NIEDER- SACHSEN	NORD- RHEIN- WEST- FALEN	HESSEN	RHEIN- LAND- PFALZ	BADEN- WUERT- TEMBERG	BAYERN	SAAR- LAND	HAMBURG	BREMEN	BERLIN (WEST)	AUSLAND
BESCHAEFTE													
BEAMTE UND RICHTER													
BUND	114499	9779	14716	29457	11466	7987	8672	18478	1627	3717	1748	4037	2815
LAENDER	1064360	41045	120487	265927	91336	59518	163801	180391	18136	43406	16917	63396	-
GEMEINDEN/GV.	155514	5900	16580	58887	12685	8316	21394	29661	2091	-	-	-	-
KOMMUNALE ZWECKVERBAENDE	2229	20	101	284	227	54	389	1139	15	-	-	-	-
DEUTSCHE BUNDESBahn	159486	3964	18016	37502	18880	10458	22376	32863	4122	7390	3086	210	619
DEUTSCHE BUNDESPOST	319879	11832	33874	79154	37437	17388	45745	54928	5946	14661	5700	13214	-
ZUSAMMEN	1815967	72540	203774	471211	172031	103721	262377	317460	31937	69174	27451	80857	3434
ANGESTELLTE													
BUND	103248	9258	16114	24723	9546	9201	7914	14116	780	2932	919	5168	2577
LAENDER	641264	23598	74767	132039	54856	31143	73957	75674	11901	54174	20581	88574	-
GEMEINDEN/GV.	679452	30853	90003	178669	79116	35986	130386	124769	9870	-	-	-	-
KOMMUNALE ZWECKVERBAENDE	29653	712	3114	6378	1674	601	2488	14142	544	-	-	-	-
DEUTSCHE BUNDESBahn	6685	175	564	1505	981	247	779	1580	176	545	58	49	26
DEUTSCHE BUNDESPOST	51731	1878	5462	11736	6692	2796	7958	7889	792	3453	1086	1989	-
ZUSAMMEN	1512033	66274	190024	355050	152865	79974	223482	238170	24063	61104	22644	95780	2603
ARBEITER													
BUND	114661	16392	25962	16462	6293	9925	9179	20444	1628	1952	1415	3369	1640
LAENDER	204345	6826	17690	17747	17941	10352	25037	26821	3741	18081	9822	50287	-
GEMEINDEN/GV.	440113	21013	54869	114503	44851	26844	82757	87062	8214	-	-	-	-
KOMMUNALE ZWECKVERBAENDE	19040	1036	1535	3388	1180	1484	1860	8200	357	-	-	-	-
DEUTSCHE BUNDESBahn	112932	3345	11390	27191	13741	5505	15788	23863	3004	5410	3052	67	576
DEUTSCHE BUNDESPOST	160022	6277	14638	38655	16834	9007	26374	27506	2159	9614	3240	5718	-
ZUSAMMEN	1051113	54889	126084	217946	100840	63117	160995	193896	19103	35057	17529	59441	2216
INSGESAMT													
BUND	332408	35429	56792	70642	27305	27113	25765	53038	4035	8601	4082	12574	7032
LAENDER	1909969	71469	212944	415713	164133	101013	262795	282886	33778	115661	47320	202257	-
GEMEINDEN/GV.	1275079	57566	161452	352059	136652	71146	234537	241492	20175	-	-	-	-
KOMMUNALE ZWECKVERBAENDE	50922	1768	4750	10050	3081	2139	4737	23481	916	-	-	-	-
DEUTSCHE BUNDESBahn	279103	7484	29970	66198	33602	16210	38943	58306	7302	13345	6196	326	1221
DEUTSCHE BUNDESPOST	531632	19987	53974	129545	60963	29191	80077	90323	8897	27728	10026	20921	-
INSGESAMT	4379113	193703	519882	1044207	425736	246812	646854	749526	75103	165335	67624	236078	8253
VOLLZEITBESCHAEFTE													
BEAMTE UND RICHTER													
BUND	113528	9740	14604	29161	11344	7942	8575	18397	1616	3649	1726	3959	2815
LAENDER	924708	35164	100831	227928	80898	53158	136997	162615	16290	38452	14867	57508	-
GEMEINDEN/GV.	150636	5722	16179	57102	12394	8169	20865	28143	2062	-	-	-	-
KOMMUNALE ZWECKVERBAENDE	2174	19	100	277	222	54	384	1103	15	-	-	-	-
DEUTSCHE BUNDESBahn	158766	3931	17942	37364	18811	10404	22278	32696	4096	7343	3078	205	618
DEUTSCHE BUNDESPOST	309090	11487	32891	76704	36292	16758	44275	52819	5623	14084	5497	12660	-
ZUSAMMEN	1658902	66063	182547	428536	159961	96485	233374	295773	29702	63528	25168	74332	3433
ANGESTELLTE													
BUND	89627	8093	13909	21525	8460	7976	6711	12190	658	2530	830	4449	2296
LAENDER	461287	17671	47510	84902	42604	22071	57833	53752	8811	41408	15914	68811	-
GEMEINDEN/GV.	549155	23847	68249	149942	64505	29031	103519	101430	8632	-	-	-	-
KOMMUNALE ZWECKVERBAENDE	24220	505	2636	5285	1461	443	1924	11448	518	-	-	-	-
DEUTSCHE BUNDESBahn	5997	165	492	1372	873	226	711	1387	149	504	53	41	24
DEUTSCHE BUNDESPOST	29351	981	2598	6951	3441	1372	4503	4742	469	2299	747	1248	-
ZUSAMMEN	1159637	51262	135394	269977	121344	61119	175201	184949	19237	46741	17544	74549	2320
ARBEITER													
BUND	109911	15910	25092	15620	6018	9537	8566	19585	1550	1773	1379	3284	1597
LAENDER	162342	4535	14151	14576	14655	8084	17962	22991	2833	11859	5711	44985	-
GEMEINDEN/GV.	296200	13786	32022	75024	32118	17188	53297	66662	6103	-	-	-	-
KOMMUNALE ZWECKVERBAENDE	12200	487	1141	2703	1038	1287	1326	3909	309	-	-	-	-
DEUTSCHE BUNDESBahn	111364	3310	11284	26935	13645	5408	15500	23287	2970	5355	3035	65	570
DEUTSCHE BUNDESPOST	102079	4246	9522	23752	10336	5533	16838	18487	1355	6051	2143	3816	-
ZUSAMMEN	794096	42274	93212	158610	77810	47037	113489	154921	15120	25038	12268	52150	2167
ZUSAMMEN													
BUND	313066	33743	53605	66306	25822	25455	23852	50172	3824	7952	3935	11692	6708
LAENDER	1548337	57370	162492	327406	138157	83313	212792	239358	27934	91719	36492	171304	-
GEMEINDEN/GV.	995991	43355	116450	282068	109017	54388	177681	196235	16797	-	-	-	-
KOMMUNALE ZWECKVERBAENDE	38594	1011	3877	8265	2721	1784	3634	16460	842	-	-	-	-
DEUTSCHE BUNDESBahn	276127	7406	29718	65671	33329	16038	38489	57370	7215	13202	6166	311	1212
DEUTSCHE BUNDESPOST	440520	16714	45011	107407	50069	23663	65616	76048	7447	22434	8387	17724	-
ZUSAMMEN	3612635	159599	411153	857123	359115	204641	522064	635643	64059	135307	54980	201031	7920

1 ZUSAMMENFASSENDE UEBERSICHTEN

1.7 BESCHAEFTIGTE DES UNMITTELBAREN OEFFENTLICHEN DIENSTES AM 30.06.1987 NACH DIENSTVERHAELTNIS,
BESCHAEFTIGUNGSBEREICHEN UND LAENDERN

DIENTSTVERHAELTNIS BESCHAEFTIGUNGSBEREICH	INSGE- SANT	SCHLES- WIG- HOL- STEIN	NIEDER- SACHSEN	NORD- RHEIN- WEST- FALEN	HESSEN	RHEIN- LAND- PFALZ	BADEN- WUERT- TEMBERG	BAYERN	SAAAR- LAND	HAMBURG	BREMEN	BERLIN (WEST)	AUSLAND
TEILZEITBESCHAEFTIGTE													
BEAMTE UND RICHTER													
BUND	971	39	112	296	122	45	97	81	11	68	22	78	-
LAENDER	139652	5881	19656	37999	10438	6360	26804	17776	1846	4954	2050	5888	-
GEMEINDEN/GV.	4878	178	401	1785	291	147	529	1518	29	-	-	-	-
KOMMUNALE ZWECKVERBAENDE	55	1	1	7	5	-	5	36	-	-	-	-	-
DEUTSCHE BUNDESBahn	720	33	74	138	69	54	98	167	26	47	8	5	1
DEUTSCHE BUNDESPOST	10789	345	983	2450	1145	630	1470	2109	323	577	203	554	-
ZUSAMMEN	157065	6477	21227	42675	12070	7236	29003	21687	2235	5646	2283	6525	1
ANGESTELLTE													
BUND	13621	1165	2205	3198	1086	1225	1203	1926	122	402	89	719	281
LAENDER	179977	5927	27257	47137	12252	9072	16124	21922	3090	12766	4667	19763	-
GEMEINDEN/GV.	130297	6806	21754	28727	14611	6955	26867	23339	1238	-	-	-	-
KOMMUNALE ZWECKVERBAENDE	5433	207	478	1093	213	158	564	2694	26	-	-	-	-
DEUTSCHE BUNDESBahn	688	10	72	133	108	21	68	193	27	41	5	8	2
DEUTSCHE BUNDESPOST	22380	897	2864	4785	3251	1424	3455	3147	323	1154	339	741	-
ZUSAMMEN	352396	15012	54630	85073	31521	18855	48281	53221	4826	14363	5100	21231	283
ARBEITER													
BUND	4750	482	870	842	275	388	613	859	78	179	36	85	43
LAENDER	42003	2291	3539	3171	3286	2268	7075	3830	908	6222	4111	5302	-
GEMEINDEN/GV.	143913	7227	22847	39479	12733	9656	29460	20400	2111	-	-	-	-
KOMMUNALE ZWECKVERBAENDE	6840	549	394	685	142	197	534	4291	48	-	-	-	-
DEUTSCHE BUNDESBahn	1568	35	106	256	96	97	288	576	34	55	17	2	6
DEUTSCHE BUNDESPOST	57843	2031	5116	14903	6498	3474	9536	9019	804	3563	1097	1902	-
ZUSAMMEN	257017	12615	32872	59336	23030	16080	47506	38975	3983	10019	5261	7291	49
ZUSAMMEN													
BUND	19342	1686	3187	4336	1483	1658	1913	2866	211	649	147	882	324
LAENDER	361632	14099	50452	88307	25976	17700	50003	43528	5844	23942	10828	30953	-
GEMEINDEN/GV.	279088	14211	45002	69991	27635	16758	56856	45257	3378	-	-	-	-
KOMMUNALE ZWECKVERBAENDE	12328	757	873	1785	360	355	1103	7021	74	-	-	-	-
DEUTSCHE BUNDESBahn	2976	78	252	527	273	172	454	936	87	143	30	15	9
DEUTSCHE BUNDESPOST	91112	3273	8963	22138	10894	5528	14461	14275	1450	5294	1639	3197	-
ZUSAMMEN	766478	34104	108729	187084	66621	42171	124790	113883	11044	30028	12644	35047	333
DARUNTER: TEILZEITBESCHAEFTIGTE T 1													
BEAMTE UND RICHTER													
BUND	971	39	112	296	122	45	97	81	11	68	22	78	-
LAENDER	139652	5881	19656	37999	10438	6360	26804	17776	1846	4954	2050	5888	-
GEMEINDEN/GV.	4878	178	401	1785	291	147	529	1518	29	-	-	-	-
KOMMUNALE ZWECKVERBAENDE	55	1	1	7	5	-	5	36	-	-	-	-	-
DEUTSCHE BUNDESBahn	720	33	74	138	69	54	98	167	26	47	8	5	1
DEUTSCHE BUNDESPOST	10789	345	983	2450	1145	630	1470	2109	323	577	203	554	-
ZUSAMMEN	157065	6477	21227	42675	12070	7236	29003	21687	2235	5646	2283	6525	1
ANGESTELLTE													
BUND	13536	1165	2190	3175	1082	1222	1194	1922	122	400	87	700	277
LAENDER	121755	5431	17399	19358	11246	6058	15750	14241	1988	10171	4604	15509	-
GEMEINDEN/GV.	108981	5976	17611	23499	13688	5641	21821	19595	1150	-	-	-	-
KOMMUNALE ZWECKVERBAENDE	4352	143	394	762	182	146	311	2394	20	-	-	-	-
DEUTSCHE BUNDESBahn	688	10	72	133	108	21	68	193	27	41	5	8	2
DEUTSCHE BUNDESPOST	15799	666	1724	3275	2309	1087	2456	2452	231	864	228	507	-
ZUSAMMEN	265111	13391	39390	50202	28615	14175	41600	40797	3538	11476	4924	16724	279
ARBEITER													
BUND	4037	405	794	762	219	349	503	664	45	158	35	77	26
LAENDER	34771	1146	2844	2757	2832	1705	5036	2899	797	5824	3701	5230	-
GEMEINDEN/GV.	99055	5692	15174	32915	9833	4835	15350	13443	1813	-	-	-	-
KOMMUNALE ZWECKVERBAENDE	3670	367	293	563	109	77	198	2032	31	-	-	-	-
DEUTSCHE BUNDESBahn	1152	28	70	218	81	71	219	367	32	42	16	2	6
DEUTSCHE BUNDESPOST	45691	1572	3961	11629	5550	2795	7497	7328	656	2859	799	1045	-
ZUSAMMEN	188376	9210	23136	48844	18624	9832	28803	26733	3374	8883	4551	6354	32
ZUSAMMEN													
BUND	18544	1609	3096	4233	1423	1616	1794	2667	178	626	144	855	303
LAENDER	296178	12458	39899	60114	24516	14123	47590	34916	4631	20949	10355	26627	-
GEMEINDEN/GV.	212914	11846	33186	58199	23812	10623	37700	34556	2992	-	-	-	-
KOMMUNALE ZWECKVERBAENDE	8077	511	688	1332	296	223	514	4462	51	-	-	-	-
DEUTSCHE BUNDESBahn	2560	71	216	489	258	146	385	727	85	130	29	15	9
DEUTSCHE BUNDESPOST	72279	2583	6668	17354	9004	4512	11423	11889	1210	4300	1230	2106	-
ZUSAMMEN	610552	29078	83753	141721	59309	31243	99406	89217	9147	26005	11758	29603	312

1 ZUSAMMENFASSENDE UEBERSICHTEN

1.8 BESCHAEFTE DES MITTELBAREN DEFFENTLICHEN DIENSTES AM 30.06.1987 NACH DIENSTVERHAELTNIS,
BESCHAEFTEIGUNGSBEREICHEN UND LAENDERN

Dienstverhältnis Beschäftigungsbereich	INSGE- SANT	SCHLES- WIG- HOL- STEIN	NIEDER- SACHSEN	NORD- RHEIN- WEST- FALEN	HESSEN	RHEIN- LAND- PFALZ	BADEN- WUERT- TEMBERG	BAYERN	SAAR- LAND	HAMBURG	BREMEN	BERLIN (WEST)
BESCHAEFTE												
BEAMTE												
SOZIALVERSICHERUNGSTRAEGER UNTER AUFSICHT DES BUNDES	5132	21	277	1349	63	14	38	176	115	4	16	3059
SOZIALVERSICHERUNGSTRAEGER UNTER AUFSICHT DER LAENDER	7752	414	713	1533	737	523	911	2143	267	253	-	258
BUNDESANSTALT FUER ARBEIT	15150	683	1767	3465	1406	927	1909	3498	419	317	218	541
TRAEGER DER ZUSATZVER- SORGUNG 1)	226	-	-	106	36	-	39	16	29	-	-	-
ZUSAMMEN	28260	1118	2757	6453	2242	1464	2897	5833	830	574	234	3858
ANGESTELLTE												
SOZIALVERSICHERUNGSTRAEGER UNTER AUFSICHT DES BUNDES	74337	1748	5597	22943	5404	2910	7107	7520	2058	6212	1240	11598
SOZIALVERSICHERUNGSTRAEGER UNTER AUFSICHT DER LAENDER	82108	3225	9953	20032	6612	4208	14012	16716	1136	2259	550	3405
BUNDESANSTALT FUER ARBEIT	48790	2306	5989	13584	3982	2404	6944	8687	1045	1395	715	1739
TRAEGER DER ZUSATZVER- SORGUNG 1)	1251	-	-	114	117	-	912	81	27	-	-	-
ZUSAMMEN	206486	7279	21539	56673	16115	9522	28975	33004	4266	9866	2505	16742
DARUNTER: DO-ANGESTELLTE												
SOZIALVERSICHERUNGSTRAEGER UNTER AUFSICHT DES BUNDES	6536	170	600	1962	495	463	829	713	72	872	270	90
SOZIALVERSICHERUNGSTRAEGER UNTER AUFSICHT DER LAENDER	24018	993	2503	6375	1902	1248	3191	5562	424	438	189	1193
BUNDESANSTALT FUER ARBEIT	-	-	-	-	-	-	-	-	-	-	-	-
TRAEGER DER ZUSATZVER- SORGUNG 1)	-	-	-	-	-	-	-	-	-	-	-	-
ZUSAMMEN	30554	1163	3103	8337	2397	1711	4020	6275	496	1310	459	1283
ARBEITER												
SOZIALVERSICHERUNGSTRAEGER UNTER AUFSICHT DES BUNDES	7003	319	550	2532	696	181	671	1045	379	257	53	320
SOZIALVERSICHERUNGSTRAEGER UNTER AUFSICHT DER LAENDER	9689	418	1040	2171	817	365	1532	2309	147	437	36	417
BUNDESANSTALT FUER ARBEIT	3093	256	240	682	240	200	562	687	70	103	22	31
TRAEGER DER ZUSATZVER- SORGUNG 1)	91	-	-	3	11	-	27	44	6	-	-	-
ZUSAMMEN	19876	993	1830	5388	1764	746	2792	4085	602	797	111	768
INSGESAMT												
SOZIALVERSICHERUNGSTRAEGER UNTER AUFSICHT DES BUNDES	86472	2088	6424	26824	6163	3105	7816	8741	2552	6473	1309	14977
SOZIALVERSICHERUNGSTRAEGER UNTER AUFSICHT DER LAENDER	99549	4057	11706	23736	8166	5096	16455	21168	1550	2949	586	4080
BUNDESANSTALT FUER ARBEIT	67033	3245	7996	17731	5628	3531	9415	12872	1534	1815	955	2311
TRAEGER DER ZUSATZVER- SORGUNG 1)	1568	-	-	223	164	-	978	141	62	-	-	-
INSGESAMT	254622	9390	26126	68514	20121	11732	34664	42922	5698	11237	2850	21368

1) DES BUNDES, DER LAENDER UND GEMEINDEN.

1 ZUSAMMENFASSENDE UEBERSICHTEN

1.8 BESCHAEFTIGTE DES MITTELBAREN DEFFENTLICHEN DIENSTES AM 30.06.1987 NACH DIENSTVERHAELTNIS,
BESCHAEFTIGUNGSBEREICHEN UND LAENDERN

Dienstverhaeltnis Beschaeftigungsbereich	INSGE- SANT	SCHLES- WIG- HOL- STEIN	NIEDER- SACHSEN	NORD- RHEIN- WEST- FALEN	HESSEN	RHEIN- LAND- PFALZ	BADEN- WUERT- TEMBERG	BAYERN	SAAR- LAND	HAMBURG	BREMEN	BERLIN (WEST)
VOLLZEITBESCHAEFTIGTE												
BEAMTE												
SOZIALVERSICHERUNGSTRAEGER UNTER AUFSICHT DES BUNDES	4956	21	274	1325	63	14	38	175	113	4	15	2914
SOZIALVERSICHERUNGSTRAEGER UNTER AUFSICHT DER LAENDER	7533	404	688	1499	722	499	903	2056	265	246	-	251
BUNDESANSTALT FUER ARBEIT	14698	662	1717	3381	1372	895	1851	3386	406	302	208	518
TRAEGER DER ZUSATZVER- SORGUNG 1)	203	-	-	100	36	-	26	14	27	-	-	-
ZUSAMMEN	27390	1087	2679	6305	2193	1408	2818	5631	811	552	223	3683
ANGESTELLTE												
SOZIALVERSICHERUNGSTRAEGER UNTER AUFSICHT DES BUNDES	68955	1635	5207	21403	5078	2704	6689	6990	1895	5812	1135	10407
SOZIALVERSICHERUNGSTRAEGER UNTER AUFSICHT DER LAENDER	74717	2898	8632	18435	5958	3806	12778	15302	1072	2024	491	3121
BUNDESANSTALT FUER ARBEIT	42869	1982	5345	12120	3485	2079	5918	7502	928	1279	651	1580
TRAEGER DER ZUSATZVER- SORGUNG 1)	1138	-	-	104	106	-	828	75	25	-	-	-
ZUSAMMEN	187679	6515	19384	52062	14627	8589	26213	29869	3920	9115	2277	15108
DARUNTER: DO-ANGESTELLTE												
SOZIALVERSICHERUNGSTRAEGER UNTER AUFSICHT DES BUNDES	6468	167	595	1936	490	460	828	707	72	856	268	89
SOZIALVERSICHERUNGSTRAEGER UNTER AUFSICHT DER LAENDER	23601	983	2460	6282	1876	1244	3159	5415	422	433	187	1140
BUNDESANSTALT FUER ARBEIT	-	-	-	-	-	-	-	-	-	-	-	-
TRAEGER DER ZUSATZVER- SORGUNG 1)	-	-	-	-	-	-	-	-	-	-	-	-
ZUSAMMEN	30069	1150	3055	8218	2366	1704	3987	6122	494	1289	455	1229
ARBEITER												
SOZIALVERSICHERUNGSTRAEGER UNTER AUFSICHT DES BUNDES	3900	219	256	1220	440	40	347	695	262	110	6	305
SOZIALVERSICHERUNGSTRAEGER UNTER AUFSICHT DER LAENDER	5450	218	400	1210	491	156	912	1540	25	179	8	311
BUNDESANSTALT FUER ARBEIT	1018	64	118	198	76	75	167	238	30	18	10	24
TRAEGER DER ZUSATZVER- SORGUNG 1)	52	-	-	2	-	-	19	30	1	-	-	-
ZUSAMMEN	10420	501	774	2630	1007	271	1445	2503	318	307	24	640
ZUSAMMEN												
SOZIALVERSICHERUNGSTRAEGER UNTER AUFSICHT DES BUNDES	77811	1875	5737	23948	5581	2758	7074	7860	2270	5926	1156	13626
SOZIALVERSICHERUNGSTRAEGER UNTER AUFSICHT DER LAENDER	87700	3520	9920	21144	7171	4481	14593	18898	1362	2448	499	3683
BUNDESANSTALT FUER ARBEIT	58585	2708	7180	15699	4933	3048	7936	11126	1364	1599	869	2122
TRAEGER DER ZUSATZVER- SORGUNG 1)	1393	-	-	206	142	-	873	119	53	-	-	-
ZUSAMMEN	225489	8103	22837	60997	17827	10268	30476	38003	5049	9974	2524	19431

1) DES BUNDES, DER LAENDER UND GEMEINDEN.

1 ZUSAMMENFASSENDE UEBERSICHTEN

1.8 BESCHAEFTE DES MITTELBAREN OEFFENTLICHEN DIENSTES AM 30.06.1987 NACH DIENSTVERHAELTNIS,
BESCHAEFTIGUNGSBEREICHEN UND LAENDERN

Dienstverhältnis Beschäftigungsbereich	INSGE- SAMT	SCHLES- WIG- HOL- STEIN	NIEDER- SACHSEN	NORD- RHEIN- WEST- FALEN	HESSEN	RHEIN- LAND- PFALZ	BADEN- WUERT- TEMBERG	BAYERN	SAAR- LAND	HAMBURG	BREMEN	BERLIN (WEST)
TEILZEITBESCHAEFTE												
BEAMTE												
SOZIALVERSICHERUNGSTRAEGER UNTER AUFSICHT DES BUNDES	176	-	3	24	-	-	-	1	2	-	1	145
SOZIALVERSICHERUNGSTRAEGER UNTER AUFSICHT DER LAENDER	219	10	25	34	15	24	8	87	2	7	-	7
BUNDESANSTALT FUER ARBEIT	452	21	50	84	34	32	58	112	13	15	10	23
TRAEGER DER ZUSATZVER- SORGUNG 1)	23	-	-	6	-	-	13	2	2	-	-	-
ZUSAMMEN	870	31	78	148	49	56	79	202	19	22	11	175
ANGESTELLTE												
SOZIALVERSICHERUNGSTRAEGER UNTER AUFSICHT DES BUNDES	5382	113	390	1540	326	206	418	530	163	400	105	1191
SOZIALVERSICHERUNGSTRAEGER UNTER AUFSICHT DER LAENDER	7391	327	1121	1597	654	402	1234	1414	64	235	59	284
BUNDESANSTALT FUER ARBEIT	5921	324	644	1464	497	325	1026	1185	117	116	64	159
TRAEGER DER ZUSATZVER- SORGUNG 1)	113	-	-	10	11	-	84	6	2	-	-	-
ZUSAMMEN	18807	764	2155	4611	1488	933	2762	3135	346	751	228	1634
DARUNTER: DO-ANGESTELLTE												
SOZIALVERSICHERUNGSTRAEGER UNTER AUFSICHT DES BUNDES	68	3	5	26	5	3	1	6	-	16	2	1
SOZIALVERSICHERUNGSTRAEGER UNTER AUFSICHT DER LAENDER	417	10	43	93	26	4	32	147	2	5	2	53
BUNDESANSTALT FUER ARBEIT	-	-	-	-	-	-	-	-	-	-	-	-
TRAEGER DER ZUSATZVER- SORGUNG 1)	-	-	-	-	-	-	-	-	-	-	-	-
ZUSAMMEN	485	13	48	119	31	7	33	153	2	21	4	54
ARBEITER												
SOZIALVERSICHERUNGSTRAEGER UNTER AUFSICHT DES BUNDES	3103	100	294	1312	256	141	324	350	117	147	47	15
SOZIALVERSICHERUNGSTRAEGER UNTER AUFSICHT DER LAENDER	4239	200	640	961	326	209	620	769	122	258	28	106
BUNDESANSTALT FUER ARBEIT	2075	192	122	484	164	125	395	449	40	85	12	7
TRAEGER DER ZUSATZVER- SORGUNG 1)	39	-	-	1	11	-	8	14	5	-	-	-
ZUSAMMEN	9456	492	1056	2758	757	475	1347	1582	284	490	87	128
ZUSAMMEN												
SOZIALVERSICHERUNGSTRAEGER UNTER AUFSICHT DES BUNDES	8661	213	687	2876	582	347	742	881	282	547	153	1351
SOZIALVERSICHERUNGSTRAEGER UNTER AUFSICHT DER LAENDER	11849	537	1786	2592	995	635	1862	2270	188	500	87	397
BUNDESANSTALT FUER ARBEIT	8448	537	816	2032	695	482	1479	1746	170	216	86	189
TRAEGER DER ZUSATZVER- SORGUNG 1)	175	-	-	17	22	-	105	22	9	-	-	-
ZUSAMMEN	29133	1287	3289	7517	2294	1464	4188	4919	649	1263	326	1937

2 PERSONAL DER GEBIETSKOERPERSCHAFTEN
2.1 BESCHAEFTIGTE AM 30.06.1987 NACH DIENSTVERHAELTNIS UND LAENDERN

Dienstverhaeltnis	INSGESAMT	SCHLES- WIG- HOL- STEIN	NIEDER- SACHSEN	NORD- RHEIN- WEST- FALEN	HESSEN	RHEIN- LAND- PFALZ	BADEN- WUERT- TEMBERG	BAYERN	SAAR- LAND	HAMBURG	BREMEN	BERLIN (WEST)	AUSLAND
BESCHAEFTIGTE													
INSGESAMT													
BEAMTE UND RICHTER DAR. RICHTER	1334373 17222	56724 692	151783 1978	354271 4606	115487 1634	75821 962	193867 2184	228530 2767	21854 304	47123 735	18665 220	67433 1140	2815 -
ANGESTELLTE	1423964	63509	180884	335431	143518	76330	212257	214559	22551	57106	21500	93742	2577
ARBEITER	759119	44231	98521	148712	69085	47121	116973	134327	13583	20033	11237	53656	1640
INSGESAMT	3517456	164464	431188	838414	328090	199272	523097	577416	57988	124262	51402	214831	7032
VERWALTUNG													
BEAMTE UND RICHTER DAR. RICHTER	1312885 17222	56229 692	149667 1978	351781 4606	113094 1634	74348 962	189781 2184	221601 2767	21653 304	46690 735	18520 220	66706 1140	2815 -
ANGESTELLTE	1039668	46506	137746	278635	100315	59732	139173	140015	15756	40600	15153	63460	2577
ARBEITER	573889	35905	83434	128437	47211	37117	85439	97208	10282	16017	9540	21659	1640
ZUSAMMEN	2926442	138640	370847	758853	260620	171197	414393	458824	47691	103307	43213	151825	7032
RECHTLICH UNSELBSTAENDIGE WIRTSCHAFTSUNTERNEHMEN													
BEAMTE	10011	133	923	657	1508	1209	2270	3116	128	17	-	50	-
ANGESTELLTE	37696	2659	1977	3647	5603	2341	5096	8570	391	34	-	7378	-
ARBEITER	97380	4180	4652	7636	13067	6256	15606	19087	1406	173	-	25317	-
ZUSAMMEN	145087	6972	7552	11940	20178	9806	22972	30773	1925	224	-	32745	-
KRANKENHAEUER 1)													
BEAMTE	11477	362	1193	1833	885	264	1816	3813	73	416	145	677	-
ANGESTELLTE	346600	14344	41161	53149	37600	14257	67988	65974	6404	16472	6347	22904	-
ARBEITER	87850	4146	10435	12639	8807	3748	15928	18032	1895	3843	1697	6680	-
ZUSAMMEN	445927	18852	52789	67621	47292	18269	85732	87819	8372	20731	8189	30261	-
VOLLZEITBESCHAEFTIGTE													
ZUSAMMEN													
BEAMTE UND RICHTER DAR. RICHTER	1188872 16693	50626 666	131614 1876	314191 4495	104636 1597	69269 932	166437 2095	209155 2705	19968 300	42101 697	16593 216	61467 1114	2815 -
ANGESTELLTE	1100069	49611	129668	256369	115569	59078	168063	167372	18101	43938	16744	73260	2296
ARBEITER	568453	34231	71265	105220	52791	34809	79825	109238	10486	13632	7090	48269	1597
ZUSAMMEN	2857394	134468	332547	675780	272996	163156	414325	485765	48555	99671	40427	182996	6708
VERWALTUNG													
BEAMTE UND RICHTER DAR. RICHTER	1167617 16693	50135 666	129515 1876	311739 4495	102251 1597	67800 932	162384 2095	202303 2705	19767 300	41676 697	16450 216	60782 1114	2815 -
ANGESTELLTE	776490	35597	95040	207931	78670	44945	107402	103137	12066	31014	11796	47196	2296
ARBEITER	412223	27703	60216	88625	33723	26362	55206	76409	7673	10883	6050	17776	1597
ZUSAMMEN	2356330	113435	284771	607695	214644	139107	324992	381849	39506	83573	34296	125754	6708
RECHTLICH UNSELBSTAENDIGE WIRTSCHAFTSUNTERNEHMEN													
BEAMTE	9990	131	920	655	1507	1206	2265	3111	128	17	-	50	-
ANGESTELLTE	34283	2424	1676	3415	5016	2096	4378	7735	367	28	-	7148	-
ARBEITER	90723	3641	4079	7185	12328	5717	12914	18181	1371	165	-	25142	-
ZUSAMMEN	134996	6196	6675	11255	18851	9019	19557	29027	1866	210	-	32340	-
KRANKENHAEUER 1)													
BEAMTE	11265	360	1179	1797	878	263	1788	3741	73	408	143	635	-
ANGESTELLTE	289296	11590	32952	45623	31883	12037	56283	56500	5668	12896	4948	18916	-
ARBEITER	65507	2887	6970	9410	6740	2730	11705	14648	1442	2584	1040	5351	-
ZUSAMMEN	366068	14837	41101	56830	39501	15030	69776	74889	7183	15888	6131	24902	-

2 PERSONAL DER GEBIETSKOERPERSCHAFTEN
2.1 BESCHAEFTIGTE AM 30.06.1987 NACH DIENSTVERHAELTNIS UND LAENDERN

DIENSTVERHAELTNIS	INSGE- SANT	SCHLES- WIG- HOL- STEIN	NIEDER- SACHSEN	NORD- RHEIN- WEST- FALEN	HESSEN	RHEIN- LAND- PFALZ	BADEN- WUERT- TEMBERG	BAYERN	SAAR- LAND	HAMBURG	BREMEN	BERLIN (WEST)	AUSLAND
TEILZEITBESCHAEFTIGTE T 1													
ZUSAMMEN													
BEAMTE UND RICHTER DAR. RICHTER	145501 529	6098 26	20169 102	40080 111	10851 37	6552 30	27430 89	19375 62	1886 4	5022 38	2072 4	5966 26	- -
ANGESTELLTE	244272	12572	37200	46032	26016	12921	38765	35758	3260	10571	4691	16209	277
ARBEITER	137853	7243	18812	36434	12884	6889	20889	17006	2655	5982	3736	5307	26
ZUSAMMEN	527636	25913	76181	122546	49751	26362	87084	72139	7801	21575	10499	27482	303
VERWALTUNG													
BEAMTE UND RICHTER DAR. RICHTER	145268 529	6094 26	20152 102	40042 111	10843 37	6548 30	27397 89	19298 62	1886 4	5014 38	2070 4	5924 26	- -
ANGESTELLTE	189194	9754	29664	39542	20033	10631	27368	26065	2513	7831	3334	12182	277
ARBEITER	112986	5814	15235	32936	10433	5776	15603	13267	2183	4719	3133	3861	26
ZUSAMMEN	447448	21662	65051	112520	41309	22955	70368	58630	6582	17564	8537	21967	303
RECHTLICH UNSELBSTAENDIGE WIRTSCHAFTSUNTERNEHMEN													
BEAMTE	21	2	3	2	1	3	5	5	-	-	-	-	-
ANGESTELLTE	3134	217	284	229	576	234	638	713	24	6	-	213	-
ARBEITER	3523	263	259	310	453	182	1392	513	23	5	-	123	-
ZUSAMMEN	6678	482	546	541	1030	419	2035	1231	47	11	-	336	-
KRANKENHAEUSER 1)													
BEAMTE	212	2	14	36	7	1	28	72	-	8	2	42	-
ANGESTELLTE	51944	2601	7252	6261	5407	2056	10759	8980	723	2734	1357	3814	-
ARBEITER	21354	1166	3318	3188	1998	931	3894	3226	449	1258	603	1323	-
ZUSAMMEN	73510	3769	10584	9485	7412	2988	14681	12278	1172	4000	1962	5179	-
TEILZEITBESCHAEFTIGTE T 2													
ZUSAMMEN													
ANGESTELLTE	79623	1326	14016	33030	1933	4331	5429	11429	1190	2597	65	4273	4
ARBEITER	52803	2757	8444	7058	3410	5423	16259	8083	442	419	411	80	17
ZUSAMMEN	132426	4083	22460	40088	5343	9754	21688	19512	1632	3016	476	4353	21
VERWALTUNG													
ANGESTELLTE	73984	1155	13042	31762	1612	4156	4403	10813	1177	1755	23	4082	4
ARBEITER	48680	2388	7983	6876	3055	4979	14630	7532	426	415	357	22	17
ZUSAMMEN	122664	3543	21025	38638	4667	9135	19033	18345	1603	2170	380	4104	21
RECHTLICH UNSELBSTAENDIGE WIRTSCHAFTSUNTERNEHMEN													
ANGESTELLTE	279	18	17	3	11	11	80	122	-	-	-	17	-
ARBEITER	3134	276	314	141	286	357	1300	393	12	3	-	52	-
ZUSAMMEN	3413	294	331	144	297	368	1380	515	12	3	-	69	-
KRANKENHAEUSER 1)													
ANGESTELLTE	5360	153	957	1265	310	164	946	494	13	842	42	174	-
ARBEITER	989	93	147	41	69	87	329	158	4	1	54	6	-
ZUSAMMEN	6349	246	1104	1306	379	251	1275	652	17	843	96	180	-

FKZ	AUFGABENBEREICH (I = INSGESAMT, W = WEIBLICH)		INSGESAMT			
			INSGESAMT	BEAMTE UND RICHTER	ANGESTELLTE	ARBEITER
0 - 8	INSGESAMT	I W	2 242 377 897 055	1 178 859 367 876	744 512 433 896	319 006 95 283
0 - 7	VERWALTUNG	I W	1 994 060 762 256	1 163 563 366 546	594 677 330 847	235 820 64 863
0	ALLGEMEINE DIENSTE	I W	908 877 272 834	530 875 84 194	250 304 156 292	127 798 32 948
01,02	POLITISCHE FUEHRUNG UND ZENTRALE VERWALTUNG, AUSWAERTIGE ANGELEGENHEITEN	I W	321 303 122 052	190 499 47 848	113 618 66 739	17 186 7 465
011	DAR.: POLITISCHE FUEHRUNG	I W	57 700 20 386	30 992 3 910	23 020 15 297	3 688 1 179
012	INNERE VERWALTUNG	I W	44 389 20 080	23 809 8 029	17 074 10 312	3 506 1 739
016,017	STEUER- UND FINANZVERWALTUNG	I W	175 082 67 140	126 556 34 672	41 052 28 455	7 474 4 013
018	HOCHBAUVERWALTUNG	I W	26 455 6 473	4 744 542	20 281 5 520	1 430 411
03	VERTEIDIGUNG	I W	181 407 50 983	29 889 3 210	61 452 32 500	90 066 15 273
04	OEFFENTLICHE SICHERHEIT UND ORDNUNG	I W	248 322 31 632	202 447 6 408	30 431 19 244	15 444 5 980
042	DAR.: POLIZEI	I W	210 240 25 742	174 367 5 585	24 677 15 689	11 196 4 468
044	BRANDSCHUTZ	I W	6 777 375	5 926 33	420 181	429 161
05	RECHTSSCHUTZ	I W	157 945 68 167	108 040 26 728	44 803 37 809	5 102 3 630
052	DAR.: ORDENTLICHE GERICHTE UND STAATSANWALTSCHAFTEN	I W	116 874 58 175	77 095 23 433	35 628 31 495	4 151 3 247
056	JUSTIZVOLLZUGSANSTALTEN	I W	29 149 3 838	24 622 1 884	4 044 1 827	483 127
1	BILDUNGSWESEN, WISSENSCHAFT, FORSCHUNG, KULTURELLE ANGELEGENHEITEN	I W	859 935 409 666	580 447 273 685	239 303 117 153	40 185 18 828
12,111	SCHULEN UND VORSCHULISCHE BILDUNG 2)	I W	610 862 325 588	526 530 265 684	75 905 52 853	8 427 7 051
121,122	DAR.: GRUND-, HAUPT- UND SONDERSCHULEN	I W	284 753 187 689	249 099 158 686	32 054 25 798	3 600 3 205
123	REALSCHULEN	I W	52 660 27 514	48 484 24 518	4 080 2 906	96 90
124	GYMNASIEN	I W	121 524 45 967	107 449 36 803	12 557 7 850	1 518 1 314
125	GESAMTSCHULEN	I W	33 217 16 233	27 565 12 540	4 184 2 358	1 468 1 335
127	BERUFLICHE SCHULEN	I W	81 384 25 727	65 621 17 481	14 944 7 912	819 334
128	FACHSCHULEN	I W	1 239 751	308 100	615 408	316 243
13	HOCHSCHULEN	I W	203 116 64 033	44 867 5 530	137 619 51 212	20 630 7 291
131	DAR.: UNIVERSITAETEN, TECHNISCHE HOCHSCHULEN, TECHNISCHE UNIVERSITAETEN 3)	I W	175 623 57 328	33 493 4 457	124 164 46 677	17 966 6 194
132	HOCHSCHULKLINIKEN	I W	529 235	55 11	427 205	47 19
137	FACHHOCHSCHULEN	I W	22 724 5 218	10 066 855	10 400 3 471	2 258 892
14,15	FOERDERUNG DES BILDUNGSWESENS, SONSTIGES BILDUNGSWESEN	I W	6 946 4 481	2 257 1 080	3 814 2 778	875 623
16,17,112	WISSENSCHAFT, FORSCHUNG, ENTWICKLUNG AUSSERHALB DER HOCHSCHULEN 2)	I W	23 495 10 018	5 620 1 234	13 737 7 060	4 138 1 724
18,113	KUNST- UND KULTURPFLEGE 2)	I W	15 516 5 546	1 173 157	8 228 3 250	6 115 2 139
181,182	DAR. THEATER UND MUSIKPFLEGE	I W	8 302 2 775	65 5	5 104 1 782	3 133 988

1) EINSCHL. BEAMTE AUF WIDERRUF UND AUF ZEIT.- 2) EINSCHL. VERWALTUNG.- 3) EINSCHL. UNIVERSITAETSBIBLIOTHEKEN UND UNIVERSITAETSMEDI-
ZINISCHE KLINIKEN SOWIE ANDERE HOCHSCHULEN MIT UNIVERSITAETSRANG, PAEDAGOGISCHE HOCHSCHULEN, GESAMTHOCHSCHULEN.

UND DER LAENDER

BEREICHEN UND DAUER DES DIENSTVERHAELTNISSES

DAUERKRAEFTE 1)				PERSONAL IN AUSBILDUNG				PERSONAL MIT ZEITVERTRAG			FKZ
ZUSAMMEN	BEAMTE UND RICHTER	ANGE- STELLTE	ARBEITER	ZUSAMMEN	BEAMTE	ANGE- STELLTE	ARBEITER	ZUSAMMEN	ANGE- STELLTE	ARBEITER	
1 957 131 772 677	1 089 917 327 676	580 857 357 671	286 357 87 330	137 515 68 540	88 942 40 200	32 985 26 071	15 588 2 269	147 731 55 838	130 670 50 154	17 061 5 684	I 0 - 8 W
1 750 966 661 502	1 075 548 326 429	464 162 275 559	211 258 59 514	120 088 56 643	88 015 40 117	19 208 14 613	12 865 1 913	123 004 44 111	111 307 40 675	11 697 3 436	I 0 - 7 W
824 029 235 394	477 381 66 120	226 756 138 591	119 892 30 683	69 773 27 745	53 494 18 074	11 327 9 199	4 952 472	15 175 9 695	12 221 8 502	2 954 1 193	I 0 W
292 901 106 436	173 634 39 791	103 624 59 835	15 643 6 810	20 234 10 566	16 865 8 057	2 977 2 390	392 119	8 168 5 050	7 017 4 514	1 151 536	I 01,02 W
54 688 18 586	30 166 3 443	21 100 14 032	3 422 1 111	1 278 824	826 467	422 349	30 8	1 734 976	1 498 916	236 60	I 011 W
36 396 15 343	19 089 5 538	14 651 8 485	2 656 1 320	6 717 3 962	4 720 2 491	1 719 1 389	278 82	1 276 775	704 438	572 337	I 012 W
161 867 60 271	115 842 29 762	38 754 26 613	7 271 3 896	10 968 5 131	10 714 4 910	252 220	2 1	2 247 1 738	2 046 1 622	201 116	I 016,017 W
24 200 5 492	4 266 410	18 681 4 713	1 253 369	968 470	478 132	409 310	81 28	1 287 511	1 191 497	96 14	I 018 W
171 321 47 138	28 626 2 740	57 862 29 725	84 833 14 673	7 703 2 713	1 263 470	2 409 1 933	4 031 310	2 383 1 132	1 181 842	1 202 290	I 03 W
233 812 28 748	190 585 5 269	28 558 17 737	14 669 5 742	12 754 1 527	11 862 1 139	419 353	473 35	1 756 1 357	1 454 1 154	302 203	I 04 W
199 936 23 524	165 593 4 447	23 619 14 796	10 724 4 281	9 289 1 392	8 774 1 138	281 237	234 17	1 015 826	777 656	238 170	I 042 W
6 443 361	5 654 33	400 170	389 158	304 1	274 -	5 1	25 -	30 13	15 10	15 3	I 044 W
125 995 53 072	84 536 18 320	36 712 31 294	4 747 3 458	29 082 12 939	23 504 8 408	5 522 4 523	56 8	2 868 2 156	2 569 1 992	299 164	I 05 W
67 560 44 029	55 218 15 331	28 464 25 608	3 878 3 090	27 161 12 418	21 877 8 102	5 284 4 316	- -	2 153 1 728	1 880 1 571	273 157	I 052 W
26 948 3 248	23 093 1 641	3 441 1 490	414 117	1 660 298	1 529 243	75 47	56 8	541 292	528 290	13 2	I 056 W
726 416 356 553	548 764 252 405	143 890 87 053	33 762 17 095	39 026 24 486	31 683 21 280	3 457 2 367	3 876 839	94 493 28 627	91 946 27 733	2 547 894	I 1 W
566 506 295 696	496 610 245 645	62 120 43 167	7 776 6 884	31 038 20 649	29 920 20 039	719 575	399 35	13 318 9 243	13 066 9 111	252 132	I 12,111 W
276 277 180 809	245 436 155 565	27 353 22 110	3 488 3 134	3 969 3 384	3 663 3 121	309 237	1 1	4 507 3 496	4 396 3 426	111 70	I 121,122 W
50 925 26 302	47 902 24 087	2 928 2 126	95 89	583 432	582 431	1 1	- -	1 152 780	1 151 779	1 1	I 123 W
115 474 42 110	104 473 35 005	9 524 5 819	1 477 1 286	3 023 1 836	2 976 1 798	4 37	1 1	3 027 2 021	2 987 1 994	40 27	I 124 W
32 525 15 832	27 565 12 540	3 538 1 967	1 422 1 325	49 31	- -	44 30	5 1	643 370	602 361	41 9	I 125 W
76 822 23 175	65 006 17 217	11 373 5 643	443 315	1 009 303	615 264	37 24	357 15	3 553 2 249	3 534 2 245	19 4	I 127 W
1 111 673	306 100	535 350	270 223	55 33	2 -	18 16	35 17	73 45	62 42	11 3	I 128 W
123 062 45 534	44 477 5 222	62 059 33 944	16 526 6 368	5 501 2 303	390 308	2 120 1 375	2 991 616	74 553 16 196	73 440 15 889	1 113 307	I 13 W
102 576 40 229	33 338 4 355	54 907 30 504	14 331 5 370	4 697 1 861	155 102	1 879 1 199	2 663 560	68 350 15 238	67 378 14 974	972 264	I 131 W
290 172	55 11	193 142	42 19	7 1	- -	2 1	5 -	232 62	232 62	- -	I 132 W
17 337 4 199	9 831 649	5 687 2 746	1 819 804	784 433	235 206	235 175	314 52	4 603 586	4 478 550	125 36	I 137 W
5 196 3 345	1 452 572	2 988 2 209	756 564	900 583	805 508	74 69	21 6	850 553	752 500	98 53	I 14,15 W
18 830 7 647	5 065 814	10 210 5 308	3 555 1 525	1 290 801	555 420	415 266	320 115	3 375 1 570	3 112 1 486	263 84	I 16,17,112 W
12 822 4 331	1 160 152	6 513 2 425	5 149 1 754	297 150	13 5	139 78	145 67	2 397 1 065	1 576 747	821 318	I 18,113 W
7 128 2 241	65 5	4 133 1 374	2 930 862	173 96	- -	87 48	86 48	1 001 438	884 360	117 78	I 181,182 W

FKZ	AUFGABENBEREICH (I = INSGESAMT, W = WEIBLICH)		INSGESAMT			
			INSGESAMT	BEAMTE UND RICHTER	ANGESTELLTE	ARBEITER
2	SOZIALE SICHERUNG, SOZIALE KRIEGSFOLGEAUFGABEN, WIEDERGUTMACHTUNG	I W	61 833 39 449	13 360 4 079	38 961 28 874	9 512 6 496
212	DAR.: SOZIALAMT, SOZIALHILFEVERBAND, LANDESWOHLFAHRTSVERBAND	I W	6 777 4 220	2 530 1 224	3 867 2 760	380 236
213	JUGENDAEMTER	I W	4 946 3 307	1 628 833	3 206 2 420	112 54
214,242	VERSORGUNGSAMTER, EINRICHTUNGEN DER KRIEGSOPFERVERSORGUNG	I W	14 377 8 013	4 532 1 443	8 997 6 052	848 518
235	EINRICHTUNGEN DER SOZIALHILFE 4)	I W	7 448 5 612	177 82	5 329 4 136	1 942 1 394
238	EINRICHTUNGEN DER JUGENDHILFE 4)	I W	16 020 13 740	210 71	11 635 9 932	4 175 3 737
3	GESUNDHEIT, SPORT UND ERHOLUNG	I W	23 699 11 792	3 391 1 240	12 142 8 418	8 166 2 134
311	DAR.: GESUNDHEITSBEHOERDEN	I W	6 056 4 441	1 281 583	4 291 3 469	484 389
312	KRANKENHAEUSER UND HEILSTAETTEN	I W	82 31	2 -	62 24	18 7
321	PARK- UND GARTENANLAGEN	I W	6 455 1 095	120 25	721 204	5 614 866
4	WOHNUNGSWESEN, RAUMORDNUNG UND KOMMUNALE GEMEINSCHAFTSDIENSTE	I W	31 625 6 920	9 773 904	11 080 4 646	10 772 1 370
42	DAR.: RAUMORDNUNG, LANDESPANUNG, VERMESSUNGSWESEN	I W	21 414 5 095	9 200 729	8 679 3 752	3 535 614
43	KOMMUNALE GEMEINSCHAFTSDIENSTE	I W	9 146 1 160	325 47	1 592 364	7 229 749
5	ERNAEHRUNG, LANDWIRTSCHAFT UND FORSTEN	I W	25 830 8 054	9 355 1 216	12 006 5 459	4 469 1 379
6	ENERGIE- UND WASSERWIRTSCHAFT, GEWERBE, DIENSTLEISTUNGEN	I W	17 549 4 734	5 311 369	8 864 3 803	3 374 562
623	DAR. WASSERWIRTSCHAFT UND KULTURBAU	I W	1 092 160	56 4	514 139	522 17
7	VERKEHRS- UND NACHRICHTENWESEN	I W	64 612 8 807	11 051 859	22 017 6 202	31 544 1 746
711	DAR.: STRASSEN- UND BRUECKENBAU	I W	28 389 3 604	3 729 231	10 718 2 705	13 942 668
712	WASSERSTRASSEN UND HAEFEN	I W	6 580 1 332	2 022 94	4 084 1 197	474 41
8	RECHTLICH UNSELBSTAENDIGE WIRTSCHAFTSUNTERNEHMEN	I W	68 646 12 288	7 840 145	13 111 5 474	47 695 6 669
81	DAR.: LAND- UND FORSTWIRTSCHAFTLICHE UNTERNEHMEN	I W	29 719 4 462	7 480 135	2 896 1 966	19 343 2 361
82	VERSORGUNGSUNTERNEHMEN	I W	12 042 1 431	13 -	3 805 1 178	8 224 253
83	VERKEHRSUNTERNEHMEN	I W	18 001 2 687	38 -	3 097 968	14 866 1 719
132,242, 312	KRANKENHAEUSER 5)	I W	179 671 122 511	7 456 1 185	136 724 97 575	35 491 23 751
132	DAR.: HOCHSCHULKLINIKEN	I W	117 191 79 448	5 480 750	89 544 63 959	22 167 14 739
312	KRANKENHAEUSER UND HEILSTAETTEN	I W	61 654 42 536	1 919 429	46 570 33 189	13 165 8 918

1) EINSCHL. BEAMTE AUF WIDERRUF UND AUF ZEIT.- 4) DES OEFFENTLICHEN BEREICHS.- 5) MIT KAUFMAENNISCHEM RECHNUNGSWESEN.

UND DER LAENDER

BEREICHEN UND DAUER DES DIENSTVERHAELTNISSES

DAUERKRAEFTE 1)				PERSONAL IN AUSBILDUNG				PERSONAL MIT ZEITVERTRAG			FKZ
ZUSAMMEN	BEAMTE UND RICHTER	ANGE- STELLE	ARBEITER	ZUSAMMEN	BEAMTE	ANGE- STELLE	ARBEITER	ZUSAMMEN	ANGE- STELLE	ARBEITER	
53 893 34 590	12 822 3 853	33 940 25 122	7 131 5 615	3 701 1 873	538 226	1 676 1 337	1 487 310	4 239 2 986	3 345 2 415	894 571	I 2 W
6 039 3 714	2 506 1 214	3 219 2 299	314 201	282 212	24 10	258 202	- -	456 294	390 259	66 35	I 212 W
3 851 2 480	1 628 833	2 133 1 598	90 49	639 515	- -	639 515	- -	456 312	434 307	22 5	I 213 W
13 354 7 348	4 221 1 259	8 310 5 582	823 507	638 417	311 184	322 230	5 3	385 248	365 240	20 8	I 214, 242 W
6 557 4 965	177 82	4 696 3 633	1 684 1 250	299 265	- -	288 255	11 10	592 382	345 248	247 134	I 235 W
14 041 12 217	210 71	10 259 8 771	3 572 3 375	369 154	- -	79 65	290 89	1 610 1 369	1 297 1 096	313 273	I 238 W
19 066 10 274	3 373 1 230	10 510 7 391	5 183 1 653	654 384	18 10	510 325	126 49	3 979 1 134	1 122 702	2 857 432	I 3 W
5 524 4 090	1 281 583	3 774 3 124	469 383	42 36	- -	42 36	- -	490 315	475 309	15 6	I 311 W
73 27	2 -	56 22	15 5	1 -	- -	- -	1 -	8 4	6 2	2 2	I 312 W
3 639 613	110 20	526 126	3 003 467	244 104	10 5	126 58	108 41	2 572 378	69 20	2 503 358	I 321 W
28 564 5 884	9 189 764	9 774 3 975	9 601 1 145	1 265 461	584 140	582 278	99 43	1 796 575	724 393	1 072 182	I 4 W
19 286 4 358	8 619 590	7 592 3 206	3 075 562	1 166 415	581 139	570 271	15 5	962 322	517 275	445 47	I 42 W
8 324 934	323 46	1 482 312	6 519 576	97 45	2 1	11 6	84 38	725 181	99 46	626 135	I 43 W
22 723 6 925	8 508 952	10 956 4 793	3 259 1 180	1 716 742	847 264	554 380	315 98	1 391 387	496 286	895 101	I 5 W
16 182 4 198	5 103 348	7 965 3 361	3 114 489	576 211	208 21	293 160	75 30	791 325	606 282	185 43	I 6 W
876 110	56 4	437 99	383 7	19 2	- -	2 2	17 -	197 48	75 38	122 10	I 623 W
60 095 7 684	10 408 757	20 371 5 273	29 316 1 654	3 377 741	643 102	799 567	1 935 72	1 140 382	847 362	293 20	I 7 W
26 546 3 067	3 549 201	9 974 2 245	13 023 621	1 437 424	180 30	492 353	765 41	406 113	252 107	154 6	I 711 W
6 031 1 061	1 933 82	3 665 945	433 34	324 172	89 12	231 160	4 -	225 99	188 92	37 7	I 712 W
61 800 10 871	6 946 82	12 520 5 095	42 334 5 694	3 331 392	894 63	315 207	2 127 122	3 515 1 025	281 172	3 234 853	I 8 W
24 474 3 442	6 586 72	2 670 1 794	15 218 1 576	2 343 129	894 63	65 59	1 380 7	2 902 891	157 113	2 745 778	I 81 W
11 451 1 311	13 -	3 646 1 089	7 792 222	411 88	- -	115 65	296 23	180 32	44 24	136 8	I 82 W
17 429 2 607	38 -	3 026 921	14 365 1 686	345 71	- -	63 40	282 31	227 9	8 7	219 2	I 83 W
144 363 100 304	7 423 1 165	104 175 77 017	32 765 22 122	14 096 11 505	33 20	13 467 11 251	596 234	21 212 10 702	19 082 9 307	2 130 1 395	I 132, 242, W 312
91 785 64 812	5 456 738	65 596 50 167	20 733 13 907	7 667 6 322	24 12	7 242 6 166	401 144	17 739 8 314	16 706 7 626	1 033 688	I 132 W
51 821 35 004	1 910 421	38 031 26 459	11 880 8 124	6 419 5 175	9 8	6 218 5 079	192 88	3 414 2 357	2 321 1 651	1 093 706	I 312 W

FKZ	AUFGABENBEREICH (I = INSGESAMT, W = WEIBLICH)		INSGESAMT			
			INSGESAMT	BEAMTE UND RICHTER	ANGESTELLTE	ARBEITER
0 - 8	INSGESAMT	I W	1 861 403 593 616	1 038 236 241 151	550 914 300 248	272 253 52 217
0 - 7	VERWALTUNG	I W	1 647 788 488 956	1 023 061 239 929	425 905 218 639	198 822 30 388
0	ALLGEMEINE DIENSTE	I W	840 118 206 039	516 556 70 563	211 132 117 956	112 430 17 520
01,02	POLITISCHE FUEHRUNG UND ZENTRALE VERWALTUNG, AUSWAERTIGE ANGELEGENHEITEN	I W	289 731 91 585	180 981 38 780	97 746 51 346	11 004 1 459
011	DAR.: POLITISCHE FUEHRUNG	I W	53 309 16 202	30 496 3 470	19 795 12 202	3 018 530
012	INNERE VERWALTUNG	I W	39 563 15 563	22 731 7 029	14 880 8 253	1 952 281
016,017	STEUER- UND FINANZVERWALTUNG	I W	155 485 47 975	118 713 27 132	32 860 20 339	3 912 504
018	HOCHBAUVERWALTUNG	I W	24 865 4 964	4 704 506	19 067 4 378	1 094 80
03	VERTEIDIGUNG	I W	171 290 41 043	29 665 3 001	53 485 24 654	88 140 13 388
04	DEFFENTLICHE SICHERHEIT UND ORDNUNG	I W	238 774 22 444	201 789 5 836	25 480 14 352	11 505 2 256
042	DAR.: POLIZEI	I W	202 507 18 304	173 852 5 148	20 743 11 795	7 912 1 361
044	BRANDSCHUTZ	I W	6 621 229	5 923 29	364 128	334 72
05	RECHTSSCHUTZ	I W	140 323 50 967	104 121 22 946	34 421 27 604	1 781 417
052	DAR.: ORDENTLICHE GERICHTE UND STAATSANWALTSCHAFTEN	I W	101 751 43 346	73 591 20 037	27 031 22 982	1 129 327
056	JUSTIZVOLLZUGSANSTALTEN	I W	28 209 3 003	24 419 1 701	3 396 1 263	394 39
1	BILDUNGSWESEN, WISSENSCHAFT, FORSCHUNG, KULTURELLE ANGELEGENHEITEN	I W	608 968 227 093	455 760 162 032	126 115 58 439	27 093 6 622
12,111	SCHULEN UND VORSCHULISCHE BILDUNG 2)	I W	442 861 178 329	402 766 154 821	37 664 22 401	2 431 1 107
121,122	DAR.: GRUND-, HAUPT- UND SONDERSCHULEN	I W	192 482 100 767	175 033 88 477	16 624 11 833	825 457
123	REALSCHULEN	I W	36 914 13 771	35 339 12 818	1 531 915	44 38
124	GYMNASIEN	I W	91 935 22 838	85 731 19 851	5 719 2 699	485 288
125	GESAMTSCHULEN	I W	23 396 8 020	20 786 6 950	2 431 1 023	179 47
127	BERUFLICHE SCHULEN	I W	65 117 14 308	57 767 11 249	6 804 2 995	546 64
128	FACHSCHULEN	I W	872 437	284 82	410 249	178 106
13	HOCHSCHULEN	I W	128 424 35 390	44 243 5 017	67 985 27 186	16 196 3 187
131	DAR.: UNIVERSITAETEN, TECHNISCHE HOCHSCHULEN, TECHNISCHE UNIVERSITAETEN 3)	I W	108 629 31 308	32 944 3 999	61 439 24 540	14 246 2 769
132	HOCHSCHULKLINIKEN	I W	311 155	55 11	218 134	38 10
137	FACHHOCHSCHULEN	I W	16 873 3 189	9 994 803	5 220 2 067	1 659 319
14,15	FOERDERUNG DES BILDUNGSWESENS, SONSTIGES BILDUNGSWESEN	I W	4 957 2 744	2 133 961	2 395 1 558	429 225
16,17,112	WISSENSCHAFT, FORSCHUNG, ENTWICKLUNG AUSSERHALB DER HOCHSCHULEN 2)	I W	19 454 6 785	5 460 1 087	10 722 4 733	3 272 965
18,113	KUNST- UND KULTURPFLEGE 2)	I W	13 272 3 845	1 158 146	7 349 2 561	4 765 1 138
181,182	DAR. THEATER UND MUSIKPFLEGE	I W	7 753 2 339	63 3	4 855 1 594	2 835 742

1) EINSCHL. BEAMTE AUF WIDERRUF UND AUF ZEIT.- 2) EINSCHL. VERWALTUNG.- 3) EINSCHL. UNIVERSITAETSBIIBLIOTHEKEN UND UNIVERSITAETSMEDI-
ZINISCHE KLINIKEN SOWIE ANDERE HOCHSCHULEN MIT UNIVERSITAETSRANG, PAEDAGOGISCHE HOCHSCHULEN, GESAMTHOCHSCHULEN.

DAUERKRAEFTE 1)				PERSONAL IN AUSBILDUNG				PERSONAL MIT ZEITVERTRAG			FKZ
ZUSAMMEN	BESAMTE UND RICHTER	ANGE- STELLTE	ARBEITER	ZUSAMMEN	BESAMTE	ANGE- STELLTE	ARBEITER	ZUSAMMEN	ANGE- STELLTE	ARBEITER	
1 656 051 498 056	349 294 200 951	462 910 249 920	243 847 47 185	137 515 68 540	88 942 40 200	32 985 26 071	15 588 2 269	67 837 27 020	55 019 24 257	12 818 2 763	I 0 - 8 W
1 478 132 413 305	935 046 199 812	366 130 186 553	176 956 26 940	120 088 56 643	88 015 40 117	19 208 14 613	12 865 1 913	49 568 19 008	40 567 17 473	9 001 1 535	I 0 - 7 W
758 771 171 742	463 062 52 489	190 210 102 579	105 499 16 674	69 773 27 745	53 494 18 074	11 327 9 199	4 952 472	11 574 6 552	9 595 6 178	1 979 374	I 0 W
263 150 77 487	164 116 30 723	89 054 45 544	9 980 1 230	20 234 10 566	16 865 8 057	2 977 2 390	392 119	6 347 3 522	5 715 3 412	632 110	I 01,02 W
50 657 14 681	29 670 3 003	18 222 11 208	2 765 470	1 278 824	826 467	422 349	30 8	1 374 697	1 151 645	223 52	I 011 W
32 143 11 269	18 011 4 538	12 644 6 559	1 488 172	6 717 3 962	4 720 2 491	1 719 1 389	278 82	703 332	517 305	186 27	I 012 W
142 897 41 696	107 999 22 222	31 085 18 993	3 813 481	10 968 5 131	10 714 4 910	252 220	2 1	1 620 1 148	1 523 1 126	97 22	I 015 017 W
22 733 4 087	4 226 374	17 576 3 663	931 50	968 470	478 132	409 310	81 28	1 164 407	1 082 405	97 2	I 018 W
161 550 37 525	28 402 2 531	50 162 22 134	82 986 12 860	7 703 2 713	1 263 470	2 409 1 933	4 031 310	2 037 805	914 587	1 115 218	I 03 W
224 877 20 128	189 927 4 697	24 023 13 241	10 927 2 190	12 754 1 527	11 862 1 139	419 353	473 35	1 143 789	1 038 758	105 31	I 04 W
192 693 16 541	165 078 4 010	20 000 11 201	7 615 1 330	9 289 1 392	8 774 1 138	281 237	234 17	525 371	462 357	63 14	I 042 W
6 299 222	5 649 29	349 121	301 72	304 1	274 -	5 1	25 -	18 6	10 6	8 -	I 044 W
109 194 36 592	80 617 14 538	26 971 21 660	1 606 394	29 082 12 939	23 504 8 408	5 522 4 523	56 3	2 047 1 436	1 928 1 401	119 15	I 05 W
73 114 29 812	51 714 11 935	20 375 17 565	1 025 312	27 161 12 418	21 877 8 102	5 284 4 316	- -	1 476 1 116	1 372 1 101	104 15	I 052 W
26 101 2 475	22 890 1 458	2 884 986	327 31	1 660 298	1 529 243	75 47	56 8	448 230	437 230	11 -	I 056 W
542 571 194 039	424 077 140 752	96 924 47 815	21 570 5 472	39 026 24 486	31 683 21 280	3 467 2 367	3 876 839	27 371 8 568	25 724 8 257	1 647 311	I 1 W
408 953 156 052	372 846 134 782	34 193 20 219	1 914 1 051	31 038 20 649	29 920 20 039	719 577	399 35	2 870 1 628	2 752 1 607	118 21	I 12,111 W
187 206 96 618	171 370 85 356	15 049 10 816	787 446	3 969 3 384	3 663 3 121	- -	1 1	1 307 765	1 270 755	37 10	I 121,122 W
36 179 13 240	34 757 12 387	1 379 816	43 37	583 432	582 431	1 -	- -	152 99	151 98	1 1	I 123 W
88 380 20 707	82 755 18 053	5 158 2 373	467 281	3 023 1 836	2 976 1 798	46 37	1 1	532 295	515 289	17 6	I 124 W
23 137 7 896	20 786 6 950	2 211 902	140 44	49 31	- -	44 30	5 1	210 93	176 91	34 2	I 125 W
63 638 13 763	57 152 10 985	6 312 2 729	174 49	1 009 303	615 264	37 24	357 15	470 242	455 242	15 -	I 127 W
786 384	282 82	370 214	134 88	55 33	2 -	18 16	35 17	57 20	22 19	9 1	I 128 W
102 715 27 979	43 853 4 705	46 489 20 811	12 373 2 459	5 501 2 303	390 308	2 120 1 379	2 991 616	20 281 5 100	19 376 4 996	832 112	I 13 W
84 651 24 697	32 789 3 897	41 018 18 692	10 844 2 108	4 697 1 861	155 102	1 879 1 199	2 663 560	19 281 4 750	18 542 4 649	739 101	I 131 W
227 110	55 11	139 89	33 10	7 1	- -	2 1	5 -	77 44	77 44	- -	I 132 W
15 363 2 501	9 759 597	4 345 1 647	1 259 257	784 433	235 206	235 175	314 52	726 255	640 245	86 10	I 137 W
3 630 1 908	1 328 453	1 962 1 268	340 187	900 583	805 508	74 69	21 6	427 253	359 221	68 32	I 14,15 W
16 003 5 044	4 905 667	8 311 3 570	2 787 807	1 290 801	555 420	415 266	320 115	2 161 940	1 996 897	165 43	I 16,17,112 W
11 270 3 056	1 145 141	5 969 1 947	4 156 968	297 150	13 5	139 78	145 67	1 705 639	1 241 536	464 103	I 18,113 W
6 733 1 913	63 3	3 960 1 228	2 710 682	173 96	- -	87 48	86 48	847 330	808 318	39 12	I 181,182 W

FKZ	AUFGABENBEREICH (I = INSGESAMT, W = WEIBLICH)		INSGESAMT			
			INSGESAMT	BEAMTE UND RICHTER	ANGESTELLTE	ARBEITER
2	SOZIALE SICHERUNG, SOZIALE KRIEGSFOLGEAUFGABEN, WIEDERGUTHABUNG	I W	50 064 28 251	12 671 3 437	31 264 21 634	6 129 3 180
212	DAR.: SOZIALAMT, SOZIALHILFEVERBAND, LANDESSOZIALFARHRTSVERBAND	I W	5 510 5 045	2 315 1 031	2 996 1 955	193 60
213	JUGENDAEMTER	I W	3 935 2 435	1 473 685	2 386 1 731	76 19
214,242	VERSORGUNGSAMTER, EINRICHTUNGEN DER KRIEGSOFFERVERSORGUNG	I W	12 227 5 523	4 292 1 210	7 355 4 457	580 256
235	EINRICHTUNGEN DER SOZIALHILFE 4)	I W	5 958 4 161	167 72	4 483 3 324	1 308 765
238	EINRICHTUNGEN DER JUGENDHILFE 4)	I W	11 387 9 257	201 63	9 054 7 493	2 132 1 701
3	GESUNDHEIT, SPORT UND ERHOLUNG	I W	19 686 8 265	3 213 1 069	9 214 5 823	7 259 1 373
311	DAR.: GESUNDHEITSBEHOERDEN	I W	4 248 2 852	1 206 509	2 949 2 315	94 24
312	KRANKENHAEUSER UND HEILSTAETTEN	I W	71 22	2 -	57 21	12 1
321	PARK- UND GARTENANLAGEN	I W	6 212 975	118 23	666 161	5 434 791
4	WOHNUNGSWESEN, RAUMORDNUNG UND KOMMUNALE GEMEINSCHAFTSDIENSTE	I W	29 033 4 629	9 584 754	9 460 3 206	9 989 669
42	DAR.: RAUMORDNUNG, LANDESPLANUNG, VERMESSUNGSWESEN	I W	19 251 3 174	9 038 604	7 246 2 488	2 965 82
43	KOMMUNALE GEMEINSCHAFTSDIENSTE	I W	8 936 907	319 42	1 496 275	7 021 585
5	ERNAEHRUNG, LANDWIRTSCHAFT UND FORSTW.	I W	22 270 5 329	9 114 1 013	10 259 3 815	2 897 495
6	ENERGIE- UND WASSERWIRTSCHAFT, GEWERBE, DIENSTLEISTUNGEN	I W	16 055 2 377	5 254 323	7 880 2 903	2 921 151
623	DAR. WASSERWIRTSCHAFT UND KULTURBAU	I W	1 030 113	56 4	472 108	507 1
7	VERKEHRS- UND NACHRICHTENWESEN	I W	61 594 5 979	10 909 738	20 581 4 863	30 104 378
711	DAR.: STRASSEN- UND BRUECKENBAU	I W	27 997 2 379	3 690 199	10 054 2 082	13 353 97
712	WASSERSTRASSEN UND HAFEN	I W	6 391 1 119	2 017 90	3 905 1 025	428 4
8	RECHTLICH UNSELBSTAENDIGE WIRTSCHAFTSUNTERNEHMEN	I W	64 505 9 124	7 830 141	11 484 3 898	45 291 5 085
81	DAR.: LAND- UND FORSTWIRTSCHAFTLICHE UNTERNEHMEN	I W	26 765 2 262	7 471 131	1 892 979	17 402 1 153
82	VERSORGUNGSUNTERNEHMEN	I W	11 914 1 355	12 -	3 722 1 110	8 180 245
83	VERKEHRSUNTERNEHMEN	I W	17 722 2 435	38 -	2 962 836	14 722 1 599
132,242, 312	KRANKENHAEUSER 5)	I W	149 010 85 636	7 345 1 081	113 525 77 711	28 140 16 744
132	DAR.: HOCHSCHULKLINIKEN	I W	99 731 83 740	5 409 684	74 637 51 645	18 685 11 411
312	KRANKENHAEUSER UND HEILSTAETTEN	I W	49 557 31 372	1 879 391	38 370 25 731	9 308 5 250

1) EINSCHL. BEAMTE AUF WIDERRUF UND AUF ZEIT.- 4) DES OEFFENTLICHEN BEREICHS.- 5) MIT KAUFMAENNISCHEM RECHNUNGSWESEN.

UND DER LAENDER

GABENBEREICHEN UND DAUER DES DIENSTVERHAELTNISSES

DAUERKRAEFTE 1)				PERSONAL IN AUSBILDUNG				PERSONAL MIT ZEITVERTRAG			FKZ
ZUSAMMEN	BEAMTE UND RICHTER	ANGE- STELLTE	ARBEITER	ZUSAMMEN	BEAMTE	ANGE- STELLTE	ARBEITER	ZUSAMMEN	ANGE- STELLTE	ARBEITER	
43 332 24 388	12 133 3 211	27 126 18 597	4 073 2 580	3 701 1 873	538 226	1 676 1 337	1 487 310	3 031 1 990	2 462 1 700	569 290	I 2 W
4 887 2 627	2 291 1 021	2 444 1 567	152 39	282 212	24 10	258 202	- -	341 207	294 186	47 21	I 212 W
3 037 1 757	1 473 685	1 505 1 053	59 19	639 515	- -	639 515	- -	259 163	242 163	17 -	I 213 W
11 309 5 346	3 981 1 026	6 769 4 072	559 248	638 417	311 184	322 230	5 3	280 160	264 155	16 5	I 214,242 W
5 171 3 607	167 72	3 907 2 868	1 097 667	299 265	- -	288 255	11 10	488 289	288 201	200 88	I 235 W
9 946 8 219	201 63	8 038 6 644	1 707 1 512	369 154	- -	79 65	290 89	1 072 884	937 784	135 100	I 238 W
15 712 7 129	3 195 1 059	8 077 5 119	4 440 951	654 384	18 10	510 325	126 49	3 320 752	627 379	2 693 373	I 3 W
4 024 2 680	1 206 509	2 727 2 148	91 23	42 36	- -	42 36	- -	183 136	180 135	3 1	I 311 W
65 21	2 -	52 20	11 1	1 -	- -	- -	1 -	5 1	5 1	- -	I 312 W
3 542 541	108 18	482 92	2 952 431	244 104	10 5	126 58	108 41	2 432 330	58 11	2 374 319	I 321 W
26 205 3 750	9 000 614	8 296 2 643	8 909 493	1 265 461	584 140	582 278	99 43	1 563 418	582 285	981 133	I 4 W
17 280 2 556	8 457 465	6 269 2 023	2 554 68	1 166 415	581 139	570 271	15 5	805 203	409 194	396 9	I 42 W
8 075 701	317 41	1 405 237	6 353 423	97 45	2 1	11 6	84 38	664 156	80 32	584 124	I 43 W
19 453 4 343	8 267 749	9 335 3 235	1 851 359	1 716 742	847 264	554 380	315 98	1 101 238	370 200	731 38	I 5 W
14 857 2 956	5 046 302	7 105 2 541	2 706 113	576 211	208 21	293 160	75 30	622 210	482 202	140 8	I 6 W
834 79	56 4	403 74	375 1	19 2	- -	2 2	17 -	177 32	67 32	110 -	I 623 W
57 231 4 958	10 266 636	19 057 4 024	27 908 298	3 377 741	643 102	799 567	1 935 72	986 280	725 272	261 8	I 7 W
25 313 1 878	3 510 169	9 356 1 657	12 447 52	1 437 424	180 30	492 353	765 41	347 77	206 73	141 4	I 711 W
5 839 871	1 928 78	3 508 789	403 4	324 172	89 12	231 160	4 -	188 76	167 76	21 -	I 712 W
58 417 8 040	6 936 78	11 002 3 605	40 479 4 357	3 331 392	894 63	310 207	2 127 122	2 857 692	172 86	2 685 606	I 8 W
22 031 1 512	6 577 68	1 731 865	13 723 579	2 343 129	894 63	69 59	1 380 7	2 391 621	92 54	2 299 567	I 81 W
11 381 1 249	12 -	3 582 1 032	7 787 217	411 88	- -	115 65	296 23	122 18	25 13	97 5	I 82 W
17 169 2 355	38 -	2 891 789	14 240 1 566	345 71	- -	63 40	282 31	208 9	8 7	200 2	I 83 W
119 502 76 711	7 312 1 061	85 778 59 762	26 412 15 888	14 096 11 505	33 20	13 467 11 251	596 234	15 412 7 320	14 280 6 698	1 132 622	I 132,242, W 312
77 908 51 545	5 385 672	54 922 40 012	17 601 10 861	7 667 6 322	24 12	7 242 6 166	401 144	13 156 5 873	12 473 5 467	683 406	I 132 W
40 934 24 775	1 870 383	30 395 19 446	8 669 4 946	6 419 5 175	9 8	6 218 5 079	192 88	2 204 1 422	1 757 1 206	447 216	I 312 W

2 PERSONAL DES BUNDES UND DER LAENDER

2.4 TEILZEITBESCHAEFTIGTE AM 30.06.1987 NACH AUFGABENBEREICHEN UND DAUER DES DIENSTVERHAELTNISSES

FKZ	AUFGABENBEREICH (I = INSGESAMT, W = WEIBLICH)	INSGESAMT				DAUERKRAEFTE 1)				PERS. MIT ZEITVERTRAG		
		INS- GESAMT	BEAMTE UND RICHTER	ANGE- STELLTE	AR- BEITER	ZU- SAMMEN	BEAMTE UND RICHTER	ANGE- STELLTE	AR- BEITER	ZU- SAMMEN	ANGE- STELL- TE	AR- BEI- TER
0-8 INSGESAMT		I 380 974 W 303 439	140 623 126 725	193 598 133 648	46 753 43 066	301 080 274 621	140 623 126 725	117 947 107 751	42 510 40 145	79 894 28 818	75 651 25 897	4 243 7 121
0-7 VERWALTUNG		I 346 272 W 273 300	140 502 126 617	168 772 112 208	36 998 34 475	272 836 248 197	140 502 126 617	98 032 89 006	34 302 32 574	73 436 25 103	70 740 23 202	2 696 1 901
0 ALLGEMEINE DIENSTE		I 68 859 W 66 795	14 319 13 631	39 172 38 336	15 368 14 828	65 258 63 652	14 319 13 631	36 546 36 012	14 393 14 009	3 601 3 143	2 626 2 324	975 819
01,02 POLITISCHE FUEHRUNG UND ZENTRALE VER- WALTUNG, AUSWAERTIGE ANGELEGENHEITEN		I 31 572 W 30 467	9 518 9 068	15 872 15 393	6 182 6 006	29 751 28 939	9 518 9 068	14 570 14 291	5 663 5 580	1 821 1 528	1 302 1 102	519 426
011 DAR.: POLITISCHE FUEHRUNG		I 4 391 W 4 184	496 440	3 225 3 095	670 649	4 031 3 905	496 440	2 878 2 824	657 641	360 279	347 271	13 8
012 INNERE VERWALTUNG		I 4 826 W 4 517	1 078 1 000	2 194 2 059	1 554 1 458	4 253 4 074	1 078 1 000	2 007 1 926	1 168 1 148	573 443	187 133	386 310
016,017 STEUER- UND FINANZVERWALTUNG		I 19 597 W 19 55	7 843 7 540	8 192 8 116	3 562 3 509	18 970 18 575	7 843 7 540	7 669 7 620	3 458 3 415	627 590	523 496	104 94
018 HOCHBAUVERWALTUNG		I 10 W 9	40 36	1 214 1 142	336 331	1 467 1 405	40 36	1 105 1 050	322 319	123 104	109 92	14 12
03 VERTEIDIGUNG		I 7 W 10	224 209	7 967 7 846	1 926 1 885	9 771 9 613	224 209	7 700 7 591	1 847 1 813	346 327	267 255	79 72
04 OEFFENTLICHE SICHERHEIT UND ORDNUNG		I 3 548 W 9 188	658 572	4 951 4 892	3 939 3 724	8 935 8 620	658 572	4 535 4 496	3 742 3 552	613 568	416 396	197 172
042 DAR.: POLIZEI		I 7 739 W 7 438	515 437	3 934 3 894	3 284 3 107	7 243 6 983	515 437	3 619 3 595	3 109 2 951	490 455	315 299	175 156
044 BRANDSCHUTZ		I 156 W 146	5 4	56 53	95 89	144 139	5 4	51 49	88 86	12 7	5 4	7 3
05 RECHTSSCHUTZ		I 17 622 W 17 200	3 919 3 782	10 382 10 205	3 321 3 213	16 801 16 480	3 919 3 782	9 741 9 634	3 141 3 064	821 720	641 571	180 149
052 DAR.: ORDENTLICHE GERICHTE UND STAATSANWALTSCHAFTEN		I 15 123 W 14 829	3 504 3 396	8 597 8 513	3 022 2 920	14 446 14 217	3 504 3 396	8 089 8 043	2 853 2 778	677 612	508 470	169 142
056 JUSTIZVOLLZUGSANSTALTEN		I 940 W 835	203 183	648 564	89 88	847 773	203 183	557 504	87 86	93 62	91 60	2 2
1 BILDUNGSWESEN, WISSENSCHAFT, FORSCHUNG, KULTURELLE ANGELEGENHEITEN		I 250 967 W 182 573	124 687 111 653	113 188 58 714	13 032 12 206	183 845 162 514	124 687 111 653	46 966 39 238	12 192 11 623	67 122 20 059	66 222 19 476	900 583
12,111 SCHULEN UND VORSCHULISCHE BILDUNG 2)		I 168 001 W 147 259	123 764 110 863	38 241 30 452	5 996 5 944	157 553 139 644	123 764 110 863	27 927 22 948	5 862 5 833	10 448 7 615	10 314 7 504	134 111
121,122 DAR.: GRUND-, HAUPT- UND SONDERSCHULEN		I 92 271 W 86 922	74 066 70 209	15 430 13 965	2 775 2 748	89 071 84 191	74 066 70 209	12 304 11 294	2 701 2 688	3 200 2 731	3 126 2 671	74 60
123 REALSCHULEN		I 15 746 W 13 743	13 145 11 700	2 549 1 991	52 52	14 746 13 062	13 145 11 700	1 549 1 310	52 52	1 000 681	1 000 681	- -
124 GYMNASIEN		I 29 589 W 23 129	21 718 16 952	6 838 5 151	1 033 1 026	27 094 21 403	21 718 16 952	4 366 3 446	1 010 1 005	2 495 1 726	2 472 1 705	23 21
125 GESAMTSCHULEN		I 9 821 W 8 213	6 779 5 590	1 753 1 335	1 289 1 288	9 388 7 936	6 779 5 590	1 327 1 065	1 282 1 281	433 277	426 270	7 7
127 BERUFLICHE SCHULEN		I 16 267 W 11 419	7 854 6 232	8 140 4 917	273 270	13 184 9 412	7 854 6 232	5 061 2 914	269 266	3 083 2 007	3 079 2 003	4 4
128 FACHSCHULEN		I 367 W 314	24 18	205 159	138 137	325 289	24 18	165 136	136 135	42 25	40 23	2 2
13 HOCHSCHULEN		I 74 692 W 28 643	624 513	69 634 24 026	4 434 4 104	20 347 17 555	624 513	15 570 13 133	4 153 3 909	54 345 11 088	54 064 10 893	281 195
131 DAR.: UNIVERSITAETEN, TECHNISCHE HOCHSCHULEN, -UNIVERSITAETEN 3)		I 66 994 W 26 020	549 458	62 725 22 137	3 720 3 425	17 925 15 532	549 458	13 889 11 812	3 487 3 262	49 069 10 488	48 836 10 325	233 163
132 HOCHSCHULKLINIKEN		I 218 W 80	- -	209 71	9 9	63 62	- -	54 53	9 9	155 18	155 18	- -
137 FACHHOCHSCHULEN		I 5 851 W 2 029	72 52	5 180 1 404	599 573	1 974 1 698	72 52	1 342 1 099	560 547	3 877 331	3 838 305	39 26
14,15 FOERDERUNG DES BILDUNGSWESENS, SONSTIGES BILDUNGSWESEN		I 1 989 W 1 737	124 119	1 419 1 220	446 398	1 566 1 437	124 119	1 026 941	416 377	423 300	393 279	30 21
16,17, WISSENSCHAFT, FORSCHUNG, ENTWICKLUNG 112 AUSSERHALB DER HOCHSCHULEN 2)		I 4 041 W 3 233	160 147	3 015 2 327	866 759	2 827 2 603	160 147	1 899 1 738	768 718	1 214 630	1 116 589	98 41
18,113 KUNST- UND KULTURPFLEGE 2)		I 2 244 W 1 701	15 11	879 689	1 350 1 001	1 552 1 275	15 11	544 478	993 786	692 426	335 211	357 215
181,182 DAR. THEATER UND MUSIKPFLEGE		I 549 W 436	2 2	249 188	298 246	395 328	2 2	173 146	220 180	154 108	76 42	78 66

1) EINSCHL. BEAMTE AUF WIDERRUF UND AUF ZEIT.- 2) EINSCHL. VERWALTUNG.- 3) EINSCHL. UNIVERSITAETSIBLIOTHEKEN UND UNIVERSITAETSMEDI-
ZINISCHE KLINIKEN SOWIE ANDERE HOCHSCHULEN MIT UNIVERSITAETSRANG, PAEDAGOGISCHE HOCHSCHULEN, GESAMTHOCHSCHULEN.

2 PERSONAL DES BUNDES UND DER LAENDER

2.4 TEILZEITBESCHAEFTE AM 30.06.1987 NACH AUFGABENBEREICHEN UND DAUER DES DIENSTVERHAELTNISSES

FKZ	AUFGABENBEREICH (I = INSGESAMT, W = WEIBLICH)	INSGESAMT				DAUERKRAEFTE 1)				PERS. MIT ZEITVERTRAG		
		INS- GESAMT	BEAMTE UND RICHTER	ANGE- STELLTE	AR- BEITER	ZU- SAMMEN	BEAMTE UND RICHTER	ANGE- STELLTE	AR- BEITER	ZU- SAMMEN	ANGE- STELL- TE	AR- BEI- TER
2	SOZIALE SICHERUNG, SOZIALE KRIEGS- FOLGEAUFGABEN, WIEDERGUTMACHTUNG	I 11 769 W 11 198	689 642	7 697 7 240	3 383 3 316	10 561 10 202	689 642	6 814 6 525	3 058 3 035	1 208 996	883 715	325 281
212	DAR.: SOZIALAMT, SOZIALHILFEVERBAND, LANDESWOHLFAHRTSVERBAND	I 1 267 W 1 174	215 193	871 805	181 176	1 152 1 087	215 193	775 732	162 162	115 87	96 73	19 14
213	JUGENDAEMTER	I 1 011 W 872	155 148	820 689	36 35	814 723	155 148	628 545	31 30	197 149	192 144	5 5
214,242	VERSORGUNGSAMTER, EINRICHTUNGEN DER KRIEGSOPFERVERSORGUNG	I 2 150 W 2 090	240 233	1 642 1 595	268 262	2 045 2 002	240 233	1 541 1 510	264 259	105 88	101 85	4 3
235	EINRICHTUNGEN DER SOZIALHILFE 4)	I 1 490 W 1 451	10 10	846 812	634 629	1 386 1 358	10 10	789 765	587 583	104 93	57 47	47 46
238	EINRICHTUNGEN DER JUGENDHILFE 4)	I 4 633 W 4 483	9 8	2 581 2 439	2 043 2 036	4 095 3 998	9 8	2 221 2 127	1 865 1 863	538 485	360 312	178 173
3	GESUNDHEIT, SPORT UND ERHOLUNG	I 4 013 W 3 527	178 171	2 928 2 595	907 761	3 354 3 145	178 171	2 433 2 272	743 702	659 382	495 323	164 59
311	DAR.: GESUNDHEITSBEHOERDEN	I 1 807 W 1 589	75 74	1 342 1 150	390 365	1 500 1 410	75 74	1 047 976	378 360	307 179	295 174	12 5
312	KRANKENHAEUSER UND HEILSTAETTEN	I 11 W 9	- -	5 3	6 6	8 6	- -	4 2	4 4	3 3	1 1	2 2
321	PARK- UND GARTENANLAGEN	I 237 W 120	2 2	55 43	180 75	97 72	2 2	44 34	51 36	140 48	11 9	129 39
4	WOHNUNGSWESEN, RAUMORDNUNG UND KOMMUNALE GEMEINSCHAFTSDIENSTE	I 2 592 W 2 291	189 150	1 620 1 440	783 701	2 359 2 134	189 150	1 478 1 332	692 652	233 157	142 108	91 49
42	DAR.: RAUMORDNUNG, LANDESPLANUNG, VERMESSUNGSWESEN	I 2 163 W 1 921	162 125	1 431 1 264	570 532	2 006 1 802	162 125	1 323 1 183	521 494	157 119	108 81	49 38
43	KOMMUNALE GEMEINSCHAFTSDIENSTE	I 310 W 258	6 5	96 89	208 164	245 233	6 5	77 75	166 153	61 25	19 14	42 11
5	ERNAEHRUNG, LANDWIRTSCHAFT UND FORSTEN	I 3 560 W 2 731	241 203	1 747 1 644	1 572 884	3 270 2 582	241 203	1 621 1 558	1 408 821	290 149	126 86	164 63
6	ENERGIE- UND WASSERWIRTSCHAFT, GEWERBE, DIENSTLEISTUNGEN	I 1 494 W 1 357	57 46	984 900	453 411	1 325 1 242	57 46	860 820	408 376	169 115	124 80	45 35
623	DAR. WASSERWIRTSCHAFT UND KULTURBAU	I 62 W 47	- -	42 31	20 16	42 31	- -	34 25	8 6	20 16	8 6	12 10
7	VERKEHRS- UND NACHRICHTENWESEN	I 3 018 W 2 828	142 121	1 436 1 339	1 440 1 368	2 864 2 726	142 121	1 314 1 249	1 408 1 356	154 102	122 90	32 12
711	DAR.: STRASSEN- UND BRUECKENBAU	I 1 292 W 1 225	39 32	564 622	589 571	1 233 1 189	39 32	618 588	576 569	59 36	46 34	13 2
712	WASSERSTRASSEN UND HAEFEN	I 229 W 213	5 4	178 172	46 37	192 190	5 4	157 156	30 30	37 23	21 16	16 7
8	RECHTLICH UNSELBSTAENDIGE WIRTSCHAFTSUNTERNEHMEN	I 4 041 W 3 164	10 4	1 627 1 576	2 404 1 584	3 383 2 831	10 4	1 518 1 490	1 855 1 337	658 333	109 86	549 247
81	DAR.: LAND- UND FORSTWIRTSCHAFTLICHE UNTERNEHMEN	I 2 954 W 2 200	9 4	1 004 988	1 941 1 208	2 443 1 930	9 4	939 929	1 495 997	511 270	65 59	446 211
82	VERSORGUNGSUNTERNEHMEN	I 128 W 76	1 -	83 68	44 8	70 62	1 -	64 57	5 5	58 14	19 11	39 3
83	VERKEHRSUNTERNEHMEN	I 279 W 252	- -	135 132	144 120	260 252	- -	135 132	125 120	19 -	- -	19 -
132, KRANKENHAEUSER 5) 242,312		I 30 661 W 26 975	111 104	23 199 19 864	7 351 7 007	24 861 23 593	111 104	18 397 17 255	6 353 6 234	5 800 3 382	4 802 2 609	998 773
132	DAR.: HOCHSCHULKLINIKEN	I 18 460 W 15 708	71 66	14 907 12 314	3 482 3 328	13 877 13 267	71 66	10 674 10 155	3 132 3 046	4 583 2 441	4 233 2 159	350 282
312	KRANKENHAEUSER UND HEILSTAETTEN	I 12 097 W 11 164	40 38	8 200 7 458	3 857 3 668	10 887 10 229	40 38	7 636 7 013	3 211 3 178	1 210 935	564 445	646 490

1) EINSCHL. BEAMTE AUF WIDERRUF UND AUF ZEIT.- 4) DES OEFFENTLICHEN BEREICHS.- 5) MIT KAUFMAENNISCHEM RECHNUNGSWESEN.

FKZ	AUFGABENBEREICH (I = INSGESAMT, W = WEIBLICH)	INS- GESAMT	BEAMTE UND		
			ZU- SAMMEN	HOEHERER	GEHOEBENER DIE
0 - 8	INSGESAMT	I 861 403 W 593 616	1 038 236 241 151	289 946 51 980	432 919 151 749
0 - 7	VERWALTUNG	I 647 788 W 488 956	1 023 061 239 929	283 513 51 398	426 136 151 423
0	ALLGEMEINE DIENSTE	I 840 118 W 206 039	516 556 70 563	71 708 11 221	149 822 25 525
01,02	POLITISCHE FUEHRUNG UND ZENTRALE VERWALTUNG, AUSWAERTIGE ANGELEGENHEITEN	I 289 731 W 91 585	180 981 38 780	24 285 1 710	81 878 17 604
011	DAR.: POLITISCHE FUEHRUNG	I 53 309 W 16 202	30 496 3 470	13 061 811	12 323 1 802
012	INNERE VERWALTUNG	I 39 563 W 15 563	22 731 7 029	3 990 388	12 700 3 956
016,017	STEUER- UND FINANZVERWALTUNG	I 155 485 W 47 975	118 713 27 132	4 234 294	52 267 11 214
018	HOCHBAUVERWALTUNG	I 24 865 W 4 964	4 704 506	1 586 115	2 738 264
03	VERTEIDIGUNG	I 171 290 W 41 043	29 665 3 001	4 221 205	12 700 1 315
04	OEFFENTLICHE SICHERHEIT UND ORDNUNG	I 238 774 W 22 444	201 789 5 836	3 160 81	37 464 1 910
042	DAR.: POLIZEI	I 202 507 W 18 304	173 852 5 148	2 640 72	34 610 1 716
044	BRANDSCHUTZ	I 6 621 W 229	5 923 29	100 2	651 13
05	RECHTSSCHUTZ	I 140 323 W 50 967	104 121 22 946	40 042 9 225	17 780 4 696
052	DAR.: ORDENTLICHE GERICHTE UND STAATSANWALTSCHAFTEN	I 101 751 W 43 346	73 591 20 037	35 327 8 648	14 952 4 136
056	JUSTIZVOLLZUGSANSTALTEN	I 28 209 W 3 003	24 419 1 701	700 89	1 861 332
1	BILDUNGSWESEN, WISSENSCHAFT, FORSCHUNG, KULTURELLE ANGELEGENHEITEN	I 608 968 W 227 093	455 760 162 032	198 638 38 787	253 778 122 304
12,111	SCHULEN UND VORSCHULISCHE BILDUNG 1)	I 442 861 W 178 329	402 766 154 821	155 784 35 535	246 668 119 164
121,122	DAR.: GRUND-, HAUPT- UND SONDERSCHULEN	I 192 482 W 100 767	175 033 88 477	2 853 1 134	172 174 87 340
123	REALSCHULEN	I 36 914 W 13 771	35 339 12 818	46 7	35 293 12 811
124	GYMNASIEN	I 91 935 W 22 838	85 731 19 851	81 547 17 608	4 129 2 240
125	GESAMTSCHULEN	I 23 396 W 8 020	20 786 6 950	9 736 2 211	11 032 4 736
127	BERUFLICHE SCHULEN	I 65 117 W 14 308	57 767 11 249	44 900 7 278	12 825 3 964
128	FACHSCHULEN	I 872 W 437	284 82	207 42	74 39
13	HOCHSCHULEN	I 128 424 W 35 390	44 243 5 017	38 133 2 624	4 256 1 864
131	DAR.: UNIVERSITAETEN, TECHNISCHE HOCHSCHULEN, TECHNISCHE UNIVERSITAETEN 2)	I 108 629 W 31 308	32 944 3 999	28 485 2 074	3 186 1 529
132	HOCHSCHULKLINIKEN	I 311 W 155	55 11	54 10	1 1
137	FACHHOCHSCHULEN	I 16 873 W 3 189	9 994 803	8 468 371	965 305
14,15	FOERDERUNG DES BILDUNGSWESENS, SONSTIGES BILDUNGSWESEN	I 4 957 W 2 744	2 133 961	1 083 342	935 577
16,17,112	WISSENSCHAFT, FORSCHUNG, ENTWICKLUNG AUSSERHALB DER HOCHSCHULEN 1)	I 19 454 W 6 785	5 460 1 087	3 003 195	1 693 660
18,113	KUNST- UND KULTURPFLEGE 1)	I 13 272 W 3 845	1 158 146	635 91	226 39
181,182	DAR. THEATER UND MUSIKPFLEGE	I 7 753 W 2 339	63 3	12 -	43 2

1) EINSCHL. VERWALTUNG.- 2) EINSCHL. UNIVERSITAETSBIBLIOTHEKEN UND UNIVERSITAETSMEDIZINISCHE KLINIKEN SOWIE ANDERE HOCHSCHULEN MIT UNIVERSITAETSRANG, PAEDAGOGISCHE HOCHSCHULEN, GESAMTHOCHSCHULEN.

UND DER LAENDER

BEREICHEN, DIENSTVERHAELTNIS UND LAUFBAHNGRUPPEN

RICHTER		ANGESTELLTE					ARBEITER	FKZ
MITTLERER	EINFACHER	ZU- SAMMEN	HOEHERER	GEHOEBENER	MITTLERER	EINFACHER		
NST			DIENST					
303 067 37 263	12 304 159	550 914 300 248	59 450 12 558	111 469 41 710	358 973 234 148	21 022 11 832	272 253 52 217	I 0 - 8 W
301 214 36 949	12 198 159	425 905 218 639	41 950 8 333	94 663 32 464	273 138 168 809	16 154 9 033	198 822 30 388	I 0 - 7 W
285 096 33 676	9 930 141	211 132 117 956	6 197 1 141	30 726 6 365	164 178 104 892	10 031 5 558	112 430 17 520	I 0 W
70 362 19 396	4 456 70	97 746 51 346	3 897 519	23 698 4 891	64 588 43 037	5 623 2 899	11 004 1 459	I 01,02 W
3 731 827	1 381 30	19 795 12 202	1 763 357	4 166 1 994	12 875 9 370	991 481	3 018 530	I 011 W
5 763 2 684	278 1	14 880 8 253	323 43	2 920 784	10 216 6 769	1 421 657	1 952 281	I 012 W
59 576 15 586	2 636 38	32 860 20 339	175 9	3 537 772	27 022 18 476	2 126 1 082	3 912 504	I 016,017 W
338 126	42 1	19 067 4 378	1 182 40	10 395 642	7 084 3 464	406 232	1 094 80	I 018 W
12 259 1 465	485 16	53 485 24 654	934 156	4 248 576	46 803 23 005	1 500 917	88 140 13 388	I 03 W
160 971 3 835	194 10	25 480 14 352	177 16	1 515 274	22 669 13 382	1 119 680	11 505 2 256	I 04 W
136 426 3 352	176 8	20 743 11 795	130 14	1 006 211	18 709 11 024	898 546	7 912 1 361	I 042 W
5 171 14	1 -	364 128	3 -	91 5	262 118	8 5	334 72	I 044 W
41 504 8 980	4 795 45	34 421 27 604	1 249 450	1 265 624	30 118 25 468	1 789 1 062	1 781 417	I 05 W
18 772 7 208	4 540 45	27 031 22 982	999 363	696 370	23 986 21 358	1 350 891	1 129 327	I 052 W
21 829 1 280	29 -	3 396 1 263	236 86	488 202	2 480 905	192 70	394 39	I 056 W
2 478 924	866 17	126 115 58 439	32 505 6 484	40 461 19 537	51 051 31 583	2 098 835	27 093 6 622	I 1 W
269 121	45 1	37 664 22 401	6 293 2 287	20 818 13 399	10 275 6 601	278 114	2 431 1 107	I 12,111 W
3 2	3 1	16 624 11 833	411 262	12 071 8 773	4 057 2 772	85 26	825 457	I 121,122 W
- -	- -	1 531 915	162 92	943 486	424 336	2 1	44 38	I 123 W
28 3	27 -	5 719 2 699	2 636 926	1 881 1 047	1 183 719	19 7	485 288	I 124 W
18 3	- -	2 431 1 023	588 193	1 020 498	802 322	21 10	179 47	I 125 W
42 7	- -	6 804 2 995	2 100 645	3 426 1 622	1 244 704	34 24	546 64	I 127 W
1 1	2 -	410 249	35 7	126 65	245 174	4 3	178 106	I 128 W
1 410 525	444 4	67 985 27 186	22 207 3 456	14 072 4 187	30 654 19 136	1 052 407	16 196 3 187	I 13 W
925 393	348 3	61 439 24 540	21 367 3 248	11 806 3 764	27 363 17 182	903 346	14 246 2 769	I 131 W
- -	- -	218 134	66 26	35 22	115 85	2 1	38 10	I 132 W
474 127	87 -	5 220 2 067	281 48	2 050 343	2 785 1 626	104 50	1 659 319	I 137 W
107 42	8 -	2 395 1 558	223 64	543 315	1 509 1 111	120 68	429 225	I 14,15 W
563 221	201 11	10 722 4 733	2 087 340	2 631 834	5 742 3 425	262 134	3 272 965	I 16,17,112 W
129 15	168 1	7 349 2 561	1 695 337	2 397 802	2 871 1 310	386 112	4 765 1 138	I 18,113 W
8 1	- -	4 855 1 594	1 345 239	1 711 602	1 721 718	78 35	2 835 742	I 181,182 W

FKZ	AUFGABENBEREICH (I = INSGESAMT, W = WEIBLICH)	INS- GESAMT	BEAMTE UND		
			ZU- SAMMEN	HOEHERER	GEHOEBENER DIE
2	SOZIALE SICHERUNG, SOZIALE KRIEGSFOLGEAUFGABEN, WIEDERGUTHMACHUNG	I 50 064 W 28 251	12 671 3 437	1 730 242	7 259 2 089
212	DAR.: SOZIALAMT, SOZIALHILFEVERBAND, LANDESWOHLFAHRTSVERBAND	I 5 510 W 3 046	2 315 1 031	108 11	1 625 692
213	JUGENDAEMTER	I 3 935 W 2 435	1 473 685	109 27	1 201 551
214,242	VERSORGUNGSAMTER, EINRICHTUNGEN DER KRIEGSOFFERVERSORGUNG	I 12 227 W 5 923	4 292 1 210	568 120	2 229 523
235	EINRICHTUNGEN DER SOZIALHILFE 3)	I 5 958 W 4 161	167 72	24 10	111 48
238	EINRICHTUNGEN DER JUGENDHILFE 3)	I 11 387 W 9 257	201 63	40 14	146 39
3	GESUNDHEIT, SPORT UND ERHOLUNG	I 19 686 W 8 265	3 213 1 069	1 615 424	1 207 585
311	DAR.: GESUNDEITSBEHOERDEN	I 4 248 W 2 852	1 206 509	518 217	428 252
312	KRANKENHAEUSER UND HEILSTAETTEN	I 71 W 22	2 -	1 -	1 -
321	PARK- UND GARTENANLAGEN	I 6 218 W 975	118 23	35 7	77 15
4	WOHNUNGSWESEN, RAUMORDNUNG UND KOMMUNALE GEMEINSCHAFTSDIENSTE	I 29 033 W 4 629	9 584 754	1 420 49	3 120 144
42	DAR.: RAUMORDNUNG, LANDESPLANUNG, VERMESSUNGSWESEN	I 19 251 W 3 174	9 036 604	1 341 44	2 884 97
43	KOMMUNALE GEMEINSCHAFTSDIENSTE	I 8 836 W 902	319 42	57 2	141 10
5	ERNAEHRUNG, LANDWIRTSCHAFT UND FORSTEN	I 22 270 W 5 323	9 114 1 013	4 072 543	3 596 321
6	ENERGIE- UND WASSERWIRTSCHAFT, GEWERBE, DIENSTLEISTUNGEN	I 16 055 W 3 377	5 254 323	2 235 86	2 067 160
623	DAR. WASSERWIRTSCHAFT UND KULTURBAU	I 1 030 W 113	56 4	24 1	27 2
7	VERKEHRS- UND NACHRICHTENWESEN	I 61 594 W 5 979	10 909 738	2 095 46	5 287 295
711	DAR.: STRASSEN- UND BRUECKENBAU	I 27 097 W 2 379	3 690 199	989 12	1 936 99
712	WASSERSTRASSEN UND HAEFEN	I 6 351 W 1 119	2 017 90	407 7	790 60
8	RECHTLICH UNSELBSTAENDIGE WIRTSCHAFTSUNTERNEHMEN	I 64 605 W 9 124	7 830 141	1 449 36	5 946 81
81	DAR.: LAND- UND FORSTWIRTSCHAFTLICHE UNTERNEHMEN	I 26 765 W 2 262	7 471 131	1 328 35	5 771 77
82	VERSORGUNGSUNTERNEHMEN	I 11 914 W 1 355	12 -	6 -	4 -
83	VERKEHRSUNTERNEHMEN	I 17 722 W 2 435	38 -	8 -	2 -
132,242, 312	KRANKENHAEUSER 4)	I 149 010 W 95 536	7 345 1 081	4 984 546	837 245
132	DAR.: HOCHSCHULKLINIKEN	I 98 731 W 63 740	5 409 684	4 576 496	489 125
312	KRANKENHAEUSER UND HEILSTAETTEN	I 49 557 W 31 372	1 879 391	398 48	336 119

3) DES OEFFENTLICHEN BEREICHS.- 4) MIT KAUFMAENNISCHEM RECHNUNGSWESEN.

UND DER LAENDER

BEREICHEN, DIENSTVERHAELTNIS UND LAUFBAHNGRUPPEN

RICHTER		ANGESTELLTE					ARBEITER	FKZ
MITTLERER	EINFACHER	ZU- SAMMEN	HOEHERER	GEHOEBENER	MITTLERER	EINFACHER		
NST			DIENST					
3 567 1 106	115 -	31 264 21 634	565 223	7 606 4 249	20 663 15 409	2 430 1 753	6 129 3 180	I 2 W
581 328	1 -	2 996 1 955	29 9	1 342 807	1 419 1 008	206 131	199 60	I 212 W
163 107	- -	2 386 1 731	74 39	984 620	1 248 1 015	80 57	76 19	I 213 W
1 398 567	97 -	7 355 4 457	215 105	1 111 397	5 616 3 732	413 223	580 256	I 214,242 W
32 14	- -	4 483 3 324	40 22	452 271	2 624 1 897	1 367 1 134	1 308 765	I 235 W
15 10	- -	9 054 7 493	43 13	2 392 1 743	6 464 5 626	155 111	2 132 1 701	I 238 W
375 60	16 -	9 214 5 823	803 342	2 081 1 084	5 890 4 117	440 280	7 259 1 373	I 3 W
256 40	4 -	2 949 2 319	259 139	420 288	2 103 1 780	167 112	94 24	I 311 W
- -	- -	57 21	5 1	9 5	39 14	4 1	12 1	I 312 W
6 1	- -	666 161	14 2	229 40	358 86	65 33	5 434 791	I 321 W
4 084 561	960 -	9 460 3 206	125 13	2 610 271	6 459 2 789	266 133	9 989 669	I 4 W
3 855 463	958 -	7 248 2 488	87 11	2 111 196	4 867 2 190	183 91	2 965 82	I 42 W
119 30	2 -	1 496 275	33 1	374 30	1 012 205	77 39	7 021 585	I 43 W
1 266 148	180 1	10 259 3 815	435 72	3 479 398	6 162 3 224	183 121	2 897 495	I 5 W
877 77	75 -	7 880 2 903	389 28	2 076 293	5 069 2 410	346 172	2 921 151	I 6 W
5 1	- -	472 108	22 -	130 9	306 87	14 12	502 1	I 623 W
3 471 397	56 -	20 581 4 863	931 30	5 624 267	13 666 4 385	360 181	30 104 378	I 7 W
761 88	4 -	10 054 2 083	480 6	3 147 109	6 295 1 879	132 89	13 353 97	I 711 W
768 23	52 -	3 906 1 025	42 3	684 25	3 085 957	95 40	428 4	I 712 W
424 24	11 -	11 484 3 898	1 077 46	3 416 491	6 763 3 234	228 127	45 291 5 085	I 8 W
372 19	- -	1 892 978	25 -	292 86	1 541 868	34 24	17 402 1 153	I 81 W
2 -	- -	3 722 1 110	440 16	1 351 196	1 847 857	84 41	8 180 245	I 82 W
18 -	10 -	2 962 836	194 7	879 103	1 848 711	41 15	14 722 1 599	I 83 W
1 429 290	95 -	113 525 77 711	16 423 4 179	13 390 8 755	79 072 62 105	4 640 2 672	28 140 16 744	I 132,242, W 312
251 63	93 -	74 637 51 645	11 939 2 870	9 716 6 412	50 848 41 095	2 134 1 268	18 685 11 411	I 132 W
1 145 224	- -	38 370 25 731	4 447 1 303	3 603 2 304	27 824 20 727	2 496 1 397	9 308 5 250	I 312 W

FKZ	AUFGABENBEREICH (I = INSGESAMT, W = WEIBLICH)		INS- GESAMT	BEAMTE UND		
				ZU- SAMMEN	HOEHERER	GEHOEBENER DIE
0 - 8	INSGESAMT	I W	314 722 280 273	140 623 126 725	30 781 23 426	101 214 94 995
0 - 7	VERWALTUNG	I W	284 596 252 310	140 502 126 617	30 744 23 396	101 169 94 952
0	ALLGEMEINE DIENSTE	I W	65 652 63 863	14 319 13 631	942 824	5 410 5 109
01,02	POLITISCHE FUEHRUNG UND ZENTRALE VERWALTUNG, AUSWAERTIGE ANGELEGENHEITEN	I W	30 391 29 421	9 518 9 068	245 189	3 788 3 559
011	DAR.: POLITISCHE FUEHRUNG	I W	4 305 4 131	496 440	106 80	289 265
012	INNERE VERWALTUNG	I W	4 645 4 385	1 078 1 000	76 60	581 534
016,017	STEUER- UND FINANZVERWALTUNG	I W	18 823 18 416	7 843 7 540	41 31	2 860 2 711
018	HOCHBAUVERWALTUNG	I W	1 465 1 409	40 36	5 5	25 21
03	VERTEIDIGUNG	I W	10 059 9 887	224 209	22 18	84 75
04	DEFFENTLICHE SICHERHEIT UND ORDNUNG	I W	8 415 8 136	658 572	18 11	237 218
042	DAR.: POLIZEI	I W	6 649 6 423	515 437	15 9	195 179
044	BRANDSCHUTZ	I W	150 143	5 4	- -	1 1
05	RECHTSSCHUTZ	I W	16 787 16 419	3 919 3 782	657 606	1 301 1 257
052	DAR.: ORDENTLICHE GERICHTE UND STAATSANWALTSCHAFTEN	I W	14 395 14 137	3 504 3 396	525 485	1 188 1 152
056	JUSTIZVOLLZUGSANSTALTEN	I W	895 801	203 183	29 21	63 60
1	BILDUNGSWESEN, WISSENSCHAFT, FORSCHUNG, KULTURELLE ANGELEGENHEITEN	I W	195 572 166 460	124 687 111 653	29 505 22 339	95 049 89 195
12,111	SCHULEN UND VORSCHULISCHE BILDUNG 1)	I W	156 084 138 988	123 764 110 863	29 242 22 168	94 482 88 658
121,122	DAR.: GRUND-, HAUPT- UND SONDERSCHULEN	I W	88 592 83 445	74 066 70 209	1 237 1 129	72 828 69 079
123	REALSCHULEN	I W	15 033 13 229	13 145 11 700	12 8	13 133 11 692
124	GYMNASIEN	I W	27 422 21 558	21 718 16 952	19 626 14 975	2 091 1 976
125	GESAMTSCHULEN	I W	9 623 8 078	6 779 5 590	2 699 1 932	4 080 3 658
127	BERUFLICHE SCHULEN	I W	11 310 9 004	7 854 6 232	5 604 4 074	2 250 2 158
128	FACHSCHULEN	I W	333 300	24 18	15 9	9 9
13	HOCHSCHULEN	I W	32 768 21 665	624 513	203 121	358 335
131	DAR.: UNIVERSITAETEN, TECHNISCHE HOCHSCHULEN, TECHNISCHE UNIVERSITAETEN 2)	I W	30 286 19 515	549 458	162 96	332 312
132	HOCHSCHULKLINIKEN	I W	91 79	- -	- -	- -
137	FACHHOCHSCHULEN	I W	1 962 1 783	72 52	38 22	26 23
14,15	FOERDERUNG DES BILDUNGSWESENS, SONSTIGES BILDUNGSWESEN	I W	1 492 1 392	124 119	28 26	93 91
16,17,112	WISSENSCHAFT, FORSCHUNG, ENTWICKLUNG AUSSERHALB DER HOCHSCHULEN 1)	I W	3 455 2 999	160 147	25 21	110 105
18,113	KUNST- UND KULTURPFLEGE 1)	I W	1 773 1 416	15 11	7 3	6 6
181,182	DAR. THEATER UND MUSIKPFLEGE	I W	444 366	2 2	- -	2 2

1) EINSCHL. VERWALTUNG.- 2) EINSCHL. UNIVERSITAETSBIBLIOTHEKEN UND UNIVERSITAETSMEDIZINISCHE KLINIKEN SOWIE ANDERE HOCHSCHULEN MIT UNIVERSITAETSRANG, PAEDAGOGISCHE HOCHSCHULEN, GESAMTHOCHSCHULEN.

UND DER LAENDER

GABENBEREICHEN, DIENSTVERHAELTNIS UND LAUFBAHNGRUPPEN

RICHTER		ANGESTELLTE						ARBEITER	FKZ
MITTLERER	EINFACHER	ZU- SAMMEN	HOEHERER	GEHOBENER	MITTLERER	EINFACHER			
NST							DIENST		
8 600	28	135 291	20 472	22 530	86 616	5 673	38 808	I 0 - 8	
8 290	14	116 570	8 951	18 045	84 269	5 305	36 978	W	
8 561	28	113 541	18 925	20 533	69 682	4 401	30 553	I 0 - 7	
8 255	14	96 310	7 940	16 216	67 931	4 223	29 383	W	
7 953	14	38 718	346	948	34 857	2 567	12 615	I 0	
7 691	7	38 014	216	787	34 523	2 488	12 218	W	
5 476	9	15 674	241	693	13 718	1 022	5 199	I 01,02	
5 314	6	15 290	163	595	13 559	973	5 063	W	
101	-	3 161	131	273	2 611	146	648	I 011	
95	-	3 054	102	235	2 586	131	637	W	
421	-	2 113	68	155	1 741	149	1 454	I 012	
406	-	2 023	38	134	1 707	144	1 362	W	
4 933	9	8 185	-	95	7 550	540	2 795	I 016,017	
4 792	6	8 110	-	90	7 496	524	2 766	W	
10	-	1 181	28	98	961	94	244	I 018	
10	-	1 132	15	73	950	94	241	W	
118	-	7 950	26	80	7 115	729	1 885	I 03	
116	-	7 831	12	64	7 037	718	1 847	W	
402	1	4 892	7	37	4 559	289	2 865	I 04	
342	1	4 843	5	31	4 521	286	2 721	W	
304	1	3 882	4	26	3 625	227	2 252	I 042	
248	1	3 848	2	24	3 598	224	2 138	W	
4	-	55	-	4	45	6	90	I 044	
3	-	52	-	2	44	6	87	W	
1 957	4	10 202	72	138	9 465	527	2 666	I 05	
1 919	-	10 050	36	97	9 406	511	2 587	W	
1 787	4	8 454	-	47	7 979	428	2 437	I 052	
1 759	-	8 381	-	35	7 930	416	2 360	W	
111	-	627	70	83	423	51	65	I 056	
102	-	554	34	54	417	49	64	W	
121	12	59 034	17 732	17 830	22 757	715	11 851	I 1	
112	7	43 500	7 104	14 046	21 692	658	11 307	W	
40	-	26 609	5 762	13 488	7 175	184	5 711	I 12,111	
37	-	22 449	3 794	11 477	6 997	181	5 676	W	
1	-	11 857	622	7 954	3 220	61	2 669	I 121,122	
1	-	10 592	484	6 903	3 147	58	2 644	W	
-	-	1 836	293	1 057	486	-	52	I 123	
-	-	1 477	220	781	476	-	52	W	
1	-	4 701	2 300	1 552	818	31	1 003	I 124	
1	-	3 609	1 522	1 247	809	31	997	W	
-	-	1 575	519	646	383	27	1 269	I 125	
-	-	1 220	304	514	375	27	1 268	W	
-	-	3 193	1 371	1 075	717	30	263	I 127	
-	-	2 510	842	943	695	30	262	W	
-	-	175	50	34	89	2	134	I 128	
-	-	148	32	26	88	2	134	W	
58	5	28 077	11 361	3 592	12 788	336	4 067	I 13	
56	1	17 307	3 021	1 955	12 017	314	3 845	W	
51	4	26 326	11 104	3 351	11 593	278	3 411	I 131	
50	-	15 853	2 924	1 809	10 859	261	3 204	W	
-	-	82	31	9	42	-	9	I 132	
-	-	70	19	9	42	-	9	W	
7	1	1 335	58	191	1 036	50	555	I 137	
6	1	1 189	21	113	1 008	47	542	W	
3	-	1 037	103	214	679	41	331	I 14,15	
2	-	948	66	189	661	32	325	W	
18	7	2 587	427	398	1 685	77	708	I 16,17,112	
15	6	2 194	173	330	1 624	67	658	W	
2	-	724	79	138	430	77	1 034	I 18,113	
2	-	602	50	95	393	64	803	W	
-	-	179	1	55	118	5	263	I 181,182	
-	-	150	-	40	107	3	214	W	

FKZ	AUFGABENBEREICH (I = INSGESAMT, W = WEIBLICH)		INS- GESAMT	BEAMTE UND		
				ZU- SAMMEN	HOEHERER	GEHOEBENER DIE
2	SOZIALE SICHERUNG, SOZIALE KRIEGSFOLGEAUFGABEN, WIEDERGUTMACHTUNG	I W	11 454 10 956	689 642	54 51	402 368
212	DAR.: SOZIALAMT, SOZIALHILFEVERBAND, LANDESWOHLFAHRTSVERBAND	I W	1 215 1 130	215 193	4 3	136 120
213	JUGENDAEMTER	I W	905 802	155 148	5 5	122 115
214,242	VERSORGUNGSAMTER, EINRICHTUNGEN DER KRIEGSOPFERVERSORGUNG	I W	2 131 2 078	240 233	35 34	92 89
235	EINRICHTUNGEN DER SOZIALHILFE 3)	I W	1 469 1 430	10 10	- -	7 7
238	EINRICHTUNGEN DER JUGENDHILFE 3)	I W	4 574 4 437	9 8	1 1	7 6
3	GESUNDHEIT, SPORT UND ERHOLUNG	I W	3 455 3 189	178 171	66 61	106 105
311	DAR.: GESUNDHEITSBEHOERDEN	I W	1 435 1 343	75 74	34 34	37 37
312	KRANKENHAEUSER UND HEILSTAETTEN	I W	9 7	- -	- -	- -
321	PARK- UND GARTENANLAGEN	I W	162 116	2 2	- -	1 1
4	WOHNUNGSWESEN, RAUMORDNUNG UND KOMMUNALE GEMEINSCHAFTSDIENSTE	I W	2 323 2 063	189 150	20 7	29 21
42	DAR.: RAUMORDNUNG, LANDESPANUNG, VERMESSUNGSWESEN	I W	1 942 1 707	162 125	20 7	18 11
43	KOMMUNALE GEMEINSCHAFTSDIENSTE	I W	262 244	6 5	- -	2 1
5	ERNAEHRUNG, LANDWIRTSCHAFT UND FORSTEN	I W	2 623 2 479	241 203	121 95	96 87
6	ENERGIE- UND WASSERWIRTSCHAFT, GEWERBE, DIENSTLEISTUNGEN	I W	1 227 1 157	57 46	16 7	29 27
623	DAR. WASSERWIRTSCHAFT UND KULTURBAU	I W	30 26	- -	- -	- -
7	VERKEHRS- UND NACHRICHTENWESEN	I W	2 290 2 143	142 121	20 12	48 40
711	DAR.: STRASSEN- UND BRUECKENBAU	I W	928 874	39 32	6 2	19 16
712	WASSERSTRASSEN UND HAEFEN	I W	226 210	5 4	- -	3 2
8	RECHTLICH UNSELBSTAENDIGE WIRTSCHAFTSUNTERNEHMEN	I W	2 645 2 239	10 4	5 -	3 2
81	DAR.: LAND- UND FORSTWIRTSCHAFTLICHE UNTERNEHMEN	I W	1 774 1 426	9 4	4 -	3 2
82	VERSORGUNGSUNTERNEHMEN	I W	72 64	1 -	1 -	- -
83	VERKEHRSUNTERNEHMEN	I W	260 233	- -	- -	- -
132,242, 312	KRANKENHAEUSER 4)	I W	27 481 25 724	111 104	32 30	42 41
132	DAR.: HOCHSCHULKLINIKEN	I W	15 833 14 784	71 66	30 28	31 30
312	KRANKENHAEUSER UND HEILSTAETTEN	I W	11 544 10 837	40 38	2 2	11 11

3) DES OEFFENTLICHEN BEREICHS.- 4) MIT KAUFMAENNISCHEM RECHNUNGSWESEN.

UND DER LAENDER

GABENBEREICHEN, DIENSTVERHAELTNIS UND LAUFBAHNGRUPPEN

RICHTER		ANGESTELLTE					ARBEITER	FKZ
MITTLERER	EINFACHER	ZU- SAMMEN	HOEHERER	GEHOEBENER	MITTLERER	EINFACHER		
NST		DIENST						
233	-	7 535	271	847	5 693	724	3 230	I 2
223	-	7 139	191	728	5 525	695	3 175	W
75	-	850	37	301	471	41	150	I 212
70	-	790	18	267	465	40	147	W
28	-	722	109	238	335	40	28	I 213
28	-	626	74	192	324	36	28	W
113	-	1 636	64	66	1 399	107	255	I 214,242
110	-	1 592	59	64	1 363	106	253	W
3	-	846	12	57	338	439	613	I 235
3	-	812	11	47	329	425	608	W
1	-	2 555	27	119	2 349	60	2 010	I 238
1	-	2 425	16	101	2 256	52	2 004	W
6	-	2 629	465	494	1 565	105	648	I 3
5	-	2 416	372	420	1 529	95	602	W
4	-	1 117	231	169	658	59	243	I 311
3	-	1 028	188	131	652	57	241	W
-	-	5	1	4	-	-	4	I 312
-	-	3	1	2	-	-	4	W
1	-	53	6	27	19	1	107	I 321
1	-	41	3	18	19	1	73	W
138	2	1 616	22	191	1 355	48	518	I 4
122	-	1 437	8	91	1 290	48	476	W
122	2	1 427	15	173	1 206	33	353	I 42
107	-	1 261	6	75	1 147	33	321	W
4	-	96	6	6	71	13	160	I 43
4	-	89	2	4	70	13	150	W
24	-	1 681	23	82	1 441	135	701	I 5
21	-	1 613	17	50	1 413	133	663	W
12	-	914	36	60	777	41	256	I 6
12	-	865	18	46	760	41	246	W
-	-	21	3	1	16	1	9	I 623
-	-	19	1	1	16	1	7	W
74	-	1 414	30	81	1 237	66	734	I 7
69	-	1 326	14	48	1 199	65	696	W
14	-	652	7	38	573	34	237	I 711
14	-	616	2	21	559	34	226	W
2	-	177	1	1	161	14	44	I 712
2	-	171	-	-	157	14	35	W
2	-	1 501	16	78	1 357	50	1 134	I 8
2	-	1 474	11	66	1 348	49	761	W
2	-	997	3	29	933	32	768	I 81
2	-	987	1	28	927	31	435	W
-	-	66	1	15	49	1	5	I 82
-	-	59	-	9	49	1	5	W
-	-	135	-	7	126	2	125	I 83
-	-	132	-	6	124	2	101	W
37	-	20 249	1 531	1 919	15 577	1 222	7 121	I 132,242,
33	-	18 786	1 000	1 763	14 990	1 033	6 834	W 312
10	-	12 420	992	1 301	9 532	595	3 342	I 132
8	-	11 480	611	1 199	9 182	488	3 238	W
27	-	7 737	537	609	5 970	621	3 767	I 312
25	-	7 214	387	555	5 733	539	3 585	W

FKZ	AUFGABENBEREICH (I = INSGESAMT, W = WEIBLICH)	BEAMTE																			
		INS- GESAMT	HOEHERER DIENST										GEHOEBENER								
			ZU- SAMMEN	B 11- B 5, R 10- R 5	B4, B3 R4, R3 C 4	B 2, B 1	A 16, R 2, C 3	A 15, R 1, C 2	A 14, C 1	A 13	IN AUS- BIL- DUNG	ZU- SAMMEN	A15"L" A13"L"	A13"S"							
0-8 INSGESAMT		I W	1038236 241 151	289 946 51 980	1 918 58	13 144 327	1 362 29	25 511 1 345	65 284 7 015	76 403 11 274	69 870 16 531	36 454 15 401	432 919 151 749	81 516 26 891	18 022 1 647						
0-7 VERWALTUNG		I W	1023061 239 929	283 513 51 398	1 914 58	12 245 317	1 358 29	24 476 1 289	63 894 6 911	74 866 11 093	68 591 16 325	36 169 15 376	426 136 151 423	81 516 26 891	17 808 1 643						
0 ALLGEMEINE DIENSTE		I W	516 556 70 563	71 708 11 221	1 812 57	3 497 110	848 17	9 613 519	22 064 2 654	8 733 497	5 490 822	19 651 6 545	149 822 25 525	168 13 23	452 427						
01,02 POLIT. FUEHRUNG UND ZENTR. VER- WALTUNG, AUSW. ANGELEGENHEITEN	I W	180 981 38 780	24 285 1 710	1 292 37	2 129 51	738 17	3 432 130	6 883 325	5 483 364	3 639 632	689 154	81 878 17 604	7 9 4	462 319							
011 DAR.: POLITISCHE FUEHRUNG	I W	30 496 3 470	13 061 811	1 136 35	1 890 45	549 15	2 229 87	3 837 207	2 116 176	1 171 218	133 28	12 323 1 802	2 5 -	455 238							
016,017 STEUER- UND FINANZVERWAL- TUNG	I W	118 713 27 132	4 234 294	26 -	77 1	41 -	372 2	1 180 32	1 435 76	1 099 182	4 1	52 267 11 214	- 2 -	928 43							
03 VERTEIDIGUNG	I W	29 665 3 001	4 221 205	19 -	141 -	76 -	406 7	1 220 38	1 745 77	579 82	35 1	12 700 1 315	27 -	789 28							
04 OEFFENTLICHE SICHERHEIT UND ORDNUNG	I W	201 789 5 836	3 160 81	14 -	53 -	32 -	255 2	758 17	1 119 31	921 31	8 -	37 464 1 910	19 1 1	562 30							
042 DAR. POLIZEI	I W	173 852 5 148	2 640 72	8 -	43 -	26 -	212 2	623 15	947 30	780 25	1 -	34 610 1 716	19 1 1	436 26							
05 RECHTSSCHUTZ	I W	104 121 22 946	40 042 9 225	487 20	1 174 59	2 -	5 520 380	13 203 2 274	386 25	351 77	18 919 6 390	17 780 4 696	115 18 18	639 50							
052 DAR. ORDENTLICHE GERICHTE U. STAATSANWALTSSCHAFTEN	I W	73 591 20 037	35 327 8 648	230 8	692 24	- -	4 198 290	11 101 1 926	129 1	58 9 6 390	18 919 4 136	14 952 4 136	2 1 1	431 34							
1 BILDUNGSWESEN, WISSENSCHAFT, FOR- SCHUNG, KULTUR. ANGELEGENHEITEN	I W	455 760 162 032	198 638 38 787	55 -	8 610 201	378 10	13 916 737	38 175 3 959	61 455 10 149	60 411 15 094	15 638 8 637	253 778 122 304	81 347 26 867	2 468 150							
12, 111 DAR.: SCHULEN UND VORSCHULISCHE BILDUNG 1)	I W	402 766 154 821	155 784 35 535	8 -	25 -	43 1	3 513 225	27 213 3 159	54 217 9 378	55 691 14 432	15 074 8 340	246 668 119 164	81 261 26 839	1 928 078							
121,122 DAR.: GRUND-, HAUPT- UND SONDERSCHULEN	I W	175 033 88 477	2 853 1 134	- -	- -	- -	12 3	123 13	623 179	2 095 939	- -	172 174 87 340	41 877 13 428	1 321 768							
123 REALSCHULEN	I W	35 339 12 818	46 7	- -	- -	- -	9 -	7 -	16 -	14 7	- -	35 293 12 811	29 939 10 052	15 5							
124 GYMNASIEN	I W	85 731 19 851	81 547 17 608	- -	8 -	- -	1 810 110	15 744 1 783	32 208 6 029	29 302 8 253	2 475 1 433	4 129 2 240	1 322 567	267 150							
125 GESAMTSCHULEN	I W	20 786 6 950	9 736 2 211	- -	1 -	- -	181 9	1 378 124	2 820 508	5 356 1 570	- -	11 032 4 736	5 208 2 023	250 144							
127,128 BERUFLICHE SCHULEN, FACHSCHULEN	I W	58 051 11 331	45 107 7 320	- -	2 -	- -	1 028 69	7 326 978	17 484 2 431	18 729 3 609	538 233	12 899 4 003	2 434 674	19 7							
129 SONSTIGES	I W	25 152 14 905	14 642 7 034	- -	- -	15 1	153 8	1 708 170	620 158	85 23 6 674	12 061 7 871	10 505 7 871	427 93	1 -							
13 HOCHSCHULEN	I W	44 243 5 017	38 133 2 624	36 -	8 470 200	37 1	10 157 502	9 837 742	5 587 616	3 972 545	37 18	4 256 1 864	29 11	352 50							
131 DAR.: UNIVERSITAETEN, TECHN. HOCHSCH. 2)W	I W	32 944 3 999	28 485 2 074	34 -	8 032 172	16 -	5 661 331	5 452 446	5 389 596	3 885 522	16 7	3 186 1 529	26 11	214 43							
2 SOZIALE SICHERUNG, - KRIEGSFOLGE- AUFGABEN, WIEDERGUTMACHUNG	I W	12 671 3 437	1 730 242	10 1	37 1	31 2	158 7	490 65	590 78	362 77	52 11	7 259 2 089	1 1	461 43							
3 GESUNDHEIT, SPORT UND ERHOLUNG	I W	3 213 1 069	1 615 424	6 -	24 4	29 -	115 20	483 134	620 173	327 88	11 5	1 207 585	- -	48 5							
4 WOHNUNGSWESEN, RAUMORDNUNG UND KOMMUNALE GEMEINSCHAFTSDIENSTE	I W	9 584 754	1 420 49	2 -	13 -	9 -	104 -	341 1	491 6	283 19	177 23	3 120 144	- -	258 -							
5 ERNAEHRUNG, LANDWIRTSCHAFT UND FORSTEN	I W	9 114 1 013	4 072 543	4 -	23 -	14 -	277 4	1 085 71	1 389 159	850 166	430 143	3 596 321	- -	273 12							
6 ENERGIE- UND WASSERWIRTSCHAFT, GEWERBE, DIENSTLEISTUNGEN	I W	5 254 323	2 235 86	10 -	21 -	18 -	141 1	688 23	741 20	496 39	120 3	2 067 160	- -	177 2							
7 VERKEHRS- UND NACHRICHTENWESEN	I W	10 909 738	2 095 46	15 -	20 1	31 -	152 1	568 4	847 11	372 20	90 9	5 287 295	- -	671 4							
8 RECHTLICH UNSELBSTAENDIGE WIRTSCHAFTSUNTERNEHMEN	I W	7 830 141	1 449 36	3 -	1 -	2 -	15 -	382 1	565 1	204 10	277 24	5 946 81	- -	142 2							
132, KRANKENHAEUSER 3) 242,312	I W	7 345 1 081	4 984 546	1 -	898 10	2 -	1 020 56	1 008 103	972 180	1 075 196	8 1	837 245	- -	72 2							
132 DAR.: HOCHSCHULKLINIKEN	I W	5 409 684	4 576 496	- -	894 9	- -	977 56	785 73	870 165	1 042 192	8 1	489 125	- -	45 2							
312 KRANKENHAEUSER UND HEIL- STAETTEN	I W	1 879 391	398 48	1 -	4 1	2 -	42 -	217 29	99 14	33 4	- -	336 119	- -	26 -							

1) EINSCHL. VERWALTUNG.- 2) EINSCHL. TECHNISCHE UNIVERSITAETEN, UNIVERSITAETSbibliotheken UND UNIVERSITAETSMEDIZINISCHE KLINIKEN
SOWIE ANDERE HOCHSCHULEN MIT UNIVERSITAETSRANG, PAEDAGOGISCHE HOCHSCHULEN, GESAMTHOCHSCHULEN.- 3) MIT KAUFM. RECHNUNGSWESEN.

UND DER LAENDER

AUFGABENBEREICHEN UND EINSTUFUNGEN

UND RICHTER

DIENST																	MITTLERER DIENST											EINFACHER DIENST						FKZ
A 12	A 11	A 10	A 9	IN AUS- BIL- DUNG	ZU- SAMMEN	A 9"S" + AMTS- ZULAGE	A9"S"	A 8	A 7	A 6	A 5	IN AUS- BIL- DUNG	ZU- SAM- MEN	A5"S"	A 4	A 3, A 2	IN AUS- BIL- DUNG																	
156 357 59 685 52 424 33 710 31 205 303 067 19 969 55 662 82 593 67 603 36 929 19 083 21 228 12 304 6 529 3 830 1 890 55 I 0-8 69 747 9 689 12 196 12 440 19 139 37 263 1 177 2 369 6 089 7 868 6 285 7 821 5 654 159 27 53 73 6 W	155 646 57 793 50 082 32 696 30 595 301 214 19 923 55 390 81 797 67 159 36 751 18 998 21 196 12 198 6 468 3 794 1 881 55 I 0-7 69 735 9 624 12 099 12 330 19 101 36 949 1 176 2 348 5 955 7 800 6 251 7 785 5 634 159 27 53 73 6 W	23 241 40 088 34 459 24 861 13 553 285 096 19 236 53 141 77 280 63 308 34 690 17 205 20 236 9 930 5 126 3 250 1 500 54 I 0 1 201 3 808 5 544 8 211 6 311 33 676 1 122 2 134 5 391 7 113 5 709 6 995 5 212 141 27 50 58 6 W	13 679 20 787 15 404 11 915 10 624 70 362 4 430 9 159 16 361 16 872 8 634 9 386 5 520 4 456 2 023 1 511 890 32 I 01,02 830 2 572 3 616 5 271 4 992 19 396 792 1 272 3 142 3 948 3 114 4 218 2 910 70 15 21 33 1 W	3 074 1 997 742 606 447 3 731 520 1 184 789 443 253 297 245 1 381 787 395 198 1 I 011 301 467 231 287 278 827 41 111 159 126 71 158 161 30 8 15 7 - W	8 030 14 240 11 459 8 968 6 642 59 576 3 523 7 318 14 228 15 196 7 489 7 784 4 038 2 636 1 042 987 577 30 I 016,017 383 1 572 2 478 3 809 2 929 15 586 654 1 033 2 539 3 377 2 704 3 300 1 979 38 7 6 24 1 W	1 644 3 818 3 851 1 885 686 12 259 298 722 3 714 3 708 2 065 1 210 542 485 259 144 82 - I 03 35 89 245 651 267 1 465 - 5 64 277 453 464 202 16 1 8 7 - W	5 102 10 743 11 538 7 915 585 160 971 11 989 38 668 46 972 32 190 18 669 1 214 11 269 194 69 77 48 - I 04 86 273 627 703 190 3 835 77 394 593 813 749 260 949 10 - 5 5 - W	4 649 9 840 10 653 7 476 537 136 426 10 830 35 809 42 101 26 547 12 074 829 8 236 176 61 69 46 - I 042 71 221 557 650 190 3 352 69 355 470 639 678 193 948 8 - 3 5 - W	2 816 4 740 3 666 3 146 1 658 41 504 2 519 4 592 10 233 10 538 5 322 5 395 2 905 4 795 2 775 1 518 480 22 I 05 250 874 1 056 1 586 862 8 980 253 463 1 592 2 075 1 393 2 053 1 151 45 11 16 13 - W	2 390 3 993 3 032 2 571 1 533 18 772 1 831 3 341 4 134 3 444 2 023 2 596 1 403 4 540 2 637 1 444 437 22 I 052 212 771 926 1 386 806 7 208 220 385 1 334 1 720 1 079 1 569 901 45 11 16 13 - W	128 077 10 401 9 891 5 769 15 825 2 478 102 277 590 505 396 388 220 866 460 157 249 - I 1 68 275 4 998 5 384 3 165 12 465 924 15 39 147 163 143 239 178 17 - 2 15 - W	127 016 8 578 8 382 4 657 14 846 269 30 55 60 66 27 31 - 45 30 5 10 - I 12, 68 030 4 420 4 671 2 427 11 699 121 8 8 30 41 9 25 - 1 - - 1 - W 111	116 053 3 783 3 298 2 179 3 663 3 63 234 2 527 2 624 1 638 3 121 3 2 - - - 1 - - 1 - I 121,122 63 234 2 527 2 624 1 638 3 121 2 - - - 1 - 2 - - 1 - W	3 097 679 747 234 582 - - - - - - - - - - - - - I 123 1 373 367 473 110 431 - - - - - - - - - - - - - W	1 608 148 206 77 501 28 - 6 7 7 7 1 - 27 18 3 6 - I 124 863 128 132 35 365 3 - - - 1 1 1 - - - - - W	5 009 456 82 27 - 18 8 6 3 1 - - - - - - - I 125 2 247 256 53 13 - 3 - 1 2 - - - - - - - W	1 130 3 341 3 896 2 000 79 43 8 25 4 - 3 3 - 2 2 - - - I 127,128 291 1 105 1 338 557 31 8 4 1 - - 1 2 - - - - W	26 13 6 11 10 021 2 - 1 - 1 - - 3 1 - 2 - I 129 13 4 2 8 7 751 - - - - - - - - - - - W	693 1 189 964 744 285 1 410 50 134 352 270 200 272 68 444 225 102 117 - I 13 170 396 501 500 236 525 5 21 81 88 103 173 54 4 - 1 3 - W	493 898 794 641 120 925 31 85 226 176 170 218 19 348 175 80 93 - I 131 146 342 444 455 88 393 3 15 67 68 86 147 7 3 - 1 2 - W	1 033 2 298 1 924 1 236 306 3 567 293 446 938 780 535 395 180 115 80 23 12 - I 2 157 487 655 611 135 1 106 32 121 228 223 211 211 80 - - - - - W	179 425 343 205 7 375 19 72 106 65 51 62 - 16 7 3 6 - I 3 61 200 174 140 5 60 - 6 10 14 9 21 - - - - - W	600 1 128 910 62 162 4 084 82 501 1 044 1 171 581 460 245 960 592 288 80 - I 4 9 23 65 24 23 561 3 10 69 136 82 167 94 - - - - - W	582 1 133 1 103 175 330 1 266 9 223 334 289 172 152 87 180 127 38 15 - I 5 6 23 139 53 88 148 - 10 10 23 29 43 33 1 - - 1 - W	419 758 563 80 70 877 57 177 289 155 86 95 18 75 35 26 14 - I 6 10 45 52 37 14 77 1 1 14 14 9 34 4 - - - - - W	1 515 1 562 889 308 342 3 471 125 553 1 216 886 240 241 210 56 41 9 5 1 I 7 16 40 86 89 60 397 3 27 86 114 59 75 33 - - - - - W	536 1 639 2 161 869 599 424 14 147 - 146 59 25 15 18 11 5 4 2 - I 8 1 4 20 23 31 - 5 7 2 2 8 - - - - - W	175 253 181 145 11 1 429 32 125 650 385 153 70 14 95 56 32 7 - I 132, 11 61 77 87 7 290 1 21 129 61 32 34 12 - - - - - W 242,312	97 145 99 92 11 251 16 31 99 48 21 31 5 93 55 31 7 - I 132 5 25 35 51 7 63 1 6 13 13 6 20 4 - - - - - W	75 104 80 51 - 1 145 16 85 543 326 128 38 9 - - - - I 312 6 35 42 36 - 224 - 15 116 47 25 13 8 - - - - W				

FKZ	AUFGABENBEREICH (I = INSGESAMT, W = WEIBLICH)	ANGE													
		INS- GESAMT	HOEHERER DIENST							GEHOEBENER					
			ZU- SAMMEN	AUS- SER- TARIF- LICH	BAT I	BAT I A	BAT I B	BAT II A, II B	IN AUS- BIL- DUNG	ZU- SAMMEN	BAT II A"5"	BAT III, KR. XII	BAT IV A, KR. XI,X	BAT IV B, KR. IX	
0-8 INSGESAMT	I W	550 914 300 248	59 450 12 558	1 745 1 309	1 306 3 145	3 064 14 559	966 37 2 551 8	235 235 545	1 134 111 449 41	469 3 710 586	3 631 20 467 4	784 24 569 5	210 210 679 5	35 969 15 831	
0-7 VERWALTUNG	I W	425 905 218 639	41 950 8 333	1 548 1 304	779 1 99	1 527 8 253 1	424 28 217 6	539 539 012	1 133 94 448 32	663 3 464 467	3 174 18 467 3	270 22 921 5	747 747 355 12	30 747 699	
0 ALLGEMEINE DIENSTE	I W	211 132 117 956	6 197 1 141	82 9	147 14 74	473 1 74	871 2 214	653 469 469	971 361 361	30 726 1 6 365 60	093 6 60	146 8 432 6	412 8 191 5	9 752 2 582	
01,02 POLIT. FUEHRUNG UND ZENTR. VER- WALTUNG, AUSW. ANGELEGENHEITEN	I W	97 746 51 346	3 837 519	74 9	135 14 64	384 1 144	423 1 288	821 288 288	- 23 - 4	698 915 891 50	5 006 432	6 801 707	6 954 1 938		
011 DAR.: POLITISCHE FUEHRUNG	I W	19 795 12 202	1 763 357	63 4	120 14 58	298 605 102	677 677 179	- 179 -	- 4 - 1	166 235 994 35	967 967 259	741 741 286	1 310 734		
016,017 STEUER- UND FINANZVERWAL- TUNG	I W	32 860 20 339	175 9	1 -	- - 1	9 58 -	107 107 8	- 8 -	- 3 - 3	537 123 772 2	468 468 27	730 730 53	1 331 341		
03 VERTEIDIGUNG	I W	53 485 24 654	934 156	4 -	4 - 3	43 320 53	563 563 100	- 100 -	- 4 - 4	248 139 576 2	816 816 75	1 033 103	1 735 282		
04 OEFFENTLICHE SICHERHEIT UND ORDNUNG	I W	25 480 14 352	177 16	3 -	5 - -	22 44 -	103 103 12	- 12 -	- 1 - 1	515 27 274 2	235 235 24	316 316 32	549 104		
042 DAR. POLIZEI	I W	20 743 11 795	130 14	2 -	- - -	9 34 4	85 85 10	- 10 -	- 1 - 1	006 14 211 -	153 153 22	168 168 24	393 72		
05 RECHTSSCHUTZ	I W	34 421 27 604	1 249 450	1 -	3 - -	24 84 7	166 166 13	971 971 361	1 265 624	12 12 6	89 89 38	262 262 77	514 258		
052 DAR. ORDENTLICHE GERICHTE U. STAATSANWALTSCHAFTEN	I W	27 031 22 982	999 363	1 -	- - -	1 16 1	10 10 1	971 971 361	696 696 370	- - -	- - -	154 154 45	276 144		
1 BILDUNGSWESEN, WISSENSCHAFT, FOR- SCHUNG, KULTUR. ANGELEGENHEITEN	I W	126 115 58 439	32 505 6 484	1 454 1 293	602 81 82	776 5 703	036 24 5 254	505 505 254	132 40 71 19	461 1 537 352	8 196 3 142	9 274 3 911	12 634 6 974		
12, 111 DAR.: SCHULEN UND VORSCHULISCHE BILDUNG 1)	I W	37 664 22 401	6 293 2 287	13 11	2 - 3	23 671 193	5 509 2 037	75 75 43	20 818 13 399	517 241 2 513	4 175 3 216	5 674 3 216	6 451 4 482		
121,122 DAR.: GRUND-, HAUPT- UND SONDERSCHULEN	I W	16 624 11 833	411 262	- -	- - -	15 396 9	253 253 253	- 253 -	- 12 - 8	071 94 773 61	2 172 1 500	4 258 2 605	3 229 2 666		
123 REALSCHULEN	I W	1 531 915	162 92	- -	- - -	- 162 -	92 92 92	- 92 -	- 943 - 486	80 42 135	303 162 81	248 119			
124 GYMNASIEN	I W	5 719 2 699	2 636 926	- -	- 5 1	289 2 98	342 342 827	- 827 -	- 1 - 1	881 93 047 25	626 626 319	249 249 91	727 512		
125 GESAMTSCHULEN	I W	2 431 1 023	588 193	12 11	1 - 1	5 35 8	535 535 173	- 173 -	- 1 - 1	020 163 498 78	280 280 156	117 117 47	359 154		
127,128 BERUFLICHE SCHULEN, FACHSCHULEN	I W	7 214 3 244	2 135 652	- -	1 12 1	310 1 73	812 812 578	- 578 -	- 3 - 1	552 83 687 33	611 611 262	427 427 149	1 480 743		
129 SONSTIGES	I W	1 278 569	137 67	- -	- - -	1 16 3	45 45 21	75 75 43	159 159 109	1 1 1	24 24 17	4 4 3	26 12		
13 HOCHSCHULEN	I W	67 985 27 186	22 207 3 456	769 127 60	329 60 31	461 3 354	152 17 2 859	448 448 25	14 072 4 187	507 2 63	2 998 423	2 464 363	4 293 1 739		
131 DAR.: UNIVERSITAETEN, TECHN. HOCHSCH. 2) W	I W	61 439 24 540	21 367 3 248	626 92 12	128 392 24	3 072 17 337 2	110 110 763	39 39 20	11 806 3 764	434 57 380	2 496 1 804	1 804 270	3 722 1 580		
2 SOZIALE SICHERUNG, - KRIEGSFOLGE- AUFGABEN, WIEDERGUTMACHUNG	I W	31 264 21 634	565 223	7 2	10 2 32	76 243 106	228 228 81	1 81 -	7 606 4 249	76 20 20	407 407 85	661 661 228	3 651 2 085		
3 GESUNDHEIT, SPORT UND ERHOLUNG	I W	9 214 5 823	803 342	1 -	11 2 59	108 366 166	288 288 99	29 29 16	2 081 1 084	95 24 24	187 187 42	310 310 61	868 530		
4 WOHNUNGSWESEN, RAUMORDNUNG UND KOMMUNALE GEMEINSCHAFTSDIENSTE	I W	9 460 3 206	125 13	1 -	2 11 -	44 67 4	67 67 9	- 9 -	- 2 - 2	610 69 271 4	571 571 19	874 874 76	792 111		
5 ERNAEHRUNG, LANDWIRTSCHAFT UND FORSTEN	I W	10 259 3 815	435 72	2 -	- 30 5	164 239 14	239 239 53	- 53 -	- 3 - 3	479 47 398 2	650 650 13	979 979 72	1 190 174		
6 ENERGIE- UND WASSERWIRTSCHAFT, GEWERBE, DIENSTLEISTUNGEN	I W	7 880 2 903	389 28	1 -	4 20 1	160 204 3	204 204 24	- 24 -	- 2 - 2	076 123 293 4	516 516 30	617 617 50	501 114		
7 VERKEHRS- UND NACHRICHTENWESEN	I W	20 581 4 863	931 30	- -	3 33 -	540 355 7	23 23 23	- 23 -	- 5 - 5	624 399 267 1	1 597 21	1 620 38	1 359 129		
8 RECHTLICH UNSELBSTAENDIGE WIRTSCHAFTSUNTERNEHMEN	I W	11 484 3 898	1 077 46	161 -	99 1 6	125 226 8	466 466 31	- 31 -	- 3 - 3	416 47 491 4	617 617 32	686 686 50	1 154 174		
132, KRANKENHAEUSER 3) 242,312	I W	113 525 77 711	16 423 4 179	36 5	428 1 45	412 6 300	316 8 1 326	230 230 2 502	1 13 1 8	390 410 755 115	1 897 616	777 777 274	4 068 2 958		
132 DAR.: HOCHSCHULKLINIKEN	I W	74 637 51 645	11 939 2 870	34 4	26 1 137	751 4 810	6 648 1 918	- 918 -	- 9 - 6	716 184 412 46	1 466 453	550 550 189	3 100 2 345		
312 KRANKENHAEUSER UND HEIL- STAETTEN	I W	38 370 25 731	4 447 1 303	2 1	402 44 161	648 1 513	1 578 583	1 578 583	1 3 1 2	603 226 304 69	399 399 151	227 227 85	959 609		

1) EINSCHL. VERWALTUNG.- 2) EINSCHL. TECHNISCHE UNIVERSITAETEN, UNIVERSITAETSBIBLIOTHEKEN UND UNIVERSITAETSMEDIZINISCHE KLINIKEN
SOWIE ANDERE HOCHSCHULEN MIT UNIVERSITAETSRANG, PAEDAGOGISCHE HOCHSCHULEN, GESAMTHOCHSCHULEN.- 3) MIT KAUFM. RECHNUNGSWESEN.

STELLE																			ARBEITER			FKZ
DIENST		MITTLERER DIENST										EINFACHER DIENST						INS-GESAMT	DAR. IN AUS-BIL-DUNG			
BAT V A, B, KR. VIII VII	IN AUS-BIL-DUNG	ZU-SAMMEN	BAT V B "S"	BAT V C, KR. VI	BAT VI A, B, KR. V, IV	BAT VII, KR. III	BAT VIII	IN AUS-BIL-DUNG	ZU-SAMMEN	BAT VIII "S"	BAT IX A, KR. II	BAT IX B, KR. I	BAT X	IN AUS-BIL-DUNG								
25 568 1 307 358 97319 707 14 093 952 234 148 6 432	50 065 112 164 127 210 20 741 29 086 25 236 73 986 91 877 13 054 23 563	21 022 1 744 5 497 11 311 1 0121 458 11 832 1 082 2 708 6 551 3841 107	272 253 15 588 52 217 2 269	I 0-8 W																		
18 610 1 115 273 13817 918 9 217 805 168 809 5 818	38 451 71 361 111 175 18 342 15 891 17 165 42 265 79 806 11 188 12 567	16 154 1 490 4 539 8 126 9 033 901 2 134 4 857	9301 069 198 822 12 865 348 793 30 388 1 913	I 0-7 W																		
5 136 187 164 178 8 188 2 119 116 104 892 2 494	16 713 38 608 78 834 12 350 9 485 7 243 21 565 58 063 7 415 8 112	10 031 802 2 814 5 144 5 558 501 1 285 2 962	587 684 112 430 4 952 200 610 17 520 472	I 0 W																		
3 958 64 64 588 5 032 1 726 38 43 037 1 891	10 351 16 919 25 493 4 301 2 492 5 296 10 434 20 595 2 833 1 988	5 623 489 1 421 2 847 2 899 278 504 1 590	445 421 11 004 392 163 364 1 459 119	I 01,02 W																		
878 35 12 875 1 037 656 24 9 370 570	2 144 3 447 5 290 701 1 343 2 446 4 395 408	256 991 64 208 481 35	152 552 92 131 56 250 23 117	3 018 30 530 8	I 011 W																	
875 10 27 022 1 771 344 5 18 476 675	4 386 7 660 11 471 1 494 2 153 4 875 9 520 1 039	240 214 2 126 168 1 082 87	601 1 150 205 2 262 652 80 1	3 912 2 504 1	I 016,017 W																	
525 - 46 803 1 852 114 - 23 005 196	3 647 9 604 25 157 4 134 2 409 730 3 490 14 274 2 382 1 933	1 500 - 543 907 917 - 413 493	50 - 88 140 4 031 11 - 13 388 310	I 03 W																		
388 - 22 669 1 024 112 - 13 382 249	1 585 5 797 11 633 2 335 295 428 3 153 8 149 1 157 246	1 119 131 299 532 680 94 173 296	33 124 11 505 473 10 107 2 256 35	I 04 W																		
278 - 18 709 684 93 - 11 024 187	1 242 4 692 10 052 1 880 159 291 2 511 7 077 826 132	898 84 222 448 546 60 131 244	22 122 7 912 234 6 105 1 361 17	I 042 W																		
265 123 30 118 280 167 78 25 468 158	1 130 6 288 16 551 1 580 4 289 789 4 488 15 045 1 043 3 945	1 789 182 551 858 1 062 129 195 583	59 139 1 781 16 139 417	I 05 W																		
180 86 23 986 175 127 54 21 358 123	863 4 396 13 541 923 4 088 620 3 457 12 655 741 3 762	1 350 147 428 530 891 110 152 474	46 139 1 129 16 139 327	I 052 W																		
8 670 415 51 051 5 029 4 844 314 31 583 2 234	11 239 15 148 14 452 2 454 2 729 6 195 10 527 9 116 1 584 1 927	2 098 249 781 736 835 152 244 325	141 191 27 093 3 876 59 55 6 622 839	I 1 W																		
3 765 236 10 275 1 792 2 759 188 6 601 1 234	2 511 2 861 2 425 279 407 1 770 1 723 1 332 198 344	278 81 117 76 114 42 30 40	3 1 2 431 399 2 - 1 107 35	I 12, W 111																		
2 187 131 4 057 1 061 1 827 114 2 772 817	1 530 587 639 66 174 1 222 392 160 33 148	85 36 24 25 26 16 3 7	- - 825 1 - - 457 1	I 121,122 W																		
150 - 424 173 109 - 336 139	73 99 47 88	66 12 1 51 10 1	2 - 1 1 - -	I 123 W																		
186 - 1 183 32 100 - 719 18	54 456 35 277	523 72 301 51	46 19 37 7	I 124 W																		
82 19 802 122 51 12 322 34	226 244 89 112	168 17 59 10	25 21 18 10	I 125 W																		
950 1 1 489 235 499 1 878 76	363 406 395 36 54 146 318 274 25 39	38 21 3 13 27 15 1 10	1 - 724 1 - 170	I 127,128 W																		
22 82 967 88 17 59 385 81	36 636 154 20 33 22 155 81 15 31	15 4 6 5 8 3 4 1	- - 52 - - 36	I 129 W																		
3 639 171 30 654 2 464 1 476 123 19 136 756	6 861 9 923 8 402 1 280 1 724 3 529 7 296 5 566 805 1 184	1 052 78 405 355 407 46 130 167	37 177 16 196 17 47 3 187	I 13 W																		
3 179 171 27 363 2 110 1 354 123 17 182 673	6 245 8 956 7 452 1 106 1 494 3 276 6 630 4 905 688 1 010	903 64 356 278 346 37 116 131	30 175 14 246 16 46 2 769	I 131 W																		
2 371 440 20 663 1 036 1 511 320 15 409 446	2 961 7 415 6 947 1 134 1 170 1 863 5 939 5 460 734 967	2 430 212 538 1 537 1 753 143 367 1 153	78 65 6 129 1 487 40 50 3 180 310	I 2 W																		
551 70 5 890 410 374 53 4 117 152	1 119 1 332 2 255 473 301 627 927 1 859 365 187	440 57 95 121 280 38 65 82	57 110 7 259 126 26 69 1 373 49	I 3 W																		
302 2 6 459 830 60 1 2 789 162	1 195 1 914 1 424 525 571 344 914 800 296 273	266 83 61 102 133 33 34 58	11 9 9 989 4 4 669	I 4 W																		
612 1 6 162 483 136 1 3 224 115	1 171 1 744 1 862 349 553 353 835 1 334 208 379	183 25 68 80 121 10 44 60	10 - 2 897 315 7 - 495 98	I 5 W																		
319 - 5 069 351 95 - 2 410 99	903 1 340 1 807 381 287 211 537 1 191 215 157	346 16 97 205 172 11 49 108	22 6 2 921 75 1 3 151 30	I 6 W																		
649 - 13 666 1 591 78 - 4 385 116	3 150 3 860 3 594 676 795 329 1 021 1 983 371 565	360 46 85 201 181 13 46 109	24 4 30 104 11 2 378	I 7 W																		
894 18 6 763 844 224 7 3 234 180	1 541 1 954 1 726 420 278 488 948 1 110 317 191	228 5 93 101 127 2 36 70	15 14 45 291 2 127 10 9 5 085 122	I 8 W																		
6 064 174 79 072 945 4 652 140 62 105 434	10 073 38 849 14 309 1 979 12 917 7 583 30 773 10 961 1 549 10 805	4 640 249 865 3 084 2 672 179 538 1 624	67 375 28 140 596 26 305 16 744 234	I 132, W 242,312																		
4 273 143 50 848 654 3 259 120 41 095 338	7 010 25 654 9 042 1 560 6 928 5 408 20 972 7 216 1 258 5 903	2 134 125 348 1 461 1 268 98 184 836	29 171 18 685 401 7 143 11 411 144	I 132 W																		
1 761 31 27 824 291 1 370 20 20 727 96	3 010 12 959 5 174 408 5 982 2 131 9 638 3 684 282 4 896	2 496 124 515 1 615 1 397 81 352 783	38 204 9 308 192 19 162 5 250 88	I 312 W																		

2 PERSONAL DES BUNDES UND DER LÄNDER
2.8 BESCHÄFTIGTE AM 30.06.1987 NACH EINSTUFUNGEN UND ALTERSGRUPPEN

LAUFBAHNGRUPPE/ EINSTUFUNG (I = INSGESAMT, W = WEIBLICH)		INSGESAMT	IM ALTER VON ... BIS UNTER ... JAHREN					
			UNTER 25	25 - 35	35 - 45	45 - 55	55 - 60	60 UND MEHR
VOLLZEITBESCHAEFTIGTE								
BEAMTE UND RICHTER								
HOEHERER DIENST								
B 11 - B 5, R 10 - R 5	I	1 918	-	-	103	695	614	506
	W	58	-	-	8	30	8	12
B 4 - B 1, R 4, R 3, C 4	I	14 506	-	15	1 219	6 532	3 777	2 963
	W	356	-	1	40	156	85	74
A 16, R 2, C 3	I	25 511	-	35	3 224	12 490	6 055	3 707
	W	1 345	-	5	222	638	293	187
A 15, R 1, C 2	I	65 284	-	2 769	16 697	30 335	10 097	5 386
	W	7 015	-	868	1 678	2 749	1 123	597
A 14, C 1	I	76 403	-	2 133	36 138	30 325	5 412	2 395
	W	11 274	-	428	4 395	4 786	1 152	513
A 13	I	69 870	202	22 291	40 520	6 029	641	187
	W	16 531	161	7 747	7 295	1 206	97	25
IN AUSBILDUNG	I	36 454	428	34 713	1 255	54	2	2
	W	15 401	272	14 690	411	27	1	-
ZUSAMMEN	I	289 946	630	61 956	99 156	86 460	26 598	15 146
	W	51 980	433	23 739	14 049	9 592	2 759	1 408
DAR. RICHTER	I	16 693	-	2 029	6 292	5 793	1 560	1 019
	W	2 321	-	671	815	641	137	57
GEHOEBENER DIENST								
A 15"L" - A 13"L"	I	81 516	-	9 528	34 606	25 840	6 553	4 989
	W	26 891	-	5 950	12 170	6 318	1 524	929
A 13"S"	I	18 022	-	114	2 603	8 398	3 825	3 082
	W	1 647	-	49	485	776	218	119
A 12	I	156 357	-	21 216	72 308	46 734	10 316	5 783
	W	69 747	-	14 386	32 101	17 410	3 777	2 073
A 11	I	59 685	-	6 876	26 753	19 720	4 649	1 687
	W	9 689	-	1 883	4 737	2 399	495	175
A 10	I	52 424	88	24 692	17 689	8 228	1 370	357
	W	12 196	70	7 878	2 942	1 049	198	59
A 9	I	33 710	4 813	21 167	5 377	2 223	114	16
	W	12 440	3 067	8 184	922	240	23	4
IN AUSBILDUNG	I	31 205	14 281	16 112	769	43	-	-
	W	19 139	8 399	10 372	341	27	-	-
ZUSAMMEN	I	432 919	15 182	99 705	160 105	111 186	26 827	15 914
	W	151 749	11 536	48 702	53 698	28 219	6 235	3 359
MITTLERER DIENST								
A 9"S" + AMTSZULAGE	I	19 969	1	1 051	3 131	10 321	4 455	1 010
	W	1 177	-	488	426	205	43	15
A 9"S"	I	55 662	2	4 473	23 161	22 251	4 438	1 337
	W	2 369	2	590	1 200	448	92	37
A 8	I	82 593	352	40 547	21 897	16 349	2 826	622
	W	6 089	119	4 194	1 314	337	90	35
A 7	I	67 603	9 450	40 264	11 306	6 019	451	113
	W	7 868	1 055	6 241	438	103	21	10
A 6	I	36 929	17 319	15 167	3 601	675	123	44
	W	6 285	2 991	3 133	136	23	2	-
A 5	I	19 083	11 752	5 620	1 555	135	15	6
	W	7 821	6 617	1 116	78	9	-	1
IN AUSBILDUNG	I	21 228	18 340	2 637	251	-	-	-
	W	5 654	5 379	260	15	-	-	-
ZUSAMMEN	I	303 067	57 216	109 759	64 902	55 750	12 308	3 132
	W	37 263	16 163	16 022	3 607	1 125	248	98
EINFACHER DIENST								
A 5"S"	I	6 529	2	263	1 134	3 384	1 291	455
	W	27	1	8	1	9	7	1
A 4 - A 2	I	5 720	376	2 207	1 853	1 148	115	21
	W	126	30	38	21	32	5	-
IN AUSBILDUNG	I	55	35	18	2	-	-	-
	W	6	3	3	-	-	-	-
ZUSAMMEN	I	12 304	413	2 488	2 989	4 532	1 406	476
	W	159	34	49	22	41	12	1
BEAMTE UND RICHTER ZUSAMMEN								
	I	1 038 236	77 441	273 908	327 152	257 928	67 139	34 668
	W	241 151	28 166	88 512	71 376	38 977	9 254	4 866
DAR. IN AUSBILDUNG	I	88 942	33 084	53 480	2 277	97	2	2
	W	40 200	14 053	25 325	767	54	1	-

2 PERSONAL DES BUNDES UND DER LÄNDER
2.8 BESCHÄFTIGTE AM 30.06.1987 NACH EINSTUFUNGEN UND ALTERSGRUPPEN

LAUFBAHNGRUPPE/ EINSTUFUNG		INSGESAMT	IM ALTER VON ... BIS UNTER ... JAHREN					
(I = INSGESAMT, W = WEIBLICH)	UNTER 25		25 - 35	35 - 45	45 - 55	55 - 60	60 UND MEHR	
ANGESTELLTE								
HOEHERER DIENST AUSSERTARIFLICH		I 1 745 W 309	22 14	639 147	404 63	357 54	178 16	145 15
BAT I		I 1 306 W 145	2 -	93 16	341 32	538 56	190 22	142 19
BAT I A		I 3 064 W 559	- -	115 29	1 168 151	1 192 257	339 70	250 52
BAT I B		I 14 966 W 2 551	17 -	2 555 568	6 628 1 048	3 771 593	1 222 203	773 139
BAT II A, II B		I 37 235 W 8 545	232 118	21 769 5 085	9 835 2 185	3 743 822	1 097 222	559 113
IN AUSBILDUNG		I 1 134 W 449	139 87	884 308	96 41	14 12	1 1	- -
ZUSAMMEN		I 59 450 W 12 558	412 219	26 055 6 153	18 472 3 520	9 615 1 794	3 027 534	1 869 338
GEHOBENER DIENST BAT II A"S"		I 3 631 W 586	4 2	553 157	1 032 233	1 117 128	596 40	329 26
BAT III, KR. XII		I 20 784 W 4 569	37 13	4 919 1 809	5 202 962	6 330 1 037	2 812 445	1 484 303
BAT IV A, KR. XI, X		I 24 210 W 5 679	45 24	4 118 1 135	7 948 1 793	7 674 1 564	2 987 752	1 438 411
BAT IV B, KR. IX		I 35 969 W 15 831	160 110	7 147 3 479	11 414 3 999	11 928 4 913	4 648 1 831	1 672 499
BAT V A, V B, KR. VIII, VII		I 25 568 W 14 093	565 477	8 010 5 358	7 151 3 881	6 904 3 173	2 243 971	695 233
IN AUSBILDUNG		I 1 307 W 952	445 356	748 514	105 75	9 7	- -	- -
ZUSAMMEN		I 111 469 W 41 710	1 256 982	25 495 12 452	31 852 11 943	33 962 10 822	13 286 4 039	5 618 1 472
MITTLERER DIENST BAT V B"S"		I 19 707 W 6 432	48 40	2 053 1 141	5 415 1 966	7 950 2 202	3 165 849	1 076 234
BAT V C, KR. VI		I 50 065 W 25 236	2 334 2 112	12 557 8 238	12 849 5 857	15 129 6 388	5 493 2 140	1 703 501
BAT VI A, VI B, KR. V, IV		I 112 164 W 73 986	12 861 11 690	32 642 23 766	23 900 15 258	28 509 16 139	10 965 5 744	3 287 1 389
BAT VII, VIII, KR. III		I 147 951 W 104 931	29 694 26 586	41 842 31 178	29 254 20 104	32 860 19 778	10 867 5 715	3 434 1 570
IN AUSBILDUNG		I 29 086 W 23 563	26 943 22 314	2 008 166	129 79	6 4	- -	- -
ZUSAMMEN		I 358 973 W 234 148	71 880 62 742	81 102 65 489	71 547 43 264	84 454 44 511	30 490 14 448	9 500 3 694
EINFACHER DIENST BAT VIII"S"		I 1 744 W 1 082	429 353	419 261	336 199	389 198	141 63	30 8
BAT IX A, IX B, X, KR. II, I		I 17 820 W 9 643	4 037 3 199	3 314 1 852	3 041 1 550	4 745 2 121	2 050 738	633 183
IN AUSBILDUNG		I 1 458 W 1 107	1 378 1 044	52 39	26 22	2 2	- -	- -
ZUSAMMEN		I 21 022 W 11 832	5 844 4 596	3 785 2 152	3 403 1 771	5 136 2 321	2 191 801	663 191
ANGESTELLTE ZUSAMMEN		I 550 914 W 300 248	79 392 68 539	146 437 86 246	125 274 60 498	133 167 59 448	48 994 19 822	17 650 5 695
DAR.: IN AUSBILDUNG		I 32 985 W 26 071	28 905 23 801	3 692 2 027	356 217	31 25	1 1	- -
KRANKENPFLEGEPERSONAL		I 62 073 W 48 658	20 311 17 974	20 363 15 251	9 440 6 780	8 767 6 296	2 699 2 050	493 307
ARBEITER		I 272 253 W 52 217	33 201 6 161	43 926 7 003	56 640 11 431	95 144 18 694	34 564 7 446	8 778 1 482
DAR. IN AUSBILDUNG		I 15 588 W 2 269	15 416 2 228	165 38	5 3	1 -	- -	1 -
VOLLZEITBESCHAEFTIGTE INSGESAMT		I 1 861 403 W 593 616	190 034 102 866	464 271 181 761	509 066 143 305	486 239 117 119	150 697 36 522	61 096 12 043
DAR. IN AUSBILDUNG		I 137 515 W 68 540	77 405 40 082	57 337 27 390	2 638 987	129 79	3 2	3 -

2 PERSONAL DES BUNDES UND DER LAENDER

2.8 BESCHAEFTE AM 30.06.1987 NACH EINSTUFUNGEN UND ALTERSGRUPPEN

LAUFBAHNGRUPPE/ EINSTUFUNG (I = INSGESAMT, W = WEIBLICH)		INSGESAMT	IM ALTER VON ... BIS UNTER ... JAHREN						
			UNTER 25	25 - 35	35 - 45	45 - 55	55 - 60	60 UND MEHR	
TEILZEITBESCHAEFTIGTE T1									
BEAMTE UND RICHTER									
HOEHERER DIENST		I	30 781	-	8 451	14 821	6 332	919	258
		W	23 426	-	5 834	11 655	5 102	665	170
GEHOEBENER DIENST		I	101 214	165	24 789	53 383	19 948	2 191	738
		W	94 995	138	22 305	51 011	18 899	1 980	662
MITTLERER DIENST		I	8 600	271	5 393	2 657	256	15	8
		W	8 290	224	5 248	2 579	227	9	3
EINFACHER DIENST		I	28	3	6	9	6	-	4
		W	14	2	4	6	2	-	-
ZUSAMMEN		I	140 623	439	38 639	70 870	26 542	3 125	1 008
		W	126 725	364	33 391	65 251	24 230	2 654	835
DAR. RICHTER		I	529	-	129	281	113	5	1
		W	490	-	109	267	109	4	1
ANGESTELLTE									
HOEHERER DIENST		I	20 472	226	13 786	4 230	1 516	490	224
		W	8 951	94	4 842	2 286	1 151	404	174
GEHOEBENER DIENST		I	22 530	126	8 968	6 666	4 871	1 395	504
		W	18 045	98	6 275	5 526	4 423	1 295	428
MITTLERER DIENST		I	86 616	4 064	24 071	28 751	24 285	4 656	789
		W	84 269	3 765	22 781	28 346	24 050	4 586	741
EINFACHER DIENST		I	5 673	714	1 394	1 578	1 536	382	69
		W	5 305	611	1 243	1 515	1 514	362	60
ZUSAMMEN		I	135 291	5 130	48 219	41 225	32 208	6 923	1 586
		W	116 570	4 568	35 141	37 673	31 138	6 647	1 403
DAR. KRANKENPFLEGEPERSONAL		I	10 864	763	4 494	2 911	2 106	541	49
		W	10 279	652	4 141	2 813	2 089	535	49
ARBEITER		I	38 808	2 171	4 596	8 518	16 435	6 031	1 057
		W	36 978	1 690	4 258	8 281	16 065	5 813	871
TEILZEITBESCHAEFTIGTE T1 ZUSAMMEN		I	314 722	7 740	91 454	120 613	75 185	16 079	3 651
		W	280 273	6 622	72 790	111 205	71 433	15 114	3 109
TEILZEITBESCHAEFTIGTE T2									
ANGESTELLTE		I	58 307	13 628	30 976	5 833	5 018	1 429	1 421
		W	17 078	2 906	6 156	3 037	3 405	938	636
DAR. KRANKENPFLEGEPERSONAL		I	250	23	169	27	22	5	4
		W	185	13	120	23	20	5	4
ARBEITER		I	7 945	528	1 126	1 595	2 743	1 117	836
		W	6 088	228	787	1 375	2 320	861	517
TEILZEITBESCHAEFTIGTE T2 ZUSAMMEN		I	66 252	14 156	32 102	7 428	7 761	2 546	2 257
		W	23 166	3 134	6 943	4 412	5 725	1 799	1 153
TEILZEITBESCHAEFTIGTE INSGESAMT									
BEAMTE UND RICHTER		I	140 623	439	38 639	70 870	26 542	3 125	1 008
		W	126 725	364	33 391	65 251	24 230	2 654	835
ANGESTELLTE		I	193 598	18 758	79 195	47 058	37 226	8 352	3 007
		W	133 648	7 474	41 297	40 710	34 543	7 585	2 039
DAR. KRANKENPFLEGEPERSONAL		I	11 114	786	4 663	2 938	2 128	546	53
		W	10 464	665	4 261	2 836	2 109	540	53
ARBEITER		I	46 753	2 699	5 722	10 113	19 178	7 148	1 893
		W	43 066	1 918	5 045	9 656	18 385	6 674	1 388
TEILZEITBESCHAEFTIGTE INSGESAMT		I	380 974	21 896	123 556	128 041	82 946	18 625	5 908
		W	303 439	9 756	79 733	115 617	77 158	16 913	4 262

2 PERSONAL DES BUNDES UND DER LAENDER

2.9 BESCHAEFTIGTE AM 30.06.1987 NACH ALTERSGRUPPEN UND DIENSTVERHAELTNIS

ALTERSGRUPPEN VON ... BIS UNTER ... JAHREN (I = INSGESAMT, W = WEIBLICH)		BESCHAEFTIGTE				VOLLZEITBESCHAEFTIGTE				TEILZEITBESCHAEFTIGTE			
		INS- GESAMT	BEAMTE UND RICHTER	ANGE- STELLTE	AR- BEITER	ZU- SAMMEN	BEAMTE UND RICHTER	ANGE- STELLTE	AR- BEITER	ZU- SAMMEN	BEAMTE UND RICHTER	ANGE- STELLTE	AR- BEITER
UNTER 21	I W	68 302 36 506	19 553 7 646	29 846 25 422	18 903 3 438	65 910 34 760	19 518 7 620	28 697 24 488	17 695 2 652	2 392 1 746	35 26	1 149 934	1 208 786
21 - 23	I W	61 027 34 693	25 096 9 424	28 042 23 066	7 889 2 203	55 737 31 924	25 026 9 369	23 526 20 867	7 185 1 688	5 290 2 769	70 55	4 516 2 199	704 515
23 - 25	I W	82 603 41 423	33 231 11 460	40 264 27 525	9 108 2 438	68 387 36 182	32 897 11 177	27 169 23 184	8 321 1 821	14 216 5 241	334 283	13 095 4 341	787 617
25 - 27	I W	104 293 49 219	46 957 18 816	47 158 28 033	10 178 2 370	83 856 41 268	46 036 17 979	28 579 21 695	9 241 1 594	20 437 7 951	921 837	18 579 6 338	937 776
27 - 29	I W	116 871 51 603	56 180 20 820	50 738 28 545	9 953 2 238	93 881 39 715	53 226 18 138	31 717 20 184	8 938 1 393	22 990 11 888	2 954 2 682	19 021 8 361	1 015 845
29 - 31	I W	116 630 49 150	60 402 21 043	47 036 26 003	9 192 2 104	92 290 33 358	53 377 15 116	30 777 17 064	8 136 1 178	24 340 15 792	7 025 5 927	16 259 8 939	1 056 926
31 - 33	I W	121 319 54 224	69 933 28 755	41 707 23 063	9 679 2 406	94 138 33 739	57 537 18 312	28 169 14 149	8 432 1 278	27 181 20 485	12 396 10 443	13 538 8 914	1 247 1 128
33 - 35	I W	128 714 57 298	79 075 32 469	38 993 21 899	10 646 2 930	100 106 33 681	63 732 18 967	27 195 13 154	9 179 1 560	28 608 23 617	15 343 13 502	11 798 8 745	1 467 1 370
35 - 37	I W	135 209 58 460	85 409 33 229	37 630 21 645	12 170 3 586	105 910 32 904	68 678 18 106	26 787 12 816	10 445 1 982	29 299 25 556	16 731 15 123	10 843 8 829	1 725 1 604
37 - 39	I W	142 636 59 161	91 689 33 328	37 343 21 561	13 604 4 272	112 648 32 286	74 216 17 228	26 839 12 709	11 593 2 349	29 988 26 875	17 473 16 100	10 504 8 852	2 011 1 923
39 - 41	I W	124 606 50 038	78 583 26 504	32 675 19 226	13 348 4 308	99 624 27 263	64 485 13 424	23 896 11 542	11 243 2 297	24 982 22 775	14 098 13 080	8 779 7 684	2 105 2 011
41 - 43	I W	102 379 40 782	62 409 19 936	28 225 16 949	11 745 3 897	82 695 22 708	51 981 10 260	20 838 10 358	9 876 2 090	19 684 18 074	10 428 9 676	7 387 6 591	1 869 1 807
43 - 45	I W	132 277 50 481	79 932 23 630	36 459 21 827	15 886 5 024	108 189 28 144	67 792 12 358	26 914 13 073	13 483 2 713	24 088 22 337	12 140 11 272	9 545 8 754	2 403 2 311
45 - 47	I W	137 213 50 396	76 328 20 351	40 025 23 424	20 860 6 621	114 231 28 982	66 523 11 290	30 128 14 235	17 580 3 457	22 982 21 414	9 805 9 061	9 897 9 189	3 280 3 164
47 - 49	I W	138 818 47 994	72 544 16 772	40 686 23 145	25 588 8 077	117 686 28 281	65 082 9 906	31 235 14 344	21 369 4 031	21 132 19 713	7 462 6 866	9 451 8 801	4 219 4 046
49 - 51	I W	117 100 38 970	57 314 11 855	35 124 19 144	24 662 7 971	100 761 23 824	52 603 7 633	27 601 12 161	20 557 4 030	16 339 15 146	4 711 4 222	7 523 6 983	4 105 3 941
51 - 53	I W	102 974 33 394	47 359 8 840	31 883 16 685	23 732 7 869	89 580 20 960	44 422 6 209	25 639 10 897	19 519 3 854	13 394 12 434	2 937 2 631	6 244 5 788	4 213 4 015
53 - 55	I W	73 080 23 523	30 925 5 389	22 675 11 593	19 480 6 541	63 981 15 072	29 298 3 939	18 564 7 811	16 119 3 322	9 099 8 451	1 627 1 450	4 111 3 782	3 361 3 219
55 - 57	I W	68 921 21 724	28 374 4 898	22 092 10 672	18 455 6 154	61 001 14 486	27 014 3 708	18 691 7 581	15 296 3 197	7 920 7 238	1 360 1 190	3 401 3 091	3 159 2 957
57 - 59	I W	68 566 21 786	28 073 4 821	23 890 11 285	16 603 5 680	61 082 15 037	26 859 3 812	20 517 8 245	13 706 2 980	7 484 6 749	1 214 1 009	3 373 3 040	2 897 2 700
59 - 61	I W	54 346 15 923	25 269 4 260	18 477 8 324	10 600 3 339	49 340 11 492	24 268 3 428	16 033 6 143	9 039 1 921	5 006 4 431	1 001 832	2 444 2 181	1 561 1 418
61 - 63	I W	31 196 7 107	16 902 2 817	9 409 3 202	4 885 1 088	29 141 5 473	16 410 2 409	8 439 2 459	4 292 605	2 055 1 634	492 408	970 743	593 483
63 UND MEHR	I W	13 297 3 200	7 322 813	4 135 1 658	1 840 729	11 229 2 077	7 256 763	2 964 1 089	1 009 225	2 068 1 123	66 50	1 171 569	831 504
INSGESAMT	I W	2242 377 897 055	1178 859 367 876	744 512 433 896	319 006 95 283	1861 403 593 616	1038 236 241 151	550 914 300 248	272 253 52 217	380 974 303 439	140 623 126 725	193 598 133 648	46 753 43 066

2 PERSONAL DES BUNDES UND DER LÄNDER

2.10 VOLLZEITBESCHÄFTIGTE AM 30.06.1987 NACH ALTERS- UND LAUFBAHNGRUPPEN

ALTERSGRUPPEN VON ... BIS UNTER ... JAHREN (I = INSGESAMT, W = WEIBLICH)		INS- GESAMT	BEAMTE UND RICHTER					ANGESTELLTE					AR- BEI- TER
			ZU- SAMMEN	HOEHERER	GEOH- BENER	MITT- LERER	EIN- FACHER	ZU- SAMMEN	HOEHERER	GEOH- BENER	MITT- LERER	EIN- FACHER	
DIENST					DIENST								
UNTER 21	I W	65 910 34 760	19 518 7 620	42 19	2 866 1 936	16 550 5 656	60 9	28 697 24 488	44 26	94 67	25 676 21 985	2 883 2 410	17 695 2 652
21 - 23	I W	55 737 31 924	25 026 9 369	165 123	7 319 4 232	17 443 5 004	99 10	23 526 20 867	109 66	269 207	21 495 19 293	1 653 1 301	7 185 1 688
23 - 25	I W	68 387 36 182	32 897 11 177	423 291	8 997 5 368	23 223 5 503	254 15	27 169 23 184	259 127	893 708	24 709 21 464	1 308 885	8 321 1 821
25 - 27	I W	83 856 41 268	46 036 17 979	5 839 3 755	14 601 9 650	25 251 4 555	345 19	28 579 21 695	1 977 593	2 424 1 617	23 119 18 836	1 059 649	9 241 1 594
27 - 29	I W	93 881 39 715	53 226 18 138	14 412 6 863	14 890 7 640	23 432 3 626	492 9	31 717 20 184	5 330 1 301	4 760 2 635	20 847 15 792	780 456	8 938 1 393
29 - 31	I W	92 290 33 358	53 377 15 116	13 228 4 625	16 008 6 856	23 602 3 626	539 9	30 777 17 064	6 730 1 554	5 805 2 861	17 534 12 248	708 401	8 136 1 178
31 - 33	I W	94 138 33 739	57 537 18 312	12 609 4 115	23 996 11 471	20 379 2 718	553 8	28 169 14 149	6 388 1 489	6 066 2 691	15 078 9 638	637 331	8 432 1 278
33 - 35	I W	100 106 33 681	63 732 18 967	15 868 4 381	30 210 13 085	17 095 1 497	559 4	27 195 13 154	5 630 1 216	6 440 2 648	14 524 8 975	601 315	9 179 1 560
35 - 37	I W	105 910 32 904	68 678 18 106	19 237 3 913	33 944 13 150	14 904 1 040	593 3	26 787 12 816	4 920 993	6 719 2 715	14 496 8 767	652 341	10 445 1 982
37 - 39	I W	112 648 32 286	74 216 17 228	22 441 3 456	36 858 12 815	14 293 954	624 3	26 839 12 709	4 313 812	6 898 2 613	14 991 8 941	637 343	11 593 2 349
39 - 41	I W	99 624 27 263	64 485 13 424	19 464 2 438	31 712 10 277	12 706 703	603 6	23 896 11 542	3 431 641	5 997 2 151	13 825 8 396	643 354	11 243 2 297
41 - 43	I W	82 695 22 708	51 981 10 260	16 259 1 919	25 205 7 882	10 017 457	500 2	20 838 10 358	2 579 492	5 168 1 930	12 444 7 608	647 328	9 876 2 090
43 - 45	I W	108 189 28 144	67 792 12 358	21 755 2 323	32 385 9 574	12 982 453	669 8	26 914 13 073	3 229 582	7 070 2 534	15 791 9 552	824 405	13 483 2 713
45 - 47	I W	114 231 28 982	66 523 11 290	20 974 2 342	30 903 8 585	13 772 352	874 11	30 128 14 235	2 784 527	7 849 2 564	18 488 10 637	1 007 507	17 580 3 457
47 - 49	I W	117 686 28 281	65 082 9 906	20 337 2 228	29 008 7 367	14 659 296	1 078 15	31 235 14 344	2 264 425	7 986 2 601	19 851 10 793	1 134 525	21 369 4 031
49 - 51	I W	100 761 23 824	52 603 7 633	17 879 2 071	22 122 5 358	11 672 197	930 7	27 601 12 161	1 867 351	6 982 2 233	17 690 9 079	1 062 498	20 557 4 030
51 - 53	I W	89 580 20 960	44 422 6 209	16 313 1 756	17 662 4 282	9 478 168	969 3	25 639 10 897	1 572 271	6 567 1 995	16 426 8 203	1 074 428	19 519 3 854
53 - 55	I W	63 981 15 072	29 298 3 939	10 957 1 195	11 491 2 627	6 169 112	681 5	18 564 7 811	1 128 220	4 578 1 429	11 999 5 799	859 363	16 119 3 322
55 - 57	I W	61 001 14 486	27 014 3 708	10 581 1 072	10 426 2 536	5 388 98	619 2	18 691 7 581	1 208 213	4 749 1 471	11 786 5 532	948 365	15 296 3 197
57 - 59	I W	61 082 15 037	26 859 3 812	11 078 1 206	10 558 2 500	4 678 99	545 7	20 517 8 245	1 221 220	5 735 1 698	12 690 6 010	871 317	13 706 2 980
59 - 61	I W	49 340 11 492	24 268 3 428	9 106 923	11 206 2 417	3 550 85	406 3	16 033 6 143	1 107 195	4 789 1 401	9 524 4 359	613 188	9 039 1 921
61 - 63	I W	29 141 5 473	16 410 2 409	6 982 676	7 851 1 684	1 351 48	226 1	8 439 2 459	769 138	2 811 670	4 570 1 577	289 74	4 292 605
63 UND MEHR	I W	11 229 2 077	7 256 763	3 997 290	2 700 457	473 16	86 -	2 964 1 089	591 106	820 271	1 420 664	133 48	1 009 225
INSGESAMT	I W	1 861 4031 593 616	038 236 241 151	289 946 51 980	432 919 151 749	303 067 37 263	12 304 159	550 914 300 248	59 450 12 558	111 469 41 710	358 973 234 148	21 022 11 832	272 253 52 217

2 PERSONAL DES BUNDES UND DER LAENDER

2.11 TEILZEITBESCHAFTIGTE T1 AM 30.06.1987 NACH ALTERS- UND LAUFBAHNGRUPPEN

ALTERSGRUPPEN VON ... BIS UNTER ... JAHREN (I = INSGESAMT, W = WEIBLICH)		INS- GESAMT	BEAMTE UND RICHTER					ANGESTELLTE					AR- BEI- TER
			ZU- SAMMEN	HOEHERER	GEHO- BENER	MITT- LERER	EIN- FACHER	ZU- SAMMEN	HOEHERER	GEHO- BENER	MITT- LERER	EIN- FACHER	
				DIENST					DIENST				
UNTER 21	I W	1 950 1 577	35 26	- -	- -	34 25	1 1	915 829	- -	1 1	669 606	245 222	1 000 722
21 - 23	I W	2 275 2 011	70 55	- -	10 8	59 46	1 1	1 653 1 515	31 18	14 13	1 358 1 274	250 210	552 441
23 - 25	I W	3 515 3 034	334 283	- -	155 130	178 153	1 -	2 562 2 224	195 76	111 84	2 037 1 885	219 179	619 527
25 - 27	I W	7 117 5 603	921 837	11 10	484 435	425 392	1 -	5 463 4 116	1 334 492	689 487	3 176 2 907	264 230	733 650
27 - 29	I W	14 230 10 303	2 954 2 682	280 202	1 991 1 824	683 656	- -	10 472 6 908	3 738 1 163	1 776 1 170	4 660 4 318	298 257	804 713
29 - 31	I W	19 481 14 649	7 025 5 927	1 301 842	4 206 3 591	1 517 1 493	1 1	11 605 7 931	3 889 1 219	2 155 1 467	5 277 4 992	284 253	851 791
31 - 33	I W	24 210 19 516	12 396 10 443	2 938 1 905	7 726 6 841	1 730 1 695	2 2	10 806 8 120	2 842 1 090	2 308 1 633	5 368 5 135	288 262	1 008 953
33 - 35	I W	26 416 22 719	15 343 13 502	3 921 2 875	10 382 9 614	1 038 1 012	2 1	9 873 8 066	1 983 878	2 040 1 518	5 590 5 429	260 241	1 200 1 151
35 - 37	I W	27 573 24 729	16 731 15 123	3 965 3 089	11 931 11 225	833 807	2 2	9 446 8 258	1 369 671	1 637 1 279	6 131 6 015	309 293	1 396 1 348
37 - 39	I W	28 294 25 919	17 473 16 100	3 854 3 058	12 812 12 251	805 790	2 1	9 156 8 203	1 076 534	1 572 1 284	6 193 6 085	315 300	1 665 1 616
39 - 41	I W	23 616 21 945	14 098 13 080	2 743 2 153	10 806 10 393	546 532	3 2	7 724 7 129	714 406	1 177 981	5 513 5 440	320 302	1 794 1 736
41 - 43	I W	18 529 17 318	10 428 9 676	1 955 1 526	8 205 7 894	267 256	1 -	6 505 6 085	521 310	1 015 864	4 672 4 623	297 288	1 596 1 557
43 - 45	I W	22 601 21 294	12 140 11 272	2 304 1 829	9 629 9 248	206 194	1 1	8 394 7 998	550 365	1 265 1 118	6 242 6 183	337 332	2 067 2 024
45 - 47	I W	21 309 20 180	9 805 9 061	2 025 1 635	7 660 7 316	119 110	1 -	8 705 8 377	422 305	1 248 1 103	6 637 6 578	398 391	2 799 2 742
47 - 49	I W	19 347 18 390	7 462 6 866	1 699 1 385	5 700 5 427	62 54	1 -	8 279 8 003	361 264	1 219 1 101	6 298 6 243	401 395	3 606 3 521
49 - 51	I W	14 731 13 956	4 711 4 222	1 238 994	3 430 3 190	40 36	3 2	6 462 6 247	305 236	982 894	4 883 4 827	292 290	3 558 3 487
51 - 53	I W	11 861 11 311	2 937 2 631	897 717	2 015 1 894	24 20	1 -	5 316 5 164	232 182	869 809	3 951 3 914	264 259	3 608 3 516
53 - 55	I W	7 937 7 596	1 627 1 450	473 371	1 143 1 072	11 7	- -	3 446 3 347	196 164	553 516	2 516 2 488	181 179	2 864 2 799
55 - 57	I W	6 864 6 496	1 360 1 190	375 285	980 902	5 3	- -	2 814 2 707	184 149	535 490	1 935 1 916	160 152	2 690 2 599
57 - 59	I W	6 435 6 015	1 214 1 009	387 273	820 732	7 4	- -	2 780 2 659	204 168	560 521	1 853 1 816	163 154	2 441 2 347
59 - 61	I W	4 216 3 886	1 001 832	279 191	717 639	5 2	- -	1 973 1 877	188 161	499 461	1 205 1 178	81 77	1 242 1 177
61 - 63	I W	1 481 1 283	492 408	122 79	366 326	4 3	- -	613 545	80 66	212 176	294 279	27 24	376 330
63 UND MEHR	I W	734 543	66 50	14 7	46 43	2 -	4 -	329 262	58 34	93 75	158 138	20 15	339 231
INSGESAMT	I W	314 722 280 273	140 623 126 725	30 781 23 426	101 214 94 995	8 600 8 290	28 14	135 291 116 570	20 472 8 951	22 530 18 045	86 616 84 269	5 673 5 305	38 808 36 978

3 PERSONAL DES BUNDES

3.1 BESCHAEFTIGTE AM 30.6.1987 NACH DIENSTVERHAELTNIS, LAUFBAHNGRUPPEN UND BESCHAEFTIGUNGSBEREICHEN

DIENSTVERHAELTNIS LAUFBAHNGRUPPE (I = INSGESAMT, W = WEIBLICH)		INSGESAMT	BUND			DEUTSCHE BUNDESBAHN	DEUTSCHE BUNDESPOST
			ZUSAMMEN	VERWALTUNG	RECHTLICH UN- SELBSTAENDIGE WIRTSCHAFTSUN- TERNEHMEN		
BESCHAEFTIGTE							
BEAMTE UND RICHTER	I	593864	114499	114452	47	159486	319879
	W	89196	8865	8863	2	5685	74646
DAR. RICHTER	I	482	482	482	-	-	-
	W	28	28	28	-	-	-
ANGESTELLTE	I	161664	103248	102516	732	6685	51731
	W	102960	56937	56630	307	4066	41957
ARBEITER	I	387615	114661	111782	2879	112932	160022
	W	98000	21491	20088	1403	7886	68623
INSGESAMT	I	1143143	332408	328750	3658	279103	531632
	W	290156	87293	85581	1712	17637	185226
NACH LAUFBAHNGRUPPEN							
BEAMTE UND RICHTER	I	593864	114499	114452	47	159486	319879
	W	89196	8865	8863	2	5685	74646
HOEHERER DIENST	I	20914	16080	16070	10	1911	2923
	W	1176	975	975	-	54	147
GEHOEBENER DIENST	I	99504	36365	36329	36	21670	41469
	W	11115	4855	4853	2	1015	5245
MITTLERER DIENST	I	331763	58572	58571	1	115117	158074
	W	63822	2981	2981	-	4504	56337
EINFACHER DIENST	I	141683	3482	3482	-	20788	117413
	W	13083	54	54	-	112	12917
ANGESTELLTE	I	161664	103248	102516	732	6685	51731
	W	102960	56937	56630	307	4066	41957
HOEHERER DIENST	I	4586	3843	3839	4	98	645
	W	879	797	797	-	6	76
GEHOEBENER DIENST	I	15665	12357	12030	327	557	2751
	W	3904	3017	2994	23	167	720
MITTLERER DIENST	I	134539	82909	82532	377	5840	45790
	W	93098	50395	50131	264	3745	38958
EINFACHER DIENST	I	6874	4139	4115	24	190	2545
	W	5079	2728	2708	20	148	2203
BEAMTE, RICHTER UND ANGESTELLTE	I	755528	217747	216968	779	166171	371610
	W	192156	65802	65493	309	9751	116603
HOEHERER DIENST	I	25500	19923	19909	14	2009	3568
	W	2055	1772	1772	-	60	223
GEHOEBENER DIENST	I	115169	48722	48359	363	22227	44220
	W	15019	7872	7847	25	1182	5965
MITTLERER DIENST	I	466302	141481	141103	378	120957	203864
	W	156920	53376	53112	264	8249	95295
EINFACHER DIENST	I	148557	7621	7597	24	20978	119958
	W	18162	2782	2762	20	260	15120

3 PERSONAL DES BUNDES

3.1 BESCHAEFTIGTE AM 30.6.1987 NACH DIENSTVERHAELTNIS, LAUFBAHNGRUPPEN UND BESCHAEFTIGUNGSBEREICHEN

DIENSTVERHAELTNIS LAUFBAHNGRUPPE (I = INSGESAMT, W = WEIBLICH)	INSGESAMT	BUND			DEUTSCHE BUNDESBahn	DEUTSCHE BUNDESPOST
		ZUSAMMEN	VERWALTUNG	RECHTLICH UN- SELBSTAENDIGE WIRTSCHAFTSUN- TERNEHMEN		

VOLLZEITBESCHAEFTIGTE

BEAMTE UND RICHTER	I	581384	113528	113482	46	158766	309090
	W	77101	8022	8020	2	5019	64060
DAR. RICHTER	I	482	482	482	-	-	-
	W	28	28	28	-	-	-
ANGESTELLTE	I	124975	89627	88925	702	5997	29351
	W	67626	43711	43433	278	3380	20535
ARBEITER	I	323354	109911	107072	2839	111364	102079
	W	38290	16900	15535	1365	6395	14995
ZUSAMMEN	I	1029713	313065	309479	3587	276127	440520
	W	183017	68633	66982	1645	14794	99590

NACH LAUFBAHNGRUPPEN

BEAMTE UND RICHTER	I	581384	113528	113482	46	158766	309090
	W	77101	8022	8020	2	5019	64060
HOEHERER DIENST	I	20760	15939	15930	9	1903	2918
	W	1065	876	876	-	47	142
GEHOBENER DIENST	I	98395	35807	35771	36	21547	41041
	W	10140	4341	4339	2	918	4881
MITTLERER DIENST	I	320875	58303	58302	1	114533	148039
	W	53103	2751	2751	-	3946	46406
EINFACHER DIENST	I	141354	3479	3479	-	20783	117092
	W	12793	54	54	-	108	12631
ANGESTELLTE	I	124975	89627	88925	702	5997	29351
	W	67626	43711	43433	278	3380	20535
HOEHERER DIENST	I	4287	3550	3546	4	98	639
	W	704	628	628	-	6	70
GEHOBENER DIENST	I	15080	11888	11562	326	542	2650
	W	3404	2629	2606	23	152	623
MITTLERER DIENST	I	100444	71056	70708	348	5190	24198
	W	60060	38690	38455	235	3097	18273
EINFACHER DIENST	I	5164	3139	3109	24	167	1864
	W	3458	1764	1744	20	125	1569
BEAMTE, RICHTER UND ANGESTELLTE	I	706359	203155	202407	748	164763	338441
	W	144727	51733	51453	280	8399	84595
HOEHERER DIENST	I	25047	19489	19476	13	2001	3557
	W	1769	1504	1504	-	53	212
GEHOBENER DIENST	I	113475	47695	47333	362	22089	43691
	W	13544	6970	6945	25	1070	5504
MITTLERER DIENST	I	421319	129359	129010	349	119723	172237
	W	113163	41441	41206	235	7043	64679
EINFACHER DIENST	I	146518	6612	6588	24	20950	118956
	W	16251	1818	1798	20	233	14200

3 PERSONAL DES BUNDES

3.1 BESCHAEFTIGTE AM 30.6.1987 NACH DIENSTVERHAELTNIS, LAUFBAHNGRUPPEN UND BESCHAEFTIGUNGSBEREICHEN

DIENSTVERHAELTNIS LAUFBAHNGRUPPE (I = INSGESAMT, W = WEIBLICH)		INSGESAMT	BUND			DEUTSCHE BUNDESBahn	DEUTSCHE BUNDESPOST
			ZUSAMMEN	VERWALTUNG	RECHTLICH UN- SELBSTAENDIGE WIRTSCHAFTSUN- TERNEHMEN		
TEILZEITBESCHAEFTIGTE							
BEAMTE	I	12480	971	970	1	720	10789
	W	12095	843	843	-	666	10586
ANGESTELLTE	I	36689	13621	13591	30	688	22380
	W	35334	13226	13197	29	686	21422
ARBEITER	I	64261	4750	4710	40	1568	57943
	W	59710	4591	4553	38	1491	53628
ZUSAMMEN	I	113430	19342	19271	71	2976	91112
	W	107139	18660	18593	67	2843	85636
DAVON TEILZEITBESCHAEFTIGTE T 1							
BEAMTE	I	12480	971	970	1	720	10789
	W	12095	843	843	-	666	10586
ANGESTELLTE	I	30023	13536	13506	30	688	15799
	W	29155	13169	13140	29	686	15300
ARBEITER	I	50880	4037	3998	39	1152	45691
	W	47288	3922	3885	37	1112	42254
ZUSAMMEN	I	93383	18544	18474	70	2560	72279
	W	88538	17934	17868	66	2464	68140
NACH LAUFBAHNGRUPPEN							
BEAMTE	I	12480	971	970	1	720	10789
	W	12095	843	843	-	666	10586
HOEHERER DIENST	I	154	141	140	1	8	5
	W	111	99	99	-	7	5
GEHOBENER DIENST	I	1109	558	558	-	123	428
	W	975	514	514	-	97	364
MITTLERER DIENST	I	10888	269	269	-	584	10035
	W	10719	230	230	-	558	9931
EINFACHER DIENST	I	329	3	3	-	5	321
	W	290	-	-	-	4	286
ANGESTELLTE	I	30023	13536	13506	30	688	15799
	W	29155	13169	13140	29	686	15300
HOEHERER DIENST	I	286	280	280	-	-	6
	W	170	164	164	-	-	6
GEHOBENER DIENST	I	572	458	457	1	15	99
	W	497	385	385	-	15	97
MITTLERER DIENST	I	27697	11803	11774	29	650	15244
	W	27088	11664	11635	29	648	14776
EINFACHER DIENST	I	1468	995	995	-	23	450
	W	1400	956	956	-	23	421
BEAMTE UND ANGESTELLTE	I	42503	14507	14476	31	1408	26588
	W	41250	14012	13983	29	1352	25886
HOEHERER DIENST	I	440	421	420	1	8	11
	W	281	263	263	-	7	11
GEHOBENER DIENST	I	1681	1016	1015	1	138	527
	W	1472	899	899	-	112	461
MITTLERER DIENST	I	38585	12072	12043	29	1234	25279
	W	37807	11894	11865	29	1206	24707
EINFACHER DIENST	I	1797	998	998	-	28	771
	W	1690	956	956	-	27	707
TEILZEITBESCHAEFTIGTE T 2							
ANGESTELLTE	I	6666	85	85	-	-	6581
	W	6179	57	57	-	-	6122
ARBEITER	I	13381	713	712	1	416	12252
	W	12422	669	668	1	379	11374
ZUSAMMEN	I	20047	798	797	1	416	18833
	W	18601	726	725	1	379	17496

3 PERSONAL DES BUNDES

3.2 BESCHAEFTE AM 30.6.1987 NACH DIENSTVERHAELTNIS UND LAENDERN

DIENSTVERHAELTNIS (I=INSGESAMT, W=WEIBLICH)		INS- GESAMT	SCHLES- WIG - HOL- STEIN	NIEDER- SACHSEN	NORD- RHEIN- WEST- FALEN	HESSEN	RHEIN- LAND- PFALZ	BADEN- WUERT- TEMBERG	BAYERN	SAAR- LAND	HAMBURG	BREMEN	BERLIN (WEST)	AUSLAND
BESCHAEFTE														
BEAMTE UND RICHTER	I	593864	25575	66606	146113	67783	35833	76793	106269	11695	25768	10534	17461	3434
	W	89196	2801	8131	23312	10490	4746	11881	14441	1887	5775	1495	3946	291
DAR. RICHTER	I	482	2	4	2	79	2	125	202	-	2	-	64	-
	W	28	-	-	-	3	-	8	14	-	-	-	3	-
ANGESTELLTE	I	161664	11311	22140	37964	17219	12244	16651	23585	1748	6930	2063	7206	2603
	W	102960	6355	12533	24820	10984	7010	11873	15539	1159	4849	1281	4555	2002
ARBEITER	I	387615	26014	51990	82308	36868	24437	51341	71813	6791	16976	7707	9154	2216
	W	98000	5349	10912	21482	9834	6036	15320	17296	1347	5142	1540	3570	172
INSGESAMT	I	1143143	62900	140736	266385	121870	72514	144785	201667	20234	49674	20304	33821	8253
	W	290156	14505	31576	69614	31308	17792	39074	47276	4393	15766	4316	12071	2465
BUND														
BEAMTE UND RICHTER	I	114499	9779	14716	29457	11466	7987	8672	18478	1627	3717	1748	4037	2815
	W	8865	460	751	3067	1057	587	727	1060	81	339	103	366	267
DAR. RICHTER	I	482	2	4	2	79	2	125	202	-	2	-	64	-
	W	28	-	-	-	3	-	8	14	-	-	-	3	-
ANGESTELLTE	I	103248	9258	16114	24723	9546	9201	7914	14116	780	2932	919	5168	2577
	W	56937	4735	7572	14547	5169	4581	4715	8245	401	1663	419	2907	1983
ARBEITER	I	114661	16392	25962	16462	6293	9925	9179	20444	1628	1952	1415	3369	1640
	W	21491	2428	3864	3151	1478	1648	2146	4131	153	640	190	1535	127
ZUSAMMEN	I	332408	35429	56792	70642	27305	27113	25765	53038	4035	8601	4082	12574	7032
	W	87293	7623	12187	20765	7704	6816	7588	13436	635	2642	712	4808	2377
DEUTSCHE BUNDESBahn														
BEAMTE	I	159486	3964	18016	37502	18880	10458	22376	32863	4122	7390	3086	210	619
	W	5685	215	570	1339	635	427	712	1105	150	401	84	23	24
ANGESTELLTE	I	6685	175	564	1505	981	247	779	1580	176	545	58	49	26
	W	4066	68	368	881	571	164	519	990	105	318	34	29	19
ARBEITER	I	112932	3345	11390	27191	13741	5505	15788	23863	3004	5410	3052	67	576
	W	7886	246	671	1660	800	458	1424	1842	229	394	109	8	45
ZUSAMMEN	I	279103	7484	29970	66198	33602	16210	38943	58306	7302	13345	6196	326	1221
	W	17637	529	1609	3880	2006	1049	2655	3937	484	1113	227	60	88
DEUTSCHE BUNDESPOST														
BEAMTE	I	319879	11832	33874	79154	37437	17388	45745	54928	5946	14661	5700	13214	-
	W	74646	2126	6810	18906	8798	3732	10442	12276	1656	5035	1308	3557	-
ANGESTELLTE	I	51731	1878	5462	11736	6692	2796	7958	7889	792	3453	1086	1989	-
	W	41957	1552	4593	9392	5244	2265	6639	6304	653	2868	828	1619	-
ARBEITER	I	160022	6277	14638	38655	16834	9007	26374	27506	2159	9614	3240	5718	-
	W	68623	2675	6377	16671	7556	3930	11750	11323	965	4108	1241	2027	-
ZUSAMMEN	I	531632	19987	53974	129545	60963	29191	80077	90323	8897	27728	10026	20921	-
	W	185226	6353	17780	44969	21598	9927	28831	29903	3274	12011	3377	7203	-

3 PERSONAL DES BUNDES

3.2 BESCHAEFTIGTE AM 30.6.1987 NACH DIENSTVERHAELTNIS UND LAENDERN

DIENSTVERHAELTNIS (I=INSGESAMT, W=WEIBLICH)		INS- GESAMT	SCHLES- WIG - HOL- STEIN	NIEDER- SACHSEN	NORD- RHEIN- WEST- FALEN	HESSEN	RHEIN- LAND- PFALZ	BADEN- WUERT- TEMBERG	BAYERN	SAAR- LAND	HAMBURG	BREMEN	BERLIN (WEST)	AUSLAND
VOLLZEITBESCHAEFTIGTE														
BEAMTE UND RICHTER	I	581384	25158	65437	143229	66447	35104	75128	103912	11335	25076	10301	16824	3433
	W	77101	2400	6991	20507	9209	4033	10278	12151	1528	5109	1267	3338	290
DAR. RICHTER	I	482	2	4	2	79	2	125	202	-	2	-	64	-
	W	28	-	-	-	3	-	8	14	-	-	-	3	-
ANGESTELLTE	I	124975	9239	16999	29848	12774	9574	11925	18319	1276	5333	1630	5738	2320
	W	67626	4336	7631	16960	6718	4457	7268	10447	707	3307	863	3199	1733
ARBEITER	I	323354	23466	45898	66307	29999	20478	40904	61359	5875	13179	6557	7165	2167
	W	38290	2920	5085	6481	3579	2407	5409	7684	475	1768	431	1919	132
ZUSAMMEN	I	1029713	57863	128334	239384	109220	65156	127957	183590	18486	43588	18488	29727	7920
	W	183017	9656	19707	43948	19506	10897	22955	30282	2710	10184	2561	8456	2155
BUND														
BEAMTE UND RICHTER	I	113528	9740	14604	29161	11344	7942	8575	18397	1616	3649	1726	3959	2815
	W	8022	426	651	2804	954	547	648	991	70	282	81	301	267
DAR. RICHTER	I	482	2	4	2	79	2	125	202	-	2	-	64	-
	W	28	-	-	-	3	-	8	14	-	-	-	3	-
ANGESTELLTE	I	89627	8093	13909	21525	8460	7976	6711	12190	658	2530	830	4449	2296
	W	43711	3589	5444	11426	4106	3374	3532	6361	279	1283	334	2267	1716
ARBEITER	I	109911	15910	25092	15620	6018	9537	8566	19585	1550	1773	1379	3284	1597
	W	16900	1977	3021	2335	1209	1272	1548	3290	75	467	155	1458	93
ZUSAMMEN	I	313066	33743	53605	66306	25822	25455	23852	50172	3824	7952	3935	11692	6708
	W	68633	5992	9116	16565	6269	5193	5728	10642	424	2032	570	4026	2076
DEUTSCHE BUNDESBahn														
BEAMTE	I	158766	3931	17942	37364	18811	10404	22278	32696	4096	7343	3078	205	618
	W	5019	184	505	1207	573	373	628	949	125	356	78	18	23
ANGESTELLTE	I	5997	165	492	1372	873	226	711	1387	149	504	53	41	24
	W	3380	58	296	748	464	113	452	797	78	277	29	21	17
ARBEITER	I	111364	3310	11284	26935	13645	5408	15500	23287	2970	5355	3035	65	570
	W	6395	211	565	1409	704	362	1139	1330	196	342	92	6	39
ZUSAMMEN	I	276127	7406	29718	65671	33329	16038	38489	57370	7215	13202	6166	311	1212
	W	14794	453	1366	3364	1741	878	2219	3076	399	975	199	45	79
DEUTSCHE BUNDESPOST														
BEAMTE	I	309090	11487	32891	76704	36292	16758	44275	52819	5623	14084	5497	12660	-
	W	64060	1790	5835	16496	7682	3113	9002	10211	1333	4471	1108	3019	-
ANGESTELLTE	I	29351	981	2598	6951	3441	1372	4503	4742	469	2299	747	1248	-
	W	20535	689	1891	4786	2148	940	3284	3289	350	1747	500	911	-
ARBEITER	I	102079	4246	9522	23752	10336	5533	16838	18487	1355	6051	2143	3816	-
	W	14995	732	1499	2737	1666	773	2722	3064	204	959	184	455	-
ZUSAMMEN	I	440520	16714	45011	107407	50069	23663	65616	76048	7447	22434	8387	17724	-
	W	99590	3211	9225	24019	11496	4826	15008	16564	1887	7177	1792	4385	-

3 PERSONAL DES BUNDES

3.2 BESCHAEFTE AM 30.6.1987 NACH DIENSTVERHAELTNIS UND LAENDERN

Dienstverhältnis (I=Insgesamt, W=Weiblich)	INS- Gesamt	SCHLES- WIG - HOL- STEIN	NIEDER- SACHSEN	NORD- RHEIN- WEST- FALEN	HESSEN	RHEIN- LAND- PFALZ	BADEN- WUERT- TEMBERG	BAYERN	SAAR- LAND	HAMBURG	BREMEN	BERLIN (WEST)	AUSLAND
---	----------------	-----------------------------------	--------------------	-----------------------------------	--------	--------------------------	-----------------------------	--------	---------------	---------	--------	------------------	---------

TEILZEITBESCHAEFTE

BEAMTE	I	12480	417	1169	2884	1336	729	1665	2357	360	692	233	637	1
	W	12095	401	1140	2805	1281	713	1603	2290	359	666	228	608	1
ANGESTELLTE	I	36689	2072	5141	8116	4445	2670	4726	5266	472	1597	433	1468	283
	W	35334	2019	4902	7860	4266	2553	4605	5092	452	1542	418	1356	269
ARBEITER	I	64261	2548	6092	16001	6869	3959	10437	10454	916	3797	1150	1989	49
	W	59710	2429	5827	15001	6255	3629	9911	9612	872	3374	1109	1651	40
ZUSAMMEN	I	113430	5037	12402	27001	12650	7358	16828	18077	1748	6086	1816	4094	333
	W	107139	4849	11869	25666	11802	6895	16119	16994	1683	5582	1755	3615	310

BUND

BEAMTE	I	971	39	112	296	122	45	97	81	11	68	22	78	-
	W	843	34	100	263	103	40	79	69	11	57	22	65	-
ANGESTELLTE	I	13621	1165	2205	3198	1086	1225	1203	1926	122	402	89	719	281
	W	13226	1146	2128	3121	1063	1207	1183	1884	122	380	85	640	267
ARBEITER	I	4750	482	870	842	275	388	613	859	78	179	36	85	43
	W	4591	451	843	816	269	376	598	841	78	173	35	77	34
ZUSAMMEN	I	19342	1686	3187	4336	1483	1658	1913	2866	211	649	147	882	324
	W	18660	1631	3071	4200	1435	1623	1860	2794	211	610	142	782	301

DEUTSCHE BUNDESBahn

BEAMTE	I	720	33	74	138	69	54	98	167	26	47	8	5	1
	W	666	31	65	132	62	54	84	156	25	45	6	5	1
ANGESTELLTE	I	688	10	72	133	108	21	68	193	27	41	5	8	2
	W	686	10	72	133	107	21	67	193	27	41	5	8	2
ARBEITER	I	1568	35	106	256	96	97	288	576	34	55	17	2	6
	W	1491	35	106	251	96	96	285	512	33	52	17	2	6
ZUSAMMEN	I	2976	78	252	527	273	172	454	936	87	143	30	15	9
	W	2843	76	243	516	265	171	436	861	85	138	28	15	9

DEUTSCHE BUNDESPOST

BEAMTE	I	10789	345	983	2450	1145	630	1470	2109	323	577	203	554	-
	W	10586	336	975	2410	1116	619	1440	2065	323	564	200	538	-
ANGESTELLTE	I	22380	897	2864	4785	3251	1424	3455	3147	323	1154	339	741	-
	W	21422	863	2702	4606	3096	1325	3355	3015	303	1121	328	708	-
ARBEITER	I	57943	2031	5116	14903	6498	3474	9536	9019	804	3563	1097	1902	-
	W	53628	1943	4878	13934	5890	3157	9028	8259	761	3149	1057	1572	-
ZUSAMMEN	I	91112	3273	8963	22138	10894	5528	14461	14275	1450	5294	1639	3197	-
	W	85636	3142	8555	20950	10102	5101	13823	13339	1387	4834	1585	2818	-

3 PERSONAL DES BUNDES

3.2 BESCHAEFTIGTE AM 30.6.1987 NACH DIENSTVERHAELTNIS UND LAENDERN

Dienstverhältnis (I=Insgesamt, W=Weiblich)	INS- Gesamt	SCHLES- WIG - HOL- STEIN	NIEDER- SACHSEN	NORD- RHEIN- WEST- FALEN	HESSEN	RHEIN- LAND- PFALZ	BADEN- WUERT- TEMBERG	BAYERN	SAAR- LAND	HAMBURG	BREMEN	BERLIN (WEST)	AUSLAND
---	----------------	-----------------------------------	--------------------	-----------------------------------	--------	--------------------------	-----------------------------	--------	---------------	---------	--------	------------------	---------

TEILZEITBESCHAEFTIGTE T1

BEAMTE	I	12480	417	1169	2884	1336	729	1665	2357	360	692	233	637	1
	W	12095	401	1140	2805	1281	713	1603	2290	359	666	228	608	1
ANGESTELLTE	I	30023	1841	3986	6583	3499	2330	3718	4567	380	1305	320	1215	279
	W	29155	1795	3855	6435	3399	2243	3636	4453	368	1276	312	1117	266
ARBEITER	I	50880	2005	4825	12609	5850	3215	8219	8359	733	3059	850	1124	32
	W	47288	1906	4582	11873	5384	2913	7801	7662	695	2734	819	894	25
ZUSAMMEN	I	93383	4263	9980	22076	10685	6274	13602	15283	1473	5056	1403	2976	312
	W	88538	4102	9577	21113	10064	5869	13040	14405	1422	4676	1359	2619	292

BUND

BEAMTE	I	971	39	112	296	122	45	97	81	11	68	22	78	-
	W	843	34	100	263	103	40	79	69	11	57	22	65	-
ANGESTELLTE	I	13536	1165	2190	3175	1082	1222	1194	1922	122	400	87	700	277
	W	13169	1146	2120	3104	1062	1206	1175	1881	122	378	84	627	264
ARBEITER	I	4037	405	794	762	219	349	503	664	45	158	35	77	26
	W	3922	389	771	741	214	337	492	654	45	156	34	70	19
ZUSAMMEN	I	18544	1609	3096	4233	1423	1616	1794	2667	178	626	144	855	303
	W	17934	1569	2991	4108	1379	1583	1746	2604	178	591	140	762	283

DEUTSCHE BUNDESBahn

BEAMTE	I	720	33	74	138	69	54	98	167	26	47	8	5	1
	W	666	31	65	132	62	54	84	156	25	45	6	5	1
ANGESTELLTE	I	688	10	72	133	108	21	68	193	27	41	5	8	2
	W	686	10	72	133	107	21	67	193	27	41	5	8	2
ARBEITER	I	1152	28	70	218	81	71	219	367	32	42	16	2	6
	W	1112	28	70	213	81	70	217	337	31	41	16	2	6
ZUSAMMEN	I	2560	71	216	489	258	146	385	727	85	130	29	15	9
	W	2464	69	207	478	250	145	368	686	83	127	27	15	9

DEUTSCHE BUNDESPOST

BEAMTE	I	10789	345	983	2450	1145	630	1470	2109	323	577	203	554	-
	W	10586	336	975	2410	1116	619	1440	2065	323	564	200	538	-
ANGESTELLTE	I	15799	666	1724	3275	2309	1087	2456	2452	231	864	228	507	-
	W	15300	639	1663	3198	2230	1016	2394	2379	219	857	223	482	-
ARBEITER	I	45691	1572	3961	11629	5550	2795	7497	7328	656	2859	799	1045	-
	W	42254	1489	3741	10919	5089	2506	7092	6671	619	2537	769	822	-
ZUSAMMEN	I	72279	2583	6668	17354	9004	4512	11423	11889	1210	4300	1230	2106	-
	W	68140	2464	6379	16527	8435	4141	10926	11115	1161	3958	1192	1842	-

TEILZEITBESCHAEFTIGTE T 2

ANGESTELLTE	I	6666	231	1155	1533	946	340	1008	699	92	292	113	253	4
	W	6179	224	1047	1425	867	310	969	639	84	266	106	239	3
ARBEITER	I	13381	543	1267	3392	1019	744	2218	2095	183	738	300	865	17
	W	12422	523	1245	3128	871	716	2110	1950	177	640	290	757	15
ZUSAMMEN	I	20047	774	2422	4925	1965	1084	3226	2794	275	1030	413	1118	21
	W	18601	747	2292	4553	1738	1026	3079	2589	261	906	396	996	18

FKZ	AUFGABENBEREICH (I = INSGESAMT, W = WEIBLICH)		INS- GESAMT	BEAMTE UND		
				ZU- SAMMEN	HOEHERER	GEHOEBENER
0 - 8	INSGESAMT	I W	313 066 68 633	113 528 8 022	15 939 876	35 807 4 341
0 - 7	VERWALTUNG	I W	309 479 66 988	113 482 8 020	15 930 876	35 771 4 339
0	ALLGEMEINE DIENSTE	I W	270 921 58 726	102 175 7 064	12 041 674	31 471 3 941
01	POLITISCHE FUEHRUNG UND ZENTRALE VERWALTUNG	I W	65 742 13 178	47 157 3 412	5 961 372	15 039 2 186
011	DAR.: POLITISCHE FUEHRUNG	I W	19 647 5 379	11 463 927	4 845 300	3 770 396
012	INNERE VERWALTUNG	I W	1 110 535	697 285	85 7	415 195
014	STATISTISCHER DIENST	I W	2 438 1 138	399 54	186 11	180 40
015	ZIVILDIENT	I W	738 266	295 67	43 5	185 42
016,017	STEUER- UND FINANZVERWALTUNG	I W	41 068 5 652	34 153 2 056	729 43	10 422 1 498
018	HOCHBAUVERWALTUNG	I W	434 94	83 13	45 5	38 8
02	AUSWAERTIGE ANGELEGENHEITEN	I W	4 846 1 691	2 302 233	749 51	822 148
03	VERTEIDIGUNG	I W	171 290 41 043	29 665 3 001	4 221 205	12 700 1 315
04	OEFFENTLICHE SICHERHEIT UND ORDNUNG	I W	27 209 2 194	21 899 307	556 12	2 643 255
041	DAR.: BUNDESGRENZSCHUTZ	I W	23 476 1 320	19 845 29	280 2	1 278 22
042	POLIZEI	I W	3 483 825	2 003 277	265 10	1 333 232
05	RECHTSSCHUTZ	I W	1 834 620	1 152 111	554 34	267 37
052	DAR.: ORDENTLICHE GERICHE UND STAATSANWALTSCHAFTEN	I W	1 061 364	678 66	321 20	148 23
1	BILDUNGSWESEN, WISSENSCHAFT, FORSCHUNG, KULTURELLE ANGELEGENHEITEN	I W	9 777 3 134	2 332 183	1 510 80	548 65
137	DAR.: FACHHOCHSCHULEN	I W	113 28	77 8	50 3	17 1
156	FOERDERUNG DER POLITISCHEN BILDUNG	I W	126 55	15 5	7 -	7 5
16,17, 112	WISSENSCHAFT, FORSCHUNG, ENTWICKLUNG AUSSERHALB DER HOCHSCHULEN 1)	I W	9 358 2 987	2 122 143	1 441 73	490 56
2	SOZIALE SICHERUNG, SOZIALE KRIEGSFOLGEAUFGABEN, WIEDERGUTMACHUNG	I W	1 201 490	438 75	133 14	259 51
3	GESUNDHEIT, SPORT UND ERHOLUNG	I W	647 206	219 28	144 9	58 19
5	ERNAEHRUNG, LANDWIRTSCHAFT UND FORSTEN	I W	736 224	115 21	58 8	39 10
6	ENERGIE- UND WASSERWIRTSCHAFT, GEWERBE, DIENSTLEISTUNGEN	I W	3 423 1 243	1 582 154	1 062 59	375 78
7	VERKEHRS- UND NACHRICHTENWESEN	I W	22 774 2 965	6 621 495	982 32	3 021 175
712,731	DAR.: WASSERSTRASSEN UND HAEFEN	I W	15 641 1 539	1 887 71	448 7	705 54
751	FLUGSICHERUNG	I W	3 642 462	2 909 234	105 1	1 979 94
76	WETTERDIENST	I W	2 002 375	1 546 175	292 21	260 23
8	RECHTLICH UNSELBSTAENDIGE WIRTSCHAFTSUNTERNEHMEN	I W	3 587 1 645	46 2	9 -	36 2

1) EINSCHL. VERWALTUNG.

DES BUNDES

BEREICHEN, DIENSTVERHAELTNIS UND LAUFBAHNGRUPPEN

RICHTER		ANGESTELLTE					ARBEITER	FKZ
MITTLERER	EINFACHER	ZU- SAMMEN	HOEHERER	GEHOEBENER	MITTLERER	EINFACHER		
NST			DIENST					
58 303 2 751	3 479 54	89 627 43 711	3 550 628	11 888 2 629	71 056 38 690	3 133 1 764	109 911 16 900	I 0 - 8 W
58 302 2 751	3 479 54	88 925 43 433	3 546 628	11 562 2 606	70 708 38 455	3 109 1 744	107 072 15 535	I 0 - 7 W
55 308 2 397	3 355 52	73 212 36 994	1 847 366	7 839 1 887	60 949 33 229	2 577 1 512	95 534 14 668	I 0 W
23 642 822	2 515 32	14 860 9 317	780 186	2 892 1 005	10 525 7 811	663 315	3 725 449	I 01 W
1 783 203	1 065 28	6 653 4 261	550 155	1 218 645	4 594 3 353	291 108	1 531 191	I 011 W
191 83	6 -	392 249	10 3	51 11	313 231	18 4	21 1	I 012 W
6 3	27 -	1 977 1 082	53 10	470 109	1 408 932	46 31	62 2	I 014 W
67 20	- -	401 187	21 3	139 20	225 152	16 12	42 12	I 015 W
21 587 511	1 415 4	4 890 3 358	54 5	756 172	3 807 3 027	273 154	2 025 238	I 016,017 W
- -	- -	337 81	46 1	195 15	87 63	9 2	14 -	I 018 W
644 34	87 -	1 831 1 437	61 14	328 235	1 127 942	315 246	713 21	I 02 W
12 259 1 465	485 16	53 485 24 654	934 156	4 248 576	46 803 23 005	1 500 917	88 140 13 388	I 03 W
18 572 37	128 3	2 452 1 105	63 9	348 57	1 984 1 013	57 26	2 858 782	I 04 W
18 285 5	2 -	1 058 524	21 1	14 -	992 506	41 17	2 563 767	I 041 W
279 32	126 3	1 263 538	40 7	304 53	907 469	12 9	217 10	I 042 W
191 39	140 1	584 481	9 1	23 14	510 458	42 8	98 28	I 05 W
132 22	77 1	337 288	- -	6 4	304 278	27 6	46 10	I 052 W
249 36	25 2	5 494 2 420	1 137 203	1 314 401	2 952 1 773	91 43	1 951 531	I 1 W
8 4	2 -	28 20	3 1	2 1	22 18	1 -	8 -	I 137 W
- -	1 -	91 43	36 8	13 7	37 26	5 2	20 7	I 156 W
172 12	19 2	5 313 2 320	1 097 194	1 295 390	2 843 1 697	80 39	1 923 524	I 16,17, W 112
39 10	7 -	704 406	41 10	154 40	463 330	46 26	59 9	I 2 W
14 -	3 -	384 174	101 19	99 26	161 116	23 13	44 4	I 3 W
18 3	- -	429 159	24 3	230 23	173 131	2 2	192 44	I 5 W
108 17	37 -	1 693 1 050	43 6	262 99	1 185 863	203 82	148 39	I 6 W
2 566 288	52 -	7 009 2 230	353 21	1 664 130	4 825 2 013	167 66	9 144 240	I 7 W
682 10	52 -	4 913 1 272	203 8	1 165 62	3 432 1 158	113 44	8 841 196	I 712,731 W
825 139	- -	611 219	31 1	245 41	330 176	5 1	122 9	I 751 W
994 131	- -	351 180	32 7	46 7	262 163	11 3	105 20	I 76 W
1 -	- -	702 278	4 -	326 23	348 235	24 20	2 839 1 365	I 8 W

FKZ	AUFGABENBEREICH (I = INSGESAMT, W = WEIBLICH)	INS- GESAMT	BEAMTE UND			
			ZU- SAMMEN	HOEHERER	GEHOEBENER	
					DIE	
0 - 8	INSGESAMT	I W	18 544 17 934	971 843	141 99	558 514
0 - 7	VERWALTUNG	I W	18 474 17 868	970 843	140 99	558 514
0	ALLGEMEINE DIENSTE	I W	15 253 14 911	799 704	103 75	491 458
01	POLITISCHE FUEHRUNG UND ZENTRALE VERWALTUNG	I W	3 823 3 700	507 435	76 53	362 344
011	DAR.: POLITISCHE FUEHRUNG	I W	1 333 1 288	113 93	54 39	47 43
012	INNERE VERWALTUNG	I W	64 64	10 10	1 1	6 6
014	STATISTISCHER DIENST	I W	197 190	14 11	8 7	6 4
015	ZIVILDIENTST	I W	37 32	11 9	3 1	4 4
016,017	STEUER- UND FINANZVERWALTUNG	I W	2 131 2 070	359 312	10 5	299 287
018	HOCHBAUVERWALTUNG	I W	38 35	- -	- -	- -
02	AUSWAERTIGE ANGELEGENHEITEN	I W	217 203	- -	- -	- -
03	VERTEIDIGUNG	I W	10 059 9 887	224 209	22 18	84 75
04	OEFFENTLICHE SICHERHEIT UND ORDNUNG	I W	937 908	37 32	5 4	27 24
041	DAR.: BUNDESGRENZSCHUTZ	I W	820 796	6 4	3 2	- -
042	POLIZEI	I W	90 88	29 27	2 2	25 23
05	RECHTSSCHUTZ	I W	217 213	31 28	- -	18 15
052	DAR.: ORDNENTLICHE GERICHTE UND STAATSANWALTSCHAFTEN	I W	113 111	28 26	- -	17 15
1	BILDUNGSWESEN, WISSENSCHAFT, FORSCHUNG, KULTURELLE ANGELEGENHEITEN	I W	1 514 1 347	35 25	8 6	21 16
137	DAR.: FACHHOCHSCHULEN	I W	4 2	3 1	- -	2 1
156	FOERDERUNG DER POLITISCHEN BILDUNG	I W	15 15	1 1	- -	1 1
16,17, 112	WISSENSCHAFT, FORSCHUNG, ENTWICKLUNG AUSSERHALB DER HOCHSCHULEN 1)	I W	1 493 1 328	31 23	8 6	18 14
2	SOZIALE SICHERUNG, SOZIALE KRIEGSFOLGEAUFGABEN, WIEDERGUTMACHTUNG	I W	139 137	7 5	1 -	5 4
3	GESUNDHEIT, SPORT UND ERHOLUNG	I W	102 81	4 2	3 1	1 1
5	ERNAEHRUNG, LANDWIRTSCHAFT UND FORSTEN	I W	118 109	1 1	- -	1 1
6	ENERGIE- UND WASSERWIRTSCHAFT, GEWERBE, DIENSTLEISTUNGEN	I W	299 286	24 19	12 7	11 11
7	VERKEHRS- UND NACHRICHTENWESEN	I W	1 049 997	100 87	13 10	28 23
712,731	DAR.: WASSERSTRASSEN UND HAEFEN	I W	628 603	8 7	- -	6 5
751	FLUGSICHERUNG	I W	91 82	41 34	- -	13 9
76	WETTERDIENST	I W	140 129	49 44	13 10	9 9
8	RECHTLICH UNSELBSTAENDIGE WIRTSCHAFTSUNTERNEHMEN	I W	70 66	1 -	1 -	- -

1) EINSCHL. VERWALTUNG.

DES BUNDES

BEREICHEN, DIENSTVERHAELTNIS UND LAUFBAHNGRUPPEN

RICHTER		ANGESTELLTE					ARBEITER	FKZ
MITTLERER	EINFACHER	ZU- SAMMEN	HOEHERER	GEHOEBENER	MITTLERER	EINFACHER		
NST			DIENST					
269 230	3 -	13 536 13 169	280 164	458 385	11 803 11 664	995 956	4 037 3 922	I 0 - 8 W
269 230	3 -	13 506 13 140	280 164	457 385	11 774 11 635	995 956	3 998 3 885	I 0 - 7 W
203 171	2 -	11 227 11 051	64 46	203 170	10 019 9 926	941 909	3 227 3 156	I 0 W
67 38	2 -	2 415 2 375	35 31	93 79	2 166 2 154	121 111	901 890	I 01 W
12 11	- -	1 057 1 032	30 28	60 52	927 922	40 30	163 163	I 011 W
3 3	- -	54 54	1 1	- -	53 53	- -	- -	I 012 W
- -	- -	183 179	1 1	10 9	171 168	1 1	- -	I 014 W
4 4	- -	26 23	2 1	1 1	21 19	2 2	- -	I 015 W
48 20	2 -	1 035 1 032	- -	15 14	946 944	74 74	737 726	I 016,017 W
- -	- -	37 34	- -	5 2	28 28	4 4	1 1	I 018 W
- -	- -	216 203	- -	12 11	136 135	68 57	1 -	I 02 W
118 116	- -	7 950 7 831	26 12	80 64	7 115 7 037	729 718	1 885 1 847	I 03 W
5 4	- -	505 502	1 1	14 12	473 472	17 17	395 374	I 04 W
3 2	- -	427 426	1 1	- -	409 408	17 17	387 366	I 041 W
2 2	- -	61 61	- -	11 11	50 50	- -	- -	I 042 W
13 13	- -	141 140	2 2	4 4	129 128	6 6	45 45	I 05 W
11 11	- -	73 73	- -	- -	71 71	2 2	12 12	I 052 W
5 3	1 -	1 192 1 058	175 92	178 153	816 790	23 18	287 264	I 1 W
1 -	- -	1 1	- -	1 1	- -	- -	- -	I 137 W
- -	- -	14 14	2 2	- 1	11 11	- -	- -	I 156 W
4 3	1 -	1 175 1 041	173 90	17 156	803 777	23 18	287 264	I 16,17, W 112
1 1	- -	118 118	- -	3 3	110 110	5 5	14 14	I 2 W
- -	- -	96 77	13 7	23 17	59 53	1 -	2 2	I 3 W
- -	- -	67 61	- -	6 -	60 60	1 1	50 47	I 5 W
1 1	- -	266 258	12 9	20 17	227 225	7 7	9 9	I 6 W
59 54	- -	540 517	16 10	24 20	483 471	17 16	409 393	I 7 W
2 2	- -	263 254	4 2	11 10	234 229	14 13	357 342	I 712,731 W
28 25	- -	49 47	- -	4 3	45 44	- -	1 1	I 751 W
27 25	- -	78 73	3 2	3 3	71 67	1 1	13 12	I 76 W
- -	- -	30 29	- -	1 -	29 29	- -	39 37	I 8 W

FKZ	AUFGABENBEREICH (I = INSGESAMT, W = WEIBLICH)	BEAMTE													
		HOEHERER DIENST										GEHOEBENER			
		INS- GESAMT	ZU- SAMMEN	B 11- B 5, R 10- R 5	B4, B3 R4, R3 C 4	B 2, B 1	A 16, R 2, C 3	A 15, R 1, C 2	A 14, C 1	A 13	IN AUS- BIL- DUNG	ZU- SAMMEN	A15"L" - A13"L"	A13"S"	
0-8 INSGESAMT		I 113 528 W 8 022	15 939 876	905 30	1 364 32	448 11	1 410 43	4 909 207	4 796 257	1 916 266	191 30	35 807 4 341	28 -	4 628 139	
0-7 VERWALTUNG		I 113 482 W 8 020	15 930 876	904 30	1 364 32	447 11	1 410 43	4 904 207	4 795 257	1 915 266	191 30	35 771 4 339	28 -	4 623 138	
0 ALLGEMEINE DIENSTE		I 102 175 W 7 064	12 041 674	877 30	1 272 29	111 1	1 230 40	3 779 163	3 287 178	1 340 209	145 24	31 471 3 941	28 -	3 997 132	
01 POLITISCHE FUEHRUNG UND ZENTRALE VERWALTUNG		I 47 157 W 3 412	5 961 372	439 9	1 010 27	22 1	544 19	2 140 107	1 160 82	537 104	109 23	15 039 2 186	1 -	2 896 93	
011 DAR.: POLITISCHE FUEHRUNG		I 11 463 W 927	4 845 300	430 9	963 27	- -	445 17	1 801 91	781 63	326 75	99 18	3 770 396	1 -	2 393 89	
012 INNERE VERWALTUNG		I 697 W 285	85 7	3 -	5 -	2 -	21 1	31 3	18 2	4 -	1 1	415 195	- -	9 -	
016,017 STEUER- UND FINANZVER- WALTUNG		I 34 153 W 2 056	729 43	3 -	34 -	14 -	58 1	231 12	240 13	149 17	- -	10 422 1 498	- -	462 2	
018 HOCHBAUVERWALTUNG		I 83 W 13	45 5	- -	1 -	- -	2 -	7 -	16 -	10 1	9 4	38 8	- -	7 -	
02 AUSWAERTIGE ANGELEGENHEITEN		I 2 302 W 233	749 51	66 2	64 2	- -	113 4	236 17	160 12	110 14	- -	822 148	- -	125 3	
03 VERTEIDIGUNG		I 29 665 W 3 001	4 221 205	19 -	141 -	76 -	406 7	1 220 38	1 745 77	579 82	35 1	12 700 1 315	27 -	789 28	
04 DEFFENTLICHE SICHERHEIT UND ORDNUNG		I 21 899 W 307	556 12	7 -	4 -	13 -	56 -	158 -	211 7	106 5	1 -	2 643 255	- -	111 1	
041 DAR.: BUNDESGRENZSCHUTZ		I 19 845 W 29	280 2	5 -	3 -	1 -	22 -	71 -	95 1	83 1	- -	1 278 22	- -	37 -	
042 POLIZEI		I 2 003 W 277	265 10	2 -	1 -	12 -	33 -	83 -	110 6	23 4	1 -	1 333 232	- -	71 1	
05 RECHTSSCHUTZ		I 1 152 W 111	554 34	346 19	53 -	- -	111 10	25 1	11 -	8 4	- -	267 37	- -	76 7	
052 DAR. ORDENTLICHE GERICHTE U. STAATSANWALTSCHAFTEN		I 678 W 66	321 20	140 8	52 -	- -	106 10	16 1	4 -	3 1	- -	148 23	- -	29 4	
1 BILDUNGSWESEN, WISSENSCHAFT, FOR- SCHUNG, KULTUR. ANGELEGENHEITEN		I 2 332 W 183	1 510 80	8 -	62 1	270 8	36 1	333 19	641 41	160 10	- -	548 65	- -	72 -	
16,17, DAR. WISSENSCH., FORSCHUNG, ENT- WICKL. AUSSERH.D. HOCHS. 1)		I 2 122 W 143	1 441 73	7 -	60 1	269 8	16 1	298 15	633 39	158 9	- -	490 56	- -	58 -	
2 SOZIALE SICHERUNG, - KRIEGSFOLGE- AUFGABEN, WIEDERGUTMACHTUNG		I 438 W 75	133 14	3 -	3 -	11 2	10 -	43 1	42 6	21 5	- -	259 51	- -	19 1	
3 GESUNDHEIT, SPORT UND ERHOLUNG		I 219 W 28	144 9	1 -	5 1	20 -	2 -	50 -	56 7	10 1	- -	58 19	- -	6 -	
5 ERNAHRUNG, LANDWIRTSCHAFT UND FORSTEN		I 115 W 21	58 8	1 -	1 -	1 -	3 -	15 1	26 3	11 4	- -	39 10	- -	1 -	
6 ENERGIE- UND WASSERWIRTSCHAFT, GEWERBE, DIENSTLEISTUNGEN		I 1 582 W 154	1 062 59	5 -	14 -	11 -	62 1	403 19	341 15	226 24	- -	375 78	- -	46 2	
7 VERKEHRS- UND NACHRICHTENWESEN		I 6 621 W 495	982 32	9 -	7 1	23 -	67 1	281 4	402 7	147 13	46 6	3 021 175	- -	482 3	
712, DAR.: WASSERSTRASSEN UND HAEFEN 731		I 1 887 W 71	448 7	6 -	3 -	10 -	33 -	137 -	159 -	77 4	23 3	705 54	- -	68 -	
751 FLUGSICHERUNG		I 2 909 W 234	105 1	1 -	1 -	2 -	9 -	32 -	46 -	9 -	5 1	1 979 94	- -	388 3	
76 WETTERDIENST		I 1 546 W 175	292 21	1 -	- -	6 -	17 1	78 4	130 5	42 9	18 2	260 23	- -	13 -	
8 RECHTLICH UNSELBSTAENDIGE WIRTSCHAFTSUNTERNEHMEN		I 46 W 2	9 -	1 -	- -	1 -	- -	5 -	1 -	1 -	- -	36 2	- -	5 1	

1) EINSCHL. VERWALTUNG.

DES BUNDES

AUFGABENBEREICHEN UND EINSTUFUNGEN

UND RICHTER

DIENST					MITTLERER DIENST										EINFACHER DIENST							FKZ
A 12	A 11	A 10	A 9	IN AUS- BIL- DUNG	ZU- SAMMEN	A 9"S" + AMTS ZULAGE	A9"S"	A 8	A 7	A 6	A 5	IN AUS- BIL- DUNG	ZU- SAM- MEN	A5"S"	A 4	A 3, A 2	IN AUS- BIL- DUNG					
5 753 186	9 529 451	8 440 840	4 925 1 706	2 504 1 019	58 303 2 751	2 268 14	5 353 89	14 281 225	16 353 530	11 488 660	4 198 845	4 362 388	3 479 54	1 383 8	1 485 24	584 21	27 1	I 0-8 W				
5 740 186	9 515 451	8 438 840	4 923 1 705	2 504 1 019	58 302 2 751	2 268 14	5 352 89	14 281 225	16 353 530	11 488 660	4 198 845	4 362 388	3 479 54	1 383 8	1 485 24	584 21	27 1	I 0-7 W				
4 427 155	8 333 354	7 864 745	4 581 1 586	2 241 969	55 308 2 397	2 137 11	5 023 65	13 253 135	15 434 416	11 259 611	3 994 790	4 208 369	3 355 52	1 313 8	1 446 23	570 20	26 1	I 0 W				
2 168 99	3 328 175	3 117 395	2 159 778	1 370 646	23 642 822	1 024 9	2 517 39	6 607 50	7 383 115	2 543 139	2 707 315	861 155	2 515 32	917 7	1 141 15	431 9	26 1	I 01 W				
747 81	290 45	116 38	72 36	151 107	1 783 203	278 9	622 36	397 41	232 57	122 21	99 31	33 8	1 065 28	571 7	346 15	148 6	-	I 011 W				
21 2	41 12	36 13	36 13	272 155	191 83	4 -	4 -	10 2	13 5	13 5	53 14	94 57	6 -	3 -	3 -	-	-	I 012 W				
1 317 14	2 864 98	2 873 317	1 964 686	942 381	21 587 511	739 -	1 883 1	6 184 6	7 130 48	2 381 103	2 536 263	734 90	1 415 4	337 -	774 -	278 3	26 1	I 016,017 W				
11 2	7 1	8 2	-	5 3	-	-	-	-	-	-	-	-	-	-	-	-	-	I 018 W				
173 8	255 32	139 30	67 45	63 30	644 34	19 -	59 2	159 8	151 6	206 4	22 3	28 11	87 -	27 -	50 -	10 -	-	I 02 W				
1 644 35	3 818 89	3 851 245	1 885 651	686 267	12 259 1 465	298 -	722 5	3 714 64	3 708 277	2 065 453	1 210 464	542 202	485 16	259 1	144 8	82 7	-	I 03 W				
351 4	843 42	754 75	462 107	122 26	18 572 37	764 1	1 628 -	2 729 4	4 177 10	6 442 13	55 8	2 777 1	128 3	39 -	54 -	35 3	-	I 04 W				
171 -	418 3	406 8	209 11	37 -	18 285 5	755 -	1 615 -	2 694 1	4 115 2	6 294 -	35 1	2 777 1	2 -	1 -	1 -	-	-	I 041 W				
174 4	414 39	337 66	252 96	85 26	279 32	9 1	12 -	32 3	61 8	147 13	18 7	-	126 3	38 -	53 -	35 3	-	I 042 W				
91 9	89 16	3 -	8 5	-	191 39	32 1	97 19	44 9	15 8	3 2	-	-	140 1	71 -	57 -	12 1	-	I 05 W				
49 5	63 11	3 -	4 3	-	132 22	22 -	75 12	27 5	7 4	1 1	-	-	77 1	35 -	35 -	7 1	-	I 052 W				
113 8	195 19	135 24	33 14	-	249 36	10 -	25 -	87 14	83 9	30 8	14 5	-	25 2	11 -	10 1	4 1	-	I 1 W				
107 7	175 15	124 21	26 13	-	172 12	10 -	20 -	52 2	55 3	22 3	13 4	-	19 2	9 -	7 1	3 1	-	I 16,17, W 112				
54 2	97 13	39 10	48 23	2 2	39 10	3 -	4 -	10 2	6 3	5 2	11 3	-	7 -	5 -	2 -	-	-	I 2 W				
14 1	23 8	5 2	10 8	-	14 -	1 -	3 -	4 -	2 -	2 -	2 -	-	3 -	1 -	1 -	1 -	-	I 3 W				
7 2	17 4	11 2	3 2	-	18 3	-	2 -	5 -	8 1	1 1	2 1	-	-	-	-	-	-	I 5 W				
91 6	153 27	48 22	32 18	5 3	108 17	8 -	20 -	41 5	28 9	5 2	6 1	-	37 -	16 -	17 -	4 -	-	I 6 W				
1 034 12	697 26	336 35	216 54	256 45	2 566 288	109 3	275 24	881 69	792 92	186 36	169 45	154 19	52 -	37 -	9 -	5 -	1	I 7 W				
132 1	255 7	182 16	51 25	17 5	682 10	23 -	62 -	234 -	233 2	45 3	38 1	47 4	52 -	37 -	9 -	5 -	1	I 712, W 731				
845 10	331 15	78 11	120 21	217 34	825 139	61 3	154 20	359 53	157 34	53 18	32 10	9 1	-	-	-	-	-	I 751 W				
36 1	80 3	71 8	38 5	22 6	994 131	24 -	56 4	266 16	373 52	84 14	93 31	98 14	-	-	-	-	-	I 76 W				
13 -	14 -	2 -	2 1	-	1 -	-	1 -	-	-	-	-	-	-	-	-	-	-	I 8 W				

FKZ	AUFGABENBEREICH (I = INSGESAMT, W = WEIBLICH)		ANGE												
			INS- GESAMT	HOEHERER DIENST							GEHOEBENER				
				ZU- SAMMEN	AUS- SER- TARIF- LICH	BAT I	BAT I A	BAT I B	BAT II A, II B	IN AUS- BIL- DUNG	ZU- SAMMEN	BAT II A"5"	BAT III, KR. XII	BAT IV A, KR. XI, X	BAT IV B, KR. IX
0-8 INSGESAMT	I W	89 627 43 711	3 550 628	46 3	56 7	323 48	1 428 188	1 697 382	- -	11 888 2 629	602 30	2 292 274	2 545 296	4 621 1 160	
0-7 VERWALTUNG	I W	88 925 43 433	3 546 628	46 3	56 7	322 48	1 426 188	1 696 382	- -	11 562 2 606	599 30	2 253 273	2 472 295	4 462 1 148	
0 ALLGEMEINE DIENSTE	I W	73 212 36 994	1 847 366	41 3	44 5	211 36	655 112	896 210	- -	7 839 1 887	391 25	1 429 214	1 692 240	3 023 763	
01 POLITISCHE FUEHRUNG UND ZENTRALE VERWALTUNG	I W	14 860 9 317	780 186	36 3	35 5	134 31	292 53	283 94	- -	2 892 1 005	237 22	529 121	594 124	1 001 404	
011 DAR.: POLITISCHE FUEHRUNG	I W	6 653 4 261	550 155	33 3	33 5	115 31	200 48	169 68	- -	1 218 645	122 19	240 100	206 87	364 212	
012 INNERE VERWALTUNG	I W	392 249	10 3	- -	1 -	- -	4 2	5 1	- -	51 11	2 -	6 -	11 1	23 6	
016,017 STEUER- UND FINANZVER- WALTUNG	I W	4 890 3 358	54 5	1 -	- -	4 -	23 -	26 5	- -	756 172	34 -	87 5	163 15	383 105	
018 HOCHBAUVERWALTUNG	I W	337 81	46 1	- -	- -	4 -	25 -	17 1	- -	195 15	52 -	81 3	38 2	19 8	
02 AUSWAERTIGE ANGELEGENHEITEN	I W	1 831 1 437	61 14	- -	- -	17 2	26 6	18 6	- -	328 235	5 1	25 6	16 8	107 50	
03 VERTEIDIGUNG	I W	53 485 24 654	934 156	4 -	4 -	43 3	320 53	563 100	- -	4 248 576	139 2	816 75	1 033 103	1 735 282	
04 OEFFENTLICHE SICHERHEIT UND ORDNUNG	I W	2 452 1 105	63 9	1 -	5 -	16 -	13 -	28 9	- -	348 57	8 -	57 10	49 5	170 21	
041 DAR.: BUNDESGRENZSCHUTZ	I W	1 068 524	21 1	1 -	5 -	12 -	1 -	2 1	- -	14 -	1 -	1 -	- -	6 -	
042 POLIZEI	I W	1 263 538	40 7	- -	- -	4 -	11 -	25 7	- -	304 53	7 -	52 10	42 3	151 20	
05 RECHTSSCHUTZ	I W	584 481	9 1	- -	- -	1 -	4 -	4 1	- -	23 14	2 -	2 2	- -	10 6	
052 DAR. ORDENTLICHE GERICHTE U. STAATSANWALTSCHAFTEN	I W	337 288	- -	- -	- -	- -	- -	- -	- -	6 4	- -	- -	- -	4 2	
1 BILDUNGSWESEN, WISSENSCHAFT, FOR- SCHUNG, KULTUR. ANGELEGENHEITEN	I W	5 494 2 420	1 137 203	3 -	6 1	72 7	527 67	529 128	- -	1 314 401	49 1	198 16	235 18	642 250	
16,17, DAR. WISSENSCH., FORSCHUNG, ENT- WICKL. AUSSERH.D. HOCHS. 1) W	I W	5 313 2 320	1 097 194	2 -	4 1	64 7	514 64	513 122	- -	1 293 390	49 1	196 15	232 17	636 248	
2 SOZIALE SICHERUNG, - KRIEGSFOLGE- AUFGABEN, WIEDERGUTMACHTUNG	I W	704 406	41 10	2 -	1 -	3 -	15 2	20 8	- -	154 40	16 1	40 12	28 6	50 13	
3 GESUNDHEIT, SPORT UND ERHOLUNG	I W	384 174	101 19	- -	3 1	10 4	35 3	53 11	- -	99 26	4 -	32 7	11 -	41 12	
5 ERNAEHRUNG, LANDWIRTSCHAFT UND FORSTEN	I W	429 159	24 3	- -	- -	4 -	4 -	16 3	- -	230 23	1 -	40 -	51 6	113 11	
6 ENERGIE- UND WASSERWIRTSCHAFT, GEWERBE, DIENSTLEISTUNGEN	I W	1 693 1 050	43 6	- -	- -	4 1	15 -	24 5	- -	262 99	9 2	49 11	37 10	114 39	
7 VERKEHRS- UND NACHRICHTENWESEN	I W	7 009 2 230	353 21	- -	2 -	18 -	175 4	158 17	- -	1 664 130	129 1	465 13	418 15	479 60	
712, DAR.: WASSERSTRASSEN UND HAEFEN 731	I W	4 913 1 272	203 8	- -	- -	4 -	110 1	89 7	- -	1 165 62	80 -	363 6	304 10	355 37	
751 FLUGSICHERUNG	I W	611 219	31 1	- -	- -	4 -	6 1	21 -	- -	245 41	20 1	33 3	45 2	57 8	
76 WETTERDIENST	I W	351 180	32 7	- -	- -	1 -	8 2	23 5	- -	46 7	3 -	8 1	13 1	12 4	
8 RECHTLICH UNSELBSTAENDIGE WIRTSCHAFTSUNTERNEHMEN	I W	702 278	4 -	- -	- -	1 -	2 -	1 -	- -	326 23	3 -	39 1	73 1	159 12	

1) EINSCHL. VERWALTUNG.

DES BUNDES

AUFGABENBEREICHEN UND EINSTUFUNGEN

STELLE																ARBEITER		FKZ
DIENST		MITTLERER DIENST								EINFACHER DIENST						INS- GESAMT	DAR. IN AUS- BIL- DUNG	
BAT V A, B, KR. VIII VII	IN AUS- BIL- DUNG	ZU- SAMMEN	BAT V B "S"	BAT V C, KR. VI	BAT VI A, B, KR. V, IV	BAT VII, KR. III	BAT VIII	IN AUS- BIL- DUNG	ZU- SAMMEN	BAT VIII "S"	BAT IX A, KR. II	BAT IX B, KR. I	BAT X	IN AUS- BIL- DUNG				
1 828 869	- -	71 056 4 38 690 1	184 023	7 474 2 670	16 046 7 435	34 413 21 555	5 494 3 324	3 445 2 683	3 133 1 764	15 10	853 574	2 030 1 110	226 65	9 5	109 911 16 900	5 250 418	I 0-8 W	
1 776 860	- -	70 708 4 38 455 1	182 021	7 434 2 657	15 890 7 338	34 290 21 458	5 472 3 303	3 440 2 678	3 109 1 744	15 10	850 571	2 018 1 098	226 65	- -	107 072 15 535	5 190 400	I 0-7 W	
1 304 645	- -	60 949 3 33 229	021 708	5 808 2 106	13 341 6 027	31 126 19 250	4 824 2 872	2 829 2 266	2 577 1 512	2 -	732 521	1 700 956	143 35	- -	95 534 14 668	4 230 329	I 0 W	
531 334	- -	10 525 7 811	786 400	1 387 788	2 892 2 041	4 729 4 058	481 341	250 183	663 315	2 -	138 91	442 203	81 21	- -	3 725 449	23 5	I 01 W	
286 227	- -	4 594 3 353	497 261	792 462	1 226 884	1 795 1 540	139 94	145 112	291 108	- -	32 15	210 76	49 17	- -	1 531 191	22 5	I 011 W	
9 4	- -	313 231	3 1	15 9	86 53	182 151	24 14	3 3	18 4	- -	3 2	14 2	1 -	- -	21 1	- -	I 012 W	
89 47	- -	3 807 3 027	153 70	262 155	1 076 793	2 104 1 845	198 155	14 9	273 154	- -	93 68	158 82	22 4	- -	2 025 238	- -	I 016,017 W	
5 2	- -	87 63	7 3	9 6	19 14	44 37	1 -	7 3	9 2	2 -	- -	4 2	3 -	- -	14 -	- -	I 018 W	
175 170	- -	1 127 942	41 16	573 509	276 200	175 162	62 55	- -	315 246	- -	6 1	308 244	1 1	- -	713 21	- -	I 02 W	
525 114	- -	46 803 1 23 005	852 196	3 647 730	9 604 3 490	25 157 14 274	4 134 2 382	2 409 1 933	1 500 917	- -	543 413	907 493	50 11	- -	88 140 13 388	4 031 310	I 03 W	
64 21	- -	1 984 1 013	325 80	156 38	421 162	803 521	116 69	163 143	57 26	- -	22 12	28 12	7 2	- -	2 858 782	176 14	I 04 W	
6 -	- -	992 506	56 3	31 5	208 48	502 305	70 36	125 109	41 17	- -	20 10	17 5	4 2	- -	2 563 767	156 13	I 041 W	
52 20	- -	907 469	255 74	114 31	195 106	269 196	41 31	33 31	12 9	- -	2 2	10 7	- -	- -	217 10	10 1	I 042 W	
9 6	- -	510 458	17 16	45 41	148 134	262 235	31 25	7 7	42 8	- -	23 4	15 4	4 -	- -	98 28	- -	I 05 W	
2 2	- -	304 278	11 10	16 13	99 91	163 152	15 12	- -	27 6	- -	17 4	6 2	4 -	- -	46 10	- -	I 052 W	
190 116	- -	2 952 1 773	485 153	654 338	640 466	714 509	199 137	260 170	91 43	8 7	21 9	38 19	24 8	- -	1 951 531	179 47	I 1 W	
180 109	- -	2 843 1 697	484 153	648 335	617 451	657 468	182 125	255 165	80 39	8 7	21 9	30 17	21 6	- -	1 923 524	179 47	I 16,17, W 112	
20 8	- -	463 330	26 10	14 10	132 75	200 166	51 39	40 30	26 26	- -	1 1	36 22	9 3	- -	59 9	1 -	I 2 W	
11 7	- -	161 116	29 16	16 8	41 30	51 48	11 5	13 9	23 13	- -	3 -	5 3	15 10	- -	44 4	- -	I 3 W	
25 6	- -	173 131	14 8	17 11	60 49	70 56	12 7	- -	2 2	- -	- -	2 2	- -	- -	192 44	6 3	I 5 W	
53 37	- -	1 185 863	106 59	76 55	278 206	602 471	104 57	19 15	203 82	- -	52 22	134 59	17 1	- -	148 39	- -	I 6 W	
173 41	- -	4 825 2 013	501 67	849 129	1 398 485	1 527 958	271 186	279 188	167 66	5 3	41 18	103 37	18 8	- -	9 144 240	774 21	I 7 W	
63 9	- -	3 432 1 158	419 39	604 69	1 032 274	919 475	203 133	255 171	113 44	4 2	25 12	71 25	13 5	- -	8 841 196	768 20	I 712, W 731	
90 27	- -	330 176	19 11	124 39	103 61	74 56	10 9	- -	5 1	- -	1 -	4 1	- -	- -	122 9	- -	I 751 W	
10 1	- -	262 163	10 4	52 10	79 47	106 91	15 11	- -	11 3	- -	1 -	9 3	1 -	- -	105 20	5 1	I 76 W	
52 9	- -	348 235	2 2	40 13	156 97	123 97	22 21	5 5	24 20	- -	3 3	12 12	- -	9 5	2 839 1 365	60 18	I 8 W	

3 PERSONAL DES BUNDES

3.6 BESCHAEFTIGTE AM 30.06.1987 NACH EINSTUFUNGEN UND ALTERSGRUPPEN
UNMITTELBARER BUNDESDIENST

LAUFBAHNGRUPPE/ EINSTUFUNG (I = INSGESAMT, W = WEIBLICH)		INSGESAMT	IM ALTER VON ... BIS UNTER ... JAHREN					
			UNTER 25	25 - 35	35 - 45	45 - 55	55 - 60	60 UND MEHR
VOLLZEITBESCHAEFTIGTE								
BEAMTE UND RICHTER								
HOEHERER DIENST								
B 11 - B 5, R 10 - R 5	I	987	-	-	29	336	327	295
	W	30	-	-	1	15	5	9
B 4 - B 1, R 4, R 3, C 4	I	2 124	-	-	82	912	666	464
	W	49	-	-	5	20	13	11
A 16, R 2, C 3	I	1 847	-	1	118	996	484	248
	W	48	-	-	7	27	7	7
A 15, R 1, C 2	I	6 543	-	7	1 191	3 580	1 165	600
	W	240	-	-	60	116	41	23
A 14, C 1	I	6 294	-	237	2 987	2 314	434	322
	W	312	-	36	132	105	31	8
A 13	I	2 656	-	1 302	982	288	64	20
	W	339	-	255	64	18	2	-
IN AUSBILDUNG	I	309	1	301	7	-	-	-
	W	47	1	46	-	-	-	-
ZUSAMMEN	I	20 760	1	1 848	5 396	8 426	3 140	1 949
	W	1 065	1	337	269	301	99	58
DAR. RICHTER	I	482	-	-	27	208	126	121
	W	28	-	-	2	16	5	5
GEHOEBENER DIENST								
A 15"L" - A 13"L"	I	28	-	-	4	12	3	9
	W	-	-	-	-	-	-	-
A 13"S"	I	9 613	-	24	705	4 286	2 453	2 145
	W	180	-	10	42	67	39	22
A 12	I	16 027	-	151	3 113	8 541	2 590	1 632
	W	453	-	31	100	170	110	42
A 11	I	29 269	-	2 666	10 700	12 411	2 273	1 219
	W	1 304	-	301	436	421	120	26
A 10	I	27 456	40	11 472	8 572	4 757	1 698	917
	W	2 702	13	1 678	593	243	128	47
A 9	I	9 927	1 827	5 983	1 158	738	197	24
	W	3 211	1 159	1 963	50	30	9	-
IN AUSBILDUNG	I	6 075	3 694	2 232	144	5	-	-
	W	2 290	1 898	329	3	-	-	-
ZUSAMMEN	I	98 395	5 561	22 528	24 396	30 750	9 214	5 946
	W	10 140	3 070	4 372	1 224	931	406	137
MITTLERER DIENST								
A 9"S" + AMTSZULAGE	I	10 608	-	18	435	3 869	4 116	2 170
	W	1 093	-	2	68	458	376	189
A 9"S"	I	25 832	-	224	3 532	12 453	7 019	2 604
	W	3 129	-	41	578	1 351	792	367
A 8	I	92 670	4	7 794	32 573	39 864	9 790	2 645
	W	12 781	3	2 500	5 177	3 701	1 014	386
A 7	I	112 807	1 913	43 907	36 475	21 898	7 008	1 606
	W	15 269	809	9 690	3 188	1 265	227	90
A 6	I	48 385	11 761	24 280	6 562	3 526	1 810	446
	W	8 902	3 915	4 426	366	151	32	12
A 5	I	21 988	12 871	7 126	1 276	559	150	6
	W	9 862	7 835	1 929	76	21	1	-
IN AUSBILDUNG	I	8 585	7 799	714	71	1	-	-
	W	2 067	2 040	26	1	-	-	-
ZUSAMMEN	I	320 875	34 348	84 063	80 924	82 170	29 893	9 477
	W	53 103	14 602	18 614	9 454	6 947	2 442	1 044
EINFACHER DIENST								
A 5"S"	I	48 948	83	2 496	10 867	23 299	9 408	2 795
	W	931	16	29	71	402	301	112
A 4 - A 2	I	92 379	19 738	27 001	20 948	20 794	3 445	453
	W	11 861	6 932	1 874	1 043	1 642	313	57
IN AUSBILDUNG	I	27	20	7	-	-	-	-
	W	1	1	-	-	-	-	-
ZUSAMMEN	I	141 354	19 841	29 504	31 815	44 093	12 853	3 248
	W	12 793	6 949	1 903	1 114	2 044	614	169
BEAMTE UND RICHTER ZUSAMMEN								
	I	581 384	59 751	137 943	142 531	165 439	55 100	20 620
	W	77 101	24 622	25 226	12 061	10 223	3 561	1 408
DAR. IN AUSBILDUNG								
	I	14 996	11 514	3 254	222	6	-	-
	W	4 405	3 940	461	4	-	-	-

3 PERSONAL DES BUNDES

3.6 BESCHAEFTIGTE AM 30.06.1987 NACH EINSTUFUNGEN UND ALTERSGRUPPEN
UNMITTELBARER BUNDESDIENST

LAUFBAHNGRUPPE/ EINSTUFUNG (I = INSGESAMT, W = WEIBLICH)		INSGESAMT	IM ALTER VON ... BIS UNTER ... JAHREN						
			UNTER 25	25 - 35	35 - 45	45 - 55	55 - 60	60 UND MEHR	
ANGESTELLTE									
HOEHERER DIENST AUSSERTARIFLICH		I W	48 3	- -	4 -	15 1	21 2	4 -	4 -
BAT I		I W	77 11	- -	5 1	9 1	28 1	15 5	20 3
BAT I A		I W	460 71	- -	9 3	115 16	194 34	86 11	56 7
BAT I B		I W	1 735 213	- -	186 40	588 69	580 73	231 17	150 14
BAT II A, II B		I W	1 967 406	2 -	913 248	542 96	333 45	117 11	60 6
IN AUSBILDUNG		I W	- -	- -	- -	- -	- -	- -	- -
ZUSAMMEN		I W	4 287 704	2 -	1 117 292	1 269 183	1 156 155	453 44	290 30
GEHOEBENER DIENST BAT II A"S"		I W	602 30	- -	4 -	87 4	279 13	146 8	86 5
BAT III, KR. XII		I W	2 685 312	1 1	229 79	647 72	1 107 104	489 42	212 14
BAT IV A, KR. XI, X		I W	3 191 436	2 1	502 143	857 107	1 265 131	386 37	179 17
BAT IV B, KR. IX		I W	5 361 1 353	22 17	827 288	1 301 302	2 080 469	810 220	321 57
BAT V A, V B, KR. VIII, VII		I W	3 241 1 273	116 77	713 348	854 352	1 126 377	341 92	91 27
IN AUSBILDUNG		I W	- -	- -	- -	- -	- -	- -	- -
ZUSAMMEN		I W	15 080 3 404	141 96	2 275 858	3 746 837	5 857 1 094	2 172 399	889 120
MITTLERER DIENST BAT V B"S"		I W	4 277 1 080	2 2	279 122	1 007 308	1 953 428	760 161	276 59
BAT V C, KR. VI		I W	10 254 3 971	219 181	1 710 963	2 727 979	3 799 1 234	1 350 489	449 125
BAT VI A, VI B, KR. V, IV		I W	23 695 12 145	1 728 1 444	4 693 2 608	5 516 2 822	7 702 3 470	3 177 1 532	879 269
BAT VII, VIII, KR. III		I W	58 674 40 116	17 095 14 729	13 763 9 071	10 830 6 823	11 968 6 984	3 877 2 013	1 141 496
IN AUSBILDUNG		I W	3 544 2 748	3 463 2 721	73 25	8 2	- -	- -	- -
ZUSAMMEN		I W	100 444 60 060	22 507 19 077	20 518 12 789	20 088 10 934	25 422 12 116	9 164 4 195	2 745 949
EINFACHER DIENST BAT VIII"S"		I W	15 10	- -	1 1	3 3	7 5	4 1	- -
BAT IX A, IX B, X, KR. II, I		I W	5 140 3 443	2 397 2 059	824 539	623 343	837 366	335 108	124 28
IN AUSBILDUNG		I W	9 5	9 5	- -	- -	- -	- -	- -
ZUSAMMEN		I W	5 164 3 458	2 406 2 064	825 540	626 346	844 371	339 109	124 28
ANGESTELLTE ZUSAMMEN		I W	124 975 67 626	25 056 21 237	24 735 14 479	25 729 12 300	33 279 13 736	12 128 4 747	4 048 1 127
DAR.: IN AUSBILDUNG		I W	3 553 2 753	3 472 2 726	73 25	8 2	- -	- -	- -
KRANKENPFLEGEPERSONAL		I W	1 192 1 074	229 220	468 416	205 178	227 200	61 59	2 1
ARBEITER		I W	323 354 38 290	70 196 10 397	59 281 3 966	62 926 6 147	92 638 11 909	31 602 5 132	6 711 739
DAR. IN AUSBILDUNG		I W	40 167 5 883	40 042 5 865	120 16	4 2	1 -	- -	- -
VOLLZEITBESCHAEFTIGTE INSGESAMT		I W	1 029 713 183 017	155 003 56 256	221 959 43 671	231 186 30 508	291 356 35 868	98 830 13 440	31 379 3 274
DAR. IN AUSBILDUNG		I W	58 716 13 041	55 028 12 531	3 447 502	234 8	7 -	- -	- -

3 PERSONAL DES BUNDES

3.6 BESCHAEFTIGTE AM 30.06.1987 NACH EINSTUFUNGEN UND ALTERSGRUPPEN
UNMITTELBARER BUNDESDIENST

LAUFBAHNGRUPPE/ EINSTUFUNG (I = INSGESAMT, W = WEIBLICH)		INSGESAMT	IM ALTER VON ... BIS UNTER ... JAHREN					
			UNTER 25	25 - 35	35 - 45	45 - 55	55 - 60	60 UND MEHR
TEILZEITBESCHAEFTIGTE T1								
BEAMTE UND RICHTER								
HOEHERER DIENST	I	154	-	21	84	43	4	2
	W	111	-	20	59	30	1	1
GEHOBENER DIENST	I	1 109	6	461	478	147	13	4
	W	975	5	417	425	117	10	1
MITTLERER DIENST	I	10 888	252	5 518	4 041	995	72	10
	W	10 719	239	5 437	3 991	978	66	8
EINFACHER DIENST	I	329	83	142	51	49	4	-
	W	290	78	131	41	37	3	-
ZUSAMMEN	I	12 480	341	6 142	4 654	1 234	93	16
	W	12 095	322	6 005	4 516	1 162	80	10
DAR. RICHTER	I	-	-	-	-	-	-	-
	W	-	-	-	-	-	-	-
ANGESTELLTE								
HOEHERER DIENST	I	286	2	180	65	31	5	3
	W	170	2	93	48	24	2	1
GEHOBENER DIENST	I	572	4	146	197	181	30	14
	W	497	4	121	177	167	26	2
MITTLERER DIENST	I	27 697	877	5 437	8 651	9 345	2 947	440
	W	27 088	826	5 299	8 559	9 230	2 833	341
EINFACHER DIENST	I	1 468	246	410	460	299	38	15
	W	1 400	217	394	450	293	34	12
ZUSAMMEN	I	30 023	1 129	6 173	9 373	9 856	3 020	472
	W	29 155	1 049	5 907	9 234	9 714	2 895	356
DAR. KRANKENPFLEGEPERSONAL	I	201	7	108	44	35	7	-
	W	198	5	107	44	35	7	-
ARBEITER	I	50 880	3 859	7 913	12 267	19 769	6 275	797
	W	47 288	2 621	6 635	11 902	19 404	6 036	690
TEILZEITBESCHAEFTIGTE T1 ZUSAMMEN	I	93 383	5 329	20 228	26 294	30 859	9 388	1 285
	W	88 538	3 992	18 547	25 652	30 280	9 011	1 056
TEILZEITBESCHAEFTIGTE T2								
ANGESTELLTE	I	6 666	263	1 252	1 797	2 212	817	325
	W	6 179	174	1 103	1 736	2 141	766	259
DAR. KRANKENPFLEGEPERSONAL	I	6	1	5	-	-	-	-
	W	6	1	5	-	-	-	-
ARBEITER	I	13 381	933	2 503	3 448	4 515	1 494	488
	W	12 422	634	2 027	3 368	4 484	1 471	438
TEILZEITBESCHAEFTIGTE T2 ZUSAMMEN	I	20 047	1 196	3 755	5 245	6 727	2 311	813
	W	18 601	808	3 130	5 104	6 625	2 237	697
TEILZEITBESCHAEFTIGTE INSGESAMT								
BEAMTE UND RICHTER	I	12 480	341	6 142	4 654	1 234	93	16
	W	12 095	322	6 005	4 516	1 162	80	10
ANGESTELLTE	I	36 689	1 392	7 425	11 170	12 068	3 837	797
	W	35 334	1 223	7 010	10 970	11 855	3 661	615
DAR. KRANKENPFLEGEPERSONAL	I	207	8	113	44	35	7	-
	W	204	6	112	44	35	7	-
ARBEITER	I	64 261	4 792	10 416	15 715	24 284	7 769	1 285
	W	59 710	3 255	8 662	15 270	23 888	7 507	1 128
TEILZEITBESCHAEFTIGTE INSGESAMT	I	113 430	6 525	23 983	31 539	37 586	11 699	2 098
	W	107 139	4 800	21 677	30 756	36 905	11 248	1 753

3 PERSONAL DES BUNDES

3.6 BESCHAEFTIGTE AM 30.06.1987 NACH EINSTUFUNGEN UND ALTERSGRUPPEN
BUND

LAUFBAHNGRUPPE/ EINSTUFUNG (I = INSGESAMT, W = WEIBLICH)		INSGESAMT	IM ALTER VON ... BIS UNTER ... JAHREN					
			UNTER 25	25 - 35	35 - 45	45 - 55	55 - 60	60 UND MEHR
VOLLZEITBESCHAEFTIGTE								
BEAMTE UND RICHTER								
HOEHERER DIENST								
B 11 - B 5, R 10 - R 5	I	905	-	-	28	313	294	270
	W	30	-	-	1	15	5	9
B 4 - B 1, R 4, R 3, C 4	I	1 812	-	-	75	790	553	394
	W	43	-	-	4	16	12	11
A 16, R 2, C 3	I	1 410	-	1	97	782	347	183
	W	43	-	-	7	25	6	5
A 15, R 1, C 2	I	4 909	-	4	961	2 617	847	480
	W	207	-	-	48	103	34	22
A 14, C 1	I	4 796	-	187	2 311	1 807	310	181
	W	257	-	28	101	92	28	8
A 13	I	1 916	-	882	769	226	28	11
	W	266	-	190	57	18	1	-
IN AUSBILDUNG	I	191	1	190	-	-	-	-
	W	30	1	29	-	-	-	-
ZUSAMMEN	I	15 939	1	1 264	4 241	6 535	2 379	1 519
	W	876	1	247	218	269	86	55
DAR. RICHTER	I	482	-	-	27	208	126	121
	W	28	-	-	2	16	5	5
GEHOEBENER DIENST								
A 15"L" - A 13"L"	I	28	-	-	4	12	3	9
	W	-	-	-	-	-	-	-
A 13"S"	I	4 628	-	23	533	2 355	881	836
	W	139	-	10	38	51	26	14
A 12	I	5 753	-	111	1 449	3 055	635	503
	W	186	-	26	80	56	14	10
A 11	I	9 529	-	885	2 812	4 705	726	401
	W	451	-	175	148	111	15	2
A 10	I	8 440	3	2 630	3 117	2 307	265	118
	W	840	1	612	171	51	3	2
A 9	I	4 925	1 111	3 121	606	72	14	1
	W	1 706	681	1 006	15	4	-	-
IN AUSBILDUNG	I	2 504	1 947	500	55	2	-	-
	W	1 019	960	58	1	-	-	-
ZUSAMMEN	I	35 807	3 061	7 270	8 576	12 508	2 524	1 868
	W	4 341	1 642	1 887	453	273	58	28
MITTLERER DIENST								
A 9"S" + AMTSZULAGE	I	2 268	-	17	195	951	653	452
	W	14	-	2	5	5	1	1
A 9"S"	I	5 353	-	68	1 257	2 136	1 176	616
	W	89	-	13	47	20	2	4
A 8	I	14 281	1	2 060	3 455	6 961	1 395	409
	W	225	1	115	64	31	10	4
A 7	I	16 353	658	8 002	4 355	3 052	222	64
	W	530	30	393	79	17	5	6
A 6	I	11 488	5 441	4 674	1 065	277	24	7
	W	660	245	396	17	2	-	-
A 5	I	4 198	2 295	1 528	344	31	-	-
	W	845	679	159	7	-	-	-
IN AUSBILDUNG	I	4 362	3 853	480	29	-	-	-
	W	388	368	19	1	-	-	-
ZUSAMMEN	I	58 303	12 248	16 929	10 700	13 408	3 470	1 548
	W	2 751	1 323	1 100	220	75	18	15
EINFACHER DIENST								
A 5"S"	I	1 383	-	27	128	715	336	177
	W	8	-	-	-	3	4	1
A 4 - A 2	I	2 069	185	678	500	604	86	16
	W	45	11	10	4	16	4	-
IN AUSBILDUNG	I	27	20	7	-	-	-	-
	W	1	1	-	-	-	-	-
ZUSAMMEN	I	3 479	205	712	628	1 319	422	193
	W	54	12	10	4	19	8	1
BEAMTE UND RICHTER ZUSAMMEN								
	I	113 528	15 515	26 175	24 145	33 770	8 795	5 128
	W	8 022	2 978	3 244	895	636	170	99
DAR. IN AUSBILDUNG								
	I	7 084	5 821	1 177	84	2	-	-
	W	1 438	1 330	106	2	-	-	-

3 PERSONAL DES BUNDES

3.6 BESCHAEFTIGTE AM 30.06.1987 NACH EINSTUFUNGEN UND ALTERSGRUPPEN
BUND

LAUFBAHNGRUPPE/ EINSTUFUNG (I = INSGESAMT, W = WEIBLICH)		INSGESAMT	IM ALTER VON ... BIS UNTER ... JAHREN						
			UNTER 25	25 - 35	35 - 45	45 - 55	55 - 60	60 UND MEHR	
ANGESTELLTE									
HOEHERER DIENST AUSSERTARIFLICH		I W	46 3	- -	4 -	15 1	20 2	3 -	4 -
BAT I		I W	56 7	- -	4 1	7 1	20 -	11 3	14 2
BAT I A		I W	323 48	- -	7 3	89 11	112 18	67 10	48 6
BAT I B		I W	1 428 188	- -	152 35	499 61	481 61	178 17	118 14
BAT II A, II B		I W	1 697 382	2 -	884 238	475 87	240 40	63 11	33 6
IN AUSBILDUNG		I W	- -	- -	- -	- -	- -	- -	- -
ZUSAMMEN		I W	3 550 628	2 -	1 051 277	1 085 161	873 121	322 41	217 28
GEHOEBENER DIENST BAT II A"S"		I W	602 30	- -	4 -	87 4	279 13	146 8	86 5
BAT III, KR. XII		I W	2 292 274	1 1	158 57	575 66	967 97	405 39	186 14
BAT IV A, KR. XI, X		I W	2 545 296	2 1	369 86	693 70	1 025 96	311 28	145 15
BAT IV B, KR. IX		I W	4 621 1 160	18 14	707 236	1 143 260	1 769 398	693 196	291 56
BAT V A, V B, KR. VIII, VII		I W	1 828 869	33 23	490 241	537 254	573 272	145 58	50 21
IN AUSBILDUNG		I W	- -	- -	- -	- -	- -	- -	- -
ZUSAMMEN		I W	11 888 2 629	54 39	1 728 620	3 035 654	4 613 876	1 700 329	758 111
MITTLERER DIENST BAT V B"S"		I W	4 184 1 023	2 2	272 116	981 291	1 910 408	747 150	272 56
BAT V C, KR. VI		I W	7 474 2 670	122 104	1 296 744	1 968 645	2 856 820	900 265	332 92
BAT VI A, VI B, KR. V, IV		I W	16 046 7 435	805 730	2 785 1 699	3 819 1 801	5 777 2 213	2 135 796	725 196
BAT VII, VIII, KR. III		I W	39 907 24 879	5 632 5 014	10 862 6 876	9 144 5 538	10 044 5 500	3 215 1 522	1 010 429
IN AUSBILDUNG		I W	3 445 2 683	3 364 2 656	73 25	8 2	- -	- -	- -
ZUSAMMEN		I W	71 056 38 690	9 925 8 506	15 288 9 460	15 920 8 277	20 587 8 941	6 997 2 733	2 339 773
EINFACHER DIENST BAT VIII"S"		I W	15 10	- -	1 1	3 3	7 5	4 1	- -
BAT IX A, IX B, X, KR. II, I		I W	3 109 1 749	736 634	616 383	542 287	772 318	321 100	122 27
IN AUSBILDUNG		I W	9 5	9 5	- -	- -	- -	- -	- -
ZUSAMMEN		I W	3 133 1 764	745 639	617 384	545 290	779 323	325 101	122 27
ANGESTELLTE ZUSAMMEN		I W	89 627 43 711	10 726 9 184	18 684 10 741	20 585 9 382	26 852 10 261	9 344 3 204	3 436 939
DAR.: IN AUSBILDUNG		I W	3 454 2 688	3 373 2 661	73 25	8 2	- -	- -	- -
KRANKENPFLEGEPERSONAL		I W	1 192 1 074	229 220	468 416	205 178	227 200	61 59	2 1
ARBEITER		I W	109 911 16 900	9 971 1 598	17 211 1 916	23 881 3 413	40 251 6 579	14 627 2 839	3 970 555
DAR. IN AUSBILDUNG		I W	5 250 418	5 232 411	15 5	3 2	- -	- -	- -
VOLLZEITBESCHAEFTIGTE INSGESAMT		I W	313 066 68 633	36 212 13 760	62 070 15 901	68 611 13 690	100 873 17 476	32 766 6 213	12 534 1 593
DAR. IN AUSBILDUNG		I W	15 788 4 544	14 426 4 402	1 265 136	95 6	2 -	- -	- -

3 PERSONAL DES BUNDES

3.6 BESCHAEFTIGTE AM 30.06.1987 NACH EINSTUFUNGEN UND ALTERSGRUPPEN
BUND

LAUFBAHNGRUPPE/ EINSTUFUNG (I = INSGESAMT, W = WEIBLICH)		INSGESAMT	IM ALTER VON ... BIS UNTER ... JAHREN					
			UNTER 25	25 - 35	35 - 45	45 - 55	55 - 60	60 UND MEHR
TEILZEITBESCHAEFTIGTE T1								
BEAMTE UND RICHTER								
HOEHERER DIENST	I	141	-	16	79	40	4	2
	W	99	-	15	54	28	1	1
GEHOBENER DIENST	I	558	6	227	247	75	2	1
	W	514	5	218	228	61	1	1
MITTLERER DIENST	I	269	19	174	62	9	4	1
	W	230	12	155	55	6	2	-
EINFACHER DIENST	I	3	1	1	-	1	-	-
	W	-	-	-	-	-	-	-
ZUSAMMEN	I	971	26	418	388	125	10	4
	W	843	17	388	337	95	4	2
DAR. RICHTER	I	-	-	-	-	-	-	-
	W	-	-	-	-	-	-	-
ANGESTELLTE								
HOEHERER DIENST	I	280	2	178	62	30	5	3
	W	164	2	91	45	23	2	1
GEHOBENER DIENST	I	458	4	130	152	135	24	13
	W	385	4	105	134	121	20	1
MITTLERER DIENST	I	11 803	395	3 014	4 334	3 413	548	99
	W	11 664	384	2 974	4 298	3 387	541	80
EINFACHER DIENST	I	995	156	237	326	233	31	12
	W	956	140	222	319	229	27	9
ZUSAMMEN	I	13 536	557	3 559	4 874	3 811	608	127
	W	13 169	530	3 402	4 796	3 760	590	91
DAR. KRANKENPFLEGEPERSONAL	I	201	7	108	44	35	7	-
	W	198	5	107	44	35	7	-
ARBEITER	I	4 037	163	610	966	1 574	573	151
	W	3 922	146	590	946	1 546	559	135
TEILZEITBESCHAEFTIGTE T1 ZUSAMMEN								
	I	18 544	746	587	6 228	5 510	1 191	282
	W	17 934	693	380	6 079	5 401	1 153	228
TEILZEITBESCHAEFTIGTE T2								
ANGESTELLTE								
	I	85	14	37	14	11	4	5
	W	57	5	26	12	11	2	1
DAR. KRANKENPFLEGEPERSONAL	I	6	1	5	-	-	-	-
	W	6	1	5	-	-	-	-
ARBEITER	I	713	20	108	173	237	86	89
	W	669	18	104	167	228	81	71
TEILZEITBESCHAEFTIGTE T2 ZUSAMMEN								
	I	798	34	145	187	248	90	94
	W	726	23	130	179	239	83	72
TEILZEITBESCHAEFTIGTE INSGESAMT								
BEAMTE UND RICHTER								
	I	971	26	418	388	125	10	4
	W	843	17	388	337	95	4	2
ANGESTELLTE								
	I	13 621	571	3 596	4 888	3 822	612	132
	W	13 226	535	3 428	4 808	3 771	592	92
DAR. KRANKENPFLEGEPERSONAL	I	207	8	113	44	35	7	-
	W	204	6	112	44	35	7	-
ARBEITER	I	4 750	183	718	1 139	1 811	659	240
	W	4 591	164	694	1 113	1 774	640	206
TEILZEITBESCHAEFTIGTE INSGESAMT								
	I	19 342	780	4 732	6 415	5 758	1 281	375
	W	18 660	716	4 510	6 258	5 640	1 236	300

3 PERSONAL DES BUNDES

3.6 BESCHAEFTIGTE AM 30.06.1987 NACH EINSTUFUNGEN UND ALTERSGRUPPEN
DEUTSCHE BUNDESBahn

LAUFBAHNGRUPPE/ EINSTUFUNG (I = INSGESAMT, W = WEIBLICH)		INSGESAMT	IM ALTER VON ... BIS UNTER ... JAHREN					
			UNTER 25	25 - 35	35 - 45	45 - 55	55 - 60	60 UND MEHR
VOLLZEITBESCHAEFTIGTE								
BEAMTE								
HOEHERER DIENST								
B 11 - B 5	I	37	-	-	1	14	15	7
	W	-	-	-	-	-	-	-
B 4 - B 1	I	132	-	-	4	55	47	26
	W	2	-	-	1	1	-	-
A 16	I	155	-	-	12	75	42	26
	W	1	-	-	-	-	-	1
A 15	I	723	-	1	65	454	144	59
	W	13	-	-	6	4	3	-
A 14	I	678	-	10	307	261	53	47
	W	14	-	3	6	5	-	-
A 13	I	172	-	72	66	30	4	-
	W	16	-	14	2	-	-	-
IN AUSBILDUNG	I	6	-	6	-	-	-	-
	W	1	-	1	-	-	-	-
ZUSAMMEN	I	1 903	-	89	455	889	305	165
	W	47	-	18	15	10	3	1
GEHOBENER DIENST								
A 13"S"	I	1 959	-	1	84	903	543	428
	W	4	-	-	2	1	1	-
A 12	I	3 936	-	5	651	2 203	658	419
	W	18	-	1	5	6	5	1
A 11	I	7 443	-	302	2 964	3 280	574	323
	W	107	-	28	47	20	10	2
A 10	I	6 122	2	1 779	2 455	1 265	441	180
	W	315	1	208	78	16	9	3
A 9	I	1 754	221	1 156	301	53	17	6
	W	383	120	255	8	-	-	-
IN AUSBILDUNG	I	333	204	118	10	1	-	-
	W	91	77	13	1	-	-	-
ZUSAMMEN	I	21 547	427	3 361	6 465	7 705	2 233	1 356
	W	918	198	505	141	43	25	6
MITTLERER DIENST								
A 9"S" + AMTSZULAGE	I	3 606	-	-	95	1 192	1 624	695
	W	31	-	-	11	8	5	7
A 9"S"	I	8 440	-	15	568	4 561	2 552	744
	W	91	-	5	16	35	15	20
A 8	I	30 685	-	952	8 316	15 971	4 457	989
	W	466	-	136	143	113	42	32
A 7	I	47 283	53	11 949	16 356	14 055	4 253	617
	W	1 152	20	883	171	62	12	4
A 6	I	17 146	1 608	8 667	4 033	2 280	492	66
	W	1 257	684	539	26	4	3	1
A 5	I	5 996	2 138	3 067	562	199	29	1
	W	745	598	143	4	-	-	-
IN AUSBILDUNG	I	1 377	1 290	78	8	1	-	-
	W	204	204	-	-	-	-	-
ZUSAMMEN	I	114 533	5 089	24 728	29 938	38 259	13 407	3 112
	W	3 946	1 506	1 706	371	222	77	64
EINFACHER DIENST								
A 5"S"	I	10 434	2	635	2 537	5 711	1 344	205
	W	23	-	6	1	10	4	2
A 4 - A 2	I	10 349	181	3 051	2 701	3 736	614	66
	W	85	2	49	13	19	1	1
IN AUSBILDUNG	I	-	-	-	-	-	-	-
	W	-	-	-	-	-	-	-
ZUSAMMEN	I	20 783	183	3 686	5 238	9 447	1 958	271
	W	108	2	55	14	29	5	3
BEAMTE ZUSAMMEN	I	158 766	5 699	31 864	42 096	56 300	17 903	4 904
	W	5 019	1 706	2 284	541	304	110	74
DAR. IN AUSBILDUNG	I	1 716	1 494	202	18	2	-	-
	W	296	281	14	1	-	-	-

3 PERSONAL DES BUNDES

3.6 BESCHAEFTIGTE AM 30.06.1987 NACH EINSTUFUNGEN UND ALTERSGRUPPEN
DEUTSCHE BUNDESBahn

LAUFBAHNGRUPPE/ EINSTUFUNG (I = INSGESAMT, W = WEIBLICH)		INSGESAMT	IM ALTER VON ... BIS UNTER ... JAHREN					
			UNTER 25	25 - 35	35 - 45	45 - 55	55 - 60	60 UND MEHR
ANGESTELLTE								
HOEHERER DIENST AUSSERTARIFLICH		I	-	-	-	-	-	-
		W	-	-	-	-	-	-
BAT I		I	3	-	-	2	1	-
		W	-	-	-	-	-	-
BAT I A		I	11	-	-	1	7	-
		W	-	-	-	-	-	-
BAT I B		I	52	-	1	10	24	5
		W	-	-	-	-	-	-
BAT II		I	32	-	5	15	7	3
		W	6	-	1	4	1	-
IN AUSBILDUNG		I	-	-	-	-	-	-
		W	-	-	-	-	-	-
ZUSAMMEN		I	98	-	6	28	39	8
		W	6	-	1	4	1	-
GEHOEBENER DIENST BAT II"S"		I	-	-	-	-	-	-
		W	-	-	-	-	-	-
BAT III, KR. XII		I	60	-	13	7	24	6
		W	4	-	2	-	1	-
BAT IV A, KR. XI, X		I	110	-	7	29	40	15
		W	21	-	2	8	6	2
BAT IV B, KR. IX		I	112	-	19	31	37	3
		W	35	-	2	8	17	-
BAT V A, V B, KR. VIII, VII		I	260	1	37	54	111	14
		W	92	-	10	25	41	5
IN AUSBILDUNG		I	-	-	-	-	-	-
		W	-	-	-	-	-	-
ZUSAMMEN		I	542	1	75	121	212	38
		W	152	-	16	41	65	7
MITTLERER DIENST BAT V B"S"		I	-	-	-	-	-	-
		W	-	-	-	-	-	-
BAT V C, KR. VI		I	837	5	63	232	344	47
		W	356	5	44	121	126	14
BAT VI A, VI B, KR. V, IV		I	1 370	22	136	374	530	61
		W	645	21	77	188	247	24
BAT VII, VIII, KR. III		I	2 983	364	699	686	841	71
		W	2 096	298	528	441	567	42
IN AUSBILDUNG		I	-	-	-	-	-	-
		W	-	-	-	-	-	-
ZUSAMMEN		I	5 190	391	898	1 292	1 715	179
		W	3 097	324	649	750	940	80
EINFACHER DIENST BAT VIII"S"		I	-	-	-	-	-	-
		W	-	-	-	-	-	-
BAT IX, X, KR. II, I		I	167	59	30	33	35	2
		W	125	59	26	18	19	1
IN AUSBILDUNG		I	-	-	-	-	-	-
		W	-	-	-	-	-	-
ZUSAMMEN		I	167	59	30	33	35	2
		W	125	59	26	18	19	1
ANGESTELLTE ZUSAMMEN		I	5 997	451	1 010	1 474	2 001	227
		W	3 380	383	692	813	1 025	88
DAR.: IN AUSBILDUNG		I	-	-	-	-	-	-
		W	-	-	-	-	-	-
KRANKENPFLEGEPERSONAL		I	-	-	-	-	-	-
		W	-	-	-	-	-	-
ARBEITER		I	111 364	18 990	15 106	24 247	38 983	1 745
		W	6 395	2 646	493	850	1 607	76
DAR. IN AUSBILDUNG		I	13 328	13 297	29	1	1	-
		W	2 339	2 338	1	-	-	-
VOLLZEITBESCHAEFTIGTE INSGESAMT		I	276 127	25 140	47 980	67 817	97 284	6 876
		W	14 794	4 735	3 469	2 204	2 936	238
DAR. IN AUSBILDUNG		I	15 044	14 791	231	19	3	-
		W	2 635	2 619	15	1	-	-

3. PERSONAL DES BUNDES

3.1 BESCHAFTIGTE AM 30.06.1971 - NACH INSTANZEN UND ALTERSGRUPPEN
DEUTSCHE BUNDESBahn

BERUFSGRUPPE EINSTUFUNG (I = INSGESAMT, W = WEIBLICH)		INSGESAMT	IM ALTER VON ... BIS UNTER ... JAHREN					
			UNTER 25	25 - 35	35 - 45	45 - 55	55 - 60	60 UND MEHR
TEILZEITBESCHAEFTIGTE T1								
BEAMTE								
HOEHERER DIENST	I	8	-	3	4	1	-	-
	W	7	-	3	4	-	-	-
GEHOBENER DIENST	I	123	-	70	46	7	-	-
	W	97	-	59	38	-	-	-
MITTLERER DIENST	I	584	23	389	146	23	3	-
	W	558	21	379	137	20	1	-
EINFACHER DIENST	I	5	-	2	-	2	1	-
	W	4	-	2	-	2	-	-
ZUSAMMEN	I	720	23	464	196	33	4	-
	W	666	21	443	179	22	1	-
ANGESTELLTE								
HOEHERER DIENST	I	-	-	-	-	-	-	-
	W	-	-	-	-	-	-	-
GEHOBENER DIENST	I	15	-	3	7	3	2	-
	W	15	-	3	7	3	2	-
MITTLERER DIENST	I	650	11	137	230	213	54	5
	W	648	11	137	230	212	53	5
EINFACHER DIENST	I	23	1	9	4	8	1	-
	W	23	1	9	4	8	1	-
ZUSAMMEN	I	688	12	149	241	224	57	5
	W	686	12	149	241	223	56	5
DAR. KRANKENPFLEGEPERSONAL	I	-	-	-	-	-	-	-
	W	-	-	-	-	-	-	-
ARBEITER	I	1 152	22	129	225	548	201	27
	W	1 112	10	116	217	543	199	27
TEILZEITBESCHAEFTIGTE T1 ZUSAMMEN	I	2 560	57	742	662	805	262	52
	W	2 464	43	708	637	788	256	32
TEILZEITBESCHAEFTIGTE T2								
ANGESTELLTE								
	I	-	-	-	-	-	-	-
	W	-	-	-	-	-	-	-
DAR. KRANKENPFLEGEPERSONAL	I	-	-	-	-	-	-	-
	W	-	-	-	-	-	-	-
ARBEITER	I	416	6	23	64	163	94	66
	W	379	-	8	64	162	93	52
TEILZEITBESCHAEFTIGTE T2 ZUSAMMEN	I	416	6	23	64	163	94	66
	W	379	-	8	64	162	93	52
TEILZEITBESCHAEFTIGTE INSGESAMT								
BEAMTE	I	720	23	464	196	33	4	-
	W	666	21	443	179	22	1	-
ANGESTELLTE	I	688	12	149	241	224	57	5
	W	686	12	149	241	223	56	5
DAR. KRANKENPFLEGEPERSONAL	I	-	-	-	-	-	-	-
	W	-	-	-	-	-	-	-
ARBEITER	I	1 568	28	152	289	711	295	93
	W	1 491	10	124	281	705	292	79
TEILZEITBESCHAEFTIGTE INSGESAMT	I	2 976	63	765	726	968	356	98
	W	2 843	43	716	701	950	349	84

3 PERSONAL DES BUNDES

3.6 BESCHAEFTIGTE AM 30.06.1987 NACH EINSTUFUNGEN UND ALTERSGRUPPEN
DEUTSCHE BUNDESPOST

LAUFBAHNGRUPPE/ EINSTUFUNG		INSGESAMT	IM ALTER VON ... BIS UNTER ... JAHREN					
(I = INSGESAMT, W = WEIBLICH)	UNTER 25		25 - 35	35 - 45	45 - 55	55 - 60	60 UND MEHR	
VOLLZEITBESCHAEFTIGTE								
BEAMTE								
HOEHERER DIENST								
B 11 - B 5	I	45	-	-	-	9	18	18
	W	-	-	-	-	-	-	-
B 4 - B 1	I	180	-	-	3	67	66	44
	W	4	-	-	-	3	1	-
A 16	I	282	-	-	9	139	95	39
	W	4	-	-	-	2	1	1
A 15	I	911	-	2	165	509	174	61
	W	20	-	-	6	9	4	1
A 14	I	820	-	40	369	246	71	94
	W	41	-	5	25	8	3	-
A 13	I	568	-	348	147	32	32	9
	W	57	-	51	5	-	1	-
IN AUSBILDUNG	I	112	-	105	7	-	-	-
	W	16	-	16	-	-	-	-
ZUSAMMEN	I	2 918	-	495	700	1 002	456	265
	W	142	-	72	36	22	10	2
GEHOEBENER DIENST								
A 13"S"	I	3 026	-	-	88	1 028	1 029	881
	W	37	-	-	2	15	12	8
A 12	I	6 338	-	35	1 013	3 283	1 297	710
	W	249	-	4	15	108	91	31
A 11	I	12 297	-	1 479	4 924	4 426	973	495
	W	746	-	98	241	290	95	22
A 10	I	12 894	35	7 063	3 000	1 185	992	619
	W	1 547	11	859	344	176	116	42
A 9	I	3 248	495	1 706	251	613	166	17
	W	1 122	358	702	27	26	9	-
IN AUSBILDUNG	I	3 238	1 543	1 614	79	2	-	-
	W	1 180	861	318	1	-	-	-
ZUSAMMEN	I	41 041	2 073	11 897	9 355	10 537	4 457	2 722
	W	4 881	1 230	1 980	630	615	323	103
MITTLERER DIENST								
A 9"S" + AMTSZULAGE	I	4 734	-	1	145	1 726	1 839	1 023
	W	1 048	-	-	52	445	370	181
A 9"S"	I	12 039	-	41	1 707	5 756	3 291	1 244
	W	2 949	-	20	515	1 296	775	343
A 8	I	47 704	3	4 792	20 802	16 932	3 938	1 247
	W	12 090	2	2 249	4 970	3 557	962	350
A 7	I	49 171	1 202	23 956	15 764	4 791	2 533	925
	W	13 587	759	8 414	2 938	1 186	210	80
A 6	I	19 751	4 712	10 939	1 464	969	1 294	373
	W	6 985	2 986	3 491	323	145	29	11
A 5	I	11 794	8 438	2 531	370	329	121	5
	W	8 272	6 558	1 627	65	21	1	-
IN AUSBILDUNG	I	2 846	2 656	156	34	-	-	-
	W	1 475	1 468	7	-	-	-	-
ZUSAMMEN	I	148 039	17 011	42 406	40 286	30 503	13 016	4 817
	W	46 406	11 773	15 808	8 863	6 650	2 347	965
EINFACHER DIENST								
A 5"S"	I	37 131	81	1 834	8 202	16 873	7 728	2 413
	W	900	16	23	70	389	293	109
A 4 - A 2	I	79 961	19 372	23 272	17 747	16 454	2 745	371
	W	11 731	6 919	1 815	1 026	1 607	308	56
IN AUSBILDUNG	I	-	-	-	-	-	-	-
	W	-	-	-	-	-	-	-
ZUSAMMEN	I	117 092	19 453	25 106	25 949	33 327	10 473	2 784
	W	12 631	6 935	1 838	1 096	1 996	601	165
BEAMTE ZUSAMMEN	I	309 090	38 537	79 904	76 290	75 369	28 402	10 588
	W	64 060	19 938	19 698	10 625	9 283	3 281	1 235
DAR. IN AUSBILDUNG	I	6 196	4 199	1 875	120	2	-	-
	W	2 671	2 329	341	1	-	-	-

3 PERSONAL DES BUNDES

3.6 BESCHAEFTIGTE AM 30.06.1987 NACH EINSTUFUNGEN UND ALTERSGRUPPEN
DEUTSCHE BUNDESPOST

LAUFBAHNGRUPPE/ EINSTUFUNG (I = INSGESAMT, W = WEIBLICH)		INSGESAMT	IM ALTER VON ... BIS UNTER ... JAHREN					
			UNTER 25	25 - 35	35 - 45	45 - 55	55 - 60	60 UND MEHR
ANGESTELLTE								
HOEHERER DIENST AUSSERTARIFLICH	I	2	-	-	-	1	1	-
	W	-	-	-	-	-	-	-
BAT I	I	18	-	1	-	7	4	6
	W	4	-	-	-	1	2	1
BAT I A	I	126	-	2	25	75	16	8
	W	23	-	-	5	16	1	1
BAT I B	I	255	-	33	79	75	41	27
	W	25	-	5	8	12	-	-
BAT II	I	238	-	24	52	86	52	24
	W	18	-	9	5	4	-	-
IN AUSBILDUNG	I	-	-	-	-	-	-	-
	W	-	-	-	-	-	-	-
ZUSAMMEN	I	639	-	60	156	244	114	65
	W	70	-	14	18	33	3	2
GEOBENER DIENST BAT II"S"								
BAT III, KR. XII	I	-	-	-	-	-	-	-
	W	-	-	-	-	-	-	-
BAT IV A, KR. XI, X	I	333	-	56	65	116	74	20
	W	34	-	20	6	6	2	-
BAT IV B, KR. IX	I	536	-	126	135	200	56	19
	W	119	-	55	29	29	6	-
BAT V A, V B, KR. VIII, VII	I	628	4	101	127	274	95	27
	W	158	3	50	34	54	16	1
IN AUSBILDUNG	I	1 153	82	186	263	442	153	27
	W	312	54	97	73	64	23	1
ZUSAMMEN	I	2 650	86	471	590	1 032	378	93
	W	623	57	222	142	153	47	2
MITTLERER DIENST BAT V B"S"								
BAT V C, KR. VI	I	93	-	7	26	43	13	4
	W	57	-	6	17	20	11	3
BAT VI A, VI B, KR. V, IV	I	1 943	92	351	527	599	304	70
	W	945	72	175	213	288	178	19
BAT VII, VIII, KR. III	I	6 279	901	1 772	1 323	1 395	795	93
	W	4 065	693	832	833	1 010	648	49
IN AUSBILDUNG	I	15 784	11 099	2 202	1 000	1 083	340	60
	W	13 141	9 417	1 667	844	917	271	25
ZUSAMMEN	I	99	99	-	-	-	-	-
	W	65	65	-	-	-	-	-
EINFACHER DIENST BAT VIII"S"	I	24 198	12 191	4 332	2 876	3 120	1 452	227
	W	18 273	10 247	2 680	1 907	2 235	1 108	96
BAT IX, X, KR. II, I	I	-	-	-	-	-	-	-
	W	-	-	-	-	-	-	-
IN AUSBILDUNG	I	1 864	1 602	178	48	30	6	-
	W	1 569	1 366	130	38	29	6	-
ZUSAMMEN	I	-	-	-	-	-	-	-
	W	-	-	-	-	-	-	-
ANGESTELLTE ZUSAMMEN	I	1 864	1 602	178	48	30	6	-
	W	1 569	1 366	130	38	29	6	-
DAR.: IN AUSBILDUNG	I	29 351	13 879	5 041	3 670	4 426	1 950	385
	W	20 535	11 670	3 046	2 105	2 450	1 164	100
KRANKENPFLEGEPERSONAL	I	99	99	-	-	-	-	-
	W	65	65	-	-	-	-	-
ARBEITER	I	-	-	-	-	-	-	-
	W	-	-	-	-	-	-	-
DAR. IN AUSBILDUNG	I	102 079	41 235	26 964	14 798	13 404	4 682	996
	W	14 995	6 153	1 557	1 884	3 723	1 570	108
VOLLZEITBESCHAEFTIGTE INSGESAMT	I	21 589	21 513	76	-	-	-	-
	W	3 126	3 116	10	-	-	-	-
DAR. IN AUSBILDUNG	I	440 520	93 651	111 909	94 758	93 199	35 034	11 969
	W	99 590	37 761	24 301	14 614	15 456	6 015	1 443
DAR. IN AUSBILDUNG	I	27 884	25 811	1 951	120	2	-	-
	W	5 862	5 510	351	1	-	-	-

3 PERSONAL DES BUNDES
3.6 BESCHAEFTIGTE AM 30.06.1987 NACH EINSTUFUNGEN UND ALTERSGRUPPEN
DEUTSCHE BUNDESPOST

LAUFBAHNGRUPPE/ EINSTUFUNG (I = INSGESAMT, W = WEIBLICH)		INSGESAMT	IM ALTER VON ... BIS UNTER ... JAHREN					
			UNTER 25	25 - 35	35 - 45	45 - 55	55 - 60	60 UND MEHR
TEILZEITBESCHAEFTIGTE T1								
BEAMTE								
HOEHERER DIENST	I	5	-	2	1	2	-	-
	W	5	-	2	1	2	-	-
GEHOEBENER DIENST	I	428	-	164	185	65	11	3
	W	364	-	140	159	56	9	-
MITTLERER DIENST	I	10 035	210	4 955	3 833	963	65	9
	W	9 931	206	4 903	3 799	952	63	8
EINFACHER DIENST	I	321	82	139	51	46	3	-
	W	286	78	129	41	35	3	-
ZUSAMMEN	I	10 789	292	5 260	4 070	1 076	79	12
	W	10 586	284	5 174	4 000	1 045	75	8
ANGESTELLTE								
HOEHERER DIENST	I	6	-	2	3	1	-	-
	W	6	-	2	3	1	-	-
GEHOEBENER DIENST	I	99	-	13	38	43	4	1
	W	97	-	13	36	43	4	1
MITTLERER DIENST	I	15 244	471	2 286	4 087	5 719	2 345	336
	W	14 776	431	2 188	4 031	5 631	2 239	256
EINFACHER DIENST	I	450	89	164	130	58	6	3
	W	421	76	153	127	56	6	3
ZUSAMMEN	I	15 799	580	2 465	4 258	5 821	2 355	340
	W	15 300	507	2 356	4 197	5 731	2 249	260
DAR. KRANKENPFLEGEPERSONAL	I	-	-	-	-	-	-	-
	W	-	-	-	-	-	-	-
ARBEITER	I	45 691	3 674	7 174	11 076	17 647	5 501	619
	W	42 254	2 465	5 929	10 739	17 315	5 278	528
TEILZEITBESCHAEFTIGTE T1 ZUSAMMEN	I	72 279	4 526	14 899	19 404	24 544	7 935	971
	W	68 140	3 256	13 459	18 936	24 091	7 602	796
TEILZEITBESCHAEFTIGTE T2								
ANGESTELLTE								
	I	6 581	249	1 215	1 783	2 201	813	320
	W	6 122	169	1 077	1 724	2 130	764	258
DAR. KRANKENPFLEGEPERSONAL	I	-	-	-	-	-	-	-
	W	-	-	-	-	-	-	-
ARBEITER	I	12 252	907	2 372	3 211	4 115	1 314	333
	W	11 374	616	1 915	3 137	4 094	1 297	315
TEILZEITBESCHAEFTIGTE T2 ZUSAMMEN	I	18 833	1 156	3 587	4 994	6 316	2 127	653
	W	17 496	785	2 992	4 861	6 224	2 061	573
TEILZEITBESCHAEFTIGTE INSGESAMT								
BEAMTE								
	I	10 789	292	5 260	4 070	1 076	79	12
	W	10 586	284	5 174	4 000	1 045	75	8
ANGESTELLTE								
	I	22 380	809	3 680	6 041	8 022	3 168	660
	W	21 422	676	3 433	5 921	7 861	3 013	518
DAR. KRANKENPFLEGEPERSONAL	I	-	-	-	-	-	-	-
	W	-	-	-	-	-	-	-
ARBEITER	I	57 943	4 581	9 546	14 287	21 762	6 815	952
	W	53 628	3 081	7 844	13 876	21 409	6 575	843
TEILZEITBESCHAEFTIGTE INSGESAMT	I	91 112	5 682	18 486	24 398	30 860	10 062	1 624
	W	85 636	4 041	16 451	23 797	30 315	9 663	1 369

3 PERSONAL DES BUNDES

3.7 BESCHAEFTIGTE AM 30.06.1987 NACH ALTERSGRUPPEN UND DIENSTVERHAELTNIS

UNMITTELBARER BUNDESDIENST

ALTERSGRUPPEN VON ... BIS UNTER ... JAHREN (I = INSGESAMT, W = WEIBLICH)		BESCHAEFTIGTE				VOLLZEITBESCHAEFTIGTE				TEILZEITBESCHAEFTIGTE			
		INS- GESAMT	BEAMTE UND RICHTER	ANGE- STELLTE	AR- BEITER	ZU- SAMMEN	BEAMTE UND RICHTER	ANGE- STELLTE	AR- BEITER	ZU- SAMMEN	BEAMTE UND RICHTER	ANGE- STELLTE	AR- BEITER
UNTER 21	I	73 332	15 054	10 821	47 457	71 261	15 045	10 568	45 648	2 071	9	253	1 809
	W	23 140	5 367	9 468	8 305	21 714	5 359	9 241	7 114	1 426	8	227	1 191
21 - 23	I	41 839	19 163	8 308	14 368	39 937	19 088	7 881	12 968	1 902	75	427	1 400
	W	18 015	8 157	6 982	2 876	16 618	8 089	6 609	1 920	1 397	68	373	956
23 - 25	I	46 357	25 875	7 319	13 163	43 805	25 618	6 607	11 580	2 552	257	712	1 583
	W	19 901	11 420	6 010	2 471	17 924	11 174	5 387	1 363	1 977	246	623	1 108
25 - 27	I	45 375	25 021	6 611	13 743	41 830	24 451	5 514	11 865	3 545	570	1 097	1 878
	W	16 087	8 543	5 183	2 361	13 121	7 992	4 186	943	2 966	551	997	1 418
27 - 29	I	45 244	25 026	6 426	13 792	41 432	24 590	5 073	11 769	3 812	436	1 353	2 023
	W	11 513	4 563	4 515	2 435	8 273	4 149	3 269	855	3 240	414	1 246	1 580
29 - 31	I	51 748	31 093	6 151	14 504	47 264	30 058	4 662	12 524	4 484	1 035	1 469	1 980
	W	11 199	4 981	3 891	2 327	7 179	3 972	2 527	680	4 020	1 009	1 364	1 647
31 - 33	I	53 788	33 363	6 344	14 081	47 909	31 257	4 676	11 976	5 879	2 106	1 668	2 105
	W	13 465	7 147	3 844	2 474	7 965	5 076	2 251	658	5 500	2 071	1 613	1 816
33 - 35	I	49 787	29 582	6 628	13 577	43 524	27 587	4 790	11 147	6 263	1 995	1 838	2 430
	W	13 084	5 997	4 056	3 031	7 133	4 037	2 266	830	5 951	1 960	1 790	2 201
35 - 37	I	50 779	28 965	6 908	14 906	44 767	27 652	4 816	12 299	6 012	1 313	2 092	2 607
	W	11 639	3 966	4 254	3 413	5 846	2 682	2 209	955	5 793	1 264	2 045	2 464
37 - 39	I	56 065	32 128	7 362	16 575	49 609	31 060	5 164	13 385	6 456	1 068	2 198	3 190
	W	12 325	3 524	4 556	4 245	6 055	2 489	2 398	1 168	6 270	1 035	2 158	3 077
39 - 41	I	53 410	30 036	7 277	16 097	46 937	29 099	5 029	12 809	6 473	937	2 248	3 288
	W	12 260	3 173	4 682	4 425	5 955	2 266	2 468	1 221	6 325	907	2 214	3 204
41 - 43	I	44 734	24 323	6 538	13 873	39 239	23 681	4 603	10 955	5 495	642	1 935	2 918
	W	11 012	2 704	4 209	4 099	5 618	2 081	2 305	1 232	5 394	623	1 904	2 867
43 - 45	I	57 737	31 733	8 814	17 190	50 634	31 039	6 117	13 478	7 103	694	2 697	3 712
	W	14 008	3 210	5 569	5 229	7 034	2 543	2 920	1 571	6 974	667	2 649	3 658
45 - 47	I	67 520	35 433	10 072	22 015	59 509	34 915	7 267	17 327	8 011	518	2 805	4 688
	W	15 839	3 096	6 100	6 743	8 049	2 596	3 323	2 130	7 890	500	2 777	4 613
47 - 49	I	77 918	40 012	11 066	26 840	68 785	39 666	7 976	21 143	9 133	346	3 090	5 697
	W	17 408	2 886	6 394	8 128	8 417	2 556	3 361	2 500	8 991	330	3 033	5 628
49 - 51	I	71 605	36 463	9 695	25 447	63 731	36 280	7 186	20 265	7 874	183	2 509	5 182
	W	15 100	2 179	5 242	7 679	7 351	2 015	2 769	2 567	7 749	164	2 473	5 112
51 - 53	I	63 597	31 436	8 512	23 649	56 354	31 306	6 366	18 682	7 243	130	2 146	4 967
	W	13 934	1 905	4 618	7 411	6 849	1 785	2 523	2 541	7 085	120	2 095	4 870
53 - 55	I	48 302	23 329	6 002	18 971	42 977	23 272	4 484	15 221	5 325	57	1 518	3 750
	W	10 392	1 319	3 237	5 836	5 202	1 271	1 760	2 171	5 190	48	1 477	3 665
55 - 57	I	44 862	21 153	6 132	17 577	39 839	21 111	4 625	14 103	5 023	42	1 507	3 474
	W	10 060	1 332	3 178	5 550	5 229	1 297	1 741	2 191	4 831	35	1 437	3 359
57 - 59	I	46 035	23 787	6 582	15 666	41 370	23 753	5 010	12 607	4 665	34	1 572	3 059
	W	10 212	1 622	3 534	5 056	5 721	1 592	2 029	2 100	4 491	30	1 505	2 956
59 - 61	I	32 454	18 110	4 954	9 390	29 752	18 086	3 950	7 716	2 702	24	1 004	1 674
	W	6 416	1 254	2 354	2 808	3 874	1 235	1 430	1 209	2 542	19	924	1 599
61 - 63	I	15 663	9 673	2 333	3 657	14 876	9 665	2 028	3 183	787	8	305	474
	W	2 105	680	731	694	1 453	675	496	282	652	5	235	412
63 UND MEHR	I	4 992	3 106	809	1 077	4 372	3 105	563	704	620	1	246	373
	W	922	171	353	398	437	170	178	89	485	1	175	309
INSGESAMT	I	1143 143	593 864	161 664	387 615	1029 713	581 384	124 975	323 354	113 430	12 480	36 689	64 261
	W	290 156	89 196	102 960	98 000	183 017	77 101	67 626	38 290	107 139	12 095	35 334	59 710

3 PERSONAL DES BUNDES

3.7 BESCHAEFTIGTE AM 30.06.1987 NACH ALTERSGRUPPEN UND DIENSTVERHAELTNIS

BUND

ALTERSGRUPPEN VON ... BIS UNTER ... JAHREN (I = INSGESAMT, W = WEIBLICH)		BESCHAEFTIGTE				VOLLZEITBESCHAEFTIGTE				TEILZEITBESCHAEFTIGTE			
		INS- GESAMT	BEAMTE	ANGE- STELLTE	AR- BEITER	ZU- SAMMEN	BEAMTE	ANGE- STELLTE	AR- BEITER	ZU- SAMMEN	BEAMTE	ANGE- STELLTE	AR- BEITER
UNTER 21	I	14 913	4 762	4 465	5 686	14 740	4 761	4 337	5 642	173	1	128	44
	W	5 119	746	3 753	620	4 956	746	3 631	579	163	-	122	41
21 - 23	I	9 671	4 658	3 193	1 820	9 420	4 654	3 004	1 762	251	4	189	58
	W	4 303	976	2 835	492	4 076	975	2 656	445	227	1	179	47
23 - 25	I	12 408	6 121	3 639	2 648	12 052	6 100	3 385	2 567	356	21	254	81
	W	5 054	1 273	3 131	650	4 728	1 257	2 897	574	326	16	234	76
25 - 27	I	13 820	6 322	4 159	3 339	13 216	6 274	3 714	3 228	604	48	445	111
	W	4 920	1 163	3 224	533	4 353	1 127	2 801	425	567	36	423	108
27 - 29	I	13 182	5 152	4 586	3 444	12 324	5 112	3 896	3 316	858	40	690	128
	W	4 436	708	3 184	544	3 638	672	2 544	422	798	36	640	122
29 - 31	I	12 709	4 936	4 458	3 315	11 699	4 849	3 666	3 184	1 010	87	792	131
	W	3 865	631	2 780	454	2 908	549	2 035	324	957	82	745	130
31 - 33	I	13 294	5 152	4 440	3 702	12 194	5 012	3 637	3 545	1 100	140	803	157
	W	3 607	660	2 457	490	2 545	524	1 683	338	1 062	136	774	152
33 - 35	I	13 797	5 031	4 637	4 129	12 637	4 928	3 771	3 938	1 160	103	866	191
	W	3 583	470	2 524	589	2 457	372	1 678	407	1 126	98	846	182
35 - 37	I	14 236	4 765	4 888	4 583	12 935	4 682	3 869	4 384	1 301	83	1 019	199
	W	3 725	310	2 701	714	2 462	237	1 703	522	1 263	73	998	192
37 - 39	I	15 015	4 846	5 132	5 037	13 699	4 767	4 123	4 809	1 316	79	1 009	228
	W	3 934	238	2 815	881	2 650	169	1 823	658	1 284	69	992	223
39 - 41	I	14 460	4 409	4 962	5 089	13 173	4 344	3 982	4 847	1 287	65	980	242
	W	3 936	215	2 823	898	2 679	162	1 856	661	1 257	53	967	237
41 - 43	I	13 140	4 159	4 503	4 478	12 067	4 085	3 712	4 270	1 073	74	791	208
	W	3 629	209	2 544	876	2 577	141	1 765	671	1 052	68	779	205
43 - 45	I	18 175	6 354	5 988	5 833	16 737	6 267	4 899	5 571	1 438	87	1 089	262
	W	4 724	260	3 307	1 157	3 322	186	2 235	901	1 402	74	1 072	256
45 - 47	I	22 484	7 551	7 039	7 894	20 964	7 490	5 931	7 543	1 520	61	1 108	351
	W	5 428	228	3 663	1 537	3 936	172	2 566	1 198	1 492	56	1 097	339
47 - 49	I	25 925	8 661	7 593	9 671	24 405	8 630	6 515	9 260	1 520	31	1 078	411
	W	5 675	195	3 662	1 818	4 180	172	2 594	1 414	1 495	23	1 068	404
49 - 51	I	23 710	7 823	6 671	9 216	22 553	7 805	5 929	8 819	1 157	18	742	397
	W	4 814	143	2 850	1 821	3 684	136	2 118	1 430	1 130	7	732	391
51 - 53	I	19 969	6 094	5 522	8 353	19 017	6 083	4 955	7 979	952	11	567	374
	W	4 139	99	2 308	1 732	3 203	92	1 750	1 361	936	7	558	371
53 - 55	I	14 543	3 766	3 849	6 928	13 934	3 762	3 522	6 650	609	4	327	278
	W	3 060	66	1 549	1 445	2 473	64	1 233	1 176	587	2	316	269
55 - 57	I	14 110	3 479	3 878	6 753	13 521	3 472	3 598	6 451	589	7	280	302
	W	3 006	73	1 450	1 483	2 439	70	1 178	1 191	567	3	272	292
57 - 59	I	13 538	3 521	4 029	5 988	13 050	3 519	3 804	5 727	488	2	225	261
	W	3 055	64	1 572	1 419	2 587	64	1 357	1 166	468	-	215	253
59 - 61	I	10 867	3 405	3 309	4 153	10 566	3 402	3 157	4 007	301	3	152	146
	W	2 120	63	1 172	885	1 833	61	1 029	743	287	2	143	142
61 - 63	I	6 190	2 402	1 771	2 017	6 079	2 400	1 724	1 955	111	2	47	62
	W	793	51	461	281	699	50	425	224	94	1	36	57
63 UND MEHR	I	2 252	1 130	537	585	2 084	1 130	497	457	168	-	40	128
	W	368	24	172	172	248	24	154	70	120	-	18	102
INSGESAMT	I	332 408	114 499	103 248	114 661	313 066	113 528	89 627	109 911	19 342	971	13 621	4 750
	W	87 293	8 865	56 937	21 491	68 633	8 022	43 711	16 900	18 660	843	13 226	4 591

3 PERSONAL DES BUNDES
3.7 BESCHAEFTIGTE AM 30.06.1987 NACH ALTERSGRUPPEN UND DIENSTVERHAELTNIS
DEUTSCHE BUNDESBahn

ALTERSGRUPPEN VON ... BIS UNTER ... JAHREN (I = INSGESAMT, W = WEIBLICH)		BESCHAEFTIGTE				VOLLZEITBESCHAEFTIGTE				TEILZEITBESCHAEFTIGTE			
		INS- GESAMT	BEAMTE	ANGE- STELLTE	AR- BEITER	ZU- SAMMEN	BEAMTE	ANGE- STELLTE	AR- BEITER	ZU- SAMMEN	BEAMTE	ANGE- STELLTE	AR- BEITER
UNTER 21	I W	14 728 2 400	707 189	43 39	13 978 2 172	14 724 2 397	707 189	42 38	13 975 2 170	4 3	- -	1 1	3 2
21 - 23	I W	5 039 1 006	1 913 525	151 128	2 975 353	5 022 996	1 907 520	149 126	2 966 350	17 10	6 5	2 2	9 3
23 - 25	I W	5 436 1 372	3 102 1 013	269 228	2 065 131	5 394 1 342	3 085 997	260 219	2 049 126	42 30	17 16	9 9	16 5
25 - 27	I W	6 160 793	3 298 488	246 209	2 616 96	6 101 748	3 279 470	230 193	2 592 85	59 45	19 18	16 16	24 11
27 - 29	I W	9 353 648	6 150 430	218 150	2 985 68	9 276 579	6 111 393	195 127	2 970 59	77 69	39 37	23 23	15 9
29 - 31	I W	11 284 857	8 168 677	145 85	2 971 95	11 113 695	8 037 550	129 69	2 947 76	171 162	131 127	16 16	24 19
31 - 33	I W	11 323 959	7 867 673	220 153	3 236 133	11 098 740	7 711 521	185 118	3 202 101	225 219	156 152	35 35	34 32
33 - 35	I W	10 625 928	6 845 459	330 244	3 450 225	10 392 707	6 726 350	271 185	3 395 172	233 221	119 109	59 59	55 53
35 - 37	I W	12 668 618	7 907 197	310 198	4 451 223	12 519 474	7 853 147	265 153	4 401 174	149 144	54 50	45 45	50 49
37 - 39	I W	14 950 602	9 521 190	329 194	5 100 218	14 790 449	9 469 143	280 145	5 041 161	160 153	52 47	49 49	59 57
39 - 41	I W	13 693 598	8 466 151	353 230	4 874 217	13 538 448	8 420 108	300 177	4 818 163	155 150	46 43	53 53	56 54
41 - 43	I W	11 611 493	6 757 86	320 188	4 534 219	11 491 376	6 736 66	281 149	4 474 161	120 117	21 20	39 39	60 58
43 - 45	I W	15 621 594	9 641 96	403 244	5 577 254	15 479 457	9 618 77	348 189	5 513 191	142 137	23 19	55 55	64 63
45 - 47	I W	19 301 699	11 622 75	495 286	7 184 338	19 143 546	11 612 69	442 233	7 089 244	158 153	10 6	53 53	95 94
47 - 49	I W	22 823 878	13 339 90	526 295	8 958 493	22 586 645	13 331 84	466 235	8 789 326	237 233	8 6	60 60	169 167
49 - 51	I W	21 822 847	12 500 64	467 263	8 855 520	21 614 643	12 492 59	418 214	8 704 370	208 204	8 5	49 49	151 150
51 - 53	I W	19 558 826	10 945 58	443 246	8 170 522	19 353 623	10 941 55	411 215	8 001 353	205 203	4 3	32 31	169 169
53 - 55	I W	14 748 636	7 927 39	294 158	6 527 439	14 588 479	7 924 37	264 128	6 400 314	160 157	3 2	30 30	127 125
55 - 57	I W	12 581 653	6 564 41	329 174	5 688 438	12 432 509	6 562 41	305 151	5 565 317	149 144	2 -	24 23	123 121
57 - 59	I W	13 642 667	8 088 52	396 187	5 158 428	13 486 513	8 086 51	369 160	5 031 302	156 154	2 1	27 27	127 126
59 - 61	I W	8 203 361	5 307 34	262 116	2 634 211	8 127 286	5 307 34	255 109	2 565 143	76 75	- -	7 7	69 68
61 - 63	I W	3 110 145	2 174 40	110 42	826 63	3 069 109	2 174 40	107 39	788 30	41 36	- -	3 3	38 33
63 UND MEHR	I W	824 57	678 18	26 9	120 30	792 33	678 18	25 8	89 7	32 24	- -	1 1	31 23
INSGESAMT	I W	279 103 17 637	159 486 5 685	6 685 4 066	112 932 7 886	276 127 14 794	158 766 5 019	5 997 3 380	111 364 6 395	2 976 2 843	720 666	688 686	1 568 1 491

3 PERSONAL DES BUNDES

3.7 BESCHAEFTIGTE AM 30.06.1987 NACH ALTERSGRUPPEN UND DIENSTVERHAELTNIS

DEUTSCHE BUNDESPOST

ALTERSGRUPPEN VON ... BIS UNTER ... JAHREN (I = INSGESAMT, W = WEIBLICH)		BESCHAEFTIGTE				VOLLZEITBESCHAEFTIGTE				TEILZEITBESCHAEFTIGTE			
		INS- GESAMT	BEAMTE	ANGE- STELLTE	AR- BEITER	ZU- SAMMEN	BEAMTE	ANGE- STELLTE	AR- BEITER	ZU- SAMMEN	BEAMTE	ANGE- STELLTE	AR- BEITER
UNTER 21	I	43 691	9 585	6 313	27 793	41 797	9 577	6 189	26 031	1 894	8	124	1 762
	W	15 621	4 432	5 676	5 513	14 361	4 424	5 572	4 365	1 260	8	104	1 148
21 - 23	I	27 129	12 592	4 964	9 573	25 495	12 527	4 728	8 240	1 634	65	236	1 333
	W	12 706	6 656	4 019	2 031	11 546	6 594	3 827	1 125	1 160	62	192	906
23 - 25	I	28 513	16 652	3 411	8 450	26 359	16 433	2 962	6 964	2 154	219	449	1 486
	W	13 475	9 134	2 651	1 690	11 854	8 920	2 271	663	1 621	214	380	1 027
25 - 27	I	25 395	15 401	2 206	7 788	22 513	14 898	1 570	6 045	2 882	503	636	1 743
	W	10 374	6 892	1 750	1 732	8 020	6 395	1 192	433	2 354	497	558	1 299
27 - 29	I	22 709	13 724	1 622	7 363	19 832	13 367	982	5 483	2 877	357	640	1 880
	W	6 429	3 425	1 181	1 823	4 056	3 084	598	374	2 373	341	583	1 449
29 - 31	I	27 755	17 989	1 548	8 218	24 452	17 172	887	6 393	3 303	817	661	1 825
	W	6 477	3 673	1 026	1 778	3 576	2 873	423	280	2 901	800	603	1 498
31 - 33	I	29 171	20 344	1 684	7 143	24 617	18 534	854	5 229	4 554	1 810	830	1 914
	W	8 899	5 814	1 234	1 851	4 680	4 031	430	219	4 219	1 783	804	1 632
33 - 35	I	25 365	17 706	1 661	5 998	20 495	15 933	748	3 814	4 870	1 773	913	2 184
	W	8 573	5 068	1 288	2 217	3 969	3 315	403	251	4 604	1 753	885	1 966
35 - 37	I	23 875	16 293	1 710	5 872	19 313	15 117	682	3 514	4 562	1 176	1 028	2 358
	W	7 296	3 459	1 355	2 482	2 910	2 298	353	259	4 386	1 161	1 002	2 223
37 - 39	I	26 100	17 761	1 901	6 438	21 120	16 824	761	3 535	4 980	937	1 140	2 903
	W	7 789	3 096	1 547	3 146	2 956	2 177	430	349	4 833	919	1 117	2 797
39 - 41	I	25 257	17 161	1 962	6 134	20 226	16 335	747	3 144	5 031	826	1 215	2 990
	W	7 746	2 807	1 629	3 310	2 828	1 996	435	397	4 918	811	1 194	2 913
41 - 43	I	19 983	13 407	1 715	4 861	15 681	12 860	610	2 211	4 302	547	1 105	2 650
	W	6 890	2 409	1 477	3 004	2 665	1 874	391	400	4 225	535	1 086	2 604
43 - 45	I	23 941	15 738	2 423	5 780	18 418	15 154	870	2 394	5 523	584	1 553	3 386
	W	8 690	2 854	2 018	3 818	3 255	2 280	496	479	5 435	574	1 522	3 339
45 - 47	I	25 735	16 260	2 538	6 937	19 402	15 813	894	2 695	6 333	447	1 644	4 242
	W	9 812	2 793	2 151	4 868	3 567	2 355	524	688	6 245	438	1 627	4 180
47 - 49	I	29 170	18 012	2 947	8 211	21 794	17 705	995	3 094	7 376	307	1 952	5 117
	W	10 855	2 601	2 437	5 817	3 592	2 300	532	760	7 263	301	1 905	5 057
49 - 51	I	26 073	16 140	2 557	7 376	19 564	15 983	839	2 742	6 509	157	1 718	4 634
	W	9 439	1 972	2 129	5 338	3 024	1 820	437	767	6 415	152	1 692	4 571
51 - 53	I	24 070	14 397	2 547	7 126	17 984	14 282	1 000	2 702	6 086	115	1 547	4 424
	W	8 969	1 748	2 064	5 157	3 023	1 638	558	827	5 946	110	1 506	4 330
53 - 55	I	19 011	11 636	1 859	5 516	14 455	11 586	698	2 171	4 556	50	1 161	3 345
	W	6 696	1 214	1 530	3 952	2 250	1 170	399	681	4 446	44	1 131	3 271
55 - 57	I	18 171	11 110	1 925	5 136	13 886	11 077	722	2 087	4 285	33	1 203	3 049
	W	6 401	1 218	1 554	3 629	2 281	1 186	412	683	4 120	32	1 142	2 946
57 - 59	I	18 855	12 178	2 157	4 520	14 834	12 148	837	1 849	4 021	30	1 320	2 671
	W	6 490	1 506	1 775	3 209	2 621	1 477	512	632	3 869	29	1 263	2 577
59 - 61	I	13 384	9 398	1 383	2 603	11 059	9 377	538	1 144	2 325	21	845	1 459
	W	3 935	1 157	1 066	1 712	1 755	1 140	292	323	2 180	17	774	1 389
61 - 63	I	6 363	5 097	452	814	5 728	5 091	197	440	635	6	255	374
	W	1 167	589	228	350	645	585	32	28	522	4	196	322
63 UND MEHR	I	1 916	1 298	246	372	1 496	1 297	41	158	420	1	205	214
	W	497	129	172	196	156	128	16	12	341	1	156	184
INSGESAMT	I	531 632	319 879	51 731	160 022	440 520	309 090	29 351	102 079	91 112	10 789	22 380	57 943
	W	185 226	74 646	41 957	68 623	99 590	64 060	20 535	14 995	85 636	10 586	21 422	53 628

3 PERSONAL DES BUNDES
3.8 VOLLZEITBESCHAEFTIGTE AM 30.06.1987 NACH ALTERS- UND LAUFBAHNGRUPPEN
UNMITTELBARER BUNDESDIENST

ALTERSGRUPPEN VON ... BIS UNTER ... JAHREN (I = INSGESAMT, W = WEIBLICH)		INS- GESAMT	BEAMTE UND RICHTER					ANGESTELLTE					AR- BEI- TER
			ZU- SAMMEN	HOEHERER	GEHO- BENER	MITT- LERER	EIN- FACHER	ZU- SAMMEN	HOEHERER	GEHO- BENER	MITT- LERER	EIN- FACHER	
				DIENST					DIENST				
UNTER 21	I W	71 261 21 714	15 045 5 359	- -	887 615	8 108 2 438	6 050 2 306	10 568 9 241	- -	4 2	9 322 8 135	1 242 1 104	45 648 7 114
21 - 23	I W	39 937 16 618	19 088 8 089	- -	2 065 1 120	9 850 4 132	7 173 2 837	7 881 6 609	- -	29 15	7 112 5 976	740 618	12 968 1 920
23 - 25	I W	43 805 17 924	25 618 11 174	1 1	2 609 1 335	16 390 8 032	6 618 1 806	6 607 5 387	2 -	108 79	6 073 4 966	424 342	11 580 1 363
25 - 27	I W	41 830 13 121	24 451 7 992	26 9	3 465 1 426	15 199 5 674	5 761 883	5 514 4 186	29 17	218 129	4 979 3 839	288 201	11 865 943
27 - 29	I W	41 432 8 273	24 590 4 149	129 31	4 305 1 114	14 127 2 567	6 029 437	5 073 3 269	151 43	400 176	4 359 2 939	163 111	11 769 855
29 - 31	I W	47 264 7 179	30 058 3 972	375 95	4 428 682	18 023 2 915	7 232 280	4 682 2 527	265 81	450 168	3 837 2 197	130 81	12 524 680
31 - 33	I W	47 903 7 965	31 257 5 076	604 99	5 089 606	19 767 4 217	5 797 154	4 676 2 231	342 88	574 195	3 639 1 873	121 75	11 976 658
33 - 35	I W	43 524 7 133	27 587 4 037	714 103	5 241 544	16 947 3 241	4 685 149	4 790 2 266	330 63	633 190	3 704 1 941	123 72	11 147 830
35 - 37	I W	44 767 5 846	27 652 2 682	773 61	4 931 338	16 192 2 136	5 756 147	4 816 2 209	283 42	621 150	3 790 1 961	122 56	12 299 955
37 - 39	I W	49 609 6 055	31 060 2 489	962 57	4 949 192	18 204 2 056	6 945 184	5 164 2 398	270 49	707 170	4 084 2 119	103 60	13 385 1 168
39 - 41	I W	46 937 5 955	29 099 2 266	957 45	4 516 189	16 594 1 805	7 032 227	5 029 2 468	248 38	720 155	3 930 2 194	131 81	12 809 1 221
41 - 43	I W	39 239 5 618	23 681 2 081	1 022 43	4 033 205	13 241 1 588	5 385 245	4 603 2 305	180 19	682 165	3 609 2 047	132 74	10 955 1 232
43 - 45	I W	50 634 7 034	31 039 2 543	1 682 63	5 967 300	16 693 1 869	6 697 311	6 117 2 920	288 35	1 016 197	4 675 2 613	138 75	13 478 1 571
45 - 47	I W	59 509 8 049	34 915 2 596	1 792 59	7 222 261	17 417 1 828	8 484 448	7 267 3 323	296 52	1 251 249	5 542 2 925	178 97	17 327 2 130
47 - 49	I W	68 785 8 417	39 666 2 556	1 806 61	7 513 230	19 616 1 779	10 731 486	7 976 3 361	271 38	1 389 255	6 116 2 969	200 99	21 143 2 500
49 - 51	I W	63 731 7 351	36 280 2 015	1 816 74	6 806 159	17 832 1 345	9 826 437	7 186 2 769	216 27	1 310 234	5 500 2 429	160 79	20 265 2 567
51 - 53	I W	56 354 6 849	31 306 1 785	1 735 55	5 615 150	15 497 1 198	8 459 382	6 366 2 523	218 23	1 152 205	4 837 2 241	159 54	18 682 2 541
53 - 55	I W	42 977 5 202	23 272 1 271	1 277 52	3 594 131	11 808 797	6 593 291	4 484 1 760	155 15	755 151	3 427 1 552	147 42	15 221 2 171
55 - 57	I W	39 839 5 229	21 111 1 297	1 274 50	3 176 135	10 903 826	5 758 286	4 625 1 741	182 16	812 148	3 491 1 535	140 42	14 103 2 191
57 - 59	I W	41 370 5 721	23 753 1 592	1 263 32	3 867 194	13 484 1 122	5 139 244	5 010 2 029	175 18	907 171	3 793 1 793	135 47	12 607 2 100
59 - 61	I W	29 752 3 874	18 086 1 235	1 082 29	4 100 134	9 561 925	3 343 147	3 950 1 430	183 15	751 127	2 911 1 263	105 25	7 716 1 209
61 - 63	I W	14 876 1 453	9 665 675	894 28	2 897 67	4 373 489	1 501 91	2 028 496	130 13	462 59	1 381 416	55 8	3 183 282
63 UND MEHR	I W	4 372 437	3 105 170	576 18	1 120 13	1 049 124	360 15	563 178	73 12	129 14	333 137	28 15	704 89
INSGESAMT	I W	1 029 713 183 017	581 384 77 101	20 760 1 065	98 395 10 140	320 875 53 103	141 354 12 793	124 975 67 626	4 287 704	15 080 3 404	100 444 60 060	5 164 3 458	323 354 38 290

3 PERSONAL DES BUNDES

3.8 VOLLZEITBESCHAEFTIGTE AM 30.06.1987 NACH ALTERS- UND LAUFBAHNGRUPPEN

BUND

ALTERSGRUPPEN VON ... BIS UNTER ... JAHREN (I = INSGESAMT, W = WEIBLICH)		INS- GESAMT	BEAMTE UND RICHTER					ANGESTELLTE					AR- BEI- TER
			ZU- SAMMEN	HOEHERER	GEHO- BENER	MITT- LERER	EIN- FACHER	ZU- SAMMEN	HOEHERER	GEHO- BENER	MITT- LERER	EIN- FACHER	
				DIENST					DIENST				
UNTER 21	I W	14 740 4 956	4 761 746	- -	525 360	4 188 380	48 6	4 337 3 631	- -	1 1	4 059 3 375	277 255	5 642 579
21 - 23	I W	9 420 4 076	4 654 975	- -	1 166 586	3 442 386	46 3	3 004 2 656	- -	5 1	2 742 2 435	257 220	1 762 445
23 - 25	I W	12 052 4 728	6 100 1 257	1 1	1 370 696	4 618 557	111 3	3 385 2 897	2 -	48 37	3 124 2 696	211 164	2 567 574
25 - 27	I W	13 216 4 353	6 274 1 127	11 5	1 595 695	4 539 422	129 5	3 714 2 801	29 17	149 85	3 333 2 565	203 134	3 228 425
27 - 29	I W	12 324 3 638	5 112 672	69 19	1 487 429	3 395 221	161 3	3 896 2 544	150 43	290 133	3 344 2 294	112 74	3 316 422
29 - 31	I W	11 699 2 908	4 849 549	233 67	1 281 281	3 188 200	147 1	3 666 2 035	251 75	345 122	2 960 1 771	110 67	3 184 324
31 - 33	I W	12 194 2 545	5 012 524	419 78	1 383 295	3 073 150	137 1	3 637 1 683	318 81	435 142	2 791 1 407	93 53	3 545 338
33 - 35	I W	12 637 2 457	4 928 372	532 78	1 524 187	2 734 107	138 -	3 771 1 678	303 61	509 138	2 860 1 423	99 56	3 938 407
35 - 37	I W	12 935 2 462	4 682 237	573 49	1 571 120	2 400 68	138 -	3 869 1 703	248 37	518 125	3 003 1 499	100 42	4 384 522
37 - 39	I W	13 699 2 650	4 767 169	753 40	1 580 79	2 307 50	127 -	4 123 1 823	230 42	567 127	3 237 1 606	89 48	4 809 658
39 - 41	I W	13 173 2 679	4 344 162	765 37	1 508 85	1 953 39	118 1	3 982 1 856	211 32	571 113	3 087 1 645	113 66	4 847 661
41 - 43	I W	12 067 2 577	4 085 141	833 37	1 462 65	1 688 38	102 1	3 712 1 765	157 18	569 133	2 868 1 548	118 66	4 270 671
43 - 45	I W	16 737 3 322	6 267 186	1 317 55	2 455 104	2 352 25	143 2	4 899 2 235	239 32	810 156	3 725 1 979	125 68	5 571 901
45 - 47	I W	20 964 3 936	7 490 172	1 389 54	2 940 95	2 939 19	222 4	5 931 2 566	229 44	1 017 197	4 530 2 246	155 79	7 543 1 198
47 - 49	I W	24 405 4 180	8 630 172	1 384 55	3 341 82	3 602 29	303 6	6 515 2 594	209 28	1 095 210	5 034 2 274	177 82	9 260 1 414
49 - 51	I W	22 553 3 684	7 805 136	1 427 69	3 006 51	3 088 12	284 4	5 929 2 118	174 20	1 059 203	4 544 1 822	152 73	8 819 1 430
51 - 53	I W	19 017 3 203	6 083 92	1 365 48	2 064 32	2 362 10	292 2	4 955 1 750	148 15	861 156	3 794 1 529	152 50	7 979 1 361
53 - 55	I W	13 934 2 473	3 762 64	970 43	1 157 13	1 417 5	218 3	3 522 1 233	113 14	581 110	2 685 1 070	143 39	6 650 1 176
55 - 57	I W	13 521 2 439	3 472 70	963 42	963 19	1 377 7	169 2	3 598 1 178	127 15	636 121	2 700 1 003	135 39	6 451 1 191
57 - 59	I W	13 050 2 587	3 519 64	972 29	1 003 25	1 370 5	174 5	3 804 1 357	128 17	696 141	2 854 1 157	126 42	5 727 1 166
59 - 61	I W	10 566 1 833	3 402 61	811 26	1 148 23	1 304 11	139 1	3 157 1 029	129 14	612 110	2 312 881	104 24	4 007 743
61 - 63	I W	6 079 699	2 400 50	701 27	883 16	723 6	93 1	1 724 425	88 11	396 54	1 185 352	55 8	1 955 224
63 UND MEHR	I W	2 084 248	1 130 24	451 17	395 3	244 4	40 -	497 154	67 12	118 14	285 113	27 15	457 70
INSGESAMT	I W	313 066 68 633	113 528 8 022	15 939 876	35 807 4 341	58 303 2 751	3 479 54	89 627 43 711	3 550 628	11 888 2 629	71 056 38 690	3 133 1 764	109 911 16 900

3 PERSONAL DES BUNDES
3.8 VOLLZEITBESCHAEFTIGTE AM 30.06.1987 NACH ALTERS- UND LAUFBAHNGRUPPEN
DEUTSCHE BUNDESBahn

ALTERSGRUPPEN VON ... BIS UNTER ... JAHREN (I = INSGESAMT, W = WEIBLICH)		INS- GESAMT	BEAMTE					ANGESTELLTE					AR- BEI- TER
			ZU- SAMMEN	HOEHERER	GEHO- BENER	MITT- LERER	EIN- FACHER	ZU- SAMMEN	HOEHERER	GEHO- BENER	MITT- LERER	EIN- FACHER	
				DIENST					DIENST				
UNTER 21	I W	14 724 2 397	707 189	- -	36 22	671 167	- -	42 38	- -	- -	28 24	14 14	13 975 2 170
21 - 23	I W	5 022 996	1 907 520	- -	116 52	1 753 468	38 -	149 126	- -	- -	127 104	22 22	2 966 350
23 - 25	I W	5 394 1 342	3 085 997	- -	275 124	2 665 871	145 2	260 219	- -	1 -	236 196	23 23	2 049 126
25 - 27	I W	6 101 748	3 279 470	- -	405 155	2 340 303	534 12	230 193	- -	3 2	214 180	13 11	2 592 85
27 - 29	I W	9 276 579	6 111 393	6 2	430 90	4 831 279	844 22	195 127	- -	17 2	168 117	10 8	2 970 59
29 - 31	I W	11 113 695	8 037 550	12 4	535 61	6 565 477	925 8	129 69	- -	16 1	111 66	2 2	2 947 76
31 - 33	I W	11 098 740	7 711 521	26 5	900 97	6 036 413	749 6	185 118	4 1	22 6	155 107	4 4	3 202 101
33 - 35	I W	10 392 707	6 726 350	45 7	1 091 102	4 956 234	634 7	271 185	2 -	18 5	250 179	1 1	3 395 172
35 - 37	I W	12 519 474	7 853 147	53 1	1 171 49	5 748 91	881 6	265 153	8 -	17 7	231 140	9 6	4 401 174
37 - 39	I W	14 790 449	9 469 143	55 6	1 340 24	7 014 111	1 060 2	280 145	6 2	15 5	252 132	7 6	5 041 161
39 - 41	I W	13 538 448	8 420 108	54 1	1 346 23	6 009 81	1 011 3	300 177	6 2	28 12	263 161	3 2	4 818 163
41 - 43	I W	11 491 376	6 736 66	100 3	1 113 24	4 558 39	965 -	281 149	5 -	20 6	248 140	8 3	4 474 161
43 - 45	I W	15 479 457	9 618 77	193 4	1 495 21	6 609 49	1 321 3	348 189	3 -	41 11	298 177	6 1	5 513 191
45 - 47	I W	19 143 546	11 612 69	194 3	2 038 10	7 496 54	1 884 2	442 233	12 -	41 11	380 217	9 5	7 089 244
47 - 49	I W	22 586 645	13 331 84	217 2	1 946 14	8 751 59	2 417 9	466 235	5 -	45 17	404 212	12 6	8 789 326
49 - 51	I W	21 614 643	12 492 59	178 1	1 690 7	8 514 45	2 110 6	418 214	5 -	45 13	364 199	4 2	8 704 370
51 - 53	I W	19 353 623	10 941 55	171 2	1 320 7	7 687 38	1 763 8	411 215	9 -	53 16	342 195	7 4	8 001 353
53 - 55	I W	14 588 479	7 924 37	129 2	711 5	5 811 26	1 273 4	264 128	8 1	28 8	225 117	3 2	6 400 314
55 - 57	I W	12 432 509	6 562 41	124 2	652 11	4 812 24	974 4	305 151	6 -	31 10	264 139	4 2	5 565 317
57 - 59	I W	13 486 513	8 086 51	110 1	966 12	6 247 37	763 1	369 160	7 -	48 10	310 150	4 -	5 031 302
59 - 61	I W	8 127 286	5 307 34	116 1	1 074 3	3 760 30	357 -	255 109	8 -	32 5	214 103	1 1	2 565 143
61 - 63	I W	3 069 109	2 174 40	77 -	635 4	1 350 33	112 3	107 39	4 -	17 5	86 34	- -	788 30
63 UND MEHR	I W	792 33	678 18	43 -	262 1	350 17	23 -	25 8	- -	4 -	20 8	1 -	89 7
INSGESAMT	I W	276 127 14 794	158 766 5 019	1 903 47	21 547 918	114 533 3 946	20 783 108	5 997 3 380	98 6	542 152	5 190 3 097	167 125	111 364 6 395

3 PERSONAL DES BUNDES
3.8 VOLLZEITBESCHAEFTIGTE AM 30.06.1987 NACH ALTERS- UND LAUFBAHNGRUPPEN
DEUTSCHE BUNDESPOST

ALTERSGRUPPEN VON ... BIS UNTER ... JAHREN (I = INSGESAMT, W = WEIBLICH)		INS- GESAMT	BEAMTE					ANGESTELLTE					AR- BEI- TER
			ZU- SAMMEN	HOEHERER	GEHO- BENER	MITT- LERER	EIN- FACHER	ZU- SAMMEN	HOEHERER	GEHO- BENER	MITT- LERER	EIN- FACHER	
				DIENST					DIENST				
UNTER 21	I W	41 797 14 361	9 577 4 424	- -	326 233	3 249 1 891	6 002 2 300	6 189 5 572	- -	3 1	5 235 4 736	951 835	26 031 4 365
21 - 23	I W	25 495 11 546	12 527 6 594	- -	783 482	4 655 3 278	7 089 2 834	4 728 3 827	- -	24 14	4 243 3 437	461 376	8 240 1 125
23 - 25	I W	26 359 11 854	16 433 8 920	- -	964 515	9 107 6 604	6 362 1 801	2 962 2 271	- -	59 42	2 713 2 074	190 155	6 964 663
25 - 27	I W	22 513 8 020	14 898 6 395	15 4	1 465 576	8 320 4 949	5 098 866	1 570 1 192	- -	66 42	1 432 1 094	72 56	6 045 433
27 - 29	I W	19 832 4 056	13 367 3 084	54 10	2 388 595	5 901 2 067	5 024 412	982 598	1 -	93 41	847 528	41 29	5 483 374
29 - 31	I W	24 452 3 576	17 172 2 873	130 24	2 612 340	8 270 2 238	6 160 271	887 423	14 6	89 45	766 360	18 12	6 393 280
31 - 33	I W	24 617 4 680	18 534 4 031	159 16	2 806 214	10 658 3 654	4 911 147	854 430	20 6	117 47	693 359	24 18	5 229 219
33 - 35	I W	20 495 3 969	15 933 3 315	137 18	2 626 255	9 257 2 900	3 913 142	748 403	25 2	106 47	594 339	23 15	3 814 251
35 - 37	I W	19 313 2 910	15 117 2 298	147 11	2 189 169	8 044 1 977	4 737 141	682 353	27 5	86 18	556 322	13 8	3 514 259
37 - 39	I W	21 120 2 956	16 824 2 177	154 11	2 029 89	8 883 1 895	5 758 182	761 430	34 5	125 38	595 381	7 6	3 535 349
39 - 41	I W	20 226 2 828	16 335 1 996	138 7	1 662 81	8 632 1 685	5 903 223	747 435	31 4	121 30	580 388	15 13	3 144 397
41 - 43	I W	15 681 2 665	12 860 1 874	89 3	1 458 116	6 995 1 511	4 318 244	610 391	18 1	93 26	493 359	6 5	2 211 400
43 - 45	I W	18 418 3 255	15 154 2 280	172 4	2 017 175	7 732 1 795	5 233 306	870 496	46 3	165 30	652 457	7 6	2 394 479
45 - 47	I W	19 402 3 567	15 813 2 355	209 2	2 244 156	6 982 1 755	6 378 442	894 524	55 8	193 41	632 462	14 13	2 695 688
47 - 49	I W	21 794 3 592	17 705 2 300	205 4	2 226 134	7 263 1 691	8 011 471	995 532	57 10	249 28	678 483	11 11	3 094 760
49 - 51	I W	19 564 3 024	15 983 1 820	211 4	2 110 101	6 230 1 288	7 432 427	839 437	37 7	206 18	592 408	4 4	2 742 767
51 - 53	I W	17 984 3 023	14 282 1 638	199 5	2 231 111	5 448 1 150	6 404 372	1 000 558	61 8	238 33	701 517	- -	2 702 827
53 - 55	I W	14 455 2 250	11 586 1 170	178 7	1 726 113	4 580 766	5 102 284	698 399	34 -	146 33	517 365	1 1	2 171 681
55 - 57	I W	13 886 2 281	11 077 1 186	187 6	1 561 105	4 714 795	4 615 280	722 412	49 1	145 17	527 393	1 1	2 087 683
57 - 59	I W	14 834 2 621	12 148 1 477	181 2	1 898 157	5 867 1 080	4 202 238	837 512	40 1	163 20	629 486	5 5	1 849 632
59 - 61	I W	11 059 1 755	9 377 1 140	155 2	1 878 108	4 497 884	2 847 146	538 292	46 1	107 12	385 279	- -	1 144 323
61 - 63	I W	5 728 645	5 091 585	116 1	1 379 47	2 300 450	1 296 87	197 32	38 2	49 -	110 30	- -	440 28
63 UND MEHR	I W	1 496 156	1 297 128	82 1	463 9	455 103	297 15	41 16	6 -	7 -	28 16	- -	158 12
INSGESAMT	I W	440 520 99 590	309 090 64 060	2 918 142	41 041 4 881	148 039 46 406	117 092 12 631	29 351 20 535	639 70	2 650 623	24 198 18 273	1 864 1 569	102 079 14 995

3 PERSONAL DES BUNDES
3.9 TEILZEITBESCHAEFTIGTE T1 AM 30.06.1987 NACH ALTERS- UND LAUFBAHNGRUPPEN
UNMITTELBARER BUNDESDIENST

ALTERSGRUPPEN VON ... BIS UNTER ... JAHREN (I = INSGESAMT, W = WEIBLICH)		INS- GESAMT	BEAMTE UND RICHTER					ANGESTELLTE					AR- BEI- TER		
			ZU- SAMMEN	HOEHERER	GEHO- BENER	MITT- LERER	EIN- FACHER	ZU- SAMMEN	HOEHERER	GEHO- BENER	MITT- LERER	EIN- FACHER			
				DIENST					DIENST						
UNTER 21	I	1 740	9	-	-	4	5	225	-	-	124	101	1 506		
	W	1 199	8	-	-	3	5	208	-	-	117	91	983		
21 - 23	I	1 548	75	-	-	40	35	346	-	2	264	80	1 127		
	W	1 158	68	-	-	35	33	323	-	2	249	72	767		
23 - 25	I	2 041	257	-	6	208	43	558	2	2	489	65	1 226		
	W	1 635	246	-	5	201	40	518	2	2	460	54	871		
25 - 27	I	2 872	570	-	34	472	64	874	19	14	773	68	1 428		
	W	2 487	551	-	32	457	62	827	11	8	745	63	1 109		
27 - 29	I	3 110	436	-	65	334	37	1 134	52	24	970	88	1 540		
	W	2 710	414	-	55	326	33	1 064	23	19	941	81	1 232		
29 - 31	I	3 831	1 035	2	74	933	26	1 261	50	30	1 097	84	1 535		
	W	3 479	1 009	2	70	914	23	1 186	23	25	1 055	83	1 284		
31 - 33	I	5 072	2 106	7	127	1 966	6	1 382	38	39	1 218	87	1 584		
	W	4 773	2 071	7	115	1 945	4	1 343	21	35	1 202	85	1 359		
33 - 35	I	5 343	1 995	12	161	1 813	9	1 522	21	39	1 379	83	1 826		
	W	5 098	1 960	11	145	1 795	9	1 487	15	34	1 356	82	1 651		
35 - 37	I	5 049	1 313	11	137	1 150	15	1 741	13	37	1 587	104	1 995		
	W	4 867	1 284	10	121	1 141	12	1 706	8	32	1 564	102	1 877		
37 - 39	I	5 352	1 068	23	80	950	15	1 843	18	36	1 681	108	2 441		
	W	5 196	1 035	15	71	935	14	1 814	15	33	1 662	104	2 347		
39 - 41	I	5 346	937	9	75	845	8	1 864	12	30	1 734	88	2 545		
	W	5 228	907	3	62	837	5	1 844	10	26	1 720	88	2 477		
41 - 43	I	4 541	642	21	80	535	6	1 610	7	42	1 492	69	2 289		
	W	4 459	623	19	73	527	4	1 589	6	38	1 478	67	2 247		
43 - 45	I	6 006	694	20	106	561	7	2 315	15	52	2 157	91	2 997		
	W	5 902	667	12	98	551	6	2 281	9	48	2 135	89	2 954		
45 - 47	I	6 672	518	17	71	416	14	2 343	11	53	2 189	90	3 811		
	W	6 561	500	14	62	414	10	2 320	9	48	2 175	88	3 741		
47 - 49	I	7 458	346	12	34	292	8	2 531	7	43	2 392	89	4 581		
	W	7 347	330	7	29	288	6	2 499	5	38	2 367	89	4 518		
49 - 51	I	6 457	183	6	21	143	13	2 035	3	42	1 935	55	4 239		
	W	6 353	164	4	12	139	9	2 013	2	41	1 917	53	4 176		
51 - 53	I	5 891	130	7	14	99	10	1 719	8	30	1 645	36	4 042		
	W	5 757	120	4	11	95	10	1 686	6	29	1 616	35	3 951		
53 - 55	I	4 381	57	1	7	45	4	1 228	2	13	1 184	29	3 096		
	W	4 262	48	1	3	42	2	1 196	2	11	1 155	28	3 018		
55 - 57	I	4 077	42	3	3	33	3	1 200	4	14	1 160	22	2 835		
	W	3 912	35	1	2	30	2	1 151	1	11	1 117	22	2 726		
57 - 59	I	3 738	34	1	7	26	-	1 245	-	12	1 219	14	2 459		
	W	3 599	30	-	6	24	-	1 199	-	11	1 176	12	2 370		
59 - 61	I	2 057	24	-	5	18	1	750	3	8	732	7	1 283		
	W	1 921	19	-	3	15	1	687	2	5	675	5	1 215		
61 - 63	I	490	8	2	2	4	-	188	-	4	181	3	294		
	W	391	5	1	-	4	-	142	-	1	138	3	244		
63 UND MEHR	I	311	1	-	-	1	-	109	1	6	95	7	201		
	W	244	1	-	-	1	-	72	-	-	68	4	171		
INSGESAMT	I	93 383	12 480	154	1 109	10 888	329	30 023	286	572	27 697	1 468	50 880		
	W	88 538	12 095	111	975	10 719	290	29 155	170	497	27 088	1 400	47 288		

3 PERSONAL DES BUNDES

3.9 TEILZEITBESCHAEFTIGTE T1 AM 30.06.1987 NACH ALTERS- UND LAUFBAHNGRUPPEN

BUND

ALTERSGRUPPEN VON ... BIS UNTER ... JAHREN (I = INSGESAMT, W = WEIBLICH)		INS- GESAMT	BEAMTE UND RICHTER					ANGESTELLTE					AR- BEI- TER
			ZU- SAMMEN	HOEHERER	GEHO- BENER	MITT- LERER	EIN- FACHER	ZU- SAMMEN	HOEHERER	GEHO- BENER	MITT- LERER	EIN- FACHER	
				DIENST					DIENST				
UNTER 21	I	162	1	-	-	1	-	126	-	-	64	62	35
	W	155	-	-	-	-	-	122	-	-	62	60	33
21 - 23	I	243	4	-	-	4	-	186	-	2	131	53	53
	W	221	1	-	-	1	-	177	-	2	128	47	43
23 - 25	I	341	21	-	6	14	1	245	2	2	200	41	75
	W	317	16	-	5	11	-	231	2	2	194	33	70
25 - 27	I	579	48	-	17	30	1	436	19	14	368	35	95
	W	546	36	-	16	20	-	417	11	8	363	35	93
27 - 29	I	832	40	-	23	17	-	682	52	21	552	57	110
	W	775	36	-	21	15	-	634	23	16	542	53	105
29 - 31	I	981	87	2	39	46	-	782	49	28	658	47	112
	W	932	82	2	38	42	-	739	22	23	647	47	111
31 - 33	I	1 071	140	5	80	55	-	798	37	34	676	51	133
	W	1 034	136	5	78	53	-	770	20	30	670	50	128
33 - 35	I	1 124	103	9	68	26	-	861	21	33	760	47	160
	W	1 093	98	8	65	25	-	842	15	28	752	47	153
35 - 37	I	1 259	83	11	56	16	-	1 016	13	30	899	74	160
	W	1 223	73	10	49	14	-	995	8	25	890	72	155
37 - 39	I	1 267	79	21	42	16	-	1 004	18	29	885	72	184
	W	1 236	69	13	41	15	-	987	15	27	876	69	180
39 - 41	I	1 250	65	8	44	13	-	977	11	24	883	59	208
	W	1 222	53	2	39	12	-	965	9	21	876	59	204
41 - 43	I	1 048	74	20	47	7	-	789	6	33	695	55	185
	W	1 028	68	18	44	6	-	778	5	29	690	54	182
43 - 45	I	1 404	87	19	58	10	-	1 088	14	36	972	66	229
	W	1 370	74	11	55	8	-	1 071	8	32	966	65	225
45 - 47	I	1 481	61	17	40	4	-	1 108	11	37	989	71	312
	W	1 453	56	14	38	4	-	1 097	9	32	986	70	300
47 - 49	I	1 463	31	11	19	1	-	1 074	6	33	967	68	358
	W	1 441	23	6	16	1	-	1 064	4	28	964	68	354
49 - 51	I	1 108	18	4	12	1	1	738	3	33	661	41	352
	W	1 084	7	3	4	-	-	728	2	32	654	40	349
51 - 53	I	894	11	7	3	1	-	565	8	24	504	29	318
	W	878	7	4	2	1	-	556	6	23	499	28	315
53 - 55	I	564	4	1	1	2	-	326	2	8	292	24	234
	W	545	2	1	1	-	-	315	2	6	284	23	228
55 - 57	I	556	7	3	1	3	-	278	4	12	244	18	271
	W	538	3	1	-	2	-	271	1	9	243	18	264
57 - 59	I	446	2	1	-	1	-	224	-	9	204	11	220
	W	429	-	-	-	-	-	215	-	8	198	9	214
59 - 61	I	274	3	-	2	1	-	151	3	6	137	5	120
	W	262	2	-	2	-	-	142	2	3	134	3	118
61 - 63	I	90	2	2	-	-	-	46	-	4	39	3	42
	W	75	1	1	-	-	-	36	-	1	32	3	38
63 UND MEHR	I	107	-	-	-	-	-	36	1	6	23	6	71
	W	77	-	-	-	-	-	17	-	-	14	3	60
INSGESAMT	I	18 544	971	141	558	269	3	13 536	280	458	11 803	995	4 037
	W	17 934	843	99	514	230	-	13 169	164	385	11 664	956	3 922

3 PERSONAL DES BUNDES

3.9 TEILZEITBESCHAEFTIGTE T1 AM 30.06.1987 NACH ALTERS- UND LAUFBAHNGRUPPEN

DEUTSCHE BUNDESBahn

ALTERSGRUPPEN VON ... BIS UNTER ... JAHREN (I = INSGESAMT, W = WEIBLICH)		INS- GESAMT	BEAMTE					ANGESTELLTE					AR- BEI- TER
			ZU- SAMMEN	HOEHERER	GEHO- BENER	MITT- LERER	EIN- FACHER	ZU- SAMMEN	HOEHERER	GEHO- BENER	MITT- LERER	EIN- FACHER	
				DIENST					DIENST				
UNTER 21	I W	4 3	- -	- -	- -	- -	- -	1 1	- -	- -	1 1	- -	3 2
21 - 23	I W	17 10	6 5	- -	- -	6 5	- -	2 2	- -	- -	1 1	1 1	9 3
23 - 25	I W	36 30	17 16	- -	- -	17 16	- -	9 9	- -	- -	9 9	- -	10 5
25 - 27	I W	49 44	19 18	- -	3 2	15 15	1 1	16 16	- -	- -	13 13	3 3	14 10
27 - 29	I W	73 69	39 37	- -	1 1	38 36	- -	23 23	- -	1 1	21 21	1 1	11 9
29 - 31	I W	169 161	131 127	- -	8 8	122 118	1 1	16 16	- -	- -	15 15	1 1	22 18
31 - 33	I W	223 218	156 152	1 1	27 24	128 127	- -	35 35	- -	- -	33 33	2 2	32 31
33 - 35	I W	228 216	119 109	2 2	31 24	86 83	- -	59 59	- -	2 2	55 55	2 2	50 48
35 - 37	I W	140 135	54 50	- -	13 10	41 40	- -	45 45	- -	- -	45 45	- -	41 40
37 - 39	I W	150 143	52 47	1 1	9 8	42 38	- -	49 49	- -	2 2	45 45	2 2	49 47
39 - 41	I W	143 138	46 43	1 1	9 8	36 34	- -	53 53	- -	1 1	51 51	1 1	44 42
41 - 43	I W	107 104	21 20	1 1	10 9	10 10	- -	39 39	- -	3 3	35 35	1 1	47 45
43 - 45	I W	122 117	23 19	1 1	5 3	17 15	- -	55 55	- -	1 1	54 54	- -	44 43
45 - 47	I W	145 140	10 6	- -	4 -	6 6	- -	53 53	- -	1 1	47 47	5 5	82 81
47 - 49	I W	198 195	8 6	- -	1 -	7 6	- -	60 60	- -	- -	59 59	1 1	130 129
49 - 51	I W	170 166	8 5	1 -	1 -	4 3	2 2	49 49	- -	- -	48 48	1 1	113 112
51 - 53	I W	167 165	4 3	- -	- -	4 3	- -	32 31	- -	1 1	31 30	- -	131 131
53 - 55	I W	125 122	3 2	- -	1 -	2 2	- -	30 30	- -	1 1	28 28	1 1	92 90
55 - 57	I W	114 109	2 -	- -	- -	1 -	1 -	24 23	- -	- -	23 22	1 1	88 86
57 - 59	I W	118 117	2 1	- -	- -	2 1	- -	27 27	- -	2 2	25 25	- -	89 89
59 - 61	I W	46 46	- -	- -	- -	- -	- -	7 7	- -	- -	7 7	- -	39 39
61 - 63	I W	11 11	- -	- -	- -	- -	- -	3 3	- -	- -	3 3	- -	8 8
63 UND MEHR	I W	5 5	- -	- -	- -	- -	- -	1 1	- -	- -	1 1	- -	4 4
INSGESAMT	I W	2 560 2 464	720 666	8 7	123 97	584 558	5 4	688 686	- -	15 15	650 648	23 23	1 152 1 112

3 PERSONAL DES BUNDES

3.9 TEILZEITBESCHAEFTIGTE T1 AM 30.06.1987 NACH ALTERS- UND LAUFBAHNGRUPPEN

DEUTSCHE BUNDESPOST

ALTERSGRUPPEN VON ... BIS UNTER ... JAHREN (I = INSGESAMT, W = WEIBLICH)		INS- GESAMT	BEAMTE					ANGESTELLTE					AR- BEI- TER		
			ZU- SAMMEN	HOEHERER	GEHO- BENER	MITT- LERER	EIN- FACHER	ZU- SAMMEN	HOEHERER	GEHO- BENER	MITT- LERER	EIN- FACHER			
														DIENST	
DIENST															
UNTER 21	I	1 574	8	-	-	3	5	98	-	-	59	39	1 468		
	W	1 041	8	-	-	3	5	85	-	-	54	31	948		
21 - 23	I	1 288	65	-	-	30	35	158	-	-	132	26	1 065		
	W	927	62	-	-	29	33	144	-	-	120	24	721		
23 - 25	I	1 664	219	-	-	177	42	304	-	-	280	24	1 141		
	W	1 288	214	-	-	174	40	278	-	-	257	21	796		
25 - 27	I	2 244	503	-	14	427	62	422	-	-	392	30	1 319		
	W	1 897	497	-	14	422	61	394	-	-	369	25	1 006		
27 - 29	I	2 205	357	-	41	279	37	429	-	2	397	30	1 419		
	W	1 866	341	-	33	275	33	407	-	2	378	27	1 118		
29 - 31	I	2 681	817	-	27	765	25	463	1	2	424	36	1 401		
	W	2 386	800	-	24	754	22	431	1	2	393	35	1 155		
31 - 33	I	3 778	1 810	1	20	1 783	6	549	1	5	509	34	1 419		
	W	3 521	1 763	1	13	1 765	4	538	1	5	499	33	1 200		
33 - 35	I	3 991	1 773	1	62	1 701	9	602	-	4	564	34	1 616		
	W	3 789	1 753	1	56	1 687	9	586	-	4	549	33	1 450		
35 - 37	I	3 650	1 176	-	68	1 093	15	680	-	7	643	30	1 794		
	W	3 509	1 161	-	62	1 087	12	666	-	7	629	30	1 682		
37 - 39	I	3 935	937	1	29	892	15	790	-	5	751	34	2 208		
	W	3 817	919	1	22	882	14	778	-	4	741	33	2 120		
39 - 41	I	3 953	826	-	22	796	8	834	1	5	800	28	2 293		
	W	3 868	811	-	15	791	5	826	1	4	793	28	2 231		
41 - 43	I	3 386	547	-	23	518	6	782	1	6	762	13	2 057		
	W	3 327	535	-	20	511	4	772	1	6	753	12	2 020		
43 - 45	I	4 480	584	-	43	534	7	1 172	1	15	1 121	25	2 724		
	W	4 415	574	-	40	528	6	1 155	1	15	1 115	24	2 686		
45 - 47	I	5 046	447	-	27	406	14	1 182	-	15	1 153	14	3 417		
	W	4 968	438	-	24	404	10	1 170	-	15	1 142	13	3 360		
47 - 49	I	5 797	307	1	14	284	8	1 397	1	10	1 366	20	4 093		
	W	5 711	301	1	13	281	6	1 375	1	10	1 344	20	4 035		
49 - 51	I	5 179	157	1	8	138	10	1 248	-	9	1 226	13	3 774		
	W	5 103	152	1	8	136	7	1 236	-	9	1 215	12	3 715		
51 - 53	I	4 830	115	-	11	94	10	1 122	-	5	1 110	7	3 593		
	W	4 714	110	-	9	91	10	1 099	-	5	1 087	7	3 505		
53 - 55	I	3 692	50	-	5	41	4	872	-	4	864	4	2 770		
	W	3 595	44	-	2	40	2	851	-	4	843	4	2 700		
55 - 57	I	3 407	33	-	2	29	2	898	-	2	893	3	2 476		
	W	3 265	32	-	2	28	2	857	-	2	852	3	2 376		
57 - 59	I	3 174	30	-	7	23	-	994	-	1	990	3	2 150		
	W	3 053	29	-	6	23	-	957	-	1	953	3	2 067		
59 - 61	I	1 737	21	-	3	17	1	592	-	2	588	2	1 124		
	W	1 613	17	-	1	15	1	538	-	2	534	2	1 058		
61 - 63	I	389	6	-	2	4	-	139	-	-	139	-	244		
	W	305	4	-	-	4	-	103	-	-	103	-	198		
63 UND MEHR	I	199	1	-	-	1	-	72	-	-	71	1	126		
	W	162	1	-	-	1	-	54	-	-	53	1	107		
INSGESAMT	I	72 279	10 789	5	428	10 035	321	15 799	6	99	15 244	450	45 691		
	W	68 140	10 586	5	364	9 931	286	15 300	6	97	14 776	421	42 254		

4 PERSONAL DER LAENDER

4.1 BESCHAEFTIGTE AM 30.06.1987 NACH DIENSTVERHAELTNIS, LAUFBAHNGRUPPEN UND LAENDERN

DIENSTVERHAELTNIS LAUFBAHNGRUPPE (I = INSGESAMT, W = WEIBLICH)		INSGE- SANT	SCHLES- WIG- HOL- STEIN	NIEDER- SACHSEN	NORD- RHEIN- WEST- FALEN	HESSEN	RHEIN- LAND- PFALZ	BADEN- WUERT- TEMBERG	BAYERN	SAAR- LAND	HAMBURG	BREMEN	BERLIN (WEST)
DIENSTVERHAELTNIS													
INSGESAMT													
BEAMTE UND RICHTER	I	1064360	41045	120487	265927	91336	59518	163801	180391	18136	43406	16917	63396
	W	359011	14414	41509	101478	30906	17600	53804	54514	4845	14248	4765	20928
DAR. RICHTER	I	16740	690	1974	4604	1555	960	2059	2565	304	733	220	1076
	W	2783	110	315	790	286	147	316	323	49	143	26	278
ANGESTELLTE	I	641264	23598	74767	132039	54856	31143	73957	75674	11901	54174	20581	88574
	W	376959	14798	41222	66722	31254	18200	45749	49832	6554	35023	13135	54470
ARBEITER	I	204345	6826	17690	17747	17941	10352	25037	26821	3741	18081	9822	50287
	W	73792	2487	5682	6651	6309	3269	9770	8967	1761	8486	5297	15113
INSGESAMT	I	1909969	71469	212944	415713	164133	101013	262795	282886	33778	115661	47320	202257
	W	809762	31699	88413	174851	68469	39069	109323	113313	13160	57757	23197	90511
VERWALTUNG													
BEAMTE UND RICHTER	I	1049111	40672	118641	264382	89410	58306	160576	176711	17960	42973	16772	62708
	W	357683	14379	41349	101315	30844	17558	53556	54204	4833	14177	4748	20720
DAR. RICHTER	I	16740	690	1974	4604	1555	960	2059	2565	304	733	220	1076
	W	2783	110	315	790	286	147	316	323	49	143	26	278
ANGESTELLTE	I	492161	16488	60846	112332	42398	25927	54460	60447	8538	37677	14234	58814
	W	274217	9805	31962	53508	23086	14411	32095	38316	4324	22933	8220	35557
ARBEITER	I	124038	4301	12052	11519	10957	7100	16350	16933	1955	14070	8125	20676
	W	44775	1099	3385	3533	3636	2237	6277	5346	934	5739	3987	8602
ZUSAMMEN	I	1665310	61461	191539	388233	142765	91333	231386	254091	28453	94720	39131	142198
	W	676675	25283	76696	158356	57566	34206	91928	97866	10091	42849	16955	64879
RECHTLICH UNSELBSTAENDIGE WIRTSCHAFTSUNTERNEHMEN													
BEAMTE	I	7793	84	857	350	1399	1036	1830	2093	116	17	-	11
	W	143	2	11	6	18	17	27	58	1	3	-	-
ANGESTELLTE	I	12379	49	383	300	1961	337	739	1691	38	25	-	6856
	W	5167	26	237	184	968	216	497	854	21	8	-	2156
ARBEITER	I	44816	515	2414	1153	4414	2144	4308	6060	709	168	-	22931
	W	5266	18	244	110	1001	298	561	901	25	36	-	2072
ZUSAMMEN	I	64988	648	3654	1803	7774	517	6877	9844	863	210	-	29798
	W	10576	46	492	300	1987	11	1085	1813	47	47	-	4228
KRANKENHAEUSER 1)													
BEAMTE	I	7456	289	989	1195	527	176	1395	1587	60	416	145	677
	W	1185	33	149	157	44	25	221	252	11	68	17	208
ANGESTELLTE	I	136724	7061	13538	19407	10497	4879	18758	13536	3325	16472	6347	22904
	W	97575	4967	9023	13030	7200	3573	13157	10662	2209	12082	4915	16757
ARBEITER	I	35491	2010	3224	5075	2570	1108	4379	3828	1077	3843	1697	6680
	W	23751	1370	2053	3008	1672	734	2932	2720	802	2711	1310	4439
ZUSAMMEN	I	179671	9360	17751	25677	13594	6163	24532	18951	4462	20731	8189	30261
	W	122511	6370	11225	16195	8916	4332	16310	13634	3022	14861	6242	21404
LAUFBAHNGRUPPEN 2)													
BEAMTE, RICHTER UND ANGESTELLTE	I	1647402	64147	185396	370187	145186	87647	237384	248384	28935	94985	37435	147716
	W	718949	28890	79185	164651	61767	34537	99293	100065	10997	47927	17845	73792
HOEHERER DIENST	I	380739	12851	42789	96980	37841	20127	57993	51623	6633	21871	6935	25096
	W	95148	3079	9963	26297	9612	4769	12650	10505	1620	7935	1832	6886
GEHOEBENER DIENST	I	619421	26202	74300	151703	50205	34492	97290	95954	10370	21752	12198	44955
	W	298630	13532	35614	82525	24124	15175	44238	42465	4077	9971	5491	21418
MITTLERER DIENST	I	615825	23862	65679	117388	55957	31850	78615	95523	10964	46390	17540	72057
	W	310635	11553	32522	54660	27651	14161	40517	45688	4623	26757	10003	42500
EINFACHER DIENST	I	31417	1232	2628	4116	1183	1178	3486	5284	968	4972	762	5608
	W	14536	726	1086	1169	380	432	1888	1407	677	3264	519	2988

1) MIT KAUFMAENNISCHEM RECHNUNGSWESEN.

2) OHNE TEILZEITBESCHAEFTIGTE ANGESTELLTE T2.

4 PERSONAL DER LAENDER

4.2 VOLLZEITBESCHAEFTE AM 30.06.1987 NACH DIENSTVERHAELTNIS, LAUFBAHNGRUPPEN UND LAENDERN

DIENSTVERHAELTNIS		INSGE- SANT	SCHLES- WIG- HOLSTEIN	NIEDER- SACHSEN	NORD- RHEIN- WEST- FALEN	HESSEN	RHEIN- LAND- PFALZ	BADEN- WUERT- TEMBERG	BAYERN	SAARLAND	HAMBURG	BREMEN	BERLIN (WEST)
LAUFBAHNGRUPPE (I = INSGESAMT, W = WEIBLICH)													
INSGESAMT													
BEAMTE UND RICHTER	I	924708	35164	100831	227928	80898	53158	136997	162615	16290	38452	14867	57508
	W	233129	8967	24177	66628	21219	11880	30979	37615	3238	9868	2928	15630
HOEHERER DIENST	I	274007	10116	29277	71595	28260	14935	39775	43403	4484	14190	4468	13504
	W	51104	1732	4937	15246	5508	2533	5697	7121	789	3812	749	2974
GEHOBENER DIENST	I	397112	15307	46649	99951	33228	23663	63150	69139	7099	10176	5526	23224
	W	147408	6108	16258	43850	13182	8057	20279	23827	2111	3407	1624	8705
MITTLERER DIENST	I	244764	9547	24139	54763	18770	14017	33150	46792	4591	13926	4803	20266
	W	34512	1120	2973	7521	2509	1289	4999	6649	338	2641	555	3918
EINFACHER DIENST	I	8825	194	766	1619	640	543	922	3281	116	160	70	514
	W	105	1	9	11	20	1	4	18	-	8	-	33
DAR. RICHTER	I	16211	664	1872	4493	1518	930	1970	2503	300	695	216	1050
	W	2293	87	239	680	252	117	230	261	46	106	22	253
ANGESTELLTE	I	461287	17671	47510	84902	42604	22071	57833	53752	8811	41408	15914	68811
	W	256537	9878	23954	47414	21439	11516	31949	32394	4562	24788	8888	39755
HOEHERER DIENST	I	55900	1215	5852	13104	4544	2834	9484	5157	1101	3175	1571	7863
	W	11930	251	1139	2935	937	674	1806	948	231	846	435	1728
GEHOBENER DIENST	I	99581	4404	9637	18987	7880	5187	12015	11852	1592	8466	4301	15260
	W	39081	1714	3002	8224	2372	1893	4187	4401	468	3828	1816	7176
MITTLERER DIENST	I	287917	11270	30693	50645	29748	13571	34638	35158	5433	26133	9561	41067
	W	195458	7432	19223	35394	17876	8666	24902	26050	3352	17955	6328	28280
EINFACHER DIENST	I	17889	782	1328	2166	432	479	1696	1585	685	3634	481	4621
	W	10068	481	590	861	254	283	1054	995	511	2159	309	2571
ARBEITER	I	162342	4535	14151	14576	14655	8084	17962	22991	2833	11859	5711	44985
	W	35317	1124	2398	3594	3242	1138	3451	5446	874	2458	1343	10249
INSGESAMT	I	1548337	57370	162492	327406	138157	83313	212792	239358	27934	91719	36492	171304
	W	524983	19969	50529	117636	45900	24534	66379	75455	8674	37114	13159	65634
VERWALTUNG													
BEAMTE UND RICHTER	I	909579	34793	98999	226398	78975	51948	133786	158953	16114	38027	14724	56862
	W	231909	8934	24027	66480	21159	11839	30744	37322	3226	9804	2913	15461
HOEHERER DIENST	I	267583	9876	28650	70533	27539	14675	38915	41519	4456	13902	4409	13109
	W	50522	1719	4885	15134	5474	2518	5636	6900	788	3790	746	2932
GEHOBENER DIENST	I	390365	15197	45880	99527	32053	22737	61674	67691	6999	10081	5513	23013
	W	147084	6096	16231	43822	13159	8034	20238	23786	2110	3388	1622	8598
MITTLERER DIENST	I	242912	9526	23703	54719	18743	13993	32361	46482	4543	13884	4732	20226
	W	34198	1118	2902	7513	2506	1286	4866	6618	328	2618	545	3898
EINFACHER DIENST	I	8719	194	766	1619	640	543	836	3261	116	160	70	514
	W	105	1	9	11	20	1	4	18	-	8	-	33
DAR. RICHTER	I	16211	664	1872	4493	1518	930	1970	2503	300	695	216	1050
	W	2293	87	239	680	252	117	230	261	46	106	22	253
ANGESTELLTE	I	336980	11595	36461	68219	32093	17771	41611	40691	5819	28490	10966	43264
	W	175206	5875	17014	36121	15080	8578	21301	22939	2698	15663	5330	24607
HOEHERER DIENST	I	38404	793	4152	10081	3121	2193	6597	3642	687	1431	1052	4655
	W	7705	158	699	2209	590	509	1140	649	125	357	306	963
GEHOBENER DIENST	I	83101	3525	8508	16618	6840	4739	10413	9948	1390	6929	3657	10534
	W	29858	1182	2393	6606	1851	1591	3182	3250	376	2847	1401	5179
MITTLERER DIENST	I	202430	6847	22813	39783	21893	10471	23399	25745	3257	17263	5932	25027
	W	130354	4303	13480	26720	12487	6260	16263	18199	1838	10630	3415	16759
EINFACHER DIENST	I	13045	430	988	1737	239	368	1202	1356	485	2867	325	3048
	W	7289	232	442	586	152	218	716	841	359	1829	208	1706
ARBEITER	I	91750	2729	9411	9136	8451	5211	11033	13865	1266	9115	4671	16862
	W	14853	205	959	1253	1275	444	1368	2438	265	965	684	4997
ZUSAMMEN	I	1338309	49117	144871	303753	119519	74930	186430	213509	23199	75632	30361	116988
	W	421968	15014	42000	103854	37514	20861	53413	62699	6189	26432	8927	45065

4 PERSONAL DER LAENDER

4.2 VOLLZEITBESCHAFTIGTE AM 30.06.1987 NACH DIENSTVERHAELTNIS, LAUFBAHNGRUPPEN UND LAENDERN

DIENSTVERHAELTNIS LAUFBAHNGRUPPE (I = INSGESAMT, W = WEIBLICH)		INSGE- SAMT	SCHLES- WIG- HOLSTEIN	NIEDER- SACHSEN	NORD- RHEIN- WEST- FALEN	HESSEN	RHEIN- LAND- PFALZ	BADEN- WUERT- TEMBERG	BAYERN	SAARLAND	HAMBURG	BREMEN	BERLIN (WEST)
RECHTLICH UNSELBSTAENDIGE WIRTSCHAFTSUNTERNEHMEN													
BEAMTE	I	7784	83	854	350	1398	1035	1830	2090	116	17	-	11
	W	139	1	11	6	18	17	27	55	1	3	-	-
HOEHERER DIENST	I	1440	12	145	56	265	129	335	472	17	3	-	6
	W	36	-	5	1	4	1	13	11	-	1	-	-
GEOBENER DIENST	I	5910	65	706	288	1123	897	1341	1382	94	11	-	3
	W	79	1	6	5	12	16	13	24	1	1	-	-
MITTLERER DIENST	I	423	6	3	6	10	9	154	225	5	3	-	2
	W	24	-	-	-	2	-	1	20	-	1	-	-
EINFACHER DIENST	I	11	-	-	-	-	-	-	11	-	-	-	-
	W	-	-	-	-	-	-	-	-	-	-	-	-
ANGESTELLTE	I	10782	36	245	247	1578	229	482	1280	32	22	-	6631
	W	3620	13	104	132	589	109	242	461	15	6	-	1949
HOEHERER DIENST	I	1073	1	2	6	99	-	12	302	2	1	-	648
	W	46	-	-	-	20	-	-	2	-	-	-	24
GEOBENER DIENST	I	3090	7	53	52	264	20	155	311	1	8	-	2219
	W	468	-	11	13	20	1	58	53	1	-	-	311
MITTLERER DIENST	I	6415	28	189	183	1189	209	306	632	28	11	-	3640
	W	2999	13	92	114	534	108	178	384	13	5	-	1558
EINFACHER DIENST	I	204	-	1	6	26	-	9	35	1	2	-	124
	W	107	-	1	5	15	-	6	22	1	1	-	56
ARBEITER	I	42452	287	2265	1101	4021	1912	3592	5641	701	160	-	22772
	W	3720	2	120	59	650	99	165	624	17	31	-	1953
ZUSAMMEN	I	61018	406	3364	1698	6997	3176	5904	9011	849	199	-	29414
	W	7479	16	235	197	1257	225	434	1140	33	40	-	3902
KRANKENHAEUSER 1)													
BEAMTE	I	7345	288	978	1180	525	175	1381	1572	60	408	143	635
	W	1081	32	139	142	42	24	208	238	11	61	15	169
HOEHERER DIENST	I	4984	228	482	1006	456	131	525	1412	11	285	59	389
	W	546	19	47	111	30	14	48	210	1	21	3	42
GEOBENER DIENST	I	837	45	63	136	52	29	135	66	6	84	13	208
	W	245	11	21	23	11	7	28	17	-	18	2	107
MITTLERER DIENST	I	1429	15	433	38	17	15	635	85	43	39	71	38
	W	290	2	71	8	1	3	132	11	10	22	10	20
EINFACHER DIENST	I	95	-	-	-	-	-	86	9	-	-	-	-
	W	-	-	-	-	-	-	-	-	-	-	-	-
ANGESTELLTE	I	113525	6040	10804	16436	8933	4071	15740	11781	2960	12896	4948	18916
	W	77711	3990	6836	11161	5770	2829	10406	8994	1849	9119	3558	13199
HOEHERER DIENST	I	16423	421	1698	3017	1324	641	2875	1213	412	1743	519	2560
	W	4179	93	440	726	327	165	666	297	106	489	129	741
GEOBENER DIENST	I	13390	872	1076	2317	776	428	1447	1593	201	1529	644	2507
	W	8755	532	598	1605	501	301	947	1098	91	981	415	1686
MITTLERER DIENST	I	79072	4395	7691	10679	6666	2891	10933	8781	2148	8859	3629	12400
	W	62105	3116	5651	8560	4855	2298	8461	7467	1501	7320	2913	9963
EINFACHER DIENST	I	4640	352	339	423	167	111	485	194	199	765	156	1449
	W	2672	249	147	270	87	65	332	132	151	329	101	809
ARBEITER	I	28140	1519	2475	4339	2183	961	3337	3485	866	2584	1040	5351
	W	16744	917	1319	2282	1317	595	1918	2384	592	1462	659	3299
ZUSAMMEN	I	149010	7847	14257	21955	11641	5207	20458	16838	3886	15888	6131	24902
	W	95536	4939	8294	13585	7129	3448	12532	11616	2452	10642	4232	16667

1) MIT KAUFMAENNISCHEM RECHNUNGSWESEN.

4 PERSONAL DER LAENDER

4.3 TEILZEITBESCHAEFTIGTE AM 30.06.1987 NACH DIENSTVERHAELTNIS, LAUFBAHNGRUPPEN UND LAENDERN

DIENSTVERHAELTNIS LAUFBAHNGRUPPE (I = INSGESAMT, W = WEIBLICH)		INSGE- SAMT	SCHLES- WIG- HOLSTEIN	NIEDER- SACHSEN	NORD- RHEIN- WEST- FALEN	HESSEN	RHEIN- LAND- PFALZ	BADEN- WUERT- TEMBERG	BAYERN	SAARLAND	HAMBURG	BREMEN	BERLIN (WEST)
TEILZEITBESCHAEFTIGTE T 1													
INSGESAMT													
BEAMTE UND RICHTER	I	139652	5881	19656	37999	10438	6360	26804	17776	1846	4954	2050	5888
	W	125882	5447	17332	34850	9687	5720	22825	16899	1607	4380	1837	5298
HOEHERER DIENST	I	30640	1044	3895	7887	2648	1492	5964	2599	424	2841	602	1244
	W	23327	825	2602	6231	2133	1149	4088	2215	302	2372	454	956
GEHOEBENER DIENST	I	100656	4472	14894	28074	7353	4598	19844	13225	1362	1661	1278	3895
	W	94481	4267	13898	26638	7126	4314	17771	12789	1245	1594	1219	3620
MITTLERER DIENST	I	8331	365	866	2034	437	270	996	1938	60	452	170	743
	W	8060	355	832	1979	428	257	966	1888	60	414	164	717
EINFACHER DIENST	I	25	-	1	4	-	-	-	14	-	-	-	6
	W	14	-	-	2	-	-	-	7	-	-	-	5
ANGESTELLTE	I	121755	5431	17399	19358	11246	6058	15750	14241	1988	10171	4604	15509
	W	103401	4598	13722	15759	9422	5421	13540	13157	1590	8891	4192	13109
HOEHERER DIENST	I	20192	476	3765	4394	2389	866	2770	464	624	1665	294	2485
	W	8787	265	1285	1885	1034	413	1059	221	298	905	194	1228
GEHOEBENER DIENST	I	22072	2019	3120	4691	1744	1044	2281	1738	317	1449	1093	2576
	W	17660	1443	2456	3813	1444	911	2001	1448	253	1142	832	1917
MITTLERER DIENST	I	74813	2680	9981	9946	7002	3992	9831	11635	880	5879	3006	9981
	W	72605	2646	9494	9766	6838	3949	9650	11101	873	5747	2956	9585
EINFACHER DIENST	I	4678	256	533	327	111	156	868	404	167	1178	211	467
	W	4349	244	487	295	106	148	830	387	166	1097	210	379
ARBEITER	I	34771	1146	2844	2757	2832	1705	5036	2899	797	5824	3701	5230
	W	33056	1099	2675	2676	2647	1613	4529	2781	793	5727	3684	4832
INSGESAMT	I	296178	12458	39899	60114	24516	14123	47590	34916	4631	20949	10355	26627
	W	262339	11144	33729	53285	21766	12754	40894	32837	3990	18998	9713	23239
VERWALTUNG													
BEAMTE UND RICHTER	I	139532	5879	19642	37984	10435	6358	26790	17758	1846	4946	2048	5846
	W	125774	5445	17322	34835	9685	5719	22812	16882	1607	4373	1835	5259
HOEHERER DIENST	I	30604	1044	3888	7880	2646	1490	5963	2586	424	2840	602	1241
	W	23297	825	2598	6224	2131	1148	4087	2203	302	2372	454	953
GEHOEBENER DIENST	I	100611	4470	14831	28068	7352	4598	19841	13223	1362	1659	1278	3869
	W	94438	4265	13896	26632	7126	4314	17768	12787	1245	1592	1219	3594
MITTLERER DIENST	I	8292	365	862	2032	437	270	986	1935	60	447	168	730
	W	8025	355	828	1977	428	257	957	1885	60	409	162	707
EINFACHER DIENST	I	25	-	1	4	-	-	-	14	-	-	-	6
	W	14	-	-	2	-	-	-	7	-	-	-	5
ANGESTELLTE	I	100035	4423	14965	17336	9375	5200	12664	12287	1617	7434	3247	11487
	W	83170	3627	11588	13913	7644	4607	10662	11253	1224	6326	2870	9456
HOEHERER DIENST	I	18645	448	3499	4141	2271	825	2504	437	595	1501	233	2191
	W	7776	240	1134	1718	956	386	890	201	273	795	144	1039
GEHOEBENER DIENST	I	20076	1904	2986	4398	1635	985	2060	1566	300	1189	981	2072
	W	15831	1339	2347	3544	1342	852	1791	1291	236	904	726	1459
MITTLERER DIENST	I	57908	1962	8079	8542	5407	3266	7439	9944	599	3771	1923	6976
	W	56296	1942	7723	8412	5286	3246	7335	9434	593	3697	1891	6737
EINFACHER DIENST	I	3406	109	401	255	62	124	661	340	123	973	110	248
	W	3267	106	384	239	60	123	646	327	122	930	109	221
ARBEITER	I	26555	719	2050	1992	2271	1496	3606	2374	586	4561	3098	3800
	W	25498	684	1910	1920	2145	1419	3332	2292	583	4476	3084	3593
ZUSAMMEN	I	266122	11021	36657	57312	22081	13054	43062	32419	4049	16941	8393	21133
	W	234442	9756	30820	50668	19474	11745	36866	30427	3414	15175	7789	18308
RECHTLICH UNSELBSTAENDIGE WIRTSCHAFTSUNTERNEHMEN													
BEAMTE	I	9	1	3	-	1	1	-	3	-	-	-	-
	W	4	1	-	-	-	-	-	3	-	-	-	-
HOEHERER DIENST	I	4	-	3	-	-	1	-	-	-	-	-	-
	W	-	-	-	-	-	-	-	-	-	-	-	-
GEHOEBENER DIENST	I	3	1	-	-	1	-	-	1	-	-	-	-
	W	2	1	-	-	-	-	-	1	-	-	-	-
MITTLERER DIENST	I	2	-	-	-	-	-	-	2	-	-	-	-
	W	2	-	-	-	-	-	-	1	-	-	-	-
EINFACHER DIENST	I	-	-	-	-	-	-	-	2	-	-	-	-
	W	-	-	-	-	-	-	-	-	-	-	-	-
ANGESTELLTE	I	1471	13	136	53	383	108	256	305	6	3	-	208
	W	1445	13	133	52	379	107	254	301	6	2	-	198
HOEHERER DIENST	I	16	-	1	-	8	-	-	3	-	2	-	2
	W	11	-	-	-	7	-	-	2	-	1	-	1
GEHOEBENER DIENST	I	77	-	-	2	14	2	25	11	-	-	-	23
	W	66	-	-	1	13	2	25	9	-	-	-	16
MITTLERER DIENST	I	1328	12	133	51	355	106	217	273	6	1	-	174
	W	1319	12	131	51	353	105	216	272	6	1	-	172
EINFACHER DIENST	I	50	1	2	-	6	-	14	18	-	-	-	9
	W	49	1	2	-	6	-	13	18	-	-	-	9
ARBEITER	I	1095	3	69	32	193	64	424	198	-	5	-	107
	W	724	2	52	32	155	55	154	169	-	2	-	103
ZUSAMMEN	I	2575	17	208	85	577	173	680	506	6	8	-	315
	W	2173	16	185	84	534	162	408	473	6	4	-	301

4 PERSONAL DER LAENDER

4.3 TEILZEITBESCHAEFTIGTE AM 30.06.1987 NACH DIENSTVERHAELTNIS, LAUFBAHNGRUPPEN UND LAENDERN

DIENSTVERHAELTNIS ----- LAUFBAHNGRUPPE (I = INSGESAMT, W = WEIBLICH)		INSGE- SAMT	SCHLES- WIG- HOLSTEIN	NIEDER- SACHSEN	NORD- RHEIN- WEST- FALEN	HESSEN	RHEIN- LAND- PFALZ	BADEN- WUERT- TEMBERG	BAYERN	SAARLAND	HAMBURG	BREMEN	BERLIN (WEST)
KRANKENHAEUSER 1)													
BEAMTE	I	111	1	11	15	2	1	14	15	-	8	2	42
	W	104	1	10	15	2	1	13	14	-	7	2	39
HOEHERER DIENST	I	32	-	4	7	2	1	1	13	-	1	-	3
	W	30	-	4	7	2	1	1	12	-	-	-	3
GEHOEBENER DIENST	I	42	1	3	6	-	-	3	1	-	2	-	26
	W	41	1	2	6	-	-	3	1	-	2	-	26
MITTLERER DIENST	I	37	-	4	2	-	-	10	1	-	5	2	13
	W	33	-	4	2	-	-	9	1	-	5	2	10
EINFACHER DIENST	I	-	-	-	-	-	-	-	-	-	-	-	-
	W	-	-	-	-	-	-	-	-	-	-	-	-
ANGESTELLTE	I	20249	995	2298	1969	1488	750	2830	1649	365	2734	1357	3814
	W	18786	958	2001	1794	1399	707	2624	1603	360	2563	1322	3455
HOEHERER DIENST	I	1531	28	265	253	110	41	266	24	29	162	61	292
	W	1000	25	151	167	71	27	169	18	25	109	50	188
GEHOEBENER DIENST	I	1919	115	134	291	95	57	196	161	17	260	112	481
	W	1763	104	109	268	89	57	185	148	17	238	106	442
MITTLERER DIENST	I	15577	706	1769	1353	1240	620	2175	1418	275	2107	1083	2831
	W	14990	692	1640	1303	1199	598	2099	1395	274	2049	1065	2676
EINFACHER DIENST	I	1222	146	130	72	43	32	193	46	44	205	101	210
	W	1033	137	101	56	40	25	171	42	44	167	101	149
ARBEITER	I	7121	424	725	733	368	145	1004	327	211	1258	603	1323
	W	6834	413	713	724	347	139	983	320	210	1249	600	1136
ZUSAMMEN	I	27481	1420	3034	2717	1858	896	3848	1991	576	4000	1962	5179
	W	25724	1372	2724	2539	1748	847	3620	1937	570	3819	1924	4630

TEILZEITBESCHAEFTIGTE T 2

INSGESAMT

ANGESTELLTE	I	58222	496	9858	27779	1006	3014	374	7681	1102	2595	63	4254
	W	17021	322	3546	3549	393	1263	260	4281	402	1344	55	1606
ARBEITER	I	7232	1145	695	414	454	563	2039	931	111	398	410	72
	W	5419	264	609	381	420	518	1790	740	94	301	270	32
INSGESAMT	I	65454	1641	10553	28193	1460	3577	2413	8612	1213	2993	473	4326
	W	22440	586	4155	3930	813	1781	2050	5021	496	1645	325	1638

VERWALTUNG

ANGESTELLTE	I	55146	470	9420	26777	930	2956	185	7469	1102	1753	21	4063
	W	15841	303	3360	3474	362	1226	132	4124	402	944	20	1494
ARBEITER	I	5733	853	591	391	235	33	1709	694	103	394	356	14
	W	4424	210	516	360	216	34	1517	616	86	298	219	12
ZUSAMMEN	I	60879	1323	10011	27168	1165	3349	1894	8163	1205	2147	377	4077
	W	20265	513	3876	3834	578	1600	1649	4740	488	1242	239	1506

RECHTLICH UNSELBSTAENDIGE WIRTSCHAFTSUNTERNEHMEN

ANGESTELLTE	I	126	-	2	-	-	-	1	106	-	-	-	17
	W	102	-	-	-	-	-	1	92	-	-	-	9
ARBEITER	I	1269	225	80	20	200	168	292	221	8	3	-	52
	W	822	14	72	19	196	144	242	108	8	3	-	16
ZUSAMMEN	I	1395	225	82	20	200	168	293	327	8	3	-	69
	W	924	14	72	19	196	144	243	200	8	3	-	25

KRANKENHAEUSER 1)

ANGESTELLTE	I	2950	26	436	1002	76	58	188	106	-	842	42	174
	W	1078	19	186	75	31	37	127	65	-	400	35	103
ARBEITER	I	230	67	24	3	19	2	38	16	-	1	54	6
	W	173	40	21	2	8	-	31	16	-	-	51	4
ZUSAMMEN	I	3180	93	460	1005	95	60	226	122	-	843	96	180
	W	1251	59	207	77	39	37	158	81	-	400	86	107

1) MIT KAUFMAENNISCHEM RECHNUNGSWESEN.

FKZ	AUFGABENBEREICH (I = INSGESAMT, W = WEIBLICH)		INSGESAMT	SCHLESWIG- HOLSTEIN	NIEDER- SACHSEN	NORDRHEIN- WESTFALEN
INSGE						
0 - 8	INSGESAMT	I W	1909969 809762	71469 31699	212944 88413	415713 174851
0 - 7	VERWALTUNG	I W	1665310 676675	61461 25283	191539 76696	388233 158356
0	ALLGEMEINE DIENSTE	I W	622288 198710	24103 7675	64729 20299	143202 45126
01,02	POLITISCHE FUEHRUNG UND ZENTRALE VERWALTUNG, AUSWAERTIGE ANGELEGENHEITEN	I W	246235 102863	9740 4017	25215 10047	51143 21225
011	DÄR.: POLITISCHE FUEHRUNG	I W	36703 13710	2546 855	3316 1049	4635 1616
012	INNERE VERWALTUNG	I W	43215 19481	288 128	4575 2297	6909 2742
016,017	STEUER- UND FINANZVERWALTUNG	I W	131465 59013	5177 2576	14099 5764	32785 14947
018	HOCHBAUVERWALTUNG	I W	25983 6344	1457 330	2682 626	4655 1098
04	DEFFENTLICHE SICHERHEIT UND ORDNUNG	I W	220159 28513	8428 989	22282 3017	47196 4152
042	DÄR.: POLIZEI	I W	206667 24829	8275 953	22089 2981	46856 4108
044	BRANDSCHUTZ	I W	6777 375	23 13	51 19	84 20
05	RECHTSSCHUTZ	I W	155894 67334	5935 2669	17232 7235	44863 19749
052	DÄR.: ORDENTLICHE GERICHTE UND STAATSANWÄLTSCHAFTEN	I W	115700 57700	4788 2389	12981 6267	33307 15983
056	JUSTIZVOLLZUGSANSTALTEN	I W	29149 3838	788 109	3068 392	8485 1097
1	BILDUNGSWESEN, WISSENSCHAFT, FORSCHUNG, KULTURELLE ANGELEGENHEITEN	I W	848594 405148	30693 16087	109226 51868	232924 108524
12,111	SCHULEN UND VORSCHULISCHE BILDUNG 1)	I W	610862 325588	24441 13524	80178 41937	165931 93536
121,122	DÄR.: GRUND-, HAUPT- UND SONDERSCHULEN	I W	284753 187689	10904 7909	39866 26450	77614 53330
123	REALSCHULEN	I W	52660 27514	4407 2388	6487 3108	15495 9200
124	GYMNASIEN	I W	121524 45967	5405 1919	12330 4384	36869 14467
125	GESAMTSCHULEN	I W	33217 16233	423 174	3340 1520	6097 2967
127	BERUFLICHE SCHULEN	I W	81384 25727	3244 1116	12820 3599	19085 6580
128	FACHSCHULEN	I W	1239 751	- -	36 11	- -
13	HOCHSCHULEN	I W	202999 64003	4119 1541	24961 8279	64761 14088
131	DÄR.: UNIVERSITÄTEN, TECHNISCHE HOCHSCHULEN, TECHNISCHE UNIVERSITÄTEN 2)	I W	175623 57328	3397 1366	22353 7544	54607 12116
132	HOCHSCHULKLINIKEN	I W	529 235	- -	- -	529 235
137	FACHHOCHSCHULEN	I W	22607 5188	673 158	2065 530	8401 1544
14,15	FOERDERUNG DES BILDUNGSWESENS, SONSTIGES BILDUNGSWESEN	I W	6623 4345	1047 560	308 167	225 125
16,17,112	WISSENSCHAFT, FORSCHUNG, ENTWICKLUNG AUSSERHALB DER HOCHSCHULEN 1)	I W	12594 5666	897 399	2238 964	1685 675
18,113	KUNST- UND KULTURPFLEGE 1)	I W	15516 5546	189 63	1541 521	322 100
181,182	DÄR. THEATER UND MUSIKPFLEGE	I W	8302 2775	- -	781 248	- -

DER LAENDER

AUFGABENBEREICHEN UND LAENDERN

HESSEN	RHEINLAND- PFALZ	BADEN- WUERTTEMBERG	BAYERN	SAARLAND	HAMBURG	BREMEN	BERLIN (WEST)	FKZ
SAMT								
164133 68469	101013 39065	262795 109323	282886 113313	33778 13160	115661 57757	47320 23197	202257 90511	0 - 8
142765 57566	91333 34206	231386 91928	254091 97866	28453 10091	94720 42849	39131 16955	142198 64879	0 - 7
54923 18560	34295 9924	80565 27119	100230 30078	11335 2946	34490 11864	14715 4724	59701 20395	0
21683 9101	15405 5344	32299 14044	39414 15409	5037 1779	14141 6871	7526 3244	24632 11782	01,02
3257 1340 3910 1682 12073 5322 1866 434	2244 751 2577 786 8001 3053 1926 458	3375 1156 4922 1950 19916 9531 3155 889	4843 1672 6901 2382 22051 9426 4137 1049	1958 773 469 214 2090 626 209 38	554 214 5470 3049 5798 2816 1655 432	2535 995 1708 1026 2145 983 784 102	7440 3289 5486 3225 7330 3959 3457 888	011 012 016,017 018
17983 2440	10538 1314	28743 3891	36713 4838	3870 376	13906 2257	5056 702	25444 4537	04
17574 2913 52 18	10410 1291 45 9	28174 3710 92 39	36077 4665 138 46	3779 354 - -	9984 1320 2195 48	3499 285 863 56	19950 2849 3234 107	042 044
15257 7019	8352 3266	19523 9184	24103 9831	2428 791	6443 2736	2133 778	9625 4076	05
11685 6062 2449 320	6285 2840 1518 135	14852 7947 3428 554	18270 8477 3911 414	1787 697 450 12	4240 2256 1716 206	1455 668 524 40	6050 3114 2812 559	052 056
72635 34497	43257 20364	127251 57676	122613 59006	14520 6462	32250 17473	15562 8926	47663 24265	1
51385 26724	33112 16729	96247 46372	90181 46903	10520 4868	21639 12649	11470 7075	25758 15271	12,111
17312 11926 729 402 8056 2915 10778 4933 7210 2144 296 120	16532 10082 3100 1700 7091 2575 309 148 4511 1385 31 20	42369 25885 12730 7145 5809 19187 6640 - - 15257 4209 55 32	52933 32861 7145 3447 19585 6975 - - 9709 3191 - -	4716 2531 1159 638 2559 986 216 91 1815 602 32 16	8534 6390 - - 4785 2197 2505 1423 3967 1580 2 -	3084 2385 - - 21 7 6553 3440 403 152 2 2	10889 7940 1408 822 5636 2902 2996 1537 3363 1069 785 550	121,122 123 124 125 127 128
17664 6288	9021 3173	25569 8917	25545 9504	3904 1557	7557 2907	2537 986	17361 6763	13
15602 5717 -	7901 2884 -	22455 8183 -	22266 8652 -	3648 1488 -	5953 2427 -	1883 770 -	15558 6181 -	131 132
1912 524	1120 289	2778 615	2902 753	205 50	1127 319	559 183	865 223	137
260 182	169 109	406 226	238 143	31 18	1346 1042	798 553	1795 1220	14,15
981 442	477 230	2089 984	2713 1246	15 3	821 454	222 93	456 176	16,17, 112
2345 861	478 123	2940 1177	3936 1210	50 16	887 421	535 219	2293 835	18,113
1625 575	199 50	1580 513	1781 610	24 10	167 25	425 168	1720 576	181,182

FK2	AUFGABENBEREICH (I = INSGESAMT, W = WEIBLICH)		INSGESAMT	SCHLESWIG- HOLSTEIN	NIEDER- SACHSEN	NORDRHEIN- WESTFALEN
2	SOZIALE SICHERUNG, SOZIALE KRIEGSFOLGEAUFGABEN, WIEDERGUTMACHTUNG	I W	60490 38821	1096 461	2717 1222	6487 2970
212	DAR.: SOZIALAMT, SOZIALHILFEVERBAND, LANDESWOHLFAHRTSVERBAND	I W	6777 4220	61 26	372 177	- -
213	JUGENDAEMTER	I W	4946 3307	32 13	141 61	- -
214,242	VERSORGUNGSAMTER, EINRICHTUNGEN DER KRIEGSOPFERVERSORGUNG	I W	14377 8013	534 239	1519 743	3918 2121
235	EINRICHTUNGEN DER SOZIALHILFE 3)	I W	7448 5612	- -	143 62	248 141
238	EINRICHTUNGEN DER JUGENDHILFE 3)	I W	16012 13733	236 104	- -	29 15
3	GESUNDHEIT, SPORT UND ERHOLUNG	I W	22950 11505	46 33	897 567	647 266
311	DAR.: GESUNDHEITSBEHOERDEN	I W	6056 4441	14 10	26 16	- -
312	KRANKENHAEUSER UND HEILSTAETTEN	I W	82 31	- -	82 31	- -
321	PARK- UND GARTENANLAGEN	I W	6455 1095	- -	16 1	- -
4	WOHNUNGSWESEN, RAUMORDNUNG UND KOMMUNALE GEMEINSCHAFTSDIENSTE	I W	31625 6920	927 239	4062 1041	455 109
42	DAR.: RAUMORDNUNG, LANDESPLANUNG, VERMESSUNGSWESEN	I W	21414 5095	927 239	4062 1041	455 109
43	KOMMUNALE GEMEINSCHAFTSDIENSTE	I W	9146 1160	- -	- -	- -
5	ERNAEHRUNG, LANDWIRTSCHAFT UND FORSTEN	I W	24973 7718	2221 471	1761 542	2284 784
6	ENERGIE- UND WASSERWIRTSCHAFT, GEWERBE, DIENSTLEISTUNGEN	I W	13823 3203	170 42	2292 473	2234 577
623	DAR. WASSERWIRTSCHAFT UND KULTURBAU	I W	1092 160	- -	695 83	- -
7	VERKEHRS- UND NACHRICHTENWESEN	I W	40567 4650	2205 275	5855 684	- -
711	DAR.: STRASSEN- UND BRUECKENBAU	I W	28389 3604	2191 275	1351 303	- -
712	WASSERSTRASSEN UND HAFEN	I W	1452 241	- -	287 48	- -
8	RECHTLICH UNSELBSTAENDIGE WIRTSCHAFTSUNTERNEHMEN	I W	64988 10576	648 46	3654 492	1803 300
81	DAR.: LAND- UND FORSTWIRTSCHAFTLICHE UNTERNEHMEN	I W	29679 4457	648 46	3654 492	1473 156
82	VERSORGUNGSUNTERNEHMEN	I W	12012 1429	- -	- -	- -
83	VERKEHRSUNTERNEHMEN	I W	18001 2687	- -	- -	- -
132,242, 312	KRANKENHAEUSER 4)	I W	179671 122511	9360 6370	17751 11225	25677 16195
132	DAR.: HOCHSCHULKLINIKEN	I W	117191 79448	6987 4988	12393 8071	25677 16195
312	KRANKENHAEUSER UND HEILSTAETTEN	I W	61654 42536	2373 1382	5358 3154	- -

1) EINSCHL. VERWALTUNG.

2) EINSCHL. UNIVERSITAETSBIBLIOTHEKEN UND UNIVERSITAETSMEDIZINISCHE KLINIKEN SOWIE ANDERE HOCHSCHULEN MIT UNIVERSITAETSRANG, PAEDAGOGISCHE HOCHSCHULEN, GESAMTHOCHSCHULEN.

3) DES OEFFENTLICHEN BEREICHS.

4) MIT KAUFMAENNISCHEM RECHNUNGSWESEN.

HESSEN	RHEINLAND- PFALZ	BADEN- WUERTTEMBERG	BAYERN	SAARLAND	HAMBURG	BREMEN	BERLIN (WEST)	FKZ
2605 1477	2060 1066	3004 1542	4233 2085	402 135	14067 10717	3164 2099	20655 15047	2
-	224	-	-	-	2257	1451	2412	212
-	103	-	-	-	1418	999	1497	
67	-	-	-	24	1218	217	3247	213
47	-	-	-	10	795	122	2259	
1744	950	1924	2259	215	424	175	715	214,242
1059	493	1181	1286	78	269	92	452	
-	389	-	-	-	4363	644	1661	235
-	310	-	-	-	3450	423	1226	
110	-	-	35	56	5300	491	9755	238
79	-	-	24	18	4584	385	8524	
427	1379	2510	2969	469	2891	926	9789	3
131	1003	1748	2002	324	1229	467	3734	
8	986	1442	1858	285	379	316	742	311
6	738	1169	1361	223	270	194	454	
-	-	-	-	-	-	-	-	312
-	-	-	-	-	-	-	-	
-	-	-	-	-	992	225	5221	321
-	-	-	-	-	95	17	982	
2347	2379	4150	4832	528	6314	3075	2556	4
677	484	1007	926	77	788	488	1084	
2347	2379	4150	4832	528	1001	405	328	42
677	484	1007	926	77	312	107	116	
-	-	-	-	-	5268	2439	1439	43
-	-	-	-	-	461	273	426	
3769	2303	4600	6765	144	290	66	770	5
1465	780	1369	2035	38	122	36	76	
666	574	2433	4172	265	648	141	228	6
154	135	608	812	57	213	27	105	
-	-	-	-	152	245	-	-	623
-	-	-	-	36	41	-	-	
5393	5086	6873	8277	790	3770	1482	836	7
605	450	858	922	52	443	188	173	
5393	1391	6873	8277	790	813	507	803	711
605	246	858	922	52	124	51	168	
-	-	-	-	-	301	831	33	712
-	-	-	-	-	101	87	5	
7774	3517	6877	9844	863	210	-	29798	8
1987	531	1085	1813	47	47	-	4228	
5487	3517	6279	7628	863	130	-	-	81
1030	531	958	1190	47	7	-	-	
-	-	19	1	-	-	-	11992	82
-	-	2	-	-	-	-	1427	
-	-	150	447	-	-	-	17404	83
-	-	24	52	-	-	-	2611	
13594	6163	24532	18951	4462	20731	8189	30261	132,242,
8916	4332	16310	13634	3022	14861	6242	21404	312
13594	4827	17954	17659	3561	6148	-	8391	132
8916	3504	12424	12799	2405	4312	-	5834	
-	1336	6578	466	901	14583	8189	21870	312
-	828	3886	308	617	10549	6242	15570	

FKZ	AUFGABENBEREICH (I = INSGESAMT, W = WEIBLICH)		INSGESAMT	SCHLESWIG- HOLSTEIN	NIEDER- SACHSEN	NORDRHEIN- WESTFALEN
VOLLZEITBE						
0 - 8	INSGESAMT	I W	1548337 524983	57370 19969	162492 50529	327406 117636
0 - 7	VERWALTUNG	I W	1338309 421968	49117 15014	144871 42000	303753 103854
0	ALLGEMEINE DIENSTE	I W	569197 147313	21560 5207	58244 14136	133125 35318
01,02	POLITISCHE FUEHRUNG UND ZENTRALE VERWALTUNG, AUSWAERTIGE ANGELEGENHEITEN	I W	219143 76716	8567 2867	21967 6944	46310 16533
011	DAR.: POLITISCHE FUEHRUNG	I W	33662 10823	2387 702	3048 785	4420 1402
012	INNERE VERWALTUNG	I W	38453 15028	257 98	3930 1715	6479 2330
016,017	STEUER- UND FINANZVERWALTUNG	I W	114417 42323	4284 1696	12024 3733	28900 11171
018	HOCHBAUVERWALTUNG	I W	24431 4870	1386 261	2529 482	4410 865
04	OEFFENTLICHE SICHERHEIT UND ORDNUNG	I W	211565 20250	7996 590	21508 2282	46214 3225
042	DAR.: POLIZEI	I W	199024 17479	7865 574	21327 2256	45885 3190
044	BRANDSCHUTZ	I W	6621 229	13 3	48 16	82 18
05	RECHTSSCHUTZ	I W	138489 50347	4997 1750	14769 4910	40601 15560
052	DAR.: ORDENTLICHE GERICHTE UND STAATSANWALTSCHAFTEN	I W	100690 42982	3904 1523	10856 4246	29650 13372
056	JUSTIZVOLLZUGSANSTALTEN	I W	28209 3003	773 95	2946 297	8246 882
1	BILDUNGSWESEN, WISSENSCHAFT, FORSCHUNG, KULTURELLE ANGELEGENHEITEN	I W	599191 223959	22001 8753	70863 24816	159675 64967
12,111	SCHULEN UND VORSCHULISCHE BILDUNG 1)	I W	442861 178329	17093 7028	54032 20432	123464 55203
121,122	DAR.: GRUND-, HAUPT- UND SONDERSCHULEN	I W	192482 100767	7178 4367	24347 12006	53529 30572
123	REALSCHULEN	I W	36914 13771	2972 1129	4680 1474	10627 4752
124	GYMNASIEN	I W	91935 22838	3965 841	8840 1913	28510 7622
125	GESAMTSCHULEN	I W	23396 8020	284 71	2260 714	4206 1619
127	BERUFLICHE SCHULEN	I W	65117 14308	2647 612	9080 1905	15858 3871
128	FACHSCHULEN	I W	872 437	- -	21 1	- -
13	HOCHSCHULEN	I W	128311 35362	3005 894	13738 3304	34274 9094
131	DAR.: UNIVERSITAETEN, TECHNISCHE HOCHSCHULEN, TECHNISCHE UNIVERSITAETEN 2)	I W	108629 31308	2394 794	11838 2977	28589 7625
132	HOCHSCHULKLINIKEN	I W	311 155	- -	- -	311 155
137	FACHHOCHSCHULEN	I W	16760 3161	570 90	1594 243	4796 1164
14,15	FOERDERUNG DES BILDUNGSWESENS, SONSTIGES BILDUNGSWESEN	I W	4651 2625	1007 521	255 123	196 98
16,17,112	WISSENSCHAFT, FORSCHUNG, ENTWICKLUNG AUSSERHALB DER HOCHSCHULEN 1)	I W	10096 3798	734 266	1516 593	1452 504
18,113	KUNST- UND KULTURPFLEGE 1)	I W	13272 3845	162 44	1322 364	289 68
181,182	DAR. THEATER UND MUSIKPFLEGE	I W	7753 2339	- -	709 191	- -

DER LAENDER

AUFGABENBEREICHEN UND LAENDERN

HESSEN	RHEINLAND- PFALZ	BADEN- WUERTTEMBERG	BAYERN	SAARLAND	HAMBURG	BREMEN	BERLIN (WEST)	FKZ
SCHAEFFTIGTE								
138157 45900	83313 24534	212792 66379	239358 75455	27934 8674	91719 37114	36492 13159	171304 65634	0 - 8
119519 37514	74930 20861	186430 53413	213509 62699	23199 6189	75632 26432	30361 8927	116988 45065	0 - 7
50106 13868	30957 6649	72369 19087	92387 22378	10605 2236	31481 9058	13148 3208	55215 16168	0
19410 6881	13721 3689	28576 10399	35572 11641	4669 1414	12255 5120	6522 2277	21574 8951	01,02
2925 1018 3581 1369 10634 3909 1763 332	1961 479 2382 598 6963 2026 1838 370	3124 926 4705 1738 16948 6604 2919 663	4559 1397 6431 1920 19316 6738 3837 757	1814 631 427 172 1935 472 199 28	466 132 4445 2110 5210 2247 1547 345	2172 649 1513 834 1798 650 742 61	6786 2702 4303 2144 6405 3077 3261 706	011 012 016,017 018
17068 1563	9857 655	27226 2416	35069 3217	3696 216	13407 1805	4757 410	24767 3871	04
16697 1474 49 15	9742 645 40 4	26735 2307 65 12	34459 3067 126 35	3607 196 - -	9716 1087 2173 29	3367 156 825 21	19624 2527 3200 76	042 044
13628 5424	7379 2305	16567 6272	21746 7520	2240 606	5819 2133	1869 521	8874 3346	05
10252 4658 2377 251	5438 2003 1481 99	12351 5481 3204 339	16232 6469 3824 341	1611 524 450 12	3735 1756 1669 172	1227 443 514 32	5434 2507 2725 483	052 056
55628 20510	31777 11753	93207 29830	92813 34286	10142 3415	20617 8007	9722 3616	32746 14006	1
39404 15995	25138 9947	68693 23013	67903 26719	8002 2765	13822 5595	6768 2675	18542 8957	12,111
12415 7126 567 247 6495 1642 8465 2860 6067 1308 243 68	12506 6307 2175 873 5288 1195 225 83 3484 754 25 15	27276 12144 8733 2583 13384 2434 - - 12905 2321 42 20	38697 19080 5413 1957 15685 3834 - - 7462 1581 - -	3536 1460 837 356 1956 501 149 56 1475 378 26 10	4243 2276 - - 3233 908 1644 682 3049 854 2 -	1577 919 - - 16 4 3971 1097 295 56 2 2	7178 4510 910 400 4463 1944 2192 838 2785 668 511 321	121,122 123 124 125 127 128
13145 3478	5693 1509	20130 5253	18864 5674	2053 621	5042 1509	1819 475	10548 3551	13
11381 3156 - - 1627 286 165 89 794 270 2120 678 1573 527	4773 1352 - - 920 157 121 62 386 145 439 90 195 46	17361 4820 - - 2474 344 278 107 1737 700 2369 757 1557 494	15935 5126 - - 2620 480 200 108 2246 832 3600 952 1666 531	1824 579 - - 186 31 26 13 14 3 47 13 21 7	3965 1280 - - 836 156 575 425 634 303 544 175 141 2	1309 395 - - 441 68 503 270 172 44 460 152 377 125	9260 3204 - - 696 142 1325 809 411 138 1920 551 1514 416	131 132 137 14,15 16,17, 112 18,113 181,182

FKZ	AUFGABENBEREICH (I = INSGESAMT, W = WEIBLICH)		INSGESAMT	SCHLESWIG- HOLSTEIN	NIEDER- SACHSEN	NORDRHEIN- WESTFALEN
2	SOZIALE SICHERUNG, SOZIALE KRIEGSFOLGEAUFGABEN, WIEDERGUTMACHTUNG	I W	48863 27761	960 327	2302 871	5672 2167
212	DAR.: SOZIALAMT, SOZIALHILFEVERBAND, LANDESWOHLFAHRTSVERBAND	I W	5510 3046	57 22	304 118	- -
213	JUGENDAEMTER	I W	3935 2435	30 11	79 39	- -
214,242	VERSORGUNGSÄMTER, EINRICHTUNGEN DER KRIEGSOPFERVERSORGUNG	I W	12227 5873	441 146	1294 536	3313 1524
235	EINRICHTUNGEN DER SOZIALHILFE 3)	I W	713 411	- -	132 52	241 134
238	EINRICHTUNGEN DER JUGENDHILFE 3)	I W	11384 9285	215 85	- -	26 12
3	GESUNDHEIT, SPORT UND ERHOLUNG	I W	19009 809	32 20	743 419	589 208
311	DAR.: GESUNDHEITSBEHÖRDEN	I W	4249 2852	10 6	23 13	- -
312	KRANKENHÄUSER UND HEILSTÄTTEN	I W	71 22	- -	71 22	- -
321	PARK- UND GARTENANLAGEN	I W	6218 975	- -	15 -	- -
4	WOHNUNGSWESEN, RAUMORDNUNG UND KOMMUNALE GEMEINSCHAFTSDIENSTE	I W	29033 4629	834 147	3496 641	440 94
42	DAR.: RAUMORDNUNG, LANDESPLANUNG, VERMESSUNGSWESEN	I W	19251 3174	834 147	3496 641	440 94
43	KOMMUNALE GEMEINSCHAFTSDIENSTE	I W	8836 902	- -	- -	- -
5	ERNAHRUNG, LANDWIRTSCHAFT UND FORSTEN	I W	21534 5099	1433 318	1578 389	2139 641
6	ENERGIE- UND WASSERWIRTSCHAFT, GEWERBE, DIENSTLEISTUNGEN	I W	12632 2134	161 35	2106 318	2113 459
623	DAR. WASSERWIRTSCHAFT UND KULTURBAU	I W	1030 113	- -	665 57	- -
7	VERKEHRS- UND NACHRICHTENWESEN	I W	38820 3014	2136 207	5539 410	- -
711	DAR.: STRASSEN- UND BRÜCKENBAU	I W	27097 2379	2122 207	1225 198	- -
712	WASSERSTRASSEN UND HAFEN	I W	1373 175	- -	274 38	- -
8	RECHTLICH UNSELBSTÄNDIGE WIRTSCHAFTSUNTERNEHMEN	I W	61018 7479	406 16	3364 235	1698 197
81	DAR.: LAND- UND FORSTWIRTSCHAFTLICHE UNTERNEHMEN	I W	26727 2259	406 16	3364 235	1408 92
82	VERSORGUNGSUNTERNEHMEN	I W	11887 1355	- -	- -	- -
83	VERKEHRSUNTERNEHMEN	I W	17722 2435	- -	- -	- -
132,242, 312	KRANKENHÄUSER 4)	I W	149010 95536	7847 4939	14257 8294	21955 13585
132	DAR.: HOCHSCHULKLINIKEN	I W	98731 63740	5797 3870	9910 6031	21955 13585
312	KRANKENHÄUSER UND HEILSTÄTTEN	I W	49557 31372	2050 1069	4347 2263	- -

1) EINSCHL. VERWALTUNG.

2) EINSCHL. UNIVERSITÄTSBIBLIOTHEKEN UND UNIVERSITÄTSMEDIZINISCHE KLINIKEN SOWIE ANDERE HOCHSCHULEN MIT UNIVERSITÄTSRANG, PÄDAGOGISCHE HOCHSCHULEN, GESAMTHOCHSCHULEN.

3) DES ÖFFENTLICHEN BEREICHS.

4) MIT KAUFMÄNNISCHEM RECHNUNGSWESEN.

DER LAENDER

AUFGABENBEREICHEN UND LAENDERN

HESSEN	RHEINLAND- PFALZ	BADEN- WUERTTEMBERG	BAYERN	SAARLAND	HAMBURG	BREMEN	BERLIN (WEST)	FKZ
2192 1074	1740 754	2522 1086	3737 1608	385 118	10599 7398	2376 1347	16378 11011	2
-	187	-	-	-	1854	1055	2053	212
49	67	-	-	-	1055	623	1161	
29	-	-	-	22	968	192	2595	213
1448	838	1590	2017	8	576	98	1680	
770	385	859	1046	204	338	125	619	214,242
-	281	-	-	67	184	47	359	
-	202	-	-	-	3223	545	1536	235
74	-	-	30	52	2333	330	1110	
44	-	-	19	14	3766	310	6911	238
					3095	208	5778	
389 97	906 603	1908 1163	2473 1517	388 244	2383 801	659 281	8569 2706	3
8	608	974	1446	220	263	239	458	311
6	432	717	957	159	167	124	271	
-	-	-	-	-	-	-	-	312
-	-	-	-	-	-	-	-	
-	-	-	-	-	959	151	5093	321
					77	14	884	
2114 446	2181 292	3712 579	4408 530	514 63	6089 589	2890 338	2355 910	4
2114 446	2181 292	3712 579	4408 530	514 63	898 225	371 74	283 83	42
-	-	-	-	-	5148	2311	1377	43
					350	179	373	
3230 954	1961 470	4044 823	5978 1321	136 30	232 71	49 21	754 61	5
612 103	524 88	2178 364	3813 492	258 50	544 132	129 15	194 78	6
-	-	-	-	147	218	-	-	623
				31	25	-	-	
5248 462	4884 252	6490 481	7900 567	771 33	3687 376	1388 101	777 125	7
5248 462	1319 176	6490 481	7900 567	771 33	786 101	479 30	757 124	711
-	-	-	-	-	291	788	20	712
					92	44	1	
6997 1257	3176 225	5904 434	9011 1140	849 33	199 40	- -	29414 3902	8
4950 527	3176 225	5325 325	7123 802	849 33	126 4	- -	- -	81
-	-	18	1	-	-	-	11868	82
-	-	1	-	-	-	-	1354	
-	-	143	409	-	-	-	17170	83
		17	34	-	-	-	2384	
11641 7129	5207 3448	20458 12532	16838 11616	3886 2452	15888 10642	6131 4232	24902 16667	132,242, 312
11641 7129	4051 2798	15023 9738	15666 10900	3127 1977	4764 3248	- -	6797 4464	132
-	1156	5435	450	759	11124	6131	18105	312
-	650	2794	292	475	7394	4232	12203	

FKZ	AUFGABENBEREICH (I = INSGESAMT, W = WEIBLICH)		INSGESAMT	SCHLESWIG- HOLSTEIN	NIEDER- SACHSEN	NORDRHEIN- WESTFALEN
TEILZEITBE						
0 - 8	INSGESAMT	I W	361632 284779	14099 11730	50452 37884	88307 57215
0 - 7	VERWALTUNG	I W	327001 254707	12344 10269	46668 34696	84480 54502
0	ALLGEMEINE DIENSTE	I W	53091 51397	2543 2468	6485 6163	10077 9808
01,02	POLITISCHE FUEHRUNG UND ZENTRALE VERWALTUNG, AUSWAERTIGE ANGELEGENHEITEN	I W	27092 26147	1173 1150	3248 3103	4833 4692
011	DAR.: POLITISCHE FUEHRUNG	I W	3041 2887	159 163	268 264	215 214
012	INNERE VERWALTUNG	I W	4762 4453	31 30	645 582	430 412
016,017	STEUER- UND FINANZVERWALTUNG	I W	17048 16690	893 880	2075 2031	3885 3776
018	HOCHBAUVERWALTUNG	I W	1552 1474	71 69	153 144	245 233
04	OEFFENTLICHE SICHERHEIT UND ORDNUNG	I W	8594 8263	432 399	774 735	982 927
042	DAR.: POLIZEI	I W	7643 7350	410 379	762 725	971 918
044	BRANDSCHUTZ	I W	156 146	10 10	3 3	2 2
05	RECHTSSCHUTZ	I W	17405 16987	938 919	2463 2325	4262 4189
052	DAR.: ORDENTLICHE GERICHTE UND STAATSANWALTSCHAFTEN	I W	15010 14718	884 866	2125 2021	3657 3611
056	JUSTIZVOLLZUGSANSTALTEN	I W	940 835	15 14	122 95	239 215
1	BILDUNGSWESEN, WISSENSCHAFT, FORSCHUNG, KULTURELLE ANGELEGENHEITEN	I W	249403 181189	8692 7334	38363 27052	73249 43557
12,111	SCHULEN UND VORSCHULISCHE BILDUNG 1)	I W	168001 147259	7348 6496	26146 21505	42467 38333
121,122	DAR.: GRUND-, HAUPT- UND SONDERSCHULEN	I W	92271 86922	3726 3542	15519 14444	24085 22758
123	REALSCHULEN	I W	15746 13743	1435 1259	1807 1634	4868 4448
124	GYMNASIEN	I W	29589 23129	1440 1078	3490 2471	8259 6845
125	GESAMTSCHULEN	I W	9821 8213	139 103	1080 806	1891 1348
127	BERUFLICHE SCHULEN	I W	16267 11419	597 504	3730 1694	3227 2809
128	FACHSCHULEN	I W	367 314	- -	15 10	- -
13	HOCHSCHULEN	I W	74688 28641	1114 647	11223 4975	30487 4994
131	DAR.: UNIVERSITAETEN, TECHNISCHE HOCHSCHULEN, TECHNISCHE UNIVERSITAETEN 2)	I W	66994 26020	1003 572	10515 4567	26018 4491
132	HOCHSCHULKLINIKEN	I W	218 80	- -	- -	218 80
137	FACHHOCHSCHULEN	I W	5847 2027	103 68	471 287	3605 380
14,15	FOERDERUNG DES BILDUNGSWESENS, SONSTIGES BILDUNGSWESEN	I W	1972 1720	40 39	53 44	29 27
16,17,112	WISSENSCHAFT, FORSCHUNG, ENTWICKLUNG AUSSERHALB DER HOCHSCHULEN 1)	I W	2498 1868	163 133	722 371	233 171
18,113	KUNST- UND KULTURPFLEGE 1)	I W	2244 1701	27 19	219 157	33 32
181,182	DAR. THEATER UND MUSIKPFLEGE	I W	549 436	- -	72 57	- -

DER LAENDER

AUFGABENBEREICHEN UND LAENDERN

HESSEN	RHEINLAND- PFALZ	BADEN- WUERTTEMBERG	BAYERN	SAARLAND	HAMBURG	BREMEN	BERLIN (WEST)	FKZ
25976 22569	17700 14535	50003 42944	43528 37858	5844 4486	23942 20643	10828 10038	30953 24877	0 - 8
23246 20052	16403 13345	44956 38515	40582 35167	5254 3902	19088 16417	8770 8028	25210 19814	0 - 7
4817 4692	3338 3275	8196 8032	7843 7700	730 710	3009 2806	1567 1516	4486 4227	0
2273 2220	1684 1655	3723 3645	3842 3768	368 365	1886 1751	1004 967	3058 2831	01,02
332 322	283 272	251 230	284 275	144 142	88 82	363 346	654 587	011
329 313	195 188	217 212	470 462	42 42	1025 939	195 192	1183 1081	012
1439 1413	1038 1027	2968 2927	2735 2688	155 154	588 569	347 333	925 892	016,017
103 102	88 88	236 226	300 292	10 10	108 87	42 41	196 182	018
915 877	681 659	1517 1475	1644 1621	174 160	499 452	299 292	677 666	04
877 839	668 646	1439 1403	1618 1598	172 158	268 233	132 129	326 322	042
3 3	5 5	27 27	12 11	- -	22 19	38 35	34 31	044
1629 1595	973 961	2956 2912	2357 2311	188 185	624 603	264 257	751 730	05
1433 1404	847 837	2501 2466	2038 2008	176 173	505 500	228 225	616 607	052
72 69	37 36	224 215	87 73	- -	47 34	10 8	87 76	056
17007 13987	11480 8611	34044 27846	29800 24720	4378 3047	11633 9466	5840 5310	14917 10259	1
11981 10729	7974 6782	27554 23359	22278 20184	2518 2103	7817 7054	4702 4400	7216 6314	12,111
4897 4800	4026 3775	15093 13741	14236 13781	1183 1071	4291 4114	1507 1466	3711 3430	121,122
162 155	925 827	3997 3226	1732 1490	322 282	- -	- -	498 422	123
1561 1273	1803 1380	5803 4206	3900 3141	603 485	1552 1289	5 3	1173 958	124
2313 2073	84 65	- -	- -	67 35	861 741	2582 2343	804 699	125
1143 836	1027 631	2352 1888	2247 1610	340 224	918 726	108 96	578 401	127
53 52	6 5	13 12	- -	6 6	- -	- -	274 229	128
4519 2810	3328 1664	5439 3664	6681 3830	1851 936	2515 1398	718 511	6813 3212	13
4221 2561	3128 1532	5094 3363	6331 3526	1824 909	1988 1147	574 375	6298 2977	131
- -	- -	- -	- -	- -	- -	- -	- -	132
285 238	200 132	304 271	282 273	19 19	291 163	118 115	169 81	137
95 93	48 47	128 119	38 35	5 5	771 617	295 283	470 411	14,15
187 172	91 85	352 284	467 414	1 -	187 151	50 49	45 38	16,17, 112
225 183	39 33	571 420	336 257	3 3	343 246	75 67	373 284	18,113
52 48	4 4	23 19	115 79	3 3	26 23	48 43	206 160	181,182

4.4 BESCHAEFTIGTE AM 30.06.1987 NACH

FKZ	AUFGABENBEREICH (I = INSGESAMT, W = WEIBLICH)		INSGESAMT	SCHLESWIG- HOLSTEIN	NIEDER- SACHSEN	NORDRHEIN- WESTFALEN
2	SOZIALE SICHERUNG, SOZIALE KRIEGSFOLGEAUFGABEN, WIEDERGUTMACHTUNG	I W	11627 11060	136 134	415 351	815 803
212	DAR.: SOZIALAMT, SOZIALHILFEVERBAND, LANDESWOHLFAHRTSVERBAND	I W	1267 1174	4 4	68 59	- -
213	JUGENDAEMTER	I W	1011 872	2 2	62 28	- -
214,242	VERSORGUNGSAMTER, EINRICHTUNGEN DER KRIEGSOPFERVERSORGUNG	I W	2150 2090	93 93	225 207	605 597
235	EINRICHTUNGEN DER SOZIALHILFE 3)	I W	1490 1451	- -	11 10	7 7
238	EINRICHTUNGEN DER JUGENDHILFE 3)	I W	4628 4478	21 19	- -	3 3
3	GESUNDHEIT, SPORT UND ERHOLUNG	I W	3911 3446	14 13	154 148	58 58
311	DAR.: GESUNDHEITSBEHOERDEN	I W	1807 1589	4 4	3 3	- -
312	KRANKENHAEUSER UND HEILSTAETTEN	I W	11 9	- -	11 9	- -
321	PARK- UND GARTENANLAGEN	I W	237 120	- -	1 1	- -
4	WOHNUNGSWESEN, RAUMORDNUNG UND KOMMUNALE GEMEINSCHAFTSDIENSTE	I W	2592 2291	93 92	566 400	15 15
42	DAR.: RAUMORDNUNG, LANDESPLANUNG, VERMESSUNGSWESEN	I W	2163 1921	93 92	566 400	15 15
43	KOMMUNALE GEMEINSCHAFTSDIENSTE	I W	310 258	- -	- -	- -
5	ERNAEHRUNG, LANDWIRTSCHAFT UND FORSTEN	I W	3439 2619	788 153	183 153	145 143
6	ENERGIE- UND WASSERWIRTSCHAFT, GEWERBE, DIENSTLEISTUNGEN	I W	1191 1069	9 7	186 155	121 118
623	DAR. WASSERWIRTSCHAFT UND KULTURBAU	I W	62 47	- -	30 26	- -
7	VERKEHRS- UND NACHRICHTENWESEN	I W	1747 1636	69 68	316 274	- -
711	DAR.: STRASSEN- UND BRUECKENBAU	I W	1292 1225	69 68	126 105	- -
712	WASSERSTRASSEN UND HAFEN	I W	79 66	- -	13 10	- -
8	RECHTLICH UNSELBSTAENDIGE WIRTSCHAFTSUNTERNEHMEN	I W	3970 3097	242 30	290 257	105 103
81	DAR.: LAND- UND FORSTWIRTSCHAFTLICHE UNTERNEHMEN	I W	2952 2198	242 30	290 257	65 64
82	VERSORGUNGSUNTERNEHMEN	I W	125 74	- -	- -	- -
83	VERKEHRSUNTERNEHMEN	I W	279 252	- -	- -	- -
132,242, 312	KRANKENHAEUSER 4)	I W	30661 26975	1513 1431	3494 2931	3722 2610
132	DAR.: HOCHSCHULKLINIKEN	I W	18460 15708	1190 1118	2483 2040	3722 2610
312	KRANKENHAEUSER UND HEILSTAETTEN	I W	12097 11164	323 313	1011 891	- -

1) EINSCHL. VERWALTUNG.

2) EINSCHL. UNIVERSITAETSBIOTHEKEN UND UNIVERSITAETSMEDIZINISCHE KLINIKEN SOWIE ANDERE HOCHSCHULEN MIT UNIVERSITAETSRANG, PAEDAGOGISCHE HOCHSCHULEN, GESAMTHOCHSCHULEN.

3) DES DEFFENTLICHEN BEREICHS.

4) MIT KAUFMAENNISCHEM RECHNUNGSWESEN.

DER LAENDER

AUFGABENBEREICHEN UND LAENDERN

HESSEN	RHEINLAND- PFALZ	BADEN- WUERTTEMBERG	BAYERN	SAARLAND	HAMBURG	BREMEN	BERLIN (WEST)	FKZ
413 403	320 312	482 456	496 477	17 17	3468 3319	788 752	4277 4036	2
-	37	-	-	-	403	396	359	212
18	36	-	-	-	363	376	336	
18	-	-	-	2	250	25	652	213
296	112	334	242	11	219	24	579	
289	108	322	240	11	86	50	96	214,242
-	108	-	-	-	85	45	93	
-	108	-	-	-	1140	99	125	235
36	-	-	5	4	1117	93	116	
35	-	-	5	4	1534	181	2844	238
					1489	177	2746	
38	473	602	496	81	508	267	1220	3
34	400	586	485	80	428	186	1028	
-	378	468	412	65	116	77	284	311
-	306	452	404	64	103	70	183	
-	-	-	-	-	-	-	-	312
-	-	-	-	-	-	-	-	
-	-	-	-	-	34	74	128	321
					18	3	98	
233	198	438	424	14	225	185	201	4
231	192	428	396	14	199	150	174	
233	198	438	424	14	103	34	45	42
231	192	428	396	14	87	33	33	
-	-	-	-	-	120	128	62	43
-	-	-	-	-	111	94	53	
539	342	556	787	8	58	17	16	5
511	310	546	714	8	51	15	15	
54	50	255	359	7	104	12	34	6
51	47	244	320	7	81	12	27	
-	-	-	-	5	27	-	-	623
-	-	-	-	5	16	-	-	
145	202	383	377	15	83	94	59	7
143	198	377	355	19	67	87	48	
145	72	383	377	19	27	28	46	711
143	70	377	355	19	23	21	44	
-	-	-	-	-	10	43	13	712
					9	43	4	
777	341	973	833	14	11	-	384	8
730	306	651	673	14	7	-	326	
537	341	954	505	14	4	-	-	81
503	306	633	388	14	3	-	-	
-	-	1	-	-	-	-	124	82
-	-	1	-	-	-	-	73	
-	-	7	38	-	-	-	234	83
		7	18	-	-	-	227	
1953	956	4074	2113	576	4843	2058	5359	132,242,
1787	884	3778	2018	570	4219	2010	4737	312
1953	776	2931	1993	434	1384	-	1594	132
1787	706	2686	1899	428	1064	-	1370	
-	180	1143	16	142	3459	2058	3765	312
-	178	1092	16	142	3155	2010	3367	

FKZ	AUFGABENBEREICH (I = INSGESAMT, W = WEIBLICH)		INSGESAMT	SCHLESWIG- HOLSTEIN	NIEDER- SACHSEN	NORDRHEIN- WESTFALEN
BEAMTE UND						
0 - 8	INSGESAMT	I	924708	35164	100831	227928
		W	233129	8967	24177	66628
0 - 7	VERWALTUNG	I	909579	34793	98999	226398
		W	231909	8934	24027	66480
0	ALLGEMEINE DIENSTE	I	414381	16001	41925	97085
		W	63499	2273	5771	15215
01,02	POLITISCHE FUEHRUNG UND ZENTRALE VERWALTUNG, AUSWAERTIGE ANGELEGENHEITEN	I	131522	5130	12874	27648
		W	35135	1350	2990	7672
011	DAR.: POLITISCHE FUEHRUNG	I	19033	1556	1863	2472
		W	2543	249	137	248
016,017	STEUER- UND FINANZVERWALTUNG	I	84560	3135	8902	20563
		W	25076	1016	2194	6300
04	OEFFENTLICHE SICHERHEIT UND ORDNUNG	I	179890	7032	18421	40816
		W	5529	128	866	1014
042	DAR.: POLIZEI	I	171849	7014	18402	40779
		W	4871	126	866	1013
05	RECHTSSCHUTZ	I	102969	3839	10630	28621
		W	22835	795	1915	6529
052	DAR.: ORDENTLICHE GERICHTE UND STAATSANWALTSCHAFTEN	I	72913	2922	7509	20383
		W	19971	690	1669	5838
1	BILDUNGSWESEN, WISSENSCHAFT, FORSCHUNG, KULTURELLE ANGELEGENHEITEN	I	453428	17602	53777	125383
		W	161849	6540	17943	50822
12,111	SCHULEN UND VORSCHULISCHE BILDUNG 1)	I	402766	15392	48538	113797
		W	154821	5948	17328	49234
121,122	DAR.: GRUND-, HAUPT- UND SONDERSCHULEN	I	175033	6388	21625	48930
		W	88477	3706	10074	27172
123	REALSCHULEN	I	35339	2860	4352	10207
		W	12818	1054	1256	4516
124	GYMNASIEN	I	85731	3516	8167	26754
		W	19851	663	1643	6777
125	GESAMTSCHULEN	I	20786	262	2131	3862
		W	6950	61	647	1462
127,128	BERUFLICHE SCHULEN, FACHSCHULEN	I	58051	2326	8334	13659
		W	11331	461	1602	2752
129	SONSTIGES	I	25152	-	3578	10165
		W	14905	-	2061	6527
13	HOCHSCHULEN	I	44166	1096	4611	10988
		W	5009	90	422	1490
131	DAR.: UNIVERSITAETEN, TECHNISCHE HOCHSCHULEN, TECHNISCHE UNIVERSITAETEN 2)	I	32944	789	3525	8193
		W	3999	77	356	1047
2	SOZIALE SICHERUNG, SOZIALE KRIEGSFOLGEAUFGABEN, WIEDERGUTMACHUNG	I	12233	466	780	2378
		W	3362	65	149	301
3	GESUNDHEIT, SPORT UND ERHOLUNG	I	2994	7	94	88
		W	1041	1	26	9
4	WOHNUNGSWESEN, RAUMORDNUNG UND KOMMUNALE GEMEINSCHAFTSDIENSTE	I	9584	183	976	67
		W	754	15	71	2
5	ERNAEHRUNG, LANDWIRTSCHAFT UND FORSTEN	I	8999	227	573	648
		W	992	16	44	84
6	ENERGIE- UND WASSERWIRTSCHAFT, GEWERBE, DIENSTLEISTUNGEN	I	3672	52	401	749
		W	169	2	10	47
7	VERKEHRS- UND NACHRICHTENWESEN	I	4288	255	473	-
		W	243	22	13	-
8	RECHTLICH UNSELBSTAENDIGE WIRTSCHAFTSUNTERNEHMEN	I	7784	83	854	350
		W	139	1	11	6
132,242, 312	KRANKENHAEUSER 3)	I	7345	288	978	1180
		W	1081	32	139	142
132	DAR.: HOCHSCHULKLINIKEN	I	5409	231	487	1180
		W	684	27	62	142
312	KRANKENHAEUSER UND HEILSTAETTEN	I	1879	57	491	-
		W	391	5	77	-

1) EINSCHL. VERWALTUNG.

2) EINSCHL. UNIVERSITAETSBIOTHEKEN UND UNIVERSITAETSMEDIZINISCHE KLINIKEN SOWIE ANDERE HOCHSCHULEN MIT UNIVERSITAETSRANG, PAEDAGOGISCHE HOCHSCHULEN, GESAMTHOCHSCHULEN.

3) MIT KAUFMAENNISCHEM RECHNUNGSWESEN.

DER LAENDER

DIENSTVERHAELTNIS, AUFGABENBEREICHEN UND LAENDERN

HESSEN	RHEINLAND- PFALZ	BADEN- WUERTTEMBERG	BAYERN	SAARLAND	HAMBURG	BREMEN	BERLIN (WEST)	FKZ
80898 21219	53158 11880	136997 30979	162615 37615	16290 3238	38452 9868	14867 2928	57508 15630	08
78975 21159	51948 11839	133786 30744	158953 37322	16114 3226	38027 9804	14724 2913	56862 15461	07
34049 5479	23078 2578	54736 8709	74164 10923	7578 665	21608 4109	8053 947	36104 6830	0
10625 2908 1490 150 6912 2176	8332 1341 1267 76 5088 907	18852 5593 1970 209 12313 4033	26124 6346 2898 196 17246 5040	2523 380 875 106 1426 237	6281 2267 254 31 3730 1408	2818 730 1005 184 1145 321	10315 3558 3383 957 4100 1444	01,02 011 016,017
14244 392 14062 376	8796 134 8771 134	23324 369 23045 339	30347 380 30063 363	3350 40 3284 40	10878 774 8266 504	3969 56 3033 18	18713 1376 15130 1092	04 042
9180 2179 6950 1975	5950 1103 4264 1006	12560 2747 9037 2409	17693 4197 13107 3753	1705 245 1170 220	4449 1068 2649 887	1266 161 725 136	7076 1896 4197 1388	05 052
41649 15237	25117 8755	72331 21293	73706 25246	7912 2471	13603 4880	5564 1726	16784 6936	1
37246 14718 12411 7122 567 247 6301 1545 8351 2805 5923 1215 3382 1729	22923 8479 11147 5288 2032 790 4838 973 190 60 3328 684 1388 684	64519 20314 24905 10306 8552 2496 12963 2231 - - 12164 2084 5233 3088	63735 24085 36877 17913 5209 1797 14647 3143 - - 6585 1189 31 3	7287 2408 3292 1294 783 330 1751 418 140 52 1299 311 - -	11393 4551 3456 1927 - - 2756 735 1400 584 2486 598 989 624	4655 1593 1118 628 - - 11 1 2887 714 198 32 386 189	13281 6163 4884 3047 777 332 4027 1722 1563 565 1749 403 - -	12,111 121,122 123 124 125 127,128 129
4019 440 2982 379	1956 210 1458 179	6825 632 5176 552	8420 883 6335 761	611 63 477 56	1931 254 1324 181	783 89 463 63	2926 436 2222 348	13 131
654 136	749 147	950 244	1655 370	147 27	1321 610	466 168	2667 1145	2
116 11	212 95	413 133	833 223	61 26	308 78	72 14	790 425	3
719 115	1232 120	2083 143	3153 64	270 34	411 48	238 42	252 100	4
1047 123	946 113	1593 154	3751 436	38 1	56 7	11 -	109 14	5
239 9	176 5	784 39	966 30	73 2	157 24	38 -	37 1	6
502 49	438 26	896 29	725 30	35 -	563 48	282 16	119 10	7
1398 18	1035 17	1830 27	2090 55	116 1	17 3	- -	11 -	8
525 42 525 42 - -	175 24 144 19 31 5	1381 208 764 87 617 121	1572 238 1463 221 52 11	60 11 13 1 47 10	408 61 283 29 125 32	143 15 - - 143 15	635 169 319 54 316 115	132,242, 312 132 312

FKZ	AUFGABENBEREICH (I = INSGESAMT, W = WEIBLICH)		INSGESAMT	SCHLESWIG- HOLSTEIN	NIEDER- SACHSEN	NORDRHEIN- WESTFALEN
ANGE						
0 - 8	INSGESAMT	I	461287	17671	47510	84902
		W	256537	9878	23954	47414
0 - 7	VERWALTUNG	I	336980	11595	36461	68219
		W	175206	5875	17014	36121
0	ALLGEMEINE DIENSTE	I	137920	4991	14218	32608
		W	80962	2885	8014	19554
01,02	POLITISCHE FUEHRUNG UND ZENTRALE VERWALTUNG, AUSWAERTIGE ANGELEGENHEITEN	I	81055	3242	8421	17336
		W	40592	1511	3893	8670
011	DAR.: POLITISCHE FUEHRUNG	I	13142	727	1015	1658
		W	7941	449	623	1097
016,017	STEUER- UND FINANZVERWALTUNG	I	27970	1101	2908	7865
		W	16981	680	1522	4785
04	OEFFENTLICHE SICHERHEIT UND ORDNUNG	I	23028	657	1842	3870
		W	13247	432	1154	1954
042	DAR.: POLIZEI	I	19480	614	1782	3768
		W	11257	424	1145	1936
05	RECHTSSCHUTZ	I	33837	1092	3955	11402
		W	27123	942	2967	8930
052	DAR.: ORDENTLICHE GERICHTE UND STAATSANWALTSCHAFTEN	I	26694	923	3246	8843
		W	22694	820	2558	7450
1	BILDUNGSWESEN, WISSENSCHAFT, FORSCHUNG, KULTURELLE ANGELEGENHEITEN	I	120621	3871	14544	29492
		W	56019	2089	6407	13601
12,111	SCHULEN UND VORSCHULISCHE BILDUNG 1)	I	37664	1656	5382	9648
		W	22401	1051	3033	5961
121,122	DAR.: GRUND-, HAUPT- UND SONDERSCHULEN	I	16624	764	2641	4599
		W	11833	640	1875	3400
123	REALSCHULEN	I	1531	112	328	420
		W	915	75	218	236
124	GYMNASIEN	I	5719	431	648	1846
		W	2699	170	256	841
125	GESAMTSCHULEN	I	2431	22	129	339
		W	1023	10	67	156
127,128	BERUFLICHE SCHULEN, FACHSCHULEN	I	7214	320	777	2199
		W	3244	151	304	1119
129	SONSTIGES	I	1278	-	689	161
		W	569	-	152	139
13	HOCHSCHULEN	I	67957	1572	7178	18680
		W	27166	742	2620	7111
131	DAR.: UNIVERSITAETEN, TECHNISCHE HOCHSCHULEN, TECHNISCHE UNIVERSITAETEN 2)	I	61439	1335	6506	16437
		W	24540	663	2383	6183
2	SOZIALE SICHERUNG, SOZIALE KRIEGSFOLGEAUFGABEN, WIEDERGUTMACHTUNG	I	30560	446	1374	3015
		W	21228	246	692	1780
3	GESUNDHEIT, SPORT UND ERHOLUNG	I	8830	20	539	424
		W	5649	16	349	182
4	WOHNUNGSWESEN, RAUMORDNUNG UND KOMMUNALE GEMEINSCHAFTSDIENSTE	I	9460	488	1962	256
		W	3206	131	567	89
5	ERNAERHRUNG, LANDWIRTSCHAFT UND FORSTEN	I	9830	821	856	1328
		W	3656	292	309	527
6	ENERGIE- UND WASSERWIRTSCHAFT, GEWERBE, DIENSTLEISTUNGEN	I	6187	97	1124	1096
		W	1853	32	294	388
7	VERKEHRS- UND NACHRICHTENWESEN	I	13572	861	1844	-
		W	2633	184	382	-
8	RECHTLICH UNSELBSTAENDIGE WIRTSCHAFTSUNTERNEHMEN	I	10782	36	245	247
		W	3620	13	104	132
132,242, 312	KRANKENHAEUER 3)	I	113525	6040	10804	16436
		W	77711	3990	6836	11161
132	DAR.: HOCHSCHULKLINIKEN	I	74637	4411	7658	16436
		W	51645	3099	5006	11161
312	KRANKENHAEUER UND HEILSTAETTEN	I	38370	1629	3146	-
		W	25731	891	1830	-

1) EINSCHL. VERWALTUNG.

2) EINSCHL. UNIVERSITAETSBIBLIOTHEKEN UND UNIVERSITAETSMEDIZINISCHE KLINIKEN SOWIE ANDERE HOCHSCHULEN MIT
UNIVERSITAETSRANG, PAEDAGOGISCHE HOCHSCHULEN, GESAMTHOCHSCHULEN.

3) MIT KAUFMAENNISCHEM RECHNUNGSWESEN.

DER LAENDER

DIENSTVERHAELTNIS, AUFGABENBEREICHEN UND LAENDERN

HESSEN	RHEINLAND- PFALZ	BADEN- WUERTTEMBERG	BAYERN	SAARLAND	HAMBURG	BREMEN	BERLIN (WEST)	FKZ
42604 21439	22071 11516	57833 31949	53752 32394	8811 4562	41408 24788	15914 8888	68811 39755	08
32093 15080	17771 8578	41611 21301	40691 22939	5819 2698	28490 15663	10966 5330	43264 24607	07
14470 8077	7220 3970	15819 10184	15918 10905	2694 1436	8890 4854	4079 2102	17013 8981	0
8230 3826 1293 810 3427 1671	5136 2325 615 385 1806 1119	9069 4746 1053 707 4268 2532	8796 5120 1443 1121 1945 1677	2000 996 835 489 474 233	5404 2807 204 100 1379 830	2864 1407 946 417 636 329	10557 5291 3353 1743 2161 1603	01,02 011 016,017
1940 1057 1826 996	699 459 663 456	2898 1939 2756 1870	3333 2543 3110 2431	171 83 153 67	2135 983 1142 536	636 337 219 129	4847 2306 3447 1267	04 042
4300 3194 3197 2643	1385 1186 1133 981	3852 3499 3254 3062	3789 3242 2971 2650	523 357 436 301	1351 1064 1081 868	579 358 492 305	1609 1384 1118 1056	05 052
10696 4509	5729 2787	17467 7539	14836 7669	1901 856	6125 2948	3586 1677	12374 5937	1
2081 1237 4 4 - - 190 93 114 55 322 130 117 65	2185 1450 1358 1019 149 83 426 207 35 23 178 83 45 35	3972 2548 2289 1779 181 87 327 124 - - 764 249 75 61	4051 2560 1771 1130 204 160 980 655 - - 867 391 13 11	620 311 209 146 54 26 145 57 9 4 202 77 - -	2076 1012 650 334 - - 410 167 214 98 487 249 59 28	1915 997 421 284 - - 5 3 1019 374 83 25 89 56	4078 2241 1918 1222 89 30 311 126 550 236 1015 466 30 22	12,111 121,122 123 124 125 127,128 129
7061 2674 6518 2449	2984 1141 2689 1028	11338 4151 10403 3814	8067 3941 7587 3660	1226 521 1152 496	2677 1146 2269 1009	933 368 756 314	6241 2751 5787 2541	13 131
1391 857	894 560	1318 771	1808 1144	212 84	8344 6352	1625 1012	10133 7730	2
260 86	655 492	1412 1012	1462 1188	290 190	1259 674	372 229	2137 1231	3
883 304	555 159	975 418	958 450	140 29	1646 364	717 194	880 501	4
1928 755	789 307	2181 614	1567 711	79 25	160 61	27 17	94 38	5
323 89	281 79	890 317	1658 410	171 46	321 106	71 15	155 77	6
2142 403	1648 224	1549 446	2484 462	332 32	1745 304	489 84	478 112	7
1578 589	229 109	482 242	1280 461	32 15	22 6	- -	6631 1949	8
8933 5770 8933 5770 - -	4071 2829 3141 2282 930 547	15740 10406 11944 8218 3796 2188	11781 8994 10930 8415 333 244	2960 1849 2368 1454 592 395	12896 9119 3689 2682 9207 6437	4948 3558 - - 4948 3558	18916 13199 5127 3558 13789 9641	132,242, 312 132 312

FKZ	AUFGABENBEREICH (I = INSGESAMT, W = WEIBLICH)		INSGESAMT	SCHLESWIG- HOLSTEIN	NIEDER- SACHSEN	NORDRHEIN- WESTFALEN
ARBEI						
0 - 8	INSGESAMT	I	162342	4535	14151	14576
		W	35317	1124	2398	3594
0 - 7	VERWALTUNG	I	91750	2729	9411	9136
		W	14853	205	959	1253
0	ALLGEMEINE DIENSTE	I	16896	568	2101	3432
		W	2852	49	351	549
01,02	POLITISCHE FUEHRUNG UND ZENTRALE VERWALTUNG,	I	6566	195	672	1326
	AUSWAERTIGE ANGELEGENHEITEN	W	989	6	61	191
011	DAR.: POLITISCHE FUEHRUNG	I	1487	104	170	290
		W	339	4	25	57
016,017	STEUER- UND FINANZVERWALTUNG	I	1887	48	214	472
		W	266	-	17	86
04	DEFFENTLICHE SICHERHEIT UND ORDNUNG	I	8647	307	1245	1528
		W	1474	30	262	257
042	DAR.: POLIZEI	I	7695	237	1143	1338
		W	1351	24	245	241
05	RECHTSSCHUTZ	I	1683	66	184	578
		W	389	13	28	101
052	DAR.: ORDENTLICHE GERICHTE UND	I	1083	59	101	424
	STAATSANWALTSCHAFTEN	W	317	13	19	84
1	BILDUNGSWESEN, WISSENSCHAFT, FORSCHUNG,	I	25142	528	2542	4800
	KULTURELLE ANGELEGENHEITEN	W	6091	124	466	544
12,111	SCHULEN UND VORSCHULISCHE BILDUNG 1)	I	2431	45	112	19
		W	1107	29	71	8
121,122	DAR.: GRUND-, HAUPT- UND SONDERSCHULEN	I	825	26	81	-
		W	457	21	57	-
123	REALSCHULEN	I	44	-	-	-
		W	38	-	-	-
124	GYMNASIEN	I	485	18	25	10
		W	288	8	14	4
125	GESAMTSCHULEN	I	179	-	-	5
		W	47	-	-	1
127,128	BERUFLICHE SCHULEN, FACHSCHULEN	I	724	1	-	-
		W	170	-	-	-
129	SONSTIGES	I	52	-	2	4
		W	36	-	-	3
13	HOCHSCHULEN	I	16188	337	1949	4606
		W	3187	62	262	493
131	DAR.: UNIVERSITAETEN, TECHNISCHE HOCHSCHULEN,	I	14246	270	1807	3959
	TECHNISCHE UNIVERSITAETEN 2)	W	2769	54	238	395
2	SOZIALE SICHERUNG, SOZIALE KRIEGSFOLGEAUFGABEN,	I	6070	48	148	279
	WIEDERGÜTMACHUNG	W	3171	16	30	86
3	GESUNDHEIT, SPORT UND ERHOLUNG	I	7215	5	110	77
		W	1369	3	44	17
4	WOHNUNGSWESEN, RAUMORDNUNG UND	I	9989	163	558	117
	KOMMUNALE GEMEINSCHAFTSDIENSTE	W	669	1	3	3
5	ERNAERHRUNG, LANDWIRTSCHAFT UND FORSTEN	I	2705	385	149	163
		W	451	10	36	30
6	ENERGIE- UND WASSERWIRTSCHAFT, GEWERBE,	I	2773	12	581	268
	DIENTSTLEISTUNGEN	W	112	1	14	24
7	VERKEHRS- UND NACHRICHTENWESEN	I	20960	1020	3222	-
		W	138	1	15	-
8	RECHTLICH UNSELBSTAENDIGE WIRTSCHAFTSUNTERNEHMEN	I	42452	287	2265	1101
		W	3720	2	120	59
132,242,	KRANKENHAEUSER 3)	I	28140	1519	2475	4339
312		W	16744	917	1319	2282
132	DAR.: HOCHSCHULKLINIKEN	I	18685	1155	1765	4339
		W	11411	744	963	2282
312	KRANKENHAEUSER UND HEILSTAETTEN	I	9308	364	710	-
		W	5250	173	356	-

1) EINSCHL. VERWALTUNG.

2) EINSCHL. UNIVERSITAETSBIBLIOTHEKEN UND UNIVERSITAETSMEDIZINISCHE KLINIKEN SOWIE ANDERE HOCHSCHULEN MIT UNIVERSITAETSRANG, PAEDAGOGISCHE HOCHSCHULEN, GESAMTHOCHSCHULEN.

3) MIT KAUFMAENNISCHEM RECHNUNGSWESEN.

DER LAENDER

DIENSTVERHAELTNIS, AUFGABENBEREICHEN UND LAENDERN

HESSSEN	RHEINLAND- PFALZ	BADEN- WUERTTEMBERG	BAYERN	SAARLAND	HAMBURG	BREMEN	BERLIN (WEST)	FKZ
14655 3242	8084 1138	17962 3451	22991 5446	2833 874	11859 2458	5711 1343	44985 10249	08
8451 1275	5211 444	11033 1368	13865 2438	1266 265	9115 965	4671 684	16862 4997	07
1587 312	659 101	1814 194	2305 550	333 135	983 95	1016 159	2098 357	0
555 147	253 23	655 60	652 175	146 38	570 46	840 140	702 102	01,02
142 58	79 18	101 10	218 80	104 36	8 1	221 48	50 2	011
295 62	69 -	367 39	125 21	35 2	101 9	17 -	144 30	016,017
884 114	362 62	1004 108	1389 294	175 93	394 48	152 17	1207 189	04
809 102	308 55	934 98	1286 273	170 89	308 47	115 9	1047 168	042
148 51	44 16	155 26	264 81	12 4	19 1	24 2	189 66	05
105 40	41 16	60 10	154 66	5 3	5 1	10 2	118 63	052
3283 764	931 211	3409 998	4271 1371	329 88	889 179	572 213	3588 1133	1
77 40	30 18	202 151	117 74	95 46	353 32	198 85	1183 553	12,111
-	1	82	49	35	137	38	376	121,122
-	-	59	37	20	15	7	241	
-	-	-	-	-	-	-	44	123
-	-	-	-	-	-	-	38	
4	24	94	58	60	67	-	125	124
4	15	79	36	26	6	-	96	
-	-	-	-	-	30	65	79	125
-	-	-	-	-	-	9	37	
65	3	19	10	-	78	16	532	127,128
31	2	8	1	-	7	1	120	
7	2	7	-	-	1	5	24	129
4	1	5	-	-	1	4	18	
2065 364	753 158	1967 470	2377 850	216 37	434 109	103 18	1381 364	13
1881 328	626 145	1782 454	2013 705	195 27	372 90	90 18	1251 315	131
147 81	97 47	254 71	274 94	26 7	934 436	285 167	3578 2136	2
13 -	39 16	83 18	178 106	37 28	816 49	215 38	5642 1050	3
512 27	394 13	654 18	297 16	104 -	4032 177	1935 102	1223 309	4
255 76	226 50	270 55	660 174	19 4	16 3	11 4	551 9	5
50 5	67 4	504 8	1189 52	14 2	66 2	20 -	2 -	6
2604 10	2798 2	4045 6	4691 75	404 1	1379 24	617 1	180 3	7
4021 650	1912 99	3592 165	5641 624	701 17	160 31	- -	22772 1953	8
2183 1317	961 595	3337 1918	3485 2384	866 592	2584 1462	1040 659	5351 3299	132,242, 312
2183 1317	766 497	2315 1433	3273 2264	746 522	792 537	- -	1351 852	132
-	195	1022	65	120	1792	1040	4000	312
-	98	485	37	70	925	659	2447	

FKZ	AUFGABENBEREICH (I = INSGESAMT, W = WEIBLICH)		INSGESAMT	SCHLESWIG- HOLSTEIN	NIEDER- SACHSEN	NORDRHEIN- WESTFALEN
BEAMTE UND						
0 - 8	INSGESAMT	I	139652	5881	19656	37999
		W	125882	5447	17332	34850
0 - 7	VERWALTUNG	I	139532	5879	19642	37984
		W	125774	5445	17322	34835
0	ALLGEMEINE DIENSTE	I	13520	607	1609	3544
		W	12927	587	1491	3402
01,02	POLITISCHE FUEHRUNG UND ZENTRALE VERWALTUNG, AUSWAERTIGE ANGELEGENHEITEN	I	9011	458	1116	2174
		W	8633	447	1047	2080
011	DAR.: POLITISCHE FUEHRUNG	I	383	39	29	17
		W	347	38	27	16
016,017	STEUER- UND FINANZVERWALTUNG	I	7484	403	859	1960
		W	7228	394	826	1876
04	OEFFENTLICHE SICHERHEIT UND ORDNUNG	I	621	5	42	163
		W	540	3	36	144
042	DAR.: POLIZEI	I	486	3	42	163
		W	410	1	36	144
05	RECHTSSCHUTZ	I	3888	144	451	1207
		W	3754	137	408	1178
052	DAR.: ORDENTLICHE GERICHTE UND STAATSANWALTSCHAFTEN	I	3476	139	414	1085
		W	3370	132	376	1062
1	BILDUNGSWESEN, WISSENSCHAFT, FORSCHUNG, KULTURELLE ANGELEGENHEITEN	I	124652	5258	17925	34348
		W	111628	4845	15776	31346
12,111	SCHULEN UND VORSCHULISCHE BILDUNG 1)	I	123764	5243	17852	34194
		W	110863	4831	15724	31212
121,122	DAR.: GRUND-, HAUPT- UND SONDERSCHULEN	I	74066	2874	11902	20457
		W	70209	2771	11162	19635
123	REALSCHULEN	I	13145	1137	1447	4291
		W	11700	1059	1314	3957
124	GYMNASIEN	I	21718	851	2578	6353
		W	16952	680	1805	5244
125	GESAMTSCHULEN	I	6779	93	878	1560
		W	5590	70	660	1122
127,128	BERUFLICHE SCHULEN, FACHSCHULEN	I	7878	283	1038	1529
		W	6250	246	775	1252
129	SONSTIGES	I	38	-	4	4
		W	30	-	4	2
13	HOCHSCHULEN	I	621	13	57	139
		W	512	12	37	120
131	DAR.: UNIVERSITAETEN, TECHNISCHE HOCHSCHULEN, TECHNISCHE UNIVERSITAETEN 2)	I	549	13	51	123
		W	458	12	35	107
2	SOZIALE SICHERUNG, SOZIALE KRIEGSFOLGEAUFGABEN, WIEDERGUTMACHTUNG	I	682	8	36	81
		W	637	8	25	78
3	GESUNDHEIT, SPORT UND ERHOLUNG	I	174	-	4	1
		W	169	-	4	1
4	WOHNUNGSWESEN, RAUMORDNUNG UND KOMMUNALE GEMEINSCHAFTSDIENSTE	I	189	1	36	1
		W	150	-	19	1
5	ERNAEHRUNG, LANDWIRTSCHAFT UND FORSTEN	I	240	3	21	5
		W	202	3	3	4
6	ENERGIE- UND WASSERWIRTSCHAFT, GEWERBE, DIENSTLEISTUNGEN	I	33	-	3	4
		W	27	-	2	3
7	VERKEHRS- UND NACHRICHTENWESEN	I	42	2	8	-
		W	34	2	2	-
8	RECHTLICH UNSELBSTAENDIGE WIRTSCHAFTSUNTERNEHMEN	I	9	1	3	-
		W	4	1	-	-
132,242, 312	KRANKENHAEUSER 3)	I	111	1	11	15
		W	104	1	10	15
132	DAR.: HOCHSCHULKLINIKEN	I	71	-	6	15
		W	66	-	5	15
312	KRANKENHAEUSER UND HEILSTAETTEN	I	40	1	5	-
		W	38	1	5	-

1) EINSCHL. VERWALTUNG.

2) EINSCHL. UNIVERSITAETSBIBLIOTHEKEN UND UNIVERSITAETSMEDIZINISCHE KLINIKEN SOWIE ANDERE HOCHSCHULEN MIT UNIVERSITAETSRANG, PAEDAGOGISCHE HOCHSCHULEN, GESAMTHOCHSCHULEN.

3) MIT KAUFMAENNISCHEM RECHNUNGSWESEN.

DER LAENDER

DIENSTVERHAELTNIS, AUFGABENBEREICHEN UND LAENDERN

HESSEN	RHEINLAND- PFALZ	BADEN- WUERTTEMBERG	BAYERN	SAARLAND	HAMBURG	BREMEN	BERLIN (WEST)	FKZ
10438 9687	6360 5720	26804 22825	17776 16899	1846 1607	4954 4380	2050 1837	5888 5298	08
10435 9685	6358 5719	26790 22812	17758 16882	1846 1607	4946 4373	2048 1835	5846 5259	07
810 776	549 522	1609 1562	2632 2566	129 126	643 589	287 269	1101 1037	0
520 494 19 15 388 376	353 337 15 14 293 282	1061 1034 26 22 968 950	1986 1931 15 14 1747 1703	79 79 14 14 57 57	391 373 6 6 307 294	223 211 79 74 132 126	650 600 124 107 370 344	01,02 011 016,017
28 25 28 25	15 14 15 14	35 29 33 28	39 33 38 33	- - - -	145 112 103 73	14 12 6 4	135 132 55 52	04 042
262 257 249 244	181 171 168 160	513 499 426 418	607 602 551 548	50 47 50 47	107 104 79 78	50 46 43 41	316 305 272 264	05 052
9531 8820	5742 5137	25067 21149	14842 14057	1712 1476	4178 3668	1695 1507	4354 3847	1
9480 8773 4897 4800 162 155 1397 1165 2188 1980 824 662 6 5	5718 5115 3348 3168 762 688 1076 854 56 43 468 357 8 5	24968 21059 13667 12429 3755 3040 5451 3915 - - 2064 1645 11 11	14671 13899 11001 10656 1045 998 1985 1682 - - 640 563 - -	1703 1467 940 879 235 209 276 202 25 18 227 159 - -	4102 3621 2055 1964 - - 954 754 596 520 448 340 4 2	1634 1453 657 628 - - 3 1 911 772 33 24 1 1	4199 3709 2268 2117 311 280 794 650 472 405 323 227 - -	12,111 121,122 123 124 125 127,128 129
44 40 35 33	21 20 19 19	78 69 73 65	116 105 107 97	9 9 7 7	51 25 39 16	27 21 24 19	66 54 58 48	13 131
19 18	17 15	40 36	56 56	2 2	94 88	50 44	279 267	2
- -	16 16	22 22	36 35	- -	8 7	- -	87 84	3
49 49	15 14	23 18	23 12	3 3	11 9	11 10	16 15	4
22 19	18 14	14 13	152 141	- -	3 3	- -	2 2	5
1 1	- -	8 5	10 9	- -	6 6	1 1	- -	6
3 2	1 1	7 7	7 6	- -	3 3	4 4	7 7	7
1 -	1 -	- -	3 3	- -	- -	- -	- -	8
2 2 2 2 -	1 1 1 1 -	14 13 4 4 10 9	15 14 14 13 1 1	- - - - - -	8 7 3 2 5 5	2 2 - - 2 2	42 39 26 24 16 15	132,242, 312 132 312

FKZ	AUFGABENBEREICH (I = INSGESAMT, W = WEIBLICH)		INSGESAMT	SCHLESWIG- HOLSTEIN	NIEDER- SACHSEN	NORDRHEIN- WESTFALEN
ANGE						
0 - 8	INSGESAMT	I	179977	5927	27257	47137
		W	120422	4920	17268	19308
0 - 7	VERWALTUNG	I	155181	4893	24385	44113
		W	99011	3930	14948	17387
0	ALLGEMEINE DIENSTE	I	27907	1303	3945	4787
		W	27258	1287	3825	4699
01,02	POLITISCHE FUEHRUNG UND ZENTRALE VERWALTUNG, AUSWAERTIGE ANGELEGENHEITEN	I	13220	646	1806	2172
		W	12803	635	1740	2129
011	DAR.: POLITISCHE FUEHRUNG	I	2152	103	206	161
		W	2054	99	204	161
016,017	STEUER- UND FINANZVERWALTUNG	I	7157	442	995	1540
		W	7084	438	990	1516
04	OEFFENTLICHE SICHERHEIT UND ORDNUNG	I	4446	111	434	440
		W	4390	110	425	431
042	DAR.: POLIZEI	I	3873	107	428	434
		W	3833	106	419	425
05	RECHTSSCHUTZ	I	10241	546	1705	2175
		W	10065	542	1660	2139
052	DAR.: ORDENTLICHE GERICHTE UND STAATSANWALTSCHAFTEN	I	8524	498	1424	1737
		W	8440	495	1405	1720
1	BILDUNGSWESEN, WISSENSCHAFT, FORSCHUNG, KULTURELLE ANGELEGENHEITEN	I	111962	3291	19024	38455
		W	57633	2352	9968	11829
12,111	SCHULEN UND VORSCHULISCHE BILDUNG 1)	I	38241	2069	8188	8258
		W	30452	1629	5680	7106
121,122	DAR.: GRUND-, HAUPT- UND SONDERSCHULEN	I	15430	829	3562	3628
		W	12965	748	3231	3123
123	REALSCHULEN	I	2549	298	360	577
		W	1991	200	320	491
124	GYMNASIEN	I	6638	585	890	1897
		W	5151	394	644	1592
125	GESAMTSCHULEN	I	1753	46	202	331
		W	1335	33	146	226
127,128	BERUFLICHE SCHULEN, FACHSCHULEN	I	8345	305	2700	1698
		W	5076	249	922	1557
129	SONSTIGES	I	652	-	362	77
		W	586	-	311	68
13	HOCHSCHULEN	I	69633	1029	10052	29946
		W	24025	567	3876	4535
131	DAR.: UNIVERSITAETEN, TECHNISCHE HOCHSCHULEN, TECHNISCHE UNIVERSITAETEN 2)	I	62725	936	9422	25589
		W	22137	510	3537	4133
2	SOZIALE SICHERUNG, SOZIALE KRIEGSFOLGEAUFGABEN, WIEDERGUTMACHUNG	I	7576	96	346	638
		W	7121	94	293	629
3	GESUNDHEIT, SPORT UND ERHOLUNG	I	2832	14	121	44
		W	2518	13	115	44
4	WOHNUNGSWESEN, RAUMORDNUNG UND KOMMUNALE GEMEINSCHAFTSDIENSTE	I	1620	64	463	8
		W	1440	64	331	8
5	ERNAERHRUNG, LANDWIRTSCHAFT UND FORSTEN	I	1680	94	140	93
		W	1583	90	128	92
6	ENERGIE- UND WASSERWIRTSCHAFT, GEWERBE, DIENSTLEISTUNGEN	I	715	5	133	88
		W	640	4	107	86
7	VERKEHRS- UND NACHRICHTENWESEN	I	889	26	213	-
		W	818	26	181	-
8	RECHTLICH UNSELBSTAENDIGE WIRTSCHAFTSUNTERNEHMEN	I	1597	13	138	53
		W	1547	13	133	52
132,242, 312	KRANKENHAEUSER 3)	I	23199	1021	2734	2971
		W	19864	977	2187	1869
132	DAR.: HOCHSCHULKLINIKEN	I	14907	847	1953	2971
		W	12314	809	1521	1869
312	KRANKENHAEUSER UND HEILSTAETTEN	I	8200	174	781	-
		W	7458	168	666	-

1) EINSCHL. VERWALTUNG.

2) EINSCHL. UNIVERSITAETSBIOTHEKEN UND UNIVERSITAETSMEDIZINISCHE KLINIKEN SOWIE ANDERE HOCHSCHULEN MIT
UNIVERSITAETSRANG, PAEDAGOGISCHE HOCHSCHULEN, GESAMTHOCHSCHULEN.

3) MIT KAUFMAENNISCHEM RECHNUNGSWESEN.

DER LAENDER

DIENSTVERHAELTNIS, AUFGABENBEREICHEN UND LAENDERN

HESSEN	RHEINLAND- PFALZ	BADEN- WUERTTEMBERG	BAYERN	SAARLAND	HAMBURG	BREMEN	BERLIN (WEST)	FKZ
12252 9815	9072 6684	16124 13800	21922 17438	3090 1992	12766 10235	4667 4247	19763 14715	08
10305 8006	8156 5833	12849 10794	19756 15377	2719 1626	9187 7270	3268 2890	15550 10950	07
2751 2711	1837 1828	4185 4145	3878 3820	378 375	1676 1542	798 776	2369 2250	0
1248 1227 249 244 694 681	862 857 164 160 490 490	1857 1831 170 161 1408 1400	1348 1333 194 188 678 676	258 255 115 113 83 82	991 887 50 45 207 202	510 490 214 203 142 136	1522 1419 526 476 478 473	01,02 011 016,017
420 419 399 398	368 366 362 360	600 591 575 568	1162 1156 1146 1141	25 25 23 23	267 254 111 106	140 140 65 65	479 473 223 222	04 042
1083 1065 940 927	607 605 504 502	1728 1723 1456 1454	1368 1331 1135 1112	95 95 86 86	418 401 328 324	148 146 129 129	368 358 287 286	05 052
6543 4318	5352 3125	7136 5153	14105 9865	2238 1148	4704 3176	1826 1502	9288 5197	1
2428 1884 - - - - 162 106 125 93 333 187 65 64	2136 1550 675 604 163 139 636 438 28 22 564 278 70 69	2269 1990 1253 1140 242 186 294 233 - - 294 249 48 46	7447 6128 3229 3119 687 492 1762 1309 - - 1606 1046 13 12	582 406 226 178 87 73 113 69 42 17 114 69 - -	1610 1351 770 706 - - 256 194 187 143 305 222 6 5	1126 1011 280 268 - - 2 2 565 466 18 15 8 8	2128 1717 978 848 135 90 241 170 227 189 408 282 3 3	12,111 121,122 123 124 125 127,128 129
3893 2230 3680 2062	3140 1501 2995 1422	4544 2865 4300 2652	6104 3291 5878 3106	1653 740 1645 732	2173 1096 1740 934	485 286 431 238	6614 3038 6109 2811	13 131
328 321	244 239	308 300	396 385	11 11	2081 1943	431 407	2697 2499	2
33 30	351 286	396 387	344 337	67 67	387 334	96 90	979 815	3
131 131	108 106	229 227	256 252	10 10	154 133	63 62	134 116	4
374 353	157 149	330 323	425 388	4 4	47 41	6 6	10 9	5
38 36	31 28	124 120	187 179	4 4	66 44	5 5	34 27	6
107 106	76 72	141 139	165 151	7 7	72 57	43 42	39 37	7
383 379	108 107	257 255	411 393	6 6	3 2	- -	225 207	8
1564 1430 1564 1430 - -	808 744 712 649 96 95	3018 2751 2391 2163 627 588	1755 1668 1648 1561 15 15	365 360 286 281 79 79	3576 2963 1207 893 2369 2070	1399 1357 - - 1399 1357	3988 3558 1328 1138 2660 2420	132,242, 312 132 312

FKZ	AUFGABENBEREICH (I = INSGESAMT, W = WEIBLICH)		INSGESAMT	SCHLESWIG- HOLSTEIN	NIEDER- SACHSEN	NORDRHEIN- WESTFALEN
ARBEI						
0 - 8	INSGESAMT	I	42003	2291	3539	3171
		W	38475	1363	3284	3057
0 - 7	VERWALTUNG	I	32288	1572	2641	2383
		W	29922	894	2426	2280
0	ALLGEMEINE DIENSTE	I	11664	633	931	1746
		W	11212	594	847	1707
01,02	POLITISCHE FUEHRUNG UND ZENTRALE VERWALTUNG, AUSWAERTIGE ANGELEGENHEITEN	I	4861	69	326	487
011	DAR.: POLITISCHE FUEHRUNG	W	4711	68	316	483
		I	506	17	33	37
016,017	STEUER- UND FINANZVERWALTUNG	W	486	16	33	37
		I	2407	48	221	385
		W	2378	48	215	384
04	OEFFENTLICHE SICHERHEIT UND ORDNUNG	I	3527	316	298	379
042	DAR.: POLIZEI	W	3333	286	274	352
		I	3284	300	292	374
		W	3107	272	270	349
05	RECHTSSCHUTZ	I	3276	248	307	880
052	DAR.: ORDENTLICHE GERICHTE UND STAATSANWALTSCHAFTEN	W	3168	240	257	872
		I	3010	247	287	835
		W	2908	239	240	829
1	BILDUNGSWESEN, WISSENSCHAFT, FORSCHUNG, KULTURELLE ANGELEGENHEITEN	I	12789	143	1414	446
		W	11928	137	1308	382
12,111	SCHULEN UND VORSCHULISCHE BILDUNG 1)	I	5996	36	106	15
121,122	DAR.: GRUND-, HAUPT- UND SONDERSCHULEN	W	5944	36	101	15
		I	2775	23	55	-
123	REALSCHULEN	W	2748	23	51	-
		I	52	-	-	-
124	GYMNASIEN	W	52	-	-	-
		I	1033	4	22	9
125	GESAMTSCHULEN	W	1026	4	22	9
		I	1289	-	-	-
127,128	BERUFLICHE SCHULEN, FACHSCHULEN	W	1288	-	-	-
		I	411	9	7	-
129	SONSTIGES	W	407	9	7	-
		I	116	-	8	6
		W	109	-	7	6
13	HOCHSCHULEN	I	4434	72	1114	402
131	DAR.: UNIVERSITAETEN, TECHNISCHE HOCHSCHULEN, TECHNISCHE UNIVERSITAETEN 2)	W	4104	68	1062	339
		I	3720	54	1042	306
		W	3425	50	995	251
2	SOZIALE SICHERUNG, SOZIALE KRIEGSFOLGEAUFGABEN, WIEDERGUTMACHTUNG	I	3369	32	33	96
		W	3302	32	33	96
3	GESUNDHEIT, SPORT UND ERHOLUNG	I	905	-	29	13
		W	759	-	29	13
4	WOHNUNGSWESEN, RAUMORDNUNG UND KOMMUNALE GEMEINSCHAFTSDIENSTE	I	783	28	67	6
		W	701	28	50	6
5	ERNAEHRUNG, LANDWIRTSCHAFT UND FORSTEN	I	1519	691	22	47
		W	834	60	22	47
6	ENERGIE- UND WASSERWIRTSCHAFT, GEWERBE, DIENSTLEISTUNGEN	I	443	4	50	29
		W	402	3	46	29
7	VERKEHR- UND NACHRICHTENWESEN	I	816	41	95	-
		W	784	40	91	-
8	RECHTLICH UNSELBSTAENDIGE WIRTSCHAFTSUNTERNEHMEN	I	2364	228	149	52
		W	1546	16	124	51
132,242, 312	KRANKENHAEUSER 3)	I	7351	491	749	736
132	DAR.: HOCHSCHULKLINIKEN	W	7007	453	734	726
		I	3482	343	524	736
		W	3328	309	514	726
312	KRANKENHAEUSER UND HEILSTAETTEN	I	3857	148	225	-
		W	3668	144	220	-

1) EINSCHL. VERWALTUNG.

2) EINSCHL. UNIVERSITAETSBIBLIOTHEKEN UND UNIVERSITAETSMEDIZINISCHE KLINIKEN SOWIE ANDERE HOCHSCHULEN MIT UNIVERSITAETSRANG, PAEDAGOGISCHE HOCHSCHULEN, GESAMTHOCHSCHULEN.

3) MIT KAUFMAENNISCHEM RECHNUNGSWESEN.

DER LAENDER

DIENSTVERHAELTNIS, AUFGABENBEREICHEN UND LAENDERN

HESSEN	RHEINLAND- PFALZ	BADEN- WUERTTEMBERG	BAYERN	SAARLAND	HAMBURG	BREMEN	BERLIN (WEST)	FKZ
3286 3067	2268 2131	7075 6319	3830 3521	908 887	6222 6028	4111 3954	5302 4864	08
2506 2361	1889 1793	5317 4909	3068 2908	689 669	4955 4774	3454 3303	3814 3605	07
1256 1205	952 925	2402 2325	1333 1314	223 209	690 675	482 471	1016 940	0
505 499 64 63 357 356	469 461 104 98 255 255	805 780 55 47 592 577	508 504 75 73 310 309	31 31 15 15 15 15	504 491 32 31 74 73	271 266 70 69 73 71	886 812 4 4 77 75	01,02 011 016,017
467 433 450 416	298 279 291 272	882 855 831 807	443 432 434 424	149 135 149 135	87 86 54 54	145 140 61 60	63 61 48 48	04 042
284 273 244 233	185 185 175 175	715 690 619 594	382 378 352 348	43 43 40 40	99 98 98 98	66 65 56 55	67 67 57 57	05 052
933 849	386 349	1841 1544	853 798	428 423	2751 2622	2319 2301	1275 1215	1
73 72 - - - - 2 2 - - 39 39 16 15	120 117 3 3 - - 91 88 - - 1 1 25 25	317 310 173 172 - - 58 58 - - 7 6 34 29	160 157 6 6 - - 153 150 - - 1 1 - -	233 230 14 14 - - 214 214 - - 5 2 - -	2105 2082 1466 1444 - - 342 341 78 78 164 164 6 6	1942 1936 570 570 - - - - 1106 1105 57 57 14 14	889 888 465 465 52 52 138 138 105 105 121 121 7 7	12,111 121,122 123 124 125 127,128 129
582 540 506 466	167 143 114 91	817 730 721 646	461 434 346 323	189 187 172 170	291 277 209 197	206 204 119 118	133 120 131 118	13 131
66 64	59 58	134 120	44 36	4 4	1293 1288	307 301	1301 1270	2
5 4	106 98	184 177	116 113	14 13	113 87	171 96	154 129	3
53 51	75 72	186 183	145 132	1 1	60 57	111 78	51 43	4
143 139	167 147	212 210	210 185	4 4	8 7	11 9	4 4	5
15 14	19 19	123 119	162 132	3 3	32 31	6 6	- -	6
35 35	125 125	235 231	205 198	12 12	8 7	47 41	13 4	7
393 351	232 199	716 396	419 277	8 8	8 5	- -	159 119	8
387 355 387 355 - -	147 139 63 56 84 83	1042 1014 536 519 506 495	343 336 331 325 - -	211 210 148 147 63 63	1259 1249 174 169 1085 1080	657 651 - - 657 651	1329 1140 240 208 1089 932	132,242, 312 132 312

4 PERSONAL DER LAENDER

4.5 VOLLZEITBESCHAEFTIGTE AM 30.06.1987 NACH EINSTUFUNGEN UND LAENDERN

LAUFBAHNGRUPPE/ EINSTUFUNG (I = INSGESAMT, W = WEIBLICH)		INSGE- SANT	SCHLES- WIG- HOLSTEIN	NIEDER- SACHSEN	NORD- RHEIN- WEST- FALEN	HESSEN	RHEIN- LAND- PFALZ	BADEN- WUERT- TEMBERG	BAYERN	SAARLAND	HAMBURG	BREMEN	BERLIN (WEST)
BEAMTE UND RICHTER													
HOEHERER DIENST													
B 11 - B 5,	I	1013	78	107	130	97	95	106	156	41	67	41	95
R 10 - R 5	W	28	2	4	3	4	3	1	2	2	3	1	3
B 4 - B 1,	I	12694	396	1375	3290	1074	651	1825	2212	275	480	210	906
R 4, R 3, C 4	W	313	8	28	102	25	12	28	41	5	18	11	35
A 16, R 2, C 3	I	24101	965	2524	6177	2379	1306	3699	3437	412	1063	481	1657
	W	1302	30	115	424	127	56	159	138	22	60	36	135
A 15, R 1, C 2	I	60375	2002	5736	15653	5625	3758	8918	10791	949	2435	1016	3492
	W	6808	208	567	2095	564	391	818	1003	95	326	94	647
A 14, C 1	I	71607	3112	7501	18754	8037	4959	11041	11204	1221	2888	760	2130
	W	11017	445	987	3302	1380	751	1333	1449	206	603	118	443
A 13	I	67954	2224	8934	16463	7322	2409	9830	9372	985	5475	1681	3259
	W	16265	485	1944	4476	1795	594	1670	1947	215	1886	344	909
IN AUSBILDUNG	I	36263	1338	3100	11128	3726	1757	4356	6231	601	1782	279	1965
	W	15371	560	1292	4844	1613	726	1688	2541	244	916	145	802
ZUSAMMEN	I	274007	10116	29277	71595	28260	14935	39775	43403	4484	14190	4468	13504
	W	51104	1738	4937	15246	5508	2533	5697	7121	789	3812	749	2974
GEOBENER DIENST													
A 15"L" - A 13"L"	I	81488	4477	11582	20696	9870	4569	15681	9736	1532	95	267	2983
	W	26891	1591	3368	8283	3816	1348	4104	2362	425	17	96	1481
A 13"S"	I	13394	581	1351	2390	919	750	1994	1720	225	2178	258	1028
	W	1508	18	160	117	26	22	74	34	7	960	7	83
A 12	I	150604	5142	17672	46005	8899	10422	22174	27756	2928	1617	2203	5786
	W	69561	2579	8313	24450	4944	4862	8790	10713	1063	296	845	2706
A 11	I	50156	1619	4343	8862	5965	2934	6472	11043	1032	2311	1103	4472
	W	9238	319	485	1387	1616	425	683	2472	214	422	213	1002
A 10	I	43984	1145	4436	9000	3440	2420	6104	9709	692	1985	759	4294
	W	11356	310	996	2500	715	433	1222	2878	142	761	195	1204
A 9	I	28785	806	4235	6244	1886	1277	4806	4044	391	1282	760	3054
	W	10734	255	1181	2459	673	345	1891	1807	93	566	161	1303
IN AUSBILDUNG	I	28701	1537	3030	6754	2249	1291	5919	5131	299	708	176	1607
	W	18120	1036	1755	4654	1392	622	3515	3561	167	385	107	926
ZUSAMMEN	I	397112	15307	46649	99951	33228	23663	63150	69139	7099	10176	5526	23224
	W	147408	6108	16258	43850	13182	8057	20279	23827	2111	3407	1624	8705
MITTLERER DIENST													
A 9"S"+ AMTSZULAGE	I	17701	874	1735	7291	1666	1167	2474	4	378	1079	299	734
	W	1163	24	35	850	28	7	84	-	4	38	9	84
A 9"S"	I	50309	1976	4320	9733	4016	2815	6261	12144	867	2689	1015	4473
	W	2280	74	192	320	164	44	365	403	7	322	84	305
A 8	I	68312	2683	6214	15873	5978	4006	8505	11707	1291	4372	1740	5943
	W	5864	167	470	1471	526	160	767	706	41	614	149	793
A 7	I	51250	1739	4847	12657	3959	2864	5697	10044	1105	3384	1135	3819
	W	7338	209	487	1878	742	199	774	1235	56	731	101	926
A 6	I	25441	1269	4137	3820	1150	1185	4695	6108	284	864	317	1612
	W	5625	250	863	809	268	181	692	1766	46	289	48	413
A 5	I	14885	367	1170	2411	631	1113	2475	3491	484	1030	263	1450
	W	6976	179	451	1175	341	385	1293	1794	112	428	146	672
IN AUSBILDUNG	I	16866	639	1716	2978	1370	867	3043	3294	182	508	34	2235
	W	5266	217	475	1018	440	313	1024	745	72	219	18	725
ZUSAMMEN	I	244764	9547	24139	54763	18770	14017	33150	46792	4591	13926	4803	20266
	W	34512	1120	2973	7521	2509	1289	4999	6649	338	2641	555	3918
EINFACHER DIENST													
A 5"S"	I	5146	112	470	967	417	309	533	1859	65	97	51	266
	W	19	-	4	4	5	-	-	-	-	-	-	6
A 4 - A 2	I	3651	78	294	650	220	234	389	1422	49	63	19	233
	W	81	1	5	7	15	1	4	18	-	8	-	22
IN AUSBILDUNG	I	28	4	2	2	3	-	-	-	2	-	-	15
	W	5	-	-	-	-	-	-	-	-	-	-	5
ZUSAMMEN	I	8825	194	766	1619	640	543	922	3281	116	160	70	514
	W	105	1	9	11	20	1	4	18	-	8	-	33
BEAMTE UND RICHTER ZUSAMMEN													
	I	924708	35164	100831	227928	80898	53158	136997	162615	16290	38452	14867	57508
	W	233129	8967	24177	66628	21219	11880	30979	37615	3238	9868	2928	15630
DAR. IN AUSBILDUNG													
	I	81858	3518	7848	20862	7348	3915	13318	14656	1084	2998	489	5822
	W	38762	1813	3522	10516	3445	1661	6227	6847	483	1520	270	2458

4 PERSONAL DER LAENDER

4.5 VOLLZEITBESCHAEFTIGTE AM 30.06.1987 NACH EINSTUFUNGEN UND LAENDERN

LAUFBAHNGRUPPE/ EINSTUFUNG (I = INSGESAMT, W = WEIBLICH)		INSGE- SAMT	SCHLES- WIG- HOLSTEIN	NIEDER- SACHSEN	NORD- RHEIN- WEST- FALEN	HESSEN	RHEIN- LAND- PFALZ	BADEN- WUERT- TEMBERG	BAYERN	SAARLAND	HAMBURG	BREMEN	BERLIN (WEST)
ANGESTELLTE													
HOEHERER DIENST													
AUSSERTARIFLICH	I	1699	1	54	104	112	574	423	161	-	25	14	231
	W	306	-	2	8	10	111	148	4	-	3	-	20
BAT I	I	1250	6	58	273	20	4	28	178	18	198	82	385
	W	138	2	7	56	2	-	1	10	1	12	9	38
BAT I A	I	2741	83	205	298	169	76	370	344	91	324	165	616
	W	511	14	30	42	34	12	52	51	19	80	28	149
BAT I B	I	13538	448	1292	2311	939	567	2391	1425	297	1467	407	1994
	W	2363	66	177	370	140	96	386	228	57	323	103	417
BAT II A, II B	I	35538	677	3869	9678	3304	1613	6272	3049	695	1131	649	4601
	W	8163	169	789	2293	751	455	1219	655	154	412	180	1086
IN AUSBILDUNG	I	1134	-	374	440	-	-	-	-	-	30	254	36
	W	449	-	134	166	-	-	-	-	-	16	115	18
ZUSAMMEN	I	55900	1215	5852	13104	4544	2834	9484	5157	1101	3175	1571	7863
	W	11930	251	1139	2935	937	674	1806	948	231	846	435	1728
GEHOEBENER DIENST													
BAT II A"S"	I	3029	74	326	716	267	93	32	38	28	1168	247	40
	W	556	15	59	59	4	25	15	5	5	271	95	3
BAT III, KR. XII	I	18492	1575	1775	4052	1748	768	1530	2571	321	798	1090	2264
	W	4295	500	324	995	290	141	373	728	57	80	315	492
BAT IV A, KR. XI, X	I	21685	940	2613	4422	2197	1613	2310	2590	299	1488	561	2632
	W	5383	201	547	1456	439	386	514	713	52	301	157	617
BAT IV B, KR. IX	I	31348	1042	3320	6127	2306	1691	3272	2662	581	2634	1546	6167
	W	14671	545	1295	3267	844	675	1110	1216	229	1413	710	3367
BAT V A, V B, KR. VIII, VII	I	23740	772	1536	3130	1360	1015	4871	3982	363	2107	758	3846
	W	13224	453	729	2038	793	661	2175	1735	125	1568	466	2481
IN AUSBILDUNG	I	1307	1	67	540	2	7	-	9	-	271	99	311
	W	952	-	48	409	2	5	-	4	-	195	73	216
ZUSAMMEN	I	99581	4404	9637	18987	7880	5187	12015	11852	1592	8466	4301	15260
	W	39081	1714	3002	8224	2372	1893	4187	4401	468	3828	1816	7176
MITTLERER DIENST													
BAT V B"S"	I	15523	536	3289	3397	1989	1051	-	20	361	1908	663	2309
	W	5409	166	1421	1288	323	191	-	5	144	700	184	987
BAT V C, KR. VI	I	42591	1795	4988	7078	3714	2315	5617	4743	771	4194	1550	5826
	W	22566	921	2424	3893	1585	1037	3035	2450	336	2484	813	3588
BAT VI A, VI B, KR. V, IV	I	96118	3637	9354	15780	8436	4202	11225	13084	2146	9942	3566	14746
	W	66551	2286	5481	10906	5325	2666	7711	9586	1291	7408	2572	11319
BAT VII, VIII, KR. III	I	108044	4242	10272	19041	12523	4962	13738	16472	1464	7131	2672	15527
	W	80052	3179	7768	14862	8115	3863	11009	13257	1056	4906	1839	10198
IN AUSBILDUNG	I	25641	1060	2790	5349	3086	1041	4058	839	691	2958	1110	2659
	W	20880	880	2129	4445	2528	909	3147	752	525	2457	920	2188
ZUSAMMEN	I	287917	11270	30693	50645	29748	13571	34638	35158	5433	26133	9561	41067
	W	195458	7432	19223	35394	17876	8666	24902	26050	3352	17955	6328	28280
EINFACHER DIENST													
BAT VIII"S"	I	1729	-	48	80	6	-	-	-	436	1152	1	6
	W	1072	-	17	48	2	-	-	-	309	694	1	1
BAT IX A, IX B, X, KR. II, I	I	14711	675	1280	1999	395	463	1696	1585	249	2463	431	3475
	W	7894	397	573	742	226	267	1054	995	202	1449	278	1711
IN AUSBILDUNG	I	1449	107	-	87	31	16	-	-	-	19	49	1140
	W	1102	84	-	71	26	16	-	-	-	16	30	859
ZUSAMMEN	I	17889	782	1328	2166	432	479	1696	1585	685	3634	481	4621
	W	10068	481	590	861	254	283	1054	995	511	2159	309	2571
ANGESTELLTE ZUSAMMEN													
	I	461287	17671	47510	84902	42604	22071	57833	53752	8811	41408	15914	68811
	W	256537	9878	23954	47414	21439	11516	31949	32394	4562	24788	8888	39755
DAR. IN AUSBILDUNG	I	29531	1168	3231	6416	3119	1064	4058	848	691	3278	1512	4146
	W	23383	964	2311	5091	2556	930	3147	756	525	2684	1138	3281
ARBEITER													
ARBEITER ZUSAMMEN	I	162342	4535	14151	14576	14655	8084	17962	22991	2833	11859	5711	44985
	W	35317	1124	2398	3594	3242	1138	3451	5446	874	2458	1343	10249
DAR. IN AUSBILDUNG	I	10338	263	887	1492	962	731	1321	1352	64	508	315	2443
	W	1851	35	163	174	131	89	186	444	5	143	105	376
INSGESAMT													
INSGESAMT	I	1548337	57370	162492	327406	138157	83313	212792	239358	27934	91719	36492	171304
	W	524983	19969	50529	117636	45900	24534	66379	75455	8674	37114	13159	65634
DAR. IN AUSBILDUNG	I	121727	4949	11966	28770	11429	5710	18697	16856	1839	6784	2316	12411
	W	63996	2812	5996	15781	6132	2680	9560	8047	1013	4347	1513	6115

4 PERSONAL DER LAENDER
4.6 BESCHAEFTIGTE AM 30.06.1987 NACH ALTERSGRUPPEN UND LAENDERN

ALTERSGRUPPEN VON ... BIS UNTER ... JAHREN (I = INSGESAMT, W = WEIBLICH)		INSGE- SAMT	SCHLES- WIG- HOLSTEIN	NIEDER- SACHSEN	NORD- RHEIN- WEST- FALEN	HESSEN	RHEIN- LAND- PFALZ	BADEN- WUERT- TEM- BERG	BAYERN	SAARLAND	HAMBURG	BREMEN	BERLIN (WEST)
INSGESAMT													
UNTER 21	I	53389	2078	4441	9562	5838	2728	7521	6259	830	3685	1517	8930
	W	31387	1208	2364	6225	3634	1407	4480	3484	500	2717	1037	4331
21 - 23	I	51356	1909	5244	10858	4612	2349	6528	6985	803	4002	1010	7056
	W	30390	1206	2850	5620	2778	1323	4234	4272	473	2920	789	3925
23 - 25	I	70195	2131	7777	17251	5326	3329	8109	10390	1145	5080	1175	8482
	W	36369	1256	4005	6504	2874	1709	4557	6081	610	3295	825	4653
25 - 27	I	90473	2718	10044	23171	6959	4550	10926	14683	1509	5464	1383	9066
	W	44299	1674	5133	8821	3561	2190	5436	8080	796	3255	806	4547
27 - 29	I	103689	3407	11805	25715	8365	5204	13775	16574	2048	5757	1800	9239
	W	47167	1918	5310	10081	3722	2178	6181	8192	930	3163	1027	4465
29 - 31	I	103921	3636	11727	24600	8351	5450	14723	16994	1940	5681	1960	8859
	W	45285	1799	4925	9898	3436	2098	6346	7761	782	2958	1001	4281
31 - 33	I	108025	3809	11883	26286	8608	5809	15536	17524	1971	5349	2065	9185
	W	50617	1882	5479	12836	3844	2387	7168	7933	793	2727	1092	4476
33 - 35	I	114917	4383	13321	28405	9403	6276	16583	17301	2076	5123	2394	9652
	W	53715	2202	6210	14267	4281	2563	7321	7412	805	2609	1241	4804
35 - 37	I	120973	4397	14710	28231	10258	6977	17490	17300	2096	5806	2731	10977
	W	54735	2110	6634	13450	4675	2911	7420	6857	874	2970	1309	5525
37 - 39	I	127621	4470	15206	28906	11233	7586	18118	18290	2289	6194	2950	12379
	W	55227	1920	6355	12949	4892	3080	7470	7096	949	3131	1350	6035
39 - 41	I	110146	4027	12768	23772	9961	5932	15610	17157	1912	5830	2827	10350
	W	46102	1732	5116	10113	4297	2380	6435	6316	740	2823	1303	4847
41 - 43	I	89239	3379	10022	18667	7677	4628	12516	13802	1499	5289	2467	9293
	W	37153	1463	4027	8019	3236	1776	5085	5049	562	2523	1117	4296
43 - 45	I	114102	4471	12941	22726	9908	6035	15752	16876	1883	6853	3151	13506
	W	45757	1882	5075	9418	3981	2237	6252	6018	665	3143	1320	5766
45 - 47	I	114729	4801	12860	22059	10174	5530	15622	17099	2014	7315	3246	13579
	W	44968	1881	4925	8954	3882	2215	6071	6098	714	3211	1408	5609
47 - 49	I	112893	4939	12865	21556	10092	5778	15312	16829	2038	7372	3493	12619
	W	42319	1888	4748	8152	3697	1973	5707	5512	700	3366	1587	4989
49 - 51	I	93390	4149	10425	18344	8143	4692	12287	12849	1579	6427	3131	11364
	W	34156	1522	3783	6826	2860	1521	4433	4150	481	2861	1422	4297
51 - 53	I	83005	3390	9028	16412	7038	4109	10831	11183	1472	6186	2718	10638
	W	29255	1177	3130	5860	2317	1265	3786	3461	432	2680	1285	3862
53 - 55	I	58537	2221	5973	11559	4946	3004	7884	8153	1149	4548	1936	7164
	W	20463	771	2086	4019	1580	925	2680	2520	346	1961	926	2649
55 - 57	I	54811	2029	5459	10837	4826	2832	7611	7620	1123	4224	1783	6467
	W	18718	664	1863	3828	1478	788	2492	2224	352	1849	826	2354
57 - 59	I	55028	1988	5564	10663	4722	3023	7784	7813	1030	4295	1691	6455
	W	18731	664	1871	3720	1435	873	2493	2249	303	1882	833	2408
59 - 61	I	43479	1705	4740	8700	4045	2602	6249	6179	809	2970	1152	4328
	W	13803	538	1502	3084	1178	709	1884	1537	219	1122	476	1554
61 - 63	I	25006	1029	2894	5168	2527	1495	3967	3542	388	1526	541	1929
	W	6314	246	732	1523	568	402	932	703	92	368	150	598
63 UND MEHR	I	11045	403	1247	2265	1121	665	2061	1484	175	685	199	740
	W	2832	96	290	684	263	159	460	308	42	223	67	240
INSGESAMT	I	1909969	71469	212944	415713	164133	101013	262795	282886	33778	115661	47320	202257
	W	809762	31699	88413	174851	68469	39069	109323	113313	13160	57757	23197	90511

4 PERSONAL DER LAENDER

4.6 BESCHAEFTIGTE AM 30.06.1987 NACH ALTERSGRUPPEN UND LAENDERN

ALTERSGRUPPEN VON ... BIS UNTER ... JAHREN (I = INSGESAMT, W = WEIBLICH)		INSGE- SAMT	SCHLES- WIG- HOLSTEIN	NIEDER- SACHSEN	NORD- RHEIN- WEST- FALEN	HESSEN	RHEIN- LAND- PFALZ	BADEN- WUERT- TEM- BERG	BAYERN	SAARLAND	HAMBURG	BREMEN	BERLIN (WEST)
VOLLZEITBESCHAEFTIGTE													
UNTER 21	I	51170	1910	4083	9335	5736	2665	7444	6093	812	3544	1460	8088
	W	29804	1139	2062	6092	3553	1351	4414	3370	482	2603	988	3750
21 - 23	I	46317	1777	4321	8971	4410	2103	6349	6657	724	3657	928	6420
	W	27848	1119	2185	5340	2610	1161	4077	4037	411	2650	727	3531
23 - 25	I	56335	1975	5542	10969	4886	2665	7734	9274	931	4325	1047	6987
	W	31454	1154	2891	6030	2566	1375	4234	5430	488	2767	715	3804
25 - 27	I	70640	2391	6906	15181	6128	3538	9985	12606	1092	4452	1200	7161
	W	36915	1430	3770	7940	3030	1713	4718	6945	577	2610	654	3528
27 - 29	I	81557	2740	7976	18698	6954	4136	11800	14196	1543	4646	1483	7385
	W	36077	1430	3363	8161	2829	1541	4850	6711	661	2419	764	3348
29 - 31	I	80591	2743	7816	18214	6893	4385	11740	14303	1470	4476	1615	6936
	W	30450	1177	2714	6703	2416	1364	4229	5610	500	2069	715	2953
31 - 33	I	81944	2771	8292	19409	6753	4535	11451	14385	1432	4062	1597	7257
	W	31194	1105	3067	8093	2399	1360	4136	5117	436	1725	704	3052
33 - 35	I	87469	3246	9560	21279	7342	4923	12330	13984	1545	3858	1783	7619
	W	31224	1268	3335	8528	2558	1413	3891	4359	417	1563	706	3186
35 - 37	I	92975	3303	10741	21612	8063	5621	13243	13897	1612	4251	2027	8605
	W	30442	1163	3290	7740	2709	1715	3780	3686	491	1660	682	3526
37 - 39	I	98949	3426	11530	22500	8747	6104	13710	14576	1812	4542	2186	9816
	W	29636	978	3173	7282	2626	1738	3501	3589	540	1709	656	3844
39 - 41	I	86451	3070	9717	18769	7930	4843	11736	13932	1578	4356	2072	8448
	W	24584	859	2395	5646	2414	1368	2904	3269	434	1512	604	3179
41 - 43	I	70628	2598	7736	14879	6180	3740	9522	11219	1264	3968	1852	7670
	W	20131	737	1998	4597	1830	945	2352	2615	346	1321	551	2839
43 - 45	I	91452	3504	10114	18272	8076	4932	12077	13857	1612	5224	2380	11404
	W	24822	997	2523	5341	2254	1207	2885	3147	412	1651	590	3815
45 - 47	I	93267	3829	10176	18090	8359	4883	12141	14120	1731	5765	2397	11776
	W	25046	1001	2507	5305	2150	1204	2851	3280	444	1767	604	3933
47 - 49	I	93281	3952	10312	18068	8557	4848	12188	14241	1757	5722	2561	11075
	W	24101	1012	2459	4951	2228	1102	2782	3109	430	1800	682	3546
49 - 51	I	78208	3394	8427	15529	6980	3959	9956	11008	1394	5115	2326	10120
	W	20140	857	2018	4261	1751	847	2269	2448	309	1608	640	3132
51 - 53	I	70563	2793	7476	14193	6126	325	8889	9770	1337	4914	1973	9567
	W	17757	665	1787	3799	1451	237	2000	2162	304	1451	555	2846
53 - 55	I	50047	1850	4913	10082	4330	2583	6565	7175	1044	3598	1389	6518
	W	12599	457	1169	2663	990	539	1449	1629	248	1039	389	2027
55 - 57	I	47480	1685	4563	9491	4310	2477	6452	6808	1031	3389	1333	5941
	W	12047	399	1094	2606	999	462	1442	1496	262	1050	384	1853
57 - 59	I	48032	1669	4705	9424	4256	2642	6655	7053	931	3468	1264	5965
	W	12450	418	1122	2623	1009	527	1489	1601	209	1086	414	1952
59 - 61	I	38774	1471	4071	7763	3703	2337	5500	5684	750	2511	952	4032
	W	9659	358	935	2260	865	479	1218	1135	162	687	281	1279
61 - 63	I	23062	940	2581	4771	2411	1359	3611	3319	371	1384	490	1825
	W	4774	185	511	1202	470	292	635	535	77	251	106	510
63 UND MEHR	I	9145	333	934	1907	1027	510	1714	1201	161	492	177	689
	W	1829	61	161	473	193	94	273	175	34	116	48	201
INSGESAMT	I	1548337	57370	162492	327406	138157	83313	212782	239358	27934	91719	36492	171304
	W	524983	19969	50529	117636	45900	24534	66379	75455	8674	37114	13159	65634

4 PERSONAL DER LAENDER

4.6 BESCHAEFTIGTE AM 30.06.1987 NACH ALTERSGRUPPEN UND LAENDERN

ALTERSGRUPPEN VON ... BIS UNTER ... JAHREN (I = INSGESAMT, W = WEIBLICH)		INSGE- SAMT	SCHLES- WIG- HOLSTEIN	NIEDER- SACHSEN	NORD- RHEIN- WEST- FALEN	HESSEN	RHEIN- LAND- PFALZ	BADEN- WUERT- TEM- BERG	BAYERN	SAARLAND	HAMBURG	BREMEN	BERLIN (WEST)
TEILZEITBESCHAEFTIGTE													
UNTER 21	I	2219	168	358	227	102	63	77	166	18	141	57	842
	W	1583	69	302	133	81	56	66	114	18	114	49	581
21 - 23	I	5039	132	923	1887	202	246	179	328	79	345	82	636
	W	2542	87	665	280	168	162	157	235	62	270	62	394
23 - 25	I	13860	156	2235	6282	440	664	375	1116	214	755	128	1495
	W	4915	102	1114	474	308	334	323	651	122	528	110	849
25 - 27	I	19833	327	3138	7990	831	1012	941	2077	417	1012	183	1905
	W	7384	244	1363	881	531	477	718	1135	219	645	152	1019
27 - 29	I	22132	667	3829	7017	1411	1068	1975	2378	505	1111	317	1854
	W	11090	488	1947	1920	893	637	1331	1481	269	744	263	1117
29 - 31	I	23330	893	3911	6386	1458	1065	2983	2691	470	1205	345	1923
	W	14835	622	2211	3195	1020	734	2117	2151	282	889	286	1328
31 - 33	I	26081	1038	3591	6877	1855	1274	4085	3139	539	1287	468	1928
	W	19423	777	2412	4743	1445	1027	3032	2816	357	1002	388	1424
33 - 35	I	27448	1137	3761	7126	2061	1353	4253	3317	531	1265	611	2033
	W	22491	934	2875	5739	1723	1150	3430	3053	388	1046	535	1618
35 - 37	I	27998	1094	3969	6619	2195	1356	4247	3403	484	1555	704	2372
	W	24293	947	3344	5710	1966	1196	3640	3171	383	1310	627	1999
37 - 39	I	28672	1044	3676	6406	2486	1482	4408	3714	477	1652	764	2563
	W	25591	942	3182	5667	2266	1342	3969	3507	409	1422	694	2191
39 - 41	I	23695	957	3051	5003	2031	1089	3874	3225	334	1474	755	1902
	W	21518	873	2721	4467	1883	1012	3531	3047	306	1311	699	1668
41 - 43	I	18611	781	2286	3788	1497	888	2994	2583	235	1321	615	1623
	W	17022	726	2029	3422	1406	831	2733	2434	216	1202	566	1457
43 - 45	I	22650	967	2827	4454	1832	1103	3675	3019	271	1629	771	2102
	W	20935	885	2552	4077	1727	1030	3367	2871	253	1492	730	1951
45 - 47	I	21462	972	2684	3969	1815	1077	3481	2979	283	1550	849	1803
	W	19922	880	2418	3649	1732	1011	3220	2818	270	1444	804	1676
47 - 49	I	19612	987	2553	3488	1535	930	3124	2588	281	1650	932	1544
	W	18218	876	2289	3201	1469	871	2925	2403	270	1566	905	1443
49 - 51	I	15182	755	1998	2815	1163	733	2331	1841	185	1312	805	1244
	W	14016	665	1765	2565	1109	674	2164	1702	172	1253	782	1165
51 - 53	I	12442	597	1552	2219	912	584	1942	1413	135	1272	745	1071
	W	11498	512	1343	2061	866	528	1786	1299	128	1229	730	1016
53 - 55	I	8490	371	1060	1477	616	421	1319	978	105	950	547	646
	W	7864	314	917	1356	590	386	1231	891	98	922	537	622
55 - 57	I	7331	344	896	1346	516	355	1159	812	92	835	450	526
	W	6671	265	769	1222	479	326	1050	728	90	799	442	501
57 - 59	I	6996	319	859	1239	466	381	1129	760	99	827	427	490
	W	6281	246	749	1097	426	346	1004	648	94	796	419	456
59 - 61	I	4705	234	669	937	342	265	749	495	59	459	200	296
	W	4144	180	567	824	313	230	666	402	57	435	195	275
61 - 63	I	1944	89	313	397	116	136	356	223	17	142	51	104
	W	1540	61	221	321	98	110	297	168	15	117	44	88
63 UND MEHR	I	1900	70	313	358	94	155	347	283	14	193	22	51
	W	1003	35	129	211	70	65	187	133	8	107	19	39
INSGESAMT	I	361632	14099	50452	88307	25976	17700	50003	43528	5844	23942	10828	30953
	W	284779	11730	37884	57215	22569	14535	42944	37858	4486	20643	10038	24877

4 PERSONAL DER LAENDER
4.6 BESCHAEFTIGTE AM 30.06.1987 NACH ALTERSGRUPPEN UND LAENDERN

ALTERSGRUPPEN VON ... BIS UNTER ... JAHREN (I = INSGESAMT, W = WEIBLICH)		INSGE- SAMT	SCHLES- WIG- HOLSTEIN	NIEDER- SACHSEN	NORD- RHEIN- WEST- FALEN	HESSEN	RHEIN- LAND- PFALZ	BADEN- WUERT- TEM- BERG	BAYERN	SAARLAND	HAMBURG	BREMEN	BERLIN (WEST)
DARUNTER TEILZEITBESCHAEFTIGTE T1													
UNTER 21	I	1788	62	342	151	87	55	66	54	18	112	32	809
	W	1422	58	290	130	75	51	57	53	18	96	30	564
21 - 23	I	2032	76	587	236	149	94	158	104	44	179	44	361
	W	1790	70	502	219	136	87	144	98	44	165	40	285
23 - 25	I	3174	91	754	310	237	135	329	301	48	344	97	528
	W	2717	83	566	256	204	119	292	279	48	315	90	465
25 - 27	I	6538	266	1235	890	541	305	839	876	120	554	154	758
	W	5057	225	840	660	418	245	651	706	109	464	135	604
27 - 29	I	13398	591	2598	2528	1167	671	1874	1504	224	809	295	1137
	W	9528	462	1664	1723	813	515	1263	1174	173	608	252	881
29 - 31	I	18500	812	3171	4132	1931	831	2898	2152	321	1001	325	1526
	W	13717	598	2008	3051	969	638	2061	1906	236	784	276	1190
31 - 33	I	23139	953	3139	5692	1792	1119	3982	2736	456	1122	452	1696
	W	18482	744	2274	4600	1418	940	2949	2600	328	915	381	1333
33 - 35	I	25292	1085	3356	6408	2009	1217	4162	2944	488	1146	581	1896
	W	21626	911	2746	5597	1697	1071	3352	2821	371	987	513	1560
35 - 37	I	26314	1029	3663	6141	2158	1250	4150	3060	451	1440	683	2289
	W	23506	927	3232	5576	1940	1136	3552	2940	372	1250	612	1969
37 - 39	I	27027	986	3398	5937	2460	1368	4304	3357	462	1540	738	2477
	W	24683	918	3074	5474	2245	1280	3873	3235	401	1363	668	2152
39 - 41	I	22366	905	2796	4649	2001	1031	3795	2864	325	1394	740	1866
	W	20723	844	2605	4318	1856	976	3455	2767	301	1263	689	1649
41 - 43	I	17481	744	2066	3484	1479	826	2904	2312	230	1251	596	1589
	W	16290	703	1915	3274	1389	782	2644	2217	213	1159	551	1443
43 - 45	I	21197	898	2530	4085	1815	1019	3574	2637	265	1549	744	2081
	W	19924	848	2381	3862	1711	966	3271	2546	248	1446	709	1936
45 - 47	I	19828	898	2350	3619	1783	959	3348	2562	271	1454	816	1768
	W	18727	852	2213	3414	1700	914	3089	2472	259	1375	780	1659
47 - 49	I	17884	865	2188	3140	1500	827	2939	2175	265	1556	912	1517
	W	16949	812	2059	2972	1434	788	2743	2072	256	1496	891	1426
49 - 51	I	13623	647	1627	2449	1124	638	2176	1545	177	1243	781	1216
	W	12872	620	1529	2288	1070	600	2014	1461	166	1205	766	1153
51 - 53	I	10967	493	1213	1885	878	479	1791	1130	125	1189	728	1056
	W	10433	476	1141	1801	835	446	1642	1079	120	1163	718	1012
53 - 55	I	7373	300	806	1216	589	354	1164	772	96	907	531	638
	W	7051	287	765	1154	564	333	1087	737	91	889	524	620
55 - 57	I	6308	259	678	1090	489	293	1028	643	84	792	435	517
	W	5958	242	635	1025	453	277	935	615	83	767	430	496
57 - 59	I	5989	233	662	980	444	319	1015	585	91	774	411	475
	W	5586	223	622	910	406	295	898	538	87	751	406	450
59 - 61	I	3942	167	502	732	324	218	655	376	52	431	196	289
	W	3624	160	466	669	296	193	579	335	50	410	192	274
61 - 63	I	1391	67	173	281	104	92	274	152	12	94	45	97
	W	1208	55	148	244	88	83	236	131	11	86	42	84
63 UND MEHR	I	627	31	65	79	55	23	165	75	6	68	19	41
	W	466	26	54	68	39	19	107	55	5	41	18	34
INSGESAMT	I	296178	12458	39899	60114	24516	14123	47590	34916	4631	20949	10355	26627
	W	262339	11144	33729	53285	21756	12754	40894	32837	3990	18998	9713	23239

FKZ	AUFGABENBEREICH (I = INSGESAMT, W = WEIBLICH)		INSGESAMT			
			INSGESAMT	BEAMTE UND RICHTER	ANGESTELLTE	ARBEITER
0 - 8	INSGESAMT	I	1 909 969	1 064 360	641 264	204 345
		W	809 762	359 011	376 959	73 792
0 - 7	VERWALTUNG	I	1 665 310	1 049 111	492 161	124 038
		W	676 675	357 683	274 217	44 775
0	ALLGEMEINE DIENSTE	I	622 288	427 901	165 827	28 560
		W	196 710	76 426	108 220	14 064
01,02	POLITISCHE FUEHRUNG UND ZENTRALE VERWALTUNG, AUSWAERTIGE ANGELEGENHEITEN	I	246 235	140 533	94 275	11 427
		W	102 863	43 768	53 395	5 700
011	DAR.: POLITISCHE FUEHRUNG	I	36 703	19 416	15 294	1 993
		W	13 710	2 890	9 995	825
012	INNERE VERWALTUNG	I	43 215	23 102	16 628	3 485
		W	19 481	7 734	10 009	1 738
016,017	STEUER- UND FINANZVERWALTUNG	I	131 465	92 044	35 127	4 294
		W	59 013	32 304	24 065	2 644
018	HOCHBAUVERWALTUNG	I	25 983	4 661	19 907	1 415
		W	6 344	529	5 405	410
04	DEFFENTLICHE SICHERHEIT UND ORDNUNG	I	220 159	180 511	27 474	12 174
		W	28 513	6 069	17 637	4 807
042	DAR.: POLIZEI	I	206 667	172 335	23 353	10 979
		W	24 829	5 281	15 090	4 458
044	BRANDSCHUTZ	I	6 777	5 928	420	429
		W	375	33	181	161
05	RECHTSSCHUTZ	I	155 894	106 857	44 078	4 959
		W	67 334	26 589	37 188	3 557
052	DAR.: ORDENTLICHE GERICHTE UND STAATSANWALTSCHAFTEN	I	115 700	76 389	35 218	4 093
		W	57 700	23 341	31 134	3 225
056	JUSTIZVOLLZUGSANSTALTEN	I	29 149	24 622	4 044	483
		W	3 838	1 884	1 827	127
1	BILDUNGSWESEN, WISSENSCHAFT, FORSCHUNG, KULTURELLE ANGELEGENHEITEN	I	848 594	578 080	232 583	37 931
		W	405 148	273 477	113 652	18 019
12,111	SCHULEN UND VORSCHULISCHE BILDUNG 2)	I	610 862	526 530	75 905	8 427
		W	325 588	265 684	52 853	7 051
121,122	DAR.: GRUND-, HAUPT- UND SONDERSCHULEN	I	284 753	249 099	32 054	3 600
		W	187 689	158 686	25 798	3 205
123	REALSCHULEN	I	52 660	48 484	4 080	96
		W	27 514	24 518	2 906	90
124	GYMNASIEN	I	121 524	107 449	12 557	1 518
		W	45 967	36 803	7 850	1 314
125	GESAMTSCHULEN	I	33 217	27 565	4 184	1 468
		W	16 233	12 540	2 358	1 335
127	BERUFLICHE SCHULEN	I	81 384	65 621	14 944	819
		W	25 727	17 481	7 912	334
128	FACHSCHULEN	I	1 239	308	615	316
		W	751	100	408	243
13	HOCHSCHULEN	I	202 999	44 787	137 590	20 622
		W	64 003	5 521	51 191	7 291
131	DAR.: UNIVERSITAETEN, TECHNISCHE HOCHSCHULEN, TECHNISCHE UNIVERSITAETEN 3)	I	175 623	33 493	124 164	17 966
		W	57 328	4 457	46 677	6 194
132	HOCHSCHULKLINIKEN	I	529	55	427	47
		W	235	11	205	19
137	FACHHOCHSCHULEN	I	22 607	9 986	10 371	2 250
		W	5 188	846	3 450	892
14,15	FOERDERUNG DES BILDUNGSWESENS, SONSTIGES BILDUNGSWESEN	I	6 623	2 123	3 645	855
		W	4 345	1 047	2 682	616
16,17,112	WISSENSCHAFT, FORSCHUNG, ENTWICKLUNG AUSSERHALB DER HOCHSCHULEN	I	12 594	3 467	7 215	1 912
		W	5 666	1 068	3 676	922
18,113	KUNST- UND KULTURPFLEGE 2)	I	15 516	1 173	8 228	6 115
		W	5 546	157	3 250	2 139
181,182	DAR. THEATER UND MUSIKPFLEGE	I	8 302	65	5 104	3 133
		W	2 775	5	1 782	988

1) EINSCHL. BEAMTE AUF WIDERRUF UND AUF ZEIT.- 2) EINSCHL. VERWALTUNG.- 3) EINSCHL. UNIVERSITAETSBIIBLIOTHEKEN UND UNIVERSITAETSMEDI-
ZINISCHE KLINIKEN SOWIE ANDERE HOCHSCHULEN MIT UNIVERSITAETSRANG, PAEDAGOGISCHE HOCHSCHULEN, GESAMTHOCHSCHULEN.

DAUERKRAEFTE 1)				PERSONAL IN AUSBILDUNG				PERSONAL MIT ZEITVERTRAG			FKZ
ZUSAMMEN	BEAMTE UND RICHTER	ANGE- STELLTE	ARBEITER	ZUSAMMEN	BEAMTE	ANGE- STELLTE	ARBEITER	ZUSAMMEN	ANGE- STELLTE	ARBEITER	
1 646 147 692 943	982 502 320 249	485 327 306 037	178 318 66 657	121 727 63 996	81 858 38 762	29 531 23 383	10 338 1 851	142 095 52 823	126 406 47 539	15 689 5 284	I 0 - 8 W
1 443 539 583 434	968 180 319 004	369 337 224 212	106 022 40 218	104 374 52 127	80 931 38 679	15 768 11 935	7 675 1 513	117 397 41 114	107 056 38 070	10 341 3 044	I 0 - 7 W
554 504 167 112	381 027 59 715	147 321 94 343	26 156 13 054	56 094 23 787	46 874 16 711	8 498 6 933	722 143	11 690 7 811	10 008 6 944	1 682 867	I 0 W
221 506 88 944	126 125 36 577	85 440 47 308	9 941 5 059	17 504 9 512	14 408 7 191	2 727 2 207	369 114	7 225 4 407	6 108 3 880	1 117 527	I 01,02 W
34 574 12 443	18 873 2 556	13 923 9 116	1 778 771	828 574	543 334	277 237	8 3	1 301 693	1 094 642	207 51	I 011 W
35 616 14 976	18 749 5 456	14 232 8 201	2 635 1 319	6 347 3 746	4 353 2 278	1 716 1 386	278 82	1 252 759	680 422	572 337	I 012 W
120 193 52 797	83 032 27 866	33 067 22 404	4 094 2 527	9 252 4 650	9 012 4 438	238 211	2 1	2 020 1 566	1 822 1 450	198 116	I 016,017 W
23 766 5 379	4 197 404	18 331 4 607	1 238 368	947 460	464 125	402 307	81 28	1 270 505	1 174 491	96 14	I 018 W
209 018 25 898	171 549 4 957	25 859 16 332	11 610 4 609	9 515 1 343	8 962 1 112	256 210	297 21	1 626 1 272	1 359 1 095	267 177	I 04 W
196 533 22 694	163 647 4 169	22 369 14 253	10 517 4 272	9 160 1 334	8 688 1 112	248 206	224 16	974 801	736 631	238 170	I 042 W
6 443 361	5 654 33	400 170	389 158	304 1	274 -	5 1	25 -	30 13	15 10	15 3	I 044 W
123 980 52 270	83 353 18 181	36 022 30 703	4 605 3 386	29 075 12 932	23 504 8 408	5 515 4 516	56 8	2 839 2 132	2 541 1 969	298 163	I 05 W
86 399 43 566	54 512 15 239	28 067 25 259	3 820 3 068	27 161 12 418	21 877 8 102	5 284 4 316	- -	2 140 1 716	1 867 1 559	273 157	I 052 W
26 948 3 248	23 093 1 641	3 441 1 490	414 117	1 660 298	1 529 243	75 47	56 8	541 292	528 290	13 2	I 056 W
716 847 352 950	546 397 252 197	138 736 84 407	31 714 16 346	38 587 24 269	31 683 21 280	3 207 2 197	3 697 792	93 160 27 929	90 640 27 048	2 520 881	I 1 W
566 506 295 696	496 610 245 645	62 120 43 167	7 776 6 884	31 038 20 649	29 920 20 039	719 575	399 35	13 318 9 243	13 066 9 111	252 132	I 12,111 W
276 277 180 809	245 436 155 565	27 353 22 110	3 488 3 134	3 969 3 384	3 663 3 121	305 262	1 1	4 507 3 496	4 396 3 426	111 70	I 121,122 W
50 925 26 302	47 902 24 087	2 928 2 126	95 89	583 432	582 431	1 1	- -	1 152 780	1 151 779	1 1	I 123 W
115 474 42 110	104 473 35 005	9 524 5 819	1 477 1 286	3 023 1 836	2 976 1 798	46 37	1 1	3 027 2 021	2 987 1 994	40 27	I 124 W
32 525 15 832	27 565 12 540	3 538 1 967	1 422 1 325	49 31	- -	44 30	5 1	643 370	602 361	41 9	I 125 W
76 822 23 175	65 006 17 217	11 373 5 643	443 315	1 009 303	615 264	37 24	357 15	3 553 2 249	3 534 2 245	19 4	I 127 W
1 111 673	306 100	535 350	270 223	55 33	2 -	18 16	35 17	73 45	62 42	11 3	I 128 W
122 954 45 513	44 397 5 213	62 039 33 932	16 518 6 368	5 496 2 298	390 308	2 115 1 374	2 991 616	74 549 16 192	73 436 15 885	1 113 307	I 13 W
102 576 40 229	33 338 4 355	54 907 30 504	14 331 5 370	4 697 1 861	155 102	1 879 1 199	2 663 560	68 350 15 238	67 378 14 974	972 264	I 131 W
290 172	55 11	193 142	42 19	7 1	- -	2 1	5 -	232 62	232 62	- -	I 132 W
17 229 4 178	9 751 640	5 667 2 734	1 811 804	779 428	235 206	230 170	314 52	4 599 582	4 474 546	125 36	I 137 W
4 920 3 240	1 318 539	2 866 2 144	736 557	900 583	805 508	74 69	21 6	803 522	705 469	98 53	I 14,15 W
9 645 4 170	2 912 648	5 198 2 739	1 535 783	856 589	555 420	160 101	141 68	2 093 907	1 857 836	236 71	I 16,17,112 W
12 822 4 331	1 160 152	6 513 2 425	5 149 1 754	297 150	13 5	139 78	145 67	2 397 1 065	1 576 747	821 318	I 18,113 W
7 128 2 241	65 5	4 133 1 374	2 930 862	173 96	- -	87 48	86 48	1 001 438	884 360	117 78	I 181,182 W

FKZ	AUFGABENBEREICH (I = INSGESAMT, W = WEIBLICH)		INSGESAMT			
			INSGESAMT	BEAMTE UND RICHTER	ANGESTELLTE	ARBEITER
2	SOZIALE SICHERUNG, SOZIALE KRIEGSFOLGEAUFGABEN, WIEDERGUTMACHTUNG	I W	60 490 38 821	12 915 3 999	38 136 28 349	9 439 6 473
212	DAR.: SOZIALAMT, SOZIALHILFEVERBAND, LANDESWOHLFAHRTSVERBAND	I W	6 777 4 220	2 530 1 224	3 867 2 760	380 236
213	JUGENDAEMTER	I W	4 946 3 307	1 628 833	3 206 2 420	112 54
214,242	VERSORGUNGSAMTER, EINRICHTUNGEN DER KRIEGSOPFERVERSORGUNG	I W	14 377 8 013	4 532 1 443	8 997 6 052	848 518
235	EINRICHTUNGEN DER SOZIALHILFE 4)	I W	7 448 5 612	177 82	5 329 4 136	1 942 1 394
238	EINRICHTUNGEN DER JUGENDHILFE 4)	I W	16 012 13 733	208 70	11 629 9 926	4 175 3 737
3	GESUNDHEIT, SPORT UND ERHOLUNG	I W	22 950 11 505	3 168 1 210	11 662 8 167	8 120 2 128
311	DAR.: GESUNDHEITSBEHOERDEN	I W	6 056 4 441	1 281 583	4 291 3 469	484 389
312	KRANKENHAEUSER UND HEILSTAETTEN	I W	82 31	2 -	62 24	18 7
321	PARK- UND GARTENANLAGEN	I W	6 455 1 095	120 25	721 204	5 614 866
4	WOHNUNGSWESEN, RAUMORDNUNG UND KOMMUNALE GEMEINSCHAFTSDIENSTE	I W	31 625 6 920	9 773 904	11 080 4 646	10 772 1 370
42	DAR.: RAUMORDNUNG, LANDESPLANUNG, VERMESSUNGSWESEN	I W	21 414 5 095	9 200 729	8 679 3 752	3 535 614
43	KOMMUNALE GEMEINSCHAFTSDIENSTE	I W	9 146 1 160	325 47	1 592 364	7 229 749
5	ERNAEHRUNG, LANDWIRTSCHAFT UND FORSTEN	I W	24 973 7 718	9 239 1 194	11 510 5 239	4 224 1 285
6	ENERGIE- UND WASSERWIRTSCHAFT, GEWERBE, DIENSTLEISTUNGEN	I W	13 823 3 203	3 705 196	6 902 2 493	3 216 514
623	DAR. WASSERWIRTSCHAFT UND KULTURBAU	I W	1 092 160	56 4	514 139	522 17
7	VERKEHRS- UND NACHRICHTENWESEN	I W	40 567 4 650	4 330 277	14 461 3 451	21 776 922
711	DAR.: STRASSEN- UND BRUECKENBAU	I W	28 389 3 604	3 729 231	10 718 2 705	13 942 668
712	WASSERSTRASSEN UND HAEFEN	I W	1 452 241	299 25	679 175	474 41
8	RECHTLICH UNSELBSTAENDIGE WIRTSCHAFTSUNTERNEHMEN	I W	64 988 10 576	7 793 143	12 379 5 167	44 816 5 266
81	DAR.: LAND- UND FORSTWIRTSCHAFTLICHE UNTERNEHMEN	I W	29 679 4 457	7 480 135	2 884 1 962	19 315 2 360
82	VERSORGUNGSUNTERNEHMEN	I W	12 012 1 429	12 -	3 797 1 176	8 203 253
83	VERKEHRSUNTERNEHMEN	I W	18 001 2 687	38 -	3 097 968	14 866 1 719
132,242, 312	KRANKENHAEUSER 5)	I W	179 671 122 511	7 456 1 185	136 724 97 575	35 491 23 751
132	DAR.: HOCHSCHULKLINIKEN	I W	117 191 79 448	5 480 750	89 544 63 959	22 167 14 739
312	KRANKENHAEUSER UND HEILSTAETTEN	I W	61 654 42 536	1 919 429	46 570 33 189	13 165 8 918

1) EINSCHL. BEAMTE AUF WIDERRUF UND AUF ZEIT.- 4) DES OEFFENTLICHEN BEREICHS.- 5) MIT KAUFMAENNISCHEM RECHNUNGSWESEN.

DAUERKRAEFTE 1)				PERSONAL IN AUSBILDUNG				PERSONAL MIT ZEITVERTRAG			FK2
ZUSAMMEN	BEAMTE UND RICHTER	ANGE- STELLTE	ARBEITER	ZUSAMMEN	BEAMTE	ANGE- STELLTE	ARBEITER	ZUSAMMEN	ANGE- STELLTE	ARBEITER	
52 695 34 065	12 379 3 775	33 257 24 698	7 059 5 592	3 658 1 841	536 224	1 636 1 307	1 486 310	4 137 2 915	3 243 2 344	894 571	I 2 W
6 039 3 714	2 506 1 214	3 219 2 299	314 201	282 212	24 10	258 202	- -	456 294	390 259	66 35	I 212 W
3 851 2 480	1 628 833	2 133 1 598	90 49	639 515	- -	639 515	- -	456 312	434 307	22 5	I 213 W
13 354 7 348	4 221 1 259	8 310 5 582	823 507	638 417	311 184	322 230	5 3	385 248	365 240	20 8	I 214,242 W
6 557 4 965	177 82	4 696 3 633	1 684 1 250	299 265	- -	288 255	11 10	592 382	345 248	247 134	I 235 W
14 034 12 211	208 70	10 254 8 766	3 572 3 375	369 154	- -	79 65	290 89	1 609 1 368	1 296 1 095	313 273	I 238 W
18 415 10 035	3 150 1 200	10 128 7 188	5 137 1 647	641 375	18 10	497 316	126 49	3 894 1 095	1 037 663	2 857 432	I 3 W
5 524 4 090	1 281 583	3 774 3 124	469 383	42 36	- -	42 36	- -	490 315	475 309	15 6	I 311 W
73 27	2 -	56 22	15 5	1 -	- -	- -	1 -	8 4	6 2	2 2	I 312 W
3 639 613	110 20	526 126	3 003 467	244 104	10 5	126 58	108 41	2 572 378	69 20	2 503 358	I 321 W
28 564 5 884	9 189 764	9 774 3 975	9 601 1 145	1 265 461	584 140	582 278	99 43	1 796 575	724 393	1 072 182	I 4 W
19 286 4 358	8 619 590	7 592 3 206	3 075 562	1 166 415	581 139	570 271	15 5	962 322	517 275	445 47	I 42 W
8 324 934	323 46	1 482 312	6 519 576	97 45	2 1	11 6	84 38	725 181	99 46	626 135	I 43 W
21 946 6 654	8 352 930	10 482 4 584	3 072 1 140	1 710 739	847 264	554 380	309 95	1 317 325	474 275	843 50	I 5 W
12 573 2 739	3 502 178	6 112 2 118	2 959 443	552 193	203 18	274 145	75 30	698 271	516 230	182 41	I 6 W
876 110	56 4	437 99	383 7	19 2	- -	2 2	17 -	197 48	75 38	122 10	I 623 W
37 995 3 995	4 144 245	13 527 2 899	20 324 851	1 867 462	186 32	520 379	1 161 51	705 193	414 173	291 20	I 7 W
26 546 3 067	3 549 201	9 974 2 245	13 023 621	1 437 424	180 30	492 353	765 41	406 113	252 107	154 6	I 711 W
1 369 209	298 25	638 150	433 34	12 7	1 -	7 7	4 -	71 25	34 18	37 7	I 712 W
58 245 9 205	6 899 80	11 815 4 808	39 531 4 317	3 257 364	894 63	296 197	2 067 104	3 486 1 007	268 162	3 218 845	I 8 W
24 437 3 438	6 586 72	2 659 1 791	15 192 1 575	2 340 128	894 63	68 58	1 378 7	2 902 891	157 113	2 745 778	I 81 W
11 424 1 310	12 -	3 640 1 088	7 772 222	411 88	- -	115 65	296 23	177 31	42 23	135 8	I 82 W
17 429 2 607	38 -	3 026 921	14 365 1 686	345 71	- -	63 40	282 31	227 9	8 7	219 2	I 83 W
144 363 100 304	7 423 1 165	104 175 77 017	32 765 22 122	14 096 11 505	33 20	13 467 11 251	596 234	21 212 10 702	19 082 9 307	2 130 1 395	I 132,242, W 312
91 785 64 812	5 456 738	65 596 50 167	20 733 13 907	7 667 6 322	24 12	7 242 6 166	401 144	17 739 8 314	16 706 7 626	1 033 688	I 132 W
51 821 35 004	1 910 421	38 031 26 459	11 880 8 124	6 419 5 175	9 8	6 218 5 079	192 88	3 414 2 357	2 321 1 651	1 093 706	I 312 W

4.7.1 VOLLZEITBESCHAEFTIGTE AM 30.06.1987 NACH AUF

FKZ	AUFGABENBEREICH (I = INSGESAMT, W = WEIBLICH)		INSGESAMT			
			INSGESAMT	BEAMTE UND RICHTER	ANGESTELLTE	ARBEITER
0 - 8	INSGESAMT	I W	1 548 337 524 983	924 708 233 129	461 287 256 537	162 342 35 317
0 - 7	VERWALTUNG	I W	1 338 309 421 968	909 579 231 909	336 980 175 206	91 750 14 853
0	ALLGEMEINE DIENSTE	I W	569 197 147 313	414 381 63 499	137 920 80 962	16 896 2 852
01,02	POLITISCHE FUEHRUNG UND ZENTRALE VERWALTUNG, AUSWAERTIGE ANGELEGENHEITEN	I W	219 143 76 716	131 522 35 135	81 055 40 592	6 566 989
011	DAR.: POLITISCHE FUEHRUNG	I W	33 662 10 823	19 033 2 543	13 142 7 941	1 487 339
012	INNERE VERWALTUNG	I W	38 453 15 028	22 034 6 744	14 488 8 004	1 931 280
016,017	STEUER- UND FINANZVERWALTUNG	I W	114 417 42 323	84 560 25 076	27 970 16 981	1 887 266
018	HOCHBAUVERWALTUNG	I W	24 431 4 870	4 621 493	18 730 4 297	1 080 80
04	OEFFENTLICHE SICHERHEIT UND ORDNUNG	I W	211 565 20 250	179 890 5 529	23 028 13 247	8 647 1 474
042	DAR.: POLIZEI	I W	199 024 17 479	171 849 4 871	19 480 11 257	7 695 1 351
044	BRANDSCHUTZ	I W	6 621 229	5 923 29	364 128	334 72
05	RECHTSSCHUTZ	I W	136 489 50 347	102 969 22 835	33 837 27 123	1 683 389
052	DAR.: ORDENTLICHE GERICHTE UND STAATSANWALTSCHAFTEN	I W	100 690 42 982	72 913 19 971	26 694 22 694	1 083 317
056	JUSTIZVOLLZUGSANSTALTEN	I W	28 209 3 003	24 419 1 701	3 396 1 263	394 39
1	BILDUNGSWESEN, WISSENSCHAFT, FORSCHUNG, KULTURELLE ANGELEGENHEITEN	I W	599 191 223 959	453 428 161 849	120 621 56 019	25 142 6 091
12,111	SCHULEN UND VORSCHULISCHE BILDUNG 2)	I W	442 861 178 329	402 766 154 821	37 664 22 401	2 431 1 107
121,122	DAR.: GRUND-, HAUPT- UND SONDERSCHULEN	I W	192 482 100 767	175 033 88 477	16 624 11 833	825 457
123	REALSCHULEN	I W	36 914 13 771	35 339 12 818	1 531 915	44 38
124	GYMNASIEN	I W	91 935 22 838	85 731 19 851	5 719 2 699	485 288
125	GESAMTSCHULEN	I W	23 396 8 020	20 786 6 950	2 431 1 023	179 47
127	BERUFLICHE SCHULEN	I W	65 117 14 308	57 767 11 249	6 804 2 995	546 64
128	FACHSCHULEN	I W	872 437	284 82	410 249	178 106
13	HOCHSCHULEN	I W	128 311 35 362	44 166 5 009	67 957 27 166	16 188 3 187
131	DAR.: UNIVERSITAETEN, TECHNISCHE HOCHSCHULEN, TECHNISCHE UNIVERSITAETEN 3)	I W	108 629 31 308	32 944 3 999	61 439 24 549	14 246 2 769
132	HOCHSCHULKLINIKEN	I W	311 155	55 11	218 134	38 10
137	FACHHOCHSCHULEN	I W	16 760 3 161	9 917 795	5 192 2 047	1 651 319
14,15	FOERDERUNG DES BILDUNGSWESENS, SONSTIGES BILDUNGSWESEN	I W	4 651 2 625	2 000 929	2 242 1 478	409 218
16,17,112	WISSENSCHAFT, FORSCHUNG, ENTWICKLUNG AUSSERHALB DER HOCHSCHULEN	I W	10 096 3 798	3 338 944	5 409 2 413	1 349 441
18,113	KUNST- UND KULTURPFLEGE 2)	I W	13 272 3 845	1 158 146	7 349 2 561	4 765 1 138
181,182	DAR. THEATER UND MUSIKPFLEGE	I W	7 753 2 339	63 3	4 855 1 594	2 835 742

1) EINSCHL. BEAMTE AUF WIDERRUF UND AUF ZEIT.- 2) EINSCHL. VERWALTUNG.- 3) EINSCHL. UNIVERSITAETSBIBLIOTHEKEN UND UNIVERSITAETSMEDI-
ZINISCHE KLINIKEN SOWIE ANDERE HOCHSCHULEN MIT UNIVERSITAETSRANG, PAEDAGOGISCHE HOCHSCHULEN, GESAMTHOCHSCHULEN.

DAUERKRAEFTE 1)				PERSONAL IN AUSBILDUNG				PERSONAL MIT ZEITVERTRAG			FKZ
ZUSAMMEN	BEAMTE UND RICHTER	ANGE- STELLTE	ARBEITER	ZUSAMMEN	BEAMTE	ANGE- STELLTE	ARBEITER	ZUSAMMEN	ANGE- STELLTE	ARBEITER	
1 363 400 436 160	842 850 194 367	380 132 210 815	140 418 30 978	121 727 63 996	81 858 38 762	29 531 23 383	10 338 1 851	63 210 24 827	51 624 22 339	11 586 2 488	I 0 - 8 W
1 188 969 353 012	828 648 193 230	284 031 147 710	76 290 12 072	104 374 52 127	80 931 38 679	15 768 11 935	7 675 1 513	44 966 16 829	37 181 15 561	7 785 1 268	I 0 - 7 W
504 492 118 384	367 507 46 788	121 611 69 019	15 374 2 577	56 094 23 787	46 874 16 711	8 498 6 933	722 143	8 611 5 142	7 811 5 010	800 132	I 0 W
196 098 64 215	117 114 27 944	73 385 35 497	5 599 774	17 504 9 512	14 408 7 191	2 727 2 207	369 114	5 541 2 989	4 943 2 888	598 101	I 01,02 W
31 806 9 773	18 490 2 209	12 031 7 271	1 285 293	828 574	543 334	277 237	8 3	1 028 476	834 433	194 43	I 011 W
31 427 10 966	17 681 4 466	12 279 6 329	1 467 171	6 347 3 746	4 353 2 278	1 716 1 386	278 82	679 316	493 289	186 27	I 012 W
103 736 36 661	75 548 20 638	26 397 15 780	1 791 243	9 252 4 650	9 012 4 438	238 211	2 1	1 429 1 012	1 335 990	94 22	I 016,017 W
22 336 4 008	4 157 368	17 262 3 590	917 50	947 460	464 125	402 307	81 28	1 148 402	1 066 400	82 2	I 018 W
201 002 18 170	170 928 4 417	21 807 12 316	8 267 1 437	9 515 1 343	8 962 1 112	256 210	297 21	1 048 737	965 721	83 16	I 04 W
189 380 15 799	163 161 3 759	18 811 10 719	7 408 1 321	9 160 1 334	8 688 1 112	248 206	224 16	484 346	421 332	63 14	I 042 W
6 299 222	5 649 29	349 121	301 72	304 1	274 -	5 1	25 -	18 6	10 6	8 -	I 044 W
107 392 35 999	79 465 14 427	26 419 21 206	1 506 366	29 075 12 932	23 504 8 408	5 515 4 516	56 8	2 022 1 416	1 903 1 401	119 15	I 05 W
72 065 29 459	51 036 11 869	20 050 17 288	979 302	27 161 12 418	21 877 8 102	5 284 4 316	- -	1 464 1 105	1 360 1 090	104 15	I 052 W
26 101 2 475	22 890 1 458	2 884 986	327 31	1 660 298	1 529 243	75 47	56 8	448 230	437 230	11 -	I 056 W
534 220 191 583	421 745 140 569	92 663 46 022	19 812 4 992	38 587 24 269	31 683 21 280	3 207 2 197	3 697 792	26 384 8 107	24 751 7 800	1 633 307	I 1 W
408 953 156 052	372 846 134 782	34 193 20 219	1 914 1 051	31 038 20 649	29 920 20 039	719 575	399 35	2 870 1 628	2 752 1 607	118 21	I 12,111 W
187 206 96 618	171 370 85 356	15 049 10 816	787 446	3 969 3 384	3 663 3 121	305 262	1 1	1 307 765	1 270 755	37 10	I 121,122 W
36 179 13 240	34 757 12 387	1 379 816	43 37	583 432	582 431	1 1	- -	152 99	151 98	1 1	I 123 W
88 380 20 707	82 755 18 053	5 158 2 373	467 281	3 023 1 836	2 976 1 798	46 37	1 1	532 295	515 289	17 6	I 124 W
23 137 7 896	20 786 6 950	2 211 902	140 44	49 31	- -	44 30	5 1	210 93	176 91	34 2	I 125 W
63 638 13 763	57 152 10 985	6 312 2 729	174 49	1 009 303	615 264	37 24	357 15	470 242	455 242	15 -	I 127 W
786 384	282 82	370 214	134 88	55 33	2 -	18 16	35 17	31 20	22 19	9 1	I 128 W
102 610 27 959	43 776 4 701	46 469 20 799	12 365 2 459	5 496 2 298	390 308	2 115 1 374	2 991 616	20 205 5 105	19 373 4 993	832 112	I 13 W
84 651 24 697	32 789 3 897	41 018 18 692	10 844 2 108	4 697 1 861	155 102	1 879 1 199	2 663 560	19 281 4 750	18 542 4 649	739 101	I 131 W
227 110	55 11	139 89	33 10	7 1	- -	2 1	5 -	77 44	77 44	- -	I 132 W
15 258 2 481	9 682 589	4 325 1 635	1 251 257	779 428	235 206	230 170	314 52	723 252	637 242	86 10	I 137 W
3 370 1 819	1 195 421	1 855 1 218	320 180	900 583	805 508	74 69	21 6	381 223	313 191	68 32	I 14,15 W
8 017 2 697	2 783 524	4 177 1 839	1 057 334	856 589	555 420	160 101	141 68	1 223 512	1 072 473	151 39	I 16,17,112 W
11 270 3 056	1 145 141	5 969 1 947	4 156 968	297 150	13 5	139 78	145 67	1 705 639	1 241 536	464 103	I 18,113 W
6 733 1 913	63 3	3 960 1 228	2 710 682	173 96	- -	87 48	86 48	847 330	808 318	39 12	I 181,182 W

FKZ	AUFGABENBEREICH (I = INSGESAMT, W = WEIBLICH)		INSGESAMT			
			INSGESAMT	BEAMTE UND RICHTER	ANGESTELLTE	ARBEITER
2	SOZIALE SICHERUNG, SOZIALE KRIEGSFOLGEAUFGABEN, WIEDERGUTMACHTUNG	I W	48 863 27 761	12 233 3 362	30 560 21 228	6 070 3 171
212	DAR.: SOZIALAMT, SOZIALHILFEVERBAND, LANDESWOHLFAHRTSVERBAND	I W	5 510 3 046	2 315 1 031	2 996 1 955	199 60
213	JUGENDAEMTER	I W	3 935 2 435	1 473 685	2 386 1 731	76 19
214,242	VERSORGUNGSAMTER, EINRICHTUNGEN DER KRIEGSOFFERVERSORGUNG	I W	12 227 5 923	4 292 1 210	7 355 4 457	580 256
235	EINRICHTUNGEN DER SOZIALHILFE 4)	I W	5 958 4 161	167 72	4 483 3 324	1 308 765
238	EINRICHTUNGEN DER JUGENDHILFE 4)	I W	11 384 9 255	199 62	9 053 7 492	2 132 1 701
3	GESUNDHEIT, SPORT UND ERHOLUNG	I W	19 039 8 059	2 994 1 041	8 830 5 649	7 215 1 369
311	DAR.: GESUNDHEITSBEHOERDEN	I W	4 249 2 852	1 206 509	2 949 2 319	94 24
312	KRANKENHAEUSER UND HEILSTAETTEN	I W	71 22	2 -	57 21	12 1
321	PARK- UND GARTENANLAGEN	I W	6 218 975	118 23	666 161	5 434 791
4	WOHNUNGSWESEN, RAUMORDNUNG UND KOMMUNALE GEMEINSCHAFTSDIENSTE	I W	29 033 4 629	9 584 754	9 460 3 206	9 989 669
42	DAR.: RAUMORDNUNG, LANDESPLANUNG, VERMESSUNGSWESEN	I W	19 251 3 174	9 036 604	7 248 2 488	2 965 82
43	KOMMUNALE GEMEINSCHAFTSDIENSTE	I W	8 836 902	319 42	1 496 275	7 021 585
5	ERNAEHRUNG, LANDWIRTSCHAFT UND FORSTEN	I W	21 534 5 099	8 999 992	9 830 3 656	2 705 451
6	ENERGIE- UND WASSERWIRTSCHAFT, GEWERBE, DIENSTLEISTUNGEN	I W	12 632 2 134	3 672 169	6 187 1 853	2 773 112
623	DAR. WASSERWIRTSCHAFT UND KULTURBAU	I W	1 030 113	56 4	472 108	502 1
7	VERKEHRS- UND NACHRICHTENWESEN	I W	38 820 3 014	4 288 243	13 572 2 633	20 960 138
711	DAR.: STRASSEN- UND BRUECKENBAU	I W	27 097 2 379	3 690 199	10 054 2 083	13 353 97
712	WASSERSTRASSEN UND HAEFEN	I W	1 373 175	299 25	646 146	428 4
8	RECHTLICH UNSELBSTAENDIGE WIRTSCHAFTSUNTERNEHMEN	I W	61 018 7 479	7 784 139	10 782 3 620	42 452 3 720
81	DAR.: LAND- UND FORSTWIRTSCHAFTLICHE UNTERNEHMEN	I W	26 727 2 259	7 471 131	1 881 975	17 375 1 153
82	VERSORGUNGSUNTERNEHMEN	I W	11 887 1 355	12 -	3 716 1 110	8 159 245
83	VERKEHRSUNTERNEHMEN	I W	17 722 2 435	38 -	2 962 836	14 722 1 599
132,242, 312	KRANKENHAEUSER 5)	I W	149 010 95 536	7 345 1 081	113 525 77 711	28 140 16 744
132	DAR.: HOCHSCHULKLINIKEN	I W	98 731 63 740	5 409 684	74 637 51 645	18 685 11 411
312	KRANKENHAEUSER UND HEILSTAETTEN	I W	49 557 31 372	1 879 391	38 370 25 731	9 308 5 250

1) EINSCHL. BEAMTE AUF WIDERRUF UND AUF ZEIT.- 4) DES OEFFENTLICHEN BEREICHS.- 5) MIT KAUFMAENNISCHEM RECHNUNGSWESEN.

DER LAENDER

GABENBEREICHEN UND DAUER DES DIENSTVERHAELTNISSES

DAUERKRAEFTE 1)				PERSONAL IN AUSBILDUNG				PERSONAL MIT ZEITVERTRAG			FKZ
ZUSAMMEN	BEAMTE UND RICHTER	ANGE- STELLTE	ARBEITER	ZUSAMMEN	BEAMTE	ANGE- STELLTE	ARBEITER	ZUSAMMEN	ANGE- STELLTE	ARBEITER	
42 265 23 992	11 697 3 138	26 553 18 283	4 015 2 571	3 658 1 841	536 224	1 636 1 307	1 486 310	2 940 1 928	2 371 1 638	569 290	I 2 W
4 887 2 627	2 291 1 021	2 444 1 567	152 39	282 212	24 10	258 202	- -	341 207	294 186	47 21	I 212 W
3 037 1 757	1 473 685	1 505 1 053	59 19	639 515	- -	639 515	- -	259 163	242 163	17 -	I 213 W
11 309 5 346	3 981 1 026	6 769 4 072	559 248	638 417	311 184	322 230	5 3	280 160	264 155	16 5	I 214,242 W
5 171 3 607	167 72	3 907 2 868	1 097 667	299 265	- -	288 255	11 10	488 289	288 201	200 88	I 235 W
9 943 8 217	199 62	8 037 6 643	1 707 1 512	369 154	- -	79 65	290 89	1 072 884	937 784	135 100	I 238 W
15 135 6 956	2 976 1 031	7 763 4 978	4 396 947	641 375	18 10	497 316	126 49	3 263 728	570 355	2 693 373	I 3 W
4 024 2 680	1 206 509	2 727 2 148	91 23	42 36	- -	42 36	- -	183 136	180 135	3 1	I 311 W
65 21	2 -	52 20	11 1	1 -	- -	- -	1 -	5 1	5 1	- -	I 312 W
3 542 541	108 18	482 92	2 952 431	244 104	10 5	126 58	108 41	2 432 330	58 11	2 374 319	I 321 W
26 205 3 750	9 000 614	8 296 2 643	8 909 493	1 265 461	584 140	582 278	99 43	1 563 418	582 285	981 133	I 4 W
17 280 2 556	6 457 465	6 269 2 023	2 554 68	1 166 415	581 139	570 271	15 5	805 203	409 194	396 9	I 42 W
8 075 701	317 41	1 405 237	6 353 423	97 45	2 1	11 6	84 38	664 156	80 32	584 124	I 43 W
18 762 4 150	8 152 728	8 926 3 085	1 684 337	1 710 739	847 264	554 380	309 95	1 062 210	350 191	712 19	I 5 W
11 532 1 771	3 469 151	5 503 1 544	2 560 76	552 193	203 18	274 145	75 30	548 470	410 164	138 6	I 6 W
834 79	56 4	403 74	375 1	19 2	- -	2 2	17 -	177 32	67 32	110 -	I 623 W
36 358 2 426	4 102 211	12 716 2 136	19 540 79	1 867 462	186 32	520 379	1 16 51	595 126	336 118	259 8	I 7 W
25 313 1 878	3 510 169	9 356 1 657	12 447 52	1 437 424	180 30	492 353	765 41	347 77	206 73	141 4	I 711 W
1 315 155	298 25	614 126	403 4	12 7	1 -	7 7	4 -	46 13	25 13	21 -	I 712 W
54 929 6 437	6 890 76	10 323 3 343	37 716 3 018	3 257 364	894 63	296 197	2 067 104	2 832 678	163 80	2 669 598	I 8 W
21 996 1 510	6 577 68	1 721 863	13 698 579	2 340 128	894 63	68 58	1 378 7	2 391 621	92 54	2 299 567	I 81 W
11 356 1 249	12 -	3 577 1 032	7 767 217	411 88	- -	115 65	296 23	120 18	24 13	96 5	I 82 W
17 169 2 355	38 -	2 891 789	14 240 1 566	345 71	- -	63 40	282 31	208 9	8 7	200 2	I 83 W
119 502 76 711	7 312 1 061	85 778 59 762	26 412 15 888	14 096 11 505	33 20	13 467 11 251	596 234	15 412 7 320	14 280 6 698	1 132 622	I 132,242, W 312
77 908 51 545	5 385 672	54 922 40 012	17 601 10 861	7 667 6 322	24 12	7 242 6 166	401 144	13 156 5 873	12 473 5 467	683 406	I 132 W
40 934 24 775	1 870 383	30 395 19 446	8 669 4 946	6 419 5 175	9 8	6 218 5 079	192 88	2 204 1 422	1 757 1 206	447 216	I 312 W

4 PERSONAL DER LAENDER

4.7.2 TEILZEITBESCHAEFTIGTE AM 30.06.1987 NACH AUFGABENBEREICHEN UND DAUER DES DIENSTVERHAELTNISSES

FKZ	AUFGABENBEREICH (I = INSGESAMT, W = WEIBLICH)		INSGESAMT				DAUERKRAEFTE 1)				PERS. MIT ZEITVERTRAG		
			INS- GESAMT	BEAMTE UND RICHTER	ANGE- STELLTE	AR- BEITER	ZU- SAMMEN	BEAMTE UND RICHTER	ANGE- STELLTE	AR- BEITER	ZU- SAMMEN	ANGE- STELL- TE	AR- BEI- TER
0-8 INSGESAMT		I W	361 632 284 779	139 652 125 882	179 977 120 422	42 003 38 475	282 747 256 783	139 652 125 882	105 195 95 222	37 900 35 679	78 885 27 996	74 782 25 200	4 103 2 796
0-7 VERWALTUNG		I W	327 001 254 707	139 532 125 774	155 181 99 011	32 288 29 922	254 570 230 422	139 532 125 774	85 306 76 502	29 732 28 146	72 431 24 285	69 875 22 509	2 556 1 776
0 ALLGEMEINE DIENSTE		I W	53 091 51 397	13 520 12 927	27 907 27 258	11 664 11 212	50 012 48 728	13 520 12 927	25 710 25 324	10 782 10 477	3 079 2 669	2 197 1 934	882 735
01,02 POLITISCHE FUEHRUNG UND ZENTRALE VER- WALTUNG, AUSWAERTIGE ANGELEGENHEITEN		I W	27 092 26 147	9 011 8 633	13 220 12 803	4 861 4 711	25 408 24 729	9 011 8 633	12 055 11 811	4 342 4 285	1 684 1 418	1 165 992	519 426
011 DAR.: POLITISCHE FUEHRUNG		I W	3 041 2 887	383 347	2 152 2 054	506 486	2 768 2 670	383 347	1 892 1 845	493 478	273 217	260 209	13 8
012 INNERE VERWALTUNG		I W	4 762 4 453	1 068 990	2 140 2 005	1 554 1 458	4 189 4 010	1 068 990	1 953 1 872	1 168 1 148	573 443	187 133	386 310
016,017 STEUER- UND FINANZVERWALTUNG		I W	17 048 16 690	7 484 7 228	7 157 7 084	2 407 2 378	16 457 16 136	7 484 7 228	6 670 6 624	2 303 2 284	591 554	487 460	104 94
018 HOCHBAUVERWALTUNG		I W	1 552 1 474	40 36	1 177 1 108	335 330	1 430 1 371	40 36	1 069 1 017	321 318	122 103	108 91	14 12
04 OEFFENTLICHE SICHERHEIT UND ORDNUNG		I W	8 594 8 263	621 540	4 446 4 390	3 527 3 333	8 016 7 728	621 540	4 052 4 016	3 343 3 172	578 535	394 374	184 161
042 DAR.: POLIZEI		I W	7 643 7 350	486 410	3 873 3 833	3 284 3 107	7 153 6 895	486 410	3 558 3 534	3 109 2 951	490 455	315 299	175 156
044 BRANDSCHUTZ		I W	156 146	5 4	56 53	95 89	144 139	5 4	51 49	88 86	12 7	5 4	7 3
05 RECHTSSCHUTZ		I W	17 405 16 987	3 888 3 754	10 241 10 065	3 276 3 168	16 588 16 271	3 888 3 754	9 603 9 497	3 097 3 020	817 716	638 568	179 148
052 DAR.: ORDENTLICHE GERICHTE UND STAATSANWALTSCHAFTEN		I W	15 010 14 718	3 476 3 370	8 524 8 440	3 010 2 908	14 334 14 107	3 476 3 370	8 017 7 971	2 841 2 766	676 611	507 469	169 142
056 JUSTIZVOLLZUGSANSTALTEN		I W	940 835	203 183	648 564	89 88	847 773	203 183	557 504	87 86	93 62	91 60	2 2
1 BILDUNGSWESEN, WISSENSCHAFT, FORSCHUNG, KULTURELLE ANGELEGENHEITEN		I W	249 403 181 189	124 652 111 628	111 962 57 633	12 789 11 928	182 627 161 367	124 652 111 628	46 073 38 385	11 902 11 354	66 776 19 822	65 889 19 248	887 574
12,111 SCHULEN UND VORSCHULISCHE BILDUNG 2)		I W	168 001 147 259	123 764 110 863	38 241 30 452	5 996 5 944	157 553 139 644	123 764 110 863	27 927 22 948	5 862 5 833	10 448 7 615	10 314 7 504	134 111
121,122 DAR.: GRUND-, HAUPT- UND SONDERSCHULEN		I W	92 271 86 922	74 066 70 209	15 430 13 965	2 775 2 748	89 071 84 191	74 066 70 209	12 304 11 294	2 701 2 688	3 200 2 731	3 126 2 671	74 60
123 REALSCHULEN		I W	15 746 13 743	13 145 11 700	2 549 1 991	52 52	14 746 13 062	13 145 11 700	1 549 1 310	52 52	1 000 681	1 000 681	- -
124 GYMNASIEN		I W	29 589 23 129	21 718 16 952	6 838 5 151	1 033 1 026	27 094 21 403	21 718 16 952	4 366 3 446	1 010 1 005	2 495 1 726	2 472 1 705	23 21
125 GESAMTSCHULEN		I W	9 821 8 213	6 779 5 590	1 753 1 335	1 289 1 288	9 388 7 936	6 779 5 590	1 327 1 065	1 282 1 281	433 277	426 270	7 7
127 BERUFLICHE SCHULEN		I W	16 267 11 419	7 854 6 232	8 140 4 917	273 270	13 184 9 412	7 854 6 232	5 061 2 914	269 266	3 083 2 007	3 079 2 003	4 4
128 FACHSCHULEN		I W	367 314	24 18	205 159	138 137	325 289	24 18	165 136	136 135	42 25	40 23	2 2
13 HOCHSCHULEN		I W	74 688 28 641	621 512	69 633 24 025	4 434 4 104	20 344 17 554	621 512	15 570 13 133	4 153 3 909	54 344 11 087	54 063 10 892	281 195
131 DAR.: UNIVERSITAETEN, TECHNISCHE HOCHSCHULEN, -UNIVERSITAETEN 3)		I W	66 994 26 020	549 458	62 725 22 137	3 720 3 425	17 925 15 532	549 458	13 889 11 812	3 487 3 262	49 069 10 488	48 836 10 325	233 163
132 HOCHSCHULKLINIKEN		I W	218 80	- -	209 71	9 9	63 62	- -	54 53	9 9	155 18	155 18	- -
137 FACHHOCHSCHULEN		I W	5 847 2 027	69 51	5 179 1 403	599 573	1 971 1 697	69 51	1 342 1 099	560 547	3 876 330	3 837 304	39 26
14,15 FOERDERUNG DES BILDUNGSWESEN, SONSTIGES BILDUNGSWESEN		I W	1 972 1 720	123 118	1 403 1 204	446 398	1 550 1 421	123 118	1 011 926	416 377	422 299	392 278	30 21
16,17, WISSENSCHAFT, FORSCHUNG, ENTWICKLUNG 112 AUSSERHALB DER HOCHSCHULEN 2)		I W	2 498 1 868	129 124	1 806 1 263	563 481	1 628 1 473	129 124	1 021 900	478 449	870 395	785 363	85 32
18,113 KUNST- UND KULTURPFLEGE 2)		I W	2 244 1 701	15 11	879 689	1 350 1 001	1 552 1 275	15 11	544 478	993 786	692 426	335 211	357 215
181,182 DAR. THEATER UND MUSIKPFLEGE		I W	549 436	2 2	249 188	298 246	395 328	2 2	173 146	220 180	154 108	76 42	78 66

1) EINSCHL. BEAMTE AUF WIDERRUF UND AUF ZEIT.- 2) EINSCHL. VERWALTUNG.- 3) EINSCHL. UNIVERSITAETSBIBLIOTHEKEN UND UNIVERSITAETSMEDI-
ZINISCHE KLINIKEN SOWIE ANDERE HOCHSCHULEN MIT UNIVERSITAETSRANG, PAEDAGOGISCHE HOCHSCHULEN, GESAMTHOCHSCHULEN.

4 PERSONAL DER LAENDER

4.7.2 TEILZEITBESCHAFTIGTE AM 30.06.1987 NACH AUFGABENBEREICHEN UND DAUER DES DIENSTVERHAELTNISSES

FKZ	AUFGABENBEREICH (I = INSGESAMT, W = WEIBLICH)		INSGESAMT				DAUERKRAEFTE 1)				PERS. MIT ZEITVERTRAG		
			INS- GESAMT	BEAMTE UND RICHTER	ANGE- STELLTE	AR- BEITER	ZU- SAMMEN	BEAMTE UND RICHTER	ANGE- STELLTE	AR- BEITER	ZU- SAMMEN	ANGE- STELL- TE	AR- BEI- TER
2	SOZIALE SICHERUNG, SOZIALE KRIEGS- FOLGEAUFGABEN, WIEDERGUTMACHTUNG	I W	11 627 11 060	682 637	7 576 7 121	3 369 3 302	10 430 10 073	682 637	6 704 6 415	3 044 3 021	1 197 987	872 706	325 281
212	DAR.: SOZIALAMT, SOZIALHILFEVERBAND, LANDESHOHLFAHRTSVERBAND	I W	1 267 1 174	215 193	871 805	181 176	1 152 1 087	215 193	775 732	162 162	115 87	96 73	19 14
213	JUGENDAEMTER	I W	1 011 872	155 148	820 689	36 35	814 723	155 148	628 545	31 30	197 149	192 144	5 5
214,242	VERSORGUNGSAMTER, EINRICHTUNGEN DER KRIEGSOPFERVERSORGUNG	I W	2 150 2 090	240 233	1 642 1 595	268 262	2 045 2 002	240 233	1 541 1 510	264 259	105 88	101 85	4 3
235	EINRICHTUNGEN DER SOZIALHILFE 4)	I W	1 490 1 451	10 10	846 812	634 629	1 386 1 358	10 10	789 765	587 583	104 93	57 47	47 46
238	EINRICHTUNGEN DER JUGENDHILFE 4)	I W	4 628 4 478	9 8	2 576 2 434	2 043 2 036	4 091 3 994	9 8	2 217 2 123	1 865 1 863	537 484	359 311	178 173
3	GESUNDHEIT, SPORT UND ERHOLUNG	I W	3 911 3 446	174 169	2 832 2 518	905 759	3 280 3 079	174 169	2 365 2 210	741 700	631 367	467 308	164 59
311	DAR.: GESUNDHEITSBEHORDERN	I W	1 807 1 589	75 74	1 342 1 150	390 365	1 500 1 410	75 74	1 047 976	378 360	307 179	295 174	12 5
312	KRANKENHAEUSER UND HEILSTAETTEN	I W	11 9	- -	5 3	6 6	8 6	- -	4 2	4 4	3 3	1 1	2 2
321	PARK- UND GARTENANLAGEN	I W	237 120	2 2	55 43	180 75	97 72	2 2	44 34	51 36	140 48	11 9	129 39
4	WOHNUNGSWESEN, RAUMORDNUNG UND KOMMUNALE GEMEINSCHAFTSDIENSTE	I W	2 592 2 291	189 150	1 620 1 440	783 701	2 359 2 134	189 150	1 478 1 332	692 652	233 157	142 108	91 49
42	DAR.: RAUMORDNUNG, LANDESPLANUNG, VERMESSUNGSWESEN	I W	2 163 1 921	162 125	1 431 1 264	570 532	2 006 1 802	162 125	1 323 1 183	521 494	157 119	108 81	49 38
43	KOMMUNALE GEMEINSCHAFTSDIENSTE	I W	310 258	6 5	96 89	208 184	249 233	6 5	77 75	166 153	61 25	19 14	42 11
5	ERNAEHRUNG, LANDWIRTSCHAFT UND FORSTEN	I W	3 439 2 619	240 202	1 680 1 583	1 519 834	3 184 2 504	240 202	1 556 1 499	1 388 803	255 115	124 84	131 31
6	ENERGIE- UND WASSERWIRTSCHAFT, GEWERBE, DIENSTLEISTUNGEN	I W	1 191 1 069	33 27	715 640	443 402	1 041 968	33 27	609 574	399 367	150 101	106 66	44 35
623	DAR. WASSERWIRTSCHAFT UND KULTURBAU	I W	62 47	- -	42 31	20 16	42 -	- -	34 25	8 6	20 16	8 6	12 10
7	VERKEHRS- UND NACHRICHTENWESEN	I W	1 747 1 636	42 34	889 818	816 784	1 637 1 591	42 34	811 763	784 772	110 67	78 55	32 12
711	DAR.: STRASSEN- UND BRUECKENBAU	I W	1 292 1 225	39 32	664 622	589 571	1 233 1 189	39 32	618 588	576 569	59 36	46 34	13 2
712	WASSERSTRASSEN UND HAEFEN	I W	79 66	- -	33 29	46 37	54 54	- -	24 24	30 30	25 12	9 5	16 7
8	RECHTLICH UNSELBSTAENDIGE WIRTSCHAFTSUNTERNEHMEN	I W	3 970 3 097	9 4	1 597 1 547	2 364 1 546	3 316 2 768	9 4	1 492 1 465	1 815 1 299	654 329	105 82	549 247
81	DAR.: LAND- UND FORSTWIRTSCHAFTLICHE UNTERNEHMEN	I W	2 952 2 198	9 4	1 003 987	1 940 1 207	2 441 1 928	9 4	938 928	1 494 996	511 270	65 59	446 211
82	VERSORGUNGSUNTERNEHMEN	I W	125 74	- -	81 66	44 8	68 61	- -	63 56	5 5	57 13	18 10	39 3
83	VERKEHRSUNTERNEHMEN	I W	279 252	- -	135 132	144 120	260 252	- -	135 132	125 120	19 -	- -	19 -
132, KRANKENHAEUSER 5) 242,312		I W	30 661 26 975	111 104	23 199 19 864	7 351 7 007	24 861 23 593	111 104	18 397 17 255	6 353 6 234	5 800 3 382	4 802 2 609	998 773
132	DAR.: HOCHSCHULKLINIKEN	I W	18 460 15 708	71 66	14 907 12 314	3 482 3 328	13 877 13 267	71 66	10 674 10 155	3 132 3 046	4 583 2 441	4 233 2 159	350 282
312	KRANKENHAEUSER UND HEILSTAETTEN	I W	12 097 11 164	40 38	8 200 7 458	3 857 3 668	10 887 10 229	40 38	7 636 7 013	3 211 3 178	1 210 935	564 445	646 490

1) EINSCHL. BEAMTE AUF WIDERRUF UND AUF ZEIT.- 4) DES OEFFENTLICHEN BEREICHS.- 5) MIT KAUFMAENNISCHEM RECHNUNGSWESEN.

FKZ	AUFGABENBEREICH (I = INSGESAMT, W = WEIBLICH)	INS- GESAMT	BEAMTE UND		
			ZU- SAMMEN	HOEHERER	GEHOEBENER
					DIE
0 - 8	INSGESAMT	I 1 548 337 W 524 983	924 708 233 129	274 007 51 104	397 112 147 408
0 - 7	VERWALTUNG	I 1 338 309 W 421 968	909 579 231 909	267 583 50 522	390 365 147 084
0	ALLGEMEINE DIENSTE	I 569 197 W 147 313	414 381 63 499	59 667 10 547	118 351 21 584
01,02	POLITISCHE FUEHRUNG UND ZENTRALE VERWALTUNG, AUSWAERTIGE ANGELEGENHEITEN	I 219 143 W 76 716	131 522 35 135	17 575 1 287	66 017 15 270
011	DAR.: POLITISCHE FUEHRUNG	I 33 662 W 10 823	19 033 2 543	8 216 511	8 553 1 406
012	INNERE VERWALTUNG	I 38 453 W 15 028	22 034 6 744	3 905 381	12 285 3 761
016,017	STEUER- UND FINANZVERWALTUNG	I 114 417 W 42 323	84 560 25 076	3 505 251	41 845 9 716
018	HOCHBAUVERWALTUNG	I 24 431 W 4 870	4 621 493	1 541 110	2 700 256
04	OEFFENTLICHE SICHERHEIT UND ORDNUNG	I 211 565 W 20 250	179 890 5 529	2 604 69	34 821 1 655
042	DAR.: POLIZEI	I 199 024 W 17 479	171 849 4 871	2 375 62	33 277 1 484
044	BRANDSCHUTZ	I 6 621 W 229	5 923 29	100 2	651 13
05	RECHTSSCHUTZ	I 138 489 W 50 347	102 969 22 835	39 488 9 191	17 513 4 659
052	DAR.: ORDENTLICHE GERICHTE UND STAATSANWALTSCHAFTEN	I 100 690 W 42 982	72 913 19 971	35 006 8 628	14 804 4 113
056	JUSTIZVOLLZUGSANSTALTEN	I 28 209 W 3 003	24 419 1 701	700 89	1 861 332
1	BILDUNGSWESEN, WISSENSCHAFT, FORSCHUNG, KULTURELLE ANGELEGENHEITEN	I 599 191 W 223 959	453 428 151 849	197 128 38 707	253 230 122 239
12,111	SCHULEN UND VORSCHULISCHE BILDUNG 1)	I 442 861 W 178 329	402 766 154 821	155 784 35 535	246 668 119 164
121,122	DAR.: GRUND-, HAUPT- UND SONDERSCHULEN	I 192 482 W 100 767	175 033 88 477	2 853 1 134	172 174 87 340
123	REALSCHULEN	I 36 914 W 13 771	35 339 12 818	46 7	35 293 12 811
124	GYMNASIEN	I 91 935 W 22 838	85 731 19 851	81 547 17 608	4 129 2 240
125	GESAMTSCHULEN	I 23 396 W 8 020	20 786 6 950	9 736 2 211	11 032 4 736
127	BERUFLICHE SCHULEN	I 65 117 W 14 308	57 767 11 249	44 900 7 278	12 825 3 964
128	FACHSCHULEN	I 872 W 437	284 82	207 42	74 39
13	HOCHSCHULEN	I 128 311 W 35 362	44 166 5 009	38 083 2 621	4 239 1 863
131	DAR.: UNIVERSITAETEN, TECHNISCHE HOCHSCHULEN, TECHNISCHE UNIVERSITAETEN 2)	I 108 629 W 31 308	32 944 3 999	28 485 2 074	3 186 1 529
132	HOCHSCHULKLINIKEN	I 311 W 155	55 11	54 10	1 1
137	FACHHOCHSCHULEN	I 16 760 W 3 161	9 917 795	8 418 368	948 304
14,15	FOERDERUNG DES BILDUNGSWESENS, SONSTIGES BILDUNGSWESEN	I 4 651 W 2 625	2 000 929	1 064 338	894 569
16,17,112	WISSENSCHAFT, FORSCHUNG, ENTWICKLUNG AUSSERHALB DER HOCHSCHULEN 1)	I 10 096 W 3 798	3 338 944	1 562 122	1 203 604
18,113	KUNST- UND KULTURPFLEGE 1)	I 13 272 W 3 845	1 158 146	635 91	226 39
181,182	DAR. THEATER UND MUSIKPFLEGE	I 7 753 W 2 339	63 3	12 -	43 2

1) EINSCHL. VERWALTUNG.- 2) EINSCHL. UNIVERSITAETSBIBLIOTHEKEN UND UNIVERSITAETSMEDIZINISCHE KLINIKEN SOWIE ANDERE HOCHSCHULEN MIT UNIVERSITAETSRANG, PAEDAGOGISCHE HOCHSCHULEN, GESAMTHOCHSCHULEN.

DER LAENDER

BEREICHEN, DIENSTVERHAELTNIS UND LAUFBAHNGRUPPEN

RICHTER		ANGESTELLTE					ARBEITER	FKZ
MITTLERER	EINFACHER	ZU- SAMMEN	HOEHERER	GEHOEBENER	MITTLERER	EINFACHER		
NST			DIENST					
244 764 34 512	8 825 105	461 287 256 537	55 900 11 930	99 581 39 081	287 917 195 458	17 889 10 068	162 342 35 317	I 0 - 8 W
242 912 34 198	8 719 105	336 980 175 206	38 404 7 705	83 101 29 858	202 430 130 354	13 045 7 289	91 750 14 853	I 0 - 7 W
229 788 31 279	6 575 89	137 920 80 962	4 350 775	22 887 4 478	103 229 71 663	7 454 4 046	16 896 2 852	I 0 W
46 076 18 540	1 854 38	81 055 40 592	2 996 319	20 478 3 651	52 936 34 284	4 645 2 338	6 566 989	I 01,02 W
1 948 624	316 2	13 142 7 941	1 213 202	2 948 1 349	8 281 6 017	700 373	1 487 339	I 011 W
5 572 2 601	272 1	14 488 8 004	313 40	2 869 773	9 903 6 538	1 403 653	1 931 280	I 012 W
37 989 15 075	1 221 34	27 970 16 981	121 4	2 781 600	23 215 15 449	1 853 928	1 887 266	I 016,017 W
338 126	42 1	18 730 4 297	1 136 39	10 200 627	6 997 3 401	397 230	1 080 80	I 018 W
142 399 3 798	66 7	23 028 13 247	114 7	1 167 217	20 685 12 369	1 062 654	8 647 1 474	I 04 W
136 147 3 320	50 5	19 480 11 257	90 7	702 158	17 802 10 555	886 537	7 695 1 351	I 042 W
5 171 14	1 -	364 128	3 -	91 5	262 118	8 5	334 72	I 044 W
41 313 8 941	4 655 44	33 837 27 123	1 240 449	1 242 610	29 608 25 010	1 747 1 054	1 683 389	I 05 W
18 640 7 186	4 463 44	26 694 22 694	999 363	690 366	23 682 21 080	1 323 885	1 083 317	I 052 W
21 829 1 280	29 -	3 396 1 263	236 86	488 202	2 480 905	192 70	394 39	I 056 W
2 229 888	841 15	120 621 56 019	31 368 6 281	39 147 19 136	48 099 29 810	2 007 792	25 142 6 091	I 1 W
269 121	45 1	37 664 22 401	6 293 2 287	20 818 13 399	10 275 6 601	278 114	2 431 1 107	I 12,111 W
3 2	3 1	16 624 11 833	411 262	12 071 8 773	4 057 2 772	85 26	825 457	I 121,122 W
- -	- -	1 531 915	162 92	943 486	424 336	2 1	44 38	I 123 W
28 3	27 -	5 719 2 699	2 636 926	1 881 1 047	1 183 719	19 7	485 288	I 124 W
18 3	- -	2 431 1 023	588 193	1 020 498	802 322	21 10	179 47	I 125 W
42 7	- -	6 804 2 995	2 100 645	3 426 1 622	1 244 704	34 24	546 64	I 127 W
1 1	2 -	410 249	35 7	126 65	245 174	4 3	178 106	I 128 W
1 402 521	442 4	67 957 27 166	22 204 3 455	14 070 4 186	30 632 19 118	1 051 407	16 188 3 187	I 13 W
925 393	348 3	61 439 24 540	21 367 3 246	11 806 3 764	27 363 17 182	903 346	14 246 2 769	I 131 W
- -	- -	218 134	66 26	35 22	115 85	2 1	38 10	I 132 W
466 123	85 -	5 192 2 047	278 47	2 048 342	2 763 1 608	103 50	1 651 319	I 137 W
38 22	4 -	2 242 1 478	186 56	524 305	1 422 1 053	110 64	409 218	I 14,15 W
391 209	182 9	5 409 2 413	990 146	1 338 444	2 899 1 728	182 95	1 349 441	I 16,17,112 W
129 15	168 1	7 349 2 561	1 695 337	2 397 802	2 871 1 310	386 112	4 765 1 138	I 18,113 W
8 1	- -	4 855 1 594	1 345 239	1 711 602	1 721 718	78 35	2 835 742	I 181,182 W

FKZ	AUFGABENBEREICH (I = INSGESAMT, W = WEIBLICH)	INS- GESAMT	BEAMTE UND		
			ZU- SAMMEN	HOEHERER	GEHOBENER DIE
2	SOZIALE SICHERUNG, SOZIALE KRIEGSFOLGEAUFGABEN, WIEDERGUTMACHUNG	I 48 863 W 27 761	12 233 3 362	1 597 228	7 000 2 038
212	DAR.: SOZIALAMT, SOZIALHILFEVERBAND, LANDESWOHLFAHRTSVERBAND	I 5 510 W 3 046	2 315 1 031	108 11	1 625 692
213	JUGENDAEMTER	I 3 935 W 2 435	1 473 685	109 27	1 201 551
214,242	VERSORGUNGSAMTER, EINRICHTUNGEN DER KRIEGSOPFERVERSORGUNG	I 12 227 W 5 923	4 292 1 210	568 120	2 229 523
235	EINRICHTUNGEN DER SOZIALHILFE 3)	I 5 958 W 4 161	167 72	24 10	111 48
238	EINRICHTUNGEN DER JUGENDHILFE 3)	I 11 384 W 9 255	199 62	38 13	146 39
3	GESUNDHEIT, SPORT UND ERHOLUNG	I 19 039 W 8 059	2 994 1 041	1 471 415	1 149 566
311	DAR.: GESUNDHEITSBEHORDERN	I 4 249 W 2 852	1 206 509	518 217	428 252
312	KRANKENHAEUSER UND HEILSTAETTEN	I 71 W 22	2 -	1 -	1 -
321	PARK- UND GARTENANLAGEN	I 6 218 W 975	118 23	35 7	77 15
4	WOHNUNGSWESEN, RAUMORDNUNG UND KOMMUNALE GEMEINSCHAFTSDIENSTE	I 29 033 W 4 629	9 584 754	1 420 49	3 120 144
42	DAR.: RAUMORDNUNG, LANDESPLANUNG, VERMESSUNGSWESEN	I 19 251 W 3 174	9 038 604	1 341 44	2 884 97
43	KOMMUNALE GEMEINSCHAFTSDIENSTE	I 8 836 W 902	319 42	57 2	141 10
5	ERNAEHRUNG, LANDWIRTSCHAFT UND FORSTEN	I 21 534 W 5 099	8 999 992	4 014 535	3 557 311
6	ENERGIE- UND WASSERWIRTSCHAFT, GEWERBE, DIENSTLEISTUNGEN	I 12 632 W 2 134	3 672 169	1 173 27	1 692 82
623	DAR. WASSERWIRTSCHAFT UND KULTURBAU	I 1 030 W 113	56 4	24 1	27 2
7	VERKEHRS- UND NACHRICHTENWESEN	I 38 820 W 3 014	4 288 243	1 113 14	2 266 120
711	DAR.: STRASSEN- UND BRUECKENBAU	I 27 097 W 2 379	3 690 199	989 12	1 936 99
712	WASSERSTRASSEN UND HAEFEN	I 1 373 W 175	299 25	56 1	152 11
8	RECHTLICH UNSELBSTAENDIGE WIRTSCHAFTSUNTERNEHMEN	I 61 018 W 7 479	7 784 139	1 440 36	5 910 79
81	DAR.: LAND- UND FORSTWIRTSCHAFTLICHE UNTERNEHMEN	I 26 727 W 2 259	7 471 131	1 328 35	5 771 77
82	VERSORGUNGSUNTERNEHMEN	I 11 887 W 1 355	12 -	6 -	4 -
83	VERKEHRSUNTERNEHMEN	I 17 722 W 2 435	38 -	8 -	2 -
132,242, 312	KRANKENHAEUSER 4)	I 149 010 W 95 536	7 345 1 061	4 984 546	837 245
132	DAR.: HOCHSCHULKLINIKEN	I 98 731 W 63 740	5 409 684	4 576 496	489 125
312	KRANKENHAEUSER UND HEILSTAETTEN	I 49 557 W 31 372	1 879 391	398 48	336 119

3) DES OEFFENTLICHEN BEREICHS.- 4) MIT KAUFMAENNISCHEM RECHNUNGSWESEN.

DER LAENDER

BEREICHEN, DIENSTVERHAELTNIS UND LAUFBAHNGRUPPEN

RICHTER		ANGESTELLTE					ARBEITER	FKZ
MITTLERER	EINFACHER	ZU- SAMMEN	HOEHERER	GEHOEBENER	MITTLERER	EINFACHER		
NST		DIENST						
3 528	108	30 560	524	7 452	20 200	2 384	6 070	I 2
1 096	-	21 228	213	4 209	15 079	1 727	3 171	W
581	1	2 996	29	1 342	1 419	206	199	I 212
328	-	1 955	9	807	1 008	131	60	W
163	-	2 386	74	984	1 248	80	76	I 213
107	-	1 731	39	620	1 015	57	19	W
1 398	97	7 355	215	1 111	5 616	413	580	I 214,242
567	-	4 457	105	397	3 732	223	256	W
32	-	4 483	40	452	2 624	1 367	1 308	I 235
14	-	3 324	22	271	1 897	1 134	765	W
15	-	9 053	43	2 392	6 463	155	2 132	I 238
10	-	7 492	13	1 743	5 625	111	1 701	W
361	13	8 830	702	1 982	5 729	417	7 215	I 3
60	-	5 649	323	1 058	4 001	267	1 369	W
256	4	2 949	259	420	2 103	167	94	I 311
40	-	2 319	139	288	1 780	112	24	W
-	-	57	5	9	39	4	12	I 312
-	-	21	1	5	14	1	1	W
6	-	666	14	229	358	65	5 434	I 321
1	-	161	2	40	86	33	791	W
4 084	960	9 460	125	2 610	6 459	266	9 989	I 4
561	-	3 206	13	271	2 789	133	669	W
3 855	958	7 248	87	2 111	4 867	183	2 965	I 42
463	-	2 488	11	196	2 190	91	82	W
119	2	1 496	33	374	1 012	77	7 021	I 43
30	-	275	1	30	205	39	585	W
1 248	180	9 830	411	3 249	5 989	181	2 705	I 5
145	1	3 656	69	375	3 093	119	451	W
769	38	6 187	346	1 814	3 884	143	2 773	I 6
60	-	1 853	22	194	1 547	90	112	W
5	-	472	22	130	306	14	502	I 623
1	-	108	-	9	87	12	1	W
905	4	13 572	578	3 960	8 841	193	20 960	I 7
109	-	2 633	9	137	2 372	115	138	W
761	4	10 054	480	3 147	6 295	132	13 353	I 711
88	-	2 083	6	109	1 879	89	97	W
91	-	646	6	137	495	8	428	I 712
13	-	146	-	9	131	6	4	W
423	11	10 782	1 073	3 090	6 415	204	42 452	I 8
24	-	3 620	46	468	2 999	107	3 720	W
372	-	1 881	24	287	1 536	34	17 375	I 81
19	-	975	-	86	865	24	1 153	W
2	-	3 716	440	1 346	1 846	84	8 159	I 82
-	-	1 110	16	196	857	41	245	W
18	10	2 962	194	879	1 848	41	14 722	I 83
-	-	836	7	103	711	15	1 599	W
1 429	95	113 525	16 423	13 390	79 072	4 640	28 140	I 132,242,
290	-	77 711	4 179	8 755	62 105	2 672	16 744	W 312
251	93	74 637	11 939	9 716	50 848	2 134	18 685	I 132
63	-	51 645	2 870	6 412	41 095	1 268	11 411	W
1 145	-	38 370	4 447	3 603	27 824	2 496	9 308	I 312
224	-	25 731	1 303	2 304	20 727	1 397	5 250	W

FKZ	AUFGABENBEREICH (I = INSGESAMT, W = WEIBLICH)	INS- GESAMT	BEAMTE UND			
			ZU- SAMMEN	HOEHERER	GEHOEBENER	DIE
0 - 8	INSGESAMT	I W	296 178 262 339	139 652 125 882	30 640 23 327	100 656 94 481
0 - 7	VERWALTUNG	I W	266 122 234 442	139 532 125 774	30 604 23 297	100 611 94 438
0	ALLGEMEINE DIENSTE	I W	50 399 48 952	13 520 12 927	839 749	4 919 4 651
01,02	POLITISCHE FUEHRUNG UND ZENTRALE VERWALTUNG, AUSWAERTIGE ANGELEGENHEITEN	I W	26 351 25 518	9 011 8 633	169 136	3 426 3 215
011	DAR.: POLITISCHE FUEHRUNG	I W	2 972 2 843	383 347	52 41	242 222
012	INNERE VERWALTUNG	I W	4 581 4 321	1 068 990	75 59	575 528
016,017	STEUER- UND FINANZVERWALTUNG	I W	16 692 16 346	7 484 7 228	31 26	2 561 2 424
018	HOCHBAUVERWALTUNG	I W	1 427 1 374	40 36	5 5	25 21
04	DEFFENTLICHE SICHERHEIT UND ORDNUNG	I W	7 478 7 228	621 540	13 7	210 194
042	DAR.: POLIZEI	I W	6 559 6 335	486 410	13 7	170 156
044	BRANDSCHUTZ	I W	150 143	5 4	- -	1 1
05	RECHTSSCHUTZ	I W	16 570 16 206	3 888 3 754	657 606	1 283 1 242
052	DAR.: ORDENTLICHE GERICHTE UND STAATSANWALTSCHAFTEN	I W	14 282 14 026	3 476 3 370	525 485	1 171 1 137
056	JUSTIZVOLLZUGSANSTALTEN	I W	895 801	203 183	29 21	63 60
1	BILDUNGSWESEN, WISSENSCHAFT, FORSCHUNG, KULTURELLE ANGELEGENHEITEN	I W	194 058 165 113	124 652 111 628	29 497 22 333	95 028 89 179
12,111	SCHULEN UND VORSCHULISCHE BILDUNG 1)	I W	156 084 138 988	123 764 110 863	29 242 22 168	94 482 88 658
121,122	DAR.: GRUND-, HAUPT- UND SONDERSCHULEN	I W	88 592 83 445	74 066 70 209	1 237 1 129	72 828 69 079
123	REALSCHULEN	I W	15 033 13 229	13 145 11 700	12 8	13 133 11 692
124	GYMNASIEN	I W	27 422 21 558	21 718 16 952	19 626 14 975	2 091 1 976
125	GESAMTSCHULEN	I W	9 623 8 078	6 779 5 590	2 699 1 932	4 080 3 658
127	BERUFLICHE SCHULEN	I W	11 310 9 004	7 854 6 232	5 604 4 074	2 250 2 158
128	FACHSCHULEN	I W	333 300	24 18	15 9	9 9
13	HOCHSCHULEN	I W	32 764 21 663	621 512	203 121	356 334
131	DAR.: UNIVERSITAETEN, TECHNISCHE HOCHSCHULEN, TECHNISCHE UNIVERSITAETEN 2)	I W	30 286 19 515	549 458	162 96	332 312
132	HOCHSCHULKLINIKEN	I W	91 79	- -	- -	- -
137	FACHHOCHSCHULEN	I W	1 958 1 781	69 51	38 22	24 22
14,15	FOERDERUNG DES BILDUNGSWESENS, SONSTIGES BILDUNGSWESEN	I W	1 475 1 375	123 118	28 26	92 90
16,17,112	WISSENSCHAFT, FORSCHUNG, ENTWICKLUNG AUSSERHALB DER HOCHSCHULEN 1)	I W	1 962 1 671	129 124	17 15	92 91
18,113	KUNST- UND KULTURPFLEGE 1)	I W	1 773 1 416	15 11	7 3	6 6
181,182	DAR. THEATER UND MUSIKPFLEGE	I W	444 366	2 2	- -	2 2

1) EINSCHL. VERWALTUNG.- 2) EINSCHL. UNIVERSITAETSBIIBLIOTHEKEN UND UNIVERSITAETSMEIZINISCHE KLINIKEN SOWIE ANDERE HOCHSCHULEN MIT UNIVERSITAETSRANG, PAEDAGOGISCHE HOCHSCHULEN, GESAMTHOCHSCHULEN.

DER LAENDER

BEREICHEN, DIENSTVERHAELTNIS UND LAUFBAHNGRUPPEN

RICHTER		ANGESTELLTE					ARBEITER	FKZ
MITTLERER	EINFACHER	ZU- SAMMEN	HOEHERER	GEHOEBENER	MITTLERER	EINFACHER		
NST							DIENST	
8 331	25	121 755	20 192	22 072	74 813	4 678	34 771	I 0 - 8
8 060	14	103 401	8 787	17 660	72 605	4 349	33 056	W
8 292	25	100 035	18 645	20 076	57 908	3 406	26 555	I 0 - 7
8 025	14	83 170	7 776	15 831	56 296	3 267	25 498	W
7 750	12	27 491	282	745	24 838	1 626	9 388	I 0
7 520	7	26 963	170	617	24 597	1 579	9 062	W
5 409	7	13 043	206	588	11 416	833	4 297	I 01,02
5 276	6	12 712	132	505	11 270	805	4 173	W
89	-	2 104	101	213	1 684	106	485	I 011
84	-	2 022	74	183	1 664	101	474	W
418	-	2 059	67	155	1 688	149	1 454	I 012
403	-	1 969	37	134	1 654	144	1 362	W
4 885	7	7 150	-	80	6 604	466	2 058	I 016,017
4 772	6	7 078	-	76	6 552	450	2 040	W
10	-	1 144	28	93	933	90	243	I 018
10	-	1 098	15	71	922	90	240	W
397	1	4 387	6	23	4 086	272	2 470	I 04
338	1	4 341	4	19	4 049	269	2 347	W
302	1	3 821	4	15	3 575	227	2 252	I 042
246	1	3 787	2	13	3 548	224	2 138	W
4	-	55	-	4	45	6	90	I 044
3	-	52	-	2	44	6	87	W
1 944	4	10 061	70	134	9 336	521	2 621	I 05
1 906	-	9 910	34	93	9 278	505	2 542	W
1 776	4	8 381	-	47	7 908	426	2 425	I 052
1 748	-	8 308	-	35	7 859	414	2 348	W
111	-	627	70	83	423	51	65	I 056
102	-	554	34	54	417	49	64	W
116	11	57 842	17 557	17 652	21 941	692	11 564	I 1
109	7	42 442	7 012	13 888	20 902	640	11 043	W
40	-	26 609	5 762	13 488	7 175	184	5 711	I 12,111
37	-	22 449	3 794	11 477	6 997	181	5 676	W
1	-	11 857	622	7 954	3 220	61	2 669	I 121,122
1	-	10 592	484	6 903	3 147	58	2 644	W
-	-	1 836	293	1 057	486	-	52	I 123
-	-	1 477	220	781	476	-	52	W
1	-	4 701	2 300	1 552	818	31	1 003	I 124
1	-	3 609	1 522	1 247	809	31	997	W
-	-	1 575	519	646	383	27	1 269	I 125
-	-	1 220	304	514	375	27	1 268	W
-	-	3 193	1 371	1 075	717	30	263	I 127
-	-	2 510	842	943	695	30	262	W
-	-	175	50	34	89	2	134	I 128
-	-	148	32	26	88	2	134	W
57	5	28 076	11 361	3 591	12 788	336	4 067	I 13
56	1	17 306	3 021	1 954	12 017	314	3 845	W
51	4	26 326	11 104	3 351	11 593	278	3 411	I 131
50	-	15 853	2 924	1 809	10 859	261	3 204	W
-	-	82	31	9	42	-	9	I 132
-	-	70	19	9	42	-	9	W
6	1	1 334	58	190	1 036	50	555	I 137
6	1	1 188	21	112	1 008	47	542	W
3	-	1 021	101	213	666	41	331	I 14,15
2	-	932	64	188	648	32	325	W
14	6	1 412	254	222	882	54	421	I 16,17,112
12	6	1 153	83	174	847	49	394	W
2	-	724	79	138	430	77	1 034	I 18,113
2	-	602	50	95	393	64	803	W
-	-	179	1	55	118	5	263	I 181,182
-	-	150	-	40	107	3	214	W

FKZ	AUFGABENBEREICH (I = INSGESAMT, W = WEIBLICH)	INS- GESAMT	BEAMTE UND		
			ZU- SAMMEN	HOEHERER	GEHOEBENER DIE
2	SOZIALE SICHERUNG, SOZIALE KRIEGSFOLGEAUFGABEN, WIEDERGUTMACHTUNG	I 11 315 W 10 819	682 637	53 51	397 364
212	DAR.: SOZIALAMT, SOZIALHILFEVERBAND, LANDESWOHLFAHRTSVERBAND	I 1 215 W 1 130	215 193	4 3	136 120
213	JUGENDAEMTER	I 905 W 802	155 148	5 5	122 115
214,242	VERSORGUNGSAMTER, EINRICHTUNGEN DER KRIEGSOFFERVERSORGUNG	I 2 131 W 2 078	240 233	35 34	92 89
235	EINRICHTUNGEN DER SOZIALHILFE 3)	I 1 469 W 1 430	10 10	- -	7 7
238	EINRICHTUNGEN DER JUGENDHILFE 3)	I 4 569 W 4 432	9 8	1 1	7 6
3	GESUNDHEIT, SPORT UND ERHOLUNG	I 3 353 W 3 108	174 169	63 60	105 104
311	DAR.: GESUNDHEITSBEHOERDEN	I 1 435 W 1 343	75 74	34 34	37 37
312	KRANKENHAEUSER UND HEILSTAETTEN	I 9 W 7	- -	- -	- -
321	PARK- UND GARTENANLAGEN	I 162 W 116	2 2	- -	1 1
4	WOHNUNGSWESEN, RAUMORDNUNG UND KOMMUNALE GEMEINSCHAFTSDIENSTE	I 2 323 W 2 063	189 150	20 7	29 21
42	DAR.: RAUMORDNUNG, LANDESPLANUNG, VERMESSUNGSWESEN	I 1 942 W 1 707	162 125	20 7	18 11
43	KOMMUNALE GEMEINSCHAFTSDIENSTE	I 262 W 244	6 5	- -	2 1
5	ERNAEHRUNG, LANDWIRTSCHAFT UND FORSTEN	I 2 505 W 2 370	240 202	121 95	95 86
6	ENERGIE- UND WASSERWIRTSCHAFT, GEWERBE, DIENSTLEISTUNGEN	I 928 W 871	33 27	4 -	18 16
623	DAR. WASSERWIRTSCHAFT UND KULTURBAU	I 30 W 26	- -	- -	- -
7	VERKEHRS- UND NACHRICHTENWESEN	I 1 241 W 1 146	42 34	7 2	20 17
711	DAR.: STRASSEN- UND BRUECKENBAU	I 928 W 874	39 32	6 2	19 16
712	WASSERSTRASSEN UND HAEFEN	I 77 W 64	- -	- -	- -
8	RECHTLICH UNSELBSTAENDIGE WIRTSCHAFTSUNTERNEHMEN	I 2 575 W 2 173	9 4	4 -	3 2
81	DAR.: LAND- UND FORSTWIRTSCHAFTLICHE UNTERNEHMEN	I 1 773 W 1 425	9 4	4 -	3 2
82	VERSORGUNGSUNTERNEHMEN	I 69 W 62	- -	- -	- -
83	VERKEHRSUNTERNEHMEN	I 260 W 233	- -	- -	- -
132,242, 312	KRANKENHAEUSER 4)	I 27 481 W 25 724	111 104	32 30	42 41
132	DAR.: HOCHSCHULKLINIKEN	I 15 833 W 14 784	71 66	30 28	31 30
312	KRANKENHAEUSER UND HEILSTAETTEN	I 11 544 W 10 837	40 38	2 2	11 11

3) DES OEFFENTLICHEN BEREICHS.- 4) MIT KAUFMAENNISCHEM RECHNUNGSWESEN.

DER LAENDER

BEREICHEN, DIENSTVERHAELTNIS UND LAUFBAHNGRUPPEN

RICHTER		ANGESTELLTE						ARBEITER	FKZ
MITTLERER	EINFACHER	ZU- SAMMEN	HOEHERER	GEHOBENER	MITTLERER	EINFACHER			
NST		DIENST							
232	-	7 417	271	844	5 583	719	3 216	I 2	
222	-	7 021	191	725	5 415	690	3 161	W	
75	-	850	37	301	471	41	150	I 212	
70	-	790	18	267	465	40	147	W	
28	-	722	109	238	335	40	28	I 213	
28	-	626	74	192	324	36	28	W	
113	-	1 636	64	66	1 399	107	255	I 214,242	
110	-	1 592	59	64	1 363	106	253	W	
3	-	846	12	57	338	439	613	I 235	
3	-	812	11	47	329	425	608	W	
1	-	2 550	27	119	2 344	60	2 010	I 238	
1	-	2 420	16	101	2 251	52	2 004	W	
6	-	2 533	452	471	1 506	104	646	I 3	
5	-	2 339	365	403	1 476	95	600	W	
4	-	1 117	231	169	658	59	243	I 311	
3	-	1 028	188	131	652	57	241	W	
-	-	5	1	4	-	-	4	I 312	
-	-	3	1	2	-	-	4	W	
1	-	53	6	27	19	1	107	I 321	
1	-	41	3	18	19	1	73	W	
138	2	1 616	22	191	1 355	48	518	I 4	
122	-	1 437	8	91	1 290	48	476	W	
122	2	1 427	15	173	1 206	33	353	I 42	
107	-	1 261	6	75	1 147	33	321	W	
4	-	96	6	6	71	13	160	I 43	
4	-	89	2	4	70	13	150	W	
24	-	1 614	23	76	1 381	134	651	I 5	
21	-	1 552	17	50	1 353	132	616	W	
11	-	648	24	40	550	34	247	I 6	
11	-	607	9	29	535	34	237	W	
-	-	21	3	1	16	1	9	I 623	
-	-	19	1	1	16	1	7	W	
15	-	874	14	57	754	49	325	I 7	
15	-	809	4	28	728	49	303	W	
14	-	652	7	38	573	34	237	I 711	
14	-	616	2	21	559	34	226	W	
-	-	33	1	1	27	4	44	I 712	
-	-	29	-	-	25	4	35	W	
2	-	1 471	16	77	1 328	50	1 095	I 8	
2	-	1 445	11	66	1 319	49	724	W	
2	-	996	3	29	932	32	768	I 81	
2	-	986	1	28	926	31	435	W	
-	-	64	1	15	47	1	5	I 82	
-	-	57	-	9	47	1	5	W	
-	-	135	-	7	126	2	125	I 83	
-	-	132	-	6	124	2	101	W	
37	-	20 249	1 531	1 919	15 577	1 222	7 121	I 132,242,	
33	-	18 786	1 000	1 763	14 990	1 033	6 834	W 312	
10	-	12 420	992	1 301	9 532	595	3 342	I 132	
8	-	11 480	611	1 199	9 182	488	3 238	W	
27	-	7 737	537	609	5 970	621	3 767	I 312	
25	-	7 214	387	555	5 733	539	3 585	W	

FKZ	AUFGABENBEREICH (I = INSGESAMT, W = WEIBLICH)	BEAMTE															
		INS- GESAMT	HOEHERER DIENST										GEMOEBENER				
			ZU- SAMMEN	B 11- B 5, R 10- R 5	B 4, B 3 R 4, R 3 C 4	B 2, B 1	A 16, R 2, C 3	A 15, R 1, C 2	A 14, C 1	A 13	IN AUS- BIL- DUNG	ZU- SAMMEN	A15"L" - A13"L"	A13"S"			
0-8 INSGESAMT		I 924 708 W 233 129	274 007 51 104	1 013 11 28 295	780 295	914 24 18 1	101 60 302 6	375 71 808 11	607 67 017 16	954 36 265 15	263 263 371 371	397 112 147 408	81 26 891 26	488 13 891 1	394 508		
0-7 VERWALTUNG		I 909 579 W 231 909	267 583 50 522	1 010 10 28 285	881 285	911 23 18 1	066 58 246 6	990 70 704 10	071 66 836 16	076 35 059 15	978 390 346 147	365 81 084 26	488 13 891 1	185 505			
0 ALLGEMEINE DIENSTE		I 414 381 W 63 499	59 667 10 547	935 2 27 81	225 81	737 8 16 479	383 18 2 491	285 5 446 319	4 150 613 6	506 118 521 21	351 351 584 21	140 140 23 23	9 455 295				
01,02 POLIT. FUEHRUNG UND ZENTR. VER- WALTUNG, AUSW. ANGELEGENHEITEN	I	131 522 W 35 135	17 575 1 287	787 1 26 22	055 22	716 2 16 107	775 4 201 201	507 4 163 270	2 992 514 131	580 66 017 15	017 6 270 15	6 6 4 4	441 223				
011 DAR.: POLITISCHE FUEHRUNG	I	19 033 W 2 543	8 216 511	706 2 26 18	927 18	549 1 15 70	784 2 036 116	1 335 845 143	34 34 10 10	8 553 1 406	1 3 062 149						
016,017 STEUER- UND FINANZVERWAL- TUNG	I	84 560 W 25 076	3 505 251	23 43 1 1	27 314 1 1	949 1 195 20	1 955 63 165	950 4 1845 4	41 845 9 716								
04 DEFFENTLICHE SICHERHEIT UND ORDNUNG	I	179 890 W 5 529	2 604 69	7 49 - -	19 199 2 2	600 908 17 24	815 7 26 -	34 821 1 655	19 1 451 29								
042 DAR. POLIZEI	I	171 849 W 4 871	2 375 62	6 42 - -	14 179 2 2	540 837 15 24	757 757 21 -	33 277 1 484	19 1 365 25								
05 RECHTSSCHUTZ	I	102 969 W 22 835	39 488 9 191	141 1 1 59	121 59	2 5 409 370 2 273	178 375 25 343	18 919 6 390	17 513 4 659	115 1 563 43							
052 DAR. ORDENTLICHE GERICHTE U. STAATSANWALTSCHEFTEN	I	72 913 W 19 971	35 006 8 628	90 - 640 24	2 - 4 092	11 085 1 925	125 55 18 919	14 804 4 113	2 1 402 30								
1 BILDUNGSWESEN, WISSENSCHAFT, FOR- SCHUNG, KULTUR. ANGELEGENHEITEN	I	453 428 W 161 849	197 128 38 707	47 8 548 200	108 13 2 736	880 37 940 10	814 60 108 15	251 15 638 8	253 230 122 239	81 347 26 867	2 396 1 150						
12, 111 DAR.: SCHULEN UND VORSCHULISCHE BILDUNG 1)	I	402 766 W 154 821	155 784 35 535	8 25 - -	43 3 513 225	27 213 54 3 159	54 217 55 691	15 074 246 668	81 261 1 928								
121,122 DAR.: GRUND-, HAUPT- UND SONDERSCHULEN	I	175 033 W 88 477	2 853 1 134	- - - -	- - - -	12 123 3 13	623 2 095 939	- 172 174 41	877 1 321 768								
123 REALSCHULEN	I	35 339 W 12 818	46 7 - -	- - - -	- - - -	9 7 - -	16 14 7 -	35 293 29 939	15 5 - -								
124 GYMNASIEN	I	85 731 W 19 851	81 547 17 608	- 8 - -	- - - -	1 810 15 744	32 208 29 302	2 475 4 129	1 322 267 150								
125 GESAMTSCHULEN	I	20 786 W 6 950	9 736 2 211	- 1 - -	- - - -	181 1 378 9	2 820 5 356	- 11 032 5	208 250 144								
127,128 BERUFLICHE SCHULEN, FACHSCHULEN	I	58 051 W 11 331	45 107 7 320	- 2 - -	- - - -	1 028 7 326	17 484 18 729	538 12 899 4	003 674 2 434 19								
129 SONSTIGES	I	25 152 W 14 905	14 642 7 034	- - - -	- - - -	15 153 1 708	620 85 12 061	10 505 427 1									
13 HOCHSCHULEN	I	44 166 W 5 009	38 083 2 621	35 8 470 200	37 10 138 502	9 811 5 583	3 972 37 4	239 29 339 50									
131 DAR.: UNIVERSITAETEN, TECHN. HOCHSCH. 2)W	I	32 944 W 3 999	28 485 2 074	34 8 032 172	16 5 661 331	5 452 5 596	3 885 522 16	3 186 11 529	26 214 43								
2 SOZIALE SICHERUNG, - KRIEGSFOLGE- AUFGABEN, WIEDERGUTMACHTUNG	I	12 233 W 3 362	1 597 228	7 34 1 1	20 - 148 7	447 548 64 72	341 52 7 000	1 442 42									
3 GESUNDHEIT, SPORT UND ERHOLUNG	I	2 994 W 1 041	1 471 415	5 19 - 3	9 - 113 20	433 564 134 166	317 11 566 5	1 149 - 42									
4 WOHNUNGSWESEN, RAUMORDNUNG UND KOMMUNALE GEMEINSCHAFTSDIENSTE	I	9 584 W 754	1 420 49	2 13 - -	9 104 - 1	341 491 6 283	177 3 120 144	- 258 - -									
5 ERNAEHRUNG, LANDWIRTSCHAFT UND FORSTEN	I	8 999 W 992	4 014 535	3 22 - -	13 - 274 4	1 070 1 363	839 430 162 143	3 557 311 -	272 12								
6 ENERGIE- UND WASSERWIRTSCHAFT, GEWERBE, DIENSTLEISTUNGEN	I	3 672 W 169	1 173 27	5 7 - -	7 - 79 -	285 400 4 5	270 120 15 3	1 692 82 -	131 - -								
7 VERKEHRS- UND NACHRICHTENWESEN	I	4 288 W 243	1 113 14	6 13 - -	8 - 85 -	287 445 - 4	225 44 7 3	2 266 120 -	189 1								
8 RECHTLICH UNSELBSTAENDIGE WIRTSCHAFTSUNTERNEHMEN	I	7 784 W 139	1 440 36	2 1 - -	1 - 15 -	377 564 1 1	203 277 10 24	5 910 79 -	137 1								
132, KRANKENHAEUSER 3) 242,312	I	7 345 W 1 081	4 984 546	- 898 10 -	2 1 020 56	1 008 972 180	1 075 196 8	837 245 -	72 2								
132 DAR.: HOCHSCHULKLINIKEN	I	5 409 W 684	4 576 496	- 894 9 -	- 977 56 73	785 870 165 192	1 042 8 1	489 125 -	45 2								
312 KRANKENHAEUSER UND HEIL- STAETTEN	I	1 879 W 391	398 48	1 4 - 1	2 - 42 -	217 99 29 14	33 4 - -	336 119 -	26 - -								

1) EINSCHL. VERWALTUNG.- 2) EINSCHL. TECHNISCHE UNIVERSITAETEN, UNIVERSITAETSBIBLIOTHEKEN UND UNIVERSITAETSMEDIZINISCHE KLINIKEN
SOWIE ANDERE HOCHSCHULEN MIT UNIVERSITAETSRANG, PAEDAGOGISCHE HOCHSCHULEN, GESAMTHOCHSCHULEN.- 3) MIT KAUFM. RECHNUNGSWESEN.

UND RICHTER

DIENST										MITTLERER DIENST										EINFACHER DIENST						FKZ
A 12	A 11	A 10	A 9	IN AUS- BIL- DUNG	ZU- SAMMEN	A 9"S" + AMTS- ZULAGE	A 9"S"	A 8	A 7	A 6	A 5	IN AUS- BIL- DUNG	ZU- SAM- MEN	A 5"S"	A 4	A 3, A 2	IN AUS- BIL- DUNG									
150 604 50 156 43 984 28 785 28 701 244 764 17 701 50 309 68 312 51 250 25 441 14 885 16 866 8 825 5 146 2 345 1 306 28 5 I 0-8 69 561 9 238 11 356 10 734 18 120 34 512 1 163 2 280 5 864 7 338 5 625 6 976 5 266 105 19 29 52 5 W																										
149 906 48 278 41 644 27 773 28 091 242 912 17 655 50 038 67 516 50 806 25 263 14 800 16 834 8 719 5 085 2 309 1 297 28 5 I 0-7 69 549 9 173 11 259 10 625 18 082 34 198 1 162 2 259 5 730 7 270 5 591 6 940 5 246 105 19 29 52 5 W																										
18 814 31 755 26 595 20 280 11 312 229 788 17 099 48 118 64 027 47 874 23 431 13 211 16 028 6 575 3 813 1 804 930 28 5 I 0 1 046 3 454 4 799 6 625 5 342 31 279 1 111 2 069 5 256 6 697 5 098 6 205 4 843 89 19 27 38 5 W																										
11 338 17 204 12 148 9 689 9 191 46 076 3 387 6 583 9 595 9 338 5 885 6 657 4 631 1 854 1 079 320 449 6 I 01,02 723 2 365 3 191 4 448 4 316 18 540 783 1 231 3 084 3 827 2 971 3 900 2 744 38 8 6 24 - W																										
2 327 1 707 626 534 296 1 948 242 562 392 211 131 198 212 316 216 49 50 1 I 011 220 422 193 251 171 624 32 75 116 69 50 127 153 2 1 - 1 - W																										
6 713 11 376 8 586 7 004 5 700 37 989 2 784 5 435 8 044 8 066 5 108 5 248 3 304 1 221 705 213 299 4 I 016,017 369 1 474 2 161 3 123 2 548 15 075 654 1 032 2 533 3 329 2 601 3 037 1 889 34 7 6 21 - W																										
4 751 9 900 10 784 7 453 463 142 399 11 225 37 040 44 243 28 013 12 227 1 159 8 492 66 30 23 13 - I 04 82 231 552 596 164 3 798 76 394 258 803 736 252 948 7 - 5 2 - W																										
4 475 9 426 10 316 7 224 452 136 147 10 821 35 797 42 069 26 486 11 927 811 8 236 50 23 16 11 - I 042 67 182 491 554 164 3 320 68 355 467 631 665 186 948 5 - 3 2 - W																										
2 725 4 651 3 663 3 138 1 658 41 313 2 487 4 495 10 189 10 523 5 319 5 395 2 905 4 655 2 704 1 461 468 22 I 05 241 858 1 056 1 581 862 8 941 252 444 1 583 2 067 1 391 2 053 1 151 44 11 16 12 5 W																										
2 341 3 930 3 029 2 567 1 533 18 640 1 809 3 266 4 107 3 437 2 022 2 596 1 403 4 463 2 602 1 409 430 22 I 052 207 760 926 1 383 806 7 186 220 373 1 329 1 716 1 078 1 569 901 44 11 16 12 5 W																										
127 964 10 206 9 756 5 736 15 825 2 229 92 252 503 422 366 374 220 841 449 147 245 - I 1 68 267 4 979 5 360 3 151 12 465 888 15 39 133 154 135 234 178 15 - 1 14 - W																										
127 016 8 578 8 382 4 657 14 846 269 30 55 60 66 27 31 - 45 30 5 10 - I 12, 68 030 4 420 4 671 2 427 11 699 121 8 8 30 41 9 25 - 1 - - 1 - W 111																										
116 053 3 783 3 298 2 179 3 663 3 2 3 097 679 747 234 582 - - - 1 - 2 - 3 2 - 1 - I 121,122 63 234 2 527 2 624 1 638 3 121 2 - - - - - 2 2 - 1 1 - W																										
3 097 679 747 234 582 - - - - - - - - - - - I 123 1 373 367 473 110 431 - - - - - - - - - - - W																										
1 608 148 206 77 501 28 - 6 7 7 7 1 - 27 18 3 6 - I 124 863 128 132 35 365 3 - - - 1 1 1 - - 3 6 - W																										
5 009 456 82 27 - 18 8 6 3 1 - - - - - - - - - I 125 2 247 256 53 13 - 3 - 1 2 - - - - - - - W																										
1 130 3 341 3 896 2 000 79 43 8 25 4 - 3 3 - 2 2 - - - I 127,128 291 1 105 1 338 557 31 8 4 1 - 1 2 - - - - W																										
26 13 4 6 11 10 021 2 - 1 - 1 - - 3 1 - 2 - I 129 13 4 2 8 7 751 - - - - - - - 1 - - - W																										
691 1 187 964 744 285 1 402 50 132 349 269 263 271 68 442 224 101 117 - I 13 170 395 501 500 236 521 5 21 79 88 102 172 54 4 1 3 - W																										
493 898 794 641 120 925 31 85 226 176 170 218 19 348 175 80 93 - I 131 146 342 444 455 88 393 3 15 67 68 86 147 7 3 1 2 - W																										
979 2 201 1 885 1 188 304 3 528 290 442 928 774 530 384 180 108 75 21 12 - I 2 155 474 645 588 133 1 096 32 121 226 220 209 208 80 - - - - W																										
165 402 338 195 7 361 18 69 102 63 49 60 - 13 6 2 5 - I 3 60 192 172 132 5 60 - 6 10 14 9 21 - - 2 5 - W																										
600 1 128 910 62 162 4 084 82 501 1 044 1 171 581 460 245 960 592 288 80 - I 4 9 23 65 24 23 561 3 10 69 136 82 167 94 - - - - W																										
575 1 116 1 092 172 330 1 248 9 221 329 281 171 150 87 180 127 38 15 - I 5 4 19 137 51 88 145 - 10 10 22 28 42 33 1 - 1 - W																										
328 605 515 48 65 769 49 157 248 127 81 89 18 38 19 9 10 - I 6 4 18 30 19 11 60 1 1 9 5 7 33 4 - - - - W																										
481 865 553 92 86 905 16 278 335 94 54 72 56 4 4 - - - I 7 4 14 51 35 15 109 - 3 17 22 23 30 14 - - - - W																										
523 1 625 2 159 867 599 423 14 146 146 59 25 15 18 11 5 4 2 - I 8 1 4 20 22 31 24 - - 5 7 2 8 - - - - W																										
175 253 181 145 11 1 429 32 125 650 385 153 70 14 95 56 32 7 - I 132, 11 61 77 87 7 290 1 21 129 61 32 34 12 - - - - W 242,312																										
97 145 99 92 11 251 16 31 99 48 21 31 5 93 55 31 7 - I 132 5 25 35 51 7 63 1 6 13 13 6 20 4 - - - - W																										
75 104 80 51 - 1 145 16 85 543 326 128 38 9 - - - - I 312 6 35 42 36 - 224 - 15 116 47 25 13 8 - - - - W																										

4.10 VOLLZEITBESCHAEFTIGTE AM 30.06.1987 NACH

FKZ	AUFGABENBEREICH (I = INSGESAMT, W = WEIBLICH)	ANGE													
		INS- GESAMT	HOEHERER DIENST							GEOBENER					
			ZU- SAMMEN	AUS- SER- TARIF- LICH	BAT I	BAT I A	BAT I B	BAT II A, II B	IN AUS- BIL- DUNG	ZU- SAMMEN	BAT II A"S"	BAT III, KR. XII	BAT IV A, KR. XI, X	BAT IV B, KR. IX	
0-8 INSGESAMT	I W	461 287 256 537	55 900 11 930	1 699 306 1 250 138	2 741 511 13 538 2 363	35 538 8 163	1 134 449 99 581 39 081	3 029 556 18 492 4 295	21 665 5 383 31 349 14 671						
0-7 VERWALTUNG	I W	336 980 175 206	38 404 7 705	1 502 301 723 92	1 205 205 6 998 1 029	26 843 5 630	1 133 448 83 101 29 858	2 575 437 16 017 3 648	20 275 5 060 26 285 11 551						
0 ALLGEMEINE DIENSTE	I W	137 920 80 962	4 350 775	41 6 103 9	262 38 1 216 102	1 757 259	971 361 22 887 4 478	702 35 4 717 355	6 720 679 6 729 1 819						
01,02 POLIT. FUEHRUNG UND ZENTR. VER- WALTUNG, AUSW. ANGELEGENHEITEN	I W	81 055 40 592	2 996 319	38 6 100 9	233 31 1 105 85	1 520 188	- 20 478 3 651	673 27 4 452 305	6 191 575 5 846 1 484						
011 DAR.: POLITISCHE FUEHRUNG	I W	13 142 7 941	1 213 202	30 1 87 9	183 27 405 54	508 111	- 2 948 1 349	113 16 727 159	535 199 946 522						
016,017 STEUER- UND FINANZVERWAL- TUNG	I W	27 970 16 981	121 4	- -	5 1 35 -	81 3	- 2 781 600	89 2 381 22	567 38 948 236						
04 OEFFENTLICHE SICHERHEIT UND ORDNUNG	I W	23 028 13 247	114 7	2 - -	6 - 31 -	75 3	- 1 167 217	19 2 178 14	267 27 379 83						
042 DAR. POLIZEI	I W	19 480 11 257	90 7	2 - -	5 - 23 4	60 3	- 702 158	7 - 101 12	126 21 242 52						
05 RECHTSSCHUTZ	I W	33 837 27 123	1 240 449	1 - -	3 7 23 13	80 68	971 361 1 242 610	10 6 87 36	262 77 504 252						
052 DAR. ORDENTLICHE GERICHTE U. STAATSANWALTSCHAFTEN	I W	26 694 22 694	999 363	1 - -	1 - 16 1	10 1	971 361 690 366	- -	154 45 272 142						
1 BILDUNGSWESEN, WISSENSCHAFT, FOR- SCHUNG, KULTUR. ANGELEGENHEITEN	I W	120 621 56 019	31 368 6 281	1 451 293 596 80	704 75 4 509 636	23 976 5 126	132 71 39 147 19 136	1 223 351 7 998 3 126	9 039 3 893 11 992 6 724						
12, 111 DAR.: SCHULEN UND VORSCHULISCHE BILDUNG 1)	I W	37 664 22 401	6 293 2 287	13 11 -	2 3 23 3	671 5 509 193 2 037	75 43 20 818 13 399	517 241 4 175 2 513	5 674 3 216 6 451 4 482						
121,122 DAR.: GRUND-, HAUPT- UND SONDERSCHULEN	I W	16 624 11 833	411 262	- -	- -	15 9 396 253	- 12 071 8 773	94 61 2 172 1 500	4 258 2 605 3 229 2 666						
123 REALSCHULEN	I W	1 531 915	162 92	- -	- -	162 92	- 943 486	80 42 303 135	162 81 248 119						
124 GYMNASIEN	I W	5 719 2 699	2 636 926	- -	5 1 289 98	2 342 827	- 1 881 1 047	93 25 626 319	249 91 727 512						
125 GESAMTSCHULEN	I W	2 431 1 023	588 193	12 11 -	5 1 35 8	535 173	- 1 020 498	163 78 280 156	117 47 359 154						
127,128 BERUFLICHE SCHULEN, FACHSCHULEN	I W	7 214 3 244	2 135 652	- -	1 1 12 1	310 1 812 73 578	- 3 552 1 687	83 33 611 262	427 149 1 480 743						
129 SONSTIGES	I W	1 278 569	137 67	- -	1 - 16 3	45 21	75 43 159 109	1 1 24 17	4 3 26 12						
13 HOCHSCHULEN	I W	67 957 27 166	22 204 3 455	769 127 329 60	461 31 3 151 354	17 446 2 858	48 25 14 070 4 186	507 63 2 998 423	2 462 362 4 293 1 739						
131 DAR.: UNIVERSITAETEN, TECHN. HOCHSCH. 2)	I W	61 439 24 540	21 367 3 248	626 92 128 12	392 24 3 072 337	17 110 2 763	39 20 11 806 3 764	434 57 2 496 380	1 804 270 3 722 1 580						
2 SOZIALE SICHERUNG, - KRIEGSFOLGE- AUFGABEN, WIEDERGUTMACHTUNG	I W	30 560 21 228	524 213	5 2 9 2	73 32 228 104	208 73	1 7 452 4 209	60 19 367 73	633 222 3 601 2 072						
3 GESUNDHEIT, SPORT UND ERHOLUNG	I W	8 830 5 649	702 323	1 - -	8 1 98 55	331 163	235 88 29 1 982 1 058	91 24 155 35	299 61 827 518						
4 WOHNUNGSWESEN, RAUMORDNUNG UND KOMMUNALE GEMEINSCHAFTSDIENSTE	I W	9 460 3 206	125 13	1 - -	2 11 44 4	67 9	- 2 610 271	69 4 571 19	874 76 792 111						
5 ERNAERHUNG, LANDWIRTSCHAFT UND FORSTEN	I W	9 830 3 656	411 69	2 - -	26 5 160 14	223 50	- 3 249 375	46 2 610 13	928 66 1 077 163						
6 ENERGIE- UND WASSERWIRTSCHAFT, GEWERBE, DIENSTLEISTUNGEN	I W	6 187 1 853	346 22	1 - -	4 16 145 3	180 19	- 1 814 194	114 2 467 19	580 40 387 75						
7 VERKEHRS- UND NACHRICHTENWESEN	I W	13 572 2 633	578 9	- -	1 15 365 3	197 6	- 3 960 137	270 - 1 132 8	1 202 23 880 69						
8 RECHTLICH UNSELBSTAENDIGE WIRTSCHAFTSUNTERNEHMEN	I W	10 782 3 620	1 073 46	161 - 99 1	124 6 224 8	465 31	- 3 090 468	44 4 578 31	613 49 995 162						
132, KRANKENHAEUSER 3) 242,312	I W	113 525 77 711	16 423 4 179	36 5 428 45	1 412 300 6 316 1 326	8 230 2 502	1 13 390 1 8 755	410 115 1 897 616	777 274 4 068 2 958						
132 DAR.: HOCHSCHULKLINIKEN	I W	74 637 51 645	11 939 2 870	34 4 26 1	751 137 4 480 810	6 648 1 918	- 9 716 6 412	184 46 1 466 453	550 189 3 100 2 345						
312 KRANKENHAEUSER UND HEIL- STAETTEN	I W	38 370 25 731	4 447 1 303	2 1 402 44	648 161 1 816 513	1 578 583	1 3 603 1 2 304	226 69 399 151	227 85 959 609						

1) EINSCHL. VERWALTUNG.- 2) EINSCHL. TECHNISCHE UNIVERSITAETEN, UNIVERSITAETSBIBLIOTHEKEN UND UNIVERSITAETSMEDIZINISCHE KLINIKEN
SOWIE ANDERE HOCHSCHULEN MIT UNIVERSITAETSRANG, PAEDAGOGISCHE HOCHSCHULEN, GESAMTHOCHSCHULEN.- 3) MIT KAUFM. RECHNUNGSWESEN.

DER LAENDER

AUFGABENBEREICHEN UND EINSTUFUNGEN

STELLE																ARBEITER		FKZ
DIENST		MITTLERER DIENST								EINFACHER DIENST						INS- GESAMT	DAR. IN AUS- BIL- DUNG	
BAT V A,B, KR.VIII VII	IN AUS- BIL- DUNG	ZU- SAMMEN	BAT V B "S"	BAT V C, KR. VI	BAT VI A,B, KR. V, IV	BAT VII, KR. III	BAT VIII	IN AUS- BIL- DUNG	ZU- SAMMEN	BAT VIII "S"	BAT IX A, KR. II	BAT IX B, KR. I	BAT X	IN AUS- BIL- DUNG				
23 740 13 224	1 307 952	287 917 195 458	15 523 5 409	42 591 22 566	96 118 66 551	92 797 70 322	15 247 9 730	25 641 20 880	17 889 10 068	1 729 1 072	4 644 2 134	9 281 5 441	7861 3191	449 102	162 342 35 317	10 338 1 851	I 0-8 W	
16 834 8 357	1 115 805	202 430 130 354	1013 736 4 797	31 017 14 508	55 471 34 927	76 885 58 348	12 870 7 885	12 451 9 889	13 045 7 289	1 475 891	3 689 1 563	6 108 3 759	7041 283	069 793	91 750 14 853	7 675 1 513	I 0-7 W	
3 832 1 474	187 116	103 229 71 663	5 167 1 786	10 905 5 137	25 267 15 538	47 708 38 813	7 526 4 543	6 656 5 846	7 454 4 046	800 501	2 082 764	3 444 2 006	444 165	684 610	16 896 2 852	722 143	I 0 W	
3 252 1 222	64 38	52 936 34 284	4 205 1 475	8 391 3 999	13 751 8 193	20 589 16 375	3 758 2 437	2 242 1 805	4 645 2 338	487 278	1 277 412	2 097 1 143	363 141	421 364	6 566 989	369 114	I 01,02 W	
592 429	35 24	8 281 6 017	540 309	1 352 881	2 221 1 562	3 495 2 855	562 314	111 96	700 373	64 35	120 41	342 174	43 6	131 117	1 487 339	8 3	I 011 W	
786 297	10 5	23 215 15 449	1 618 605	4 124 1 998	6 584 4 082	9 367 7 675	1 296 884	226 205	1 853 928	168 87	508 194	992 570	183 76	2 1	1 887 266	2 1	I 016,017 W	
324 91	- -	20 685 12 369	699 169	1 429 390	5 376 2 991	10 830 7 628	2 219 1 088	132 103	1 062 654	131 94	277 161	504 284	26 8	124 107	8 647 1 474	297 21	I 04 W	
226 73	- -	17 802 10 555	429 113	1 128 260	4 497 2 405	9 783 6 881	1 839 795	126 101	886 537	84 60	220 129	438 237	22 6	122 105	7 695 1 351	224 16	I 042 W	
256 161	123 78	29 608 25 010	263 142	1 085 748	6 140 4 354	16 289 14 810	1 549 1 018	4 282 3 938	1 747 1 054	182 129	528 191	843 579	55 16	139 139	1 683 389	56 8	I 05 W	
178 125	86 54	23 682 21 080	164 113	847 607	4 297 3 366	13 378 12 503	908 729	4 088 3 762	1 323 885	147 110	411 148	584 472	42 16	139 139	1 083 317	- -	I 052 W	
8 480 4 728	415 314	48 099 29 810	4 544 2 081	10 585 5 857	14 508 10 061	13 738 8 607	2 255 1 447	2 469 1 757	2 007 792	241 145	760 235	698 306	117 51	191 55	25 142 6 091	3 697 792	I 1 W	
3 765 2 759	236 188	10 275 6 601	1 792 1 234	2 511 1 770	2 861 1 723	2 425 1 332	279 198	407 344	278 114	81 42	117 30	76 40	3 2	1 -	2 431 1 107	399 35	I 12, W 111	
2 187 1 827	131 114	4 057 2 772	1 061 817	1 530 1 222	587 392	639 160	66 33	174 148	85 26	36 16	24 3	25 7	- -	- -	825 457	1 1	I 121,122 W	
150 109	- -	424 336	173 139	73 47	99 88	66 51	12 10	1 1	2 1	- -	- -	1 -	1 1	- -	44 38	- -	I 123 W	
186 100	- -	1 183 719	32 18	54 35	456 277	523 301	72 51	46 37	19 7	13 3	4 2	2 2	- -	- -	485 288	1 1	I 124 W	
82 51	19 12	802 322	122 34	226 89	244 112	168 59	17 10	25 18	21 10	3 1	12 6	5 3	1 -	- -	179 47	5 1	I 125 W	
950 499	1 1	1 489 878	235 76	363 146	406 318	395 274	36 25	54 39	38 27	21 15	3 1	13 10	1 1	- -	724 170	392 32	I 127,128 W	
22 17	82 59	967 385	88 81	36 22	636 155	154 81	20 15	33 31	15 8	4 3	6 4	5 1	- -	- -	52 36	- -	I 129 W	
3 639 1 476	171 123	30 632 19 118	2 464 756	6 860 3 529	9 918 7 293	8 391 5 556	1 280 805	1 719 1 179	1 051 407	78 46	405 130	354 167	37 17	177 47	16 188 3 187	2 991 616	I 13 W	
3 179 1 354	171 123	27 363 17 182	2 110 673	6 245 3 276	8 956 6 630	7 452 4 905	1 106 688	1 494 1 010	903 346	64 37	356 116	278 131	30 16	175 46	14 246 2 769	2 663 560	I 131 W	
2 351 1 503	440 320	20 200 15 079	1 010 436	2 947 1 853	7 283 5 864	6 747 5 294	1 083 695	1 130 937	2 384 1 727	212 143	537 366	1 501 1 131	69 37	65 50	6 070 3 171	1 486 310	I 2 W	
540 367	70 53	5 729 4 001	381 136	1 103 619	1 291 897	2 204 1 811	462 360	288 178	417 267	57 38	92 65	116 79	42 16	110 69	7 215 1 369	126 49	I 3 W	
302 60	2 1	6 459 2 789	830 162	1 195 344	1 914 914	1 424 800	525 296	571 273	266 133	83 33	61 34	102 58	11 4	9 4	9 989 669	99 43	I 4 W	
587 130	1 1	5 989 3 093	469 107	1 154 342	1 684 786	1 792 1 278	337 201	553 379	181 119	25 10	68 44	78 58	10 7	- -	2 705 451	309 95	I 5 W	
266 58	- -	3 884 1 547	245 40	827 156	1 062 331	1 205 720	277 158	268 142	143 90	16 11	45 27	71 49	5 -	6 3	2 773 112	75 30	I 6 W	
476 37	- -	8 841 2 372	1 090 49	2 301 200	2 462 536	2 067 1 025	405 185	516 377	193 115	41 10	44 28	98 72	6 3	4 2	20 960 138	1 161 51	I 7 W	
842 215	18 7	6 415 2 999	842 178	1 501 475	1 798 851	1 603 1 013	398 296	273 186	204 107	5 2	90 33	89 58	15 10	5 4	42 452 3 720	2 067 104	I 8 W	
6 064 4 652	174 140	79 072 62 105	945 434	10 073 7 583	38 849 30 773	14 309 10 961	1 979 1 549	12 917 10 805	4 640 2 672	249 179	865 538	3 084 1 624	67 26	375 305	28 140 16 744	596 234	I 132, W 242,312	
4 273 3 259	143 120	50 848 41 095	654 338	7 010 5 408	25 654 20 972	9 042 7 216	1 560 1 258	6 928 5 903	2 134 1 268	125 98	348 184	1 461 836	29 7	171 143	18 685 11 411	401 144	I 132 W	
1 761 1 370	31 20	27 824 20 727	291 96	3 010 2 131	12 959 9 638	5 174 3 684	408 282	5 982 4 896	2 496 1 397	124 81	515 352	1 615 783	38 19	204 162	9 308 5 250	192 88	I 312 W	

4 PERSONAL DER LAENDER

4.11 BESCHAEFTE AM 30.06.1987 NACH EINSTUFUNGEN UND ALTERSGRUPPEN

LAUFBAHNGRUPPE/ EINSTUFUNG (I = INSGESAMT, W = WEIBLICH)		INSGESAMT	IM ALTER VON ... BIS UNTER ... JAHREN					
			UNTER 25	25 - 35	35 - 45	45 - 55	55 - 60	60 UND MEHR
VOLLZEITBESCHAEFTIGTE								
BEAMTE UND RICHTER								
HOEHERER DIENST								
B 11 - B 5, R 10 - R 5	I	1 013	-	-	75	382	320	236
	W	28	-	-	7	15	3	3
B 4 - B 1, R 4, R 3, C 4	I	12 694	-	15	1 144	5 742	3 224	2 569
	W	313	-	1	36	140	73	63
A 16, R 2, C 3	I	24 101	-	34	3 127	11 708	5 708	3 524
	W	1 302	-	5	215	613	287	182
A 15, R 1, C 2	I	60 375	-	2 765	15 736	27 718	9 250	4 906
	W	6 808	-	868	1 630	2 646	1 089	575
A 14, C 1	I	71 607	-	1 946	33 827	28 518	5 102	2 214
	W	11 017	-	400	4 294	4 694	1 124	505
A 13	I	67 954	202	21 409	39 751	5 803	613	176
	W	16 265	161	7 557	7 238	1 188	96	25
IN AUSBILDUNG	I	36 263	427	34 523	1 255	54	2	2
	W	15 371	271	14 661	411	27	1	-
ZUSAMMEN	I	274 007	629	60 692	94 915	79 925	24 219	13 627
	W	51 104	432	23 492	13 831	9 323	2 673	1 353
DAR. RICHTER	I	16 211	-	2 029	6 265	5 585	1 434	898
	W	2 293	-	671	813	625	132	52
GEHOEBENER DIENST								
A 15"L" - A 13"L"	I	81 488	-	9 528	34 602	25 828	6 550	4 980
	W	26 891	-	5 950	12 170	6 318	1 524	929
A 13"S"	I	13 394	-	91	2 070	6 043	2 944	2 246
	W	1 508	-	39	447	725	192	105
A 12	I	150 604	-	21 105	70 859	43 679	9 681	5 280
	W	69 561	-	14 360	32 021	17 354	3 763	2 063
A 11	I	50 156	-	5 991	23 941	15 015	3 923	1 286
	W	9 238	-	1 708	4 589	2 288	480	173
A 10	I	43 984	85	22 062	14 572	5 921	1 105	239
	W	11 356	69	7 266	2 771	998	195	57
A 9	I	28 785	3 702	18 046	4 771	2 151	100	15
	W	10 734	2 386	7 178	907	236	23	4
IN AUSBILDUNG	I	28 701	12 334	15 612	714	41	-	-
	W	18 120	7 439	10 314	340	27	-	-
ZUSAMMEN	I	397 112	16 121	92 435	151 529	98 678	24 303	14 046
	W	147 408	9 894	46 815	53 245	27 946	6 177	3 331
MITTLERER DIENST								
A 9"S" + AMTSZULAGE	I	17 701	1	1 034	2 936	9 370	3 802	558
	W	1 163	-	486	421	200	42	14
A 9"S"	I	50 309	2	4 305	21 904	20 115	3 262	721
	W	2 280	2	574	1 153	428	90	33
A 8	I	68 312	351	38 487	18 442	9 388	1 431	213
	W	5 864	118	4 079	1 250	306	80	31
A 7	I	51 250	8 792	32 262	6 951	2 967	229	49
	W	7 338	1 025	5 848	359	86	16	4
A 6	I	25 441	11 878	10 493	2 536	398	99	37
	W	5 625	2 746	2 737	119	21	2	-
A 5	I	14 885	9 457	4 092	1 211	104	15	6
	W	6 976	5 938	957	71	9	-	1
IN AUSBILDUNG	I	16 866	14 487	2 157	222	-	-	-
	W	5 266	5 011	241	14	-	-	-
ZUSAMMEN	I	244 764	44 968	92 830	54 202	42 342	8 838	1 584
	W	34 512	14 840	14 922	3 387	1 050	230	83
EINFACHER DIENST								
A 5"S"	I	5 146	2	236	1 006	2 669	955	278
	W	19	1	8	1	6	3	-
A 4 - A 2	I	3 651	191	1 529	1 353	544	29	5
	W	81	19	28	17	16	1	-
IN AUSBILDUNG	I	28	15	11	2	-	-	-
	W	5	2	3	-	-	-	-
ZUSAMMEN	I	8 825	208	1 776	2 361	3 213	984	283
	W	105	22	39	18	22	4	-
BEAMTE UND RICHTER ZUSAMMEN								
	I	924 708	61 926	247 733	303 007	224 158	58 344	29 540
	W	233 129	25 188	85 268	70 481	38 341	9 084	4 767
DAR. IN AUSBILDUNG	I	81 858	27 263	52 303	2 193	95	2	2
	W	38 762	12 723	25 219	765	54	1	-

4 PERSONAL DER LAENDER

4.11 BESCHAEFTE AM 30.06.1987 NACH EINSTUFUNGEN UND ALTERSGRUPPEN

LAUFBAHNGRUPPE/ EINSTUFUNG		INSGESAMT	IM ALTER VON ... BIS UNTER ... JAHREN					
(I = INSGESAMT, W = WEIBLICH)	UNTER 25		25 - 35	35 - 45	45 - 55	55 - 60	60 UND MEHR	
ANGESTELLTE								
HOEHERER DIENST AUSSERTARIFLICH		I 1 699 W 306	22 14	635 147	389 62	337 52	175 16	141 15
BAT I		I 1 250 W 138	2 -	89 15	334 31	518 56	179 19	128 17
BAT I A		I 2 741 W 511	- -	108 26	1 079 140	1 080 239	272 60	202 46
BAT I B		I 13 538 W 2 363	17 -	2 403 533	6 129 987	3 290 532	1 044 186	655 125
BAT II A, II B		I 35 538 W 8 163	230 118	20 885 4 847	9 360 2 098	3 503 782	1 034 211	526 107
IN AUSBILDUNG		I 1 134 W 449	139 87	884 308	96 41	14 12	1 1	- -
ZUSAMMEN		I 55 900 W 11 930	410 219	25 004 5 876	17 387 3 359	8 742 1 673	2 705 493	1 652 310
GEHOEBENER DIENST BAT II A"S"		I 3 029 W 556	4 2	549 157	945 229	838 115	450 32	243 21
BAT III, KR. XII		I 18 492 W 4 295	36 12	4 761 1 752	4 627 896	5 363 940	2 407 406	1 298 289
BAT IV A, KR. XI, X		I 21 665 W 5 383	43 23	3 749 1 049	7 255 1 723	6 649 1 468	2 676 724	1 293 396
BAT IV B, KR. IX		I 31 348 W 14 671	142 96	6 440 3 243	9 271 4 739	10 159 4 515	3 955 1 635	1 381 443
BAT V A, V B, KR. VIII, VII		I 23 740 W 13 224	532 454	7 520 5 117	6 614 3 627	6 331 2 901	2 098 913	645 212
IN AUSBILDUNG		I 1 307 W 952	445 356	748 514	105 75	9 7	- -	- -
ZUSAMMEN		I 99 581 W 39 081	1 202 943	23 767 11 832	28 817 11 289	29 349 9 946	11 586 3 710	4 860 1 361
MITTLERER DIENST BAT V B"S"		I 15 523 W 5 409	46 38	1 781 1 025	4 434 1 675	6 040 1 794	2 418 699	804 178
BAT V C, KR. VI		I 42 591 W 22 566	2 212 2 008	11 261 7 494	10 881 5 212	12 273 5 568	4 593 1 875	1 371 409
BAT VI A, VI B, KR. V, IV		I 96 118 W 66 551	12 056 10 960	29 857 22 067	20 081 13 457	22 732 13 926	8 830 4 948	2 562 1 193
BAT VII, VIII, KR. III		I 108 044 W 80 052	24 062 21 572	30 980 24 302	20 110 14 566	22 816 14 278	7 652 4 193	2 424 1 141
IN AUSBILDUNG		I 25 641 W 20 880	23 579 19 658	1 935 1 141	121 77	6 4	- -	- -
ZUSAMMEN		I 287 917 W 195 458	61 955 54 236	75 814 56 029	55 627 34 987	63 867 35 570	23 493 11 715	7 161 2 921
EINFACHER DIENST BAT VIII"S"		I 1 729 W 1 072	429 353	418 260	333 196	382 193	137 62	30 8
BAT IX A, IX B, X, KR. II, I		I 14 711 W 7 894	3 301 2 565	2 698 1 469	2 499 1 263	3 973 1 803	1 729 638	511 156
IN AUSBILDUNG		I 1 449 W 1 102	1 369 1 039	52 39	26 22	2 2	- -	- -
ZUSAMMEN		I 17 889 W 10 068	5 099 3 957	3 168 1 768	2 858 1 481	4 357 1 998	1 866 700	541 164
ANGESTELLTE ZUSAMMEN		I 461 287 W 256 537	68 666 59 355	127 753 75 505	104 689 51 116	106 315 49 187	39 650 16 618	14 214 4 756
DAR.: IN AUSBILDUNG		I 29 531 W 23 383	25 532 21 140	3 619 2 002	348 215	31 25	1 1	- -
KRANKENPFLEGEPERSONAL		I 60 881 W 47 584	20 082 17 754	19 895 14 835	9 235 6 602	8 540 6 096	2 638 1 991	491 306
ARBEITER		I 162 342 W 35 317	23 230 4 563	26 715 5 087	32 759 8 018	54 893 12 115	19 937 4 607	4 808 927
DAR. IN AUSBILDUNG		I 10 338 W 1 851	10 184 1 817	150 33	2 1	1 -	- -	1 -
VOLLZEITBESCHAEFTIGTE INSGESAMT		I 1 548 337 W 524 983	153 822 89 106	402 201 165 860	440 455 129 615	385 366 99 643	117 931 30 309	48 562 10 450
DAR. IN AUSBILDUNG		I 121 727 W 63 996	62 979 35 680	56 072 27 254	2 543 981	127 79	3 2	3 -

4 PERSONAL DER LAENDER

4.11 BESCHAEFTIGTE AM 30.06.1987 NACH EINSTUFUNGEN UND ALTERSGRUPPEN

LAUFBAHNGRUPPE/ EINSTUFUNG (I = INSGESAMT, W = WEIBLICH)		INSGESAMT	IM ALTER VON ... BIS UNTER ... JAHREN					
			UNTER 25	25 - 35	35 - 45	45 - 55	55 - 60	60 UND MEHR
TEILZEITBESCHAEFTIGTE T1								
BEAMTE UND RICHTER								
HOEHERER DIENST	I	30 640	-	8 435	14 742	6 292	915	256
	W	23 327	-	5 819	11 601	5 074	664	169
GEHOBENER DIENST	I	100 656	159	24 562	53 136	19 873	2 189	737
	W	94 481	133	22 087	50 783	18 838	1 979	661
MITTLERER DIENST	I	8 331	252	5 219	2 595	247	11	7
	W	8 060	212	5 093	2 524	221	7	3
EINFACHER DIENST	I	25	2	5	9	5	-	4
	W	14	2	4	6	2	-	-
ZUSAMMEN	I	139 652	413	38 221	70 482	26 417	3 115	1 004
	W	125 882	347	33 003	64 914	24 135	2 650	833
DAR. RICHTER	I	529	-	129	281	113	5	1
	W	490	-	109	267	109	4	1
ANGESTELLTE								
HOEHERER DIENST	I	20 192	224	13 608	4 168	1 486	485	221
	W	8 787	92	4 751	2 241	1 128	402	173
GEHOBENER DIENST	I	22 072	122	8 838	6 514	4 736	1 371	491
	W	17 660	94	6 170	5 392	4 302	1 275	427
MITTLERER DIENST	I	74 813	3 669	21 057	24 417	20 872	4 108	690
	W	72 605	3 381	19 807	24 048	20 663	4 045	661
EINFACHER DIENST	I	4 678	558	1 157	1 252	1 303	351	57
	W	4 349	471	1 011	1 196	1 285	335	51
ZUSAMMEN	I	121 755	4 573	44 660	36 351	28 397	6 315	1 459
	W	103 401	4 038	31 739	32 877	27 378	6 057	1 312
DAR. KRANKENPFLEGEPERSONAL	I	10 663	756	4 386	2 867	2 071	534	49
	W	10 081	647	4 034	2 769	2 054	528	49
ARBEITER	I	34 771	2 008	3 986	7 552	14 861	5 458	906
	W	33 056	1 544	3 668	7 335	14 519	5 254	736
TEILZEITBESCHAEFTIGTE T1 ZUSAMMEN								
	I	296 178	6 994	86 867	114 385	69 675	14 888	3 369
	W	262 339	5 929	68 410	105 126	66 032	13 961	2 881
TEILZEITBESCHAEFTIGTE T2								
ANGESTELLTE								
	I	58 222	13 616	30 939	5 819	5 007	1 425	1 416
	W	17 021	2 901	6 130	3 025	3 394	936	635
DAR. KRANKENPFLEGEPERSONAL	I	244	22	164	27	22	5	4
	W	179	12	115	23	20	5	4
ARBEITER	I	7 232	508	1 018	1 422	2 506	1 031	747
	W	5 419	210	683	1 208	2 092	780	446
TEILZEITBESCHAEFTIGTE T2 ZUSAMMEN								
	I	65 454	14 124	31 957	7 241	7 513	2 456	2 163
	W	22 440	3 111	6 813	4 233	5 486	1 716	1 081
TEILZEITBESCHAEFTIGTE INSGESAMT								
BEAMTE UND RICHTER								
	I	139 652	413	38 221	70 482	26 417	3 115	1 004
	W	125 882	347	33 003	64 914	24 135	2 650	833
ANGESTELLTE								
	I	179 977	18 189	75 599	42 170	33 404	7 740	2 875
	W	120 422	6 939	37 869	35 902	30 772	6 993	1 947
DAR. KRANKENPFLEGEPERSONAL	I	10 907	778	4 550	2 894	2 093	539	53
	W	10 260	659	4 149	2 792	2 074	533	53
ARBEITER	I	42 003	2 516	5 004	8 974	17 367	6 489	1 653
	W	38 475	1 754	4 351	8 543	16 611	6 034	1 182
TEILZEITBESCHAEFTIGTE INSGESAMT								
	I	361 632	21 118	118 824	121 626	77 188	17 344	5 532
	W	284 779	9 040	75 223	109 359	71 518	15 677	3 962

4 PERSONAL DER LAENDER

4.12 BESCHAEFTIGTE AM 30.06.1987 NACH ALTERSGRUPPEN UND DIENSTVERHAELTNIS

ALTERSGRUPPEN VON ... BIS UNTER ... JAHREN (I = INSGESAMT, W = WEIBLICH)		BESCHAEFTIGTE				VOLLZEITBESCHAEFTIGTE				TEILZEITBESCHAEFTIGTE			
		INS- GESAMT	BEAMTE UND RICHTER	ANGE- STELLTE	AR- BEITER	ZU- SAMMEN	BEAMTE UND RICHTER	ANGE- STELLTE	AR- BEITER	ZU- SAMMEN	BEAMTE UND RICHTER	ANGE- STELLTE	AR- BEITER
UNTER 21	I W	53 389 31 387	14 791 6 900	25 381 21 669	13 217 2 818	51 170 29 804	14 757 6 874	24 360 20 857	12 053 2 073	2 219 1 583	34 26	1 021 812	1 164 745
21 - 23	I W	51 356 30 390	20 438 8 448	24 849 20 231	6 069 1 711	46 317 27 848	20 372 8 394	20 522 18 211	5 423 1 243	5 039 2 542	66 54	4 327 2 020	646 468
23 - 25	I W	70 195 36 369	27 110 10 187	36 625 24 394	6 460 1 788	56 335 31 454	26 797 9 920	23 784 20 287	5 754 1 247	13 860 4 915	313 267	12 841 4 107	706 541
25 - 27	I W	90 473 44 299	40 635 17 653	42 999 24 809	6 839 1 837	70 640 36 915	39 762 16 852	24 865 18 894	6 013 1 169	19 833 7 384	873 801	18 134 5 915	826 668
27 - 29	I W	103 689 47 167	51 028 20 112	46 152 25 361	6 509 1 694	81 557 36 077	48 114 17 466	27 821 17 640	5 622 971	22 132 11 090	2 914 2 646	18 331 7 721	887 723
29 - 31	I W	103 921 45 285	55 466 20 412	42 578 23 223	5 877 1 650	80 591 30 450	48 528 14 567	27 111 15 029	4 952 854	23 330 14 835	6 938 5 845	15 467 8 194	925 796
31 - 33	I W	108 025 50 617	64 781 28 095	37 267 20 606	5 977 1 916	81 944 31 194	52 525 17 788	24 532 12 466	4 887 940	26 081 19 423	12 256 10 307	12 735 8 140	1 090 976
33 - 35	I W	114 917 53 715	74 044 31 999	34 356 19 375	6 517 2 341	87 469 31 224	58 804 18 595	23 424 11 476	5 241 1 153	27 448 22 491	15 240 13 404	10 932 7 899	1 276 1 188
35 - 37	I W	120 973 54 735	80 644 32 919	32 742 18 944	7 587 2 872	92 975 30 442	63 996 17 869	22 918 11 113	6 061 1 460	27 998 24 293	16 648 15 050	9 824 7 831	1 526 1 412
37 - 39	I W	127 621 55 227	86 843 33 090	32 211 18 746	8 567 3 391	98 949 29 636	69 449 17 059	22 716 10 886	6 784 1 691	28 672 25 591	17 394 16 031	9 495 7 860	1 783 1 700
39 - 41	I W	110 146 46 102	74 174 26 289	27 713 16 403	8 259 3 410	86 451 24 584	60 141 13 262	19 914 9 686	6 396 1 636	23 695 21 518	14 033 13 027	7 799 6 717	1 863 1 774
41 - 43	I W	89 239 37 153	58 250 19 727	23 722 14 405	7 267 3 021	70 628 20 131	47 896 10 119	17 126 8 593	5 606 1 419	18 611 17 022	10 354 9 608	6 596 5 812	1 661 1 602
43 - 45	I W	114 102 45 757	73 578 23 370	30 471 18 520	10 053 3 867	91 452 24 822	61 525 12 172	22 015 10 838	7 912 1 812	22 650 20 935	12 053 11 198	8 456 7 682	2 141 2 055
45 - 47	I W	114 729 44 968	68 777 20 123	32 986 19 761	12 966 5 084	93 267 25 046	59 033 11 118	24 197 11 669	10 037 2 259	21 462 19 922	9 744 9 005	8 789 8 092	2 929 2 825
47 - 49	I W	112 893 42 319	63 883 16 577	33 093 19 483	15 917 6 259	93 281 24 101	56 452 9 734	24 720 11 750	12 109 2 617	19 612 18 218	7 431 6 843	8 373 7 733	3 808 3 642
49 - 51	I W	93 390 34 156	49 491 11 712	28 453 16 294	15 446 6 150	78 208 20 140	44 798 7 497	21 672 10 043	11 738 2 600	15 182 14 016	4 693 4 215	6 781 6 251	3 708 3 550
51 - 53	I W	83 005 29 255	41 265 8 741	26 361 14 377	15 379 6 137	70 563 17 757	38 339 6 117	20 684 9 147	11 540 2 493	12 442 11 498	2 926 2 624	5 677 5 230	3 839 3 644
53 - 55	I W	58 537 20 463	27 159 5 323	18 826 10 044	12 552 5 096	50 047 12 599	25 536 3 875	15 042 6 578	9 469 2 146	8 490 7 864	1 623 1 448	3 784 3 466	3 083 2 950
55 - 57	I W	54 811 18 718	24 895 4 825	18 214 9 222	11 702 4 671	47 480 12 047	23 542 3 638	15 093 6 403	8 845 2 006	7 331 6 671	1 353 1 187	3 121 2 819	2 857 2 665
57 - 59	I W	55 028 18 731	24 552 4 757	19 861 9 713	10 615 4 261	48 032 12 450	23 340 3 748	16 713 6 888	7 979 1 814	6 996 6 281	1 212 1 009	3 148 2 825	2 636 2 447
59 - 61	I W	43 479 13 803	21 864 4 197	15 168 7 152	6 447 2 454	38 774 9 659	20 866 3 367	12 876 5 114	5 032 1 178	4 705 4 144	938 830	2 292 2 038	1 415 1 276
61 - 63	I W	25 006 6 314	14 500 2 766	7 638 2 741	2 868 807	23 062 4 774	14 010 2 359	6 715 2 034	2 337 381	1 944 1 540	490 407	923 707	531 426
63 UND MEHR	I W	11 045 2 832	6 192 789	3 598 1 486	1 255 557	9 145 1 829	6 126 739	2 467 935	552 155	1 900 1 003	66 50	1 131 551	703 402
INSGESAMT	I W	1909 969 809 762	1064 360 359 011	641 264 376 959	204 345 73 792	1548 337 524 983	924 708 233 129	461 287 256 537	162 342 35 317	361 632 284 779	139 652 125 882	179 977 120 422	42 003 38 475

4 PERSONAL DER LAENDER

4.13 VOLLZEITBESCHAEFTIGTE AM 30.06.1987 NACH ALTERS- UND LAUFBAHNGRUPPEN

ALTERSGRUPPEN VON ... BIS UNTER ... JAHREN (I = INSGESAMT, W = WEIBLICH)		INS- GESAMT	BEAMTE UND RICHTER					ANGESTELLTE					AR- BEI- TER										
			ZU- SAMMEN	HOEHERER	GEHO- BENER	MITT- LERER	EIN- FACHER	ZU- SAMMEN	HOEHERER	GEHO- BENER	MITT- LERER	EIN- FACHER											
DIENST												DIENST											
UNTER 21	I W	51 170 29 804	14 757 6 874	42 19	2 341 1 576	12 362 5 276	12 3	24 360 20 857	44 26	93 66	21 617 18 610	2 606 2 155	12 053 2 073										
21 - 23	I W	46 317 27 848	20 372 8 394	165 123	6 153 3 646	14 001 4 618	53 7	20 522 18 211	109 66	264 206	18 753 16 858	1 396 1 081	5 423 1 243										
23 - 25	I W	56 335 31 454	26 797 9 920	422 290	7 627 4 672	18 605 4 946	143 12	23 784 20 287	257 127	845 671	21 585 18 768	1 097 721	5 754 1 247										
25 - 27	I W	70 640 36 915	39 762 16 852	5 828 3 750	13 006 8 955	20 712 4 133	216 14	24 865 18 894	1 948 576	2 275 1 532	19 786 16 271	856 515	6 013 1 169										
27 - 29	I W	81 557 36 077	48 114 17 466	14 343 6 844	13 403 7 211	20 037 3 405	331 6	27 821 17 640	5 180 1 258	4 470 2 502	17 503 13 498	668 382	5 622 971										
29 - 31	I W	80 591 30 450	48 528 14 567	12 995 4 558	14 727 6 575	20 414 3 426	392 8	27 111 15 029	6 479 1 479	5 460 2 739	14 574 10 477	598 334	4 952 854										
31 - 33	I W	81 944 31 194	52 525 17 788	12 190 4 037	22 613 11 176	17 306 2 568	416 7	24 532 12 466	6 070 1 408	5 631 2 549	12 287 8 231	544 278	4 887 940										
33 - 35	I W	87 469 31 224	58 804 18 595	15 336 4 303	28 686 12 898	14 361 1 390	421 4	23 424 11 476	5 327 1 155	5 931 2 510	11 664 7 552	502 259	5 241 1 153										
35 - 37	I W	92 975 30 442	63 996 17 869	18 664 3 864	32 373 13 030	12 504 972	455 3	22 918 11 113	4 672 956	6 201 2 590	11 493 7 268	552 299	6 061 1 460										
37 - 39	I W	98 949 29 636	69 449 17 059	21 688 3 416	35 278 12 736	11 986 904	497 3	22 716 10 886	4 063 770	6 331 2 486	11 754 7 335	548 295	6 784 1 691										
39 - 41	I W	86 451 24 584	60 141 13 262	18 699 2 401	30 204 10 192	10 753 664	485 5	19 914 9 686	3 220 609	5 426 2 038	10 738 6 751	530 288	6 396 1 636										
41 - 43	I W	70 628 20 131	47 896 10 119	15 426 1 882	23 743 7 817	8 329 419	398 1	17 126 8 593	2 422 474	4 599 1 797	9 576 6 060	529 262	5 606 1 419										
43 - 45	I W	91 452 24 822	61 525 12 172	20 438 2 268	29 931 9 470	10 630 428	526 6	22 015 10 838	2 990 550	6 260 2 378	12 066 7 573	699 337	7 912 1 812										
45 - 47	I W	93 267 25 046	59 033 11 118	19 585 2 288	27 963 8 490	10 833 333	652 7	24 197 11 669	2 555 483	6 832 2 367	13 958 8 391	852 428	10 037 2 259										
47 - 49	I W	93 281 24 101	56 452 9 734	18 953 2 173	25 667 7 285	11 057 267	775 9	24 720 11 750	2 055 397	6 891 2 391	14 817 8 519	957 443	12 109 2 617										
49 - 51	I W	78 208 20 140	44 798 7 497	16 452 2 002	19 116 5 307	8 584 185	646 3	21 672 10 043	1 693 331	5 923 2 030	13 146 7 257	910 425	11 738 2 600										
51 - 53	I W	70 563 17 757	38 339 6 117	14 948 1 708	15 598 4 250	7 116 158	677 1	20 684 9 147	1 424 256	5 706 1 839	12 632 6 674	922 378	11 540 2 493										
53 - 55	I W	50 047 12 599	25 536 3 875	9 987 1 152	10 334 2 614	4 752 107	463 2	15 042 6 578	1 015 206	3 997 1 319	9 314 4 729	716 324	9 469 2 146										
55 - 57	I W	47 480 12 047	23 542 3 638	9 618 1 030	9 463 2 517	4 011 91	450 -	15 093 6 403	1 081 198	4 113 1 350	9 086 4 529	813 326	8 845 2 006										
57 - 59	I W	48 032 12 450	23 340 3 748	10 106 1 177	9 555 2 475	3 308 94	371 2	16 713 6 888	1 093 203	5 039 1 557	9 836 4 853	745 275	7 979 1 814										
59 - 61	I W	38 774 9 659	20 866 3 367	8 295 897	10 058 2 394	2 246 74	267 2	12 876 5 114	978 181	4 177 1 291	7 212 3 478	509 164	5 032 1 178										
61 - 63	I W	23 062 4 774	14 010 2 359	6 281 649	6 968 1 668	628 42	133 -	6 715 2 034	681 127	2 415 616	3 385 1 225	234 66	2 337 381										
63 UND MEHR	I W	9 145 1 829	6 126 739	3 546 273	2 305 454	229 12	46 -	2 467 935	524 94	702 257	1 135 551	106 33	552 155										
INSGESAMT	I W	1 548 337 524 983	924 708 233 129	274 007 51 104	397 112 147 408	244 764 34 512	8 825 105	461 287 256 537	55 900 11 930	99 581 39 081	287 917 195 458	17 889 10 068	162 342 35 317										

4 PERSONAL DER LAENDER

4.14 TEILZEITBESCHAEFTIGTE T1 AM 30.06.1987 NACH ALTERS- UND LAUFBAHNGRUPPEN

ALTERSGRUPPEN VON ... BIS UNTER ... JAHREN (I = INSGESAMT, W = WEIBLICH)		INS- GESAMT	BEAMTE UND RICHTER					ANGESTELLTE					AR- BEI- TER
			ZU- SAMMEN	HOEHERER	GEHO- BENER	MITT- LERER	EIN- FACHER	ZU- SAMMEN	HOEHERER	GEHO- BENER	MITT- LERER	EIN- FACHER	
				DIENST					DIENST				
UNTER 21	I	1 788	34	-	-	33	1	789	-	1	605	183	965
	W	1 422	26	-	-	25	1	707	-	1	544	162	689
21 - 23	I	2 032	66	-	10	55	1	1 467	31	12	1 227	197	499
	W	1 790	54	-	8	45	1	1 338	18	11	1 146	163	398
23 - 25	I	3 174	313	-	149	164	-	2 317	193	109	1 837	178	544
	W	2 717	267	-	125	142	-	1 993	74	82	1 691	146	457
25 - 27	I	6 538	873	11	467	395	-	5 027	1 315	675	2 808	229	638
	W	5 057	801	10	419	372	-	3 699	481	479	2 544	195	557
27 - 29	I	13 398	2 914	280	1 968	666	-	9 790	3 686	1 755	4 108	241	694
	W	9 528	2 646	202	1 803	641	-	6 274	1 140	1 154	3 776	204	608
29 - 31	I	18 500	6 938	1 299	4 167	1 471	1	10 823	3 840	2 127	4 619	237	739
	W	13 717	5 845	840	3 553	1 451	1	7 192	1 197	1 444	4 345	206	680
31 - 33	I	23 139	12 256	2 933	7 646	1 675	2	10 008	2 805	2 274	4 692	237	875
	W	18 482	10 307	1 900	6 763	1 642	2	7 350	1 070	1 603	4 465	212	825
33 - 35	I	25 292	15 240	3 912	10 314	1 012	2	9 012	1 962	2 007	4 830	213	1 040
	W	21 626	13 404	2 867	9 549	987	1	7 224	863	1 490	4 677	194	998
35 - 37	I	26 314	16 648	3 954	11 875	817	2	8 430	1 356	1 607	5 232	235	1 236
	W	23 506	15 050	3 079	11 176	793	2	7 263	663	1 254	5 125	221	1 193
37 - 39	I	27 027	17 394	3 833	12 770	789	2	8 152	1 058	1 543	5 308	243	1 481
	W	24 683	16 031	3 045	12 210	775	1	7 216	519	1 257	5 209	231	1 436
39 - 41	I	22 366	14 033	2 735	10 762	533	3	6 747	703	1 153	4 630	261	1 586
	W	20 723	13 027	2 151	10 354	520	2	6 164	397	960	4 564	243	1 532
41 - 43	I	17 481	10 354	1 935	8 158	260	1	5 716	515	982	3 977	242	1 411
	W	16 290	9 608	1 508	7 850	250	-	5 307	305	835	3 933	234	1 375
43 - 45	I	21 197	12 053	2 285	9 571	196	1	7 306	536	1 229	5 270	271	1 838
	W	19 924	11 198	1 818	9 193	186	1	6 927	357	1 086	5 217	267	1 799
45 - 47	I	19 828	9 744	2 008	7 620	115	1	7 597	411	1 211	5 648	327	2 487
	W	18 727	9 005	1 621	7 278	106	-	7 280	296	1 071	5 592	321	2 442
47 - 49	I	17 884	7 431	1 688	5 681	61	1	7 205	355	1 186	5 331	333	3 248
	W	16 949	6 843	1 379	5 411	53	-	6 939	260	1 073	5 279	327	3 167
49 - 51	I	13 623	4 693	1 234	3 418	39	2	5 724	302	949	4 222	251	3 206
	W	12 872	4 215	991	3 186	36	2	5 519	234	862	4 173	250	3 138
51 - 53	I	10 967	2 926	890	2 012	23	1	4 751	224	845	3 447	235	3 290
	W	10 433	2 624	713	1 892	19	-	4 608	176	786	3 415	231	3 201
53 - 55	I	7 373	1 623	472	1 142	9	-	3 120	194	545	2 224	157	2 630
	W	7 051	1 448	370	1 071	7	-	3 032	162	510	2 204	156	2 571
55 - 57	I	6 308	1 353	372	979	2	-	2 536	180	523	1 691	142	2 419
	W	5 958	1 187	284	902	1	-	2 436	148	481	1 673	134	2 335
57 - 59	I	5 989	1 212	386	820	6	-	2 556	204	551	1 649	152	2 221
	W	5 586	1 009	273	732	4	-	2 444	168	513	1 618	145	2 133
59 - 61	I	3 942	998	279	715	4	-	1 822	185	493	1 068	76	1 122
	W	3 624	830	191	637	2	-	1 735	159	458	1 044	74	1 059
61 - 63	I	1 391	490	120	366	4	-	567	80	208	255	24	334
	W	1 208	407	78	326	3	-	509	66	175	247	21	292
63 UND MEHR	I	627	66	14	46	2	4	293	57	87	135	14	268
	W	466	50	7	43	-	-	245	34	75	124	12	171
INSGESAMT	I	296 178	139 652	30 640	100 656	8 331	25	121 755	20 192	22 072	74 813	4 678	34 771
	W	262 399	125 882	23 327	94 481	8 060	14	103 401	8 787	17 660	72 605	4 349	33 056

5 PERSONAL DER GEMEINDEN/GV.
5.1 BESCHAEFTIGTE AM 30.06.1987 NACH DIENSTVERHAELTNIS UND LAENDERN

DIENSTVERHAELTNIS	INSGESAMT	SCHLESWIG- HOLSTEIN	NIEDER- SACHSEN	NORDRHEIN- WESTFALEN	HESSEN	RHEINLAND- PFA LZ	BADEN- WUERTTEM- BERG	BAYERN	SAARLAND
BESCHAEFTIGTE									
INSGESAMT									
BEAMTE	155514	5900	16580	58887	12685	8316	21394	29661	2091
ANGESTELLTE	679452	30653	90003	178669	79116	35986	130386	124769	9870
ARBEITER	440113	21013	54869	114503	44851	26844	82757	87062	8214
INSGESAMT	1275079	57566	161452	352059	136652	71146	234537	241492	20175
VERWALTUNG									
BEAMTE	149322	5779	16310	57945	12221	8056	20533	26412	2066
ANGESTELLTE	444991	20765	60810	141614	48437	24665	76799	65463	6438
ARBEITER	338069	15229	45456	100591	30236	20109	59910	59837	6699
ZUSAMMEN	932382	41773	122576	300150	90896	52830	157242	151712	15203
RECHTLICH UNSELBSTAENDIGE WIRTSCHAFTSUNTERNEHMEN									
BEAMTE	2171	48	66	304	106	172	440	1023	12
ANGESTELLTE	24585	2605	1570	3313	3576	1943	4357	6868	353
ARBEITER	49685	3648	2202	6348	8376	4095	11298	13021	697
ZUSAMMEN	76441	6301	3838	9965	12058	6210	16095	20912	1062
KRANKENHAEUSER 1)									
BEAMTE	4021	73	204	638	358	88	421	2226	13
ANGESTELLTE	209876	7283	27623	33742	27103	9378	49230	52438	3079
ARBEITER	52359	2136	7211	7564	6237	2640	11549	14204	818
ZUSAMMEN	266256	9492	35038	41944	33698	12106	61200	68868	3910
VOLLZEITBESCHAEFTIGTE									
ZUSAMMEN									
BEAMTE	150636	5722	16179	57102	12394	8169	20865	28143	2062
ANGESTELLTE	549155	23847	68249	149942	64505	29031	103519	101430	8632
ARBEITER	296200	13786	32022	75024	32118	17188	53297	66662	6103
ZUSAMMEN	995991	43355	116450	282068	109017	54388	177681	196235	16797
VERWALTUNG									
BEAMTE	144556	5602	15912	56183	11935	7911	20023	24953	2037
ANGESTELLTE	350585	15913	44691	117621	38179	19250	59080	50262	5589
ARBEITER	213401	9081	25746	64004	19511	11631	35607	42964	4857
ZUSAMMEN	708542	30596	86349	237808	69625	38792	114710	118179	12483
RECHTLICH UNSELBSTAENDIGE WIRTSCHAFTSUNTERNEHMEN									
BEAMTE	2160	48	66	302	106	170	435	1021	12
ANGESTELLTE	22799	2384	1410	3134	3376	1815	3896	6449	335
ARBEITER	45432	3337	1781	5949	8050	3788	9322	12535	670
ZUSAMMEN	70391	5769	3257	9385	11532	5773	13653	20005	1017
KRANKENHAEUSER 1)									
BEAMTE	3920	72	201	617	353	88	407	2169	13
ANGESTELLTE	175771	5550	22148	29187	22950	7966	40543	44719	2708
ARBEITER	37367	1368	4495	5071	4557	1769	8368	11163	576
ZUSAMMEN	217058	6990	26844	34875	27860	9823	49318	58051	3297

1) MIT KAUFMAENNISCHEM RECHNUNGSWESEN.

5 PERSONAL DER GEMEINDEN/GV.

5.1 BESCHAEFTIGTE AM 30.06.1987 NACH DIENSTVERHAELTNIS UND LAENDERN

DIENSTVERHAELTNIS	INSGESAMT	SCHLESWIG- HOLSTEIN	NIEDER- SACHSEN	NORDRHEIN- WESTFALEN	HESSEN	RHEINLAND- PFALZ	BADEN- WUERTTEMBERG	BAYERN	SAARLAND
TEILZEITBESCHAEFTIGTE T 1									
ZUSAMMEN									
BEAMTE	4878	178	401	1785	291	147	529	1518	29
ANGESTELLTE	108981	5976	17611	23499	13688	5641	21821	19595	1150
ARBEITER	99055	5692	15174	32915	9833	4835	15350	13443	1813
ZUSAMMEN	212914	11846	33186	58199	23812	10623	37700	34556	2992
VERWALTUNG									
BEAMTE	4766	177	398	1762	286	145	510	1459	29
ANGESTELLTE	75653	4167	12512	19031	9580	4218	13510	11861	774
ARBEITER	82433	4690	12393	30182	7963	3931	11492	10230	1552
ZUSAMMEN	162852	9034	25303	50975	17829	8294	25512	23550	2355
RECHTLICH UNSELBSTAENDIGE WIRTSCHAFTSUNTERNEHMEN									
BEAMTE	11	-	-	2	-	2	5	2	-
ANGESTELLTE	1633	203	145	176	189	117	382	403	18
ARBEITER	2389	260	188	278	240	118	968	314	23
ZUSAMMEN	4033	463	333	456	429	237	1355	719	41
KRANKENHAEUSER 1)									
BEAMTE	101	1	3	21	5	-	14	57	-
ANGESTELLTE	31695	1606	4954	4292	3919	1306	7929	7331	358
ARBEITER	14233	742	2593	2455	1630	786	2890	2899	238
ZUSAMMEN	46029	2349	7550	6768	5554	2092	10833	10287	596
TEILZEITBESCHAEFTIGTE T 2									
ZUSAMMEN									
ANGESTELLTE	21316	830	4143	5228	923	1314	5046	3744	88
ARBEITER	44858	1535	7673	6564	2900	4821	14110	6957	298
ZUSAMMEN	66174	2365	11816	11792	3823	6135	19156	10701	386
VERWALTUNG									
ANGESTELLTE	18753	685	3607	4962	678	1197	4209	3340	75
ARBEITER	42235	1458	7317	6405	2764	4547	12811	6643	290
ZUSAMMEN	60988	2143	10924	11367	3442	5744	17020	9983	365
RECHTLICH UNSELBSTAENDIGE WIRTSCHAFTSUNTERNEHMEN									
ANGESTELLTE	153	18	15	3	11	11	79	16	-
ARBEITER	1864	51	233	121	86	189	1008	172	4
ZUSAMMEN	2017	69	248	124	97	200	1087	188	4
KRANKENHAEUSER 1)									
ANGESTELLTE	2410	127	521	263	234	106	758	388	13
ARBEITER	759	26	123	38	50	85	291	142	4
ZUSAMMEN	3169	153	644	301	284	191	1049	530	17

1) MIT KAUFMAENNISCHEM RECHNUNGSWESEN.

5. PERSONAL DER GEMEINDENGV.

5.2 BESCHAEFTIGTE AM 30.06.1987 NACH GEMEINDEGROSSENKLASSEN UND DIENSTVERHAELTNIS

GEMEINDE- GROSSENKLASSE	INSGE- SANT	VOLLZEITBESCHAEFTIGTE				TEILZEITBESCHAEFTIGTE T1				TEILZEITBESCHAEFTIGTE T2		
		ZU- SAMMEN	BEAMTE	ANGE- STELLTE	ARBEI- TER	ZU- SAMMEN	BEAMTE	ANGE- STELLTE	ARBEI- TER	ZU- SAMMEN	ANGE- STELLTE	ARBEI- TER
INSGESAMT												
KREISFREIE STAEDTE MIT ... BIS UNTER ... EINWOHNER 20 000 - 50 000	20312	16465	1818	6739	5906	3128	49	1456	1623	719	159	560
50 000 - 100 000	42618	34928	4464	18436	12028	6503	178	3307	3618	1187	387	800
100 000 - 200 000	93669	75467	13652	40132	21683	16202	475	7073	8654	2000	1089	911
200 000 - 500 000	139320	114992	21933	58170	34889	21296	879	8653	11764	3032	1822	1210
500 000 UND MEHR	173627	148579	30611	72726	45242	21714	1363	10910	9441	3334	2059	1275
ZUSAMMEN	469546	390431	72478	198203	119750	68843	2944	31399	34500	10272	5516	4756
KREISANGEHOERIGE GEMEINDEN MIT ... BIS UNTER ... EINWOHNER UNTER 20 000	224670	159844	18285	70407	71152	37932	402	20183	17347	26894	5086	21808
20 000 - 50 000	141417	105047	15428	55039	35580	25146	348	12357	12441	10224	3128	7096
50 000 - 100 000	81564	63270	9348	34441	19481	14082	256	6329	7497	4212	1397	2815
100 000 - 200 000	21704	17245	3165	8423	5657	3763	90	1182	2491	696	282	414
ZUSAMMEN	469355	346406	46226	168310	131870	80923	1096	40051	38776	42026	9893	32133
AEMTER UND VER- BANDSGEMEINDEN 1)	26150	18030	3461	10181	4388	4450	38	2623	1789	3670	600	3070
LANDKREISE	249807	188986	22264	136594	30128	50961	641	30108	20212	9860	5140	4720
BEZIRKSVERBAENDE 2)	60221	52138	6207	35867	10064	7737	159	4800	2779	346	167	179
INSGESAMT	1275079	995991	150636	549155	296200	212914	4879	108981	99055	66174	21316	44858
VERWALTUNG												
KREISFREIE STAEDTE MIT ... BIS UNTER ... EINWOHNER 20 000 - 50 000	12640	9800	1744	4209	3847	2185	46	849	1288	655	142	513
50 000 - 100 000	24617	19450	4355	8175	6920	4174	178	1710	2286	993	295	698
100 000 - 200 000	70474	56299	13399	26484	16416	12445	471	4762	7212	1730	855	875
200 000 - 500 000	109316	88721	21503	41438	25780	17738	872	6426	10440	2857	1712	1145
500 000 UND MEHR	128739	107371	29240	48858	29273	18285	1344	8103	8838	3083	1864	1219
ZUSAMMEN	345786	261641	70241	129164	92236	54827	2913	21850	30064	9318	4868	4450
KREISANGEHOERIGE GEMEINDEN MIT ... BIS UNTER ... EINWOHNER UNTER 20 000	199270	138629	17926	61918	58785	34996	399	18716	15881	25645	4912	20733
20 000 - 50 000	120935	88653	15172	44486	28995	22574	348	10707	11519	9708	2942	6766
50 000 - 100 000	65410	49747	9231	25288	15228	11887	256	4840	6791	3776	1283	2493
100 000 - 200 000	18966	14846	3127	6994	4725	3462	90	1023	2349	658	281	377
ZUSAMMEN	404581	291875	45456	138686	107733	72919	1093	35286	36540	39787	9418	30369
AEMTER UND VER- BANDSGEMEINDEN 1)	24744	16757	3958	9711	3688	4371	38	2576	1757	3616	595	3021
LANDKREISE	133285	96953	21566	61035	14352	28309	629	14377	13303	8023	3774	4249
BEZIRKSVERBAENDE 2)	23986	21316	3935	11989	5392	2426	93	1564	769	244	98	146
ZUSAMMEN	932382	708542	144556	350585	213401	162852	4766	75653	82433	60988	18753	42235

1) EINSCHL. SAMTSGEMEINDEN IN NIEDERSACHSEN.

2) EINSCHL. REGIONALVERBAENDE IN BADEN-WUERTTEMBERG UND LANDESWOHLFAHRTSVERBAND IN HESSEN.

5 PERSONAL DER GEMEINDEN/GV.

5.2 BESCHAEFTIGTE AM 30.06.1987 NACH GEMEINDEGROESSENKLASSEN UND DIENSTVERHAELTNIS

GEMEINDE- GROESSENKLASSE	INSGE- SANT	VOLLZEITBESCHAEFTIGTE				TEILZEITBESCHAEFTIGTE T1				TEILZEITBESCHAEFTIGTE T2		
		ZU- SAMMEN	BEAMTE	ANGE- STELLTE	ARBEI- TER	ZU- SAMMEN	BEAMTE	ANGE- STELLTE	ARBEI- TER	ZU- SAMMEN	ANGE- STELLTE	ARBEI- TER
RECHTLICH UNSELBSTAENDIGE WIRTSCHAFTSUNTERNEHMEN												
KREISFREIE STAEDTE MIT ... BIS UNTER ... EINWOHNER 20 000 - 50 000	2385	2260	33	901	1326	97	-	42	55	28	-	28
50 000 - 100 000	5350	5104	29	1932	3143	222	-	104	118	24	1	23
100 000 - 200 000	3511	3381	73	941	2367	107	4	31	72	23	-	23
200 000 - 500 000	8863	8481	190	2465	5826	320	1	90	229	62	2	60
500 000 UND MEHR	17854	17504	1015	5257	11232	314	3	223	88	36	6	30
ZUSAMMEN	37963	36730	1340	11496	23894	1060	8	490	562	173	9	164
KREISANGEHOERIGE GEMEINDEN MIT ... BIS UNTER ... EINWOHNER UNTER 20 000	19687	16848	335	5042	11471	1696	3	606	1087	1143	109	1034
20 000 - 50 000	10103	9035	203	3585	5247	739	-	339	400	329	26	303
50 000 - 100 000	5082	4486	59	1647	2780	341	-	116	225	255	5	250
100 000 - 200 000	1160	1048	32	327	689	74	-	24	50	38	1	37
ZUSAMMEN	36032	31417	629	10601	20187	2850	3	1085	1762	1765	141	1624
AEMTER UND VER- BANDSGEMEINDEN 1)	1354	1237	103	444	690	68	-	38	30	49	-	49
LANDKREISE	988	906	75	232	599	54	-	19	35	28	3	25
BEZIRKSVERBAENDE 2)	104	101	13	26	62	1	-	1	-	2	-	2
ZUSAMMEN	76441	70391	2160	22799	45432	4033	11	1633	2389	2017	153	1864
KRANKENHAEUSER 3)												
KREISFREIE STAEDTE MIT ... BIS UNTER ... EINWOHNER 20 000 - 50 000	5287	4405	41	3629	735	846	1	565	280	36	17	19
50 000 - 100 000	12651	10374	80	8329	1965	2107	-	1493	614	170	91	79
100 000 - 200 000	19684	15787	180	12707	2900	3650	-	2280	1370	247	234	13
200 000 - 500 000	21141	17790	240	14267	3283	3238	6	2137	1095	113	108	5
500 000 UND MEHR	27034	23704	356	18611	4737	3115	16	2584	515	215	189	26
ZUSAMMEN	85797	72060	897	57543	13620	12956	23	9059	3874	781	639	142
KREISANGEHOERIGE GEMEINDEN MIT ... BIS UNTER ... EINWOHNER UNTER 20 000	5713	4367	24	3447	896	1240	-	861	379	106	65	41
20 000 - 50 000	10379	8359	53	6968	1338	1833	-	1311	522	187	160	27
50 000 - 100 000	11072	9037	58	7506	1473	1854	-	1373	481	181	109	72
100 000 - 200 000	1578	1351	6	1102	243	227	-	135	92	-	-	-
ZUSAMMEN	28742	23114	141	19023	3950	5154	-	3680	1474	474	334	140
AEMTER UND VER- BANDSGEMEINDEN 1)	52	36	-	26	10	11	-	9	2	5	5	-
LANDKREISE	115534	91127	623	75327	15177	22598	12	15712	6874	1809	1363	446
BEZIRKSVERBAENDE 2)	36131	30721	2259	23852	4610	5310	66	3235	2009	100	69	31
ZUSAMMEN	266256	217058	3920	175771	37367	46029	101	31695	14233	3169	2410	759

1) EINSCHL. SAMTGEMEINDEN IN NIEDERSACHSEN.

2) EINSCHL. REGIONALVERBAENDE IN BADEN-WUERTTEMBERG UND LANDESWOHLFAHRTSVERBAND IN HESSEN.

3) MIT KAUFMAENNISCHEM RECHNUNGSWESEN.

5 PERSONAL DER GEMEINDEN/GV.
5.3 BESCHAFTIGTE AM 30.06.1987 NACH GEMEINDEGROESSENKLASSEN UND LAENDERN

GEMEINDENGROESSENKLASSE	INSGESAMT	SCHLESWIG- HOLSTEIN	NIEDER- SACHSEN	NORDRHEIN- WESTFALEN	HESSEN	RHEINLAND- PFALZ	BADEN- WUERT- TEMBERG	BAYERN	SAARLAND
BESCHAFTIGTE									
INSGESAMT									
KREISFREIE STAEDTE MIT ... BIS UNTER ... EINWOHNER 20 000 - 50 000	20312	-	1836	-	-	6943	2287	9246	-
50 000 - 100 000	42618	5223	4996	-	-	8009	-	24390	-
100 000 - 200 000	93669	-	14349	25314	16936	11758	16914	8398	-
200 000 - 500 000	139320	14447	7407	66397	7021	-	22503	21545	-
500 000 UND MEHR	173627	-	15163	72210	24665	-	17130	44459	-
ZUSAMMEN	469546	19670	43751	163921	48622	26710	58834	108038	-
KREISANGEHÖRIGE GEMEINDEN MIT ... BIS UNTER ... EINWOHNER UNTER 20 000	224670	12656	23310	24081	25289	12878	65927	55146	5383
20 000 - 50 000	141417	6695	24808	45921	12216	3268	32903	10012	5594
50 000 - 100 000	81564	1197	6571	39644	12327	1313	20512	-	-
100 000 - 200 000	21704	-	4328	11878	-	-	-	-	5498
ZUSAMMEN	469355	20548	59017	121524	49832	17459	119342	65158	16475
AEMTER UND VERBANDSGEMEINDEN 1)	26150	2888	9703	-	-	13559	-	-	-
LANDKREISE	249807	14460	48981	34106	29493	11588	53730	53749	3700
BEZIRKSVERBAENDE 2)	60221	-	-	32508	8705	1830	2631	14547	-
INSGESAMT	1275079	57566	161452	352059	136652	71146	234537	241492	20175
VERWALTUNG									
KREISFREIE STAEDTE MIT ... BIS UNTER ... EINWOHNER 20 000 - 50 000	12640	-	1108	-	-	4778	1084	5670	-
50 000 - 100 000	24617	3729	3194	-	-	4893	-	12801	-
100 000 - 200 000	70474	-	10141	19903	10109	9131	12925	8265	-
200 000 - 500 000	109316	11379	4794	59212	5186	-	13307	15438	-
500 000 UND MEHR	128739	-	11318	63063	16450	-	11455	26453	-
ZUSAMMEN	345786	15108	30555	142178	31745	18802	38771	68627	-
KREISANGEHÖRIGE GEMEINDEN MIT ... BIS UNTER ... EINWOHNER UNTER 20 000	199270	9559	21727	22678	22331	10481	57434	49942	5118
20 000 - 50 000	120935	4995	21218	42660	10326	2291	27384	7651	4410
50 000 - 100 000	65410	1038	4801	36796	7375	856	14544	-	-
100 000 - 200 000	18966	-	4291	10847	-	-	-	-	3828
ZUSAMMEN	404581	15592	52037	112981	40032	13628	99362	57593	13356
AEMTER UND VERBANDSGEMEINDEN 1)	24744	2887	9570	-	-	12287	-	-	-
LANDKREISE	133285	8186	30414	28335	17228	7285	16839	23151	1847
BEZIRKSVERBAENDE 2)	23986	-	-	16656	1891	828	2270	2341	-
ZUSAMMEN	932382	41773	122576	300150	90896	52830	157242	151712	15203

1) EINSCHL. SAMTGEMEINDEN IN NIEDERSACHSEN.

2) EINSCHL. REGIONALVERBAENDE IN BADEN-WUERTTEMBERG UND LANDESWOHLFAHRTSVERBAND IN HESSEN.

5 PERSONAL DER GEMEINDEN/GV.

5.3 BESCHAEFFTIGTE AM 30.06.1987 NACH GEMEINDEGROESSENKLASSEN UND LAENDERN

GEMEINDENGROESSENKLASSE	INSGESAMT	SCHLESWIG- HOLSTEIN	NIEDER- SACHSEN	NORDRHEIN- WESTFALEN	HESSEN	RHEINLAND- PFALZ	BADEN- WUERT- TEMBERG	BAYERN	SAARLAND
RECHTLICH UNSELBSTAENDIGE WIRTSCHAFTSUNTERNEHMEN									
KREISFREIE STAEDTE MIT ... BIS UNTER ... EINWOHNER 20 000 - 50 000	2385	-	-	-	-	1016	482	887	-
50 000 - 100 000	5350	448	344	-	-	1430	-	3128	-
100 000 - 200 000	3511	-	24	1895	68	98	1403	23	-
200 000 - 500 000	8863	1819	-	2473	162	-	2501	1908	-
500 000 UND MEHR	17854	-	265	501	6391	-	86	10611	-
ZUSAMMEN	37963	2267	633	4869	6621	2544	4472	16557	-
KREISANGEHOERIGE GEMEINDEN MIT ... BIS UNTER ... EINWOHNER UNTER 20 000	19687	2584	1432	1142	2526	2042	6880	2816	265
20 000 - 50 000	10103	1098	1099	1657	1203	197	2752	1421	676
50 000 - 100 000	5082	159	371	1137	1490	-	1925	-	-
100 000 - 200 000	1160	-	37	1031	-	-	-	-	92
ZUSAMMEN	36032	3841	2939	4967	5219	2239	11557	4237	1033
AEMTER UND VERBANDSGEMEINDEN 1)	1354	1	81	-	-	1272	-	-	-
LANDKREISE	988	192	185	104	139	155	66	118	29
BEZIRKSVERBAENDE 2)	104	-	-	25	79	-	-	-	-
ZUSAMMEN	76441	6301	3838	9965	12058	6210	16095	20912	1062
KRANKENHAEUSER 3)									
KREISFREIE STAEDTE MIT ... BIS UNTER ... EINWOHNER 20 000 - 50 000	5287	-	728	-	-	1149	721	2689	-
50 000 - 100 000	12651	1046	1458	-	-	1686	-	8461	-
100 000 - 200 000	19684	-	4184	3516	6759	2529	2586	110	-
200 000 - 500 000	21141	1249	2613	4712	1673	-	6695	4199	-
500 000 UND MEHR	27034	-	3580	8646	1824	-	5589	7395	-
ZUSAMMEN	85797	2295	12563	16874	10256	5364	15591	22854	-
KREISANGEHOERIGE GEMEINDEN MIT ... BIS UNTER ... EINWOHNER UNTER 20 000	5713	513	151	261	432	355	1613	2388	-
20 000 - 50 000	10379	602	2491	1604	687	780	2767	940	508
50 000 - 100 000	11072	-	1399	1711	3462	457	4043	-	-
100 000 - 200 000	1578	-	-	-	-	-	-	-	1578
ZUSAMMEN	28742	1115	4041	3576	4581	1592	8423	3328	2086
AEMTER UND VERBANDSGEMEINDEN 1)	52	-	52	-	-	-	-	-	-
LANDKREISE	115534	6082	18382	5667	12126	4148	36825	30480	1824
BEZIRKSVERBAENDE 2)	36131	-	-	15827	6735	1002	361	12206	-
ZUSAMMEN	266256	9492	35038	41944	33698	12106	61200	68868	3910

1) EINSCHL. SAMTGEMEINDEN IN NIEDERSACHSEN.

2) EINSCHL. REGIONALVERBAENDE IN BADEN-WUERTTEMBERG UND LANDESWOHLFAHRTSVERBAND IN HESSEN.

3) MIT KAUFMAENNISCHEM RECHNUNGSWESEN.

5 PERSONAL DER GEMEINDEN/GV.

5.3 BESCHAEFTE AM 30.06.1987 NACH GEMEINDEGROSSENKLASSEN UND LAENDERN

GEMEINDEGROSSENKLASSE	INSGESAMT	SCHLESWIG- HOLSTEIN	NIEDER- SACHSEN	NORDRHEIN- WESTFALEN	HESSEN	RHEINLAND- PFALZ	BADEN- WUERT- TEMBERG	BAYERN	SAARLAND
VOLLZEITBESCHAEFTE									
ZUSAMMEN									
KREISFREIE STAEDTE MIT ... BIS UNTER ... EINWOHNER 20 000 - 50 000	16465	-	1369	-	-	5485	2047	7564	-
50 000 - 100 000	34928	4014	3803	-	-	6789	-	20322	-
100 000 - 200 000	75467	-	11043	20076	13403	9813	14336	6796	-
200 000 - 500 000	114992	11576	6112	53677	6045	-	18753	18829	-
500 000 UND MEHR	148579	-	12624	59293	22128	-	15234	39300	-
ZUSAMMEN	390431	15590	34951	133046	41576	22087	50370	92811	-
KREISANGEHÖRIGE GEMEINDEN MIT ... BIS UNTER ... EINWOHNER UNTER 20 000	159844	9197	15074	18098	19369	8796	44216	40775	4319
20 000 - 50 000	106047	5081	17662	34841	9687	2690	23431	7794	4861
50 000 - 100 000	63270	774	5054	30193	10100	1090	16059	-	-
100 000 - 200 000	17245	-	3182	9266	-	-	-	-	4797
ZUSAMMEN	346406	15052	40972	92398	39156	12576	83706	48569	13977
AEMTER UND VERBANDSGEMEINDEN 1)	18030	2031	6093	-	-	9906	-	-	-
LANDKREISE	188986	10682	34434	28045	20972	8320	41377	42336	2820
BEZIRKSVERBAENDE 2)	52138	-	-	28579	7313	1499	2228	12519	-
ZUSAMMEN	995991	43355	116450	282068	109017	54388	177681	196235	16797
VERWALTUNG									
KREISFREIE STAEDTE MIT ... BIS UNTER ... EINWOHNER 20 000 - 50 000	9800	-	820	-	-	3584	916	4480	-
50 000 - 100 000	19450	2823	2415	-	-	3971	-	10241	-
100 000 - 200 000	56299	-	7833	15424	7880	7643	10838	6681	-
200 000 - 500 000	88721	8806	3833	47232	4437	-	10928	13485	-
500 000 UND MEHR	107371	-	9317	51409	14248	-	10200	22197	-
ZUSAMMEN	281641	11629	24218	114065	26565	15198	32882	57084	-
KREISANGEHÖRIGE GEMEINDEN MIT ... BIS UNTER ... EINWOHNER UNTER 20 000	138629	6518	13711	16837	16672	6661	37735	36425	4070
20 000 - 50 000	88653	3603	14694	32023	8037	1876	18992	5692	3736
50 000 - 100 000	49747	625	3814	27907	5813	686	10902	-	-
100 000 - 200 000	14846	-	3157	8333	-	-	-	-	3356
ZUSAMMEN	291875	10746	35376	85100	30522	9223	67629	42117	11162
AEMTER UND VERBANDSGEMEINDEN 1)	16757	2030	5997	-	-	8730	-	-	-
LANDKREISE	96953	6191	20758	23456	11028	4922	12274	17003	1321
BEZIRKSVERBAENDE 2)	21316	-	-	15187	1510	719	1925	1975	-
ZUSAMMEN	708542	30596	86349	237808	69625	38792	114710	118179	12483

1) EINSCHL. SANTGEMEINDEN IN NIEDERSACHSEN.

2) EINSCHL. REGIONALVERBAENDE IN BADEN-WUERTTEMBERG UND LANDESWOHLFAHRTSVERBAND IN HESSEN.

5 PERSONAL DER GEMEINDEN/GV.

5.3 BESCHAEFTIGTE AM 30.06.1987 NACH GEMEINDEGROESSENKLASSEN UND LAENDERN

GEMEINDENGROESSENKLASSE	INSGESAMT	SCHLESWIG- HOLSTEIN	NIEDER- SACHSEN	NORDRHEIN- WESTFALEN	HESSEN	RHEINLAND- PFALZ	BADEN- WUERT- TEMBERG	BAYERN	SAARLAND
RECHTLICH UNSELBSTAENDIGE WIRTSCHAFTSUNTERNEHMEN									
KREISFREIE STAEDTE MIT ... BIS UNTER ... EINWOHNER 20 000 - 50 000	2260	-	-	-	-	952	468	840	-
50 000 - 100 000	5104	415	323	-	-	1392	-	2974	-
100 000 - 200 000	3381	-	24	1829	57	92	1361	18	-
200 000 - 500 000	8481	1707	-	2375	151	-	2364	1884	-
500 000 UND MEHR	17504	-	249	481	6222	-	80	10472	-
ZUSAMMEN	36730	2122	596	4685	6430	2436	4273	16188	-
KREISANGEHOERIGE GEMEINDEN MIT ... BIS UNTER ... EINWOHNER UNTER 20 000	16848	2303	1248	1077	2385	1850	5317	2419	249
20 000 - 50 000	9035	1015	968	1539	1084	175	2306	1298	650
50 000 - 100 000	4486	149	189	1030	1422	-	1696	-	-
100 000 - 200 000	1048	-	25	933	-	-	-	-	90
ZUSAMMEN	31417	3467	2430	4579	4891	2025	9319	3717	989
AEMTER UND VERBANDSGEMEINDEN 1)	1237	1	60	-	-	1176	-	-	-
LANDKREISE	906	179	171	97	134	136	61	100	28
BEZIRKSVERBAENDE 2)	101	-	-	24	77	-	-	-	-
ZUSAMMEN	70391	5769	3257	9385	11532	5773	13653	20005	1017
KRANKENHAEUSER 3)									
KREISFREIE STAEDTE MIT ... BIS UNTER ... EINWOHNER 20 000 - 50 000	4405	-	549	-	-	949	663	2244	-
50 000 - 100 000	10374	776	1065	-	-	1426	-	7107	-
100 000 - 200 000	15787	-	3186	2823	5466	2078	2137	97	-
200 000 - 500 000	17790	1063	2279	4070	1457	-	5461	3460	-
500 000 UND MEHR	23704	-	3058	7403	1658	-	4954	6631	-
ZUSAMMEN	72060	1839	10137	14296	8581	4453	13215	19539	-
KREISANGEHOERIGE GEMEINDEN MIT ... BIS UNTER ... EINWOHNER UNTER 20 000	4367	376	115	184	312	285	1164	1931	-
20 000 - 50 000	8359	463	2000	1279	566	639	2133	804	475
50 000 - 100 000	9037	-	1051	1256	2865	404	3461	-	-
100 000 - 200 000	1351	-	-	-	-	-	-	-	1351
ZUSAMMEN	23114	839	3166	2719	3743	1328	6758	2735	1826
AEMTER UND VERBANDSGEMEINDEN 1)	36	-	36	-	-	-	-	-	-
LANDKREISE	91127	4312	13505	4492	9810	3262	29042	25233	1471
BEZIRKSVERBAENDE 2)	30721	-	-	13368	5726	780	303	10544	-
ZUSAMMEN	217058	6990	26844	34875	27860	9823	49318	58051	3297

1) EINSCHL. SAMTGEMEINDEN IN NIEDERSACHSEN.

2) EINSCHL. REGIONALVERBAENDE IN BADEN-WUERTTEMBERG UND LANDESWOHLFAHRTSVERBAND IN HESSEN.

3) MIT KAUFMAENNISCHEM RECHNUNGSWESEN.

5 PERSONAL DER GEMEINDEN/GV.

5.3 BESCHAEFTIGTE AM 30.06.1987 NACH GEMEINDEGROESSENKLASSEN UND LAENDERN

GEMEINDEGROESSENKLASSE	INSGESAMT	SCHLESWIG- HOLSTEIN	NIEDER- SACHSEN	NORDRHEIN- WESTFALEN	HESSEN	RHEINLAND- PFALZ	BADEN- WUERT- TEMBERG	BAYERN	SAARLAND
TEILZEITBESCHAEFTIGTE T1									
ZUSAMMEN									
KREISFREIE STAEDTE MIT ... BIS UNTER ... EINWOHNER 20 000 - 50 000	3128	-	411	-	-	1101	181	1435	-
50 000 - 100 000	6503	1079	1064	-	-	847	-	3513	-
100 000 - 200 000	16202	-	2609	4811	3330	1789	2301	1362	-
200 000 - 500 000	21296	2733	1138	10985	874	-	3224	2342	-
500 000 UND MEHR	21714	-	1980	11591	2324	-	1588	4231	-
ZUSAMMEN	68843	3812	7202	27387	6528	3737	7294	12883	-
KREISANGEHOERIGE GEMEINDEN MIT ... BIS UNTER ... EINWOHNER UNTER 20 000	37932	2351	4982	4097	4535	1558	10913	8608	888
20 000 - 50 000	25146	1457	5246	8166	2134	481	5403	1601	658
50 000 - 100 000	14082	378	1159	7403	2096	159	2887	-	-
100 000 - 200 000	3763	-	964	2134	-	-	-	-	665
ZUSAMMEN	80923	4186	12351	21800	8765	2198	19203	10209	2211
AEMTER UND VERBANDSGEMEINDEN 1)	4450	493	1977	-	-	1980	-	-	-
LANDKREISE	50961	3355	11656	5243	7143	2396	10837	9550	781
BEZIRKSVERBAENDE 2)	7737	-	-	3769	1376	312	366	1914	-
ZUSAMMEN	212914	11846	33186	58199	23812	10623	37700	34556	2992
VERWALTUNG									
KREISFREIE STAEDTE MIT ... BIS UNTER ... EINWOHNER 20 000 - 50 000	2185	-	238	-	-	868	113	966	-
50 000 - 100 000	4174	801	662	-	-	630	-	2081	-
100 000 - 200 000	12445	-	1748	4071	2125	1336	1820	1345	-
200 000 - 500 000	17738	2445	806	10309	664	-	1917	1597	-
500 000 UND MEHR	18285	-	1453	10440	2012	-	1031	3349	-
ZUSAMMEN	54827	3246	4907	24820	4801	2834	4881	9338	-
KREISANGEHOERIGE GEMEINDEN MIT ... BIS UNTER ... EINWOHNER UNTER 20 000	34996	1991	4811	3984	4324	1408	9682	7921	875
20 000 - 50 000	22574	1243	4701	7754	1918	326	4663	1369	600
50 000 - 100 000	11887	368	820	6911	1439	108	2241	-	-
100 000 - 200 000	3462	-	956	2070	-	-	-	-	436
ZUSAMMEN	72919	3602	11288	20719	7681	1842	16586	9290	1911
AEMTER UND VERBANDSGEMEINDEN 1)	4371	493	1949	-	-	1929	-	-	-
LANDKREISE	28309	1693	7159	4098	4977	1599	3732	4607	444
BEZIRKSVERBAENDE 2)	2426	-	-	1338	370	90	313	315	-
ZUSAMMEN	162852	9034	25303	50975	17829	8294	25512	23550	2355

1) EINSCHL. SAMTGEMEINDEN IN NIEDERSACHSEN.

2) EINSCHL. REGIONALVERBAENDE IN BADEN-WUERTTEMBERG UND LANDESWOHLFAHRTSVERBAND IN HESSEN.

5 PERSONAL DER GEMEINDEN/GV.

5.3 BESCHAEFTIGTE AM 30.06.1987 NACH GEMEINDEGROESSENKLASSEN UND LAENDERN

GEMEINDENGROESSENKLASSE	INSGESAMT	SCHLESWIG- HOLSTEIN	NIEDER- SACHSEN	NORDRHEIN- WESTFALEN	HESSEN	RHEINLAND- PFALZ	BADEN- WUERT- TEMBERG	BAYERN	SAARLAND
RECHTLICH UNSELBSTAENDIGE WIRTSCHAFTSUNTERNEHMEN									
KREISFREIE STAEDTE MIT ... BIS UNTER ... EINWOHNER 20 000 - 50 000	97	-	-	-	-	44	11	42	-
50 000 - 100 000	222	33	21	-	-	27	-	141	-
100 000 - 200 000	107	-	-	54	6	6	37	4	-
200 000 - 500 000	320	106	-	85	10	-	95	24	-
500 000 UND MEHR	314	-	9	17	146	-	5	137	-
ZUSAMMEN	1060	139	30	156	162	77	148	348	-
KREISANGEHOERIGE GEMEINDEN MIT ... BIS UNTER ... EINWOHNER UNTER 20 000	1696	226	142	43	95	87	831	259	13
20 000 - 50 000	739	78	99	95	103	15	225	99	25
50 000 - 100 000	341	10	27	93	63	-	148	-	-
100 000 - 200 000	74	-	8	64	-	-	-	-	2
ZUSAMMEN	2850	314	276	295	261	102	1204	358	40
AEMTER UND VERBANDSGEMEINDEN 1)	68	-	17	-	-	51	-	-	-
LANDKREISE	54	10	10	5	5	7	3	13	1
BEZIRKSVERBAENDE 2)	1	-	-	-	1	-	-	-	-
ZUSAMMEN	4033	463	333	456	429	237	1355	719	41
KRANKENHAEUSER 3)									
KREISFREIE STAEDTE MIT ... BIS UNTER ... EINWOHNER 20 000 - 50 000	846	-	173	-	-	189	57	427	-
50 000 - 100 000	2107	245	381	-	-	190	-	1291	-
100 000 - 200 000	3650	-	861	686	1199	447	444	13	-
200 000 - 500 000	3238	182	332	591	200	-	1212	721	-
500 000 UND MEHR	3115	-	518	1134	166	-	552	745	-
ZUSAMMEN	12956	427	2265	2411	1565	826	2265	3197	-
KREISANGEHOERIGE GEMEINDEN MIT ... BIS UNTER ... EINWOHNER UNTER 20 000	1240	134	29	70	116	63	400	428	-
20 000 - 50 000	1833	136	446	317	113	140	515	133	33
50 000 - 100 000	1854	-	312	399	594	51	498	-	-
100 000 - 200 000	227	-	-	-	-	-	-	-	227
ZUSAMMEN	5154	270	787	786	823	254	1413	561	260
AEMTER UND VERBANDSGEMEINDEN 1)	11	-	11	-	-	-	-	-	-
LANDKREISE	22598	1652	4487	1140	2161	790	7102	4930	336
BEZIRKSVERBAENDE 2)	5310	-	-	2431	1005	222	53	1599	-
ZUSAMMEN	46029	2349	7550	6768	5554	2092	10833	10287	596

1) EINSCHL. SAMTGEMEINDEN IN NIEDERSACHSEN.

2) EINSCHL. REGIONALVERBAENDE IN BADEN-WUERTTEMBERG UND LANDESWOHLFAHRTSVERBAND IN HESSEN.

3) MIT KAUFMAENNISCHEM RECHNUNGSWESEN.

5 PERSONAL DER GEMEINDEN/GV.

5.3 BESCHAEFTIGTE AM 30.06.1987 NACH GEMEINDEGROESSENKLASSEN UND LAENDERN

GEMEINDENGROESSENKLASSE	INSGESAMT	SCHLESWIG- HOLSTEIN	NIEDER- SACHSEN	NORDRHEIN- WESTFALEN	HESSEN	RHEINLAND- PFALZ	BADEN- WUERT- TEMBERG	BAYERN	SAARLAND
TEILZEITBESCHAEFTIGTE T2									
ZUSAMMEN									
KREISFREIE STAEDTE MIT ... BIS UNTER ... EINWOHNER 20 000 - 50 000	719	-	56	-	-	357	59	247	-
50 000 - 100 000	1187	130	129	-	-	373	-	555	-
100 000 - 200 000	2000	-	697	427	203	156	277	240	-
200 000 - 500 000	3032	138	157	1735	102	-	526	374	-
500 000 UND MEHR	3334	-	559	1326	213	-	308	928	-
ZUSAMMEN	10272	268	1598	3488	518	886	1170	2344	-
KREISANGEHOERIGE GEMEINDEN MIT ... BIS UNTER ... EINWOHNER UNTER 20 000	26894	1108	3254	1886	1385	2524	10798	5763	176
20 000 - 50 000	10224	157	1900	2914	395	97	4069	617	75
50 000 - 100 000	4212	45	358	2048	131	64	1566	-	-
100 000 - 200 000	696	-	182	478	-	-	-	-	36
ZUSAMMEN	42026	1310	5694	7326	1911	2685	16433	6380	287
AEMTER UND VERBANDSGEMEINDEN 1)	3670	364	1633	-	-	1673	-	-	-
LANDKREISE	9860	423	2891	818	1378	872	1516	1863	99
BEZIRKSVERBAENDE 2)	346	-	-	160	16	19	37	114	-
ZUSAMMEN	66174	2365	11816	11792	3823	6135	19156	10701	386
VERWALTUNG									
KREISFREIE STAEDTE MIT ... BIS UNTER ... EINWOHNER 20 000 - 50 000	655	-	50	-	-	326	55	224	-
50 000 - 100 000	993	105	117	-	-	292	-	479	-
100 000 - 200 000	1730	-	560	408	104	152	267	239	-
200 000 - 500 000	2857	128	155	1671	85	-	462	356	-
500 000 UND MEHR	3083	-	548	1214	190	-	224	907	-
ZUSAMMEN	9318	233	1430	3293	379	770	1008	2205	-
KREISANGEHOERIGE GEMEINDEN MIT ... BIS UNTER ... EINWOHNER UNTER 20 000	25645	1050	3205	1857	1335	2412	10017	5596	173
20 000 - 50 000	9708	149	1823	2883	371	89	3729	590	74
50 000 - 100 000	3776	45	167	1978	123	62	1401	-	-
100 000 - 200 000	658	-	178	444	-	-	-	-	36
ZUSAMMEN	39787	1244	5373	7162	1829	2563	15147	6186	283
AEMTER UND VERBANDSGEMEINDEN 1)	3616	364	1624	-	-	1628	-	-	-
LANDKREISE	8023	302	2497	781	1223	764	833	1541	82
BEZIRKSVERBAENDE 2)	244	-	-	131	11	19	32	51	-
ZUSAMMEN	60988	2143	10924	11367	3442	5744	17020	9983	365

1) EINSCHL. SAMTGEMEINDEN IN NIEDERSACHSEN.

2) EINSCHL. REGIONALVERBAENDE IN BADEN-WUERTTEMBERG UND LANDESWOHLFAHRTSVERBAND IN HESSEN.

5 PERSONAL DER GEMEINDEN/GV.

5.3 BESCHAEFTIGTE AM 30.06.1987 NACH GEMEINDEGROESSENKLASSEN UND LAENDERN

GEMEINDEGROESSENKLASSE	INSGESAMT	SCHLESWIG- HOLSTEIN	NIEDER- SACHSEN	NORDRHEIN- WESTFALEN	HESSEN	RHEINLAND- PFALZ	BADEN- WUERT- TEMBERG	BAYERN	SAARLAND
RECHTLICH UNSELBSTAENDIGE WIRTSCHAFTSUNTERNEHMEN									
KREISFREIE STAEDTE MIT ... BIS UNTER ... EINWOHNER 20 000 - 50 000	28	-	-	-	-	20	3	5	-
50 000 - 100 000	24	-	-	-	-	11	-	13	-
100 000 - 200 000	23	-	-	12	5	-	5	1	-
200 000 - 500 000	62	6	-	13	1	-	42	-	-
500 000 UND MEHR	36	-	7	3	23	-	1	2	-
ZUSAMMEN	173	6	7	28	29	31	51	21	-
KREISANGEHOERIGE GEMEINDEN MIT ... BIS UNTER ... EINWOHNER UNTER 20 000	1143	55	42	22	46	105	732	138	3
20 000 - 50 000	329	5	32	23	16	7	221	24	1
50 000 - 100 000	255	-	155	14	5	-	81	-	-
100 000 - 200 000	38	-	4	34	-	-	-	-	-
ZUSAMMEN	1765	60	233	93	67	112	1034	162	4
AEMTER UND VERBANDSGEMEINDEN 1)	49	-	4	-	-	45	-	-	-
LANDKREISE	28	3	4	2	-	12	2	5	-
BEZIRKSVERBAENDE 2)	2	-	-	1	1	-	-	-	-
ZUSAMMEN	2017	69	248	124	97	200	1087	188	4
KRANKENHAEUSER 3)									
KREISFREIE STAEDTE MIT ... BIS UNTER ... EINWOHNER 20 000 - 50 000	36	-	6	-	-	11	1	18	-
50 000 - 100 000	170	25	12	-	-	70	-	63	-
100 000 - 200 000	247	-	137	7	94	4	5	-	-
200 000 - 500 000	113	4	2	51	16	-	22	18	-
500 000 UND MEHR	215	-	4	109	-	-	83	19	-
ZUSAMMEN	781	29	161	167	110	85	111	118	-
KREISANGEHOERIGE GEMEINDEN MIT ... BIS UNTER ... EINWOHNER UNTER 20 000	106	3	7	7	4	7	49	29	-
20 000 - 50 000	187	3	45	8	8	1	119	3	-
50 000 - 100 000	181	-	36	56	3	2	84	-	-
100 000 - 200 000	-	-	-	-	-	-	-	-	-
ZUSAMMEN	474	6	88	71	15	10	252	32	-
AEMTER UND VERBANDSGEMEINDEN 1)	5	-	5	-	-	-	-	-	-
LANDKREISE	1809	118	390	35	155	96	681	317	17
BEZIRKSVERBAENDE 2)	100	-	-	28	4	-	5	63	-
ZUSAMMEN	3169	153	644	301	284	191	1049	530	17

1) EINSCHL. SAMTGEMEINDEN IN NIEDERSACHSEN.

2) EINSCHL. REGIONALVERBAENDE IN BADEN-WUERTTEMBERG UND LANDESWOHLFAHRTSVERBAND IN HESSEN.

3) MIT KAUFMAENNISCHEM RECHNUNGSWESEN.

6 PERSONAL DER KOMMUNALEN ZWECKVERBAENDE
6.1 BESCHAEFTIGTE AM 30.06.1987 NACH DIENSTVERHAELTNIS UND LAENDERN

DIENSTVERHAELTNIS	INSGESAMT	SCHLESWIG- HOLSTEIN	NIEDER- SACHSEN	NORDRHEIN- WESTFALEN	HESSEN	RHEINLAND- PFALZ	BADEN- WUERTTEM- BERG	BAYERN	SAARLAND
BESCHAEFTIGTE									
INSGESAMT									
BEAMTE	2229	20	101	284	227	54	389	1139	15
ANGESTELLTE	29653	712	3114	6378	1674	601	2488	14142	544
ARBEITER	19040	1036	1535	3388	1180	1484	1860	8200	357
INSGESAMT	50922	1768	4750	10050	3081	2139	4737	23481	916
VERWALTUNG									
BEAMTE	1916	20	88	259	222	5	323	985	14
ANGESTELLTE	13606	712	1605	2578	1157	400	1563	5107	484
ARBEITER	11715	1036	841	2234	720	497	1340	4752	295
ZUSAMMEN	27237	1768	2534	5071	2099	902	3226	10844	793
RECHTLICH UNSELBSTAENDIGE WIRTSCHAFTSUNTERNEHMEN									
BEAMTE	146	-	6	11	3	49	62	14	1
ANGESTELLTE	2700	-	354	310	312	201	623	840	60
ARBEITER	3337	-	391	372	398	987	396	731	62
ZUSAMMEN	6183	-	751	693	713	1237	1081	1585	123
KRANKENHAEUSER 1)									
BEAMTE	167	-	7	14	2	-	4	140	-
ANGESTELLTE	13347	-	1155	3490	205	-	302	8195	-
ARBEITER	3988	-	303	782	62	-	124	2717	-
ZUSAMMEN	17502	-	1465	4286	269	-	430	11052	-
VOLLZEITBESCHAEFTIGTE									
ZUSAMMEN									
BEAMTE	2174	19	100	277	222	54	384	1103	15
ANGESTELLTE	24220	505	2636	5285	1461	443	1924	11448	518
ARBEITER	12200	487	1141	2703	1038	1287	1326	3909	309
ZUSAMMEN	38594	1011	3877	8265	2721	1784	3634	16460	842
VERWALTUNG									
BEAMTE	1864	19	87	252	217	5	319	951	14
ANGESTELLTE	10595	505	1371	2078	1009	268	1155	3747	462
ARBEITER	6813	487	649	1937	614	355	982	1538	251
ZUSAMMEN	19272	1011	2107	4267	1840	628	2456	6236	727
RECHTLICH UNSELBSTAENDIGE WIRTSCHAFTSUNTERNEHMEN									
BEAMTE	145	-	6	11	3	49	61	14	1
ANGESTELLTE	2278	-	302	277	276	175	520	672	56
ARBEITER	2830	-	362	338	372	932	274	494	58
ZUSAMMEN	5253	-	670	626	651	1156	855	1180	115
KRANKENHAEUSER 1)									
BEAMTE	165	-	7	14	2	-	4	138	-
ANGESTELLTE	11347	-	963	2930	176	-	249	7029	-
ARBEITER	2557	-	130	428	52	-	70	1877	-
ZUSAMMEN	14069	-	1100	3372	230	-	323	9044	-

1) MIT KAUFMAENNISCHEM RECHNUNGSWESEN.

6 PERSONAL DER KOMMUNALEN ZWECKVERBAENDE
6.1 BESCHAEFTIGTE AM 30.06.1987 NACH DIENSTVERHAELTNIS UND LAENDERN

Dienstverhaeltnis	Insgesamt	Schleswig-Holstein	Nieder-Sachsen	Nordrhein-Westfalen	Hessen	Rheinland-Pfalz	Baden-Wuerttemberg	Bayern	Saarland
Teilzeitbeschaeftigte T 1									
Zusammen									
Beamte	55	1	1	7	5	-	5	36	-
Angestellte	4352	143	394	762	182	146	311	2394	20
Arbeiter	3670	367	293	563	109	77	198	2032	31
Zusammen	8077	511	688	1332	296	223	514	4462	51
Verwaltung									
Beamte	52	1	1	7	5	-	4	34	-
Angestellte	2186	143	184	261	130	121	210	1121	16
Arbeiter	2122	367	113	221	83	44	119	1146	29
Zusammen	4360	511	298	489	218	165	333	2301	45
Rechtlich unselbstaendige Wirtschaftsunternehmen									
Beamte	1	-	-	-	-	-	1	-	-
Angestellte	294	-	45	22	23	25	55	120	4
Arbeiter	174	-	9	16	16	33	36	62	2
Zusammen	469	-	54	38	39	58	92	182	6
Krankenhaeuser 1)									
Beamte	2	-	-	-	-	-	-	2	-
Angestellte	1872	-	165	479	29	-	46	1153	-
Arbeiter	1374	-	171	326	10	-	43	824	-
Zusammen	3248	-	336	805	39	-	89	1979	-
Teilzeitbeschaeftigte T 2									
Zusammen									
Angestellte	1081	64	84	331	31	12	253	300	6
Arbeiter	3170	182	101	122	33	120	336	2259	17
Zusammen	4251	246	185	453	64	132	589	2559	23
Verwaltung									
Angestellte	825	64	50	239	18	11	198	239	6
Arbeiter	2780	182	79	76	23	98	239	2068	15
Zusammen	3605	246	129	315	41	109	437	2307	21
Rechtlich unselbstaendige Wirtschaftsunternehmen									
Angestellte	128	-	7	11	13	1	48	48	-
Arbeiter	333	-	20	18	10	22	86	175	2
Zusammen	461	-	27	29	23	23	134	223	2
Krankenhaeuser 1)									
Angestellte	128	-	27	81	-	-	7	13	-
Arbeiter	57	-	2	28	-	-	11	16	-
Zusammen	185	-	29	109	-	-	18	29	-

1) Mit Kaufmaennischem Rechnungswesen.

6 PERSONAL DER KOMMUNALEN ZWECKVERBAENDE
6.2 BESCHAEFTIGTE AM 30.06.1987 NACH AUFGABENBEREICHEN UND LAENDERN

GL.-NR.	AUFGABENBEREICH *)	INSGESAMT	SCHLES- WIG- HOLSTEIN	NIEDER- SACHSEN	NORD- RHEIN- WESTFALEN	HESSEN	RHEIN- LAND- PFALZ	BADEN- WUERTTEM- BERG	BAYERN	SAARLAND
BESCHAEFTIGTE										
0 - 8	INSGESAMT	50922	1768	4750	10050	3081	2139	4737	23481	916
0 - 7	VERWALTUNG	27237	1766	2534	5071	2099	902	3226	10844	793
0	ALLGEMEINE VERWALTUNG	6964	4	303	621	721	-	544	4771	-
03	DAR. FINANZVERWALTUNG	166	-	-	17	-	-	111	38	-
1	OEFFENTLICHE SICHERHEIT UND ORDNUNG	82	3	5	-	-	-	74	-	-
2	SCHULEN	5656	741	40	274	41	227	360	3971	2
21	DAR.: GRUND- UND HAUPTSCHULEN	4218	626	40	10	-	86	252	3202	2
22	REALSCHULEN	133	71	-	18	-	-	16	28	-
23	GYMNASIEN	124	20	-	-	-	-	33	71	-
24,26	BERUFSSCHULEN, BERUFSFACHSCHULEN	341	9	-	172	38	122	-	-	-
27	SONDERSCHULEN	129	15	-	74	3	19	10	8	-
28	GESAMTSCHULEN	143	-	-	-	-	-	39	104	-
3	WISSENSCHAFT, FORSCHUNG, KULTURPFLEGE	3414	-	1185	1018	19	38	253	441	460
31	DAR.: WISSENSCHAFT UND FORSCHUNG	-	-	-	-	-	-	-	-	-
33	THEATER, KONZERTE, MUSIKPFLEGE	2278	-	1058	247	-	4	197	312	460
350, 355	VOLKSHOCHSCHULEN, SONSTIGE VOLKSBILDUNG	986	-	121	765	19	-	53	28	-
4	SOZIALE SICHERUNG	1415	325	402	-	57	301	308	22	-
43	DAR.: EINRICHTUNGEN DER SOZIALHILFE UND DER KRIEGSOFFERFUERSORGE	893	324	286	-	-	-	283	-	-
46	EINRICHTUNGEN DER JUGENDHILFE	499	-	116	-	57	301	25	-	-
5	GESUNDHEIT, SPORT, ERHOLUNG	624	2	91	74	244	31	30	142	10
6	BAU- UND WOHNUNGSWESEN, VERKEHR	1520	59	333	278	281	45	356	168	-
60	DAR.: BAUVERWALTUNG	195	-	7	-	-	-	188	-	-
61	STAEDTEPLANUNG, VER- MESSUNG, BAUORDNUNG	446	-	136	-	190	8	65	47	-
63,65, 66,68	STRASSEN, PARK- EINRICHTUNGEN	365	4	190	-	-	-	96	75	-
67	STRASSENBELEUCHTUNG, STRASSENREINIGUNG	2	-	-	-	-	-	2	-	-
7	OEFFENTLICHE EINRICHTUNGEN, WIRTSCHAFTSFOERDERUNG	7562	634	175	2806	736	260	1301	1329	321
70	DAR.: ABWASSERBESEITIGUNG	5615	473	160	2778	440	44	826	648	246
72	ABFALLBESEITIGUNG	1670	161	-	24	296	216	234	681	58
8	RECHTLICH UNSELBSTAENDIGE WIRTSCHAFTSUNTERNEHMEN	6183	-	751	693	713	1237	1081	1585	123
51	KRANKENHAEUER 1)	17502	-	1465	4286	269	-	430	11052	-

*) TEILWEISE GESCHAETZT.
1) MIT KAUFMAENNISCHEM RECHNUNGSWESEN.

6 PERSONAL DER KOMMUNALEN ZWECKVERBAENDE
6.2 BESCHAEFFTIGTE AM 30.06.1987 NACH AUFGABENBEREICHEN UND LAENDERN

GL.-NR.	AUFGABENBEREICH *)	INSGESAMT	SCHLES- WIG- HOLSTEIN	NIEDER- SACHSEN	NORD- RHEIN- WESTFALEN	HESSEN	RHEIN- LAND- PFALZ	BADEN- WUERTTEM- BERG	BAYERN	SAARLAND
VOLLZEITBESCHAEFFTIGTE										
0 - 8	INSGESAMT	38594	1011	3877	8265	2721	1784	3634	16460	842
0 - 7	VERWALTUNG	19272	1011	2107	4267	1840	628	2456	6236	727
0	ALLGEMEINE VERWALTUNG	5362	3	263	571	679	-	470	3376	-
03	DAR. FINANZVERWALTUNG	132	-	-	12	-	-	93	27	-
1	DEFFENTLICHE SICHERHEIT UND ORDNUNG	64	2	5	-	-	-	57	-	-
2	SCHULEN	1764	179	5	139	14	141	184	1100	2
21	DAR.: GRUND- UND HAUPTSCHULEN	914	151	5	4	-	16	158	578	2
22	REALSCHULEN	42	19	-	2	-	-	6	15	-
23	GYMNASIEN	55	4	-	-	-	-	5	46	-
24,26	BERUFSSCHULEN, BERUFSFACHSCHULEN	246	4	-	110	12	120	-	-	-
27	SONDERSCHULEN	33	1	-	23	2	5	1	1	-
28	GESAMTSCHULEN	66	-	-	-	-	-	14	52	-
3	WISSENSCHAFT, FORSCHUNG, KULTURPFLEGE	2450	-	1017	557	10	34	80	346	406
31	DAR.: WISSENSCHAFT UND FORSCHUNG	-	-	-	-	-	-	-	-	-
33	THEATER, KONZERTE, MUSIKPFLEGE	1713	-	923	60	-	-	54	270	406
350, 355	VOLKSHOCHSCHULEN, SONSTIGE VOLKSBIILDUNG	622	-	92	491	10	-	23	6	-
4	SOZIALE SICHERUNG	902	178	291	-	33	145	246	9	-
43	DAR.: EINRICHTUNGEN DER SOZIALHILFE UND DER	610	178	199	-	-	-	233	-	-
46	KRIEGSGOPFERFUERSORGE EINRICHTUNGEN DER JUGENDHILFE	283	-	92	-	33	145	13	-	-
5	GESUNDHEIT, SPORT, ERHOLUNG	428	2	60	59	157	23	15	102	10
6	BAU- UND WOHNUNGSWESEN, VERKEHR	1370	53	316	259	260	40	286	156	-
60	DAR.: BAUVERWALTUNG	161	-	6	-	-	-	155	-	-
61	STAEDTEPLANUNG, VER- MESSUNG, BAUORDNUNG	398	-	123	-	177	6	52	40	-
63,65, 66,68	STRASSEN, PARK- EINRICHTUNGEN	337	4	187	-	-	-	72	74	-
67	STRASSENBELEUCHTUNG, STRASSENREINIGUNG	2	-	-	-	-	-	2	-	-
7	DEFFENTLICHE EINRICHTUNGEN, WIRTSCHAFTSFOERDERUNG	6932	594	150	2682	687	245	1118	1147	309
70	DAR.: ABWASSERBESEITIGUNG	5203	452	139	2657	409	41	723	539	243
72	ABFALLBESEITIGUNG	1519	142	-	22	278	204	215	608	50
8	RECHTLICH UNSELBSTAENDIGE WIRTSCHAFTSUNTERNEHMEN	5253	-	670	626	651	1156	855	1180	115
51	KRANKENHAEUSER 1)	14069	-	1100	3372	230	-	323	9044	-

*) TEILWEISE GESCHAETZT.

1) MIT KAUFMAENNISCHEM RECHNUNGSWESEN.

6 PERSONAL DER KOMMUNALEN ZWECKVERBÄENDE
6.2 BESCHÄFTIGTE AM 30.06.1987 NACH AUFGABENBEREICHEN UND LÄNDERN

GL.-NR.	AUFGABENBEREICH *)	INSGESAMT	SCHLES- WIG- HOLSTEIN	NIEDER- SACHSEN	NORD- RHEIN- WESTFALEN	HESSEN	RHEIN- LAND- PFALZ	BADEN- WUERTTEM- BERG	BAYERN	SAARLAND
TEILZEITBESCHÄFTIGTE										
0 - 8	INSGESAMT	12328	757	873	1785	360	355	1103	7021	74
0 - 7	VERWALTUNG	7965	757	427	804	259	274	770	4608	66
0	ALLGEMEINE VERWALTUNG	1602	1	40	50	42	-	74	1395	-
03	DAR. FINANZVERWALTUNG	34	-	-	5	-	-	18	11	-
1	ÖFFENTLICHE SICHERHEIT UND ORDNUNG	18	1	-	-	-	-	17	-	-
2	SCHULEN	3892	562	35	135	27	86	176	2871	-
21	DAR.: GRUND- UND HAUPTSCHULEN	3304	475	35	6	-	70	94	2624	-
22	REALSCHULEN	91	52	-	16	-	-	10	13	-
23	GYMNASIEN	69	16	-	-	-	-	28	25	-
24,26	BERUFSSCHULEN, BERUFSFACHSCHULEN	95	5	-	62	26	2	-	-	-
27	SONDERSCHULEN	96	14	-	51	1	14	9	7	-
28	GESAMTSCHULEN	77	-	-	-	-	-	25	52	-
3	WISSENSCHAFT, FORSCHUNG, KULTURPFLEGE	964	-	168	461	9	4 *	173	95	54
31	DAR.: WISSENSCHAFT UND FORSCHUNG	-	-	-	-	-	-	-	-	-
33	THEATER, KONZERTÉ, MUSIKPFLEGE	565	-	135	187	-	4	143	42	54
350, 355	VOLKSHOCHSCHULEN, SONSTIGE VOLKSBILDUNG	364	-	29	274	9	-	30	22	-
4	SOZIALE SICHERUNG	513	147	111	-	24	156	62	13	-
43	DAR.: EINRICHTUNGEN DER SOZIALHILFE UND DER KRIEGSGEPFERFUERSORGE	283	146	87	-	-	-	50	-	-
46	EINRICHTUNGEN DER JUGENDHILFE	216	-	24	-	24	156	12	-	-
5	GESUNDHEIT, SPORT, ERHOLUNG	196	-	31	15	87	8	15	40	-
6	BAU- UND WOHNUNGSWESEN, VERKEHR	150	6	17	19	21	5	70	12	-
60	DAR.: BAUVERWALTUNG	34	-	1	-	-	-	33	-	-
61	STADTEPLANUNG, VER- MESSUNG, BAUORDNUNG	48	-	13	-	13	2	13	7	-
63,65, 66,68 67	STRASSEN, PARK- EINRICHTUNGEN STRASSENBELEUCHTUNG, STRASSENREINIGUNG	28	-	3	-	-	-	24	1	-
7	ÖFFENTLICHE EINRICHTUNGEN, WIRTSCHAFTSFOERDERUNG	630	40	25	124	49	15	183	182	12
70	DAR.: ABWASSERBESEITIGUNG	412	21	21	121	31	3	103	109	3
72	ABFALLBESEITIGUNG	151	19	-	2	18	12	19	73	8
8	RECHTLICH UNSELBSTAENDIGE WIRTSCHAFTSUNTERNEHMEN	930	-	81	67	62	81	226	405	8
51	KRANKENHAUSEN 1)	3433	-	365	914	39	-	107	2008	-

*) TEILWEISE GESCHÄTZT.
1) MIT KAUFMÄNNISCHEM RECHNUNGSWESEN.

1) DES BUNDES, DER LAENDER UND GEMEINDEN.

ÖFFENTLICHEN DIENSTES

VERHÄLTNIS UND BESCHÄFTIGUNGSBEREICHEN

VERSICHERUNGSTRÄGER					BUNDESANSTALT FÜR ARBEIT	TRÄGER DER ZUSATZ- VERSORGUNG 1)	LFD. NR.
UNTER AUFSICHT DES BUNDES							
ZUSAMMEN	KRANKEN- VERSICHERUNG	UNFALL- VERSICHERUNG	RENTEN- VERSICHERUNG	BUNDES- KNAPPSCHAFT			

TIGTE

5132	-	-	3626	1506	15150	226	01
74337	35674	16537	13677	8449	48790	1251	02
6536	484	5928	105	19	-	-	03
7003	2033	914	2120	1936	3093	91	04
86472	37707	17451	19423	11891	67033	1568	05

BESCHÄFTIGTE

4956	-	-	3475	1481	14698	203	06
68955	34095	15025	12238	7597	42869	1138	07
6468	476	5873	100	19	-	-	08
3900	480	468	1874	1078	1018	52	09
77811	34575	15493	17587	10156	58585	1393	10

BESCHÄFTIGTE

176	-	-	151	25	452	23	11
5382	1579	1512	1439	852	5921	113	12
68	8	55	5	-	-	-	13
3103	1553	446	246	858	2075	39	14
8661	3132	1958	1836	1735	8448	175	15

BESCHÄFTIGTE T 1

176	-	-	151	25	452	23	16
5308	1561	1478	1433	836	5917	113	17
68	8	55	5	-	-	-	18
1688	284	372	238	794	1713	13	19
7172	1845	1850	1822	1655	8082	149	20

BESCHÄFTIGTE T 2

74	18	34	6	16	4	-	21
1415	1269	74	8	64	362	26	22
1489	1287	108	14	80	366	26	23

7 PERSONAL DES MITTELBAREN OFFENTLICHEN DIENSTES

7.2 BESCHAEFTIGTE DES LANDESDIENSTES AM 30.06.1987 NACH DIENSTVERHAELTNIS UND LAENDERN

Dienstverhältnis	INSGESAMT	SCHLES- WIG- HOL- STEIN	NIEDER- SACHSEN	NORD- RHEIN- WEST- FALEN	HESSEN	RHEIN- LAND- PFALZ	BADEN- WUERT- TEM- BERG	BAYERN	SAAR- LAND	HAMBURG	BREMEN	BERLIN (WEST)
BESCHAEFTIGTE												
BEAMTE	7972	414	713	1638	773	523	944	2159	296	253	-	258
ANGESTELLTE	82556	3225	9953	20146	6729	4208	14121	16797	1163	2259	550	3405
DAR. DO-ANGESTELLTE	24018	993	2503	6375	1902	1248	3191	5562	424	438	189	1193
ARBEITER	9760	418	1040	2174	828	365	1539	2353	153	497	36	417
INSGESAMT	100288	4057	11706	23959	8330	5096	16604	21309	1612	2949	586	4080
VOLLZEITBESCHAEFTIGTE												
BEAMTE	7730	404	689	1599	758	499	923	2070	292	246	-	251
ANGESTELLTE	75093	2898	8832	18539	6064	3806	12844	15377	1097	2024	491	3121
DAR. DO-ANGESTELLTE	23601	983	2460	6282	1876	1244	3159	5415	422	433	187	1140
ARBEITER	5483	218	400	1212	491	156	912	1570	26	179	8	311
ZUSAMMEN	88306	3520	9920	21350	7313	4461	14679	19017	1415	2449	499	3683
TEILZEITBESCHAEFTIGTE												
BEAMTE	242	10	25	40	15	24	21	89	4	7	-	7
ANGESTELLTE	7463	327	1121	1607	665	402	1277	1420	66	235	59	284
DAR. DO-ANGESTELLTE	417	10	43	93	26	4	32	147	2	5	2	53
ARBEITER	4277	200	640	962	337	209	627	783	127	258	28	106
ZUSAMMEN	11982	537	1786	2609	1017	635	1925	2292	197	500	87	397
TEILZEITBESCHAEFTIGTE T 1												
BEAMTE	242	10	25	40	15	24	21	89	4	7	-	7
ANGESTELLTE	7243	313	1078	1569	649	396	1197	1401	66	233	59	282
DAR. DO-ANGESTELLTE	417	10	43	93	26	4	32	147	2	5	2	53
ARBEITER	2773	122	406	569	244	112	318	544	108	223	25	102
ZUSAMMEN	10258	445	1509	2178	908	532	1536	2034	178	463	84	391
TEILZEITBESCHAEFTIGTE T 2												
ANGESTELLTE	220	14	43	38	16	6	80	19	-	2	-	2
ARBEITER	1504	78	234	393	93	97	309	239	19	35	3	4
ZUSAMMEN	1724	92	277	431	109	103	389	258	19	37	3	6

8 PERSONAL DER RECHTLICH SELBSTAENDIGEN EINRICHTUNGEN UND UNTERNEHMEN

8.1 BESCHAEFTIGTE DER EINRICHTUNGEN FUER WISSENSCHAFT, FORSCHUNG UND ENTWICKLUNG AM 30.06.1987
NACH DIENSTVERHAELTNIS, LAUFBAHNGRUPPEN UND BESCHAEFTIGUNGSBEREICHEN

DIENSTVERHAELTNIS		INSGESAMT	FORSCHUNGSEINRICHTUNGEN					WISSENSCHAFTLICHE	
LAUFBAHNGRUPPE (I = INSGESAMT, W = WEIBLICH)			ZUSAMMEN	MAX-PLANK- GESELL- SCHAFT	FRAUNHOFER- GESELL- SCHAFT	GROSSFOR- SCHUNGSEIN- RICHTUNGEN	SONSTIGE	MUSEEN	BIBLIO- THEKEN
DIENSTVERHAELTNIS									
BESCHAEFTIGTE									
BEAMTE	I	968	110	-	-	53	57	387	471
	W	373	12	-	-	3	9	59	302
ANGESTELLTE	I	37700	35206	8103	3348	17214	6541	1102	1392
	W	13539	12220	3264	1029	5010	2917	459	860
ARBEITER	I	7157	6566	1418	225	4247	676	457	134
	W	1685	1492	532	58	645	257	123	70
INSGESAMT	I	45825	41882	9521	3573	21514	7274	1946	1997
	W	15597	13724	3796	1087	5658	3183	641	1232
LAUFBAHNGRUPPEN									
VOLLZEITBESCHAEFTIGTE									
BEAMTE UND ANGESTELLTE	I	31616	26865	6047	3008	14864	4946	1305	1446
	W	9518	8352	2192	767	3575	1818	381	785
HOEHERER DIENST	I	12535	11879	2474	1265	5849	2291	291	365
	W	1286	1141	365	50	397	329	63	82
GEHOBENER DIENST	I	8676	7952	1371	924	4546	1111	204	520
	W	2493	2078	565	223	833	457	74	341
MITTLERER DIENST	I	9839	8837	2188	816	4362	1471	491	511
	W	5561	5017	1257	491	2288	981	204	340
EINFACHER DIENST	I	566	197	14	3	107	73	319	50
	W	178	116	5	3	57	51	40	22
ARBEITER	I	6295	5801	1137	182	3977	505	406	88
	W	937	809	283	19	385	122	92	36
ZUSAMMEN	I	37911	34666	7184	3190	18841	5451	1711	1534
	W	10455	9161	2475	786	3960	1940	473	821
TEILZEITBESCHAEFTIGTE T1									
BEAMTE UND ANGESTELLTE	I	5831	5264	1650	333	1881	1400	164	403
	W	3975	3487	906	260	1347	974	122	366
HOEHERER DIENST	I	2064	1998	925	96	597	380	33	33
	W	681	639	228	36	215	160	19	23
GEHOBENER DIENST	I	1050	886	152	56	255	423	29	135
	W	811	662	138	47	213	264	20	129
MITTLERER DIENST	I	2543	2226	570	177	924	555	92	225
	W	2365	2086	537	173	868	508	74	205
EINFACHER DIENST	I	174	154	3	4	105	42	10	10
	W	118	100	3	4	51	42	9	9
ARBEITER	I	739	657	236	33	261	127	50	32
	W	672	619	230	31	253	105	31	22
ZUSAMMEN	I	6570	5921	1886	366	2142	1527	214	435
	W	4647	4106	1136	291	1600	1079	153	388
TEILZEITBESCHAEFTIGTE T2									
ANGESTELLTE	I	1221	1187	406	7	522	252	20	14
	W	419	393	166	2	91	134	15	11
ARBEITER	I	123	108	45	10	9	44	1	14
	W	76	64	19	8	7	30	-	12
ZUSAMMEN	I	1344	1295	451	17	531	296	21	28
	W	495	457	185	10	98	164	15	23

Personal der rechtlich selbständigen Einrichtungen und Unternehmen
8.2 Beschäftigte der rechtlich selbständigen öffentlichen Wirtschaftsunternehmen am 30.6.1987
nach Beschäftigungsbereichen, Dienstverhältnis und Unternehmensarten

Beschäftigungsbereich Dienstverhältnis	Insgesamt	Versorgungsunternehmen					Ver- kehrs- unter- nehmen	Kombinierte Versor- gungs- und Verkehrs- unternehmen	Ent- sorgungs- unter- nehmen	Sonstige
		zusammen	Elektri- zitäts-	Gas-	Wasser-	Kombi- nierte- 1)				
			Unternehmen							
Beschäftigte										
Staatlicher Bereich ...	77 289	39 553	31 319	3 260	2 090	2 884	28 872	8 280	299	285
Angestellte	36 019	19 878	15 841	1 787	812	1 438	11 746	4 250	87	58
Arbeiter	41 270	19 675	15 478	1 473	1 278	1 446	17 126	4 030	212	22
Kommunaler Bereich	193 307	116 985	23 611	3 023	1 683	88 668	46 065	27 892	1 090	1 275
Angestellte	79 473	57 587	11 215	1 829	748	43 795	10 326	10 266	455	839
Arbeiter	113 834	59 398	12 396	1 194	935	44 873	35 739	17 626	635	436
Insgesamt ...	270 596	156 538	54 930	6 283	3 773	91 552	74 937	36 172	1 389	1 560
Angestellte	115 492	77 465	27 056	3 616	1 560	45 233	22 072	14 516	542	897
Arbeiter	155 104	79 073	27 874	2 667	2 213	46 319	52 865	21 656	847	663
Vollzeitbeschäftigte										
Staatlicher Bereich ...	74 389	38 015	30 225	3 158	2 046	2 586	27 636	8 181	288	269
Angestellte	34 724	19 237	15 328	1 726	796	1 387	11 202	4 153	78	54
Arbeiter	39 665	18 778	14 897	1 432	1 250	1 199	16 434	4 028	210	215
Kommunaler Bereich	186 465	112 516	22 476	2 887	1 553	85 600	44 735	26 968	1 048	1 198
Angestellte	76 845	55 797	10 824	1 745	685	42 543	9 943	9 887	433	785
Arbeiter	109 620	56 719	11 652	1 142	868	43 057	34 792	17 081	615	413
Zusammen ...	260 854	150 531	52 701	6 045	3 599	88 186	72 371	35 149	1 336	1 467
Angestellte	111 569	75 034	26 152	3 471	1 481	43 930	21 145	14 040	511	839
Arbeiter	149 285	75 497	26 549	2 574	2 118	44 256	51 226	21 109	825	628
Teilzeitbeschäftigte										
Staatlicher Bereich ...	2 900	1 538	1 094	102	44	298	1 236	99	11	16
Angestellte	1 295	641	513	61	16	51	544	97	9	4
Arbeiter	1 605	897	581	41	28	247	692	2	2	12
Kommunaler Bereich	6 842	4 469	1 135	136	130	3 068	1 330	924	42	77
Angestellte	2 628	1 790	391	84	63	1 252	383	379	22	54
Arbeiter	4 214	2 679	744	52	67	1 816	947	545	20	23
Zusammen ...	9 742	6 007	2 229	238	174	3 366	2 566	1 023	53	93
Angestellte	3 923	2 431	904	145	79	1 303	927	476	31	58
Arbeiter	5 819	3 576	1 325	93	95	2 063	1 639	547	22	35

1) Einschl. Fernwärmeunternehmen.

9 AUSGEWÄHLTE PERSONALGRUPPEN

9.1 PERSONAL IN AUSBILDUNG IM ÖFFENTLICHEN DIENST AM 30.06.1987
NACH BESCHÄFTIGUNGSBEREICHEN UND DIENSTVERHÄLTNIS

BESCHÄFTIGUNGSBEREICH	INSGESAMT	BEAMTE	ANGESTELLTE	ARBEITER
INSGESAMT	279092	111361	106015	61716
UNMITTELBARER ÖFFENTLICHER DIENST				
GEBIETSKÖRPERSCHAFTEN	215917	100383	89446	26088
BUND	15788	7084	3454	5250
LAENDER	121727	81858	29531	10338
SCHLESWIG-HOLSTEIN	4949	3518	1168	263
NIEDERSACHSEN	11966	7848	3231	887
NORDRHEIN-WESTFALEN	28770	20862	6416	1492
HESSEN	11429	7348	3119	962
RHEINLAND-PFALZ	5710	3915	1064	731
BADEN-WÜRTTEMBERG	18697	13318	4058	1321
BAYERN	16856	14656	848	1352
SAARLAND	1839	1084	691	64
HAMBURG	6784	2998	3278	508
BREMEN	2316	488	1512	315
BERLIN (WEST)	12411	5822	4146	2443
GEMEINDEN/GV.	78402	11441	56461	10500
SCHLESWIG-HOLSTEIN	3250	447	2452	351
NIEDERSACHSEN	10558	1569	7961	1028
NORDRHEIN-WESTFALEN	21173	4458	13271	3444
HESSEN	9018	817	6962	1239
RHEINLAND-PFALZ	4821	628	3390	803
BADEN-WÜRTTEMBERG	14666	1834	11211	1621
BAYERN	13753	1525	10418	1809
SAARLAND	1163	163	795	205
KOMMUNALE ZWECKVERBÄUNDE	2982	48	2298	636
DEUTSCHE BUNDESBÄHN	15044	1716	-	13328
DEUTSCHE BUNDESPOST	27884	6196	99	21589
ZUSAMMEN	261827	108343	91843	61641
MITTELBARER ÖFFENTLICHER DIENST				
ZUSAMMEN	17265	3018	14172	75

9 AUSGEWAHLTE PERSONALGRUPPEN

9.2 PERSONAL MIT ZEITVERTRAG IM OEFFENTLICHEN DIENST AM 30.06.1987 NACH BESCHAETIGUNGSBEREICHEN UND DIENSTVERHAELTNIS

BESCHAETIGUNGSBEREICH	BESCHAETIGTE			VOLLZEITBESCHAETIGTE			TEILZEITBESCHAETIGTE		
	INSGE-SAMT	ANGE-STELLTE	AR-BEITER	ZU-SAMMEN	ANGE-STELLTE	AR-BEITER	ZU-SAMMEN	ANGE-STELLTE	AR-BEITER
OEFFENTLICHER DIENST									
INSGESAMT	268324	191263	77061	155731	101849	53882	112593	89414	23179
UNMITTELBARER OEFFENTLICHER DIENST									
GEBIETSKOERPERSCHAFTEN	241476	176480	64996	139052	90646	48406	102424	85834	16590
BUND	5636	4264	1372	4627	3395	1232	1009	869	140
LAENDER	142095	126407	15688	63210	51624	11586	78885	74783	4102
SCHLESWIG-HOLSTEIN	5252	4326	926	2914	2372	542	2338	1954	384
NIEDERSACHSEN	20083	17998	2085	7730	6384	1346	12353	11614	739
NORDRHEIN-WESTFALEN	42889	41993	896	11477	10666	811	31412	31327	85
HESSEN	4656	4105	551	2734	2224	510	1922	1881	41
RHEINLAND-PFALZ	5645	5265	380	2403	2171	232	3242	3094	148
BADEN-WUERTTEMBERG	12263	11098	1165	8493	7718	775	3770	3380	390
BAYERN	16448	15187	1261	7819	6844	975	8629	8343	286
SAARLAND	3188	2833	355	1492	1151	341	1696	1682	14
HAMBURG	10003	8153	1850	5692	4409	1283	4311	3744	567
BREMEN	3385	2434	951	2521	1754	767	864	680	184
BERLIN (WEST)	18283	13015	5268	9935	5931	4004	8348	7084	1264
GEMEINDEN/GV.	93745	45809	47936	71215	35627	35588	22530	10182	12348
SCHLESWIG-HOLSTEIN	5799	2332	3467	4461	1806	2655	1338	526	812
NIEDERSACHSEN	18567	8044	10523	12863	5993	6870	5704	2051	3653
NORDRHEIN-WESTFALEN	21907	10764	11143	16427	8935	7492	5480	1829	3651
HESSEN	8751	4615	4136	6737	3558	3179	2014	1057	957
RHEINLAND-PFALZ	5803	2457	3346	4926	1925	3001	877	532	345
BADEN-WUERTTEMBERG	10717	6970	3747	7895	5423	2472	2822	1547	1275
BAYERN	19473	9696	9777	15511	7185	8326	3962	2511	1451
SAARLAND	2728	931	1797	2395	802	1593	333	129	204
KOMMUNALE ZWECKVERBAENDE	3629	2445	1184	2848	2000	848	781	445	336
DEUTSCHE BUNDESBahn	332	55	277	298	55	243	34	-	34
DEUTSCHE BUNDESPOST	12268	2509	9759	4600	591	4009	7668	1918	5750
ZUSAMMEN	257705	181489	76216	146798	93292	53506	110907	88197	22710
MITTELBARER OEFFENTLICHER DIENST									
ZUSAMMEN	10619	9774	845	8933	8557	376	1686	1217	469

9 AUSGEWAHLTE PERSONALGRUPPEN

9.3 RICHTER UND STAATSANWAELTE AM 30.06.1987 NACH BESCHAETIGUNGSBEREICHEN UND BESOLDUNGSGRUPPEN

BESCHAEFTIGUNGSBEREICH (I = INSGESAMT, W = WEIBLICH)		INSGESAMT	VOLLZEITBESCHAFTIGTE								TEILZEIT- BESCHAEFTIGTE T1
			ZUSAMMEN	BESOLDUNGSORDNUNG R							
				R 1	R 2	R 3	R 4	R 5	R 6 - R 10		
RICHTER											
BUND	I	482	482	3	129	32	1	-	317	-	
	W	28	28	-	10	-	-	-	18	-	
LAENDER	I	16740	16211	10450	4660	908	80	39	74	529	
	W	2783	2293	1906	329	55	2	-	1	490	
SCHLESWIG-HOLSTEIN	I	690	664	442	181	31	4	3	3	26	
	W	110	87	73	10	4	-	-	-	23	
NIEDERSACHSEN	I	1974	1872	1235	521	93	8	7	8	102	
	W	315	239	207	27	4	-	-	1	76	
NORDRHEIN-WESTFALEN	I	4604	4493	2928	1281	244	13	8	19	111	
	W	790	680	576	91	13	-	-	-	110	
HESSEN	I	1555	1518	991	429	81	9	2	6	37	
	W	286	252	203	44	4	1	-	-	34	
RHEINLAND-PFALZ	I	960	930	590	272	55	5	3	5	30	
	W	147	117	102	13	2	-	-	-	30	
BADEN-WUERTEMBERG	I	2059	1970	1261	585	102	15	1	6	89	
	W	316	230	192	33	5	-	-	-	86	
BAYERN	I	2565	2503	1569	724	174	15	7	14	62	
	W	323	261	204	51	6	-	-	-	62	
SAARLAND	I	304	300	195	82	16	2	2	3	4	
	W	49	46	37	8	1	-	-	-	3	
HAMBURG	I	733	695	425	226	38	1	1	4	38	
	W	143	106	89	12	5	-	-	-	37	
BREMEN	I	220	216	137	59	12	3	4	1	4	
	W	26	22	16	4	2	-	-	-	4	
BERLIN (WEST)	I	1076	1050	677	300	62	5	1	5	26	
	W	278	253	207	36	9	1	-	-	25	
INSGESAMT	I	17222	16693	10453	4789	940	81	39	391	529	
	W	2811	2321	1906	339	55	2	-	19	490	

STAATSANWAELTE

BUND	I	47	47	-	-	23	-	-	24	-
	W	1	1	-	-	-	-	-	1	-
LAENDER	I	3624	3532	2639	745	100	28	6	14	92
	W	510	421	373	46	2	-	-	-	89
SCHLESWIG-HOLSTEIN	I	167	162	120	35	4	2	-	1	5
	W	17	12	10	2	-	-	-	-	5
NIEDERSACHSEN	I	372	366	270	78	12	3	1	2	6
	W	57	51	44	7	-	-	-	-	6
NORDRHEIN-WESTFALEN	I	968	952	687	231	19	12	-	3	16
	W	116	100	85	14	1	-	-	-	16
HESSEN	I	370	359	262	80	14	2	-	1	11
	W	54	43	40	3	-	-	-	-	11
RHEINLAND-PFALZ	I	198	195	142	42	8	1	2	-	3
	W	17	15	15	-	-	-	-	-	2
BADEN-WUERTTEMBERG	I	555	540	418	99	18	3	-	2	15
	W	53	38	36	2	-	-	-	-	15
BAYERN	I	533	511	420	68	18	1	1	3	22
	W	110	89	85	4	-	-	-	-	21
SAARLAND	I	46	46	35	8	1	1	1	-	-
	W	3	3	2	1	-	-	-	-	-
HAMBURG	I	173	171	132	35	2	1	-	1	2
	W	30	28	26	2	-	-	-	-	2
BREMEN	I	53	49	36	10	1	1	1	-	4
	W	8	4	3	1	-	-	-	-	4
BERLIN (WEST)	I	189	181	117	59	3	1	-	1	8
	W	45	38	27	10	1	-	-	-	7
INSGESAMT	I	3671	3579	2639	745	123	28	6	38	92
	W	511	422	373	46	2	-	-	1	89

9 AUSGEWAHLTE PERSONALGRUPPEN

9.4 HOCHSCHULLEHRER AM 30.06.1987 NACH BESCHAEFTIGUNGSBEREICHEN UND BESOLDUNGSGRUPPEN

BESCHAEFTIGUNGSBEREICH (I = INSGESAMT, W = WEIBLICH)		INSGESAMT	VOLLZEITBESCHAEFTIGTE				TEILZEIT- BESCHAEF- TIGTE T1	
			ZUSAMMEN	BESOLDUNGSORDNUNG C				
				C 1	C 2	C 3		C 4
BUND 1)	I	506	505	7	181	210	107	1
	W	12	11	-	7	4	-	1
LAENDER	I	32005	31912	2643	9028	10939	9302	93
	W	1825	1773	332	682	552	207	52
SCHLESWIG-HOLSTEIN	I	916	916	113	148	371	284	-
	W	38	38	11	17	7	3	-
NIEDERSACHSEN	I	3198	3186	337	743	1101	1005	12
	W	178	173	46	55	53	19	5
NORDRHEIN-WESTFALEN	I	8953	8932	929	2624	2949	2430	21
	W	616	605	141	217	171	76	11
HESSEN	I	3229	3220	195	1061	1088	876	9
	W	182	175	31	76	49	19	7
RHEINLAND-PFALZ	I	1439	1437	106	461	433	437	2
	W	67	66	8	32	17	9	1
BADEN-WUERTTEMBERG	I	4914	4905	434	1171	1872	1428	9
	W	206	200	23	76	82	19	6
BAYERN	I	4087	4085	33	1212	1360	1480	2
	W	125	124	1	48	49	26	1
SAARLAND	I	443	443	15	80	158	190	-
	W	17	17	-	4	9	4	-
HAMBURG	I	1717	1701	166	691	488	356	16
	W	133	123	20	67	27	9	10
BREMEN	I	630	624	4	171	281	168	6
	W	44	41	-	12	21	8	3
BERLIN (WEST)	I	2479	2463	311	666	838	648	16
	W	219	211	51	78	67	15	8
INSGESAMT	I	32511	32417	2650	9209	11149	9409	94
	W	1837	1784	332	689	556	207	53

1) EINSCHL. DEUTSCHE BUNDESBahn, DEUTSCHE BUNDESPOST UND BUNDESANSTALT FUER ARBEIT.

10 Entwicklung des Personalstandes*)
10.1 Beschäftigte des öffentlichen Dienstes)**

Jahr (Stichtag)	Insgesamt	Vollzeit- beschäftigte	Teilzeitbeschäftigte		
			zusammen	T 1	T 2
Insgesamt					
2.09.1950	2 282 000	2 215 000	67 000	46 000	21 000
2.10.1960	3 002 000	2 808 000	194 000	142 000	52 000
2.10.1965	3 351 000	3 080 000	271 000	193 000	78 000
2.10.1966	3 401 000	3 106 000	295 000	212 000	83 000
2.10.1967	3 443 000	3 144 000	299 000	210 000	89 000
2.10.1968	3 430 000	3 117 000	313 000	219 000	94 000
2.10.1969	3 511 000	3 174 000	337 000	233 000	104 000
2.10.1970	3 644 000	3 266 000	378 000	264 000	114 000
2.10.1971	3 807 000	3 389 000	418 000	294 000	124 000
2.10.1972	3 930 000	3 489 000	441 000	307 000	134 000
2.10.1973	4 051 000	3 568 000	483 000	338 000	145 000
30. 6.1974	4 118 000	3 617 000	501 000	348 000	153 000
30. 6.1975	4 184 000	3 669 000	515 000	351 000	164 000
30. 6.1976	4 193 000	3 660 000	533 000	361 000	172 000
30. 6.1977	4 191 000	3 647 000	544 000	375 000	169 000
30. 6.1978	4 260 000	3 696 000	564 000	394 000	170 000
30. 6.1979	4 369 000	3 770 000	599 000	424 000	175 000
30. 6.1980	4 420 000	3 802 000	618 000	453 000	165 000
30. 6.1981	4 498 000	3 846 000	652 000	480 000	172 000
30. 6.1982	4 532 000	3 851 000	681 000	504 000	177 000
30. 6.1983	4 540 000	3 838 000	702 000	528 000	174 000
30. 6.1984	4 554 000	3 821 000	733 000	552 000	180 000
30. 6.1985	4 594 000	3 824 000	770 000	585 000	185 000
30. 6.1986	4 625 000	3 826 000	798 000	614 000	184 000
30. 6.1987	4 634 000	3 838 000	796 000	636 000	160 000
Unmittelbarer öffentlicher Dienst					
2.09.1950	2 200 000	2 133 000	67 000	46 000	21 000
2.10.1960	2 854 000	2 668 000	186 000	136 000	50 000
2.10.1965	3 189 000	2 930 000	259 000	184 000	75 000
2.10.1966	3 236 000	2 954 000	282 000	202 000	80 000
2.10.1967	3 275 000	2 990 000	285 000	200 000	85 000
2.10.1968	3 258 000	2 960 000	298 000	208 000	90 000
2.10.1969	3 334 000	3 012 000	322 000	222 000	100 000
2.10.1970	3 461 000	3 099 000	362 000	252 000	110 000
2.10.1971	3 618 000	3 217 000	401 000	281 000	120 000
2.10.1972	3 736 000	3 312 000	424 000	294 000	130 000
2.10.1973	3 851 000	3 387 000	464 000	324 000	140 000
30. 6.1974	3 912 000	3 431 000	481 000	333 000	148 000
30. 6.1975	3 966 000	3 471 000	495 000	336 000	159 000
30. 6.1976	3 975 000	3 462 000	513 000	346 000	167 000
30. 6.1977	3 975 000	3 452 000	523 000	359 000	164 000
30. 6.1978	4 042 000	3 499 000	543 000	378 000	165 000
30. 6.1979	4 147 000	3 570 000	577 000	407 000	170 000
30. 6.1980	4 193 000	3 598 000	595 000	435 000	160 000
30. 6.1981	4 267 000	3 639 000	628 000	461 000	167 000
30. 6.1982	4 297 000	3 641 000	656 000	484 000	172 000
30. 6.1983	4 299 000	3 623 000	676 000	507 000	169 000
30. 6.1984	4 311 000	3 606 000	705 000	530 000	175 000
30. 6.1985	4 349 000	3 607 000	742 000	562 000	180 000
30. 6.1986	4 373 000	3 604 000	769 000	590 000	179 000
30. 6.1987	4 379 000	3 613 000	766 000	611 000	156 000
Mittelbarer öffentlicher Dienst					
2.09.1950	82 000	82 000	-	-	-
2.10.1960	148 000	140 000	8 000	6 000	2 000
2.10.1965	162 000	150 000	12 000	9 000	3 000
2.10.1966	165 000	152 000	13 000	10 000	3 000
2.10.1967	168 000	154 000	14 000	10 000	4 000
2.10.1968	172 000	157 000	15 000	11 000	4 000
2.10.1969	177 000	162 000	15 000	11 000	4 000
2.10.1970	183 000	167 000	16 000	12 000	4 000
2.10.1971	189 000	172 000	17 000	13 000	4 000
2.10.1972	194 000	177 000	17 000	13 000	4 000
2.10.1973	200 000	181 000	19 000	14 000	5 000
30. 6.1974	206 000	186 000	20 000	15 000	5 000
30. 6.1975	218 000	198 000	20 000	15 000	5 000
30. 6.1976	218 000	198 000	20 000	15 000	5 000
30. 6.1977	216 000	195 000	21 000	16 000	5 000
30. 6.1978	218 000	197 000	21 000	16 000	5 000
30. 6.1979	222 000	200 000	22 000	17 000	5 000
30. 6.1980	227 000	204 000	23 000	18 000	5 000
30. 6.1981	231 000	207 000	24 000	19 000	5 000
30. 6.1982	235 000	210 000	25 000	20 000	5 000
30. 6.1983	241 000	215 000	26 000	21 000	5 000
30. 6.1984	243 000	215 000	27 000	22 000	5 000
30. 6.1985	245 000	218 000	28 000	23 000	5 000
30. 6.1986	251 000	222 000	29 000	24 000	5 000
30. 6.1987	255 000	225 000	29 000	26 000	4 000

*) Bereinigte Daten, ohne Soldaten.

**) Teilzeitbeschäftigte T 2 1950 bis 1973 geschätzt,
mittelbarer öffentlicher Dienst 1960 bis 1973 geschätzt.

10 Entwicklung des Personalstandes*)

10.2 Beschäftigte des unmittelbaren öffentlichen Dienstes

Jahr (Stichtag)	Ins- gesamt	Verwaltung				Rechtlich unselbständige Wirtschaftsunternehmen				Kommunale Zweck- ver- bände ³⁾	Deutsche Bundes- bahn ⁴⁾	Deutsche Bundes- post ⁴⁾⁵⁾
		zu- sammen	Bund ¹⁾	Länder ²⁾	Gemein- den/Gv. 2)	zu- sammen	Bund	Länder	Gemein- den/Gv. 2)			
Insgesamt												
2.09.1950	2 199 900	1 177 500	60 800	655 800	460 900	199 800	2 500	84 200	113 100	-	528 800	293 800
2.10.1955	2 510 100	1 429 900	112 900	792 700	524 300	217 700	4 000	89 200	124 500	-	503 300	359 200
2.10.1960	2 854 100	1 720 600	209 500	924 600	586 500	211 100	4 600	79 200	127 300	19 700	495 700	407 000
2.10.1965	3 188 900	2 086 800	287 200	1 082 700	716 900	186 400	4 300	69 800	112 300	22 800	462 400	430 500
2.10.1970	3 460 600	2 402 900	307 700	1 271 000	824 200	163 700	4 400	63 300	96 000	27 200	409 200	457 600
2.10.1972	3 735 900	2 628 500	322 600	1 406 900	899 000	154 900	4 200	62 400	88 300	29 400	427 900	495 200
2.10.1973	3 850 600	2 738 600	325 000	1 476 800	936 800	147 600	3 900	62 600	81 100	30 300	434 500	499 600
30. 6.1974	3 911 700	2 804 600	326 500	1 525 000	953 300	145 000	3 900	62 900	78 200	31 600	433 700	496 600
30. 6.1975	3 966 500	2 875 800	329 300	1 561 600	984 900	146 100	3 900	62 200	80 000	32 400	422 800	489 400
30. 6.1976	3 974 900	2 921 100	327 500	1 609 000	984 600	142 700	3 600	60 900	78 200	32 800	401 300	477 000
30. 6.1977	3 974 900	2 942 700	323 000	1 626 800	992 900	140 400	3 600	59 800	77 000	31 000	381 800	479 000
30. 6.1978	4 043 000	3 018 300	323 900	1 674 500	1 019 900	138 000	3 600	60 600	73 800	38 800	364 300	483 600
30. 6.1979	4 146 100	3 118 000	325 600	1 734 900	1 057 500	140 100	3 600	60 600	75 900	41 500	349 300	497 200
30. 6.1980	4 193 200	3 170 800	326 100	1 762 100	1 082 600	139 000	3 600	61 400	74 000	40 200	341 500	501 700
30. 6.1981	4 266 900	3 231 900	328 400	1 791 600	1 111 900	139 100	3 500	61 600	73 900	41 800	341 900	512 100
30. 6.1982	4 296 900	3 253 400	328 700	1 811 700	1 113 000	139 100	3 400	61 400	74 300	43 000	335 600	525 800
30. 6.1983	4 299 300	3 265 700	328 600	1 826 800	1 110 300	138 000	3 200	61 200	73 500	45 600	323 700	526 400
30. 6.1984	4 311 200	3 284 500	327 600	1 832 800	1 124 100	138 900	3 100	62 900	72 900	46 500	310 100	531 200
30. 6.1985	4 348 800	3 325 900	327 400	1 850 400	1 148 100	140 400	3 000	64 400	73 000	47 900	297 800	536 900
30. 6.1986	4 373 200	3 361 900	327 500	1 856 900	1 177 500	145 200	3 100	64 800	77 300	48 800	288 100	529 200
30. 6.1987	4 379 100	3 372 400	328 800	1 845 000	1 198 600	145 100	3 700	65 000	76 400	50 900	279 100	531 600
Beamte und Richter												
2.09.1950	788 400	453 200	32 000	321 800	99 400	13 200	100	7 200	6 000	-	188 600	133 400
2.10.1955	1 052 200	624 500	64 700	440 800	119 000	14 000	100	8 300	5 600	-	224 900	188 800
2.10.1960	1 171 400	696 600	74 100	510 900	111 600	12 800	100	8 600	4 100	1 000	241 100	219 900
2.10.1965	1 298 400	801 600	89 700	585 000	126 900	11 800	100	8 200	3 500	1 000	239 400	244 600
2.10.1970	1 410 200	926 900	96 200	694 100	136 600	11 000	100	7 900	3 000	1 000	219 400	251 900
2.10.1972	1 500 400	1 003 500	101 600	765 100	136 800	10 400	100	7 600	2 700	1 000	223 900	261 600
2.10.1973	1 542 300	1 040 300	104 500	797 900	137 900	10 200	0	7 700	2 500	1 000	224 800	266 000
30. 6.1974	1 560 200	1 058 600	106 900	818 500	133 200	9 900	100	7 300	2 500	1 000	222 800	267 900
30. 6.1975	1 608 400	1 101 400	109 200	859 600	132 600	9 900	100	7 400	2 400	1 000	223 600	272 500
30. 6.1976	1 645 200	1 135 000	110 100	894 600	130 300	9 600	0	7 300	2 300	1 000	219 100	260 500
30. 6.1977	1 671 800	1 156 700	109 100	916 300	131 300	9 900	0	7 200	2 700	1 200	213 400	290 600
30. 6.1978	1 692 400	1 187 400	109 900	944 100	133 400	9 500	0	7 300	2 200	1 800	205 300	288 400
30. 6.1979	1 716 500	1 216 400	111 200	968 700	136 500	9 500	0	7 400	2 100	2 000	196 900	291 700
30. 6.1980	1 735 100	1 243 000	111 400	992 500	139 100	9 600	0	7 400	2 200	1 900	188 400	292 200
30. 6.1981	1 760 800	1 267 900	113 100	1 012 800	142 700	9 700	0	7 600	2 100	2 000	186 700	294 500
30. 6.1982	1 802 700	1 310 700	114 600	1 050 400	145 800	9 800	0	7 600	2 100	2 100	185 300	294 800
30. 6.1983	1 811 800	1 319 300	115 500	1 056 300	147 500	9 800	0	7 600	2 200	2 100	181 500	299 200
30. 6.1984	1 810 200	1 317 000	115 200	1 054 000	147 800	9 800	0	7 700	2 100	2 100	177 200	304 200
30. 6.1985	1 812 600	1 322 100	114 800	1 058 300	149 000	9 900	0	7 800	2 000	2 100	170 200	308 400
30. 6.1986	1 811 200	1 320 600	114 000	1 055 400	151 200	10 200	0	7 800	2 300	2 200	164 200	314 000
30. 6.1987	1 816 000	1 324 400	114 500	1 056 600	153 300	10 000	0	7 800	2 200	2 200	159 500	319 900
Angestellte												
2.09.1950	547 900	445 700	13 700	243 800	188 200	35 700	400	11 100	24 200	-	2 200	64 300
2.10.1955	563 500	478 700	26 700	244 200	207 800	37 100	600	8 300	28 200	-	2 200	45 600
2.10.1960	698 000	597 000	67 100	290 000	239 900	41 300	800	8 700	31 800	8 400	2 100	49 200
2.10.1965	871 700	763 100	93 700	361 300	308 100	42 000	800	9 100	32 100	9 700	7 200	49 700
2.10.1970	1 041 100	914 800	101 700	437 000	376 100	40 000	700	9 700	29 600	12 400	9 200	64 700
2.10.1972	1 168 400	1 032 100	107 200	494 500	430 400	37 800	700	10 100	27 000	13 700	10 300	74 500
2.10.1973	1 224 300	1 090 500	107 900	525 700	456 900	35 800	700	10 100	25 000	14 000	10 000	74 000
30. 6.1974	1 258 900	1 128 400	106 800	548 000	473 600	35 100	700	10 400	24 000	15 100	10 900	69 400
30. 6.1975	1 278 100	1 150 800	106 800	548 100	495 900	36 700	700	10 500	25 500	15 500	10 400	64 700
30. 6.1976	1 287 900	1 169 700	104 700	562 200	502 800	36 200	700	10 500	25 000	16 800	9 900	55 300
30. 6.1977	1 284 000	1 178 800	102 200	561 700	514 900	35 000	700	10 100	24 200	16 000	9 200	45 000
30. 6.1978	1 323 400	1 212 400	101 800	580 000	530 600	34 600	700	10 400	23 500	21 400	8 900	46 100
30. 6.1979	1 377 600	1 261 500	102 100	607 200	552 200	34 900	700	10 700	23 500	22 900	8 700	49 600
30. 6.1980	1 401 900	1 286 700	102 300	612 300	572 100	34 800	700	10 900	23 200	22 400	8 700	49 300
30. 6.1981	1 435 400	1 313 800	102 400	620 500	591 000	35 900	700	11 600	23 600	22 900	8 700	53 900
30. 6.1982	1 432 600	1 298 900	101 700	602 900	594 300	36 100	700	11 600	23 800	23 700	8 400	65 500
30. 6.1983	1 431 800	1 303 900	101 700	610 600	591 700	35 400	700	11 800	23 000	25 800	7 900	58 700
30. 6.1984	1 447 300	1 319 000	101 000	618 100	599 900	36 000	700	12 200	23 200	26 500	7 600	58 300
30. 6.1985	1 475 400	1 346 300	101 500	629 400	615 400	36 400	700	12 300	23 400	27 500	7 200	58 100
30. 6.1986	1 505 900	1 379 300	101 900	639 900	637 500	37 700	700	12 500	24 600	28 400	6 900	53 500
30. 6.1987	1 512 000	1 386 300	102 500	628 900	654 900	37 700	700	12 400	24 600	29 700	6 700	51 700
Arbeiter												
2.09.1950	863 600	278 600	15 100	90 100	173 300	150 900	2 000	65 900	82 900	-	338 000	96 100
2.10.1955	894 400	326 600	21 500	107 600	197 500	166 600	3 300	72 700	90 700	-	276 300	124 800
2.10.1960	984 700	427 000	68 300	123 700	235 000	157 000	3 700	61 900	91 400	10 300	252 500	137 900
2.10.1965	1 018 800	522 100	103 800	136 1								

10 Entwicklung des Personalstandes*)
10.3 Vollzeitbeschäftigte des unmittelbaren öffentlichen Dienstes

Jahr (Stichtag)	Ins- gesamt	Verwaltung				Rechtlich unselbständige Wirtschaftsunternehmen				Kommunale Zweck- verbände ³⁾	Deutsche Bundes- bahn ⁴⁾	Deutsche Bundes- post ⁴⁾⁵⁾
		zu- sammen	Bund ¹⁾	Länder ²⁾	Gemein- den/Gv. 2)	zu- sammen	Bund	Länder	Gemein- den/Gv.			
Insgesamt												
2.09.1950	2 132 700	1 132 700	59 900	640 600	432 200	195 100	2 500	81 600	111 000	-	525 400	279 500
2.10.1955	2 408 200	1 363 500	111 500	767 700	484 300	211 200	4 000	86 200	121 000	-	499 300	334 200
2.10.1960	2 668 300	1 601 300	206 800	874 400	520 100	201 600	4 600	75 200	121 800	16 000	489 900	359 500
2.10.1965	2 930 100	1 891 500	282 500	1 004 500	604 500	176 300	4 300	65 700	106 300	17 000	458 200	387 100
2.10.1970	3 098 600	2 119 300	300 700	1 149 600	669 000	153 600	4 400	60 300	88 900	19 000	404 800	401 900
2.10.1972	3 311 600	2 293 000	313 700	1 258 800	720 500	145 300	4 200	59 700	81 400	20 000	423 100	430 200
2.10.1973	3 386 800	2 366 400	315 400	1 308 900	742 100	137 400	3 900	59 500	74 000	20 000	429 400	433 600
30. 6. 1974	3 430 600	2 419 500	316 100	1 349 800	753 600	134 800	3 900	59 400	71 500	21 000	428 300	427 000
30. 6. 1975	3 471 200	2 475 500	318 100	1 380 900	776 500	136 800	3 900	59 300	73 600	21 700	417 900	419 300
30. 6. 1976	3 461 600	2 500 900	316 000	1 409 600	775 300	133 300	3 600	58 000	71 700	23 000	396 800	407 600
30. 6. 1977	3 451 600	2 517 500	311 300	1 424 300	781 900	130 700	3 600	56 500	70 600	22 300	377 700	403 400
30. 6. 1978	3 498 700	2 570 100	311 600	1 456 400	802 100	128 700	3 600	57 400	67 700	28 700	360 500	410 700
30. 6. 1979	3 569 400	2 639 000	312 700	1 494 500	831 800	130 900	3 600	57 500	69 800	31 000	345 600	422 900
30. 6. 1980	3 597 900	2 674 200	312 600	1 509 700	851 900	130 300	3 600	58 200	68 500	29 700	338 000	425 700
30. 6. 1981	3 639 300	2 706 900	314 300	1 524 400	868 200	130 000	3 500	58 400	68 000	30 800	338 400	433 100
30. 6. 1982	3 640 800	2 709 700	313 700	1 531 300	864 700	129 800	3 400	58 200	68 300	31 600	332 200	437 500
30. 6. 1983	3 623 400	2 704 100	312 400	1 529 000	862 700	128 300	3 200	57 500	67 600	33 900	319 700	437 200
30. 6. 1984	3 605 700	2 699 000	310 600	1 518 600	869 800	129 400	3 100	59 200	67 100	34 400	306 900	436 000
30. 6. 1985	3 606 900	2 706 300	309 900	1 511 200	885 200	130 700	3 000	60 500	67 200	35 400	294 700	439 800
30. 6. 1986	3 604 300	2 708 400	308 800	1 498 700	900 900	134 300	3 000	60 800	70 500	36 400	285 000	440 200
30. 6. 1987	3 612 600	2 722 400	309 500	1 487 300	925 600	135 000	3 600	61 000	70 400	38 600	276 100	440 500
Beamte und Richter												
2.09.1950	788 400	453 200	32 000	321 800	99 400	13 200	100	7 200	6 000	-	188 600	133 400
2.10.1955	1 052 200	624 500	64 700	440 800	119 000	14 000	100	8 300	5 600	-	224 900	188 800
2.10.1960	1 171 400	696 600	74 100	510 900	111 600	12 800	100	8 600	4 100	1 000	241 100	219 900
2.10.1965	1 296 200	799 400	89 700	584 300	125 400	11 800	100	8 200	3 500	1 000	239 400	244 600
2.10.1970	1 402 100	919 300	96 200	687 700	135 400	11 000	100	7 900	3 000	1 000	219 400	251 400
2.10.1972	1 483 500	988 000	101 500	750 700	135 800	10 400	100	7 600	2 700	1 000	223 900	260 200
2.10.1973	1 518 300	1 018 300	104 400	777 000	136 900	10 200	0	7 700	2 500	1 000	224 700	264 100
30. 6. 1974	1 535 000	1 035 700	106 800	796 800	132 100	9 900	100	7 300	2 500	1 000	222 700	265 700
30. 6. 1975	1 577 900	1 073 600	109 000	833 000	131 600	9 900	100	7 400	2 400	1 000	223 500	269 900
30. 6. 1976	1 606 800	1 099 800	109 900	860 700	129 200	9 600	0	7 300	2 300	1 000	219 000	277 400
30. 6. 1977	1 630 100	1 121 700	108 900	882 800	130 000	9 900	0	7 200	2 700	1 200	213 300	284 000
30. 6. 1978	1 647 100	1 146 300	109 600	904 700	132 000	9 500	0	7 300	2 200	1 800	205 200	284 300
30. 6. 1979	1 665 700	1 170 600	110 900	924 600	135 100	9 500	0	7 400	2 100	2 000	196 700	286 900
30. 6. 1980	1 672 500	1 185 500	111 100	937 100	137 300	9 600	0	7 400	2 200	1 900	188 200	287 300
30. 6. 1981	1 689 600	1 202 600	112 700	949 100	140 800	9 700	0	7 600	2 100	1 900	186 400	288 900
30. 6. 1982	1 703 900	1 218 700	114 100	961 200	143 400	9 800	0	7 600	2 100	2 000	185 000	288 400
30. 6. 1983	1 701 000	1 216 100	114 900	956 400	144 800	9 800	0	7 600	2 200	2 000	181 000	292 000
30. 6. 1984	1 690 600	1 205 700	114 500	946 500	144 700	9 800	0	7 700	2 000	2 000	176 700	296 400
30. 6. 1985	1 676 700	1 195 600	114 000	936 400	145 200	9 900	0	7 800	2 000	2 000	169 600	299 600
30. 6. 1986	1 664 300	1 184 400	113 200	924 500	146 700	10 200	0	7 800	2 300	2 200	163 500	304 200
30. 6. 1987	1 658 900	1 178 900	113 500	916 900	148 500	10 000	0	7 800	2 200	2 200	158 800	309 100
Angestellte												
2.09.1950	535 800	433 700	13 600	235 600	184 500	35 600	400	11 100	24 100	-	2 200	64 300
2.10.1955	543 100	458 500	26 500	230 200	201 800	36 900	600	8 300	28 000	-	2 200	45 600
2.10.1960	654 400	560 100	66 700	263 600	229 800	40 900	800	8 600	31 500	8 000	2 100	43 300
2.10.1965	789 800	691 000	91 700	315 600	283 700	41 200	800	8 900	31 500	9 000	7 100	41 500
2.10.1970	900 200	790 000	97 700	358 900	333 400	38 600	700	9 300	28 600	11 000	8 900	51 700
2.10.1972	994 600	876 900	101 700	399 400	375 800	36 100	700	9 600	25 800	12 000	9 800	59 800
2.10.1973	1 031 000	916 200	101 600	420 100	394 500	33 900	700	9 500	23 700	12 000	9 500	59 400
30. 6. 1974	1 054 700	944 600	99 900	436 800	407 900	33 200	700	9 700	22 800	13 000	10 300	53 600
30. 6. 1975	1 064 000	958 100	99 300	433 900	424 900	34 600	700	9 800	24 100	13 200	9 800	48 300
30. 6. 1976	1 060 300	963 000	96 900	435 800	430 300	34 000	700	9 700	23 600	14 300	9 300	39 700
30. 6. 1977	1 053 100	966 700	94 100	430 900	441 700	33 100	700	9 400	23 000	13 800	8 600	30 900
30. 6. 1978	1 072 300	982 900	93 200	438 700	451 000	32 500	700	9 600	22 200	17 900	8 300	30 700
30. 6. 1979	1 107 000	1 012 200	92 900	451 700	467 600	32 700	700	9 800	22 200	19 200	8 100	34 800
30. 6. 1980	1 125 500	1 031 900	92 600	455 900	483 400	32 500	700	9 900	21 900	18 600	8 100	34 400
30. 6. 1981	1 142 200	1 043 300	92 200	457 300	493 800	33 300	700	10 500	22 100	18 900	8 000	38 700
30. 6. 1982	1 138 200	1 034 200	90 700	451 400	492 100	33 300	700	10 500	22 200	19 400	7 700	43 400
30. 6. 1983	1 127 400	1 030 600	90 000	452 700	487 800	32 400	700	10 300	21 500	21 300	7 100	35 900
30. 6. 1984	1 126 100	1 030 900	88 900	451 800	490 200	32 900	600	10 600	21 600	21 500	6 900	34 000
30. 6. 1985	1 137 400	1 042 000	88 900	453 100	500 000	33 100	600	10 700	21 800	22 300	6 500	33 500
30. 6. 1986	1 147 500	1 053 200	88 900	452 900	511 400	34 100	600	10 700	22 800	23 000	6 300	31 000
30. 6. 1987	1 159 600	1 065 800	88 900	450 500	526 400	34 300	700	10 800	22 800	24 200	6 000	29 400
Arbeiter												
2.09.1950	808 500	245 800	14 300	83 100	148 300	146 300	2 000	63 300	80 900	-	334 600	81 800
2.10.1955	812 900	280 400	20 300	96 600	163 500	160 300	3 300	69 700	87 400	-	272 300	99 800
2.10.1960	842 500	344 600	66 000	99 900	178 700	147 900	3 700	58 000	86 200	7 000	246 700	96 300
2.10.1965	844 100	401 100	101 100	104 600	195 400	123 300	3 400					

10 Entwicklung des Personalstandes*)

10.4 Teilzeitschäftigte des unmittelbaren öffentlichen Dienstes

Jahr (Stichtag)	Ins- gesamt	Verwaltung				Rechtlich unselbständige Wirtschaftsunternehmen				Komm- nale Zweck- verbände 3)	Deutsche Bundes- bahn 4)	Deutsche Bundes- post 4)5)
		zu- sammen	Bund 1)	Länder 2)	Gemein- den/Gv. 2)	zu- sammen	Bund	Länder	Gemein- den/Gv.			
Insgesamt												
2.09.1950	67 200	44 800	900	15 200	28 700	4 700	0	2 600	2 100	-	3 400	14 300
2.10.1955	101 900	66 400	1 400	25 000	40 000	6 500	0	3 000	3 500	-	4 000	25 000
2.10.1960	185 800	119 300	2 700	50 200	66 400	9 500	0	4 000	5 500	3 700	5 800	47 500
2.10.1965	258 860	195 300	4 700	78 200	112 400	10 100	0	4 100	6 000	5 800	4 200	43 400
2.10.1970	362 000	283 600	7 000	121 400	155 200	10 100	0	3 000	7 100	8 200	4 400	55 700
2.10.1972	424 300	335 500	8 900	148 100	178 500	9 600	0	2 700	6 900	9 400	4 800	65 000
2.10.1973	463 800	372 200	9 600	167 900	194 700	10 200	0	3 100	7 100	10 300	5 100	66 000
30. 6. 1974	481 100	385 300	10 400	175 200	199 700	10 200	0	3 500	6 700	10 600	5 400	69 600
30. 6. 1975	495 300	400 300	11 200	180 700	208 400	9 300	0	2 900	6 400	10 700	4 900	70 100
30. 6. 1976	513 300	420 200	11 500	199 400	209 300	9 400	0	2 900	6 500	9 800	4 500	69 400
30. 6. 1977	523 300	425 200	11 700	202 500	211 000	9 700	0	3 300	6 400	8 700	4 100	75 600
30. 6. 1978	544 300	448 200	12 300	218 100	217 800	9 300	0	3 200	6 100	10 100	3 800	72 900
30. 6. 1979	576 700	479 000	12 900	240 400	225 700	9 200	0	3 100	6 100	10 500	3 700	74 300
30. 6. 1980	595 300	496 600	13 500	252 400	230 700	8 700	0	3 200	5 500	10 500	3 500	76 000
30. 6. 1981	627 600	525 000	14 100	267 200	243 600	9 200	0	3 200	5 900	11 000	3 400	79 000
30. 6. 1982	656 100	543 700	15 000	280 400	248 300	9 300	0	3 200	6 000	11 400	3 400	88 300
30. 6. 1983	676 000	561 600	16 200	297 700	247 600	9 700	0	3 700	5 900	11 700	3 900	89 100
30. 6. 1984	705 400	585 500	17 000	314 200	254 300	9 500	0	3 700	5 800	12 100	3 100	95 200
30. 6. 1985	741 900	619 600	17 500	339 200	262 900	9 700	0	3 900	5 700	12 500	3 100	97 100
30. 6. 1986	768 800	653 500	18 800	358 200	276 600	10 900	100	4 000	6 800	12 300	3 000	89 100
30. 6. 1987	766 500	650 060	19 300	357 700	273 000	10 100	100	4 000	6 100	12 300	3 000	91 100
Beamte und Richter												
2.09.1950	-	-	-	-	-	-	-	-	-	-	-	-
2.10.1955	-	-	-	-	-	-	-	-	-	-	-	-
2.10.1960	-	-	-	-	-	-	-	-	-	-	-	-
2.10.1965	2 200	2 200	-	700	1 500	0	-	-	0	0	-	-
2.10.1970	8 100	7 600	0	6 400	1 100	0	-	-	0	0	0	500
2.10.1972	16 900	15 500	100	14 400	1 000	0	-	0	0	0	0	1 400
2.10.1973	24 000	22 000	100	20 900	1 000	0	-	0	0	0	100	1 900
30. 6. 1974	25 200	22 900	100	21 700	1 100	0	-	0	0	0	100	2 200
30. 6. 1975	30 500	27 800	200	26 600	1 000	0	-	0	0	0	100	2 600
30. 6. 1976	38 400	35 200	200	33 900	1 100	0	-	0	0	0	100	3 100
30. 6. 1977	38 700	35 000	200	33 500	1 300	0	-	0	0	0	100	3 600
30. 6. 1978	45 300	41 100	300	39 400	1 400	0	-	0	0	0	100	4 100
30. 6. 1979	50 800	45 800	300	44 100	1 400	0	-	0	0	0	200	4 800
30. 6. 1980	62 600	57 500	300	55 400	1 800	0	-	0	0	0	200	4 900
30. 6. 1981	71 300	65 300	400	62 900	2 000	0	-	0	0	0	200	5 700
30. 6. 1982	98 800	92 100	500	89 200	2 400	0	-	0	0	0	300	6 400
30. 6. 1983	110 800	103 200	600	99 900	2 700	0	-	0	0	100	400	7 200
30. 6. 1984	119 600	111 200	600	107 500	3 100	0	-	0	0	0	500	7 800
30. 6. 1985	135 900	126 500	800	121 900	3 800	0	-	0	0	0	600	8 800
30. 6. 1986	146 800	136 300	800	130 800	4 600	0	-	0	0	100	700	9 800
30. 6. 1987	157 100	145 500	1 000	139 600	4 900	0	-	0	0	100	700	10 800
Angestellte												
2.09.1950	12 100	12 000	100	8 200	3 700	100	0	-	100	-	-	-
2.10.1955	20 400	20 200	200	14 000	6 000	200	0	-	200	-	-	-
2.10.1960	43 600	36 900	400	26 400	10 100	400	0	100	300	400	-	5 900
2.10.1965	81 900	72 100	2 000	45 700	24 400	800	0	200	600	700	100	8 200
2.10.1970	140 900	124 800	4 000	78 100	42 700	1 400	0	400	1 000	1 400	300	13 000
2.10.1972	173 800	155 200	5 000	95 100	54 600	1 700	0	500	1 200	1 700	500	14 700
2.10.1973	193 300	174 300	6 300	105 600	62 400	1 900	0	600	1 300	2 000	500	14 600
30. 6. 1974	204 200	183 800	6 900	111 200	65 700	1 900	0	700	1 200	2 100	600	15 800
30. 6. 1975	214 100	192 700	7 500	114 200	71 000	2 100	0	700	1 400	2 300	600	16 400
30. 6. 1976	227 600	206 700	7 800	126 400	72 500	2 200	0	800	1 400	2 500	600	15 600
30. 6. 1977	233 900	212 100	8 100	130 800	73 200	1 900	0	700	1 200	2 200	600	17 100
30. 6. 1978	251 100	229 600	8 600	141 300	79 700	2 000	0	800	1 200	3 500	600	15 400
30. 6. 1979	270 600	249 300	9 200	155 500	84 600	2 200	0	900	1 300	3 700	600	14 800
30. 6. 1980	276 400	254 800	9 700	156 400	88 700	2 300	0	1 000	1 300	3 800	600	14 900
30. 6. 1981	293 200	270 700	10 200	163 300	97 200	2 600	0	1 100	1 500	4 000	700	15 200
30. 6. 1982	294 500	264 700	11 000	151 600	102 200	2 700	0	1 200	1 600	4 300	700	22 000
30. 6. 1983	304 400	273 300	11 600	157 800	103 600	3 000	0	1 500	1 500	4 500	800	22 800
30. 6. 1984	321 200	288 100	12 100	166 300	109 700	3 200	0	1 500	1 600	5 000	700	24 300
30. 6. 1985	338 000	304 300	12 600	176 300	115 400	3 200	0	1 600	1 600	5 200	700	24 600
30. 6. 1986	358 300	326 100	13 000	187 000	126 100	3 600	0	1 700	1 800	5 400	700	22 500
30. 6. 1987	352 400	320 400	13 600	178 400	128 600	3 400	0	1 600	1 800	5 400	700	22 400
Arbeiter												
2.09.1950	55 100	32 800	800	7 000	25 000	4 600	0	2 600	2 000	-	3 400	14 300
2.10.1955	81 500	46 200	1 200	11 000	34 000	6 300	0	3 000	3 300	-	4 000	25 000
2.10.1960	142 200	82 400	2 300	23 800	56 300	9 100	0	3 900	5 200	3 300	5 800	41 600
2.10.1965	174 700	121 000	2 700	31 800	86 500	9 300	0	3 900	5 400	5 100	4 100	35 200
2.10.1970	213 000	151 200	3 000	36 900	111 300	8 700	0	2 600	6 100	6 800	4 100	42 200
2.10.1972	233 600	164 800	3 300	38 600	122 900	7 900	0	2 200	5 700	7 700	4 300	48 900
2.10.1973	246 500	175 900	3 200	41 400	121 300	8 300	0	2 500	5 800	8 300	4 500	49 500
30. 6. 1974	251 700	178 600	3 400	42 300	131 900	8 300	0	2 800	5 500	8 500	4 700	51 600
30. 6. 1975	250 700	179 800	3 500	39 900	130 400	7 200	0	2 200	5 000	8 400	4 200	51 100
30. 6. 1976	247 300	178 300	3 500	39 100	135 700	7 200	0	2 100	5 100	7 300	3 800	50 700
30. 6. 1977	250 700	178 100	3 400	38 200	136 500	7 800	0	2 600	5 200	6 500	3 400	54 900
30. 6. 1978	247 900	177 500	3 400	37 400	136 700	7 300	0	2 400	4 900	6 600	3 100	53 400
30. 6. 1979	255 300	183 900	3 400	40 800	139 700	7 000	0	2 200	4 800	6 800	2 900	54 700
30. 6. 1980	256 300	184 300	3 500	40 600	140 200	6 400	0	2 200	4 200	6 700	2 700	56 200
30. 6. 1981	263 200	189 000	3 500	41 000	144 500	6 500	0	2 100	4 400	6 900	2 500	58 200
30. 6. 1982	262 800	186 900	3 500	39 600	143 700	6 500	0	2 000	4 500	7 100	2 400	59 900

*) Bereinigte Daten, teilweise geschätzt, 1950 und 1955 ohne Saarland.

10 Entwicklung des
10.5 Vollzeitbeschäftigte der Gebietskörper

Lfd. Nr.	Jahr (Stichtag)	Insgesamt	Verwaltung						Bildung, Wissenschaft, dar	
			zusammen	Politische Führung und zentrale Verwaltung 2)	Verteidigung	Öffentliche Sicherheit und Ordnung	Rechts-schutz	zusammen	Schulen und vorschulische Bildung 4)	
Ins										
1	2.10.1960	1 802 900	1 601 300	370 800	85 500	184 000	93 000	361 800	272 200	
2	2.10.1965	2 067 800	1 891 500	400 000	155 200	207 900	99 000	455 300	324 200	
3	2.10.1970	2 272 900	2 119 300	413 800	171 300	226 500	106 600	576 900	401 400	
4	2.10.1971	2 360 200	2 211 000	426 800	175 400	233 200	108 100	622 300	420 300	
5	2.10.1972	2 438 300	2 293 000	437 300	178 400	240 300	111 600	658 800	438 100	
6	2.10.1973	2 503 800	2 366 400	444 500	178 000	246 800	114 500	698 400	460 500	
7	30. 6.1974	2 554 300	2 419 500	448 500	177 500	251 400	115 800	729 400	483 200	
8	30. 6.1975	2 612 300	2 475 500	457 200	177 500	258 800	117 800	761 900	507 800	
9	30. 6.1976	2 634 200	2 500 900	456 800	175 600	268 100	117 300	781 700	526 600	
10	30. 6.1977	2 648 200	2 517 500	458 300	173 500	270 600	116 200	797 300	541 600	
11	30. 6.1978	2 698 800	2 570 100	465 100	172 900	277 200	118 200	820 100	556 700	
12	30. 6.1979	2 769 900	2 639 000	475 100	172 300	287 100	122 500	839 400	568 000	
13	30. 6.1980	2 804 500	2 674 200	479 000	172 200	291 100	125 400	849 700	575 200	
14	30. 6.1981	2 836 900	2 706 900	482 600	172 300	295 200	128 500	857 500	579 900	
15	30. 6.1982	2 839 500	2 709 700	479 800	172 200	298 800	130 500	864 600	583 000	
16	30. 6.1983	2 832 400	2 704 100	475 400	172 100	299 600	133 500	857 200	571 500	
17	30. 6.1984	2 828 400	2 699 000	475 500	171 300	298 600	134 000	847 200	558 900	
18	30. 6.1985	2 837 000	2 706 300	480 300	171 900	299 400	137 200	836 600	543 700	
19	30. 6.1986	2 842 700	2 708 400	484 400	171 100	300 400	138 300	825 800	525 500	
20	30. 6.1987	2 857 400	2 722 400	490 300	171 300	301 900	140 300	817 600	515 400	
Beamt										
21	2.10.1960	709 400	696 600	165 100	10 400	143 300	61 700	245 900	225 900	
22	2.10.1965	811 200	799 400	183 900	17 800	160 500	65 600	293 700	263 400	
23	2.10.1970	930 300	919 300	198 000	22 600	177 200	74 800	364 000	321 800	
24	2.10.1971	967 400	956 600	205 400	23 100	182 000	76 100	387 500	336 900	
25	2.10.1972	998 400	988 000	210 100	24 400	184 400	78 400	407 500	348 600	
26	2.10.1973	1 028 500	1 018 300	215 600	25 400	189 300	80 600	423 100	361 100	
27	30. 6.1974	1 045 600	1 035 700	216 500	26 000	189 800	82 100	438 300	376 000	
28	30. 6.1975	1 083 500	1 073 600	221 900	26 500	195 600	83 700	461 600	398 300	
29	30. 6.1976	1 109 400	1 099 800	224 400	27 000	202 700	83 600	477 100	416 100	
30	30. 6.1977	1 131 600	1 121 700	228 600	27 200	205 700	83 200	491 800	429 800	
31	30. 6.1978	1 155 800	1 146 300	231 500	27 000	211 300	84 000	506 700	442 500	
32	30. 6.1979	1 180 100	1 170 600	235 800	27 400	218 000	86 900	515 600	451 000	
33	30. 6.1980	1 195 200	1 185 500	238 800	27 500	221 700	90 100	519 400	455 000	
34	30. 6.1981	1 212 300	1 202 600	243 000	27 600	225 400	93 400	523 900	460 000	
35	30. 6.1982	1 228 500	1 218 700	242 500	28 400	228 200	95 600	532 400	468 600	
36	30. 6.1983	1 225 900	1 216 100	244 500	29 600	231 300	97 500	523 100	460 500	
37	30. 6.1984	1 215 500	1 205 700	245 000	30 000	230 500	98 300	511 600	449 700	
38	30. 6.1985	1 205 400	1 195 600	246 300	30 100	230 600	101 300	496 800	435 600	
39	30. 6.1986	1 194 500	1 184 400	246 000	29 700	232 500	102 400	482 800	421 400	
40	30. 6.1987	1 188 900	1 178 900	247 600	29 700	232 600	104 200	473 000	412 100	
Ange										
41	2.10.1960	601 000	560 100	160 800	34 100	31 400	29 400	73 800	29 800	
42	2.10.1965	732 200	691 000	182 600	56 600	37 500	31 400	116 100	45 200	
43	2.10.1970	828 600	790 000	191 700	61 000	38 200	30 000	164 300	64 500	
44	2.10.1971	869 700	832 700	197 200	62 700	39 600	30 300	183 700	69 700	
45	2.10.1972	913 000	876 900	204 200	63 400	43 700	31 300	199 600	75 700	
46	2.10.1973	950 100	916 200	205 400	63 200	45 300	31 900	221 200	86 200	
47	30. 6.1974	977 800	944 600	207 700	62 000	49 300	31 900	235 500	94 700	
48	30. 6.1975	992 700	958 100	208 500	61 300	50 900	32 100	245 800	97 400	
49	30. 6.1976	997 000	963 000	206 900	59 600	52 600	31 700	250 100	99 100	
50	30. 6.1977	999 800	966 700	205 900	57 700	52 500	31 100	251 300	100 400	
51	30. 6.1978	1 015 400	982 900	208 700	57 000	53 100	32 200	256 300	101 700	
52	30. 6.1979	1 044 900	1 012 200	213 200	56 100	55 700	33 600	264 500	103 700	
53	30. 6.1980	1 064 400	1 031 900	214 400	55 700	56 300	33 400	270 800	106 900	
54	30. 6.1981	1 076 500	1 043 300	213 300	55 500	56 400	33 300	273 100	106 300	
55	30. 6.1982	1 067 600	1 034 200	211 200	54 900	57 200	33 100	270 700	101 100	
56	30. 6.1983	1 063 000	1 030 600	207 300	54 400	55 500	34 100	273 800	99 200	
57	30. 6.1984	1 063 800	1 030 900	206 400	53 800	55 200	34 000	274 500	97 200	
58	30. 6.1985	1 075 100	1 042 000	209 500	54 000	55 800	34 200	277 400	95 800	
59	30. 6.1986	1 087 300	1 053 200	212 500	53 600	54 900	34 200	280 200	93 100	
60	30. 6.1987	1 100 100	1 065 800	216 500	53 500	55 800	34 400	281 300	92 000	
Arbei										
61	2.10.1960	492 500	344 600	49 900	41 000	9 300	1 900	42 100	16 500	
62	2.10.1965	524 400	401 100	33 500	80 800	9 900	2 000	45 500	15 600	
63	2.10.1970	514 000	410 000	24 100	87 700	11 100	1 800	48 600	15 100	
64	2.10.1971	523 100	421 700	24 200	89 600	11 600	1 700	51 100	13 700	
65	2.10.1972	526 900	428 100	23 000	90 600	12 200	1 900	51 700	13 800	
66	2.10.1973	525 200	431 900	23 500	89 400	12 200	2 000	54 100	13 200	
67	30. 6.1974	530 900	439 200	24 300	89 500	12 300	1 900	55 500	12 500	
68	30. 6.1975	536 100	443 800	26 800	89 700	12 300	2 000	54 500	12 100	
69	30. 6.1976	527 800	438 100	25 500	89 000	12 800	2 000	54 500	11 400	
70	30. 6.1977	516 800	429 100	23 800	88 600	12 400	1 900	54 200	11 400	
71	30. 6.1978	527 600	440 900	24 900	88 900	12 700	2 000	57 300	12 500	
72	30. 6.1979	544 900	456 200	26 100	88 800	13 400	2 000	59 300	13 300	
73	30. 6.1980	545 000	456 800	25 800	89 000	13 100	1 900	59 500	13 300	
74	30. 6.1981	548 100	461 100	26 300	89 300	13 400	1 800	60 500	13 400	
75	30. 6.1982	543 500	456 800	26 100	88 900	13 400	1 800	61 600	13 400	
76	30. 6.1983	543 500	457 500	23 600	88 100	12 800	1 800	60 300	11 800	
77	30. 6.1984	549 100	462 400	24 000	87 500	12 900	1 700	61 200	12 000	
78	30. 6.1985	556 400	468 700	24 500	87 900	13 000	1 700	62 400	12 200	
79	30. 6.1986	560 900	470 900	25 900	87 800	13 000	1 800	62 700	11 000	
80	30. 6.1987	568 500	477 700	26 400	88 100	13 200	1 800	63 500	11 200	

*) Bereinigte Daten; die Zuordnung des Personals zu den Aufgabebereichen erfolgte auf Grundlage des geltenden Staatlichen Funktionsplans. Methodische Änderungen (Nichter-

fassung der beurlaubten Bediensteten, Änderungen des Funktionsplans) sind berücksichtigt. Die Daten sind teilweise geschätzt.

Beispielstabelle 1)

schaffen nach Aufgabensbereichen

ung 1)	Soziale	Gesundheit,	Wohnungswesen,	Ernährung,	Energie- und	Verkehrs-	Rechtlich	Lfd.
Forschung 3)	Sicherung,	Sport und	Raumordnung	Landwirt-	Wasserwirt-	und	unselb-	Nr.
unter	Kriegsfolge-	Erholung	und kommunale	schaft	schaft,	Nachrichten-	ständige	
Hoch-	Wiedergut-		Gemein-	und	Gewerbe,	wesen	Wirtschafts-	
schulen	machungen		schafts-	Forsten	Dienst-		unternehmen	
			dienste		leistungen			

gesamt

55 600	111 200	173 000	91 400	20 500	16 600	93 500	201 600	1
91 300	111 700	206 500	106 800	19 900	19 100	110 100	176 300	2
130 400	106 600	241 100	111 500	22 000	21 500	121 500	153 600	3
154 400	109 700	254 500	114 600	22 600	20 200	123 600	149 200	4
171 700	111 300	266 600	119 100	23 000	20 600	125 800	145 300	5
186 100	113 900	280 300	124 600	22 500	21 800	121 100	137 400	6
191 700	116 100	290 500	129 500	22 500	21 900	116 400	134 800	7
194 300	115 300	297 000	133 100	22 400	21 700	112 800	136 800	8
196 900	115 700	298 700	135 300	22 500	21 300	107 900	133 300	9
196 600	114 800	302 800	139 400	23 600	18 500	102 500	130 700	10
203 100	117 400	310 900	142 400	24 100	19 000	102 800	128 700	11
207 100	122 400	325 700	145 300	25 100	19 900	104 200	130 900	12
209 700	124 300	332 700	149 900	25 700	20 500	103 700	130 300	13
212 700	126 000	340 100	153 900	25 700	21 200	103 900	129 800	14
216 500	125 700	335 400	152 500	26 300	20 800	103 000	130 000	15
218 200	127 500	338 100	150 900	26 500	20 600	102 400	128 300	16
220 400	128 800	339 500	153 100	26 500	21 300	103 100	129 400	17
223 600	129 600	344 800	155 100	26 400	21 600	103 000	130 700	18
226 500	132 900	347 900	159 500	25 000	21 400	101 500	134 300	19
227 100	135 300	353 900	163 200	24 600	21 600	102 300	135 000	20

Richter

16 200	25 800	12 700	13 900	6 300	4 400	7 100	12 800	21
25 900	26 200	13 700	16 600	6 500	4 800	10 100	11 800	22
36 500	25 300	14 300	15 900	7 700	6 100	13 400	11 000	23
44 300	26 100	14 300	15 700	8 000	5 200	13 200	10 800	24
51 800	26 100	14 200	16 100	8 100	5 300	13 400	10 400	25
53 300	26 800	14 100	16 700	8 000	5 400	13 300	10 200	26
53 100	26 500	14 000	16 900	8 000	5 400	12 200	9 900	27
53 100	27 200	13 800	17 500	8 100	5 400	12 300	9 900	28
53 300	27 900	13 500	17 800	8 100	5 400	12 300	9 600	29
53 000	28 000	13 300	18 000	8 500	5 200	12 200	9 900	30
54 600	28 300	13 200	18 700	8 400	5 100	12 100	9 500	31
55 500	29 100	13 000	18 900	8 400	5 400	12 100	9 500	32
54 100	29 400	13 000	19 200	8 800	5 600	12 000	9 700	33
53 200	29 900	12 900	19 800	9 000	5 600	12 100	9 700	34
53 500	30 100	13 700	20 800	9 300	5 700	12 100	9 800	35
52 000	31 200	12 400	19 600	9 200	5 600	12 000	9 800	36
51 400	31 300	12 400	19 700	9 200	5 800	11 900	9 800	37
50 700	31 300	12 500	19 800	9 200	5 900	11 800	9 900	38
50 000	32 300	11 900	19 900	9 300	5 800	11 700	10 200	39
49 700	32 900	12 100	20 000	9 300	5 900	11 900	10 000	40

stellte

24 900	72 800	95 800	22 400	10 500	7 800	21 300	40 900	41
47 500	71 200	117 300	31 600	10 600	9 000	27 100	41 200	42
71 800	68 100	142 800	35 100	11 200	10 100	37 500	38 600	43
84 700	70 200	154 600	35 400	11 700	9 700	37 600	37 000	44
93 900	71 500	166 200	37 100	11 900	10 100	37 900	36 100	45
104 200	72 900	178 300	40 300	11 400	10 700	35 600	33 900	46
108 200	75 100	185 300	41 400	11 300	10 900	34 200	33 200	47
111 400	74 200	190 700	41 200	11 200	10 700	31 500	34 600	48
113 900	74 100	194 100	41 700	11 200	10 400	30 600	34 000	49
113 800	73 700	200 200	43 600	11 500	9 300	29 900	33 100	50
117 900	75 900	206 500	43 100	11 300	9 700	29 100	32 500	51
120 800	78 900	217 500	42 800	11 500	9 800	28 600	32 700	52
123 600	80 300	224 000	46 400	11 500	10 200	28 900	32 500	53
126 400	81 300	230 600	49 300	11 500	10 800	28 200	33 300	54
129 300	81 100	228 600	47 900	11 400	10 700	27 400	33 300	55
132 700	81 000	231 100	44 600	11 200	10 100	27 500	32 400	56
135 300	81 800	232 300	44 700	11 100	10 200	27 000	32 800	57
138 500	81 800	236 300	45 400	10 900	10 500	26 400	33 100	58
141 500	84 500	241 200	45 200	10 700	10 500	25 600	34 100	59
142 600	86 000	245 400	46 100	10 600	10 600	25 600	34 300	60

ter

14 500	12 600	64 500	55 100	3 700	4 400	65 100	147 900	61
17 900	14 300	75 500	58 600	2 800	5 300	72 900	123 300	62
22 100	13 200	84 000	60 500	3 100	5 300	70 600	104 000	63
25 400	13 400	85 600	63 500	2 900	5 300	72 800	101 400	64
26 000	13 700	86 200	65 900	3 000	5 400	74 500	98 800	65
28 600	14 200	87 900	67 600	3 100	5 700	72 200	93 300	66
30 400	14 500	91 200	71 200	3 200	5 600	70 000	91 700	67
29 800	13 900	92 500	74 400	3 100	5 600	69 000	92 300	68
29 700	13 700	91 100	75 800	3 200	5 500	65 000	89 700	69
29 800	13 100	89 300	77 800	3 600	4 000	60 400	87 700	70
30 600	13 200	91 200	80 600	4 400	4 200	61 500	86 700	71
30 800	14 400	95 200	83 600	5 200	4 700	63 500	88 700	72
32 000	14 600	95 700	84 600	5 100	4 700	62 800	88 200	73
32 600	14 800	96 700	84 800	5 200	4 800	63 600	87 000	74
33 700	14 500	93 200	83 800	5 600	4 400	63 500	86 700	75
33 500	15 300	94 600	86 700	6 200	5 100	63 000	86 100	76
33 700	15 700	94 900	88 800	6 200	5 200	64 200	86 800	77
34 400	16 500	96 000	90 000	6 300	5 400	64 700	87 700	78
35 100	16 100	94 800	94 400	5 000	5 200	64 200	90 100	79
34 900	16 300	96 400	97 200	4 600	5 200	64 800	90 700	80

1) Einschl. Krankenhäuser mit kaufmännischem Rechnungswesen.
2) Einschl. auswärtige Angelegenheiten.

3) Einschl. kulturelle Angelegenheiten.
4) Einschl. Verwaltung.

10 Entwicklung des
10.6 Vollzeitbeschäftigte des Bundes nach

Lfd. Nr.	Jahr (Stichtag)	Insgesamt	Verwaltung						Ins
			zusammen	Politische Führung und zentrale Verwaltung 1)	Verteidigung	Öffentliche Sicherheit und Ordnung	Rechts- schutz	Bildung, Wissenschaft, dar	
								zusammen	Schulen und vorschuli- sche Bildung 3)
1	2.10.1960	211 400	206 800	70 200	85 500	17 600	1 200	5 200	-
2	2.10.1965	286 800	282 500	71 600	155 200	20 600	1 500	5 900	-
3	2.10.1970	305 100	300 700	70 100	171 300	21 500	1 700	7 400	-
4	2.10.1971	312 600	308 200	71 200	175 400	23 100	1 700	7 600	-
5	2.10.1972	317 900	313 700	72 400	178 400	23 600	1 800	7 700	-
6	2.10.1973	319 300	315 400	73 300	178 000	24 400	1 800	8 000	-
7	30. 6.1974	320 000	316 100	73 000	177 500	25 800	1 800	7 900	-
8	30. 6.1975	322 000	318 100	73 000	177 500	26 700	1 900	8 200	-
9	30. 6.1976	319 600	316 000	72 000	175 600	27 200	2 000	8 500	-
10	30. 6.1977	314 900	311 300	70 400	173 500	26 700	2 000	8 400	-
11	30. 6.1978	315 200	311 600	70 400	172 900	27 900	2 000	8 700	-
12	30. 6.1979	316 300	312 700	70 800	172 300	28 900	2 000	8 900	-
13	30. 6.1980	316 200	312 600	70 600	172 200	28 800	1 900	9 300	-
14	30. 6.1981	317 800	314 300	71 600	172 300	29 300	1 900	9 400	-
15	30. 6.1982	317 000	313 700	71 300	172 200	29 400	1 900	9 200	-
16	30. 6.1983	315 600	312 400	70 700	172 100	28 800	1 800	9 400	-
17	30. 6.1984	313 700	310 600	70 500	171 300	28 100	1 800	9 400	-
18	30. 6.1985	312 800	309 900	70 200	171 900	27 700	1 800	9 400	-
19	30. 6.1986	311 800	308 800	70 300	171 100	27 400	1 800	9 400	-
20	30. 6.1987	313 100	309 500	70 600	171 300	27 200	1 800	9 800	-
Beamte und									
21	2.10.1960	74 200	74 100	43 800	10 400	14 000	700	700	-
22	2.10.1965	89 800	89 700	47 300	17 800	17 100	900	700	-
23	2.10.1970	96 300	96 200	46 100	22 600	17 900	1 000	1 200	-
24	2.10.1971	98 900	98 800	46 400	23 100	19 200	1 100	1 300	-
25	2.10.1972	101 600	101 500	47 200	24 400	19 400	1 100	1 400	-
26	2.10.1973	104 400	104 400	48 400	25 400	19 900	1 100	1 500	-
27	30. 6.1974	106 900	106 800	48 600	26 000	21 300	1 200	1 500	-
28	30. 6.1975	109 100	109 000	48 900	26 500	22 100	1 200	1 600	-
29	30. 6.1976	109 900	109 900	48 800	27 000	22 200	1 300	1 800	-
30	30. 6.1977	108 900	108 900	47 900	27 200	21 900	1 300	1 600	-
31	30. 6.1978	109 600	109 600	47 900	27 000	22 900	1 300	1 900	-
32	30. 6.1979	110 900	110 900	48 200	27 400	23 400	1 200	2 000	-
33	30. 6.1980	111 100	111 100	48 300	27 500	23 300	1 200	2 100	-
34	30. 6.1981	112 800	112 700	49 100	27 600	23 800	1 200	2 100	-
35	30. 6.1982	114 200	114 100	49 400	28 400	24 000	1 200	2 200	-
36	30. 6.1983	114 900	114 900	49 500	29 600	23 600	1 200	2 200	-
37	30. 6.1984	114 600	114 500	49 600	30 000	22 700	1 200	2 200	-
38	30. 6.1985	114 100	114 000	49 400	30 100	22 400	1 100	2 200	-
39	30. 6.1986	113 200	113 200	49 200	29 700	22 200	1 100	2 200	-
40	30. 6.1987	113 500	113 500	49 500	29 700	21 900	1 200	2 300	-
Ange									
41	2.10.1960	67 500	66 700	16 100	34 100	1 400	400	3 100	-
42	2.10.1965	92 500	91 700	19 200	56 600	1 300	500	3 400	-
43	2.10.1970	98 400	97 700	19 100	61 000	1 300	600	4 700	-
44	2.10.1971	101 100	100 400	19 600	62 700	1 400	600	4 800	-
45	2.10.1972	102 400	101 700	19 700	63 400	1 700	600	4 800	-
46	2.10.1973	102 300	101 600	19 600	63 200	1 900	600	5 000	-
47	30. 6.1974	100 600	99 900	19 200	62 000	1 900	600	4 900	-
48	30. 6.1975	100 000	99 300	18 900	61 300	2 000	600	5 000	-
49	30. 6.1976	97 600	96 900	18 300	59 600	2 100	600	5 000	-
50	30. 6.1977	94 800	94 100	17 800	57 700	2 100	600	4 900	-
51	30. 6.1978	93 900	93 200	17 700	57 000	2 200	600	5 100	-
52	30. 6.1979	93 600	92 900	17 700	56 100	2 600	700	5 200	-
53	30. 6.1980	93 300	92 600	17 700	55 700	2 500	600	5 400	-
54	30. 6.1981	92 900	92 200	17 600	55 500	2 600	600	5 400	-
55	30. 6.1982	91 400	90 700	17 100	54 900	2 500	600	5 200	-
56	30. 6.1983	90 700	90 000	16 900	54 400	2 400	600	5 300	-
57	30. 6.1984	89 600	88 900	16 600	53 800	2 400	600	5 300	-
58	30. 6.1985	89 500	88 900	16 500	54 000	2 400	600	5 200	-
59	30. 6.1986	89 500	88 900	16 700	53 600	2 400	600	5 400	-
60	30. 6.1987	89 600	88 900	16 700	53 500	2 500	600	5 500	-
Arbei									
61	2.10.1960	69 700	66 000	10 300	41 000	2 200	100	1 400	-
62	2.10.1965	104 500	101 100	5 100	80 800	2 200	100	1 800	-
63	2.10.1970	110 400	106 800	4 900	87 700	2 300	100	1 500	-
64	2.10.1971	112 600	109 000	5 200	89 600	2 500	0	1 500	-
65	2.10.1972	113 900	110 500	5 500	90 600	2 500	100	1 400	-
66	2.10.1973	112 600	109 400	5 300	89 400	2 600	100	1 500	-
67	30. 6.1974	112 500	109 400	5 200	89 500	2 600	100	1 400	-
68	30. 6.1975	112 900	109 800	5 200	89 700	2 600	100	1 600	-
69	30. 6.1976	112 100	109 200	4 900	89 000	2 900	100	1 700	-
70	30. 6.1977	111 200	108 300	4 700	88 600	2 700	100	1 700	-
71	30. 6.1978	111 700	108 800	4 800	88 900	2 700	100	1 900	-
72	30. 6.1979	111 800	108 900	4 900	88 800	2 900	100	1 700	-
73	30. 6.1980	111 800	108 900	4 600	89 000	3 000	100	1 800	-
74	30. 6.1981	112 100	109 400	4 900	89 300	2 900	100	1 800	-
75	30. 6.1982	111 400	108 800	4 700	88 900	2 900	100	1 800	-
76	30. 6.1983	110 000	107 500	4 300	88 100	2 700	100	1 900	-
77	30. 6.1984	109 500	107 100	4 200	87 500	2 900	100	1 900	-
78	30. 6.1985	109 300	107 000	4 200	87 900	2 900	100	2 000	-
79	30. 6.1986	109 100	106 800	4 400	87 800	2 800	100	1 900	-
80	30. 6.1987	109 900	107 100	4 400	88 100	2 900	100	2 000	-

*) Bereinigte Daten; die Zuordnung des Personals zu den Aufgabebereichen erfolgte auf Grundlage des geltenden Staatlichen Funktionsplans. Methodische Änderungen (Nichter-

fassung der beurlaubten Bediensteten, Änderungen des Funktionsplans) sind berücksichtigt. Die Daten sind teilweise geschätzt.

Aufgabenbereichen

Hoch- schulen	Aufgabenbereichen						Rechtlich unselb- ständige Wirtschafts- unternehmen	Lfd. Nr.
	Soziale Sicherheit, Kriegsfolge- aufgaben, Wiedergut- machung	Gesundheit, Sport und Erholung	Wohnungswesen, Raumordnung und kommunale Gemein- schafts- dienste	Ernährung, Landwirt- schaft und Forsten	Energie- und Wasserwirt- schaft, Gewerbe, Dienst- leistungen	Verkehrs- und Nachrichten- wesen		
gesamt								
-	1 000	-	-	400	2 900	22 800	4 600	1
-	800	-	-	400	3 100	23 400	4 300	2
-	700	100	-	500	3 900	23 500	4 400	3
-	700	100	-	500	4 000	23 900	4 400	4
-	800	100	-	500	4 000	24 400	4 200	5
-	800	100	-	500	3 900	24 600	3 900	6
-	800	200	-	500	3 900	24 700	3 900	7
-	800	300	-	500	3 900	25 300	3 900	8
-	800	400	-	500	3 800	25 200	3 600	9
-	800	500	-	600	3 700	24 700	3 600	10
-	800	500	-	500	3 600	24 300	3 600	11
-	900	500	-	500	3 600	24 300	3 600	12
100	1 000	500	-	500	3 500	24 300	3 600	13
100	1 100	500	-	600	3 500	24 100	3 500	14
100	1 100	500	-	600	3 500	24 000	3 400	15
100	1 100	600	-	700	3 400	23 900	3 200	16
100	1 100	600	-	700	3 400	23 700	3 100	17
100	1 100	600	-	700	3 400	23 000	3 000	18
100	1 100	600	-	700	3 400	22 900	3 000	19
100	1 200	600	-	700	3 400	22 800	3 600	20
Richter								
-	300	0	-	100	1 200	2 900	100	21
-	200	0	-	0	1 200	4 500	100	22
-	200	0	-	0	1 600	5 600	100	23
-	200	0	-	100	1 600	5 800	100	24
-	200	0	-	100	1 600	6 100	100	25
-	200	0	-	100	1 600	6 200	0	26
-	200	0	-	100	1 600	6 300	100	27
-	300	100	-	100	1 600	6 600	100	28
-	300	100	-	100	1 600	6 700	0	29
-	300	100	-	100	1 600	6 700	0	30
-	300	200	-	100	1 500	6 500	0	31
-	300	200	-	100	1 600	6 500	0	32
100	300	200	-	100	1 600	6 500	0	33
100	300	200	-	100	1 600	6 700	0	34
100	300	200	-	100	1 600	6 700	0	35
100	400	200	-	100	1 600	6 600	0	36
100	400	200	-	100	1 600	6 600	0	37
100	400	200	-	100	1 600	6 500	0	38
100	400	200	-	100	1 500	6 500	0	39
100	400	200	-	100	1 600	6 600	0	40
stellte								
-	600	0	-	300	1 600	9 100	800	41
-	500	0	-	400	1 700	8 100	800	42
-	500	100	-	400	2 100	7 900	700	43
-	500	100	-	400	2 200	8 100	700	44
-	500	100	-	400	2 200	8 200	700	45
-	500	100	-	400	2 100	8 200	700	46
-	500	200	-	400	2 100	8 100	700	47
-	500	200	-	400	2 100	8 300	700	48
-	500	300	-	400	2 000	8 100	700	49
-	500	400	-	500	1 900	7 700	700	50
-	500	300	-	400	1 900	7 500	700	51
-	600	300	-	400	1 800	7 500	700	52
0	700	300	-	400	1 800	7 500	700	53
0	700	300	-	400	1 800	7 400	700	54
0	700	300	-	400	1 800	7 300	700	55
0	700	300	-	400	1 700	7 300	700	56
0	600	300	-	400	1 700	7 100	600	57
0	700	300	-	400	1 700	7 000	600	58
0	700	400	-	400	1 700	7 000	600	59
0	700	400	-	400	1 700	7 000	700	60
ter								
-	100	0	-	0	100	10 800	3 700	61
-	100	0	-	0	200	10 800	3 400	62
-	0	0	-	100	200	10 000	3 600	63
-	0	0	-	0	200	10 000	3 600	64
-	0	0	-	0	100	10 000	3 600	65
-	100	0	-	0	100	10 200	3 200	66
-	100	0	-	0	200	10 300	3 100	67
-	0	0	-	0	200	10 400	3 100	68
-	0	0	-	0	200	10 400	2 900	69
-	0	0	-	0	200	10 300	2 900	70
-	0	0	-	0	200	10 200	2 900	71
-	0	0	-	0	200	10 300	2 900	72
0	0	0	-	0	100	10 300	2 900	73
0	100	0	-	100	200	10 100	2 800	74
0	100	0	-	100	200	10 000	2 700	75
0	0	0	-	200	100	10 000	2 500	76
0	100	0	-	200	100	10 000	2 400	77
0	100	0	-	200	100	9 500	2 300	78
0	100	0	-	200	100	9 300	2 400	79
0	100	0	-	200	100	9 100	2 800	80

1) Einschl. auswärtige Angelegenheiten.
2) Einschl. kulturelle Angelegenheiten.

3) Einschl. Verwaltung.

Lfd. Nr.	Jahr (Stichtag)	Insgesamt	zusammen	Politische Führung und zentrale Verwaltung 2)	Verteidigung	Öffentliche Sicherheit und Ordnung	Rechts- schutz	Verwal- Bildung, Wissenschaft, dar- Schulen und vorschuli- sche Bildung 4)	
								zusammen	dar- über
Ins									
1	2.10.1960	949 600	874 400	157 400	-	118 000	91 800	309 600	240 200
2	2.10.1965	1 070 200	1 004 500	173 700	-	130 500	97 500	391 800	284 700
3	2.10.1970	1 209 900	1 149 600	184 600	-	144 500	104 900	504 700	356 700
4	2.10.1971	1 267 600	1 206 500	192 200	-	149 600	106 400	546 600	372 900
5	2.10.1972	1 318 500	1 258 800	198 400	-	156 100	109 800	579 800	386 000
6	2.10.1973	1 368 400	1 308 900	202 700	-	163 600	112 700	612 700	404 500
7	30. 6.1974	1 409 200	1 349 600	205 000	-	168 600	114 000	637 400	421 600
8	30. 6.1975	1 440 200	1 380 900	208 200	-	175 600	115 900	659 700	440 800
9	30. 6.1976	1 467 600	1 409 600	209 300	-	185 700	115 300	679 200	459 600
10	30. 6.1977	1 480 800	1 424 300	209 900	-	189 500	114 200	694 400	474 400
11	30. 6.1978	1 513 800	1 456 400	213 700	-	194 300	116 200	714 600	487 300
12	30. 6.1979	1 552 000	1 494 500	218 300	-	201 200	120 500	730 500	498 000
13	30. 6.1980	1 567 900	1 509 700	219 300	-	204 500	123 500	739 100	504 300
14	30. 6.1981	1 582 800	1 524 400	219 700	-	207 800	126 700	746 100	507 900
15	30. 6.1982	1 589 500	1 531 300	217 200	-	209 500	128 600	753 400	511 000
16	30. 6.1983	1 586 500	1 529 000	215 900	-	212 000	131 600	744 700	506 600
17	30. 6.1984	1 577 800	1 518 600	215 300	-	211 600	132 200	733 800	487 700
18	30. 6.1985	1 571 700	1 511 200	217 200	-	211 800	135 400	721 400	471 300
19	30. 6.1986	1 559 600	1 498 700	219 300	-	211 700	136 500	709 500	455 000
20	30. 6.1987	1 548 300	1 487 300	219 100	-	211 600	138 500	697 900	442 900
Beamte und									
21	2.10.1960	519 500	510 900	73 300	-	103 500	61 000	236 200	217 900
22	2.10.1965	592 500	584 300	84 800	-	112 600	64 700	283 000	254 700
23	2.10.1970	695 600	687 700	98 300	-	123 300	73 800	352 400	312 800
24	2.10.1971	727 700	719 800	102 500	-	126 900	75 000	375 800	327 900
25	2.10.1972	758 300	750 700	106 100	-	131 700	77 300	395 700	339 800
26	2.10.1973	784 700	777 000	109 400	-	138 000	79 500	410 100	351 700
27	30. 6.1974	804 100	796 800	109 900	-	141 200	80 900	425 300	366 100
28	30. 6.1975	840 400	833 000	114 200	-	147 500	82 500	448 500	388 900
29	30. 6.1976	868 000	860 700	116 600	-	156 500	82 300	464 700	407 100
30	30. 6.1977	890 000	882 800	120 300	-	159 800	81 900	479 700	421 400
31	30. 6.1978	912 000	904 700	122 400	-	163 900	82 700	494 300	434 100
32	30. 6.1979	932 000	924 600	125 300	-	168 700	85 700	503 000	442 500
33	30. 6.1980	944 500	937 100	127 300	-	172 100	88 900	506 500	446 500
34	30. 6.1981	956 700	949 100	128 700	-	174 600	92 200	510 900	451 500
35	30. 6.1982	968 900	961 200	127 900	-	176 700	94 400	519 400	460 100
36	30. 6.1983	964 000	956 400	128 400	-	179 100	96 400	509 500	451 500
37	30. 6.1984	954 100	946 500	128 800	-	179 100	97 200	497 900	440 900
38	30. 6.1985	944 200	936 400	130 200	-	179 500	100 100	483 100	426 700
39	30. 6.1986	932 300	924 500	131 000	-	180 000	101 300	468 900	412 300
40	30. 6.1987	924 700	916 900	131 500	-	179 900	103 000	458 800	402 800
Ange									
41	2.10.1960	272 200	263 600	64 500	-	9 400	29 000	50 700	18 300
42	2.10.1965	324 500	315 600	75 000	-	12 200	30 900	82 800	26 600
43	2.10.1970	368 200	358 900	80 400	-	14 300	29 400	122 200	40 300
44	2.10.1971	389 600	380 100	83 500	-	15 500	29 700	138 000	42 500
45	2.10.1972	409 000	399 400	85 800	-	16 600	30 700	150 300	45 400
46	2.10.1973	429 600	420 100	86 900	-	17 700	31 300	166 000	50 100
47	30. 6.1974	446 500	436 800	88 700	-	19 100	31 300	173 700	53 100
48	30. 6.1975	443 700	433 900	87 400	-	19 900	31 500	173 800	49 700
49	30. 6.1976	445 500	435 800	86 600	-	20 800	31 100	177 000	50 600
50	30. 6.1977	440 300	430 900	83 900	-	21 500	30 500	177 200	50 600
51	30. 6.1978	448 300	438 700	85 100	-	21 900	31 600	181 700	50 700
52	30. 6.1979	461 500	451 700	86 500	-	23 600	32 900	187 300	52 700
53	30. 6.1980	465 800	455 900	85 600	-	23 900	32 800	192 500	55 200
54	30. 6.1981	467 700	457 300	84 600	-	24 400	32 700	194 300	53 600
55	30. 6.1982	461 800	451 400	83 000	-	24 100	32 500	192 000	48 400
56	30. 6.1983	463 000	452 700	81 300	-	24 200	33 500	193 500	46 500
57	30. 6.1984	462 400	451 800	80 200	-	23 800	33 400	193 700	44 300
58	30. 6.1985	463 800	453 100	80 800	-	23 600	33 600	195 300	42 000
59	30. 6.1986	463 600	452 800	81 600	-	23 100	33 600	196 700	40 200
60	30. 6.1987	461 300	450 500	81 100	-	23 000	33 800	195 300	37 700
Arbei									
61	2.10.1960	157 900	99 900	19 600	-	5 100	1 800	22 700	4 000
62	2.10.1965	153 200	104 600	13 900	-	5 700	1 900	26 000	3 400
63	2.10.1970	146 100	103 000	5 900	-	6 900	1 700	30 100	3 600
64	2.10.1971	150 300	106 600	6 200	-	7 200	1 700	32 800	2 500
65	2.10.1972	151 200	108 700	6 500	-	7 800	1 800	33 800	2 800
66	2.10.1973	154 100	111 800	6 400	-	7 900	1 900	36 600	2 700
67	30. 6.1974	158 600	116 200	6 400	-	8 300	1 800	38 400	2 400
68	30. 6.1975	156 100	114 000	6 600	-	8 200	1 900	37 400	2 200
69	30. 6.1976	154 100	113 100	6 100	-	8 400	1 900	37 500	1 900
70	30. 6.1977	150 500	110 600	5 700	-	8 200	1 800	37 500	2 400
71	30. 6.1978	153 500	113 000	6 200	-	8 500	1 900	38 600	2 500
72	30. 6.1979	158 500	118 200	6 500	-	8 900	1 900	40 200	2 800
73	30. 6.1980	157 600	116 700	6 400	-	8 500	1 800	40 100	2 600
74	30. 6.1981	158 400	118 000	6 500	-	8 800	1 700	40 900	2 700
75	30. 6.1982	158 800	118 800	6 400	-	8 700	1 700	42 000	2 600
76	30. 6.1983	159 500	119 900	6 200	-	8 700	1 700	41 800	2 600
77	30. 6.1984	161 300	120 400	6 300	-	8 600	1 600	42 100	2 500
78	30. 6.1985	163 700	121 700	6 200	-	8 700	1 700	43 100	2 500
79	30. 6.1986	163 600	121 300	6 700	-	8 600	1 700	44 000	2 500
80	30. 6.1987	162 300	119 900	6 600	-	8 600	1 700	43 800	2 400

*) Bereinigte Daten; die Zuordnung des Personals zu den Aufgabebereichen erfolgte auf Grundlage des geltenden Staatlichen Funktionsplans. Methodische Änderungen (Nichter-

fassung der beurlaubten Bediensteten, Änderungen des Funktionsplans) sind berücksichtigt. Die Daten sind teilweise geschätzt.

Personalstandes*)
nach Aufgabenbereichen

tung 1) Forschung 3) unter	Soziale Sicherheit, Kriegsfolge- aufgaben, Wiedergut- machung	Gesundheit, Sport und Erholung	Wohnungswesen, Raumordnung und kommunale Gemein- schafts- dienste	Ernährung, Landwirt- schaft und Forsten	Energie- und Wasserwirt- schaft, Gewerbe, Dienst- leistungen	Verkehrs- und Nachrichten- wesen	Rechtlich unselb- ständige Wirtschafts- unternehmen	Lfd. Nr.
gesamt								
55 600	55 700	51 000	28 400	18 700	11 600	32 200	75 200	1
91 300	52 500	58 500	32 800	18 000	12 500	36 700	65 700	2
130 400	46 200	60 000	29 500	19 900	13 300	42 000	60 300	3
154 400	48 000	61 400	28 600	20 400	11 600	41 700	61 100	4
171 700	48 300	63 400	29 100	20 700	11 800	41 400	59 700	5
186 100	49 100	64 200	29 600	20 000	12 800	41 500	59 500	6
191 700	50 300	69 200	30 200	19 900	12 800	42 400	59 400	7
194 300	49 500	66 700	30 100	19 900	12 800	42 500	59 300	8
196 900	49 800	66 300	29 300	20 000	13 000	41 700	58 000	9
196 600	48 900	65 600	28 800	21 400	10 800	40 800	56 500	10
203 100	49 600	65 400	29 400	21 200	11 000	41 000	57 400	11
207 100	51 500	68 400	29 300	21 600	11 300	41 900	57 500	12
209 600	51 100	68 400	29 700	21 600	11 700	40 800	58 200	13
212 000	50 900	68 900	29 900	21 800	11 700	40 800	58 400	14
216 400	50 600	68 600	29 500	22 000	11 800	40 000	58 200	15
218 100	51 700	69 700	29 500	22 200	11 900	39 600	57 500	16
220 200	52 400	70 000	29 300	22 100	12 200	39 700	59 200	17
223 500	52 000	70 300	29 300	21 900	12 500	39 500	60 500	18
226 400	49 600	69 100	29 100	22 100	12 600	39 100	60 800	19
227 000	49 600	68 600	29 000	21 500	12 600	38 800	61 000	20
Richter								
16 200	12 500	5 500	7 000	6 000	2 900	3 000	8 600	21
25 900	12 000	6 200	8 500	6 300	3 100	3 100	8 200	22
36 500	10 800	6 200	7 500	7 400	3 900	4 100	7 900	23
44 300	11 600	6 200	7 200	7 600	3 000	4 000	7 900	24
51 800	11 600	6 100	7 400	7 700	3 000	4 100	7 600	25
53 300	11 600	6 000	7 700	7 500	3 100	4 100	7 700	26
53 100	11 300	5 800	7 700	7 500	3 100	4 100	7 300	27
53 100	11 500	5 700	8 200	7 700	3 100	4 100	7 400	28
53 300	11 600	5 600	8 400	7 700	3 200	4 100	7 300	29
53 000	11 700	5 600	8 500	8 200	3 000	4 100	7 200	30
54 600	11 800	5 400	8 900	8 100	3 000	4 200	7 300	31
54 500	12 200	5 300	8 900	8 100	3 100	4 300	7 400	32
54 000	12 100	5 300	9 000	8 400	3 200	4 300	7 400	33
53 100	12 100	5 200	9 300	8 600	3 200	4 300	7 600	34
53 400	12 200	5 200	9 300	8 700	3 300	4 200	7 600	35
51 900	12 200	5 100	9 300	8 800	3 400	4 200	7 600	36
51 300	12 300	5 100	9 400	8 900	3 500	4 200	7 700	37
50 600	12 200	5 100	9 500	8 900	3 600	4 200	7 800	38
49 900	12 100	4 800	9 600	9 000	3 600	4 200	7 800	39
49 600	12 300	4 900	9 600	9 000	3 700	4 300	7 800	40
stellte								
24 900	38 000	34 000	13 500	9 800	5 200	9 500	8 600	41
47 500	35 000	36 800	16 000	9 800	5 600	11 500	8 900	42
71 800	30 800	37 300	12 600	10 400	5 900	15 600	9 300	43
84 700	31 500	38 400	11 900	10 800	5 300	15 500	9 500	44
93 800	31 600	40 200	12 100	11 000	5 500	15 600	9 600	45
104 200	32 100	41 300	12 300	10 500	6 100	15 900	9 500	46
108 200	33 600	45 000	12 300	10 400	6 200	16 500	9 700	47
111 400	32 800	43 500	12 100	10 300	6 200	16 400	9 700	48
113 900	33 000	43 600	11 300	10 300	6 200	15 900	9 700	49
113 800	32 100	43 400	10 800	10 600	5 300	15 600	9 400	50
117 900	32 700	43 300	10 700	10 500	5 400	15 800	9 600	51
120 800	33 400	45 300	10 400	10 600	5 600	16 000	9 800	52
123 600	33 000	45 500	10 400	10 400	5 800	16 000	9 900	53
126 400	32 900	46 100	10 300	10 400	5 800	15 600	10 500	54
129 300	32 700	46 000	9 900	10 300	5 800	15 100	10 500	55
132 700	32 900	46 700	9 800	10 000	5 800	15 000	10 300	56
135 200	33 300	47 000	9 700	9 900	6 000	14 700	10 600	57
138 500	32 500	47 600	9 800	9 800	6 100	14 100	10 700	58
141 400	31 200	47 500	9 600	9 900	6 100	13 700	10 700	59
142 600	31 100	47 200	9 500	9 800	6 200	13 600	10 800	60
ter								
14 500	5 200	11 500	7 900	2 900	3 500	19 700	58 000	61
17 900	5 500	15 500	8 300	1 900	3 800	22 100	48 600	62
22 100	4 600	16 500	9 400	2 100	3 500	22 300	43 100	63
25 400	4 900	16 800	9 500	2 000	3 300	22 200	43 700	64
26 000	5 100	17 100	9 600	2 000	3 300	21 700	42 500	65
28 600	5 400	16 900	9 600	2 000	3 600	21 500	42 300	66
30 400	5 400	18 400	10 200	2 000	3 500	21 800	42 400	67
29 800	5 200	17 500	9 800	1 900	3 500	22 000	42 100	68
29 700	5 200	17 100	9 600	2 000	3 600	21 700	41 000	69
29 800	5 100	16 600	9 500	2 600	2 500	21 100	39 900	70
30 600	5 100	16 700	9 800	2 600	2 600	21 000	40 500	71
31 800	5 900	17 800	10 000	2 900	2 600	21 500	40 300	72
32 000	6 000	17 600	10 300	2 800	2 700	20 500	40 900	73
32 500	5 900	17 600	10 300	2 800	2 700	20 700	40 400	74
33 700	5 700	17 400	10 300	3 100	2 700	20 700	40 000	75
33 500	6 600	17 900	10 400	3 400	2 800	20 400	39 600	76
33 700	6 800	17 900	10 300	3 200	2 800	20 700	40 900	77
34 400	7 300	17 600	10 100	3 200	2 800	21 100	42 000	78
35 100	6 300	16 700	9 900	3 200	2 800	21 200	42 300	79
34 900	6 200	16 500	10 000	2 700	2 800	21 000	42 500	80

1) Einschl. Krankenhäuser mit kaufmännischem Rechnungswesen.
2) Einschl. auswärtige Angelegenheiten.

3) Einschl. kulturelle Angelegenheiten.
4) Einschl. Verwaltung.

10 Entwicklung des
10.8 Vollzeitbeschäftigte der Gemeinden/Gv. nach

Lfd. Nr.	Jahr (Stichtag)	Insgesamt	zusammen	Politische Führung und zentrale Verwaltung	Verteidigung	Öffentliche Sicherheit und Ordnung	Rechts- schutz	Verwal- Bildung, Wissenschaft, dar zusammen Schulen und vorschuli- sche Bildung 3)		Ins
1	2.10.1960	641 900	520 100	143 200	-	48 400	-	47 000	32 000	
2	2.10.1965	710 800	604 500	154 700	-	56 800	-	57 600	39 500	
3	2.10.1970	757 900	669 000	159 100	-	60 500	-	64 800	44 700	
4	2.10.1971	780 000	696 300	163 400	-	60 500	-	68 100	47 400	
5	2.10.1972	801 900	720 500	166 500	-	60 600	-	71 300	50 100	
6	2.10.1973	816 100	742 100	168 500	-	58 800	-	77 700	56 000	
7	30. 6.1974	825 100	753 600	170 500	-	57 000	-	84 100	61 600	
8	30. 6.1975	850 100	776 500	176 000	-	56 500	-	94 000	67 000	
9	30. 6.1976	847 000	775 300	175 500	-	55 200	-	94 000	67 000	
10	30. 6.1977	852 000	781 900	178 000	-	54 400	-	94 500	67 200	
11	30. 6.1978	869 800	802 100	181 000	-	55 000	-	96 800	69 400	
12	30. 6.1979	901 600	831 800	186 000	-	57 000	-	100 000	70 000	
13	30. 6.1980	920 400	851 900	189 100	-	57 800	-	101 300	70 900	
14	30. 6.1981	936 300	868 200	191 300	-	58 000	-	102 000	72 000	
15	30. 6.1982	933 000	864 700	191 300	-	59 900	-	102 000	72 000	
16	30. 6.1983	930 300	862 700	188 800	-	58 800	-	103 100	71 900	
17	30. 6.1984	937 000	869 800	189 700	-	58 900	-	104 000	71 200	
18	30. 6.1985	952 400	885 200	193 000	-	59 900	-	105 800	72 400	
19	30. 6.1986	971 400	900 900	194 900	-	61 300	-	106 800	70 500	
20	30. 6.1987	996 000	925 600	200 600	-	63 100	-	109 900	72 500	
Beamte und										
21	2.10.1960	115 700	111 600	48 000	-	25 800	-	9 000	8 000	
22	2.10.1965	128 900	125 400	51 800	-	30 800	-	10 600	8 700	
23	2.10.1970	138 400	135 400	53 600	-	36 000	-	10 400	9 000	
24	2.10.1971	140 800	138 000	56 500	-	35 900	-	10 400	9 000	
25	2.10.1972	138 500	135 800	56 800	-	33 300	-	10 400	8 800	
26	2.10.1973	139 400	136 900	57 800	-	31 400	-	11 500	9 400	
27	30. 6.1974	134 600	132 100	58 000	-	27 300	-	11 500	9 900	
28	30. 6.1975	134 000	131 600	58 800	-	26 000	-	11 500	9 400	
29	30. 6.1976	131 500	129 200	59 000	-	24 000	-	10 600	9 000	
30	30. 6.1977	132 700	130 000	60 400	-	24 000	-	10 300	8 400	
31	30. 6.1978	134 200	132 000	61 200	-	24 500	-	10 500	8 400	
32	30. 6.1979	137 200	135 100	62 300	-	25 900	-	10 600	8 500	
33	30. 6.1980	139 500	137 300	63 200	-	26 300	-	10 800	8 500	
34	30. 6.1981	142 900	140 800	65 200	-	27 000	-	10 800	8 500	
35	30. 6.1982	145 400	143 400	65 200	-	27 600	-	10 800	8 500	
36	30. 6.1983	146 900	144 800	66 700	-	28 600	-	11 400	8 900	
37	30. 6.1984	146 800	144 700	66 700	-	28 600	-	11 400	8 800	
38	30. 6.1985	147 200	145 200	66 600	-	28 700	-	11 500	8 900	
39	30. 6.1986	149 000	146 700	65 800	-	30 300	-	11 800	9 100	
40	30. 6.1987	150 600	148 500	66 600	-	30 800	-	11 900	9 300	
Ange										
41	2.10.1960	261 300	229 800	80 200	-	20 600	-	20 000	11 500	
42	2.10.1965	315 200	283 700	88 400	-	24 000	-	29 900	18 600	
43	2.10.1970	362 000	333 400	92 200	-	22 600	-	37 400	24 200	
44	2.10.1971	379 000	352 200	94 100	-	22 700	-	40 900	27 200	
45	2.10.1972	401 600	375 800	98 700	-	25 400	-	44 400	30 300	
46	2.10.1973	418 200	394 500	98 900	-	25 700	-	50 200	36 100	
47	30. 6.1974	430 700	407 900	99 600	-	28 300	-	56 900	41 600	
48	30. 6.1975	449 000	424 900	102 200	-	29 000	-	67 000	47 700	
49	30. 6.1976	453 900	430 300	102 000	-	29 700	-	68 100	48 500	
50	30. 6.1977	464 700	441 700	104 200	-	28 900	-	69 200	49 800	
51	30. 6.1978	473 200	451 000	105 900	-	29 000	-	69 500	51 000	
52	30. 6.1979	489 800	467 600	109 000	-	29 500	-	72 000	51 000	
53	30. 6.1980	505 300	483 400	111 100	-	29 900	-	72 900	51 700	
54	30. 6.1981	515 900	493 800	111 100	-	29 400	-	73 400	52 700	
55	30. 6.1982	514 300	492 100	111 100	-	30 600	-	73 400	52 700	
56	30. 6.1983	509 300	487 800	109 100	-	28 800	-	75 100	52 700	
57	30. 6.1984	511 800	490 200	109 600	-	28 900	-	75 500	52 900	
58	30. 6.1985	521 800	500 000	112 200	-	29 700	-	76 900	53 600	
59	30. 6.1986	534 100	511 400	114 200	-	29 400	-	78 200	52 800	
60	30. 6.1987	549 200	526 400	118 700	-	30 300	-	80 500	54 300	
Arbei										
61	2.10.1960	264 900	178 700	15 000	-	2 000	-	18 000	12 500	
62	2.10.1965	266 700	195 400	14 500	-	2 000	-	17 700	12 200	
63	2.10.1970	257 500	200 200	13 300	-	1 900	-	17 000	11 500	
64	2.10.1971	260 200	206 100	12 800	-	1 900	-	16 800	11 200	
65	2.10.1972	261 800	208 900	11 000	-	1 900	-	16 500	11 000	
66	2.10.1973	258 500	210 700	11 800	-	1 700	-	16 000	10 500	
67	30. 6.1974	259 800	213 600	12 700	-	1 400	-	15 700	10 100	
68	30. 6.1975	267 100	220 000	15 000	-	1 500	-	15 500	9 900	
69	30. 6.1976	261 600	215 800	14 500	-	1 500	-	15 300	9 500	
70	30. 6.1977	255 100	210 200	13 400	-	1 500	-	15 000	9 600	
71	30. 6.1978	262 400	219 100	13 900	-	1 500	-	16 800	10 000	
72	30. 6.1979	274 600	229 100	14 700	-	1 600	-	17 400	10 500	
73	30. 6.1980	275 600	231 200	14 800	-	1 600	-	17 600	10 700	
74	30. 6.1981	277 500	233 700	15 000	-	1 600	-	17 400	10 800	
75	30. 6.1982	273 300	229 200	15 000	-	1 700	-	17 800	10 800	
76	30. 6.1983	274 000	230 100	13 100	-	1 400	-	16 600	9 200	
77	30. 6.1984	278 400	234 900	13 400	-	1 400	-	17 100	9 500	
78	30. 6.1985	283 400	240 000	14 000	-	1 500	-	17 400	9 700	
79	30. 6.1986	288 200	242 800	14 800	-	1 600	-	16 900	8 500	
80	30. 6.1987	296 200	250 800	15 400	-	1 700	-	17 700	8 800	

*) Bereinigte Daten; die Zuordnung des Personals zu den Aufgabenbereichen erfolgte auf Grundlage des geltenden Staatlichen Funktionsplans. Methodische Änderungen (Nichter-

fassung der beurlaubten Bediensteten, Änderungen des Funktionsplans) sind berücksichtigt. Die Daten sind teilweise geschätzt.

Personalstandes*)

Aufgabenbereichen

tung 1) Forschung 2) unter	Soziale Sicherheit, Kriegsfolge- aufgaben, Wiedergut- machung	Gesundheit, Sport und Erholung	Wohnungswesen, Raumordnung und kommunale Gemein- schafts- dienste	Ernährung, Landwirt- schaft und Forsten	Energie- und Wasserwirt- schaft, Gewerbe, Dienst- leistungen	Verkehrs- und Nachrichten- wesen	Rechtlich unselb- ständige Wirtschafts- unternehmen	Lfd. Nr.
Hoch- schulen								
gesamt								
-	54 500	122 000	63 000	1 400	2 100	38 500	121 800	1
-	58 400	148 000	74 000	1 500	3 500	50 000	106 300	2
-	59 700	181 000	82 000	1 600	4 300	56 000	88 900	3
-	61 000	193 000	86 000	1 700	4 600	58 000	83 700	4
-	62 200	203 100	90 000	1 800	5 000	60 000	81 400	5
-	64 000	216 000	95 000	2 000	5 100	55 000	74 000	6
-	65 000	221 100	99 300	2 100	5 200	49 300	71 500	7
-	65 000	230 000	103 000	2 000	5 000	45 000	73 600	8
-	65 100	232 000	106 000	2 000	4 500	41 000	71 700	9
-	65 100	236 700	110 600	1 600	4 000	37 000	70 600	10
-	67 000	245 000	113 000	2 400	4 400	37 500	67 700	11
-	70 000	256 800	116 000	3 000	5 000	38 000	69 800	12
-	72 200	263 800	120 500	3 300	5 300	38 600	68 500	13
-	74 000	270 700	124 000	3 300	6 000	39 000	68 000	14
-	74 000	266 300	123 000	3 700	5 500	39 000	68 300	15
-	74 700	267 800	121 400	3 600	5 500	38 900	67 600	16
-	75 300	269 000	123 800	3 700	5 600	39 800	67 200	17
-	76 600	274 000	125 800	3 800	5 800	40 500	67 200	18
-	82 200	278 100	130 400	2 200	5 400	39 500	70 500	19
-	84 500	284 700	134 200	2 300	5 600	40 700	70 400	20
Richter								
-	13 000	7 200	6 900	200	300	1 200	4 100	21
-	14 000	7 500	8 100	200	500	2 500	3 500	22
-	14 300	8 100	8 400	300	600	3 700	3 000	23
-	14 300	8 100	8 500	300	600	3 400	2 800	24
-	14 300	8 100	8 700	300	700	3 200	2 700	25
-	14 300	8 100	8 700	400	700	3 000	2 500	26
-	15 000	8 100	9 000	400	700	1 800	2 500	27
-	15 000	8 200	9 200	300	700	1 600	2 400	28
-	15 400	8 000	9 300	300	600	1 500	2 300	29
-	16 000	7 800	9 400	200	600	1 400	2 700	30
-	16 000	7 600	9 500	200	600	1 400	2 200	31
-	16 200	7 600	9 800	200	700	1 300	2 100	32
-	16 600	7 500	10 000	300	800	1 200	2 200	33
-	17 000	7 500	10 200	300	800	1 200	2 100	34
-	17 500	7 500	10 500	300	800	1 200	2 100	35
-	17 500	8 300	10 500	200	700	1 100	2 200	36
-	18 600	7 100	10 300	200	700	1 100	2 100	37
-	18 600	7 100	10 300	200	700	1 100	2 000	38
-	18 700	7 200	10 300	200	600	1 000	2 300	39
-	19 900	6 900	10 400	200	600	1 000	2 200	40
-	20 200	7 000	10 400	200	600	1 000	2 200	40
stellte								
-	34 200	61 800	8 900	400	1 000	2 700	31 500	41
-	35 700	80 500	15 600	400	1 700	7 500	31 500	42
-	36 800	105 400	22 500	400	2 100	14 000	28 600	43
-	38 200	116 100	23 500	500	2 200	14 000	26 800	44
-	39 400	125 900	25 000	500	2 400	14 100	25 800	45
-	40 300	136 900	28 000	500	2 500	11 500	23 700	46
-	41 000	140 100	29 100	500	2 600	9 600	22 800	47
-	40 900	147 000	29 100	500	2 400	6 800	24 100	48
-	40 600	150 200	30 400	500	2 200	6 600	23 600	49
-	41 100	156 400	32 800	400	2 100	6 600	23 000	50
-	42 700	162 900	32 400	400	2 400	5 800	22 200	51
-	44 900	171 900	32 400	500	2 400	5 000	22 200	52
-	46 600	178 200	36 000	700	2 600	5 400	21 900	53
-	47 700	184 200	39 000	700	3 300	5 000	22 100	54
-	47 700	182 300	38 000	800	3 200	5 000	22 200	55
-	47 500	184 000	34 800	700	2 600	5 200	21 500	56
-	47 800	184 900	35 000	700	2 600	5 300	21 800	57
-	48 700	188 400	35 600	700	2 700	5 300	21 800	58
-	52 600	193 300	35 600	400	2 600	4 900	22 800	59
-	54 200	197 800	36 600	400	2 700	5 000	22 800	60
ter								
-	7 300	53 000	47 200	800	800	34 600	86 200	61
-	8 700	60 000	50 300	900	1 300	40 000	71 300	62
-	8 600	67 500	51 100	900	1 600	38 300	57 300	63
-	8 500	68 800	54 000	900	1 800	40 600	54 100	64
-	8 500	69 100	56 300	1 000	1 900	42 700	52 900	65
-	8 700	71 000	58 000	1 100	1 900	40 500	47 800	66
-	9 000	72 800	61 000	1 200	1 900	37 900	46 200	67
-	8 700	75 000	64 600	1 200	1 900	36 600	47 100	68
-	8 500	74 000	66 200	1 200	1 700	32 900	45 800	69
-	8 000	72 700	68 300	1 000	1 300	29 000	44 900	70
-	8 100	74 500	70 800	1 800	1 400	30 300	43 300	71
-	8 500	77 400	73 600	2 300	1 900	31 700	45 500	72
-	8 600	78 100	74 300	2 300	1 900	32 000	44 400	73
-	8 800	79 000	74 500	2 300	1 900	32 800	43 800	74
-	8 800	75 700	73 500	2 400	1 500	32 800	44 000	75
-	8 600	76 700	76 300	2 700	2 200	32 600	44 000	76
-	8 900	77 000	78 500	2 800	2 300	33 500	43 500	77
-	9 200	78 400	73 900	2 900	2 400	34 100	43 400	78
-	9 700	78 000	84 500	1 600	2 200	33 600	45 400	79
-	10 000	79 900	87 200	1 700	2 300	34 700	45 400	80

1) Einschl. Krankenhäuser mit kaufmännischem Rechnungswesen.
2) Einschl. kulturelle Angelegenheiten.

3) Einschl. Verwaltung.

10 Entwicklung des Personalstandes*)
10.9 Vollzeitbeschäftigte des unmittelbaren öffentlichen Dienstes nach Laufbahngruppen
10.9.1 Insgesamt

Jahr (Stichtag) (i = insgesamt, w = weiblich)	Ins- gesamt	Verwaltung				Rechtlich unselbständige Wirtschaftsunternehmen				Komm- nale Zweck- ver- bände	Deutsche Bundes- bahn 3)	Deutsche Bundes- post 3)4)	
		Zu- sammen	Bund ¹⁾	Länder ²⁾	Gemein- den/Gv. ²⁾	Zu- sammen	Bund	Länder	Gemein- den/Gv.				
Insgesamt													
2.10.1960 i	2 668 300	1 601 300	206 800	874 400	520 100	201 600	4 600	75 200	121 800	16 000	489 900	359 500	
2.10.1966 i	2 953 600	1 941 500	287 900	1 031 600	622 000	171 000	4 200	63 400	103 400	17 000	435 700	388 400	
2.10.1969 i	3 011 900	2 053 100	296 500	1 111 400	645 200	159 300	4 300	60 300	94 700	18 000	390 900	390 600	
2.10.1972 i	3 311 600	2 293 000	313 700	1 258 800	720 500	145 300	4 200	59 700	81 400	20 000	423 100	430 200	
30. 6.1974 i	3 430 600	2 419 500	316 100	1 349 800	753 600	134 800	3 900	59 400	71 500	21 000	428 300	427 000	
30. 6.1977 i	3 451 600	2 517 500	311 300	1 424 300	781 900	130 700	3 600	56 500	70 600	22 300	377 700	403 400	
30. 6.1980 i	3 597 900	2 674 200	312 600	1 509 700	851 900	130 300	3 600	58 200	68 500	29 700	338 000	425 700	
30. 6.1983 i	3 623 400	2 704 100	312 400	1 529 000	862 700	128 300	3 200	57 500	67 600	33 900	319 700	437 200	
30. 6.1986 i	3 604 300	2 708 400	308 800	1 498 700	800 900	134 300	3 000	60 800	70 500	36 400	285 000	440 200	
30. 6.1987 i	3 612 600	2 722 400	309 500	1 487 300	825 600	135 000	3 600	61 000	70 400	38 600	276 100	440 500	
w	1 121 400	973 900	67 000	517 500	389 400	17 900	1 600	7 500	6 800	15 200	14 800	99 600	
Beamte und Richter													
2.10.1960 i	1 171 400	696 600	74 100	510 900	111 600	12 800	100	8 600	4 100	1 000	241 100	219 900	
2.10.1966 i	1 319 200	823 400	90 700	602 400	130 300	11 500	100	8 000	3 400	1 000	234 800	248 500	
2.10.1969 i	1 378 700	895 900	94 600	667 300	134 000	11 100	100	7 800	3 200	1 000	220 700	250 000	
2.10.1972 i	1 483 500	988 000	101 500	750 700	135 800	10 400	100	7 600	2 700	1 000	223 900	260 200	
30. 6.1974 i	1 535 000	1 035 700	106 800	796 800	132 100	9 900	100	7 300	2 500	1 000	222 700	265 700	
30. 6.1977 i	1 630 100	1 121 700	108 900	882 800	130 000	9 900	0	7 200	2 700	1 200	213 300	284 000	
30. 6.1980 i	1 672 500	1 185 500	111 100	937 100	137 300	9 600	0	7 400	2 200	1 900	188 200	287 300	
30. 6.1983 i	1 701 000	1 216 100	114 900	956 400	144 800	9 800	0	7 600	2 200	2 000	181 000	292 000	
30. 6.1986 i	1 664 300	1 184 400	113 200	924 500	146 700	10 200	0	7 800	2 300	2 200	163 500	304 200	
30. 6.1987 i	1 658 900	1 178 900	113 500	916 900	148 500	10 000	0	7 800	2 200	2 200	158 800	309 100	
w	342 200	272 700	8 000	233 000	31 700	200	0	100	100	200	5 000	64 100	
Angestellte													
2.10.1960 i	654 400	560 100	60 700	263 600	229 800	40 900	800	8 600	31 500	8 000	2 100	43 300	
2.10.1966 i	814 700	713 400	94 500	324 800	294 100	40 600	800	8 900	30 900	9 000	7 600	44 100	
2.10.1969 i	861 000	753 600	96 500	342 400	314 700	40 600	700	9 600	30 300	10 000	8 100	48 700	
2.10.1972 i	994 600	876 900	101 700	399 400	375 800	36 100	700	9 600	25 800	12 000	9 800	59 800	
30. 6.1974 i	1 054 700	944 600	99 900	436 800	407 900	33 200	700	9 700	22 800	13 000	10 300	53 600	
30. 6.1977 i	1 053 100	966 700	94 100	430 900	441 700	33 100	700	9 400	23 000	13 800	8 600	30 900	
30. 6.1980 i	1 125 500	1 031 900	92 600	455 900	483 400	32 500	700	9 900	21 900	18 600	8 100	34 400	
30. 6.1983 i	1 127 400	1 030 600	90 000	452 700	487 800	32 400	700	10 300	21 500	21 300	7 100	35 900	
30. 6.1986 i	1 147 500	1 053 200	88 900	452 900	511 400	34 100	600	10 700	22 800	23 000	6 300	31 000	
30. 6.1987 i	1 159 600	1 065 800	88 900	450 500	526 400	34 300	700	10 800	22 800	24 200	6 000	29 400	
w	647 100	600 600	43 400	252 900	304 300	10 000	300	3 600	6 100	12 500	3 400	20 500	
Arbeiter													
2.10.1960 i	842 500	344 600	66 000	99 900	178 700	147 900	3 700	58 000	86 200	7 000	246 700	96 300	
2.10.1966 i	819 700	404 700	102 700	104 400	197 600	118 900	3 300	46 500	69 100	7 000	193 300	95 800	
2.10.1969 i	772 200	403 600	105 400	101 700	196 500	107 600	3 500	42 900	61 200	7 000	162 100	91 900	
2.10.1972 i	833 500	428 100	110 500	108 700	208 900	98 800	3 400	42 500	52 900	7 000	189 400	110 200	
30. 6.1974 i	840 900	439 200	109 400	116 200	213 600	91 700	3 100	42 400	46 200	7 000	195 300	107 700	
30. 6.1977 i	784 400	429 100	108 300	110 600	210 200	87 700	2 900	39 900	44 900	7 300	155 800	88 500	
30. 6.1980 i	799 900	456 800	108 900	116 700	231 200	88 200	2 900	40 900	44 400	9 200	141 700	104 000	
30. 6.1983 i	795 000	457 500	107 500	119 900	230 100	86 100	2 500	39 600	44 000	10 600	131 600	109 300	
30. 6.1986 i	792 500	470 900	106 700	121 300	242 800	90 100	2 400	42 300	45 400	11 300	115 300	105 000	
30. 6.1987 i	794 100	471 800	107 100	119 900	250 800	90 700	2 800	42 500	45 400	12 200	111 400	102 100	
w	132 100	100 500	15 500	31 600	53 400	7 700	1 400	3 700	2 600	2 500	6 400	15 000	

*) Bereinigte, teilweise geschätzte Daten.

1) Ohne Soldaten.

2) Einschl. Krankenhäuser mit kaufmännischem Rechnungswesen.

3) Stichtag: 30. September bis einschl. 1973.

4) Einschl. Bundesministerium für das Post- und Fernmeldewesen.

10 Entwicklung des Personalstandes*)

10.9 Vollzeitbeschäftigte des unmittelbaren öffentlichen Dienstes nach Laufbahngruppen

10.9.2 Beamte, Richter und Angestellte

Jahr (Stichtag) (i = insgesamt, w = weiblich)	Ins- gesamt	Verwaltung				Rechtlich unselbständige Wirtschaftsunternehmen				Kommunale Zweck- ver- bände	Deutsche Bundes- bahn 3)	Deutsche Bundes- post 3/4)
		zu- sammen	Bund ¹⁾	Länder ²⁾	Gemein- den/Gv.	zu- sammen	Bund	Länder	Gemein- den/Gv.			
Zusammen												
2.10.1960 i	1 825 800	1 256 700	140 800	774 500	341 400	53 700	900	17 200	35 600	9 000	243 200	263 200
W	459 900	374 900	30 500	225 800	118 600	8 700	200	2 900	5 600	3 400	3 000	69 900
2.10.1966 i	2 133 900	1 536 800	185 200	927 200	424 400	52 100	900	16 900	34 300	10 000	242 400	292 600
W	598 900	510 000	42 600	304 800	162 600	9 000	300	3 000	5 700	4 100	6 400	69 400
2.10.1969 i	2 239 700	1 649 500	191 100	1 009 700	448 700	51 700	850	17 400	33 500	11 000	228 800	298 700
W	663 500	573 000	43 200	350 700	179 100	9 000	300	3 000	5 700	4 700	6 800	70 100
2.10.1972 i	2 478 100	1 864 900	203 200	1 150 100	511 600	46 500	800	17 200	28 500	13 000	233 700	320 000
W	781 800	676 300	46 500	413 800	216 400	8 800	300	3 200	5 200	5 900	8 800	81 600
30. 6.1974 i	2 589 700	1 980 300	206 700	1 233 800	540 000	43 100	800	17 600	25 300	14 000	233 000	319 300
W	848 000	743 000	46 900	453 800	242 300	8 300	300	3 200	4 800	6 600	10 300	79 800
30. 6.1977 i	2 683 700	2 088 400	203 000	1 313 700	571 700	43 000	750	16 600	25 700	15 000	221 900	314 900
W	891 400	796 000	45 700	485 200	265 100	8 400	300	3 100	5 000	7 100	10 500	69 500
30. 6.1980 i	2 798 000	2 217 400	203 700	1 393 000	620 700	42 100	700	17 300	24 100	20 500	196 300	321 700
W	957 800	854 400	47 100	538 000	299 000	8 900	300	3 400	5 200	9 300	9 300	75 900
30. 6.1983 i	2 828 200	2 246 600	204 900	1 409 100	632 600	42 300	700	17 900	23 600	23 400	188 200	327 900
W	971 500	862 400	48 600	507 000	306 800	9 100	300	3 400	5 400	11 100	10 000	79 000
30. 6.1986 i	2 811 900	2 237 500	202 000	1 377 400	638 100	44 300	700	18 500	25 100	25 200	169 800	335 200
W	975 900	862 600	50 300	488 600	323 400	10 100	200	3 700	6 200	12 100	8 600	82 500
30. 6.1987 i	2 818 500	2 244 700	202 400	1 367 400	634 900	44 300	700	18 600	25 000	26 400	194 800	338 400
W	989 300	873 300	51 400	485 900	336 000	10 200	300	3 700	6 200	12 700	8 400	84 600
Höherer Dienst												
2.10.1960 i	159 300	150 800	11 600	117 700	21 500	3 400	0	2 100	1 300	900	2 500	1 700
W	19 000	19 000	300	15 600	3 100	0	-	0	0	0	0	0
2.10.1966 i	221 000	212 000	14 900	168 600	28 500	3 300	0	2 000	1 300	1 600	2 600	2 100
W	32 200	32 200	600	27 100	4 500	0	-	0	0	0	0	0
2.10.1969 i	254 900	245 400	16 300	198 500	30 600	3 300	0	2 000	1 300	1 100	2 600	2 500
W	39 500	39 400	600	33 900	4 800	0	-	0	0	100	0	0
2.10.1972 i	302 300	292 200	18 100	237 900	36 200	3 200	0	2 000	1 200	1 300	2 700	2 900
W	47 000	46 900	900	40 100	5 900	0	-	0	0	100	0	0
30. 6.1974 i	332 700	322 800	18 600	262 400	41 800	2 900	0	1 900	1 000	1 400	2 800	2 800
W	55 900	55 700	1 000	47 400	7 300	0	-	0	0	100	0	100
30. 6.1977 i	360 500	350 900	13 700	290 000	42 200	3 100	0	2 000	1 100	1 500	2 300	2 700
W	62 000	61 600	1 000	53 800	6 800	1 100	-	0	0	200	0	100
30. 6.1980 i	399 300	389 200	19 300	322 300	47 600	3 300	0	2 200	1 100	1 900	2 100	2 800
W	73 600	73 300	1 200	64 600	7 600	0	-	0	0	200	0	100
30. 6.1983 i	428 100	416 500	19 500	346 700	50 300	3 500	0	2 400	1 100	2 500	2 200	3 500
W	79 200	78 700	1 200	69 400	8 100	0	-	0	0	300	100	200
30. 6.1986 i	414 000	402 000	19 300	329 800	53 000	3 600	0	2 400	1 200	2 800	2 100	3 500
W	74 500	73 800	1 400	63 300	9 100	100	-	100	0	400	100	200
30. 6.1987 i	414 100	401 700	19 400	327 400	54 900	3 700	0	2 500	1 200	3 000	2 000	3 600
W	75 100	74 400	1 500	63 000	9 900	0	-	0	0	500	100	200
Gehobener Dienst												
2.10.1960 i	467 800	397 300	29 400	291 500	76 400	18 000	300	8 000	9 700	2 100	25 000	25 400
W	100 700	99 000	1 100	89 800	8 100	300	0	100	200	200	0	1 200
2.10.1966 i	554 100	479 400	40 300	337 800	101 300	17 000	200	7 700	9 100	2 100	25 000	30 600
W	139 400	136 900	2 400	121 000	13 500	300	0	100	200	300	200	1 700
2.10.1969 i	596 000	521 500	47 100	371 500	107 900	16 900	200	7 800	8 900	2 300	24 500	30 800
W	168 600	166 100	2 700	148 300	15 000	300	0	100	200	300	100	1 800
2.10.1972 i	675 400	599 500	45 300	430 600	123 600	15 600	300	7 700	7 600	2 600	25 200	32 500
W	208 200	204 700	3 400	179 800	21 400	400	0	200	200	400	400	2 300
30. 6.1974 i	714 900	638 300	46 600	459 400	132 300	14 500	300	7 500	6 700	2 700	25 700	33 700
W	224 100	220 200	4 000	191 600	24 600	400	0	200	200	400	600	2 500
30. 6.1977 i	778 200	702 400	47 600	508 500	146 300	14 400	200	7 700	6 500	2 900	24 600	33 900
W	255 500	251 100	4 700	213 400	33 000	600	0	300	300	500	700	2 600
30. 6.1980 i	806 000	727 000	46 700	522 500	157 800	14 700	300	7 900	6 500	4 500	23 500	36 300
W	263 500	258 100	5 000	213 500	39 600	600	0	300	300	700	900	3 200
30. 6.1983 i	809 900	725 300	47 700	515 100	162 300	15 300	300	8 600	6 400	4 900	24 100	40 400
W	262 600	255 500	5 900	206 800	42 700	900	100	500	300	800	1 100	4 200
30. 6.1986 i	796 800	709 800	47 400	494 900	167 500	16 300	300	9 000	7 000	5 300	22 600	42 900
W	250 000	241 800	6 600	189 300	45 900	900	0	500	400	1 000	1 100	5 200
30. 6.1987 i	793 700	706 300	47 400	487 700	171 200	16 200	300	9 000	6 900	5 600	22 100	43 700
W	249 800	240 900	6 900	185 900	48 100	1 100	0	600	500	1 100	1 100	5 500
Mittlerer Dienst und Einfacher Dienst												
2.10.1960 i	1 198 500	708 600	99 800	365 300	243 500	32 300	600	7 100	24 600	6 000	215 500	236 100
W	340 400	257 100	29 100	120 500	107 500	8 400	200	2 800	5 400	3 200	3 000	68 700
2.10.1966 i	1 358 700	845 500	130 100	420 800	294 600	31 600	500	7 200	23 900	6 300	214 900	259 800
W	427 200	341 000	39 800	156 700	144 600	8 600	300	2 900	5 400	3 800	6 100	67 700
2.10.1969 i	1 388 800	882 700	132 700	439 800	310 200	31 300	400	7 600	23 300	7 600	201 800	265 400
W	455 200	367 400	39 800	168 400	159 200	8 600	300	2 900	5 500	4 300	6 600	68 300
2.10.1972 i	1 500 200	973 300	139 900	481 600	351 800	27 700	400	7 500	19 800	9 100	205 800	284 600
W	528 700	427 400	42 200	193 900	191 400	8 300	300	3 000	5 000	5 400	8 300	79 300
30. 6.1974 i	1 542 100	1 019 300	141 500	511 800	366 000	25 600	400	7 600	17 600	9 900	204 500	282 800
W	567 800	467 100	41 900	214 800	210 400	7 900	300	3 000	4 600	6 000	9 600	77 200
30. 6.1977 i	1 544 900	1 035 200	136 600	515 200	363 300	25 700	400	7 000	18 100	10 600	195 100	278 300
W	573 800	483 100	39 900	218 000	225 100	7 800	200	2 600	4 800	6 400	9 800	66 800
30. 6.1980 i	1 592 700	1 101 400	137 800	548 300	415 200	24 000	400	7 100	16 500	14 100	170 700	282 500
W	620 500	523 200	41 000	230 400	251 900	8 100	200	2 900	5 000	8 400	8 300	72 600
30. 6.1983 i	1 590 200	1 104 800	137 800	547 300	420 000	23 500	400	6 900	16 200	16 000	161 800	28

10. Entwicklung des Personalstandes*)
10.9 Vollzeitbeschäftigte des unmittelbaren öffentlichen Dienstes nach Laufbahngruppen
10.9.3 Beamte und Richter

Jahr (Stichtag) (i = insgesamt, w = weiblich)	Ins- gesamt	Verwaltung				Rechtlich unselbständige Wirtschaftsunternehmen				Kommunale Zweck- ver- bände	Deutsche Bundes- bahn 3)	Deutsche Bundes- post 3)4)
		Zu- sammen	Bund 1)	Länder 2)	Gemein- den/Gv. 2)	Zu- sammen	Bund	Länder	Gemein- den/Gv.			
Zusammen												
2.10.1960 i	1 171 400	696 600	74 100	510 900	111 600	12 800	100	8 600	4 100	1 000	241 100	219 900
w	143 700	108 200	500	100 300	7 400	0	0	0	0	0	2 800	32 700
2.10.1966 i	1 319 200	823 400	90 700	602 400	130 300	11 500	100	8 600	3 400	1 000	234 800	248 500
w	187 800	149 500	1 400	137 700	10 400	100	-	0	100	0	3 300	34 900
2.10.1969 i	1 373 700	895 900	94 600	607 300	134 000	11 100	100	7 800	3 200	1 000	220 700	250 000
w	222 400	182 200	1 800	168 800	11 600	100	0	0	0	0	3 000	37 100
2.10.1972 i	1 483 500	988 000	101 500	780 700	135 800	10 400	100	7 600	2 700	1 000	223 900	260 200
w	256 700	212 300	2 500	198 400	11 400	100	0	0	0	0	4 200	40 100
30. 6.1974 i	1 535 000	1 035 700	106 800	796 800	137 100	9 900	100	7 300	2 500	1 000	222 700	265 700
w	279 200	232 300	3 100	213 600	15 600	0	0	0	0	100	5 000	41 800
30. 6.1977 i	1 630 100	1 121 700	108 900	882 800	150 000	9 900	0	7 200	2 700	1 200	213 300	284 000
w	324 000	269 600	4 100	246 000	19 400	100	0	100	0	100	5 800	48 500
30. 6.1980 i	1 672 500	1 185 500	111 100	937 100	137 300	9 600	0	7 400	2 200	1 900	188 200	287 300
w	340 700	283 300	4 900	255 000	23 600	100	0	100	0	200	4 900	52 000
30. 6.1983 i	1 701 000	1 216 100	114 900	956 400	144 800	9 300	0	7 600	2 200	2 000	181 000	292 000
w	348 300	290 300	6 500	255 300	28 500	100	0	100	100	200	6 000	51 700
30. 6.1986 i	1 664 300	1 184 400	113 200	923 500	146 700	10 200	0	7 800	2 300	2 200	163 500	304 200
w	339 100	272 900	7 500	235 000	30 500	200	0	100	100	200	5 100	60 700
30. 6.1987 i	1 658 900	1 178 900	113 500	916 900	148 500	10 000	0	7 800	2 200	2 200	158 800	309 100
w	342 200	272 700	8 000	233 000	31 700	200	0	100	100	200	5 000	64 100
Höherer Dienst												
2.10.1960 i	128 800	122 900	8 100	103 100	11 700	1 900	0	1 500	400	300	2 200	1 500
w	14 300	14 800	100	13 800	1 300	0	-	0	0	0	0	0
2.10.1966 i	181 500	175 300	10 900	148 000	15 800	1 800	0	1 400	400	300	2 300	1 800
w	25 600	25 600	300	23 600	1 900	0	-	0	0	0	0	0
2.10.1969 i	209 000	202 600	12 400	173 900	16 700	1 700	0	1 300	400	300	2 300	2 100
w	31 100	31 100	300	28 900	1 900	0	-	0	0	0	0	0
2.10.1972 i	240 400	233 800	14 000	200 600	19 700	1 700	0	1 300	400	300	2 400	2 200
w	35 600	35 600	500	32 600	2 500	0	-	0	0	0	0	0
30. 6.1974 i	264 300	257 800	14 700	221 600	21 500	1 500	0	1 200	300	300	2 500	2 200
w	41 900	41 900	500	38 900	2 800	0	-	0	0	0	0	100
30. 6.1977 i	289 500	283 300	15 000	248 800	19 500	1 500	0	1 200	300	300	2 200	2 200
w	48 400	48 300	600	45 500	2 200	0	-	0	0	0	0	100
30. 6.1980 i	313 200	306 900	15 400	270 200	21 300	1 700	0	1 400	300	400	1 900	2 300
w	55 600	55 500	600	52 700	2 200	0	-	0	0	0	0	100
30. 6.1983 i	335 500	328 500	16 000	291 000	21 600	1 600	0	1 300	300	500	2 100	2 800
w	60 200	60 600	700	57 400	1 900	0	-	0	0	0	100	100
30. 6.1986 i	318 600	311 600	15 800	274 500	21 300	1 700	0	1 300	300	500	2 000	2 900
w	54 000	53 800	600	51 300	1 700	0	-	0	0	0	100	100
30. 6.1987 i	317 700	310 200	15 900	272 600	21 700	1 700	0	1 400	300	500	1 900	2 900
w	54 000	53 900	900	51 100	1 900	0	-	0	0	0	0	100
Gehobener Dienst												
2.10.1960 i	378 700	322 000	21 600	249 800	50 600	7 900	100	6 000	1 800	700	24 200	23 900
w	84 300	83 100	700	80 000	2 800	0	0	0	0	0	0	1 200
2.10.1966 i	428 200	367 500	28 900	275 700	62 900	7 000	0	5 600	1 400	600	24 300	28 800
w	110 100	108 300	900	102 200	5 200	0	0	0	0	0	200	1 600
2.10.1969 i	460 700	402 200	30 300	305 700	66 200	6 800	0	5 500	1 300	600	23 900	27 200
w	134 000	132 300	1 000	125 200	6 100	0	0	0	0	0	100	1 600
2.10.1972 i	507 300	445 400	31 700	346 700	67 000	6 500	0	5 400	1 100	600	24 600	30 200
w	157 200	154 700	1 300	146 600	6 800	0	0	0	0	0	400	2 100
30. 6.1974 i	527 100	464 100	32 900	363 600	67 600	6 200	0	5 200	1 000	600	24 900	31 300
w	165 100	162 400	1 600	153 900	7 500	0	0	0	0	0	500	2 200
30. 6.1977 i	577 100	514 600	34 100	410 300	70 200	6 400	0	5 200	1 200	700	23 900	31 500
w	187 100	184 700	2 100	172 800	9 800	0	0	0	0	100	600	2 200
30. 6.1980 i	593 100	529 100	33 800	422 600	72 700	6 400	0	5 400	900	1 100	22 800	33 700
w	193 700	190 200	2 500	175 700	12 000	0	0	0	0	100	700	2 700
30. 6.1983 i	594 900	525 700	35 400	414 700	75 700	6 800	0	5 700	1 100	1 100	23 500	37 700
w	188 100	183 800	3 400	165 300	14 600	100	0	100	0	0	1 000	3 700
30. 6.1986 i	579 400	508 700	35 700	396 400	76 200	7 400	0	6 000	1 400	1 200	22 000	40 200
w	175 200	169 600	4 000	149 900	15 600	100	0	100	100	100	900	4 500
30. 6.1987 i	574 700	503 800	35 800	391 200	76 800	7 200	0	5 900	1 300	1 200	21 500	41 000
w	173 900	167 800	4 300	147 300	16 200	200	0	100	100	100	900	4 900
Mittlerer Dienst und Einfacher Dienst												
2.10.1960 i	663 900	251 700	44 400	158 600	49 300	3 000	0	1 100	1 900	0	214 700	194 500
w	44 600	10 300	100	7 000	2 300	0	-	0	0	0	2 800	31 500
2.10.1966 i	709 300	280 600	50 900	175 100	51 600	2 600	0	1 000	1 600	100	208 200	217 900
w	52 000	15 600	500	12 100	3 200	0	-	0	0	0	3 100	33 300
2.10.1969 i	709 000	291 200	51 900	168 200	51 100	2 500	0	1 000	1 500	100	194 500	220 700
w	57 100	13 700	500	14 600	3 600	0	-	0	0	0	2 900	35 500
2.10.1972 i	735 900	308 900	55 900	203 400	49 600	2 200	0	900	1 300	100	196 900	227 800
w	66 400	24 600	700	19 200	4 700	0	-	0	0	0	3 800	38 000
30. 6.1974 i	743 600	313 900	59 200	211 600	43 100	2 100	0	900	1 200	100	195 300	232 200
w	72 100	24 100	900	21 800	5 400	0	-	0	0	0	4 500	39 500
30. 6.1977 i	763 800	323 800	59 700	223 700	40 400	2 100	0	800	1 200	100	187 200	250 300
w	88 300	30 900	1 300	28 300	7 300	100	-	0	0	0	5 200	46 200
30. 6.1980 i	766 200	349 500	61 900	244 300	43 200	1 500	0	500	1 000	400	163 500	251 300
w	94 800	41 500	1 400	30 200	9 500	0	-	0	0	100	4 100	49 200
30. 6.1983 i	770 600	361 900	63 500	250 800	47 500	1 400	0	500	900	400	155 400	251 500
w	100 000	47 000	2 400	37 600	11 900	0	-	0	0	100	5 000	47 900
30. 6.1986 i	766 300	364 100	61 700	253 100	49 300	1 100	0	500	700	500	139 500	261 100
w	109 900	49 600	2 600	33 700	13 200	100	-	0	100	100	4 100	56 000
30. 6.1987 i	767 000	365 000	61 800	253 200	50 000	1 100	0	400	700	500	135 300	265 100
w	114 300	51 000	2 800	34 600	13 600	100	-	0	100	100	4 100	59 000

*) Bereinigte, teilweise geschätzte Daten.

1) Ohne Soldaten.

2) Einschl. Krankenhäuser mit kaufmännischem Rechnungswesen.

3) Stichtag: 30. September bis einschl. 1973.

4) Einschl. Bundesministerium für das Post- und Fernmeldewesen.

10 Entwicklung des Personalstandes*)

10.9 Vollzeitbeschäftigte des unmittelbaren öffentlichen Dienstes nach Laufbahngruppen

10.9.4 Angestellte

Jahr (Stichtag) (i = insgesamt, w = weiblich)	Ins- gesamt	Verwaltung				Rechtlich unselbständige Wirtschaftsunternehmen				Kommunale Zweck- verbände	Deutsche Bundes- bahn 2)	Deutsche Bundes- post 2) 3)
		zu- sammen	Bund	Länder ¹⁾	Gemein- den/Gv. ¹⁾	zu- sammen	Bund	Länder	Gemein- den/Gv.			
Zusammen												
2.10.1960 i	654 400	560 100	66 700	263 600	229 800	40 900	800	8 600	31 500	8 000	2 100	43 300
W	316 200	266 700	30 000	125 500	111 200	8 700	200	2 900	5 600	3 400	200	37 200
2.10.1966 i	814 700	713 400	94 500	324 800	294 100	40 600	800	8 900	30 900	9 000	7 600	44 100
W	411 100	360 500	41 200	167 100	152 200	8 900	300	3 000	5 600	4 100	3 100	34 500
2.10.1969 i	861 000	753 600	96 500	342 400	314 700	40 600	700	9 600	30 300	10 000	8 100	48 700
W	441 200	390 800	41 400	191 900	167 500	8 900	300	3 000	5 700	4 700	3 800	33 000
2.10.1972 i	994 600	876 900	101 700	399 400	375 800	36 100	700	9 600	25 800	12 000	9 800	59 800
W	525 100	464 400	44 000	215 400	205 000	8 700	300	3 200	5 200	5 900	4 600	41 500
30. 6.1974 i	1 054 700	944 600	99 900	436 800	407 900	33 200	700	9 700	22 800	13 000	10 300	53 600
W	568 800	510 700	43 800	240 200	226 700	8 300	300	3 200	4 800	6 500	5 300	38 000
30. 6.1977 i	1 053 100	966 700	94 100	430 900	441 700	33 100	700	9 400	23 000	13 800	8 600	30 900
W	567 400	526 400	41 600	239 100	245 700	8 300	300	3 000	5 000	7 000	4 700	21 000
30. 6.1980 i	1 125 500	1 031 900	92 600	455 900	483 400	32 500	700	9 900	21 900	18 600	8 100	34 400
W	617 100	570 900	42 200	253 300	275 400	8 800	300	3 300	5 200	9 100	4 400	23 900
30. 6.1983 i	1 127 400	1 030 600	90 000	452 700	487 800	32 400	700	10 300	21 500	21 300	7 100	35 900
W	623 200	572 100	42 100	251 700	278 300	8 900	300	3 300	5 300	10 900	4 100	27 200
30. 6.1986 i	1 147 500	1 053 200	88 900	452 900	511 400	34 100	600	10 700	22 700	23 000	6 300	31 000
W	636 800	589 700	42 800	253 900	293 000	9 900	200	3 500	6 100	11 900	3 500	21 800
30. 6.1987 i	1 159 600	1 065 800	88 900	450 500	526 400	34 300	700	10 800	22 800	24 200	6 000	29 400
W	647 100	600 600	43 400	252 900	304 300	10 000	300	3 600	6 100	12 500	3 400	20 500
Höherer Dienst												
2.10.1960 i	30 500	27 900	3 500	14 600	9 800	1 500	0	600	900	600	300	200
W	4 200	4 200	200	2 200	1 800	0	-	0	0	0	0	0
2.10.1966 i	39 500	36 700	4 000	20 000	12 700	1 500	0	600	900	700	300	300
W	6 600	6 600	300	3 700	2 600	0	-	0	0	0	0	0
2.10.1969 i	45 900	42 800	3 900	25 000	13 900	1 600	0	700	900	800	300	400
W	8 400	8 300	300	5 000	2 900	0	-	0	0	100	0	0
2.10.1972 i	61 900	58 400	4 100	37 300	17 000	1 500	0	700	800	1 000	300	700
W	11 400	11 300	400	7 500	3 400	0	-	0	0	100	0	0
30. 6.1974 i	68 400	65 000	3 900	40 800	20 300	1 400	0	700	700	1 100	300	600
W	14 000	13 900	500	8 900	4 500	0	-	0	0	100	0	0
30. 6.1977 i	71 000	67 600	3 700	41 200	22 700	1 600	0	800	800	1 200	100	500
W	13 600	13 300	400	8 300	4 600	100	-	0	0	200	0	100
30. 6.1980 i	86 100	82 300	3 900	52 100	26 300	1 600	0	800	800	1 500	200	500
W	18 000	17 800	500	11 900	5 400	0	-	0	0	200	0	0
30. 6.1983 i	92 500	88 000	3 500	55 800	28 700	1 800	0	1 000	800	2 000	100	700
W	19 100	18 700	500	12 000	6 200	100	-	0	0	300	0	0
30. 6.1986 i	95 400	90 400	3 500	55 300	31 700	1 900	0	1 000	900	2 300	100	700
W	20 500	19 900	600	12 000	7 400	100	-	0	0	400	-	100
30. 6.1987 i	96 700	91 500	3 500	54 800	33 200	2 000	0	1 100	900	2 500	100	600
W	21 000	20 500	600	11 900	8 000	0	-	0	0	500	0	100
Gehobener Dienst												
2.10.1960 i	89 100	75 300	7 800	41 700	25 800	10 100	200	2 000	7 900	1 400	800	1 500
W	16 400	15 900	800	9 800	5 300	300	0	100	200	200	0	0
2.10.1966 i	125 900	111 900	11 400	62 100	38 400	10 000	200	2 100	7 700	1 500	700	1 800
W	29 300	28 600	1 500	18 800	8 300	300	0	100	200	300	0	100
2.10.1969 i	135 300	119 300	11 800	65 800	41 700	10 100	200	2 300	7 600	1 700	600	3 600
W	34 600	33 800	1 700	23 100	8 900	300	0	100	200	300	0	200
2.10.1972 i	168 100	154 100	13 600	83 900	56 600	9 100	300	2 300	6 500	2 000	600	2 300
W	51 000	50 000	2 100	33 200	14 600	400	0	200	200	400	0	200
30. 6.1974 i	187 800	174 200	13 700	95 800	64 700	8 300	300	2 300	5 700	2 100	800	2 400
W	59 000	57 800	2 400	38 300	17 100	400	0	200	200	400	100	300
30. 6.1977 i	201 100	187 800	13 500	98 200	76 100	8 000	200	2 500	5 300	2 200	700	2 400
W	68 400	66 900	2 600	41 100	23 200	600	0	300	300	400	100	400
30. 6.1980 i	212 900	197 900	12 900	99 900	85 100	8 300	300	2 500	5 600	3 400	700	2 600
W	73 300	71 400	2 500	41 300	27 600	600	0	300	300	600	200	500
30. 6.1983 i	215 000	199 400	12 300	100 500	86 700	8 600	300	2 900	5 400	3 700	600	2 700
W	74 100	72 000	2 400	41 500	28 100	700	0	400	300	700	200	600
30. 6.1986 i	217 400	201 100	11 700	98 100	91 300	9 000	300	3 000	5 600	4 100	600	2 700
W	74 800	72 300	2 600	39 400	30 300	800	0	500	400	900	200	600
30. 6.1987 i	219 100	202 500	11 600	96 500	94 400	9 000	300	3 100	5 600	4 400	500	2 700
W	75 800	73 100	2 600	38 600	31 900	900	0	500	400	1 100	200	600
Mittlerer Dienst und Einfacher Dienst												
2.10.1960 i	534 800	456 900	55 400	207 300	194 200	29 300	600	6 000	22 700	6 000	1 000	41 600
W	295 700	246 700	29 000	113 500	104 200	8 400	200	2 800	5 400	3 200	200	37 200
2.10.1966 i	649 300	564 900	79 200	242 700	243 000	29 000	500	6 200	22 300	6 800	6 700	41 900
W	375 200	325 400	39 500	144 600	141 400	8 600	300	2 900	5 400	3 800	3 000	34 400
2.10.1969 i	679 800	591 500	80 800	251 600	259 100	28 800	400	6 600	21 800	7 500	7 300	44 700
W	398 100	348 700	39 300	153 800	155 600	8 600	300	2 900	5 500	4 300	3 700	32 800
2.10.1972 i	764 600	664 400	84 000	278 200	302 200	25 500	400	6 600	18 500	9 000	8 900	56 800
W	462 300	402 800	41 500	174 700	186 900	8 300	300	3 000	5 000	5 400	4 500	41 300
30. 6.1974 i	798 500	705 400	82 300	300 200	322 900	23 500	400	6 700	16 400	9 800	9 200	50 600
W	495 700	439 000	41 000	193 000	205 000	7 900	300	3 000	4 600	6 000	5 100	37 700
30. 6.1977 i	781 300	711 400	76 900	291 500	342 900	23 600	400	6 200	16 900	10 500	7 900	28 000
W	485 500	446 200	38 600	189 800	217 800	7 700	200	2 600	4 800	6 400	4 600	20 600
30. 6.1980 i	826 500	751 800	75 900	304 000	372 000	22 500	400	6 600	15 500	13 700	7 200	31 200
W	525 700	481 700	39 200	200 100	242 400	8 100	200	2 900	5 000	8 300	4 200	23 400
30. 6.1983 i	819 800	743 200	74 300	296 400	372 500	22 100	400	6 400	15 300	15 600	6 400	32 600
W	530 000	481 400	39 100	198 200	244 000	8 200	200	2 900	5 000	9 900	3 900	26 600
30. 6.1986 i	834 700	761 600	73 700	299 600	388 400	23 200	300	6 600	16 200	16 500	5 600	27 700
W	541 500	497 500	39 600	202 600	255 300	9 000	200	3 100	5 700	10 600	3 400	21 100
30. 6.1987 i	843 800	771 800	73 800	299 200	398 800	23 300	400	6 600	16 300	17 300	5 400	26 100
W	550 200	507 100	40 200	202 400	264 500	9 100	300	3 100	5 700	11 000	3 200	19 800

*) Bereinigte, teilweise geschätzte Daten.

1) Einschl. Krankenhäuser mit kaufmännischem Rechnungswesen.

2) Stichtag: 30. September bis einschl. 1973.

3) Einschl. Bundesministerium für das Post- und Fernmeldewesen.

A n n a n g
1. Versorgungsempfänger des öffentlichen Dienstes
1.1 unmittelbarer öffentlicher Dienst
am 01.02.1987 nach Arten und Dienstverhältnis

Art der Versorgung Dienstverhältnis	Allgemeine Versorgungsempfänger ¹⁾						Versorgungsempfänger nach Kap. I G 131 ²⁾				
	insgesamt	Bund	Länder	Gemeinden/ Gv. 3)	Deutsche Bundesbahn	Deutsche Bundespost	insgesamt	Bund	Länder	Deutsche Bundesbahn	Deutsche Bundespost
Insgesamt	1 015 889	55 879	432 622	110 400	251 166	165 822	171 189	4 558	148 600	13 373	4 658
Beamte und Richter	1 005 835	55 874	430 278	102 900	250 990	165 793	73 452	4 362	51 446	12 986	4 658
Angestellte und Arbeiter	10 054	5	2 344	7 500	176	29	4 278	65	3 826	387	-
Ehemalige Berufssoldaten und Reichsarbeitsdienstführer	-	-	-	-	-	-	93 459	131	93 328	-	-
Ruhegehalt	564 700	28 908	244 921	57 000	138 451	95 420	45 210	1 019	41 669	1 805	717
Beamte und Richter	559 860	28 908	244 101	53 100	138 356	95 395	12 824	939	9 440	1 728	717
Angestellte und Arbeiter	4 840	-	820	3 900	95	25	1 340	30	1 233	77	-
Ehemalige Berufssoldaten und Reichsarbeitsdienstführer	-	-	-	-	-	-	31 046	50	30 996	-	-
Witwen-/Witwergeld	410 534	24 191	166 778	49 700	105 323	64 542	123 619	3 488	104 942	11 332	3 857
Beamte und Richter	405 449	24 186	165 272	46 200	105 252	64 539	59 387	3 375	41 126	11 029	3 857
Angestellte und Arbeiter	5 085	5	1 506	3 500	71	3	2 884	32	2 549	303	-
Ehemalige Berufssoldaten und Reichsarbeitsdienstführer	-	-	-	-	-	-	61 348	81	61 267	-	-
Waisengeld	40 655	2 780	20 923	3 700	7 392	5 860	2 360	51	1 989	236	84
Beamte und Richter	40 526	2 780	20 905	3 600	7 382	5 859	1 241	48	880	229	84
Angestellte und Arbeiter	129	-	18	100	10	1	54	3	44	7	-
Ehemalige Berufssoldaten und Reichsarbeitsdienstführer	-	-	-	-	-	-	1 065	-	1 065	-	-

1.2 Allgemeine Versorgungsempfänger¹⁾ der Länder am 01.02.1987 nach Arten und Dienstverhältnis

Art der Versorgung Dienstverhältnis	insgesamt	Schles- wig- Hol- stein	Nieder- sachsen	Nord- rhein- West- falen	Hessen	Rhein- land- Pfalz	Baden- Würt- tem- berg	Bayern	Saar- land	Hamburg	Bremen	Berlin (West)
Insgesamt	432 622	18 844	51 010	93 088	38 677	25 381	58 154	69 249	8 204	22 611	8 330	39 074
Beamte und Richter	430 278	18 844	50 995	92 992	38 662	25 121	57 276	69 238	8 198	22 611	8 317	38 024
Angestellte und Arbeiter	2 344	-	15	96	15	260	878	11	6	-	13	1 050
Ruhegehalt	244 921	10 006	27 004	52 869	22 877	13 929	32 580	41 079	4 639	13 033	5 000	21 905
Beamte und Richter	244 101	10 006	26 999	52 778	22 874	13 832	32 222	41 073	4 636	13 033	4 993	21 655
Angestellte und Arbeiter	820	-	5	91	3	97	358	6	3	-	7	250
Witwen-/Witwergeld	166 778	7 878	21 053	35 244	14 088	10 223	22 655	24 892	3 026	8 783	2 986	15 950
Beamte und Richter	165 272	7 878	21 043	35 239	14 076	10 062	22 141	24 887	3 023	8 783	2 980	15 160
Angestellte und Arbeiter	1 506	-	10	5	12	161	514	5	3	-	6	790
Waisengeld	20 923	960	2 953	4 975	1 712	1 229	2 919	3 278	539	795	344	1 219
Beamte und Richter	20 905	960	2 953	4 975	1 712	1 227	2 913	3 278	539	795	344	1 219
Angestellte und Arbeiter	18	-	-	-	-	2	6	-	-	-	-	10

1.3 Mittelbarer öffentlicher Dienst am 01.02.1987 nach Arten und Dienstverhältnis

Art der Versorgung Dienstverhältnis	Allgemeine Versorgungsempfänger ¹⁾					Versorgungsempfänger nach Kap. I G 131 ²⁾				
	insgesamt	Bundes- anstalt für Arbeit	Sozialversicherungsträger			insgesamt	Bundes- anstalt für Arbeit	Sozialversicherungsträger		
			zu- sammen	Bund	Länder			zu- sammen	Bund	Länder
Insgesamt	28 557	5 691	22 866	6 295	16 571	582	522	60	-	60
Beamte und Richter	11 843	5 598	6 245	1 663	4 582	534	508	26	-	26
Do-Angestellte	16 458	-	16 458	4 612	11 846	27	-	27	-	27
Angestellte und Ar- beiter	256	93	163	20	143	21	14	7	-	7
Ruhegehalt	15 315	2 980	12 335	3 301	9 034	81	70	11	-	11
Beamte und Richter	6 699	2 956	3 743	1 099	2 644	70	70	-	-	-
Do-Angestellte	8 501	-	8 501	2 191	6 310	7	-	7	-	7
Angestellte und Ar- beiter	115	24	91	11	80	4	-	4	-	4
Witwen-/Witwergeld	12 212	2 514	9 698	2 717	6 981	497	449	48	-	48
Beamte und Richter	4 687	2 447	2 240	475	1 765	461	435	26	-	26
Do-Angestellte	7 391	-	7 391	2 233	5 158	19	-	19	-	19
Angestellte und Ar- beiter	134	67	67	9	58	17	14	3	-	3
Waisengeld	1 030	197	833	277	556	4	3	1	-	1
Beamte und Richter	457	195	262	89	173	3	3	-	-	-
Do-Angestellte	566	-	566	188	378	1	-	1	-	1
Angestellte und Ar- beiter	7	2	5	-	5	-	-	-	-	-

1) Einschl. Versorgungsempfänger nach Kap. II G 131 (Ehemalige Bedienstete von Dienststellen, deren Aufgaben übernommen wurden).

2) Verdrängte Angehörige des öffentlichen Dienstes und Angehörige aufgelöster Dienststellen.

3) Erhebungsturnus sechsjährlich, 1985 geschätzt, einschl. kommunale Zweckverbände.

1. Versorgungsempfänger des öffentlichen Dienstes

1.4 Allgemeine Versorgungsempfänger des unmittelbaren öffentlichen Dienstes 1974 - 1987*)

Beschäftigungsbereich	1974	1977	1980	1982	1983	1984	1985	1986	1987
Art der Versorgung									
Insgesamt	961 537	1 001 184	1 012 313	1 009 508	1 010 296	1 009 445	1 012 675	1 014 189	1 015 889
Ruhegehalt	507 194	537 761	549 811	547 761	549 413	550 358	555 498	559 438	564 700
Witwen-/Witwergeld	412 561	418 879	417 326	417 048	416 911	415 626	414 233	412 784	410 534
Halbwaisengeld	33 710	34 874	34 384	33 540	32 873	32 292	31 753	30 795	29 465
Vollwaisengeld 1)	7 952	8 472	9 089	9 783	9 494	9 591	9 620	9 767	9 833
Unfallwaisengeld	120	1 198	1 703	1 376	1 605	1 578	1 571	1 405	1 357
Gebietskörperschaften 2)	547 468	572 845	584 189	587 358	590 242	590 985	593 487	596 154	598 901
Ruhegehalt	290 311	307 239	314 475	316 075	318 847	319 982	322 958	326 558	330 829
Witwen-/Witwergeld	230 692	218 166	241 128	242 336	242 816	242 469	242 140	241 556	240 669
Halbwaisengeld	21 918	21 829	22 390	22 317	21 973	21 756	21 500	21 074	20 356
Vollwaisengeld 1)	4 427	4 847	5 310	5 690	5 732	5 915	6 015	6 118	6 204
Unfallwaisengeld	120	764	886	940	874	863	874	848	843
Bund	43 306	48 350	51 949	52 877	53 245	53 685	54 308	55 100	55 879
Ruhegehalt	23 520	25 499	27 545	27 545	27 531	27 662	27 935	28 314	28 908
Witwen-/Witwergeld	17 944	19 911	21 422	22 320	22 778	23 105	23 438	23 916	24 191
Halbwaisengeld	1 399	2 342	2 393	2 389	2 347	2 316	2 336	2 287	2 192
Vollwaisengeld 1)	443	479	443	477	443	467	472	455	476
Unfallwaisengeld	-	119	146	146	146	135	127	128	112
Länder	391 162	407 778	416 490	419 731	422 510	423 900	426 779	429 654	432 622
Ruhegehalt	209 791	222 347	228 480	230 880	233 959	235 020	237 823	241 144	244 921
Witwen-/Witwergeld	161 748	165 885	167 106	167 416	167 395	167 564	167 602	167 240	166 778
Halbwaisengeld	16 439	15 450	16 297	16 428	16 156	16 140	16 064	15 887	15 464
Vollwaisengeld 1)	3 184	3 571	3 987	4 333	4 389	4 548	4 643	4 763	4 828
Unfallwaisengeld	-	525	620	674	611	628	647	620	631
Gemeinden/Gv. 2)	113 000	116 717	115 750	114 750	114 487	113 400	112 400	111 400	110 400
Ruhegehalt	57 000	59 393	58 450	57 650	57 357	57 300	57 200	57 100	57 000
Witwen-/Witwergeld	51 000	52 370	52 600	52 600	52 643	51 800	51 100	50 400	49 700
Halbwaisengeld	4 080	4 037	3 700	3 500	3 470	3 300	3 100	2 900	2 700
Vollwaisengeld 1)	800	797	880	880	900	900	900	900	900
Unfallwaisengeld	120	120	120	120	117	100	100	100	100
Deutsche Bundesbahn	255 002	267 254	264 362	259 792	257 970	256 363	255 779	253 713	251 166
Ruhegehalt	131 270	143 877	145 814	142 619	141 284	140 622	140 929	139 881	138 451
Witwen-/Witwergeld	114 840	113 230	108 953	108 172	107 920	107 254	106 597	106 048	105 323
Halbwaisengeld	6 663	7 757	6 715	6 204	5 993	5 783	5 597	5 221	4 856
Vollwaisengeld 1)	2 229	2 176	2 275	2 563	2 233	2 161	2 125	2 158	2 172
Unfallwaisengeld	-	214	605	234	540	543	531	405	364
Deutsche Bundespost	159 067	161 085	163 762	162 358	162 084	162 097	163 409	164 322	165 822
Ruhegehalt	85 613	86 645	89 522	89 067	89 282	89 754	91 611	92 999	95 420
Witwen-/Witwergeld	67 029	67 483	67 245	66 540	66 175	65 903	65 496	65 180	64 542
Halbwaisengeld	5 129	5 288	5 279	5 019	4 907	4 753	4 656	4 500	4 253
Vollwaisengeld 1)	1 296	1 449	1 504	1 530	1 529	1 515	1 480	1 491	1 457
Unfallwaisengeld	-	220	212	202	191	172	166	152	150

1.5 Versorgungsempfänger nach Kap. I G 131 des unmittelbaren öffentlichen Dienstes 1974 - 1987³⁾

Beschäftigungsbereich	1974	1977	1980	1982	1983	1984	1985	1986	1987
Art der Versorgung									
Insgesamt	285 636	248 251	226 341	209 155	204 026	196 135	187 616	179 054	171 189
Ruhegehalt	101 918	82 620	71 188	63 237	59 563	55 979	52 102	48 346	45 210
Witwen-/Witwergeld	178 442	161 530	151 611	142 776	141 545	137 366	132 902	128 191	123 619
Halbwaisengeld	3 981	2 845	2 132	1 785	1 597	1 423	1 278	1 197	1 040
Vollwaisengeld 1)	1 295	1 121	1 274	1 241	1 222	1 258	1 235	1 227	1 229
Unfallwaisengeld	-	135	136	116	99	109	99	93	91
Bund	13 652	7 175	6 154	5 788	5 267	5 273	5 017	4 483	4 558
Ruhegehalt	4 257	1 978	1 595	1 401	1 289	1 246	1 173	1 063	1 019
Witwen-/Witwergeld	9 251	5 104	4 485	4 318	3 924	3 967	3 787	3 371	3 488
Halbwaisengeld	92	56	44	37	25	29	26	21	19
Vollwaisengeld 1)	52	35	28	30	27	29	30	26	30
Unfallwaisengeld	-	2	2	2	2	2	1	2	2
Länder	224 169	206 062	188 795	176 537	174 459	167 423	161 223	155 086	148 600
Ruhegehalt	85 130	73 964	63 766	57 358	54 583	51 205	47 904	44 704	41 669
Witwen-/Witwergeld	134 403	128 430	121 970	116 488	117 368	113 834	111 098	108 258	104 942
Halbwaisengeld	3 647	2 569	1 959	1 645	1 476	1 314	1 183	1 087	966
Vollwaisengeld 1)	989	966	971	940	939	967	944	949	938
Unfallwaisengeld	-	133	129	106	93	103	94	88	85
Deutsche Bundesbahn	33 747	23 710	22 390	19 286	17 400	17 162	15 665	14 328	13 373
Ruhegehalt	8 716	3 860	3 861	3 002	2 395	2 378	2 025	1 721	1 805
Witwen-/Witwergeld	24 672	19 612	18 239	16 004	14 746	14 531	13 395	12 349	11 332
Halbwaisengeld	184	180	88	78	74	59	52	75	43
Vollwaisengeld 1)	175	38	197	194	181	190	189	180	189
Unfallwaisengeld	-	-	5	8	4	4	4	3	4
Deutsche Bundespost	14 068	11 304	9 002	7 544	6 900	6 277	5 711	5 157	4 658
Ruhegehalt	3 815	2 798	1 966	1 476	1 296	1 150	1 000	858	717
Witwen-/Witwergeld	10 116	8 384	6 917	5 966	5 507	5 034	4 622	4 213	3 857
Halbwaisengeld	58	40	41	25	22	21	17	14	12
Vollwaisengeld 1)	79	82	77	77	75	72	72	72	72
Unfallwaisengeld	-	-	-	-	-	-	-	-	-

*) Einschl. Versorgungsempfänger nach Kap. II G 131 (Ehemalige Bedienstete von Dienststellen, deren Aufgaben übernommen wurden).

1) Einschl. der Halbwaisen Wiederverheirateter und einschl. derjenigen Halbwaisen, deren Mütter bzw. Väter aus anderen Gründen als einer Wiederheirat nicht zum Bezug von Witwen-/Witwergeld oder eines entsprechenden Unterhalts-

beitrages berechtigt sind (vgl. § 24 Abs. 2 i.V.m. § 19 Abs. 1 S. 2 und § 61 Abs. 1 Nr. 2 sowie § 25 Abs. 2 i.V.m. § 61 Abs. 1 Nr. 2 BeamtVG).

2) Erhebungsturnus sechsjährlich (1977 und 1983, übrige Jahre geschätzt, einschl. kommunale Zweckverbände).

3) Verdrängte Angehörige des öffentlichen Dienstes und Angehörige aufgelöster Dienststellen.

Fachserie 14: Finanzen und Steuern

Reihe 1: Haushaltsansätze

Reihe eingestellt (es wird jährlich nur noch eine Kommentierung in „Wirtschaft und Statistik“ veröffentlicht).

Reihe 2: Vierteljährliche Kassenergebnisse der öffentlichen Haushalte

Der vierteljährliche Bericht gliedert die kassenmäßigen Ausgaben und Einnahmen von Bund, Lastenausgleichsfonds, ERP-Sondervermögen, Ländern, Gemeinden und Gemeindeverbänden nach Arten und Körperschaftsgruppen. Darüber hinaus werden die Ausgaben für Baumaßnahmen nach ausgewählten Aufgabenbereichen aufgeschlüsselt; die kassenmäßigen Steuereinnahmen und der Schuldenstand der Gebietskörperschaften sind in gesonderten Übersichten dargestellt.

In dem Bericht für das 2., 3. und 4. Vierteljahr werden auch kumulierte Ergebnisse (Halbjahr, Dreivierteljahr, Jahr) veröffentlicht.

Reihe 3: Rechnungsergebnisse

In dieser Reihe erscheinen jährlich nach Aufgabenbereichen, Ausgabe-/Einnahmearten und Ländern gegliederte Berichte über die Rechnungsergebnisse

des öffentlichen Gesamthaushalts (Reihe 3.1) und der kommunalen Haushalte (Reihe 3.3).

Daneben erfolgt für einzelne wichtige Aufgabenbereiche eine tiefere funktionale Aufgliederung der Jahresrechnungsergebnisse der öffentlichen Haushalte, und zwar für

Bildung, Wissenschaft und Kultur (Reihe 3.4), Soziale Sicherung und Gesundheit, Sport, Erholung (Reihe 3.5).

Ergebnisse der Hochschulfinanzstatistik werden in der Fachserie 11 „Bildung und Kultur“, Reihe 4.5 „Finanzen der Hochschulen“ veröffentlicht.

Reihe 4: Steuerhaushalt

Die vierteljährlichen Berichte (4. Vierteljahr mit Jahresergebnis) enthalten Angaben über die kassenmäßigen Steuereinnahmen des Bundes, der Länder und der Gemeinden und Gemeindeverbände nach Ländern und Steuerarten sowie über die Verteilung im Rahmen des Steuerverbundes. Zum Jahresergebnis werden ergänzend methodische Erläuterungen mit Hinweisen auf Zahlungsweise, Zahlungsstermine und Tarife der ergiebigsten Steuern gebracht.

Reihe 4.S: Sonderbeiträge

Reihe 4.S.1: Kassenmäßige Steuereinnahmen 1977 bis 1987

Dieser Bericht enthält für die Jahre 1977 bis 1987 nach Ländern gegliederte Angaben über das jährliche Aufkommen an Einzelsteuern und deren Verteilung auf die Körperschaften

Bund, (Europäische Gemeinschaften) Länder und Gemeinden/Gv. Für den gemeindlichen Bereich sind die Daten darüber hinaus nach kreisfreien Städten, kreisangehörigen Gemeinden und Landkreisen unterteilt. In langen Reihen wird ein Überblick über die Einnahmeentwicklung seit 1950 gegeben.

Reihe 5: Schulden der öffentlichen Haushalte

In der jährlichen Veröffentlichung werden Angaben über den Stand der Schulden von Bund, Lastenausgleichsfonds, ERP-Sondervermögen, Ländern, Gemeinden, Gemeindeverbänden, Zweckverbänden und sonstigen juristischen Personen zwischengemeindlicher Zusammenarbeit nach Arten und Fälligkeit sowie über Bürgschaften, Garantien und sonstige Gewährleistungen dieser Körperschaften gebracht. Außerdem werden die Schuldenaufnahmen und Tilgungen nachgewiesen.

Reihe 6: Personal des öffentlichen Dienstes

Die jährliche Veröffentlichung enthält Angaben über die Zahl der Beschäftigten am Stichtag 30. Juni bei Bund, Ländern, Gemeinden und Gemeindeverbänden, kommunalen Zweckverbänden, der Deutschen Bundesbahn und der Deutschen Bundespost (unmittelbarer öffentlicher Dienst); bei der Bundesanstalt für Arbeit, den Sozialversicherungsträgern und den Trägern der Zusatzversorgung von Bund, Ländern und Gemeinden/ Gemeindeverbänden (mittelbarer öffentlicher Dienst), sowie bei rechtlich selbständigen Einrichtungen für Wissenschaft, Forschung und Entwicklung des öffentlichen oder privaten Rechts, die auf Dauer überwiegend öffentlich finanziert werden, sofern die Zuwendungen den Betrag von 300 000 DM jährlich übersteigen, und rechtlich selbständigen öffentlichen Versorgungs-, Entsorgungs- und Verkehrsunternehmen.

Ab 1986 wird das Personal jährlich nach Art, Umfang und Dauer des Dienstverhältnisses, Aufgabenbereich, Geschlecht, Laufbahngruppe, Einstufung und Alter erfasst. Über die Empfänger von Versorgungsbezügen nach beamtenrechtlichen Vorschriften werden für Bund und Länder Eckzahlen dargestellt. In jedem dritten Jahr werden zusätzlich die ehemaligen Besoldungsgruppen erfasst, in jedem sechsten Jahr der kommunale Bereich.

Reihe 7: Einkommen- und Vermögensteuer

In dreijährlicher Folge werden – unter Auswertung der steuerlichen Veranlagungsergebnisse – folgende Steuerstatistiken herausgegeben:

7.1 Einkommensteuer

Der Bericht gibt Aufschlüsse über die Höhe und Struktur der Einkünfte, die Besteuerung des erfassten Einkommens sowie über Sonderausgaben, außergewöhnliche Belastungen und Sondervergünstigungen der zur Einkommensteuer veranlagten natürlichen Personen. Ferner sind die Einkünfte aller Lohn- und Einkommensteuerepflichtigen in einer steuerlichen Einkommenspyramide dargestellt. Daneben werden aufgrund einheitlicher Gewinnfeststellung die Einkünfte und Sondervergünstigungen von Personengesellschaften/ Gemeinschaften nachgewiesen.

Fachserie 14: Finanzen und Steuern

7.2 Körperschaftsteuer

Die Veröffentlichung gibt einen Überblick über Höhe, Verteilung und Besteuerung des steuerlich erfaßten Einkommens der Körperschaften. Das Einkommen und die Steuerschuld der Körperschaftsteuerpflichtigen werden u. a. in der Gliederung nach Rechtsformen, Größenklassen des Gesamtbetrags der Einkünfte und im 6-jährigen Turnus nach Wirtschaftszweigen bis einschließlich 1977 (ab 1983 siehe Reihe 7. S. 1) veröffentlicht.

7.3 Lohnsteuer

Die Angaben in dieser Veröffentlichung beziehen sich auf den Bruttolohn und die Lohnsteuer der veranlagten und nichtveranlagten Lohnsteuerpflichtigen in der Gliederung nach Größenklassen des Bruttolohns und der Einkünfte aus nichtselbständiger Arbeit, Steuerklassen und Geschlecht.

7.4 Vermögensteuer

Die Veröffentlichung (Erscheinungsfolge: 3jährlich) enthält Angaben über Zusammensetzung und Höhe des Vermögens der zur Vermögensteuer veranlagten Steuerpflichtigen. Die Schichtung des Vermögens wird für die natürlichen Personen u. a. in Verbindung mit ihrer Beteiligung am Erwerbsleben und der Haushaltsgröße der Veranlagungsgemeinschaft dargestellt, für die nichtnatürlichen Personen in Verbindung mit Rechtsformen.

7.5 Einheitswerte

7.5.1 Einheitswerte der gewerblichen Betriebe

Der in 3jähriger Folge erscheinende Bericht vermittelt einen Einblick in Umfang und Struktur des bewerteten Betriebsvermögens. Auf der Grundlage der Vermögensaufstellung zur Ermittlung des Einheitswerts des gewerblichen Betriebs oder des einem freien Beruf dienenden Vermögens wird der nach bewertungsrechtlicher Abgrenzung festgestellte Vermögens- und Kapitalaufbau in tiefer Gliederung nach Wirtschaftszweigen sowie nach Rechtsformen und Einheitswertgruppen nachgewiesen.

Reihe 7. S: Sonderbeiträge

7.S.1: Wirtschaftliche Gliederung der Einkommen- und Körperschaftsteuerpflichtigen

Diese Veröffentlichung (Erscheinungsfolge: 6jährlich) enthält Angaben über die steuerlichen Einkünfte und die Einkommen- und Körperschaftsteuer von natürlichen Personen und Personengesellschaften/Gemeinschaften aus der Einkommensteuerstatistik sowie von juristischen Personen aus der Körperschaftsteuerstatistik nach Wirtschaftsbereichen.

Reihe 8: Umsatzsteuer

Die zweijährlich erscheinende Veröffentlichung enthält Angaben über Steuerpflichtige, steuerbaren Umsatz und Umsatzsteuer in tiefer Gliederung nach Wirtschaftszweigen, z. T. kombiniert mit Umsatzgrößenklassen und Rechtsformen. Ferner werden u. a. Angaben über steuerfreie und steuerpflichtige Umsätze (nach Art der Steuersätze), über Umsatzsteuer vor Abzug der Vorsteuer und abziehbare Vorsteuer gemacht. Darüber hinaus erfolgt der Nachweis der Steuerpflichtigen, des Umsatzes und der Umsatzsteuer nach kreisfreien Städten und Landkreisen.

Reihe 9: Verbrauchsteuern

9.1 Tabaksteuer

9.1.1 Absatz von Tabakwaren und Zigarettenhüllen (vierteljährlich). Im Bericht für das 4. Vierteljahr wird auch das Jahresergebnis veröffentlicht.

9.1.2 Tabakgewerbe (jährlich). Mit einem Überblick über Herstellung, Einfuhr und Absatz von Tabakwaren.

9.2 Biersteuer

9.2.1 Absatz von Bier (monatlich). In den Berichten für September und Dezember wird auch das Ergebnis für das Braujahr (1. 10. – 30. 9.) bzw. Kalenderjahr veröffentlicht.

9.2.2 Brauwirtschaft (jährlich). Mit Angaben über Braustätten und ihre Erzeugung.

9.3 Mineralölsteuer

Der jährlich erscheinende Bericht bringt Nachweisungen über die versteuerten Mengen und die Verwendung von steuerbegünstigtem Mineralöl.

9.4 Branntweinmonopol

In jährlicher Folge werden Brennereien, Alkoholerzeugung und -absatz, Ein- und Ausfuhr von Branntwein und Branntweinerzeugnissen sowie Einnahmen aus dem Branntweinmonopol nachgewiesen.

9.5 Schaumweinsteuer

Der Jahresbericht enthält Angaben über die Schaumweinhersteller, ihren Absatz sowie über das Steuersoll.

9.6 Kleinere Verbrauchsteuern

Je ein Bericht wird jährlich über die Besteuerung von Salz und Zucker veröffentlicht.

Reihe 10: Realsteuern

10.1 Realsteuervergleich

Der jährliche Bericht umfaßt Angaben über Istaufkommen, Grundbeträge, gewogene Durchschnittsbesätze und Hebesatzstreuung bei den einzelnen Realsteuern sowie über den Gemeindeanteil an der Einkommensteuer und die an Bund und Länder abgeführte Gewerbesteuerumlage. Außerdem werden Steuerkraftberechnungen für die einzelnen kreisfreien Städte, die kreisangehörigen Gemeinden mit 50 000 Einwohnern und mehr und die nach Landkreisen zusammengefaßten kreisangehörigen Gemeinden veröffentlicht.



STATISTISCHES BUNDESAMT
GUSTAV-STRESEMANN-RING 11
6200 WIESBADEN 1

Veröffentlichungen und Prospekte sind durch den Verlag METZLER-POESCHEL, Verlagsauslieferung Hermann Leins, Postfach 7, 7408 Kusterdingen, erhältlich.