

FINANZEN UND STEUERN

FACHSERIE

14

Reihe 6

Personal des öffentlichen Dienstes

1986

Statistisches Bundesamt
Bibliothek - Dokumentation - Archiv



HERAUSGEBER: STATISTISCHES BUNDESAMT WIESBADEN

VERLAG: W. KOHLHAMMER GMBH STUTTGART UND MAINZ

Herausgeber:
Statistisches Bundesamt
Gustav-Stresemann-Ring 11
6200 Wiesbaden 1

Auslieferung:
Verlag W. Kohlhammer GmbH
Abt. Veröffentlichungen des Statistischen
Bundesamtes
Philipp-Reis-Str. 3
6500 Mainz 42

Erscheinungsfolge: jährlich

Erschienen im Juli 1988

Preis: DM 21,10

Bestellnummer: 2140600 - 86700

Nachdruck - auch auszugsweise - nur mit Quellenangabe
unter Einsendung eines Belegexemplares gestattet.

Inhalt

	Seite
Vorbemerkung	5
T e x t t e i l	
1 Allgemeine und methodische Erläuterungen	
1.1 Rechtsgrundlage der Statistiken	6
1.2 Durchführung der Personalstatistiken des Öffentlichen Dienstes 1986	6
1.3 Begriffserläuterungen	6
2 Übersicht über die Zahl der in der Personalstandstatistik am 30.06.1986 erfaßten Gemeinden und Gemeindeverbände und deren Einwohnerzahl am 30.06.1986	8
3 Übersicht über die funktionelle Zuordnung der bei der Personalstandstatistik erfaßten Institutionen nach Aufgabenbereichen	9
4 Schaubilder	13
T a b e l l e n t e i l (lt. besonderem Verzeichnis)	14
A n h a n g	
1 Versorgungsempfänger des öffentlichen Dienstes	
1.1 Versorgungsempfänger des unmittelbaren öffentlichen Dienstes am 01.02.1986 nach Arten und Dienstverhältnis	266
1.2 Allgemeine Versorgungsempfänger der Länder am 01.02.1986 nach Arten und Dienstverhältnis	266
1.3 Versorgungsempfänger des unmittelbaren öffentlichen Dienstes am 01.02.1986 nach Besoldungsgruppen und Arten	266
1.4 Allgemeine Versorgungsempfänger des unmittelbaren öffentlichen Dienstes 1974 - 1986	269
1.5 Versorgungsempfänger nach Kap. I G 131 des unmittelbaren öffentlichen Dienstes 1974 - 1986	269
1.6 Versorgungsempfänger des mittelbaren öffentlichen Dienstes am 01.02.1986 nach Arten und Dienstverhältnis	270
1.7 Versorgungsempfänger des mittelbaren öffentlichen Dienstes am 01.02.1986 nach Besoldungsgruppen und Arten	270

Die Angaben beziehen sich auf das Bundesgebiet; sie schließen Berlin (West) ein.

Zeichenerklärung

- = nichts vorhanden
- . = Zahlenwert unbekannt,
oder geheimzuhalten
- 0 = weniger als die Hälfte von 1
in der letzten besetzten Stelle,
jedoch mehr als nichts
- X = Tabellenfach gesperrt, weil
Aussage nicht sinnvoll

Abweichungen in den Summen durch Runden der Zahlen (Tabellen 10.1 - 10.9)

Abkürzungen

DO-Angestellte	= Dienstordnungsangestellte (Angestellte mit Beamtenbesoldung und -versorgung bei Sozial- versicherungsträgern)
Teilzeitbeschäftigte T 1	= Teilzeitbeschäftigte mit mindestens der Hälfte der regelmäßigen Wochenarbeitszeit eines ent- sprechenden Vollzeitbeschäftigten
Teilzeitbeschäftigte T 2	= Teilzeitbeschäftigte mit weniger als der Hälfte der regelmäßigen Wochenarbeitszeit eines ent- sprechenden Vollzeitbeschäftigten
BGB1.	= Bundesgesetzblatt
Gv.	= Gemeindeverbände
FKZ	= staatliche Funktionskennziffer
Gl.-Nr.	= kommunale Gliederungs-Nr.

Vorbemerkung

Die vorliegende Veröffentlichung enthält die Ergebnisse der nach den Bestimmungen des Gesetzes über die Finanzstatistik in der Fassung vom 11. Juni 1980 (BGBl. I S. 673) durchgeführten Personalstatistiken des öffentlichen Dienstes für das Jahr 1986.

Die gesetzlichen Bestimmungen sahen für die Durchführung der Personalstand- und Versorgungsempfängerstatistik 1986 den umfassenden Merkmalskatalog vor. Einzelheiten zu den Erhebungen sowie eine Zusammenstellung über die Zahl der erfaßten Gemeinden und Gemeindeverbände mit den entsprechenden Einwohnerzahlen und eine Übersicht über die Zuordnung der staatlichen und kommunalen Behörden und Einrichtungen in den einzelnen Aufgabenbereichen enthalten die Erläuterungen.

Neben den Standardtabellen enthält diese Veröffentlichung auch "Lange Reihen" für den Zeitraum 1950 bzw. 1960 bis 1986. Hierbei wurden die in der Vergangenheit z.T. erfaßten beurlaubten Bediensteten aus dem Personal-Ist-Bestand herausgerechnet.

Im Bereich des Bundes wurden - wie bisher - die aktiven bzw. ehemaligen Soldaten der Bundeswehr nicht erfaßt.

Erste Ergebnisse der Personalstand- und Versorgungsempfängerstatistik 1986 wurden bereits in den Heften 7/1986, 2/1987 und 12/1987 von "Wirtschaft und Statistik" veröffentlicht.

Der Anhang enthält Tabellen zur Versorgungsempfängerstatistik.

1. Allgemeine und methodische Erläuterungen

1.1 Rechtsgrundlage der Statistiken

Die Personalstand- und Versorgungsempfängerstatistik werden entsprechend den Bestimmungen des Gesetzes über die Finanzstatistik in der Fassung der Bekanntmachung vom 11. Juni 1980 (BGBl. I S. 673) durchgeführt.

1.2 Durchführung der Personalstatistiken des Öffentlichen Dienstes 1986

Die Erhebung erstreckte sich erstmals seit 1977 wieder auf den vollen Merkmalskatalog der Statistik, das heißt, sie umfaßte zusätzlich zu den jährlichen (Dienstverhältnis) und dreijährlichen Angaben (Aufgabenbereichen, Laufbahngruppen, Einstufungen und Geschlecht) auch das Alter der Öffentlich Bediensteten. Erfaßt wurde das Personal im unmittelbaren öffentlichen Dienst (Behörden, Gerichte und Einrichtungen des Bundes und der Länder, Gemeinden/Gemeindeverbände (Gv.), kommunale Zweckverbände, Deutsche Bundesbahn und Deutsche Bundespost) und im mittelbaren öffentlichen Dienst (Sozialversicherungsträger, Bundesanstalt für Arbeit und Träger der Zusatzversorgung), bei den rechtlich selbständigen Einrichtungen für Wissenschaft, Forschung und Entwicklung des öffentlichen oder privaten Rechts mit überwiegend öffentlicher Finanzierung und den rechtlich selbständigen öffentlichen Versorgungs-, Entsorgungs- und Verkehrsunternehmen.

Einbezogen sind alle Beschäftigten, die am 30. Juni 1986 in einem unmittelbaren entgeltspflichtigen Dienst- bzw. Arbeitsvertragsverhältnis zu den berichtspflichtigen Dienststellen standen und Gehalt, Vergütung oder Lohn aus den Haushaltsmitteln dieser Stellen bezogen.

Bei der Versorgungsempfängerstatistik wurden zum Stichtag 1. Februar die Empfänger von Versorgungsbezügen nach beamtenrechtlichen Vorschriften im Bereich des Bundes, der Länder, der Deutschen Bundesbahn und der Deutschen Bundespost (unmittelbarer öffentlicher Dienst) sowie der Bundesanstalt für Arbeit, der Sozialversicherungsträger und der Träger der Zusatzversorgung von Bund und Ländern (mittelbarer öffentlicher Dienst), gegliedert nach Art der Versorgungsempfänger und der für die Höhe der Versorgungsbezüge maßgebenden ehemaligen Besoldungsgruppe, erhoben. Entsprechend den Bestimmungen des Gesetzes über die

Finanzstatistik werden die Versorgungsempfänger der Gemeinden nur alle sechs Jahre, zuletzt 1983, erfaßt (in der Zwischenzeit werden die Ergebnisse fortgeschrieben).

Neben den allgemeinen Versorgungsempfängern - das sind ehemalige Beamte und Richter, Angestellte und Arbeiter mit beamtenähnlicher Versorgung, sowie Hinterbliebene von verstorbenen aktiven Beamten und Ruhegehaltsempfängern - wurden auch die nach dem Gesetz zu Artikel 131 des Grundgesetzes zu versorgenden nicht wieder verwendeten früheren Angehörigen des öffentlichen Dienstes des Deutschen Reiches erfaßt.

1.3 Begriffserläuterungen

U n m i t t e l b a r e r ö f f e n t l i c h e r D i e n s t: Behörden, Gerichte und Einrichtungen (einschl. der rechtlich unselbständigen Wirtschaftsunternehmen) des Bundes, der Länder und der Gemeinden/Gemeindeverbände, kommunalen Zweckverbände sowie Deutsche Bundesbahn und Deutsche Bundespost.

M i t t e l b a r e r ö f f e n t l i c h e r D i e n s t: Bundesanstalt für Arbeit, Sozialversicherungsträger unter Aufsicht des Bundes bzw. der Länder und die Träger der Zusatzversorgung von Bund, Ländern und Gemeinden/Gemeindeverbänden.

E i n r i c h t u n g e n f ü r W i s s e n s c h a f t , F o r s c h u n g u n d E n t w i c k l u n g: Rechtlich selbständige Einrichtungen des öffentlichen oder privaten Rechts, die auf Dauer überwiegend aus Zuwendungen des Bundes, der Länder, der Gemeinden und Gemeindeverbände, der Sozialversicherungsträger und/oder den Europäischen Gemeinschaften finanziert werden, sofern die Zuwendungen den Betrag von 300 000 DM jährlich übersteigen.

R e c h t l i c h s e l b s t ä n d i g e ö f f e n t l i c h e W i r t s c h a f t s u n t e r n e h m e n: Rechtlich selbständige staatliche und kommunale Versorgungs-, Entsorgungs- und Verkehrsunternehmen.

V o l l z e i t b e s c h ä f t i g t e: Beschäftigte, deren regelmäßige Arbeitszeit die übliche volle Wochenarbeitsstundenzahl (z.B. 40 Stunden; bei Lehrkräften entsprechende Anzahl von Wochenlehrstunden) beträgt.

Teilzeitbeschäftigte: Beschäftigte, deren regelmäßige Arbeitszeit weniger als die übliche volle Wochenarbeitszeit eines Vollzeitbeschäftigten beträgt.

Teilzeitbeschäftigte T 1 sind Beschäftigte mit mindestens der Hälfte der regelmäßigen Wochenarbeitszeit.

Teilzeitbeschäftigte T 2 sind Beschäftigte mit weniger als der Hälfte der regelmäßigen Wochenarbeitszeit.

Beamte: Bedienstete, die - auf Lebenszeit, Zeit, Probe, Widerruf - durch eine Ernennungsurkunde ausdrücklich in das Beamtenverhältnis berufen worden sind.

Der Bundespräsident, der Bundeskanzler, die Ministerpräsidenten der Länder, Minister, Senatoren und Parlamentarische Staatssekretäre sind den Beamten zugeordnet.

Nicht als Beamte zählen: wiederbeschäftigte Ruhestandsbeamte, die nach angestelltenrechtlichen Grundsätzen beschäftigt werden; Angestellte, die Bezüge nach einem Besoldungsgesetz erhalten, sowie Kräfte, die in einem öffentlich-rechtlichen Ausbildungsverhältnis stehen (z.B. Dienstanfänger). Dieses Personal wird bei den Angestellten nachgewiesen.

Richter: Berufsrichter im Sinne des Deutschen Richtergesetzes vom 8. Sept. 1961 in der Fassung vom 19. April 1972, (BGBl. I S. 713), die sowohl bei Gerichten als auch bei Behörden (z.B. Ministerien) tätig sind. Nicht zu den Richtern zählen Richter kraft Auftrag und Staatsanwälte, die statusmäßig Beamte sind.

Angestellte: In privatrechtlichem Arbeitsvertragsverhältnis Beschäftigte, die in der Regel in der Rentenversicherung für Angestellte versicherungspflichtig und nicht Lohnempfänger sind.

Dienstordnungsangestellte: Angestellte mit Beamtenbesoldung, die in einem privatrechtlichen Arbeitsvertragsverhältnis aufgrund einer Dienstordnung bei einem Sozialversicherungsträger beschäftigt sind.

Arbeiter: In privatrechtlichem Arbeitsvertragsverhältnis Beschäftigte, die Lohnempfänger und in der Regel in der Rentenversicherung für Arbeiter versicherungspflichtig sind.

Personal in Ausbildung:

Bei den Beamten in Ausbildung handelt es sich um Personen, die den gesetzlich vorgeschriebenen Vorbereitungsdienst ableisten (Referendare, Inspektor- und Assistentenwärter sowie Anwärter für den einfachen Dienst).

Zu den Angestellten in Ausbildung gehören angestelltenversicherungspflichtige Auszubildende; ferner Lernschwestern und Krankenpfgeschüler, sowie Personen, die für eine Ausbildung im Beamtenverhältnis vorbereitet werden (z.B. Verwaltungspraktikanten, Verwaltungslehrlinge) und noch nicht mit Ernennungsurkunden zu Beamten auf Widerruf ernannt worden sind.

Als Arbeiter in Ausbildung gelten arbeiterrentenversicherungspflichtige Auszubildende.

Aufgabenbereich: Die Grundeinteilung der Hauptorganisationsbereiche wurde um die Krankenhäuser mit kaufmännischem Rechnungswesen, die aus den Haushalten der Gebietskörperschaften ausgegliedert wurden, erweitert. Die Hauptorganisationsbereiche gliedern sich in Verwaltung, rechtlich unselbständige Wirtschaftsunternehmen und Krankenhäuser. Die weitere Untergliederung wurde in Abstimmung mit der Finanzstatistik auf der Grundlage des geltenden staatlichen Funktionenplans bzw. des kommunalen Gliederungsplans vorgenommen.

Die Zusammenfassung der staatlichen und kommunalen Aufgabenbereiche wurde entsprechend dem Schlüssel der Finanzstatistik vorgenommen.

Verwaltung: Alle Behörden, Gerichte und Einrichtungen (ohne rechtlich unselbständige Wirtschaftsunternehmen), für die in den Haushaltsplänen des Bundes, der Länder, der Gemeinden und Gemeindeverbände sowie der kommunalen Zweckverbände Ausgaben und Einnahmen veranschlagt wurden.

Rechtlich unselbständige Wirtschaftsunternehmen: Zu den rechtlich unselbständigen Wirtschaftsunternehmen zählen die Regie- und Eigenbetriebe der öffentlichen Hand.

Krankenhäuser: Hier werden alle Krankenhäuser, die ihr Rechnungswesen auf kaufmännische Buchführung umgestellt haben, nachgewiesen.

Gemeindegrößenklassen: Für die Zuordnung der Gemeinden zu den Gemeindegrößenklassen galt die fortgeschriebene

Einwohnerzahl am 30. Juni 1986 und der Gebietsstand am 31.12.1985.

Laufbahngruppen: Die Beamten sind unter Berücksichtigung der sog. Spitzenämter der ihrer Besoldungsgruppe entsprechenden Laufbahngruppe zugeordnet worden. Die vergleichbaren Vergütungsgruppen der Angestellten sind entsprechend zu Laufbahngruppen zusammengefaßt worden.

Einstufung: Die Beschäftigten sind bei den einzelnen Besoldungs-, Vergütungs- und Lohngruppen nachgewiesen, die für die Auszahlung der Bezüge zum Zeitpunkt des Berichtsstichtags maßgeblich waren.

Allgemeine Versorgungsempfänger: Personen, die nach beamtenrechtlichen Vorschriften oder Grundsätzen versorgt werden. Hierzu zählen ehemalige Beamte, Richter, Angestellte und Arbeiter mit Beamtenversorgung sowie Hinterbliebene von verstorbenen aktiven Beamten und Ruhegehaltsempfängern.

Versorgungsempfänger nach dem Gesetz zu Art. 131 des Grundgesetzes (G 131): Nach dem zweiten Weltkrieg nicht wiederverwendete ehemalige Beamte, Berufssoldaten der früheren Wehrmacht, Führer des Reichsarbeitsdienstes und sonstige Bedienstete mit Beamtenversorgung sowie ihre Hinterbliebenen.

Versorgungsempfänger nach Kap. I G 131: Verdrängte Angehörige des öffentlichen Dienstes des Deutschen Reiches und Angehörige aufgelöster Dienststellen.

Versorgungsempfänger nach Kap. II G 131: Ehemalige Bedienstete von Dienststellen, deren Aufgaben übernommen wurden. Diese Versorgungsempfänger werden aus erhebungstechnischen Gründen zusammen mit den allgemeinen Versorgungsempfängern nachgewiesen.

Ruhegehaltsempfänger: Ruhestands-, Wartestandsbeamte bzw. -richter, ehemalige Berufssoldaten (nur nach G 131) und Reichsarbeitsdienstführer, Angestellte und Arbeiter mit Beamtenversorgung.

Empfänger von Witwen- / Witwergeld: Hinterbliebene Ehegatten von verstorbenen Ruhegehaltsempfängern und von Bediensteten, die zum Zeitpunkt ihres Todes Anspruch auf Ruhegehalt oder Ruhe Lohn hatten.

Empfänger von Waisengeld: Hinterbliebene Kinder von verstorbenen Ruhegehaltsempfängern und von Bediensteten, die zum Zeitpunkt ihres Todes Anspruch auf Ruhegehalt oder Ruhe Lohn hatten, soweit sie Waisengeld in Höhe von 12 % (Halbwaisen), 20 % (Vollwaisen) oder 30 % (Unfallwaisen) des Ruhegehalts/Ruhe Lohns erhalten.

2 Übersicht über die Zahl der in der Personalstandstatistik am 30.6.1986 erfaßten Gemeinden und Gemeindeverbände und deren Einwohnerzahl am 30.6.1986*)

Gebietskörperschaften mit ... bis unter ... Einwohner (a = Zahl der Gemeinden/Gv, b = Einwohnerzahl)	Ins- gesamt	Schles- wig- Hol- stein	Nieder- sachsen	Nordrhein- Westfalen	Hessen	Rheinland- Pfalz	Baden- Württem- berg	Bayern	Saarland
Gemeinden und Gemeindeverbände insgesamt	a 9 800 b 56 945 789	1 261 2 612 675	1 210 7 194 297	430 16 665 291	448 5 531 288	2 491 3 610 362	1 432 9 295 137	2 470 10 993 370	58 1 043 369
Kreisfreie Städte	a 87 b 16 809 446	4 618 724	9 1 488 542	23 7 271 548	5 1 285 107	12 964 138	9 1 613 448	25 3 367 939	- -
unter 100 000	a 35 b 2 075 366	2 164 274	3 215 187	- -	- -	9 512 101	1 48 934	20 1 134 870	- -
100 000 - 200 000	a 24 b 3 339 687	- -	4 519 656	7 1 054 554	3 424 988	3 452 037	5 636 876	2 251 576	- -
200 000 - 500 000	a 19 b 5 281 365	2 454 450	1 247 284	11 3 037 708	1 266 687	- -	2 563 111	2 712 125	- -
500 000 und mehr	a 9 b 6 113 028	- -	1 506 415	5 3 179 286	1 593 432	- -	1 564 527	1 1 269 368	- -
Kreisangehörige Städte	a 8 413 b 40 136 343	1 127 1 993 951	1 021 5 705 755	373 9 393 743	421 4 246 181	2 291 2 646 224	1 102 7 481 689	2 026 7 625 431	52 1 043 369
unter 20 000	a 8 006 b 24 965 369	1 112 1 538 929	954 3 386 784	209 2 451 682	377 2 821 591	2 284 2 418 839	1 032 4 940 048	1 997 6 880 269	41 527 227
20 000 - 50 000	a 334 b 9 833 828	14 387 145	60 1 785 312	120 3 706 209	37 980 320	6 169 113	58 1 729 498	29 745 162	10 331 069
50 000 und mehr	a 73 b 5 337 146	1 67 877	7 533 659	44 3 235 852	7 444 270	1 58 272	12 812 143	- -	1 185 073
Ämter, Samtgemeinden, Ver- bandsgemeinden	a 1 037 b 11 205 627	119 806 992	142 1 304 776	- -	- -	163 2 072 523	272 5 150 038	341 1 871 298	- -
Landkreise	a 237 b 40 136 343	11 1 993 951	38 5 705 755	31 9 393 743	21 4 246 181	24 2 646 224	35 7 481 689	71 7 625 431	6 1 043 369
Bezirksverbände	a 26 b 43 761 344	- -	- -	3 16 665 291	1 5 531 288	1 1 276 258	14 9 295 137	7 10 993 370	- -

*) Zuordnung der Gemeinden zu den Größenklassen nach der fortgeschriebenen Einwohnerzahl am 30.6.1986 und dem Gebietsstand am 31.12.1986.

3 Übersicht über die funktionelle Zuordnung der bei der Personalstandstatistik erfaßten Institutionen nach Aufgabenbereichen

FKZ	Staatlicher Aufgabenbereich	Dienststellen (Auswahl)		GKZ	Vergleichbare kommunale Aufgabenbereiche	Kommunale Ämter bzw. Dienststellen (Auswahl)
		des Bundes	der Länder			
0	Allgemeine Dienste			0	Allgemeine Verwaltung	
				1	Öffentliche Sicherheit und Ordnung	
				60	Bauverwaltung	
01	Politische Führung und zentrale Verwaltung			0	Allgemeine Verwaltung	
				15	Verteidigungslasten-Verwaltung	
				60	Bauverwaltung	
011	Politische Führung	Bundespräsident und Bundespräsidialamt, Bundestags- und Bundesratsverwaltung Wehrbeauftragter des Bundestags, Bundeskanzler und Bundeskanzleramt Bundesministerien Presse- und Informationsamt der Bundesregierung Bundesrechnungshof	Landtags-, Bürgerschafts-, Abgeordnetenhaus und Senatsverwaltungen Ministerpräsident, Regierender Bürgermeister, Vertreter der Länder beim Bund, Landespersonalrat Landesministerien und Senatsverwaltungen Landesrechnungshöfe, Oberster Rechnungshof	00	Gemeindeorgane	Oberbürgermeister, Bürgermeister, Landrat, Amtsvorsteher
012	Innere Verwaltung	Bundesverwaltungsamt, Bundesdisziplinargericht, Bundesdisziplinaranwalt, Bundesakademie für öffentliche Verwaltung, Oberprüfungsamt für die höheren technischen Verwaltungsbeamten	Landesverwaltungsämter, Disziplinarkammern, Zentrale Besoldungs- und Versorgungsstellen, Bezirksregierungen, Verwaltungsschulen	01	Rechnungsprüfung	Rechnungsprüfungsamt, Revisionen, Kreis- bzw. Gemeindeprüfungsamt
				02	Hauptverwaltung	Hauptamt, Organisationsamt, Rechtsamt
				05	Besondere Dienststellen der allg. Verwaltung	Standesamt, Statistisches Amt
				06	Einrichtungen für die gesamte Verwaltung	Elektronische Datenverarbeitung, Hauptarchiv
				08	Einrichtungen für Verwaltungsangehörige	Betriebskrankenkasse, Kantine
014	Statistischer Dienst	Statistisches Bundesamt	Statistische Landesämter			
015	Zivildienst	Bundesamt für den Zivildienst				
016,017	Steuer- und Finanzverwaltung	Oberfinanzdirektionen (Bundesteil), Bundesamt für Finanzen, Bundesmonopolverwaltung für Branntwein, Bundesschuldenverwaltung	Oberfinanzdirektionen (Landerteil), Finanzämter, Liegenschaftsämter, Vermögensverwaltungen	03	Finanzverwaltung	Kammer und Stadtkassen, Vollziehungsamt, Liegenschaftsverwaltung
				15	Verteidigungslasten-Verwaltung	
018	Hochbauverwaltung	Bundesbaudirektion	Landesbaudirektionen, Finanzbauämter, Hochschul- und Universitätsbauämter	60	Bauverwaltung	Bauamt
02	Auswärtige Angelegenheiten	Auslandsvertretungen				
03	Verteidigung	Bundeswehrverwaltungsamt, Wehrbereichsverwaltungen, Bundesamt für Zivilschutz, Bundesamt für Wehrtechnik und Beschaffung				
04	Öffentliche Sicherheit und Ordnung			1	Öffentliche Sicherheit und Ordnung	
				./ 15	(ohne Verteidigungslasten-Verwaltung)	
041	Bundesgrenzschutz	Grenzschutzkommandos, -direktionen, -verwaltungen, Grenzschutzschule				
042	Polizei	Bundeskriminalamt	Landeskriminalämter, Schutz-, Verkehrs-, Kriminalpolizei	10	Polizei	
043	Öffentliche Ordnung		Ordnungsamt (nur Stadtstaaten)	11	Öffentliche Ordnung	Ordnungsamt, Einwohnermeldeamt, Ausländeramt
044	Brandschutz		Landesamt für Brandschutz, Feuerweherschulen, Feuerwehr (Stadtstaaten)	13	Feuerschutz/Brandschutz	Feuerwehr
045	Katastrophenschutz		Einrichtungen des Katastrophenschutzes	14	Katastrophenschutz	
049	Sonstiges	Beschaffungsstelle des Bundesminister des Innern				

3 Übersicht über die funktionelle Zuordnung der bei der Personalstandstatistik erfaßten Institutionen nach Aufgabenbereichen

FKZ	Staatlicher Aufgabenbereich	Dienststellen (Auswahl)		GKZ	Vergleichbare kommunale Aufgabenbereiche	Kommunale Ämter bzw. Dienststellen (Auswahl)
		des Bundes	der Länder			
05	Rechtsschutz					
051	Verfassungsgerichte	Bundesverfassungsgericht	Landesverfassungsgericht			
052	Ordentliche Gerichte und Staatsanwaltschaften	Bundesgerichtshof, Generalbundesanwalt, Bundespatentgericht	Oberlandes-, Kammer-, Landes- und Amtsgerichte			
053	Verwaltungsgerichte	Bundesverwaltungsgericht, Überbundesanwalt beim Bundesverwaltungsgericht	Oberverwaltungsgerichte, Verwaltungsgerichte, Seeamt			
054	Arbeits- und Sozialgerichte	Bundesarbeitsgericht, Bundessozialgericht	Landesarbeitsgerichte, Arbeitsgerichte, Landes-sozialgerichte, Sozialgerichte			
055	Finanzgerichte	Bundesfinanzhof	Finanzgerichte			
056	Justizvollzugsanstalten		Justizvollzugsanstalten			
1	<u>Bildungswesen, Wissenschaft, Forschung, kulturelle Angelegenheiten</u>			2	<u>Schulen</u>	
				3	<u>Wissenschaft, Forschung</u> <u>Kulturpflege</u>	
				460	Kindergärten	
12, 111	Schulen und vorschulische Bildung, Unterrichtsverwaltung			2./.. 290	<u>Schulen</u> (ohne Schülerbeförderung)	
				460	Kindergärten	
111	Unterrichtsverwaltung		Schulaufsicht, Deutscher Bildungsrat	20	Schulverwaltung	
121, 122	Grund-, Haupt- und Sonderschulen		Grund-, Haupt- und Sonderschulen	21, 27	Grund-, Haupt- und Sonderschulen	Grund-, Haupt- und Sonderschulen
123	Realschulen		Realschulen	22	Realschulen	Realschulen
124	Gymnasien		Gymnasien	23	Gymnasien	Gymnasien
125	Gesamtschulen		Gesamtschulen	28	Gesamtschulen	
126	Kindergärten		Kindergärten	460	Kindergärten	Kindergärten
127	Berufliche Schulen		Berufliche Schulen	24	Berufsschulen	Berufsschulen
128	Fachschulen		Fachschulen	25	Fachschulen	Fachschulen
129	Sonstiges			292	Übrige schulische Aufgaben	
13	Hochschulen					
131	Universitäten, Techn. Hochschulen, Techn. Universitäten		Universitäten, Techn. Hochschulen, Techn. Universitäten			
132	Hochschulkliniken		Hochschulkliniken			
134	Pädagogische Hochschulen und entsprechende Einrichtungen der Lehrerbildung		Pädagogische Hochschulen, Erziehungswissenschaftliche Hochschulen			
135	Gesamthochschulen		Gesamthochschulen			
136	Kunsthochschulen		Musikhochschulen, Akademien für bildende Künste, Hochschulen für darstellende Kunst, Hochschule für Fernsehen und Film			
137	Fachhochschulen	Fachhochschule des Bundes für Öffentliche Verwaltung	Fachhochschulen			
14	Förderung des Bildungswesens			290	Schülerbeförderung	
15	Sonstiges Bildungswesen	Bundeszentrale für politische Bildung	Volkshochschulen, Landeszentrale für politische Bildung, Öffentliche Bibliotheken und Lesehallen	350	Volkshochschulen	Einrichtungen der Erwachsenenbildung
				352	Öffentliche Büchereien	Einrichtungen des öffentlichen Büchereiwesens
				355	Sonstige Volksbildung	Freizeitheimen als Einrichtungen der Volksbildung
16, 17, 112	Wissenschaft, Forschung, Entwicklung außerhalb der Hochschulen, Wissenschafts- und Forschungsverwaltung	Bundesarchiv, Forschungsanstalten des Bundes	Staats- und Landesarchive, Wissenschaftliche Museen, Forschungsanstalten der Länder	31	Wissenschaft und Forschung	Wissenschaftliche Bibliotheken, wissenschaftliche Museen und Sammlungen

3. Übersicht über die funktionelle Zuordnung der bei der Personalstandstatistik erfaßten Institutionen nach Aufgabenbereichen

FKZ	Staatlicher Aufgabenbereich	Dienststellen (Auswahl)		GKZ	Vergleichbare kommunale Aufgabenbereiche	Kommunale Ämter bzw. Dienststellen (Auswahl)
		des Bundes	der Länder			
18,113	Kunst- und Kulturpflege einschl. Verwaltung		Staats- und Landestheater	30	Verwaltung kultureller Angelegenheiten	
				32	Museen, Sammlungen, Ausstellungen	
				33	Theater, Konzerte, Musikpflege	
				34	Sonstige Kunstpflege	
				36	Heimatspflege	
2	<u>Soziale Sicherung, soziale Kriegsfolgeaufgaben, Wiedergutmachung</u>			4 ./, 460	<u>Soziale Sicherung</u> (ohne Kindergarten)	
211	Versicherungsbehörden	Bundesversicherungsamt, Bundesausführungsbehörde für Unfallversicherung	Landesversicherungsämter, Versicherungsämter der Stadtstaaten	408	Versicherungsamt	Versicherungsämter
212	Sozialamt, Sozialhilfverband, Landeswohlfahrtsverband		Landessozialämter, Landeswohlfahrtsverbände	400	Allgemeine Sozialverwaltung	Sozialämter
213	Jugendämter		Landesjugendämter	407	Verwaltung der Jugendhilfe	Jugendämter, Jugendbehörden
214	Versorgungsämter		Landesversorgungsämter			
215	Lastenausgleichsverwaltung	Bundesausgleichsamt	Lastenausgleichsamter	409	Lastenausgleichsverwaltung	Ausgleichsamter
216	Wiedergutmachungsbehörden		Landesamt für Wiedergutmachung			
219	Sonstige Behörden im Bereich der sozialen Sicherung	Bundesamt für die Anerkennung ausländischer Flüchtlinge, Dienststellen des Notaufnahmeverfahrens				
235	Einrichtungen der Sozialhilfe des öffentlichen Bereichs		Alten-, Pflege- und Obdachlosenheime	43	Einrichtungen der Sozialhilfe und Kriegsopferfürsorge	Altenpflegeheime, Obdachlosenheime
238	Einrichtungen der Jugendhilfe des öffentlichen Bereichs	Bundesprüfstelle für jugendgefährdende Schriften	Erziehungsheime, Jugendheime	468	Sonstige Einrichtungen der Jugendhilfe	Erziehungsheime, Kinderkrippen
244	Einrichtungen der Kriegsopferversorgung		Versorgungskrankenhäuser, Versorgungsheilstätten			
254	Arbeitsschutz	Bundesanstalt für Arbeitsschutz und Unfallforschung	Gewerbeaufsichtsamter, Landesinstitute für Arbeitsschutz			
3	<u>Gesundheit, Sport und Erholung</u>			5	<u>Gesundheit, Sport, Erholung</u>	
311	Gesundheitsbehörden		Landesämter für das Gesundheitswesen, Gesundheitsämter	50	Gesundheitsverwaltungen	Gesundheitsämter
312	Krankenhäuser		Akutkrankenhäuser, Sonderkrankenhäuser	51	Krankenhäuser	Krankenhäuser
314	Maßnahmen des Gesundheitswesens	Bundeszentrale für gesundheitliche Aufklärung	Hygieneinstitute, Einrichtungen der Arznei- und Lebensmittelkontrolle, medizinische Untersuchungsämter	54	Sonstige Einrichtungen und Maßnahmen der Gesundheitspflege	Ambulatorien, ärztliche Beratungsstellen, Gemeindepflegestationen
32	Sport und Erholung	Bundesinstitut für Sportwissenschaft	Park- und Gartenanlagen, Badeanstalten, Sportstätten (nur bei Stadtstaaten)	56	Eigene Sportstätten	Turn- und Sporthallen
				57	Badeanstalten	Hallen-, Freibäder
				58	Park- und Gartenanlagen	Gartnereien, Parkanlagen
				59	Sonstige Erholungseinrichtungen	
33	Reinhaltung von Luft, Wasser und Erde, Lärmbekämpfung, Reaktorsicherheit, Strahlenschutz	Umweltbundesamt		6	<u>Bau- und Wohnungswesen, Verkehr</u>	
4	<u>Wohnungswesen, Raumordnung und kommunale Gemeinschaftsdienste</u>			61	Stadtplanung, Vermessung, Bauordnung	
				62	Wohnungsbauförderung und Wohnungsfürsorge	
				67	Straßenbeleuchtung und -reinigung	
				7	<u>Öffentliche Einrichtungen</u>	
				./, 78,79	Wirtschaftsförderung (ohne Förderung der Land- und Forstwirtschaft und Fremdenverkehr, Sonstige Förderung von Wirtschaft und Verkehr)	
41	Wohnungswesen			62	Wohnungsfürsorge	

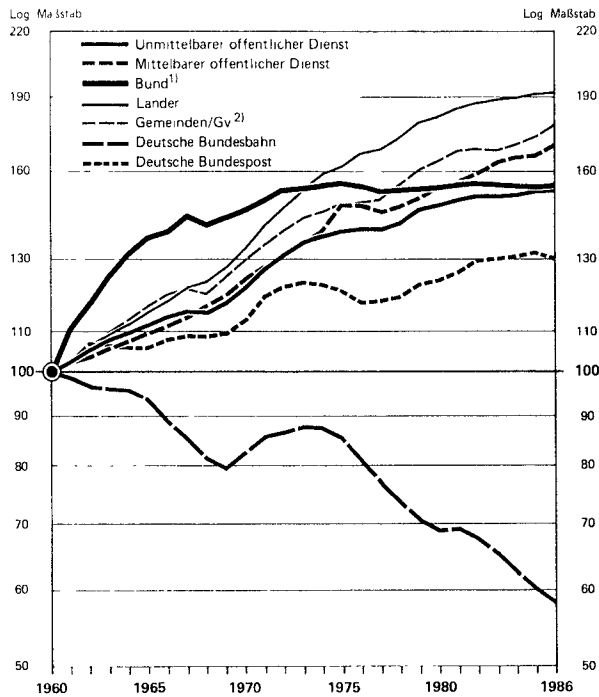
3 Übersicht über die funktionelle Zuordnung der bei der Personalstandstatistik erfaßten Institutionen nach Aufgabenbereichen

FKZ	Staatlicher Aufgabenbereich	Dienststellen (Auswahl)		GKZ	Vergleichbare kommunale Aufgabenbereiche	Kommunale Ämter bzw. Dienststellen (Auswahl)
		des Bundes	der Länder			
42	Raumordnung, Landesplanung, Vermessungswesen		Landesvermessungsämter, Katasterverwaltungen	61	Stadtplanung, Vermessung, Bauordnung	Katasterverwaltungen, Vermessungsämter
43	Kommunale Gemeinschaftsdienste		Einrichtungen der Stadtstaaten auf dem Gebiet der Ortsentwässerung, Müllbeseitigung, Straßenreinigung sowie in Schlacht- und Viehhöfen	67	Straßenbeleuchtung und -reinigung	
				70	Abwasserbeseitigung	
				72	Abfallbeseitigung	
				73	Märkte	
				74	Schlacht- und Viehhöfe	
				75	Bestattungswesen	
				76	Sonstige öffentliche Einrichtungen	
				77	Hilfsbetriebe der Verwaltung	
5	<u>Ernährung, Landwirtschaft und Forsten</u>	Bundesamt für Ernährung und Forstwirtschaft, Bundessortenamt	Landesamt für Ernährungswirtschaft, Landwirtschaftsämter	78	Förderung der Land- und Forstwirtschaft	Landwirtschaftsämter
6	<u>Energie- und Wasserwirtschaft, Gewerbe, Dienstleistungen</u>	Bundesamt für Wirtschaft, Bundeskartellamt, Deutsches Patentamt, Bundesaufsichtsamt für das Kreditwesen, Bundesaufsichtsamt für das Versicherungswesen	Landesgewerbeämter, Landesesechdirektionen, Wasserwirtschaftsverwaltungen	69	Wasserläufe, Wasserbau	
				79	Fremdenverkehr, Sonstige Förderung von Wirtschaft und Verkehr	Fremdenverkehrsheime
7	<u>Verkehrs- und Nachrichtenwesen</u>			63,65,66	Straßen, Wege, Brücken	
				68	Parkeinrichtungen	
71	Verwaltung					
711	Straßen- und Brückenbau		Landesämter für Straßenbau, Straßenbaudirektionen, Straßenbauämter, Autobahnämter			
712	Wasserstraßen und Häfen	Bundeswasser- und Schifffahrtsverwaltung, Bundesamt für Schiffsvermessung	Hafen- und Schifffahrtsverwaltungen, Wasser- und Schifffahrtsämter			
719	Sonstiges	Bundesanstalt für Straßenwesen, Kraftfahrt-Bundesamt				
72	Straßen			63,65,66,68	Gemeinde-, Kreis-, Bundes- und Landesstraßen, Parkeinrichtungen	
73	Wasserstraßen und Hafen, Förderung der Schifffahrt	Bundesanstalt für Wasserbau, Bundesanstalt für Gewässerkunde, Deutsches Hydrographisches Institut	Hafen- und Umschlagseinrichtungen (soweit nicht Wirtschaftsunternehmen)			
75	Luftfahrt	Bundesanstalt für Flugsicherung, Luftfahrt-Bundesamt				
76	Wetterdienst	Deutscher Wetterdienst				
8	<u>Rechtlich unselbstständige Wirtschaftsunternehmen ¹⁾</u>			8	<u>Rechtlich unselbstständige Wirtschaftsunternehmen ¹⁾</u>	
81	Land- und forstwirtschaftliche Unternehmen		Domänen	85	Land- und forstwirtschaftliche Unternehmen	Gutshöfe, Wein-, Obstgartenbaubetriebe
82	Versorgungsunternehmen		Elektrizitäts-, Erdgas-, Wasser- und kombinierte Versorgungsunternehmen	81	Versorgungsunternehmen	Elektrizitäts-, Gas-, Wasser-, Fernwärme und kombinierte Versorgungsunternehmen
83	Verkehrsunternehmen			82	Verkehrsunternehmen	Straßenbahnen, Autobusse, Hafenanlagen
84	Kombinierte Versorgungs- und Verkehrsunternehmen			83	Kombinierte Versorgungs- und Verkehrsunternehmen	
85	Bergbau- und Gewerbeunternehmen	Bundesdruckerei				
86	Sonstige Wirtschaftsunternehmen	Bundeswehrkleiderkasse		84,86,87	Unternehmen der Wirtschaftsförderung, Kur- und Badebetriebe, Sonstige wirtschaftliche Unternehmen	
				80	Verwaltung der wirtschaftlichen Unternehmen	

¹⁾ Regie- und Eigenbetriebe.

BESCHÄFTIGTE DES ÖFFENTLICHEN DIENSTES NACH BESCHÄFTIGUNGSBEREICHEN

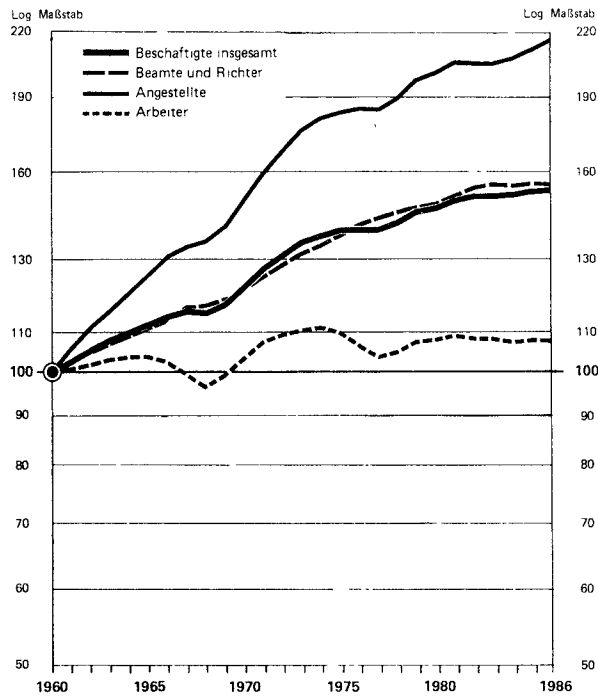
1960 = 100



Statistisches Bundesamt 88 0472

BESCHÄFTIGTE DES UNMITTELBAREN ÖFFENTLICHEN DIENSTES NACH DEM DIENSTVERHÄLTNIS

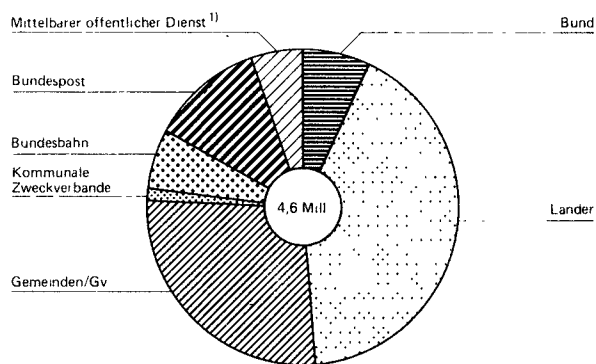
1960 = 100



Statistisches Bundesamt 88 0473

BESCHÄFTIGTE DES ÖFFENTLICHEN DIENSTES 1986

Ohne Soldaten

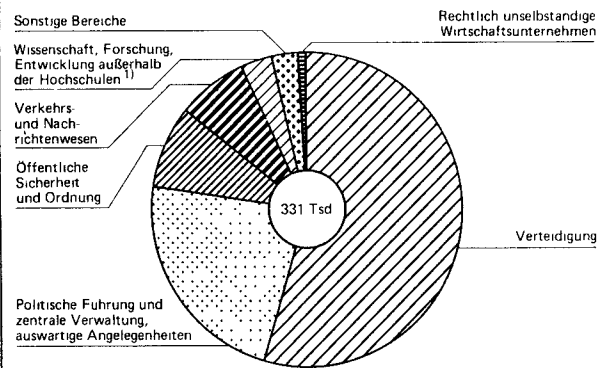


1) Sozialversicherungsträger, Bundesanstalt für Arbeit, Träger der Zusatzversorgung

Statistisches Bundesamt 88 0474

BESCHÄFTIGTE DES BUNDES 1986 NACH AUFGABENBEREICHEN

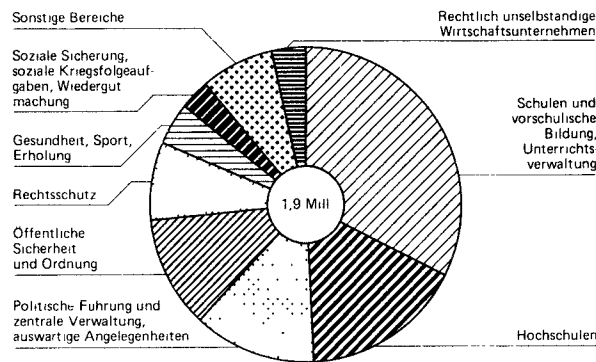
Ohne Soldaten



1) Einschl. Wissenschafts- und Forschungsverwaltung

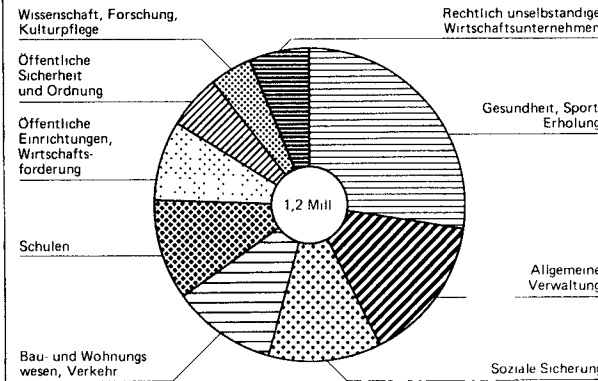
Statistisches Bundesamt 88 0475

BESCHÄFTIGTE DER LÄNDER 1986 NACH AUFGABENBEREICHEN



Statistisches Bundesamt 88 0476

BESCHÄFTIGTE DER GEMEINDEN/GV 1986 NACH AUFGABENBEREICHEN



Statistisches Bundesamt 88 0477

1 Zusammenfassende Übersichten

1.1 Beschäftigte des öffentlichen Dienstes am 30.06.1986 nach Dienstverhältnis und Beschäftigungsbereichen	16
1.2 Beschäftigte des öffentlichen Dienstes am 30.06.1986 nach Beschäftigungsbereichen und Dauer des Dienstverhältnisses	17
1.3 Beschäftigte des öffentlichen Dienstes am 30.06.1986 nach Dienstverhältnis und Ländern	18
1.4 Beschäftigte des öffentlichen Dienstes am 30.06.1986 nach Altersgruppen und Dienstverhältnis	19
1.5 Vollzeitbeschäftigte des öffentlichen Dienstes am 30.06.1986 nach Einstufungen und Beschäftigungsbereichen	20
1.6 Beschäftigte des unmittelbaren öffentlichen Dienstes am 30.06.1986 nach Dienstverhältnis, Laufbahngruppen und Beschäftigungsbereichen	22
1.7 Beschäftigte des unmittelbaren öffentlichen Dienstes am 30.06.1986 nach Dienstverhältnis, Beschäftigungsbereichen und Ländern	23
1.8 Beschäftigte des mittelbaren öffentlichen Dienstes am 30.06.1986 nach Dienstverhältnis, Beschäftigungsbereichen und Ländern	26

2 Personal der Gebietskörperschaften

2.1 Beschäftigte am 30.06.1986 nach Dienstverhältnis, Laufbahngruppen und Ländern	29
2.2 Vollzeitbeschäftigte am 30.06.1986 nach Dienstverhältnis, Laufbahngruppen und Ländern	30
2.3 Teilzeitbeschäftigte am 30.06.1986 nach Dienstverhältnis, Laufbahngruppen und Ländern	32
2.4 Beschäftigte am 30.06.1986 nach Aufgabenbereichen und Ländern	34
2.5 Beschäftigte am 30.06.1986 nach Aufgabenbereichen und Dauer des Dienstverhältnisses	46
2.6 Vollzeitbeschäftigte am 30.06.1986 nach Aufgabenbereichen und Dauer des Dienstverhältnisses	50
2.7 Teilzeitbeschäftigte am 30.06.1986 nach Aufgabenbereichen und Dauer des Dienstverhältnisses	54
2.8 Vollzeitbeschäftigte am 30.06.1986 nach Aufgabenbereichen, Dienstverhältnis und Laufbahngruppen	56
2.9 Teilzeitbeschäftigte T1 am 30.06.1986 nach Aufgabenbereichen, Dienstverhältnis und Laufbahngruppen	60
2.10 Vollzeitbeschäftigte am 30.06.1986 nach Aufgabenbereichen und Einstufungen	64
2.11 Beschäftigte am 30.06.1986 nach Einstufungen und Altersgruppen	68
2.12 Beschäftigte am 30.06.1986 nach Altersgruppen und Dienstverhältnis	71
2.13 Vollzeitbeschäftigte am 30.06.1986 nach Alters- und Laufbahngruppen	72
2.14 Teilzeitbeschäftigte T1 am 30.06.1986 nach Alters- und Laufbahngruppen	73

3 Personal des Bundes

3.1 Beschäftigte am 30.06.1986 nach Dienstverhältnis, Laufbahngruppen und Beschäftigungsbereichen	74
3.2 Beschäftigte am 30.06.1986 nach Dienstverhältnis und Ländern	76
3.3 Vollzeitbeschäftigte am 30.06.1986 nach Aufgabenbereichen, Dienstverhältnis und Laufbahngruppen	78
3.4 Teilzeitbeschäftigte T1 am 30.06.1986 nach Aufgabenbereichen, Dienstverhältnis und Laufbahngruppen	80
3.5 Vollzeitbeschäftigte am 30.06.1986 nach Aufgabenbereichen und Einstufungen	82
3.6 Beschäftigte am 30.06.1986 nach Einstufungen und Altersgruppen	86
3.7 Beschäftigte am 30.06.1986 nach Altersgruppen und Dienstverhältnis	98
3.8 Vollzeitbeschäftigte am 30.06.1986 nach Alters- und Laufbahngruppen	102
3.9 Teilzeitbeschäftigte T1 am 30.06.1986 nach Alters- und Laufbahngruppen	106

4 Personal der Länder

4.1 Beschäftigte am 30.06.1986 nach Dienstverhältnis, Laufbahngruppen und Ländern	111
4.2 Vollzeitbeschäftigte am 30.06.1986 nach Dienstverhältnis, Laufbahngruppen und Ländern	112
4.3 Teilzeitbeschäftigte am 30.06.1986 nach Dienstverhältnis, Laufbahngruppen und Ländern	114
4.4 Beschäftigte am 30.06.1986 nach Aufgabenbereichen und Ländern	116
4.5 Vollzeitbeschäftigte am 30.06.1986 nach Einstufungen und Ländern	128
4.6 Beschäftigte am 30.06.1986 nach Altersgruppen und Ländern	130
4.7 Beschäftigte am 30.06.1986 nach Aufgabenbereichen und Dauer des Dienstverhältnisses	134
4.8 Vollzeitbeschäftigte am 30.06.1986 nach Aufgabenbereichen, Dienstverhältnis und Laufbahngruppen	144
4.9 Teilzeitbeschäftigte T1 am 30.06.1986 nach Aufgabenbereichen, Dienstverhältnis und Laufbahngruppen	148
4.10 Vollzeitbeschäftigte am 30.06.1986 nach Aufgabenbereichen und Einstufungen	152
4.11 Beschäftigte am 30.06.1986 nach Einstufungen und Altersgruppen	156
4.12 Beschäftigte am 30.06.1986 nach Altersgruppen und Dienstverhältnis	159
4.13 Vollzeitbeschäftigte am 30.06.1986 nach Alters- und Laufbahngruppen	160
4.14 Teilzeitbeschäftigte T1 am 30.06.1986 nach Alters- und Laufbahngruppen	161

5 Personal der Gemeinden/Gv.

5.1	Beschäftigte am 30.06.1986 nach Dienstverhältnis, Laufbahngruppen und Ländern	163
5.2	Vollzeitbeschäftigte am 30.06.1986 nach Dienstverhältnis, Laufbahngruppen und Ländern	164
5.3	Teilzeitbeschäftigte am 30.06.1986 nach Dienstverhältnis, Laufbahngruppen und Ländern	166
5.4	Beschäftigte am 30.06.1986 nach Aufgabenbereichen und Ländern	168
5.5	Vollzeitbeschäftigte am 30.06.1986 nach Einstufungen und Ländern	180
5.6	Beschäftigte am 30.06.1986 nach Altersgruppen und Ländern	182
5.7	Beschäftigte am 30.06.1986 nach Aufgabenbereichen und Dauer des Dienstverhältnisses	186
5.8	Vollzeitbeschäftigte am 30.06.1986 nach Aufgabenbereichen, Dienstverhältnis und Laufbahngruppen	196
5.9	Teilzeitbeschäftigte T1 am 30.06.1986 nach Aufgabenbereichen, Dienstverhältnis und Laufbahngruppen	200
5.10	Vollzeitbeschäftigte am 30.06.1986 nach Aufgabenbereichen und Einstufungen	204
5.11	Beschäftigte am 30.06.1986 nach Einstufungen und Altersgruppen	208
5.12	Beschäftigte am 30.06.1986 nach Altersgruppen und Dienstverhältnis	211
5.13	Vollzeitbeschäftigte am 30.06.1986 nach Alters- und Laufbahngruppen	212
5.14	Teilzeitbeschäftigte T1 am 30.06.1986 nach Alters- und Laufbahngruppen	213
5.15	Beschäftigte am 30.06.1986 nach Gemeindegrößenklassen, Dienstverhältnis und Laufbahngruppen	214

6 Personal der kommunalen Zweckverbände

6.1	Beschäftigte am 30.06.1986 nach Dienstverhältnis, Laufbahngruppen und Ländern	219
6.2	Vollzeitbeschäftigte am 30.06.1986 nach Dienstverhältnis, Laufbahngruppen und Ländern	220
6.3	Teilzeitbeschäftigte am 30.06.1986 nach Dienstverhältnis, Laufbahngruppen und Ländern	222
6.4	Beschäftigte am 30.06.1986 nach Aufgabenbereichen und Ländern	224
6.5	Beschäftigte am 30.06.1986 nach Einstufungen und Altersgruppen	227
6.6	Beschäftigte am 30.06.1986 nach Altersgruppen und Dienstverhältnis	230

7 Personal des mittelbaren öffentlichen Dienstes

7.1	Beschäftigte am 30.06.1986 nach Dienstverhältnis, Laufbahngruppen und Beschäftigungsbereichen	231
7.2	Vollzeitbeschäftigte am 30.06.1986 nach Einstufungen und Beschäftigungsbereichen	232
7.3	Beschäftigte am 30.06.1986 nach Einstufungen und Altersgruppen	236
7.4	Beschäftigte am 30.06.1986 nach Altersgruppen und Dienstverhältnis	239
7.5	Vollzeitbeschäftigte am 30.06.1986 nach Alters- und Laufbahngruppen	240
7.6	Teilzeitbeschäftigte T1 am 30.06.1986 nach Alters- und Laufbahngruppen	241

8 Personal der rechtlich selbständigen Einrichtungen und Unternehmen

8.1	Beschäftigte der Einrichtungen für Wissenschaft, Forschung und Entwicklung am 30.06.1986 nach Dienst- verhältnis, Laufbahngruppen und Beschäftigungsbereichen	242
8.2	Beschäftigte der rechtlich selbständigen Wirtschaftsunternehmen am 30.06.1986 nach Beschäftigungsbereichen, Dienstverhältnis und Unternehmensarten	243

9 Ausgewählte Personalgruppen

9.1	Personal in Ausbildung im öffentlichen Dienst am 30.06.1986 nach Beschäftigungsbereichen, Dienstverhältnis und Laufbahngruppen	244
9.2	Personal mit Zeitvertrag im öffentlichen Dienst am 30.06.1986 nach Beschäftigungsbereichen und Dienstverhältnis ...	245
9.3	Richter und Staatsanwälte am 30.06.1986 nach Beschäftigungsbereichen und Besoldungsgruppen	246
9.4	Krankenpflegepersonal im öffentlichen Dienst am 30.06.1986 nach Einstufungen und Beschäftigungsbereichen	247
9.5	Hochschullehrer am 30.06.1986 nach Beschäftigungsbereichen und Besoldungsgruppen	248
9.6	Dienstordnungsangestellte am 30.06.1986 nach Einstufungen und Ländern	249

10 Entwicklung des Personalstandes

10.1	Beschäftigte des öffentlichen Dienstes	250
10.2	Beschäftigte des unmittelbaren öffentlichen Dienstes	251
10.3	Vollzeitbeschäftigte des unmittelbaren öffentlichen Dienstes	252
10.4	Teilzeitbeschäftigte des unmittelbaren öffentlichen Dienstes	253
10.5	Vollzeitbeschäftigte der Gebietskörperschaften nach Aufgabenbereichen	254
10.6	Vollzeitbeschäftigte des Bundes nach Aufgabenbereichen	256
10.7	Vollzeitbeschäftigte der Länder nach Aufgabenbereichen	258
10.8	Vollzeitbeschäftigte der Gemeinden/Gv. nach Aufgabenbereichen	260
10.9	Vollzeitbeschäftigte des unmittelbaren öffentlichen Dienstes nach Laufbahngruppen	
10.9.1	Insgesamt	262
10.9.2	Beamte, Richter und Angestellte	263
10.9.3	Beamte und Richter	264
10.9.4	Angestellte	265

ZUSAMMENFASSENDE ÜBERSICHTEN

1.1 BESCHÄFTIGTE DES ÖFFENTLICHEN DIENSTES AM 30.06.1986 NACH DIENSTVERHÄLTNIS UND BESCHÄFTIGUNGSBEREICHEN

DIENSTVERHÄLTNIS (I = INSGESAMT W = WEIBLICH)	INS- GESAMT	UNMITTELBARER ÖFFENTLICHER DIENST							MITTEL- BARER ÖFFENT- LICHER DIENST	
		ZUSAMMEN	GEBIETSKÖRPERSCHAFTEN				KOMMUNALE ZWECK- VER- BAUENDE	DEUTSCHE BUNDES- BAHN		DEUTSCHE BUNDES- POST
			ZUSAMMEN	BUNDES-	LÄNDER	GEMEIN- DEN/GV.				

BESCHÄFTIGTE

BEAMTE UND RICHTER	I	1838762	1811182	1330738	114053	1063150	153585	2240	164182	313977	27780
	W	480864	472864	396532	8205	353604	34723	229	5736	70385	7982
ANGESTELLTE 2)	I	1703780	1505863	1417002	102552	652350	662060	28405	6940	53516	202917
	W	1026399	913714	849598	55713	360711	413174	16629	4214	43273	114675
ARBEITER	I	1077017	1056131	759331	114029	206158	439144	18107	116964	161729	20886
	W	356028	369565	284496	21273	75407	167816	8591	7829	68589	16223
INSGESAMT	I	4624559	4373776	3507721	330634	1921698	1254789	48752	288086	529217	251382
	W	1895341	1756161	1330620	85719	805722	635713	25440	17839	162247	139180

VOLLZEITBESCHÄFTIGTE

BEAMTE UND RICHTER	I	1691142	1664348	1154515	113209	932331	149005	2184	163499	304150	26794
	W	346346	339126	273149	7463	335103	30580	100	5099	60695	7220
ANGESTELLTE 2)	I	1302494	1147022	1087281	89490	463641	524145	22971	6274	31000	164960
	W	733930	636617	599560	43040	257456	299064	11811	2549	21237	97112
ARBEITER	I	802750	792473	569322	109104	163603	286215	11269	115276	105036	10277
	W	134861	126784	104696	16955	35762	52321	2350	6262	15471	6077
ZUSAMMEN	I	3826386	3604349	2842118	311803	1559550	971365	36425	285047	440156	202007
	W	1215137	1104727	977407	67058	528321	382028	14407	14910	98003	110410

TEILZEITBESCHÄFTIGTE

BEAMTE UND RICHTER	I	147620	146834	136273	844	130849	4580	56	683	9822	786
	W	134518	133756	123383	742	118501	4140	46	637	9690	762
ANGESTELLTE 2)	I	376286	358335	329721	13062	186744	127915	5430	668	22516	17951
	W	294459	276897	250038	12673	123255	114110	4756	665	21436	17562
ARBEITER	I	274267	263658	198409	4925	42555	150929	6836	1688	56723	10609
	W	251227	240781	179796	4718	39645	135435	6238	1627	53118	10446
ZUSAMMEN	I	798173	768827	664403	18831	362148	283424	12324	3039	89061	29346
	W	680204	651434	553219	18133	281401	253685	11042	2929	84244	28770

DAVON
TEILZEITBESCHÄFTIGTE T 1

BEAMTE UND RICHTER	I	147620	146834	136273	844	130849	4580	56	683	9822	786
	W	134518	133756	123383	742	118501	4140	46	637	9690	762
ANGESTELLTE 2)	I	274434	256850	236596	12957	120745	102894	4082	668	15504	17584
	W	248851	231558	212071	12622	101941	97508	3674	665	14948	17293
ARBEITER	I	152238	186215	137887	3756	35563	98566	3591	1210	43527	6023
	W	180197	174229	128880	3664	33748	91468	3370	1190	40789	5968
ZUSAMMEN	I	614292	589899	510756	17557	287157	206042	7729	2561	68853	24393
	W	563566	539543	464334	17026	254190	193116	7290	2492	65427	24023

TEILZEITBESCHÄFTIGTE T 2

ANGESTELLTE	I	101852	101485	93125	105	67999	25021	1345	-	7012	367
	W	45608	45339	37967	51	21314	16602	884	-	6488	269
ARBEITER	I	82029	77443	60522	1169	6992	52361	3247	478	13196	4586
	W	71030	66552	50916	1054	5897	43967	2868	437	12329	4478
ZUSAMMEN	I	183881	178928	153647	1274	74991	77382	4595	478	20208	4953
	W	116638	111891	88885	1105	27211	60569	3752	437	18817	4747

1) OHNE SOLODATER.

2) EINSCHL. DIENSTORDNUNGSANGEKLEBTE BEI SOZIALVERSICHERUNGSFRAUEN.

ZUSAMMENFASSENDE ÜBERSICHTEN

1.2 BESCHÄFTIGTE DES ÖFFENTLICHEN DIENSTES AM 30.06.1966 NACH BESCHÄFTIGUNGSBEREICHEN UND DAUER DES DIENSTVERHÄLTNISSES

BESCHÄFTIGUNGS- BEREICH		BESCHÄFTIGTE				VOLLZEITBESCHÄFTIGTE				TEILZEITBESCHÄFTIGTE			
		INSGESAMT	DAUER- KRAFTE	PERSONAL		ZUSAMMEN	DAUER- KRAFTE	PERSONAL		ZUSAMMEN	DAUER- KRAFTE	PERSONAL	
				IN AUS- BILDUNG	MIT ZEIT- VERTRAG			IN AUS- BILDUNG	MIT ZEIT- VERTRAG			IN AUS- BILDUNG	MIT ZEIT- VERTRAG

ÖFFENTLICHER DIENST

BEAMTE UND RICHTER	I	1838762	1720571	112091	-	1691142	1579051	112091	-	147620	147620	-	-
	W	460864	409622	51241	-	346346	295105	51241	-	134516	134516	-	-
ANGESTELLTE 1)	I	1708760	1414216	108563	186001	1332494	1136417	108563	87514	376286	277792	96487	-
	W	1028389	861870	83691	62726	733930	608096	83691	42141	294452	252872	40567	-
ARBEITER	I	1077017	941177	62541	70292	802750	693073	62541	47836	274267	251604	22463	-
	W	316086	352560	10947	22681	134961	116201	10947	7813	251227	236359	14866	-
INSGESAMT	I	4624559	4025064	253155	256300	3826366	3407841	283155	135350	798173	677223	120950	-
	W	1895341	1644153	145779	105408	1215137	1019404	145779	49954	680204	624745	55455	-

UNMITTELBARER ÖFFENTLICHER DIENST

GEBIETSKÖRPER- SCHWERTEN	I	2507121	3053561	219646	233713	2842718	2501730	219646	121076	664403	551766	112607	-
	W	1571616	131330	125355	69971	977477	810303	125355	41745	553215	504997	48222	-
BUND 2)	I	330634	311020	14950	4662	311803	293021	14950	3832	18831	18001	830	-
	W	67151	78410	4137	2444	67056	61141	4137	1780	18133	17469	664	-
LÄNDER	I	1921696	1650675	126414	144609	1555550	1377247	126414	55889	362146	273428	88720	-
	W	809722	690601	52762	52762	528321	441536	52762	20536	281401	249155	32246	-
GEMEINDEN 3)	I	1254769	1091862	76482	84442	971365	831526	76482	61355	283424	260337	23067	-
	W	635713	545995	54969	34745	382028	307626	54969	19433	253685	236273	15312	-
KOMMUNALE ZWECKVERBÄHNDE	I	46752	42224	2874	3654	36428	30716	2874	2836	12324	11506	816	-
	W	25445	21772	2068	1606	14407	11331	2068	1006	11042	10444	598	-
DEUTSCHE BUNDESBÄHN	I	284086	274335	13626	125	285041	271334	13626	67	3039	3001	38	-
	W	17835	15734	2088	17	14910	12819	2088	3	2525	2915	14	-
DEUTSCHE BUNDESPOST	I	529217	490353	29611	9247	441156	407266	29617	3273	89061	83087	5974	-
	W	162247	168809	6584	6854	98002	89799	6584	1620	64244	79010	5234	-
ZUSAMMEN	I	4373176	3860474	265963	246739	3604345	3211112	265963	127274	768827	648362	119465	-
	W	1706161	1521616	136095	98442	1104727	924252	136095	44380	651434	597366	54068	-
BEAMTE UND RICHTER	I	1811102	1701917	109265	-	1664346	1555083	109265	-	146834	146834	-	-
	W	472862	423122	49760	-	339126	289366	49760	-	133756	133756	-	-
ANGESTELLTE	I	1505862	1234552	94215	177096	1147508	973537	94215	79776	358335	261013	97322	-
	W	912714	761874	75516	76324	636517	524438	75516	36813	276897	237386	39511	-
ARBEITER	I	1050131	924007	62483	69641	792473	682492	62483	47456	263652	241515	22143	-
	W	369565	336622	10815	22124	125784	103998	10819	7567	240781	226224	14557	-

MITTELBARER ÖFFENTLICHER DIENST

SOZIALVERSICHERUNGSTRÄGER 3)	I	184545	167667	13121	3759	163457	147312	13121	3024	21086	20353	735	-
	W	104167	93907	7471	2788	83530	73923	7471	2136	20637	19954	653	-
BUNDESANSTALT FÜR ARBEIT	I	6541	55040	4100	5761	57239	46120	4100	501	816	7412	749	-
	W	34203	22000	2207	4144	26514	20657	2207	3410	6035	7305	734	-
TRÄGER DER Z. SÄTZLERSORGUNG 4)	I	1400	1285	11	42	1341	1269	11	41	57	96	1	-
	W	660	626	6	25	566	532	6	25	54	94	-	-
ZUSAMMEN	I	251383	224591	17232	9561	222027	196729	17232	8076	29340	27861	1485	-
	W	139180	122530	9664	6967	110410	95152	9664	5574	26770	27383	1367	-
BEAMTE	I	27560	24754	2826	-	26794	23965	2826	-	786	786	-	-
	W	7982	6501	1481	-	7220	5739	1481	-	762	762	-	-
ANGESTELLTE 1)	I	202917	179666	14341	8903	164966	162880	14346	7730	17951	16786	1165	-
	W	114675	100096	6175	6404	97112	83610	6175	5326	17562	16466	1076	-
ARBEITER	I	20666	20170	56	656	10277	9881	56	338	10609	10289	320	-
	W	16523	15935	28	557	6077	5803	28	246	10446	10135	311	-

1) EINSCHL. DIENSTORDNUNGSANGESTELLTE BEI SOZIALVERSICHERUNGSTRÄGERN.

2) OHNE SOLDATEN.

3) UNTER AUFSICHT DES BUNDES UND DER LÄNDER.

4) DES BUNDES, DER LÄNDER UND GEMEINDEN.

1 ZUSAMMENFASSENDE UEBERSICHTEN

1.3 BESCHAEFTIGTE DES OEFFENTLICHEN DIENSTES AM 30.06.1986 NACH DIENSTVERHAELTNIS UND LAENDERN

DIENSTVERHAELTNIS (I = INSGESAMT, W = WEIBLICH)	INSGE- SANT	SCHLES- WIG- HOL- STEIN	NIEDER- SACH- SEN	NORD- RHEIN- WEST- FALEN	HESSEN	RHEIN- LAND- PFALZ	BADEN- WUERT- TEMBERG	BAYERN	SAAR- LANC	HAMBURG	BREMEN	BERLIN (WEST)	AUSLAND
BESCHAEFTIGTE													
OEFFENTLICHER DIENST BEAMTE UND RICHTER	I 1838762	74017	204976	474972	74067	105125	263620	323357	32907	70040	28045	84550	3086
	W 480864	18679	51986	138179	42487	23510	70626	75596	7119	20065	6305	26047	259
ANGESTELLTE	I 702780	75354	208895	413352	164600	88411	247016	274302	27597	69619	24812	112256	2564
	W 1026385	44602	122886	227836	99612	51465	161365	173411	15228	44173	15493	70345	1967
ARBEITER	I 1077017	55536	130633	227163	102822	64465	162844	196639	19990	36275	18237	60205	2202
	W 386086	18658	46852	82668	35741	20865	66436	67225	6888	14347	7195	19037	166
INSGESAMT	I 4624555	204905	544504	1115487	441489	258001	673462	794296	80494	175934	71094	257015	7852
	W 1895341	81939	221724	446685	177840	95844	236427	316234	29235	76589	28997	115433	2394
UNMITTELBARER OEFFENTLICHER DIENST BEAMTE UND RICHTER	I 1811182	72922	202261	468693	171817	103676	260874	317650	32073	69475	27816	80835	3066
	W 472862	18361	51281	136421	41904	23113	69856	74100	6935	19852	6224	24536	259
ANGESTELLTE	I 1505862	68280	188017	357588	148688	79132	218539	241823	23431	60005	22330	95466	2564
	W 913714	40714	111804	196736	90872	46555	144985	155183	12940	38960	14170	58824	1967
ARBEITER	I 1056131	54427	128685	221334	100572	63635	159975	192433	19392	35503	16122	59439	2202
	W 369345	17782	45280	77968	34244	20161	64147	63885	6400	13744	7037	18687	166
ZUSAMMEN	I 4377176	195625	518967	1047615	421477	246450	639392	751906	74896	164983	68270	235735	7852
	W 1756161	76857	206365	411125	167020	89829	278992	293166	26277	72596	27491	102047	2394
MITTELBARER OEFFENTLICHER DIENST BEAMTE	I 27580	1095	2715	6279	2250	1447	2746	5707	634	565	227	3715	-
	W 7962	316	705	1756	563	397	770	1498	184	177	81	1511	-
ANGESTELLTE	I 202917	7074	20876	55764	15912	9276	28475	32475	4166	964	2462	16791	-
	W 114675	3886	11082	31102	8740	4910	16376	18226	2286	5213	1323	11525	-
ARBEITER	I 20886	1111	1944	5829	1850	826	2865	4206	596	772	115	770	-
	W 16520	876	1672	4700	1497	706	2285	3340	486	603	102	350	-
ZUSAMMEN	I 251383	9280	25537	67872	20012	11551	34090	42392	5596	10951	2824	21276	-
	W 139180	5082	13359	37560	10820	6011	19435	23066	2958	5293	1506	12386	-
VOLLZEITBESCHAEFTIGTE													
OEFFENTLICHER DIENST BEAMTE UND RICHTER	I 1691142	67844	185535	436966	162431	98464	234761	302717	30745	64586	25822	78182	3083
	W 346346	12910	34502	102423	31987	17369	45939	55990	5206	15174	4316	20271	257
ANGESTELLTE	I 1332494	56462	153614	319817	132725	69172	197550	213587	22648	55112	19698	89818	2291
	W 733930	29692	79807	166866	71182	35566	116995	124721	11496	32062	10754	53073	1708
ARBEITER	I 802750	42745	94504	162679	78560	48096	113019	154470	15502	25756	12655	52596	2164
	W 134861	6861	14487	22131	13031	6062	21976	29168	2596	4375	1628	12207	141
ZUSAMMEN	I 3826366	167055	433653	919462	373716	215732	545330	670774	68899	145456	58175	220596	7538
	W 1215137	49463	126796	291420	116200	58999	184914	209879	19302	51615	16898	85545	2106
UNMITTELBARER OEFFENTLICHER DIENST BEAMTE UND RICHTER	I 1664348	66775	182891	430812	160225	97070	232073	297203	29929	64045	25608	74634	3083
	W 339126	12616	33867	100788	31448	17025	45226	54680	5038	15018	4248	18915	257
ANGESTELLTE	I 1147526	50104	134784	268550	118241	60783	171645	184086	18819	46206	17437	74582	2291
	W 636817	26499	70722	140125	63857	31539	103149	109415	9538	27533	9651	43077	1708
ARBEITER	I 792473	42250	93739	160041	77547	47836	111651	152007	15184	25466	12634	51952	2164
	W 128784	6574	14070	20566	12360	5916	21162	27554	2389	4258	1820	11974	141
ZUSAMMEN	I 3604345	159125	411414	859403	356013	205685	515365	633296	63932	135719	55675	201166	7538
	W 1104727	45689	118659	261479	107665	54480	169537	191653	16965	46809	15715	73966	2106
MITTELBARER OEFFENTLICHER DIENST BEAMTE	I 26794	1069	2644	6154	2206	1394	2688	5514	820	543	214	3548	-
	W 7220	294	635	1635	539	344	713	1310	170	156	66	1356	-
ANGESTELLTE	I 184966	6358	16830	51267	14484	8389	25905	29501	3825	8906	2261	15236	-
	W 97113	3193	9085	26741	7325	4029	13850	15302	1960	4529	1103	9996	-
ARBEITER	I 10277	495	765	2638	1013	260	1368	2463	316	288	21	644	-
	W 6077	287	417	1565	671	146	814	1614	207	121	8	227	-
ZUSAMMEN	I 222031	7926	22239	60059	17703	10043	29961	37478	4967	9737	2496	19426	-
	W 110410	3774	10137	29941	8535	4519	15377	18226	2337	4806	1179	11579	-
TEILZEITBESCHAEFTIGTE													
OEFFENTLICHER DIENST BEAMTE UND RICHTER	I 147620	6173	19441	38006	11636	6661	28859	20640	2156	5452	2223	6368	3
	W 134516	5769	17484	35756	10500	6141	24687	19608	1911	4895	1999	5776	2
ANGESTELLTE	I 376286	18892	55281	93535	31875	19239	49466	60715	4949	14507	5114	22436	273
	W 294459	14910	43079	60972	28430	15897	44366	48690	3730	12111	4739	17276	259
ARBEITER	I 274267	12789	36129	64484	24262	16369	49825	42169	4486	10519	5582	7613	38
	W 251227	11797	32365	60537	22710	14807	44460	38057	4292	9968	5371	6836	27
ZUSAMMEN	I 798173	37854	110851	196025	67773	42269	128152	123524	11595	30476	12915	36419	314
	W 600204	32476	92528	157265	61640	36845	113513	106355	9933	26974	12095	29886	288
UNMITTELBARER OEFFENTLICHER DIENST BEAMTE UND RICHTER	I 146834	6147	19370	37881	11592	6606	28801	20447	2144	5430	2210	6201	3
	W 133756	5745	17414	35633	10456	6088	24630	19420	1897	4874	1976	5621	2
ANGESTELLTE	I 358335	18176	53233	89038	30447	18350	46894	57737	4612	13799	4893	20883	273
	W 276897	14215	41082	56611	27015	15016	41840	45764	3402	11427	4519	15747	259
ARBEITER	I 263658	12177	34950	61293	23425	15803	48328	40426	4208	10035	5488	7487	38
	W 240781	11208	31210	57402	21884	14245	42985	36331	4013	9486	5277	6713	27
ZUSAMMEN	I 768827	36500	107553	188212	65464	40761	124023	118610	10964	29264	12591	34571	314
	W 651434	31168	89706	149646	59355	35349	109455	101515	9312	25767	11772	28081	288
MITTELBARER OEFFENTLICHER DIENST BEAMTE	I 766	26	71	125	44	53	55	193	14	22	13	167	-
	W 762	24	70	123	44	53	57	188	14	21	13	155	-
ANGESTELLTE	I 17951	716	2048	4497	1428	885	2574	2575	337	706	221	1555	-
	W 17562	695	1997	4361	1415	88	2526	2926	328	684	220	1529	-
ARBEITER	I 10609	612	1175	3181	837	566	1497	1743	280	464	94	126	-
	W 10446	589	1155	3135	826	562	1475	1726	279	482	94	123	-
ZUSAMMEN	I 29346	1354	3296	7813	2309	1503	4125	4914	631	1214	328	1646	-
	W 28770	1308	3222	7619	2285	1496	4056	4840	621	1187	327	1807	-

(1) EINSCHL. DIENSTORDNUNGSANGESTELLTE BEI SOZIALVERSICHERUNGSTRAEGERN.

1 ZUSAMMENFASSENDE UEBERSICHTEN
1.4 BESCHAEFTIGTE DES OEFFENTLICHEN DIENSTES AM 30.06.1986 NACH
ALTERSGRUPPEN UND DIENSTVERHAELTNIS

ALTERSGRUPPEN VON ... BIS UNTER ... JAHREN (I = INSGESAMT, W = WEIBLICH)		BESCHAEFTIGTE				VOLLZEITBESCHAEFTIGTE				TEILZEITBESCHAEFTIGTE			
		INS- GESAMT	BEAMTE UND RICHTER	ANGE- STELLTE	AR- BEITER	ZU- SAMMEN	BEAMTE UND RICHTER	ANGE- STELLTE	AR- BEITER	ZU- SAMMEN	BEAMTE UND RICHTER	ANGE- STELLTE	AR- BEITER
UNTER 21	I	230 620	98 224	106 571	84 825	218 643	99 147	103 237	76 259	11 977	77	3 394	8 566
	W	124 037	17 842	88 098	18 097	116 853	17 786	85 955	13 712	7 184	56	2 743	4 385
21 - 23	I	170 849	50 763	88 736	31 350	157 922	50 531	80 177	27 214	12 927	232	8 556	4 136
	W	102 912	21 821	72 791	8 300	94 793	21 621	67 613	5 559	6 116	200	5 176	2 741
23 - 25	I	196 086	62 193	99 957	33 936	171 836	61 482	80 770	25 584	24 250	711	19 187	4 352
	W	108 864	25 666	75 121	8 075	96 030	25 016	66 147	4 867	12 834	652	8 974	3 208
25 - 27	I	217 933	76 088	107 634	54 211	183 771	74 503	79 917	29 351	34 162	1 585	27 717	4 860
	W	112 686	30 152	74 216	8 318	93 274	28 675	60 293	4 306	19 412	1 477	13 523	4 012
27 - 29	I	234 807	91 441	110 195	33 267	195 156	87 597	76 571	27 990	38 749	3 844	30 626	5 277
	W	108 665	29 985	71 444	7 826	81 794	25 874	52 626	3 292	26 871	3 521	18 816	4 534
29 - 31	I	240 416	104 135	103 223	33 060	195 417	94 446	73 853	27 018	44 999	5 687	25 270	6 042
	W	105 001	33 705	62 753	8 543	70 893	25 130	42 596	3 164	34 108	8 575	20 154	5 375
31 - 33	I	237 312	111 645	92 579	32 884	185 486	96 644	67 081	25 761	47 826	15 205	25 496	7 123
	W	104 384	40 547	53 893	9 944	64 960	26 820	34 642	3 398	39 424	13 627	15 251	6 546
33 - 35	I	238 743	116 294	86 522	35 927	189 953	99 346	63 082	27 525	48 790	16 948	23 440	8 402
	W	100 205	38 839	49 362	12 095	57 812	23 512	30 192	4 106	42 393	15 326	19 170	7 897
35 - 37	I	249 013	124 622	83 508	40 883	199 862	106 572	61 642	30 646	50 151	18 050	21 866	10 235
	W	99 723	37 949	47 148	14 426	54 501	21 395	28 257	4 849	45 222	16 594	18 891	9 777
37 - 39	I	243 560	123 936	77 176	42 448	195 041	107 016	56 842	31 183	48 519	16 980	20 334	11 265
	W	93 707	34 254	43 582	15 671	49 237	18 675	25 511	5 051	44 470	15 575	16 071	10 820
39 - 41	I	196 633	95 206	62 687	38 740	157 094	83 035	45 973	25 086	35 535	12 171	16 716	10 654
	W	76 061	24 725	36 170	15 166	39 416	13 446	21 081	4 890	36 645	11 280	15 085	10 276
41 - 43	I	228 473	111 334	73 069	44 070	183 480	98 166	53 679	31 635	44 993	13 168	15 390	12 435
	W	87 284	27 514	42 365	17 495	45 203	15 248	24 549	5 406	42 081	12 266	17 816	11 899
43 - 45	I	245 951	111 959	79 690	54 392	198 329	100 569	59 013	38 747	47 622	11 390	20 677	15 555
	W	92 501	25 116	45 696	21 657	47 564	14 550	26 395	6 615	44 937	10 566	19 299	15 072
45 - 47	I	282 393	117 421	90 407	74 565	228 080	107 872	67 723	52 485	54 313	9 545	22 684	22 080
	W	103 407	23 032	50 448	25 921	52 016	14 214	29 297	8 508	51 388	8 824	21 151	21 413
47 - 49	I	267 223	103 768	83 646	79 809	218 032	97 599	64 326	56 107	49 151	6 165	15 320	23 792
	W	93 841	16 974	46 767	32 106	47 369	11 345	26 845	9 178	46 473	5 629	17 922	22 922
49 - 51	I	237 020	85 840	73 458	77 722	193 462	81 895	57 462	54 099	43 559	3 945	15 990	23 623
	W	52 882	12 710	38 098	32 080	41 759	9 164	23 371	9 218	41 135	3 546	14 727	22 842
51 - 53	I	204 755	69 277	62 735	72 743	167 960	66 850	50 185	50 521	36 795	2 427	12 546	21 822
	W	70 540	9 352	31 340	25 845	35 877	7 184	19 862	6 831	34 663	2 171	11 478	21 014
53 - 55	I	162 603	51 691	48 744	62 168	133 789	50 231	35 912	43 640	28 820	1 460	8 832	18 528
	W	55 043	6 541	23 080	25 502	28 206	5 268	15 165	7 772	26 838	1 273	7 835	17 730
55 - 57	I	170 921	55 536	53 486	61 901	142 492	54 154	44 721	43 617	26 429	1 982	8 763	18 284
	W	56 636	7 116	24 230	25 290	30 464	5 927	16 552	7 985	26 172	1 189	7 678	17 305
57 - 59	I	162 847	56 128	55 135	51 584	137 541	54 869	46 389	36 283	25 306	1 259	8 746	15 301
	W	53 665	6 956	25 267	21 440	30 545	5 915	17 571	7 059	23 120	1 043	7 696	14 381
59 - 61	I	117 098	44 894	40 575	31 629	100 484	43 925	34 423	22 136	16 614	965	6 152	9 493
	W	38 152	6 160	16 513	13 479	23 506	5 344	13 383	4 779	14 646	816	5 130	5 700
61 - 63	I	57 849	25 027	19 013	13 805	50 607	24 623	16 399	9 585	7 242	404	2 614	4 224
	W	14 941	3 493	6 470	4 976	9 314	3 173	4 653	1 486	5 627	320	1 817	3 490
63 UND MEHR	I	31 354	10 138	10 032	11 184	18 953	10 070	6 007	2 876	12 401	68	4 025	8 398
	W	10 198	993	3 615	5 590	3 756	965	1 965	826	6 442	26	1 650	4 764
INSGESAMT	I	4624 559	1838 762	1708 780	1077 017	3826 386	1691 142	1332 494	802 750	798 173	147 620	376 286	274 267
	W	1895 341	480 864	1028 389	386 088	1215 137	346 346	733 930	134 861	680 294	134 516	294 455	251 227

1 ZUSAMMENFASSENDE UEBERSICHTEN

1.5 VOLLZEITBESCHAEFTE DES OEFFENTLICHEN DIENSTES AM 30.06.1986 NACH EINSTUFUNGEN UND BESCHAEFIGUNGSBEREICHEN

LAUFBAHNGRUPPE/ EINSTUFUNG		INS- GESAMT	UNMITTELBARER ÖFFENTLICHER DIENST						MITTEL- BARER ÖFFENT- LICHER DIENST		
[I = INSGESAMT W = WEIBLICH]	ZUSAMMEN		GEBIETSKÖRPERSCHAFTEN			KOMMUNALE ZWECK- VER- BAENDE	DEUTSCHE BUNDES- BAHN	DEUTSCHE BUNDES- POST			
			ZUSAMMEN	BUND 1	LAENDER					GEMEIN- DEN/GV.	
INSGESAMT											
INSGESAMT	I	3826386	3604349	2842718	311803	1559550	971365	36426	285047	440156	222037
	W	1215137	1104727	977407	67058	528321	382028	14407	14810	98003	110410
DAR. IN AUSBILDUNG	I	220654	203480	194734	9992	115766	68976	2342	1028	5376	17174
	W	134932	125276	120865	3785	64450	52630	1923	139	2349	9656
BEAMTE UND RICHTER											
HÖHERER DIENST											
B 11 - B 9, R 10, R 9	I	513	512	492	219	246	27	-	10	10	1
	W	25	25	25	4	21	-	-	-	-	-
B 8, R 8	I	174	173	172	61	51	60	1	-	-	1
	W	1	1	1	1	-	-	-	-	-	-
B 7, R 7	I	333	330	308	20	145	143	1	11	10	3
	W	2	2	2	-	1	1	-	-	-	-
B 6, R 6	I	1237	1225	1186	560	385	241	2	15	22	12
	W	30	30	30	21	5	4	-	-	-	-
B 5, R 5	I	495	477	473	17	179	277	-	1	3	18
	W	6	7	7	-	2	4	-	-	-	1
B 4, R 4	I	664	651	641	40	477	324	9	-	-	13
	W	14	14	14	1	11	2	-	-	-	-
B 3, R 3, C 4	I	13268	13237	13077	1315	11307	455	5	58	97	31
	W	305	304	300	25	272	3	-	-	4	1
B 2, B 1	I	2430	2379	2213	447	907	859	12	71	83	51
	W	44	42	41	11	15	15	-	1	-	2
A 16, R 2, C 3	I	28454	28089	27614	1406	23989	2219	46	153	276	365
	W	1411	1379	1371	42	1272	57	1	2	5	32
A 15, R 1, C 2	I	73154	72198	70467	4866	60218	5383	115	736	878	956
	W	7562	7341	7308	199	6734	375	4	12	17	221
A 14, C 1	I	85569	84517	82861	4875	71290	6696	159	693	804	1052
	W	12179	11954	11906	241	11011	654	2	15	31	225
A 13	I	77867	76983	76035	1820	69380	4835	149	192	607	884
	W	17396	17176	17083	222	16288	573	15	16	62	220
IN AUSBILDUNG	I	37633	37627	37508	177	37298	33	-	20	99	6
	W	15763	15761	15746	24	15719	3	-	4	11	2
ZUSAMMEN	I	321991	318596	313247	15823	275872	21552	499	1963	2889	3393
	W	54740	54036	53834	791	51352	1691	22	50	130	704
GEOBENER DIENST											
A 15"L" - A 13"L"	I	80603	80603	80580	32	80229	319	23	-	-	-
	W	26807	26807	26802	-	26727	75	5	-	-	-
A 13"S"	I	32480	31500	26383	4522	15947	5914	166	1974	2977	980
	W	2501	2474	2439	119	2017	303	2	2	31	27
A 12	I	184411	181951	171595	5648	152691	13256	332	3936	6086	2460
	W	71940	71767	71519	180	70829	510	7	18	223	173
A 11	I	107207	101196	81449	9553	49763	22133	362	7451	11934	6011
	W	13534	12505	11712	405	8985	2322	21	91	681	1029
A 10	I	93189	87956	68556	8295	43624	16737	144	6298	12558	5233
	W	19171	17720	16082	705	11066	4311	21	316	1295	1451
A 9	I	58094	53162	47544	5219	29356	12967	106	1878	3634	4932
	W	21336	19229	17512	1722	10720	5070	22	360	1335	2107
IN AUSBILDUNG	I	45832	43040	39850	2442	31212	6196	24	458	2708	2792
	W	26184	24724	23607	910	19659	3038	12	132	973	1460
ZUSAMMEN	I	601816	579408	516057	35711	402824	77522	1157	21995	40199	22408
	W	181473	175226	169673	4041	150003	15629	90	921	4542	6247
MITTLERER DIENST											
A 9"S" + ZULAGE	I	25585	25538	16997	2151	13506	1340	17	3584	4940	47
	W	1423	1420	367	10	316	41	1	33	1019	3
A 9"S"	I	83855	83662	63320	5114	52685	5521	89	8438	11815	193
	W	6386	6370	3353	92	2974	287	5	102	2910	16
A 8	I	168039	167772	89889	14276	65740	9873	118	31076	46689	267
	W	19730	19679	7525	207	5475	1843	7	456	11691	51
A 7	I	178202	178046	82000	16236	52674	12890	122	48532	47392	156
	W	24876	24634	10163	477	7088	2598	17	1181	13473	42
A 6	I	82235	82152	45559	11749	26902	6908	92	18012	18489	83
	W	14619	14585	8165	615	5342	2208	14	991	5415	34
A 5	I	49355	49175	28655	4673	16305	7677	40	7292	13188	180
	W	22260	22156	11951	904	7403	3644	11	1233	8961	104
IN AUSBILDUNG	I	28505	28477	25445	3974	16827	4644	20	550	2462	28
	W	9236	9217	7902	281	5060	2561	14	3	1298	19
ZUSAMMEN	I	615776	614822	351865	58173	244839	48853	498	117484	144975	954
	W	98530	98261	49426	2586	33658	13182	69	3999	44767	269
EINFACHER DIENST											
A 5"S", A 6"S"	I	50346	50321	6910	1318	4993	599	4	10696	32711	25
	W	804	804	26	6	14	6	1	24	753	-
A 4	I	80978	80972	3969	1439	2387	143	10	9776	67217	6
	W	6234	6234	43	20	22	1	-	81	6110	-
A 3	I	19676	19668	1951	625	1240	86	2	1585	16130	8
	W	4471	4471	57	14	40	3	-	24	4390	-
A 2, A 1	I	438	438	398	104	128	166	13	-	27	-
	W	36	36	33	5	12	16	-	-	3	-
IN AUSBILDUNG	I	121	121	118	16	18	84	1	-	2	-
	W	58	58	57	-	2	55	1	-	-	-
ZUSAMMEN	I	151559	151520	13346	3502	8766	1078	30	22057	116087	39
	W	11603	11603	216	45	90	81	2	129	11256	-
BEAMTE UND RICHTER ZUSAMMEN											
BEAMTE UND RICHTER ZUSAMMEN	I	1691142	1664348	1194515	113209	932301	149005	2184	163499	304150	26794
	W	346346	339126	273149	7463	235103	30583	183	5099	60695	7220
DAR. IN AUSBILDUNG	I	112091	109265	102921	6609	85355	10957	45	1028	5271	2826
	W	51241	49760	47312	1215	40440	5657	27	139	2282	1481

1: OHNE SOLDATEN.

1 ZUSAMMENFASSENDE UEBERSICHTEN

1.5 VOLLZEITBESCHAEFFTIGTE DES OEFFENTLICHEN DIENSTES AM 30.06.1986 NACH EINSTUFUNGEN UND BESCHAEFFTIGUNGSBEREICHEN

LAUFBAHNGRUPPE/ EINSTUFUNG (I = INSGESAMT, W = WEIBLICH)		INS- GESAMT	UNMITTELBARER OEFFENTLICHER DIENST							MITTEL- BARER OEFFENT- LICHER DIENST						
			ZUSAMMEN	GEBIETSKOERPERSONEN			KOMMUNALE ZWECK- VER- BAENDE	DEUTSCHE BUNDES- BAHN	DEUTSCHE BUNDES- POST							
				ZUSAMMEN	BUND	LAENDER										
ANGESTELLTE 1)																
HOEHERER DIENST																
BAT I AUSSERTARIFLICH		I	8309	7136	6873	172	3010	3691	241	1	21	1173				
		W	1052	972	951	24	447	480	16	-	5	80				
BAT I A		I	8952	7532	7054	303	2529	4222	346	11	121	1420				
		W	1520	1311	1255	45	465	745	32	-	24	209				
BAT I B		I	27151	24542	23632	1389	13173	9070	606	51	253	2609				
		W	5055	4559	4446	189	2323	1934	88	-	25	496				
BAT II, II A		I	56364	53766	52346	1578	35205	15563	1121	36	263	2598				
		W	13404	12868	12569	340	7990	4239	270	7	22	536				
BAT II B		I	2148	1367	1367	31	1336	-	-	-	-	781				
		W	409	361	361	-	361	-	-	-	-	48				
IN AUSBILDUNG		I	1103	1097	1097	-	1055	42	-	-	-	6				
		W	434	434	434	-	414	20	-	-	-	-				
ZUSAMMEN		I	104027	95440	92369	3473	56308	32588	2314	99	658	8587				
		W	21874	20505	20016	598	12000	7418	406	7	76	1369				
GEHOEBENER DIENST																
BAT II"S", II A"S"		I	6423	5349	5269	616	3239	1414	80	-	-	1074				
		W	961	897	888	31	623	234	9	-	-	64				
BAT III KR, XII		I	40155	35034	34088	2278	17808	14002	563	65	316	5121				
		W	5944	5543	5488	258	4170	1060	28	4	23	401				
BAT IV A KR, XI, X		I	55260	44561	42937	2559	23268	17110	961	120	543	10699				
		W	10551	9155	8916	294	6198	2424	107	21	111	1396				
BAT IV B, KR, IX		I	81655	67999	66193	4562	31703	29928	1030	123	653	13656				
		W	29883	26463	26038	1121	14695	10222	225	36	164	3420				
BAT V A		I	1850	1829	1649	184	1425	40	2	20	158	21				
		W	501	500	490	37	442	11	-	1	9	2				
BAT V B, KR, VIII, VII		I	68722	59310	56601	1826	22198	32577	1469	227	1013	9412				
		W	33324	29787	28842	869	12585	15388	540	91	314	3537				
IN AUSBILDUNG		I	4562	3351	3339	-	1480	1859	12	-	-	1211				
		W	2917	2432	2428	-	1102	1326	4	-	-	485				
ZUSAMMEN		I	258627	217433	210076	12025	101121	96930	4117	555	2685	41194				
		W	84082	74777	73090	2610	39815	30665	913	153	621	9305				
MITTLERER DIENST																
BAT V B"S"		I	40251	31636	31156	4086	13716	13354	384	-	96	8615				
		W	11926	8442	8341	998	4702	2641	44	-	57	3484				
BAT V C, KR, VI		I	131184	107148	102060	7245	43289	51526	2258	821	2009	24036				
		W	66385	53964	51576	2661	23048	25867	1079	343	966	12421				
BAT VI A, VI B KR, V, IV		I	287598	254411	240055	16206	95076	128773	6005	1417	6934	33187				
		W	193844	171125	161849	7340	65603	88906	4100	682	4494	22719				
BAT VII, KR, III		I	281539	240662	223888	34623	93648	95617	3139	2524	11111	40877				
		W	197088	167042	154199	21484	71058	61657	1932	1709	9202	30046				
BAT VIII		I	76956	66002	57879	5234	15678	36967	1371	660	6092	10954				
		W	47543	39994	33397	3000	9842	20555	801	507	5289	7549				
IN AUSBILDUNG		I	95781	83101	80922	3308	26369	51245	2074	-	105	12680				
		W	74650	67357	65551	2558	21261	41732	1739	-	67	7293				
ZUSAMMEN		I	913309	782960	735960	70702	287776	377482	15231	5422	26347	130349				
		W	591436	507924	474913	38041	195514	241358	9695	3241	20075	83512				
EINFACHER DIENST																
BAT VIII"S"		I	1276	1212	1187	21	651	515	25	-	-	64				
		W	687	662	652	14	396	242	10	-	-	25				
BAT IX A KR, II		I	13563	12510	10866	895	4931	5040	232	102	1310	1053				
		W	8203	7807	6506	615	2324	3567	171	65	1065	396				
BAT IX A, IX B, KR, I		I	24246	21564	20945	2059	8959	9927	525	94	-	2682				
		W	15914	14189	13766	1080	5158	7528	340	83	-	1725				
BAT X		I	10329	9743	9423	240	2393	6790	320	-	-	586				
		W	6044	5660	5477	70	1016	4391	183	-	-	384				
IN AUSBILDUNG		I	7117	6666	6455	75	1507	4873	211	-	-	451				
		W	5690	5293	5140	12	1233	3895	153	-	-	397				
ZUSAMMEN		I	56531	51695	48876	3290	18441	27145	1313	196	1310	4836				
		W	36538	33611	31541	1791	10127	19623	857	148	1065	2927				
ANGESTELLTE ZUSAMMEN		I	1332494	1147528	1087281	89490	463646	534145	22975	6272	31000	184966				
		W	733930	636817	599560	43040	257456	299064	11871	3549	21837	97113				
DAR. IN AUSBILDUNG		I	108563	94215	91813	3383	30411	58019	2297	-	105	14348				
		W	63691	75516	73553	2570	24010	46973	1896	-	67	8175				
ARBEITER																
MTB	MTL	BMT-G														
I	IX	-	I	39229	38989	12147	6917	5230	-	-	11545	15297	240			
			W	955	945	55	24	31	-	-	287	603	10			
II A	VIII A	VII	I	74479	73985	42069	5082	17623	19364	897	4716	26303	494			
			W	1105	1098	628	13	450	165	8	226	236	7			
II	VIII	VI	I	93708	93016	62957	14481	13047	35429	1872	7073	21114	692			
			W	6457	6429	1118	99	421	598	27	21	5263	28			
III	VII	V, V A, V B	I	151972	151147	109146	21310	30280	57556	2393	32941	6667	825			
			W	4876	4803	3146	453	1264	1429	54	353	1250	73			
IV	VI	IV, IV A	I	114987	113946	89436	14951	22974	51511	1827	17845	4840	1039			
			W	7890	7692	5896	348	2118	3430	124	446	1226	198			
V	V	III	I	104791	103622	81099	16822	17479	46796	1282	17882	3359	1169			
			W	15709	14971	13460	1487	3786	8187	356	277	878	738			
VI	IV	-	I	37433	35061	25835	15476	10359	-	-	8003	1223	2372			
			W	15670	13743	12493	8625	3868	-	-	1124	126	1927			
VII	III	II	I	68856	66573	60435	6923	18768	34744	1551	2654	1933	2283			
			W	31488	29451	25356	3266	8384	13706	891	1573	1631	2037			
VIII	II	I	I	54754	53649	52686	2184	17195	33307	915	19	29	1105			
			W	39864	38833	38056	1888	13641	22527	748	6	23	1031			
IN AUSBILDUNG		I	62541	62483	25112	4958	10648	9506	532	12598	24241	58				
		W	10847	10819	4490	352	1799	2339	145	1949	4235	28				
ZUSAMMEN		I	802750	792473	560922	109104	163603	288215	11269	115276	105006	10277				
		W	134864	128784	104698	16555	35762	52361	2353	6262	15471	6077				

1) EINSCHL. DIENSTORDNUNGSANGESTELLTE BEI SOZIALVERSICHERUNGSTRAEGERN.

1 ZUSAMMENFASSENDE UEBERSICHTEN

1.6 BESCHAEFTIGTE DES UNMITTELBAREN OEFFENTLICHEN DIENSTES AM 30.06.1986 NACH DIENSTVERHAELTNIS
LAUFBAHNGRUPPEN UND BESCHAEFTIGUNGSBEREICHEN

DIENSTVERHAELTNIS ----- LAUFBAHNGRUPPE (I = INSGESAMT W = WEIBLICH)	INSGESAMT	GEBIETSKOERPERSCHAFTEN				KOMMUNALE ZWECK- VERBAENDE	DEUTSCHE BUNDESBahn	DEUTSCHE BUNDESPOST
		ZUSAMMEN	BUND 1)	LAENDER	GEMEINDEN/ GV.			

VOLLZEITBESCHAEFTIGTE

BEAMTE UND RICHTER	I	1664346	1194515	113209	932301	149005	2184	163499	304150
	W	339126	273149	7463	235103	30583	183	5099	60695
HOEHERER DIENST	I	318596	313247	15823	275872	21552	495	1963	2889
	W	54036	53834	791	51352	1691	22	50	130
GEHOEBENER DIENST	I	579408	516057	35711	402824	77522	1157	21995	40195
	W	175226	169673	4041	150003	15629	90	921	4542
MITTLERER DIENST	I	614822	351865	58173	244839	48853	498	117484	144975
	W	98261	49426	2586	33656	13182	69	3999	44767
EINFACHER DIENST	I	151520	13346	3502	8766	1078	30	22057	116087
	W	11603	216	45	90	81	2	11256	
ANGESTELLTE	I	1147528	1087281	89490	463646	534145	22975	6272	31000
	W	636817	599560	43040	257456	299064	11871	3549	21837
HOEHERER DIENST	I	95440	92369	3473	56308	32588	2314	99	658
	W	20505	20016	598	12000	7418	406	7	76
GEHOEBENER DIENST	I	217433	210076	12025	101121	96930	4117	555	2685
	W	74777	73090	2610	39815	30665	913	153	621
MITTLERER DIENST	I	782960	735960	70702	287776	377482	15231	5422	26347
	W	507924	474913	38041	195514	241356	9695	3241	20075
EINFACHER DIENST	I	51695	48876	3290	18441	27145	1313	196	1310
	W	33611	31541	1791	10127	19623	857	148	1065
ARBEITER	I	792473	560922	109104	163603	288215	11269	115276	105006
	W	128784	104696	16555	35762	52381	2353	6262	15471
INSGESAMT	I	3604349	2842718	311803	1559550	971365	36428	285047	440156
	W	1104727	977407	67058	528321	382028	14407	14910	98003

TEILZEITBESCHAEFTIGTE T 1

BEAMTE UND RICHTER	I	146834	136273	844	130849	4580	56	683	9822
	W	133756	123383	742	118501	4140	46	637	9690
HOEHERER DIENST	I	29107	29080	131	28106	841	15	7	5
	W	22482	22460	92	21686	682	10	7	5
GEHOEBENER DIENST	I	98553	98049	490	95232	2327	23	111	370
	W	92603	92163	455	89563	2145	21	91	328
MITTLERER DIENST	I	18852	9094	222	7486	1386	17	559	9182
	W	18397	8732	195	7240	1297	15	535	9115
EINFACHER DIENST	I	322	50	1	23	26	1	6	265
	W	274	28	-	12	16	-	4	242
ANGESTELLTE	I	256850	236596	12957	120745	102894	4082	668	15504
	W	231558	212071	12622	101941	97508	3874	665	14948
HOEHERER DIENST	I	24206	24116	236	21137	2743	86	-	4
	W	11340	11271	141	9187	1943	65	-	4
GEHOEBENER DIENST	I	33056	32700	399	23345	8956	255	14	87
	W	26290	26002	345	18461	7196	188	14	86
MITTLERER DIENST	I	186685	167547	11365	71980	84202	3455	632	15051
	W	182119	163613	11216	70293	82104	3351	629	14526
EINFACHER DIENST	I	12903	12233	957	4283	6993	286	22	362
	W	11809	11185	920	4000	6265	270	22	332
ARBEITER	I	186215	137887	3756	35563	98568	3591	1210	43527
	W	174229	128880	3664	33748	91468	3370	1190	40789
INSGESAMT	I	589899	510756	17557	287157	206042	7729	2561	68853
	W	539543	464334	17028	254190	193116	7290	2492	65427

TEILZEITBESCHAEFTIGTE T 2

ANGESTELLTE	I	101485	93125	105	67999	25021	1348	-	7012
	W	45339	37967	51	21314	16602	884	-	6488
ARBEITER	I	77443	60522	1169	6992	52361	3247	478	13196
	W	66552	50918	1054	5897	43967	2868	437	12329
INSGESAMT	I	178928	153647	1274	74991	77382	4595	478	20208
	W	111891	88885	1105	27211	60569	3752	437	18817

1) OHNE SOLDATEN.

ZUSAMMENFASSENDE UEBERSICHTEN

1.7 BESCHAEFFTIGTE DES UNMITTELbaren OEFFENTLICHEN DIENSTES AM 30.06.1986 NACH DIENSTVERHAELTNIS,
BESCHAEFFTIGUNGSBEREICHEN UND LAENDERN

DIENSTVERHAELTNIS ----- BESCHAEFFTIGUNGSBEREICH (I = INSGESAMT W = WEIBLICH)		INSGE- SANT	SCHLES- WIG- HOL- STEIN	NIEDER- SACHSEN	NORD- RHEIN- WEST- FALEN	HESSEN	RHEIN- LAND- PFALZ	BADEN- WUERT- TEMBERG	BAVIERN	SAAR- LAND	HAMBURG	BREMEN	BERLIN (WEST)	AUSLAND
BESCHAEFFTIGTE														
BEAMTE UND RICHTER	I	181162	72522	20226	466693	171817	103678	260674	317650	32073	69475	27816	80835	3086
	W	47282	18361	51261	136421	41904	23113	69856	74100	6935	19892	6224	24536	259
BUND	I	114053	9895	14856	23117	11383	7990	8637	18497	1611	3755	1793	4062	2457
	W	8205	442	694	2750	1007	573	672	982	73	323	104	350	235
LAENDER	I	1063150	41112	119514	265122	91614	59410	164014	179610	18356	43790	17261	63347	-
	W	353604	14424	40543	99823	29406	17405	53905	53488	4875	14251	4811	20673	-
GEMEINDEN, G.V.	I	153585	6010	16239	58096	12436	8155	20365	30163	2119	-	-	-	-
	W	34723	1267	3276	14638	2501	1135	4885	6685	336	-	-	-	-
KOMMUNALE ZWECKVERBAENDE	I	2240	22	101	272	218	54	359	199	15	-	-	-	-
	W	229	3	5	30	28	-	55	106	-	-	-	-	-
DEUTSCHE BUNDESBAHN	I	164162	4129	18651	38652	19418	10872	22988	33720	4192	7475	3220	206	629
	W	5736	204	546	1378	631	444	733	1105	150	416	83	20	24
DEUTSCHE BUNDESPOST	I	313972	11754	32500	77404	36746	17197	44511	54461	5780	14455	5544	13220	-
	W	70385	2021	6217	17862	8331	3556	9506	11732	1501	4900	1226	3493	-
ANGESTELLTE	I	1505863	68280	188017	357581	148688	79133	218535	241823	23431	60005	22330	95465	2564
	W	913714	40714	111804	196736	90872	46555	144989	155183	12940	38960	14170	58824	1967
BUND	I	102552	9203	15940	24540	9604	9349	7838	13918	781	2915	525	4998	2541
	W	55713	4647	7346	14276	5117	4535	4575	8043	393	1621	414	2794	1950
LAENDER	I	652390	26039	75071	136325	53128	31107	75238	82228	11714	52951	20222	86367	-
	W	380711	15171	41882	69932	30082	18097	46421	51526	6386	34063	12862	54289	-
GEMEINDEN, G.V.	I	662060	30280	87658	176537	76374	35067	124155	122574	9415	-	-	-	-
	W	413174	18892	55751	92119	49090	21201	85604	79336	5181	-	-	-	-
KOMMUNALE ZWECKVERBAENDE	I	28405	720	3109	6354	1671	582	2244	13232	493	-	-	-	-
	W	16629	401	1742	3606	621	336	978	8765	180	-	-	-	-
DEUTSCHE BUNDESBAHN	I	6940	148	529	1582	1008	272	808	1632	170	592	65	51	23
	W	4214	66	361	933	571	182	536	1015	95	344	41	31	17
DEUTSCHE BUNDESPOST	I	53516	1890	5650	12250	6903	2756	8256	8239	858	3547	1118	2049	-
	W	43272	1535	4700	9870	5391	2204	6875	6498	705	2932	853	1710	-
ARBEITER	I	1056131	54427	128683	221324	100572	63639	159979	192433	19332	35503	18122	59439	2202
	W	369561	17782	45260	77968	34244	20161	64147	63885	6402	13744	7097	18687	166
BUND	I	114029	16391	25915	16108	6354	10226	9142	20295	1715	1936	1437	2861	1649
	W	21273	2459	3831	3074	1485	1631	2156	4331	198	641	167	1175	119
LAENDER	I	206158	6637	18160	17770	17570	10432	25393	27218	3702	18286	10214	50776	-
	W	75407	2515	5983	6723	6155	3281	10042	9306	1754	8625	5554	15469	-
GEMEINDEN, G.V.	I	439144	20810	55992	116608	44752	26599	80345	85619	8415	-	-	-	-
	W	187816	9386	27689	48653	18214	10684	37839	32075	3234	-	-	-	-
KOMMUNALE ZWECKVERBAENDE	I	18107	1045	1545	3162	1176	1456	1598	7770	355	-	-	-	-
	W	8591	592	591	940	220	203	583	5408	54	-	-	-	-
DEUTSCHE BUNDESBAHN	I	116964	3362	11858	28136	14408	5700	16226	24731	3089	5632	3185	64	553
	W	7889	225	692	1643	808	440	1407	1891	216	379	119	7	49
DEUTSCHE BUNDESPOST	I	161729	6162	15219	39550	16712	9226	27211	26800	2116	9645	3286	5738	-
	W	63585	2595	6481	16835	7362	3324	12120	10674	944	4099	1257	2036	-
INSGESAMT	I	4373176	195629	518967	1047615	421477	246450	632392	751906	74896	164993	68270	235739	7852
	W	1756161	76857	208365	411125	167020	89829	278952	293165	26277	72596	27491	102041	2394
BUND	I	330634	35485	56711	69765	27341	27565	25617	52710	4107	8606	4155	11921	6647
	W	85191	7548	11879	20100	7609	6739	7403	13356	664	2585	685	4319	2304
LAENDER	I	1921698	73788	212745	419217	162312	100949	264645	289056	33772	115027	47697	202490	-
	W	809722	32110	86408	176475	65643	38783	110368	114320	13015	56939	23227	90431	-
GEMEINDEN, G.V.	I	1254789	57100	159889	351241	133564	698211	224869	236356	19949	-	-	-	-
	W	635713	29547	86716	161450	69805	33020	128328	118096	8751	-	-	-	-
KOMMUNALE ZWECKVERBAENDE	I	46752	1787	4755	9788	3065	2092	4201	22201	863	-	-	-	-
	W	25449	996	2338	4576	869	539	1616	14261	234	-	-	-	-
DEUTSCHE BUNDESBAHN	I	288086	7659	31092	68400	34834	16844	40022	60093	7451	13699	6470	321	1205
	W	17835	501	1626	3954	2010	1066	2676	4011	463	1141	243	56	90
DEUTSCHE BUNDESPOST	I	529217	19806	53769	129204	60361	28179	80035	89500	8754	27651	9948	21007	-
	W	182247	6155	17398	44567	21084	9682	28601	29104	3150	11931	3336	7239	-

ZUSAMMENFASSENDE UEBERSICHTEN

1.7 BESCHAEFFTIGTE DES UNMITTELbaren OEFFENTLICHEN DIENSTES AM 30.06.1986 NACH DIENSTVERHAELTNIS,
BESCHAEFFTIGUNGSBEREICHEN UND LAENDERN

Dienstverhaeltnis			SCHLES-											
BESCHAEFFTIGUNGSBEREICH		INSGE-	WIG-	NIEDER-	NORD-	RHEIN-	BADEN-	BAYERN	SAAR-	HAMBURG	BREMEN	BERLIN		
(I = INSGESAMT W = WEIBLICH)		SAMT	HOL- STEIN	SACHSEN	WEST- FALEN	PFALZ	WUERT- TEMBERG		LAND			(WEST)		AUSLAND
VOLLZEITBESCHAEFFTIGTE														
BEAMTE UND RICHTER	I	1664348	66775	182891	430812	160225	97070	232073	297203	29925	64045	25608	74634	3083
	W	339126	12616	33867	100786	31446	17025	45226	54680	5038	15018	4248	18915	257
BUND	I	113209	9859	14754	28858	1286	7951	8556	18433	1600	3696	1768	3990	2456
	W	7463	411	604	2520	924	538	603	927	62	270	79	291	234
LAENDER	I	932301	35507	101555	231427	81508	53576	137235	162961	16539	38987	15279	57727	-
	W	235103	9198	24501	68247	20377	12065	31119	37634	3303	9991	3059	15611	-
GEMEINDEN/G.V.	I	149005	5845	15899	50506	12185	8036	19876	28562	2096	-	-	-	-
	W	30583	1116	2952	13122	2262	1028	4523	5266	314	-	-	-	-
KOMMUNALE ZWECKVERBAENDE	I	2184	22	100	263	213	54	352	1165	15	-	-	-	-
	W	183	3	4	22	24	-	51	79	-	-	-	-	-
DEUTSCHE BUNDESBAAH	I	163499	4094	18580	38568	19350	10819	22891	33565	4171	7425	3208	201	627
	W	5099	170	463	1269	566	391	652	958	130	369	73	15	23
DEUTSCHE BUNDESPOST	I	304150	11448	32003	75190	35683	16634	43163	52517	5505	12935	5353	12716	-
	W	60635	1718	5323	15614	7295	2999	8276	9116	1225	4388	1037	2996	-
ANGESTELLTE	I	1147528	50104	134784	268550	118241	60783	171645	184086	18819	46206	17437	74582	2291
	W	636817	26499	70722	140125	63857	31539	103149	109419	9538	27533	9651	43071	1708
BUND	I	89490	8067	13838	21446	8555	8176	6685	12112	665	2522	831	4324	2269
	W	43040	3530	5312	11264	4096	3382	3444	6277	277	1251	328	2187	1692
LAENDER	I	463646	16816	48598	85585	41135	22153	59208	55809	8755	40821	15782	68980	-
	W	237456	9281	24865	47907	20706	11555	32719	32963	4493	24241	8777	39929	-
GEMEINDEN/G.V.	I	534145	23574	66396	147572	62446	26388	98436	99068	8261	-	-	-	-
	W	299064	12754	36869	72388	35757	15289	62364	59501	4142	-	-	-	-
KOMMUNALE ZWECKVERBAENDE	I	22975	484	2621	5248	1445	432	1774	10494	477	-	-	-	-
	W	11871	168	1322	2694	440	201	622	6260	164	-	-	-	-
DEUTSCHE BUNDESBAAH	I	6272	136	517	1458	905	255	740	1441	145	550	59	42	22
	W	3549	58	309	809	469	165	469	624	70	303	35	22	16
DEUTSCHE BUNDESPOST	I	31000	1025	2814	7237	3753	1379	4800	5162	516	2313	765	1236	-
	W	24837	702	2045	5063	2389	947	3531	3174	392	1738	511	939	-
ARBEITER	I	792473	42250	93739	160041	77547	47836	111651	152007	15184	25466	12634	51952	2164
	W	128784	6574	14070	20566	12360	5916	21162	27554	2389	4258	1820	11974	141
BUND	I	109104	15885	25032	15249	6045	9845	8529	19328	1616	1753	1412	2789	1621
	W	16555	1975	2993	2268	1183	1260	1558	3395	99	466	143	1113	102
LAENDER	I	163603	5176	14423	14540	14359	8191	17986	23181	2817	11926	5835	45169	-
	W	35762	1138	2523	3600	3145	1168	3511	5614	886	2454	1356	10367	-
GEMEINDEN/G.V.	I	286215	13139	31171	75072	31306	17091	50460	63902	6074	-	-	-	-
	W	52381	2490	6043	10024	5573	2312	11890	13028	1021	-	-	-	-
KOMMUNALE ZWECKVERBAENDE	I	11269	488	1093	2530	1013	1236	1119	3470	320	-	-	-	-
	W	2353	61	203	362	84	37	189	1394	20	-	-	-	-
DEUTSCHE BUNDESBAAH	I	115276	3340	11740	27859	14307	5594	15913	24125	3054	5572	3166	63	543
	W	6262	187	581	1371	707	335	1098	1333	183	322	100	6	39
DEUTSCHE BUNDESPOST	I	105006	4220	10280	24791	10517	5679	17644	18001	1303	6217	2221	3931	-
	W	15477	723	1727	2938	1668	604	2516	2790	180	1016	221	488	-
INSGESAMT	I	3604349	159129	411414	859403	356013	205689	515369	633296	63932	135719	55679	201168	7536
	W	1104727	45685	118659	261475	107665	54480	169537	191653	16565	46809	15719	73966	2106
BUND	I	311803	33611	53624	65553	25886	25972	23770	49873	3881	7973	4011	11103	6346
	W	67058	5916	8909	16052	6203	5180	5605	10595	438	1987	550	3591	2028
LAENDER	I	1559550	57499	164576	331556	137002	83920	214429	241951	28111	91734	36896	171676	-
	W	528321	19617	51869	119748	44228	24752	67349	76231	8682	36686	13192	65907	-
GEMEINDEN/G.V.	I	971365	42556	113466	279150	105939	53515	168774	191532	16431	-	-	-	-
	W	382028	16360	45864	95534	43592	18629	78777	77795	5477	-	-	-	-
KOMMUNALE ZWECKVERBAENDE	I	36428	994	3814	8041	2671	1722	3245	15129	812	-	-	-	-
	W	14407	232	1529	3081	542	238	662	7733	164	-	-	-	-
DEUTSCHE BUNDESBAAH	I	285047	7572	30837	67885	34562	16666	39544	59131	7370	13547	6433	306	1192
	W	14910	415	1373	3445	1742	891	2219	3115	383	994	208	43	76
DEUTSCHE BUNDESPOST	I	440156	16695	45091	107218	49953	23892	65607	75680	7327	22465	8339	17883	-
	W	98003	3149	5095	23615	11352	4750	14725	16180	1801	7142	1769	4425	-

1. ZUSAMMENFASSENDE ÜBERSICHTEN

1.7 BESCHAEFTIGTE DES UNMITTELBAREN ÖFFENTLICHEN DIENSTES AM 30.06.1986 NACH DIENSTVERHÄLTNIS,
BESCHÄFTIGUNGSBEREICHEN UND LÄNDERN

DIENSTVERHÄLTNIS ----- BESCHÄFTIGUNGSBEREICH (I = INSGESAMT W = WEIBLICH)		INSGE- SANT	SCHLES- WIG- HOL- STEIN	NIEDER- SACHSEN	NORD- RHEIN- WEST- FALEN	HESSEN	RHEIN- LAND- PFALZ	BADEN- WÜRT- TEM- BERG	BAYERN	SAAR- LAND	HAMBURG	BREMEN	BERLIN (WEST)	AUSLAND
TEILZEITBESCHAEFTIGTE														
BEAMTE UND RICHTER	I	146834	6147	19370	37881	11592	6608	28801	20447	2144	5430	2210	6201	3
	W	133756	5745	17414	35633	10456	6088	24630	19420	1897	4874	1976	5621	2
BUND	I	844	36	102	258	97	39	81	64	11	57	25	72	1
	W	742	31	90	230	83	35	69	55	11	53	25	59	1
LÄNDER	I	130849	5605	17959	33695	10106	5834	26779	16649	1817	4803	1982	5620	-
	W	118501	5226	16042	31522	9029	5336	22786	15854	1572	4260	1752	5062	-
GEMEINDEN/GV.	I	4580	165	340	1590	253	119	489	1601	23	-	-	-	-
	W	4140	151	324	1516	239	107	362	1419	22	-	-	-	-
KOMMUNALE ZWECKVERBAENDE	I	56	-	-	9	5	-	-	34	-	-	-	-	-
	W	46	-	-	8	4	-	-	29	-	-	-	-	-
DEUTSCHE BUNDESBahn	I	683	35	71	114	68	53	97	155	21	50	12	5	2
	W	637	34	63	109	65	53	81	147	20	49	10	5	1
DEUTSCHE BUNDESPOST	I	9822	306	897	2214	1063	563	1346	1944	272	520	191	504	-
	W	9690	303	894	2188	1036	557	1328	1916	272	512	189	495	-
ANGESTELLTE	I	358335	18176	53233	89038	30447	18350	46894	57737	4612	13759	4893	20883	273
	W	276897	14215	41082	56611	27015	15016	41840	45764	3402	11427	4519	15747	259
BUND	I	13062	1136	2102	3094	1049	1173	1153	1806	116	393	94	674	272
	W	12673	1117	2036	3012	1021	1153	1131	1766	116	370	86	607	258
LÄNDER	I	188744	9223	26473	50736	11993	8954	16030	26419	2959	12130	4440	19387	-
	W	123255	5890	17017	22025	9376	6542	13702	18543	1893	9822	4085	14360	-
GEMEINDEN/GV.	I	127915	6706	21262	28965	13926	6679	25717	23506	1154	-	-	-	-
	W	114110	6138	18862	25731	13333	5912	23240	19835	1039	-	-	-	-
KOMMUNALE ZWECKVERBAENDE	I	5430	236	486	1106	226	150	470	2738	16	-	-	-	-
	W	4758	233	420	912	181	135	356	2505	16	-	-	-	-
DEUTSCHE BUNDESBahn	I	668	10	72	124	103	111	68	191	25	42	6	9	1
	W	665	10	72	124	102	111	67	191	25	41	6	9	1
DEUTSCHE BUNDESPOST	I	22516	865	2636	5013	3150	1377	3456	3077	342	1234	353	813	-
	W	21436	827	2655	4807	3002	1257	3344	2524	313	1194	342	771	-
ARBEITER	I	263656	12177	34950	61293	23425	15803	46326	40426	4208	10035	5488	7487	38
	W	240781	11208	31210	57402	21884	14245	42985	36331	4013	9466	5277	6713	27
BUND	I	4925	506	893	859	309	381	613	967	99	183	25	72	28
	W	4718	484	844	806	302	371	598	936	99	175	24	62	17
LÄNDER	I	42555	1461	3737	3230	3211	2241	7407	4037	885	6360	4379	5607	-
	W	39645	1377	3460	3123	3010	2113	6531	3692	868	6171	4198	5102	-
GEMEINDEN/GV.	I	150929	7671	24821	41536	13446	9508	29889	21717	2341	-	-	-	-
	W	135435	6896	21646	36669	12641	8372	25949	19047	2213	-	-	-	-
KOMMUNALE ZWECKVERBAENDE	I	6838	557	452	632	163	220	479	4300	35	-	-	-	-
	W	6238	531	386	575	136	166	394	4014	34	-	-	-	-
DEUTSCHE BUNDESBahn	I	1686	42	118	277	101	106	313	606	35	60	19	1	10
	W	1627	42	116	272	101	105	309	558	35	57	19	-	10
DEUTSCHE BUNDESPOST	I	56722	1940	4235	14759	6195	3347	9627	8799	813	3432	1065	1807	-
	W	52112	1676	4754	13957	5694	3116	9204	8084	764	3063	1036	1545	-
INSGESAMT	I	766827	36500	107553	188212	65464	40761	124023	118610	10964	29264	12591	34571	314
	W	651434	31166	89706	149646	59355	35349	109455	101515	9312	25787	11772	28081	288
BUND	I	18831	1678	3087	4212	1455	1593	1847	2837	226	633	144	818	301
	W	18133	1632	2970	4048	1406	1559	1798	2757	226	598	135	728	276
LÄNDER	I	362148	16289	48169	87661	25310	17029	50216	47105	5661	23293	10801	30614	-
	W	281401	12493	36519	56730	21415	13991	43019	39089	4333	20253	10035	24524	-
GEMEINDEN/GV.	I	223424	14542	46423	72091	27625	16306	56095	46824	3518	-	-	-	-
	W	253685	13187	40852	65916	26213	14391	49551	40301	3274	-	-	-	-
KOMMUNALE ZWECKVERBAENDE	I	12324	793	941	1747	384	370	956	7072	51	-	-	-	-
	W	11042	764	809	1495	321	301	754	6548	50	-	-	-	-
DEUTSCHE BUNDESBahn	I	3039	87	261	515	272	176	478	952	81	152	37	15	13
	W	2929	86	253	505	268	175	457	896	80	147	35	15	12
DEUTSCHE BUNDESPOST	I	89061	3111	8672	21986	10408	5287	14431	13820	1427	5186	1609	3124	-
	W	84244	3006	8303	20952	9732	4932	13876	12524	1349	4789	1567	2814	-

1 ZUSAMMENFASSENDE UEBERSICHTEN

1.6 BESCHAEFFTIGTE DES MITTELBAREN OEFFENTLICHEN DIENSTES AM 30.06.1986 NACH DIENSTVERHAELTNIS
BESCHAEFFTIGUNGSBEREICHEN UND LAENDERN

DIENSTVERHAELTNIS													
BESCHAEFTIGUNGSBEREICH		INSGE- SAMT	SCHLES- WIG- HOL- STEIN	NIEDER- SACHSEN	NORD- RHEIN- WEST- FALEN	HESSEN	RHEIN- LAND- PFA.LZ	BADEN- WUERT- TEM- BERG	BAYERN	SAAR- LAND	HAMBURG	BREMEN	BERLIN (WEST)
(I = INSGESAMT, W = WEIBLICH)													
BESCHAEFTIGTE													
BEAMTE	I	27580	1095	2715	6279	2250	1447	2746	5707	824	565	227	3715
	W	7962	318	705	1758	583	397	770	1498	164	177	81	1511
SOZIALVERSICHERUNGSTRAEGER UNTER AUFSICHT DES BUNDES	I	4911	20	270	1280	64	15	77	143	115	5	19	2943
	W	1741	6	61	332	11	3	6	42	7	2	6	1265
SOZIALVERSICHERUNGSTRAEGER UNTER AUFSICHT DER LAENDER	I	7630	415	699	1522	749	522	848	2111	263	251	-	250
	W	2012	134	161	406	197	125	251	579	40	60	-	55
BUNDESANSTALT FUER ARBEIT	I	14831	660	1746	3374	1406	910	1636	3434	426	309	206	522
	W	4166	178	483	975	372	265	508	872	131	115	75	191
TRAEGER DER ZUSATZVER- SORGUNG 1)	I	208	-	-	103	31	-	25	19	30	-	-	-
	W	63	-	-	45	2	-	5	5	6	-	-	-
ANGESTELLTE 2)	I	202917	7074	20878	55764	15912	9278	28479	32479	4166	9614	2482	16791
	W	114675	3888	11062	31102	8740	4910	16376	18226	2288	5213	1322	11525
SOZIALVERSICHERUNGSTRAEGER UNTER AUFSICHT DES BUNDES	I	73092	1722	5350	22706	5265	2832	6925	7514	2006	5945	1222	11601
	W	41004	974	2656	12707	2719	1324	3515	4085	1183	2921	621	8285
SOZIALVERSICHERUNGSTRAEGER UNTER AUFSICHT DER LAENDER	I	81323	3179	9896	19774	6530	4134	13912	16353	1155	2401	545	3444
	W	45268	1624	5246	10762	3586	2219	8360	9072	547	1496	275	2079
BUNDESANSTALT FUER ARBEIT	I	47300	2173	5632	13165	3998	2312	6781	8529	981	1266	715	1746
	W	27817	1290	3180	7571	2365	1367	4110	5019	531	796	427	1161
TRAEGER DER ZUSATZVER- SORGUNG 1)	I	1202	-	-	119	115	-	861	83	24	-	-	-
	W	586	-	-	62	68	-	391	48	17	-	-	-
ARBEITER	I	20886	1111	1944	5829	1850	826	2865	4206	596	772	115	770
	W	16523	876	1572	4700	1497	708	2289	3340	486	603	102	350
SOZIALVERSICHERUNGSTRAEGER UNTER AUFSICHT DES BUNDES	I	7941	369	653	2847	799	252	810	1193	380	259	55	324
	W	6432	306	559	2343	669	250	707	1013	314	172	54	46
SOZIALVERSICHERUNGSTRAEGER UNTER AUFSICHT DER LAENDER	I	9648	452	1041	2217	822	352	1469	2281	152	407	37	418
	W	7709	339	873	1792	665	300	1142	1804	130	337	33	294
BUNDESANSTALT FUER ARBEIT	I	3269	290	250	764	221	222	567	732	66	106	23	28
	W	2370	231	140	565	155	156	437	523	42	94	15	10
TRAEGER DER ZUSATZVER- SORGUNG 1)	I	28	-	-	1	8	-	19	-	-	-	-	-
	W	11	-	-	-	8	-	3	-	-	-	-	-
INSGESAMT	I	251383	9280	25537	67872	20012	11551	34090	42392	5596	10951	2624	21276
	W	139180	5062	13355	37560	10820	6015	19435	23066	2956	5993	1506	13386
SOZIALVERSICHERUNGSTRAEGER UNTER AUFSICHT DES BUNDES	I	85944	2111	6273	26833	6132	3095	7772	8850	2501	6209	1296	14868
	W	49176	1286	3276	15362	3399	1577	4228	5144	1514	3095	681	9596
SOZIALVERSICHERUNGSTRAEGER UNTER AUFSICHT DER LAENDER	I	98601	4046	11636	23513	8101	5008	16229	20745	1570	3059	582	4112
	W	54989	2097	6280	12960	4450	2648	9753	11455	717	1893	308	2428
BUNDESANSTALT FUER ARBEIT	I	65400	3123	7626	17303	5625	3444	9184	12695	1473	1683	946	2296
	W	34353	1699	3803	9111	2893	1790	5055	6414	704	1005	517	1362
TRAEGER DER ZUSATZVER- SORGUNG 1)	I	1438	-	-	223	154	-	905	102	54	-	-	-
	W	660	-	-	107	78	-	399	53	23	-	-	-

1) DES BUNDES, DER LAENDER UND GEMEINDEN.
2) EINSCHL. DIENSTORDNUNGSANGESTELLTE.

1 ZUSAMMENFASSENDE UEBERSICHTEN

1.6 BESCHAEFFTIGTE DES MITTELBAREN OEFFENTLICHEN DIENSTES AM 30.06.1986 NACH DIENSTVERHAELTNIS
BESCHAEFFTIGUNGSBEREICHEN UND LAENDERN

DIENSTVERHAELTNIS BESCHAEFFTIGUNGSBEREICH (I = INSGESAMT W = WEIBLICH)		INSGE- SAMT	SCHLES- WIG- HOL- STEIN	NIEDER- SACHSEN	NORD- RHEIN- WEST- FALEN	HESSEN	RHEIN- LAND- PFALZ	BADEN- WUERT- TEMBERG	BAYERN	SAAR- LAND	HAMBURG	BREMEN	BERLIN (WEST)
VOLLZEITBESCHAEFFTIGTE													
BEAMTE	I	26794	1069	2644	6154	2206	1394	2686	5514	820	543	214	3548
	W	7220	294	635	1635	539	344	713	1310	170	156	66	1356
SOZIALVERSICHERUNGSTRAEGER UNTER AUFSICHT DES BUNDES	I	4746	20	269	1258	64	15	37	142	115	5	16	2803
	W	1586	6	60	310	11	3	6	41	7	2	5	1135
SOZIALVERSICHERUNGSTRAEGER UNTER AUFSICHT DER LAENDER	I	7416	408	675	1485	738	499	838	2024	261	242	-	243
	W	1800	128	137	372	186	106	241	493	30	51	-	48
BUNDESANSTALT FUER ARBEIT	I	14432	641	1700	3310	1373	860	1786	3331	415	296	196	502
	W	3778	160	438	812	340	235	461	772	120	103	63	173
TRAEGER DER ZUSATZVER- SORGUNG 1)	I	200	-	-	98	31	-	25	17	29	-	-	-
	W	56	-	-	41	2	-	5	3	5	-	-	-
ANGESTELLTE 2)	I	184966	6358	18830	51267	14484	8389	25905	29501	3825	8906	2261	15236
	W	57113	3193	9085	26741	7325	4029	13850	15302	1960	4525	1103	9996
SOZIALVERSICHERUNGSTRAEGER UNTER AUFSICHT DES BUNDES	I	67899	1603	4996	21148	4955	2634	6557	6982	1853	5577	1121	10471
	W	35949	860	2312	11222	2409	1129	3149	3565	1045	2564	521	7173
SOZIALVERSICHERUNGSTRAEGER UNTER AUFSICHT DER LAENDER	I	74137	2872	8784	18236	5901	3719	12706	15015	1067	2156	488	3173
	W	38254	1325	4173	9269	2965	1807	7190	7754	481	1256	218	1812
BUNDESANSTALT FUER ARBEIT	I	41809	1883	5046	11776	3524	2036	5832	7426	867	1173	652	1592
	W	22403	1004	2600	6199	1894	1093	3171	3939	415	709	364	1011
TRAEGER DER ZUSATZVER- SORGUNG 1)	I	1121	-	-	107	104	-	810	76	22	-	-	-
	W	507	-	-	51	57	-	340	44	15	-	-	-
ARBEITER	I	10277	499	765	2638	1013	260	1368	2463	318	288	21	644
	W	6077	287	417	1565	671	146	814	1614	207	121	8	227
SOZIALVERSICHERUNGSTRAEGER UNTER AUFSICHT DES BUNDES	I	3897	220	249	1263	447	37	312	686	264	113	3	303
	W	2415	161	157	777	318	35	209	507	198	26	2	25
SOZIALVERSICHERUNGSTRAEGER UNTER AUFSICHT DER LAENDER	I	5362	214	403	1172	496	148	871	1541	27	161	9	320
	W	3526	118	254	770	345	98	564	1075	5	93	5	199
BUNDESANSTALT FUER ARBEIT	I	998	65	113	202	70	75	166	236	27	14	9	21
	W	133	8	6	18	8	13	38	32	4	2	1	3
TRAEGER DER ZUSATZVER- SORGUNG 1)	I	20	-	-	1	-	-	19	-	-	-	-	-
	W	3	-	-	-	-	-	3	-	-	-	-	-
INSGESAMT	I	222037	7926	22239	60059	17703	10043	29961	37478	4967	9737	2496	19428
	W	110410	3774	10137	29941	8535	4519	15377	18226	2337	4806	1179	11579
SOZIALVERSICHERUNGSTRAEGER UNTER AUFSICHT DES BUNDES	I	76542	1643	5516	23665	5466	2686	6906	7810	2232	5695	1142	13577
	W	39950	1027	2529	12309	2738	1167	3364	4113	1250	2592	528	8333
SOZIALVERSICHERUNGSTRAEGER UNTER AUFSICHT DER LAENDER	I	86915	3494	9862	20896	7135	4366	14415	18580	1375	2559	497	3736
	W	43580	1575	4564	10411	3496	2011	7995	9322	524	1400	223	2059
BUNDESANSTALT FUER ARBEIT	I	57239	2589	6861	15286	4967	2991	7786	10993	1309	1483	857	2115
	W	26314	1172	3044	7129	2242	1341	3670	4744	543	814	428	1187
TRAEGER DER ZUSATZVER- SORGUNG 1)	I	1341	-	-	206	135	-	854	95	51	-	-	-
	W	566	-	-	92	59	-	348	47	20	-	-	-

1) DES BUNDES, DER LAENDER UND GEMEINDEN.
2) EINSCHL. DIENSTORDNUNGSANGESTELLTE.

1. ZUSAMMENFASSENDE UEBERSICHTEN

1.8 BESCHAEFTIGTE DES MITTELBAREN OEFFENTLICHEN DIENSTES AM 30.06.1986 NACH DIENSTVERHAELTNIS
BESCHAEFTIGUNGSBEREICHEN UND LAENDERN

DIENSTVERHAELTNIS													
BESCHAFTIGUNGSBEREICH		INSGE- SAMT	SCHLES- WIG- HOL- STEIN	NIEDER- SACHSEN	NORD- RHEIN- WEST- FALFN	HESSEN	RHEIN- LAND- PFALZ	BADEN- WUERT- TEM- BERG	BAYERN	SAAR- LAND	HAMBURG	BREMEN	BERLIN (WEST)
(I = INSGESAMT W = WEIBLICH)													
TEILZEITBESCHAFTIGTE													
BEAMTE	I	786	26	71	125	44	53	58	193	14	22	13	167
	W	762	24	70	123	44	53	57	188	14	21	13	155
SOZIALVERSICHERUNGSTRAEGER UNTER AUFSICHT DES BUNDES	I	165	-	1	22	-	-	-	1	-	-	1	140
	W	155	-	1	22	-	-	-	1	-	-	1	130
SOZIALVERSICHERUNGSTRAEGER UNTER AUFSICHT DER LAENDER	I	214	7	24	34	11	23	10	87	2	9	-	7
	W	212	6	24	34	11	23	10	86	2	9	-	7
BUNDESANSTALT FUER ARBEIT	I	399	19	46	64	33	30	48	103	11	13	12	20
	W	388	18	45	63	33	30	47	99	11	12	12	18
TRAEGER DER ZUSATZVER- SORGUNG 1)	I	8	-	-	5	-	-	-	2	1	-	-	-
	W	7	-	-	4	-	-	-	2	1	-	-	-
ANGESTELLTE 2)	I	17951	716	2048	4497	1428	889	2574	2978	337	708	221	1555
	W	17562	695	1997	4361	1415	881	2526	2926	326	684	220	1529
SOZIALVERSICHERUNGSTRAEGER UNTER AUFSICHT DES BUNDES	I	5193	119	352	1555	314	196	368	532	153	368	101	1130
	W	5055	114	344	1485	310	195	366	524	148	357	100	1112
SOZIALVERSICHERUNGSTRAEGER UNTER AUFSICHT DER LAENDER	I	7186	307	1112	1538	629	415	1206	1338	68	245	57	271
	W	7014	295	1073	1493	623	412	1170	1318	66	240	57	267
BUNDESANSTALT FUER ARBEIT	I	5491	290	584	1389	474	276	949	1103	114	95	63	154
	W	5414	286	580	1372	471	274	939	1080	112	87	63	150
TRAEGER DER ZUSATZVER- SORGUNG 1)	I	81	-	-	12	11	-	51	5	2	-	-	-
	W	79	-	-	11	11	-	51	4	2	-	-	-
ARBEITER	I	10509	612	1179	3191	837	566	1497	1743	280	484	94	126
	W	10446	589	1155	3135	826	562	1475	1726	279	482	94	123
SOZIALVERSICHERUNGSTRAEGER UNTER AUFSICHT DES BUNDES	I	4044	149	404	1584	352	215	496	507	116	146	52	21
	W	4018	145	402	1566	351	215	498	506	116	146	52	21
SOZIALVERSICHERUNGSTRAEGER UNTER AUFSICHT DER LAENDER	I	4286	238	638	1045	326	204	596	740	125	246	28	98
	W	4183	221	619	1022	320	202	578	729	125	244	28	95
BUNDESANSTALT FUER ARBEIT	I	2271	225	137	562	151	147	401	496	39	92	14	7
	W	2237	223	134	547	147	145	399	491	38	92	14	7
TRAEGER DER ZUSATZVER- SORGUNG 1)	I	8	-	-	-	6	-	-	-	-	-	-	-
	W	8	-	-	-	6	-	-	-	-	-	-	-
INSGESAMT	I	29346	1354	3298	7813	2309	1508	4129	4914	637	1214	328	1848
	W	28770	1308	3222	7619	2285	1496	4058	4840	621	1187	327	1807
SOZIALVERSICHERUNGSTRAEGER UNTER AUFSICHT DES BUNDES	I	9402	268	757	3164	666	413	866	1040	269	514	154	1291
	W	9228	259	747	3073	661	410	864	1031	264	503	153	1263
SOZIALVERSICHERUNGSTRAEGER UNTER AUFSICHT DER LAENDER	I	11686	552	1774	2617	966	642	1814	2165	195	500	85	376
	W	11409	522	1716	2549	954	637	1756	2133	193	493	85	369
BUNDESANSTALT FUER ARBEIT	I	8161	534	767	2015	656	453	1398	1702	164	200	89	181
	W	8039	527	759	1982	651	449	1385	1670	161	191	89	175
TRAEGER DER ZUSATZVER- SORGUNG 1)	I	97	-	-	17	19	-	51	7	3	-	-	-
	W	94	-	-	15	19	-	51	6	3	-	-	-

1) DES BUNDES DER LAENDER UND GEMEINDEN.
2) EINSCHL. DIENSTSTORUNGSANGESTELLTE.

2 PERSONAL DER GEBIETSKOERPERSCHAFTEN

2.1 BESCHAEFFTIGTE AM 30.06.1986 NACH DIENSTVERHAELTNIS LAUFBAHNGRUPPEN UND LAENDERN

DIENSTVERHAELTNIS LAUFBAHNGRUPPE (I = INSGESAMT, W = WEIBLICH)		INSGE- SAMT	SCHLES- WIG- HOL- STEIN	NIEDER- SACHSEN	NORD- RHEIN- WEST- FALEN	HESSEN	RHEIN- LAND- PFALZ	BADEN- WUERT- TEMBERG	BAYERN	SAAR- LAND	HAMBURG	BREMEN	BERLIN (WEST)	AUSLAND
DIENSTVERHAELTNIS														
INSGESAMT														
BEAMTE UND RICHTER	I	1330788	57017	150609	352335	115435	75555	193016	228270	22086	47545	15054	67409	2457
	W	396532	16123	44513	117211	32914	19113	59462	61155	5264	14574	4915	21023	235
DAR. RICHTER	I	17026	672	1947	4597	1607	953	2164	2713	299	716	220	1138	-
	W	2622	97	278	762	246	142	322	307	43	128	26	271	-
ANGESTELLTE	I	1417002	65522	178669	337402	139106	75523	207231	218720	21910	55866	21147	93365	2541
	W	849598	38710	104981	182327	84289	43833	136600	138905	11960	35684	13276	57063	1950
ARBEITER	I	759331	43836	100067	150486	68676	47257	114884	133132	13832	20222	11651	53637	1649
	W	284496	14362	37509	58490	25854	15596	50037	45712	5186	9266	5721	16644	119
INSGESAMT	I	3507121	166377	429345	840223	323217	198335	515131	580122	57626	123633	51852	214411	6647
	W	1530626	69205	187003	358028	143057	78542	246095	245772	22430	59524	23912	94750	2304
VERWALTUNG														
BEAMTE UND RICHTER	I	1310556	56496	148457	349786	113073	74015	188932	222827	21885	47093	18912	66621	2457
	W	394395	16064	44321	116877	32807	19062	59119	60434	5279	14505	4899	20797	235
DAR. RICHTER	I	17026	672	1947	4597	1607	953	2164	2713	299	716	220	1138	-
	W	2622	97	278	762	246	142	322	307	43	128	26	271	-
ANGESTELLTE	I	1052125	48947	136730	280667	96847	58905	136216	158183	15200	39675	15015	63203	2541
	W	597003	27673	74557	145456	56112	32356	84229	96889	7459	23864	8533	37923	1950
ARBEITER	I	578946	35769	84874	130441	47207	37154	83193	99970	10552	16201	9923	22013	1649
	W	210537	10687	28819	49338	17866	12047	35463	32540	3633	6534	4384	9087	119
ZUSAMMEN	I	2941631	141214	370061	760894	257127	170074	408341	480980	47637	102969	43850	151837	6647
	W	1201935	54424	147691	311671	106785	63467	178231	189860	16371	44903	17811	67897	2304
RECHTLICH UNSELBSTAENDIGE WIRTSCHAFTSUNTERNEHMER														
BEAMTE	I	10180	156	921	67	1496	124	234	315	129	17	-	34	-
	W	248	22	5	28	24	22	47	92	1	1	-	2	-
ANGESTELLTE	I	37687	2608	1898	3588	5494	2255	5203	9021	405	26	-	7189	-
	W	13219	1055	784	1049	1753	831	2095	3263	109	7	-	2269	-
ARBEITER	I	97350	3993	4674	7738	12909	6312	16101	19401	1367	172	-	24683	-
	W	12209	610	671	720	1832	599	2540	2226	70	38	-	2903	-
ZUSAMMEN	I	145220	6757	7492	11997	19899	9810	23647	31575	1901	215	-	31926	-
	W	25676	1687	1464	1797	3609	1452	4686	5581	180	46	-	5174	-
KRANKENHAEUER 1)														
BEAMTE	I	10049	363	1231	1878	866	297	1741	2290	72	435	142	734	-
	W	1885	47	183	306	83	29	296	629	4	68	16	224	-
ANGESTELLTE	I	327186	13967	40041	53147	36765	14363	65812	51516	6305	16165	6132	22973	-
	W	239376	9982	29640	35822	26424	10644	50272	38753	4392	11813	4743	16891	-
ARBEITER	I	83035	4076	10519	12307	8560	3791	15590	13761	1913	3849	1728	6941	-
	W	61750	3065	8019	8432	6156	2950	12014	10946	1483	2694	1337	4654	-
ZUSAMMEN	I	420270	18406	51791	67332	46191	18451	83143	67567	8290	20449	8002	30648	-
	W	303011	13094	37842	44560	32663	13623	62562	50328	5879	14575	6096	21769	-
LAUFBAHNGRUPPEN 2)														
BEAMTE, RICHTER UND ANGESTELLTE	I	2654665	117329	314838	654464	252357	146446	394584	429682	42775	100777	40155	156263	4995
	W	1208163	52563	142556	290610	115830	60677	191955	191654	16772	48842	18152	76366	2182
HOEHERER DIENST	I	458812	15985	48860	121421	46109	23513	68637	70118	7157	22181	6918	26874	1039
	W	107581	3656	10748	30096	10807	5039	14528	14456	1607	7793	1703	7079	69
GEHOEBENER DIENST	I	856882	37017	102711	235724	75348	48609	126088	130935	14173	23582	13054	48261	1380
	W	360928	16014	42731	106643	30568	17633	52853	51444	4864	10070	5588	22104	416
MITTLERER DIENST	I	1264466	60978	155658	284672	125276	70697	186689	212936	19908	51364	19183	74988	2117
	W	696684	30756	84379	147580	70951	36112	115723	117667	9286	28711	10208	43913	1398
EINFACHER DIENST	I	74505	3349	7609	12647	5624	3627	13170	15693	1537	3650	1000	6140	455
	W	42970	2137	4696	6291	3504	1893	8855	8087	1015	2266	653	3270	295

1) MIT KAUFMAENNISCHEM RECHNUNGSWESEN.

2) OHNE TEILZEITBESCHAEFFTIGTE ANGESTELLTE 2).

2 PERSONAL DER GEBIETSKÖRPERSCHAFTEN

2.2 VOLLZEITBESCHÄFTIGTE AM 30.06.1986 NACH DIENSTVERHÄLTNIS, LAUFBAHNGRUPPEN UND LAENDERN

DIENSTVERHÄLTNIS														
LAUFBAHNGRUPPE		INSGE-	SCHLES-		NORD-		RHEIN-	BADEN-						
(I = INSGESAMT, W = WEIBLICH)		SAMT	WIG- HOL- STEIN	NIEDER- SACHSEN	RHEIN- WEST- FALEN	HESSEN	LAND- PFALZ	WUERT- TEM- BERG	BAYERN	SAAR- LAND	HAMBURG	BREMEN	BERLIN (WEST)	AUSLAND
INSGESAMT														
BEAMTE UND RICHTER	I	1194515	51211	132208	316791	104979	69563	165667	209956	20235	42685	17047	61717	2456
	W	273149	10725	28057	83883	23563	13635	36245	43827	3679	10261	3138	15902	234
HOEHERER DIENST	I	313247	11284	32003	86671	31438	17057	43610	51455	4771	14897	4484	14650	927
	W	53834	1746	4992	16647	5430	2606	5819	8041	812	3964	701	3026	50
GEHOBENER DIENST	I	516057	21487	61015	139973	44968	32081	76758	86969	9005	11580	6551	24686	984
	W	169673	7190	18709	53254	14816	9161	22948	26596	2414	3550	1839	9048	148
MITTLERER DIENST	I	351865	18019	38241	87168	27657	19500	43746	67304	6228	15927	5874	21747	454
	W	49426	1769	4343	13943	3290	1857	7452	9138	451	2741	598	3808	36
EINFACHER DIENST	I	13346	421	949	2979	916	925	1553	4228	231	281	138	634	91
	W	216	20	13	39	27	11	26	52	2	6	-	20	-
DAR. RICHTER	I	16497	651	1830	4486	1573	922	2075	2654	295	682	216	1113	-
	W	2162	78	210	654	219	111	236	250	41	94	22	247	-
ANGESTELLTE	I	1087281	48457	128832	254607	112138	58717	164331	166989	17681	43343	16613	73304	2269
	W	599560	25565	67046	131559	60559	30226	98527	98761	8912	25492	9105	42116	1692
HOEHERER DIENST	I	92369	3062	9737	22397	8934	4299	15625	13644	1472	3196	1592	8299	112
	W	20016	726	1963	5152	1943	955	3142	2814	278	793	432	1799	19
GEHOBENER DIENST	I	210076	9015	22695	59669	20397	10888	25549	27243	3342	8909	4246	17744	377
	W	73090	3017	6881	20183	6607	3276	8949	9470	875	3839	1748	7994	251
MITTLERER DIENST	I	735960	34243	91846	164540	78699	41343	114287	116642	11812	28679	10127	42264	1478
	W	474913	20460	55314	101418	49096	24604	80190	80304	6992	19363	6485	29506	1181
EINFACHER DIENST	I	48876	2137	4554	8001	4106	2187	8870	9460	1055	2559	646	4997	302
	W	31541	1362	2888	4806	2913	1391	6246	6173	767	1497	440	2817	241
ARBEITER	I	560922	34200	70626	104861	51710	35127	76975	106411	10507	13679	7247	47958	1621
	W	104698	5603	11559	15892	9901	4740	16959	22037	2006	2920	1499	11480	102
INSGESAMT	I	2842718	133868	331666	676259	268827	163407	406973	483356	48423	99707	40907	182979	6346
	W	977407	41893	106662	231334	94023	48601	151731	164625	14597	38673	13742	69498	2028
VERWALTUNG														
BEAMTE UND RICHTER	I	1174497	50702	130072	314280	102623	68026	161612	204570	20034	42238	16906	60978	2456
	W	271216	10664	27878	83586	23461	13587	35928	43162	3674	10196	3123	15723	234
HOEHERER DIENST	I	306982	11003	31310	85210	30537	16707	42606	50710	4741	14592	4430	14209	927
	W	53398	1725	4942	16509	5385	2590	5759	8006	811	3940	698	2983	50
GEHOBENER DIENST	I	506957	21300	60068	139188	43582	30962	74796	84741	8882	11484	6537	24433	984
	W	169184	7172	18677	53182	14774	9133	22854	26526	2410	3534	1838	8936	148
MITTLERER DIENST	I	347379	17994	37745	86903	27589	19437	42769	64924	6180	15881	5801	21702	454
	W	48434	1758	4246	13856	3276	1853	7293	8578	451	2716	587	3784	36
EINFACHER DIENST	I	13179	405	949	2979	915	920	1441	4195	231	281	138	634	91
	W	200	9	13	39	26	11	22	52	2	6	-	20	-
DAR. RICHTER	I	16497	651	1830	4486	1573	922	2075	2654	295	682	216	1113	-
	W	2162	78	210	654	219	111	236	250	41	94	22	247	-
ANGESTELLTE	I	779120	34726	94842	205680	75916	44437	105006	114827	11715	30560	11831	47311	2269
	W	399123	17214	43941	100970	38150	20984	57300	64868	5128	16508	5678	26690	1692
HOEHERER DIENST	I	53153	1536	5396	15716	4619	2516	7580	7182	781	1617	1042	5056	112
	W	10829	404	922	3475	914	517	1318	1458	122	372	284	1024	19
GEHOBENER DIENST	I	178901	7433	19839	54016	16930	9624	20748	23061	2814	7281	3675	13103	377
	W	58219	2261	5308	17258	5142	2707	6330	7913	679	2851	1364	6155	251
MITTLERER DIENST	I	511130	24274	66167	129489	51152	30472	70593	77801	7325	19729	6747	25903	1478
	W	307323	13604	35573	76449	29782	16616	45428	51429	3763	12029	3800	17669	1181
EINFACHER DIENST	I	35936	1483	3440	6459	3215	1825	6085	6783	795	1933	367	3249	302
	W	22752	945	2138	3788	2312	1144	4224	4066	564	1256	230	1842	241
ARBEITER	I	408978	27596	59561	88491	33103	26548	52426	76976	7737	10890	6195	17834	1621
	W	56285	3339	6728	10269	4576	2568	7989	12318	957	1405	832	5202	102
ZUSAMMEN	I	2362595	113024	284475	608451	211642	139011	319044	396373	39486	83688	34932	126123	6346
	W	726624	31217	78547	194825	66187	37139	101217	120348	9759	28109	9633	47615	2028

2 PERSONAL DER GEBIETSKÖRPERSCHAFTEN

2.2 VOLLZEITBESCHÄFTIGTE AM 30.06.1986 NACH DIENSTVERHÄLTNIS LAUFBAHNGRUPPEN UND LÄNDERN

Dienstverhältnis														
LAUFBAHNGRUPPE		INSGE- SANT	SCHLES- WIG- HOL- STEIN	NIEDER- SACHSEN	NORD- RHEIN- WEST- FALEN	HESSEN	RHEIN- LAND- PFALZ	BADEN- WÜRT- TEMBERG	BAYERN	SAAR- LAND	HAMBURG	BREMEN	BERLIN (WEST)	AUSLAND
(I = INSGESAMT, W = WEIBLICH)														

RECHTLICH UNSELBSTÄNDIGE WIRTSCHAFTSUNTERNEHMEN

BEAMTE	I	10161	152	919	668	1495	1242	2337	3146	129	17	-	54	-
	W	233	20	9	25	24	21	43	87	1	1	-	2	-
HOEHERER DIENST	I	1650	16	152	136	287	140	383	504	13	2	-	15	-
	W	21	-	4	-	2	-	9	6	-	-	-	-	-
GEHOBENER DIENST	I	7374	106	759	462	1189	1054	1644	1980	111	12	-	37	-
	W	12	4	4	14	14	20	27	35	1	-	-	2	-
MITTLERER DIENST	I	1075	12	8	50	19	43	300	633	5	3	-	2	-
	W	80	5	1	11	6	1	7	46	-	1	-	-	-
EINFACHER DIENST	I	62	16	-	-	-	5	10	31	-	-	-	-	-
	W	11	11	-	-	-	-	-	-	-	-	-	-	-
ANGESTELLTE	I	34100	2376	1618	3356	4934	1994	4470	7976	381	23	-	6971	-
	W	9862	851	518	831	1204	578	1446	2292	85	6	-	2071	-
HOEHERER DIENST	I	1927	113	28	219	217	61	144	500	16	2	-	627	-
	W	67	2	-	-	20	-	15	5	-	-	-	23	-
GEHOBENER DIENST	I	8950	466	317	1152	1159	397	954	1996	95	9	-	2381	-
	W	825	51	19	75	61	16	112	171	-	-	-	316	-
MITTLERER DIENST	I	22216	1682	1235	1933	3413	1458	3162	5236	258	12	-	3827	-
	W	8456	755	465	716	1056	517	1217	1981	73	6	-	1664	-
EINFACHER DIENST	I	1007	95	38	52	145	75	210	244	12	-	-	136	-
	W	532	43	25	33	65	45	102	135	12	-	-	68	-
ARBEITER	I	90070	3692	4026	7175	11982	5760	12902	18499	1324	166	-	24544	-
	W	7280	344	225	252	1075	183	835	1526	31	34	-	2775	-
ZUSAMMEN	I	134331	6222	6563	11199	18411	8993	19709	29625	1834	206	-	31569	-
	W	17395	1215	752	1106	2303	762	2324	3905	117	41	-	4848	-

KRANKENHÄUSER 1)

BEAMTE	I	9857	357	1217	1843	861	295	1716	2238	72	430	141	685	-
	W	1700	41	170	272	78	27	274	578	4	64	15	177	-
HOEHERER DIENST	I	4615	263	541	1325	614	210	621	241	17	303	54	426	-
	W	415	21	46	136	43	16	51	29	1	24	3	43	-
GEHOBENER DIENST	I	1726	81	188	303	197	65	318	248	12	84	14	216	-
	W	368	14	26	58	26	8	67	35	3	16	1	110	-
MITTLERER DIENST	I	3411	13	488	215	49	20	677	1747	43	43	73	43	-
	W	912	6	96	76	6	3	152	514	-	24	11	24	-
EINFACHER DIENST	I	105	-	-	-	1	-	102	2	-	-	-	-	-
	W	5	-	-	-	1	-	4	-	-	-	-	-	-
ANGESTELLTE	I	274061	11353	32372	45571	31288	12285	54855	44184	5585	12760	4782	19022	-
	W	190555	7500	22567	29758	21205	8664	39781	31601	3699	8978	3427	13355	-
HOEHERER DIENST	I	37289	1413	4313	6462	4098	1722	7901	5962	675	1577	550	2616	-
	W	9120	320	1040	1676	1009	436	1809	1351	156	421	146	752	-
GEHOBENER DIENST	I	22225	1094	2535	4501	2308	867	3647	2184	433	1619	573	2260	-
	W	14046	705	1554	2846	1404	553	2507	1386	196	988	384	1523	-
MITTLERER DIENST	I	202614	8287	24444	33118	24134	9413	40532	33605	4229	8938	3380	12534	-
	W	159132	6101	19272	24251	18256	7471	33545	26894	3156	7328	2685	10173	-
EINFACHER DIENST	I	11933	559	1076	1490	748	267	2575	2433	248	626	279	1612	-
	W	8257	374	721	985	536	202	1920	1970	191	241	210	907	-
ARBEITER	I	61874	2912	7035	9195	6625	2819	11647	10936	1446	2623	1052	5580	-
	W	41133	1920	4606	5371	4250	1989	8135	8193	1018	1481	667	3503	-
ZUSAMMEN	I	345792	14622	40628	56609	38774	15403	68220	57358	7103	15813	5975	25287	-
	W	233386	9461	27363	35401	25533	10680	48190	40372	4721	10523	4109	17035	-

1) MIT KAUFMÄNNISCHEM RECHNUNGSWESEN.

2 PERSONAL DER GEBIETSKOERPERSCHAFTEN

2.3 TEILZEITBESCHAEFTIGTE AM 30.06.1986 NACH DIENSTVERHAELTNIS, LAUFBAHNGRUPPEN UND LAENDERN

DIENSTVERHAELTNIS													
LAUFBAHNGRUPPE		INSGE	SCHLES-	NIEDER-	NORD-	HESSEN	RHEIN-	BADEN-	BAYERN	SAAR-	HAMBURG	BREMEN	BERLIN
(I = INSGESAMT W = WEIBLICH)		SAMT	WIG- HOL- STEIN	SACHSEN	WEST- FALEN		LAND- PFALZ	WUERT- TEM- BERG		LAND			(WEST)
													AUSLAND
TEILZEITBESCHAEFTIGTE T 1													
INSGESAMT													
BEAMTE UND RICHTER	I	136273	5806	18401	35544	10456	5992	27349	18314	1851	4860	2007	5692
	W	123383	5406	16456	33328	9351	5478	23217	17328	1605	4313	1777	5121
HOEHERER DIENST	I	29080	983	3378	6512	2563	1342	6241	3126	356	2793	538	1248
	W	22460	803	2339	5494	1946	1072	4222	2661	252	2328	388	951
GEHOEBENER DIENST	I	98049	4388	14124	26548	7392	4360	19871	13191	1426	1676	1313	3759
	W	92163	4190	13259	25433	6949	4132	17824	12724	1281	1619	1243	3508
MITTLERER DIENST	I	9094	435	897	2483	501	290	1213	1979	69	391	156	680
	W	8732	415	858	2401	456	274	1155	1936	60	366	146	657
EINFACHER DIENST	I	50	-	2	1	-	-	24	18	-	-	-	5
	W	28	-	-	-	-	-	16	7	-	-	-	5
ANGESTELLTE	I	236596	11855	35397	47522	24784	12174	37237	34423	3008	9889	4488	15550
	W	212071	10865	30997	41840	22357	11338	33970	31738	2576	8776	4132	13227
HOEHERER DIENST	I	24116	656	3742	5841	3174	815	3161	1893	558	1295	304	2677
	W	11271	381	1454	2803	1486	406	1345	940	261	708	182	1303
GEHOEBENER DIENST	I	32700	2127	4877	9534	2591	1280	3910	3532	400	1417	942	2072
	W	26002	1617	3882	7773	2196	1064	3132	2654	294	1062	758	1554
MITTLERER DIENST	I	167547	8281	24674	30481	18419	9564	27443	27011	1799	6367	3026	10297
	W	163613	8112	23864	29818	18109	9377	26926	26289	1775	6241	2579	9942
EINFACHER DIENST	I	12233	791	2104	1666	600	515	2723	1987	251	810	216	504
	W	11185	755	1797	1446	564	491	2567	1855	246	765	213	428
ARBEITER	I	137887	7167	18673	36284	12723	6704	20891	17076	2749	6110	3945	5348
	W	128880	6719	16748	34394	12199	6350	19008	15924	2673	6010	3928	4915
INSGESAMT	I	510756	24828	72671	119350	47963	24870	85477	69813	7600	20859	10440	26590
	W	464334	22992	64201	109562	43907	23166	76195	64990	6854	19099	9837	23267
VERWALTUNG													
BEAMTE UND RICHTER	I	136059	5796	18385	35506	10450	5989	27320	18257	1851	4855	2006	5643
	W	123183	5400	16443	33291	9346	5475	23191	17272	1605	4309	1776	5074
HOEHERER DIENST	I	29045	982	3372	6499	2561	1340	6239	3122	356	2792	538	1244
	W	22431	803	2335	5482	1944	1070	4221	2657	256	2326	388	947
GEHOEBENER DIENST	I	97980	4383	14120	26533	7389	4360	19863	13189	1426	1675	1313	3728
	W	92097	4185	13256	25418	6947	4132	17817	12722	1281	1618	1243	3477
MITTLERER DIENST	I	8987	431	891	2473	500	289	1197	1928	69	388	155	666
	W	8630	412	852	2391	455	273	1140	1866	68	363	145	645
EINFACHER DIENST	I	47	-	2	1	-	-	21	18	-	-	-	5
	W	25	-	-	-	-	-	13	7	-	-	-	5
ANGESTELLTE	I	186181	9192	28418	41345	19068	10019	26720	26770	2277	7296	3155	11652
	W	163788	8296	24340	36045	16856	9247	23827	24235	1872	6335	2832	9648
HOEHERER DIENST	I	21586	560	3421	5363	2871	731	2679	1661	509	1164	251	2376
	W	9463	302	1249	2467	1267	335	996	750	225	625	140	1107
GEHOEBENER DIENST	I	29697	1953	4542	8961	2232	1174	3388	3282	371	1171	845	1760
	W	23207	1451	3580	7236	1860	960	2632	2416	269	845	665	1275
MITTLERER DIENST	I	125948	6171	18865	25662	13593	7687	18699	20368	1210	4316	1954	7235
	W	122943	6060	18192	25144	13379	7542	18352	19719	1196	4241	1923	7014
EINFACHER DIENST	I	8950	508	1590	1359	372	427	1954	1459	187	645	105	278
	W	8175	483	1319	1198	350	410	1847	1348	182	624	104	252
ARBEITER	I	113927	5811	15301	32924	10393	5609	15676	13849	2257	4881	3326	3883
	W	106477	5400	13300	31107	9947	5310	14630	12818	2186	4795	3311	3665
ZUSAMMEN	I	436167	20799	62104	109775	39911	21617	69716	58876	6385	17032	8487	21178
	W	393448	19096	54083	100443	36149	20032	61648	54325	5663	15439	7919	18387
RECHTLICH UNSELBSTAENDIGE WIRTSCHAFTSUNTERNEHMEN													
BEAMTE	I	22	4	2	3	1	1	6	5	-	-	-	-
	W	15	2	-	3	-	1	4	5	-	-	-	-
HOEHERER DIENST	I	4	1	2	-	-	-	1	-	-	-	-	-
	W	-	-	-	-	-	-	-	-	-	-	-	-
GEHOEBENER DIENST	I	5	1	-	1	1	-	1	1	-	-	-	-
	W	3	1	-	1	-	-	-	1	-	-	-	-
MITTLERER DIENST	I	11	2	-	2	-	1	2	4	-	-	-	-
	W	10	1	-	2	-	1	2	4	-	-	-	-
EINFACHER DIENST	I	2	-	-	-	-	-	2	-	-	-	-	-
	W	2	-	-	-	-	-	2	-	-	-	-	-
ANGESTELLTE	I	3125	219	266	228	548	250	627	758	24	3	-	202
	W	2984	194	256	216	537	241	597	728	24	1	-	188
HOEHERER DIENST	I	27	1	-	-	7	-	7	6	-	2	-	4
	W	14	-	-	-	5	-	5	2	-	-	-	2
GEHOEBENER DIENST	I	124	2	1	16	17	3	30	35	-	-	-	20
	W	91	2	-	8	15	3	26	27	-	-	-	10
MITTLERER DIENST	I	2810	204	251	208	514	238	537	667	22	1	-	168
	W	2736	181	246	204	508	232	521	655	22	1	-	166
EINFACHER DIENST	I	164	12	14	4	10	9	53	50	2	-	-	10
	W	143	11	12	4	9	6	45	44	2	-	-	10
ARBEITER	I	3711	238	262	301	480	194	1553	530	28	4	-	121
	W	2613	210	195	268	422	147	755	474	25	2	-	115
ZUSAMMEN	I	6858	461	530	532	1029	445	2186	1293	52	7	-	323
	W	5612	406	453	487	959	389	1356	1207	49	3	-	303

2 PERSONAL DER GEBIETSKÖRPERSCHAFTEN

2.3 TEILZEITBESCHÄFTIGTE AM 30.06.1986 NACH DIENSTVERHÄLTNIS LAUFBAHNGRUPPEN UND LÄNDERN

DIENSTVERHÄLTNIS ----- LAUFBAHNGRUPPE (I = INSGESAMT W = WEIBLICH)		INSGE- SANT	SCHLES- WIG- HOL- STEIN	NIEDEP- SACHSEN	NORD- RHEIN- WEST- FALEN	HESSEN	RHEIN- LAND- PFALZ	BADEN- WÜRT- TEMBERG	BAYERN	SAAR- LAND	HAMBURG	BREMEN	BERLIN (WEST)	AUSLAND
KRANKENHÄUSER 1)														
BEAMTE	I	192	6	14	35	5	2	23	52	-	5	1	45	-
	W	185	6	13	34	5	2	22	51	-	4	1	47	-
HOEHERER DIENST	I	31	-	4	13	2	2	1	4	-	1	-	4	-
	W	29	-	4	12	2	2	1	4	-	-	-	4	-
GEOBENER DIENST	I	64	4	4	14	2	-	7	1	-	1	-	31	-
	W	63	4	3	14	2	-	7	1	-	1	-	31	-
MITTLERER DIENST	I	96	2	6	8	1	-	14	47	-	3	-	14	-
	W	92	2	6	8	1	-	13	46	-	3	1	12	-
EINFACHER DIENST	I	1	-	-	-	-	-	1	-	-	-	-	-	-
	W	1	-	-	-	-	-	1	-	-	-	-	-	-
ANGESTELLTE	I	47290	2444	6713	5949	5168	1905	9890	6895	707	2590	1333	3696	-
	W	45289	2375	6399	5579	4964	1850	9546	6775	680	2440	1300	3391	-
HOEHERER DIENST	I	2503	95	321	478	296	84	475	226	49	129	53	297	-
	W	1794	79	205	336	216	71	344	188	36	83	42	194	-
GEOBENER DIENST	I	2879	172	334	557	342	103	492	215	29	246	97	292	-
	W	2704	164	302	529	321	101	474	209	25	217	93	269	-
MITTLERER DIENST	I	38789	1906	5558	4611	4312	1639	8207	5976	567	2050	1072	2891	-
	W	37934	1871	5426	4470	4222	1603	8053	5915	557	1999	1056	2762	-
EINFACHER DIENST	I	3119	271	500	303	218	79	716	478	62	165	111	216	-
	W	2867	261	466	244	205	75	675	463	62	141	109	166	-
ARBEITER	I	20249	1116	3310	3059	1850	901	3662	2697	464	1225	619	1344	-
	W	19790	1109	3253	3019	1830	893	3623	2632	462	1213	617	1339	-
ZUSAMMEN	I	67731	3568	10037	9043	7022	2808	13575	9644	1171	3820	1953	5089	-
	W	65274	3490	9665	8632	6799	2745	13191	9458	1142	3657	1918	4577	-
TEILZEITBESCHÄFTIGTE T 2 INSGESAMT														
ANGESTELLTE	I	93125	5210	14440	35273	2184	4632	5663	17308	1221	2634	46	4511	3
	W	37967	2280	6936	8928	1373	2269	4103	8406	472	1416	39	1740	3
ARBEITER	I	60522	2471	10568	9341	4243	5426	17018	9645	576	433	459	331	11
	W	50918	2040	9202	8204	3754	4506	14070	7751	507	336	294	245	9
INSGESAMT	I	153647	7681	25008	44614	6427	10058	22681	26953	1797	3067	505	4842	14
	W	88885	4320	16140	17132	5127	6775	18173	16157	979	1752	333	1985	12
VERWALTUNG														
ANGESTELLTE	I	66826	5029	13470	33642	1863	4449	4490	16586	1208	1819	29	4240	3
	W	34052	2163	6276	8441	1106	2127	3102	7786	459	1021	23	1585	3
ARBEITER	I	56041	2362	10012	9026	3711	4997	15091	9145	558	430	402	296	11
	W	47775	1948	8791	7962	3343	4169	12864	7404	490	334	241	220	9
ZUSAMMEN	I	142869	7391	23482	42668	5574	9446	19581	25731	1766	2249	431	4536	14
	W	81867	4111	15067	16403	4449	6296	15966	15190	949	1355	264	1805	12
RECHTLICH UNSELBSTÄNDIGE WIRTSCHAFTSUNTERNEHMEN														
ANGESTELLTE	I	462	11	14	4	12	14	106	285	-	-	-	16	-
	W	353	10	8	2	12	12	56	243	-	-	-	10	-
ARBEITER	I	3565	63	386	262	447	358	1646	372	15	2	-	18	-
	W	2316	56	251	200	335	269	950	226	14	2	-	13	-
ZUSAMMEN	I	4031	74	400	266	459	372	1752	657	15	2	-	34	-
	W	2669	66	259	202	347	281	1006	469	14	2	-	23	-
KRANKENHÄUSER 1)														
ANGESTELLTE	I	5835	170	956	1627	309	169	1067	437	13	815	17	255	-
	W	3522	107	654	485	255	130	945	377	13	395	16	145	-
ARBEITER	I	912	46	170	53	85	71	281	128	3	1	57	17	-
	W	827	36	160	42	76	68	256	121	3	-	53	12	-
ZUSAMMEN	I	6747	216	1126	1680	394	240	1348	565	16	816	74	272	-
	W	4349	143	814	527	331	198	1201	498	16	395	69	157	-

1) MIT KAUFMÄNNISCHEM RECHNUNGSWESEN.

FKZ	AUFGABENBEREICH [I = INSGESAMT W = WEIBLICH]		INSGESAMT	SCHLESWIG- HOLSTEIN	NIEDER- SACHSEN	NORDRHEIN- WESTFALEN

INSGE						
0 - 6	INSGESAMT	I W	3507421 1530626	166377 69205	429345 187003	840223 358028
0 - 7	VERWALTUNG	I W	2941631 1201939	141214 54424	370061 147697	760894 311671
0	ALLGEMEINE DIENSTE	I W	1212679 406686	68314 20227	152607 47936	305891 102592
01,02	POLITISCHE FUEHRUNG UND ZENTRALE VERWALTUNG, AUSWAERTIGE ANGELEGENHEITEN	I W	558196 234742	22607 9561	59238 24813	154361 61774
011	DAR. POLITISCHE FUEHRUNG	I W	71227 23860	2980 881	5054 1472	28750 9285
012	INNERE VERWALTUNG	I W	177279 98842	6467 3973	20602 11819	46159 24503
016,017	STEUER- UND FINANZVERWALTUNG	I W	220010 86522	9719 3759	24515 9010	53487 21579
018	HOCHBAUVERWALTUNG	I W	72790 17902	3205 837	8584 2231	22824 5208
03	VERTEIDIGUNG	I W	180606 50054	23562 5535	38493 9000	27797 9004
04	OEFFENTLICHE SICHERHEIT UND ORDNUNG	I W	318464 55512	16370 2561	37732 6918	79543 12437
042	DAR. POLIZEI	I W	212429 26528	8213 908	22065 2852	48021 4261
044	BRANDSCHUTZ	I W	27442 2187	811 109	2542 290	8673 711
05	RECHTSSCHUTZ	I W	155413 66380	5775 2570	17144 7205	44190 19377
052	DAR. ORDENTLICHE GERICHTE UND STAATANWALTSCHAFTEN	I W	115010 56647	4666 2305	12918 6254	32934 16706
056	JUSTIZVOLLZUGSANSTALTEN	I W	28628 3715	756 99	3045 375	8178 1008
1	BILDUNGSWESEN, WISSENSCHAFT, FORSCHUNG, KULTURELLE ANGELEGENHEITEN	I W	1120861 594881	44515 24657	143443 76895	311208 164456
12,111	SCHULEN UND VORSCHULISCHE BILDUNG 1)	I W	794848 467533	32783 19702	105153 62339	222133 137967
121,122	DAR. GRUND- HAUPT- UND SONDERSCHULEN	I W	358667 245039	14096 10408	55298 39019	102463 72672
123	REALSCHULEN	I W	62865 34966	5329 3070	6736 3243	18958 11970
124	GYMNASIEN	I W	139311 58402	6789 2809	12365 4393	42570 19092
125	GESAMTSCHULEN	I W	38109 19052	536 254	3356 1527	6423 3383
127	BERUFLICHE SCHULEN	I W	95825 34443	4082 1542	12744 3538	22861 9644
128	FACHSCHULEN	I W	5221 3384	81 63	1818 1450	191 156
13	HOCHSCHULEN	I W	224802 78551	6282 2161	24467 8443	64575 14064
131,134	DAR.: UNIVERSITAETEN, TECHNISCHE HOCHSCHULEN, TECHNISCHE UNIVERSITAETEN 2)	I W	165499 56633	5224 1943	22246 7849	42170 9581
132	HOCHSCHULKLINIKEN	I W	16915 11835	7 -	- -	512 226
135	GESAMTHOCHSCHULEN	I W	15462 3691	- -	- -	12349 2462
137	FACHHOCHSCHULEN	I W	22568 5126	999 198	1770 428	8323 1606
14,15	FOERDERUNG DES BILDUNGSWESENS, SONSTIGES BILDUNGSWESEN	I W	23607 16915	1973 1271	3413 2180	6586 4771
16,17,112	WISSENSCHAFT, FORSCHUNG, ENTWICKLUNG AUSSERHALB DER HOCHSCHULEN 1)	I W	25424 10970	1565 730	5651 2019	3826 1735
18,113	KUNST- UND KULTURPFLEGE 1)	I W	52180 20912	1912 793	4759 1914	14088 5899
181,182	DAR. THEATER UND MUSIKPFLEGE	I W	32469 13007	1176 501	2172 954	9764 4159

GEBIETSKOERPERSCHAFTEN

AUFGABENBEREICHEN UND LAENDERN

HESSEN	RHEINLAND-PFALZ	BADEN-WUERTTEMBERG	BAYERN	SAARLAND	HAMBURG	BREMEN	BERLIN (WEST)	AUSLAND	FKZ
--------	-----------------	--------------------	--------	----------	---------	--------	---------------	---------	-----

SAMT

323217 143057	198335 78542	515131 246099	580122 245772	57828 22430	123633 59524	51852 23912	214411 94750	6647 2304	0 - 8
257127 106785	170074 63467	408341 178831	480980 189863	47637 16371	102969 44903	43850 17816	151837 67807	6647 2304	0 - 7
107583 37726	78290 24179	155925 62267	194814 63616	20086 5293	40983 13761	17674 5358	64103 21510	6409 2223	0
51707 22273	32908 12669	81020 36763	85528 35483	10495 3495	17589 7576	8876 3408	29012 13056	4855 1871	01, 02
5160 1784	2806 830	6344 2019	6949 2113	2155 806	640 240	2549 1025	7736 3397	64 6	011
17497 5639	11075 5606	30142 16600	29426 15776	2617 1275	6046 3344	1745 1050	5502 3255	1 -	012
20362 8093	13723 4854	34305 15007	37095 14242	4232 1071	8537 3326	3447 1109	10274 4466	13 6	016 017
5904 1447	4662 1090	9338 2664	10991 2767	1184 216	1535 391	812 103	3744 947	6 1	018
9950 2972	22955 5745	16210 5524	33343 9727	2210 370	3058 1364	1460 456	25 5	1543 352	03
30841 5823	14177 2589	38461 8485	52147 8993	4995 665	14035 2181	5152 709	24996 4151	11 -	04
20364 2969	10836 1451	28405 3784	35874 4543	3830 360	10104 1290	3563 294	21447 3816	7 -	042
2146 161	842 74	2295 336	3582 271	245 32	2259 45	874 50	3169 108	- -	044
15085 6658	8250 3176	20234 9495	23796 9413	2382 763	6301 2640	2186 785	10070 4298	- -	05
11325 5625	6205 2759	15421 8201	17827 8033	1745 675	4159 2168	1498 671	6312 3250	- -	052
2365 296	1501 127	3439 552	3944 440	445 11	1655 207	530 41	2766 559	- -	056
94110 50014	56834 30329	167018 88821	185686 98486	17834 8679	32839 17808	15782 8946	51363 25712	229 78	1
68541 39952	43630 25233	126049 72115	123619 68153	13004 6725	21998 12857	11721 7206	26217 15264	- -	12 111
22593 15732	20847 13331	53604 34952	61116 38680	6133 3547	8660 6466	2883 2308	10974 7923	- -	121 122
1071 647	3455 1963	14639 7397	9803 5071	1300 738	- -	- -	1474 867	- -	123
9256 3686	8106 3372	22210 9192	24503 9541	2645 994	4885 2252	21 7	5961 3064	- -	124
12469 5940	556 353	200 140	1914 757	143 69	2463 1395	7017 3692	3032 1542	- -	125
8074 2686	5205 1908	17343 5927	15738 5628	2050 780	3940 1570	392 154	3396 1066	- -	127
286 113	70 21	159 111	1621 860	34 16	3 1	3 2	953 591	- -	128
17549 6311	8662 2989	25757 8965	46727 23649	3935 1563	7359 2834	2426 919	17063 6653	- -	13
12412 4539	7597 2718	22569 8237	26633 11091	3693 1501	5785 2352	1783 717	15387 6105	- -	131, 134
- 3113	- -	- -	16396 11609	- -	- -	- -	- -	- -	132
1229 1874	- 1065	- 2695	- 3198	- 190	- 1128	- 545	- 781	- -	135
493 1474	271 805	578 2792	816 2470	43 254	318 1322	167 755	208 1763	- -	137
1112 1883	607 991	2225 1215	1849 1573	154 23	1041 672	519 82	1186 1501	- 229	14 15
1762 2795	1014 1677	4301 2815	3262 1972	235 154	404 377	220 163	1106 585	- -	16, 113
991 1762	676 1014	2815 4301	1972 3262	154 235	377 404	163 220	585 1106	- -	181, 182

FKZ	AUFGABENBEREICH [I = INSGESAMT, W = WEIBLICH]		INSGESAMT	SCHLESWIG- HOLSTEIN	NIEDER- SACHSEN	NORDRHEIN- WESTFALEN
2	SOZIALE SICHERUNG, SOZIALE KRIEGSFOLGEAUFGABEN, WIEDERGUTMACHTUNG	I W	164545 106511	8342 5524	18160 11390	40691 23754
212	DAR. SOZIALAMT, SOZIALHILFEVERBAND, LANDESWOHLFAHRTSVERBAND	I W	40270 22826	1823 1005	5524 2987	12126 6387
213	JUGENDAEMTER	I W	25118 15296	1110 578	2621 1443	8236 4878
214,242	VERSORGUNGSAMTER EINRICHTUNGEN DER KRIEGSOFFERVERSORGUNG	I W	14574 8027	542 235	1546 752	3912 2111
235	EINRICHTUNGEN DER SOZIALHILFE 3)	I W	31332 25656	2733 2448	4022 3389	6528 5408
236	EINRICHTUNGEN DER JUGENDHILFE 3)	I W	36640 27994	1736 1093	3211 2337	6051 3563
3	GESUNDHEIT, SPORT UND ERHOLUNG	I W	109698 41628	3934 1366	13598 5253	31838 10927
311	DAR. GESUNDHEITSBEHOERDEN	I W	14332 10504	671 475	1920 1402	3930 2934
312	KRANKENHAEUSER UND HEILSTAETTEN	I W	781 515	43 23	132 75	146 92
321	PARK- UND GARTENANLAGEN	I W	41949 5327	1647 100	5038 728	12945 1131
4	WOHNUNGSWESEN, RAUMORDNUNG UND KOMMUNALE GEMEINSCHAFTSDIENSTE	I W	175470 27250	5272 845	20424 3302	47011 6951
42	DAR. RAUMORDNUNG, LANDESPLANUNG, VERMESSUNGSWESEN	I W	52947 12205	1739 392	6904 1715	15550 3230
43	KOMMUNALE GEMEINSCHAFTSDIENSTE	I W	117351 12515	3419 379	13240 1465	28821 2529
5	ERNAEHRUNG, LANDWIRTSCHAFT UND FORSTEN	I W	28406 8254	2138 418	2363 702	2631 820
6	ENERGIE- UND WASSERWIRTSCHAFT, GEWERBE DIENSTLEISTUNGEN	I W	23757 6789	559 149	3064 734	3875 1154
623	DAR. WASSERWIRTSCHAFT UND KULTURBAU	I W	2887 193	131 -	941 92	414 23
7	VERKEHRS- UND NACHRICHTENWESEN	I W	106215 9938	8140 1238	16402 1485	17749 1017
711	DAR.: STRASSEN- UND BRUECKENBAU	I W	28598 3525	2212 269	1358 311	- -
712	WASSERSTRASSEN UND HAEFEN	I W	7495 1505	1050 215	1703 336	1056 239
8	RECHTLICH UNSELBSTAENDIGE WIRTSCHAFTSUNTERNEHMEN	I W	145220 25676	6757 1687	7493 1464	11997 1797
81	DAR.: LAND- UND FORSTWIRTSCHAFTLICHE UNTERNEHMEN	I W	40372 5366	779 47	4223 570	2577 167
82	VERSORGUNGSUNTERNEHMEN	I W	38483 5412	1690 405	1277 243	2970 572
83	VERKEHRSUNTERNEHMEN	I W	24777 3206	242 38	518 35	785 72
132,242, 312	KRANKENHAEUSER 4)	I W	420270 303011	18406 13094	51791 37842	67332 44560
132	DAR. HOCHSCHULKLINIKEN	I W	98287 65780	6488 4654	12096 7859	25641 16098
312	KRANKENHAEUSER UND HEILSTAETTEN	I W	321168 236700	11918 8440	39695 29983	41691 28462

1) EINSCHL. VERWALTUNG.

2) EINSCHL. PAEDAGOGISCHE HOCHSCHULEN UND ENTSPRECHENDE EINRICHTUNGEN DER LEHRERBILDUNG.

3) DES OEFFENTLICHEN BEREICHS.

4) MIT KAUFMAENNISCHEM RECHNUNGSWESEN.

GEBIETSKOERPERSCHAFTEN
AUFGABENBEREICHEN UND LAENDERN

HESSEN	RHEINLAND-PFALZ	BADEN-WÜRTTEMBERG	BAYERN	SAARLAND	HAMBURG	BREMEN	BERLIN (WEST)	AUSLAND	FKZ
15385	6366	18701	17274	1842	13363	3251	21166	-	2
10279	3457	12766	10951	921	10195	2183	15088	-	
3871	1965	4736	4218	691	1933	998	2385	-	212
2250	926	3033	2550	344	1204	703	1439	-	
1676	1104	2527	2343	456	1120	703	3222	-	213
1041	613	1650	1451	246	740	443	2213	-	
1703	935	2051	2305	227	440	174	739	-	214, 242
994	472	1281	1272	83	275	90	462	-	
2259	917	4810	3467	70	4205	601	1687	-	235
1877	755	3943	2826	61	3284	412	1253	-	
4301	666	2834	2103	249	5141	556	9702	-	236
3437	405	2050	1515	143	4502	440	8469	-	
8185	5663	14533	15671	2440	2842	926	10068	-	3
2824	2026	6554	6285	882	1195	470	3844	-	
964	977	1707	2572	275	376	308	628	-	311
710	734	1356	1814	215	270	204	390	-	
16	-	130	310	2	-	-	-	-	312
-	-	89	223	2	-	-	-	-	
3367	2185	4444	4857	1137	1022	205	5096	-	321
400	265	722	645	239	116	16	962	-	
16386	10585	31221	29909	2944	6295	3118	2301	-	4
2675	1522	4865	4586	354	778	485	881	-	
4554	3563	9363	8503	1014	1021	400	336	-	42
1144	676	2521	1860	130	308	105	124	-	
11502	6898	21646	20876	1925	5225	2482	1311	-	43
1356	804	2250	2472	221	455	269	315	-	
4255	2690	5162	7717	330	291	69	729	-	5
1567	875	1442	2152	42	123	37	76	-	
1755	1297	3184	7674	370	637	132	1204	6	6
542	290	948	2165	62	208	28	506	3	
195	277	166	310	216	237	-	-	-	623
4	2	3	13	22	34	-	-	-	
9434	8345	12556	22235	1791	5719	2896	903	3	7
1158	787	1164	1620	135	835	309	190	-	
5426	1371	6899	8260	875	795	568	830	-	711
595	243	790	902	65	116	50	178	-	
16	612	432	633	166	641	1168	18	-	712
-	128	67	122	31	196	143	5	-	
19899	9810	23647	31575	1901	215	-	31926	-	6
3609	1452	4686	5581	180	46	-	5174	-	
7181	5105	11445	7969	958	131	-	-	-	81
1115	577	1616	1221	49	4	-	-	-	
2127	2393	7577	7925	544	-	-	11980	-	82
324	315	1201	884	59	-	-	1409	-	
232	367	425	5040	11	-	-	17153	-	83
16	18	33	461	-	-	-	2515	-	
46191	18451	83143	67567	8290	20449	8002	30648	-	132, 242
32663	13623	62582	50328	5879	14575	6096	21769	-	312
13284	4792	18156	-	3495	5995	-	8340	-	132
8682	3490	12647	-	2355	4177	-	5818	-	
32907	13659	64987	66752	4795	14454	8002	22308	-	312
23981	10133	49935	49797	3524	10396	6096	15951	-	

FKZ	AUFGABENBEREICH (I = INSGESAMT, W = WEIBLICH)		INSGESAMT	SCHLESWIG- HOLSTEIN	NIEDER- SACHSEN	NORDRHEIN- WESTFALEN
VOL: ZEITBE						
0 - 8	INSGESAMT	I W	2842718 977407	133868 41893	331666 106662	676259 231334
0 - 7	VERWALTUNG	I W	2352595 726624	113024 31217	284475 78547	608451 194825
C	ALLGEMEINE DIENSTE	I W	1094285 294713	61921 14200	137131 33429	279546 77511
01 02	POLITISCHE FUEHRUNG UND ZENTRALE VERWALTUNG AUSWAERTIGE ANGELEGENHEITEN	I W	484438 165527	19196 6398	50429 16557	137826 46090
011	DAR. POLITISCHE FUEHRUNG	I W	65753 18831	2735 701	4654 1093	26972 7573
012	INNERE VERWALTUNG	I W	140006 64486	4852 2487	15968 7533	38016 16906
016,017	STEUER- UND FINANZVERWALTUNG	I W	195385 62635	8418 2509	21475 6064	48333 16565
018	HOCHBAUVERWALTUNG	I W	67774 13213	2967 606	7922 1640	21456 3937
03	VERTEIDIGUNG	I W	171064 40699	22601 4592	36465 7008	26142 7377
04	OEFFENTLICHE SICHERHEIT UND ORDNUNG	I W	300442 38763	15287 1550	35407 4844	75507 8733
042	DAR.: POLIZEI	I W	204786 19167	7771 497	21391 2224	47071 3361
044	BRANDSCHUTZ	I W	25417 585	698 15	2253 57	8020 149
05	RECHTSSCHUTZ	I W	138341 49724	4837 1660	14830 5020	40071 15311
052	DAR.: ORDENTLICHE GERICHTE UND STAATANWALTSCHAFTEN	I W	100316 42267	3785 1450	10890 4337	29409 13211
056	JUSTIZVOLLZUGSANSTALTEN	I W	27736 2900	741 85	2961 303	7943 793
1	BILDUNGSWESEN, WISSENSCHAFT, FORSCHUNG, KULTURELLE ANGELEGENHEITEN	I W	743438 299068	26984 11066	86072 31461	201304 86294
12 111	SCHULEN UND VORSCHULISCHE BILDUNG 1)	I W	525525 224299	20029 8501	62788 24673	149564 70113
121,122	DAR.. GRUND-, HAUPT- UND SONDERSCHULEN	I W	214254 107294	8195 4760	27985 12884	60888 32942
123	REALSCHULEN	I W	40724 15150	3433 1316	4888 1567	11686 5147
124	GYMNASIEN	I W	99146 25595	4259 921	9057 2009	30650 8554
125	GESAMTSCHULEN	I W	26033 8638	344 104	2299 742	4225 1631
127	BERUFLICHE SCHULEN	I W	71447 16689	2755 645	9093 1900	17636 4741
128	FACHSCHULEN	I W	2745 1309	36 19	662 318	102 68
13	HOCHSCHULEN	I W	144177 46458	2852 804	13663 3460	34210 8993
131,134	DAR.. UNIVERSITAETEN TECHNISCHE HOCHSCHULEN, TECHNISCHE UNIVERSITAETEN 2)	I W	101411 30558	2282 725	11853 3164	21735 5996
132	HOCHSCHULKLINIKEN	I W	14942 10078	7 -	- -	303 147
135	GESAMTHOCHSCHULEN	I W	8115 1901	- -	- -	6618 1481
137	FACHHOCHSCHULEN	I W	17008 3183	526 71	1544 222	4979 1221
14,15	FOERDERUNG DES BILDUNGSWESENS, SONSTIGES BILDUNGSWESEN	I W	14862 9360	1543 889	1914 1090	4512 2935
16,17,112	WISSENSCHAFT, FORSCHUNG, ENTWICKLUNG AUSSERHALB DER HOCHSCHULEN 1)	I W	21180 7508	1210 441	4697 1369	3245 1238
18,113	KUNST- UND KULTURPFLEGE 1)	I W	37694 11443	1350 431	3010 869	9773 3015
181,182	DAR. THEATER UND MUSIKPFLEGE	I W	22928 7120	813 271	1157 369	6371 1992

GEBIETSKOERPERSCHAFTEN
AUFGABENBEREICHEN UND LAENDERN

HESSEN	RHEINLAND- PFALZ	BADEN- WUERTTEMBERG	BAYERN	SAARLAND	HAMBURG	BREMEN	BERLIN (WEST)	AUSLAND	FKZ
--------	---------------------	------------------------	--------	----------	---------	--------	------------------	---------	-----

SCHAEFTIGTE

268827 94023	163407 48601	406973 151731	483356 164625	48423 14597	99707 38673	40907 13742	182979 69498	6346 2028	0 - 8
211642 66187	139011 37139	319044 101217	396373 120346	39486 9759	83688 28109	34932 9633	126123 47615	6346 2028	0 - 7
97131 27660	69975 16267	134752 42324	176157 46190	18616 3871	37563 10521	16009 3753	59294 17023	6130 1964	0
45172 15940	27872 7956	67152 25856	73719 24557	9550 2577	15467 5584	7843 2422	25586 9933	4624 1655	0 - 02
4766 1381	2501 534	5788 1535	6472 1713	1996 660	552 157	2172 671	7981 2807	64 6	011
14345 6596	8263 3076	22436 11585	23216 10170	2187 855	4674 2257	1552 860	4292 2155	1 -	012
18095 5869	12156 3319	29518 10362	32860 10171	3934 776	8159 2662	3082 761	9343 3574	10 3	016 017
5445 1017	4390 821	8586 1947	10145 1958	1142 176	1420 301	769 61	3526 748	6 1	016
9456 2481	21772 4580	15054 4433	31666 8119	2124 264	2818 1126	1388 387	23 3	1495 309	03
29092 4138	13033 1492	35299 5511	49227 6330	4738 421	13601 1784	4852 413	24388 3547	11 -	04
19169 2113	10124 760	26942 2360	34392 3076	3666 209	9890 1098	3434 166	20929 3301	7 -	042
2044 64	780 19	1983 74	3207 84	221 5	2237 27	839 17	3135 74	- -	044
13471 5101	7298 2237	17207 6524	21525 7184	2204 588	5677 2027	1926 531	9295 3940	- -	05
9955 4303	5375 1937	12852 5679	15874 6106	1577 511	3636 1649	1276 453	5687 2631	- -	052
2290 224	1462 93	3222 343	3855 364	449 11	1620 176	521 33	2672 475	- -	056
66157 25877	38844 15521	111909 41576	132593 55880	11894 4132	21292 8291	9965 3625	36217 15284	207 61	1
47421 20262	29987 12862	81672 32264	84675 34656	9196 3310	14223 5807	6979 2750	18991 9101	- -	12, 111
13914 7325	13984 6765	30298 13178	41856 20071	4072 1599	4347 2318	1441 898	7274 4554	- -	121, 122
672 255	2280 893	9163 2719	6711 2423	912 392	- -	- -	979 434	- -	123
7041 1776	5733 1395	14228 2826	18031 4551	2050 523	3309 940	16 4	4772 2094	- -	124
9049 2837	276 83	87 31	1509 434	101 36	1626 681	4283 1196	2234 863	- -	125
6576 1409	3842 947	13706 2784	10064 2239	1607 436	3075 872	286 56	2805 658	- -	127
225 61	61 17	79 35	987 443	30 12	2 -	3 2	548 334	- -	128
12231 3174	5475 1427	20346 5257	36012 17187	2085 627	4975 1457	1765 443	10563 3589	- -	13
9002 2446	4575 1279	17480 4863	18140 6635	1865 587	3893 1231	1257 369	9329 3263	- -	131, 134
- -	- -	- -	14632 9931	- -	- -	- -	- -	- -	132
1497 420	- -	- -	- -	- -	- -	- -	- -	- -	135
1596 272	900 148	2422 322	2923 549	176 29	845 159	437 60	660 130	- -	137
875 550	519 341	1591 1101	1399 900	173 94	549 416	477 251	1310 793	- -	14, 15
1575 601	798 313	2171 869	2746 1056	20 2	1017 438	269 30	3225 1090	207 61	16, 17, 112
4055 1290	2065 578	6129 2045	7761 2081	420 99	528 173	475 151	2128 711	- -	18, 113
2546 820	1236 397	4200 1368	4364 1303	198 49	142 13	377 121	1522 417	- -	181, 182

FKZ	AUFGABENBEREICH			INSGESAMT	SCHLESWIG- HOLSTEIN	NIEDER- SACHSEN	NORDRHEIN- WESTFALEN
[I = INSGESAMT, W = WEIBLICH]							
2	SOZIALE SICHERUNG	SOZIALE KRIEGSFOLGEAUFGABEN, WIEDERGUTMACHTUNG	I W	132200 76657	6120 3511	13758 7378	33938 17636
212	DAR.	SOZIALAMT SOZIALHILFEVERBAND	I	34852	1541	4721	10859
		LANDESWOHLFAHRTSVERBAND	W	17736	745	2246	5198
213		JUGENDAEMTER	I	21081	949	2065	7010
			W	11699	447	977	3789
214, 242		VERSORGUNGSAMTER EINRICHTUNGEN DER	I	12424	455	1284	3331
		KRIEGSOFFERVERSORGUNG	W	5955	146	532	1535
235		EINRICHTUNGEN DER SOZIALHILFE 3)	I	23872	1755	3008	4990
			W	18439	1484	2410	3913
238		EINRICHTUNGEN DER JUGENDHILFE 3)	I	25172	1068	1565	4288
			W	17818	567	847	2159
3	GESUNDHEIT, SPORT UND ERHOLUNG		I W	85179 23623	2964 640	9253 2613	26071 6405
311	DAR.	GESUNDHEITSBEHOERDEN	I	10510	441	1374	2976
			W	7022	260	906	2027
312		KRANKENHAEUSER UND HEILSTAETTEN	I	600	31	107	117
			W	338	11	50	64
321		PARK- UND GARTENANLAGEN	I	39144	1538	4383	12259
			W	3974	64	544	817
4	WOHNUNGSWESEN, RAUMORDNUNG UND KOMMUNALE GEMEINSCHAFTSDIENSTE		I W	159483 15876	4843 510	17991 1730	44236 4763
42	DAR.	RAUMORDNUNG, LANDESPLANUNG, VERMESSUNGSWESEN	I W	49095 8741	1609 265	6200 1134	14860 2606
43		KOMMUNALE GEMEINSCHAFTSDIENSTE	I W	105735 5101	3136 187	11543 503	26974 1190
5	ERNAEHRUNG, LANDWIRTSCHAFT UND FORSTEN		I W	25034 5384	1979 281	2097 476	2478 672
6	ENERGIE- UND WASSERWIRTSCHAFT, GEWERBE, DIENSTLEISTUNGEN		I W	21446 4736	521 119	2776 484	3576 863
623	DAR.	WASSERWIRTSCHAFT UND KULTURBAU	I W	2780 143	131 -	904 66	409 18
7	VERKEHRS- UND NACHRICHTENWESEN		I W	101530 6567	7692 890	15397 976	17302 681
711	DAR.	STRASSEN- UND BRUECKENBAU	I	27301	2141	1250	-
			W	2304	199	212	-
712		WASSERSTRASSEN UND HAEFEN	I	7216	1028	1647	1022
			W	1243	193	284	205
8	RECHTLICH UNSELBSTAENDIGE WIRTSCHAFTSUNTERNEHMEN		I W	134331 17395	6222 1215	6563 752	11199 1108
81	DAR.	LAND- UND FORSTWIRTSCHAFTLICHE UNTERNEHMEN	I W	36172 2608	746 15	3829 248	2459 80
82		VERSORGUNGSUNTERNEHMEN	I W	36421 3878	1543 263	1153 144	2753 368
83		VERKEHRSUNTERNEHMEN	I W	24380 2857	215 18	494 18	761 48
132, 242, 312	KRANKENHAEUSER 4)		I W	345792 233388	14622 9461	40628 27363	56609 35401
132	DAR.	HOCHSCHULKLINIKEN	I W	82354 52529	5392 3609	9808 6005	21796 13503
312		KRANKENHAEUSER UND HEILSTAETTEN	I W	262719 180421	9230 5852	30820 21358	34813 21898

1) EINSCHL. VERWALTUNG.

2) EINSCHL. PAEDAGOGISCHE HOCHSCHULEN UND ENTSPRECHENDE EINRICHTUNGEN DER LEHRERBILDUNG.

3) DES OEFFENTLICHEN BEREICHS.

4) MIT KAUFMAENNISCHEM RECHNUNGSWESEN.

GEBIETSKOERPERSCHAFTEN
AUFGABENBEREICHEN UND LAENDERN

HESSEN	RHEINLAND- PFA LZ	BADEN- WUERTTEMBERG	BAYERN	SAARLAND	HAMBURG	BREMEN	BERLIN (WEST)	AUSLAND	FK2
12259	5243	15132	14544	1691	10102	2447	16966	-	2
7401	2444	9431	8446	796	7062	1410	11140	-	
3279	1740	4056	3691	643	1579	702	2039	-	212
1702	711	2382	2037	296	882	416	1119	-	
1433	956	2156	1985	406	913	595	2609	-	213
812	478	1306	1124	207	555	341	1663	-	
1427	831	1696	2065	213	346	125	651	-	214 242
723	370	938	1034	69	183	45	370	-	
1652	633	3699	2830	62	3190	500	1553	-	235
1301	477	2881	2210	53	2259	317	1134	-	
3142	408	2036	1531	221	3634	349	6930	-	236
2337	227	1396	1091	127	3037	237	5793	-	
6601	4113	10404	11578	2109	2272	672	8841	-	3
1590	1006	3269	3623	581	802	287	2807	-	
740	596	1205	2018	222	265	236	435	-	311
492	426	872	1316	159	167	136	255	-	
15	-	90	236	1	-	-	-	-	312
-	-	60	151	1	-	-	-	-	
3156	2067	4063	4504	1085	985	130	4969	-	321
241	197	500	439	195	96	12	667	-	
14831	9492	27705	26425	2765	6092	2936	2167	-	4
1356	743	2531	2350	203	591	338	761	-	
4200	3325	8425	7884	991	936	369	296	-	42
810	452	1693	1275	107	232	75	92	-	
10337	6050	19095	18077	1771	5112	2356	1284	-	43
407	260	765	880	95	345	177	292	-	
3727	2278	4407	6762	319	231	46	708	-	5
1041	533	846	1358	31	69	18	55	-	
1556	1170	2802	6941	356	536	121	1064	6	6
379	178	599	1515	54	126	17	357	3	
181	275	160	298	210	212	-	-	-	623
2	-	2	11	22	22	-	-	-	
9120	7896	11932	21373	1736	5499	2734	846	3	7
863	447	641	986	89	645	185	144	-	
5278	1298	6519	7894	849	776	508	788	-	711
447	171	423	553	39	94	28	138	-	
16	593	416	609	162	609	1110	4	-	712
1	109	71	98	27	168	87	-	-	
16411	8993	19709	29625	1634	206	-	31569	-	8
2303	782	2324	3905	117	41	-	4848	-	
6542	4696	5374	7450	949	127	-	-	-	81
562	247	591	822	41	2	-	-	-	
1940	2242	6795	7590	522	-	-	11883	-	82
197	200	742	592	36	-	-	1334	-	
227	356	420	4971	11	-	-	16923	-	83
11	10	24	436	-	-	-	2292	-	
38774	15403	68220	57358	7103	15813	5975	25287	-	132, 242
25533	10680	48190	40372	4721	10523	4109	17035	-	312
11508	4064	15285	-	3071	4666	-	6764	-	132
7023	2829	10015	-	1939	3149	-	4457	-	
27266	11339	52935	56639	4032	11147	5975	18523	-	312
18510	7851	38175	39934	2782	7374	4109	12578	-	

FKZ	AUFGABENBEREICH		INSGESAMT	SCHLESWIG- HOLSTEIN	NIEDER- SACHSEN	NORDRHEIN- WESTFALEN
	[I = INSGESAMT W = WEIBLICH]					

TEILZEITBE						
0 - 8	INSGESAMT	I	664403	32509	97679	163964
		W	553219	27312	80341	126694
0 - 7	VERWALTUNG	I	579036	28190	85586	152443
		W	475315	23207	69150	116846
0	ALLGEMEINE DIENSTE	I	118394	6393	15476	26345
		W	111975	6027	14507	25081
01 02	POLITISCHE FUEHRUNG UND ZENTRALE VERWALTUNG, AUSWAERTIGE ANGELEGENHEITEN	I	73758	3411	8809	16535
		W	69215	3163	8256	15684
011	DAR. POLITISCHE FUEHRUNG	I	5474	245	400	1778
		W	5029	180	379	1712
012	INNERE VERWALTUNG	I	37271	1609	4634	8143
		W	34356	1486	4266	7597
016,017	STEUER- UND FINANZVERWALTUNG	I	24625	1301	3040	5154
		W	23887	1250	2946	5014
018	HOCHBAUVERWALTUNG	I	5016	232	662	1368
		W	4689	231	591	1271
03	VERTEIDIGUNG	I	9542	961	2028	1655
		W	9355	943	1992	1627
04	OEFFENTLICHE SICHERHEIT UND ORDNUNG	I	18022	1083	2325	4036
		W	16749	1011	2074	3704
042	DAR. POLIZEI	I	7643	442	674	950
		W	7361	411	628	900
044	BRANDSCHUTZ	I	2025	113	289	653
		W	1602	94	233	562
05	RECHTSSCHUTZ	I	17072	938	2314	4119
		W	16656	910	2185	4066
052	DAR. ORDENTLICHE GERICHTE UND STAATANWALTSCHAFTEN	I	14694	881	2028	3525
		W	14380	855	1917	3495
056	JUSTIZVOLLZUGSANSTALTEN	I	892	15	84	235
		W	815	14	72	215
1	BILDUNGSWESEN, WISSENSCHAFT, FORSCHUNG, KULTURELLE ANGELEGENHEITEN	I	377423	17531	57371	109904
		W	295813	13591	45434	78162
12,111	SCHULEN UND VORSCHULISCHE BILDUNG 1)	I	269323	12754	42365	72569
		W	243234	11201	37666	67874
121,122	DAR. GRUND-, HAUPT- UND SONDERSCHULEN	I	144413	5901	27313	41575
		W	137745	5648	26135	39730
123	REALSCHULEN	I	22141	1896	1848	7272
		W	19816	1754	1676	6823
124	GYMNASIEN	I	40165	2530	3308	11920
		W	32807	1886	2384	10538
125	GESAMTSCHULEN	I	12076	192	1057	2198
		W	10414	150	785	1752
127	BERUFLICHE SCHULEN	I	24378	1327	3651	5225
		W	17754	897	1638	4903
128	FACHSCHULEN	I	2476	45	1156	89
		W	2075	44	1132	88
13	HOCHSCHULEN	I	80625	3430	10804	30365
		W	32093	1357	4983	5071
131,134	DAR. UNIVERSITAETEN, TECHNISCHE HOCHSCHULEN, TECHNISCHE UNIVERSITAETEN 2)	I	64088	2942	10393	20435
		W	26075	1218	4685	3585
132	HOCHSCHULKLINIKEN	I	1973	-	-	209
		W	1757	-	-	79
135	GESAMTHOCHSCHULEN	I	7347	-	-	5731
		W	1790	-	-	981
137	FACHHOCHSCHULEN	I	5560	473	226	3344
		W	1943	127	206	385
14,15	FOERDERUNG DES BILDUNGSWESENS, SONSTIGES BILDUNGSWESEN	I	8745	430	1499	2074
		W	7555	382	1090	1836
16,17,112	WISSENSCHAFT, FORSCHUNG, ENTWICKLUNG AUSSERHALB DER HOCHSCHULEN 1)	I	4244	355	954	581
		W	3462	289	650	497
18,113	KUNST- UND KULTURPFLEGE 1)	I	14486	562	1749	4315
		W	9469	362	1045	2884
181,182	DAR. THEATER UND MUSIKPFLEGE	I	9541	363	1015	3393
		W	5887	230	585	2167

GEBIETSKÖRPERSCHAFTEN
AUFGABENBEREICHEN UND LÄNDERN

HESSEN	RHEINLAND- PFALZ	BADEN- WÜRTTEMBERG	BAYERN	SAARLAND	HAMBURG	BREMEN	BERLIN (WEST)	AUSLAND	FkZ
--------	---------------------	-----------------------	--------	----------	---------	--------	------------------	---------	-----

SCHAEFFTIGTE

54390 49034	34926 29941	108156 94366	96766 81147	9405 7833	23926 20851	10945 10170	31432 25252	301 276	C - 8
45485 40598	31063 26328	89297 77614	84607 69515	8151 6612	19281 16794	8918 8183	25714 20192	301 276	O - 7
10392 10066	8315 7912	21173 19943	18657 17426	1470 1422	3420 3240	1665 1605	4809 4487	279 259	C
6535 6333	5036 4711	13868 12907	11809 10926	945 918	2122 1952	1033 986	3424 2123	231 216	O - 02
414 403 3152 3041 2266 2224 455 430	305 296 2812 2530 1565 1535 273 269	576 484 7706 7015 4767 4645 752 717	477 405 6210 5606 4235 4071 846 809	159 148 430 420 298 295 42 40	88 83 1172 1087 678 664 115 90	277 354 193 190 365 348 43 42	655 590 1210 1096 931 892 218 199	- - - - 3 3 - -	O11 - O12 O16, O17 O18 -
494 491	1183 1165	1116 1091	1657 1608	86 86	240 238	72 69	2 2	48 43	O3
1749 1685	1144 1097	3162 2974	2920 2663	261 244	434 397	300 296	606 604	- -	O4
895 856 102 97	712 691 62 55	1463 1424 312 262	1482 1465 375 187	164 151 28 27	214 192 22 18	129 128 35 33	518 515 34 34	- - - -	O42 - O44 -
1614 1557	952 939	3027 2971	2271 2229	178 174	624 613	260 254	775 756	- -	O5
1370 1322 75 72	830 822 39 34	2569 2522 217 209	1953 1927 89 76	168 164 - -	523 519 35 31	222 218 9 6	625 619 94 84	- - - -	O52 - O56 -
27953 24137	17990 14808	55109 47245	53093 42606	5940 4547	11547 9517	5817 5321	15146 10428	22 17	1
21120 19690	13643 12371	44377 39851	38944 33497	3808 3415	7775 7050	4742 4456	7226 6163	- -	12 111
8679 6407 395 388 2215 1906 3420 3103 1496 1277 53 52	6863 6566 1175 1070 2373 1977 280 270 1363 961 9 4	23306 21775 5476 4678 7982 6366 113 109 3637 3143 80 76	19260 18609 3192 2648 6472 4990 405 323 5674 3389 634 417	2061 1948 388 346 595 471 42 33 443 344 4 4	4313 4148 - - 1576 1312 837 714 865 698 1 1	1442 1410 - - 5 3 2734 2496 106 96 - -	3700 3369 495 433 1189 970 798 679 591 408 405 257	- - - - - - - - - - - -	121, 122 - 123 - 124 - 125 - 127 128 -
5318 3137	3187 1562	5411 3668	10715 6462	1850 936	2384 1377	661 476	6500 3064	- -	13
3410 2093 - - 1616 809 278 221	3022 1439 - - - - 165 123	5089 3374 - - - - 273 256	8493 4456 1764 1679 - - 275 267	1828 914 - - - - 14 14	1892 1121 - - - - 283 159	526 348 - - - - 108 107	6058 2842 - - - - 121 78	- - - - - - - -	131, 134 132 135 - 137 -
599 562	286 266	1201 1124	1071 949	81 60	773 625	278 268	453 393	- -	14, 15
308 276	193 173	429 346	584 517	3 -	283 234	57 52	475 411	22 17	16 17 112
608 472	681 436	3691 2256	1779 1181	196 136	332 231	78 69	492 397	- -	18, 113
247 171	441 279	2540 1447	1074 669	160 105	27 24	47 42	234 168	- -	181, 182

FKZ	AUFGABENBEREICH (I = INSGESAMT, W = WEIBLICH)		INSGESAMT	SCHLESWIG- HOLSTEIN	NIEDER- SACHSEN	NORDRHEIN- WESTFALEN
2	SOZIALE SICHERUNG, SOZIALE KRIEGSFOLGEAUFGABEN, WIEDERGUTMACHTUNG	I W	32345 29854	2222 2013	4402 4012	6753 6118
212	DAR. SOZIALAMT, SOZIALHILFEVERBAND, LANDESWOHLFAHRTSVERBAND	I W	5418 5090	282 260	803 739	1267 1189
213	JUGENDAEMTER	I W	4037 3597	161 131	556 466	1226 1089
214,242	VERSORGUNGSAMTER, EINRICHTUNGEN DER KRIEGSOPFERVERSORGUNG	I W	2150 2072	87 87	262 220	581 576
235	EINRICHTUNGEN DER SOZIALHILFE 3)	I W	7460 7217	978 964	1014 979	1538 1495
238	EINRICHTUNGEN DER JUGENDHILFE 3)	I W	11468 10176	668 526	1646 1490	1763 1404
3	GESUNDHEIT, SPORT UND ERHOLUNG	I W	24519 18005	970 726	4345 2640	5767 4522
311	DAR. GESUNDHEITSBEHOERDEN	I W	3822 3482	230 215	546 496	954 907
312	KRANKENHAEUER UND HEILSTAETTEN	I W	181 177	12 12	25 25	29 28
321	PARK- UND GARTENANLAGEN	I W	2805 1353	109 36	695 184	686 314
4	WOHNUNGSWESEN, RAUMORDNUNG UND KOMMUNALE GEMEINSCHAFTSDIENSTE	I W	15987 11374	429 335	2433 1572	2775 2188
42	DAR. RAUMORDNUNG, LANDESPLANUNG, VERMESSUNGSWESEN	I W	3852 3464	130 127	704 581	690 624
43	KOMMUNALE GEMEINSCHAFTSDIENSTE	I W	11616 7414	283 192	1697 962	1847 1339
5	ERNAEHRUNG, LANDWIRTSCHAFT UND FORSTEN	I W	3372 2870	159 137	266 226	153 148
6	ENERGIE- UND WASSERWIRTSCHAFT, GEWERBE, DIENSTLEISTUNGEN	I W	2311 2053	38 30	288 250	299 291
623	DAR. WASSERWIRTSCHAFT UND KULTURBAU	I W	107 50	- -	37 26	5 5
7	VERKEHR- UND NACHRICHTENWESEN	I W	4685 3371	448 348	1005 509	447 336
711	DAR.: STRASSEN- UND BRUECKENBAU	I W	1297 1221	71 70	108 99	- -
712	WASSERSTRASSEN UND HAEFEN	I W	279 262	22 22	56 54	34 34
8	RECHTLICH UNSELBSTAENDIGE WIRTSCHAFTSUNTERNEHMEN	I W	10889 8281	535 472	930 712	798 689
81	DAR.: LAND- UND FORSTWIRTSCHAFTLICHE UNTERNEHMEN	I W	4200 2758	33 32	394 322	118 87
82	VERSORGUNGSUNTERNEHMEN	I W	2062 1534	147 142	124 99	217 204
83	VERKEHRSUNTERNEHMEN	I W	397 351	27 20	24 17	24 24
132,242 312	KRANKENHAEUER 4)	I W	74478 69623	3784 3633	11163 10479	10723 9159
132	DAR.: HOCHSCHULKLINIKEN	I W	15933 13251	1096 1045	2288 1854	3845 2595
312	KRANKENHAEUER UND HEILSTAETTEN	I W	58449 56279	2688 2588	8875 8625	6878 6564

1) EINSCHL. VERWALTUNG.

2) EINSCHL. PAEDAGOGISCHE HOCHSCHULEN UND ENTSPRECHENDE EINRICHTUNGEN DER LEHRERBILDUNG.

3) DES OEFFENTLICHEN BEREICHS.

4) MIT KAUFMAENNISCHEM RECHNUNGSWESEN.

GEBIETSKOERPERSCHAFTEN
AUFGABENBEREICHEN UND LAENDERN

HESSEN	RHEINLAND-PFALZ	BADEN-WUERTTEMBERG	BAVERN	SAARLAND	HAMBURG	BREMEN	BERLIN (WEST)	AUSLAND	FK2
3130	1123	3565	2730	151	3261	604	4200	-	2
2878	1013	3335	2505	126	3133	773	3948	-	
592	225	678	527	48	354	296	346	-	212
548	215	651	513	46	322	287	320	-	
243	146	365	356	50	207	108	610	-	213
229	135	344	327	39	185	102	550	-	
276	104	355	240	14	94	49	88	-	214 242
271	102	342	238	14	92	45	84	-	
607	284	1111	637	8	1048	101	134	-	235
576	278	1062	616	8	1025	95	119	-	
1249	256	798	572	26	1507	207	2772	-	236
1100	178	694	424	16	1465	203	2676	-	
1384	1550	4128	4093	331	469	254	1227	-	3
1234	1022	3285	2662	301	393	183	1037	-	
224	375	502	554	57	111	72	193	-	311
218	308	464	496	56	105	66	131	-	
-	-	40	74	1	-	-	-	-	312
-	-	39	72	1	-	-	-	-	
211	122	361	353	52	27	70	129	-	321
159	71	222	206	44	18	4	95	-	
1555	1097	3516	3484	179	203	182	134	-	4
1319	779	2338	2236	151	187	147	120	-	
354	238	936	619	23	85	31	40	-	42
334	224	828	585	23	76	30	32	-	
1165	848	2551	2801	154	117	126	27	-	43
949	544	1485	1592	126	110	92	23	-	
558	412	756	955	11	60	21	21	-	5
526	342	596	794	11	54	19	17	-	
199	127	381	732	14	101	11	120	-	6
163	112	349	650	8	80	11	109	-	
14	2	6	12	6	25	-	-	-	623
2	2	1	2	-	12	-	-	-	
314	449	664	862	55	220	164	57	-	7
275	340	523	634	46	190	124	46	-	
148	73	380	366	26	23	60	42	-	711
148	72	373	349	26	22	22	40	-	
-	19	16	24	4	32	58	14	-	712
-	19	16	24	4	28	56	5	-	
1488	817	3938	1950	67	9	-	357	-	8
1306	670	2362	1676	63	5	-	326	-	
639	405	2075	519	9	4	-	-	-	81
553	330	1025	399	8	2	-	-	-	
187	151	762	335	22	-	-	97	-	82
127	115	459	292	21	-	-	75	-	
5	9	9	69	-	-	-	230	-	83
5	8	9	45	-	-	-	223	-	
7417	3048	14923	10209	1187	4636	2027	5361	-	132, 242
7130	2943	14392	9956	1158	4052	1987	4734	-	312
1776	728	2871	-	424	1329	-	1576	-	132
1659	661	2632	-	416	1028	-	1361	-	
5641	2320	12052	10113	763	3307	2027	3785	-	312
5471	2282	11760	9863	742	3024	1987	3373	-	

2.2 BESCHAEFTIGTE AM 30.6.1986 NACH AUFGABEN

FKZ	AUFGABENBEREICH (1 = INSGESAMT W = WEIBLICH)		INSGESAMT			
			INSGESAMT	BEAMTE UND RICHTER	ANGESTELLTE	ARBEITER
0 - 8	INSGESAMT	I	3 507 121	1 320 788	1 417 002	759 331
		W	1 530 626	396 532	845 596	284 496
0 - 7	VERWALTUNG	I	2 941 631	1 310 556	1 052 128	578 946
		W	1 201 939	394 399	597 003	210 537
0	ALLGEMEINE DIENSTE	I	1 212 679	625 022	419 745	167 912
		W	406 688	98 184	252 050	56 454
01 02	POLITISCHE FUEHRUNG UND ZENTRALE VERWALTUNG AUSSWAERTIGE ANGELEGENHEITEN	I	558 196	255 836	248 441	53 919
		W	234 742	60 909	144 279	29 554
011	DAR. POLITISCHE FUEHRUNG	I	71 227	39 435	27 448	4 344
		W	23 860	4 029	18 335	1 496
012	INNERE VERWALTUNG	I	177 279	55 823	88 637	32 819
		W	98 842	18 295	58 825	21 718
016 017	STEUER- UND FINANZVERWALTUNG	I	220 010	142 445	68 823	8 742
		W	86 522	36 486	45 195	4 837
018	HOCHBAUVERWALTUNG	I	72 790	14 126	52 092	6 572
		W	17 902	1 500	15 290	1 112
03	VERTEIDIGUNG	I	180 606	29 865	61 153	89 588
		W	50 054	3 070	31 794	15 190
04	OEFFENTLICHE SICHERHEIT UND ORDNUNG	I	318 464	233 351	65 879	19 234
		W	55 512	8 983	38 527	8 002
042	DAR. POLIZEI	I	212 429	175 044	26 082	11 303
		W	26 528	5 430	16 474	4 624
044	BRANDSCHUTZ	I	27 442	21 686	2 638	2 918
		W	2 187	83	529	1 575
05	RECHTSSCHUTZ	I	155 413	105 970	44 272	5 171
		W	66 380	25 222	37 450	3 708
052	DAR. ORDENTLICHE GERICHTE UND STAATSANWALTSCHAFTEN	I	115 010	75 464	35 352	4 194
		W	56 647	22 130	31 226	3 291
056	JUSTIZVOLLZUGSANSTALTEN	I	28 628	24 322	3 811	495
		W	3 715	1 797	1 771	147
	BILDUNGSWESEN WISSENSCHAFT, FORSCHUNG KULTURELLE ANGELEGENHEITEN	I	1 120 361	597 703	386 237	136 921
		W	594 881	277 055	217 375	100 451
12, 111	SCHULEN UND VORSCHULISCHE BILDUNG 2)	I	794 848	539 371	168 497	86 980
		W	467 533	268 026	120 008	79 499
121 122	DAR. GRUND- HAUPT- UND SONDERSCHULEN	I	358 667	248 790	59 901	49 976
		W	245 039	156 851	41 977	46 211
123	REALSCHULEN	I	62 865	49 753	7 966	5 146
		W	34 966	25 018	5 111	4 837
124	GYMNASIEN	I	139 311	109 896	19 521	9 894
		W	58 402	37 406	11 742	9 254
125	GESAMTSCHULEN	I	38 109	28 308	6 258	3 543
		W	19 052	12 384	3 511	3 157
127	BERUFLICHE SCHULEN	I	95 825	67 053	22 739	6 033
		W	34 443	17 498	11 896	5 049
128	FACHSCHULEN	I	5 221	624	2 808	1 789
		W	3 384	181	1 680	1 523
13	HOCHSCHULEN	I	224 802	46 537	153 821	24 444
		W	78 551	5 660	62 796	10 095
131 134	DAR. UNIVERSITAETEN, TECHNISCHE HOCHSCHULEN TECHNISCHE UNIVERSITAETEN 3)	I	165 499	30 615	117 031	17 853
		W	56 633	4 002	45 793	6 838
132	HOCHSCHULKLINIKEN	I	16 915	1 562	12 322	3 031
		W	11 835	233	9 559	2 043
135	GESAMTHOCHSCHULEN	I	15 462	3 036	11 461	965
		W	3 691	367	3 190	134
137	FACHHOCHSCHULEN	I	22 568	9 977	10 349	2 242
		W	5 126	851	3 389	886
14 15	FOERDERUNG DES BILDUNGSWESENS, SONSTIGES BILDUNGSWESEN	I	23 607	3 010	16 665	3 932
		W	16 915	1 431	12 787	2 697
16 17 112	WISSENSCHAFT, FORSCHUNG, ENTWICKLUNG AUSSERHALB DER HOCHSCHULEN 2)	I	25 424	5 940	14 869	4 615
		W	10 970	1 347	7 678	1 945
18, 113	KUNST- UND KULTURPFLEGE 2)	I	52 180	2 845	32 385	16 950
		W	20 912	591	14 106	6 215
181 182	DAR. THEATER UND MUSIKPFLEGE	I	32 469	315	23 183	8 971
		W	13 007	77	9 626	3 304

1) EINSCHL. BEAMTE AUF WIDERRUF UND AUF ZEIT.- 2) EINSCHL. VERWALTUNG.- 3) EINSCHL. PAEDAGOGISCHE HOCHSCHULEN UND ENTSPRECHENDE EINRICHTUNGEN DER LEHRERBILDUNG.

GEBIETSKOERPERSCHAFTEN

BEREICHEN UND DAUER DES DIENSTVERHAELTNISSES

DAUERKRAEFTE 1)				PERSONAL IN AUSBILDUNG				PERSONAL MIT ZEITVERTRAG			FKZ
ZUSAMMEN	BEAMTE UND RICHTER	ANGE- STELLTE	ARBEITER	ZUSAMMEN	BEAMTE	ANGE- STELLTE	ARBEITER	ZUSAMMEN	ANGE- STELLTE	ARBEITER	
3 053 562	1 227 867	1 152 650	673 045	219 846	102 921	91 813	25 112	233 713	172 539	61 174	I 0 - 8
1 315 300	349 220	702 918	263 162	125 355	47 312	73 553	4 490	89 971	73 127	16 844	W
2 573 779	1 208 533	856 404	508 842	169 833	102 023	48 288	19 522	198 019	147 437	50 582	I 0 - 7
1 040 983	347 171	499 552	194 260	88 053	47 228	37 237	3 588	72 903	60 214	12 689	W
1 089 657	562 557	372 453	154 647	97 980	62 465	29 256	6 259	25 042	18 036	7 006	I 0
347 020	75 720	217 955	53 345	46 220	22 464	22 943	813	13 448	11 152	2 296	W
490 640	229 203	214 842	46 595	49 193	26 633	20 638	1 922	18 363	12 961	5 402	I 01 02
195 882	47 698	120 785	27 395	29 591	13 211	15 871	509	9 269	7 623	1 646	W
68 185	38 663	25 525	3 997	1 272	772	479	21	1 770	1 444	326	I 01
22 149	3 638	17 099	1 412	784	391	389	4	927	847	80	W
133 639	41 377	65 150	27 112	34 071	14 446	17 929	1 696	9 569	5 558	4 011	I 012
71 841	10 504	41 457	19 880	22 209	7 791	13 941	477	4 792	3 431	1 361	W
205 769	131 700	65 583	8 486	11 448	10 745	697	6	2 793	2 543	250	I 016 017
79 161	31 651	42 801	4 709	5 354	4 835	519	-	2 007	1 879	128	W
67 205	13 555	48 058	5 592	2 138	571	1 368	199	3 447	2 666	781	I 018
15 756	1 353	13 388	1 015	1 081	147	906	28	1 065	996	69	W
171 460	28 505	57 944	85 011	7 440	1 360	2 302	3 778	1 706	907	799	I 03
46 645	2 585	29 363	14 697	2 592	485	1 837	270	817	594	223	W
302 146	221 129	62 830	18 187	13 493	12 222	767	504	2 825	2 282	543	I 04
52 115	8 055	36 358	7 702	1 370	928	616	26	1 827	1 553	274	W
202 372	166 377	25 147	10 848	9 268	8 667	356	245	789	579	210	I 042
24 747	4 563	15 733	4 451	1 184	867	301	16	597	440	157	W
26 515	20 999	2 746	2 770	760	687	10	63	167	82	85	I 044
2 118	79	494	1 545	12	4	5	3	57	30	27	W
125 411	83 720	36 837	4 854	27 854	22 250	5 549	55	2 148	1 886	262	I 05
52 378	17 382	31 449	3 547	12 467	7 840	4 619	8	1 535	1 382	153	W
67 273	54 597	28 724	3 952	26 144	20 867	5 277	-	1 593	1 351	242	I 052
43 452	14 540	25 764	3 148	11 967	7 590	4 377	-	1 228	1 085	143	W
26 738	22 995	3 308	435	1 469	1 327	87	55	421	416	5	I 056
3 224	1 578	1 508	138	285	219	58	8	206	205	1	W
948 801	561 040	263 103	124 658	50 529	36 663	9 351	4 515	121 531	113 783	7 748	I -
518 700	253 027	169 941	95 732	32 855	24 028	7 680	1 147	43 326	39 754	3 572	W
724 228	504 765	135 923	83 540	40 427	34 606	5 205	616	30 193	27 369	2 824	I 12, 111
420 156	245 380	97 493	77 283	27 497	22 646	4 719	132	19 880	17 796	2 084	W
345 584	245 050	51 922	48 612	4 171	3 740	409	22	8 912	7 570	1 342	I 121 122
234 594	153 733	35 748	45 113	3 470	3 118	340	12	6 975	5 889	1 086	W
59 870	49 113	5 747	5 010	710	640	58	12	2 285	2 161	124	I 123
33 071	24 588	3 760	4 123	479	430	44	5	1 416	1 307	109	W
129 646	106 237	13 784	9 625	3 712	3 659	50	3	5 953	5 687	266	I 124
52 892	35 283	8 579	9 030	2 163	2 123	38	2	3 347	3 125	222	W
37 031	28 308	5 309	3 414	57	-	51	6	1 021	898	123	I 125
18 450	12 384	2 976	3 090	35	-	34	1	567	501	66	W
87 444	66 296	15 741	5 407	1 274	757	63	454	7 107	6 935	172	I 127
30 367	17 152	8 332	4 883	434	346	51	37	3 642	3 513	129	W
4 528	622	2 262	1 644	260	2	190	68	433	356	77	I 128
2 989	181	1 354	1 454	207	-	175	32	188	151	37	W
141 471	46 089	75 074	20 308	6 559	448	3 006	3 105	76 772	75 741	1 031	I 13
58 267	5 337	43 831	9 099	3 153	323	2 148	682	17 131	16 817	314	W
98 448	30 421	53 533	14 494	4 726	194	2 009	2 523	62 325	61 489	836	I 131 134
39 745	3 900	29 829	6 016	1 987	102	1 322	563	14 901	14 642	259	W
14 935	1 562	10 453	2 920	604	-	554	50	1 376	1 315	61	I 132
10 762	233	8 552	1 977	528	-	490	38	545	517	28	W
7 924	3 016	4 172	736	410	20	194	196	7 128	7 095	33	I 135
2 650	355	2 191	104	191	12	152	27	850	847	3	W
17 233	9 744	5 664	1 825	806	233	245	328	4 529	4 440	89	I 137
4 172	643	2 712	817	438	208	180	50	516	497	19	W
18 888	2 018	14 049	2 821	1 643	992	418	233	3 076	2 198	878	I 14 15
14 032	817	11 008	2 207	1 101	614	382	105	1 782	1 397	385	W
20 987	5 378	11 601	4 008	1 364	562	526	276	3 073	2 742	331	I 16, 17 112
8 815	930	6 138	1 747	811	417	305	89	1 344	1 235	109	W
43 227	2 790	26 456	13 981	536	55	196	285	8 417	5 733	2 684	I 18 113
17 430	563	11 471	5 396	293	28	126	139	3 189	2 509	680	W
28 051	313	19 437	8 301	273	2	91	180	4 145	3 655	490	I 181 182
11 033	76	8 030	2 927	158	1	64	93	1 816	1 532	284	W

FKZ	AUFGABENBEREICH (I = INSGESAMT W = WEIBLICH)		INSGESAMT			
			INSGESAMT	BEAMTE UND RICHTER	ANGESTELLTE	ARBEITER
2	SOZIALE SICHERUNG SOZIALE KRIEGSFOLGEAUFGABEN WIEDERGUTMACHTUNG	I W	164 545 106 511	33 963 12 252	103 457 73 997	27 125 20 262
212	DAR. SOZIALAMT SOZIALHILFEVERBAND LANDESWOHLFAHRTSVERBAND	I W	40 270 22 828	15 410 6 406	23 274 15 589	1 586 833
213	JUGENDAEMTER	I W	25 118 15 296	7 355 3 327	16 813 11 518	950 451
214, 242	VERSORGUNGSAMTER EINRICHTUNGEN DER KRIEGSOFFERVERSORGUNG	I W	14 574 8 027	4 527 1 361	9 140 6 103	907 563
235	EINRICHTUNGEN DER SOZIALHILFE 4)	I W	31 332 25 656	553 192	19 046 15 357	11 733 10 107
238	EINRICHTUNGEN DER JUGENDHILFE 4)	I W	36 640 27 994	525 178	26 427 20 138	9 688 7 678
3	GESUNDHEIT, SPORT UND ERHOLUNG	I W	109 698 41 628	6 386 2 206	40 795 20 708	62 517 18 714
311	DAR. GESUNDHEITSBEHOERDEN	I W	14 332 10 504	2 640 1 246	10 773 8 499	919 759
312	KRANKENHAEUSER UND HEILSTAETTEN	I W	781 515	133 27	436 319	212 169
321	PARK- UND GARTENANLAGEN	I W	41 949 5 327	589 84	4 362 934	36 998 4 309
4	WOHNUNGSWESEN RAUMORDNUNG UND KOMMUNALE GEMEINSCHAFTSDIENSTE	I W	175 470 27 250	20 225 2 288	50 309 15 240	104 936 9 722
42	DAR. RAUMORDNUNG LANDESPLANUNG, VERMESSUNGSWESEN	I W	52 947 12 205	15 932 1 319	30 827 10 168	6 188 718
43	KOMMUNALE GEMEINSCHAFTSDIENSTE	I W	117 351 12 515	2 482 298	16 211 3 247	98 658 8 970
5	ERNAERHRUNG, LANDWIRTSCHAFT UND FORSTEN	I W	28 406 8 254	9 515 1 132	12 466 5 516	6 425 1 606
6	ENERGIE- UND WASSERWIRTSCHAFT, GEWERBE, DIENSTLEISTUNGEN	I W	23 757 6 789	5 879 434	11 978 5 493	5 900 862
623	DAR. WASSERWIRTSCHAFT UND KULTURBAU	I W	2 887 193	124 7	766 167	1 997 19
7	VERKEHRS- UND NACHRICHTENWESEN	I W	106 215 9 938	11 863 848	27 142 6 624	67 210 2 466
711	DAR. STRASSEN- UND BRUECKENBAU	I W	28 598 3 522	3 662 216	10 761 2 604	14 175 705
712	WASSERSTRASSEN UND HAEFEN	I W	7 495 1 505	2 008 89	5 028 1 376	459 40
8	RECHTLICH UNSELBSTAENDIGE WIRTSCHAFTSUNTERNEHMEN	I W	145 220 25 676	10 183 248	37 687 13 219	97 350 12 209
81	DAR. LAND- UND FORSTWIRTSCHAFTLICHE UNTERNEHMEN	I W	40 372 5 366	7 992 116	3 307 2 024	29 073 3 226
82	VERSORGUNGSUNTERNEHMEN	I W	38 483 5 412	927 35	13 877 4 040	23 679 1 337
83	VERKEHRSUNTERNEHMEN	I W	24 777 3 208	272 6	4 402 1 137	20 103 2 065
132, 242, 312	KRANKENHAEUSER 5)	I W	420 270 303 011	10 049 1 885	327 186 239 376	83 035 61 750
132	DAR. HOCHSCHULKLINIKEN	I W	98 287 65 780	4 050 511	75 758 53 062	18 479 12 207
312	KRANKENHAEUSER UND HEILSTAETTEN	I W	321 168 236 700	5 941 1 368	250 843 185 894	64 384 49 438

1) EINSCHL. BEAMTE AUF WIDERRUF UND AUF ZEIT. - 4) DES OEFFENTLICHEN BEREICHS. - 5) MIT KAUFMAENNISCHEM RECHNUNGSWESEN.

GEBIETSKOERPERSCHAFTEN

BEREICHEN UND DAUER DES DIENSTVERHAELTNISSES

DAUERKRAEFTE 1)				PERSONAL IN AUSBILDUNG				PERSONAL MIT ZEITVERTRAG			FKZ
ZUSAMMEN	BEAMTE UND RICHTER	ANGE- STELLTE	ARBEITER	ZUSAMMEN	BEAMTE	ANGE- STELLTE	ARBEITER	ZUSAMMEN	ANGE- STELLTE	ARBEITER	
144 935 94 235	33 453 12 031	90 391 64 384	21 091 17 820	7 245 4 533	510 221	4 882 3 827	1 853 485	12 365 7 743	8 184 5 786	4 181 1 957	I 2 W
37 149 20 931	15 299 6 356	20 986 14 001	864 574	706 484	111 50	590 434	5 -	2 415 1 413	1 698 1 154	717 259	I 212 W
21 075 12 602	7 335 3 313	13 396 9 058	344 231	1 747 1 338	20 14	1 698 1 296	29 28	2 296 1 356	1 719 1 164	577 192	I 213 W
13 613 7 421	4 258 1 223	8 465 5 642	890 556	594 377	269 138	320 237	5 2	367 229	355 224	12 5	I 214 242 W
28 130 23 135	553 192	16 840 13 553	10 737 9 390	1 109 975	- -	952 834	157 141	2 093 1 546	1 254 970	839 576	I 235 W
30 561 24 119	521 176	22 483 17 175	7 557 6 768	1 534 1 045	4 2	1 217 938	313 105	4 545 2 830	2 727 2 025	1 818 805	I 233 W
88 934 35 066	6 364 2 195	36 450 18 225	46 120 14 646	3 065 1 565	22 11	1 537 892	1 506 662	17 699 4 997	2 808 1 591	14 891 3 406	I 3 W
13 468 9 968	2 637 1 245	9 941 7 983	890 740	151 113	3 1	148 112	- -	713 423	684 404	29 19	I 311 W
729 478	133 27	404 297	192 154	7 4	- -	4 4	3 -	45 33	28 18	17 15	I 312 W
29 081 2 807	578 79	3 583 653	24 920 2 075	1 645 727	11 5	237 100	1 397 622	11 223 1 793	542 181	10 681 1 612	I 321 W
161 573 24 312	19 500 2 111	46 553 13 653	95 520 8 548	3 750 1 024	725 177	1 397 662	1 628 185	10 147 1 914	2 359 925	7 788 989	I 4 W
49 105 10 780	15 222 1 148	28 192 8 985	5 691 647	1 938 757	710 171	1 209 582	19 4	1 904 668	1 426 601	478 67	I 42 W
107 473 11 101	2 472 295	15 237 2 931	89 764 7 875	1 795 255	10 3	176 71	1 609 181	8 083 1 159	798 245	7 285 914	I 43 W
24 438 7 120	6 636 895	11 478 4 904	4 324 1 321	1 865 748	879 237	578 398	408 113	2 103 386	410 214	1 693 172	I 5 W
20 711 5 918	5 646 413	10 617 4 778	4 448 727	801 317	233 21	430 258	138 38	2 245 554	931 457	1 314 97	I 6 W
1 990 141	124 7	659 125	1 207 9	25 4	- -	5 4	20 -	872 48	102 38	770 10	I 623 W
94 730 8 612	11 337 779	25 359 5 712	58 034 2 121	4 598 791	526 69	857 577	3 215 145	6 887 535	926 335	5 961 200	I 7 W
26 730 3 058	3 502 194	10 093 2 206	13 135 658	1 505 408	160 22	502 341	843 45	363 59	166 57	197 2	I 711 W
6 877 1 219	1 933 79	4 518 1 105	426 35	319 173	75 10	240 163	4 -	299 113	270 106	29 5	I 712 W
130 401 22 255	9 310 184	34 876 11 617	86 215 10 454	6 348 1 049	873 64	1 348 815	4 127 170	8 471 2 372	1 463 787	7 008 1 585	I 8 W
32 688 4 281	7 151 70	3 065 1 892	22 472 2 319	2 957 116	841 46	84 55	2 032 15	4 727 969	158 77	4 569 892	I 81 W
35 960 4 789	908 23	12 986 3 527	22 066 1 239	1 770 397	19 12	599 354	1 152 31	753 226	292 159	461 67	I 82 W
24 135 3 137	272 6	4 313 1 092	19 550 2 039	366 63	- -	67 42	299 21	276 8	22 3	254 5	I 83 W
349 382 252 062	10 024 1 865	261 370 191 749	77 988 58 448	43 665 36 253	25 20	42 177 35 501	1 463 732	27 223 14 696	23 639 12 126	3 584 2 570	I 132, 242, W 312
77 066 53 799	4 039 503	55 596 41 701	17 431 11 595	7 001 5 668	11 8	6 670 5 568	320 92	14 220 6 313	13 492 5 793	728 520	I 132 W
271 552 197 770	5 927 1 356	205 234 149 663	60 391 46 751	36 644 30 570	14 12	35 489 29 920	1 141 638	12 972 8 360	10 120 6 311	2 852 2 049	I 312 W

FKZ	AUFGABENBEREICH (I = INSGESAMT W = WEIBLICH)		INSGESAMT			
			INSGESAMT	BEAMTE UND RICHTER	ANGESTELLTE	ARBEITER
0 - 8	INSGESAMT	I	2 842 718	1 194 515	1 087 281	560 922
		W	977 407	273 149	599 560	104 698
0 - 7	VERWALTUNG	I	2 362 595	1 174 497	779 120	408 978
		W	726 624	271 216	399 123	56 285
0	ALLGEMEINE DIENSTE	I	1 094 285	610 530	355 221	128 534
		W	294 713	84 529	189 995	20 189
01,02	POLITISCHE FUEHRUNG UND ZENTRALE VERWALTUNG, AUSWAERTIGE ANGELEGENHEITEN	I	484 438	245 974	212 545	25 919
		W	165 527	51 621	110 021	3 885
011	DAR. POLITISCHE FUEHRUNG	I	65 753	38 882	23 542	3 329
		W	18 831	3 580	14 658	593
012	INNERE VERWALTUNG	I	140 008	54 134	74 221	11 653
		W	64 486	16 772	45 294	2 420
016,017	STEUER- UND FINANZVERWALTUNG	I	195 385	135 059	56 050	4 276
		W	62 635	29 377	32 689	569
018	HOCHBAUVERWALTUNG	I	67 774	13 941	48 268	5 565
		W	13 213	1 335	11 673	205
03	VERTEIDIGUNG	I	171 064	29 670	53 567	87 827
		W	40 699	2 889	24 339	13 471
04	OEFFENTLICHE SICHERHEIT UND ORDNUNG	I	300 442	232 501	54 928	13 013
		W	38 763	8 213	28 141	2 409
042	DAR. POLIZEI	I	204 786	174 564	22 306	7 916
		W	19 167	5 005	12 753	1 409
044	BRANDSCHUTZ	I	25 417	21 672	2 539	1 206
		W	585	74	344	167
05	RECHTSSCHUTZ	I	138 341	102 385	34 181	1 775
		W	49 724	21 806	27 494	424
052	DAR. ORDENTLICHE GERICHTE UND STAATSANWALTSCHAFTEN	I	100 316	72 240	26 939	1 137
		W	42 267	19 051	22 879	337
056	JUSTIZVOLLZUGSANSTALTEN	I	27 736	24 146	3 203	387
		W	2 900	1 635	1 223	42
1	BILDUNGSWESEN, WISSENSCHAFT, FORSCHUNG, KULTURELLE ANGELEGENHEITEN	I	743 438	478 844	217 287	47 307
		W	299 068	170 042	114 703	14 323
12,111	SCHULEN UND VORSCHULISCHE BILDUNG 2)	I	525 525	421 446	93 058	11 021
		W	224 299	161 829	57 741	4 729
121,122	DAR. GRUND-, HAUPT- UND SONDERSCHULEN	I	214 254	178 401	30 573	5 280
		W	107 294	90 069	15 018	2 207
123	REALSCHULEN	I	40 724	36 990	3 266	468
		W	15 150	13 540	1 419	191
124	GYMNASIEN	I	99 146	89 315	8 740	1 091
		W	25 595	21 054	4 033	508
125	GESAMTSCHULEN	I	26 033	21 880	3 692	461
		W	8 638	7 065	1 479	94
127	BERUFLICHE SCHULEN	I	71 447	59 634	10 650	1 163
		W	16 689	11 552	4 916	221
128	FACHSCHULEN	I	2 745	571	1 719	455
		W	1 309	139	958	212
13	HOCHSCHULEN	I	144 177	45 983	78 515	19 679
		W	46 458	5 187	35 624	5 647
131,134	DAR. UNIVERSITAETEN, TECHNISCHE HOCHSCHULEN TECHNISCHE UNIVERSITAETEN 3)	I	101 411	30 169	57 141	14 101
		W	30 558	3 619	23 579	3 360
132	HOCHSCHULKLINIKEN	I	14 942	1 548	10 597	2 797
		W	10 078	221	8 042	1 815
135	GESAMTHOCHSCHULEN	I	8 115	3 008	4 212	895
		W	1 901	343	1 486	72
137	FACHHOCHSCHULEN	I	17 008	9 915	5 452	1 641
		W	3 183	801	2 078	304
14,15	FOERDERUNG DES BILDUNGSWESENS, SONSTIGES BILDUNGSWESEN	I	14 862	2 857	10 749	1 256
		W	9 360	1 287	7 470	603
16,17,112	WISSENSCHAFT, FORSCHUNG, ENTWICKLUNG AUSSERHALB DER HOCHSCHULEN 2)	I	21 180	5 776	11 849	3 555
		W	7 508	1 204	5 287	1 017
18,113	KUNST- UND KULTURPFLEGE 2)	I	37 694	2 782	23 116	11 796
		W	11 443	535	8 581	2 327
181,182	DAR. THEATER UND MUSIKPFLEGE	I	22 928	303	15 805	6 820
		W	7 120	67	5 556	1 497

1) EINSCHL. BEAMTE AUF WIDERRUF UND AUF ZEIT. - 2) EINSCHL. VERWALTUNG. - 3) EINSCHL. PAEDAGOGISCHE HOCHSCHULEN UND ENTSPRECHENDE EINRICHTUNGEN DER LEHRERBILDUNG.

GEBIETSKÖRPERPERSCHAFTEN

GABENBEREICHEN UND DAUER DES DIENSTVERHAELTNISSES

DAUERKRAEFTE 1)				PERSONAL IN AUSBILDUNG				PERSONAL MIT ZEITVERTRAG			FKZ
ZUSAMMEN	BEAMTE UND RICHTER	ANGE- STELLE	ARBEITER	ZUSAMMEN	BEAMTE	ANGE- STELLE	ARBEITER	ZUSAMMEN	ANGE- STELLE	ARBEITER	
2 501 756 1 091 594 810 303	225 837	918 204 490 516	491 998 93 950	219 846 125 355	102 921 47 312	91 813 73 553	25 112 4 490	121 076 41 749	77 264 35 491	43 812 6 258	I 0 - 8 W
2 098 384 1 608 186	072 474 223 988	672 657 335 708	353 253 48 490	169 833 88 053	102 023 47 228	48 288 37 237	19 522 3 588	94 378 30 385	58 175 26 178	36 203 4 207	I 0 - 7 W
977 689 240 049	548 065 62 065	311 723 159 142	117 901 18 842	97 980 46 220	62 165 22 464	29 256 22 943	6 259 813	18 616 8 444	14 242 7 910	4 374 534	I 0 W
421 477 130 072	219 341 38 410	181 446 88 612	20 688 3 050	49 193 29 591	26 633 13 211	20 638 15 871	1 922 509	13 768 5 864	10 459 5 538	3 309 326	I 01 02 W
63 102 17 411	38 110 3 189	21 982 13 693	3 010 529	1 272 784	772 391	479 389	21 4	1 379 636	1 081 576	298 60	I 011 W
99 230 39 520	39 688 8 981	51 812 28 812	7 730 1 727	34 071 22 209	14 446 7 791	17 929 13 941	1 696 477	6 707 2 757	4 480 2 541	2 227 216	I 012 W
181 986 56 005	124 314 24 542	53 483 30 909	4 189 554	11 448 5 354	10 745 4 835	697 519	6 -	1 951 1 276	1 870 1 261	81 15	I 016 017 W
62 579 11 330	13 370 1 168	44 512 9 992	4 697 150	2 138 1 081	571 147	1 368 906	199 28	3 057 802	2 388 775	669 27	I 018 W
162 187 37 536	28 310 2 404	50 558 22 096	83 319 13 036	7 440 2 592	1 360 485	2 302 1 837	3 778 270	1 437 571	707 406	730 165	I 03 W
285 047 36 154	220 279 7 285	52 502 26 518	12 266 2 351	13 493 1 570	12 222 767 928	767 616	504 26	1 902 1 039	1 659 1 007	243 32	I 04 W
195 091 17 713	165 897 4 138	21 576 12 196	7 618 1 379	9 268 1 184	8 667 867	356 301	245 16	427 270	374 256	53 14	I 042 W
24 554 545	20 985 70	2 470 316	1 099 159	760 12	687 4	10 5	63 3	103 28	59 23	44 5	I 044 W
108 978 36 287	80 135 13 966	27 215 21 916	1 628 405	27 854 12 467	22 250 7 840	5 549 4 619	55 8	1 509 970	1 417 959	92 11	I 05 W
73 100 29 544	51 373 11 461	20 676 17 757	1 051 326	26 144 11 967	20 867 7 590	5 277 4 377	- -	1 072 756	986 745	86 11	I 052 W
25 916 2 459	22 819 1 416	2 768 1 009	329 34	1 469 285	1 327 219	87 58	55 8	351 156	348 156	3 -	I 056 W
657 389 253 840	442 181 146 014	175 990 95 226	39 218 12 600	50 529 32 855	36 663 24 028	9 351 7 680	4 515 1 147	35 520 12 373	31 946 11 797	3 574 576	I 1 W
478 113 192 575	386 840 139 183	81 589 48 992	9 684 4 400	40 427 27 497	34 606 22 646	5 205 4 719	616 132	6 985 4 227	6 264 4 030	721 197	I 12 111 W
208 258 102 844	174 661 86 951	28 567 13 775	5 010 2 118	4 171 3 470	3 740 3 118	409 340	22 12	1 825 980	1 577 903	248 77	I 121, 122 W
39 677 14 475	36 350 13 110	2 893 1 192	434 173	710 479	640 430	58 44	12 5	337 196	315 183	22 13	I 123 W
94 497 23 006	85 656 18 931	7 809 3 589	1 032 486	3 712 2 163	3 659 2 123	50 38	3 2	937 426	881 406	56 20	I 124 W
25 692 8 489	21 880 7 065	3 414 1 333	398 91	57 35	- -	51 34	6 1	284 114	227 112	57 2	I 125 W
69 155 15 786	58 877 11 206	9 604 4 400	674 180	1 274 434	757 346	63 51	454 37	1 018 469	983 465	35 4	I 127 W
2 361 1 053	569 139	1 444 743	348 171	260 207	2 190 -	68 175	32	124 49	85 40	39 9	I 128 W
118 796 38 774	45 535 4 864	57 473 29 077	15 788 4 833	6 559 3 153	448 323	3 006 2 148	3 105 682	18 822 4 531	18 036 4 399	786 132	I 13 W
81 000 24 916	29 975 3 517	40 079 18 708	10 946 2 691	4 726 1 987	194 102	2 009 1 322	2 523 563	15 685 3 655	15 053 3 549	632 106	I 131, 134 W
13 283 9 151	1 548 221	9 043 7 176	2 692 1 754	604 528	- -	554 490	50 38	1 055 399	1 000 376	55 23	I 132 W
6 676 1 534	2 988 331	3 019 1 160	669 43	410 191	20 12	194 152	196 27	1 029 176	999 174	30 2	I 135 W
15 261 2 490	9 682 593	4 330 1 644	1 249 253	806 438	233 208	245 180	328 50	941 255	877 254	64 1	I 137 W
11 765 7 479	1 865 673	9 033 6 355	867 451	1 643 1 101	992 614	418 382	233 105	1 454 780	1 298 733	156 47	I 14 15 W
17 827 5 880	5 214 787	9 550 4 214	3 063 879	1 364 811	562 417	526 305	276 89	1 989 817	1 773 768	216 49	I 16 17, 112 W
30 888 9 132	2 727 507	18 345 6 588	9 816 2 037	536 293	55 28	196 126	285 139	6 270 2 018	4 575 1 867	1 695 151	I 18, 113 W
19 536 5 745	301 66	12 766 4 315	6 469 1 364	273 158	2 1	91 64	180 93	3 119 1 217	2 948 1 177	171 40	I 181 182 W

FKZ	AUFGABENBEREICH (I = INSGESAMT W = WEIBLICH)		INSGESAMT			
			INSGESAMT	BEAMTE UND RICHTER	ANGESTELLTE	ARBEITER
2	SOZIALE SICHERUNG SOZIALE KRIEGSFOLGEAUFGABEN WIEDERGUTMACHTUNG	I W	132 200 76 657	32 287 10 656	83 970 55 882	15 943 10 119
212	DAR. SOZIALAMT, SOZIALHILFEVERBAND LANDESWOHLFAHRTSVERBAND	I W	34 852 17 738	14 595 5 618	19 330 11 817	927 303
213	JUGENDAEMTER	I W	21 081 11 699	6 879 2 875	13 725 8 681	477 143
214 242	VERSORGUNGSAMTER EINRICHTUNGEN DER KRIEGSOPFERVERSORGUNG	I W	12 424 5 955	4 303 1 147	7 497 4 525	624 283
235	EINRICHTUNGEN DER SOZIALHILFE 4)	I W	23 872 18 439	535 175	15 601 12 042	7 736 6 222
238	EINRICHTUNGEN DER JUGENDHILFE 4)	I W	25 172 17 818	500 157	20 462 14 885	4 210 2 776
3	GESUNDHEIT, SPORT UND ERHOLUNG	I W	85 179 23 623	6 109 1 938	30 565 14 193	48 505 7 492
311	DAR. GESUNDHEITSBEHORDERN	I W	10 510 7 022	2 494 1 103	7 859 5 882	157 37
312	KRANKENHAEUSER UND HEILSTAETTEN	I W	600 338	130 24	341 226	129 88
321	PARK- UND GARTENANLAGEN	I W	39 144 3 974	583 78	4 105 726	34 456 3 170
4	WOHNUNGSWESEN, RAUMORDNUNG UND KOMMUNALE GEMEINSCHAFTSDIENSTE	I W	159 483 15 876	19 868 1 985	45 218 11 113	94 397 2 778
42	DAR. RAUMORDNUNG, LANDESPLANUNG VERMESSUNGSWESEN	I W	49 095 8 741	15 712 1 143	27 947 7 484	5 436 114
43	KOMMUNALE GEMEINSCHAFTSDIENSTE	I W	105 735 5 101	2 446 269	14 373 2 170	88 916 2 662
5	ERNAERHRUNG, LANDWIRTSCHAFT UND FORSTEN	I W	25 034 5 384	9 322 959	10 742 3 911	4 970 514
6	ENERGIE- UND WASSERWIRTSCHAFT, GEWERBE DIENSTLEISTUNGEN	I W	21 446 4 736	5 804 374	10 488 4 113	5 154 249
623	DAR. WASSERWIRTSCHAFT UND KULTURBAU	I W	2 780 143	123 6	718 133	1 939 4
7	VERKEHRS- UND NACHRICHTENWESEN	I W	101 530 6 567	11 733 733	25 629 5 213	64 168 621
711	DAR. STRASSEN- UND BRUECKENBAU	I W	27 301 2 304	3 631 188	10 155 2 014	13 515 102
712	WASSERSTRASSEN UND HAEFEN	I W	7 216 1 243	2 003 85	4 800 1 165	413 3
8	RECHTLICH UNSELBSTAENDIGE WIRTSCHAFTSUNTERNEHMEN	I W	134 331 17 395	10 161 233	34 100 9 882	90 070 7 280
81	DAR. LAND- UND FORSTWIRTSCHAFTLICHE UNTERNEHMEN	I W	36 172 2 608	7 982 109	2 285 1 032	25 905 1 467
82	VERSORGUNGSUNTERNEHMEN	I W	36 421 3 878	921 31	13 063 3 292	22 437 555
83	VERKEHRSUNTERNEHMEN	I W	24 380 2 857	271 5	4 229 976	19 880 1 876
132, 242, 312	KRANKENHAEUSER 5)	I W	345 792 233 388	9 857 1 700	274 061 190 555	61 874 41 133
132	DAR. HOCHSCHULKLINIKEN	I W	82 354 52 529	3 988 453	62 959 42 821	15 407 9 255
312	KRANKENHAEUSER UND HEILSTAETTEN	I W	262 719 180 421	5 811 1 241	210 600 147 396	46 308 31 784

1) EINSCHL. BEAMTE AUF WIDERRUF UND AUF ZEIT.- 4) DES OEFFENTLICHEN BEREICHS.- 5) MIT KAUFMAENNISCHEM RECHNUNGSWESEN.

GEBIETSKOERPERSCHAFTEN

GABENBEREICHEN UND DAUER DES DIENSTVERHAELTNISSES

DAUERKRAEFTE 1)				PERSONAL IN AUSBILDUNG				PERSONAL MIT ZEITVERTRAG			FKZ
ZUSAMMEN	BEAMTE UND RICHTER	ANGE- STELLTE	ARBEITER	ZUSAMMEN	BEAMTE	ANGE- STELLTE	ARBEITER	ZUSAMMEN	ANGE- STELLTE	ARBEITER	
116 480 67 143	31 777 10 435	72 922 47 956	11 781 8 752	7 245 4 533	510 221	4 882 3 827	1 853 485	8 475 4 981	6 166 4 099	2 309 882	I 2 W
32 317 16 253	14 484 5 568	17 386 10 517	447 168	706 484	111 50	590 434	5 -	1 829 1 001	1 354 866	475 135	I 212 W
17 712 9 469	6 859 2 861	10 716 6 562	137 46	1 747 1 338	20 14	1 698 1 296	29 28	1 622 892	1 311 823	311 69	I 213 W
11 581 5 447	4 034 1 009	6 936 4 158	611 280	594 377	269 138	320 237	5 2	249 131	241 130	8 1	I 214 242 W
21 250 16 434	535 175	13 721 10 532	6 994 5 727	1 109 975	- -	952 834	157 141	1 513 1 030	928 676	585 354	I 235 W
20 852 15 108	496 155	17 252 12 529	3 104 2 424	1 534 1 045	4 2	1 217 938	313 105	2 786 1 665	1 993 1 418	793 247	I 238 W
68 634 19 552	6 087 1 927	27 122 12 363	35 425 5 262	3 065 1 565	22 11	1 537 892	1 506 662	13 480 2 506	1 906 938	11 574 1 568	I 3 W
9 920 6 671	2 491 1 102	7 279 5 536	150 33	151 113	3 1	148 112	- -	439 238	432 234	7 4	I 311 W
565 317	130 24	314 208	121 85	7 4	- -	4 4	3 -	28 17	23 14	5 3	I 312 W
27 980 2 132	572 73	3 379 477	24 029 1 552	1 645 727	11 5	237 100	1 397 622	9 519 1 145	489 149	9 030 996	I 321 W
147 290 13 697	19 143 1 808	41 799 9 761	86 348 2 128	3 750 1 024	725 177	1 397 662	1 628 185	8 443 1 155	2 022 690	6 421 465	I 4 W
45 526 7 511	15 002 972	25 498 6 451	5 026 88	1 938 757	710 171	1 209 582	19 4	1 631 473	1 240 451	391 22	I 42 W
97 250 4 224	2 436 266	13 529 1 920	81 285 2 038	1 795 255	10 3	176 71	1 609 181	6 690 622	668 179	6 022 443	I 43 W
21 385 4 442	8 443 722	9 874 3 368	3 068 352	1 865 748	879 237	578 398	408 113	1 784 194	290 145	1 494 49	I 5 W
18 664 4 051	5 571 353	9 282 3 524	3 811 174	801 317	233 21	430 258	138 38	1 981 368	776 331	1 205 37	I 6 W
1 924 104	123 6	619 95	1 182 3	25 4	- -	5 4	20 -	831 35	94 34	737 1	I 623 W
90 853 5 412	11 207 664	23 945 4 368	55 701 380	4 598 791	526 69	857 577	3 215 145	6 079 364	827 268	5 252 96	I 7 W
25 504 1 857	3 471 166	9 508 1 635	12 525 56	1 505 408	160 22	502 341	843 45	292 39	145 38	147 1	I 711 W
6 635 980	1 928 75	4 313 907	394 3	319 173	75 10	240 163	4 -	262 90	247 90	15 -	I 712 W
121 157 14 939	9 288 169	31 611 8 518	80 258 6 252	6 348 1 049	873 64	1 348 815	4 127 170	6 826 1 407	1 141 549	5 685 858	I 8 W
29 279 1 955	7 141 63	2 087 937	20 051 955	2 957 116	841 46	84 55	2 032 15	3 936 537	114 40	3 822 497	I 81 W
34 068 3 347	902 19	12 229 2 825	20 937 503	1 770 397	19 12	599 354	1 152 31	583 134	235 113	348 21	I 82 W
23 765 2 787	271 5	4 145 932	19 349 1 850	366 63	- -	67 42	299 21	249 7	17 2	232 5	I 83 W
282 255 187 178	9 832 1 680	213 936 146 290	58 487 39 208	43 665 36 253	25 20	42 177 35 501	1 463 732	19 872 9 957	17 948 8 764	1 924 1 193	I 132, 242, W 312
65 143 42 482	3 977 445	46 558 33 194	14 608 8 843	7 001 5 668	11 8	6 670 5 568	320 92	10 210 4 379	9 731 4 059	479 320	I 132 W
216 440 144 294	5 797 1 229	166 919 112 791	43 724 30 274	36 644 30 570	14 12	35 489 29 920	1 141 638	9 635 5 557	8 192 4 685	1 443 872	I 312 W

2 PERSONAL DER GEBIETSKOERPERSCHAFTEN

2.7 TEILZEITBESCHAEFFTIGTE AM 30.6.1986 NACH AUFGABENBEREICHEN UND DAUER DES DIENSTVERHAELTNISSES

FKZ	AUFGABENBEREICH (I = INSGESAMT, W = WEIBLICH)	INSGESAMT				DAUERKRAEFTE 1)				PERS. MIT ZEITVERTRAG		
		INS- GESAMT	BEAMTE UND RICHTER	ANGE- STELLTE	AR- BEITER	ZU- SAMMEN	BEAMTE UND RICHTER	ANGE- STELLTE	AR- BEITER	ZU- SAMMEN	ANGE- STELL- TE	AR- BEI- TER
0-8 INSGESAMT		I 664 403 136 273 329 721 198 409 551 766 136 273 234 446 181 047 12 637 95 27517 362										
		W 553 219 123 383 250 038 179 798 504 997 123 383 212 402 169 212 48 222 37 63610 586										
0-7 VERWALTUNG		I 579 036 136 059 273 009 169 968 475 395 136 059 183 747 155 589 3 641 89 26214 379										
		W 475 315 123 183 197 880 154 252 432 797 123 183 163 844 145 770 42 518 34 036 8 482										
0 ALLGEMEINE DIENSTE		I 118 394 14 492 64 524 39 376 111 968 14 492 60 730 36 746 6 426 3 794 2 632										
		W 111 975 13 655 62 055 36 265 106 971 13 655 58 813 34 503 5 004 3 242 1 762										
01 02 POLITISCHE FUEHRUNG UND ZENTRALE VER- WALTUNG AUSWAERTIGE ANGELEGENHEITEN		I 73 758 9 862 35 896 28 000 69 163 9 862 33 394 25 907 4 595 2 502 2 093										
		W 69 215 9 288 34 258 25 669 65 810 9 288 32 173 24 349 3 405 2 085 1 320										
011 DAR. POLITISCHE FUEHRUNG		I 5 474 553 3 906 1 015 5 083 553 3 543 987 391 363 28										
		W 5 029 449 3 677 903 4 738 449 3 406 883 291 271 20										
012 INNERE VERWALTUNG		I 37 271 1 689 14 416 21 166 34 409 1 689 13 338 19 382 2 862 1 078 1 784										
		W 34 356 1 523 13 535 19 298 32 321 1 523 12 645 18 153 2 035 890 1 145										
016,017 STEUER- UND FINANZVERWALTUNG		I 24 625 7 386 12 773 4 466 23 783 7 386 12 100 4 297 842 673 169										
		W 23 887 7 109 12 510 4 268 23 156 7 109 11 892 4 155 731 618 113										
018 HOCHBAUVERWALTUNG		I 5 016 185 3 824 1 007 4 626 185 3 546 895 390 278 112										
		W 4 689 165 3 617 907 4 426 165 3 396 865 263 221 42										
03 VERTEIDIGUNG		I 9 542 195 7 586 1 761 9 273 195 7 386 1 692 269 200 69										
		W 9 355 181 7 455 1 719 9 109 181 7 267 1 661 246 188 58										
04 OEFFENTLICHE SICHERHEIT UND ORDNUNG		I 18 022 850 10 951 6 221 17 095 850 10 328 5 921 923 623 300										
		W 16 749 770 10 386 5 593 15 961 770 9 840 5 351 788 546 242										
042 DAR. POLIZEI		I 7 643 480 3 776 3 387 7 281 480 3 571 3 230 362 205 157										
		W 7 361 425 3 721 3 215 7 034 425 3 537 3 072 327 184 143										
044 BRANDSCHUTZ		I 2 025 14 299 1 712 1 961 14 276 1 671 64 23 41										
		W 1 602 9 185 1 408 1 573 9 178 1 386 29 7 22										
05 RECHTSSCHUTZ		I 17 072 3 585 10 091 3 396 16 433 3 585 9 622 3 226 639 469 170										
		W 16 656 3 416 9 956 3 284 16 091 3 416 9 533 3 142 565 423 142										
052 DAR. ORDENTLICHE GERICHTE UND STAATSANWALTSCHAFTEN		I 14 694 3 224 8 413 3 057 14 173 3 224 8 048 2 901 521 365 156										
		W 14 380 3 079 8 347 2 954 13 908 3 079 8 007 2 822 472 340 132										
056 JUSTIZVOLLZUGSANSTALTEN		I 892 176 608 108 822 176 540 106 70 68 2										
		W 815 162 548 105 765 162 499 104 50 49 1										
1 BILDUNGSWESEN, WISSENSCHAFT, FORSCHUNG, KULTURELLE ANGELEGENHEITEN		I 377 423 118 859 168 950 89 614 291 412 118 859 87 113 85 440 86 011 81 837 4 174										
		W 295 813 107 013 102 672 86 128 264 860 107 013 74 715 83 132 30 953 27 957 2 996										
12,111 SCHULEN UND VORSCHULISCHE BILDUNG 2)		I 269 323 117 925 75 439 75 959 246 115 117 925 54 334 73 856 23 208 21 105 2 103										
		W 243 234 106 197 62 267 74 770 227 581 106 197 48 501 72 883 15 653 13 766 1 887										
121 122 DAR. GRUND-, HAUPT- UND SONDERSCHULEN		I 144 413 70 389 29 328 44 696 137 326 70 389 23 335 43 602 7 087 5 993 1 094										
		W 137 745 66 782 26 959 44 004 131 750 66 782 21 973 42 995 5 995 4 986 1 009										
123 REALSCHULEN		I 22 141 12 763 4 700 4 678 20 193 12 763 2 854 4 576 1 948 1 846 102										
		W 19 816 11 478 3 692 4 646 18 596 11 478 2 568 4 550 1 220 1 124 96										
124 GYMNASIEN		I 40 165 20 581 10 781 8 803 35 149 20 581 5 975 8 593 5 016 4 806 210										
		W 32 807 16 352 7 709 8 746 29 886 16 352 4 990 8 544 2 921 2 715 202										
125 GESAMTSCHULEN		I 12 076 6 428 2 566 3 082 11 339 6 428 1 895 3 016 737 671 66										
		W 10 414 5 319 2 032 3 063 9 961 5 319 1 643 2 999 453 389 64										
127 BERUFLICHE SCHULEN		I 24 378 7 419 12 089 4 870 18 289 7 419 6 137 4 733 6 089 5 952 137										
		W 17 754 5 946 6 980 4 828 14 581 5 946 3 932 4 703 3 173 3 048 125										
128 FACHSCHULEN		I 2 476 53 1 089 1 334 2 167 53 818 1 296 309 271 38										
		W 2 075 42 722 1 311 1 936 42 611 1 283 139 111 28										
13 HOCHSCHULEN		I 80 625 554 75 306 4 765 22 675 554 17 601 4 520 57 950 57 705 245										
		W 32 093 473 27 172 4 448 19 493 473 14 754 4 266 12 600 12 418 182										
131,134 DAR. UNIVERSITAETEN, TECHNISCHE HOCHSCHULEN, -UNIVERSITAETEN 3)W		I 64 088 446 59 890 3 752 17 448 446 13 454 3 548 46 640 46 436 204										
		W 26 075 383 22 214 3 478 14 829 383 11 121 3 325 11 246 11 093 153										
132 HOCHSCHULKLINIKEN		I 1 973 14 1 725 234 1 652 14 1 410 228 321 315 6										
		W 1 757 12 1 517 228 1 611 12 1 376 223 146 141 5										
135 GESAMTHOCHSCHULEN		I 7 347 28 7 249 70 1 248 28 1 153 67 6 099 6 096 3										
		W 1 790 24 1 704 62 1 116 24 1 031 61 674 673 1										
137 FACHHOCHSCHULEN		I 5 560 62 4 897 601 1 972 62 1 334 576 3 588 3 563 25										
		W 1 943 50 1 311 582 1 682 50 1 068 564 261 243 18										
14 15 FOERDERUNG DES BILDUNGSWESENS, SONSTIGES BILDUNGSWESEN		I 8 745 153 5 916 2 676 7 123 153 5 016 1 954 1 622 900 722										
		W 7 555 144 5 317 2 094 6 553 144 4 653 1 756 1 002 664 338										
16 17 WISSENSCHAFT FORSCHUNG, ENTWICKLUNG 112 AUSSERHALB DER HOCHSCHULEN 2)		I 4 244 164 3 020 1 060 3 160 164 2 051 945 1 084 969 115										
		W 3 462 143 2 391 928 2 935 143 1 924 868 527 467 60										
18 113 KUNST- UND KULTURPFLEGE 2)		I 14 486 63 9 269 5 154 12 339 63 8 111 4 165 2 147 1 158 989										
		W 9 469 56 5 525 3 888 8 298 56 4 883 3 359 1 171 642 529										
181 182 DAR. THEATER UND MUSIKPFLEGE		I 9 541 12 7 378 2 151 8 515 12 6 671 1 832 1 026 707 319										
		W 5 887 10 4 070 1 807 5 288 10 3 715 1 563 599 355 244										

1) EINSCHL. BEAMTE AUF WIDERRUF UND AUF ZEIT.- 2) EINSCHL. VERWALTUNG.- 3) EINSCHL. PAEDAGOGISCHE HOCHSCHULEN UND ENTSPRECHENDE EINRICHTUNGEN DER LEHRERBILDUNG.

2 PERSONAL DER GEBIETSKOERPERSCHAFTEN

2.7 ZEITZEITBESCHAEFFTIGTE AM 30.6.1986 NACH AUFGABENBEREICHEN UND DAUER DES DIENSTVERHAELTNISSES

FKZ	AUFGABENBEREICH (I = INSGESAMT W = WEIBLICH)		INSGESAMT				DAUERKRAEFTE 1)				PERS. MIT ZEITVERTRAG		
			INS- GESAMT	BEAMTE UND RICHTER	ANGE- STELLTE	AR- BEITER	ZU- SAMMEN	BEAMTE UND RICHTER	ANGE- STELLTE	AR- BEITER	ZU- SAMMEN	ANGE- STELL- TE	AR- BEI- TER
2	SOZIALE SICHERUNG SOZIALE KRIEGS- FOLGEAUFGABEN WIEDERGUTMACHTUNG	I	32 345	1 676	19 487	11 182	28 455	1 676	17 469	9 310	3 890	2 018	1 872
		W	29 854	1 596	18 115	10 143	27 092	1 596	16 428	9 068	2 762	1 687	1 075
212	DAR. SOZIALAM* SOZIALHILFEVERBAND LANDESWOHLFAHRTSVERBAND	I	5 418	815	3 944	659	4 832	815	3 600	417	586	344	242
		W	5 090	788	3 772	530	4 678	788	3 484	406	412	288	124
213	JUGENDAEMTER	I	4 037	476	3 088	473	3 363	476	2 680	207	674	408	266
		W	3 597	452	2 837	308	3 133	452	2 496	185	464	341	123
214 242	VERSORGUNGSAMTER EINRICHTUNGEN DER KRIEGSOPFERVERSORGUNG	I	2 150	224	1 643	283	2 032	224	1 529	279	118	114	4
		W	2 072	214	1 578	280	1 974	214	1 484	276	98	94	4
235	EINRICHTUNGEN DER SOZIALHILFE 4)	I	7 460	18	3 445	3 997	6 880	18	3 119	3 743	580	326	254
		W	7 217	17	3 315	3 885	6 701	17	3 021	3 663	516	294	222
238	EINRICHTUNGEN DER JUGENDHILFE 4)	I	11 468	25	5 965	5 478	9 709	25	5 231	4 453	1 759	734	1 025
		W	10 176	21	5 253	4 902	9 011	21	4 646	4 344	1 165	607	558
3	GESUNDHEIT, SPORT UND ERHOLUNG	I	24 519	277	10 230	14 012	20 300	277	9 328	10 695	4 219	902	3 317
		W	18 005	268	6 515	11 222	15 514	268	5 862	9 384	2 491	653	1 838
311	DAR. GESUNDHEITSBEHORDERN	I	3 822	146	2 914	762	3 548	146	2 662	740	274	252	22
		W	3 482	143	2 617	722	3 297	143	2 447	707	185	170	15
312	KRANKENHAEUSER UND HEILSTAETTEN	I	181	3	95	83	164	3	90	71	17	5	12
		W	177	3	93	81	161	3	89	69	16	4	12
321	PARK- UND GARTENANLAGEN	I	2 805	6	257	2 542	1 101	6	204	891	1 704	53	1 651
		W	1 353	6	208	1 139	705	6	176	523	648	32	616
4	WOHNUNGSWESEN RAUMORDNUNG UND KOMMUNALE GEMEINSCHAFTSDIENSTE	I	15 987	357	5 091	10 539	14 283	357	4 754	9 172	1 704	337	1 367
		W	11 374	303	4 127	6 944	10 615	303	3 892	6 420	759	235	524
42	DAR. RAUMORDNUNG LANDESPLANUNG VERMESSUNGSWESEN	I	3 852	220	2 880	752	3 579	220	2 694	665	273	186	87
		W	3 464	176	2 684	604	3 269	176	2 534	559	195	150	45
43	KOMMUNALE GEMEINSCHAFTSDIENSTE	I	11 616	36	1 838	9 742	10 223	36	1 708	8 479	1 393	130	1 263
		W	7 414	29	1 077	6 308	6 877	29	1 011	5 837	537	66	471
5	ERNAEHRUNG LANDWIRTSCHAFT UND FORSTEN	I	3 372	193	1 724	1 455	3 053	193	1 604	1 256	319	120	199
		W	2 870	173	1 605	1 092	2 678	173	1 536	969	192	69	123
6	ENERGIE- UND WASSERWIRTSCHAFT, GEWERBE DIENSTLEISTUNGEN	I	2 311	75	1 490	746	2 047	75	1 335	637	264	155	105
		W	2 053	60	1 380	613	1 867	60	1 254	553	186	126	60
623	DAR. WASSERWIRTSCHAFT UND KULTURBAU	I	107	1	48	58	66	1	40	25	41	8	33
		W	50	1	34	15	37	1	30	6	13	4	9
7	VERKEHRS- UND NACHRICHTENWESEN	I	4 685	130	1 513	3 042	3 877	130	1 414	2 333	808	99	709
		W	3 371	115	1 411	1 845	3 200	115	1 344	1 741	171	67	104
711	DAR. STRASSEN UND BRUECKENBAU	I	1 297	31	606	660	1 226	31	585	610	71	21	50
		W	1 221	28	590	603	1 201	28	571	602	20	19	1
712	WASSERSTRASSEN UND HAEFEN	I	279	5	228	46	242	5	205	32	37	23	14
		W	262	4	221	37	239	4	203	32	23	18	5
8	RECHTLICH UNSELBSTAENDIGE WIRTSCHAFTSUNTERNEHMEN	I	10 889	22	3 587	7 280	9 244	22	3 265	5 957	1 645	322	1 323
		W	8 281	15	3 337	4 929	7 316	15	3 099	4 202	965	238	727
81	DAR. LAND- UND FORSTWIRTSCHAFTLICHE UNTERNEHMEN	I	4 200	10	1 022	3 168	3 409	10	978	2 421	791	44	747
		W	2 758	7	992	1 759	2 326	7	955	1 364	432	37	395
82	VERSORGUNGSUNTERNEHMEN	I	2 062	6	814	1 242	1 892	6	757	1 129	170	57	113
		W	1 534	4	748	782	1 442	4	702	736	92	46	46
83	VERKEHRSUNTERNEHMEN	I	397	1	173	223	370	1	168	201	27	5	22
		W	351	1	161	189	350	1	160	189	1	1	-
132, 242, 312	KRANKENHAEUSER 5)	I	74 478	192	53 125	21 161	67 127	192	47 434	19 501	7 351	5 691	1 660
		W	69 623	185	48 821	20 617	64 884	185	45 459	19 240	4 739	3 362	1 377
132	DAR. HOCHSCHULKLINIKEN	I	15 933	62	12 799	3 072	11 923	62	9 038	2 823	4 010	3 761	249
		W	13 251	58	10 241	2 952	11 317	58	8 507	2 752	1 934	1 734	200
312	KRANKENHAEUSER UND HEILSTAETTEN	I	58 449	130	40 243	18 076	55 112	130	38 315	16 667	3 337	1 928	1 409
		W	56 279	127	38 498	17 654	53 476	127	36 872	16 477	2 803	1 626	1 177

1) EINSCHL. BEAMTE AUF WIDERRUF UND AUF ZEIT.- 4) DES OEFFENTLICHEN BEREICHS.- 5) MIT KAUFMAENNISCHEM RECHNUNGSWESEN.

2.8 VOLLZEITBESCHAEFTIGTE AM 30.6.1986 NACH AUFGABEN

FKZ	AUFGABENBEREICH (I = INSGESAMT W = WEIBLICH)	INS- GESAMT	BEAMTE UND		
			ZU- SAMMEN	HOFHERER	GEHOEBENER
					DIE
0 - 8	INSGESAMT	I 2 842 718 W 977 407	1 194 515 273 149	313 247 53 834	516 057 169 673
0 - 7	VERWALTUNG	I 2 367 595 W 726 624	1 174 497 271 216	306 982 53 398	506 957 169 184
0	ALLGEMEINE DIENSTE	I 1 094 285 W 294 713	610 530 84 529	81 207 10 452	195 990 32 329
01 02	POLITISCHE FUEHRUNG UND ZENTRALE VERWALTUNG AUSWAERTIGE ANGELEGENHEITEN	I 484 438 W 165 527	245 974 51 621	34 216 1 737	120 713 23 865
011	DAR. POLITISCHE FUEHRUNG	I 65 753 W 18 831	38 882 3 580	17 837 765	15 836 1 943
012	INNERE VERWALTUNG	I 140 008 W 64 486	54 134 16 772	6 592 495	31 778 8 848
016 017	STEUER- UND FINANZVERWALTUNG	I 195 385 W 62 635	135 059 29 377	5 170 274	62 333 12 049
018	HOCHBAUVERWALTUNG	I 67 774 W 13 213	13 941 1 335	3 208 116	8 980 706
03	VERTEIDIGUNG	I 171 064 W 40 699	29 670 2 889	4 234 182	12 772 1 283
04	OEFFENTLICHE SICHERHEIT UND ORDNUNG	I 300 442 W 38 763	232 501 8 213	4 102 93	44 711 2 654
042	DAR. POLIZEI	I 204 786 W 19 167	174 564 5 005	2 651 73	34 417 1 783
044	BRANDSCHUTZ	I 25 417 W 585	21 672 74	239 2	2 056 24
05	RECHTSSCHUTZ	I 138 341 W 49 724	102 385 21 806	38 655 8 440	17 794 4 527
052	DAR. ORDENTLICHE GERICHTE UND STAATSANWALTSCHAFTEN	I 100 316 W 42 267	72 240 19 051	33 988 7 890	14 979 3 993
056	JUSTIZVOLLZUGSANSTALTEN	I 27 736 W 2 900	24 146 1 635	689 88	1 859 325
1	BILDUNGSWESEN, WISSENSCHAFT, FORSCHUNG, KULTURELLE ANGELEGENHEITEN	I 743 438 W 299 068	478 844 170 042	208 330 41 135	265 350 127 280
12 111	SCHULEN UND VORSCHULISCHE BILDUNG 1)	I 525 525 W 224 299	421 446 161 829	163 169 37 646	256 524 123 591
121 122	DAR. GRUND-, HAUPT- UND SONDERSCHULEN	I 214 254 W 107 294	178 401 90 069	2 779 1 133	175 423 88 925
123	REALSCHULEN	I 40 724 W 15 150	36 990 13 540	257 53	36 688 13 475
124	GYMNASIEN	I 99 146 W 25 595	89 315 21 054	84 434 18 561	4 532 2 472
125	GESAMTSCHULEN	I 26 033 W 8 638	21 880 7 065	10 460 2 319	11 362 4 732
127	BERUFLICHE SCHULEN	I 71 447 W 16 689	59 634 11 552	46 277 7 482	13 255 4 032
128	FACHSCHULEN	I 2 745 W 1 309	571 139	374 61	184 73
13	HOCHSCHULEN	I 144 177 W 46 458	45 983 5 187	39 717 2 807	4 397 1 855
131 134	DAR. UNIVERSITAETEN TECHNISCHE HOCHSCHULEN, TECHNISCHE UNIVERSITAETEN 2)	I 101 411 W 30 558	30 169 3 619	26 132 1 916	2 909 1 365
132	HOCHSCHULKLINIKEN	I 14 942 W 10 078	1 548 221	1 434 204	57 11
135	GESAMTHOCHSCHULEN	I 8 115 W 1 901	3 008 343	2 550 151	339 141
137	FACHHOCHSCHULEN	I 17 008 W 3 183	9 915 801	8 420 366	958 311
14, 15	FOERDERUNG DES BILDUNGSWESENS, SONSTIGES BILDUNGSWESEN	I 14 862 W 9 360	2 857 1 287	1 294 349	1 338 804
16 17 112	WISSENSCHAFT FORSCHUNG ENTWICKLUNG AUSSERHALB DER HOCHSCHULEN 1)	I 21 180 W 7 508	5 776 1 204	3 032 198	1 960 758
18 113	KUNST- UND KULTURPFLEGE 1)	I 37 694 W 11 443	2 782 535	1 118 135	1 131 272
181 182	DAR. THEATER UND MUSIKPFLEGE	I 22 928 W 7 120	303 67	58 2	165 20

1) EINSCHL. VERWALTUNG.- 2) EINSCHL. PAEDAGOGISCHE HOCHSCHULEN UND ENTSPRECHENDE EINRICHTUNGEN DER LEHRERBILDUNG.

BIETSKOERPERSCHAFTEN
BEREICHEN DIENSTVERHAELTNIS UND LAUFBAHNGRUPPEN

RICHTER		ANGESTELLTE						ARBEITER	FKZ
MITTLERER	EINFACHER	ZU- SAMMEN	HOEHERER	GEHOEBENER	MITTLERER	EINFACHER			
NS*			DIENST						
351 865 49 426	13 346 216	1 087 281 599 560	92 369 20 016	210 076 73 090	735 960 474 913	48 876 31 541	560 922 104 698	I 0 - 8 W	
347 379 48 434	13 179 200	779 120 399 123	53 153 10 829	178 901 58 219	511 130 307 323	35 936 22 752	408 978 56 285	I 0 7 W	
323 049 41 584	10 284 164	355 221 189 995	8 041 1 213	57 978 10 552	270 979 167 012	18 223 11 218	128 534 20 189	I 0 W	
86 215 25 912	4 830 107	212 545 110 021	5 717 651	47 952 8 737	145 912 92 642	12 964 7 991	25 919 3 885	I 01 02 W	
3 789 843	1 420 29	23 542 14 658	1 779 346	5 482 2 491	15 142 11 271	1 139 550	3 329 593	I 011 W	
15 212 7 383	552 46	74 221 45 294	1 032 178	9 485 2 762	56 034 37 331	7 670 5 023	11 653 2 420	I 012 W	
64 867 17 022	2 689 32	56 050 32 689	265 16	7 539 1 665	45 483 29 453	2 763 1 555	4 276 569	I 016 017 W	
1 706 513	47 -	48 268 11 673	2 267 57	22 722 1 119	22 387 9 958	892 539	5 565 205	I 018 W	
12 187 1 409	477 15	53 567 24 339	883 138	4 421 584	46 686 22 677	1 577 940	87 827 13 471	I 03 W	
183 384 5 456	304 10	54 928 28 141	338 39	4 382 631	48 151 26 118	2 057 1 353	13 013 2 409	I 04 W	
137 267 3 140	229 9	22 306 12 753	125 13	1 132 229	20 133 11 933	916 578	7 916 1 409	I 042 W	
19 355 1 48	22 -	2 539 344	6 -	395 11	2 024 311	114 22	1 206 167	I 044 W	
41 263 8 807	4 673 32	34 181 21 494	1 103 385	1 223 600	30 230 25 575	1 625 934	1 775 424	I 05 W	
18 845 7 136	4 428 32	26 939 22 879	864 304	701 370	24 144 21 430	1 230 775	1 137 337	I 052 W	
21 568 1 222	30 -	3 203 1 223	224 78	431 172	2 380 901	168 72	387 42	I 056 W	
3 802 1 594	1 362 33	217 287 114 703	38 533 8 213	58 398 29 825	112 685 72 307	7 671 4 358	47 307 14 323	I 1 W	
1 214 576	535 16	93 058 57 741	8 332 3 096	28 256 16 887	53 103 33 325	3 367 2 433	11 021 4 729	I 12 111 W	
33 8	166 3	30 573 15 018	464 299	13 299 5 702	15 640 4 466	1 170 551	5 280 2 207	I 121 122 W	
26 12	19 -	3 266 1 119	282 130	1 111 571	1 814 679	55 39	466 191	I 123 W	
66 17	283 4	8 740 4 033	3 095 1 105	1 944 1 081	3 629 1 800	72 47	1 091 508	I 124 W	
47 14	11 -	3 692 1 479	710 238	1 183 558	1 773 669	26 14	461 94	I 125 W	
86 37	16 1	10 650 4 916	2 864 949	4 039 1 892	3 590 1 982	157 93	1 163 221	I 127 W	
9 5	4 -	1 719 958	210 64	386 185	1 086 684	37 25	455 212	I 128 W	
1 413 521	456 4	78 515 35 624	23 203 3 620	15 459 5 277	38 334 26 153	1 519 574	19 679 5 647	I 13 W	
789 335	339 3	57 141 23 579	19 596 2 948	11 184 3 807	25 596 16 519	765 305	14 101 3 360	I 131 134 W	
49 6	8 -	10 597 8 042	1 263 296	1 345 973	7 779 6 646	210 127	2 797 1 815	I 132 W	
111 51	8 -	4 212 1 486	1 557 191	811 130	1 820 1 155	24 10	895 72	I 135 W	
453 124	84 -	5 452 2 078	273 49	1 953 311	2 756 1 598	470 120	1 641 304	I 137 W	
217 132	8 2	10 749 7 470	994 276	3 142 2 024	6 212 4 904	401 266	1 256 603	I 14, 15 W	
594 238	190 10	11 849 5 287	2 178 363	2 878 965	6 353 3 738	440 221	3 555 1 017	I 16 17, 11 W	
364 127	169 1	23 116 8 581	3 826 858	8 663 2 672	8 683 4 187	1 944 864	11 796 2 327	I 18 113 W	
80 45	- -	15 805 5 556	2 939 605	6 700 2 033	4 826 2 260	1 340 658	6 820 1 497	I 181, 182 W	

2.5 VOLLZEITBESCHAEFTIGTE AM 30.6.1986 NACH AUFGABEN

FKZ	AUFGABENBEREICH (I = INSGESAMT W = WEIBLICH)	INS- GESAMT	BEAMTE UND		
			ZU- SAMMEN	HOEHERER	GEHOEBENER DIE
2	SOZIALE SICHERUNG SOZIALE KRIEGSFOLGEAUFGABEN WIEDERGUTMACHTUNG	I 132 200 W 76 657	32 287 10 656	2 508 301	21 682 7 141
212	DAR.: SOZIALAMT SOZIALHILFEVERBAND, LANDESWOHLFAHRTSVERBAND	I 34 852 W 17 738	14 595 5 618	505 40	10 261 3 740
213	JUGENDAEMTER	I 21 081 W 11 699	6 879 2 875	325 49	5 668 2 293
214 242	VERSORGUNGSAMTER, EINRICHTUNGEN DER KRIEGSOFFERVERSORGUNG	I 12 424 W 5 955	4 303 1 147	563 112	2 248 489
235	EINRICHTUNGEN DER SOZIALHILFE 3)	I 23 872 W 18 439	535 175	39 11	345 92
238	EINRICHTUNGEN DER JUGENDHILFE 3)	I 25 172 W 17 818	500 157	132 39	319 91
3	GESUNDHEIT, SPORT UND ERHOLUNG	I 85 179 W 23 623	6 109 1 938	2 675 743	2 577 966
311	DAR.: GESUNDHEITSBEHOERDEN	I 10 510 W 7 022	2 494 1 103	059 460	1 030 548
312	KRANKENHAEUSER UND HEILSTAETTEN	I 600 W 338	130 24	56 3	54 10
321	PARK- UND GARTENANLAGEN	I 39 144 W 3 974	583 78	151 9	347 39
4	WOHNUNGSWESEN, RAUMORDNUNG UND KOMMUNALE GEMEINSCHAFTSDIENSTE	I 159 483 W 15 876	19 868 1 985	3 536 103	9 332 713
42	DAR.: RAUMORDNUNG LANDESPLANUNG VERMESSUNGSWESEN	I 49 095 W 8 741	15 712 1 143	2 996 92	7 120 406
43	KOMMUNALE GEMEINSCHAFTSDIENSTE	I 105 735 W 5 101	2 446 269	442 6	1 276 88
5	ERNAEHRUNG, LANDWIRTSCHAFT UND FORSTEN	I 25 034 W 5 384	9 322 959	4 152 530	3 707 294
6	ENERGIE- UND WASSERWIRTSCHAFT, GEWERBE, DIENSTLEISTUNGEN	I 21 446 W 4 736	5 804 374	2 283 82	2 483 190
623	DAR. WASSERWIRTSCHAFT UND KULTURBAU	I 2 780 W 143	123 6	36 -	73 3
7	VERKEHRS- UND NACHRICHTENWESEN	I 101 530 W 6 567	11 733 733	2 291 52	5 836 271
711	DAR.: STRASSEN- UND BRUECKENBAU	I 27 301 W 2 304	3 631 188	982 14	1 899 89
712	WASSERSTRASSEN UND HAEFEN	I 7 216 W 1 243	2 003 85	392 7	780 52
8	RECHTLICH UNSELBSTAENDIGE WIRTSCHAFTSUNTERNEHMEN	I 134 331 W 17 395	10 161 233	1 650 21	7 374 121
81	DAR.: LAND- UND FORSTWIRTSCHAFTLICHE UNTERNEHMEN	I 36 172 W 2 608	7 982 109	1 235 17	6 217 67
82	VERSORGUNGSUNTERNEHMEN	I 36 421 W 3 878	921 31	95 -	504 7
83	VERKEHRSUNTERNEHMEN	I 24 380 W 2 857	271 5	54 -	108 4
132, 242, 312	KRANKENHAEUSER 4)	I 345 792 W 233 388	9 857 1 700	4 615 415	1 726 368
132	DAR.: HOCHSCHULKLINIKEN	I 82 354 W 52 529	3 988 453	3 255 289	442 108
312	KRANKENHAEUSER UND HEILSTAETTEN	I 262 719 W 180 421	5 811 1 241	1 350 124	1 272 259

3) DES OEFFENTLICHEN BEREICHS.- 4) MIT KAUFMAENNISCHEM RECHNUNGSWESEN.

BIETSKOERPERSCHAFTEN

BEREICHEN, DIENSTVERHAELTNIS UND LAUFBAHNGRUPPEN

RICHTER		ANGESTELLTE					ARBEITER	FKZ
MITTLERER	EINFACHER	ZU- SAMMEN	HOEHEREP	GEHOEBENER	MITTLERER	EINFACHER		
NS		DIENST						
7 967	130	83 970	1 159	26 645	49 737	6 429	15 943	I 2
3 213	1	55 862	429	13 356	36 853	5 244	10 119	W
3 821	8	19 330	74	6 883	11 686	687	927	I 212
838	-	11 817	21	3 363	7 932	501	303	W
886	-	13 725	192	8 221	4 995	317	477	I 213
533	-	8 681	77	4 341	4 006	257	143	W
1 390	102	7 497	227	1 165	5 682	423	624	I 214 242
546	-	4 525	108	419	3 753	245	283	W
151	-	15 601	80	1 417	9 708	4 396	7 736	I 235
72	-	12 042	38	763	7 380	3 861	6 222	W
49	-	20 462	426	6 630	13 033	373	4 210	I 238
27	-	14 885	158	3 756	10 717	254	2 776	W
837	20	30 565	1 764	5 755	21 426	1 620	48 505	I 3
229	-	14 193	743	2 111	10 403	936	7 492	W
401	4	7 859	728	1 521	5 197	413	157	I 311
95	-	5 882	437	854	4 353	238	37	W
20	-	341	20	48	219	54	129	I 312
11	-	226	4	10	165	47	88	W
81	4	4 105	152	1 651	2 182	120	34 456	I 321
30	-	726	10	202	468	46	3 170	W
5 938	1 062	45 218	1 544	15 754	26 999	921	94 397	I 4
1 167	2	11 113	91	1 231	9 347	444	2 778	W
4 563	1 033	27 947	1 239	11 252	15 035	421	5 436	I 42
644	-	7 484	78	815	6 357	234	114	W
699	29	14 373	287	3 603	10 035	448	88 916	I 43
174	1	2 170	12	171	1 816	171	2 662	W
1 281	182	10 742	387	3 679	6 465	211	4 970	I 5
135	-	3 911	60	382	3 338	131	514	W
960	78	10 488	596	2 775	6 646	471	5 154	I 6
102	-	4 113	43	444	3 370	256	249	W
14	-	718	29	245	437	7	1 939	I 623
3	-	133	-	17	111	5	4	W
3 545	61	25 629	1 129	7 917	16 193	390	64 168	I 7
410	-	5 213	37	318	4 693	165	621	W
746	4	10 155	513	3 187	6 330	125	13 515	I 711
85	-	2 014	6	112	1 824	72	102	W
779	52	4 800	110	1 036	3 540	114	413	I 712
26	-	1 155	2	33	1 071	49	3	W
1 075	62	34 100	1 927	8 950	22 216	1 007	90 070	I 8
80	11	9 882	67	825	8 458	532	7 280	W
523	7	2 285	32	384	1 784	85	25 905	I 81
25	-	1 032	1	82	912	37	1 467	W
307	15	13 063	771	3 760	8 197	335	22 437	I 82
16	8	3 292	16	278	2 829	169	555	W
93	16	4 229	247	1 231	2 698	53	19 880	I 83
1	-	976	7	111	836	22	1 876	W
3 411	105	274 061	37 289	22 225	202 614	11 933	61 874	I 132 242
912	5	190 555	9 120	14 046	159 132	8 257	41 133	W 312
205	86	62 959	10 609	7 875	42 492	1 983	15 407	I 132
56	-	42 821	2 479	5 235	33 972	1 135	9 255	W
3 172	17	210 600	26 640	14 294	159 729	9 937	46 308	I 312
853	5	147 396	6 634	8 774	124 876	7 112	31 784	W

2.9 TEILZEITBESCHAEFTIGTE T1 AM 30.6.1986 NACH AUF

FKZ	AUFGABENBEREICH (I = INSGESAMT, W = WEIBLICH)		INS- GESAMT	BEAMTE UND		
				ZU- SAMMEN	HOEHERER	GEHOEBENER DIE
0 - 8	INSGESAMT	I	510 756	136 273	29 082	98 049
		W	464 334	123 383	22 460	92 163
0 - 7	VERWALTUNG	I	436 167	136 059	29 045	97 980
		W	393 448	123 183	22 431	92 097
0	ALLGEMEINE DIENSTE	I	101 020	14 492	984	5 594
		W	97 607	13 655	808	5 232
01 02	POLITISCHE FUEHRUNG UND ZENTRALE VERWALTUNG, AUSWAERTIGE ANGELEGENHEITEN	I	60 553	9 862	313	4 030
		W	58 132	9 288	222	3 753
011	DAR. POLITISCHE FUEHRUNG	I	5 082	553	112	339
		W	4 824	449	68	292
012	INNERE VERWALTUNG	I	26 755	1 689	143	867
		W	25 380	1 523	111	774
016 017	STEUER- UND FINANZVERWALTUNG	I	22 986	7 386	39	2 681
		W	22 510	7 109	29	2 561
018	HOCHBAUVERWALTUNG	I	4 593	185	7	115
		W	4 348	165	5	102
03	VERTEIDIGUNG	I	9 478	195	20	74
		W	9 320	181	17	66
04	OEFFENTLICHE SICHERHEIT UND ORDNUNG	I	14 783	850	15	285
		W	14 296	770	10	264
042	DAR. POLIZEI	I	6 451	480	9	171
		W	6 243	425	6	159
044	BRANDSCHUTZ	I	708	14	-	5
		W	673	9	-	5
05	RECHTSSCHUTZ	I	16 206	3 585	636	1 205
		W	15 859	3 416	559	1 149
052	DAR. ORDENTLICHE GERICHTE UND STAATSANWALTSCHAFTEN	I	13 938	3 224	530	1 102
		W	13 668	3 079	461	1 054
056	JUSTIZVOLLZUGSANSTALTEN	I	846	176	19	55
		W	788	162	15	50
1	BILDUNGSWESEN, WISSENSCHAFT, FORSCHUNG, KULTURELLE ANGELEGENHEITEN	I	274 079	118 859	27 763	90 857
		W	242 372	107 013	21 370	85 425
12.111	SCHULEN UND VORSCHULISCHE BILDUNG 1)	I	222 241	117 925	27 547	90 262
		W	204 795	106 197	21 210	84 876
121 122	DAR. GRUND-, HAUPT- UND SONDERSCHULEN	I	121 024	70 389	1 153	69 226
		W	115 367	66 782	1 040	65 732
123	REALSCHULEN	I	19 751	12 763	257	12 505
		W	17 922	11 478	158	11 319
124	GYMNASIEN	I	35 001	20 581	18 447	2 131
		W	29 298	16 352	14 349	2 000
125	GESAMTSCHULEN	I	11 550	6 428	2 496	3 928
		W	9 996	5 319	1 812	3 503
127	BERUFLICHE SCHULEN	I	15 426	7 419	5 113	2 301
		W	13 400	5 946	3 785	2 156
128	FACHSCHULEN	I	1 798	53	37	15
		W	1 680	42	26	15
13	HOCHSCHULEN	I	34 933	554	167	333
		W	23 442	473	117	308
131.134	DAR.: UNIVERSITAETEN, TECHNISCHE HOCHSCHULEN, TECHNISCHE UNIVERSITAETEN 2)	I	28 877	446	113	289
		W	18 391	383	75	268
132	HOCHSCHULKLINIKEN	I	1 734	14	12	1
		W	1 669	12	11	1
135	GESAMTHOCHSCHULEN	I	2 031	28	6	21
		W	1 378	24	4	19
137	FACHHOCHSCHULEN	I	1 873	62	34	20
		W	1 724	50	25	18
14 15	FOERDERUNG DES BILDUNGSWESENS, SONSTIGES BILDUNGSWESEN	I	6 427	153	28	109
		W	5 672	144	25	105
16 17 112	WISSENSCHAFT, FORSCHUNG, ENTWICKLUNG AUSSERHALB DER HOCHSCHULEN 1)	I	3 609	164	19	119
		W	3 190	143	16	108
18 113	KUNST- UND KULTURPFLEGE 1)	I	6 869	63	2	34
		W	5 273	56	2	28
181 182	DAR. THEATER UND MUSIKPFLEGE	I	3 393	12	-	5
		W	2 525	10	-	4

1) EINSCHL. VERWALTUNG.- 2) EINSCHL. PAEDAGOGISCHE HOCHSCHULEN UND ENTSPRECHENDE EINRICHTUNGEN DER LEHRERBILDUNG.

BIETSKOERPERSCHAFTEN

GABENBEREICHEN, DIENSTVERHAELTNIS UND LAUFBAHNGRUPPEN

RICHTER		ANGESTELLTE					ARBEITER	FKZ
MITTLERER	EINFACHER	ZU-SAMMEN	HOEHERER	GEHOEBENER	MITTLERER	EINFACHER		
NST		DIENST						
9 094	50	236 596	24 116	32 700	167 547	12 233	137 887	I 0 - 8
8 732	28	212 071	11 271	26 002	163 613	11 185	128 880	W
8 987	47	186 181	21 586	29 697	125 948	8 950	113 927	I 0 - 7
8 630	25	163 788	9 463	23 207	122 943	8 175	106 477	W
7 890	24	61 793	436	1 589	56 301	3 467	24 735	I 0
7 604	11	60 419	271	1 341	55 529	3 278	23 533	W
5 498	21	33 942	332	1 305	30 484	1 821	16 749	I 01,02
5 303	10	33 014	220	1 129	29 993	1 672	15 830	W
99	3	3 735	133	305	3 138	159	794	I 011
85	-	3 601	95	268	3 101	137	774	W
668	11	12 946	140	563	11 527	716	12 120	I 012
633	5	12 524	90	494	11 294	646	11 333	W
4 659	7	12 571	6	189	11 701	675	3 029	I 016,017
4 514	5	12 413	5	178	11 586	644	2 988	W
63	-	3 731	42	185	3 316	188	677	I 018
58	-	3 571	25	134	3 240	172	612	W
101	-	7 556	28	66	6 768	694	1 727	I 03
98	-	7 447	15	59	6 689	684	1 692	W
549	1	10 403	25	112	9 814	452	3 530	I 04
495	1	10 160	6	74	9 652	428	3 366	W
300	-	3 727	10	23	3 492	202	2 244	I 042
260	-	3 680	3	20	3 459	198	2 138	W
9	-	184	1	7	162	14	510	I 044
4	-	169	-	2	154	13	495	W
1 742	2	9 892	51	106	9 235	500	2 729	I 05
1 708	-	9 798	30	75	9 195	494	2 645	W
1 590	2	8 253	2	37	7 809	405	2 461	I 052
1 564	-	8 206	1	28	7 778	399	2 383	W
102	-	584	48	67	417	52	86	I 056
97	-	543	29	49	413	52	83	W
218	21	91 171	19 561	23 696	45 602	2 312	64 049	I 1
205	13	73 033	8 086	18 305	44 504	2 138	62 326	W
111	5	50 639	6 565	16 854	25 809	1 411	53 677	I 12,111
106	5	45 291	4 284	14 130	25 505	1 372	53 307	W
9	1	20 348	731	10 247	8 997	373	30 287	I 121,122
9	1	18 516	553	8 753	8 855	355	30 069	W
1	-	3 297	461	1 393	1 421	22	3 691	I 123
1	-	2 765	319	1 020	1 408	18	3 679	W
1	2	6 813	3 082	1 546	2 135	50	7 607	I 124
1	2	5 362	1 959	1 235	2 121	47	7 584	W
4	-	2 295	531	800	951	13	2 827	I 125
4	-	1 857	298	606	940	13	2 820	W
4	1	3 880	1 042	1 178	1 609	51	4 127	I 127
4	1	3 352	715	1 009	1 579	49	4 102	W
1	-	675	141	141	368	25	1 070	I 128
1	-	573	76	112	361	24	1 065	W
50	4	29 968	12 324	3 865	13 385	394	4 411	I 13
47	1	18 779	3 475	2 086	12 859	359	4 190	W
42	2	24 975	11 183	3 452	10 068	272	3 456	I 131,134
40	-	14 747	3 091	1 795	9 613	248	3 261	W
-	1	1 486	46	136	1 261	43	234	I 132
-	-	1 429	25	130	1 238	36	228	W
1	-	1 937	896	60	961	20	66	I 135
1	-	1 294	293	39	942	20	60	W
7	1	1 249	53	164	979	53	562	I 137
6	1	1 124	21	99	953	51	550	W
15	1	4 452	167	1 072	3 032	181	1 822	I 14,15
13	1	4 132	97	905	2 968	162	1 396	W
15	11	2 587	365	397	1 735	90	858	I 16,17,112
13	6	2 245	158	328	1 679	80	802	W
27	-	3 525	140	1 508	1 641	236	3 281	I 18,113
26	-	2 586	72	856	1 493	165	2 631	W
7	-	2 081	28	1 333	634	86	1 300	I 181,182
6	-	1 326	10	728	546	42	1 189	W

2,9 TEILZEITBESCHAEFTIGTE T1 AM 30.6.1986 NACH AUF

FKZ	AUFGABENBEREICH (I = INSGESAMT, W = WEIBLICH)	INS- GESAMT	BEAMTE UND		
			ZU- SAMMEN	HOEHERER	GEHOEBENER
					DIE
2	SOZIALE SICHERUNG SOZIALE KRIEGSFOLGEAUFGABEN, WIEDERGUTMACHTUNG	I 28 695 W 26 792	1 676 1 596	49 47	1 121 1 063
212	DAR. SOZIALAMT SOZIALHILFEVERBAND, LANDESWOHLFAHRTSVERBAND	I 5 142 W 4 857	815 788	4 4	561 540
213	JUGENDAEMTER	I 3 654 W 3 279	476 452	3 3	387 367
214 242	VERSORGUNGSAMTER EINRICHTUNGEN DER KRIEGSOFFERVERSORGUNG	I 2 125 W 2 054	224 214	32 32	86 80
235	EINRICHTUNGEN DER SOZIALHILFE 3)	I 6 669 W 6 519	18 17	- -	11 11
238	EINRICHTUNGEN DER JUGENDHILFE 3)	I 9 379 W 8 449	25 21	5 3	14 13
3	GESUNDHEIT SPORT UND ERHOLUNG	I 15 481 W 12 886	277 268	103 99	141 139
311	DAR. GESUNDHEITSBEHOERDEN	I 3 101 W 2 992	146 143	68 68	64 64
312	KRANKENHAEUSER UND HEILSTAETTEN	I 152 W 151	3 3	- -	2 2
321	PARK- UND GARTENANLAGEN	I 1 951 W 1 025	6 6	- -	2 2
4	WOHNUNGSWESEN, RAUMORDNUNG UND KOMMUNALE GEMEINSCHAFTSDIENSTE	I 9 148 W 7 234	357 303	28 13	101 91
42	DAR. RAUMORDNUNG LANDESPLANUNG, VERMESSUNGSWESEN	I 3 496 W 3 207	220 176	24 12	56 49
43	KOMMUNALE GEMEINSCHAFTSDIENSTE	I 5 144 W 3 538	36 29	4 -	8 7
5	ERNAEHRUNG, LANDWIRTSCHAFT UND FORSTEN	I 2 660 W 2 436	193 173	83 75	56 76
6	ENERGIE- UND WASSERWIRTSCHAFT, GEWERBE, DIENSTLEISTUNGEN	I 1 821 W 1 680	75 60	21 9	36 33
623	DAR. WASSERWIRTSCHAFT UND KULTURBAU	I 62 W 31	1 1	- -	1 1
7	VERKEHRS- UND NACHRICHTENWESEN	I 3 262 W 2 440	130 115	14 10	44 38
711	DAR. STRASSEN- UND BRUECKENBAU	I 889 W 855	31 28	3 2	17 15
712	WASSERSTRASSEN UND HAEFEN	I 273 W 257	5 4	- -	3 2
8	RECHTLICH UNSELBSTAENDIGE WIRTSCHAFTSUNTERNEHMEN	I 6 858 W 5 612	22 15	4 -	5 3
81	DAR. LAND- UND FORSTWIRTSCHAFTLICHE UNTERNEHMEN	I 2 522 W 1 627	10 7	2 -	3 2
82	VERSORGUNGSUNTERNEHMEN	I 1 234 W 1 119	6 4	2 -	1 1
83	VERKEHRSUNTERNEHMEN	I 353 W 312	1 1	- -	- -
132, 242, 312	KRANKENHAEUSER 4)	I 67 731 W 65 274	192 185	31 29	64 63
132	DAR. HOCHSCHULKLINIKEN	I 13 313 W 12 399	62 58	16 15	34 33
312	KRANKENHAEUSER UND HEILSTAETTEN	I 54 323 W 52 782	130 127	15 14	30 30

3) DES OEFFENTLICHEN BEREICHS. - 4) MIT KAUFMAENNISCHEM RECHNUNGSWESEN.

BIETSKOERPERSCHAFTEN

GABENBEREICHEN, DIENSTVERHAELTNIS UND LAUFBAHNGRUPPEN

RICHTER			ANGESTELLTE					ARBEITER	FKZ
MITTLERER	EINFACHER	ZU- SAMMEN	HOEHRER	GEHOEBENER	MITTLERER	EINFACHER			
NST						DIENST			
506	-	17 645	432	3 130	12 255	1 828	9 374	I 2	
486	-	16 675	318	2 669	11 925	1 763	8 521	W	
250	-	3 841	39	895	2 801	106	486	I 212	
244	-	3 691	22	820	2 755	94	378	W	
86	-	2 786	111	1 121	1 483	71	392	I 213	
82	-	2 591	71	999	1 453	68	236	W	
106	-	1 630	67	59	1 395	109	271	I 214 242	
102	-	1 571	62	58	1 342	109	269	W	
7	-	3 184	18	151	1 704	1 311	3 467	I 235	
6	-	3 092	18	128	1 673	1 273	3 410	W	
6	-	4 827	175	803	3 666	183	4 527	I 238	
5	-	4 384	132	576	3 503	173	4 044	W	
32	1	6 781	953	755	4 219	854	8 423	I 3	
29	1	5 572	701	552	3 745	574	7 046	W	
14	-	2 478	508	262	1 637	71	477	I 311	
11	-	2 377	447	245	1 618	67	472	W	
1	-	78	3	3	57	15	71	I 312	
1	-	77	3	3	56	15	71	W	
4	-	222	11	46	143	22	1 723	I 321	
4	-	185	6	32	138	13	830	W	
227	1	4 308	117	341	3 639	211	4 483	I 4	
199	-	3 823	44	210	3 415	154	3 108	W	
139	1	2 849	44	228	2 510	67	427	I 42	
115	-	2 668	27	148	2 427	66	363	W	
24	-	1 087	72	86	795	134	4 021	I 43	
21	-	790	16	35	661	78	2 719	W	
24	-	1 636	25	58	1 429	124	831	I 5	
22	-	1 575	14	40	1 400	121	688	W	
18	-	1 369	38	70	1 171	90	377	I 6	
18	-	1 292	19	52	1 134	87	328	W	
-	-	28	3	2	22	1	33	I 623	
-	-	24	-	1	22	1	6	W	
72	-	1 478	24	58	1 332	64	1 654	I 7	
67	-	1 399	10	38	1 291	60	926	W	
11	-	603	3	17	551	32	255	I 711	
11	-	588	2	11	543	32	239	W	
2	-	223	5	6	200	12	45	I 712	
2	-	217	1	6	198	12	36	W	
11	2	3 125	27	124	2 810	164	3 711	I 8	
10	2	2 984	14	91	2 736	143	2 613	W	
3	2	1 003	2	28	941	32	1 509	I 81	
3	2	986	-	27	931	28	634	W	
3	-	747	7	30	668	42	481	I 82	
3	-	714	3	20	653	38	401	W	
1	-	171	1	6	159	5	181	I 83	
1	-	159	-	5	150	4	152	W	
96	1	47 290	2 503	2 879	38 789	3 119	20 249	I 132, 242,	
92	1	45 299	1 794	2 704	37 934	2 867	19 790	W 312	
12	-	10 271	929	1 038	7 763	541	2 980	I 132	
10	-	9 449	572	953	7 481	443	2 892	W	
84	1	36 936	1 572	1 837	30 958	2 569	17 257	I 312	
82	1	35 768	1 220	1 747	30 386	2 415	16 887	W	

2.10 VOLLZEITBESCHAEFTIGTE AM 30.6.1986 NACH
BEAMTE

FKZ	AUFGABENBEREICH (I * INSGESAMT W * WEIBLICH)	BEAMTE UND RICHTER INS- GESAMT	HOEHERER DIENST												GEMOEBENER		
			ZU- SAMMEN	B 11- B 5	B 4 R 4	B 3 R 3	B 2 R 2	A 16 R 1	A 15 R 1	A 14 R 1	A 13 R 1	IN AUS- BIL- DUNG	ZU- SAMMEN	A15*L A13*L	A13*S		
0-8 INSGESAMT		I 1194515 313 247 2 631 13 918 2 213 27 614 70 467 82 861 76 035 37 508 516 057 80 580 26 383 W 273 149 53 834 65 314 41 1 371 7 308 11 906 17 083 15 746 169 673 26 802 2 439															
0-7 VERWALTUNG		I 1174497 306 982 2 615 13 079 2 182 26 430 68 749 81 151 75 429 37 347 506 957 80 580 25 875 W 271 216 53 398 65 304 40 1 316 7 182 11 731 17 023 15 737 169 184 26 802 2 434															
0 ALLGEMEINE DIENSTE		I 610 530 81 207 2 469 4 155 1 571 10 840 24 399 11 690 7 658 18 425 195 990 176 16 889 W 84 529 10 452 63 101 21 480 2 521 528 822 5 916 32 329 19 438															
01 02 POLIT. FUEHRUNG UND ZENTR. VER- WALTUNG, AUSW. ANGELEGENHEITEN		I 245 974 34 216 1 944 2 794 1 445 4 622 9 098 8 130 5 519 664 120 713 45 12 655 W 51 621 1 737 45 50 21 120 322 392 649 138 23 865 1 34															
011 DAR. POLITISCHE FUEHRUNG		I 38 882 17 837 1 725 2 482 1 126 2 959 4 910 3 010 1 507 118 15 836 7 6 048 W 3 580 765 42 44 19 80 200 167 185 28 1 943 - 222															
016 017 STEUER- UND FINANZVERWAL- TUNG		I 135 059 5 170 42 94 65 446 1 325 1 768 1 430 - 62 333 1 3 652 W 29 377 274 1 2 - 3 30 68 170 - 12 049 - 4															
03 VERTEIDIGUNG		I 29 670 4 234 19 144 77 408 1 211 1 752 588 35 12 772 31 771 W 2 889 182 - - - 7 37 74 63 1 1 283 - 23															
04 OEFFENTLICHE SICHERHEIT UND ORDNUNG		I 232 501 4 102 25 59 47 352 981 1 416 1 205 17 44 711 14 1 859 W 8 213 93 - - - 3 16 35 39 - 2 654 1 3															
042 DAR. POLIZEI		I 174 564 2 651 9 44 27 216 612 939 804 - 34 417 14 1 408 W 5 005 73 - - - 3 14 28 28 - 1 783 1 25															
05 RECHTSSCHUTZ		I 102 385 38 655 481 1 158 2 5 458 13 109 392 346 17 709 17 794 116 1 604 W 21 806 8 440 18 51 - 350 2 146 27 71 5 777 4 527 17 43															
052 DAR. ORDENTLICHE GERICHTE U. STAATSANWALTSCHAFTEN		I 72 240 33 988 227 690 - 4 161 11 016 124 61 17 709 14 979 - 1 415 W 19 051 7 890 8 22 - 259 1 817 1 6 5 777 3 993 - 32															
1 BILDUNGSWESEN WISSENSCHAFT, FOR- SCHUNG, KULTUR. ANGELEGENHEITEN		I 478 844 208 330 67 8 761 393 14 260 39 586 63 251 64 019 17 993 265 350 80 398 5 797 W 170 042 41 135 - 199 8 765 4 249 10 581 15 690 9 643 127 280 26 783 1 888															
12 DAR. SCHULEN UND VORSCHULISCHE BILDUNG 1)		I 421 446 163 169 15 29 50 3 635 28 266 55 477 58 275 17 422 256 524 80 205 5 160 W 161 829 37 646 - - - 238 3 444 9 736 14 866 9 362 123 591 26 737 1 804															
121 122 DAR. GRUND-, HAUPT- UND SONDERSCHULEN		I 178 401 2 779 - - - 9 102 624 2 044 - 175 423 41 739 2 210 W 90 069 1 133 - - - 1 12 174 946 - 88 925 13 655 665															
123 REALSCHULEN		I 36 990 257 - - - 12 46 86 113 - 36 688 29 032 1 976 W 13 540 53 - - - - 3 13 37 - 13 475 9 738 824															
124 GYMNASIEN		I 89 315 84 434 - 8 - 1 833 16 091 32 732 30 795 2 975 4 532 1 268 425 W 21 054 18 561 - - - 115 1 930 6 207 8 668 1 641 2 472 564 177															
125 GESAMTSCHULEN		I 21 880 10 460 - 1 - 209 1 536 3 082 5 632 - 11 362 5 247 197 W 7 065 2 319 - - - 12 162 555 1 590 - 4 732 2 018 82															
127, 128 BERUFLICHE SCHULEN, FACHSCHULEN		I 60 205 46 651 - 2 - 1 076 7 766 17 751 19 344 712 13 439 2 503 57 W 11 691 7 543 - - - 76 1 064 2 548 3 541 314 4 105 690 12															
129 SONSTIGES		I 29 040 16 424 - - 14 156 1 750 641 130 13 733 12 569 356 113 W 17 130 7 792 - - - 10 176 160 41 7 405 9 324 70 34															
13 HOCHSCHULEN		I 45 983 39 717 34 8 614 39 10 297 10 007 5 887 4 807 32 4 397 38 355 W 5 187 2 807 - 198 - 510 748 662 674 15 1 855 11 51															
131 DAR. UNIVERSITAETEN 134 TECHN. HOCHSCH. 2)		I 30 169 26 132 26 7 422 16 4 899 4 800 5 204 3 754 11 2 909 28 193 W 3 619 1 916 - 159 - 288 402 574 489 4 1 365 11 42															
2 SOZIALE SICHERUNG, KRIEGSFOLGE- AUFGABEN, WIEDERGUTMACHUNG		I 32 287 2 508 25 45 42 210 625 888 647 26 21 682 5 940 W 10 656 301 2 1 4 9 74 100 104 7 7 141 - 71															
3 GESUNDHEIT, SPORT UND ERHOLUNG		I 6 109 2 675 9 27 58 271 813 982 505 10 2 577 - 186 W 1 938 743 - 2 7 54 245 307 124 4 966 - 16															
4 WOHNUNGSWESEN RAUMORDNUNG UND KOMMUNALE GEMEINSCHAFTSDIENSTE		I 19 868 3 536 14 26 52 259 934 1 251 791 209 9 332 1 825 W 1 985 103 - - - - 6 30 45 22 713 - 4															
5 ERNAHRUNG, LANDWIRTSCHAFT UND FORSTEN		I 9 322 4 152 4 24 13 280 1 068 1 409 880 474 3 707 - 281 W 959 530 - - - 6 61 158 174 131 294 - 11															
6 ENERGIE- UND WASSERWIRTSCHAFT, GEWERBE DIENSTLEISTUNGEN		I 5 804 2 283 11 23 21 150 698 746 510 124 2 483 - 205 W 374 82 - - - 1 22 19 35 5 190 - 3															
7 VERKEHRS- UND NACHRICHTENWESEN		I 11 733 2 291 16 18 32 160 626 934 415 86 5 836 - 752 W 733 52 - 1 - 1 4 8 29 9 271 - 3															
8 RECHTLICH UNSELBSTAENDIGE WIRTSCHAFTSUNTERRICHTEN		I 10 161 1 650 14 18 22 68 430 665 272 161 7 374 - 305 W 233 21 - - - - 4 8 9 121 - 1															
132, KRANKENHAEUSER 3) 242 312		I 9 857 4 615 2 821 9 1 116 1 288 1 045 334 - 1 726 - 203 W 1 700 415 - 10 1 55 126 171 52 - 368 - 4															
132 DAR. HOCHSCHULKLINIKEN		I 3 988 3 255 - 814 - 840 655 729 217 - 442 - 41 W 453 289 - 9 - 47 63 132 38 - 108 - 2															
312 KRANKENHAEUSER UND HEIL- STAETTEN		I 5 811 1 350 2 7 9 275 628 312 117 - 1 272 - 161 W 1 241 124 - 1 1 8 62 38 14 - 259 - 2															

1) EINSCHL. VERWALTUNG. 2) EINSCHL. TECHNISCHE UNIVERSITAETEN PAEDAGOGISCHE HOCHSCHULEN UND ENTSPRECHENDE EINRICHTUNGEN DER LEHRERBILDUNG.

KÖRPERPERSCHAFTEN

AUFGABENBEREICHEN UND EINSTUFUNGEN
UND RICHTER

DIENST					MITTLERER DIENST										EINFACHER DIENST							FKZ
A 12	A 11	A 10	A 9	IN AUS- BIL- DUNG	ZU- SAMMEN	A 9"S" + AMTS- ZULAGE	A 9"S"	A 8	A 7	A 6	A 5	IN AUS- BIL- DUNG	ZU- SAM- MEN	A 5"S"	A 4	A 3, A 2, A 1	IN AUS- BIL- DUNG					
71 595 81 449 68 656 47 544 39 850 351 865 16 997 63 320 89 889 82 000 45 559 28 655 25 44513 346 6 910 3 969 2 349 118 1 0-8	71 519 11 712 16 082 17 512 23 607 49 426 367 3 353 7 525 10 163 8 165 11 951 7 902 216 26 43 90 57 W																					
70 391 78 912 65 997 46 013 39 189 347 379 16 790 62 751 88 306 81 046 44 976 28 124 25 38613 179 6 840 3 923 2 315 101 1 0-7	71 498 11 605 15 935 17 333 23 577 48 434 360 3 293 7 230 9 998 8 004 11 680 7 869 200 26 43 86 45 W																					
31 192 53 079 42 783 32 339 19 532 323 049 16 187 59 236 82 009 75 607 41 383 24 212 24 41510 284 5 080 3 272 1 839 93 1 0	1 265 4 288 6 816 10 422 9 081 41 584 325 2 956 6 011 8 543 6 697 9 623 7 429 164 23 40 63 38 W																					
20 521 31 697 22 172 17 328 16 325 86 215 2 934 12 522 18 856 19 641 10 182 12 516 9 564 4 830 2 088 1 527 1 135 80 1 01 02	910 3 059 4 766 7 104 7 684 25 912 194 1 910 3 775 4 976 3 733 5 973 5 351 107 15 12 42 38 W																					
4 025 3 277 1 170 874 435 3 789 449 1 277 813 487 232 312 219 1 420 775 352 293 - 1 011	302 503 311 389 216 843 22 130 168 137 69 170 147 29 7 10 12 - W																					
9 812 17 659 13 865 10 692 6 852 64 867 2 100 9 418 15 397 16 472 8 074 9 330 4 076 2 689 1 029 1 025 618 17 1 016 017	371 1 664 2 840 4 268 2 865 17 022 139 1 505 2 734 3 767 2 768 4 139 1 970 32 7 2 23 - W																					
1 616 3 788 3 904 1 829 833 12 187 291 691 3 653 3 647 2 110 1 303 492 477 250 132 95 - 1 03	37 84 210 621 308 1 409 - 7 54 256 425 491 176 15 - 9 6 - W																					
6 255 12 825 13 076 10 002 680 183 384 11 879 40 102 49 651 41 951 24 065 4 211 11 525 304 99 111 94 - 1 04	86 308 824 1 188 216 5 456 65 415 749 1 263 1 211 1 041 712 10 1 2 7 - W																					
4 579 9 707 10 272 7 900 537 137 267 10 264 35 025 40 419 28 644 13 769 1 016 8 130 229 65 101 63 - 1 042	71 212 537 753 184 3 140 55 373 465 664 685 215 683 9 - 2 7 - W																					
2 800 4 769 3 631 3 180 1 694 41 263 1 083 5 921 9 849 10 368 5 026 6 182 2 834 4 673 2 643 1 502 515 13 1 05	232 837 1 016 1 509 873 8 807 66 624 1 433 2 048 1 328 2 118 1 190 32 7 17 8 - W																					
2 370 4 041 3 035 2 541 1 577 18 845 788 4 349 3 938 3 508 2 016 2 678 1 568 4 428 2 512 1 431 472 13 1 052	195 742 891 1 310 823 7 136 53 531 1 202 1 724 1 060 1 576 990 32 7 17 8 - W																					
31 359 11 773 10 895 6 710 18 418 3 802 77 470 827 744 687 753 244 1 362 811 229 314 8 1 1	69 779 5 379 5 650 3 618 14 183 1 594 12 64 239 315 290 479 195 33 3 2 21 7 W																					
30 078 9 571 9 085 5 286 17 139 1 214 36 163 246 253 233 245 38 539 380 72 80 7 1 12	69 502 4 709 4 832 2 752 13 255 576 9 21 103 152 111 158 22 16 3 - 6 7 W																					
18 328 3 855 3 203 2 348 3 740 33 - 1 - 9 15 8 - 166 132 14 20 - 1 121, 122	64 590 2 588 2 524 1 785 3 118 8 - - - 3 3 2 - 3 - - 3 - W																					
3 207 803 798 241 631 26 - 2 1 4 2 8 9 19 16 - 3 - 1 123	1 419 452 503 113 426 12 - - 1 3 1 3 4 - - - - - W																					
1 712 184 197 63 683 66 - 7 14 9 14 21 1 283 195 52 36 - 1 124	926 158 132 33 482 17 - - 2 5 5 5 - 4 2 - 2 - W																					
5 130 625 132 31 - 47 9 7 12 4 9 6 - 11 8 1 2 - 1 125	2 242 306 67 17 - 14 - 1 4 2 2 5 - - - - - W																					
1 231 3 388 4 104 2 110 46 95 8 28 13 15 15 15 1 20 17 1 2 - 1 127, 128	284 1 113 1 407 568 31 42 4 1 5 11 8 12 1 1 1 - - - - W																					
28 23 9 18 12 022 30 - 4 7 4 8 6 1 17 1 - 15 1 1 129	13 4 2 9 9 192 13 - - 2 1 5 4 1 1 - - - - 1 W																					
723 1 202 933 793 353 1 413 16 178 355 274 241 286 63 456 233 102 121 - 1 13	170 393 467 511 252 521 2 26 76 88 83 190 56 4 - 1 3 - W																					
442 785 694 595 172 789 9 91 200 138 140 200 11 339 172 76 91 - 1 131	131 306 382 403 90 335 1 19 58 50 58 141 8 3 - 1 2 - W 134																					
2 529 6 104 6 686 5 103 315 7 967 155 1 148 1 923 1 720 1 284 1 568 169 130 86 28 16 - 1 2	325 1 410 2 552 2 647 136 3 213 15 202 680 700 631 907 78 1 - 1 - - W																					
390 855 756 386 4 837 34 139 204 164 117 171 8 20 10 4 6 - 1 3	71 309 366 201 3 229 - 11 30 52 49 83 4 - - - - - W																					
2 097 3 223 2 171 778 237 5 938 155 754 1 460 1 510 907 873 279 1 062 654 313 95 - 1 4	26 107 278 257 41 1 167 4 19 155 257 218 400 114 2 - - 2 - W																					
623 1 165 1 124 190 324 1 281 12 231 342 254 210 151 81 182 124 40 18 - 1 5	7 22 128 48 78 135 - 10 12 16 30 39 28 - - - - - W																					
506 881 634 171 86 960 38 216 294 165 106 118 23 78 32 27 19 - 1 6	9 48 66 51 13 102 1 4 13 17 19 45 3 - - - - - W																					
1 695 1 832 948 336 273 3 545 132 557 1 247 882 282 278 167 61 43 10 8 - 1 7	16 42 79 89 42 410 3 27 90 98 70 104 18 - - - - - W																					
847 2 016 2 305 1 247 654 1 075 131 252 338 186 66 60 42 62 20 15 11 16 1 8	3 8 31 52 26 80 - 1 14 16 12 19 18 11 - - - - 11 W																					
357 521 354 284 7 3 411 76 317 1 245 768 517 471 17 105 50 31 23 1 1 132	18 99 116 127 4 912 7 59 281 149 149 252 15 5 - - 4 1 W 242, 312																					
87 131 86 91 6 205 9 28 76 36 21 30 5 86 49 30 7 - 1 132	7 20 30 45 4 56 1 5 13 10 4 19 4 - - - - - W																					
267 386 266 191 1 3 172 67 280 1 160 723 490 440 12 17 - - 16 1 1 312	11 78 86 82 - 853 6 54 268 139 143 232 11 5 - - - 4 1 W																					

2.10 VOLLZEITBESCHAEFTIGTE AM 30.6.1986 NACH
ANGESTELLTE

FKZ	AUFGABENBEREICH (I = INSGESAMT, W = WEIBLICH)	ANGE- STELLTE INS- GESAMT	HOEHERER DIENST								GEHOEBENER					
			ZU- SAMMEN	AUS- SER- TARIF- LICH	BAT I	I A	I B	BAT II A	II B	IN AUS- BIL- DUNG	ZU- SAMMEN	BAT II A*S*	BAT III, KR. XII	BAT IV A KR. XI, X	BAT IV B, KR. IX	
0-8 INSGESAMT		I 1027281 W 599 560	92 369 20 016	3 395 673	3 478 278	7 054 1 255	23 632 4 446	53 713 12 930	1 097 434	210 076 73 090	5 269 888	34 088 5 488	42 937 8 916	66 193 26 038		
0-7 VERWALTUNG		I 779 120 W 399 123	53 153 10 829	2 751 646	802 86	2 392 419	10 989 1 716	35 135 7 534	1 084 428	178 901 58 219	4 084 590	30 897 4 997	39 827 8 269	57 128 21 606		
0 ALLGEMEINE DIENSTE		I 355 221 W 189 995	8 041 1 213	133 17	173 18	646 74	2 415 224	3 836 574	838 306	57 978 10 552	1 474 83	11 132 679	15 079 1 527	17 052 3 605		
01,02 POLIT. FUEHRUNG UND ZENTR. VER- WALTUNG AUSW. ANGELEGENHEITEN		I 212 545 W 110 021	5 717 651	106 15	165 18	570 66	1 935 161	2 937 388	4 3	47 952 8 737	1 278 74	9 807 540	12 865 1 266	13 371 2 926		
011 DAR. POLITISCHE FUEHRUNG		I 23 542 W 14 658	1 779 346	61 1	101 14	292 50	607 105	715 174	3 2	5 482 2 491	262 42	1 267 232	1 107 382	1 513 827		
016 017 STEUER- UND FINANZVERWAL- TUNG		I 56 050 W 32 689	265 16	2 1	4 -	18 1	86 1	155 13	-	7 539 1 665	145 3	669 40	1 514 217	2 562 550		
03 VERTEIDIGUNG		I 53 567 W 24 339	883 138	2 -	4 -	38 1	300 48	539 89	-	4 421 584	143 2	802 78	1 082 106	1 732 256		
04 OEFFENTLICHE SICHERHEIT UND ORDNUNG		I 54 928 W 28 141	338 39	22 2	2 -	17 -	102 5	195 32	-	4 382 631	40 2	450 37	865 72	1 498 205		
042 DAR. POLIZEI		I 22 306 W 12 753	125 13	1 -	1 -	9 -	32 2	82 11	-	1 132 229	16 -	144 19	248 36	423 79		
05 RECHTSSCHUTZ		I 34 181 W 27 494	1 103 385	3 -	2 -	21 7	78 10	165 65	834 303	1 223 600	13 5	73 24	267 83	451 218		
052 DAR. ORDENTLICHE GERICHTE U. STAATSANWALTSCHAFTEN		I 26 939 W 22 879	864 304	3 -	2 -	18 1	7 -	834 303	701 370	- -	1 -	157 47	240 119			
1 BILDUNGSWESEN WISSENSCHAFT, FOR- SCHUNG KULTUR. ANGELEGENHEITEN		I 217 287 W 114 703	38 533 8 213	2 496 999	530 56	1 106 150	5 870 890	28 302 6 403	229 115	58 398 29 825	1 508 416	10 153 3 878	12 168 5 041	18 053 10 099		
12. 111 DAR. SCHULEN UND VORSCHULISCHE BILDUNG 1)		I 93 058 W 57 741	8 332 3 096	118 83	4 -	71 15	758 234	7 221 2 683	160 81	28 256 18 887	541 255	4 602 2 773	6 406 3 586	8 537 5 944		
121,122 DAR. GRUND- HAUPT- UND SONDERSCHULEN		I 30 573 W 15 018	464 299	31 22	1 -	2 1	15 9	412 265	3 2	13 299 9 702	98 62	2 320 1 628	4 577 2 805	3 509 2 863		
123 REALSCHULEN		I 3 266 W 1 419	282 130	- -	- -	1 -	1 1	280 129	- -	1 111 571	57 34	403 185	184 87	287 140		
124 GYMNASIEN		I 8 740 W 4 033	3 095 1 105	14 7	1 -	11 2	282 108	2 787 988	- -	1 944 1 081	103 29	589 287	261 94	801 567		
125 GESAMTSCHULEN		I 3 692 W 1 479	710 238	32 22	1 -	9 2	48 11	620 203	- -	1 183 558	169 80	315 180	139 47	393 171		
127,128 BERUFLICHE SCHULEN, FACHSCHULEN		I 12 369 W 5 874	3 074 1 013	3 2	- -	39 10	353 92	2 679 909	- -	4 425 2 077	100 43	674 292	546 200	1 716 848		
129 SONSTIGES		I 3 137 W 1 493	289 132	13 9	1 -	3 -	18 3	98 42	156 78	608 323	1 1	57 32	58 21	116 44		
13 HOCHSCHULEN		I 78 515 W 35 624	23 203 3 620	1 126 186	80 5	407 29	3 378 402	18 184 2 984	28 14	15 459 5 277	516 63	3 126 544	2 585 410	4 737 2 039		
131 DAR. UNIVERSITAETEN, 134 TECHN. HOCHSCH. 2) W		I 57 141 W 23 579	19 596 2 948	676 97	70 3	311 11	2 774 304	15 748 2 524	17 9	11 184 3 807	425 60	2 315 431	1 612 268	3 523 1 572		
2 SOZIALE SICHERUNG, - KRIEGSFOLGE- AUFGABEN, WIEDERGUTMACHUNG		I 83 970 W 55 882	1 159 429	18 6	19 4	105 45	407 156	609 217	1 1	26 645 13 356	122 41	913 223	2 877 958	12 416 6 104		
3 GESUNDHEIT, SPORT UND ERHOLUNG		I 30 565 W 14 193	1 764 743	46 17	27 7	278 140	801 389	598 184	14 6	5 755 2 111	140 33	521 45	1 088 191	2 048 957		
4 WOHNUNGSWESEN, RAUMORDNUNG UND KOMMUNALE GEMEINSCHAFTSDIENSTE		I 45 218 W 11 113	1 544 91	10 1	36 -	143 3	526 24	828 63	1 -	15 754 1 231	231 9	4 578 103	4 696 359	3 759 389		
5 ERNAEHRUNG, LANDWIRTSCHAFT UND FORSTEN		I 10 742 W 3 911	387 60	1 -	- 7	29 17	172 36	184 -	1 -	3 679 382	54 2	681 14	1 040 68	1 273 166		
6 ENERGIE- UND WASSERWIRTSCHAFT, GEWERBE DIENSTLEISTUNGEN		I 10 488 W 4 113	596 43	42 6	12 1	43 -	197 7	302 29	- -	2 775 444	134 4	615 32	747 71	730 147		
7 VERKEHRS- UND NACHRICHTENWESEN		I 25 629 W 5 213	1 129 37	5 -	5 -	42 -	601 9	470 28	- -	7 917 318	421 2	2 304 23	2 132 54	1 797 139		
8 RECHTLICH UNSELBSTAENDIGE WIRTSCHAFTSUNTERNEHMEN		I 34 100 W 9 882	1 927 67	207 2	162 1	258 7	441 18	857 38	2 1	8 950 825	219 5	1 623 52	1 539 76	2 710 252		
132 KRANKENHAEUSER 3) 242 312		I 274 061 W 190 555	37 289 9 120	437 25	2 514 191	4 404 829	12 202 2 712	17 721 5 358	11 5	22 225 14 046	966 293	1 568 439	1 571 571	6 355 4 180		
132 DAR. HOCHSCHULKLINIKEN		I 62 959 W 42 821	10 609 2 479	34 4	22 1	650 118	3 969 697	5 934 1 659	- -	7 875 5 235	267 71	893 266	490 168	2 686 2 016		
312 KRANKENHAEUSER UND HEIL- STAETTEN		I 210 600 W 147 396	26 640 6 634	403 21	2 492 190	3 742 709	8 215 2 012	11 777 3 697	11 5	14 294 8 774	699 222	657 163	1 081 403	3 659 2 158		

1) EINSCHL. VERWALTUNG. 2) EINSCHL. TECHNISCHE UNIVERSITAETEN, PAEDAGOGISCHE HOCHSCHULEN UND ENTSPRECHENDE EINRICHTUNGEN
DER LEHRERBILDUNG.

KOERPERSCHAFTEN

AUFGABENBEREICHEN UND EINSTUFUNGEN
UND ARBEITER

DIENST		MITTLERER DIENST										EINFACHER DIENST						ARBEITER		FKZ
BAT V A B KR. VIII VII	IN AUS- BIL- DUNG	ZU- SAMMEN	BAT V B"S"	BAT V C KR. VI	BAT VI A, B KR. V, IV	BAT VII, I KR. III	BAT VIII KR.	IN AUS- BIL- DUNG	ZU- SAMMEN	BAT VIII "S"	BAT IX A. KR. II	BAT IX B. KR. I	BAT X KR.	IN AUS- BIL- DUNG	INS- GESAMT	DAR. IN AUS- BIL- DUNG				
58 250 29 332	3 339 2 428	735 960 474 913	31 156 8 341	2 060 51 576	40 055 61 849	23 888 54 199	57 879 33 397	80 922 65 551	48 876 31 541	1 187 652	10 866 6 506	20 945 13 766	9 423 5 477	6 455 5 140	560 922 104 698	25 112 4 490	1 0-8 W			
43 842 20 494	3 123 2 263	511 130 307 323	27 331 7 451	73 696 33 323	35 540 81 654	85 113 25 986	49 865 27 921	39 585 30 988	35 936 22 752	1 035 547	7 743 4 275	14 723 9 809	7 939 4 563	4 496 3 558	408 978 56 285	19 522 3 588	1 0-7 W			
12 812 4 338	429 320	270 979 167 012	12 420 3 165	31 407 13 228	63 190 34 768	13 899 80 793	25 628 15 577	24 435 19 481	18 223 11 218	521 303	3 867 1 944	7 701 4 765	2 580 1 370	3 554 2 836	128 534 20 189	6 259 813	1 0 W			
10 352 3 717	279 214	145 912 92 642	8 467 2 443	22 314 10 496	34 702 20 826	48 930 36 612	14 338 9 113	17 161 13 152	12 964 7 991	361 203	2 202 970	5 017 3 084	2 190 1 232	3 194 2 502	25 919 3 885	1 922 509	1 01, 02 W			
1 297 982	36 26	15 142 11 271	950 528	2 909 2 050	4 257 3 114	5 867 4 820	874 529	285 230	1 139 550	42 29	170 76	587 241	185 73	155 131	3 329 593	21 4	1 011 W			
2 636 852	13 3	45 483 29 453	2 158 652	8 047 3 695	13 485 8 124	17 477 13 886	3 712 2 637	604 459	2 763 1 555	98 51	745 371	1 461 884	379 192	80 57	4 276 569	61 -	016, 017 W			
662 142	- -	46 686 22 677	1 789 193	3 423 722	9 767 3 435	25 441 14 354	3 964 2 136	2 302 1 837	1 577 940	- -	580 446	933 475	64 19	- -	87 827 13 471	3 778 270	1 03 W			
1 520 309	9 6	48 151 26 118	1 886 375	4 540 1 229	12 533 6 113	22 765 14 681	5 889 3 304	538 416	2 057 1 353	79 45	502 315	1 037 710	219 89	220 194	13 013 2 409	504 26	1 04 W			
301 95	- -	20 133 11 933	641 179	1 344 319	5 031 2 753	10 828 7 635	2 109 902	180 145	916 578	37 25	273 167	411 222	19 8	176 156	7 916 1 409	245 16	1 042 W			
278 170	141 100	30 230 25 575	278 154	1 130 781	6 188 4 394	16 763 15 146	1 437 1 024	4 434 4 076	1 625 934	81 55	583 213	714 496	107 30	140 140	1 775 424	55 8	1 05 W			
200 132	103 72	24 144 21 430	180 124	867 612	4 347 3 405	13 618 12 698	932 729	4 200 3 862	1 230 775	73 53	456 169	513 395	48 18	140 140	1 137 337	- -	1 052 W			
15 722 9 788	794 603	112 685 72 307	5 478 2 584	18 155 11 309	35 638 26 805	32 481 19 177	13 090 5 852	7 843 6 580	7 671 4 358	247 121	1 390 498	1 912 1 064	3 637 2 293	465 382	47 307 14 323	4 515 1 147	1 1 W			
7 567 5 866	603 463	53 103 33 325	2 197 1 601	6 482 5 078	15 826 12 176	16 200 7 936	8 270 2 663	4 128 3 871	3 367 2 433	183 62	520 187	847 540	1 533 1 340	314 304	11 021 4 729	616 132	1 12, W			
2 651 2 224	144 120	15 640 4 466	1 115 870	1 940 1 533	1 795 815	5 631 619	4 898 411	261 218	1 170 551	100 20	292 64	311 94	466 373	-	5 280 2 207	22 12	1 121 122 W			
178 124	2 1	1 814 679	182 147	97 60	468 224	724 161	287 44	56 43	59 39	3 -	6 2	21 13	29 24	-	468 191	12 5	1 123 W			
190 104	- -	3 629 1 800	57 38	177 122	1 605 885	1 396 593	344 124	50 38	72 47	4 2	14 9	23 13	31 23	-	1 091 508	3 2	1 124 W			
143 61	24 19	1 773 669	136 36	290 113	546 260	662 205	112 40	27 15	26 14	- -	14 8	10 5	2 1	-	461 94	6 1	1 125 W			
1 373 679	16 15	4 676 2 666	133 67	601 259	1 349 917	1 802 993	556 221	235 209	194 118	10 6	30 15	66 38	86 57	2	1 618 433	522 69	1 127, 128 W			
129 57	247 168	2 142 984	121 96	321 182	930 292	539 262	151 79	80 73	98 54	2 2	14 7	20 13	62 32	-	470 304	27 21	1 129 W			
4 337 2 040	158 121	38 334 26 153	2 210 640	7 981 4 496	14 748 11 458	8 965 6 448	1 666 1 128	2 764 1 983	1 519 574	39 23	477 170	473 232	474 119	56 30	19 679 5 647	3 105 682	1 13 W			
3 154 1 358	155 118	25 596 16 519	1 710 527	6 033 3 304	8 610 6 386	6 291 4 392	1 169 744	1 783 1 166	765 305	27 14	371 117	243 113	70 32	54 29	14 101 3 360	2 523 563	1 131, W 134			
8 650 4 839	1 667 1 191	49 737 36 853	1 943 896	8 688 5 356	15 444 12 003	16 554 13 228	4 128 2 939	2 980 2 431	6 429 5 244	55 33	1 695 1 344	3 720 3 130	725 533	234 204	15 943 10 119	1 853 485	1 2 W			
1 786 771	172 114	21 426 10 403	1 156 197	3 241 1 248	6 045 2 670	7 141 4 300	2 857 1 323	1 186 665	1 620 936	52 20	309 216	508 339	586 254	165 107	48 505 7 492	1 506 662	1 3 W			
2 453 353	37 18	26 999 9 347	3 578 298	5 911 1 110	7 132 2 721	6 636 3 426	2 418 1 166	1 324 626	921 444	93 41	191 104	340 214	262 67	35 18	94 397 2 778	1 628 185	1 4 W			
630 131	1 1	6 465 3 338	456 101	1 252 389	1 779 809	1 994 1 397	415 249	569 393	211 131	18 11	79 53	82 60	25 3	7	4 970 514	408 113	1 5 W			
527 174	22 16	6 646 3 370	381 99	1 168 315	1 744 776	2 291 1 541	665 403	397 236	471 256	22 14	119 64	260 149	59 23	11 6	5 154 249	138 38	1 6 W			
1 262 100	1 -	16 193 4 693	1 919 111	3 874 368	4 568 1 102	4 117 2 124	864 412	851 576	390 165	27 4	93 52	200 88	66 20	5 1	64 168 621	3 215 145	1 7 W			
2 828 424	31 16	22 216 8 458	2 357 234	4 738 1 050	6 227 2 340	5 554 2 899	2 247 1 259	1 093 676	1 007 532	21 8	214 88	338 216	212 98	222 122	90 070 7 280	4 127 170	1 8 W			
11 580 8 414	185 149	202 614 159 132	1 468 656	23 626 17 203	98 288 77 855	33 221 25 314	5 767 4 217	40 244 33 887	11 933 8 257	131 97	2 909 2 143	5 884 3 741	1 272 816	1 737 1 460	61 874 41 133	1 463 732	1 132, W 242, 312			
3 439 2 629	100 85	42 492 33 972	721 405	5 951 4 546	20 199 16 320	7 861 6 265	1 364 1 087	6 396 5 349	1 983 1 135	80 65	328 187	1 370 737	31 12	174 134	15 407 9 255	320 92	1 132 W			
8 113 5 764	85 64	159 729 124 876	747 251	17 626 12 615	77 868 61 379	25 268 18 985	4 390 3 121	33 830 28 525	9 937 7 112	51 32	2 580 1 956	4 510 3 002	1 233 796	1 563 1 326	46 308 31 784	1 141 638	1 312 W			

2 PERSONAL DER GEBIETSKÖRPERSCHAFTEN

2.11 BESCHÄFTIGTE AM 30.6.1986 NACH EINSTUFUNGEN UND ALTERSGRUPPEN

LAUFBAHNGRUPPE/ EINSTUFUNG		INSGESAMT	IM ALTER VON ... BIS UNTER ... JAHREN						
(I = INSGESAMT, W = WEIBLICH)			UNTER 25	25 - 35	35 - 45	45 - 55	55 - 60	60 UND MEHR	
VOLLZEITBESCHÄFTIGTE									
BEAMTE UND RICHTER									
HOEHERER DIENST									
B 11 - B 5 R 10 - R 5		I	2 631	-	10	201	1 035	805	580
		W	65	-	4	7	32	10	12
B 4 - B 1 R 4, R 3 C 4		I	16 131	-	37	1 832	7 198	4 153	2 911
		W	355	-	4	42	154	83	72
A 16 R 2 C 3		I	27 614	-	77	3 930	13 273	6 495	3 839
		W	1 371	-	3	229	642	309	188
A 15 R 1 C 2		I	70 467	-	2 986	19 289	31 107	11 335	5 750
		W	7 308	-	819	1 800	2 796	1 240	653
A 14 C 1		I	82 861	1	2 688	40 960	29 875	6 473	2 864
		W	11 906	1	486	4 933	4 711	1 276	499
A 13		I	76 035	221	28 856	39 033	6 151	1 341	433
		W	17 083	167	9 403	6 328	1 055	102	28
IN AUSBILDUNG		I	37 508	371	35 916	1 175	44	2	-
		W	15 746	253	15 052	376	25	-	-
HOEHERER DIENST ZUSAMMEN		I	313 247	593	70 570	106 420	88 683	30 604	16 377
		W	53 834	421	25 811	13 715	9 415	3 020	1 452
DAR. RICHTER		I	16 497	-	2 125	6 376	5 532	1 452	1 012
		W	2 162	-	613	787	603	111	48
GEOBENER DIENST									
A 15"L" - A 13"L"		I	80 580	-	11 818	33 481	23 333	7 238	4 710
		W	26 802	-	6 988	11 186	5 960	1 753	915
A 13"S"		I	26 383	-	1 071	5 633	10 174	5 888	3 617
		W	2 439	-	581	1 000	587	177	94
A 12		I	171 595	-	28 558	76 211	46 732	13 685	6 409
		W	71 519	-	18 255	31 442	15 627	4 226	1 969
A 11		I	81 449	4	11 914	37 085	23 650	6 587	2 209
		W	11 712	1	2 631	5 271	2 745	787	277
A 10		I	68 656	81	35 280	21 603	9 358	1 841	493
		W	16 082	65	10 956	3 268	1 303	354	136
A 9		I	47 544	7 434	30 499	6 542	2 531	410	128
		W	17 512	4 987	11 265	973	251	27	9
IN AUSBILDUNG		I	39 850	20 530	18 415	844	60	1	-
		W	23 607	12 092	11 091	379	45	-	-
GEOBENER DIENST ZUSAMMEN		I	516 057	28 049	137 555	181 399	115 838	35 650	17 566
		W	169 673	17 145	61 767	53 519	26 518	7 324	3 400
MITTLERER DIENST									
A 9"S" - AMTSZULAGE		I	16 997	3	100	1 948	9 341	4 700	905
		W	367	2	14	161	131	45	14
A 9"S"		I	63 320	7	6 142	26 091	24 147	5 521	1 412
		W	3 353	7	1 201	1 433	533	124	55
A 8		I	89 889	431	42 948	24 800	17 710	3 285	715
		W	7 525	195	5 387	1 374	391	141	37
A 7		I	82 000	12 672	45 140	14 996	8 246	807	139
		W	10 163	1 716	7 846	423	131	32	15
A 6		I	45 559	22 758	17 464	4 292	813	174	58
		W	8 165	4 532	3 452	157	23	1	-
A 5		I	28 655	18 534	7 802	2 032	224	46	17
		W	11 951	10 564	1 263	109	14	-	-
IN AUSBILDUNG		I	25 445	22 484	2 704	256	1	-	-
		W	7 902	7 648	240	14	-	-	-
MITTLERER DIENST ZUSAMMEN		I	351 865	76 889	122 300	74 415	60 482	14 533	3 246
		W	49 426	24 664	19 403	3 671	1 223	343	122
EINFACHER DIENST									
A 5"S"		I	6 910	4	241	1 259	3 605	1 328	473
		W	26	2	8	2	7	6	1
A 4 - A 1		I	6 318	464	2 288	2 015	1 356	163	32
		W	133	34	31	29	32	6	1
IN AUSBILDUNG		I	118	90	27	1	-	-	-
		W	57	54	2	1	-	-	-
EINFACHER DIENST ZUSAMMEN		I	13 346	558	2 556	3 275	4 961	1 491	505
		W	216	90	41	32	39	12	2
BEAMTE UND RICHTER ZUSAMMEN		I	1 194 515	106 089	332 981	365 509	269 964	82 278	37 694
		W	273 149	42 320	107 022	70 937	37 195	10 699	4 976
DAR. IN AUSBILDUNG		I	102 921	43 475	57 062	2 276	105	3	-
		W	47 312	20 047	26 425	770	70	-	-

2 PERSONAL DER GEBIETSKÖRPERSCHAFTEN

2.1* BESCHÄFTIGTE AM 30.6.1986 NACH EINSTUFUNGEN UND ALTERSGRUPPEN

LAUFBAHNGRUPPE/ EINSTUFUNG		INSGESAMT	IM ALTER VON ... BIS UNTER ... JAHREN						
I = INSGESAMT, W = WEIBLICH	UNTER 25		25 - 35	35 - 45	45 - 55	55 - 60	60 UND MEHR		
ANGESTELLTE									
HOEHERER DIENST									
AUSSERTARIFLICH		I	3 395	90	877	869	848	392	319
		W	673	57	229	173	122	46	46
BAT I		I	3 478	4	116	1 104	1 536	399	319
		W	278	1	19	80	118	30	30
BAT I A		I	7 054	3	269	2 836	2 711	728	507
		W	1 255	2	51	365	572	163	102
BAT I B		I	23 632	23	4 769	11 317	4 751	1 727	1 045
		W	4 446	2	1 180	1 829	895	328	212
BAT II A, II B		I	53 713	231	32 152	13 780	5 019	1 755	776
		W	12 930	120	8 373	3 051	977	283	126
IN AUSBILDUNG		I	1 097	137	880	69	10	-	1
		W	434	83	311	33	7	-	-
HOEHERER DIENST ZUSAMMEN		I	92 369	488	39 063	29 975	14 875	5 001	2 967
		W	20 016	265	10 163	5 531	2 691	850	516
GEHOBENER DIENST									
BAT III A"S"		I	5 269	4	1 161	1 442	1 439	812	411
		W	888	1	391	287	128	48	33
BAT III KR. XII		I	34 088	70	5 967	9 331	11 253	5 283	2 164
		W	5 488	17	2 036	1 197	1 238	616	384
BAT IV A KR. XI X		I	42 937	58	7 762	14 051	13 195	5 751	2 120
		W	8 916	26	1 953	2 666	2 451	1 297	523
BAT IV B KR. IX		I	66 193	255	16 640	19 307	18 926	8 432	2 633
		W	26 038	167	7 788	7 738	6 740	2 882	723
BAT V A V B KR. VIII VII		I	58 250	1 304	20 095	15 228	14 405	5 579	1 639
		W	29 332	1 096	12 800	7 296	5 629	2 033	478
IN AUSBILDUNG		I	3 339	1 232	1 971	125	11	-	-
		W	2 428	1 036	1 292	92	8	-	-
GEHOBENER DIENST ZUSAMMEN		I	210 076	2 923	53 616	59 484	59 229	25 857	8 967
		W	73 090	2 343	26 260	19 276	16 194	6 876	2 141
MITTLERER DIENST									
BAT V B"S"		I	31 156	74	3 938	8 401	11 758	5 424	1 561
		W	8 341	58	1 956	2 382	2 436	1 228	281
BAT V C KR. VI		I	102 060	4 452	29 361	25 280	28 441	11 412	3 114
		W	51 576	3 920	19 087	11 575	11 523	4 496	975
BAT VI A VI B KR. V, IV		I	240 055	35 224	81 156	46 435	51 143	20 433	5 664
		W	161 849	31 938	60 549	29 070	27 489	10 381	2 422
BAT VII, VIII, KR. III		I	281 767	63 887	75 858	52 306	60 013	22 875	6 828
		W	187 596	55 515	56 503	32 912	29 709	10 215	2 742
IN AUSBILDUNG		I	80 922	76 270	4 380	240	31	1	-
		W	65 551	63 049	2 321	157	23	1	-
MITTLERER DIENST ZUSAMMEN		I	735 960	179 907	194 693	132 662	151 386	60 145	17 167
		W	474 913	154 480	140 416	76 096	71 180	26 321	6 420
EINFACHER DIENST									
BAT VIII"S"		I	1 187	155	324	248	298	137	25
		W	652	138	227	132	109	39	7
BAT IX A IX B X KR. II I		I	41 234	12 090	7 941	6 657	9 336	3 796	1 414
		W	25 749	9 825	4 764	3 831	5 002	1 739	588
IN AUSBILDUNG		I	6 455	6 251	183	18	2	-	1
		W	5 140	5 019	102	16	2	-	1
EINFACHER DIENST ZUSAMMEN		I	48 876	18 496	8 448	6 923	9 636	3 933	1 440
		W	31 541	14 982	5 093	3 979	5 113	1 778	596
ANGESTELLTE ZUSAMMEN		I	1 087 281	201 814	295 820	229 044	235 126	94 936	30 541
		W	599 560	172 070	181 932	104 882	95 178	35 825	9 673
DAR. IN AUSBILDUNG		I	91 813	83 890	7 414	452	54	1	2
		W	73 553	69 187	4 026	298	40	1	1
KRANKENPFLEGEPERSONAL		I	179 501	65 634	55 849	25 559	23 755	7 352	1 352
		W	143 398	58 264	42 836	18 270	17 279	5 764	985
ARBEITER		I	560 922	68 656	89 381	115 238	196 863	73 433	17 351
		W	104 698	14 363	14 836	22 125	35 200	14 858	3 316
DAR. IN AUSBILDUNG		I	25 112	24 867	222	15	5	2	1
		W	4 490	4 430	56	2	2	-	-
VOLLZEITBESCHAEFTIGTE INSGESAMT		I	2 842 718	376 559	718 182	709 791	701 953	250 647	85 586
		W	977 407	228 753	303 790	197 944	167 573	61 382	17 965
DAR. IN AUSBILDUNG		I	219 846	152 232	64 698	2 743	164	6	3
		W	125 355	93 664	30 507	1 070	112	1	1

2 PERSONAL DER GEBIETSKÖRPERSCHAFTEN

2.1 BESCHÄFTIGTE AM 30.6.1986 NACH EINSTUFUNGEN UND ALTERSGRUPPEN

LAUFBAHNGRUPPE/ EINSTUFUNG		INSGESAMT	IM ALTER VON ... BIS UNTER ... JAHREN					
(I = INSGESAMT, W = WEIBLICH)	UNTER 25		25 - 35	35 - 45	45 - 55	55 - 60	60 UND MEHR	
TEILZEITBESCHAEFTIGTE T1								
BEAMTE UND RICHTER								
HOEHERER DIENST	I	29 080	2	8 433	13 852	5 677	907	209
	W	22 460	-	6 176	10 907	4 592	650	135
GEHOBENER DIENST	I	98 049	243	26 975	51 281	16 728	2 195	627
	W	92 163	211	24 725	48 930	15 783	1 971	543
MITTLERER DIENST	I	9 094	457	5 917	2 460	222	23	15
	W	8 732	384	5 762	2 378	189	12	7
EINFACHER DIENST	I	50	1	11	13	7	3	15
	W	28	1	9	9	3	-	6
BEAMTE UND RICHTER ZUSAMMEN	I	136 273	703	41 336	67 606	22 634	3 128	866
	W	123 383	596	36 672	62 224	20 567	2 633	691
DAR. RICHTER	I	529	1	157	272	95	4	-
	W	460	-	115	250	91	4	-
ANGESTELLTE								
HOEHERER DIENST	I	24 116	664	15 754	4 829	1 925	621	323
	W	11 271	266	5 969	2 825	1 495	499	217
GEHOBENER DIENST	I	32 700	234	15 185	8 831	5 880	1 893	677
	W	26 002	177	10 976	7 331	5 270	1 698	550
MITTLERER DIENST	I	167 547	8 641	50 717	54 273	42 585	9 454	1 877
	W	163 613	8 135	49 066	53 614	41 999	9 149	1 630
EINFACHER DIENST	I	12 233	1 878	2 727	3 157	3 243	931	297
	W	11 185	1 672	2 402	2 997	3 066	839	209
ANGESTELLTE ZUSAMMEN	I	236 596	11 417	84 383	71 090	53 633	12 899	3 174
	W	212 071	10 250	68 433	66 767	51 830	12 185	2 606
DAR. KRANKENPFLEGEPERSONAL	I	30 747	1 668	13 036	8 070	6 288	1 501	184
	W	29 884	1 541	12 478	7 950	6 242	1 489	184
ARBEITER	I	137 887	10 701	13 675	28 855	58 389	21 815	4 452
	W	128 880	6 152	12 785	28 117	57 043	21 040	3 743
TEILZEITBESCHAEFTIGTE T1 ZU- SAMMEN	I	510 756	22 821	139 394	167 551	134 656	37 842	8 492
	W	464 334	16 998	117 890	157 108	129 440	35 858	7 040
TEILZEITBESCHAEFTIGTE T2								
ANGESTELLTE	I	93 125	17 831	40 555	14 094	12 334	3 938	4 373
	W	37 967	5 049	11 855	8 906	8 256	2 269	1 632
DAR. KRANKENPFLEGEPERSONAL	I	2 515	239	1 263	594	312	73	34
	W	2 179	147	1 045	576	307	72	32
ARBEITER	I	60 522	2 261	6 925	12 372	21 903	8 339	8 722
	W	50 918	1 304	5 973	11 351	20 017	7 133	5 140
TEILZEITBESCHAEFTIGTE T2 ZU- SAMMEN	I	153 647	20 092	47 480	26 466	34 237	12 277	13 095
	W	88 885	6 353	17 828	20 257	28 273	9 402	6 772
TEILZEITBESCHAEFTIGTE INSGESAMT								
BEAMTE UND RICHTER	I	136 273	703	41 336	67 606	22 634	3 128	866
	W	123 383	596	36 672	62 224	20 567	2 633	691
ANGESTELLTE	I	329 721	29 248	124 938	85 184	65 967	16 837	7 547
	W	250 038	15 299	80 288	75 673	60 086	14 454	4 238
DAR. KRANKENPFLEGEPERSONAL	I	33 262	1 907	14 299	8 664	6 600	1 574	218
	W	32 063	1 688	13 523	8 526	6 549	1 561	216
ARBEITER	I	198 409	12 962	20 600	41 227	80 292	30 154	13 174
	W	179 798	7 456	18 758	39 468	77 060	28 173	8 883
TEILZEITBESCHAEFTIGTE INSGE- SAMT	I	664 403	42 913	186 874	194 017	168 893	50 119	21 587
	W	553 219	23 351	135 718	177 365	157 713	45 260	13 812

2 PERSONAL DER GEBIETSKÖRPERSCHAFTEN

2.12 BESCHÄFTIGTE 30.06.1986 NACH ALTERSGRUPPEN UND DIENSTVERHÄLTNIS

ALTERSGRUPPEN VON ... BIS UNTER ... JAHREN (I = INSGESAMT, W = WEIBLICH)		BESCHÄFTIGTE				VOLLZEITBESCHÄFTIGTE				TEILZEITBESCHÄFTIGTE			
		INS- GESAMT	BEAMTE UND RICHTER	ANGE- STELLTE	AR- BEITER	ZU- SAMMEN	BEAMTE UND RICHTER	ANGE- STELLTE	AR- BEITER	ZU- SAMMEN	BEAMTE UND RICHTER	ANGE- STELLTE	AR- BEITER
UNTER 21	I	153 977	29 070	83 785	41 122	143 515	28 999	80 663	33 853	10 462	71	3 122	7 269
	W	94 222	13 046	71 055	10 121	88 095	12 996	68 494	6 605	6 127	50	2 561	3 516
21 - 23	I	120 873	34 517	67 341	19 015	109 771	34 359	59 329	16 083	11 102	158	8 012	2 932
	W	75 773	13 571	56 350	5 852	69 025	13 443	51 635	3 947	6 748	128	4 715	1 905
23 - 25	I	144 622	43 205	79 936	21 481	123 273	42 731	61 822	18 720	21 349	474	18 114	2 761
	W	82 109	16 299	59 964	5 846	71 633	15 881	51 941	3 811	10 476	418	8 023	2 035
25 - 27	I	169 449	58 041	89 427	21 981	139 160	56 806	63 318	19 036	30 289	1 235	26 109	2 945
	W	91 564	24 321	61 326	5 917	75 482	23 187	48 878	3 417	16 082	1 134	12 448	2 500
27 - 29	I	181 724	67 910	93 068	20 746	146 618	64 614	64 560	17 444	35 106	3 296	28 508	3 302
	W	90 831	24 931	60 339	5 561	68 101	21 948	43 510	2 643	22 730	2 983	16 829	2 918
29 - 31	I	182 239	74 299	87 454	20 486	143 265	66 019	60 653	16 593	38 974	8 280	26 801	3 893
	W	86 721	27 225	53 337	6 159	58 171	20 038	35 518	2 615	28 550	7 187	17 819	3 544
31 - 33	I	184 048	83 861	78 194	21 993	143 337	70 764	55 343	17 230	40 711	13 097	22 851	4 763
	W	86 011	33 287	45 517	7 207	53 328	21 742	28 814	2 772	32 683	11 545	16 703	4 435
33 - 35	I	187 996	90 206	72 615	24 775	145 802	74 778	51 946	19 078	41 794	15 428	20 869	5 697
	W	84 381	33 930	41 701	8 780	48 708	20 107	25 212	3 389	35 673	13 823	16 489	5 361
35 - 37	I	194 670	96 732	69 747	28 191	151 762	79 809	50 689	21 264	42 908	16 923	19 058	6 927
	W	84 557	34 162	39 759	10 636	46 366	18 724	23 607	4 035	38 191	15 438	16 152	6 601
37 - 39	I	189 177	95 143	64 521	29 513	148 031	79 207	46 954	21 870	41 146	15 936	17 567	7 643
	W	79 025	30 845	36 648	11 531	41 752	16 230	21 282	4 240	37 273	14 615	15 367	7 291
39 - 41	I	151 538	71 955	52 259	27 324	118 530	60 500	37 969	20 061	33 008	11 485	14 290	7 263
	W	63 040	21 830	30 244	10 966	32 786	11 256	17 514	4 016	30 254	10 574	12 730	6 950
41 - 43	I	177 626	85 025	61 033	31 568	140 012	72 555	44 420	23 037	37 614	12 470	16 613	8 531
	W	72 470	24 274	35 615	12 581	37 615	12 691	20 515	4 409	34 855	11 583	15 100	8 172
43 - 45	I	190 797	84 260	66 668	39 869	151 456	73 438	49 012	29 006	39 341	10 822	17 656	10 863
	W	76 217	22 050	38 288	15 879	39 425	12 036	21 964	5 425	36 792	10 014	16 324	10 454
45 - 47	I	216 110	85 115	75 764	55 231	172 255	75 976	56 629	39 650	43 855	9 139	19 135	15 581
	W	83 859	19 864	42 081	21 914	42 715	11 434	24 389	6 892	41 144	8 430	17 692	15 022
47 - 49	I	202 326	72 184	70 362	59 780	163 099	66 265	54 199	42 635	39 227	5 919	16 163	17 145
	W	75 644	14 468	37 236	23 940	38 946	9 083	22 397	7 466	36 698	5 385	14 839	16 474
49 - 51	I	177 315	57 280	61 623	58 412	142 856	53 473	48 311	41 072	34 459	3 807	13 312	17 340
	W	66 269	10 626	31 485	24 158	34 048	7 211	19 369	7 468	32 221	3 415	12 116	16 690
51 - 53	I	153 458	45 241	52 552	55 665	124 570	42 890	42 263	39 417	28 888	2 351	10 289	16 248
	W	55 997	7 587	25 693	22 717	29 046	5 488	16 405	7 153	26 951	2 099	9 288	15 564
53 - 55	I	121 637	32 778	40 792	48 067	99 173	31 360	33 724	34 089	22 464	1 418	7 068	13 978
	W	43 517	5 217	18 769	19 531	22 818	3 979	12 618	6 221	20 699	1 238	6 151	13 310
55 - 57	I	126 427	33 968	44 607	47 852	104 548	32 619	37 783	34 146	21 879	1 349	6 824	13 706
	W	44 403	5 483	19 562	19 358	24 512	4 323	13 715	6 474	19 891	1 160	5 847	12 884
57 - 59	I	120 017	34 492	45 769	39 756	100 430	33 263	38 979	28 188	19 587	1 229	6 780	11 568
	W	42 064	5 252	20 385	16 427	24 421	4 236	14 536	5 649	17 643	1 016	5 849	10 778
59 - 61	I	89 506	30 206	34 231	25 069	76 302	29 252	29 227	17 823	13 204	954	5 004	7 246
	W	30 864	4 854	15 469	10 541	19 401	4 050	11 378	3 973	11 463	804	4 091	6 568
61 - 63	I	45 629	17 680	16 407	11 542	39 565	17 284	14 198	8 083	6 064	396	2 209	3 459
	W	12 429	2 672	5 619	4 138	7 785	2 356	4 108	1 321	4 644	316	1 511	2 817
63 UND MEHR	I	26 360	7 620	8 847	9 893	15 388	7 554	5 290	2 544	10 972	66	3 557	7 349
	W	8 659	738	3 155	4 766	3 228	710	1 761	757	5 431	28	1 394	4 009
INSGESAMT	I	3507 121	1330 788	1417 002	759 331	2842 718	1194 515	1087 281	560 922	664 403	136 273	329 721	198 409
	W	1530 626	396 532	849 598	284 496	977 407	273 149	599 560	104 698	553 219	123 383	250 038	175 798

2 PERSONAL DER GEBIETSKÖRPERSCHAFTEN

2.13 VOLLZEITBESCHÄFTIGTE 30.06.1986 NACH ALTERS- UND LAUFBAHNGRUPPEN

ALTERSGRUPPEN VON ... BIS UNTER ... JAHREN (I = INSGESAMT, W = WEIBLICH)		INS- GESAMT	BEAMTE UND RICHTER					ANGESTELLTE					AR- BEI- TER
			ZU- SAMMEN	HOEHERER	GEHO- BENER	MITT- LERER	EIN- FACHER	ZU- SAMMEN	HOEHERER	GEHO- BENER	MITT- LERER	EIN- FACHER	
				DIENT					DIENT				
UNTER 21	I	143 515	28 999	41	5 213	23 595	150	80 663	58	454	69 338	10 813	33 853
	W	88 095	12 996	21	3 518	9 399	58	68 494	36	371	58 859	9 228	6 605
21 - 23	I	109 771	34 359	171	9 768	24 268	152	59 329	135	527	54 126	4 541	16 083
	W	69 025	13 443	125	5 476	7 826	16	51 635	84	403	47 595	3 553	3 947
23 - 25	I	123 273	42 731	381	13 068	29 026	256	61 822	295	1 942	56 443	3 142	18 720
	W	71 633	15 881	275	8 151	7 439	16	51 941	145	1 569	48 026	2 201	3 811
25 - 27	I	139 160	56 806	7 139	20 762	28 515	390	63 318	2 737	5 487	52 775	2 319	19 036
	W	75 482	23 187	4 497	12 858	5 820	12	48 878	958	3 730	42 712	1 478	3 417
27 - 29	I	146 618	64 614	15 133	20 965	28 003	513	64 560	7 370	9 697	45 672	1 821	17 444
	W	68 101	21 948	7 050	9 712	5 178	8	43 510	2 219	5 711	34 431	1 149	2 645
29 - 31	I	143 285	66 019	14 482	25 062	25 940	535	60 653	9 786	12 165	37 121	1 581	16 593
	W	58 171	20 038	5 012	10 608	4 409	9	35 518	2 657	6 189	25 731	941	2 615
31 - 33	I	143 337	70 764	15 099	33 512	21 615	538	55 343	9 915	13 253	30 734	1 441	17 230
	W	53 328	21 742	4 725	14 455	2 556	6	28 814	2 381	5 669	19 941	823	2 772
33 - 35	I	145 802	74 778	18 717	37 254	18 227	580	51 946	9 255	13 014	28 391	1 286	19 078
	W	48 708	20 107	4 527	14 134	1 440	6	25 212	1 948	4 961	17 601	702	3 389
35 - 37	I	151 762	79 809	21 710	40 648	16 804	647	50 689	8 317	12 962	28 132	1 278	21 264
	W	46 366	18 724	3 874	13 738	1 105	7	23 607	1 561	4 606	16 683	757	4 035
37 - 39	I	148 031	79 207	22 741	40 187	15 637	642	46 954	6 972	12 132	26 514	1 336	21 870
	W	41 752	16 230	3 040	12 235	949	6	21 282	1 265	3 941	15 283	793	4 240
39 - 41	I	118 530	60 500	17 119	30 143	12 687	551	37 969	4 645	9 758	22 367	1 199	20 061
	W	32 786	11 256	1 968	8 635	649	4	17 514	862	3 079	12 860	713	4 016
41 - 43	I	140 012	72 555	22 247	35 569	14 038	641	44 420	5 089	11 671	26 250	1 410	23 037
	W	37 615	12 691	2 412	9 741	531	7	20 515	945	3 702	15 103	765	4 409
43 - 45	I	151 456	73 438	22 603	34 852	15 189	794	49 012	4 952	12 961	29 399	1 700	29 006
	W	39 425	12 036	2 421	9 170	437	8	21 964	898	3 948	16 167	951	5 425
45 - 47	I	172 255	75 976	22 892	35 168	16 833	1 083	56 629	4 365	14 649	35 557	2 058	39 650
	W	42 715	11 434	2 455	8 602	369	8	24 389	796	4 106	18 374	1 113	6 892
47 - 49	I	163 099	66 265	20 509	29 071	15 574	1 111	54 199	3 554	13 723	34 428	2 494	42 635
	W	38 946	9 083	2 201	6 584	281	17	22 397	617	3 771	16 542	1 467	7 466
49 - 51	I	142 856	53 473	18 499	22 078	11 839	1 057	48 311	2 892	12 284	31 276	1 859	41 072
	W	34 048	7 211	2 019	4 963	225	4	19 369	552	3 388	14 473	956	7 468
51 - 53	I	124 570	42 890	15 286	17 044	9 579	979	42 263	2 279	10 329	27 899	1 756	39 417
	W	29 046	5 488	1 587	3 707	188	6	16 405	415	2 729	12 393	868	7 153
53 - 55	I	99 173	31 360	11 495	12 477	6 657	731	33 724	1 785	8 244	22 226	1 469	34 089
	W	22 818	3 979	1 153	2 662	160	4	12 618	311	2 200	9 398	709	6 221
55 - 57	I	104 548	32 619	12 720	12 952	6 252	695	37 783	2 015	9 867	24 179	1 722	34 146
	W	24 512	4 323	1 266	2 913	136	8	13 715	333	2 512	10 071	798	6 474
57 - 59	I	100 430	33 263	12 509	14 627	5 541	586	38 979	2 069	10 811	24 593	1 506	28 188
	W	24 421	4 236	1 227	2 862	143	4	14 536	338	2 851	10 692	655	5 649
59 - 61	I	76 302	29 252	10 348	14 488	4 021	395	29 227	1 663	8 508	17 907	1 149	17 823
	W	19 401	4 050	1 012	2 927	111	-	11 378	316	2 373	8 167	522	3 973
61 - 63	I	39 565	17 284	7 227	8 413	1 423	221	14 198	1 261	4 350	8 043	544	8 083
	W	7 785	2 356	672	1 621	62	1	4 108	201	934	2 740	233	1 321
63 UND MEHR	I	15 388	7 554	4 177	2 736	542	99	5 290	960	1 288	2 590	452	2 544
	W	3 228	710	295	401	13	1	1 761	178	346	1 071	166	757
INSGESAMT	I	2 842 718	194 515	313 247	516 057	351 865	13 346	1 087 281	52 369	210 076	735 960	48 876	560 922
	W	977 407	273 149	53 834	169 673	49 426	216	599 560	20 016	73 090	474 913	31 541	104 698

2. PERSONAL DER GEBIETSKÖRPERSCHAFTEN

2.14 TEILZEITBESCHÄFTIGTE 1. JULI 1966 NACH ALTER UND LAUFBAHNGRUPPEN

ALTERSGRUPPEN VON ... BIS UNTER ... JAHREN (I = INSGESAMT, W = WEIBLICH)		INS- GESAMT	BEAMTE UND RICHTER						ANGESTELLTE					AR- BEI- TER
			ZU- SAMMEN	HOEHERER	GEHO- BENER	MITT- LERER	EIN- FACHER		ZU- SAMMEN	HOEHERER	GEHO- BENER	MITT- LERER	EIN- FACHER	
				DIENST						DIENST				
UNTER 21	I	8 711	71	1	-	69	1	2 372	6	4	1 566	796	6 268	
	W	5 239	50	-	-	49	1	2 138	4	3	1 413	718	3 051	
21 - 23	I	6 040	158	-	35	123	-	3 492	108	27	2 778	579	2 390	
	W	4 883	128	-	31	97	-	3 192	38	19	2 616	519	1 563	
23 - 25	I	8 070	474	1	208	265	-	5 553	550	203	4 297	503	2 043	
	W	6 876	418	-	180	238	-	4 920	224	155	4 106	435	1 538	
25 - 27	I	14 270	1 235	49	619	567	-	10 996	1 979	1 283	7 201	533	2 039	
	W	12 019	1 134	41	551	542	-	9 094	741	979	6 907	467	1 791	
27 - 29	I	23 560	3 296	368	1 794	1 133	1	18 087	3 905	3 442	10 228	512	2 177	
	W	19 202	2 983	262	1 612	1 108	1	14 236	1 386	2 568	9 831	451	1 983	
29 - 31	I	30 769	8 280	1 352	5 065	1 858	5	19 945	4 395	4 031	10 966	553	2 544	
	W	25 111	7 187	837	4 525	1 820	5	15 530	1 616	2 825	10 603	486	2 394	
31 - 33	I	34 547	13 097	2 905	8 724	1 465	3	18 321	3 278	3 591	10 900	552	3 129	
	W	29 344	11 545	2 130	7 985	1 427	3	14 818	1 247	2 523	10 571	477	2 981	
33 - 35	I	36 248	15 428	3 759	10 773	894	2	17 034	2 197	2 838	11 422	577	3 786	
	W	32 214	13 823	2 906	10 052	865	-	14 755	979	2 081	11 174	521	3 636	
35 - 37	I	37 511	16 923	3 858	12 133	928	4	15 954	1 509	2 279	11 548	618	4 634	
	W	34 400	15 438	3 041	11 493	900	4	14 488	767	1 778	11 364	579	4 474	
37 - 39	I	35 932	15 936	3 304	11 897	732	3	14 682	1 144	1 886	10 999	653	5 314	
	W	33 367	14 615	2 563	11 334	715	3	13 611	631	1 533	10 836	611	5 141	
39 - 41	I	28 450	11 455	2 200	8 867	386	2	11 896	787	1 401	9 118	590	5 099	
	W	26 740	10 574	1 713	8 492	369	-	11 192	447	1 165	9 022	558	4 974	
41 - 43	I	32 422	12 470	2 306	9 903	261	-	13 885	740	1 654	10 896	595	6 067	
	W	30 806	11 583	1 843	9 491	249	-	13 284	498	1 434	10 780	572	5 939	
43 - 45	I	33 236	10 822	2 184	8 481	153	4	14 673	649	1 611	11 712	701	7 741	
	W	31 795	10 014	1 747	8 120	145	2	14 192	482	1 421	11 612	677	7 589	
45 - 47	I	36 208	9 139	1 990	7 038	110	1	15 866	577	1 680	12 744	865	11 203	
	W	34 779	8 430	1 627	6 703	100	-	15 364	431	1 501	12 606	826	10 985	
47 - 49	I	31 572	5 919	1 522	4 346	48	3	13 268	434	1 388	10 734	712	12 385	
	W	30 389	5 385	1 253	4 089	41	2	12 890	334	1 252	10 630	674	12 114	
49 - 51	I	27 141	3 807	1 070	2 699	36	2	10 717	360	1 158	8 508	691	12 617	
	W	26 114	3 415	846	2 539	29	1	10 368	292	1 046	8 370	660	12 331	
51 - 53	I	22 593	2 351	704	1 627	19	1	8 273	303	1 003	6 428	539	11 969	
	W	21 751	2 099	569	1 515	15	-	7 983	246	903	6 328	506	11 669	
53 - 55	I	17 142	1 418	391	1 018	9	-	5 509	251	651	4 171	436	10 215	
	W	16 407	1 238	297	937	4	-	5 225	192	568	4 065	400	9 944	
55 - 57	I	16 527	1 349	395	941	12	1	5 162	233	729	3 780	420	10 016	
	W	15 723	1 160	295	859	6	-	4 883	186	651	3 669	377	9 680	
57 - 59	I	14 819	1 229	381	840	7	1	5 225	261	773	3 831	360	8 365	
	W	13 998	1 016	268	743	5	-	4 926	208	698	3 692	328	8 056	
59 - 61	I	9 468	954	223	720	9	2	3 679	226	670	2 536	247	4 835	
	W	8 821	804	149	650	5	-	3 415	180	593	2 434	208	4 602	
61 - 63	I	3 275	396	104	287	4	1	1 245	115	286	747	97	1 634	
	W	2 812	316	66	247	3	-	1 043	84	227	655	77	1 453	
63 UND MEHR	I	2 245	66	13	34	6	13	762	109	112	437	104	1 417	
	W	1 544	28	7	15	-	6	524	58	79	329	58	992	
INSGESAMT	I	510 756	136 273	29 080	98 049	9 094	50	236 596	24 116	32 700	167 547	12 233	137 887	
	W	464 334	123 383	22 460	92 163	8 732	28	212 071	11 271	26 002	163 613	11 185	128 880	

3 PERSONAL DES BUNDES

3.1 BESCHAEFFTIGTE AM 30.6.1986 NACH DIENSTVERHAELTNIS, LAUFBAHNGRUPPEN UND BESCHAEFFTIGUNGSBEREICHEN

DIENSTVERHAELTNIS ----- LAUFBAHNGRUPPE (1 = INSGESAMT, W = WEIBLICH)	INSGESAMT	BUND			DEUTSCHE BUNDESBahn	DEUTSCHE BUNDESPOST
		ZUSAMMEN	VERWALTUNG	RECHTLICH UN- SELBSTAENDIGE WIRTSCHAFTSUN- TERNEHMEN		

BESCHAEFFTIGTE

BEAMTE UND RICHTER	I	592207	114053	114004	49	164182	313972
	W	84326	8205	8203	2	5736	70385
DAR. RICHTER	I	468	468	468	-	-	-
	W	24	24	24	-	-	-
ANGESTELLTE	I	163008	102552	101902	650	6940	53516
	W	103200	55713	55441	272	4214	43273
ARBEITER	I	392722	114023	111627	2402	116964	161729
	W	97751	21273	20228	1045	7889	68589
INSGESAMT	I	1147937	330634	327532	3101	288086	529217
	W	285277	85191	83872	1319	17839	182247

NACH LAUFBAHNGRUPPEN 1)

BEAMTE, RICHTER UND ANGESTELLTE	I	748098	216500	215801	699	171122	360476
	W	180987	63867	63593	274	9950	107170
HOEHERER DIENST	I	25288	19663	19649	14	2069	3556
	W	1901	1622	1622	-	64	215
GEHOEBENER DIENST	I	114641	48625	48300	325	22675	43341
	W	14207	7451	7427	24	1179	5577
MITTLERER DIENST	I	460114	140462	140117	345	124097	195555
	W	148925	52038	51803	235	8404	88463
EINFACHER DIENST	I	148055	7750	7735	15	22281	118024
	W	15954	2756	2741	15	303	12895

VOLLZEITBESCHAEFFTIGTE

BEAMTE UND RICHTER	I	580858	113209	113161	48	163499	304150
	W	73257	7463	7461	2	5099	60695
DAR. RICHTER	I	468	468	468	-	-	-
	W	24	24	24	-	-	-
ANGESTELLTE	I	126762	89490	88875	615	6272	31000
	W	68426	43040	42794	246	3549	21837
ARBEITER	I	329386	109104	106737	2367	115276	105006
	W	38288	16555	15542	1013	6262	15471
ZUSAMMEN	I	1037006	311803	308773	3030	285047	440156
	W	179971	67058	65797	1261	14910	98003

NACH LAUFBAHNGRUPPEN

BEAMTE UND RICHTER	I	580858	113209	113161	48	163499	304150
	W	73257	7463	7461	2	5099	60695
HOEHERER DIENST	I	20675	15823	15813	10	1963	2889
	W	971	791	791	-	50	130
GEHOEBENER DIENST	I	97905	35711	35674	37	21995	40199
	W	9504	4041	4039	2	921	4542
MITTLERER DIENST	I	320632	58173	58172	-	117484	144975
	W	51352	2586	2586	-	3999	44767
EINFACHER DIENST	I	141646	3502	3502	-	22057	116087
	W	11430	45	45	-	129	11256
ANGESTELLTE	I	126762	89490	88875	615	6272	31000
	W	68426	43040	42794	246	3549	21837
HOEHERER DIENST	I	4230	3473	3470	3	99	656
	W	681	598	598	-	-	76
GEHOEBENER DIENST	I	15265	12025	11745	280	555	2685
	W	3384	2610	2589	2	153	621
MITTLERER DIENST	I	102471	70702	70384	318	5422	26347
	W	61357	38041	37830	211	3241	20075
EINFACHER DIENST	I	4796	3290	3276	14	196	1310
	W	3004	1791	1777	14	146	1065
BEAMTE, RICHTER UND ANGESTELLTE	I	707620	202699	202036	663	169771	335150
	W	141683	50503	50255	248	8648	82530
HOEHERER DIENST	I	24905	19286	19283	13	2062	3847
	W	1652	1389	1389	-	57	206
GEHOEBENER DIENST	I	113170	47736	47419	317	22550	42884
	W	12888	6651	6628	23	1074	5163
MITTLERER DIENST	I	423103	128875	128556	319	122906	171322
	W	112709	40627	40416	211	7240	64842
EINFACHER DIENST	I	146442	6792	6778	14	22253	117397
	W	14434	1836	1822	14	277	12321

1) OHNE TEILZEITBESCHAEFFTIGTE ANGESTELLTE T2.

3 PERSONAL DES BUNDES

3.1 BESCHAEFTIGTE AM 30.6.1986 NACH DIENSTVERHAELTNIS, LAUFBAHNGRUPPEN UND BESCHAEFTIGUNGSBEREICHEN

DIENSTVERHAELTNIS ----- LAUFBAHNGRUPPE (I = INSGESAMT, W = WEIBLICH)		INSGESAMT	BUND			DEUTSCHE BUNDESBahn	DEUTSCHE BUNDESPOST
			ZUSAMMEN	VERWALTUNG	RECHTLICH UN- SELBSTAENDIGE WIRTSCHAFTSUN- TERNEHMEN		

TEILZEITBESCHAEFTIGTE

BEAMTE	I	11349	844	843	1	683	9822
	W	11069	742	742	-	637	9690
ANGESTELLTE	I	36246	13062	13027	35	668	22516
	W	34774	12673	12647	26	665	21436
ARBEITER	I	63336	4925	4890	35	1688	56723
	W	59463	4718	4686	32	1627	53118
ZUSAMMEN	I	110931	18831	18760	71	3039	89061
	W	105306	18133	18075	58	2929	84244

DAVON
TEILZEITBESCHAEFTIGTE T 1

BEAMTE	I	11349	844	843	1	683	9822
	W	11069	742	742	-	637	9690
ANGESTELLTE	I	29129	12957	12922	35	668	15504
	W	28235	12622	12596	26	665	14948
ARBEITER	I	48493	3756	3722	34	1210	43527
	W	45843	3664	3633	31	1190	40789
ZUSAMMEN	I	88971	17557	17487	70	2561	68853
	W	84947	17028	16971	57	2492	65427

NACH LAUFBAHNGRUPPEN

BEAMTE	I	11349	844	843	1	683	9822
	W	11069	742	742	-	637	9690
HOEHERER DIENST	I	140	121	120	-	7	5
	W	104	92	92	-	7	5
GEHOBENER DIENST	I	971	490	490	-	111	370
	W	874	455	455	-	91	328
MITTLERER DIENST	I	9963	222	222	-	559	9182
	W	9845	195	195	-	535	9115
EINFACHER DIENST	I	272	1	1	-	6	265
	W	246	-	-	-	4	242
ANGESTELLTE	I	29129	12957	12922	35	668	15504
	W	28235	12622	12596	26	665	14948
HOEHERER DIENST	I	240	236	236	-	-	4
	W	145	141	141	-	-	4
GEHOBENER DIENST	I	500	399	391	8	14	87
	W	445	345	344	1	14	86
MITTLERER DIENST	I	27048	11365	11339	26	632	15051
	W	26371	11216	11192	24	629	14526
EINFACHER DIENST	I	1341	957	956	1	22	362
	W	1274	920	919	1	22	332
BEAMTE UND ANGESTELLTE	I	40478	13801	13765	36	1351	25326
	W	39304	13364	13338	26	1302	24638
HOEHERER DIENST	I	383	367	366	1	7	9
	W	249	233	233	-	7	9
GEHOBENER DIENST	I	1471	889	881	8	125	457
	W	1319	800	799	1	105	414
MITTLERER DIENST	I	37011	11587	11561	26	1191	24233
	W	36216	11411	11387	24	1164	23641
EINFACHER DIENST	I	1613	958	957	1	28	627
	W	1520	920	919	1	26	574

TEILZEITBESCHAEFTIGTE T 2

ANGESTELLTE	I	7117	105	105	-	-	7012
	W	6539	51	51	-	-	6488
ARBEITER	I	14843	1169	1168	1	478	13196
	W	13820	1054	1053	1	437	12329
ZUSAMMEN	I	21960	1274	1273	1	478	20208
	W	20359	1105	1104	1	437	18817

3 PERSONAL DES BUNDES

3.2 BESCHAEFFTIGTE AM 30.6.1986 NACH DIENSTVERHAELTNIS UND LAENDERN

DIENSTVERHAELTNIS (I=INSGESAMT, W=WEIBLICH)	INS- GESAMT	SCHLES- WIG - HOL - STEIN	NIEDER- SACHSEN	NORD- RHEIN- WEST- FALEN	HESSEN	RHEIN- LAND- PFALZ	BADEN- WUERT- TEMBERG	BAYERN	SAAR- LAND	HAMBURG	BREMEN	BERLIN [WEST]	AUSLAND
BESCHAEFFTIGTE													
BEAMTE UND RICHTER	I 592207	25778	66407	145203	67547	36059	76136	106678	11583	25685	10557	17488	3086
	W 84326	2667	7457	21930	9969	4573	11011	13819	1724	5641	1413	3863	259
DAR. RICHTER	I 468	2	4	3	79	3	123	188	-	3	-	63	-
	W 24	-	-	-	3	-	8	10	-	-	-	3	-
ANGESTELLTE	I 163008	11241	22179	38372	17515	12377	16902	23789	1809	7054	2108	7098	2564
	W 103200	6250	12429	25079	11079	6921	11986	15556	1193	4897	1308	4535	1967
ARBEITER	I 392722	25935	52992	83794	37474	25152	52639	71826	6920	17217	7908	8663	2202
	W 97751	5287	11017	21612	9655	5953	15683	17096	1360	5119	1543	3216	168
INSGESAMT	I 1147937	62954	141578	267369	122536	73588	145677	202293	20312	49956	20573	33249	7852
	W 285277	14204	30903	68621	30703	17487	38680	46471	4277	15657	4264	11616	2394
BUND													
BEAMTE UND RICHTER	I 114053	9895	14856	29117	11383	7990	8637	18497	1611	3755	1793	4062	2457
	W 8205	442	694	2750	1007	573	672	982	73	323	104	350	235
DAR. RICHTER	I 468	2	4	3	79	3	123	188	-	3	-	63	-
	W 24	-	-	-	3	-	8	10	-	-	-	3	-
ANGESTELLTE	I 102552	9203	15940	24540	9604	9349	7838	13918	781	2915	925	4998	2541
	W 55713	4647	7348	14276	5117	4535	4575	8043	393	1621	414	2794	1950
ARBEITER	I 114029	16391	25915	16108	6354	10226	9142	20295	1715	1936	1437	2661	1649
	W 21273	2459	3837	3074	1485	1631	2156	4331	198	641	167	1175	119
ZUSAMMEN	I 330634	35489	56711	69765	27341	27565	25617	52710	4107	8606	4155	11921	6647
	W 85191	7548	11679	20100	7609	6739	7403	13356	664	2585	685	4319	2304
DEUTSCHE BUNDESBahn													
BEAMTE	I 164182	4129	18651	38682	19416	10872	22988	33720	4192	7475	3220	206	629
	W 5736	204	546	1378	631	444	733	1105	150	418	83	20	24
ANGESTELLTE	I 6940	148	589	1582	1008	272	808	1632	170	592	65	51	23
	W 4214	68	381	933	571	182	536	1015	95	344	41	31	17
ARBEITER	I 116964	3382	11858	28136	14408	5700	16226	24731	3089	5632	3185	64	553
	W 7889	229	699	1643	808	440	1407	1891	218	379	119	7	49
ZUSAMMEN	I 288086	7659	31098	68400	34834	16844	40022	60083	7451	13699	6470	321	1205
	W 17839	501	1626	3954	2010	1066	2676	4011	463	1141	243	58	90
DEUTSCHE BUNDESPoST													
BEAMTE	I 313972	11754	32900	77404	36746	17197	44511	54461	5780	14455	5544	13220	-
	W 70385	2021	6217	17802	8331	3556	9606	11732	1501	4900	1226	3493	-
ANGESTELLTE	I 53516	1890	5650	12250	6903	2756	8256	8239	858	3547	1118	2049	-
	W 43273	1535	4700	9870	5391	2204	6875	6496	705	2932	853	1710	-
ARBEITER	I 161729	6162	15219	39550	16712	9226	27271	26800	2116	9649	3286	5738	-
	W 68589	2599	6481	16895	7362	3922	12120	10874	944	4099	1257	2036	-
ZUSAMMEN	I 529217	19806	53769	129204	60361	29179	80038	89500	8754	27651	9948	21007	-
	W 182247	6155	17398	44567	21084	9682	28601	29104	3150	11931	3336	7239	-
VOLLZEITBESCHAEFFTIGTE													
BEAMTE UND RICHTER	I 580858	25401	65337	142616	66319	35404	74610	104515	11279	25058	10329	16907	3083
	W 73257	2299	6410	19403	8785	3928	9533	11701	1421	5027	1189	3304	257
DAR. RICHTER	I 468	2	4	3	79	3	123	188	-	3	-	63	-
	W 24	-	-	-	3	-	8	10	-	-	-	3	-
ANGESTELLTE	I 126762	9230	17169	30141	13213	9810	12225	18715	1326	5385	1655	5602	2291
	W 68426	4296	7666	17136	6954	4494	7444	10675	739	3292	874	3148	1708
ARBEITER	I 329386	23447	47052	67899	30869	21318	42086	61454	5973	13542	6799	6783	2164
	W 38286	2885	5301	6577	3558	2399	5572	7518	462	1804	464	1607	141
ZUSAMMEN	I 1037006	58078	129558	240656	110401	66532	128921	184684	18578	43985	18783	29292	7538
	W 179971	9480	15377	43116	19297	10821	22549	29894	2622	10123	2527	8059	2106
BUND													
BEAMTE UND RICHTER	I 113209	9859	14754	28858	11286	7951	8556	18433	1600	3698	1768	3990	2456
	W 7463	411	604	2520	924	538	603	927	62	270	79	291	234
DAR. RICHTER	I 468	2	4	3	79	3	123	188	-	3	-	63	-
	W 24	-	-	-	3	-	8	10	-	-	-	3	-
ANGESTELLTE	I 89490	8067	13838	21446	8555	8176	6685	12112	665	2522	831	4324	2269
	W 43040	3530	5312	11264	4096	3382	3444	6277	277	1251	328	2187	1692
ARBEITER	I 109104	15885	25032	15249	6045	9845	8525	19326	1616	1753	1412	2789	1621
	W 16555	1975	2993	2268	1183	1260	1558	3395	99	466	143	1113	102
ZUSAMMEN	I 311803	33811	53624	65553	25886	25972	23770	49873	3681	7973	4011	11103	6346
	W 67055	5916	8909	16052	6203	5180	5605	10599	438	1987	550	3591	2028
DEUTSCHE BUNDESBahn													
BEAMTE	I 163499	4094	18580	38568	19350	10819	22891	33565	4171	7425	3208	201	627
	W 5099	170	483	1269	566	391	652	958	130	369	73	15	23
ANGESTELLTE	I 6272	138	517	1458	905	255	740	1441	145	550	59	42	22
	W 3549	58	309	809	469	165	469	824	70	303	35	22	16
ARBEITER	I 115276	3340	11740	27859	14307	5594	15913	24125	3054	5572	3166	63	543
	W 6262	187	581	1371	707	335	1096	1333	183	322	100	6	39
ZUSAMMEN	I 285047	7572	30837	67885	34562	16666	39544	59131	7370	13547	6433	306	1192
	W 14910	415	1373	3449	1742	891	2219	3115	383	994	208	43	78
DEUTSCHE BUNDESPoST													
BEAMTE	I 304150	11448	32003	75190	35683	16634	43163	52517	5508	13935	5353	12716	-
	W 60695	1718	5323	15614	7295	2999	8278	9816	1229	4388	1037	2998	-
ANGESTELLTE	I 31000	1025	2814	7237	3753	1379	4800	5162	516	2313	765	1236	-
	W 21837	706	2045	5063	2385	947	3531	3574	392	1738	511	939	-
ARBEITER	I 105006	4222	10280	24791	10517	5879	17644	18001	1303	6217	2221	3931	-
	W 15471	723	1727	2938	1668	804	2916	2790	180	1016	221	488	-
ZUSAMMEN	I 440156	16695	45097	107218	49953	23892	65607	75680	7327	22465	8339	17883	-
	W 98003	3149	9095	23615	11352	4750	14725	16180	1801	7142	1769	4425	-

3 PERSONAL DES BUNDES

3.2 BESCHAEFTIGTE AM 30.6.1986 NACH DIENSTVERHAELTNIS UND LAENDERN

DIENSTVERHAELTNIS [I=INSGESAMT W=WEIBLICH]		INS- GESAMT	SCHLES- WIG - HOL- STEIN	NIEDER- SACHSEN	NORD- RHEIN- WEST- FALEN	HESSEN	RHEIN- LAND- PFALZ	BADEN- WUERT- TEMBERG	BAYERN	SAAR- LAND	HAMBURG	BREMEN	BERLIN (WEST)	AUSLAND
TEILZEITBESCHAEFTIGTE														
BEAMTE	I	11349	377	1070	2587	1228	655	1526	2163	304	627	226	581	3
	W	11069	366	1047	2527	1184	645	1478	2118	303	614	224	559	2
ANGESTELLTE	I	36246	2011	5010	8231	4302	2567	4677	5074	483	1669	453	1496	273
	W	34774	1954	4763	7943	4125	2427	4542	4861	454	1605	434	1387	259
ARBEITER	I	63336	2486	5940	15895	6605	3834	10553	10372	947	3675	1109	1880	38
	W	59463	2402	5716	15035	6097	3594	10111	9576	898	3315	1079	1611	27
ZUSAMMEN	I	110931	4876	12020	26713	12135	7056	16756	17609	1734	5971	1790	3957	314
	W	105306	4724	11526	25505	11406	6666	16131	16577	1655	5534	1737	3557	288
BUND														
BEAMTE	I	844	36	102	259	97	39	81	64	11	57	25	72	1
	W	742	31	90	230	83	35	69	55	11	50	25	59	1
ANGESTELLTE	I	13062	1136	2102	3094	1049	1173	1153	1806	116	393	94	674	272
	W	12673	1117	2036	3012	1021	1153	1131	1766	116	370	86	607	258
ARBEITER	I	4925	506	863	659	309	361	613	967	99	183	25	72	28
	W	4718	484	844	606	302	371	598	936	99	175	24	62	17
ZUSAMMEN	I	18831	1676	3087	4212	1455	1593	1847	2837	226	623	144	816	301
	W	18132	1632	2970	4048	1406	1559	1798	2757	226	598	135	728	276
DEUTSCHE BUNDESBahn														
BEAMTE	I	683	35	71	114	66	53	97	155	21	50	12	5	2
	W	637	34	63	109	65	53	81	147	20	49	10	5	1
ANGESTELLTE	I	668	10	72	124	103	17	68	191	25	42	6	9	1
	W	665	10	72	124	102	17	67	191	25	41	6	9	1
ARBEITER	I	1688	42	118	277	101	106	313	606	35	60	19	1	10
	W	1627	42	118	272	101	105	309	558	35	57	19	1	10
ZUSAMMEN	I	3039	87	261	515	272	176	478	952	81	152	37	15	13
	W	2929	86	253	505	268	175	457	896	80	147	35	15	12
DEUTSCHE BUNDESPOST														
BEAMTE	I	9822	306	897	2214	1063	563	1346	1944	272	520	191	504	-
	W	9690	303	894	2188	1036	557	1328	1916	272	512	189	495	-
ANGESTELLTE	I	22516	865	2836	5013	3150	1377	3456	3077	342	1234	353	813	-
	W	21436	827	2655	4807	3002	1257	3344	2924	313	1194	342	771	-
ARBEITER	I	56723	1940	4939	14759	6195	3347	9627	8799	813	3432	1065	1807	-
	W	53116	1876	4754	13957	5694	3116	9204	8084	764	3083	1036	1548	-
ZUSAMMEN	I	85061	3111	8672	21966	10408	5287	14431	13820	1427	5186	1609	3124	-
	W	84244	3006	8303	20952	9732	4932	13876	12924	1345	4789	1567	2814	-
DAVON														
TEILZEITBESCHAEFTIGTE														
BEAMTE	I	11349	377	1070	2587	1228	655	1526	2163	304	627	226	581	3
	W	11069	366	1047	2527	1184	645	1478	2118	303	614	224	559	2
ANGESTELLTE	I	29129	1776	3762	6522	3421	2207	3580	4351	379	1361	325	1155	270
	W	28235	1731	3671	6361	3324	2101	3491	4230	368	1325	318	1059	256
ARBEITER	I	48493	1874	4521	12222	5514	3001	7983	7920	709	2886	793	1044	26
	W	45643	1813	4345	11661	5120	2784	7660	7292	663	2625	770	893	17
ZUSAMMEN	I	86971	4027	9373	21331	10163	5663	13089	14434	1392	4874	1346	2780	299
	W	84947	3912	9063	20549	9628	5530	12629	13640	1334	4564	1312	2511	275
BUND														
BEAMTE	I	844	36	102	259	97	39	81	64	11	57	25	72	1
	W	742	31	90	230	83	35	69	55	11	50	25	59	1
ANGESTELLTE	I	12957	1130	2069	3073	1046	1168	1144	1800	116	392	89	659	269
	W	12622	1115	2026	3000	1020	1150	1124	1765	116	369	86	594	255
ARBEITER	I	3756	389	720	736	205	117	462	621	46	161	23	59	17
	W	3664	387	695	712	204	109	454	610	46	159	23	54	8
ZUSAMMEN	I	17551	1551	2891	4068	1348	1524	1681	2485	173	610	137	790	287
	W	17028	1533	2811	3942	1307	1493	1647	2430	173	581	134	707	264
DEUTSCHE BUNDESBahn														
BEAMTE	I	683	35	71	114	66	53	97	155	21	50	12	5	2
	W	637	34	63	109	65	53	81	147	20	49	10	5	1
ANGESTELLTE	I	668	10	72	124	103	17	68	191	25	42	6	9	1
	W	665	10	72	124	102	17	67	191	25	41	6	9	1
ARBEITER	I	1210	34	80	235	84	77	227	366	33	45	17	1	9
	W	1190	34	80	230	84	76	224	358	33	44	17	1	9
ZUSAMMEN	I	2561	79	223	473	255	147	392	714	79	137	35	15	12
	W	2452	78	215	463	251	146	372	696	78	134	30	15	11
DEUTSCHE BUNDESPOST														
BEAMTE	I	9822	306	897	2214	1063	563	1346	1944	272	520	191	504	-
	W	9690	303	894	2188	1036	557	1328	1916	272	512	189	495	-
ANGESTELLTE	I	15504	634	1641	3325	2272	1022	2368	2360	236	927	230	487	-
	W	14948	606	1571	3237	2202	934	2300	2274	227	915	226	456	-
ARBEITER	I	43527	1451	3721	11251	5225	2607	7254	6931	630	2680	753	984	-
	W	40789	1392	3566	10719	4832	2400	6982	6324	584	2422	730	838	-
ZUSAMMEN	I	68853	2391	6259	16790	8560	4192	11010	11235	1140	4127	1174	1975	-
	W	65427	2301	6031	16144	8070	3891	10610	10514	1083	3849	1145	1789	-
TEILZEITBESCHAEFTIGTE														
ANGESTELLTE	I	11117	225	1228	1709	881	360	1097	723	104	308	128	341	3
	W	6539	223	1092	1562	801	326	1051	651	86	280	116	326	3
ARBEITER	I	14843	614	1419	3673	1091	833	2570	2452	236	789	316	836	12
	W	13820	585	1371	3374	977	810	2451	2286	236	690	309	718	10
ZUSAMMEN	I	21960	849	2647	5382	1972	1193	3667	3175	342	1097	444	1177	15
	W	20359	812	2463	4956	1778	1136	3502	2937	321	970	425	1046	13

3.3 VOLLZEITBESCHAFTIGTE AM 30.6.1991 NACH AUFGABEN

FKZ	AUFGABENBEREICH (1) INSGESAMT W + WEIBLICH		MANN- GESAMT	BEAMTENE UND		
				ZUSAMMEN	HÖCHSTERER	GEHÖRIGER
						DIE
0 8	INSGESAMT	I	311 802	113 208	15 822	35 711
		W	67 056	7 463	791	4 041
0 7	VERWALTUNG	I	301 772	113 161	15 813	35 674
		W	65 797	7 461	791	4 039
0	ALLGEMEINE DIENSTE	I	270 543	102 131	11 981	31 516
		W	57 857	6 567	595	3 676
01	POLITISCHE FÜHRUNG UND ZENTRALE VERWALTUNG	I	65 715	47 161	5 893	15 030
		W	12 761	3 066	327	1 974
011	DAR. POLITISCHE FÜHRUNG	I	15 264	11 231	4 764	3 699
		W	5 152	792	256	324
012	INNERE VERWALTUNG	I	1 204	654	90	361
		W	534	221	8	145
014	STATISTISCHER DIENST	I	2 466	406	186	186
		W	1 120	57	12	42
015	ZIVILDienst	I	727	290	42	186
		W	260	61	2	39
016 017	STEUER- UND FINANZVERWALTUNG	I	41 361	34 400	740	10 539
		W	5 509	1 909	43	1 413
018	HOCHBAUVERWALTUNG	I	421	76	45	31
		W	86	6	3	3
02	AUSWAERTIGE ANGELEGENHEITEN	I	4 542	2 005	755	803
		W	1 645	195	43	123
03	VERTEIDIGUNG	I	111 064	29 670	4 234	12 772
		W	40 699	2 889	182	1 283
04	ÖFFENTLICHE SICHERHEIT UND ORDNUNG	I	27 405	22 161	558	2 646
		W	2 141	313	12	262
041	DAR. BUNDESGRENZSCHUTZ	I	23 849	20 272	263	1 292
		W	1 270	32	2	22
042	POLIZEI	I	3 314	1 835	263	1 322
		W	626	279	10	238
05	RECHTSSCHUTZ	I	1 816	1 131	541	265
		W	611	100	31	34
052	DAR. ORDENTLICHE GERICHTE UND STAATSANWALTSCHEFTEN	I	1 045	670	315	149
		W	349	61	20	20
1	BILDUNGSWESEN WISSENSCHAFT FORSCHUNG KULTURELLE ANGELEGENHEITEN	I	9 442	2 209	1 495	511
		W	2 957	156	74	64
137	DAR. FACHHOCHSCHULEN	I	115	81	52	18
		W	26	6	3	1
156	FÖRDERUNG DER POLITISCHEN BILDUNG	I	125	15	7	7
		W	54	4	-	4
16 17, 112	WISSENSCHAFT FORSCHUNG ENTWICKLUNG AUSSERHALB DER HOCHSCHULEN	I	9 203	2 112	1 436	486
		W	2 877	144	71	55
2	SOZIALE SICHERUNG SOZIALE KRIEGSFOLGEAUFGABEN WIEDERGUTMACHTUNG	I	1 142	415	132	244
		W	466	76	15	53
3	GESUNDHEIT SPORT UND ERHOLUNG	I	616	217	146	54
		W	188	28	10	17
5	ERNAHRUNG LANDWIRTSCHAFT UND FORSTEN	I	722	116	59	42
		W	226	22	9	11
6	ENERGIE- UND WASSERWIRTSCHAFT GEWERBE, DIENSTLEISTUNGEN	I	3 419	1 545	1 028	370
		W	1 234	142	55	70
7	VERKEHR- UND NACHRICHTENWESEN	I	22 886	6 526	971	2 937
		W	2 869	469	33	148
712 731	DAR. WASSERSTRASSEN UND HAFEN	I	15 785	1 860	429	693
		W	1 457	64	6	46
751	FLUGSICHERUNG	I	3 611	2 867	107	1 913
		W	445	216	1	76
76	WETTERDIENST	I	1 989	1 524	298	254
		W	362	174	23	22
8	RECHTLICH UNSELBSTSTÄNDIGE WIRTSCHAFTSUNTERNEHMEN	I	3 030	46	10	37
		W	1 261	2	-	2

11; EINSCHL. VERWALTUNG.

DES BUNDES

BEREICHEN DIENSTVERHAELTNIS UND LAUFBAHNGRUPPEN

RICHTER		ANGESTELLTE					ARBEITER	FKZ
MITTLERER	EINFACHER	ZU- SAMMEN	HOEHERER	GEHOEBENER	MITTLERER	EINFACHER		
NST		DIENST						
56 173 2 586	3 502 45	89 490 43 040	3 473 598	12 025 2 610	70 702 38 041	3 290 1 791	109 104 16 555	I 0 - 8 W
56 172 2 586	3 502 45	88 875 42 794	3 470 596	11 745 2 589	70 384 37 830	3 276 1 777	106 737 15 542	I 0 - 7 W
55 257 2 253	3 377 43	73 283 36 556	1 783 348	8 022 1 871	60 787 32 725	2 691 1 552	95 129 14 734	I 0 W
23 677 738	2 561 27	14 884 9 233	770 185	2 904 987	10 480 7 710	730 347	3 670 462	I 01 W
1 685 184	1 083 26	6 587 4 182	537 162	1 205 628	4 529 3 277	316 115	1 446 176	I 011 W
234 78	9 -	489 302	14 2	53 10	352 256	70 32	21 1	I 012 W
7 3	27 -	1 990 1 061	56 8	466 110	1 415 924	33 19	66 2	I 014 W
62 20	- -	398 190	19 4	139 20	229 156	11 10	39 9	I 015 W
21 681 452	1 440 1	4 908 3 333	61 6	773 177	3 793 2 986	281 164	2 053 267	I 016.017 W
- -	- -	325 80	45 1	191 11	64 64	9 4	16 -	I 016 W
360 33	90 -	1 816 1 423	56 9	325 229	1 140 952	293 233	719 23	I 02 W
12 187 1 409	477 15	53 567 24 339	882 138	4 421 584	46 686 22 677	1 577 940	81 827 13 471	I 03 W
16 846 36	111 1	2 430 1 077	61 9	346 55	1 973 990	50 23	2 814 751	I 04 W
18 694 6	3 -	1 045 500	22 3	16 -	966 481	39 16	2 532 736	I 041 W
142 30	108 1	1 270 540	36 6	303 52	922 475	7 7	209 9	I 042 W
167 35	138 -	586 484	11 3	26 16	506 456	41 9	99 27	I 05 W
131 21	75 -	327 279	1 -	5 4	293 267	28 8	48 9	I 052 W
182 16	21 2	5 375 2 306	1 096 164	1 309 402	2 829 1 676	141 42	1 859 495	I 1 W
9 4	2 -	25 18	2 -	- -	21 17	2 1	9 -	I 137 W
- -	1 -	93 43	40 9	12 5	39 25	2 -	17 7	I 156 W
173 12	16 2	5 257 2 245	1 054 175	1 297 397	2 769 1 632	137 41	1 833 488	I 16 17 W 112
31 6	7 -	678 382	45 8	137 39	451 311	45 24	50 8	I 2 W
14 1	3 -	351 156	94 20	97 27	153 107	7 2	48 4	I 3 W
17 2	- -	426 162	21 3	229 23	175 135	1 1	179 42	I 5 W
106 18	41 -	1 726 1 051	76 8	265 98	1 174 859	213 86	146 40	I 6 W
2 565 286	53 -	7 034 2 181	355 27	1 686 129	4 815 1 955	178 70	9 326 219	I 7 W
686 12	52 -	4 898 1 213	205 9	1 174 58	3 394 1 094	125 52	5 031 180	I 712 731 W
847 141	- -	624 220	31 1	255 42	333 176	5 1	120 7	I 751 W
971 129	1 -	364 190	32 10	46 9	274 168	12 3	101 18	I 76 W
1 -	- -	615 246	3 -	280 21	316 211	14 14	2 367 1 013	I 8 W

3.4 TEILZEITBESCHAEFTIGTE T¹ AM 30.6.1986 NACH AUF

FKZ	AUFGABENBEREICH (I = INSGESAMT W = WEIBLICH)		INS- GESAMT	BEAMTE UND		
				ZU- SAMMEN	HOEHERER	GEWOBENER
						DIE
0 - 8	INSGESAMT	I	17 557	844	131	490
		W	17 026	742	92	455
0 - 7	VERWALTUNG	I	17 487	843	130	490
		W	16 971	742	92	455
0	ALLGEMEINE DIENSTE	I	14 482	657	95	431
		W	14 154	613	68	408
01	POLITISCHE FUEHRUNG UND ZENTRALE VERWALTUNG	I	3 684	436	70	320
		W	3 581	382	47	310
011	DAR, POLITISCHE FUEHRUNG	I	1 292	103	51	43
		W	1 245	81	33	40
012	INNERE VERWALTUNG	I	72	12	2	5
		W	71	12	2	5
014	STATISTISCHER DIENST	I	195	12	8	4
		W	186	9	6	3
015	ZIVILDIENT	I	27	5	-	3
		W	27	5	-	3
016, 017	STEUER- UND FINANZVERWALTUNG	I	2 041	304	9	265
		W	1 999	275	6	259
018	HOCHBAUVERWALTUNG	I	37	-	-	-
		W	32	-	-	-
02	AUSWAERTIGE ANGELEGENHEITEN	I	225	1	-	1
		W	210	1	-	1
03	VERTEIDIGUNG	I	5 478	195	20	74
		W	5 320	181	17	66
04	OEFFENTLICHE SICHERHEIT UND ORDNUNG	I	894	25	5	16
		W	886	22	4	16
041	DAR, BUNDESGRENZSCHUTZ	I	792	3	3	-
		W	787	2	2	-
042	POLIZEI	I	76	22	2	18
		W	74	20	2	16
05	RECHTSSCHUTZ	I	201	30	-	18
		W	197	27	-	15
052	DAR, ORDENTLICHE GERICHTE UND STAATSANWALTSCHAFTEN	I	113	28	-	17
		W	111	26	-	15
1	BILDUNGSWESEN WISSENSCHAFT FORSCHUNG, KULTURELLE ANGELEGENHEITEN	I	1 370	31	9	17
		W	1 227	23	8	12
137	DAR, FACHHOCHSCHULEN	I	4	2	-	1
		W	3	2	1	1
156	FOERDERUNG DER POLITISCHEN BILDUNG	I	14	-	-	-
		W	14	-	-	-
16, 17 112	WISSENSCHAFT FORSCHUNG, ENTWICKLUNG AUSSERHALB DER HOCHSCHULEN 1)	I	1 352	29	8	16
		W	1 210	21	7	11
2	SOZIALE SICHERUNG SOZIALE KRIEGSFOLGEAUFGABEN WIEDERGUTMACHUNG	I	143	4	-	4
		W	141	3	-	3
3	GESUNDHEIT SPORT UND ERHOLUNG	I	86	3	1	2
		W	72	1	-	1
5	ERNAEHRUNG LANDWIRTSCHAFT UND FORSTEN	I	71	1	-	1
		W	65	1	-	1
6	ENERGIE- UND WASSERWIRTSCHAFT, GEWERBE DIENSTLEISTUNGEN	I	302	26	14	11
		W	286	19	8	10
7	VERKEHRS- UND NACHRICHTENWESEN	I	1 033	91	11	24
		W	986	82	8	20
712 731	DAR, WASSERSTRASSEN UND HAEFEN	I	617	6	-	4
		W	589	5	-	3
751	FLUGSICHERUNG	I	81	38	-	11
		W	76	35	-	9
76	WETTERDIENST	I	140	46	11	9
		W	130	41	8	8
8	RECHTLICH UNSELBSTAENDIGE WIRTSCHAFTSUNTERNEHMEN	I	70	1	1	-
		W	57	-	-	-

1, EINSCHL. VERWALTUNG.

DES BUNDES

GABENBEREICHEN DIENSTVERHÄLTNIS UND LAUFBAHNGRUPPEN

RICHTER		ANGESTELLTE					ARBEITER	PKZ
MITTLERER	EINFACHER	ZU SAMMEN	HOEHERER	GEHOEBENER	MITTLERER	EINFACHER		
NST		DIENTST						
222	-	12 957	236	399	11 365	957	3 706	1 C - 8
195	-	12 622	141	345	11 216	920	3 664	W
222	-	12 522	236	391	11 339	956	3 722	1 C - 7
195	-	12 596	141	344	11 192	919	3 632	W
161	-	10 747	-	173	9 617	896	3 046	1 C
137	-	10 586	41	153	9 524	866	2 993	W
46	-	2 342	32	83	2 113	114	906	1 O1
25	-	2 308	29	73	2 104	102	891	W
9	-	1 025	26	49	914	34	164	1 O11
6	-	1 003	26	45	910	22	161	W
5	-	60	-	-	55	4	-	1 C12
5	-	59	-	-	54	4	-	W
-	-	183	-	10	172	-	-	1 O14
-	-	175	-	9	169	-	-	W
2	-	22	1	2	17	2	-	1 O15
2	-	22	-	2	17	2	-	W
30	-	957	-	15	912	70	740	1 O16 O17
10	-	995	-	14	911	70	729	W
-	-	35	-	6	25	4	2	1 O16
-	-	31	-	2	25	4	1	W
-	-	222	-	12	145	65	2	1 O2
-	-	205	-	10	142	57	-	W
101	-	1 556	28	66	6 765	694	1 727	1 O3
95	-	1 447	15	59	6 689	684	1 692	W
2	-	499	-	10	466	20	370	1 O4
2	-	497	-	9	467	20	367	W
-	-	426	-	-	407	20	361	1 O41
-	-	427	-	-	406	20	356	W
2	-	54	-	8	46	-	-	1 O42
2	-	54	-	8	46	-	-	W
12	-	126	-	2	123	5	43	1 O5
12	-	127	-	2	122	3	40	W
11	-	74	-	-	72	2	11	1 O52
11	-	74	-	-	72	2	11	W
4	-	1 057	136	162	767	30	242	1
3	-	960	75	144	736	25	224	W
-	-	2	-	1	-	-	-	1 137
-	-	-	-	-	-	-	-	W
-	-	14	2	-	11	-	-	1 156
-	-	14	2	-	11	-	-	W
4	-	1 081	135	160	756	30	242	1 16 17
3	-	965	72	143	725	25	224	W 112
-	-	124	-	4	116	4	15	1 2
-	-	123	-	4	116	3	15	W
-	-	81	11	14	56	-	2	1 3
-	-	69	6	10	53	-	2	W
-	-	69	-	-	67	-	-	1 5
-	-	63	-	-	62	-	-	W
1	-	267	13	17	230	-	9	1 6
1	-	256	10	15	226	7	9	W
56	-	537	12	21	486	18	405	1 7
54	-	515	5	18	475	17	389	W
2	-	260	4	11	231	14	351	1 712 721
2	-	246	1	10	224	13	336	W
27	-	42	-	3	39	-	1	1 751
26	-	42	-	3	39	-	-	W
26	-	50	3	2	72	2	14	1 76
25	-	76	2	2	70	2	13	W
-	-	35	-	8	26	-	34	1 8
-	-	26	-	-	24	-	31	W

3.5 VOLLZEITBESCHAEFTIGTE AM 30.6.1986 NACH
BEAMTE

FKZ	AUFGABENBEREICH (I = INSGESAMT W = WEIBLICH)	BEAMTE UND RICHTER INS- GESAMT	HOCHERER DIENST											GEHOEBENER		
			ZU- SAMMEN	B 11 B 5	B 4 R 4	B 3 R 3	B 2 B 1	A 16 R 2	A 15 R 1	A 14 C 1	A 13	IN AUS- BIL- DUNG	ZU- SAMMEN	A 15 "L" A 13 "L"	A 13 "S"	
				R 10 R 5	C 4	C 3	C 2	C 1								
0-6 INSGESAMT		I 113 209 W 7 463	15 823 791	877 26	1 355 26	447 11	1 406 42	4 866 199	4 875 241	1 820 222	177 24	35 711 4 041	32 -	4 522 119		
0-7 VERWALTUNG		I 113 161 W 7 461	15 813 791	876 26	1 355 26	446 11	1 405 42	4 863 199	4 872 241	1 819 222	177 24	35 674 4 039	32 -	4 514 118		
0 ALLGEMEINE DIENSTE		I 102 131 W 6 567	11 981 595	850 26	1 265 24	113 1	1 219 37	3 744 159	3 373 166	1 284 164	133 18	31 516 3 676	32 -	3 899 114		
01 POLITISCHE FUEHRUNG UND ZENTRALE VERWALTUNG		I 47 161 W 3 066	5 893 327	421 8	996 22	24 1	536 19	2 107 105	1 230 73	479 62	98 17	15 030 1 974	1 -	2 855 83		
011 DAR. POLITISCHE FUEHRUNG		I 11 231 W 792	4 764 258	412 8	948 22	- -	436 18	1 765 89	824 54	287 52	86 15	3 695 324	1 -	2 360 79		
012 INNERE VERWALTUNG		I 654 W 231	90 8	3 -	6 -	3 -	21 -	30 3	23 3	4 2	- -	361 145	- -	10 -		
016 017 STEUER- UND FINANZVER- WALTUNG		I 34 400 W 1 905	740 43	3 -	34 -	15 -	61 12	231 13	265 13	131 17	- -	10 539 413	- -	457 2		
018 HOCHBAUVERWALTUNG		I 76 W 6	45 3	- -	1 -	- -	2 -	7 -	16 -	9 -	10 2	31 5	- -	4 -		
02 AUSWAERTIGE ANGELEGENHEITEN		I 2 008 W 199	755 43	65 1	68 2	- -	114 3	232 14	174 11	102 12	- -	803 123	- -	98 1		
03 VERTEIDIGUNG		I 29 670 W 2 889	4 234 182	19 -	144 -	77 -	408 7	1 211 37	1 752 74	588 60	35 1	12 772 1 253	31 -	771 23		
04 OEFFENTLICHE SICHERHEIT UND ORDNUNG		I 22 161 W 313	558 12	7 -	3 -	12 -	57 -	162 -	206 8	111 4	- -	2 646 262	- -	101 -		
041 DAR. BUNDESGRENZSCHUTZ		I 20 272 W 32	283 2	5 -	2 -	1 -	23 -	76 -	89 1	81 1	- -	1 292 22	- -	36 -		
042 POLIZEI		I 1 835 W 279	263 10	2 -	1 -	11 -	33 -	82 -	111 7	23 3	- -	1 322 239	- -	61 -		
05 RECHTSSCHUTZ		I 1 131 W 100	541 31	338 17	54 -	- -	102 8	32 3	11 -	4 3	- -	265 34	- -	74 7		
052 DAR. ORDENTLICHE GERICHTE U. STAATSANWALTSCHAFTEN		I 670 W 61	315 20	138 8	53 -	- -	98 8	20 3	5 -	- -	- -	149 20	- -	29 3		
1 BILDUNGSWESEN WISSENSCHAFT, FOR- SCHUNG, KULTUR, ANGELEGENHEITEN		I 2 209 W 156	1 495 74	7 -	62 1	267 8	36 1	332 14	639 42	151 8	- -	511 64	- -	70 -		
16 17 DAR. WISSENSCH., FORSCHUNG ENT- WICKL., AUSSERH.D. HOCHSCH.		I 2 113 W 144	1 436 71	6 -	61 1	267 8	16 1	303 12	633 41	150 8	- -	466 59	- -	57 -		
2 SOZIALE SICHERUNG - KRIEGSGE- FANGEN, WIEDERGUTMACHTUNG		I 415 W 76	133 15	3 -	3 -	11 2	5 -	48 2	39 4	20 1	- -	244 53	- -	19 1		
3 GESUNDHEIT SPORT UND ERHOLUNG		I 217 W 28	146 10	1 -	4 -	22 -	3 1	49 1	56 7	11 1	- -	54 17	- -	5 -		
5 ERNAEHRUNG LANDWIRTSCHAFT UND FORSTEN		I 118 W 22	59 9	- -	1 -	1 -	5 1	14 1	26 3	11 4	- -	42 11	- -	1 -		
6 ENERGIE- UND WASSERWIRTSCHAFT, GEWERBE, DIENSTLEISTUNGEN		I 1 545 W 143	1 028 55	5 -	14 -	11 -	60 1	400 18	336 13	196 23	- -	370 70	- -	43 1		
7 VERKEHRS- UND NACHRICHTENWESEN		I 6 526 W 469	971 33	9 -	5 1	21 -	67 1	276 4	403 6	146 15	44 6	2 937 146	- -	477 2		
712 DAR. WASSERSTRASSEN UND HAEFEN		I 1 860 W 64	429 6	6 -	1 -	11 -	33 -	134 -	167 -	60 3	17 3	693 46	- -	65 -		
751 FLUGSICHERUNG		I 2 867 W 218	107 1	1 -	1 -	1 -	10 -	30 -	48 -	10 -	6 1	1 913 76	- -	388 2		
76 WETTERDIENST		I 1 524 W 174	298 23	1 -	- -	4 -	15 1	80 4	123 4	54 12	21 2	254 22	- -	12 -		
8 RECHTLICH UNSELBSTAENDIGE WIRTSCHAFTSUNTERNEHMEN		I 46 W 2	10 -	1 -	- -	1 -	1 -	3 -	3 -	1 -	- -	37 2	- -	6 1		

11 EINSCHL. VERWALTUNG.

DES BUNDES

AUFGABENBEREICHEN UND EINSTUFUNGEN
UND RICHTER

DIENST					MITTLERER DIENST										EINFACHER DIENST					FKZ	
A 12	A 11	A 10	A 9	IN AUS- EIL- DUNG	ZU- SAMMEN	A 8 "S" + AMTS- ZUGABE	A 8 "S"	A 8	A 7	A 6	A 5	IN AUS- EIL- DUNG	ZU- SAM- MEN	A 5 "S"	A 4	A 3 A 2	IN AUS- EIL- DUNG				
5 648 160	5 553 405	5 295 705	5 219 722	2 442 910	55 173 2 566	2 151 10	5 114 92	14 276 207	16 236 477	11 749 615	4 673 904	3 974 281	3 502 45	1 318 6	1 439 20	729 19	16 1 -	0-8 -W			
5 637 160	5 540 405	5 292 705	5 217 721	2 442 910	55 172 2 566	2 151 10	5 113 92	14 276 207	16 236 477	11 749 615	4 673 904	3 974 281	3 502 45	1 318 6	1 439 20	729 19	16 1 -	0-7 -W			
4 356 151	5 359 314	7 785 630	4 850 1 595	2 233 874	55 257 2 253	2 022 7	4 800 67	13 277 125	15 365 381	11 493 564	4 440 834	3 860 271	3 377 43	1 256 6	1 396 19	709 18	16 1 -	0 -W			
2 123 94	3 391 151	3 123 339	2 274 785	1 263 522	23 677 736	952 6	2 389 41	6 705 51	7 543 102	2 474 125	2 950 327	664 66	2 561 27	884 6	1 135 10	526 11	16 1 -	01 -W			
779 80	296 47	90 27	87 51	86 40	1 685 184	269 6	607 37	397 36	223 51	76 19	85 27	28 8	1 083 26	555 6	315 10	213 10	11 0 -W				
21 2	51 7	52 21	38 14	189 101	1 234 78	4 -	8 -	38 8	38 10	27 12	43 17	76 30	9 -	4 -	5 -	- -	11 012 -W				
1 243 10	2 909 80	2 911 274	2 036 666	983 381	21 681 452	675 -	1 765 -	6 259 5	7 271 38	2 359 90	2 792 270	560 48	1 440 1	318 -	800 -	306 1	16 1 -	016,017 -W			
10 1	6 1	5 1	1 1	5 -	- -	- -	- -	- -	- -	- -	- -	- -	- -	- -	- -	- -	11 016 -W				
185 6	261 26	136 21	82 45	38 22	360 33	14 -	35 11	132 5	60 2	52 6	40 8	27 8	50 -	17 -	43 -	30 -	11 02 -W				
1 616 31	2 788 64	3 904 210	1 829 621	833 305	12 187 1 409	291 -	691 -	3 653 54	3 647 256	2 110 425	1 303 491	492 176	477 15	250 -	132 9	95 6	11 03 -W				
340 4	829 31	614 56	663 141	99 22	18 846 38	734 1	1 589 -	2 744 3	4 101 13	6 855 11	146 9	2 677 1	111 1	37 -	27 -	47 1	11 04 -W				
168 -	412 2	356 6	292 13	28 -	18 694 6	725 -	1 575 -	2 716 1	4 049 4	6 828 -	124 2	2 677 1	3 -	1 -	1 -	- -	11 041 -W				
167 4	405 34	248 50	370 125	71 22	142 30	5 1	12 -	25 2	50 9	26 11	20 7	- -	108 1	36 -	26 -	46 1	11 042 -W				
90 10	91 14	8 2	2 1	- -	187 35	31 -	96 16	42 10	14 5	2 1	1 -	- -	136 -	68 -	59 -	11 -	11 05 -W				
47 6	67 9	4 1	2 1	- -	131 21	22 -	74 12	27 4	6 4	1 -	1 -	- -	75 -	34 -	35 -	6 -	11 052 -W				
105 7	186 15	119 22	31 16	- -	182 16	10 -	21 -	56 3	51 4	26 1	18 6	- -	21 2	6 -	12 1	3 1	11 1 -W				
101 7	180 15	117 21	31 16	- -	173 12	10 -	18 -	54 2	50 3	25 1	16 6	- -	18 2	5 -	11 1	2 1	11 16 17 -W 112				
48 1	84 14	30 3	60 31	3 3	31 6	3 -	2 -	5 1	10 3	3 2	8 2	- -	7 -	5 -	2 -	- -	11 2 -W				
14 1	20 5	5 4	10 7	- -	14 1	1 -	2 -	4 -	2 -	- -	5 1	- -	3 -	1 -	1 -	- -	11 3 -W				
6 2	16 4	12 3	5 2	- -	17 2	- -	2 -	6 -	6 -	2 2	1 -	- -	- -	- -	- -	- -	11 5 -W				
87 5	157 25	36 16	42 20	5 3	106 18	9 -	18 1	42 5	20 5	10 5	5 2	- -	41 -	14 -	19 -	8 -	11 6 -W				
1 019 13	716 24	305 21	219 52	201 30	2 565 286	106 3	269 24	886 69	780 84	215 41	196 57	114 10	53 -	36 -	9 -	8 -	11 7 -W				
133 1	256 7	177 10	46 24	14 4	656 12	21 -	56 -	233 -	250 3	47 4	33 2	44 3	52 -	35 -	9 -	6 -	11 712 -W 731				
828 10	348 12	46 8	126 21	177 22	847 141	61 3	154 20	366 54	145 28	68 19	42 17	11 -	- -	- -	- -	- -	11 751 -W				
37 1	84 3	72 9	39 5	10 4	971 129	23 -	53 4	265 14	355 49	96 17	120 38	59 7	1 -	1 -	- -	- -	11 76 -W				
11 -	13 -	3 -	2 1	- -	1 -	- -	- -	- -	- -	- -	- -	- -	- -	- -	- -	- -	11 8 -W				

3.5 VOLLZEITBESCHAFTIGTE AM 30.6.1986 NACH
ANGESTELLTE

FKZ	AUFGABENBEREICH (I = INSGESAMT, W = WEITLICH)	FACE- STELLE INS- GESAMT	HOEHERER DIENST							GEMOEBENER				
			ZU- SAMMEN	AUS- SER- TARIF- LICH	BAT I	I A	BAT I B	BAT I I A	I I E	IN- AUS- BIL- DUNG	ZU- SAMMEN	BAT I I A	BAT I I I A	BAT I I I A
0-6 INSGESAMT		I 88 490 W 43 040	3 473 598	121 16	51 8	303 45	1 389 189	1 609 340	-	12 025 2 610	616 31	2 278 258	2 559 294	4 562 1 121
0-7 VERWALTUNG		I 88 875 W 42 794	3 470 598	121 16	51 8	302 45	1 387 189	1 609 340	-	11 745 2 589	612 31	2 248 258	2 497 293	4 421 1 110
0 ALLGEMEINE DIENSTE		I 73 283 W 36 556	1 783 346	54 2	40 6	192 32	626 110	871 198	-	8 022 1 871	409 27	1 423 209	1 736 239	2 976 710
01 POLITISCHE FUEHRUNG UND ZENTRALE VERWALTUNG		I 14 884 W 5 233	770 189	32 -	35 6	134 30	281 56	288 97	-	2 904 927	249 23	534 112	587 119	965 379
011 DAR. POLITISCHE FUEHRUNG		I 6 587 W 4 182	537 162	29 -	34 6	115 30	186 50	173 76	-	1 205 626	134 20	232 91	201 84	357 205
012 INNERE VERWALTUNG		I 489 W 302	14 2	1 -	- -	1 -	9 2	3 -	-	53 10	- -	8 -	12 1	23 5
016 017 STEUER- UND FINANZVER- WALTUNG		I 4 908 W 3 333	61 6	- -	- -	4 -	24 -	32 6	-	773 177	35 -	91 6	171 14	362 101
018 HOCHBAUVERWALTUNG		I 329 W 80	45 1	- -	- -	3 -	25 1	17 -	-	191 11	50 -	85 3	34 1	16 4
02 AUSWAERTIGE ANGELEGENHEITEN		I 1 816 W 1 423	56 9	- -	1 -	15 1	28 6	14 2	-	325 229	7 2	25 5	19 9	106 50
03 VERTEIDIGUNG		I 53 567 W 24 339	883 138	2 -	4 -	38 1	300 48	539 89	-	4 421 584	143 2	802 78	1 082 106	1 732 256
04 OEFFENTLICHE SICHERHEIT UND ORDNUNG		I 2 430 W 1 077	61 9	20 2	- -	4 -	14 -	23 7	-	346 55	7 -	57 11	49 4	163 20
041 DAR. BUNDESGRENZSCHUTZ		I 1 045 W 500	22 3	20 2	- -	- -	1 -	1 1	-	16 -	- -	- -	- -	8 -
042 POLIZEI		I 1 270 W 540	38 6	- -	- -	4 -	12 -	22 6	-	303 52	6 -	52 11	45 3	141 19
05 RECHTSSCHUTZ		I 586 W 464	11 3	- -	- -	1 -	3 -	7 3	-	26 16	3 -	5 3	1 1	8 5
052 DAR. ORDENTLICHE GERICHTE U. I STAATSANWALTSCHAFTEN		I 327 W 279	1 -	- -	- -	- -	- -	1 -	-	5 4	- -	- -	- -	3 2
1 BILDUNGSWESEN, WISSENSCHAFT, FOR- SCHUNG, KULTUR, ANGELEGENHEITEN		I 375 W 2 306	1 096 184	26 9	6 1	74 5	527 67	463 96	-	1 305 402	49 1	197 16	228 15	649 267
16 17 DAR. WISSENSCH. FORSCHUNG ENT- WICKL. AUSSERH.D. HOCHS.)		I 5 257 W 2 245	1 054 175	22 6	4 1	67 9	512 64	449 95	-	1 297 397	45 1	194 15	227 15	645 265
2 SOZIALE SICHERUNG - KRIEGSFOLGE- AUFGABEN, WIEDERGUTMACHTUNG		I 678 W 382	45 8	3 -	- -	4 -	17 1	21 7	-	137 39	5 -	30 5	25 6	47 9
3 GESUNDHEIT, SPORT UND ERHOLUNG		I 351 W 196	94 20	- -	3 1	9 4	30 4	52 11	-	97 27	4 -	29 5	14 2	40 13
5 ERNAEHRUNG, LANDWIRTSCHAFT UND FORSTEN		I 426 W 162	21 3	- -	- -	4 -	4 -	13 3	-	229 23	1 -	39 -	49 5	115 13
6 ENERGIE- UND WASSERWIRTSCHAFT GEWERBE, DIENSTLEISTUNGEN		I 1 728 W 1 051	76 8	35 5	- -	3 -	11 1	27 2	-	265 96	10 2	47 9	32 11	119 40
7 VERKEHRS- UND NACHRICHTENWESEN		I 7 034 W 2 181	355 27	3 -	2 -	16 -	172 6	162 21	-	1 686 129	134 1	483 14	411 13	473 58
712, 731 DAR. WASSERSTRASSEN UND HAEFEN		I 4 898 W 1 213	205 9	3 -	- -	5 -	109 1	88 8	-	1 174 56	85 -	382 6	296 8	344 33
751 FLUGSICHERUNG		I 624 W 220	31 1	- -	- -	3 -	6 1	22 -	-	255 42	15 1	33 4	49 2	58 9
76 WETTERDIENST		I 364 W 190	32 10	- -	- -	- -	7 1	25 9	-	46 9	3 -	7 1	14 1	12 6
8 RECHTLICH UNSELBSTAENDIGE WIRTSCHAFTSUNTERNEHMEN		I 615 W 246	3 -	- -	- -	1 -	2 -	- -	-	280 21	4 -	30 -	62 1	141 11

1) EINSCHL. VERWALTUNG.

DES BUNDES

AUFGABENBEREICHEN UND EINSTUFUNGEN
UND ARBEITER

DIENST		MITTLERER DIENST										EINFACHER DIENST						ARBEITER		FKZ
BAT	IN	ZU-	BAT	BAT	BAT	BAT	BAT	IN	ZU-	BAT	BAT	BAT	IN	INS-	DAR. IN					
A E	AUS-	SAMMEN	B'S"	C	A E	VII	VII	AUS-	SAMMEN	VIII	A	B	X	AUS-	GESAMT	AUS-				
KR. V. III	BI. DUNG		KR. V. III	KR. V. III	KR. V. III	KR. V. III	KR. V. III	BI. DUNG		KR. V. III	KR. V. III	KR. V. III	BI. DUNG	BI. DUNG		BI. DUNG				
2 010	-	70 702	4 086	7 245	16 206	34 623	5 234	3 308	3 290	2'	895	2 059	240	75	105	104	4 958	0-8		
906	-	38 041	958	2 661	7 340	21 464	3 000	2 558	1 791	14	615	1 060	70	12	16 555	352	W			
1 967	-	70 384	4 075	7 215	16 060	34 515	5 216	3 303	3 276	2'	892	2 048	240	75	106	737	4 892	0-7		
857	-	37 830	994	2 651	7 249	21 395	2 985	2 553	1 777	14	612	1 069	70	12	15 542	332	W			
1 474	-	60 787	2 933	5 610	13 534	31 381	4 631	2 698	2 691	2	781	1 728	171	9	95 129	3 956	0			
686	-	32 785	692	2 118	5 994	15 224	2 617	2 140	1 552		566	930	53	3	14 734	278	W			
565	-	10 480	779	1 395	2 919	4 696	468	223	730	2	152	475	92	9	3 670	161	01			
354	-	7 710	393	800	2 053	3 573	343	148	347		103	211	30	3	462	21	W			
281	-	4 525	496	775	1 247	1 785	101	121	216		30	221	56	5	1 446	131	011			
228	-	3 277	263	457	886	1 515	67	85	115		14	77	21	3	178	21	W			
10	-	352	5	17	78	205	47	-	70	-	4	61	5	-	21	-	012			
4	-	258	1	11	52	162	32	-	32	-	2	30	-	-	1	-	W			
114	-	3 792	151	266	1 096	2 082	177	21	281	-	105	150	26	-	2 053	31	016 017			
56	-	2 966	66	163	806	1 806	134	7	164	-	78	78	6	-	267	-	W			
6	-	84	7	7	19	40	3	8	9	2	1	5	1	-	18	-	018			
3	-	64	3	5	13	36	2	5	4	-		3	-	-	-	-	W			
166	-	1 140	41	563	302	165	69	-	293	-	5	265	2	-	715	-	02			
163	-	952	13	505	220	151	63	-	233	-		231	1	-	23	-	W			
662	-	46 686	1 785	3 423	9 767	25 441	3 964	2 302	1 577	-	580	933	64	-	57 827	3 778	03			
142	-	22 677	152	722	3 435	14 254	2 136	1 837	940	-	446	475	15	-	13 471	270	W			
70	-	1 973	307	181	399	814	107	165	50	-	21	21	8	-	2 814	162	04			
20	-	590	77	48	152	507	55	147	23	-	12	10		-	751	61	W			
7	-	968	57	27	198	457	61	128	35	-	16	17	4	-	2 532	140	041			
-	-	481	4	6	40	291	27	113	16	-	9	6		-	738	51	W			
55	-	922	233	141	186	288	41	33	7	-	3	4	-	-	209	121	042			
19	-	475	70	40	106	198	30	31	7	-	3	4	-	-	9		W			
9	-	508	17	48	147	265	23	8	41	-	23	13	5	-	99	-	05			
7	-	456	16	43	134	239	16	8	9	-	4	3	2	-	27	-	W			
2	-	293	11	17	96	158	11	-	28	-	17	6	5	-	48	-	052			
2	-	267	10	14	89	146	8	-	8	-	4	2	2	-	9	-	W			
186	-	2 829	488	648	614	668	153	258	141	11	20	37	7	66	1 859	127	1			
102	-	1 678	157	326	435	488	101	171	42	10	6	12	3	9	495	261	W			
182	-	2 765	487	644	596	637	151	254	137	11	20	33	7	66	1 833	127	16 17			
101	-	1 632	157	324	422	462	100	167	41	10	6	11	3	9	488	261	W 112			
30	-	451	25	14	131	205	35	37	45	-	3	34	8	-	50	11	2			
17	-	311	10	5	73	161	29	29	24	-	2	20	2	-	8	-	W			
10	-	153	26	17	35	51	10	12	7	-	3	4	-	-	46	-	3			
7	-	107	16	7	25	45	7	7	2	-		2	-	-	4	-	W			
25	-	175	12	18	58	68	19	-	1	-		1	-	-	179	61	5			
5	-	135	6	13	46	56	14	-		-		1	-	-	42	31	W			
57	-	1 174	100	82	283	587	102	20	212	-	51	139	23	-	146	21	6			
36	-	859	51	58	212	466	56	16	86	-	19	66	1	-	40	-	W			
185	-	4 815	489	626	1 405	1 555	262	278	178	8	34	105	31	-	9 326	800	7			
43	-	1 955	62	120	464	958	161	190	70	4	17	32	11	-	219	251	W			
67	-	3 394	415	574	1 025	534	190	252	125	5	21	74	25	-	9 031	791	1 712			
11	-	1 094	36	60	249	470	108	171	52	2	11	29	10	-	180	241	W 731			
96	-	333	16	127	107	69	14	-	5	-	1	4	-	-	120	-	751			
26	-	176	9	41	62	54	10	-	1	-		1	-	-	7	-	W			
10	-	274	10	47	86	117	14	-	12	-	1	10		-	101	61	76			
-	-	168	4	6	50	96	12	-	3	-		3	-	-	18	11	W			
42	-	318	11	30	146	108	18	5	14	-	3	11	-	-	2 367	661	8			
9	-	211	4	10	91	86	15	5	14	-	3	11	-	-	1 013	201	W			

3 PERSONAL DES BUNDES

3.2 BESCHAEFTIGTE AM 30.6.1986 NACH EINSTUFUNGEN UND ALTERSGRUPPEN
UNMITTELBARER BUNDESDIENST

LAUFBAHNGRUPPE/ EINSTUFUNG		INSGESAMT	IM ALTER VON ... BIS UNTER ... JAHREN					
(I = INSGESAMT W = WEIBLICH)	UNTER 25		25 - 35	35 - 45	45 - 55	55 - 60	60 UND MEHR	
VOLLZEITBESCHAEFTIGTE								
BEAMTE UND RICHTER								
HOEHERER DIENST								
B 11 - B 5 R 10 - R 5	I	959	-	-	23	328	332	276
	W	26	-	-	-	14	5	7
B 4 - B 1 R 4, R 3 C 4	I	2 112	-	-	92	909	642	469
	W	42	-	-	2	17	12	11
A 16, R 2 C 3	I	1 835	-	1	142	99*	442	259
	W	49	-	-	7	28	7	7
A 15, R 1, C 2	I	6 482	-	10	1 276	3 50*	1 075	618
	W	226	-	1	55	115	35	22
A 14 C 1	I	6 372	-	241	3 156	2 130	476	369
	W	267	-	23	129	105	23	7
A 13	I	2 619	-	1 242	1 048	280	42	7
	W	300	-	222	60	17	1	-
IN AUSBILDUNG	I	296	-	29*	5	-	-	-
	W	39	-	39	-	-	-	-
HOEHERER DIENST ZUSAMMEN	I	20 675	-	1 785	5 744	6 139	3 009	1 996
	W	971	-	265	253	296	63	54
DAR. RICHTER	I	468	-	-	20	196	123	129
	W	24	-	-	-	16	4	4
GEHOEBENER DIENST								
A 15"L" - A 13"L"	I	32	-	-	5	13	3	11
	W	-	-	-	-	-	-	-
A 13"S"	I	9 473	-	26	796	3 870	2 607	2 174
	W	152	-	6	35	55	36	16
A 12	I	15 672	-	142	3 372	7 656	2 756	1 744
	W	421	-	24	100	152	104	41
A 11	I	28 936	-	2 416	10 943	11 837	2 458	1 284
	W	1 177	-	247	377	381	129	43
A 10	I	27 451	38	1 004	6 814	4 737	1 951	907
	W	2 322	5	1 293	57*	235	150	68
A 9	I	10 731	1 864	6 730	1 317	419	341	60
	W	3 417	1 219	2 084	69	34	11	-
IN AUSBILDUNG	I	5 608	3 547	1 959	101	-	-	-
	W	2 015	1 740	275	-	-	-	-
GEHOEBENER DIENST ZUSAMMEN	I	97 905	5 449	22 277	25 346	28 535	10 116	6 180
	W	9 504	2 964	3 931	1 152	657	432	168
MITTLERER DIENST								
A 9"S" + AMTSZULAGE	I	10 675	-	15	456	3 654	4 405	2 145
	W	1 062	-	1	59	360	409	232
A 9"S"	I	25 367	-	288	3 321	11 704	7 573	2 481
	W	3 104	-	37	536	1 196	911	422
A 8	I	92 041	4	7 620	32 257	38 608	10 913	2 639
	W	12 354	1	2 171	5 015	3 506	1 224	437
A 7	I	112 160	1 711	43 049	37 150	21 861	7 114	1 275
	W	15 131	611	9 603	3 260	1 293	257	107
A 6	I	48 250	10 715	23 653	7 257	3 665	2 368	592
	W	7 021	2 883	3 486	407	181	52	12
A 5	I	25 153	15 173	7 566	1 347	820	225	22
	W	11 096	8 997	1 984	76	31	8	-
IN AUSBILDUNG	I	6 986	6 352	565	69	-	-	-
	W	1 582	1 564	18	-	-	-	-
MITTLERER DIENST ZUSAMMEN	I	320 632	33 955	82 756	81 857	80 312	32 596	9 154
	W	51 352	14 056	17 300	9 355	6 569	2 861	1 211
EINFACHER DIENST								
A 5"S"	I	44 725	63	2 364	10 274	20 929	8 576	2 519
	W	783	3	27	77	348	230	96
A 4 - A 1	I	96 903	18 365	27 139	23 029	23 481	4 289	600
	W	10 647	5 799	1 492	1 171	1 732	377	76
IN AUSBILDUNG	I	18	10	8	-	-	-	-
	W	-	-	-	-	-	-	-
EINFACHER DIENST ZUSAMMEN	I	141 646	18 436	29 511	33 303	44 410	12 865	3 119
	W	11 430	5 802	1 519	1 248	2 080	607	174
BEAMTE UND RICHTER ZUSAMMEN	I	580 858	57 842	136 329	146 252	161 396	58 588	20 451
	W	73 257	22 622	23 035	12 008	9 802	3 963	1 607
DAR. IN AUSBILDUNG	I	12 908	9 909	2 823	175	1	-	-
	W	3 636	3 304	332	-	-	-	-

3 PERSONAL DES BUNDES

3.6 BESCHAEFTIGTE AM 30.6.1996 NACH EINSTUFUNGEN UND ALTERSGRUPPEN
UNMITTELBARER BUNDESDIENST

LAUFBAHNGRUPPE EINSTUFUNG		INSGESAMT	IM ALTER VON ... BIS UNTER ... JAHREN					
(I = INSGESAMT W = WEIBLICH)	UNTER 25		25 - 35	35 - 45	45 - 55	55 - 60	60 UND MEHR	
ANGESTELLTE								
HOEHERER DIENST AUSSERTARIFLICH	I	124	1	37	29	31	12	14
	W	16	-	11	4	1	-	-
BA* I	I	70	-	3	7	24	15	21
	W	13	-	-	3	2	5	3
BA* I A	I	435	-	10	121	168	80	56
	W	69	-	3	21	26	12	7
BA* I B	I	1 693	-	167	606	545	239	136
	W	214	-	41	73	64	19	17
BA* II A II E	I	1 908	3	875	519	312	127	72
	W	369	1	215	57	30	10	8
IN AUSBILDUNG	I	-	-	-	-	-	-	-
	W	-	-	-	-	-	-	-
HOEHERER DIENST ZUSAMMEN	I	4 230	4	1 092	1 282	1 080	473	299
	W	681	-	270	196	131	46	35
GEHOEBENER DIENST BA* III A"S"	I	616	-	7	86	203	156	100
	W	31	-	-	4	14	7	6
BA* III, KR. XII	I	2 661	1	213	676	1 055	499	217
	W	265	-	71	65	88	45	16
BA* IV A, KR. XI	I	3 222	2	475	936	1 218	413	178
	W	426	-	134	112	124	44	12
BA* IV B, KR. IX	I	5 338	24	839	1 309	1 957	886	323
	W	1 321	16	288	294	433	231	59
BA* V A V B KR. VIII VII	I	3 428	115	704	960	1 173	365	106
	W	1 321	86	331	384	379	109	32
IN AUSBILDUNG	I	-	-	-	-	-	-	-
	W	-	-	-	-	-	-	-
GEHOEBENER DIENST ZUSAMMEN	I	15 265	142	2 236	3 974	5 666	2 321	924
	W	3 384	102	824	859	1 038	436	125
MITTLERER DIENST BA* V B"S"	I	4 182	7	283	1 019	1 788	805	280
	W	1 055	5	126	283	386	197	58
BA* V C, KR. VI	I	10 075	250	1 735	2 775	3 518	1 377	420
	W	3 970	209	938	1 024	1 148	533	116
BA* VI A VI B KR. V IV	I	24 557	1 980	4 876	5 690	7 550	3 506	953
	W	12 516	1 664	2 593	2 871	3 318	1 761	309
BA* VII VIII KR. III	I	60 244	18 160	14 035	11 025	11 629	4 166	1 229
	W	41 191	15 630	9 273	6 972	6 554	2 186	576
IN AUSBILDUNG	I	3 413	3 331	74	8	-	-	-
	W	2 625	2 604	20	1	-	-	-
MITTLERER DIENST ZUSAMMEN	I	102 471	23 726	21 003	20 517	24 485	9 856	2 882
	W	61 357	20 112	12 950	11 151	11 406	4 677	1 061
EINFACHER DIENST BA* VIII "S"	I	21	-	4	3	6	7	1
	W	14	-	4	3	4	3	-
BA* IX A IX B X KR. II I	I	4 700	1 913	814	662	821	371	116
	W	2 978	1 593	515	372	355	111	32
IN AUSBILDUNG	I	75	75	-	-	-	-	-
	W	12	12	-	-	-	-	-
EINFACHER DIENST ZUSAMMEN	I	4 796	1 988	818	666	827	378	119
	W	3 004	1 605	519	375	359	114	32
ANGESTELLTE ZUSAMMEN	I	126 762	25 862	25 151	26 439	32 058	13 028	4 224
	W	68 426	21 820	14 563	12 583	12 934	5 273	1 253
DAR. IN AUSBILDUNG	I	3 488	3 406	74	8	-	-	-
	W	2 637	2 616	20	1	-	-	-
KRANKENPFLEGEPERSONAL	I	1 164	226	453	193	229	54	9
	W	1 059	222	407	166	206	50	8
ARBEITER	I	329 386	71 458	61 193	64 781	93 023	32 338	6 587
	W	38 288	9 874	3 766	6 317	12 160	5 415	756
DAR. IN AUSBILDUNG	I	41 797	41 700	97	-	-	-	-
	W	6 536	6 526	10	-	-	-	-
VOLLZEITBESCHAEFTIGTE INSGESAMT	I	1 037 006	155 162	222 673	237 478	286 477	103 954	31 262
	W	179 971	54 516	41 364	30 906	34 896	14 671	3 616
DAR. IN AUSBILDUNG	I	58 193	55 015	2 994	183	-	-	-
	W	12 809	12 446	362	1	-	-	-

3 PERSONAL DES BUNDES

3.6 BESCHAEFTIGTE AM 30.6.1966 NACH EINSTUFUNGEN UND ALTERSGRUPPEN
UNMITTELBARER BUNDESDIENS*

LAUFBAHNGRUPPE/ EINSTUFUNG		INSGESAMT	IM ALTER VON ... BIS UNTER ... JAHREN					
(1 = INSGESAMT, W = WEIBLICH)	UNTER 25		25 - 35	35 - 45	45 - 55	55 - 60	60 UND MEHR	
TEILZEITBESCHAEFTIGTE T1								
BEAMTE UND RICHTER								
HÖHERER DIENST	1	143	-	24	82	33	2	2
	W	104	-	21	60	21	1	1
GEHOBENER DIENST	1	971	7	419	417	113	10	5
	W	874	6	385	380	92	9	2
MITTLERER DIENST	1	9 963	260	5 292	3 584	760	58	9
	W	9 845	252	5 237	3 551	744	52	9
EINFACHER DIENST	1	272	61	114	49	44	3	1
	W	246	61	108	42	32	2	1
BEAMTE UND RICHTER ZUSAMMEN	1	11 349	328	5 849	4 132	950	73	17
	W	11 069	319	5 751	4 033	889	64	13
DAR. RICHTER	1	-	-	-	-	-	-	-
	W	-	-	-	-	-	-	-
ANGESTELLTE								
HÖHERER DIENST	1	240	-	148	61	25	5	1
	W	145	-	81	43	18	2	1
GEHOBENER DIENST	1	500	5	130	178	158	25	4
	W	445	3	104	162	152	22	2
MITTLERER DIENST	1	27 048	945	5 261	8 456	8 782	3 115	489
	W	26 371	895	5 119	8 374	8 639	2 972	372
EINFACHER DIENST	1	1 341	234	381	407	273	34	12
	W	1 274	206	358	402	268	31	8
ANGESTELLTE ZUSAMMEN	1	29 129	1 184	5 520	9 102	9 238	3 179	506
	W	28 235	1 104	5 662	8 981	9 078	3 027	383
DAR. KRANKENPFLEGEPERSONAL	1	183	10	93	42	29	7	2
	W	182	10	92	42	29	7	2
ARBEITER	1	48 493	2 779	7 097	12 484	19 215	6 168	750
	W	45 643	1 950	6 118	12 168	18 842	5 923	642
TEILZEITBESCHAEFTIGTE T1 ZUSAMMEN	1	88 971	4 291	18 866	25 718	29 403	9 420	1 273
	W	84 947	3 373	17 531	25 182	28 809	9 014	1 038
TEILZEITBESCHAEFTIGTE T2								
ANGESTELLTE	1	7 117	357	1 295	1 912	2 234	871	448
	W	6 539	250	1 136	1 848	2 145	809	349
DAR. KRANKENPFLEGEPERSONAL	1	5	1	4	-	-	-	-
	W	3	-	2	-	-	-	-
ARBEITER	1	14 843	965	2 680	3 811	5 030	1 701	656
	W	13 820	650	2 211	3 734	4 985	1 670	570
TEILZEITBESCHAEFTIGTE T2 ZUSAMMEN	1	21 960	1 322	3 975	5 723	7 264	2 572	1 104
	W	20 359	900	3 349	5 582	7 130	2 479	919
TEILZEITBESCHAEFTIGTE INSGESAMT								
BEAMTE UND RICHTER	1	11 349	328	5 849	4 132	950	73	17
	W	11 069	319	5 751	4 033	889	64	13
ANGESTELLTE	1	36 246	1 541	7 215	11 014	11 472	4 050	954
	W	34 774	1 354	6 800	10 829	11 223	3 836	732
DAR. KRANKENPFLEGEPERSONAL	1	188	11	97	42	29	7	2
	W	185	11	94	42	29	7	2
ARBEITER	1	63 336	3 744	9 777	16 295	24 245	7 869	1 406
	W	59 463	2 600	8 329	15 902	23 827	7 593	1 212
TEILZEITBESCHAEFTIGTE INSGESAMT	1	110 931	5 613	22 841	31 441	36 667	11 592	2 377
	W	105 306	4 273	20 880	30 764	35 939	11 493	1 957

3 PERSONAL DES BUNDES

3.6 BESCHAEFTIGTE AM 30.6.1986 NACH EINSTUFUNGEN UND ALTERSGRUPPEN
BUND

LAUFBAHNGRUPPE EINSTUFUNG		INSGESAMT	IM ALTER VON ... BIS UNTER ... JAHREN					
I = INSGESAMT W = WEIBLICH	UNTER 25		25 - 35	35 - 45	45 - 55	55 - 60	60 UND MEHR	
VOLLZEITBESCHAEFTIGTE								
BEAMTE UND RICHTER								
HOEHERER DIENST								
B 11 - B 5 R 10 - R 5	I	677	-	-	27	306	292	258
	W	26	-	-	-	14	5	7
B 4 - B 1 R 4, R 3, R 2	I	1 802	-	-	87	787	534	400
	W	37	-	-	2	14	11	10
A 16 R 2 C 3	I	1 406	-	-	123	768	311	203
	W	42	-	-	6	25	5	6
A 15 R 1 C 2	I	4 866	-	8	1 015	2 567	808	474
	W	199	-	-	44	102	31	27
A 14 C 1	I	4 875	-	199	2 459	1 689	328	200
	W	247	-	17	105	90	22	-
A 13	I	1 820	-	797	790	209	26	4
	W	222	-	156	48	-	-	-
IN AUSBILDUNG	I	177	-	175	2	-	-	-
	W	24	-	24	-	-	-	-
HOEHERER DIENST ZUSAMMEN	I	15 823	-	1 74	4 497	6 314	2 299	1 539
	W	757	-	198	205	262	75	51
DAR. RICHTER	I	468	-	-	20	196	123	129
	W	24	-	-	-	16	4	4
GEOBENER DIENST								
A 15"L" - A 12"L"	I	32	-	-	5	13	3	11
	W	-	-	-	-	-	-	-
A 13"S"	I	4 522	-	25	604	2 175	963	755
	W	115	-	8	37	44	25	-
A 12	I	5 648	-	109	1 610	2 739	665	525
	W	180	-	27	87	51	16	-
A 11	I	9 553	-	867	3 086	4 398	766	434
	W	405	-	155	143	89	14	4
A 10	I	6 295	3	2 317	3 215	2 292	332	135
	W	705	1	485	166	45	2	2
A 9	I	5 219	1 182	3 316	638	77	17	1
	W	1 722	742	955	18	6	1	-
IN AUSBILDUNG	I	2 442	1 844	547	56	-	-	-
	W	910	869	47	-	-	-	-
GEOBENER DIENST ZUSAMMEN	I	35 711	3 029	7 175	9 214	17 690	2 742	1 867
	W	4 047	1 612	1 665	435	235	58	28
MITTLERER DIENST								
A 9"S" - AMTSZULAGE	I	2 157	-	15	209	895	629	403
	W	10	-	-	4	5	-	-
A 9"S"	I	5 114	-	209	1 194	2 025	1 156	530
	W	92	-	19	45	19	4	5
A 8	I	14 276	4	2 217	3 435	6 633	1 526	461
	W	207	-	108	56	28	12	2
A 7	I	16 236	800	7 535	4 617	2 994	223	67
	W	477	37	352	64	18	6	6
A 6	I	17 749	6 056	4 334	1 082	246	25	6
	W	615	278	317	15	-	-	-
A 5	I	4 673	2 750	1 580	324	17	-	1
	W	904	779	119	6	-	-	-
IN AUSBILDUNG	I	3 574	3 500	433	41	-	-	-
	W	287	268	13	-	-	-	-
MITTLERER DIENST ZUSAMMEN	I	58 173	13 110	16 323	10 902	12 810	3 560	1 465
	W	2 586	1 357	929	194	77	22	13
EINFACHER DIENST								
A 5"S"	I	1 315	-	18	127	666	326	181
	W	6	-	-	-	-	4	-
A 4 - A 1	I	2 168	194	663	522	673	100	16
	W	39	9	5	4	17	4	-
IN AUSBILDUNG	I	16	10	6	-	-	-	-
	W	-	-	-	-	-	-	-
EINFACHER DIENST ZUSAMMEN	I	3 502	204	667	649	1 339	426	197
	W	45	9	5	4	18	8	-
BEAMTE UND RICHTER ZUSAMMEN	I	113 209	16 343	25 359	25 262	32 157	9 027	5 065
	W	7 463	2 978	2 807	842	586	163	93
DAR. IN AUSBILDUNG	I	6 609	5 354	1 155	99	-	-	-
	W	215	1 127	76	-	-	-	-

3 PERSONAL DES BUNDES

3.6 BESCHAEFTIGTE AM 30.6.1986 NACH EINSTUFUNGEN UND ALTERSGRUPPEN
BUND

LAUFBAHNGRUPPE, EINSTUFUNG		INSGESAMT	IM ALTER VON ... BIS UNTER ... JAHREN						
(I = INSGESAMT, W = WEIBLICH)	UNTER 25		25 - 35	35 - 45	45 - 55	55 - 60	60 UND MEHR		
ANGESTELLTE									
HOEHERER DIENST AUSSERTARIFLICH		I	124	1	37	29	30	10	14
		W	16	-	11	4	1	-	-
BAT I		I	51	-	2	7	16	11	15
		W	8	-	-	3	1	3	1
BAT I A		I	303	-	8	93	92	61	49
		W	45	-	3	13	14	10	5
BAT I B		I	1 389	-	141	518	436	184	110
		W	185	-	37	67	50	18	17
BAT II A II B		I	1 609	3	829	447	226	70	34
		W	340	1	201	86	32	10	8
IN AUSBILDUNG		I	-	-	-	-	-	-	-
		W	-	-	-	-	-	-	-
HOEHERER DIENST ZUSAMMEN		I	3 473	4	1 017	1 094	800	336	222
		W	598	1	252	175	96	41	31
GEHOEBENER DIENST BAT III A"S"		I	616	-	7	86	263	158	100
		W	31	-	-	4	14	7	6
BAT III KR. XII		I	2 276	1	159	605	909	411	193
		W	258	-	59	55	83	41	16
BAT IV A, KR. XI, X		I	2 559	1	351	756	989	321	141
		W	294	-	82	75	93	34	10
BAT IV B, KR. IX		I	4 562	18	707	1 141	1 649	759	285
		W	1 121	11	235	246	359	209	59
BAT V A, V B KR. VIII VII		I	2 010	36	497	608	637	169	61
		W	906	28	233	271	281	58	25
IN AUSBILDUNG		I	-	-	-	-	-	-	-
		W	-	-	-	-	-	-	-
GEHOEBENER DIENST ZUSAMMEN		I	12 025	58	1 721	3 198	4 447	1 818	783
		W	2 610	39	609	657	830	359	116
MITTLERER DIENST BAT V B"S"		I	4 086	6	275	990	1 750	790	275
		W	998	4	119	265	369	185	56
BAT V C KR. VI		I	7 245	132	1 314	2 016	2 591	878	314
		W	2 661	114	724	698	761	276	86
BAT VI A, VI B, KR. V, IV		I	16 206	758	2 696	3 993	5 624	2 341	792
		W	7 340	678	1 603	1 851	2 066	905	237
BAT VII, VIII, KR. III		I	39 857	5 376	10 902	9 285	9 756	3 447	1 091
		W	24 484	4 685	6 863	5 639	5 123	1 663	511
IN AUSBILDUNG		I	3 308	3 226	72	8	-	-	-
		W	2 558	2 537	20	1	-	-	-
MITTLERER DIENST ZUSAMMEN		I	70 702	9 500	15 261	16 292	19 721	7 456	2 472
		W	38 041	8 018	9 329	8 454	8 319	3 029	892
EINFACHER DIENST BAT VIII "S"		I	21	-	4	3	6	7	1
		W	14	-	4	3	4	3	-
BAT IX A, IX B, X KR. II, I		I	3 194	756	609	564	775	355	115
		W	1 765	630	364	315	325	100	31
IN AUSBILDUNG		I	75	75	-	-	-	-	-
		W	12	12	-	-	-	-	-
EINFACHER DIENST ZUSAMMEN		I	3 290	831	613	587	781	362	116
		W	1 791	642	368	318	329	103	31
ANGESTELLTE ZUSAMMEN		I	89 490	10 393	16 612	21 171	25 749	9 972	3 593
		W	43 040	8 700	10 556	9 604	9 576	3 532	1 070
DAR. IN AUSBILDUNG		I	3 383	3 303	72	8	-	-	-
		W	2 570	2 549	20	1	-	-	-
KRANKENPFLEGEPERSONAL		I	1 164	226	453	193	229	54	9
		W	1 059	222	407	166	206	50	8
ARBEITER		I	109 104	9 392	16 624	24 550	40 044	14 616	3 878
		W	16 555	1 289	1 722	3 422	6 580	2 983	559
DAR. IN AUSBILDUNG		I	4 958	4 949	9	-	-	-	-
		W	352	351	4	-	-	-	-
VOLLZEITBESCHAEFTIGTE INSGESAMT		I	311 803	36 128	60 595	70 983	97 946	33 615	12 536
		W	67 058	12 967	15 081	13 868	16 742	6 678	1 722
DAR. IN AUSBILDUNG		I	14 950	13 606	1 236	107	1	-	-
		W	4 137	4 037	99	1	-	-	-

3 PERSONAL DES BUNDES
3.6 BESCHÄFTIGTE AM 30.6.1986 NACH EINSTUFUNGEN UND ALTERSGRUPPEN
BUND

LAUFBAHNGRUPPE EINSTUFUNG		INSGESAMT	IM ALTER VON ... BIS UNTER ... JAHREN					
(1 = INSGESAMT W = WEIBLICH)	UNTER 25		25 - 35	35 - 45	45 - 55	55 - 60	60 UND MEHR	
TEILZEITBESCHAEFTIGTE T1								
BEAMTE UND RICHTER								
HOEHERER DIENST	I	131	-	19	77	31	2	2
	W	92	-	16	55	19	1	1
GEHOBENER DIENST	I	490	3	201	228	53	4	1
	W	455	3	190	215	42	4	1
MITTLERER DIENST	I	222	14	145	50	10	3	-
	W	195	10	134	45	5	1	-
EINFACHER DIENST	I	1	-	-	-	1	-	-
	W	-	-	-	-	-	-	-
BEAMTE UND RICHTER ZUSAMMEN	I	844	17	365	355	95	9	3
	W	742	13	340	315	66	6	2
DAR. RICHTER	I	-	-	-	-	-	-	-
	W	-	-	-	-	-	-	-
ANGESTELLTE								
HOEHERER DIENST	I	236	-	146	59	25	5	1
	W	141	-	79	41	18	2	1
GEHOBENER DIENST	I	399	5	109	139	123	19	4
	W	345	3	83	124	117	16	2
MITTLERER DIENST	I	11 365	394	2 981	4 269	3 054	550	117
	W	11 216	362	2 936	4 242	3 027	537	90
EINFACHER DIENST	I	957	145	254	298	222	27	11
	W	920	133	244	254	216	24	7
ANGESTELLTE ZUSAMMEN	I	12 957	544	3 490	4 765	3 424	601	133
	W	12 622	516	3 344	4 701	3 380	579	100
DAR. KRANKENPFLEGEPERSONAL	I	183	10	93	42	25	7	2
	W	162	10	92	42	29	7	2
ARBEITER	I	3 756	132	504	959	1 503	521	137
	W	3 664	120	486	945	1 479	505	127
TEILZEITBESCHAEFTIGTE T1 ZU- SAMMEN	I	17 557	693	4 359	6 079	5 022	1 131	273
	W	17 026	651	4 172	5 961	4 925	1 090	229
TEILZEITBESCHAEFTIGTE T2								
ANGESTELLTE	I	105	11	40	15	11	6	20
	W	51	7	22	9	10	2	1
DAR. KRANKENPFLEGEPERSONAL	I	5	1	4	-	-	-	-
	W	3	1	2	-	-	-	-
ARBEITER	I	1 169	54	207	304	355	112	137
	W	1 054	36	196	286	331	101	102
TEILZEITBESCHAEFTIGTE T2 ZU- SAMMEN	I	1 274	65	247	319	366	120	157
	W	1 105	45	218	295	341	103	103
TEILZEITBESCHAEFTIGTE INSGESAMT								
BEAMTE UND RICHTER	I	844	17	365	355	95	9	3
	W	742	13	340	315	66	6	2
ANGESTELLTE	I	13 062	555	3 530	4 780	3 435	609	153
	W	12 673	525	3 366	4 710	3 390	581	101
DAR. KRANKENPFLEGEPERSONAL	I	183	11	97	42	29	7	2
	W	165	11	94	42	29	7	2
ARBEITER	I	4 925	186	711	1 263	1 856	633	274
	W	4 718	156	684	1 231	1 810	606	229
TEILZEITBESCHAEFTIGTE INSGE- SAMT	I	18 831	758	4 606	6 398	5 386	1 251	430
	W	18 133	696	4 390	6 256	5 266	1 193	332

3 PERSONAL DES BUNDES

3.6 BESCHAEFTIGTE AM 30.6.1986 NACH EINSTUFUNGEN UND ALTERSGRUPPEN
DEUTSCHE BUNDESBahn

LAUFBAHNGRUPPE/ EINSTUFUNG (I = INSGESAMT, W = WEIBLICH)		INSGESAMT	IM ALTER VON ... BIS UNTER ... JAHREN					
			UNTER 25	25 - 35	35 - 45	45 - 55	55 - 60	60 UND MEHR
VOLLZEITBESCHAEFTIGTE								
BEAMTE								
HOEHERER DIENST								
B 11 - B 5	I	37	-	-	2	13	15	7
	W	-	-	-	-	-	-	-
B 4 - B 1	I	130	-	-	2	59	42	27
	W	1	-	-	-	-	-	-
A 16	I	153	-	-	12	76	43	22
	W	2	-	-	1	-	4	-
A 15	I	736	-	1	84	451	128	74
	W	12	-	-	5	5	2	-
A 14	I	693	-	8	353	212	71	49
	W	15	-	2	9	4	-	-
A 13	I	192	-	91	65	32	4	-
	W	16	-	15	1	-	-	-
IN AUSBILDUNG	I	20	-	20	-	-	-	-
	W	4	-	4	-	-	-	-
HOEHERER DIENST ZUSAMMEN	I	1 963	-	120	518	843	303	179
	W	50	-	21	16	10	3	-
GEHOEBENER DIENST								
A 13"S"	I	1 974	-	1	114	824	590	445
	W	2	-	-	1	1	-	-
A 12	I	3 936	-	9	806	1 925	759	431
	W	18	-	1	5	7	3	2
A 11	I	7 451	-	343	3 123	3 005	673	307
	W	91	-	21	35	20	9	6
A 10	I	6 296	1	2 054	2 604	1 230	305	104
	W	318	1	224	66	18	6	3
A 9	I	1 876	237	1 077	204	68	242	50
	W	360	142	211	3	1	3	-
IN AUSBILDUNG	I	456	325	123	10	-	-	-
	W	132	116	16	-	-	-	-
GEHOEBENER DIENST ZUSAMMEN	I	21 995	563	3 607	6 863	7 056	2 565	1 337
	W	921	259	473	110	47	21	11
MITTLERER DIENST								
A 9"S" + AMTSZULAGE	I	3 584	-	-	100	1 040	1 790	654
	W	33	-	-	10	9	4	10
A 9"S"	I	8 438	-	39	616	4 122	2 907	754
	W	102	-	8	16	30	21	25
A 8	I	31 076	-	963	8 454	15 724	5 056	879
	W	456	-	116	136	111	52	41
A 7	I	46 532	14	12 376	16 908	14 109	4 592	533
	W	1 181	4	927	165	65	11	9
A 6	I	18 012	1 144	9 320	4 386	2 560	542	60
	W	991	440	524	19	4	3	1
A 5	I	7 292	3 043	3 526	657	64	2	-
	W	1 232	1 116	114	3	-	-	-
IN AUSBILDUNG	I	550	542	7	1	-	-	-
	W	3	2	-	-	-	-	-
MITTLERER DIENST ZUSAMMEN	I	117 484	4 743	26 231	31 122	37 619	14 889	2 880
	W	3 999	1 562	1 690	351	219	91	86
EINFACHER DIENST								
A 5"S"	I	10 696	2	663	2 850	5 671	1 340	170
	W	24	-	4	2	10	4	4
A 4 - A 1	I	11 361	476	3 356	3 031	3 833	613	52
	W	105	10	60	11	21	2	1
IN AUSBILDUNG	I	-	-	-	-	-	-	-
	W	-	-	-	-	-	-	-
EINFACHER DIENST ZUSAMMEN	I	22 057	478	4 019	5 881	9 504	1 953	222
	W	129	10	64	13	31	6	5
BEAMTE ZUSAMMEN	I	163 499	5 784	33 977	44 384	55 022	19 714	4 618
	W	5 099	1 831	2 248	490	307	121	102
DAR. IN AUSBILDUNG	I	1 028	867	150	11	-	-	-
	W	136	118	21	-	-	-	-

3 PERSONAL DES BUNDES

3.6 BESCHAEFTIGTE AM 30.6.1986 NACH EINSTUFUNGEN UND ALTERSGRUPPEN
DEUTSCHE BUNDESBAHN

LAUFBAHNGRUPPE EINSTUFUNG		INSGESAM	IM ALTER VON ... BIS UNTER ... JAHREN					
I = INSGESAM W = WEIBLICH	UNTER 25		25 - 35	35 - 45	45 - 55	55 - 60	60 UND MEHR	
ANGESTELLTE								
HOEHERER DIENST AUSSERTARIFLICH		I	-	-	-	-	-	-
		W	-	-	-	-	-	-
BAT I		I	1	-	-	1	-	-
		W	-	-	-	-	-	-
BAT I A		I	11	-	1	7	3	-
		W	-	-	-	-	-	-
BAT I B		I	51	-	13	21	14	3
		W	-	-	-	-	-	-
BAT II		I	36	-	5	9	2	3
		W	7	-	2	-	-	-
IN AUSBILDUNG		I	-	-	-	-	-	-
		W	-	-	-	-	-	-
HOEHERER DIENST ZUSAMMEN		I	99	-	27	38	19	6
		W	7	-	4	1	-	-
GEHOEBENER DIENST BAT III "S"		I	-	-	-	-	-	-
		W	-	-	-	-	-	-
BAT III KR. XII		I	65	14	5	26	15	5
		W	4	2	-	-	1	-
BAT IV A KR. XI A		I	120	10	34	32	30	14
		W	21	4	6	5	4	2
BAT IV B KR. XI B		I	123	1	37	35	23	3
		W	36	1	12	15	7	-
BAT V A V B KR. VIII V.I		I	247	25	53	102	50	17
		W	92	10	25	37	13	7
IN AUSBILDUNG		I	-	-	-	-	-	-
		W	-	-	-	-	-	-
GEHOEBENER DIENST ZUSAMMEN		I	555	73	129	195	118	35
		W	153	17	43	58	25	9
MITTLERER DIENST BAT V B "S"		I	-	-	-	-	-	-
		W	-	-	-	-	-	-
BAT V C KR. VI		I	821	3	55	332	155	42
		W	343	3	40	114	52	12
BAT VI A VI B KR. V II		I	1 417	17	162	397	516	59
		W	682	15	103	197	235	26
BAT VII VIII KR. III		I	3 184	487	686	735	827	81
		W	2 216	402	501	469	555	43
IN AUSBILDUNG		I	-	-	-	-	-	-
		W	-	-	-	-	-	-
MITTLERER DIENST ZUSAMMEN		I	5 422	507	906	1 363	1 675	182
		W	3 241	420	644	780	911	82
EINFACHER DIENST BAT VIII "S"		I	-	-	-	-	-	-
		W	-	-	-	-	-	-
BAT IX X KR. II I		I	196	82	37	32	31	3
		W	148	78	30	18	15	1
IN AUSBILDUNG		I	-	-	-	-	-	-
		W	-	-	-	-	-	-
EINFACHER DIENST ZUSAMMEN		I	196	82	37	32	31	3
		W	148	78	30	18	15	1
ANGESTELLTE ZUSAMMEN		I	6 272	590	1 025	1 551	1 939	230
		W	3 549	499	693	845	985	92
DAR. IN AUSBILDUNG		I	-	-	-	-	-	-
		W	-	-	-	-	-	-
KRANKENPFLEGEPERSONAL		I	-	-	-	-	-	-
		W	-	-	-	-	-	-
ARBEITER		I	115 276	18 862	16 474	25 795	39 523	1 708
		W	6 262	2 179	601	873	1 744	90
DAR. IN AUSBILDUNG		I	12 596	12 572	26	-	-	-
		W	1 949	1 949	-	-	-	-
VOLLZEITBESCHAEFTIGTE INSGESAM		I	285 047	25 236	51 476	71 734	96 464	6 556
		W	14 910	4 509	3 542	2 205	3 036	284
DAR. IN AUSBILDUNG		I	13 626	13 439	176	11	-	-
		W	2 088	2 067	21	-	-	-

3 PERSONAL DES BUNDES

3.6 BESCHAEFTIGTE AM 30.6.1986 NACH EINSTUFUNGEN UND ALTERSGRUPPEN
DEUTSCHE BUNDESBahn

LAUFBAHNGRUPPE/ EINSTUFUNG		INSGESAMT	IM ALTER VON ... BIS UNTER ... JAHREN					
I = INSGESAMT, W = WEIBLICH	UNTER 25		25 - 35	35 - 45	45 - 55	55 - 60	60 UND MEHR	
TEILZEITBESCHAEFTIGTE T1								
BEAMTE								
HOEHERER DIENST	I	7	-	3	4	-	-	-
	W	7	-	3	4	-	-	-
GEHOEBENER DIENST	I	111	1	65	40	5	-	-
	W	91	1	57	33	-	-	-
MITTLERER DIENST	I	556	19	395	121	21	3	-
	W	535	18	385	113	18	1	-
EINFACHER DIENST	I	6	-	2	-	4	-	-
	W	4	-	2	-	2	-	-
BEAMTE ZUSAMMEN	I	683	20	465	165	30	3	-
	W	637	19	447	150	20	1	-
ANGESTELLTE								
HOEHERER DIENST	I	-	-	-	-	-	-	-
	W	-	-	-	-	-	-	-
GEHOEBENER DIENST	I	14	-	3	7	2	2	-
	W	14	-	3	7	2	2	-
MITTLERER DIENST	I	632	8	140	220	202	56	6
	W	629	8	140	219	200	56	6
EINFACHER DIENST	I	22	2	6	5	6	3	-
	W	22	2	6	5	6	3	-
ANGESTELLTE ZUSAMMEN	I	668	10	149	232	210	61	6
	W	665	10	149	231	208	61	6
DAR. KRANKENPFLEGEPERSONAL								
	I	-	-	-	-	-	-	-
	W	-	-	-	-	-	-	-
ARBEITER	I	1 210	12	140	235	579	222	22
	W	1 190	9	135	231	574	219	22
TEILZEITBESCHAEFTIGTE T1 ZU- SAMMEN	I	2 561	42	754	632	819	286	28
	W	2 492	38	731	612	802	281	28
TEILZEITBESCHAEFTIGTE T2								
ANGESTELLTE								
	I	-	-	-	-	-	-	-
	W	-	-	-	-	-	-	-
DAR. KRANKENPFLEGEPERSONAL								
	I	-	-	-	-	-	-	-
	W	-	-	-	-	-	-	-
ARBEITER	I	478	8	32	74	194	101	69
	W	437	2	14	74	193	99	55
TEILZEITBESCHAEFTIGTE T2 ZU- SAMMEN	I	478	8	32	74	194	101	69
	W	437	2	14	74	193	99	55
TEILZEITBESCHAEFTIGTE INSGESAMT								
BEAMTE	I	683	20	465	165	30	3	-
	W	637	19	447	150	20	1	-
ANGESTELLTE	I	668	10	149	232	210	61	6
	W	665	10	149	231	208	61	6
DAR. KRANKENPFLEGEPERSONAL								
	I	-	-	-	-	-	-	-
	W	-	-	-	-	-	-	-
ARBEITER	I	1 688	20	172	309	773	323	91
	W	1 627	11	149	305	767	318	77
TEILZEITBESCHAEFTIGTE INSGE- SAMT	I	3 039	50	786	706	1 013	387	97
	W	2 929	40	745	686	995	380	83

3 PERSONAL DES BUNDES

3.6 BESCHAFTIGTE AM 30.6.1986 NACH EINSTUFUNGEN UND ALTERSGRUPPEN
DEUTSCHE BUNDESPOST

LAUFBAHNGRUPPE EINSTUFUNG		INSGESAMT	IM ALTER VON ... BIS UNTER ... JAHREN					
I = INSGESAMT W = WEIBLICH	UNTER 25		25 - 35	35 - 45	45 - 55	55 - 60	60 UND MEHR	
VOLLZEITBESCHAFTIGTE								
BEAMTE								
HOEHERER DIENST								
B 4 + B 5	I	45	-	-	-	9	25	11
	W	-	-	-	-	-	-	-
B 4 + B 1	I	180	-	-	3	69	66	42
	W	4	-	-	-	2	1	1
A 16	I	276	-	-	7	147	88	34
	W	5	-	-	-	3	-	1
A 15	I	878	-	1	179	489	139	70
	W	17	-	-	6	8	2	-
A 14	I	804	-	34	344	229	77	120
	W	31	-	4	15	-	1	-
A 13	I	607	-	360	193	39	12	3
	W	62	-	51	11	-	-	-
IN AUSBILDUNG	I	99	-	96	3	-	-	-
	W	11	-	11	-	-	-	-
HOEHERER DIENST ZUSAMMEN	I	2 869	-	491	729	962	407	280
	W	130	-	66	32	24	5	3
GEHOEBENER DIENST								
A 13 "S"	I	2 577	-	-	78	871	1 054	974
	W	31	-	-	3	10	13	5
A 12	I	6 086	-	24	954	2 990	1 332	786
	W	223	-	2	14	94	85	28
A 11	I	11 934	-	1 206	4 734	4 424	1 017	543
	W	661	-	71	199	272	106	33
A 10	I	12 856	34	6 632	2 995	1 114	1 314	668
	W	1 299	3	560	339	172	142	63
A 9	I	3 634	445	2 377	475	280	88	9
	W	1 335	335	518	48	27	7	-
IN AUSBILDUNG	I	2 708	1 378	1 295	35	-	-	-
	W	573	755	218	-	-	-	-
GEHOEBENER DIENST ZUSAMMEN	I	40 199	1 857	11 495	9 271	9 789	4 805	2 982
	W	4 542	1 093	1 785	603	575	353	129
MITTLERER DIENST								
A 9 "S" + AMTSZULAGE	I	4 540	-	-	147	1 719	1 986	1 088
	W	1 019	-	-	45	346	405	223
A 9 "S"	I	11 815	-	40	1 511	5 557	3 510	1 197
	W	2 910	-	10	473	1 149	886	352
A 8	I	46 689	-	4 440	20 368	16 251	4 331	1 299
	W	11 691	-	1 947	4 823	3 367	1 160	394
A 7	I	47 392	897	23 136	15 625	4 758	2 299	675
	W	13 473	576	6 324	3 031	1 210	240	92
A 6	I	16 489	3 515	9 995	1 789	855	1 801	526
	W	5 415	2 165	2 645	369	176	49	11
A 5	I	13 188	9 380	2 460	366	739	222	21
	W	8 961	7 102	1 751	69	31	8	-
IN AUSBILDUNG	I	2 462	2 310	125	27	-	-	-
	W	1 298	1 294	4	-	-	-	-
MITTLERER DIENST ZUSAMMEN	I	144 975	16 102	40 202	35 833	29 563	14 149	4 806
	W	44 767	11 137	14 681	8 810	6 275	2 748	1 112
EINFACHER DIENST								
A 5 "S"	I	32 711	61	1 683	7 297	14 592	6 910	2 168
	W	753	3	23	75	337	222	93
A 4 + A 1	I	83 374	17 695	23 120	19 476	18 975	3 576	532
	W	10 503	5 760	1 427	1 156	1 694	371	75
IN AUSBILDUNG	I	2	-	2	-	-	-	-
	W	-	-	-	-	-	-	-
EINFACHER DIENST ZUSAMMEN	I	116 087	17 756	24 805	26 773	33 567	10 486	2 700
	W	11 256	5 783	1 450	1 231	2 031	593	168
BEAMTE ZUSAMMEN	I	304 150	35 715	76 992	76 606	74 221	29 847	10 768
	W	60 695	16 013	17 986	10 676	8 909	3 699	1 412
DAR. IN AUSBILDUNG								
	I	5 271	3 688	1 518	65	-	-	-
	W	2 282	2 045	233	-	-	-	-

3 PERSONAL DES BUNDES

3.6 BESCHAEFTIGTE AM 30.6.1986 NACH EINSTUFUNGEN UND ALTERSGRUPPEN
DEUTSCHE BUNDESPOST

LAUFBAHNGRUPPE / EINSTUFUNG		INSGESAMT	IM ALTER VON ... BIS UNTER ... JAHREN						
{ I = INSGESAMT W = WEIBLICH }			UNTER 25	25 - 35	35 - 45	45 - 55	55 - 60	60 UND MEHR	
ANGESTELLTE									
HOEHERER DIENST- AUSSERTARIFLICH		I	3	-	-	-	1	2	-
		W	-	-	-	-	-	-	-
BAT I		I	18	-	-	-	7	4	6
		W	5	-	-	-	1	2	2
BAT I A		I	121	-	2	27	65	16	7
		W	24	-	-	8	12	2	2
BAT I B		I	253	-	26	75	86	41	23
		W	25	-	4	6	14	1	-
BAT II		I	263	-	37	55	77	55	35
		W	22	-	12	5	5	-	-
IN AUSBILDUNG		I	-	-	-	-	-	-	-
		W	-	-	-	-	-	-	-
HOEHERER DIENST ZUSAMMEN		I	658	-	66	161	242	118	71
		W	76	-	16	19	32	5	4
GEHOEBENER DIENST BAT II"S"		I	-	-	-	-	-	-	-
		W	-	-	-	-	-	-	-
BAT III, KR. XII		I	318	-	40	66	120	73	19
		W	23	-	10	6	4	3	-
BAT IV A, KR. XI X		I	543	1	114	146	157	62	23
		W	111	-	48	31	26	6	-
BAT IV B, KR. IX		I	653	5	108	131	273	104	32
		W	164	4	52	34	59	15	-
BAT V A V B KR. VIII VII		I	1 471	77	182	304	434	146	26
		W	323	58	88	86	61	28	-
IN AUSBILDUNG		I	-	-	-	-	-	-	-
		W	-	-	-	-	-	-	-
GEHOEBENER DIENST ZUSAMMEN		I	2 685	83	444	647	1 024	385	102
		W	621	62	198	159	150	52	-
MITTLERER DIENST BAT V B"S"		I	96	1	8	29	38	15	5
		W	57	1	7	18	17	12	2
BAT V C KR. VI		I	2 009	115	363	528	595	344	64
		W	966	92	174	212	266	205	17
BAT VI A VI B KR. V IV		I	6 934	1 205	2 016	1 300	1 410	901	102
		W	4 494	971	887	823	1 017	750	46
BAT VII VIII, KR. III		I	17 203	12 297	2 447	1 005	1 046	351	57
		W	14 491	10 543	1 909	864	876	277	22
IN AUSBILDUNG		I	105	103	2	-	-	-	-
		W	67	67	-	-	-	-	-
MITTLERER DIENST ZUSAMMEN		I	26 347	13 721	4 836	2 862	3 089	1 611	226
		W	20 075	11 674	2 977	1 917	2 176	1 244	87
EINFACHER DIENST BAT VIII"S"		I	-	-	-	-	-	-	-
		W	-	-	-	-	-	-	-
BAT IX, X, KR. II I		I	1 310	1 075	166	47	15	5	-
		W	1 065	885	121	39	15	5	-
IN AUSBILDUNG		I	-	-	-	-	-	-	-
		W	-	-	-	-	-	-	-
EINFACHER DIENST ZUSAMMEN		I	1 310	1 075	166	47	15	5	-
		W	1 065	885	121	39	15	5	-
ANGESTELLTE ZUSAMMEN		I	31 000	14 879	5 514	3 717	4 370	2 119	401
		W	21 837	12 621	3 312	2 134	2 373	1 306	91
DAR.: IN AUSBILDUNG		I	105	103	2	-	-	-	-
		W	67	67	-	-	-	-	-
KRANKENPFLEGEPERSONAL		I	-	-	-	-	-	-	-
		W	-	-	-	-	-	-	-
ARBEITER		I	105 006	43 204	28 095	14 438	13 456	4 812	1 001
		W	15 471	6 406	1 443	2 022	3 836	1 657	107
DAR.: IN AUSBILDUNG		I	24 241	24 179	62	-	-	-	-
		W	4 235	4 226	9	-	-	-	-
VOLLZEITBESCHAFTIGTE INS- GESAMT		I	440 156	93 798	110 602	94 761	92 047	36 778	12 170
		W	96 003	37 040	22 741	14 832	15 116	6 662	1 610
DAR.: IN AUSBILDUNG		I	29 617	27 970	1 582	65	-	-	-
		W	6 584	6 342	242	-	-	-	-

3 PERSONAL DES BUNDES

3.6 BESCHAEFTIGTE AM 30.6.1986 NACH EINSTUFUNGEN UND ALTERSGRUPPEN
DEUTSCHE BUNDESPOST

LAUFBAHNGRUPPE EINSTUFUNG		INSGESAMT	IN ALTER VON ... BIS UNTER ... JAHREN					
M + INSGESAMT W + WEIBLICH	UNTER 25		25 - 35	35 - 45	45 - 55	55 - 60	60 UND MEHR	
TEILZEITBESCHAEFTIGTE T1								
BEAMT*E								
HOEHERER DIENST	M	5	-	2	1	2	-	-
	W	5	-	2	1	2	-	-
GEHOEBENER DIENST	M	370	3	153	145	55	6	4
	W	328	2	136	132	50	5	1
MITTLERER DIENST	M	5 182	227	4 752	3 413	725	52	9
	W	5 115	224	4 716	3 393	721	50	9
EINFACHER DIENST	M	265	61	112	45	35	3	1
	W	242	61	106	42	30	2	1
BEAMTE ZUSAMMEN	M	5 822	291	5 019	3 612	825	61	14
	W	5 690	287	4 964	3 568	803	57	11
ANGESTELLTE								
HOEHERER DIENST	M	4	-	2	2	-	-	-
	W	4	-	2	2	-	-	-
GEHOEBENER DIENST	M	87	-	18	32	33	4	-
	W	86	-	18	31	33	4	-
MITTLERER DIENST	M	15 051	543	2 140	3 967	5 526	2 509	366
	W	14 526	505	2 041	3 913	5 412	2 375	276
EINFACHER DIENST	M	362	87	121	104	45	4	1
	W	332	71	108	103	45	4	1
ANGESTELLTE ZUSAMMEN	M	15 504	630	2 281	4 105	5 604	2 517	367
	W	14 946	576	2 169	4 049	5 490	2 387	277
DAR. KRANKENPFLEGEPERSONAL	M	-	-	-	-	-	-	-
	W	-	-	-	-	-	-	-
ARBEITER	M	43 527	2 635	6 453	11 250	17 133	5 425	591
	W	40 785	1 621	5 495	10 952	16 785	5 199	493
TEILZEITBESCHAEFTIGTE T1 ZUSAMMEN	M	68 853	3 556	13 753	15 007	23 562	8 003	972
	W	65 427	2 684	12 626	18 609	23 082	7 643	781
TEILZEITBESCHAEFTIGTE T2								
ANGESTELLTE	M	7 012	346	1 255	1 857	2 223	863	428
	W	6 485	243	1 116	1 835	2 135	807	348
DAR. KRANKENPFLEGEPERSONAL	M	-	-	-	-	-	-	-
	W	-	-	-	-	-	-	-
ARBEITER	M	13 196	903	2 441	3 433	4 481	1 486	450
	W	12 325	610	2 001	3 374	4 461	1 470	413
TEILZEITBESCHAEFTIGTE T2 ZUSAMMEN	M	20 208	1 249	3 696	5 330	6 704	2 351	878
	W	18 817	853	3 117	5 213	6 596	2 277	761
TEILZEITBESCHAEFTIGTE INSGESAMT								
BEAMTE	M	9 822	291	5 019	3 612	825	61	14
	W	9 690	287	4 964	3 568	803	57	11
ANGESTELLTE	M	22 516	976	3 536	6 002	7 827	3 380	795
	W	21 436	815	3 285	5 886	7 625	3 154	625
DAR. KRANKENPFLEGEPERSONAL	M	-	-	-	-	-	-	-
	W	-	-	-	-	-	-	-
ARBEITER	M	56 723	3 538	8 854	14 723	21 614	6 913	1 041
	W	53 118	2 431	7 496	14 366	21 250	6 665	906
TEILZEITBESCHAEFTIGTE INSGESAMT	M	85 061	4 805	17 449	24 337	30 266	10 354	1 850
	W	84 244	3 537	15 745	23 822	29 678	9 920	1 542

3 PERSONAL DES BUNDES

3.7 BESCHAEFTIGTE AM 30.06.1986 NACH ALTERSGRUPPEN UND DIENSTVERHAELTNIS

UNMITTELBARER BUNDESDIENST

ALTERSGRUPPEN VON ... BIS UNTER ... JAHREN (I = INSGESAMT W = WEIBLICH)		BESCHAEFTIGTE				VOLLZEITBESCHAEFTIGTE				TEILZEITBESCHAEFTIGTE			
		INS- GESAMT	BEAMTE UND RICHTER	ANGE- STELLTE	AR- BEITER	ZU- SAMMEN	BEAMTE UND RICHTER	ANGE- STELLTE	AR- BEITER	ZU- SAMMEN	BEAMTE UND RICHTER	ANGE- STELLTE	AR- BEITER
UNTER 21	I	71 921	13 921	10 011	47 989	70 516	13 915	9 774	46 827	1 405	6	237	1 162
	W	21 441	4 852	8 596	7 993	20 428	4 846	8 382	7 195	1 013	6	213	794
21 - 23	I	43 284	20 370	9 645	13 269	41 620	20 295	9 169	12 156	1 664	75	476	1 113
	W	18 959	8 462	8 127	2 369	17 734	8 391	7 723	1 620	1 225	72	404	748
23 - 25	I	45 570	23 879	7 747	13 944	43 026	23 632	6 919	12 475	2 544	247	828	1 469
	W	18 389	9 626	6 451	2 112	16 354	9 585	5 714	1 055	2 035	241	737	1 057
25 - 27	I	43 707	22 568	6 871	14 268	40 560	22 215	5 794	12 551	3 147	353	1 077	1 717
	W	13 555	6 011	5 286	2 256	10 924	5 673	4 320	921	2 631	336	968	1 325
27 - 29	I	47 996	27 073	6 262	14 661	44 397	26 534	4 986	12 875	3 595	539	1 274	1 786
	W	10 826	4 446	4 236	2 144	7 708	3 918	3 079	711	3 120	528	1 159	1 433
29 - 31	I	53 812	32 740	6 269	14 803	49 090	31 353	4 851	12 886	4 722	1 387	1 418	1 917
	W	12 428	6 361	3 642	2 225	8 125	4 997	2 513	615	4 303	1 364	1 329	1 610
31 - 33	I	50 856	31 094	6 400	13 362	45 092	29 020	4 775	11 297	5 764	2 074	1 625	2 065
	W	13 595	7 163	3 918	2 514	6 150	5 115	2 350	665	5 445	2 048	1 566	1 829
33 - 35	I	49 143	28 703	6 564	13 876	43 534	27 207	4 743	11 564	5 605	1 496	1 821	2 292
	W	11 838	4 805	4 077	2 956	6 457	3 332	2 301	824	5 381	1 473	1 776	2 132
35 - 37	I	53 236	30 506	7 000	15 730	47 251	29 391	4 570	12 890	5 985	1 115	2 030	2 840
	W	11 713	3 677	4 307	3 725	5 908	2 580	2 318	1 010	5 805	1 097	1 989	2 719
37 - 39	I	54 540	31 437	7 012	16 091	48 328	30 460	4 921	12 947	6 212	977	2 091	3 144
	W	11 780	3 279	4 374	4 127	5 727	2 327	2 325	1 071	6 053	952	2 045	3 056
39 - 41	I	46 584	25 619	6 516	14 449	41 007	24 910	4 562	11 535	5 577	709	1 954	2 914
	W	10 960	2 808	4 165	3 987	5 490	2 115	2 241	1 134	5 470	693	1 924	2 853
41 - 43	I	54 004	30 094	7 920	15 990	47 530	29 364	5 570	12 596	6 474	730	2 350	3 394
	W	12 975	3 232	5 034	4 709	6 635	2 524	2 723	1 388	6 340	706	2 311	3 321
43 - 45	I	60 555	32 728	9 005	18 822	53 362	32 127	6 416	14 819	7 193	601	2 589	4 003
	W	14 244	3 045	5 532	5 667	7 148	2 462	2 972	1 714	7 096	582	2 560	3 953
45 - 47	I	75 084	36 982	10 762	25 340	66 181	38 549	7 723	19 909	8 503	433	3 039	5 431
	W	17 211	3 169	6 355	7 687	8 463	2 758	3 371	2 334	8 746	411	2 984	5 353
47 - 49	I	75 813	38 912	10 441	26 460	67 384	38 666	7 702	21 016	8 429	246	2 739	5 444
	W	16 085	2 452	5 730	7 903	7 785	2 219	3 036	2 530	8 300	233	2 694	5 373
49 - 51	I	67 724	34 026	8 964	24 734	60 121	33 883	6 654	19 584	7 603	143	2 310	5 150
	W	14 545	2 027	4 879	7 639	7 075	1 896	2 614	2 565	7 470	131	2 265	5 074
51 - 53	I	58 065	26 478	7 414	22 173	51 562	28 395	5 527	17 640	6 503	83	1 887	4 533
	W	12 593	1 736	4 008	6 845	6 247	1 659	2 169	2 419	6 346	77	1 839	4 430
53 - 55	I	46 458	21 948	5 949	18 561	41 229	21 903	4 452	14 674	5 229	45	1 497	3 657
	W	10 401	1 307	3 185	5 909	5 326	1 270	1 744	2 312	5 075	37	1 441	3 597
55 - 57	I	49 628	24 491	6 642	18 494	44 316	24 458	4 998	14 860	5 312	33	1 645	3 634
	W	10 934	1 621	3 489	5 824	5 850	1 591	1 929	2 330	5 084	30	1 560	3 494
57 - 59	I	47 324	24 580	7 103	15 641	42 639	24 546	5 426	12 665	4 685	32	1 677	2 976
	W	10 481	1 706	3 794	4 979	5 976	1 679	2 198	2 101	4 503	29	1 596	2 878
59 - 61	I	31 780	17 396	5 180	9 204	29 005	17 377	4 138	7 494	2 771	19	1 042	1 710
	W	6 872	1 308	2 611	2 953	4 284	1 294	1 670	1 320	2 588	14	941	1 633
61 - 63	I	15 338	9 266	2 398	3 674	14 481	9 260	2 051	3 170	857	6	347	504
	W	2 347	793	800	754	1 634	789	533	312	713	4	267	442
63 UND MEHR	I	5 515	3 396	932	1 187	4 771	3 396	639	736	744	-	293	451
	W	1 103	237	400	466	541	237	196	106	562	-	204	356
INSGESAMT	I	1147 937	592 207	163 006	392 722	1037 006	580 858	126 762	329 386	110 931	11 349	36 246	63 336
	W	285 277	84 326	103 200	97 751	179 971	73 257	68 426	36 288	105 306	11 069	34 774	59 463

3 PERSONAL DES BUNDES

3.7 BESCHAEFFTIGTE AM 30.06.1986 NACH ALTERSGRUPPEN UND DIENSTVERHAELTNIS

BUND

ALTERSGRUPPEN VON ... BIS UNTER ... JAHREN (1 = INSGESAMT W = WEIBLICH)		BESCHAEFFTIGTE				VOLLZEITBESCHAEFFTIGTE				TEILZEITBESCHAEFFTIGTE			
		INSGESAMT	BEAMTE	ANGE- STELLTE	AR- BEITER	ZUSAMMEN	BEAMTE	ANGE- STELLTE	AR- BEITER	ZUSAMMEN	BEAMTE	ANGE- STELLTE	AR- BEITER
UNTER 21	I	4 356	4 595	4 339	5 422	14 777	4 595	4 217	5 365	79	-	122	57
	W	4 732	615	3 579	534	4 572	615	3 461	497	160	-	118	42
21 - 23	I	10 135	5 445	3 002	1 686	9 915	5 443	2 836	1 634	220	2	164	54
	W	4 156	1 053	2 663	442	3 954	1 052	2 506	394	204	1	155	48
23 - 25	I	12 395	6 320	3 607	2 468	12 036	6 305	3 336	2 393	359	15	269	75
	W	4 773	1 319	2 983	471	4 441	1 307	2 731	403	332	12	232	66
25 - 27	I	13 285	5 915	4 258	3 112	12 696	5 888	3 792	3 016	585	27	466	96
	W	4 643	916	3 246	477	4 094	895	2 806	387	545	19	440	90
27 - 29	I	12 580	5 022	4 396	3 162	11 741	4 965	3 743	3 033	839	57	653	129
	W	4 051	659	2 982	450	3 307	604	2 377	326	764	55	605	124
29 - 31	I	12 511	4 855	4 401	3 281	11 552	4 772	3 665	3 115	959	67	736	136
	W	3 681	628	2 619	434	2 772	546	1 925	301	905	62	694	133
31 - 33	I	13 344	5 222	4 433	3 689	12 292	5 117	3 653	3 522	1 052	105	760	167
	W	3 509	568	2 466	475	2 491	465	1 714	312	1 018	103	752	163
33 - 35	I	13 461	4 706	4 654	4 121	12 314	4 617	3 759	3 936	1 167	85	895	183
	W	3 547	368	2 609	570	2 417	287	1 734	356	1 130	81	875	174
35 - 37	I	14 250	4 660	4 927	4 663	12 974	4 561	3 948	4 439	1 276	73	979	224
	W	3 735	256	2 722	757	2 492	133	1 762	537	1 243	63	960	220
37 - 39	I	14 336	4 653	4 816	4 625	13 101	4 624	3 892	4 585	1 237	69	924	244
	W	3 696	217	2 655	826	2 493	155	1 749	589	1 205	62	906	237
39 - 41	I	12 906	3 883	4 466	4 557	11 825	3 836	3 647	4 342	1 081	47	819	215
	W	3 457	178	2 523	796	2 436	137	1 712	567	1 061	41	811	209
41 - 43	I	16 276	5 591	5 483	5 202	14 945	5 502	4 457	4 946	1 331	89	966	256
	W	4 316	267	3 057	992	3 017	185	2 082	746	1 299	78	975	246
43 - 45	I	15 611	6 790	6 259	6 562	16 138	6 713	5 187	6 236	1 473	77	1 072	324
	W	4 676	239	3 357	1 262	3 430	166	2 295	962	1 448	71	1 058	319
45 - 47	I	24 800	8 360	7 457	8 983	23 235	8 314	6 316	8 605	1 565	46	1 141	378
	W	5 553	219	3 736	1 636	4 063	183	2 605	1 275	1 530	36	1 131	363
47 - 49	I	25 572	8 689	7 256	9 625	24 239	8 667	6 376	9 196	1 333	22	882	429
	W	5 215	162	3 226	1 827	3 911	145	2 356	1 406	1 304	10	870	421
49 - 51	I	21 006	6 515	5 936	8 553	19 936	6 503	5 273	8 160	1 070	12	665	393
	W	4 453	108	2 545	1 796	3 403	101	1 893	1 409	1 050	7	656	387
51 - 53	I	17 799	5 142	4 766	7 891	17 005	5 132	4 312	7 561	794	10	454	330
	W	3 645	92	1 950	1 603	2 872	85	1 502	1 285	773	7	448	318
53 - 55	I	14 157	3 542	3 765	6 850	13 531	3 537	3 472	6 522	626	5	292	326
	W	3 102	71	1 505	1 526	2 492	68	1 220	1 205	609	3	285	321
55 - 57	I	14 512	3 550	4 064	6 898	13 976	3 547	3 814	6 615	536	3	250	283
	W	3 131	70	1 506	1 555	2 625	66	1 266	1 289	506	2	238	266
57 - 59	I	13 906	3 669	4 372	5 865	13 407	3 666	4 132	5 608	495	3	239	257
	W	3 147	71	1 695	1 381	2 664	69	1 464	1 131	483	2	231	250
59 - 61	I	10 869	3 399	3 483	3 987	10 536	3 394	3 306	3 834	333	5	175	153
	W	2 416	66	1 396	954	2 108	63	1 239	806	308	3	157	148
61 - 63	I	6 188	2 377	1 796	2 015	6 065	2 376	1 749	1 940	123	1	47	75
	W	828	38	494	296	725	37	460	232	99	1	34	64
63 UND MEHR	I	2 357	1 105	612	636	2 167	1 109	561	457	190	-	51	139
	W	403	19	193	191	274	15	171	84	129	-	22	107
INSGESAMT	I	330 634	114 053	102 552	114 029	311 803	113 209	89 490	109 104	18 631	844	13 062	4 925
	W	85 191	6 205	55 713	21 273	67 058	7 463	43 040	16 555	18 133	742	12 673	4 718

3 PERSONAL DES BUNDES

3.7 BESCHAEFTIGTE AM 30.06.1986 NACH ALTERSGRUPPEN UND DIENSTVERHAELTNIS

DEUTSCHE BUNDESBahn

ALTERSGRUPPEN VON ... BIS UNTER ... JAHREN (I = INSGESAMT, W = WEIBLICH)		BESCHAEFTIGTE				VOLLZEITBESCHAEFTIGTE				TEILZEITBESCHAEFTIGTE			
		INS- GESAMT	BEAMTE	ANGE- STELLTE	AR- BEITER	ZU- SAMMEN	BEAMTE	ANGE- STELLTE	AR- BEITER	ZU- SAMMEN	BEAMTE	ANGE- STELLTE	AR- BEITER
UNTER 21	I	14 527	741	49	13 737	14 524	741	49	13 734	2	-	-	3
	W	2 021	136	44	1 841	2 018	136	44	1 838	3	-	-	3
21 - 23	I	5 083	2 339	219	4 525	5 067	2 332	216	2 519	16	7	3	6
	W	1 388	576	182	1 230	1 377	570	179	228	11	6	3	2
23 - 25	I	5 676	2 724	332	2 620	5 645	2 711	325	2 609	31	13	7	11
	W	1 140	738	283	119	1 114	725	276	113	26	13	7	6
25 - 27	I	7 525	4 336	230	2 963	7 474	4 322	216	2 936	55	14	14	27
	W	695	410	184	101	653	397	170	86	42	13	14	15
27 - 29	I	10 669	7 342	165	3 162	10 557	7 265	146	3 146	112	77	19	16
	W	784	601	111	72	682	527	92	63	102	74	19	9
29 - 31	I	11 859	8 502	168	3 189	11 855	8 351	145	3 155	200	151	19	30
	W	964	723	109	122	769	586	90	93	195	147	19	29
31 - 33	I	10 648	7 064	298	3 286	10 422	6 925	252	3 245	226	139	46	41
	W	1 050	635	216	199	831	501	170	160	219	134	46	39
33 - 35	I	11 557	7 198	313	4 046	11 364	7 114	262	3 988	193	84	51	56
	W	794	316	222	256	607	237	171	199	187	79	51	57
35 - 37	I	14 205	8 972	312	4 921	14 069	8 932	271	4 866	136	40	41	55
	W	571	159	191	221	437	121	150	166	134	38	41	55
37 - 39	I	14 571	9 227	334	5 010	14 405	9 165	287	4 953	166	62	47	57
	W	604	190	204	210	445	133	157	155	159	57	47	55
39 - 41	I	11 988	7 060	315	4 613	11 861	7 034	265	4 562	127	26	50	51
	W	524	118	201	205	398	93	151	154	126	25	50	51
41 - 43	I	14 401	8 678	376	5 347	14 255	8 652	325	5 278	146	26	51	69
	W	593	94	231	268	454	72	181	201	139	22	50	67
43 - 45	I	17 275	10 612	446	6 217	17 144	10 601	403	6 140	131	11	43	77
	W	602	79	249	274	474	71	206	197	126	8	43	77
45 - 47	I	21 715	12 788	508	8 419	21 489	12 775	444	8 270	226	13	64	149
	W	856	94	305	459	640	87	241	312	218	7	64	147
47 - 49	I	22 685	13 161	494	9 030	22 459	13 155	443	8 861	226	6	51	169
	W	854	75	265	514	629	69	214	346	225	6	51	168
49 - 51	I	21 571	12 222	472	8 877	21 348	12 218	432	8 698	223	4	40	179
	W	863	55	259	549	644	53	220	371	215	2	39	178
51 - 53	I	17 842	9 778	368	7 696	17 664	9 774	341	7 549	178	4	27	147
	W	756	96	198	502	578	52	171	356	177	4	27	146
53 - 55	I	13 684	7 103	307	6 274	13 524	7 100	279	6 145	160	3	28	129
	W	700	47	166	487	544	46	139	359	156	1	27	128
55 - 57	I	15 168	8 518	390	6 260	14 990	8 515	359	6 116	178	3	31	144
	W	746	44	196	506	575	43	165	367	173	1	31	141
57 - 59	I	14 218	8 539	410	5 269	14 076	8 539	388	5 149	142	-	22	120
	W	660	56	194	410	516	56	172	290	142	-	22	120
59 - 61	I	7 448	4 554	302	2 592	7 349	4 554	292	2 503	99	-	10	89
	W	448	50	148	250	353	50	138	165	95	-	10	85
61 - 63	I	2 892	1 998	109	785	2 861	1 996	106	757	31	-	3	28
	W	150	47	47	56	124	47	44	31	26	-	3	23
63 UND MEHR	I	875	726	23	126	841	726	22	93	34	-	1	33
	W	72	27	9	36	45	27	6	10	27	-	1	26
INSGESAMT	I	288 086	164 182	6 940	116 964	285 047	163 499	6 272	115 276	3 039	683	666	1 686
	W	17 839	5 736	4 214	7 889	14 910	5 095	3 549	6 262	2 929	637	665	1 627

3 PERSONAL DES BUNDES

3.7 BESCHAEFTIGTE AM 30.06.1986 NACH ALTERSGRUPPEN UND DIENSTVERHAELTNIS

DEUTSCHE BUNDESPOST

ALTERSGRUPPEN JAHRE BIS UNTER JAHREN (I = INSGESAMT W = WEIBLICH)		BESCHAEFTIGTE				VOLLZEITBESCHAEFTIGTE				TEILZEITBESCHAEFTIGTE			
		INSGESAMT	BEAMTETE	ANGE- STELLTE	AR- BEITER	ZUSAMMEN	BEAMTETE	ANGE- STELLTE	AR- BEITER	ZUSAMMEN	BEAMTETE	ANGE- STELLTE	AR- BEITER
UNTER 21	I	43 036	6 585	5 623	26 830	41 815	6 579	5 506	27 726	1 223	6	115	1 102
	W	14 666	4 057	4 573	5 616	13 636	4 091	4 676	4 665	850	6	95	749
21 - 23	I	26 066	12 586	6 424	9 056	26 638	12 520	6 115	8 003	1 428	66	309	1 053
	W	13 413	6 434	5 282	1 697	12 403	6 369	5 036	996	1 010	65	245	699
23 - 25	I	27 499	14 635	3 806	8 856	25 345	14 616	3 256	7 473	2 154	219	552	1 383
	W	12 476	7 765	3 185	1 522	10 795	7 553	2 707	539	1 677	216	476	962
25 - 27	I	22 893	12 317	2 363	8 193	20 390	12 005	1 786	6 599	2 503	312	597	1 594
	W	8 217	4 682	1 856	1 678	6 177	4 377	1 342	456	2 040	306	514	1 220
27 - 29	I	24 747	14 709	1 701	8 337	22 099	14 304	1 099	6 656	2 648	405	602	1 641
	W	5 953	3 166	1 145	1 622	3 719	2 787	610	322	2 234	395	535	1 300
29 - 31	I	25 442	19 375	1 700	8 363	25 879	18 230	1 037	6 612	3 563	1 149	663	1 751
	W	7 783	5 000	1 114	1 669	4 564	3 665	498	221	3 199	1 135	616	1 448
31 - 33	I	20 664	16 606	1 669	6 387	22 378	16 978	670	4 531	4 466	1 830	799	1 857
	W	5 036	5 960	1 236	1 640	4 626	4 149	466	213	4 208	1 611	770	1 627
33 - 35	I	24 051	16 795	1 597	5 705	19 856	15 476	722	3 656	4 249	1 323	875	2 051
	W	7 457	4 121	1 246	2 130	3 433	2 808	396	229	4 064	1 313	850	1 901
35 - 37	I	24 751	16 874	1 761	6 146	20 208	15 872	751	3 585	4 573	1 002	1 010	2 561
	W	7 407	3 262	1 354	2 751	2 975	2 266	406	307	4 428	996	986	2 444
37 - 39	I	25 631	17 517	1 862	6 252	20 822	16 671	742	3 409	4 609	846	1 120	2 842
	W	7 476	2 872	1 515	3 051	2 789	2 039	423	327	4 689	833	1 092	2 764
39 - 41	I	21 690	14 676	1 735	5 279	17 321	14 040	650	2 631	4 369	636	1 085	2 648
	W	6 939	2 512	1 441	2 966	2 656	1 685	378	393	4 283	627	1 063	2 593
41 - 43	I	23 327	15 825	2 061	5 441	18 330	15 210	748	2 372	4 997	615	1 313	3 069
	W	6 066	2 671	1 746	3 449	3 164	2 263	460	441	4 902	608	1 286	3 008
43 - 45	I	23 669	15 326	2 300	6 043	18 030	14 813	826	2 441	5 589	513	1 474	3 602
	W	6 764	2 727	1 926	4 111	3 244	2 223	467	554	5 520	504	1 459	3 557
45 - 47	I	26 569	17 634	2 787	7 938	21 457	17 460	963	3 034	7 111	374	1 634	4 904
	W	10 760	2 856	2 314	5 590	3 760	2 488	525	747	7 000	368	1 789	4 843
47 - 49	I	27 556	17 062	2 689	7 805	20 686	16 844	883	2 959	6 570	216	1 806	4 846
	W	10 016	2 215	2 239	5 562	3 245	2 001	466	778	6 771	214	1 773	4 784
49 - 51	I	20 147	15 289	2 554	7 304	16 837	15 162	949	2 726	6 310	127	1 605	4 578
	W	5 229	1 864	2 071	5 294	3 026	1 742	501	785	6 201	122	1 570	4 509
51 - 53	I	22 424	13 556	2 280	6 586	16 893	13 489	874	2 530	5 521	69	1 406	4 056
	W	6 192	1 569	1 860	4 744	2 796	1 522	496	778	5 396	66	1 364	3 966
53 - 55	I	18 617	11 303	1 877	5 437	14 174	11 266	701	2 207	4 443	37	1 176	3 230
	W	6 599	1 189	1 514	3 896	2 289	1 156	385	748	4 310	33	1 129	3 148
55 - 57	I	19 948	12 423	2 185	5 336	15 350	12 396	825	2 129	4 598	27	1 364	3 207
	W	7 055	1 507	1 787	3 761	2 650	1 480	496	674	4 405	27	1 291	3 067
57 - 59	I	19 200	12 372	2 321	4 507	15 156	12 343	905	1 908	4 044	29	1 416	2 599
	W	6 674	1 581	1 905	3 168	2 796	1 554	562	680	3 876	27	1 343	2 506
59 - 61	I	13 463	9 443	1 395	2 625	11 124	9 429	538	1 157	2 339	14	857	1 468
	W	4 006	1 192	1 067	1 749	1 823	1 181	293	349	2 185	11	774	1 400
61 - 63	I	6 256	4 891	493	874	5 555	4 886	196	473	703	5	297	401
	W	1 369	706	258	402	781	705	29	47	586	3	230	355
63 UND MEHR	I	2 283	1 561	297	425	1 763	1 501	56	146	520	-	241	279
	W	626	151	196	239	222	191	17	14	406	-	161	225
INSGESAMT	I	528 217	312 572	53 516	161 729	440 156	304 150	21 000	105 006	85 061	9 622	22 516	56 723
	W	162 247	70 385	43 272	66 569	96 003	60 695	21 837	15 471	64 244	9 690	21 436	53 116

2 PERSONAL DES BUNDES

3.6 VOLLZEITBESCHAEFTIGTE AM 30.06.1986 NACH ALTERS- UND LAUFBAHNGRUPPEN

UNMITTELBARER BUNDESDIENST

ALTERSGRUPPEN VON ... BIS UNTER ... JAHREN (I = INSGESAMT W = WEIBLICH)		INS- GESAMT	BEAMTE UND RICHTER					ANGESTELLTE					AR- BEI- TER
			ZU- SAMMEN	HOEHERER	GEHO- BENER	MITT- LERER	EIN- FACHER	ZU- SAMMEN	HOEHERER	GEHO- BENER	MITT- LERER	EIN- FACHER	
				DIENST					DIENST				
UNTER 21	I	70 516	13 915	-	811	8 154	4 950	9 774	-	-	6 713	1 059	46 827
	W	20 428	4 846	-	522	2 398	1 926	8 383	-	-	7 494	886	7 199
21 - 23	I	41 620	20 295	-	1 950	11 421	6 884	9 169	-	39	8 561	569	12 156
	W	17 734	6 391	-	1 098	4 838	2 455	7 723	-	29	7 248	446	1 620
23 - 25	I	43 026	23 632	-	2 648	14 380	6 604	6 919	3	102	6 454	360	12 475
	W	16 354	5 585	-	1 344	6 820	1 421	5 714	1	72	5 370	271	1 055
25 - 27	I	40 560	22 215	26	3 567	12 966	5 656	5 794	46	229	5 255	264	12 551
	W	10 924	5 673	4	1 293	3 740	636	4 320	16	123	3 995	182	931
27 - 29	I	44 397	26 534	142	4 168	15 312	6 912	4 988	151	386	4 286	165	12 875
	W	7 708	3 918	32	943	2 570	373	3 079	43	169	2 756	111	711
29 - 31	I	49 090	31 352	350	4 411	19 810	6 782	4 851	281	468	3 965	137	12 886
	W	6 125	4 997	70	614	4 102	211	2 513	85	183	2 163	82	615
31 - 33	I	45 092	25 020	607	5 144	18 566	4 703	4 775	327	581	3 732	135	11 297
	W	8 150	5 115	115	621	4 240	139	2 350	72	189	2 013	76	685
33 - 35	I	43 534	27 207	660	4 987	16 102	5 458	4 743	267	574	3 765	117	11 584
	W	6 457	3 332	64	460	2 648	160	2 301	54	160	2 019	68	824
35 - 37	I	47 251	29 391	796	4 867	17 356	6 372	4 970	287	681	3 887	115	12 890
	W	5 908	2 580	55	245	2 125	155	2 316	56	173	2 027	62	1 010
37 - 39	I	45 328	30 460	946	4 741	17 650	7 123	4 921	263	663	3 868	127	12 947
	W	5 727	2 327	44	186	1 890	207	2 325	47	144	2 064	74	1 071
39 - 41	I	41 007	24 910	857	3 868	14 145	6 039	4 562	185	656	3 598	123	11 535
	W	5 490	2 115	42	180	1 665	228	2 241	24	146	1 997	74	1 134
41 - 43	I	47 530	25 364	1 401	5 463	16 094	6 406	5 570	264	869	4 291	146	12 596
	W	6 635	2 524	50	278	1 901	295	2 723	35	186	2 421	79	1 388
43 - 45	I	53 362	32 127	1 744	6 408	16 612	7 363	6 416	283	1 105	4 873	155	14 819
	W	7 148	2 462	62	263	1 774	363	2 572	36	206	2 642	86	1 714
45 - 47	I	66 181	38 549	1 830	7 552	19 183	9 984	7 723	271	1 354	5 911	187	19 909
	W	8 463	2 758	68	242	1 949	495	3 371	40	257	2 975	95	2 334
47 - 49	I	67 384	38 666	1 772	7 303	19 076	10 514	7 702	261	1 315	5 935	191	21 016
	W	7 785	2 215	57	199	1 500	463	3 036	37	226	2 672	95	2 530
49 - 51	I	60 121	33 883	1 730	5 887	16 874	9 392	6 654	215	1 217	5 060	162	19 584
	W	7 075	1 896	62	142	1 283	409	2 614	25	227	2 292	70	2 565
51 - 53	I	51 562	28 395	1 567	4 640	14 058	8 130	5 527	175	1 024	4 155	173	17 640
	W	6 247	1 659	54	152	1 052	401	2 169	13	179	1 919	58	2 415
53 - 55	I	41 229	21 903	1 239	3 153	11 121	6 390	4 452	158	756	3 424	114	14 874
	W	5 326	1 270	55	122	785	306	1 744	16	147	1 544	37	2 312
55 - 57	I	44 316	24 458	1 300	3 571	13 526	6 061	4 998	182	910	3 741	165	14 860
	W	5 850	1 591	38	184	1 082	287	1 929	20	150	1 704	55	2 330
57 - 59	I	42 639	24 548	1 212	4 370	13 969	4 997	5 426	189	946	4 140	151	12 665
	W	5 978	1 679	32	185	1 230	232	2 196	19	174	1 959	46	2 101
59 - 61	I	29 009	17 377	1 035	4 236	8 902	3 204	4 138	166	786	3 084	102	7 494
	W	4 284	1 294	32	120	977	165	1 670	13	158	1 477	22	1 320
61 - 63	I	14 481	9 260	865	2 956	4 094	1 345	2 051	140	463	1 401	47	3 170
	W	1 634	789	24	88	597	80	523	17	61	442	13	312
63 UND MEHR	I	4 771	3 396	595	1 163	1 261	377	639	95	140	372	32	736
	W	541	237	11	23	186	17	196	12	18	156	10	108
INSGESAMT	I	1 037 006	580 856	20 675	97 905	320 632	141 646	126 762	4 230	15 265	102 471	4 796	329 386
	W	179 971	73 257	971	9 504	51 352	11 430	68 426	681	3 384	61 357	3 004	38 288

3 PERSONAL DES BUNDES

3.6 VOLLZEITBESCHAEFTIGTE AM 30.06.1986 NACH ALTERS- UND LAUFBAHNGRUPPEN

BUND

ALTERSGRUPPEN VON ... BIS UNTER ... JAHREN I = INSGESAMT W = WEIBLICH		BEAMTE UND RICHTER						ANGESTELLTE						AR- BEI- TER		
		INS- GESAMT	ZU- SAMMEN	HOEHERER	GEHO- BENER	MITT- LERER	EIN- FACHER	ZU- SAMMEN	HOEHERER	GEHO- BENER	MITT- LERER	EIN- FACHER				
DIENST																
UNTER 21	I	14 177	4 595	-	441	4 107	47	4 217	-	-	3 649	367	5 365			
	W	4 572	619	-	272	344	3	3 461	-	-	3 173	286	492			
21 - 23	I	9 915	5 443	-	1 137	4 245	61	2 838	-	8	2 584	246	1 634			
	W	3 954	1 052	-	598	452	2	2 508	-	6	2 303	195	394			
23 - 25	I	12 036	6 305	-	1 451	4 758	96	3 336	3	50	3 067	216	2 393			
	W	4 441	1 307	-	742	561	4	2 731	-	33	2 542	155	403			
25 - 27	I	12 696	5 888	8	596	4 147	137	3 792	46	155	3 414	177	3 016			
	W	4 094	899	-	605	286	4	2 805	16	25	2 591	116	367			
27 - 29	I	11 741	4 565	65	348	3 397	151	3 743	147	296	3 178	122	3 033			
	W	3 307	604	15	348	237	-	2 377	41	126	2 125	83	326			
29 - 31	I	11 552	4 772	206	259	3 175	130	3 665	259	341	2 963	102	3 115			
	W	2 772	546	54	258	194	-	1 925	77	130	1 662	56	301			
31 - 33	I	12 292	5 117	423	448	3 118	126	3 653	306	451	2 782	114	3 522			
	W	2 451	465	60	261	123	1	1 714	67	141	1 446	60	312			
33 - 35	I	12 314	4 617	466	524	2 486	141	3 759	259	476	2 924	98	3 938			
	W	2 417	287	44	154	89	-	1 724	51	125	1 502	53	396			
35 - 37	I	12 574	4 567	595	572	2 284	136	3 948	253	536	3 059	98	4 439			
	W	2 492	193	41	95	57	-	1 762	51	126	1 536	47	537			
37 - 39	I	13 101	4 624	749	556	2 195	122	3 892	221	526	3 034	111	4 585			
	W	2 493	155	34	76	45	-	1 749	39	109	1 536	63	589			
39 - 41	I	11 825	3 836	692	322	1 721	91	3 647	165	518	2 855	106	4 342			
	W	2 436	137	31	69	36	-	1 712	22	104	1 524	62	587			
41 - 43	I	14 945	5 502	1 113	2 151	2 113	125	4 497	220	717	3 426	134	4 946			
	W	3 017	185	45	104	36	2	2 082	30	145	1 831	72	746			
43 - 45	I	16 135	6 713	1 346	2 611	2 579	175	5 187	235	899	3 915	138	6 235			
	W	1 430	166	54	95	16	-	2 295	33	169	2 023	74	563			
45 - 47	I	23 235	8 214	1 404	3 250	3 389	271	6 316	205	1 067	4 848	176	8 605			
	W	4 067	163	61	86	30	4	2 605	32	200	2 286	87	1 275			
47 - 49	I	24 239	6 667	1 376	3 434	3 568	267	6 376	204	1 059	4 938	175	8 196			
	W	3 511	145	54	70	16	7	2 356	24	196	2 046	90	406			
49 - 51	I	15 936	6 503	1 360	2 333	2 515	295	5 273	149	953	4 017	154	6 160			
	W	3 403	101	54	33	11	3	1 893	15	184	1 630	64	409			
51 - 53	I	17 005	5 132	1 218	1 669	1 951	294	4 312	128	758	3 261	165	5 561			
	W	2 672	85	45	29	5	2	1 502	12	130	1 306	52	285			
53 - 55	I	13 531	3 537	954	1 004	1 387	152	3 472	114	590	2 657	111	6 522			
	W	2 453	65	44	15	7	2	1 220	15	120	1 049	36	205			
55 - 57	I	13 976	3 547	981	990	1 385	187	3 814	135	701	2 822	156	6 615			
	W	2 625	66	33	21	7	7	1 268	18	120	1 082	46	289			
57 - 59	I	13 407	3 666	930	1 092	1 477	167	4 133	131	741	3 116	145	5 608			
	W	2 664	69	30	26	10	-	1 464	17	145	1 259	43	131			
59 - 61	I	10 536	3 394	812	1 227	1 222	133	3 308	116	645	2 447	100	3 834			
	W	2 108	63	31	23	9	-	1 239	12	136	1 070	21	806			
61 - 63	I	6 065	2 376	670	948	664	94	1 749	95	385	1 223	46	1 940			
	W	729	37	21	9	6	-	1 460	14	56	376	12	232			
63 UND MEHR	I	2 167	1 105	445	346	276	42	56	81	129	320	31	497			
	W	274	19	11	5	3	-	171	11	15	132	10	84			
INSGESAMT	I	311 805	113 209	15 820	35 711	58 173	3 502	89 490	3 473	12 025	70 702	3 290	109 104			
	W	67 055	17 463	751	1 041	2 586	45	43 040	598	15	35 041	16 555				

3 PERSONAL DES BUNDES

3.8 VOLLZEITBESCHAEFTIGTE AM 30.06.1986 NACH ALTERS- UND LAUFBAHNGRUPPEN

DEUTSCHE BUNDESBAHN

ALTERSGRUPPEN VON ... BIS UNTER ... JAHREN (I = INSGESAMT, W = WEIBLICH)		INS- GESAMT	BEAMTE					ANGESTELLTE					AR- BEI- TER
			ZU- SAMMEN	HOEHERER	GEHO- BENER	MITT- LERER	EIN- FACHER	ZU- SAMMEN	HOEHERER	GEHO- BENER	MITT- LERER	EIN- FACHER	
				DIENST					DIENST				
UNTER 21	I	14 524	741	-	51	689	1	49	-	-	38	11	13 734
	W	2 018	136	-	24	112	-	44	-	-	33	11	1 832
21 - 23	I	5 067	2 332	-	166	2 085	81	216	-	1	172	43	2 519
	W	1 377	970	-	86	883	1	179	-	1	136	42	228
23 - 25	I	5 645	2 711	-	346	1 969	396	325	-	-	297	26	2 609
	W	1 114	725	-	149	567	9	276	-	-	251	25	113
25 - 27	I	7 474	4 322	1	395	3 166	760	216	-	9	189	16	2 936
	W	653	397	-	134	242	21	170	-	3	151	16	86
27 - 29	I	10 557	7 265	13	437	5 856	957	146	-	12	128	6	3 146
	W	682	527	5	76	429	17	92	-	2	87	3	63
29 - 31	I	11 658	8 351	15	636	6 830	870	149	2	22	121	4	3 159
	W	769	586	1	72	504	9	90	2	5	79	4	93
31 - 33	I	10 422	6 925	41	1 005	5 207	668	252	3	13	234	2	3 245
	W	831	501	11	120	364	6	170	-	2	166	2	160
33 - 35	I	11 364	7 114	50	1 130	5 170	764	262	4	17	234	7	3 988
	W	607	237	4	71	151	11	171	-	5	161	5	199
35 - 37	I	14 069	8 932	53	1 196	6 619	1 064	271	5	16	241	6	4 866
	W	437	121	4	25	90	2	150	1	5	134	6	166
37 - 39	I	14 405	9 165	52	1 388	6 698	1 027	287	8	27	249	3	4 953
	W	442	133	4	23	101	5	157	3	9	143	2	155
39 - 41	I	11 861	7 034	63	1 119	4 881	971	265	2	15	242	6	4 562
	W	398	93	2	27	64	-	151	-	7	141	3	154
41 - 43	I	14 255	8 652	153	1 425	5 868	1 206	325	6	30	282	7	5 278
	W	454	72	3	23	45	1	181	-	9	170	2	201
43 - 45	I	17 144	10 601	197	1 735	7 056	1 613	403	6	36	349	10	6 140
	W	474	71	3	12	51	5	206	-	9	192	5	197
45 - 47	I	21 489	12 775	211	2 062	8 258	2 236	444	8	44	386	6	8 270
	W	640	87	3	11	67	6	241	-	14	224	3	312
47 - 49	I	22 459	13 155	203	1 833	8 729	2 390	443	7	38	387	11	8 861
	W	629	69	1	13	46	7	214	-	13	197	4	346
49 - 51	I	21 348	12 218	155	1 546	8 493	2 024	432	10	45	373	4	8 698
	W	644	53	2	7	35	9	220	-	13	205	2	371
51 - 53	I	17 664	9 774	158	1 008	6 938	1 670	341	6	46	280	7	7 549
	W	579	52	1	5	42	4	171	-	11	155	5	356
53 - 55	I	13 524	7 100	116	601	5 201	1 182	279	5	22	249	3	6 145
	W	544	46	3	11	27	5	139	1	7	130	-	359
55 - 57	I	14 990	8 515	131	838	6 502	1 044	359	6	46	300	7	6 116
	W	575	43	2	10	26	5	165	-	11	149	5	367
57 - 59	I	14 076	8 539	125	1 210	6 497	707	386	9	42	333	4	5 149
	W	518	56	-	10	45	1	172	-	8	163	1	290
59 - 61	I	7 349	4 554	100	990	3 144	320	292	7	46	238	1	2 503
	W	353	50	1	6	41	2	138	-	10	128	-	165
61 - 63	I	2 861	1 996	67	595	1 253	79	106	3	21	81	1	757
	W	124	47	-	5	40	2	44	-	5	38	1	33
63 UND MEHR	I	841	726	59	269	373	25	22	-	2	19	1	93
	W	45	27	-	1	25	1	8	-	-	8	-	10
INSGESAMT	I	285 047	163 499	1 563	21 995	117 484	22 057	6 272	99	555	5 422	196	115 276
	W	14 910	5 099	50	921	3 999	129	3 549	7	153	3 241	146	6 262

3 PERSONAL DES BUNDES

3.8 VOLLZEITBESCHAEFTIGTE AM 30.06.1986 NACH ALTERS- UND LAUFBAHNGRUPPEN

DEUTSCHE BUNDESPOST*

ALTERSGRUPPEN VON ... BIS UNTER ... JAHREN (1) INSGESAMT W = WEIBLICH		INS GESAMT	BEAMTE					ANGESTELLTE					AR- BEI- TER
			ZU- SAMMEN	HOEHERER	GEHO- BENER	MITT- LERER	EIN- FACHER	ZU- SAMMEN	HOEHERER	GEHO- BENER	MITT- LERER	EIN- FACHER	
DIENST													
UNTER 21	I	4' 818	8 579	-	319	3 356	4 902	5 508	-	-	4 826	661	27 728
	W	3 836	4 091	-	226	1 942	1 923	4 878	-	-	4 288	589	4 869
21 - 23	I	26 638	12 520	-	667	5 091	6 742	6 115	-	30	5 805	280	6 003
	W	12 403	6 369	-	414	3 503	2 452	5 036	-	22	4 609	205	998
23 - 25	I	25 345	14 616	-	851	7 653	6 112	3 256	-	52	3 090	114	7 473
	W	10 795	7 553	-	453	5 692	1 408	2 707	-	39	2 577	91	535
25 - 27	I	20 390	12 001	17	1 576	5 653	4 759	1 788	-	65	1 652	69	6 599
	W	6 177	4 377	3	551	3 212	611	1 342	-	35	1 257	50	456
27 - 29	I	22 059	14 304	60	2 383	6 057	5 804	1 099	4	78	980	37	6 696
	W	3 719	2 787	8	515	1 904	356	610	2	35	544	25	322
29 - 31	I	25 679	16 230	127	2 516	9 805	5 782	1 037	20	105	881	31	6 612
	W	4 584	3 865	15	244	3 404	202	496	6	46	422	22	211
31 - 33	I	20 378	16 576	143	2 687	10 241	3 907	670	16	117	716	19	4 530
	W	4 828	4 149	24	240	3 753	132	466	5	46	401	14	213
33 - 35	I	15 856	15 476	144	2 333	8 446	4 553	722	24	79	607	12	3 658
	W	3 433	2 808	16	235	2 408	149	396	3	30	353	10	229
35 - 37	I	20 206	15 872	146	2 099	8 453	5 172	751	26	124	587	11	3 585
	W	2 979	2 266	10	125	1 978	153	406	4	38	355	9	307
37 - 39	I	20 822	16 671	145	1 795	8 757	5 974	742	34	110	585	13	3 409
	W	2 789	2 039	6	87	1 744	202	423	5	26	383	9	327
39 - 41	I	17 321	14 040	102	1 428	7 533	4 977	650	16	123	498	11	2 631
	W	2 656	1 885	9	84	1 565	227	378	2	35	332	9	393
41 - 43	I	16 330	15 210	135	1 867	8 113	5 075	748	36	122	583	5	2 372
	W	3 164	2 263	2	151	1 816	292	460	5	30	420	5	441
43 - 45	I	16 080	14 813	195	2 062	6 977	5 575	826	42	168	605	7	2 441
	W	3 244	2 223	5	156	1 705	357	467	3	30	427	7	554
45 - 47	I	21 457	17 460	215	2 234	7 536	7 475	963	55	223	677	5	3 034
	W	3 760	2 488	4	143	1 852	489	525	8	43	469	5	747
47 - 49	I	20 666	16 844	192	2 036	6 779	7 837	883	50	218	610	5	2 959
	W	3 245	2 001	2	116	1 434	445	466	13	19	429	5	776
49 - 51	I	18 837	15 162	215	2 008	5 866	7 073	949	56	219	670	4	2 726
	W	3 028	1 742	6	102	1 237	397	501	10	30	457	4	785
51 - 53	I	16 853	13 469	191	1 963	5 169	6 166	874	39	220	614	1	2 530
	W	2 796	1 522	4	118	1 005	395	496	1	36	456	1	776
53 - 55	I	14 174	11 266	169	1 548	4 523	5 016	701	39	144	518	-	2 207
	W	2 289	1 156	8	96	751	301	385	-	20	365	-	748
55 - 57	I	15 350	12 396	185	1 743	5 635	4 830	825	41	163	619	2	2 129
	W	2 650	1 480	3	153	1 049	275	496	2	19	473	2	674
57 - 59	I	15 156	12 343	157	2 068	5 995	4 123	905	49	163	691	2	1 906
	W	2 796	1 554	2	147	1 175	230	562	2	21	537	2	680
59 - 61	I	11 124	9 429	123	2 019	4 536	2 751	538	43	95	399	1	1 157
	W	1 823	1 181	-	51	927	163	293	1	12	279	1	349
61 - 63	I	5 555	4 886	128	1 408	2 177	1 172	196	42	57	97	-	473
	W	781	705	3	74	551	77	29	3	-	26	-	47
63 UND MEHR	I	1 763	1 561	91	548	612	310	56	14	9	33	-	146
	W	222	191	-	17	158	16	17	1	-	16	-	14
INSGESAMT	I	440 156	304 150	2 885	40 199	144 975	116 087	31 000	658	2 685	26 347	1 310	105 006
	W	96 003	60 695	130	4 542	44 767	11 256	21 837	76	621	20 075	1 065	15 471

3 PERSONAL DES BUNDES

3.9 TEILZEITBESCHAEFTIGTE T1 AM 30.06.1986 NACH ALTERS- UND LAUFBAHNGRUPPEN

UNMITTELBARER BUNDESDIENST

ALTERSGRUPPEN VON ... BIS UNTER ... JAHREN (I = INSGESAMT W = WEIBLICH)		BEAMTETE UND RICHTER						ANGESTELLTE					AR- BEI- TER
		INS- GESAMT	ZU- SAMMEN	HOEHERER	GEHO- BENER	MITT- LERER	EIN- FACHER	ZU- SAMMEN	HOEHERER	GEHO- BENER	MITT- LERER	EIN- FACHER	
UNTER 21	I	1 085	6	-	-	-	6	190	-	-	105	85	893
	W	794	6	-	-	-	6	178	-	-	96	80	610
21 - 23	I	1 267	75	-	-	48	27	359	-	2	283	74	833
	W	957	72	-	-	45	27	328	-	1	264	63	557
23 - 25	I	1 935	247	-	7	212	28	635	-	3	557	75	1 053
	W	1 622	241	-	6	207	28	598	-	2	533	63	783
25 - 27	I	2 481	353	-	24	280	45	863	15	9	748	91	1 265
	W	2 166	336	-	21	271	46	809	7	6	716	80	1 019
27 - 29	I	2 855	539	1	64	439	35	1 049	45	26	911	67	1 267
	W	2 561	528	1	62	432	33	979	23	20	873	63	1 054
29 - 31	I	3 959	1 387	-	73	1 302	12	1 169	43	32	1 025	69	1 403
	W	3 648	1 364	-	65	1 288	11	1 108	22	25	995	66	1 176
31 - 33	I	4 905	2 074	5	127	1 936	6	1 343	26	28	1 215	74	1 488
	W	4 669	2 048	5	118	1 919	6	1 302	15	24	1 192	71	1 319
33 - 35	I	4 666	1 496	18	131	1 335	12	1 496	19	35	1 362	80	1 674
	W	4 487	1 473	15	119	1 327	12	1 464	14	29	1 343	78	1 550
35 - 37	I	4 924	1 115	17	88	1 001	9	1 687	17	33	1 540	97	2 122
	W	4 776	1 097	13	78	996	8	1 657	10	29	1 522	95	2 022
37 - 39	I	5 076	977	13	82	866	16	1 704	11	31	1 585	77	2 395
	W	4 948	952	9	72	857	14	1 674	9	25	1 565	75	2 322
39 - 41	I	4 533	709	11	55	637	6	1 609	4	30	1 495	80	2 215
	W	4 453	693	8	51	630	4	1 593	4	26	1 482	75	2 167
41 - 43	I	5 315	730	23	98	602	7	1 967	12	40	1 841	74	2 618
	W	5 216	706	16	92	593	7	1 943	9	39	1 821	74	2 565
43 - 45	I	5 870	601	18	94	478	11	2 135	17	44	1 995	79	3 134
	W	5 789	583	14	87	473	9	2 114	11	41	1 983	79	3 092
45 - 47	I	7 190	433	12	60	348	13	2 506	7	43	2 353	103	4 251
	W	7 066	411	5	54	344	8	2 472	6	40	2 324	102	4 183
47 - 49	I	6 749	246	8	21	207	10	2 208	5	45	2 086	72	4 295
	W	6 647	233	7	15	203	8	2 181	2	43	2 065	71	4 233
49 - 51	I	6 084	143	6	18	108	11	1 846	6	35	1 763	42	4 095
	W	5 977	131	4	13	105	9	1 820	5	35	1 739	41	4 026
51 - 53	I	5 240	83	4	10	63	6	1 808	5	21	1 451	31	3 649
	W	5 107	77	3	8	61	5	1 473	4	20	1 418	31	3 557
53 - 55	I	4 140	45	3	4	34	4	1 170	2	14	1 129	25	2 925
	W	4 012	37	2	2	31	2	1 132	1	14	1 093	24	2 843
55 - 57	I	4 234	33	1	2	29	1	1 290	2	10	1 264	14	2 911
	W	4 048	30	1	2	26	1	1 231	-	9	1 208	14	2 787
57 - 59	I	3 644	32	1	5	24	2	1 316	1	12	1 291	12	2 296
	W	3 498	29	-	5	23	1	1 260	1	11	1 239	9	2 209
59 - 61	I	2 053	19	2	5	11	1	787	2	5	767	13	1 247
	W	1 914	14	1	3	9	1	715	1	3	699	12	1 185
61 - 63	I	465	6	-	3	3	-	183	-	2	179	2	276
	W	362	4	-	1	3	-	127	-	1	125	1	231
63 UND MEHR	I	297	-	-	-	-	-	109	1	-	103	5	188
	W	230	-	-	-	-	-	77	1	-	73	3	153
INSGESAMT	I	88 971	11 349	143	971	9 963	272	29 129	240	500	27 048	1 341	48 493
	W	84 947	11 069	104	874	9 845	246	28 235	145	445	26 371	1 274	45 643

3 PERSONAL DES BUNDES

3.9 TEILZEITBESCHÄFTIGTE AM 30.06.1986 NACH ALTERS- UND LAUFBAHNGRUPPEN

BUND

ALTERSGRUPPEN VON ... BIS UNTER ... JAHREN (1 = INSGESAMT W = WEIBLICH)		INS- GESAMT	BEAMTE UND RICHTER					ANGESTELLTE					AR- BEI- TER
			ZU- SAMMEN	HOCHERER	GEHO- BENER	MITTL- LERER	EIN- FACHER	ZU- SAMMEN	HOCHERER	GEHO- BENER	MITTL- LERER	EIN- FACHER	
				DIENST					DIENST				
UNTER 21	I	158	-	-	-	-	-	122	-	-	62	60	36
	W	147	-	-	-	-	-	118	-	-	61	57	29
21 - 23	I	205	2	-	-	2	-	160	-	2	112	46	43
	W	193	1	-	-	1	-	152	-	1	110	41	40
23 - 25	I	330	15	-	3	12	-	262	-	3	220	39	53
	W	311	12	-	3	9	-	246	-	2	211	35	51
25 - 27	I	554	27	-	10	17	-	459	15	8	385	51	68
	W	522	19	-	6	11	-	421	7	5	377	48	66
27 - 29	I	787	57	1	26	30	-	639	45	22	531	41	91
	W	739	55	1	25	29	-	597	23	16	518	40	87
29 - 31	I	905	87	-	46	41	-	727	41	28	610	48	94
	W	865	82	-	43	39	-	690	20	21	603	46	93
31 - 33	I	993	105	4	67	34	-	774	26	20	675	53	114
	W	962	103	4	66	33	-	746	15	16	666	51	111
33 - 35	I	1117	85	14	52	23	-	891	19	31	780	61	137
	W	1084	81	11	48	22	-	872	14	25	774	59	131
35 - 37	I	1205	73	17	41	15	-	977	17	27	866	67	159
	W	1178	63	13	37	12	-	952	10	23	860	65	157
37 - 39	I	1472	65	10	48	11	-	916	10	26	832	50	185
	W	1447	62	6	45	11	-	903	8	21	825	49	182
39 - 41	I	1627	47	10	29	8	-	818	4	22	734	58	162
	W	1610	41	7	26	8	-	810	4	20	729	57	159
41 - 43	I	1773	89	22	55	8	-	982	11	32	882	57	202
	W	1750	75	15	57	6	-	973	8	31	877	57	199
43 - 45	I	1996	77	18	51	8	-	1070	17	32	955	66	251
	W	1976	71	14	50	7	-	1057	11	29	951	66	248
45 - 47	I	1495	46	12	33	1	-	1141	7	33	1017	64	306
	W	1466	36	5	30	1	-	1131	6	30	1012	63	299
47 - 49	I	1241	22	7	11	3	-	877	5	34	781	57	342
	W	1215	13	6	8	1	-	866	2	32	776	56	340
49 - 51	I	994	12	5	7	-	-	663	6	26	598	31	319
	W	971	7	3	4	-	-	654	5	26	591	30	316
51 - 53	I	732	10	4	2	4	-	452	5	17	402	26	270
	W	716	7	3	2	2	-	446	4	16	398	25	263
53 - 55	I	560	5	2	-	2	-	291	2	11	256	22	264
	W	547	3	2	-	1	-	283	1	11	250	21	261
55 - 57	I	494	3	1	-	2	-	246	2	8	225	11	245
	W	472	2	1	-	1	-	237	1	7	219	11	233
57 - 59	I	447	3	1	2	-	-	238	1	9	219	9	206
	W	434	2	1	2	-	-	230	1	8	215	8	202
59 - 61	I	287	5	2	2	1	-	166	2	4	151	11	114
	W	273	3	1	2	-	-	157	1	2	144	10	113
61 - 63	I	87	1	-	1	-	-	45	-	2	41	2	41
	W	74	1	-	1	-	-	34	-	1	32	1	39
63 UND MEHR	I	85	-	-	-	-	-	37	1	-	31	5	52
	W	66	-	-	-	-	-	21	1	-	17	3	45
INSGESAMT	I	17 551	844	131	490	222	-	12 957	236	395	11 365	957	3 756
	W	17 026	742	92	455	195	-	12 622	141	345	11 216	920	3 664

3 PERSONAL DES BUNDES

3.9 TEILZEITBESCHAEFTIGTE T1 AM 30.06.1986 NACH ALTERS- UND LAUFBAHNGRUPPEN

DEUTSCHE BUNDESBahn

ALTERSGRUPPEN VON ... BIS UNTER ... JAHREN (I = INSGESAMT, W = WEIBLICH)		INS- GESAMT	BEAMTE					ANGESTELLTE					AR- BEI- TER
			ZU- SAMMEN	HOEHERER	GEHO- BENER	MITT- LERER	EIN- FACHER	ZU- SAMMEN	HOEHERER	GEHO- BENER	MITT- LERER	EIN- FACHER	
				DIENST					DIENST				
UNTER 21	I	2	-	-	-	-	-	-	-	-	-	-	2
	W	2	-	-	-	-	-	-	-	-	-	-	2
21 - 23	I	13	7	-	-	7	-	3	-	-	3	-	3
	W	11	6	-	-	6	-	3	-	-	3	-	2
23 - 25	I	27	13	-	1	12	-	7	-	-	5	2	7
	W	25	13	-	1	12	-	7	-	-	5	2	5
25 - 27	I	42	14	-	-	14	-	14	-	-	13	1	14
	W	41	13	-	-	13	-	14	-	-	13	1	14
27 - 29	I	106	77	-	6	69	2	19	-	1	18	-	10
	W	100	74	-	6	66	2	19	-	1	18	-	7
29 - 31	I	199	151	-	11	140	-	19	-	-	17	2	29
	W	195	147	-	8	139	-	15	-	-	17	2	25
31 - 33	I	221	135	-	26	112	-	46	-	-	44	2	36
	W	215	134	1	24	109	-	46	-	-	44	2	35
33 - 35	I	186	84	2	22	60	-	51	-	2	48	1	51
	W	180	79	2	19	58	-	51	-	2	48	1	50
35 - 37	I	126	40	-	11	29	-	41	-	1	39	1	45
	W	124	36	-	9	29	-	41	-	1	35	1	45
37 - 39	I	151	62	2	8	52	-	47	-	1	45	1	42
	W	144	57	2	7	48	-	47	-	1	45	1	40
39 - 41	I	116	26	1	9	16	-	50	-	2	46	2	40
	W	115	25	1	8	15	-	50	-	2	46	2	40
41 - 43	I	126	26	1	9	16	-	51	-	2	49	-	51
	W	121	22	1	7	14	-	50	-	2	48	-	49
43 - 45	I	111	11	-	3	8	-	43	-	1	41	-	57
	W	108	8	-	1	7	-	43	-	1	41	1	57
45 - 47	I	188	13	-	3	9	1	64	-	-	61	3	111
	W	180	7	-	-	7	-	64	-	-	61	3	109
47 - 49	I	180	6	-	-	4	2	51	-	-	49	2	123
	W	180	6	-	-	4	2	51	-	-	49	2	123
49 - 51	I	185	4	-	1	3	-	40	-	-	40	-	141
	W	181	2	-	-	2	-	39	-	-	39	-	140
51 - 53	I	145	4	-	-	4	-	27	-	2	25	-	114
	W	144	4	-	-	4	-	27	-	2	25	-	113
53 - 55	I	121	3	-	1	1	1	28	-	-	27	-	90
	W	117	1	-	-	1	-	27	-	-	26	1	89
55 - 57	I	142	3	-	-	3	-	31	-	-	29	2	108
	W	138	1	-	-	1	-	31	-	-	29	2	106
57 - 59	I	93	-	-	-	-	-	22	-	2	19	1	71
	W	93	-	-	-	-	-	22	-	2	19	1	71
59 - 61	I	64	-	-	-	-	-	10	-	-	10	-	54
	W	63	-	-	-	-	-	10	-	-	10	-	53
61 - 63	I	8	-	-	-	-	-	3	-	-	3	-	5
	W	8	-	-	-	-	-	3	-	-	3	-	5
63 UND MEHR	I	7	-	-	-	-	-	1	-	-	1	-	6
	W	7	-	-	-	-	-	1	-	-	1	-	6
INSGESAMT	I	2 561	683	7	111	559	6	668	-	14	632	22	1 210
	W	2 492	637	7	91	535	4	665	-	14	625	22	1 190

3 PERSONAL DES BUNDES

3.9 TEILZEITBESCHAEFTIGTE T1 AM 30.06.1986 NACH ALTERS- UND LAUFBAHNGRUPPEN

DEUTSCHE BUNDESPOST

ALTERSGRUPPEN VON ... BIS UNTER ... JAHREN (: = INSGESAMT W = WEIBLICH)		BEAMTE						ANGESTELLTE						AR- BEI- TER											
		INS GESAMT	ZU- SAMMEN	HOEHERER	GEHO- BENER	MITT- LERER	EIN- FACHER	ZU- SAMMEN	HOEHERER	GEHO- BENER	MITT- LERER	EIN- FACHER													
DIENST													DIENST												
UNTER 21	:	925	6	-	-	-	6	62	-	-	42	25	855												
	W	645	6	-	-	-	6	60	-	-	37	23	579												
21 - 23	:	1 049	66	-	-	39	27	196	-	-	165	26	767												
	W	753	65	-	-	38	27	173	-	-	151	22	515												
23 - 25	:	1 576	215	-	3	188	28	366	-	-	332	34	993												
	W	1 266	216	-	2	166	28	343	-	-	317	26	727												
25 - 27	:	1 885	317	-	14	245	49	390	-	1	350	39	1 163												
	W	1 603	306	-	13	247	46	356	-	1	326	31	939												
27 - 29	:	1 962	405	-	32	340	33	391	-	3	362	26	1 166												
	W	1 722	395	-	31	337	31	363	-	3	337	23	960												
29 - 31	:	2 852	1 149	-	16	1 121	12	423	2	4	395	19	1 280												
	W	2 586	1 135	-	14	1 110	11	395	2	4	375	16	1 054												
31 - 33	:	3 691	1 830	-	34	1 790	6	523	-	6	496	19	1 338												
	W	3 492	1 811	-	28	1 777	6	506	-	6	462	18	1 173												
33 - 35	:	3 363	1 323	2	57	1 252	12	554	-	2	534	18	1 486												
	W	3 223	1 313	2	52	1 247	12	541	-	2	521	18	1 369												
35 - 37	:	3 589	1 002	-	36	957	9	669	-	5	635	29	1 916												
	W	3 474	996	-	32	956	8	656	-	5	624	29	1 820												
37 - 39	:	3 753	846	-	26	803	16	739	1	4	706	26	2 162												
	W	3 657	833	-	20	798	14	724	1	3	695	25	2 100												
39 - 41	:	3 390	636	-	17	613	6	741	-	6	715	20	2 013												
	W	3 328	627	-	16	607	4	733	-	6	707	20	1 965												
41 - 43	:	3 914	615	-	30	578	7	934	1	6	910	17	2 365												
	W	3 645	605	-	26	573	7	920	1	6	896	17	2 317												
43 - 45	:	4 361	513	-	40	462	11	1 022	-	11	995	12	2 826												
	W	4 305	504	-	36	459	9	1 014	-	11	991	12	2 787												
45 - 47	:	5 507	374	-	24	338	12	1 301	-	10	1 275	16	3 632												
	W	5 420	368	-	24	336	8	1 277	-	10	1 251	16	3 775												
47 - 49	:	5 328	218	1	10	200	7	1 280	-	11	1 256	13	3 830												
	W	5 246	214	1	9	195	6	1 264	-	11	1 240	13	3 770												
49 - 51	:	4 905	127	-	10	105	11	1 143	-	7	1 125	11	3 635												
	W	4 815	122	1	9	103	9	1 127	-	7	1 109	11	3 570												
51 - 53	:	4 363	69	-	6	55	6	1 025	-	2	1 024	3	3 265												
	W	4 247	66	-	6	55	5	1 000	-	2	995	3	3 181												
53 - 55	:	3 455	37	-	3	31	3	851	-	3	846	2	2 571												
	W	3 346	33	-	2	29	2	822	-	3	817	2	2 493												
55 - 57	:	3 598	27	-	2	24	1	1 013	-	2	1 010	1	2 558												
	W	3 436	27	-	2	24	1	963	-	2	960	1	2 448												
57 - 59	:	3 104	29	-	3	24	2	1 056	-	1	1 053	2	2 015												
	W	2 971	27	-	3	23	1	1 006	-	1	1 005	2	1 936												
59 - 61	:	1 702	14	-	3	10	1	609	-	1	606	2	1 079												
	W	1 578	11	-	1	9	1	548	-	1	545	2	1 019												
61 - 63	:	370	5	-	2	3	-	135	-	-	135	-	230												
	W	280	3	-	-	3	-	90	-	-	90	-	187												
63 UND MEHR	:	201	-	-	-	-	-	71	-	-	71	-	130												
	W	157	-	-	-	-	-	55	-	-	55	-	102												
INSGESAMT	:	68 853	9 822	5	370	9 162	265	15 504	4	87	15 051	362	43 527												
	W	65 427	9 690	5	328	9 115	242	14 948	4	86	14 526	332	40 789												

4 PERSONAL DER LAENDER

4.1 BESCHAEFTIGTE AM 30.06.1986 NACH DIENSTVERHAELTNIS, LAUFBAHNGRUPPEN UND LAENDERN

DIENSTVERHAELTNIS													
LAUFBAHNGRUPPE		INSGE- SAMT	SCHLES- WIG- HDL- STEIN	NIEDER- SACHSEN	NORD- RHEIN- WEST- FALEN	HESSEN	RHEIN- LAND- PFALZ	BADEN- WUERT- TEMBERG	BAYERN	SAAR- LAND	HAMBURG	BREMEN	BERLIN (WEST)
(I = INSGESAMT, W = WEIBLICH)													
DIENSTVERHAELTNIS													
INSGESAMT													
BEAMTE UND RICHTER	I	1063150	41112	119514	265122	91614	59410	164014	179610	18356	43790	17261	63347
	W	353604	14424	40543	99823	29406	17405	53905	53488	4875	14251	4811	20673
DAR. RICHTER	I	16558	670	1943	4594	1528	950	2041	2525	299	713	220	1075
	W	2598	97	278	762	243	142	314	297	43	126	26	268
ANGESTELLTE	I	652390	26039	75071	136325	53128	31107	75238	82228	11714	52951	20222	88367
	W	380711	15171	41882	69932	30082	18097	46421	51526	6386	34063	12862	54289
ARBEITER	I	206158	6637	18160	17770	17570	10432	25393	27218	3702	18286	10214	50776
	W	75407	2515	5983	6723	6155	3281	10042	9306	1754	8625	5554	15469
INSGESAMT	I	1921698	73788	212745	419217	162312	100949	264645	289056	33772	115027	47697	202490
	W	809722	32110	88408	176478	65643	38783	110368	114320	13015	56939	23227	90431
VERWALTUNG													
BEAMTE UND RICHTER	I	1049291	40728	117654	263567	89699	58209	160720	177475	18181	43338	17119	62601
	W	352548	14386	40387	99668	29356	17367	53661	53423	4874	14182	4795	20449
DAR. RICHTER	I	16558	670	1943	4594	1528	950	2041	2525	299	713	220	1075
	W	2598	97	278	762	243	142	314	297	43	126	26	268
ANGESTELLTE	I	516989	19390	61467	116662	40960	25954	55349	79328	8384	36760	14090	58645
	W	288801	10530	32869	56816	22146	14365	32432	49779	4195	22243	8119	35307
ARBEITER	I	129459	4244	12468	11576	10857	7116	16514	20875	1982	14270	8486	21071
	W	48664	1144	3629	3599	3556	2243	6407	8245	930	5895	4217	8799
ZUSAMMEN	I	1695739	64362	191589	391805	141516	91279	232583	277678	28547	94368	39695	142317
	W	690013	26060	76885	160083	55058	33975	92500	111447	9995	42320	17131	64555
RECHTLICH UNSELB- STAEENDIGE WIRT- SCHAFTSUNTERNEHMER													
BEAMTE	I	7785	67	847	354	1391	1026	1902	2037	116	17	-	12
	W	114	3	8	4	11	14	23	49	1	1	-	-
ANGESTELLTE	I	12469	42	394	305	1904	317	749	1945	38	26	-	6749
	W	5210	21	237	177	915	202	491	1049	20	7	-	2091
ARBEITER	I	44531	461	2459	1112	4217	2206	4397	6103	645	167	-	22764
	W	5252	15	287	116	977	296	574	916	19	36	-	2016
ZUSAMMEN	I	64789	590	3700	1771	7512	3549	7048	10085	799	210	-	29525
	W	10576	39	532	297	1903	512	1088	2014	40	44	-	4107
KRANKENHAEUSER 1)													
BEAMTE	I	6070	297	1013	1201	524	175	1392	98	59	435	142	734
	W	942	35	148	151	39	24	221	16	-	68	16	224
ANGESTELLTE	I	122932	6607	13210	19358	10264	4836	19140	955	3292	16165	6132	22973
	W	86700	4620	8776	12939	7021	3530	13498	698	2171	11813	4743	16891
ARBEITER	I	32168	1932	3233	5082	2496	1110	4482	240	1075	3849	1728	6941
	W	21491	1356	2067	3008	1622	742	3061	145	805	2694	1337	4654
ZUSAMMEN	I	161170	8836	17456	25641	13284	6121	25014	1293	4426	20449	8002	30648
	W	109133	6011	10991	16098	8682	4296	16780	859	2976	14575	6096	21769
LAUFBAHNGRUPPEN 2)													
BEAMTE, RICHTER UND ANGESTELLTE	I	1647541	62938	184666	372878	143606	87231	238835	249650	28969	94108	37442	147218
	W	713001	27970	78684	165488	59002	34068	100046	99115	10860	46899	17634	73235
HOEHERER DIENST	I	381425	12805	41874	98057	38519	19743	58371	52036	6509	21428	6858	25225
	W	94225	2997	9564	26601	9340	4616	12898	10366	1522	7733	1700	6888
GEHOBENER DIENST	I	622522	25940	74522	153266	50008	34529	97291	96627	10608	21777	12212	45742
	W	297842	13352	35680	83457	23014	15058	44272	42078	4151	9774	5517	21489
MITTLERER DIENST	I	612081	23093	65578	117549	53918	31807	79523	94382	10798	47453	17463	70517
	W	306705	11037	32315	54218	26311	13981	40893	44809	4485	27177	9779	41700
EINFACHER DIENST	I	31513	1100	2692	4006	1161	1152	3650	6605	1054	3450	909	5734
	W	14229	584	1125	1212	337	413	1983	1862	702	2215	638	3158

1) MIT KAUFMAENNISCHEM RECHNUNGSWESEN.

2) OHNE TEILZEITBESCHAEFTIGTE ANGESTELLTE T2.

4 PERSONAL DER LAENDER

4.2 VOLLZEITBESCHAEFTIGTE AM 30.06.1986 NACH DIENSTVERHAELTNIS, LAUFBAHNGRUPPEN UND LAENDERN

DIENSTVERHAELTNIS ----- LAUFBAHNGRUPPE (I = INSGESAMT, W = WEIBLICH)		INSGE- SANT	SCHLES- WIG- HOLSTEIN	NIEDER- SACHSEN	NORD- RHEIN- WEST- FALEN	HESSEN	RHEIN- LAND- PFALZ	BADEN- WUERT- TEMBERG	BAYERN	SAARLAND	HAMBURG	BREMEN	BERLIN (WEST)
INSGESAMT													
BEAMTE UND RICHTER	I	932301	35507	101555	231427	81508	53576	137235	162961	16539	38987	15279	57727
	W	235103	9198	24501	66241	20377	12069	31119	37634	3303	9991	3059	15611
HOEHERER DIENST	I	275872	10109	29366	73024	28562	15000	39797	43085	4535	14450	4441	13503
	W	51352	1696	4867	15814	5263	2566	5729	7006	805	3953	700	2953
GEHOEBENER DIENST	I	402824	15861	47290	101701	33699	24029	63329	69961	7317	10280	5856	23501
	W	150003	6439	16764	48029	12868	8260	20396	23980	2201	3390	1798	8878
MITTLERER DIENST	I	244839	9345	24137	55174	18585	14012	33172	46667	4512	14091	4914	20230
	W	33658	1062	2859	7386	2227	1243	4990	6631	297	2642	561	3760
EINFACHER DIENST	I	8766	192	762	1528	662	535	937	3248	175	166	68	493
	W	90	1	11	12	19	-	4	17	-	6	-	20
DAR. RICHTER	I	16029	649	1826	4483	1494	919	1952	2466	295	679	216	1050
	W	2138	78	210	654	216	111	228	240	41	94	22	244
ANGESTELLTE	I	463646	16816	48598	85589	41135	22153	59208	55809	8755	40821	15782	68980
	W	257456	9281	24865	47907	20706	11555	32719	32983	4493	24241	8777	39929
HOEHERER DIENST	I	56308	1225	5677	13487	4598	2673	9568	5626	1080	2916	1576	7882
	W	12000	249	1100	3094	928	634	1863	1011	210	753	431	1727
GEHOEBENER DIENST	I	101121	4089	9967	19030	7792	5281	12163	12060	1587	8464	4121	16567
	W	39815	1573	3186	8335	2301	1931	4329	4517	460	3760	1738	7685
MITTLERER DIENST	I	287776	10817	31522	50925	28340	13728	35685	35200	5381	26947	9457	39774
	W	195514	7089	19919	35571	17250	8718	25428	26014	3292	16266	6180	27787
EINFACHER DIENST	I	18441	685	1432	2147	405	471	1792	2923	707	2494	628	4757
	W	10127	370	660	907	227	272	1095	1441	531	1462	428	2730
ARBEITER	I	163602	5176	14423	14540	14355	819	17986	23181	2817	11926	5835	45165
	W	35762	1138	2523	3600	3145	1165	3511	5614	886	2454	1356	10367
INSGESAMT	I	1559550	57499	164576	331556	137002	83920	214429	241951	28111	91734	36896	171876
	W	528321	19617	51889	119748	44228	24792	67349	76231	8682	36686	13192	65907
VERWALTUNG													
BEAMTE UND RICHTER	I	918549	35126	99707	229887	79595	52377	133955	160830	16364	38540	15138	57030
	W	234146	9163	24354	68101	20328	12033	30888	37573	3302	9926	3044	15434
HOEHERER DIENST	I	270859	9864	28734	71947	27848	14741	38948	42662	4512	14145	4387	13071
	W	50998	1678	4820	15708	5232	2553	5671	6995	805	3929	697	2910
GEHOEBENER DIENST	I	396051	15741	46531	101279	32529	23117	61790	68544	7213	10184	5842	23281
	W	149711	6426	16740	45001	12853	8240	20355	23957	2200	3374	1797	8768
MITTLERER DIENST	I	242978	9329	23680	55133	18556	13984	32372	46389	4464	14045	4841	20185
	W	33347	1058	2783	7380	2224	1240	4858	6604	297	2617	550	3736
EINFACHER DIENST	I	8661	192	762	1528	662	535	845	3235	175	166	68	493
	W	90	1	11	12	19	-	4	17	-	6	-	20
DAR. RICHTER	I	16029	649	1826	4483	1494	919	1952	2466	295	679	216	1050
	W	2138	78	210	654	216	111	228	240	41	94	22	244
ANGESTELLTE	I	350794	11127	37574	69079	30742	17858	42544	53617	5792	28038	11000	43423
	W	184790	5548	17927	36702	14443	8619	21700	31905	2662	15287	5360	24677
HOEHERER DIENST	I	40195	785	4063	10563	3189	2040	6652	5232	669	1337	1026	4639
	W	8179	152	699	2409	598	473	1175	993	113	332	283	952
GEHOEBENER DIENST	I	86749	3379	8826	16786	6815	4856	10546	11627	1383	6836	3548	12147
	W	31986	1122	2575	6795	1840	1631	3293	4374	367	2772	1354	5863
MITTLERER DIENST	I	210330	6601	23603	40034	20524	10606	24127	33928	3218	17997	6077	23615
	W	137328	4123	14152	26871	11883	6306	16523	25156	1793	10932	3495	16094
EINFACHER DIENST	I	13520	362	1082	1696	214	356	1219	2830	522	1868	349	3022
	W	7297	151	501	627	122	209	709	1382	389	1221	218	1768
ARBEITER	I	96073	3234	9674	9149	8399	5247	10935	17249	1305	9142	4783	16956
	W	17217	202	1051	1261	1244	455	1295	4840	269	941	689	4970
ZUSAMMEN	I	1365416	49487	146955	308115	118736	75482	187434	231696	23461	75720	30921	117409
	W	436153	14913	43332	106064	36015	21107	53883	74318	6233	26124	9083	45081

4 PERSONAL DER LAENDER

4.2 VOLLZEITBESCHAEFTE AM 30.06.1986 NACH DIENSTVERHAELTNIS, LAUFBAHNGRUPPEN UND LAENDERN

Dienstverhaeltnis			SCHLES- WIG- HOLSTEIN	NIEDER- SACHSEN	NORD- RHEIN- WEST- FALEN	HESSEN	RHEIN- LAND- PFALZ	BADEN- WUERT- TEMBERG	BAYERN	SAARLAND	HAMBURG	BREMEN	BERLIN (WEST)
LAUFBAHNGRUPPE		INSGE- SAMT											
(I = INSGESAMT, W = WEIBLICH)													

RECHTLICH UNSELBSTAENDIGE WIRTSCHAFTSUNTERNEHMEN

BEAMTE	I	7782	86	845	354	1390	1026	1902	2034	116	17	-	12
	W	110	2	8	4	11	14	23	46	1	1	-	-
HOEHERER DIENST	I	1345	13	143	64	260	128	326	390	13	2	-	6
	W	18	-	4	-	1	-	9	4	-	-	-	-
GEHOEBENER DIENST	I	5972	68	698	284	1119	889	1404	1396	98	12	-	4
	W	65	2	4	4	8	14	13	19	1	-	-	-
MITTLERER DIENST	I	448	5	4	6	11	9	166	237	5	3	-	2
	W	27	-	-	-	2	-	1	23	-	1	-	-
EINFACHER DIENST	I	17	-	-	-	-	-	6	11	-	-	-	-
	W	-	-	-	-	-	-	-	-	-	-	-	-
ANGESTELLTE	I	10735	30	259	251	1555	216	502	1333	31	23	-	6535
	W	3547	9	105	124	570	101	247	475	13	6	-	1897
HOEHERER DIENST	I	1049	1	4	6	93	-	9	305	2	2	-	627
	W	45	-	1	-	19	-	-	2	-	-	-	23
GEHOEBENER DIENST	I	3038	4	60	55	268	8	163	311	-	9	-	2160
	W	451	-	6	13	17	-	60	56	-	-	-	299
MITTLERER DIENST	I	6447	25	193	186	1171	208	323	677	27	12	-	3625
	W	2944	9	96	108	519	101	183	391	11	6	-	1520
EINFACHER DIENST	I	201	-	2	4	23	-	7	40	2	-	-	123
	W	107	-	2	3	15	-	4	26	2	-	-	55
ARBEITER	I	42284	447	2250	1040	3813	1969	3622	5705	644	161	-	22633
	W	3642	2	120	53	605	100	174	640	18	32	-	1894
ZUSAMMEN	I	60800	560	3354	1645	6758	3211	6026	9070	791	201	-	29180
	W	7295	13	233	181	1190	215	444	1161	32	35	-	3791

KRANKENHAEUSER 1)

BEAMTE	I	5970	295	1003	1186	523	173	1378	97	59	430	141	685
	W	847	33	139	136	38	22	208	15	-	64	15	177
HOEHERER DIENST	I	3668	232	489	1013	454	131	523	33	10	303	54	426
	W	336	18	43	106	30	13	49	7	-	24	3	43
GEHOEBENER DIENST	I	801	52	61	138	51	23	135	21	6	84	14	216
	W	227	11	20	24	7	6	28	4	-	16	1	110
MITTLERER DIENST	I	1413	11	453	35	18	19	634	41	43	43	73	43
	W	284	4	76	6	1	3	131	4	-	24	11	24
EINFACHER DIENST	I	88	-	-	-	-	-	86	2	-	-	-	-
	W	-	-	-	-	-	-	-	-	-	-	-	-
ANGESTELLTE	I	102117	5659	10765	16259	8838	4079	16162	859	2932	12760	4782	19022
	W	69119	3724	6833	11081	5693	2835	10772	603	1818	8978	3427	13355
HOEHERER DIENST	I	15064	439	1610	2918	1316	633	2907	89	409	1577	550	2616
	W	3776	97	400	685	311	161	688	16	97	421	148	752
GEHOEBENER DIENST	I	11334	706	1081	2189	709	417	1454	122	204	1619	573	2260
	W	7378	451	605	1527	444	300	976	87	93	988	384	1523
MITTLERER DIENST	I	70999	4191	7726	10705	6645	2914	11235	595	2136	8938	3380	12534
	W	55242	2957	5671	8592	4848	2311	8722	467	1488	7328	2685	10173
EINFACHER DIENST	I	4720	323	348	447	168	115	566	53	183	626	279	1612
	W	2723	219	157	277	90	63	386	33	140	241	210	907
ARBEITER	I	25246	1495	2499	4351	2147	975	3429	227	868	2623	1052	5580
	W	14903	934	1352	2286	1292	613	2042	134	599	1481	667	3503
ZUSAMMEN	I	133333	7449	14267	21796	11508	5227	20969	1183	3859	15813	5975	25287
	W	84869	4691	8324	13503	7023	3470	13022	752	2417	10523	4109	17035

1) MIT KAUFMAENNISCHEM RECHNUNGSWESEN.

4 PERSONAL DER LAENDER

4.3 TEILZEITBESCHAFTIGTE AM 30.06.1986 NACH DIENSTVERHAELTNIS, LAUFBAHNGRUPPEN UND LAENDERN

DIENSTVERHAELTNIS ----- LAUFBAHNGRUPPE (I = INSGESAMT, W = WEIBLICH)		INSGE- SANT	SCHLES- WIG- HOLSTEIN	NIEDER- SACHSEN	NORD- RHEIN- WEST- FALEN	HESSEN	RHEIN- LAND- PFALZ	BADEN- WUERT- TEM- BERG	BAYERN	SAARLAND	HAMBURG	BREMEN	BERLIN (WEST)
TEILZEITBESCHAFTIGTE T 1 INSGESAMT													
BEAMTE UND RICHTER	I	130849	5605	17959	33695	10106	5834	26779	16649	1817	4803	1982	5620
	W	118501	5226	16042	31582	9029	5336	22786	15854	1572	4260	1752	5062
HOEHERER DIENST	I	28108	976	3370	6393	2529	1330	6203	2393	356	2787	537	1234
	W	21686	797	2331	5398	1921	1065	4215	2049	256	2324	387	943
GEHOEBENER DIENST	I	95232	4280	13826	25538	7171	4270	19582	12520	1405	1631	1295	3714
	W	89563	4091	12980	24456	6742	4048	17608	12109	1260	1575	1225	3469
MITTLERER DIENST	I	7486	349	762	1763	406	234	994	1720	56	385	150	667
	W	7240	338	731	1728	366	223	963	1689	56	361	140	645
EINFACHER DIENST	I	23	-	1	1	-	-	-	16	-	-	-	5
	W	12	-	-	-	-	-	-	7	-	-	-	5
ANGESTELLTE	I	120745	5010	16554	22167	10857	5668	15613	14231	1858	9497	4399	14891
	W	101941	4265	13276	17758	8890	5108	13422	12644	1492	8407	4046	12633
HOEHERER DIENST	I	21137	495	3461	5153	2830	740	2803	932	538	1275	304	2606
	W	9187	255	1266	2295	1228	351	1091	300	251	703	182	1265
GEHOEBENER DIENST	I	23345	1710	3439	6997	1346	949	2217	2086	299	1402	940	1960
	W	18461	1249	2750	5637	1103	819	1939	1472	230	1049	756	1457
MITTLERER DIENST	I	71980	2582	9157	9687	6587	3833	9672	10795	849	6030	2942	9846
	W	70293	2548	8806	9533	6468	3797	9512	10475	840	5908	2898	9508
EINFACHER DIENST	I	4283	223	497	330	94	146	921	418	172	790	213	479
	W	4000	213	454	293	91	141	880	397	171	747	210	403
ARBEITER	I	35563	1122	2971	2804	2744	1665	5296	3012	789	5949	3922	5289
	W	33748	1071	2795	2729	2579	1587	4697	2883	786	5851	3905	4865
INSGESAMT	I	287157	11737	37484	58666	23707	13167	47688	33892	4464	20249	10303	25800
	W	254190	10562	32113	52069	20498	12031	40905	31381	3850	18518	9703	22560
VERWALTUNG													
BEAMTE UND RICHTER	I	130742	5602	17947	33680	10104	5832	26765	16645	1817	4798	1981	5571
	W	118402	5223	16033	31567	9028	5334	22773	15850	1572	4256	1751	5015
HOEHERER DIENST	I	28087	976	3364	6387	2528	1328	6202	2393	356	2786	537	1230
	W	21668	797	2327	5392	1920	1063	4214	2045	256	2324	387	939
GEHOEBENER DIENST	I	95182	4277	13823	25531	7170	4270	19579	12515	1405	1630	1295	3683
	W	89515	4086	12978	24449	6742	4046	17605	12108	1260	1574	1225	3438
MITTLERER DIENST	I	7450	345	759	1761	406	234	984	1711	56	381	149	653
	W	7207	338	728	1726	366	223	954	1688	56	366	135	635
EINFACHER DIENST	I	23	-	1	1	-	-	-	16	-	-	-	5
	W	12	-	-	-	-	-	-	7	-	-	-	5
ANGESTELLTE	I	101538	4085	14410	20236	9103	4864	12603	13779	1491	6904	3066	10997
	W	84019	3372	11370	16017	7227	4339	10589	12203	1132	5966	2746	9058
HOEHERER DIENST	I	19690	467	3234	4880	2708	707	2562	924	508	1144	251	2305
	W	8248	230	1138	2128	1150	325	927	296	225	620	140	1069
GEHOEBENER DIENST	I	21804	1605	3312	6728	1257	895	2012	2062	286	1156	843	1648
	W	17071	1152	2649	5389	1023	766	1749	1453	217	832	663	1178
MITTLERER DIENST	I	56948	1906	7498	8382	5085	3145	7322	10401	570	3979	1870	6790
	W	55727	1885	7234	8268	5002	3132	7226	10083	564	3908	1842	6583
EINFACHER DIENST	I	3096	107	366	246	53	117	707	392	127	625	102	254
	W	2973	105	349	232	52	116	687	371	126	606	101	228
ARBEITER	I	27670	710	2184	2035	2224	1465	3821	2795	581	4720	3303	3832
	W	26551	665	2042	1969	2098	1405	3557	2695	579	4636	3288	3617
ZUSAMMEN	I	259950	10397	34541	55951	21431	12161	43189	33219	3889	16422	8350	20400
	W	228972	9260	29445	49553	18353	11078	36919	30748	3283	14858	7785	17690
RECHTLICH UNSELBSTAENDIGE WIRTSCHAFTSUNTERNEHMEN													
BEAMTE	I	7	1	2	-	1	-	-	3	-	-	-	-
	W	4	1	-	-	-	-	-	3	-	-	-	-
HOEHERER DIENST	I	2	-	2	-	-	-	-	-	-	-	-	-
	W	-	-	-	-	-	-	-	-	-	-	-	-
GEHOEBENER DIENST	I	3	1	-	-	1	-	-	1	-	-	-	-
	W	2	1	-	-	-	-	-	1	-	-	-	-
MITTLERER DIENST	I	2	-	-	-	-	-	-	2	-	-	-	-
	W	2	-	-	-	-	-	-	2	-	-	-	-
EINFACHER DIENST	I	-	-	-	-	-	-	-	-	-	-	-	-
	W	-	-	-	-	-	-	-	-	-	-	-	-
ANGESTELLTE	I	1459	12	133	54	349	101	246	356	7	3	-	198
	W	1423	12	131	53	345	101	243	346	7	1	-	184
HOEHERER DIENST	I	19	-	-	-	7	-	-	6	-	2	-	4
	W	9	-	-	-	5	-	-	2	-	-	-	2
GEHOEBENER DIENST	I	74	-	1	2	9	2	22	18	-	-	-	20
	W	55	-	-	1	7	2	22	13	-	-	-	10
MITTLERER DIENST	I	1318	11	128	52	329	99	212	315	6	1	-	165
	W	1312	11	127	52	329	99	210	314	6	1	-	163
EINFACHER DIENST	I	48	1	4	-	4	-	12	17	1	-	-	9
	W	47	1	4	-	4	-	11	17	1	-	-	9
ARBEITER	I	1165	3	74	42	189	67	467	205	1	4	-	113
	W	757	2	57	41	160	53	155	177	1	2	-	109
ZUSAMMEN	I	2631	16	209	96	539	168	713	564	8	7	-	311
	W	2184	15	188	94	505	154	398	526	8	3	-	293

4 PERSONAL DER LAENDER

4.3 TEILZEITBESCHAFTIGTE AM 30.06.1986 NACH DIENSTVERHAELTNIS, LAUFBAHNGRUPPEN UND LAENDERN

DIENSTVERHAELTNIS													

LAUFBAHNGRUPPE		INSGE-	SCHLES-	NIEDER-	NORD-	HESSEN	RHEIN-	BADEN-	BAYERN	SAARLAND	HAMBURG	BREMEN	BERLIN
(I = INSGESAMT, W = WEIBLICH)		SAMT	WIG- HOLSTEIN	SACHSEN	RHEIN- WEST- FALEN		LAND- PFALZ	WUERT- TEM- BERG					(WEST)
KRANKENHAEUSER 1)													
BEAMTE	I	100	2	10	15	1	2	14	1	-	5	1	49
	W	95	2	9	15	1	2	13	1	-	4	1	47
HOEHERER DIENST	I	19	-	4	6	1	2	1	-	-	1	-	4
	W	18	-	4	6	1	2	1	-	-	-	-	4
GEHOEBENER DIENST	I	47	2	3	7	-	-	3	-	-	1	-	31
	W	46	2	2	7	-	-	3	-	-	-	-	31
MITTLERER DIENST	I	34	-	3	2	-	-	10	1	-	3	1	14
	W	31	-	3	2	-	-	9	1	-	3	1	12
EINFACHER DIENST	I	-	-	-	-	-	-	-	-	-	-	-	-
	W	-	-	-	-	-	-	-	-	-	-	-	-
ANGESTELLTE	I	17746	913	2011	1577	1405	703	2764	96	360	2590	1333	3696
	W	16499	881	1775	1588	1318	668	2590	95	353	2440	1300	3391
HOEHERER DIENST	I	1428	28	227	273	115	33	241	2	30	125	53	297
	W	930	25	128	167	73	26	164	2	26	83	42	194
GEHOEBENER DIENST	I	1467	105	126	267	80	52	183	6	13	246	97	292
	W	1335	97	101	247	73	51	168	6	13	217	93	269
MITTLERER DIENST	I	13714	665	1531	1253	1173	589	2138	79	273	2050	1072	2891
	W	13254	652	1445	1213	1137	566	2076	78	270	1995	1056	2762
EINFACHER DIENST	I	1139	115	127	84	37	29	202	9	44	165	111	216
	W	980	107	101	61	35	25	182	9	44	141	105	166
ARBEITER	I	6728	409	713	727	331	133	1008	12	207	1225	615	1344
	W	6440	404	696	719	321	129	985	11	206	1213	617	1139
ZUSAMMEN	I	24576	1324	2734	2619	1737	838	3786	109	567	3820	1953	5089
	W	23034	1287	2480	2422	1640	799	3588	107	555	3657	1918	4577

TEILZEITBESCHAFTIGTE T 2
INSGESAMT

ANGESTELLTE	I	67995	4213	9915	28569	1136	3286	411	12186	1101	2632	41	4496
	W	2131	1625	3741	4261	481	1431	251	5895	401	1415	35	1727
ARBEITER	I	6992	339	766	426	467	570	2111	1025	96	411	457	316
	W	5897	306	665	394	431	526	1834	809	82	320	293	237
INSGESAMT	I	74991	4552	10685	28995	1603	3862	2528	13213	1197	3044	498	4814
	W	27211	1931	4406	4661	917	1960	2114	6708	483	1735	332	1964

VERWALTUNG

ANGESTELLTE	I	64657	4178	9483	27347	1115	3232	202	11932	1101	1818	24	4225
	W	19992	1610	3572	4097	476	1407	143	5671	401	1020	23	1572
ARBEITER	I	5716	300	610	392	234	404	1758	831	96	408	400	283
	W	4896	277	536	369	214	383	1555	710	82	318	240	212
ZUSAMMEN	I	70373	4478	10093	27739	1349	3636	1960	12763	1197	2226	424	4508
	W	24882	1887	4108	4466	690	1790	1698	6381	483	1338	263	1784

RECHTLICH UNSELBSTAENDIGE WIRTSCHAFTSUNTERNEHMEN

ANGESTELLTE	I	275	-	2	-	-	-	1	256	-	-	-	16
	W	240	-	1	-	-	-	1	226	-	-	-	10
ARBEITER	I	1082	11	135	30	215	170	308	193	-	2	-	18
	W	853	11	110	22	208	143	245	99	-	2	-	13
ZUSAMMEN	I	1357	11	137	30	215	170	309	449	-	2	-	34
	W	1093	11	111	22	208	143	246	327	-	2	-	23

KRANKENHAEUSER 1)

ANGESTELLTE	I	3067	35	434	1222	21	54	214	-	-	815	17	255
	W	1082	15	166	170	10	27	136	-	-	395	16	145
ARBEITER	I	194	28	21	4	18	2	45	1	-	1	57	17
	W	148	18	19	3	9	-	34	-	-	-	53	12
ZUSAMMEN	I	3261	63	455	1226	39	56	259	1	-	816	74	272
	W	1230	33	187	173	19	27	170	-	-	395	69	157

1) MIT KAUFMAENNISCHEM RECHNUNGSWESEN.

FKZ	AUFGABENBEREICH		INSGESAMT	SCHLESWIG- HOLSTEIN	NIEDER- SACHSEN	NORDRHEIN- WESTFALEN
	{ I = INSGESAMT, W = WEIBLICH }					

INSGE						
0 - 8	INSGESAMT	I	1921696	73788	212745	419217
		W	809722	32110	88408	176478
0 - 7	VERWALTUNG	I	1695739	64362	191589	391805
		W	690013	26060	76885	160083
0	ALLGEMEINE DIENSTE	I	618995	23577	64473	142157
		W	194573	7334	19937	44117
01 02	POLITISCHE FUEHRUNG UND ZENTRALE VERWALTUNG, AUSWAERTIGE ANGELEGENHEITEN	I	245716	9447	25080	50751
		W	101393	3824	9845	20741
011	DAR. POLITISCHE FUEHRUNG	I	36169	2389	3278	4522
		W	13352	755	1015	1553
012	INNERE VERWALTUNG	I	44191	290	4574	6831
		W	19791	126	2231	2684
016 017	STEUER- UND FINANZVERWALTUNG	I	131343	5101	14047	32741
		W	58120	2507	5704	14654
018	HOCHBAUVERWALTUNG	I	25603	1431	2698	4526
		W	6087	325	614	1039
04	OEFFENTLICHE SICHERHEIT UND ORDNUNG	I	219883	8355	22249	47216
		W	27608	940	2887	3999
042	DAR. POLIZEI	I	208306	8204	22064	46873
		W	25332	907	2852	3954
044	BRANDSCHUTZ	I	6780	23	50	81
		W	366	13	18	20
05	RECHTSSCHUTZ	I	153396	5775	17144	44190
		W	65572	2570	7205	19377
052	DAR. ORDENTLICHE GERICHTE UND STAATSANWALTSCHAFTEN	I	113852	4666	12918	32934
		W	56187	2305	6254	16706
056	JUSTIZVOLLZUGSANSTALTEN	I	28628	756	3045	8178
		W	3715	99	375	1008
1	BILDUNGSWESEN, WISSENSCHAFT, FORSCHUNG, KULTURELLE ANGELEGENHEITEN	I	883097	34229	109532	237459
		W	424025	17268	52445	111271
12,111	SCHULEN UND VORSCHULISCHE BILDUNG 1)	I	623615	25693	80887	170748
		W	329854	14003	42259	96323
121,122	DAR. GRUND-, HAUPT- UND SONDERSCHULEN	I	287727	11257	39675	79396
		W	188750	8160	26248	54447
123	REALSCHULEN	I	53861	4423	6735	15861
		W	27996	2381	3242	9384
124	GYMNASIEN	I	124518	5839	12365	37404
		W	46880	2034	4393	14724
125	GESAMTSCHULEN	I	32690	429	3316	5400
		W	15695	177	1509	2617
127	BERUFLICHE SCHULEN	I	83949	3663	12742	19655
		W	26281	1221	3537	6965
128	FACHSCHULEN	I	1405	-	38	-
		W	787	-	10	-
13	HOCHSCHULEN	I	224683	6282	24467	64456
		W	78522	2161	8443	14035
131,134	DAR. UNIVERSITAETEN, TECHNISCHE HOCHSCHULEN, TECHNISCHE UNIVERSITAETEN 2)	I	165499	5224	22246	42170
		W	56633	1943	7849	9581
132	HOCHSCHULKLINIKEN	I	16915	7	-	512
		W	11835	-	-	226
135	GESAMTHOCHSCHULEN	I	15462	-	-	12349
		W	3691	-	-	2462
137	FACHHOCHSCHULEN	I	22449	999	1770	8204
		W	5097	198	428	1577
14,15	FOERDERUNG DES BILDUNGSWESENS, SONSTIGES BILDUNGSWESEN	I	6672	1182	381	228
		W	4361	646	212	128
16,17,112	WISSENSCHAFT, FORSCHUNG, ENTWICKLUNG AUSSERHALB DER HOCHSCHULEN 1)	I	12335	909	2080	1687
		W	5518	405	911	682
18,113	KUNST- UND KULTURPFLEGE 1)	I	15792	163	1717	340
		W	5770	53	620	103
181,182	DAR. THEATER UND MUSIKPFLEGE	I	8392	-	932	-
		W	2833	-	333	-

DER LAENDER
AUFGABENBEREICHEN UND LAENDERN

HESSEN	RHEINLAND-PFALZ	BADEN-WÜRTTEMBERG	BAYERN	SAARLAND	HAMBURG	BREMEN	BERLIN (WEST)	FKZ
162312 65642	100949 38783	264645 110368	289056 114320	33772 13015	115027 56935	47697 23227	202490 90431	0 - 8
141516 55058	91279 33975	232583 92500	277678 111447	28547 9999	94368 42320	39695 17131	142317 64555	0 - 7
53744 17335	34313 5813	80871 27207	99311 29150	11155 2821	34637 11820	14965 4801	59588 20238	0
21075 8473	15168 5184	32451 14048	39508 15207	4941 1702	14501 6995	7640 3311	25154 12059	01 02
3133 1245 3776 1534 11823 4980 1803 406	2229 743 2544 757 7904 2972 1850 423	3374 1143 4924 1936 20097 9624 3185 872	4771 1618 7498 2680 22124 9330 4048 996	1888 732 471 201 2062 606 213 38	548 209 6046 3344 5841 2780 1535 391	2549 1025 1745 1050 2211 1012 812 103	7488 3314 5492 3246 7392 3951 3502 880	011 012 016 017 018
17899 2349	10895 1453	28770 3876	36493 4709	3836 356	14035 2181	5139 705	24996 4151	04
17485 2222 52 19	10766 1431 44 5	28193 3695 93 39	35868 4538 135 45	3739 333 - -	10104 1290 2259 45	3563 294 874 50	21447 3816 3169 108	042 044
14770 6517	8250 2176	19650 928	23310 9234	2361 760	6301 2640	2181 780	9438 4028	05
11321 5600 2365 296	6200 2759 1501 127	14960 8040 3439 552	17525 7910 3944 440	1740 675 449 11	4155 2168 1655 207	1496 67 530 41	5910 3066 2766 559	052 056
72801 33485	43257 20341	127865 58095	147114 73699	14716 6506	32323 17578	15675 8945	48126 24392	1
51727 25755	33507 16910	96683 46759	93751 47613	10683 4905	21998 12857	11721 7206	26217 15264	12, 111
17495 11714 772 407 8185 2825 10718 4624 7053 1870 288 113	16722 10137 3116 1695 7256 2664 194 86 4530 1404 30 19	42583 26054 12767 5823 19243 6668 - - 15250 4204 56 35	53221 32700 7526 3549 20710 7255 - - 11516 3693 - -	4861 2593 1187 - 2645 994 121 53 1812 597 34 16	8660 6466 - - 4885 2252 2463 1395 3940 1570 3 1	2883 2308 - - 21 7 7017 3692 392 154 3 2	10974 7923 1474 867 5961 3064 3032 1542 3396 1066 953 591	121 122 123 124 125 127 128
17549 6311	8662 2989	25757 8965	46727 23649	3935 1563	7359 2834	2426 919	17063 6653	13
12412 4539 - - 3113 1229 1874 493	7597 2718 - - - - 1065 271	22569 8237 - - - - 2695 578	26633 11091 16396 11609 - - 3198 816	3693 1501 - - - - 190 43	5785 2352 - - - - 1128 318	1783 717 - - - - 545 167	15387 6105 - - - - 781 208	131, 134 132 135 137
245 167	160 98	388 217	217 129	31 18	1322 1041	755 519	1763 1186	14, 15
972 428	467 227	2103 991	2635 1168	16 2	784 442	219 81	463 181	16, 17, 112
2308 824	461 117	2934 1163	3784 1140	51 18	860 404	554 220	2620 1108	18, 113
1617 548	195 49	1573 526	1692 577	34 15	165 37	424 163	1756 585	181, 182

4.4 BESCHAEFTIGTE AM 30.06.1986 NACH

FKZ	AUFGABENBEREICH [I = INSGESAMT, W = WEIBLICH]		INSGESAMT	SCHLESWIG- HOLSTEIN	NIEDER- SACHSEN	NORDRHEIN- WESTFALEN
2	SOZIALE SICHERUNG SOZIALE KRIEGSFOLGEAUFGABEN, WIEDERGUTMACHTUNG	I W	60249 38401	1110 467	2766 1263	6446 2961
212	DAR. SOZIALAMT, SOZIALHILFEVERBAND, LANDESWOHLFAHRTSVERBAND	I W	6001 3665	63 26	388 184	- -
213	JUGENDAEMTER	I W	5347 3558	34 12	171 96	- -
214, 242	VERSORGUNGSAMTER, EINRICHTUNGEN DER KRIEGSOPFERVERSORGUNG	I W	14574 8027	542 235	1546 752	3912 2111
235	EINRICHTUNGEN DER SOZIALHILFE 3)	I W	7287 5439	- -	144 61	240 135
238	EINRICHTUNGEN DER JUGENDHILFE 3)	I W	15880 13658	246 113	- -	27 15
3	GESUNDHEIT SPORT UND ERHOLUNG	I W	22606 11295	43 31	901 574	642 264
311	DAR. GESUNDHEITSBEHOERDEN	I W	5942 4351	14 10	28 13	- -
312	KRANKENHAEUSER UND HEILSTAETTEN	I W	91 33	- -	80 31	- -
321	PARK- UND GARTENANLAGEN	I W	6340 1094	- -	15 -	- -
4	WOHNUNGSWESEN, RAUMORDNUNG UND KOMMUNALE GEMEINSCHAFTSDIENSTE	I W	31460 6664	943 237	3991 1028	460 108
42	DAR. RAUMORDNUNG, LANDESPLANUNG, VERMESSUNGSWESEN	I W	21503 5057	943 237	3991 1028	460 108
43	KOMMUNALE GEMEINSCHAFTSDIENSTE	I W	9022 1039	- -	- -	- -
5	ERNAEHRUNG, LANDWIRTSCHAFT UND FORSTEN	I W	24780 7477	2075 416	1759 521	2361 789
6	ENERGIE- UND WASSERWIRTSCHAFT, GEWERBE, DIENSTLEISTUNGEN	I W	13714 3049	158 38	2321 463	2274 573
623	DAR. WASSERWIRTSCHAFT UND KULTURBAU	I W	1101 132	- -	739 76	- -
7	VERKEHRS- UND NACHRICHTENWESEN	I W	40836 4529	2227 269	5846 654	- -
711	DAR. STRASSEN- UND BRUECKENBAU	I W	28598 3525	2212 269	1358 311	- -
712	WASSERSTRASSEN UND HAFEN	I W	1446 230	- -	279 40	- -
8	RECHTLICH UNSELBSTAENDIGE WIRTSCHAFTSUNTERNEHMEN	I W	64789 10576	590 39	3700 532	1771 297
81	DAR. LAND- UND FORSTWIRTSCHAFTLICHE UNTERNEHMEN	I W	29401 4376	590 39	3700 532	1439 149
82	VERSORGUNGSUNTERNEHMEN	I W	12000 1414	- -	- -	- -
83	VERKEHRSUNTERNEHMEN	I W	17782 2586	- -	- -	- -
132, 242, 312	KRANKENHAEUSER 4)	I W	161170 109133	8836 6011	17456 10991	25641 16098
132	DAR. HOCHSCHULKLINIKEN	I W	98287 65780	6488 4654	12096 7859	25641 16098
312	KRANKENHAEUSER UND HEILSTAETTEN	I W	62068 42822	2346 1357	5360 3132	- -

1) EINSCHL. VERWALTUNG.

2) EINSCHL. PAEDAGOGISCHE HOCHSCHULEN UND ENTSPRECHENDE EINRICHTUNGEN DER LEHRERBILDUNG.

3) DES OEFFENTLICHEN BEREICHS.

4) MIT KAUFMAENNISCHEM RECHNUNGSWESEN.

DER LAENDER
AUFGABENBEREICHEN UND LAENDERN

HESSEN	RHEINLAND- PFALZ	BADEN- WUERTTEMBERG	BAYERN	SAARLAND	HAMBURG	BREMEN	BERLIN (WEST)	FKZ
2570 1414	2030 1027	3120 1644	4247 2102	423 144	13363 10195	3247 2180	20927 15004	2
-	234	-	-	-	1933	998	2385	212
-	109	-	-	-	1204	703	1439	
64	-	-	-	33	1120	703	3222	213
42	-	-	-	12	740	443	2213	
1703	935	2054	2305	227	440	174	739	214, 242
994	472	1281	1272	83	275	90	462	
-	377	-	-	-	4238	601	1687	235
-	294	-	-	-	3284	412	1253	
114	-	-	32	60	5141	556	9702	238
79	-	-	19	21	4502	440	8469	
412 116	1342 983	2477 1715	2983 1955	458 312	2842 1195	926 470	9574 3680	3
7	963	1459	1882	277	376	308	628	311
5	728	1185	1331	215	270	204	390	
-	-	-	11	-	-	-	-	312
-	-	-	2	-	-	-	-	
-	-	-	-	-	1022	205	5098	321
-	-	-	-	-	116	16	962	
2304 609	2401 486	4255 1063	4861 918	531 71	6295 778	3118 485	2301 881	4
2304 609	2401 486	4255 1063	4861 918	531 71	1021 308	400 105	336 124	42
-	-	-	-	-	5229	2482	1314	43
-	-	-	-	-	455	269	315	
3604 1355	2266 746	4660 1384	6815 1967	146 37	291 123	65 37	726 76	5
655 145	556 120	2436 596	4083 734	237 43	637 208	132 28	225 101	6
-	-	-	-	125	237	-	-	623
-	-	-	-	22	34	-	-	
5426 595	5114 457	6899 796	8260 902	875 65	3780 423	1563 185	848 183	7
5426 595	1371 243	6899 796	8260 902	875 65	799 116	568 50	830 178	711
-	-	-	-	-	309	840	18	712
-	-	-	-	-	104	81	5	
7512 1903	3549 512	7048 1088	10085 2014	799 40	210 44	- -	29525 4107	8
5289 978	3549 512	6389 965	7515 1157	799 40	131 4	- -	- -	81
-	-	19	1	-	-	-	11980	82
-	-	2	-	-	-	-	1409	
-	-	176	453	-	-	-	17153	83
-	-	21	50	-	-	-	2515	
13284 8682	6121 4296	25014 16780	1293 859	4426 2976	20449 14575	8002 6096	30648 21769	132, 242, 312
13284 8682	4792 3490	18156 12647	- -	3495 2355	5995 4177	- -	8340 5818	132
-	1329	6856	478	931	14454	8002	22308	312
-	806	4133	328	621	10398	6096	15951	

FKZ	AUFGABENBEREICH (I = INSGESAMT, W = WEIBLICH)		INSGESAMT	SCHLESWIG- HOLSTEIN	NIEDER- SACHSEN	NORDRHEIN- WESTFALEN
VOLLZEITBE						
0 - 8	INSGESAMT	I W	1559550 528321	57499 19617	164576 51889	331556 119746
0 - 7	VERWALTUNG	I W	1365416 436153	49487 14913	146955 43332	308115 106064
0	ALLGEMEINE DIENSTE	I W	567583 144946	21023 4873	58428 14220	132632 34791
01,02	POLITISCHE FUEHRUNG UND ZENTRALE VERWALTUNG, AUSWAERTIGE ANGELEGENHEITEN	I W	219321 76067	8293 2704	22035 6952	46259 16345
011	DAR. POLITISCHE FUEHRUNG	I W	33211 10553	2230 610	3007 753	4309 1340
012	INNERE VERWALTUNG	I W	39353 15300	258 97	3971 1705	6412 2276
016 017	STEUER- UND FINANZVERWALTUNG	I W	115165 42328	4228 1647	12105 3799	29159 11145
018	HOCHBAUVERWALTUNG	I W	24082 4649	1359 255	2542 466	4297 821
04	OEFFENTLICHE SICHERHEIT UND ORDNUNG	I W	211737 19766	7893 509	21563 2248	46302 3135
042	DAR. POLIZEI	I W	200829 18129	7762 496	21390 2224	45971 3100
044	BRANDSCHUTZ	I W	6628 221	13 3	48 16	78 17
05	RECHTSSCHUTZ	I W	136525 49113	4837 1660	14830 5020	40071 15311
052	DAR.: ORDENTLICHE GERICHTE UND STAATSANWALTSCHAFTEN	I W	99271 41918	3785 1450	10890 4337	29409 13211
056	JUSTIZVOLLZUGSANSTALTEN	I W	27736 2900	741 85	2961 303	7943 793
1	BILDUNGSWESEN, WISSENSCHAFT, FORSCHUNG, KULTURELLE ANGELEGENHEITEN	I W	627173 241198	22381 9028	72647 26070	164415 67684
12 111	SCHULEN UND VORSCHULISCHE BILDUNG 1)	I W	455046 184453	17541 7321	55716 21438	128348 58032
121,122	DAR.: GRUND-, HAUPT- UND SONDERSCHULEN	I W	196400 103072	7489 4612	24820 12344	54774 31403
123	REALSCHULEN	I W	37921 14270	3103 1200	4887 1566	11009 4961
124	GYMNASIEN	I W	94282 23766	4025 852	9057 2009	29333 8002
125	GESAMTSCHULEN	I W	23264 7810	284 72	2292 741	3802 1460
127	BERUFLICHE SCHULEN	I W	66136 14608	2591 576	9093 1900	16525 4134
128	FACHSCHULEN	I W	909 448	- -	23 1	- -
13	HOCHSCHULEN	I W	144062 46432	2852 804	13663 3460	34095 8967
131,134	DAR.: UNIVERSITAETEN, TECHNISCHE HOCHSCHULEN, TECHNISCHE UNIVERSITAETEN 2)	I W	101411 30558	2282 725	11853 3164	21735 5996
132	HOCHSCHULKLINIKEN	I W	14942 10078	7 -	- -	303 147
135	GESAMTHOCHSCHULEN	I W	8115 1901	- -	- -	6618 1481
137	FACHHOCHSCHULEN	I W	16893 3157	526 71	1544 222	4864 1195
14,15	FOERDERUNG DES BILDUNGSWESENS, SONSTIGES BILDUNGSWESEN	I W	4737 2673	1142 608	306 152	200 102
16,17,112	WISSENSCHAFT, FORSCHUNG, ENTWICKLUNG AUSSERHALB DER HOCHSCHULEN 1)	I W	9986 3739	705 257	1516 611	1467 512
16,113	KUNST- UND KULTURPFLEGE 1)	I W	13342 3901	141 38	1446 409	305 71
181,182	DAR. THEATER UND MUSIKPFLEGE	I W	7725 2280	- -	807 225	- -

DER LAENDER

AUFGABENBEREICHEN UND LAENDERN

HESSEN	RHEINLAND-PFALZ	BADEN-WUERTTEMBERG	BAYERN	SAARLAND	HAMBURG	BREMEN	BERLIN (WEST)	FKZ
--------	-----------------	--------------------	--------	----------	---------	--------	---------------	-----

SCHAEFTIGTE

137002 44228	83920 24792	214429 67349	241951 76231	28111 8682	91734 36686	36896 13192	171876 65907	0 - 8
18736 36015	75482 21107	187434 53883	231696 74318	23461 6233	75720 26124	30921 9083	117409 45081	0 - 7
49163 12908	31050 6608	72687 19201	91935 21985	10484 2165	31794 8955	13403 3296	54984 15944	0
18924 6384	13577 3618	28741 10416	35859 11709	4609 1372	12516 5144	6634 2352	21874 9069	01, 02
2814 932	1953 476	3146 936	4504 1359	1764 608	462 126	2172 671	6850 2740	011
3456 1238	2363 581	4713 1726	7036 2240	436 166	4874 2257	1552 860	4282 2152	012
10480 3668	6931 2010	17108 6680	19525 6843	1914 459	5298 2251	1873 691	6544 3135	016 017
1703 307	1770 343	2950 647	3768 722	204 29	1420 301	769 61	3300 695	018
17034 1520	10175 753	27274 2425	34993 3228	3671 204	13601 1784	4843 413	24388 3547	04
16657 1430	10058 743	26774 2313	34389 3076	3575 182	9890 1098	3434 166	20929 3301	042
49 16	39 4	67 13	123 34	-	2237 27	839 17	3135 74	044
13201 5004	7398 2237	16674 6356	21080 7046	2204 589	5671 2021	1926 531	8722 3326	05
9951 4300	5375 1937	12434 5556	15601 6021	1577 511	3636 1646	1276 453	5326 2490	057
2290 224	1462 93	3222 343	3855 364	449 11	1620 176	521 33	2672 475	056
55955 20175	32229 12068	93661 30163	111285 46358	10447 3537	20885 8154	9863 3625	33405 14336	1
40683 16003	25844 10360	69051 23389	69388 27370	8282 2882	14223 5807	6979 2750	18991 9101	12, 111
12707 7116	12941 6574	27444 12303	39469 19419	3694 1531	4347 2318	1441 898	7274 4554	121 122
602 247	2193 875	8746 2591	5527 2018	875 378	-	-	979 434	123
6702 1643	5479 1280	13423 2449	16116 3970	2050 523	3309 940	16 4	4772 2094	124
8492 2708	157 54	-	-	94 35	1626 681	4283 1196	2234 863	125
6187 1215	3503 766	12912 2339	7643 1691	1516 399	3075 872	286 58	2805 658	127
235 61	24 15	44 23	-	30 12	2 -	3 2	548 334	128
12231 3174	5475 1427	20346 5297	36012 17187	2085 627	4975 1457	1765 443	10563 3589	13
9002 2446	4575 1279	17480 4863	18140 6635	1865 587	3893 1231	1257 369	9329 3263	131 134
-	-	-	14632	-	-	-	-	132
1497 420	-	-	9931	-	-	-	-	135
1596 272	900 148	2422 322	2923 549	176 29	845 159	437 60	660 130	137
156 80	117 56	262 96	190 102	28 15	549 416	477 251	1310 793	14, 15
781 252	367 137	1754 708	2193 787	13 2	610 301	167 30	413 142	16, 17, 112
2104 666	426 88	2248 671	3502 912	39 11	528 173	475 151	2128 711	18, 113
1575 511	191 45	1458 419	1631 521	22 8	142 13	377 121	1522 417	181 182

FKZ	AUFGABENBEREICH		INSGESAMT	SCHLESWIG- HOLSTEIN	NIEDER- SACHSEN	NORDRHEIN- WESTFALEN
	(I = INSGESAMT, W = WEIBLICH)					
2	SOZIALE SICHERUNG, SOZIALE KRIEGSFOLGEAUFGABEN, WIEDERGUTMACHTUNG	I W	48904 27609	973 333	2295 870	5659 2184
212	DAR. SOZIALAMT, SOZIALHILFEVERBAND, LANDESWOHLFAHRTSVERBAND	I W	4900 2639	56 21	326 128	- -
213	JUGENDAEMTER	I W	4307 2638	32 10	79 32	- -
214, 242	VERSORGUNGSAMTER, EINRICHTUNGEN DER KRIEGSOPFERVERSORGUNG	I W	12424 5955	455 148	1284 532	3331 1535
235	EINRICHTUNGEN DER SOZIALHILFE 3)	I W	5902 4099	- -	137 54	236 131
238	EINRICHTUNGEN DER JUGENDHILFE 3)	I W	11323 9247	224 92	- -	24 12
3	GESUNDHEIT, SPORT UND ERHOLUNG	I W	18878 7995	30 18	755 436	588 204
311	DAR. GESUNDHEITSBEHOERDEN	I W	4284 2859	10 6	24 10	- -
312	KRANKENHAEUSER UND HEILSTAETTEN	I W	83 25	- -	72 23	- -
321	PARK- UND GARTENANLAGEN	I W	6104 977	- -	15 -	- -
4	WOHNUNGSWESEN RAUMORDNUNG UND KOMMUNALE GEMEINSCHAFTSDIENSTE	I W	29070 4484	859 153	3503 638	444 92
42	DAR. RAUMORDNUNG, LANDESPLANUNG, VERMESSUNGSWESEN	I W	19476 3193	859 153	3503 638	444 92
43	KOMMUNALE GEMEINSCHAFTSDIENSTE	I W	8752 814	- -	- -	- -
5	ERNAERHRUNG, LANDWIRTSCHAFT UND FORSTEN	I W	22093 4959	1916 279	1601 380	2217 648
6	ENERGIE- UND WASSERWIRTSCHAFT, GEWERBE, DIENSTLEISTUNGEN	I W	12607 2049	149 30	2154 317	2160 461
623	DAR. WASSERWIRTSCHAFT UND KULTURBAU	I W	1051 101	- -	714 57	- -
7	VERKEHRS- UND NACHRICHTENWESEN	I W	39108 2909	2156 199	5572 401	- -
711	DAR. STRASSEN- UND BRUECKENBAU	I W	27301 2304	2141 199	1250 212	- -
712	WASSERSTRASSEN UND HAFEN	I W	1369 165	- -	269 30	- -
8	RECHTLICH UNSELBSTAENDIGE WIRTSCHAFTSUNTERNEHMEN	I W	60801 7299	563 13	3354 233	1645 181
81	DAR. LAND- UND FORSTWIRTSCHAFTLICHE UNTERNEHMEN	I W	26589 2174	563 13	3354 233	1355 73
82	VERSORGUNGSUNTERNEHMEN	I W	11902 1335	- -	- -	- -
83	VERKEHRSUNTERNEHMEN	I W	17506 2338	- -	- -	- -
132, 242, 312	KRANKENHAEUSER 4)	I W	133333 84869	7449 4691	14267 8324	21796 13503
132	DAR. HOCHSCHULKLINIKEN	I W	82354 52529	5392 3609	9808 6005	21796 13503
312	KRANKENHAEUSER UND HEILSTAETTEN	I W	50260 31902	2057 1082	4459 2319	- -

1) EINSCHL. VERWALTUNG.

2) EINSCHL. PAEDAGOGISCHE HOCHSCHULEN UND ENTSPRECHENDE EINRICHTUNGEN DER LEHRERBILDUNG.

3) DES OEFFENTLICHEN BEREICHS.

4) MIT KAUFMAENNISCHEM RECHNUNGSWESEN.

DER LAENDER
AUFGABENBEREICHEN UND LAENDERN

HESSEN	RHEINLAND-PFALZ	BADEN-WUERTTEMBERG	BAYERN	SAARLAND	HAMBURG	BREMEN	BERLIN (WEST)	FKZ
2180	1742	2607	3748	403	10102	2444	16751	2
1032	745	1158	1614	124	7062	1408	11079	
-	196	-	-	-	1579	702	2039	212
-	73	-	-	-	882	416	1119	
48	-	-	-	31	913	595	2609	213
27	-	-	-	10	555	341	1663	
1427	831	1696	2065	213	346	125	651	214, 242
723	370	938	1034	69	183	45	378	
-	286	-	-	-	3190	500	1553	235
-	204	-	-	-	2259	317	1134	
78	-	-	28	56	3634	349	6930	238
44	-	-	15	17	3037	237	5793	
373	883	1879	2539	389	2373	672	8397	3
82	596	1131	1518	244	802	287	2681	
7	587	990	1510	220	265	236	435	311
5	423	729	965	159	167	136	259	
-	-	-	11	-	-	-	-	312
-	-	-	2	-	-	-	-	
-	-	-	-	-	985	135	4969	321
-	-	-	-	-	98	12	867	
2082	2212	3802	4456	517	6092	2936	2167	4
398	303	620	533	57	591	338	761	
2082	2212	3802	4456	517	936	369	296	42
398	303	620	533	57	232	75	92	
-	-	-	-	-	5112	2356	1284	43
-	-	-	-	-	345	177	292	
3102	1947	4095	6090	135	237	46	707	5
876	457	827	1316	28	65	16	55	
603	512	2184	3749	233	536	121	206	6
97	78	360	439	39	128	17	83	
-	-	-	-	125	212	-	-	623
-	-	-	-	22	22	-	-	
5278	4907	6519	7894	849	3707	1434	792	7
447	252	423	553	39	363	94	138	
5278	1298	6519	7894	849	776	508	788	711
447	171	423	553	39	94	28	138	
-	-	-	-	-	298	798	4	712
-	-	-	-	-	96	39	-	
6758	3211	6026	9072	791	201	-	29180	8
1190	215	444	1161	32	39	-	3791	
4764	3211	5386	7038	791	127	-	-	81
484	215	339	783	32	2	-	-	
-	-	18	1	-	-	-	11883	82
-	-	1	-	-	-	-	1334	
-	-	169	414	-	-	-	16923	83
-	-	14	32	-	-	-	2292	
11508	5227	20969	1183	3859	15813	5975	25287	132, 242,
7023	3470	13022	752	2417	10523	4109	17035	312
11508	4064	15285	-	3071	4666	-	6764	132
7023	2829	10015	-	1939	3149	-	4457	
-	1163	5684	464	788	11147	5975	18523	312
-	641	3007	314	478	7374	4109	12578	

4 PERSONAL

4.4 BESCHAEFTIGTE AM 30.06.1986 NACH

FKZ	AUFGABENBEREICH (I = INSGESAMT, W = WEIBLICH)		INSGESAMT	SCHLESWIG- HOLSTEIN	NIEDER- SACHSEN	NORDRHEIN- WESTFALEN

TEILZEITBE						
0 - 8	INSGESAMT	I	362148	16289	48169	87661
		W	281401	12493	36519	56730
0 - 7	VERWALTUNG	I	330323	14875	44634	83690
		W	253860	11147	33553	54019
0	ALLGEMEINE DIENSTE	I	51412	2554	6045	9525
		W	49627	2461	5717	9326
01.02	POLITISCHE FUEHRUNG UND ZENTRALE VERWALTUNG AUSWAERTIGE ANGELEGENHEITEN	I	26395	1154	3045	4492
		W	25326	1120	2893	4396
011	DAR.: POLITISCHE FUEHRUNG	I	2958	159	271	213
		W	2799	145	262	213
012	INNERE VERWALTUNG	I	4838	32	603	419
		W	4491	29	526	408
016,017	STEUER- UND FINANZVERWALTUNG	I	16178	873	1942	3582
		W	15792	860	1905	3505
018	HOCHBAUVERWALTUNG	I	1521	72	156	229
		W	1438	70	146	218
04	OEFFENTLICHE SICHERHEIT UND ORDNUNG	I	8146	462	686	914
		W	7842	431	639	864
042	DAR.: POLIZEI	I	7477	442	674	902
		W	7203	411	628	854
044	BRANDSCHUTZ	I	152	10	2	3
		W	145	10	2	3
05	RECHTSSCHUTZ	I	16871	938	2314	4119
		W	16459	910	2185	4066
052	DAR.: ORDENTLICHE GERICHTE UND STAATSANWALTSCHAFTEN	I	14581	881	2028	3525
		W	14269	855	1917	3495
056	JUSTIZVOLLZUGSANSTALTEN	I	892	15	84	235
		W	815	14	72	215
1	BILDUNGSWESEN, WISSENSCHAFT, FORSCHUNG, KULTURELLE ANGELEGENHEITEN	I	255924	11848	36885	73044
		W	162827	8240	26375	43587
12,111	SCHULEN UND VORSCHULISCHE BILDUNG 1)	I	168569	8152	25171	42400
		W	145401	6682	20821	38291
121,122	DAR.: GRUND-, HAUPT- UND SONDERSCHULEN	I	91327	3768	14855	24622
		W	85678	3548	13904	23044
123	REALSCHULEN	I	15940	1320	1848	4852
		W	13726	1181	1676	4423
124	GYMNASIEN	I	30236	1814	3308	8071
		W	23114	1182	2384	6722
125	GESAMTSCHULEN	I	9426	145	1024	1598
		W	7885	105	768	1157
127	BERUFLICHE SCHULEN	I	17813	1072	3649	3130
		W	11673	645	1637	2831
128	FACHSCHULEN	I	496	-	15	-
		W	339	-	9	-
13	HOCHSCHULEN	I	80621	3430	10804	30361
		W	32090	1357	4983	5068
131,134	DAR.: UNIVERSITAETEN, TECHNISCHE HOCHSCHULEN, TECHNISCHE UNIVERSITAETEN 2)	I	64088	2942	10393	20435
		W	26075	1218	4685	3585
132	HOCHSCHULKLINIKEN	I	1973	-	-	209
		W	1757	-	-	79
135	GESAMTHOCHSCHULEN	I	7347	-	-	5731
		W	1790	-	-	981
137	FACHHOCHSCHULEN	I	5556	473	226	3340
		W	1940	127	206	382
14,15	FOERDERUNG DES BILDUNGSWESENS, SONSTIGES BILDUNGSWESEN	I	1935	40	75	28
		W	1688	38	60	26
16,17,112	WISSENSCHAFT, FORSCHUNG, ENTWICKLUNG AUSSERHALB DER HOCHSCHULEN 1)	I	2349	204	564	220
		W	1779	148	300	170
18,113	KUNST- UND KULTURPFLEGE 1)	I	2450	22	271	35
		W	1869	15	211	32
181,182	DAR. THEATER UND MUSIKPFLEGE	I	667	-	125	-
		W	553	-	108	-

DER LAENDER

AUFGABENBEREICHEN UND LAENDERN

HESSEN	RHEINLAND-PFALZ	BADEN-WUERTTEMBERG	BAYERN	SAARLAND	HAMBURG	BREMEN	BERLIN (WEST)	FKZ
--------	-----------------	--------------------	--------	----------	---------	--------	---------------	-----

SCHAEFFIGSTE

25310 21415	17029 13991	50216 43019	47105 38089	5661 4333	23293 20253	10801 10035	30614 24524	0 - 8
22780 19043	15797 12868	45149 38617	45982 37129	5086 3766	18648 16196	2774 8048	24908 19474	0 - 7
4581 4427	3263 3205	8184 8006	7376 7165	675 656	3043 2865	1562 1505	4604 4294	0
2151 2089	1591 1566	3710 3630	3649 3498	332 330	1985 1855	1006 959	3280 2990	01, 02
319 313 320 296 1343 1312 100 99	276 267 181 176 973 962 80 80	228 207 211 208 2989 2944 235 225	267 259 462 440 2599 2487 280 274	124 124 35 35 148 147 9 9	86 81 1172 1087 543 529 115 90	377 354 193 190 338 321 43 42	636 574 1210 1096 848 816 202 185	011 012 016 017 018
865 829	720 700	1496 1453	1500 1481	165 152	434 397	296 292	606 604	04
828 792 3 2	706 688 5 5	1419 1382 26 26	1479 1462 12 11	164 151 - -	214 192 22 15	129 128 35 32	518 515 34 34	042 044
156 1505	952 925	2976 2923	2227 2186	176 174	624 613	260 254	716 706	05
1371 1321 75 72	830 822 39 34	2521 2484 217 209	1921 1897 89 76	166 164 - -	52 515 35 31	222 216 9 8	58 576 94 84	054 056
16846 13310	11026 8273	34204 27932	35829 27341	4269 2969	11438 9424	5812 5320	14721 10056	1
11044 9752	7663 6550	27632 23370	24363 20243	2401 2023	7775 7050	4742 4456	7226 6163	12, 111
4788 4598 170 160 1487 1182 2226 1916 866 655 53 52	3781 3563 923 820 1777 1384 37 32 1027 638 6 4	15139 13751 4021 3232 5820 4219 - - 2336 1865 12 12	13752 13281 1999 1531 4594 3285 - - 3873 2002 - -	1167 1062 312 270 595 471 27 18 296 198 4 4	4313 4148 - - 1576 1312 837 714 865 698 1 1	1442 1410 - - 5 3 2734 2496 106 96 - -	3700 3369 495 433 1189 970 798 679 591 406 405 257	121 122 123 124 125 127 128
5318 3137	3187 1562	5411 3668	10715 6462	1850 936	2384 1377	661 476	6500 3064	13
3410 2093 - - 1616 809 278 221	3022 1439 - - - - 165 123	5089 3374 - - - - 273 256	8493 4456 1764 1678 - - 275 267	1828 914 - - - - 14 14	1892 1121 - - - - 283 159	526 348 - - - - 108 107	6058 2842 - - - - 121 78	131, 134 132 135 137
89 87	43 42	126 119	27 27	3 3	773 625	278 268	453 393	14, 15
191 176	100 90	349 283	442 381	3 -	174 141	52 51	50 39	16, 17, 112
204 158	35 29	686 492	282 226	12 7	332 231	79 69	492 397	18, 113
42 37	4 4	115 107	61 56	12 7	27 24	47 42	234 168	181 182

FKZ	AUFGABENBEREICH		INSGESAMT	SCHLESWIG- HOLSTEIN	NIEDER- SACHSEN	NORDRHEIN- WESTFALEN
	{ I = INSGESAMT, W = WEIBLICH }					
2	SOZIALE SICHERUNG, SOZIALE KRIEGSFOLGEAUFGABEN WIEDERGUTMACHUNG	I W	11345 10792	137 134	471 393	787 777
212	DAR. SOZIALAMT, SOZIALHILFEVERBAND, LANDESWOHLFAHRTSVERBAND	I W	1101 1026	5 5	62 56	- -
213	JUGENDAEMTER	I W	1040 920	2 2	92 64	- -
214,242	VERSORGUNGSAMTER, EINRICHTUNGEN DER KRIEGSOPFERVERSORGUNG	I W	2150 2072	87 87	262 220	581 576
235	EINRICHTUNGEN DER SOZIALHILFE 3)	I W	1385 1340	- -	7 7	4 4
238	EINRICHTUNGEN DER JUGENDHILFE 3)	I W	4557 4411	24 21	- -	3 3
3	GESUNDHEIT, SPORT UND ERHOLUNG	I W	3728 3296	13 13	146 138	60 60
311	DAR. GESUNDHEITSBEHOERDER	I W	1658 1492	4 4	4 3	- -
312	KRANKENHAEUSER UND HEILSTAETTEN	I W	8 8	- -	8 8	- -
321	PARK- UND GARTENANLAGEN	I W	236 117	- -	- -	- -
4	WOHNUNGSWESEN, RAUMORDNUNG UND KOMMUNALE GEMEINSCHAFTSDIENSTE	I W	2390 2180	84 84	488 390	16 16
42	DAR. RAUMORDNUNG, LANDESPLANUNG, VERMESSUNGSWESEN	I W	2027 1864	84 84	488 390	16 16
43	KOMMUNALE GEMEINSCHAFTSDIENSTE	I W	270 225	- -	- -	- -
5	ERNAEHRUNG, LANDWIRTSCHAFT UND FORSTEN	I W	2687 2518	159 137	156 141	144 141
6	ENERGIE- UND WASSERWIRTSCHAFT, GEWERBE, DIENSTLEISTUNGEN	I W	1107 1000	9 8	167 146	114 112
623	DAR. WASSERWIRTSCHAFT UND KULTURBAU	I W	50 31	- -	25 19	- -
7	VERKEHRS- UND NACHRICHTENWESEN	I W	1730 1620	71 70	274 253	- -
711	DAR. STRASSEN- UND BRUECKENBAU	I W	1297 1221	71 70	108 99	- -
712	WASSERSTRASSEN UND HAFEN	I W	77 65	- -	10 10	- -
8	RECHTLICH UNSELBSTAENDIGE WIRTSCHAFTSUNTERNEHMEN	I W	3988 3277	27 26	346 299	126 116
81	DAR. LAND- UND FORSTWIRTSCHAFTLICHE UNTERNEHMEN	I W	2812 2202	27 26	346 299	84 76
82	VERSORGUNGSUNTERNEHMEN	I W	98 76	- -	- -	- -
83	VERKEHRSUNTERNEHMEN	I W	276 248	- -	- -	- -
132,242, 312	KRANKENHAEUSER 4)	I W	27837 24264	1387 1320	3189 2667	3845 2595
132	DAR. HOCHSCHULKLINIKEN	I W	15933 13251	1096 1045	2288 1854	3845 2595
312	KRANKENHAEUSER UND HEILSTAETTEN	I W	11808 10920	291 275	901 813	- -

1) EINSCHL. VERWALTUNG.

2) EINSCHL. PAEDAGOGISCHE HOCHSCHULEN UND ENTSPRECHENDE EINRICHTUNGEN DER LEHRERBILDUNG.

3) DES OEFFENTLICHEN BEREICHS.

4) MIT KAUFMAENNISCHEM RECHNUNGSWESEN.

DER LAENDER
AUFGABENBEREICHEN UND LAENDERN

HESSEN	RHEINLAND-PFALZ	BADEN-WUERTTEMBERG	BAYERN	SAARLAND	HAMBURG	BREMEN	BERLIN (WEST)	FKZ
390	288	513	499	20	3261	803	4176	2
382	282	486	488	20	3133	772	3925	
-	38	-	-	-	354	296	346	212
-	36	-	-	-	322	287	320	
16	-	-	-	2	207	108	613	213
15	-	-	-	2	185	102	550	
276	104	355	240	14	94	49	88	214, 242
271	102	343	238	14	92	45	84	
-	91	-	-	-	1048	101	134	235
-	90	-	-	-	1025	95	119	
36	-	-	4	4	1507	207	2772	238
35	-	-	4	4	1465	203	2676	
39	459	596	444	69	469	254	1177	3
34	387	584	437	68	393	183	999	
-	376	469	372	57	111	72	193	311
-	305	456	366	56	103	68	131	
-	-	-	-	-	-	-	-	312
-	-	-	-	-	-	-	-	
-	-	-	-	-	37	70	129	321
-	-	-	-	-	18	4	95	
222	189	453	405	14	203	182	134	4
211	183	443	385	14	187	147	120	
222	189	453	405	14	85	31	40	42
211	183	443	385	14	76	30	32	
-	-	-	-	-	117	126	27	43
-	-	-	-	-	110	92	23	
501	315	565	725	5	60	27	27	5
480	291	557	665	5	5-	15	17	
52	44	252	334	4	101	11	19	6
48	42	236	295	4	80	11	18	
-	-	-	-	-	25	-	-	623
-	-	-	-	-	12	-	-	
148	207	380	366	26	73	129	56	7
148	205	373	349	26	60	91	45	
148	73	380	366	26	23	60	42	711
148	72	373	349	26	22	22	40	
-	-	-	-	-	11	42	14	712
-	-	-	-	-	8	42	5	
754	338	1022	1013	8	9	-	345	8
713	297	644	853	8	5	-	316	
525	338	1003	477	8	4	-	-	81
494	297	626	374	8	2	-	-	
-	-	1	-	-	-	-	97	82
-	-	1	-	-	-	-	75	
-	-	7	39	-	-	-	230	83
-	-	7	18	-	-	-	223	
1776	894	4045	110	567	4636	2027	5361	132, 242,
1659	826	3758	107	559	4052	1987	4734	312
1776	728	2871	-	424	1329	-	1876	132
1659	661	2632	-	416	1028	-	1361	
-	166	1174	14	143	3307	2027	3785	312
-	165	1126	14	143	3024	1987	3373	

4 PERSONAL DER LAENDER

4.5 VOLLZEITBESCHAFTIGTE AM 30.06.1986 NACH EINSTUFUNGEN UND LAENDERN

LAUFBAHNGRUPPE/ EINSTUFUNG (I = INSGESAMT W = WEIBLICH)		INSGE- SAMT	SCHLES- WIG- HOLSTEIN	NIEDER- SACHSEN	NORD- RHEIN- WEST- FALEN	HESSEN	RHEIN- LAND- PFÄLZ	BADEN- WÜRT- TEMBERG	BAYERN	SAARLAND	HAMBURG	BREMEN	BERLIN (WEST)
BEAMTE UND RICHTER													
HOEHERER DIENST													
B 11 - B 5	I	1006	76	95	130	107	93	109	147	42	70	43	94
R 10 - R 5	W	30	2	3	4	3	4	1	2	1	4	1	5
B 4 - B 1	I	12691	392	1414	3267	1066	646	1859	2198	286	479	206	870
R 4, R 3, C 4	W	298	8	27	99	21	44	27	44	5	15	10	31
A 16, R 2, C 3	I	23989	943	2509	6213	2316	1271	3701	3419	418	1055	497	1647
	W	1272	32	117	414	104	49	159	139	21	67	39	131
A 15, R 1, C 2	I	60218	1984	5698	15956	5577	3736	8921	10386	945	2429	1051	3535
	W	6734	199	550	2160	510	396	814	943	96	315	104	647
A 14, C 1	I	71290	3117	7500	18649	8109	4783	10989	11006	1238	2942	772	2185
	W	11011	440	996	3336	1366	713	1327	1432	217	606	121	457
A 13	I	69380	2311	9126	16674	7578	2745	9984	9737	962	5515	1524	3224
	W	16288	490	1975	4503	1679	686	1740	1915	224	1924	271	881
IN AUSBILDUNG	I	37298	1286	3024	12135	3809	1726	4234	6192	644	1960	348	1940
	W	15719	525	1199	5298	1580	707	1661	2531	244	1022	154	801
ZUSAMMEN	I	275872	10109	29366	73024	28562	15000	39797	43085	4535	14450	4441	13503
	W	51352	1696	4867	15814	5263	2566	5729	7006	805	3953	700	2953
GEHOEBENER DIENST													
A 15"L" - A 13"L"	I	80229	4617	11613	21179	10029	886	15606	10012	1396	1769	82	3038
	W	26727	1680	3412	8474	3734	92	4042	2431	400	967	31	1464
A 13"S"	I	15947	559	1332	2298	924	4506	1987	1689	456	592	608	994
	W	2017	16	155	106	24	1322	75	34	38	20	156	71
A 12	I	152691	5337	18114	46262	9003	10716	22161	28209	3043	1638	2290	5918
	W	70829	2707	8558	24834	4887	5025	8779	10944	1127	281	890	2797
A 11	I	49763	1609	4301	8827	5941	2671	6478	10864	1033	2329	1113	4397
	W	8985	307	436	1308	1533	408	676	2510	223	403	212	969
A 10	I	43624	1122	4272	8726	3542	2445	6035	9814	672	2022	756	4215
	W	11066	322	956	2429	636	425	1200	2850	145	775	197	1127
A 9	I	29358	906	4222	6742	1816	1324	4859	4239	392	1156	806	2890
	W	10720	245	1191	2566	580	367	1906	1811	94	500	186	1274
IN AUSBILDUNG	I	31211	177	3431	7667	2441	1270	6201	5131	327	77	197	2045
	W	19659	1167	2051	5310	1474	607	3716	3400	170	444	124	1176
ZUSAMMEN	I	402824	15861	47290	101701	33699	24029	63329	69961	7317	10280	5856	23501
	W	150003	6439	16764	45029	12868	8260	20396	23980	2201	3390	1798	8878
MITTLERER DIENST													
A 9"S" + ZULAGE	I	13506	802	1684	3431	1527	1107	2450	5	385	1063	308	744
	W	316	22	32	13	26	4	84	-	2	40	12	81
A 9"S"	I	52685	1914	4250	12838	3722	2659	6268	11908	872	2711	1020	4523
	W	2974	71	183	1095	159	43	363	361	8	297	91	303
A 8	I	65740	2541	6010	15044	5471	3752	8469	11400	1279	4196	1694	5884
	W	5475	156	430	1382	463	133	752	640	35	579	148	757
A 7	I	52874	1708	4959	13586	4786	2973	5686	9685	1099	3330	1186	3874
	W	7088	204	497	1733	638	219	769	1345	46	668	96	873
A 6	I	26902	1402	4062	4628	1083	1520	4772	6243	290	982	396	1524
	W	5342	227	884	954	250	197	710	1337	45	303	42	393
A 5	I	16305	401	1107	2946	653	1114	2480	4162	450	1299	263	1430
	W	7403	205	428	1212	276	349	1290	2253	109	455	148	678
IN AUSBILDUNG	I	16827	577	2065	2701	1343	867	3045	3264	137	510	47	2251
	W	5060	177	405	997	415	298	1022	695	52	300	24	675
ZUSAMMEN	I	244839	9345	24137	55174	18585	14012	33172	46667	4512	14091	4914	20230
	W	33658	1062	2859	7386	2227	1243	4990	6631	297	2642	561	3760
EINFACHER DIENST													
A 5"S"	I	4993	109	469	835	436	308	538	1818	66	95	52	267
	W	14	-	3	4	2	-	-	-	-	-	-	5
A 4 - A 1	I	3755	79	289	692	218	226	399	1430	109	71	16	226
	W	74	1	6	8	17	-	4	17	-	6	-	15
IN AUSBILDUNG	I	18	4	4	1	8	1	-	-	-	-	-	-
	W	2	-	2	-	-	-	-	-	-	-	-	-
ZUSAMMEN	I	8766	192	762	1528	662	535	937	3248	175	166	68	493
	W	90	1	11	12	19	-	4	17	-	6	-	20
BEAMTE UND RICHTER ZUSAMMEN													
	I	932301	35507	101555	231427	81508	53576	137235	162961	16539	38987	15279	57727
	W	235103	9198	24501	68241	20377	12069	31119	37634	3303	9991	3059	15611
DAR. IN AUSBILDUNG													
	I	85355	3578	8529	22504	7602	3893	13482	14590	1103	3242	592	6240
	W	40440	1864	3662	11605	3469	1632	6399	6626	463	1766	302	2652

4 PERSONAL DER LAENDER

4.5 VOLLZEITBESCHAEFTIGTE AM 30.06.1986 NACH EINSTUFUNGEN UND LAENDERN

LAUFBAHNGRUPPE EINSTUFUNG (I = INSGESAMT, W = WEIBLICH)	INSGE- SAMT	SCHLES- WIG- HOLSTEIN	NIEDER- SACHSEN	NORD- RHEIN- WEST- FALEN	HESSEN	RHEIN- LAND- PFALZ	BADEN- WUERT- TEMBERG	BAYERN	SAARLAND	HAMBURG	BREMEN	BERLIN (WEST)	
ANGESTELLTE													
HOEHERER DIENST													
AUSSERTARIFLICH	I	2062	-	125	393	134	532	418	199	-	25	16	220
	W	301	-	15	61	14	95	150	11	-	2	-	17
BAT I	I	948	6	16	35	21	6	30	187	17	193	71	366
	W	82	2	-	4	2	-	1	10	1	13	9	39
BAT I A	I	2529	81	188	214	164	70	349	327	90	297	156	593
	W	465	14	30	28	32	12	54	48	17	71	26	133
BAT I B	I	13173	407	1164	2207	886	543	2390	1454	293	1439	400	1990
	W	2323	55	163	374	132	87	386	227	54	324	105	424
BAT II A II B	I	36541	731	3721	10360	3393	1522	6381	3459	680	925	688	4681
	W	8351	178	722	2522	757	440	1270	715	138	323	187	1099
IN AUSBILDUNG	I	1055	-	463	278	-	-	-	-	-	37	245	32
	W	414	-	170	105	-	-	-	-	-	20	104	15
ZUSAMMEN	I	56308	1225	5677	13487	4596	2673	9566	5626	1080	2916	1576	7882
	W	12000	245	1100	3094	928	634	1863	1011	210	753	431	1727
GEHOEBENER DIENST													
BAT II A"S"	I	3239	91	343	739	284	89	-	34	32	1339	252	36
	W	623	23	66	71	4	22	-	4	5	323	101	2
BAT III KR. XII	I	17808	1276	1612	3958	1722	767	1538	2621	326	771	895	2116
	W	4170	387	351	1043	305	129	410	722	50	76	223	474
BAT IV A	I	23268	926	2702	4516	2201	1615	2253	2611	273	1496	600	4071
	W	6198	206	581	1494	450	421	506	707	40	290	165	1336
KR. XI: X	I	31703	1060	3356	6221	2243	1753	3391	2919	581	2544	1485	6148
	W	14695	524	1296	3323	790	674	1126	1336	235	1348	691	3348
BAT IV B KR. IX	I	23623	731	1518	3085	1337	1049	4981	3874	373	2064	772	3835
	W	13027	433	727	2014	747	679	2285	1745	130	1528	470	2269
IN AUSBILDUNG	I	1480	-	234	505	5	8	-	1	-	250	117	359
	W	1102	-	161	390	5	6	-	1	-	195	88	256
ZUSAMMEN	I	101121	4089	9967	19030	7792	5281	12160	12060	1587	8464	4121	16567
	W	29815	1573	3186	8335	2301	1931	4325	4517	460	3760	1736	7685
MITTLERER DIENST													
BAT V B"S"	I	13716	513	3314	3420	1967	1054	-	16	365	1895	670	495
	W	4702	164	1472	1351	355	190	-	4	150	691	183	136
BAT V C KR. VI	I	43289	1707	5001	7127	3690	2283	5732	4933	787	4187	1561	6281
	W	23048	855	2424	3932	1606	1003	3096	2559	337	2472	810	3954
BAT VI A VI B	I	95076	3350	9480	15590	8355	4226	11253	13029	2131	9677	3505	14480
	W	65603	2061	5625	10699	5250	2662	7736	9477	1291	7161	2501	11140
KR. V IV	I	109326	4062	10863	19404	11246	5045	14159	16353	1445	8260	2689	15800
	W	80900	3021	8191	15134	7526	3888	11278	13197	1014	5513	1838	10300
KR. III:	I	26369	1185	2864	5384	3082	1120	4541	869	653	2925	1032	2714
	W	21261	988	2207	4453	2509	975	3316	777	500	2429	846	2257
ZUSAMMEN	I	287776	10817	31522	50925	28340	13728	35685	35200	5381	26947	9457	39774
	W	195514	7089	19919	35571	17250	8718	25428	26014	3292	18266	6180	27787
EINFACHER DIENST													
BAT VIII"S"	I	651	-	46	60	7	-	-	77	428	23	2	6
	W	396	-	17	30	3	-	-	41	298	5	1	1
BAT IX A IX B X,	I	16283	585	1378	1995	377	452	1792	2846	272	2458	425	3703
	W	8496	291	638	808	207	259	1099	1400	229	1444	268	1855
KR. II I	I	1507	100	6	92	21	19	-	-	7	13	201	1048
	W	1233	79	5	69	17	13	-	-	4	13	159	874
ZUSAMMEN	I	18441	685	1432	2147	405	471	1792	2923	707	2494	626	4757
	W	10127	370	660	907	227	272	1099	1441	531	1462	428	2730
ANGESTELLTE ZUSAMMEN													
	I	463646	16816	48596	85589	41135	22153	59208	55809	8755	40821	15782	68980
	W	257456	9281	24865	47907	20706	11555	32719	32983	4493	24241	8777	39929
DAR. IN AUSBILDUNG													
	I	30411	1286	3567	6259	3108	1147	4541	870	660	3225	1595	4153
	W	24010	1061	2543	5017	2531	994	3316	776	504	2657	1195	3402
ARBEITER													
ARBEITER ZUSAMMEN													
	I	163603	5176	14423	14540	14359	8191	17986	23181	2817	11926	5835	45169
	W	35762	1138	2523	3600	3145	1168	3511	5614	886	2454	1356	10367
DAR. IN AUSBILDUNG													
	I	10648	337	918	1502	936	756	1245	1339	81	400	335	2797
	W	1799	34	152	173	122	89	153	446	5	104	111	408
INSGESAMT													
INSGESAMT													
	I	1559550	57499	164576	331556	137002	83920	214425	241951	28111	91734	36896	171876
	W	528321	19617	51889	119748	44228	24792	67349	76231	8682	36686	13192	65907
DAR. IN AUSBILDUNG													
	I	126414	5201	13014	30265	11648	5796	19268	16799	1844	6867	2522	13190
	W	66249	2965	6357	16795	6122	2715	9870	7852	972	4527	1612	6462

4 PERSONAL DER LAENDER

4.6 BESCHAEFTIGTE AM 30.06.1986 NACH ALTERSGRUPPEN UND LAENDERN

ALTERSGRUPPEN VON ... BIS UNTER ... JAHREN		INSGE- SANT	SCHLES- WIG- HOLSTEIN	NIEDER- SACHSEN	NORD- RHEIN- WEST- FALEN	HESSEN	RHEIN- LAND- PFALZ	BADEN- WUERT- TEM- BERG	BAYERN	SAARLAND	HAMBURG	BREMEN	BERLIN (WEST)
[I = INSGESAMT, W = WEIBLICH]													
INSGESAMT													
UNTER 21	I	59089	2140	5379	10436	6084	2885	9245	6274	863	3886	1604	10293
	W	34000	1224	2813	6515	3704	1474	5395	3470	530	2846	1107	4922
21 - 23	I	54779	2087	5591	11750	4527	2485	7293	7962	893	4142	1019	7030
	W	31019	1212	2840	5850	2589	1303	4408	4733	507	2863	744	3970
23 - 25	I	73381	2431	8064	17846	5354	3477	9092	11586	1320	4945	1192	8074
	W	37128	1341	4210	6621	2913	1724	4961	6394	687	3126	757	4394
25 - 27	I	95468	3216	10594	24973	7233	4685	12276	15291	1651	5301	1495	8753
	W	47189	1870	5444	10089	3569	2228	6276	8362	833	3154	879	4485
27 - 29	I	106798	3681	11697	27190	8379	5258	14521	17618	1988	5650	1852	8964
	W	48666	1939	5328	11114	3569	2181	6532	8510	860	3174	1022	4437
29 - 31	I	109537	3915	11763	27086	8593	5647	15440	18387	1946	5627	2033	9100
	W	49121	1928	5242	11902	3471	2298	6896	8255	761	2877	1044	4447
31 - 33	I	113730	4154	12724	28604	8799	6076	16354	18206	2044	5228	2163	9376
	W	53267	2061	5932	14214	3848	2524	7405	8058	802	2662	1122	4659
33 - 35	I	119228	4479	14073	28872	9567	6778	17396	17824	2030	5412	2530	10267
	W	54181	2213	6470	13840	4148	2783	7590	7230	780	2794	1252	5081
35 - 37	I	124943	4536	14849	28878	10846	7305	17842	17854	2154	5855	2820	12004
	W	54833	2071	6494	13316	4613	3028	7268	6971	908	2948	1272	5944
37 - 39	I	120503	4397	14307	26576	10563	6734	17354	17947	2242	6108	2888	11387
	W	50532	1865	5748	11460	4426	2675	7096	6628	935	2950	1350	5399
39 - 41	I	93084	3543	10544	19833	8076	4909	13060	14840	1469	5198	2549	9063
	W	38638	1490	4251	8425	3386	1924	5325	5388	548	2509	1188	4204
41 - 43	I	109577	4304	12393	22378	9534	5776	15275	16504	1935	6279	2936	12263
	W	44172	1793	4888	9426	3709	2173	6116	5852	693	2898	1231	5393
43 - 45	I	112426	4651	12514	21829	9748	5871	15355	17019	1846	6969	3086	13538
	W	44321	1870	4872	8899	3762	2181	5973	6045	673	3086	1335	5625
45 - 47	I	117459	5064	13340	22533	10470	6055	16017	17765	2127	7397	3495	13196
	W	44973	1964	5074	8862	3859	2151	6110	6058	724	3301	1573	5297
47 - 49	I	103264	4788	11713	19877	8957	5237	13477	15330	1745	6978	3345	11817
	W	37929	1753	4264	7435	3099	1706	4909	5088	578	3056	1488	4553
49 - 51	I	87708	3785	9649	17148	7372	4305	11552	12017	1583	6231	2900	11166
	W	31600	1354	3373	6306	2463	1348	4151	3849	496	2751	1345	4164
51 - 53	I	73331	2934	7794	14487	6182	3670	9412	10171	1322	5479	2414	9466
	W	25712	1010	2735	5089	2000	1157	3233	3130	361	2381	1156	3460
53 - 55	I	55616	2097	5577	10879	4744	2841	7607	7993	1133	4368	1854	6523
	W	19159	708	1937	3765	1450	807	2552	2454	361	1868	874	2383
55 - 57	I	57476	2103	5701	11423	4802	3078	7905	8170	1089	4358	1861	6986
	W	19792	726	1941	4106	1460	916	2556	2339	323	1952	891	2582
57 - 59	I	55885	2137	5740	10624	4885	3232	7588	8307	1056	4342	1736	6238
	W	19289	713	1984	3823	1455	903	2498	2476	295	1914	362	2362
59 - 61	I	44317	1804	4812	8875	4203	2583	5970	6660	798	3042	1167	4403
	W	14975	610	1564	3215	1325	765	1924	1877	215	1203	504	1773
61 - 63	I	23155	1009	2659	4959	2321	1380	3140	3490	364	1517	540	1776
	W	6279	277	699	1540	582	362	795	762	106	397	149	610
63 UND MEHR	I	10944	533	1268	2161	1073	682	1474	1839	174	715	218	807
	W	2927	118	305	666	243	172	399	391	35	229	82	287
INSGESAMT	I	1921698	73788	212745	419217	162312	100949	264645	289056	33772	115027	47697	202490
	W	809722	32110	88408	176478	65643	38783	110368	114320	13015	56939	23227	90431

4 PERSONAL DER LAENDER

4.6 BESCHAEFFTIGTE AM 30.06.1986 NACH ALTERSGRUPPEN UND LAENDERN

ALTERSGRUPPEN VON ... BIS UNTER ... JAHREN (I = INSGESAMT W = WEIBLICH)		INSGE- SAMT	SCHLES- WIG- HOLSTEIN	NIEDER- SACHSEN	NORD- RHEIN- WEST- FALEN	HESSEN	RHEIN- LAND- PFALZ	BADEN- WUERT- TEM- BERG	BAYERN	SAARLAND	HAMBURG	BREMEN	BERLIN (WEST)
VOLLZEITBESCHAEFFTIGTE													
UNTER 21	I	56598	2073	4932	10163	5996	2802	9110	6076	340	3747	1564	9295
	W	32138	1170	2418	6343	3633	1409	5282	3332	510	2733	1073	4235
21 - 23	I	48643	1742	4558	9663	4282	2294	7052	7136	759	3786	936	6415
	W	28016	994	2174	5565	2413	1176	4202	4252	415	2589	673	3563
23 - 25	I	58050	1902	5832	11520	4653	2782	8577	9698	987	4257	1069	6773
	W	31678	1064	3177	6052	2465	1384	4519	5456	517	2651	653	3680
25 - 27	I	73760	2364	7442	16622	6030	3689	11065	12737	1214	4359	1321	6937
	W	38727	1421	4012	8909	2902	1763	5340	7031	607	2535	731	3476
27 - 29	I	83426	2681	8205	19609	6958	4244	12206	14623	1547	4586	1546	7021
	W	36518	1365	3420	8642	2707	1598	4879	6848	629	2426	776	3228
29 - 31	I	83827	2744	8156	19708	7047	4531	11703	15255	1485	4414	1634	7150
	W	32530	1186	3064	7871	2413	1464	4267	5942	476	1995	730	3118
31 - 33	I	86796	3020	9209	21270	7018	4802	12013	14828	1510	4029	1661	7438
	W	33102	1244	3496	8983	2445	1475	4142	5241	432	1728	700	3216
33 - 35	I	91879	3297	10314	22186	7621	5420	13079	14364	1567	4082	1927	8022
	W	31757	1262	3516	8407	2541	1630	4014	4249	427	1692	713	3306
35 - 37	I	96926	3360	11135	22408	8579	5926	13629	14291	1690	4274	2121	9491
	W	30548	1097	3341	7734	2606	1789	3599	3785	521	1607	641	3828
37 - 39	I	94485	3348	10990	21040	8403	5534	13127	14446	1815	4557	2114	9109
	W	27476	575	2833	6581	2467	1586	3281	3460	562	1613	641	3477
39 - 41	I	73237	2637	8087	15800	6465	3971	9868	12000	1225	3885	1890	7409
	W	20819	727	2080	4807	1927	1055	2413	2809	327	1317	583	2774
41 - 43	I	87356	3244	9667	17923	7741	4737	11649	13488	1629	4769	2223	10286
	W	23904	895	2440	5357	2052	1193	2811	3070	405	1505	561	3611
43 - 45	I	90780	3604	9873	17731	8020	4813	11922	13892	1585	5465	2295	11580
	W	24418	973	2469	5151	2136	1188	2823	3167	426	1686	592	3807
45 - 47	I	95991	3984	10587	18681	8780	5041	12591	14692	1846	5774	2556	11459
	W	25195	1025	2593	5313	2263	1200	2924	3293	456	1754	671	3703
47 - 49	I	86027	3839	9449	16780	7656	4425	10849	13061	1512	5547	2479	10430
	W	22073	953	2237	4585	1859	951	2459	3070	353	1697	654	3255
49 - 51	I	73726	3067	7916	14652	6392	3675	9344	10225	1421	4944	2128	9960
	W	18796	745	1871	4015	1527	773	2119	2280	340	1506	591	3029
51 - 53	I	62384	2417	6447	12502	5391	3134	7844	8795	1204	4347	1745	8558
	W	15663	548	1553	3276	1245	672	1795	1940	251	1279	499	2605
53 - 55	I	47770	1754	4660	9538	4204	2476	6352	6953	1050	3485	1356	5942
	W	12029	415	1150	2536	948	468	1406	1583	284	1013	386	1840
55 - 57	I	45756	1749	4777	10021	4331	2678	6723	7260	990	3462	1360	6405
	W	12827	423	1143	2831	1019	557	1496	1601	227	1090	402	2038
57 - 59	I	48822	1832	4865	9398	4391	2859	6528	7357	982	3531	1331	5748
	W	12950	458	1226	2729	1002	569	1545	1692	229	1128	463	1909
59 - 61	I	39437	1556	4182	7986	3870	2316	5223	5980	749	2555	961	4059
	W	10693	407	1027	2417	1013	534	1260	1353	170	748	301	1463
61 - 63	I	21216	900	2371	4564	2187	1260	2835	3219	340	1376	493	1671
	W	4734	202	487	1224	466	265	549	554	85	277	105	520
63 UND MEHR	I	8656	365	920	1771	987	509	1140	1373	164	523	186	718
	W	1790	68	162	420	179	93	224	223	29	113	53	226
INSGESAMT	I	1559550	57499	164576	331556	137002	83920	214429	241951	28111	91734	36896	171876
	W	528321	19617	51889	119748	44228	24792	67349	76231	8682	36686	13192	65907

4 PERSONAL DER LAENDER

4.6 BESCHAEFTIGTE AM 30.06.1986 NACH ALTERSGRUPPEN UND LAENDERN

ALTERSGRUPPEN VON ... BIS UNTER ... JAHREN		INSGE- SANT	SCHLES- WIG- HOLSTEIN	NIEDER- SACHSEN	NORD- RHEIN- WEST- FALEN	HESSEN	RHEIN- LAND- PFALZ	BADEN- WUERT- TEM- BERG	BAYERN	SAARLAND	HAMBURG	BREMEN	BERLIN (WEST)
{ I = INSGESAMT, W = WEIBLICH }													
TEILZEITBESCHAEFTIGTE													
UNTER 21	I	2451	67	447	273	86	83	135	198	23	139	40	998
	W	1862	54	395	172	71	65	113	138	20	113	34	687
21 - 23	I	6136	345	1033	2067	245	191	241	826	134	356	83	615
	W	3003	218	666	285	176	127	206	481	92	274	71	407
23 - 25	I	15331	529	2232	6326	701	695	515	1888	333	688	123	1301
	W	5510	277	1033	569	448	340	442	938	170	475	104	714
25 - 27	I	21708	852	3152	8351	1203	996	1211	2554	437	962	174	1816
	W	8462	449	1432	1180	667	465	936	1331	226	619	148	1009
27 - 29	I	23372	1000	3492	7581	1421	1014	2315	2795	441	1064	306	1943
	W	12148	574	1908	2472	862	583	1653	1662	231	748	246	1209
29 - 31	I	25710	1171	3607	7378	1546	1116	3737	3132	461	1213	399	1950
	W	16591	742	2178	4031	1058	834	2629	2313	285	878	314	1329
31 - 33	I	26932	1134	3515	7334	1781	1274	4341	3380	534	1199	502	1938
	W	20185	817	2436	5231	1403	1049	3263	2817	370	934	422	1443
33 - 35	I	27349	1182	3759	6686	1946	1358	4317	3460	463	1330	603	2245
	W	22424	951	2954	5433	1607	1153	3576	2981	353	1102	539	1775
35 - 37	I	28017	1156	3714	6470	2267	1377	4213	3563	464	1581	699	2513
	W	24285	974	3153	5582	2007	1239	3669	3186	387	1341	631	2116
37 - 39	I	26018	1049	3317	5536	2160	1200	4227	3499	427	1551	774	2278
	W	23056	890	2915	4879	1959	1089	3815	3168	373	1337	709	1922
39 - 41	I	19847	906	2457	4033	1611	938	3192	2840	244	1313	659	1654
	W	17819	763	2171	3618	1459	869	2912	2579	221	1192	605	1430
41 - 43	I	22221	1060	2726	4455	1793	1039	3626	3016	306	1510	713	1977
	W	20268	896	2448	4069	1657	980	3305	2782	284	1393	670	1782
43 - 45	I	21646	1047	2641	4098	1728	1058	3433	3127	261	1504	791	1958
	W	19903	897	2403	3748	1626	993	3150	2878	247	1400	743	1818
45 - 47	I	21468	1080	2753	3852	1690	1014	3426	3073	281	1623	939	1737
	W	19778	939	2481	3549	1596	951	3186	2765	268	1547	902	1594
47 - 49	I	17237	949	2264	3097	1301	812	2628	2265	233	1431	866	1387
	W	15856	800	2027	2850	1240	755	2450	2018	225	1359	834	1298
49 - 51	I	13982	718	1731	2496	980	630	2208	1792	162	1287	772	1206
	W	12804	609	1502	2291	936	575	2032	1569	156	1245	754	1135
51 - 53	I	10947	517	1347	1985	791	536	1568	1376	118	1132	669	908
	W	10049	462	1182	1813	755	485	1438	1190	110	1102	657	855
53 - 55	I	7846	343	917	1341	540	365	1255	1040	83	883	498	581
	W	7130	293	787	1229	502	339	1146	871	77	855	488	543
55 - 57	I	7720	354	924	1402	471	400	1182	910	99	896	501	581
	W	6965	303	798	1275	441	359	1060	738	96	862	489	544
57 - 59	I	7063	305	875	1226	494	373	1060	950	74	811	405	490
	W	6339	255	758	1094	453	334	953	784	70	786	399	453
59 - 61	I	4880	248	630	889	333	267	747	680	49	487	206	344
	W	4282	203	537	798	312	231	664	524	45	455	203	310
61 - 63	I	1939	109	288	395	134	120	305	271	24	141	47	105
	W	1545	75	212	316	116	97	246	208	21	120	44	90
63 UND MEHR	I	2288	168	348	390	86	173	334	466	10	192	32	89
	W	1137	50	143	246	64	79	175	168	6	116	29	61
INSGESAMT	I	362148	16289	48169	87661	25310	17029	50216	47105	5661	23293	10801	30614
	W	281401	12493	36519	56730	21415	13991	43019	38089	4333	20253	10035	24524

4 PERSONAL DER LAENDER

4.6 BESCHAEFTIGTE AM 30.06.1986 NACH ALTERSGRUPPEN UND LAENDERN

ALTERSGRUPPEN VON ... BIS UNTER ... JAHREN		INSGE- SANT	SCHLES- WIG- HOLSTEIN	NIEDER- SACHSEN	NORD- RHEIN- WEST- FALEN	HESSEN	RHEIN- LAND- PFALZ	BADEN- WUERT- TEM- BERG	BAYERN	SAARLAND	HAMBURG	BREMEN	BERLIN (WEST)
(I = INSGESAMT W = WEIBLICH)													
DARUNTER TEILZEITBESCHAEFTIGTE T1													
UNTER 2'	I	2014	36	416	165	73	62	106	48	19	104	12	973
	W	1613	32	370	159	64	55	95	45	15	93	12	669
21 - 23	I	1998	63	514	205	145	65	216	167	46	196	50	331
	W	1710	6*	430	177	118	64	191	113	46	179	48	283
23 - 25	I	3435	86	596	326	446	123	449	476	69	302	96	464
	W	2816	82	462	295	316	107	400	317	67	282	88	402
25 - 27	I	7544	250	1326	1153	871	317	1115	976	148	519	142	725
	W	5715	207	94*	854	526	270	876	750	122	427	13*	610
27 - 29	I	14152	553	2434	2987	1190	575	2205	1684	232	773	283	1236
	W	10324	418	1654	2200	784	445	1582	1276	167	604	236	958
29 - 31	I	20034	830	2903	4930	1412	837	3621	2317	353	949	377	1505
	W	15017	622	1935	3778	1008	662	2546	1976	251	750	304	1165
31 - 33	I	23484	912	3099	6145	1713	1053	4229	2679	462	1024	481	1687
	W	18970	723	2289	5066	1371	920	3182	2492	339	842	414	1332
33 - 35	I	24830	1000	3387	5995	1903	1194	4223	2848	437	1212	582	2046
	W	21401	877	2837	5244	1585	1059	3492	2700	343	1037	523	1704
35 - 37	I	25854	996	3397	5932	2236	1246	4102	3012	439	1454	677	2363
	W	23246	909	3025	5399	1983	1166	3569	2881	379	1274	613	2046
37 - 39	I	24231	902	3048	5125	2128	1113	4139	2976	416	1463	749	2172
	W	22108	833	2796	4713	1925	1048	3734	2855	366	1280	686	1866
39 - 41	I	18336	754	2235	3718	1590	859	3111	2377	236	1234	636	1586
	W	16946	701	2060	3463	1438	815	2833	2289	216	1140	593	1396
41 - 43	I	20495	871	2432	4077	1767	962	3526	2555	299	1425	690	1891
	W	19195	819	2287	3855	1633	922	3212	2461	279	1339	653	1735
43 - 45	I	19728	849	2312	3735	1700	949	3307	2571	256	1412	761	1874
	W	18607	807	2196	3517	1598	906	3026	2485	244	1337	723	1768
45 - 47	I	19315	894	2367	3464	1658	889	3274	2417	268	1513	910	1661
	W	18297	850	2235	3287	1564	848	3040	2320	256	1459	885	1553
47 - 49	I	15247	726	1891	2735	1265	712	2457	1739	219	1351	834	1318
	W	14473	694	1795	2579	1204	678	2283	1658	213	1302	811	1256
49 - 51	I	12092	561	1338	2104	939	520	2035	1360	155	1197	747	1136
	W	11500	537	1262	1990	896	485	1869	1302	150	1179	737	1093
51 - 53	I	9386	416	1039	1663	758	438	1419	966	105	1072	650	858
	W	8944	406	982	1568	722	411	1295	932	100	1056	639	833
53 - 55	I	6642	268	690	1086	513	306	1110	735	81	832	484	537
	W	6307	254	655	1030	478	290	1017	698	76	815	477	517
55 - 57	I	6457	263	690	1090	451	325	1060	627	88	843	481	539
	W	6098	25*	650	1031	422	297	954	594	87	819	474	519
57 - 59	I	5912	223	665	962	467	306	936	679	70	756	392	456
	W	5530	218	617	895	428	279	836	628	66	737	388	438
59 - 61	I	4003	183	468	711	315	209	656	465	42	445	197	310
	W	3731	174	437	664	294	190	588	422	39	429	196	298
61 - 63	I	1331	70	159	270	120	77	241	146	17	100	46	85
	W	1170	60	141	236	104	69	196	133	17	92	44	76
63 UND MEHR	I	637	29	76	85	45	30	149	72	5	73	26	47
	W	470	27	57	69	33	25	89	54	5	46	26	39
INSGESAMT	I	287157	11737	37484	58666	23707	13167	47688	33892	4464	20249	10303	25800
	W	254190	10562	32113	52069	20498	12031	40905	31381	3850	18518	9703	22560

FKZ	AUFGABENBEREICH (I = INSGESAMT, W = WEIBLICH)	INSGESAMT			
		INSGESAMT	BEAMTE UND RICHTER	ANGESTELLTE	ARBEITER
BESCHAEFT					
0 - 8	INSGESAMT	I 1 921 698 W 809 722	1 063 150 353 604	652 390 380 711	206 158 75 407
0 - 7	VERWALTUNG	I 1 695 739 W 690 013	1 049 291 352 548	516 989 288 801	129 459 48 664
0	ALLGEMEINE DIENSTE	I 618 995 W 194 573	424 378 72 710	165 100 107 022	29 517 14 841
01,02	POLITISCHE FUEHRUNG UND ZENTRALE VERWALTUNG, AUSWAERTIGE ANGELEGENHEITEN	I 245 716 W 101 393	139 012 42 063	94 470 53 075	12 234 6 255
011	DAR.: POLITISCHE FUEHRUNG	I 36 169 W 13 352	19 055 2 633	15 107 9 847	2 007 872
012	INNERE VERWALTUNG	I 44 191 W 19 791	23 078 7 574	17 358 10 349	3 755 1 868
016,017	STEUER- UND FINANZVERWALTUNG	I 131 343 W 58 120	91 111 31 123	35 769 24 255	4 463 2 736
018	HOCHBAUVERWALTUNG	I 25 603 W 6 087	4 547 476	19 634 5 186	1 422 425
04	OEFFENTLICHE SICHERHEIT UND ORDNUNG	I 219 883 W 27 608	180 557 5 552	27 072 17 108	12 254 4 948
042	DAR.: POLIZEI	I 208 306 W 25 332	172 947 5 086	24 283 15 643	11 076 4 603
044	BRANDSCHUTZ	I 6 780 W 366	5 928 30	425 177	427 159
05	RECHTSSCHUTZ	I 153 396 W 65 572	104 809 25 095	43 558 36 839	5 029 3 638
052	DAR.: ORDENTLICHE GERICHTE UND STAATSANWALTSCHAFTEN	I 113 852 W 56 187	74 766 22 043	34 951 30 873	4 135 3 271
056	JUSTIZVOLLZUGSANSTALTEN	I 28 628 W 3 715	24 322 1 797	3 811 1 771	495 147
1	BILDUNGSWESEN, WISSENSCHAFT, FORSCHUNG, KULTURELLE ANGELEGENHEITEN	I 883 097 W 424 025	582 351 272 565	258 596 130 319	42 150 21 141
12,111	SCHULEN UND VORSCHULISCHE BILDUNG 2)	I 623 615 W 329 854	528 985 264 575	85 841 57 938	9 789 7 341
121,122	DAR.: GRUND-, HAUPT- UND SONDERSCHULEN	I 287 727 W 188 750	248 371 156 778	35 586 28 626	3 770 3 346
123	REALSCHULEN	I 53 861 W 27 996	48 625 24 416	5 137 3 490	99 90
124	GYMNASIEN	I 124 518 W 46 880	107 884 36 645	15 101 8 900	1 533 1 335
125	GESAMTSCHULEN	I 32 690 W 15 695	26 866 11 894	4 262 2 375	1 562 1 426
127	BERUFLICHE SCHULEN	I 83 949 W 26 281	65 142 16 986	17 905 8 923	902 372
128	FACHSCHULEN	I 1 405 W 787	308 97	787 450	310 240
13	HOCHSCHULEN	I 224 683 W 78 522	46 454 5 650	153 794 62 777	24 435 10 095
131,134	DAR.: UNIVERSITAETEN, TECHNISCHE HOCHSCHULEN, TECHNISCHE UNIVERSITAETEN 3)	I 165 499 W 56 633	30 615 4 002	117 031 45 793	17 853 6 838
132	HOCHSCHULKLINIKEN	I 16 915 W 11 835	1 562 233	12 322 9 559	3 031 2 043
135	GESAMTHOCHSCHULEN	I 15 462 W 3 691	3 036 367	11 461 3 190	965 134
137	FACHHOCHSCHULEN	I 22 449 W 5 097	9 894 841	10 322 3 370	2 233 886
14,15	FOERDERUNG DES BILDUNGSWESENS, SONSTIGES BILDUNGSWESEN	I 6 672 W 4 361	2 236 1 102	3 608 2 648	828 611
16,17,112	WISSENSCHAFT, FORSCHUNG, ENTWICKLUNG AUSSERHALB DER HOCHSCHULEN	I 12 335 W 5 518	3 448 1 037	6 969 3 568	1 918 913
18,113	KUNST- UND KULTURPFLEGE 2)	I 15 792 W 5 770	1 228 201	8 384 3 388	6 180 2 181
181,182	DAR. THEATER UND MUSIKPFLEGE	I 8 392 W 2 833	66 5	5 059 1 755	3 267 1 073

1) EINSCHL. BEAMTE AUF WIDERRUF UND AUF ZEIT. - 2) EINSCHL. VERWALTUNG. - 3) EINSCHL. PAEDAGOGISCHE HOCHSCHULEN UND ENTSPRECHENDE EINRICHTUNGEN DER LEHRERBILDUNG.

DER LAENDER
BEREICHEN UND DAUER DES DIENSTVERHAELTNISSES

DAUERKRAEFTE *)				PERSONAL IN AUSSILDUNG				PERSONAL MIT ZEITVERTRAG			PKZ
ZUSAMMEN	BEAMT UND PICHTER	ANGE- STELLTE	ARBEITER	ZUSAMMEN	BEAMT	ANGE- STELLTE	ARBEITER	ZUSAMMEN	ANGE- STELLTE	ARBEITER	
1 650 675 690 691	977 795 313 164	491 295 308 648	181 585 68 879	126 414 66 249	85 355 40 440	30 411 24 010	10 648 1 799	144 609 52 782	130 684 48 053	13 925 4 729	1 0 - 8 W
1 461 928 591 680	964 785 312 169	385 214 235 214	111 929 44 297	109 638 54 926	84 506 40 379	17 038 13 012	8 094 1 535	124 173 43 407	114 737 40 575	9 436 2 832	1 0 - 7 W
554 499 165 618	378 737 56 892	148 649 94 827	27 113 13 839	54 934 23 049	45 641 15 818	8 603 7 101	690 130	9 562 5 906	7 848 5 034	1 714 872	1 0 W
221 593 88 211	124 490 34 929	86 424 47 690	10 679 5 592	17 581 9 451	14 522 7 134	2 727 2 212	332 105	6 542 3 731	5 319 3 173	1 223 558	1 01 02 W
34 201 12 202	18 521 2 324	13 896 9 071	1 782 807	847 575	534 309	309 264	4 2	1 121 575	900 512	221 63	1 011 W
35 790 14 876	18 613 5 220	14 377 8 225	2 800 1 431	6 461 3 815	4 465 2 354	1 702 1 379	294 82	1 940 1 100	1 279 745	661 355	1 012 W
120 359 52 288	82 104 26 787	33 980 22 577	4 275 2 624	9 266 4 562	9 007 4 336	258 226	- -	1 718 1 270	1 531 1 156	187 114	1 016 017 W
23 531 5 225	4 065 358	18 196 4 481	1 268 386	881 413	482 118	366 274	33 21	1 151 449	1 070 431	121 18	1 018 W
209 469 25 803	171 688 4 708	26 060 16 325	11 721 4 770	9 507 1 139	8 869 844	335 278	303 17	907 666	677 505	230 161	1 04 W
198 420 23 637	164 354 4 243	23 433 14 963	10 633 4 431	9 148 1 128	8 593 843	322 270	233 15	738 567	528 410	210 157	1 042 W
6 439 352	5 652 29	398 167	389 156	308 3	276 1	6 2	26 -	33 11	21 8	12 3	1 044 W
123 437 51 604	82 559 17 255	36 165 30 872	4 713 3 477	27 846 12 459	22 250 7 840	5 541 4 611	55 8	2 113 1 505	1 852 1 356	261 153	1 05 W
86 125 43 001	53 899 14 453	28 337 25 420	3 893 3 128	26 144 11 967	20 867 7 590	5 277 4 377	- -	1 579 1 219	1 337 1 076	242 143	1 052 W
26 738 3 224	22 995 1 578	3 308 1 508	435 138	1 469 285	1 327 219	87 58	55 8	421 206	416 205	5 1	1 056 W
734 852 363 238	545 784 248 585	152 949 95 149	36 119 19 504	44 753 27 927	36 567 23 980	4 298 3 089	3 888 858	103 492 32 860	101 345 32 081	2 143 779	1 W
565 414 292 797	494 450 241 968	62 920 43 670	8 044 7 159	35 954 23 358	34 535 22 607	966 718	453 33	22 247 13 699	21 955 13 550	292 149	1 12 111 W
276 619 179 892	244 631 153 660	28 353 22 952	3 635 3 280	4 069 3 396	3 740 2 118	327 276	2 2	7 039 5 462	6 906 5 398	133 64	1 121 122 W
51 229 26 367	48 005 23 996	3 125 2 281	99 90	621 421	620 420	1 1	- -	2 011 1 208	2 011 1 208	- -	1 123 W
115 279 41 687	104 225 34 522	9 566 5 858	1 486 1 307	3 708 2 160	3 659 2 123	48 36	1 1	5 331 3 033	5 487 3 006	44 27	1 124 W
31 808 15 218	26 866 11 894	3 424 1 910	1 518 1 414	42 30	- -	39 29	3 1	840 447	799 436	41 11	1 125 W
76 396 22 645	64 386 16 641	11 552 5 665	458 339	1 197 377	756 345	30 18	411 14	6 356 3 259	6 323 3 240	33 19	1 127 W
1 171 676	306 97	598 356	267 223	65 38	2 -	27 23	36 15	169 73	162 71	7 2	1 128 W
141 358 58 243	46 006 5 327	75 053 43 817	20 299 9 099	6 555 3 149	448 323	3 002 2 144	3 105 682	76 770 17 130	75 739 16 816	1 031 314	1 13 W
98 448 39 745	30 421 3 900	53 533 29 829	14 494 6 016	4 726 1 567	194 102	2 009 1 322	2 523 563	62 325 14 901	61 489 14 642	836 259	1 131 134 W
14 935 10 762	1 562 233	10 453 8 552	2 920 1 977	604 528	- -	554 490	50 38	1 376 545	1 315 517	61 28	1 132 W
7 924 2 650	3 016 355	4 172 2 191	736 104	410 191	20 12	194 152	196 27	7 128 850	7 095 847	33 3	1 135 W
17 120 4 148	9 661 633	5 643 2 698	1 816 817	802 434	233 208	241 176	328 50	4 527 515	4 438 496	89 19	1 137 W
4 372 3 226	1 252 492	2 894 2 171	726 563	1 090 689	984 610	78 71	28 8	710 446	636 406	74 40	1 14 15 W
9 725 4 220	2 891 623	5 262 2 803	1 572 794	863 573	557 414	165 102	141 57	1 747 725	1 542 663	205 62	1 16 17 112 W
13 483 4 752	1 185 175	6 820 2 688	5 478 1 889	291 156	43 26	87 54	161 78	2 018 860	1 477 646	541 214	1 18 113 W
7 244 2 337	66 5	4 147 1 394	3 031 938	136 77	- -	36 24	100 53	1 012 419	876 337	136 82	1 181 182 W

FKZ	AUFGABENBEREICH (I = INSGESAMT, W = WEIBLICH)		INSGESAMT			
			INSGESAMT	BEAMTE UND RICHTER	ANGESTELLTE	ARBEITER
BESCHAEFT						
2	SOZIALE SICHERUNG, SOZIALE KRIEGSFOLGEAUFGABEN, WIEDERGUTMACHUNG	I W	60 249 38 401	12 616 3 741	38 084 28 203	9 549 6 457
212	DAR.: SOZIALAMT, SOZIALHILFEVERBAND LANDESWOHLFAHRTSVERBAND	I W	6 001 3 665	2 252 1 074	3 388 2 370	361 221
213	JUGENDAEMTER	I W	5 347 3 558	1 668 826	3 521 2 653	158 79
214, 242	VERSORGUNGSAMTER, EINRICHTUNGEN DER KRIEGSOFFERVERSORGUNG	I W	14 574 8 027	4 527 1 361	9 140 6 103	907 563
235	EINRICHTUNGEN DER SOZIALHILFE 4)	I W	7 287 5 439	168 73	5 215 4 020	1 904 1 346
238	EINRICHTUNGEN DER JUGENDHILFE 4)	I W	15 880 13 658	222 72	11 576 9 899	4 082 3 687
3	GESUNDHEIT, SPORT UND ERHOLUNG	I W	22 606 11 295	3 086 1 157	11 516 7 969	8 004 2 169
311	DAR.: GESUNDHEITSBEHOERDEN	I W	5 942 4 351	1 224 564	4 225 3 377	493 410
312	KRANKENHAEUSER UND HEILSTAETTEN	I W	91 33	12 2	59 24	20 7
321	PARK- UND GARTENANLAGEN	I W	6 340 1 094	128 24	759 220	5 453 850
4	WOHNUNGSWESEN, RAUMORDNUNG UND KOMMUNALE GEMEINSCHAFTSDIENSTE	I W	31 460 6 664	9 717 837	11 056 4 560	10 687 1 267
42	DAR.: RAUMORDNUNG, LANDESPLANUNG, VERMESSUNGSWESEN	I W	21 503 5 057	9 179 687	8 765 3 747	3 559 623
43	KOMMUNALE GEMEINSCHAFTSDIENSTE	I W	9 022 1 039	322 45	1 580 358	7 120 636
5	ERNAEHRUNG, LANDWIRTSCHAFT UND FORSTEN	I W	24 780 7 477	9 200 1 101	11 441 5 095	4 139 1 281
6	ENERGIE- UND WASSERWIRTSCHAFT, GEWERBE, DIENSTLEISTUNGEN	I W	13 714 3 049	3 672 175	6 734 2 340	3 308 534
623	DAR. WASSERWIRTSCHAFT UND KULTURBAU	I W	1 101 132	55 4	491 119	555 9
7	VERKEHRS- UND NACHRICHTENWESEN	I W	40 838 4 529	4 271 262	14 462 3 293	22 105 974
711	DAR.: STRASSEN- UND BRUECKENBAU	I W	28 598 3 525	3 662 216	10 761 2 604	14 175 705
712	WASSERSTRASSEN UND HAEFEN	I W	1 446 230	306 26	681 164	459 40
8	RECHTLICH UNSELBSTAENDIGE WIRTSCHAFTSUNTERNEHMEN	I W	64 789 10 576	7 789 114	12 469 5 210	44 531 5 252
81	DAR.: LAND- UND FORSTWIRTSCHAFTLICHE UNTERNEHMEN	I W	29 401 4 376	7 417 107	2 868 1 897	19 116 2 372
82	VERSORGUNGSUNTERNEHMEN	I W	12 000 1 411	13 -	3 786 1 158	8 201 253
83	VERKEHRSUNTERNEHMEN	I W	17 782 2 586	68 -	3 002 919	14 712 1 667
132, 242, 312	KRANKENHAEUSER 5)	I W	161 170 109 133	6 070 942	122 932 86 700	32 168 21 491
132	DAR.: HOCHSCHULKLINIKEN	I W	98 287 65 780	4 050 511	75 758 53 062	18 479 12 207
312	KRANKENHAEUSER UND HEILSTAETTEN	I W	62 068 42 822	1 962 425	46 589 33 218	13 517 9 179

1) EINSCHL. BEAMTE AUF WIDERRUF UND AUF ZEIT.- 4) DES OEFFENTLICHEN BEREICHS.- 5) MIT KAUFMAENNISCHEM RECHNUNGSWESEN.

DER LAENDER
BEREICHEN UND DAUER DES DIENSTVERHAELTNISSES

DAUERKRAEFTE 1)				PERSONAL IN AUSBILDUNG				PERSONAL MIT ZEITVERTRAG			FKZ
ZUSAMMEN	BEAMTETE UND RICHTER	ANGE- STELLTE	ARBEITER	ZUSAMMEN	BEAMTETE	ANGE- STELLTE	ARBEITER	ZUSAMMEN	ANGE- STELLTE	ARBEITER	
52 880 33 997	12 221 3 581	33 468 24 725	7 191 5 691	3 582 1 738	395 160	1 601 1 295	1 586 283	3 757 2 666	3 015 2 183	772 483	I 2 W
5 449 3 323	2 228 1 067	2 925 2 068	296 188	107 61	24 7	83 54	- -	445 281	380 248	65 33	I 212 W
4 096 2 610	1 667 825	2 293 1 711	136 74	771 631	1 1	770 630	- -	480 317	458 312	22 5	I 213 W
13 613 7 421	4 258 1 223	8 465 5 642	890 556	594 377	269 138	320 237	5 2	367 229	355 224	12 5	I 214, 242 W
6 460 4 861	168 73	4 619 3 553	1 673 1 235	295 260	- -	280 248	15 12	532 318	316 219	216 99	I 235 W
14 100 12 271	222 72	10 266 8 794	3 612 3 405	312 134	- -	89 74	223 60	1 468 1 253	1 221 1 031	247 222	I 238 W
18 372 10 006	3 075 1 153	10 089 7 150	5 208 1 703	655 386	11 4	506 325	138 57	3 579 903	921 494	2 658 409	I 3 W
5 484 4 113	1 224 564	3 782 3 147	478 402	39 32	- -	39 32	- -	419 206	404 198	15 8	I 311 W
81 29	12 2	53 22	16 5	2 -	- -	- -	2 -	8 4	6 2	2 2	I 312 W
3 657 619	118 20	520 127	3 019 472	251 109	10 4	122 56	119 49	2 432 366	117 37	2 315 329	I 321 W
28 666 5 684	9 097 697	9 842 3 933	9 727 1 054	1 378 479	620 140	639 302	119 37	4 416 501	575 325	841 176	I 4 W
19 587 4 335	8 559 547	7 724 3 208	3 304 560	1 252 435	620 140	616 292	16 3	664 287	425 247	235 40	I 42 W
6 221 526	322 45	1 484 315	6 415 466	125 43	- -	22 9	103 34	676 170	74 34	602 136	I 43 W
21 907 6 533	8 321 864	10 547 4 529	3 039 1 140	1 775 709	879 237	567 388	333 84	1 094 235	327 178	767 57	I 5 W
12 487 2 645	3 445 158	6 051 2 029	2 991 458	600 195	227 17	287 144	86 34	627 209	396 167	231 42	I 6 W
859 95	55 4	426 89	378 2	18 -	- -	- -	18 -	224 37	65 30	159 7	I 623 W
38 265 3 959	4 105 239	13 619 2 812	20 541 908	1 957 443	166 23	537 368	1 254 52	616 127	306 113	310 14	I 7 W
26 730 3 058	3 502 194	10 093 2 206	13 135 658	1 505 408	160 22	502 341	843 45	363 59	166 57	197 2	I 711 W
1 379 206	306 26	647 145	426 35	13 5	- -	9 5	4 -	54 19	25 14	29 5	I 712 W
58 648 9 425	6 960 69	11 879 4 863	39 809 4 493	3 174 326	829 45	294 196	2 051 85	2 967 825	296 151	2 671 674	I 8 W
24 754 3 608	6 588 62	2 676 1 780	15 490 1 766	2 275 103	829 45	65 52	1 381 6	2 372 665	127 65	2 245 600	I 81 W
11 443 1 288	13 -	3 617 1 058	7 813 230	421 90	- -	123 72	298 18	136 33	46 28	90 5	I 82 W
17 263 2 527	68 -	2 949 884	14 246 1 643	316 56	- -	53 35	263 21	203 3	- -	203 3	I 83 W
130 099 89 586	6 050 926	94 202 68 571	29 847 20 089	13 602 10 997	20 16	13 079 10 802	503 179	17 469 8 550	15 651 7 327	1 818 1 223	I 132, 242, W 312
77 066 53 799	4 039 503	55 596 41 701	17 431 11 595	7 001 5 668	11 8	6 670 5 568	320 92	14 220 6 313	13 492 5 793	728 520	I 132 W
52 269 35 294	1 953 417	38 066 26 485	12 250 8 392	6 581 5 314	9 8	6 391 5 221	181 85	3 218 2 214	2 132 1 512	1 086 702	I 312 W

FKZ	AUFGABENBEREICH [I = INSGESAMT W = WEIBLICH]	INSGESAMT				
		INSGESAMT	BEAMTE UND RICHTER	ANGESTELLTE	ARBEITER	
VOLLEZEIT						
0 - 8	INSGESAMT	I	1 559 550	932 301	463 646	163 603
		W	528 321	235 103	257 456	35 762
0 - 7	VERWALTUNG	I	1 365 416	918 549	350 794	96 073
		W	436 153	234 146	184 790	17 217
0	ALLGEMEINE DIENSTE	I	567 583	412 291	138 244	17 048
		W	144 946	61 187	80 820	2 939
01.02	POLITISCHE FUEHRUNG UND ZENTRALE VERWALTUNG AUSWAERTIGE ANGELEGENHEITEN	I	219 321	130 993	81 596	6 732
		W	76 067	34 384	40 653	1 030
011	DAR. POLITISCHE FUEHRUNG	I	33 211	18 731	13 013	1 467
		W	10 553	2 339	7 861	353
012	INNERE VERWALTUNG	I	39 353	22 125	15 187	2 041
		W	15 300	6 702	8 324	274
016 017	STEUER- UND FINANZVERWALTUNG	I	115 165	84 436	28 823	1 906
		W	42 328	24 665	17 396	263
018	HOCHBAUVERWALTUNG	I	24 082	4 511	18 496	1 075
		W	4 649	444	4 124	81
04	OEFFENTLICHE SICHERHEIT UND ORDNUNG	I	211 737	180 044	23 053	8 640
		W	19 766	5 097	13 157	1 512
042	DAR. POLIZEI	I	200 829	172 491	20 634	7 704
		W	18 129	4 683	12 046	1 400
044	BRANDSCHUTZ	I	6 628	5 922	370	336
		W	221	26	125	70
05	RECHTSSCHUTZ	I	136 525	101 254	33 595	1 676
		W	49 113	21 706	27 010	397
052	DAR. ORDENTLICHE GERICHTE UND STAATSANWALTSCHAFTEN	I	99 271	71 570	26 612	1 089
		W	41 915	18 990	22 600	328
056	JUSTIZVOLLZUGSANSTALTEN	I	27 736	24 146	3 203	387
		W	2 900	1 635	1 223	42
1	BILDUNGSWESEN WISSENSCHAFT FORSCHUNG KULTURELLE ANGELEGENHEITEN	I	627 173	464 882	130 710	28 581
		W	241 198	166 771	65 969	8 458
12 111	SCHULEN UND VORSCHULISCHE BILDUNG 2)	I	455 046	412 313	40 231	2 502
		W	184 453	159 479	23 872	1 102
121 122	DAR. GRUND- HAUPT- UND SONDERSCHULEN	I	196 400	178 004	17 543	853
		W	103 072	90 016	12 595	461
123	REALSCHULEN	I	37 921	36 163	1 712	46
		W	14 270	13 221	1 012	37
124	GYMNASIEN	I	94 282	87 694	6 113	475
		W	23 766	20 627	2 856	283
125	GESAMTSCHULEN	I	23 264	20 625	2 458	181
		W	7 810	6 726	1 038	46
127	BERUFLICHE SCHULEN	I	66 136	57 917	7 629	590
		W	14 608	11 206	3 341	61
128	FACHSCHULEN	I	909	281	448	180
		W	448	75	263	110
13	HOCHSCHULEN	I	144 062	45 902	78 490	19 670
		W	46 432	5 179	35 606	5 647
131 134	DAR. UNIVERSITAETEN TECHNISCHE HOCHSCHULEN TECHNISCHE UNIVERSITAETEN 3)	I	101 411	30 169	57 141	14 101
		W	30 558	3 619	23 579	3 360
132	HOCHSCHULKLINIKEN	I	14 942	1 548	10 597	2 797
		W	10 078	221	8 042	1 815
135	GESAMTHOCHSCHULEN	I	8 115	3 008	4 212	895
		W	1 901	343	1 486	72
137	FACHHOCHSCHULEN	I	16 893	9 834	5 427	1 632
		W	3 157	793	2 060	304
14 15	FOERDERUNG DES BILDUNGSWESENS SONSTIGES BILDUNGSWESEN	I	4 737	2 124	2 226	385
		W	2 673	997	1 472	204
16 17 112	WISSENSCHAFT FORSCHUNG ENTWICKLUNG AUSSERHALB DER HOCHSCHULEN	I	9 986	3 322	5 325	1 339
		W	3 739	922	2 394	423
18 113	KUNST UND KULTURPFLEGE 2)	I	13 342	1 221	7 436	4 685
		W	3 901	194	2 625	1 082
181 182	DAR. THEATER UND MUSIKPFLEGE	I	7 725	64	4 841	2 820
		W	2 280	3	1 589	688

1) EINSCHL. BEAMTE AUF WIDERRUF UND AUF ZEIT. - 2) EINSCHL. VERWALTUNG. - 3) EINSCHL. PAEDAGOGISCHE HOCHSCHULEN UND ENTSPRECHENDE EINRICHTUNGEN DER LEHRERBILDUNG.

DER LAENDER
BEREICHEN UND DAUER DES DIENSTVERHAELTNISSES

DAUERKRAEFTE 1)				PERSONAL IN AUSBILDUNG				PERSONAL MIT ZEITVERTRAG			FKZ
ZUSAMMEN	BEAMTE UND RICHTER	ANGE- STELLTE	ARBEITER	ZUSAMMEN	BEAMTE	ANGE- STELLTE	ARBEITER	ZUSAMMEN	ANGE- STELLTE	ARBEITER	
BESCHAFTIGTE											
1 377 247	846 946	387 528	142 773	126 414	85 355	30 411	10 648	55 889	45 707	10 182	I 0 - 8
441 536	194 663	214 967	31 906	66 249	40 440	24 010	1 799	20 536	18 479	2 057	W
1 214 630	834 043	299 607	80 980	109 638	84 506	17 038	8 094	41 148	34 149	6 999	I 0 - 7
366 873	193 767	158 555	14 551	54 926	40 379	13 012	1 535	14 354	13 223	1 131	W
505 793	366 650	123 561	15 582	54 934	45 641	8 603	690	6 856	6 080	776	I 0
118 239	45 369	70 186	2 684	23 049	15 818	7 101	130	3 658	3 533	125	W
196 872	116 471	74 619	5 782	17 581	14 522	2 727	332	4 868	4 250	618	I 01,02
64 213	27 250	36 138	825	9 461	7 134	2 212	105	2 403	2 303	100	W
31 482	18 197	12 028	1 257	847	534	309	4	882	676	206	I 011
9 583	2 030	7 255	298	575	309	264	2	395	342	53	W
31 576	17 660	12 406	1 510	6 461	4 465	1 702	294	1 316	1 079	237	I 012
10 855	4 348	6 337	170	3 815	2 354	1 379	82	630	608	22	W
104 762	75 429	27 462	1 871	9 266	9 007	258	1	1 137	1 103	34	I 016,017
36 991	20 333	16 406	252	4 562	4 336	226	-	775	764	11	W
22 138	4 029	17 175	934	881	482	366	33	1 063	955	108	I 018
3 891	326	3 511	54	413	118	274	21	345	339	6	W
201 723	171 175	22 278	8 270	9 507	8 869	335	303	507	440	67	I 04
18 323	4 253	12 589	1 481	1 139	844	278	17	304	290	14	W
191 303	163 898	19 987	7 418	9 148	8 593	322	233	378	325	53	I 042
16 760	3 840	11 549	1 371	1 128	843	270	15	241	227	14	W
6 296	5 646	347	303	308	276	6	26	24	17	7	I 044
213	25	118	70	3	1	2	-	5	5	-	W
107 198	79 004	26 664	1 530	27 846	22 250	5 541	55	1 481	1 390	91	I 05
35 703	13 866	21 459	378	12 459	7 840	4 611	8	951	940	11	W
72 067	50 703	20 361	1 003	26 144	20 867	5 277	-	1 060	974	86	I 052
25 202	11 400	17 485	317	11 967	7 590	4 377	-	749	738	11	W
25 916	22 819	2 768	329	1 469	1 327	87	55	351	348	3	I 056
2 459	1 416	1 009	34	285	219	58	8	156	156	-	W
587 185	428 315	105 509	23 361	44 753	36 567	4 258	3 888	25 235	23 903	1 332	I 1
205 765	142 791	55 615	7 359	27 927	23 980	3 089	858	7 506	7 265	241	W
415 429	377 778	35 733	1 918	35 954	34 535	966	453	3 663	3 532	131	I 12,111
159 247	136 872	21 318	1 057	23 358	22 607	718	33	1 848	1 836	12	W
190 963	174 264	15 902	797	4 069	3 740	327	2	1 368	1 314	54	I 121,122
98 933	86 898	11 580	455	3 396	3 118	276	2	743	739	4	W
37 063	35 543	1 474	46	621	620	1	-	237	237	-	I 123
13 712	12 801	874	37	421	420	1	-	137	137	-	W
89 745	84 035	5 256	454	3 708	3 659	48	1	829	809	20	I 124
21 234	18 504	2 453	277	2 160	2 123	36	1	372	367	5	W
23 013	20 625	2 240	148	42	-	39	3	209	179	30	I 125
7 692	6 726	921	45	30	-	29	1	88	88	-	W
64 101	57 161	6 775	165	1 197	756	30	411	838	824	14	I 127
13 831	10 861	2 923	47	377	345	18	14	400	400	-	W
803	279	387	137	65	2	27	36	41	34	7	I 128
391	75	223	93	38	-	23	15	19	17	2	W
118 685	45 454	57 482	15 779	6 555	448	3 002	3 105	18 822	18 036	786	I 13
38 752	4 856	29 063	4 833	3 149	323	2 144	682	4 531	4 399	132	W
81 000	29 975	40 079	10 946	4 726	194	2 009	2 523	15 685	15 053	632	I 131,134
24 916	3 517	18 708	2 691	1 987	102	1 322	563	3 655	3 549	106	W
13 283	1 548	9 043	2 692	604	-	554	50	1 055	1 000	55	I 132
9 151	221	7 176	1 754	528	-	490	38	399	376	23	W
6 676	2 988	3 019	669	410	20	194	196	1 029	999	30	I 135
1 534	331	1 160	43	191	12	152	27	176	174	2	W
15 150	9 601	4 309	1 240	802	233	241	328	941	877	64	I 137
2 468	585	1 630	253	434	208	176	50	255	254	1	W
3 305	1 140	1 854	311	1 090	984	78	28	342	296	46	I 14,15
1 793	387	1 228	178	689	610	71	8	191	173	18	W
8 164	2 765	4 326	1 073	863	557	165	141	959	834	125	I 16,17,11
2 764	508	1 923	333	573	414	102	57	402	315	33	W
11 602	1 178	6 144	4 280	291	43	87	161	1 449	1 205	244	I 18,113
3 209	168	2 083	958	158	26	54	78	534	481	46	W
6 714	64	3 978	2 672	136	-	36	100	875	827	48	I 181,182
1 877	3	1 255	619	77	-	24	53	326	310	16	W

FKZ	AUFGABENBEREICH (I = INSGESAMT, W = WEIBLICH)		INSGESAMT			
			INSGESAMT	BEAMTE UND RICHTER	ANGESTELLTE	ARBEITER
VOLLEZEIT						
2	SOZIALE SICHERUNG, SOZIALE KRIEGSFOLGEAUFGABEN, WIEDERGUTMACHUNG	I	48 904	12 016	30 701	6 187
		W	27 609	3 176	21 260	3 173
212	DAR.. SOZIALAMT, SOZIALHILFEVERBAND, LANDESWOHLFAHRTSVERBAND	I	4 900	2 088	2 622	190
		W	2 639	919	1 665	55
213	JUGENDAEMTER	I	4 307	1 515	2 695	97
		W	2 638	680	1 938	20
214, 242	VERSORGUNGSAMTER, EINRICHTUNGEN DER KRIEGSOFFERVERSORGUNG	I	12 424	4 303	7 497	624
		W	5 955	1 147	4 525	283
235	EINRICHTUNGEN DER SOZIALHILFE 4)	I	5 962	162	4 438	1 302
		W	4 099	67	3 278	754
238	EINRICHTUNGEN DER JUGENDHILFE 4)	I	11 323	214	9 038	2 071
		W	9 247	64	7 496	1 687
3	GESUNDHEIT, SPORT UND ERHOLUNG	I	18 878	2 923	8 886	7 069
		W	7 999	998	5 620	1 381
311	DAR.. GESUNDHEITSBEHOERDEN	I	4 284	1 156	3 043	85
		W	2 859	457	2 337	25
312	KRANKENHAEUSER UND HEILSTAETTEN	I	83	12	57	14
		W	25	2	22	1
321	PARK- UND GARTENANLAGEN	I	6 104	127	702	5 275
		W	977	23	174	780
4	WOHNUNGSWESEN, RAUMORDNUNG UND KOMMUNALE GEMEINSCHAFTSDIENSTE	I	29 070	9 554	9 588	9 928
		W	4 484	705	3 195	584
42	DAR.. RAUMORDNUNG, LANDESPLANUNG, VERMESSUNGSWESEN	I	19 476	9 040	7 460	2 976
		W	3 193	576	2 537	78
43	KOMMUNALE GEMEINSCHAFTSDIENSTE	I	8 752	318	1 484	6 950
		W	814	42	268	504
5	ERNAERHRUNG, LANDWIRTSCHAFT UND FORSTEN	I	22 093	9 008	9 874	3 211
		W	4 959	929	3 614	416
6	ENERGIE- UND WASSERWIRTSCHAFT GEWERBE, DIENSTLEISTUNGEN	I	12 607	3 637	6 124	2 846
		W	2 049	148	1 776	125
623	DAR.. WASSERWIRTSCHAFT UND KULTURBAU	I	1 051	55	455	541
		W	101	4	96	1
7	VERKEHRS- UND NACHRICHTENWESEN	I	39 108	4 238	13 667	21 203
		W	2 909	232	2 536	141
711	DAR.. STRASSEN- UND BRUECKENBAU	I	27 301	3 631	10 155	13 515
		W	2 304	188	2 014	102
712	WASSERSTRASSEN UND HAEFEN	I	1 369	306	650	413
		W	165	26	136	3
8	RECHTLICH UNSELBSTAENDIGE WIRTSCHAFTSUNTERNEHMEN	I	60 801	7 782	10 735	42 284
		W	7 299	110	3 547	3 642
81	DAR.. LAND- UND FORSTWIRTSCHAFTLICHE UNTERNEHMEN	I	26 589	7 410	1 920	17 259
		W	2 174	103	962	1 109
82	VERSORGUNGSUNTERNEHMEN	I	11 902	13	3 701	8 188
		W	1 335	-	1 090	245
83	VERKEHRSUNTERNEHMEN	I	17 506	68	2 876	14 562
		W	2 338	-	796	1 542
132 242, 312	KRANKENHAEUSER 5)	I	133 333	5 970	102 117	25 246
		W	84 869	847	69 119	14 903
132	DAR.. HOCHSCHULKLINIKEN	I	82 354	3 988	62 959	15 407
		W	52 529	453	42 821	9 255
312	KRANKENHAEUSER UND HEILSTAETTEN	I	50 260	1 924	38 656	9 680
		W	31 902	388	25 960	5 554

1) EINSCHL. BEAMTE AUF WIDERRUF UND AUF ZEIT, - 4) DES OEFFENTLICHEN BEREICHS, - 5) MIT KAUFMAENNISCHEM RECHNUNGSWESEN.

DER LAENDER
BEREICHEN UND DAUER DES DIENSTVERHAELTNISSES

DAUERKRAEFTE 1)				PERSONAL IN AUSBILDUNG				PERSONAL MIT ZEITVERTRAG			FKZ
ZUSAMMEN	BEAMTE UND RICHTER	ANGE- STELLTE	ARBEITER	ZUSAMMEN	BEAMTE	ANGE- STELLTE	ARBEITER	ZUSAMMEN	ANGE- STELLTE	ARBEITER	
BESCHAEFTIGTE											
42 567 24 043	11 621 3 016	26 840 18 386	4 106 2 641	3 582 1 738	395 160	1 601 1 295	1 586 283	2 755 1 828	2 260 1 579	495 249	I 2 W
4 451 2 373	2 064 912	2 243 1 425	144 36	107 61	24 7	83 54	- -	342 205	296 186	46 19	I 212 W
3 209 1 807	1 514 679	1 616 1 109	79 19	771 631	1 1	770 630	- -	327 200	309 199	18 1	I 213 W
11 581 5 447	4 034 1 009	6 936 4 158	611 280	594 377	269 138	320 237	5 2	249 131	241 130	8 1	I 214, 242 W
5 153 3 589	162 67	3 892 2 851	1 099 671	295 260	- -	280 248	15 12	454 250	266 179	188 71	I 235 W
9 986 8 257	214 64	8 025 6 648	1 747 1 545	312 134	- -	89 74	223 60	1 025 856	924 774	101 82	I 238 W
15 118 6 978	2 912 994	7 772 5 008	4 434 976	655 386	11 4	506 325	138 57	3 105 635	608 287	2 497 348	I 3 W
3 998 2 716	1 156 497	2 760 2 196	82 23	39 32	- -	39 32	- -	247 111	244 109	3 2	I 311 W
76 24	12 2	52 21	12 1	2 -	- -	- -	2 -	5 1	5 1	- -	I 312 W
3 563 552	117 19	478 92	2 968 441	251 109	10 4	122 56	119 49	2 290 316	102 26	2 188 290	I 321 W
26 479 3 645	8 934 565	8 492 2 665	9 053 415	1 378 479	620 140	639 302	119 37	1 213 360	457 228	756 132	I 4 W
17 700 2 585	8 420 438	6 513 2 077	2 767 70	1 252 435	620 140	616 292	16 3	524 173	331 168	193 5	I 42 W
8 004 620	318 42	1 402 235	6 284 343	125 43	- -	22 9	103 34	623 151	60 24	563 127	I 43 W
19 373 4 111	6 129 692	9 081 3 110	2 163 309	1 779 709	879 237	567 388	333 84	941 139	226 116	715 23	I 5 W
11 466 1 710	3 410 131	5 481 1 496	2 575 83	600 195	227 17	287 144	86 34	541 144	356 136	185 8	I 6 W
824 72	55 4	396 68	373 -	18 -	- -	- -	18 -	209 29	59 28	150 1	I 623 W
36 649 2 382	4 072 209	12 871 2 089	19 706 84	1 957 443	166 23	537 368	1 254 52	502 84	259 79	243 5	I 7 W
25 504 1 857	3 471 166	5 508 1 635	12 525 56	1 505 408	160 22	502 341	843 45	292 39	145 38	147 1	I 711 W
1 322 149	306 26	622 120	394 3	13 5	- -	9 5	4 -	34 11	19 11	15 -	I 712 W
55 163 6 498	6 953 65	10 280 3 290	37 930 3 143	3 174 326	829 45	294 196	2 051 85	2 464 475	161 61	2 303 414	I 8 W
22 285 1 664	6 581 58	1 765 875	13 939 731	2 275 103	829 45	65 52	1 381 6	2 029 407	90 35	1 939 372	I 81 W
11 371 1 226	13 -	3 551 1 002	7 807 224	421 90	- -	123 72	298 18	110 19	27 16	83 3	I 82 W
17 008 2 279	68 -	2 823 761	14 117 1 518	316 56	- -	53 35	263 21	182 3	- -	182 3	I 83 W
107 454 68 165	5 950 831	77 641 53 122	23 863 14 212	13 602 10 997	20 16	13 079 10 802	503 179	12 277 5 707	11 397 5 195	880 512	I 132, 242 W 312
65 143 42 482	3 977 445	46 558 33 194	14 608 8 843	7 001 5 668	11 8	6 670 5 566	320 92	10 210 4 379	9 731 4 059	479 320	I 132 W
41 639 25 281	1 915 380	30 624 19 623	9 100 5 278	6 581 5 314	9 8	6 391 5 221	181 85	2 040 1 307	1 641 1 116	399 191	I 312 W

4 PERSONAL DER LÄENDER

4.7 BESCHAEFTIGTE AM 30.6.1966 NACH AUFGABENBEREICHEN UND DAUER DES DIENSTVERHAELTNISSES

FKZ	AUFGABENBEREICH (I = INSGESAMT, W = WEIBLICH)	INSGESAMT				DAUERKRAEFTE *)				PERS. MIT ZEITVERTRAG		
		INS- GESAMT	BEAMTE UND RICHTER	ANGE- STELLTE	AR- BEITER	ZU- SAMMEN	BEAMTE UND RICHTER	ANGE- STELLTE	AR- BEITER	ZU- SAMMEN	ANGE- STELL- TE	AR- BEI- TER
TEILZEITBESCHAEFTIGTE												
0-8 INSGESAMT		I 362 148	130 849	188 744	42 555	273 428	130 849	103 767	38 812	88 720	84 977	3 743
		W 281 401	118 501	123 255	39 645	249 155	118 501	93 681	36 973	32 246	29 574	2 672
0-7 VERWALTUNG		I 330 323	130 742	166 195	33 386	247 298	130 742	85 607	30 949	83 025	80 588	2 437
		W 253 860	118 402	104 011	31 447	224 807	118 402	76 659	29 746	29 053	27 352	1 701
0 ALLGEMEINE DIENSTE		I 51 412	12 087	26 856	12 469	48 706	12 087	25 088	11 531	2 706	1 768	938
		W 49 627	11 523	26 202	11 902	47 379	11 523	24 701	11 155	2 248	1 501	747
01,02 POLITISCHE FUEHRUNG UND ZENTRALE VER- WALTUNG, AUSWAERTIGE ANGELEGENHEITEN		I 26 395	8 019	12 874	5 502	24 721	8 019	11 805	4 897	1 674	1 069	605
		W 25 326	7 679	12 422	5 225	23 998	7 679	11 552	4 767	1 328	870	458
011 DAR., POLITISCHE FUEHRUNG		I 2 958	324	2 094	540	2 719	324	1 870	525	239	224	15
		W 2 799	294	1 986	519	2 619	294	1 816	509	180	170	10
012 INNERE VERWALTUNG		I 4 838	953	2 171	1 714	4 214	953	1 971	1 290	624	200	424
		W 4 491	872	2 025	1 594	4 021	872	1 888	1 261	470	137	333
016,017 STEUER- UND FINANZVERWALTUNG		I 16 178	6 675	6 946	2 557	15 597	6 675	6 518	2 404	581	428	153
		W 15 792	6 454	6 863	2 475	15 297	6 454	6 471	2 372	495	392	103
018 HOCHBAUVERWALTUNG		I 1 521	36	1 138	347	1 393	36	1 023	334	128	115	13
		W 1 438	32	1 062	344	1 334	32	970	332	104	92	12
04 OEFFENTLICHE SICHERHEIT UND ORDNUNG		I 8 146	513	4 019	3 614	7 746	513	3 782	3 451	400	237	163
		W 7 842	455	3 951	3 436	7 480	455	3 736	3 289	362	215	147
042 DAR., POLIZEI		I 7 477	456	3 649	3 372	7 117	456	3 446	3 215	360	203	157
		W 7 203	403	3 597	3 203	6 877	403	3 414	3 060	326	183	143
044 BRANDSCHUTZ		I 152	6	55	91	143	6	51	86	9	4	5
		W 145	4	52	89	139	4	49	86	6	3	3
05 RECHTSSCHUTZ		I 16 871	3 555	9 963	3 353	16 239	3 555	9 501	3 183	632	462	170
		W 16 459	3 389	9 829	3 241	15 901	3 389	9 413	3 095	558	416	142
052 DAR., ORDENTLICHE GERICHTE UND STAATSANWALTSCHAFTEN		I 14 581	3 196	8 339	3 046	14 062	3 196	7 976	2 890	519	363	156
		W 14 265	3 053	8 273	2 943	13 795	3 053	7 935	2 811	470	338	132
056 JUSTIZVOLLZUGSANSTALTEN		I 892	176	608	108	822	176	540	106	70	66	2
		W 815	162	548	105	765	162	499	104	50	49	1
1 BILDUNGSWESEN, WISSENSCHAFT, FORSCHUNG, KULTURELLE ANGELEGENHEITEN		I 255 924	117 469	124 886	13 569	177 667	117 469	47 440	12 756	78 257	77 446	811
		W 182 827	105 794	64 350	12 683	157 473	105 794	39 534	12 145	25 354	24 816	538
12,111 SCHULEN UND VORSCHULISCHE BILDUNG 2)		I 168 569	116 672	45 610	6 287	149 985	116 672	27 187	6 126	16 584	18 423	161
		W 145 401	105 096	34 066	6 239	133 550	105 096	22 352	6 102	11 851	11 714	137
121,122 DAR., GRUND-, HAUPT- UND SONDERSCHULEN		I 91 327	70 367	18 043	2 917	85 656	70 367	12 451	2 838	5 671	5 592	79
		W 85 678	66 762	16 031	2 885	80 959	66 762	11 372	2 825	4 719	4 659	60
123 REALSCHULEN		I 15 940	12 462	3 425	53	14 166	12 462	1 651	53	1 774	1 774	-
		W 13 726	11 195	2 478	53	12 655	11 195	1 407	53	1 071	1 071	-
124 GYMNASIEN		I 30 236	20 190	8 988	1 058	25 534	20 190	4 310	1 034	4 702	4 672	24
		W 23 114	16 018	6 044	1 052	20 453	16 018	3 405	1 030	2 661	2 639	22
125 GESAMTSCHULEN		I 9 426	6 241	1 804	1 381	8 795	6 241	1 184	1 370	631	620	11
		W 7 885	5 168	1 337	1 380	7 526	5 168	989	1 369	359	348	11
127 BERUFLICHE SCHULEN		I 17 813	7 225	10 276	312	12 295	7 225	4 777	293	5 518	5 499	19
		W 11 673	5 780	5 582	311	6 814	5 780	2 742	292	2 859	2 840	19
128 FACHSCHULEN		I 496	27	339	130	368	27	211	130	128	128	-
		W 339	22	187	130	285	22	133	130	54	54	-
13 HOCHSCHULEN		I 80 621	552	75 304	4 765	22 673	552	17 601	4 520	57 948	57 703	245
		W 32 090	471	27 171	4 448	19 491	471	14 754	4 266	12 599	12 417	182
131,134 DAR., UNIVERSITAETEN, TECHNISCHE HOCHSCHULEN, -UNIVERSITAETEN 3)		I 64 088	446	59 890	3 752	17 448	446	13 454	3 548	46 640	46 436	204
		W 26 075	383	22 214	3 478	14 829	383	11 121	3 325	11 246	11 093	153
132 HOCHSCHULKLINIKEN		I 1 973	14	1 725	234	1 652	14	1 410	228	321	315	6
		W 1 757	12	1 517	228	1 611	12	1 376	223	146	141	5
135 GESAMTHOCHSCHULEN		I 7 347	28	7 249	70	1 248	28	1 153	67	6 099	6 096	3
		W 1 790	24	1 704	62	1 116	24	1 031	61	674	673	1
137 FACHHOCHSCHULEN		I 5 556	60	4 895	601	1 970	60	1 334	576	3 586	3 561	25
		W 1 940	48	1 310	582	1 680	48	1 068	564	260	242	18
14,15 FOERDERUNG DES BILDUNGSWESEN, SONSTIGES BILDUNGSWESEN		I 1 935	112	1 380	443	1 567	112	1 040	415	368	340	28
		W 1 688	105	1 176	407	1 433	105	943	385	255	233	22
16,17, WISSENSCHAFT, FORSCHUNG, ENTWICKLUNG 112 AUSSERHALB DER HOCHSCHULEN 2)		I 2 349	126	1 644	579	1 561	126	936	499	788	708	80
		W 1 779	115	1 174	490	1 456	115	880	461	323	294	29
18,113 KUNST- UND KULTURPFLEGE 2)		I 2 450	7	948	1 495	1 881	7	676	1 198	569	272	297
		W 1 869	7	763	1 099	1 543	7	605	931	226	158	168
181,182 DAR., THEATER UND MUSIKPFLEGE		I 667	2	218	447	530	2	169	359	137	49	88
		W 553	2	166	385	460	2	139	319	93	27	66

1) EINSCHL. BEAMTE AUF WIDERRUF UND AUF ZEIT.- 2) EINSCHL. VERWALTUNG.- 3) EINSCHL. PAEDAGOGISCHE HOCHSCHULEN UND ENTSPRECHENDE EINRICHTUNGEN DER LEHRERBILDUNG.

4.7 BESCHÄFTIGTE AM 30.6.1966 NACH AUFGABENBEREICHEN UND DAUER DES DIENSTVERHÄLTNISSSES

FKZ	AUFGABENBEREICH (I = INSGESAMT, W = WEIBLICH)		INSGESAMT				DAUERKRAFT-TE 1)				PERS. MIT ZEITVERTRAG			
			INS- GESAMT	BEAMTE UND RICHTER	ANGE- STELLTE	AR- BEITER	ZU- SAMMEN	BEAMTE UND RICHTER	ANGE- STELLTE	AR- BEITER	ZU- SAMMEN	ANGE- STELL- TE	AR- BEI- TER	
TEILZEITBESCHÄFTIGTE														
2	SOZIALE SICHERUNG, SOZIALE KRIEGS- FOLGEAUFGABEN, WIEDERGUTMACHTUNG	I	11 345	600	7 383	3 362	10 313	600	6 628	3 085	1 032	755	277	
		W	10 792	565	6 943	3 284	9 954	565	6 339	3 050	838	604	234	
212	DAR.: SOZIALAMT, SOZIALHILFEVERBAND, LANDESWOHLFAHRTSVERBAND	I	1 101	164	766	171	998	164	682	152	103	84	19	
		W	1 026	155	705	166	950	155	643	152	76	62	14	
213	JUGENDAEMTER	I	1 040	153	826	61	887	153	677	57	153	149	4	
		W	920	146	715	59	803	146	602	55	117	113	4	
214, 242	VERSORGUNGSÄMTER, EINRICHTUNGEN DER KRIEGSOPFERVERSORGUNG	I	2 150	224	1 643	283	2 032	224	1 529	279	118	114	4	
		W	2 072	214	1 578	280	1 974	214	1 484	276	98	94	4	
235	EINRICHTUNGEN DER SOZIALHILFE 4)	I	1 385	6	777	602	1 307	6	727	574	78	50	28	
		W	1 340	6	742	592	1 272	6	702	564	68	40	28	
238	EINRICHTUNGEN DER JUGENDHILFE 4)	I	4 557	8	2 538	2 011	4 114	8	2 241	1 865	443	297	146	
		W	4 411	8	2 403	2 000	4 014	8	2 146	1 860	397	257	140	
3	GESUNDHEIT, SPORT UND ERHOLUNG	I	3 728	163	2 630	935	3 254	163	2 317	774	474	313	161	
		W	3 296	159	2 349	788	3 028	159	2 142	727	268	207	61	
311	DAR.: GESUNDHEITSBEHÖRDE	I	1 658	68	1 182	408	1 486	68	1 022	396	172	160	12	
		W	1 492	67	1 040	385	1 397	67	951	379	95	89	6	
312	KRANKENHÄUSER UND HEILSTÄETTEN	I	8	-	2	6	5	-	1	4	2	1	2	
		W	8	-	2	6	5	-	1	4	3	1	2	
321	PARK- UND GARTENANLAGEN	I	236	1	57	178	94	1	42	51	142	15	127	
		W	117	1	46	70	67	1	35	31	50	11	39	
4	WOHNUNGSWESEN, RAUMORDNUNG UND KOMMUNALE GEMEINSCHAFTSDIENSTE	I	2 390	163	1 468	759	2 187	163	1 350	674	203	118	85	
		W	2 180	132	1 365	683	2 039	132	1 268	639	141	97	44	
42	DAR. RAUMORDNUNG, LANDESPLANUNG, VERMESSUNGSWESEN	I	2 027	139	1 305	583	1 887	139	1 211	537	140	94	46	
		W	1 864	109	1 210	545	1 750	109	1 131	510	114	79	35	
43	KOMMUNALE GEMEINSCHAFTSDIENSTE	I	270	4	96	170	217	4	82	131	53	14	39	
		W	225	3	90	132	206	3	80	123	19	10	9	
5	ERNAHRUNG, LANDWIRTSCHAFT UND FORSTEN	I	2 687	192	1 567	928	2 534	192	1 466	876	153	101	52	
		W	2 518	172	1 481	865	2 422	172	1 419	831	96	62	34	
6	ENERGIE- UND WASSERWIRTSCHAFT, GEWERBE, DIENSTLEISTUNGEN	I	1 107	35	610	462	1 024	35	570	416	66	40	46	
		W	1 000	27	564	409	935	27	533	375	65	31	34	
623	DAR. WASSERWIRTSCHAFT UND KULTURBAU	I	50	-	36	14	35	-	30	5	15	6	9	
		W	31	-	23	8	23	-	21	2	8	2	6	
7	VERKEHRS- UND NACHRICHTENWESEN	I	1 730	33	795	902	1 616	33	748	835	114	47	67	
		W	1 620	30	757	833	1 577	30	723	824	43	34	9	
711	DAR.: STRASSEN- UND BRÜCKENBAU	I	1 297	31	606	660	1 226	31	585	610	7	21	50	
		W	1 221	28	590	603	1 201	28	571	602	20	19	1	
712	WASSERSTRASSEN UND HÄEFEN	I	77	-	31	46	57	-	25	32	20	6	14	
		W	65	-	28	37	57	-	25	32	6	3	5	
8	RECHTLICH UNSELBSTÄENDIGE WIRTSCHAFTSUNTERNEHMEN	I	3 988	7	1 734	2 247	3 485	7	1 599	1 879	503	135	368	
		W	3 277	4	1 663	1 610	2 927	4	1 573	1 350	350	90	260	
81	DAR.: LAND- UND FORSTWIRTSCHAFTLICHE UNTERNEHMEN	I	2 812	7	948	1 857	2 469	7	511	1 551	343	37	306	
		W	2 202	4	935	1 263	1 944	4	905	1 035	258	30	228	
82	VERSORGUNGSUNTERNEHMEN	I	98	-	85	13	72	-	66	6	26	19	7	
		W	76	-	68	8	62	-	56	6	14	12	2	
83	VERKEHRSUNTERNEHMEN	I	276	-	126	150	255	-	126	129	21	-	21	
		W	248	-	123	125	248	-	123	125	-	-	-	
132, KRANKENHÄUSER 5) 242, 312		I	27 837	100	20 815	6 922	22 645	100	16 561	5 984	5 192	4 254	938	
		W	24 264	95	17 581	6 588	21 421	95	15 449	5 877	2 843	2 132	711	
132	DAR.: HOCHSCHULKLINIKEN	I	15 933	62	12 799	3 072	11 923	62	9 038	2 823	1 010	3 761	245	
		W	13 251	58	10 241	2 952	11 317	58	8 507	2 752	1 934	1 734	200	
312	KRANKENHÄUSER UND HEILSTÄETTEN	I	11 808	38	7 933	3 837	10 630	38	7 442	3 150	1 78	491	687	
		W	10 920	37	7 258	3 625	10 013	37	6 862	3 114	907	396	511	

1) EINSCHL. BEAMTE AUF WIDERRUF UND AUF ZEIT. - 4) DES ÖFFENTLICHEN BEREICHS. - 5) MIT KAUFMÄNNISCHEM RECHNUNGSWESEN.

FKZ	AUFGABENBEREICH (I = INSGESAMT, W = WEIBLICH)		INS- GESAMT	BEAMTE UND DIE		
				ZU- SAMMEN	HOEHERER	GEHOEBENER
0 - 8	INSGESAMT	I	1 559 550	932 301	275 872	402 824
		W	528 321	235 103	51 352	150 003
0 - 7	VERWALTUNG	I	1 365 416	918 549	270 859	396 051
		W	436 153	234 146	50 998	149 711
0	ALLGEMEINE DIENSTE	I	567 583	412 291	58 080	117 681
		W	144 946	61 187	9 642	20 928
01,02	POLITISCHE FUEHRUNG UND ZENTRALE VERWALTUNG, AUSWAERTIGE ANGELEGENHEITEN	I	219 321	130 993	17 370	65 834
		W	76 067	34 384	1 167	14 807
011	DAR. POLITISCHE FUEHRUNG	I	33 211	18 731	8 113	8 423
		W	10 553	2 339	461	1 302
012	INNERE VERWALTUNG	I	39 353	22 125	3 889	12 368
		W	15 300	6 702	349	3 729
016,017	STEUER- UND FINANZVERWALTUNG	I	115 165	84 436	3 452	41 818
		W	42 328	24 669	224	9 448
018	HOCHBAUVERWALTUNG	I	24 082	4 511	1 516	2 642
		W	4 649	444	104	221
04	OEFFENTLICHE SICHERHEIT UND ORDNUNG	I	211 737	180 044	2 596	34 318
		W	19 766	5 097	66	1 628
042	DAR. POLIZEI	I	200 829	172 491	2 377	32 965
		W	18 129	4 683	63	1 527
044	BRANDSCHUTZ	I	6 628	5 922	100	633
		W	221	26	2	11
05	RECHTSSCHUTZ	I	136 525	101 254	38 114	17 529
		W	49 113	21 706	8 409	4 493
052	DAR. ORDENTLICHE GERICHTE UND STAATSANWALTSCHAFTEN	I	99 271	71 570	33 673	14 830
		W	41 918	18 390	7 870	3 973
056	JUSTIZVOLLZUGSANSTALTEN	I	27 736	24 146	689	1 859
		W	2 900	1 635	86	325
1	BILDUNGSWESEN, WISSENSCHAFT, FORSCHUNG, KULTURELLE ANGELEGENHEITEN	I	627 173	464 882	201 970	259 836
		W	241 198	166 771	40 130	125 738
12 111	SCHULEN UND VORSCHULISCHE BILDUNG 1)	I	455 046	412 313	159 166	252 829
		W	184 453	159 479	36 821	122 529
121,122	DAR. GRUND-, HAUPT- UND SONDERSCHULEN	I	196 400	178 004	2 694	175 304
		W	103 072	90 016	1 117	88 896
123	REALSCHULEN	I	37 921	36 163	57	36 106
		W	14 270	13 221	12	13 209
124	GYMNASIEN	I	94 282	87 694	83 209	4 428
		W	23 766	20 627	18 211	2 413
125	GESAMTSCHULEN	I	23 264	20 625	9 699	10 906
		W	7 810	6 726	2 150	4 573
127	BERUFLICHE SCHULEN	I	66 136	57 917	45 067	12 818
		W	14 608	11 206	7 289	3 910
128	FACHSCHULEN	I	909	281	204	75
		W	448	75	35	40
13	HOCHSCHULEN	I	144 062	45 902	39 665	4 379
		W	46 432	5 179	2 804	1 854
131,134	DAR. UNIVERSITAETEN, TECHNISCHE HOCHSCHULEN, TECHNISCHE UNIVERSITAETEN 2)	I	101 411	30 169	26 132	2 909
		W	30 558	3 619	1 916	1 365
132	HOCHSCHULKLINIKEN	I	14 942	1 548	1 434	57
		W	10 078	221	204	11
135	GESAMTHOCHSCHULEN	I	8 115	3 008	2 550	339
		W	1 901	343	151	141
137	FACHHOCHSCHULEN	I	16 893	9 834	8 368	940
		W	3 157	793	363	310
14,15	FOERDERUNG DES BILDUNGSWESENS, SONSTIGES BILDUNGSWESEN	I	4 737	2 124	1 067	1 015
		W	2 673	997	320	654
16,17,112	WISSENSCHAFT FORSCHUNG ENTWICKLUNG AUSSERHALB DER HOCHSCHULEN 1)	I	9 986	3 322	1 445	1 322
		W	3 739	922	99	610
18 113	KUNST- UND KULTURPFLEGE 1)	I	13 342	1 221	627	291
		W	3 901	194	86	91
181,182	DAR. THEATER UND MUSIKPFLEGE	I	7 725	64	12	43
		W	2 280	3	-	2

1) EINSCHL. VERWALTUNG. 2) EINSCHL. PAEDAGOGISCHE HOCHSCHULEN UND ENTSPRECHENDE EINRICHTUNGEN DER LEHRERBILDUNG.

DER LAENDER
BEREICHEN, DIENSTVERHAELTNIS UND LAUFBAHNGRUPPEN

RICHTER		ANGESTELLTE						ARBEITER	FKZ
MITTLERER	EINFACHER	ZU-SAMMEN	HOEHERER	GEHOEBENER	MITTLERER	EINFACHER			
NST		DIENST							
244 839 33 658	8 766 90	463 646 257 456	56 308 12 000	101 121 39 815	287 776 195 514	18 441 10 127	163 603 35 762	I 0 - 8 W	
242 978 33 347	8 661 90	350 794 184 790	40 195 8 179	86 749 31 986	210 330 137 328	13 520 7 297	96 073 17 217	I 0 - 7 W	
230 017 30 543	6 513 74	138 244 80 820	4 059 652	23 412 4 691	103 192 71 442	7 581 4 035	17 048 2 939	I 0 W	
45 938 18 376	1 851 34	81 596 40 653	2 858 263	20 957 3 886	52 767 34 010	5 014 2 494	6 732 1 030	I 01, 02 W	
1 883 574	312 2	13 013 7 861	1 085 159	3 062 1 408	8 182 5 953	684 341	1 467 353	I 011 W	
5 591 2 622	277 2	15 187 8 324	299 34	2 937 809	9 961 6 483	1 990 998	2 041 274	I 012 W	
37 940 14 967	1 226 30	28 823 17 396	123 5	3 132 783	23 788 15 741	1 780 867	1 906 263	I 016, 017 W	
320 119	33 -	18 496 4 124	1 148 38	10 109 576	6 832 3 281	407 229	1 075 81	I 018 W	
143 003 3 395	127 8	23 053 13 157	109 7	1 258 221	20 703 12 313	983 616	8 640 1 512	I 04 W	
137 025 3 085	120 8	20 634 12 046	86 7	792 170	18 857 11 307	899 562	7 704 1 400	I 042 W	
5 188 13	1 -	370 125	3 -	96 7	260 112	11 6	336 70	I 044 W	
41 076 8 772	4 535 32	33 595 27 010	1 092 382	1 197 584	29 722 25 119	1 584 925	1 676 397	I 05 W	
18 714 7 115	4 353 32	26 612 22 600	863 304	696 366	23 851 21 163	1 202 767	1 089 328	I 052 W	
21 568 1 222	30 -	3 203 1 223	224 78	431 172	2 380 901	168 72	387 42	I 056 W	
2 236 887	840 16	133 710 65 969	33 505 6 919	41 685 21 006	56 025 37 089	2 495 955	28 581 8 458	I 1 W	
271 126	47 3	40 231 23 872	7 460 2 762	22 096 14 250	10 392 6 732	283 128	2 502 1 102	I 12, 111 W	
2 1	4 2	17 543 12 595	412 267	12 787 9 342	4 254 2 943	90 43	853 461	I 121, 122 W	
- -	- -	1 712 1 012	212 108	1 051 546	446 356	3 2	46 37	I 123 W	
30 3	27 -	6 113 2 856	3 008 1 062	1 891 1 049	1 197 735	17 10	475 283	I 124 W	
20 3	- -	2 458 1 038	598 195	1 021 503	820 331	19 9	181 46	I 125 W	
32 7	- -	7 629 3 341	2 710 902	3 667 1 702	1 202 705	50 32	590 61	I 127 W	
- -	2 -	448 263	57 14	142 62	243 182	6 5	180 110	I 128 W	
1 404 517	454 4	78 490 35 606	23 201 3 620	15 459 5 277	38 313 26 136	1 517 573	19 670 5 647	I 13 W	
789 335	339 3	57 141 23 579	19 596 2 948	11 184 3 807	25 596 16 519	765 305	14 101 3 360	I 131, 134 W	
49 6	8 -	10 597 8 042	1 263 296	1 345 573	7 779 6 646	210 127	2 757 1 615	I 132 W	
111 51	8 -	4 212 1 486	1 557 191	811 130	1 820 1 155	24 10	895 72	I 135 W	
444 120	82 -	5 427 2 060	271 49	1 953 311	2 735 1 581	468 119	1 632 304	I 137 W	
38 23	4 -	2 228 1 472	174 53	462 268	1 503 1 109	89 42	385 204	I 14, 15 W	
384 205	171 8	5 325 2 394	949 136	1 299 424	2 894 1 733	183 101	1 339 423	I 16, 17, 11 W	
139 16	164 1	7 436 2 625	1 721 348	2 369 787	2 923 1 379	423 111	4 685 1 082	I 18, 113 W	
9 4	- -	4 841 1 589	1 387 261	1 706 589	1 667 707	81 32	2 820 688	I 181, 182 W	

FKZ	AUFGABENBEFREICH (1 = INSGESAMT, W = WEIBLICH)		INS- GESAMT	BEAMTE UND DIE		
				ZU- SAMMEN	HOEHERER	GEHOEBENER
2	SOZIALE SICHERUNG SOZIALE KRIEGSFOLGEAUFGABEN, WIEDERGUTMACHTUNG	I W	48 904 27 609	12 016 3 176	1 587 212	6 906 1 932
212	DAR. SOZIALAMT, SOZIALHILFEVERBAND, LANDESWOHLFAHRTSVERBAND	I W	4 900 2 639	2 088 919	107 10	1 484 624
213	JUGENDAEMTER	I W	4 307 2 638	1 515 680	112 27	1 234 544
214 242	VERSORGUNGSAMTER, EINRICHTUNGEN DER KRIEGSOFFERVERSORGUNG	I W	12 424 5 955	4 303 1 147	563 112	2 248 489
235	EINRICHTUNGEN DER SOZIALHILFE 3)	I W	5 902 4 099	162 67	25 10	107 43
238	EINRICHTUNGEN DER JUGENDHILFE 3)	I W	11 323 9 247	214 64	42 17	157 37
3	GESUNDHEIT, SPORT UND ERHOLUNG	I W	18 878 7 999	2 923 998	1 451 405	1 108 536
311	DAR. GESUNDHEITSBEHOERDEN	I W	4 264 2 859	1 156 497	499 214	405 247
312	KRANKENHAEUSER UND HEILSTAETTEN	I W	83 25	12 2	10 2	2 -
321	PARK- UND GARTENANLAGEN	I W	6 104 977	127 23	41 9	77 11
4	WOHNUNGSWESEN, RAUMORDNUNG UND KOMMUNALE GEMEINSCHAFTSDIENSTE	I W	29 070 4 484	9 554 705	1 436 49	3 095 120
42	DAR. RAUMORDNUNG LANDESPLANUNG, VERMESSUNGSWESEN	I W	19 476 3 193	9 040 578	1 360 43	2 877 86
43	KOMMUNALE GEMEINSCHAFTSDIENSTE	I W	8 752 814	318 42	51 2	142 12
5	ERNAEHRUNG, LANDWIRTSCHAFT UND FORSTEN	I W	22 093 4 959	9 008 929	4 065 521	3 530 278
6	ENERGIE- UND WASSERWIRTSCHAFT, GEWERBE, DIENSTLEISTUNGEN	I W	12 607 2 049	3 637 148	1 168 23	1 659 70
623	DAR. WASSERWIRTSCHAFT UND KULTURBAU	I W	1 051 101	55 4	25 -	24 2
7	VERKEHRS- UND NACHRICHTENWESEN	I W	39 108 2 909	4 238 232	1 102 16	2 236 109
711	DAR. STRASSEN- UND BRUECKENBAU	I W	27 301 2 304	3 631 188	982 14	1 899 85
712	WASSERSTRASSEN UND HAEFFEN	I W	1 369 165	306 26	57 1	151 11
8	RECHTLICH UNSELBSTAENDIGE WIRTSCHAFTSUNTERNEHMEN	I W	60 801 7 299	7 782 110	1 345 18	5 972 65
81	DAR. LAND- UND FORSTWIRTSCHAFTLICHE UNTERNEHMEN	I W	26 589 2 174	7 410 103	1 205 17	5 822 64
82	VERSORGUNGSUNTERNEHMEN	I W	11 902 1 335	13 -	6 -	5 -
83	VERKEHRSUNTERNEHMEN	I W	17 506 2 338	68 -	12 -	8 -
132, 242, 312	KRANKENHAEUSER 4)	I W	133 333 84 869	5 970 847	3 668 336	801 227
132	DAR. HOCHSCHULKLINIKEN	I W	82 354 52 529	3 988 453	3 255 289	442 108
312	KRANKENHAEUSER UND HEILSTAETTEN	I W	50 260 31 902	1 924 388	403 45	347 118

3) DES OEFFENTLICHEN BEREICHS.- 4) MIT KAUFMAENNISCHEM RECHNUNGSWESEN.

DER LAENDER
BEREICHEN, DIENSTVERHAELTNIS UND LAUFBAHNGRUPPEN

RICHTER		ANGESTELLTE					ARBEITER	FKZ
MITTLERER	EINFACHER	ZU-SAMMEN	HOEHERER	GEHOBENER	MITTLERER	EINFACHER		
NST		DIENST						
3 409	114	30 701	522	7 739	20 201	2 239	6 187	I 2
1 032	-	21 260	212	4 271	15 134	1 643	3 173	W
495	2	2 622	18	1 228	1 238	138	190	I 2+2
285	-	1 665	5	731	850	79	55	W
169	-	2 695	78	1 215	1 330	72	97	I 213
109	-	1 938	41	777	1 066	54	20	W
1 390	102	7 497	227	1 165	5 682	423	624	I 214, 242
546	-	4 525	108	419	3 753	245	283	W
30	-	4 438	44	458	2 558	1 378	1 302	I 235
14	-	3 278	25	276	1 821	1 156	754	W
15	-	9 038	49	2 316	6 593	80	2 071	I 238
10	-	7 496	14	1 667	5 775	40	1 687	W
352	12	8 886	678	2 009	5 687	512	7 069	I 3
57	-	5 620	299	1 028	4 021	272	1 381	W
248	4	3 043	268	388	2 111	276	85	I 311
36	-	2 337	135	272	1 802	128	25	W
-	-	57	5	12	37	3	14	I 312
-	-	22	1	6	14	1	1	W
9	-	702	12	305	332	53	5 275	I 321
3	-	174	1	52	99	22	780	W
4 062	961	9 588	113	2 780	6 453	242	9 928	I 4
536	-	3 195	10	320	2 738	127	584	W
3 845	958	7 460	82	2 217	4 973	188	2 976	I 42
449	-	2 537	9	202	2 231	95	78	W
122	3	1 484	26	350	1 064	44	6 950	I 43
28	-	268	1	21	221	25	504	W
1 233	180	9 874	358	3 310	6 028	178	3 211	I 5
130	-	3 614	56	350	3 093	115	416	W
773	37	6 124	353	1 786	3 859	126	2 846	I 6
55	-	1 776	23	181	1 500	72	125	W
5	-	455	21	123	304	7	541	I 623
2	-	96	-	7	84	5	1	W
896	4	13 667	607	4 028	8 885	147	21 203	I 7
107	-	2 536	8	139	2 311	78	141	W
746	4	10 155	513	3 187	6 330	125	13 515	I 7+1
85	-	2 014	6	112	1 824	72	102	W
98	-	650	4	136	507	3	413	I 712
14	-	136	-	8	128	-	3	W
448	17	10 735	1 049	3 038	6 447	201	42 284	I 8
27	-	3 547	45	451	2 944	107	3 642	W
383	-	1 920	26	287	1 571	36	17 259	I 81
22	-	962	1	80	854	27	1 109	W
2	-	3 701	428	1 311	1 880	82	8 188	I 82
-	-	1 090	16	185	849	40	245	W
32	16	2 876	185	853	1 797	41	14 562	I 83
-	-	796	6	100	677	13	1 542	W
1 413	88	102 117	15 064	11 334	70 999	4 720	25 246	I 132 242,
284	-	69 119	3 776	7 378	55 242	2 723	14 903	W 312
205	86	62 959	10 609	7 875	42 492	1 983	15 407	I 132
56	-	42 821	2 479	5 235	33 972	1 135	9 255	W
1 174	-	38 656	4 415	3 403	28 114	2 724	9 680	I 312
225	-	25 960	1 290	2 106	20 986	1 578	5 554	W

PKZ	AUFGABENBEREICH (I = INSGESAMT W = WEIBLICH)	INS- GESAMT	BEAMTE UND		
			ZU- SAMMEN	HOEHERER	GEHOEBENER
					DIE
0 - 0	INSGESAMT	I 287 157 W 254 190	130 849 118 501	28 108 21 686	95 232 89 563
0 - 7	VERWALTUNG	I 259 950 W 228 972	130 742 118 402	28 087 21 668	95 162 89 515
0	ALLGEMEINE DIENSTE	I 48 145 W 46 775	12 087 11 523	788 674	4 331 4 090
01 02	POLITISCHE FUEHRUNG UND ZENTRALE VERWALTUNG, AUSWAERTIGE ANGELEGENHEITEN	I 25 205 W 24 402	8 019 7 679	145 111	2 970 2 795
011	DAR.: POLITISCHE FUEHRUNG	I 2 871 W 2 744	324 294	44 35	199 183
012	INNERE VERWALTUNG	I 4 584 W 4 308	953 872	67 50	500 448
016 017	STEUER- UND FINANZVERWALTUNG	I 15 688 W 15 390	6 675 6 454	26 19	2 227 2 127
018	HOCHBAUVERWALTUNG	I 1 392 W 1 334	36 32	4 4	24 20
04	OEFFENTLICHE SICHERHEIT UND ORDNUNG	I 6 935 W 6 711	513 455	7 4	174 161
042	DAR.: POLIZEI	I 6 295 W 6 091	456 403	7 4	151 141
044	BRANDSCHUTZ	I 148 W 143	6 4	- -	1 1
05	RECHTSSCHUTZ	I 16 005 W 15 562	3 553 3 389	636 559	1 187 1 134
052	DAR.: ORDENTLICHE GERICHTE UND STAATSANWALTSCHAFTEN	I 13 825 W 13 557	3 196 3 053	530 461	1 085 1 039
056	JUSTIZVOLLZUGSANSTALTEN	I 846 W 788	176 162	19 15	55 50
1	BILDUNGSWESEN, WISSENSCHAFT, FORSCHUNG, KULTURELLE ANGELEGENHEITEN	I 191 242 W 162 690	117 469 105 794	27 091 20 811	90 256 84 876
12, 111	SCHULEN UND VORSCHULISCHE BILDUNG 1)	I 151 156 W 134 795	116 672 105 096	26 888 20 663	89 741 84 393
121, 122	DAR.: GRUND-, HAUPT- UND SONDERSCHULEN	I 87 034 W 81 693	70 367 66 762	1 149 1 037	65 217 65 724
123	REALSCHULEN	I 14 708 W 12 949	12 462 11 195	214 118	12 248 11 077
124	GYMNASIEN	I 26 477 W 20 927	20 190 16 018	18 080 14 039	2 109 1 978
125	GESAMTSCHULEN	I 9 197 W 7 729	6 241 5 168	2 384 1 729	3 857 3 439
127	BERUFLICHE SCHULEN	I 10 261 W 8 366	7 225 5 780	5 002 3 690	2 223 2 090
128	FACHSCHULEN	I 329 W 291	27 22	20 15	7 7
13	HOCHSCHULEN	I 34 929 W 23 439	552 471	166 116	332 307
131 134	DAR.: UNIVERSITAETEN, TECHNISCHE HOCHSCHULEN, TECHNISCHE UNIVERSITAETEN 2)	I 28 877 W 18 391	446 383	113 75	289 268
132	HOCHSCHULKLINIKEN	I 1 734 W 1 669	14 12	12 11	1 1
135	GESAMTHOCHSCHULEN	I 2 031 W 1 378	26 24	6 4	21 19
137	FACHHOCHSCHULEN	I 1 869 W 1 721	60 48	33 24	19 17
14, 15	FOERDERUNG DES BILDUNGSWESENS, SONSTIGES BILDUNGSWESEN	I 1 395 W 1 308	112 105	25 22	84 81
16, 17, 112	WISSENSCHAFT FORSCHUNG ENTWICKLUNG AUSSERHALB DER HOCHSCHULEN 1)	I 1 816 W 1 573	126 115	11 9	94 90
18 113	KUNST- UND KULTURPFLEGE 1)	I 1 946 W 1 575	7 7	1 1	5 5
181 182	DAR. THEATER UND MUSIKPFLEGE	I 555 W 469	2 2	- -	2 2

1) EINSCHL. VERWALTUNG. - 2) EINSCHL. PAEDAGOGISCHE HOCHSCHULEN UND ENTSPRECHENDE EINRICHTUNGEN DER LEHRERBILDUNG.

DER LAENDER
AUFGABENBEREICHEN, DIENSTVERHAELTNIS UND LAUFBAHNGRUPPEN

RICHTER		ANGESTELLTE					ARBEITER	FKZ
MITTLERER	EINFACHER	ZU-SAMMEN	HOEHERER	GEHOEBENER	MITTLERER	EINFACHER		
NST		DIENST						
7 486	23	120 745	21 137	23 345	71 980	4 283	35 563	I 0 - 8
7 240	12	101 941	9 187	18 461	70 293	4 000	33 748	W
7 450	23	101 538	19 690	21 804	56 948	3 096	27 670	I 0 - 7
7 207	12	84 019	8 248	17 071	55 727	2 973	26 551	W
6 960	8	26 323	285	646	23 872	1 520	9 735	I 0
6 754	5	25 862	168	542	23 669	1 483	9 390	W
4 898	6	12 594	221	523	11 058	792	4 592	I 01,02
4 768	5	12 282	134	449	10 934	765	4 441	W
81	-	2 030	104	181	1 636	109	517	I 011
76	-	1 947	69	159	1 615	104	503	W
386	-	2 043	65	143	1 736	99	1 588	I 012
374	-	1 958	34	124	1 704	96	1 478	W
4 416	6	6 905	6	76	6 348	475	2 108	I 016,017
4 303	5	6 849	5	71	6 312	461	2 087	W
8	-	1 104	38	85	888	93	252	I 018
8	-	1 052	23	62	877	90	250	W
332	-	3 965	13	19	3 702	231	2 457	I 04
290	-	3 909	4	16	3 662	227	2 347	W
298	-	3 603	10	13	3 379	201	2 236	I 042
258	-	3 557	3	11	3 346	197	2 131	W
5	-	55	1	3	45	6	87	I 044
3	-	52	-	2	44	6	87	W
1 730	2	9 764	51	104	9 112	497	2 686	I 05
1 696	-	9 671	30	77	9 073	491	2 602	W
1 579	2	8 179	2	37	7 737	403	2 450	I 052
1 553	-	8 132	1	28	7 706	397	2 372	W
102	-	584	48	67	417	52	86	I 056
97	-	543	29	49	413	52	83	W
108	14	61 482	18 666	19 913	22 307	596	12 291	I 1
100	7	45 145	7 525	15 521	21 563	536	11 751	W
43	-	28 492	5 967	15 569	6 892	64	5 992	I 12,111
40	-	23 742	3 881	13 050	6 751	60	5 957	W
1	-	13 862	722	10 010	3 106	24	2 805	I 121,122
1	-	12 160	546	8 552	3 041	21	2 777	W
-	-	2 193	379	1 341	473	-	53	I 123
-	-	1 701	256	980	465	-	53	W
1	-	5 259	2 916	1 509	830	4	1 028	I 124
1	-	3 886	1 852	1 206	824	4	1 023	W
-	-	1 604	475	723	403	3	1 352	I 125
-	-	1 210	256	554	395	3	1 351	W
-	-	2 732	923	1 071	733	5	304	I 127
-	-	2 282	636	930	711	5	304	W
-	-	175	54	36	82	3	127	I 128
-	-	142	31	28	80	3	127	W
50	4	29 966	12 323	3 864	13 385	394	4 411	I 13
47	1	18 778	3 474	2 086	12 859	359	4 190	W
42	2	24 975	11 183	3 452	10 068	272	3 456	I 131,134
40	-	14 747	3 091	1 795	9 613	248	3 261	W
-	1	1 486	46	136	1 261	43	234	I 132
-	-	1 429	25	130	1 238	36	228	W
1	-	1 937	896	60	961	20	66	I 135
1	-	1 294	293	39	942	20	60	W
7	1	1 247	52	163	979	53	562	I 137
6	1	1 123	20	99	953	51	550	W
3	-	951	80	171	677	23	332	I 14,15
2	-	874	45	152	659	18	329	W
11	10	1 270	217	192	814	47	420	I 16,17,112
10	6	1 064	82	144	793	45	394	W
1	-	803	79	117	539	68	1 136	I 18,113
1	-	687	43	89	501	54	881	W
-	-	187	9	52	119	7	366	I 181,182
-	-	149	2	38	106	3	318	W

FKZ	AUFGABENBEREICH (I = INSGESAMT, W = WEIBLICH)		INS- GESAMT	BEAMTE UND		
				ZU- SAMMEN	HOEHERER	GEHOEBENER DIE
2	SOZIALE SICHERUNG, SOZIALE KRIEGSFOLGEAUFGABEN, WIEDERGUTMACHTUNG	I W	10 903 10 440	600 565	41 41	359 332
212	DAR. SOZIALAMT, SOZIALHILFEVERBAND, LANDESWOHLFAHRTSVERBAND	I W	1 041 979	164 155	2 2	107 100
213	JUGENDAEMTER	I W	876 791	153 146	2 2	127 120
214,242	VERSORGUNGSAMTER, EINRICHTUNGEN DER KRIEGSOFFERVERSORGUNG	I W	2 125 2 054	224 214	32 32	86 80
235	EINRICHTUNGEN DER SOZIALHILFE 3)	I W	1 351 1 311	6 6	- -	5 5
238	EINRICHTUNGEN DER JUGENDHILFE 3)	I W	4 468 4 341	8 8	- -	6 6
3	GESUNDHEIT, SPORT UND ERHOLUNG	I W	3 098 2 910	163 159	60 58	97 96
311	DAR. GESUNDHEITSBEHOERDEN	I W	1 295 1 250	68 67	32 32	32 32
312	KRANKENHAEUSER UND HEILSTAETTEN	I W	6 6	- -	- -	- -
321	PARK- UND GARTENANLAGEN	I W	162 112	1 1	- -	1 1
4	WOHNUNGSWESEN, RAUMORDNUNG UND KOMMUNALE GEMEINSCHAFTSDIENSTE	I W	2 123 1 953	163 132	14 6	20 16
42	DAR. RAUMORDNUNG, LANDESPLANUNG, VERMESSUNGSWESEN	I W	1 804 1 648	139 109	14 6	13 10
43	KOMMUNALE GEMEINSCHAFTSDIENSTE	I W	227 215	4 3	- -	1 -
5	ERNAEHRUNG, LANDWIRTSCHAFT UND FORSTEN	I W	2 366 2 257	192 172	83 75	85 75
6	ENERGIE- UND WASSERWIRTSCHAFT, GEWERBE, DIENSTLEISTUNGEN	I W	876 818	35 27	7 1	16 14
623	DAR. WASSERWIRTSCHAFT UND KULTURBAU	I W	26 19	- -	- -	- -
7	VERKEHRS- UND NACHRICHTENWESEN	I W	1 197 1 129	33 30	3 2	18 16
711	DAR. STRASSEN- UND BRUECKENBAU	I W	889 855	31 28	3 2	17 15
712	WASSERSTRASSEN UND HAEFEN	I W	76 64	- -	- -	- -
8	RECHTLICH UNSELBSTAENDIGE WIRTSCHAFTSUNTERNEHMEN	I W	2 631 2 184	7 4	2 -	3 2
81	DAR. LAND- UND FORSTWIRTSCHAFTLICHE UNTERNEHMEN	I W	1 770 1 386	7 4	2 -	3 2
82	VERSORGUNGSUNTERNEHMEN	I W	75 64	- -	- -	- -
83	VERKEHRSUNTERNEHMEN	I W	259 231	- -	- -	- -
132,242, 312	KRANKENHAEUSER 4)	I W	24 576 23 034	100 95	19 18	47 46
132	DAR.: HOCHSCHULKLINIKEN	I W	13 313 12 399	62 58	16 15	34 33
312	KRANKENHAEUSER UND HEILSTAETTEN	I W	11 168 10 542	38 37	3 3	13 13

3) DES OEFFENTLICHEN BEREICHS. - 4) MIT KAUFMAENNISCHEM RECHNUNGSWESEN.

DER LAENDER
AUFGABENBEREICHEN, DIENSTVERHAELTNIS UND LAUFBAHNGRUPPEN

RICHTER			ANGESTELLTE					ARBEITER	FKZ
MITTLERER	EINFACHER	ZU-SAMMEN	HOEHERER	GEHOEBENER	MITTLERER	EINFACHER			
NST			DIENST						
200	-	7 127	249	701	5 516	661	3 176	I 2	
192	-	6 759	178	595	5 345	641	3 116	W	
55	-	735	32	248	426	29	142	I 212	
53	-	685	17	220	421	27	139	W	
24	-	675	89	179	378	29	48	I 213	
24	-	597	56	147	366	28	48	W	
106	-	1 630	67	59	1 395	109	271	I 214, 242	
102	-	1 571	62	58	1 342	109	269	W	
1	-	774	9	53	295	417	571	I 235	
1	-	741	9	40	288	404	564	W	
2	-	2 497	30	104	2 323	40	1 963	I 238	
2	-	2 377	21	85	2 234	37	1 956	W	
6	-	2 265	418	298	1 471	78	670	I 3	
5	-	2 134	347	266	1 448	73	617	W	
4	-	964	208	81	625	50	263	I 311	
3	-	923	175	75	625	48	260	W	
-	-	2	1	1	-	-	4	I 312	
-	-	2	1	1	-	-	4	W	
-	-	53	7	24	22	-	108	I 321	
-	-	43	5	17	21	-	66	W	
128	1	1 465	16	123	1 276	48	495	I 4	
110	-	1 363	6	64	1 245	48	458	W	
111	1	1 302	11	112	1 140	39	363	I 42	
93	-	1 208	5	55	1 109	39	331	W	
3	-	96	4	4	80	8	127	I 43	
3	-	90	-	2	80	8	122	W	
24	-	1 503	24	54	1 306	119	671	I 5	
22	-	1 456	14	39	1 285	118	629	W	
12	-	581	21	38	486	36	260	I 6	
12	-	545	6	29	474	36	246	W	
-	-	19	3	2	13	1	7	I 623	
-	-	15	-	1	13	1	4	W	
12	-	792	11	31	712	38	372	I 7	
12	-	755	4	15	698	38	344	W	
11	-	603	3	17	551	32	255	I 711	
11	-	588	2	11	543	32	239	W	
-	-	31	3	-	27	1	45	I 712	
-	-	28	-	-	27	1	36	W	
2	-	1 459	19	74	1 318	48	1 165	I 8	
2	-	1 423	9	55	1 312	47	757	W	
2	-	941	2	26	885	23	822	I 81	
2	-	933	-	25	881	27	449	W	
-	-	69	3	15	48	3	6	I 82	
-	-	58	1	6	48	3	6	W	
-	-	126	-	5	119	2	133	I 83	
-	-	123	-	4	117	2	108	W	
34	-	17 748	1 428	1 467	13 714	1 139	6 728	I 132, 242,	
31	-	16 499	930	1 335	13 254	980	6 440	W 312	
12	-	10 271	929	1 038	7 763	541	2 980	I 132	
10	-	9 449	572	953	7 481	443	2 892	W	
22	-	7 394	497	425	5 883	589	3 736	I 312	
21	-	6 968	356	378	5 706	528	3 537	W	

FKZ	AUFGABENBEREICH (I = INSGESAMT, W = WEIBLICH)	BEAMTE UND RICHTER INS- GESAMT	HOEHERER DIENST													GEWOBENER			
			ZU- SAMMEN	B 11- B 5, R 10- R 5	B 4 R 4, C 4	B 3 R 3, B 1	A 16 R 2, C 3	A 15, R 1, C 2	A 14, C 1	A 13	IN AUS- BIL- DUNG	ZU- SAMMEN	A15"L" A13"L"	A13"S"					
BEAMTE UND																			
0-8 INSGESAMT		I	932 301 275 872 1 006 11 764	907 23 989 60 218 71 290 69 380 37 298 402 824 80 229 15 947															
	W	235 103 51 352 30 283	15 1 272 6 734 11 011 16 288 15 719 150 003 26 727 2 017																
0-7 VERWALTUNG		I	918 549 270 859 1 003 10 965	903 23 090 58 975 69 868 68 918 37 137 396 051 80 229 15 736															
	W	234 146 50 998 30 273	15 1 225 6 644 10 864 16 237 15 710 149 711 26 727 2 015																
0 ALLGEMEINE DIENSTE		I	412 291 58 080 932 2 174	723 8 288 18 148 5 407 4 147 18 261 117 681 135 9 294															
	W	61 187 9 642 29 72	14 442 2 349 281 559 5 896 20 928 19 257																
01 02 POLIT. FUEHRUNG UND ZENTR. VER- WALTUNG, AUSW. ANGELEGENHEITEN		I	130 993 17 370 780 1 020	703 2 733 4 488 4 137 2 967 542 65 834 5 6 354															
	W	34 384 1 167 28 21	14 97 191 233 464 119 14 807 1 195																
011 DAR. POLITISCHE FUEHRUNG		I	18 731 8 113 696 888 539 1 744 2 052 1 342 822 30 8 423 3 3 003																
	W	2 339 461 27 18 13 62 109 98 121 13 1 302 - 140																	
016,017 STEUER- UND FINANZVERWAL- TUNG		I	84 436 3 452 23 44 26 315 922 1 161 961 - 41 818 - 2 445																
	W	24 669 224 - 1 - 1 18 54 150 - 9 448 - 27																	
04 OEFFENTLICHE SICHERHEIT UND ORDNUNG		I	180 044 2 596 9 50 18 199 583 889 838 10 34 318 14 1 410																
	W	5 097 66 - - - 3 15 21 27 - 1 628 1 26																	
042 DAR. POLIZEI		I	172 491 2 377 7 43 14 183 528 826 776 - 32 969 14 1 336																
	W	4 683 63 - - - 3 14 21 25 - 1 527 1 25																	
05 RECHTSSCHUTZ		I	101 254 38 114 143 1 104 2 5 356 13 077 381 342 17 709 17 529 116 1 530																
	W	21 706 8 409 1 51 - 342 2 143 27 68 5 777 4 493 17 36																	
052 DAR. ORDNENTLICHE GERICHTE U. STAATSANWALTSCHAFTEN		I	71 570 33 673 89 637 - 4 063 10 996 119 60 17 709 14 830 - 1 386																
	W	18 990 7 870 - 22 - 251 1 814 1 5 5 777 3 973 - 29																	
1 BILDUNGSWESEN, WISSENSCHAFT, FOR- SCHUNG, KULTUR, ANGELEGENHEITEN		I	464 882 201 970 44 8 689 111 13 997 38 035 60 665 62 437 17 992 259 836 80 089 5 113																
	W	166 771 40 130 - 198 - 748 4 036 10 185 15 320 9 643 125 738 26 708 1 695																	
12, 111 DAR. SCHULEN UND VORSCHULISCHE BILDUNG 1)		I	412 313 159 166 7 24 42 3 499 27 279 53 825 57 068 17 422 252 629 79 896 4 654																
	W	159 479 36 821 - - - 228 3 256 9 425 14 550 9 362 122 529 26 662 4 624																	
121,122 DAR. GRUND-, HAUPT- UND SONDERSCHULEN		I	178 004 2 694 - - - 9 100 608 1 977 - 175 304 41 665 2 209																
	W	90 016 1 117 - - - 1 12 174 930 - 88 896 13 641 665																	
123 REALSCHULEN		I	36 163 57 - - - 9 5 18 25 - 36 106 28 918 1 655																
	W	13 221 12 - - - - - 12 - 13 209 9 708 678																	
124 GYMNASIEN		I	87 694 83 209 - 8 - 1 802 15 764 32 152 30 508 2 975 4 428 1 265 417																
	W	20 627 18 211 - - - 112 1 843 6 057 8 558 1 641 2 413 563 173																	
125 GESAMTSCHULEN		I	20 625 9 699 - 1 - 176 1 371 2 767 5 384 - 10 906 5 197 158																
	W	6 726 2 150 - - - 8 125 497 1 520 - 4 573 1 998 62																	
127,128 BERUFLICHE SCHULEN, FACHSCHULEN		I	58 198 45 271 - 2 - 1 029 7 384 17 207 18 937 712 12 893 2 438 45																
	W	11 281 7 324 - - - 74 1 008 2 471 3 457 314 3 950 680 6																	
129 SONSTIGES		I	28 932 16 387 - - 14 155 1 738 628 119 13 733 12 538 354 112																
	W	17 111 7 787 - - - 10 175 159 38 7 405 9 323 70 34																	
13 HOCHSCHULEN		I	45 902 39 665 33 8 614 39 10 278 9 980 5 882 4 807 32 4 379 38 342																
	W	5 179 2 804 - 198 - 510 746 661 674 15 1 854 11 51																	
131, 134 DAR. UNIVERSITAETEN, TECHN. HOCHSCH. 2)		I	30 169 26 132 26 7 422 16 4 899 4 800 5 204 3 754 11 2 909 28 193																
	W	3 619 1 916 - 159 - 288 402 574 489 4 1 365 11 42																	
2 SOZIALE SICHERUNG, - KRIEGSFOLGE- AUFGABEN, WIEDERGUTMACHTUNG		I	12 016 1 587 7 32 22 152 431 553 364 26 6 906 5 446																
	W	3 176 212 1 1 1 8 59 66 69 7 1 932 - 42																	
3 GESUNDHEIT SPORT UND ERHOLUNG		I	2 923 1 451 5 18 10 119 424 562 303 10 1 108 - 47																
	W	998 405 - 2 - 22 135 162 80 4 536 - 8																	
4 WOHNUNGSWESEN RAUMORDNUNG UND KOMMUNALE GEMEINSCHAFTSDIENSTE		I	9 554 1 436 2 10 9 103 333 479 292 208 3 095 - 256																
	W	705 49 - - - - 1 7 20 21 120 - -																	
5 ERNAEHRUNG, LANDWIRTSCHAFT UND FORSTEN		I	9 008 4 065 3 23 12 270 1 042 1 373 868 474 3 530 - 267																
	W	929 521 - - - 5 60 155 170 131 278 - 11																	
6 ENERGIE- UND WASSERWIRTSCHAFT, GEWERBE, DIENSTLEISTUNGEN		I	3 637 1 168 4 7 8 79 284 382 280 124 1 659 - 126																
	W	148 23 - - - - 4 6 8 5 70 - 1																	
7 VERKEHRS- UND NACHRICHTENWESEN		I	4 238 1 102 6 12 8 82 278 447 227 42 2 236 - 187																
	W	232 16 - - - - 2 11 3 109 - 1																	
8 RECHTLICH UNSELBSTAENDIGE WIRTSCHAFTSUNTERNEHMEN		I	7 782 1 345 2 1 3 16 361 587 214 161 5 972 - 143																
	W	110 18 - - - - 1 8 9 65 - -																	
132, KRANKENHAEUSER 3) 242,312		I	5 970 3 668 1 818 1 883 882 835 248 - 801 - 68																
	W	847 336 - 10 - 47 90 146 43 - 227 - 2																	
132 DAR. HOCHSCHULKLINIKEN		I	3 988 3 255 - 814 - 840 655 729 217 - 442 - 41																
	W	453 289 - 9 - 47 63 132 38 - 108 - 2																	
312 KRANKENHAEUSER UND HEIL- STAETTEN		I	1 924 403 1 4 1 42 222 102 31 - 347 - 26																
	W	388 45 - 1 - - 26 13 5 - 118 - -																	

1) EINSCHL. VERWALTUNG.- 2) EINSCHL. TECHNISCHE UNIVERSITAETEN, PAEDAGOGISCHE HOCHSCHULEN UND ENTSPRECHENDE EINRICHTUNGEN
DER LEHRERBILDUNG.- 3) MIT KAUFMAENNISCHEM RECHNUNGSWESEN.

DER LAENDER
AUFGABENBEREICHEN UND EINSTUFUNGEN

DIENST					MITTLERER DIENST										EINFACHER DIENST					FKZ
A 12	A 11	A 10	A 9	IN AUS- BIL- DUNG	ZU- SAMMEN	A 9"S" + AMTS- ZULAGE	A 9"S"	A 8	A 7	A 6	A 5	IN AUS- BIL- DUNG	ZU- SAM- MEN	A 5"S"	A 4	A 3, A 2, A 1	IN AUS- BIL- DUNG			
RICHTER																				
52 691 49 763 43 624 29 358 31 212 244 839 13 506 52 685 65 740 52 874 26 902 16 305 16 827 8 766 4 993 2 387 1 368 18 1 0-8 70 829 8 985 11 066 10 720 19 659 33 658 316 2 974 5 475 7 088 5 342 7 403 5 060 90 14 22 52 2 W																				
51 997 47 883 41 312 28 335 30 559 242 978 13 473 52 410 64 942 52 442 26 713 16 206 16 792 8 661 4 938 2 346 1 359 18 1 0-7 70 817 8 927 10 982 10 614 19 629 33 347 315 2 952 5 335 7 034 5 306 7 367 5 038 90 14 22 52 2 W																				
18 553 31 460 26 321 20 634 11 284 230 017 13 218 50 220 61 519 49 664 24 839 14 477 16 080 6 513 3 671 1 838 988 16 1 0 966 3 217 4 659 6 574 5 236 30 543 292 2 739 4 875 6 540 4 824 6 588 4 685 74 14 21 38 1 W																				
11 190 17 109 12 288 9 768 9 120 45 938 1 540 8 176 9 309 9 299 5 792 6 965 4 857 1 851 1 063 320 465 3 1 01,02 668 2 196 3 124 4 421 4 202 18 376 163 1 740 2 917 3 766 2 775 4 203 2 812 34 7 2 24 1 W																				
2 276 1 659 631 525 326 1 883 168 612 382 231 125 187 178 312 213 37 62 - 1 011 197 355 194 251 165 574 15 86 114 76 36 116 131 2 1 - 1 - W																				
6 645 11 381 8 718 7 052 5 577 37 940 1 247 6 745 7 847 8 025 4 983 5 664 3 429 1 226 696 221 308 1 016,017 334 1 397 2 169 3 069 2 452 14 967 133 1 451 2 409 3 280 2 397 3 413 1 884 30 6 2 22 - W																				
4 653 9 673 10 410 7 688 470 143 003 10 626 36 219 42 404 30 011 14 023 1 331 8 389 127 33 75 19 - 1 04 76 198 521 645 161 3 395 63 393 535 731 722 268 683 8 - 2 6 - W																				
4 398 9 269 9 985 7 504 463 137 026 10 252 34 996 40 381 28 573 13 721 972 8 130 120 28 75 17 - 1 042 67 176 482 616 160 3 085 54 373 462 651 666 196 683 8 - 2 6 - W																				
2 710 4 678 3 623 3 178 1 694 41 076 1 052 5 825 9 806 10 354 5 024 6 181 2 834 4 535 2 575 1 443 504 13 1 05 222 823 1 014 1 508 873 8 772 66 606 1 423 2 043 1 327 2 117 1 190 32 7 17 8 - W																				
2 323 3 974 3 031 2 539 1 577 18 714 766 4 275 3 911 3 502 2 015 2 677 1 568 4 353 2 478 1 396 466 13 1 052 189 733 890 1 309 823 7 115 53 519 1 198 1 720 1 060 1 575 990 32 7 17 8 - W																				
30 333 10 177 9 720 6 030 18 374 2 236 50 300 516 415 348 408 199 840 450 151 237 2 1 1 69 610 5 007 5 262 3 289 14 167 887 9 46 131 147 125 260 169 16 - 1 14 1 W																				
29 344 8 542 8 375 4 907 17 111 271 26 53 65 64 26 36 1 47 27 8 11 1 12, 69 372 4 448 4 609 2 570 13 244 126 7 9 31 42 12 25 - 3 - - 2 1 W 111																				
18 320 3 833 3 194 2 343 3 740 2 - - - 1 - 1 - 4 2 - 2 - 1 121,122 64 588 2 583 2,519 1 782 3 118 1 - - - - - 1 - 2 - - 2 - W																				
3 204 699 772 238 620 - - - - - - - - - - - 1 123 1 418 386 488 111 420 - - - - - - - - - - - - W																				
1 643 162 195 63 683 30 - 6 9 4 4 6 1 27 15 6 6 - 1 124 890 140 132 33 482 3 - - - 1 - 2 - - - - - - W																				
4 957 489 82 23 - 20 9 7 3 1 - - - - - - - 1 125 2 192 258 52 11 - 3 - 1 2 - - - - - - - - W																				
1 102 3 184 3 981 2 097 46 32 8 20 2 - 1 1 - 2 2 - - - 1 127,128 262 1 044 1 366 561 31 7 4 1 - - 1 1 - - - - - W																				
24 13 3 12 12 020 3 - 2 - 1 - - 4 1 - 2 1 129 13 4 2 9 9 191 - - - - - - 1 - - - 1 W																				
721 1 199 933 793 353 1 404 16 175 353 273 240 284 63 454 232 101 121 - 1 13 170 392 467 511 252 517 2 26 75 87 83 188 56 4 - 1 3 - W																				
442 785 694 595 172 789 9 91 200 138 140 200 11 339 172 76 91 - 1 131, 131 306 382 403 90 335 1 19 58 50 58 141 8 3 - 1 2 - W 134																				
990 2 178 1 879 1 149 259 3 409 67 649 892 720 502 469 110 114 79 23 12 - 1 2 162 456 624 544 104 1 032 11 138 220 196 195 223 49 - - - - - W																				
157 395 345 163 1 352 17 68 101 57 43 66 - 12 6 3 3 - 1 3 61 186 174 107 - 57 - 6 10 7 14 20 - - - - - W																				
587 1 117 928 43 164 4 062 72 497 1 010 1 125 635 475 248 961 587 284 90 - 1 4 7 17 66 8 22 536 3 8 65 108 87 168 97 - - - - - W																				
578 1 111 1 080 170 324 1 233 10 219 327 244 205 147 81 180 123 39 18 - 1 5 5 17 123 44 78 130 - 10 11 16 27 38 28 - - - - - W																				
325 578 493 56 81 773 21 184 241 128 83 94 22 37 18 8 11 - 1 6 3 10 31 15 10 55 - 2 6 7 31 2 - - - - - W																				
474 867 546 90 72 896 18 273 336 89 58 70 52 4 4 - - 1 7 3 17 43 33 12 107 - 3 17 13 27 39 8 - - - - - W																				
529 1 639 2 143 871 647 448 9 154 154 61 27 22 21 17 5 10 2 - 1 8 - 3 13 23 26 27 - 1 5 5 4 2 10 - - - - - W																				
165 241 169 152 6 1 413 24 121 644 371 162 77 14 88 50 31 7 - 1 132, 12 55 71 83 4 284 1 21 135 49 32 34 12 - - - - - W 242,312																				
87 131 86 91 6 205 9 28 76 36 21 30 5 86 49 30 7 - 1 132 7 20 30 45 4 56 1 5 13 10 4 19 4 - - - - - W																				
75 106 81 59 - 1 174 15 84 559 326 135 46 9 - - - - 1 312 5 34 41 38 - 225 - 16 122 39 26 14 8 - - - - - W																				

FKZ	AUFGABENBEREICH (I = INSGESAMT, W = WEIBLICH)	ANGE- STELLTE INS- GESAMT	HOEHERER DIENST								GEOBENER					
			ZU- SAMMEN	AUS- SER- TARIF- LICH	BAT I	BAT I A	BAT I B	BAT II A, II B	IN AUS- BIL- DUNG	ZU- SAMMEN	BAT II A*S*	BAT III, KR. XII	BAT IV A KR. XI, X	BAT IV B, KR. IX		
ANGESTELLTE																
0-8 INSGESAMT		I 463 646 W 257 456	56 308 12 000	2 062 365	948 2 529 82 465	13 173 2 323	36 541 8 351	1 055 414	101 121 39 815	3 239 623	17 808 4 170	23 268 6 198	31 703 14 695			
0-7 VERWALTUNG		I 350 794 W 184 790	40 195 8 179	1 867 360	437 1 137 34 194	7 134 1 081	28 573 6 100	1 047 410	86 749 31 986	2 623 459	16 021 3 747	21 788 5 802	27 132 11 936			
0 ALLGEMEINE DIENSTE		I 138 244 W 80 820	4 059 652	40 3	80 241 7 29	1 184 88	1 677 220	837 305	23 412 4 691	717 43	4 574 288	7 150 892	6 797 1 771			
01,02 POLIT. FUEHRUNG UND ZENTR. VER- WALTUNG, AUSW. ANGELEGENHEITEN		I 81 596 W 40 653	2 858 263	36 3	77 215 7 22	1 081 76	1 446 153	3 20 2	957 957 3 886	684 36	4 339 257	6 527 767	5 966 1 484			
011 DAR. POLITISCHE FUEHRUNG		I 13 013 W 7 861	1 085 159	30 1	65 166 7 19	377 48	444 82	3 2 2	062 062 1 408	113 21	692 126	662 275	919 512			
016,017 STEUER- UND FINANZVERWAL- TUNG		I 28 823 W 17 396	123 5	- -	4 39 1 1	80 3	- -	3 132 783	93 2	338 19	776 153	1 033 245				
04 OEFFENTLICHE SICHERHEIT UND ORDNUNG		I 23 053 W 13 157	108 7	1 -	1 6 -	28 2	73 5	- -	1 258 221	23 2	167 10	357 43	388 74			
042 DAR. POLIZEI		I 20 634 W 12 046	86 7	1 -	1 5 -	20 2	59 5	- -	792 170	10 -	92 8	196 32	271 58			
05 RECHTSSCHUTZ		I 33 595 W 27 010	1 092 382	3 -	2 20 7	75 10	158 62	834 303	1 197 584	10 5	68 21	266 82	443 213			
052 DAR. ORDENTLICHE GERICHTE U. STAATSANWALTSCHAFTEN		I 26 612 W 22 600	863 304	3 -	2 18 -	6 1	834 303	696 366	- -	1 157 47	237 117					
1 BILDUNGSWESEN, WISSENSCHAFT, FOR- SCHUNG, KULTUR, ANGELEGENHEITEN		I 133 710 W 65 969	33 505 6 919	1 816 355	339 665 25 77	4 673 693	25 817 5 671	195 41 98 21	685 685 006	1 238 358	8 180 3 333	9 537 4 156	12 683 7 261			
12, 111 DAR.: SCHULEN UND VORSCHULISCHE BILDUNG 1)		I 40 231 W 23 872	7 460 2 762	14 9	2 28 4	628 196	6 634 2 475	154 22 78 14	096 096 250	519 4 247 2	3 314 6 043	6 043 4 660	6 708 4 660			
121,122 DAR.: GRUND-, HAUPT- UND SONDERSCHULEN		I 17 543 W 12 595	412 267	- -	1 1 -	14 8	394 256	3 12 2 9	787 787 342	96 2 62 1	2 296 1 611	4 516 2 778	3 403 2 798			
123 REALSCHULEN		I 1 712 W 1 012	212 108	- -	- -	- -	212 108	- -	1 051 546	57 34	391 180	179 86	258 126			
124 GYMNASIEN		I 6 113 W 2 856	3 008 1 062	- -	1 8 1	270 101	2 729 960	- -	1 891 1 049	103 29	576 278	258 93	781 553			
125 GESAMTSCHULEN		I 2 458 W 1 038	598 195	- -	1 4 1	38 10	555 184	- -	1 021 503	169 80	293 169	127 44	334 148			
127,128 BERUFLICHE SCHULEN, FACHSCHULEN		I 8 077 W 3 604	2 767 916	- -	14 289 1 74	2 464 841	- -	3 809 1 764	89 40	577 251	476 163	1 543 756				
129 SONSTIGES		I 1 559 W 729	233 110	13 9	- -	1 13 3	55 22	151 76 211	312 1	1 14 8	6 5	21 11				
13 HOCHSCHULEN		I 78 490 W 35 606	23 201 3 620	1 126 186	80 407 5 29	3 377 402	18 183 2 984	28 15 14 5	489 489 277	516 3 63	3 126 544	2 585 410	4 737 2 099			
131, 134 DAR.: UNIVERSITAETEN, TECHN. HOCHSCH. 2)W		I 57 141 W 23 579	19 596 2 948	676 97	70 311 2 11	2 774 304	15 748 2 524	17 11 9	184 184 807	425 2 60	3 315 431	1 612 268	3 523 1 572			
2 SOZIALE SICHERUNG, - KRIEGSFOLGE- AUFGABEN, WIEDERGUTMACHTUNG		I 30 701 W 21 260	522 212	5 2	5 70 32	239 108	202 67	1 7 1	7 739 4 271	68 22	358 71	962 419	3 590 2 005			
3 GESUNDHEIT, SPORT UND ERHOLUNG		I 8 886 W 5 620	678 299	2 -	6 98 49	324 166	234 78	14 2 6	009 009 028	91 26	111 12	411 88	815 516			
4 WOHNUNGSWESEN, RAUMORDNUNG UND KOMMUNALE GEMEINSCHAFTSDIENSTE		I 9 588 W 3 195	113 10	1 -	2 7 -	42 3	61 7	- -	2 780 320	67 5	585 14	988 113	814 105			
5 ERNAEHRUNG, LANDWIRTSCHAFT UND FORSTEN		I 9 874 W 3 614	358 56	1 -	24 165 7 16	168 33	- -	3 310 350	52 2	631 12	952 61	1 093 151				
6 ENERGIE- UND WASSERWIRTSCHAFT, GEWERBE, DIENSTLEISTUNGEN		I 6 124 W 1 776	353 23	2 -	4 15 -	141 4	191 19	- -	1 786 181	113 2	441 10	576 45	393 57			
7 VERKEHRS- UND NACHRICHTENWESEN		I 13 667 W 2 536	607 8	- -	1 17 -	366 3	223 5	- -	4 028 139	277 1	1 141 7	1 212 28	947 70			
8 RECHTLICH UNSELBSTAENDIGE WIRTSCHAFTSUNTERNEHMEN		I 10 735 W 3 547	1 049 45	159 -	96 124 1 5	215 9	453 29	2 3 1	038 038 451	40 3	560 28	622 49	939 145			
132, 242,312 KRANKENHAEUSER 3)		I 102 117 W 69 119	15 064 3 776	36 5	415 1 268 47 266	5 824 1 233	7 515 2 222	6 11 3	334 334 378	576 1 161	1 227 395	858 347	3 632 2 614			
132 DAR.: HOCHSCHULKLINIKEN		I 62 959 W 42 821	10 609 2 479	34 4	22 650 1 118	3 969 697	5 934 1 659	- -	7 875 5 235	267 71	893 266	490 168	2 686 2 016			
312 KRANKENHAEUSER UND HEIL- STAETTEN		I 38 656 W 25 960	4 415 1 290	2 1	393 46 146	606 1 533	1 837 561	6 3 3	403 403 106	309 90	316 119	368 179	936 592			

1) EINSCHL. VERWALTUNG.- 2) EINSCHL. TECHNISCHE UNIVERSITAETEN, PAEDAGOGISCHE HOCHSCHULEN UND ENTSPRECHENDE EINRICHTUNGEN DER LEHRERBILDUNG.- 3) MIT KAUFMAENNISCHEM RECHNUNGSWESEN.

DER LAENDER
AUFGABENBEREICHEN UND EINSTUFUNGEN

DIENST		MITTLERE DIENST										EINFACHER DIENST					ARBEITER		FKZ
BAT V A, B, KR. VIII VII	IN AUS- BIL- DUNG	ZU- SAMMEN	BAT V B "S"	BAT V C KR. VI	BAT VI A, B KR. V, IV	BAT VII, KR. III	IN AUS- BIL- DUNG	ZU- SAMMEN	BAT VIII "S"	BAT IX A, KR. II	BAT IX B, KR. I	BAT X KR. I	IN AUS- BIL- DUNG	INS- GESAMT	DAR. IN AUS- BIL- DUNG				
UND ARBEITER																			
23 623 13 027	1 480 1 102	287 776 195 514	13 716 4 702	43 289 23 048	95 076 65 603	93 648 71 058	15 678 9 842	26 369 21 261	18 441 10 127	651 396	4 931 2 324	8 959 5 158	2 393 1 016	1 507 1 233	163 603 35 762	10 648 1 799	I 0-8 W		
17 862 9 057	1 323 985	210 330 137 328	11 957 4 059	32 636 15 755	59 993 38 697	78 749 59 962	13 335 8 070	13 660 10 785	13 520 7 297	552 319	3 916 1 710	5 800 3 499	2 244 937	1 008 832	96 073 17 217	8 094 1 535	I 0-7 W		
3 978 1 563	196 134	103 192 71 442	4 462 1 416	11 118 5 225	25 248 15 441	48 487 39 277	7 091 4 116	6 786 5 967	7 581 4 035	332 203	2 149 827	3 075 1 712	1 241 598	784 695	17 048 2 939	690 130	I 0 W		
3 386 1 308	55 34	52 767 34 010	3 574 1 125	8 624 4 112	13 904 8 251	20 940 16 563	3 518 2 176	2 207 1 783	5 014 2 494	214 123	1 286 437	1 936 981	1 116 560	462 393	6 732 1 030	332 105	I 01, 02 W		
641 449	35 25	8 182 5 953	349 200	1 352 878	2 200 1 539	3 555 2 891	599 334	127 111	684 341	40 28	123 46	325 131	52 10	144 126	1 467 353	4 2	I 011 W		
888 363	4 1	23 788 15 741	1 379 417	4 323 2 107	6 756 4 177	9 715 7 906	1 365 910	250 224	1 780 867	83 40	521 209	913 509	259 108	4 1	1 906 263	1 -	I 016, 017 W		
323 92	- -	20 703 12 313	627 153	1 412 375	5 303 2 930	11 049 7 807	2 159 932	153 116	983 616	37 25	303 181	438 238	23 10	182 162	8 640 1 512	303 17	I 04 W		
223 72	- -	18 857 11 307	395 106	1 132 269	2 756 2 606	10 392 7 361	2 036 851	146 114	899 562	37 25	266 160	403 215	17 6	176 156	7 704 1 400	233 15	I 042 W		
269 163	141 100	29 722 25 119	261 138	1 082 738	6 041 4 260	16 498 14 907	1 414 1 008	4 426 4 068	1 584 925	81 55	560 209	701 493	102 28	140 140	1 676 397	55 8	I 05 W		
198 130	103 72	23 851 2 163	169 114	850 598	4 251 3 316	13 460 12 552	921 721	4 200 3 862	1 202 767	73 53	439 165	507 393	43 16	140 140	1 089 328	- -	I 052 W		
9 480 5 475	567 423	56 025 37 089	4 159 1 981	11 828 6 887	19 311 14 242	14 437 9 556	2 822 1 893	3 468 2 530	2 495 955	79 56	856 281	791 355	701 225	68 38	28 581 8 458	3 888 858	I 1 W		
4 104 2 980	408 302	10 392 6 732	1 720 1 265	2 599 1 811	2 818 1 711	2 496 1 364	356 244	403 337	283 128	19 18	116 28	66 31	81 50	1 1	2 502 1 102	453 33	I 12, W 111		
2 337 1 977	139 116	4 254 2 943	1 102 864	1 580 1 267	620 429	678 170	85 55	185 158	90 43	16 16	26 4	21 6	27 17	- -	853 461	2 2	I 121, 122 W		
165 119	1 1	446 356	180 146	78 51	95 82	79 65	14 12	- -	3 2	- -	- -	1 -	2 2	- -	46 37	- -	I 123 W		
173 96	- -	1 197 735	33 19	52 36	433 284	553 313	78 47	48 36	17 10	1 -	5 4	6 4	5 2	- -	475 283	1 1	I 124 W		
78 46	20 16	820 331	129 33	226 93	243 111	178 71	25 10	19 13	19 9	- -	12 6	6 3	1 -	- -	181 46	3 1	I 125 W		
1 122 553	2 1	1 445 887	102 48	416 152	395 307	410 292	67 48	55 40	56 37	2 2	3 1	7 6	44 28	- -	770 171	447 29	I 127, 128 W		
24 18	246 168	1 002 403	100 92	34 19	638 155	169 85	25 18	36 34	12 5	- -	4 2	7 3	1 -	- -	54 36	- -	I 129 W		
4 337 2 040	158 121	38 313 26 136	2 210 640	7 980 4 496	14 743 11 455	8 954 6 438	1 666 1 128	2 760 1 979	1 517 573	39 23	477 170	471 231	474 119	56 30	19 670 5 647	3 105 682	I 13 W		
3 154 1 358	155 118	25 596 16 519	1 710 527	6 033 3 304	8 610 6 386	6 291 4 392	1 169 744	1 783 1 166	765 305	27 14	371 117	243 113	70 32	54 29	14 101 3 360	2 523 563	I 131, W 134		
2 287 1 387	474 367	20 201 15 134	663 297	3 084 1 957	7 038 5 639	7 017 5 510	1 294 820	1 105 911	2 239 1 643	29 13	564 377	1 529 1 183	96 54	21 16	6 187 3 173	1 586 283	I 2 W		
496 326	85 60	5 687 4 021	227 93	1 112 646	1 322 927	2 219 1 800	508 365	299 190	512 272	22 13	100 68	114 73	168 49	108 69	7 069 1 381	138 57	I 3 W		
326 83	- -	6 453 2 738	731 104	1 168 335	1 900 873	1 493 828	535 303	626 295	242 127	55 24	73 43	92 49	9 4	13 7	9 928 584	119 37	I 4 W		
581 123	1 1	6 028 3 093	423 92	1 171 363	1 660 741	1 848 1 295	367 219	559 383	178 115	11 5	77 52	73 53	10 1	7 4	3 211 416	333 84	I 5 W		
263 67	- -	3 859 1 500	216 31	813 139	1 060 325	1 203 705	283 158	284 142	126 72	12 5	48 30	59 35	4 -	3 2	2 846 125	86 34	I 6 W		
451 33	- -	8 885 2 311	1 076 45	2 342 203	2 454 509	2 045 991	435 196	533 367	147 78	12 -	49 32	67 39	15 6	4 1	21 203 141	1 254 52	I 7 W		
848 211	29 15	6 447 2 944	812 169	1 528 459	1 783 826	1 635 996	431 318	258 176	201 107	5 2	95 34	75 53	21 14	5 4	42 284 3 642	2 051 85	I 8 W		
4 913 3 759	128 102	70 999 55 242	947 474	9 125 6 834	33 300 26 080	13 264 10 100	1 912 1 454	12 451 10 300	4 720 2 723	94 75	920 560	3 084 1 606	128 65	484 397	25 246 14 903	503 179	I 132, W 242, 312		
3 439 2 629	100 85	42 492 33 972	721 405	5 951 4 546	20 199 16 320	7 861 6 265	1 364 1 087	6 396 5 349	1 983 1 135	80 65	328 187	1 370 737	31 12	174 134	15 407 9 255	320 92	I 132 W		
1 446 1 109	28 17	28 114 20 986	226 69	3 125 2 246	12 880 9 604	5 311 3 771	535 358	6 037 4 938	2 724 1 578	14 10	591 393	1 710 867	89 45	320 263	9 680 5 554	181 85	I 312 W		

4 PERSONAL DER LAENDER
4 11 BESCHAEFTIGTE AM 30.06.1986 NACH EINSTUFUNGEN UND ALTERSGRUPPEN

LAUFBAHNGRUPPE/ EINSTUFUNG		INSGESAMT	IM ALTER VON ... BIS UNTER ... JAHREN					
I = INSGESAMT, W = WEIBLICH)			UNTER 25	25 - 35	35 - 45	45 - 55	55 - 60	60 UND MEHR
VOLLZEITBESCHAEFTIGTE								
BEAMTE UND RICHTER								
HOEHERER DIENST								
B 11 - B 5, R 10 - R 5	I	1 006	-	1	80	377	323	225
	W	30	-	1	6	14	4	5
B 4 - B 1, R 4, R 3, C 4	I	12 691	-	14	1 352	5 768	3 257	2 300
	W	298	-	1	34	135	68	60
A 16, R 2, C 3	I	23 989	-	49	3 430	11 669	5 622	3 219
	W	1 272	-	3	217	591	292	169
A 15 R 1, C 2	I	60 218	-	2 920	17 163	26 384	9 239	4 512
	W	6 734	-	817	1 707	2 535	1 119	556
A 14, C 1	I	71 290	-	2 281	35 937	26 021	4 981	2 070
	W	11 011	-	446	4 550	4 373	1 190	452
A 13	I	69 380	220	27 062	36 631	4 738	578	151
	W	16 288	166	8 931	6 102	984	83	22
IN AUSBILDUNG	I	37 298	370	35 712	1 170	44	2	-
	W	15 719	252	15 066	376	25	-	-
HOEHERER DIENST ZUSAMMEN	I	275 872	590	68 039	95 763	75 001	24 002	12 477
	W	51 352	418	25 265	12 992	8 657	2 756	1 264
DAP. RICHTER	I	16 029	-	2 125	6 356	5 336	1 329	823
	W	2 138	-	613	787	587	107	44
GEHOEBENER DIENST								
A 15"L" - A 13"L"	I	80 229	-	11 786	33 337	23 203	7 211	4 692
	W	26 727	-	6 972	11 153	5 940	1 748	914
A 13"S"	I	15 947	-	928	3 669	5 914	3 353	2 083
	W	2 017	-	548	819	452	133	65
A 12	I	152 691	-	27 854	70 169	39 204	10 547	4 917
	W	70 829	-	18 098	31 241	15 433	4 139	1 918
A 11	I	49 763	-	6 510	23 825	14 072	4 171	1 185
	W	8 985	-	1 791	4 447	2 094	490	163
A 10	I	43 624	67	22 543	13 887	5 755	1 149	223
	W	11 066	58	7 291	2 570	895	190	62
A 9	I	29 358	3 932	18 628	4 808	1 814	143	33
	W	10 720	2 617	6 994	860	227	20	2
IN AUSBILDUNG	I	31 212	13 630	16 813	709	59	1	-
	W	19 659	8 352	10 884	378	45	-	-
GEHOEBENER DIENST ZUSAMMEN	I	402 824	17 629	105 062	150 404	90 021	26 575	13 133
	W	150 003	11 027	52 578	51 468	25 086	6 720	3 124
MITTLERER DIENST								
A 9"S" + AMTSZULAGE	I	13 506	-	68	1 616	7 892	3 568	362
	W	316	-	12	146	116	35	7
A 9"S"	I	52 685	4	5 501	23 387	19 729	3 427	637
	W	2 974	4	1 097	1 291	449	96	37
A 8	I	65 740	281	36 850	18 150	8 936	1 348	175
	W	5 475	93	3 915	1 082	273	87	25
A 7	I	52 874	10 976	31 973	6 846	2 823	218	38
	W	7 088	1 080	5 611	303	77	13	4
A 6	I	26 902	14 552	9 488	2 345	368	104	45
	W	5 342	2 881	2 336	113	12	-	-
A 5	I	16 305	10 239	4 407	1 432	181	31	15
	W	7 403	6 479	810	99	14	-	-
IN AUSBILDUNG	I	16 827	14 855	1 804	167	1	-	-
	W	5 060	4 858	189	13	-	-	-
MITTLERER DIENST ZUSAMMEN	I	244 839	50 907	90 091	53 943	39 930	8 696	1 272
	W	33 658	15 395	13 970	3 047	941	231	74
EINFACHER DIENST								
A 5"S"	I	4 993	2	210	1 053	2 617	865	246
	W	14	1	5	1	5	2	-
A 4 - A 1	I	3 755	248	1 576	1 368	533	28	2
	W	74	19	22	20	11	2	-
IN AUSBILDUNG	I	18	7	10	1	-	-	-
	W	2	-	1	1	-	-	-
EINFACHER DIENST ZUSAMMEN	I	8 766	257	1 796	2 422	3 150	893	248
	W	90	20	28	22	16	4	-
BEAMTE UND RICHTER ZUSAMMEN	I	932 301	69 383	264 988	302 532	208 102	60 166	27 130
	W	235 103	26 860	91 841	67 529	34 700	9 711	4 462
DAR. IN AUSBILDUNG	I	85 355	28 862	54 339	2 047	104	3	-
	W	40 440	13 462	26 140	768	70	-	-

4 PERSONAL DER LÄNDER
4.11 BESCHÄFTIGTE AM 30.06.1986 NACH EINSTUFUNGEN UND ALTERSGRUPPEN

LAUFBAHNGRUPPE/ EINSTUFUNG		INSGESAMT	IM ALTER VON ... BIS UNTER ... JAHREN					
(I = INSGESAMT, W = WEIBLICH)			UNTER 25	25 - 35	35 - 45	45 - 55	55 - 60	60 UND MEHR
ANGESTELLTE								
HOEHERER DIENST AUSSERTARIFLICH	I	2 062	24	648	548	424	230	188
	W	365	12	149	92	59	24	29
BAT I	I	948	2	73	261	397	118	97
	W	82	-	11	17	31	10	13
BAT I A	I	2 529	-	95	1 035	963	250	186
	W	465	-	19	136	201	63	46
BAT I B	I	13 173	16	2 454	6 123	2 896	1 021	663
	W	2 323	2	550	927	502	206	136
BAT II A, II B	I	36 541	220	21 843	9 565	3 333	1 069	511
	W	8 351	115	5 051	2 096	758	229	102
IN AUSBILDUNG	I	1 055	131	846	67	10	-	1
	W	414	80	295	32	7	-	-
HOEHERER DIENST ZUSAMMEN	I	56 308	393	25 959	17 599	8 023	2 688	1 646
	W	12 000	209	6 075	3 300	1 558	532	326
GEHOEBENER DIENST BAT II A"S"	I	3 239	2	739	1 004	780	475	239
	W	623	-	243	224	96	38	22
BAT III, KR. XII	I	17 808	47	4 347	4 506	4 995	2 625	1 288
	W	4 170	14	1 601	831	911	473	340
BAT IV A, KR. XI, X	I	23 268	39	3 890	7 662	7 048	3 299	1 330
	W	6 198	18	1 052	1 921	1 747	1 011	449
BAT IV B, KR. IX	I	31 703	132	6 780	9 505	9 645	4 261	1 380
	W	14 695	89	3 383	4 798	4 215	1 764	446
BAT V A, V B, KR. VIII, VII	I	23 623	604	7 494	6 709	6 016	2 166	634
	W	13 027	498	5 075	3 626	2 658	931	239
IN AUSBILDUNG	I	1 480	428	984	68	-	-	-
	W	1 102	349	703	50	-	-	-
GEHOEBENER DIENST ZUSAMMEN	I	101 121	1 252	24 234	29 454	28 484	12 826	4 871
	W	39 815	968	12 057	11 450	9 627	4 217	1 496
MITTLERER DIENST BAT V B"S"	I	13 716	33	1 794	3 952	4 977	2 269	691
	W	4 702	31	1 074	1 388	1 361	685	163
BAT V C, KR. VI	I	43 289	2 285	11 927	10 956	11 881	4 851	1 389
	W	23 048	2 051	8 012	5 191	5 301	2 030	463
BAT VI A, VI B, KR. V, IV	I	95 076	12 199	29 413	19 937	21 717	9 220	2 590
	W	65 603	11 047	21 647	13 347	13 074	5 249	1 239
BAT VII, VIII, KR. III	I	109 326	24 672	30 298	20 990	22 526	8 243	2 597
	W	80 900	22 215	23 971	15 056	13 781	4 589	1 288
IN AUSBILDUNG	I	26 369	24 508	1 751	98	12	-	-
	W	21 261	20 211	975	67	8	-	-
MITTLERER DIENST ZUSAMMEN	I	287 776	63 697	75 183	55 933	61 113	24 583	7 267
	W	195 514	55 555	55 679	35 049	33 525	12 553	3 153
EINFACHER DIENST BAT VIII"S"	I	651	47	216	147	150	80	11
	W	396	42	157	95	73	25	4
BAT IX A, IX B, X, KR. II, I	I	16 283	3 147	2 987	2 943	4 734	1 839	633
	W	8 498	2 395	1 628	1 444	2 172	661	198
IN AUSBILDUNG	I	1 507	1 442	56	9	-	-	-
	W	1 233	1 189	36	8	-	-	-
EINFACHER DIENST ZUSAMMEN	I	18 441	4 636	3 259	3 099	4 884	1 919	644
	W	10 127	3 626	1 821	1 547	2 245	686	202
ANGESTELLTE ZUSAMMEN	I	463 646	69 978	128 635	106 085	102 504	42 016	14 428
	W	257 456	60 358	75 632	51 346	46 955	17 988	5 177
DAR. IN AUSBILDUNG	I	30 411	26 509	3 637	242	22	-	1
	W	24 010	21 829	2 009	157	15	-	-
KRANKENPFLEGEPERSONAL	I	60 772	20 815	19 232	9 128	8 470	2 645	482
	W	47 570	18 258	14 404	6 501	6 078	2 010	319
ARBEITER	I	163 603	23 930	26 067	34 167	55 292	19 659	4 488
	W	35 762	4 554	5 161	8 290	12 101	4 718	938
DAR. IN AUSBILDUNG	I	10 648	10 509	138	1	-	-	-
	W	1 799	1 768	31	-	-	-	-
VOLLZEITBESCHAEFTIGTE INSGESAMT	I	1 559 550	163 291	419 690	442 784	365 898	121 841	46 046
	W	528 321	91 772	172 634	127 165	93 756	32 417	10 577
DAR. IN AUSBILDUNG	I	126 414	65 880	58 114	2 290	126	3	1
	W	66 249	37 059	28 180	925	85	-	-

4 PERSONAL DER LAENDER
4.11 BESCHAEFTIGTE AM 30.06.1986 NACH EINSTUFUNGEN UND ALTERSGRUPPEN

LAUFBAHNGRUPPE/ EINSTUFUNG (I = INSGESAMT, W = WEIBLICH)		INSGESAMT	IM ALTER VON ... BIS UNTER ... JAHREN					
			UNTER 25	25 - 35	35 - 45	45 - 55	55 - 60	60 UND MEHR
TEILZEITBESCHAEFTIGTE T1								
BEAMTE UND RICHTER								
HOEHERER DIENST	I	28 108	1	8 317	13 337	5 392	873	188
	W	21 686	-	6 069	10 497	4 367	628	125
GEHOEBENER DIENST	I	95 232	212	25 672	50 167	16 427	2 158	596
	W	89 563	182	23 465	47 889	15 535	1 952	540
MITTLERER DIENST	I	7 486	274	4 851	2 165	181	8	7
	W	7 240	246	4 723	2 097	164	6	4
EINFACHER DIENST	I	23	-	7	7	4	-	5
	W	12	-	5	5	2	-	-
BEAMTE UND RICHTER ZUSAMMEN	I	130 849	487	38 847	65 676	22 004	3 039	796
	W	118 501	428	34 262	60 488	20 068	2 586	669
DAR. RICHTER	I	529	1	157	272	95	4	-
	W	460	-	115	250	91	4	-
ANGESTELLTE								
HOEHERER DIENST	I	21 137	657	14 591	3 786	1 390	499	214
	W	9 187	260	5 198	2 050	1 085	427	167
GEHOEBENER DIENST	I	23 345	127	10 993	6 045	4 211	1 440	529
	W	18 461	90	7 704	4 998	3 841	1 353	475
MITTLERER DIENST	I	71 980	3 455	20 538	24 083	18 943	4 238	723
	W	70 293	3 226	19 620	23 788	18 789	4 174	696
EINFACHER DIENST	I	4 283	536	1 060	1 178	1 123	335	51
	W	4 000	467	928	1 127	1 111	318	49
ANGESTELLTE ZUSAMMEN	I	120 745	4 775	47 182	35 092	25 667	6 512	1 517
	W	101 941	4 043	33 450	31 963	24 826	6 272	1 387
DAR. KRANKENPFLEGEPERSONAL	I	10 184	695	4 217	2 702	1 992	519	59
	W	9 699	613	3 910	2 621	1 983	513	59
ARBEITER	I	35 563	2 185	4 015	7 876	15 011	5 510	966
	W	33 748	1 670	3 715	7 651	14 627	5 299	786
TEILZEITBESCHAEFTIGTE T1 ZU- SAMMEN	I	287 157	7 447	90 044	108 644	62 682	15 061	3 279
	W	254 190	6 141	71 427	100 102	59 521	14 157	2 842
TEILZEITBESCHAEFTIGTE T2								
ANGESTELLTE	I	67 999	16 148	34 025	7 640	6 356	1 974	1 856
	W	21 314	4 007	7 600	3 885	3 860	1 190	772
DAR. KRANKENPFLEGEPERSONAL	I	485	104	290	49	27	10	5
	W	284	49	154	41	26	10	4
ARBEITER	I	6 992	363	1 002	1 465	2 442	925	795
	W	5 897	227	783	1 344	2 236	809	498
TEILZEITBESCHAEFTIGTE T2 ZU- SAMMEN	I	74 991	16 511	35 027	9 105	8 798	2 899	2 651
	W	27 211	4 234	8 383	5 229	6 096	1 999	1 270
TEILZEITBESCHAEFTIGTE INSGESAMT								
BEAMTE UND RICHTER	I	130 849	487	38 847	65 676	22 004	3 039	796
	W	118 501	428	34 262	60 488	20 068	2 586	669
ANGESTELLTE	I	188 744	20 923	81 207	42 732	32 023	8 486	3 373
	W	123 255	8 050	41 050	35 848	28 686	7 462	2 159
DAR. KRANKENPFLEGEPERSONAL	I	10 669	799	4 507	2 751	2 019	529	64
	W	9 983	662	4 064	2 662	2 009	523	63
ARBEITER	I	42 555	2 548	5 017	9 341	17 453	6 435	1 761
	W	39 645	1 897	4 498	8 995	16 863	6 108	1 284
TEILZEITBESCHAEFTIGTE INSGE- SAMT	I	362 148	23 958	125 071	117 749	71 480	17 960	5 930
	W	281 401	10 375	79 810	105 331	65 617	16 156	4 112

4 PERSONAL DER LÄNDER
4.12 BESCHÄFTIGTE AM 30.06.1986 NACH ALTERSGRUPPEN UND DIESTVERHÄLTNIS

ALTERSGRUPPEN VON ... BIS UNTER ... JAHREN (I = INSGESAMT, W = WEIBLICH)		BESCHÄFTIGTE				VOLLZEITBESCHÄFTIGTE				TEILZEITBESCHÄFTIGTE			
		INS- GESAMT	BEAMTE UND RICHTER	ANGE- STELLTE	AR- BEITER	ZU- SAMMEN	BEAMTE UND RICHTER	ANGE- STELLTE	AR- BEITER	ZU- SAMMEN	BEAMTE UND RICHTER	ANGE- STELLTE	AR- BEITER
UNTER 21	I	59 089	18 070	26 969	14 050	56 598	18 040	25 793	12 765	2 491	30	1 176	1 285
	W	34 000	8 007	22 987	3 006	32 138	7 980	22 053	2 105	1 862	27	934	901
21 - 23	I	54 779	22 594	26 176	6 009	48 643	22 495	20 744	5 404	6 136	99	5 432	605
	W	31 019	8 581	20 733	1 705	28 016	8 497	18 285	1 234	3 003	84	2 448	471
23 - 25	I	73 381	29 206	37 756	6 419	58 050	28 848	23 441	5 761	15 331	358	14 315	658
	W	37 128	10 700	24 688	1 740	31 618	10 383	20 020	1 215	5 510	317	4 668	525
25 - 27	I	95 468	43 620	45 253	6 595	73 760	42 614	25 377	5 769	21 708	1 006	19 876	826
	W	47 189	19 389	26 009	1 791	38 727	18 467	19 166	1 094	8 462	922	6 843	697
27 - 29	I	106 798	53 676	47 203	5 919	83 426	50 810	27 510	5 106	23 372	2 866	19 693	813
	W	48 666	20 648	26 437	1 581	36 518	18 084	17 555	879	12 148	2 564	8 882	702
29 - 31	I	109 537	59 712	44 110	5 715	83 827	52 133	26 955	4 739	25 710	7 579	17 155	976
	W	49 121	23 379	23 978	1 764	32 530	16 876	14 766	888	16 591	6 503	9 212	876
31 - 33	I	113 730	69 321	38 386	6 023	86 798	56 863	25 049	4 886	26 932	12 458	13 337	1 137
	W	53 287	30 453	20 784	2 050	33 102	19 534	12 553	1 015	20 185	10 919	8 231	1 035
33 - 35	I	119 228	77 506	34 890	6 832	91 879	62 568	23 744	5 567	27 349	14 938	11 146	1 265
	W	54 181	32 234	19 474	2 473	31 757	18 880	11 592	1 285	22 424	13 354	7 882	1 188
35 - 37	I	124 943	83 787	33 253	7 933	96 926	67 271	23 333	6 322	28 017	16 486	9 920	1 611
	W	54 833	32 861	18 914	3 058	30 548	17 823	11 200	1 525	24 285	15 038	7 714	1 533
37 - 39	I	120 503	81 692	30 638	8 173	94 485	66 217	21 825	6 443	26 018	15 475	8 813	1 730
	W	50 532	29 685	17 542	3 305	27 476	15 501	10 328	1 647	23 056	14 184	7 214	1 658
39 - 41	I	93 084	61 090	24 548	7 446	73 237	49 954	17 528	5 785	19 847	11 136	7 020	1 691
	W	38 636	20 984	14 504	3 150	20 819	10 692	8 604	1 523	17 819	10 292	5 900	1 627
41 - 43	I	109 577	71 872	28 937	8 768	87 356	59 807	20 683	6 866	22 221	12 065	8 254	1 902
	W	44 172	23 307	17 448	3 417	23 904	12 078	10 245	1 581	20 268	11 229	7 203	1 836
43 - 45	I	112 426	69 797	31 441	11 188	90 780	59 283	22 716	8 781	21 646	10 514	8 725	2 407
	W	44 321	21 180	18 786	4 355	24 418	11 435	10 969	2 014	19 903	9 745	7 817	2 341
45 - 47	I	117 459	68 494	34 235	14 730	95 991	59 625	25 087	11 279	21 468	8 669	9 148	3 451
	W	44 973	18 975	20 194	5 804	25 195	10 770	11 961	2 464	19 778	8 205	8 233	3 340
47 - 49	I	103 264	56 374	31 226	15 664	86 027	50 609	23 463	11 955	17 237	5 765	7 763	3 709
	W	37 929	13 744	18 019	6 166	22 073	8 484	11 026	2 563	15 856	5 260	6 993	3 603
49 - 51	I	87 708	44 801	27 280	15 627	73 726	41 081	20 822	11 823	13 982	3 720	6 458	3 804
	W	31 600	10 082	15 220	6 298	18 796	6 732	9 452	2 612	12 804	3 350	5 768	3 686
51 - 53	I	73 331	35 025	23 654	14 652	62 384	32 739	18 529	11 116	10 947	2 286	5 125	3 536
	W	25 712	7 128	12 760	5 824	15 663	5 081	8 169	2 413	10 049	2 047	4 591	3 411
53 - 55	I	55 616	25 412	18 132	12 072	47 770	24 048	14 603	9 119	7 846	1 364	3 529	2 953
	W	19 159	4 839	9 448	4 872	12 029	3 633	6 347	2 049	7 130	1 206	3 101	2 823
55 - 57	I	57 476	28 481	19 958	12 037	49 756	24 161	16 513	9 082	7 720	1 320	3 445	2 955
	W	19 792	5 086	9 892	4 814	12 827	3 942	6 886	1 999	6 965	1 144	3 006	2 815
57 - 59	I	55 885	25 152	20 697	10 036	48 822	23 963	17 276	7 583	7 063	1 189	3 421	2 453
	W	19 289	4 826	10 303	4 160	12 950	3 834	7 286	1 830	6 339	992	3 017	2 330
59 - 61	I	44 317	22 248	15 791	6 278	39 437	21 332	13 289	4 816	4 880	916	2 502	1 462
	W	14 975	4 449	7 934	2 592	10 693	3 663	5 777	1 253	4 282	786	2 157	1 339
61 - 63	I	23 155	12 830	7 694	2 631	21 216	12 455	6 666	2 095	1 939	375	1 028	536
	W	6 279	2 421	3 025	833	4 734	2 110	2 239	385	1 545	311	786	448
63 UND MEHR	I	10 944	5 420	4 163	1 361	8 656	5 385	2 700	571	2 288	35	1 463	790
	W	2 927	646	1 632	649	1 790	624	977	189	1 137	22	655	460
INSGESAMT	I	1921 698	1063 150	652 390	206 158	1559 550	932 301	463 646	163 603	362 148	130 849	188 744	42 555
	W	809 722	353 604	380 711	75 407	528 321	235 103	257 456	35 762	281 401	118 501	123 255	39 645

4 PERSONAL DER LÄNDER
4.13 VOLLZEITBESCHÄFTIGTE AM 30.06.1986 NACH ALTERS- UND LAUFBAHNGRUPPEN

ALTERSGRUPPEN VON ... BIS UNTER ... JAHREN (I = INSGESAMT, W = WEIBLICH)		INS- GESAMT	BEAMTE UND RICHTER					ANGESTELLTE					AR- BEI- TER										
			ZU- SAMMEN	HOEHERER	GEOH- BENER	MITT- LERER	EIN- FACHER	ZU- SAMMEN	HOEHERER	GEOH- BENER	MITT- LERER	EIN- FACHER											
DIENST												DIENST											
UNTER 21		I	56 598	18 040	41	3 053	14 910	36	25 793	26	115	23 335	2 317	12 765									
		W	32 138	7 980	21	2 037	5 918	4	22 053	13	80	19 994	1 966	2 105									
21 - 23		I	48 643	22 495	169	6 182	16 072	72	20 744	108	270	19 124	1 242	5 404									
		W	28 016	8 497	123	3 473	4 894	7	18 285	74	210	17 075	926	1 234									
23 - 25		I	58 050	28 848	380	8 394	19 925	149	23 441	259	867	21 238	1 077	5 761									
		W	31 618	10 383	274	5 517	4 583	9	20 020	122	678	18 486	734	1 215									
25 - 27		I	73 760	42 614	7 126	14 835	20 413	240	25 377	2 089	2 512	19 898	878	5 769									
		W	38 727	18 467	4 495	10 094	3 871	7	19 166	604	1 613	16 410	539	1 094									
27 - 29		I	83 426	50 810	15 022	14 615	20 825	348	27 510	5 083	4 463	17 260	704	5 106									
		W	36 518	18 084	7 012	7 429	3 637	6	17 555	1 245	2 501	13 399	410	879									
29 - 31		I	83 827	52 133	14 045	18 105	19 587	396	26 955	6 767	5 440	14 145	603	4 739									
		W	32 530	16 876	4 879	8 631	3 359	7	14 766	1 602	2 752	10 082	330	888									
31 - 33		I	86 798	56 863	14 238	26 400	15 827	398	25 049	6 469	5 796	12 234	550	4 886									
		W	33 102	19 534	4 520	13 064	1 946	4	12 553	1 461	2 609	8 198	285	1 015									
33 - 35		I	91 879	62 568	17 608	31 107	13 439	414	23 744	5 551	6 023	11 646	524	5 567									
		W	31 757	18 880	4 359	13 360	1 157	4	11 592	1 163	2 582	7 590	257	1 285									
35 - 37		I	96 926	67 271	20 279	34 180	12 336	476	23 333	4 827	6 307	11 656	543	6 322									
		W	30 548	17 823	3 736	13 166	918	3	11 200	895	2 637	7 377	291	1 525									
37 - 39		I	94 485	66 217	20 863	33 522	11 343	489	21 825	4 121	5 986	11 133	585	6 443									
		W	27 476	15 501	2 902	11 823	771	5	10 328	778	2 351	6 914	285	1 647									
39 - 41		I	73 237	49 954	15 383	24 897	9 256	418	17 528	2 737	4 815	9 448	528	5 755									
		W	20 819	10 692	1 862	8 286	541	3	8 604	515	1 820	5 987	282	1 523									
41 - 43		I	87 386	59 807	19 632	29 451	10 252	472	20 683	3 000	5 783	11 235	665	6 866									
		W	23 904	12 078	2 245	9 389	440	4	10 245	566	2 238	7 132	309	1 581									
43 - 45		I	90 780	59 283	19 606	28 354	10 756	567	22 716	2 914	6 563	12 461	778	8 781									
		W	24 418	11 435	2 247	8 804	377	7	10 969	546	2 404	7 639	380	2 014									
45 - 47		I	95 991	59 625	19 675	27 821	11 418	711	25 087	2 373	7 087	14 671	956	11 279									
		W	25 195	10 770	2 257	8 212	298	3	11 961	461	2 441	8 615	444	2 464									
47 - 49		I	86 027	50 609	17 580	22 159	10 139	731	23 463	1 892	6 500	13 672	1 399	11 955									
		W	22 073	8 484	2 022	6 229	224	9	11 026	350	2 225	7 695	756	2 563									
49 - 51		I	73 726	41 081	15 641	17 006	7 770	664	20 822	1 525	5 830	12 567	900	11 823									
		W	18 796	6 732	1 867	4 687	177	1	9 452	320	1 964	6 799	369	2 612									
51 - 53		I	62 384	32 739	12 691	13 213	6 246	589	18 529	1 258	5 062	11 345	864	11 116									
		W	15 663	5 081	1 468	3 472	139	2	8 169	239	1 668	5 899	363	2 413									
53 - 55		I	47 770	24 048	9 414	9 822	4 357	455	14 603	975	4 005	8 858	765	9 119									
		W	12 029	3 633	1 043	2 486	103	1	6 347	188	1 329	4 517	313	2 049									
55 - 57		I	49 756	24 161	10 182	9 721	3 832	426	16 513	1 091	4 828	9 757	837	9 082									
		W	12 827	3 942	1 158	2 687	96	1	6 886	201	1 573	4 806	306	1 999									
57 - 59		I	48 822	23 963	9 690	10 722	3 203	348	17 276	1 100	5 350	10 076	750	7 583									
		W	12 950	3 834	1 116	2 621	94	3	7 286	211	1 706	5 111	258	1 830									
59 - 61		I	39 437	21 332	7 943	10 966	2 199	224	13 289	893	4 391	7 464	541	4 816									
		W	10 693	3 663	909	2 683	71	-	5 777	204	1 521	3 858	194	1 253									
61 - 63		I	21 216	12 455	5 516	6 304	531	104	6 666	687	2 371	3 366	242	2 095									
		W	4 734	2 110	583	1 490	37	-	2 239	128	660	1 375	76	385									
63 UND MEHR		I	8 656	5 385	3 148	1 995	203	39	2 700	563	757	1 187	193	571									
		W	1 790	624	254	363	7	-	977	114	253	556	54	189									
INSGESAMT		I	559 550	932 301	275 872	402 824	244 839	8 766	463 646	56 308	101 121	287 776	18 441	163 603									
		W	528 321	235 103	51 352	150 003	33 658	90	257 456	12 000	39 815	195 514	10 127	35 762									

4 PERSONAL DER LÄNDER
4.14 TEILZEITBESCHÄFTIGTE T1 AM 30.06.1986 NACH ALTERS- UND LAUFBAHNGRUPPEN

ALTERSGRUPPEN VON ... BIS UNTER ... JAHREN (I = INSGESAMT, W = WEIBLICH)		INS- GESAMT	BEAMTE UND RICHTER					ANGESTELLTE					AR- BEI- TER		
			ZU- SAMMEN	HOEHERER	GEO- BENER	MITT- LERER	EIN- FACHER	ZU- SAMMEN	HOEHERER	GEO- BENER	MITT- LERER	EIN- FACHER			
				DIENST					DIENST						
UNTER 21	I	2 014	30	-	-	30	-	827	2	2	664	159	1 157		
	W	1 613	27	-	-	27	-	760	1	1	612	146	826		
21 - 23	I	1 998	99	-	31	66	-	1 391	106	12	1 082	191	508		
	W	1 710	84	-	27	57	-	1 219	36	9	1 006	168	407		
23 - 25	I	3 435	358	1	181	176	-	2 557	549	113	1 709	186	520		
	W	2 818	317	-	185	162	-	2 064	223	80	1 608	153	437		
25 - 27	I	7 544	1 006	49	555	402	-	5 901	1 907	942	2 837	215	637		
	W	5 715	922	41	495	386	-	4 230	690	691	2 665	184	563		
27 - 29	I	14 152	2 866	366	1 612	886	-	10 637	3 712	2 701	4 019	205	649		
	W	10 324	2 564	261	1 434	869	-	7 173	1 256	1 961	3 778	178	587		
29 - 31	I	20 034	7 579	1 345	4 678	1 554	2	11 663	4 131	3 003	4 340	209	772		
	W	15 017	6 503	830	4 149	1 522	2	7 794	1 448	2 027	4 140	179	720		
31 - 33	I	23 484	12 458	2 867	8 355	1 233	3	10 108	2 973	2 453	4 468	214	918		
	W	18 970	10 919	2 094	7 624	1 198	3	7 196	1 053	1 662	4 293	188	855		
33 - 35	I	24 830	14 938	3 690	10 472	774	2	8 853	1 868	1 894	4 874	217	1 039		
	W	21 401	13 354	2 843	9 763	748	-	7 057	751	1 363	4 744	199	990		
35 - 37	I	26 854	16 486	3 774	11 888	821	3	8 056	1 223	1 521	5 083	229	1 312		
	W	23 246	15 038	2 971	11 267	797	3	6 947	558	1 172	5 000	217	1 261		
37 - 39	I	24 231	15 475	3 210	11 636	628	1	7 287	931	1 284	4 528	244	1 469		
	W	22 108	14 184	2 485	11 087	611	1	6 511	491	1 045	4 747	228	1 413		
39 - 41	I	18 336	11 136	2 116	8 675	343	2	5 770	618	951	3 990	211	1 430		
	W	16 946	10 292	1 656	8 308	328	-	5 268	325	767	3 954	199	1 389		
41 - 43	I	20 498	12 065	2 166	9 663	236	-	6 805	563	1 141	4 881	220	1 625		
	W	19 195	11 229	1 733	9 269	227	-	6 380	354	989	4 823	214	1 586		
43 - 45	I	19 728	10 514	2 071	8 305	137	1	7 174	451	1 148	5 301	274	2 040		
	W	18 607	9 745	1 652	7 958	134	1	6 860	322	1 005	5 264	269	2 002		
45 - 47	I	19 315	8 869	1 893	6 881	94	1	7 501	397	1 180	5 597	327	2 945		
	W	18 297	8 205	1 553	6 566	86	-	7 216	284	1 057	5 549	326	2 876		
47 - 49	I	18 247	5 765	1 441	4 282	41	1	6 278	316	972	4 738	252	3 204		
	W	14 473	5 260	1 185	4 037	37	1	6 081	242	888	4 704	247	3 132		
49 - 51	I	12 092	3 720	1 026	2 662	30	2	5 096	260	846	3 749	241	3 276		
	W	11 500	3 350	813	2 509	27	1	4 948	212	780	3 717	239	3 202		
51 - 53	I	9 386	2 286	672	1 601	13	-	4 065	224	726	2 938	177	3 035		
	W	8 944	2 047	542	1 493	12	-	3 948	187	671	2 914	176	2 949		
53 - 55	I	6 642	1 364	360	1 001	3	-	2 727	193	487	1 921	126	2 551		
	W	6 307	1 206	274	930	2	-	2 633	160	445	1 905	123	2 468		
55 - 57	I	6 457	1 320	387	928	5	-	2 585	187	550	1 701	147	2 552		
	W	6 098	1 144	289	852	3	-	2 494	158	519	1 678	139	2 460		
57 - 59	I	5 912	1 189	359	827	3	-	2 642	209	576	1 719	138	2 081		
	W	5 530	992	253	736	3	-	2 535	176	542	1 686	131	2 003		
59 - 61	I	4 003	916	208	705	3	-	1 895	177	545	1 100	73	1 192		
	W	3 731	786	140	644	2	-	1 823	158	507	1 087	71	1 122		
61 - 63	I	1 331	375	96	277	2	-	604	83	226	277	18	352		
	W	1 170	311	64	245	2	-	550	70	196	267	17	309		
63 UND MEHR	I	637	35	11	17	2	5	303	57	72	164	10	299		
	W	470	22	7	15	-	-	257	32	64	152	9	191		
INSGESAMT	I	287 157	130 849	28 108	95 232	7 486	23	120 745	21 137	23 345	71 980	4 283	35 563		
	W	254 190	118 501	21 686	89 563	7 240	12	101 941	9 187	18 461	70 293	4 000	33 748		

5 PERSONAL DER GEMEINDEN/GV.

5.1 BESCHAEFTE AM 30.06.1986 NACH DIENSTVERHAELTNIS, LAUFBAHNGRUPPEN UND LAENDERN

DIENSTVERHAELTNIS ----- LAUFBAHNGRUPPE (I = INSGESAMT W = WEIBLICH)		INSGESAMT	SCHLESWIG- HOLSTEIN	NIEDER- SACHSEN	NORDRHEIN- WESTFALEN	HESSEN	RHEINLAND- PFA LZ	BADEN- WUERTTEM- BERG	BAYERN	SAARLAND
DIENSTVERHAELTNIS										
INSGESAMT										
BEAMTE	I	153585	6010	16239	58096	12438	8155	20365	30163	2119
	W	34723	1267	3276	14638	2501	1135	4885	6685	336
ANGESTELLTE	I	662060	30280	87658	176537	76374	35067	124155	122574	9415
	W	413174	18892	55751	96119	49090	21201	85604	79336	5181
ARBEITER	I	439144	20810	55992	116608	44752	26599	80349	85619	8415
	W	187816	9388	27689	48693	18214	10684	37839	32075	3234
INSGESAMT	I	1254789	57100	159889	351241	133564	69821	224869	238356	19949
	W	635713	29547	86716	161450	69805	33020	128328	118096	8751
VERWALTUNG										
BEAMTE	I	147261	5876	15947	57104	11994	7817	19575	26855	2093
	W	33648	1236	3240	14459	2444	1122	4786	6029	332
ANGESTELLTE	I	433238	20359	59338	139503	46346	23691	73029	64937	6035
	W	252761	12497	34345	74376	28873	13510	47222	39067	2871
ARBEITER	I	337860	15151	46529	102888	30263	19831	57537	58806	6855
	W	141645	7084	21355	42690	12945	8177	26920	19969	2505
ZUSAMMEN	I	918359	41386	121814	299495	88603	51339	150141	150598	14983
	W	428054	20817	58940	131525	44262	22809	78928	65065	5708
RECHTLICH UNSELBSTAENDIGE WIRTSCHAFTSUNTERNEHMEN										
BEAMTE	I	2345	68	74	315	102	216	441	1116	13
	W	132	19	1	24	13	8	24	43	-
ANGESTELLTE	I	24568	2561	1489	3245	3527	1849	4454	7076	367
	W	7737	1033	542	860	814	577	1608	2214	89
ARBEITER	I	50417	3515	2177	6495	8425	4087	11704	13292	722
	W	5942	595	382	579	735	299	1966	1305	51
ZUSAMMEN	I	77330	6144	3740	10055	12054	6152	16599	21484	1102
	W	13781	1647	925	1463	1562	884	3598	3562	140
KRANKENHAEUER 1)										
BEAMTE	I	3979	66	218	677	342	122	349	2192	13
	W	943	12	35	155	44	5	75	613	4
ANGESTELLTE	I	204254	7360	26831	33789	26501	9527	46672	50561	3013
	W	152676	5362	20864	22883	19403	7114	36774	38055	2221
ARBEITER	I	50867	2144	7286	7225	6064	2681	11108	13521	838
	W	40259	1709	5952	5424	4534	2208	8953	10801	678
ZUSAMMEN	I	259100	9570	34335	41691	32907	12330	58129	66274	3864
	W	193878	7083	26851	28462	23981	9327	45802	49469	2903
LAUFBAHNGRUPPEN 2)										
BEAMTE UND ANGESTELLTE	I	790624	35297	99409	227950	87767	41881	139283	147623	11414
	W	431295	19506	55838	108108	50705	21504	86673	83515	5446
HOEHERER DIENST	I	57724	2525	5186	16068	6045	2231	9453	15624	592
	W	11734	621	1065	2764	1314	375	1576	3938	81
GEHOEBENER DIENST	I	185735	7521	22749	69358	19366	9820	25290	28122	3109
	W	55635	2332	6507	20643	6556	2166	8156	8604	671
MITTLERER DIENST	I	511923	23120	67266	136381	58402	28040	95660	95748	7306
	W	337941	15205	45048	80255	39846	17728	70338	65117	4404
EINFACHER DIENST	I	35242	1731	4208	6143	3954	1790	8880	8129	407
	W	25985	1348	3216	4446	2985	1235	6603	5856	290

1) MIT KAUFMAENNISCHEM RECHNUNGSWESEN.

2) OHNE TEILZEITBESCHAEFTE ANGESTELLTE T2.

5 PERSONAL DER GEMEINDEN/GV.

5.2 VOLLZEITBESCHAEFTIGTE AM 30.06.1986 NACH DIENSTVERHAELTNIS LAUFBAHNGRUPPEN UND LAENDERN

DIENSTVERHAELTNIS LAUFBAHNGRUPPE (I = INSGESAMT W = WEIBLICH)		INSGESAMT	SCHLESWIG- HOLSTEIN	NIEDER- SACHSEN	NORDRHEIN- WESTFALEN	HESSEN	RHEINLAND- PFALZ	BADEN- WUERTTEMBERG	BAYERN	SAARLAND
INSGESAMT										
BEAMTE	I	149005	5645	15895	56506	12185	8036	15876	28562	2096
	W	30583	1116	2952	3122	2262	1028	4523	5266	314
HOEHERER DIENST	I	21552	605	1394	7570	1624	719	3128	6316	196
	W	1691	22	62	465	91	17	59	943	5
GEHOBENER DIENST	I	77522	3240	9904	28661	7058	4871	10470	11950	1308
	W	15629	537	1633	6929	1362	622	2264	2116	185
MITTLERER DIENST	I	48853	1970	4595	20235	3487	2340	5962	9678	582
	W	13182	532	1237	5748	802	388	2100	2173	122
EINFACHER DIENST	I	10718	30	6	16	16	106	316	578	10
	W	81	16	-	-	6	1	20	34	2
ANGESTELLTE	I	534145	23574	66396	147572	62448	28388	98438	99068	8261
	W	299064	12754	36869	72388	35757	15289	62364	59501	4142
HOEHERER DIENST	I	32588	1766	3530	7816	4051	1437	5941	7641	376
	W	7418	470	804	1794	961	305	1263	1755	66
GEHOBENER DIENST	I	96930	4187	11202	37381	10935	4550	12892	14094	1688
	W	30665	1355	3547	10842	3976	1236	4536	4763	410
MITTLERER DIENST	I	377482	16402	48910	97396	43948	20980	72736	71243	5867
	W	241358	10058	30485	56289	28258	12761	51557	48509	3441
EINFACHER DIENST	I	27145	1219	2754	4979	3484	1421	6866	6090	330
	W	19623	871	2033	3463	2562	987	5008	4474	225
ARBEITER	I	288215	13139	31171	75072	31306	17091	50460	63902	6074
	W	52381	2490	6043	10024	5573	2312	11890	13028	1021
INSGESAMT	I	971365	42558	113466	279150	105939	53515	168774	191532	16431
	W	382028	16360	45864	95534	43592	18629	78777	77795	5477
VERWALTUNG										
BEAMTE	I	142787	5717	15611	55537	11745	7699	19101	25307	2070
	W	29609	1090	2920	12965	2209	1016	4437	4662	310
HOEHERER DIENST	I	20310	569	1333	7187	1437	628	2973	5994	189
	W	1609	26	79	433	77	14	57	919	4
GEHOBENER DIENST	I	75232	3173	9716	28319	6845	4664	10047	11179	1289
	W	15434	532	1625	6865	1336	614	2211	2069	182
MITTLERER DIENST	I	46229	1961	4556	20015	3446	2306	5785	7576	582
	W	12501	525	1216	5667	791	387	2153	1640	122
EINFACHER DIENST	I	1016	14	6	16	15	101	296	558	10
	W	65	7	-	-	5	1	16	34	2
ANGESTELLTE	I	339451	15536	43443	115184	36677	18478	55777	49098	5258
	W	171539	8136	20705	53016	19630	9021	32156	26686	2189
HOEHERER DIENST	I	9488	680	804	4059	1176	288	812	1573	96
	W	2052	245	164	802	262	26	127	417	7
GEHOBENER DIENST	I	80407	3318	9494	33987	8472	3718	9709	10345	1364
	W	23644	1050	2585	9458	2974	968	2953	3349	307
MITTLERER DIENST	I	230416	10650	31155	73250	24247	13297	40600	33674	3543
	W	132165	6168	16514	40031	14328	7221	25700	20492	1711
EINFACHER DIENST	I	19140	888	1990	3888	2782	1175	4656	3506	255
	W	13678	673	1442	2725	2066	804	3376	2428	164
ARBEITER	I	206168	8494	24891	64224	18903	11475	32962	40403	4816
	W	23526	1162	2685	6765	2246	857	5136	4086	589
ZUSAMMEN	I	688406	29747	83945	234945	67325	37652	107840	114808	12144
	W	224674	10388	26310	72746	24085	10894	41729	35434	3088

5 PERSONAL DER GEMEINDEN/GV.

5.2 VOLLZEITBESCHAEFFTIGTE AM 30.06.1986 NACH DIENSTVERHAELTNIS, LAUFBAHNGRUPPEN UND LAENDERN

Dienstverhältnis ----- Laufbahngruppe (I = insgesamt, W = weiblich)	INSGESAMT	SCHLESWIG- HOLSTEIN	NIEDER- SACHSEN	NORDRHEIN- WESTFALEN	HESSEN	RHEINLAND- PFALZ	BADEN- WÜRTTEMBERG	BAYERN	SAARLAND
---	-----------	------------------------	--------------------	-------------------------	--------	---------------------	-----------------------	--------	----------

RECHTLICH UNSELBSTAENDIGE WIRTSCHAFTSUNTERNEHMEN

BEAMTE	I	2331	66	74	312	102	215	435	1114	13
	W	121	18	1	21	13	7	20	41	-
HOEHERER DIENST	I	295	5	9	71	27	12	57	114	-
	W	3	-	-	-	1	-	-	2	-
GEHOEBENER DIENST	I	1365	38	61	197	67	165	240	584	13
	W	54	2	-	10	6	6	14	16	-
MITTLERER DIENST	I	626	7	4	44	8	33	134	396	-
	W	53	5	1	11	6	1	6	23	-
EINFACHER DIENST	I	45	16	-	-	-	5	4	20	-
	W	11	11	-	-	-	-	-	-	-
ANGESTELLTE	I	22750	2344	1346	3076	3321	1700	3966	6645	350
	W	6089	842	410	695	615	439	1199	1817	72
HOEHERER DIENST	I	875	112	23	213	123	60	135	195	14
	W	22	2	-	1	1	-	15	3	-
GEHOEBENER DIENST	I	5632	481	250	1082	864	382	791	1687	95
	W	353	51	13	65	42	15	52	115	-
MITTLERER DIENST	I	15451	1656	1037	1733	2212	1184	2839	4559	231
	W	5303	746	370	599	522	380	1034	1590	62
EINFACHER DIENST	I	792	95	36	48	122	74	203	204	10
	W	411	43	27	30	50	44	98	109	10
ARBEITER	I	45419	3228	1740	6004	7925	3772	9280	12790	680
	W	2625	342	104	174	369	79	661	883	13
ZUSAMMEN	I	70500	5638	3160	9392	11346	5687	13663	20549	1043
	W	8835	1202	515	890	997	525	1880	2741	85

KRANKENHAEUER 1)

BEAMTE	I	3887	62	214	657	338	122	340	2141	13
	W	853	8	31	136	40	5	66	563	4
HOEHERER DIENST	I	947	31	52	312	160	79	98	208	7
	W	79	3	3	32	13	3	2	22	1
GEHOEBENER DIENST	I	925	29	127	165	146	42	183	227	6
	W	141	3	6	34	21	2	39	31	3
MITTLERER DIENST	I	1998	2	35	180	31	1	43	1706	-
	W	628	2	20	70	5	-	21	510	-
EINFACHER DIENST	I	17	-	-	-	1	-	16	-	-
	W	5	-	-	-	1	-	4	-	-
ANGESTELLTE	I	171944	5694	21607	29312	22450	8210	38693	43325	2653
	W	121436	3776	15754	18677	15512	5829	29009	30998	1881
HOEHERER DIENST	I	22225	974	2703	3544	2782	1089	4994	5873	266
	W	5344	223	640	991	698	277	1121	1335	59
GEHOEBENER DIENST	I	10891	388	1458	2312	1599	450	2393	2062	229
	W	6668	254	949	1319	960	253	1531	1299	103
MITTLERER DIENST	I	131615	4096	16718	22413	17489	6499	29297	33010	2093
	W	103890	3144	13601	15659	13408	5160	24823	26427	1668
EINFACHER DIENST	I	7213	236	728	1043	580	172	2009	2380	65
	W	5534	155	564	708	446	139	1534	1937	51
ARBEITER	I	36628	1417	4540	4844	4478	1844	8218	10709	578
	W	26230	986	3254	3085	2958	1376	6093	8059	419
ZUSAMMEN	I	212459	7173	26361	34813	27266	10176	47251	56175	3244
	W	148519	4770	19039	21898	18510	7210	35168	39620	2304

1) MIT KAUFMAENNISCHEM RECHNUNGSWESEN.

5 PERSONAL DER GEMEINDEN/GV.

5.3 TEILZEITBESCHAEFTIGTE AM 30.06.1986 NACH DIENSTVERHAELTNIS, LAUFBAHNGRUPPEN UND LAENDERN

DIENSTVERHAELTNIS										
LAUFBAHNGRUPPE		INSGESAMT	SCHLESWIG- HOLSTEIN	NIEDER- SACHSEN	NORDRHEIN- WESTFALEN	HESSEN	RHEINLAND- PFALZ	BADEN- WUERTTEM- BERG	BAYERN	SAARLAND
(I = INSGESAMT W = WEIBLICH)										
TEILZEITBESCHAEFTIGTE T 1										
INSGESAMT										
BEAMTE	I	4580	165	340	1590	253	119	489	1601	23
	W	4140	151	324	1516	239	107	362	1415	22
HOEHERER DIENST	I	841	3	6	48	14	6	34	730	-
	W	682	3	6	45	12	2	4	610	-
GEHOEBENER DIENST	I	2327	85	229	874	169	74	244	640	12
	W	2145	75	216	846	161	69	173	589	12
MITTLERER DIENST	I	1386	77	105	666	70	39	187	229	11
	W	1297	69	102	625	66	36	169	220	10
EINFACHER DIENST	I	26	-	-	-	-	-	24	2	-
	W	16	-	-	-	-	-	16	-	-
ANGESTELLTE	I	102894	5713	16774	22282	12881	5306	20460	18392	1034
	W	97508	5485	15693	21082	12447	5080	19424	17329	968
HOEHERER DIENST	I	2743	151	256	634	326	69	350	937	20
	W	1943	119	173	460	250	51	250	630	10
GEHOEBENER DIENST	I	8956	409	1414	2422	1204	325	1683	1396	101
	W	7196	361	1111	2046	1056	235	1183	1136	64
MITTLERER DIENST	I	84202	4671	13656	18078	10897	4681	17775	14592	846
	W	82104	4546	13224	17593	10720	4543	16432	14215	831
EINFACHER DIENST	I	6993	482	1448	1148	454	260	1672	1459	67
	W	6265	455	1185	983	421	247	1559	1346	63
ARBEITER	I	98568	5656	15182	32744	9774	4722	15133	13443	1914
	W	91468	5261	13254	30953	9416	4455	13857	12431	1841
INSGESAMT	I	206042	11534	32296	56616	22906	10179	36102	33436	2971
	W	193116	10897	29271	53551	22102	9642	33643	31179	2831
VERWALTUNG										
BEAMTE	I	4474	159	336	1567	249	118	474	1548	23
	W	4039	146	320	1494	235	106	349	1367	22
HOEHERER DIENST	I	828	3	6	41	13	6	33	726	-
	W	671	3	6	39	11	2	4	606	-
GEHOEBENER DIENST	I	2308	83	228	866	167	74	239	639	12
	W	2127	77	215	838	159	69	169	588	12
MITTLERER DIENST	I	1315	73	102	660	69	38	181	181	11
	W	1228	66	99	617	65	35	163	173	10
EINFACHER DIENST	I	23	-	-	-	-	-	21	2	-
	W	13	-	-	-	-	-	13	-	-
ANGESTELLTE	I	71721	3976	11941	18045	8924	4001	12973	11191	670
	W	67173	3810	10944	17028	8614	3772	12114	10267	624
HOEHERER DIENST	I	1660	83	162	429	145	18	109	713	1
	W	1074	65	96	291	107	6	65	444	-
GEHOEBENER DIENST	I	7502	340	1206	2125	935	273	1366	1172	85
	W	5792	292	910	1757	801	188	873	919	52
MITTLERER DIENST	I	57661	3238	9508	14566	7577	3506	10381	8349	536
	W	56024	3156	9126	14184	7460	3387	10144	8037	528
EINFACHER DIENST	I	4898	315	1065	925	267	204	1117	957	48
	W	4283	295	812	796	246	191	1032	867	44
ARBEITER	I	82535	4712	12398	30153	7987	3827	11393	10435	1630
	W	76293	4346	10559	28426	7668	3597	10619	9515	1561
ZUSAMMEN	I	158730	8847	24675	49765	17160	7946	24840	23174	2323
	W	147505	8304	21823	46948	16517	7475	23082	21149	2207
RECHTLICH UNSELBSTAENDIGE WIRTSCHAFTSUNTERNEHMEN										
BEAMTE	I	14	2	-	3	-	1	6	2	-
	W	11	1	-	3	-	1	4	2	-
HOEHERER DIENST	I	1	-	-	-	-	-	1	-	-
	W	-	-	-	-	-	-	-	-	-
GEHOEBENER DIENST	I	2	-	-	1	-	-	1	-	-
	W	1	-	-	1	-	-	-	-	-
MITTLERER DIENST	I	9	2	-	2	-	1	2	2	-
	W	8	1	-	2	-	1	2	2	-
EINFACHER DIENST	I	2	-	-	-	-	-	2	-	-
	W	2	-	-	-	-	-	2	-	-
ANGESTELLTE	I	1631	206	131	165	194	135	381	402	17
	W	1535	181	125	163	187	126	354	382	17
HOEHERER DIENST	I	8	1	-	-	-	-	7	-	-
	W	5	-	-	-	-	-	5	-	-
GEHOEBENER DIENST	I	42	2	-	7	7	1	8	17	-
	W	35	2	-	7	7	1	4	14	-
MITTLERER DIENST	I	1466	192	121	154	181	125	325	352	16
	W	1400	169	117	152	175	115	311	341	16
EINFACHER DIENST	I	115	11	10	4	6	9	41	33	1
	W	95	10	8	4	5	6	34	27	1
ARBEITER	I	2512	235	187	259	266	127	1086	323	27
	W	1825	208	138	227	239	94	600	295	24
ZUSAMMEN	I	4157	443	318	427	462	263	1473	727	44
	W	3371	390	263	393	426	221	958	679	41

5 PERSONAL DER GEMEINDEN/GV.

5.3 TEILZEITBESCHAEFTIGTE AM 30.06.1986 NACH DIENSTVERHAELTNIS LAUFBAHNGRUPPEN UND LAENDERN

DIENSTVERHAELTNIS										
LAUFBAHNGRUPPE		INSGESAMT	SCHLESWIG- HOLSTEIN	NIEDER- SACHSEN	NORDRHEIN- WESTFALEN	HESSEN	RHEINLAND- PFALZ	BADEN- WUERTTEM- BERG	BAYERN	SAARLAND
(I = INSGESAMT, W = WEIBLICH)										

KRANKENHAEUER 1)

BEAMTE	I	92	4	4	20	4	-	9	51	-
	W	90	4	4	19	4	-	9	50	-
HOEHERER DIENST	I	12	-	-	7	1	-	-	4	-
	W	11	-	-	6	1	-	-	4	-
GEHOEBENER DIENST	I	17	2	1	7	2	-	4	1	-
	W	17	2	1	7	2	-	4	1	-
MITTLERER DIENST	I	62	2	3	6	1	-	4	46	-
	W	61	2	3	6	1	-	4	45	-
EINFACHER DIENST	I	1	-	-	-	-	-	1	-	-
	W	1	-	-	-	-	-	1	-	-
ANGESTELLTE	I	29542	1531	4702	4072	3763	1202	7126	6799	347
	W	28800	1494	4624	3891	3646	1182	6956	6680	327
HOEHERER DIENST	I	1075	67	94	205	181	51	234	224	19
	W	864	54	77	169	143	45	180	186	10
GEHOEBENER DIENST	I	1412	67	208	290	262	51	309	209	16
	W	1369	67	201	282	248	50	306	203	12
MITTLERER DIENST	I	25075	1241	4027	3358	3139	1050	6069	5897	294
	W	24680	1219	3981	3257	3085	1037	5977	5837	287
EINFACHER DIENST	I	1980	156	373	219	181	50	514	469	18
	W	1887	154	365	183	170	50	493	454	18
ARBEITER	I	13521	709	2597	2332	1519	768	2654	2685	257
	W	13350	705	2557	2300	1509	764	2638	2621	256
INSGESAMT	I	43155	2244	7303	6424	5286	1970	9789	9535	604
	W	42240	2203	7185	6210	5159	1946	9603	9351	583

TEILZEITBESCHAEFTIGTE T 2
INSGESAMT

ANGESTELLTE	I	25021	993	4488	6683	1045	1341	5237	5114	120
	W	16602	653	3189	4649	886	832	3816	2506	71
ARBEITER	I	52361	2015	9639	8792	3672	4786	14756	8274	427
	W	43967	1637	8392	7716	3225	3917	12092	6616	372
INSGESAMT	I	77382	3008	14127	15475	4717	6127	19993	13388	547
	W	60569	2290	11581	12365	4111	4749	15908	9122	443

VERWALTUNG

ANGESTELLTE	I	22066	847	3954	6274	745	1212	4279	4648	107
	W	14049	551	2696	4332	629	717	2952	2114	58
ARBEITER	I	49157	1945	9240	8511	3373	4529	13182	7968	409
	W	41826	1574	8111	7499	3031	3723	11165	6368	355
ZUSAMMEN	I	71223	2792	13194	14785	4118	5741	17461	12616	516
	W	55875	2125	10807	11831	3660	4440	14117	8482	413

RECHTLICH UNSELBSTAENDIGE WIRTSCHAFTSUNTERNEHMEN

ANGESTELLTE	I	187	11	12	4	12	14	105	29	-
	W	113	10	7	2	12	12	55	15	-
ARBEITER	I	2486	52	250	232	232	188	1338	179	15
	W	1462	45	140	178	127	126	705	127	14
ZUSAMMEN	I	2673	63	262	236	244	202	1443	208	15
	W	1575	55	147	180	139	138	760	142	14

KRANKENHAEUER 1)

ANGESTELLTE	I	2768	135	522	405	288	115	853	437	13
	W	2440	92	486	315	245	103	809	377	13
ARBEITER	I	718	18	149	49	67	69	236	127	3
	W	679	18	141	39	67	68	222	121	3
ZUSAMMEN	I	3486	153	671	454	355	184	1089	564	16
	W	3119	110	627	354	312	171	1031	498	16

1) MIT KAUFMAENNISCHEM RECHNUNGSWESEN.

GLIEDERUNGS- NR.	AUFGABENBEREICH		INSGESAMT	SCHLESWIG- HOLSTEIN	NIEDER- SACHSEN
	(I = INSGESAMT W = WEIBLICH)				

INSGE					
0 - 6	INSGESAMT	I	1254785	57100	159889
		W	635713	29547	86716
0 - 7	VERWALTUNG	I	918359	41386	121814
		W	428054	20817	58940
0	ALLGEMEINE VERWALTUNG	I	190237	8689	23620
		W	102480	4830	12652
00 01	DAR. GEMEINDEORGANE, RECHNUNGSPRUEFUNG	I	14476	591	1763
		W	4102	126	454
03	FINANZVERWALTUNG	I	43951	1921	5829
		W	19932	857	2610
02 05	UEBRIGE ALLGEMEINE VERWALTUNG	I	102581	5285	14152
		W	61218	3279	8581
1	OEFFENTLICHE SICHERHEIT UND ORDNUNG	I	70782	3418	9872
		W	25076	1178	3627
13	DAR. FEUERSCHUTZ/BRANDSCHUTZ	I	20662	786	2492
		W	1821	96	272
15	VERTEIDIGUNGSLASTEN-VERWALTUNG	I	537	-	87
		W	233	-	40
2	SCHULEN	I	128620	5879	19326
		W	96319	4522	15227
21	DAR. GRUND- UND HAUPTSCHULEN	I	63582	2354	15622
		W	50437	1882	12771
22	REALSCHULEN	I	9001	906	1
		W	6970	685	1
23	GYMNASIEN	I	14790	950	1
		W	11522	775	1
24 26	BERUFSSCHULEN FACHBERSCHULEN	I	11876	415	2
		W	8162	321	1
25	FACHSCHULEN	I	3816	81	1780
		W	2597	63	1440
27	SONDERSCHULEN	I	7358	485	1
		W	5852	366	-
28	GESAMTSCHULEN	I	5419	107	40
		W	3357	77	18
290	SCHUELERBEFOERDERUNG	I	647	30	125
		W	357	8	48
3	WISSENSCHAFT, FORSCHUNG UND KULTURPFLEGE	I	55009	2637	6069
		W	28597	1437	3284
31	DAR. WISSENSCHAFT UND FORSCHUNG	I	2472	127	120
		W	1326	80	70
32	MUSEEN SAMMLUNGEN, AUSSTELLUNGEN	I	6996	205	889
		W	2930	106	381
33	THEATER, KONZERTE, MUSIKPFLEGE	I	24077	1176	1240
		W	10174	501	621
34 36	SONSTIGE KUNSTPFLEGE, HEIMATPFLEGE	I	3102	281	665
		W	895	84	175
352	OEFFENTLICHE BUECHEREIEN	I	10453	540	1426
		W	8993	486	1216
350,355	VOLKSHOCHSCHULEN, SONSTIGE VOLKSBILDUNG	I	5696	221	1481
		W	3136	131	704
4	SOZIALE SICHERUNG	I	146265	8473	20295
		W	109220	6242	14962
400	DAR. ALLGEMEINE SOZIALVERWALTUNG	I	34269	1760	5136
		W	19163	979	2802
407	VERWALTUNG DER JUGENDHILFE	I	19771	1076	2450
		W	11738	566	1347
409	LASTENAUSGLEICHVERWALTUNG	I	2737	141	421
		W	1342	60	177
43	EINRICHTUNGEN DER SOZIALHILFE UND DER KRIEGSGEFERFUERSORGE	I	24045	2733	3878
		W	20217	2448	3328
460	KINDERGAERTEN	I	43260	1241	5065
		W	41717	1185	4901
468	SONSTIGE EINRICHTUNGEN DER JUGENDHILFE	I	20754	1488	3211
		W	14331	980	2337

DER GEMEINDEN/GV.
AUFGABENBEREICHEN UND LAENDERN

NORDRHEIN- WESTFALEN	HESSEN	RHEINLAND- PFALZ	BADEN- WÜRTTEMBERG	BAYERN	SAARLAND	GLIEDERUNGS- NR.
SAMT						
351241	133564	69821	224869	238356	19949	0 - 8
161450	69805	33020	128322	118096	8751	
299495	88603	51339	150141	150598	14983	0 - 7
131525	44262	22809	78928	65065	5708	
54219	20066	12692	36350	31365	3236	0
27710	10713	6374	21712	17084	1405	
4542	1568	577	2990	2178	267	00,01
1525	463	87	876	495	76	
11553	4840	3584	8142	7259	823	03
4938	2171	1438	4172	3491	255	
29469	10381	7173	20278	14107	1736	02,05
16873	6199	4096	13451	7877	862	
27141	6685	3143	9459	10137	927	1
7906	2465	1105	4621	3893	271	
8592	2094	798	2202	3447	249	13
691	142	65	297	226	32	
230	-	-	219	1	-	15
82	-	-	111	-	-	
40540	10417	6992	19652	23961	1853	2
31482	7990	5263	15876	14600	1359	
19893	4407	3554	9563	6982	1207	21
15641	3454	2776	7651	5354	908	
3097	295	339	1872	2377	110	22
2586	240	266	1574	1522	90	
5166	1067	850	2967	3793	-	23
4368	861	708	2524	2286	-	
3206	1021	675	2092	4222	232	24,26
2679	816	504	1723	1935	180	
191	-	40	103	1621	-	25
156	-	2	76	860	-	
3174	691	571	1458	913	65	27
2584	564	418	1248	626	46	
1023	1751	362	200	1914	22	28
766	1316	267	140	757	16	
1	18	25	80	368	-	290
1	10	13	55	222	-	
21346	3859	3051	9253	7997	797	3
11046	2043	1478	5110	3846	353	
1380	293	146	43	356	7	31
676	170	85	19	226	-	
2460	677	338	1139	1256	32	32
984	279	129	559	484	8	
9764	1178	1482	5167	3746	324	33
4159	443	627	2289	1395	139	
670	221	354	335	472	104	34,36
219	63	85	158	97	14	
3804	719	466	1889	1463	146	352
3259	633	403	1665	1230	101	
2414	492	154	435	422	77	350,355
1315	302	93	288	268	35	
44845	19018	7492	25375	18880	1887	4
30869	14979	5503	20657	14767	1241	
12126	3871	1731	4736	4218	691	400
6387	2250	817	3033	2550	344	
8236	1612	1104	2527	2343	423	407
4878	999	613	1650	1451	234	
726	473	153	573	218	32	409
326	218	76	333	139	13	
6288	2259	540	4810	3467	70	43
5273	1877	461	3943	2826	61	
10846	6415	3156	9794	6275	468	460
10183	6217	3073	9535	6162	461	
6018	4277	666	2834	2071	189	468
3543	3358	405	2090	1496	122	

GLIEDERUNGS- NR.	AUFGABENBEREICH (I = INSGESAMT, W = WEIBLICH)		INSGESAMT	SCHLESWIG- HOLSTEIN	NIEDER- SACHSEN
5	GESUNDHEIT SPORT ERHOLUNG	I	66386	3886	12695
		W	30071	1333	4679
50	DAR. GESUNDHEITSVERWALTUNG	I	8390	657	1892
		W	6153	465	1389
51	KRANKENHAEUSER	I	690	43	52
		W	482	23	44
56	EIGENE SPORTSTAETTEN	I	10622	356	1221
		W	4775	156	626
57	BADLEANSTALTEN	I	18404	589	2544
		W	9624	313	1393
58	PARK- UND GARTENANLAGEN	I	35609	1647	5023
		W	4233	100	728
6	BAU- UND WOHNUNGSWESEN, VERKEHR	I	137496	5103	17170
		W	22492	600	2786
60	DAR. BAUVERWALTUNG	I	46729	1774	5886
		W	11697	512	1617
61	STAEDTEPLANUNG VERMESSUNG BAUORDNUNG	I	31444	756	2913
		W	7148	155	667
62	WOHNUNGSBAUFUERDERUNG UND -FUERSORGE	I	4237	114	280
		W	1962	74	122
63, 65	STRASSEN PARKEINRICHTUNGEN	I	41222	1835	6649
66, 68		W	1345	42	301
67	STRASSENBELEUCHTUNG, -REINIGUNG	I	12080	453	1240
		W	275	17	43
69	WASSERLAEUFE, WASSERBAU	I	1786	131	202
		W	61	-	16
7	OEFFENTLICHE EINRICHTUNGEN, WIRTSCHAFTSFUERDERUNG	I	103560	3299	12767
		W	13799	475	1723
70	DAR. ABWASSERBESEITIGUNG	I	20224	1187	3321
		W	1834	106	242
72	ABFALLBESEITIGUNG	I	16194	617	2501
		W	644	20	112
73	MAERKTE	I	573	26	37
		W	68	2	3
74	SCHLACHT- UND VIEHHOEFE	I	3003	-	233
		W	602	-	57
75	BESTATTUNGSWESEN	I	14116	392	1507
		W	2857	111	434
76	SONSTIGE OEFFENTLICHE EINRICHTUNGEN	I	6860	145	485
		W	2831	100	305
77	HILFSBETRIEBE DER VERWALTUNG	I	35279	597	3916
		W	2365	23	269
78	FUERDERUNG- DER LAND- UND FORSTWIRTSCHAFT	I	2776	63	226
		W	440	2	46
79	FREMDEVKEHR SONSTIGE FUEERDERUNG VON WIRTSCHAFT UND VERKEHR	I	4535	270	541
		W	2158	111	255
8	RECHTLICH UNSELBSTAENDIGE WIRTSCHAFTSUNTERNEHMEN	I	77330	6144	3740
		W	13781	1647	925
80	DAR. VERWALTUNG DER WIRTSCHAFTLICHEN UNTERNEHMEN	I	2868	27	35
		W	1054	12	13
81	VERSORGUNGSUNTERNEHMEN	I	26453	1667	1270
		W	3999	404	242
82	VERKEHRSUNTERNEHMEN	I	6995	242	518
		W	622	36	35
83	KOMBINIERTER VERSORGUNGS- UND VERKEHRSUNTERNEHMEN	I	13454	2058	65
		W	1524	282	9
85	LAND- UND FORSTWIRTSCHAFTLICHE UNTERNEHMEN	I	10928	189	480
		W	985	8	33
51	KRANKENHAEUSER 1)	I	259100	9570	34335
		W	193878	7083	26851

1) MIT KAUFMAENNISCHEN RECHNUNGSWESEN.

DER GEMEINDEN/GV.
AUFGABENBEREICHEN UND LAENDERN

NORDRHEIN- WESTFALEN	HESSEN	RHEINLAND- PFALZ	BADEN- WUERTTEMBERG	BAYERN	SAARLAND	GLIEDERUNGS- NR.
31015	7757	4318	12048	12685	1982	5
10579	2700	1045	4836	4329	570	
3930	957	14	248	690	2	50
2934	705	6	171	483	-	
146	18	-	130	299	2	51
92	1	-	99	221	2	
3819	960	504	2461	1171	130	56
1570	274	208	1360	530	49	
6145	1714	942	3509	2947	414	57
3236	818	452	1910	1301	201	
12945	3367	2189	4444	4857	1137	58
1131	400	268	722	645	239	
54297	10211	6599	16723	25047	2348	6
8958	1836	971	3495	3380	264	
18088	4101	2813	6153	6943	971	60
4119	1041	667	1792	1771	178	
15090	2250	1162	5108	3642	483	61
3122	535	190	1458	942	59	
2640	330	128	212	528	5	62
1192	175	42	98	256	3	
14059	1776	1492	3634	11175	602	63, 65
450	58	45	98	331	24	66, 68
4006	1559	727	1450	2449	196	67
52	25	25	46	67	-	
414	195	277	166	310	91	69
23	4	2	3	13	-	
26092	10590	7052	21281	20526	1950	7
2975	1534	1070	2611	3166	245	
5737	1955	1550	2830	3525	119	70
541	172	162	307	293	11	
5623	1913	871	1843	2526	300	72
125	45	87	144	105	6	
188	92	24	117	60	27	73
28	9	2	13	7	4	
628	207	87	408	1391	49	74
147	34	16	74	265	9	
5330	1515	1124	2083	1650	515	75
930	233	201	483	360	105	
463	988	421	507	3661	190	76
274	655	245	317	875	60	
6846	3273	2094	12408	5616	529	77
432	183	66	866	500	26	
270	238	417	503	877	182	78
31	24	123	58	151	5	
1007	409	464	582	1220	42	79
467	179	168	349	610	19	
10055	12054	6152	16599	21484	1102	8
1463	1562	884	3598	3562	140	
91	-	642	38	1918	117	80
24	-	228	17	726	34	
2970	2127	2393	7558	7924	544	81
572	324	315	1199	884	59	
785	232	367	253	4587	11	82
72	16	18	12	431	-	
4252	1107	690	959	4132	191	83
442	103	54	124	507	2	
1138	1892	1556	5060	454	159	85
18	137	65	651	64	9	
41691	32907	12330	58129	66274	3864	51
28462	23981	9327	45802	49469	2903	

5 PERSONAL

5.4 BESCHAFTIGTE AM 30.06.1986 NACH

GLIEDERUNGS- NR.	AUFGABENBEREICH		INSGESAMT	SCHLESWIG- HOLSTEIN	NIEDER- SACHSEN
	[I = INSGESAMT W = WEIBLICH]				
VOLLEZEIT					
0 - 8	INSGESAMT	I	971365	42558	113466
		W	382028	16360	45864
0 - 7	VERWALTUNG	I	688406	29747	83945
		W	224674	10388	26310
0	ALLGEMEINE VERWALTUNG	I	151121	6791	18662
		W	66411	2736	8016
00 01	DAR. GEMEINDEORGANE, RECHNUNGSPRUEFUNG	I	13278	505	1639
		W	3126	97	338
03	FINANZVERWALTUNG	I	38392	1686	5026
		W	14633	655	1850
02 05	UEBRIGE ALLGEMEINE VERWALTUNG	I	78745	4045	10678
		W	39526	2149	5345
1	OEFFENTLICHE SICHERHEIT UND ORDNUNG	I	61767	2955	8396
		W	7021	755	2356
13	DAR. FEUERSCHUTZ/BRANDSCHUTZ	I	18789	685	2205
		W	364	12	41
15	VERTEIDIGUNGSLASTEN-VERWALTUNG	I	467	-	80
		W	165	-	33
2	SCHULEN	I	44368	1906	5202
		W	14776	626	1416
21	DAR. GRUND- UND HAUPTSCHULEN	I	15084	528	3164
		W	2861	86	540
22	REALSCHULEN	I	2801	330	1
		W	880	116	-
23	GYMNASIEN	I	4864	234	-
		W	1829	65	-
24, 26	BERUFSSCHULEN FACHOBERSCHULEN	I	5311	184	-
		W	2087	65	-
25	FACHSCHULEN	I	1836	36	639
		W	861	19	317
27	SONDERSCHULEN	I	2770	178	1
		W	1361	62	-
28	GESAMTSCHULEN	I	2769	60	7
		W	828	32	1
290	SCHUELERBEFOERDERUNG	I	290	13	62
		W	108	1	11
3	WISSENSCHAFT, FORSCHUNG UND KULTURPFLEGE	I	36053	1660	3205
		W	14959	695	1433
31	DAR. WISSENSCHAFT UND FORSCHUNG	I	1991	63	95
		W	892	22	46
32	MUSEEN SAMMLUNGEN, AUSSTELLUNGEN	I	4998	127	600
		W	1446	42	171
33	THEATER, KONZERTE, MUSIKPFLEGE	I	15203	813	350
		W	4840	271	144
34 36	SONSTIGE KUNSTPFLEGE HEIMATPFLEGE	I	2391	200	440
		W	499	45	82
352	OEFFENTLICHE BUECHEREIEN	I	6300	268	830
		W	4985	223	648
350, 355	VOLKSHOCHSCHULEN SONSTIGE VOLKSBILDUNG	I	3410	120	716
		W	1540	57	279
4	SOZIALE SICHERUNG	I	108554	5742	13239
		W	73760	3733	8278
400	DAR. ALLGEMEINE SOZIALVERWALTUNG	I	29952	1483	4395
		W	15099	724	2120
407	VERWALTUNG DER JUGENDHILFE	I	16774	917	1986
		W	9061	437	945
409	LASTENAUSGLEICHVERWALTUNG	I	2375	122	381
		W	992	42	137
43	EINRICHTUNGEN DER SOZIALHILFE UND DER KRIEGSOFFERFUERSORGE	I	17970	1755	2871
		W	14340	1484	2356
460	KINDERGAERTEN	I	26401	595	1932
		W	25178	555	1828
468	SONSTIGE EINRICHTUNGEN DER JUGENDHILFE	I	13845	844	1565
		W	8566	475	847

DER GEMEINDEN/GV.

AUFGABENBEREICHEN UND LAENDERN

NORDRHEIN- WESTFALEN	HESSEN	RHEINLAND- PFALZ	BADEN- WUERTTEMBERG	BAYERN	SAARLAND	GLIEDERUNGS- NR.
BESCHAEFTIGTE						
279150	105939	53515	168774	191532	16431	0 - 8
95534	43592	18629	78777	77795	5477	
234945	67325	37552	107840	114808	12144	0 - 7
72746	24085	10894	41729	35434	3088	
45170	16481	9649	27206	24410	2752	0
19247	7229	3624	13409	10806	944	
4259	1485	548	2642	1968	232	00,01
1249	385	58	599	354	52	
10450	4157	3201	6841	6262	769	03
3882	1497	1071	2953	2522	203	
23952	8120	4972	14297	11279	1402	02,05
11819	4005	2137	8074	5462	537	
24242	5948	2726	7826	8811	859	1
5285	1753	715	3145	2805	207	
7942	1995	741	1916	3084	221	13
132	48	15	61	50	5	
207	-	-	180	-	-	15
60	-	-	72	-	-	
13391	3441	2269	5887	11619	653	2
4813	1137	678	2324	3610	170	
4889	1003	790	2531	1819	360	21
882	126	74	726	360	67	
677	70	87	417	1184	37	22
186	12	18	126	405	14	
1317	339	254	805	1915	-	23
552	135	115	377	581	-	
1111	391	339	794	2421	91	24,26
607	194	181	445	548	37	
102	-	37	35	987	-	25
68	-	2	12	443	-	
1225	204	253	323	568	18	27
657	83	117	149	292	1	
423	557	119	87	1509	7	28
171	129	29	31	434	1	
-	17	15	40	143	-	290
-	9	4	17	66	-	
14818	2888	2146	5186	5617	533	3
6199	1205	830	2364	2066	167	
1163	235	120	16	292	7	31
476	120	59	4	165	-	
1797	564	208	740	935	27	32
479	174	55	280	241	4	
6371	973	1045	2742	2733	176	33
1992	309	352	949	782	41	
588	193	294	204	375	97	34,36
166	40	45	57	52	8	
2576	376	280	1046	817	107	352
2056	295	228	860	609	66	
1611	326	107	243	249	38	350,355
723	166	53	126	123	13	
35888	13197	5390	19299	14250	1549	4
22638	9416	3527	14841	10395	932	
10859	3279	1544	4058	3691	643	400
5198	1702	638	2382	2037	298	
7010	1385	958	2158	1985	375	407
3789	785	478	1306	1124	197	
651	404	121	488	177	31	409
253	156	44	250	98	12	
4754	1652	347	3699	2830	62	43
3782	1301	273	2881	2210	53	
7825	3314	1889	6774	3811	261	460
7268	3131	1828	6568	3742	258	
4260	3064	408	2036	1503	165	468
2144	2293	227	1396	1076	110	

5.4 BESCHAEFTIGTE AM 30.06.1986 NACH

GLIEDERUNGS- NR.	AUFGABENBEREICH [I = INSGESAMT W = WEIBLICH]		INSGESAMT	SCHLESWIG- HOLSTEIN	NIEDER- SACHSEN
5	GESUNDHEIT SPORT ERHOLUNG	I	65685	2933	8496
		W	15436	621	2177
50	DAR. GESUNDHEITSVERWALTUNG	I	6226	431	1350
		W	4163	254	896
51	KRANKENHAEUSER	I	517	31	35
		W	313	11	27
56	EIGENE SPORTSTAETTEN	I	5775	190	545
		W	637	13	48
57	BADEANSTALTEN	I	12672	383	1549
		W	4415	132	474
58	PARK- UND GARTENANLAGEN	I	33040	1538	4368
		W	2997	64	544
6	BAU- UND WOHNUNGSWESEN, VERKEHR	I	129737	4756	15765
		W	16562	532	1967
60	DAR. BAUVERWALTUNG	I	43271	1608	5380
		W	8478	351	1172
61	STAEDTEPLANUNG VERMESSUNG, BAUORDNUNG	I	29619	750	2697
		W	5548	112	496
62	WOHNUNGSBAUFUERDERUNG UND -FUERSORGE	I	3811	98	248
		W	1557	58	93
63 65.	STRASSEN, PARKEINRICHTUNGEN	I	39536	1733	6068
66, 68		W	785	23	182
67	STRASSENBELEUCHTUNG, -REINIGUNG	I	11771	436	1182
		W	148	8	15
69	WASSERLAEUFE, WASSERBAU	I	1729	131	190
		W	42	-	9
7	OEFFENTLICHE EINRICHTUNGEN, WIRTSCHAFTSFOERDERUNG	I	91121	3004	10978
		W	5749	270	665
70	DAR. ABWASSERBESEITIGUNG	I	18820	1106	3120
		W	940	62	104
72	ABFALLBESEITIGUNG	I	15701	598	2389
		W	414	11	50
73	MAERKTE	I	489	18	31
		W	39	1	1
74	SCHLACHT- UND VIEHHOEFE	I	1939	-	90
		W	172	-	4
75	BESTATTUNGSWESEN	I	11838	333	1261
		W	1241	66	254
76	SONSTIGE OEFFENTLICHE EINRICHTUNGEN	I	3925	63	139
		W	611	29	16
77	HILFSBETRIEBE DER VERWALTUNG	I	32500	582	3331
		W	722	10	59
78	FOERDERUNG DER LAND- UND FORSTWIRTSCHAFT	I	2218	63	185
		W	199	2	19
79	FREMDEVERKEHR, SONSTIGE FOERDERUNG VON WIRTSCHAFT UND VERKEHR	I	3691	241	432
		W	1411	89	158
8	RECHTLICH UNSELBSTAENDIGE WIRTSCHAFTSUNTERNEHMEN	I	70500	5638	3160
		W	8835	1202	515
80	DAR. VERWALTUNG DER WIRTSCHAFTLICHEN UNTERNEHMEN	I	2627	25	31
		W	820	10	9
81	VERSORGUNGSUNTERNEHMEN	I	24492	1522	1147
		W	2543	263	144
82	VERKEHRSUNTERNEHMEN	I	6874	215	494
		W	519	18	18
83	KOMBINIERTES VERSORGUNGS- UND VERKEHRSUNTERNEHMEN	I	13044	1954	63
		W	1131	175	7
85	LAND- UND FORSTWIRTSCHAFTLICHE UNTERNEHMEN	I	9542	183	434
		W	431	2	12
51	KRANKENHAEUSER 1)	I	212459	7173	26361
		W	148519	4770	19039

1) MIT KAUFMAENNISCHEN RECHNUNGSWESEN.

DER GEMEINDEN/GV.
AUFGABENBEREICHEN UND LAENDERN

NORDRHEIN- WESTFALEN	HESSEN	RHEINLAND- PFALZ	BADEN- WUERTTEMBERG	BAYERN	SAARLAND	GLIEDERUNGS- NR.
25334	6418	3227	8520	9037	1720	5
6142	1506	410	2138	2105	337	
2976	733	11	215	508	2	50
2027	487	3	143	353	-	
117	18	-	90	225	1	51
64	4	-	60	149	1	
2299	678	258	1072	655	78	56
257	34	12	193	76	4	
4651	1250	635	2336	1548	318	57
1874	390	165	892	378	110	
12259	3156	2067	4063	4504	1085	58
817	241	197	500	439	195	
52000	9564	6145	15453	23769	2265	6
6931	1290	680	2516	2408	218	
16970	3742	2620	5636	6377	538	60
3084	710	476	1300	1236	147	
14416	2118	1113	4623	3428	474	61
2514	412	149	1073	742	50	
2402	294	117	185	464	3	62
967	139	31	73	195	1	
13821	1709	1360	3444	10812	589	63, 65,
310	21	17	39	177	20	66, 68
3982	1520	660	1405	2390	196	67
38	6	5	29	47	-	
409	181	275	160	298	85	69
18	2	-	2	11	-	
24102	9386	6100	18461	17295	1793	7
1491	549	430	992	1239	113	
5441	1899	1470	2498	3173	113	70
285	137	106	106	125	5	
5591	1872	838	1718	2399	296	72
100	27	64	99	59	4	
165	87	22	86	54	26	73
10	8	2	8	6	3	
357	177	65	275	934	41	74
45	13	5	25	77	3	
4709	1340	860	1618	1253	464	75
452	88	39	180	104	58	
234	303	113	171	2774	128	76
84	46	5	50	372	9	
6495	3139	2022	11324	5100	507	77
172	82	32	268	86	13	
261	230	327	312	660	180	78
24	23	75	19	34	3	
849	341	383	459	948	38	79
315	125	100	237	372	15	
9392	11348	5687	13683	20549	1043	8
890	997	525	1880	2741	85	
86	-	567	34	1772	112	80
19	-	158	13	582	29	
2753	1940	2242	6777	7589	522	81
368	197	200	741	592	38	
761	227	358	251	4557	11	82
48	11	10	10	404	-	
4159	1069	684	925	3999	191	83
353	65	49	94	382	2	
1104	1778	1485	3988	412	158	85
7	78	32	252	39	9	
34813	27266	10176	47251	56175	3244	51
21898	18510	7210	35168	39620	2304	

5.4 BESCHAEFTIGTE AM 30.06.1986 NACH

GLIEDERUNGS- NR.	AUFGABENBEREICH [I = INSGESAMT, W = WEIBLICH]		INSGESAMT	SCHLESWIG- HOLSTEIN	NIEDER- SACHSEN

TEILZEIT					
0 - 8	INSGESAMT	I	283424	14542	46423
		W	253685	13187	40852
0 - 7	VERWALTUNG	I	229953	11639	37869
		W	203380	10429	32630
0	ALLGEMEINE VERWALTUNG	I	39116	1898	4958
		W	36069	1694	4636
00 01	DAR. GEMEINDEORGANE RECHNUNGSPRUEFUNG	I	1196	86	124
		W	976	35	116
03	FINANZVERWALTUNG	I	5559	235	803
		W	5299	202	760
02 05	UEBRIGE ALLGEMEINE VERWALTUNG	I	23636	1240	3474
		W	21690	1130	3236
1	OEFFENTLICHE SICHERHEIT UND ORDNUNG	I	9015	463	1474
		W	8055	423	1271
13	DAR. FEUERSCHUTZ/BRANDSCHUTZ	I	1873	103	267
		W	1457	84	231
15	VERTEIDIGUNGSLASTEN-VERWALTUNG	I	70	-	7
		W	66	-	7
2	SCHULEN	I	84252	3973	14124
		W	81543	3896	13809
21	DAR. GRUND- UND HAUPTSCHULEN	I	48498	1826	12458
		W	47576	1796	12231
22	REALSCHULEN	I	6201	576	-
		W	6090	573	-
23	GYMNASIEN	I	9929	716	-
		W	9690	706	-
24 26	BERUFSSCHULEN FACHOBERSCHULEN	I	6565	250	2
		W	6081	250	-
25	FACHSCHULEN	I	1980	45	1141
		W	1736	44	1123
27	SONDERSCHULEN	I	4588	307	-
		W	4491	304	-
28	GESAMTSCHULEN	I	2650	47	33
		W	2529	45	17
290	SCHUELERBEFOERDERUNG	I	357	17	63
		W	249	7	37
3	WISSENSCHAFT FORSCHUNG UND KULTURPFLEGE	I	18956	977	2864
		W	13638	742	1851
31	DAR. WISSENSCHAFT UND FORSCHUNG	I	481	64	25
		W	434	58	24
32	MUSEEN SAMMLUNGEN AUSSTELLUNGEN	I	1998	78	289
		W	1484	64	210
33	THEATER KONZERTE MUSIKPFLEGE	I	8874	363	890
		W	5334	230	477
34 36	SONSTIGE KUNSTPFLEGE, HEIMATPFLEGE	I	711	81	225
		W	396	35	93
352	OEFFENTLICHE BUECHEREIEN	I	4153	272	596
		W	4008	263	568
350,355	VOLKSHOCHSCHULEN, SONSTIGE VOLKSBILDUNG	I	2286	101	765
		W	1596	74	425
4	SOZIALE SICHERUNG	I	37711	2731	7056
		W	35460	2509	6684
400	DAR. ALLGEMEINE SOZIALVERWALTUNG	I	4317	277	741
		W	4064	255	683
407	VERWALTUNG DER JUGENDHILFE	I	2997	159	464
		W	2677	129	402
409	LASTENAUSGLEICHVERWALTUNG	I	362	19	40
		W	350	18	40
43	EINRICHTUNGEN DER SOZIALHILFE UND DER KRIEGSOFFERFUERSORGE	I	6075	978	1007
		W	5877	964	972
460	KINDERGAERTEN	I	16855	646	3133
		W	16539	630	3073
468	SONSTIGE EINRICHTUNGEN DER JUGENDHILFE	I	6909	644	1646
		W	5763	505	1490

DER GEMEINDEN/GV.
AUFGABENBEREICHEN UND LAENDERN

NORDRHEIN- WESTFALEN	HESSEN	RHEINLAND- PFALZ	BADEN- WUERTTEMBERG	BAYERN	SAARLAND	GLIEDERUNGS- NR.
BESCHAEFTIGTE						
72091	27625	16306	56095	46824	3518	0 - 8
65916	26213	14391	49551	40301	3274	
64550	21278	13687	42301	35790	2839	0 - 7
58779	20177	11915	37199	29631	2620	
9049	3585	3043	9144	6955	484	0
8463	3464	2750	8303	6278	461	
283	83	28	348	210	35	00,01
276	78	29	277	141	24	
1103	683	383	1301	997	54	03
1056	674	367	1219	969	52	
5517	2261	2201	5981	2828	334	02,05
5054	2194	1959	5377	2415	325	
2899	737	417	1631	1326	68	1
2621	712	390	1486	1088	64	
650	99	57	286	363	28	13
559	94	50	236	176	27	
23	-	-	39	1	-	15
22	-	-	39	-	-	
27149	6976	4723	13765	12342	1200	2
26669	6853	4585	13552	10990	1189	
15004	3404	2764	7032	5163	847	21
14759	3328	2702	6925	4994	841	
2420	229	252	1455	1193	76	22
2400	228	250	1446	1117	76	
3849	728	596	2162	1678	-	23
3816	726	593	2147	1705	-	
2095	630	1299	1299	1801	147	24,26
2072	622	323	1278	1387	146	
89	-	3	68	634	-	25
88	-	-	64	417	-	
1949	487	318	1135	345	47	27
1927	481	301	1099	334	45	
600	1194	243	113	405	15	28
595	1187	238	109	323	15	
1	1	10	40	225	-	290
1	1	9	38	156	-	
6528	971	905	4067	2380	264	3
4847	838	648	2746	1780	186	
217	58	26	27	64	-	31
200	50	26	15	61	-	
663	113	130	399	321	5	32
505	105	74	279	243	4	
3393	205	437	2425	1013	148	33
2167	134	275	1340	613	98	
82	28	60	131	97	7	34,36
53	23	40	101	45	6	
1228	343	186	843	646	39	352
1203	338	175	805	621	35	
803	166	47	192	173	39	350,355
592	136	40	162	145	22	
8957	5821	2102	6076	4630	338	4
8231	5563	1976	5816	4372	309	
1267	592	187	678	527	48	400
1189	548	179	651	513	46	
1226	227	146	369	358	48	407
1089	214	135	344	327	37	
75	69	32	85	41	1	409
73	62	32	83	41	1	
1534	607	193	1111	637	8	43
1491	576	188	1062	616	8	
3021	3101	1267	3020	2464	207	460
2915	3086	1245	2967	2420	203	
1758	1213	258	798	568	24	468
1399	1065	178	694	420	12	

GLIEDERUNGS- NR.	AUFGABENBEREICH { I = INSGESAMT, W = WEIBLICH }		INSGESAMT	SCHLESWIG- HOLSTEIN	NIEDER- SACHSEN
5	GESUNDEHEIT, SPORT ERHOLUNG	I	20703	955	4199
		W	14635	712	2502
50	DAR. GESUNDEHEITSVERWALTUNG	I	2164	226	542
		W	1990	211	493
51	KRANKENHAEUSER	I	173	12	17
		W	169	12	17
56	EIGENE SPORTSTAETTEN	I	4847	166	676
		W	4138	143	580
57	BADEANSTALTEN	I	5732	206	995
		W	5209	181	919
58	PARK- UND GARTENANLAGEN	I	2569	109	655
		W	1236	36	184
6	BAU- UND WOHNUNGSWESEN, VERKEHR	I	7762	347	1405
		W	5930	246	819
60	DAR. BAUVERWALTUNG	I	3458	166	506
		W	3219	161	445
61	STAEDEPLANUNG, VERMESSUNG, BAUORDNUNG	I	1825	46	216
		W	1600	43	191
62	WOHNUNGSBAUFUERDERUNG UND -FUERSORGE	I	426	16	32
		W	405	16	29
63, 65, 66, 68	STRASSEN PARKEINRICHTUNGEN	I	1686	102	581
		W	560	19	119
67	STRASSENBELEUCHTUNG -REINIGUNG	I	309	17	58
		W	127	9	28
69	WASSERLAEUFE WASSERBAU	I	57	-	12
		W	19	-	7
7	OEFFENTLICHE EINRICHTUNGEN, WIRTSCHAFTSFUERDERUNG	I	12439	295	1789
		W	8050	205	1058
70	DAR. ABWASSERBESEITIGUNG	I	1404	81	201
		W	894	44	138
72	ABFALLBESEITIGUNG	I	493	19	112
		W	230	9	62
73	MAERKTE	I	84	10	6
		W	29	1	2
74	SCHLACHT- UND VIEHHOEFE	I	1064	-	143
		W	430	-	53
75	BESTATTUNGSWESEN	I	2278	59	246
		W	1616	45	180
76	SONSTIGE OEFFENTLICHE EINRICHTUNGEN	I	2935	82	346
		W	2220	71	289
77	HILFSBETRIEBE DER VERWALTUNG	I	2779	15	585
		W	1643	13	210
78	FUERDERUNG DER LAND- UND FORSTWIRTSCHAFT	I	558	-	41
		W	241	-	27
79	FREMDENVERKEHR SONSTIGE FUEHRUNG VON WIRTSCHAFT UND VERKEHR	I	844	25	109
		W	747	22	97
8	RECHTLICH UNSELBSTAENDIGE WIRTSCHAFTSUNTERNEHMEN	I	6830	506	580
		W	4946	445	410
80	DAR. VERWALTUNG DER WIRTSCHAFTLICHEN UNTERNEHMEN	I	241	2	4
		W	234	2	4
81	VERSORGUNGSUNTERNEHMEN	I	1961	145	123
		W	1456	141	98
82	VERKEHRSUNTERNEHMEN	I	121	27	24
		W	103	20	17
83	KOMBINIERTES VERSORGUNGS- UND VERKEHRSUNTERNEHMEN	I	410	104	2
		W	393	104	2
85	LAND- UND FORSTWIRTSCHAFTLICHE UNTERNEHMEN	I	1386	6	46
		W	554	6	21
51	KRANKENHAEUSER 1)	I	46641	2397	7974
		W	45359	2313	7812

1) MIT KAUFMAENNISCHEN RECHNUNGSWESEN.

DER GEMEINDEN/GV.
AUFGABENBEREICHEN UND LAENDERN

NORDRHEIN- WESTFALEN	HESSEN	RHEINLAND- PFALZ	BADEN- WUERTTEMBERG	BAYERN	SAARLAND	GLIEDERUNGS- NR.
5681	1339	1091	3528	3648	262	5
4437	1194	635	2698	2224	233	
954	224	3	33	182	-	50
907	218	3	28	130	-	
29	-	-	40	74	1	51
28	-	-	39	72	1	
1520	282	246	1389	516	52	56
1313	240	196	1167	454	45	
1494	464	307	1171	999	96	57
1362	428	287	1018	923	91	
686	211	122	381	353	52	58
314	159	71	222	206	44	
2297	647	454	1270	1278	63	6
2027	548	291	979	972	46	
1118	359	193	517	566	33	60
1035	331	189	452	535	31	
674	132	49	485	214	5	61
608	123	41	385	200	9	
238	36	11	27	64	2	62
225	36	11	25	61	2	
238	67	132	190	363	13	63, 65,
140	37	28	59	154	4	66, 68
24	39	67	45	59	-	67
14	19	20	17	20	-	
5	14	2	6	12	6	69
5	2	2	1	2	-	
1990	1202	952	2820	3231	160	7
1484	985	640	1619	1927	132	
296	56	80	332	352	6	70
252	35	54	201	164	6	
32	41	33	125	127	4	72
25	18	23	45	46	2	
23	5	2	31	6	1	73
18	1	-	5	1	1	
271	30	22	133	457	8	74
102	21	11	49	188	6	
621	175	264	465	397	51	75
478	145	162	303	256	47	
229	685	308	336	887	62	76
190	609	240	267	503	51	
351	134	72	1084	516	22	77
260	101	34	588	414	13	
9	8	90	191	217	2	78
7	1	48	39	117	2	
158	68	81	123	272	4	79
152	54	68	112	238	4	
663	706	465	2916	935	59	8
573	565	359	1718	821	55	
5	-	75	4	146	5	80
5	-	70	4	144	5	
217	187	151	781	335	22	81
204	127	115	458	292	21	
24	5	9	2	30	-	82
24	5	8	2	27	-	
93	38	6	34	133	-	83
89	38	5	30	125	-	
34	114	71	1072	42	1	85
11	59	33	399	25	-	
6878	5641	2154	10876	10099	620	51
6564	5471	2117	10634	9849	599	

5 PERSONAL DER GEMEINDEN/GV.

5.5 VOLLZEITBESCHAFTIGTE AM 30.06.1986 NACH EINSTUFUNGEN UND LÄNDERN

LAUFBAHNGRUPPE EINSTUFUNG (I = INSGESAMT, W = WEIBLICH)		INSGE- SANT	SCHLESWIG- HOLSTEIN	NIEDER- SACHSEN	NORDRHEIN- WESTFALEN	HESSEN	RHEINLAND- PFALZ	BADEN- WÜRTTEMBERG	BAYERN	SAARLAND
BEAMTE										
HOEHERER DIENST										
B 14 - B 5	I	748	26	51	263	89	27	137	147	8
	W	9	-	-	2	5	-	-	2	-
B 4 - B 1	I	1638	44	211	633	140	81	301	196	32
	W	20	4	-	11	2	-	1	1	1
A 16	I	2219	97	160	740	239	128	358	455	21
	W	57	4	12	19	9	1	1	11	-
A 15	I	5383	169	326	1733	483	244	841	1539	48
	W	375	5	21	102	22	4	10	209	2
A 14	I	6996	128	379	2262	528	125	896	2332	44
	W	654	12	26	167	40	1	28	375	1
A 13	I	4835	141	243	1923	143	114	590	1636	43
	W	573	4	22	163	13	11	19	340	1
IN AUSBILDUNG	I	33	-	4	15	-	-	4	9	-
	W	3	-	1	1	-	-	-	1	-
ZUSAMMEN	I	21552	605	1394	7570	1624	719	3128	6316	196
	W	1691	29	82	465	91	17	59	943	5
GEHOEBENER DIENST										
A 13 "S"	I	6233	190	820	1512	684	294	899	1770	64
	W	378	3	8	36	22	3	15	288	1
A 12	I	13256	539	1475	4436	1124	864	2128	2452	238
	W	510	13	19	165	35	17	80	175	6
A 11	I	22133	1038	2712	8461	1771	1456	3209	3092	394
	W	2322	76	133	1107	182	62	362	371	29
A 10	I	16737	684	2350	6817	1629	1173	1767	1977	340
	W	4311	165	487	2124	377	180	483	433	62
A 9	I	12967	528	1632	4966	1384	717	1521	2054	168
	W	5070	156	572	2224	571	221	782	562	52
IN AUSBILDUNG	I	6196	264	915	2485	466	367	946	645	104
	W	3036	124	414	1251	216	135	572	261	35
ZUSAMMEN	I	77522	3240	9904	28681	7056	4871	10470	11990	1308
	W	15625	537	1633	6905	1363	622	2264	2116	185
MITTLERER DIENST										
A 9 "S" + ZULAGE	I	1340	75	138	472	55	82	55	449	14
	W	41	3	2	9	4	1	2	20	-
A 9 "S"	I	5521	229	511	2175	536	238	980	784	68
	W	287	10	25	123	25	8	45	48	3
A 8	I	9873	420	929	3990	750	355	1203	2112	114
	W	1843	69	140	929	76	20	253	334	20
A 7	I	12890	454	1160	5881	902	554	1201	2589	149
	W	2598	95	247	1312	202	56	338	335	13
A 6	I	6908	259	579	2961	479	390	747	1405	88
	W	2208	74	194	886	172	69	376	410	27
A 5	I	7677	268	759	3213	509	426	839	1595	68
	W	3644	129	332	1682	183	104	498	684	32
IN AUSBILDUNG	I	4644	265	519	1547	256	295	937	744	81
	W	2561	152	297	807	138	130	668	342	27
ZUSAMMEN	I	48853	1970	4595	20239	3487	2340	5962	9678	582
	W	13182	532	1237	5746	802	388	2180	2173	122
EINFACHER DIENST										
A 5 "S"	I	599	2	5	9	9	82	127	359	6
	W	6	-	-	-	-	1	3	1	1
A 4 - A 1	I	395	-	-	7	-	24	189	172	3
	W	20	-	-	-	-	-	17	3	-
IN AUSBILDUNG	I	84	26	1	-	7	-	-	47	1
	W	55	18	-	-	6	-	-	30	1
ZUSAMMEN	I	1078	30	6	16	16	106	316	578	10
	W	81	18	-	-	6	1	20	34	2
BEAMTE ZUSAMMEN										
	I	149005	5645	15899	56506	12185	8036	19876	28562	2096
	W	30583	1116	2952	13122	2262	1028	4523	5266	314
DAR. IN AUSBILDUNG										
	I	10957	557	1439	4051	730	662	1887	1445	186
	W	5657	294	712	2059	360	269	1240	660	63

5 PERSONAL DER GEMEINDEN/GV.

5.5 VOLLZEITBESCHAEFTIGTE AM 30.06.1986 NACH EINSTUFUNGEN UND LAENDERN

LAUFBAHNGRUPPE/ EINSTUFUNG (I = INSGESAMT, W = WEIBLICH)		INSGE- SANT	SCHLESWIG- HOLSTEIN	NIEDER- SACHSEN	NORDRHEIN- WESTFALEN	HESSEN	RHEINLAND- PFA LZ	BADEN- WUERTTEM- BERG	BAYERN	SAARLAND
ANGESTELLTE										
HOEHERER DIENST										
AUSSERTARIFLICH	I	1212	389	110	207	2	5	161	321	17
	W	292	175	1	20	-	-	23	73	-
BAT I	I	2479	117	270	396	333	134	558	633	38
	W	188	8	12	45	37	10	33	40	3
BAT I A.	I	4222	175	563	954	485	179	834	981	51
	W	745	32	83	172	93	25	128	203	9
BAT I B	I	9070	397	997	2054	1109	378	1785	2204	136
	W	1934	76	213	481	253	78	363	440	30
BAT II	I	15563	687	1590	4176	2147	741	2586	3502	134
	W	4239	179	495	1061	576	192	713	999	24
IN AUSBILDUNG	I	42	1	-	29	5	-	7	-	-
	W	20	-	-	15	2	-	3	-	-
ZUSAMMEN	I	32588	1766	3530	7816	4081	1437	5941	7641	376
	W	7418	470	804	1794	961	305	1263	1755	66
GEHOEBENER DIENST										
BAT II "S"	I	1414	83	347	189	91	39	509	124	32
	W	234	12	81	27	1	2	100	10	1
BAT III KR. XII	I	14002	448	1206	6772	1382	679	1429	1849	237
	W	1060	34	81	412	105	29	108	278	13
BAT IV A, KR. XI, X	I	17110	776	2120	7664	1693	798	2132	1615	312
	W	2424	113	270	1074	295	80	363	192	37
BAT IV B, KR. IX	I	29928	1431	3370	11302	3317	1262	4090	4614	542
	W	10222	536	1096	3708	1325	311	1394	1704	148
BAT V A, V B, KR. VIII, VII	I	32617	1377	3812	10293	4437	1671	4607	5862	558
	W	15399	613	1764	4783	2237	754	2486	2557	205
IN AUSBILDUNG	I	1859	72	347	1161	15	101	126	30	7
	W	1326	47	255	838	13	60	85	22	6
ZUSAMMEN	I	96930	4187	11202	37381	10935	4550	12892	14094	1688
	W	30665	1355	3547	10842	3976	1236	4536	4762	410
MITTLERER DIENST										
BAT V B"S"	I	13354	537	1809	4533	1023	922	2540	1798	192
	W	2641	112	398	892	153	150	451	434	51
BAT V C, KR. VI	I	51526	2082	5967	15708	5997	2898	9116	9023	735
	W	25867	1080	2902	7195	3125	1312	5248	4659	346
BAT VI A, VI B, KR. V, IV	I	128773	4670	15238	30464	16941	6979	26171	26245	2065
	W	88906	3057	10582	18022	11943	4657	20302	19013	1330
BAT VII, VIII, KR. III	I	132584	6679	18372	34447	14732	7517	23864	24774	2199
	W	82212	3970	10678	20634	8616	4527	15965	16681	1141
IN AUSBILDUNG	I	51245	2434	7524	12244	5255	2664	11045	9403	676
	W	41732	1839	5925	9546	4421	2115	9591	7722	573
ZUSAMMEN	I	377482	16402	48910	97396	43948	20980	72736	71243	5867
	W	241358	10058	30485	56289	28258	12761	51557	48509	3441
EINFACHER DIENST										
BAT VIII"S"	I	515	17	63	60	19	34	59	227	36
	W	242	2	17	33	8	20	31	118	13
BAT IXA, IX X, KR. II, I	I	21757	1004	2401	4713	1313	925	6430	4723	248
	W	15486	739	1766	3257	890	633	4622	3400	179
IN AUSBILDUNG	I	4873	198	290	206	2152	462	379	1140	46
	W	3895	130	250	173	1664	334	355	956	33
ZUSAMMEN	I	27145	1219	2754	4979	3484	1421	6868	6090	330
	W	19623	871	2033	3463	2562	987	5008	4474	225
ANGESTELLTE ZUSAMMEN	I	534145	23574	66396	147572	62448	28388	98438	99068	8261
	W	299064	12754	36869	72388	35757	15289	62364	59501	4142
DAR. IN AUSBILDUNG	I	58019	2705	8161	13640	7427	3227	11557	10573	729
	W	46973	2016	6430	10572	6100	2509	10034	8700	612
ARBEITER										
ARBEITER ZUSAMMEN	I	288215	13139	31171	75072	31306	17091	50460	63902	6074
	W	52381	2490	6043	10024	5573	2312	11890	13028	1021
DAR. IN AUSBILDUNG	I	9506	283	1014	3292	1230	723	1546	1209	209
	W	2339	62	296	713	363	131	358	350	66
INSGESAMT										
INSGESAMT	I	971365	42558	113466	279150	105939	53515	168774	191532	16431
	W	382028	16360	45864	95534	43592	18629	78777	77795	5477
DAR. IN AUSBILDUNG	I	78482	3545	10614	20985	9387	4612	14990	13227	1124
	W	54969	2372	7438	13344	6823	2909	11632	9710	741

5 PERSONAL DER GEMEINDEN/GV.

5.6 BESCHAEFTIGTE AM 30.06.1986 NACH ALTERSGRUPPEN UND LAENDERN

ALTERSGRUPPEN VON ... BIS UNTER ... JAHREN (I = INSGESAMT, W = WEIBLICH)		INSGE- SAMT	SCHLESWIG- HOLSTEIN	NIEDER- SACHSEN	NORDRHEIN- WESTFALEN	HESSEN	RHEINLAND- PFALZ	BADEN- WUERTTEM- BERG	BAYERN	SAARLAND
INSGESAMT										
UNTER 21	I	80532	4014	11516	20490	8725	4997	15144	14560	1086
	W	55490	2593	7378	12939	6412	3118	11470	10925	655
21 - 23	I	55959	2474	7303	15124	6135	2941	10614	10556	812
	W	40596	1621	5231	10233	4574	1978	8466	7943	530
23 - 25	I	58846	2504	7087	15967	6465	3167	10982	11792	882
	W	40208	1558	4833	10049	4498	1970	8425	8363	512
25 - 27	I	60696	2333	7206	16890	6546	3358	11448	11925	988
	W	39732	1435	4844	10045	4355	2055	8334	8082	582
27 - 29	I	62346	2303	7670	17220	6567	3482	11404	12588	1112
	W	38074	1330	4868	9498	4115	1984	7677	8003	599
29 - 31	I	60191	2236	7486	17176	6045	3323	10737	12161	1025
	W	33919	1237	4364	8734	3505	1838	6682	7036	523
31 - 33	I	56974	2228	7102	16671	5676	3186	9950	11091	1030
	W	29215	1143	3805	7602	3047	1670	5708	5740	500
33 - 35	I	54887	2369	6900	15287	5782	3243	9593	10755	958
	W	26653	1123	3532	6504	3053	1549	5273	5193	426
35 - 37	I	55477	2382	7202	15161	6050	3346	9490	10829	1017
	W	25989	1095	3609	6238	2983	1495	5151	5005	413
37 - 39	I	54336	2521	7081	14752	6152	2895	8999	10931	1005
	W	24795	1204	3460	5930	2940	1228	4787	4849	397
39 - 41	I	45548	2217	5848	12316	4983	2349	7582	9576	677
	W	20905	1102	2883	5037	2357	1046	4096	4119	265
41 - 43	I	51773	2601	6573	14232	5688	2585	8906	10350	838
	W	23982	1271	3282	6006	2798	1108	4810	4382	325
43 - 45	I	58760	3105	7830	15872	6287	2991	10105	11691	879
	W	27018	1553	3943	6667	3019	1269	5395	4849	323
45 - 47	I	73851	3704	9643	20188	7959	3972	12796	14446	1143
	W	33293	1814	4839	8404	3758	1734	6565	5779	400
47 - 49	I	73490	3803	9809	20868	7899	3821	12711	13433	1146
	W	32500	1846	4798	8532	3661	1617	6351	5278	417
49 - 51	I	68601	3516	9036	19902	7187	3710	12088	11992	1170
	W	30216	1741	4544	8157	3211	1483	5930	4708	442
51 - 53	I	62328	2942	7913	18771	6609	3430	11011	10747	905
	W	26640	1465	4006	7412	2764	1298	5294	4085	316
53 - 55	I	51864	2218	6391	15705	5312	2923	9317	9192	806
	W	21256	1084	3163	5958	2171	1060	4213	3335	272
55 - 57	I	54439	2390	6720	16566	5630	3136	9618	9499	880
	W	21480	1123	3213	6129	2154	1053	4227	3307	268
57 - 59	I	50226	2241	5984	15432	5416	3030	8745	8578	800
	W	19628	987	2777	5559	2093	986	3814	3138	274
59 - 61	I	34320	1608	4227	9992	3695	1977	6325	6011	485
	W	13473	719	1961	3616	1401	737	2729	2121	187
61 - 63	I	16286	848	2088	4183	1815	963	3209	2959	221
	W	5322	302	789	1297	526	339	1137	867	65
63 UND MEHR	I	13059	543	1272	2474	941	996	4055	2694	84
	W	5329	201	588	902	410	405	1794	989	40
INSGESAMT	I	1254789	57100	159889	351241	133564	69821	224869	236356	19949
	W	635713	29547	86716	161450	69805	33020	128328	118096	8751

5 PERSONAL DER GEMEINDEN/GV.

5.6 BESCHAEFTIGTE AM 30.06.1986 NACH ALTERSGRUPPEN UND LAENDERN

ALTERSGRUPPEN VON ... BIS UNTER ... JAHREN (I = INSGESAMT, W = WEIBLICH)		INSGE- SAMT	SCHLESWIG- HOLSTEIN	NIEDER- SACHSEN	NORDRHEIN- WESTFALEN	HESSEN	RHEINLAND- PFALZ	BADEN- WÜRTTEMBERG	BAYERN	SAARLAND
VOLLZEITBESCHAEFTIGTE										
UNTER 21	I	72740	3515	9084	17846	8313	4655	14590	13726	1009
	W	51385	2330	6335	11500	6121	2893	11149	10449	608
21 - 23	I	51213	2173	6137	13717	5686	2710	10123	9942	725
	W	37055	1414	4483	9160	4198	1785	8074	7472	469
23 - 25	I	53187	2229	6048	14562	5950	2834	10065	10704	795
	W	35574	1345	4060	8830	4041	1687	7660	7455	436
25 - 27	I	52704	1994	6029	14960	5693	2888	9963	10310	867
	W	32661	1148	3823	8393	3557	1623	7011	6629	477
27 - 29	I	51451	1852	6043	14742	5322	2810	9339	10317	956
	W	28276	921	3411	7340	3007	1363	5847	5926	459
29 - 31	I	47886	1743	5660	14329	4774	2576	8259	9698	847
	W	22869	790	2714	6226	2306	1166	4469	4836	360
31 - 33	I	44247	1711	5136	13801	4243	2410	7502	8596	848
	W	17735	673	2051	5034	1700	958	3455	3527	333
33 - 35	I	41609	1758	4868	12232	4335	2445	6916	8265	790
	W	14534	571	1694	3707	1674	812	2807	2999	270
35 - 37	I	41862	1747	5019	12046	4551	2453	6780	8446	820
	W	13326	506	1586	3328	1560	660	2618	2845	223
37 - 39	I	40445	1797	4864	11492	4603	2186	6250	8447	806
	W	11783	511	1397	2845	1466	557	2221	2578	208
39 - 41	I	33468	1538	3924	9450	3759	1684	5213	7341	559
	W	9531	455	1084	2276	1174	416	1876	2100	150
41 - 43	I	37711	1825	4390	10721	4194	1858	6079	7975	669
	W	10694	536	1220	2629	1333	426	2137	2247	166
43 - 45	I	42538	2110	5197	11802	4607	2164	6848	9096	714
	W	11577	597	1441	2735	1380	505	2296	2463	160
45 - 47	I	53029	2535	6323	14758	5831	2815	8712	11150	905
	W	13457	693	1680	3121	1677	637	2711	2765	173
47 - 49	I	52833	2613	6405	15338	5808	2706	8666	10395	902
	W	12962	705	1592	3174	1613	583	2569	2546	180
49 - 51	I	49194	2415	5837	14534	5339	2662	8243	9259	905
	W	11849	691	1527	2960	1405	503	2346	2230	187
51 - 53	I	45181	2034	5083	13868	5032	2509	7600	8349	706
	W	10511	595	1342	2654	1226	457	2155	1959	123
53 - 55	I	37872	1495	4095	11745	4061	2125	6526	7190	635
	W	8296	394	1027	2150	954	349	1705	1606	111
55 - 57	I	40816	1689	4498	12687	4420	2362	6868	7552	740
	W	9060	473	1186	2409	987	387	1814	1671	133
57 - 59	I	38201	1645	4080	12059	4332	2294	6318	6825	648
	W	8807	428	1046	2340	1063	370	1740	1690	130
59 - 61	I	26329	1210	2890	8019	3009	1466	4597	4752	386
	W	6600	362	799	1785	756	324	1309	1174	91
61 - 63	I	12284	661	1419	3406	1515	659	2263	2193	168
	W	2322	149	270	645	270	125	476	364	23
63 UND MEHR	I	4565	269	437	1036	492	244	1054	1002	31
	W	1164	73	96	233	122	43	328	262	7
INSGESAMT	I	971365	42558	113466	279150	105939	53515	168774	191532	16431
	W	382028	16360	45864	95534	43592	18629	78777	77795	5477

5 PERSONAL DER GEMEINDEN/GV.

5.6 BESCHAEFTIGTE AM 30.06.1986 NACH ALTERSGRUPPEN UND LAENDERN

ALTERSGRUPPEN VON ... BIS UNTER ... JAHREN (I = INSGESAMT, W = WEIBLICH)		INSGE- SAMT	SCHLESWIG- HOLSTEIN	NIEDER- SACHSEN	NORDRHEIN- WESTFALEN	HESSEN	RHEINLAND- PFALZ	BADEN- WUERTTEM- BERG	BAYERN	SAARLAND
TEILZEITBESCHAEFTIGTE										
UNTER 21	I	7792	499	2432	2644	412	342	554	632	77
	W	4105	263	1043	1439	291	225	321	476	47
21 - 23	I	4746	301	1666	1407	449	231	491	614	87
	W	3541	207	748	1073	376	193	392	471	81
23 - 25	I	5659	275	1039	1405	515	333	917	1085	87
	W	4634	213	773	1159	457	283	765	906	76
25 - 27	I	7992	330	1179	1930	853	470	1485	1615	121
	W	7071	287	1021	1652	798	432	1323	1453	105
27 - 29	I	10895	451	1627	2478	1175	672	2065	2271	156
	W	9798	409	1457	2158	1108	621	1830	2075	140
29 - 31	I	12305	493	1826	2849	1271	747	2478	2463	178
	W	11050	447	1650	2506	1197	672	2213	2200	163
31 - 33	I	12727	517	1966	2870	1433	776	2486	2495	182
	W	11480	470	1754	2568	1347	712	2249	2213	167
33 - 35	I	13278	611	2032	3055	1447	798	2677	2490	168
	W	12119	552	1838	2797	1379	737	2466	2194	156
35 - 37	I	13615	635	2183	3115	1499	893	2710	2383	197
	W	12663	589	2023	2910	1423	835	2533	2160	190
37 - 39	I	13891	724	2217	3260	1549	709	2749	2484	199
	W	13012	693	2063	3085	1474	671	2566	2271	189
39 - 41	I	12080	679	1924	2866	1224	665	2369	2235	118
	W	11374	647	1799	2761	1183	630	2220	2019	115
41 - 43	I	14062	776	2183	3511	1494	727	2827	2375	169
	W	13286	735	2062	3377	1465	682	2673	2135	159
43 - 45	I	16222	995	2633	4070	1680	827	3257	2595	165
	W	15441	956	2502	3932	1639	764	3099	2386	163
45 - 47	I	20822	1169	3320	5430	2128	1157	4084	3296	238
	W	19836	1121	3159	5283	2081	1097	3854	3014	227
47 - 49	I	20657	1190	3404	5530	2091	1115	4045	3038	244
	W	19538	1141	3206	5358	2048	1034	3782	2732	237
49 - 51	I	19407	1101	3199	5368	1848	1048	3845	2733	265
	W	18367	1050	3017	5197	1806	980	3584	2478	255
51 - 53	I	17147	908	2830	4903	1577	921	3411	2395	199
	W	16129	870	2664	4758	1538	841	3139	2126	193
53 - 55	I	13952	723	2296	3960	1251	798	2791	2002	171
	W	12960	690	2136	3808	1217	711	2508	1729	161
55 - 57	I	13623	701	2222	3879	1210	774	2750	1947	140
	W	12420	650	2033	3720	1167	666	2413	1636	135
57 - 59	I	12025	596	1904	3373	1084	736	2427	1753	152
	W	10821	559	1731	3219	1030	616	2074	1448	144
59 - 61	I	7991	398	1337	1973	666	511	1728	1259	99
	W	6873	357	1162	1833	645	413	1420	947	96
61 - 63	I	4002	187	669	777	300	304	946	766	53
	W	3000	153	519	652	256	214	661	503	42
63 UND MEHR	I	8494	274	835	1438	449	752	3001	1692	53
	W	4165	126	492	669	288	362	1466	727	33
INSGESAMT	I	283424	14542	46423	72091	27625	16306	56095	46824	3518
	W	253685	13187	40852	65916	26213	14391	49551	40301	3274

5 PERSONAL DER GEMEINDEN/GV.

5.6 BESCHAEFTIGTE AM 30.06.1986 NACH ALTERSGRUPPEN UND LAENDERN

ALTERSGRUPPEN VON ... BIS UNTER ... JAHREN (I = INSGESAMT, W = WEIBLICH)		INSGE- SAMT	SCHLESWIG- HOLSTEIN	NIEDER- SACHSEN	NORDRHEIN- WESTFALEN	HESSEN	RHEINLAND- PFALZ	BADEN- WUERTTEM- BERG	BAYERN	SAARLAND
DARUNTER TEILZEITBESCHAEFTIGTE T1										
UNTER 21	I	6539	423	2041	2381	384	250	270	718	72
	W	3479	226	883	1265	277	173	196	411	46
21 - 23	I	3837	263	957	1125	402	187	330	493	90
	W	2980	191	629	890	344	166	206	395	76
23 - 25	I	4305	237	806	1013	453	246	631	844	75
	W	3747	198	628	887	408	227	578	754	67
25 - 27	I	6172	264	888	1401	742	344	1103	1327	103
	W	5782	248	813	1300	711	335	1023	1257	95
27 - 29	I	8621	366	1258	1911	1062	522	1499	1869	134
	W	8139	348	1170	1778	1022	504	1391	1802	124
29 - 31	I	9827	407	1436	2287	1134	570	1838	1990	165
	W	9229	379	1349	2145	1075	539	1712	1878	152
31 - 33	I	10070	431	1480	2352	1239	566	1822	2015	165
	W	9412	406	1371	2206	1171	537	1685	1882	154
33 - 35	I	10301	493	1520	2436	1239	565	1924	1973	151
	W	9729	459	1424	2324	1193	540	1812	1837	140
35 - 37	I	10448	519	1581	2515	1286	605	1924	1852	166
	W	9976	498	1507	2409	1228	580	1831	1762	161
37 - 39	I	10529	586	1537	2628	1293	466	1951	1901	167
	W	10112	576	1475	2534	1244	449	1852	1821	161
39 - 41	I	9087	554	1275	2277	1034	444	1678	1723	102
	W	8784	542	1225	2226	1010	430	1610	1642	99
41 - 43	I	10654	635	1531	2783	1282	471	2021	1789	142
	W	10361	622	1483	2735	1266	459	1945	1713	138
43 - 45	I	12110	813	1791	3213	1435	525	2209	1986	138
	W	11812	801	1747	3159	1413	505	2137	1913	137
45 - 47	I	15398	940	2240	4348	1756	763	2756	2400	195
	W	15016	924	2173	4287	1733	742	2662	2304	191
47 - 49	I	15084	939	2271	4356	1739	699	2716	2162	202
	W	14697	925	2192	4303	1720	677	2599	2083	198
49 - 51	I	14055	885	2121	4290	1492	633	2516	1890	228
	W	13637	871	2061	4215	1471	614	2378	1807	220
51 - 53	I	12475	715	1900	3966	1297	551	2234	1641	171
	W	12091	705	1840	3913	1276	535	2090	1562	170
53 - 55	I	9940	577	1533	3163	1006	461	1748	1308	144
	W	9553	563	1483	3095	993	434	1621	1224	140
55 - 57	I	9576	538	1461	3101	966	440	1745	1216	109
	W	9153	523	1388	3045	945	414	1597	1132	109
57 - 59	I	8460	475	1285	2712	859	430	1479	1093	127
	W	8034	465	1220	2650	838	398	1324	1015	124
59 - 61	I	5178	296	843	1530	525	261	937	703	83
	W	4817	284	774	1480	508	241	825	623	82
61 - 63	I	1857	105	325	471	173	95	366	283	35
	W	1568	95	275	447	162	84	258	216	31
63 UND MEHR	I	1519	73	216	357	110	81	405	260	17
	W	1008	48	161	258	94	59	226	146	16
INSGESAMT	I	206042	11534	32296	56616	22908	10179	36102	33436	2971
	W	193116	10897	29271	53551	22102	9642	33643	31179	2831

5.7 BESCHAEFTIGTE AM 30.6.1986 NACH AUFGABEN

GLIEDE- RUNGS- NR.	AUFGABENBEREICH (I = INSGESAMT, W = WEIBLICH)	INSGESAMT			
		INSGESAMT	BEAMTE	ANGESTELLTE	ARBEITER
BESCHAEFT					
0 - 8	INSGESAMT	I 1 254 789 W 635 713	153 585 34 723	662 060 413 174	439 144 187 816
0 - 7	VERWALTUNG	I 918 359 W 428 054	147 261 33 646	433 238 252 761	337 860 141 645
0	ALLGEMEINE VERWALTUNG	I 190 237 W 102 480	57 579 14 152	102 222 67 840	30 436 20 488
00.01	DAR.: GEMEINDEORGANE, RECHNUNGSPRUEFUNG	I 14 476 W 4 102	9 046 523	4 717 3 297	713 282
03	FINANZVERWALTUNG	I 43 951 W 19 932	16 494 3 151	26 775 16 424	682 357
02.05	UEBRIGE ALLGEMEINE VERWALTUNG	I 102 581 W 61 218	27 587 8 749	55 235 39 022	19 759 13 447
1	OEFFENTLICHE SICHERHEIT UND ORDNUNG	I 70 782 W 25 076	30 744 3 124	36 252 20 033	3 786 1 919
13	DAR.: FEUERSCHUTZ/BRANDSCHUTZ	I 20 662 W 1 821	15 758 53	2 413 352	2 491 1 416
15	VERTEIDIGUNGSLASTEN-VERWALTUNG	I 537 W 233	136 28	374 188	27 17
2	SCHULEN	I 128 620 W 96 319	10 320 3 401	47 862 28 062	70 433 64 856
21	DAR.: GRUND- UND HAUPTSCHULEN	I 63 582 W 50 437	208 21	20 414 10 547	42 960 39 869
22	REALSCHULEN	I 9 004 W 6 970	1 128 602	2 829 1 621	5 047 4 747
23	GYMNASIEN	I 14 793 W 11 522	2 012 761	4 420 2 842	8 361 7 919
24 26	BERUFSSCHULEN, FACHOBERSCHULEN	I 11 876 W 8 162	1 911 512	4 834 2 973	5 131 4 677
25	FACHSCHULEN	I 3 816 W 2 597	316 84	2 021 1 230	1 479 1 283
27	SONDERSCHULEN	I 7 358 W 5 852	211 52	3 901 2 804	3 246 2 996
28	GESAMTSCHULEN	I 5 419 W 3 357	1 442 490	1 996 1 136	1 981 1 731
290	SCHUELERBEFOERDERUNG	I 647 W 357	39 13	247 165	361 179
3	WISSENSCHAFT, FORSCHUNG KULTURPFLEGE	I 55 009 W 28 597	2 687 847	38 229 21 510	14 093 6 240
31	DAR.: WISSENSCHAFT UND FORSCHUNG	I 2 472 W 1 326	350 145	1 525 875	597 306
32	MUSEEN, SAMMLUNGEN, AUSSTELLUNGEN	I 6 996 W 2 930	545 133	3 250 1 449	3 201 1 348
33	THEATER, KONZERTE MUSIKPFLEGE	I 24 077 W 10 174	249 72	18 124 7 871	5 704 2 231
34.36	SONSTIGE KUNSTPFLEGE, HEIMATPFLEGE	I 3 089 W 884	238 54	1 230 503	1 621 327
352	OEFFENTLICHE BUECHEREIEN	I 10 453 W 8 993	303 186	8 818 7 669	1 332 1 138
350 355	VOLKSHOCHSCHULEN, SONSTIGE VOLKSBILDUNG	I 5 696 W 3 136	417 126	3 885 2 248	1 394 762
4	SOZIALE SICHERUNG	I 146 265 W 109 220	21 033 8 495	99 608 79 462	25 624 21 263
400	DAR.: ALLGEMEINE SOZIALVERWALTUNG	I 34 269 W 19 163	13 158 5 332	19 886 13 219	1 225 612
407	VERWALTUNG DER JUGENDHILFE	I 19 771 W 11 738	5 687 2 501	13 292 8 865	792 372
409	LASTENAUSGLEICHVERWALTUNG	I 2 737 W 1 342	875 220	1 805 1 077	57 45
43	EINRICHTUNGEN DER SOZIALHILFE UND DER KRIEGSOPFERFUERSORGE	I 24 045 W 20 217	385 119	13 831 11 337	9 829 8 761
460	KINDERGAERTEN	I 43 260 W 41 717	105 63	35 041 34 173	8 114 7 491
468	SONSTIGE EINRICHTUNGEN DER JUGENDHILFE	I 20 754 W 14 331	301 105	14 847 10 235	5 606 3 991

1) EINSCHL. BEAMTE AUF WIDERRUF UND AUF ZEIT.

DER GEMEINDEN/GV.

BEREICHEN UND DAUER DES DIENSTVERHAELTNISSES

DAUERKRAEFTE 1)				PERSONAL IN AUSBILDUNG				PERSONAL MIT ZEITVERTRAG			GLIEDE- RUNGS- NR.
ZUSAMMEN	BEAMTE	ANGE- STELLTE	ARBEITER	ZUSAMMEN	BEAMTE	ANGE- STELLTE	ARBEITER	ZUSAMMEN	ANGE- STELLTE	ARBEITER	
TIGTE											
1 091 865 545 999	142 628 29 066	565 909 343 250	383 328 173 683	78 482 54 969	10 957 5 657	58 019 46 973	9 506 2 339	84 442 34 745	33 132 22 951	46 310 11 794	I 0 - 8 W
803 854 371 984	136 353 28 014	376 385 213 582	291 116 130 388	45 316 29 015	10 908 5 634	27 872 21 660	6 536 1 721	69 189 27 055	28 981 17 519	40 208 9 536	I 0 - 7 W
153 576 79 504	47 648 8 757	80 400 51 684	25 528 19 063	28 023 19 670	9 931 5 395	16 684 12 880	1 408 395	8 638 4 306	5 138 3 276	3 500 1 030	I 0 W
14 131 3 946	9 010 504	4 501 3 170	620 272	80 52	36 19	40 33	4 -	265 104	176 94	89 10	I 00,01 W
42 494 18 999	16 315 3 081	25 560 15 575	619 343	598 355	179 70	417 285	2 -	859 578	798 564	61 14	I 03 W
73 355 42 743	19 481 4 306	37 769 26 028	16 105 12 409	22 789 15 423	8 106 4 443	13 912 10 760	771 220	6 437 3 052	3 554 2 234	2 883 818	I 02,05 W
68 110 23 743	30 167 3 063	34 462 18 645	3 481 1 835	884 256	577 61	268 192	39 3	1 788 1 077	1 522 996	266 81	I 1 W
20 074 1 766	15 347 50	2 348 327	2 381 1 389	452 9	411 3	4 3	37 3	134 46	61 22	73 24	I 13 W
533 229	136 28	370 184	27 17	1 1	- -	1 1	- -	3 3	3 3	- -	I 15 W
123 198 92 522	10 266 3 378	44 658 26 024	68 274 63 120	662 487	54 23	467 387	141 77	4 760 3 310	2 737 1 651	2 023 1 659	I 2 W
61 920 49 113	208 21	19 886 10 173	41 826 38 919	24 14	- -	15 9	9 5	1 638 1 310	513 365	1 125 945	I 21 W
8 641 6 704	1 108 592	2 622 1 479	4 911 4 633	89 58	20 10	57 43	12 5	274 208	150 99	124 109	I 22 W
14 367 11 205	2 012 761	4 218 2 721	8 137 7 723	4 3	- -	2 2	2 1	422 314	200 119	222 195	I 23 W
11 048 7 722	1 910 511	4 189 2 667	4 949 4 544	77 57	1 -	33 33	43 23	781 383	612 273	139 110	I 24 26 W
3 357 2 313	316 84	1 664 998	1 377 1 231	195 169	- -	163 152	32 17	264 115	194 80	70 35	I 25 W
7 045 5 589	211 52	3 683 2 623	3 151 2 914	78 60	- -	67 55	11 5	235 203	151 126	84 77	I 27 W
5 223 3 232	1 442 490	1 885 1 066	1 896 1 676	15 5	- -	12 5	3 -	181 120	99 65	82 55	I 28 W
590 317	39 13	225 154	326 150	- -	- -	- -	- -	57 40	22 11	35 29	I 290 W
45 175 24 260	2 662 838	31 777 18 164	10 736 5 258	852 583	25 9	490 410	337 164	8 982 3 754	5 962 2 936	3 020 818	I 3 W
2 134 1 155	345 142	1 308 749	481 264	54 36	5 3	41 27	8 6	284 135	176 99	108 36	I 31 W
5 457 2 377	541 133	2 410 1 060	2 506 1 184	66 31	4 -	18 10	44 21	1 473 522	822 379	651 143	I 32 W
20 807 8 696	247 71	15 290 6 636	5 270 1 989	137 81	2 1	55 40	80 40	3 133 1 397	2 779 1 195	354 202	I 33 W
1 540 587	235 54	769 316	536 217	23 12	3 -	20 12	- -	1 526 285	441 175	1 085 110	I 34,36 W
9 468 8 187	295 182	7 932 6 938	1 241 1 067	311 288	8 4	297 279	6 5	674 518	589 452	85 66	I 352 W
3 829 2 240	417 126	2 901 1 694	511 420	242 124	- -	43 32	199 92	1 625 772	941 522	684 250	I 350,355 W
127 095 94 880	20 904 8 421	84 807 67 199	21 384 19 260	7 433 6 415	129 74	7 016 6 117	288 224	11 737 7 925	7 785 6 146	3 952 1 779	I 4 W
31 700 17 608	13 071 5 289	18 061 11 933	568 386	599 423	87 43	507 380	5 -	1 970 1 132	1 318 906	652 226	I 400 W
16 979 9 992	5 668 2 488	11 103 7 347	208 157	976 707	19 13	928 666	29 28	1 816 1 039	1 261 852	555 187	I 407 W
2 679 1 313	874 220	1 755 1 049	50 44	2 1	1 -	1 1	- -	56 28	49 27	7 1	I 409 W
21 670 18 274	385 119	12 221 10 000	9 064 8 155	814 715	- -	672 586	142 129	1 561 1 228	938 751	623 477	I 43 W
36 206 35 154	88 47	28 570 27 953	7 548 7 154	3 811 3 652	17 16	3 772 3 614	22 22	3 243 2 911	2 699 2 606	544 305	I 460 W
16 455 11 843	297 103	12 213 8 377	3 945 3 363	1 222 911	4 2	1 128 864	90 45	3 077 1 577	1 506 994	1 571 383	I 468 W

5.7 BESCHAEFTIGTE AM 30.6.1966 NACH AUFGABEN

GLIEDE- RUNGS- NR.	AUFGABENBEREICH (I = INSGESAMT W = WEIBLICH)	INSGESAMT				
		INSGESAMT	BEAMTE	ANGESTELLTE	ARBEITER	
BESCHAEFTIGTE						
5	GESUNDEHEIT, SPORT, ERHOLUNG	I	86 388	3 080	28 845	54 463
		W	30 071	1 020	12 512	16 539
50	DAR.: GESUNDEHEITSVERWALTUNG	I	8 390	1 416	6 548	426
		W	6 153	682	5 122	349
51	KRANKENHAEUSER	I	690	12*	377	192
		W	482	25	295	162
56	EIGENE SPORTSTAETTEN	I	10 622	82	1 495	9 045
		W	4 775	15	258	4 502
57	BADEANSTALTEN	I	18 404	88	8 286	10 030
		W	9 624	19	2 485	7 120
58	PARK- UND GARTENANLAGEN	I	35 609	461	3 603	31 545
		W	4 233	60	714	3 459
6	BAU- UND WOHNUNGSWESEN VERKEHR	I	137 498	19 054	62 889	55 555
		W	22 492	2 276	18 579	1 637
60	DAR.: BAUVERWALTUNG	I	46 729	9 503	32 094	5 132
		W	11 697	1 018	9 993	686
61	STAEDTEPLANUNG, VERMESSUNG, BAUORDNUNG	I	31 444	6 753	22 062	2 629
		W	7 148	632	6 421	95
62	WOHNUNGSBAUFUERDERUNG UND -FUERSORGE	I	4 237	1 595	2 560	82
		W	1 962	566	1 370	26
63, 65, 66, 68	STRASSEN, PARKEINRICHTUNGEN	I	41 222	975	5 101	35 146
		W	1 349	35	630	684
67	STRASSENBELEUCHTUNG, -REINIGUNG	I	12 080	159	797	11 124
		W	275	22	117	136
69	WASSERLAEUFE, WASSERBAU	I	1 786	69	275	1 442
		W	61	3	46	10
7	OEFFENTLICHE EINRICHTUNGEN, WIRTSCHAFTSFOERDERUNG	I	103 560	2 764	17 331	83 465
		W	13 799	333	4 763	8 703
70	DAR.: ABWASSERBESEITIGUNG	I	20 224	771	4 869	14 584
		W	1 834	68	645	1 121
72	ABFALLBESEITIGUNG	I	16 194	358	1 416	14 420
		W	644	57	413	174
73	MAERKTE	I	573	74	238	261
		W	68	6	32	30
74	SCHLACHT- UND VIEHHOEFE	I	3 003	193	1 604	1 206
		W	602	8	401	193
75	BESTATTUNGSWESEN	I	14 116	229	1 625	12 262
		W	2 857	52	481	2 324
76	SONSTIGE OEFFENTLICHE EINRICHTUNGEN	I	6 860	108	1 242	5 510
		W	2 831	9	431	2 391
77	HILFSBETRIEBE DER VERWALTUNG	I	35 279	268	2 840	32 171
		W	2 365	31	369	1 965
78	FOERDERUNG DER LAND- UND FORSTWIRTSCHAFT	I	2 776	196	524	2 056
		W	440	8	196	236
79	FREMDEVENKEHR, SONSTIGE FOERDERUNG VON WIRTSCHAFT UND VERKEHR	I	4 535	567	2 973	995
		W	2 158	94	1 795	269
8	RECHTLICH UNSELBSTAENDIGE WIRTSCHAFTSUNTERNEHMEN	I	77 330	2 345	24 568	50 417
		W	13 781	132	7 737	5 912
80	DAR.: VERWALTUNG DER WIRTSCHAFTLICHEN UNTERNEHMEN	I	2 868	287	2 117	464
		W	1 054	21	936	97
81	VERSORGUNGSUNTERNEHMEN	I	26 453	913	10 083	15 457
		W	3 999	35	2 880	1 084
82	VERKEHRSUNTERNEHMEN	I	6 995	204	1 400	5 391
		W	622	6	218	398
83	KOMBINIERTES VERSORGUNGS- UND VERKEHRSUNTERNEHMEN	I	13 454	68	4 273	9 113
		W	1 524	1	1 090	433
85	LAND- UND FORSTWIRTSCHAFTLICHE UNTERNEHMEN	I	10 928	575	427	9 926
		W	985	9	123	853
51	KRANKENHAEUSER 2)	I	259 100	3 979	204 254	50 867
		W	193 878	943	152 676	40 259

1) EINSCHL. BEAMTE AUF WIDERRUF UND AUF ZEIT. 2) MIT KAUFMAENNISCHEM RECHNUNGSWESEN.

DER GEMEINDEN/GV.

BEREICHEN UND DAUER DES DIENSTVERHAELTNISSES

DAUERKRAEFTE 1)				PERSONAL IN AUSBILDUNG				PERSONAL MIT ZEITVERTRAG			GLIEDE- RUNGS- NR.
ZUSAMMEN	BEAMTE	ANGE- STELLTE	ARBEITER	ZUSAMMEN	BEAMTE	ANGE- STELLTE	ARBEITER	ZUSAMMEN	ANGE- STELLTE	ARBEITER	
69 935	3 069	26 003	40 863	2 398	11	1 019	1 368	14 055	1 823	12 232	I 5
24 834	1 013	10 884	12 937	1 172	7	560	605	4 065	1 068	2 997	W
7 984	1 413	6 159	412	112	3	109	-	294	280	14	I 50
5 855	681	4 836	338	81	1	80	-	217	206	11	W
648	121	351	176	5	-	4	1	37	22	15	I 51
449	25	275	149	4	-	4	-	29	16	13	W
10 001	81	1 438	8 482	18	1	8	9	603	49	554	I 56
4 623	14	231	4 378	7	1	5	1	145	22	123	W
15 018	86	7 030	7 902	664	2	618	44	2 722	638	2 084	I 57
7 417	18	1 753	5 646	334	1	311	22	1 873	421	1 452	W
25 424	460	3 063	21 901	1 394	1	115	1 278	8 791	425	8 366	I 58
2 188	59	526	1 603	618	1	44	573	1 427	144	1 283	W
123 796	18 883	58 360	46 553	3 183	171	1 650	1 362	10 519	2 879	7 640	I 6
20 112	2 215	16 616	1 281	1 090	61	952	77	1 290	1 011	279	W
43 255	5 429	29 520	4 306	1 234	74	994	166	2 240	1 580	660	I 60
10 426	991	8 807	628	661	27	627	7	610	559	51	W
29 518	6 663	20 468	2 387	686	90	593	3	1 240	1 001	239	I 61
6 445	601	5 777	67	322	31	290	1	381	354	27	W
4 137	1 590	2 490	57	16	5	11	-	84	59	25	I 62
1 908	563	1 327	18	11	3	8	-	43	35	8	W
34 190	974	4 880	28 336	1 204	1	42	1 161	5 828	179	5 649	I 63, 65,
1 031	35	566	430	87	-	19	68	231	45	186	W 66, 68
11 565	158	769	10 638	36	1	5	30	479	23	456	I 67
256	22	103	131	5	-	4	1	14	10	4	W
1 131	69	233	829	7	-	5	2	648	37	611	I 69
46	3	36	7	4	-	4	-	11	8	3	W
92 969	2 754	15 918	74 297	1 881	10	278	1 593	8 710	1 135	7 575	I 7
12 129	329	4 166	7 634	342	4	162	176	1 328	435	893	W
19 008	765	4 519	13 724	594	6	67	521	622	283	339	I 70
1 687	65	561	1 061	58	3	25	30	89	59	30	W
15 578	387	1 310	13 911	104	1	10	93	512	96	416	I 72
568	57	375	136	9	-	4	5	67	34	33	W
560	74	234	252	-	-	-	-	13	4	9	I 73
67	6	32	29	-	-	-	-	1	-	1	W
2 926	193	1 557	1 176	8	-	4	4	69	43	26	I 74
578	8	386	184	2	-	2	-	22	13	9	W
12 872	228	1 542	11 102	148	1	8	139	1 096	75	1 021	I 75
2 487	52	445	1 990	76	-	8	68	294	28	266	W
5 947	108	1 139	4 700	60	-	18	42	853	85	768	I 76
2 679	9	378	2 292	21	-	15	6	131	38	93	W
30 796	267	2 683	27 846	720	1	42	677	3 763	115	3 648	I 77
1 953	31	336	1 586	41	-	4	37	371	29	342	W
1 770	196	463	1 111	80	-	11	69	926	50	876	I 78
320	8	169	143	36	-	10	26	84	17	67	W
3 512	566	2 471	475	167	1	118	48	856	384	472	I 79
1 790	93	1 484	213	99	1	94	4	269	217	52	W
68 728	2 301	22 356	44 071	3 103	44	1 049	2 010	5 499	1 163	4 336	I 8
11 539	113	6 490	4 936	698	19	614	65	1 544	633	911	W
2 732	284	1 998	450	94	3	81	10	42	38	4	I 80
983	20	867	96	52	1	51	-	19	18	1	W
24 487	894	9 361	14 232	1 349	19	476	854	617	246	371	I 81
3 499	23	2 467	1 009	307	12	282	13	193	131	62	W
6 872	204	1 364	5 304	50	-	14	36	73	22	51	I 82
610	6	208	396	7	-	7	-	5	3	2	W
12 668	68	3 987	8 613	624	-	227	397	162	59	103	I 83
1 349	1	940	408	129	-	120	9	46	30	16	W
7 892	563	377	6 952	681	12	19	650	2 355	31	2 324	I 85
668	8	108	552	13	1	3	9	304	12	292	W
219 283	3 974	167 168	48 141	30 063	5	29 098	960	9 754	7 988	1 766	I 51
162 476	939	123 178	38 359	25 256	4	24 699	553	6 146	4 799	1 347	W

GLIEDE- RUNGS- NR.	AUFGABENBEZEICHNUNG (I = INSGESAMT, W = WEIBLICH)	INSGESAMT				VOLLZEIT
		INSGESAMT	BEAMTE	ANGESTELLTE	ARBEITER	
0 - 8	INSGESAMT	I 971 365 W 382 028	149 005 30 583	534 145 299 064	288 215 52 381	
0 - 7	VERWALTUNG	I 688 406 W 224 674	142 787 29 609	339 451 171 539	206 168 23 526	
0	ALLGEMEINE VERWALTUNG	I 151 121 W 66 411	56 327 13 064	84 481 51 103	10 313 2 244	
00,01	DAR.: GEMEINDEORGANE RECHNUNGSPRUEFUNG	I 13 278 W 3 126	8 920 449	3 942 2 615	416 62	
03	FINANZVERWALTUNG	I 38 392 W 14 633	16 092 2 776	21 994 11 820	306 37	
02,05	UEBRIGE ALLGEMEINE VERWALTUNG	I 78 745 W 39 528	27 042 8 276	45 614 29 991	6 089 1 261	
1	OEFFENTLICHE SICHERHEIT UND ORDNUNG	I 61 767 W 17 021	30 427 2 526	29 770 14 047	1 570 148	
13	DAR.: FEUERSCHUTZ/BRANDSCHUTZ	I 18 789 W 364	15 750 48	2 169 219	870 97	
15	VERTEIDIGUNGSLASTEN-VERWALTUNG	I 467 W 165	131 23	325 140	1 2	
2	SCHULEN	I 44 368 W 14 776	9 074 2 307	27 971 9 718	7 323 2 751	
21	DAR.: GRUND- UND HAUPTSCHULEN	I 15 084 W 2 861	201 14	10 894 1 338	3 992 1 509	
22	REALSCHULEN	I 2 803 W 880	827 319	1 554 407	422 154	
23	GYMNASIEN	I 4 864 W 1 829	1 621 427	2 627 1 177	616 225	
24,26	BERUFSSCHULEN FACHOBERSCHULEN	I 5 311 W 2 081	1 717 346	3 021 1 575	573 160	
25	FACHSCHULEN	I 1 836 W 861	290 64	1 271 695	275 102	
27	SONDERSCHULEN	I 2 770 W 1 361	196 39	2 139 1 085	435 237	
28	GESAMTSCHULEN	I 2 769 W 828	1 255 339	1 234 441	280 48	
290	SCHUELERBEFOERDERUNG	I 290 W 108	38 12	151 84	101 12	
3	WISSENSCHAFT, FORSCHUNG, KULTURPFLEGE	I 36 053 W 14 959	2 582 753	25 224 12 475	8 247 1 731	
31	DAR.: WISSENSCHAFT UND FORSCHUNG	I 1 991 W 892	341 138	1 267 648	383 106	
32	MUSEEN, SAMMLUNGEN, AUSSTELLUNGEN	I 4 998 W 1 446	528 117	2 613 996	1 857 333	
33	THEATER, KONZERTE, MUSIKPFLEGE	I 15 203 W 4 840	239 64	10 964 3 967	4 000 809	
34,36	SONSTIGE KUNSTPFLEGE, HEIMATPFLEGE	I 2 391 W 499	231 50	1 020 370	140 79	
352	OEFFENTLICHE BUECHEREIEN	I 6 300 W 4 985	284 167	5 614 4 580	402 238	
350,355	VOLKSHOCHSCHULEN SONSTIGE VOLKSBILDUNG	I 3 410 W 1 540	396 107	2 663 1 291	351 142	
4	SOZIALE SICHERUNG	I 108 554 W 73 760	19 953 7 459	77 598 58 475	11 003 7 826	
400	DAR.: ALLGEMEINE SOZIALVERWALTUNG	I 29 952 W 15 099	12 507 4 699	16 708 10 152	737 248	
407	VERWALTUNG DER JUGENDHILFE	I 16 774 W 9 061	5 364 2 195	11 030 6 743	380 123	
409	LASTENAUSGLEICHsverwaltung	I 2 375 W 992	841 189	1 518 793	16 10	
43	EINRICHTUNGEN DER SOZIALHILFE UND DER KRIEGSOPFERFUERSORGE	I 17 970 W 14 340	373 108	11 163 8 764	6 434 5 468	
460	KINDERGAERTEN	I 26 401 W 25 178	97 55	25 007 24 235	1 297 888	
468	SONSTIGE EINRICHTUNGEN DER JUGENDHILFE	I 13 945 W 8 568	284 92	11 422 7 387	2 139 1 089	

1) EINSCHL. BEAMTE AUF WIDERRUF UND AUF ZEIT.

DER GEMEINDEN/GV.

GABENBEREICHEN UND DAUER DES DIENSTVERHAELTNISSES

DAUERKRAEFTE 1)				PERSONAL IN AUSBILDUNG				PERSONAL MIT ZEITVERTRAG			GLIEDE- RUNGS- NR.
ZUSAMMEN	BEAMTE	ANGE- STELLTE	ARBEITER	ZUSAMMEN	BEAMTE	ANGE- STELLTE	ARBEITER	ZUSAMMEN	ANGE- STELLTE	ARBEITER	
BESCHAEFTIGTE											
831 528 307 626	138 048 24 926	447 594 236 655	245 886 46 045	78 482 54 969	10 957 5 657	58 019 46 973	9 506 2 339	61 355 19 433	28 532 15 436	32 823 3 997	I 0 - 8 W
593 690 181 408	131 879 23 975	290 577 138 500	171 234 18 933	45 316 29 015	10 908 5 634	27 872 21 660	6 536 1 721	49 400 14 251	21 002 11 379	28 398 2 872	I 0 - 7 W
116 995 45 251	46 396 7 669	63 806 35 932	6 793 1 650	28 023 18 670	9 931 5 395	16 684 12 880	1 408 395	6 103 2 490	3 991 2 291	2 112 199	I 0 W
13 007 3 022	8 884 430	3 788 2 531	335 61	80 52	36 19	40 33	4 -	191 52	114 51	77 1	I 00,01 W
37 166 13 906	15 913 2 706	20 994 11 167	259 33	598 355	179 70	417 285	2 -	628 372	583 368	45 4	I 03 W
51 433 22 346	18 936 3 833	28 887 17 626	3 610 887	22 789 15 423	8 106 4 443	13 912 10 760	771 220	4 523 1 759	2 815 1 605	1 708 154	I 02,05 W
59 579 16 078	29 850 2 765	28 350 13 174	1 379 136	884 256	577 61	268 192	39 3	1 304 690	1 152 681	152 9	I 1 W
18 288 332	15 339 45	2 123 198	796 89	452 9	411 3	4 3	37 3	79 23	42 18	37 5	I 13 W
465 163	131 23	323 138	11 2	1 1	- -	1 1	- -	1 1	1 1	- -	I 15 W
42 293 13 552	9 020 2 284	26 467 8 761	6 806 2 547	662 487	54 23	467 387	141 77	1 413 697	1 037 570	376 127	I 2 W
14 718 2 700	201 14	10 713 1 244	3 804 1 442	24 14	- -	15 9	9 5	342 147	163 85	179 62	I 21 W
2 614 763	807 309	1 419 318	388 136	89 58	20 10	57 43	12 5	100 59	78 46	24 13	I 22 W
4 752 1 772	1 621 427	2 553 1 136	578 209	4 3	- -	2 2	2 1	108 54	72 39	36 15	I 23 W
5 054 1 955	1 716 345	2 829 1 477	509 133	77 57	1 1	33 33	43 23	180 69	159 65	21 4	I 24 26 W
1 558 662	290 64	1 057 520	211 78	195 169	- -	163 152	32 17	83 30	51 23	32 7	I 25 W
2 577 1 211	196 39	1 972 951	409 221	78 60	- -	67 55	11 5	115 90	100 79	15 11	I 27 W
2 679 797	1 255 339	1 174 412	250 46	15 5	- -	12 5	3 -	75 26	48 24	27 2	I 28 W
273 102	38 12	135 78	100 12	- -	- -	- -	- -	17 6	16 6	1 -	I 290 W
29 066 12 227	2 557 744	20 238 10 060	6 270 1 423	852 583	25 9	490 410	337 164	6 136 2 149	4 496 2 005	1 640 144	I 3 W
1 707 768	336 135	1 076 543	295 90	54 36	5 3	41 27	8 6	230 88	150 78	80 10	I 31 W
3 825 1 095	524 117	1 922 704	1 379 274	66 31	4 -	18 10	44 21	1 107 320	673 282	434 38	I 32 W
12 822 3 868	237 63	8 788 3 060	3 797 745	137 81	2 1	55 40	80 40	2 244 891	2 121 867	123 24	I 33 W
1 112 301	228 50	601 209	283 42	23 12	3 -	20 12	- -	1 256 186	399 149	857 37	I 34 36 W
5 548 4 393	276 163	4 914 4 018	358 212	311 288	8 4	297 279	6 5	441 304	403 283	38 21	I 352 W
2 524 1 143	396 107	2 047 994	81 42	242 124	- -	43 32	199 92	644 273	573 265	71 8	I 350,355 W
93 541 62 554	19 824 7 385	65 030 48 258	8 687 6 911	7 433 6 415	129 74	7 016 6 117	288 224	7 580 4 791	5 552 4 100	2 028 691	I 4 W
27 866 13 880	12 420 4 656	15 143 9 092	303 132	599 423	87 43	507 380	5 -	1 487 796	1 058 680	429 116	I 400 W
14 503 7 662	5 345 2 182	9 100 5 453	58 27	976 707	19 13	928 666	29 28	1 295 692	1 002 624	293 66	I 407 W
2 328 968	840 189	1 474 770	14 9	2 1	1 -	1 1	- -	45 23	43 22	2 1	I 409 W
16 097 12 845	373 108	5 829 7 681	5 895 5 056	814 715	- -	672 586	142 129	1 059 780	662 497	397 283	I 43 W
20 664 19 838	80 39	19 524 18 991	1 060 808	3 811 3 652	17 16	3 772 3 614	22 22	1 926 1 688	1 711 1 630	215 58	I 460 W
10 862 6 848	280 90	9 225 5 879	1 357 879	1 222 911	4 2	1 128 864	90 45	1 761 809	1 069 644	692 165	I 468 W

5.7 BESCHAEFTIGTE AM 30.6.1986 NACH AUF

GLIEDERUNGS-NR.	AUFGABENBEREICH (I = INSGESAMT, W = WEIBLICH)		INSGESAMT				VOLLZEIT
			INSGESAMT	BEAMTE	ANGESTELLTE	ARBEITER	
5	GESUNDHEIT, SPORT, ERHOLUNG	I	65 685	2 969	21 328	41 388	
		W	15 436	912	8 417	6 107	
50	DAR.: GESUNDHEITSVERWALTUNG	I	6 226	1 338	4 816	72	
		W	4 163	606	3 545	12	
51	KRANKENHAEUSER	I	517	118	284	115	
		W	313	22	204	87	
56	EIGENE SPORTSTAETTEN	I	5 775	81	1 299	4 395	
		W	637	14	116	507	
57	BADEANSTALTEN	I	12 672	87	7 337	5 248	
		W	4 415	12	1 642	2 755	
58	PARK- UND GARTENANLAGEN	I	33 040	456	3 403	29 181	
		W	2 997	55	552	2 390	
6	BAU- UND WOHNUNGSWESEN, VERKEHR	I	129 737	18 734	58 145	52 858	
		W	16 562	1 992	14 115	455	
60	DAR. BAUVERWALTUNG	I	43 271	9 354	29 443	4 474	
		W	8 478	885	7 469	124	
61	STAEDTEPLANUNG, VERMESSUNG, BAUORDNUNG	I	29 619	6 672	20 487	2 460	
		W	5 548	565	4 347	36	
62	WOHNUNGSBAUFUERDERUNG UND -FUERSORGE	I	3 811	1 514	2 254	43	
		W	1 557	488	1 069		
63, 65, 66, 68	STRASSEN, PARKEINRICHTUNGEN	I	39 536	969	4 928	33 639	
		W	789	32	496	261	
67	STRASSENBELEUCHTUNG -REINIGUNG	I	11 771	157	770	10 844	
		W	148	20	97	31	
69	WASSERLAEUFE, WASSERBAU	I	1 729	68	263	1 398	
		W	42	2	37	3	
7	OEFFENTLICHE EINRICHTUNGEN, WIRTSCHAFTSFUERDERUNG	I	91 121	2 721	14 934	73 466	
		W	5 749	296	3 189	2 264	
70	DAR. ABWASSERBESEITIGUNG	I	18 820	758	4 670	13 392	
		W	940	57	481	402	
72	ABFALLBESEITIGUNG	I	15 701	353	1 293	14 055	
		W	414	53	318	43	
73	MAERKTE	I	489	73	213	203	
		W	39	5	26	6	
74	SCHLACHT- UND VIEHHOEFE	I	1 939	189	805	945	
		W	172	6	124	42	
75	BESTATTUNGSWESEN	I	11 838	227	1 426	10 185	
		W	1 241	50	322	869	
76	SONSTIGE OEFFENTLICHE EINRICHTUNGEN	I	3 925	107	989	2 829	
		W	611	8	254	349	
77	HILFSBETRIEBE DER VERWALTUNG	I	32 500	264	2 723	29 513	
		W	722	28	280	414	
78	FUERDERUNG DER LAND- UND FORSTWIRTSCHAFT	I	2 218	196	442	1 580	
		W	199	8	135	56	
79	FREMDENVERKEHR, SONSTIGE FUEHRUNG VON WIRTSCHAFT UND VERKEHR	I	3 691	554	2 373	764	
		W	1 411	81	1 249	81	
8	RECHTLICH UNSELBSTAENDIGE WIRTSCHAFTSUNTERNEHMEN	I	70 500	2 331	22 750	45 419	
		W	8 835	121	6 089	2 625	
80	DAR. VERWALTUNG DER WIRTSCHAFTLICHEN UNTERNEHMEN	I	2 627	287	1 931	409	
		W	820	21	757	42	
81	VERSORGUNGSUNTERNEHMEN	I	24 492	908	9 356	14 228	
		W	2 543	31	2 202	310	
82	VERKEHRSUNTERNEHMEN	I	6 874	203	1 353	5 318	
		W	519	5	180	334	
83	KOMBINIERTE VERSORGUNGS- UND VERKEHRSUNTERNEHMEN	I	13 044	68	4 138	8 838	
		W	1 131	1	959	171	
85	LAND- UND FORSTWIRTSCHAFTLICHE UNTERNEHMEN	I	9 542	572	354	8 616	
		W	431	6	67	358	
51	KRANKENHAEUSER 2)	I	212 459	3 887	171 944	36 628	
		W	148 519	853	121 436	26 230	

1) EINSCHL. BEAMTE AUF WIDERRUF UND AUF ZEIT, 2) MIT KAUFMAENNISCHEM RECHNUNGSWESEN.

DER GEMEINDEN/GV.

GABENBEREICHEN UND DAUER DES DIENSTVERHAELTNISSES

DAUERKRAEFTE 1)				PERSONAL IN AUSBILDUNG				PERSONAL MIT ZEITVERTRAG			GLIEDE- RUNGS- NR.
ZUSAMMEN	BEAMTE	ANGE- STELLTE	ARBEITER	ZUSAMMEN	BEAMTE	ANGE- STELLTE	ARBEITER	ZUSAMMEN	ANGE- STELLTE	ARBEITER	
BESCHAEFTIGTE											
52 959 12 412	2 958 905	19 057 7 225	30 944 4 282	2 398 1 172	11 7	1 019 560	1 365 605	10 328 1 852	1 252 632	9 076 1 220	1 5 W
5 922 3 955	1 335 605	4 519 3 340	68 10	112 81	3 1	109 80	- -	192 127	188 125	4 2	1 50 W
489 293	118 22	262 187	109 84	5 4	- -	4 4	1 -	23 16	18 13	5 3	1 51 W
5 349 592	80 13	1 258 102	4 011 477	18 7	1 1	8 5	9 1	408 38	33 9	375 29	1 56 W
10 813 3 443	85 17	6 342 1 125	4 386 2 301	664 334	2 1	618 311	44 22	1 195 638	377 206	818 432	1 57 W
24 417 1 550	455 54	2 901 385	21 061 1 111	1 394 618	1 1	115 44	1 278 573	7 229 829	387 123	6 842 706	1 58 W
117 200 14 550	18 563 1 931	53 901 12 371	44 736 248	3 183 1 090	171 61	1 650 952	1 362 77	9 354 522	2 594 792	6 760 130	1 6 W
40 057 7 364	9 280 858	27 030 6 410	3 747 96	1 234 661	74 27	994 627	166 7	1 980 453	1 419 432	561 21	1 60 W
27 826 4 926	6 582 534	18 985 4 374	2 259 18	686 322	90 31	593 290	3 1	1 107 300	909 283	198 17	1 61 W
3 739 1 522	1 509 485	2 195 1 037	35 -	16 11	5 3	11 8	- -	56 24	48 24	8 -	1 62 W
33 156 570	968 32	4 717 436	27 471 102	1 204 87	1 -	42 19	1 161 68	5 176 132	169 41	5 007 91	1 63, 65, W 66 66
11 322 136	156 20	751 87	10 415 29	36 5	1 -	5 4	30 1	413 7	14 6	399 1	1 67 W
1 100 32	68 2	223 27	809 3	7 4	- -	5 4	2 -	622 6	35 6	587 -	1 69 W
62 058 4 747	2 711 292	13 728 2 719	65 619 1 736	1 881 342	10 4	278 162	1 593 176	7 182 660	928 308	6 254 352	1 7 W
17 682 820	752 54	4 335 406	12 595 360	594 58	6 3	67 25	521 30	544 62	268 50	276 12	1 70 W
15 135 365	352 53	1 192 284	13 591 28	104 9	1 -	10 4	93 5	462 40	91 30	371 10	1 72 W
480 39	73 5	210 26	197 8	- -	- -	- -	- -	9 -	3 -	6 -	1 73 W
1 911 168	189 6	795 121	927 41	8 2	- -	4 2	4 -	20 2	6 1	14 1	1 74 W
10 754 959	226 50	1 355 294	9 173 615	148 76	1 -	8 8	139 68	936 206	63 20	873 186	1 75 W
3 155 543	107 8	908 214	2 140 321	60 21	- -	18 15	42 6	710 47	63 25	647 22	1 76 W
26 807 574	263 28	2 581 253	25 963 293	720 41	- -	42 4	677 37	2 973 107	100 23	2 873 84	1 77 W
1 337 140	196 8	391 110	750 22	80 36	- -	11 10	69 26	801 23	40 15	761 8	1 78 W
2 797 1 139	553 80	1 961 1 011	283 48	167 99	1 1	118 94	48 4	727 173	294 144	433 29	1 79 W
63 037 7 205	2 287 102	20 722 4 987	40 028 2 116	3 103 698	44 19	1 045 614	2 010 65	4 360 932	979 488	3 381 444	1 8 W
2 498 755	284 20	1 818 693	396 42	94 52	3 1	81 51	10 -	35 13	32 13	3 -	1 80 W
22 670 2 121	889 19	8 672 1 823	13 109 279	1 349 307	19 12	476 282	854 13	473 115	208 97	265 16	1 81 W
6 757 508	203 5	1 322 171	5 232 332	50 7	- -	14 7	36 -	67 4	17 2	50 2	1 82 W
12 280 972	68 1	3 854 810	8 358 161	624 129	- -	227 120	397 9	140 30	57 29	83 1	1 83 W
6 954 288	560 5	311 59	6 083 224	681 13	12 1	19 3	650 9	1 907 130	24 5	1 883 125	1 85 W
174 801 119 013	3 882 849	136 295 93 168	34 624 24 996	30 063 25 256	5 4	29 098 24 699	960 553	7 595 4 250	6 551 3 569	1 044 681	1 51 W

5 PERSONAL DER GEMEINDEN/GV.

5.7 BESCHAEFFTIGTE AM 30.6.1986 NACH AUFGABENBEREICHEN UND DAUER DES DIENSTVERHAELTNISSES

GLIEDERUNGS- NR.	AUFGABENBEREICH (I = INSGESAMT, W = WEIBLICH)	INSGESAMT				DAUERKRAEFTE 1)				PERS. MIT ZEITVERTRAG		
		INS- GESAMT	BE- AMTE	ANGE- STELLTE	AR- BEITER	ZU- SAMMEN	BE- AMTE	ANGE- STELLTE	AR- BEITER	ZU- SAMMEN	ANGE- STELL- TE	AR- BEI- TER
		TEILZEITBESCHAEFTIGTE										
0-8	INSGESAMT	I 283 424 W 253 685	4 580 4 140	127 915 114 110	150 929 135 435	260 337 238 373	4 580 4 140	118 315 106 595	137 442 127 638	23 087 15 312	9 600 7 515	13 487 7 797
0-7	VERWALTUNG	I 229 953 W 203 380	4 474 4 039	93 787 81 222	131 692 118 119	210 164 190 576	4 474 4 039	85 808 75 082	119 882 111 455	19 789 12 804	7 979 6 140	11 810 6 664
0	ALLGEMEINE VERWALTUNG	I 39 116 W 36 069	1 252 1 088	17 741 16 737	20 123 18 244	36 581 34 253	1 252 1 088	16 594 15 752	18 735 17 413	2 535 1 816	1 147 985	1 388 831
00,01	DAR.: GEMEINDEORGANE, RECHNUNGS- PRUEFUNG	I 1 198 W 976	126 74	775 682	297 220	1 124 924	126 74	713 639	285 211	74 52	62 43	12 9
03	FINANZVERWALTUNG	I 5 559 W 5 299	402 375	4 781 4 604	376 320	5 328 5 093	402 375	4 566 4 408	360 310	231 206	215 196	16 10
02,05	UEBRIGE ALLGEMEINE VERWALTUNG	I 23 836 W 21 690	545 473	9 621 9 031	13 670 12 186	21 922 20 397	545 473	8 882 8 402	12 495 11 522	1 914 1 293	739 629	1 175 664
1	OEFFENTLICHE SICHERHEIT UND ORDNUNG	I 9 015 W 8 055	317 298	6 482 5 986	2 216 1 771	8 531 7 668	317 298	6 112 5 671	2 102 1 699	484 387	370 315	114 72
13	DAR.: FEUERSCHUTZ/BRANDSCHUTZ	I 1 873 W 1 457	8 5	244 133	1 621 1 319	1 818 1 434	8 5	225 129	1 585 1 300	55 23	19 4	36 19
15	VERTEIDIGUNGSLASTEN-VERWALTUNG	I 70 W 68	5 5	49 48	16 15	68 66	5 5	47 46	16 15	2 2	2 2	- -
2	SCHULEN	I 84 252 W 81 543	1 246 1 094	19 891 18 344	63 115 62 105	80 905 78 930	1 246 1 094	18 191 17 263	61 468 60 573	3 347 2 613	1 700 1 081	1 647 1 532
21	DAR.: GRUND- UND HAUPTSCHULEN	I 48 498 W 47 576	7 7	9 523 9 209	38 968 38 360	47 202 46 413	7 7	9 173 8 929	38 022 37 477	1 296 1 163	350 280	946 883
22	REALSCHULEN	I 6 201 W 6 090	301 283	1 275 1 214	4 625 4 593	6 027 5 941	301 283	1 203 1 161	4 523 4 497	174 149	72 53	102 96
23	GYMNASIEN	I 9 929 W 9 693	391 334	1 793 1 665	7 745 7 694	9 615 9 433	391 334	1 665 1 585	7 559 7 514	314 260	128 80	186 180
24,26	BERUFSSCHULEN, FACHOBERSCHULEN	I 6 565 W 6 081	194 166	1 813 1 398	4 558 4 517	5 994 5 767	194 166	1 360 1 190	4 440 4 411	571 314	453 208	118 106
25	FACHSCHULEN	I 1 980 W 1 736	26 20	750 535	1 204 1 181	1 799 1 651	26 20	607 478	1 166 1 153	181 85	143 57	38 28
27	SONDERSCHULEN	I 4 588 W 4 491	15 13	1 762 1 719	2 811 2 759	4 468 4 378	15 13	1 711 1 672	2 742 2 693	120 113	51 47	69 66
28	GESAMTSCHULEN	I 2 650 W 2 529	187 151	762 695	1 701 1 683	2 544 2 435	187 151	711 654	1 646 1 630	106 94	51 41	55 53
290	SCHUELERBEFOERDERUNG	I 357 W 249	1 1	96 81	260 167	317 215	1 1	90 76	226 138	40 34	6 5	34 29
3	WISSENSCHAFT, FORSCHUNG, KULTUR- PFLEGE	I 18 956 W 13 638	105 94	13 005 9 035	5 846 4 509	16 110 12 033	105 94	11 539 8 104	4 466 3 835	2 846 1 605	1 466 931	1 380 674
31	DAR.: WISSENSCHAFT UND FORSCHUNG	I 481 W 434	9 7	258 227	214 200	427 387	9 7	232 206	186 174	54 47	26 21	28 26
32	MUSEEN, SAMMLUNGEN, AUS- STELLUNGEN	I 1 998 W 1 484	17 16	637 453	1 344 1 015	1 632 1 282	17 16	488 356	1 127 910	366 202	149 97	217 105
33	THEATER, KONZERTE, MUSIK- PFLEGE	I 8 874 W 5 334	10 8	7 160 3 904	1 704 1 422	7 985 4 828	10 8	6 502 3 576	1 473 1 244	889 506	658 328	231 178
34,36	SONSTIGE KUNSTPFLEGE, HEIMATPFLEGE	I 698 W 385	7 4	210 133	481 248	428 286	7 4	168 107	253 175	270 99	42 26	228 73
352	OEFFENTLICHE BUECHEREIEN	I 4 153 W 4 008	19 19	3 204 3 089	930 900	3 920 3 794	19 19	3 018 2 920	883 855	233 214	186 169	47 45
350,355	VOLKSHOCHSCHULEN, SONSTIGE VOLKSBILDUNG	I 2 286 W 1 596	21 19	1 222 957	1 043 620	1 305 1 097	21 19	854 700	430 378	981 499	368 257	613 242
4	SOZIALE SICHERUNG	I 37 711 W 35 460	1 080 1 036	22 010 20 987	14 621 13 437	33 554 32 326	1 080 1 036	19 777 18 941	12 697 12 349	4 157 3 134	2 233 2 046	1 924 1 088
400	DAR.: ALLGEMEINE SOZIALVERWALTUNG	I 4 317 W 4 064	651 633	3 178 3 067	488 364	3 834 3 728	651 633	2 918 2 841	265 254	483 336	260 226	223 110
407	VERWALTUNG DER JUGENDHILFE	I 2 997 W 2 677	323 306	2 262 2 122	412 249	2 476 2 330	323 306	2 003 1 894	150 130	521 347	259 228	262 119
409	LASTENAUSGLEICHsverwaltung	I 362 W 350	34 31	287 284	41 35	351 345	34 31	281 279	36 35	11 5	6 5	5 -
43	EINRICHTUNGEN DER SOZIALHILFE U. I. DER KRIEGSOPFERFUERSORGE	I 6 075 W 5 877	12 11	2 668 2 573	3 395 3 293	5 573 5 429	12 11	2 392 2 319	3 169 3 099	502 448	276 254	226 194
460	KINDERGAERTEN	I 16 859 W 16 539	8 8	10 034 9 938	6 817 6 593	15 542 15 316	8 8	9 046 8 962	6 488 6 346	1 317 1 223	988 976	329 247
468	SONSTIGE EINRICHTUNGEN DER JUGENDHILFE	I 6 909 W 5 763	17 13	3 425 2 848	3 467 2 902	5 593 4 995	17 13	2 988 2 498	2 588 2 484	1 316 768	437 350	879 418

1) EINSCHL. BEAMTE AUF WIDERRUF UND AUF ZEIT.

5 PERSONAL DER GEMEINDEN/GV.

5.7 BESCHAEFTIGTE AM 30.6.1986 NACH AUFGABENBEREICHEN UND DAUER DES DIENSTVERHAELTNISSES

GLIEDERUNGS- NR.	AUFGABENBEREICH (I = INSGESAMT, W = WEIBLICH)	INSGESAMT				DAUERKRAEFTE 1)				PERS. MIT ZEITVERTRAG		
		INS- GESAMT	BE- AMTE	ANGE- STELLTE	AR- BEITER	ZU- SAMMEN	BE- AMTE	ANGE- STELLTE	AR- BEITER	ZU- SAMMEN	ANGE- STELL- TE	AR- BEI- TER
TEILZEITBESCHAEFTIGTE												
5	GESUNDEHEIT, SPORT, ERHOLUNG	I	20 703	111	7 517	13 075	16 976	111	6 946	9 919	3 727	571 3 156
		W	14 635	108	4 095	10 432	12 422	108	3 659	8 655	2 213	436 1 777
50	DAR.: GESUNDHEITSVERWALTUNG	I	2 164	78	1 732	354	2 062	78	1 640	344	102	92 10
		W	1 990	76	1 577	337	1 900	76	1 496	328	90	81 9
51	KRANKENHAEUSER	I	173	3	93	77	159	3	89	67	14	4 10
		W	169	3	91	75	156	3	88	65	13	3 10
56	EIGENE SPORTSTAETTEN	I	4 847	1	196	4 650	4 652	1	180	4 471	195	16 179
		W	4 138	1	142	3 995	4 031	1	129	3 901	107	13 94
57	BADEANSTALTEN	I	5 732	1	949	4 782	4 205	1	688	3 516	1 527	261 1 266
		W	5 209	1	843	4 365	3 974	1	628	3 345	1 235	215 1 020
58	PARK- UND GARTENANLAGEN	I	2 569	5	200	2 364	1 007	5	162	840	1 562	38 1 524
		W	1 236	5	162	1 069	638	5	141	492	598	21 577
6	BAU- UND WOHNUNGSWESEN, VERKEHR	I	7 761	320	4 744	2 697	6 596	320	4 459	1 817	1 165	285 880
		W	5 930	284	4 464	1 182	5 562	284	4 245	1 033	368	219 149
60	DAR.: BAUVERWALTUNG	I	3 458	149	2 651	658	3 198	149	2 490	559	260	161 99
		W	3 219	133	2 524	562	3 062	133	2 397	532	157	127 30
61	STAEDTEPLANUNG, VERMESSUNG, BAUORDNUNG	I	1 825	81	1 575	169	1 692	81	1 483	128	133	92 41
		W	1 600	67	1 474	59	1 519	67	1 403	49	81	71 10
62	WOHNUNGSBAUFUERDERUNG UND -FUERSORGE	I	426	81	306	39	398	81	295	22	28	11 17
		W	405	78	301	26	386	78	290	18	19	11 6
63, 65, 66, 68	STRASSEN, PARKEINRICHTUNGEN	I	1 686	6	173	1 507	1 034	6	163	865	652	10 642
		W	560	3	134	423	461	3	130	328	99	4 95
67	STRASSENBELEUCHTUNG, -REINIGUNG	I	309	2	27	280	243	2	18	223	66	9 57
		W	127	2	20	105	120	2	16	102	7	4 3
69	WASSERLAEUFE, WASSERBAU	I	57	1	12	44	31	1	10	20	26	2 24
		W	19	1	11	7	14	1	9	4	5	2 3
7	OEFFENTLICHE EINRICHTUNGEN, WIRTSCHAFTSFUERDERUNG	I	12 439	43	2 397	9 999	10 911	43	2 190	8 678	1 528	207 1 321
		W	8 050	37	1 574	6 439	7 382	37	1 447	5 898	668	127 541
70	DAR.: ABWASSERBESEITIGUNG	I	1 404	13	199	1 192	1 326	13	184	1 129	78	15 63
		W	894	11	164	719	867	11	155	701	27	9 18
72	ABFALLBESEITIGUNG	I	493	5	123	365	443	5	118	320	50	5 45
		W	230	4	95	131	203	4	91	108	27	4 23
73	MAERKTE	I	84	1	25	58	80	1	24	55	4	1 3
		W	29	1	6	22	28	1	6	21	1	- 1
74	SCHLACHT- UND VIEHHOEFE	I	1 064	4	799	261	1 015	4	762	249	49	37 12
		W	430	2	277	151	410	2	265	143	20	12 8
75	BESTATTUNGSWESEN	I	2 278	2	199	2 077	2 118	2	187	1 929	160	12 148
		W	1 616	2	159	1 455	1 528	2	151	1 375	88	8 80
76	SONSTIGE OEFFENTLICHE EINRICHTUNGEN	I	2 935	1	253	2 681	2 792	1	231	2 560	143	22 121
		W	2 220	1	177	2 042	2 136	1	164	1 971	84	13 71
77	HILFSBETRIEBE DER VERWALTUNG	I	2 779	4	117	2 668	1 989	4	102	1 883	790	15 775
		W	1 643	3	89	1 551	1 379	3	83	1 293	264	6 258
78	FUERDERUNG DER LAND- UND FORSTWIRTSCHAFT	I	556	-	82	476	433	-	72	361	125	10 115
		W	241	-	61	180	180	-	59	121	61	2 59
79	FREMDENVORKEHR, SONSTIGE FUEHR- UNG VON WIRTSCHAFT U. VERKEHR	I	844	13	600	231	715	13	510	192	129	90 39
		W	747	13	546	188	651	13	473	165	96	73 23
8	RECHTLICH UNSELBSTAENDIGE WIRTSCHAFTSUNTERNEHMEN	I	6 830	14	1 818	4 998	5 691	14	1 634	4 043	1 139	184 955
		W	4 946	11	1 648	3 287	4 334	11	1 503	2 820	612	145 467
80	DAR.: VERWALTUNG DER WIRTSCHAFT- LICHEN UNTERNEHMEN	I	241	-	186	55	234	-	180	54	7	6 1
		W	234	-	179	55	228	-	174	54	6	5 1
81	VERSORGUNGSUNTERNEHMEN	I	1 961	5	727	1 229	1 817	5	689	1 123	144	38 106
		W	1 456	4	678	774	1 378	4	644	730	78	34 44
82	VERKEHRSUNTERNEHMEN	I	121	1	47	73	115	1	42	72	6	5 1
		W	103	1	38	64	102	1	37	64	1	1 -
83	KOMBINIERTES VERSORGUNGS- UND VERKEHRSUNTERNEHMEN	I	410	-	135	275	388	-	133	255	22	2 20
		W	393	-	131	262	377	-	130	247	16	1 15
85	LAND- UND FORSTWIRTSCHAFT- LICHE UNTERNEHMEN	I	1 386	3	73	1 310	938	3	66	869	448	7 441
		W	554	3	56	495	380	3	49	328	174	7 167
51	KRANKENHAEUSER 2)	I	46 641	92	32 310	14 239	44 482	92	30 873	13 517	2 159	1 437 722
		W	45 359	90	31 240	14 029	43 463	90	30 010	13 363	1 896	1 230 666

1) EINSCHL. BEAMTE AUF WIDERRUF UND AUF ZEIT.- 2) MIT KAUFMAENNISCHEM RECHNUNGSWESEN.

5.8 VOLLZEITBESCHAEFTIGTE AM 30.6.1986 NACH AUFGABEN

GLIEDE- RUNGS- NR.	AUFGABENBEREICH (I = INSGESAMT W = WEIBLICH)		INS- GESAMT	BE		
				ZU- SAMMEN	HOEHERER	GEHOEBENER DIE
0 - 8	INSGESAMT	I	971 365	149 005	21 552	77 522
		W	382 028	30 583	1 691	15 629
0 - 7	VERWALTUNG	I	688 406	142 787	20 310	75 232
		W	224 674	29 609	1 609	15 434
0	ALLGEMEINE VERWALTUNG	I	151 121	56 327	8 534	32 650
		W	66 411	13 064	191	6 467
00,01	DAR.: GEMEINDEORGANE, RECHNUNGSPRUEFUNG	I	13 278	8 920	4 960	3 714
		W	3 126	449	46	317
03	FINANZVERWALTUNG	I	38 392	16 092	961	9 887
		W	14 633	2 776	7	1 176
02,05	UEBRIGE ALLGEMEINE VERWALTUNG	I	78 745	27 042	2 342	16 492
		W	39 528	8 276	79	4 182
1	OEFFENTLICHE SICHERHEIT UND ORDNUNG	I	61 767	30 427	965	7 836
		W	17 021	2 826	15	776
13	DAR.: FEUERSCHUTZ/BRANDSCHUTZ	I	18 789	15 750	139	1 423
		W	364	48	-	13
15	VERTEIDIGUNGSLASTEN-VERWALTUNG	I	467	131	17	89
		W	165	23	-	12
2	SCHULEN	I	44 368	9 074	3 996	3 668
		W	14 776	2 307	825	1 049
21	DAR. GRUND- UND HAUPTSCHULEN	I	15 084	201	6	18
		W	2 861	14	1	7
22	REALSCHULEN	I	2 803	827	200	582
		W	880	319	41	266
23	GYMNASIEN	I	4 864	1 621	1 225	104
		W	1 829	427	350	59
24,26	BERUFSSCHULEN FACHOBERSCHULEN	I	5 311	1 717	1 210	437
		W	2 081	346	193	122
25	FACHSCHULEN	I	1 836	290	170	109
		W	861	64	26	33
27	SONDERSCHULEN	I	2 770	196	79	101
		W	1 361	39	15	22
28	GESAMTSCHULEN	I	2 769	1 255	761	456
		W	828	339	169	159
290	SCHUELERBEFOERDERUNG	I	290	38	-	19
		W	108	12	-	4
3	WISSENSCHAFT, FORSCHUNG, KULTURPFLEGE	I	36 053	2 582	862	1 289
		W	14 959	753	106	412
31	DAR.: WISSENSCHAFT UND FORSCHUNG	I	1 991	341	151	152
		W	892	138	28	89
32	MUSEEN, SAMMLUNGEN, AUSSTELLUNGEN	I	4 998	528	264	205
		W	1 446	117	31	61
33	THEATER, KONZERTE, MUSIKPFLEGE	I	15 203	239	46	122
		W	4 840	64	2	18
34,36	SONSTIGE KUNSTPFLEGE, HEIMATPFLEGE	I	2 391	231	81	126
		W	499	50	10	30
352	OEFFENTLICHE BUECHEREIEN	I	6 300	284	48	161
		W	4 985	167	11	107
350,355	VOLKSHOCHSCHULEN, SONSTIGE VOLKSBILDUNG	I	3 410	396	172	136
		W	1 540	107	18	35
4	SOZIALE SICHERUNG	I	108 554	19 953	795	14 578
		W	73 760	7 459	74	5 173
400	DAR.: ALLGEMEINE SOZIALVERWALTUNG	I	29 952	12 507	398	8 777
		W	15 099	4 699	30	3 116
407	VERWALTUNG DER JUGENDHILFE	I	16 774	5 364	213	4 434
		W	9 061	2 195	22	1 749
409	LASTENAUSGLEICHVERWALTUNG	I	2 375	841	57	626
		W	992	189	-	135
43	EINRICHTUNGEN DER SOZIALHILFE UND DER KRIEGSOPFERFUERSORGE	I	17 970	373	14	238
		W	14 340	108	1	49
460	KINDERGAERTEN	I	26 401	97	7	46
		W	25 178	55	-	17
468	SONSTIGE EINRICHTUNGEN DER JUGENDHILFE	I	13 845	284	88	162
		W	8 568	92	21	54

GEMEINDEN/GV.

BEREICHEN, DIENSTVERHAELTNIS UND LAUFBAHNGRUPPEN

AMTE		ANGESTELLTE					ARBEITER	GLIEDERUNGS-NR.
MITTLERER	EINFACHER	ZU-SAMMEN	HOEHERER	GEHOEBENER	MITTLERER	EINFACHER		
NST			DIENST					
48 853	1 078	534 145	32 588	96 930	377 482	27 145	288 215	1 0 - 8
13 182	81	299 064	7 418	30 665	241 358	19 623	52 381	W
46 229	1 016	339 451	9 488	80 407	230 416	19 140	206 168	1 0 - 7
12 501	65	171 539	2 052	23 644	132 165	13 678	23 526	W
14 830	313	84 481	956	11 239	65 840	6 446	10 313	1 0
6 360	46	51 103	171	3 087	43 238	4 607	2 244	W
221	25	3 942	157	1 215	2 431	139	416	1 00, 01
85	1	2 615	25	455	2 041	94	62	W
5 222	22	21 994	80	3 529	17 688	697	306	1 03
1 592	1	11 820	4	689	10 607	520	37	W
8 035	173	45 614	585	4 581	36 058	4 390	6 089	1 02, 05
3 996	19	29 991	118	1 619	25 110	3 144	1 261	W
21 559	67	29 770	169	2 883	25 689	1 029	1 570	1 1
2 034	1	14 047	24	371	12 934	718	148	W
14 167	21	2 169	3	299	1 764	103	870	1 13
35	-	219	-	4	199	16	97	W
24	1	325	1	105	214	5	11	1 15
11	-	140	1	16	119	4	2	W
925	485	27 971	765	2 398	23 263	1 545	7 323	1 2
427	6	9 718	285	1 129	7 503	801	2 751	W
27	150	10 891	41	139	9 796	915	3 992	1 21
5	1	1 338	27	89	814	408	1 509	W
26	19	1 554	70	60	1 365	56	422	1 22
12	-	407	22	25	323	37	154	W
36	256	2 627	87	53	2 432	55	616	1 23
14	4	1 177	43	32	1 065	37	225	W
54	16	3 021	154	372	2 388	107	573	1 24, 26
30	1	1 575	47	190	1 277	61	160	W
9	2	1 271	153	244	843	31	275	1 25
5	-	695	50	123	502	20	102	W
4	12	2 139	11	373	1 590	165	435	1 27
2	-	1 085	5	271	709	100	237	W
27	11	1 234	112	162	953	7	280	1 28
11	-	441	43	55	338	5	48	W
19	-	151	-	24	112	15	101	1 290
8	-	84	-	5	68	11	12	W
422	9	25 224	3 060	9 220	11 008	1 936	8 247	1 3
233	2	12 475	776	3 775	6 879	1 045	1 731	W
37	1	1 267	175	282	690	120	383	1 31
21	-	648	52	144	373	79	106	W
54	5	2 613	348	605	1 486	174	1 857	1 32
25	-	996	102	224	594	76	333	W
71	-	10 964	1 552	4 994	3 159	1 259	4 000	1 33
44	-	3 967	344	1 444	1 553	626	809	W
24	-	1 020	128	386	453	53	1 140	1 34, 36
10	-	370	40	113	189	28	79	W
74	1	5 614	97	1 824	3 455	238	402	1 352
49	-	4 580	40	1 388	2 976	176	238	W
86	2	2 663	683	820	1 103	57	351	1 350, 355
52	2	1 291	174	358	722	37	142	W
4 564	16	77 598	699	22 555	48 645	5 699	11 003	1 4
2 204	8	58 475	258	12 559	40 566	5 092	7 826	W
3 326	6	16 708	56	5 655	10 448	549	737	1 400
1 553	-	10 152	16	2 632	7 082	422	248	W
717	-	11 030	114	7 006	3 665	245	380	1 407
424	-	6 743	36	3 564	2 940	203	123	W
155	3	1 518	8	636	854	20	16	1 409
53	1	793	-	222	555	16	10	W
121	-	11 163	36	959	7 150	3 018	6 434	1 43
58	-	8 764	13	487	5 559	2 705	5 468	W
37	7	25 007	107	3 786	19 560	1 554	1 297	1 460
31	7	24 235	49	3 513	19 158	1 515	888	W
34	-	11 422	377	4 314	6 438	293	2 139	1 468
17	-	7 387	144	2 089	4 940	214	1 089	W

5.8 VOLLZEITBESCHAEFTIGTE AM 30.6.1986 NACH AUFGABEN

GLIEDE- RUNGS- NR.	AUFGABENBEREICH (I = INSGESAMT, W = WEIBLICH)	INS- GESAMT	BE		
			ZU- SAMMEN	HOEHERER	GEHOEBENER
5	GESUNDHEIT, SPORT, ERHOLUNG	I 65 685 W 15 436	2 969 912	1 078 328	1 415 413
50	DAR.: GESUNDHEITSVERWALTUNG	I 6 226 W 4 163	1 338 606	560 246	625 301
51	KRANKENHAEUSER	I 517 W 313	118 22	46 1	52 10
56	EIGENE SPORTSTAETTEN	I 5 775 W 637	81 14	5 -	56 9
57	BADEANSTALTEN	I 12 672 W 4 415	87 18	15 -	40 4
58	PARK- UND GARTENANLAGEN	I 33 040 W 2 997	456 55	110 -	270 28
6	BAU- UND WOHNUNGSWESEN, VERKEHR	I 129 737 W 16 562	18 734 1 992	3 603 62	12 209 1 023
60	DAR.: BAUVERWALTUNG	I 43 271 W 8 478	9 354 885	1 647 9	6 307 482
61	STAEDEPLANUNG, VERMESSUNG, BAUORDNUNG	I 29 619 W 5 548	6 672 565	1 636 49	4 243 320
62	WOHNUNGSBAUFUERDERUNG UND -FUERSORGE	I 3 811 W 1 557	1 514 488	73 1	860 197
63, 65, 66, 68	STRASSEN, PARKEINRICHTUNGEN	I 39 536 W 789	969 32	218 3	663 14
67	STRASSENBELEUCHTUNG, -REINIGUNG	I 11 771 W 148	157 20	18 -	67 9
69	WASSERLAEUFE, WASSERBAU	I 1 729 W 42	68 2	11 -	49 1
7	OEFFENTLICHE EINRICHTUNGEN, WIRTSCHAFTSFOERDERUNG	I 91 121 W 5 749	2 721 296	477 8	1 587 121
70	DAR.: ABWASSERBESEITIGUNG	I 18 820 W 940	758 57	137 1	484 29
72	ABFALLBESEITIGUNG	I 15 701 W 414	353 53	32 -	213 21
73	MAERKTE	I 489 W 39	73 5	10 -	28 2
74	SCHLACHT- UND VIEHHOEFE	I 1 939 W 172	169 6	129 3	33 1
75	BESTATTUNGSWESEN	I 11 838 W 1 241	227 50	11 -	104 7
76	SONSTIGE OEFFENTLICHE EINRICHTUNGEN	I 3 925 W 611	107 8	9 -	62 2
77	HILFSBETRIEBE DER VERWALTUNG	I 32 500 W 722	264 28	45 -	123 5
78	FOERDERUNG DER LAND- UND FORSTWIRTSCHAFT	I 2 218 W 199	196 8	28 -	135 5
79	FREMDEVENVERKEHR, SONSTIGE FOERDERUNG VON WIRTSCHAFT UND VERKEHR	I 3 691 W 1 411	554 81	76 4	405 49
8	RECHTLICH UNSELBSTAENDIGE WIRTSCHAFTSUNTERNEHMEN	I 70 500 W 8 835	2 331 121	295 3	1 365 54
80	DAR.: VERWALTUNG DER WIRTSCHAFTLICHEN UNTERNEHMEN	I 2 627 W 820	287 21	61 2	164 13
81	VERSORGUNGSUNTERNEHMEN	I 24 492 W 2 543	908 31	89 -	499 7
82	VERKEHRSUNTERNEHMEN	I 6 874 W 519	203 5	42 -	100 4
83	KOMBINIERTE VERSORGUNGS- UND VERKEHRSUNTERNEHMEN	I 13 044 W 1 131	68 1	44 -	20 1
85	LAND- UND FORSTWIRTSCHAFTLICHE UNTERNEHMEN	I 9 542 W 431	572 6	30 -	395 3
51	KRANKENHAEUSER 1)	I 212 459 W 148 519	3 887 853	947 79	925 141

1) MIT KAUFMAENNISCHEM RECHNUNGSWESEN.

GEMEINDEN/GV.

BEREICHEN, DIENSTVERHAELTNIS UND LAUFBAHNGRUPPEN

AMTE		ANGESTELLTE						ARBEITER	GLIEDE- RUNGS- NR.
MITTLERER	EINFACHER	ZU- SAMMEN	HÖHERER	GEBÖRER	MITTLERER	EINFACHER			
NST		DIENST							
471	5	21 328	992	3 649	15 586	1 101	41 388	1 5	
171	-	8 417	424	1 056	6 275	662	6 107	W	
153	-	4 816	460	1 133	3 086	137	72	1 50	
59	-	3 545	302	582	2 551	110	12	W	
20	-	284	15	36	182	51	115	1 51	
11	-	204	3	4	151	46	87	W	
20	-	1 299	6	86	1 105	102	4 395	1 56	
5	-	116	-	7	74	35	507	W	
32	-	7 337	5	215	6 758	359	5 248	1 57	
14	-	1 642	2	15	1 420	205	2 755	W	
72	4	3 403	140	1 346	1 850	67	29 181	1 58	
27	-	552	9	150	369	24	2 390	W	
2 829	93	58 145	2 429	24 628	30 270	818	52 858	1 6	
906	1	14 115	90	1 356	12 173	496	455	W	
1 386	14	29 443	1 074	12 422	15 471	476	4 474	1 60	
394	-	7 469	18	532	6 613	306	124	W	
718	75	20 487	1 157	9 035	10 062	233	2 460	1 61	
195	1	4 947	69	613	4 126	139	36	W	
581	-	2 254	13	686	1 513	42	43	1 62	
290	-	1 069	1	148	888	32	-	W	
84	4	4 928	167	2 203	2 493	65	33 639	1 63 65	
15	-	496	2	50	427	17	261	W 66 68	
52	-	770	10	160	598	2	10 844	1 67	
11	-	97	-	3	92	2	31	W	
8	-	263	8	122	133	-	1 398	1 69	
1	-	37	-	10	27	-	3	W	
629	28	14 934	418	3 835	10 115	566	73 466	1 7	
166	1	3 189	24	311	2 597	257	2 264	W	
124	13	4 670	84	1 688	2 854	44	13 392	1 70	
27	-	481	1	48	417	15	402	W	
105	3	1 293	32	294	939	28	14 055	1 72	
31	1	318	1	32	268	17	43	W	
35	-	213	1	18	192	2	203	1 73	
3	-	26	-	-	26	-	8	W	
24	3	805	88	51	575	91	945	1 74	
2	-	124	9	6	91	18	42	W	
111	1	1 426	9	256	1 119	42	10 185	1 75	
43	-	322	-	18	287	17	869	W	
36	-	989	8	198	708	75	2 829	1 76	
6	-	254	-	31	172	51	349	W	
90	6	2 723	29	588	1 986	120	29 513	1 77	
23	-	280	-	12	242	26	414	W	
31	2	442	8	140	262	32	1 580	1 78	
3	-	135	1	9	110	15	56	W	
73	-	2 373	159	602	1 480	132	764	1 79	
28	-	1 249	12	155	984	98	81	W	
626	45	22 750	875	5 632	15 451	792	45 419	1 8	
53	11	6 089	22	353	5 303	411	2 625	W	
40	2	1 931	70	498	1 316	47	409	1 80	
6	-	757	1	74	652	30	42	W	
305	15	9 356	343	2 444	6 316	253	14 228	1 81	
16	8	2 202	-	93	1 980	129	310	W	
61	-	1 353	62	378	901	12	5 316	1 82	
1	-	180	1	11	159	9	334	W	
4	-	4 138	215	1 279	2 542	102	8 838	1 83	
-	-	959	1	80	837	41	171	W	
140	7	354	5	92	208	49	8 616	1 85	
3	-	67	-	2	55	10	358	W	
1 998	17	171 944	22 225	10 891	131 615	7 213	36 628	1 51	
628	5	121 436	5 344	6 668	103 890	5 534	26 230	W	

GLIEDE- RUNGS- NR.	AUFGABENBEREICH { I = INSGESAMT, W = WEIBLICH }	INS- GESAMT	BE		
			ZU- SAMMEN	HOEHERER	GEHOEBENER
0 - 8	INSGESAMT	I 206 042 W 193 116	4 580 4 140	841 682	2 327 2 145
0 - 7	VERWALTUNG	I 158 730 W 147 505	4 474 4 039	828 671	2 308 2 127
0	ALLGEMEINE VERWALTUNG	I 28 216 W 26 900	1 252 1 088	94 62	647 564
00,01	DAR. GEMEINDEORGANE, RECHNUNGSPRUEFUNG	I 919 W 835	126 74	17 -	97 65
03	FINANZVERWALTUNG	I 5 198 W 5 064	402 375	3 3	186 174
02,05	UEBRIGE ALLGEMEINE VERWALTUNG	I 16 203 W 15 259	545 473	15 6	265 228
1	OEFFENTLICHE SICHERHEIT UND ORDNUNG	I 7 013 W 6 756	317 298	4 3	94 86
13	DAR.: FEUERSCHUTZ/BRANDSCHUTZ	I 560 W 530	8 5	- -	4 4
15	VERTEIDIGUNGSLASTEN-VERWALTUNG	I 59 W 57	5 5	1 1	1 1
2	SCHULEN	I 59 109 W 58 115	1 246 1 094	659 547	517 479
21	DAR.: GRUND- UND HAUPTSCHULEN	I 30 548 W 30 281	7 7	- -	- -
22	REALSCHULEN	I 5 043 W 4 973	301 283	43 40	257 242
23	GYMNASIEN	I 8 524 W 8 371	391 334	367 310	22 22
24,26	BERUFSSCHULEN, FACHOBERSCHULEN	I 5 165 W 5 034	194 166	111 95	78 66
25	FACHSCHULEN	I 1 469 W 1 389	26 20	17 11	8 8
27	SONDERSCHULEN	I 3 442 W 3 387	15 13	4 3	9 8
28	GESAMTSCHULEN	I 2 353 W 2 267	187 151	112 83	71 64
290	SCHUELERBEFORDERUNG	I 141 W 91	1 1	- -	- -
3	WISSENSCHAFT, FORSCHUNG, KULTURPFLEGE	I 10 242 W 8 365	105 94	4 4	63 54
31	DAR.: WISSENSCHAFT UND FORSCHUNG	I 441 W 407	9 7	- -	9 7
32	MUSEEN, SAMMLUNGEN, AUSSTELLUNGEN	I 1 333 W 1 100	17 16	1 1	8 7
33	THEATER, KONZERTE, MUSIKPFLEGE	I 2 838 W 2 056	10 8	- -	3 2
34,36	SONSTIGE KUNSTPFLEGE, HEIMATPFLEGE	I 395 W 216	7 4	- -	7 4
352	OEFFENTLICHE BUECHEREIEN	I 2 947 W 2 889	19 19	1 1	16 16
350,355	VOLKSHOCHSCHULEN, SONSTIGE VOLKSBILDUNG	I 1 930 W 1 370	21 19	2 2	9 8
4	SOZIALE SICHERUNG	I 29 766 W 28 187	1 080 1 036	8 6	762 732
400	DAR.: ALLGEMEINE SOZIALVERWALTUNG	I 4 101 W 3 878	651 633	2 2	454 440
407	VERWALTUNG DER JUGENDHILFE	I 2 778 W 2 488	323 306	1 1	260 247
409	LASTENAUSGLEICHsverwaltung	I 352 W 342	34 31	- -	20 19
43	EINRICHTUNGEN DER SOZIALHILFE UND DER KRIEGSOFFERFUERSORGE	I 5 318 W 5 208	12 11	- -	6 6
460	KINDERGAERTEN	I 12 117 W 11 976	8 8	- -	4 4
468	SONSTIGE EINRICHTUNGEN DER JUGENDHILFE	I 4 909 W 4 106	17 13	5 3	8 7

GEMEINDEN/GV.

GABENBEREICHEN, DIENSTVERHAELTNIS UND LAUFBAHNGRUPPEN

AMTE		ANGESTELLTE					ARBEITER	GLIEDE- RUNGS- NR.
MITTLERER	EINFACHER	ZU- SAMMEN	HOEHERER	GEHOEBENER	MITTLERER	EINFACHER		
NST		DIENST						
1 386	26	102 894	2 743	8 956	84 202	6 993	98 568	I 0 - 8
1 297	16	97 508	1 943	7 196	82 104	6 265	91 468	W
1 315	23	71 721	1 660	7 502	57 661	4 898	82 535	I 0 - 7
1 228	13	67 173	1 074	5 792	56 024	4 283	76 293	W
496	15	16 144	75	590	14 721	758	10 820	I 0
457	5	15 680	55	524	14 431	670	10 132	W
9	3	680	1	75	588	16	113	I 00,01
5	-	651	-	64	576	11	110	W
210	1	4 621	-	95	4 397	129	175	I 03
198	-	4 522	-	90	4 319	113	167	W
255	10	8 494	41	345	7 618	490	7 164	I 02,05
235	4	8 222	24	308	7 457	433	6 564	W
218	1	5 987	11	86	5 686	202	709	I 1
206	1	5 801	1	52	5 567	181	657	W
4	-	129	-	4	117	8	423	I 13
1	-	117	-	-	110	7	408	W
3	-	48	-	3	44	1	6	I 15
3	-	47	-	3	44	-	5	W
66	4	13 064	554	827	11 142	541	44 799	I 2
64	4	12 539	367	648	11 011	513	44 482	W
6	1	5 249	6	147	4 823	273	25 292	I 21
6	1	5 145	4	112	4 767	262	25 129	W
1	-	1 104	82	52	948	22	3 638	I 22
1	-	1 064	63	40	943	18	3 626	W
-	2	1 554	166	37	1 305	46	6 579	I 23
-	2	1 476	107	29	1 297	43	6 561	W
4	1	1 148	119	107	876	46	3 823	I 24,26
4	1	1 070	79	79	868	44	3 798	W
1	-	500	87	105	286	22	943	I 25
1	-	431	45	84	281	21	938	W
2	-	1 237	3	90	1 068	76	2 190	I 27
2	-	1 211	3	89	1 047	72	2 163	W
4	-	691	56	77	548	10	1 475	I 28
4	-	647	40	52	545	10	1 469	W
1	-	35	-	-	31	4	105	I 290
1	-	33	-	-	29	4	57	W
37	1	6 410	159	2 336	3 580	335	3 727	I 3
35	1	5 326	83	1 560	3 422	261	2 945	W
-	-	236	13	45	165	13	196	I 31
-	-	216	4	41	161	10	184	W
8	-	440	30	65	289	56	876	I 32
8	-	373	15	47	266	45	711	W
7	-	1 894	19	1 281	515	79	934	I 33
6	-	1 177	8	690	440	39	871	W
-	-	123	6	27	78	12	265	I 34,36
-	-	101	3	18	70	10	111	W
1	1	2 411	1	474	1 810	126	517	I 352
1	1	2 360	-	459	1 786	115	510	W
10	-	1 041	84	426	503	28	868	I 350,355
9	-	851	50	293	483	25	500	W
309	1	19 512	227	2 883	14 429	1 973	9 174	I 4
297	1	18 836	176	2 502	14 236	1 922	8 315	W
195	-	3 106	7	647	2 375	77	344	I 400
191	-	3 006	5	600	2 334	67	239	W
62	-	2 111	22	942	1 105	42	344	I 407
58	-	1 994	15	852	1 087	40	188	W
14	-	284	-	33	249	2	34	I 409
12	-	283	-	33	248	2	28	W
6	-	2 410	9	98	1 409	894	2 896	I 43
5	-	2 351	9	88	1 385	869	2 846	W
3	1	9 118	44	458	7 806	810	2 991	I 460
3	1	9 043	36	432	7 772	803	2 925	W
4	-	2 328	145	699	1 341	143	2 564	I 468
3	-	2 005	111	491	1 267	136	2 088	W

GLIEDERUNGS- NR.	AUFGABENBEREICH (I = INSGESAMT W = WEIBLICH)	INS- GESAMT	ZU- SAMMEN	BE	
				HOEHERER	GEHOEBENER
					DIE
5	GESUNDHEIT SPORT, ERHOLUNG	I 12 297 W 9 904	111 108	42 41	42 42
50	DAR. . GESUNDEITSVERWALTUNG	I 1 806 W 1 742	78 76	36 36	32 32
51	KRANKENHAEUSER	I 146 W 145	3 3	-	2 2
56	EIGENE SPORTSTAETTEN	I 2 143 W 1 984	1 1	-	-
57	BADEANSTALTEN	I 4 076 W 3 797	1 1	-	1 1
58	PARK- UND GARTENANLAGEN	I 1 789 W 913	5 5	-	1 1
6	BAU- UND WOHNUNGSWESEN, VERKEHR	I 6 462 W 5 334	320 284	13 7	166 153
60	DAR. BAUVERWALTUNG	I 3 164 W 2 982	149 133	3 1	91 82
61	STADT- UND LAND- VERMESSUNG, BAUORDNUNG	I 1 692 W 1 559	81 67	10 6	43 39
62	WOHNUNGSBAUFUERDERUNG UND -FUEHRSORGE	I 416 W 399	81 78	-	31 29
63, 65, 66, 68	STRASSEN, PARKEINRICHTUNGEN	I 1 032 W 325	6 3	-	2 2
67	STRASSENBELEUCHTUNG, -REINIGUNG	I 122 W 57	2 2	-	-
69	WASSERLAEUFE, WASSERBAU	I 36 W 12	1 1	-	1 1
7	OEFFENTLICHE EINRICHTUNGEN, WIRTSCHAFTSFUERDERUNG	I 5 625 W 3 944	43 37	4 1	15 15
70	DAR. ABWASSERBESEITIGUNG	I 684 W 510	13 11	1 -	3 3
72	ABFALLBESEITIGUNG	I 203 W 152	5 4	-	3 3
73	MAERKTE	I 19 W 15	1 1	-	-
74	SCHLACHT- UND VIEHHOEFE	I 455 W 204	4 2	3 1	-
75	BESTATTUNGSWESEN	I 686 W 541	2 2	-	-
76	SONSTIGE OEFFENTLICHE EINRICHTUNGEN	I 892 W 761	1 1	-	1 1
77	HILFSBETRIEBE DER VERWALTUNG	I 1 856 W 1 083	4 3	-	-
78	FUERDERUNG DER LAND- UND FORSTWIRTSCHAFT	I 223 W 114	-	-	-
79	FREMDENVORKEHR, SONSTIGE FUEHREDUNG VON WIRTSCHAFT UND VERKEHR	I 607 W 564	13 13	-	8 8
8	RECHTLICH UNSELBSTAENDIGE WIRTSCHAFTSUNTERNEHMEN	I 4 157 W 3 371	14 11	1 -	2 1
80	DAR. VERWALTUNG DER WIRTSCHAFTLICHEN UNTERNEHMEN	I 212 W 206	-	-	-
81	VERSORGUNGSUNTERNEHMEN	I 1 156 W 1 053	5 4	1 -	1 1
82	VERKEHRSUNTERNEHMEN	I 94 W 81	1 1	-	-
83	KOMBINIERTER VERSORGUNGS- UND VERKEHRSUNTERNEHMEN	I 370 W 359	-	-	-
85	LAND- UND FORSTWIRTSCHAFTLICHE UNTERNEHMEN	I 751 W 240	3 3	-	-
51	KRANKENHAEUSER 1)	I 43 155 W 42 240	92 90	12 11	17 17

1) MIT KAUFMAENNISCHEM RECHNUNGSWESEN.

GEMEINDEN/GV.

GABENBEREICHEN, DIENSTVERHAELTNIS UND LAUFBAHNGRUPPEN

AMTE		ANGESTELLTE						ARBEITER	GLIEDE- RUNGS- NR.
MITTLERER	EINFACHER	ZU- SAMMEN	HOEHERER	GEHOEBENER	MITTLERER	EINFACHER			
NST		DIENST							
26	1	4 435	524	443	2 692	776	7 751	1 5	
24	1	3 369	348	276	2 244	501	6 427	W	
10	-	1 514	300	181	1 012	21	214	1 50	
8	-	1 454	272	170	993	19	212	W	
1	-	76	2	2	57	15	67	1 51	
1	-	75	2	2	56	15	67	W	
-	1	91	1	4	45	41	2 051	1 56	
-	1	78	1	2	40	35	1 905	W	
-	-	755	1	4	448	302	3 320	1 57	
-	-	703	1	4	421	277	3 093	W	
4	-	169	4	22	121	22	1 615	1 58	
4	-	146	1	15	117	13	762	W	
139	-	4 628	38	236	4 213	141	1 514	1 6	
124	-	4 405	25	188	4 073	119	645	W	
55	-	2 592	4	94	2 403	91	423	1 60	
50	-	2 488	2	70	2 338	78	361	W	
28	-	1 547	33	116	1 370	28	64	1 61	
22	-	1 460	22	93	1 318	27	32	W	
50	-	305	-	20	276	9	30	1 62	
49	-	300	-	20	271	9	21	W	
4	-	149	1	6	134	8	877	1 63 65	
1	-	129	1	5	118	5	193	W 66, 68	
2	-	26	-	-	21	5	94	1 67	
2	-	19	-	-	19	-	36	W	
-	-	9	-	-	9	-	26	1 69	
-	-	9	-	-	9	-	2	W	
24	-	1 541	72	101	1 196	172	4 041	1 7	
21	-	1 217	19	42	1 040	116	2 690	W	
9	-	168	1	9	155	3	503	1 70	
8	-	154	1	8	142	3	345	W	
2	-	100	-	1	95	4	98	1 72	
1	-	88	-	1	84	3	60	W	
1	-	6	-	1	5	-	12	1 73	
1	-	5	-	1	4	-	9	W	
1	-	333	64	40	169	60	118	1 74	
1	-	132	14	4	94	20	70	W	
2	-	124	-	11	93	20	560	1 75	
2	-	108	-	4	87	17	431	W	
-	-	140	3	13	103	21	751	1 76	
-	-	117	1	9	87	20	643	W	
4	-	94	-	7	74	13	1 758	1 77	
3	-	77	-	6	64	7	1 003	W	
-	-	64	-	4	56	4	159	1 78	
-	-	56	-	1	53	2	58	W	
5	-	512	4	15	446	47	82	1 79	
5	-	480	3	8	425	44	71	W	
9	2	1 631	8	42	1 466	115	2 512	1 8	
8	2	1 535	5	35	1 400	95	1 825	W	
-	-	184	-	6	173	5	28	1 80	
-	-	178	-	5	170	3	28	W	
3	-	676	4	15	618	39	475	1 81	
3	-	654	2	14	603	35	395	W	
1	-	45	1	1	40	3	48	1 82	
1	-	36	-	1	33	2	44	W	
-	-	135	-	6	129	-	235	1 83	
-	-	131	-	5	126	-	228	W	
1	2	61	-	2	55	4	687	1 85	
1	2	52	-	2	49	1	185	W	
62	1	29 542	1 075	1 412	25 075	1 980	13 521	1 51	
61	1	28 800	864	1 369	24 680	1 887	13 350	W	

5 10 VOLLZEITBESCHAEFTIGTE AM 30.6.1986 NACH

GL.- NR.	AUFGABENBEREICH (I = INSGESAMT, W = WEIBLICH)	BEAMTE INS- GESAMT	HOEHEPER DIENST										GEHOEBENER		
			ZU- SAMMEN	B 11 B 5	B 4 B 3	B 2 B 1	A 16	A 15	A 14	A 13	IN AUS- BIL- DUNG	ZU- SAMMEN	A15"L" A13"L"	A13"S"	BE
0-8 INSGESAMT		I 149 005 W 30 583	21 552 1 691	748 9	779 5	859 15	2 219 57	5 383 375	6 696 654	4 835 573	33 3	77 522 15 629	319 75	5 914 303	
0-7 VERWALTUNG		I 142 787 W 29 609	20 310 1 609	736 9	759 5	833 14	1 935 49	4 911 339	6 411 626	4 692 564	33 3	75 232 15 434	319 75	5 625 301	
0 ALLGEMEINE VERWALTUNG		I 56 327 W 13 064	8 534 191	665 8	689 5	676 6	1 062 1	1 811 9	2 045 72	1 564 88	22 2	32 650 6 467	9 -	2 683 61	
00, 01 DAR. GEMEINDEORGANE, RECHNUNGS- PRUEFUNG		I 8 920 W 445	4 960 46	617 7	646 4	587 6	779 -	1 089 2	844 15	398 12	- -	3 714 317	3 -	685 3	
03 FINANZVERWALTUNG		I 16 092 W 2 776	961 7	16 1	16 1	24 -	70 1	167 -	335 1	333 3	- -	9 887 1 176	1 -	740 12	
1 OEFFENTLICHE SICHERHEIT UND ORDNUNG		I 30 427 W 2 826	965 15	9 -	6 -	17 -	96 -	241 1	328 6	261 8	7 -	7 836 776	- -	358 5	
13 DAR. FEUERSCHUTZ/BRANDSCHUTZ		I 15 750 W 48	139 -	- -	1 -	3 -	17 -	35 -	55 -	21 -	7 -	1 423 13	- -	77 -	
2 SCHULEN		I 9 074 W 2 307	3 996 825	8 -	5 -	8 -	136 10	986 188	1 648 311	1 205 316	- -	3 668 1 049	309 75	506 180	
21 DAR. GRUND- UND HAUPTSCHULEN, 27 SONDERSCHULEN		I 397 W 53	85 16	- -	- -	- -	- -	2 -	16 -	67 16	- -	119 29	74 14	1 -	
22 REALSCHULEN		I 827 W 319	200 41	- -	- -	- -	3 -	41 3	68 13	88 25	- -	582 266	114 30	321 146	
23 GYMNASIEN		I 1 621 W 427	1 225 350	- -	- -	- -	31 3	327 87	580 150	287 110	- -	104 59	3 1	8 4	
24-26 BERUFSSCHULEN, FACH- SCHULEN, FACHOBERSCHULEN		I 2 007 W 410	1 380 219	- -	- -	- -	47 2	382 56	544 77	407 84	- -	546 155	65 10	12 6	
28 GESAMTSCHULEN		I 1 255 W 339	761 169	- -	- -	- -	33 4	165 37	315 56	248 70	- -	456 159	50 20	39 20	
3 WISSENSCHAFT, FORSCHUNG, KULTUR- PFLEGE		I 2 582 W 753	862 106	8 -	4 -	7 -	91 6	232 11	295 43	224 46	1 -	1 289 412	- -	108 13	
33 DAR. THEATER, KONZERTE, MUSIKPFLEGE		I 239 W 64	46 2	1 -	- -	- -	4 -	17 -	15 1	9 1	- -	122 18	- -	19 1	
4 SOZIALE SICHERUNG		I 19 953 W 7 459	795 74	15 1	10 -	9 1	49 1	147 13	300 30	265 28	- -	14 578 5 173	- -	475 28	
400 DAR. ALLGEMEINE SOZIALVER- WALTUNG		I 12 507 W 4 699	398 30	13 1	10 -	4 -	28 -	66 2	147 11	130 16	- -	8 777 3 116	- -	239 13	
407 VERWALTUNG DER JUGEND- HILFE		I 5 364 W 2 195	213 22	2 -	- -	5 1	12 -	33 4	86 11	75 6	- -	4 434 1 749	- -	143 13	
43 EINRICHT. DER SOZIALHILFE UND KRIEGSOPFERFUERSORGE		I 373 W 108	14 1	- -	- -	- -	2 1	3 -	6 -	3 -	- -	238 49	- -	14 1	
460 KINDERGAERTEN		I 97 W 55	7 -	- -	- -	- -	- -	1 -	4 -	2 -	- -	46 17	- -	- -	
5 GESUNDEHEIT, SPORT, ERHOLUNG		I 2 969 W 912	1 078 328	3 -	5 -	26 7	149 31	340 109	364 138	191 43	- -	1 415 413	- -	134 8	
6 BAU- UND WOHNUNGSWESEN, VERKEHR		I 18 734 W 1 992	3 603 62	24 -	38 -	79 -	304 -	1 015 8	1 264 26	876 27	3 1	12 209 1 023	1 -	1 185 5	
60 DAR. BAUVERWALTUNG		I 9 354 W 885	1 647 9	13 -	21 -	42 -	175 -	455 3	537 3	402 3	2 -	6 307 482	- -	655 1	
61 STAEDTEPLANUNG, VERMES- SUNG, BAUORDNUNG		I 6 672 W 565	1 636 49	9 -	15 -	33 -	111 -	466 5	604 22	397 21	1 1	4 243 320	1 -	391 2	
63 65, 66 68 STRASSEN, PARKEIN- RICHTUNGEN		I 969 W 32	218 3	1 -	1 -	3 -	11 -	72 -	84 -	46 3	- -	663 14	- -	88 -	
67 STRASSENBELEUCHTUNG - REINIGUNG		I 157 W 20	18 -	- -	1 -	- -	1 -	6 -	6 -	4 -	- -	87 9	- -	7 -	
7 OEFFENTLICHE EINRICHTUNGEN, WIRTSCHAFTSFOERDERUNG		I 2 721 W 296	477 8	4 -	2 -	11 -	48 -	139 -	167 -	106 8	- -	1 587 121	- -	176 1	
70 DAR. ABWASSERBESEITIGUNG		I 758 W 57	137 1	- -	- -	2 -	9 -	35 -	62 -	29 1	- -	484 29	- -	67 -	
72 ABFALLBESEITIGUNG		I 353 W 53	32 -	- -	- -	1 -	4 -	6 -	14 -	7 -	- -	213 21	- -	14 -	
8 RECHTLICH UNSELBSTAENDIGE WIRTSCHAFTSUNTERNEHMEN		I 2 331 W 121	295 3	11 -	17 -	18 -	51 -	66 -	75 3	57 -	- -	1 365 54	- -	154 -	
51 KRANKENHAEUER 1)		I 3 887 W 853	947 79	1 -	3 -	8 1	233 8	406 36	210 25	86 9	- -	925 141	- -	135 2	

1) MIT KAUFMAENNISCHEM RECHNUNGSWESEN.

DER GEMEINDEN/GV.
AUFGABENBEREICHEN UND EINSTUFUNGEN

DIENST					MITTLERER DIENST								EINFACHER DIENST					GL.-NR.
A 12	A 11	A 10	A 9	IN AUS-BILDUNG	ZU-SAMMEN	A 9"S" + AMTSZULAGE	A 9"S"	A 8	A 7	A 6	A 5	IN AUS-BILDUNG	ZU-SAMMEN	A 5"S"	A 4	A 3, A 2, A 1	IN AUS-BILDUNG	
13 256 22 133 16 737 12 967 6 196 48 853 1 340 5 521 9 873 12 890 6 908 7 677 4 644 1 078 599 143 252 84	510 2 322 4 311 5 070 3 038 13 182 41 287 1 843 2 598 2 208 3 644 2 561 81 6 1 19 55																	I 0-8
12 757 21 489 16 393 12 461 6 188 46 229 1 166 5 228 9 088 12 368 6 514 7 245 4 620 1 016 584 138 227 67	501 2 273 4 248 4 998 3 038 12 501 35 249 1 688 2 487 2 083 3 409 2 550 65 6 1 15 43																	I 0-7
5 486 8 926 5 308 4 382 5 856 14 830 374 1 677 2 406 2 435 1 660 2 286 3 992 313 109 29 114 61	137 632 1 099 1 617 2 921 6 360 24 122 729 1 003 748 1 299 2 435 46 2 2 37																	I 0
970 1 322 449 262 23 221 12 58 34 33 31 40 13 25 7 18	25 101 90 87 11 85 1 7 18 10 14 27 8 1 - 1																	I 00, W 01
1 904 3 348 2 217 1 585 92 5 222 175 906 1 284 1 170 728 872 87 22 14 4 4	27 187 393 525 32 1 592 6 53 317 444 280 454 38 1 1 - -																	I 03
1 282 2 344 2 071 1 670 111 21 559 522 2 296 4 510 7 845 3 191 2 736 459 67 30 9 28	6 73 249 410 33 2 034 1 22 214 524 479 766 28 1 1 - -																	I 1
199 416 313 373 45 14 167 427 1 579 3 067 5 807 1 772 1 156 359 21 4 17	1 2 1 7 2 35 - 1 4 10 10 9 1 - - -																	I 13
731 1 023 704 367 28 925 10 108 182 189 205 205 26 485 353 64 68	128 259 219 177 11 427 2 12 71 107 97 126 12 6 3 - 3																	I 2
8 22 9 5 3 31 1 - 1 8 15 7 162 130 14 18	2 5 5 3 - 7 - - 3 3 1 - 1 - 1																	I 2*, W 27
3 104 26 3 11 26 2 2 1 4 2 8 9 19 16 3	1 66 15 2 6 12 - - 1 3 1 3 4 - - -																	I 22
69 22 2 - - 36 1 5 5 10 15 - 256 180 46 30	36 18 - - - 14 - - 2 4 5 3 - 4 2 - 2																	I 23
129 204 123 13 - 63 - 8 11 15 14 14 1 18 15 1 2	22 69 41 7 - 35 - - 5 11 7 11 1 1 1 - -																	I 24-26
173 136 50 8 - 27 - - 9 3 9 6 - 11 8 1 2	50 48 15 6 - 11 - - 2 2 2 5 - - - - -																	I 28
186 378 338 263 16 422 7 39 70 86 100 112 8 9 2 2 5	32 92 142 128 5 233 1 6 31 54 62 75 4 2 - - 2																	I 3
29 35 21 16 2 71 1 8 16 17 14 15 - - - -	1 2 9 4 1 44 - 3 7 12 10 12 - - - -																	I 33
1 495 3 851 4 791 3 913 53 4 564 85 499 1 029 993 787 1 101 70 16 2 3 5	164 942 1 930 2 080 29 2 204 4 64 462 504 439 692 39 8 - 1 1 6																	I 4
815 2 048 2 862 2 774 39 3 326 52 342 764 728 553 839 48 6 1 1 4	78 447 1 092 1 466 20 1 553 2 41 329 364 295 499 23 - - - -																	I 400
458 1 377 1 538 905 13 717 20 61 143 156 156 175 6 - - -	72 434 718 503 9 424 2 9 81 93 101 134 4 - - - -																	I 407
46 70 55 53 - 121 2 14 29 22 25 29 - - - -	4 8 15 21 - 58 - 1 12 10 15 20 - - - -																	I 43
4 9 14 19 - 37 - 2 3 3 8 10 11 7 - - 1	2 2 5 8 - 31 - - 3 3 5 10 10 7 - - 1																	I 460
219 440 406 213 3 471 16 69 99 105 74 100 8 5 3 - 2	9 118 188 87 3 171 - 5 20 45 35 62 4 - - - -																	I 5
2 972 4 052 2 463 1 419 117 2 829 109 442 660 581 408 578 51 93 61 28 4	22 134 374 454 34 906 1 16 148 208 184 323 26 1 - - 1																	I 6
1 513 1 990 1 298 803 48 1 386 51 243 297 298 200 273 24 14 14 - -	5 52 179 228 17 394 1 6 64 95 82 136 10 - - - -																	I 60
1 134 1 508 776 368 65 718 31 119 185 136 89 134 24 75 44 27 4	14 54 105 130 15 195 - 3 24 36 39 78 15 1 - - 1																	I 61
202 249 97 27 - 84 8 16 25 13 9 12 1 4 3 1 -	- 1 9 4 - 15 - - 4 1 2 8 - - - -																	I 63, 65, W 66, 68
16 29 17 17 1 52 5 3 22 7 8 7 - - - -	- 1 5 3 - 11 - - 2 4 1 4 - - - -																	I 67
386 475 312 234 4 629 43 98 132 134 89 127 6 28 24 3 1	3 23 47 45 2 166 2 2 13 42 39 66 2 1 - - 1																	I 7
131 161 67 55 3 124 13 21 35 18 17 17 3 13 13 - -	2 4 13 8 2 27 - 1 2 9 5 9 1 - - - -																	I 70
38 63 43 54 1 105 4 9 14 24 20 34 - 3 - 2 1	- 2 5 14 - 31 - - 1 6 6 18 - 1 - - 1																	I 72
307 364 159 374 7 626 122 97 184 125 39 38 21 45 15 5 9	3 5 18 28 - 53 - - 9 11 8 17 8 11 - - 11																	I 8
192 280 185 132 1 1 998 52 196 601 397 355 394 3 17 - - 16	6 44 45 44 - 628 6 38 146 100 117 218 3 5 - - 4																	I 51

5.10 VOLLZEITBESCHAEFTIGTE AM 30.6.1986 NACH

GL.- NR.	AUFGABENBEREICH (I = INSGESAMT, W = WEIBLICH)	ANGE- STELLTE INS- GESAMT	HOEHERER DIENST										GEOBENER				
			ZU- SAMMEN	AUS- SER- TARIF LICH	BAT I	BAT I A	BAT I B	BAT II	BAT II B	IN AUS- BIL- DUNG	ZU- SAMMEN	BAT II*S*	BAT III KR. XII	BAT IV A KR. XI, X	BAT IV B KR. IX		
ANGESTELLTE																	
0-8 INSGESAMT		I 534 145 W 299 064	32 588 1 7 418 292	212 292	2 479 4 188	222 745	9 070 15 1 934 4 239	563 239			42 96 930 20 30 665	1 414 234	14 002 1 060	17 110 2 424	29 928 10 222		
0-7 VERWALTUNG		I 339 451 W 171 539	9 488 763 2 052 270		314 44	953 180	2 468 4 953 446 1 094				37 80 407 18 23 644	849 100	12 628 992	15 542 2 174	25 575 8 560		
0 ALLGEMEINE VERWALTUNG		I 84 481 W 51 103	956 27 171 10		38 5	94 10	218 20 125	578 125			1 11 239 1 3 087	86 10	1 359 126	2 032 253	3 341 830		
00, 01 DAR.: GEMEINDEORGANE, RECHNUNGS- PRUEFUNG		I 3 942 W 2 615	157 2 25 -		2 1	11 1	44 7 16	98 16			- 1 215 - 455	15 1	343 15	244 23	237 110		
03 FINANZVERWALTUNG		I 21 994 W 11 820	80 1 4 1		4 -	10 -	23 -	42 3			- 3 529 - 689	14 1	235 15	541 48	1 125 196		
1 OEFFENTLICHE SICHERHEIT UND ORDNUNG		I 29 770 W 14 047	169 1 24 -		1 -	7 -	60 3 21	100 21			- 2 883 - 371	13 -	231 16	485 27	989 119		
13 DAR. FEUERSCHUTZ/BRANDSCHUTZ		I 2 169 W 219	3 - -		- -	- -	- -	3 -			- 299 - 4	2 -	54 -	78 -	64 3		
2 SCHULEN		I 27 971 W 9 718	765 81 285 53		2 -	41 11	111 34 185	525 185			5 2 398 2 1 129	22 8	259 121	285 102	747 316		
21, 27 DAR.: GRUND- UND HAUPTSCHULEN, SONDERSCHULEN		I 13 030 W 2 423	52 31 32 22		1 -	1 -	1 1 9	18 9			- 512 - 360	2 -	24 17	61 27	106 65		
22 REALSCHULEN		I 1 554 W 407	70 - 22 -		- -	1 -	1 1 1	68 21			- 60 - 25	- -	12 5	5 1	29 14		
23 GYMNASIEN		I 2 627 W 1 177	87 14 43 7		- -	3 1	12 7 28	58 28			- 53 - 32	- -	13 9	3 1	20 14		
24-26 BERUFSSCHULEN, FACH- SCHULEN, FACHOBERSCHULEN		I 4 292 W 2 270	307 3- 97 2		- -	25 9	64 18 68	215 68			- 616 - 313	11 3	97 41	70 37	173 92		
28 GESAMTSCHULEN		I 1 234 W 441	112 32 43 22		- -	5 1	10 1 19	65 19			- 162 - 55	- -	22 11	12 3	59 23		
3 WISSENSCHAFT, FORSCHUNG, KULTUR- PFLEGE		I 25 224 W 12 475	3 060 550 776 161		183 30	324 53	540 1 435 92 426	28 9 220 14 3 775			199 49	1 487 388	2 036 713	2 884 1 286			
33 DAR. THEATER, KONZERTE, MUSIKPFLEGE		I 10 964 W 3 967	1 552 539 344 159		153 27	208 40	197 24 94	454 94			1 4 994 - 1 444	99 13	900 153	1 184 276	1 614 553		
4 SOZIALE SICHERUNG		I 77 598 W 58 475	699 33 258 25		14 2	33 13	170 51 166	448 166			1 22 555 1 12 559	49 19	555 167	1 972 586	9 869 5 059		
400 DAR.: ALLGEMEINE SOZIALVER- WALTUNG		I 16 708 W 10 152	56 1 16 -		1 -	4 2	9 4 10	41 10			- 5 655 - 2 632	14 6	183 57	530 135	2 683 1 258		
407 VERWALTUNG DER JUGEND- HILFE		I 11 030 W 6 743	114 2 36 1		6 -	7 2	20 4 29	79 29			- 7 006 - 3 564	11 2	171 53	694 210	3 715 1 773		
43 EINRICHT. DER SOZIALHILFE UND KRIEGSOPFERFUERSORGE		I 11 163 W 8 764	36 2 13 1		1 -	8 4	7 3 5	18 5			- 959 - 487	2 1	32 4	115 36	285 130		
460 KINDERGAERTEN		I 25 007 W 24 235	107 23 49 21		- -	2 -	19 4 23	62 23			1 3 786 1 3 513	- -	30 20	82 55	1 090 969		
5 GESUNDHEIT, SPORT, ERHOLUNG		I 21 328 W 8 417	992 44 424 17		18 6	171 87	447 219 312 95				- 3 649 - 1 056	45 7	381 28	663 101	1 193 428		
6 BAU- UND WOHNUNGSWESEN, VERKEHR		I 58 145 W 14 115	2 429 21 90 3		39 -	222 6	790 1 356 21 60				1 24 628 - 1 356	384 7	7 616 128	7 248 353	5 458 426		
60 DAR.: BAUVERWALTUNG		I 29 443 W 7 469	1 074 11 18 2		14 -	112 3	327 3 10	610 10			- 12 422 - 532	249 3	3 545 40	3 674 116	2 947 175		
61 STAEDTEPLANUNG, VERMES- SUNG, BAUORDNUNG		I 20 487 W 4 947	1 157 7 69 1		22 -	97 3	397 18 633 47				1 9 035 - 613	120 4	3 267 75	2 867 210	1 783 196		
63, 65, 66, 68 STRASSEN, PARKEIN- RICHTUNGEN		I 4 928 W 496	167 2 2 -		2 -	9 -	63 - 2	91 2			- 2 203 - 50	10 -	680 2	509 13	377 11		
67 STRASSENBELEUCHTUNG, - REINIGUNG		I 770 W 97	10 1 - -		- -	3 -	1 - -	5 -			- 160 - 3	4 -	28 -	24 1	51 -		
7 OEFFENTLICHE EINRICHTUNGEN, WIRTSCHAFTSFOERDERUNG		I 14 934 W 3 189	418 6 24 1		19 1	61 -	132 6 199 16				1 3 835 - 311	51 -	740 18	821 39	1 094 96		
70 DAR.: ABWASSERBESEITIGUNG		I 4 670 W 481	84 - 1 -		2 -	12 -	17 1 -	53 -			- 1 688 - 48	22 -	484 1	439 8	395 20		
72 ABFALLBESEITIGUNG		I 1 293 W 318	32 - 1 -		- -	4 -	9 - 1	19 1			- 294 - 32	8 -	49 2	71 8	98 11		
8 RECHTLICH UNSELBSTAENDIGE WIRTSCHAFTSUNTERNEHMEN		I 22 780 W 6 089	875 48 22 2		66 -	133 2	224 9 404 9				- 5 632 - 353	175 2	1 033 24	855 26	1 630 96		
51 KRANKENHAEUSER 1)		I 171 944 W 121 436	22 225 401 5 344 20		2 099 3 144	136 563 1 479 3 136	6 378 10 206 3 136				5 10 891 2 6 668	390 132	341 44	713 224	2 723 1 566		

1) MIT KAUFMAENNISCHEM RECHNUNGSWESEN.

DER GEMEINDEN/GV.

AUFGABENBEREICHEN UND EINSTUFUNGEN

DIENST			MITTLERER DIENST										EINFACHER DIENST						ARBEITER		GL.-NR.
BAT V A.B. KR.VIII VII	IN AUS-BILDUNG	ZUSAMMEN	BAT V B"S"	BAT V C. KR. VI	BAT VI A.B. KR. V. IV	BAT VII. KR. III	BAT VII.	IN AUS-BILDUNG	ZUSAMMEN	BAT VIII "S"	BAT IX A. KR. II	BAT IX. KR. I	BAT X	IN AUS-BILDUNG	INS-GESAMT	DAR. IN AUS-BILDUNG					
UND ARBEITER																					
32 617 1 859	377 482 13 354 51 526 28 773 95 617 36 967 51 245	27 145 515 5 040 9 927 6 790 4 873	288 215 9 506	I 0-8																	
15 399 1 326	241 358 2 641 25 867 88 906 61 657 20 555 41 732	19 623 242 3 567 7 528 4 391 3 895	52 381 2 339	W																	
24 013 1 800	230 416 11 299 33 845 59 487 71 849 31 314 22 622	19 140 462 2 935 6 875 5 455 3 413	206 168 6 536	I 0-7																	
10 540 1 278	132 165 2 398 14 917 35 708 44 626 16 866 17 650	13 678 214 1 953 5 241 3 556 2 714	23 526 1 721	W																	
4 212 209	65 840 2 060 8 455 13 818 19 007 8 675 13 825	6 446 129 669 2 073 926 2 649	10 313 1 408	I 0																	
1 697 171	43 238 814 4 576 8 646 13 134 5 428 10 640	4 607 72 373 1 477 617 2 068	2 244 395	W																	
375 305	1 2 431 105 778 810 527 174 37	139 2 17 41 77 2	416 41	00.																	
	1 2 041 65 715 689 414 128 30	94 1 16 33 42 2	62 -	W 01																	
1 605 427	9 17 688 557 3 409 5 610 5 619 2 161 332	697 15 117 395 94 76	306 37	2 I 03																	
	2 10 607 151 1 399 3 123 4 122 1 585 227	520 11 82 295 76 56		- W																	
1 156 203	9 25 689 1 023 2 996 6 854 10 963 3 632 221	1 029 42 180 581 188 38	1 570 391	I 1																	
	6 12 934 161 832 3 049 6 417 2 321 154	718 20 124 464 78 32	148 3	W																	
101 1	- 1 764 66 245 588 734 126 3	103 1 7 11 83 1	870 371	I 13																	
	- 199 2 19 46 95 35 2	16 - 2 6 7 1	97 3	W																	
1 052 556	33 23 263 256 1 452 4 935 9 716 6 482 422	1 545 104 347 463 624 7	7 323 141	I 2																	
	26 7 503 117 890 2 498 2 642 1 002 354	801 15 103 195 483 5	2 751 77	W																	
314 247	5 11 386 13 360 1 175 4 953 4 809 76	1 080 84 266 290 439 1	4 427 201	I 21.																	
	4 1 523 6 266 386 449 356 60	508 4 60 88 356 -	1 746 10	W 27																	
13 5	1 1 368 2 19 373 645 273 56	56 3 6 20 27 -	422 121	I 22																	
	- 323 1 9 142 96 32 43	37 - 2 13 22 -	154 5	W																	
17 8	- 2 432 24 125 1 172 843 266 2	55 3 9 17 26 -	616 21	I 23																	
	- 1 065 19 86 601 280 77 2	37 2 5 9 21 -	225 1	W																	
251 126	14 3 231 31 185 954 1 392 489 180	138 8 27 59 42 2	848 751	I 24-26																	
	14 1 779 19 107 610 701 173 169	81 4 14 32 29 2	262 40	W																	
65 15	4 953 7 64 303 484 87 8	7 - 2 4 1 -	280 31	I 28																	
	3 338 3 20 149 134 30 2	5 - 2 2 1 -	48 -	W																	
2 582 1 320	32 11 008 348 1 774 2 673 3 637 2 184 392	1 936 23 109 300 1 466 38	8 247 3371	I 3																	
	19 6 879 107 817 1 641 2 538 1 431 345	1 045 11 50 185 767 32	1 731 164	W																	
1 192 446	5 3 159 178 974 865 708 398 36	1 259 2 29 57 1 158 13	4 000 801	I 33																	
	3 1 553 37 381 467 426 215 27	626 1 8 35 572 10	809 40	W																	
8 755 5 769	1 355 48 645 1 482 8 043 16 380 13 355 4 244 5 141	5 699 56 1 186 2 478 1 460 519	11 003 2881	I 4																	
	959 40 566 811 5 779 14 280 11 510 3 515 4 671	5 092 49 1 021 2 244 1 292 486	7 826 224	W																	
2 051 1 035	154 10 448 835 2 288 2 292 3 280 1 463 290	549 8 96 299 123 23	737 51	I 400																	
	141 7 082 389 1 237 1 516 2 600 1 117 223	422 5 72 237 92 16	248 -	W																	
1 771 1 072	644 3 665 164 450 753 1 510 508 280	245 7 29 129 76 4	380 291	I 407																	
	454 2 940 101 277 563 1 345 446 208	203 5 28 113 53 4	123 28	W																	
506 301	19 7 150 62 826 2 554 2 927 301	480 3 018 6 971 1 639 229 173	6 434 1421	I 43																	
	15 5 559 26 566 2 013 2 375 167	412 2 705 6 846 1 503 191 159	5 468 129	W																	
2 422 2 334	162 19 560 227 2 453 8 105 4 023 1 449 3 303	1 554 30 58 321 839 306	1 297 221	I 460																	
	135 19 158 222 2 389 7 989 3 953 1 425 3 180	1 515 29 56 317 815 298	888 22	W																	
1 280 438	87 15 586 901 2 112 4 688 4 871 2 139 875	1 101 30 206 390 418 57	41 388 1 3681	I 5																	
	54 6 275 88 595 1 718 2 455 951 468	662 7 148 264 205 38	6 107 605	W																	
3 879 422	43 30 270 3 826 6 876 7 538 7 685 2 829 1 516	818 44 154 406 124 90	52 858 1 3621	I 6																	
	20 12 173 250 1 133 3 176 4 924 1 803 887	496 19 92 294 46 45	455 77	W																	
1 992 189	15 15 471 1 942 3 228 3 736 4 061 1 599 905	476 16 88 244 54 74	4 474 1661	I 60																	
	9 6 613 82 477 1 638 2 741 1 095 580	306 8 54 182 24 38	124 7	W																	
971 117	27 10 062 1 247 2 352 2 522 2 519 872	550 233 20 42 105 51 15	2 460 31	I 61																	
	11 4 126 106 430 1 164 1 635 519	272 139 11 26 76 19 7	36 1	W																	
626 24	1 2 493 354 706 709 517 167 40	65 7 10 28 19 1	33 639 1 1611	I 63. 65																	
	- 427 4 45 129 175 55 19	17 - 3 11 3 -	261 68	W 66. 68																	
53 2	- 598 74 165 192 125 37 5	- 1 1 1 -	10 844 301	I 67																	
	- 92 1 11 27 34 15 4	2 - 1 1 -	31 1	W																	
1 097 135	32 10 115 1 403 2 137 2 601 2 615 1 129 230	566 34 84 184 249 15	73 466 1 5931	I 7																	
	23 2 597 50 295 700 1 006 415 131	257 21 42 118 68 8	2 264 176	W																	
344 17	4 2 854 591 762 827 456 157 61	44 3 6 18 15 2	13 392 5211	I 70																	
	2 417 18 53 138 129 56 23	15 2 3 10 -	402 30	W																	
68 11	- 939 87 181 242 284 136 9	28 2 4 17 4 1	14 055 931	I 72																	
	- 268 2 23 80 111 48 4	17 2 3 12 -	43 5	W																	
1 937 204	2 15 451 1 534 3 180 4 298 3 811 1 798 830	792 16 116 252 191 217	45 419 2 0101	I 8																	
	1 5 303 61 581 1 423 1 817 926	411 6 51 152 84 118	2 625 65	W																	
6 667 4 655	57 131 615 521 14 501 64 988 19 957 3 855 27 793	7 213 37 1 989 2 800 1 144 1 243	36 628 9601	I 51																	
	47 103 890 182 10 369 51 775 15 214 2 763 23 587	5 534 22 1 563 2 135 751 1 063	26 230 553	W																	

5 PERSONAL DER GEMEINDEN/GV.

5 11 BESCHAEFTIGTE AM 30.6.1986 NACH EINSTUFUNGEN UND ALTERSGRUPPEN

LAUFBAHNGRUPPE/ EINSTUFUNG (I = INSGESAMT, W = WEIBLICH)		INSGESAMT	IM ALTER VON ... BIS UNTER ... JAHREN					
			UNTER 25	25 - 35	35 - 45	45 - 55	55 - 60	60 UND MEHR
VOLLZEITBESCHAEFTIGTE								
BEAMTE								
HOEHERER DIENST								
B 11 - B 5	I	748	-	9	100	352	190	97
	W	9	-	3	1	4	1	-
B 4 - B 1	I	1 638	-	23	393	649	362	211
	W	20	-	3	6	5	4	2
A 16	I	2 219	-	27	377	836	562	417
	W	57	-	-	6	26	12	13
A 15	I	5 383	-	58	1 111	2 162	1 288	764
	W	375	-	1	49	159	90	76
A 14	I	6 696	1	208	2 564	2 165	1 164	594
	W	654	1	23	278	248	64	40
A 13	I	4 835	1	1 003	1 612	1 204	737	278
	W	573	1	316	178	54	18	6
IN AUSBILDUNG	I	33	1	29	3	-	-	-
	W	3	1	2	-	-	-	-
HOEHERER DIENST ZUSAMMEN	I	21 552	3	1 357	6 160	7 368	4 303	2 361
	W	1 691	3	348	518	496	189	127
GEMOEBENER DIENST								
A 13"S"	I	6 233	-	150	1 499	2 202	1 596	786
	W	378	-	41	183	111	24	19
A 12	I	13 256	-	595	4 432	4 789	2 473	967
	W	510	-	136	120	143	71	40
A 11	I	22 133	4	4 537	10 174	5 180	1 648	590
	W	2 322	1	685	681	562	283	110
A 10	I	16 737	11	10 420	4 501	1 310	360	135
	W	4 311	6	3 176	532	363	162	72
A 9	I	12 967	2 320	8 555	1 096	646	256	94
	W	5 070	1 628	3 316	95	18	6	7
IN AUSBILDUNG	I	6 196	5 056	1 061	79	-	-	-
	W	3 038	2 871	166	1	-	-	-
GEMOEBENER DIENST ZUSAMMEN	I	77 522	7 391	25 318	21 781	14 127	6 333	2 572
	W	15 629	4 506	7 520	1 612	1 197	546	248
MITTLERER DIENST								
A 9"S" + AMTSZULAGE	I	1 340	3	17	123	554	503	140
	W	41	2	1	11	10	10	7
A 9"S"	I	5 521	3	432	1 510	2 393	938	245
	W	287	3	85	97	65	24	13
A 8	I	9 873	146	3 881	3 215	2 141	411	79
	W	1 843	101	1 364	236	90	42	10
A 7	I	12 890	896	5 632	3 533	2 429	366	34
	W	2 598	605	1 883	56	36	13	5
A 6	I	6 908	2 150	3 642	865	199	45	7
	W	2 208	1 373	799	25	10	1	-
A 5	I	7 677	5 545	1 815	276	26	14	1
	W	3 644	3 306	334	4	-	-	-
IN AUSBILDUNG	I	4 644	4 129	467	48	-	-	-
	W	2 561	2 522	38	1	-	-	-
MITTLERER DIENST ZUSAMMEN	I	48 853	12 872	15 886	9 570	7 742	2 277	506
	W	13 182	7 912	4 504	430	211	90	35
EINFACHER DIENST								
A 5"S"	I	599	2	13	79	322	137	46
	W	6	1	3	1	1	-	-
A 4 - A 1	I	395	22	49	125	150	35	14
	W	20	6	4	5	4	-	1
IN AUSBILDUNG	I	84	73	11	-	-	-	-
	W	55	54	1	-	-	-	-
EINFACHER DIENST ZUSAMMEN	I	1 078	97	73	204	472	172	60
	W	81	61	8	6	5	-	1
BEAMTE ZUSAMMEN	I	149 005	20 363	42 634	37 715	29 709	13 085	5 499
	W	30 583	12 482	12 380	2 566	1 909	825	421
DAR. IN AUSBILDUNG	I	10 957	9 259	1 568	130	-	-	-
	W	5 657	5 448	207	2	-	-	-

5 PERSONAL DER GEMEINDEN/GV.

5.11 BESCHAFTIGTE AM 30.6.1986 NACH EINSTUFUNGEN UND ALTERSGRUPPEN

LAUFBAHNGRUPPE/ EINSTUFUNG		INSGESAMT	IM ALTER VON ... BIS UNTER ... JAHREN					
(I = INSGESAMT, W = WEIBLICH)	UNTER 25		25 - 35	35 - 45	45 - 55	55 - 60	60 UND MEHR	
ANGESTELLTE								
HOEHERER DIENST AUSSERTARIFLICH		I 1 212	65	192	292	394	152	117
		W 292	45	69	77	62	22	17
BAT I		I 2 479	2	41	836	1 123	270	207
		W 188	1	8	60	86	17	16
BAT I A		I 4 222	3	166	1 708	1 656	417	272
		W 745	2	29	216	357	90	51
BAT I B		I 9 070	7	2 174	4 676	1 419	522	272
		W 1 934	-	593	835	343	104	59
BAT II		I 15 563	8	9 480	3 768	1 460	616	231
		W 4 239	4	3 121	867	187	44	16
IN AUSBILDUNG		I 42	6	34	2	-	-	-
		W 20	3	16	1	-	-	-
HOEHERER DIENST ZUSAMMEN		I 32 588	91	12 087	11 282	6 052	1 977	1 099
		W 7 418	55	3 836	2 056	1 035	277	159
GEHOEBENER DIENST BAT II"S"		I 1 414	2	415	350	396	179	72
		W 234	1	148	59	18	3	5
BAT III, KR. XII		I 14 002	22	1 481	4 220	5 349	2 247	683
		W 1 060	3	376	307	244	102	28
BAT IV A, KR. XI, X		I 17 110	18	3 521	5 633	5 158	2 131	649
		W 2 424	8	819	670	611	252	64
BAT IV B, KR. IX		I 29 928	105	9 153	8 661	7 632	3 412	965
		W 10 222	67	4 170	2 692	2 166	909	218
BAT V A, V B, KR. VIII, VII		I 32 617	662	12 104	7 911	7 752	3 244	944
		W 15 399	570	7 492	3 399	2 690	1 034	214
IN AUSBILDUNG		I 1 859	804	987	57	11	-	-
		W 1 326	687	589	42	8	-	-
GEHOEBENER DIENST ZUSAMMEN		I 96 930	1 613	27 661	26 832	26 298	11 213	3 313
		W 30 665	1 336	13 594	7 169	5 737	2 300	529
MITTLERER DIENST BAT V B"S"		I 13 354	35	1 869	3 459	5 031	2 365	595
		W 2 641	23	763	729	706	358	62
BAT V C, KR. VI		I 51 526	2 035	16 120	12 308	13 969	5 683	1 411
		W 25 867	1 755	10 351	5 686	5 461	2 190	424
BAT VI A, VI B, KR. V, IV		I 128 773	22 267	49 045	22 505	23 802	8 872	2 282
		W 88 906	20 213	37 299	13 872	12 349	4 227	946
BAT VII, VIII, KR. III		I 132 584	33 839	34 658	22 031	27 731	11 185	3 140
		W 82 212	28 615	25 669	12 217	10 805	3 963	943
IN AUSBILDUNG		I 51 245	48 534	2 557	134	19	1	-
		W 41 732	40 301	1 326	89	15	1	-
MITTLERER DIENST ZUSAMMEN		I 377 482	106 710	104 249	60 437	70 552	28 106	7 428
		W 241 358	90 907	75 408	32 593	29 336	10 739	2 375
EINFACHER DIENST BAT VIII"S"		I 515	108	104	98	142	50	13
		W 242	96	66	34	32	11	3
BAT IX, X, KR. II, I		I 21 757	8 187	4 345	3 130	3 827	1 602	666
		W 15 486	6 800	2 772	2 072	2 505	978	359
IN AUSBILDUNG		I 4 873	4 734	127	9	2	-	1
		W 3 895	3 818	66	8	2	-	1
EINFACHER DIENST ZUSAMMEN		I 27 145	13 029	4 576	3 237	3 971	1 652	680
		W 19 623	10 714	2 904	2 114	2 539	989	363
ANGESTELLTE ZUSAMMEN		I 534 145	121 443	148 573	101 788	106 873	42 948	12 520
		W 299 064	103 012	95 742	43 932	38 647	14 305	3 426
DAR. IN AUSBILDUNG		I 58 019	54 078	3 705	202	32	1	1
		W 46 973	44 809	1 997	140	25	1	1
KRANKENPFLEGEPERSONAL		I 117 565	44 593	36 164	16 238	15 056	4 653	861
		W 94 769	39 784	28 025	11 603	10 995	3 704	658
ARBEITER		I 288 215	35 334	46 690	56 521	101 527	39 158	8 985
		W 52 381	8 520	7 953	10 413	16 519	7 157	1 819
DAR. IN AUSBILDUNG		I 9 506	9 409	75	14	5	2	1
		W 2 339	2 311	24	2	2	-	-
VOLLZEITBESCHAFTIGTE INSGESAMT		I 971 365	177 140	237 897	196 024	238 109	95 191	27 004
		W 382 028	124 014	116 075	56 911	57 075	22 287	5 666
DAR. IN AUSBILDUNG		I 78 482	72 746	5 348	346	37	3	2
		W 54 969	52 568	2 228	144	27	1	1

5 PERSONAL DER GEMEINDEN/GV.

5 11 BESCHAEFTIGTE AM 30.6.1986 NACH EINSTUFUNGEN UND ALTERSGRUPPEN

LAUFBAHNGRUPPE/ EINSTUFUNG (I = INSGESAMT, W = WEIBLICH)		INSGESAMT	IM ALTER VON ... BIS UNTER ... JAHREN					
			UNTER 25	25 - 35	35 - 45	45 - 55	55 - 60	60 UND MEHR
TEILZEITBESCHAEFTIGTE T1								
BEAMTE								
HOEHERER DIENST	I	841	1	97	438	254	32	19
	W	682	-	91	355	206	21	9
GEHOEBENER DIENST	I	2 327	28	1 102	886	248	33	30
	W	2 145	26	1 070	826	206	15	2
MITTLERER DIENST	I	1 386	169	921	245	31	12	8
	W	1 297	128	905	236	20	5	3
EINFACHER DIENST	I	26	1	4	6	2	3	10
	W	16	1	4	4	1	-	6
BEAMTE ZUSAMMEN	I	4 580	199	2 124	1 575	535	80	67
	W	4 140	155	2 070	1 421	433	41	20
ANGESTELLTE								
HOEHERER DIENST	I	2 743	7	1 017	984	510	117	108
	W	1 943	6	692	734	392	70	49
GEHOEBENER DIENST	I	8 956	102	4 083	2 647	1 546	434	144
	W	7 196	84	3 189	2 209	1 312	329	73
MITTLERER DIENST	I	84 202	4 792	27 198	25 921	20 588	4 666	1 037
	W	82 104	4 527	26 528	25 584	20 183	4 438	844
EINFACHER DIENST	I	6 993	1 197	1 413	1 681	1 898	569	235
	W	6 265	1 072	1 230	1 576	1 737	497	153
ANGESTELLTE ZUSAMMEN	I	102 894	6 098	33 711	31 233	24 542	5 786	1 524
	W	97 508	5 689	31 639	30 103	23 624	5 334	1 119
DAR. KRANKENPFLEGEPERSONAL	I	20 380	963	8 726	5 326	4 267	975	123
	W	20 003	916	8 476	5 287	4 230	969	123
ARBEITER	I	98 568	8 384	9 156	20 020	41 875	15 784	3 348
	W	91 468	4 362	8 582	19 521	40 937	15 236	2 830
TEILZEITBESCHAEFTIGTE T1 ZU- SAMMEN	I	206 042	14 681	44 991	52 828	66 952	21 650	4 940
	W	193 116	10 206	42 291	51 045	64 994	20 611	3 969
TEILZEITBESCHAEFTIGTE T2								
ANGESTELLTE	I	25 021	1 672	6 490	6 439	5 967	1 956	2 497
	W	16 602	1 035	4 233	5 012	4 386	1 077	859
DAR. KRANKENPFLEGEPERSONAL	I	2 025	134	969	545	285	63	29
	W	1 892	97	889	535	281	62	28
ARBEITER	I	52 361	1 844	5 716	10 603	19 106	7 302	7 790
	W	43 967	1 039	4 994	9 721	17 450	6 223	4 540
TEILZEITBESCHAEFTIGTE T2 ZU- SAMMEN	I	77 382	3 516	12 206	17 042	25 073	9 258	10 287
	W	60 569	2 074	9 227	14 733	21 836	7 300	5 399
TEILZEITBESCHAEFTIGTE INSGESAMT								
BEAMTE	I	4 580	199	2 124	1 575	535	80	67
	W	4 140	155	2 070	1 421	433	41	20
ANGESTELLTE	I	127 915	7 770	40 201	37 672	30 509	7 742	4 021
	W	114 110	6 724	35 872	35 115	28 010	6 411	1 978
DAR. KRANKENPFLEGEPERSONAL	I	22 405	1 097	9 695	5 871	4 552	1 038	152
	W	21 895	1 015	9 365	5 822	4 511	1 031	151
ARBEITER	I	150 929	10 228	14 872	30 623	60 981	23 086	11 139
	W	135 435	5 401	13 576	29 242	58 387	21 459	7 370
TEILZEITBESCHAEFTIGTE INSGE- SAMT	I	283 424	18 197	57 197	69 870	92 025	30 908	15 227
	W	253 685	12 280	51 518	65 778	86 830	27 911	9 368

5 PERSONAL DER GEMEINDEN/GV.
5.12 BESCHAEFTIGTE AM 30.06.1986 NACH ALTERSGRUPPEN UND DIENSTVERHAELTNIS

ALTERSGRUPPEN VON ... BIS UNTER ... JAHREN (I = INSGESAMT, W = WEIBLICH)		BESCHAEFTIGTE				VOLLZEITBESCHAEFTIGTE				TEILZEITBESCHAEFTIGTE			
		INS- GESAMT	BEAMTE	ANGE- STELLTE	AR- BEITER	ZU- SAMMEN	BEAMTE	ANGE- STELLTE	AR- BEITER	ZU- SAMMEN	BEAMTE	ANGE- STELLTE	AR- BEITER
UNTER 21	I	80 532	6 405	52 477	21 650	72 740	6 364	50 653	15 723	7 792	41	1 824	5 927
	W	55 490	4 420	44 489	6 581	51 385	4 397	42 980	4 008	4 105	23	1 509	2 573
21 - 23	I	55 959	6 478	38 163	11 318	51 213	6 421	35 747	9 045	4 746	57	2 416	2 273
	W	40 596	3 937	32 954	3 705	37 055	3 894	30 842	2 319	3 541	43	2 112	1 386
23 - 25	I	58 846	7 679	38 573	12 594	53 187	7 578	35 043	10 566	5 659	101	3 530	2 028
	W	40 208	4 280	32 293	3 635	35 574	4 191	29 190	2 193	4 634	89	3 103	1 442
25 - 27	I	60 696	8 506	39 916	12 274	52 704	8 304	34 149	10 251	7 992	202	5 767	2 023
	W	39 732	4 014	32 069	3 649	32 661	3 821	26 904	1 936	7 071	193	5 165	1 713
27 - 29	I	62 346	9 212	41 469	11 665	51 451	8 839	33 307	9 305	10 895	373	8 162	2 360
	W	38 074	3 624	30 920	3 530	28 276	3 260	23 578	1 438	9 798	364	7 342	2 092
29 - 31	I	60 191	9 728	38 943	11 520	47 886	9 114	30 033	8 739	12 305	614	8 910	2 781
	W	33 919	3 218	26 740	3 961	22 869	2 616	18 827	1 426	11 050	602	7 913	2 535
31 - 33	I	56 974	9 318	35 375	12 281	44 247	8 784	26 641	8 822	12 727	534	8 734	3 459
	W	29 215	2 266	22 267	4 682	17 735	1 743	14 547	1 445	11 480	523	7 720	3 237
33 - 35	I	54 887	7 994	33 071	13 822	41 609	7 593	24 443	9 573	13 278	401	8 628	4 249
	W	26 653	1 328	19 618	5 707	14 534	940	11 886	1 708	12 119	388	7 732	3 999
35 - 37	I	55 477	8 315	31 567	15 595	41 862	7 951	23 408	10 503	13 615	364	8 159	5 092
	W	25 989	1 045	18 123	6 821	13 326	708	10 645	1 973	12 663	337	7 478	4 848
37 - 39	I	54 336	8 758	29 067	16 511	40 445	8 366	21 237	10 842	13 891	392	7 830	5 669
	W	24 795	943	16 452	7 400	11 783	574	9 205	2 004	13 012	369	7 247	5 396
39 - 41	I	45 548	6 982	23 245	15 321	33 468	6 710	16 794	9 964	12 080	272	6 451	5 357
	W	20 905	668	13 217	7 020	9 531	427	7 198	1 906	11 374	241	6 019	5 114
41 - 43	I	51 773	7 562	26 613	17 598	37 711	7 246	19 240	11 225	14 062	316	7 373	6 373
	W	23 982	700	15 110	8 172	10 694	424	8 188	2 082	13 288	276	6 922	6 090
43 - 45	I	58 760	7 673	28 968	22 119	42 538	7 442	21 109	13 987	16 222	231	7 859	8 132
	W	27 018	631	16 145	10 242	11 577	433	8 696	2 448	15 441	198	7 449	7 794
45 - 47	I	73 851	8 261	34 072	31 518	53 029	8 037	25 226	19 766	20 822	224	8 846	11 752
	W	33 293	670	18 151	14 472	13 457	481	9 823	3 153	19 836	189	8 328	11 319
47 - 49	I	73 490	7 121	31 878	34 491	52 833	6 989	24 360	21 484	20 657	132	7 518	13 007
	W	32 500	562	15 991	15 947	12 962	450	9 015	3 497	19 538	112	6 976	12 450
49 - 51	I	68 601	5 964	28 405	34 232	49 194	5 889	22 216	21 089	19 407	75	6 189	13 143
	W	30 216	436	13 716	16 064	11 849	378	8 024	3 447	18 367	58	5 692	12 617
51 - 53	I	62 328	5 074	24 132	33 122	45 181	5 019	19 422	20 740	17 147	55	4 710	12 382
	W	26 640	367	10 983	15 290	10 511	322	6 734	3 455	16 129	45	4 249	11 835
53 - 55	I	51 864	3 824	18 895	29 145	37 872	3 775	15 649	18 448	13 992	49	3 246	10 697
	W	21 256	307	7 816	13 133	8 296	278	5 051	2 967	12 960	29	2 765	10 166
55 - 57	I	54 439	4 937	20 585	28 917	40 816	4 911	17 456	18 449	13 623	26	3 129	10 468
	W	21 480	327	8 164	12 989	9 060	313	5 561	3 186	12 420	14	2 603	9 803
57 - 59	I	50 226	5 671	20 700	23 855	38 201	5 634	17 570	14 997	12 025	37	3 130	8 858
	W	19 628	355	8 387	10 886	8 807	333	5 786	2 688	10 821	22	2 601	8 198
59 - 61	I	34 320	4 559	14 957	14 804	26 329	4 526	12 630	9 173	7 991	33	2 327	5 631
	W	13 473	339	6 139	6 995	6 600	324	4 362	1 914	6 873	15	1 777	5 081
61 - 63	I	16 286	2 473	6 917	6 896	12 284	2 453	5 783	4 048	4 002	20	1 134	2 848
	W	5 322	213	2 100	3 009	2 322	209	1 409	704	3 000	4	691	2 305
63 UND MEHR	I	13 059	1 091	4 072	7 896	4 565	1 060	2 029	1 476	8 494	31	2 043	6 420
	W	5 329	73	1 330	3 926	1 164	67	613	484	4 165	6	717	3 442
INSGESAMT	I	1254 789	153 585	662 060	439 144	971 365	149 005	534 145	288 215	283 424	4 580	127 915	150 929
	W	635 713	34 723	413 174	187 816	382 028	30 583	299 064	52 381	253 685	4 140	114 110	135 435

5 PERSONAL DER GEMEINDEN/GV.
5.13 VOLLZEITBESCHAEFTIGTE AM 30.06.1986 NACH ALTERS- UND LAUFBAHNGRUPPEN

ALTERSGRUPPEN VON ... BIS UNTER ... JAHREN (I = INSGESAMT, W = WEIBLICH)		INS- GESAMT	BEAMTE					ANGESTELLTE					AR- BEI- TER
			ZU- SAMMEN	HOEHERER	GEHO- BENER	MITT- LERER	EIN- FACHER	ZU- SAMMEN	HOEHERER	GEHO- BENER	MITT- LERER	EIN- FACHER	
				DIENST					DIENST				
UNTER 21	I	72 740	6 364	-	1 719	4 578	67	50 653	31	339	42 154	8 129	15 723
	W	51 385	4 397	-	1 209	3 137	51	42 980	23	291	35 692	6 974	4 008
21 - 23	I	51 213	6 421	2	2 449	3 951	19	35 747	27	249	32 418	3 053	9 045
	W	37 055	3 894	2	1 405	2 480	7	30 842	10	187	28 217	2 428	2 319
23 - 25	I	53 187	7 578	1	3 223	4 343	11	35 043	33	1 025	32 138	1 847	10 566
	W	35 574	4 191	1	1 892	2 295	3	29 190	22	858	26 998	1 312	2 193
25 - 27	I	52 704	8 304	5	4 331	3 985	13	34 149	602	2 820	29 463	1 264	10 251
	W	32 661	3 821	1	2 156	1 663	1	26 904	338	2 032	23 711	823	1 936
27 - 29	I	51 451	8 839	42	5 002	3 781	14	33 307	2 140	4 938	25 234	995	9 305
	W	28 276	3 260	19	1 935	1 304	2	23 578	933	3 082	18 907	656	1 438
29 - 31	I	47 886	9 114	229	5 698	3 178	9	30 033	2 760	6 384	20 013	876	8 739
	W	22 869	2 616	79	1 679	856	2	18 827	978	3 307	13 987	555	1 426
31 - 33	I	44 247	8 784	438	5 664	2 670	12	26 641	3 140	7 006	15 718	777	8 822
	W	17 735	1 743	125	1 130	487	1	14 547	853	2 919	10 297	478	1 445
33 - 35	I	41 609	7 593	643	4 623	2 302	25	24 443	3 445	6 513	13 821	664	9 573
	W	14 534	940	124	620	194	2	11 886	734	2 254	8 506	392	1 708
35 - 37	I	41 862	7 951	836	4 896	2 184	35	23 408	3 237	6 117	13 417	637	10 503
	W	13 326	708	97	477	130	4	10 645	615	1 843	7 768	419	1 973
37 - 39	I	40 445	8 366	1 129	5 107	2 099	31	21 237	2 630	5 620	12 347	640	10 842
	W	11 783	574	104	336	133	1	9 205	448	1 481	6 831	445	2 004
39 - 41	I	33 468	6 710	1 044	3 924	1 700	42	16 794	1 743	4 425	10 061	565	9 964
	W	9 531	427	75	280	72	-	7 198	325	1 155	5 349	369	1 906
41 - 43	I	37 711	7 246	1 502	3 967	1 733	44	19 240	1 869	5 171	11 589	611	11 225
	W	10 694	424	122	248	53	1	8 188	349	1 315	6 140	384	2 082
43 - 45	I	42 538	7 442	1 649	3 887	1 854	52	21 109	1 803	5 499	13 023	784	13 987
	W	11 577	433	120	271	42	-	8 696	319	1 375	6 505	497	2 448
45 - 47	I	53 029	8 037	1 813	4 097	2 026	101	25 226	1 787	6 475	16 038	926	19 766
	W	13 457	481	137	302	41	1	9 823	303	1 465	7 473	582	3 153
47 - 49	I	52 833	6 989	1 551	3 478	1 867	93	24 360	1 458	6 164	15 818	920	21 484
	W	12 962	450	125	285	39	1	9 015	243	1 350	6 801	621	3 497
49 - 51	I	49 194	5 889	1 498	2 739	1 554	98	22 216	1 218	5 501	14 692	805	21 089
	W	11 849	378	98	243	37	-	8 024	217	1 240	6 044	523	3 447
51 - 53	I	45 181	5 019	1 379	2 162	1 382	96	19 422	893	4 509	13 293	727	20 740
	W	10 511	322	70	206	44	2	6 734	164	931	5 186	453	3 455
53 - 55	I	37 872	3 775	1 127	1 651	913	84	15 649	696	3 649	10 711	593	18 448
	W	8 296	278	66	161	50	1	5 051	108	751	3 832	360	2 967
55 - 57	I	40 816	4 911	1 557	2 241	1 031	82	17 456	789	4 338	11 600	729	18 449
	W	9 060	313	75	205	33	-	5 561	114	820	4 183	444	3 186
57 - 59	I	38 201	5 634	1 889	2 813	861	71	17 570	838	4 720	11 401	611	14 997
	W	8 807	333	81	213	39	-	5 786	110	1 000	4 322	354	2 688
59 - 61	I	26 329	4 526	1 593	2 295	600	38	12 630	654	3 472	7 996	508	9 173
	W	6 600	324	72	221	31	-	4 362	100	716	3 239	307	1 914
61 - 63	I	12 284	2 453	1 041	1 161	228	23	5 783	479	1 594	3 454	256	4 048
	W	2 322	209	68	122	19	-	1 409	59	218	987	145	704
63 UND MEHR	I	4 565	1 060	584	395	63	18	2 029	316	402	1 083	228	1 476
	W	1 164	67	30	33	3	1	613	53	75	383	102	484
INSGESAMT	I	971 365	149 005	21 552	77 522	48 853	1 078	534 145	32 588	96 930	377 482	27 145	288 215
	W	382 028	30 583	1 691	15 629	13 182	81	299 064	7 418	30 665	241 358	19 623	52 381

5 PERSONAL DER GEMEINDEN/gv.
5.14 TEILZEITBESCHAEFTIGTE T1 AM 30.06.1986 NACH ALTERS- UND LAUFBAHNGRUPPEN

ALTERSGRUPPEN VON ... BIS UNTER ... JAHREN (I = INSGESAMT, W = WEIBLICH)		INS- GESAMT	BEAMTE					ANGESTELLTE					AR- BEI- TER		
			ZU- SAMMEN	HOEHERER	GEHO- BENER	MITT- LERER	EIN- FACHER	ZU- SAMMEN	HOEHERER	GEHO- BENER	MITT- LERER	EIN- FACHER			
				DIENST					DIENST						
UNTER 21	I	6 539	41	1	-	39	1	1 423	4	2	840	577	5 075		
	W	3 479	23	-	-	22	1	1 260	3	2	740	515	2 196		
21 - 23	I	3 837	57	-	4	53	-	1 941	2	13	1 584	342	1 839		
	W	2 980	43	-	4	39	-	1 821	2	9	1 500	310	1 116		
23 - 25	I	4 305	101	-	24	77	-	2 734	1	87	2 368	278	1 470		
	W	3 747	89	-	22	67	-	2 608	1	73	2 287	247	1 050		
25 - 27	I	6 172	202	-	54	148	-	4 636	57	333	3 979	267	1 334		
	W	5 782	193	-	48	145	-	4 427	44	283	3 865	235	1 162		
27 - 29	I	8 621	373	1	156	215	1	6 811	148	719	5 678	266	1 437		
	W	8 139	364	-	153	210	1	6 466	107	591	5 535	233	1 309		
29 - 31	I	9 827	614	7	341	263	3	7 535	223	1 000	6 016	296	1 678		
	W	9 229	602	7	333	259	3	7 046	148	777	5 860	261	1 581		
31 - 33	I	10 070	534	34	302	198	-	7 439	279	1 118	5 757	285	2 097		
	W	9 412	523	32	295	196	-	6 874	179	845	5 612	238	2 015		
33 - 35	I	10 301	401	55	249	97	-	7 290	310	913	5 768	299	2 610		
	W	9 729	388	52	241	95	-	6 826	214	693	5 656	263	2 515		
35 - 37	I	10 448	364	67	204	92	1	6 921	269	731	5 599	322	3 163		
	W	9 976	337	57	189	90	1	6 583	199	583	5 504	297	3 056		
37 - 39	I	10 529	392	84	213	93	2	6 477	203	576	5 339	359	3 660		
	W	10 112	369	72	202	93	2	6 197	132	467	5 264	334	3 546		
39 - 41	I	9 087	272	74	163	35	-	5 308	165	428	4 394	321	3 507		
	W	8 784	241	50	158	33	-	5 117	118	358	4 339	302	3 426		
41 - 43	I	10 654	316	118	181	17	-	6 098	166	481	5 133	318	4 240		
	W	10 361	276	95	165	16	-	5 931	136	414	5 080	301	4 154		
43 - 45	I	12 110	231	95	125	8	3	6 429	181	431	5 456	361	5 450		
	W	11 812	198	81	112	4	1	6 275	149	387	5 397	342	5 339		
45 - 47	I	15 398	224	85	124	15	-	7 224	173	467	6 130	454	7 950		
	W	15 016	189	69	107	13	-	7 017	141	414	6 045	417	7 810		
47 - 49	I	15 084	132	74	53	4	1	6 113	113	382	5 215	403	8 839		
	W	14 697	112	62	46	3	1	5 943	90	332	5 150	371	8 642		
49 - 51	I	14 055	75	39	30	6	-	4 958	94	284	4 161	419	9 022		
	W	13 637	58	30	26	2	-	4 766	75	238	4 062	391	8 813		
51 - 53	I	12 475	55	28	24	2	1	3 756	74	260	3 088	334	8 664		
	W	12 091	45	24	20	1	-	3 589	55	216	3 016	302	8 457		
53 - 55	I	9 940	49	28	17	4	-	2 491	56	153	1 994	288	7 400		
	W	9 553	29	21	7	1	-	2 309	31	112	1 910	256	7 215		
55 - 57	I	9 576	26	7	13	5	1	2 331	44	171	1 854	262	7 219		
	W	9 153	14	5	7	2	-	2 152	28	125	1 772	227	6 987		
57 - 59	I	8 460	37	21	11	4	1	2 345	51	188	1 893	213	6 078		
	W	8 034	22	15	5	2	-	2 161	31	148	1 791	191	5 851		
59 - 61	I	5 178	33	13	13	5	2	1 616	47	121	1 285	163	3 529		
	W	4 817	15	8	4	3	-	1 435	21	84	1 203	127	3 367		
61 - 63	I	1 857	20	8	9	2	1	596	32	58	429	77	1 241		
	W	1 568	4	2	1	1	-	459	14	30	356	59	1 105		
63 UND MEHR	I	1 519	31	2	17	4	8	422	51	40	242	89	1 066		
	W	1 008	6	-	-	-	6	246	25	15	160	46	756		
INSGESAMT	I	206 042	4 580	841	2 327	1 386	26	102 894	2 743	8 956	84 202	6 993	98 568		
	W	193 116	4 140	682	2 145	1 297	16	97 508	1 943	7 196	82 104	6 265	91 468		

		VOLLZEITBESCHAFTIGTE													
LFD. NR.	GEMEINDE- GROESSENKLASSE	INSGE- SAMT	BEAMTETE					ANGESTELLTE					ARBEI- TER		
			ZU- SAMMEN	ZU- SAMMEN	HOEHE- RER	GEHOE- NER	MITTE- RER	EIN- FACHER	ZU- SAMMEN	HOEHE- RER	GEHOE- NER	MITTE- RER		EIN- FACHER	
(1 = INSGESAMT W = WEIBLICH)		DIENST					DIENST								
KREISFREIE STAEDTE MIT ... BIS UNTER ... EINWOHNER															
01	20 000 - 50 000	I	19329	15649	1821	242	1042	492	45	8252	586	1120	5964	580	5576
		W	9130	5695	290	9	167	114	-	4501	120	294	3749	336	904
02	50 000 - 100 000	I	43454	35622	4803	638	2307	1762	96	18662	1702	2770	13355	835	12157
		W	20510	13252	788	54	329	321	24	10244	371	801	8497	575	2250
03	100 000 - 200 000	I	91324	73102	13010	1850	5921	5207	32	38737	2841	8275	26120	1501	21355
		W	45526	28815	2775	146	1413	1211	5	21827	643	2824	17262	1098	4213
04	200 000 - 400 000	I	138027	113012	21309	3217	9705	8347	36	56668	4224	12941	37015	2486	35035
		W	64586	42051	4983	339	2501	2145	1	30926	997	4423	23787	1719	6139
05	500 000 UND MEHR	I	173742	147856	30684	4596	13386	12306	396	72394	5552	17602	46252	2988	44780
		W	81346	57720	8004	724	4149	3131	-	41121	1435	6995	30569	2122	8595
06	ZUSAMMEN	I	465876	385241	71627	10543	32365	28114	605	194713	14907	42706	128706	8392	118903
		W	221098	147563	16843	1272	6559	6982	30	108619	3566	15337	83864	5852	22101
KREISANGEHÖRIGE GEMEINDEN MIT ... BIS UNTER ... EINWOHNER															
07	UNTER 20 000	I	221104	152686	18460	2979	10750	4589	142	67493	952	9691	51167	5760	66733
		W	102262	43743	2195	22	956	1181	34	35879	105	2195	29557	4022	5669
08	20 000 - 50 000	I	138832	102736	15201	1986	9036	4086	89	52951	1627	10673	38104	2547	34564
		W	65527	33071	2734	27	1445	1251	11	26446	259	2720	21686	1781	3898
09	50 000 - 100 000	I	80353	61911	9120	1256	5022	2639	3	33372	1735	7176	23131	1330	19419
		W	39189	22428	1824	31	1045	746	-	17772	312	2075	14396	989	2632
10	100 000 - 200 000	I	21716	17136	3153	388	1545	1216	4	8196	311	2224	5367	294	5787
		W	9468	5332	603	14	356	233	-	3854	60	638	2948	208	675
11	ZUSAMMEN	I	462005	334469	45934	6611	26355	12730	236	162012	4525	29764	117789	9934	126523
		W	216446	104581	7356	94	3804	3413	45	83951	736	7628	68587	7000	13274
12	ÄMTER UND VER- BANDSGEMEINDEN 1)	I	25812	17251	3507	251	2223	1006	27	9791	16	1160	7891	724	3953
		W	12888	5091	260	-	107	151	2	4590	1	156	3962	471	241
13	LANDKREISE	I	243312	183873	21837	2871	13828	4934	204	132480	10673	17645	97111	7051	29556
		W	156411	102781	4803	196	2619	1984	4	84193	2357	6041	70219	5576	13785
14	BEZIRKSVERBÄNDE 2)	I	57784	50529	6100	1276	2751	2069	4	35145	2467	5653	25985	1044	9280
		W	28870	22012	1321	129	540	652	-	17711	753	1502	14726	724	2980
15	INSGESAMT	I	1254789	971365	149005	21552	77522	48853	1078	534145	32588	96930	377482	27145	288215
		W	635713	382028	30583	1691	15629	13182	81	299064	7418	30665	241356	19623	52381
KREISFREIE STAEDTE MIT ... BIS UNTER ... EINWOHNER															
16	20 000 - 50 000	I	12240	9420	1721	209	998	482	32	4126	99	743	2858	426	3573
		W	5201	2601	288	9	165	114	-	1960	10	198	1529	223	353
17	50 000 - 100 000	I	25971	20474	4680	589	2248	1747	96	8698	310	1839	6020	529	7096
		W	10519	5594	777	52	325	376	24	4080	82	501	3149	348	737
18	100 000 - 200 000	I	67891	53761	12725	1720	5791	5182	32	25022	953	6986	16003	1080	16014
		W	29701	16844	2748	145	1395	1203	5	12110	173	2148	8984	805	2086
19	200 000 - 500 000	I	108577	87216	20930	3091	9529	8274	36	40206	1951	11136	25213	1904	26080
		W	48199	29066	4925	338	2473	2113	1	20295	476	3585	14940	1292	3848
20	500 000 UND MEHR	I	128532	106424	29236	4383	12667	11810	376	48628	2636	14427	29638	1927	28560
		W	58224	38162	7855	716	4096	3043	-	25943	666	5565	18346	1364	4364
21	ZUSAMMEN	I	343211	277295	69292	9992	31233	27495	572	126680	5949	35133	79732	5866	81323
		W	151844	92369	16593	1260	8454	6849	30	64388	1409	11997	46950	4032	11388
KREISANGEHÖRIGE GEMEINDEN MIT ... BIS UNTER ... EINWOHNER															
22	UNTER 20 000	I	195024	131305	18069	2961	10507	4474	127	58932	269	8684	44821	5158	54304
		W	92811	37736	2173	22	955	1171	25	31647	20	2064	25552	3611	3916
23	20 000 - 50 000	I	118371	80390	14918	1933	8863	4045	77	42503	556	9473	30327	2154	27969
		W	55217	25671	2713	27	1436	1246	4	20352	55	2481	16330	1486	2606
24	50 000 - 100 000	I	64478	48562	8991	1206	4963	2820	2	24352	612	6244	16491	1005	15219
		W	29914	15495	1816	30	1042	744	-	11937	75	1769	9360	729	1742
25	100 000 - 200 000	I	19040	14773	3115	375	1523	1213	4	6782	210	1995	4310	267	4876
		W	8082	4243	599	14	352	233	-	2980	40	565	2188	187	664
26	ZUSAMMEN	I	396913	280030	45093	6475	25856	12552	210	132569	1647	26396	95942	8584	102368
		W	186128	83145	7301	53	3785	3334	29	66916	194	6879	53830	6013	8928
27	ÄMTER UND VER- BANDSGEMEINDEN 1)	I	24593	16167	3409	248	2141	994	26	9371	16	1090	7571	694	3387
		W	12631	4931	260	-	107	151	2	4451	1	155	3844	451	220
28	LANDKREISE	I	131386	94673	21159	2622	13475	4858	204	59687	1357	13816	40863	3651	14027
		W	69482	38327	4733	188	2585	1956	4	31225	362	3837	24094	2932	2369
29	BEZIRKSVERBÄNDE 2)	I	22256	20041	3834	973	2527	330	4	11144	519	3972	6308	345	5063
		W	7966	5902	722	68	503	151	-	4559	86	776	3447	250	621
30	ZUSAMMEN	I	518359	688406	142787	20310	75232	46229	1016	339451	9488	80407	230416	19140	206168
		W	428054	224674	29609	1609	15434	12501	65	171539	2052	23644	132165	13678	23526

1) EINSCHL. SAMTSGEMEINDEN IN NIEDERSACHSEN.

2) EINSCHL. REGIONALVERBÄNDE IN BADEN-WÜRTTEMBERG UND LANDESWOHLFAHRTSVERBAND IN HESSEN.

GEMEINDEN/GV.

GROSSENKLASSEN DIENSTVERHAELTNIS UND LAUFBAHNGRUPPEN

TEILZEITBESCHAEFTIGTE T1											TEILZEITBESCHAEFTIGTE T2			LFD. NR.	
ZU- SAMMEN	BEAMTE					ANGESTELLTE					ARBEI- TER	ZU- SAMMEN	ANGE- STELLTE		ARBEI- TER
	ZU- SAMMEN	HOEHE- RER	GEOHE- NER	MITTLE- RER	EIN- FACHER	ZU- SAMMEN	HOEHE- RER	GEOHE- NER	MITTLE- RER	EIN- FACHER					
SAMT															
2904	42	13	11	18	-	1255	30	70	1052	103	1607	776	183	593	01
2761	38	9	11	16	-	1187	22	55	1023	87	1536	674	109	565	02
6663	165	39	83	43	-	3127	130	304	2496	197	3391	1145	358	791	
6323	149	32	77	40	-	2959	90	235	2445	189	3215	905	211	694	
15318	406	61	195	143	7	6645	182	691	5329	417	8263	2904	1751	1153	03
14669	385	55	186	137	7	6273	115	556	5202	400	8011	2042	1145	897	04
20804	764	130	344	290	-	8515	312	1384	6403	416	11525	4211	2491	1720	
19567	707	110	327	270	-	7973	253	1042	6280	398	10887	2968	1676	1292	
21910	1465	496	730	239	-	10785	682	1644	6071	386	9660	3974	2496	1478	05
20722	1332	415	695	223	-	10209	508	1428	7922	351	9180	2904	1744	1160	06
67619	2842	739	1363	733	7	30331	1336	4093	23251	1551	34446	13014	7279	5735	
64042	2612	621	1296	688	7	28601	988	3316	22872	1425	32829	9493	4885	4608	
36424	376	22	152	184	16	18926	57	944	16062	1835	17120	31994	6036	25956	07
33133	261	4	89	160	8	18115	45	732	15648	1690	14757	25386	4440	20946	08
24410	315	9	177	126	1	11686	104	940	9881	761	12405	11686	3345	8341	
22763	292	2	166	123	1	11124	54	726	9659	685	11347	9686	2357	7329	
13798	205	4	135	66	-	6013	84	564	5072	293	7580	4644	1498	3146	09
13023	193	2	128	63	-	5793	62	451	5003	277	7037	3738	1060	2678	10
3801	79	-	47	32	-	1086	16	178	849	43	2636	779	274	505	
3526	78	-	47	31	-	969	9	134	786	38	2479	610	188	422	
78433	975	35	511	410	19	37713	291	2626	31864	2932	39745	49103	11155	37948	11
72445	824	8	430	377	9	36001	170	2043	31098	2690	35620	39420	8045	31375	12
4446	31	-	13	18	-	2580	5	68	2313	194	1835	4115	649	3466	
4076	30	-	13	17	-	2484	3	54	2266	161	1562	3721	558	3163	
48626	583	45	366	172	-	27995	867	1773	23239	2116	20048	10813	5789	5024	13
45981	540	35	342	163	-	26393	592	1424	22555	1822	19048	7649	2992	4657	14
6918	149	22	74	53	-	4275	244	396	3435	200	2494	337	149	188	
6572	134	18	64	52	-	4029	190	359	3313	167	2409	286	122	164	
206042	4580	841	2327	1386	26	102894	2743	8956	84202	6993	98568	77382	25021	52361	15
193116	4140	682	2145	1297	16	97508	1943	7196	82104	6265	91468	60569	16602	43967	15
TUNG															
2099	41	13	10	18	-	784	14	57	638	75	1274	721	174	547	16
1978	37	9	10	18	-	732	7	42	620	63	1209	622	101	521	17
4477	165	39	83	43	-	1660	81	242	1235	102	2652	1020	299	721	
4146	149	32	77	40	-	1513	47	173	1196	97	2484	779	155	624	
11656	403	61	195	140	7	4372	116	568	3404	284	6881	2474	1385	1089	18
11067	382	55	186	134	7	4050	61	439	3296	252	6635	1690	849	841	19
17464	757	130	340	287	-	6390	206	1196	4682	306	10317	3897	2319	1578	
16366	701	110	324	267	-	5908	160	859	4598	291	9757	2765	1554	1211	
18512	1446	496	726	224	-	8055	582	1428	5722	323	9011	3596	2206	1390	20
17420	1315	415	691	209	-	7554	424	1216	5624	290	8551	2642	1515	1127	21
54208	2812	739	1354	712	7	21261	999	3491	15681	1090	30135	11708	6383	5325	
50977	2584	621	1288	666	7	19757	699	2729	15336	993	28636	8498	4174	4324	
33442	370	21	152	182	15	17472	72	913	14836	1651	15600	30277	5840	24437	22
30722	257	4	89	159	5	16731	32	705	14470	1524	13734	24357	4314	20043	23
21930	312	9	175	127	1	10143	48	905	8541	649	11475	11051	3137	7914	
20415	289	2	164	122	1	9635	15	692	8347	581	10491	9231	2172	7059	
11712	205	4	135	66	-	4584	48	505	3816	215	6923	4204	1371	2833	24
10992	193	2	128	63	-	4384	29	392	3763	200	6415	3427	951	2476	25
3525	79	-	47	32	-	947	13	167	727	40	2499	742	272	470	
3263	78	-	47	31	-	839	7	127	670	35	2346	576	186	390	
70609	966	34	505	407	16	33146	181	2490	27920	2555	36497	46274	10620	35654	26
65392	817	8	428	375	6	31589	83	1916	27250	2340	32986	37591	7623	29966	27
4359	31	-	13	18	-	2519	5	68	2258	188	1809	4067	645	3422	
3993	30	-	13	17	-	2424	3	54	2212	155	1539	3707	554	3153	
27555	574	45	362	167	-	13533	452	1292	10759	1030	13448	8956	4353	4605	28
25260	531	35	338	158	-	12206	276	950	10216	764	12523	5898	1648	4250	29
1999	91	10	70	11	-	1262	23	161	1043	35	646	216	65	151	
1883	77	7	60	10	-	1197	13	143	1010	31	609	181	50	131	
158730	4474	828	2308	1315	23	71721	1660	7502	57661	4898	82535	71223	22066	49157	30
147505	4039	671	2127	1228	13	67173	1074	5792	56024	4283	76253	55875	14049	41826	30

5.15 BESCHAEFTIGTE AM 30.06.1986 NACH GEMEINDE

LFD. NR.	GEMEINDE- GROSSENKLASSE (1 = INSGESAMT W = WEIBLICH)	INSGE- SANT	VOLLZEITBESCHAEFTIGTE												ARBEI- TER
			ZU- SAMMEN	BEAMTE					ANGESTELLTE						
				ZU- SAMMEN	HOEHE-	GEHOE-	MITTE-	EIN-	ZU- SAMMEN	HOEHE-	GEHOE-	MITTE-	EIN-		
					RER	NER	RER	FACHER		RER	NER	RER	FACHER		
					DIENST					DIENST					
RECHTLICH UNSELBSTAENDIGE															
KREISFREIE STAEDTE MIT ... BIS UNTER ... EINWOHNER															
01	20 000 - 50 000	I	2375	2242	47	10	30	6	880	45	233	587	15	1315	
		W	377	252	1	-	1	-	216	-	11	199	6	35	
02	50 000 - 100 000	I	5262	5031	32	8	18	6	1885	74	496	1265	50	3114	
		W	768	543	3	-	1	2	481	-	17	436	26	59	
03	100 000 - 200 000	I	3547	3411	64	16	55	13	913	53	314	542	4	2414	
		W	450	321	10	-	7	3	235	-	31	204	-	76	
04	200 000 - 500 000	I	8674	8245	177	54	104	19	2422	142	717	1498	65	5646	
		W	976	676	16	-	13	3	499	3	46	426	24	161	
05	500 000 UND MEHR	I	15661	18180	1116	123	585	364	5455	150	1453	3704	146	11609	
		W	2727	2320	48	3	21	24	1270	2	110	1095	63	1002	
06	ZUSAMMEN	I	38515	37109	1456	211	796	428	11555	464	3213	7596	282	24098	
		W	5298	4112	78	3	43	32	2701	5	215	2362	119	1333	
KREISANGEHOERIGE GEMEINDEN MIT ... BIS UNTER ... EINWOHNER															
07	UNTER 20 000	I	20241	16624	365	11	229	115	4982	140	652	3663	327	11477	
		W	4816	2634	17	-	3	10	1672	12	50	1427	183	945	
08	20 000 - 50 000	I	10167	9002	226	32	144	36	3542	166	673	2397	106	5234	
		W	2175	1248	18	-	6	5	1010	5	51	852	62	220	
09	50 000 - 100 000	I	5132	4593	71	16	38	16	1731	62	467	1128	34	2781	
		W	991	560	3	-	1	2	465	-	28	421	16	92	
10	100 000 - 200 000	I	1086	993	32	12	17	3	314	19	81	210	4	647	
		W	181	95	1	-	-	-	75	-	6	65	4	19	
11	ZUSAMMEN	I	36646	31402	694	71	428	172	10569	407	2293	7398	471	20139	
		W	8163	4537	39	-	11	17	3222	17	135	2805	265	1276	
12	AEMTER UND VER- BANDSGEMEINDEN 1)	I	1159	1045	97	3	81	12	393	-	66	300	25	555	
		W	205	129	-	-	-	-	118	-	1	101	16	11	
13	LANDKREISE	I	897	838	70	8	49	13	208	4	48	142	14	560	
		W	108	52	3	-	-	3	46	-	2	32	11	3	
14	BEZIRKSVERBAENDE 2)	I	109	106	14	2	11	-	25	-	10	15	-	67	
		W	7	5	1	-	-	-	2	-	-	2	-	2	
15	ZUSAMMEN	I	77330	70500	2331	295	1365	626	22750	875	5632	15451	792	45419	
		W	13781	8635	121	3	54	53	6089	22	353	5303	411	2625	
KRANKEN															
KREISFREIE STAEDTE MIT ... BIS UNTER ... EINWOHNER															
16	20 000 - 50 000	I	4714	3967	53	23	14	4	3746	444	144	2519	139	688	
		W	3522	2842	1	-	1	-	2325	110	85	2021	109	516	
17	50 000 - 100 000	I	12221	10117	91	41	41	9	8079	1318	435	6070	256	1947	
		W	9223	7145	8	2	3	3	5683	289	283	4910	201	1454	
18	100 000 - 200 000	I	19886	15930	201	114	75	12	12802	1835	975	9575	417	2927	
		W	15375	11550	17	1	11	5	9482	470	645	8074	293	2051	
19	200 000 - 500 000	I	20776	17551	202	72	76	54	14040	2131	1086	10304	515	3305	
		W	15411	12307	45	1	15	29	10132	516	792	8421	403	2130	
20	500 000 UND MEHR	I	26549	23254	332	90	130	112	18311	2766	1722	12910	913	4611	
		W	20395	17238	101	5	32	64	13908	767	1320	11126	695	3225	
21	ZUSAMMEN	I	84146	70839	879	340	336	191	56478	8494	4362	41378	2244	13482	
		W	63956	51062	172	9	62	101	41530	2152	3125	34552	1701	9380	
KREISANGEHOERIGE GEMEINDEN MIT ... BIS UNTER ... EINWOHNER															
22	UNTER 20 000	I	5839	4557	26	7	14	-	3579	443	155	2703	278	952	
		W	4631	3372	5	-	-	-	2560	73	81	2178	225	808	
23	20 000 - 50 000	I	10274	8344	57	23	31	3	6906	905	382	5367	287	1381	
		W	8035	6159	3	-	3	-	5084	199	166	4464	233	1072	
24	50 000 - 100 000	I	10743	8766	56	34	21	0	7289	1041	445	5512	251	1419	
		W	6264	6373	5	1	2	2	5370	233	278	4615	244	996	
25	100 000 - 200 000	I	1590	1370	6	1	5	-	1100	82	148	847	23	264	
		W	1205	994	3	-	3	-	799	20	67	695	17	192	
26	ZUSAMMEN	I	26446	23037	147	65	71	6	18274	2471	1075	14445	879	4016	
		W	22155	16699	16	1	8	2	13613	525	614	11952	722	3070	
27	AEMTER UND VER- BANDSGEMEINDEN 1)	I	60	39	1	-	1	-	27	-	2	20	5	11	
		W	52	31	-	-	-	-	21	-	-	17	4	10	
28	LANDKREISE	I	111029	88162	608	241	304	63	72585	9312	3781	56106	3386	14969	
		W	86818	64402	67	8	34	25	52922	1995	2202	46092	2633	11413	
29	BEZIRKSVERBAENDE 2)	I	35419	30382	2252	301	213	1736	23980	1946	1671	15662	699	4150	
		W	20897	16105	596	61	37	500	13150	672	727	11277	474	2357	
30	ZUSAMMEN	I	259100	212455	3887	947	925	1998	71944	22225	10891	131615	7213	36628	
		W	193878	148519	853	79	141	628	51436	5344	6668	103890	5534	26230	

1) EINSCHL. SAMTGEMEINDEN IN NIEDERSACHSEN.

2) EINSCHL. REGIONALVERBAENDE IN BADEN-WUERTTEMBERG UND LANDESWOHLFAHRTSVERBAND IN HESSEN.

3. MIT KAUFMAENNISCHEM RECHNUNGSWESEN.

GEMEINDEN/GV.

GRÖSSENKLASSEN DIENSTVERHAELTNIS UND LAUFBAHNGRUPPEN

TEILZEITBESCHAEFTIGTE T1											TEILZEITBESCHAEFTIGTE T2			LFD. NR.	
ZU- SAMMEN	BEAMTE					ANGESTELLTE					ARBEI- TER	ZU SAMMEN	ANGE- STELLTE		ARBEI- TER
	ZU- SAMMEN	HOEHE- RER	GEOBOE- NER	MITTLE- RER	EIN- FACHER	ZU- SAMMEN	HOEHE- RER	GEOBOE- NER	MITTLE- RER	EIN- FACHER					
	DIENST					DIENST									

WIRTSCHAFTSUNTERNEHMEN

109	-	-	-	-	-	49	-	1	43	5	60	24	1	23	01
103	-	-	-	-	-	46	-	1	43	2	57	22	-	22	
210	-	-	-	-	-	84	-	1	82	1	126	21	1	20	02
204	-	-	-	-	-	82	-	1	80	1	122	21	1	20	
105	2	-	-	2	-	27	-	1	26	-	76	31	1	30	03
104	2	-	-	2	-	27	-	1	26	-	75	25	-	25	
301	2	-	1	1	-	83	1	4	76	2	216	128	2	126	04
230	1	-	-	1	-	76	-	2	72	2	153	70	1	69	
393	2	-	-	2	-	238	-	14	221	3	153	88	11	77	05
375	2	-	-	2	-	234	-	13	218	3	139	32	10	22	
1118	6	-	1	5	-	481	-	21	448	11	631	292	16	276	06
1016	5	-	-	5	-	465	-	18	439	8	546	170	12	158	
1805	5	1	-	2	2	635	1	11	544	75	1165	1612	136	1476	07
1244	3	-	-	1	2	573	1	7	501	64	665	938	77	861	
755	2	-	1	1	-	316	5	5	289	17	437	430	30	400	08
665	2	-	1	1	-	304	4	5	279	16	355	262	19	243	
304	-	-	-	-	-	111	-	5	102	4	193	245	2	243	09
283	-	-	-	-	-	108	-	5	100	3	175	148	2	146	
58	-	-	-	-	-	23	-	-	23	-	35	35	-	35	10
54	-	-	-	-	-	23	-	-	23	-	31	32	-	32	
2922	7	1	1	3	2	1085	6	21	956	100	1830	2322	168	2154	11
2246	5	-	1	2	2	1008	5	17	903	83	1233	1380	98	1282	
70	-	-	-	-	-	48	-	-	44	4	22	44	-	44	12
66	-	-	-	-	-	47	-	-	43	4	19	10	-	10	
45	1	-	-	1	-	16	1	-	15	-	26	14	3	11	13
42	1	-	-	1	-	14	-	-	14	-	27	14	3	11	
2	-	-	-	-	-	1	-	-	1	-	1	1	-	1	14
1	-	-	-	-	-	1	-	-	1	-	-	1	-	1	
4157	14	1	2	9	2	1631	8	42	1466	115	2512	2673	187	2486	15
3371	11	-	1	6	2	1535	5	35	1400	95	1825	1575	113	1462	
HAEUSER 3)															
696	1	-	1	-	-	422	16	12	371	23	273	31	8	23	16
680	1	-	1	-	-	409	15	12	360	22	270	30	8	22	
1996	-	-	-	-	-	1383	49	61	1179	94	613	108	58	50	17
1973	-	-	-	-	-	1364	43	61	1169	91	609	105	55	50	
3557	1	-	-	1	-	2250	66	122	1899	163	1306	399	365	34	18
3496	1	-	-	1	-	2196	54	116	1878	146	1301	327	296	31	
3039	5	-	3	2	-	2042	105	184	1645	108	992	186	170	16	19
2971	5	-	3	2	-	1989	93	181	1610	105	977	133	121	12	
3005	17	-	4	13	-	2492	100	202	2128	62	496	290	279	11	20
2927	16	-	4	12	-	2421	84	199	2080	58	490	230	219	11	
1229C	24	-	8	16	-	8589	336	581	7222	450	3680	1014	880	134	21
12049	23	-	8	15	-	8379	289	569	7097	424	3647	825	699	126	
1177	1	-	-	-	1	821	14	20	682	105	355	105	62	43	22
1167	1	-	-	-	1	811	12	20	677	102	355	91	49	42	
1725	1	-	1	-	-	1227	51	30	1051	95	497	205	178	27	23
1683	1	-	1	-	-	1185	35	25	1033	88	497	193	166	27	
1782	-	-	-	-	-	1318	36	54	1154	74	464	195	125	70	24
1748	-	-	-	-	-	1301	33	54	1140	74	447	163	107	56	
218	-	-	-	-	-	116	3	11	95	3	102	2	2	-	25
209	-	-	-	-	-	107	2	7	95	3	102	2	2	-	
4902	2	-	1	-	1	3482	104	115	2986	277	1418	507	367	140	26
4807	2	-	1	-	1	3404	82	110	2945	267	1401	449	324	125	
17	-	-	-	-	-	13	-	-	11	2	4	4	4	-	27
17	-	-	-	-	-	13	-	-	11	2	4	4	4	-	
21026	8	-	4	4	-	14446	414	481	12465	1086	6572	1841	1433	408	28
20679	8	-	4	4	-	14173	316	474	12325	1058	6498	1737	1341	396	
4917	58	12	4	42	-	3012	221	235	2391	165	1847	120	84	36	29
4688	57	11	4	42	-	2831	177	216	2302	136	1800	104	72	32	
43155	92	12	17	62	-	29542	1075	1412	25075	1980	13521	3486	2768	718	30
42240	90	11	17	61	1	28800	864	1369	24680	1887	13350	3119	2440	679	

6 PERSONAL DER KOMMUNALEN ZWECKVERBAENDE

6.1 BESCHAEFTIGTE AM 30.06.1986 NACH DIENSTVERHAELTNIS, LAUFBAHNGRUPPEN UND LAENDERN

DIENSTVERHAELTNIS										
LAUFBAHNGRUPPE		INSGESAMT	SCHLESWIG- HOLSTEIN	NIEDER- SACHSEN	NORDRHEIN- WESTFALEN	HESSEN	RHEINLAND- PFALZ	BADEN- WUERTTEM- BERG	BAYERN	SAARLAND
(I = INSGESAMT, W = WEIBLICH)										

DIENSTVERHAELTNIS

INSGESAMT										
BEAMTE	I	2240	22	101	272	218	54	359	1199	15
	W	229	3	5	30	26	-	55	108	-
ANGESTELLTE	I	28405	720	3109	6354	1671	582	2244	13232	493
	W	16629	401	1742	3606	621	336	978	8765	160
ARBEITER	I	18107	1045	1545	3162	1176	1456	1598	7770	355
	W	8591	592	591	940	220	203	583	5408	54
INSGESAMT	I	48752	1787	4755	9788	3065	2092	4201	22201	863
	W	25449	996	2338	4576	869	539	1616	14281	234
VERWALTUNG										
BEAMTE	I	1882	22	86	246	213	5	287	1009	14
	W	206	3	5	30	28	-	51	89	-
ANGESTELLTE	I	13338	720	1584	2535	1163	372	1429	5103	432
	W	6540	401	722	899	362	265	640	3071	160
ARBEITER	I	11300	1045	865	2037	718	464	1168	4713	290
	W	5251	592	294	253	147	150	420	3305	50
ZUSAMMEN	I	26520	1787	2535	4618	2094	841	2884	10825	736
	W	11997	996	1021	1222	557	415	1111	6465	210
RECHTLICH UNSELBSTAENDIGE WIRTSCHAFTSUNTERNEHMEN										
BEAMTE	I	157	-	7	12	3	49	70	15	1
	W	5	-	-	-	-	-	4	1	-
ANGESTELLTE	I	2646	-	367	303	307	210	556	842	61
	W	857	-	124	106	93	71	125	318	20
ARBEITER	I	3253	-	373	377	396	992	334	716	65
	W	433	-	42	40	19	53	77	198	4
ZUSAMMEN	I	6056	-	747	692	706	1251	960	1573	127
	W	1295	-	166	146	112	124	206	517	24
KRANKENHAEUER 1)										
BEAMTE	I	201	-	8	14	2	-	2	175	-
	W	18	-	-	-	-	-	-	18	-
ANGESTELLTE	I	12421	-	1158	3516	201	-	259	7287	-
	W	9232	-	896	2601	146	-	213	5376	-
ARBEITER	I	3554	-	307	748	62	-	96	2341	-
	W	2907	-	255	607	54	-	86	1905	-
ZUSAMMEN	I	16176	-	1473	4278	265	-	357	9803	-
	W	12157	-	1151	3206	200	-	299	7299	-

LAUFBAHNGRUPPEN 2)

BEAMTE UND ANGESTELLTE	I	25297	664	3099	6214	1850	623	2404	13935	508
	W	15974	327	1676	3387	633	332	920	8519	180
HOEHERER DIENST	I	2914	16	370	793	182	17	106	1399	29
	W	503	-	56	139	20	1	9	276	2
GEHOEBENER DIENST	I	5552	66	694	1371	724	154	672	1608	263
	W	1212	5	166	289	127	39	99	430	57
MITTLERER DIENST	I	19201	456	1853	3759	883	433	1417	10202	196
	W	13130	209	1324	2770	446	278	693	7301	109
EINFACHER DIENST	I	1630	126	182	291	61	15	207	726	18
	W	1129	113	130	189	40	14	119	512	12

1) MIT KAUFMAENNISCHEM RECHNUNGSWESEN.

6. PERSONAL DER KOMMUNALEN ZWECKVERBÄNDE

6.2 VOLLZEITBESCHÄFTIGTE AM 30.06.1966 NACH DIENSTVERHÄLTNIS, LAUFBAHNGRUPPEN UND LÄNDERN

DIENSTVERHÄLTNIS										
LAUFBAHNGRUPPE		INSGESAMT	SCHLESWIG-HOLSTEIN	NIEDER-SACHSEN	NORDRHEIN-WESTFALEN	HEESSEN	RHEINLAND-PFALZ	BADEN-WÜRTTEMBERG	BAYERN	SAARLAND
I = INSGESAMT W = WEIBLICH										
INSGESAMT										
BEAMTE	I	2184	22	100	260	213	54	352	1165	15
	W	183	3	4	22	24	-	54	79	-
HOEHERER DIENST	I	499	7	54	107	45	2	42	233	9
	W	22	-	4	7	1	-	-	13	-
GEHOBENER DIENST	I	1457	12	45	147	162	49	232	504	6
	W	90	-	2	11	21	-	33	23	-
MITTLERER DIENST	I	496	2	-	9	6	3	66	414	-
	W	69	2	-	4	2	-	16	42	-
EINFACHER DIENST	I	30	1	-	-	-	-	12	17	-
	W	2	1	-	-	-	-	-	1	-
ANGESTELLTE	I	22975	484	2627	5248	1445	430	7774	10494	477
	W	11871	169	1320	2694	440	207	622	6260	164
HOEHERER DIENST	I	2314	9	309	666	123	15	64	1109	20
	W	406	-	50	116	9	-	5	220	2
GEHOBENER DIENST	I	4117	52	610	1143	539	92	406	1016	257
	W	913	3	136	210	89	29	47	342	57
MITTLERER DIENST	I	15231	339	1564	3173	733	313	1131	7795	183
	W	9695	93	1048	2202	310	164	467	5217	94
EINFACHER DIENST	I	1313	84	136	267	50	12	173	572	17
	W	857	72	85	166	32	7	100	381	11
ARBEITER	I	11269	488	1093	2530	1013	1236	1119	3470	320
	W	2353	61	203	365	84	37	169	1394	20
INSGESAMT	I	36428	994	3814	8041	2671	1722	3245	15129	612
	W	14407	232	1529	3061	548	235	862	7733	164
VERWALTUNG										
BEAMTE	I	1833	22	85	237	206	5	203	979	14
	W	164	3	4	22	24	-	48	63	-
HOEHERER DIENST	I	415	7	47	85	43	-	26	198	9
	W	21	-	4	7	1	-	-	12	-
GEHOBENER DIENST	I	1016	12	37	143	159	4	211	445	5
	W	78	-	2	11	21	-	31	13	-
MITTLERER DIENST	I	377	2	-	9	6	-	38	320	-
	W	63	2	1	4	2	-	17	37	-
EINFACHER DIENST	I	25	1	-	-	-	-	8	16	-
	W	2	1	-	-	-	-	-	1	-
ANGESTELLTE	I	10099	484	1332	1994	1002	246	1080	3540	421
	W	3627	169	526	516	251	151	370	1693	149
HOEHERER DIENST	I	640	9	177	240	74	6	12	111	16
	W	70	-	15	22	5	-	4	15	2
GEHOBENER DIENST	I	2863	52	472	842	429	40	303	487	236
	W	467	3	103	67	70	26	35	87	56
MITTLERER DIENST	I	5822	339	577	849	459	197	642	2603	156
	W	2776	93	342	360	148	122	267	1361	83
EINFACHER DIENST	I	769	84	106	63	40	3	123	339	11
	W	514	72	63	47	25	2	67	230	8
ARBEITER	I	6363	488	631	1771	595	311	839	1469	259
	W	692	61	116	81	36	7	131	240	20
ZUSAMMEN	I	18295	994	2045	4002	1805	562	2202	5985	694
	W	4683	232	646	619	311	158	552	1956	169

6 PERSONAL DER KOMMUNALEN ZWECKVERBAENDE

6.2 VOLLZEITBESCHAEFTIGTE AM 30.06.1986 NACH DIENSTVERHAELTNIS, LAUFBAHNGRUPPEN UND LAENDERN

Dienstverhaeltnis ----- Laufbahngruppe (I = INSGESAMT, W = WEIBLICH)	INSGESAMT	SCHLESWIG- HOLSTEIN	NIEDER- SACHSEN	NORDRHEIN- WESTFALEN	HESSEN	RHEINLAND- PFALZ	BADEN- WUERTTEM- BERG	BAYERN	SAARLAND
--	-----------	------------------------	--------------------	-------------------------	--------	---------------------	-----------------------------	--------	----------

RECHTLICH UNSELBSTAENDIGE WIRTSCHAFTSUNTERNEHMEN

BEAMTE	I	154	-	7	12	3	49	67	15	1
	W	4	-	-	-	-	3	1	-	-
HOEHERER DIENST	I	36	-	2	11	2	2	16	3	-
	W	-	-	-	-	-	-	-	-	-
GEHOEBENER DIENST	I	81	-	5	1	1	45	19	9	1
	W	3	-	-	-	-	2	1	-	-
MITTLERER DIENST	I	33	-	-	-	-	2	28	3	-
	W	1	-	-	-	-	1	-	-	-
EINFACHER DIENST	I	4	-	-	-	-	4	-	-	-
	W	-	-	-	-	-	-	-	-	-
ANGESTELLTE	I	2266	-	322	272	270	186	482	678	56
	W	575	-	87	83	68	50	80	192	15
HOEHERER DIENST	I	138	-	15	28	31	9	35	16	4
	W	1	-	-	-	-	1	-	-	-
GEHOEBENER DIENST	I	573	-	86	97	100	52	96	123	19
	W	50	-	6	11	12	3	7	10	1
MITTLERER DIENST	I	1477	-	215	142	133	116	330	514	27
	W	483	-	77	68	53	42	66	166	11
EINFACHER DIENST	I	78	-	6	5	6	9	21	25	6
	W	41	-	4	4	3	5	6	16	3
ARBEITER	I	2704	-	324	338	364	925	226	466	61
	W	100	-	-	4	2	30	11	53	-
ZUSAMMEN	I	5124	-	653	622	637	1160	775	1159	118
	W	679	-	87	87	70	80	94	246	15

KRANKENHAEUSER 1)

BEAMTE	I	197	-	8	14	2	-	2	171	-
	W	15	-	-	-	-	-	-	15	-
HOEHERER DIENST	I	48	-	5	11	-	-	-	32	-
	W	1	-	-	-	-	-	-	1	-
GEHOEBENER DIENST	I	60	-	3	3	2	-	2	50	-
	W	9	-	-	-	-	-	-	9	-
MITTLERER DIENST	I	88	-	-	-	-	-	-	88	-
	W	5	-	-	-	-	-	-	5	-
EINFACHER DIENST	I	1	-	-	-	-	-	-	1	-
	W	-	-	-	-	-	-	-	-	-
ANGESTELLTE	I	10610	-	967	2982	173	-	212	6276	-
	W	7469	-	709	2095	121	-	169	4375	-
HOEHERER DIENST	I	1531	-	117	397	16	-	17	982	-
	W	335	-	32	94	1	-	3	205	-
GEHOEBENER DIENST	I	681	-	52	204	10	-	7	408	-
	W	396	-	27	112	7	-	5	245	-
MITTLERER DIENST	I	7932	-	772	2182	141	-	159	4678	-
	W	6436	-	629	1774	109	-	134	3790	-
EINFACHER DIENST	I	466	-	26	199	4	-	29	208	-
	W	302	-	21	115	4	-	27	135	-
ARBEITER	I	2202	-	138	421	54	-	54	1535	-
	W	1561	-	87	280	46	-	47	1101	-
ZUSAMMEN	I	13009	-	1113	3417	229	-	268	7982	-
	W	9045	-	796	2375	167	-	216	5491	-

1) MIT KAUFMAENNISCHEM RECHNUNGSWESEN.

6 PERSONAL DER KOMMUNALEN ZWECKVERBÄNDE

6.3 TEILZEITBESCHÄFTIGTE AM 30.06.1986 NACH DIENSTVERHÄLTNIS LAUFBAHNGRUPPEN UND LÄNDERN

DIENSTVERHÄLTNIS										
LAUFBAHNGRUPPE										
(I = INSGESAMT W = WEIBLICH)										
		INSGESAMT	SCHLESWIG- HOLSTEIN	NIEDER- SACHSEN	NORDRHEIN- WESTFALEN	HESSEN	RHEINLAND- PFALZ	BADEN- WÜRTTEMBERG	BAYERN	SAARLAND
		TEILZEITBESCHÄFTIGTE T 1								
		INSGESAMT								
BEAMTE	I	56	-	-	9	5	-	7	34	-
	W	46	-	-	6	4	-	4	29	-
HOEHERER DIENST	I	15	-	-	2	-	-	1	11	-
	W	10	-	-	1	-	-	-	8	-
GEOBENER DIENST	I	23	-	-	4	5	-	3	11	-
	W	21	-	-	4	4	-	2	11	-
MITTLERER DIENST	I	17	-	-	3	-	-	3	11	-
	W	15	-	-	3	-	-	2	10	-
EINFACHER DIENST	I	1	-	-	-	-	-	-	1	-
	W	-	-	-	-	-	-	-	-	-
ANGESTELLTE	I	4062	156	377	654	187	127	271	2242	16
	W	3874	156	349	663	165	131	243	2151	16
HOEHERER DIENST	I	86	-	6	19	14	-	1	46	-
	W	65	-	4	15	10	-	1	35	-
GEOBENER DIENST	I	255	2	39	77	16	13	31	75	-
	W	168	2	28	64	13	10	17	54	-
MITTLERER DIENST	I	3455	115	285	574	144	117	217	1985	15
	W	3351	114	275	561	134	114	206	1930	15
EINFACHER DIENST	I	286	41	44	24	11	7	22	136	-
	W	270	40	42	23	8	7	19	130	-
ARBEITER	I	3591	345	306	520	108	97	203	1952	30
	W	3370	336	275	467	100	67	174	1901	30
INSGESAMT	I	7729	503	684	1223	300	234	481	4256	46
	W	7290	492	625	1158	269	196	421	4081	46
VERWALTUNG										
BEAMTE	I	49	-	1	9	5	-	4	30	-
	W	42	-	1	6	4	-	3	26	-
HOEHERER DIENST	I	12	-	-	2	-	-	-	9	-
	W	9	-	-	1	-	-	-	7	-
GEOBENER DIENST	I	21	-	-	4	5	-	2	10	-
	W	20	-	-	4	4	-	2	10	-
MITTLERER DIENST	I	15	-	-	3	-	-	2	10	-
	W	13	-	-	3	-	-	1	9	-
EINFACHER DIENST	I	1	-	-	-	-	-	-	1	-
	W	-	-	-	-	-	-	-	-	-
ANGESTELLTE	I	2132	158	171	219	140	117	190	1126	11
	W	1980	156	151	200	122	112	171	1057	11
HOEHERER DIENST	I	40	-	3	5	14	-	1	17	-
	W	25	-	-	4	10	-	1	9	-
GEOBENER DIENST	I	170	2	27	48	16	12	31	34	-
	W	110	2	15	36	11	9	17	17	-
MITTLERER DIENST	I	1730	115	112	166	102	96	142	964	11
	W	1664	114	104	160	95	96	139	945	11
EINFACHER DIENST	I	192	41	29	-	6	7	16	91	-
	W	181	40	28	-	6	7	14	86	-
ARBEITER	I	2093	345	126	189	84	61	132	1128	26
	W	1943	336	98	156	79	61	115	1070	26
ZUSAMMEN	I	4274	503	296	417	229	178	326	2284	39
	W	3965	492	250	364	205	173	289	2153	39
RECHTLICH UNSELBSTÄNDIGE WIRTSCHAFTSUNTERNEHMEN										
BEAMTE	I	3	-	-	-	-	-	3	-	-
	W	1	-	-	-	-	-	1	-	-
HOEHERER DIENST	I	-	-	-	-	-	-	-	-	-
	W	-	-	-	-	-	-	-	-	-
GEOBENER DIENST	I	-	-	-	-	-	-	-	-	-
	W	-	-	-	-	-	-	-	-	-
MITTLERER DIENST	I	-	-	-	-	-	-	-	-	-
	W	1	-	-	-	-	-	1	-	-
EINFACHER DIENST	I	-	-	-	-	-	-	-	-	-
	W	-	-	-	-	-	-	-	-	-
ANGESTELLTE	I	266	-	40	20	19	20	45	119	5
	W	240	-	34	20	16	19	37	107	5
HOEHERER DIENST	I	-	-	-	-	-	-	-	-	-
	W	-	-	-	-	-	-	-	-	-
GEOBENER DIENST	I	15	-	4	1	2	1	-	7	-
	W	10	-	2	1	2	1	-	4	-
MITTLERER DIENST	I	239	-	35	17	16	19	42	106	4
	W	216	-	32	17	15	18	35	97	4
EINFACHER DIENST	I	14	-	-	2	1	-	3	6	1
	W	12	-	-	2	1	-	2	6	1
ARBEITER	I	185	-	13	15	16	36	34	69	2
	W	119	-	11	15	13	6	24	48	2
ZUSAMMEN	I	456	-	53	35	35	56	62	188	7
	W	360	-	45	35	31	25	62	155	7

6 PERSONAL DER KOMMUNALEN ZWECKVERBAENDE

6.3 TEILZEITBESCHAEFFTIGTE AM 30.06.1986 NACH DIENSTVERHAELTNIS LAUFBAHNGRUPPEN UND LAENDERN

DIENSTVERHAELTNIS										
LAUFBAHNGRUPPE		INSGESAMT	SCHLESWIG- HOLSTEIN	NIEDER- SACHSEN	NORDRHEIN- WESTFALEN	HESSEN	RHEINLAND- PFALZ	BADEN- WUERTTEM- BERG	BAYERN	SAARLAND
(I = INSGESAMT, W = WEIBLICH)										
KRANKENHAEUSER 1)										
BEAMTE	I	4	-	-	-	-	-	-	4	-
	W	3	-	-	-	-	-	-	3	-
HOEHERER DIENST	I	2	-	-	-	-	-	-	2	-
	W	1	-	-	-	-	-	-	1	-
GEHOEBENER DIENST	I	1	-	-	-	-	-	-	1	-
	W	1	-	-	-	-	-	-	1	-
MITTLERER DIENST	I	1	-	-	-	-	-	-	1	-
	W	1	-	-	-	-	-	-	1	-
EINFACHER DIENST	I	-	-	-	-	-	-	-	-	-
	W	-	-	-	-	-	-	-	-	-
ANGESTELLTE	I	1682	-	166	455	28	-	36	997	-
	W	1654	-	164	443	25	-	35	987	-
HOEHERER DIENST	I	46	-	3	14	-	-	-	29	-
	W	40	-	3	11	-	-	-	26	-
GEHOEBENER DIENST	I	70	-	8	28	-	-	-	34	-
	W	68	-	8	27	-	-	-	33	-
MITTLERER DIENST	I	1486	-	141	391	26	-	33	895	-
	W	1469	-	139	384	24	-	32	890	-
EINFACHER DIENST	I	80	-	14	22	2	-	3	39	-
	W	77	-	14	21	1	-	3	38	-
ARBEITER	I	1313	-	167	316	8	-	37	785	-
	W	1308	-	166	316	8	-	35	783	-
ZUSAMMEN	I	2999	-	333	771	36	-	73	1786	-
	W	2965	-	330	759	33	-	70	1773	-
TEILZEITBESCHAEFFTIGTE T 2										
INSGESAMT										
ANGESTELLTE	I	1348	78	111	412	39	13	199	496	-
	W	884	77	71	249	16	4	113	354	-
ARBEITER	I	3247	212	146	112	55	123	276	2318	5
	W	2868	195	113	88	36	99	220	2113	4
INSGESAMT	I	4595	290	257	524	94	136	475	2814	5
	W	3752	272	184	337	52	103	333	2467	4
VERWALTUNG										
ANGESTELLTE	I	1107	78	81	322	21	9	159	437	-
	W	733	77	45	183	9	2	96	321	-
ARBEITER	I	2844	212	108	77	39	92	197	2116	3
	W	2616	195	80	56	32	82	174	1995	2
ZUSAMMEN	I	3951	290	189	399	60	101	356	2553	3
	W	3349	272	125	239	41	84	270	2316	2
RECHTLICH UNSELBSTAENDIGE WIRTSCHAFTSUNTERNEHMEN										
ANGESTELLTE	I	112	-	5	11	18	4	29	45	-
	W	42	-	3	3	7	2	8	19	-
ARBEITER	I	364	-	36	24	16	31	74	181	2
	W	214	-	31	21	4	17	42	97	2
ZUSAMMEN	I	476	-	41	35	34	35	103	226	2
	W	256	-	34	24	11	19	50	116	2
KRANKENHAEUSER 1)										
ANGESTELLTE	I	129	-	25	79	-	-	11	14	-
	W	109	-	23	63	-	-	9	14	-
ARBEITER	I	39	-	2	11	-	-	5	21	-
	W	38	-	2	11	-	-	4	21	-
ZUSAMMEN	I	168	-	27	90	-	-	16	35	-
	W	147	-	25	74	-	-	13	35	-

1) MIT KAUFMAENNISCHEM RECHNUNGSWESEN.

6 PERSONAL DER KOMMUNALEN ZWECKVERBÄNDE

6.4 BESCHÄFTIGTE AM 30.06.1966 NACH AUFGABENBEREICHEN UND LÄNDERN

GL.-NR.	AUFGABENBEREICH		INSGESAMT	SCHLES- WIG- HOLSTEIN	NIEDER- SACHSEN	NORD- RHEIN- WESTFALEN	HESSEN	RHEIN- LAND- PFALZ	BADEN- WÜRTTEMBERG	BAYERN	SAARLAND
	(I = INSGESAMT W = WEIBLICH)										
BESCHÄFTIGTE											
0 - 8	INSGESAMT	I W	48752 25449	1787 996	4755 2338	9788 4576	3065 869	2092 535	4201 1616	22201 14281	863 234
0 - 7	VERWALTUNG	I W	26520 11997	1787 996	2531 1021	4818 1222	2094 557	841 415	2884 1111	10825 6465	736 210
0	ALLGEMEINE VERWALTUNG	I W	6198 2945	5 3	302 96	605 124	710 150	- -	662 273	3914 2299	- -
03	DAR. FINANZVERWALTUNG	I W	1615 855	- -	- -	16 7	- -	- -	176 86	1423 762	- -
1	ÖFFENTLICHE SICHERHEIT UND ORDNUNG	I W	327 189	3 -	5 -	- -	- -	- -	33 16	286 173	- -
2	SCHULEN	I W	5957 4446	780 592	35 34	265 161	41 33	176 88	293 240	4352 3297	2 1
21	DAR. GRUND- UND HAUPTSCHULEN	I W	4457 3604	638 479	35 34	10 8	- -	82 62	143 116	3542 2903	2 1
22	REALSCHULEN	I W	146 112	79 60	- -	16 16	- -	- -	28 22	21 14	- -
23	GYMNASIEN	I W	142 90	22 16	- -	- -	- -	- -	33 30	27 42	- -
24 26	BERUFSSCHULEN	I W	379 176	9 8	- -	169 82	36 31	69 3	- -	54 52	- -
27	BERUFSSCHULEN	I W	167 129	31 26	- -	72 55	3 2	19 15	11 8	31 23	- -
28	SONDERSCHULEN	I W	139 95	- -	- -	- -	- -	- -	44 38	95 57	- -
29	GESAMTSCHULEN	I W	5957 4446	780 592	35 34	265 161	41 33	176 88	293 240	4352 3297	2 1
3	WISSENSCHAFT FORSCHUNG KULTURPFLEGE	I W	3376 1521	- -	1166 465	1111 624	12 12	28 4	243 119	357 140	433 157
31	DAR. WISSENSCHAFT UND FORSCHUNG	I W	1 -	- -	- -	- -	- -	- -	- -	1 -	- -
33	THEATER KONZERTE MUSIKPFLEGE	I W	2286 923	- -	1092 422	317 157	- -	4 4	206 96	234 87	433 157
35C	VOLKSHOCHSCHULEN	I W	974 564	- -	90 40	794 467	18 12	- -	34 21	36 24	- -
35E	SONSTIGE VOLKS- BILDUNG	I W	564 -	- -	40 -	467 -	12 -	- -	21 -	24 -	- -
4	SOZIALE SICHERUNG	I W	1491 1244	355 325	392 288	- -	60 48	281 265	299 234	104 64	- -
43	DAR. EINRICHTUNGEN DER SOZIALHILFE UND DER KRIEGSGEFANGENENVERSORGE	I W	928 751	353 323	274 191	- -	18 18	- -	268 207	15 12	- -
46	EINRICHTUNGEN DER JUGENDHILFE	I W	201 158	- -	118 97	- -	42 30	38 30	- -	- -	- -
5	GESUNDHEIT SPORT ERHOLUNG	I W	698 372	- -	94 37	74 23	263 163	47 22	75 50	132 76	12 -
6	BALD UND WOHNUNGSWESEN VERKEHR	I W	1544 347	57 9	336 60	273 38	279 84	37 3	204 59	358 91	- -
60	DAR. BAUVERWALTUNG	I W	267 87	- -	- -	- -	- -	- -	123 40	137 44	- -
61	STADTEPLANUNG VER- MESSUNG BAUORDNUNG	I W	426 168	- -	128 45	- -	188 74	4 2	58 19	48 24	- -
63 65	STRASSEN PARK- EINRICHTUNGEN	I W	320 17	8 -	201 13	- -	- -	- -	8 -	103 4	- -
66 68	STRASSENBELEUCHTUNG STRASSENREINIGUNG	I W	10 -	- -	- -	- -	- -	- -	6 -	4 -	- -
7	ÖFFENTLICHE EINRICHTUNGEN WIRTSCHAFTSFOERDERUNG	I W	6929 923	583 66	181 36	2486 252	723 67	270 33	1075 120	1322 305	289 52
70	DAR. ABWASSERBESEITIGUNG	I W	5165 656	442 57	165 33	2464 245	425 42	43 4	785 102	625 147	216 26
72	ABFALLBESEITIGUNG	I W	1196 156	141 9	- -	18 5	197 14	165 13	146 10	469 80	58 25
8	RECHTLICH UNSELBSTSTÄNDIGE WIRTSCHAFTSUNTERNEHMEN	I W	6056 1295	- -	747 166	652 146	706 112	1251 124	960 206	1573 517	127 21
51	KRANKENHÄUSER 1)	I W	16176 12157	- -	1473 1151	4278 3208	265 200	- -	357 299	9803 7299	- -

1) MIT KAUFMÄNNISCHEM RECHNUNGSWESEN.

6 PERSONAL DER KOMMUNALEN ZWECKVERBAENDE

6.4 BESCHAEFTIGTE AM 30.06.1986 NACH AUFGABENBEREICHEN UND LAENDERN

GL.-NR.	AUFGABENBEREICH (1 = INSGESAMT W = WEIBLICH)		INSGESAMT	SCHLES- WIG- HOLSTEIN	NIEDER- SACHSEN	NORD- RHEIN- WESTFALEN	HESSEN	RHEIN- LAND- PFALE	BADEN- WUERTTEM- BERG	BAYERN	SAARLAND
VOLLZEITBESCHAEFTIGTE											
0 - 8	INSGESAMT	I	36428	994	3814	8041	2671	1722	3245	15129	812
		W	14407	232	1529	3081	548	238	862	7733	184
0 - 7	VERWALTUNG	I	18295	994	2048	4002	1805	562	2202	5988	694
		W	4683	232	646	619	311	158	552	1996	169
0	ALLGEMEINE VERWALTUNG	I	4838	4	259	552	666	-	582	2775	-
		W	1667	2	54	74	109	-	196	1232	-
03	DAR. FINANZVERWALTUNG	I	1249	-	-	11	-	-	147	1091	-
		W	507	-	-	3	-	-	58	446	-
1	OEFFENTLICHE SICHERHEIT UND ORDNUNG	I	246	2	5	-	-	-	27	212	-
		W	115	-	-	-	-	-	10	105	-
2	SCHULEN	I	1647	197	5	127	13	89	75	1139	2
		W	373	21	-	23	5	4	26	293	1
21	DAR. GRUND- UND HAUPTSCHULEN	I	839	163	5	3	-	16	36	612	2
		W	161	16	-	1	-	1	13	129	1
22	REALSCHULEN	I	38	19	-	2	-	-	7	10	-
		W	7	1	-	-	-	-	1	5	-
23	GYMNASIEN	I	58	4	-	-	-	-	6	48	-
		W	13	1	-	-	-	-	3	9	-
24, 26	BERUFSSCHULEN, BERUFSFACHSCHULEN	I	239	4	-	104	11	66	-	54	-
		W	46	3	-	19	4	-	-	20	-
27	SONDERSCHULEN	I	41	5	-	18	2	5	1	10	-
		W	8	-	-	3	1	1	-	3	-
28	GESAMTSCHULEN	I	55	-	-	-	-	-	10	45	-
		W	14	-	-	-	-	-	4	10	-
3	WISSENSCHAFT, FORSCHUNG, KULTURPFLEGE	I	2356	-	958	623	10	24	85	259	397
		W	872	-	324	316	4	-	29	77	122
31	DAR. WISSENSCHAFT UND FORSCHUNG	I	1	-	-	-	-	-	-	1	-
		W	-	-	-	-	-	-	-	-	-
33	THEATER, KONZERTE, MUSIKPFLEGE	I	1591	-	887	55	-	-	64	188	397
		W	520	-	297	18	-	-	21	62	122
350	VOLKSHOCHSCHULEN,	I	674	-	70	568	10	-	20	6	-
355	SONSTIGE VOLKSBILODUNG	W	338	-	26	298	4	-	8	2	-
4	SOZIALE SICHERUNG	I	966	185	290	-	37	134	254	66	-
		W	746	161	191	-	28	126	194	46	-
43	DAR. EINRICHTUNGEN DER SOZIALHILFE UND DER KRIEGSOPFERFUERSORGE	I	634	185	193	-	15	-	230	11	-
		W	470	161	113	-	15	-	173	8	-
46	EINRICHTUNGEN DER JUGENDHILFE	I	146	-	97	-	22	26	1	-	-
		W	110	-	78	-	13	19	-	-	-
5	GESUNDHEIT SPORT ERHOLUNG	I	448	1	61	62	163	33	21	95	12
		W	160	1	17	13	71	10	6	42	-
6	BAU- UND WOHNUNGSWESEN, VERKEHR	I	1422	54	320	259	253	31	184	321	-
		W	249	6	48	27	66	-	43	59	-
60	DAR. BAUVERWALTUNG	I	232	-	7	-	-	-	109	116	-
		W	56	-	1	-	-	-	29	26	-
61	STAEDEPLANUNG, VER- MESSUNG BAJORDNUNG	I	379	-	115	-	171	1	52	40	-
		W	127	-	37	-	60	-	14	16	-
63, 65	STRASSEN PARK-	I	315	8	198	-	-	-	8	101	-
66, 68	EINRICHTUNGEN	W	13	-	10	-	-	-	-	3	-
67	STRASSENBELEUCHTUNG, STRASSENREINIGUNG	I	9	-	-	-	-	-	6	3	-
		W	-	-	-	-	-	-	-	-	-
7	OEFFENTLICHE EINRICHTUNGEN WIRTSCHAFTSFOERDERUNG	I	6372	551	150	2379	663	251	974	1121	283
		W	501	41	12	166	28	18	48	142	46
70	DAR. ABWASSERBESEITIGUNG	I	4778	421	135	2361	386	39	703	515	214
		W	348	36	12	163	14	-	41	58	24
72	ABFALLBESEITIGUNG	I	1121	130	-	15	190	166	136	430	54
		W	94	5	-	2	9	10	5	42	21
8	RECHTLICH UNSELBSTAENDIGE WIRTSCHAFTSUNTERNEHMEN	I	5124	-	653	622	637	1160	775	1159	118
		W	679	-	87	87	70	80	94	246	15
51	KRANKENHAEUSER 1)	I	13009	-	1113	3417	229	-	268	7982	-
		W	9045	-	796	2375	167	-	216	5491	-

1) MIT KAUFMAENNISCHEM RECHNUNGSWESEN.

6 PERSONAL DER KOMMUNALEN ZWECKVERBÄNDE

6.4 BESCHÄFTIGTE AM 30.06.1986 NACH AUFGABENBEREICHEN UND LÄNDERN

GL.-NR.	AUFGABENBEREICH		INSGESAMT	SCHLES- WIG- HOLSTEIN	NIEDER- SACHSEN	NORD- RHEIN- WESTFALEN	HESSEN	RHEIN- LAND- PFALZ	BADEN- WÜRTTEM- BERG	BAYERN	SAARLAND
TEILZEITBESCHÄFTIGTE											
0 - 6	INSGESAMT	I	12324	793	941	1747	394	370	956	7072	51
		W	11042	764	809	1495	321	301	754	6548	50
0 - 7	VERWALTUNG	I	8225	793	487	816	289	279	662	4837	42
		W	7314	764	375	603	246	257	559	4469	41
0	ALLGEMEINE VERWALTUNG	I	1360	-	43	53	44	-	60	1139	-
		W	1278	-	42	50	41	-	77	1067	-
03	DAR. FINANZVERWALTUNG	I	366	-	-	5	-	-	29	332	-
		W	348	-	-	4	-	-	26	316	-
1	ÖFFENTLICHE SICHERHEIT UND ORDNUNG	I	81	1	-	-	-	-	6	74	-
		W	74	-	-	-	-	-	6	68	-
2	SCHULEN	I	4210	566	34	142	26	89	218	3213	-
		W	4073	571	34	138	26	84	214	3004	-
21	DAR. GRUND- UND HAUPTSCHULEN	I	3618	475	34	7	-	67	105	2930	-
		W	3443	463	34	7	-	62	103	2774	-
22	REALSCHULEN	I	108	60	-	16	-	-	21	11	-
		W	105	59	-	16	-	-	21	9	-
23	GYMNASIEN	I	84	18	-	-	-	-	27	39	-
		W	77	17	-	-	-	-	27	33	-
24, 26	BERUFSSCHULEN	I	140	5	-	65	27	3	-	40	-
		W	130	5	-	63	27	3	-	32	-
27	BERUFSSCHULEN	I	126	26	-	54	-	14	10	21	-
		W	121	26	-	52	1	14	8	20	-
28	SONDERSCHULEN	I	64	-	-	-	-	-	34	50	-
		W	61	-	-	-	-	-	34	47	-
3	WISSENSCHAFT FORSCHUNG KULTURPFLEGE	I	1020	-	228	486	6	4	156	98	36
		W	649	-	141	302	6	4	90	63	35
31	DAR. WISSENSCHAFT UND FORSCHUNG	I	-	-	-	-	-	-	-	-	-
		W	-	-	-	-	-	-	-	-	-
33	THEATER KONZERTE, MUSIKPFLEGE	I	695	-	205	262	-	4	142	46	36
		W	403	-	125	139	-	4	75	25	35
350 355	VOLKSHOCHSCHULEN SONSTIGE VOLKSBILDUNG	I	300	-	20	226	8	-	14	32	-
		W	226	-	14	169	8	-	13	22	-
4	SOZIALE SICHERUNG	I	525	170	102	-	23	147	45	38	-
		W	498	164	97	-	20	139	40	38	-
43	DAR. EINRICHTUNGEN DER SOZIALHILFE UND DER KRIEGSOPFERFÜRSORGE	I	294	166	81	-	3	-	38	4	-
		W	281	162	78	-	3	-	34	4	-
46	EINRICHTUNGEN DER JUGENDHILFE	I	55	-	21	-	20	13	-	-	-
		W	46	-	19	-	17	11	-	-	-
5	GESUNDEHEIT SPORT ERHOLUNG	I	250	-	33	12	100	14	54	37	-
		W	212	-	20	10	92	12	44	34	-
6	BAU- UND WOHNUNGSWESEN VERKEHR	I	122	3	16	14	26	6	20	37	-
		W	95	3	15	11	18	2	16	32	-
60	DAR. BAUVERWALTUNG	I	35	-	-	-	-	-	14	21	-
		W	29	-	-	-	-	-	11	18	-
61	STADTEPLANUNG VER- MESSUNG BAUORDNUNG	I	47	-	13	-	17	3	6	6	-
		W	41	-	12	-	14	2	5	6	-
63, 65 66, 68	STRASSEN PARK- EINRICHTUNGEN	I	5	-	3	-	-	-	-	2	-
		W	4	-	3	-	-	-	-	-	-
67	STRASSENBELEUCHTUNG STRASSENREINIGUNG	I	-	-	-	-	-	-	-	1	-
		W	1	-	-	-	-	-	-	-	1
7	ÖFFENTLICHE EINRICHTUNGEN WIRTSCHAFTSFOERDERUNG	I	557	32	31	107	60	19	101	201	6
		W	432	25	26	86	39	15	72	163	6
70	DAR. ABWASSERBESEITIGUNG	I	387	21	26	103	39	4	62	110	2
		W	308	21	21	82	26	4	61	89	2
72	ABFALLBESEITIGUNG	I	77	11	-	3	7	3	10	39	4
		W	62	4	-	3	5	3	5	38	4
8	RECHTLICH UNSELBSTAENDIGE WIRTSCHAFTSUNTERNEHMEN	I	932	-	94	70	69	91	185	414	9
		W	616	-	79	59	42	44	112	271	9
51	KRANKENHAUSEN	I	3167	-	360	861	36	-	89	1821	-
		W	3112	-	355	833	33	-	83	1808	-

*) MIT KAUFMÄNNISCHEM RECHNUNGSWESEN.

6 PERSONAL DER KOMMUNALEN ZWECKVERBAENDE
6.5 BESCHAEFTIGTE AM 30.06.1986 NACH EINSTUFUNGEN UND ALTERSGRUPPEN

LAUFBAHNGRUPPE/ EINSTUFUNG (I = INSGESAMT, W = WEIBLICH)		INSGESAMT	IM ALTER VON ... BIS UNTER ... JAHREN					
			UNTER 25	25 - 35	35 - 45	45 - 55	55 - 60	60 UND MEHR
VOLLZEITBESCHAEFTIGTE								
BEAMTE								
HOEHERER DIENST								
B 11 - B 5	I	4	-	-	1	2	1	-
	W	-	-	-	-	-	-	-
B 4 - B 1	I	26	-	-	2	16	3	5
	W	-	-	-	-	-	-	-
A 16	I	46	-	-	5	18	17	6
	W	1	-	-	-	-	1	-
A 15	I	115	-	1	28	55	22	9
	W	4	-	-	1	1	2	-
A 14	I	159	-	2	70	66	11	10
	W	2	-	-	-	2	-	-
A 13	I	149	-	27	75	33	7	7
	W	15	-	4	10	1	-	-
IN AUSBILDUNG	I	-	-	-	-	-	-	-
	W	-	-	-	-	-	-	-
HOEHERER DIENST ZUSAMMEN	I	499	-	30	181	190	61	37
	W	22	-	4	11	4	3	-
GEHOEBENER DIENST								
A 13*3"	I	189	-	4	80	73	22	10
	W	7	-	2	4	1	-	-
A 12	I	332	-	24	179	91	25	13
	W	7	-	3	3	-	1	-
A 11	I	362	-	130	178	38	14	2
	W	21	-	16	3	1	1	-
A 10	I	144	-	103	34	7	-	-
	W	21	-	18	2	1	-	-
A 9	I	106	12	69	14	7	2	2
	W	22	8	14	-	-	-	-
IN AUSBILDUNG	I	24	23	1	-	-	-	-
	W	12	11	1	-	-	-	-
GEHOEBENER DIENST ZUSAMMEN	I	1 157	35	331	485	216	63	27
	W	90	19	54	12	3	2	-
MITTLERER DIENST								
A 9*3" + AMTSZULAGE	I	17	-	1	4	5	4	3
	W	1	-	-	1	-	-	-
A 9*3"	I	89	-	19	25	24	14	7
	W	5	-	3	-	2	-	-
A 8	I	118	1	55	41	18	3	-
	W	7	-	6	-	1	-	-
A 7	I	122	2	80	29	6	2	3
	W	17	1	15	1	-	-	-
A 6	I	92	16	54	11	5	3	3
	W	14	7	7	-	-	-	-
A 5	I	40	28	9	2	1	-	-
	W	11	11	-	-	-	-	-
IN AUSBILDUNG	I	20	20	-	-	-	-	-
	W	14	14	-	-	-	-	-
MITTLERER DIENST ZUSAMMEN	I	498	67	218	112	59	26	16
	W	69	33	31	2	3	-	-
EINFACHER DIENST								
A 5*3"	I	4	1	-	-	3	-	-
	W	1	1	-	-	-	-	-
A 4 - A 1	I	25	-	2	8	10	1	4
	W	-	-	-	-	-	-	-
IN AUSBILDUNG	I	1	1	-	-	-	-	-
	W	1	1	-	-	-	-	-
EINFACHER DIENST ZUSAMMEN	I	30	2	2	8	13	1	4
	W	2	2	-	-	-	-	-
BEAMTE ZUSAMMEN	I	2 184	104	581	786	478	151	84
	W	183	54	89	25	10	5	-
DAR. IN AUSBILDUNG	I	45	44	1	-	-	-	-
	W	27	26	1	-	-	-	-

6 PERSONAL DER KOMMUNALEN ZWECKVERBÄENDE
6.5 BESCHÄFTIGTE AM 30.06.1986 NACH EINSTUFUNGEN UND ALTERSGRUPPEN

LAUFBAHNGRUPPE/ EINSTUFUNG		INSGESAMT	IM ALTER VON ... BIS UNTER ... JAHREN						
(I = INSGESAMT, W = WEIBLICH)			UNTER 25	25 - 35	35 - 45	45 - 55	55 - 60	60 UND MEHR	
ANGESTELLTE									
HOEHERER DIENST AUSSERTÄRIFLICH		I	62	4	11	10	17	10	10
		W	8	2	4	1	1	-	-
BAT I		I	179	-	-	49	87	24	19
		W	6	-	-	-	7	-	1
BAT I A		I	346	-	3	156	124	29	34
		W	32	-	-	20	8	1	3
BAT I B		I	606	-	147	325	97	25	12
		W	88	-	32	39	14	-	3
BAT II		I	1 121	1	662	251	131	52	24
		W	270	1	218	33	13	3	2
IN AUSBILDUNG		I	-	-	-	-	-	-	-
		W	-	-	-	-	-	-	-
HOEHERER DIENST ZUSAMMEN		I	2 314	5	823	791	456	140	99
		W	406	3	254	93	43	4	9
GEHOEBENER DIENST BAT II"S"		I	80	-	11	32	19	10	8
		W	9	-	5	4	-	-	-
BAT III, KR. XII		I	563	-	79	212	193	60	19
		W	28	-	15	7	3	1	2
BAT IV A, KR. XI, X		I	961	1	218	343	271	101	27
		W	107	1	30	29	28	9	10
BAT IV B, KR. IX		I	1 030	9	274	344	285	95	23
		W	225	5	84	67	53	12	4
BAT V A, V B, KR. VIII, VII		I	1 471	40	476	397	375	137	46
		W	540	30	241	129	105	28	7
IN AUSBILDUNG		I	12	7	5	-	-	-	-
		W	4	2	2	-	-	-	-
GEHOEBENER DIENST ZUSAMMEN		I	4 117	57	1 063	1 328	1 143	403	123
		W	913	38	377	236	189	50	23
MITTLERER DIENST BAT V B"S"		I	384	-	34	123	159	52	16
		W	44	-	6	16	15	5	2
BAT V C, KR. VI		I	2 258	114	731	597	557	167	72
		W	1 079	90	444	248	201	70	26
BAT VI A, VI B, KR. V, IV		I	6 005	1 240	2 412	1 044	960	271	78
		W	4 100	1 131	1 743	590	468	136	32
BAT VII, VIII, KR. III		I	4 510	1 054	1 356	815	900	293	92
		W	2 733	890	967	422	332	94	28
IN AUSBILDUNG		I	2 074	1 985	82	7	-	-	-
		W	1 739	1 699	37	3	-	-	-
MITTLERER DIENST ZUSAMMEN		I	15 231	4 393	4 615	2 586	2 576	803	258
		W	9 695	3 810	3 197	1 279	1 016	305	88
EINFACHER DIENST BAT VIII"S"		I	25	5	5	6	5	2	2
		W	10	5	4	1	-	-	-
BAT IX, X, KR. II, I		I	1 077	423	280	136	145	56	37
		W	694	309	162	89	88	30	16
IN AUSBILDUNG		I	211	206	5	-	-	-	-
		W	153	151	2	-	-	-	-
EINFACHER DIENST ZUSAMMEN		I	1 313	634	290	142	150	58	39
		W	857	465	168	90	88	30	16
ANGESTELLTE ZUSAMMEN		I	22 975	5 089	6 791	4 847	4 325	1 404	519
		W	11 871	4 316	3 996	1 698	1 336	389	136
DAR.: IN AUSBILDUNG		I	2 297	2 198	92	7	-	-	-
		W	1 896	1 852	41	3	-	-	-
KRANKENPFLEGEPERSONAL		I	6 771	2 811	2 235	827	677	179	42
		W	5 489	2 517	1 729	585	483	141	34
ARBEITER		I	11 269	1 351	2 052	2 547	3 710	1 325	284
		W	2 353	414	372	503	678	320	66
DAR. IN AUSBILDUNG		I	532	527	3	2	-	-	-
		W	145	143	1	1	-	-	-
VOLLZEITBESCHÄFTIGTE INS- GESAMT		I	36 428	6 544	9 424	8 180	8 513	2 880	887
		W	14 407	4 784	4 457	2 226	2 024	714	202
DAR. IN AUSBILDUNG		I	2 874	2 769	96	9	-	-	-
		W	2 068	2 021	43	4	-	-	-

6 PERSONAL DER KOMMUNALEN ZWECKVERBAENDE
6.5 BESCHAEFTIGTE AM 30.06.1986 NACH EINSTUFUNGEN UND ALTERSGRUPPEN

LAUFBAHNGRUPPE/ EINSTUFUNG		INSGESAMT	IM ALTER VON ... BIS UNTER ... JAHREN					
(I = INSGESAMT, W = WEIBLICH)			UNTER 25	25 - 35	35 - 45	45 - 55	55 - 60	60 UND MEHR
TEILZEITBESCHAEFTIGTE T1								
BEAMTE								
HOEHERER DIENST	I	15	-	4	6	2	1	2
	W	10	-	4	5	1	-	-
GEHOEBENER DIENST	I	23	-	15	6	1	-	1
	W	21	-	15	5	1	-	-
MITTLERER DIENST	I	17	-	13	2	-	2	-
	W	15	-	13	2	-	-	-
EINFACHER DIENST	I	1	-	-	-	-	-	1
	W	-	-	-	-	-	-	-
BEAMTE ZUSAMMEN	I	56	-	32	14	3	3	4
	W	46	-	32	12	2	-	-
ANGESTELLTE								
HOEHERER DIENST	I	84	-	39	26	16	1	4
	W	65	-	27	21	15	1	1
GEHOEBENER DIENST	I	255	3	131	68	38	8	7
	W	188	2	94	55	31	6	-
MITTLERER DIENST	I	3 455	137	1 333	1 077	708	145	55
	W	3 351	131	1 306	1 065	685	131	33
EINFACHER DIENST	I	286	31	82	82	56	32	3
	W	270	28	75	80	55	31	1
ANGESTELLTE ZUSAMMEN	I	4 082	171	1 585	1 253	818	186	69
	W	3 874	161	1 502	1 221	786	169	35
DAR. KRANKENPFLEGEPERSONAL	I	1 072	65	591	229	143	41	3
	W	1 055	64	578	228	141	41	3
ARBEITER	I	3 591	197	377	836	1 548	505	128
	W	3 370	144	352	815	1 468	484	107
TEILZEITBESCHAEFTIGTE T1 ZU- SAMMEN	I	7 729	368	1 994	2 103	2 369	694	201
	W	7 290	305	1 886	2 048	2 256	653	142
TEILZEITBESCHAEFTIGTE T2								
ANGESTELLTE	I	1 348	90	418	292	299	99	150
	W	884	61	276	201	223	55	68
DAR. KRANKENPFLEGEPERSONAL	I	126	11	73	17	14	9	2
	W	111	5	64	17	14	9	2
ARBEITER	I	3 247	78	344	714	1 231	465	415
	W	2 868	37	313	675	1 140	411	292
TEILZEITBESCHAEFTIGTE T2 ZU- SAMMEN	I	4 595	168	762	1 006	1 530	564	565
	W	3 752	98	589	876	1 363	466	360
TEILZEITBESCHAEFTIGTE INSGESAMT								
BEAMTE	I	56	-	32	14	3	3	4
	W	46	-	32	12	2	-	-
ANGESTELLTE	I	5 430	261	2 003	1 545	1 117	285	219
	W	4 758	222	1 778	1 422	1 009	224	103
DAR. KRANKENPFLEGEPERSONAL	I	1 198	76	664	246	157	50	5
	W	1 166	69	642	245	155	50	5
ARBEITER	I	6 838	275	721	1 550	2 779	970	543
	W	6 238	181	665	1 490	2 608	895	399
TEILZEITBESCHAEFTIGTE INSGE- SAMT	I	12 324	536	2 756	3 109	3 899	1 258	766
	W	11 042	403	2 475	2 924	3 619	1 119	502

6 PERSONAL DER KOMMUNALEN ZWECKVERBÄUNDE
6.6 BESCHAEFTIGTE AM 30.06.1986 NACH ALTERSGRUPPEN UND DIENSTVERHAELTNIS

ALTERSGRUPPEN VON ... BIS UNTER ... JAHREN (I = INSGESAMT, W = WEIBLICH)		BESCHAEFTIGTE				VOLLZEITBESCHAEFTIGTE				TEILZEITBESCHAEFTIGTE			
		INS- GESAMT	BEAMTE	ANGE- STELLTE	AR- BEITER	ZU- SAMMEN	BEAMTE	ANGE- STELLTE	AR- BEITER	ZU- SAMMEN	BEAMTE	ANGE- STELLTE	AR- BEITER
UNTER 21	I	2 828	40	1 935	853	2 664	40	1 914	710	164	-	21	143
	W	1 966	25	1 658	283	1 879	25	1 640	214	87	-	18	69
21 - 23	I	2 016	21	1 671	324	1 867	21	1 582	264	149	-	89	60
	W	1 609	9	1 448	152	1 485	9	1 374	102	124	-	74	50
23 - 25	I	2 236	43	1 744	449	2 013	43	1 593	377	223	-	151	72
	W	1 612	20	1 432	160	1 420	20	1 302	98	192	-	130	62
25 - 27	I	2 416	51	1 840	525	1 991	49	1 540	402	425	2	300	123
	W	1 685	13	1 470	202	1 304	11	1 199	94	381	2	271	108
27 - 29	I	2 588	116	1 966	506	2 072	112	1 565	395	516	4	401	111
	W	1 585	28	1 385	172	1 122	24	1 027	71	463	4	358	101
29 - 31	I	2 460	152	1 800	508	1 845	143	1 325	377	615	9	475	131
	W	1 367	44	1 132	191	822	35	720	67	545	9	412	124
31 - 33	I	2 354	158	1 611	585	1 779	148	1 193	438	575	10	418	147
	W	1 153	22	930	201	641	12	563	66	512	10	367	135
33 - 35	I	2 362	136	1 577	649	1 737	129	1 168	440	625	7	409	209
	W	1 142	14	857	271	568	7	487	74	574	7	370	197
35 - 37	I	2 510	151	1 544	815	1 843	148	1 172	523	667	3	372	292
	W	1 175	9	787	379	550	7	444	99	625	2	343	280
37 - 39	I	2 279	202	1 284	793	1 688	196	969	523	591	6	315	270
	W	1 011	16	643	352	451	10	352	89	560	6	291	263
39 - 41	I	1 913	155	1 061	697	1 357	153	786	418	556	2	275	279
	W	871	5	507	389	357	3	264	90	514	2	243	269
41 - 43	I	2 142	150	1 198	794	1 549	149	922	478	593	1	276	316
	W	976	3	567	406	415	3	310	102	561	-	257	304
43 - 45	I	2 445	142	1 305	998	1 743	140	998	605	702	2	307	393
	W	1 117	4	616	497	453	2	328	123	664	2	288	374
45 - 47	I	2 996	175	1 497	1 324	2 092	175	1 149	768	904	-	348	556
	W	1 347	3	692	652	505	3	373	129	842	-	319	523
47 - 49	I	2 884	120	1 300	1 464	1 973	118	1 035	820	911	2	265	644
	W	1 315	6	558	751	469	4	317	148	846	2	241	603
49 - 51	I	2 596	86	1 090	1 420	1 781	86	884	811	815	-	206	609
	W	1 162	1	435	726	401	1	250	150	761	-	185	576
51 - 53	I	2 201	61	897	1 243	1 487	61	709	717	714	-	188	526
	W	1 041	2	402	637	373	2	232	139	668	-	170	498
53 - 55	I	1 735	39	658	1 038	1 180	38	548	594	555	1	110	444
	W	778	-	258	520	276	-	164	112	502	-	94	408
55 - 57	I	1 789	51	702	1 036	1 237	49	581	607	552	2	121	429
	W	794	4	255	535	294	4	160	130	500	-	95	405
57 - 59	I	1 668	71	692	905	1 162	70	579	513	506	1	113	392
	W	733	1	240	492	281	1	152	128	452	-	88	364
59 - 61	I	1 123	60	510	553	808	60	432	316	315	-	78	237
	W	463	-	175	288	204	-	119	85	259	-	56	203
61 - 63	I	566	34	270	262	362	32	209	121	204	2	61	141
	W	219	-	89	130	70	-	52	18	149	-	37	112
63 UND MEHR	I	645	26	253	366	198	24	122	52	447	2	131	314
	W	328	-	93	235	67	-	42	25	261	-	51	210
INSGESAMT	I	48 752	2 240	28 405	18 107	36 428	2 184	22 975	11 269	12 324	56	5 430	6 838
	W	25 449	229	16 629	8 591	14 407	183	11 871	2 353	11 042	46	4 758	6 238

7 PERSONAL DES MITTELBAREN OEFFENTLICHEN DIENSTES

7.1 BESCHAEFFTIGTE AM 30.06.1986 NACH DIENSTVERHAELTNIS, LAUFBAHNGRUPPEN UND BESCHAEFFTIGUNGSBEREICHEN

DIENSTVERHAELTNIS LAUFBAHNGRUPPE (I = INSGESAMT, W = WEIBLICH)		INSGESAMT	SOZIALVERSICHERUNGSTRAEGER			BUNDESANSTALT FUEER ARBEIT	TRAEGER DER ZUSATZ- VERSORGUNG 1)
			ZUSAMMEN	UNTER AUFSICHT DES BUNDES	UNTER AUFSICHT DER LAENDER		
VOLLZEITBESCHAEFTIGTE							
BEAMTE	I	26794	12162	4746	7416	14432	200
	W	7220	3386	1586	1800	3778	56
HOEHERER DIENST	I	3393	1887	418	1469	1479	27
	W	704	446	56	390	255	3
GEHOBENER DIENST	I	22408	9331	4251	5080	12920	157
	W	6247	2683	1526	1157	3518	46
MITTLERER DIENST	I	954	905	77	828	33	16
	W	269	257	4	253	5	7
EINFACHER DIENST	I	39	39	-	39	-	-
	W	-	-	-	-	-	-
ANGESTELLTE	I	184566	142036	67899	74137	41809	1121
	W	97113	74203	35949	38254	22403	507
HOEHERER DIENST	I	8587	7916	4506	3410	634	37
	W	1369	1179	440	739	188	2
GEHOBENER DIENST	I	41194	33629	16069	17560	7278	287
	W	9305	6778	3566	3212	2466	61
MITTLERER DIENST	I	130345	97030	45958	51072	32556	763
	W	83512	63566	30901	32665	19523	423
EINFACHER DIENST	I	4836	3461	1366	2095	1341	34
	W	2927	2680	1042	1638	226	21
DAR. DO-ANGESTELLTE	I	30252	30252	6170	24082	-	-
	W	6165	6165	788	5377	-	-
HOEHERER DIENST	I	3080	3080	1462	1618	-	-
	W	53	53	23	30	-	-
GEHOBENER DIENST	I	16354	16354	4191	12163	-	-
	W	1906	1906	574	1332	-	-
MITTLERER DIENST	I	10773	10773	517	10256	-	-
	W	4191	4191	191	4000	-	-
EINFACHER DIENST	I	45	45	-	45	-	-
	W	15	15	-	15	-	-
ARBEITER	I	10277	9259	3897	5362	998	20
	W	6077	5941	2415	3526	133	3
INSGESAMT	I	222037	163457	76542	86915	57239	1341
	W	110410	83530	39950	43580	26314	566
TEILZEITBESCHAEFTIGTE T 1							
BEAMTE	I	786	379	165	214	399	8
	W	762	367	155	212	388	7
HOEHERER DIENST	I	80	35	3	32	44	1
	W	75	33	1	32	41	1
GEHOBENER DIENST	I	645	287	162	125	354	4
	W	628	278	154	124	346	4
MITTLERER DIENST	I	61	57	-	57	1	3
	W	59	56	-	56	1	2
EINFACHER DIENST	I	-	-	-	-	-	-
	W	-	-	-	-	-	-
ANGESTELLTE	I	17584	12014	5074	6940	5490	80
	W	17293	11800	4977	6823	5414	79
HOEHERER DIENST	I	365	288	110	178	77	-
	W	311	242	92	150	69	-
GEHOBENER DIENST	I	797	575	274	301	219	3
	W	761	547	255	292	211	3
MITTLERER DIENST	I	15901	10733	4500	6233	5094	74
	W	15740	10624	4448	6176	5043	73
EINFACHER DIENST	I	521	418	190	228	100	3
	W	481	387	182	205	91	3
DAR. DO-ANGESTELLTE	I	440	440	60	380	-	-
	W	428	428	57	371	-	-
HOEHERER DIENST	I	2	2	-	2	-	-
	W	1	1	-	-	-	-
GEHOBENER DIENST	I	141	141	43	98	-	-
	W	134	134	40	94	-	-
MITTLERER DIENST	I	297	297	17	280	-	-
	W	293	293	17	276	-	-
EINFACHER DIENST	I	-	-	-	-	-	-
	W	-	-	-	-	-	-
ARBEITER	I	6023	4203	1580	2623	1814	6
	W	5968	4167	1567	2600	1795	6
INSGESAMT	I	24393	16596	6819	9777	7703	94
	W	24023	16334	6699	9635	7597	92
TEILZEITBESCHAEFTIGTE T 2							
ANGESTELLTE	I	367	365	119	246	1	1
	W	269	269	78	191	-	-
ARBEITER	I	4586	4127	2464	1663	457	2
	W	4478	4034	2451	1583	442	2
INSGESAMT	I	4953	4492	2583	1909	458	3
	W	4747	4303	2529	1774	442	2

1) DES BUNDES, DER LAENDER UND GEMEINDEN.

			SOZIAL					
LFD. NR.	LAUFBAHNGRUPPE / EINSTUFUNG	INSGESAMT	ZUSAMMEN	UNTER AUFSICHT DER LÄNDER				
				ZUSAMMEN	KRANKEN- VERSICHERUNG	UNFALL- VERSICHERUNG	RENTEN- VERSICHERUNG	
								{ I = INSGESAMT W = WEIBLICH }
HOEHERER DIENST								
01	E 1 + B 5	I	35	16	12	-	2	10
		W	-	1	-	-	-	1
02	E 4 + B 1	I	95	75	56	-	4	54
		W	3	2	-	-	-	-
03	A 16	I	365	264	223	1	8	214
		W	32	29	24	-	-	24
04	A 15	I	956	689	529	15	6	506
		W	221	192	160	5	-	164
05	A 14	I	1052	596	460	5	9	446
		W	225	167	147	1	-	146
06	A 13	I	884	243	185	1	12	172
		W	220	54	46	-	-	47
07	IN AUSBILDUNG	I	6	2	2	-	2	-
		W	2	-	-	-	1	-
08	ZUSAMMEN	I	3392	1857	1465	22	45	1402
		W	704	446	390	6	2	362
GEHOEBENER DIENST								
09	A 13"S"	I	980	486	306	12	12	282
		W	27	11	7	-	-	7
10	A 12	I	2460	1143	666	17	26	623
		W	173	59	45	-	-	18
11	A 11	I	6011	2344	1241	29	37	1175
		W	1029	313	76	-	1	74
12	A 10	I	5233	2096	1110	16	34	1060
		W	1451	572	191	1	6	184
13	A 9	I	4932	1665	1037	8	37	992
		W	2107	865	504	4	12	468
14	IN AUSBILDUNG	I	2792	1595	720	1	3	716
		W	1460	863	360	1	1	358
15	ZUSAMMEN	I	22408	9331	5080	83	149	4848
		W	6247	2683	1127	8	20	1129
MITTLERER DIENST								
16	A 9"S" + ZULAGE	I	47	46	32	2	4	26
		W	3	3	1	-	-	1
17	A 9"S"	I	193	163	127	8	6	113
		W	16	13	11	-	-	11
18	A 8	I	267	255	232	1	3	228
		W	51	46	46	-	-	46
19	A 7	I	156	153	149	5	8	136
		W	42	40	40	4	4	32
20	A 6	I	83	83	83	-	16	60
		W	34	34	34	4	3	27
21	A 5	I	180	177	177	5	2	170
		W	104	102	102	-	-	101
22	IN AUSBILDUNG	I	28	28	26	-	-	28
		W	15	19	19	-	-	19
23	ZUSAMMEN	I	954	905	828	28	39	761
		W	269	257	253	9	7	237
EINFACHER DIENST								
24	A 5"S"	I	25	25	25	-	-	25
		W	-	-	-	-	-	-
25	A 4 + A 1	I	14	14	14	-	-	14
		W	-	-	-	-	-	-
26	IN AUSBILDUNG	I	-	-	-	-	-	-
		W	-	-	-	-	-	-
27	ZUSAMMEN	I	39	39	39	-	-	39
		W	-	-	-	-	-	-
28	BEAMTE ZUSAMMEN	I	26794	12162	7416	133	233	7050
		W	7220	3386	1800	23	29	1748
29	DAR. IN AUSBILDUNG	I	2824	1625	750	-	5	744
		W	1481	663	380	1	2	377

BE

OFFENTLICHEN DIENSTES
EINSTUFUNGEN UND BESCHAEFTIGUNGSBEREICHEN

VERSICHERUNGSTRAEGER					BUNDESANSTALT FUEER ARBEIT	TRAEGER DER ZUSATZ- VERSORGUNG 1)	LFD. NR.
UNTER AUFSICHT DES BUNDES							
ZUSAMMEN	KRANKEN- VERSICHERUNG	UNFALL- VERSICHERUNG	RENTEN- VERSICHERUNG	BUNDES- KNAPPSCHAFT			
AMTE							
6	-	-	3	3	16	1	01
-	-	-	-	-	-	-	-
17	-	-	13	4	17	3	02
2	-	-	2	-	1	-	-
41	-	-	26	15	97	4	03
5	-	-	3	2	3	-	-
160	-	-	93	67	261	6	04
23	-	-	15	8	28	1	-
136	-	-	105	31	450	6	05
20	-	-	16	4	57	1	-
58	-	-	43	15	634	7	06
6	-	-	5	1	165	1	-
-	-	-	-	-	4	-	07
-	-	-	-	-	1	-	-
418	-	-	283	135	1479	27	08
56	-	-	41	15	255	3	-
182	-	-	121	61	484	8	09
4	-	-	4	-	16	-	-
477	-	-	316	161	1296	21	10
40	-	-	37	3	114	-	-
1103	-	-	744	359	3632	35	11
237	-	-	217	20	711	5	-
986	-	-	622	364	3103	34	12
38	-	-	278	103	870	9	-
628	-	-	512	116	3212	55	13
361	-	-	291	70	1210	32	-
875	-	-	689	186	1193	4	14
503	-	-	405	98	597	-	-
4251	-	-	3004	1247	12920	157	15
1526	-	-	1232	294	3518	46	-
14	-	-	2	12	-	1	16
2	-	-	-	2	-	-	-
36	-	-	4	32	26	4	17
2	-	-	1	1	2	1	-
23	-	-	19	4	7	5	18
-	-	-	-	-	3	2	-
4	-	-	3	1	-	3	19
-	-	-	-	-	-	2	-
-	-	-	-	-	-	-	20
-	-	-	-	-	-	-	-
-	-	-	-	-	-	3	21
-	-	-	-	-	-	2	-
-	-	-	-	-	-	-	22
-	-	-	-	-	-	-	-
77	-	-	28	49	33	16	23
4	-	-	1	3	5	7	-
-	-	-	-	-	-	-	24
-	-	-	-	-	-	-	-
-	-	-	-	-	-	-	25
-	-	-	-	-	-	-	-
-	-	-	-	-	-	-	26
-	-	-	-	-	-	-	-
-	-	-	-	-	-	-	27
-	-	-	-	-	-	-	-
4746	-	-	3315	1431	14432	200	28
1586	-	-	1274	312	3778	56	-
875	-	-	689	186	1197	4	29
503	-	-	405	98	596	-	-

LAUFBAHNGRUPPE EINSTUFUNG			INSGESAMT	ZUSAMMEN	UNTER AUFSICHT DER LAENDER				SOZIAL
LFD. NR.	1) = INSGESAMT W = WEIBLICH				ZUSAMMEN	KRANKEN- VERSICHERUNG	UNFALL- VERSICHERUNG	RENTEN- VERSICHERUNG	
HOEHERER DIENST									
01	AUSSEPTARIFLICH	I	455	449	202	146	23	33	
		W	31	30	13	2	-	11	
02	BAT I	I	716	709	252	175	20	57	
		W	45	46	11	2	4	5	
03	BAT II A	I	1420	1396	674	397	39	238	
		W	209	204	127	37	4	86	
04	BAT II B	I	2609	2433	1271	536	49	686	
		W	496	458	347	42	4	301	
05	BAT III A III B	I	3379	2903	1010	447	50	513	
		W	584	441	241	30	3	208	
06	IN AUSBILDUNG	I	6	6	1	1	-	-	
		W	-	-	-	-	-	-	
07	ZUSAMMEN	I	8587	7916	3410	1702	181	1527	
		W	1369	1175	735	115	15	611	
GEHOEBENER DIENST									
08	BAT III A'S"	I	1074	965	545	436	38	71	
		W	64	40	14	5	-	9	
09	BAT III KR. XII	I	5121	4722	2452	1879	126	448	
		W	401	356	96	46	6	44	
10	BAT IV A KR. XI	I	10699	8580	4665	3995	244	426	
		W	1356	722	256	160	16	60	
11	BAT IV B KR. IX	I	13656	10859	5795	4233	260	1302	
		W	3420	2489	1217	754	46	417	
12	BAT V A V B, KR. VIII VII	I	9433	7916	3801	2766	178	857	
		W	3539	2935	1509	1009	58	442	
13	IN AUSBILDUNG	I	1211	587	302	265	30	7	
		W	485	236	120	104	14	2	
14	ZUSAMMEN	I	41194	33629	17560	13573	876	3111	
		W	9305	6776	3212	2098	140	974	
MITTLERER DIENST									
15	BAT V B'S"	I	8615	5543	3007	1032	136	1839	
		W	3464	2411	679	139	33	707	
16	BAT V C KR. VI	I	24036	16335	7837	5590	266	1961	
		W	12421	8604	3918	2610	96	1212	
17	BAT VI A VI B	I	33187	29628	14631	7532	451	6648	
	KR. V IV	W	22719	20449	9973	5212	241	4520	
18	BAT VII, VIII KR. III	I	51831	35126	20455	12537	295	7023	
		W	37595	26173	15004	9424	587	4993	
19	IN AUSBILDUNG	I	12680	10396	5142	4035	65	1039	
		W	7293	5929	2891	2163	43	685	
20	ZUSAMMEN	I	130349	97030	51072	30726	1817	18529	
		W	83512	63566	32665	19548	1000	12117	
EINFACHER DIENST									
21	BAT VIII'S"	I	64	64	42	21	8	13	
		W	25	25	23	7	6	10	
22	BAT IX A IX B X	I	4321	2940	1734	1086	112	534	
	KR. II I	W	2505	2200	1338	890	81	367	
23	IN AUSBILDUNG	I	451	449	319	205	6	104	
		W	397	395	277	172	6	99	
24	ZUSAMMEN	I	4836	3461	2095	1318	126	651	
		W	2927	2680	1638	1065	93	476	
25	ANGESTELLTE ZUSAMMEN	I	184966	142036	74137	47319	3070	23515	
		W	97113	74273	35254	22626	1245	14176	
26	DAR. IN AUSBILDUNG	I	14348	11436	5764	4510	105	1149	
		W	8175	6560	3285	2439	63	786	
ARBEI									
27	ARBEITER ZUSAMMEN	I	10277	9259	5362	545	29	4786	
		W	6077	5941	3526	300	20	2206	
28	DAR. IN AUSBILDUNG	I	56	56	49	-	-	49	
		W	28	28	23	-	-	23	
INSGE									
29	INSGESAMT	I	222027	163457	86915	47997	3262	35656	
		W	110410	83520	42580	23151	1297	19132	
30	DAR. IN AUSBILDUNG	I	17232	13121	6563	4511	110	1942	
		W	9684	7471	3691	2440	65	1186	

1) DES BUNDES, DER LAENDER UND GEMEINDEN.
2) EINSCHL. DIENSTORUNGSANGESTELLTE BEI SOZIALVERSICHERUNGSTRAEGERN.

OEFFENTLICHEN DIENSTES
EINSTUFUNGEN UND BESCHAEFFTIGUNGSBEREICHEN

VERSICHERUNGSTRAEGER					BUNDESANSTALT FUEER ARBEIT	TRAEGER DER ZUSATZ- VERSORGUNG 1)	LFD. NR.
UNTER AUFSICHT DES BUNDES							
ZUSAMMEN	KRANKEN- VERSICHERUNG	UNFALL- VERSICHERUNG	RENTEN- VERSICHERUNG	BUNDES- KNAPPSCHAFT			
STELLE 2)							
247	42	157	48	-	6	-	01
17	3	-	14	-	1	-	
457	133	218	45	61	8	1	02
35	-	23	6	6	3	-	
722	99	433	108	82	16	8	03
77	2	16	38	21	4	1	
1182	264	551	131	236	140	16	04
111	4	27	43	37	38	-	
1893	1066	406	97	324	464	12	05
200	50	37	26	57	142	1	
5	-	5	-	-	-	-	06
-	-	-	-	-	-	-	
4506	1604	1770	429	703	634	37	07
440	59	103	127	151	188	2	
420	17	207	193	3	101	8	08
26	-	4	22	-	23	1	
2270	1122	665	445	36	352	37	09
260	97	26	134	1	44	1	
3915	2187	1433	262	33	2054	65	10
466	268	117	76	5	666	8	
5064	2671	1526	667	200	2693	104	11
1272	550	316	334	72	903	28	
4115	2657	945	298	215	1445	72	12
1426	783	351	160	132	582	22	
285	3	281	1	-	623	1	13
116	-	115	1	-	248	1	
16069	8657	5057	1866	489	7278	287	14
3566	1698	931	727	210	2466	61	
2536	20	341	1667	508	2981	91	15
1532	3	145	1150	234	1046	27	
8498	5509	1092	1180	717	7567	134	16
4686	2723	661	815	487	3750	67	
14997	8969	2139	1881	2008	3367	192	17
10476	6113	1446	1428	1489	2168	102	
14673	4951	3557	4282	1883	16361	342	18
11169	3707	2637	3457	1368	11198	224	
5254	3166	437	768	883	2280	4	19
3038	1554	281	565	638	1361	3	
45958	22615	7566	9778	5999	32556	763	20
30901	14100	5170	7415	4216	19523	423	
22	-	21	1	-	-	-	21
2	-	2	-	-	-	-	
1214	552	282	130	250	1341	32	22
922	428	214	86	194	226	19	
130	-	15	-	115	-	2	23
118	-	11	-	107	-	2	
1366	552	318	131	365	1341	34	24
1042	428	227	86	301	226	21	
67899	33428	14711	12204	7556	41809	1121	25
35949	16285	6431	8355	4875	22403	507	
5674	3169	738	769	998	2903	7	26
3272	1554	407	566	745	1609	6	
TER							
3897	429	463	1875	1130	998	20	27
2415	223	319	1119	754	133	3	
9	-	4	5	-	-	-	28
5	-	1	4	-	-	-	
SAMT							
76542	33857	15174	17394	10117	57239	1341	29
39950	16508	6750	10748	5944	26314	566	
6558	3169	742	1463	1184	4100	11	30
3780	1554	408	975	843	2207	6	

7 PERSONAL DES MITTELBAREN ÖFFENTLICHEN DIENSTES
7.3 BESCHÄFTIGTE AM 30.06.1986 NACH EINSTUFUNGEN UND ALTERSGRUPPEN

LAUFBAHNGRUPPE/ EINSTUFUNG (I = INSGESAMT, W = WEIBLICH)		INSGESAMT	IM ALTER VON ... BIS UNTER ... JAHREN					
			UNTER 25	25 - 35	35 - 45	45 - 55	55 - 60	60 UND MEHR
VOLLZEITBESCHAEFTIGTE								
BEAMTE								
HOEHERER DIENST								
B 11 - B 5	I	35	-	-	1	11	13	10
	W	4	-	-	-	-	1	-
B 4 - B 1	I	95	-	-	3	30	32	30
	W	3	-	-	-	2	-	1
A 16	I	365	-	-	25	128	82	130
	W	32	-	-	1	13	7	11
A 15	I	956	1	2	158	417	196	182
	W	221	-	1	24	110	37	49
A 14	I	1 052	-	24	425	403	133	67
	W	225	-	9	76	103	21	16
A 13	I	884	-	221	453	170	27	13
	W	220	-	67	111	36	5	1
IN AUSBILDUNG	I	6	-	5	1	-	-	-
	W	2	-	2	-	-	-	-
HOEHERER DIENST ZUSAMMEN	I	3 393	1	252	1 066	1 159	483	432
	W	704	-	79	212	264	71	78
GEHOEBENER DIENST								
A 13"S"	I	980	-	-	222	363	248	147
	W	27	-	-	5	15	6	1
A 12	I	2 460	-	91	931	941	349	148
	W	173	-	13	57	75	19	9
A 11	I	6 011	1	983	3 048	1 489	356	134
	W	1 029	-	234	438	253	68	36
A 10	I	5 233	-	2 840	1 777	517	86	13
	W	1 451	-	1 013	315	106	14	3
A 9	I	4 932	937	3 121	767	100	5	2
	W	2 107	697	1 236	139	32	2	1
IN AUSBILDUNG	I	2 792	2 352	407	33	-	-	-
	W	1 460	1 380	80	-	-	-	-
GEHOEBENER DIENST ZUSAMMEN	I	22 408	3 290	7 442	6 778	3 410	1 044	444
	W	6 247	2 077	2 576	954	481	109	50
MITTLERER DIENST								
A 9"S" + AMTSZULAGE	I	47	-	-	5	18	16	8
	W	3	-	-	1	-	1	1
A 9"S"	I	193	-	8	67	80	27	11
	W	16	-	3	8	5	-	-
A 8	I	267	-	95	98	60	12	2
	W	51	-	41	7	3	-	-
A 7	I	156	2	112	28	13	-	1
	W	42	2	37	3	-	-	-
A 6	I	83	21	44	15	2	1	-
	W	34	13	20	-	1	-	-
A 5	I	180	132	40	8	-	-	-
	W	104	96	8	-	-	-	-
IN AUSBILDUNG	I	28	22	6	-	-	-	-
	W	19	17	2	-	-	-	-
MITTLERER DIENST ZUSAMMEN	I	954	177	305	221	173	56	22
	W	269	128	111	19	9	1	1
EINFACHER DIENST								
A 5"S"	I	25	-	-	4	15	4	2
	W	-	-	-	-	-	-	-
A 4 - A 1	I	14	-	5	4	5	-	-
	W	-	-	-	-	-	-	-
IN AUSBILDUNG	I	-	-	-	-	-	-	-
	W	-	-	-	-	-	-	-
EINFACHER DIENST ZUSAMMEN	I	39	-	5	8	20	4	2
	W	-	-	-	-	-	-	-
BEAMTE ZUSAMMEN	I	26 794	3 468	8 004	8 073	4 762	1 587	900
	W	7 220	2 205	2 766	1 185	754	181	129
DAR. IN AUSBILDUNG	I	2 826	2 374	418	34	-	-	-
	W	1 481	1 397	84	-	-	-	-

7 PERSONAL DES MITTELBAREN ÖFFENTLICHEN DIENSTES
7.3 BESCHÄFTIGTE AM 30.06.1986 NACH EINSTUFUNGEN UND ALTERSGRUPPEN

LAUFBAHNGRUPPE/ EINSTUFUNG		INSGESAMT	IM ALTER VON ... BIS UNTER ... JAHREN					
(I = INSGESAMT, W = WEIBLICH)	UNTER 25		25 - 35	35 - 45	45 - 55	55 - 60	60 UND MEHR	
ANGESTELLTE 1)								
HOEHERER DIENST AUSSERTARIFLICH	I	455	12	16	74	171	108	74
	W	31	7	8	9	5	1	1
BAT I	I	718	-	7	145	297	164	105
	W	49	-	2	12	18	8	9
BAT IA	I	1 420	-	22	332	582	296	188
	W	209	-	4	45	90	31	39
BAT IB	I	2 609	-	281	996	814	329	189
	W	496	-	78	174	156	45	43
BAT II A, II B	I	3 379	-	1 084	1 120	841	271	63
	W	584	-	349	149	67	17	2
IN AUSBILDUNG	I	6	-	4	2	-	-	-
	W	-	-	-	-	-	-	-
HOEHERER DIENST ZUSAMMEN	I	8 587	12	1 414	2 669	2 705	1 168	619
	W	1 369	7	441	389	336	102	94
GEHOEBENER DIENST BAT II A"S"	I	1 074	-	21	257	461	233	102
	W	64	-	11	19	18	12	4
BAT III, KR. XII	I	5 121	1	457	1 687	2 004	736	236
	W	401	-	73	120	158	41	9
BAT IV A, KR. XI, X	I	10 699	6	2 061	4 269	3 198	932	233
	W	1 396	3	401	384	441	142	25
BAT IV B, KR. IX	I	13 656	65	5 000	4 164	2 919	1 184	324
	W	3 420	20	1 310	811	849	373	57
BAT V A, V B, KR. VIII, VII	I	9 433	559	4 376	2 196	1 600	582	120
	W	3 539	335	1 542	753	645	236	28
IN AUSBILDUNG	I	1 211	498	619	89	5	-	-
	W	485	226	232	25	2	-	-
GEHOEBENER DIENST ZUSAMMEN	I	41 194	1 129	12 534	12 662	10 187	3 667	1 015
	W	9 305	584	3 569	2 112	2 113	804	123
MITTLERER DIENST BAT V B"S"	I	8 615	290	2 824	2 173	2 074	977	277
	W	3 484	214	1 365	780	775	306	44
BAT V C, KR. VI	I	24 036	2 084	9 060	6 010	4 564	1 862	456
	W	12 421	1 405	4 689	2 877	2 414	900	136
BAT VI A, VI B, KR. V, IV	I	33 187	6 125	11 735	5 948	6 216	2 606	557
	W	22 719	4 656	8 166	3 997	4 052	1 589	259
BAT VII, VIII, KR. III	I	51 831	17 395	15 827	7 979	7 394	2 640	596
	W	37 595	13 539	11 687	5 871	4 766	1 467	265
IN AUSBILDUNG	I	12 680	12 381	283	16	-	-	-
	W	7 293	7 225	67	1	-	-	-
MITTLERER DIENST ZUSAMMEN	I	130 349	38 275	39 729	22 126	20 248	8 085	1 886
	W	83 512	27 039	25 974	13 526	12 007	4 262	704
EINFACHER DIENST BAT VIII"S"	I	64	18	10	8	16	11	1
	W	25	17	2	2	4	-	-
BAT IX A, IX B, X, KR. II, I	I	4 321	1 932	763	524	702	317	83
	W	2 505	1 567	433	209	208	67	21
IN AUSBILDUNG	I	451	446	4	1	-	-	-
	W	397	395	2	-	-	-	-
EINFACHER DIENST ZUSAMMEN	I	4 836	2 396	777	533	718	328	84
	W	2 927	1 979	437	211	212	67	21
ANGESTELLTE ZUSAMMEN	I	184 966	41 812	54 454	37 990	33 858	13 248	3 604
	W	97 113	29 609	30 421	16 238	14 668	5 235	942
DAR.: IN AUSBILDUNG	I	14 348	13 325	910	108	5	-	-
	W	8 175	7 846	301	26	2	-	-
DIENSTORDNUNGSANGE- STELLTE	I	30 252	6 103	8 472	7 214	5 442	2 136	885
	W	6 165	3 188	2 345	317	203	68	44
ARBEITER	I	10 277	984	1 643	2 277	3 700	1 384	289
	W	6 077	776	1 016	1 288	2 049	812	136
DAR. IN AUSBILDUNG	I	58	57	1	-	-	-	-
	W	28	28	-	-	-	-	-
VOLLZEITBESCHAEFTIGTE INS- GESAMT	I	222 037	46 264	64 101	48 340	42 320	16 219	4 793
	W	110 410	32 590	34 203	18 711	17 471	6 228	1 207
DAR. IN AUSBILDUNG	I	17 232	15 756	1 329	142	5	-	-
	W	9 684	9 271	385	26	2	-	-

1) EINSCHL. DIENSTORDNUNGS-ANGESTELLTE.

7 PERSONAL DES MITTELBAREN ÖFFENTLICHEN DIENSTES
7.3 BESCHÄFTIGTE AM 30.06.1986 NACH EINSTUFUNGEN UND ALTERSGRUPPEN

LAUFBAHNGRUPPE/ EINSTUFUNG		INSGESAMT	IM ALTER VON ... BIS UNTER ... JAHREN					
(I = INSGESAMT, W = WEIBLICH)	UNTER 25		25 - 35	35 - 45	45 - 55	55 - 60	60 UND MEHR	
TEILZEITBESCHAEFTIGTE T1								
BEAMTE								
HOEHERER DIENST	I	80	-	7	54	19	-	-
	W	75	-	7	51	17	-	-
GEHOBENER DIENST	I	645	2	369	234	37	1	2
	W	628	2	364	226	33	1	2
MITTLERER DIENST	I	61	4	41	14	2	-	-
	W	59	4	40	14	1	-	-
EINFACHER DIENST	I	-	-	-	-	-	-	-
	W	-	-	-	-	-	-	-
BEAMTE ZUSAMMEN	I	786	6	417	302	58	1	2
	W	762	6	411	291	51	1	2
ANGESTELLTE 1)								
HOEHERER DIENST	I	365	-	66	159	94	17	29
	W	311	-	54	141	90	15	11
GEHOBENER DIENST	I	797	6	306	265	186	32	2
	W	761	5	298	248	178	31	1
MITTLERER DIENST	I	15 901	464	5 304	5 394	3 768	885	86
	W	15 740	452	5 240	5 369	3 729	873	77
EINFACHER DIENST	I	521	71	145	117	136	40	12
	W	481	65	133	115	129	37	2
ANGESTELLTE ZUSAMMEN	I	17 584	541	5 821	5 935	4 184	974	129
	W	17 293	522	5 725	5 873	4 126	956	91
DAR. DIENSTORDNUNGSANGE- STELLTE	I	440	12	295	105	24	4	-
	W	428	12	291	101	22	2	-
ARBEITER	I	6 023	162	716	1 360	2 586	1 014	185
	W	5 968	160	707	1 355	2 568	1 003	175
TEILZEITBESCHAEFTIGTE T1 ZU- SAMMEN	I	24 393	709	6 954	7 597	6 828	1 989	316
	W	24 023	688	6 843	7 519	6 745	1 960	268
TEILZEITBESCHAEFTIGTE T2								
ANGESTELLTE	I	367	44	106	83	67	16	51
	W	269	23	89	79	59	12	7
ARBEITER	I	4 586	97	601	975	1 711	718	484
	W	4 478	95	593	960	1 688	703	439
TEILZEITBESCHAEFTIGTE T2 ZU- SAMMEN	I	4 953	141	707	1 058	1 778	734	535
	W	4 747	118	682	1 039	1 747	715	446
TEILZEITBESCHAEFTIGTE INSGESAMT								
BEAMTE	I	786	6	417	302	58	1	2
	W	762	6	411	291	51	1	2
ANGESTELLTE	I	17 951	585	5 927	6 018	4 251	990	180
	W	17 562	545	5 814	5 952	4 185	968	98
ARBEITER	I	10 609	259	1 317	2 335	4 297	1 732	669
	W	10 446	255	1 300	2 315	4 256	1 706	614
TEILZEITBESCHAEFTIGTE INSGE- SAMT	I	29 346	850	7 661	8 655	8 606	2 723	851
	W	28 770	806	7 525	8 558	8 492	2 675	714

1) EINSCHL. DIENSTORDNUNGS-ANGESTELLTE.

7 PERSONAL DES MITTELBAREN ÖFFENTLICHEN DIENSTES
7.4 BESCHÄFTIGTE AM 30.06.1986 NACH ALTERSGRUPPEN UND DIENSTVERHÄLTNIS

ALTERSGRUPPEN VON ... BIS UNTER ... JAHREN (I = INSGESAMT, W = WEIBLICH)		BESCHÄFTIGTE				VOLLZEITBESCHÄFTIGTE				TEILZEITBESCHÄFTIGTE			
		INS- GESAMT	BEAMTE	ANGE- STELLTE	AR- BEITER	ZU- SAMMEN	BEAMTE	ANGE- STELLTE	AR- BEITER	ZU- SAMMEN	BEAMTE	ANGE- STELLTE	AR- BEITER
UNTER 21	I	16 250	788	15 179	283	16 125	788	15 103	234	125	-	76	49
	W	11 140	538	10 368	234	11 023	538	10 299	186	117	-	69	46
21 - 23	I	14 811	1 300	13 081	430	14 579	1 299	12 935	345	232	1	146	185
	W	10 729	831	9 529	369	10 503	830	9 389	284	226	1	140	85
23 - 25	I	16 053	1 386	14 137	530	15 560	1 381	13 774	405	493	5	363	125
	W	11 527	842	10 257	428	11 064	837	9 921	306	463	5	336	122
25 - 27	I	15 646	1 343	13 754	549	14 756	1 321	13 057	378	890	22	697	171
	W	10 525	725	9 380	420	9 658	703	8 704	251	867	22	676	169
27 - 29	I	15 179	1 364	13 299	516	13 812	1 302	12 201	309	1 367	62	1 098	207
	W	9 512	649	8 464	399	8 170	588	7 389	193	1 342	61	1 075	206
29 - 31	I	14 416	1 801	12 101	514	12 769	1 703	10 789	277	1 647	98	1 312	237
	W	8 166	703	7 061	402	6 547	606	5 773	168	1 619	97	1 288	234
31 - 33	I	13 398	1 958	10 807	633	11 570	1 829	9 423	316	1 828	129	1 384	315
	W	7 134	643	5 994	497	5 332	516	4 629	187	1 802	127	1 365	310
33 - 35	I	13 123	1 955	10 420	748	11 194	1 849	8 984	361	1 929	106	1 436	387
	W	6 391	457	5 336	598	4 496	353	3 926	217	1 895	104	1 410	381
35 - 37	I	12 847	1 893	10 144	810	10 980	1 811	8 759	410	1 867	82	1 385	400
	W	6 013	357	5 017	639	4 169	277	3 650	242	1 844	80	1 367	397
37 - 39	I	11 902	1 847	9 175	880	10 095	1 777	7 890	428	1 807	70	1 285	452
	W	5 589	331	4 571	687	3 800	263	3 297	240	1 789	68	1 274	447
39 - 41	I	9 504	1 360	7 317	827	8 025	1 308	6 303	414	1 479	52	1 014	413
	W	4 687	260	3 777	650	3 219	208	2 774	237	1 468	52	1 003	413
41 - 43	I	10 977	1 656	8 401	920	9 334	1 600	7 264	470	1 643	56	1 137	450
	W	5 179	272	4 206	701	3 555	219	3 083	253	1 624	53	1 123	448
43 - 45	I	11 765	1 619	8 971	1 175	9 906	1 577	7 774	555	1 859	42	1 197	620
	W	5 801	256	4 619	926	3 968	218	3 434	316	1 833	38	1 185	610
45 - 47	I	13 003	1 509	9 841	1 653	10 787	1 486	8 538	763	2 216	23	1 303	890
	W	6 583	221	5 056	1 306	4 399	202	3 769	428	2 184	19	1 287	878
47 - 49	I	11 772	1 241	8 801	1 730	9 815	1 217	7 766	832	1 957	24	1 035	898
	W	6 012	210	4 469	1 333	4 079	188	3 451	440	1 933	22	1 018	893
49 - 51	I	10 391	963	7 719	1 709	8 640	956	6 892	792	1 751	7	827	917
	W	5 365	164	3 848	1 353	3 632	157	3 031	444	1 733	7	817	909
51 - 53	I	8 830	639	6 638	1 553	7 346	636	6 002	708	1 484	3	636	845
	W	4 554	122	3 187	1 245	3 083	120	2 558	405	1 471	2	629	840
53 - 55	I	6 930	468	5 110	1 352	5 732	467	4 660	605	1 198	1	450	747
	W	3 449	88	2 293	1 068	2 278	87	1 859	332	1 171	1	434	736
55 - 57	I	7 589	576	5 596	1 417	6 367	575	5 173	619	1 222	1	423	798
	W	3 636	78	2 430	1 128	2 433	77	2 016	340	1 203	1	414	788
57 - 59	I	7 744	654	5 943	1 147	6 717	654	5 538	525	1 027	-	405	622
	W	3 534	68	2 543	923	2 529	68	2 149	312	1 005	-	394	611
59 - 61	I	5 558	631	4 137	790	4 901	630	3 934	337	657	1	203	453
	W	2 369	64	1 654	651	1 725	63	1 455	207	644	1	199	444
61 - 63	I	2 504	424	1 734	346	2 264	423	1 690	151	240	1	44	195
	W	774	66	456	252	554	65	420	69	220	1	36	183
63 UND MEHR	I	1 191	205	612	374	763	205	517	41	428	-	95	333
	W	511	37	160	314	194	37	137	20	317	-	23	294
INSGESAMT	I	251 383	27 580	202 917	20 886	222 037	26 794	184 966	10 277	29 346	786	17 951	10 609
	W	139 180	7 982	114 675	16 523	110 410	7 220	97 113	6 077	28 770	762	17 562	10 446

7 PERSONAL DES MITTELBAREN ÖFFENTLICHEN DIENSTES
7.5 VOLLZEITBESCHÄFTIGTE AM 30.06.1985 NACH ALTERS- UND LAUFBAHNGRUPPEN

ALTERSGRUPPEN VON ... BIS UNTER ... JAHREN (I = INSGESAMT, W = WEIBLICH)		INS- GESAMT	BEAMTE					ANGESTELLTE					AR- BEI- TER		
			ZU- SAMMEN	HOEHERER	GEHO- BENER	MITT- LERER	EIN- FACHER	ZU- SAMMEN	HOEHERER	GEHO- BENER	MITT- LERER	EIN- FACHER			
				DIENST					DIENST						
UNTER 21	I	16 125	788	-	725	63	-	15 103	5	93	13 679	1 326	234		
	W	11 023	538	-	485	53	-	10 299	5	53	9 062	1 179	186		
21 - 23	I	14 579	1 299	-	1 225	74	-	12 935	5	301	11 984	645	345		
	W	10 503	830	-	778	52	-	9 389	2	160	8 723	504	284		
23 - 25	I	15 560	1 381	1	1 340	40	-	13 774	2	735	12 612	425	405		
	W	11 064	837	-	814	23	-	9 921	-	371	9 254	296	306		
25 - 27	I	14 756	1 321	2	1 278	41	-	13 057	53	1 650	11 115	239	378		
	W	9 658	703	1	681	21	-	8 704	29	631	7 889	155	251		
27 - 29	I	13 812	1 302	9	1 197	96	-	12 201	211	2 561	9 248	181	309		
	W	8 170	588	4	538	46	-	7 389	101	896	6 284	108	193		
29 - 31	I	12 769	1 703	48	1 575	80	-	10 789	302	2 804	7 558	125	277		
	W	6 547	606	16	562	28	-	5 773	100	823	4 786	64	168		
31 - 33	I	11 570	1 829	85	1 699	43	2	9 423	377	2 707	6 215	124	318		
	W	5 332	516	27	478	11	-	4 629	107	695	3 764	63	187		
33 - 35	I	11 194	1 849	108	1 693	45	3	8 984	471	2 812	5 593	108	361		
	W	4 496	353	31	317	5	-	3 926	104	524	3 251	47	217		
35 - 37	I	10 980	1 811	135	1 631	43	2	8 759	529	2 891	5 229	110	410		
	W	4 169	277	32	240	5	-	3 650	100	462	3 040	48	242		
37 - 39	I	10 095	1 777	195	1 524	58	-	7 890	529	2 699	4 562	100	428		
	W	3 800	263	33	225	5	-	3 297	66	431	2 764	36	240		
39 - 41	I	8 025	1 308	183	1 092	32	1	6 303	420	2 047	3 736	100	414		
	W	3 219	208	42	162	4	-	2 774	66	333	2 335	40	237		
41 - 43	I	9 334	1 600	273	1 277	48	2	7 264	539	2 497	4 126	102	470		
	W	3 555	219	48	168	3	-	3 083	64	408	2 570	41	253		
43 - 45	I	5 906	1 577	280	1 254	40	3	7 774	652	2 528	4 473	121	555		
	W	3 968	218	57	189	2	-	3 434	93	478	2 817	46	316		
45 - 47	I	10 787	1 486	288	1 137	56	5	8 538	628	2 791	4 996	123	763		
	W	4 399	202	66	134	2	-	3 769	90	509	3 131	39	428		
47 - 49	I	9 815	1 217	275	902	34	6	7 766	570	2 417	4 612	167	832		
	W	4 079	188	68	117	3	-	3 451	87	501	2 806	57	440		
49 - 51	I	8 640	956	233	683	34	6	6 892	564	2 028	4 157	143	792		
	W	3 632	157	47	108	2	-	3 031	59	448	2 478	46	444		
51 - 53	I	7 346	636	199	411	24	2	6 002	535	1 656	3 663	148	708		
	W	3 083	120	44	75	1	-	2 558	59	369	2 086	44	405		
53 - 55	I	5 732	467	164	277	25	1	4 660	408	1 295	2 820	137	605		
	W	2 278	87	39	47	1	-	1 859	41	286	1 506	26	332		
55 - 57	I	6 367	575	178	375	21	1	5 173	470	1 399	3 174	130	619		
	W	2 433	77	24	53	-	-	2 016	50	303	1 636	27	340		
57 - 59	I	6 717	654	186	442	24	2	5 538	496	1 580	3 318	144	525		
	W	2 529	68	25	42	1	-	2 149	31	341	1 747	30	312		
59 - 61	I	4 901	630	209	399	21	1	3 934	368	1 133	2 348	85	337		
	W	1 725	63	37	26	-	-	1 455	36	211	1 189	19	207		
61 - 63	I	2 264	423	197	214	10	2	1 690	287	471	893	39	151		
	W	554	65	33	32	-	-	420	50	56	304	8	69		
63 UND MEHR	I	763	205	145	58	2	-	517	166	99	238	14	41		
	W	194	37	30	6	1	-	137	29	14	90	4	20		
INSGESAMT	I	222 037	26 794	3 393	22 408	954	39	184 966	8 587	41 194	130 349	4 836	10 277		
	W	110 410	7 220	704	6 247	269	-	97 113	1 369	9 305	83 512	2 927	6 077		

7 PERSONAL DES MITTELBAREN OEFFENTLICHEN DIENSTES
7.6 TEILZEITBESCHAEFTE T1 AM 30.06.1986 NACH ALTERS- UND LAUFBAHNGRUPPEN

ALTERSGRUPPEN VON ... BIS UNTER ... JAHREN (I = INSGESAMT, W = WEIBLICH)		INS- GESAMT	BEAMTE					ANGESTELLTE					AR- BEI- TER
			ZU- SAMMEN	HOEHERER	GEHO- BENER	MITT- LERER	EIN- FACHER	ZU- SAMMEN	HOEHERER	GEHO- BENER	MITT- LERER	EIN- FACHER	
				DIENST					DIENST				
UNTER 21	I	101	-	-	-	-	-	75	-	1	48	26	26
	W	94	-	-	-	-	-	69	-	-	46	23	25
21 - 23	I	188	1	-	-	1	-	136	-	-	109	27	51
	W	184	1	-	-	1	-	132	-	-	106	26	51
23 - 25	I	420	5	-	2	3	-	330	-	5	307	18	85
	W	410	5	-	2	3	-	321	-	5	300	16	84
25 - 27	I	800	22	-	17	5	-	684	2	11	646	25	94
	W	785	22	-	17	5	-	669	1	11	634	23	94
27 - 29	I	1 259	62	-	47	15	-	1 077	8	54	978	37	120
	W	1 237	61	-	46	15	-	1 057	4	53	964	36	119
29 - 31	I	1 511	98	1	91	6	-	1 283	11	68	1 185	19	130
	W	1 490	97	1	90	6	-	1 265	8	66	1 173	18	128
31 - 33	I	1 666	129	3	121	5	-	1 371	18	90	1 233	30	166
	W	1 641	127	3	119	5	-	1 352	16	88	1 223	25	162
33 - 35	I	1 718	106	3	93	10	-	1 406	27	83	1 262	34	206
	W	1 690	104	3	92	9	-	1 382	25	80	1 246	31	204
35 - 37	I	1 651	82	9	69	4	-	1 363	42	63	1 223	35	206
	W	1 632	80	9	67	4	-	1 346	36	60	1 216	34	206
37 - 39	I	1 594	70	8	56	6	-	1 265	32	60	1 149	24	252
	W	1 579	68	8	54	6	-	1 254	28	56	1 146	24	257
39 - 41	I	1 299	52	8	40	4	-	1 007	27	51	907	22	240
	W	1 288	52	8	40	4	-	996	24	48	902	22	240
41 - 43	I	1 438	56	16	40	-	-	1 122	34	41	1 031	16	260
	W	1 422	53	15	38	-	-	1 109	31	36	1 026	16	260
43 - 45	I	1 615	42	13	29	-	-	1 178	24	50	1 084	20	395
	W	1 598	38	11	27	-	-	1 168	22	48	1 079	19	392
45 - 47	I	1 848	23	6	16	1	-	1 286	37	66	1 150	33	539
	W	1 828	19	5	13	1	-	1 272	35	63	1 143	31	537
47 - 49	I	1 578	24	10	14	-	-	1 016	20	45	919	32	538
	W	1 557	22	9	13	-	-	1 000	18	42	909	31	535
49 - 51	I	1 377	7	2	5	-	-	817	16	32	745	24	553
	W	1 366	7	2	5	-	-	808	16	32	737	23	551
51 - 53	I	1 138	3	-	2	1	-	624	15	27	566	16	511
	W	1 128	2	-	2	-	-	619	15	26	562	16	507
53 - 55	I	887	1	1	-	-	-	441	6	16	388	31	445
	W	866	1	1	-	-	-	427	6	15	378	28	438
55 - 57	I	890	1	-	1	-	-	414	6	6	381	21	475
	W	878	1	-	1	-	-	407	5	6	376	20	470
57 - 59	I	754	-	-	-	-	-	401	7	23	358	13	353
	W	740	-	-	-	-	-	391	6	22	352	11	349
59 - 61	I	448	1	-	1	-	-	200	6	3	184	7	247
	W	442	1	-	1	-	-	197	6	3	182	6	244
61 - 63	I	117	1	-	1	-	-	41	5	1	32	3	75
	W	107	1	-	1	-	-	34	4	1	28	1	72
63 UND MEHR	I	96	-	-	-	-	-	47	22	1	16	8	49
	W	61	-	-	-	-	-	18	5	-	12	1	43
INSGESAMT	I	24 393	786	80	645	61	-	17 584	365	797	15 901	521	6 023
	W	24 023	762	75	628	59	-	17 293	311	761	15 740	481	5 965

6 PERSONAL DER RECHTLICH SELBSTSTÄNDIGEN EINRICHTUNGEN UND UNTERNEHMEN

6.1 BESCHÄFTIGTE DER EINRICHTUNGEN FÜR WISSENSCHAFT, FORSCHUNG UND ENTWICKLUNG AM 30.06.1986
NACH DIENSTVERHÄLTNIS, LAUFBAHNGRUPPEN UND BESCHÄFTIGUNGSBEREICHEN

DIENSTVERHÄLTNIS LAUFBAHNGRUPPE (J = INSGESAMT W = WEIBLICH)	INSGESAMT	FORSCHUNGSEINRICHTUNGEN					WISSENSCHAFTLICHE	
		ZUSAMMEN	MAX-PLANCK- GESELL- SCHAFT	FRAUNHOFER- GESELL- SCHAFT	GROSSFOR- SCHUNGSEIN- RICHTUNGEN	SONSTIGE	MUSEEN	BIBLIOTHEKEN

DIENSTVERHÄLTNIS

BESCHÄFTIGTE

BEAMTE	J	1019	124	-	-	60	64	417	478
	W	384	16	-	-	5	-	5	317
ANGESTELLTE	J	35547	33247	7905	3015	16744	5583	970	1330
	W	1272	11486	3212	92	4814	2540	438	795
ARBEITER	J	7053	6546	1403	216	4277	650	369	38
	W	1741	1545	529	55	686	271	123	73
INSGESAMT	J	43619	39917	9306	3231	21081	6297	1756	1946
	W	14846	13049	3742	980	5505	2822	610	1165

LAUFBAHNGRUPPEN

VOLLZEITBESCHÄFTIGTE

BEAMTE UND ANGESTELLTE	J	30165	27526	5919	2696	14494	4415	1231	1408
	W	9027	7903	2142	667	3424	1670	361	763
HOEHERER DIENST	J	11699	11083	2359	1162	5607	1955	266	350
	W	1102	956	314	4	349	254	68	76
GEHOBERER DIENST	J	8529	7825	1375	810	4549	1091	191	513
	W	2457	2046	576	20	815	456	67	342
MITTLERER DIENST	J	9395	8435	2172	725	4225	1305	466	494
	W	5325	4801	1246	424	2205	926	200	324
EINFACHER DIENST	J	542	183	13	-	109	60	308	51
	W	143	96	6	-	55	34	26	21
ARBEITER	J	6167	5764	1121	176	3988	479	318	85
	W	960	832	275	20	407	126	93	35
ZUSAMMEN	J	36332	33290	7040	2874	18482	4854	1549	1493
	W	9987	8735	2421	687	3631	1796	454	798

TEILZEITBESCHÄFTIGTE T1

BEAMTE UND ANGESTELLTE	J	5175	4661	1604	312	1737	1006	130	384
	W	3650	3197	922	252	1246	775	112	341
HOEHERER DIENST	J	1765	1702	879	76	501	246	19	44
	W	597	555	233	27	174	121	15	27
GEHOBERER DIENST	J	644	689	152	52	270	215	35	122
	W	684	547	141	44	204	158	21	116
MITTLERER DIENST	J	2412	2138	568	181	864	525	74	200
	W	2264	2025	543	176	823	481	72	187
EINFACHER DIENST	J	154	132	5	3	102	22	4	18
	W	85	70	5	3	47	15	4	11
ARBEITER	J	758	673	242	32	281	116	46	39
	W	700	645	233	32	273	107	30	25
ZUSAMMEN	J	5933	5334	1846	344	2018	1126	176	423
	W	4350	3842	1155	284	1521	882	142	366

TEILZEITBESCHÄFTIGTE T2

ANGESTELLTE	J	1226	1184	382	5	573	224	26	16
	W	426	404	145	2	147	106	16	8
ARBEITER	J	128	109	40	8	6	53	5	14
	W	81	66	17	7	6	38	-	13
ZUSAMMEN	J	1354	1293	422	13	581	277	31	30
	W	509	472	166	9	153	144	16	21

Personal der rechtlich selbständigen Einrichtungen und Unternehmen
8.2 Beschäftigte der rechtlich selbständigen Wirtschaftsunternehmen am 30.6.1986
nach Beschäftigungsbereichen, Dienstverhältnis und Unternehmensarten

Beschäftigungsbereich	Dienstverhältnis (i = insgesamt, w = weiblich)	Insgesamt	Versorgungsunternehmen					Ver- kehrs- unter- nehmen	Kombinierte Versor- gungs-und Verkehrs- unternehmen	Ent- sorgungs- unter- nehmen	Sonstige
			zusammen	Elektri- zitäts-	Gas-	Wasser-	Kombinierte				
Beschäftigte											
Staatlicher Bereich .	I	78 840	41 293	30 888	3 258	2 077	5 070	29 086	8 122	309	30
	W	13 036	6 958	4 810	588	469	1 091	5 116	911	48	3
Angestellte	I	36 705	20 561	15 556	1 772	795	2 438	11 957	4 093	88	6
	W	9 892	5 008	3 624	482	224	678	3 997	851	33	3
Arbeiter	I	42 135	20 732	15 332	1 486	1 282	2 632	17 129	4 029	221	24
	W	3 144	1 950	1 186	106	245	413	1 119	60	15	-
Kommunaler Bereich ..	I	193 644	118 167	24 614	2 981	1 677	88 895	45 517	27 592	977	1 391
	W	28 175	19 719	4 495	619	276	14 329	4 371	3 662	135	288
Angestellte	I	79 165	57 918	11 675	1 786	755	43 702	9 940	10 049	389	869
	W	19 633	14 634	3 167	534	209	10 724	2 038	2 644	103	214
Arbeiter	I	114 479	60 249	12 939	1 195	922	45 193	35 577	17 543	588	522
	W	8 542	5 085	1 328	85	67	3 605	2 333	1 018	32	74
Insgesamt ...	I	272 484	159 460	55 502	6 239	3 754	93 965	74 603	35 714	1 286	1 421
	W	41 211	26 677	9 305	1 207	745	15 420	9 487	4 573	183	291
Angestellte	I	115 870	78 479	27 231	3 558	1 550	46 140	21 897	14 142	477	875
	W	29 525	19 642	6 791	1 016	433	11 402	6 035	3 495	136	217
Arbeiter	I	156 614	80 981	28 271	2 681	2 204	47 825	52 706	21 572	809	546
	W	11 686	7 035	2 514	191	312	4 018	3 452	1 078	47	74
Vollzeitbeschäftigte											
Staatlicher Bereich .	I	75 647	39 482	29 818	3 147	2 036	4 481	27 838	8 011	286	30
	W	10 344	5 251	3 765	478	429	579	4 260	803	27	3
Angestellte	I	35 345	19 858	15 074	1 717	785	2 282	11 407	3 996	78	6
	W	8 615	4 335	3 159	428	215	533	3 497	757	23	3
Arbeiter	I	40 302	19 624	14 744	1 430	1 251	2 199	16 431	4 015	208	24
	W	1 729	916	606	50	214	46	763	46	4	-
Kommunaler Bereich ..	I	186 767	113 629	23 424	2 832	1 545	85 828	44 190	26 721	930	1 297
	W	21 560	15 323	3 321	474	171	11 357	3 154	2 793	90	200
Angestellte	I	76 600	56 140	11 267	1 691	688	42 494	9 580	9 694	371	815
	W	17 167	12 921	2 768	442	166	9 545	1 709	2 290	85	162
Arbeiter	I	110 167	57 489	12 157	1 141	857	43 334	34 610	17 027	559	482
	W	4 393	2 402	553	32	5	1 812	1 445	503	5	38
Zusammen ...	I	262 414	153 111	53 242	5 979	3 581	90 309	72 028	34 732	1 216	1 327
	W	31 904	20 574	7 086	952	600	11 936	7 414	3 596	117	203
Angestellte	I	111 945	75 998	26 341	3 408	1 473	44 776	20 987	13 690	449	821
	W	25 782	17 256	5 927	870	381	10 078	5 206	3 047	108	165
Arbeiter	I	150 469	77 113	26 901	2 571	2 108	45 533	51 041	21 042	767	506
	W	6 122	3 318	1 159	82	219	1 858	2 208	549	9	38
Teilzeitbeschäftigte											
Staatlicher Bereich .	I	3 193	1 811	1 070	111	41	589	1 248	111	23	-
	W	2 692	1 707	1 045	110	40	512	856	108	21	-
Angestellte	I	1 360	703	482	55	10	156	550	97	10	-
	W	1 277	673	465	54	9	145	500	94	10	-
Arbeiter	I	1 833	1 108	588	56	31	433	698	14	13	-
	W	1 415	1 034	580	56	31	367	356	14	11	-
Kommunaler Bereich ..	I	6 877	4 538	1 190	149	132	3 067	1 327	871	47	94
	W	6 615	4 396	1 174	145	105	2 972	1 217	869	45	88
Angestellte	I	2 565	1 778	408	95	67	1 208	360	355	18	54
	W	2 466	1 713	399	92	43	1 179	329	354	18	52
Arbeiter	I	4 312	2 760	782	54	65	1 859	967	516	29	40
	W	4 149	2 683	775	53	62	1 793	888	515	27	36
Zusammen ...	I	10 070	6 349	2 260	260	173	3 656	2 575	982	70	94
	W	9 307	6 103	2 219	255	145	3 484	2 073	977	66	88
Angestellte	I	3 925	2 481	890	150	77	1 364	910	452	28	54
	W	3 743	2 386	864	146	52	1 324	829	448	28	52
Arbeiter	I	6 145	3 868	1 370	110	96	2 292	1 665	530	42	40
	W	5 564	3 717	1 355	109	93	2 160	1 244	529	38	36

9 AUSGEWAHLTE PERSONALGRUPPEN

9.1 PERSONAL IN AUSBILDUNG IM ÖFFENTLICHEN DIENST AM 30.06.1986
NACH BESCHÄFTIGUNGSBEREICHEN, DIENSTVERHÄLTNIS UND LAUFBAHNGRUPPEN

BESCHÄFTIGUNGSBEREICH	INSGESAMT M = MÄNNLICH W = WEIBLICH	BEAMT*E					ANGESTELLTE					AR- BEITER	
		ZU- SAMMEN	HOE- HERER	GE- HOBERER	MITT- LERER	EIN- FACHER	ZU- SAMMEN	HOE- HERER	GE- HOBERER	MITT- LERER	EIN- FACHER		
													DIENST
ÖFFENTLICHER DIENST													
INSGESAMT	M	263195	112091	37633	45832	28505	121	108563	1103	4562	95781	7117	62541
	W	145779	51241	15763	26164	9236	58	83691	434	2917	74650	5690	10847
UNMITTELBARER ÖFFENTLICHER DIENST													
GEBIETSKÖRPERSCHAFTEN	M	219846	102921	37508	39850	25445	116	91812	1097	3339	80922	6455	25112
	W	125255	47312	15746	23607	7902	57	73553	434	2426	65551	5140	4490
BUND	M	14950	6609	177	2442	3974	16	3363	-	-	3208	75	4958
	W	4137	1215	24	910	281	-	2570	-	-	2558	12	352
LAENDER	M	126414	85355	37298	31212	16827	18	30411	1055	1480	26369	1507	10648
	W	66245	40440	15719	19659	5060	2	24010	414	1102	21261	1233	1799
SCHLESWIG-HOLSTEIN	M	5201	3578	1286	1711	577	4	1286	-	-	1185	100	337
	W	2965	1864	525	1162	177	-	1067	-	-	966	79	34
NIEDERSACHSEN	M	13014	8529	3024	3436	2065	4	3567	463	234	2864	6	916
	W	6357	3662	1499	2056	405	2	2543	170	161	2207	5	152
NORDRHEIN-WESTFALEN	M	30265	22504	12135	7667	2701	-	6255	276	505	5384	92	1502
	W	16795	11605	5298	5310	997	-	5017	105	390	4452	69	173
HESSEN	M	11646	7602	3809	2442	1340	6	3108	-	5	3082	21	936
	W	6122	3460	1580	1474	415	-	2531	-	5	2509	17	122
RHEINLAND-PFALZ	M	5796	3893	1726	1275	867	-	1147	-	8	1120	19	756
	W	2715	1632	707	627	298	-	994	-	6	975	13	89
BADEN-WÜRTTEMBERG	M	19268	13482	4234	6203	3045	-	4541	-	-	4541	-	1245
	W	9670	6399	1661	3716	1022	-	3318	-	-	3318	-	153
BAYERN	M	16799	14590	6192	5134	3264	-	870	-	1	869	-	1339
	W	7852	6626	2531	3400	695	-	778	-	-	777	-	448
SAARLAND	M	1844	1103	644	322	137	-	660	-	-	653	7	81
	W	972	463	241	170	52	-	504	-	-	500	4	5
HAMBURG	M	6867	3242	1960	772	510	-	3225	37	250	2925	13	400
	W	4527	1766	1022	444	300	-	2657	20	195	2429	13	104
BREMEN	M	2522	592	348	197	47	-	1595	245	117	1032	201	335
	W	1612	302	154	124	24	-	1199	104	88	846	159	111
BERLIN (WEST)	M	13190	6240	1940	2049	2251	-	4153	32	355	2714	1046	2797
	W	6462	2652	801	1176	675	-	3402	15	256	2257	874	406
GEMEINDEN/GV.	M	78482	10997	33	6196	4644	84	58019	42	1859	51245	4873	9506
	W	54969	5657	3	3038	2561	55	46973	20	1326	41732	3895	2339
SCHLESWIG-HOLSTEIN	M	3545	557	-	264	265	28	2705	1	72	2434	198	283
	W	2372	294	-	124	152	18	2016	-	47	1839	130	62
NIEDERSACHSEN	M	10614	1439	4	915	519	-	8161	-	347	7524	290	1014
	W	7436	712	1	414	297	-	6430	-	255	5925	250	296
NORDRHEIN-WESTFALEN	M	20983	4051	15	2489	1547	-	13640	29	1161	12244	206	3292
	W	13344	2059	1	1251	807	-	10572	15	836	9546	173	713
HESSEN	M	9387	730	1	466	256	7	7427	5	15	5255	2152	1230
	W	6823	360	-	216	138	6	6100	2	13	4421	1664	363
RHEINLAND-PFALZ	M	4612	662	-	367	295	-	3227	-	101	2664	462	723
	W	2905	269	-	139	130	-	2509	-	60	2115	334	131
BADEN-WÜRTTEMBERG	M	14990	1887	4	946	937	-	11557	7	126	11045	379	1546
	W	11632	1240	-	572	666	-	10034	3	85	9591	355	356
BAYERN	M	13227	1445	5	645	744	47	10573	-	30	9403	1140	1205
	W	9710	660	1	267	342	30	8700	-	22	7722	956	350
SAARLAND	M	1124	186	-	104	81	-	729	-	7	676	46	209
	W	741	63	-	35	27	-	612	-	6	573	23	66
KOMMUNALE ZWECKVERBÄNDE	M	2874	45	-	24	20	-	2297	-	12	2074	211	532
	W	2066	27	-	12	14	-	1896	-	4	1739	153	145
DEUTSCHE BUNDESBahn	M	13626	1028	20	458	550	-	-	-	-	-	-	12596
	W	2088	135	4	132	3	-	-	-	-	-	-	1949
DEUTSCHE BUNDESPOST	M	29617	5271	99	2708	2462	2	105	-	-	105	-	24241
	W	6584	2282	11	973	1298	-	67	-	-	67	-	4235
ZUSAMMEN	M	265963	109265	37627	43040	28477	121	94215	1097	3351	83101	6666	62483
	W	136095	49760	15761	24724	9217	58	75516	434	2432	67357	5293	10819
MITTELBARER ÖFFENTLICHER DIENST													
ZUSAMMEN	M	17232	2826	6	2792	26	-	14348	6	1211	12680	451	58
	W	9684	1481	2	1460	19	-	8175	-	485	7293	397	28

9 AUSGEWAHLTE PERSONALGRUPPEN

9.2 PERSONAL MIT ZEITVERTRAG IM ÖFFENTLICHEN DIENST AM 30.06.1986 NACH BESCHÄFTIGUNGSBEREICHEN UND DIENSTVERHÄLTNIS

BESCHÄFTIGUNGSBEREICH (1 = INSGESAMT W = WEIBLICH)		BESCHÄFTIGTE			VOLLZEITBESCHÄFTIGTE			TEILZEITBESCHÄFTIGTE		
		INSGE- SANT	ANGE- STELLTE	AR- BEITER	ZU- SAMMEN	ANGE- STELLTE	AR- BEITER	ZU- SAMMEN	ANGE- STELLTE	AR- BEITER
ÖFFENTLICHER DIENST										
INSGESAMT	I	256300	186001	70299	135350	87514	47836	120950	98467	22463
	W	105409	82728	22681	49954	42141	7813	55455	40587	14866
UNMITTELBARER ÖFFENTLICHER DIENST										
GEBIETSKÖRPERSCHAFTEN	I	233713	172539	61174	121076	77264	43812	112637	95275	17362
	W	89971	73127	16844	41749	35491	6258	46222	37636	10586
BUND	I	4662	3723	935	3832	3025	807	830	698	132
	W	2444	2123	321	1780	1576	204	664	547	117
LAENDER	I	144609	130684	13925	55889	45707	10182	68720	64977	3743
	W	52762	48053	4729	20536	18479	2057	32246	29574	2672
SCHLESWIG-HOLSTEIN	I	8353	7566	787	2863	2177	686	5490	5389	101
	W	3780	3612	168	1193	1102	91	2567	2510	77
NIEDERSACHSEN	I	19937	17732	2205	7325	5965	1360	12612	11767	845
	W	8261	7320	341	2683	2447	236	5578	4870	705
NORDRHEIN-WESTFALEN	I	46195	45441	754	10875	10183	692	35320	35258	62
	W	11388	11251	137	3398	3307	91	7990	7944	46
HESSEN	I	4649	4083	566	1871	1380	491	2778	2703	75
	W	1987	1702	285	740	513	227	1247	1185	56
RHEINLAND-PFALZ	I	5358	5014	344	2203	1976	227	3155	3038	117
	W	2078	1915	155	826	757	69	1252	1162	90
BADEN-WÜRTTEMBERG	I	8326	7901	427	5998	5772	226	2330	2129	201
	W	3054	2859	195	2048	1954	94	1006	905	101
BAYERN	I	19419	18651	768	6499	6013	486	12920	12638	282
	W	7798	7545	253	2394	2283	111	5404	5262	142
SAARLAND	I	2745	2465	280	1213	942	271	1532	1523	9
	W	999	962	37	396	367	29	603	595	8
HAMBURG	I	8973	7139	1834	5124	3808	1316	3849	3321	518
	W	4686	3963	723	2344	2066	278	2342	1897	445
BREMEN	I	3056	2081	975	2271	1517	754	785	564	221
	W	1443	1188	255	1028	839	189	415	346	66
BERLIN (WEST)	I	17596	12611	4985	9647	5974	3673	7949	6637	1312
	W	7308	5732	1576	3486	2844	642	3822	2888	934
GEMEINDEN/GV.	I	84442	38132	46310	61355	28532	32823	23087	9600	13487
	W	34745	22951	11794	19433	15436	3997	15312	7515	7797
SCHLESWIG-HOLSTEIN	I	4880	2120	2760	3544	1599	1945	1336	521	815
	W	2123	1290	832	1280	922	358	843	366	475
NIEDERSACHSEN	I	16458	6288	10170	10700	4619	6081	5758	1669	4089
	W	6609	3897	2712	3347	2490	857	3262	1407	1855
NORDRHEIN-WESTFALEN	I	20980	9190	11790	15350	7369	7981	5630	1821	3809
	W	8408	5211	3137	4605	3850	755	3803	1421	2382
HESSEN	I	7666	3940	3726	5797	3009	2788	1869	931	938
	W	3406	2372	1034	1947	1555	392	1459	817	642
RHEINLAND-PFALZ	I	5489	2017	3472	4450	1528	2922	1039	489	550
	W	1733	1184	549	963	787	196	750	397	353
BADEN-WÜRTTEMBERG	I	9283	5507	3776	6652	4162	2490	2631	1345	1286
	W	4758	3521	1237	2849	2382	467	1909	1139	770
BAYERN	I	17252	8450	8802	12819	5735	7084	4432	2715	1718
	W	6930	5085	1845	3951	3200	751	2979	1885	1094
SAARLAND	I	2434	620	1814	2043	511	1532	391	109	262
	W	778	331	447	471	250	221	307	81	226
KOMMUNALE ZWECKVERBÄNDE	I	3654	2465	1189	2838	2008	830	816	457	359
	W	1606	1261	345	1006	911	97	598	350	248
DEUTSCHE BUNDESBahn	I	125	19	106	87	19	66	38	-	38
	W	17	2	15	3	2	1	14	-	14
DEUTSCHE BUNDESPost	I	9247	2075	7172	3273	485	2786	5874	1590	4384
	W	6854	1934	4920	1620	409	1211	5234	1525	3709
ZUSAMMEN	I	246739	177098	69641	127274	79776	47498	119465	97322	22143
	W	98448	76324	22124	44380	36813	7567	54068	39511	14557
MITTELBARER ÖFFENTLICHER DIENST										
ZUSAMMEN	I	9561	8903	656	8076	7736	338	1485	1165	320
	W	6961	6404	557	5574	5328	246	1387	1076	311

9 AUSGEWAHLTE PERSONALGRUPPEN

9.3 RICHTER UND STAATSANWÄLTE AM 30.06.1986 NACH BESCHÄFTIGUNGSBEREICHEN UND BESOLDUNGSGRUPPEN

BESCHÄFTIGUNGSBEREICH I = INSGESAMT W = WEIBLICH		INSGESAMT	VOLLZEITBESCHÄFTIGTE							TEILZEIT- BESCHÄFTIGTE T1
			ZUSAMMEN	BESOLDUNGSORDNUNG R						
				R 1	R 2	R 3	R 4	R 5	R 6 + R 10	
RICHTER										
BUND	I	465	468	-	124	32	1	-	310	-
	W	24	24	-	6	-	-	-	16	-
LAENDER	I	16558	16029	10341	4603	889	81	40	75	529
	W	2596	2136	1783	304	48	2	-	-	460
SCHLESWIG-HOLSTEIN	I	670	649	433	175	31	4	3	3	21
	W	97	78	64	8	4	-	-	-	19
NIEDERSACHSEN	I	1943	1826	1190	516	92	8	7	8	117
	W	278	210	180	25	7	-	-	1	66
NORDRHEIN-WESTFALEN	I	4594	4483	2923	1262	237	15	7	15	111
	W	762	654	554	89	11	-	-	-	106
HESSEN	I	1528	1494	995	402	79	9	2	7	34
	W	243	216	176	73	3	1	-	-	27
RHEINLAND-PFALZ	I	950	919	587	270	51	4	3	4	31
	W	142	111	97	13	1	-	-	-	31
BADEN-WÜRTTEMBERG	I	2041	1952	1250	578	103	14	1	6	89
	W	314	228	190	33	5	-	-	-	86
BAYERN	I	2525	2466	1544	709	175	16	8	14	59
	W	297	240	185	49	6	-	-	-	57
SAARLAND	I	299	295	186	87	14	2	3	3	4
	W	43	41	34	6	-	-	-	-	2
HAMBURG	I	713	679	408	229	35	1	1	5	34
	W	128	94	79	12	3	-	-	-	34
BREMEN	I	220	216	139	56	11	3	4	1	4
	W	26	22	17	4	1	-	-	-	4
BERLIN (WEST)	I	1075	1050	683	295	61	5	1	5	25
	W	268	244	207	32	9	-	-	-	24
INSGESAMT	I	17026	16497	10342	4727	921	82	40	385	529
	W	2622	2162	1783	312	46	2	-	17	460
STAATSANWÄLTE										
BUND	I	47	47	-	-	24	-	-	23	-
	W	1	1	-	-	-	-	-	1	-
LAENDER	I	3605	3518	2634	737	102	26	5	14	87
	W	486	404	362	41	1	-	-	-	82
SCHLESWIG-HOLSTEIN	I	166	161	120	34	4	2	-	1	5
	W	16	13	11	2	-	-	-	-	5
NIEDERSACHSEN	I	373	367	274	75	12	3	1	2	6
	W	56	51	45	6	-	-	-	-	5
NORDRHEIN-WESTFALEN	I	966	953	688	232	19	11	-	3	15
	W	113	98	85	13	-	-	-	-	15
HESSEN	I	362	353	257	79	14	2	-	1	9
	W	43	35	33	2	-	-	-	-	8
RHEINLAND-PFALZ	I	193	189	140	36	6	1	2	-	4
	W	15	12	12	-	-	-	-	-	3
BADEN-WÜRTTEMBERG	I	549	534	414	97	16	3	-	2	15
	W	53	38	36	2	-	-	-	-	15
BAYERN	I	535	514	418	73	19	1	-	3	21
	W	105	86	83	3	-	-	-	-	19
SAARLAND	I	48	48	37	8	1	1	1	-	-
	W	4	4	3	1	-	-	-	-	-
HAMBURG	I	172	168	130	34	3	-	-	1	4
	W	29	25	23	2	-	-	-	-	4
BREMEN	I	50	47	34	10	1	1	1	-	3
	W	6	3	2	1	-	-	-	-	3
BERLIN (WEST)	I	189	184	122	57	3	1	-	1	5
	W	44	39	29	9	1	-	-	-	5
INSGESAMT	I	3652	3565	2634	737	126	26	5	37	87
	W	497	405	362	41	1	-	-	1	82

5 AUSGEWAHLTE PERSONALGRUPPEN

5.4 KRANKENPFLEGEPERSONAL IM ÖFFENTLICHEN DIENST AM 30.06.1986 NACH EINSTUFUNGEN UND BESCHÄFTIGUNGSBEREICHEN

LAUFBAHNGRUPPE / EINSTUFUNG (I = INSGESAMT W = WEIBLICH)		INSGESAMT	UNMITTELBARER ÖFFENTLICHER DIENST							MITTELBARER ÖFFENTLICHER DIENST	
			ZUSAMMEN	GEBIETSKÖRPERSCHAFTEN			KOMMUNALE ZWECK- VER- BAENDE	DEUTSCHE BUNDES- BAHN	DEUTSCHE BUNDES- POST		
				ZUSAMMEN	BUND	LAENDER					GEMEIN- DEN/GV.
BESCHAEFTIGTE											
INSGESAMT	I	227639	220732	212763	1352	71441	139970	7969	-	-	6907
	W	187885	182116	175461	1244	57553	116664	6655	-	-	5769
VOLLZEITBESCHAEFTIGTE											
GEHOBENER DIENST											
KR. XII	I	31	30	29	-	13	16	1	-	-	1
	W	16	15	14	-	10	4	1	-	-	1
KR. XI	I	47	47	45	-	18	27	2	-	-	-
	W	31	31	29	-	15	14	2	-	-	-
KR. X	I	139	139	133	1	41	91	6	-	-	-
	W	103	103	98	-	30	66	5	-	-	-
KR. IX	I	400	386	377	3	120	254	11	-	-	12
	W	274	267	261	3	87	171	6	-	-	7
KR. VIII	I	1217	1142	1088	9	378	701	54	-	-	75
	W	860	802	768	9	291	468	34	-	-	61
KR. VII	I	3420	3304	3197	21	1246	1928	107	-	-	116
	W	2353	2268	2208	19	948	1241	60	-	-	85
ZUSAMMEN	I	5254	5050	4869	34	1818	3017	181	-	-	204
	W	3640	3486	3378	31	1381	1966	108	-	-	154
MITTLERER DIENST											
KR. VI	I	14283	13852	13372	127	4091	9154	480	-	-	431
	W	10509	10162	9801	116	3162	6521	361	-	-	347
KR. V	I	44966	42848	41157	369	14990	25796	1691	-	-	2120
	W	34775	33077	31789	336	11712	19741	1288	-	-	1702
KR. IV	I	53746	52150	50272	524	17033	32715	1878	-	-	1596
	W	44730	43336	41684	476	13832	27376	1652	-	-	1394
KR. III	I	20066	19398	18820	64	5997	12739	578	-	-	668
	W	15516	14977	14526	74	4288	10164	451	-	-	539
KRANKENPFLEGEPERSONAL IN AUSBILDUNG	I	40021	39319	37810	-	11663	26147	1509	-	-	702
	W	33892	33339	32025	-	9762	22262	1314	-	-	553
ZUSAMMEN	I	173084	167567	161431	1104	53774	106553	6136	-	-	5517
	W	139426	134891	129825	1004	42757	86064	5066	-	-	4535
EINFACHER DIENST											
KR. II	I	4128	4014	3881	12	967	2882	133	-	-	114
	W	3330	3238	3127	10	684	2433	111	-	-	92
KR. I	I	8253	8080	7819	14	3749	4056	261	-	-	173
	W	6101	5963	5803	14	2389	3400	160	-	-	138
KRANKENPFLEGEPERSONAL IN AUSBILDUNG	I	1620	1561	1501	-	444	1057	60	-	-	59
	W	1364	1309	1265	-	359	906	44	-	-	55
ZUSAMMEN	I	14001	13655	13201	26	5180	7995	454	-	-	346
	W	10795	10510	10195	24	3432	6739	315	-	-	285
INSGESAMT	I	192339	186272	179501	1164	60772	117565	6771	-	-	6067
	W	153861	148887	143398	1059	47570	94769	5489	-	-	4974
TEILZEITBESCHAEFTIGTE											
INSGESAMT	I	35300	34460	33262	186	10669	22405	1196	-	-	840
	W	34024	33229	32063	185	9983	21895	1166	-	-	795
TEILZEITBESCHAEFTIGTE T1											
GEHOBENER DIENST	I	200	199	195	-	82	113	4	-	-	1
	W	193	192	188	-	77	111	4	-	-	1
MITTLERER DIENST	I	28219	27617	26659	175	8726	17758	958	-	-	702
	W	27690	26999	26054	175	8406	17471	945	-	-	691
EINFACHER DIENST	I	4065	4003	3893	8	1376	2509	110	-	-	62
	W	3806	3748	3642	7	1214	2421	106	-	-	56
ZUSAMMEN	I	32584	31819	30747	183	10184	20380	1072	-	-	765
	W	31685	30939	29884	182	9699	20003	1055	-	-	750
TEILZEITBESCHAEFTIGTE T2											
ZUSAMMEN	I	2116	2041	2015	5	485	2025	126	-	-	75
	W	2335	2290	2179	5	284	1892	111	-	-	45

9 AUSGEWAHLTE PERSONALGRUPPEN

9.5 HOCHSCHULLEHRER AM 30.06.1986 NACH BESCHAEFTIGUNGSBEREICHEN UND BESOLDUNGSGRUPPEN

BESCHAEFTIGUNGSBEREICH (I = INSGESAMT, W = WEIBLICH)		INSGESAMT	VOLLZEITBESCHAEFTIGTE					TEILZEIT- BESCHAEFTIGTE T1
			ZUSAMMEN	BESOLDUNGSORDNUNG C				
				C 1	C 2	C 3	C 4	
BUND 1)	I	507	506	8	179	212	107	1
	W	14	13	1	5	4	-	1
LAENDER	I	32397	32313	2883	9117	10950	9363	84
	W	1851	1801	367	679	850	205	50
SCHLESWIG-HOLSTEIN	I	916	916	121	147	369	279	-
	W	36	35	1	14	10	3	-
NIEDERSACHSEN	I	3236	3227	347	747	1096	1035	9
	W	181	177	47	56	56	18	4
NORDRHEIN-WESTFALEN	I	9227	9210	1101	2686	3000	2423	17
	W	652	640	167	227	170	76	12
HESSEN	I	3235	3226	196	1077	1071	881	9
	W	162	155	33	64	41	17	7
RHEINLAND-PFALZ	I	1414	1412	102	462	404	444	2
	W	60	59	7	33	9	10	1
BADEN-WUERTTEMBERG	I	4964	4975	431	1203	1663	1456	9
	W	210	204	25	77	83	19	6
BAYERN	I	4026	4027	48	1158	1351	1470	1
	W	124	123	1	44	51	27	1
SAARLAND	I	455	455	15	77	163	200	-
	W	18	18	-	4	10	4	-
HAMBURG	I	1744	1730	171	710	490	359	14
	W	136	128	21	66	30	9	8
BREMEN	I	637	635	2	169	298	166	2
	W	47	47	-	13	26	8	-
BERLIN (WEST)	I	2521	2500	347	621	624	648	21
	W	223	212	55	79	64	14	11
INSGESAMT	I	32904	32819	2891	9296	11162	9470	85
	W	1863	1814	366	657	554	205	51

1) EINSCHL. DEUTSCHE BUNDESBahn, DEUTSCHE BUNDESPOST UND BUNDESANSTALT FUER ARBEIT.

9 AUSGEWAHLTE PERSONALGRUPPEN

9.6 DIENSTORDNUNGSANGESTELLTE AM 30.6.1986 NACH EINSTUFUNGEN UND LÄNDERN

LAUFBAHNGRUPPE / EINSTUFUNG (I = INSGESAMT W = WEIBLICH)	SOZIALVER- SICHERUNGS- TRÄGER		INS- GESAMT	SCHLES- WIG - HOL- STEIN	NIEDER- SACHSEN	NORD- RHEIN- WEST- FALEN	HESSEN	RHEIN- LAND- PFALZ	BADEN- WÜRT- TEMBERG	BAYERN	SAAR- LAND	HAMBURG	BREMEN	BERLIN (WEST)
	UNTER AUFSICHT													
	DES BUNDES	DER LÄNDER												

VOLLZEITBESCHAEFTIGTE															
HOEHERER DIENST															
B 11 - B 1	I	157	156	313	5	30	85	25	14	54	57	5	2	6	4
	W	-	-	-	-	-	-	-	-	-	-	-	-	-	-
A 16	I	187	173	360	10	39	108	22	33	60	49	4	20	6	9
	W	5	-	6	1	-	3	-	-	-	1	-	-	-	-
A 15	I	399	370	769	26	113	195	55	71	125	54	6	39	6	29
	W	3	13	16	-	-	3	1	-	1	-	-	1	-	10
A 14	I	438	508	946	21	124	249	58	61	175	139	5	66	14	34
	W	6	8	14	-	3	2	-	1	1	-	-	1	-	6
A 13	I	276	411	687	28	126	152	38	45	101	105	7	35	12	34
	W	9	6	15	-	3	6	1	-	2	-	-	-	-	3
IN AUSBILDUNG	I	5	-	5	-	-	2	-	-	-	1	-	1	-	-
	W	-	-	-	-	-	-	-	-	-	-	-	-	-	-
ZUSAMMEN	I	1452	1616	3080	90	432	799	205	225	515	445	25	186	44	110
	W	23	30	53	1	6	14	2	2	4	2	-	3	-	19
GEBOBENER DIENST															
A 13 "S"	I	213	471	684	22	50	178	64	37	119	151	12	35	15	1
	W	3	5	8	-	1	4	-	-	2	-	-	-	-	-
A 12	I	617	1891	2508	64	317	651	201	162	375	453	24	124	43	74
	W	17	32	49	-	5	20	2	2	7	8	-	1	-	1
A 11	I	1302	3975	5277	184	604	1345	471	286	804	999	72	234	103	172
	W	77	134	211	4	22	71	13	7	26	31	5	25	1	6
A 10	I	1202	3663	4865	151	543	1293	431	293	622	896	91	240	95	230
	W	186	523	709	15	69	232	61	29	100	83	5	65	8	42
A 9	I	602	1855	2457	123	316	554	182	160	362	499	54	101	29	81
	W	188	528	716	25	71	183	44	40	126	122	13	49	9	30
IN AUSBILDUNG	I	255	284	539	4	32	80	70	20	129	96	3	96	6	3
	W	103	110	213	1	10	34	25	5	50	34	1	44	1	-
ZUSAMMEN	I	4191	12163	16354	568	1862	4101	1419	960	2411	3094	257	830	291	561
	W	574	1332	1906	49	178	544	150	87	311	278	24	187	19	79
MITTLERER DIENST															
A 9 "S"	I	100	1038	1138	11	122	356	83	169	154	216	14	21	20	72
	W	23	120	143	-	11	41	10	6	12	35	2	4	3	19
A 8	I	134	2333	2467	159	251	697	213	156	204	492	36	82	54	123
	W	35	633	668	11	42	218	44	29	40	152	13	50	15	54
A 7	I	82	1845	1927	100	149	540	181	80	112	386	29	62	24	264
	W	25	841	870	14	54	267	75	19	33	180	17	32	9	166
A 6	I	53	1543	1596	65	85	478	117	106	155	481	42	10	10	47
	W	29	675	704	19	35	238	45	34	77	200	22	6	4	24
A 5	I	80	1303	1383	78	116	329	72	73	200	428	23	49	9	6
	W	40	679	719	41	67	164	37	34	108	225	10	21	4	2
IN AUSBILDUNG	I	68	2154	2262	109	46	946	111	43	317	480	46	41	3	118
	W	35	1052	1087	53	20	475	61	23	149	203	20	21	1	57
ZUSAMMEN	I	517	10256	10773	522	771	3346	777	527	1142	2483	190	265	120	630
	W	191	4000	4191	138	229	1407	276	145	415	995	84	140	36	322
EINFACHER DIENST															
ZUSAMMEN	I	-	45	45	25	-	1	1	1	4	9	-	-	-	-
	W	-	15	15	12	-	-	1	-	2	-	-	-	-	-
INSGESAMT	I	6170	24082	30252	1209	3065	8247	2402	1713	4072	6031	476	1281	455	1301
	W	786	5377	6165	200	413	1965	429	234	736	1275	108	330	55	420
DAR. IN AUSBILDUNG	I	328	2508	2836	138	80	1025	182	64	450	577	49	138	9	121
	W	138	1177	1315	66	30	513	91	32	201	237	21	65	2	57
TEILZEITBESCHAEFTIGTE															
HOEHERER DIENST															
	I	-	2	2	-	1	-	-	-	-	-	-	-	-	1
	W	-	-	1	-	-	-	-	-	-	-	-	-	-	1
GEBOBENER DIENST															
	I	43	98	141	2	21	35	11	3	13	35	-	13	-	4
	W	40	94	134	2	21	38	11	3	12	31	-	12	-	4
MITTLERER DIENST															
	I	17	280	297	8	21	76	21	4	15	101	4	3	3	41
	W	17	276	293	5	21	76	21	4	15	100	4	3	3	41
EINFACHER DIENST															
	I	-	-	-	-	-	-	-	-	-	-	-	-	-	-
	W	-	-	-	-	-	-	-	-	-	-	-	-	-	-
INSGESAMT	I	60	380	440	10	43	115	32	7	28	136	4	16	3	46
	W	57	371	428	7	42	114	32	7	27	131	4	15	3	46

10 Entwicklung des Personalstandes*)
10.1 Beschäftigte des öffentlichen Dienstes**)

Jahr (Stichtag)	Insgesamt	Vollzeit- beschäftigte	Teilzeitbeschäftigte		
			zusammen	T 1	T 2
Insgesamt					
2.10.1950	2 282 000	2 215 000	67 000	46 000	21 000
2.10.1960	3 002 000	2 808 000	194 000	142 000	52 000
2.10.1965	3 351 000	3 080 000	271 000	193 000	78 000
2.10.1966	3 401 000	3 106 000	295 000	212 000	83 000
2.10.1967	3 443 000	3 144 000	299 000	210 000	89 000
2.10.1968	3 430 000	3 117 000	313 000	219 000	94 000
2.10.1969	3 511 000	3 174 000	337 000	233 000	104 000
2.10.1970	3 644 000	3 266 000	378 000	264 000	114 000
2.10.1971	3 807 000	3 389 000	418 000	294 000	124 000
2.10.1972	3 930 000	3 489 000	441 000	307 000	134 000
2.10.1973	4 051 000	3 568 000	483 000	338 000	145 000
30. 6.1974	4 118 000	3 617 000	501 000	348 000	153 000
30. 6.1975	4 184 000	3 669 000	515 000	351 000	164 000
30. 6.1976	4 193 000	3 660 000	533 000	361 000	172 000
30. 6.1977	4 191 000	3 647 000	544 000	375 000	169 000
30. 6.1978	4 260 000	3 696 000	564 000	394 000	170 000
30. 6.1979	4 369 000	3 770 000	599 000	424 000	175 000
30. 6.1980	4 420 000	3 802 000	618 000	453 000	165 000
30. 6.1981	4 498 000	3 846 000	652 000	480 000	172 000
30. 6.1982	4 532 000	3 851 000	681 000	504 000	177 000
30. 6.1983	4 540 000	3 838 000	702 000	528 000	174 000
30. 6.1984	4 554 000	3 821 000	733 000	552 000	180 000
30. 6.1985	4 594 000	3 824 000	770 000	585 000	185 000
30. 6.1986	4 625 000	3 826 000	798 000	614 000	184 000

Unmittelbarer öffentlicher Dienst

2.10.1950	2 200 000	2 133 000	67 000	46 000	21 000
2.10.1960	2 854 000	2 668 000	186 000	136 000	50 000
2.10.1965	3 189 000	2 930 000	259 000	184 000	75 000
2.10.1966	3 236 000	2 954 000	282 000	202 000	80 000
2.10.1967	3 275 000	2 990 000	285 000	200 000	85 000
2.10.1968	3 258 000	2 960 000	298 000	208 000	90 000
2.10.1969	3 334 000	3 012 000	322 000	222 000	100 000
2.10.1970	3 461 000	3 099 000	362 000	252 000	110 000
2.10.1971	3 618 000	3 217 000	401 000	281 000	120 000
2.10.1972	3 736 000	3 312 000	424 000	294 000	130 000
2.10.1973	3 851 000	3 387 000	464 000	324 000	140 000
30. 6.1974	3 912 000	3 431 000	481 000	333 000	148 000
30. 6.1975	3 966 000	3 471 000	495 000	336 000	159 000
30. 6.1976	3 975 000	3 462 000	513 000	346 000	167 000
30. 6.1977	3 975 000	3 452 000	523 000	359 000	164 000
30. 6.1978	4 042 000	3 499 000	543 000	378 000	165 000
30. 6.1979	4 147 000	3 570 000	577 000	407 000	170 000
30. 6.1980	4 193 000	3 598 000	595 000	435 000	160 000
30. 6.1981	4 267 000	3 639 000	628 000	461 000	167 000
30. 6.1982	4 297 000	3 641 000	656 000	484 000	172 000
30. 6.1983	4 299 000	3 623 000	676 000	507 000	169 000
30. 6.1984	4 311 000	3 606 000	705 000	530 000	175 000
30. 6.1985	4 349 000	3 607 000	742 000	562 000	180 000
30. 6.1986	4 373 000	3 604 000	769 000	590 000	179 000

Mittelbarer öffentlicher Dienst

2.10.1950	82 000	82 000	-	-	-
2.10.1960	148 000	140 000	8 000	6 000	2 000
2.10.1965	162 000	150 000	12 000	9 000	3 000
2.10.1966	165 000	152 000	13 000	10 000	3 000
2.10.1967	168 000	154 000	14 000	10 000	4 000
2.10.1968	172 000	157 000	15 000	11 000	4 000
2.10.1969	177 000	162 000	15 000	11 000	4 000
2.10.1970	183 000	167 000	16 000	12 000	4 000
2.10.1971	189 000	172 000	17 000	13 000	4 000
2.10.1972	194 000	177 000	17 000	13 000	4 000
2.10.1973	200 000	181 000	19 000	14 000	5 000
30. 6.1974	206 000	186 000	20 000	15 000	5 000
30. 6.1975	218 000	198 000	20 000	15 000	5 000
30. 6.1976	218 000	198 000	20 000	15 000	5 000
30. 6.1977	216 000	195 000	21 000	16 000	5 000
30. 6.1978	218 000	197 000	21 000	16 000	5 000
30. 6.1979	222 000	200 000	22 000	17 000	5 000
30. 6.1980	227 000	204 000	23 000	18 000	5 000
30. 6.1981	231 000	207 000	24 000	19 000	5 000
30. 6.1982	235 000	210 000	25 000	20 000	5 000
30. 6.1983	241 000	215 000	26 000	21 000	5 000
30. 6.1984	243 000	215 000	27 000	22 000	5 000
30. 6.1985	245 000	218 000	28 000	23 000	5 000
30. 6.1986	251 000	222 000	29 000	24 000	5 000

*) Bereinigte Daten, ohne Soldaten.

**) Teilzeitbeschäftigte T 2 1950 bis 1973 geschätzt,
mittelbarer öffentlicher Dienst 1960 bis 1973
geschätzt.

10 Entwicklung des Personalstandes*)
10.2 Beschäftigte des unmittelbaren öffentlichen Dienstes

Jahr (Stichtag)	Ins- gesamt	Verwaltung				Rechtlich unselbständige Wirtschaftsunternehmen				Kommunale Zweck- ver- ³⁾ bände	Deutsche Bundes- bahn 4)	Deutsche Bundes- post 4)5)
		zu- sammen	Bund ¹⁾	Länder ²⁾	Gemein- den/Gv. 2)	zu- sammen	Bund	Länder	Gemein- den/Gv.			
Insgesamt												
2.10.1950	2 199 900	1 177 500	60 800	655 800	460 900	199 800	2 500	84 200	113 100	-	528 800	293 800
2.10.1955	2 510 100	1 429 900	112 900	792 700	524 300	217 700	4 000	89 200	124 500	-	503 300	359 200
2.10.1960	2 854 100	1 720 600	209 500	924 600	586 500	211 100	4 600	79 200	127 300	19 700	495 700	407 000
2.10.1965	3 188 900	2 086 800	287 200	1 082 700	716 900	186 400	4 300	69 800	112 300	22 800	462 400	430 500
2.10.1970	3 460 600	2 402 900	307 700	1 271 000	824 200	163 700	4 400	63 300	96 000	27 200	409 200	457 600
2.10.1971	3 618 500	2 526 700	316 200	1 345 800	864 700	159 400	4 400	64 100	90 900	27 800	423 000	481 600
2.10.1972	3 735 900	2 628 500	322 600	1 406 900	899 000	154 900	4 200	62 400	88 300	29 400	427 900	495 200
2.10.1973	3 850 600	2 738 600	325 000	1 476 800	936 800	147 600	3 900	62 600	81 100	30 300	434 500	499 600
30. 6.1974	3 911 700	2 804 800	326 500	1 525 000	953 300	145 000	3 900	62 900	78 200	31 600	433 700	496 600
30. 6.1975	3 966 500	2 875 800	329 300	1 561 600	984 900	146 100	3 900	62 200	80 000	32 400	422 800	489 400
30. 6.1976	3 974 900	2 921 100	327 500	1 609 000	984 600	142 700	3 600	60 900	78 200	32 800	401 300	477 000
30. 6.1977	3 974 900	2 942 700	323 000	1 626 800	992 900	140 400	3 600	59 800	77 000	31 000	381 800	479 000
30. 6.1978	4 043 000	3 018 300	323 900	1 674 500	1 019 900	138 000	3 600	60 600	73 800	38 800	364 300	483 600
30. 6.1979	4 146 100	3 118 000	325 600	1 734 900	1 057 500	140 100	3 600	60 600	75 900	41 500	349 300	497 200
30. 6.1980	4 193 200	3 170 800	326 100	1 762 100	1 082 600	139 000	3 600	61 400	74 000	40 200	341 500	501 700
30. 6.1981	4 266 900	3 231 900	328 400	1 791 600	1 111 900	139 100	3 500	61 600	73 900	41 800	341 900	512 100
30. 6.1982	4 296 900	3 253 400	328 700	1 811 700	1 113 000	139 100	3 400	61 400	74 300	43 000	335 600	525 800
30. 6.1983	4 299 300	3 265 700	328 600	1 826 800	1 110 300	138 000	3 200	61 200	73 500	45 600	323 700	526 400
30. 6.1984	4 311 200	3 284 500	327 600	1 832 800	1 124 100	138 900	3 100	62 900	72 900	46 500	310 100	531 200
30. 6.1985	4 348 800	3 325 900	327 400	1 850 400	1 148 100	140 400	3 000	64 400	73 000	47 900	297 800	536 900
30. 6.1986	4 373 200	3 361 900	327 500	1 856 900	1 177 500	145 200	3 100	64 800	77 300	48 800	288 100	529 200
Beamte und Richter												
2.10.1950	788 400	453 200	32 000	321 800	99 400	13 200	100	7 200	6 000	-	188 600	133 400
2.10.1955	1 052 200	624 500	64 700	440 800	119 000	14 000	100	8 300	5 600	-	224 900	188 800
2.10.1960	1 171 400	696 600	74 100	510 900	111 000	12 800	100	8 600	4 100	1 000	241 100	219 900
2.10.1965	1 298 400	801 600	89 700	585 000	126 900	11 800	100	8 200	3 500	1 000	239 400	244 600
2.10.1970	1 410 200	926 900	96 200	694 100	136 600	11 000	100	7 900	3 000	1 000	219 400	251 900
2.10.1971	1 453 900	968 400	98 800	730 500	139 100	10 800	100	7 900	2 800	1 000	219 400	254 300
2.10.1972	1 500 400	1 003 500	101 600	765 100	136 800	10 400	100	7 600	2 700	1 000	223 900	261 600
2.10.1973	1 542 300	1 040 300	104 500	797 900	137 900	10 200	0	7 700	2 500	1 000	224 800	266 000
30. 6.1974	1 560 200	1 058 600	106 900	818 500	133 200	9 900	100	7 300	2 500	1 000	222 800	267 900
30. 6.1975	1 608 400	1 101 400	109 200	859 600	132 600	9 900	100	7 400	2 400	1 000	223 600	272 500
30. 6.1976	1 645 200	1 135 000	110 100	894 600	130 300	9 600	0	7 300	2 300	1 000	219 100	280 500
30. 6.1977	1 671 800	1 156 700	109 100	916 300	131 300	9 900	0	7 200	2 700	1 200	213 400	290 600
30. 6.1978	1 692 400	1 187 400	109 900	944 100	133 400	9 500	0	7 300	2 200	1 800	205 300	288 400
30. 6.1979	1 716 500	1 216 400	111 200	968 700	136 500	9 500	0	7 400	2 100	2 000	196 900	291 700
30. 6.1980	1 735 100	1 243 000	111 400	992 500	139 100	9 600	0	7 400	2 200	1 900	188 400	292 200
30. 6.1981	1 760 800	1 267 900	113 100	1 012 800	142 700	9 700	0	7 600	2 100	2 000	186 700	294 500
30. 6.1982	1 802 700	1 310 700	114 600	1 050 400	145 800	9 800	0	7 600	2 100	2 100	185 300	294 800
30. 6.1983	1 811 800	1 319 300	115 500	1 056 300	147 500	9 800	0	7 600	2 200	2 100	181 500	299 200
30. 6.1984	1 810 200	1 317 000	115 200	1 054 000	147 800	9 800	0	7 700	2 100	2 100	177 200	304 200
30. 6.1985	1 812 600	1 322 100	114 800	1 058 300	149 000	9 900	0	7 800	2 000	2 100	170 200	308 400
30. 6.1986	1 811 200	1 320 600	114 000	1 055 400	151 200	10 200	0	7 800	2 300	2 200	164 200	314 000
Angestellte												
2.10.1950	547 900	445 700	13 700	243 800	188 200	35 700	400	11 100	24 200	-	2 200	64 300
2.10.1955	563 500	478 700	26 700	244 200	207 800	37 100	600	8 300	28 200	-	2 200	45 600
2.10.1960	698 000	597 000	67 100	290 000	239 900	41 300	800	8 700	31 800	8 400	2 100	49 200
2.10.1965	871 700	763 100	93 700	361 300	308 100	42 000	800	9 100	32 100	9 700	7 200	49 700
2.10.1970	1 041 100	914 800	101 700	437 000	376 100	40 000	700	9 700	29 600	12 400	9 200	64 700
2.10.1971	1 110 500	977 200	105 200	469 900	402 100	38 500	700	9 900	27 900	12 500	10 300	72 000
2.10.1972	1 168 400	1 032 100	107 200	494 500	430 400	37 800	700	10 100	27 000	13 700	10 300	74 500
2.10.1973	1 224 300	1 090 500	107 900	525 700	456 900	35 800	700	10 100	25 000	14 000	10 000	74 000
30. 6.1974	1 258 900	1 128 400	106 800	548 000	473 600	35 100	700	10 400	24 000	15 100	10 900	69 400
30. 6.1975	1 278 100	1 150 800	106 800	548 100	495 900	36 700	700	10 500	25 500	15 500	10 400	64 700
30. 6.1976	1 287 900	1 169 700	104 700	562 200	502 800	36 200	700	10 500	25 000	16 800	9 900	55 300
30. 6.1977	1 284 000	1 178 800	102 200	561 700	514 900	35 000	700	10 100	24 200	16 000	9 200	45 000
30. 6.1978	1 323 400	1 212 400	101 800	580 000	530 600	34 600	700	10 400	23 500	21 400	8 900	46 100
30. 6.1979	1 377 600	1 261 500	102 100	607 200	552 200	34 900	700	10 700	23 500	22 900	8 700	49 600
30. 6.1980	1 401 900	1 286 700	102 300	612 300	572 100	34 800	700	10 900	23 200	22 400	8 700	49 300
30. 6.1981	1 435 400	1 313 800	102 400	620 500	591 000	35 900	700	11 600	23 600	22 900	8 700	53 900
30. 6.1982	1 432 600	1 298 900	101 700	602 900	594 300	36 100	700	11 600	23 800	23 700	8 400	65 500
30. 6.1983	1 431 800	1 303 900	101 700	610 600	591 700	35 400	700	11 800	23 000	25 800	7 900	58 700
30. 6.1984	1 447 300	1 319 000	101 000	618 100	599 900	36 000	700	12 200	23 200	26 500	7 600	58 300
30. 6.1985	1 475 400	1 346 300	101 500	629 400	615 400	36 400	700	12 300	23 400	27 500	7 200	58 100
30. 6.1986	1 505 900	1 379 300	101 900	639 900	637 500	37 700	700	12 500	24 600	28 400	6 900	53 500
Arbeiter												
2.10.1950	863 600	278 600	15 100	90 100	173 300	150 900	2 000	65 900	82 900	-	338 000	96 100
2.10.1955	894 400	326 600	21 500	107 600	197 500	166 600	3 300	72 700	90 700	-	276 300	124 800
2.10.1960	984 700	427 000	68 300	123 700	235 000	157 000	3 700	61 900	91 400	10 300	252 500	137 900
2.10.1965	1											

10 Entwicklung des Personalstandes*)

10.3 Vollzeitbeschäftigte des unmittelbaren öffentlichen Dienstes

Jahr (Stichtag)	Ins- gesamt	Verwaltung				Rechtlich unselbständige Wirtschaftsunternehmen				Kommunale Zweck- ver- bände ³⁾	Deutsche Bundes- bahn ⁴⁾	Deutsche Bundes- post ⁴⁾⁵⁾
		zu- sammen	Bund ¹⁾	Länder ²⁾	Gemein- den/Gv. 2)	zu- sammen	Bund	Länder	Gemein- den/Gv.			
Insgesamt												
2.10.1950	2 132 700	1 132 700	59 900	640 600	432 200	195 100	2 500	81 600	111 000	-	525 400	279 500
2.10.1955	2 408 200	1 363 500	111 500	767 700	484 300	211 200	4 000	86 200	121 000	-	499 300	334 200
2.10.1960	2 668 300	1 601 300	206 800	874 400	520 100	201 600	4 600	75 200	121 800	16 000	489 900	359 500
2.10.1965	2 930 100	1 891 500	282 500	1 004 500	604 500	176 300	4 300	65 700	106 300	17 000	458 200	387 100
2.10.1970	3 098 600	2 119 300	300 700	1 149 600	669 000	153 600	4 400	60 300	88 900	19 000	404 800	401 900
2.10.1971	3 217 400	2 211 000	308 200	1 206 500	696 300	149 200	4 400	61 100	83 700	19 000	418 400	419 800
2.10.1972	3 311 600	2 293 000	313 700	1 258 800	720 500	145 300	4 200	59 700	81 400	20 000	423 100	430 200
2.10.1973	3 386 800	2 366 400	315 400	1 308 900	742 100	137 400	3 900	59 500	74 000	20 000	429 400	433 600
30. 6.1974	3 430 600	2 419 500	316 100	1 349 800	753 600	134 800	3 900	59 400	71 500	21 000	428 300	427 000
30. 6.1975	3 471 200	2 475 500	318 100	1 380 900	776 500	136 800	3 900	59 300	73 600	21 700	417 900	419 300
30. 6.1976	3 461 600	2 500 900	316 000	1 409 600	775 300	133 300	3 600	58 000	71 700	23 000	396 800	407 600
30. 6.1977	3 451 600	2 517 500	311 300	1 424 300	781 900	130 700	3 600	56 500	70 600	22 300	377 700	403 400
30. 6.1978	3 498 700	2 570 100	311 600	1 456 400	802 100	128 700	3 600	57 400	67 700	28 700	360 500	410 700
30. 6.1979	3 569 400	2 639 000	312 700	1 494 500	831 800	130 900	3 600	57 500	69 800	31 000	345 600	422 900
30. 6.1980	3 597 900	2 674 200	312 600	1 509 700	851 900	130 300	3 600	58 200	68 500	29 700	338 000	425 700
30. 6.1981	3 639 300	2 706 900	314 300	1 524 400	868 200	130 000	3 500	58 400	68 000	30 800	338 400	433 100
30. 6.1982	3 640 800	2 709 700	313 700	1 531 300	864 700	129 800	3 400	58 200	68 300	31 600	332 200	437 500
30. 6.1983	3 623 400	2 704 100	312 400	1 529 000	862 700	128 300	3 200	57 500	67 600	33 900	319 700	437 200
30. 6.1984	3 605 700	2 699 000	310 600	1 518 600	869 800	129 400	3 100	59 200	67 100	34 400	306 900	436 000
30. 6.1985	3 606 900	2 706 300	309 900	1 511 200	885 200	130 700	3 000	60 500	67 200	35 400	294 700	439 800
30. 6.1986	3 604 300	2 708 400	308 800	1 498 700	900 900	134 300	3 000	60 800	70 500	36 400	285 000	440 200
Beamtende und Richter												
2.10.1950	788 400	453 200	32 000	321 800	99 400	13 200	100	7 200	6 000	-	188 600	133 400
2.10.1955	1 052 200	624 500	64 700	440 800	119 000	14 000	100	8 300	5 600	-	224 900	188 800
2.10.1960	1 171 400	696 600	74 100	510 900	111 600	12 800	100	8 600	4 100	1 000	241 100	219 900
2.10.1965	1 296 200	799 400	89 700	584 300	125 400	11 800	100	8 200	3 500	1 000	239 400	244 600
2.10.1970	1 402 100	919 300	96 200	687 700	135 400	11 000	100	7 900	3 000	1 000	219 400	251 400
2.10.1971	1 441 200	956 600	98 800	719 800	138 000	10 800	100	7 900	2 800	1 000	219 400	253 400
2.10.1972	1 483 500	988 000	101 500	750 700	135 800	10 400	100	7 600	2 700	1 000	223 900	260 200
2.10.1973	1 518 300	1 018 300	104 400	777 000	136 900	10 200	0	7 700	2 500	1 000	224 700	264 100
30. 6.1974	1 535 000	1 035 700	106 800	796 800	132 100	9 900	100	7 300	2 500	1 000	222 700	265 700
30. 6.1975	1 577 900	1 073 600	109 000	833 000	131 600	9 900	100	7 400	2 400	1 000	223 500	269 900
30. 6.1976	1 606 800	1 099 800	109 900	860 700	129 200	9 600	0	7 300	2 300	1 000	219 000	277 400
30. 6.1977	1 630 100	1 121 700	108 900	882 800	130 000	9 900	0	7 200	2 700	1 200	213 300	284 000
30. 6.1978	1 647 100	1 146 300	109 600	904 700	132 000	9 500	0	7 300	2 200	1 800	205 200	284 300
30. 6.1979	1 665 700	1 170 600	110 900	924 600	135 100	9 500	0	7 400	2 100	2 000	196 700	286 900
30. 6.1980	1 672 500	1 185 500	111 100	937 100	137 300	9 600	0	7 400	2 200	1 900	188 200	287 300
30. 6.1981	1 689 600	1 202 600	112 700	949 100	140 800	9 700	0	7 600	2 100	1 900	186 400	288 900
30. 6.1982	1 703 900	1 218 700	114 100	961 200	143 400	9 800	0	7 600	2 100	2 000	185 000	288 400
30. 6.1983	1 701 000	1 216 100	114 900	956 400	144 800	9 800	0	7 600	2 200	2 000	181 000	292 000
30. 6.1984	1 690 600	1 205 700	114 500	946 500	144 700	9 800	0	7 700	2 000	2 000	176 700	296 400
30. 6.1985	1 676 700	1 195 600	114 000	936 400	145 200	9 900	0	7 800	2 000	2 000	169 600	299 600
30. 6.1986	1 664 300	1 184 400	113 200	924 500	146 700	10 200	0	7 800	2 300	2 200	163 500	304 200
Angestellte												
2.10.1950	535 800	433 700	13 600	235 600	184 500	35 600	400	11 100	24 100	-	2 200	64 300
2.10.1955	543 100	458 500	26 500	230 200	201 800	36 900	600	8 300	28 000	-	2 200	45 600
2.10.1960	654 400	560 100	66 700	263 600	229 800	40 900	800	8 600	31 500	8 000	2 100	43 300
2.10.1965	789 800	691 000	91 700	315 600	283 700	41 200	800	8 900	31 500	9 000	7 100	41 500
2.10.1970	900 200	790 000	97 700	358 900	333 400	38 600	700	9 300	28 600	11 000	8 900	51 700
2.10.1971	948 200	832 700	100 400	380 100	352 200	37 000	700	9 500	26 800	11 000	9 900	57 600
2.10.1972	994 600	876 900	101 700	399 400	375 800	36 100	700	9 600	25 800	12 000	9 800	59 800
2.10.1973	1 031 000	916 200	101 600	420 100	394 500	33 900	700	9 500	23 700	12 000	9 500	59 400
30. 6.1974	1 054 700	944 600	99 900	436 800	407 900	33 200	700	9 700	22 800	13 000	10 300	53 600
30. 6.1975	1 064 000	958 100	99 300	433 900	424 900	34 600	700	9 800	24 100	13 200	9 800	48 800
30. 6.1976	1 060 300	963 000	96 900	435 800	430 300	34 000	700	9 700	23 600	14 300	9 300	39 700
30. 6.1977	1 053 100	966 700	94 100	430 900	441 700	33 100	700	9 400	23 000	13 800	8 600	30 900
30. 6.1978	1 072 300	982 900	93 200	438 700	451 000	32 500	700	9 600	22 200	17 900	8 300	30 700
30. 6.1979	1 107 000	1 012 200	92 900	451 700	467 600	32 700	700	9 800	22 200	19 200	8 100	34 800
30. 6.1980	1 125 500	1 031 900	92 600	455 900	483 400	32 500	700	9 900	21 900	18 600	8 100	34 400
10. 6.1981	1 142 200	1 043 300	92 200	457 300	493 800	33 300	700	10 500	22 100	18 900	8 000	38 700
10. 6.1982	1 138 200	1 034 200	90 700	451 400	492 100	33 300	700	10 500	22 200	19 400	7 700	43 400
30. 6.1983	1 127 400	1 030 600	90 000	452 700	487 800	32 400	700	10 300	21 500	21 300	7 100	35 900
30. 6.1984	1 126 100	1 030 900	88 900	451 800	490 200	32 900	600	10 600	21 600	21 500	6 900	34 000
30. 6.1985	1 137 400	1 042 000	88 900	453 100	500 000	33 100	600	10 700	21 800	22 300	6 500	33 500
30. 6.1986	1 147 500	1 053 200	88 900	452 900	511 400	34 100	600	10 700	22 800	23 000	6 300	31 000
Arbeiter												
2.10.1950	808 500	245 800	14 300	83 100	148 300	146 300	2 000	63 300	80 900	-	334 600	81 800
2.10.1955	812 900	280 400	20 300	96 600	163 500	160 300	3 300	69 700	87 400	-	272 300	99 800
2.10.1960	842 500	344 600	66 000	99 900	178 700	147 900	3 700	58 000	86 200	7 000	246 700	96 300
2.10.1965	844 100	401 100	101 100	104 600	195 400	123 300	3 400	48 600	71 300	7 000		

10 Entwicklung des Personalstandes*)

10.4 Teilzeitbeschäftigte des unmittelbaren öffentlichen Dienstes

Jahr (Stichtag)	Ins- gesamt	Verwaltung				Rechtlich unselbständige Wirtschaftsunternehmen				Kommunale Zweck- ver- bände 3)	Deutsche Bundes- bahn 4)	Deutsche Bundes- post 4)5)
		zu- sammen	Bund 1)	Länder 2)	Gemein- den/Gv. 2)	zu- sammen	Bund	Länder	Gemein- den/Gv.			
Insgesamt												
2.10.1950	67 200	44 800	900	15 200	28 700	4 700	0	2 600	2 100	-	3 400	14 300
2.10.1955	101 900	66 400	1 400	25 000	40 000	6 500	0	3 000	3 500	-	4 000	25 000
2.10.1960	185 800	119 300	2 700	50 200	66 400	9 500	0	4 000	5 500	3 700	5 800	47 500
2.10.1965	258 800	195 300	4 700	78 200	112 400	10 100	0	4 100	6 000	5 800	4 200	43 400
2.10.1970	362 000	283 600	7 000	121 400	155 200	10 100	0	3 000	7 100	8 200	4 400	55 700
2.10.1971	401 100	315 700	8 000	139 300	168 400	10 200	0	3 000	7 200	8 800	4 600	61 800
2.10.1972	424 300	335 500	8 900	148 100	178 500	9 600	0	2 700	6 900	9 400	4 800	65 000
2.10.1973	463 800	372 200	9 600	167 900	194 700	10 200	0	3 100	7 100	10 300	5 100	66 000
30. 6.1974	481 100	385 300	10 400	175 200	199 700	10 200	0	3 500	6 700	10 600	5 400	69 600
30. 6.1975	495 300	400 300	11 200	180 700	208 400	9 300	0	2 900	6 400	10 700	4 900	70 100
30. 6.1976	513 300	420 200	11 500	199 400	209 300	9 400	0	2 900	6 500	9 800	4 500	69 400
30. 6.1977	523 300	425 200	11 700	202 500	211 000	9 700	0	3 300	6 400	8 700	4 100	75 600
30. 6.1978	544 300	448 200	12 300	218 100	217 800	9 300	0	3 200	6 100	10 100	3 800	72 900
30. 6.1979	576 700	479 000	12 900	240 400	225 700	9 200	0	3 100	6 100	10 500	3 700	74 300
30. 6.1980	595 300	496 600	13 500	252 400	230 700	8 700	0	3 200	5 500	10 500	3 500	76 000
30. 6.1981	627 600	525 000	14 100	267 200	243 600	9 200	0	3 200	5 900	11 000	3 400	79 000
30. 6.1982	656 100	543 700	15 000	280 400	248 300	9 300	0	3 200	6 000	11 400	3 400	88 300
30. 6.1983	676 000	561 600	16 200	297 700	247 600	9 700	0	3 700	5 900	11 700	3 900	89 100
30. 6.1984	705 400	585 500	17 000	314 200	254 300	9 500	0	3 700	5 800	12 100	3 100	95 200
30. 6.1985	741 900	619 600	17 500	339 200	262 900	9 700	0	3 900	5 700	12 500	3 100	97 100
30. 6.1986	768 800	653 500	18 800	358 200	276 600	10 900	100	4 000	6 800	12 300	3 000	89 100
Beamte und Richter												
2.10.1950	-	-	-	-	-	-	-	-	-	-	-	-
2.10.1955	-	-	-	-	-	-	-	-	-	-	-	-
2.10.1960	-	-	-	-	-	-	-	-	-	-	-	-
2.10.1965	2 200	2 200	-	700	1 500	0	-	-	0	0	-	-
2.10.1970	8 100	7 600	0	6 400	1 100	0	-	-	0	0	0	500
2.10.1971	12 700	11 800	0	10 700	1 100	0	-	0	0	0	0	900
2.10.1972	16 900	15 500	100	14 400	1 000	0	-	0	0	0	0	1 400
2.10.1973	24 000	22 000	100	20 900	1 000	0	-	0	0	0	100	1 900
30. 6.1974	25 200	22 900	100	21 700	1 100	0	-	0	0	0	100	2 200
30. 6.1975	30 500	27 800	200	26 600	1 000	0	-	0	0	0	100	2 600
30. 6.1976	38 400	35 200	200	33 900	1 100	0	-	0	0	0	100	3 100
30. 6.1977	38 700	35 000	200	33 500	1 300	0	-	0	0	0	100	3 600
30. 6.1978	45 300	41 100	300	39 400	1 400	0	-	0	0	0	100	4 100
30. 6.1979	50 800	45 800	300	44 100	1 400	0	-	0	0	0	200	4 800
30. 6.1980	62 600	57 500	300	55 400	1 800	0	-	0	0	0	200	4 900
30. 6.1981	71 300	65 300	400	62 900	2 000	0	-	0	0	0	200	5 700
30. 6.1982	98 800	92 100	500	89 200	2 400	0	-	0	0	0	300	6 400
30. 6.1983	110 800	103 200	600	99 900	2 700	0	-	0	0	100	400	7 200
30. 6.1984	119 600	111 200	600	107 500	3 100	0	-	0	0	0	500	7 800
30. 6.1985	135 900	126 500	800	121 900	3 800	0	-	0	0	0	600	8 800
30. 6.1986	146 800	136 300	800	130 800	4 600	0	0	0	0	100	700	9 800
Angestellte												
2.10.1950	12 100	12 000	100	8 200	3 700	100	0	-	100	-	-	-
2.10.1955	20 400	20 200	200	14 000	6 000	200	0	-	200	-	-	-
2.10.1960	43 600	36 900	400	26 400	10 100	400	0	100	300	400	-	5 900
2.10.1965	81 900	72 100	2 000	45 700	24 400	800	0	200	600	700	100	8 200
2.10.1970	140 900	124 800	4 000	78 100	42 700	1 400	0	400	1 000	1 400	300	13 000
2.10.1971	162 300	144 500	4 800	89 800	49 900	1 500	0	400	1 100	1 500	400	14 400
2.10.1972	173 800	155 200	5 500	95 100	54 600	1 700	0	500	1 200	1 700	500	14 700
2.10.1973	193 300	174 300	6 300	105 500	62 400	1 900	0	600	1 300	2 000	500	14 600
30. 6.1974	204 200	183 800	6 900	111 200	65 700	1 900	0	700	1 200	2 100	600	15 800
30. 6.1975	214 100	192 700	7 500	114 200	71 000	2 100	0	700	1 400	2 300	600	16 400
30. 6.1976	227 600	206 700	7 800	126 400	72 500	2 200	0	800	1 400	2 500	600	15 600
30. 6.1977	233 900	212 100	8 100	130 800	73 200	1 900	0	700	1 200	2 200	600	17 100
30. 6.1978	251 100	229 600	8 600	141 300	79 700	2 000	0	800	1 200	3 500	600	15 400
30. 6.1979	270 600	249 300	9 200	155 500	84 600	2 200	0	900	1 300	3 700	600	14 800
30. 6.1980	276 400	254 800	9 700	156 400	88 700	2 300	0	1 000	1 300	3 800	600	14 900
30. 6.1981	293 200	270 700	10 200	163 300	97 200	2 600	0	1 100	1 500	4 000	700	15 200
30. 6.1982	294 500	264 700	11 000	151 600	102 200	2 700	0	1 200	1 600	4 300	700	22 000
30. 6.1983	304 400	273 300	11 600	157 800	103 800	3 000	0	1 500	1 500	4 500	800	22 800
30. 6.1984	321 200	288 100	12 100	166 300	109 700	3 200	0	1 500	1 600	5 000	700	24 300
30. 6.1985	338 000	304 300	12 600	176 300	115 400	3 200	0	1 600	1 600	5 200	700	24 600
30. 6.1986	358 300	326 100	13 000	187 000	126 100	3 600	0	1 700	1 800	5 400	700	22 500
Arbeiter												
2.10.1950	55 100	32 800	800	7 000	25 000	4 600	0	2 600	2 000	-	3 400	14 300
2.10.1955	81 500	46 200	1 200	11 000	34 000	6 300	0	3 000	3 300	-	4 000	25 000
2.10.1960	142 200	82 400	2 300	23 800	56 300	9 100	0	3 900	5 200	3 300	5 800	41 600
2.10.1965	174 700	121 000	2 700	31 800	86 500	9 300	0	3 900	5 400	5 100	4 100	35 200
2.10.1970	213 000	151 200	3 000	36 900	111 300	8 700	0	2 600	6 100	6 800	4 100	42 200
2.10.1971	226 100	159 400	3 200	38 800	117 400	8 700	0	2 600	6 100	7 300	4 200	46 500
2.10.1972	233 600	164 800	3 300	38 600	122 900	7 900	0	2 200	5 700	7 700	4 300	48 900
2.10.1973	246 500	175 900	3 200	41 400	131 300	8 300	0	2 500	5 800	8 300	4 500	49 500
30. 6.1974	251 700	178 600	3 400	42 300	132 900	8 300	0	2 800	5 500	8 500	4 700	51 600
30. 6.1975	250 700	179 800	3 500	39 900	136 400	7 200	0	2 200	5 000	8 400	4 200	51 100
30. 6.1976	247 300	178 300	3 500	39 100	135 700	7 200	0	2 100	5 100	7 300	3 800	50 700
30. 6.1977	250 700	178 100	3 400	38 200	136 500	7 800	0	2 600	5 200	6 500	3 400	54 900
30. 6.1978	247 900	177 500	3 400	37 400	136 700	7 300	0	2 400	4 900	6 600	3 100	53 400
30. 6.1979	255 300	183 900	3 400	40 800	139 700	7 000	0	2 200	4 800	6 800	2 900	54 700
30. 6.1980	256 300	184 300	3 500	40 600	140 200	6 400	0	2 200	4 200	6 700	2 700	56 200
30. 6.1981	263 200	189 000	3 500	41 000	144 500	6 500	0	2 100	4 400	6 900	2 500	58 200
30. 6.1982	262 800	186 900	3 500	39 600	143 700	6 500	0	2 000	4 500	7 100	2 400	59 900
30. 6.1983	260 700	185 000	4 000	4								

*) Bereinigte Daten, teilweise geschätzt, 1950 und 1955 ohne Saarland.

1) Ohne Soldaten.

2) Einschl. Krankenhäuser mit kaufmännischem Rechnungs-

3) 1960 bis 1974 geschätzt.

4) Stichtag: 30. September bis einschl. 1973.

5) Einschl. Bundesministerium für das Post- und Fernmeldewesen.

10 Entwicklung des
10,5 Vollzeitbeschäftigte der Gebietskörper

Lfd. Nr.	Jahr (Stichtag)	Insgesamt	zusammen	Politische Führung und zentrale Verwaltung 2)	Verteidigung	Öffentliche Sicherheit und Ordnung	Rechts-schutz	Verwal- Bildung, Wissenschaft, dar	
								zusammen	Schulen und verschulise Bildung 4)
									Ins
1	2.10.1960	1 802 900	1 601 300	370 800	85 500	184 000	93 000	361 800	272 200
2	2.10.1965	2 067 800	1 891 500	400 000	155 200	207 900	99 000	455 300	324 200
3	2.10.1967	2 159 200	1 991 800	408 100	167 200	217 600	101 200	504 300	355 800
4	2.10.1968	2 150 200	1 990 300	406 300	164 700	214 900	102 100	513 000	363 800
5	2.10.1969	2 212 400	2 053 100	410 400	168 000	221 300	103 700	547 800	387 400
6	2.10.1970	2 272 900	2 119 300	413 800	171 300	226 500	106 600	576 900	401 400
7	2.10.1971	2 360 200	2 211 000	426 600	175 400	233 200	108 100	622 300	420 300
8	2.10.1972	2 438 300	2 293 000	437 300	178 400	240 300	111 600	658 800	438 100
9	2.10.1973	2 503 800	2 366 400	444 500	178 000	246 800	114 500	696 400	460 500
10	30. 6. 1974	2 554 300	2 419 500	448 000	177 500	251 400	115 800	729 400	483 200
11	30. 6. 1975	2 612 300	2 475 500	457 200	175 600	258 800	117 800	761 900	507 800
12	30. 6. 1976	2 634 200	2 500 900	456 800	173 500	268 100	117 300	781 700	526 600
13	30. 6. 1977	2 648 200	2 517 500	458 300	172 300	270 600	116 200	797 300	541 600
14	30. 6. 1978	2 698 800	2 570 100	465 100	172 900	277 200	118 200	820 100	556 700
15	30. 6. 1979	2 769 900	2 639 000	475 100	172 300	287 100	122 500	839 400	568 000
16	30. 6. 1980	2 804 500	2 674 200	479 000	172 200	291 100	125 400	849 700	575 200
17	30. 6. 1981	2 836 900	2 706 900	482 600	172 300	295 200	128 500	857 500	579 900
18	30. 6. 1982	2 839 500	2 709 700	479 800	172 200	298 800	130 500	864 600	583 000
19	30. 6. 1983	2 832 400	2 704 100	475 100	172 100	299 600	133 500	857 200	571 500
20	30. 6. 1984	2 828 000	2 699 000	475 500	171 300	298 600	134 000	847 200	558 900
21	30. 6. 1985	2 837 400	2 706 300	480 300	171 900	299 400	137 200	836 600	543 700
22	30. 6. 1986	2 842 700	2 708 400	484 400	171 100	300 400	138 300	829 800	529 500
									Beamté und
23	2.10.1960	709 400	696 600	165 100	10 400	143 300	61 700	245 900	225 900
24	2.10.1965	811 200	799 400	183 900	17 800	160 500	65 600	293 700	263 400
25	2.10.1967	866 700	855 200	192 800	20 600	172 400	68 200	321 000	285 900
26	2.10.1968	875 600	864 200	190 600	21 600	170 000	69 400	332 400	295 200
27	2.10.1969	907 000	895 900	195 200	22 000	173 000	71 400	352 100	312 200
28	2.10.1970	930 300	919 300	198 000	22 600	177 200	74 800	364 000	321 800
29	2.10.1971	967 400	956 600	205 400	23 100	182 000	76 100	387 500	336 900
30	2.10.1972	998 400	988 000	210 100	24 400	184 400	78 400	407 500	348 600
31	2.10.1973	1 028 500	1 018 300	215 600	25 400	189 300	80 600	423 100	361 100
32	30. 6. 1974	1 045 600	1 035 700	216 500	26 000	189 800	82 100	438 300	376 000
33	30. 6. 1975	1 083 500	1 073 600	221 900	26 500	195 600	83 700	461 600	398 300
34	30. 6. 1976	1 109 400	1 099 800	224 400	27 000	202 700	83 600	477 100	416 100
35	30. 6. 1977	1 131 600	1 121 700	228 600	27 200	205 700	83 200	497 600	429 800
36	30. 6. 1978	1 155 800	1 146 300	231 500	27 000	211 300	84 000	506 700	442 500
37	30. 6. 1979	1 180 100	1 170 600	235 800	27 400	218 000	86 900	515 600	451 000
38	30. 6. 1980	1 195 200	1 185 900	238 800	27 500	221 700	90 100	519 400	455 000
39	30. 6. 1981	1 212 300	1 202 600	243 000	27 600	225 400	93 400	523 900	460 000
40	30. 6. 1982	1 228 500	1 218 700	242 500	28 400	228 200	95 600	532 400	468 600
41	30. 6. 1983	1 225 900	1 216 100	244 500	29 600	231 300	97 500	523 100	460 500
42	30. 6. 1984	1 215 500	1 205 700	245 000	30 000	230 500	98 300	511 600	449 700
43	30. 6. 1985	1 209 400	1 199 600	246 300	30 100	230 600	101 300	496 800	435 600
44	30. 6. 1986	1 194 500	1 184 400	246 000	29 700	232 500	102 400	482 800	421 400
									Ange
45	2.10.1960	601 000	560 100	160 800	34 100	31 400	29 400	73 800	29 800
46	2.10.1965	732 200	691 000	182 600	56 600	37 500	31 400	116 100	45 200
47	2.10.1967	771 500	730 500	187 300	60 800	34 700	31 200	136 600	54 900
48	2.10.1968	773 300	733 200	187 700	58 200	34 400	30 900	134 300	53 500
49	2.10.1969	794 200	753 600	187 700	60 000	36 900	30 600	148 100	59 800
50	2.10.1970	828 600	790 000	191 700	61 000	38 200	30 000	164 300	64 500
51	2.10.1971	869 700	832 700	197 200	62 700	39 600	30 300	183 700	69 700
52	2.10.1972	913 000	876 900	204 200	63 400	43 700	31 300	199 600	75 700
53	2.10.1973	950 100	916 200	205 400	63 200	45 300	31 900	221 200	86 200
54	30. 6. 1974	977 800	944 600	207 700	62 000	49 300	31 900	235 500	94 700
55	30. 6. 1975	992 700	958 100	208 500	61 300	50 900	32 100	245 800	97 400
56	30. 6. 1976	997 000	963 000	206 900	59 600	52 600	31 700	250 100	99 100
57	30. 6. 1977	999 800	966 700	205 900	57 700	52 500	31 100	251 300	100 400
58	30. 6. 1978	1 015 400	982 900	208 700	57 000	53 100	32 200	256 300	101 700
59	30. 6. 1979	1 044 900	1 012 200	213 200	56 100	55 700	33 600	264 500	103 700
60	30. 6. 1980	1 064 400	1 031 900	214 400	55 700	56 300	33 400	270 800	106 900
61	30. 6. 1981	1 076 500	1 043 300	213 300	55 500	56 400	33 300	273 100	106 300
62	30. 6. 1982	1 067 600	1 034 200	211 200	54 900	57 200	33 100	270 700	101 100
63	30. 6. 1983	1 063 000	1 030 600	207 300	54 400	55 500	34 100	273 800	99 200
64	30. 6. 1984	1 063 800	1 030 900	206 400	53 800	55 200	34 000	274 500	97 200
65	30. 6. 1985	1 075 100	1 042 000	209 500	54 000	55 800	34 200	277 400	95 800
66	30. 6. 1986	1 087 300	1 053 200	212 500	53 600	54 900	34 200	280 200	93 100
									Arbei
67	2.10.1960	492 500	344 600	49 900	41 000	9 300	1 900	42 100	16 500
68	2.10.1965	524 400	401 100	33 500	80 800	9 900	2 000	45 500	15 600
69	2.10.1967	521 000	406 100	28 000	85 800	10 500	1 800	46 700	15 000
70	2.10.1968	501 300	392 900	28 000	84 900	10 500	1 800	46 300	15 100
71	2.10.1969	511 200	403 600	27 500	86 000	11 400	1 700	47 600	15 400
72	2.10.1970	514 000	410 000	24 100	87 700	11 100	1 800	48 600	15 100
73	2.10.1971	523 100	421 700	24 200	89 600	11 600	1 700	51 100	13 700
74	2.10.1972	526 900	428 100	23 000	90 600	12 200	1 900	51 700	13 800
75	2.10.1973	525 200	431 900	23 500	89 400	12 200	2 000	54 100	13 200
76	30. 6. 1974	530 900	439 200	24 300	89 500	12 300	1 900	55 500	12 500
77	30. 6. 1975	536 100	443 800	26 800	89 700	12 300	2 000	54 500	12 100
78	30. 6. 1976	527 800	438 100	25 500	89 000	12 800	2 000	54 500	11 400
79	30. 6. 1977	516 800	429 100	23 800	88 600	12 400	1 900	54 200	11 400
80	30. 6. 1978	527 600	440 900	24 900	88 900	12 700	2 000	57 300	12 500
81	30. 6. 1979	544 900	456 200	26 100	88 800	13 400	2 000	59 300	13 300
82	30. 6. 1980	545 000	456 800	25 800	89 000	13 100	1 900	59 500	13 300
83	30. 6. 1981	548 100	461 100	26 300	89 300	13 400	1 800	61 000	13 400
84	30. 6. 1982	543 500	456 800	26 100	88 900	13 400	1 800	60 300	11 800
85	30. 6. 1983	543 500	457 500	23 600	88 100	12 800	1 800	60 300	12 000
86	30. 6. 1984	549 100	462 400	24 000	87 500	12 900	1 700	61 200	12 000
87	30. 6. 1985	556 400	468 700	24 500	87 900	13 000	1 700	62 400	12 200
88	30. 6. 1986	560 900	470 900	25 900	87 800	13 000	1 800	62 700	11 000

*) Bereinigte Daten; die Zuordnung des Personals zu den Aufgabebereichen erfolgt auf Grundlage des geltenden Staatlichen Funktionsplans. Methodische Änderungen (Nichter-

fassung der beurlaubten Bediensteten, Änderungen des Funktionsplans) sind berücksichtigt. Die Daten sind teilweise geschätzt.

Personalstandes*)

schaften nach Aufgabenbereichen

tung 1) Forschung 3) unter	Soziale Sicherung, Kriegsfolge- aufgaben, Wiedergut- machungen	Gesundheit, Sport und Erholung	Wohnungswesen, Raumordnung und kommunale Gemein- schafts- dienste	Ernährung, Landwirt- schaft und Forsten	Energie- und Wasserwirt- schaft, Gewerbe, Dienst- leistungen	Verkehrs- und Nachrichten- wesen	Rechtlich unselb- ständige Wirtschafts- unternehmen	Lfd. Nr.
Hoch- schulen								
gesamt								
55 600	111 200	173 000	91 400	20 500	16 600	93 500	201 600	1
91 300	111 700	206 500	106 800	19 900	19 100	110 100	176 300	2
107 200	110 100	218 800	108 700	20 500	20 100	115 200	167 400	3
106 900	107 400	219 900	106 200	21 100	20 100	114 600	159 900	4
117 200	107 200	229 700	107 200	21 100	19 800	116 900	159 300	5
130 400	106 600	241 100	111 500	22 000	21 500	121 500	153 600	6
154 400	109 700	254 500	114 600	22 600	20 200	123 600	149 200	7
171 700	111 300	266 600	119 100	23 000	20 800	125 800	145 300	8
186 100	113 900	280 300	124 600	22 500	21 800	121 100	137 400	9
191 700	116 100	290 500	129 500	22 500	21 900	116 400	134 800	10
194 300	115 300	297 000	133 100	22 400	21 700	112 800	136 800	11
196 900	115 700	298 700	135 300	22 500	21 300	107 900	133 300	12
196 600	114 800	302 800	139 400	23 600	18 500	102 500	130 700	13
203 100	117 400	310 900	142 400	24 100	19 000	102 800	128 700	14
207 100	122 400	325 700	145 300	25 100	19 900	104 200	130 900	15
209 700	124 300	332 700	149 900	25 700	20 500	103 700	130 300	16
212 700	126 000	340 100	153 900	25 700	21 200	103 900	129 800	17
216 500	125 700	335 400	152 500	26 300	20 800	103 000	130 000	18
218 200	127 500	338 100	150 900	26 500	20 800	102 400	128 300	19
220 400	128 800	339 500	153 100	26 500	21 300	103 100	129 400	20
223 600	129 000	345 500	155 100	26 400	21 800	103 000	130 700	21
226 500	132 900	347 900	159 500	25 000	21 400	101 500	134 300	22
Richter								
16 200	25 800	12 700	13 900	6 300	4 400	7 100	12 800	23
25 900	26 200	13 700	16 600	6 500	4 800	10 100	11 800	24
30 200	25 900	14 300	16 300	6 900	5 100	11 700	11 500	25
32 000	25 800	14 300	15 800	7 300	5 100	11 900	11 400	26
34 600	26 600	14 300	15 800	7 400	5 300	12 800	11 100	27
36 500	25 300	14 300	15 900	7 700	6 100	13 400	11 000	28
44 300	26 100	14 300	15 700	8 000	5 200	13 200	10 800	29
51 800	26 100	14 200	16 100	8 100	5 300	13 400	10 400	30
53 300	26 800	14 100	16 700	8 000	5 400	13 300	10 200	31
53 100	26 500	14 000	16 900	8 000	5 400	12 200	9 900	32
53 100	27 200	13 800	17 500	8 100	5 400	12 300	9 900	33
53 300	27 900	13 500	17 800	8 100	5 400	12 300	9 600	34
53 000	28 000	13 300	18 000	8 500	5 200	12 200	9 900	35
54 600	28 300	13 200	18 700	8 400	5 100	12 100	9 500	36
55 500	29 100	13 000	18 900	8 400	5 400	12 100	9 500	37
54 100	29 400	13 000	19 200	8 800	5 600	12 000	9 700	38
53 200	29 900	12 900	19 800	9 000	5 600	12 100	9 700	39
53 500	30 100	13 700	20 800	9 300	5 700	12 100	9 800	40
52 000	31 200	12 400	19 600	9 200	5 600	12 000	9 800	41
51 400	31 300	12 400	19 700	9 200	5 800	11 900	9 800	42
50 700	31 200	12 500	19 800	9 200	5 900	11 800	9 900	43
50 000	32 300	11 900	19 900	9 300	5 800	11 700	10 200	44
stellte								
24 900	72 800	95 800	22 400	10 500	7 800	21 300	40 900	45
47 500	71 200	117 300	31 600	10 600	9 000	27 100	41 200	46
56 300	69 900	127 300	32 800	10 800	9 500	29 600	41 000	47
55 200	68 100	132 200	34 400	10 600	9 400	33 000	40 100	48
61 400	66 900	135 700	34 000	10 500	9 500	33 700	40 600	49
71 800	68 100	142 800	35 100	11 200	10 100	37 500	38 600	50
84 700	70 200	154 600	35 400	11 700	9 700	37 600	37 000	51
93 900	71 500	166 200	37 100	11 900	10 100	37 900	36 100	52
104 200	72 900	178 300	40 300	11 400	10 700	35 600	33 900	53
108 200	75 100	185 300	41 400	11 300	10 900	34 200	33 200	54
111 400	74 200	190 700	41 200	11 200	10 700	31 500	34 600	55
113 900	74 100	194 100	41 700	11 200	10 400	30 600	34 000	56
113 800	73 700	200 200	43 600	11 500	9 300	29 900	33 100	57
117 900	75 900	206 500	43 100	11 300	9 700	29 100	32 500	58
120 800	78 900	217 500	42 800	11 500	9 800	28 600	32 700	59
123 600	80 300	224 000	46 400	11 500	10 200	28 900	32 500	60
126 400	81 300	230 600	49 300	11 500	10 800	28 200	33 300	61
129 300	81 100	228 600	47 900	11 400	10 700	27 400	33 300	62
132 700	81 000	231 100	44 600	11 200	10 100	27 500	32 400	63
135 300	81 800	232 300	44 700	11 100	10 200	27 000	32 800	64
138 500	81 300	236 800	45 400	10 900	10 500	26 400	33 100	65
141 500	84 500	241 200	45 200	10 700	10 500	25 600	34 100	66
ter								
14 500	12 600	64 500	55 100	3 700	4 400	65 100	147 900	67
17 900	14 300	75 500	58 600	2 800	5 300	72 900	123 300	68
20 700	14 300	77 200	59 600	2 800	5 500	73 900	114 900	69
19 700	13 500	73 400	56 000	3 200	5 600	69 700	108 400	70
21 200	13 700	79 700	57 400	3 200	5 000	70 400	107 600	71
22 100	13 200	84 000	60 500	3 100	5 300	70 600	104 000	72
25 400	13 400	85 600	63 500	2 900	5 300	72 800	101 400	73
26 000	13 700	86 200	65 900	3 000	5 400	74 500	98 800	74
28 600	14 200	87 900	67 600	3 100	5 700	72 200	93 300	75
30 400	14 500	91 200	71 200	3 200	5 600	70 000	91 700	76
29 800	13 900	92 500	74 400	3 100	5 600	69 000	92 300	77
29 700	13 700	91 100	75 800	3 200	5 500	65 000	89 700	78
29 800	13 100	89 300	77 800	3 600	4 000	60 400	87 700	79
30 600	13 200	91 200	80 600	4 400	4 200	61 500	86 700	80
30 800	14 400	95 200	83 600	5 200	4 700	63 500	88 700	81
32 000	14 600	95 700	84 600	5 100	4 700	62 800	88 200	82
32 600	14 800	96 700	84 800	5 200	4 800	63 600	87 000	83
33 700	14 500	93 200	83 800	5 600	4 400	63 500	86 700	84
33 500	15 300	94 600	86 700	6 200	5 100	63 000	86 100	85
33 700	15 700	94 900	88 800	6 200	5 200	64 200	86 800	86
34 400	16 400	96 200	90 000	6 300	5 400	64 700	87 700	87
35 100	16 100	94 800	94 400	5 000	5 200	64 200	90 100	88

1) Einschl. Krankenhäuser mit kaufmännischem Rechnungswesen.
2) Einschl. auswärtige Angelegenheiten.

3) Einschl. kulturelle Angelegenheiten.
4) Einschl. Verwaltung.

10.6 Vollzeitbeschäftigte des Bundes nach

Lfd. Nr.	Jahr (Stichtag)	Insgesamt	zusammen	Politische Führung und zentrale Verwaltung 1)	Verteidigung	Öffentliche Sicherheit und Ordnung	Rechts-schutz	Verwaltung	
								Bildung, Wissenschaft, Kultur	
								zusammen	Schulen und vorschulische Bildung 3)
1	2.10.1960	211 400	206 800	70 200	85 500	17 600	1 200	5 200	-
2	2.10.1965	286 800	282 500	71 600	155 200	20 600	1 500	5 900	-
3	2.10.1967	301 900	297 900	72 200	167 200	21 900	1 600	6 600	-
4	2.10.1968	296 000	291 800	70 800	164 700	19 800	1 600	6 600	-
5	2.10.1969	300 800	296 500	70 800	168 000	20 600	1 700	7 000	-
6	2.10.1970	305 100	300 700	70 100	171 300	21 500	1 700	7 400	-
7	2.10.1971	312 600	308 200	71 200	175 400	23 100	1 700	7 600	-
8	2.10.1972	317 900	313 700	72 400	178 400	23 600	1 800	7 700	-
9	2.10.1973	319 300	315 400	73 300	178 000	24 400	1 800	8 000	-
10	30. 6.1974	320 000	316 100	73 000	177 500	25 800	1 800	7 900	-
11	30. 6.1975	322 000	318 100	73 000	177 500	26 700	1 900	8 200	-
12	30. 6.1976	319 600	316 000	72 000	175 600	27 200	2 000	8 500	-
13	30. 6.1977	314 900	311 300	70 400	173 500	26 700	2 000	8 400	-
14	30. 6.1978	315 200	311 600	70 400	172 900	27 900	2 000	8 700	-
15	30. 6.1979	316 300	312 700	70 800	172 300	28 900	2 000	8 900	-
16	30. 6.1980	316 200	312 600	70 600	172 200	28 800	1 900	9 300	-
17	30. 6.1981	317 800	314 300	71 600	172 300	29 300	1 900	9 400	-
18	30. 6.1982	317 000	313 700	71 300	172 200	29 400	1 900	9 200	-
19	30. 6.1983	315 600	312 400	70 700	172 100	28 800	1 800	9 400	-
20	30. 6.1984	313 700	310 600	70 500	171 300	28 100	1 800	9 400	-
21	30. 6.1985	312 800	309 900	70 200	171 900	27 700	1 800	9 400	-
22	30. 6.1986	311 800	308 800	70 300	171 100	27 400	1 800	9 400	-
Beamte und									
23	2.10.1960	74 200	74 100	43 800	10 400	14 000	700	700	-
24	2.10.1965	89 800	89 700	47 300	17 800	17 100	900	700	-
25	2.10.1967	95 200	95 200	47 700	20 600	18 200	1 000	900	-
26	2.10.1968	93 200	93 200	46 200	21 600	16 500	1 000	1 000	-
27	2.10.1969	94 700	94 600	46 500	22 000	16 900	1 000	1 100	-
28	2.10.1970	96 300	96 200	46 100	22 600	17 900	1 000	1 200	-
29	2.10.1971	98 900	98 800	46 400	23 100	19 200	1 100	1 300	-
30	2.10.1972	101 600	101 500	47 200	24 400	19 400	1 100	1 400	-
31	2.10.1973	104 400	104 400	48 400	25 400	19 900	1 100	1 500	-
32	30. 6.1974	106 900	106 800	48 600	26 000	21 300	1 200	1 500	-
33	30. 6.1975	109 100	109 000	48 900	26 500	22 100	1 200	1 600	-
34	30. 6.1976	109 900	109 900	48 800	27 000	22 200	1 300	1 800	-
35	30. 6.1977	108 900	108 900	47 900	27 200	21 900	1 300	1 800	-

fassung der beurlaubten Bediensteten, Änderungen des Funktionenplans) sind berücksichtigt. Die Daten sind teilweise geschätzt.

Personalstärdes*)

Aufgabenbereichen

tung Forschung 2) unter	Soziale Sicherheit, Kriegsfolge- aufgaben, Wiedergut- machung	Gesundheit, Sport und Erholung	Wohnungswesen, Raumordnung und kommunale Gemein- schafts- dienste	Ernährung, Landwirt- schaft und Forsten	Energie- und Wasserwirt- schaft, Gewerbe, Dienst- leistungen	Verkehrs- und Nachrichten- wesen	Rechtlich unselb- ständige Wirtschafts- unternehmen	Lfd. Nr.
Hoch- schulen								
gesamt								
-	1 000	-	-	400	2 900	22 800	4 600	1
-	800	-	-	400	3 100	23 400	4 300	2
-	700	100	-	500	3 400	23 700	4 000	3
-	700	100	-	500	3 700	23 300	4 200	4
-	700	100	-	500	3 700	23 400	4 300	5
-	700	100	-	500	3 900	23 500	4 400	6
-	700	100	-	500	4 000	23 900	4 400	7
-	800	100	-	500	4 000	24 400	4 200	8
-	800	100	-	500	3 900	24 600	3 900	9
-	800	200	-	500	3 900	24 700	3 900	10
-	800	300	-	500	3 900	25 300	3 900	11
-	800	400	-	500	3 800	25 200	3 600	12
-	800	500	-	600	3 700	24 700	3 600	13
-	800	500	-	500	3 600	24 300	3 600	14
-	900	500	-	500	3 600	24 300	3 600	15
100	1 000	500	-	500	3 500	24 300	3 600	16
100	1 100	500	-	600	3 500	24 100	3 500	17
100	1 100	500	-	600	3 500	24 000	3 400	18
100	1 100	600	-	700	3 400	23 900	3 200	19
100	1 100	600	-	700	3 400	23 700	3 100	20
100	1 100	600	-	700	3 400	23 000	3 000	21
100	1 100	600	-	700	3 400	22 900	3 000	22
Richter								
-	300	0	-	100	1 200	2 900	100	23
-	200	0	-	0	1 200	4 500	100	24
-	200	100	-	100	1 400	5 000	0	25
-	200	100	-	100	1 500	5 000	0	26
-	200	0	-	100	1 600	5 200	100	27
-	200	0	-	0	1 600	5 600	100	28
-	200	0	-	100	1 600	5 800	100	29
-	200	0	-	100	1 600	6 100	100	30
-	200	0	-	100	1 600	6 200	0	31
-	200	0	-	100	1 600	6 300	100	32
-	300	100	-	100	1 600	6 600	100	33
-	300	100	-	100	1 600	6 700	0	34
-	300	100	-	100	1 600	6 700	0	35
-	300	200	-	100	1 500	6 500	0	36
-	300	200	-	100	1 600	6 500	0	37
100	300	200	-	100	1 600	6 500	0	38
100	300	200	-	100	1 600	6 700	0	39
100	300	200	-	100	1 600	6 700	0	44
100	400	200	-	100	1 600	6 600	0	41
100	400	200	-	100	1 600	6 600	0	42
100	400	200	-	100	1 600	6 500	0	43
100	400	200	-	100	1 500	6 500	0	44
stellte								
-	600	0	-	300	1 600	9 100	800	45
-	500	0	-	400	1 700	8 100	800	46
-	500	0	-	400	1 900	8 200	700	47
-	500	0	-	400	2 000	8 300	700	48
-	500	100	-	400	2 100	8 000	700	49
-	500	100	-	400	2 100	7 900	700	50
-	500	100	-	400	2 200	8 100	700	51
-	500	100	-	400	2 200	8 200	700	52
-	500	100	-	400	2 100	8 200	700	53
-	500	200	-	400	2 100	8 100	700	54
-	500	200	-	400	2 100	8 300	700	55
-	500	300	-	400	2 000	8 100	700	56
-	500	400	-	500	1 900	7 700	700	57
-	500	300	-	400	1 900	7 500	700	58
-	600	300	-	400	1 800	7 500	700	59
0	700	300	-	400	1 800	7 500	700	60
0	700	300	-	400	1 800	7 400	700	61
0	700	300	-	400	1 800	7 300	700	62
0	600	300	-	400	1 700	7 300	700	63
0	700	300	-	400	1 700	7 100	600	64
0	700	300	-	400	1 700	7 000	600	65
0	700	400	-	400	1 700	7 000	600	66
ter								
-	100	0	-	0	100	10 800	3 700	67
-	100	0	-	0	200	10 800	3 400	68
-	0	0	-	0	100	10 500	3 300	69
-	0	0	-	0	200	10 000	3 500	70
-	0	0	-	0	0	10 200	3 500	71
-	0	0	-	100	200	10 000	3 600	72
-	0	0	-	0	200	10 000	3 600	73
-	0	0	-	0	200	10 000	3 600	74
-	100	0	-	0	200	10 200	3 200	75
-	100	0	-	0	200	10 300	3 100	76
-	0	0	-	0	200	10 400	3 100	77
-	0	0	-	0	200	10 400	2 900	78
-	0	0	-	0	200	10 300	2 900	79
-	0	0	-	0	200	10 200	2 900	80
-	0	0	-	0	200	10 300	2 900	81
0	0	0	-	0	100	10 300	2 900	82
0	100	0	-	100	200	10 100	2 800	83
0	100	0	-	100	200	10 000	2 700	84
0	0	0	-	200	100	10 000	2 500	85
0	100	0	-	200	100	10 000	2 400	86
0	100	0	-	200	100	9 500	2 300	87
0	100	0	-	200	100	9 300	2 400	88

1) Einschl. auswärtige Angelegenheiten.

2) Einschl. kulturelle Angelegenheiten.

3) Einschl. Verwaltung.

Lfd. Nr.	Jahr (Stichtag)	Insgesamt	zusammen	Politische Führung und zentrale Verwaltung 2)	Verteidigung	Öffentliche Sicherheit und Ordnung	Rechts- schutz	Verwal- tung, Bildung, Wissenschaft, dar- über Schulen und vorschuli- sche Bildung 4)		Ins
								zusammen	Schulen und vorschuli- sche Bildung 4)	
1	2.10.1960	949 600	874 400	157 400	-	118 000	91 800	309 600	240 200	
2	2.10.1965	1 070 200	1 004 500	173 700	-	130 500	97 500	391 800	284 700	
3	2.10.1967	1 126 300	1 062 500	179 300	-	136 700	99 600	436 700	314 000	
4	2.10.1968	1 135 500	1 073 800	179 500	-	138 100	100 500	449 400	325 800	
5	2.10.1969	1 171 700	1 111 400	182 600	-	140 300	102 000	479 300	345 400	
6	2.10.1970	1 209 900	1 149 600	184 600	-	144 500	104 900	504 700	356 700	
7	2.10.1971	1 267 600	1 206 500	192 200	-	149 600	106 400	546 600	372 900	
8	2.10.1972	1 318 500	1 258 800	198 400	-	156 100	109 800	579 800	388 000	
9	2.10.1973	1 368 400	1 308 900	202 700	-	163 600	112 700	612 700	404 500	
10	30. 6.1974	1 409 200	1 349 800	205 000	-	168 600	114 000	637 400	421 600	
11	30. 6.1975	1 440 200	1 380 900	208 200	-	175 600	115 900	659 700	440 800	
12	30. 6.1976	1 467 600	1 409 600	209 300	-	185 700	115 300	679 200	459 600	
13	30. 6.1977	1 480 800	1 424 300	209 900	-	189 500	114 200	694 400	474 400	
14	30. 6.1978	1 513 800	1 456 400	213 700	-	194 300	116 200	714 600	487 300	
15	30. 6.1979	1 552 000	1 494 500	218 300	-	201 200	120 500	730 500	498 000	
16	30. 6.1980	1 567 900	1 509 700	219 300	-	204 500	123 500	739 100	504 300	
17	30. 6.1981	1 582 800	1 524 400	219 700	-	207 800	126 700	746 100	507 900	
18	30. 6.1982	1 589 500	1 531 300	217 200	-	209 500	128 600	753 400	511 000	
19	30. 6.1983	1 586 500	1 529 000	215 900	-	212 000	131 600	744 700	500 600	
20	30. 6.1984	1 577 800	1 518 600	215 300	-	211 600	132 200	733 800	487 700	
21	30. 6.1985	1 571 700	1 511 200	217 200	-	211 800	135 400	721 400	471 300	
22	30. 6.1986	1 559 600	1 498 700	219 300	-	211 700	136 500	709 500	455 000	
Beamte und										
23	2.10.1960	519 500	510 900	73 300	-	103 500	61 000	236 200	217 900	
24	2.10.1965	592 500	584 300	84 800	-	112 600	64 700	283 000	254 700	
25	2.10.1967	635 300	627 100	92 600	-	118 500	67 200	309 800	277 000	
26	2.10.1968	647 300	639 400	92 100	-	118 600	68 400	321 400	286 600	
27	2.10.1969	675 100	667 300	95 900	-	120 700	70 400	340 600	303 200	
28	2.10.1970	695 600	687 700	98 300	-	123 300	73 800	352 400	312 800	
29	2.10.1971	727 700	719 800	102 500	-	126 900	75 000	375 800	327 900	
30	2.10.1972	758 300	750 700	106 100	-	131 700	77 300	395 700	339 800	
31	2.10.1973	784 700	777 000	109 400	-	138 000	79 500	410 100	351 700	
32	30. 6.1974	804 100	796 800	109 900	-	141 200	80 900	425 300	366 100	
33	30. 6.1975	840 400	833 000	114 200	-	147 500	82 500	448 500	388 900	
34	30. 6.1976	868 000	860 700	116 600	-	156 500	82 300	464 700	407 100	
35	30. 6.1977	890 000	882 800	120 300	-	159 800	81 900	475 700	421 400	
36	30. 6.1978	912 000	904 700	122 400	-	163 900	82 700	494 300	434 100	
37	30. 6.1979	932 000	924 600	125 300	-	168 700	85 700	503 000	442 500	
38	30. 6.1980	944 500	937 100	127 300	-	172 100	88 900	506 500	446 500	
39	30. 6.1981	956 700	949 100	128 700	-	174 600	92 200	510 900	451 500	
40	30. 6.1982	968 900	961 200	127 900	-	176 700	94 400	519 400	460 100	
41	30. 6.1983	964 000	956 400	128 400	-	179 100	96 400	509 500	451 500	
42	30. 6.1984	954 100	946 500	128 800	-	179 100	97 200	497 900	440 900	
43	30. 6.1985	944 200	936 400	130 200	-	179 500	100 100	483 100	426 700	
44	30. 6.1986	932 300	924 500	131 000	-	180 000	101 300	468 900	412 300	
Ange										
45	2.10.1960	272 200	263 600	64 500	-	9 400	29 000	50 700	18 300	
46	2.10.1965	324 500	315 600	75 000	-	12 200	30 900	82 800	26 600	
47	2.10.1967	342 400	332 600	77 700	-	12 200	30 600	99 100	33 900	
48	2.10.1968	342 700	333 000	78 100	-	13 100	30 300	99 900	35 400	
49	2.10.1969	352 000	342 400	78 300	-	13 100	30 000	109 800	38 700	
50	2.10.1970	368 200	358 900	80 400	-	14 300	29 400	122 200	40 300	
51	2.10.1971	389 600	380 100	83 500	-	15 500	29 700	138 000	42 500	
52	2.10.1972	409 000	399 400	85 800	-	16 600	30 700	150 300	45 400	
53	2.10.1973	429 600	420 100	86 900	-	17 700	31 300	166 000	50 100	
54	30. 6.1974	446 500	436 800	88 700	-	19 100	31 300	173 700	53 100	
55	30. 6.1975	443 700	433 900	87 400	-	19 900	31 500	173 800	49 700	
56	30. 6.1976	445 500	435 800	86 600	-	20 800	31 100	177 000	50 600	
57	30. 6.1977	440 300	430 900	83 900	-	21 500	30 500	177 200	50 600	
58	30. 6.1978	448 300	438 700	85 100	-	21 900	31 600	181 700	50 700	
59	30. 6.1979	461 500	451 700	86 500	-	23 600	32 900	187 300	52 700	
60	30. 6.1980	465 800	455 900	85 600	-	23 900	32 800	192 500	55 200	
61	30. 6.1981	467 700	457 300	84 600	-	24 400	32 700	194 300	53 600	
62	30. 6.1982	461 800	451 400	83 000	-	24 100	32 500	192 000	48 400	
63	30. 6.1983	463 000	452 700	81 300	-	24 200	33 500	193 500	46 500	
64	30. 6.1984	462 400	451 800	80 200	-	23 800	33 400	193 700	44 300	
65	30. 6.1985	463 800	453 100	80 800	-	23 600	33 600	195 300	42 000	
66	30. 6.1986	463 600	452 900	81 600	-	23 100	33 600	196 700	40 200	
Arbei										
67	2.10.1960	157 900	99 900	19 600	-	5 100	1 800	22 700	4 000	
68	2.10.1965	153 200	104 600	13 900	-	5 700	1 900	26 000	3 400	
69	2.10.1967	148 600	102 800	9 000	-	6 000	1 800	27 800	3 100	
70	2.10.1968	145 500	101 400	9 300	-	6 400	1 800	28 100	3 800	
71	2.10.1969	144 600	101 700	8 400	-	6 500	1 600	28 900	3 500	
72	2.10.1970	146 100	103 000	5 900	-	6 900	1 700	30 100	3 600	
73	2.10.1971	150 300	106 600	6 200	-	7 200	1 700	32 800	2 500	
74	2.10.1972	151 200	108 700	6 500	-	7 800	1 800	33 800	2 800	
75	2.10.1973	154 100	111 800	6 400	-	7 900	1 900	36 600	2 700	
76	30. 6.1974	158 600	116 200	6 400	-	8 300	1 800	38 400	2 400	
77	30. 6.1975	156 100	114 000	6 600	-	8 200	1 900	37 400	2 200	
78	30. 6.1976	154 100	113 100	6 100	-	8 400	1 900	37 500	1 900	
79	30. 6.1977	150 500	110 600	5 700	-	8 200	1 800	37 500	2 400	
80	30. 6.1978	153 500	113 000	6 200	-	8 500	1 900	38 600	2 500	
81	30. 6.1979	158 500	118 200	6 500	-	8 900	1 900	40 200	2 800	
82	30. 6.1980	157 600	116 700	6 400	-	8 500	1 800	40 100	2 600	
83	30. 6.1981	158 400	118 000	6 500	-	8 800	1 700	40 900	2 700	
84	30. 6.1982	158 800	118 800	6 400	-	8 700	1 700	42 000	2 600	
85	30. 6.1983	159 500	119 900	6 200	-	8 700	1 700	41 800	2 600	
87	30. 6.1984	161 300	120 400	6 300	-	8 600	1 600	42 100	2 500	
87	30. 6.1985	163 700	121 700	6 200	-	8 700	1 700	43 100	2 500	
88	30. 6.1986	163 600	121 300	6 700	-	8 600	1 700	44 000	2 500	

*) Bereinigte Daten; die Zuordnung des Personals zu den Aufgabebereichen erfolgte auf Grundlage des geltenden Staatlichen Funktionsplans. Methodische Änderungen (Nichter-

fassung der beurlaubten Bediensteten, Änderungen des Funktionsplans) sind berücksichtigt. Die Daten sind teilweise geschätzt.

Personalstandes*)
nach Aufgabenbereichen

tung 1) Forschung 3) unter	Soziale Kriegsfolge- aufgaben, Wiedergut- machung	Gesundheit, Sport und Erholung	Wohnungswesen, Raumordnung und kommunale Gemein- schafts- dienste	Ernährung, Landwirt- schaft und Forsten	Energie- und Wasserwirt- schaft, Gewerbe, Dienst- leistungen	Verkehrs- und Nachrichten- wesen	Rechtlich unselb- ständige Wirtschafts- unternehmen	Lfd. Nr.
Hoch- schulen								
gesamt								
55 600	55 700	51 000	28 400	18 700	11 600	32 200	75 200	1
91 300	52 500	58 500	32 800	18 000	12 500	36 700	65 700	2
107 200	50 900	58 700	31 700	18 400	12 900	37 600	63 800	3
106 900	48 500	58 800	29 200	19 000	12 500	38 300	61 700	4
117 200	48 000	59 400	29 200	19 000	12 100	39 500	60 300	5
130 400	46 200	60 000	29 500	19 900	13 300	42 000	60 300	6
154 400	48 000	61 400	28 600	20 400	11 600	41 700	61 100	7
171 700	48 300	63 400	29 100	20 700	11 800	41 400	59 700	8
186 100	49 100	64 200	29 600	20 000	12 800	41 500	59 500	9
191 700	50 300	69 200	30 200	19 900	12 800	42 400	59 400	10
194 300	49 500	66 700	30 100	19 900	12 800	42 500	59 300	11
196 900	49 800	66 300	29 300	20 000	13 000	41 700	58 000	12
196 600	48 900	65 600	28 800	21 400	10 800	40 800	56 500	13
203 100	49 600	65 400	29 400	21 200	11 000	41 000	57 400	14
207 100	51 500	68 400	29 300	21 600	11 300	41 900	57 500	15
209 600	51 100	68 400	29 700	21 600	11 700	40 800	58 200	16
212 000	50 900	68 900	29 900	21 800	11 700	40 800	58 400	17
216 400	50 600	68 600	29 500	22 000	11 800	40 000	58 200	18
218 100	51 700	69 700	29 500	22 200	11 900	39 600	57 500	19
220 200	52 400	70 000	29 300	22 100	12 200	39 700	59 200	20
223 500	51 300	71 000	29 300	21 900	12 500	39 500	60 500	21
226 400	49 600	69 100	29 100	22 100	12 600	39 100	60 800	22
Richter								
16 200	12 500	5 500	7 000	6 000	2 900	3 000	8 600	23
25 900	12 000	6 200	8 500	6 300	3 100	3 100	8 200	24
30 200	11 700	6 200	8 000	6 500	3 200	3 400	8 200	25
32 000	11 600	6 200	7 500	6 900	3 100	3 600	7 900	26
34 600	12 200	6 200	7 500	7 000	3 100	3 700	7 800	27
36 500	10 800	6 200	7 500	7 400	3 900	4 100	7 900	28
44 300	11 600	6 200	7 200	7 600	3 000	4 000	7 900	29
51 800	11 600	6 100	7 400	7 700	3 000	4 100	7 600	30
53 300	11 600	6 000	7 700	7 500	3 100	4 100	7 700	31
53 100	11 300	5 800	7 700	7 500	3 100	4 100	7 300	32
53 100	11 500	5 700	8 200	7 700	3 100	4 100	7 400	33
53 300	11 600	5 600	8 400	7 700	3 200	4 100	7 300	34
53 000	11 700	5 600	8 500	8 200	3 000	4 100	7 200	35
54 600	11 800	5 400	8 900	8 100	3 000	4 200	7 300	36
54 500	12 200	5 300	8 900	8 100	3 100	4 300	7 400	37
54 000	12 100	5 300	9 000	8 400	3 200	4 300	7 400	38
53 100	12 100	5 200	9 300	8 600	3 200	4 300	7 600	39
53 400	12 200	5 200	9 300	8 700	3 300	4 200	7 600	40
51 900	12 200	5 100	9 300	8 800	3 400	4 200	7 600	41
51 300	12 300	5 100	9 400	8 900	3 500	4 200	7 700	42
50 600	12 200	5 100	9 500	8 900	3 600	4 200	7 800	43
49 900	12 100	4 800	9 600	9 000	3 600	4 200	7 800	44
stellte								
24 900	38 000	34 000	13 500	9 800	5 200	9 500	8 600	45
47 500	35 000	36 800	16 000	9 800	5 600	11 500	8 900	46
56 300	33 700	37 500	14 000	10 000	5 800	12 000	9 800	47
55 200	32 000	38 200	13 100	9 800	5 500	13 000	9 700	48
61 400	30 700	38 900	12 600	9 700	5 500	13 800	9 600	49
71 800	30 800	37 300	12 600	10 400	5 900	15 600	9 300	50
84 700	31 500	38 400	11 900	10 800	5 300	15 500	9 500	51
93 800	31 600	40 200	12 100	11 000	5 500	15 600	9 600	52
104 200	32 100	41 300	12 300	10 500	6 100	15 900	9 500	53
108 200	33 600	45 000	12 300	10 400	6 200	16 500	9 700	54
111 400	32 800	43 500	12 100	10 300	6 200	16 400	9 800	55
113 900	33 000	43 600	11 300	10 300	6 200	15 900	9 700	56
113 800	32 100	43 400	10 800	10 600	5 300	15 600	9 400	57
117 900	32 700	43 300	10 700	10 500	5 400	15 800	9 600	58
120 800	33 400	45 300	10 400	10 600	5 600	16 100	9 800	59
123 600	33 000	45 500	10 400	10 400	5 800	16 000	9 900	60
126 400	32 900	46 100	10 300	10 400	5 800	15 800	10 500	61
129 300	32 700	46 000	9 900	10 300	5 800	15 100	10 500	62
132 700	32 900	46 700	9 800	10 000	5 800	15 000	10 300	63
135 200	33 300	47 000	9 700	9 900	6 000	14 700	10 600	64
138 500	32 000	48 100	9 800	9 800	6 100	14 100	10 700	65
141 400	31 200	47 500	9 600	9 900	6 100	13 700	10 700	66
ter								
14 500	5 200	11 500	7 900	2 900	3 500	19 700	58 000	67
17 900	5 500	15 500	8 300	1 900	3 800	22 100	48 600	68
20 700	5 500	15 000	9 700	1 900	3 900	22 200	45 800	69
19 700	4 900	14 400	8 600	2 300	3 900	21 700	44 100	70
21 200	5 100	14 300	9 100	2 300	3 500	22 000	42 900	71
22 100	4 600	16 500	9 400	2 100	3 500	22 300	43 100	72
25 400	4 900	16 800	9 500	2 000	3 300	22 200	43 700	73
26 000	5 100	17 100	9 600	2 000	3 300	21 700	42 500	74
28 600	5 400	16 900	9 600	2 000	3 600	21 500	42 300	75
30 400	5 400	18 400	10 200	2 000	3 500	21 800	42 400	76
29 800	5 200	17 500	9 800	1 900	3 500	22 000	42 100	77
29 700	5 200	17 100	9 600	2 000	3 600	21 700	41 000	78
29 800	5 100	16 600	9 500	2 600	2 500	21 100	39 900	79
30 600	5 100	16 700	9 800	2 600	2 600	21 000	40 500	80
31 800	5 900	17 800	10 000	2 900	2 600	21 500	40 300	81
32 000	6 000	17 600	10 300	2 800	2 700	20 500	40 900	82
32 500	5 900	17 600	10 300	2 800	2 700	20 700	40 400	83
33 700	5 700	17 400	10 300	3 100	2 700	20 700	40 000	84
33 500	6 600	17 900	10 400	3 400	2 800	20 400	39 600	85
33 700	6 800	17 900	10 300	3 200	2 800	20 700	40 900	86
34 400	7 100	17 800	10 100	3 200	2 800	21 100	42 000	87
35 100	6 300	16 700	9 900	3 200	2 800	21 200	42 300	88

1) Einschl. Krankenhäuser mit kaufmännischem Rechnungswesen.
2) Einschl. auswärtige Angelegenheiten.
3) Einschl. kulturelle Angelegenheiten.
4) Einschl. Verwaltung.

10 Entwicklung des
10.8 Vollzeitbeschäftigte der Gemeinden/Gv. nach

Lfd. Nr.	Jahr (Stichtag)	Insgesamt	zusammen	Politische Führung und zentrale Verwaltung	Verteidigung	Öffentliche Sicherheit und Ordnung	Rechts- schutz	Bildung, Wissenschaft, dar		Verwal- dar 3)
								zusammen	Schulen und vorschuli- sche Bildung	
Ins										
1	2.10.1960	641 900	520 100	143 200	-	48 400	-	47 000	32 000	
2	2.10.1965	710 800	604 500	154 700	-	56 800	-	57 600	39 500	
3	2.10.1967	731 000	631 400	156 600	-	59 000	-	61 000	41 800	
4	2.10.1968	718 700	624 700	156 000	-	57 000	-	57 000	38 000	
5	2.10.1969	739 900	645 200	157 000	-	60 400	-	61 500	42 000	
6	2.10.1970	757 900	669 000	159 100	-	60 500	-	64 800	44 700	
7	2.10.1971	780 000	696 300	163 400	-	60 500	-	68 100	47 400	
8	2.10.1972	801 900	720 500	166 500	-	60 600	-	71 300	50 100	
9	2.10.1973	816 100	742 100	168 500	-	58 800	-	77 700	56 000	
10	30. 6. 1974	825 100	753 600	170 500	-	57 000	-	84 100	61 600	
11	30. 6. 1975	850 100	776 500	176 000	-	56 500	-	94 000	67 000	
12	30. 6. 1976	847 000	775 300	175 500	-	55 200	-	94 000	67 000	
13	30. 6. 1977	852 500	781 900	178 000	-	54 400	-	94 500	67 200	
14	30. 6. 1978	869 800	802 100	181 000	-	55 000	-	96 800	69 400	
15	30. 6. 1979	901 600	831 800	186 000	-	57 000	-	100 000	70 000	
16	30. 6. 1980	920 400	851 900	189 100	-	57 800	-	101 300	70 900	
17	30. 6. 1981	936 300	868 200	191 300	-	58 000	-	102 000	72 000	
18	30. 6. 1982	933 000	864 700	191 300	-	59 900	-	102 000	72 000	
19	30. 6. 1983	930 300	862 700	188 800	-	58 800	-	103 100	70 900	
20	30. 6. 1984	937 000	869 800	189 700	-	58 900	-	104 000	71 200	
21	30. 6. 1985	952 400	885 200	193 000	-	59 900	-	105 800	72 400	
22	30. 6. 1986	971 400	900 900	194 900	-	61 300	-	106 800	70 500	
Beamte und										
23	2.10.1960	115 700	111 600	48 000	-	25 800	-	9 000	8 000	
24	2.10.1965	128 900	125 400	51 800	-	30 800	-	10 000	8 700	
25	2.10.1967	136 200	132 900	52 500	-	35 700	-	10 300	8 900	
26	2.10.1968	135 100	131 600	52 300	-	34 900	-	10 000	8 600	
27	2.10.1969	137 200	134 000	52 800	-	35 400	-	10 400	9 000	
28	2.10.1970	138 400	135 400	53 600	-	36 000	-	10 400	9 000	
29	2.10.1971	140 800	138 000	56 500	-	35 900	-	10 400	9 000	
30	2.10.1972	138 500	135 800	56 800	-	33 300	-	10 400	8 800	
31	2.10.1973	139 400	136 900	57 800	-	31 400	-	11 500	9 400	
32	30. 6. 1974	134 600	132 100	58 000	-	27 300	-	11 500	9 900	
33	30. 6. 1975	134 000	131 600	58 800	-	26 000	-	11 500	9 400	
34	30. 6. 1976	131 500	129 200	59 000	-	24 000	-	10 600	9 000	
35	30. 6. 1977	132 700	130 000	60 400	-	24 000	-	10 300	8 400	
36	30. 6. 1978	134 200	132 000	61 200	-	24 500	-	10 500	8 400	
37	30. 6. 1979	137 200	135 100	62 300	-	25 900	-	10 600	8 500	
38	30. 6. 1980	139 500	137 300	63 200	-	26 300	-	10 800	8 500	
39	30. 6. 1981	142 900	140 800	65 200	-	27 000	-	10 800	8 500	
40	30. 6. 1982	145 400	143 400	65 200	-	27 600	-	10 800	8 500	
41	30. 6. 1983	146 900	144 800	66 700	-	28 600	-	11 400	8 900	
42	30. 6. 1984	146 800	144 700	66 700	-	28 600	-	11 400	8 600	
43	30. 6. 1985	147 200	145 200	66 800	-	28 700	-	11 500	8 900	
44	30. 6. 1986	149 000	146 700	65 800	-	30 300	-	11 800	9 100	
Ange										
45	2.10.1960	261 300	229 800	80 200	-	20 600	-	20 000	11 500	
46	2.10.1965	315 200	283 700	88 400	-	24 000	-	29 900	18 600	
47	2.10.1967	331 200	300 700	90 300	-	21 100	-	33 400	21 000	
48	2.10.1968	335 100	305 400	90 300	-	20 100	-	30 100	18 100	
49	2.10.1969	345 000	314 700	90 500	-	22 500	-	33 700	21 100	
50	2.10.1970	362 000	333 400	92 200	-	22 600	-	37 400	24 200	
51	2.10.1971	379 000	352 200	94 100	-	22 700	-	40 900	27 200	
52	2.10.1972	401 600	375 800	98 700	-	25 400	-	44 400	30 300	
53	2.10.1973	418 200	394 500	98 900	-	25 700	-	50 200	36 100	
54	30. 6. 1974	430 700	407 900	99 800	-	28 300	-	56 900	41 600	
55	30. 6. 1975	449 000	424 900	102 200	-	29 000	-	67 000	47 700	
56	30. 6. 1976	453 900	430 300	102 000	-	29 700	-	68 100	48 500	
57	30. 6. 1977	464 700	441 700	104 200	-	28 900	-	69 200	49 800	
58	30. 6. 1978	473 200	451 000	105 900	-	29 000	-	69 500	51 000	
59	30. 6. 1979	489 800	467 600	109 000	-	29 500	-	72 000	51 000	
60	30. 6. 1980	505 300	483 400	111 100	-	29 900	-	72 900	51 700	
61	30. 6. 1981	515 900	493 800	111 100	-	29 400	-	73 400	52 700	
62	30. 6. 1982	514 300	492 100	111 100	-	30 600	-	73 400	52 700	
63	30. 6. 1983	509 300	487 800	109 100	-	28 800	-	75 100	52 700	
64	30. 6. 1984	511 800	490 200	109 600	-	28 900	-	75 500	52 900	
65	30. 6. 1985	521 800	500 000	112 200	-	29 700	-	76 900	53 800	
66	30. 6. 1986	534 100	511 400	114 200	-	29 400	-	78 200	52 800	
Arbei										
67	2.10.1960	264 900	178 700	15 000	-	2 000	-	18 000	12 500	
68	2.10.1965	266 700	195 400	14 500	-	2 000	-	17 700	12 200	
69	2.10.1967	263 600	197 800	13 800	-	2 200	-	17 300	11 900	
70	2.10.1968	248 500	187 700	13 400	-	2 000	-	16 900	11 300	
71	2.10.1969	257 700	196 500	13 700	-	2 500	-	17 400	11 900	
72	2.10.1970	257 500	200 200	13 300	-	1 900	-	17 000	11 500	
73	2.10.1971	260 200	206 100	12 800	-	1 900	-	16 800	11 200	
74	2.10.1972	261 800	208 900	11 000	-	1 900	-	16 500	11 000	
75	2.10.1973	258 500	210 700	11 800	-	1 700	-	16 000	10 500	
76	30. 6. 1974	259 800	213 600	12 700	-	1 400	-	15 700	10 100	
77	30. 6. 1975	267 100	220 000	15 000	-	1 500	-	15 500	9 900	
78	30. 6. 1976	261 600	215 800	14 500	-	1 500	-	15 300	9 500	
79	30. 6. 1977	255 100	210 200	13 400	-	1 500	-	15 000	9 000	
80	30. 6. 1978	262 400	219 100	13 900	-	1 500	-	16 800	10 000	
81	30. 6. 1979	274 600	229 100	14 700	-	1 600	-	17 400	10 500	
82	30. 6. 1980	275 600	231 200	14 800	-	1 600	-	17 600	10 700	
83	30. 6. 1981	277 500	233 700	15 000	-	1 600	-	17 800	10 800	
84	30. 6. 1982	273 300	229 200	15 000	-	1 700	-	17 800	10 800	
85	30. 6. 1983	274 000	230 100	13 100	-	1 400	-	16 600	9 200	
86	30. 6. 1984	278 400	234 900	13 400	-	1 400	-	17 100	9 500	
87	30. 6. 1985	283 400	240 000	14 000	-	1 500	-	17 400	9 700	
88	30. 6. 1986	288 200	242 800	14 800	-	1 600	-	16 900	8 500	

*) Bereinigte Daten; die Zuordnung des Personals zu den Aufgabenbereichen erfolgte auf Grundlage des geltenden Staatlichen Funktionenplans. Methodische Änderungen (Nichter-

fassung der beurlaubten Bediensteten, Änderungen des Funktionenplans) sind berücksichtigt. Die Daten sind teilweise geschätzt.

Personalstandes*)
Aufgabenbereichen

Forschung 2) unter		Soziale Sicherung, Kriegsfolge- aufgaben, Wiedergut- machung	Gesundheit, Sport und Erholung	Wohnungswesen, Raumordnung und kommunale Gemein- schafts- dienste	Ernährung, Landwirt- schaft und Forsten	Energie- und Wasserwirt- schaft, Gewerbe, Dienst- leistungen	Verkehrs- und Nachrichten- wesen	Rechtlich unselb- ständige Wirtschafts- unternehmen	Lfd. Nr.
Hoch- schulen									
gesamt									
-		54 500	122 000	63 000	1 400	2 100	38 500	121 800	1
-		58 400	148 000	74 000	1 500	3 500	50 000	106 300	2
-		58 500	160 000	77 000	1 600	3 800	53 900	99 600	3
-		58 200	161 000	77 000	1 600	3 900	53 000	94 000	4
-		58 500	170 200	78 000	1 600	4 000	54 000	94 700	5
-		59 700	181 000	82 000	1 600	4 300	56 000	88 900	6
-		61 000	193 000	86 000	1 700	4 600	58 000	83 700	7
-		62 200	203 100	90 000	1 800	5 000	60 000	81 400	8
-		64 000	216 000	95 000	2 000	5 100	55 000	74 000	9
-		65 000	221 100	99 300	2 100	5 200	49 300	71 500	10
-		65 000	230 000	103 000	2 000	5 000	45 000	73 600	11
-		65 100	232 000	106 000	2 000	4 500	41 000	71 700	12
-		65 100	236 700	110 600	1 600	4 000	37 000	70 600	13
-		67 000	245 000	113 000	2 400	4 400	37 500	67 700	14
-		70 000	256 800	116 000	3 000	5 000	38 000	69 800	15
-		72 200	263 800	120 500	3 300	5 300	38 600	68 500	16
-		74 000	270 700	124 000	3 300	6 000	39 000	68 000	17
-		74 000	266 300	123 000	3 700	5 500	39 000	68 300	18
-		74 700	267 800	121 400	3 600	5 500	38 900	67 600	19
-		75 300	269 000	123 800	3 700	5 600	39 800	67 200	20
-		76 600	274 000	125 800	3 800	5 800	40 500	67 200	21
-		82 200	278 100	130 400	2 200	5 400	39 500	70 500	22
Richter									
-		13 000	7 200	6 900	200	300	1 200	4 100	23
-		14 000	7 500	8 100	200	500	2 500	3 500	24
-		14 000	8 000	8 300	300	500	3 300	3 300	25
-		14 000	8 000	8 300	300	500	3 300	3 500	26
-		14 200	8 100	8 300	300	600	3 900	3 200	27
-		14 300	8 100	8 400	300	600	3 700	3 000	28
-		14 300	8 100	8 500	300	600	3 400	2 800	29
-		14 300	8 100	8 700	300	700	3 200	2 700	30
-		15 000	8 100	9 000	400	700	3 000	2 500	31
-		15 000	8 200	9 200	400	700	1 800	2 500	32
-		15 400	8 000	9 300	300	700	1 600	2 400	33
-		16 000	7 800	9 400	300	600	1 500	2 300	34
-		16 000	7 600	9 500	200	600	1 400	2 700	35
-		16 200	7 600	9 800	200	600	1 400	2 200	36
-		16 600	7 500	10 000	200	700	1 300	2 100	37
-		17 000	7 500	10 200	300	800	1 200	2 200	38
-		17 500	7 500	10 500	300	800	1 200	2 100	39
-		17 500	8 300	11 500	500	800	1 200	2 100	40
-		18 600	7 100	10 300	200	700	1 100	2 200	41
-		18 600	7 100	10 300	200	700	1 100	2 100	42
-		18 700	7 200	10 300	200	700	1 100	2 000	43
-		19 900	6 900	10 300	200	600	1 000	2 300	44
stellte									
-		34 200	61 800	8 900	400	1 000	2 700	31 500	45
-		35 700	80 500	15 600	400	1 700	7 500	31 500	46
-		35 700	89 800	18 800	400	1 800	9 400	30 500	47
-		35 600	94 000	21 300	400	1 900	11 700	29 700	48
-		35 700	96 700	21 400	400	1 900	11 900	30 300	49
-		36 800	105 400	22 500	400	2 100	14 000	28 600	50
-		38 200	116 100	23 500	500	2 200	14 000	26 800	51
-		39 400	125 900	25 000	500	2 400	14 100	25 800	52
-		40 300	136 900	28 000	500	2 500	11 500	23 700	53
-		41 000	140 100	29 100	500	2 600	9 600	22 800	54
-		40 900	147 000	29 100	500	2 400	6 800	24 100	55
-		40 600	150 200	30 400	500	2 200	6 600	23 600	56
-		41 100	156 400	32 800	400	2 100	6 600	23 000	57
-		42 700	162 900	32 400	400	2 400	5 800	22 200	58
-		44 900	171 900	32 400	500	2 400	5 000	22 200	59
-		46 600	178 200	36 000	700	2 600	5 400	21 900	60
-		47 700	184 200	39 000	700	3 300	5 000	22 100	61
-		47 700	182 300	38 000	800	3 200	5 000	22 200	62
-		47 500	184 000	34 800	700	2 600	5 200	21 500	63
-		47 800	184 900	35 000	700	2 600	5 200	21 600	64
-		48 700	188 400	35 600	700	2 700	5 300	21 800	65
-		52 600	193 300	35 600	400	2 600	4 900	22 800	66
ter									
-		7 300	53 000	47 200	800	800	34 600	86 200	67
-		8 700	60 000	50 300	900	1 300	40 000	71 300	68
-		8 800	62 200	49 900	900	1 500	41 200	65 800	69
-		8 600	59 000	47 400	900	1 500	38 000	60 800	70
-		8 600	65 400	48 300	900	1 500	38 200	61 200	71
-		8 600	67 500	51 100	900	1 600	38 300	57 300	72
-		8 500	68 800	54 000	900	1 800	40 600	54 100	73
-		8 500	69 100	56 300	1 000	1 900	42 700	52 900	74
-		8 700	71 000	58 000	1 100	1 900	40 500	47 800	75
-		9 000	72 800	61 000	1 200	1 900	37 900	46 200	76
-		8 700	75 000	64 600	1 200	1 900	36 600	47 100	77
-		8 500	74 000	66 200	1 200	1 700	32 900	45 800	78
-		8 000	72 700	68 300	1 000	1 300	29 000	44 900	79
-		8 100	74 500	70 800	1 800	1 400	30 300	43 300	80
-		8 500	77 400	73 600	2 300	1 900	31 700	45 500	81
-		8 600	78 100	74 300	2 300	1 900	32 000	44 400	82
-		8 800	79 000	74 500	2 300	1 900	32 800	43 800	83
-		8 800	75 700	73 500	2 400	1 500	32 800	44 000	84
-		8 600	76 700	76 300	2 700	2 200	32 600	44 000	85
-		8 900	77 000	78 500	2 800	2 300	33 500	43 500	86
-		9 200	78 400	73 900	2 900	2 400	34 100	43 400	87
-		9 700	78 000	84 500	1 600	2 200	33 600	45 400	88

1) Einschl. Krankenhäuser mit kaufmännischem Rechnungswesen.
2) Einschl. kulturelle Angelegenheiten.
3) Einschl. Verwaltung.

10 Entwicklung des Personalstandes*)

10.9 Vollzeitbeschäftigte des unmittelbaren öffentlichen Dienstes nach Laufbahngruppen
10.9.1 Insgesamt

Jahr (Stichtag) (1 = insgesamt, w = weiblich)	Ins- gesamt	Verwaltung				Rechtlich unselbständige Wirtschaftsunternehmen				Kommunale Zweck- ver- bände ³⁾	Deutsche Bundes- bahn ⁴⁾	Deutsche Bundes- post ⁴⁾⁵⁾
		zu- sammen	Bund ¹⁾	Länder ²⁾	Gemein- den/Gv. ²⁾	zu- sammen	Bund	Länder	Gemein- den/Gv.			
Insgesamt												
2.10.1960 1	2 668 300	1 601 300	206 800	874 400	520 100	201 600	4 600	75 200	121 800	16 000	489 900	359 500
w	605 400	471 800	43 900	258 600	169 300	28 400	1 000	14 300	13 000	4 900	15 800	84 500
2.10.1963 1	2 840 400	1 778 500	259 000	949 700	569 800	187 700	4 500	71 100	112 100	17 000	470 100	387 100
w	686 500	549 400	56 900	297 800	194 600	26 200	1 300	12 600	12 300	5 300	17 400	88 200
2.10.1966 1	2 953 600	1 941 500	287 900	1 031 600	622 000	171 000	4 200	63 400	103 400	17 000	435 700	388 400
w	748 800	617 500	63 100	336 500	217 900	23 100	1 400	10 500	11 100	5 800	17 900	84 500
2.10.1969 1	3 011 900	2 053 100	296 500	1 111 400	645 200	159 300	4 300	60 300	94 700	18 000	390 900	390 600
w	802 900	678 300	62 500	382 800	233 100	19 900	1 600	8 300	9 900	6 500	15 400	82 800
2.10.1972 1	3 311 600	2 293 000	313 700	1 258 800	720 500	145 300	4 200	59 700	81 400	20 000	423 100	430 200
w	935 100	792 700	66 300	449 200	277 200	18 500	1 600	8 300	8 500	7 800	19 800	96 300
30. 6.1974 1	3 430 600	2 419 500	316 100	1 349 800	753 600	134 800	3 900	59 400	71 500	21 000	428 300	427 000
w	1 002 500	859 000	66 100	491 700	301 200	16 900	1 500	8 100	7 300	8 600	23 600	94 400
30. 6.1977 1	3 451 600	2 517 500	311 300	1 424 300	781 900	130 700	3 600	56 500	70 600	22 300	377 700	403 400
w	1 029 000	901 500	63 700	519 000	318 800	15 800	1 500	6 900	7 400	9 200	20 300	82 300
30. 6.1980 1	3 597 900	2 674 200	312 600	1 509 700	851 900	130 300	3 600	58 200	68 500	29 700	338 000	425 700
w	1 099 200	962 300	64 200	542 100	356 000	16 300	1 600	7 200	7 500	11 400	17 500	91 700
30. 6.1983 1	3 623 400	2 704 100	312 400	1 529 000	862 700	128 300	3 200	57 500	67 600	33 900	319 700	437 200
w	1 104 700	962 600	65 000	540 400	357 200	15 700	1 300	6 900	7 500	13 500	16 600	96 300
30. 6.1986 1	3 604 300	2 708 400	308 800	1 498 700	900 900	134 300	3 000	60 800	70 500	36 400	285 000	440 200
w	1 104 700	960 000	65 800	521 000	373 200	17 400	1 300	7 300	8 800	14 400	14 900	98 000

Beamte und Richter

2.10.1960 1	1 171 400	696 600	74 100	510 900	111 600	12 800	100	8 600	1 100	1 000	241 100	219 900
W	143 700	108 200	500	100 300	7 400	0	0	0	0	0	2 800	32 700
2.10.1963 1	1 248 200	755 400	83 000	552 600	119 800	12 200	100	8 500	3 600	1 000	239 200	240 000
W	165 100	126 500	800	117 700	7 900	100	-	0	100	0	2 800	35 700
2.10.1966 1	1 319 200	823 400	90 700	602 400	130 300	11 500	100	8 000	3 400	1 000	234 800	248 500
W	187 800	149 500	1 400	137 700	10 400	100	-	0	100	0	3 300	34 900
2.10.1969 1	1 378 700	895 900	94 600	667 300	134 000	11 100	100	7 800	3 200	1 000	220 700	250 000
W	222 400	182 200	1 800	168 800	11 600	100	0	0	0	0	3 000	37 100
2.10.1972 1	1 483 500	988 000	101 500	750 700	135 800	10 400	100	7 600	2 700	1 000	223 900	260 200
W	259 000	214 900	2 500	198 400	11 400	100	0	0	0	0	4 200	40 100
30. 6.1974 1	1 535 000	1 035 700	106 800	796 800	132 100	9 900	100	7 300	2 500	1 000	222 700	265 700
W	279 200	232 300	3 100	213 600	15 600	0	0	0	0	0	5 000	41 800
30. 6.1977 1	1 630 100	1 121 700	108 900	882 800	130 000	9 900	0	7 200	2 700	1 200	213 300	284 000
W	324 000	269 600	4 100	246 100	19 400	100	0	100	0	0	5 800	48 500
30. 6.1980 1	1 672 500	1 185 500	111 100	937 100	137 300	9 600	0	7 400	2 200	1 900	188 200	287 300
W	340 700	283 600	4 900	255 000	23 600	100	0	100	0	0	4 900	52 000
30. 6.1983 1	1 701 000	1 216 100	114 900	956 400	144 800	9 800	0	7 600	2 200	2 000	181 000	292 000
W	348 400	290 300	6 500	255 300	28 500	200	0	100	100	200	6 000	51 700
30. 6.1986 1	1 664 300	1 184 400	113 200	924 500	146 700	10 200	0	7 800	2 300	2 200	163 500	304 200
W	339 100	272 900	7 500	235 000	30 500	200	0	100	100	200	5 100	60 700

Angestellte

2.10.1960 1	654 400	560 100	66 700	263 600	229 800	40 900	800	8 600	31 500	8 000	2 100	43 300
W	316 200	266 700	30 000	125 500	111 200	8 700	200	2 900	5 600	3 400	200	37 200
2.10.1963 1	740 200	642 000	85 000	295 300	261 700	40 900	800	8 800	31 300	9 000	5 900	42 400
W	370 800	312 100	37 800	148 600	133 700	8 700	200	2 900	5 600	3 700	2 000	36 300
2.10.1966 1	814 700	713 400	94 500	324 800	294 100	40 600	800	8 900	30 900	9 000	7 600	44 100
W	411 100	360 500	41 200	167 100	152 200	8 900	300	3 000	5 600	4 100	3 100	34 500
2.10.1969 1	861 000	753 600	96 500	342 400	314 700	40 600	700	9 600	30 300	10 000	8 100	48 700
W	441 200	390 800	41 400	181 900	167 500	8 900	300	3 000	5 700	4 700	3 800	33 000
2.10.1972 1	994 600	876 900	101 700	399 400	375 800	36 100	700	9 600	25 800	12 000	9 800	59 800
W	525 100	464 400	44 000	215 400	205 000	8 700	300	3 200	5 200	5 900	4 600	41 500
30. 6.1974 1	1 054 700	944 600	99 900	436 800	407 900	33 200	700	9 700	22 800	13 000	10 300	53 600
W	568 800	510 700	43 800	240 200	226 700	8 300	300	3 200	4 800	6 500	5 300	38 000
30. 6.1977 1	1 053 100	966 700	94 100	430 900	441 700	33 100	700	9 400	23 000	13 800	8 600	30 900
W	567 400	526 400	41 600	239 100	245 700	8 300	300	3 000	5 000	7 000	4 700	21 000
30. 6.1980 1	1 125 500	1 031 900	92 600	455 900	483 400	32 500	700	9 900	21 900	18 600	8 100	34 400
W	617 100	570 900	42 200	253 300	275 400	8 800	300	3 300	5 200	9 100	4 400	23 900
30. 6.1983 1	1 127 400	1 030 600	90 000	452 700	487 800	32 400	700	10 300	21 500	21 300	7 100	35 900
W	623 100	572 100	42 100	251 700	278 300	8 900	300	3 300	5 300	10 900	4 000	27 200
30. 6.1986 1	1 147 500	1 053 200	88 900	452 900	511 400	34 100	600	10 700	22 800	23 000	6 300	31 000
W	636 800	589 700	42 800	253 900	293 000	9 900	200	3 500	6 100	11 900	3 500	21 800

Arbeiter

2.10.1960	1	W	842 500	344 600	66 000	99 900	178 700	147 900	3 700	58 000	86 200	7 000	246 700	96 300
				145 200	96 600	13 400	32 400	50 800	19 700	800	11 400	7 400	1 500	12 800	14 600
2.10.1963	1	W	852 000	381 100	91 000	101 800	188 300	134 600	3 600	53 800	77 200	7 000	225 000	104 300
				150 700	102 900	18 300	31 500	53 100	17 400	1 100	9 700	6 600	1 600	12 600	16 200
2.10.1966	1	W	819 700	404 700	102 700	104 400	197 600	118 900	3 300	46 500	69 100	7 000	193 300	95 800
				150 000	107 600	20 500	31 700	55 400	14 100	1 100	7 500	5 400	1 700	11 500	15 100
2.10.1969	1	W	772 200	403 600	105 400	101 700	196 500	107 600	3 500	42 900	61 200	7 000	162 100	91 900
				139 500	105 500	19 300	32 100	54 100	10 900	1 300	5 300	4 200	1 800	8 600	12 700
2.10.1972	1	W	833 500	428 100	110 500	108 700	208 900	98 800	3 400	42 500	52 900	7 000	189 400	110 200
				150 700	113 400	19 800	35 400	58 300	9 700	1 300	5 100	3 300	1 900	11 000	14 700
30. 6.1974	1	W	840 900	439 200	109 400	116 200	213 600	91 700	3 100	42 400	46 200	7 000	195 300	107 700
				154 500	116 000	19 200	37 900	58 900	8 600	1 200	4 900	2 500	2 000	13 300	14 600
30. 6.1977	1	W	768 400	429 100	108 300	110 600	210 200	87 700	2 900	39 900	44 900	7 300	155 800	88 500
				137 600	105 500	18 000	33 800	53 700	7 400	1 200	3 800	2 400	2 100	9 800	12 800
30. 6.1980	1	W	799 900	456 800	108 900	116 700	231 200	88 200	2 900	40 900	44 400	9 200	141 700	104 000
				141 300	107 800	17 100	33 800	57 000	7 400	1 300	3 800	2 300	2 100	8 200	15 800
30. 6.1983	1	W	795 000	457 500	107 500	119 900	230 100	86 100	2 500	39 600	44 000	10 600	131 600	109 300
				133 200	100 200	16 400	33 400	50 400	6 600	1 000	3 500	2 100	2 400	6 600	17 400
30. 6.1986	1	W	792 500	470 900	106 700	121 300	242 800	90 100	2 400	42 300	45 400	11 300	115 300	105 000
				128 800	97 400	15 500	32 100	49 800	7 300	1 000	3 600	2 600	2 400	6 300	15 500

10 Entwicklung des Personalstandes*)

10.9 Vollzeitbeschäftigte des unmittelbaren öffentlichen Dienstes nach Laufbahngruppen

10.9.2 Beamte, Richter und Angestellte

Jahr (Stichtag) (1 = insgesamt, w = weiblich)	Ins- gesamt	Verwaltung				Rechtlich unselbständige Wirtschaftsunternehmen				Kommunale Zweck- ver-3) bande3)	Deutsche Bundes- bahn 4)	Deutsche Bundes- post 4)5)
		zu- sammen	Bund1)	Länder2)	Gemein- den/Gv.2)	zu- sammen	Bund	Länder	Gemein- den/Gv.			
Zusammen												
2.10.1960 1	1 825 800	1 256 700	140 800	774 500	341 400	53 700	900	17 200	35 600	9 000	243 200	263 200
W	459 900	374 900	30 500	225 800	118 600	8 700	200	2 900	5 600	3 400	3 000	69 900
2.10.1963 1	1 988 400	1 397 400	168 000	847 900	381 500	53 100	900	17 300	34 900	10 000	245 100	282 800
W	535 900	446 600	38 600	266 300	141 600	8 800	200	2 900	5 700	3 700	4 800	72 000
2.10.1966 1	2 133 900	1 536 800	185 200	927 200	424 400	52 100	900	16 900	34 300	10 000	242 400	292 600
W	598 900	510 000	42 600	304 800	162 600	9 000	300	3 000	5 700	4 100	6 400	69 400
2.10.1969 1	2 239 700	1 649 500	191 100	1 009 700	448 700	51 700	800	17 400	33 500	11 000	228 800	298 700
W	663 500	573 000	43 200	350 700	179 100	9 000	300	3 000	5 700	4 700	6 800	70 100
2.10.1972 1	2 478 100	1 864 900	203 200	1 150 100	511 600	46 500	800	17 200	28 500	13 000	233 700	320 000
W	781 800	676 300	46 500	413 800	216 400	8 800	300	3 200	5 200	5 900	8 800	81 600
30. 6.1974 1	2 589 700	1 980 300	206 700	1 233 600	540 000	43 100	800	17 000	25 300	14 000	233 000	319 300
W	848 000	743 000	46 900	453 800	242 300	8 300	300	3 200	4 800	6 600	10 300	79 800
30. 6.1977 1	2 683 200	2 088 400	203 000	1 313 700	571 700	43 000	700	16 600	25 700	15 000	221 900	314 900
W	891 400	796 000	45 700	485 200	265 100	8 400	300	3 100	5 000	7 100	10 500	69 500
30. 6.1980 1	2 798 000	2 217 400	203 700	1 393 000	620 700	42 100	700	17 300	24 100	20 500	196 300	321 700
W	957 800	854 400	47 100	538 300	299 000	8 900	300	3 400	5 200	9 300	9 300	75 900
30. 6.1983 1	2 828 200	2 246 600	204 900	1 409 100	632 600	42 300	700	17 900	23 600	23 400	188 200	327 900
W	971 500	862 400	48 600	507 000	306 800	9 100	300	3 400	5 400	11 100	10 000	79 000
30. 6.1986 1	2 811 900	2 237 500	202 000	1 377 400	658 100	44 300	700	18 500	25 100	25 200	169 800	335 200
W	975 900	862 600	50 300	488 900	323 400	10 100	200	3 700	6 200	12 100	8 600	82 500
Höherer Dienst												
2.10.1960 1	159 300	150 800	11 600	117 700	21 500	3 400	0	2 100	1 300	900	2 500	1 700
W	19 000	19 000	300	15 600	3 100	0	-	0	0	0	0	0
2.10.1963 1	187 800	178 900	13 400	141 500	24 000	3 400	0	2 100	1 300	1 000	2 600	1 900
W	24 200	24 200	500	20 200	3 600	0	-	0	0	0	0	0
2.10.1966 1	221 000	212 000	14 900	168 600	28 500	3 300	0	2 000	1 300	1 000	2 600	2 100
W	32 200	32 200	600	27 100	4 500	0	-	0	0	0	0	0
2.10.1969 1	254 900	245 400	16 300	198 500	30 600	3 300	0	2 000	1 300	1 100	2 600	2 500
W	39 500	39 400	600	33 900	4 800	0	-	0	0	100	0	0
2.10.1972 1	302 300	292 200	18 100	237 900	36 200	3 200	0	2 000	1 200	1 300	2 700	2 900
W	47 000	46 900	900	40 100	5 900	0	-	0	0	100	0	0
30. 6.1974 1	332 700	322 800	18 600	262 400	41 800	2 900	0	1 900	1 000	1 400	2 800	2 800
W	55 900	55 700	1 000	47 400	7 300	0	-	0	0	100	0	100
30. 6.1977 1	360 500	350 900	18 700	290 000	42 200	3 100	0	2 000	1 100	1 500	2 300	2 700
W	62 000	61 600	1 000	53 800	6 800	100	-	0	0	200	0	100
30. 6.1980 1	399 300	389 200	19 300	322 300	47 600	3 300	0	2 200	1 100	1 900	2 100	2 800
W	73 600	73 300	1 200	64 600	7 600	0	-	0	0	200	0	100
30. 6.1983 1	428 100	416 500	19 500	346 700	50 300	3 500	0	2 400	1 100	2 500	2 200	3 500
W	79 200	78 700	1 200	69 400	8 100	0	-	0	0	300	100	200
30. 6.1986 1	414 000	402 000	19 300	329 800	53 000	3 600	0	2 400	1 200	2 800	2 100	3 500
W	74 500	73 800	1 400	63 300	9 100	100	-	100	0	400	100	200
Gehobener Dienst												
2.10.1960 1	467 800	397 300	29 400	291 500	76 400	18 000	300	8 000	9 700	2 100	25 000	25 400
W	100 700	99 000	1 100	89 800	8 100	300	0	100	200	200	0	1 200
2.10.1963 1	507 400	434 700	35 600	311 800	87 300	17 600	300	8 000	9 300	2 200	25 200	27 700
W	119 000	116 800	1 600	104 700	10 400	300	0	100	200	200	0	1 700
2.10.1966 1	554 100	479 400	40 300	337 800	101 300	17 000	200	7 700	9 100	2 100	25 000	30 600
W	139 400	136 900	2 400	121 000	13 500	300	0	100	200	300	200	1 700
2.10.1969 1	596 000	521 500	42 100	371 500	107 900	16 900	200	7 800	8 900	2 300	24 500	30 800
W	168 600	166 100	2 700	148 300	15 000	300	0	100	200	300	100	1 800
2.10.1972 1	675 400	599 500	45 300	430 600	123 600	15 600	300	7 700	7 600	2 600	25 200	32 500
W	208 200	204 700	3 400	179 800	21 400	400	0	200	200	400	400	2 300
30. 6.1974 1	714 900	638 300	46 600	459 400	132 300	14 500	300	7 500	6 700	2 700	25 700	33 700
W	224 100	220 200	4 000	191 600	24 600	400	0	200	200	400	600	2 500
30. 6.1977 1	778 200	702 400	47 600	508 500	146 300	14 400	200	7 700	6 500	2 900	24 600	33 900
W	255 500	251 100	4 700	213 400	33 000	600	0	300	300	500	700	2 600
30. 6.1980 1	806 000	727 000	46 700	522 500	157 800	14 700	300	7 900	6 500	4 500	23 500	36 300
W	263 500	258 100	5 000	213 500	39 600	600	0	300	300	700	900	3 200
30. 6.1983 1	809 900	725 300	47 700	515 100	162 300	15 300	300	8 600	6 400	4 900	24 100	40 400
W	262 600	255 500	5 900	206 800	42 700	900	100	500	300	800	1 100	4 200
30. 6.1986 1	796 800	709 800	47 400	494 900	167 500	16 300	300	9 000	7 000	5 300	22 600	42 900
W	250 000	241 800	6 600	189 300	45 900	900	0	500	400	1 000	1 100	5 200
Mittlerer Dienst und Einfacher Dienst												
2.10.1960 1	1 198 500	708 600	99 800	365 300	243 500	32 300	600	7 100	24 600	6 000	215 500	236 100
W	340 400	257 100	29 100	120 500	107 500	8 400	200	2 800	5 400	3 200	3 000	68 700
2.10.1963 1	1 293 200	783 700	118 900	394 600	270 200	32 200	700	7 200	24 300	6 800	217 300	253 200
W	392 500	305 500	36 500	141 400	127 900	8 400	200	2 800	5 400	3 500	4 800	70 300
2.10.1966 1	1 358 700	845 500	130 100	420 800	294 600	31 600	500	7 200	23 900	6 900	214 900	259 800
W	427 200	341 000	39 800	156 700	144 600	8 600	300	2 900	5 400	3 800	6 100	67 700
2.10.1969 1	1 388 800	882 700	132 700	439 800	310 200	31 300	400	7 600	23 300	7 600	201 800	265 400
W	455 200	367 400	39 800	168 400	159 200	8 600	300	2 900	5 500	4 300	6 600	68 300
2.10.1972 1	1 500 500	973 300	139 900	481 600	351 800	27 700	400	7 500	19 800	9 100	205 800	284 600
W	528 700	427 400	42 200	193 900	191 400	8 300	300	3 000	5 000	5 400	8 300	79 300
30. 6.1974 1	1 542 100	1 019 300	141 500	511 800	366 000	25 600	400	7 600	17 600	9 900	204 500	282 800
W	567 800	467 100	41 900	214 800	210 400	7 900	300	3 000	4 600	6 000	9 600	77 200
30. 6.1977 1	1 544 900	1 035 200	136 600	515 200	383 300	25 700	400	7 000	18 100	10 600	195 100	278 300
W	573 800	483 100	39 900	218 000	225 100	7 800	200	2 600	4 800	6 400	9 800	66 800
30. 6.1980 1	1 592 700	1 101										

10 Entwicklung des Personalstandes*)

10.9 Vollzeitbeschäftigte des unmittelbaren öffentlichen Dienstes nach Laufbahngruppen
10.9.3 Beamte und Richter

Jahr (Stichtag) (1 = insgesamt, w = weiblich)	Ins- gesamt	Verwaltung				Rechtlich unselbständige Wirtschaftsunternehmen				Kommunale Zweck- verbände ³⁾	Deutsche Bundes- bahn ⁴⁾	Deutsche Bundes- post ⁴⁾⁵⁾
		zu- sammen	Bund ¹⁾	Länder ²⁾	Gemein- den/Gv.	zu- sammen	Bund	Länder	Gemein- den/Gv.			
Zusammen												
2.10.1960 1	1 171 400	696 600	74 100	510 900	111 600	12 800	100	8 600	4 100	1 000	241 100	219 900
W	143 700	108 200	500	100 300	7 400	0	0	0	0	0	2 800	32 700
2.10.1963 1	1 248 200	755 400	83 000	552 600	119 800	12 200	100	8 500	3 600	1 000	239 200	240 400
W	165 100	126 500	800	117 700	7 900	100	-	0	100	0	2 800	35 700
2.10.1966 1	1 319 200	823 400	90 700	602 400	130 300	11 500	100	8 000	3 400	1 000	234 800	248 500
W	187 800	149 500	1 400	137 700	10 400	100	-	0	100	0	3 300	34 900
2.10.1969 1	1 378 700	895 900	94 600	667 300	134 000	11 100	100	7 800	3 200	1 000	220 700	250 000
W	222 400	182 200	1 800	168 800	11 600	100	0	0	0	0	3 000	37 100
2.10.1972 1	1 483 500	988 000	101 500	750 700	135 800	10 400	100	7 600	2 700	1 000	223 900	260 200
W	256 700	212 300	2 500	198 400	11 400	100	0	0	0	0	4 200	40 100
30. 6.1974 1	1 535 000	1 035 700	106 800	796 800	132 100	9 900	100	7 300	2 500	1 000	222 700	265 700
W	279 200	232 300	3 100	213 600	15 600	0	0	0	0	100	5 000	41 800
30. 6.1977 1	1 630 100	1 121 700	108 900	882 800	130 000	9 900	0	7 200	2 700	1 200	213 300	284 000
W	324 000	269 600	4 100	246 000	19 400	100	0	100	0	100	5 800	48 500
30. 6.1980 1	1 672 500	1 185 500	111 100	937 100	137 300	9 600	0	7 400	2 200	1 900	188 200	287 300
W	340 700	283 500	4 900	255 000	23 600	100	0	100	0	200	4 900	52 000
30. 6.1983 1	1 701 000	1 216 100	114 900	956 400	144 800	9 800	0	7 600	2 200	2 000	181 000	292 000
W	348 300	290 300	6 500	255 300	28 500	100	0	100	100	200	6 000	51 700
30. 6.1986 1	1 664 300	1 184 400	113 200	924 500	146 700	10 200	0	7 800	2 300	2 200	163 500	304 200
W	339 100	272 900	7 500	235 000	30 500	200	0	100	100	200	5 100	60 700
Höherer Dienst												
2.10.1960 1	128 800	122 900	8 100	103 100	11 700	1 900	0	1 500	400	300	2 200	1 500
W	14 800	14 800	100	13 400	1 300	0	-	0	0	0	0	0
2.10.1963 1	151 800	145 700	9 500	123 200	13 000	1 900	0	1 500	400	300	2 300	1 600
W	18 800	18 800	200	17 200	1 400	0	-	0	0	0	0	0
2.10.1966 1	181 500	175 300	10 900	148 600	15 800	1 800	0	1 400	400	300	2 300	1 800
W	25 600	25 600	300	23 400	1 900	0	-	0	0	0	0	0
2.10.1969 1	209 000	202 600	12 400	173 500	16 700	1 700	0	1 300	400	300	2 300	2 100
W	31 100	31 100	300	28 900	1 900	0	-	0	0	0	0	0
2.10.1972 1	240 400	233 800	14 000	200 600	19 200	1 700	0	1 300	400	300	2 400	2 200
W	35 600	35 600	500	32 600	2 500	0	-	0	0	0	0	0
30. 6.1974 1	264 300	257 800	14 700	221 600	21 500	1 500	0	1 200	300	300	2 500	2 200
W	41 900	41 800	500	38 500	2 800	0	-	0	0	0	0	100
30. 6.1977 1	289 500	283 300	15 000	248 800	19 500	1 500	0	1 200	300	300	2 200	2 200
W	48 400	48 300	600	45 500	2 200	0	-	0	0	0	0	100
30. 6.1980 1	313 200	306 900	15 400	270 200	21 300	1 700	0	1 400	300	400	1 900	2 300
W	55 600	55 500	600	52 700	2 200	0	-	0	0	0	0	100
30. 6.1983 1	335 500	328 500	16 000	291 000	21 600	1 600	0	1 300	300	500	2 100	2 800
W	60 200	60 000	700	57 400	1 900	0	-	0	0	0	100	100
30. 6.1986 1	318 600	311 600	15 800	274 500	21 300	1 700	0	1 300	300	500	2 000	2 900
W	54 000	53 800	800	51 300	1 700	0	-	0	0	0	100	100
Gehobener Dienst												
2.10.1960 1	378 700	322 000	21 600	249 800	50 600	7 900	100	6 000	1 800	700	24 200	23 900
W	84 300	83 100	300	80 000	2 800	0	0	0	0	0	0	1 200
2.10.1963 1	404 100	345 400	26 000	262 800	56 600	7 500	100	5 900	1 500	700	24 400	26 100
W	97 500	95 900	500	91 500	3 800	0	0	0	0	0	0	1 600
2.10.1966 1	428 200	367 500	28 900	275 700	62 900	7 000	0	5 600	1 400	600	24 300	28 800
W	110 100	108 300	900	102 200	5 200	0	0	0	0	0	200	1 600
2.10.1969 1	460 700	402 200	30 300	305 700	66 200	6 800	0	5 500	1 300	600	23 900	27 200
W	134 000	132 300	1 000	125 200	6 100	0	0	0	0	0	100	1 600
2.10.1972 1	507 300	445 400	31 700	346 700	67 000	6 500	0	5 400	1 100	600	24 600	30 200
W	157 200	154 700	1 300	146 600	6 800	0	0	0	0	0	400	2 100
30. 6.1974 1	527 100	464 100	32 900	363 600	67 600	6 200	0	5 200	1 000	600	24 900	31 300
W	165 100	162 400	1 600	153 300	7 500	0	0	0	0	0	500	2 200
30. 6.1977 1	577 100	514 600	34 100	410 300	70 200	6 400	0	5 200	1 200	700	23 900	31 500
W	187 100	184 200	2 100	172 300	9 800	0	0	0	0	100	600	2 200
30. 6.1980 1	593 100	529 100	33 800	422 600	72 700	6 400	0	5 400	900	1 100	22 800	33 700
W	193 700	190 200	2 500	175 700	12 000	0	0	0	0	100	700	2 700
30. 6.1983 1	594 900	525 700	35 400	414 700	75 700	6 800	0	5 700	1 100	1 100	23 500	37 700
W	188 100	183 300	3 400	165 300	14 600	100	0	100	0	0	1 000	3 700
30. 6.1986 1	579 400	508 700	35 700	396 900	76 200	7 400	0	6 000	1 400	1 200	22 000	40 200
W	175 200	169 600	4 000	149 900	15 600	100	0	100	100	100	900	4 500
Mittlerer Dienst und Einfacher Dienst												
2.10.1960 1	663 900	251 700	44 400	158 000	49 300	3 000	0	1 100	1 900	0	214 700	194 500
W	44 600	10 300	100	7 000	3 300	0	-	0	0	0	2 800	31 500
2.10.1963 1	692 300	264 300	47 500	166 600	50 200	2 800	0	1 100	1 700	0	212 500	212 700
W	48 700	11 800	100	8 900	2 900	0	-	0	0	0	2 800	34 100
2.10.1966 1	709 300	280 600	50 900	178 100	51 600	2 600	0	1 000	1 600	100	208 200	217 900
W	52 000	15 600	300	12 100	3 200	0	-	0	0	0	3 100	33 300
2.10.1969 1	709 000	291 200	51 900	188 200	51 100	2 500	0	1 000	1 500	100	194 500	220 700
W	57 100	18 700	500	14 600	3 600	0	-	0	0	0	2 900	35 500
2.10.1972 1	735 900	308 900	55 900	203 400	49 600	2 200	0	900	1 300	100	196 900	227 800
W	66 400	24 600	700	19 200	4 700	0	-	0	0	0	3 800	38 000
30. 6.1974 1	743 600	313 900	59 200	211 600	43 100	2 100	0	900	1 200	100	195 300	232 200
W	72 100	28 100	900	21 800	5 400	0	-	0	0	0	4 500	39 500
30. 6.1977 1	763 800	323 800	59 700	223 700	40 400	2 100	0	800	1 200	100	187 200	250 300
W	88 300	36 900	1 300	28 300	7 300	100	-	0	0	0	5 200	46 200
30. 6.1980 1	766 200	349 500	61 900	244 300	43 200	1 500	0	500	1 000	400	163 500	251 300
W	94 800	41 500	1 800	30 300	9 500	0	-	0	0	100	4 100	49 200
30. 6.1983 1	770 600	361 900	63 500	250 800	47 500	1 400	0	500	900	400	155 400	251 500
W	100 000	47 000	2 400	32 600	11 900	0	-	0	0	100	5 000	47 900
30. 6.1986 1	766 300	364 100	61 700	253 100	49 300	1 100	0	500	700	500	139 500	261 100
W	109 900	49 600	2 600	33 700	13 200	100	-	0	100	100	4 100	56 000

*) Bereinigte Daten.

1) Ohne Soldaten.

2) Einschl. Krankenhäuser mit kaufmännischem Rechnungswesen.

3) 1960 bis 1974 geschätzt.

4) Stichtag: 30. September bis einschl. 1973.

5) Einschl. Bundesministerium für das Post- und Fernmeldewesen.

10 Entwicklung des Personalstandes*)

10.9 Vollzeitbeschäftigte des unmittelbaren öffentlichen Dienstes nach Laufbahngruppen

10.9.4 Angestellte

Jahr (Stichtag) (1 = insgesamt, w = weiblich)	Ins- gesamt	Verwaltung				Rechtlich unselbständige Wirtschaftsunternehmen				Kommunale Zweck- ver- ²⁾ bände ²⁾	Deutsche Bundes- bahn ³⁾	Deutsche Bundes- post ³⁾⁴⁾
		zu- sammen	Bund	Länder ¹⁾	Gemein- den/Gv. ¹⁾	zu- sammen	Bund	Länder	Gemein- den/Gv.			
Zusammen												
2.10.1960 1	654 400	560 100	66 700	263 600	229 800	40 900	800	8 600	31 500	8 000	2 100	43 300
W	316 200	266 700	30 000	125 500	111 200	8 700	200	2 900	5 600	3 400	200	37 200
2.10.1963 1	740 200	642 000	85 000	295 300	261 700	40 900	800	8 800	31 300	9 000	5 900	42 400
W	370 800	320 100	37 800	148 600	133 700	8 700	200	2 900	5 600	3 700	2 000	36 300
2.10.1966 1	814 700	713 400	94 500	324 800	294 100	40 600	800	8 900	30 900	9 000	7 600	44 100
W	411 100	360 500	41 200	167 100	152 200	8 900	300	3 000	5 600	4 100	3 100	34 500
2.10.1969 1	861 000	753 600	96 500	342 400	314 700	40 600	700	9 600	30 300	10 000	8 100	48 700
W	441 200	390 800	41 400	181 900	167 500	8 900	300	3 000	5 700	4 700	3 800	33 000
2.10.1972 1	994 600	876 900	101 700	399 400	375 800	36 100	700	9 600	25 800	12 000	9 800	59 800
W	525 100	464 400	44 000	215 400	205 000	8 700	300	3 200	5 200	5 900	4 600	41 500
30. 6.1974 1	1 054 700	944 600	99 900	436 800	407 900	33 200	700	9 700	22 800	13 000	10 300	53 600
W	568 800	510 700	43 800	240 200	226 700	8 300	300	3 200	4 800	6 500	5 300	38 000
30. 6.1977 ... 1	1 053 100	966 700	94 100	430 900	441 700	33 100	700	9 400	23 000	13 800	8 600	30 900
W	567 400	526 400	41 600	239 100	245 700	8 300	300	3 000	5 000	7 000	4 700	21 000
30. 6.1980 1	1 125 500	1 031 900	92 600	455 900	483 400	32 500	700	9 900	21 900	18 600	8 100	34 400
W	617 100	570 900	42 200	253 300	275 400	8 800	300	3 300	5 200	9 100	4 400	23 900
30. 6.1983 1	1 127 400	1 030 600	90 000	452 700	487 800	32 400	700	10 300	21 500	21 300	7 100	35 900
W	623 200	572 100	42 100	251 700	278 300	8 900	300	3 300	5 300	10 900	4 100	27 200
30. 6.1986 1	1 147 500	1 053 200	88 900	452 900	511 400	34 100	600	10 700	22 700	23 000	6 300	31 000
W	636 800	589 700	42 800	253 900	293 000	9 900	200	3 500	6 100	11 900	3 500	21 800
Höherer Dienst												
2.10.1960 1	30 500	27 900	3 500	14 600	9 800	1 500	0	600	900	600	300	200
W	4 200	4 200	200	2 200	1 800	0	-	0	0	0	0	0
2.10.1963 1	36 000	33 200	3 900	18 300	11 000	1 500	0	600	900	700	300	300
W	5 400	5 400	300	3 000	2 200	0	-	0	0	0	0	0
2.10.1966 1	39 500	36 700	4 000	20 000	12 700	1 500	0	600	900	700	300	300
W	6 600	6 600	300	3 700	2 600	0	-	0	0	0	0	0
2.10.1969 1	45 900	42 800	3 900	25 000	13 900	1 600	0	700	900	800	300	400
W	8 400	8 300	300	5 000	2 900	0	-	0	0	100	0	0
2.10.1972 1	61 900	58 400	4 100	37 300	17 000	1 500	0	700	800	1 000	300	700
W	11 400	11 300	400	7 500	3 400	0	-	0	0	100	0	0
30. 6.1974 1	68 400	65 000	3 900	40 800	20 300	1 400	0	700	700	1 100	300	600
W	14 000	13 900	500	8 900	4 500	0	-	0	0	100	0	0
30. 6.1977 1	71 000	67 600	3 700	41 200	22 700	1 600	0	800	800	1 200	100	500
W	13 600	13 300	400	8 300	4 600	100	-	0	0	200	0	100
30. 6.1980 1	86 100	82 300	3 900	52 100	26 300	1 600	0	800	800	1 500	200	500
W	18 000	17 800	500	11 900	5 400	0	-	0	0	200	0	0
30. 6.1983 1	92 500	88 000	3 500	55 800	28 700	1 800	0	1 000	800	2 000	100	700
W	19 100	18 700	500	12 000	6 200	100	-	0	0	300	0	0
30. 6.1986 1	95 400	90 400	3 500	55 300	31 700	1 900	0	1 000	900	2 300	100	700
W	20 500	19 900	600	12 000	7 400	100	-	0	0	400	-	100
Gehobener Dienst												
2.10.1960 1	89 100	75 300	7 800	41 700	25 800	10 100	200	2 000	7 900	1 400	800	1 500
W	16 400	15 900	800	9 800	5 300	300	0	100	200	200	0	0
2.10.1963 1	103 300	89 300	9 600	49 000	30 700	10 100	200	2 100	7 800	1 500	800	1 600
W	21 500	20 900	1 100	13 200	6 600	300	0	100	200	200	0	100
2.10.1966 1	125 900	111 900	11 400	62 100	38 400	10 000	200	2 100	7 700	1 500	700	1 800
W	29 300	28 600	1 500	18 800	8 300	300	0	100	200	300	0	100
2.10.1969 1	135 300	119 300	11 800	65 800	41 700	10 100	200	2 300	7 600	1 700	600	3 600
W	34 600	33 800	1 700	23 100	8 900	300	0	100	200	300	0	200
2.10.1972 1	168 100	154 100	13 600	83 900	56 600	9 100	300	2 300	6 500	2 000	600	2 300
W	51 000	50 000	2 100	33 200	14 600	400	0	200	200	400	0	200
30. 6.1974 1	187 800	174 200	13 700	95 800	64 700	8 300	300	2 300	5 700	2 100	800	2 400
W	59 000	57 800	2 400	38 300	17 100	400	-	200	200	400	100	300
30. 6.1977 1	201 100	187 800	13 500	98 200	76 100	8 000	200	2 500	5 300	2 200	700	2 400
W	68 400	66 900	2 600	41 100	23 200	600	0	300	300	400	100	400
30. 6.1980 1	212 900	197 900	12 900	99 900	85 100	8 300	300	2 500	5 600	3 400	700	2 600
W	73 300	71 400	2 500	41 300	27 600	600	0	300	300	600	200	500
30. 6.1983 1	215 000	199 400	12 300	100 500	86 700	8 600	300	2 900	5 400	3 700	600	2 700
W	74 100	72 000	2 400	41 500	28 100	700	0	400	300	700	200	600
30. 6.1986 1	217 400	201 100	11 700	98 100	91 300	9 000	300	3 000	5 600	4 100	600	2 700
W	74 800	72 300	2 600	39 400	30 300	800	0	500	400	900	200	600
Mittlerer Dienst und Einfacher Dienst												
2.10.1960 1	534 800	456 900	55 400	207 300	194 200	29 300	600	6 000	22 700	6 000	1 000	41 600
W	295 700	246 700	29 000	113 500	104 200	8 400	200	2 800	5 400	3 200	200	37 200
2.10.1963 1	600 900	519 400	71 400	228 000	220 000	29 400	700	6 100	22 600	6 800	4 800	40 500
W	343 800	293 700	36 000	132 500	125 000	8 400	200	2 800	5 400	3 500	2 000	36 200
2.10.1966 1	649 300	564 900	79 200	242 700	243 000	29 000	500	6 200	22 300	6 800	6 700	41 900
W	375 200	325 400	39 500	144 600	141 400	8 600	300	2 900	5 400	3 800	3 000	34 400
2.10.1969 1	679 800	591 500	80 800	251 600	259 100	28 800	400	6 600	21 800	7 500	7 300	44 700
W	398 100	348 700	39 300	153 800	155 600	8 600	300	2 900	5 500	4 300	3 700	32 800
2.10.1972 1	764 600	664 400	84 000	278 200	302 200	25 500	400	6 600	18 500	9 000	8 900	56 800
W	462 300	402 800	41 500	174 700	186 900	8 300	300	3 000	5 000	5 400	4 500	41 300
30. 6.1974 1	798 500	705 400	82 300	300 200	322 900	23 500	400	6 700	16 400	9 800	9 200	50 600
W	495 700	439 000	41 000	193 000	205 000	7 900	300	3 000	4 600	6 000	5 100	37 700
30. 6.1977 1	781 300	711 400	76 900	291 500	342 900	23 600	400	6 200	16 900	10 500	7 900	28 000
W	485 500	446 200	38 600	189 800	217 800	7 700	200	2 600	4 800	6 400	4 600	20 600
30. 6.1980 1	826 500	751 800	75 900	304 000	372 000	22 500	400	6 600	15 500	13 700	7 200	31 200
W	525 700	481 700	39 200	200 100	242 400	8 100	200	2 900	5 000	8 300	4 200	23 400
30. 6.1983 1	819 800	743 200	74 300	296 400	372 500	22 100	400	6 400	15 300	15 600	6 400	32 600
W	530 000	481 400	39 100	198 200	244 000	8 200	200	2 900	5 000	9 900	3 900	26 600
30. 6.1986 1	834 700	761 600	73 700	299 600	388 400	23 200	300	6 600	16 200	16 500	5 600	27 700
W	541 500	497 500	39 600	202 600	255 300	9 000	200	3 100</				

*) Bereinigte Daten.

1) Einschl. Krankenhäuser mit kaufmännischem Rechnungswesen.

2) 1960 bis 1974 geschätzt.

3) Stichtag: 30. September bis einschl. 1973.

4) Einschl. Bundesministerium für das Post- und Fernmeldewesen.

Anhang

1 Versorgungsempfänger des öffentlichen Dienstes

1.1 Versorgungsempfänger des unmittelbaren öffentlichen Dienstes am 01.02.1986 nach Arten und Dienstverhältnis

Art der Versorgung Dienstverhältnis	Allgemeine Versorgungsempfänger ¹⁾						Versorgungsempfänger nach Kap. I G 131 ²⁾				
	insgesamt	Bund	Länder	Gemeinden/ Gv. 3)	Deutsche Bundesbahn	Deutsche Bundespost	insgesamt	Bund	Länder	Deutsche Bundesbahn	Deutsche Bundespost
Insgesamt	1 016 589	55 100	429 654	113 800	253 713	164 322	179 054	4 483	155 086	14 328	5 157
Beamte und Richter	1 005 063	55 100	427 123	105 010	253 539	164 291	78 698	4 351	55 288	13 902	5 157
Angestellte und Arbeiter	15 956	-	2 531	8 790	174	31	4 430	-	4 004	426	-
Ehemalige Berufssoldaten und Reichsarbeitsdienstführer	-	-	-	-	-	-	95 926	132	95 794	-	-
Ruhegehalt	559 438	28 314	241 144	57 100	139 881	92 999	48 346	1 063	44 704	1 721	858
Beamte und Richter	554 298	28 314	240 220	53 000	139 788	92 976	14 059	1 011	10 557	1 633	858
Angestellte und Arbeiter	5 140	-	924	4 100	93	23	1 444	-	1 356	88	-
Ehemalige Berufssoldaten und Reichsarbeitsdienstführer	-	-	-	-	-	-	32 843	52	32 791	-	-
Witwen-/Witwergeld	414 784	23 916	167 240	52 400	106 048	65 180	128 191	3 371	108 258	12 349	4 213
Beamte und Richter	408 522	23 916	165 650	47 800	105 979	65 177	63 336	3 291	43 813	12 019	4 213
Angestellte und Arbeiter	6 262	-	1 590	4 600	69	3	2 929	-	2 599	330	-
Ehemalige Berufssoldaten und Reichsarbeitsdienstführer	-	-	-	-	-	-	61 926	80	61 846	-	-
Waisengeld	42 367	2 870	21 270	4 300	7 784	6 143	2 517	49	2 124	258	86
Beamte und Richter	42 243	2 870	21 253	4 210	7 772	6 138	1 303	49	918	250	86
Angestellte und Arbeiter	124	-	17	90	12	5	57	-	49	8	-
Ehemalige Berufssoldaten und Reichsarbeitsdienstführer	-	-	-	-	-	-	1 157	-	1 157	-	-

1.2 Allgemeine Versorgungsempfänger¹⁾ der Länder am 01.02.1986 nach Arten und Dienstverhältnis

Art der Versorgung Dienstverhältnis	Insgesamt	Schles- wig- Hol- stein	Nieder- sachsen	Nord- rhein- West- falen	Hessen	Rhein- land- Pfalz	Baden- Würt- tem- berg	Bayern	Saar- land	Hamburg	Bremen	Berlin (West)
Insgesamt	429 654	18 857	50 960	92 325	38 252	25 190	57 823	68 314	8 048	22 461	8 257	39 167
Beamte und Richter	427 123	18 848	50 944	92 229	38 249	24 875	56 871	68 304	8 042	22 461	8 246	38 054
Angestellte und Arbeiter	2 531	9	16	96	3	315	952	10	6	-	11	1 113
Ruhegehalt	241 144	9 932	26 805	51 861	22 491	13 703	32 135	40 139	4 535	12 768	4 918	21 857
Beamte und Richter	240 220	9 926	26 800	51 770	22 491	13 574	31 734	40 134	4 532	12 768	4 912	21 579
Angestellte und Arbeiter	924	6	5	91	-	129	401	5	3	-	6	278
Witwen-/Witwergeld	167 240	7 948	21 240	35 360	14 019	10 214	22 720	24 815	2 993	8 862	2 971	16 098
Beamte und Richter	165 650	7 945	21 229	35 355	14 016	10 032	22 175	24 810	2 990	8 862	2 966	15 270
Angestellte und Arbeiter	1 590	3	11	5	3	182	915	5	3	-	5	828
Waisengeld	21 270	977	2 915	5 104	1 742	1 273	2 968	3 360	520	831	368	1 212
Beamte und Richter	21 253	977	2 915	5 104	1 742	1 269	2 962	3 360	520	831	368	1 205
Angestellte und Arbeiter	17	-	-	-	-	4	6	-	-	-	-	7

1.3 Versorgungsempfänger des unmittelbaren öffentlichen Dienstes am 01.02.1986 nach Besoldungsgruppen und Arten^{*)}

Besoldungsgruppe	Allgemeine Versorgungsempfänger ¹⁾					Versorgungsempfänger nach Kap. I G 131 ²⁾						
	insgesamt	Ruhe- gehalt	Witwen-/ Witwer- geld	Halb- waisen- geld	Voll- waisen- geld 4)	Unfall- waisen- geld	insgesamt	Ruhe- gehalt	Witwen-/ Witwer- geld	Halb- waisen- geld	Voll- waisen- geld 4)	Unfall- waisen- geld
Insgesamt												
B 11	440	283	133	22	1	1	19	1	17	-	1	-
B 10	143	94	45	4	-	-	117	7	108	-	2	-
B 9	548	341	187	16	4	-	53	4	48	-	1	-
B 8	256	154	91	8	3	-	346	27	310	4	5	-
B 7	397	245	139	8	5	-	67	8	57	1	1	-
B 6	1 471	871	519	70	8	3	664	70	574	7	10	3
B 5	381	230	148	1	2	-	94	10	83	1	-	-
B 4	785	491	258	29	7	-	37	-	36	1	-	-
B 3	5 409	3 171	1 783	388	59	8	94	10	79	2	3	-
B 2	1 533	1 013	443	62	10	5	55	7	44	-	4	-
B 1	83	44	29	8	2	-	5	2	3	-	-	-
A 16	20 306	11 745	7 256	1 123	150	32	4 369	717	3 511	77	56	8
A 15	38 023	24 352	11 101	2 177	330	63	1 568	249	1 274	17	28	-
A 14	50 778	27 465	20 234	2 431	584	64	10 467	2 168	8 084	102	108	5
A 13	58 225	37 211	18 080	2 212	654	68	11 660	3 513	7 918	133	90	6
A 12	102 234	64 278	32 725	3 846	1 313	72	6 897	1 297	5 461	56	83	-
A 11	39 408	22 494	14 913	1 648	315	38	15 002	5 600	9 167	135	91	9
A 10	42 541	13 684	26 970	1 233	560	94	18 471	4 585	13 633	128	115	10
A 9	89 336	66 951	20 038	1 917	333	97	17 953	8 099	9 657	134	59	4
A 8	107 233	67 827	35 602	3 000	656	148	2 496	552	1 914	14	16	-
A 7	102 685	53 375	45 503	2 635	986	186	20 620	6 278	14 112	92	126	12
A 6	60 353	21 612	36 730	1 060	809	142	41 403	9 925	31 117	180	149	32
A 5	62 870	39 567	21 414	1 343	435	111	9 000	2 024	6 879	37	57	3
A 4	50 162	24 971	22 897	1 739	484	71	893	126	754	5	7	1
A 3	48 781	15 658	31 658	694	722	49	6 399	823	5 451	25	100	-
A 2	14 231	2 257	11 378	169	380	47	3 502	249	3 187	15	51	-
A 1	123	35	84	-	4	-	614	144	460	4	6	-
Zusammen ...	898 735	500 419	360 358	27 843	8 816	1 299	172 865	46 495	123 938	1 170	1 169	99
Sonstige ⁵⁾	4 054	1 919	2 026	52	51	6	6 189	1 851	4 253	27	58	-
Insgesamt ...	902 789	502 338	362 384	27 895	8 867	1 305	179 054	48 346	128 191	1 197	1 227	93

*) Ohne Gemeinden/Gv., kommunale Zweckverbände.

1) Einschl. Versorgungsempfänger nach Kap. I G 131 (Ehemalige Bedienstete von Dienststellen, deren Aufgaben übernommen wurden).

2) Verdrängte Angehörige des öffentlichen Dienstes und Angehörige aufgelöster Dienststellen.

3) Einschl. kommunale Zweckverbände.

4) Einschl. der Halbwaisen Wiederverheirateter und einschl. derjenigen Halbwaisen, deren Mutter bzw. Vater aus anderen Gründen als einer Wiederheirat nicht zum Bezug von Witwen-/Witwergeld oder eines entsprechenden Unterhaltsbeitrages berechtigt sind (vgl. § 24 Abs. 2 i.V.m. § 19 Abs. 1 S. 2 und § 61 Abs. 1 Nr. 2 sowie § 25 Abs. 2 i.V.m. § 61 Abs. 1 Nr. 2 BeamVG).

5) Den Besoldungsgruppen nicht zuordenbare Versorgungsempfänger.

1 Versorgungsempfänger des öffentlichen Dienstes

1.3 Versorgungsempfänger des unmittelbaren öffentlichen Dienstes am 01.02.1986 nach Besoldungsgruppen und Arten

Besoldungsgruppe	Allgemeine Versorgungsempfänger ¹⁾						Versorgungsempfänger nach Kap. I G 131 ²⁾					
	insgesamt	Ruhe- gehalt	Witwen-/ Witwer- geld	Halb- waisen- geld	Voll- waisen- geld 4)	Unfall- waisen- geld	insgesamt	Ruhe- gehalt	Witwen-/ Witwer- geld	Halb- waisen- geld	Voll- waisen- geld 4)	Unfall- waisen- geld
Bund												
B 11	173	119	46	8	-	-	6	-	6	-	-	-
B 10	48	30	17	1	-	-	-	-	-	-	-	-
B 9	306	204	94	8	-	-	8	1	7	-	-	-
B 8	132	81	46	4	1	-	3	-	3	-	-	-
B 7	51	31	17	3	-	-	-	-	-	-	-	-
B 6	739	420	270	45	4	-	24	4	19	-	1	-
B 5	29	20	9	-	-	-	1	-	1	-	-	-
B 4	67	43	19	4	1	-	3	-	3	-	-	-
B 3	1 398	956	353	77	9	3	11	2	8	1	-	-
B 2	313	213	82	18	-	-	1	-	1	-	-	-
B 1	78	42	26	8	2	-	-	-	-	-	-	-
A 16	1 572	937	551	73	8	3	235	78	154	1	2	-
A 15	2 877	1 837	761	244	24	11	146	61	84	1	-	-
A 14	2 214	955	1 108	115	25	11	816	449	361	3	3	-
A 13	4 756	3 383	1 210	143	16	4	113	49	63	-	1	-
A 12	4 413	2 702	1 533	160	17	1	112	38	71	2	1	-
A 11	4 931	2 613	2 047	231	33	7	83	26	55	1	1	-
A 10	4 650	1 343	3 004	210	67	26	525	56	464	1	4	-
A 9	7 220	4 945	2 056	182	21	16	78	26	51	1	-	-
A 8	7 628	4 102	3 193	282	44	7	12	5	7	-	-	-
A 7	4 988	1 393	3 237	265	73	20	226	36	185	1	4	-
A 6	3 465	445	2 841	102	67	10	1 396	139	1 241	8	6	2
A 5	1 369	902	406	42	13	6	119	10	109	-	-	-
A 4	620	317	264	33	6	-	1	-	-	-	-	-
A 3	858	166	639	28	22	3	440	33	404	1	2	-
A 2	168	93	72	1	2	-	37	6	31	-	-	-
A 1	21	19	2	-	-	-	-	-	-	-	-	-
Zusammen ...	55 084	28 311	23 903	2 287	455	128	4 396	1 019	3 329	21	25	2
Sonstige ⁵⁾	16	3	13	-	-	-	87	44	42	-	1	-
Zusammen ...	55 100	28 314	23 916	2 287	455	128	4 483	1 063	3 371	21	26	2
Länder												
B 11	247	146	85	14	1	1	13	1	11	-	1	-
B 10	95	64	28	3	-	-	117	7	108	-	2	-
B 9	203	110	81	8	4	-	40	3	37	-	-	-
B 8	124	73	45	4	2	-	343	27	307	4	5	-
B 7	305	179	116	5	5	-	67	8	57	1	1	-
B 6	635	395	210	24	3	3	630	66	545	7	9	3
B 5	326	196	127	1	2	-	91	9	81	1	-	-
B 4	715	447	237	25	6	-	34	-	33	1	-	-
B 3	3 779	2 063	1 357	305	49	9	76	8	64	1	3	-
B 2	950	603	298	37	10	2	54	7	43	-	4	-
B 1	5	2	3	-	-	-	5	2	3	-	-	-
A 16	18 040	10 409	6 443	1 022	137	29	4 090	636	3 350	42	54	8
A 15	33 659	21 583	9 858	1 873	293	52	1 407	188	1 175	16	28	-
A 14	47 155	25 974	18 328	2 259	547	47	9 395	1 692	7 498	98	102	5
A 13	46 780	28 490	15 677	1 951	613	55	11 494	3 455	7 812	133	88	6
A 12	89 356	55 655	28 939	3 428	1 268	66	6 720	1 253	5 332	54	81	-
A 11	23 669	13 701	8 778	941	206	23	14 683	5 554	8 901	133	86	9
A 10	24 371	8 097	15 322	594	307	51	15 966	4 340	11 400	124	94	8
A 9	45 117	32 956	10 717	1 168	225	51	17 509	8 015	9 303	131	56	4
A 8	43 421	24 023	17 621	1 272	390	115	2 470	542	1 898	14	16	-
A 7	23 999	7 227	15 861	506	345	60	18 703	6 054	12 454	87	96	12
A 6	11 853	2 678	8 839	160	153	23	35 446	8 879	26 276	158	103	30
A 5	5 621	2 558	2 878	112	44	29	7 542	1 869	5 599	36	35	3
A 4	2 343	1 077	1 165	78	22	1	64	25	38	1	-	-
A 3	2 357	443	1 803	43	67	1	2 511	453	2 018	14	26	-
A 2	489	92	381	2	13	1	400	61	329	5	5	-
A 1	38	4	30	-	4	-	593	139	444	4	6	-
Zusammen ...	425 658	239 245	165 247	15 835	4 716	615	150 463	43 293	105 116	1 065	901	88
Sonstige ⁵⁾	3 996	1 899	1 993	52	47	5	4 623	1 411	3 142	22	48	-
Zusammen ...	429 654	241 144	167 240	15 887	4 763	620	155 086	44 704	108 258	1 087	949	88

Fußnoten siehe S. 266.

1 Versorgungsempfänger des öffentlichen Dienstes

1.3 Versorgungsempfänger des unmittelbaren öffentlichen Dienstes am 01.02.1986 nach Besoldungsgruppen und Arten

Besoldungsgruppe	Allgemeine Versorgungsempfänger ¹⁾						Versorgungsempfänger nach Kap. 1 G 131 ²⁾					
	insgesamt	Ruhe- gehalt	Witwen-/ Witwer- geld	Halb- waisen- geld	Voll- waisen- geld 4)	Unfall- waisen- geld	insgesamt	Ruhe- gehalt	Witwen-/ Witwer- geld	Halb- waisen- geld	Voll- waisen- geld 4)	Unfall- waisen- geld
Deutsche Bundesbahn												
B 11 - B 1	396	277	109	7	-	3	13	-	12	-	1	-
A 16	428	249	162	14	3	-	36	2	-	34	-	-
A 15	980	637	317	22	4	-	12	-	12	-	-	-
A 14	964	380	538	37	7	2	191	23	168	-	-	-
A 13	3 558	2 805	673	68	9	3	44	8	35	-	1	-
A 12	4 798	3 474	1 188	122	9	5	43	6	36	-	1	-
A 11	6 694	3 859	2 569	208	50	8	178	17	157	1	3	-
A 10	7 747	2 227	5 201	222	86	11	1 369	140	1 214	2	11	2
A 9	22 924	17 805	4 733	313	47	26	276	46	228	-	2	-
A 8	36 368	25 735	9 654	843	118	18	11	2	9	-	-	-
A 7	58 895	36 254	20 797	1 364	401	79	1 399	128	1 245	4	22	-
A 6	33 257	12 390	19 671	650	447	99	3 416	431	2 941	13	31	-
A 5	29 237	15 503	12 852	547	282	53	1 251	121	1 107	1	22	-
A 4	13 952	7 842	5 554	425	95	36	509	77	425	3	3	1
A 3	26 947	9 289	16 972	303	362	21	2 485	234	2 203	6	42	-
A 2	6 519	1 136	5 033	76	234	40	1 606	86	1 482	6	32	-
A 1	7	2	5	-	-	-	10	4	6	-	-	-
Zusammen ...	253 671	139 864	106 028	5 221	2 154	404	12 849	1 325	11 280	70	171	3
Sonstige ⁵⁾	42	17	20	-	4	1	1 479	396	1 069	5	9	-
Zusammen ...	253 713	139 881	106 048	5 221	2 158	405	14 328	1 721	12 349	75	180	3
Deutsche Bundespost												
B 11 - B 1	332	223	100	7	2	-	11	1	10	-	-	-
A 16	266	150	100	14	2	-	8	1	7	-	-	-
A 15	507	295	165	38	9	-	3	-	3	-	-	-
A 14	445	156	260	20	5	4	65	4	57	1	3	-
A 13	3 125	2 533	520	50	16	6	9	1	8	-	-	-
A 12	3 667	2 447	1 065	136	19	-	22	-	22	-	-	-
A 11	4 114	2 321	1 499	268	26	-	58	3	54	-	1	-
A 10	5 773	2 017	3 443	207	100	6	611	49	555	1	6	-
A 9	14 075	11 245	2 532	254	40	4	90	12	75	2	1	-
A 8	19 816	13 967	5 134	603	104	8	3	3	-	-	-	-
A 7	14 803	8 501	5 608	500	167	27	292	60	228	-	4	-
A 6	11 778	6 099	5 379	148	142	10	1 145	476	659	1	9	-
A 5	26 643	20 604	5 278	642	96	23	88	24	64	-	-	-
A 4	33 247	15 735	15 914	1 203	361	34	319	24	290	1	4	-
A 3	18 619	5 760	12 244	320	271	24	963	103	826	4	30	-
A 2	7 055	936	5 892	90	131	6	1 459	96	1 345	4	14	-
A 1	57	10	47	-	-	-	11	1	10	-	-	-
Zusammen ...	164 322	92 999	65 180	4 500	1 491	152	5 157	858	4 213	14	72	-
Sonstige ⁵⁾	-	-	-	-	-	-	-	-	-	-	-	-
Zusammen ...	164 322	92 999	65 180	4 500	1 491	152	5 157	858	4 213	14	72	-

Fußnoten siehe S. 266.

1 Versorgungsempfänger des öffentlichen Dienstes

1.4 Allgemeine Versorgungsempfänger des unmittelbaren öffentlichen Dienstes 1974 - 1986*)

Beschäftigungsbereich Art der Versorgung	1974	1977	1980	1981	1982	1983	1984	1985	1986
Insgesamt	961 537	1 001 184	1 012 313	1 011 959	1 009 508	1 010 296	1 010 745	1 015 275	1 016 589
Ruhegehalt	507 194	537 761	549 811	549 751	547 761	549 413	550 558	555 798	559 438
Witwen-/Witwergeld	412 561	418 879	417 326	416 885	417 048	416 911	416 526	416 133	414 784
Halbwaisengeld	33 710	34 874	34 384	33 920	33 540	32 873	32 472	32 153	31 195
Vollwaisengeld 1)	7 952	8 472	9 089	9 979	9 783	9 494	9 591	9 620	9 767
Unfallwaisengeld	120	1 198	1 703	1 424	1 376	1 605	1 598	1 571	1 405
Gebietskörperschaften ²⁾ ..	547 468	572 845	584 189	586 010	587 358	590 242	592 285	596 087	598 554
Ruhegehalt	290 311	307 239	314 475	315 369	316 075	318 847	320 182	323 258	326 558
Witwen-/Witwergeld	230 692	238 166	241 128	241 703	242 336	242 816	243 369	244 040	243 556
Halbwaisengeld	21 918	21 829	22 390	22 419	22 317	21 973	21 936	21 900	21 474
Vollwaisengeld 1)	4 427	4 847	5 310	5 588	5 690	5 732	5 915	6 015	6 118
Unfallwaisengeld	120	764	886	931	940	874	883	874	848
Bund	43 306	48 350	51 949	52 497	52 877	53 245	53 685	54 308	55 100
Ruhegehalt	23 520	25 499	27 545	27 623	27 545	27 531	27 662	27 935	28 314
Witwen-/Witwergeld	17 944	19 911	21 422	21 851	22 320	22 778	23 105	23 438	23 916
Halbwaisengeld	1 399	2 342	2 393	2 422	2 389	2 347	2 316	2 336	2 287
Vollwaisengeld 1)	443	479	443	458	477	443	467	472	455
Unfallwaisengeld	-	119	146	143	146	146	135	127	128
Länder	391 162	407 778	416 490	418 263	419 731	422 510	423 900	426 779	429 654
Ruhegehalt	209 791	222 347	228 480	229 696	230 880	233 959	235 020	237 823	241 144
Witwen-/Witwergeld	161 748	165 885	167 106	167 252	167 416	167 395	167 564	167 602	167 240
Halbwaisengeld	16 439	15 450	16 297	16 397	16 428	16 156	16 140	16 064	15 887
Vollwaisengeld 1)	3 184	3 571	3 987	4 250	4 333	4 389	4 548	4 643	4 763
Unfallwaisengeld	-	525	620	668	674	611	628	647	620
Gemeinden/Gv. ²⁾	113 000	116 717	115 750	115 250	114 750	114 487	114 700	115 000	113 800
Ruhegehalt	57 000	59 393	58 450	58 050	57 650	57 357	57 500	57 500	57 100
Witwen-/Witwergeld	51 000	52 370	52 600	52 600	52 600	52 643	52 700	53 000	52 400
Halbwaisengeld	4 080	4 037	3 700	3 600	3 500	3 470	3 480	3 500	3 300
Vollwaisengeld 1)	800	797	880	880	880	900	900	900	900
Unfallwaisengeld	120	120	120	120	120	117	120	100	100
Deutsche Bundesbahn	255 002	267 254	264 362	262 575	259 792	257 970	256 363	255 779	253 713
Ruhegehalt	131 270	143 877	145 814	144 742	142 619	141 284	140 622	140 929	139 881
Witwen-/Witwergeld	114 840	113 230	108 953	108 378	108 172	107 920	107 254	106 597	106 048
Halbwaisengeld	6 663	7 757	6 715	6 304	6 204	5 993	5 783	5 597	5 221
Vollwaisengeld 1)	2 229	2 176	2 275	2 870	2 563	2 233	2 161	2 125	2 158
Unfallwaisengeld	-	214	605	281	234	540	543	531	405
Deutsche Bundespost	159 067	161 085	163 762	163 374	162 358	162 084	162 097	163 409	164 322
Ruhegehalt	85 613	86 645	89 522	89 640	89 067	89 282	89 754	91 611	92 999
Witwen-/Witwergeld	67 029	67 483	67 245	66 804	66 540	66 175	65 903	65 496	65 180
Halbwaisengeld	5 129	5 288	5 279	5 197	5 019	4 907	4 753	4 656	4 500
Vollwaisengeld 1)	1 296	1 449	1 504	1 521	1 530	1 529	1 515	1 480	1 491
Unfallwaisengeld	-	220	212	212	202	191	172	166	152

1.5 Versorgungsempfänger nach Kap. I G 131 des unmittelbaren öffentlichen Dienstes 1974 - 1986³⁾

Beschäftigungsbereich Art der Versorgung	1974	1977	1980	1981	1982	1983	1984	1985	1986
Insgesamt	285 636	248 251	226 341	218 044	209 155	204 026	196 135	187 616	179 054
Ruhegehalt	101 918	82 620	71 188	67 297	63 237	59 563	55 979	52 102	48 346
Witwen-/Witwergeld	178 442	161 530	151 611	147 403	142 776	141 545	137 366	132 902	128 191
Halbwaisengeld	3 981	2 845	2 132	1 977	1 785	1 597	1 423	1 278	1 197
Vollwaisengeld 1)	1 295	1 121	1 274	1 259	1 241	1 222	1 258	1 235	1 227
Unfallwaisengeld	-	135	136	108	116	99	109	99	93
Bund	13 652	7 175	6 154	6 061	5 788	5 267	5 273	5 017	4 483
Ruhegehalt	4 257	1 978	1 595	1 504	1 401	1 289	1 246	1 173	1 063
Witwen-/Witwergeld	9 251	5 104	4 485	4 482	4 318	3 924	3 967	3 787	3 371
Halbwaisengeld	92	55	44	42	37	25	29	26	21
Vollwaisengeld 1)	52	35	28	31	30	27	29	30	26
Unfallwaisengeld	-	2	2	2	2	2	2	1	2
Länder	224 169	206 062	188 795	182 951	176 537	174 459	167 423	161 223	155 086
Ruhegehalt	85 130	73 964	63 766	60 756	57 358	54 583	51 205	47 904	44 704
Witwen-/Witwergeld	134 403	128 430	121 970	119 299	116 488	117 368	113 834	111 098	108 258
Halbwaisengeld	3 647	2 569	1 959	1 831	1 645	1 476	1 314	1 183	1 087
Vollwaisengeld 1)	989	966	971	965	940	939	967	944	949
Unfallwaisengeld	-	133	129	100	106	93	103	94	88
Deutsche Bundesbahn	33 747	23 710	22 390	20 777	19 286	17 400	17 162	15 665	14 328
Ruhegehalt	8 716	3 880	3 861	3 333	3 002	2 395	2 378	2 025	1 721
Witwen-/Witwergeld	24 672	19 612	18 239	17 177	16 004	14 746	14 531	13 395	12 349
Halbwaisengeld	184	180	88	76	78	74	59	52	75
Vollwaisengeld 1)	175	38	197	185	194	181	190	189	180
Unfallwaisengeld	-	-	5	6	8	4	4	4	3
Deutsche Bundespost	14 068	11 304	9 002	8 255	7 544	6 900	6 277	5 711	5 157
Ruhegehalt	3 815	2 798	1 966	1 704	1 476	1 296	1 150	1 000	858
Witwen-/Witwergeld	10 116	8 384	6 917	6 445	5 966	5 507	5 034	4 622	4 213
Halbwaisengeld	58	40	41	28	25	22	21	17	14
Vollwaisengeld 1)	79	82	78	78	77	75	72	72	72
Unfallwaisengeld	-	-	-	-	-	-	-	-	-

*) Einschl. Versorgungsempfänger nach Kap. II G 131 (Ehemalige Bedienstete von Dienststellen, deren Aufgaben übernommen wurden).

1) Einschl. der Halbwaisen, Wiederverheirateter und einschl. derjenigen Halbwaisen, deren Mutter bzw. Vater aus anderen Gründen als einer Wiederheirat nicht zum Bezug von Witwen-/Witwergeld oder eines entsprechenden Unterhalts-

beitrages berechtigt sind (vgl. § 24 Abs. 2 i.V.m. § 19 Abs. 1 S. 2 und § 61 Abs. 1 Nr. 2 sowie § 25 Abs. 2 i.V.m. § 61 Abs. 1 Nr. 2 BeamVG).

2) Erhebungsturnus sechsjährlich (1977 und 1983, übrige Jahre geschätzt, einschl. kommunale Zweckverbände).

3) Verdrängte Angehörige des öffentlichen Dienstes und Angehörige aufgelöster Dienststellen.

1 Versorgungsempfänger des öffentlichen Dienstes

1.6 Versorgungsempfänger des mittelbaren öffentlichen Dienstes am 01.02.1986 nach Arten und Dienstverhältnis

Art der Versorgung Dienstverhältnis	Allgemeine Versorgungsempfänger ¹⁾					Versorgungsempfänger nach Kap. I G 131 ²⁾				
	insgesamt	Bundes- anstalt für Arbeit	Sozialversicherungsträger			insgesamt	Bundes- anstalt für Arbeit	Sozialversicherungsträger		
			zusammen	Bund	Länder			zusammen	Bund	Länder
Insgesamt	28 283	5 562	22 721	6 245	16 476	630	564	66	-	66
Beamte und Richter	11 630	5 460	6 170	1 628	4 542	574	546	28	-	28
Do-Angestellte	16 422	-	16 422	4 605	11 817	27	-	27	-	27
Angestellte und Arbeiter	231	102	129	12	117	29	18	11	-	11
Ruhegeld	15 035	2 872	12 163	3 252	8 911	95	78	17	-	17
Beamte und Richter	6 516	2 846	3 670	1 083	2 587	77	77	-	-	-
Do-Angestellte	8 421	-	8 421	2 162	6 259	10	-	10	-	10
Angestellte und Arbeiter	98	26	72	7	65	8	1	7	-	7
Witwen-/Witwergeld	12 219	2 498	9 721	2 717	7 004	528	481	47	-	47
Beamte und Richter	4 665	2 422	2 243	458	1 785	491	464	27	-	27
Do-Angestellte	7 425	-	7 425	2 254	5 171	16	-	16	-	16
Angestellte und Arbeiter	129	76	53	5	48	21	17	4	-	4
Waisengeld	1 029	192	837	276	561	7	5	2	-	2
Beamte und Richter	449	192	257	87	170	6	5	1	-	1
Do-Angestellte	576	-	576	189	387	1	-	1	-	1
Angestellte und Arbeiter	4	-	4	-	4	-	-	-	-	-

1.7 Mittelbarer öffentlicher Dienst am 01.02.1986 nach Besoldungsgruppen und Arten

Besoldungsgruppe	Allgemeine Versorgungsempfänger ¹⁾						Versorgungsempfänger nach Kap. I G 131 ²⁾					
	insgesamt	Ruhe- gehalt	Witwen-/ Witwergeld	Halb- waisen- geld	Voll- waisen- geld 4)	Unfall- waisen- geld	insgesamt	Ruhe- gehalt	Witwen-/ Witwergeld	Halb- waisen- geld	Voll- waisen- geld 4)	Unfall- waisen- geld
B 11	-	-	-	-	-	-	-	-	-	-	-	-
B 10	3	1	2	-	-	-	-	-	-	-	-	-
B 9	-	-	-	-	-	-	-	-	-	-	-	-
B 8	6	2	4	-	-	-	-	-	-	-	-	-
B 7	8	4	4	-	-	-	4	-	4	-	-	-
B 6	51	27	18	6	-	-	-	-	-	-	-	-
B 5	57	30	25	2	-	-	1	-	1	-	-	-
B 4	58	38	18	-	2	-	-	-	-	-	-	-
B 3	138	73	58	5	-	2	2	-	2	-	-	-
B 2	225	153	63	3	6	-	2	-	2	-	-	-
B 1	2	1	1	-	-	-	-	-	-	-	-	-
A 16	1 031	684	300	43	2	2	2	2	-	-	-	-
A 15	2 113	1 375	633	95	8	2	11	1	9	1	-	-
A 14	2 106	1 058	980	57	11	-	99	17	81	1	-	-
A 13	1 983	1 350	561	65	7	-	49	12	36	-	1	-
A 12	2 917	1 994	790	123	9	1	2	2	-	-	-	-
A 11	4 451	2 712	1 514	202	22	1	21	4	17	-	-	-
A 10	5 910	1 966	3 776	126	38	4	296	28	266	2	-	-
A 9	2 299	1 481	729	82	5	2	78	14	64	-	-	-
A 8	1 583	925	619	34	5	-	1	1	-	-	-	-
A 7	1 407	554	830	19	4	-	8	-	8	-	-	-
A 6	1 370	429	919	11	7	4	24	5	18	-	1	-
A 5	211	85	121	-	4	1	-	-	-	-	-	-
A 4	52	17	34	-	-	1	-	-	-	-	-	-
A 3	226	52	170	-	4	-	14	2	11	1	-	-
A 2	21	3	18	-	-	-	3	-	3	-	-	-
A 1	1	-	1	-	-	-	-	-	-	-	-	-
Zusammen ...	28 229	15 014	12 188	873	134	20	617	88	522	5	2	-
Sonstige ⁵⁾	54	21	31	-	2	-	13	7	6	-	-	-
Insgesamt ...	28 283	15 035	12 219	873	136	20	630	95	528	5	2	-

Fußnoten siehe S. 266.

