

**FINANZEN UND STEUERN**

**FACHSERIE**

**14**

**Reihe 6**

# **Personal des öffentlichen Dienstes**

**1984**

Statistisches Bundesamt  
Für Statistik und Datenverarbeitung in der Statistik



**HERAUSGEBER: STATISTISCHES BUNDESAMT WIESBADEN**

**VERLAG: W. KOHLHAMMER GMBH STUTTGART UND MAINZ**

Herausgeber:  
Statistisches Bundesamt  
Gustav-Stresemann-Ring 11  
6200 Wiesbaden 1

Auslieferung:  
Verlag W. Kohlhammer GmbH  
Abt. Veröffentlichungen des Statistischen  
Bundesamtes  
Philipp-Reis-Str. 3  
6500 Mainz 42

Erscheinungsfolge: jährlich  
Erschienen im Januar 1986  
Preis: DM 16,50  
Bestellnummer: 2140600-84700

Nachdruck - auch auszugsweise - nur mit Quellenangabe  
unter Einsendung eines Belegexemplares gestattet.

## Inhalt

	Seite
Vorbemerkung .....	5
 <b>T e x t t e i l</b>	
1 Allgemeine und methodische Erläuterungen	
1.1 Rechtsgrundlage der Statistiken .....	6
1.2 Durchführung der Personalstatistiken des öffentlichen Dienstes 1984 .....	6
1.3 Begriffserläuterungen .....	6
2 Übersicht über die Zahl der in der Personalstandstatistik am 30.6.1984 erfaßten Gemeinden und Gemeindeverbände und deren Einwohnerzahl am 30.6.1984 .....	8
3 Übersicht über die funktionelle Zuordnung der bei der Personalstandstatistik erfaßten Institutionen nach Aufgabenbereichen .....	9
4 Schaubilder .....	13
 T a b e l l e n t e i l (lt. besonderem Verzeichnis) .....	 14
 <b>A n h a n g</b>	
1 Versorgungsempfänger des öffentlichen Dienstes	
1.1 Unmittelbarer öffentlicher Dienst am 1.2.1984 nach Arten und Dienstverhältnis .....	160
1.2 Allgemeine Versorgungsempfänger der Länder am 1.2.1984 nach Arten und Dienstverhältnis .....	160
1.3 Mittelbarer öffentlicher Dienst am 1.2.1984 nach Arten und Dienstverhältnis .....	160
1.4 Allgemeine Versorgungsempfänger des unmittelbaren öffentlichen Dienstes 1974 - 1984 .....	161
1.5 Versorgungsempfänger nach Kap. I G 131 des unmittelbaren öffentlichen Dienstes 1974 - 1984 .....	161

Die Angaben beziehen sich auf das Bundesgebiet; sie schließen Berlin (West) ein.

### Zeichenerklärung

- = nichts vorhanden
- . = Zahlenwert unbekannt,  
oder geheimzuhalten
- 0 = weniger als die Hälfte von 1  
in der letzten besetzten Stelle,  
jedoch mehr als nichts
- X = Tabellenfach gesperrt, weil  
Aussage nicht sinnvoll

Abweichungen in den Summen durch Runden der Zahlen (Tabellen 10.1 - 10.8)

### Abkürzungen

- |                             |                                                                                                                                     |
|-----------------------------|-------------------------------------------------------------------------------------------------------------------------------------|
| DO-Angestellte              | = Dienstordnungsangestellte (Angestellte mit<br>Beamtenbesoldung und -versorgung bei Sozial-<br>versicherungsträgern)               |
| Teilzeitbeschäftigte<br>T 1 | = Teilzeitbeschäftigte mit mindestens der Hälfte<br>der regelmäßigen Wochenarbeitszeit eines ent-<br>sprechenden Vollbeschäftigten  |
| Teilzeitbeschäftigte<br>T 2 | = Teilzeitbeschäftigte mit weniger als der Hälfte<br>der regelmäßigen Wochenarbeitszeit eines ent-<br>sprechenden Vollbeschäftigten |
| BGBl.                       | = Bundesgesetzblatt                                                                                                                 |
| Gv.                         | = Gemeindeverbände                                                                                                                  |
| FKZ                         | = Funktionskennziffer                                                                                                               |



#### Vorbemerkung

Die vorliegende Veröffentlichung enthält die Ergebnisse der nach den Bestimmungen des Gesetzes über die Finanzstatistik in der Fassung vom 11. Juni 1980 (BGBl. I S. 673) durchgeführten Personalstatistiken des öffentlichen Dienstes für das Jahr 1984.

Die gesetzlichen Bestimmungen sahen für die Durchführung der Personalstand- und Versorgungsempfängerstatistik 1984 den verkürzten Merkmalskatalog vor. Einzelheiten zu den Erhebungen sowie eine Zusammenstellung über die Zahl der erfaßten Gemeinden und Gemeindeverbände mit den entsprechenden Einwohnerzahlen und eine Übersicht über die Zuordnung der staatlichen und kommunalen Behörden und Einrichtungen in den einzelnen Aufgabenbereichen enthalten die Erläuterungen.

Neben den Standardtabellen enthält diese Veröffentlichung auch "Lange Reihen" für den Zeitraum 1960 bis 1984<sup>1)</sup>. Hierbei wurden die in der Vergangenheit z.T. erfaßten beurlaubten Bediensteten aus dem Personal-Ist-Bestand herausgerechnet. Ferner wurde für das Personal der Gebietskörperschaften eine vergleichbare "Lange Reihe" nach Aufgabenbereichen und Dienstverhältnis erstellt.

Im Bereich des Bundes wurden - wie bisher - die aktiven bzw. ehemaligen Soldaten der Bundeswehr nicht erfaßt.

Erste Ergebnisse der Personalstand- und Versorgungsempfängerstatistik 1984 wurden bereits in den Heften 5/1984 und 1/1985 von "Wirtschaft und Statistik" veröffentlicht.

---

1) Aus Platzgründen werden die Jahre 1961 bis 1963 nicht mehr dargestellt.

## 1. Allgemeine und methodische Erläuterungen

### 1.1 Rechtsgrundlage der Statistiken

Die Personalstand- und Versorgungsempfängerstatistik werden entsprechend den Bestimmungen des Gesetzes über die Finanzstatistik in der Fassung der Bekanntmachung vom 11. Juni 1980 (BGBl. I S. 673) durchgeführt.

### 1.2 Durchführung der Personalstatistiken des öffentlichen Dienstes 1984

Die gesetzlichen Bestimmungen sahen bei der Personalstandstatistik die Erfassung des Personals in der Gliederung nach Dienstverhältnis vor. Die Erhebung erstreckte sich auf das voll- und teilzeitbeschäftigte Personal des unmittelbaren öffentlichen Dienstes (Behörden, Gerichte und Einrichtungen des Bundes und der Länder, Gemeinden/Gemeindeverbände, kommunale Zweckverbände, Deutsche Bundesbahn und Deutsche Bundespost), des mittelbaren öffentlichen Dienstes (Sozialversicherungsträger unter Bundes- und Landesaufsicht, Bundesanstalt für Arbeit und Träger der Zusatzversorgung), der rechtlich selbständigen Einrichtungen für Wissenschaft, Forschung und Entwicklung des öffentlichen oder privaten Rechts mit überwiegend öffentlicher Finanzierung und der rechtlich selbständigen öffentlichen Verkehrs- und Versorgungsunternehmen.

Entsprechend den Richtlinien der Personalstandstatistik wurden die Beschäftigten erfaßt, die am 30. Juni 1984 in einem unmittelbaren entgeltspflichtigen Dienst- bzw. Arbeitsvertragsverhältnis zu einer berichtspflichtigen Dienststelle standen und Gehalt, Vergütung oder Lohn aus Haushaltsmitteln der Berichtsstelle erhielten.

Im Rahmen der Versorgungsempfängerstatistik wurden zum Stichtag 1. Februar die Empfänger von Versorgungsbezügen nach beamtenrechtlichen Vorschriften im Bereich des Bundes, der Länder, der Deutschen Bundesbahn und der Deutschen Bundespost (unmittelbarer öffentlicher Dienst) sowie der Bundesanstalt für Arbeit, der Sozialversicherungsträger und der Träger der Zusatzversorgung von Bund und Ländern (mittelbarer öffentlicher Dienst), gegliedert nach Art der Versorgungsempfänger, erhoben. Entsprechend den Bestimmungen des Gesetzes über die Finanzstatistik werden die Versorgungsempfänger der Gemeinden nur alle sechs Jahre, zuletzt 1983, erfaßt (in der Zwischenzeit werden die Ergebnisse fortgeschrieben).

Neben den allgemeinen Versorgungsempfängern - das sind ehemalige Beamte und Richter, Angestellte und Arbeiter mit beamtenähnlicher Versorgung, sowie Hinterbliebene von verstorbenen aktiven Beamten und Ruhegehaltsempfängern - wurden auch die nach dem Gesetz zu Artikel 131 des Grundgesetzes zu versorgenden nicht wieder verwendeten früheren Angehörigen des öffentlichen Dienstes erfaßt.

### 1.3 Begriffserläuterungen

**U n m i t t e l b a r e r ö f f e n t l i c h e r D i e n s t:** Behörden, Gerichte und Einrichtungen (einschl. der rechtlich unselbständigen Wirtschaftsunternehmen) des Bundes, der Länder und der Gemeinden/Gemeindeverbände, kommunalen Zweckverbände sowie Deutsche Bundesbahn und Deutsche Bundespost.

**M i t t e l b a r e r ö f f e n t l i c h e r D i e n s t:** Bundesanstalt für Arbeit, Sozialversicherungsträger unter Aufsicht des Bundes bzw. der Länder und die Träger der Zusatzversorgung von Bund, Ländern und Gemeinden/Gemeindeverbänden.

**E i n r i c h t u n g e n f ü r W i s s e n s c h a f t , F o r s c h u n g u n d E n t w i c k l u n g:** Rechtlich selbständige Einrichtungen des öffentlichen oder privaten Rechts, die auf Dauer überwiegend aus Zuwendungen des Bundes, der Länder, der Gemeinden und Gemeindeverbände, der Sozialversicherungsträger und/oder den Europäischen Gemeinschaften finanziert werden, sofern die Zuwendungen den Betrag von 300 000 DM jährlich übersteigen.

**R e c h t l i c h s e l b s t ä n d i g e ö f f e n t l i c h e W i r t s c h a f t s u n t e r n e h m e n:** Rechtlich selbständige staatliche und kommunale Verkehrs- und Versorgungsunternehmen.

**V o l l b e s c h ä f t i g t e:** Beschäftigte, deren regelmäßige Arbeitszeit die übliche volle Wochenarbeitsstundenzahl (z.B. 40 Stunden; bei Lehrkräften entsprechende Anzahl von Wochenlehrstunden) beträgt.

**T e i l z e i t b e s c h ä f t i g t e:** Beschäftigte, deren regelmäßige Arbeitszeit weniger als die übliche volle Wochenarbeitszeit eines Vollbeschäftigten beträgt.

Teilzeitbeschäftigte T 1 sind Beschäftigte mit mindestens der Hälfte der regelmäßigen Wochenarbeitszeit.

Teilzeitbeschäftigte T 2 sind Beschäftigte mit weniger als der Hälfte der regelmäßigen Wochenarbeitszeit.

**B e a m t e:** Bedienstete, die - auf Lebenszeit, Zeit, Probe, Widerruf - durch eine Ernennungsurkunde ausdrücklich in das Beamtenverhältnis berufen worden sind.

Der Bundespräsident, der Bundeskanzler, die Ministerpräsidenten der Länder, Minister, Senatoren und Parlamentarische Staatssekretäre sind den Beamten zugeordnet.

Nicht als Beamte zählen: wiederbeschäftigte Ruhestandsbeamte, die nach angestelltenrechtlichen Grundsätzen beschäftigt werden; Angestellte, die Bezüge nach einem Besoldungsgesetz erhalten, sowie Kräfte, die in einem öffentlich-rechtlichen Ausbildungsverhältnis stehen (z.B. Dienstanfänger). Dieses Personal wird bei den Angestellten nachgewiesen.

**R i c h t e r:** Berufsrichter im Sinne des Deutschen Richtergesetzes vom 8. Sept. 1961 in der Fassung vom 19. April 1972, (BGBI. I S. 713), die sowohl bei Gerichten als auch bei Behörden (z.B. Ministerien) tätig sind. Nicht zu den Richtern zählen Richter kraft Auftrag und Staatsanwälte, die statusmäßig Beamte sind.

**A n g e s t e l l t e:** In privatrechtlichem Arbeitsvertragsverhältnis Beschäftigte, die in der Regel in der Rentenversicherung für Angestellte versicherungspflichtig und nicht Lohnempfänger sind.

**D i e n s t o r d n u n g s - A n g e s t e l l t e:** Angestellte mit Beamtenbesoldung, die in einem privatrechtlichen Arbeitsvertragsverhältnis aufgrund einer Dienstordnung bei einem Sozialversicherungsträger beschäftigt sind.

**A r b e i t e r:** In privatrechtlichem Arbeitsvertragsverhältnis Beschäftigte, die Lohnempfänger und in der Regel in der Rentenversicherung für Arbeiter versicherungspflichtig sind.

**P e r s o n a l i n A u s b i l d u n g:** Bei den Beamten in Ausbildung handelt es sich um Personen, die den gesetzlich vorgeschrie-

benen Vorbereitungsdienst ableisten (Referendare, Inspektor- und Assistentenwärter sowie Anwärter für den einfachen Dienst).

Zu den Angestellten in Ausbildung gehören angestelltenversicherungspflichtige Auszubildende; ferner Lernschwestern und Krankenpflegeschüler, sowie Personen, die für eine Ausbildung im Beamtenverhältnis vorbereitet werden (z.B. Verwaltungspraktikanten, Verwaltungslehrlinge) und noch nicht mit Ernennungsurkunden zu Beamten auf Widerruf ernannt worden sind.

Als Arbeiter in Ausbildung gelten arbeiterrentenversicherungspflichtige Auszubildende.

**A u f g a b e n b e r e i c h:** Die Grundeinteilung der Hauptorganisationsbereiche wurde um die Krankenhäuser mit kaufmännischem Rechnungswesen, die aus den Haushalten der Gebietskörperschaften ausgegliedert wurden, erweitert. Die Hauptorganisationsbereiche gliedern sich in Verwaltung, rechtlich unselbständige Wirtschaftsunternehmen und Krankenhäuser. Die weitere Untergliederung wurde in Abstimmung mit der Finanzstatistik auf der Grundlage des geltenden staatlichen Funktionenplans bzw. des kommunalen Gliederungsplans vorgenommen.

Die Zusammenfassung der staatlichen und kommunalen Aufgabenbereiche wurde entsprechend dem Schlüssel der Finanzstatistik vorgenommen.

**V e r w a l t u n g:** Alle Behörden, Gerichte und Einrichtungen (ohne rechtlich unselbständige Wirtschaftsunternehmen), für die in den Haushaltsplänen des Bundes, der Länder, der Gemeinden und Gemeindeverbände sowie der kommunalen Zweckverbände Ausgaben und Einnahmen veranschlagt wurden.

**R e c h t l i c h u n s e l b s t ä n d i g e W i r t s c h a f t s u n t e r n e h m e n:** Zu den rechtlich unselbständigen Wirtschaftsunternehmen zählen die Regie- und Eigenbetriebe der öffentlichen Hand.

**K r a n k e n h ä u s e r:** Hier werden alle Krankenhäuser, die ihr Rechnungswesen auf kaufmännische Buchführung umgestellt haben, nachgewiesen.

**G e m e i n d e g r ö ß e n k l a s s e n:** Für die Zuordnung der Gemeinden zu den Gemeindegroßenklassen galt die fortgeschriebene Einwohnerzahl am 30. Juni 1984 und der Gebietsstand am 31.12.1983.

**Laufbahngruppen:** Die Beamten sind unter Berücksichtigung der sog. Spitzenämter der ihrer Besoldungsgruppe entsprechenden Laufbahngruppe zugeordnet worden. Die vergleichbaren Vergütungsgruppen der Angestellten sind entsprechend zu Laufbahngruppen zusammengefaßt worden (dreijährlich, zuletzt 1983).

**Einstufung:** Die Beschäftigten sind bei den einzelnen Besoldungs-, Vergütungs- und Lohngruppen nachgewiesen, die für die Auszahlung der Bezüge zum Zeitpunkt des Berichtsstichtags maßgeblich waren (dreijährlich, zuletzt 1983).

**Allgemeine Versorgungsempfänger:** Personen, die nach beamtenrechtlichen Vorschriften oder Grundsätzen versorgt werden. Hierzu zählen ehemalige Beamte, Richter, Angestellte und Arbeiter mit Beamtenversorgung sowie Hinterbliebene von verstorbenen aktiven Beamten und Ruhegehaltsempfängern.

**Versorgungsempfänger nach dem Gesetz zu Art. 131 des Grundgesetzes (G 131):** Nach dem zweiten Weltkrieg nicht wiederverwendete ehemalige Beamte, Berufssoldaten der früheren Wehrmacht, Führer des Reichsarbeitsdienstes und sonstige Bedienstete mit Beamtenversorgung sowie ihre Hinterbliebenen.

**Versorgungsempfänger nach Kap. I G 131:** Verdrängte Ange-

hörige des öffentlichen Dienstes und Angehörige aufgelöster Dienststellen.

**Versorgungsempfänger nach Kap. II G 131:** Ehemalige Bedienstete von Dienststellen, deren Aufgaben übernommen wurden. Diese Versorgungsempfänger werden aus erhebungstechnischen Gründen zusammen mit den allgemeinen Versorgungsempfängern nachgewiesen.

**Ruhegehaltsempfänger:** Ruhestands-, Wartestandsbeamte bzw. -richter, ehemalige Berufssoldaten (nur nach G 131) und Reichsarbeitsdienstführer, Angestellte und Arbeiter mit Beamtenversorgung.

**Empfänger von Witwen- / Witwergeld:** Hinterbliebene Ehegatten von verstorbenen Ruhegehaltsempfängern und von Bediensteten, die zum Zeitpunkt ihres Todes Anspruch auf Ruhegehalt oder Ruhe-lohn hatten.

**Empfänger von Waisengeld:** Hinterbliebene Kinder von verstorbenen Ruhegehaltsempfängern und von Bediensteten, die zum Zeitpunkt ihres Todes Anspruch auf Ruhegehalt oder Ruhe-lohn hatten, soweit sie Waisengeld in Höhe von 12 % (Halbwaisen), 20 % (Vollwaisen) oder 30 % (Unfallwaisen) des Ruhegehalts/Ruhe-lohns erhalten.

**2 Übersicht über die Zahl der in der Personalstandestatistik am 30.6.1984 erfaßten Gemeinden und Gemeindeverbände und deren Einwohnerzahl am 30.6.1984\*)**

Gebietskörperschaften mit ... bis unter ... Einwohner (a = Zahl der Gemeinden/Gv. b = Einwohnerzahl)	Ins- gesamt	Schles- wig- Hol- stein	Nieder- sachsen	Nordrhein- Westfalen	Hessen	Rheinland- Pfalz	Baden- Württem- berg	Bayern	Saarland
Gemeinden und Gemeindeverbände insgesamt .....	a 9 185 b 57 057 374	a 1 259 b 2 615 060	a 1 210 b 7 229 739	a 430 b 16 775 874	a 448 b 5 548 743	a 2 491 b 3 627 776	a 1 160 b 9 242 846	a 2 129 b 10 965 772	a 58 b 1 051 564
Kreisfreie Städte .....	a 87 b 17 009 343	a 4 b 626 182	a 9 b 1 517 304	a 23 b 7 392 832	a 5 b 1 302 840	a 12 b 974 632	a 9 b 1 804 604	a 25 b 3 390 949	a - b -
unter 100 000 .....	a 35 b 2 090 246	a 2 b 165 866	a 3 b 219 818	a - b -	a - b -	a 9 b 520 079	a 2 b 147 450	a 19 b 1 037 033	a - b -
100 000 - 200 000 .....	a 24 b 3 363 869	a - b -	a 4 b 524 220	a 7 b 1 068 619	a 3 b 429 339	a 3 b 454 553	a 4 b 527 984	a 3 b 359 154	a - b -
200 000 - 500 000 .....	a 19 b 5 347 833	a 2 b 460 316	a 1 b 255 411	a 11 b 3 079 427	a 1 b 268 933	a - b -	a 2 b 565 969	a 2 b 717 777	a - b -
500 000 und mehr .....	a 9 b 6 207 395	a - b -	a 1 b 517 855	a 5 b 3 244 786	a 1 b 604 568	a - b -	a 1 b 563 201	a 1 b 1 276 985	a - b -
Kreisangehörige Städte .....	a 8 411 b 40 048 031	a 1 125 b 1 988 878	a 1 021 b 5 712 435	a 373 b 9 383 042	a 421 b 4 245 903	a 2 291 b 2 653 144	a 1 102 b 7 438 242	a 2 026 b 7 574 823	a 52 b 1 051 564
unter 20 000 .....	a 8 011 b 25 012 576	a 1 110 b 1 535 362	a 956 b 3 427 331	a 209 b 2 441 598	a 379 b 2 859 424	a 2 284 b 2 423 649	a 1 032 b 4 907 186	a 2 001 b 6 910 092	a 40 b 507 934
20 000 - 50 000 .....	a 325 b 9 582 970	a 14 b 387 282	a 57 b 1 696 593	a 120 b 3 700 666	a 35 b 937 977	a 6 b 170 537	a 58 b 1 721 713	a 25 b 664 731	a 10 b 303 471
50 000 und mehr .....	a 75 b 5 452 485	a 1 b 66 234	a 8 b 588 511	a 44 b 3 240 778	a 7 b 448 502	a 1 b 58 958	a 12 b 809 343	a - b -	a 2 b 240 159
Ämter, Samtgemeinden, Ver- bands-gemeinden .....	a 424 b 4 187 018	a 119 b 808 686	a 142 b 1 304 516	a - b -	a - b -	a 163 b 2 073 816	a - b -	a - b -	a - b -
Landkreise .....	a 237 b 40 048 031	a 11 b 1 988 878	a 38 b 5 712 435	a 31 b 9 383 042	a 21 b 4 245 903	a 24 b 2 653 144	a 35 b 7 438 242	a 71 b 7 574 823	a 6 b 1 051 564
Bezirksverbände .....	a 26 b 43 817 820	a - b -	a - b -	a 3 b 16 775 874	a 1 b 5 548 743	a 1 b 1 284 585	a 14 b 9 242 846	a 7 b 10 965 772	a - b -

\*) Zuordnung der Gemeinden zu den Größenklassen nach der fortgeschriebenen Einwohnerzahl am 30.6.1984 und dem Gebietsstand am 31.12.1984.



3 Übersicht über die funktionelle Zuordnung der bei der Personalstandstatistik erfaßten Institutionen nach Aufgabenbereichen

FKZ	Staatlicher Aufgabenbereich	Dienststellen (Auswahl)		GKZ	Vergleichbare kommunale Aufgabenbereiche	Kommunale Ämter bzw. Dienststellen (Auswahl)
		des Bundes	der Länder			
0	<u>Allgemeine Dienste</u>			0	<u>Allgemeine Verwaltung</u>	
				1	<u>Öffentliche Sicherheit und Ordnung</u>	
				60	Bauverwaltung	
01	Politische Führung und zentrale Verwaltung			0	<u>Allgemeine Verwaltung</u>	
				15	Verteidigungslasten-Verwaltung	
				60	Bauverwaltung	
011	Politische Führung	Bundespräsident und Bundespräsidialamt, Bundestags- und Bundesratsverwaltung	Landtags-, Bürgerschafts-, Abgeordnetenhaus und Senatsverwaltungen	00	Gemeindeorgane	Oberbürgermeister, Bürgermeister, Landrat, Amtsvorsteher
		Wehrbeauftragter des Bundestags, Bundeskanzler und Bundeskanzleramt	Ministerpräsident, Regierender Bürgermeister, Vertreter der Länder beim Bund, Landespersonalrat			
		Bundesministerien	Landesministerien und Senatsverwaltungen			
		Presse- und Informationsamt der Bundesregierung				
		Bundesrechnungshof	Landesrechnungshöfe, Oberster Rechnungshof	01	Rechnungsprüfung	Rechnungsprüfungsamt, Revisionen, Kreis- bzw. Gemeindeprüfungsamt
012	Innere Verwaltung	Bundesverwaltungsamt, Bundesdisziplinargericht, Bundesdisziplinaranwalt, Bundesakademie für öffentliche Verwaltung, Oberprüfungsamt für die höheren technischen Verwaltungsbeamten	Landesverwaltungsämter, Disziplinarkammern, Zentrale Besoldungs- und Versorgungsstellen, Bezirksregierungen, Verwaltungsschulen	02	Hauptverwaltung	Hauptamt, Organisationsamt, Rechtsamt
				05	Besondere Dienststellen der allg. Verwaltung	Standesamt, Statistisches Amt
				06	Einrichtungen für die gesamte Verwaltung	Elektronische Datenverarbeitung, Hauptarchiv
				08	Einrichtungen für Verwaltungsangehörige	Betriebskrankenkasse, Kantine
014	Statistischer Dienst	Statistisches Bundesamt	Statistische Landesämter			
015	Zivildienst	Bundesamt für den Zivildienst				
016,017	Steuer- und Finanzverwaltung	Oberfinanzdirektionen (Bundesteil), Bundesamt für Finanzen, Bundesmonopolverwaltung für Branntwein, Bundesschuldenverwaltung	Oberfinanzdirektionen (Länderteil), Finanzämter, Liegenschaftsämter, Vermögensverwaltungen	03	Finanzverwaltung	Kämmerei und Stadtkassen, Vollziehungsamt, Liegenschaftsverwaltung
				15	Verteidigungslasten-Verwaltung	
018	Hochbauverwaltung	Bundesbaudirektion	Landesbaudirektionen, Finanzbauämter, Hochschul- und Universitätsbauämter	60	Bauverwaltung	Bauamt
02	Auswärtige Angelegenheiten	Auslandsvertretungen				
03	Verteidigung	Bundeswehrverwaltungsamt, Wehrbereichsverwaltungen, Bundesamt für Zivildienst, Bundesamt für Wehrtechnik und Beschaffung				
04	Öffentliche Sicherheit und Ordnung			1	<u>Öffentliche Sicherheit und Ordnung</u>	
				./ 15	(ohne Verteidigungslasten-Verwaltung)	
041	Bundesgrenzschutz	Grenzschutzkommandos, -direktionen, -verwaltungen, Grenzschutzschule				
042	Polizei	Bundeskriminalamt	Landeskriminalämter, Schutz-, Verkehrs-, Kriminalpolizei	10	Polizei	
043	Öffentliche Ordnung		Ordnungsamt (nur Stadtstaaten)	11	Öffentliche Ordnung	Ordnungsamt, Einwohnermeldeamt, Ausländeramt
044	Brandschutz		Landesamt für Brandschutz, Feuerweherschulen, Feuerwehr (Stadtstaaten)	13	Feuerschutz/Brandschutz	Feuerwehr
045	Katastrophenschutz		Einrichtungen des Katastrophenschutzes	14	Katastrophenschutz	
049	Sonstiges	Beschaffungsstelle des Bundesministers des Innern				

3 Übersicht über die funktionelle Zuordnung der bei der Personalstandstatistik erfaßten Institutionen nach Aufgabenbereichen

FKZ	Staatlicher Aufgabenbereich	Dienststellen (Auswahl)		GKZ	Vergleichbare kommunale Aufgabenbereiche	Kommunale Ämter bzw. Dienststellen (Auswahl)
		des Bundes	der Länder			
05	Rechtsschutz					
051	Verfassungsgerichte	Bundesverfassungsgericht	Landesverfassungsgericht			
052	Ordentliche Gerichte und Staatsanwaltschaften	Bundesgerichtshof, Generalbundesanwalt, Bundespatentgericht	Oberlandes-, Kammer-, Landes- und Amtsgerichte			
053	Verwaltungsgerichte	Bundesverwaltungsgericht, Oberbundesanwalt beim Bundesverwaltungsgericht	Oberverwaltungsgerichte, Verwaltungsgerichte, Seeamt			
054	Arbeits- und Sozialgerichte	Bundesarbeitsgericht, Bundessozialgericht	Landesarbeitsgerichte, Arbeitsgerichte, Landes-sozialgerichte, Sozialgerichte			
055	Finanzgerichte	Bundesfinanzhof	Finanzgerichte			
056	Justizvollzugsanstalten		Justizvollzugsanstalten			
1	<u>Bildungswesen, Wissenschaft, Forschung, kulturelle Angelegenheiten</u>			2	<u>Schulen</u>	
				3	<u>Wissenschaft, Forschung Kulturflege</u>	
				460	Kindergärten	
12, 111	Schulen und vorschulische Bildung, Unterrichtsverwaltung			2./ 290	<u>Schulen</u> (ohne Schülerbeförderung)	
				460	Kindergärten	
111	Unterrichtsverwaltung		Schulaufsicht, Deutscher Bildungsrat	20	Schulverwaltung	
121, 122	Grund-, Haupt- und Sonderschulen		Grund-, Haupt- und Sonderschulen	21, 27	Grund-, Haupt- und Sonderschulen	Grund-, Haupt- und Sonderschulen
123	Realschulen		Realschulen	22	Realschulen	Realschulen
124	Gymnasien		Gymnasien	23	Gymnasien	Gymnasien
125	Gesamtschulen		Gesamtschulen	28	Gesamtschulen	
126	Kindergärten		Kindergärten	460	Kindergärten	Kindergärten
127	Berufliche Schulen		Berufliche Schulen	24	Berufsschulen	Berufsschulen
128	Fachschulen		Fachschulen	25	Fachschulen	Fachschulen
129	Sonstiges			292	Übrige schulische Aufgaben	
13	Hochschulen					
131	Universitäten, Techn. Hochschulen, Techn. Universitäten		Universitäten, Techn. Hochschulen, Techn. Universitäten			
132	Hochschulkliniken		Hochschulkliniken			
134	Pädagogische Hochschulen und entsprechende Einrichtungen der Lehrerbildung		Pädagogische Hochschulen, Erziehungswissenschaftliche Hochschulen			
135	Gesamthochschulen		Gesamthochschulen			
136	Kunsthochschulen		Musikhochschulen, Akademien für bildende Künste, Hochschulen für darstellende Kunst, Hochschule für Fernsehen und Film			
137	Fachhochschulen	Fachhochschule des Bundes für öffentliche Verwaltung	Fachhochschulen			
14	Förderung des Bildungswesens			290	Schülerbeförderung	
15	Sonstiges Bildungswesen	Bundeszentrale für politische Bildung	Volkshochschulen, Landeszentrale für politische Bildung, Öffentliche Bibliotheken und Lesehallen	350	Volkshochschulen	Einrichtungen der Erwachsenenbildung
				352	Öffentliche Büchereien	Einrichtungen des öffentlichen Büchereiwesens
				355	Sonstige Volksbildung	Freizeitheimen als Einrichtungen der Volksbildung
16, 17, 112	Wissenschaft, Forschung, Entwicklung außerhalb der Hochschulen, Wissenschafts- und Forschungsverwaltung	Bundesarchiv, Forschungsanstalten des Bundes	Staats- und Landesarchive, Wissenschaftliche Museen, Forschungsanstalten der Länder	31	Wissenschaft und Forschung	Wissenschaftliche Bibliotheken, wissenschaftliche Museen und Sammlungen

3 Übersicht über die funktionelle Zuordnung der bei der Personalstandstatistik erfaßten Institutionen nach Aufgabenbereichen

FKZ	Staatlicher Aufgabenbereich	Dienststellen (Auswahl)		GKZ	Vergleichbare kommunale Aufgabenbereiche	Kommunale Ämter bzw. Dienststellen (Auswahl)
		des Bundes	der Länder			
18,113	Kunst- und Kulturpflege einschl. Verwaltung		Staats- und Landestheater	30	Verwaltung kultureller Angelegenheiten	
				32	Museen, Sammlungen, Ausstellungen	
				33	Theater, Konzerte, Musikpflege	
				34	Sonstige Kunstpflege	
				36	Heimatspflege	
2	<u>Soziale Sicherung, soziale Krieffolgaufgaben, Wiedergutmachung</u>			4 ./ 460	<u>Soziale Sicherung</u> (ohne Kindergärten)	
211	Versicherungsbehörden	Bundesversicherungsamt, Bundesausführungsbehörde für Unfallversicherung	Landesversicherungsämter, Versicherungsämter der Stadtstaaten	408	Versicherungsamt	Versicherungsämter
212	Sozialamt, Sozialhilfverband, Landeswohlfahrtsverband			400	Allgemeine Sozialverwaltung	Sozialämter
213	Jugendämter		Landesjugendämter	407	Verwaltung der Jugendhilfe	Jugendämter, Jugendbehörden
214	Versorgungsämter		Landesversorgungsämter			
215	Lastenausgleichsverwaltung	Bundesausgleichsamt	Lastenausgleichsämter	409	Lastenausgleichsverwaltung	Ausgleichsämter
216	Wiedergutmachungsbehörden		Landesamt für Wiedergutmachung			
219	Sonstige Behörden im Bereich der sozialen Sicherung	Bundesamt für die Anerkennung ausländischer Flüchtlinge, Dienststellen des Notaufnahmeverfahrens				
235	Einrichtungen der Sozialhilfe des öffentlichen Bereichs		Alten-, Pflege- und Obdachlosenhilfe	43	Einrichtungen der Sozialhilfe und Kriegsopferfürsorge	Altenpflegeheime, Obdachlosenhilfe
238	Einrichtungen der Jugendhilfe des öffentlichen Bereichs	Bundesprüfstelle für jugendgefährdende Schriften	Erziehungsheime, Jugendheime	468	Sonstige Einrichtungen der Jugendhilfe	Erziehungsheime, Kinderkrippen
242	Einrichtungen der Kriegsopferversorgung		Versorgungskrankenhäuser, Versorgungsheilstätten			
254	Arbeitsschutz	Bundesanstalt für Arbeitsschutz und Unfallforschung	Gewerbeaufsichtsämter, Landesinstitute für Arbeitsschutz			
3	<u>Gesundheit, Sport und Erholung</u>			5	<u>Gesundheit, Sport, Erholung</u>	
311	Gesundheitsbehörden		Landesämter für das Gesundheitswesen, Gesundheitsämter	50	Gesundheitsverwaltungen	Gesundheitsämter
312	Krankenhäuser		Akutkrankenhäuser, Sonderkrankenhäuser	51	Krankenhäuser	Krankenhäuser
314	Maßnahmen des Gesundheitswesens	Bundeszentrale für gesundheitliche Aufklärung	Hygieneinstitute, Einrichtungen der Arznei- und Lebensmittelkontrolle, medizinische Untersuchungsämter	54	Sonstige Einrichtungen und Maßnahmen der Gesundheitspflege	Ambulatorien, ärztliche Beratungsstellen, Gemeindepflegestationen
32	Sport und Erholung	Bundesinstitut für Sportwissenschaft	Park- und Gartenanlagen, Badeanstalten, Sportstätten (nur bei Stadtstaaten)	56	Eigene Sportstätten	Turn- und Sporthallen
				57	Badeanstalten	Hallen-, Freibäder
				58	Park- und Gartenanlagen	Gärtnereien, Parkanlagen
				59	Sonstige Erholungseinrichtungen	
33	Reinhaltung von Luft, Wasser und Erde, Lärmbekämpfung, Reaktorsicherheit, Strahlenschutz	Umweltbundesamt		6	<u>Bau- und Wohnungswesen, Verkehr</u>	
4	<u>Wohnungswesen, Raumordnung und kommunale Gemeinschaftsdienste</u>			61	<u>Stadtplanung, Vermessung, Bauordnung</u>	
				62	Wohnungsbauförderung und Wohnungsfürsorge	
				67	Straßenbeleuchtung und -reinigung	
				7	<u>Öffentliche Einrichtungen</u>	
				./ 78,79	Wirtschaftsförderung (ohne Förderung der Land- und Forstwirtschaft und Fremdenverkehr, Sonstige Förderung von Wirtschaft und Verkehr)	
41	Wohnungswesen			62	Wohnungsfürsorge	

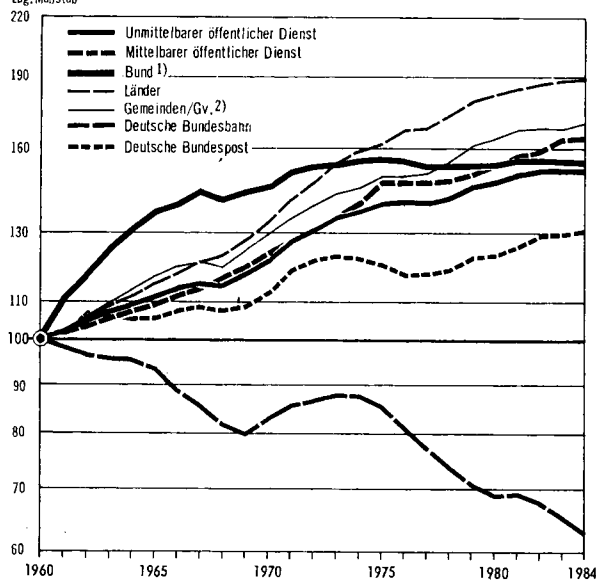
## 3 Übersicht über die funktionelle Zuordnung der bei der Personalstandstatistik erfaßten Institutionen nach Aufgabenbereichen

FKZ	Staatlicher Aufgabenbereich	Dienststellen (Auswahl)		GKZ	Vergleichbare kommunale Aufgabenbereiche	Kommunale Ämter bzw. Dienststellen (Auswahl)
		des Bundes	der Länder			
42	Raumordnung, Landesplanung, Vermessungswesen		Landesvermessungsämter, Katasterverwaltungen	61	Stadtplanung, Vermessung, Bauordnung	Katasterverwaltungen, Vermessungsämter
43	Kommunale Gemeinschaftsdienste		Einrichtungen der Stadtstaaten auf dem Gebiet der Ortsentwässerung, Müllbeseitigung, Straßenreinigung sowie in Schlacht- und Viehhöfen	67	Straßenbeleuchtung und -reinigung	
				70	Abwasserbeseitigung	
				72	Abfallbeseitigung	
				73	Märkte	
				74	Schlacht- und Viehhöfe	
				75	Bestattungswesen	
				76	Sonstige Öffentliche Einrichtungen	
				77	Hilfsbetriebe der Verwaltung	
5	<u>Ernährung, Landwirtschaft und Forsten</u>	Bundesamt für Ernährung und Forstwirtschaft, Bundessortenamt	Landesamt für Ernährungs-wirtschaft, Landwirtschafts-ämter	78	Förderung der Land- und Forstwirtschaft	Landwirtschaftsämter
6	<u>Energie- und Wasserwirtschaft, Gewerbe, Dienstleistungen</u>	Bundesamt für gewerbliche Wirtschaft, Bundeskartellamt, Deutsches Patentamt, Bundesaufsichtsamt für das Kreditwesen, Bundesaufsichtsamt für das Versicherungswesen	Landesgewerbeämter, Landeszeichndirektionen, Wasserrwirtschaftsverwaltungen	69	Wasserläufe, Wasserbau	
				79	Fremdenverkehr, Sonstige Förderung von Wirtschaft und Verkehr	Fremdenverkehrsheime
7	<u>Verkehrs- und Nachrichtenwesen</u>			63,65,66	Straßen, Wege, Brücken	
				68	Parkeinrichtungen	
71	Verwaltung					
711	Straßen- und Brückenbau		Landesämter für Straßenbau, Straßenbaudirektionen, Straßenbauämter, Autobahnämter			
712	Wasserstraßen und Häfen	Bundeswasser- und Schifffahrtsverwaltung, Bundesamt für Schiffsvermessung	Hafen- und Schifffahrtsverwaltungen, Wasser- und Schifffahrtsämter			
719	Sonstiges	Bundesanstalt für Straßenwesen, Kraftfahrt-Bundesamt				
72	Straßen			63,65,66,68	Gemeinde-, Kreis-, Bundes- und Landesstraßen, Parkeinrichtungen	
73	Wasserstraßen und Häfen, Förderung der Schifffahrt	Bundesanstalt für Wasserbau, Bundesanstalt für Gewässerkunde, Deutsches Hydrographisches Institut	Hafen- und Umschlagseinrichtungen (soweit nicht Wirtschaftsunternehmen)			
75	Luftfahrt	Bundesanstalt für Flugsicherung, Luftfahrt-Bundesamt				
76	Wetterdienst	Deutscher Wetterdienst				
8	<u>Rechtlich unselbstständige Wirtschaftsunternehmen 1)</u>			8	<u>Rechtlich unselbstständige Wirtschaftsunternehmen 1)</u>	
81	Land- und forstwirtschaftliche Unternehmen		Domänen	85	Land- und forstwirtschaftliche Unternehmen	Gutshöfe, Wein-, Obstgartenbaubetriebe
82	Versorgungsunternehmen		Elektrizitäts-, Erdgas-, Wasser- und kombinierte Versorgungsunternehmen	81	Versorgungsunternehmen	Elektrizitäts-, Gas-, Wasser-, Fernwärme und kombinierte Versorgungsunternehmen
83	Verkehrsunternehmen			82	Verkehrsunternehmen	Straßenbahnen, Automobile, Hafenanlagen
84	Kombinierte Versorgungs- und Verkehrsunternehmen			83	Kombinierte Versorgungs- und Verkehrsunternehmen	
85	Bergbau- und Gewerbeunternehmen					
86	Sonstige Wirtschaftsunternehmen			84,86,87	Unternehmen der Wirtschaftsförderung, Kur- und Badebetriebe, Sonstige wirtschaftliche Unternehmen	
				80	Verwaltung der wirtschaftlichen Unternehmen	

1) Regie- und Eigenbetriebe.

### BESCHÄFTIGTE DES ÖFFENTLICHEN DIENSTES NACH BESCHÄFTIGUNGSBEREICHEN 1960 = 100

Log. Maßstab

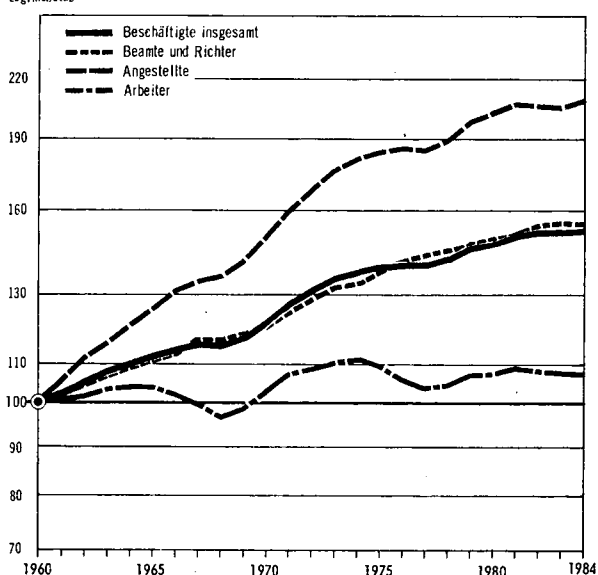


1) Ohne Soldaten, - 2) Einschließlich kommunale Zweckverbände.

Statistisches Bundesamt 85 0918

### BESCHÄFTIGTE DES UNMITTELBAREN ÖFFENTLICHEN DIENSTES NACH DIENSTVERHÄLTNIS 1960 = 100

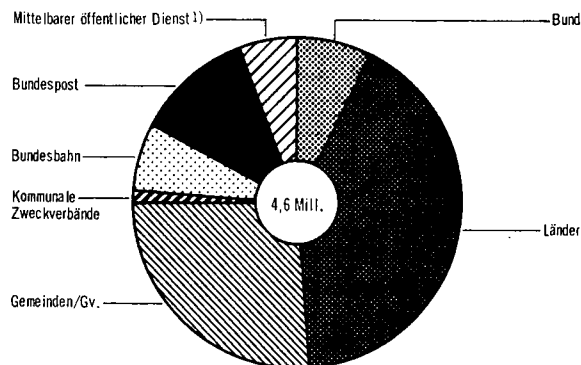
Log. Maßstab



Statistisches Bundesamt 85 0919

### BESCHÄFTIGTE DES ÖFFENTLICHEN DIENSTES 1984

Ohne Soldaten

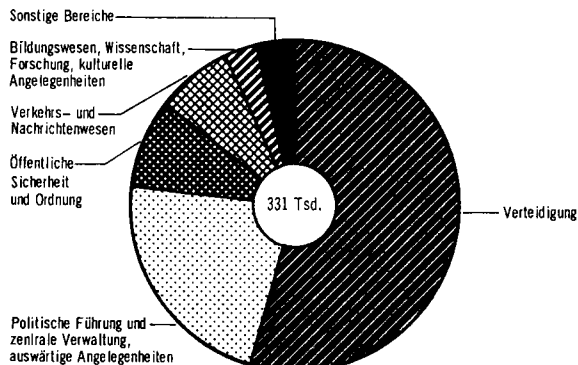


1) Sozialversicherungsträger, Bundesanstalt für Arbeit, Träger der Zusatzversorgung.

Statistisches Bundesamt 85 0920

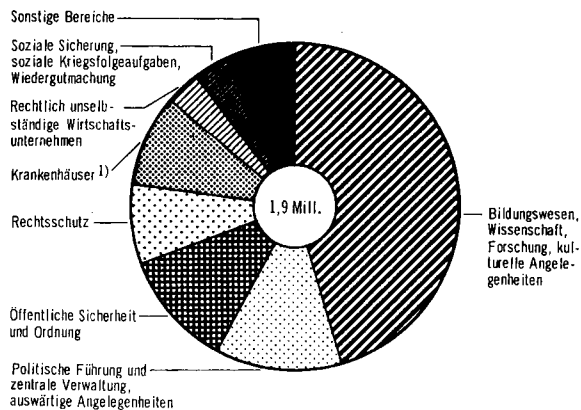
### BESCHÄFTIGTE DES BUNDES 1984 NACH AUFGABENBEREICHEN

Ohne Soldaten



Statistisches Bundesamt 85 0921

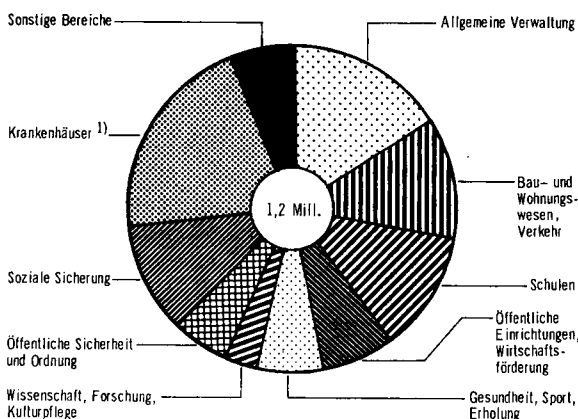
### BESCHÄFTIGTE DER LÄNDER 1984 NACH AUFGABENBEREICHEN



1) Mit kaufmännischem Rechnungswesen.

Statistisches Bundesamt 85 0922

### BESCHÄFTIGTE DER GEMEINDEN/GV. 1984 NACH AUFGABENBEREICHEN



1) Mit kaufmännischem Rechnungswesen.

Statistisches Bundesamt 85 0923

## Inhalt des Tabellenteils

	Seite
1 Zusammenfassende Übersichten	
1.1 Beschäftigte des öffentlichen Dienstes nach Dienstverhältnis und Beschäftigungsbereichen .....	16
1.2 Beschäftigte des öffentlichen Dienstes am 30.6.1984 nach Beschäftigungsbereichen und Dauer des Dienstverhältnisses .....	17
1.3 Beschäftigte des unmittelbaren öffentlichen Dienstes am 30.6.1984 nach Beschäftigungsbereichen und Dienstverhältnis .....	18
1.4 Beschäftigte des unmittelbaren öffentlichen Dienstes am 30.6.1984 nach Dienstverhältnis, Beschäftigungsbereichen und Ländern .....	20
1.5 Beschäftigte des mittelbaren öffentlichen Dienstes am 30.6.1984 nach Beschäftigungsbereichen und Dienstverhältnis .....	24
1.6 Beschäftigte der Einrichtungen für Wissenschaft, Forschung und Entwicklung am 30.6.1984 nach Dienstverhältnis und Beschäftigungsbereichen .....	26
1.7 Beschäftigte der rechtlich selbständigen Wirtschaftsunternehmen am 30.6.1984 nach Beschäftigungsbereichen und Dienstverhältnis .....	27
2 Personal der Gebietskörperschaften	
2.1 Beschäftigte am 30.6.1984 nach Dienstverhältnis und Beschäftigungsbereichen .....	28
2.2 Beschäftigte am 30.6.1984 nach Dienstverhältnis und Ländern .....	30
3 Personal des Bundes	
3.1 Beschäftigte am 30.6.1984 nach Dienstverhältnis und Beschäftigungsbereichen .....	32
3.2 Beschäftigte am 30.6.1984 nach Dienstverhältnis und Ländern .....	33
3.3 Beschäftigte am 30.6.1984 nach Aufgabenbereichen und Dienstverhältnis .....	35
4 Personal der Länder	
4.1 Beschäftigte am 30.6.1984 nach Dienstverhältnis und Ländern .....	38
4.2 Vollbeschäftigte am 30.6.1984 nach Aufgabenbereichen und Ländern .....	40
4.3 Teilzeitbeschäftigte (T 1) am 30.6.1984 nach Aufgabenbereichen und Ländern .....	42
4.4 Teilzeitbeschäftigte (T 2) am 30.6.1984 nach Aufgabenbereichen und Ländern .....	44
4.5 Vollbeschäftigte am 30.6.1984 nach Aufgabenbereichen und Dauer des Dienstverhältnisses .....	46
4.6 Teilzeitbeschäftigte am 30.6.1984 nach Aufgabenbereichen und Dauer des Dienstverhältnisses .....	94
5 Personal der Gemeinden/Gv.	
5.1 Beschäftigte am 30.6.1984 nach Dienstverhältnis und Ländern .....	120
5.2 Vollbeschäftigte am 30.6.1984 nach Ländern, Gemeindegrößenklassen und Dienstverhältnis .....	122
5.3 Teilzeitbeschäftigte am 30.6.1984 nach Ländern, Gemeindegrößenklassen und Dienstverhältnis .....	126
6 Personal der kommunalen Zweckverbände	
6.1 Beschäftigte am 30.6.1984 nach Dienstverhältnis und Ländern .....	130
6.2 Vollbeschäftigte am 30.6.1984 nach Aufgabenbereichen, Ländern und Dienstverhältnis .....	132
6.3 Teilzeitbeschäftigte am 30.6.1984 nach Aufgabenbereichen, Ländern und Dienstverhältnis .....	132

7	Personal des mittelbaren öffentlichen Dienstes	
7.1	Vollbeschäftigte am 30.6.1984 nach Dienstverhältnis, Beschäftigungsbereichen und Ländern .....	134
7.2	Teilzeitbeschäftigte am 30.6.1984 nach Dienstverhältnis, Beschäftigungsbereichen und Ländern .....	136
7.3	Vollbeschäftigte nach Beschäftigungsbereichen 1974 - 1984 .....	138
8	Einrichtungen für Wissenschaft, Forschung und Entwicklung	
8.1	Beschäftigte am 30.6.1984 nach Beschäftigungsbereichen, Dienstverhältnis und Funktionsbereichen .....	139
8.2	Beschäftigte am 30.6.1984 nach Beschäftigungsbereichen, Dienstverhältnis und Forschungszielen .....	140
9	Ausgewählte Personalgruppen	
9.1	Personal in Ausbildung am 30.6.1984 nach Beschäftigungsbereichen und Dienstverhältnis .....	141
9.2	Personal in Ausbildung des Bundes und der Länder am 30.6.1984 nach Aufgabenbereichen und Dienstverhältnis .....	142
9.3	Personal in Ausbildung der Länder am 30.6.1984 nach Aufgabenbereichen und Ländern .....	142
9.4	Personal mit Zeitverträgen am 30.6.1984 nach Beschäftigungsbereichen und Dienstverhältnis .....	143
9.5	Personal mit Zeitverträgen des Bundes und der Länder am 30.6.1984 nach Aufgabenbereichen und Dienstverhältnis .....	144
9.6	Personal mit Zeitverträgen der Länder und Gemeinden/Gv. am 30.6.1984 nach Aufgabenbereichen und Ländern .....	146
10	Entwicklung des Personalstandes	
10.1	Beschäftigte des öffentlichen Dienstes .....	148
10.2	Beschäftigte des unmittelbaren öffentlichen Dienstes .....	149
10.3	Vollbeschäftigte des unmittelbaren öffentlichen Dienstes .....	150
10.4	Teilzeitbeschäftigte des unmittelbaren öffentlichen Dienstes .....	151
10.5	Vollbeschäftigte der Gebietskörperschaften nach Aufgabenbereichen .....	152
10.6	Vollbeschäftigte des Bundes nach Aufgabenbereichen .....	154
10.7	Vollbeschäftigte der Länder nach Aufgabenbereichen .....	156
10.8	Vollbeschäftigte der Gemeinden/Gv. nach Aufgabenbereichen .....	158

1 Zusammenfassende Übersichten

1.1 Beschäftigte des öffentlichen Dienstes nach Dienstverhältnis und Beschäftigungsbereichen

Dienstverhältnis (Stichtag 30.6.)		Ins- gesamt	Unmittelbarer öffentlicher Dienst								Mittelbarer öffent- licher Dienst
			zusammen	Gebietskörperschaften			Kommunale Zweck- verbände	Deutsche Bundesbahn	Deutsche Bundespost		
				zusammen	Bund	Länder				Gemeinden/ Gv.	
Beschäftigte											
Beamte und Richter .....	1983	1 836 921	1 811 837	1 329 078	115 500	1 063 931	149 647	2 101	181 479	299 179	25 084
	1984	1 836 313	1 810 153	1 326 734	115 217 <sup>a)</sup>	1 061 645	149 872	2 070	177 176	304 173	26 160
Angestellte ..	1983	1 626 201	1 431 762	1 339 360	102 331	622 340	614 689	25 782	7 902	58 718	194 439 <sup>b)</sup>
	1984	1 642 458	1 447 295	1 354 999	101 675	630 245	623 079	26 468	7 571	58 257	195 163 <sup>b)</sup>
Arbeiter .....	1983	1 076 731	1 055 707	735 217	113 976	201 704	419 537	17 725	134 276	168 489	21 024
	1984	1 074 999	1 053 730	741 694	113 840	203 785	424 069	17 985	125 313	168 738	21 269
Insgesamt	1983	4 539 853	4 299 306	3 403 655	331 807	1 887 975	1 183 873	45 608	323 657	526 386	240 547
	1984	4 553 770	4 311 178	3 423 427	330 732	1 895 675	1 197 020	46 523	310 060	531 168	242 592
Vollbeschäftigte											
Beamte und Richter .....	1983	1 725 653	1 700 990	1 225 899	114 944	964 023	146 932	2 040	181 045	292 006	24 663
	1984	1 716 252	1 690 596	1 215 492	114 579 <sup>a)</sup>	954 140	146 773	2 039	176 681	296 384	25 656
Angestellte ..	1983	1 306 814	1 127 382	1 063 014	90 668	463 030	509 316	21 318	7 119	35 931	179 432 <sup>b)</sup>
	1984	1 305 424	1 126 120	1 063 759	89 573	462 388	511 798	21 508	6 903	33 950	179 304 <sup>b)</sup>
Arbeiter .....	1983	805 465	794 978	543 520	109 978	159 494	274 048	10 589	131 563	109 306	10 487
	1984	799 541	789 033	549 149	109 499	161 270	278 380	10 875	123 338	105 671	10 508
Zusammen	1983	3 837 932	3 623 350	2 832 433	315 590	1 586 547	930 296	33 947	319 727	437 243	214 582
	1984	3 821 217	3 605 749	2 828 400	313 651	1 577 798	936 951	34 422	306 922	436 005	215 468
Teilzeitbeschäftigte											
Beamte und Richter .....	1983	111 268	110 847	103 179	556	99 908	2 715	61	434	7 173	421
	1984	120 061	119 557	111 242	638	107 505	3 099	31	495	7 789	504
Angestellte ..	1983	319 387	304 380	276 346	11 663	159 310	105 373	4 464	783	22 787	15 007 <sup>b)</sup>
	1984	337 034	321 175	291 240	12 102	167 857	111 281	4 960	668	24 307	15 859 <sup>b)</sup>
Arbeiter .....	1983	271 266	260 729	191 697	3 998	42 210	145 489	7 136	2 713	59 183	10 537
	1984	275 458	264 697	192 545	4 341	42 515	145 689	7 110	1 975	63 067	10 761
Zusammen	1983	701 921	675 956	571 222	16 217	301 428	253 577	11 661	3 930	89 143	25 965
	1984	732 553	705 429	595 027	17 081	317 877	260 069	12 101	3 138	95 163	27 124
davon: Teilzeitbeschäftigte T 1											
Beamte und Richter .....	1983	111 268	110 847	103 179	556	99 908	2 715	61	434	7 173	421
	1984	120 061	119 557	111 242	638	107 505	3 099	31	495	7 789	504
Angestellte ..	1983	229 045	214 331	194 787	11 446	98 532	84 809	3 231	783	15 530	14 714 <sup>b)</sup>
	1984	242 378	226 845	206 024	11 930	103 685	90 409	3 669	668	16 484	15 533 <sup>b)</sup>
Arbeiter .....	1983	187 564	181 662	131 852	3 122	35 718	93 012	3 391	2 032	44 387	5 902
	1984	189 771	183 663	132 556	3 372	35 952	93 232	3 462	1 378	46 267	6 108
Zusammen	1983	527 877	506 840	429 818	15 124	234 158	180 536	6 683	3 249	67 090	21 037
	1984	552 210	530 065	449 822	15 940	247 142	186 740	7 162	2 541	70 540	22 145
Teilzeitbeschäftigte T 2											
Angestellte ..	1983	90 342	90 049	81 559	217	60 778	20 564	1 233	-	7 257	293
	1984	94 656	94 330	85 216	172	64 172	20 872	1 291	-	7 823	326
Arbeiter .....	1983	83 702	79 067	59 845	876	6 492	52 477	3 745	681	14 796	4 635
	1984	85 687	81 034	59 989	969	6 563	52 457	3 648	597	16 800	4 653
Zusammen	1983	174 044	169 116	141 404	1 093	67 270	73 041	4 978	681	22 053	4 928
	1984	180 343	175 364	145 205	1 141	70 735	73 329	4 939	597	24 623	4 979

a) Ohne Soldaten.

b) Einschl. Dienstordnungs-Angestellte.



1 Zusammenfassende Übersichten

**1.2 Beschäftigte des öffentlichen Dienstes am 30.6.1984 nach Beschäftigungsbereichen und Dauer des Dienstverhältnisses**

Beschäftigungsbereich	Beschäftigte				Vollbeschäftigte				Teilzeitbeschäftigte		
	insgesamt	Dauerkräfte	Personal		zusammen	Dauerkräfte	Personal		zusammen	Dauerkräfte	Personal mit Zeitvertrag
			in Ausbildung	mit Zeitvertrag			in Ausbildung	mit Zeitvertrag			
Öffentlicher Dienst											
Insgesamt .....	4 553 770	4 063 306	271 688	218 776	3 821 217	3 434 410	271 688	115 119	732 553	628 896	103 657
Beamte und Richter ..	1 836 313	1 715 658	120 655	-	1 716 252	1 595 597	120 655	-	120 061	120 061	-
Angestellte 1) .....	1 642 458	1 390 455	98 348	153 655	1 305 424	1 134 772	98 348	72 304	337 034	255 683	81 351
Arbeiter .....	1 074 999	957 193	52 685	65 121	799 541	704 041	52 685	42 815	275 458	253 152	22 306
Unmittelbarer öffentlicher Dienst											
Gebietskörperschaften ..	3 423 427	3 020 375	213 749	189 303	2 828 400	2 513 348	213 749	101 303	595 027	507 027	88 000
Beamte und Richter ..	1 326 734	1 214 866	111 868	-	1 215 492	1 103 624	111 868	-	111 242	111 242	-
Angestellte .....	1 354 999	1 131 971	82 982	140 046	1 063 759	917 450	82 982	63 327	291 240	214 521	76 719
Arbeiter .....	741 694	673 538	18 899	49 257	549 149	492 274	18 899	37 976	192 545	181 264	11 281
Bund .....	330 732	312 000	14 892	3 840	313 651	295 594	14 892	3 165	17 081	16 406	675
Beamte und Richter ..	115 217	105 868	9 349	-	114 579	105 230	9 349	-	638	638	-
Angestellte .....	101 675	96 554	1 932	3 189	89 573	85 058	1 932	2 583	12 102	11 496	606
Arbeiter .....	113 840	109 578	3 611	651	109 499	105 306	3 611	582	4 341	4 272	69
Länder .....	1 895 675	1 644 535	128 201	122 939	1 577 798	1 399 605	128 201	49 992	317 877	244 930	72 947
Beamte und Richter ..	1 061 645	970 501	91 144	-	954 140	862 996	91 144	-	107 505	107 505	-
Angestellte .....	630 245	491 654	28 615	109 976	462 388	393 680	28 615	40 093	167 857	97 974	69 883
Arbeiter .....	203 785	182 380	8 442	12 963	161 270	142 929	8 442	9 899	42 515	39 451	3 064
Gemeinden/Gv. ....	1 197 020	1 063 840	70 656	62 524	936 951	818 149	70 656	48 146	260 069	245 691	14 378
Beamte .....	149 872	138 497	11 375	-	146 773	135 398	11 375	-	3 099	3 099	-
Angestellte .....	623 079	543 763	52 435	26 881	511 798	438 712	52 435	20 651	111 281	105 051	6 230
Arbeiter .....	424 069	381 580	6 846	35 643	278 380	244 039	6 846	27 495	145 689	137 541	8 148
Kommunale Zweckverbände	46 523	41 375	2 328	2 820	34 422	29 834	2 328	2 260	12 101	11 541	560
Beamte .....	2 070	2 027	43	-	2 039	1 996	43	-	31	31	-
Angestellte .....	26 468	22 692	1 976	1 800	21 508	18 038	1 976	1 494	4 960	4 654	306
Arbeiter .....	17 985	16 656	309	1 020	10 875	9 800	309	766	7 110	6 856	254
Deutsche Bundesbahn ...	310 060	297 405	12 613	42	306 922	294 302	12 613	7	3 138	3 103	35
Beamte .....	177 176	176 365	811	-	176 681	175 870	811	-	495	495	-
Angestellte .....	7 571	7 567	-	4	6 903	6 899	-	4	668	668	-
Arbeiter .....	125 313	113 473	11 802	38	123 338	111 533	11 802	3	1 975	1 940	35
Deutsche Bundespost ...	531 168	486 174	26 988	18 006	436 005	404 713	26 988	4 304	95 163	81 461	13 702
Beamte .....	304 173	298 957	5 216	-	296 384	291 168	5 216	-	7 789	7 789	-
Angestellte .....	58 257	54 335	127	3 795	33 950	33 278	127	545	24 307	21 057	3 250
Arbeiter .....	168 738	132 882	21 645	14 211	105 671	80 267	21 645	3 759	63 067	52 615	10 452
Zusammen .....	4 311 178	3 845 329	255 678	210 171	3 605 749	3 242 197	255 678	107 874	705 429	603 132	102 297
Beamte und Richter ..	1 810 153	1 692 215	117 938	-	1 690 596	1 572 658	117 938	-	119 557	119 557	-
Angestellte .....	1 447 295	1 216 565	85 085	145 645	1 126 120	975 665	85 085	65 370	321 175	240 900	80 275
Arbeiter .....	1 053 730	936 549	52 655	64 526	789 033	693 874	52 655	42 504	264 697	242 675	22 022
Mittelbarer öffentlicher Dienst											
Sozialversicherungsträger 3) .....	179 038	163 675	12 409	2 954	159 257	144 519	12 409	2 329	19 781	19 156	625
Beamte .....	12 101	10 494	1 607	-	11 845	10 238	1 607	-	256	256	-
Angestellte 1) .....	149 032	135 726	10 772	2 534	137 959	125 147	10 772	2 040	11 073	10 579	494
Arbeiter .....	17 905	17 455	30	420	9 453	9 134	30	289	8 452	8 321	131
Bundesanstalt für Arbeit .....	62 045	52 860	3 588	5 597	54 837	46 386	3 588	4 863	7 208	6 474	734
Beamte .....	13 862	12 757	1 105	-	13 628	12 523	1 105	-	234	234	-
Angestellte .....	44 914	37 009	2 483	5 422	40 209	32 885	2 483	4 841	4 705	4 124	581
Arbeiter .....	3 269	3 094	-	175	1 000	978	-	22	2 269	2 116	153
Träger der Zusatzversorgung 4) .....	1 509	1 442	13	54	1 374	1 308	13	53	135	134	1
Beamte .....	197	192	5	-	183	178	5	-	14	14	-
Angestellte .....	1 217	1 155	8	54	1 136	1 075	8	53	81	80	1
Arbeiter .....	95	95	-	-	55	55	-	-	40	40	-
Zusammen .....	242 592	217 977	16 010	8 605	215 468	192 213	16 010	7 245	27 124	25 764	1 360
Beamte .....	26 160	23 443	2 717	-	25 656	22 939	2 717	-	504	504	-
Angestellte 1) .....	195 163	173 890	13 263	8 010	179 304	159 107	13 263	6 934	15 859	14 783	1 076
Arbeiter .....	21 269	20 644	30	595	10 508	10 167	30	311	10 761	10 477	284

1) Einschl. Dienstordnungs-Angestellte.  
2) Ohne Soldaten.

3) Unter Aufsicht des Bundes und der Länder.  
4) Des Bundes, der Länder und Gemeinden/Gv.

1 Zusammenfassende Übersichten

1.3 Beschäftigte des unmittelbaren öffentlichen Dienstes am 30.6.1984 nach Beschäftigungsbereichen und Dienstverhältnis

Beschäftigungsbereich	Insgesamt	Beamte und Richter			Angestellte	Arbeiter
		zusammen	Beamte	Richter		
Vollbeschäftigte						
Gebietskörperschaften .....	2 828 400	1 215 492	1 199 057	16 435	1 063 759	549 149
Verwaltung .....	2 362 718	1 195 197	1 178 762	16 435	768 017	399 504
Bund .....	310 570	114 534	114 049	485	88 932	107 104
Länder .....	1 388 180	939 981	924 031	15 950	353 336	94 863
dar. Stadtstaaten .....	227 743	112 189	110 238	1 951	83 889	31 665
Gemeinden/Gv. ....	663 968	140 682	140 682	-	325 749	197 537
Rechtlich unselbständige Wirtschafts- unternehmen .....	129 380	9 775	9 775	-	32 838	86 767
Bund .....	3 081	45	45	-	641	2 395
Länder .....	59 176	7 671	7 671	-	10 613	40 892
dar. Stadtstaaten .....	28 453	32	32	-	6 331	22 090
Gemeinden/Gv. ....	67 123	2 059	2 059	-	21 584	43 480
Krankenhäuser <sup>1)</sup> .....	336 302	10 520	10 520	-	262 904	62 878
Länder .....	130 442	6 488	6 488	-	98 439	25 515
dar. Stadtstaaten .....	47 095	1 402	1 402	-	35 973	9 720
Gemeinden/Gv. ....	205 860	4 032	4 032	-	164 465	37 363
Kommunale Zweckverbände .....	34 422	2 039	2 039	-	21 508	10 875
Deutsche Bundesbahn .....	306 922	176 681	176 681	-	6 903	123 338
Deutsche Bundespost .....	436 005	296 384	296 384	-	33 950	105 671
Insgesamt ...	3 605 749	1 690 596	1 674 161	16 435	1 126 120	789 033
Teilzeitbeschäftigte						
Gebietskörperschaften .....	595 027	111 242	110 913	329	291 240	192 545
Verwaltung .....	518 862	111 098	110 769	329	241 381	166 383
Bund .....	17 034	638	638	-	12 084	4 312
Länder .....	288 812	107 424	107 095	329	147 743	33 645
dar. Stadtstaaten .....	50 745	11 037	10 990	47	26 278	13 430
Gemeinden/Gv. ....	213 016	3 036	3 036	-	81 554	128 426
Rechtlich unselbständige Wirtschafts- unternehmen .....	9 515	8	8	-	3 151	6 356
Bund .....	47	-	-	-	18	29
Länder .....	3 704	5	5	-	1 546	2 153
dar. Stadtstaaten .....	238	-	-	-	138	100
Gemeinden/Gv. ....	5 764	3	3	-	1 587	4 174
Krankenhäuser <sup>1)</sup> .....	66 650	136	136	-	46 708	19 806
Länder .....	25 361	76	76	-	18 568	6 717
dar. Stadtstaaten .....	11 467	43	43	-	8 139	3 285
Gemeinden/Gv. ....	41 289	60	60	-	28 140	13 089
Kommunale Zweckverbände .....	12 101	31	31	-	4 960	7 110
Deutsche Bundesbahn .....	3 138	495	495	-	668	1 975
Deutsche Bundespost .....	95 163	7 789	7 789	-	24 307	63 067
Insgesamt ...	705 429	119 557	119 228	329	321 175	264 697

1) Mit kaufmännischem Rechnungswesen.

1 Zusammenfassende Übersichten

1.3 Beschäftigte des unmittelbaren öffentlichen Dienstes am 30.6.1984 nach Beschäftigungsbereichen und Dienstverhältnis

Beschäftigungsbereich	Insgesamt	Beamte und Richter			Angestellte	Arbeiter
		zusammen	Beamte	Richter		

Teilzeitbeschäftigte T 1						
Gebietskörperschaften .....	449 822	111 242	110 913	329	206 024	132 556
Verwaltung .....	383 685	111 098	110 769	329	162 234	110 353
Bund .....	15 894	638	638	-	11 912	3 344
Länder .....	222 538	107 424	107 095	329	86 872	28 242
dar. Stadtstaaten .....	43 491	11 037	10 990	47	19 957	12 497
Gemeinden/Gv. ....	145 253	3 036	3 036	-	63 450	78 767
Rechtlich unselbständige Wirtschaftsunternehmen .....	6 108	8	8	-	2 725	3 375
Bund .....	46	-	-	-	18	28
Länder .....	2 458	5	5	-	1 281	1 172
dar. Stadtstaaten .....	231	-	-	-	134	97
Gemeinden/Gv. ....	3 604	3	3	-	1 426	2 175
Krankenhäuser <sup>1)</sup> .....	60 029	136	136	-	41 065	18 828
Länder .....	22 146	76	76	-	15 532	6 538
dar. Stadtstaaten .....	10 405	43	43	-	7 140	3 222
Gemeinden/Gv. ....	37 883	60	60	-	25 533	12 290
Kommunale Zweckverbände .....	7 162	31	31	-	3 669	3 462
Deutsche Bundesbahn .....	2 541	495	495	-	668	1 378
Deutsche Bundespost .....	70 540	7 789	7 789	-	16 484	46 267
Zusammen ...	530 065	119 557	119 228	329	226 845	183 663

Teilzeitbeschäftigte T 2

Gebietskörperschaften .....	145 205	-	-	-	85 216	59 989
Verwaltung .....	135 177	-	-	-	79 147	56 030
Bund .....	1 140	-	-	-	172	968
Länder .....	66 274	-	-	-	60 871	5 403
dar. Stadtstaaten .....	7 254	-	-	-	6 321	933
Gemeinden/Gv. ....	67 763	-	-	-	18 104	49 659
Rechtlich unselbständige Wirtschaftsunternehmen .....	3 407	-	-	-	426	2 981
Bund .....	1	-	-	-	-	1
Länder .....	1 246	-	-	-	265	981
dar. Stadtstaaten .....	7	-	-	-	4	3
Gemeinden/Gv. ....	2 160	-	-	-	161	1 999
Krankenhäuser <sup>1)</sup> .....	6 621	-	-	-	5 643	978
Länder .....	3 215	-	-	-	3 036	179
dar. Stadtstaaten .....	1 062	-	-	-	999	63
Gemeinden/Gv. ....	3 406	-	-	-	2 607	799
Kommunale Zweckverbände .....	4 939	-	-	-	1 291	3 648
Deutsche Bundesbahn .....	597	-	-	-	-	597
Deutsche Bundespost .....	24 623	-	-	-	7 823	16 800
Zusammen ...	175 364	-	-	-	94 330	81 034

1) Mit kaufmännischem Rechnungswesen.

Lfd. Nr.	Dienstverhältnis Beschäftigungsbereich	Insgesamt	Schleswig-Holstein	Nieder-sachsen	Nordrhein-Westfalen	Hessen
Be						
1	Beamte und Richter .....	1 810 153	72 910	198 580	474 037	171 500
2	Bund .....	115 217	9 809	14 889	29 249	11 665
3	Länder .....	1 061 645	41 408	116 572	270 162	90 632
4	Gemeinden/Gv. ....	149 872	5 777	15 738	57 547	12 350
5	Kommunale Zweckverbände ...	2 070	17	107	275	214
6	Deutsche Bundesbahn .....	177 176	4 521	20 211	41 952	20 904
7	Deutsche Bundespost .....	304 173	11 378	31 063	74 852	35 735
8	Angestellte .....	1 447 295	63 248	181 860	341 437	143 474
9	Bund .....	101 675	9 163	15 858	24 491	9 517
10	Länder .....	630 245	22 911	72 230	125 407	50 599
11	Gemeinden/Gv. ....	623 079	27 926	83 880	170 478	72 884
12	Kommunale Zweckverbände ...	26 468	1 046	2 955	5 968	1 625
13	Deutsche Bundesbahn .....	7 571	143	619	1 738	1 084
14	Deutsche Bundespost .....	58 257	2 059	6 318	13 355	7 765
15	Arbeiter .....	1 053 730	53 779	126 720	219 759	101 011
16	Bund .....	113 840	16 306	26 483	15 871	6 774
17	Länder .....	203 785	6 391	17 099	17 175	17 071
18	Gemeinden/Gv. ....	424 069	19 810	52 716	112 940	43 393
19	Kommunale Zweckverbände ...	17 985	960	1 703	2 851	1 091
20	Deutsche Bundesbahn .....	125 313	3 690	12 662	30 108	15 440
21	Deutsche Bundespost .....	168 738	6 622	16 057	40 814	17 242
22	Insgesamt ...	4 311 178	189 937	507 160	1 035 233	415 985
23	Bund .....	330 732	35 278	57 230	69 611	27 956
24	Länder .....	1 895 675	70 710	205 901	412 744	158 302
25	Gemeinden/Gv. ....	1 197 020	53 513	152 334	340 965	128 627
26	Kommunale Zweckverbände ...	46 523	2 023	4 765	9 094	2 930
27	Deutsche Bundesbahn .....	310 060	8 354	33 492	73 798	37 428
28	Deutsche Bundespost .....	531 168	20 059	53 438	129 021	60 742
Voll						
29	Beamte und Richter .....	1 690 596	67 840	183 439	440 945	161 537
30	Bund .....	114 579	9 781	14 800	29 042	11 605
31	Länder .....	954 140	36 737	102 461	240 079	81 804
32	Gemeinden/Gv. ....	146 773	5 661	15 528	56 531	12 173
33	Kommunale Zweckverbände ...	2 039	17	106	270	211
34	Deutsche Bundesbahn .....	176 681	4 501	20 160	41 863	20 849
35	Deutsche Bundespost .....	296 384	11 143	30 384	73 160	34 895
36	Angestellte .....	1 126 120	48 671	134 505	263 687	115 954
37	Bund .....	89 573	8 114	13 992	21 483	8 542
38	Länder .....	462 388	16 519	49 492	83 675	40 320
39	Gemeinden/Gv. ....	511 798	22 133	64 883	143 990	60 284
40	Kommunale Zweckverbände ...	21 508	710	2 515	4 900	1 404
41	Deutsche Bundesbahn .....	6 903	132	545	1 610	986
42	Deutsche Bundespost .....	33 950	1 063	3 078	8 029	4 418
43	Arbeiter .....	789 033	41 789	92 663	159 799	77 599
44	Bund .....	109 499	15 852	25 650	15 142	6 510
45	Länder .....	161 270	5 063	13 523	13 841	14 046
46	Gemeinden/Gv. ....	278 380	12 537	29 557	73 297	30 395
47	Kommunale Zweckverbände ...	10 875	383	1 252	2 320	928
48	Deutsche Bundesbahn .....	123 338	3 640	12 511	29 799	15 325
49	Deutsche Bundespost .....	105 671	4 314	10 170	25 400	10 395
50	Zusammen ...	3 605 749	158 300	410 607	864 431	355 090
51	Bund .....	313 651	33 747	54 442	65 667	26 657
52	Länder .....	1 577 798	58 319	165 476	337 595	136 170
53	Gemeinden/Gv. ....	936 951	40 331	109 968	273 818	102 852
54	Kommunale Zweckverbände ...	34 422	1 110	3 873	7 490	2 543
55	Deutsche Bundesbahn .....	306 922	8 273	33 216	73 272	37 160
56	Deutsche Bundespost .....	436 005	16 520	43 632	106 589	49 708

# Übersichten

nach Dienstverhältnis, Beschäftigungsbereichen und Ländern

Rheinland-Pfalz	Baden-Württemberg	Bayern	Saarland	Hamburg	Bremen	Berlin (West)	Ausland	Lfd. Nr.
schäftigte								
104 186	257 128	317 658	31 737	70 407	28 866	79 681	3 463	1
8 249	8 839	18 282	1 632	3 795	1 859	4 113	2 836	2
59 321	160 272	180 591	17 984	44 323	18 104	62 276	-	3
7 969	19 835	28 573	2 083	-	-	-	-	4
68	328	1 051	10	-	-	-	-	5
11 922	24 651	36 279	4 503	7 952	3 450	204	627	6
16 657	43 203	52 882	5 525	14 337	5 453	13 088	-	7
77 787	207 579	228 921	23 016	60 627	22 982	93 777	2 587	8
9 218	7 687	13 647	791	3 002	916	4 823	2 562	9
30 762	74 901	81 120	11 567	53 165	20 801	86 782	-	10
33 463	113 290	112 376	8 782	-	-	-	-	11
868	2 124	11 129	753	-	-	-	-	12
297	866	1 833	177	662	73	54	25	13
3 179	8 711	8 816	946	3 798	1 192	2 118	-	14
63 592	159 183	192 460	18 977	37 550	18 712	59 701	2 286	15
9 953	9 069	20 143	1 673	1 785	1 146	2 900	1 737	16
10 391	24 545	27 186	3 637	19 012	10 747	50 531	-	17
25 686	78 130	83 498	7 896	-	-	-	-	18
1 631	1 628	7 694	427	-	-	-	-	19
6 229	17 276	26 648	3 201	6 025	3 426	59	549	20
9 702	28 535	27 291	2 143	10 728	3 393	6 211	-	21
245 565	623 890	739 039	73 730	168 584	70 560	233 159	8 336	22
27 420	25 595	52 072	4 096	8 582	3 921	11 836	7 135	23
100 474	259 718	288 897	33 188	116 500	49 652	199 589	-	24
67 118	211 255	224 447	18 761	-	-	-	-	25
2 567	4 080	19 874	1 190	-	-	-	-	26
18 448	42 793	64 760	7 881	14 639	6 949	317	1 201	27
29 538	80 449	88 989	8 614	28 863	10 038	21 417	-	28
beschäftigte								
99 194	236 149	301 046	30 280	65 401	26 823	74 482	3 460	29
8 217	8 786	18 231	1 621	3 749	1 840	4 073	2 834	30
54 926	140 875	166 842	16 793	39 799	16 228	57 596	-	31
7 893	19 479	27 437	2 071	-	-	-	-	32
68	326	1 031	10	-	-	-	-	33
11 887	24 594	36 152	4 487	7 920	3 442	200	626	34
16 203	42 089	51 353	5 298	13 933	5 313	12 613	-	35
61 376	164 967	176 643	18 849	46 852	18 158	74 129	2 329	36
8 195	6 560	12 045	687	2 588	826	4 236	2 305	37
22 351	60 183	54 937	8 718	41 138	16 444	68 611	-	38
28 311	90 721	93 519	7 957	-	-	-	-	39
686	1 650	8 921	722	-	-	-	-	40
281	802	1 637	155	619	67	45	24	41
1 552	5 051	5 584	610	2 507	821	1 237	-	42
47 564	108 993	151 907	14 912	26 604	12 698	52 252	2 253	43
9 630	8 497	19 363	1 595	1 596	1 125	2 824	1 715	44
8 280	17 275	22 963	2 804	12 292	5 852	45 331	-	45
16 440	47 282	63 130	5 742	-	-	-	-	46
1 345	1 131	3 179	337	-	-	-	-	47
6 096	16 910	25 944	3 162	5 955	3 400	58	538	48
5 773	17 898	17 328	1 272	6 761	2 321	4 039	-	49
208 134	510 109	629 596	64 041	138 857	57 679	200 863	8 042	50
26 042	23 843	49 639	3 903	7 933	3 791	11 133	6 854	51
85 557	218 333	244 742	28 315	93 229	38 524	171 538	-	52
52 644	157 482	184 086	15 770	-	-	-	-	53
2 099	3 107	13 131	1 069	-	-	-	-	54
18 264	42 306	63 733	7 804	14 494	6 909	303	1 188	55
23 528	65 038	74 265	7 180	23 201	8 455	17 889	-	56

Lfd. Nr.	Dienstverhältnis Beschäftigungsbereich	Insgesamt	Schleswig-Holstein	Nieder-sachsen	Nordrhein-Westfalen	Hessen
						Teilzeit
1	Beamte und Richter .....	119 557	5 070	15 141	33 092	9 963
2	Bund .....	638	28	89	207	60
3	Länder .....	107 505	4 671	14 111	30 083	8 828
4	Gemeinden/Gv. ....	3 099	116	210	1 016	177
5	Kommunale Zweckverbände ...	31	-	1	5	3
6	Deutsche Bundesbahn .....	495	20	51	89	55
7	Deutsche Bundespost .....	7 789	235	679	1 692	840
8	Angestellte .....	321 175	14 577	47 355	77 750	27 520
9	Bund .....	12 102	1 049	1 866	3 008	975
10	Länder .....	167 857	6 392	22 738	41 732	10 279
11	Gemeinden/Gv. ....	111 281	5 793	18 997	26 488	12 600
12	Kommunale Zweckverbände ...	4 960	336	440	1 068	221
13	Deutsche Bundesbahn .....	668	11	74	128	98
14	Deutsche Bundespost .....	24 307	996	3 240	5 326	3 347
15	Arbeiter .....	264 697	11 990	34 057	59 960	23 412
16	Bund .....	4 341	454	833	729	264
17	Länder .....	42 515	1 328	3 576	3 334	3 025
18	Gemeinden/Gv. ....	145 689	7 273	23 159	39 643	12 998
19	Kommunale Zweckverbände ...	7 110	577	451	531	163
20	Deutsche Bundesbahn .....	1 975	50	151	309	115
21	Deutsche Bundespost .....	63 067	2 308	5 887	15 414	6 847
22	Zusammen ...	705 429	31 637	96 553	170 802	60 895
23	Bund .....	17 081	1 531	2 788	3 944	1 299
24	Länder .....	317 877	12 391	40 425	75 149	22 132
25	Gemeinden/Gv. ....	260 069	13 182	42 366	67 147	25 775
26	Kommunale Zweckverbände ...	12 101	913	892	1 604	387
27	Deutsche Bundesbahn .....	3 138	81	276	526	268
28	Deutsche Bundespost .....	95 163	3 539	9 806	22 432	11 034
						da Teilzeit
29	Angestellte .....	94 330	3 390	15 433	34 151	3 567
30	Bund .....	172	2	34	32	17
31	Länder .....	64 172	2 251	9 805	25 375	1 559
32	Gemeinden/Gv. ....	20 872	748	4 085	6 443	1 011
33	Kommunale Zweckverbände ...	1 291	71	117	485	45
34	Deutsche Bundesbahn .....	-	-	-	-	-
35	Deutsche Bundespost .....	7 823	318	1 392	1 816	935
36	Arbeiter .....	81 034	3 200	11 826	13 194	5 718
37	Bund .....	969	118	152	87	77
38	Länder .....	6 563	314	744	446	453
39	Gemeinden/Gv. ....	52 457	1 949	9 113	8 885	3 956
40	Kommunale Zweckverbände ...	3 648	201	148	105	44
41	Deutsche Bundesbahn .....	597	10	51	45	24
42	Deutsche Bundespost .....	16 800	608	1 618	3 626	1 164
43	Zusammen ...	175 364	6 590	27 259	47 345	9 285
44	Bund .....	1 141	120	186	119	94
45	Länder .....	70 735	2 565	10 549	25 821	2 012
46	Gemeinden/Gv. ....	73 329	2 697	13 198	15 328	4 967
47	Kommunale Zweckverbände ...	4 939	272	265	590	89
48	Deutsche Bundesbahn .....	597	10	51	45	24
49	Deutsche Bundespost .....	24 623	926	3 010	5 442	2 099

# Übersichten

nach Dienstverhältnis, Beschäftigungsbereichen und Ländern

Rheinland-Pfalz	Baden-Württemberg	Bayern	Saarland	Hamburg	Bremen	Berlin (West)	Ausland	Lfd. Nr.
beschäftigte								
4 992	20 979	16 612	1 457	5 006	2 043	5 199	3	1
32	53	51	11	46	19	40	2	2
4 395	19 397	13 749	1 191	4 524	1 876	4 680	-	3
76	356	1 136	12	-	-	-	-	4
-	2	20	-	-	-	-	-	5
35	57	127	16	32	8	4	1	6
454	1 114	1 529	227	404	140	475	-	7
16 411	42 612	52 278	4 167	13 775	4 824	19 648	258	8
1 023	1 127	1 602	104	414	90	587	257	9
8 411	14 718	26 183	2 849	12 027	4 357	18 171	-	10
5 152	22 569	18 857	825	-	-	-	-	11
182	474	2 208	31	-	-	-	-	12
16	64	196	22	43	6	9	1	13
1 627	3 660	3 232	336	1 291	371	881	-	14
16 028	50 190	40 553	4 065	10 946	6 014	7 449	33	15
323	572	780	78	189	21	76	22	16
2 111	7 270	4 223	833	6 720	4 895	5 200	-	17
9 246	30 848	20 368	2 154	-	-	-	-	18
286	497	4 515	90	-	-	-	-	19
133	366	704	39	70	26	1	11	20
3 929	10 637	9 963	871	3 967	1 072	2 172	-	21
37 431	113 781	109 443	9 689	29 727	12 881	32 296	294	22
1 378	1 752	2 433	193	649	130	703	281	23
14 917	41 385	44 155	4 873	23 271	11 128	28 051	-	24
14 474	53 773	40 361	2 991	-	-	-	-	25
468	973	6 743	121	-	-	-	-	26
184	487	1 027	77	145	40	14	13	27
6 010	15 411	14 724	1 434	5 662	1 583	3 528	-	28
runter:								
beschäftigte: T 2								
3 929	6 480	18 052	1 158	2 963	186	5 015	6	29
6	32	9	2	13	6	13	6	30
2 733	437	13 698	990	2 648	38	4 638	-	31
696	4 597	3 250	42	-	-	-	-	32
39	218	315	1	-	-	-	-	33
-	-	-	-	-	-	-	-	34
455	1 196	780	123	302	142	364	-	35
6 166	20 728	15 491	790	1 832	764	1 311	14	36
61	132	265	39	15	2	9	12	37
407	1 942	1 163	95	464	452	83	-	38
4 565	15 616	8 004	369	-	-	-	-	39
156	288	2 666	40	-	-	-	-	40
38	107	299	2	18	1	-	2	41
939	2 643	3 094	245	1 335	309	1 219	-	42
10 095	27 208	33 543	1 948	4 795	950	6 326	20	43
67	164	274	41	28	8	22	18	44
3 140	2 379	14 861	1 085	3 112	490	4 721	-	45
5 261	20 213	11 254	411	-	-	-	-	46
195	506	2 981	41	-	-	-	-	47
38	107	299	2	18	1	-	2	48
1 394	3 839	3 874	368	1 637	451	1 583	-	49

# 1 Zusammenfassende Übersichten

1.5 Beschäftigte des mittelbaren öffentlichen Dienstes am 30.6.1984 nach Beschäftigungsbereichen und Dienstverhältnis

Beschäftigungsbereich	Insgesamt	Beamte	Angestellte		Arbeiter
			zusammen	darunter Dienstordnungs- angestellte	
Beschäftigte					
Sozialversicherungsträger .....	179 038	12 101	149 032	30 141	17 905
Krankenversicherung .....	89 726	193	83 174	23 011	6 359
Unfallversicherung .....	20 073	189	18 854	6 796	1 030
Rentenversicherung.....	57 529	10 226	38 835	296	8 468
Bundesknappschaft .....	11 710	1 493	8 169	38	2 048
Sozialversicherungsträger unter Aufsicht des Bundes ...	82 457	4 438	69 954	6 225	8 065
Krankenversicherung .....	36 282	-	33 263	322	3 019
Unfallversicherung .....	16 708	-	15 784	5 769	924
Rentenversicherung .....	17 757	2 945	12 738	96	2 074
Bundesknappschaft .....	11 710	1 493	8 169	38	2 048
Sozialversicherungsträger unter Aufsicht der Länder ...	96 581	7 663	79 078	23 916	9 840
Krankenversicherung .....	53 444	193	49 911	22 689	3 340
Unfallversicherung .....	3 365	189	3 070	1 027	106
Rentenversicherung .....	39 772	7 281	26 097	200	6 394
Bundesanstalt für Arbeit .....	62 045	13 862	44 914	-	3 269
Träger der Zusatzversorgung <sup>1)</sup> ....	1 509	197	1 217	-	95
Insgesamt ...	242 592	26 160	195 163	30 141	21 269
Vollbeschäftigte					
Sozialversicherungsträger .....	159 257	11 845	137 959	29 846	9 453
Krankenversicherung .....	79 319	189	78 073	22 751	1 057
Unfallversicherung .....	17 944	187	17 255	6 766	502
Rentenversicherung .....	51 895	9 991	35 199	291	6 705
Bundesknappschaft .....	10 099	1 478	7 432	38	1 189
Sozialversicherungsträger unter Aufsicht des Bundes ...	73 639	4 335	65 411	6 189	3 893
Krankenversicherung .....	32 404	-	32 014	320	390
Unfallversicherung .....	14 867	-	14 407	5 740	460
Rentenversicherung .....	16 269	2 857	11 558	91	1 854
Bundesknappschaft .....	10 099	1 478	7 432	38	1 189
Sozialversicherungsträger unter Aufsicht der Länder ...	85 618	7 510	72 548	23 657	5 560
Krankenversicherung .....	46 915	189	46 059	22 431	667
Unfallversicherung .....	3 077	187	2 848	1 026	42
Rentenversicherung .....	35 626	7 134	23 641	200	4 851
Bundesanstalt für Arbeit .....	54 837	13 628	40 209	-	1 000
Träger der Zusatzversorgung <sup>1)</sup> ....	1 374	183	1 136	-	55
Zusammen ...	215 468	25 656	179 304	29 846	10 508

1) Des Bundes, der Länder und Gemeinden/Gv.



1 Zusammenfassende Übersichten

1.5 Beschäftigte des mittelbaren öffentlichen Dienstes am 30.6.1984 nach Beschäftigungsbereichen und Dienstverhältnis

Beschäftigungsbereich	Insgesamt	Beamte	Angestellte		Arbeiter
			zusammen	darunter Dienstordnungs- angestellte	

Teilzeitbeschäftigte

Sozialversicherungsträger .....	19 781	256	11 073	295	8 452
Krankenversicherung .....	10 407	4	5 101	260	5 302
Unfallversicherung .....	2 129	2	1 599	30	528
Rentenversicherung .....	5 634	235	3 636	5	1 763
Bundesknappschaft .....	1 611	15	737	-	859
Sozialversicherungsträger unter Aufsicht des Bundes ...	8 818	103	4 543	36	4 172
Krankenversicherung .....	3 878	-	1 249	2	2 629
Unfallversicherung .....	1 841	-	1 377	29	464
Rentenversicherung .....	1 488	88	1 180	5	220
Bundesknappschaft .....	1 611	15	737	-	859
Sozialversicherungsträger unter Aufsicht der Länder ...	10 963	153	6 530	259	4 280
Krankenversicherung .....	6 529	4	3 852	258	2 673
Unfallversicherung .....	288	2	222	1	64
Rentenversicherung .....	4 146	147	2 456	-	1 543
Bundesanstalt für Arbeit ...)	7 208	234	4 705	-	2 269
Träger der Zusatzversorgung .....	135	14	81	-	40
Zusammen ...	27 124	504	15 859	295	10 761

davon:

Teilzeitbeschäftigte T 1

Sozialversicherungsträger .....	15 314	256	10 750	195	4 308
Krankenversicherung .....	6 496	4	4 923	260	1 569
Unfallversicherung .....	1 981	2	1 558	30	421
Rentenversicherung .....	5 299	235	3 551	5	1 513
Bundesknappschaft .....	1 538	15	718	-	805
Sozialversicherungsträger unter Aufsicht des Bundes ...	6 164	103	4 464	36	1 597
Krankenversicherung .....	1 442	-	1 233	2	209
Unfallversicherung .....	1 712	-	1 340	29	372
Rentenversicherung .....	1 472	88	1 173	5	211
Bundesknappschaft .....	1 538	15	718	-	805
Sozialversicherungsträger unter Aufsicht der Länder ...	9 150	153	6 286	259	2 711
Krankenversicherung .....	5 054	4	3 690	258	1 360
Unfallversicherung .....	269	2	218	1	49
Rentenversicherung .....	3 827	147	2 378	-	1 302
Bundesanstalt für Arbeit ...)	6 725	234	4 703	-	1 788
Träger der Zusatzversorgung .....	106	14	80	-	12
Zusammen ...	22 145	504	15 533	195	6 108

Teilzeitbeschäftigte T 2

Sozialversicherungsträger .....	4 467	-	323	-	4 144
Krankenversicherung .....	3 911	-	178	-	3 733
Unfallversicherung .....	148	-	41	-	107
Rentenversicherung .....	335	-	85	-	250
Bundesknappschaft .....	73	-	19	-	54
Sozialversicherungsträger unter Aufsicht des Bundes ...	2 654	-	79	-	2 575
Krankenversicherung .....	2 436	-	16	-	2 420
Unfallversicherung .....	129	-	37	-	92
Rentenversicherung .....	16	-	7	-	9
Bundesknappschaft .....	73	-	19	-	54
Sozialversicherungsträger unter Aufsicht der Länder ...	1 813	-	244	-	1 569
Krankenversicherung .....	1 475	-	162	-	1 313
Unfallversicherung .....	19	-	4	-	15
Rentenversicherung .....	319	-	78	-	241
Bundesanstalt für Arbeit ...)	483	-	2	-	481
Träger der Zusatzversorgung .....	29	-	1	-	28
Zusammen ...	4 979	-	326	-	4 653

1) Des Bundes, der Länder und Gemeinden/Gv.

# 1 Zusammenfassende Übersichten

1.6 Beschäftigte der Einrichtungen für Wissenschaft, Forschung und Entwicklung am 30.6.1984  
nach Dienstverhältnis und Beschäftigungsbereichen

Dienstverhältnis	Ins- gesamt	Forschungseinrichtungen					Wissenschaftliche	
		zu- sammen	Max-Planck- Gesell- schaft	Fraunhofer- Gesell- schaft	Großfor- schungsein- richtungen	Sonstige	Museen	Biblio- theken

## Beschäftigte

Beamte .....	1 036	142	-	-	86	56	415	479
Angestellte .....	32 171	30 353	7 355	2 491	15 437	5 070	873	945
Arbeiter .....	6 866	6 401	1 359	260	4 122	660	337	128
Insgesamt ...	40 073	36 896	8 714	2 751	19 645	5 786	1 625	1 552

## Vollbeschäftigte

Beamte .....	988	139	-	-	85	54	409	440
Angestellte .....	27 724	26 228	5 713	2 253	14 206	4 056	780	716
Arbeiter .....	6 010	5 637	1 070	226	3 860	481	286	87
Zusammen ...	34 722	32 004	6 783	2 479	18 151	4 591	1 475	1 243

## Teilzeitbeschäftigte

Beamte .....	48	3	-	-	1	2	6	39
Angestellte .....	4 447	4 125	1 642	238	1 231	1 014	93	229
Arbeiter .....	856	764	289	34	262	179	51	41
Zusammen ...	5 351	4 892	1 931	272	1 494	1 195	150	309

## davon:

### Teilzeitbeschäftigte T 1

Beamte .....	48	3	-	-	1	2	6	39
Angestellte .....	3 972	3 658	1 393	238	1 144	883	91	223
Arbeiter .....	749	670	257	34	255	124	51	28
Zusammen ...	4 769	4 331	1 650	272	1 400	1 009	148	290

### Teilzeitbeschäftigte T 2

Angestellte .....	475	467	249	-	87	131	2	6
Arbeiter .....	107	94	32	-	7	55	-	13
Zusammen ...	582	561	281	-	94	186	2	19

1 Zusammenfassende Übersichten

1.7 Beschäftigte der rechtlich selbständigen Wirtschaftsunternehmen am 30.6.1984  
nach Beschäftigungsbereichen und Dienstverhältnis

Beschäftigungsbereich Dienstverhältnis	Insgesamt	Versorgungsunternehmen					Verkehrs- unternehmen	Kombinierte Versor- gungs und Verkehrs- unternehmen	Sonstige
		zusammen	Elektri- zitäts-	Gas-	Wasser-	Kombinierte			
			Unternehmen						

Beschäftigte

Staatlicher Bereich ..	72 588	36 050	26 442	2 572	2 049	4 987	29 231	7 277	30
Angestellte .....	33 470	17 874	13 289	1 437	775	2 373	11 881	3 706	9
Arbeiter .....	39 118	18 176	13 153	1 135	1 274	2 614	17 350	3 571	21
Kommunaler Bereich ..	188 722	116 191	26 933	2 928	1 573	84 757	45 490	26 391	650
Angestellte .....	77 280	57 013	12 965	1 718	668	41 662	10 056	9 746	465
Arbeiter .....	111 442	59 178	13 968	1 210	905	43 095	35 434	16 645	185
Insgesamt ...	261 310	152 241	53 375	5 500	3 622	89 744	74 721	33 668	680
Angestellte .....	110 750	74 887	26 254	3 155	1 443	44 035	21 937	13 452	474
Arbeiter .....	150 560	77 354	27 121	2 345	2 179	45 709	52 784	20 216	206

Vollbeschäftigte

Staatlicher Bereich ..	69 846	34 611	25 647	2 492	2 007	4 465	28 029	7 176	30
Angestellte .....	32 436	17 391	12 984	1 388	763	2 256	11 416	3 620	9
Arbeiter .....	37 410	17 220	12 663	1 104	1 244	2 209	16 613	3 556	21
Kommunaler Bereich ..	182 282	111 803	25 693	2 788	1 441	81 881	44 216	25 675	588
Angestellte .....	74 951	55 341	12 546	1 634	614	40 547	9 732	9 453	425
Arbeiter .....	107 331	56 462	13 147	1 154	827	41 334	34 484	16 222	163
Zusammen ...	252 128	146 414	51 340	5 280	3 448	86 346	72 245	32 851	618
Angestellte .....	107 387	72 732	25 530	3 022	1 377	42 803	21 148	13 073	434
Arbeiter .....	144 741	73 682	25 810	2 258	2 071	43 543	51 097	19 778	184

Teilzeitbeschäftigte

Staatlicher Bereich ..	2 742	1 439	795	80	42	522	1 202	101	-
Angestellte .....	1 034	483	305	49	12	117	465	86	-
Arbeiter .....	1 708	956	490	31	30	405	737	15	-
Kommunaler Bereich ..	6 440	4 388	1 240	140	132	2 876	1 274	716	62
Angestellte .....	2 329	1 672	419	84	54	1 115	324	293	40
Arbeiter .....	4 111	2 716	821	56	78	1 761	950	423	22
Zusammen ...	9 182	5 827	2 035	220	174	3 398	2 476	817	62
Angestellte .....	3 363	2 155	724	133	66	1 232	789	379	40
Arbeiter .....	5 819	3 672	1 311	87	108	2 166	1 687	438	22

davon:

Teilzeitbeschäftigte T 1

Staatlicher Bereich ..	2 082	1 128	735	66	33	294	856	98	-
Angestellte .....	947	458	303	49	11	95	405	84	-
Arbeiter .....	1 135	670	432	17	22	199	451	14	-
Kommunaler Bereich ..	5 019	3 397	886	108	88	2 315	1 030	540	52
Angestellte .....	2 223	1 614	402	79	52	1 081	287	285	37
Arbeiter .....	2 796	1 783	484	29	36	1 234	743	255	15
Zusammen ...	7 101	4 525	1 621	174	121	2 609	1 886	638	52
Angestellte .....	3 170	2 072	705	128	63	1 176	692	369	37
Arbeiter .....	3 931	2 453	916	46	58	1 433	1 194	269	15

Teilzeitbeschäftigte T 2

Staatlicher Bereich ..	660	311	60	14	9	228	346	3	-
Angestellte .....	87	25	2	-	1	22	60	2	-
Arbeiter .....	573	286	58	14	8	206	286	1	-
Kommunaler Bereich ..	1 421	991	354	32	44	561	244	176	10
Angestellte .....	106	58	17	5	2	34	37	8	3
Arbeiter .....	1 315	933	337	27	42	527	207	168	7
Zusammen ...	2 081	1 302	414	46	53	789	590	179	10
Angestellte .....	193	83	19	5	3	56	97	10	3
Arbeiter .....	1 888	1 219	395	41	50	733	493	169	7

2 Personal der Gebietskörperschaften  
2.1 Beschäftigte am 30.6.1984 nach Dienstverhältnis und Beschäftigungsbereichen

Dienstverhältnis	Insgesamt	Bund	Länder	davon		Gemeinden/Gv.
				Flächen- staaten	Stadt- staaten	
Beschäftigte						
Beamte und Richter .....	1 326 734	115 217	1 061 645	936 942	124 703	149 872
dar. Richter .....	16 764	485	16 279	14 281	1 998	-
Angestellte .....	1 354 999	101 675	630 245	469 497	160 748	623 079
Arbeiter .....	741 694	113 840	203 785	123 495	80 290	424 069
Insgesamt ...	3 423 427	330 732	1 895 675	1 529 934	365 741	1 197 020
Verwaltung						
Beamte und Richter .....	1 306 295	115 172	1 047 405	924 179	123 226	143 718
dar. Richter .....	16 764	485	16 279	14 281	1 998	-
Angestellte .....	1 009 398	101 016	501 079	390 912	110 167	407 303
Arbeiter .....	565 887	111 416	128 508	83 413	45 095	325 963
Zusammen ...	2 881 580	327 604	1 676 992	1 398 504	278 488	876 984
Rechtlich unselbständige Wirtschaftsunternehmen						
Beamte .....	9 783	45	7 676	7 644	32	2 062
Angestellte .....	35 989	659	12 159	5 690	6 469	23 171
Arbeiter .....	93 123	2 424	43 045	20 855	22 190	47 654
Zusammen ...	138 895	3 128	62 880	34 189	28 691	72 887
Krankenhäuser <sup>1)</sup>						
Beamte .....	10 656	-	6 564	5 119	1 445	4 092
Angestellte .....	309 612	-	117 007	72 895	44 112	192 605
Arbeiter .....	82 684	-	32 232	19 227	13 005	50 452
Zusammen ...	402 952	-	155 803	97 241	58 562	247 149
Vollbeschäftigte						
Beamte und Richter .....	1 215 492	114 579	954 140	840 517	113 623	146 773
dar. Richter .....	16 435	485	15 950	13 999	1 951	-
Angestellte .....	1 089 759	89 573	462 388	336 195	126 193	511 798
Arbeiter .....	549 149	109 499	161 270	97 795	63 475	278 380
Zusammen ...	2 828 400	313 651	1 577 798	1 274 507	303 291	936 951
Verwaltung						
Beamte und Richter .....	1 195 197	114 534	939 981	827 792	112 189	140 682
dar. Richter .....	16 435	485	15 950	13 999	1 951	-
Angestellte .....	768 017	88 932	353 336	269 447	83 889	325 749
Arbeiter .....	399 504	107 104	94 863	63 198	31 665	197 537
Zusammen...	2 362 718	310 570	1 388 180	1 160 437	227 743	663 968
Rechtlich unselbständige Wirtschaftsunternehmen						
Beamte .....	9 775	45	7 671	7 639	32	2 059
Angestellte .....	32 838	641	10 613	4 282	6 331	21 584
Arbeiter .....	86 767	2 395	40 892	18 802	22 090	43 480
Zusammen ...	129 380	3 081	59 176	30 723	28 453	67 123
Krankenhäuser <sup>1)</sup>						
Beamte .....	10 520	-	6 488	5 086	1 402	4 032
Angestellte .....	262 904	-	98 439	62 466	35 973	164 465
Arbeiter .....	62 878	-	25 515	15 795	9 720	37 363
Zusammen ...	336 302	-	130 442	83 347	47 095	205 860

1) Mit kaufmännischem Rechnungswesen.

### 3 Personal des Bundes

#### 3.1 Beschäftigte am 30.6.1984 nach Dienstverhältnis und Beschäftigungsbereichen

Dienstverhältnis	Insgesamt	Bund			Deutsche Bundesbahn	Deutsche Bundespost
		zusammen	Verwaltung	Rechtlich un- selbständige Wirtschafts- unternehmen		

#### Beschäftigte

Beamte und Richter .....	596 566	115 217	115 172	45	177 176	304 173
dar. Richter .....	485	485	485	-	-	-
Angestellte .....	167 503	101 675	101 016	659	7 571	58 257
Arbeiter .....	407 891	113 840	111 416	2 424	125 313	168 738
Insgesamt ...	1 171 960	330 732	327 604	3 128	310 060	531 168

#### Vollbeschäftigte

Beamte und Richter.....	587 644	114 579	114 534	45	176 681	296 384
dar. Richter .....	485	485	485	-	-	-
Angestellte .....	130 426	89 573	88 932	641	6 903	33 950
Arbeiter .....	338 508	109 499	107 104	2 395	123 338	105 671
Zusammen ...	1 056 578	313 651	310 570	3 081	306 922	436 005

#### Teilzeitbeschäftigte

Beamte .....	8 922	638	638	-	495	7 789
Angestellte .....	37 077	12 102	12 084	18	668	24 307
Arbeiter .....	69 383	4 341	4 312	29	1 975	63 067
Zusammen ...	115 382	17 081	17 034	47	3 138	95 163

#### davon:

#### Teilzeitbeschäftigte T 1

Beamte .....	8 922	638	638	-	495	7 789
Angestellte .....	29 082	11 930	11 912	18	668	16 484
Arbeiter .....	51 017	3 372	3 344	28	1 378	46 267
Zusammen ...	89 021	15 940	15 894	46	2 541	70 540

#### Teilzeitbeschäftigte T 2

Angestellte .....	7 995	172	172	-	-	7 823
Arbeiter .....	18 366	969	968	1	597	16 800
Zusammen ...	26 361	1 141	1 140	1	597	24 623

2 Personal der Gebietskörperschaften  
2.2 Beschäftigte am 30.6.1984 nach Dienstverhältnis und Ländern

Dienstverhältnis	Insgesamt	Schleswig-Holstein	Niedersachsen	Nordrhein-Westfalen	Hessen	Rheinland-Pfalz	Baden-Württemberg	Bayern	Saarland	Hamburg	Bremen	Berlin (West)
<u>Beschäftigte</u>												
Beamte und Richter .....	1 326 734	56 994	147 199	359 794	114 647	75 539	188 946	227 446	21 699	48 118	19 963	66 389
dar. Richter .....	16 764	658	1 834	4 563	1 551	949	2 190	2 663	292	705	229	1 130
Angestellte .....	1 354 999	60 000	171 968	322 938	133 000	73 443	195 878	207 143	21 140	56 167	21 717	91 605
Arbeiter .....	741 694	42 507	96 298	147 723	67 238	46 030	111 744	130 827	13 206	20 797	11 893	53 431
Insgesamt ...	3 423 427	159 501	415 465	830 455	314 885	195 012	496 568	565 416	56 045	125 082	53 573	211 425
<u>Verwaltung</u>												
Beamte und Richter .....	1 306 295	56 484	145 013	357 094	112 232	74 078	185 000	221 951	21 488	47 637	19 796	65 522
dar. Richter .....	16 764	658	1 834	4 563	1 551	949	2 190	2 663	292	705	229	1 130
Angestellte .....	1 009 398	44 078	130 804	269 396	93 076	57 365	130 836	150 649	14 729	40 463	15 586	62 416
Arbeiter .....	565 887	34 553	81 358	127 980	47 099	36 185	82 536	97 151	10 039	16 830	10 078	22 078
Zusammen ...	2 881 580	135 115	357 175	754 470	252 407	167 628	398 372	469 751	46 256	104 930	45 460	150 016
<u>Rechtlich unselbständige Wirtschaftsunternehmen</u>												
Beamte .....	9 783	139	903	574	1 473	1 184	2 139	3 166	135	17	-	53
Angestellte .....	35 989	2 488	1 861	3 607	5 250	2 144	4 782	8 530	415	24	-	6 888
Arbeiter .....	93 123	4 036	4 484	7 702	11 664	5 995	14 291	19 549	1 272	184	-	23 946
Zusammen ...	138 895	6 663	7 248	11 883	18 387	9 323	21 212	31 245	1 822	225	-	30 887
<u>Krankenhäuser<sup>1)</sup></u>												
Beamte .....	10 656	371	1 283	2 126	942	277	1 807	2 329	76	464	167	814
Angestellte .....	309 612	13 434	39 303	49 935	34 674	13 934	60 260	47 964	5 996	15 680	6 131	22 301
Arbeiter .....	82 684	3 918	10 456	12 041	8 475	3 850	14 917	14 127	1 895	3 783	1 815	7 407
Zusammen ...	402 952	17 723	51 042	64 102	44 091	18 061	76 984	64 420	7 967	19 927	8 113	30 522
<u>Vollbeschäftigte</u>												
Beamte und Richter .....	1 215 492	52 179	132 789	328 486	105 582	71 036	169 140	212 510	20 485	43 548	18 068	61 669
dar. Richter .....	16 435	644	1 796	4 489	1 524	921	2 133	2 621	290	680	224	1 113
Angestellte .....	1 063 759	46 766	128 367	251 453	109 146	58 857	157 464	160 501	17 362	43 726	17 270	72 847
Arbeiter .....	549 149	33 452	68 730	103 995	50 951	34 350	73 054	105 456	10 141	13 888	6 977	48 155
Zusammen ...	2 828 400	132 397	329 886	683 934	265 679	164 243	399 658	478 467	47 988	101 162	42 315	182 671
<u>Verwaltung</u>												
Beamte und Richter .....	1 195 197	51 672	130 613	325 820	103 168	69 575	165 213	207 049	20 274	43 070	17 902	60 841
dar. Richter .....	16 435	644	1 796	4 489	1 524	921	2 133	2 621	290	680	224	1 113
Angestellte .....	768 017	33 510	94 435	204 779	74 662	44 799	102 128	111 066	11 540	31 264	12 418	47 416
Arbeiter .....	399 504	26 892	57 693	87 471	33 366	25 899	50 127	75 392	7 388	11 109	5 856	18 311
Zusammen ...	2 362 718	112 074	282 741	618 070	211 196	140 273	317 468	393 507	39 202	85 443	36 176	126 568
<u>Rechtlich unselbständige Wirtschaftsunternehmen</u>												
Beamte .....	9 775	139	902	573	1 473	1 184	2 137	3 162	135	17	-	53
Angestellte .....	32 838	2 245	1 593	3 410	4 740	1 925	4 164	7 597	392	22	-	6 750
Arbeiter .....	86 767	3 705	3 875	7 316	10 942	5 567	11 609	18 507	1 222	179	-	23 845
Zusammen ...	129 380	6 089	6 370	11 299	17 155	8 676	17 910	29 266	1 749	218	-	30 648
<u>Krankenhäuser<sup>1)</sup></u>												
Beamte .....	10 520	368	1 274	2 093	941	277	1 790	2 299	76	461	166	775
Angestellte .....	262 904	11 011	32 339	43 264	29 744	12 133	51 172	41 838	5 430	12 440	4 852	18 681
Arbeiter .....	62 878	2 855	7 162	9 208	6 643	2 884	11 318	11 557	1 531	2 600	1 121	5 999
Zusammen ...	336 302	14 234	40 775	54 565	37 328	15 294	64 280	55 694	7 037	15 501	6 139	25 455

1) Mit kaufmännischem Rechnungswesen.

**2 Personal der Gebietskörperschaften**  
**2.2 Beschäftigte am 30.6.1984 nach Dienstverhältnis und Ländern**

Dienstverhältnis	Insgesamt	Schleswig-Holstein	Niedersachsen	Nordrhein-Westfalen	Hessen	Rheinland-Pfalz	Baden-Württemberg	Bayern	Saarland	Hamburg	Bremen	Berlin (West)
<b>Teilzeitbeschäftigte</b>												
Beamte und Richter .....	111 242	4 815	14 410	31 308	9 065	4 503	19 806	14 936	1 214	4 570	1 895	4 720
dar. Richter .....	329	14	38	74	27	28	57	42	2	25	5	17
Angestellte .....	291 240	13 234	43 601	71 485	23 854	14 586	38 414	46 642	3 778	12 441	4 447	18 758
Arbeiter .....	192 545	9 055	27 568	43 728	16 287	11 680	38 690	25 371	3 065	6 909	4 916	5 276
Zusammen ...	595 027	27 104	85 579	146 521	49 206	30 769	96 910	86 949	8 057	23 920	11 258	28 754
<b>Verwaltung</b>												
Beamte und Richter .....	111 098	4 812	14 400	31 274	9 064	4 503	19 787	14 902	1 214	4 567	1 894	4 681
dar. Richter .....	329	14	38	74	27	28	57	42	2	25	5	17
Angestellte .....	241 381	10 568	36 369	64 617	18 414	12 566	28 708	39 583	3 189	9 199	3 168	15 000
Arbeiter .....	166 383	7 661	23 665	40 509	13 733	10 286	32 409	21 759	2 651	5 721	4 222	3 767
Zusammen ...	518 862	23 041	74 434	136 400	41 211	27 355	80 904	76 244	7 054	19 487	9 284	23 448
<b>Rechtlich unselbständige Wirtschaftsunternehmen</b>												
Beamte .....	8	-	1	1	-	-	2	4	-	-	-	-
Angestellte .....	3 151	243	268	197	510	219	618	933	23	2	-	138
Arbeiter .....	6 356	331	609	386	722	428	2 682	1 042	50	5	-	101
Zusammen ...	9 515	574	878	584	1 232	647	3 302	1 979	73	7	-	239
<b>Krankenhäuser <sup>1)</sup></b>												
Beamte .....	136	3	9	33	1	-	17	30	-	3	1	39
Angestellte .....	46 708	2 423	6 964	6 671	4 930	1 801	9 088	6 126	566	3 240	1 279	3 620
Arbeiter .....	19 806	1 063	3 294	2 833	1 832	966	3 599	2 570	364	1 183	694	1 408
Zusammen ...	66 650	3 489	10 267	9 537	6 763	2 767	12 704	8 726	930	4 426	1 974	5 067
<b>davon :</b>												
<b>Teilzeitbeschäftigte T 1</b>												
Beamte und Richter .....	111 242	4 815	14 410	31 308	9 065	4 503	19 806	14 936	1 214	4 570	1 895	4 720
dar. Richter .....	329	14	38	74	27	28	57	42	2	25	5	17
Angestellte .....	206 024	10 233	29 677	39 629	21 267	11 151	33 348	29 685	2 744	9 780	4 403	14 107
Arbeiter .....	132 556	6 674	17 559	34 298	11 801	6 647	21 000	15 939	2 562	6 430	4 462	5 184
Zusammen ...	449 822	21 722	61 646	105 235	42 133	22 301	74 154	60 560	6 520	20 780	10 760	24 011
<b>Verwaltung</b>												
Beamte und Richter .....	111 098	4 812	14 400	31 274	9 064	4 503	19 787	14 902	1 214	4 567	1 894	4 681
dar. Richter .....	329	14	38	74	27	28	57	42	2	25	5	17
Angestellte .....	162 234	7 769	23 732	34 277	16 178	9 271	24 562	23 265	2 166	7 266	3 135	10 613
Arbeiter .....	110 353	5 393	14 158	31 318	9 736	5 580	16 269	12 981	2 167	5 246	3 816	3 689
Zusammen ...	383 685	17 974	52 290	96 869	34 978	19 354	60 618	51 148	5 547	17 079	8 845	18 983
<b>Rechtlich unselbständige Wirtschaftsunternehmen</b>												
Beamte .....	8	-	1	1	-	-	2	4	-	-	-	-
Angestellte .....	2 725	224	256	195	494	205	552	640	23	2	-	134
Arbeiter .....	3 375	246	254	209	337	196	1 454	542	34	2	-	101
Zusammen ...	6 108	470	511	405	831	401	2 008	1 186	57	4	-	235
<b>Krankenhäuser <sup>1)</sup></b>												
Beamte .....	136	3	9	33	1	-	17	30	-	3	1	39
Angestellte .....	41 065	2 240	5 689	5 157	4 595	1 675	8 234	5 780	555	2 512	1 268	3 360
Arbeiter .....	18 828	1 035	3 147	2 771	1 728	871	3 277	2 416	361	1 182	646	1 394
Zusammen ...	60 029	3 278	8 845	7 961	6 324	2 546	11 528	8 226	916	3 697	1 915	4 793
<b>Teilzeitbeschäftigte T 2</b>												
Angestellte .....	85 216	3 001	13 924	31 856	2 587	3 435	5 066	16 957	1 034	2 661	44	4 651
Arbeiter .....	59 989	2 381	10 009	9 430	4 486	5 033	17 690	9 432	503	479	454	92
Zusammen ...	145 205	5 382	23 933	41 286	7 073	8 468	22 756	26 389	1 537	3 140	498	4 743
<b>Verwaltung</b>												
Angestellte .....	79 147	2 799	12 637	30 340	2 236	3 295	4 146	16 318	1 023	1 933	33	4 387
Arbeiter .....	56 030	2 268	9 507	9 191	3 997	4 706	16 140	8 778	484	475	406	78
Zusammen ...	135 177	5 067	22 144	39 531	6 233	8 001	20 286	25 096	1 507	2 408	439	4 465
<b>Rechtlich unselbständige Wirtschaftsunternehmen</b>												
Angestellte .....	426	19	12	2	16	14	66	293	-	-	-	4
Arbeiter .....	2 981	85	355	177	385	232	1 228	500	16	3	-	-
Zusammen ...	3 407	104	367	179	401	246	1 294	793	16	3	-	4
<b>Krankenhäuser <sup>1)</sup></b>												
Angestellte .....	5 643	183	1 275	1 514	335	126	854	346	11	728	11	260
Arbeiter .....	978	28	147	62	104	95	322	154	3	1	48	14
Zusammen ...	6 621	211	1 422	1 576	439	221	1 176	500	14	729	59	274

1) Mit kaufmännischem Rechnungswesen.

## 2 Personal der Gebietskörperschaften

### 2.1 Beschäftigte am 30.6.1984 nach Dienstverhältnis und Beschäftigungsbereichen

Dienstverhältnis	Insgesamt	Bund	Länder	davon		Gemeinden/Gv.
				Flächen- staaten	Stadt- staaten	

<u>Teilzeitbeschäftigte</u>						
Beamte und Richter .....	111 242	638	107 505	96 425	11 080	3 099
dar. Richter .....	329	-	329	282	47	-
Angestellte .....	291 240	12 102	167 857	133 302	34 555	111 281
Arbeiter .....	192 545	4 341	42 515	25 700	16 815	145 689
Zusammen ...	595 027	17 081	317 877	255 427	62 450	260 069

<u>Verwaltung</u>						
Beamte und Richter .....	111 098	638	107 424	96 387	11 037	3 036
dar. Richter .....	329	-	329	282	47	-
Angestellte .....	241 381	12 084	147 743	121 465	26 278	81 554
Arbeiter .....	166 383	4 312	33 645	20 215	13 430	128 426
Zusammen ...	518 862	17 034	288 812	238 067	50 745	213 016

<u>Rechtlich unselbständige Wirtschaftsunternehmen</u>						
Beamte .....	8	-	5	5	-	3
Angestellte .....	3 151	18	1 546	1 408	138	1 587
Arbeiter .....	6 356	29	2 153	2 053	100	4 174
Zusammen ...	9 515	47	3 704	3 466	238	5 764

<u>Krankenhäuser<sup>1)</sup></u>						
Beamte .....	136	-	76	33	43	60
Angestellte .....	46 708	-	18 568	10 429	8 139	28 140
Arbeiter .....	19 806	-	6 717	3 432	3 285	13 089
Zusammen ...	66 650	-	25 361	13 894	11 467	41 289

<u>davon:</u>						
<u>Teilzeitbeschäftigte T 1</u>						
Beamte und Richter .....	111 242	638	107 505	96 425	11 080	3 099
dar. Richter .....	329	-	329	282	47	-
Angestellte .....	206 024	11 930	103 685	76 454	27 231	90 409
Arbeiter .....	132 556	3 372	35 952	20 136	15 816	93 232
Zusammen ...	449 822	15 940	247 142	193 015	54 127	186 740

<u>Verwaltung</u>						
Beamte und Richter .....	111 098	638	107 424	96 387	11 037	3 036
dar. Richter .....	329	-	329	282	47	-
Angestellte .....	162 234	11 912	86 872	66 915	19 957	63 450
Arbeiter .....	110 353	3 344	28 242	15 745	12 497	78 767
Zusammen...	383 685	15 894	222 538	179 047	43 491	145 253

<u>Rechtlich unselbständige Wirtschaftsunternehmen</u>						
Beamte .....	8	-	5	5	-	3
Angestellte .....	2 725	18	1 281	1 147	134	1 426
Arbeiter .....	3 375	28	1 172	1 075	97	2 175
Zusammen ...	6 108	46	2 458	2 227	231	3 604

<u>Krankenhäuser<sup>1)</sup></u>						
Beamte .....	136	-	76	33	43	60
Angestellte .....	41 065	-	15 532	8 392	7 140	25 533
Arbeiter .....	18 828	-	6 538	3 316	3 222	12 290
Zusammen ...	60 029	-	22 146	11 741	10 405	37 883

<u>Teilzeitbeschäftigte T 2</u>						
Angestellte .....	85 216	172	64 172	56 848	7 324	20 872
Arbeiter .....	59 989	969	6 563	5 564	999	52 457
Zusammen ...	145 205	1 141	70 735	62 412	8 323	73 329

<u>Verwaltung</u>						
Angestellte .....	79 147	172	60 871	54 550	6 321	18 104
Arbeiter .....	56 030	968	5 403	4 470	933	49 659
Zusammen...	135 177	1 140	66 274	59 020	7 254	67 763

<u>Rechtlich unselbständige Wirtschaftsunternehmen</u>						
Angestellte .....	426	-	265	261	4	161
Arbeiter .....	2 981	1	981	978	3	1 999
Zusammen ...	3 407	1	1 246	1 239	7	2 160

<u>Krankenhäuser<sup>1)</sup></u>						
Angestellte .....	5 643	-	3 036	2 037	999	2 607
Arbeiter .....	978	-	179	116	63	799
Zusammen ...	6 621	-	3 215	2 153	1 062	3 406

1) Mit kaufmännischem Rechnungswesen.



### 3 Personal des Bundes

#### 3.2 Beschäftigte am 30.6.1984 nach Dienstverhältnis und Ländern

Dienstverhältnis	Insgesamt	Schleswig-Holstein	Niedersachsen	Nordrhein-Westfalen	Hessen	Rheinland-Pfalz	Baden-Württemberg	Bayern	Saarland	Hamburg	Bremen	Berlin (West)	Ausland
<b>Beschäftigte</b>													
Beamte und Richter .....	596 566	25 708	66 163	146 053	68 304	36 828	76 693	107 443	11 660	26 084	10 762	17 405	3 463
dar. Richter	485	2	3	4	76	3	126	205	-	3	-	63	-
Angestellte ...	167 503	11 365	22 795	39 584	18 366	12 694	17 264	24 296	1 914	7 462	2 181	6 995	2 587
Arbeiter .....	407 891	26 518	55 202	86 793	39 456	25 884	54 880	74 082	7 017	18 538	7 965	9 170	2 286
Insgesamt ...	1 171 960	63 691	144 160	272 430	126 126	75 406	148 837	205 821	20 591	52 084	20 908	33 570	8 336
<b>Bund</b>													
Beamte und Richter .....	115 217	9 809	14 889	29 249	11 665	8 249	8 839	18 282	1 632	3 795	1 859	4 113	2 836
dar. Richter	485	2	3	4	76	3	126	205	-	3	-	63	-
Angestellte ...	101 675	9 163	15 858	24 491	9 517	9 218	7 687	13 647	791	3 002	916	4 823	2 562
Arbeiter .....	113 840	16 306	26 483	15 871	6 774	9 953	9 069	20 143	1 673	1 785	1 146	2 900	1 737
Zusammen ...	330 732	35 278	57 230	69 611	27 956	27 420	25 595	52 072	4 096	8 582	3 921	11 836	7 135
<b>Deutsche Bundesbahn</b>													
Beamte .....	177 176	4 521	20 211	41 952	20 904	11 922	24 651	36 279	4 503	7 952	3 450	204	627
Angestellte ...	7 571	143	619	1 738	1 084	297	866	1 833	177	662	73	54	25
Arbeiter .....	125 313	3 690	12 662	30 108	15 440	6 229	17 276	26 648	3 201	6 025	3 426	59	549
Zusammen ...	310 060	8 354	33 492	73 798	37 428	18 448	42 793	64 760	7 881	14 639	6 949	317	1 201
<b>Deutsche Bundespost</b>													
Beamte .....	304 173	11 378	31 063	74 852	35 735	16 657	43 203	52 882	5 525	14 337	5 453	13 088	-
Angestellte ...	58 257	2 059	6 318	13 355	7 765	3 179	8 711	8 816	946	3 798	1 192	2 118	-
Arbeiter .....	168 738	6 622	16 057	40 814	17 242	9 702	28 535	27 291	2 143	10 728	3 393	6 211	-
Zusammen ...	531 168	20 059	53 438	129 021	60 742	29 538	80 449	88 989	8 614	28 863	10 038	21 417	-
<b>Vollbeschäftigte</b>													
Beamte und Richter .....	587 644	25 425	65 344	144 065	67 349	36 307	75 469	105 736	11 406	25 602	10 595	16 886	3 460
dar. Richter	485	2	3	4	76	3	126	205	-	3	-	63	-
Angestellte ...	130 426	9 309	17 615	31 122	13 946	10 028	12 413	19 266	1 452	5 714	1 714	5 518	2 329
Arbeiter .....	338 508	23 806	48 331	70 341	32 230	21 499	43 305	62 635	6 029	14 312	6 846	6 921	2 253
Zusammen ...	1 056 578	58 540	131 290	245 528	113 525	67 834	131 187	187 637	18 887	45 628	19 155	29 325	8 042
<b>Bund</b>													
Beamte und Richter .....	114 579	9 781	14 800	29 042	11 605	8 217	8 786	18 231	1 621	3 749	1 840	4 073	2 834
dar. Richter	485	2	3	4	76	3	126	205	-	3	-	63	-
Angestellte ...	89 573	8 114	13 992	21 483	8 542	8 195	6 560	12 045	687	2 588	826	4 236	2 305
Arbeiter .....	109 499	15 852	25 650	15 142	6 510	9 630	8 497	19 363	1 595	1 596	1 125	2 824	1 715
Zusammen ...	313 651	33 747	54 442	65 667	26 657	26 042	23 843	49 639	3 903	7 933	3 791	11 133	6 854
<b>Deutsche Bundesbahn</b>													
Beamte .....	176 681	4 501	20 160	41 863	20 849	11 887	24 594	36 152	4 487	7 920	3 442	200	626
Angestellte ...	6 903	132	545	1 610	986	281	802	1 637	155	619	67	45	24
Arbeiter .....	123 338	3 640	12 511	29 799	15 325	6 096	16 910	25 944	3 162	5 955	3 400	58	538
Zusammen ...	306 922	8 273	33 216	73 272	37 160	18 264	42 306	63 733	7 804	14 494	6 909	303	1 188
<b>Deutsche Bundespost</b>													
Beamte .....	296 384	11 143	30 384	73 160	34 895	16 203	42 089	51 353	5 298	13 933	5 313	12 613	-
Angestellte ...	33 950	1 063	3 078	8 029	4 418	1 552	5 051	5 584	610	2 507	821	1 237	-
Arbeiter .....	105 671	4 314	10 170	25 400	10 395	5 773	17 898	17 328	1 272	6 761	2 321	4 039	-
Zusammen ...	436 005	16 520	43 632	106 589	49 708	23 528	65 038	74 265	7 180	23 201	8 455	17 889	-

### 3 Personal des Bundes

#### 3.2 Beschäftigte am 30.6.1984 nach Dienstverhältnis und Ländern

Dienst- verhältnis	Insgesamt	Schleswig- Holstein	Nieder- sachsen	Nordrhein- Westfalen	Hessen	Rheinland- Pfalz	Baden- Württemberg	Bayern	Saarland	Hamburg	Bremen	Berlin (West)	Aus- land
<u>Teilzeitbeschäftigte</u>													
Beamte .....	8 922	283	819	1 988	955	521	1 224	1 707	254	482	167	519	3
Angestellte ...	37 077	2 056	5 180	8 462	4 420	2 666	4 851	5 030	462	1 748	467	1 477	258
Arbeiter .....	69 383	2 812	6 871	16 452	7 226	4 385	11 575	11 447	988	4 226	1 119	2 249	33
Zusammen ...	115 382	5 151	12 870	26 902	12 601	7 572	17 650	18 184	1 704	6 456	1 753	4 245	294
Bund													
Beamte .....	638	28	89	207	60	32	53	51	11	46	19	40	2
Angestellte ...	12 102	1 049	1 866	3 008	975	1 023	1 127	1 602	104	414	90	587	257
Arbeiter .....	4 341	454	833	729	264	323	572	780	78	189	21	76	22
Zusammen ...	17 081	1 531	2 788	3 944	1 299	1 378	1 752	2 433	193	649	130	703	281
Deutsche Bundesbahn													
Beamte .....	495	20	51	89	55	35	57	127	16	32	8	4	1
Angestellte ...	668	11	74	128	98	16	64	196	22	43	6	9	1
Arbeiter .....	1 975	50	151	309	115	133	366	704	39	70	26	1	11
Zusammen ...	3 138	81	276	526	268	184	487	1 027	77	145	40	14	13
Deutsche Bundespost													
Beamte .....	7 789	235	679	1 692	840	454	1 114	1 529	227	404	140	475	-
Angestellte ...	24 307	996	3 240	5 326	3 347	1 627	3 660	3 232	336	1 291	371	881	-
Arbeiter .....	63 067	2 308	5 887	15 414	6 847	3 929	10 637	9 963	871	3 967	1 072	2 172	-
Zusammen ...	95 163	3 539	9 806	22 432	11 034	6 010	15 411	14 724	1 434	5 662	1 583	3 528	-
davon:													
<u>Teilzeitbeschäftigte T 1</u>													
Beamte .....	8 922	283	819	1 988	955	521	1 224	1 707	254	482	167	519	3
Angestellte ...	29 082	1 736	3 754	6 614	3 468	2 205	3 623	4 241	337	1 433	319	1 100	252
Arbeiter .....	51 017	2 076	5 050	12 694	5 961	3 347	8 693	7 789	702	2 858	807	1 021	19
Zusammen ...	89 021	4 095	9 623	21 296	10 384	6 073	13 540	13 737	1 293	4 773	1 293	2 640	274
Bund													
Beamte .....	638	28	89	207	60	32	53	51	11	46	19	40	2
Angestellte ...	11 930	1 047	1 832	2 976	958	1 017	1 095	1 593	102	401	84	574	251
Arbeiter .....	3 372	336	681	642	187	262	440	515	39	174	19	67	10
Zusammen ...	15 940	1 411	2 602	3 825	1 205	1 311	1 588	2 159	152	621	122	681	263
Deutsche Bundesbahn													
Beamte .....	495	20	51	89	55	35	57	127	16	32	8	4	1
Angestellte ...	668	11	74	128	98	16	64	196	22	43	6	9	1
Arbeiter .....	1 378	40	100	264	91	95	259	405	37	52	25	1	9
Zusammen ...	2 541	71	225	481	244	146	380	728	75	127	39	14	11
Deutsche Bundespost													
Beamte .....	7 789	235	679	1 692	840	454	1 114	1 529	227	404	140	475	-
Angestellte ...	16 484	678	1 848	3 510	2 412	1 172	2 464	2 452	213	989	229	517	-
Arbeiter .....	46 267	1 700	4 269	11 788	5 683	2 990	7 994	6 869	626	2 632	763	953	-
Zusammen ...	70 540	2 613	6 796	16 990	8 935	4 616	11 572	10 850	1 066	4 025	1 132	1 945	-
<u>Teilzeitbeschäftigte T 2</u>													
Angestellte....	7 995	320	1 426	1 848	952	461	1 228	789	125	315	148	377	6
Arbeiter .....	18 366	736	1 821	3 758	1 265	1 038	2 882	3 658	286	1 368	312	1 228	14
Zusammen ...	26 361	1 056	3 247	5 606	2 217	1 499	4 110	4 447	411	1 683	460	1 605	20
Bund													
Angestellte ...	172	2	34	32	17	6	32	9	2	13	6	13	6
Arbeiter .....	969	118	152	87	77	61	132	265	39	15	2	9	12
Zusammen ...	1 141	120	186	119	94	67	164	274	41	28	8	22	18
Deutsche Bundesbahn													
Angestellte....	-	-	-	-	-	-	-	-	-	-	-	-	-
Arbeiter .....	597	10	51	45	24	38	107	299	2	18	1	-	2
Zusammen ...	597	10	51	45	24	38	107	299	2	18	1	-	2
Deutsche Bundespost													
Angestellte ...	7 823	318	1 392	1 816	935	455	1 196	780	123	302	142	364	-
Arbeiter .....	16 800	608	1 618	3 626	1 164	939	2 643	3 094	245	1 335	309	1 219	-
Zusammen ...	24 623	926	3 010	5 442	2 099	1 394	3 839	3 874	368	1 637	451	1 583	-

### 3 Personal des Bundes

3.3 Beschäftigte am 30.6.1984 nach Aufgabenbereichen und Dienstverhältnis

FKZ	Aufgabenbereich	Insgesamt	Beamte und Richter	Angestellte	Arbeiter
Beschäftigte					
0 - 8	Insgesamt .....	330 732	115 217	101 675	113 840
0 - 7	Verwaltung .....	327 604	115 172	101 016	111 416
0	Allgemeine Dienste .....	285 540	103 987	83 485	98 068
01,02	Politische Führung und zentrale Verwaltung, auswärtige Angelegenheiten .....	74 693	49 890	19 050	5 753
011	dar.: Politische Führung .....	20 328	11 253	7 554	1 521
012	Innere Verwaltung .....	1 354	849	484	21
016,017	Steuer- und Finanzverwaltung .....	44 282	35 068	5 851	3 363
018	Hochbauverwaltung .....	436	63	353	20
03	Verteidigung .....	179 896	30 163	60 815	88 918
04	Öffentliche Sicherheit und Ordnung .....	28 931	22 764	2 913	3 254
042	dar. Polizei .....	3 437	1 856	1 361	220
05	Rechtsschutz .....	2 020	1 170	707	143
052	dar. Ordentliche Gerichte und Staats- anwaltschaften .....	1 157	702	396	59
1	Bildungswesen, Wissenschaft, Forschung, kulturelle Angelegenheiten .....	10 734	2 247	6 268	2 219
16,17,112	dar. Wissenschaft, Forschung, Entwicklung außerhalb der Hochschulen 1) .....	10 485	2 145	6 147	2 193
2	Soziale Sicherung, soziale Kriegsfolgeaufgaben, Wiedergutmachung .....	1 209	372	768	69
3	Gesundheit, Sport und Erholung .....	654	217	394	43
5	Ernährung, Landwirtschaft und Forsten .....	827	114	489	224
6	Energie- und Wasserwirtschaft, Gewerbe, Dienstleistungen .....	3 692	1 589	1 947	156
7	Verkehrs- und Nachrichtenwesen .....	24 948	6 646	7 665	10 637
712	dar.: Wasserstraßen und Häfen .....	16 082	1 716	4 463	9 903
75	Luftfahrt .....	3 953	2 953	875	125
76	Wetterdienst .....	2 184	1 603	430	151
8	Rechtliche unselbständige Wirtschaftsunternehmen .....	3 128	45	659	2 424
Vollbeschäftigte					
0 - 8	Zusammen .....	313 651	114 579	89 573	109 499
0 - 7	Verwaltung .....	310 570	114 534	88 932	107 104
0	Allgemeine Dienste .....	271 675	103 446	73 439	94 790
01,02	Politische Führung und zentrale Verwaltung, auswärtige Angelegenheiten .....	70 473	49 567	16 632	4 274
011	dar.: Politische Führung .....	19 092	11 177	6 553	1 362
012	Innere Verwaltung .....	1 294	842	431	21
016,017	Steuer- und Finanzverwaltung .....	41 804	34 837	4 923	2 044
018	Hochbauverwaltung .....	401	63	319	19
03	Verteidigung .....	171 275	29 981	53 801	87 493
04	Öffentliche Sicherheit und Ordnung .....	28 095	22 746	2 423	2 926
042	dar. Polizei .....	3 351	1 841	1 290	220
05	Rechtsschutz .....	1 832	1 152	583	97
052	dar. Ordentliche Gerichte und Staats- anwaltschaften .....	1 069	686	335	48
1	Bildungswesen, Wissenschaft, Forschung, kulturelle Angelegenheiten .....	9 449	2 231	5 275	1 943
16,17,112	dar. Wissenschaft, Forschung, Entwicklung außerhalb der Hochschulen 1) .....	9 213	2 130	5 166	1 917
2	Soziale Sicherung, soziale Kriegsfolgeaufgaben, Wiedergutmachung .....	1 058	368	640	50
3	Gesundheit, Sport und Erholung .....	567	216	311	40
5	Ernährung, Landwirtschaft und Forsten .....	718	113	428	177
6	Energie- und Wasserwirtschaft, Gewerbe, Dienstleistungen .....	3 414	1 574	1 692	148
7	Verkehrs- und Nachrichtenwesen .....	23 689	6 586	7 147	9 956
712	dar.: Wasserstraßen und Häfen .....	15 380	1 712	4 282	9 386
75	Luftfahrt .....	3 864	2 931	809	124
76	Wetterdienst .....	2 023	1 571	354	98
8	Rechtlich unselbständige Wirtschaftsunternehmen .....	3 081	45	641	2 395

1) Einschl. Verwaltung.

3 Personal des Bundes  
3.3 Beschäftigte am 30.6.1984 nach Aufgabenbereichen und Dienstverhältnis

FKZ	Aufgabenbereich	Insgesamt	Beamte	Angestellte	Arbeiter
Teilzeitbeschäftigte					
0 - 8	Zusammen .....	17 081	638	12 102	4 341
0 - 7	Verwaltung .....	17 034	638	12 084	4 312
0	Allgemeine Dienste .....	13 865	541	10 046	3 278
01,02	Politische Führung und zentrale Verwaltung, auswärtige Angelegenheiten .....	4 220	323	2 418	1 479
011	dar.: Politische Führung .....	1 236	76	1 001	159
012	Innere Verwaltung .....	60	7	53	-
016,017	Steuer- und Finanzverwaltung .....	2 478	231	928	1 319
018	Hochbauverwaltung .....	35	-	34	1
03	Verteidigung .....	8 621	182	7 014	1 425
04	Öffentliche Sicherheit und Ordnung .....	836	18	490	328
042	dar. Polizei .....	86	15	71	-
05	Rechtsschutz .....	188	18	124	46
052	dar. Ordentliche Gerichte und Staats- anwaltschaften .....	88	16	61	11
1	Bildungswesen, Wissenschaft, Forschung, kulturelle Angelegenheiten .....	1 285	16	993	276
16,17,112	dar. Wissenschaft, Forschung, Entwicklung außerhalb der Hochschulen 1) .....	1 272	15	981	276
2	Soziale Sicherung, soziale Kriegsfolgeaufgaben, Wiedergutmachung .....	151	4	128	19
3	Gesundheit, Sport und Erholung .....	87	1	83	3
5	Ernährung, Landwirtschaft und Forsten .....	109	1	61	47
6	Energie- und Wasserwirtschaft, Gewerbe, Dienstleistungen .....	278	15	255	8
7	Verkehrs- und Nachrichtenwesen .....	1 259	60	518	681
712	dar.: Wasserstraßen und Häfen .....	702	4	181	517
75	Luftfahrt .....	89	22	66	1
76	Wetterdienst .....	161	32	76	53
8	Rechtliche unselbständige Wirtschaftsunternehmen .....	47	-	18	29
darunter:					
Teilzeitbeschäftigte T 1					
0 - 8	Zusammen .....	15 940	638	11 930	3 372
0 - 7	Verwaltung .....	15 894	638	11 912	3 344
0	Allgemeine Dienste .....	13 063	541	9 927	2 595
01,02	Politische Führung und zentrale Verwaltung, auswärtige Angelegenheiten .....	3 550	323	2 395	832
011	dar.: Politische Führung .....	1 219	76	985	158
012	Innere Verwaltung .....	60	7	53	-
016,017	Steuer- und Finanzverwaltung .....	1 832	231	928	673
018	Hochbauverwaltung .....	35	-	34	1
03	Verteidigung .....	8 502	182	6 918	1 402
04	Öffentliche Sicherheit und Ordnung .....	824	18	490	316
042	dar. Polizei .....	86	15	71	-
05	Rechtsschutz .....	187	18	124	45
052	dar. Ordentliche Gerichte und Staats- anwaltschaften .....	88	16	61	11
1	Bildungswesen, Wissenschaft, Forschung, kulturelle Angelegenheiten .....	1 237	16	965	256
16,17,112	dar. Wissenschaft, Forschung, Entwicklung außerhalb der Hochschulen 1) .....	1 224	15	953	256
2	Soziale Sicherung, soziale Kriegsfolgeaufgaben, Wiedergutmachung .....	136	4	114	18
3	Gesundheit, Sport und Erholung .....	86	1	82	3
5	Ernährung, Landwirtschaft und Forsten .....	107	1	59	47
6	Energie- und Wasserwirtschaft, Gewerbe, Dienstleistungen .....	277	15	254	8
7	Verkehrs- und Nachrichtenwesen .....	988	60	511	417
712	dar.: Wasserstraßen und Häfen .....	478	4	179	295
75	Luftfahrt .....	85	22	62	1
76	Wetterdienst .....	124	32	76	16
8	Rechtlich unselbständige Wirtschaftsunternehmen .....	46	-	18	28

1) Einschl. Verwaltung.



4 Personal der Länder  
4.1 Beschäftigte am 30.6.1984 nach Dienstverhältnis und Ländern

Dienstverhältnis	Insgesamt	Schleswig-Holstein	Niedersachsen	Nordrhein-Westfalen	Hessen	Rheinland-Pfalz	Baden-Württemberg	Bayern	Saarland	Hamburg	Bremen	Berlin (West)
<b>Beschäftigte</b>												
Beamte und Richter .....	1 061 645	41 408	116 572	270 162	90 632	59 321	160 272	180 591	17 984	44 323	18 104	62 276
dar. Richter .....	16 279	656	1 831	4 559	1 475	946	2 064	2 458	292	702	229	1 067
Angestellte .....	630 245	22 911	72 230	125 407	50 599	30 762	74 901	81 120	11 567	53 165	20 801	86 782
Arbeiter .....	203 785	6 391	17 099	17 175	17 071	10 391	24 545	27 186	3 637	19 012	10 747	50 531
Insgesamt ...	1 895 675	70 710	205 901	412 744	158 302	100 474	259 718	288 897	33 188	116 500	49 652	199 589
<b>Verwaltung</b>												
Beamte und Richter .....	1 047 405	41 011	114 707	268 416	88 728	58 120	156 957	178 437	17 803	43 842	17 937	61 447
dar. Richter .....	16 279	656	1 831	4 559	1 475	946	2 064	2 458	292	702	229	1 067
Angestellte .....	501 079	16 230	59 232	107 662	39 317	25 961	55 727	78 378	8 405	37 461	14 670	58 036
Arbeiter .....	128 508	4 126	11 626	11 352	10 682	7 162	15 428	20 835	1 998	15 052	8 932	21 111
Zusammen ...	1 676 992	61 369	185 767	387 430	138 727	91 243	228 112	277 650	28 206	96 355	41 539	140 594
<b>Rechtlich unselbständige Wirtschaftsunternehmen</b>												
Beamte .....	7 676	91	828	341	1 382	1 025	1 813	2 045	119	17	-	15
Angestellte .....	12 159	43	382	386	1 840	307	863	1 828	41	24	-	6 445
Arbeiter .....	43 045	391	2 061	962	3 936	2 157	4 704	6 100	544	177	-	22 013
Zusammen ...	62 880	525	3 271	1 689	7 158	3 489	7 380	9 973	704	218	-	28 473
<b>Krankenhäuser<sup>1)</sup></b>												
Beamte .....	6 564	306	1 037	1 405	522	176	1 502	109	62	464	167	814
Angestellte .....	117 007	6 638	12 616	17 359	9 442	4 494	18 311	914	3 121	15 680	6 131	22 301
Arbeiter .....	32 232	1 872	3 210	4 861	2 453	1 072	4 413	251	1 095	3 783	1 815	7 407
Zusammen ...	155 803	8 816	16 863	23 625	12 417	5 742	24 226	1 274	4 278	19 927	8 113	30 522
<b>Vollbeschäftigte</b>												
Beamte und Richter .....	954 140	36 737	102 461	240 079	81 804	54 926	140 875	166 842	16 793	39 799	16 228	57 596
dar. Richter .....	15 950	642	1 793	4 465	1 448	918	2 007	2 416	290	677	224	1 050
Angestellte .....	462 388	16 519	49 492	83 675	40 320	22 351	60 183	54 937	8 718	41 138	16 444	68 611
Arbeiter .....	161 270	5 063	13 523	13 841	14 046	8 280	17 275	22 963	2 804	12 292	5 852	45 331
Zusammen ...	1 577 798	58 319	165 476	337 595	136 170	85 557	218 333	244 742	28 315	93 229	38 524	171 538
<b>Verwaltung</b>												
Beamte und Richter .....	939 981	36 342	100 602	238 347	79 900	53 725	137 572	164 692	16 612	39 321	16 062	56 806
dar. Richter .....	15 950	642	1 793	4 465	1 448	918	2 007	2 416	290	677	224	1 050
Angestellte .....	353 336	10 839	38 801	68 352	30 616	18 328	43 811	52 814	5 886	28 676	11 592	43 621
Arbeiter .....	94 863	3 174	9 143	8 782	8 293	5 318	10 044	17 098	1 346	9 520	4 731	17 414
Zusammen ...	1 388 180	50 355	148 546	315 481	118 809	77 371	191 427	234 604	23 844	77 517	32 385	117 841
<b>Rechtlich unselbständige Wirtschaftsunternehmen</b>												
Beamte .....	7 671	91	827	341	1 382	1 025	1 812	2 042	119	17	-	15
Angestellte .....	10 613	30	259	320	1 502	208	630	1 298	35	22	-	6 309
Arbeiter .....	40 892	374	1 884	906	3 631	2 000	3 837	5 629	541	172	-	21 918
Zusammen ...	59 176	495	2 970	1 567	6 515	3 233	6 279	8 969	695	211	-	28 242
<b>Krankenhäuser<sup>1)</sup></b>												
Beamte .....	6 488	304	1 032	1 391	522	176	1 491	108	62	461	166	775
Angestellte .....	98 439	5 650	10 432	15 003	8 202	3 815	15 742	825	2 797	12 440	4 852	18 681
Arbeiter .....	25 515	1 515	2 496	4 153	2 122	962	3 394	236	917	2 600	1 121	5 999
Zusammen ...	130 442	7 469	13 960	20 547	10 846	4 953	20 627	1 169	3 776	15 501	6 139	25 455

1) Mit kaufmännischem Rechnungswesen.

#### 4 Personal der Länder

4.1 beschäftigte am 30.6.1984 nach Dienstverhältnis und Ländern

Dienstverhältnis	Insgesamt	Schleswig-Holstein	Niedersachsen	Nordrhein-Westfalen	Hessen	Rheinland-Pfalz	Baden-Württemberg	Bayern	Saarland	Hamburg	Bremen	Berlin (West)
<b>Teilzeitbeschäftigte</b>												
Beamte und Richter .....	107 505	4 671	14 111	30 083	8 828	4 395	19 397	13 749	1 191	4 524	1 876	4 680
dar. Richter .....	329	14	38	74	27	28	57	42	2	25	5	17
Angestellte .....	167 857	6 392	22 738	41 732	10 279	8 411	14 716	26 183	2 849	12 027	4 357	18 171
Arbeiter .....	42 515	1 328	3 576	3 334	3 025	2 111	7 270	4 223	833	6 720	4 895	5 200
Zusammen ...	317 877	12 391	40 425	75 149	22 132	14 917	41 385	44 155	4 873	23 271	11 128	28 051
<b>Verwaltung</b>												
Beamte und Richter .....	107 424	4 669	14 105	30 069	8 828	4 395	19 385	13 745	1 191	4 521	1 875	4 641
dar. Richter .....	329	14	38	74	27	28	57	42	2	25	5	17
Angestellte .....	147 743	5 391	20 431	39 310	8 701	7 633	11 916	25 564	2 519	8 785	3 078	14 415
Arbeiter .....	33 645	954	2 685	2 570	2 389	1 844	5 384	3 737	652	5 532	4 201	3 697
Zusammen ...	288 812	11 014	37 221	71 949	19 918	13 872	36 685	43 046	4 362	18 838	9 154	22 753
<b>Rechtlich unselbständige Wirtschaftsunternehmen</b>												
Beamte .....	5	-	1	-	-	-	1	3	-	-	-	-
Angestellte .....	1 546	13	123	66	338	99	233	530	6	2	-	136
Arbeiter .....	2 153	17	177	56	305	157	867	471	3	5	-	95
Zusammen ...	3 704	30	301	122	643	256	1 101	1 004	9	7	-	231
<b>Krankenhäuser<sup>1)</sup></b>												
Beamte .....	76	2	5	14	-	-	11	1	-	3	1	39
Angestellte .....	18 568	988	2 184	2 356	1 240	679	2 569	89	324	3 240	1 279	3 620
Arbeiter .....	6 717	357	714	708	331	110	1 019	15	178	1 183	694	1 408
Zusammen ...	25 361	1 347	2 903	3 078	1 571	789	3 599	105	502	4 426	1 974	5 067
<b>davon:</b>												
<b>Teilzeitbeschäftigte T 1</b>												
Beamte und Richter .....	107 505	4 671	14 111	30 083	8 828	4 395	19 397	13 749	1 191	4 524	1 876	4 680
dar. Richter .....	329	14	38	74	27	28	57	42	2	25	5	17
Angestellte .....	103 685	4 141	12 933	16 357	8 720	5 678	14 281	12 485	1 859	9 379	4 319	13 533
Arbeiter .....	35 952	1 014	2 852	2 888	2 572	1 704	5 328	3 060	738	6 256	4 443	5 117
Zusammen ...	247 142	9 826	29 876	49 328	20 120	11 777	39 006	29 294	3 788	20 159	10 638	23 330
<b>Verwaltung</b>												
Beamte und Richter .....	107 424	4 669	14 105	30 069	8 828	4 395	19 385	13 745	1 191	4 521	1 875	4 641
dar. Richter .....	329	14	38	74	27	28	57	42	2	25	5	17
Angestellte .....	86 872	3 254	11 449	14 752	7 172	4 941	11 698	12 120	1 529	6 865	3 051	10 041
Arbeiter .....	28 242	665	2 064	2 158	2 143	1 536	3 777	2 845	557	5 072	3 797	3 628
Zusammen ...	222 538	8 588	27 618	46 979	18 143	10 872	34 860	28 710	3 277	16 458	8 723	18 310
<b>Rechtlich unselbständige Wirtschaftsunternehmen</b>												
Beamte .....	5	-	1	-	-	-	1	3	-	-	-	-
Angestellte .....	1 281	13	121	66	337	95	233	276	6	2	-	132
Arbeiter .....	1 172	3	73	31	119	58	588	200	3	2	-	95
Zusammen ...	2 458	16	195	97	456	153	822	479	9	4	-	227
<b>Krankenhäuser<sup>1)</sup></b>												
Beamte .....	76	2	5	14	-	-	11	1	-	3	1	39
Angestellte .....	15 532	874	1 363	1 539	1 211	642	2 350	89	324	2 512	1 268	3 360
Arbeiter .....	6 538	346	695	699	310	110	963	15	178	1 182	646	1 394
Zusammen ...	22 140	1 222	2 063	2 252	1 521	752	3 324	105	502	3 697	1 915	4 793
<b>Teilzeitbeschäftigte T 2</b>												
Angestellte .....	64 172	2 251	9 805	25 375	1 559	2 733	437	13 698	990	2 648	38	4 638
Arbeiter .....	6 563	314	744	446	453	407	1 942	1 163	95	464	452	83
Zusammen ...	70 735	2 565	10 549	25 821	2 012	3 140	2 379	14 861	1 085	3 112	490	4 721
<b>Verwaltung</b>												
Angestellte .....	60 871	2 137	8 982	24 558	1 529	2 692	218	13 444	990	1 920	27	4 374
Arbeiter .....	5 403	289	621	412	246	308	1 607	892	95	460	404	69
Zusammen ...	66 274	2 426	9 603	24 970	1 775	3 000	1 825	14 336	1 085	2 380	431	4 443
<b>Rechtlich unselbständige Wirtschaftsunternehmen</b>												
Angestellte .....	265	-	2	-	1	4	-	254	-	-	-	4
Arbeiter .....	981	14	104	25	186	99	279	271	-	3	-	-
Zusammen ...	1 246	14	106	25	187	103	279	525	-	3	-	4
<b>Krankenhäuser<sup>1)</sup></b>												
Angestellte .....	3 036	114	821	817	29	37	219	-	-	728	11	260
Arbeiter .....	179	11	19	9	21	-	56	-	-	1	48	14
Zusammen ...	3 215	125	840	826	50	37	275	-	-	729	59	274

1) Mit kaufmännischem Rechnungswesen.

FKZ	Aufgabenbereich	Insgesamt	Schleswig-Holstein	Niedersachsen	Nordrhein-Westfalen
0 - 8	Insgesamt .....	1 577 798	58 319	165 476	337 595
0 - 7	Verwaltung .....	1 388 180	50 355	148 546	315 481
0	Allgemeine Dienste .....	559 095	20 540	57 621	131 621
01,02	Politische Führung und zentrale Verwaltung, auswärtige Angelegenheiten .....	215 279	8 000	22 110	45 830
011	dar.: Politische Führung .....	32 453	2 236	2 881	4 259
012	Innere Verwaltung .....	37 068	264	4 196	6 138
016,017	Steuer- und Finanzverwaltung .....	115 457	4 025	12 164	29 067
018	Hochbauverwaltung .....	22 961	1 260	2 422	4 294
04	Öffentliche Sicherheit und Ordnung .....	211 599	7 893	21 055	40 951
042	dar.: Polizei .....	200 455	7 759	20 875	46 620
044	Brandschutz .....	6 585	13	48	76
05	Rechtsschutz .....	132 217	4 647	14 456	38 840
052	dar.: Ordentliche Gerichte und Staatsanwaltschaften ...	96 031	3 629	10 769	28 425
056	Justizvollzugsanstalten .....	26 828	709	2 732	7 752
1	Bildungswesen, Wissenschaft, Forschung, kulturelle Angelegenheiten .....	654 574	23 633	75 575	172 810
12,111	Schulen und vorschulische Bildung 1) .....	487 669	19 843	59 523	137 241
121,122	dar.: Grund-, Haupt- und Sonderschulen .....	212 606	8 144	26 412	58 936
123	Realschulen .....	41 764	3 985	5 287	11 820
124	Gymnasien .....	101 358	4 765	9 654	30 842
125	Gesamtschulen .....	23 640	313	2 450	3 485
127	Berufliche Schulen .....	66 593	2 591	9 213	16 213
128	Fachschulen .....	893	-	22	-
13	Hochschulen .....	141 059	2 777	13 120	33 618
131,134	dar.: Universitäten, Technische Hochschulen, Technische Universitäten 2) .....	100 242	2 255	11 464	21 693
132	Hochschulkliniken .....	14 214	3	-	311
135	Gesamthochschulen .....	7 942	-	-	6 456
137	Fachhochschulen .....	16 034	476	1 418	4 598
14,15	Förderung des Bildungswesens, Sonstiges Bildungswesen	3 667	294	316	182
16,17,112	Wissenschaft, Forschung, Entwicklung außerhalb der Hochschulen 1) .....	9 825	608	1 351	1 489
18,113	Kunst- und Kulturpflege 1) .....	12 354	111	1 265	280
181,182	dar. Theater und Musikpflege .....	7 552	-	701	-
2	Soziale Sicherung, soziale Kriegsfolgeaufgaben, Wiedergutmachung .....	51 755	998	2 412	5 750
212	dar.: Sozialamt, Sozialhilfeverband, Landeswohlfahrtsverband .....	5 220	63	362	-
213	Jugendämter .....	4 149	32	74	-
214,242	Versorgungsämter, Einrichtungen der Kriegsopferversorgung .....	12 956	487	1 384	3 376
235	Einrichtungen der Sozialhilfe 3) .....	5 774	-	135	249
238	Einrichtungen der Jugendhilfe 3) .....	10 891	216	-	23
3	Gesundheit, Sport und Erholung .....	19 397	29	707	573
311	dar.: Gesundheitsbehörden .....	4 515	10	22	-
312	Krankenhäuser und Heilstätten .....	1 304	-	64	-
321	Park- und Gartenanlagen .....	6 358	-	15	-
4	Wohnungswesen, Raumordnung und kommunale Gemeinschaftsdienste .....	29 345	886	3 465	447
42	dar.: Raumordnung, Landesplanung, Vermessungswesen .....	19 647	886	3 465	447
43	Kommunale Gemeinschaftsdienste .....	9 122	-	-	-
5	Ernährung, Landwirtschaft und Forsten .....	22 115	1 972	1 632	2 251
6	Energie- und Wasserwirtschaft, Gewerbe, Dienstleistungen .....	12 245	137	2 083	2 029
623	dar. Wasserwirtschaft und Kulturbau .....	1 006	-	680	-
7	Verkehrs- und Nachrichtenwesen .....	39 654	2 160	5 051	-
711	dar.: Straßen- und Brückenbau .....	27 825	2 144	1 185	-
712	Wasserstraßen und Häfen .....	1 347	-	178	-
8	Rechtlich unselbständige Wirtschaftsunternehmen .....	59 176	495	2 970	1 567
81	dar.: Land- und forstwirtschaftliche Unternehmen .....	25 775	495	2 970	1 158
82	Versorgungsunternehmen .....	11 689	-	-	-
83	Verkehrsunternehmen .....	16 766	-	-	-
132,242, 312	Krankenhäuser <sup>4)</sup> .....	130 442	7 469	13 960	20 547
132 312	dar.: Hochschulkliniken .....	79 187	4 837	9 654	20 547
	Krankenhäuser und Heilstätten .....	50 575	2 632	4 306	-

1) Einschl. Verwaltung.

2) Einschl. Pädagogische Hochschulen und entsprechende Einrichtungen der Lehrerbildung.



der Länder

Aufgabenbereichen und Ländern

hessen	Rheinland-Pfalz	Baden-Württemberg	Bayern	Saarland	Hamburg	Bremen	Berlin (West)	FKZ
136 170	85 557	218 333	244 742	28 315	93 229	38 524	171 538	0 - 8
118 809	77 371	191 427	234 604	23 844	77 517	32 385	117 841	0 - 7
47 551	30 591	71 491	90 710	10 294	31 415	13 300	53 961	0
18 290	13 352	28 217	35 711	4 454	11 554	6 080	21 681	01,02
2 647	1 933	3 033	4 517	1 631	760	1 809	6 747	011
3 387	2 290	4 563	6 516	457	3 368	1 288	4 599	012
10 203	7 063	16 923	20 045	1 887	5 486	1 972	6 622	016,017
1 603	1 528	2 526	3 640	204	1 493	735	2 856	018
16 735	10 245	26 784	35 057	3 671	14 187	5 071	23 950	04
16 357	10 132	26 305	34 461	3 550	10 130	3 609	20 657	042
41	41	52	121	-	2 334	872	2 987	044
12 526	6 994	16 490	19 942	2 165	5 674	2 149	8 330	05
9 355	5 149	12 415	14 575	1 574	3 607	1 464	5 069	052
2 260	1 400	3 052	3 759	433	1 646	543	2 542	056
57 885	34 287	98 793	114 913	10 982	21 288	10 440	33 968	1
42 375	27 953	74 565	74 656	8 756	14 949	7 665	20 143	12,111
13 416	14 111	31 190	42 614	3 914	4 761	1 501	7 607	121,122
684	2 350	9 837	5 804	996	-	-	1 001	123
6 815	5 643	14 857	17 785	2 228	3 555	10	5 204	124
8 769	166	-	-	-	1 539	4 504	2 414	125
5 942	3 655	13 434	7 815	1 563	3 155	279	2 733	127
246	25	42	-	33	-	15	510	128
12 494	5 415	20 370	34 300	2 129	4 715	1 717	10 404	13
9 104	4 533	17 546	17 698	1 919	3 661	1 212	9 157	131,134
-	-	-	13 900	-	-	-	-	132
1 486	-	-	-	-	-	-	-	135
1 761	882	2 394	2 386	167	833	431	686	137
137	108	226	189	25	536	402	1 252	14,15
771	362	1 679	2 253	11	601	192	508	16,17,112
2 108	449	1 953	3 515	61	487	464	1 661	18,113
1 600	178	1 469	1 691	35	144	389	1 345	181,182
2 215	1 803	2 660	4 118	389	11 719	3 346	16 345	2
-	190	-	-	-	1 549	774	2 282	212
53	-	-	-	28	816	524	2 622	213
1 425	867	1 792	2 324	215	330	147	611	214,242
-	317	-	-	-	3 263	409	1 401	235
70	-	-	27	53	3 527	406	6 569	238
466	866	1 853	2 691	387	1 809	711	9 305	3
6	588	1 013	1 397	216	533	271	459	311
-	-	-	238	-	-	2	-	312
-	-	-	-	-	443	151	5 749	321
2 061	2 279	3 815	4 502	526	6 515	2 907	1 942	4
2 061	2 279	3 815	4 502	526	993	384	289	42
-	-	-	-	-	5 473	2 308	1 341	43
2 787	1 994	4 138	6 119	192	230	65	735	5
596	512	2 083	3 682	237	536	152	196	6
-	-	-	-	119	207	-	-	623
5 246	5 039	6 594	7 869	637	4 005	1 464	1 389	7
5 246	1 300	6 594	7 869	837	791	496	1 363	711
-	-	-	-	-	312	832	25	712
6 515	3 233	6 279	8 969	695	211	-	28 242	8
4 561	3 233	5 429	7 108	695	126	-	-	81
-	-	18	1	-	-	-	11 670	82
-	-	175	406	-	-	-	16 185	83
10 846	4 953	20 627	1 169	3 776	15 501	6 139	25 455	132,242
-	-	-	-	-	-	-	-	312
10 846	3 830	14 909	-	3 001	4 644	-	6 919	132
-	1 123	5 718	489	775	10 857	6 139	18 536	312

3) Des öffentlichen Bereichs.

4) Mit kaufmännischem Rechnungswesen.

FKZ	Aufgabenbereich	Insgesamt	Schleswig-Holstein	Niedersachsen	Nordrhein-Westfalen
0 - 6	Insgesamt .....	247 142	9 826	29 676	49 328
0 - 7	Verwaltung .....	222 538	8 568	27 618	46 979
0	Allgemeine Dienste .....	41 094	2 000	4 271	7 640
01,02	Politische Führung und zentrale Verwaltung, auswärtige Angelegenheiten .....	20 911	950	2 210	3 633
011	dar.: Politische Führung .....	2 512	117	187	213
012	Innere Verwaltung .....	3 667	33	317	314
016,017	Steuer- und Finanzverwaltung .....	13 064	721	1 596	2 902
018	Hochbauverwaltung .....	1 222	63	101	182
04	Öffentliche Sicherheit und Ordnung .....	5 903	239	270	597
042	dar.: Polizei .....	5 315	221	262	581
044	Brandschutz .....	206	10	3	2
05	Rechtsschutz .....	14 260	811	1 791	3 410
052	dar.: Ordentliche Gerichte und Staatsanwaltschaften ...	12 430	762	1 566	2 934
056	Justizvollzugsanstalten .....	640	12	50	165
1	Bildungswesen, Wissenschaft, Forschung, kulturelle Angelegenheiten .....	161 960	6 204	22 425	36 359
12,111	Schulen und vorschulische Bildung 1) .....	127 931	5 345	18 044	32 777
121,122	dar.: Grund-, Haupt- und Sonderschulen .....	74 637	2 911	11 843	20 566
123	Realschulen .....	12 495	1 022	1 619	3 803
124	Gymnasien .....	21 259	918	2 449	5 718
125	Gesamtschulen .....	8 421	101	819	1 059
127	Berufliche Schulen .....	7 922	390	886	1 549
128	Fachschulen .....	290	-	8	-
13	Hochschulen .....	29 520	670	3 926	5 372
131,134	dar.: Universitäten, Technische Hochschulen, Technische Universitäten 2) .....	24 412	619	3 681	3 841
132	Hochschulkliniken .....	1 589	-	-	81
135	Gesamthochschulen .....	1 470	-	-	1 072
137	Fachhochschulen .....	1 656	47	178	339
14,15	Förderung des Bildungswesens, Sonstiges Bildungswesen .	1 228	36	29	22
16,17,112	Wissenschaft, Forschung, Entwicklung außerhalb der Hochschulen 1) .....	1 635	146	277	168
18,113	Kunst- und Kulturpflege 1) .....	1 586	7	149	20
181,182	dar. Theater und Musikpflege .....	529	-	56	-
2	Soziale Sicherung, soziale Kriegsfolgeaufgaben, Wiedergutmachung .....	10 986	118	222	715
212	dar.: Sozialamt, Sozialhilfeverband, Landeswohlfahrtsverband .....	1 007	6	47	-
213	Jugendämter .....	870	2	10	-
214,242	Versorgungsämter, Einrichtungen der Kriegsopterversorgung .....	1 829	75	134	532
235	Einrichtungen der Sozialhilfe 3) .....	1 310	-	3	-
236	Einrichtungen der Jugendhilfe 3) .....	4 360	16	-	5
3	Gesundheit, Sport und Erholung .....	2 855	7	89	51
311	dar.: Gesundheitsbehörden .....	1 205	3	1	-
312	Krankenhäuser und Heilstätten .....	26	-	5	-
321	Park- und Gartenanlagen .....	145	-	-	-
4	Wohnungswesen, Raumordnung und kommunale Gemeinschaftsdienste .....	1 768	78	289	15
42	dar.: Raumordnung, Landesplanung, Vermessungswesen .....	1 531	78	289	15
43	kommunale Gemeinschaftsdienste .....	206	-	-	-
5	Ernährung, Landwirtschaft und Forsten .....	1 996	131	100	99
6	Energie- und Wasserwirtschaft, Gewerbe, Dienstleistungen .....	794	6	97	100
623	dar. Wasserwirtschaft und Kulturbau .....	20	-	16	-
7	Verkehrs- und Nachrichtenwesen .....	1 145	44	125	-
711	dar.: Straßen- und Brückenbau .....	879	44	59	-
712	Wasserstraßen und Häfen .....	63	-	-	-
8	Rechtlich unselbständige Wirtschaftsunternehmen .....	2 458	16	195	97
81	dar.: Land- und forstwirtschaftliche Unternehmen .....	1 777	16	195	59
82	Versorgungsunternehmen .....	78	-	-	-
83	Verkehrsunternehmen .....	176	-	-	-
132,242, 312	Krankenhäuser <sup>4)</sup> .....	22 146	1 222	2 063	2 252
132	dar.: Hochschulkliniken .....	11 626	832	1 556	2 252
312	Krankenhäuser und Heilstätten .....	10 431	390	507	-

1) Einschl. Verwaltung.

2) Einschl. Pädagogische Hochschulen und entsprechende Einrichtungen der Lehrerbildung.

der Länder

nach Aufgabenbereichen und Ländern

hessen	Rheinland-Pfalz	Baden-Württemberg	Bayern	Saarland	Hamburg	Bremen	Berlin (West)	FK%
20 120	11 777	39 006	29 294	3 788	20 159	10 638	23 350	0 - 8
18 143	10 872	34 860	28 710	3 277	16 456	8 723	18 310	0 - 7
4 052	2 704	6 354	6 076	445	2 361	1 450	3 741	0
1 848	1 351	2 847	2 948	236	1 376	910	2 602	01,02
282	257	197	265	90	115	314	475	011
261	155	184	397	16	601	166	1 203	012
1 159	805	2 245	2 035	114	491	312	684	016,017
89	59	173	220	8	108	46	173	018
736	613	968	1 164	62	432	305	517	04
704	600	898	1 145	62	287	118	437	042
1	5	23	14	-	79	31	38	044
1 466	740	2 539	1 964	147	553	235	622	05
1 299	644	2 172	1 710	136	471	205	531	052
61	28	161	75	-	23	7	58	056
12 864	7 125	26 388	20 471	2 728	9 710	6 036	9 570	1
9 529	5 398	20 791	14 940	2 027	7 687	4 994	6 399	12,111
4 307	3 200	11 417	10 319	1 029	4 359	1 504	3 242	121,122
160	731	3 309	1 141	270	-	-	440	123
1 258	1 082	4 285	2 338	507	1 641	1	1 062	124
2 001	19	-	-	-	719	2 946	757	125
671	278	1 533	1 011	219	802	92	491	127
53	3	10	-	2	-	4	210	128
2 981	1 598	4 718	4 961	696	1 482	658	2 458	13
2 353	1 480	4 470	3 161	676	1 319	528	2 284	131,134
-	-	-	1 508	-	-	-	-	132
398	-	-	-	-	-	-	-	135
215	118	200	241	12	125	109	66	137
66	38	103	26	4	297	236	371	14,15
156	59	246	360	1	120	77	25	16,17,112
152	32	530	184	-	124	71	317	18,113
27	5	91	43	-	15	44	248	161,182
354	260	423	476	21	3 714	808	3 875	2
-	32	-	-	-	302	267	353	212
17	-	-	-	2	216	96	527	213
249	100	313	225	12	88	37	64	214,242
-	82	-	-	-	1 053	68	104	235
33	-	-	6	4	1 407	202	2 687	238
67	255	499	378	39	331	162	957	3
-	162	380	294	29	181	66	69	311
-	-	-	21	-	-	-	-	312
-	-	-	-	-	19	7	119	321
213	150	360	313	11	141	136	62	4
213	150	360	313	11	43	28	31	42
-	-	-	-	-	97	86	23	43
393	218	429	537	12	48	14	15	5
38	40	191	200	3	77	20	22	6
-	-	-	-	1	3	-	-	623
122	120	216	259	18	76	97	68	7
122	53	216	259	18	23	17	68	711
-	-	-	-	-	12	51	-	712
456	153	822	479	9	4	-	227	8
294	153	769	281	9	1	-	-	81
-	-	1	-	-	-	-	77	82
-	-	2	39	-	-	-	135	83
1 521	752	3 324	105	502	3 697	1 915	4 793	132,242
-	-	-	-	-	-	-	-	312
1 521	611	2 282	-	376	861	-	1 333	132
-	141	1 042	16	124	2 836	1 915	3 460	312

3) Des öffentlichen Bereichs.

4) Mit kaufmännischem Rechnungswesen.

FKZ	Aufgabenbereich	Insgesamt	Schleswig-Holstein	Niedersachsen	Nordrhein-Westfalen
0 - 8	Insgesamt .....	70 735	2 565	10 549	25 821
0 - 7	Verwaltung .....	66 274	2 426	9 603	24 970
0	Allgemeine Dienste .....	3 117	211	290	461
01,02	Politische Führung und zentrale Verwaltung, auswärtige Angelegenheiten .....	1 024	11	58	41
011	dar.: Politische Führung .....	81	1	3	1
012	Innere Verwaltung .....	210	2	9	6
016,017	Steuer- und Finanzverwaltung .....	509	8	36	13
018	Hochbauverwaltung .....	139	-	10	21
04	Öffentliche Sicherheit und Ordnung .....	1 217	172	127	171
042	dar.: Polizei .....	1 190	172	126	170
044	Brandschutz .....	7	-	-	-
05	Rechtsschutz .....	876	28	105	249
052	dar.: Ordentliche Gerichte und Staatsanwaltschaften ...	735	28	100	231
056	Justizvollzugsanstalten .....	85	-	1	17
1	Bildungswesen, Wissenschaft, Forschung, kulturelle Angelegenheiten .....	60 740	2 152	9 132	24 488
12,111	Schulen und vorschulische Bildung 1) .....	18 696	355	3 487	4 105
121,122	dar.: Grund-, Haupt- und Sonderschulen .....	4 608	50	918	1 261
123	Realschulen .....	1 453	14	83	300
124	Gymnasien .....	4 180	192	255	944
125	Gesamtschulen .....	254	8	30	146
127	Berufliche Schulen .....	7 824	87	2 172	1 444
128	Fachschulen .....	205	-	4	-
13	Hochschulen .....	40 753	1 753	5 452	20 340
131,134	dar.: Universitäten, Technische Hochschulen, Technische Universitäten 2) .....	30 937	1 400	5 310	13 166
132	Hochschulkliniken .....	251	-	-	116
135	Gesamthochschulen .....	5 347	-	-	4 190
137	Fachhochschulen .....	3 020	345	11	2 311
14,15	Förderung des Bildungswesens, Sonstiges Bildungswesen .....	521	1	3	-
16,17,112	Wissenschaft, Forschung, Entwicklung außerhalb der Hochschulen 1) .....	358	40	143	43
18,113	Kunst- und Kulturpflege 1) .....	412	3	47	-
181,182	dar. Theater und Musikpflege .....	91	-	24	-
2	Soziale Sicherung, soziale Kriegsfolgeaufgaben, Wiedergutmachung .....	492	3	5	-
212	dar.: Sozialamt, Sozialhilfeverband, Landeswohlfahrtsverband .....	46	-	-	-
213	Jugendämter .....	109	-	-	-
214,242	Versorgungsämter, Einrichtungen der Kriegsopferversorgung .....	36	3	1	-
235	Einrichtungen der Sozialhilfe 3) .....	53	-	-	-
238	Einrichtungen der Jugendhilfe 3) .....	73	-	-	-
3	Gesundheit, Sport und Erholung .....	615	-	36	-
311	dar.: Gesundheitsbehörden .....	400	-	-	-
312	Krankenhäuser und Heilstätten .....	10	-	2	-
321	Park- und Gartenanlagen .....	8	-	1	-
4	Wohnungswesen, Raumordnung und kommunale Gemeinschaftsdienste .....	232	9	32	-
42	dar.: Raumordnung, Landesplanung, Vermessungswesen .....	208	9	32	-
43	Kommunale Gemeinschaftsdienste .....	23	-	-	-
5	Ernährung, Landwirtschaft und Forsten .....	353	18	6	16
6	Energie- und Wasserwirtschaft, Gewerbe, Dienstleistungen .....	226	1	26	5
623	dar. Wasserwirtschaft und Kulturbau .....	22	-	6	-
7	Verkehrs- und Nachrichtenwesen .....	499	32	76	-
711	dar.: Straßen- und Brückenbau .....	372	32	24	-
712	Wasserstraßen und Häfen .....	3	-	1	-
8	Rechtlich unselbständige Wirtschaftsunternehmen .....	1 246	14	106	25
81	dar.: Land- und forstwirtschaftliche Unternehmen .....	954	14	106	23
82	Versorgungsunternehmen .....	4	-	-	-
83	Verkehrsunternehmen .....	7	-	-	-
132,242, 312	Krankenhäuser <sup>4)</sup> .....	3 215	125	840	826
132	dar.: Hochschulkliniken .....	2 633	101	834	826
312	Krankenhäuser und Heilstätten .....	582	24	6	-

1) Einschl. Verwaltung.

2) Einschl. Pädagogische Hochschulen und entsprechende Einrichtungen der Lehrerbildung.

der Länder

nach Aufgabenbereichen und Ländern

Hessen	Rheinland-Pfalz	Baden-Württemberg	Bayern	Saarland	Hamburg	Bremen	Berlin (West)	FKZ
2 012	3 140	2 379	14 861	1 065	3 112	490	4 721	0 - 8
1 775	3 000	1 825	14 336	1 085	2 380	431	4 443	0 - 7
113	136	856	458	86	293	67	146	0
50	24	251	233	1	205	41	109	01,02
1	6	17	10	-	6	7	29	011
-	1	5	23	-	135	25	4	012
44	13	191	173	-	23	7	1	016,017
4	4	37	27	-	32	2	2	018
22	56	391	165	85	10	18	-	04
21	55	383	164	85	5	9	-	042
-	-	1	-	-	4	2	-	044
41	56	214	60	-	78	8	37	05
29	52	178	44	-	69	4	-	052
7	-	17	3	-	3	-	37	056
1 594	2 559	466	13 383	992	1 752	127	4 095	1
20	1 492	95	8 183	108	280	100	471	12,111
-	315	47	1 801	-	82	39	95	121,122
-	99	-	958	-	-	-	39	123
1	487	6	2 152	-	84	-	59	124
-	13	-	-	-	13	38	6	125
-	565	-	3 271	107	99	7	72	127
1	-	1	-	1	-	-	198	128
1 550	1 059	289	5 097	884	818	2	3 509	13
318	1 024	253	4 831	884	572	-	3 179	131,134
-	-	-	135	-	-	-	-	132
1 157	-	-	-	-	-	-	-	135
75	35	20	20	-	120	1	82	137
5	1	8	1	-	438	4	60	14,15
8	7	45	43	-	19	5	5	16,17,112
11	-	29	59	-	197	16	50	18,113
4	-	-	1	-	16	8	38	181,182
9	4	54	16	-	159	178	64	2
-	-	-	-	-	17	18	11	212
-	-	-	-	-	84	5	20	213
5	3	19	4	-	-	-	1	214,242
-	-	-	-	-	34	10	9	235
2	-	-	-	-	24	28	19	238
-	170	69	47	2	133	26	132	3
-	166	63	36	2	97	6	30	311
-	-	-	8	-	-	-	-	312
-	-	-	-	-	-	2	5	321
9	36	67	51	-	1	26	1	4
9	36	67	51	-	-	4	-	42
-	-	-	-	-	1	21	1	43
18	18	102	153	-	21	-	1	5
5	3	54	113	1	17	1	-	6
-	-	-	-	-	16	-	-	623
27	74	157	115	4	4	6	4	7
27	5	157	115	4	-	4	4	711
-	-	-	-	-	-	2	-	712
187	103	279	525	-	3	-	4	8
176	103	264	266	-	2	-	-	81
-	-	-	-	-	-	-	4	82
-	-	5	2	-	-	-	-	83
50	37	275	-	-	729	59	274	132,242
-	-	-	-	-	-	-	-	312
50	37	225	-	-	419	-	141	132
-	-	50	-	-	310	59	133	312

3) Des öffentlichen Bereichs.

4) Mit kaufmännischem Rechnungswesen.

Insgesamt

4 Personal  
4.5 Vollbeschäftigte am 30.6.1984 nach

FKZ	AUFGABENBEREICH	INSGESAMT			
		INSGESAMT	BEAMTE UND RICHTER	ANGESTELLTE	ARBEITER
0 - 8	INSGESAMT	1 577 798	954 140	462 388	161 270
0 - 7	VERWALTUNG	1 388 180	939 981	353 336	94 863
0	ALLGEMEINE DIENSTE	559 095	405 099	137 392	16 604
01,02	POLITISCHE FUEHRUNG UND ZENTRALE VERWALTUNG, AUSWAERTIGE ANGELEGENHEITEN	215 279	128 762	80 170	6 347
011	DAR.: POLITISCHE FUEHRUNG	32 453	16 481	12 506	1 466
012	INNERE VERWALTUNG	37 068	21 363	13 921	1 784
016,017	STEUER- UND FINANZVERWALTUNG	115 457	83 533	30 033	1 891
018	HOCHBAUVERWALTUNG	22 961	4 269	17 676	1 016
04	OFFENTLICHE SICHERHEIT UND ORDNUNG	211 599	179 146	23 842	8 611
042	DAR.: POLIZEI	200 455	171 599	21 169	7 687
044	BRANDSCHUTZ	6 585	5 871	376	338
05	RECHTSSCHUTZ	132 217	97 191	33 380	1 646
052	DAR.: ORDENTLICHE GERICHTE UND STAATSANWALTSCHAFTEN	96 031	68 610	26 294	1 127
056	JUSTIZVOLLZUGSANSTALTEN	26 826	23 164	3 348	316
1	BILDUNGSWESEN, WISSENSCHAFT, FORSCHUNG, KULTURELLE ANGELEGENHEITEN	654 574	493 617	133 937	27 020
12,111	SCHULEN UND VORSCHULISCHE BILDUNG 1)	437 669	440 878	44 274	2 517
121,122	DAR.: GRUND-, HAUPT- UND SONDERSCHULEN	212 606	192 048	19 715	843
123	REALSCHULEN	41 764	39 846	1 883	35
124	GYMNASIEN	101 358	94 435	6 437	486
125	GESAMTSCHULEN	23 640	21 013	2 476	151
127	BERUFLICHE SCHULEN	66 593	57 937	8 058	598
128	FACHSCHULEN	893	295	432	166
13	HOCHSCHULEN	141 059	46 375	75 457	18 627
131,134	DAR.: UNIVERSITAETEN, TECHNISCHE HOCHSCHULEN, TECHNISCHE UNIVERSITAETEN 2)	100 242	31 374	55 416	13 452
132	HOCHSCHULKLINIKEN	14 214	1 638	9 890	2 606
135	GESAMTHOCHSCHULEN	7 942	3 122	4 006	814
137	FACHHOCHSCHULEN	16 034	9 542	5 045	1 447
14,15	FORDERUNG DES BILDUNGSWESENS, SONSTIGES BILDUNGSWESEN	3 667	1 243	2 097	327
16,17,112	WISSENSCHAFT, FORSCHUNG, ENTWICKLUNG AUSSERHALB DER HOCHSCHULEN 1)	9 825	3 351	5 179	1 295
18,113	KUNST- UND KULTURPFLEGE 1)	12 354	1 170	6 930	4 254
181,182	DAR. THEATER UND MUSIKPFLEGE	7 552	64	4 788	2 700

1) EINSCHL. VERWALTUNG. - 2) EINSCHL. PAEDAGOGISCHE HOCHSCHULEN UND ENTSPRECHENDE EINRICHTUNGEN DER LEHRERBILDUNG.

der Länder

Aufgabenbereichen und Dauer des Dienstverhältnisses

Insgesamt

DAUERKRAEFTE				PERSONAL IN AUSBILDUNG				PERSONAL MIT ZEITVERTRAG			FKZ
ZUSAMMEN	BEAMTE UND RICHTER	ANGESTELLTE	ARBEITER	ZUSAMMEN	BEAMTE	ANGE- STELLTE	ARBEITER	ZUSAMMEN	ANGE- STELLTE	ARBEITER	
1 399 605	862 996	393 680	142 929	128 201	91 144	28 615	8 442	49 992	40 093	9 899	0 - 8
1 238 693	849 625	307 905	81 163	112 875	90 356	16 182	6 337	36 612	29 245	7 363	0 - 7
501 231	359 964	125 521	15 746	53 132	45 135	7 447	550	4 732	4 424	308	0
195 904	115 205	74 954	5 745	16 091	13 557	2 134	400	3 284	3 082	202	01,02
30 949	17 976	11 716	1 257	981	505	296	180	523	494	29	011
29 963	16 707	11 755	1 501	6 160	4 656	1 313	191	945	853	92	012
106 515	75 533	29 132	1 850	8 169	8 000	169	-	773	732	41	016,017
21 539	3 910	16 654	975	687	359	299	29	735	723	12	018
198 721	167 054	23 244	8 423	12 529	12 092	291	146	349	307	42	04
187 875	159 695	20 650	7 530	12 306	11 904	280	122	274	239	35	042
6 370	5 683	366	321	210	188	6	16	5	4	1	044
106 606	77 705	27 323	1 578	24 512	19 486	5 022	4	1 099	1 035	64	05
72 366	50 512	20 783	1 071	22 866	18 098	4 768	-	799	743	56	052
25 139	21 853	2 975	311	1 444	1 311	129	4	245	244	1	056
582 631	450 677	109 051	22 903	50 294	42 940	4 251	3 103	21 649	20 635	1 014	1
441 053	399 374	39 640	2 039	43 145	41 504	1 206	435	3 471	3 428	43	12,111
206 336	187 598	17 916	822	4 716	4 450	262	4	1 554	1 537	17	121,122
40 392	38 620	1 737	35	1 227	1 226	1	-	145	145	-	123
94 886	88 635	5 771	480	5 860	5 800	60	-	612	606	6	124
23 480	21 013	2 320	147	40	-	40	-	120	116	4	125
64 411	57 046	7 177	188	1 332	891	34	407	850	847	3	127
801	292	370	139	67	3	40	24	25	22	3	128
119 499	46 333	57 612	15 554	5 764	642	2 675	2 447	15 796	15 170	626	13
82 203	30 953	40 320	10 930	4 266	421	1 836	2 009	13 773	13 260	513	131,134
12 912	1 638	6 710	2 564	592	-	520	72	710	660	50	132
6 779	3 106	3 027	646	285	16	120	149	878	859	19	135
15 070	9 337	4 537	1 196	608	205	196	207	356	312	44	137
3 173	1 089	1 808	276	306	154	125	27	188	164	24	14,15
8 130	2 761	4 289	1 080	848	590	159	99	847	731	116	16,17,112
10 776	1 120	5 702	3 954	231	50	86	95	1 347	1 142	205	18,113
6 521	64	3 867	2 590	106	-	49	57	925	872	53	181,182

FKZ	AUFGABENBEREICH	INSGESAMT			
		INSGESAMT	BEAMTE UND RICHTER	ANGESTELLTE	ARBEITER
2	SOZIALE SICHERUNG, SOZIALE KRIEGSFOLGEAUFGABEN WIEDERGUTMACHUNG	51 755	12 262	32 860	6 633
212	DAR.: SOZIALAMT, SOZIALHILFEVERBAND, LANDESWOHLFAHRTSVERBAND	5 220	2 094	3 016	110
213	JUGENDAEMTER	4 149	1 469	2 636	44
214, 242	VERSORGUNGSAMTER, EINRICHTUNGEN DER KRIEGSOFFERVERSORGUNG	12 956	4 521	7 788	647
235	EINRICHTUNGEN DER SOZIALHILFE 3)	5 774	171	4 423	1 180
238	EINRICHTUNGEN DER JUGENDHILFE 3)	10 891	244	6 793	1 854
3	GESUNDHEIT, SPORT UND ERHOLUNG	19 397	2 959	8 827	7 611
311	DAR.: GESUNDHEITSBEHÖRDEN	4 515	1 247	3 174	94
312	KRANKENHÄUSER UND HEILSTÄTTEN	304	9	203	92
321	PARK- UND GARTENANLAGEN	6 358	101	533	5 724
4	WOHNUNGSWESEN, RAUMORDNUNG UND KOMMUNALE GEMEINSCHAFTSDIENSTE	29 345	9 357	9 719	10 269
42	DAR.: RAUMORDNUNG, LANDESPLANUNG, VERMESSUNGSWESEN	19 647	8 918	7 772	2 957
43	KOMMUNALE GEMEINSCHAFTSDIENSTE	9 122	323	1 493	7 306
5	ERNAHRUNG, LANDWIRTSCHAFT UND FORSTEN	22 115	8 921	9 949	3 245
6	ENERGIE- UND WASSERWIRTSCHAFT, GEWERBE, DIENSTLEISTUNGEN	12 245	3 522	5 954	2 769
623	DAR. WASSERWIRTSCHAFT UND KULTURBAU	1 006	51	419	536
7	VERKEHRS- UND NACHRICHTENWESEN	39 654	4 244	14 698	20 712
711	DAR.: STRASSEN- UND BRÜCKENBAU	27 825	3 602	11 037	13 190
712	WASSERSTRASSEN UND HAFEN	1 347	296	591	460
8	RECHTLICH UNSELBSTÄNDIGE WIRTSCHAFTSUNTERNEHMEN	59 176	7 671	10 613	40 892
81	DAR.: LAND- UND FORSTWIRTSCHAFTLICHE UNTERNEHMEN	25 775	7 249	1 917	16 609
82	VERSORGUNGSUNTERNEHMEN	11 699	16	3 654	8 019
83	VERKEHRSUNTERNEHMEN	16 766	69	2 721	13 976
132, 242, 312	KRANKENHÄUSER 4)	130 442	6 488	98 439	25 515
132	DAR.: HOCHSCHULKLINIKEN	79 187	4 314	59 777	15 096
312	KRANKENHÄUSER UND HEILSTÄTTEN	50 575	2 110	38 212	10 253

3) DES ÖFFENTLICHEN BEREICHS. - 4) MIT KAUFMÄNNISCHEM RECHNUNGSWESEN.



der Länder

Aufgabenbereichen und Dauer des Dienstverhältnisses

Insgesamt

DAUERKRAEFTE				PERSONAL IN AUSBILDUNG				PERSONAL MIT ZEITVERTRAG			FKZ
ZUSAMMEN	BEAMTE UND RICHTER	ANGESTELLTE	ARBEITER	ZUSAMMEN	BEAMTE	ANGE- STELLTE	ARBEITER	ZUSAMMEN	ANGE- STELLTE	ARBEITER	
43 738	11 771	27 888	4 079	3 671	491	1 969	1 211	4 346	3 003	1 343	2
4 744	2 072	2 621	51	233	22	211	-	243	184	59	212
3 304	1 467	1 794	43	723	2	721	-	122	121	1	213
11 981	4 093	7 250	638	720	428	290	2	255	248	7	214, 242
5 133	171	3 823	1 139	458	-	455	3	183	145	38	235
9 919	244	7 918	1 757	111	-	107	4	861	768	93	238
15 397	2 957	8 071	4 369	513	2	441	70	3 487	315	3 172	3
4 367	1 247	3 026	94	34	-	34	-	114	114	-	311
302	9	201	92	-	-	-	-	2	2	-	312
3 310	100	434	2 776	132	1	68	63	2 916	31	2 885	321
26 902	8 724	8 740	9 438	1 431	633	690	108	1 012	289	723	4
17 716	8 285	6 898	2 533	1 313	633	663	17	618	211	407	42
8 649	323	1 427	6 899	116	-	25	91	357	41	316	43
19 807	8 100	9 268	2 439	1 631	821	502	308	677	179	498	5
11 452	3 323	5 567	2 562	479	199	227	53	314	160	154	6
816	51	385	380	18	-	-	18	172	34	138	623
37 535	4 109	13 799	19 627	1 724	135	655	934	395	244	151	7
26 239	3 473	10 233	12 533	1 325	129	642	554	261	158	103	711
1 314	296	583	435	2	-	2	-	31	6	25	712
54 285	6 894	10 120	37 271	2 869	777	349	1 743	2 022	144	1 878	8
22 172	6 472	1 811	13 889	1 988	777	54	1 157	1 615	52	1 563	81
11 244	16	3 502	7 726	333	-	123	210	112	29	83	82
16 279	69	2 639	13 571	331	-	79	252	156	3	153	83
106 627	6 477	75 655	24 495	12 457	11	12 084	362	11 358	10 700	658	132, 242, 312
63 294	4 309	44 536	14 449	6 281	5	6 027	249	9 612	9 214	398	132
42 678	2 104	30 693	9 881	6 167	6	6 048	113	1 730	1 471	259	312

FKZ	AUFGABENBEREICH	INSGESAMT			
		INSGESAMT	BEAMTE UND RICHTER	ANGESTELLTE	ARBEITER
0 - 8	INSGESAMT	58 319	36 737	16 519	5 063
0 - 7	VERWALTUNG	50 355	36 342	10 839	3 174
0	ALLGEMEINE DIENSTE	20 540	15 368	4 659	513
01,02	POLITISCHE FUEHRUNG UND ZENTRALE VERWALTUNG, AUSWAERTIGE ANGELEGENHEITEN	8 000	4 750	3 074	176
011	DAR.: POLITISCHE FUEHRUNG	2 236	1 443	694	99
012	INNERE VERWALTUNG	264	129	134	1
016,017	STEUER- UND FINANZVERWALTUNG	4 025	2 923	1 059	43
018	HOCHBAUVERWALTUNG	1 260	221	1 008	31
04	OEFFENTLICHE SICHERHEIT UND ORDNUNG	7 893	7 008	596	289
042	DAR.: POLIZEI	7 759	6 985	555	219
044	BRANDSCHUTZ	13	7	2	4
05	RECHTSSCHUTZ	4 647	3 610	989	48
052	DAR.: ORDENTLICHE GERICHTE UND STAATSANWALTSCHAFTEN	3 629	2 744	845	40
056	JUSTIZVOLLZUGSANSTALTEN	709	661	43	5
1	BILDUNGSWESEN, WISSENSCHAFT, FORSCHUNG, KULTURELLE ANGELEGENHEITEN	23 633	19 758	3 432	443
12,111	SCHULEN UND VORSCHULISCHE BILDUNG 1)	19 643	16 281	1 515	47
121,122	DAR.: GRUND-, HAUPT- UND SONDERSCHULEN	6 144	7 251	867	26
123	REALSCHULEN	3 985	3 884	101	-
124	GYMNASIEN	4 765	4 466	280	19
125	GESAMTSCHULEN	313	301	12	-
127	BERUFLICHE SCHULEN	2 591	2 339	250	2
128	FACHSCHULEN	-	-	-	-
13	HOCHSCHULEN	2 777	1 127	1 373	277
131,134	DAR.: UNIVERSITAETEN, TECHNISCHE HOCHSCHULEN, TECHNISCHE UNIVERSITAETEN 2)	2 255	863	1 174	218
132	HOCHSCHULKLINIKEN	3	3	-	-
135	GESAMTHOCHSCHULEN	-	-	-	-
137	FACHHOCHSCHULEN	478	242	180	56
14,15	FOERDERUNG DES BILDUNGSWESENS, SONSTIGES BILDUNGSWESEN	294	245	47	2
16,17,112	WISSENSCHAFT, FORSCHUNG, ENTWICKLUNG AUSSERHALB DER HOCHSCHULEN 1)	608	86	436	86
18,113	KUNST- UND KULTURPFLEGE 1)	111	19	61	31
181,182	DAR. THEATER UND MUSIKPFLEGE	-	-	-	-

1) EINSCHL. VERWALTUNG.- 2) EINSCHL. PAEDAGOGISCHE HOCHSCHULEN UND ENTSPRECHENDE EINRICHTUNGEN DER LEHRERBILDUNG.

DAUERKRAEFTE				PERSONAL IN AUSBILDUNG				PERSONAL MIT ZEITVERTRAG			FKZ
ZUSAMMEN	BEAMTE UND RICHTER	ANGESTELLTE	ARBEITER	ZUSAMMEN	BEAMTE	ANGE- STELLTE	ARBEITER	ZUSAMMEN	ANGE- STELLTE	ARBEITER	
51 201	33 379	13 418	4 404	4 626	3 358	1 031	237	2 492	2 070	422	0 - 8
44 794	32 992	9 009	2 793	3 816	3 350	293	173	1 745	1 537	208	0 - 7
18 734	14 051	4 192	491	1 387	1 317	61	9	419	406	13	0
7 209	4 328	2 710	171	448	422	26	-	343	338	5	01,02
2 077	1 321	657	99	137	122	15	-	22	22	-	011
255	129	125	1	-	-	-	-	9	9	-	012
3 632	2 645	946	41	283	278	5	-	110	108	2	016,017
1 058	199	831	28	28	22	6	-	174	171	3	018
7 664	6 806	580	278	211	202	-	9	18	16	2	04
7 534	6 783	540	211	210	202	-	8	15	15	-	042
13	7	2	4	-	-	-	-	-	-	-	044
3 861	2 917	902	42	728	693	35	-	58	52	6	05
2 872	2 066	768	36	711	676	35	-	46	42	4	052
688	645	39	4	16	16	-	-	5	4	1	056
20 483	17 797	2 361	325	2 113	1 961	84	68	1 037	987	50	1
17 383	16 336	1 003	44	1 991	1 945	46	-	469	466	3	12,111
7 153	6 520	609	24	776	731	45	-	215	213	2	121,122
3 337	3 302	35	-	583	582	1	-	65	65	-	123
4 193	3 991	184	18	475	475	-	-	97	96	1	124
305	301	4	-	-	-	-	-	8	8	-	125
2 351	2 183	166	2	156	156	-	-	84	84	-	127
-	-	-	-	-	-	-	-	-	-	-	128
2 247	1 126	931	190	99	1	36	62	431	406	25	13
1 806	862	786	158	73	1	29	43	376	359	17	131,134
3	3	-	-	-	-	-	-	-	-	-	132
-	-	-	-	-	-	-	-	-	-	-	135
402	242	131	29	26	-	7	19	50	42	8	137
265	230	35	-	15	15	-	-	14	12	2	14,15
497	86	349	62	8	-	2	6	103	85	18	16,17,112
91	19	43	29	-	-	-	-	20	18	2	18,113
-	-	-	-	-	-	-	-	-	-	-	181,182

FKZ	AUFGABENBEREICH	INSGESAMT			
		INSGESAMT	BEAMTE UND RICHTER	ANGESTELLTE	ARBEITER
2	SOZIALE SICHERUNG, SOZIALE KRIEGSFOLGEAUFGABEN WIEDERGUTMACHTUNG	998	483	466	49
212	DAR.: SOZIALAMT, SOZIALHILFEVERBAND, LANDESWOHLFAHRTSVERBAND	63	36	27	-
213	JUGENDAEMTER	32	16	16	-
214, 242	VERSORGUNGSAMTER, EINRICHTUNGEN DER KRIEGSOFFERVERSORGUNG	487	279	201	7
235	EINRICHTUNGEN DER SOZIALHILFE 3)	-	-	-	-
238	EINRICHTUNGEN DER JUGENDHILFE 3)	216	13	163	40
3	GESUNDHEIT, SPORT UND ERHOLUNG	29	7	17	5
311	DAR.: GESUNDHEITSBEHOERDEN	10	4	6	-
312	KRANKENHAEUSER UND HEILSTAETTEN	-	-	-	-
321	PARK- UND GARTENANLAGEN	-	-	-	-
4	WOHNUNGSWESEN, RAUMORDNUNG UND KOMMUNALE GEMEINSCHAFTSDIENSTE	886	195	528	163
42	DAR.: RAUMORDNUNG, LANDESPLANUNG, VERMESSUNGSWESEN	886	195	528	163
43	KOMMUNALE GEMEINSCHAFTSDIENSTE	-	-	-	-
5	ERNAERHRUNG, LANDWIRTSCHAFT UND FORSTEN	1 972	233	781	958
6	ENERGIE- UND WASSERWIRTSCHAFT, GEWERBE, DIENSTLEISTUNGEN	137	51	76	10
623	DAR. WASSERWIRTSCHAFT UND KULTURBAU	-	-	-	-
7	VERKEHRS- UND NACHRICHTENWESEN	2 160	247	880	1 033
711	DAR.: STRASSEN- UND BRUECKENBAU	2 144	247	864	1 033
712	WASSERSTRASSEN UND HAEFEN	-	-	-	-
8	RECHTLICH UNSELBSTAENDIGE WIRTSCHAFTSUNTERNEHMEN	495	91	30	374
81	DAR.: LAND- UND FORSTWIRTSCHAFTLICHE UNTERNEHMEN	495	91	30	374
82	VERSORGUNGSUNTERNEHMEN	-	-	-	-
83	VERKEHRSUNTERNEHMEN	-	-	-	-
132, 242, 312	KRANKENHAEUSER 4)	7 469	304	5 650	1 515
132	DAR.: HOCHSCHULKLINIKEN	4 837	244	3 600	993
312	KRANKENHAEUSER UND HEILSTAETTEN	2 632	60	2 050	522

-----  
3) DES OEFFENTLICHEN BEREICHS.- 4) MIT KAUFMAENNISCHEM RECHNUNGSWESEN.

DAUERKRAEFTE				PERSONAL IN AUSBILDUNG				PERSONAL MIT ZEITVERTRAG			FKZ
ZUSAMMEN	BEAMTE UND RICHTER	ANGESTELLTE	ARBEITER	ZUSAMMEN	BEAMTE	ANGE- STELLTE	ARBEITER	ZUSAMMEN	ANGE- STELLTE	ARBEITER	
892	451	405	36	54	32	22	-	52	39	13	2
58	36	22	-	5	-	5	-	-	-	-	212
28	16	12	-	3	-	3	-	1	1	-	213
439	248	184	7	35	31	4	-	13	13	-	214, 242
-	-	-	-	-	-	-	-	-	-	-	235
173	13	133	27	10	-	10	-	33	20	13	238
29	7	17	5	-	-	-	-	-	-	-	3
10	4	6	-	-	-	-	-	-	-	-	311
-	-	-	-	-	-	-	-	-	-	-	312
-	-	-	-	-	-	-	-	-	-	-	321
825	182	483	160	46	13	33	-	15	12	3	4
825	182	483	160	46	13	33	-	15	12	3	42
-	-	-	-	-	-	-	-	-	-	-	43
1 683	217	657	809	112	16	69	27	177	55	122	5
119	50	60	9	1	1	-	-	17	16	1	6
-	-	-	-	-	-	-	-	-	-	-	623
2 029	237	834	958	103	10	24	69	28	22	6	7
2 014	237	819	958	103	10	24	69	27	21	6	711
-	-	-	-	-	-	-	-	-	-	-	712
338	83	23	232	29	8	-	21	128	7	121	8
338	83	23	232	29	8	-	21	128	7	121	81
-	-	-	-	-	-	-	-	-	-	-	82
-	-	-	-	-	-	-	-	-	-	-	83
6 069	304	4 386	1 379	781	-	738	43	619	526	93	132, 242, 312
3 811	244	2 667	900	451	-	437	14	575	496	79	132
2 258	60	1 719	479	330	-	301	29	44	30	14	312

FKZ	AUFGABENBEREICH	INSGESAMT			
		INSGESAMT	BEAMTE UND RICHTER	ANGESTELLTE	ARBEITER
0 - 8	INSGESAMT	165 476	102 461	49 492	13 523
0 - 7	VERWALTUNG	148 546	100 602	38 801	9 143
0	ALLGEMEINE DIENSTE	57 621	40 255	15 186	2 180
01,02	POLITISCHE FUEHRUNG UND ZENTRALE VERWALTUNG, AUSWAERTIGE ANGELEGENHEITEN	22 110	12 519	8 888	703
011	DAR.: POLITISCHE FUEHRUNG	2 881	1 757	970	154
012	INNERE VERWALTUNG	4 196	1 793	2 166	237
016,017	STEUER- UND FINANZVERWALTUNG	12 164	8 590	3 341	233
018	HOCHBAUVERWALTUNG	2 422	353	1 990	79
04	OEFFENTLICHE SICHERHEIT UND ORDNUNG	21 055	17 824	1 986	1 245
042	DAR.: POLIZEI	20 875	17 798	1 925	1 152
044	BRANDSCHUTZ	48	16	16	16
05	RECHTSSCHUTZ	14 456	9 912	4 312	232
052	DAR.: ORDENTLICHE GERICHTE UND STAATSANWALTSCHAFTEN	10 765	7 067	3 557	145
056	JUSTIZVOLLZUGSANSTALTEN	2 732	2 321	362	49
1	BILDUNGSWESEN, WISSENSCHAFT, FORSCHUNG, KULTURELLE ANGELEGENHEITEN	75 575	57 144	15 887	2 544
12,111	SCHULEN UND VORSCHULISCHE BILDUNG 1)	59 523	51 819	7 596	108
121,122	DAR.: GRUND-, HAUPT- UND SONDERSCHULEN	26 412	22 957	3 373	82
123	REALSCHULEN	5 287	4 851	436	-
124	GYMNASIEN	9 654	8 789	842	23
125	GESAMTSCHULEN	2 450	2 309	141	-
127	BERUFLICHE SCHULEN	9 213	7 898	1 315	-
128	FACHSCHULEN	22	17	5	-
13	HOCHSCHULEN	13 120	4 647	6 502	1 971
131,134	DAR.: UNIVERSITAETEN, TECHNISCHE HOCHSCHULEN, TECHNISCHE UNIVERSITAETEN 2)	11 464	3 600	6 002	1 862
132	HOCHSCHULKLINIKEN	-	-	-	-
135	GESAMTHOCHSCHULEN	-	-	-	-
137	FACHHOCHSCHULEN	1 418	920	404	94
14,15	FOERDERUNG DES BILDUNGSWESENS, SONSTIGES BILDUNGSWESEN	316	199	96	21
16,17,112	WISSENSCHAFT, FORSCHUNG, ENTWICKLUNG AUSSERHALB DER HOCHSCHULEN 1)	1 351	366	866	119
18,113	KUNST- UND KULTURPFLEGE 1)	1 265	113	827	325
181,182	DAR. THEATER UND MUSIKPFLEGE	701	5	498	196

1) EINSCHL. VERWALTUNG.- 2) EINSCHL. PAEDAGOGISCHE HOCHSCHULEN UND ENTSPRECHENDE EINRICHTUNGEN DER LEHRERBILDUNG.

DAUERKRAEFTE				PERSONAL IN AUSBILDUNG				PERSONAL MIT ZEITVERTRAG			FKZ
ZUSAMMEN	BEAMTE UND RICHTER	ANGESTELLTE	ARBEITER	ZUSAMMEN	BEAMTE	ANGE- STELLTE	ARBEITER	ZUSAMMEN	ANGE- STELLTE	ARBEITER	
146 523	93 701	40 839	11 983	12 987	8 760	3 500	727	5 966	5 153	813	0 - 8
133 104	91 901	33 067	8 136	11 546	8 701	2 309	536	3 896	3 425	471	0 - 7
51 817	35 995	13 740	2 082	5 308	4 260	1 002	46	496	444	52	0
20 346	11 155	8 494	697	1 507	1 364	140	3	257	254	3	01,02
2 873	1 757	963	153	-	-	-	-	8	7	1	011
3 690	1 428	2 025	237	482	365	117	-	24	24	-	012
11 101	7 647	3 223	231	943	943	-	-	120	118	2	016,017
2 260	297	1 887	76	81	56	22	3	81	81	-	018
19 544	16 421	1 937	1 186	1 449	1 403	3	43	62	46	16	04
19 367	16 395	1 876	1 096	1 448	1 403	3	42	60	46	14	042
48	16	16	16	-	-	-	-	-	-	-	044
11 927	8 419	3 309	199	2 352	1 493	859	-	177	144	33	05
8 426	5 722	2 590	114	2 198	1 345	853	-	145	114	31	052
2 560	2 180	331	49	147	141	6	-	25	25	-	056
67 226	52 905	12 346	1 975	5 401	4 239	829	333	2 948	2 712	236	1
54 744	47 791	6 847	106	4 684	4 028	656	-	95	93	2	12,111
26 315	22 957	3 278	80	62	-	62	-	35	33	2	121,122
5 287	4 851	436	-	-	-	-	-	-	-	-	123
9 647	8 789	835	23	-	-	-	-	7	7	-	124
2 441	2 309	132	-	9	-	9	-	-	-	-	125
9 160	7 887	1 273	-	11	11	-	-	42	42	-	127
22	17	5	-	-	-	-	-	-	-	-	128
10 529	4 640	4 369	1 520	481	7	159	315	2 110	1 974	136	13
8 940	3 596	3 912	1 432	462	4	151	307	2 062	1 939	123	131,134
-	-	-	-	-	-	-	-	-	-	-	132
-	-	-	-	-	-	-	-	-	-	-	135
1 361	917	366	78	12	3	6	3	45	32	13	137
176	60	95	21	140	139	1	-	-	-	-	14,15
966	309	577	80	74	57	9	8	311	280	31	16,17,112
811	105	458	248	22	8	4	10	432	365	67	18,113
403	5	214	184	10	-	-	10	286	284	4	181,182

FKZ	AUFGABENBEREICH	INSGESAMT			
		INSGESAMT	BEAMTE UND RICHTER	ANGESTELLTE	ARBEITER
2	SOZIALE SICHERUNG, SOZIALE KRIEGSFOLGEAUFGABEN WIEDERGUTMACHTUNG	2 412	764	1 504	144
212	DAR.: SOZIALAMT, SOZIALHILFEVERBAND, LANDESWOHLFAHRTSVERBAND	362	161	187	14
213	JUGENDAEMTER	74	45	29	-
214, 242	VERSORGUNGSAMTER, EINRICHTUNGEN DER KRIEGSOPFERVERSORGUNG	1 382	282	1 051	49
235	EINRICHTUNGEN DER SOZIALHILFE 3)	135	1	63	71
238	EINRICHTUNGEN DER JUGENDHILFE 3)	-	-	-	-
3	GESUNDHEIT, SPORT UND ERHOLUNG	707	96	513	98
311	DAR.: GESUNDHEITSBEHÖRDEN	22	15	7	-
312	KRANKENHÄUSER UND HEILSTÄTTEN	64	2	51	11
321	PARK- UND GARTENANLAGEN	15	-	2	13
4	WOHNUNGSWESEN, RAUMORDNUNG UND KOMMUNALE GEMEINSCHAFTSDIENSTE	3 465	964	1 958	543
42	DAR.: RAUMORDNUNG, LANDESPLANUNG, VERMESSUNGSWESEN	3 465	964	1 958	543
43	KOMMUNALE GEMEINSCHAFTSDIENSTE	-	-	-	-
5	ERNAHRUNG, LANDWIRTSCHAFT UND FORSTEN	1 632	581	890	161
6	ENERGIE- UND WASSERWIRTSCHAFT, GEWERBE, DIENSTLEISTUNGEN	2 083	383	1 097	603
623	DAR. WASSERWIRTSCHAFT UND KULTURBAU	680	-	195	485
7	VERKEHRS- UND NACHRICHTENWESEN	5 051	415	1 766	2 870
711	DAR.: STRASSEN- UND BRÜCKENBAU	1 185	350	769	66
712	WASSERSTRASSEN UND HÄFEN	178	39	132	7
8	RECHTLICH UNSELBSTÄNDIGE WIRTSCHAFTSUNTERNEHMEN	2 970	827	259	1 884
81	DAR.: LAND- UND FORSTWIRTSCHAFTLICHE UNTERNEHMEN	2 970	827	259	1 884
82	VERSORGUNGSUNTERNEHMEN	-	-	-	-
83	VERKEHRSUNTERNEHMEN	-	-	-	-
132, 242, 312	KRANKENHÄUSER 4)	13 960	1 032	10 432	2 496
132	DAR.: HOCHSCHULKLINIKEN	9 654	499	7 461	1 694
312	KRANKENHÄUSER UND HEILSTÄTTEN	4 306	533	2 971	802

3) DES ÖFFENTLICHEN BEREICHS. - 4) MIT KAUFMÄNNISCHEM RECHNUNGSWESEN.



DAUERKRAEFTE				PERSONAL IN AUSBILDUNG				PERSONAL MIT ZEITVERTRAG			FKZ
ZUSAMMEN	BEAMTE UND RICHTER	ANGESTELLTE	ARBEITER	ZUSAMMEN	BEAMTE	ANGE- STELLTE	ARBEITER	ZUSAMMEN	ANGE- STELLTE	ARBEITER	
2 235	712	1 381	142	125	52	73	-	52	50	2	2
317	147	157	13	33	14	19	-	12	11	1	212
73	45	28	-	1	-	1	-	-	-	-	213
1 263	254	961	48	80	28	52	-	39	38	1	214, 242
135	1	63	71	-	-	-	-	-	-	-	235
-	-	-	-	-	-	-	-	-	-	-	236
666	96	473	97	34	-	34	-	7	6	1	3
22	15	7	-	-	-	-	-	-	-	-	311
62	2	49	11	-	-	-	-	2	2	-	312
15	-	2	13	-	-	-	-	-	-	-	321
3 064	908	1 660	496	250	56	189	5	151	109	42	4
3 064	908	1 660	496	250	56	189	5	151	109	42	42
-	-	-	-	-	-	-	-	-	-	-	43
1 460	524	798	138	155	57	82	16	17	10	7	5
1 823	360	1 011	452	85	23	40	22	175	46	129	6
520	-	181	339	18	-	-	18	142	14	128	623
4 813	401	1 658	2 754	188	14	60	114	50	48	2	7
1 112	336	711	65	68	14	54	-	5	4	1	711
174	38	129	6	2	-	2	-	2	1	1	712
2 562	770	257	1 535	148	57	-	91	260	2	258	8
2 562	770	257	1 535	148	57	-	91	260	2	258	81
-	-	-	-	-	-	-	-	-	-	-	82
-	-	-	-	-	-	-	-	-	-	-	83
10 857	1 030	7 515	2 312	1 293	2	1 191	100	1 810	1 726	84	132, 242, 312
7 284	497	5 207	1 580	649	2	611	36	1 721	1 643	78	132
3 573	533	2 308	732	644	-	580	64	89	83	6	312

Nordrhein-Westfalen

FKZ	AUFGABENBEREICH	INSGESAMT			
		INSGESAMT	BEAMTE UND RICHTER	ANGESTELLTE	ARBEITER
0 - 8	INSGESAMT	337 595	240 078	83 675	13 841
0 - 7	VERWALTUNG	315 481	238 347	68 352	8 782
0	ALLGEMEINE DIENSTE	131 621	95 997	32 243	3 381
01,02	POLITISCHE FUEHRUNG UND ZENTRALE VERWALTUNG, AUSWAERTIGE ANGELEGENHEITEN	45 830	27 076	17 486	1 268
011	DAR.: POLITISCHE FUEHRUNG	4 259	2 349	1 640	270
012	INNERE VERWALTUNG	6 138	3 405	2 422	311
016,017	STEUER- UND FINANZVERWALTUNG	29 067	20 286	8 321	460
018	HOCHBAUVERWALTUNG	4 294	660	3 486	148
04	DEFFENTLICHE SICHERHEIT UND ORDNUNG	46 951	41 438	3 968	1 545
042	DAR.: POLIZEI	46 620	41 405	3 867	1 348
044	BRANDSCHUTZ	76	33	24	19
05	RECHTSSCHUTZ	38 840	27 483	10 789	568
052	DAR.: ORDENTLICHE GERICHTE UND STAATSANWALTSCHAFTEN	28 425	19 560	8 434	431
056	JUSTIZVOLLZUGSANSTALTEN	7 752	6 536	1 153	63
1	BILDUNGSWESEN, WISSENSCHAFT, FORSCHUNG, KULTURELLE ANGELEGENHEITEN	172 810	136 367	29 945	4 498
12,111	SCHULEN UND VORSCHULISCHE BILDUNG 1)	137 241	125 687	11 528	26
121,122	DAR.: GRUND-, HAUPT- UND SONDERSCHULEN	58 936	53 442	5 494	-
123	REALSCHULEN	11 820	11 301	519	-
124	GYMNASIEN	30 842	28 563	2 269	10
125	GESAMTSCHULEN	3 485	3 151	334	-
127	BERUFLICHE SCHULEN	16 213	13 730	2 483	-
128	FACHSCHULEN	-	-	-	-
13	HOCHSCHULEN	33 618	12 072	17 245	4 301
131,134	DAR.: UNIVERSITAETEN, TECHNISCHE HOCHSCHULEN TECHNISCHE UNIVERSITAETEN 2)	21 693	6 720	11 898	3 075
132	HOCHSCHULKLINIKEN	311	70	193	48
135	GESAMTHOCHSCHULEN	6 456	2 595	3 206	655
137	FACHHOCHSCHULEN	4 598	2 523	1 593	482
14,15	FOERDERUNG DES BILDUNGSWESENS, SONSTIGES BILDUNGSWESEN	182	48	122	12
16,17,112	WISSENSCHAFT, FORSCHUNG, ENTWICKLUNG AUSSERHALB DER HOCHSCHULEN 1)	1 489	473	907	109
18,113	KUNST- UND KULTURPFLEGE 1)	280	87	143	50
181,182	DAR. THEATER UND MUSIKPFLEGE	-	-	-	-

1) EINSCHL. VERWALTUNG. 2) EINSCHL. PAEDAGOGISCHE HOCHSCHULEN UND ENTSPRECHENDE EINRICHTUNGEN DER LEHRERBILDUNG.

der Länder

Aufgabenbereichen und Dauer des Dienstverhältnisses

Nordrhein-Westfalen

DAUERKRAEFTE				PERSONAL IN AUSBILDUNG				PERSONAL MIT ZEITVERTRAG			FKZ
ZUSAMMEN	BEAMTE UND RICHTER	ANGESTELLTE	ARBEITER	ZUSAMMEN	BEAMTE	ANGE- STELLTE	ARBEITER	ZUSAMMEN	ANGE- STELLTE	ARBEITER	
297 196	214 819	70 089	12 288	31 369	25 260	4 965	1 144	9 030	8 621	409	0 - 8
280 037	213 118	59 265	7 654	29 772	25 229	3 621	922	5 672	5 466	206	0 - 7
118 552	86 045	29 213	3 294	12 520	9 952	2 544	24	549	486	63	0
43 139	25 001	16 912	1 226	2 290	2 075	214	1	401	360	41	01, 02
4 238	2 349	1 623	266	-	-	-	-	21	17	4	011
5 469	2 943	2 225	301	580	462	117	1	89	80	9	012
27 403	18 781	8 167	455	1 505	1 505	-	-	159	154	5	016, 017
4 131	574	3 409	148	138	86	52	-	25	25	-	018
44 209	38 754	3 942	1 513	2 707	2 684	-	23	35	26	9	04
43 887	38 724	3 842	1 321	2 701	2 681	-	20	32	25	7	042
73	30	24	19	3	3	-	-	-	-	-	044
31 204	22 290	8 359	555	7 523	5 193	2 330	-	113	100	13	05
21 240	14 683	6 137	420	7 105	4 877	2 228	-	80	69	11	052
7 399	6 239	1 097	63	334	297	37	-	19	19	-	056
151 123	123 383	24 252	3 488	16 692	14 984	824	884	4 995	4 869	126	1
121 774	110 934	10 814	26	14 852	14 753	99	-	615	615	-	12, 111
58 799	53 441	5 358	-	77	1	76	-	60	60	-	121, 122
11 806	11 300	506	-	1	1	-	-	13	13	-	123
30 628	28 559	2 059	10	4	4	-	-	210	210	-	124
3 452	3 151	301	-	23	-	23	-	10	10	-	125
15 896	13 729	2 167	-	1	1	-	-	316	316	-	127
-	-	-	-	-	-	-	-	-	-	-	128
27 586	11 870	12 415	3 301	1 758	202	672	884	4 274	4 158	116	13
17 293	6 720	8 240	2 333	1 133	-	477	656	3 267	3 181	86	131, 134
247	70	143	34	12	-	-	12	52	50	2	132
5 362	2 595	2 249	518	225	-	106	119	869	851	18	135
4 127	2 321	1 431	375	387	202	88	97	84	74	10	137
172	48	112	12	-	-	-	-	10	10	-	14, 15
1 326	444	780	102	82	29	53	-	81	74	7	16, 17, 112
265	87	131	47	-	-	-	-	15	12	3	18, 113
-	-	-	-	-	-	-	-	-	-	-	181, 182

FKZ	AUFGABENBEREICH	INSGESAMT			
		INSGESAMT	BEAMTE UND RICHTER	ANGESTELLTE	ARBEITER
2	SOZIALE SICHERUNG, SOZIALE KRIEGSFOLGEAUFGABEN WIEDERGUTMACHTUNG	5 750	2 462	3 008	280
212	DAR.: SOZIALAMT, SOZIALHILFEVERBAND, LANDESWOHLFAHRTSVERBAND	-	-	-	-
213	JUGENDAEMTER	-	-	-	-
214, 242	VERSORGUNGSAMTER, EINRICHTUNGEN DER KRIEGSOFFERVERSORGUNG	3 376	1 041	2 204	131
235	EINRICHTUNGEN DER SOZIALHILFE 3)	249	-	156	93
238	EINRICHTUNGEN DER JUGENDHILFE 3)	23	11	12	-
3	GESUNDHEIT, SPORT UND ERHOLUNG	573	89	406	78
311	DAR.: GESUNDHEITSBEHOERDEN	-	-	-	-
312	KRANKENHAEUSER UND HEILSTAETTEN	-	-	-	-
321	PARK- UND GARTENANLAGEN	-	-	-	-
4	WOHNUNGSWESEN, RAUMORDNUNG UND KOMMUNALE GEMEINSCHAFTSDIENSTE	447	69	261	117
42	DAR.: RAUMORDNUNG, LANDESPLANUNG, VERMESSUNGSWESEN	447	69	261	117
43	KOMMUNALE GEMEINSCHAFTSDIENSTE	-	-	-	-
5	ERNAEHRUNG, LANDWIRTSCHAFT UND FORSTEN	2 251	648	1 443	160
6	ENERGIE- UND WASSERWIRTSCHAFT, GEWERBE, DIENSTLEISTUNGEN	2 029	715	1 046	268
623	DAR. WASSERWIRTSCHAFT UND KULTURBAU	-	-	-	-
7	VERKEHRS- UND NACHRICHTENWESEN	-	-	-	-
711	DAR.: STRASSEN- UND BRUECKENBAU	-	-	-	-
712	WASSERSTRASSEN UND HAEFEN	-	-	-	-
8	RECHTLICH UNSELBSTAENDIGE WIRTSCHAFTSUNTERNEHMEN	1 567	341	320	906
81	DAR.: LAND- UND FORSTWIRTSCHAFTLICHE UNTERNEHMEN	1 156	333	110	715
82	VERSORGUNGSUNTERNEHMEN	-	-	-	-
83	VERKEHRSUNTERNEHMEN	-	-	-	-
132, 242, 312	KRANKENHAEUSER 4)	20 547	1 391	15 003	4 153
132	DAR.: HOCHSCHULKLINIKEN	20 547	1 391	15 003	4 153
312	KRANKENHAEUSER UND HEILSTAETTEN	-	-	-	-

3) DES OEFFENTLICHEN BEREICHS. - 4) MIT KAUFMAENNISCHEM RECHNUNGSWESEN.

der Länder

Aufgabenbereichen und Dauer des Dienstverhältnisses

Nordrhein-Westfalen

DAUERKRAEFTE				PERSONAL IN AUSBILDUNG				PERSONAL MIT ZEITVERTRAG			FKZ
ZUSAMMEN	BEAMTE UND RICHTER	ANGESTELLTE	ARBEITER	ZUSAMMEN	BEAMTE	ANGE- STELLTE	ARBEITER	ZUSAMMEN	ANGE- STELLTE	ARBEITER	
5 569	2 422	2 869	278	117	40	77	-	64	62	2	2
-	-	-	-	-	-	-	-	-	-	-	212
-	-	-	-	-	-	-	-	-	-	-	213
3 208	1 002	2 077	129	116	39	77	-	52	50	2	214, 242
248	-	155	93	-	-	-	-	1	1	-	235
19	11	8	-	-	-	-	-	4	4	-	238
553	89	386	78	16	-	16	-	4	4	-	3
-	-	-	-	-	-	-	-	-	-	-	311
-	-	-	-	-	-	-	-	-	-	-	312
-	-	-	-	-	-	-	-	-	-	-	321
407	69	237	101	23	-	19	4	17	5	12	4
407	69	237	101	23	-	19	4	17	5	12	42
-	-	-	-	-	-	-	-	-	-	-	43
1 933	491	1 290	152	291	157	128	6	27	25	2	5
1 900	619	1 018	263	113	96	13	4	16	15	1	6
-	-	-	-	-	-	-	-	-	-	-	623
-	-	-	-	-	-	-	-	-	-	-	7
-	-	-	-	-	-	-	-	-	-	-	711
-	-	-	-	-	-	-	-	-	-	-	712
1 331	310	305	716	116	31	6	79	120	9	111	8
942	302	107	533	107	31	-	76	109	3	106	81
-	-	-	-	-	-	-	-	-	-	-	82
-	-	-	-	-	-	-	-	-	-	-	83
15 828	1 391	10 519	3 918	1 481	-	1 338	143	3 238	3 146	92	132, 242, 312
15 828	1 391	10 519	3 918	1 481	-	1 338	143	3 238	3 146	92	132
-	-	-	-	-	-	-	-	-	-	-	312

FKZ	AUFGABENBEREICH	INSGESAMT			
		INSGESAMT	BEAMTE UND RICHTER	ANGESTELLTE	ARBEITER
0 - 8	INSGESAMT	136 170	81 804	40 320	14 046
0 - 7	VERWALTUNG	118 809	79 900	30 616	8 293
0	ALLGEMEINE DIENSTE	47 551	32 277	13 713	1 561
01,02	POLITISCHE FUEHRUNG UND ZENTRALE VERWALTUNG, AUSWAERTIGE ANGELEGENHEITEN	18 290	10 027	7 723	540
011	DAR.: POLITISCHE FUEHRUNG	2 647	1 397	1 114	136
012	INNERE VERWALTUNG	3 357	1 997	1 317	73
016,017	STEUER- UND FINANZVERWALTUNG	10 203	6 452	3 470	281
018	HOCHBAUVERWALTUNG	1 603	149	1 416	38
04	OEFFENTLICHE SICHERHEIT UND ORDNUNG	16 735	13 918	1 935	882
042	DAR.: POLIZEI	16 357	13 730	1 817	810
044	BRANDSCHUTZ	41	20	11	10
05	RECHTSSCHUTZ	12 526	8 332	4 055	139
052	DAR.: ORDENTLICHE GERICHE UND STAATSANWALTSCHAFTEN	9 355	6 232	3 025	98
056	JUSTIZVOLLZUGSANSTALTEN	2 260	1 642	593	25
1	BILDUNGSWESEN, WISSENSCHAFT, FORSCHUNG, KULTURELLE ANGELEGENHEITEN	57 865	44 570	10 164	3 151
12,111	SCHULEN UND VORSCHULISCHE BILDUNG 1)	42 375	40 140	2 158	77
121,122	DAR.: GRUND-, HAUPT- UND SONDERSCHULEN	13 416	13 411	5	-
123	REALSCHULEN	684	684	-	-
124	GYMNASIEN	6 815	6 590	221	4
125	GESAMTSCHULEN	8 769	8 653	116	-
127	BERUFLICHE SCHULEN	5 942	5 700	242	-
128	FACHSCHULEN	246	102	80	64
13	HOCHSCHULEN	12 494	4 063	6 450	1 981
131,134	DAR.: UNIVERSITAETEN, TECHNISCHE HOCHSCHULEN, TECHNISCHE UNIVERSITAETEN 2)	9 104	2 555	4 909	1 640
132	HOCHSCHULKLINIKEN	-	-	-	-
135	GESAMTHOCHSCHULEN	1 486	527	800	159
137	FACHHOCHSCHULEN	1 761	914	679	168
14,15	FOERDERUNG DES BILDUNGSWESENS, SONSTIGES BILDUNGSWESEN	137	35	70	32
16,17,112	WISSENSCHAFT, FORSCHUNG, ENTWICKLUNG AUSSERHALB DER HOCHSCHULEN 1)	771	247	329	195
18,113	KUNST- UND KULTURPFLEGE 1)	2 108	85	1 157	866
181,182	DAR. THEATER UND MUSIKPFLEGE	1 600	13	977	610

1) EINSCHL. VERWALTUNG. 2) EINSCHL. PAEDAGOGISCHE HOCHSCHULEN UND ENTSPRECHENDE EINRICHTUNGEN DER LEHRERBILDUNG.

der Länder

Aufgabenbereichen und Dauer des Dienstverhältnisses

Hessen

DAUERKRAEFTE				PERSONAL IN AUSBILDUNG				PERSONAL MIT ZEITVERTRAG			FKZ
ZUSAMMEN	BEAMTE UND RICHTER	ANGESTELLTE	ARBEITER	ZUSAMMEN	BEAMTE	ANGE- STELLTE	ARBEITER	ZUSAMMEN	ANGE- STELLTE	ARBEITER	
122 857	74 086	35 852	12 919	11 436	7 718	2 895	819	1 877	1 569	308	0 - 8
107 603	72 183	27 785	7 635	9 993	7 717	1 660	616	1 213	1 171	42	0 - 7
42 537	28 568	12 445	1 524	4 645	3 709	906	30	369	362	7	0
16 894	9 046	7 308	540	1 295	981	314	-	101	101	-	01,02
2 582	1 397	1 049	136	51	-	51	-	14	14	-	011
3 008	1 734	1 201	73	365	263	102	-	14	14	-	012
9 305	5 756	3 268	281	826	696	130	-	72	72	-	016,017
1 560	127	1 395	38	42	22	20	-	1	1	-	018
15 977	13 238	1 887	852	729	680	19	30	29	29	-	04
15 604	13 052	1 769	783	724	678	19	27	29	29	-	042
39	18	11	10	2	2	-	-	-	-	-	044
9 666	6 284	3 250	132	2 621	2 046	573	-	239	232	7	05
6 233	4 381	2 361	91	2 358	1 851	507	-	164	157	7	052
1 998	1 454	519	25	194	188	6	-	68	68	-	056
52 890	40 859	9 310	2 721	4 307	3 711	186	410	688	668	20	1
38 664	36 532	2 079	53	3 677	3 608	45	24	34	34	-	12,111
13 415	13 410	5	-	1	1	-	-	-	-	-	121,122
684	684	-	-	-	-	-	-	-	-	-	123
6 812	6 587	221	4	3	3	-	-	-	-	-	124
8 769	8 653	116	-	-	-	-	-	-	-	-	125
5 940	5 700	240	-	-	-	-	-	2	2	-	127
210	102	68	40	35	-	11	24	1	1	-	128
11 379	3 992	5 741	1 646	507	71	116	320	606	593	15	13
6 150	2 500	4 281	1 369	393	55	76	262	561	552	9	131,134
-	-	-	-	-	-	-	-	-	-	-	132
1 417	511	778	128	60	16	14	30	9	8	1	135
1 674	914	625	135	54	-	26	28	33	28	5	137
120	35	55	30	10	-	8	2	7	7	-	14,15
698	215	311	172	56	32	2	22	17	16	1	16,17,112
2 029	85	1 124	820	57	-	15	42	22	16	4	18,113
1 560	13	960	587	33	-	11	22	7	6	1	181,182

FKZ	AUFGABENBEREICH	INSGESAMT			
		INSGESAMT	BEAMTE UND RICHTER	ANGESTELLTE	ARBEITER
2	SOZIALE SICHERUNG, SOZIALE KRIEGSFOLGEAUFGABEN WIEDERGUTMACHUNG	2 215	663	1 398	154
212	DAR.: SOZIALAMT, SOZIALHILFEVERBAND, LANDESWOHLFAHRTSVERBAND	-	-	-	-
213	JUGENDAEMTER	53	18	35	-
214,242	VERSORGUNGSAMTER, EINRICHTUNGEN DER KRIEGSOFFERVERSORGUNG	1 425	365	1 000	60
235	EINRICHTUNGEN DER SOZIALHILFE 3)	-	-	-	-
238	EINRICHTUNGEN DER JUGENDHILFE 3)	70	5	39	26
3	GESUNDHEIT, SPORT UND ERHOLUNG	466	113	327	26
311	DAR.: GESUNDHEITSBEHÖRDEN	6	4	2	-
312	KRANKENHÄUSER UND HEILSTÄTTEN	-	-	-	-
321	PARK- UND GARTENANLAGEN	-	-	-	-
4	WOHNUNGSWESEN, RAUMORDNUNG UND KOMMUNALE GEMEINSCHAFTSDIENSTE	2 061	690	873	498
42	DAR.: RAUMORDNUNG, LANDESPLANUNG, VERMESSUNGSWESEN	2 061	690	873	498
43	KOMMUNALE GEMEINSCHAFTSDIENSTE	-	-	-	-
5	ERNAHRUNG, LANDWIRTSCHAFT UND FORSTEN	2 787	905	1 636	246
6	ENERGIE- UND WASSERWIRTSCHAFT, GEWERBE, DIENSTLEISTUNGEN	598	217	327	54
623	DAR. WASSERWIRTSCHAFT UND KULTURBAU	-	-	-	-
7	VERKEHRS- UND NACHRICHTENWESEN	5 246	465	2 178	2 603
711	DAR.: STRASSEN- UND BRÜCKENBAU	5 246	465	2 178	2 603
712	WASSERSTRASSEN UND HÄFEN	-	-	-	-
8	RECHTLICH UNSELBSTÄNDIGE WIRTSCHAFTSUNTERNEHMEN	6 515	1 382	1 502	3 631
81	DAR.: LAND- UND FORSTWIRTSCHAFTLICHE UNTERNEHMEN	4 561	1 215	427	2 919
82	VERSORGUNGSUNTERNEHMEN	-	-	-	-
83	VERKEHRSUNTERNEHMEN	-	-	-	-
132,242, 312	KRANKENHÄUSER 4)	10 846	522	8 202	2 122
132	DAR.: HOCHSCHULKLINIKEN	10 846	522	8 202	2 122
312	KRANKENHÄUSER UND HEILSTÄTTEN	-	-	-	-

.....  
3) DES ÖFFENTLICHEN BEREICHS, - 4) MIT KAUFMÄNNISCHEM RECHNUNGSWESEN.



der Länder

Aufgabenbereichen und Dauer des Dienstverhältnisses

Hessen

DAUERKRAEFTE				PERSONAL IN AUSBILDUNG				PERSONAL MIT ZEITVERTRAG			FK2
ZUSAMMEN	BEAMTE UND RICHTER	ANGESTELLTE	ARBEITER	ZUSAMMEN	BEAMTE	ANGE- STELLTE	ARBEITER	ZUSAMMEN	ANGE- STELLTE	ARBEITER	
1 926	618	1 161	147	223	45	178	-	66	59	7	2
-	-	-	-	-	-	-	-	-	-	-	212
47	18	29	-	1	-	1	-	5	5	-	213
1 226	328	838	60	157	37	120	-	42	42	-	214, 242
-	-	-	-	-	-	-	-	-	-	-	235
51	5	22	24	13	-	13	-	6	4	2	238
427	113	288	26	26	-	26	-	13	13	-	3
6	4	2	-	-	-	-	-	-	-	-	311
-	-	-	-	-	-	-	-	-	-	-	312
-	-	-	-	-	-	-	-	-	-	-	321
1 879	643	746	490	161	47	109	5	21	18	3	4
1 879	643	746	490	161	47	109	5	21	18	3	42
-	-	-	-	-	-	-	-	-	-	-	43
2 484	748	1 500	236	274	157	110	7	29	26	3	5
562	202	306	54	33	15	18	-	3	3	-	6
-	-	-	-	-	-	-	-	-	-	-	623
4 898	432	2 029	2 437	324	33	127	164	24	22	2	7
4 898	432	2 029	2 437	324	33	127	164	24	22	2	711
-	-	-	-	-	-	-	-	-	-	-	712
5 979	1 381	1 396	3 202	246	1	68	177	290	38	252	8
4 180	1 214	390	2 576	141	1	27	113	240	10	230	81
-	-	-	-	-	-	-	-	-	-	-	82
-	-	-	-	-	-	-	-	-	-	-	83
9 275	522	6 671	2 082	1 197	-	1 171	26	374	360	14	132, 242, 312
9 275	522	6 671	2 082	1 197	-	1 171	26	374	360	14	132
-	-	-	-	-	-	-	-	-	-	-	312

FKZ	AUFGABENBEREICH	INSGESAMT			
		INSGESAMT	BEAMTE UND RICHTER	ANGESTELLTE	ARBEITER
0 - 2	INSGESAMT	85 557	54 926	22 351	8 280
0 - 7	VERWALTUNG	77 371	53 725	18 328	5 318
0	ALLGEMEINE DIENSTE	30 591	22 628	7 296	667
01,02	POLITISCHE FUEHRUNG UND ZENTRALE VERWALTUNG, AUSWAERTIGE ANGELEGENHEITEN	13 352	8 037	5 059	256
011	DAR.: POLITISCHE FUEHRUNG	1 933	1 227	630	76
012	INNERE VERWALTUNG	2 290	1 563	688	39
016,017	STEUER- UND FINANZVERWALTUNG	7 063	5 006	1 983	74
018	HOCHBAUVERWALTUNG	1 528	178	1 289	61
04	OEFFENTLICHE SICHERHEIT UND ORDNUNG	10 245	6 995	885	361
042	DAR.: POLIZEI	10 132	8 975	851	306
044	BRANDSCHUTZ	41	24	10	7
05	RECHTSSCHUTZ	6 994	5 592	1 352	50
052	DAR.: ORDENTLICHE GERICHTE UND STAATSANWALTSCHAFTEN	5 149	3 996	1 107	46
056	JUSTIZVOLLZUGSANSTALTEN	1 400	1 310	90	-
1	BILDUNGSWESEN, WISSENSCHAFT, FORSCHUNG, KULTURELLE ANGELEGENHEITEN	34 287	27 502	5 843	942
12,111	SCHULEN UND VORSCHULISCHE BILDUNG 1)	27 953	25 391	2 533	29
121,122	DAR.: GRUND-, HAUPT- UND SONDERSCHULEN	14 111	12 473	1 636	2
123	REALSCHULEN	2 350	2 194	156	-
124	GYMNASIEN	5 643	5 171	449	23
125	GESAMTSCHULEN	166	154	12	-
127	BERUFLICHE SCHULEN	3 655	3 440	215	-
128	FACHSCHULEN	25	5	18	2
13	HOCHSCHULEN	5 415	1 882	2 798	735
131,134	DAR.: UNIVERSITAETEN, TECHNISCHE HOCHSCHULEN, TECHNISCHE UNIVERSITAETEN 2)	4 533	1 391	2 515	627
132	HOCHSCHULKLINIKEN	-	-	-	-
135	GESAMTHOCHSCHULEN	-	-	-	-
137	FACHHOCHSCHULEN	882	491	283	108
14,15	FOERDERUNG DES BILDUNGSWESENS, SONSTIGES BILDUNGSWESEN	108	27	66	15
16,17,112	WISSENSCHAFT, FORSCHUNG, ENTWICKLUNG AUSSERHALB DER HOCHSCHULEN 1)	362	169	129	64
18,113	KUNST- UND KULTURPFLEGE 1)	449	33	317	99
181,182	DAR. THEATER UND MUSIKPFLEGE	178	2	175	1

1) EINSCHL. VERWALTUNG.- 2) EINSCHL. PAEDAGOGISCHE HOCHSCHULEN UND ENTSPRECHENDE EINRICHTUNGEN DER LEHRERBILDUNG.

DAUERKRAEFTE				PERSONAL IN AUSBILDUNG				PERSONAL MIT ZEITVERTRAG			FKZ
ZUSAMMEN	BEAMTE UND RICHTER	ANGESTELLTE	ARBEITER	ZUSAMMEN	BEAMTE	ANGE- STELLTE	ARBEITER	ZUSAMMEN	ANGE- STELLTE	ARBEITER	
79 496	50 707	21 568	7 221	5 635	4 219	749	667	426	34	392	0 - 8
72 550	49 684	18 034	4 632	4 768	4 041	266	461	53	28	25	0 - 7
28 362	20 507	7 191	664	2 227	2 121	103	3	2	2	-	0
12 545	7 308	4 984	253	806	729	74	3	1	1	-	01, 02
1 930	1 227	630	73	3	-	-	3	-	-	-	011
2 049	1 346	664	39	240	217	23	-	1	1	-	012
6 544	4 514	1 956	74	519	492	27	-	-	-	-	016, 017
1 484	158	1 265	61	44	20	24	-	-	-	-	018
10 050	8 804	885	361	195	195	-	-	-	-	-	04
9 937	8 780	851	306	195	195	-	-	-	-	-	042
41	24	10	7	-	-	-	-	-	-	-	044
5 767	4 395	1 322	50	1 226	1 197	29	-	1	1	-	05
4 027	2 897	1 084	46	1 121	1 099	22	-	1	1	-	052
1 295	1 212	83	-	105	98	7	-	-	-	-	056
32 482	26 003	5 755	724	1 754	1 499	62	193	51	26	25	1
26 501	23 952	2 520	29	1 443	1 439	4	-	9	9	-	12, 111
14 111	12 473	1 636	2	-	-	-	-	-	-	-	121, 122
2 350	2 194	156	-	-	-	-	-	-	-	-	123
5 643	5 171	449	23	-	-	-	-	-	-	-	124
166	154	12	-	-	-	-	-	-	-	-	125
3 655	3 440	215	-	-	-	-	-	-	-	-	127
25	5	18	2	-	-	-	-	-	-	-	128
5 199	1 876	2 761	562	212	6	36	170	4	1	3	13
4 353	1 385	2 488	480	176	6	26	144	4	1	3	131, 134
-	-	-	-	-	-	-	-	-	-	-	132
-	-	-	-	-	-	-	-	-	-	-	135
846	491	273	82	36	-	10	26	-	-	-	137
99	27	60	12	7	-	5	2	2	1	1	14, 15
284	115	124	45	76	54	4	18	2	1	1	16, 17, 112
399	33	290	76	16	-	13	3	34	14	20	18, 113
178	2	175	1	-	-	-	-	-	-	-	181, 182

FKZ	AUFGABENBEREICH	INSGESAMT			
		INSGESAMT	BEAMTE UND RICHTER	ANGESTELLTE	ARBEITER
2	SOZIALE SICHERUNG, SOZIALE KRIEGSFOLGEAUFGABEN WIEDERGUTMACHTUNG	1 803	737	954	112
212	DAR.: SOZIALAMT, SOZIALHILFEVERBAND, LANDESWOHLFAHRTSVERBAND	190	89	99	2
213	JUGENDAEMTER	-	-	-	-
214, 242	VERSORGUNGSAMTER, EINRICHTUNGEN DER KRIEGSOFFERVERSORGUNG	867	440	395	32
235	EINRICHTUNGEN DER SOZIALHILFE 3)	317	14	240	63
238	EINRICHTUNGEN DER JUGENDHILFE 3)	-	-	-	-
3	GESUNDEHEIT, SPORT UND ERHOLUNG	866	193	633	40
311	DAR.: GESUNDEHEITSBEHOERDEN	588	128	448	12
312	KRANKENHAEUSER UND HEILSTAETTEN	-	-	-	-
321	PARK- UND GARTENANLAGEN	-	-	-	-
4	WOHNUNGSWESEN, RAUMORDNUNG UND KOMMUNALE GEMEINSCHAFTSDIENSTE	2 279	1 218	664	397
42	DAR.: RAUMORDNUNG, LANDESPLANUNG, VERMESSUNGSWESEN	2 279	1 218	664	397
43	KOMMUNALE GEMEINSCHAFTSDIENSTE	-	-	-	-
5	ERNAEHRUNG, LANDWIRTSCHAFT UND FORSTEN	1 994	895	670	229
6	ENERGIE- UND WASSERWIRTSCHAFT, GEWERBE, DIENSTLEISTUNGEN	512	159	282	71
623	DAR. WASSERWIRTSCHAFT UND KULTURBAU	-	-	-	-
7	VERKEHRS- UND NACHRICHTENWESEN	5 039	393	1 786	2 860
711	DAR.: STRASSEN- UND BRUECKENBAU	1 300	393	851	56
712	WASSERSTRASSEN UND HAEFEN	-	-	-	-
8	RECHTLICH UNSELBSTAENDIGE WIRTSCHAFTSUNTERNEHMEN	3 233	1 025	208	2 000
81	DAR.: LAND- UND FORSTWIRTSCHAFTLICHE UNTERNEHMEN	3 233	1 025	208	2 000
82	VERSORGUNGSUNTERNEHMEN	-	-	-	-
83	VERKEHRSUNTERNEHMEN	-	-	-	-
132, 242, 312	KRANKENHAEUSER 4)	4 953	176	3 815	962
132	DAR.: HOCHSCHULKLINIKEN	3 830	132	2 920	778
312	KRANKENHAEUSER UND HEILSTAETTEN	1 123	44	895	184

3) DES OEFFENTLICHEN BEREICHS.- 4) MIT KAUFMAENNISCHEM RECHNUNGSWESEN.

DAUERKRAEFTE				PERSONAL IN AUSBILDUNG				PERSONAL MIT ZEITVERTRAG			FKZ
ZUSAMMEN	BEAMTE UND RICHTER	ANGESTELLTE	ARBEITER	ZUSAMMEN	BEAMTE	ANGE- STELLTE	ARBEITER	ZUSAMMEN	ANGE- STELLTE	ARBEITER	
1 696	661	927	108	107	76	27	4	-	-	-	2
176	82	92	2	14	7	7	-	-	-	-	212
-	-	-	-	-	-	-	-	-	-	-	213
801	377	393	31	66	63	2	1	-	-	-	214, 242
300	14	226	60	17	-	14	3	-	-	-	235
-	-	-	-	-	-	-	-	-	-	-	238
844	193	611	40	22	-	22	-	-	-	-	3
573	128	433	12	15	-	15	-	-	-	-	311
-	-	-	-	-	-	-	-	-	-	-	312
-	-	-	-	-	-	-	-	-	-	-	321
2 069	1 011	661	397	210	207	3	-	-	-	-	4
2 069	1 011	661	397	210	207	3	-	-	-	-	42
-	-	-	-	-	-	-	-	-	-	-	43
1 802	796	843	163	192	99	27	66	-	-	-	5
498	151	276	71	14	8	6	-	-	-	-	6
-	-	-	-	-	-	-	-	-	-	-	623
4 797	362	1 770	2 665	242	31	16	195	-	-	-	7
1 254	362	836	56	46	31	15	-	-	-	-	711
-	-	-	-	-	-	-	-	-	-	-	712
2 471	850	189	1 432	389	175	13	201	373	6	367	8
2 471	850	189	1 432	389	175	13	201	373	6	367	81
-	-	-	-	-	-	-	-	-	-	-	82
-	-	-	-	-	-	-	-	-	-	-	83
4 475	173	3 345	957	478	3	470	5	-	-	-	132, 242, 312
3 515	129	2 609	777	315	3	311	1	-	-	-	132
960	44	736	180	163	-	159	4	-	-	-	312

FKZ	AUFGABENBEREICH	INSGESAMT			
		INSGESAMT	BEAMTE UND RICHTER	ANGESTELLTE	ARBEITER
0 - 8	INSGESAMT	218 333	140 875	60 183	17 275
0 - 7	VERWALTUNG	191 427	137 572	43 811	10 044
0	ALLGEMEINE DIENSTE	71 491	53 247	16 522	1 722
01,02	POLITISCHE FUEHRUNG UND ZENTRALE VERWALTUNG, AUSWAERTIGE ANGELEGENHEITEN	28 217	18 146	9 418	653
011	DAR.: POLITISCHE FUEHRUNG	3 033	1 944	991	98
012	INNERE VERWALTUNG	4 563	3 509	939	115
016,017	STEUER- UND FINANZVERWALTUNG	16 923	11 879	4 678	366
018	HOCHBAUVERWALTUNG	2 926	681	2 178	67
04	OEFFENTLICHE SICHERHEIT UND ORDNUNG	26 784	22 820	2 992	972
042	DAR.: POLIZEI	26 305	22 552	2 848	905
044	BRANDSCHUTZ	52	28	10	14
05	RECHTSSCHUTZ	16 490	12 281	4 112	97
052	DAR.: ORDENTLICHE GERICHTE UND STAATSANWALTSCHAFTEN	12 415	8 956	3 411	48
056	JUSTIZVOLLZUGSANSTALTEN	3 052	2 683	333	36
1	BILDUNGSWESEN, WISSENSCHAFT, FORSCHUNG, KULTURELLE ANGELEGENHEITEN	98 793	77 703	18 380	2 710
12,111	SCHULEN UND VORSCHULISCHE BILDUNG 1)	74 565	69 545	4 820	200
121,122	DAR.: GRUND-, HAUPT- UND SONDERSCHULEN	31 190	28 317	2 797	76
123	REALSCHULEN	9 837	9 598	239	-
124	GYMNASIEN	14 857	14 355	400	102
125	GESAMTSCHULEN	-	-	-	-
127	BERUFLICHE SCHULEN	13 434	12 515	918	1
128	FACHSCHULEN	42	11	19	12
13	HOCHSCHULEN	20 370	7 232	11 460	1 678
131,134	DAR.: UNIVERSITAETEN, TECHNISCHE HOCHSCHULEN, TECHNISCHE UNIVERSITAETEN 2)	17 546	5 505	10 509	1 532
132	HOCHSCHULKLINIKEN	-	-	-	-
135	GESAMTHOCHSCHULEN	-	-	-	-
137	FACHHOCHSCHULEN	2 394	1 459	802	133
14,15	FOERDERUNG DES BILDUNGSWESENS, SONSTIGES BILDUNGSWESEN	226	93	100	33
16,17,112	WISSENSCHAFT, FORSCHUNG, ENTWICKLUNG AUSSERHALB DER HOCHSCHULEN 1)	1 679	687	824	168
18,113	KUNST- UND KULTURPFLEGE 1)	1 953	146	1 176	631
181,182	DAR. THEATER UND MUSIKPFLEGE	1 469	13	872	584

1) EINSCHL. VERWALTUNG.- 2) EINSCHL. PAEDAGOGISCHE HOCHSCHULEN UND ENTSPRECHENDE EINRICHTUNGEN DER LEHRERBILDUNG.

DAUERKRAEFTE				PERSONAL IN AUSBILDUNG				PERSONAL MIT ZEITVERTRAG			FKZ
ZUSAMMEN	BEAMTE UND RICHTER	ANGESTELLTE	ARBEITER	ZUSAMMEN	BEAMTE	ANGE- STELLTE	ARBEITER	ZUSAMMEN	ANGE- STELLTE	ARBEITER	
192 643	128 178	48 308	16 157	18 106	12 697	4 833	576	7 584	7 042	542	0 - 8
170 577	125 218	36 006	9 353	15 414	12 354	2 767	293	5 436	5 038	398	0 - 7
62 024	45 580	14 770	1 674	8 639	7 667	968	4	828	784	44	0
24 854	15 690	8 548	616	2 663	2 456	207	-	700	663	37	01,02
2 787	1 929	765	93	19	15	4	-	227	222	5	011
3 383	2 439	829	115	1 153	1 070	83	-	27	27	-	012
15 467	10 542	4 587	338	1 337	1 337	-	-	119	91	28	016,017
2 497	659	1 773	65	142	22	120	-	287	285	2	018
24 362	20 464	2 930	968	2 393	2 356	37	-	29	25	4	04
23 894	20 198	2 795	901	2 388	2 354	34	-	23	19	4	042
48	26	8	14	4	2	2	-	-	-	-	044
12 808	9 426	3 292	90	3 583	2 885	724	4	99	96	3	05
8 896	6 165	2 684	47	3 451	2 791	660	-	68	67	1	052
2 905	2 622	251	32	129	61	64	4	18	18	-	056
89 465	73 407	13 518	2 540	5 213	4 296	844	73	4 115	4 018	97	1
70 396	65 759	4 440	187	3 867	3 786	81	-	302	299	3	12,111
30 784	28 155	2 553	76	225	162	63	-	181	181	-	121,122
9 828	9 598	230	-	-	-	-	-	9	9	-	123
14 811	14 355	385	101	6	-	6	-	40	39	1	124
-	-	-	-	-	-	-	-	-	-	-	125
13 376	12 515	860	1	-	-	-	-	58	58	-	127
31	11	10	10	9	-	9	-	2	-	2	128
16 015	6 968	7 453	1 594	970	264	677	29	3 385	3 330	55	13
13 314	5 241	6 623	1 450	931	264	639	28	3 301	3 247	54	131,134
-	-	-	-	-	-	-	-	-	-	-	132
-	-	-	-	-	-	-	-	-	-	-	135
2 281	1 459	691	131	39	-	38	1	74	73	1	137
204	93	93	18	7	-	7	-	15	-	15	14,15
1 185	441	610	134	348	246	73	29	146	141	5	16,17,112
1 665	146	922	597	21	-	6	15	267	248	19	18,113
1 250	13	685	552	21	-	6	15	198	181	17	181,182

FKZ	AUFGABENBEREICH	INSGESAMT			
		INSGESAMT	BEAMTE UND RICHTER	ANGESTELLTE	ARBEITER
2	SOZIALE SICHERUNG, SOZIALE KRIEGSFOLGEAUFGABEN WIEDERGUTMACHTUNG	2 660	962	1 446	252
212	DAR.: SOZIALAMT, SOZIALHILFEVERBAND, LANDESWOHLFAHRTSVERBAND	-	-	-	-
213	JUGENDAEMTER	-	-	-	-
214, 242	VERSORGUNGSAMTER, EINRICHTUNGEN DER KRIEGSOFFERVERSORGUNG	1 792	649	999	144
236	EINRICHTUNGEN DER SOZIALHILFE 3)	-	-	-	-
238	EINRICHTUNGEN DER JUGENDHILFE 3)	-	-	-	-
3	GESUNDHEIT, SPORT UND ERHOLUNG	1 853	403	1 363	87
311	DAR.: GESUNDHEITSBEHOERDEN	1 013	202	788	23
312	KRANKENHAEUSER UND HEILSTAETTEN	-	-	-	-
321	PARK- UND GARTENANLAGEN	-	-	-	-
4	WOHNUNGSWESEN, RAUMORDNUNG UND KOMMUNALE GEMEINSCHAFTSDIENSTE	3 815	2 011	1 188	616
42	DAR.: RAUMORDNUNG, LANDESPLANUNG, VERMESSUNGSWESEN	3 815	2 011	1 188	616
43	KOMMUNALE GEMEINSCHAFTSDIENSTE	-	-	-	-
5	ERNAEHRUNG, LANDWIRTSCHAFT UND FORSTEN	4 138	1 605	2 268	265
6	ENERGIE- UND WASSERWIRTSCHAFT, GEWERBE, DIENSTLEISTUNGEN	2 083	759	835	489
623	DAR. WASSERWIRTSCHAFT UND KULTURBAU	-	-	-	-
7	VERKEHRS- UND NACHRICHTENWESEN	6 594	882	1 809	3 903
711	DAR.: STRASSEN- UND BRUECKENBAU	6 594	882	1 809	3 903
712	WASSERSTRASSEN UND HAEFEN	-	-	-	-
8	RECHTLICH UNSELBSTAENDIGE WIRTSCHAFTSUNTERNEHMEN	6 279	1 812	630	3 837
81	DAR.: LAND- UND FORSTWIRTSCHAFTLICHE UNTERNEHMEN	5 429	1 745	399	3 285
82	VERSORGUNGSUNTERNEHMEN	18	-	8	10
83	VERKEHRSUNTERNEHMEN	175	28	65	82
132, 242, 312	KRANKENHAEUSER 4)	20 627	1 491	15 742	3 394
132	DAR.: HOCHSCHULKLINIKEN	14 909	814	11 793	2 302
312	KRANKENHAEUSER UND HEILSTAETTEN	5 718	677	3 949	1 092

3) DES OEFFENTLICHEN BEREICHS.- 4) MIT KAUFMAENNISCHEM RECHNUNGSWESEN.



DAUERKRAEFTE				PERSONAL IN AUSBILDUNG				PERSONAL MIT ZEITVERTRAG			FKZ
ZUSAMMEN	BEAMTE UND RICHTER	ANGESTELLTE	ARBEITER	ZUSAMMEN	BEAMTE	ANGE- STELLTE	ARBEITER	ZUSAMMEN	ANGE- STELLTE	ARBEITER	
2 415	865	1 315	235	126	97	29	-	119	102	17	2
-	-	-	-	-	-	-	-	-	-	-	212
-	-	-	-	-	-	-	-	-	-	-	213
1 606	552	912	142	126	97	29	-	60	58	2	214, 242
-	-	-	-	-	-	-	-	-	-	-	235
-	-	-	-	-	-	-	-	-	-	-	236
1 743	403	1 255	82	86	-	83	3	24	22	2	3
1 000	202	775	23	1	-	1	-	12	12	-	311
-	-	-	-	-	-	-	-	-	-	-	312
-	-	-	-	-	-	-	-	-	-	-	321
3 213	1 859	956	398	375	152	223	-	227	9	218	4
3 213	1 859	956	398	375	152	223	-	227	9	218	42
-	-	-	-	-	-	-	-	-	-	-	43
3 883	1 520	2 161	202	220	85	76	59	35	31	4	5
1 873	730	657	486	172	29	143	-	38	35	3	6
-	-	-	-	-	-	-	-	-	-	-	623
5 961	854	1 371	3 736	583	28	401	154	50	37	13	7
5 961	854	1 371	3 736	583	28	401	154	50	37	13	711
-	-	-	-	-	-	-	-	-	-	-	712
5 565	1 474	555	3 536	664	338	49	277	50	26	24	8
4 794	1 407	382	3 005	620	338	5	277	15	12	3	81
18	-	8	10	-	-	-	-	-	-	-	82
163	28	53	82	12	-	12	-	-	-	-	83
16 501	1 486	11 747	3 268	2 028	5	2 017	6	2 098	1 978	120	132, 242, 312
11 900	814	8 843	2 243	1 174	-	1 174	-	1 835	1 776	59	132
4 601	672	2 904	1 025	854	5	843	6	263	202	61	312

FKZ	AUFGABENBEREICH	INSGESAMT			
		INSGESAMT	BEAMTE UND RICHTER	ANGESTELLTE	ARBEITER
0 - 8	INSGESAMT	244 742	166 842	54 937	22 963
0 - 7	VERWALTUNG	234 604	164 692	52 614	17 098
0	ALLGEMEINE DIENSTE	90 710	72 603	15 601	2 306
01,02	POLITISCHE FUEHRUNG UND ZENTRALE VERWALTUNG, AUSWAERTIGE ANGELEGENHEITEN	35 711	26 429	8 556	726
011	DAR.: POLITISCHE FUEHRUNG	4 517	2 850	1 434	233
012	INNERE VERWALTUNG	6 518	4 885	1 494	139
016,017	STEUER- UND FINANZVERWALTUNG	20 045	17 664	2 198	163
016	HOCHBAUVERWALTUNG	3 640	872	2 591	177
04	OEFFENTLICHE SICHERHEIT UND ORDNUNG	35 057	30 207	3 517	1 333
042	DAR.: POLIZEI	34 461	29 930	3 291	1 240
044	BRANDSCHUTZ	121	29	76	16
05	RECHTSSCHUTZ	19 942	15 967	3 728	247
052	DAR.: ORDENTLICHE GERICHTE UND STAATSANWALTSCHAFTEN	14 575	11 594	2 838	143
056	JUSTIZVOLLZUGSANSTALTEN	3 759	3 306	400	53
1	BILDUNGSWESEN, WISSENSCHAFT, FORSCHUNG, KULTURELLE ANGELEGENHEITEN	114 913	80 969	26 512	7 432
12,111	SCHULEN UND VORSCHULISCHE BILDUNG 1)	74 656	69 669	4 857	130
121,122	DAR.: GRUND-, HAUPT- UND SONDERSCHULEN	42 614	40 238	2 323	53
123	REALSCHULEN	5 804	5 551	253	-
124	GYMNASIEN	17 785	15 720	997	68
125	GESAMTSCHULEN	-	-	-	-
127	BERUFLICHE SCHULEN	7 815	6 753	1 053	9
128	FACHSCHULEN	-	-	-	-
13	HOCHSCHULEN	34 300	9 686	19 060	5 554
131,134	DAR.: UNIVERSITAETEN, TECHNISCHE HOCHSCHULEN, TECHNISCHE UNIVERSITAETEN 2)	17 698	6 240	8 880	2 578
132	HOCHSCHULKLINIKEN	13 900	1 565	9 697	2 636
135	GESAMTHOCHSCHULEN	-	-	-	-
137	FACHHOCHSCHULEN	2 386	1 691	383	312
14,15	FOERDERUNG DES BILDUNGSWESENS, SONSTIGES BILDUNGSWESEN	189	44	102	43
16,17,112	WISSENSCHAFT, FORSCHUNG, ENTWICKLUNG AUSSERHALB DER HOCHSCHULEN 1)	2 253	1 071	908	274
18,113	KUNST- UND KULTURPFLEGE 1)	3 515	499	1 585	1 431
181,182	DAR. THEATER UND MUSIKPFLEGE	1 651	18	992	681

1) EINSCHL. VERWALTUNG. - 2) EINSCHL. PAEDAGOGISCHE HOCHSCHULEN UND ENTSPRECHENDE EINRICHTUNGEN DER LEHRERBILDUNG.

der Länder

Aufgabenbereichen und Dauer des Dienstverhältnisses

Bayern

DAUERKRAEFTE				PERSONAL IN AUSBILDUNG				PERSONAL MIT ZEITVERTRAG			FKZ
ZUSAMMEN	BEAMTE UND RICHTER	ANGESTELLTE	ARBEITER	ZUSAMMEN	BEAMTE	ANGE- STELLTE	ARBEITER	ZUSAMMEN	ANGE- STELLTE	ARBEITER	
220 579	149 344	50 051	21 184	19 413	17 498	815	1 100	4 750	4 071	679	0 - 8
211 380	147 339	48 064	15 977	18 904	17 353	792	759	4 320	3 958	362	0 - 7
81 422	63 754	15 432	2 236	8 898	8 849	-	49	390	369	21	0
33 031	23 912	8 436	683	2 547	2 517	-	30	133	120	13	01, 02
4 493	2 850	1 419	224	4	-	-	4	20	15	5	011
5 755	4 137	1 480	136	748	748	-	-	15	14	1	012
16 311	15 966	2 182	161	1 716	1 716	-	-	18	16	2	016, 017
3 516	822	2 548	146	76	50	-	26	48	43	5	018
32 115	27 302	3 505	1 308	2 924	2 905	-	19	18	12	6	04
31 519	27 025	3 279	1 215	2 924	2 905	-	19	18	12	6	042
121	29	76	16	-	-	-	-	-	-	-	044
16 276	12 540	3 491	245	3 427	3 427	-	-	239	237	2	05
11 198	8 391	2 666	141	3 203	3 203	-	-	174	172	2	052
3 511	3 120	338	53	186	186	-	-	62	62	-	056
102 191	73 021	22 289	6 881	9 147	7 948	783	416	3 575	3 440	135	1
65 682	61 917	3 636	129	7 754	7 752	2	-	1 220	1 219	1	12, 111
38 268	36 683	1 532	53	3 557	3 555	2	-	789	789	-	121, 122
5 205	4 993	212	-	558	556	-	-	41	41	-	123
14 637	13 712	858	67	3 008	3 008	-	-	140	139	1	124
-	-	-	-	-	-	-	-	-	-	-	125
6 942	6 125	808	9	628	628	-	-	245	245	-	127
-	-	-	-	-	-	-	-	-	-	-	128
31 162	9 648	16 452	5 062	1 199	38	776	385	1 939	1 832	107	13
15 890	6 202	7 464	2 224	593	38	256	299	1 215	1 160	55	131, 134
12 662	1 565	8 567	2 530	580	-	520	60	658	610	48	132
-	-	-	-	-	-	-	-	-	-	-	135
2 317	1 691	344	282	26	-	-	26	43	39	4	137
186	44	101	41	-	-	-	-	3	1	2	14, 15
2 039	913	868	258	167	158	-	9	47	40	7	16, 17, 112
3 122	499	1 232	1 391	27	-	5	22	366	348	18	18, 113
1 352	18	668	666	12	-	5	7	327	319	8	181, 182

FKZ	AUFGABENBEREICH	INSGESAMT			
		INSGESAMT	BEAMTE UND RICHTER	ANGESTELLTE	ARBEITER
2	SOZIALE SICHERUNG, SOZIALE KRIEGSFOLGEAUFGABEN WIEDERGUTMACHTUNG	4 118	1 753	2 077	288
212	DAR.: SOZIALAMT, SOZIALHILFEVERBAND, LANDESWOHLFARTSVERBAND	-	-	-	-
213	JUGENDAEMTER	-	-	-	-
214, 242	VERSORGUNGSAMTER, EINRICHTUNGEN DER KRIEGSOFFERVERSORGUNG	2 324	1 116	1 005	203
235	EINRICHTUNGEN DER SOZIALHILFE 3)	-	-	-	-
238	EINRICHTUNGEN DER JUGENDHILFE 3)	27	17	10	-
3	GESUNDHEIT, SPORT UND ERHOLUNG	2 691	783	1 638	270
311	DAR.: GESUNDHEITSBEHOERDEN	1 397	465	912	20
312	KRANKENHAEUSER UND HEILSTAETTEN	238	7	151	80
321	PARK- UND GARTENANLAGEN	-	-	-	-
4	WOHNUNGSWESEN, RAUMORDNUNG UND KOMMUNALE GEMEINSCHAFTSDIENSTE	4 502	3 161	1 000	341
42	DAR.: RAUMORDNUNG, LANDESPLANUNG, VERMESSUNGSWESEN	4 502	3 161	1 000	341
43	KOMMUNALE GEMEINSCHAFTSDIENSTE	-	-	-	-
5	ERNAEHRUNG, LANDWIRTSCHAFT UND FORSTEN	6 118	3 812	1 669	638
6	ENERGIE- UND WASSERWIRTSCHAFT, GEWERBE, DIENSTLEISTUNGEN	3 682	921	1 597	1 164
623	DAR. WASSERWIRTSCHAFT UND KULTURBAU	-	-	-	-
7	VERKEHRS- UND NACHRICHTENWESEN	7 869	690	2 520	4 659
711	DAR.: STRASSEN- UND BRUECKENBAU	7 869	690	2 520	4 659
712	WASSERSTRASSEN UND HAEFEN	-	-	-	-
8	RECHTLICH UNSELBSTAENDIGE WIRTSCHAFTSUNTERNEHMEN	8 969	2 042	1 298	5 629
81	DAR.: LAND- UND FORSTWIRTSCHAFTLICHE UNTERNEHMEN	7 108	1 878	437	4 793
82	VERSORGUNGSUNTERNEHMEN	1	1	-	-
83	VERKEHRSUNTERNEHMEN	406	41	99	266
132, 242, 312	KRANKENHAEUSER 4)	1 168	108	825	236
132	DAR.: HOCHSCHULKLINIKEN	-	-	-	-
312	KRANKENHAEUSER UND HEILSTAETTEN	489	44	375	70

3) DES OEFFENTLICHEN BEREICHS. - 4) MIT KAUFMAENNISCHEM RECHNUNGSWESEN.

der Länder

Aufgabenbereichen und Dauer des Dienstverhältnisses

Bayern

DAUERKRAEFTE				PERSONAL IN AUSBILDUNG				PERSONAL MIT ZEITVERTRAG			FKZ
ZUSAMMEN	BEAMTE UND RICHTER	ANGESTELLTE	ARBEITER	ZUSAMMEN	BEAMTE	ANGE- STELLTE	ARBEITER	ZUSAMMEN	ANGE- STELLTE	ARBEITER	
3 923	1 612	2 024	287	146	141	6	1	47	47	-	2
-	-	-	-	-	-	-	-	-	-	-	212
-	-	-	-	-	-	-	-	-	-	-	213
2 177	983	992	202	140	133	6	1	7	7	-	214, 242
-	-	-	-	-	-	-	-	-	-	-	235
27	17	10	-	-	-	-	-	-	-	-	238
2 670	782	1 624	264	5	1	-	4	16	14	2	3
1 385	465	900	20	-	-	-	-	12	12	-	311
236	7	151	80	-	-	-	-	-	-	-	312
-	-	-	-	-	-	-	-	-	-	-	321
4 221	3 029	982	210	134	132	-	2	147	18	129	4
4 221	3 029	982	210	134	132	-	2	147	18	129	42
-	-	-	-	-	-	-	-	-	-	-	43
5 711	3 563	1 646	502	360	249	3	108	48	20	28	5
3 611	901	1 578	1 132	47	20	-	27	24	19	5	6
-	-	-	-	-	-	-	-	-	-	-	623
7 631	677	2 489	4 465	165	13	-	152	73	31	42	7
7 631	677	2 489	4 465	165	13	-	152	73	31	42	711
-	-	-	-	-	-	-	-	-	-	-	712
8 128	1 897	1 259	4 972	500	145	14	341	341	25	316	8
6 347	1 733	420	4 194	464	145	5	314	297	12	285	81
1	1	-	-	-	-	-	-	-	-	-	82
399	41	96	260	5	-	-	5	2	1	1	83
1 071	108	728	235	9	-	9	-	89	88	1	132, 242, 312
-	-	-	-	-	-	-	-	-	-	-	132
416	44	302	70	-	-	-	-	73	73	-	312

FKZ	AUFGABENBEREICH	INSGESAMT			
		INSGESAMT	BEAMTE UND RICHTER	ANGESTELLTE	ARBEITER
0 - 8	INSGESAMT	28 315	16 793	8 718	2 804
0 - 7	VERWALTUNG	23 844	16 612	5 886	1 346
0	ALLGEMEINE DIENSTE	10 294	7 341	2 599	354
01,02	POLITISCHE FUEHRUNG UND ZENTRALE VERWALTUNG, AUSWAERTIGE ANGELEGENHEITEN	4 484	2 404	1 913	137
011	DAR.: POLITISCHE FUEHRUNG	1 631	798	723	110
012	INNERE VERWALTUNG	457	137	320	-
016,017	STEUER- UND FINANZVERWALTUNG	1 887	1 385	482	20
018	HOCHBAUVERWALTUNG	204	24	177	3
04	OEFFENTLICHE SICHERHEIT UND ORDNUNG	3 671	3 301	162	208
042	DAR.: POLIZEI	3 550	3 216	130	204
044	BRANDSCHUTZ	-	-	-	-
05	RECHTSSCHUTZ	2 169	1 636	524	9
052	DAR.: ORDNENTLICHE GERICHTE UND STAATSANWALTSCHAFTEN	1 574	1 130	438	6
056	JUSTIZVOLLZUGSANSTALTEN	433	406	27	-
1	BILDUNGSWESEN, WISSENSCHAFT, FORSCHUNG, KULTURELLE ANGELEGENHEITEN	10 982	8 627	2 020	335
12,111	SCHULEN UND VORSCHULISCHE BILDUNG 1)	8 756	7 987	680	89
121,122	DAR.: GRUND-, HAUPT- UND SONDERSCHULEN	3 914	3 556	217	31
123	REALSCHULEN	996	913	83	-
124	GYMNASIEN	2 228	2 007	164	57
125	GESAMTSCHULEN	-	-	-	-
127	BERUFLICHE SCHULEN	1 563	1 365	197	1
128	FACHSCHULEN	33	14	19	-
13	HOCHSCHULEN	2 129	628	1 277	224
131,134	DAR.: UNIVERSITAETEN, TECHNISCHE HOCHSCHULEN, TECHNISCHE UNIVERSITAETEN 2)	1 919	501	1 220	198
132	HOCHSCHULKLINIKEN	-	-	-	-
135	GESAMTHOCHSCHULEN	-	-	-	-
137	FACHHOCHSCHULEN	167	102	41	24
14,15	FOERDERUNG DES BILDUNGSWESENS, SONSTIGES BILDUNGSWESEN	25	4	18	3
16,17,112	WISSENSCHAFT, FORSCHUNG, ENTWICKLUNG AUSSERHALB DER HOCHSCHULEN 1)	11	5	6	-
18,113	KUNST- UND KULTURPFLEGE 1)	61	3	39	19
181,182	DAR. THEATER UND MUSIKPFLEGE	35	-	27	8

1) EINSCHL. VERWALTUNG.- 2) EINSCHL. PAEDAGOGISCHE HOCHSCHULEN UND ENTSPRECHENDE EINRICHTUNGEN DER LEHRERBILDUNG.

der Länder

Aufgabenbereichen und Dauer des Dienstverhältnisses

Saarland

DAUERKRAEFTE				PERSONAL IN AUSBILDUNG				PERSONAL MIT ZEITVERTRAG			FKZ
ZUSAMMEN	BEAMTE UND RICHTER	ANGESTELLTE	ARBEITER	ZUSAMMEN	BEAMTE	ANGE- STELLTE	ARBEITER	ZUSAMMEN	ANGE- STELLTE	ARBEITER	
25 583	15 759	7 428	2 396	1 716	1 034	538	144	1 016	752	264	0 - 8
21 943	15 600	5 130	1 213	1 203	1 012	128	63	698	628	70	0 - 7
9 674	6 895	2 433	346	506	446	53	7	114	113	1	0
4 243	2 257	1 851	135	168	147	20	1	43	42	1	01,02
1 539	727	704	108	74	71	2	1	18	17	1	011
438	137	301	-	18	-	18	-	1	1	-	012
1 805	1 309	476	20	76	76	-	-	6	6	-	016,017
201	24	174	3	-	-	-	-	3	3	-	018
3 665	3 301	162	202	6	-	-	6	-	-	-	04
3 544	3 216	130	198	6	-	-	6	-	-	-	042
-	-	-	-	-	-	-	-	-	-	-	044
1 766	1 337	420	9	332	299	33	-	71	71	-	05
1 217	856	355	6	307	274	33	-	50	50	-	052
390	381	9	-	25	25	-	-	18	18	-	056
9 834	8 098	1 500	236	611	529	41	41	537	479	58	1
8 228	7 476	663	89	514	511	3	-	14	14	-	12,111
3 911	3 666	214	31	3	-	3	-	-	-	-	121,122
908	828	80	-	85	85	-	-	3	3	-	123
1 889	1 679	153	57	328	328	-	-	11	11	-	124
-	-	-	-	-	-	-	-	-	-	-	125
1 468	1 270	197	1	95	95	-	-	-	-	-	127
30	11	19	-	3	3	-	-	-	-	-	128
1 539	610	799	130	97	18	38	41	493	440	53	13
1 334	483	742	109	92	18	38	36	493	440	53	131,134
-	-	-	-	-	-	-	-	-	-	-	132
-	-	-	-	-	-	-	-	-	-	-	135
162	102	41	19	5	-	-	5	-	-	-	137
25	4	18	3	-	-	-	-	-	-	-	14,15
11	5	6	-	-	-	-	-	-	-	-	16,17,112
31	3	14	14	-	-	-	-	30	25	5	18,113
13	-	5	8	-	-	-	-	22	22	-	181,182

FKZ	AUFGABENBEREICH	INSGESAMT			
		INSGESAMT	BÄMTE UND RICHTER	ANGESTELLTE	ARBEITER
2	SOZIALE SICHERUNG, SOZIALE KRIEGSFOLGEAUFGABEN WIEDERGUTMACHTUNG	389	146	218	25
212	DAR.: SOZIALAMT, SOZIALHILFEVERBAND, LANDESWOHLFARTSVERBAND	-	-	-	-
213	JUGENDAEMTER	28	7	17	4
214, 242	VERSORGUNGSÄMTER, EINRICHTUNGEN DER KRIEGSOPFERVERSORGUNG	215	78	136	1
235	EINRICHTUNGEN DER SOZIALHILFE 3)	-	-	-	-
238	EINRICHTUNGEN DER JUGENDHILFE 3)	53	2	42	9
3	GESUNDEHEIT, SPORT UND ERHOLUNG	387	63	284	40
311	DAR.: GESUNDEHEITSBEOERDEN	216	40	168	8
312	KRANKENHAEUSER UND HEILSTAETTEN	-	-	-	-
321	PARK- UND GARTENANLAGEN	-	-	-	-
4	WOHNUNGSWESEN, RAUMORDNUNG UND KOMMUNALE GEMEINSCHAFTSDIENSTE	526	255	161	110
42	DAR.: RAUMORDNUNG, LANDESPLANUNG, VERMESSUNGSWESEN	526	255	161	110
43	KOMMUNALE GEMEINSCHAFTSDIENSTE	-	-	-	-
5	ERNAEHRUNG, LANDWIRTSCHAFT UND FORSTEN	192	66	107	19
6	ENERGIE- UND WASSERWIRTSCHAFT, GEWERBE, DIENSTLEISTUNGEN	237	71	148	18
623	DAR. WASSERWIRTSCHAFT UND KULTURBAU	119	18	89	12
7	VERKEHRS- UND NACHRICHTENWESEN	837	43	349	445
711	DAR.: STRASSEN- UND BRUECKENBAU	837	43	349	445
712	WASSERSTRASSEN UND HAEFEN	-	-	-	-
8	RECHTLICH UNSELBSTAENDIGE WIRTSCHAFTSUNTERNEHMEN	695	119	35	541
81	DAR.: LAND- UND FORSTWIRTSCHAFTLICHE UNTERNEHMEN	695	119	35	541
82	VERSORGUNGSUNTERNEHMEN	-	-	-	-
83	VERKEHRSUNTERNEHMEN	-	-	-	-
132, 242, 312	KRANKENHAEUSER 4)	3 776	62	2 797	917
132	DAR.: HOCHSCHULKLINIKEN	3 001	12	2 217	772
312	KRANKENHAEUSER UND HEILSTAETTEN	775	50	580	145

-----  
3) DES OEFFENTLICHEN BEREICHS.- 4) MIT KAUFMAENNISCHEM RECHNUNGSWESEN.



## Aufgabenbereichen und Dauer des Dienstverhältnisses

DAUERKRAEFTE				PERSONAL IN AUSBILDUNG				PERSONAL MIT ZEITVERTRAG			FKZ
ZUSAMMEN	BEAMTE UND RICHTER	ANGESTELLTE	ARBEITER	ZUSAMMEN	BEAMTE	ANGE- STELLTE	ARBEITER	ZUSAMMEN	ANGE- STELLTE	ARBEITER	
370	142	203	25	6	4	2	-	13	13	-	2
-	-	-	-	-	-	-	-	-	-	-	212
24	7	13	4	2	-	2	-	2	2	-	213
211	78	132	1	-	-	-	-	4	4	-	214, 242
-	-	-	-	-	-	-	-	-	-	-	235
49	2	38	9	-	-	-	-	4	4	-	238
372	63	270	39	7	-	7	-	8	7	1	3
211	40	163	8	-	-	-	-	5	5	-	311
-	-	-	-	-	-	-	-	-	-	-	312
-	-	-	-	-	-	-	-	-	-	-	321
500	230	160	110	26	25	1	-	-	-	-	4
500	230	160	110	26	25	1	-	-	-	-	42
-	-	-	-	-	-	-	-	-	-	-	43
182	65	98	19	8	1	7	-	2	2	-	5
208	64	136	8	11	7	4	-	18	8	10	6
102	18	82	2	-	-	-	-	17	7	10	623
803	43	330	430	28	-	13	15	6	6	-	7
803	43	330	430	28	-	13	15	6	6	-	711
-	-	-	-	-	-	-	-	-	-	-	712
437	97	31	309	72	22	4	46	186	-	186	8
437	97	31	309	72	22	4	46	186	-	186	81
-	-	-	-	-	-	-	-	-	-	-	82
-	-	-	-	-	-	-	-	-	-	-	83
3 203	62	2 267	874	441	-	406	35	132	124	8	132, 242, 312
2 600	12	1 846	742	294	-	269	25	107	102	5	132
603	50	421	132	147	-	137	10	25	22	3	312

FKZ	AUFGABENBEREICH	INSGESAMT			
		INSGESAMT	BEAMTE UND RICHTER	ANGESTELLTE	ARBEITER
0 - 8	INSGESAMT	93 229	39 799	41 138	12 292
0 - 7	VERWALTUNG	77 517	39 321	28 676	9 520
0	ALLGEMEINE DIENSTE	31 415	22 133	8 390	892
01,02	POLITISCHE FUEHRUNG UND ZENTRALE VERWALTUNG, AUSWAERTIGE ANGELEGENHEITEN	11 554	6 475	4 658	421
011	DAR.: POLITISCHE FUEHRUNG	760	439	305	13
012	INNERE VERWALTUNG	3 368	1 744	1 432	192
016,017	STEUER- UND FINANZVERWALTUNG	5 486	3 887	1 498	101
018	HOCHBAUVERWALTUNG	1 493	369	1 027	97
04	OEFFENTLICHE SICHERHEIT UND ORDNUNG	14 187	11 225	2 510	452
042	DAR.: POLIZEI	10 130	8 469	1 301	360
044	BRANDSCHUTZ	2 334	2 151	95	88
05	RECHTSSCHUTZ	5 674	4 433	1 222	19
052	DAR.: ORDENTLICHE GERICHTE UND STAATSANWALTSCHAFTEN	3 607	2 652	950	5
056	JUSTIZVOLLZUGSANSTALTEN	1 646	1 530	102	14
1	BILDUNGSWESEN, WISSENSCHAFT, FORSCHUNG, KULTURELLE ANGELEGENHEITEN	21 288	14 348	6 124	816
12,111	SCHULEN UND VORSCHULISCHE BILDUNG 1)	14 949	12 169	2 413	367
121,122	DAR.: GRUND-, HAUPT- UND SONDERSCHULEN	4 761	3 831	764	166
123	REALSCHULEN	-	-	-	-
124	GYMNASIEN	3 555	3 003	494	58
125	GESAMTSCHULEN	1 539	1 290	226	23
127	BERUFLICHE SCHULEN	3 155	2 483	594	78
128	FACHSCHULEN	-	-	-	-
13	HOCHSCHULEN	4 715	1 922	2 423	370
131,134	DAR.: UNIVERSITAETEN, TECHNISCHE HOCHSCHULEN, TECHNISCHE UNIVERSITAETEN 2)	3 661	1 315	2 030	316
132	HOCHSCHULKLINIKEN	-	-	-	-
135	GESAMTHOCHSCHULEN	-	-	-	-
137	FACHHOCHSCHULEN	833	505	289	39
14,15	FOERDERUNG DES BILDUNGSWESENS, SONSTIGES BILDUNGSWESEN	536	51	472	13
16,17,112	WISSENSCHAFT, FORSCHUNG, ENTWICKLUNG AUSSERHALB DER HOCHSCHULEN 1)	601	130	428	43
18,113	KUNST- UND KULTURPFLEGE 1)	487	76	386	23
181,182	DAR. THEATER UND MUSIKPFLEGE	144	1	142	1

1) EINSCHL. VERWALTUNG. - 2) EINSCHL. PAEDAGOGISCHE HOCHSCHULEN UND ENTSPRECHENDE EINRICHTUNGEN DER LEHRERBILDUNG.

## Aufgabenbereichen und Dauer des Dienstverhältnisses

DAUERKRAEFTE				PERSONAL IN AUSBILDUNG				PERSONAL MIT ZEITVERTRAG			FKZ
ZUSAMMEN	BEAMTE UND RICHTER	ANGESTELLTE	ARBEITER	ZUSAMMEN	BEAMTE	ANGE- STELLTE	ARBEITER	ZUSAMMEN	ANGE- STELLTE	ARBEITER	
81 191	36 019	34 454	10 718	7 132	3 780	3 092	260	4 906	3 592	1 314	0 - 8
68 629	35 541	24 965	8 123	5 239	3 780	1 221	238	3 649	2 490	1 159	0 - 7
26 255	19 512	7 860	883	2 889	2 621	268	-	271	262	9	0
9 807	5 117	4 276	414	1 599	1 358	241	-	148	141	7	01,02
742	433	296	13	7	6	1	-	11	11	-	011
2 251	900	1 161	190	1 067	844	223	-	50	48	2	012
4 993	3 423	1 471	99	467	464	3	-	26	24	2	016,017
1 410	325	989	96	58	44	14	-	25	24	1	018
13 832	10 959	2 423	450	279	266	13	-	76	74	2	04
9 826	8 205	1 262	359	273	264	9	-	31	30	1	042
2 325	2 149	89	87	6	2	4	-	3	2	1	044
4 616	3 436	1 161	19	1 011	997	14	-	47	47	-	05
2 722	1 805	912	5	858	847	11	-	27	27	-	052
1 473	1 380	79	14	153	150	3	-	20	20	-	056
15 002	13 197	5 106	699	1 482	1 151	258	73	804	760	44	1
13 417	11 018	2 056	343	1 266	1 151	111	4	266	246	20	12, 111
4 618	3 831	637	150	9	-	5	4	134	122	12	121, 122
-	-	-	-	-	-	-	-	-	-	-	123
3 460	3 003	402	55	41	-	41	-	54	51	3	124
1 512	1 290	201	21	6	-	6	-	21	19	2	125
3 080	2 483	520	77	34	-	34	-	41	40	1	127
-	-	-	-	-	-	-	-	-	-	-	128
4 144	1 922	1 940	282	137	-	68	65	434	415	19	13
3 126	1 315	1 577	234	116	-	52	64	419	401	18	131, 134
-	-	-	-	-	-	-	-	-	-	-	132
-	-	-	-	-	-	-	-	-	-	-	135
811	505	268	38	16	-	16	-	6	5	1	137
456	51	392	13	50	-	50	-	30	30	-	14, 15
535	130	364	41	15	-	15	-	51	49	2	16, 17, 112
450	76	354	20	14	-	14	-	23	20	3	18, 113
143	1	141	1	-	-	-	-	1	1	-	181, 182

FKZ	AUFGABENBEREICH	INSGESAMT			
		INSGESAMT	BEAMTE UND RICHTER	ANGESTELLTE	ARBEITER
2	SOZIALE SICHERUNG, SOZIALE KRIEGSFOLGEAUFGABEN WIEDERGUTMACHTUNG	11 719	1 245	9 004	1 470
212	DAR.: SOZIALAMT, SOZIALHILFEVERBAND, LANDESWOHLFAHRTSVERBAND	1 549	539	1 006	4
213	JUGENDAEMTER	816	223	586	7
214, 242	VERSORGUNGSAMTER, EINRICHTUNGEN DER KRIEGSOFFERVERSORGUNG	330	78	249	3
235	EINRICHTUNGEN DER SOZIALHILFE 3)	3 263	124	2 781	358
238	EINRICHTUNGEN DER JUGENDHILFE 3)	3 527	107	3 179	241
3	GESUNDHEIT, SPORT UND ERHOLUNG	1 809	362	1 070	377
311	DAR.: GESUNDHEITSBEHOERDEN	533	157	369	7
312	KRANKENHAEUSER UND HEILSTAETTEN	-	-	-	-
321	PARK- UND GARTENANLAGEN	443	40	116	287
4	WOHNUNGSWESEN, RAUMORDNUNG UND KOMMUNALE GEMEINSCHAFTSDIENSTE	6 515	417	1 755	4 343
42	DAR.: RAUMORDNUNG, LANDESPLANUNG, VERMESSUNGSWESEN	993	205	715	73
43	KOMMUNALE GEMEINSCHAFTSDIENSTE	5 473	195	1 008	4 270
5	ERNAERHRUNG, LANDWIRTSCHAFT UND FORSTEN	230	50	164	16
6	ENERGIE- UND WASSERWIRTSCHAFT, GEWERBE, DIENSTLEISTUNGEN	536	157	312	67
623	DAR. WASSERWIRTSCHAFT UND KULTURBAU	207	33	135	39
7	VERKEHRS- UND NACHRICHTENWESEN	4 005	609	1 857	1 539
711	DAR.: STRASSEN- UND BRUECKENBAU	791	209	497	85
712	WASSERSTRASSEN UND HAEFEN	312	136	176	-
8	RECHTLICH UNSELBSTAENDIGE WIRTSCHAFTSUNTERNEHMEN	211	17	22	172
81	DAR.: LAND- UND FORSTWIRTSCHAFTLICHE UNTERNEHMEN	126	16	12	98
82	VERSORGUNGSUNTERNEHMEN	-	-	-	-
83	VERKEHRSUNTERNEHMEN	-	-	-	-
132, 242, 312	KRANKENHAEUSER 4)	15 501	461	12 440	2 600
132	DAR.: HOCHSCHULKLINIKEN	4 644	316	3 527	801
312	KRANKENHAEUSER UND HEILSTAETTEN	10 857	145	8 913	1 799

3) DES OEFFENTLICHEN BEREICHS. - 4) MIT KAUFMAENNISCHEM RECHNUNGSWESEN.

DAUERKRAEFTE				PERSONAL IN AUSBILDUNG				PERSONAL MIT ZEITVERTRAG			FKZ
ZUSAMMEN	BEAMTE UND RICHTER	ANGESTELLTE	ARBEITER	ZUSAMMEN	BEAMTE	ANGE- STELLTE	ARBEITER	ZUSAMMEN	ANGE- STELLTE	ARBEITER	
9 031	1 245	7 204	582	535	-	531	4	2 153	1 269	884	2
1 508	539	965	4	-	-	-	-	41	41	-	212
785	223	555	7	5	-	5	-	26	26	-	213
320	78	239	3	-	-	-	-	10	10	-	214, 242
2 755	124	2 280	351	441	-	441	-	67	60	7	235
3 167	107	2 843	217	87	-	83	4	273	253	20	238
1 679	361	966	352	53	1	52	-	77	52	25	3
499	157	335	7	10	-	10	-	24	24	-	311
-	-	-	-	-	-	-	-	-	-	-	312
376	39	72	265	42	1	41	-	25	3	22	321
6 094	416	1 588	4 090	194	1	103	90	227	64	163	4
881	204	605	72	82	1	80	1	30	30	-	42
5 169	195	956	4 018	112	-	23	89	192	29	163	43
224	50	158	16	-	-	-	-	6	6	-	5
515	157	296	62	-	-	-	-	21	16	5	6
194	33	122	39	-	-	-	-	13	13	-	623
3 829	603	1 787	1 439	86	6	9	71	90	61	29	7
762	209	474	79	3	-	3	-	26	20	6	711
307	136	171	-	-	-	-	-	5	5	-	712
185	17	22	146	18	-	-	18	8	-	8	8
101	16	12	73	18	-	-	18	7	-	7	81
-	-	-	-	-	-	-	-	-	-	-	82
-	-	-	-	-	-	-	-	-	-	-	83
12 377	461	9 467	2 449	1 875	-	1 871	4	1 249	1 102	147	132, 242, 312
3 458	316	2 385	757	389	-	385	4	797	757	40	132
8 919	145	7 082	1 692	1 486	-	1 486	-	452	345	107	312

FKZ	AUFGABENBEREICH	INSGESAMT			
		INSGESAMT	BEAMTE UND RICHTER	ANGESTELLTE	ARBEITER
0 - 8	INSGESAMT	38 524	16 228	16 444	5 852
0 - 7	VERWALTUNG	32 385	16 062	11 592	4 731
0	ALLGEMEINE DIENSTE	13 300	8 513	4 036	751
01,02	POLITISCHE FUEHRUNG UND ZENTRALE VERWALTUNG, AUSWAERTIGE ANGELEGENHEITEN	6 080	2 865	2 655	560
011	DAR.: POLITISCHE FUEHRUNG	1 809	1 026	741	42
012	INNERE VERWALTUNG	1 288	423	643	222
016,017	STEUER- UND FINANZVERWALTUNG	1 972	1 199	752	21
018	HOCHBAUVERWALTUNG	735	131	333	271
04	DEFFENTLICHE SICHERHEIT UND ORDNUNG	5 071	4 231	675	165
042	DAR.: POLIZEI	3 609	3 252	231	126
044	BRANDSCHUTZ	872	816	34	22
05	RECHTSSCHUTZ	2 149	1 417	706	26
052	DAR.: ORDENTLICHE GERICHTE UND STAATSANWALTSCHAFTEN	1 464	833	615	16
056	JUSTIZVOLLZUGSANSTALTEN	543	493	40	10
1	BILDUNGSWESEN, WISSENSCHAFT, FORSCHUNG, KULTURELLE ANGELEGENHEITEN	10 440	6 343	3 612	485
12,111	SCHULEN UND VORSCHULISCHE BILDUNG 1)	7 665	5 417	2 055	193
121,122	DAR.: GRUND-, HAUPT- UND SONDERSCHULEN	1 501	1 048	419	34
123	REALSCHULEN	-	-	-	-
124	GYMNASIEN	10	9	1	-
125	GESAMTSCHULEN	4 504	3 376	1 076	52
127	BERUFLICHE SCHULEN	279	195	74	10
128	FACHSCHULEN	15	3	12	-
13	HOCHSCHULEN	1 717	796	817	104
131,134	DAR.: UNIVERSITAETEN, TECHNISCHE HOCHSCHULEN, TECHNISCHE UNIVERSITAETEN 2)	1 212	460	660	92
132	HOCHSCHULKLINIKEN	-	-	-	-
135	GESAMTHOCHSCHULEN	-	-	-	-
137	FACHHOCHSCHULEN	431	289	131	11
14,15	FOERDERUNG DES BILDUNGSWESENS, SONSTIGES BILDUNGSWESEN	402	78	276	48
16,17,112	WISSENSCHAFT, FORSCHUNG, ENTWICKLUNG AUSSERHALB DER HOCHSCHULEN 1)	192	36	126	28
18,113	KUNST- UND KULTURPFLEGE 1)	464	14	338	112
181,182	DAR. THEATER UND MUSIKPFLEGE	389	2	306	81

1) EINSCHL. VERWALTUNG.- 2) EINSCHL. PAEDAGOGISCHE HOCHSCHULEN UND ENTSPRECHENDE EINRICHTUNGEN DER LEHRERBILDUNG.

der Länder

Aufgabenbereichen und Dauer des Dienstverhältnisses

Bremen

DAUERKRAEFTE				PERSONAL IN AUSBILDUNG				PERSONAL MIT ZEITVERTRAG			FKZ
ZUSAMMEN	BEAMTE UND RICHTER	ANGESTELLTE	ARBEITER	ZUSAMMEN	BEAMTE	ANGE- STELLTE	ARBEITER	ZUSAMMEN	ANGE- STELLTE	ARBEITER	
33 808	15 103	13 544	5 161	3 070	1 125	1 588	357	1 646	1 312	334	0 - 8
28 555	14 938	9 556	4 061	2 437	1 124	956	357	1 393	1 080	313	0 - 7
11 798	7 943	3 298	557	1 408	570	648	190	94	90	4	0
5 246	2 626	2 251	369	772	239	343	190	62	61	1	01, 02
1 786	1 026	716	42	-	-	-	-	23	23	-	011
627	294	302	31	653	129	334	190	8	7	1	012
1 837	1 089	727	21	114	110	4	-	21	21	-	016, 017
728	131	326	271	5	-	5	-	2	2	-	018
4 911	4 093	656	162	145	138	7	-	15	12	3	04
3 458	3 114	221	123	141	138	3	-	10	7	3	042
872	816	34	22	-	-	-	-	-	-	-	044
1 641	1 224	391	26	491	193	298	-	17	17	-	05
958	640	302	16	491	193	298	-	15	15	-	052
541	493	38	10	-	-	-	-	2	2	-	056
9 487	5 792	3 230	465	657	551	106	-	296	276	20	1
6 933	4 868	1 878	187	651	549	102	-	81	75	6	12, 111
1 489	1 048	408	33	6	-	6	-	6	5	1	121, 122
-	-	-	-	-	-	-	-	-	-	-	123
10	9	1	-	-	-	-	-	-	-	-	124
4 487	3 376	1 060	51	2	-	2	-	15	14	1	125
272	195	68	9	-	-	-	-	7	6	1	127
14	3	11	-	-	-	-	-	1	1	-	128
1 581	794	686	101	2	2	-	-	134	131	3	13
1 081	458	534	89	2	2	-	-	129	126	3	131, 134
-	-	-	-	-	-	-	-	-	-	-	132
-	-	-	-	-	-	-	-	-	-	-	135
427	289	127	11	-	-	-	-	4	4	-	137
367	78	242	47	2	-	2	-	33	32	1	14, 15
165	38	104	23	1	-	1	-	26	21	5	16, 17, 112
441	14	320	107	1	-	1	-	22	17	5	18, 113
368	2	289	77	1	-	1	-	20	16	4	181, 182

FKZ	AUFGABENBEREICH	INSGESAMT			
		INSGESAMT	BEAMTE UND RICHTER	ANGESTELLTE	ARBEITER
2	SOZIALE SICHERUNG, SOZIALE KRIEGSFOLGEAUFGABEN WIEDERGUTMACHUNG	3 346	497	2 179	670
212	DAR.: SOZIALAMT, SOZIALHILFEVERBAND, LANDESWOHLFAHRTSVERBAND	774	241	451	62
213	JUGENDAEMTER	524	123	385	16
214, 242	VERSORGUNGSAMTER, EINRICHTUNGEN DER KRIEGSOFFERVERSORGUNG	147	47	100	-
235	EINRICHTUNGEN DER SOZIALHILFE 3)	409	8	299	102
238	EINRICHTUNGEN DER JUGENDHILFE 3)	406	15	336	55
3	GESUNDHEIT, SPORT UND ERHOLUNG	711	88	393	230
311	DAR.: GESUNDEHITSBEHOERDEN	271	58	198	15
312	KRANKENHAEUSER UND HEILSTAETTEN	2	-	1	1
321	PARK- UND GARTENANLAGEN	151	2	31	118
4	WOHNUNGSWESEN, RAUMORDNUNG UND KOMMUNALE GEMEINSCHAFTSDIENSTE	2 907	239	737	1 931
42	DAR.: RAUMORDNUNG, LANDESPLANUNG, VERMESSUNGSWESEN	384	94	222	68
43	KOMMUNALE GEMEINSCHAFTSDIENSTE	2 308	88	358	1 862
5	ERNAERHRUNG, LANDWIRTSCHAFT UND FORSTEN	65	14	37	14
6	ENERGIE- UND WASSERWIRTSCHAFT, GEWERBE, DIENSTLEISTUNGEN	152	47	81	24
623	DAR. WASSERWIRTSCHAFT UND KULTURBAU	-	-	-	-
7	VERKEHRS- UND NACHRICHTENWESEN	1 464	321	517	626
711	DAR.: STRASSEN- UND BRUECKENBAU	496	144	161	191
712	WASSERSTRASSEN UND HAEFEN	832	121	283	428
8	RECHTLICH UNSELBSTAENDIGE WIRTSCHAFTSUNTERNEHMEN	-	-	-	-
81	DAR.: LAND- UND FORSTWIRTSCHAFTLICHE UNTERNEHMEN	-	-	-	-
82	VERSORGUNGSUNTERNEHMEN	-	-	-	-
83	VERKEHRSUNTERNEHMEN	-	-	-	-
132, 242, 312	KRANKENHAEUSER 4)	6 139	166	4 852	1 121
132	DAR.: HOCHSCHULKLINIKEN	-	-	-	-
312	KRANKENHAEUSER UND HEILSTAETTEN	6 139	166	4 852	1 121

3) DES OEFFENTLICHEN BEREICHS. - 4) MIT KAUFMAENNISCHEM RECHNUNGSWESEN.



der Länder

Aufgabenbereichen und Dauer des Dienstverhältnisses

Bremen

DAUERKRAEFTE				PERSONAL IN AUSBILDUNG				PERSONAL MIT ZEITVERTRAG			FKZ
ZUSAMMEN	BEAMTE UND RICHTER	ANGESTELLTE	ARBEITER	ZUSAMMEN	BEAMTE	ANGE- STELLTE	ARBEITER	ZUSAMMEN	ANGE- STELLTE	ARBEITER	
2 074	494	1 335	245	353	3	183	167	919	661	258	2
644	240	380	24	10	1	9	-	120	62	58	212
338	121	201	16	174	2	172	-	12	12	-	213
146	47	99	-	-	-	-	-	1	1	-	214, 242
371	8	263	100	-	-	-	-	38	36	2	235
329	15	260	54	1	-	1	-	76	75	1	236
670	88	357	225	4	-	4	-	37	32	5	3
255	58	182	15	-	-	-	-	16	16	-	311
2	-	1	1	-	-	-	-	-	-	-	312
144	2	27	115	2	-	2	-	5	2	3	321
2 863	239	710	1 914	10	-	10	-	34	17	17	4
375	94	213	68	6	-	6	-	3	3	-	42
2 279	88	346	1 845	2	-	2	-	27	10	17	43
64	14	36	14	-	-	-	-	1	1	-	5
151	47	80	24	-	-	-	-	1	1	-	6
-	-	-	-	-	-	-	-	-	-	-	623
1 448	321	510	617	5	-	5	-	11	2	9	7
489	144	154	191	5	-	5	-	2	2	-	711
823	121	283	419	-	-	-	-	9	-	9	712
-	-	-	-	-	-	-	-	-	-	-	8
-	-	-	-	-	-	-	-	-	-	-	81
-	-	-	-	-	-	-	-	-	-	-	82
-	-	-	-	-	-	-	-	-	-	-	83
5 253	165	3 988	1 100	633	1	632	-	253	232	21	132, 242, 312
-	-	-	-	-	-	-	-	-	-	-	132
5 253	165	3 988	1 100	633	1	632	-	253	232	21	312

FKZ	AUFGABENBEREICH	INSGESAMT			
		INSGESAMT	BEAMTE UND RICHTER	ANGESTELLTE	ARBEITER
0 - 8	INSGESAMT	171 538	57 596	68 611	45 331
0 - 7	VERWALTUNG	117 841	56 806	43 621	17 414
0	ALLGEMEINE DIENSTE	53 961	34 737	16 947	2 277
01,02	POLITISCHE FUEHRUNG UND ZENTRALE VERWALTUNG, AUSWAERTIGE ANGELEGENHEITEN	21 681	10 034	10 740	907
011	DAR.: POLITISCHE FUEHRUNG	6 747	3 251	3 261	235
012	INNERE VERWALTUNG	4 599	1 778	2 366	455
016,017	STEUER- UND FINANZVERWALTUNG	6 622	4 242	2 251	129
018	HOCHBAUVERWALTUNG	2 856	631	2 181	44
04	OEFFENTLICHE SICHERHEIT UND ORDNUNG	23 950	18 175	4 616	1 159
042	DAR.: POLIZEI	20 657	15 287	4 353	1 017
044	BRANDSCHUTZ	2 987	2 747	98	142
05	RECHTSSCHUTZ	8 330	6 528	1 591	211
052	DAR.: ORDNENTLICHE GERICHTE UND STAATSANWALTSCHAFTEN	5 069	3 846	1 074	149
056	JUSTIZVOLLZUGSANSTALTEN	2 542	2 276	205	61
1	BILDUNGSWESEN, WISSENSCHAFT, FORSCHUNG, KULTURELLE ANGELEGENHEITEN	33 968	18 286	12 018	3 664
12,111	SCHULEN UND VORSCHULISCHE BILDUNG 1)	20 143	14 773	4 119	1 251
121,122	DAR.: GRUND-, HAUPT- UND SONDERSCHULEN	7 607	5 414	1 820	373
123	REALSCHULEN	1 001	870	96	35
124	GYMNASIEN	5 204	4 762	320	122
125	GESAMTSCHULEN	2 414	1 779	559	76
127	BERUFLICHE SCHULEN	2 733	1 519	717	497
128	FACHSCHULEN	510	143	279	88
13	HOCHSCHULEN	10 404	2 920	6 052	1 432
131,134	DAR.: UNIVERSITAETEN, TECHNISCHE HOCHSCHULEN, TECHNISCHE UNIVERSITAETEN 2)	9 157	2 224	5 619	1 314
132	HOCHSCHULKLINIKEN	-	-	-	-
135	GESAMTHOCHSCHULEN	-	-	-	-
137	FACHHOCHSCHULEN	686	406	260	20
14,15	FOERDERUNG DES BILDUNGSWESENS, SONSTIGES BILDUNGSWESEN	1 252	419	728	105
16,17,112	WISSENSCHAFT, FORSCHUNG, ENTWICKLUNG AUSSERHALB DER HOCHSCHULEN 1)	508	79	220	209
18,113	KUNST- UND KULTURPFLEGE 1)	1 661	95	899	667
181,182	DAR. THEATER UND MUSIKPFLEGE	1 345	10	799	536

1) EINSCHL. VERWALTUNG, 2) EINSCHL. PAEDAGOGISCHE HOCHSCHULEN UND ENTSPRECHENDE EINRICHTUNGEN DER LEHRERBILDUNG.

## Aufgabenbereichen und Dauer des Dienstverhältnisses

DAUERKRAEFTE				PERSONAL IN AUSBILDUNG				PERSONAL MIT ZEITVERTRAG			FKZ
ZUSAMMEN	BEAMTE UND RICHTER	ANGESTELLTE	ARBEITER	ZUSAMMEN	BEAMTE	ANGE- STELLTE	ARBEITER	ZUSAMMEN	ANGE- STELLTE	ARBEITER	
148 528	51 901	58 129	38 498	12 711	5 695	4 605	2 411	10 299	5 877	4 422	0 - 8
99 521	51 111	37 024	11 386	9 783	5 695	2 169	1 919	8 537	4 428	4 109	0 - 7
48 056	31 114	14 947	1 995	4 705	3 623	894	188	1 200	1 106	94	0
18 590	8 765	9 184	641	1 996	1 269	555	172	1 095	1 001	94	01, 02
5 902	2 960	2 892	50	686	291	223	172	159	146	13	011
3 038	1 220	1 442	376	854	558	296	-	707	628	79	012
6 117	3 859	2 129	129	383	383	-	-	122	122	-	016, 017
2 694	594	2 057	43	73	37	36	-	89	88	1	018
22 392	16 912	4 337	1 143	1 491	1 263	212	16	67	67	-	04
19 305	14 203	4 085	1 017	1 296	1 084	212	-	56	56	-	042
2 790	2 568	96	126	195	179	-	16	2	2	-	044
7 074	5 437	1 426	211	1 218	1 091	127	-	38	38	-	05
3 977	2 904	924	149	1 063	942	121	-	29	29	-	052
2 379	2 127	191	61	155	149	6	-	8	8	-	056
28 448	16 215	9 384	2 849	2 917	2 071	234	612	2 603	2 400	203	1
17 331	12 791	3 704	836	2 446	1 982	57	407	366	358	8	12, 111
7 473	5 414	1 686	373	-	-	-	-	134	134	-	121, 122
987	870	82	35	-	-	-	-	14	14	-	123
3 156	2 780	254	122	1 995	1 982	13	-	53	53	-	124
2 348	1 779	494	75	-	-	-	-	66	65	1	125
2 271	1 519	663	89	407	-	-	407	55	54	1	127
469	143	239	87	20	-	20	-	21	20	1	128
8 118	2 887	4 065	1 166	302	33	97	172	1 984	1 890	94	13
6 916	2 191	3 673	1 052	295	33	92	170	1 946	1 854	92	131, 134
-	-	-	-	-	-	-	-	-	-	-	132
-	-	-	-	-	-	-	-	-	-	-	135
662	406	240	16	7	-	5	2	17	15	2	137
1 103	419	605	79	75	-	52	23	74	71	3	14, 15
424	65	196	163	21	14	-	7	63	24	39	16, 17, 112
1 472	53	814	605	73	42	28	3	116	57	59	18, 113
1 254	10	730	514	29	-	26	3	62	43	19	181, 182

FKZ	AUFGABENBEREICH	INSGESAMT			
		INSGESAMT	BEAMTE UND RICHTER	ANGESTELLTE	ARBEITER
2	SOZIALE SICHERUNG, SOZIALE KRIEGSFOLGEAUFGABEN WIEDERGUTMACHTUNG	16 345	2 550	10 606	3 189
212	DAR.: SOZIALAMT, SOZIALHILFEVERBAND, LANDESWOHLFAHRTSVERBAND	2 262	1 026	1 246	8
213	JUGENDAEMTER	2 622	1 037	1 568	17
214,242	VERSORGUNGSAMTER, EINRICHTUNGEN DER KRIEGSOFFERVERSORGUNG	611	146	448	17
235	EINRICHTUNGEN DER SOZIALHILFE 3)	1 401	24	884	493
236	EINRICHTUNGEN DER JUGENDHILFE 3)	6 569	74	5 012	1 483
3	GESUNDHEIT, SPORT UND ERHOLUNG	9 305	762	2 183	6 360
311	DAR.: GESUNDHEITSBEHÖRDEN	459	174	276	9
312	KRANKENHÄUSER UND HEILSTÄTTEN	-	-	-	-
321	PARK- UND GARTENANLAGEN	5 749	59	384	5 306
4	WOHNUNGSWESEN, RAUMORDNUNG UND KOMMUNALE GEMEINSCHAFTSDIENSTE	1 942	138	594	1 210
42	DAR.: RAUMORDNUNG, LANDESPLANUNG, VERMESSUNGSWESEN	289	56	202	31
43	KOMMUNALE GEMEINSCHAFTSDIENSTE	1 341	40	127	1 174
5	ERNAHRUNG, LANDWIRTSCHAFT UND FORSTEN	735	112	84	539
6	ENERGIE- UND WASSERWIRTSCHAFT, GEWERBE, DIENSTLEISTUNGEN	196	42	153	1
623	DAR. WASSERWIRTSCHAFT UND KULTURBAU	-	-	-	-
7	VERKEHRS- UND NACHRICHTENWESEN	1 389	179	1 036	174
711	DAR.: STRASSEN- UND BRÜCKENBAU	1 363	179	1 035	149
712	WASSERSTRASSEN UND HÄFEN	25	-	-	25
8	RECHTLICH UNSELBSTÄNDIGE WIRTSCHAFTSUNTERNEHMEN	28 242	15	6 309	21 918
81	DAR.: LAND- UND FORSTWIRTSCHAFTLICHE UNTERNEHMEN	-	-	-	-
82	VERSORGUNGSUNTERNEHMEN	11 670	15	3 646	8 009
83	VERKEHRSUNTERNEHMEN	16 185	-	2 557	13 628
132,242, 312	KRANKENHÄUSER 4)	25 455	775	18 681	5 999
132	DAR.: HOCHSCHULKLINIKEN	6 919	384	5 054	1 481
312	KRANKENHÄUSER UND HEILSTÄTTEN	18 536	391	13 627	4 518

3) DES ÖFFENTLICHEN BEREICHS.- 4) MIT KAUFMÄNNISCHEM RECHNUNGSWESEN.

der Länder

Aufgabenbereichen und Dauer des Dienstverhältnisses

Berlin (West)

DAUERKRAEFTE				PERSONAL IN AUSBILDUNG				PERSONAL MIT ZEITVERTRAG			FKZ
ZUSAMMEN	BEAMTE UND RICHTER	ANGESTELLTE	ARBEITER	ZUSAMMEN	BEAMTE	ANGE- STELLTE	ARBEITER	ZUSAMMEN	ANGE- STELLTE	ARBEITER	
13 607	2 549	9 064	1 994	1 877	1	841	1 035	861	701	160	2
2 041	1 028	1 005	8	171	-	171	-	70	70	-	212
2 009	1 037	956	16	537	-	537	-	76	75	1	213
584	146	423	15	-	-	-	-	27	25	2	214, 242
1 324	24	836	464	-	-	-	-	77	48	29	235
6 104	74	4 604	1 426	-	-	-	-	465	408	57	238
5 744	762	1 821	3 161	260	-	197	63	3 301	165	3 136	3
406	174	223	9	8	-	8	-	45	45	-	311
-	-	-	-	-	-	-	-	-	-	-	312
2 775	59	333	2 383	88	-	25	63	2 886	26	2 860	321
1 767	138	557	1 072	2	-	-	2	173	37	136	4
282	56	195	31	-	-	-	-	7	7	-	42
1 201	40	125	1 036	2	-	-	2	138	2	136	43
381	112	81	188	19	-	-	19	335	3	332	5
192	42	149	1	3	-	3	-	1	1	-	6
-	-	-	-	-	-	-	-	-	-	-	623
1 326	179	1 021	126	-	-	-	-	63	15	48	7
1 315	179	1 020	116	-	-	-	-	48	15	33	711
10	-	-	10	-	-	-	-	15	-	15	712
27 289	15	6 083	21 191	687	-	195	492	266	31	235	8
-	-	-	-	-	-	-	-	-	-	-	81
11 225	15	3 494	7 716	333	-	123	210	112	29	83	82
15 717	-	2 486	13 229	314	-	67	247	154	2	152	83
21 718	775	15 022	5 921	2 241	-	2 241	-	1 496	1 418	78	132, 242, 312
5 623	384	3 789	1 450	331	-	331	-	965	934	31	132
16 085	391	11 233	4 471	1 910	-	1 910	-	531	484	47	312

FKZ	AUFGABENBEREICH	INSGESAMT			
		INSGESAMT	BEAMTE UND RICHTER	ANGESTELLTE	ARBEITER
0 - 8	INSGESAMT	317 877	107 505	167 857	42 515
0 - 7	VERWALTUNG	288 812	107 424	147 743	33 645
0	ALLGEMEINE DIENSTE	44 211	8 688	23 210	12 313
01,02	POLITISCHE FUEHRUNG UND ZENTRALE VERWALTUNG, AUSWAERTIGE ANGELEGENHEITEN	21 935	5 652	11 071	5 212
011	DAR.: POLITISCHE FUEHRUNG	2 593	222	1 817	554
012	INNERE VERWALTUNG	3 877	566	1 716	1 595
016,017	STEUER- UND FINANZVERWALTUNG	13 573	4 820	6 110	2 643
018	HOCHBAUVERWALTUNG	1 361	29	967	365
04	OEFFENTLICHE SICHERHEIT UND ORDNUNG	7 120	348	3 083	3 689
042	DAR.: POLIZEI	6 505	323	2 775	3 407
044	BRANDSCHUTZ	213	10	95	108
05	RECHTSSCHUTZ	15 156	2 688	9 056	3 412
052	DAR.: ORDENTLICHE GERICHTE UND STAATSANWALTSCHAFTEN	13 165	2 472	7 580	3 113
056	JUSTIZVOLLZUGSANSTALTEN	725	89	540	96
1	BILDUNGSWESEN, WISSENSCHAFT, FORSCHUNG, KULTURELLE ANGELEGENHEITEN	222 640	97 876	110 786	13 978
12,111	SCHULEN UND VORSCHULISCHE BILDUNG 1)	146 627	97 337	42 249	7 041
121,122	DAR.: GRUND-, HAUPT- UND SONDERSCHULEN	79 245	59 987	15 967	3 291
123	REALSCHULEN	13 988	10 596	3 324	68
124	GYMNASIEN	25 439	15 938	8 342	1 159
125	GESAMTSCHULEN	8 675	5 581	1 534	1 560
127	BERUFLICHE SCHULEN	15 746	5 100	10 283	363
128	FACHSCHULEN	495	16	352	127
13	HOCHSCHULEN	70 273	379	65 167	4 727
131,134	DAR.: UNIVERSITAETEN, TECHNISCHE HOCHSCHULEN, TECHNISCHE UNIVERSITAETEN 2)	55 349	304	51 306	3 739
132	HOCHSCHULKLINIKEN	1 840	9	1 609	222
135	GESAMTHOCHSCHULEN	6 817	18	6 741	58
137	FACHHOCHSCHULEN	4 670	46	4 022	602
14,15	FOERDERUNG DES BILDUNGSWESENS, SONSTIGES BILDUNGSWESEN	1 749	86	1 280	383
16,17,112	WISSENSCHAFT, FORSCHUNG, ENTWICKLUNG AUSSERHALB DER HOCHSCHULEN 1)	1 993	66	1 401	526
18,113	KUNST- UND KULTURPFLEGE 1)	1 998	8	689	1 301
181,182	DAR. THEATER UND MUSIKPFLEGE	620	2	248	370

1) EINSCHL. VERWALTUNG. 2) EINSCHL. PAEDAGOGISCHE HOCHSCHULEN UND ENTSPRECHENDE EINRICHTUNGEN DER LEHRERBILDUNG.

der Länder

Aufgabenbereichen und Dauer des Dienstverhältnisses

Insgesamt

DAUERKRAEFTE				PERSONAL MIT ZEITVERTRAG			FKZ
ZUSAMMEN	BEAMTE UND RICHTER	ANGESTELLTE	ARBEITER	ZUSAMMEN	ANGESTELLTE	ARBEITER	
244 930	107 505	97 974	39 451	72 947	69 883	3 064	0 - 8
220 547	107 424	81 418	31 705	68 265	66 325	1 940	0 - 7
42 356	8 688	21 994	11 674	1 855	1 216	639	0
20 647	5 652	10 308	4 687	1 288	763	525	01,02
2 455	222	1 690	543	138	127	11	011
3 349	566	1 545	1 238	528	171	357	012
13 125	4 820	5 805	2 500	448	305	143	016,017
1 280	29	899	352	81	68	13	018
6 979	348	2 986	3 645	141	97	44	04
6 386	323	2 692	3 371	119	83	36	042
202	10	92	100	11	3	8	044
14 730	2 688	8 700	3 342	426	356	70	05
12 829	2 472	7 309	3 048	336	271	65	052
657	89	473	95	68	67	1	056
158 323	97 876	47 134	13 313	64 317	63 652	665	1
131 005	97 337	26 763	6 905	15 622	15 486	136	12,111
75 690	59 987	12 495	3 208	3 555	3 472	83	121,122
12 265	10 596	1 601	68	1 723	1 723	-	123
21 356	15 938	4 290	1 128	4 083	4 052	31	124
8 188	5 581	1 063	1 544	487	471	16	125
10 257	5 100	4 795	362	5 489	5 488	1	127
318	16	175	127	177	177	-	128
22 999	379	18 084	4 536	47 274	47 083	191	13
18 225	304	14 346	3 575	37 124	36 960	164	131,134
1 525	9	1 298	218	315	311	4	132
1 100	18	1 026	56	5 717	5 715	2	135
1 828	46	1 197	585	2 842	2 825	17	137
1 448	86	999	363	301	281	20	14,15
1 419	66	875	478	574	526	48	16,17,112
1 452	8	413	1 031	546	276	270	18,113
398	2	132	264	222	116	106	181,182

Insgesamt

4 Personal

4.6 Teilzeitbeschäftigte am 30.6.1984 nach

FKZ	AUFGABENBEREICH	INSGESAMT			
		INSGESAMT	BEAMTE UND RICHTER	ANGESTELLTE	ARBEITER
2	SOZIALE SICHERUNG, SOZIALE KRIEGSFOLGEAUFGABEN WIEDERGUTMACHTUNG	11 478	462	7 556	3 460
212	DAR.: SOZIALAMT, SOZIALHILFEVERBAND, LANDESWOHLFAHRTSVERBAND	1 053	149	787	117
213	JUGENDAEMTER	979	118	804	57
214, 242	VERSORGUNGSAMTER, EINRICHTUNGEN DER KRIEGSOFFERVERSORGUNG	1 865	145	1 422	298
235	EINRICHTUNGEN DER SOZIALHILFE 3)	1 363	3	780	580
238	EINRICHTUNGEN DER JUGENDHILFE 3)	4 433	9	2 395	2 029
3	GESUNDHEIT, SPORT UND ERHOLUNG	3 470	122	2 433	915
311	DAR.: GESUNDHEITSBEHORDERN	1 605	59	1 091	455
312	KRANKENHAEUSER UND HEILSTAETTEN	36	-	27	9
321	PARK- UND GARTENANLAGEN	153	1	46	106
4	WOHNUNGSWESEN, RAUMORDNUNG UND KOMMUNALE GEMEINSCHAFTSDIENSTE	2 000	93	1 163	744
42	DAR.: RAUMORDNUNG, LANDESPLANUNG, VERMESSUNGSWESEN	1 739	84	1 065	590
43	KOMMUNALE GEMEINSCHAFTSDIENSTE	229	2	79	148
5	ERNAEHRUNG, LANDWIRTSCHAFT UND FORSTEN	2 349	133	1 362	854
6	ENERGIE- UND WASSERWIRTSCHAFT, GEWERBE, DIENSTLEISTUNGEN	1 020	24	518	478
623	DAR. WASSERWIRTSCHAFT UND KULTURBAU	42	-	30	12
7	VERKEHRS- UND NACHRICHTENWESEN	1 644	26	715	903
711	DAR.: STRASSEN- UND BRUECKENBAU	1 251	18	580	653
712	WASSERSTRASSEN UND HAEFEN	66	-	24	42
8	RECHTLICH UNSELBSTAENDIGE WIRTSCHAFTSUNTERNEHMEN	3 704	5	1 546	2 153
81	DAR.: LAND- UND FORSTWIRTSCHAFTLICHE UNTERNEHMEN	2 731	5	910	1 816
82	VERSORGUNGSUNTERNEHMEN	82	-	75	7
83	VERKEHRSUNTERNEHMEN	183	-	62	121
132, 242, 312	KRANKENHAEUSER 4)	25 361	76	18 568	6 717
132	DAR.: HOCHSCHULKLINIKEN	14 259	46	11 337	2 876
312	KRANKENHAEUSER UND HEILSTAETTEN	11 013	30	7 157	3 826

3) DES OEFFENTLICHEN BEREICHS, - 4) MIT KAUFMAENNISCHEM RECHNUNGSWESEN.



der Länder

Aufgabenbereichen und Dauer des Dienstverhältnisses

Insgesamt

ZUSAMMEN	DAUERKRAEFTE			PERSONAL MIT ZEITVERTRAG			FKZ
	BEAMTE UND RICHTER	ANGESTELLTE	ARBEITER	ZUSAMMEN	ANGESTELLTE	ARBEITER	
9 986	462	6 490	3 034	1 492	1 066	426	2
957	149	700	108	96	87	9	212
905	118	734	53	74	70	4	213
1 818	145	1 378	295	47	44	3	214, 242
1 320	3	749	568	43	31	12	235
4 032	9	2 178	1 845	401	217	184	238
3 185	122	2 245	818	285	188	97	3
1 559	59	1 053	447	46	38	8	311
28	-	19	9	8	8	-	312
75	1	37	37	78	9	69	321
1 931	93	1 121	717	69	42	27	4
1 685	84	1 026	573	84	37	17	42
215	2	75	138	14	4	10	43
2 192	133	1 250	809	157	112	45	5
980	24	502	454	40	16	24	6
40	-	29	11	2	1	1	623
1 594	26	662	886	50	33	17	7
1 210	18	554	638	41	26	15	711
64	-	22	42	2	2	-	712
3 435	5	1 453	1 977	269	93	176	8
2 580	5	882	1 693	151	28	123	81
77	-	70	7	5	5	-	82
163	-	62	101	20	-	20	83
20 948	76	15 103	5 769	4 413	3 465	948	132, 242, 312
11 030	46	8 307	2 677	3 229	3 030	199	132
9 831	30	6 722	3 079	1 182	435	747	312

## 4. Personal der Länder

Schleswig-Holstein

4.6 Teilzeitbeschäftigte am 30.6.1984 nach Aufgabenbereichen und Dauer des Dienstverhältnisses

FKZ	AUFGABENBEREICH	INSGESAMT			
		INSGESAMT	BEAMTE UND RICHTER	ANGESTELLTE	ARBEITER
0 - 8	INSGESAMT	12 391	4 671	6 392	1 328
0 - 7	VERWALTUNG	11 014	4 669	5 391	954
0	ALLGEMEINE DIENSTE	2 211	422	1 138	651
01,02	POLITISCHE FUEHRUNG UND ZENTRALE VERWALTUNG, AUSWAERTIGE ANGELEGENHEITEN	961	313	572	76
011	DAR.: POLITISCHE FUEHRUNG	118	19	82	17
012	INNERE VERWALTUNG	35	8	26	1
016,017	STEUER- UND FINANZVERWALTUNG	729	286	391	52
018	HOCHBAUVERWALTUNG	63	-	58	5
04	OEFFENTLICHE SICHERHEIT UND ORDNUNG	411	1	61	349
042	DAR.: POLIZEI	393	1	56	336
044	BRANDSCHUTZ	10	-	-	10
05	RECHTSSCHUTZ	839	108	505	226
052	DAR.: ORDENTLICHE GERICHTE UND STAATSANWALTSCHAFTEN	790	103	462	225
056	JUSTIZVOLLZUGSANSTALTEN	12	1	10	1
1	BILDUNGSWESEN, WISSENSCHAFT, FORSCHUNG, KULTURELLE ANGELEGENHEITEN	8 356	4 232	3 992	132
12,111	SCHULEN UND VORSCHULISCHE BILDUNG 1)	5 700	4 224	1 442	34
121,122	DAR.: GRUND-, HAUPT- UND SONDERSCHULEN	2 961	2 438	500	23
123	REALSCHULEN	1 036	908	128	-
124	GYMNASIEN	1 110	575	532	3
125	GESAMTSCHULEN	109	83	26	-
127	BERUFLICHE SCHULEN	477	217	252	8
128	FACHSCHULEN	-	-	-	-
13	HOCHSCHULEN	2 423	5	2 358	60
131,134	DAR.: UNIVERSITAETEN, TECHNISCHE HOCHSCHULEN, TECHNISCHE UNIVERSITAETEN 2)	2 019	5	1 969	45
132	HOCHSCHULKLINIKEN	-	-	-	-
135	GESAMTHOCHSCHULEN	-	-	-	-
137	FACHHOCHSCHULEN	392	-	380	12
14,15	FOERDERUNG DES BILDUNGSWESENS, SONSTIGES BILDUNGSWESEN	37	3	31	3
16,17,112	WISSENSCHAFT, FORSCHUNG, ENTWICKLUNG AUSSERHALB DER HOCHSCHULEN 1)	186	-	153	33
18,113	KUNST- UND KULTURPFLEGE 1)	10	-	8	2
181,182	DAR. THEATER UND MUSIKPFLEGE	-	-	-	-

1) EINSCHL. VERWALTUNG. 2) EINSCHL. PAEDAGOGISCHE HOCHSCHULEN UND ENTSPRECHENDE EINRICHTUNGEN DER LEHRERBILDUNG.

## 4 Personal der Länder

Schleswig-Holstein

4.6 Teilzeitbeschäftigte am 30.6.1984 nach Aufgabenbereichen und Dauer des Dienstverhältnisses

FKZ	AUFGABENBEREICH	INSGESAMT			
		INSGESAMT	BEAMTE UND RICHTER	ANGESTELLTE	ARBEITER
2	SOZIALE SICHERUNG, SOZIALE KRIEGSFOLGEAUFGABEN WIEDERGUTMACHTUNG	121	11	80	30
212	DAR.: SOZIALAMT, SOZIALHILFEVERBAND, LANDESWOHLFAHRTSVERBAND	6	4	2	-
213	JUGENDAEMTER	2	1	1	-
214, 242	VERSORGUNGSAMTER, EINRICHTUNGEN DER KRIEGSOFFERVERSORGUNG	78	6	49	23
235	EINRICHTUNGEN DER SOZIALHILFE 3)	-	-	-	-
238	EINRICHTUNGEN DER JUGENDHILFE 3)	16	-	11	5
3	GESUNDHEIT, SPORT UND ERHOLUNG	7	-	7	-
311	DAR.: GESUNDHEITSBEOERDERN	3	-	3	-
312	KRANKENHAEUSER UND HEILSTAETTEN	-	-	-	-
321	PARK- UND GARTENANLAGEN	-	-	-	-
4	WOHNUNGSWESEN, RAUMORDNUNG UND KOMMUNALE GEMEINSCHAFTSDIENSTE	87	-	62	25
42	DAR.: RAUMORDNUNG, LANDESPLANUNG, VERMESSUNGSWESEN	87	-	62	25
43	KOMMUNALE GEMEINSCHAFTSDIENSTE	-	-	-	-
5	ERNAEHRUNG, LANDWIRTSCHAFT UND FORSTEN	149	3	78	68
6	ENERGIE- UND WASSERWIRTSCHAFT, GEWERBE, DIENSTLEISTUNGEN	7	-	3	4
623	DAR. WASSERWIRTSCHAFT UND KULTURBAU	-	-	-	-
7	VERKEHRS- UND NACHRICHTENWESEN	76	1	31	44
711	DAR.: STRASSEN- UND BRUECKENBAU	76	1	31	44
712	WASSERSTRASSEN UND HAEFEN	-	-	-	-
8	RECHTLICH UNSELBSTAENDIGE WIRTSCHAFTSUNTERNEHMEN	30	-	13	17
81	DAR.: LAND- UND FORSTWIRTSCHAFTLICHE UNTERNEHMEN	30	-	13	17
82	VERSORGUNGSUNTERNEHMEN	-	-	-	-
83	VERKEHRSUNTERNEHMEN	-	-	-	-
132, 242, 312	KRANKENHAEUSER 4)	1 347	2	988	357
132	DAR.: HOCHSCHULKLINIKEN	933	1	719	213
312	KRANKENHAEUSER UND HEILSTAETTEN	414	1	269	144

3) DES OEFFENTLICHEN BEREICHS. - 4) MIT KAUFMAENNISCHEM RECHNUNGSWESEN.

FKZ	AUFGABENBEREICH	INSGESAMT			
		INSGESAMT	BEAMTE UND RICHTER	ANGESTELLTE	ARBEITER
0 - 8	INSGESAMT	40 425	14 111	22 738	3 576
0 - 7	VERWALTUNG	37 221	14 105	20 431	2 685
0	ALLGEMEINE DIENSTE	4 561	886	2 705	970
01,02	POLITISCHE FUEHRUNG UND ZENTRALE VERWALTUNG, AUSWAERTIGE ANGELEGENHEITEN	2 268	597	1 313	358
011	DAR.: POLITISCHE FUEHRUNG	190	16	140	34
012	INNERE VERWALTUNG	326	61	216	49
016,017	STEUER- UND FINANZVERWALTUNG	1 632	517	865	250
018	HOCHBAUVERWALTUNG	111	2	84	25
04	OEFFENTLICHE SICHERHEIT UND ORDNUNG	397	2	119	276
042	DAR.: POLIZEI	388	2	114	272
044	BRANDSCHUTZ	3	-	2	1
05	RECHTSSCHUTZ	1 896	287	1 273	336
052	DAR.: ORDENTLICHE GERICHTE UND STAATSANWALTSCHAFTEN	1 666	268	1 085	313
056	JUSTIZVOLLZUGSANSTALTEN	51	8	34	9
1	BILDUNGSWESEN, WISSENSCHAFT, FORSCHUNG, KULTURELLE ANGELEGENHEITEN	31 557	13 191	16 956	1 410
12,111	SCHULEN UND VORSCHULISCHE BILDUNG 1)	21 531	13 167	8 263	101
121,122	DAR.: GRUND-, HAUPT- UND SONDERSCHULEN	12 761	9 086	3 623	52
123	REALSCHULEN	1 702	1 317	385	-
124	GYMNASIEN	2 704	1 610	1 073	21
125	GESAMTSCHULEN	849	617	232	-
127	BERUFLICHE SCHULEN	3 058	533	2 525	-
128	FACHSCHULEN	12	-	5	7
13	HOCHSCHULEN	9 376	18	8 256	1 104
131,134	DAR.: UNIVERSITAETEN, TECHNISCHE HOCHSCHULEN, TECHNISCHE UNIVERSITAETEN 2)	8 991	17	7 944	1 030
132	HOCHSCHULKLINIKEN	-	-	-	-
135	GESAMTHOCHSCHULEN	-	-	-	-
137	FACHHOCHSCHULEN	189	1	132	56
14,15	FOERDERUNG DES BILDUNGSWESENS, SONSTIGES BILDUNGSWESEN	32	-	21	11
16,17,112	WISSENSCHAFT, FORSCHUNG, ENTWICKLUNG AUSSERHALB DER HOCHSCHULEN 1)	420	6	368	46
18,113	KUNST- UND KULTURPFLEGE 1)	196	-	48	148
181,182	DAR. THEATER UND MUSIKPFLEGE	80	-	4	76

1) EINSCHL. VERWALTUNG.- 2) EINSCHL. PAEDAGOGISCHE HOCHSCHULEN UND ENTSPRECHENDE EINRICHTUNGEN DER LEHRERBILDUNG.

## 4.6 Teilzeitbeschäftigte am 30.6.1984 nach Aufgabenbereichen und Dauer des Dienstverhältnisses

FKZ	AUFGABENBEREICH	INSGESAMT			
		INSGESAMT	BEAMTE UND RICHTER	ANGESTELLTE	ARBEITER
2	SOZIALE SICHERUNG, SOZIALE KRIEGSFOLGEAUFGABEN WIEDERGUTMACHTUNG	227	15	182	30
212	DAR.: SOZIALAMT, SOZIALHILFEVERBAND, LANDESWOHLFAHRTSVERBAND	47	9	27	11
213	JUGENDAEMTER	10	1	9	-
214, 242	VERSORGUNGSAMTER, EINRICHTUNGEN DER KRIEGSOPFERVERSORGUNG	135	1	122	12
235	EINRICHTUNGEN DER SOZIALHILFE 3)	3	-	3	-
238	EINRICHTUNGEN DER JUGENDHILFE 3)	-	-	-	-
3	GESUNDHEIT, SPORT UND ERHOLUNG	125	-	95	30
311	DAR.: GESUNDHEITSBEOERDERN	1	-	1	-
312	KRANKENHAEUSER UND HEILSTAETTEN	7	-	1	6
321	PARK- UND GARTENANLAGEN	1	-	-	1
4	WOHNUNGSWESEN, RAUMORDNUNG UND KOMMUNALE GEMEINSCHAFTSDIENSTE	321	11	237	73
42	DAR.: RAUMORDNUNG, LANDESPLANUNG, VERMESSUNGSWESEN	321	11	237	73
43	KOMMUNALE GEMEINSCHAFTSDIENSTE	-	-	-	-
5	ERNAEHRUNG, LANDWIRTSCHAFT UND FORSTEN	106	1	84	21
6	ENERGIE- UND WASSERWIRTSCHAFT, GEWERBE, DIENSTLEISTUNGEN	123	1	75	47
623	DAR. WASSERWIRTSCHAFT UND KULTURBAU	22	-	10	12
7	VERKEHRS- UND NACHRICHTENWESEN	201	-	97	104
711	DAR.: STRASSEN- UND BRUECKENBAU	83	-	48	35
712	WASSERSTRASSEN UND HAEFEN	1	-	-	1
8	RECHTLICH UNSELBSTAENDIGE WIRTSCHAFTSUNTERNEHMEN	301	1	123	177
81	DAR.: LAND- UND FORSTWIRTSCHAFTLICHE UNTERNEHMEN	301	1	123	177
82	VERSORGUNGSUNTERNEHMEN	-	-	-	-
83	VERKEHRSUNTERNEHMEN	-	-	-	-
132, 242, 312	KRANKENHAEUSER 4)	2 903	5	2 184	714
132	DAR.: HOCHSCHULKLINIKEN	2 390	3	1 865	522
312	KRANKENHAEUSER UND HEILSTAETTEN	513	2	319	192

3) DES OEFFENTLICHEN BEREICHS. - 4) MIT KAUFMAENNISCHEM RECHNUNGSWESEN.

## 4.6 Teilzeitbeschäftigte am 30.6.1984 nach Aufgabenbereichen und Dauer des Dienstverhältnisses

FKZ	AUFGABENBEREICH	INSGESAMT			
		INSGESAMT	BEAMTE UND RICHTER	ANGESTELLTE	ARBEITER
0 - 8	INSGESAMT	75 149	30 083	41 732	3 334
0 - 7	VERWALTUNG	71 949	30 069	39 310	2 570
0	ALLGEMEINE DIENSTE	8 101	2 185	3 995	1 921
01,02	POLITISCHE FUEHRUNG UND ZENTRALE VERWALTUNG, AUSWAERTIGE ANGELEGENHEITEN	3 674	1 347	1 797	530
011	DAR.: POLITISCHE FUEHRUNG	214	13	159	42
012	INNERE VERWALTUNG	320	106	194	18
016,017	STEUER- UND FINANZVERWALTUNG	2 915	1 217	1 275	423
018	HOCHBAUVERWALTUNG	203	3	153	47
04	OEFFENTLICHE SICHERHEIT UND ORDNUNG	768	88	269	411
042	DAR.: POLIZEI	751	88	262	401
044	BRANDSCHUTZ	2	-	2	-
05	RECHTSSCHUTZ	3 659	750	1 929	980
052	DAR.: ORDENTLICHE GERICHTE UND STAATSANWALTSCHAFTEN	3 165	695	1 551	919
056	JUSTIZVOLLZUGSANSTALTEN	182	24	136	22
1	BILDUNGSWESEN, WISSENSCHAFT, FORSCHUNG, KULTURELLE ANGELEGENHEITEN	62 847	27 840	34 557	450
12,111	SCHULEN UND VORSCHULISCHE BILDUNG 1)	36 882	27 744	9 118	20
121,122	DAR.: GRUND-, HAUPT- UND SONDERSCHULEN	21 767	17 772	3 995	-
123	REALSCHULEN	4 103	3 436	667	-
124	GYMNASIEN	6 662	4 588	2 065	9
125	GESAMTSCHULEN	1 205	928	277	-
127	BERUFLICHE SCHULEN	2 993	1 009	1 984	-
128	FACHSCHULEN	-	-	-	-
13	HOCHSCHULEN	25 712	89	25 226	395
131,134	DAR.: UNIVERSITAETEN, TECHNISCHE HOCHSCHULEN, TECHNISCHE UNIVERSITAETEN 2)	17 097	64	16 669	274
132	HOCHSCHULKLINIKEN	197	-	186	11
135	GESAMTHOCHSCHULEN	5 262	13	5 221	28
137	FACHHOCHSCHULEN	2 650	12	2 575	63
14,15	FÖRDERUNG DES BILDUNGSWESENS, SONSTIGES BILDUNGSWESEN	22	-	19	3
16,17,112	WISSENSCHAFT, FORSCHUNG, ENTWICKLUNG AUSSERHALB DER HOCHSCHULEN 1)	211	7	176	28
18,113	KUNST- UND KULTURPFLEGE 1)	20	-	16	4
181,182	DAR. THEATER UND MUSIKPFLEGE	-	-	-	-

1) EINSCHL. VERWALTUNG. - 2) EINSCHL. PAEDAGOGISCHE HOCHSCHULEN UND ENTSPRECHENDE EINRICHTUNGEN DER LEHRERBILDUNG.

## 4.6 Teilzeitbeschäftigte am 30.6.1984 nach Aufgabenbereichen und Dauer des Dienstverhältnisses

FKZ	AUFGABENBEREICH	INSGESAMT			
		INSGESAMT	BEAAMTE UND RICHTER	ANGESTELLTE	ARBEITER
2	SOZIALE SICHERUNG, SOZIALE KRIEGSFOLGEAUFGABEN WIEDERGUTMACHTUNG	715	40	573	102
212	DAR.: SOZIALAMT, SOZIALHILFEVERBAND, LANDESWOHLFAHRTSVERBAND	-	-	-	-
213	JUGENDAEMTER	-	-	-	-
214, 242	VERSORGUNGSAMTER, EINRICHTUNGEN DER KRIEGSOFFERVERSORGUNG	532	34	405	93
235	EINRICHTUNGEN DER SOZIALHILFE 3)	-	-	-	-
238	EINRICHTUNGEN DER JUGENDHILFE 3)	5	-	5	-
3	GESUNDHEIT, SPORT UND ERHOLUNG	51	-	39	12
311	DAR.: GESUNDHEITSBEHÖRDEN	-	-	-	-
312	KRANKENHÄUSER UND HEILSTÄTTEN	-	-	-	-
321	PARK- UND GARTENANLAGEN	-	-	-	-
4	WOHNUNGSWESEN, RAUMORDNUNG UND KOMMUNALE GEMEINSCHAFTSDIENSTE	15	-	8	7
42	DAR.: RAUMORDNUNG, LANDESPLANUNG, VERMESSUNGSWESEN	15	-	8	7
43	KOMMUNALE GEMEINSCHAFTSDIENSTE	-	-	-	-
5	ERNAHRUNG, LANDWIRTSCHAFT UND FORSTEN	115	1	70	44
6	ENERGIE- UND WASSERWIRTSCHAFT, GEWERBE, DIENSTLEISTUNGEN	105	3	68	34
623	DAR. WASSERWIRTSCHAFT UND KULTURBAU	-	-	-	-
7	VERKEHRS- UND NACHRICHTENWESEN	-	-	-	-
711	DAR.: STRASSEN- UND BRÜCKENBAU	-	-	-	-
712	WASSERSTRASSEN UND HÄFEN	-	-	-	-
8	RECHTLICH UNSELBSTÄNDIGE WIRTSCHAFTSUNTERNEHMEN	122	-	66	56
81	DAR.: LAND- UND FORSTWIRTSCHAFTLICHE UNTERNEHMEN	82	-	49	33
82	VERSORGUNGSUNTERNEHMEN	-	-	-	-
83	VERKEHRSUNTERNEHMEN	-	-	-	-
132, 242, 312	KRANKENHÄUSER 4)	3 078	14	2 356	708
132	DAR.: HOCHSCHULKLINIKEN	3 078	14	2 356	708
312	KRANKENHÄUSER UND HEILSTÄTTEN	-	-	-	-

3) DES ÖFFENTLICHEN BEREICHS. - 4) MIT KAUFMÄNNISCHEM RECHNUNGSWESEN.

## 4.6 Teilzeitbeschäftigte am 30.6.1984 nach Aufgabenbereichen und Dauer des Dienstverhältnisses

FKZ	AUFGABENBEREICH	INSGESAMT			
		INSGESAMT	BEAMTE UND RICHTER	ANGESTELLTE	ARBEITER
0 - 8	INSGESAMT	22 132	8 828	10 279	3 025
0 - 7	VERWALTUNG	19 916	8 828	8 701	2 389
0	ALLGEMEINE DIENSTE	4 165	565	2 441	1 159
01,02	POLITISCHE FUEHRUNG UND ZENTRALE VERWALTUNG, AUSWAERTIGE ANGELEGENHEITEN	1 898	344	1 093	461
011	DAR.: POLITISCHE FUEHRUNG	283	4	217	62
012	INNERE VERWALTUNG	261	61	175	25
016,017	STEUER- UND FINANZVERWALTUNG	1 203	279	602	322
018	HOCHBAUVERWALTUNG	93	-	60	33
04	OEFFENTLICHE SICHERHEIT UND ORDNUNG	758	20	304	434
042	DAR.: POLIZEI	725	19	288	418
044	BRANDSCHUTZ	1	-	1	-
05	RECHTSSCHUTZ	1 509	201	1 044	264
052	DAR.: ORDENTLICHE GERICHTE UND STAATSANWALTSCHAFTEN	1 326	191	910	227
056	JUSTIZVOLLZUGSANSTALTEN	66	2	52	14
1	BILDUNGSWESEN, WISSENSCHAFT, FORSCHUNG, KULTURELLE ANGELEGENHEITEN	14 478	8 192	5 366	920
12,111	SCHULEN UND VORSCHULISCHE BILDUNG 1)	9 549	8 153	1 321	75
121,122	DAR.: GRUND-, HAUPT- UND SONDERSCHULEN	4 307	4 307	-	-
123	REALSCHULEN	160	160	-	-
124	GYMNASIEN	1 259	1 172	84	3
125	GESAMTSCHULEN	2 001	1 915	86	-
127	BERUFLICHE SCHULEN	671	595	76	-
128	FACHSCHULEN	54	-	14	40
13	HOCHSCHULEN	4 531	33	3 890	608
131,134	DAR.: UNIVERSITAETEN, TECHNISCHE HOCHSCHULEN, TECHNISCHE UNIVERSITAETEN 2)	2 671	15	2 150	502
132	HOCHSCHULKLINIKEN	-	-	-	-
135	GESAMTHOCHSCHULEN	1 555	5	1 520	30
137	FACHHOCHSCHULEN	290	9	208	73
14,15	FOERDERUNG DES BILDUNGSWESENS, SONSTIGES BILDUNGSWESEN	71	1	30	40
16,17,112	WISSENSCHAFT, FORSCHUNG, ENTWICKLUNG AUSSERHALB DER HOCHSCHULEN 1)	164	5	80	79
18,113	KUNST- UND KULTURPFLEGE 1)	163	-	45	118
181,182	DAR. THEATER UND MUSIKPFLEGE	31	-	21	10

1) EINSCHL. VERWALTUNG. 2) EINSCHL. PAEDAGOGISCHE HOCHSCHULEN UND ENTSPRECHENDE EINRICHTUNGEN DER LEHRERBILDUNG.



FKZ	AUFGABENBEREICH	INSGESAMT			
		INSGESAMT	BEAMTE UND RICHTER	ANGESTELLTE	ARBEITER
2	SOZIALE SICHERUNG, SOZIALE KRIEGSFOLGEAUFGABEN WIEDERGUTMACHTUNG	363	14	284	65
212	DAR.: SOZIALAMT, SOZIALHILFEVERBAND, LANDESWOHLFAHRTSVERBAND	-	-	-	-
213	JUGENDAEMTER	17	-	13	4
214, 242	VERSORGUNGSAMTER, EINRICHTUNGEN DER KRIEGSOFFERVERSORGUNG	254	13	216	25
235	EINRICHTUNGEN DER SOZIALHILFE 3)	-	-	-	-
238	EINRICHTUNGEN DER JUGENDHILFE 3)	35	-	6	29
3	GESUNDHEIT, SPORT UND ERHOLUNG	87	2	66	19
311	DAR.: GESUNDHEITSBEHÖRDEN	-	-	-	-
312	KRANKENHÄUSER UND HEILSTÄTTEN	-	-	-	-
321	PARK- UND GARTENANLAGEN	-	-	-	-
4	WOHNUNGSWESEN, RAUMORDNUNG UND KOMMUNALE GEMEINSCHAFTSDIENSTE	222	40	131	51
42	DAR.: RAUMORDNUNG, LANDESPLANUNG, VERMESSUNGSWESEN	222	40	131	51
43	KOMMUNALE GEMEINSCHAFTSDIENSTE	-	-	-	-
5	ERNAHRUNG, LANDWIRTSCHAFT UND FORSTEN	411	12	278	121
6	ENERGIE- UND WASSERWIRTSCHAFT, GEWERBE, DIENSTLEISTUNGEN	43	1	28	14
623	DAR. WASSERWIRTSCHAFT UND KULTURBAU	-	-	-	-
7	VERKEHRS- UND NACHRICHTENWESEN	149	2	107	40
711	DAR.: STRASSEN- UND BRÜCKENBAU	149	2	107	40
712	WASSERSTRASSEN UND HÄFEN	-	-	-	-
8	RECHTLICH UNSELBSTÄNDIGE WIRTSCHAFTSUNTERNEHMEN	643	-	338	305
81	DAR.: LAND- UND FORSTWIRTSCHAFTLICHE UNTERNEHMEN	470	-	229	241
82	VERSÖRGUNGSUNTERNEHMEN	-	-	-	-
83	VERKEHRSUNTERNEHMEN	-	-	-	-
132, 242, 312	KRANKENHÄUSER 4)	1 571	-	1 240	331
132	DAR.: HOCHSCHULKLINIKEN	1 571	-	1 240	331
312	KRANKENHÄUSER UND HEILSTÄTTEN	-	-	-	-

3) DES ÖFFENTLICHEN BEREICHS. - 4) MIT KAUFMÄNNISCHEM RECHNUNGSWESEN.

FKZ	AUFGABENBEREICH	INSGESAMT			
		INSGESAMT	BEAMTE UND RICHTER	ANGESTELLTE	ARBEITER
0 - 8	INSGESAMT	14 917	4 395	8 411	2 111
0 - 7	VERWALTUNG	13 872	4 395	7 633	1 844
0	ALLGEMEINE DIENSTE	2 840	343	1 557	940
01,02	POLITISCHE FUEHRUNG UND ZENTRALE VERWALTUNG, AUSWAERTIGE ANGELEGENHEITEN	1 375	200	706	469
01*	DAR.: POLITISCHE FUEHRUNG	263	4	150	109
012	INNERE VERWALTUNG	156	20	78	58
016,017	STEUER- UND FINANZVERWALTUNG	818	174	389	255
018	HOCHBAUVERWALTUNG	63	2	31	30
04	DEFFENTLICHE SICHERHEIT UND ORDNUNG	669	13	365	291
042	DAR.: POLIZEI	655	13	358	284
044	BRANDSCHUTZ	5	-	3	2
05	RECHTSSCHUTZ	796	130	486	180
052	DAR.: ORDENTLICHE GERICHTE UND STAATSANWALTSCHAFTEN	696	122	405	169
056	JUSTIZVOLLZUGSANSTALTEN	28	1	27	-
1	BILDUNGSWESEN, WISSENSCHAFT, FORSCHUNG, KULTURELLE ANGELEGENHEITEN	9 684	4 015	5 322	347
12,111	SCHULEN UND VORSCHULISCHE BILDUNG 1)	6 890	3 996	2 776	118
121,122	DAR.: GRUND-, HAUPT- UND SONDERSCHULEN	3 515	2 491	1 021	3
123	REALSCHULEN	830	505	325	-
124	GYMNASIEN	1 569	739	741	89
125	GESAMTSCHULEN	32	13	19	-
127	BERUFLICHE SCHULEN	843	246	597	-
128	FACHSCHULEN	3	-	2	1
13	HOCHSCHULEN	2 657	15	2 484	158
131,134	DAR.: UNIVERSITAETEN, TECHNISCHE HOCHSCHULEN, TECHNISCHE UNIVERSITAETEN 2)	2 504	13	2 392	99
132	HOCHSCHULKLINIKEN	-	-	-	-
135	GESAMTHOCHSCHULEN	-	-	-	-
137	FACHHOCHSCHULEN	153	2	92	59
14,15	FOERDERUNG DES BILDUNGSWESENS, SONSTIGES BILDUNGSWESEN	39	1	15	23
16,17,112	WISSENSCHAFT, FORSCHUNG, ENTWICKLUNG AUSSERHALB DER HOCHSCHULEN 1)	66	3	36	27
18,113	KUNST- UND KULTURPFLEGE 1)	32	-	11	21
181,182	DAR. THEATER UND MUSIKPFLEGE	5	-	4	1

1) EINSCHL. VERWALTUNG. - 2) EINSCHL. PAEDAGOGISCHE HOCHSCHULEN UND ENTSPRECHENDE EINRICHTUNGEN DER LEHRERBILDUNG.

## 4.6 Teilzeitbeschäftigte am 30.6.1984 nach Aufgabenbereichen und Dauer des Dienstverhältnisses

FKZ	AUFGABENBEREICH	INSGESAMT			
		INSGESAMT	BEAMTE UND RICHTER	ANGESTELLTE	ARBEITER
2	SOZIALE SICHERUNG, SOZIALE KRIEGSFOLGEAUFGABEN WIEDERGUTMACHTUNG	264	12	160	72
212	DAR.: SOZIALAMT, SOZIALHILFEVERBAND, LANDESWOHLFAHRTSVERBAND	32	-	29	3
213	JUGENDAEMTER	-	-	-	-
214, 242	VERSORGUNGSAMTER, EINRICHTUNGEN DER KRIEGSOPFERVERSORGUNG	103	12	65	26
235	EINRICHTUNGEN DER SOZIALHILFE 3)	82	-	46	36
238	EINRICHTUNGEN DER JUGENDHILFE 3)	-	-	-	-
3	GESUNDHEIT, SPORT UND ERHOLUNG	425	11	296	118
311	DAR.: GESUNDHEITSBEOERDEN	348	11	256	81
312	KRANKENHAEUSER UND HEILSTAETTEN	-	-	-	-
321	PARK- UND GARTENANLAGEN	-	-	-	-
4	WOHNUNGSWESEN, RAUMORDNUNG UND KOMMUNALE GEMEINSCHAFTSDIENSTE	186	10	94	82
42	DAR.: RAUMORDNUNG, LANDESPLANUNG, VERMESSUNGSWESEN	186	10	94	82
43	KOMMUNALE GEMEINSCHAFTSDIENSTE	-	-	-	-
5	ERNAEHRUNG, LANDWIRTSCHAFT UND FORSTEN	236	4	108	124
6	ENERGIE- UND WASSERWIRTSCHAFT, GEWERBE, DIENSTLEISTUNGEN	43	-	21	22
623	DAR. WASSERWIRTSCHAFT UND KULTURBAU	-	-	-	-
7	VERKEHRS- UND NACHRICHTENWESEN	194	-	55	139
711	DAR.: STRASSEN- UND BRUECKENBAU	58	-	26	32
712	WASSERSTRASSEN UND HAEFEN	-	-	-	-
8	RECHTLICH UNSELBSTAENDIGE WIRTSCHAFTSUNTERNEHMEN	256	-	99	157
81	DAR.: LAND- UND FORSTWIRTSCHAFTLICHE UNTERNEHMEN	256	-	99	157
82	VERSORGUNGSUNTERNEHMEN	-	-	-	-
83	VERKEHRSUNTERNEHMEN	-	-	-	-
132, 242, 312	KRANKENHAEUSER 4)	789	-	679	110
132	DAR.: HOCHSCHULKLINIKEN	648	-	609	39
312	KRANKENHAEUSER UND HEILSTAETTEN	141	-	70	71

3) DES OEFFENTLICHEN BEREICHS.- 4) MIT KAUFMAENNISCHEM RECHNUNGSWESEN.

FKZ	AUFGABENBEREICH	INSGESAMT			
		INSGESAMT	BEAMTE UND RICHTER	ANGESTELLTE	ARBEITER
0 - 8	INSGESAMT	41 385	19 397	14 718	7 270
0 - 7	VERWALTUNG	36 685	19 385	11 916	5 384
0	ALLGEMEINE DIENSTE	7 210	1 053	3 711	2 446
01,02	POLITISCHE FUEHRUNG UND ZENTRALE VERWALTUNG, AUSWAERTIGE ANGELEGENHEITEN	3 098	653	1 635	810
011	DAR.: POLITISCHE FUEHRUNG	214	10	135	69
012	INNERE VERWALTUNG	189	35	80	74
016,017	STEUER- UND FINANZVERWALTUNG	2 436	607	1 251	578
018	HOCHBAUVERWALTUNG	210	1	121	88
04	OEFFENTLICHE SICHERHEIT UND ORDNUNG	1 359	19	434	906
042	DAR.: POLIZEI	1 281	19	404	858
044	BRANDSCHUTZ	24	-	2	22
05	RECHTSSCHUTZ	2 753	381	1 642	730
052	DAR.: ORDENTLICHE GERICHTE UND STAATSANWALTSCHAFTEN	2 350	339	1 385	626
056	JUSTIZVOLLZUGSANSTALTEN	178	20	118	40
1	BILDUNGSWESEN, WISSENSCHAFT, FORSCHUNG, KULTURELLE ANGELEGENHEITEN	26 854	18 267	6 775	1 812
12,111	SCHULEN UND VORSCHULISCHE BILDUNG 1)	20 886	18 209	2 382	295
121,122	DAR.: GRUND-, HAUPT- UND SONDERSCHULEN	11 464	9 997	1 311	156
123	REALSCHULEN	3 309	3 011	298	-
124	GYMNASIEN	4 291	3 911	321	59
125	GESAMTSCHULEN	-	-	-	-
127	BERUFLICHE SCHULEN	1 533	1 271	262	-
128	FACHSCHULEN	11	2	4	5
13	HOCHSCHULEN	5 007	51	4 109	847
131,134	DAR.: UNIVERSITAETEN, TECHNISCHE HOCHSCHULEN, TECHNISCHE UNIVERSITAETEN 2)	4 723	47	3 926	750
132	HOCHSCHULKLINIKEN	-	-	-	-
135	GESAMTHOCHSCHULEN	-	-	-	-
137	FACHHOCHSCHULEN	220	4	139	77
14,15	FOERDERUNG DES BILDUNGSWESENS, SONSTIGES BILDUNGSWESEN	111	-	71	40
16,17,112	WISSENSCHAFT, FORSCHUNG, ENTWICKLUNG AUSSERHALB DER HOCHSCHULEN 1)	291	4	151	136
18,113	KUNST- UND KULTURPFLEGE 1)	559	3	62	494
181,182	DAR. THEATER UND MUSIKPFLEGE	91	-	2	89

1) EINSCHL. VERWALTUNG. - 2) EINSCHL. PAEDAGOGISCHE HOCHSCHULEN UND ENTSPRECHENDE EINRICHTUNGEN DER LEHRERBILDUNG.

FKZ	AUFGABENBEREICH	INSGESAMT			
		INSGESAMT	BEAMTE UND RICHTER	ANGESTELLTE	ARBEITER
2	SOZIALE SICHERUNG, SOZIALE KRIEGSFOLGEAUFGABEN WIEDERGUTMACHTUNG	477	21	313	143
212	DAR.: SOZIALAMT, SOZIALHILFEVERBAND, LANDESWOHLFAHRTSVERBAND	-	-	-	-
213	JUGENDAEMTER	-	-	-	-
214, 242	VERSORGUNGSAMTER, EINRICHTUNGEN DER KRIEGSOFFERVERSORGUNG	332	19	238	75
235	EINRICHTUNGEN DER SOZIALHILFE 3)	-	-	-	-
238	EINRICHTUNGEN DER JUGENDHILFE 3)	-	-	-	-
3	GESUNDHEIT, SPORT UND ERHOLUNG	568	21	349	198
311	DAR.: GESUNDHEITSBEHÖRDEN	443	17	263	163
312	KRANKENHÄUSER UND HEILSTÄTTEN	-	-	-	-
321	PARK- UND GARTENANLAGEN	-	-	-	-
4	WOHNUNGSWESEN, RAUMORDNUNG UND KOMMUNALE GEMEINSCHAFTSDIENSTE	427	8	225	194
42	DAR.: RAUMORDNUNG, LANDESPLANUNG, VERMESSUNGSWESEN	427	8	225	194
43	KOMMUNALE GEMEINSCHAFTSDIENSTE	-	-	-	-
5	ERNAHRUNG, LANDWIRTSCHAFT UND FORSTEN	531	5	297	229
6	ENERGIE- UND WASSERWIRTSCHAFT, GEWERBE, DIENSTLEISTUNGEN	245	5	110	130
623	DAR. WASSERWIRTSCHAFT UND KULTURBAU	-	-	-	-
7	VERKEHRS- UND NACHRICHTENWESEN	373	5	136	232
711	DAR.: STRASSEN- UND BRÜCKENBAU	373	5	136	232
712	WASSERSTRASSEN UND HÄFEN	-	-	-	-
8	RECHTLICH UNSELBSTÄNDIGE WIRTSCHAFTSUNTERNEHMEN	1 101	1	233	867
81	DAR.: LAND- UND FORSTWIRTSCHAFTLICHE UNTERNEHMEN	1 033	1	215	817
82	VERSORGUNGSUNTERNEHMEN	1	-	-	1
83	VERKEHRSUNTERNEHMEN	7	-	1	6
132, 242, 312	KRANKENHÄUSER 4)	3 599	11	2 569	1 019
132	DAR.: HOCHSCHULKLINIKEN	2 507	4	2 017	486
312	KRANKENHÄUSER UND HEILSTÄTTEN	1 092	7	552	533

3) DES ÖFFENTLICHEN BEREICHS. - 4) MIT KAUFMÄNNISCHEM RECHNUNGSWESEN.

FKZ	AUFGABENBEREICH	INSGESAMT			
		INSGESAMT	BEAMTE UND RICHTER	ANGESTELLTE	ARBEITER
0 - 6	INSGESAMT	44 155	13 749	26 183	4 223
0 - 7	VERWALTUNG	43 046	13 745	25 564	3 737
0	ALLGEMEINE DIENSTE	6 534	1 670	3 050	1 614
01.02	POLITISCHE FUEHRUNG UND ZENTRALE VERWALTUNG, AUSWAERTIGE ANGELEGENHEITEN	3 181	1 375	1 111	695
011	DAR.: POLITISCHE FUEHRUNG	275	11	188	76
012	INNERE VERWALTUNG	420	150	194	76
016.017	STEUER- UND FINANZVERWALTUNG	2 208	1 211	529	468
016	HOCHBAUVERWALTUNG	247	2	170	75
04	OEFFENTLICHE SICHERHEIT UND ORDNUNG	1 329	30	785	514
042	DAR.: POLIZEI	1 309	29	773	507
044	BRANDSCHUTZ	14	-	8	6
05	RECHTSSCHUTZ	2 024	465	1 154	405
052	DAR.: ORDENTLICHE GERICHTE UND STAATSANWALTSCHAFTEN	1 754	429	955	370
056	JUSTIZVOLLZUGSANSTALTEN	78	10	66	2
1	BILDUNGSWESEN, WISSENSCHAFT, FORSCHUNG, KULTURELLE ANGELEGENHEITEN	33 854	11 691	21 011	1 152
12.111	SCHULEN UND VORSCHULISCHE BILDUNG 1)	23 123	11 574	11 373	176
121.122	DAR.: GRUND-, HAUPT- UND SONDERSCHULEN	12 120	8 755	3 360	5
123	REALSCHULEN	2 099	846	1 253	-
124	GYMNASIEN	4 490	1 475	2 845	170
125	GESAMTSCHULEN	-	-	-	-
127	BERUFLICHE SCHULEN	4 262	497	3 784	1
128	FACHSCHULEN	-	-	-	-
13	HOCHSCHULEN	10 058	85	9 228	745
131.134	DAR.: UNIVERSITAETEN, TECHNISCHE HOCHSCHULEN, TECHNISCHE UNIVERSITAETEN 2)	7 992	71	7 506	415
132	HOCHSCHULKLINIKEN	1 643	9	1 423	211
135	GESAMTHOCHSCHULEN	-	-	-	-
137	FACHHOCHSCHULEN	261	4	145	112
14.15	FOERDERUNG DES BILDUNGSWESENS, SONSTIGES BILDUNGSWESEN	27	-	11	16
16.17.112	WISSENSCHAFT, FORSCHUNG, ENTWICKLUNG AUSSERHALB DER HOCHSCHULEN 1)	403	32	270	101
18.113	KUNST- UND KULTURPFLEGE 1)	243	-	129	114
181.182	DAR. THEATER UND MUSIKPFLEGE	44	-	6	36

1) EINSCHL. VERWALTUNG.- 2) EINSCHL. PAEDAGOGISCHE HOCHSCHULEN UND ENTSPRECHENDE EINRICHTUNGEN DER LEHRERBILDUNG.

FKZ	AUFGABENBEREICH	INSGESAMT			
		INSGESAMT	BEAMTE UND RICHTER	ANGESTELLTE	ARBEITER
2	SOZIALE SICHERUNG, SOZIALE KRIEGSFOLGEAUFGABEN WIEDERGUTMACHTUNG	492	35	386	71
212	DAR.: SOZIALAMT, SOZIALHILFEVERBAND, LANDESWOHLFAHRTSVERBAND	-	-	-	-
213	JUGENDAEMTER	-	-	-	-
214, 242	VERSORGUNGSAMTER, EINRICHTUNGEN DER KRIEGSOFFERVERSORGUNG	229	33	173	23
235	EINRICHTUNGEN DER SOZIALHILFE 3)	-	-	-	-
236	EINRICHTUNGEN DER JUGENDHILFE 3)	6	-	6	-
3	GESUNDHEIT, SPORT UND ERHOLUNG	425	29	264	132
311	DAR.: GESUNDHEITSBEHOERDEN	330	27	184	119
312	KRANKENHAEUSER UND HEILSTAETTEN	29	-	26	3
321	PARK- UND GARTENANLAGEN	-	-	-	-
4	WOHNUNGSWESEN, RAUMORDNUNG UND KOMMUNALE GEMEINSCHAFTSDIENSTE	364	10	221	133
42	DAR.: RAUMORDNUNG, LANDESPLANUNG, VERMESSUNGSWESEN	364	10	221	133
43	KOMMUNALE GEMEINSCHAFTSDIENSTE	-	-	-	-
5	ERNAERHRUNG, LANDWIRTSCHAFT UND FORSTEN	690	103	359	228
6	ENERGIE- UND WASSERWIRTSCHAFT, GEWERBE, DIENSTLEISTUNGEN	313	4	139	170
623	DAR. WASSERWIRTSCHAFT UND KULTURBAU	-	-	-	-
7	VERKEHRS- UND NACHRICHTENWESEN	374	3	134	237
711	DAR.: STRASSEN- UND BRUECKENBAU	374	3	134	237
712	WASSERSTRASSEN UND HAEFEN	-	-	-	-
8	RECHTLICH UNSELBSTAENDIGE WIRTSCHAFTSUNTERNEHMEN	1 004	3	530	471
81	DAR.: LAND- UND FORSTWIRTSCHAFTLICHE UNTERNEHMEN	547	3	175	369
82	VERSORGUNGSUNTERNEHMEN	-	-	-	-
83	VERKEHRSUNTERNEHMEN	41	-	7	34
132, 242, 312	KRANKENHAEUSER 4)	105	1	89	15
132	DAR.: HOCHSCHULKLINIKEN	-	-	-	-
312	KRANKENHAEUSER UND HEILSTAETTEN	16	1	15	-

3) DES OEFFENTLICHEN BEREICHS.- 4) MIT KAUFMAENNISCHEM RECHNUNGSWESEN.

FKZ	AUFGABENBEREICH	INSGESAMT			
		INSGESAMT	BEAMTE UND RICHTER	ANGESTELLTE	ARBEITER
0 - 8	INSGESAMT	4 873	1 191	2 849	833
0 - 7	VERWALTUNG	4 362	1 191	2 519	652
0	ALLGEMEINE DIENSTE	531	73	248	210
01,02	POLITISCHE FÜHRUNG UND ZENTRALE VERWALTUNG, AUSWAERTIGE ANGELEGENHEITEN	237	44	168	25
011	DAR.: POLITISCHE FÜHRUNG	90	7	74	9
012	INNERE VERWALTUNG	16	4	12	-
016,017	STEUER- UND FINANZVERWALTUNG	114	33	67	14
018	HOCHBAUVERWALTUNG	8	-	7	1
04	DEFFENTLICHE SICHERHEIT UND ORDNUNG	147	-	7	140
042	DAR.: POLIZEI	147	-	7	140
044	BRANDSCHUTZ	-	-	-	-
05	RECHTSSCHUTZ	147	29	73	45
052	DAR.: ORDENTLICHE GERICHTE UND STAATSANWALTSCHAFTEN	136	29	67	40
056	JUSTIZVOLLZUGSANSTALTEN	-	-	-	-
1	BILDUNGSWESEN, WISSENSCHAFT, FORSCHUNG, KULTURELLE ANGELEGENHEITEN	3 720	1 113	2 196	411
12,111	SCHULEN UND VORSCHULISCHE BILDUNG 1)	2 135	1 107	798	230
121,122	DAR.: GRUND-, HAUPT- UND SONDERSCHULEN	1 029	673	352	4
123	REALSCHULEN	270	143	127	-
124	GYMNASIEN	507	179	104	224
125	GESAMTSCHULEN	-	-	-	-
127	BERUFLICHE SCHULEN	326	112	213	1
128	FACHSCHULEN	3	-	2	1
13	HOCHSCHULEN	1 580	6	1 395	179
131,134	DAR.: UNIVERSITAETEN, TECHNISCHE HOCHSCHULEN, TECHNISCHE UNIVERSITAETEN 2)	1 560	5	1 389	166
132	HOCHSCHULKLINIKEN	-	-	-	-
135	GESAMTHOCHSCHULEN	-	-	-	-
137	FACHHOCHSCHULEN	12	1	4	7
14,15	FÖRDERUNG DES BILDUNGSWESENS, SONSTIGES BILDUNGSWESEN	4	-	2	2
16,17,112	WISSENSCHAFT, FORSCHUNG, ENTWICKLUNG AUSSERHALB DER HOCHSCHULEN 1)	1	-	1	-
18,113	KUNST- UND KULTURPFLEGE 1)	-	-	-	-
181,182	DAR. THEATER UND MUSIKPFLEGE	-	-	-	-

1) EINSCHL. VERWALTUNG.- 2) EINSCHL. PAEDAGOGISCHE HOCHSCHULEN UND ENTSPRECHENDE EINRICHTUNGEN DER LEHRERBILDUNG.



FKZ	AUFGABENBEREICH	INSGESAMT			
		INSGESAMT	BEAMTE UND RICHTER	ANGESTELLTE	ARBEITER
2	SOZIALE SICHERUNG, SOZIALE KRIEGSFOLGEAUFGABEN WIEDERGUTMACHTUNG	21	2	15	4
212	DAR.: SOZIALAMT, SOZIALHILFEVERBAND, LANDESWOHLFAHRTSVERBAND	-	-	-	-
213	JUGENDAEMTER	2	-	2	-
214, 242	VERSORGUNGSAMTER, EINRICHTUNGEN DER KRIEGSOFFERVERSORGUNG	12	2	10	-
235	EINRICHTUNGEN DER SOZIALHILFE 3)	-	-	-	-
238	EINRICHTUNGEN DER JUGENDHILFE 3)	4	-	-	4
3	GESUNDHEIT, SPORT UND ERHOLUNG	41	-	33	8
311	DAR.: GESUNDHEITSBEHÖRDERN	31	-	23	8
312	KRANKENHÄUSER UND HEILSTÄTTEN	-	-	-	-
321	PARK- UND GARTENANLAGEN	-	-	-	-
4	WOHNUNGSWESEN, RAUMORDNUNG UND KOMMUNALE GEMEINSCHAFTSDIENSTE	11	3	8	-
42	DAR.: RAUMORDNUNG, LANDESPLANUNG, VERMESSUNGSWESEN	11	3	8	-
43	KOMMUNALE GEMEINSCHAFTSDIENSTE	-	-	-	-
5	ERNAHRUNG, LANDWIRTSCHAFT UND FORSTEN	12	-	10	2
6	ENERGIE- UND WASSERWIRTSCHAFT, GEWERBE, DIENSTLEISTUNGEN	4	-	3	1
623	DAR. WASSERWIRTSCHAFT UND KULTURBAU	1	-	1	-
7	VERKEHRS- UND NACHRICHTENWESEN	22	-	6	16
711	DAR.: STRASSEN- UND BRÜCKENBAU	22	-	6	16
712	WASSERSTRASSEN UND HÄFEN	-	-	-	-
8	RECHTLICH UNSELBSTÄNDIGE WIRTSCHAFTSUNTERNEHMEN	9	-	6	3
81	DAR.: LAND- UND FORSTWIRTSCHAFTLICHE UNTERNEHMEN	9	-	6	3
82	VERSÖRGUNGSUNTERNEHMEN	-	-	-	-
83	VERKEHRSUNTERNEHMEN	-	-	-	-
132, 242, 312	KRANKENHÄUSER 4)	502	-	324	178
132	DAR.: HOCHSCHULKLINIKEN	378	-	251	127
312	KRANKENHÄUSER UND HEILSTÄTTEN	124	-	73	51

3) DES ÖFFENTLICHEN BEREICHS. - 4) MIT KAUFMÄNNISCHEM RECHNUNGSWESEN.

Hamburg

4.6 Teilzeitbeschäftigte am 30.6.1984 nach Aufgabenbereichen und Dauer des Dienstverhältnisses

FKZ	AUFGABENBEREICH	INSGESAMT			
		INSGESAMT	BEAMTE UND RICHTER	ANGESTELLTE	ARBEITER
0 - 8	INSGESAMT	23 271	4 524	12 027	6 720
0 - 7	VERWALTUNG	18 838	4 521	8 785	5 532
0	ALLGEMEINE DIENSTE	2 654	377	1 532	745
01,02	POLITISCHE FUEHRUNG UND ZENTRALE VERWALTUNG, AUSWAERTIGE ANGELEGENHEITEN	1 581	227	827	527
011	DAR.: POLITISCHE FUEHRUNG	121	12	72	37
012	INNERE VERWALTUNG	736	14	365	357
016,017	STEUER- UND FINANZVERWALTUNG	514	193	223	98
018	HOCHBAUVERWALTUNG	140	6	99	35
04	OEFFENTLICHE SICHERHEIT UND ORDNUNG	442	74	278	90
042	DAR.: POLIZEI	292	63	173	56
044	BRANDSCHUTZ	83	5	56	22
05	RECHTSSCHUTZ	631	76	427	128
052	DAR.: ORDENTLICHE GERICHTE UND STAATSANWALTSCHAFTEN	540	64	349	127
056	JUSTIZVOLLZUGSANSTALTEN	26	4	21	1
1	BILDUNGSWESEN, WISSENSCHAFT, FORSCHUNG, KULTURELLE ANGELEGENHEITEN	11 462	4 044	4 143	3 275
12,111	SCHULEN UND VORSCHULISCHE BILDUNG 1)	7 967	4 010	1 338	2 619
121,122	DAR.: GRUND-, HAUPT- UND SONDERSCHULEN	4 441	2 053	580	1 808
123	REALSCHULEN	-	-	-	-
124	GYMNASIEN	1 725	993	306	426
125	GESAMTSCHULEN	732	547	84	101
127	BERUFLICHE SCHULEN	901	381	298	222
128	FACHSCHULEN	-	-	-	-
13	HOCHSCHULEN	2 300	20	1 963	317
131,134	DAR.: UNIVERSITAETEN, TECHNISCHE HOCHSCHULEN, TECHNISCHE UNIVERSITAETEN 2)	1 891	12	1 650	229
132	HOCHSCHULKLINIKEN	-	-	-	-
135	GESAMTHOCHSCHULEN	-	-	-	-
137	FACHHOCHSCHULEN	245	8	170	67
14,15	FOERDERUNG DES BILDUNGSWESENS, SONSTIGES BILDUNGSWESEN	735	4	622	109
16,17,112	WISSENSCHAFT, FORSCHUNG, ENTWICKLUNG AUSSERHALB DER HOCHSCHULEN 1)	139	6	98	33
18,113	KUNST- UND KULTURPFLEGE 1)	321	2	122	197
181,182	DAR. THEATER UND MUSIKPFLEGE	31	-	2	29

1) EINSCHL. VERWALTUNG.- 2) EINSCHL. PAEDAGOGISCHE HOCHSCHULEN UND ENTSPRECHENDE EINRICHTUNGEN DER LEHRERBILDUNG.

1 Personal der Länder

Hamburg

4.6 Teilzeitbeschäftigte am 30.6.1984 nach Aufgabenbereichen und Dauer des Dienstverhältnisses

FKZ	AUFGABENBEREICH	INSGESAMT			
		INSGESAMT	BEAMTE UND RICHTER	ANGESTELLTE	ARBEITER
2	SOZIALE SICHERUNG, SOZIALE KRIEGSFOLGEAUFGABEN WIEDERGUTMACHTUNG	3 873	79	2 552	1 242
212	DAR.: SOZIALAMT, SOZIALHILFEVERBAND, LANDESWOHLFAHRTSVERBAND	319	42	273	4
213	JUGENDAEMTER	300	6	277	15
214, 242	VERSORGUNGSAMTER, EINRICHTUNGEN DER KRIEGSOPFERVERSORGUNG	88	9	67	12
235	EINRICHTUNGEN DER SOZIALHILFE 3)	1 087	3	626	458
236	EINRICHTUNGEN DER JUGENDHILFE 3)	1 431	6	744	681
3	GESUNDHEIT, SPORT UND ERHOLUNG	464	2	345	117
311	DAR.: GESUNDHEITSBEHÖRDEN	278	2	225	51
312	KRANKENHÄUSER UND HEILSTÄTTEN	-	-	-	-
321	PARK- UND GARTENANLAGEN	19	-	8	11
4	WOHNUNGSWESEN, RAUMORDNUNG UND KOMMUNALE GEMEINSCHAFTSDIENSTE	142	2	70	70
42	DAR.: RAUMORDNUNG, LANDESPLANUNG, VERMESSUNGSWESEN	43	1	21	21
43	KOMMUNALE GEMEINSCHAFTSDIENSTE	98	1	48	49
5	ERNAHRUNG, LANDWIRTSCHAFT UND FORSTEN	69	2	59	8
6	ENERGIE- UND WASSERWIRTSCHAFT, GEWERBE, DIENSTLEISTUNGEN	94	7	41	46
623	DAR. WASSERWIRTSCHAFT UND KULTURBAU	19	-	19	-
7	VERKEHRS- UND NACHRICHTENWESEN	80	8	43	29
711	DAR.: STRASSEN- UND BRÜCKENBAU	23	-	17	6
712	WASSERSTRASSEN UND HÄEFEN	12	-	12	-
8	RECHTLICH UNSELBSTÄNDIGE WIRTSCHAFTSUNTERNEHMEN	7	-	2	5
81	DAR.: LAND- UND FORSTWIRTSCHAFTLICHE UNTERNEHMEN	3	-	1	2
82	VERSÖRGUNGSUNTERNEHMEN	-	-	-	-
83	VERKEHRSUNTERNEHMEN	-	-	-	-
132, 242, 312	KRANKENHÄUSER 4)	4 426	3	3 240	1 183
132	DAR.: HOCHSCHULKLINIKEN	1 280	1	1 109	170
312	KRANKENHÄUSER UND HEILSTÄTTEN	3 146	2	2 131	1 013

3) DES ÖFFENTLICHEN BEREICHS, - 4) MIT KAUFMÄNNISCHEM RECHNUNGSWESEN.

## 4.6 Teilzeitbeschäftigte am 30.6.1984 nach Aufgabenbereichen und Dauer des Dienstverhältnisses

FKZ	AUFGABENBEREICH	INSGESAMT			
		INSGESAMT	BEAMTE UND RICHTER	ANGESTELLTE	ARBEITER
0 - 8	INSGESAMT	11 128	1 876	4 357	4 895
0 - 7	VERWALTUNG	9 154	1 875	3 078	4 201
0	ALLGEMEINE DIENSTE	1 517	186	697	634
01,02	POLITISCHE FUEHRUNG UND ZENTRALE VERWALTUNG, AUSWAERTIGE ANGELEGENHEITEN	951	138	467	346
011	DAR.: POLITISCHE FUEHRUNG	321	49	176	96
012	INNERE VERWALTUNG	211	4	96	111
016,017	STEUER- UND FINANZVERWALTUNG	319	82	136	99
018	HOCHBAUVERWALTUNG	48	1	21	26
04	OEFFENTLICHE SICHERHEIT UND ORDNUNG	323	9	101	213
042	DAR.: POLIZEI	127	1	32	93
044	BRANDSCHUTZ	33	4	7	22
05	RECHTSSCHUTZ	243	39	129	75
052	DAR.: ORDENTLICHE GERICHTE UND STAATSANWALTSCHAFTEN	209	35	114	60
056	JUSTIZVOLLZUGSANSTALTEN	7	1	5	1
1	BILDUNGSWESEN, WISSENSCHAFT, FORSCHUNG, KULTURELLE ANGELEGENHEITEN	6 163	1 642	1 718	2 803
12,111	SCHULEN UND VORSCHULISCHE BILDUNG 1)	5 094	1 610	1 084	2 400
121,122	DAR.: GRUND-, HAUPT- UND SONDERSCHULEN	1 543	540	234	769
123	REALSCHULEN	-	-	-	-
124	GYMNASIEN	1	1	-	-
125	GESAMTSCHULEN	2 984	1 033	601	1 350
127	BERUFLICHE SCHULEN	99	20	19	60
128	FACHSCHULEN	4	-	-	4
13	HOCHSCHULEN	660	15	435	210
131,134	DAR.: UNIVERSITAETEN, TECHNISCHE HOCHSCHULEN, TECHNISCHE UNIVERSITAETEN 2)	528	14	383	131
132	HOCHSCHULKLINIKEN	-	-	-	-
135	GESAMTHOCHSCHULEN	-	-	-	-
137	FACHHOCHSCHULEN	110	1	39	70
14,15	FOERDERUNG DES BILDUNGSWESENS, SONSTIGES BILDUNGSWESEN	240	16	118	106
16,17,112	WISSENSCHAFT, FORSCHUNG, ENTWICKLUNG AUSSERHALB DER HOCHSCHULEN 1)	82	-	46	36
18,113	KUNST- UND KULTURPFLEGE 1)	87	1	35	51
181,182	DAR. THEATER UND MUSIKPFLEGE	52	-	27	25

1) EINSCHL. VERWALTUNG. - 2) EINSCHL. PAEDAGOGISCHE HOCHSCHULEN UND ENTSPRECHENDE EINRICHTUNGEN DER LEHRERBILDUNG.

4.6 Teilzeitbeschäftigte am 30.6.1984 nach Aufgabenbereichen und Dauer des Dienstverhältnisses

FK2	AUFGABENBEREICH	INSGESAMT			
		INSGESAMT	BEAMTE UND RICHTER	ANGESTELLTE	ARBEITER
2	SOZIALE SICHERUNG, SOZIALE KRIEGSFOLGEAUFGABEN WIEDERGUTMACHTUNG	986	37	466	483
212	DAR.: SOZIALAMT, SOZIALHILFEVERBAND, LANDESWOHLFAHRTSVERBAND	285	17	165	99
213	JUGENDAEMTER	101	10	60	31
214, 242	VERSORGUNGSAMTER, EINRICHTUNGEN DER KRIEGSOPFERVERSORGUNG	37	4	24	9
235	EINRICHTUNGEN DER SOZIALHILFE 3)	78	-	37	41
236	EINRICHTUNGEN DER JUGENDHILFE 3)	230	2	76	150
3	GESUNDHEIT, SPORT UND ERHOLUNG	186	-	80	108
311	DAR.: GESUNDHEITSBEHÖRDEN	72	-	42	30
312	KRANKENHÄUSER UND HEILSTÄTTEN	-	-	-	-
321	PARK- UND GARTENANLAGEN	9	-	3	6
4	WOHNUNGSWESEN, RAUMORDNUNG UND KOMMUNALE GEMEINSCHAFTSDIENSTE	162	6	59	97
42	DAR.: RAUMORDNUNG, LANDESPLANUNG, VERMESSUNGSWESEN	32	-	28	4
43	KOMMUNALE GEMEINSCHAFTSDIENSTE	107	-	19	87
5	ERNAHRUNG, LANDWIRTSCHAFT UND FORSTEN	14	-	8	6
6	ENERGIE- UND WASSERWIRTSCHAFT, GEWERBE, DIENSTLEISTUNGEN	21	3	8	10
622	DAR. WASSERWIRTSCHAFT UND KULTURBAU	-	-	-	-
7	VERKEHRS- UND NACHRICHTENWESEN	103	1	42	60
711	DAR.: STRASSEN- UND BRÜCKENBAU	21	1	11	9
712	WASSERSTRASSEN UND HÄFEN	53	-	12	41
8	RECHTLICH UNSELBSTÄNDIGE WIRTSCHAFTSUNTERNEHMEN	-	-	-	-
81	DAR.: LAND- UND FORSTWIRTSCHAFTLICHE UNTERNEHMEN	-	-	-	-
82	VERSORGUNGSUNTERNEHMEN	-	-	-	-
83	VERKEHRSUNTERNEHMEN	-	-	-	-
132, 242, 312	KRANKENHÄUSER 4)	1 974	1	1 279	694
132	DAR.: HOCHSCHULKLINIKEN	-	-	-	-
312	KRANKENHÄUSER UND HEILSTÄTTEN	1 974	1	1 279	694

3) DES ÖFFENTLICHEN BEREICHS.- 4) MIT KAUFMÄNNISCHEM RECHNUNGSWESEN.

FKZ	AUFGABENBEREICH	INSGESAMT			
		INSGESAMT	BEAMTE UND RICHTER	ANGESTELLTE	ARBEITER
0 - 8	INSGESAMT	28 051	4 680	18 171	5 200
0 - 7	VERWALTUNG	22 753	4 641	14 415	3 697
0	ALLGEMEINE DIENSTE	3 887	728	2 136	1 023
01.02	POLITISCHE FUEHRUNG UND ZENTRALE VERWALTUNG, AUSWAERTIGE ANGELEGENHEITEN	2 711	414	1 382	915
011	DAR.: POLITISCHE FUEHRUNG	504	77	424	3
012	INNERE VERWALTUNG	1 207	101	280	826
016,017	STEUER- UND FINANZVERWALTUNG	685	221	380	84
018	HOCHBAUVERWALTUNG	175	12	163	-
04	OEFFENTLICHE SICHERHEIT UND ORDNUNG	517	92	360	65
042	DAR.: POLIZEI	437	88	307	42
044	BRANDSCHUTZ	38	1	14	23
05	RECHTSSCHUTZ	659	222	394	43
052	DAR.: ORDNENTLICHE GERICHTE UND STAATSANWALTSCHAFTEN	531	197	297	37
056	JUSTIZVOLLZUGSANSTALTEN	95	18	71	6
1	BILDUNGSWESEN, WISSENSCHAFT, FORSCHUNG, KULTURELLE ANGELEGENHEITEN	13 665	3 649	8 750	1 266
12.111	SCHULEN UND VORSCHULISCHE BILDUNG 1)	6 870	3 543	2 354	973
121,122	DAR.: GRUND-, HAUPT- UND SONDERSCHULEN	3 337	1 875	991	471
123	REALSCHULEN	479	270	141	68
124	GYMNASIEN	1 121	695	271	155
125	GESAMTSCHULEN	763	445	209	108
127	BERUFLICHE SCHULEN	563	219	273	71
128	FACHSCHULEN	408	14	325	69
13	HOCHSCHULEN	5 967	42	5 821	104
131,134	DAR.: UNIVERSITAETEN, TECHNISCHE HOCHSCHULEN, TECHNISCHE UNIVERSITAETEN 2)	5 463	37	5 328	98
132	HOCHSCHULKLINIKEN	-	-	-	-
135	GESAMTHOCHSCHULEN	-	-	-	-
137	FACHHOCHSCHULEN	148	4	138	6
14,15	FOERDERUNG DES BILDUNGSWESENS, SONSTIGES BILDUNGSWESEN	431	61	340	30
16,17,112	WISSENSCHAFT, FORSCHUNG, ENTWICKLUNG AUSSERHALB DER HOCHSCHULEN 1)	30	1	22	7
18,113	KUNST- UND KULTURPFLEGE 1)	367	2	213	152
121,182	DAR. THEATER UND MUSIKPFLEGE	286	2	180	104

1) EINSCHL. VERWALTUNG. - 2) EINSCHL. PAEDAGOGISCHE HOCHSCHULEN UND ENTSPRECHENDE EINRICHTUNGEN DER LEHRERBILDUNG.

FKZ	AUFGABENBEREICH	INSGESAMT			
		INSGESAMT	BEAMTE UND RICHTER	ANGESTELLTE	ARBEITER
2	SOZIALE SICHERUNG, SOZIALE KRIEGSFOLGEAUFGABEN WIEDERGUTMACHTUNG	3 939	196	2 525	1 218
212	DAR.: SOZIALAMT, SOZIALHILFEVERBAND, LANDESWOHLFAHRTSVERBAND	364	77	287	-
213	JUGENDAEMTER	547	98	442	7
214, 242	VERSORGUNGSAMTER, EINRICHTUNGEN DER KRIEGSOFFERVERSORGUNG	65	12	53	-
235	EINRICHTUNGEN DER SOZIALHILFE 3)	113	-	68	45
238	EINRICHTUNGEN DER JUGENDHILFE 3)	2 706	1	1 545	1 160
3	GESUNDHEIT, SPORT UND ERHOLUNG	1 089	57	859	173
311	DAR.: GESUNDHEITSBEHÖRDEN	99	2	94	3
312	KRANKENHÄUSER UND HEILSTÄTTEN	-	-	-	-
321	PARK- UND GARTENANLAGEN	124	1	35	88
4	WOHNUNGSWESEN, RAUMORDNUNG UND KOMMUNALE GEMEINSCHAFTSDIENSTE	63	3	48	12
42	DAR.: RAUMORDNUNG, LANDESPLANUNG, VERMESSUNGSWESEN	31	1	30	-
43	KOMMUNALE GEMEINSCHAFTSDIENSTE	24	-	12	12
5	ERNAHRUNG, LANDWIRTSCHAFT UND FORSTEN	16	2	11	3
6	ENERGIE- UND WASSERWIRTSCHAFT, GEWERBE, DIENSTLEISTUNGEN	22	-	22	-
623	DAR. WASSERWIRTSCHAFT UND KULTURBAU	-	-	-	-
7	VERKEHRS- UND NACHRICHTENWESEN	72	6	64	2
711	DAR.: STRASSEN- UND BRÜCKENBAU	72	6	64	2
712	WASSERSTRASSEN UND HÄEFEN	-	-	-	-
8	RECHTLICH UNSELBSTÄNDIGE WIRTSCHAFTSUNTERNEHMEN	231	-	136	95
81	DAR.: LAND- UND FORSTWIRTSCHAFTLICHE UNTERNEHMEN	-	-	-	-
82	VERSÖRGUNGSUNTERNEHMEN	81	-	75	6
83	VERKEHRSUNTERNEHMEN	135	-	54	81
132, 242, 312	KRANKENHÄUSER 4)	5 067	39	3 620	1 408
132	DAR.: HOCHSCHULKLINIKEN	1 474	23	1 171	280
312	KRANKENHÄUSER UND HEILSTÄTTEN	3 593	16	2 449	1 128

3) DES ÖFFENTLICHEN BEREICHS. - 4) MIT KAUFMÄNNISCHEM RECHNUNGSWESEN.

# 5 Personal der Gemeinden/Gv.

5.1 Beschäftigte am 30.6.1984 nach Dienstverhältnis und Ländern

Dienstverhältnis	Insgesamt	Schleswig-Holstein	Niedersachsen	Nordrhein-Westfalen	Hessen	Rheinland-Pfalz	Baden-Württemberg	Bayern	Saarland
<u>Beschäftigte</u>									
Beamte .....	149 872	5 777	15 738	57 547	12 350	7 969	19 835	28 573	2 083
Angestellte .....	623 079	27 926	83 880	170 478	72 884	33 463	113 290	112 376	8 782
Arbeiter .....	424 069	19 810	52 716	112 940	43 393	25 686	78 130	83 498	7 896
Insgesamt ...	1 197 020	53 513	152 334	340 965	128 627	67 118	211 255	224 447	18 761
<u>Verwaltung</u>									
Beamte .....	143 718	5 664	15 417	56 596	11 842	7 710	19 204	25 232	2 053
Angestellte .....	407 303	18 690	55 729	134 720	44 311	22 274	67 422	58 624	5 533
Arbeiter .....	325 963	14 136	43 088	99 147	29 919	19 088	58 039	56 178	6 368
Zusammen ...	876 984	38 490	114 234	290 463	86 072	49 072	144 665	140 034	13 954
<u>Rechtlich unselbständige Wirtschaftsunternehmen</u>									
Beamte .....	2 062	48	75	230	88	158	326	1 121	16
Angestellte .....	23 171	2 440	1 464	3 182	3 341	1 749	3 919	6 702	374
Arbeiter .....	47 654	3 628	2 382	6 613	7 452	3 820	9 587	13 444	728
Zusammen ...	72 887	6 116	3 921	10 025	10 881	5 727	13 832	21 267	1 118
<u>Krankenhäuser<sup>1)</sup></u>									
Beamte .....	4 092	65	246	721	420	101	305	2 220	14
Angestellte .....	192 605	6 796	26 687	32 576	25 232	9 440	41 949	47 050	2 875
Arbeiter .....	50 452	2 046	7 246	7 180	6 022	2 778	10 504	13 876	800
Zusammen ...	247 149	8 907	34 179	40 477	31 674	12 319	52 758	63 146	3 689
<u>Vollbeschäftigte</u>									
Beamte .....	146 773	5 661	15 528	56 531	12 173	7 893	19 479	27 437	2 071
Angestellte .....	511 798	22 133	64 883	143 990	60 284	28 311	90 721	93 519	7 957
Arbeiter .....	278 380	12 537	29 557	73 297	30 395	16 440	47 282	63 130	5 742
Zusammen ...	936 951	40 331	109 968	273 818	102 852	52 644	157 482	184 086	15 770
<u>Verwaltung</u>									
Beamte .....	140 682	5 549	15 211	55 600	11 666	7 634	18 855	24 126	2 041
Angestellte .....	325 749	14 561	41 655	112 678	35 568	18 356	51 757	46 207	4 967
Arbeiter .....	197 537	7 883	22 939	61 959	18 818	10 969	31 586	38 936	4 447
Zusammen ...	663 968	27 993	79 805	230 237	66 052	36 959	102 198	109 269	11 455
<u>Rechtlich unselbständige Wirtschaftsunternehmen</u>									
Beamte .....	2 059	48	75	229	88	158	325	1 120	16
Angestellte .....	21 584	2 211	1 321	3 051	3 174	1 637	3 534	6 299	357
Arbeiter .....	43 480	3 314	1 952	6 283	7 056	3 549	7 772	12 873	681
Zusammen ...	67 123	5 573	3 348	9 563	10 318	5 344	11 631	20 292	1 054
<u>Krankenhäuser<sup>1)</sup></u>									
Beamte .....	4 032	64	242	702	419	101	299	2 191	14
Angestellte .....	164 465	5 361	21 907	28 261	21 542	8 318	35 430	41 013	2 633
Arbeiter .....	37 363	1 340	4 666	5 055	4 521	1 922	7 924	11 321	614
Zusammen ...	205 860	6 765	26 815	34 018	26 482	10 341	43 653	54 525	3 261

1) Mit kaufmännischem Rechnungswesen.



# 5 Personal der Gemeinden/Gv.

5.1 Beschäftigte am 30.6.1984 nach Dienstverhältnis und Ländern

Dienstverhältnis	Insgesamt	Schleswig-Holstein	Niedersachsen	Nordrhein-Westfalen	Hessen	Rheinland-Pfalz	Baden-Württemberg	Bayern	Saarland
<b>Teilzeitbeschäftigte</b>									
Beamte .....	3 099	116	210	1 016	177	76	356	1 136	12
Angestellte .....	111 281	5 793	18 997	26 488	12 600	5 152	22 569	18 857	825
Arbeiter .....	145 689	7 273	23 159	39 643	12 998	9 246	30 848	20 368	2 154
Zusammen ...	260 069	13 182	42 366	67 147	25 775	14 474	53 773	40 361	2 991
<b>Verwaltung</b>									
Beamte .....	3 036	115	206	996	176	76	349	1 106	12
Angestellte .....	81 554	4 129	14 074	22 042	8 743	3 918	15 665	12 417	566
Arbeiter .....	128 426	6 253	20 149	37 188	11 101	8 119	26 453	17 242	1 921
Zusammen ...	213 016	10 497	34 429	60 226	20 020	12 113	42 467	30 765	2 499
<b>Rechtlich unselbständige Wirtschaftsunternehmen</b>									
Beamte .....	3	-	-	1	-	-	1	1	-
Angestellte .....	1 587	229	143	131	167	112	385	403	17
Arbeiter .....	4 174	314	430	330	396	271	1 815	571	47
Zusammen ...	5 764	543	573	462	563	383	2 201	975	64
<b>Krankenhäuser <sup>1)</sup></b>									
Beamte .....	60	1	4	19	1	-	6	29	-
Angestellte .....	28 140	1 435	4 780	4 315	3 690	1 122	6 519	6 037	242
Arbeiter .....	13 089	706	2 580	2 125	1 501	856	2 580	2 555	186
Zusammen ...	41 289	2 142	7 364	6 459	5 192	1 978	9 105	8 621	428
<b>davon:</b>									
<b>Teilzeitbeschäftigte T 1</b>									
Beamte .....	3 099	116	210	1 016	177	76	356	1 136	12
Angestellte .....	90 409	5 045	14 912	20 045	11 589	4 456	17 972	15 607	783
Arbeiter .....	93 232	5 324	14 046	30 758	9 042	4 681	15 232	12 364	1 785
Zusammen ...	186 740	10 485	29 168	51 819	20 808	9 213	33 560	29 107	2 580
<b>Verwaltung</b>									
Beamte .....	3 036	115	206	996	176	76	349	1 106	12
Angestellte .....	63 450	3 469	10 453	16 298	8 053	3 321	11 769	9 552	535
Arbeiter .....	78 767	4 392	11 414	28 508	7 427	3 782	12 052	9 621	1 571
Zusammen ...	145 253	7 976	22 073	45 802	15 656	7 179	24 170	20 279	2 118
<b>Rechtlich unselbständige Wirtschaftsunternehmen</b>									
Beamte .....	3	-	-	1	-	-	1	1	-
Angestellte .....	1 426	210	133	129	152	102	319	364	17
Arbeiter .....	2 175	243	180	178	197	138	866	342	31
Zusammen ...	3 604	453	313	308	349	240	1 186	707	48
<b>Krankenhäuser <sup>1)</sup></b>									
Beamte .....	60	1	4	19	1	-	6	29	-
Angestellte .....	25 533	1 366	4 326	3 618	3 384	1 033	5 884	5 691	231
Arbeiter .....	12 290	689	2 452	2 072	1 418	761	2 314	2 401	183
Zusammen ...	37 883	2 056	6 782	5 709	4 803	1 794	8 204	8 121	414
<b>Teilzeitbeschäftigte T 2</b>									
Angestellte .....	20 872	748	4 085	6 443	1 011	696	4 597	3 250	42
Arbeiter .....	52 457	1 949	9 113	8 885	3 956	4 565	15 616	8 004	369
Zusammen ...	73 329	2 697	13 198	15 328	4 967	5 261	20 213	11 254	411
<b>Verwaltung</b>									
Angestellte .....	18 104	660	3 621	5 744	690	597	3 896	2 865	31
Arbeiter .....	49 659	1 861	8 735	8 680	3 674	4 337	14 401	7 621	350
Zusammen ...	67 763	2 521	12 356	14 424	4 364	4 934	18 297	10 486	381
<b>Rechtlich unselbständige Wirtschaftsunternehmen</b>									
Angestellte .....	161	19	10	2	15	10	66	39	-
Arbeiter .....	1 999	71	250	152	199	133	949	229	16
Zusammen ...	2 160	90	260	154	214	143	1 015	268	16
<b>Krankenhäuser <sup>1)</sup></b>									
Angestellte .....	2 607	69	454	697	306	89	635	346	11
Arbeiter .....	799	17	128	53	83	95	266	154	3
Zusammen ...	3 406	86	582	750	389	184	901	500	14

1) Mit kaufmännischem Rechnungswesen.

5 Personal der  
5.2 Vollbeschäftigte am 30.6.1984 nach Ländern,

Lfd. Nr.	Land	Insgesamt	Kreisfreie Städte mit ... bis unter ... Einwohner					Ins
			zusammen	20 000 - 50 000	50 000 - 100 000	100 000 - 200 000	200 000 - 500 000	
								und mehr
1	Schleswig-Holstein .....	40 331	14 756	-	3 889	-	10 867	-
2	Niedersachsen .....	109 968	33 448	-	4 806	10 514	5 772	12 356
3	Nordrhein-Westfalen .....	273 818	133 001	-	-	20 186	53 963	58 852
4	Hessen .....	102 852	40 061	-	-	13 035	5 649	21 377
5	Rheinland-Pfalz .....	52 644	21 577	5 279	6 542	9 756	-	-
6	Baden-Württemberg .....	157 482	48 227	1 826	1 607	11 994	18 473	14 327
7	Bayern .....	184 086	88 511	6 940	19 840	6 261	18 251	37 219
8	Saarland .....	15 770	-	-	-	-	-	-
9	Insgesamt ...	936 951	379 581	14 045	36 684	71 746	112 975	144 131
								Be
10	Schleswig-Holstein .....	5 661	2 402	-	611	-	1 791	-
11	Niedersachsen .....	15 528	5 596	-	662	1 838	1 019	2 077
12	Nordrhein-Westfalen .....	56 531	29 183	-	-	4 037	11 525	13 621
13	Hessen .....	12 173	5 760	-	-	1 774	988	2 998
14	Rheinland-Pfalz .....	7 893	3 044	677	838	1 529	-	-
15	Baden-Württemberg .....	19 479	7 035	129	235	2 035	2 024	2 612
16	Bayern .....	27 437	18 192	829	2 400	2 017	3 806	9 140
17	Saarland .....	2 071	-	-	-	-	-	-
18	Zusammen ...	146 773	71 212	1 635	4 746	13 230	21 153	30 448
								Ange
19	Schleswig-Holstein .....	22 133	7 254	-	2 008	-	5 246	-
20	Niedersachsen .....	64 883	18 956	-	2 896	5 962	3 462	6 636
21	Nordrhein-Westfalen .....	143 990	65 094	-	-	9 977	25 223	29 894
22	Hessen .....	60 284	20 903	-	-	7 996	2 995	9 912
23	Rheinland-Pfalz .....	28 311	10 993	2 526	3 084	5 383	-	-
24	Baden-Württemberg .....	90 721	25 672	927	824	5 843	10 150	7 928
25	Bayern .....	93 519	40 388	3 601	10 515	2 334	8 993	14 945
26	Saarland .....	7 957	-	-	-	-	-	-
27	Zusammen ...	511 798	189 260	7 054	19 327	37 495	56 069	69 315
								Arbei
28	Schleswig-Holstein .....	12 537	5 100	-	1 270	-	3 830	-
29	Niedersachsen .....	29 557	8 896	-	1 248	2 714	1 291	3 643
30	Nordrhein-Westfalen .....	73 297	38 724	-	-	6 172	17 215	15 337
31	Hessen .....	30 395	13 398	-	-	3 265	1 666	8 467
32	Rheinland-Pfalz .....	16 440	7 540	2 076	2 620	2 844	-	-
33	Baden-Württemberg .....	47 282	15 520	770	548	4 116	6 299	3 787
34	Bayern .....	63 130	29 931	2 510	6 925	1 910	5 452	13 134
35	Saarland .....	5 742	-	-	-	-	-	-
36	Zusammen ...	278 380	119 109	5 356	12 611	21 021	35 753	44 368
								Ver
37	Schleswig-Holstein .....	27 993	10 921	-	2 676	-	8 245	-
38	Niedersachsen .....	79 805	23 100	-	2 983	7 518	3 603	8 996
39	Nordrhein-Westfalen .....	230 237	113 692	-	-	15 582	46 814	51 296
40	Hessen .....	66 052	25 790	-	-	7 834	4 187	13 769
41	Rheinland-Pfalz .....	36 959	14 678	3 474	3 735	7 469	-	-
42	Baden-Württemberg .....	102 198	31 138	871	1 585	8 469	10 656	9 557
43	Bayern .....	109 269	54 274	4 296	9 866	6 113	12 968	21 031
44	Saarland .....	11 455	-	-	-	-	-	-
45	Zusammen ...	663 968	273 593	8 641	20 845	52 985	86 473	104 649
								Be
46	Schleswig-Holstein .....	5 549	2 355	-	603	-	1 752	-
47	Niedersachsen .....	15 211	5 484	-	649	1 807	984	2 044
48	Nordrhein-Westfalen .....	55 600	28 879	-	-	3 967	11 420	13 492
49	Hessen .....	11 666	5 598	-	-	1 698	961	2 939
50	Rheinland-Pfalz .....	7 634	2 967	646	814	1 507	-	-
51	Baden-Württemberg .....	18 855	6 823	116	233	1 991	1 928	2 555
52	Bayern .....	24 126	16 776	794	2 217	2 012	3 727	8 026
53	Saarland .....	2 041	-	-	-	-	-	-
54	Zusammen ...	140 682	68 882	1 556	4 516	12 982	20 772	29 056
								Ange
55	Schleswig-Holstein .....	14 561	5 335	-	1 233	-	4 102	-
56	Niedersachsen .....	41 655	10 932	-	1 502	3 534	1 694	4 202
57	Nordrhein-Westfalen .....	112 678	52 387	-	-	7 205	21 356	23 826
58	Hessen .....	35 568	12 591	-	-	3 842	1 999	6 750
59	Rheinland-Pfalz .....	18 356	6 651	1 481	1 567	3 603	-	-
60	Baden-Württemberg .....	51 757	14 318	322	819	3 752	5 080	4 345
61	Bayern .....	46 207	21 475	1 822	3 857	2 237	5 647	7 912
62	Saarland .....	4 967	-	-	-	-	-	-
63	Zusammen ...	325 749	123 689	3 625	8 978	24 173	39 878	47 035
								Arbei
64	Schleswig-Holstein .....	7 883	3 231	-	840	-	2 391	-
65	Niedersachsen .....	22 939	6 684	-	832	2 177	925	2 750
66	Nordrhein-Westfalen .....	61 959	32 426	-	-	4 410	14 038	13 978
67	Hessen .....	18 818	7 601	-	-	2 294	1 227	4 080
68	Rheinland-Pfalz .....	10 969	5 060	1 347	1 354	2 359	-	-
69	Baden-Württemberg .....	31 586	9 997	433	533	2 726	3 648	2 657
70	Bayern .....	38 936	16 023	1 680	3 792	1 864	3 594	5 093
71	Saarland .....	4 447	-	-	-	-	-	-
72	Zusammen ...	197 537	81 022	3 460	7 351	15 830	25 823	28 558

1) Einschl. Samtgemeinden in Niedersachsen.

2) Einschl. Regionalverbände in Baden-Württemberg und Landeswohlfahrtsverband in Hessen.

Gemeinden/Gv.

Gemeindegrößenklassen und Dienstverhältnis

Kreisangehörige Gemeinden mit ... bis unter ... Einwohner					Ämter und Verbands- gemeinden 1)	Landkreise	Bezirks- verbände 2)	Lfd. Nr.
zusammen	unter 20 000	20 000 - 50 000	50 000 - 100 000	100 000 - 200 000				
<b>gesamt</b>								
13 235	8 318	4 241	676	-	1 727	10 613	-	1
38 153	13 044	15 486	5 240	4 383	5 196	33 171	-	2
86 971	17 090	32 911	28 323	8 647	-	27 460	26 386	3
36 059	17 811	9 588	8 660	-	-	19 611	7 121	4
11 636	8 085	2 504	1 047	-	9 479	8 508	1 444	5
72 238	36 568	20 998	14 672	-	-	34 677	2 340	6
44 690	38 026	6 664	-	-	-	39 785	11 100	7
13 115	3 679	4 018	1 020	4 398	-	2 655	-	8
316 097	142 621	96 410	59 638	17 428	16 402	176 480	48 391	9
<b>amte</b>								
1 473	866	528	79	-	451	1 335	-	10
4 849	1 466	2 051	720	612	772	4 311	-	11
17 404	3 027	6 477	5 997	1 903	-	7 128	2 816	12
3 868	1 982	1 251	635	-	-	2 071	474	13
975	563	314	98	-	2 190	1 532	152	14
9 830	5 699	2 721	1 410	-	-	2 243	371	15
4 553	3 804	749	-	-	-	2 529	2 163	16
1 818	594	538	93	593	-	253	-	17
44 770	18 001	14 629	9 032	3 108	3 413	21 402	5 976	18
<b>stellte</b>								
6 315	3 827	2 135	353	-	1 171	7 393	-	19
20 007	6 487	8 454	2 821	2 245	2 946	22 974	-	20
42 977	8 234	17 060	13 975	3 708	-	17 607	18 312	21
18 509	8 305	4 995	5 209	-	-	15 340	5 532	22
4 965	2 895	1 394	676	-	5 240	6 064	1 049	23
36 224	16 555	11 207	8 462	-	-	27 256	1 569	24
18 189	15 482	2 707	-	-	-	27 967	6 975	25
5 984	1 324	1 570	638	2 452	-	1 973	-	26
153 170	63 109	49 522	32 134	8 405	9 357	126 574	33 437	27
<b>beiter</b>								
5 447	3 625	1 578	244	-	105	1 885	-	28
13 297	5 091	4 981	1 699	1 526	1 478	5 886	-	29
26 590	5 829	9 374	8 351	3 036	-	2 725	5 258	30
13 682	7 524	3 342	2 816	-	-	2 200	1 115	31
5 696	4 627	796	273	-	2 049	912	243	32
26 184	14 314	7 070	4 800	-	-	5 178	400	33
21 948	18 740	3 208	-	-	-	9 289	1 962	34
5 313	1 761	1 910	289	1 353	-	429	-	35
118 157	61 511	32 259	18 472	5 915	3 632	28 504	8 978	36
<b>waltung</b>								
9 687	5 838	3 294	555	-	1 724	5 661	-	37
31 857	11 886	12 767	4 040	3 164	5 114	19 734	-	38
79 923	15 981	30 021	26 117	7 804	-	23 194	13 428	39
28 665	15 809	7 972	4 884	-	-	10 153	1 444	40
8 415	6 048	1 737	630	-	8 470	4 705	691	41
58 227	31 254	17 007	9 966	-	-	11 033	1 800	42
37 261	32 205	5 056	-	-	-	16 036	1 698	43
10 268	3 457	3 290	565	2 956	-	1 187	-	44
264 303	122 478	81 144	46 757	13 924	15 308	91 703	19 061	45
<b>amte</b>								
1 462	856	527	79	-	451	1 281	-	46
4 756	1 451	2 013	695	597	770	4 201	-	47
17 248	2 974	6 411	5 980	1 883	-	7 048	2 425	48
3 805	1 969	1 228	608	-	-	1 938	325	49
923	521	305	97	-	2 110	1 495	139	50
9 562	5 548	2 647	1 367	-	-	2 106	364	51
4 478	3 743	735	-	-	-	2 407	465	52
1 796	587	533	93	583	-	245	-	53
44 030	17 649	14 399	8 919	3 063	3 331	20 721	3 718	54
<b>stellte</b>								
4 571	2 606	1 672	293	-	1 168	3 487	-	55
15 932	5 895	6 568	1 990	1 479	2 906	11 885	-	56
39 077	7 824	15 277	12 540	3 436	-	14 075	7 139	57
14 399	7 731	4 079	2 589	-	-	7 598	980	58
3 453	2 348	794	311	-	4 894	2 943	415	59
28 538	14 561	8 666	5 311	-	-	7 713	1 188	60
14 190	12 300	1 890	-	-	-	9 561	981	61
4 184	1 255	1 296	269	1 364	-	783	-	62
124 344	54 520	40 242	23 303	6 279	8 968	58 045	10 703	63
<b>ter</b>								
3 654	2 376	1 095	183	-	105	893	-	64
11 169	4 540	4 186	1 355	1 088	1 438	3 648	-	65
23 598	5 183	8 333	7 597	2 485	-	2 071	3 864	66
10 461	6 109	2 665	1 687	-	-	617	139	67
4 039	3 179	638	222	-	1 466	267	137	68
20 127	11 145	5 694	3 288	-	-	1 214	248	69
18 593	16 162	2 431	-	-	-	4 068	252	70
4 288	1 615	1 461	203	1 009	-	159	-	71
95 929	50 309	26 503	14 535	4 582	3 009	12 937	4 640	72

5 Personal der  
5.2 Vollbeschäftigte am 30.6.1984 nach Ländern,

Lfd. Nr.	Land	Insgesamt	Kreisfreie Städte mit ... bis unter ... Einwohner						
			zusammen	20 000	50 000	100 000	200 000	500 000	
				50 000	100 000	200 000	500 000	und mehr	
									Rechtlich unselbständige
1	Schleswig-Holstein .....	5 573	2 143	-	456	-	1 687	-	
2	Niedersachsen .....	3 348	592	-	291	34	-	267	
3	Nordrhein-Westfalen .....	9 563	5 155	-	-	1 677	3 156	322	
4	Hessen .....	10 318	6 214	-	-	4	111	6 099	
5	Rheinland-Pfalz .....	5 344	2 379	899	1 386	94	-	-	
6	Baden-Württemberg .....	11 631	4 016	395	22	1 350	2 203	46	
7	Bayern .....	20 292	15 730	854	2 813	32	1 885	10 146	
8	Saarland .....	1 054	-	-	-	-	-	-	
9	Zusammen ...	67 123	36 229	2 148	4 968	3 191	9 042	16 880	
									Be
10	Schleswig-Holstein .....	48	19	-	-	-	19	-	
11	Niedersachsen .....	75	14	-	1	2	-	11	
12	Nordrhein-Westfalen .....	229	76	-	-	14	42	20	
13	Hessen .....	88	43	-	-	-	8	35	
14	Rheinland-Pfalz .....	158	29	15	4	10	-	-	
15	Baden-Württemberg .....	325	96	10	2	25	56	3	
16	Bayern .....	1 120	1 054	12	23	4	30	985	
17	Saarland .....	16	-	-	-	-	-	-	
18	Zusammen ...	2 059	1 331	37	30	55	155	1 054	
									Ange
19	Schleswig-Holstein .....	2 211	677	-	186	-	491	-	
20	Niedersachsen .....	1 321	205	-	124	7	-	74	
21	Nordrhein-Westfalen .....	3 051	1 405	-	-	470	815	120	
22	Hessen .....	3 174	1 971	-	-	2	29	1 940	
23	Rheinland-Pfalz .....	1 637	889	377	481	31	-	-	
24	Baden-Württemberg .....	3 534	1 132	116	5	386	621	4	
25	Bayern .....	6 299	4 576	348	1 041	10	535	2 642	
26	Saarland .....	357	-	-	-	-	-	-	
27	Zusammen ...	21 584	10 855	841	1 837	906	2 491	4 780	
									Arbei
28	Schleswig-Holstein .....	3 314	1 447	-	270	-	1 177	-	
29	Niedersachsen .....	1 952	373	-	166	25	-	182	
30	Nordrhein-Westfalen .....	6 283	3 674	-	-	1 193	2 299	182	
31	Hessen .....	7 056	4 200	-	-	2	74	4 124	
32	Rheinland-Pfalz .....	3 549	1 461	507	901	53	-	-	
33	Baden-Württemberg .....	7 772	2 788	269	15	939	1 526	39	
34	Bayern .....	12 873	10 100	494	1 749	18	1 320	6 519	
35	Saarland .....	681	-	-	-	-	-	-	
36	Zusammen ...	43 480	24 043	1 270	3 101	2 230	6 396	11 046	
									Kranken
37	Schleswig-Holstein .....	6 765	1 692	-	757	-	935	-	
38	Niedersachsen .....	26 815	9 756	-	1 532	2 962	2 169	3 093	
39	Nordrhein-Westfalen .....	34 018	14 154	-	-	2 927	3 993	7 234	
40	Hessen .....	26 482	8 057	-	-	5 197	1 351	1 509	
41	Rheinland-Pfalz .....	10 341	4 520	906	1 421	2 193	-	-	
42	Baden-Württemberg .....	43 653	13 073	560	-	2 175	5 614	4 724	
43	Bayern .....	54 525	18 507	1 790	7 161	116	3 398	6 042	
44	Saarland .....	3 261	-	-	-	-	-	-	
45	Zusammen ...	205 860	69 759	3 256	10 871	15 570	17 460	22 602	
									Be
46	Schleswig-Holstein .....	64	28	-	8	-	20	-	
47	Niedersachsen .....	242	98	-	12	29	35	22	
48	Nordrhein-Westfalen .....	702	228	-	-	56	63	109	
49	Hessen .....	419	119	-	-	76	19	24	
50	Rheinland-Pfalz .....	101	48	16	20	12	-	-	
51	Baden-Württemberg .....	299	116	3	-	19	40	54	
52	Bayern .....	2 191	362	23	160	1	49	129	
53	Saarland .....	14	-	-	-	-	-	-	
54	Zusammen ...	4 032	999	42	200	193	226	338	
									Ange
55	Schleswig-Holstein .....	5 361	1 242	-	589	-	653	-	
56	Niedersachsen .....	21 907	7 819	-	1 270	2 421	1 768	2 360	
57	Nordrhein-Westfalen .....	28 261	11 302	-	-	2 302	3 052	5 948	
58	Hessen .....	21 542	6 341	-	-	4 152	967	1 222	
59	Rheinland-Pfalz .....	8 318	3 453	668	1 036	1 749	-	-	
60	Baden-Württemberg .....	35 430	10 222	489	-	1 705	4 449	3 579	
61	Bayern .....	41 013	14 337	1 431	5 617	87	2 811	4 391	
62	Saarland .....	2 633	-	-	-	-	-	-	
63	Zusammen ...	164 465	54 716	2 588	8 512	12 416	13 700	17 500	
									Arbei
64	Schleswig-Holstein .....	1 340	422	-	160	-	262	-	
65	Niedersachsen .....	4 666	1 839	-	250	512	366	711	
66	Nordrhein-Westfalen .....	5 055	2 624	-	-	569	878	1 177	
67	Hessen .....	4 521	1 597	-	-	969	365	263	
68	Rheinland-Pfalz .....	1 922	1 019	222	365	432	-	-	
69	Baden-Württemberg .....	7 924	2 735	68	-	451	1 125	1 091	
70	Bayern .....	11 321	3 808	336	1 384	28	538	1 522	
71	Saarland .....	614	-	-	-	-	-	-	
72	Zusammen ...	37 363	14 044	626	2 159	2 961	3 534	4 764	

1) Einschl. Samtgemeinden in Niedersachsen.

2) Einschl. Regionalverbände in Baden-Württemberg und Landeswohlfahrtsverband in Hessen.

## Gemeinden/Gv.

## Gemeindegrößenklassen und Dienstverhältnis

Kreisangehörige Gemeinden mit ... bis unter ... Einwohner					Ämter und Verbands- gemeinden 1)	Landkreise	Bezirks- verbände 2)	Lfd. Nr.
zusammen	unter 20 000	20 000 50 000	50 000 100 000	100 000 200 000				
<b>Wirtschaftsunternehmen</b>								
3 228	2 160	947	121	-	3	199	-	1
2 555	1 060	800	254	441	49	152	-	2
4 286	922	1 514	1 007	843	-	99	23	3
3 873	1 702	1 028	1 143	-	-	149	82	4
1 846	1 699	147	-	-	1 009	110	-	5
7 592	4 127	1 941	1 524	-	-	23	-	6
4 458	3 277	1 181	-	-	-	73	31	7
1 029	222	728	-	79	-	25	-	8
28 867	15 169	8 286	4 049	1 363	1 061	830	136	9
<b>ämte</b>								
9	8	1	-	-	-	20	-	10
52	14	23	13	2	2	7	-	11
140	52	56	12	20	-	11	2	12
26	10	15	1	-	-	5	14	13
46	40	6	-	-	80	3	-	14
229	146	58	25	-	-	-	-	15
63	50	13	-	-	-	2	1	16
16	7	5	-	4	-	-	-	17
581	327	177	51	26	82	48	17	18
<b>stellte</b>								
1 506	983	463	60	-	3	25	-	19
1 045	527	323	94	101	17	54	-	20
1 593	259	636	426	272	-	42	11	21
1 175	344	450	381	-	-	15	13	22
354	292	62	-	-	346	48	-	23
2 399	1 071	780	548	-	-	3	-	24
1 702	1 212	490	-	-	-	12	9	25
350	69	274	-	7	-	7	-	26
10 124	4 757	3 478	1 509	380	366	206	33	27
<b>ter</b>								
1 713	1 169	483	61	-	-	154	-	28
1 458	519	454	147	338	30	91	-	29
2 553	611	822	569	551	-	46	10	30
2 672	1 348	563	761	-	-	129	55	31
1 446	1 367	79	-	-	583	59	-	32
4 964	2 910	1 103	951	-	-	20	-	33
2 693	2 015	678	-	-	-	59	21	34
663	146	449	-	68	-	18	-	35
18 162	10 085	4 631	2 489	957	613	576	86	36
<b>häuser<sup>3)</sup></b>								
320	320	-	-	-	-	4 753	-	37
3 741	98	1 919	946	778	33	13 285	-	38
2 762	187	1 376	1 199	-	-	4 167	12 935	39
3 521	300	588	2 633	-	-	9 309	5 595	40
1 375	338	620	417	-	-	3 693	753	41
6 419	1 187	2 050	3 182	-	-	23 621	540	42
2 971	2 544	427	-	-	-	23 676	9 371	43
1 818	-	-	455	1 363	-	1 443	-	44
22 927	4 974	6 980	8 832	2 141	33	83 947	29 194	45
<b>ämte</b>								
2	2	-	-	-	-	34	-	46
41	1	15	12	13	-	103	-	47
16	1	10	5	-	-	69	389	48
37	3	8	26	-	-	128	135	49
6	2	3	1	-	-	34	13	50
39	5	16	18	-	-	137	7	51
12	11	1	-	-	-	120	1 697	52
6	-	-	-	6	-	8	-	53
159	25	53	62	19	-	633	2 241	54
<b>stellte</b>								
238	238	-	-	-	-	3 881	-	55
3 030	65	1 563	737	665	23	11 035	-	56
2 307	151	1 147	1 009	-	-	3 490	11 162	57
2 935	230	466	2 239	-	-	7 727	4 539	58
1 158	255	538	365	-	-	3 073	634	59
5 287	923	1 761	2 603	-	-	19 540	381	60
2 297	1 970	327	-	-	-	18 394	5 985	61
1 450	-	-	369	1 081	-	1 183	-	62
18 702	3 832	5 802	7 322	1 746	23	68 323	22 701	63
<b>ter</b>								
80	80	-	-	-	-	838	-	64
670	32	341	197	100	10	2 147	-	65
439	35	219	185	-	-	608	1 384	66
549	67	114	368	-	-	1 454	921	67
211	81	79	51	-	-	586	106	68
1 093	259	273	561	-	-	3 944	152	69
662	563	99	-	-	-	5 162	1 689	70
362	-	-	86	276	-	252	-	71
4 066	1 117	1 125	1 448	376	10	14 991	4 252	72

3) Mit kaufmännischem Rechnungswesen.

**5 Personal der**  
5.3 Teilzeitbeschäftigte am 30.6.1984 nach Ländern,

Lfd. Nr.	Land	Insgesamt	Kreisfreie Städte mit ... bis unter ... Einwohner						
			zusammen	20 000	50 000	100 000	200 000	500 000	
				-	-	-	-	-	
				50 000	100 000	200 000	500 000	und mehr	
									<b>Insg</b>
1	Schleswig-Holstein .....	13 182	3 890	-	1 018	-	2 872	-	-
2	Niedersachsen .....	42 366	8 013	-	1 618	3 039	1 288	2 068	-
3	Nordrhein-Westfalen .....	67 147	29 066	-	-	5 196	11 731	12 139	-
4	Hessen .....	25 775	6 371	-	-	3 124	863	2 384	-
5	Rheinland-Pfalz .....	14 474	3 985	1 243	1 048	1 694	-	-	-
6	Baden-Württemberg .....	53 773	7 891	213	306	2 023	3 178	2 171	-
7	Bayern .....	40 361	12 626	1 400	3 377	1 325	1 985	4 539	-
8	Saarland .....	2 991	-	-	-	-	-	-	-
9	Insgesamt ...	260 069	71 842	2 856	7 367	16 401	21 917	23 301	-
									<b>Be</b>
10	Schleswig-Holstein .....	116	69	-	15	-	54	-	-
11	Niedersachsen .....	210	102	-	8	32	16	46	-
12	Nordrhein-Westfalen .....	1 016	565	-	-	73	233	259	-
13	Hessen .....	177	91	-	-	33	18	40	-
14	Rheinland-Pfalz .....	76	39	7	13	19	-	-	-
15	Baden-Württemberg .....	356	80	-	1	36	22	21	-
16	Bayern .....	1 136	996	23	68	76	172	657	-
17	Saarland .....	12	-	-	-	-	-	-	-
18	Zusammen ...	3 099	1 942	30	105	269	515	1 023	-
									<b>Ange</b>
19	Schleswig-Holstein .....	5 793	1 548	-	399	-	1 149	-	-
20	Niedersachsen .....	18 997	3 869	-	663	1 541	605	1 060	-
21	Nordrhein-Westfalen .....	26 488	10 587	-	-	1 845	3 897	4 845	-
22	Hessen .....	12 600	3 192	-	-	1 656	448	1 088	-
23	Rheinland-Pfalz .....	5 152	1 501	431	373	697	-	-	-
24	Baden-Württemberg .....	22 569	4 453	112	196	889	1 374	1 882	-
25	Bayern .....	18 857	6 948	477	1 472	495	1 213	3 291	-
26	Saarland .....	825	-	-	-	-	-	-	-
27	Zusammen ...	111 281	32 098	1 020	3 103	7 123	8 686	12 166	-
									<b>Arbei</b>
28	Schleswig-Holstein .....	7 273	2 273	-	604	-	1 669	-	-
29	Niedersachsen .....	23 159	4 042	-	947	1 466	667	962	-
30	Nordrhein-Westfalen .....	39 643	17 914	-	-	3 278	7 601	7 035	-
31	Hessen .....	12 998	3 088	-	-	1 435	397	1 256	-
32	Rheinland-Pfalz .....	9 246	2 445	805	662	978	-	-	-
33	Baden-Württemberg .....	30 848	3 358	101	109	1 098	1 782	268	-
34	Bayern .....	20 368	4 682	900	1 837	754	600	591	-
35	Saarland .....	2 154	-	-	-	-	-	-	-
36	Zusammen ...	145 689	37 802	1 806	4 159	9 009	12 716	10 112	-
									<b>Ver</b>
37	Schleswig-Holstein .....	10 497	3 339	-	777	-	2 562	-	-
38	Niedersachsen .....	34 429	5 763	-	1 057	2 141	1 003	1 562	-
39	Nordrhein-Westfalen .....	60 226	26 378	-	-	4 370	10 989	11 019	-
40	Hessen .....	20 020	4 606	-	-	1 943	633	2 030	-
41	Rheinland-Pfalz .....	12 118	3 126	1 037	805	1 284	-	-	-
42	Baden-Württemberg .....	42 467	5 708	154	304	1 578	2 079	1 593	-
43	Bayern .....	30 765	9 708	1 051	2 154	1 304	1 393	3 806	-
44	Saarland .....	2 449	-	-	-	-	-	-	-
45	Zusammen ...	213 016	58 628	2 242	5 097	12 620	18 659	20 010	-
									<b>Be</b>
46	Schleswig-Holstein .....	115	68	-	15	-	53	-	-
47	Niedersachsen .....	206	98	-	7	32	15	44	-
48	Nordrhein-Westfalen .....	996	560	-	-	73	230	257	-
49	Hessen .....	176	91	-	-	33	18	40	-
50	Rheinland-Pfalz .....	76	39	7	13	19	-	-	-
51	Baden-Württemberg .....	349	78	-	1	36	21	20	-
52	Bayern .....	1 106	993	23	68	76	172	654	-
53	Saarland .....	12	-	-	-	-	-	-	-
54	Zusammen ...	3 036	1 927	30	104	269	509	1 015	-
									<b>Ange</b>
55	Schleswig-Holstein .....	4 129	1 223	-	259	-	964	-	-
56	Niedersachsen .....	14 074	2 345	-	329	942	342	732	-
57	Nordrhein-Westfalen .....	22 042	8 684	-	-	1 342	3 431	3 511	-
58	Hessen .....	8 743	1 962	-	-	812	286	864	-
59	Rheinland-Pfalz .....	3 918	1 055	301	273	481	-	-	-
60	Baden-Württemberg .....	15 665	2 927	65	196	573	730	1 363	-
61	Bayern .....	12 417	4 876	312	599	480	859	2 626	-
62	Saarland .....	566	-	-	-	-	-	-	-
63	Zusammen ...	81 554	23 072	678	1 656	4 630	6 612	9 496	-
									<b>Arbei</b>
64	Schleswig-Holstein .....	6 253	2 048	-	503	-	1 545	-	-
65	Niedersachsen .....	20 149	3 320	-	721	1 167	646	786	-
66	Nordrhein-Westfalen .....	37 188	17 134	-	-	2 955	7 328	6 851	-
67	Hessen .....	11 101	2 553	-	-	1 098	329	1 126	-
68	Rheinland-Pfalz .....	8 119	2 032	729	519	784	-	-	-
69	Baden-Württemberg .....	26 453	2 703	89	107	969	1 328	210	-
70	Bayern .....	17 242	3 839	716	1 487	748	362	526	-
71	Saarland .....	1 921	-	-	-	-	-	-	-
72	Zusammen ...	128 426	33 629	1 534	3 337	7 721	11 538	9 499	-

1) Einschl. Samtgemeinden in Niedersachsen.

2) Einschl. Regionalverbände in Baden-Württemberg und Landeswohlfahrtsverband in Hessen.

## Gemeinden/Gv.

## Gemeindegrößenklassen und Dienstverhältnis

Kreisangehörige Gemeinden mit ... bis unter ... Einwohner					Ämter und Verbands- gemeinden 1)	Landkreise	Bezirks- verbände 2)	Lfd. Nr.
zusammen	unter 20 000	20 000 50 000	50 000 100 000	100 000 200 000				
gesamt								
4 994	3 352	1 303	339	-	831	3 467	-	1
17 349	8 499	6 176	1 618	1 056	3 914	13 090	-	2
29 161	6 482	11 086	9 126	2 467	-	5 915	3 005	3
10 394	6 152	2 347	1 895	-	-	7 845	1 165	4
4 404	3 660	520	224	-	3 310	2 490	285	5
35 646	22 362	9 294	3 990	-	-	9 858	378	6
16 055	14 194	1 861	-	-	-	10 032	1 648	7
2 367	970	601	145	651	-	624	-	8
120 370	65 671	33 188	17 337	4 174	8 055	53 321	6 481	9
amte								
20	9	10	1	-	1	26	-	10
43	6	21	7	9	8	57	-	11
251	37	88	86	40	-	162	38	12
46	23	15	8	-	-	36	4	13
1	-	1	-	-	14	15	7	14
233	168	47	18	-	-	38	5	15
71	56	15	-	-	-	35	34	16
11	2	5	-	4	-	1	-	17
676	301	202	120	53	23	370	88	18
stellte								
1 933	1 265	540	128	-	352	1 960	-	19
6 889	3 337	2 615	621	316	1 254	6 985	-	20
10 623	2 210	4 383	3 247	783	-	3 445	1 833	21
5 159	2 991	1 153	1 015	-	-	3 585	664	22
1 107	866	153	88	-	1 178	1 256	110	23
11 860	6 602	3 587	1 671	-	-	6 017	239	24
5 016	4 371	645	-	-	-	5 847	1 046	25
584	195	183	33	173	-	241	-	26
43 171	21 837	13 259	6 803	1 272	2 784	29 336	3 892	27
ter								
3 041	2 078	753	210	-	478	1 481	-	28
10 417	5 156	3 540	990	731	2 652	6 048	-	29
18 287	4 235	6 615	5 793	1 644	-	2 308	1 134	30
5 189	3 138	1 179	872	-	-	4 224	497	31
3 296	2 794	366	136	-	2 118	1 219	168	32
23 553	15 592	5 660	2 301	-	-	3 803	134	33
10 968	9 767	1 201	-	-	-	4 150	568	34
1 772	773	413	112	474	-	382	-	35
76 523	43 533	19 727	10 414	2 849	5 248	23 615	2 501	36
waltung								
4 508	2 947	1 237	324	-	830	1 820	-	37
15 970	8 270	5 686	1 069	945	3 874	8 822	-	38
28 138	6 353	10 681	8 672	2 432	-	4 751	959	39
9 270	5 829	2 142	1 299	-	-	5 827	317	40
3 955	3 432	367	156	-	3 221	1 690	121	41
32 254	20 371	8 359	3 524	-	-	4 207	298	42
14 862	13 188	1 674	-	-	-	5 914	281	43
2 140	938	571	129	502	-	359	-	44
111 097	61 328	30 717	15 173	3 879	7 925	33 390	1 976	45
amte								
20	9	10	1	-	1	26	-	46
43	6	21	7	9	8	57	-	47
251	37	88	86	40	-	161	24	48
46	23	15	8	-	-	36	3	49
1	-	1	-	-	14	15	7	50
232	167	47	18	-	-	36	3	51
71	56	15	-	-	-	35	7	52
11	2	5	-	4	-	1	-	53
675	300	202	120	53	23	367	44	54
stellte								
1 656	1 031	507	118	-	352	898	-	55
6 187	3 233	2 286	435	233	1 234	4 308	-	56
10 051	2 135	4 142	2 991	783	-	2 749	558	57
4 442	2 882	1 043	517	-	-	2 159	180	58
954	792	111	51	-	1 145	707	57	59
10 573	6 158	3 042	1 373	-	-	1 985	180	60
4 414	3 877	537	-	-	-	2 960	167	61
481	191	171	27	92	-	85	-	62
38 758	20 299	11 839	5 512	1 108	2 731	15 851	1 142	63
ter								
2 832	1 907	720	205	-	477	896	-	64
9 740	5 031	3 379	627	703	2 632	4 457	-	65
17 836	4 181	6 451	5 595	1 609	-	1 841	377	66
4 782	2 924	1 084	774	-	-	3 632	134	67
3 000	2 640	255	105	-	2 062	968	57	68
21 449	14 046	5 270	2 133	-	-	2 186	115	69
10 377	9 255	1 122	-	-	-	2 919	107	70
1 648	745	395	102	406	-	273	-	71
71 664	40 729	18 676	9 541	2 718	5 171	17 172	790	72

5 Personal der  
5.3 Teilzeitbeschäftigte am 30.6.1984 nach Ländern,

Lfd. Nr.	Land	Insgesamt	Kreisfreie Städte mit ... bis unter ... Einwohner						
			zusammen	20 000	50 000	100 000	200 000	500 000	
				50 000	100 000	200 000	500 000	und mehr	
									Rechtlich unselbständige
1	Schleswig-Holstein .....	543	145	-	27	-	118	-	
2	Niedersachsen .....	573	32	-	17	-	-	15	
3	Nordrhein-Westfalen .....	462	155	-	-	5	138	12	
4	Hessen .....	563	210	-	-	1	28	181	
5	Rheinland-Pfalz .....	383	106	57	39	10	-	-	
6	Baden-Württemberg .....	2 201	103	14	2	53	31	3	
7	Bayern .....	975	320	52	128	5	22	113	
8	Saarland .....	64	-	-	-	-	-	-	
9	Zusammen ...	5 764	1 071	123	213	74	337	324	
									Be
10	Schleswig-Holstein .....	-	-	-	-	-	-	-	
11	Niedersachsen .....	-	-	-	-	-	-	-	
12	Nordrhein-Westfalen .....	1	1	-	-	-	1	-	
13	Hessen .....	-	-	-	-	-	-	-	
14	Rheinland-Pfalz .....	-	-	-	-	-	-	-	
15	Baden-Württemberg .....	1	-	-	-	-	-	-	
16	Bayern .....	1	1	-	-	-	-	1	
17	Saarland .....	-	-	-	-	-	-	-	
18	Zusammen ...	3	2	-	-	-	1	1	
									Ange
19	Schleswig-Holstein .....	229	29	-	-	-	29	-	
20	Niedersachsen .....	143	9	-	8	-	-	1	
21	Nordrhein-Westfalen .....	131	25	-	-	4	18	3	
22	Hessen .....	167	75	-	-	1	5	69	
23	Rheinland-Pfalz .....	112	33	18	12	3	-	-	
24	Baden-Württemberg .....	385	40	6	-	15	18	1	
25	Bayern .....	403	187	19	53	-	12	103	
26	Saarland .....	17	-	-	-	-	-	-	
27	Zusammen ...	1 587	398	43	73	23	82	177	
									Arbei
28	Schleswig-Holstein .....	314	116	-	27	-	89	-	
29	Niedersachsen .....	430	23	-	9	-	-	14	
30	Nordrhein-Westfalen .....	330	129	-	-	1	119	9	
31	Hessen .....	396	135	-	-	-	23	112	
32	Rheinland-Pfalz .....	271	73	39	27	7	-	-	
33	Baden-Württemberg .....	1 815	63	8	2	38	13	2	
34	Bayern .....	571	132	33	75	5	10	9	
35	Saarland .....	47	-	-	-	-	-	-	
36	Zusammen ...	4 174	671	80	140	51	254	146	
									Kranken
37	Schleswig-Holstein .....	2 142	406	-	214	-	192	-	
38	Niedersachsen .....	7 364	2 218	-	544	898	285	491	
39	Nordrhein-Westfalen .....	6 459	2 533	-	-	821	604	1 108	
40	Hessen .....	5 192	1 555	-	-	1 180	202	173	
41	Rheinland-Pfalz .....	1 978	753	149	204	400	-	-	
42	Baden-Württemberg .....	9 105	2 080	45	-	392	1 068	575	
43	Bayern .....	8 621	2 598	297	1 095	16	570	620	
44	Saarland .....	428	-	-	-	-	-	-	
45	Zusammen ...	41 289	12 143	491	2 057	3 707	2 921	2 967	
									Be
46	Schleswig-Holstein .....	1	1	-	-	-	1	-	
47	Niedersachsen .....	4	4	-	1	-	1	2	
48	Nordrhein-Westfalen .....	19	4	-	-	-	2	2	
49	Hessen .....	1	-	-	-	-	-	-	
50	Rheinland-Pfalz .....	-	-	-	-	-	-	-	
51	Baden-Württemberg .....	6	2	-	-	-	-	-	
52	Bayern .....	29	2	-	-	-	1	1	
53	Saarland .....	-	-	-	-	-	-	2	
54	Zusammen ...	60	13	-	1	-	5	7	
									Ange
55	Schleswig-Holstein .....	1 435	296	-	140	-	156	-	
56	Niedersachsen .....	4 780	1 515	-	326	599	263	327	
57	Nordrhein-Westfalen .....	4 315	1 878	-	-	499	448	931	
58	Hessen .....	3 690	1 155	-	-	843	157	155	
59	Rheinland-Pfalz .....	1 122	413	112	88	213	-	-	
60	Baden-Württemberg .....	6 519	1 486	41	-	301	626	518	
61	Bayern .....	6 037	1 885	146	820	15	342	562	
62	Saarland .....	242	-	-	-	-	-	-	
63	Zusammen ...	28 140	8 628	299	1 374	2 470	1 992	2 493	
									Arbei
64	Schleswig-Holstein .....	706	109	-	74	-	35	-	
65	Niedersachsen .....	2 580	699	-	217	299	21	162	
66	Nordrhein-Westfalen .....	2 125	651	-	-	322	154	175	
67	Hessen .....	1 501	400	-	-	337	45	18	
68	Rheinland-Pfalz .....	856	340	37	116	187	-	-	
69	Baden-Württemberg .....	2 580	592	4	-	91	441	56	
70	Bayern .....	2 555	711	151	275	1	228	56	
71	Saarland .....	186	-	-	-	-	-	-	
72	Zusammen ...	13 089	3 502	192	682	1 237	924	467	

1) Einschl. Samtgemeinden in Niedersachsen.

2) Einschl. Regionalverbände in Baden-Württemberg und Landeswohlfahrtsverband in Hessen.



Gemeinden/Gv.

Gemeindegrößenklassen und Dienstverhältnis

Kreisangehörige Gemeinden mit ... bis unter ... Einwohner					Ämter und Verbands- gemeinden 1)	Landkreise	Bezirks- verbände 2)	Lfd. Nr.
zusammen	unter 20 000	20 000 50 000	50 000 100 000	100 000 200 000				
<u>Wirtschaftsunternehmen</u>								
379	298	66	15	-	1	18	-	1
508	198	78	222	10	21	12	-	2
301	64	114	88	35	-	5	1	3
349	204	100	45	-	-	2	2	4
181	165	16	-	-	89	7	-	5
2 098	1 619	372	107	-	-	-	-	6
640	546	94	-	-	-	7	8	7
62	32	30	-	-	-	2	-	8
4 518	3 126	870	477	45	111	53	11	9
<u>amte</u>								
-	-	-	-	-	-	-	-	10
-	-	-	-	-	-	-	-	11
-	-	-	-	-	-	-	-	12
-	-	-	-	-	-	-	-	13
-	-	-	-	-	-	-	-	14
1	1	-	-	-	-	-	-	15
-	-	-	-	-	-	-	-	16
-	-	-	-	-	-	-	-	17
1	1	-	-	-	-	-	-	18
<u>stellte</u>								
195	152	33	10	-	-	5	-	19
124	80	33	10	1	4	6	-	20
105	29	53	23	-	-	1	-	21
90	49	28	13	-	-	2	-	22
43	37	6	-	-	33	3	-	23
345	201	109	35	-	-	-	-	24
210	176	34	-	-	-	3	3	25
16	4	12	-	-	-	1	-	26
1 128	728	308	91	1	37	21	3	27
<u>ter</u>								
184	146	33	5	-	1	13	-	28
384	118	45	212	9	17	6	-	29
196	35	61	65	35	-	4	1	30
259	155	72	32	-	-	-	2	31
138	128	10	-	-	56	4	-	32
1 752	1 417	263	72	-	-	-	-	33
430	370	60	-	-	-	4	5	34
46	28	18	-	-	-	1	-	35
3 389	2 397	562	386	44	74	32	8	36
<u>häuser<sup>3)</sup></u>								
107	107	-	-	-	-	1 629	-	37
871	31	412	327	101	19	4 256	-	38
722	65	291	366	-	-	1 159	2 045	39
775	119	105	551	-	-	2 016	846	40
268	63	137	68	-	-	793	164	41
1 294	372	563	359	-	-	5 651	80	42
553	460	93	-	-	-	4 111	1 359	43
165	-	-	16	149	-	263	-	44
4 755	1 217	1 601	1 687	250	19	19 878	4 494	45
<u>amte</u>								
-	-	-	-	-	-	-	-	46
-	-	-	-	-	-	-	-	47
15	-	-	-	-	-	1	14	48
1	-	-	-	-	-	-	1	49
-	-	-	-	-	-	-	-	50
4	-	-	-	-	-	2	2	51
27	-	-	-	-	-	-	27	52
-	-	-	-	-	-	-	-	53
47	-	-	-	-	-	3	44	54
<u>stellte</u>								
82	82	-	-	-	-	1 057	-	55
578	24	296	176	82	16	2 671	-	56
467	46	188	233	-	-	695	1 275	57
627	60	82	485	-	-	1 424	484	58
110	37	36	37	-	-	546	53	59
942	243	436	263	-	-	4 032	59	60
392	318	74	-	-	-	2 884	876	61
87	-	-	6	81	-	155	-	62
3 285	810	1 112	1 200	163	16	13 464	2 747	63
<u>ter</u>								
25	25	-	-	-	-	572	-	64
293	7	116	151	19	3	1 585	-	65
255	19	103	133	-	-	463	756	66
148	59	23	66	-	-	592	361	67
158	26	101	31	-	-	247	111	68
352	129	127	96	-	-	1 617	19	69
161	142	19	-	-	-	1 227	456	70
78	-	-	10	68	-	108	-	71
1 470	407	489	487	87	3	6 411	1 703	72

3) Mit kaufmännischem Rechnungswesen.

6 Personal der kommunalen Zweckverbände  
6.1 Beschäftigte am 30.6.1984 nach Dienstverhältnis und Ländern

Dienstverhältnis	Insgesamt	Schleswig-Holstein	Niedersachsen	Nordrhein-Westfalen	Hessen	Rheinland-Pfalz	Baden-Württemberg	Bayern	Saarland
<b>Beschäftigte</b>									
Beamte .....	2 070	17	107	275	214	68	328	1 051	10
Angestellte .....	26 468	1 046	2 955	5 968	1 625	868	2 124	11 129	753
Arbeiter .....	17 985	960	1 703	2 851	1 091	1 631	1 628	7 694	427
Insgesamt ...	46 523	2 023	4 765	9 094	2 930	2 567	4 080	19 874	1 190
<b>Verwaltung</b>									
Beamte .....	1 791	12	90	245	207	7	262	959	9
Angestellte .....	12 378	486	1 465	2 349	1 089	450	1 342	4 783	414
Arbeiter .....	11 009	788	951	1 757	643	508	1 120	4 947	295
Zusammen ...	25 178	1 286	2 506	4 351	1 939	965	2 724	10 689	718
<b>Rechtlich unselbständige Wirtschaftsunternehmen</b>									
Beamte .....	167	3	7	15	5	59	62	15	1
Angestellte .....	2 577	25	377	312	304	192	518	795	54
Arbeiter .....	3 387	33	431	359	371	1 070	348	734	41
Zusammen ...	6 131	61	815	686	680	1 321	928	1 544	96
<b>Krankenhäuser<sup>1)</sup></b>									
Beamte .....	112	2	10	15	2	2	4	77	-
Angestellte .....	11 513	535	1 113	3 307	232	226	264	5 551	285
Arbeiter .....	3 589	139	321	735	77	53	160	2 013	91
Zusammen ...	15 214	676	1 444	4 057	311	281	428	7 641	376
<b>Vollbeschäftigte</b>									
Beamte .....	2 039	17	106	270	211	68	326	1 031	10
Angestellte .....	21 508	710	2 515	4 900	1 404	686	1 650	8 921	722
Arbeiter .....	10 875	383	1 252	2 320	928	1 345	1 131	3 179	337
Zusammen ...	34 422	1 110	3 873	7 490	2 543	2 099	3 107	13 131	1 069
<b>Verwaltung</b>									
Beamte .....	1 762	12	89	240	204	7	260	941	9
Angestellte .....	9 510	283	1 249	1 845	938	311	972	3 507	405
Arbeiter .....	5 722	250	724	1 550	531	327	763	1 353	224
Zusammen ...	16 994	545	2 062	3 635	1 673	645	1 995	5 801	638
<b>Rechtlich unselbständige Wirtschaftsunternehmen</b>									
Beamte .....	166	3	7	15	5	59	62	14	1
Angestellte .....	2 193	24	325	277	272	168	454	623	50
Arbeiter .....	2 868	30	380	326	338	991	264	501	38
Zusammen ...	5 227	57	712	618	615	1 218	780	1 138	89
<b>Krankenhäuser<sup>1)</sup></b>									
Beamte .....	111	2	10	15	2	2	4	76	-
Angestellte .....	9 805	403	941	2 778	194	207	224	4 791	267
Arbeiter .....	2 285	103	148	444	59	27	104	1 325	75
Zusammen ...	12 201	508	1 099	3 237	255	236	332	6 192	342

1) Mit kaufmännischem Rechnungswesen.

**6 Personal der kommunalen Zweckverbände**  
**6.1 Beschäftigte am 30.6.1984 nach Dienstverhältnis und Ländern**

Dienstverhältnis	Insgesamt	Schleswig-Holstein	Niedersachsen	Nordrhein-Westfalen	Hessen	Rheinland-Pfalz	Baden-Württemberg	Bayern	Saarland
<b>Teilzeitbeschäftigte</b>									
Beamte .....	31	-	1	5	3	-	2	20	-
Angestellte .....	4 960	336	440	1 068	221	182	474	2 208	31
Arbeiter .....	7 110	577	451	531	163	286	497	4 515	90
Zusammen ...	12 101	913	892	1 604	387	468	973	6 743	121
<b>Verwaltung</b>									
Beamte .....	29	-	1	5	3	-	2	18	-
Angestellte .....	2 868	203	216	504	151	139	370	1 276	9
Arbeiter .....	5 287	538	227	207	112	181	357	3 594	71
Zusammen ...	8 184	741	444	716	266	320	729	4 888	80
<b>Rechtlich unselbständige Wirtschaftsunternehmen</b>									
Beamte .....	1	-	-	-	-	-	-	1	-
Angestellte .....	384	1	52	35	32	24	64	172	4
Arbeiter .....	519	3	51	33	33	79	84	233	3
Zusammen ...	904	4	103	68	65	103	148	406	7
<b>Krankenhäuser <sup>1)</sup></b>									
Beamte .....	1	-	-	-	-	-	-	1	-
Angestellte .....	1 708	132	172	529	38	19	40	760	18
Arbeiter .....	1 304	36	173	291	18	26	56	688	16
Zusammen ...	3 013	168	345	820	56	45	96	1 449	34
<b>davon:</b>									
<b>Teilzeitbeschäftigte T 1</b>									
Beamte .....	31	-	1	5	3	-	2	20	-
Angestellte .....	3 669	265	323	583	176	143	256	1 893	30
Arbeiter .....	3 462	376	303	426	119	130	209	1 849	50
Zusammen ...	7 162	641	627	1 014	298	273	467	3 762	80
<b>Verwaltung</b>									
Beamte .....	29	-	1	5	3	-	2	18	-
Angestellte .....	1 917	134	132	189	122	104	189	1 039	8
Arbeiter .....	2 032	339	117	134	81	60	131	1 138	32
Zusammen ...	3 978	473	250	328	206	164	322	2 195	40
<b>Rechtlich unselbständige Wirtschaftsunternehmen</b>									
Beamte .....	1	-	-	-	-	-	-	1	-
Angestellte .....	250	1	45	21	16	21	30	112	4
Arbeiter .....	188	1	15	15	20	48	28	59	2
Zusammen ...	439	2	60	36	36	69	58	172	6
<b>Krankenhäuser <sup>1)</sup></b>									
Beamte .....	1	-	-	-	-	-	-	1	-
Angestellte .....	1 502	130	146	373	38	18	37	742	18
Arbeiter .....	1 242	36	171	277	18	22	50	652	16
Zusammen ...	2 745	166	317	650	56	40	87	1 395	34
<b>Teilzeitbeschäftigte T 2</b>									
Angestellte .....	1 291	71	117	485	45	39	218	315	1
Arbeiter .....	3 648	201	148	105	44	156	288	2 666	40
Zusammen ...	4 939	272	265	590	89	195	506	2 981	41
<b>Verwaltung</b>									
Angestellte .....	951	69	84	315	29	35	181	237	1
Arbeiter .....	3 255	199	110	73	31	121	226	2 456	39
Zusammen ...	4 206	268	194	388	60	156	407	2 693	40
<b>Rechtlich unselbständige Wirtschaftsunternehmen</b>									
Angestellte .....	134	-	7	14	16	3	34	60	-
Arbeiter .....	331	2	36	18	13	31	56	174	1
Zusammen ...	465	2	43	32	29	34	90	234	1
<b>Krankenhäuser <sup>1)</sup></b>									
Angestellte .....	206	2	26	156	-	1	3	18	-
Arbeiter .....	62	-	2	14	-	4	6	36	-
Zusammen ...	268	2	28	170	-	5	9	54	-

1) Mit kaufmännischem Rechnungswesen.

Gliederungs- ziffer	Aufgabenbereich	Anzahl der ein- bezogenen Zweck- verbände	Schles- wig- Hol- stein	Nieder- sachsen	Nord- rhein- West- falen	Hessen
	Anzahl der einbezogenen Zweckverbände . . . . .	3 731	121	200	227	300
0 - 8	Insgesamt . . . . .	-	1 110	3 873	7 490	2 543
0 - 7	Verwaltung . . . . .	2 792	545	2 062	3 635	1 673
0	Allgemeine Verwaltung . . . . .	387	-	248	587	633
03	dar. Finanzverwaltung . . . . .	6	-	-	10	18
1	Öffentliche Sicherheit und Ordnung . . . . .	37	2	5	-	-
2	Schulen . . . . .	1 049	175	6	114	9
21	dar.: Grund- und Hauptschulen . . . . .	937	169	4	4	-
22	Realschulen . . . . .	11	5	-	2	-
23	Gymnasien . . . . .	16	-	-	-	-
24,26	Berufsschulen, Berufsfachschulen . . . . .	23	-	-	90	9
27	Sonderschulen . . . . .	47	1	-	18	-
28	Gesamtschulen . . . . .	13	-	2	-	-
3	Wissenschaft, Forschung, Kulturpflege . . . . .	106	1	947	382	11
31	dar.: Wissenschaft und Forschung . . . . .	-	-	-	-	-
33	Theater, Konzerte, Musikpflege . . . . .	33	-	909	56	-
350,355	Volkshochschulen, sonstige Volks- bildung . . . . .	57	-	37	326	11
4	Soziale Sicherung . . . . .	89	159	259	-	43
5	Gesundheit, Sport, Erholung . . . . .	126	1	68	58	157
51	dar. Krankenhäuser . . . . .	1	-	-	-	-
6	Bau- und Wohnungswesen, Verkehr . . . . .	241	3	245	251	224
60	dar.: Bauverwaltung . . . . .	116	-	7	-	-
61	Städteplanung, Vermessung, Bau- ordnung . . . . .	31	-	116	-	154
63,65,66,68	Straßen, Parkeinrichtungen . . . . .	15	-	122	-	-
67	Straßenbeleuchtung, Straßen- reinigung . . . . .	1	-	-	-	-
7	Öffentliche Einrichtungen, Wirtschafts- förderung . . . . .	757	204	284	2 243	596
70	dar.: Abwasserbeseitigung . . . . .	563	88	64	2 227	338
72	Abfallbeseitigung . . . . .	69	107	196	14	175
8	Rechtlich unselbstständige Wirtschafts- unternehmen . . . . .	902	57	712	618	615
51	Krankenhäuser <sup>1)</sup> . . . . .	37	508	1 099	3 237	255

6.3 Teilzeitbeschäftigte am 30.6.1984 nach Aufgaben

Gliederungs- ziffer	Aufgabenbereich	Schles- wig- Hol- stein	Nieder- sachsen	Nord- rhein- West- falen	Hessen	Rhein- land- Pfalz
0 - 8	Insgesamt . . . . .	913	892	1 604	387	468
0 - 7	Verwaltung . . . . .	741	444	716	266	320
0	Allgemeine Verwaltung . . . . .	-	40	54	34	-
03	dar. Finanzverwaltung . . . . .	-	-	4	-	-
1	Öffentliche Sicherheit und Ordnung . . . . .	2	-	-	-	-
2	Schulen . . . . .	579	44	141	26	115
21	dar.: Grund- und Hauptschulen . . . . .	555	22	7	-	69
22	Realschulen . . . . .	13	-	19	-	-
23	Gymnasien . . . . .	-	-	-	-	-
24,26	Berufsschulen, Berufsfachschulen . . . . .	-	-	66	26	27
27	Sonderschulen . . . . .	11	-	49	-	14
28	Gesamtschulen . . . . .	-	22	-	-	-
3	Wissenschaft, Forschung, Kulturpflege . . . . .	-	209	396	8	33
31	dar.: Wissenschaft und Forschung . . . . .	-	-	-	-	-
33	Theater, Konzerte, Musikpflege . . . . .	-	184	262	-	33
350,355	Volkshochschulen, sonstige Volks- bildung . . . . .	-	22	134	8	-
4	Soziale Sicherung . . . . .	135	90	-	20	134
5	Gesundheit, Sport, Erholung . . . . .	1	20	15	89	16
51	dar. Krankenhäuser . . . . .	-	-	-	-	-
6	Bau- und Wohnungswesen, Verkehr . . . . .	1	6	16	19	4
60	dar.: Bauverwaltung . . . . .	-	-	-	-	-
61	Städteplanung, Vermessung, Bau- ordnung . . . . .	-	5	-	15	2
63,65,66,68	Straßen, Parkeinrichtungen . . . . .	-	1	-	-	-
67	Straßenbeleuchtung, Straßen- reinigung . . . . .	-	-	-	-	-
7	Öffentliche Einrichtungen, Wirtschafts- förderung . . . . .	23	35	94	70	18
70	dar.: Abwasserbeseitigung . . . . .	11	23	92	42	6
72	Abfallbeseitigung . . . . .	11	3	2	8	1
8	Rechtlich unselbstständige Wirtschafts- unternehmen . . . . .	4	103	68	65	103
51	Krankenhäuser <sup>1)</sup> . . . . .	168	345	820	56	45

1) Mit kaufmännischem Rechnungswesen.

**Zweckverbände**

bereichen, Ländern und Dienstverhältnis

Rhein- land- Pfalz	Baden- Württem- berg	Bayern	Saar- land	Ins- gesamt	Beamte	Ange- stellte	Arbeiter	Glieder- ungs- ziffer
384	601	1 875	23	-	-	-	-	
2 099	3 107	13 131	1 069	34 422	2 039	21 508	10 875	0 - 8
645	1 995	5 801	638	16 994	1 762	9 510	5 722	0 - 7
-	274	3 199	-	4 941	1 153	3 714	74	0
-	-	38	-	66	7	59	-	03
-	3	-	-	10	-	8	2	1
113	44	1 104	2	1 567	236	692	639	2
16	33	548	2	776	3	360	413	21
-	1	13	-	21	2	17	2	22
-	2	42	-	44	34	6	4	23
89	-	102	-	290	58	115	117	24,26
6	1	9	-	35	-	22	13	27
-	7	53	-	62	6	38	18	28
30	65	316	384	2 136	69	1 521	546	3
-	-	-	-	-	-	-	-	31
1	45	277	384	1 672	2	1 189	481	33
-	20	2	-	396	67	315	14	350,355
187	159	9	-	816	15	612	189	4
47	9	73	11	424	10	243	171	5
-	-	17	-	17	-	6	11	51
30	680	165	-	1 598	203	804	591	6
-	666	-	-	673	157	379	137	60
1	-	42	-	313	41	272	-	61
-	4	77	-	203	-	19	184	63,65,66,68
-	1	3	-	4	-	-	4	67
238	761	935	241	5 502	76	1 916	3 510	7
47	574	455	176	3 969	48	1 549	2 372	70
155	161	335	53	1 196	20	229	947	72
1 218	780	1 138	89	5 227	166	2 193	2 868	8
236	332	6 192	342	12 201	111	9 805	2 285	51

bereichen, Ländern und Dienstverhältnis

Baden- Württem- berg	Bayern	Saar- land	Ins- gesamt	Beamte	Ange- stellte	Arbeiter	Glieder- ungs- ziffer
973	6 743	121	12 101	31	4 960	7 110	0 - 8
729	4 888	80	8 184	29	2 868	5 287	0 - 7
17	1 303	-	1 448	11	1 048	389	0
-	7	-	11	-	10	1	03
1	-	-	3	-	2	1	1
154	3 302	-	4 361	10	423	3 928	2
99	3 044	-	3 796	-	249	3 547	21
1	11	-	44	1	17	26	22
14	32	-	46	1	8	37	23
-	66	-	185	2	62	121	24,26
6	21	-	101	-	32	69	27
34	49	-	105	-	21	84	28
161	82	76	965	4	758	203	3
-	-	-	-	-	-	-	31
147	43	76	745	1	571	173	33
14	27	-	205	3	186	16	350,355
10	12	-	401	-	189	212	4
14	20	-	175	1	56	118	5
-	2	-	2	-	1	1	51
267	17	-	330	2	157	171	6
264	-	-	264	2	108	154	60
1	10	-	33	-	32	1	61
1	1	-	3	-	3	-	63,65,66,68
-	1	-	1	-	1	-	67
105	152	4	501	1	235	265	7
87	88	3	352	1	150	201	70
11	23	-	59	-	33	26	72
148	406	7	904	1	384	519	8
96	1 449	34	3 013	1	1 708	1 304	51

Lfd. Nr.	Dienstverhältnis Beschäftigungsbereich	Insgesamt	Schleswig- Holstein	Nieder- sachsen	Nordrhein- Westfalen
1	Beamte .....	25 656	976	2 459	5 939
2	Sozialversicherungsträger unter Aufsicht des Bundes .....	4 335	9	269	1 268
3	Krankenversicherung .....	-	-	-	-
4	Unfallversicherung .....	-	-	-	-
5	Rentenversicherung .....	2 857	9	220	55
6	Bundesknappschaft .....	1 478	-	49	1 213
7	Sozialversicherungsträger unter Aufsicht der Länder .....	7 510	395	665	1 525
8	Krankenversicherung .....	189	21	-	42
9	Unfallversicherung .....	187	-	-	30
10	Rentenversicherung .....	7 134	374	665	1 453
11	Bundesanstalt für Arbeit .....	13 628	572	1 525	3 053
12	Träger der Zusatzversorgung <sup>1)</sup> .....	183	-	-	93
13	Angestellte .....	179 304	6 198	17 725	49 803
14	Sozialversicherungsträger unter Aufsicht des Bundes .....	65 411 <sup>a)</sup>	1 574	4 799	20 334
15	Krankenversicherung .....	32 014	1 149	3 020	8 993
16	Unfallversicherung .....	14 407	253	1 067	5 196
17	Rentenversicherung .....	11 558	172	555	459
18	Bundesknappschaft .....	7 432	-	157	5 686
19	Sozialversicherungsträger unter Aufsicht der Länder .....	72 548	2 839	8 363	17 964
20	Krankenversicherung .....	46 059	1 914	5 456	11 441
21	Unfallversicherung .....	2 848	-	486	265
22	Rentenversicherung .....	23 641	925	2 421	6 258
23	dar.: DO-Angestellte .....	23 657	1 063	2 515	6 157
24	Krankenversicherung .....	22 431	1 063	2 221	6 103
25	Unfallversicherung .....	1 026	-	217	54
26	Rentenversicherung .....	200	-	77	-
27	Bundesanstalt für Arbeit .....	40 209	1 785	4 563	11 404
28	Träger der Zusatzversorgung <sup>1)</sup> .....	1 136	-	-	101
29	Arbeiter .....	10 508	493	786	2 710
30	Sozialversicherungsträger unter Aufsicht des Bundes .....	3 893	204	254	1 298
31	Krankenversicherung .....	390	23	80	40
32	Unfallversicherung .....	460	1	13	371
33	Rentenversicherung .....	1 854	180	124	140
34	Bundesknappschaft .....	1 189	-	37	747
35	Sozialversicherungsträger unter Aufsicht der Länder .....	5 560	225	430	1 202
36	Krankenversicherung .....	667	26	64	83
37	Unfallversicherung .....	42	-	-	3
38	Rentenversicherung .....	4 851	199	366	1 116
39	Bundesanstalt für Arbeit .....	1 000	64	102	209
40	Träger der Zusatzversorgung <sup>1)</sup> .....	55	-	-	1
41	Insgesamt .....	215 468	7 667	20 970	58 452
42	Sozialversicherungsträger unter Aufsicht des Bundes .....	73 639	1 787	5 322	22 900
43	Krankenversicherung .....	32 404	1 172	3 100	9 033
44	Unfallversicherung .....	14 867	254	1 080	5 567
45	Rentenversicherung .....	16 269	361	899	654
46	Bundesknappschaft .....	10 099	-	243	7 646
47	Sozialversicherungsträger unter Aufsicht der Länder .....	85 618	3 459	9 458	20 691
48	Krankenversicherung .....	46 915	1 961	5 520	11 566
49	Unfallversicherung .....	3 077	-	486	298
50	Rentenversicherung .....	35 626	1 498	3 452	8 827
51	Bundesanstalt für Arbeit .....	54 837	2 421	6 190	14 666
52	Träger der Zusatzversorgung <sup>1)</sup> .....	1 374	-	-	195

1) Des Bundes, der Länder und Gemeinden/Gv.

a) Darunter 6 189 DO-Angestellte (320 bei Kranken-, 5 740 bei Unfall-, 91 bei Rentenversicherungen sowie 38 bei der Bundesknappschaft).

Öffentlichen Dienstes

nach Dienstverhältnis, Beschäftigungsbereichen und Ländern

Hessen	Rheinland-Pfalz	Baden-Württemberg	Bayern	Saarland	Hamburg	Bremen	Berlin (West)	Lfd. Nr.
2 142	1 331	2 502	5 683	812	523	205	3 084	1
73	10	37	104	142	14	27	2 382	2
-	-	-	-	-	-	-	-	3
-	-	-	-	-	-	-	-	4
35	9	34	66	7	14	27	2 381	5
38	1	3	38	135	-	-	1	6
803	498	801	2 079	268	241	-	235	7
-	-	-	61	65	-	-	-	8
39	19	-	97	2	-	-	-	9
764	479	801	1 921	201	241	-	235	10
1 242	823	1 643	3 484	373	268	178	467	11
24	-	21	16	29	-	-	-	12
14 114	8 207	25 172	29 033	3 609	8 631	2 172	14 640	13
4 732	2 531	6 465	6 776	1 777	5 498	1 070	9 855	14
3 138	1 607	4 424	4 392	442	3 401	629	819	15
835	884	1 740	1 546	162	2 090	350	284	16
617	8	293	603	5	7	91	8 748	17
142	32	8	235	1 168	-	-	4	18
5 730	3 717	12 129	14 930	1 039	2 094	490	3 253	19
3 976	2 481	7 171	8 619	731	1 269	490	2 511	20
134	163	649	1 091	60	-	-	-	21
1 620	1 073	4 309	5 220	248	825	-	742	22
1 998	1 297	3 147	5 164	393	555	188	1 180	23
1 961	1 255	2 822	4 714	369	555	188	1 180	24
26	28	270	408	23	-	-	-	25
11	14	55	42	1	-	-	-	26
3 551	1 959	5 751	7 248	767	1 039	612	1 530	27
101	-	827	79	26	-	-	2	28
936	253	1 409	2 563	332	310	23	693	29
407	33	314	691	276	105	4	307	30
1	-	54	96	-	92	2	2	31
5	-	18	35	2	13	1	1	32
350	-	242	513	-	-	1	304	33
51	33	-	47	274	-	-	-	34
460	144	903	1 608	28	189	8	363	35
90	14	86	120	22	16	8	138	36
-	1	3	35	-	-	-	-	37
370	129	814	1 453	6	173	-	225	38
69	76	170	233	27	16	11	23	39
-	-	22	31	1	-	-	-	40
17 192	9 791	29 083	37 279	4 753	9 464	2 400	18 417	41
5 212	2 574	6 816	7 571	2 195	5 617	1 101	12 544	42
3 139	1 607	4 478	4 488	442	3 493	631	821	43
840	884	1 758	1 581	164	2 103	351	285	44
1 002	17	569	1 182	12	21	119	11 433	45
231	66	11	320	1 577	-	-	5	46
6 993	4 359	13 833	18 617	1 335	2 524	498	3 851	47
4 066	2 495	7 257	8 800	818	1 285	498	2 649	48
173	183	652	1 223	62	-	-	-	49
2 754	1 681	5 924	8 594	455	1 239	-	1 202	50
4 862	2 858	7 564	10 965	1 167	1 323	801	2 020	51
125	-	870	126	56	-	-	2	52

Lfd. Nr.	Dienstverhältnis Beschäftigungsbereich	Insgesamt	Schleswig- Holstein	Nieder- sachsen	Nordrhein- Westfalen
1	Beamte .....	504	15	49	74
2	Sozialversicherungsträger unter Aufsicht des Bundes .....	103	-	1	15
3	Krankenversicherung .....	-	-	-	-
4	Unfallversicherung .....	-	-	-	-
5	Rentenversicherung .....	88	-	1	-
6	Bundesknappschaft .....	15	-	-	15
7	Sozialversicherungsträger unter Aufsicht der Länder .....	153	3	21	23
8	Krankenversicherung .....	4	1	-	-
9	Unfallversicherung .....	2	-	-	-
10	Rentenversicherung .....	147	2	21	23
11	Bundesanstalt für Arbeit .....	234	12	27	33
12	Träger der Zusatzversorgung <sup>1)</sup> .....	14	-	-	3
13	Angestellte .....	15 859	671	1 719	4 084
14	Sozialversicherungsträger unter Aufsicht des Bundes .....	4 543 <sup>a)</sup>	89	298	1 372
15	Krankenversicherung .....	1 249	58	96	337
16	Unfallversicherung .....	1 377	24	130	436
17	Rentenversicherung .....	1 180	7	61	49
18	Bundesknappschaft .....	737	-	11	550
19	Sozialversicherungsträger unter Aufsicht der Länder .....	6 530	304	945	1 452
20	Krankenversicherung .....	3 852	231	585	998
21	Unfallversicherung .....	222	-	44	49
22	Rentenversicherung .....	2 456	73	316	405
23	dar.: DO-Angestellte .....	259	6	25	61
24	Krankenversicherung .....	258	6	24	61
25	Unfallversicherung .....	1	-	1	-
26	Rentenversicherung .....	-	-	-	-
27	Bundesanstalt für Arbeit .....	4 705	278	476	1 247
28	Träger der Zusatzversorgung <sup>1)</sup> .....	81	-	-	13
29	Arbeiter .....	10 761	608	1 147	3 280
30	Sozialversicherungsträger unter Aufsicht des Bundes .....	4 172	151	397	1 643
31	Krankenversicherung .....	2 629	122	299	696
32	Unfallversicherung .....	464	1	55	188
33	Rentenversicherung .....	220	28	30	17
34	Bundesknappschaft .....	859	-	13	742
35	Sozialversicherungsträger unter Aufsicht der Länder .....	4 280	234	610	1 042
36	Krankenversicherung .....	2 673	189	370	673
37	Unfallversicherung .....	64	-	3	7
38	Rentenversicherung .....	1 543	45	237	362
39	Bundesanstalt für Arbeit .....	2 269	223	140	595
40	Träger der Zusatzversorgung <sup>1)</sup> .....	40	-	-	-
41	Insgesamt .....	27 124	1 294	22 915	7 438
42	Sozialversicherungsträger unter Aufsicht des Bundes .....	8 818	240	696	3 030
43	Krankenversicherung .....	3 878	180	395	1 033
44	Unfallversicherung .....	1 841	25	185	624
45	Rentenversicherung .....	1 488	35	92	66
46	Bundesknappschaft .....	1 611	-	24	1 307
47	Sozialversicherungsträger unter Aufsicht der Länder .....	10 963	541	1 576	2 517
48	Krankenversicherung .....	6 529	421	955	1 671
49	Unfallversicherung .....	288	-	47	56
50	Rentenversicherung .....	4 146	120	574	790
51	Bundesanstalt für Arbeit .....	7 208	513	643	1 875
52	Träger der Zusatzversorgung <sup>1)</sup> .....	135	-	-	16

1) Des Bundes, der Länder und Gemeinden/Gv.

a) Darunter 36 DO-Angestellte (2 bei Kranken-, 29 bei Unfall-, 5 bei den Rentenversicherungen).



Öffentlichen Dienstes

nach Dienstverhältnis, Beschäftigungsbereichen und Ländern

Hessen	Rheinland-Pfalz	Baden-Württemberg	Bayern	Saarland	Hamburg	Bremen	Berlin (West)	Lfd. Nr.
25	33	43	132	6	15	7	105	1
-	-	-	-	-	-	1	86	2
-	-	-	-	-	-	-	-	3
-	-	-	-	-	-	-	-	4
-	-	-	-	-	-	1	86	5
-	-	-	-	-	-	-	-	6
7	21	6	60	-	8	-	4	7
-	-	-	3	-	-	-	-	8
1	-	-	1	-	-	-	-	9
6	21	6	56	-	8	-	4	10
18	12	27	71	6	7	6	15	11
-	-	10	1	-	-	-	-	12
1 310	748	2 324	2 539	257	672	224	1 311	13
278	181	346	466	132	328	104	949	14
135	56	149	156	12	166	33	51	15
64	121	153	200	12	158	46	33	16
76	2	40	48	3	4	25	865	17
3	2	4	62	105	-	-	-	18
621	347	1 110	1 150	49	260	56	236	19
370	153	592	563	18	110	56	176	20
14	21	34	59	1	-	-	-	21
237	173	484	528	30	150	-	60	22
16	3	22	96	2	2	2	24	23
16	3	22	96	2	2	2	24	24
-	-	-	-	-	-	-	-	25
-	-	-	-	-	-	-	-	26
401	220	816	918	76	84	64	125	27
10	-	52	5	-	-	-	1	28
865	553	1 553	1 736	286	490	114	129	29
358	192	561	504	118	155	74	19	30
248	177	483	412	49	85	46	12	31
17	15	66	31	3	70	13	5	32
80	-	11	37	-	-	15	2	33
13	-	1	24	66	-	-	-	34
348	221	601	719	123	249	27	106	35
167	128	405	434	73	101	27	106	36
-	9	4	35	6	-	-	-	37
181	84	192	250	44	148	-	-	38
150	140	390	488	40	86	13	4	39
9	-	1	25	5	-	-	-	40
2 200	1 334	3 920	4 407	549	1 177	345	1 545	41
636	373	907	970	250	483	179	1 054	42
383	233	632	568	61	251	79	63	43
81	136	219	231	15	228	59	38	44
156	2	51	85	3	4	41	953	45
16	2	5	86	171	-	-	-	46
976	589	1 717	1 929	172	517	83	346	47
537	281	997	1 000	91	211	83	282	48
15	30	38	95	7	-	-	-	49
424	278	682	834	74	306	-	64	50
569	372	1 233	1 477	122	177	83	144	51
19	-	63	31	5	-	-	1	52

**7 Personal des mittelbaren öffentlichen Dienstes**  
**7.3 Vollbeschäftigte nach Beschäftigungsbereichen 1974 - 1984**

Jahr (Stichtag 30.6.)	Insgesamt	Sozialversicherungsträger			Bundesanstalt für Arbeit	Träger der Zusatz- versorgung <sup>1)</sup>
		zusammen	unter Aufsicht des(r)			
			Bundes	Länder		
Insgesamt						
1974 .....	185 865	146 382	64 273	82 109	38 250	1 233
1975 .....	197 592	148 682	65 368	83 314	47 458	1 452
1976 .....	198 269	149 095	65 501	83 594	47 796	1 378
1977 .....	195 005	146 705	64 861	81 844	46 946	1 354
1978 .....	197 666	146 543	65 344	81 199	49 973	1 150
1979 .....	200 178	148 065	66 316	81 749	50 958	1 155
1980 .....	203 533	151 523	69 159	82 364	50 791	1 219
1981 .....	207 353	154 493	70 620	83 873	51 552	1 308
1982 .....	210 004	156 391	71 676	84 715	52 281	1 332
1983 .....	214 582	158 133	72 648	85 485	55 053	1 396
1984 .....	215 468	159 257	73 639	85 618	54 837	1 374
Beamte						
1974 .....	18 409	11 142	3 789	7 353	7 128	139
1975 .....	19 374	11 473	3 940	7 533	7 714	187
1976 .....	20 435	11 784	4 270	7 514	8 491	160
1977 .....	20 633	11 495	4 138	7 357	8 979	159
1978 .....	21 035	11 474	4 260	7 214	9 450	111
1979 .....	21 797	11 559	4 359	7 200	10 097	141
1980 .....	21 957	11 301	4 198	7 103	10 522	134
1981 .....	22 671	11 488	4 191	7 297	11 038	145
1982 .....	23 530	11 603	4 180	7 423	11 769	158
1983 .....	24 663	11 747	4 251	7 496	12 744	172
1984 .....	25 656	11 845	4 335	7 510	13 628	183
Angestellte <sup>2)</sup>						
1974 .....	155 201	124 071	56 352	67 719	30 060	1 070
1975 .....	165 838	126 212	57 243	68 969	38 387	1 239
1976 .....	165 364	126 103	56 996	69 107	38 070	1 191
1977 .....	162 875	124 771	56 712	68 059	36 959	1 145
1978 .....	164 997	124 673	57 074	67 599	39 316	1 008
1979 .....	167 027	126 222	57 975	68 247	39 812	993
1980 .....	170 373	130 041	60 918	69 123	39 265	1 067
1981 .....	173 312	132 905	62 455	70 450	39 306	1 101
1982 .....	175 446	134 994	63 593	71 401	39 323	1 129
1983 .....	179 432	136 942	64 614	72 328	41 320	1 170
1984 .....	179 304	137 959	65 411	72 548	40 209	1 136
Arbeiter						
1974 .....	12 255	11 169	4 132	7 037	1 062	24
1975 .....	12 380	10 997	4 185	6 812	1 357	26
1976 .....	12 470	11 208	4 235	6 973	1 235	27
1977 .....	11 497	10 439	4 011	6 428	1 008	50
1978 .....	11 634	10 396	4 010	6 386	1 207	31
1979 .....	11 354	10 284	3 982	6 302	1 049	21
1980 .....	11 203	10 181	4 043	6 138	1 004	18
1981 .....	11 370	10 100	3 974	6 126	1 208	62
1982 .....	11 028	9 794	3 903	5 891	1 189	45
1983 .....	10 487	9 444	3 783	5 661	989	54
1984 .....	10 508	9 453	3 893	5 560	1 000	55

1) Des Bundes, der Länder und Gemeinden/Gv.

2) Einschl. Dienstordnungs-Angestellte.

# 8 Einrichtungen für Wissenschaft, Forschung und Entwicklung

8.1 Beschäftigte am 30.6.1984 nach Beschäftigungsbereichen, Dienstverhältnis und Funktionsbereichen\*)

Beschäftigungsbereich Dienstverhältnis	Insgesamt	Funktionsbereich			
		Forschung und Entwicklung	Bibliotheks- und Dokumen- tationswesen	Verwaltung	Übrige Funktions- bereiche
Vollbeschäftigte					
Max-Planck-Gesellschaft .....	6 783	4 445	272	571	1 495
Angestellte .....	5 713	4 432	272	570	439
mit wissenschaftlicher Hochschulbildung .....	1 870	1 828	-	41	1
sonstige Befähigung für den höheren Dienst ...	89	49	1	39	-
mit Fachhochschulbildung .....	306	232	22	37	15
sonstige Befähigung für den gehobenen Dienst .	1 142	783	105	196	58
Übrige .....	2 306	1 540	144	257	365
Arbeiter .....	1 070	13	-	1	1 056
Fraunhofer-Gesellschaft .....	2 479	2 015	17	346	101
Angestellte .....	2 253	1 825	17	346	65
mit wissenschaftlicher Hochschulbildung .....	888	862	-	26	-
sonstige Befähigung für den höheren Dienst ...	183	171	-	12	-
mit Fachhochschulbildung .....	395	363	-	32	-
sonstige Befähigung für den gehobenen Dienst .	205	131	4	68	2
Übrige .....	582	298	13	208	63
Arbeiter .....	226	190	-	-	36
Großforschungseinrichtungen .....	18 151	12 308	222	1 817	3 804
Beamte und Angestellte .....	14 291	10 500	217	1 632	1 942
mit wissenschaftlicher Hochschulbildung .....	5 040	4 350	58	235	397
sonstige Befähigung für den höheren Dienst ...	635	453	5	79	98
mit Fachhochschulbildung .....	1 429	1 146	11	75	197
sonstige Befähigung für den gehobenen Dienst .	2 977	2 138	62	403	374
Übrige .....	4 210	2 413	81	840	876
Arbeiter .....	3 860	1 808	5	185	1 862
Sonstige Forschungseinrichtungen .....	4 591	2 975	291	639	686
Beamte und Angestellte .....	4 105	2 847	288	509	461
mit wissenschaftlicher Hochschulbildung .....	1 815	1 664	77	25	49
sonstige Befähigung für den höheren Dienst ...	70	33	9	23	5
mit Fachhochschulbildung .....	268	202	38	15	13
sonstige Befähigung für den gehobenen Dienst .	626	337	72	134	83
Übrige .....	1 326	611	92	312	311
Arbeiter .....	486	128	3	130	225
Insgesamt .....	32 004	21 743	802	3 373	6 086
Beamte und Angestellte .....	26 362	19 604	794	3 057	2 907
mit wissenschaftlicher Hochschulbildung .....	9 613	8 704	135	327	447
sonstige Befähigung für den höheren Dienst ...	977	706	15	153	103
mit Fachhochschulbildung .....	2 398	1 943	71	159	225
sonstige Befähigung für den gehobenen Dienst .	4 950	3 389	243	801	517
Übrige .....	8 424	4 862	330	1 617	1 615
Arbeiter .....	5 642	2 139	8	316	3 179
Teilzeitbeschäftigte					
Insgesamt .....	4 892	2 670	315	744	1 163
Beamte und Angestellte .....	4 128	2 587	312	727	502
mit wissenschaftlicher Hochschulbildung .....	1 146	1 090	36	6	14
sonstige Befähigung für den höheren Dienst ...	282	272	4	1	5
mit Fachhochschulbildung .....	104	60	34	5	5
sonstige Befähigung für den gehobenen Dienst .	456	246	68	96	46
Übrige .....	2 140	919	170	619	432
Arbeiter .....	764	83	3	17	661

\*) Ohne wissenschaftliche Museen und Bibliotheken.

# 8 Einrichtungen für Wissenschaft, Forschung und Entwicklung

8.2 Beschäftigte am 30.6.1984 nach Beschäftigungsbereichen, Dienstverhältnis und Forschungszielen\*)

Beschäftigungs- bereich Dienstverhältnis	Insgesamt	Forschungsziele									
		Kern- energie	Raum- fahrt	Verteidi- gung	Landwirt- schaft	Rauwesen, Raum- und Städte- planung	Verkehrs- wesen	Gesund- heits- wesen	Industrie	Sonstige Natur- wissen- schaften	Sonstige
Vollbeschäftigte											
Max-Planck-Gesell- schaft .....	6 783	314	833	-	153	-	172	1 416	-	3 420	475
Angestellte .....	5 713	268	716	-	112	-	120	1 165	-	2 866	466
Arbeiter .....	1 070	46	117	-	41	-	52	251	-	554	9
Fraunhofer-Gesell- schaft .....	2 479	-	71	561	-	178	-	38	576	902	153
Angestellte .....	2 253	-	63	461	-	154	-	37	555	831	152
Arbeiter .....	226	-	8	100	-	24	-	1	21	71	1
Großforschungsein- richtungen .....	18 151	11 920	3 416	-	-	-	-	871	-	1 944	-
Beamte .....	85	27	-	-	-	-	-	51	-	7	-
Angestellte .....	14 206	9 196	2 740	-	-	-	-	704	-	1 566	-
Arbeiter .....	3 860	2 697	676	-	-	-	-	116	-	371	-
Sonstige Forschungs- einrichtungen ....	4 591	-	-	-	13	48	6	1 163	188	883	2 290
Beamte .....	54	-	-	-	-	-	-	10	-	2	42
Angestellte .....	4 051	-	-	-	13	44	6	977	93	780	2 138
Arbeiter .....	486	-	-	-	-	4	-	176	95	101	110
Insgesamt .....	32 004	12 234	4 320	561	166	226	178	3 488	764	7 149	2 918
Beamte .....	139	27	-	-	-	-	-	61	-	9	42
Angestellte .....	26 223	9 464	3 519	461	125	198	126	2 883	648	6 043	2 756
Arbeiter .....	5 642	2 743	801	100	41	28	52	544	116	1 097	120
Teilzeitbeschäftigte											
Max-Planck-Gesell- schaft .....	1 931	37	175	-	66	-	58	485	-	836	274
Angestellte .....	1 642	34	137	-	35	-	55	391	-	725	265
Arbeiter .....	289	3	38	-	31	-	3	94	-	111	9
Fraunhofer-Gesell- schaft .....	272	-	6	62	-	30	-	3	44	100	27
Angestellte .....	238	-	6	43	-	30	-	2	39	93	25
Arbeiter .....	34	-	-	19	-	-	-	1	5	7	2
Großforschungsein- richtungen .....	1 494	849	319	-	-	-	-	88	-	238	-
Beamte .....	1	-	-	-	-	-	-	1	-	-	-
Angestellte .....	1 231	655	299	-	-	-	-	71	-	206	-
Arbeiter .....	262	194	20	-	-	-	-	16	-	32	-
Sonstige Forschungs- einrichtungen ....	1 195	-	-	-	10	17	2	253	10	120	783
Beamte .....	2	-	-	-	-	-	-	-	-	-	2
Angestellte .....	1 014	-	-	-	9	7	2	198	5	89	704
Arbeiter .....	179	-	-	-	1	10	-	55	5	31	77
Insgesamt .....	4 892	886	500	62	76	47	60	829	54	1 294	1 084
Beamte .....	3	-	-	-	-	-	-	1	-	-	2
Angestellte .....	4 125	689	442	43	44	37	57	662	44	1 113	994
Arbeiter .....	764	197	58	19	32	10	3	166	10	181	88

\*) Ohne wissenschaftliche Museen und Bibliotheken.

# 9 Ausgewählte Personalgruppen

9.1 Personal in Ausbildung am 30.6.1984 nach Beschäftigungsbereichen und Dienstverhältnis

Beschäftigungsbereich	Insgesamt	Beamte	Angestellte	Arbeiter
Unmittelbarer öffentlicher Dienst				
Gebietskörperschaften .....	213 749	111 868	82 982	18 899
Bund .....	14 892	9 349	1 932	3 611
Länder .....	128 201	91 144	28 615	8 442
Schleswig-Holstein .....	4 626	3 358	1 031	237
Niedersachsen .....	12 987	8 760	3 500	727
Nordrhein-Westfalen .....	31 369	25 260	4 965	1 144
Hessen .....	11 436	7 718	2 899	819
Rheinland-Pfalz .....	5 635	4 219	749	667
Baden-Württemberg .....	18 106	12 697	4 833	576
Bayern .....	19 413	17 498	815	1 100
Saarland .....	1 716	1 034	538	144
Hamburg .....	7 132	3 780	3 092	260
Bremen .....	3 070	1 125	1 588	357
Berlin (West) .....	12 711	5 695	4 605	2 411
Gemeinden/Gv. ....	70 656	11 375	52 435	6 846
Schleswig-Holstein .....	3 148	468	2 411	269
Niedersachsen .....	9 834	1 417	7 737	680
Nordrhein-Westfalen .....	17 677	4 764	11 000	1 913
Hessen .....	8 403	697	6 859	847
Rheinland-Pfalz .....	4 523	657	3 312	554
Baden-Württemberg .....	13 834	1 757	10 864	1 213
Bayern .....	12 307	1 488	9 569	1 250
Saarland .....	930	127	683	120
Kommunale Zweckverbände .....	2 328	43	1 976	309
Deutsche Bundesbahn .....	12 613	811	-	11 802
Deutsche Bundespost .....	26 988	5 216	127	21 645
Insgesamt ...	255 678	117 938	85 085	52 655
Mittelbarer öffentlicher Dienst				
Sozialversicherungsträger .....	12 409	1 607	10 772	30
Krankenversicherung .....	7 028	3	7 020	5
Unfallversicherung .....	925	5	919	1
Rentenversicherung .....	3 397	1 465	1 908	24
Bundesknappschaft .....	1 059	134	925	-
Bundesanstalt für Arbeit .....	3 588	1 105	2 483	-
Träger der Zusatzversorgung <sup>1)</sup> .....	13	5	8	-
Insgesamt ...	16 010	2 717	13 263	30
Einrichtungen für Wissenschaft, Forschung und Entwicklung				
Forschungseinrichtungen .....	2 003	-	1 334	669
Wissenschaftliche Museen .....	18	3	15	-
Wissenschaftliche Bibliotheken .....	86	81	5	-
Insgesamt ...	2 107	84	1 354	669
Rechtlich selbständige Wirtschaftsunternehmen				
Staatlicher Bereich .....	2 738	-	1 037	1 701
Kommunaler Bereich .....	6 837	-	2 104	4 733
Insgesamt ...	9 575	-	3 141	6 434

1) Des Bundes, der Länder und Gemeinden/Gv.

# 9 Ausgewählte Personalgruppen

## 9.2 Personal in Ausbildung des Bundes und der Länder am 30.6.1984 nach Aufgabenbereichen und Dienstverhältnis

FKZ	Aufgabenbereich	Bund				Länder			
		Insgesamt	Beamte	Angestellte	Arbeiter	Insgesamt	Beamte	Angestellte	Arbeiter
0 - 8	Insgesamt .....	14 892	9 349	1 932	3 611	128 201	91 144	28 615	8 442
0 - 7	Verwaltung .....	14 841	9 349	1 927	3 565	112 875	90 356	16 182	6 337
0	Allgemeine Dienste .....	13 260	9 058	1 366	2 836	53 132	45 135	7 447	550
01,02	Politische Führung und zentrale Verwaltung 1) .....	3 282	3 109	160	13	16 091	13 557	2 134	400
016,017	dar. Steuer- und Finanzverwaltung ..	2 511	2 493	14	4	8 169	8 000	169	-
03	Verteidigung .....	5 620	1 838	1 088	2 694	-	-	-	-
04	Öffentliche Sicherheit und Ordnung ..	4 350	4 111	110	129	12 529	12 092	291	146
05	Rechtsschutz .....	8	-	8	-	24 512	19 486	5 022	4
1	Bildungswesen, Wissenschaft, Forschung, kulturelle Angelegenheiten .....	380	-	257	123	50 294	42 940	4 251	3 103
12,111	dar.: Schulen und vorschulische Bildung 2) .....	-	-	-	-	43 145	41 504	1 206	435
13	Hochschulen .....	-	-	-	-	5 764	642	2 675	2 447
132	dar. Hochschulkliniken .....	-	-	-	-	592	-	520	72
16,17,112	Wissenschaft, Forschung, Entwicklung außerhalb der Hochschulen 2) .....	380	-	257	123	848	590	159	99
2	Soziale Sicherung, soziale Kriegsfolgeaufgaben, Wiedergutmachung .....	25	3	22	-	3 671	491	1 969	1 211
3	Gesundheitswesen, Sport und Erholung ..	8	-	8	-	513	2	441	70
4	Wohnungswesen, Raumordnung und kommunale Gemeinschaftsdienste .....	-	-	-	-	1 431	633	690	108
43	dar. kommunale Gemeinschaftsdienste ..	-	-	-	-	116	-	25	91
5	Ernährung, Landwirtschaft und Forsten ..	5	-	-	5	1 631	821	502	308
6	Energie- und Wasserwirtschaft, Gewerbe, Dienstleistungen .....	19	4	13	2	479	199	227	53
7	Verkehrs- und Nachrichtenwesen .....	1 144	284	261	599	1 724	135	655	934
8	Rechtlich unselbständige Wirtschaftsunternehmen .....	51	-	5	46	2 869	777	349	1 743
132,242,312	Krankenhäuser 3) .....	-	-	-	-	12 457	11	12 084	362
132	dar.: Hochschulkliniken .....	-	-	-	-	6 281	5	6 027	249
312	Krankenhäuser und Heilstätten .....	-	-	-	-	6 167	6	6 048	113

## 9.3 Personal in Ausbildung der Länder am 30.6.1984 nach Aufgabenbereichen und Ländern

FKZ	Aufgabenbereich	Insgesamt	Schleswig-Holstein	Niedersachsen	Nordrhein-Westfalen	Hessen	Rheinland-Pfalz	Baden-Württemberg	Bayern	Saarland	Hamburg	Bremen	Berlin (West)
0 - 8	Insgesamt .....	128 201	4 626	12 987	31 369	11 436	5 635	18 106	19 413	1 716	7 132	3 070	12 711
0 - 7	Verwaltung .....	112 875	3 816	11 546	29 772	9 993	4 768	15 414	18 904	1 203	5 239	2 437	9 783
0	Allgemeine Dienste .....	53 132	1 387	5 308	12 520	4 645	2 227	8 639	8 898	506	2 889	1 408	4 705
01,02	Politische Führung und zentrale Verwaltung 1) ..	16 091	448	1 507	2 290	1 295	806	2 663	2 547	168	1 599	772	1 996
016,017	dar. Steuer und Finanzverwaltung .....	8 169	283	943	1 505	826	519	1 337	1 716	76	467	114	383
04	Öffentliche Sicherheit und Ordnung .....	12 529	211	1 449	2 707	729	195	2 393	2 924	6	279	145	1 491
05	Rechtsschutz .....	24 512	728	2 352	7 523	2 621	1 226	3 583	3 427	332	1 011	491	1 218
1	Bildungswesen, Wissenschaft, Forschung, kulturelle Angelegenheiten .....	50 294	2 113	5 401	16 692	4 307	1 754	5 213	9 147	611	1 482	657	2 917
12,111	dar.: Schulen und vorschulische Bildung 2) .....	43 145	1 991	4 684	14 852	3 677	1 443	3 867	7 754	514	1 266	651	2 446
13	Hochschulen .....	5 764	99	481	1 758	507	212	970	1 199	97	137	2	302
132	dar. Hochschulkliniken .....	592	-	-	12	-	-	-	580	-	-	-	-
16,17,112	Wissenschaft, Forschung, Entwicklung außerhalb der Hochschulen 2) .....	848	8	74	82	56	76	348	167	-	15	1	21
2	Soziale Sicherung, soziale Kriegsfolgeaufgaben, Wiedergutmachung .....	3 671	54	125	117	223	107	126	148	6	535	353	1 877
3	Gesundheitswesen, Sport und Erholung .....	513	-	34	16	26	22	86	5	7	53	4	260
4	Wohnungswesen, Raumordnung und kommunale Gemeinschaftsdienste .....	1 431	46	250	23	161	210	375	134	26	194	10	2
43	dar. kommunale Gemeinschaftsdienste .....	116	-	-	-	-	-	-	-	-	112	2	2
5	Ernährung, Landwirtschaft und Forsten .....	1 631	112	155	291	274	192	220	360	8	-	-	19
6	Energie- und Wasserwirtschaft, Gewerbe und Dienstleistungen .....	479	1	85	113	33	14	172	47	11	-	-	3
7	Verkehrs- und Nachrichtenwesen .....	1 724	103	188	-	324	242	583	165	28	86	5	-
8	Rechtlich unselbständige Wirtschaftsunternehmen .....	2 869	29	148	116	246	389	664	500	72	18	-	687
132,242,312	Krankenhäuser 3) .....	12 457	781	1 293	1 481	1 197	478	2 028	9	441	1 875	633	2 241
132	dar.: Hochschulkliniken .....	6 281	451	649	1 481	1 197	315	1 174	-	294	389	-	331
312	Krankenhäuser und Heilstätten .....	6 167	330	644	-	-	163	854	-	147	1 486	633	1 910

1) Einschl. auswärtige Angelegenheiten.  
2) Einschl. Verwaltung.

3) Mit kaufmännischem Rechnungswesen.

9 Ausgewählte Personalgruppen

9.4 Personal mit Zeitverträgen am 30.6.1984 nach Beschäftigungsbereichen und Dienstverhältnis

Beschäftigungsbereich	Vollbeschäftigte			Teilzeitbeschäftigte						
	insgesamt	Angestellte	Arbeiter	insgesamt	T 1			T 2		
					zusammen	Angestellte	Arbeiter	zusammen	Angestellte	Arbeiter
Unmittelbarer öffentlicher Dienst										
Gebietskörperschaften .....	101 303	63 327	37 976	88 000	31 292	22 505	8 787	56 708	54 214	2 494
Bund .....	3 165	2 583	582	675	618	552	66	57	54	3
Länder .....	49 992	40 093	9 899	72 947	19 799	17 412	2 387	53 148	52 471	677
Schleswig-Holstein .....	2 492	2 070	422	3 397	1 127	1 086	41	2 270	2 245	25
Niedersachsen .....	5 966	5 153	813	9 345	3 327	3 117	210	6 018	5 951	67
Nordrhein-Westfalen .....	9 030	8 621	409	27 763	2 664	2 612	52	25 099	25 083	16
Hessen .....	1 877	1 569	308	2 177	727	713	14	1 450	1 445	5
Rheinland-Pfalz .....	426	34	392	53	45	-	45	8	6	2
Baden-Württemberg .....	7 584	7 042	542	3 306	3 078	2 948	130	228	129	99
Bayern .....	4 750	4 071	679	12 880	1 532	1 385	147	11 348	11 189	159
Saarland .....	1 016	752	264	1 334	509	495	14	825	825	-
Hamburg .....	4 906	3 592	1 314	3 766	2 212	1 755	457	1 554	1 424	130
Bremen .....	1 646	1 312	334	858	711	650	61	147	1	146
Berlin (West) .....	10 299	5 877	4 422	8 068	3 867	2 651	1 216	4 201	4 173	28
Gemeinden/Gv. ....	48 146	20 651	27 495	14 378	10 875	4 541	6 334	3 503	1 689	1 814
Schleswig-Holstein .....	2 873	1 278	1 595	843	744	291	453	99	26	73
Niedersachsen .....	7 638	3 052	4 586	3 254	2 681	935	1 746	573	156	417
Nordrhein-Westfalen .....	11 997	5 269	6 728	4 244	3 144	950	2 194	1 100	787	313
Hessen .....	4 378	2 007	2 371	1 174	844	458	386	330	188	142
Rheinland-Pfalz .....	3 553	1 209	2 344	556	472	284	188	84	17	67
Baden-Württemberg .....	5 806	3 438	2 368	1 730	1 070	476	594	660	188	472
Bayern .....	10 301	4 057	6 244	2 360	1 718	1 088	630	642	327	315
Saarland .....	1 600	341	1 259	217	202	59	143	15	-	15
Kommunale Zweckverbände .....	2 260	1 494	766	560	344	203	141	216	103	113
Deutsche Bundesbahn .....	7	4	3	35	-	-	-	35	-	35
Deutsche Bundespost .....	4 304	545	3 759	13 702	7 638	1 910	5 728	6 064	1 340	4 724
Insgesamt ...	107 874	65 370	42 504	102 297	39 274	24 618	14 656	63 023	55 657	7 366
Mittelbarer öffentlicher Dienst										
Sozialversicherungsträger .....	2 329	2 040	289	625	515	432	83	110	62	48
Krankenversicherung .....	886	854	32	354	283	254	29	71	29	42
Unfallversicherung .....	170	161	9	27	22	13	9	5	4	1
Rentenversicherung .....	909	720	189	198	168	134	34	30	28	2
Bundesknappschaft .....	364	305	59	46	42	31	11	4	1	3
Bundesanstalt für Arbeit .....	4 863	4 841	22	734	695	580	115	39	1	38
Träger der Zusatzversorgung <sup>1)</sup> .....	53	-	53	1	1	1	-	-	-	-
Insgesamt ...	7 245	6 934	311	1 360	1 211	1 013	198	149	63	86
Einrichtungen für Wissenschaft, Forschung und Entwicklung										
Forschungseinrichtungen .....	2 833	2 635	198	1 626	1 206	1 185	21	420	401	19
Wissenschaftliche Museen .....	98	95	3	31	30	23	7	1	1	-
Wissenschaftliche Bibliotheken .....	37	35	2	39	34	18	16	5	5	-
Insgesamt ...	2 968	2 765	203	1 696	1 270	1 226	44	426	407	19
Rechtlich selbständige Wirtschaftsunternehmen										
Staatlicher Bereich .....	996	416	580	227	91	28	63	136	7	129
Kommunaler Bereich .....	2 140	1 173	967	166	101	67	34	65	22	43
Insgesamt ...	3 136	1 589	1 547	393	192	95	97	201	29	172

1) Des Bundes, der Länder und Gemeinden/Gv.

9 Ausgewählte Personalgruppen

9.5 Personal mit Zeitverträgen des Bundes und der Länder am 30.6.1984 nach Aufgabenbereichen und Dienstverhältnis

FKZ	Aufgabenbereich	Insgesamt	Bund			Länder		
			zusammen	Angestellte	Arbeiter	zusammen	Angestellte	Arbeiter
Vollbeschäftigte								
0 - 8	Insgesamt .....	53 157	3 165	2 583	582	49 992	40 093	9 899
0 - 7	Verwaltung .....	39 771	3 159	2 578	581	36 612	29 249	7 363
0	Allgemeine Dienste .....	6 585	1 853	1 407	446	4 732	4 424	308
01,02	Politische Führung und zentrale Verwaltung 1) .....	3 939	655	636	19	3 284	3 082	202
016,017	dar. Steuer- und Finanzverwaltung .....	941	168	168	-	773	732	41
03	Verteidigung .....	1 077	1 077	661	416	-	-	-
04	Öffentliche Sicherheit und Ordnung .....	439	90	81	9	349	307	42
05	Rechtsschutz .....	1 130	31	29	2	1 099	1 035	64
1	Bildungswesen, Wissenschaft, Forschung, kulturelle Angelegenheiten .....	22 311	662	626	36	21 649	20 635	1 014
12,111	dar.: Schulen und vorschulische Bildung 2) .....	3 471	-	-	-	3 471	3 428	43
13	Hochschulen .....	15 799	3	3	-	15 796	15 170	626
132	dar. Hochschulkliniken .....	710	-	-	-	710	660	50
16,17,112	Wissenschaft, Forschung, Entwicklung außerhalb der Hochschulen 2) .....	1 500	653	617	36	847	731	116
2	Soziale Sicherung, soziale Kriegsfolgeaufgaben, Wiedergutmachung .....	4 397	51	48	3	4 346	3 003	1 343
3	Gesundheitswesen, Sport und Erholung .....	3 507	20	19	1	3 487	315	3 172
312	dar. Krankenhäuser und Heilstätten .....	2	-	-	-	2	2	-
4	Wohnungswesen, Raumordnung und kommunale Gemeinschaftsdienste .....	1 012	-	-	-	1 012	289	723
43	dar. kommunale Gemeinschaftsdienste .....	357	-	-	-	357	41	316
5	Ernährung, Landwirtschaft und Forsten .....	731	54	33	21	677	179	498
6	Energie- und Wasserwirtschaft, Gewerbe, Dienstleistungen ....	409	95	95	-	314	160	154
7	Verkehrs- und Nachrichtenwesen.	819	424	350	74	395	244	151
8	Rechtlich unselbstständige Wirtschaftsunternehmen .....	2 028	6	5	1	2 022	144	1 878
132,242,312	Krankenhäuser 3) .....	11 358	-	-	-	11 358	10 700	658
132	dar.: Hochschulkliniken .....	9 612	-	-	-	9 612	9 214	398
312	Krankenhäuser und Heilstätten .....	1 730	-	-	-	1 730	1 471	259
Teilzeitbeschäftigte								
0 - 8	Insgesamt .....	73 622	675	606	69	72 947	69 883	3 064
0 - 7	Verwaltung .....	68 940	675	606	69	68 265	66 325	1 940
0	Allgemeine Dienste .....	2 164	309	290	19	1 855	1 216	639
01,02	Politische Führung und zentrale Verwaltung 1) .....	1 397	109	108	1	1 288	763	525
016,017	dar. Steuer- und Finanzverwaltung .....	472	24	24	-	448	305	143
03	Verteidigung .....	161	161	145	16	-	-	-
04	Öffentliche Sicherheit und Ordnung .....	175	34	32	2	141	97	44
05	Rechtsschutz .....	431	5	5	-	426	356	70
1	Bildungswesen, Wissenschaft, Forschung, kulturelle Angelegenheiten .....	64 547	230	221	9	64 317	63 652	665
12,111	dar.: Schulen und vorschulische Bildung 2) .....	15 622	-	-	-	15 622	15 486	136
13	Hochschulen .....	47 274	-	-	-	47 274	47 083	191
132	dar. Hochschulkliniken .....	315	-	-	-	315	311	4
16,17,112	Wissenschaft, Forschung, Entwicklung außerhalb der Hochschulen 2) .....	804	230	221	9	574	526	48
2	Soziale Sicherung, soziale Kriegsfolgeaufgaben, Wiedergutmachung .....	1 512	20	19	1	1 492	1 066	426
3	Gesundheitswesen, Sport und Erholung .....	299	14	14	-	285	188	97
312	dar. Krankenhäuser und Heilstätten .....	8	-	-	-	8	8	-
4	Wohnungswesen, Raumordnung und kommunale Gemeinschaftsdienste .....	69	-	-	-	69	42	27
43	dar. kommunale Gemeinschaftsdienste .....	14	-	-	-	14	4	10
5	Ernährung, Landwirtschaft und Forsten .....	189	32	4	28	157	112	45
6	Energie- und Wasserwirtschaft, Gewerbe, Dienstleistungen ....	51	11	11	-	40	16	24
7	Verkehrs- und Nachrichtenwesen	109	59	47	12	50	33	17
8	Rechtlich unselbstständige Wirtschaftsunternehmen .....	269	-	-	-	269	93	176
132,242,312	Krankenhäuser 3) .....	4 413	-	-	-	4 413	3 465	948
132	dar.: Hochschulkliniken .....	3 229	-	-	-	3 229	3 030	199
312	Krankenhäuser und Heilstätten .....	1 182	-	-	-	1 182	435	747

1) Einschl. auswärtige Angelegenheiten.

2) Einschl. Verwaltung.

3) Mit kaufmännischem Rechnungswesen.



9 Ausgewählte Personalgruppen

9.5 Personal mit Zeitverträgen des Bundes und der Länder am 30.6.1984 nach Aufgabenbereichen und Dienstverhältnis

FKZ	Aufgabenbereich	Insgesamt	Bund			Länder		
			zusammen	Angestellte	Arbeiter	zusammen	Angestellte	Arbeiter
davon: Teilzeitbeschäftigte T 1								
0 - 8	Zusammen .....	20 417	618	552	66	19 799	17 412	2 387
0 - 7	Verwaltung .....	17 650	618	552	66	17 032	15 722	1 310
0	Allgemeine Dienste .....	1 756	300	281	19	1 456	989	467
01,02	Politische Führung und zentrale Verwaltung 1) .....	1 091	101	100	1	990	592	398
016,017	dar. Steuer- und Finanzverwaltung .....	322	24	24	-	298	267	31
03	Verteidigung .....	160	160	144	16	-	-	-
04	Öffentliche Sicherheit und Ordnung .....	144	34	32	2	110	89	21
05	Rechtsschutz .....	361	5	5	-	356	308	48
1	Bildungswesen, Wissenschaft, Forschung, kulturelle Angelegenheiten .....	14 076	207	199	8	13 869	13 485	384
12,111	dar.: Schulen und vorschulische Bildung 2) .....	3 444	-	-	-	3 444	3 345	99
13	Hochschulen .....	9 753	-	-	-	9 753	9 623	130
132	dar. Hochschulkliniken .....							
16,17,112	Wissenschaft, Forschung, Entwicklung außerhalb der Hochschulen 2) .....	505	207	199	8	298	283	15
2	Soziale Sicherung, soziale Kriegsfolgeaufgaben, Wiedergutmachung .....	1 296	6	5	1	1 290	998	292
3	Gesundheitswesen, Sport und Erholung .....	227	13	13	-	214	128	86
312	dar. Krankenhäuser und Heilstätten .....	-	-	-	-	-	-	-
4	Wohnungswesen, Raumordnung und kommunale Gemeinschaftsdienste .....	57	-	-	-	57	41	16
43	dar. kommunale Gemeinschaftsdienste .....	11	-	-	-	11	4	7
5	Ernährung, Landwirtschaft und Forsten .....	101	31	3	28	70	39	31
6	Energie- und Wasserwirtschaft, Gewerbe, Dienstleistungen ....	42	10	10	-	32	13	19
7	Verkehrs- und Nachrichtenwesen.	95	51	41	10	44	29	15
8	Rechtlich unselbständige Wirtschaftsunternehmen .....	191	-	-	-	191	40	151
132,242,312	Krankenhäuser <sup>3)</sup> .....	2 576	-	-	-	2 576	1 650	926
132	dar.: Hochschulkliniken .....	1 464	-	-	-	1 464	1 277	187
312	Krankenhäuser und Heilstätten .....	1 110	-	-	-	1 110	373	737
Teilzeitbeschäftigte T 2								
0 - 8	Zusammen .....	53 205	57	54	3	53 148	52 471	677
0 - 7	Verwaltung .....	51 290	57	54	3	51 233	50 603	630
0	Allgemeine Dienste .....	408	9	9	-	399	227	172
01,02	Politische Führung und zentrale Verwaltung 1) .....	306	8	8	-	298	171	127
016,017	dar. Steuer- und Finanzverwaltung .....	150	-	-	-	150	38	112
03	Verteidigung .....	1	1	1	-	-	-	-
04	Öffentliche Sicherheit und Ordnung .....	31	-	-	-	31	8	23
05	Rechtsschutz .....	70	-	-	-	70	48	22
1	Bildungswesen, Wissenschaft, Forschung, kulturelle Angelegenheiten .....	50 471	23	22	1	50 448	50 167	281
12,111	dar.: Schulen und vorschulische Bildung 2) .....	12 178	-	-	-	12 178	12 141	37
13	Hochschulen .....	37 521	-	-	-	37 521	37 460	61
132	dar. Hochschulkliniken .....	242	-	-	-	242	242	-
16,17,112	Wissenschaft, Forschung, Entwicklung außerhalb der Hochschulen 2) .....	299	23	22	1	276	243	33
2	Soziale Sicherung, soziale Kriegsfolgeaufgaben, Wiedergutmachung .....	216	14	14	-	202	68	134
3	Gesundheitswesen, Sport und Erholung .....	72	1	1	-	71	60	11
312	dar. Krankenhäuser und Heilstätten .....	8	-	-	-	8	8	-
4	Wohnungswesen, Raumordnung und kommunale Gemeinschaftsdienste .....	12	-	-	-	12	1	11
43	dar. kommunale Gemeinschaftsdienste .....	3	-	-	-	3	-	3
5	Ernährung, Landwirtschaft und Forsten .....	88	1	1	-	87	73	14
6	Energie- und Wasserwirtschaft, Gewerbe, Dienstleistungen ....	9	1	1	-	8	3	5
7	Verkehrs- und Nachrichtenwesen.	14	8	6	2	6	4	2
8	Rechtlich unselbständige Wirtschaftsunternehmen .....	78	-	-	-	78	53	25
312,242,312	Krankenhäuser <sup>3)</sup> .....	1 837	-	-	-	1 837	1 815	22
132	dar.: Hochschulkliniken .....	1 765	-	-	-	1 765	1 753	12
312	Krankenhäuser und Heilstätten .....	72	-	-	-	72	62	10

1) Einschl. auswärtige Angelegenheiten.

2) Einschl. Verwaltung.

3) Mit kaufmännischem Rechnungswesen.

**9 Ausgewählte Personalgruppen**  
**9.6 Personal mit Zeitverträgen der Länder**  
**und Gemeinden/Gv. am 30.6.1984 nach Aufgabenbereichen und Ländern**

FKZ	Aufgabenbereich	Ins- gesamt	Schles- wig- Hol- stein	Nieder- sachsen	Nord- rhein- West- falen	Hessen	Rhein- land- Pfalz 1)	Baden- Württem- berg	Bayern	Saar- land	Hamburg	Bremen	Berlin (West)
<b>Vollbeschäftigte</b>													
	<u>Länder</u> .....	49 992	2 492	5 966	9 030	1 877	426	7 584	4 750	1 016	4 906	1 646	10 299
0 - 7	Verwaltung .....	36 612	1 745	3 896	5 672	1 213	53	5 436	4 320	698	3 649	1 393	8 537
0	Allgemeine Dienste .....	4 732	419	496	549	369	2	828	390	114	271	94	1 200
01,02	Politische Führung und zentrale Verwaltung 2) .....	3 284	343	257	401	101	1	700	133	43	148	62	1 095
016,017	dar. Steuer- und Finanzver- waltung .....	773	110	120	159	72	-	119	18	6	26	21	122
04	Öffentliche Sicherheit und Ordnung .....	349	18	62	35	29	-	29	18	-	76	15	67
05	Rechtsschutz .....	1 099	58	177	113	239	1	99	239	71	47	17	38
1	Bildungswesen, Wissenschaft, Forschung, kulturelle Ange- legenheiten .....	21 649	1 037	2 948	4 995	688	51	4 115	3 575	537	804	296	2 603
12,111	dar.: Schulen und vorschulische Bildung 3) .....	3 471	469	95	615	34	9	302	1 220	14	266	81	366
13	Hochschulen .....	15 796	431	2 110	4 274	608	4	3 385	1 939	493	434	134	1 984
132	dar. Hochschulkliniken ..	710	-	-	52	-	-	-	658	-	-	-	-
16,17,112	Wissenschaft, Forschung, Entwicklung außerhalb der Hochschulen 3) .....	847	103	311	81	17	2	146	47	-	51	26	63
2	Soziale Sicherung, soziale Kriegsfolgeaufgaben, Wieder- gutmachung .....	4 346	52	52	64	66	-	119	47	13	2 153	919	861
3	Gesundheitswesen, Sport und Erholung .....	3 487	-	7	4	13	-	24	16	8	77	37	3 301
4	Wohnungswesen, Raumordnung und kommunale Gemeinschaftsdienste ..	1 012	15	151	17	21	-	227	147	-	227	34	173
5	Ernährung, Landwirtschaft und Forsten .....	677	177	17	27	29	-	35	48	2	6	1	335
6	Energie- und Wasserwirtschaft ...	314	17	175	16	3	-	38	24	18	21	1	1
7	Verkehrs- und Nachrichtenwesen ..	395	28	50	-	24	-	50	73	6	90	11	63
8	Rechtlich unselbständige Wirt- schaftsunternehmen .....	2 022	128	260	120	290	373	50	341	186	8	-	266
132,242,312	Krankenhäuser 4) .....	11 358	619	1 810	3 238	374	-	2 098	89	132	1 249	253	1 496
132	dar.: Hochschulkliniken .....	9 612	575	1 721	3 238	374	-	1 835	-	107	797	-	965
312	Krankenhäuser und Heilstätten ..	1 730	44	89	-	-	-	263	73	25	452	253	531
	<u>Gemeinden/Gv.</u> .....	48 146	2 873	7 638	11 997	4 378	3 553	5 806	10 301	1 600	-	-	-
0 - 7	Verwaltung .....	39 005	1 735	6 279	11 214	3 493	2 790	3 866	8 219	1 409	-	-	-
8	Rechtlich unselbständige Wirt- schaftsunternehmen .....	3 179	872	439	230	211	572	303	458	94	-	-	-
	Krankenhäuser 4) .....	5 962	266	920	553	674	191	1 637	1 624	97	-	-	-
<b>Teilzeitbeschäftigte</b>													
	<u>Länder</u> .....	72 947	3 397	9 345	27 763	2 177	53	3 306	12 880	1 334	3 766	858	8 068
0 - 7	Verwaltung .....	68 265	3 193	8 633	26 620	2 105	2	2 992	12 778	1 308	2 898	765	6 971
0	Allgemeine Dienste .....	1 855	128	190	90	101	2	235	273	10	78	48	700
01,02	Politische Führung und zentrale Verwaltung 2) .....	1 288	88	79	42	42	2	116	184	4	54	39	638
016,017	dar. Steuer- und Finanz- verwaltung .....	448	66	59	33	38	-	50	144	-	9	21	28
04	Öffentliche Sicherheit und Ordnung .....	141	13	23	7	10	-	28	16	-	17	3	24
05	Rechtsschutz .....	426	27	88	41	49	-	91	73	6	7	6	38
1	Bildungswesen, Wissenschaft, Forschung, kulturelle Ange- legenheiten .....	64 317	3 045	8 384	26 517	1 974	-	2 676	12 329	1 298	1 944	426	5 724
12,111	dar.: Schulen und vorschulische Bildung 3) .....	15 622	916	1 191	4 262	11	-	566	7 401	164	225	165	721
13	Hochschulen .....	47 274	2 050	6 827	22 194	1 949	-	2 006	4 802	1 134	1 313	232	4 767
132	dar. Hochschulkliniken ..	315	-	-	127	-	-	-	188	-	-	-	-
16,17,112	Wissenschaft, Forschung, Entwicklung außerhalb der Hochschulen 3) .....	574	73	273	58	9	-	61	44	-	34	15	7
2	Soziale Sicherung, soziale Kriegsfolgeaufgaben, Wieder- gutmachung .....	1 492	4	5	8	10	-	29	14	-	816	264	342
3	Gesundheitswesen, Sport und Erholung .....	285	-	14	1	5	-	10	21	-	31	15	188
4	Wohnungswesen, Raumordnung und kommunale Gemeinschaftsdienste ..	69	5	18	2	7	-	7	5	-	12	8	5
5	Ernährung, Landwirtschaft und Forsten .....	157	9	7	1	7	-	17	113	-	2	-	1
6	Energie- und Wasserwirtschaft ...	40	1	7	1	-	-	8	9	-	10	2	2
7	Verkehrs- und Nachrichtenwesen ..	50	1	8	-	1	-	10	14	-	5	2	9
8	Rechtlich unselbständige Wirt- schaftsunternehmen .....	269	3	64	5	17	51	23	100	1	-	-	5
132,242,312	Krankenhäuser 4) .....	4 413	201	648	1 138	55	-	291	2	25	868	93	1 092
132	dar.: Hochschulkliniken .....	3 229	171	616	1 138	55	-	247	-	22	608	-	372
312	Krankenhäuser und Heilstätten ..	1 182	30	32	-	-	-	44	-	3	260	93	720
	<u>Gemeinden/Gv.</u> .....	14 378	843	3 254	4 244	1 174	556	1 730	2 360	217	-	-	-
0 - 7	Verwaltung .....	12 013	643	2 665	3 901	845	456	1 381	1 965	157	-	-	-
8	Rechtlich unselbständige Wirt- schaftsunternehmen .....	824	147	278	36	56	39	168	81	19	-	-	-
	Krankenhäuser 4) .....	1 541	53	311	307	273	61	181	314	41	-	-	-

1) Länderergebnisse von Rheinland-Pfalz geschätzt.  
2) Einschl. auswärtige Angelegenheiten.

3) Einschl. Verwaltung.  
4) Mit kaufmännischem Rechnungswesen.

**9 Ausgewählte Personalgruppen**

**9.6 Personal mit Zeitverträgen der Länder  
und Gemeinden/Gv. am 30.6.1984 nach Aufgabenbereichen und Ländern**

FKZ	Aufgabenbereich	Ins- gesamt	Schles- wig- Hol- stein	Nieder- sachsen	Nord- rhein- West- falen	Hessen	Rhein- land- Pfalz 1)	Baden- Württem- berg	Bayern	Saar- land	Hamburg	Bremen	Berlin (West)
davon: Teilzeitbeschäftigte T 1													
	<u>Länder</u> .....	19 799	1 127	3 327	2 664	727	45	3 078	1 532	509	2 212	711	3 867
0 - 7	Verwaltung .....	17 032	1 036	2 964	2 319	679	-	2 798	1 476	483	1 762	624	2 891
0	Allgemeine Dienste .....	1 456	112	175	86	100	-	196	97	10	68	46	566
01,02	Politische Führung und zentrale Verwaltung 2) .....	990	85	73	41	42	-	100	23	4	45	38	539
016,017	dar.: Steuer- und Finanzver- waltung .....	298	65	56	33	38	-	39	11	-	7	21	28
04	Öffentliche Sicherheit und Ordnung .....	110	1	20	7	10	-	16	14	-	16	2	24
05	Rechtsschutz .....	356	26	82	38	48	-	80	60	6	7	6	3
1	Bildungswesen, Wissenschaft, Forschung, kulturelle Ange- legenheiten .....	13 869	905	2 744	2 220	550	-	2 540	1 305	473	883	419	1 830
12,111	dar.: Schulen und vorschulische Bildung 3) .....	3 444	563	803	224	11	-	561	447	164	117	159	395
13	Hochschulen .....	9 753	303	1 723	1 976	525	-	1 907	801	309	691	232	1 286
132	dar.: Hochschulkliniken ..	73	-	-	12	-	-	-	61	-	-	-	-
16,17,112	Wissenschaft, Forschung, Entwicklung außerhalb der Hochschulen 3) .....	298	35	143	17	9	-	35	19	-	21	15	4
2	Soziale Sicherung, soziale Kriegsfolgeaufgaben, Wieder- gutmachung .....	1 290	4	3	8	9	-	23	13	-	768	140	322
3	Gesundheitswesen, Sport und Erholung .....	214	-	7	1	5	-	7	9	-	14	11	160
4	Wohnungswesen, Raumordnung und kommunale Gemeinschaftsdienste	57	5	16	2	7	-	3	2	-	12	5	5
5	Ernährung, Landwirtschaft und Forsten .....	70	9	5	1	7	-	15	31	-	2	-	-
6	Energie- und Wasserwirtschaft ...	32	1	6	1	-	-	5	5	-	10	2	2
7	Verkehrs- und Nachrichtenwesen ..	44	-	8	-	1	-	9	14	-	5	1	6
8	Rechtlich unselbstständige Wirt- schaftsunternehmen .....	191	2	52	3	17	45	16	54	1	-	-	1
132,242,312	Krankenhäuser 4) .....	2 576	89	311	342	31	-	264	2	25	450	87	975
132	dar.: Hochschulkliniken .....	1 464	79	281	342	31	-	226	-	22	192	-	291
312	Krankenhäuser und Heilstätten	1 110	10	30	-	-	-	38	-	3	258	87	684
	<u>Gemeinden/Gv.</u> .....	10 875	744	2 681	3 144	844	472	1 070	1 718	202	-	-	-
0 - 7	Verwaltung .....	9 341	574	2 315	3 036	697	380	808	1 379	152	-	-	-
8	Rechtlich unselbstständige Wirt- schaftsunternehmen .....	476	119	97	31	20	32	103	65	9	-	-	-
	Krankenhäuser 4) .....	1 058	51	269	77	127	60	159	274	41	-	-	-
Teilzeitbeschäftigte T 2													
	<u>Länder</u> .....	53 148	2 270	6 018	25 099	1 450	8	228	11 348	825	1 554	147	4 201
0 - 7	Verwaltung .....	51 233	2 157	5 669	24 301	1 426	2	194	11 302	825	1 136	141	4 080
0	Allgemeine Dienste .....	399	16	15	4	1	2	39	176	-	10	2	134
01,02	Politische Führung und zentrale Verwaltung 2) .....	298	3	6	1	-	2	16	161	-	9	1	99
016,017	dar.: Steuer- und Finanz- verwaltung .....	150	1	3	-	-	-	11	133	-	2	-	-
04	Öffentliche Sicherheit und Ordnung .....	31	12	3	-	-	-	12	2	-	1	1	-
05	Rechtsschutz .....	70	1	6	3	1	-	11	13	-	-	-	35
1	Bildungswesen, Wissenschaft, Forschung, kulturelle Ange- legenheiten .....	50 448	2 140	5 640	24 297	1 424	-	136	11 024	825	1 061	7	3 894
12,111	dar.: Schulen und vorschulische Bildung 3) .....	12 178	353	388	4 038	-	-	5	6 954	-	108	6	326
13	Hochschulen .....	37 521	1 747	5 104	20 218	1 424	-	99	4 001	825	622	-	3 481
132	dar.: Hochschulkliniken ..	242	-	-	115	-	-	-	127	-	-	-	-
16,17,112	Wissenschaft, Forschung, Entwicklung außerhalb der Hochschulen 3) .....	276	38	130	41	-	-	26	25	-	13	-	3
2	Soziale Sicherung, soziale Kriegsfolgeaufgaben, Wieder- gutmachung .....	202	-	2	-	1	-	6	1	-	48	124	20
3	Gesundheitswesen, Sport und Erholung .....	71	-	7	-	-	-	3	12	-	17	4	28
4	Wohnungswesen, Raumordnung und kommunale Gemeinschaftsdienste	12	-	2	-	-	-	4	3	-	-	3	-
5	Ernährung, Landwirtschaft und Forsten .....	87	-	2	-	-	-	2	82	-	-	-	1
6	Energie- und Wasserwirtschaft ...	8	-	1	-	-	-	3	4	-	-	-	-
7	Verkehrs- und Nachrichtenwesen ..	6	1	-	-	-	-	1	-	-	-	1	3
8	Rechtlich unselbstständige Wirt- schaftsunternehmen .....	78	1	12	2	-	6	7	46	-	-	-	4
132,242,312	Krankenhäuser 4) .....	1 837	112	337	796	24	-	27	-	-	418	6	117
132	dar.: Hochschulkliniken .....	1 765	92	335	796	24	-	21	-	-	416	-	81
312	Krankenhäuser und Heilstätten	72	20	2	-	-	-	6	-	-	2	6	36
	<u>Gemeinden/Gv.</u> .....	3 503	99	573	1 100	330	84	660	642	15	-	-	-
0 - 7	Verwaltung .....	2 672	69	350	865	148	76	573	586	5	-	-	-
8	Rechtlich unselbstständige Wirt- schaftsunternehmen .....	348	28	181	5	36	7	65	16	10	-	-	-
	Krankenhäuser 4) .....	483	2	42	230	146	1	22	40	-	-	-	-

1) Länderergebnisse von Rheinland-Pfalz geschätzt.  
2) Einschl. auswärtige Angelegenheiten.

3) Einschl. Verwaltung.  
4) Mit kaufmännischem Rechnungswesen.

10 Entwicklung des Personalstandes\*)  
10.1 Beschäftigte des öffentlichen Dienstes

Jahr (Stichtag)	Insgesamt	Vollbe- schäftigte	Teilzeitbeschäftigte		
			zusammen	T 1	T 2
Insgesamt					
2.10.1960 .....	3 002 000	2 808 000	194 000	142 000	52 000
2.10.1964 .....	3 293 000	3 040 000	253 000	180 000	73 000
2.10.1965 .....	3 351 000	3 080 000	271 000	193 000	78 000
2.10.1966 .....	3 401 000	3 106 000	295 000	212 000	83 000
2.10.1967 .....	3 443 000	3 144 000	299 000	210 000	89 000
2.10.1968 .....	3 430 000	3 117 000	313 000	219 000	94 000
2.10.1969 .....	3 511 000	3 174 000	337 000	233 000	104 000
2.10.1970 .....	3 644 000	3 266 000	378 000	264 000	114 000
2.10.1971 .....	3 807 000	3 389 000	418 000	294 000	124 000
2.10.1972 .....	3 930 000	3 489 000	441 000	307 000	134 000
2.10.1973 .....	4 051 000	3 568 000	483 000	338 000	145 000
30. 6.1974 .....	4 118 000	3 617 000	501 000	348 000	153 000
30. 6.1975 .....	4 184 000	3 669 000	515 000	351 000	164 000
30. 6.1976 .....	4 193 000	3 660 000	533 000	361 000	172 000
30. 6.1977 .....	4 191 000	3 647 000	544 000	375 000	169 000
30. 6.1978 .....	4 260 000	3 696 000	564 000	394 000	170 000
30. 6.1979 .....	4 369 000	3 770 000	599 000	424 000	175 000
30. 6.1980 .....	4 420 000	3 802 000	618 000	453 000	165 000
30. 6.1981 .....	4 498 000	3 846 000	652 000	480 000	172 000
30. 6.1982 .....	4 532 000	3 851 000	681 000	504 000	177 000
30. 6.1983 .....	4 540 000	3 838 000	702 000	528 000	174 000
30. 6.1984 .....	4 554 000	3 821 000	733 000	552 000	180 000

Unmittelbarer öffentlicher Dienst<sup>1)</sup>

2.10.1960 .....	2 854 000	2 668 000	186 000	136 000	50 000
2.10.1964 .....	3 134 000	2 892 000	242 000	172 000	70 000
2.10.1965 .....	3 189 000	2 930 000	259 000	184 000	75 000
2.10.1966 .....	3 236 000	2 954 000	282 000	202 000	80 000
2.10.1967 .....	3 275 000	2 990 000	285 000	200 000	85 000
2.10.1968 .....	3 258 000	2 960 000	298 000	208 000	90 000
2.10.1969 .....	3 334 000	3 012 000	322 000	222 000	100 000
2.10.1970 .....	3 461 000	3 099 000	362 000	252 000	110 000
2.10.1971 .....	3 618 000	3 217 000	401 000	281 000	120 000
2.10.1972 .....	3 736 000	3 312 000	424 000	294 000	130 000
2.10.1973 .....	3 851 000	3 387 000	464 000	324 000	140 000
30. 6.1974 .....	3 912 000	3 431 000	481 000	333 000	148 000
30. 6.1975 .....	3 966 000	3 471 000	495 000	336 000	159 000
30. 6.1976 .....	3 975 000	3 462 000	513 000	346 000	167 000
30. 6.1977 .....	3 975 000	3 452 000	523 000	359 000	164 000
30. 6.1978 .....	4 042 000	3 499 000	543 000	378 000	165 000
30. 6.1979 .....	4 147 000	3 570 000	577 000	407 000	170 000
30. 6.1980 .....	4 193 000	3 598 000	595 000	435 000	160 000
30. 6.1981 .....	4 267 000	3 639 000	628 000	461 000	167 000
30. 6.1982 .....	4 297 000	3 641 000	656 000	484 000	172 000
30. 6.1983 .....	4 299 000	3 623 000	676 000	507 000	169 000
30. 6.1984 .....	4 311 000	3 606 000	705 000	530 000	175 000

Mittelbarer öffentlicher Dienst<sup>2)</sup>

2.10.1960 .....	148 000	140 000	8 000	6 000	2 000
2.10.1964 .....	159 000	148 000	11 000	8 000	3 000
2.10.1965 .....	162 000	150 000	12 000	9 000	3 000
2.10.1966 .....	165 000	152 000	13 000	10 000	3 000
2.10.1967 .....	168 000	154 000	14 000	10 000	4 000
2.10.1968 .....	172 000	157 000	15 000	11 000	4 000
2.10.1969 .....	177 000	162 000	15 000	11 000	4 000
2.10.1970 .....	183 000	167 000	16 000	12 000	4 000
2.10.1971 .....	189 000	172 000	17 000	13 000	4 000
2.10.1972 .....	194 000	177 000	17 000	13 000	4 000
2.10.1973 .....	200 000	181 000	19 000	14 000	5 000
30. 6.1974 .....	206 000	186 000	20 000	15 000	5 000
30. 6.1975 .....	218 000	198 000	20 000	15 000	5 000
30. 6.1976 .....	218 000	198 000	20 000	15 000	5 000
30. 6.1977 .....	216 000	195 000	21 000	16 000	5 000
30. 6.1978 .....	218 000	197 000	21 000	16 000	5 000
30. 6.1979 .....	222 000	200 000	22 000	17 000	5 000
30. 6.1980 .....	227 000	204 000	23 000	18 000	5 000
30. 6.1981 .....	231 000	207 000	24 000	19 000	5 000
30. 6.1982 .....	235 000	210 000	25 000	20 000	5 000
30. 6.1983 .....	241 000	215 000	26 000	21 000	5 000
30. 6.1984 .....	243 000	215 000	27 000	20 000	5 000

\*) Bereinigte Daten.

1) Teilzeitbeschäftigte T 2 1960 bis 1973 geschätzt.

2) 1960 bis 1973 geschätzt.

10 Entwicklung des Personalstandes\*)  
10.2 Beschäftigte des unmittelbaren öffentlichen Dienstes

Jahr (Stichtag)	Ins- gesamt	Verwaltung				Rechtlich unselbständige Wirtschaftsunternehmen				Kommunale Zweck- ver- <sup>3)</sup> bände	Deutsche Bundes- bahn <sup>4)</sup>	Deutsche Bundes- post <sup>4)5)</sup>	
		zu- sammen	Bund <sup>1)</sup>	Länder <sup>2)</sup>	Gemein- den/Gv. <sup>2)</sup>	zu- sammen	Bund	Länder	Gemein- den/Gv.				
Insgesamt													
2.10.1960	2 854 100	1 720 600	209 500	924 600	586 500	211 100	4 600	79 200	127 300	19 700	495 700	407 000	
2.10.1964	3 134 000	2 016 100	276 600	1 049 200	690 300	191 100	4 300	72 400	114 400	22 300	474 100	430 400	
2.10.1965	3 188 900	2 086 800	287 200	1 082 700	716 900	186 400	4 300	69 800	112 300	22 800	462 400	430 500	
2.10.1966	3 235 300	2 153 700	293 000	1 116 100	744 600	180 500	4 200	66 800	109 500	23 300	440 000	437 800	
2.10.1967	3 275 100	2 211 300	303 500	1 151 500	756 300	176 500	4 000	67 000	105 500	24 500	422 500	440 300	
2.10.1968	3 257 400	2 219 800	297 400	1 168 500	753 900	168 900	4 200	64 500	100 200	24 900	404 200	439 600	
2.10.1969	3 334 200	2 302 400	302 600	1 215 800	784 000	168 500	4 300	62 800	101 400	25 400	395 200	442 700	
2.10.1970	3 460 600	2 402 900	307 700	1 271 000	824 200	163 700	4 400	63 300	96 000	27 200	409 200	457 600	
2.10.1971	3 618 500	2 526 700	316 200	1 345 800	864 700	159 400	4 400	64 100	90 900	27 800	423 000	481 600	
2.10.1972	3 735 900	2 628 500	322 600	1 406 900	899 000	154 900	4 200	62 400	88 300	29 400	427 900	495 200	
2.10.1973	3 850 600	2 738 600	325 000	1 476 800	936 800	147 600	3 900	62 600	81 100	30 300	434 500	499 600	
30. 6.1974	3 911 700	2 804 800	326 500	1 525 000	953 300	145 000	3 900	62 900	78 200	31 600	433 700	496 600	
30. 6.1975	3 966 500	2 875 800	329 300	1 561 600	984 900	146 100	3 900	62 200	80 000	32 400	422 800	489 400	
30. 6.1976	3 974 900	2 921 100	327 500	1 609 000	984 600	142 700	3 600	60 900	78 200	32 800	401 300	477 000	
30. 6.1977	3 974 900	2 942 700	323 000	1 626 800	992 900	140 400	3 600	59 800	77 000	31 000	381 800	479 000	
30. 6.1978	4 043 000	3 018 300	323 900	1 674 500	1 019 900	138 000	3 600	60 600	73 800	38 800	364 300	483 600	
30. 6.1979	4 146 100	3 118 000	325 600	1 734 900	1 057 500	140 100	3 600	60 600	75 900	41 500	349 300	497 200	
30. 6.1980	4 193 200	3 170 800	326 100	1 762 100	1 082 600	139 000	3 600	61 400	74 000	40 200	341 500	501 700	
30. 6.1981	4 266 900	3 231 900	328 400	1 791 600	1 111 900	139 100	3 500	61 600	73 900	41 800	341 900	512 100	
30. 6.1982	4 296 900	3 253 400	328 700	1 811 700	1 113 000	139 100	3 400	61 400	74 300	43 000	335 600	525 800	
30. 6.1983	4 299 300	3 265 700	328 600	1 826 800	1 110 300	138 000	3 200	61 200	73 500	45 600	323 700	526 400	
30. 6.1984	4 311 200	3 284 500	327 600	1 832 800	1 124 100	138 900	3 100	62 900	72 900	46 500	310 100	531 200	
Beamtende und Richter													
2.10.1960	1 171 400	696 600	74 100	510 900	111 600	12 800	100	8 600	4 100	1 000	241 100	219 900	
2.10.1964	1 273 900	780 000	88 700	567 300	124 000	12 000	100	8 300	3 600	1 000	237 800	243 100	
2.10.1965	1 298 400	801 600	89 700	585 000	126 900	11 800	100	8 200	3 500	1 000	239 400	244 600	
2.10.1966	1 321 400	825 600	90 700	603 200	131 700	11 500	100	8 000	3 400	1 000	234 800	248 500	
2.10.1967	1 360 100	857 700	95 200	628 200	134 300	11 500	0	8 200	3 300	1 000	234 400	255 500	
2.10.1968	1 361 400	867 000	93 200	641 000	132 800	11 400	0	7 900	3 500	1 000	228 600	253 400	
2.10.1969	1 382 400	899 500	94 600	669 700	135 200	11 100	100	7 800	3 200	1 000	220 700	250 100	
2.10.1970	1 410 200	926 900	96 200	694 100	136 600	11 000	100	7 900	3 000	1 000	219 400	251 900	
2.10.1971	1 453 900	968 400	98 800	730 500	139 100	10 800	100	7 900	2 800	1 000	219 400	254 300	
2.10.1972	1 500 400	1 003 500	101 600	765 100	136 800	10 400	100	7 600	2 700	1 000	223 900	261 600	
2.10.1973	1 542 300	1 040 300	104 500	797 900	137 900	10 200	0	7 700	2 500	1 000	224 800	266 000	
30. 6.1974	1 560 200	1 058 600	106 900	818 500	133 200	9 900	100	7 300	2 500	1 000	222 800	267 900	
30. 6.1975	1 608 400	1 101 400	109 200	859 600	132 600	9 900	100	7 400	2 400	1 000	223 600	272 500	
30. 6.1976	1 645 200	1 135 000	110 100	894 600	130 300	9 600	0	7 300	2 300	1 000	219 100	280 500	
30. 6.1977	1 671 800	1 156 700	109 100	916 300	131 300	9 900	0	7 200	2 200	1 200	213 400	290 600	
30. 6.1978	1 692 400	1 187 400	109 900	944 100	133 400	9 500	0	7 300	2 200	1 800	205 300	288 400	
30. 6.1979	1 716 500	1 216 400	111 200	968 700	136 500	9 500	0	7 400	2 100	2 000	196 900	291 700	
30. 6.1980	1 735 100	1 243 000	111 400	992 500	139 100	9 600	0	7 400	2 200	1 900	188 400	292 200	
30. 6.1981	1 760 800	1 267 900	113 100	1 012 800	142 700	9 700	0	7 600	2 100	2 000	186 700	294 500	
30. 6.1982	1 802 700	1 310 700	114 600	1 050 400	145 800	9 800	0	7 600	2 100	2 100	185 300	294 800	
30. 6.1983	1 811 800	1 319 300	115 500	1 056 300	147 500	9 800	0	7 600	2 200	2 100	181 500	299 200	
30. 6.1984	1 810 200	1 317 000	115 200	1 054 000	147 800	9 800	0	7 700	2 100	2 100	177 200	304 200	
Angestellte													
2.10.1960	698 000	597 000	67 100	290 000	239 900	41 300	800	8 700	31 800	8 400	2 100	49 200	
2.10.1964	838 800	731 700	89 000	348 400	294 300	41 600	700	9 100	31 800	9 600	6 800	49 100	
2.10.1965	871 700	763 100	93 700	361 300	308 100	42 000	800	9 100	32 100	9 700	7 200	49 700	
2.10.1966	909 400	793 900	96 700	375 300	321 900	41 500	800	9 100	31 600	9 900	7 700	56 400	
2.10.1967	933 300	815 900	99 700	386 400	329 800	41 900	700	10 000	31 200	10 900	8 000	56 600	
2.10.1968	944 400	824 900	97 500	392 600	334 800	41 100	700	10 000	30 400	11 000	8 300	59 100	
2.10.1969	980 200	858 200	99 600	408 400	350 200	41 800	700	9 900	31 200	11 100	8 300	60 800	
2.10.1970	1 041 100	914 800	101 700	437 000	376 100	40 000	700	9 700	29 600	12 400	9 200	64 700	
2.10.1971	1 110 500	977 200	105 200	469 900	402 100	38 500	700	9 900	27 900	12 500	10 300	72 000	
2.10.1972	1 168 400	1 032 100	107 200	494 500	430 400	37 800	700	10 100	27 000	13 700	10 300	74 500	
2.10.1973	1 224 300	1 090 500	107 900	525 700	456 900	35 800	700	10 100	25 000	14 000	10 000	74 000	
30. 6.1974	1 258 900	1 128 400	106 800	548 000	473 600	35 100	700	10 400	24 000	15 100	10 900	69 400	
30. 6.1975	1 278 100	1 150 800	106 800	548 100	495 900	36 700	700	10 500	25 500	15 500	10 400	64 700	
30. 6.1976	1 287 900	1 169 700	104 700	562 200	502 800	36 200	700	10 500	25 000	16 800	9 900	55 300	
30. 6.1977	1 284 000	1 178 800	102 200	561 700	514 900	35 000	700	10 100	24 200	16 000	9 200	45 000	
30. 6.1978	1 323 400	1 212 400	101 800	580 000	530 600	34 600	700	10 400	23 500	21 400	8 900	46 100	
30. 6.1979	1 377 600	1 261 500	102 100	607 200	552 200	34 900	700	10 700	23 500	22 900	8 700	49 600	
30. 6.1980	1 401 900	1 286 700	102 300	612 300	572 100	34 800	700	10 900	23 200	22 400	8 700	49 300	
30. 6.1981	1 435 400	1 313 800	102 400	620 500	591 000	35 900	700	11 600	23 600	22 900	8 700	53 900	
30. 6.1982	1 432 600	1 298 900	101 700	602 900	594 300	36 100	700	11 600	23 800	23 700	8 400	65 500	
30. 6.1983	1 431 800	1 303 900	101 700	610 600	591 700	35 400							

10 Entwicklung des Personalstandes\*)  
 10.3 Vollbeschäftigte des unmittelbaren öffentlichen Dienstes

Jahr (Stichtag)	Ins- gesamt	Verwaltung				Rechtlich unselbständige Wirtschaftsunternehmen				Kommunale Zweck- ver- bände	Deutsche Bundes- bahn 4)	Deutsche Bundes- post 4)5)
		zu- sammen	Bund 1)	Länder 2)	Gemein- den/Gv. 2)	zu- sammen	Bund	Länder	Gemein- den/Gv.			
Insgesamt												
2.10.1960	2 668 300	1 601 300	206 800	874 400	520 100	201 600	4 600	75 200	121 800	16 000	489 900	359 500
2.10.1964	2 892 400	1 836 800	272 700	977 100	587 000	181 200	4 300	68 400	108 500	17 000	469 800	387 600
2.10.1965	2 930 100	1 891 500	282 500	1 004 500	604 500	176 300	4 300	65 700	106 300	17 000	458 200	387 100
2.10.1966	2 953 600	1 941 500	287 900	1 031 600	622 000	171 000	4 200	63 400	103 400	17 000	435 700	388 400
2.10.1967	2 989 800	1 991 800	297 900	1 062 500	631 400	167 400	4 000	63 800	99 600	18 000	418 200	394 400
2.10.1968	2 959 900	1 990 300	291 800	1 073 800	624 700	159 900	4 200	61 700	94 000	18 000	400 200	391 500
2.10.1969	3 011 900	2 053 100	296 500	1 111 400	645 200	159 300	4 300	60 300	94 700	18 000	390 900	390 600
2.10.1970	3 098 600	2 119 300	300 700	1 149 600	669 000	153 600	4 400	60 300	88 900	19 000	404 800	401 900
2.10.1971	3 217 400	2 211 000	308 200	1 206 500	696 300	149 200	4 400	61 100	83 700	19 000	418 400	419 800
2.10.1972	3 311 600	2 293 000	313 700	1 258 800	720 500	145 300	4 200	59 700	81 400	20 000	423 100	430 200
2.10.1973	3 386 800	2 366 400	315 400	1 308 900	742 100	137 400	3 900	59 500	74 000	20 000	429 400	433 600
30. 6.1974	3 430 600	2 419 500	316 100	1 349 800	753 600	134 800	3 900	59 400	71 500	21 000	428 300	427 000
30. 6.1975	3 471 200	2 475 500	318 100	1 380 900	776 500	136 800	3 900	59 300	73 600	21 700	417 900	419 300
30. 6.1976	3 461 600	2 500 900	316 000	1 409 600	775 300	133 300	3 600	58 000	71 700	23 000	396 800	407 600
30. 6.1977	3 451 600	2 517 500	311 300	1 424 300	781 900	130 700	3 600	56 500	70 600	22 300	377 700	403 400
30. 6.1978	3 498 700	2 570 100	311 600	1 456 400	802 100	128 700	3 600	57 400	67 700	28 700	360 500	410 700
30. 6.1979	3 569 400	2 639 000	312 700	1 494 500	831 800	130 900	3 600	57 500	69 800	31 000	345 600	422 900
30. 6.1980	3 597 900	2 674 200	312 600	1 509 700	851 900	130 300	3 600	58 200	68 500	29 700	338 000	425 700
30. 6.1981	3 639 300	2 706 900	314 300	1 524 400	868 200	130 000	3 500	58 400	68 000	30 800	338 400	433 100
30. 6.1982	3 640 800	2 709 700	313 700	1 531 300	864 700	129 800	3 400	58 200	68 300	31 600	332 200	437 500
30. 6.1983	3 623 400	2 704 100	312 400	1 529 000	862 700	128 300	3 200	57 500	67 600	33 900	319 700	437 200
30. 6.1984	3 605 700	2 699 000	310 600	1 518 600	869 800	129 400	3 100	59 200	67 100	34 400	306 900	436 000
Beamte und Richter												
2.10.1960	1 171 400	696 600	74 100	510 900	111 600	12 800	100	8 600	4 100	1 000	241 100	219 900
2.10.1964	1 271 900	778 000	88 700	566 800	122 500	12 000	100	8 300	3 600	1 000	237 800	243 100
2.10.1965	1 296 200	799 400	89 700	584 300	125 400	11 800	100	8 200	3 500	1 000	239 400	244 600
2.10.1966	1 319 200	823 400	90 700	602 400	130 300	11 500	100	8 000	3 400	1 000	234 800	248 500
2.10.1967	1 357 600	855 200	95 200	627 100	132 900	11 500	0	8 200	3 300	1 000	234 400	255 500
2.10.1968	1 358 600	864 200	93 200	639 400	131 600	11 400	0	7 900	3 500	1 000	228 600	253 400
2.10.1969	1 378 700	895 900	94 600	667 300	134 000	11 100	100	7 800	3 200	1 000	220 700	250 000
2.10.1970	1 402 100	919 300	96 200	687 700	135 400	11 000	100	7 900	3 000	1 000	219 400	251 400
2.10.1971	1 441 200	956 600	98 800	719 800	138 000	10 800	100	7 900	2 800	1 000	219 400	253 400
2.10.1972	1 483 500	988 000	101 500	750 700	135 800	10 400	100	7 600	2 700	1 000	223 900	260 200
2.10.1973	1 518 300	1 018 300	104 400	777 000	136 900	10 200	0	7 700	2 500	1 000	224 700	264 100
30. 6.1974	1 535 000	1 035 700	106 800	796 800	132 100	9 900	100	7 300	2 500	1 000	222 700	265 700
30. 6.1975	1 577 900	1 073 600	109 000	833 000	131 600	9 900	100	7 400	2 400	1 000	223 500	269 900
30. 6.1976	1 606 800	1 099 800	109 900	860 700	129 200	9 600	0	7 300	2 300	1 000	219 000	277 400
30. 6.1977	1 630 100	1 121 700	108 900	882 800	130 000	9 900	0	7 200	2 700	1 200	213 300	284 000
30. 6.1978	1 647 100	1 146 300	109 600	904 700	132 000	9 500	0	7 300	2 200	1 800	205 200	284 300
30. 6.1979	1 665 700	1 170 600	110 900	924 600	135 100	9 500	0	7 400	2 100	2 000	196 700	286 900
30. 6.1980	1 672 500	1 185 500	111 100	937 100	137 300	9 600	0	7 400	2 200	1 900	188 200	287 300
30. 6.1981	1 689 600	1 202 600	112 700	949 100	140 800	9 700	0	7 600	2 100	1 900	186 400	288 900
30. 6.1982	1 703 900	1 218 700	114 100	961 200	143 400	9 800	0	7 600	2 100	2 000	185 000	288 400
30. 6.1983	1 701 000	1 216 100	114 900	956 400	144 800	9 800	0	7 600	2 200	2 000	181 000	292 000
30. 6.1984	1 690 600	1 205 700	114 500	946 500	144 700	9 800	0	7 700	2 000	2 000	176 700	296 400
Angestellte												
2.10.1960	654 400	560 100	66 700	263 600	229 800	40 900	800	8 600	31 500	8 000	2 100	43 300
2.10.1964	766 500	668 100	87 600	307 400	273 100	40 900	700	8 900	31 300	9 000	6 700	41 800
2.10.1965	789 800	691 000	91 700	315 600	283 700	41 200	800	8 900	31 500	9 000	7 100	41 500
2.10.1966	814 700	713 400	94 500	324 800	294 100	40 600	800	8 900	30 900	9 000	7 600	44 100
2.10.1967	834 800	730 500	97 200	332 600	300 700	41 000	700	9 800	30 500	10 000	7 900	45 400
2.10.1968	840 100	733 200	94 800	333 000	305 400	40 100	700	9 700	29 700	10 000	8 200	48 600
2.10.1969	861 000	753 600	96 500	342 400	314 700	40 600	700	9 600	30 300	10 000	8 100	48 700
2.10.1970	900 200	790 000	97 700	358 900	333 400	38 600	700	9 300	28 600	11 000	8 900	51 700
2.10.1971	948 200	832 700	100 400	380 100	352 200	37 000	700	9 500	26 800	11 000	9 900	57 600
2.10.1972	994 600	876 900	101 700	399 400	375 800	36 100	700	9 600	25 800	12 000	9 800	59 800
2.10.1973	1 031 000	916 200	101 600	420 100	394 500	33 900	700	9 500	23 700	12 000	9 500	59 400
30. 6.1974	1 054 700	944 600	99 900	436 800	407 900	33 200	700	9 700	22 800	13 000	10 300	53 600
30. 6.1975	1 064 000	958 100	99 300	433 900	424 900	34 600	700	9 800	24 100	13 200	9 800	48 300
30. 6.1976	1 060 300	963 000	96 900	435 800	430 300	34 000	700	9 700	23 600	14 300	9 300	39 700
30. 6.1977	1 053 100	966 700	94 100	430 900	441 700	33 100	700	9 400	23 000	13 800	8 600	30 900
30. 6.1978	1 072 300	982 900	93 200	438 700	451 000	32 500	700	9 600	22 200	17 900	8 300	30 700
30. 6.1979	1 107 000	1 012 200	92 900	451 700	467 600	32 700	700	9 800	22 200	19 200	8 100	34 800
30. 6.1980	1 125 500	1 031 900	92 600	455 900	483 400	32 500	700	9 900	21 900	18 600	8 100	34 400
10. 6.1981	1 142 200	1 043 300	92 200	457 300	493 800	33 300	700	10 500	22 100	18 900	8 000	38 700
10. 6.1982	1 138 200	1 034 200	90 700	451 400	492 100	33 300	700	10 500	22 200	19 400	7 700	43 400
30. 6.1983	1 127 400	1 030 600	90 000	452 700	487 800	32 400	700	10 300	21 500	21 300	7 100	

10 Entwicklung des Personalstandes\*)  
10.4 Teilzeitbeschäftigte des unmittelbaren öffentlichen Dienstes

Jahr (Stichtag)	Ins- gesamt	Verwaltung				Rechtlich unselbständige Wirtschaftsunternehmen				Kommunale Zweck- ver- bände 3)	Deutsche Bundes- bahn 4)	Deutsche Bundes- post 4)5)	
		zu- sammen	Bund 1)	Länder 2)	Gemein- den/Gv. 2)	zu- sammen	Bund	Länder	Gemein- den/Gv.				
Insgesamt													
2.10.1960	185 800	119 300	2 700	50 200	66 400	9 500	0	4 000	5 500	3 700	5 800	47 500	
2.10.1964	241 600	179 300	3 900	72 100	103 300	9 900	0	4 000	5 900	5 300	4 300	42 800	
2.10.1965	258 800	195 300	4 700	78 200	112 400	10 100	0	4 100	6 000	5 800	4 200	43 400	
2.10.1966	281 700	212 200	5 100	84 500	122 600	9 500	0	3 400	6 100	6 300	4 300	49 400	
2.10.1967	285 300	219 500	5 600	89 000	124 900	9 100	0	3 200	5 900	6 500	4 300	45 900	
2.10.1968	297 500	229 500	5 600	94 700	129 200	9 000	0	2 800	6 200	6 900	4 000	48 100	
2.10.1969	322 300	249 300	6 100	104 400	138 800	9 200	0	2 500	6 700	7 400	4 300	52 100	
2.10.1970	362 000	283 600	7 000	121 400	155 200	10 100	0	3 000	7 100	8 200	4 400	55 700	
2.10.1971	401 100	315 700	8 000	139 300	168 400	10 200	0	3 000	7 200	8 800	4 600	61 800	
2.10.1972	424 300	335 500	8 900	148 100	178 500	9 600	0	2 700	6 900	9 400	4 800	65 000	
2.10.1973	463 800	372 200	9 600	167 900	194 700	10 200	0	3 100	7 100	10 300	5 100	66 000	
30. 6.1974	481 100	385 300	10 400	175 200	199 700	10 200	0	3 500	6 700	10 600	5 400	69 600	
30. 6.1975	495 300	400 300	11 200	180 700	208 400	9 300	0	2 900	6 400	10 700	4 900	70 100	
30. 6.1976	513 300	420 200	11 500	199 400	209 300	9 400	0	2 900	6 500	9 800	4 500	69 400	
30. 6.1977	523 300	425 200	11 700	202 500	211 000	9 700	0	3 300	6 400	8 700	4 100	75 600	
30. 6.1978	544 300	448 200	12 300	218 100	217 800	9 300	0	3 200	6 100	10 100	3 800	72 900	
30. 6.1979	576 700	479 000	12 900	240 400	225 700	9 200	0	3 100	6 100	10 500	3 700	74 300	
30. 6.1980	595 300	496 600	13 500	252 400	230 700	8 700	0	3 200	5 500	10 500	3 500	76 000	
30. 6.1981	627 600	525 000	14 100	267 200	243 600	9 200	0	3 200	5 900	11 000	3 400	79 000	
30. 6.1982	656 100	543 700	15 000	280 400	248 300	9 300	0	3 200	6 000	11 400	3 400	88 300	
30. 6.1983	676 000	561 600	16 200	297 700	247 600	9 700	0	3 700	5 900	11 700	3 900	89 100	
30. 6.1984	705 400	585 500	17 000	314 200	254 300	9 500	0	3 700	5 800	12 100	3 100	95 200	
Beamte und Richter													
2.10.1960	-	-	-	-	-	-	-	-	-	-	-	-	
2.10.1964	2 000	2 000	-	500	1 500	-	-	-	-	0	-	-	
2.10.1965	2 200	2 200	-	700	1 500	0	-	-	0	0	-	-	
2.10.1966	2 200	2 200	-	800	1 400	0	-	0	0	0	-	-	
2.10.1967	2 500	2 500	-	1 100	1 400	0	-	0	0	0	-	-	
2.10.1968	2 800	2 800	-	1 600	1 200	0	-	-	0	0	-	-	
2.10.1969	3 700	3 600	0	2 400	1 200	0	-	0	0	0	0	100	
2.10.1970	8 100	7 600	0	6 400	1 200	0	-	-	0	0	0	500	
2.10.1971	12 700	11 800	0	10 700	1 100	0	-	0	0	0	0	900	
2.10.1972	16 900	15 500	100	14 400	1 000	0	-	0	0	0	0	1 400	
2.10.1973	24 000	22 000	100	20 900	1 000	0	-	0	0	0	100	1 900	
30. 6.1974	25 200	22 900	100	21 700	1 100	0	-	0	0	0	100	2 200	
30. 6.1975	30 500	27 800	200	26 600	1 000	0	-	0	0	0	100	2 600	
30. 6.1976	38 400	35 200	200	33 900	1 100	0	-	0	0	0	100	3 100	
30. 6.1977	38 700	35 000	200	33 500	1 300	0	-	0	0	0	100	3 600	
30. 6.1978	45 300	41 100	300	39 400	1 400	0	-	0	0	0	100	4 100	
30. 6.1979	50 800	45 800	300	44 100	1 400	0	-	0	0	0	200	4 800	
30. 6.1980	62 600	57 500	300	55 400	1 800	0	-	0	0	0	200	4 900	
30. 6.1981	71 300	65 300	400	62 900	2 000	0	-	0	0	0	200	5 700	
30. 6.1982	98 800	92 100	500	89 200	2 400	0	-	0	0	0	300	6 400	
30. 6.1983	110 800	103 200	600	99 900	2 700	0	-	0	0	100	400	7 200	
30. 6.1984	119 600	111 200	600	107 500	3 100	0	-	0	0	0	500	7 800	
Angestellte													
2.10.1960	43 600	36 900	400	26 400	10 100	400	0	100	300	400	-	5 900	
2.10.1964	72 300	63 600	1 400	41 000	21 200	700	0	200	500	600	100	7 300	
2.10.1965	81 900	72 100	2 000	45 700	24 400	800	0	200	600	700	100	8 200	
2.10.1966	94 700	80 500	2 200	50 500	27 800	900	0	200	700	900	100	12 300	
2.10.1967	98 500	85 400	2 500	53 800	29 100	900	0	200	700	900	100	11 200	
2.10.1968	104 300	91 700	2 700	59 600	29 400	1 000	0	300	700	1 000	100	10 500	
2.10.1969	119 200	104 600	3 100	66 000	35 500	1 200	0	300	900	1 100	200	12 100	
2.10.1970	140 900	124 800	4 000	78 100	42 700	1 400	0	400	1 000	1 400	300	13 000	
2.10.1971	162 300	144 500	4 800	89 800	49 900	1 500	0	400	1 100	1 500	400	14 400	
2.10.1972	173 800	155 200	5 500	95 100	54 600	1 700	0	500	1 200	1 700	500	14 700	
2.10.1973	193 300	174 300	6 300	105 600	62 400	1 900	0	600	1 300	2 000	500	14 600	
30. 6.1974	204 200	183 800	6 900	111 200	65 700	1 900	0	700	1 200	2 100	600	15 800	
30. 6.1975	214 100	192 700	7 500	114 200	71 000	2 100	0	700	1 400	2 300	600	16 400	
30. 6.1976	227 600	206 700	7 800	126 400	72 500	2 200	0	800	1 400	2 500	600	15 600	
30. 6.1977	233 900	212 100	8 100	130 800	73 200	1 900	0	700	1 200	2 200	600	17 100	
30. 6.1978	251 100	229 600	8 600	141 300	79 700	2 000	0	800	1 200	3 500	600	15 400	
30. 6.1979	270 600	249 300	9 200	155 500	84 600	2 200	0	900	1 300	3 700	600	14 800	
30. 6.1980	276 400	254 800	9 700	156 400	88 700	2 300	0	1 000	1 300	3 800	600	14 900	
30. 6.1981	293 200	270 700	10 200	163 300	97 200	2 600	0	1 100	1 500	4 000	700	15 200	
30. 6.1982	294 500	264 700	11 000	151 600	102 200	2 700	0	1 200	1 600	4 300	700	22 000	
30. 6.1983	304 400	273 300	11 600	157 800	103 800	3 000	0	1 500	1 500	4 500	800	22 800	
30. 6.1984	321 200	288 100	12 100	166 300	109 700	3 200	0	1 500	1 600	5 000	700	24 300	
Arbeiter													
2.10.1960	142 200	82 400	2 300	23 800	56 300	9 100	0	3 900	5 200	3 300	5 800	41 600	
2.10.1964	167 300	113 700	2 500	30 600	80 600	9 200	0	3 800	5 400	4 700	4 200	35 500	
2.10.1965	174 700	121 000	2 700	31 800	86 500	9 300	0	3 900	5 400	5 100	4 100	35 200	
2.10.1966	184 800	129 500	2 900	33 200	93 400	8 600	0	3 200	5 400	5 400	4 200	37 100	
2.10.1967	184 300	131 600	3 100	34 100	94 400	8 200	0	3 000	5 200	5 600	4 200	34 700	
2.10.1968	190 400	135 000	2 900	33 500	98 600	8 000	0	2 500	5 500	5 900	3 900	37 600	
2.10.1969	199 400	141 100	3 000	36 000	102 100	8 000	0	2 200	5 800	6 300	4 100	39 900	
2.10.1970	213 000	151 200	3 000	36 900	111 300	8 700	0	2 600	6 100	6 800	4 100	42 200	
2.10.1971	226 100	159 400	3 200	38 800	117 400	8 700	0	2 600	6 100	7 300	4 200	46 500	
2.10.1972	233 600	164 800	3 300	38 600	122 900	7 900	0	2 200	5 700	7 700	4 300	48 900	
2.10.1973	246 500	175 900	3 200	41 400	131 300	8 300	0	2 500	5 800	8 300	4 500	49 500	

10 Entwicklung des  
10.5 Vollbeschäftigte der Gebietskörpers

Lfd. Nr.	Jahr (Stichtag)	Insgesamt	zusammen	Politische Führung und zentrale Verwaltung 2)	Verteidigung	Öffentliche Sicherheit und Ordnung	Rechts- schutz	Verwal- Bildung, Wissenschaft, dar	
								zusammen	Schulen und vorschuli- sche Bildung 4)
Ins									
1	2.10.1960	1 802 900	1 601 300	370 800	85 500	184 000	93 000	361 800	272 200
2	2.10.1964	2 018 000	1 836 800	394 500	145 400	203 200	98 000	433 700	311 600
3	2.10.1965	2 067 800	1 891 500	400 000	155 200	207 900	99 000	455 300	324 200
4	2.10.1966	2 112 500	1 941 500	405 300	160 900	211 800	99 600	478 200	340 200
5	2.10.1967	2 159 200	1 991 880	408 100	167 200	217 600	101 200	504 300	355 800
6	2.10.1968	2 150 200	1 990 300	406 300	164 700	214 900	102 100	513 000	363 800
7	2.10.1969	2 212 400	2 053 100	410 400	168 000	221 300	103 700	547 800	387 400
8	2.10.1970	2 272 900	2 119 300	413 800	171 300	226 500	106 600	576 900	401 400
9	2.10.1971	2 360 200	2 211 000	426 800	175 400	233 200	108 100	622 300	420 300
10	2.10.1972	2 438 300	2 293 000	437 300	178 400	240 300	111 600	658 800	438 100
11	2.10.1973	2 503 800	2 366 400	444 500	178 000	246 800	114 500	698 400	460 500
12	30. 6.1974	2 554 300	2 419 500	448 500	177 500	251 400	115 800	729 400	483 200
13	30. 6.1975	2 612 300	2 475 500	457 200	177 500	258 800	117 800	761 900	507 800
14	30. 6.1976	2 634 200	2 500 900	456 800	175 600	268 100	117 300	781 700	526 600
15	30. 6.1977	2 648 200	2 517 500	458 300	173 500	270 600	116 200	797 300	541 600
16	30. 6.1978	2 698 800	2 570 100	465 100	172 900	277 200	118 200	820 100	556 700
17	30. 6.1979	2 769 900	2 639 000	475 100	172 300	287 100	122 500	839 400	568 000
18	30. 6.1980	2 804 500	2 674 200	479 000	172 200	291 100	125 400	849 700	575 200
19	30. 6.1981	2 836 900	2 706 900	482 600	172 300	295 200	128 500	857 500	579 900
20	30. 6.1982	2 839 500	2 709 700	479 800	172 200	298 800	130 500	864 600	583 000
21	30. 6.1983	2 832 400	2 704 100	475 400	172 100	299 600	133 500	857 200	571 500
22	30. 6.1984	2 828 400	2 699 000	475 500	171 300	298 600	134 000	847 200	558 900
Beamte und									
23	2.10.1960	709 400	696 600	165 100	10 400	143 300	61 700	245 900	225 900
24	2.10.1964	790 000	778 000	180 600	16 900	156 400	64 900	282 600	254 600
25	2.10.1965	811 200	799 400	183 900	17 800	160 500	65 600	293 700	263 400
26	2.10.1966	834 900	823 400	186 400	19 100	165 600	67 000	305 200	272 800
27	2.10.1967	866 700	855 200	192 800	20 600	172 400	68 200	321 000	285 900
28	2.10.1968	875 600	864 200	190 600	21 600	170 000	69 400	332 400	295 200
29	2.10.1969	907 000	895 900	195 200	22 000	173 000	71 400	352 100	312 200
30	2.10.1970	930 300	919 300	198 000	22 600	177 200	74 800	364 000	321 800
31	2.10.1971	967 400	956 600	205 400	23 100	182 000	76 100	387 500	336 900
32	2.10.1972	998 400	988 000	210 100	24 400	184 400	78 400	407 500	348 600
33	2.10.1973	1 028 500	1 018 300	215 600	25 400	189 300	80 600	423 100	361 100
34	30. 6.1974	1 045 600	1 035 700	216 500	26 000	189 800	82 100	438 300	376 000
35	30. 6.1975	1 083 500	1 073 600	221 900	26 500	195 600	83 700	461 600	398 300
36	30. 6.1976	1 109 400	1 099 800	224 400	27 000	202 700	83 600	477 100	416 100
37	30. 6.1977	1 131 600	1 121 700	228 600	27 200	205 700	83 200	491 800	429 800
38	30. 6.1978	1 155 800	1 146 300	231 500	27 000	211 300	84 000	506 700	442 500
39	30. 6.1979	1 180 100	1 170 600	235 800	27 400	218 000	86 900	515 600	451 000
40	30. 6.1980	1 195 200	1 185 500	238 800	27 500	221 700	90 100	519 400	455 000
41	30. 6.1981	1 212 300	1 202 600	243 000	27 600	225 400	93 400	523 900	460 000
42	30. 6.1982	1 228 500	1 218 700	242 500	28 400	228 200	95 600	532 400	468 600
43	30. 6.1983	1 225 900	1 216 100	244 500	29 600	231 300	97 500	523 100	460 500
44	30. 6.1984	1 215 500	1 205 700	245 000	30 000	230 500	98 300	511 600	449 700
Ange									
45	2.10.1960	601 000	560 100	160 800	34 100	31 400	29 400	73 800	29 800
46	2.10.1964	709 000	668 100	181 200	52 500	37 100	31 100	106 500	41 300
47	2.10.1965	732 200	691 000	182 600	56 600	37 500	31 400	116 100	45 200
48	2.10.1966	754 000	713 400	186 700	58 600	36 000	30 800	127 500	51 800
49	2.10.1967	771 500	730 500	187 300	60 800	34 700	31 200	136 600	54 900
50	2.10.1968	773 300	733 200	187 700	58 200	34 400	30 900	134 300	53 500
51	2.10.1969	794 200	753 600	187 700	60 000	36 900	30 600	148 100	59 800
52	2.10.1970	828 600	790 000	191 700	61 000	38 200	30 000	164 300	64 500
53	2.10.1971	869 700	832 700	197 200	62 700	39 600	30 300	183 700	69 700
54	2.10.1972	913 000	876 900	204 200	63 400	43 700	31 300	199 600	75 700
55	2.10.1973	950 100	916 200	205 400	63 200	45 300	31 900	221 200	86 200
56	30. 6.1974	977 800	944 600	207 700	62 000	49 300	31 900	235 500	94 700
57	30. 6.1975	992 700	958 100	208 500	61 300	50 900	32 100	245 800	97 400
58	30. 6.1976	997 000	963 000	206 900	59 600	52 600	31 700	250 100	99 100
59	30. 6.1977	999 800	966 700	205 900	57 700	52 500	31 100	251 300	100 400
60	30. 6.1978	1 015 400	982 900	208 700	57 000	53 100	32 200	256 300	101 700
61	30. 6.1979	1 044 900	1 012 200	213 200	56 100	55 700	33 600	264 500	103 700
62	30. 6.1980	1 064 400	1 031 900	214 400	55 700	56 300	33 400	270 800	106 900
63	30. 6.1981	1 076 500	1 043 300	213 300	55 500	56 400	33 300	273 100	106 300
64	30. 6.1982	1 067 600	1 034 200	211 200	54 900	57 200	33 100	270 700	101 100
65	30. 6.1983	1 063 000	1 030 600	207 300	54 400	55 500	34 100	273 800	99 200
66	30. 6.1984	1 063 800	1 030 900	206 400	53 800	55 200	34 000	274 500	97 200
Arbei									
67	2.10.1960	492 500	344 600	49 900	41 000	9 300	1 900	42 100	16 500
68	2.10.1964	519 000	390 700	32 700	76 000	9 700	2 000	44 600	15 700
69	2.10.1965	524 400	401 100	33 500	80 800	9 900	2 000	45 500	15 600
70	2.10.1966	523 600	404 700	32 200	83 200	10 200	1 800	45 500	15 600
71	2.10.1967	521 000	406 100	28 000	85 800	10 500	1 800	46 700	15 000
72	2.10.1968	501 300	392 900	28 000	84 900	10 500	1 800	46 300	15 100
73	2.10.1969	511 200	403 600	27 500	86 000	11 400	1 700	47 600	15 400
74	2.10.1970	514 000	410 000	24 100	87 700	11 100	1 800	48 600	15 100
75	2.10.1971	523 100	421 700	24 200	89 600	11 600	1 700	51 100	13 700
76	2.10.1972	526 900	428 100	23 000	90 600	12 200	1 900	51 700	13 800
77	2.10.1973	525 200	431 900	23 500	89 400	12 200	2 000	54 100	13 200
78	30. 6.1974	530 900	439 200	24 300	89 500	12 300	1 900	55 500	12 500
79	30. 6.1975	536 100	443 800	26 800	89 700	12 300	2 000	54 500	12 100
80	30. 6.1976	527 800	438 100	25 500	89 000	12 800	2 000	54 500	11 400
81	30. 6.1977	516 800	429 100	23 800	88 600	12 400	1 900	54 200	11 400
82	30. 6.1978	527 600	440 900	24 900	88 900	12 700	2 000	57 300	12 500
83	30. 6.1979	544 900	456 200	26 100	88 800	13 400	2 000	59 300	13 300
84	30. 6.1980	545 000	456 800	25 800	89 000	13 100	1 900	59 500	13 300
85	30. 6.1981	548 100	461 100	26 300	89 300	13 400	1 800	60 500	13 400
86	30. 6.1982	543 500	456 800	26 100	88 900	13 400	1 800	61 600	13 400
87	30. 6.1983	543 500	457 500	23 600	88 100	12 800	1 800	60 300	11 800
88	30. 6.1984	549 100	462 400	24 000	87 500	12 900	1 700	61 200	12 000

\*) Bereinigte Daten; die Zuordnung des Personals zu den Aufgabebereichen erfolgte auf Grundlage des geltenden Staatlichen Funktionenplans. Methodische Änderungen (Nichter-

fassung der beurlaubten Bediensteten, Änderungen des Funktionenplans) sind berücksichtigt. Die Daten sind teilweise geschätzt.



## Personalstandes\*)

schaften nach Aufgabenbereichen

tung 1) Forschung 3) unter	Soziale Sicherheit, -Kriegsfolge- aufgaben, Wiedergut- machungen	Gesundheit, Sport und Erholung	Wohnungswesen, Raumordnung und kommunale Gemein- schafts- dienste	Ernährung, Landwirt- schaft und Forsten	Energie- und Wasserwirt- schaft, Gewerbe, Dienst- leistungen	Verkehrs- und Nachrichten- wesen	Rechtlich unselb- ständige Wirtschafts- unternehmen	Lfd. Nr.
gesamt								
55 600	111 200	173 000	91 400	20 500	16 600	93 500	201 600	1
84 000	113 000	200 000	104 300	19 900	18 800	106 000	181 200	2
91 300	111 700	206 500	106 800	19 900	19 100	110 100	176 300	3
97 800	110 900	211 800	109 300	20 400	19 600	113 700	171 000	4
107 200	110 100	218 800	108 700	20 500	20 100	115 200	167 400	5
106 900	107 400	219 900	106 200	21 100	20 100	114 600	159 900	6
117 200	107 200	229 700	107 200	21 100	19 800	116 900	159 300	7
130 400	106 600	241 100	111 500	22 000	21 500	121 500	153 600	8
154 400	109 700	254 500	114 600	22 600	20 200	123 600	149 200	9
171 700	111 300	266 600	119 100	23 000	20 800	125 800	145 300	10
186 100	113 900	280 300	124 600	22 500	21 800	121 100	137 400	11
191 700	116 100	290 500	129 500	22 500	21 900	116 400	134 800	12
194 300	115 300	297 000	133 100	22 400	21 700	112 800	136 800	13
196 900	115 700	298 700	135 300	22 500	21 300	107 900	133 300	14
196 600	114 800	302 800	139 400	23 600	18 500	102 500	130 700	15
203 100	117 400	310 900	142 400	24 100	19 000	102 800	128 700	16
207 100	122 400	325 700	145 300	25 100	19 900	104 200	130 900	17
209 700	124 300	332 700	149 900	25 700	20 500	103 700	130 300	18
212 700	126 000	340 100	153 900	25 700	21 200	103 900	129 800	19
216 500	125 700	335 400	152 500	26 300	20 800	103 000	130 000	20
218 200	127 500	338 100	150 900	26 500	20 800	102 400	128 300	21
220 400	128 800	339 500	153 100	26 500	21 300	103 100	129 400	22
Richter								
16 200	25 800	12 700	13 900	6 300	4 400	7 100	12 800	23
23 900	26 300	13 600	15 900	6 400	4 700	9 700	12 000	24
25 900	26 200	13 700	16 600	6 500	4 800	10 100	11 800	25
27 900	26 200	14 200	16 700	7 000	4 900	11 100	11 500	26
30 200	25 900	14 300	16 300	6 900	5 100	11 700	11 500	27
32 000	25 800	14 300	15 800	7 300	5 100	11 900	11 400	28
34 600	26 600	14 300	15 800	7 400	5 300	12 800	11 100	29
36 500	25 300	14 300	15 900	7 700	6 100	13 400	11 000	30
44 300	26 100	14 300	15 700	8 000	5 200	13 200	10 800	31
51 800	26 100	14 200	16 100	8 100	5 300	13 400	10 400	32
53 300	26 800	14 100	16 700	8 000	5 400	13 300	10 200	33
53 100	26 500	14 000	16 900	8 000	5 400	12 200	9 900	34
53 100	27 200	13 800	17 500	8 100	5 400	12 300	9 900	35
53 300	27 900	13 500	17 800	8 100	5 400	12 300	9 600	36
53 000	28 000	13 300	18 000	8 500	5 200	12 200	9 900	37
54 600	28 300	13 200	18 700	8 400	5 100	12 100	9 500	38
55 500	29 100	13 000	18 900	8 400	5 400	12 100	9 500	39
54 100	29 400	13 000	19 200	8 800	5 600	12 000	9 700	40
53 200	29 900	12 900	19 800	9 000	5 600	12 100	9 700	41
53 500	30 100	13 700	20 800	9 300	5 700	12 100	9 800	42
52 000	31 200	12 400	19 600	9 200	5 600	12 000	9 800	43
51 400	31 300	12 400	19 700	9 200	5 800	11 900	9 800	44
stellte								
24 900	72 800	95 800	22 400	10 500	7 800	21 300	40 900	45
43 000	72 300	113 000	29 500	10 500	8 700	25 700	40 900	46
47 500	71 200	117 300	31 600	10 600	9 000	27 100	41 200	47
50 900	70 100	121 600	33 500	10 600	9 500	28 500	40 600	48
56 300	69 900	127 300	32 800	10 800	9 500	29 600	41 000	49
55 200	68 100	132 200	34 400	10 600	9 400	33 000	40 100	50
61 400	66 900	135 700	34 000	10 500	9 500	33 700	40 600	51
71 800	68 100	142 800	35 100	11 200	10 100	37 500	38 600	52
84 700	70 200	154 600	35 400	11 700	9 700	37 600	37 000	53
93 900	71 500	166 200	37 100	11 900	10 100	37 900	36 100	54
104 200	72 900	178 300	40 300	11 400	10 700	35 600	33 900	55
108 200	75 100	185 300	41 400	11 300	10 900	34 200	33 200	56
111 400	74 200	190 700	41 200	11 200	10 700	31 500	34 600	57
113 900	74 100	194 100	41 700	11 200	10 400	30 600	34 000	58
113 800	73 700	200 200	43 600	11 500	9 300	29 900	33 100	59
117 900	75 900	206 500	43 100	11 300	9 700	29 100	32 500	60
120 800	78 900	217 500	42 800	11 500	9 800	28 600	32 700	61
123 600	80 300	224 000	46 400	11 500	10 200	28 900	32 500	62
126 400	81 300	230 600	49 300	11 500	10 800	28 200	33 300	63
129 300	81 100	228 600	47 900	11 400	10 700	27 400	33 300	64
132 700	81 000	231 100	44 600	11 200	10 100	27 500	32 400	65
135 300	81 800	232 300	44 700	11 100	10 200	27 000	32 800	66
ter								
14 500	12 600	64 500	55 100	3 700	4 400	65 100	147 900	67
17 100	14 400	73 400	58 900	3 000	5 400	70 600	128 300	68
17 900	14 300	75 500	58 600	2 800	5 300	72 900	123 300	69
19 000	14 600	76 000	59 100	2 800	5 200	74 100	118 900	70
20 700	14 300	77 200	59 600	2 800	5 500	73 900	114 900	71
19 700	13 500	73 400	56 000	3 200	5 600	69 700	108 400	72
21 200	13 700	79 700	57 400	3 200	5 000	70 400	107 600	73
22 100	13 200	84 000	60 500	3 100	5 300	70 600	104 000	74
25 400	13 400	85 600	63 500	2 900	5 300	72 800	101 400	75
26 000	13 700	86 200	65 900	3 000	5 400	74 500	98 800	76
28 600	14 200	87 900	67 600	3 100	5 700	72 200	93 300	77
30 400	14 500	91 200	71 200	3 200	5 600	70 000	91 700	78
29 800	13 900	92 500	74 400	3 100	5 600	69 000	92 300	79
29 700	13 700	91 100	75 800	3 200	5 500	65 000	89 700	80
29 800	13 100	89 300	77 800	3 600	4 000	60 400	87 700	81
30 600	13 200	91 200	80 600	4 400	4 200	61 500	86 700	82
30 800	14 400	95 200	83 600	5 200	4 700	63 500	88 700	83
32 000	14 600	95 700	84 600	5 100	4 700	62 800	88 200	84
32 600	14 800	96 700	84 800	5 200	4 800	63 600	87 000	85
33 700	14 500	93 200	83 800	5 600	4 400	63 500	86 700	86
33 500	15 300	94 600	86 700	6 200	5 100	63 000	86 100	87
33 700	15 700	94 900	88 800	6 200	5 200	64 200	86 800	88

1) Einschl. Krankenhäuser mit kaufmännischem Rechnungswesen.

2) Einschl. auswärtige Angelegenheiten.

3) Einschl. kulturelle Angelegenheiten.

4) Einschl. Verwaltung.

10 Entwicklung des  
10.6 Vollbeschäftigte des Bundes nach

Lfd. Nr.	Jahr (Stichtag)	Insgesamt	zusammen	Politische Führung und zentrale Verwaltung 1)	Verteidigung	Öffentliche Sicherheit und Ordnung	Rechts- schutz	Bildung, Wissenschaft, dar	
								zusammen	Schulen und vorschuli- sche Bildung 3)
Ins									
1	2.10.1960	211 400	206 800	70 200	85 500	17 600	1 200	5 200	-
2	2.10.1964	277 000	272 700	71 500	145 400	21 300	1 500	5 700	-
3	2.10.1965	286 800	282 500	71 600	155 200	20 600	1 500	5 900	-
4	2.10.1966	292 100	287 900	71 400	160 900	20 200	1 500	6 100	-
5	2.10.1967	301 900	297 900	72 200	167 200	21 900	1 600	6 600	-
6	2.10.1968	296 000	291 800	70 800	164 700	19 800	1 600	6 600	-
7	2.10.1969	300 800	296 500	70 800	168 000	20 600	1 700	7 000	-
8	2.10.1970	305 100	300 700	70 100	171 300	21 500	1 700	7 400	-
9	2.10.1971	312 600	308 200	71 200	175 400	23 100	1 700	7 600	-
10	2.10.1972	317 900	313 700	72 400	178 400	23 600	1 800	7 700	-
11	2.10.1973	319 300	315 400	73 300	178 000	24 400	1 800	8 000	-
12	30. 6.1974	320 000	316 100	73 000	177 500	25 800	1 800	7 900	-
13	30. 6.1975	322 000	318 100	73 000	177 500	26 700	1 900	8 200	-
14	30. 6.1976	319 600	316 000	72 000	175 600	27 200	2 000	8 500	-
15	30. 6.1977	314 900	311 300	70 400	173 500	26 700	2 000	8 400	-
16	30. 6.1978	315 200	311 600	70 400	172 900	27 900	2 000	8 700	-
17	30. 6.1979	316 300	312 700	70 800	172 300	28 900	2 000	8 900	-
18	30. 6.1980	316 200	312 600	70 600	172 200	28 800	1 900	9 300	-
19	30. 6.1981	317 800	314 300	71 600	172 300	29 300	1 900	9 400	-
20	30. 6.1982	317 000	313 700	71 300	172 200	29 400	1 900	9 200	-
21	30. 6.1983	315 600	312 400	70 700	172 100	28 800	1 800	9 400	-
22	30. 6.1984	313 700	310 600	70 500	171 300	28 100	1 800	9 400	-
Beamte und									
23	2.10.1960	74 200	74 100	43 800	10 400	14 000	700	700	-
24	2.10.1964	88 800	88 700	46 500	16 900	17 800	900	700	-
25	2.10.1965	89 800	89 700	47 300	17 800	17 100	900	700	-
26	2.10.1966	90 800	90 700	47 000	19 100	16 700	1 000	800	-
27	2.10.1967	95 200	95 200	47 700	20 600	18 200	1 000	900	-
28	2.10.1968	93 200	93 200	46 200	21 600	16 500	1 000	1 000	-
29	2.10.1969	94 700	94 600	46 500	22 000	16 900	1 000	1 100	-
30	2.10.1970	96 300	96 200	46 100	22 600	17 900	1 000	1 200	-
31	2.10.1971	98 900	98 800	46 400	23 100	19 200	1 100	1 300	-
32	2.10.1972	101 600	101 500	47 200	24 400	19 400	1 100	1 400	-
33	2.10.1973	104 400	104 400	48 400	25 400	19 900	1 100	1 500	-
34	30. 6.1974	106 900	106 800	48 600	26 000	21 300	1 200	1 500	-
35	30. 6.1975	109 100	109 000	48 900	26 500	22 100	1 200	1 600	-
36	30. 6.1976	109 900	109 900	48 800	27 000	22 200	1 300	1 800	-
37	30. 6.1977	108 900	108 900	47 900	27 200	21 900	1 300	1 800	-
38	30. 6.1978	109 600	109 600	47 900	27 000	22 900	1 300	1 900	-
39	30. 6.1979	110 900	110 900	48 200	27 400	23 400	1 200	2 000	-
40	30. 6.1980	111 100	111 100	48 300	27 500	23 300	1 200	2 100	-
41	30. 6.1981	112 800	112 700	49 100	27 600	23 800	1 200	2 100	-
42	30. 6.1982	114 200	114 100	49 400	28 400	24 000	1 200	2 200	-
43	30. 6.1983	114 900	114 900	49 500	29 600	23 600	1 200	2 200	-
44	30. 6.1984	114 600	114 500	49 600	30 000	22 700	1 200	2 200	-
Ange									
45	2.10.1960	67 500	66 700	16 100	34 100	1 400	400	3 100	-
46	2.10.1964	88 300	87 600	19 700	52 500	1 300	500	3 200	-
47	2.10.1965	92 500	91 700	19 200	56 600	1 300	500	3 400	-
48	2.10.1966	95 300	94 500	19 300	58 600	1 200	500	3 900	-
49	2.10.1967	97 900	97 200	19 300	60 800	1 400	600	4 100	-
50	2.10.1968	95 500	94 800	19 300	58 200	1 200	600	4 300	-
51	2.10.1969	97 200	96 500	18 900	60 000	1 300	600	4 600	-
52	2.10.1970	98 400	97 700	19 100	61 000	1 300	600	4 700	-
53	2.10.1971	101 100	100 400	19 600	62 700	1 400	600	4 800	-
54	2.10.1972	102 400	101 700	19 700	63 400	1 700	600	4 800	-
55	2.10.1973	102 300	101 600	19 600	63 200	1 900	600	5 000	-
56	30. 6.1974	100 600	99 900	19 200	62 000	1 900	600	4 900	-
57	30. 6.1975	100 000	99 300	18 900	61 300	2 000	600	5 000	-
58	30. 6.1976	97 600	96 900	18 300	59 600	2 100	600	5 000	-
59	30. 6.1977	94 800	94 100	17 800	57 700	2 100	600	4 900	-
60	30. 6.1978	93 900	93 200	17 700	57 000	2 200	600	5 100	-
61	30. 6.1979	93 600	92 900	17 700	56 100	2 600	700	5 200	-
62	30. 6.1980	93 300	92 600	17 700	55 700	2 500	600	5 400	-
63	30. 6.1981	92 900	92 200	17 600	55 500	2 600	600	5 400	-
64	30. 6.1982	91 400	90 700	17 100	54 900	2 500	600	5 200	-
65	30. 6.1983	90 700	90 000	16 900	54 400	2 400	600	5 300	-
66	30. 6.1984	89 600	88 900	16 600	53 800	2 400	600	5 300	-
Arbei									
67	2.10.1960	69 700	66 000	10 300	41 000	2 200	100	1 400	-
68	2.10.1964	99 900	96 400	5 300	76 000	2 200	100	1 800	-
69	2.10.1965	104 500	101 100	5 100	80 800	2 200	100	1 800	-
70	2.10.1966	106 000	102 700	5 100	83 200	2 300	0	1 400	-
71	2.10.1967	108 800	105 500	5 200	85 800	2 300	0	1 600	-
72	2.10.1968	107 300	103 800	5 300	84 900	2 100	0	1 300	-
73	2.10.1969	108 900	105 400	5 400	86 000	2 400	100	1 300	-
74	2.10.1970	110 400	106 800	4 900	87 700	2 300	100	1 500	-
75	2.10.1971	112 600	109 000	5 200	89 600	2 500	0	1 500	-
76	2.10.1972	113 900	110 500	5 500	90 600	2 500	100	1 400	-
77	2.10.1973	112 600	109 400	5 300	89 400	2 600	100	1 500	-
78	30. 6.1974	112 500	109 400	5 200	89 500	2 600	100	1 400	-
79	30. 6.1975	112 900	109 800	5 200	89 700	2 600	100	1 600	-
80	30. 6.1976	112 100	109 200	4 900	89 000	2 900	100	1 700	-
81	30. 6.1977	111 200	108 300	4 700	88 600	2 700	100	1 700	-
82	30. 6.1978	111 700	108 800	4 800	88 900	2 700	100	1 900	-
83	30. 6.1979	111 800	108 900	4 900	88 800	2 900	100	1 700	-
84	30. 6.1980	111 800	108 900	4 600	89 000	3 000	100	1 800	-
85	30. 6.1981	112 100	109 400	4 900	89 300	2 900	100	1 800	-
86	30. 6.1982	111 400	108 800	4 700	88 900	2 900	100	1 800	-
87	30. 6.1983	110 000	107 500	4 300	88 100	2 700	100	1 900	-
88	30. 6.1984	109 500	107 100	4 300	87 500	2 900	100	1 900	-

\*) Bereinigte Daten; die Zuordnung des Personals zu den Aufgabenbereichen erfolgte auf Grundlage des geltenden Staatlichen Funktionenplans. Methodische Änderungen (Nichter-

fassung der beurlaubten Bediensteten, Änderungen des Funktionenplans) sind berücksichtigt. Die Daten sind teilweise geschätzt.

Personalstandes\*)

Aufgabenbereichen

tung Forschung 2) unter	Soziale Sicherheit, -Kriegsfolge- aufgaben, Wiedergut- machung	Gesundheit, Sport und Erholung	Wohnungswesen, Raumordnung und kommunale Gemein- schafts- dienste	Ernährung, Landwirt- schaft und Forsten	Energie- und Wasserwirt- schaft, Gewerbe, Dienst- leistungen	Verkehrs- und Nachrichten- wesen	Rechtlich unselb- ständige Wirtschafts- unternehmen	Lfd. Nr.
Hoch- schulen								
gesamt								
-	1 000	-	-	400	2 900	22 800	4 600	1
-	800	-	-	400	3 100	23 000	4 300	2
-	800	-	-	400	3 100	23 400	4 300	3
-	700	-	-	500	3 200	23 400	4 200	4
-	700	100	-	500	3 400	23 700	4 000	5
-	700	100	-	500	3 700	23 300	4 200	6
-	700	100	-	500	3 700	23 400	4 300	7
-	700	100	-	500	3 900	23 500	4 400	8
-	700	100	-	500	4 000	23 900	4 400	9
-	800	100	-	500	4 000	24 400	4 200	10
-	800	100	-	500	3 900	24 600	3 900	11
-	800	200	-	500	3 900	24 700	3 900	12
-	800	300	-	500	3 900	25 300	3 900	13
-	800	400	-	500	3 800	25 200	3 600	14
-	800	500	-	600	3 700	24 700	3 600	15
-	800	500	-	500	3 600	24 300	3 600	16
-	900	500	-	500	3 600	24 300	3 600	17
100	1 000	500	-	500	3 500	24 300	3 600	18
100	1 100	500	-	600	3 500	24 100	3 500	19
100	1 100	500	-	600	3 500	24 000	3 400	20
100	1 100	600	-	700	3 400	23 900	3 200	21
100	1 100	600	-	700	3 400	23 700	3 100	22
Richter								
-	300	0	-	100	1 200	2 900	100	23
-	200	0	-	100	1 200	4 400	100	24
-	200	0	-	0	1 200	4 500	100	25
-	200	0	-	100	1 200	4 600	100	26
-	200	100	-	100	1 400	5 000	0	27
-	200	100	-	100	1 500	5 000	0	28
-	200	0	-	100	1 600	5 200	100	29
-	200	0	-	0	1 600	5 600	100	30
-	200	0	-	100	1 600	5 800	100	31
-	200	0	-	100	1 600	6 100	100	32
-	200	0	-	100	1 600	6 200	0	33
-	200	0	-	100	1 600	6 300	100	34
-	300	100	-	100	1 600	6 600	100	35
-	300	100	-	100	1 600	6 700	0	36
-	300	100	-	100	1 600	6 700	0	37
-	300	200	-	100	1 500	6 500	0	38
-	300	200	-	100	1 600	6 500	0	39
100	300	200	-	100	1 600	6 500	0	40
100	300	200	-	100	1 600	6 700	0	41
100	300	200	-	100	1 600	6 700	0	42
100	400	200	-	100	1 600	6 600	0	43
100	400	200	-	100	1 600	6 600	0	44
stellte								
-	600	0	-	300	1 600	9 100	800	45
-	500	0	-	300	1 700	7 900	700	46
-	500	0	-	400	1 700	8 100	800	47
-	500	0	-	400	1 900	8 200	800	48
-	500	0	-	400	1 900	8 200	700	49
-	500	0	-	400	2 000	8 300	700	50
-	500	100	-	400	2 100	8 000	700	51
-	500	100	-	400	2 100	7 900	700	52
-	500	100	-	400	2 200	8 100	700	53
-	500	100	-	400	2 200	8 200	700	54
-	500	100	-	400	2 100	8 200	700	55
-	500	200	-	400	2 100	8 100	700	56
-	500	200	-	400	2 100	8 300	700	57
-	500	300	-	400	2 000	8 100	700	58
-	500	400	-	500	1 900	7 700	700	59
-	500	300	-	400	1 900	7 500	700	60
-	600	300	-	400	1 800	7 500	700	61
0	700	300	-	400	1 800	7 500	700	62
0	700	300	-	400	1 800	7 400	700	63
0	700	300	-	400	1 800	7 300	700	64
0	700	300	-	400	1 700	7 300	700	65
0	600	300	-	400	1 700	7 100	600	66
ter								
-	100	0	-	0	100	10 800	3 700	67
-	100	0	-	0	200	10 700	3 500	68
-	100	0	-	0	200	10 800	3 400	69
-	0	0	-	0	100	10 600	3 300	70
-	0	0	-	0	100	10 500	3 300	71
-	0	0	-	0	200	10 000	3 500	72
-	0	0	-	0	0	10 200	3 500	73
-	0	0	-	100	200	10 000	3 600	74
-	0	0	-	0	200	10 000	3 600	75
-	100	0	-	0	200	10 100	3 400	76
-	100	0	-	0	200	10 200	3 200	77
-	100	0	-	0	200	10 300	3 100	78
-	0	0	-	0	200	10 400	3 100	79
-	0	0	-	0	200	10 400	2 900	80
-	0	0	-	0	200	10 300	2 900	81
-	0	0	-	0	200	10 200	2 900	82
0	0	0	-	0	200	10 300	2 900	83
0	100	0	-	100	100	10 300	2 900	84
0	100	0	-	100	200	10 100	2 800	85
0	100	0	-	100	200	10 000	2 700	86
0	0	0	-	200	100	10 000	2 500	87
0	100	0	-	200	100	10 000	2 400	88

1) Einschl. auswärtige Angelegenheiten.  
2) Einschl. kulturelle Angelegenheiten.

3) Einschl. Verwaltung.

10 Entwicklung des  
10.7 Vollbeschäftigte der Länder

Lfd. Nr.	Jahr (Stichtag)	Insgesamt	zusammen	Politische Führung und zentrale Verwaltung 2)	Verteidigung	Öffentliche Sicherheit und Ordnung	Rechts- schutz	Verwal- Bil- dung, Wissenschaft, dar Schulen und vorschuli- sche Bildung 4)	
								zusammen	Ins
1	2.10.1960	949 600	874 400	157 400	-	118 000	91 800	309 600	240 200
2	2.10.1964	1 045 500	977 100	170 200	-	126 500	96 500	373 300	274 300
3	2.10.1965	1 070 200	1 004 500	173 700	-	130 500	97 500	391 800	284 700
4	2.10.1966	1 095 000	1 031 600	177 400	-	133 500	98 100	411 600	298 600
5	2.10.1967	1 126 300	1 062 500	179 300	-	136 700	99 600	436 700	314 000
6	2.10.1968	1 135 500	1 073 800	179 500	-	138 100	100 500	449 400	325 800
7	2.10.1969	1 171 700	1 111 400	182 600	-	140 300	102 000	479 300	345 400
8	2.10.1970	1 209 900	1 149 600	184 600	-	144 500	104 900	504 700	356 700
9	2.10.1971	1 267 600	1 206 500	192 200	-	149 600	106 400	546 600	372 900
10	2.10.1972	1 318 500	1 258 800	198 400	-	156 100	109 800	579 800	388 000
11	2.10.1973	1 368 400	1 308 900	202 700	-	163 600	112 700	612 700	404 500
12	30. 6.1974	1 409 200	1 349 800	205 000	-	168 600	114 000	637 400	421 600
13	30. 6.1975	1 440 200	1 380 900	208 200	-	175 600	115 900	659 700	440 800
14	30. 6.1976	1 467 600	1 409 600	209 300	-	185 700	115 300	679 200	459 600
15	30. 6.1977	1 480 800	1 424 300	209 900	-	189 500	114 200	694 400	474 400
16	30. 6.1978	1 513 800	1 456 400	213 700	-	194 300	116 200	714 600	487 300
17	30. 6.1979	1 552 000	1 494 500	218 300	-	201 200	120 500	730 500	498 000
18	30. 6.1980	1 567 900	1 509 700	219 300	-	204 500	123 500	739 100	504 300
19	30. 6.1981	1 582 800	1 524 400	219 700	-	207 800	126 700	746 100	507 900
20	30. 6.1982	1 589 500	1 531 300	217 200	-	209 500	128 600	753 400	511 000
21	30. 6.1983	1 586 500	1 529 000	215 900	-	212 000	131 600	744 700	500 600
22	30. 6.1984	1 577 800	1 518 600	215 300	-	211 600	132 200	733 800	487 700
Beamte und									
23	2.10.1960	519 500	510 900	73 300	-	103 500	61 000	236 200	217 900
24	2.10.1964	575 100	566 800	82 900	-	109 400	64 000	272 100	246 100
25	2.10.1965	592 500	584 300	84 800	-	112 600	64 700	283 000	254 700
26	2.10.1966	610 400	602 400	87 000	-	115 400	66 000	294 200	263 900
27	2.10.1967	635 300	627 100	92 600	-	118 500	67 200	309 800	277 000
28	2.10.1968	647 300	639 400	92 100	-	118 600	68 400	321 400	286 600
29	2.10.1969	675 100	667 300	95 900	-	120 700	70 400	340 600	303 200
30	2.10.1970	695 600	687 700	98 300	-	123 300	73 800	352 400	312 800
31	2.10.1971	727 700	719 800	102 500	-	126 900	75 000	375 800	327 900
32	2.10.1972	758 300	750 700	106 100	-	131 700	77 300	395 700	339 800
33	2.10.1973	784 700	777 000	109 400	-	138 000	79 500	410 100	351 700
34	30. 6.1974	804 100	796 800	109 900	-	141 200	80 900	425 300	366 100
35	30. 6.1975	840 400	833 000	114 200	-	147 500	82 500	448 500	388 900
36	30. 6.1976	868 000	860 700	116 600	-	156 500	82 300	464 700	407 100
37	30. 6.1977	890 000	882 800	120 300	-	159 800	81 900	479 700	421 400
38	30. 6.1978	912 000	904 700	122 400	-	163 900	82 700	494 300	434 100
39	30. 6.1979	932 000	924 600	125 300	-	168 700	85 700	503 000	442 500
40	30. 6.1980	944 500	937 100	127 300	-	172 100	88 900	506 500	446 500
41	30. 6.1981	956 700	949 100	128 700	-	174 600	92 200	510 900	451 500
42	30. 6.1982	968 900	961 200	127 900	-	176 700	94 400	519 400	460 100
43	30. 6.1983	964 000	956 400	128 400	-	179 100	96 400	509 500	451 500
44	30. 6.1984	954 100	946 500	128 800	-	179 100	97 200	497 900	440 900
Ange									
45	2.10.1960	272 200	263 600	64 500	-	9 400	29 000	50 700	18 300
46	2.10.1964	316 300	307 400	74 600	-	11 600	30 600	76 300	25 000
47	2.10.1965	324 500	315 600	75 000	-	12 200	30 900	82 800	26 600
48	2.10.1966	333 700	324 800	77 200	-	12 300	30 300	90 500	31 100
49	2.10.1967	342 400	332 600	77 700	-	12 200	30 600	99 100	33 900
50	2.10.1968	342 700	333 000	78 100	-	13 100	30 300	99 900	35 400
51	2.10.1969	352 000	342 400	78 300	-	13 100	30 000	109 800	38 700
52	2.10.1970	368 200	358 900	80 400	-	14 300	29 400	122 200	40 300
53	2.10.1971	389 600	380 100	83 500	-	15 500	29 700	138 000	42 500
54	2.10.1972	409 000	399 400	85 800	-	16 600	30 700	150 300	45 400
55	2.10.1973	429 600	420 100	86 900	-	17 700	31 300	166 000	50 100
56	30. 6.1974	446 500	436 800	88 700	-	19 100	31 300	173 700	53 100
57	30. 6.1975	443 700	433 900	87 400	-	19 900	31 500	173 800	49 700
58	30. 6.1976	445 500	435 800	86 600	-	20 800	31 100	177 000	50 600
59	30. 6.1977	440 300	430 900	83 900	-	21 500	30 500	177 200	50 600
60	30. 6.1978	448 300	438 700	85 100	-	21 900	31 600	181 700	50 700
61	30. 6.1979	461 500	451 700	86 500	-	23 600	32 900	187 300	52 700
62	30. 6.1980	465 800	455 900	85 600	-	23 900	32 800	192 500	55 200
63	30. 6.1981	467 700	457 300	84 600	-	24 400	32 700	194 300	53 600
64	30. 6.1982	461 800	451 400	83 000	-	24 100	32 500	192 000	48 400
65	30. 6.1983	463 000	452 700	81 300	-	24 200	33 500	193 500	46 500
66	30. 6.1984	462 400	451 800	80 200	-	23 800	33 400	193 700	44 300
Arbei									
67	2.10.1960	157 900	99 900	19 600	-	5 100	1 800	22 700	4 000
68	2.10.1964	154 100	102 900	12 700	-	5 500	1 900	24 900	3 200
69	2.10.1965	153 200	104 600	13 900	-	5 700	1 900	26 000	3 400
70	2.10.1966	150 900	104 400	13 200	-	5 800	1 800	26 900	3 600
71	2.10.1967	148 600	102 800	9 000	-	6 000	1 800	27 800	3 100
72	2.10.1968	145 500	101 400	9 300	-	6 400	1 800	28 100	3 800
73	2.10.1969	144 600	101 700	8 400	-	6 500	1 600	28 900	3 500
74	2.10.1970	146 100	103 000	5 900	-	6 900	1 700	30 100	3 600
75	2.10.1971	150 300	106 600	6 200	-	7 200	1 700	32 800	2 500
76	2.10.1972	151 200	108 700	6 500	-	7 800	1 800	33 800	2 800
77	2.10.1973	154 100	111 800	6 400	-	7 900	1 900	36 600	2 700
78	30. 6.1974	158 600	116 200	6 400	-	8 300	1 800	38 400	2 400
79	30. 6.1975	156 100	114 000	6 600	-	8 200	1 900	37 400	2 200
80	30. 6.1976	154 100	113 100	6 100	-	8 400	1 900	37 500	1 900
81	30. 6.1977	150 500	110 600	5 700	-	8 200	1 800	37 500	2 400
82	30. 6.1978	153 500	113 000	6 200	-	8 500	1 900	38 600	2 500
83	30. 6.1979	158 500	118 200	6 500	-	8 900	1 900	40 200	2 800
84	30. 6.1980	157 600	116 700	6 400	-	8 500	1 800	40 100	2 600
85	30. 6.1981	158 400	118 000	6 500	-	8 800	1 700	40 900	2 700
86	30. 6.1982	158 800	118 800	6 400	-	8 700	1 700	42 000	2 600
87	30. 6.1983	159 500	119 900	6 200	-	8 700	1 700	41 800	2 600
88	30. 6.1984	161 300	120 400	6 300	-	8 600	1 600	42 100	2 500

\*) Bereinigte Daten; die Zuordnung des Personals zu den Aufgabenbereichen erfolgte auf Grundlage des geltenden Staatlichen Funktionsplans. Methodische Änderungen (Nichter-

fassung der beurlaubten Bediensteten, Änderungen des Funktionsplans) sind berücksichtigt. Die Daten sind teilweise geschätzt.

Personalstandes\*)  
nach Aufgabenbereichen

tung 1) Forschung 3) unter	Soziale Sicherheit, -Kriegsfolge- aufgaben, Wiedergut- machung	Gesundheit, Sport und Erholung	Wohnungswesen, Raumordnung und kommunale Gemein- schafts- dienste	Ernährung, Landwirt- schaft und Forsten	Energie- und Wasserwirt- schaft, Gewerbe, Dienst- leistungen	Verkehrs- und Nachrichten- wesen	Rechtlich unselb- ständige Wirtschafts- unternehmen	Lfd. Nr.
Hoch- schulen								
gesamt								
55 600	55 700	51 000	28 400	18 700	11 600	32 200	75 200	1
84 000	53 900	58 000	32 300	18 000	12 400	36 000	68 400	2
91 300	52 500	58 500	32 800	18 000	12 500	36 700	65 700	3
97 800	51 700	58 600	32 800	18 300	12 600	37 000	63 400	4
107 200	50 900	58 700	31 700	18 400	12 900	37 600	63 800	5
106 900	48 500	58 800	29 200	19 000	12 500	38 300	61 700	6
117 200	48 000	59 400	29 200	19 000	12 100	39 500	60 300	7
130 400	46 200	60 000	29 500	19 900	13 300	42 000	60 300	8
154 400	48 000	61 400	28 600	20 400	11 600	41 700	61 100	9
171 700	48 300	63 400	29 100	20 700	11 800	41 400	59 700	10
186 100	49 100	64 200	29 600	20 000	12 800	41 500	59 500	11
191 700	50 300	69 200	30 200	19 900	12 800	42 400	59 400	12
194 300	49 500	66 700	30 100	19 900	12 800	42 500	59 300	13
196 900	49 800	66 300	29 300	20 000	13 000	41 700	58 000	14
196 600	48 900	65 600	28 800	21 400	10 800	40 800	56 500	15
203 100	49 600	65 400	29 400	21 200	11 000	41 000	57 400	16
207 100	51 500	68 400	29 300	21 600	11 300	41 900	57 500	17
209 600	51 100	68 400	29 700	21 600	11 700	40 800	58 200	18
212 000	50 900	68 900	29 900	21 800	11 700	40 800	58 400	19
216 400	50 600	68 600	29 500	22 000	11 800	40 000	58 200	20
218 100	51 700	69 700	29 500	22 200	11 900	39 600	57 500	21
220 200	52 400	70 000	29 300	22 100	12 200	39 700	59 200	22
Richter								
16 200	12 500	5 500	7 000	6 000	2 900	3 000	8 600	23
23 900	12 100	6 100	8 000	6 100	3 000	3 100	8 300	24
25 900	12 000	6 200	8 500	6 300	3 100	3 100	8 200	25
27 900	12 000	6 200	8 500	6 600	3 200	3 300	8 000	26
30 200	11 700	6 200	8 000	6 500	3 200	3 400	8 200	27
32 000	11 600	6 200	7 500	6 900	3 100	3 600	7 900	28
34 600	12 200	6 200	7 500	7 000	3 100	3 700	7 800	29
36 500	10 800	6 200	7 500	7 400	3 900	4 100	7 900	30
44 300	11 600	6 200	7 200	7 600	3 000	4 000	7 900	31
51 800	11 600	6 100	7 400	7 700	3 000	4 100	7 600	32
53 300	11 600	6 000	7 700	7 500	3 100	4 100	7 700	33
53 100	11 300	5 800	7 700	7 500	3 100	4 100	7 300	34
53 100	11 500	5 700	8 200	7 700	3 100	4 100	7 400	35
53 300	11 600	5 600	8 400	7 700	3 200	4 100	7 300	36
53 000	11 700	5 600	8 500	8 200	3 000	4 100	7 200	37
54 600	11 800	5 400	8 900	8 100	3 000	4 200	7 300	38
54 500	12 200	5 300	8 900	8 100	3 100	4 300	7 400	39
54 000	12 100	5 300	9 000	8 400	3 200	4 300	7 400	40
53 100	12 100	5 200	9 300	8 600	3 200	4 300	7 600	41
53 400	12 200	5 200	9 300	8 700	3 300	4 200	7 600	42
51 900	12 200	5 100	9 300	8 800	3 400	4 200	7 600	43
51 300	12 300	5 100	9 400	8 900	3 500	4 200	7 700	44
stellte								
24 900	38 000	34 000	13 500	9 800	5 200	9 500	8 600	45
43 000	36 200	36 300	15 500	9 800	5 500	11 000	8 900	46
47 500	35 000	36 800	16 000	9 800	5 600	11 500	8 900	47
50 900	33 900	37 400	16 000	9 800	5 800	11 600	8 900	48
56 300	33 700	37 500	14 000	10 000	5 800	12 000	9 800	49
55 200	32 000	38 200	13 100	9 800	5 500	13 000	9 700	50
61 400	30 700	38 900	12 600	9 700	5 500	13 800	9 600	51
71 800	30 800	37 300	12 600	10 400	5 900	15 600	9 300	52
84 700	31 500	38 400	11 900	10 800	5 300	15 500	9 500	53
93 800	31 600	40 200	12 100	11 000	5 500	15 600	9 600	54
104 200	32 100	41 300	12 300	10 500	6 100	15 900	9 500	55
108 200	33 600	45 000	12 300	10 400	6 200	16 500	9 700	56
111 400	32 800	43 500	12 100	10 300	6 200	16 400	9 800	57
113 900	33 000	43 600	11 300	10 300	6 200	15 900	9 700	58
113 800	32 100	43 400	10 800	10 600	5 300	15 600	9 400	59
117 900	32 700	43 300	10 700	10 500	5 400	15 800	9 600	60
120 800	33 400	45 300	10 400	10 600	5 600	16 100	9 800	61
123 600	33 000	45 500	10 400	10 400	5 800	16 000	9 900	62
126 400	32 900	46 100	10 300	10 400	5 800	15 800	10 500	63
129 300	32 700	46 000	9 900	10 300	5 800	15 100	10 500	64
132 700	32 900	46 700	9 800	10 000	5 800	15 000	10 300	65
135 200	33 300	47 000	9 700	9 900	6 000	14 700	19 600	66
ter								
14 500	5 200	11 500	7 900	2 900	3 500	19 700	58 000	67
17 100	5 600	15 600	8 800	2 100	3 900	21 900	51 200	68
17 900	5 500	15 500	8 300	1 900	3 800	22 100	48 600	69
19 000	5 800	15 000	8 300	1 900	3 600	22 100	46 500	70
20 700	5 500	15 000	9 700	1 900	3 900	22 200	45 800	71
19 700	4 900	14 400	8 600	2 300	3 900	21 700	44 100	72
21 200	5 100	14 300	9 100	2 300	3 500	22 000	42 900	73
22 100	4 600	16 500	9 400	2 100	3 500	22 300	43 100	74
25 400	4 900	16 800	9 500	2 000	3 300	22 200	43 700	75
26 000	5 100	17 100	9 600	2 000	3 300	21 700	42 500	76
28 600	5 400	16 900	9 600	2 000	3 600	21 500	42 300	77
30 400	5 400	18 400	10 200	2 000	3 500	21 800	42 400	78
29 800	5 200	17 500	9 800	1 900	3 500	22 000	42 100	79
29 700	5 200	17 100	9 600	2 000	3 600	21 700	41 000	80
29 800	5 100	16 600	9 500	2 600	2 500	21 100	39 900	81
30 600	5 100	16 700	9 800	2 600	2 600	21 000	40 500	82
31 800	5 900	17 800	10 000	2 900	2 600	21 500	40 300	83
32 000	6 000	17 600	10 300	2 800	2 700	20 500	40 900	84
32 500	5 900	17 600	10 300	2 800	2 700	20 700	40 400	85
33 700	5 700	17 400	10 300	3 100	2 700	20 700	40 000	86
33 500	6 600	17 900	10 400	3 400	2 800	20 400	39 600	87
33 700	6 800	17 900	10 300	3 200	2 800	20 700	40 900	88

1) Einschl. Krankenhäuser mit kaufmännischem Rechnungswesen.  
2) Einschl. auswärtige Angelegenheiten.  
3) Einschl. kulturelle Angelegenheiten.  
4) Einschl. Verwaltung.

10 Entwicklung des  
10.8 Vollbeschäftigte der Gemeinden/Gv. nach

Lfd. Nr.	Jahr (Stichtag)	Insgesamt	zusammen	Politische Führung und zentrale Verwaltung	Verteidigung	Öffentliche Sicherheit und Ordnung	Rechts- schutz	Verwal- Bildung, Wissenschaft, dar Schulen und vorschuli- sche Bildung 3)	
								zusammen	dar
Ins									
1	2.10.1960	641 900	520 100	143 200	-	48 400	-	47 000	32 000
2	2.10.1964	695 500	587 000	152 800	-	55 400	-	54 700	37 300
3	2.10.1965	710 800	604 500	154 700	-	56 800	-	57 600	39 500
4	2.10.1966	725 400	622 000	156 500	-	58 100	-	60 500	41 600
5	2.10.1967	731 000	631 400	156 600	-	59 000	-	61 000	41 800
6	2.10.1968	718 700	624 700	156 000	-	57 000	-	57 000	38 000
7	2.10.1969	739 900	645 200	157 000	-	60 400	-	61 500	42 000
8	2.10.1970	757 900	669 000	159 100	-	60 500	-	64 800	44 700
9	2.10.1971	780 000	696 300	163 400	-	60 500	-	68 100	47 400
10	2.10.1972	801 900	720 500	166 500	-	60 600	-	71 300	50 100
11	2.10.1973	816 100	742 100	168 500	-	58 800	-	77 700	56 000
12	30. 6.1974	825 100	753 600	170 500	-	57 000	-	84 100	61 600
13	30. 6.1975	850 100	776 500	176 000	-	56 500	-	94 000	67 000
14	30. 6.1976	847 000	775 300	175 500	-	55 200	-	94 000	67 000
15	30. 6.1977	852 500	781 900	178 000	-	54 400	-	94 500	67 200
16	30. 6.1978	869 800	802 100	181 000	-	55 000	-	96 800	69 400
17	30. 6.1979	901 600	831 800	186 000	-	57 000	-	100 000	70 000
18	30. 6.1980	920 400	851 900	189 100	-	57 800	-	101 300	70 900
19	30. 6.1981	936 300	868 200	191 300	-	58 000	-	102 000	72 000
20	30. 6.1982	933 000	864 700	191 300	-	59 900	-	102 000	72 000
21	30. 6.1983	930 300	862 700	188 800	-	58 800	-	103 100	70 900
22	30. 6.1984	937 000	869 800	189 700	-	58 900	-	104 000	71 200
Beamte und									
23	2.10.1960	115 700	111 600	48 000	-	25 800	-	9 000	8 000
24	2.10.1964	126 100	122 500	51 200	-	29 200	-	9 800	8 500
25	2.10.1965	128 900	125 400	51 800	-	30 800	-	10 000	8 700
26	2.10.1966	133 700	130 300	52 400	-	33 500	-	10 200	8 900
27	2.10.1967	136 200	132 900	52 500	-	35 700	-	10 300	8 900
28	2.10.1968	135 100	131 600	52 300	-	34 900	-	10 000	8 600
29	2.10.1969	137 200	134 000	52 800	-	35 400	-	10 400	9 000
30	2.10.1970	138 400	135 400	53 600	-	36 000	-	10 400	9 000
31	2.10.1971	140 800	138 000	56 500	-	35 900	-	10 400	9 000
32	2.10.1972	138 500	135 800	56 800	-	33 300	-	10 400	8 800
33	2.10.1973	139 400	136 900	57 800	-	31 400	-	11 500	9 400
34	30. 6.1974	134 600	132 100	58 000	-	27 300	-	11 500	9 900
35	30. 6.1975	134 000	131 600	58 800	-	26 000	-	11 500	9 400
36	30. 6.1976	131 500	129 200	59 000	-	24 000	-	10 600	9 000
37	30. 6.1977	132 700	130 000	60 400	-	24 000	-	10 300	8 400
38	30. 6.1978	134 200	132 000	61 200	-	24 500	-	10 500	8 400
39	30. 6.1979	137 200	135 100	62 300	-	25 900	-	10 600	8 500
40	30. 6.1980	139 500	137 300	63 200	-	26 300	-	10 800	8 500
41	30. 6.1981	142 900	140 800	65 200	-	27 000	-	10 800	8 500
42	30. 6.1982	145 400	143 400	65 200	-	27 600	-	10 800	8 500
43	30. 6.1983	146 900	144 800	66 700	-	28 600	-	11 400	8 900
44	30. 6.1984	146 800	144 700	66 700	-	28 600	-	11 400	8 800
Ange									
45	2.10.1960	261 300	229 800	80 200	-	20 600	-	20 000	11 500
46	2.10.1964	304 400	273 100	86 900	-	24 200	-	27 000	16 300
47	2.10.1965	315 200	283 700	88 400	-	24 000	-	29 900	18 600
48	2.10.1966	325 000	294 100	90 200	-	22 500	-	33 100	20 700
49	2.10.1967	331 200	300 700	90 300	-	21 100	-	33 400	21 000
50	2.10.1968	335 100	305 400	90 300	-	20 100	-	30 100	18 100
51	2.10.1969	345 000	314 700	90 500	-	22 500	-	33 700	21 100
52	2.10.1970	362 000	333 400	92 200	-	22 600	-	37 400	24 200
53	2.10.1971	379 000	352 200	94 100	-	22 700	-	40 900	27 200
54	2.10.1972	401 600	375 800	98 700	-	25 400	-	44 400	30 300
55	2.10.1973	418 200	394 500	98 900	-	25 700	-	50 200	36 100
56	30. 6.1974	430 700	407 900	99 800	-	28 300	-	56 900	41 600
57	30. 6.1975	449 000	424 900	102 200	-	29 000	-	67 000	47 700
58	30. 6.1976	453 900	430 300	102 000	-	29 700	-	68 100	48 500
59	30. 6.1977	464 700	441 700	104 200	-	28 900	-	69 200	49 800
60	30. 6.1978	473 200	451 000	105 900	-	29 000	-	69 500	51 000
61	30. 6.1979	489 800	467 600	109 000	-	29 500	-	72 000	51 000
62	30. 6.1980	505 300	483 400	111 100	-	29 900	-	72 900	51 700
63	30. 6.1981	515 900	493 800	111 100	-	29 400	-	73 400	52 700
64	30. 6.1982	514 300	492 100	111 100	-	30 600	-	73 400	52 700
65	30. 6.1983	509 300	487 800	109 100	-	28 800	-	75 100	52 700
66	30. 6.1984	511 800	490 200	109 600	-	28 900	-	75 500	52 900
Arbei									
67	2.10.1960	264 900	178 700	15 000	-	2 000	-	18 000	12 500
68	2.10.1964	265 000	191 400	14 700	-	2 000	-	17 900	12 500
69	2.10.1965	266 700	195 400	14 500	-	2 000	-	17 700	12 200
70	2.10.1966	266 700	197 600	13 900	-	2 100	-	17 200	12 000
71	2.10.1967	263 600	197 800	13 800	-	2 200	-	17 300	11 900
72	2.10.1968	248 500	187 700	13 400	-	2 000	-	16 900	11 300
73	2.10.1969	257 700	196 500	13 700	-	2 500	-	17 400	11 900
74	2.10.1970	257 500	200 200	13 300	-	1 900	-	17 000	11 500
75	2.10.1971	260 200	206 100	12 800	-	1 900	-	16 800	11 200
76	2.10.1972	261 800	208 900	11 000	-	1 900	-	16 500	11 000
77	2.10.1973	258 500	210 700	11 800	-	1 700	-	16 000	10 500
78	30. 6.1974	259 800	213 600	12 700	-	1 400	-	15 700	10 100
79	30. 6.1975	267 100	220 000	15 000	-	1 500	-	15 500	9 900
80	30. 6.1976	261 600	215 800	14 500	-	1 500	-	15 300	9 500
81	30. 6.1977	255 100	210 200	13 400	-	1 500	-	15 000	9 000
82	30. 6.1978	262 400	219 100	13 900	-	1 500	-	16 800	10 000
83	30. 6.1979	274 600	229 100	14 700	-	1 600	-	17 400	10 500
84	30. 6.1980	275 600	231 200	14 800	-	1 600	-	17 600	10 700
85	30. 6.1981	277 500	233 700	15 000	-	1 600	-	17 800	10 800
86	30. 6.1982	273 300	229 200	15 000	-	1 700	-	17 800	10 800
87	30. 6.1983	274 000	230 100	13 100	-	1 400	-	16 600	9 200
88	30. 6.1984	278 400	234 900	13 400	-	1 400	-	17 100	9 500

\*) Bereinigte Daten; die Zuordnung des Personals zu den Aufgabenbereichen erfolgte auf Grundlage des geltenden Staatlichen Funktionsplans. Methodische Änderungen (Nichter-

fassung der beurlaubten Bediensteten, Änderungen des Funktionsplans) sind berücksichtigt. Die Daten sind teilweise geschätzt.

Personalstandes\*)  
Aufgabenbereichen

tung 1) Forschung 2) unter	Soziale Sicherung, -Kriegsfolge- aufgaben, Wiedergut- machung	Gesundheit, Sport und Erholung	Wohnungswesen, Raumordnung und kommunale Gemein- schafts- dienste	Ernährung, Landwirt- schaft und Forsten	Energie- und Wasserwirt- schaft, Gewerbe, Dienst- leistungen	Verkehrs- und Nachrichten- wesen	Rechtlich unselb- ständige Wirtschafts- unternehmen	Lfd. Nr.
gesamt								
-	54 500	122 000	63 000	1 400	2 100	38 500	121 800	1
-	58 300	142 000	72 000	1 500	3 300	47 000	108 500	2
-	58 400	148 000	74 000	1 500	3 500	50 000	106 300	3
-	58 500	153 200	76 500	1 600	3 800	53 300	103 400	4
-	58 500	160 000	77 000	1 600	3 800	53 900	99 600	5
-	58 200	161 000	77 000	1 600	3 900	53 000	94 000	6
-	58 500	170 200	78 000	1 600	4 000	54 000	94 700	7
-	59 700	181 000	82 000	1 600	4 300	56 000	88 900	8
-	61 000	193 000	86 000	1 700	4 600	58 000	83 700	9
-	62 200	203 100	90 000	1 800	5 000	60 000	81 400	10
-	64 000	216 000	95 000	2 000	5 100	55 000	74 000	11
-	65 000	221 100	99 300	2 100	5 200	49 300	71 500	12
-	65 000	230 000	103 000	2 000	5 000	45 000	73 600	13
-	65 100	232 000	106 000	2 000	4 500	41 000	71 700	14
-	65 100	236 700	110 600	1 600	4 000	37 000	70 600	15
-	67 000	245 000	113 000	2 400	4 400	37 500	67 700	16
-	70 000	256 800	116 000	3 000	5 000	38 000	69 800	17
-	72 200	263 800	120 500	3 300	5 300	38 600	68 500	18
-	74 000	270 700	124 000	3 300	6 000	39 000	68 000	19
-	74 000	266 300	123 000	3 700	5 500	39 000	68 300	20
-	74 700	267 800	121 400	3 600	5 500	38 900	67 600	21
-	75 300	269 000	123 800	3 700	5 600	39 800	67 200	22
Richter								
-	13 000	7 200	6 900	200	300	1 200	4 100	23
-	14 000	7 500	7 900	200	500	2 200	3 600	24
-	14 000	7 500	8 100	200	500	2 500	3 500	25
-	14 000	8 000	8 200	300	500	3 200	3 400	26
-	14 000	8 000	8 300	300	500	3 300	3 300	27
-	14 000	8 000	8 300	300	500	3 300	3 500	28
-	14 200	8 100	8 300	300	600	3 900	3 200	29
-	14 300	8 100	8 400	300	600	3 700	3 000	30
-	14 300	8 100	8 500	300	600	3 400	2 800	31
-	14 300	8 100	8 700	300	700	3 200	2 700	32
-	15 000	8 100	9 000	400	700	3 000	2 500	33
-	15 000	8 200	9 200	400	700	1 800	2 500	34
-	15 400	8 000	9 300	300	700	1 600	2 400	35
-	16 000	7 800	9 400	300	600	1 500	2 300	36
-	16 000	7 600	9 500	200	600	1 400	2 700	37
-	16 200	7 600	9 800	200	600	1 400	2 200	38
-	16 600	7 500	10 000	200	700	1 300	2 100	39
-	17 000	7 500	10 200	300	800	1 200	2 200	40
-	17 500	7 500	10 500	300	800	1 200	2 100	41
-	17 500	8 300	11 500	500	800	1 200	2 100	42
-	18 600	7 100	10 300	200	700	1 100	2 200	43
-	18 600	7 100	10 300	200	700	1 100	2 100	44
stellte								
-	34 200	61 800	8 900	400	1 000	2 700	31 500	45
-	35 600	76 700	14 000	400	1 500	6 800	31 300	46
-	35 700	80 500	15 600	400	1 700	7 500	31 500	47
-	35 700	84 200	17 500	400	1 800	8 700	30 900	48
-	35 700	89 800	18 800	400	1 800	9 400	30 500	49
-	35 600	94 000	21 300	400	1 900	11 700	29 700	50
-	35 700	96 700	21 400	400	1 900	11 900	30 300	51
-	36 800	105 400	22 500	400	2 100	14 000	28 600	52
-	38 200	116 100	23 500	500	2 200	14 000	26 800	53
-	39 400	125 900	25 000	500	2 400	14 100	25 800	54
-	40 300	136 900	28 000	500	2 500	11 500	23 700	55
-	41 000	140 100	29 100	500	2 600	9 600	22 800	56
-	40 900	147 000	29 100	500	2 400	6 800	24 100	57
-	40 600	150 200	30 400	500	2 200	6 600	23 600	58
-	41 100	156 400	32 800	400	2 100	6 600	23 000	59
-	42 700	162 900	32 400	400	2 400	5 800	22 200	60
-	44 900	171 900	32 400	500	2 400	5 000	22 200	61
-	46 600	178 200	36 000	700	2 600	5 400	21 900	62
-	47 700	184 200	39 000	700	3 300	5 000	22 100	63
-	47 700	182 300	38 000	800	3 200	5 000	22 200	64
-	47 500	184 000	34 800	700	2 600	5 200	21 500	65
-	47 800	184 900	35 000	700	2 600	5 200	21 600	66
ter								
-	7 300	53 000	47 200	800	800	34 600	86 200	67
-	8 700	57 800	50 100	900	1 300	38 000	73 600	68
-	8 700	60 000	50 300	900	1 300	40 000	71 300	69
-	8 800	61 000	50 800	900	1 500	41 400	69 100	70
-	8 800	62 200	49 900	900	1 500	41 200	65 800	71
-	8 600	59 000	47 400	900	1 500	38 000	60 800	72
-	8 600	65 400	48 300	900	1 500	38 200	61 200	73
-	8 600	67 500	51 100	900	1 600	38 300	57 300	74
-	8 500	68 800	54 000	900	1 800	40 600	54 100	75
-	8 500	69 100	56 300	1 000	1 900	42 700	52 900	76
-	8 700	71 000	58 000	1 100	1 900	40 500	47 800	77
-	9 000	72 800	61 000	1 200	1 900	37 900	46 200	78
-	8 700	75 000	64 600	1 200	1 900	36 600	47 100	79
-	8 500	74 000	66 200	1 200	1 700	32 900	45 800	80
-	8 000	72 700	68 300	1 000	1 300	29 000	44 900	81
-	8 100	74 500	70 800	1 800	1 400	30 300	43 300	82
-	8 500	77 400	73 600	2 300	1 900	31 700	45 500	83
-	8 600	78 100	74 300	2 300	1 900	32 000	44 400	84
-	8 800	79 000	74 500	2 300	1 900	32 800	43 800	85
-	8 800	75 700	73 500	2 400	1 500	32 800	44 000	86
-	8 600	76 700	76 300	2 700	2 200	32 600	44 000	87
-	8 900	77 000	78 500	2 800	2 300	33 500	43 500	88

1) Einschl. Krankenhäuser mit kaufmännischem Rechnungswesen.  
2) Einschl. kulturelle Angelegenheiten.

3) Einschl. Verwaltung.

A n h a n g  
1 Versorgungsempfänger des öffentlichen Dienstes  
1.1 Unmittelbarer öffentlicher Dienst am  
1.2.1984 nach Arten und Dienstverhältnis

Art der Versorgung Dienstverhältnis	Allgemeine Versorgungsempfänger <sup>1)</sup>						Versorgungsempfänger nach Kap. I G 131 <sup>2)</sup>				
	insgesamt	Bund	Länder	Gemeinden/ Gv. 3)	Deutsche Bundesbahn	Deutsche Bundespost	insgesamt	Bund	Länder	Deutsche Bundesbahn	Deutsche Bundespost
Insgesamt .....	1 010 745	53 685	423 900	114 700	256 363	162 097	196 135	5 273	167 423	17 162	6 277
Beamte und Richter .....	998 184	53 676	420 845	105 370	256 220	162 073	91 289	5 061	62 789	17 162	6 277
Angestellte und Arbeiter .....	12 561	9	3 055	9 330	143	24	4 873	71	4 802	-	-
Ehemalige Berufssoldaten und Reichsarbeitsdienstführer .....	-	-	-	-	-	-	99 973	141	99 832	-	-
Ruhegehalt .....	550 558	27 662	235 020	57 500	140 622	89 754	55 979	1 246	51 205	2 378	1 150
Beamte und Richter .....	544 998	27 662	233 857	53 200	140 540	89 739	17 737	1 160	13 049	2 378	1 150
Angestellte und Arbeiter .....	5 560	-	1 163	4 300	82	15	1 835	30	1 805	-	-
Ehemalige Berufssoldaten und Reichsarbeitsdienstführer .....	-	-	-	-	-	-	36 407	56	36 351	-	-
Witwen-/Witwergeld .....	416 526	23 105	167 564	52 700	107 254	65 903	137 366	3 967	113 834	14 531	5 034
Beamte und Richter .....	409 696	23 096	165 695	47 800	107 205	65 900	72 153	3 848	48 740	14 531	5 034
Angestellte und Arbeiter .....	6 830	9	1 869	4 900	49	3	2 979	34	2 945	-	-
Ehemalige Berufssoldaten und Reichsarbeitsdienstführer .....	-	-	-	-	-	-	62 234	85	62 149	-	-
Waisengeld .....	43 661	2 918	21 316	4 500	8 487	6 440	2 790	60	2 384	253	93
Beamte und Richter .....	43 490	2 918	21 293	4 370	8 475	6 434	1 399	53	1 000	253	93
Angestellte und Arbeiter .....	171	-	23	130	12	6	59	7	52	-	-
Ehemalige Berufssoldaten und Reichsarbeitsdienstführer .....	-	-	-	-	-	-	1 332	-	1 332	-	-

1.2 Allgemeine Versorgungsempfänger<sup>1)</sup> der Länder am 1.2.1984 nach Arten und Dienstverhältnis

Art der Versorgung Dienstverhältnis	Insgesamt	Schles- wig- Hol- stein	Nieder- sachsen	Nord- rhein- West- falen	Hessen	Rhein- land- Pfalz	Baden- Würt- tem- berg	Bayern	Saar- land	Hamburg	Bremen	Berlin (West)
Insgesamt .....	423 900	18 694	50 877	90 349	37 195	25 022	57 144	66 480	7 808	22 170	8 066	40 095
Beamte und Richter .....	420 845	18 694	50 858	90 266	37 183	24 642	55 967	66 470	7 801	22 170	8 051	38 743
Angestellte und Arbeiter .....	3 055	-	19	83	12	380	1 177	10	7	-	15	1 352
Ruhegehalt .....	235 020	9 807	26 774	49 907	21 667	13 390	31 371	38 496	4 282	12 477	4 752	22 097
Beamte und Richter .....	233 857	9 807	26 765	49 837	21 666	13 228	30 819	38 490	4 279	12 477	4 744	21 745
Angestellte und Arbeiter .....	1 163	-	9	70	1	162	552	6	3	-	8	352
Witwen-/Witwergeld .....	167 564	7 931	21 243	35 302	13 878	10 305	22 705	24 597	2 975	8 860	2 948	16 820
Beamte und Richter .....	165 695	7 931	21 233	35 289	13 867	10 092	22 090	24 593	2 971	8 860	2 941	15 828
Angestellte und Arbeiter .....	1 869	-	10	13	11	213	615	4	4	-	7	992
Waisengeld .....	21 316	956	2 860	5 140	1 650	1 327	3 068	3 387	551	833	366	1 178
Beamte und Richter .....	21 293	956	2 860	5 140	1 650	1 322	3 058	3 387	551	833	366	1 170
Angestellte und Arbeiter .....	23	-	-	-	-	5	10	-	-	-	-	8

1.3 Mittelbarer öffentlicher Dienst am 1.2.1984 nach Arten und Dienstverhältnis

Art der Versorgung Dienstverhältnis	Allgemeine Versorgungsempfänger <sup>1)</sup>					Versorgungsempfänger nach Kap. I G 131 <sup>2)</sup>				
	insgesamt	Bundes- anstalt für Arbeit	Sozialversicherungsträger			insgesamt	Bundes- anstalt für Arbeit	Sozialversicherungsträger		
			zu- sammen	Bund	Länder			zu- sammen	Bund	Länder
Insgesamt .....	27 857	5 505	22 352	6 181	16 171	773	624	149	36	113
Beamte und Richter .....	11 083	5 386	5 697	1 478	4 219	674	600	74	2	72
Do-Angestellte .....	16 466	-	16 466	4 689	11 777	68	-	68	34	34
Angestellte und Ar- beiter .....	308	119	189	14	175	31	24	7	-	7
Ruhegehalt .....	14 521	2 778	11 743	3 160	8 583	143	98	45	23	22
Beamte und Richter .....	6 026	2 746	3 280	950	2 330	102	96	6	1	5
Do-Angestellte .....	8 351	-	8 351	2 202	6 149	35	-	35	22	13
Angestellte und Ar- beiter .....	144	32	112	8	104	6	2	4	-	4
Witwen-/Witwergeld .....	12 203	2 513	9 690	2 720	6 970	622	520	102	13	89
Beamte und Richter .....	4 567	2 426	2 141	430	1 711	565	498	67	1	66
Do-Angestellte .....	7 477	-	7 477	2 284	5 193	32	-	32	12	20
Angestellte und Ar- beiter .....	159	87	72	6	66	25	22	3	-	3
Waisengeld .....	1 133	214	919	301	618	8	6	2	-	2
Beamte und Richter .....	490	214	276	98	178	7	6	1	-	1
Do-Angestellte .....	638	-	638	203	435	1	-	1	-	1
Angestellte und Ar- beiter .....	5	-	5	-	5	-	-	-	-	-

1) Einschließlich Versorgungsempfänger nach Kap. II G 131 (Ehemalige Bedienstete von Dienststellen, deren Aufgaben übernommen wurden).

2) Verdrängte Angehörige des öffentlichen Dienstes und Angehörige aufgelöster Dienststellen.

3) Erhebungsturnus sechsjährlich, 1984 geschätzt, einschl. kommunale Zweckverbände.



# 1 Versorgungsempfänger des öffentlichen Dienstes

## 1.4 Allgemeine Versorgungsempfänger des unmittelbaren öffentlichen Dienstes 1974 - 1984\*)

Beschäftigungsbereich Art der Versorgung	1974	1977	1978	1979	1980	1981	1982	1983	1984
Insgesamt .....	961 537	1 001 184	1 008 566	1 013 610	1 012 313	1 011 959	1 009 508	1 010 296	1 010 745
Ruhegehalt .....	507 194	537 761	542 233	547 209	549 811	549 751	547 761	549 413	550 558
Witwen-/Witwergeld .....	412 561	418 879	420 557	420 887	417 326	416 885	417 048	416 911	416 526
Halbwaisengeld .....	33 710	34 874	35 205	34 152	34 384	33 920	33 540	32 873	32 472
Vollwaisengeld 1) .....	7 952	8 472	9 107	9 876	9 089	9 979	9 783	9 494	9 591
Unfallwaisengeld .....	120	1 198	1 464	1 486	1 703	1 424	1 376	1 605	1 598
Gebietskörperschaften 2) ..	547 468	572 845	578 242	582 162	584 189	586 010	587 358	590 242	592 285
Ruhegehalt .....	290 311	307 239	310 498	312 737	314 475	315 369	316 075	318 847	320 182
Witwen-/Witwergeld .....	230 692	238 166	238 895	240 592	241 128	241 703	242 336	242 816	243 369
Halbwaisengeld .....	21 918	21 829	22 506	22 380	22 390	22 419	22 317	21 973	21 936
Vollwaisengeld 1) .....	4 427	4 847	5 390	5 438	5 310	5 588	5 690	5 732	5 915
Unfallwaisengeld .....	120	764	953	1 015	886	931	940	874	883
Bund .....	43 306	48 350	50 868	50 762	51 949	52 497	52 877	53 245	53 685
Ruhegehalt .....	23 520	25 499	27 349	26 792	27 545	27 623	27 545	27 531	27 662
Witwen-/Witwergeld .....	17 944	19 911	20 536	20 976	21 422	21 851	22 320	22 778	23 105
Halbwaisengeld .....	1 399	2 342	2 345	2 360	2 393	2 422	2 389	2 347	2 316
Vollwaisengeld 1) .....	443	479	501	496	443	458	477	443	467
Unfallwaisengeld .....	-	119	137	138	146	143	146	146	135
Länder .....	391 162	407 778	410 624	415 150	416 490	418 263	419 731	422 510	423 900
Ruhegehalt .....	209 791	222 347	223 899	227 095	228 480	229 696	230 880	233 959	235 020
Witwen-/Witwergeld .....	161 748	165 885	165 759	167 016	167 106	167 252	167 416	167 395	167 564
Halbwaisengeld .....	16 439	15 450	16 261	16 220	16 297	16 397	16 428	16 156	16 140
Vollwaisengeld 1) .....	3 184	3 571	4 009	4 062	3 987	4 250	4 333	4 389	4 548
Unfallwaisengeld .....	-	525	696	757	620	668	674	611	628
Gemeinden/Gv. 2) .....	113 000	116 717	116 750	116 250	115 750	115 250	114 750	114 487	114 700
Ruhegehalt .....	57 000	59 393	59 250	58 850	58 450	58 050	57 650	57 357	57 500
Witwen-/Witwergeld .....	51 000	52 370	52 600	52 600	52 600	52 600	52 600	52 643	52 700
Halbwaisengeld .....	4 080	4 037	3 900	3 800	3 700	3 600	3 500	3 470	3 480
Vollwaisengeld 1) .....	800	797	880	880	880	880	880	900	900
Unfallwaisengeld .....	120	120	120	120	120	120	120	117	120
Deutsche Bundesbahn .....	255 002	267 254	268 149	268 825	264 362	262 575	259 792	257 970	256 363
Ruhegehalt .....	131 270	143 877	144 110	146 334	145 814	144 742	142 619	141 284	140 622
Witwen-/Witwergeld .....	114 840	113 230	114 132	112 830	108 953	108 378	108 172	107 920	107 254
Halbwaisengeld .....	6 663	7 757	7 410	6 487	6 715	6 304	6 204	5 993	5 783
Vollwaisengeld 1) .....	2 229	2 176	2 204	2 924	2 275	2 870	2 563	2 233	2 161
Unfallwaisengeld .....	-	214	293	250	605	281	234	540	543
Deutsche Bundespost .....	159 067	161 085	162 175	162 623	163 762	163 374	162 358	162 084	162 097
Ruhegehalt .....	85 613	86 645	87 625	88 138	89 522	89 640	89 067	89 282	89 754
Witwen-/Witwergeld .....	67 029	67 483	67 530	67 465	67 245	66 804	66 540	66 175	65 903
Halbwaisengeld .....	5 129	5 288	5 289	5 285	5 279	5 197	5 019	4 907	4 753
Vollwaisengeld 1) .....	1 296	1 449	1 513	1 514	1 504	1 521	1 530	1 529	1 515
Unfallwaisengeld .....	-	220	218	221	212	212	202	191	172

## 1.5 Versorgungsempfänger nach Kap. I G 131 des unmittelbaren öffentlichen Dienstes 1974 - 1984<sup>3)</sup>

Beschäftigungsbereich Art der Versorgung	1974	1977	1978	1979	1980	1981	1982	1983	1984
Insgesamt .....	285 636	248 251	242 682	232 239	226 341	218 044	209 155	204 026	196 135
Ruhegehalt .....	101 918	82 620	80 322	74 839	71 188	67 297	63 237	59 563	55 979
Witwen-/Witwergeld .....	178 442	161 530	158 363	153 545	151 611	147 403	142 776	141 545	137 366
Halbwaisengeld .....	3 981	2 845	2 704	2 435	2 132	1 977	1 785	1 597	1 423
Vollwaisengeld 1) .....	1 295	1 121	1 173	1 304	1 274	1 259	1 241	1 222	1 258
Unfallwaisengeld .....	-	135	120	116	136	108	116	99	109
Bund .....	13 652	7 175	6 853	6 600	6 154	6 061	5 788	5 267	5 273
Ruhegehalt .....	4 257	1 978	1 833	1 724	1 595	1 504	1 401	1 289	1 246
Witwen-/Witwergeld .....	9 251	5 104	4 929	4 795	4 485	4 482	4 318	3 924	3 967
Halbwaisengeld .....	92	56	57	50	44	42	37	25	29
Vollwaisengeld 1) .....	52	35	32	29	28	31	30	27	29
Unfallwaisengeld .....	-	2	2	2	2	2	2	2	2
Länder .....	224 169	206 062	202 515	195 458	188 795	182 951	176 537	174 459	167 423
Ruhegehalt .....	85 130	73 964	72 318	67 985	63 766	60 756	57 358	54 583	51 205
Witwen-/Witwergeld .....	134 403	128 430	126 598	124 110	121 970	119 299	116 488	117 368	113 834
Halbwaisengeld .....	3 647	2 569	2 452	2 258	1 959	1 831	1 645	1 476	1 314
Vollwaisengeld 1) .....	989	966	1 029	991	971	965	940	939	967
Unfallwaisengeld .....	-	133	118	114	129	100	106	93	103
Deutsche Bundesbahn .....	33 747	23 710	22 814	20 469	23 390	20 777	19 286	17 400	17 162
Ruhegehalt .....	8 716	3 880	3 673	2 915	3 861	3 333	3 002	2 395	2 378
Witwen-/Witwergeld .....	24 672	19 612	18 954	17 260	18 239	17 177	16 004	14 746	14 531
Halbwaisengeld .....	184	180	156	94	88	76	78	74	59
Vollwaisengeld 1) .....	175	38	31	200	197	185	194	181	190
Unfallwaisengeld .....	-	-	-	-	5	6	8	4	4
Deutsche Bundespost .....	14 068	11 304	10 500	9 712	9 002	8 255	7 544	6 900	6 277
Ruhegehalt .....	3 815	2 798	2 498	2 215	1 966	1 704	1 476	1 296	1 150
Witwen-/Witwergeld .....	10 116	8 384	7 882	7 380	6 917	6 445	5 966	5 507	5 034
Halbwaisengeld .....	58	40	39	33	41	28	25	22	21
Vollwaisengeld 1) .....	79	82	81	84	78	78	77	75	72
Unfallwaisengeld .....	-	-	-	-	-	-	-	-	-

\*) Einschl. Versorgungsempfänger nach Kap. II G 131 (Ehemalige Bedienstete von Dienststellen, deren Aufgaben übernommen wurden).

1) Einschl. der Halbwaisen Wiederverheirateter und einschl. derjenigen Halbwaisen, deren Mütter bzw. Väter aus anderen Gründen als einer Wiederheirat nicht zum Bezug von Witwen-/Witwergeld oder eines entsprechenden Unterhalts-

beitrages berechtigt sind (vgl. § 24 Abs. 2 i.V.m. § 19 Abs. 1 S. 2 und § 61 Abs. 1 Nr. 2 sowie § 25 Abs. 2 i.V.m. § 61 Abs. 1 Nr. 2 BeamVG).

2) Erhebungsturnus sechsjährlich (1977 und 1983, übrige Jahre geschätzt, einschl. kommunale Zweckverbände).

3) Verdrängte Angehörige des öffentlichen Dienstes und Angehörige aufgelöster Dienststellen.





