

FINANZEN UND STEUERN

FACHSERIE

14

Reihe 6

Personal des öffentlichen Dienstes

1983



HERAUSGEBER: STATISTISCHES BUNDESAMT WIESBADEN

VERLAG: W. KOHLHAMMER GMBH STUTTGART UND MAINZ

FINANZEN UND STEUERN

FACHSERIE

14

Reihe 6

Personal des öffentlichen Dienstes

1983

Statistisches Bundesamt
Bibliothek - Dokumentation - Archiv



HERAUSGEBER: STATISTISCHES BUNDESAMT WIESBADEN

VERLAG: W. KOHLHAMMER GMBH STUTTGART UND MAINZ

Herausgeber:
Statistisches Bundesamt
Gustav-Stresemann-Ring 11
6200 Wiesbaden

Auslieferung:
Verlag W. Kohlhammer GmbH
Abt. Veröffentlichungen des Statistischen
Bundesamtes
Philipp-Reis-Str. 3
6500 Mainz 42

Erscheinungsfolge: jährlich

Erschienen im Juli 1985

Preis: DM 19,10

Bestellnummer: 2140600-83700

Nachdruck - auch auszugsweise - nur mit Quellenangabe
unter Einsendung eines Belegexemplares gestattet.

Inhalt

	Seite
Vorbemerkung	5
T e x t t e i l	
1 Allgemeine und methodische Erläuterungen	6
1.1 Rechtsgrundlage der Statistiken	6
1.2 Durchführung der Personalstatistiken des öffentlichen Dienstes 1983	6
1.3 Begriffserläuterungen	6
2 Übersicht über die Zahl der in der Personalstandstatistik am 30.6.1983 erfaßten Gemeinden und Gemeindeverbände und deren Einwohnerzahl am 30.6.1983	8
3 Übersicht über die funktionelle Zuordnung der bei der Personalstandstatistik erfaßten Institutionen nach Aufgabenbereichen	9
4 Schaubilder	13
T a b e l l e n t e i l (lt. besonderem Verzeichnis)	14
A n h a n g	
1 Versorgungsempfänger des öffentlichen Dienstes	
1.1 Unmittelbarer öffentlicher Dienst am 1.2.1983 nach Arten und Dienstverhältnis	232
1.2 Unmittelbarer öffentlicher Dienst am 1.2.1983 nach Besoldungsgruppen und Arten	232
1.3 Allgemeine Versorgungsempfänger des unmittelbaren öffentlichen Dienstes 1974 - 1983	235
1.4 Versorgungsempfänger nach Kap. I G 131 des unmittelbaren öffentlichen Dienstes 1974 - 1983	235
1.5 Mittelbarer öffentlicher Dienst am 1.2.1983 nach Arten und Dienstverhältnis	236
1.6 Mittelbarer öffentlicher Dienst am 1.2.1983 nach Besoldungsgruppen und Arten	236

Die Angaben beziehen sich auf das Bundesgebiet; sie schließen Berlin (West) ein.

Zeichenerklärung

- = nichts vorhanden
- . = Zahlenwert unbekannt,
oder geheimzuhalten
- 0 = weniger als die Hälfte von 1
in der letzten besetzten Stelle,
jedoch mehr als nichts
- X = Tabellenfach gesperrt, weil
Aussage nicht sinnvoll

Abweichungen in den Summen durch Runden der Zahlen (Tabellen 10.1 - 10.9)

Abkürzungen

I	= insgesamt
W	= weiblich
DO-Angestellte	= Dienstordnungsangestellte (Angestellte mit Beamtenbesoldung und -versorgung bei Sozial- versicherungsträgern)
Teilzeitbeschäftigte T 1	= Teilzeitbeschäftigte mit mindestens der Hälfte der regelmäßigen Wochenarbeitszeit eines ent- sprechenden Vollbeschäftigten
Teilzeitbeschäftigte T 2	= Teilzeitbeschäftigte mit weniger als der Hälfte der regelmäßigen Wochenarbeitszeit eines ent- sprechenden Vollbeschäftigten
BGBI.	= Bundesgesetzblatt
Gv.	= Gemeindeverbände
FKZ	= Funktionskennziffer

Vorbemerkung

Die vorliegende Veröffentlichung enthält die Ergebnisse der nach den Bestimmungen des Gesetzes über die Finanzstatistik in der Fassung vom 11. Juni 1980 (BGBl. I S. 673) durchgeführten Personalstatistiken des öffentlichen Dienstes für das Jahr 1983.

Die gesetzlichen Bestimmungen sahen für die Durchführung der Personalstand- und Versorgungsempfängerstatistik 1983 den im dreijährlichen Turnus zu erfassenden Merkmalskatalog vor. Einzelheiten zu den Erhebungen sowie eine Zusammenstellung über die Zahl der erfaßten Gemeinden und Gemeindeverbände mit den entsprechenden Einwohnerzahlen und eine Übersicht über die Zuordnung der staatlichen und kommunalen Behörden und Einrichtungen zu den einzelnen Aufgabenbereichen enthalten die Erläuterungen.

Neben den Standardtabellen enthält diese Veröffentlichung auch "Lange Reihen" für den Zeitraum 1960 bis 1983¹⁾. Hierbei wurden die in der Vergangenheit z.T. erfaßten beurlaubten Bediensteten aus dem Personal-Ist-Bestand herausgerechnet. Ferner wurde für das Personal der Gebietskörperschaften eine vergleichbare "Lange Reihe" nach Aufgabenbereichen und Dienstverhältnis erstellt.

Im Bereich des Bundes wurden - wie bisher - die aktiven bzw. ehemaligen Soldaten der Bundeswehr nicht erfaßt.

Erste Ergebnisse der Personalstand- und Versorgungsempfängerstatistik 1983 wurden bereits in den Heften 7/1983, 7/1984 und 11/1984 von "Wirtschaft und Statistik" veröffentlicht.

1) Aus Platzgründen werden die Jahre 1961, 1962 nicht mehr dargestellt.

1. Allgemeine und methodische Erläuterungen

1.1 Rechtsgrundlage der Statistiken

Die Personalstand- und Versorgungsempfängerstatistik werden entsprechend den Bestimmungen des Gesetzes über die Finanzstatistik in der Fassung der Bekanntmachung vom 11. Juni 1980 (BGBl. I S. 673) durchgeführt.

1.2 Durchführung der Personalstatistiken des Öffentlichen Dienstes 1983

Die gesetzlichen Bestimmungen sahen bei der Personalstandstatistik die Erfassung des Personals in der Gliederung nach Dienstverhältnis, Aufgabenbereich, Laufbahngruppe, Einstufung (Besoldungs-, Vergütungs- bzw. Lohngruppe) und Geschlecht vor. Die Erhebung erstreckte sich auf das voll- und teilzeitbeschäftigte Personal des unmittelbaren Öffentlichen Dienstes (Behörden, Gerichte und Einrichtungen des Bundes und der Länder, Gemeinden/Gemeindeverbände, Kommunale Zweckverbände, Deutsche Bundesbahn und Deutsche Bundespost), des mittelbaren Öffentlichen Dienstes (Sozialversicherungsträger unter Bundes- und Landesaufsicht, Bundesanstalt für Arbeit und Träger der Zusatzversorgung), der sonstigen juristischen Personen (des öffentlichen und privaten Rechts mit überwiegend öffentlicher Finanzierung) und der rechtlich selbständigen Verkehrs- und Versorgungsunternehmen. Im Beschäftigungsbereich der sonstigen juristischen Personen werden nur noch die Personalstandsdaten der Einrichtungen für Wissenschaft, Forschung und Entwicklung veröffentlicht. Auf eine Darstellung der Einrichtungen außerhalb Forschung wurde verzichtet, da dieser Berichtskreis ab 1984 gemäß der Statistikbereinigungsverordnung nicht mehr zu erheben ist.

Entsprechend den Richtlinien der Personalstandstatistik wurden die Beschäftigten erfaßt, die am 30. Juni 1983 in einem unmittelbaren entgeltspflichtigen Dienst- bzw. Arbeitsvertragsverhältnis zu einer berichtspflichtigen Dienststelle standen und Gehalt, Vergütung oder Lohn aus Haushaltsmitteln der Dienststelle erhielten.

Im Rahmen der Versorgungsempfängerstatistik wurden zum Stichtag 1. Februar die Empfänger von Versorgungsbezügen nach beamtenrechtlichen Vorschriften im Bereich des Bundes, der Länder, der Gemeinden/Gv., der Deutschen Bundesbahn und der Deutschen Bundespost (unmittelbarer Öffentlicher Dienst) sowie der Bundesanstalt für Arbeit, der Sozialversicherungsträger und der Träger der Zusatzversorgung

von Bund und Ländern (mittelbarer Öffentlicher Dienst), gegliedert nach Art der Versorgungsempfänger und den für die Bemessung der Versorgungsbezüge maßgebenden Besoldungsgruppen, erhoben.

Neben den allgemeinen Versorgungsempfängern - das sind ehemalige Beamte und Richter, Angestellte und Arbeiter mit beamtenähnlicher Versorgung, sowie Hinterbliebene von verstorbene aktiven Beamten und Ruhegehaltsempfängern - wurden auch die nach dem Gesetz zu Artikel 131 des Grundgesetzes zu versorgenden nicht wieder verwendeten früheren Angehörigen des Öffentlichen Dienstes erfaßt.

1.3 Begriffserläuterungen

U n m i t t e l b a r e r ö f f e n t l i c h e r D i e n s t: Behörden, Gerichte und Einrichtungen (einschl. der rechtlich unselbständigen Wirtschaftsunternehmen) des Bundes, der Länder und der Gemeinden/Gemeindeverbände, kommunalen Zweckverbände sowie Deutsche Bundesbahn und Deutsche Bundespost.

M i t t e l b a r e r ö f f e n t l i c h e r D i e n s t: Bundesanstalt für Arbeit, Sozialversicherungsträger unter Aufsicht des Bundes bzw. der Länder und die Träger der Zusatzversorgung von Bund, Ländern und Gemeinden/Gemeindeverbänden.

S o n s t i g e j u r i s t i s c h e P e r s o n e n: Sonstige juristische Personen des öffentlichen und privaten Rechts, die auf Dauer überwiegend aus Zuwendungen des Bundes, der Länder, der Gemeinden und Gemeindeverbände, der Sozialversicherungsträger und/oder den Europäischen Gemeinschaften finanziert werden, sofern die Zuwendungen den Betrag von 50 000 DM jährlich (ab 1984 von 300 000 DM) übersteigen.

R e c h t l i c h s e l b s t ä n d i g e ö f f e n t l i c h e W i r t s c h a f t s u n t e r n e h m e n: Rechtlich selbständige staatliche und kommunale Verkehrs- und Versorgungsunternehmen.

V o l l b e s c h ä f t i g t e: Beschäftigte, deren regelmäßige Arbeitszeit die übliche volle Wochenarbeitsstundenzahl (z.B. 40 Stunden; bei Lehrkräften entsprechende Anzahl von Wochenlehrstunden) beträgt.

T e i l z e i t b e s c h ä f t i g t e: Beschäftigte, deren regelmäßige Arbeitszeit weniger als die übliche volle Wochenarbeitszeit eines Vollbeschäftigten beträgt.

Teilzeitbeschäftigte T 1 sind Beschäftigte mit mindestens der Hälfte der regelmäßigen Wochenarbeitszeit.

Teilzeitbeschäftigte T 2 sind Beschäftigte mit weniger als der Hälfte der regelmäßigen Wochenarbeitszeit.

B e a m t e: Bedienstete, die - auf Lebenszeit, Zeit, Probe, Widerruf - durch eine Ernennungsurkunde ausdrücklich in das Beamtenverhältnis berufen worden sind.

Der Bundespräsident, der Bundeskanzler, die Ministerpräsidenten der Länder, Minister, Senatoren und Parlamentarischen Staatssekretäre sind den Beamten zugeordnet.

Nicht als Beamte zählen: wiederbeschäftigte Ruhestandsbeamte, die nach angestelltenrechtlichen Grundsätzen beschäftigt werden; Angestellte, die Bezüge nach einem Besoldungsgesetz erhalten, sowie Kräfte, die in einem öffentlich-rechtlichen Ausbildungsverhältnis stehen (z.B. Dienstanfänger). Dieses Personal wird bei den Angestellten nachgewiesen.

R i c h t e r: Berufsrichter im Sinne des Deutschen Richtergesetzes vom 8. Sept. 1961 in der Fassung vom 19. April 1972, (BGBl. I S. 713), die sowohl bei Gerichten als auch bei Behörden (z.B. Ministerien) tätig sind. Nicht zu den Richtern zählen Richter kraft Auftrag und Staatsanwälte, die statusmäßig Beamte sind.

A n g e s t e l l t e: In privatrechtlichem Arbeitsvertragsverhältnis Beschäftigte, die in der Regel in der Rentenversicherung für Angestellte versicherungspflichtig und nicht Lohnempfänger sind.

D i e n s t o r d n u n g s - A n g e s t e l l t e: Angestellte mit Beamtenbesoldung, die in einem privatrechtlichen Arbeitsvertragsverhältnis aufgrund einer Dienstordnung bei einem Sozialversicherungsträger beschäftigt sind.

A r b e i t e r: In privatrechtlichem Arbeitsvertragsverhältnis Beschäftigte, die Lohnempfänger und in der Regel in der Rentenversicherung für Arbeiter versicherungspflichtig sind.

P e r s o n a l i n A u s b i l d u n g: Bei den Beamten in Ausbildung handelt es sich um Personen, die den gesetzlich vorgeschrie-

benen Vorbereitungsdienst ableisten (Referendare, Inspektoren- und Assistentenanwärter sowie Anwärter für den einfachen Dienst).

Zu den Angestellten in Ausbildung gehören angestelltenversicherungspflichtige Auszubildende; ferner Lernschwestern und Krankenpflegeschüler, sowie Personen, die für eine Ausbildung im Beamtenverhältnis vorbereitet werden (z.B. Verwaltungspraktikanten, Verwaltungslehrlinge) und noch nicht mit Ernennungsurkunden zu Beamten auf Widerruf ernannt worden sind.

Als Arbeiter in Ausbildung gelten arbeiterrentenversicherungspflichtige Auszubildende.

A u f g a b e n b e r e i c h: Die Grundeinteilung der Hauptorganisationsbereiche wurde um die Krankenhäuser mit kaufmännischem Rechnungswesen, die aus den Haushalten der Gebietskörperschaften ausgegliedert wurden, erweitert. Die Hauptorganisationsbereiche gliedern sich in Verwaltung, rechtlich unselbständige Wirtschaftsunternehmen und Krankenhäuser. Die weitere Untergliederung wurde in Abstimmung mit der Finanzstatistik auf der Grundlage des geltenden staatlichen Funktionenplans bzw. des kommunalen Gliederungsplans vorgenommen.

Die Zusammenfassung der staatlichen und kommunalen Aufgabenbereiche wurde entsprechend dem Schlüssel der Finanzstatistik vorgenommen.

V e r w a l t u n g: Alle Behörden, Gerichte und Einrichtungen (ohne rechtlich unselbständige Wirtschaftsunternehmen), für die in den Haushaltsplänen des Bundes, der Länder, der Gemeinden und Gemeindeverbände sowie der kommunalen Zweckverbände Ausgaben und Einnahmen veranschlagt wurden.

R e c h t l i c h u n s e l b s t ä n d i g e W i r t s c h a f t s u n t e r n e h m e n: Zu den rechtlich unselbständigen Wirtschaftsunternehmen zählen die Regie- und Eigenbetriebe der öffentlichen Hand.

K r a n k e n h ä u s e r: Hier werden alle Krankenhäuser, die ihr Rechnungswesen auf kaufmännische Buchführung umgestellt haben, nachgewiesen.

G e m e i n d e g r ö ß e n k l a s s e n: Für die Zuordnung der Gemeinden zu den Gemeindegrößenklassen galt die fortgeschriebene Einwohnerzahl am 30. Juni 1983 und der Gebietsstand am 31.12.1982.

Laufbahngruppen: Die Beamten sind unter Berücksichtigung der sog. Spitzenämter der ihrer Besoldungsgruppe entsprechenden Laufbahngruppe zugeordnet worden. Die vergleichbaren Vergütungsgruppen der Angestellten sind entsprechend zu Laufbahngruppen zusammengefaßt worden.

Einstufung: Die Beschäftigten sind bei den einzelnen Besoldungs-, Vergütungs- und Lohngruppen nachgewiesen, die für die Auszahlung der Bezüge zum Zeitpunkt des Berichtsstichtags maßgeblich waren.

Allgemeine Versorgungsempfänger: Personen, die nach beamtenrechtlichen Vorschriften oder Grundsätzen versorgt werden. Hierzu zählen ehemalige Beamte, Richter, Angestellte und Arbeiter mit Beamtenversorgung sowie Hinterbliebene von verstorbenen aktiven Beamten und Ruhegehaltsempfängern.

Versorgungsempfänger nach dem Gesetz zu Art. 131 des Grundgesetzes (G 131): Nach dem zweiten Weltkrieg nicht wiederverwendete ehemalige Beamte, Berufssoldaten der früheren Wehrmacht, Führer des Reichsarbeitsdienstes und sonstige Bedienstete mit Beamtenversorgung sowie ihre Hinterbliebenen.

Versorgungsempfänger nach Kap. I G 131: Verdrängte Ange-

hörige des öffentlichen Dienstes und Angehörige aufgelöster Dienststellen.

Versorgungsempfänger nach Kap. II G 131: Ehemalige Bedienstete von Dienststellen, deren Aufgaben übernommen wurden. Diese Versorgungsempfänger werden aus erhebungstechnischen Gründen zusammen mit den allgemeinen Versorgungsempfängern nachgewiesen.

Ruhegehaltsempfänger: Ruhestands-, Wartestandsbeamte bzw. -richter, ehemalige Berufssoldaten (nur nach G 131) und Reichsarbeitsdienstführer, Angestellte und Arbeiter mit Beamtenversorgung.

Empfänger von Witwen- / Witwergeld: Hinterbliebene Ehegatten von verstorbenen Ruhegehaltsempfängern und von Bediensteten, die zum Zeitpunkt ihres Todes Anspruch auf Ruhegehalt oder Ruhe-lohn hatten.

Empfänger von Waisengeld: Hinterbliebene Kinder von verstorbenen Ruhegehaltsempfängern und von Bediensteten, die zum Zeitpunkt ihres Todes Anspruch auf Ruhegehalt oder Ruhe-lohn hatten, soweit sie Waisengeld in Höhe von 12 % (Halbwaisen), 20 % (Vollwaisen) oder 30 % (Unfallwaisen) des Ruhegehalts/Ruhe-lohns erhalten.

2 Übersicht über die Zahl der in der Personalstandstatistik am 30.6.1983 erfaßten Gemeinden und Gemeindeverbände und deren Einwohnerzahl am 30.6.1983*)

Gebietskörperschaften mit ... bis unter ... Einwohner (a = Zahl der Gemeinden/Gv. b = Einwohnerzahl)	Ins- gesamt	Schles- wig- Hol- stein	Nieder- sachsen	Nordrhein- Westfalen	Hessen	Rheinland- Pfalz	Baden- Württem- berg	Bayern	Saarland
Gemeinden und Gemeindeverbände insgesamt	a 9 186 b 57 260 153	1 259 2 617 067	1 210 7 250 859	430 16 901 503	448 5 584 066	2 491 3 632 631	1 160 9 256 148	2 130 10 964 228	58 1 053 651
Kreisfreie Städte	a 87 b 17 190 741	4 630 480	9 1 533 094	23 7 497 338	5 1 324 185	12 977 097	9 1 817 551	25 3 410 996	-
unter 100 000	a 35 b 2 096 760	2 165 988	3 221 692	-	-	9 521 076	2 148 264	19 1 039 740	-
100 000 - 200 000	a 24 b 3 397 349	-	4 529 945	7 1 082 398	3 436 924	3 456 021	4 528 181	3 363 880	-
200 000 - 500 000	a 19 b 5 396 910	2 464 492	1 257 125	11 3 109 641	1 272 609	-	2 569 988	2 723 055	-
500 000 und mehr	a 9 b 6 299 722	-	1 524 332	5 3 305 299	1 614 652	-	1 571 118	1 1 284 321	-
Kreisangehörige Städte	a 8 412 b 40 069 412	1 125 1 986 587	1 021 5 717 765	373 9 404 165	421 4 259 881	2 291 2 655 534	1 102 7 438 597	2 027 7 553 232	52 1 053 651
unter 20 000	a 8 012 b 24 978 735	1 110 1 532 512	957 3 445 576	209 2 436 671	379 2 863 366	2 284 2 425 321	1 032 4 898 601	2 002 6 888 132	39 488 556
20 000 - 50 000	a 325 b 9 604 702	14 388 359	56 1 680 155	120 3 708 382	35 941 367	6 171 054	58 1 726 063	25 665 100	11 324 222
50 000 und mehr	a 75 b 5 485 975	1 65 716	8 592 034	44 3 259 112	7 455 148	1 59 159	12 813 933	-	2 240 873
Ämter, Samtgemeinden, Ver- bandsgemeinden	a 424 b 4 184 163	119 808 084	142 1 303 118	-	-	163 2 072 961	-	-	-
Landkreise	a 237 b 40 069 412	11 1 986 587	38 5 717 765	31 9 404 165	21 4 259 881	24 2 655 534	35 7 438 597	71 7 553 232	6 1 053 651
Bezirksverbände	a 26 b 43 992 726	-	-	3 16 901 503	1 5 584 066	1 1 286 781	14 9 256 148	7 10 964 228	-

*) Zuordnung der Gemeinden zu den Größenklassen nach der fort-
geschriebenen Einwohnerzahl am 30.6.1983 und dem Gebiets-
stand am 31.12.1983.

3 Übersicht über die funktionelle Zuordnung der bei der Personalstandstatistik erfaßten Institutionen nach Aufgabenbereichen

FKZ	Staatlicher Aufgabenbereich	Dienststellen (Auswahl)		GKZ	Vergleichbare kommunale Aufgabenbereiche	Kommunale Ämter bzw. Dienststellen (Auswahl)
		des Bundes	der Länder			
0	<u>Allgemeine Dienste</u>			0	<u>Allgemeine Verwaltung</u>	
				1	<u>Öffentliche Sicherheit und Ordnung</u>	
				60	Bauverwaltung	
01	Politische Führung und zentrale Verwaltung			0	<u>Allgemeine Verwaltung</u>	
				15	Verteidigungslasten-Verwaltung	
				60	Bauverwaltung	
011	Politische Führung	Bundespräsident und Bundespräsidialamt, Bundestags- und Bundesratsverwaltung	Landtags-, Bürgerschafts-, Abgeordnetenhaus und Senatsverwaltungen	00	Gemeindeorgane	Oberbürgermeister, Bürgermeister, Landrat, Amtsvorsteher
		Wehrbeauftragter des Bundestags, Bundeskanzler und Bundeskanzleramt	Ministerpräsident, Regierender Bürgermeister, Vertreter der Länder beim Bund, Landespersonalrat			
		Bundesministerien	Landesministerien und Senatsverwaltungen			
		Presse- und Informationsamt der Bundesregierung				
		Bundesrechnungshof	Landesrechnungshöfe, Oberster Rechnungshof	01	Rechnungsprüfung	Rechnungsprüfungsamt, Revisionen, Kreis- bzw. Gemeindeprüfungsamt
012	Innere Verwaltung	Bundesverwaltungsamt, Bundesdisziplinargericht, Bundesdisziplinaranwalt, Bundesakademie für öffentliche Verwaltung, Oberprüfungsamt für die höheren technischen Verwaltungsbeamten	Landesverwaltungsämter, Disziplinarkammern, Zentrale Besoldungs- und Versorgungsstellen, Bezirksregierungen, Verwaltungsschulen	02	Hauptverwaltung	Hauptamt, Organisationsamt, Rechtsamt
				05	Besondere Dienststellen der allg. Verwaltung	Standesamt, Statistisches Amt
				06	Einrichtungen für die gesamte Verwaltung	Elektronische Datenverarbeitung, Hauptarchiv
				08	Einrichtungen für Verwaltungsangehörige	Betriebskrankenkasse, Kantine
014	Statistischer Dienst	Statistisches Bundesamt	Statistische Landesämter			
015	Zivildienst	Bundesamt für den Zivildienst				
016,017	Steuer- und Finanzverwaltung	Oberfinanzdirektionen (Bundesteil), Bundesamt für Finanzen, Bundesmonopolverwaltung für Branntwein, Bundesschuldenverwaltung	Oberfinanzdirektionen (Länderteil), Finanzämter, Liegenschaftsämter, Vermögensverwaltungen	03	Finanzverwaltung	Kämmerei und Stadtkassen, Vollziehungsamt, Liegenschaftsverwaltung
				15	Verteidigungslasten-Verwaltung	
018	Hochbauverwaltung	Bundesbaudirektion	Landesbaudirektionen, Finanzbauämter, Hochschul- und Universitätsbauämter	60	Bauverwaltung	Bauamt
02	Auswärtige Angelegenheiten	Auslandsvertretungen				
03	Verteidigung	Bundeswehrverwaltungsamt, Wehrbereichsverwaltungen, Bundesamt für Zivilschutz, Bundesamt für Wehrtechnik und Beschaffung				
04	Öffentliche Sicherheit und Ordnung			1	<u>Öffentliche Sicherheit und Ordnung</u>	
				./ 15	(ohne Verteidigungslasten-Verwaltung)	
041	Bundesgrenzschutz	Grenzschutzkommandos, -direktionen, -verwaltungen, Grenzschutzschule				
042	Polizei	Bundeskriminalamt	Landeskriminalämter, Schutz-, Verkehrs-, Kriminalpolizei	10	Polizei	
043	Öffentliche Ordnung		Ordnungsamt (nur Stadtstaaten)	11	Öffentliche Ordnung	Ordnungsamt, Einwohnermeldeamt, Ausländeramt
044	Brandschutz		Landesamt für Brandschutz, Feuerweherschulen, Feuerwehr (Stadtstaaten)	13	Feuerschutz/Brandschutz	Feuerwehr
045	Katastrophenschutz		Einrichtungen des Katastrophenschutzes	14	Katastrophenschutz	
049	Sonstiges	Beschaffungsstelle des Bundesminister des Innern				

3 Übersicht über die funktionelle Zuordnung der bei der Personalstandstatistik erfaßten Institutionen nach Aufgabenbereichen

FKZ	Staatlicher Aufgabenbereich	Dienststellen (Auswahl)		GRZ	Vergleichbare kommunale Aufgabenbereiche	Kommunale Ämter bzw. Dienststellen (Auswahl)
		des Bundes	der Länder			
05	Rechtsschutz					
051	Verfassungsgerichte	Bundesverfassungsgericht	Landesverfassungsgericht			
052	Ordentliche Gerichte und Staatsanwaltschaften	Bundesgerichtshof, Generalbundesanwalt, Bundespatentgericht	Oberlandes-, Kammer-, Landes- und Amtsgerichte			
053	Verwaltungsgerichte	Bundesverwaltungsgericht, Oberbundesanwalt beim Bundesverwaltungsgericht	Oberverwaltungsgerichte, Verwaltungsgerichte, Seeamt			
054	Arbeits- und Sozialgerichte	Bundesarbeitsgericht, Bundessozialgericht	Landesarbeitsgerichte, Arbeitsgerichte, Landes-sozialgerichte, Sozialgerichte			
055	Finanzgerichte	Bundesfinanzhof	Finanzgerichte			
056	Justizvollzugsanstalten		Justizvollzugsanstalten			
1	<u>Bildungswesen, Wissenschaft, Forschung, kulturelle Angelegenheiten</u>			2	<u>Schulen</u>	
				3	<u>Wissenschaft, Forschung</u> <u>Kulturpflege</u>	
				460	Kindergärten	
12, 111	Schulen und vorschulische Bildung, Unterrichtsverwaltung			2./ 290	Schulen (ohne Schülerbeförderung)	
				460	Kindergärten	
111	Unterrichtsverwaltung		Schulaufsicht, Deutscher Bildungsrat	20	Schulverwaltung	
121, 122	Grund-, Haupt- und Sonderschulen		Grund-, Haupt- und Sonderschulen	21, 27	Grund-, Haupt- und Sonderschulen	Grund-, Haupt- und Sonderschulen
123	Realschulen		Realschulen	22	Realschulen	Realschulen
124	Gymnasien		Gymnasien	23	Gymnasien	Gymnasien
125	Gesamtschulen		Gesamtschulen	28	Gesamtschulen	
126	Kindergärten		Kindergärten	460	Kindergärten	Kindergärten
127	Berufliche Schulen		Berufliche Schulen	24	Berufsschulen	Berufsschulen
128	Fachschulen		Fachschulen	25	Fachschulen	Fachschulen
129	Sonstiges			292	Übrige schulische Aufgaben	
13	Hochschulen					
131	Universitäten, Techn. Hochschulen, Techn. Universitäten		Universitäten, Techn. Hochschulen, Techn. Universitäten			
132	Hochschulkliniken		Hochschulkliniken			
134	Pädagogische Hochschulen und entsprechende Einrichtungen der Lehrerbildung		Pädagogische Hochschulen, Erziehungswissenschaftliche Hochschulen			
135	Gesamthochschulen		Gesamthochschulen			
136	Kunsthochschulen		Musikhochschulen, Akademien für bildende Künste, Hochschulen für darstellende Kunst, Hochschule für Fernsehen und Film			
137	Fachhochschulen	Fachhochschule des Bundes für öffentliche Verwaltung	Fachhochschulen			
14	Förderung des Bildungswesens			290	Schülerbeförderung	
15	Sonstiges Bildungswesen	Bundeszentrale für politische Bildung	Volkshochschulen, Landeszentrale für politische Bildung, Öffentliche Bibliotheken und Lesehallen	350	Volkshochschulen	Einrichtungen der Erwachsenenbildung
				352	Öffentliche Büchereien	Einrichtungen des öffentlichen Büchereiwesens
				355	Sonstige Volksbildung	Freizeitheimen als Einrichtungen der Volksbildung
16, 17, 112	Wissenschaft, Forschung, Entwicklung außerhalb der Hochschulen, Wissenschafts- und Forschungsverwaltung	Bundesarchiv, Forschungsanstalten des Bundes	Staats- und Landesarchive, Wissenschaftliche Museen, Forschungsanstalten der Länder	31	Wissenschaft und Forschung	Wissenschaftliche Bibliotheken, wissenschaftliche Museen und Sammlungen


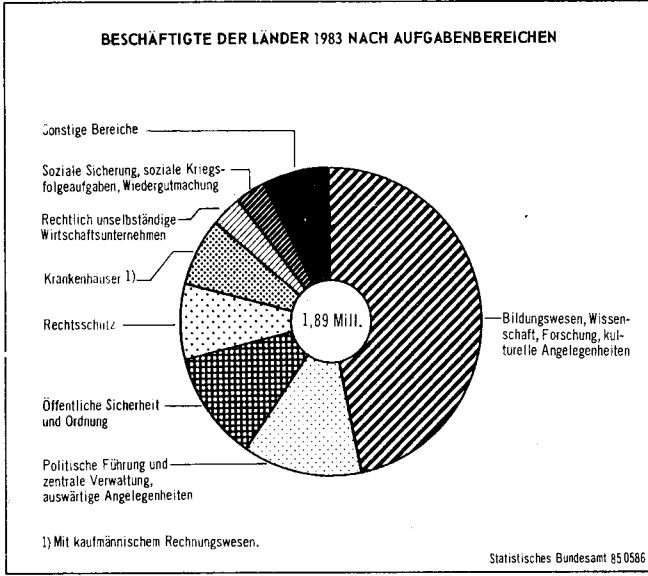
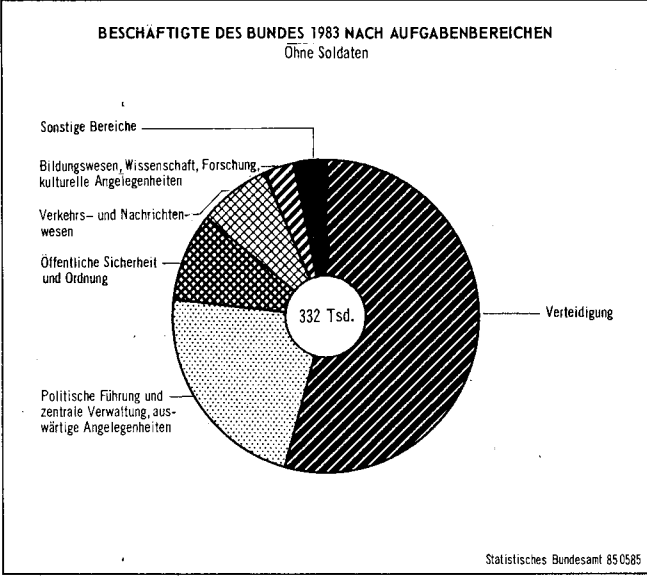
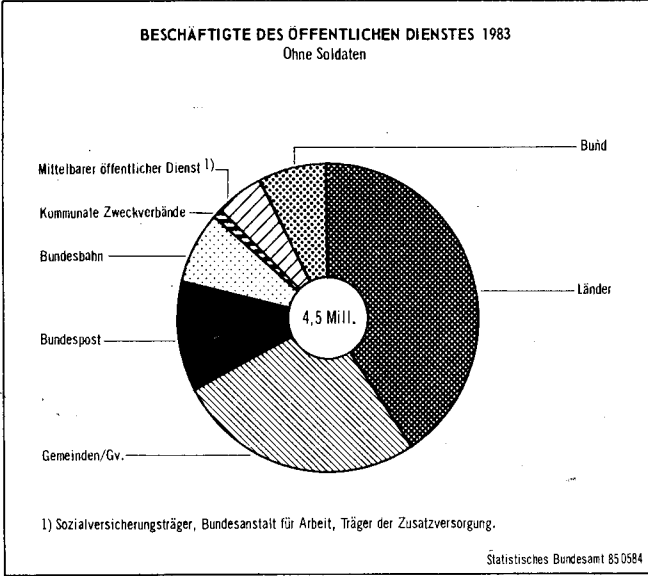
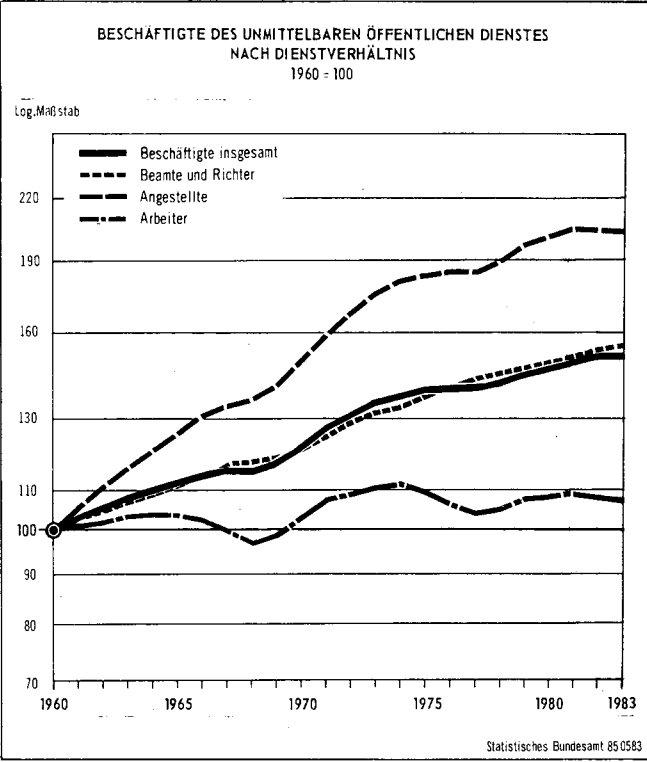
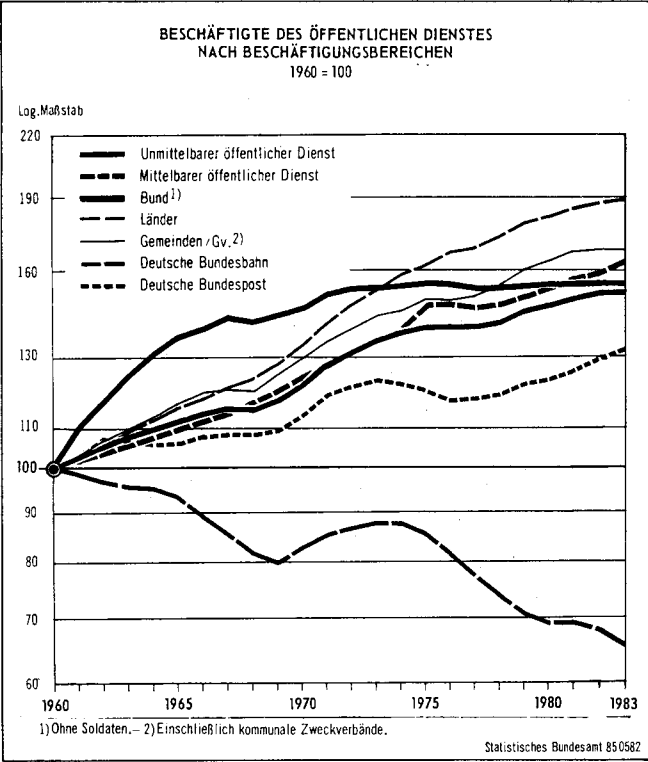
3 Übersicht über die funktionelle Zuordnung der bei der Personalstandstatistik erfaßten Institutionen nach Aufgabenbereichen

FKZ	Staatlicher Aufgabenbereich	Dienststellen (Auswahl)		GKZ	Vergleichbare kommunale Aufgabenbereiche	Kommunale Ämter bzw. Dienststellen (Auswahl)
		des Bundes	der Länder			
18,113	Kunst- und Kulturpflege einschl. Verwaltung		Staats- und Landestheater	30	Verwaltung kultureller Angelegenheiten	
				32	Museen, Sammlungen, Ausstellungen	
				33	Theater, Konzerte, Musikpflege	
				34	Sonstige Kunstpflege	
				36	Heimatspflege	
2	<u>Soziale Sicherung, soziale Krieffolgeaufgaben, Wiedergutmachung</u>			4	Soziale Sicherung (ohne Kindergärten)	
				./ 460		
211	Versicherungsbehörden	Bundesversicherungsamt, Bundesausführungsbehörde für Unfallversicherung	Landesversicherungsämter, Versicherungsämter der Stadtstaaten	408	Versicherungsamt	Versicherungsämter
212	Sozialamt, Sozialhilfeverband, Landeswohlfahrtsverband			400	Allgemeine Sozialverwaltung	Sozialämter
213	Jugendämter		Landesjugendämter	407	Verwaltung der Jugendhilfe	Jugendämter, Jugendbehörden
214	Versorgungsämter		Landesversorgungsämter			
215	Lastenausgleichsverwaltung	Bundesausgleichsamt	Lastenausgleichsämter	409	Lastenausgleichsverwaltung	Ausgleichsämter
216	Wiedergutmachungsbehörden		Landesamt für Wiedergutmachung			
219	Sonstige Behörden im Bereich der sozialen Sicherung	Bundesamt für die Anerkennung ausländischer Flüchtlinge, Dienststellen des Notaufnahmeverfahrens				
235	Einrichtungen der Sozialhilfe des öffentlichen Bereichs		Alten-, Pflege- und Obdachlosenhilfe	43	Einrichtungen der Sozialhilfe und Kriegsopferfürsorge	Altenpflegeheime, Obdachlosenhilfe
238	Einrichtungen der Jugendhilfe des öffentlichen Bereichs	Bundesprüfstelle für jugendgefährdende Schriften	Erziehungsheime, Jugendheime	468	Sonstige Einrichtungen der Jugendhilfe	Erziehungsheime, Kinderkrippen
244	Einrichtungen der Kriegsopferversorgung		Versorgungskrankenhäuser, Versorgungsheilstätten			
254	Arbeitsschutz	Bundesanstalt für Arbeitsschutz und Unfallforschung	Gewerbeaufsichtsämter, Landesinstitute für Arbeitsschutz			
3	<u>Gesundheit, Sport und Erholung</u>			5	<u>Gesundheit, Sport, Erholung</u>	
311	Gesundheitsbehörden		Landesämter für das Gesundheitswesen, Gesundheitsämter	50	Gesundheitsverwaltungen	Gesundheitsämter
312	Krankenhäuser		Akutkrankenhäuser, Sonderkrankenhäuser	51	Krankenhäuser	Krankenhäuser
314	Maßnahmen des Gesundheitswesens	Bundeszentrale für gesundheitliche Aufklärung	Hygieneinstitute, Einrichtungen der Arznei- und Lebensmittelkontrolle, medizinische Untersuchungsämter	54	Sonstige Einrichtungen und Maßnahmen der Gesundheitspflege	Ambulatorien, ärztliche Beratungsstellen, Gemeindepflegestationen
32	Sport und Erholung	Bundesinstitut für Sportwissenschaft	Park- und Gartenanlagen, Badeanstalten, Sportstätten (nur bei Stadtstaaten)	56	Eigene Sportstätten	Turn- und Sporthallen
				57	Badeanstalten	Hallen-, Freibäder
				58	Park- und Gartenanlagen	Gärtnereien, Parkanlagen
				59	Sonstige Erholungseinrichtungen	
33	Reinhaltung von Luft, Wasser und Erde, Lärmbekämpfung, Reaktorsicherheit, Strahlenschutz	Umweltbundesamt		6	<u>Bau- und Wohnungswesen, Verkehr</u>	
4	<u>Wohnungswesen, Raumordnung und kommunale Gemeinschaftsdienste</u>			61	Städteplanung, Vermessung, Bauordnung	
				62	Wohnungsbauförderung und Wohnungsfürsorge	
				67	Straßenbeleuchtung und -reinigung	
				7	<u>Öffentliche Einrichtungen</u>	
				./ 78,79	Wirtschaftsförderung (ohne Förderung der Land- und Forstwirtschaft und Fremdenverkehr, Sonstige Förderung von Wirtschaft und Verkehr)	
41	Wohnungswesen			62	Wohnungsfürsorge	

3 Übersicht über die funktionelle Zuordnung der bei der Personalstandstatistik erfaßten Institutionen nach Aufgabenbereichen

FKZ	Staatlicher Aufgabenbereich	Dienststellen (Auswahl)		GKZ	Vergleichbare kommunale Aufgabenbereiche	Kommunale Ämter bzw. Dienststellen (Auswahl)
		des Bundes	der Länder			
42	Raumordnung, Landesplanung, Vermessungswesen		Landesvermessungsämter, Katasterverwaltungen	61	Stadtplanung, Vermessung, Bauordnung	Katasterverwaltungen, Vermessungsämter
43	Kommunale Gemeinschaftsdienste		Einrichtungen der Stadtstaaten auf dem Gebiet der Ortsentwässerung, Müllbeseitigung, Straßenreinigung sowie in Schlacht- und Viehhöfen	67	Straßenbeleuchtung und -reinigung	
				70	Abwasserbeseitigung	
				72	Abfallbeseitigung	
				73	Märkte	
				74	Schlacht- und Viehhöfe	
				75	Bestattungswesen	
				76	Sonstige öffentliche Einrichtungen	
				77	Hilfsbetriebe der Verwaltung	
5	Ernährung, Landwirtschaft und Forsten	Bundesamt für Ernährung und Forstwirtschaft, Bundessortenamt	Landesamt für Ernährungswirtschaft, Landwirtschaftsämter	78	Förderung der Land- und Forstwirtschaft	Landwirtschaftsämter
6	Energie- und Wasserwirtschaft, Gewerbe, Dienstleistungen	Bundesamt für gewerbliche Wirtschaft, Bundeskartellamt, Deutsches Patentamt, Bundesaufsichtsamt für das Kreditwesen, Bundesaufsichtsamt für das Versicherungswesen	Landesgewerbeämter, Landeszeichndirektionen, Wasserwirtschaftsverwaltungen	69	Wasserläufe, Wasserbau	
				79	Fremdenverkehr, Sonstige Förderung von Wirtschaft und Verkehr	Fremdenverkehrsheime
7	Verkehrs- und Nachrichtenwesen			63,65,66	Straßen, Wege, Brücken	
				68	Parkeinrichtungen	
71	Verwaltung					
711	Straßen- und Brückenbau		Landesämter für Straßenbau, Straßenbaudirektionen, Straßenbauämter, Autobahnämter			
712	Wasserstraßen und Häfen	Bundeswasser- und Schifffahrtsverwaltung, Bundesamt für Schifffahrtsvermessung	Hafen- und Schifffahrtsverwaltungen, Wasser- und Schifffahrtsämter			
719	Sonstiges	Bundesanstalt für Straßenwesen, Kraftfahrt-Bundesamt				
72	Straßen			63,65,66,68	Gemeinde-, Kreis-, Bundes- und Landesstraßen, Parkeinrichtungen	
73	Wasserstraßen und Häfen, Förderung der Schifffahrt	Bundesanstalt für Wasserbau, Bundesanstalt für Gewässerkunde, Deutsches Hydrographisches Institut	Hafen- und Umschlagseinrichtungen (soweit nicht Wirtschaftsunternehmen)			
75	Luftfahrt	Bundesanstalt für Flugsicherung, Luftfahrt-Bundesamt				
76	Wetterdienst	Deutscher Wetterdienst				
8	Rechtlich unselbstständige Wirtschaftsunternehmen 1)			8	Rechtlich unselbstständige Wirtschaftsunternehmen 1)	
81	Land- und forstwirtschaftliche Unternehmen		Domänen	85	Land- und forstwirtschaftliche Unternehmen	Gutshöfe, Wein-, Obstgartenbaubetriebe
82	Versorgungsunternehmen		Elektrizitäts-, Erdgas-, Wasser- und kombinierte Versorgungsunternehmen	81	Versorgungsunternehmen	Elektrizitäts-, Gas-, Wasser-, Fernwärme und kombinierte Versorgungsunternehmen
83	Verkehrsunternehmen			82	Verkehrsunternehmen	Straßenbahnen, Autobusse, Hafenanlagen
84	Kombinierte Versorgungs- und Verkehrsunternehmen			83	Kombinierte Versorgungs- und Verkehrsunternehmen	
85	Bergbau- und Gewerbeunternehmen					
86	Sonstige Wirtschaftsunternehmen			84,86,87	Unternehmen der Wirtschaftsförderung, Kur- und Badebetriebe, Sonstige wirtschaftliche Unternehmen	
				80	Verwaltung der wirtschaftlichen Unternehmen	

1) Regie- und Eigenbetriebe.



1	Zusammenfassende Übersichten	
1.1	Beschäftigte des öffentlichen Dienstes am 30.6.1983 nach Dienstverhältnis und Beschäftigungsbereichen	16
1.2	Beschäftigte des öffentlichen Dienstes am 30.6.1983 nach Beschäftigungsbereichen und Dauer des Dienstverhältnisses	17
1.3	Beschäftigte des unmittelbaren öffentlichen Dienstes am 30.6.1983 nach Dienstverhältnis, Laufbahngruppen und Beschäftigungsbereichen	18
1.4	Vollbeschäftigte des unmittelbaren öffentlichen Dienstes am 30.6.1983 nach Dienstverhältnis, Einstufungen und Beschäftigungsbereichen	19
1.5	Beschäftigte des unmittelbaren öffentlichen Dienstes am 30.6.1983 nach Dienstverhältnis, Beschäftigungsbereichen und Ländern	
1.5.1	Insgesamt	22
1.5.2	Vollbeschäftigte	24
1.5.3	Teilzeitbeschäftigte	26
1.6	Beschäftigte des mittelbaren öffentlichen Dienstes am 30.6.1983 nach Dienstverhältnis, Laufbahngruppen und Beschäftigungsbereichen	28
1.7	Beschäftigte des mittelbaren öffentlichen Dienstes am 30.6.1983 nach Dienstverhältnis, Beschäftigungsbereichen und Ländern	30
1.8	Beschäftigte der Einrichtungen für Wissenschaft, Forschung und Entwicklung am 30.6.1983 nach Dienstverhältnis, Laufbahngruppen und Beschäftigungsbereichen	32
1.9	Beschäftigte der rechtlichen selbständigen Wirtschaftsunternehmen am 30.6.1983 nach Unternehmensarten und Dienstverhältnis	33
2	Personal der Gebietskörperschaften	
2.1	Beschäftigte am 30.6.1983 nach Dienstverhältnis, Laufbahngruppen und Beschäftigungsbereichen	34
2.2	Beschäftigte am 30.6.1983 nach Aufgabenbereichen und Beschäftigungsbereichen	36
2.3	Vollbeschäftigte am 30.6.1983 nach Aufgabenbereichen und Dienstverhältnis	37
3	Personal des Bundes	
3.1	Beschäftigte am 30.6.1983 nach Dienstverhältnis, Laufbahngruppen und Beschäftigungsbereichen	38
3.2	Beschäftigte am 30.6.1983 nach Ländern und Dienstverhältnis	39
3.3	Vollbeschäftigte am 30.6.1983 nach Aufgabenbereichen, Dienstverhältnis und Laufbahngruppen	40
3.4	Teilzeitbeschäftigte (T1) am 30.6.1983 nach Aufgabenbereichen, Dienstverhältnis und Laufbahngruppen	42
3.5	Vollbeschäftigte am 30.6.1983 nach Aufgabenbereichen und Einstufungen	
3.5.1	Beamte und Richter	44
3.5.2	Angestellte und Arbeiter	46
4	Personal der Länder	
4.1	Vollbeschäftigte am 30.6.1983 nach Dienstverhältnis, Laufbahngruppen und Ländern	49
4.2	Teilzeitbeschäftigte am 30.6.1983 nach Dienstverhältnis, Laufbahngruppen und Ländern	51
4.3	Vollbeschäftigte am 30.6.1983 nach Dienstverhältnis, Einstufungen und Ländern	53
4.4	Vollbeschäftigte am 30.6.1983 nach Aufgabenbereichen, Dienstverhältnis und Laufbahngruppen	56
4.5	Teilzeitbeschäftigte (T1) am 30.6.1983 nach Aufgabenbereichen, Dienstverhältnis und Laufbahngruppen	104
4.6	Teilzeitbeschäftigte (T2) am 30.6.1983 nach Aufgabenbereichen, Ländern und Dienstverhältnis	152
4.7	Vollbeschäftigte am 30.6.1983 nach Aufgabenbereichen und Einstufungen	
4.7.1	Beamte und Richter	158
4.7.2	Amgestellte und Arbeiter	162
5	Personal der Gemeinden/Gv.	
5.1	Vollbeschäftigte am 30.6.1983 nach Dienstverhältnis, Laufbahngruppen und Ländern	166
5.2	Teilzeitbeschäftigte am 30.6.1983 nach Dienstverhältnis, Laufbahngruppen und Ländern	168
5.3	Vollbeschäftigte am 30.6.1983 nach Dienstverhältnis, Einstufungen und Ländern	170
5.4	Vollbeschäftigte am 30.6.1983 nach Aufgabenbereichen, Ländern und Dienstverhältnis	173
5.5	Teilzeitbeschäftigte (T1) am 30.6.1983 nach Aufgabenbereichen und Ländern	178
5.6	Vollbeschäftigte am 30.6.1983 nach Ländern, Gemeindegrößenklassen und Dienstverhältnis	180
5.7	Teilzeitbeschäftigte am 30.6.1983 nach Ländern, Gemeindegrößenklassen und Dienstverhältnis	184
5.8	Vollbeschäftigte am 30.6.1983 nach Dienstverhältnis, Laufbahngruppen und Gemeindegrößenklassen	188
5.9	Teilzeitbeschäftigte (T1) am 30.6.1983 nach Dienstverhältnis, Laufbahngruppen und Gemeindegrößenklassen	190

6	Personal der kommunalen Zweckverbände	
6.1	Vollbeschäftigte am 30.6.1983 nach Dienstverhältnis, Laufbahngruppen und Ländern	192
6.2	Teilzeitbeschäftigte am 30.6.1983 nach Dienstverhältnis, Laufbahngruppen und Ländern	194
6.3	Vollbeschäftigte am 30.6.1983 nach Aufgabenbereichen, Ländern und Dienstverhältnis	196
6.4	Teilzeitbeschäftigte am 30.6.1983 nach Aufgabenbereichen, Ländern und Dienstverhältnis	198
7	Personal des mittelbaren öffentlichen Dienstes	
7.1	Vollbeschäftigte am 30.6.1983 nach Dienstverhältnis, Einstufungen und Beschäftigungsbereichen	200
7.2	Vollbeschäftigte nach Beschäftigungsbereichen 1974 - 1983	206
8	Einrichtungen für Wissenschaft, Forschung und Entwicklung	
8.1	Beschäftigte der Forschungseinrichtungen am 30.6.1983 nach Beschäftigungsbereichen, Dienstverhältnis und Funktionsbereichen	207
8.2	Beschäftigte der Forschungseinrichtungen am 30.6.1983 nach Beschäftigungsbereichen, Dienstverhältnis und Forschungszielen	208
9	Ausgewählte Personalgruppen	
9.1.	Personal in Ausbildung am 30.6.1983 nach Beschäftigungsbereichen, Dienstverhältnis und Laufbahngruppen	209
9.2	Personal in Ausbildung des Bundes und der Länder am 30.6.1983 nach Aufgabenbereichen und Dienstverhältnis	210
9.3	Personal mit Zeitverträgen am 30.6.1983 nach Beschäftigungsbereichen und Dienstverhältnis	211
9.4	Vollbeschäftigte mit Zeitverträgen des Bundes und der Länder am 30.6.1983 nach Aufgabenbereichen und Dienstverhältnis	212
9.5	Richter am 30.6.1983 nach Beschäftigungsbereichen und Besoldung	213
9.6	Vollbeschäftigte Staatsanwälte am 30.6.1983 nach Beschäftigungsbereichen und Besoldung	213
9.7	Vollbeschäftigte Hochschullehrer am 30.6.1983 nach Beschäftigungsbereichen und Besoldung	214
9.8	Vollbeschäftigtes Krankenpflegepersonal am 30.6.1983 nach Vergütung und Beschäftigungsbereichen	215
10	Entwicklung des Personalstandes	
10.1	Beschäftigte des öffentlichen Dienstes	216
10.2	Beschäftigte des unmittelbaren öffentlichen Dienstes	217
10.3	Vollbeschäftigte des unmittelbaren öffentlichen Dienstes	218
10.4	Teilzeitbeschäftigte des unmittelbaren öffentlichen Dienstes	219
10.5	Vollbeschäftigte der Gebietskörperschaften nach Aufgabenbereichen	220
10.6	Vollbeschäftigte des Bundes nach Aufgabenbereichen	222
10.7	Vollbeschäftigte der Länder nach Aufgabenbereichen	224
10.8	Vollbeschäftigte der Gemeinden/Gv. nach Aufgabenbereichen	226
10.9	Vollbeschäftigte des unmittelbaren öffentlichen Dienstes nach Laufbahngruppen	
10.9.1	Insgesamt	228
10.9.2	Beamte, Richter und Angestellte	229
10.9.3	Beamte und Richter	230
10.9.4	Angestellte	231

1 Zusammenfassende Übersichten

1.1 Beschäftigte des öffentlichen Dienstes am 30.6.1983 nach Dienstverhältnis und Beschäftigungsbereichen

Dienstverhältnis (i = insgesamt, w = weiblich)		Ins- gesamt	Unmittelbarer öffentlicher Dienst								Mittelbarer öffentlicher Dienst
			zusammen	Gebietskörperschaften			Kommunale Zweck- verbände	Deutsche Bundesbahn	Deutsche Bundespost		
				zusammen	Bund	Länder				Gemeinden/ Gv.	
Beschäftigte											
Beamte und Richter	i	1 836 921	1 811 837	1 329 078	115 500 ^{a)}	1 063 931	149 647	2 101	181 479	299 179	25 084
	w	458 523	451 860	386 410	7 048	348 373	30 989	222	6 388	58 840	6 663
Angestellte	i	1 626 201	1 431 762	1 339 360	102 331	622 340	614 689	25 782	7 902	58 718	194 439 ^{b)}
	w	971 440	863 665	795 492	53 555	363 535	378 402	14 636	4 810	48 727	107 775
Arbeiter	i	1 076 731	1 055 707	735 217	113 976	201 704	419 537	17 725	134 276	168 489	21 024
	w	389 579	372 972	282 155	21 239	75 882	185 034	8 822	8 712	73 283	16 607
Insgesamt ...	i	4 539 853	4 299 306	3 403 655	331 807	1 887 975	1 183 873	45 608	323 657	526 386	240 547
	w	1 819 542	1 688 497	1 464 057	81 842	787 790	594 425	23 680	19 910	180 850	131 045
Vollbeschäftigte											
Beamte und Richter	i	1 725 653	1 700 990	1 225 899	114 944 ^{a)}	964 023	146 932	2 040	181 045	292 006	24 663
	w	354 587	348 329	290 472	6 546	255 398	28 528	173	5 971	51 713	6 258
Angestellte	i	1 306 814	1 127 382	1 063 014	90 668	463 030	509 316	21 318	7 119	35 931	179 432 ^{b)}
	w	716 341	623 230	581 019	42 349	255 046	283 624	10 901	4 063	27 247	93 111
Arbeiter	i	805 465	794 978	543 520	109 978	159 494	274 048	10 589	131 563	109 306	10 487
	w	139 419	133 167	106 827	17 430	36 849	52 548	2 411	6 582	17 347	6 252
Zusammen ...	i	3 837 932	3 623 350	2 832 433	315 590	1 586 547	930 296	33 947	319 727	437 243	214 582
	w	1 210 347	1 104 726	978 318	66 325	547 293	364 700	13 485	16 616	96 307	105 621
Teilzeitbeschäftigte											
Beamte und Richter	i	111 268	110 847	103 179	556	99 908	2 715	61	434	7 173	421
	w	103 936	103 531	95 938	502	92 975	2 461	49	417	7 127	405
Angestellte	i	319 387	304 380	276 346	11 663	159 310	105 373	4 464	783	22 787	15 007 ^{b)}
	w	255 099	240 435	214 473	11 206	108 489	94 778	3 735	747	21 480	14 664
Arbeiter	i	271 266	260 729	191 697	3 998	42 210	145 489	7 136	2 713	59 183	10 537
	w	250 160	239 805	175 328	3 809	39 033	132 486	6 411	2 130	55 936	10 355
Zusammen ...	i	701 921	675 956	571 222	16 217	301 428	253 577	11 661	3 930	89 143	25 965
	w	609 195	583 771	485 739	15 517	240 497	229 725	10 195	3 294	84 543	25 424
davon: Teilzeitbeschäftigte T 1											
Beamte und Richter	i	111 268	110 847	103 179	556	99 908	2 715	61	434	7 173	421
	w	103 936	103 531	95 938	502	92 975	2 461	49	417	7 127	405
Angestellte	i	229 045	214 331	194 787	11 446	98 532	84 809	3 231	783	15 530	14 714 ^{b)}
	w	210 884	196 448	177 876	11 145	85 852	80 879	3 025	747	14 800	14 436
Arbeiter	i	187 564	181 662	131 852	3 122	35 718	93 012	3 391	2 032	44 387	5 902
	w	177 727	171 884	125 166	3 000	33 430	88 736	3 207	1 499	42 012	5 843
Zusammen ...	i	527 877	506 840	429 818	15 124	234 158	180 536	6 683	3 249	67 090	21 037
	w	492 547	471 863	398 980	14 647	212 257	172 076	6 281	2 663	63 939	20 684
Teilzeitbeschäftigte T 2											
Angestellte	i	90 342	90 049	81 559	217	60 778	20 564	1 233	-	7 257	293
	w	44 215	43 987	36 597	61	22 637	13 899	710	-	6 680	288
Arbeiter	i	83 702	79 067	59 845	876	6 492	52 477	3 745	681	14 796	4 635
	w	72 433	67 921	50 162	809	5 603	43 750	3 204	631	13 924	4 512
Zusammen ...	i	174 044	169 116	141 404	1 093	67 270	73 041	4 978	681	22 053	4 928
	w	116 648	111 908	86 759	870	28 240	57 649	3 914	631	20 604	4 740

a) Ohne Soldaten.

b) Einschl. Dienstordnungs-Angestellte.

1 Zusammenfassende Übersichten

1.2 Beschäftigte des öffentlichen Dienstes am 30.6.1983 nach Beschäftigungsbereichen und Dauer des Dienstverhältnisses

Beschäftigungsbereich (i = insgesamt, w = weiblich)	Beschäftigte				Vollbeschäftigte				Teilzeitbeschäftigte			
	insgesamt	Dauerkräfte	Personal		zusammen	Dauerkräfte	Personal		zusammen	Dauerkräfte	Personal	
			in Ausbildung	mit Zeitvertrag			in Ausbildung	mit Zeitvertrag			in Ausbildung	mit Zeitvertrag

Öffentlicher Dienst

Insgesamt	i	4 539 853	4 079 917	271 385	188 551	3 837 932	3 464 421	271 385	102 126	701 921	615 496	86 425
	w	1 819 542	1 607 507	131 182	80 853	1 210 347	1 040 358	131 182	38 807	609 195	567 149	42 046

Unmittelbarer öffentlicher Dienst

Gebietskörperschaften	i	3 403 655	3 025 961	212 137	165 557	2 832 433	2 532 131	212 137	88 165	571 222	493 830	77 392
	w	1 464 057	1 285 353	113 516	65 188	978 318	833 659	113 516	31 143	485 739	451 694	34 045
Bund ¹⁾	i	331 807	312 094	14 768	4 945	315 590	296 620	14 768	4 202	16 217	15 474	743
	w	81 842	76 866	2 586	2 390	66 325	61 929	2 586	1 810	15 517	14 937	580
Länder	i	1 887 975	1 644 283	130 636	113 056	1 586 547	1 408 212	130 636	47 699	301 428	236 071	65 357
	w	787 790	681 303	63 997	42 490	547 293	466 174	63 997	17 122	240 497	215 129	25 368
Gemeinden/Gv.	i	1 183 873	1 069 584	66 733	47 556	930 296	827 299	66 733	36 264	253 577	242 285	11 292
	w	594 425	527 184	46 933	20 308	364 700	305 556	46 933	12 211	229 725	221 628	8 097
Kommunale Zweckverbände	i	45 608	41 249	2 117	2 242	33 947	29 994	2 117	1 836	11 661	11 255	406
	w	23 680	21 069	1 582	1 029	13 485	11 198	1 582	705	10 195	9 871	324
Deutsche Bundesbahn	i	323 657	306 856	16 753	48	319 727	302 961	16 753	13	3 930	3 895	35
	w	19 910	18 311	1 578	21	16 616	15 030	1 578	8	3 294	3 281	13
Deutsche Bundespost	i	526 386	488 464	26 029	11 893	437 243	406 628	26 029	4 586	89 143	81 836	7 307
	w	180 850	165 788	6 465	8 597	96 307	87 689	6 465	2 153	84 543	78 099	6 444
Zusammen ...	i	4 299 306	3 862 530	257 036	179 740	3 623 350	3 271 714	257 036	94 600	675 956	590 816	85 140
	w	1 688 497	1 490 521	123 141	74 835	1 104 726	947 576	123 141	34 009	583 771	542 945	40 826

Mittelbarer öffentlicher Dienst

Sozialversicherungs-träger 2)	i	177 138	163 447	11 079	2 612	158 133	144 947	11 079	2 107	19 005	18 500	505
	w	98 493	90 202	6 332	1 959	79 899	72 070	6 332	1 497	18 594	18 132	462
Bundesanstalt für Arbeit	i	61 882	52 455	3 261	6 166	55 053	46 405	3 261	5 387	6 829	6 050	779
	w	31 859	26 123	1 703	4 033	25 124	20 145	1 703	3 276	6 735	5 978	757
Träger der Zusatzversorgung 3)	i	1 527	1 485	9	33	1 396	1 355	9	32	131	130	1
	w	693	661	6	26	598	567	6	25	95	94	1
Zusammen ...	i	240 547	217 387	14 349	8 811	214 582	192 707	14 349	7 526	25 965	24 680	1 285
	w	131 045	116 986	8 041	6 018	105 621	92 782	8 041	4 798	25 424	24 204	1 220

1) Ohne Soldaten.

2) Unter Aufsicht des Bundes und der Länder.

3) Des Bundes, der Länder und Gemeinden/Gv.

1 Zusammenfassende Übersichten

1.3 Beschäftigte des unmittelbaren öffentlichen Dienstes am 30.6.1983 nach Dienstverhältnis,
Laufbahngruppen und Beschäftigungsbereichen

Dienstverhältnis Laufbahngruppe (i = insgesamt, w = weiblich)		Insgesamt	Gebietskörperschaften				Kommunale Zweck- verbände	Deutsche Bundesbahn	Deutsche Bundespost	
			zusammen	Bund	Länder	Gemeinden/ Gv.				
Vollbeschäftigte										
Beamte und Richter	i	1 700 990	1 225 899	114 944 ^{a)}	964 023	146 932	2 040	181 045	292 006	
	w	348 329	290 472	6 546	255 398	28 528	173	5 971	51 713	
Höherer Dienst	i	335 511	330 132	16 010	292 289	21 833	466	2 096	2 817	
	w	60 247	60 063	677	57 438	1 948	27	50	107	
Gehobener Dienst	i	594 886	532 472	35 427	420 394	76 651	1 132	23 544	37 738	
	w	188 116	183 394	3 446	165 334	14 614	76	965	3 681	
Mittlerer Dienst	i	619 006	350 235	60 001	242 533	47 701	440	129 518	138 813	
	w	91 877	46 892	2 389	32 560	11 943	70	4 752	40 163	
Einfacher Dienst	i	151 587	13 060	3 506	8 807	747	2	25 887	112 638	
	w	8 089	123	34	66	23	-	204	7 762	
Angestellte	i	1 127 382	1 063 014	90 668	463 030	509 316	21 318	7 119	35 931	
	w	623 230	581 019	42 349	255 046	283 624	10 901	4 063	27 247	
Höherer Dienst	i	92 530	89 739	3 459	56 772	29 508	2 027	102	662	
	w	19 133	18 754	516	12 025	6 213	300	6	73	
Gehobener Dienst	i	215 018	208 033	12 569	103 376	92 088	3 730	592	2 663	
	w	74 108	72 655	2 457	41 836	28 362	721	164	568	
Mittlerer Dienst	i	769 622	717 024	71 038	282 005	363 981	14 402	6 135	32 061	
	w	497 005	458 091	37 307	189 631	231 153	9 033	3 665	26 216	
Einfacher Dienst	i	50 212	48 218	3 602	20 877	23 739	1 159	290	545	
	w	32 984	31 519	2 069	11 554	17 896	847	228	390	
Arbeiter	i	794 978	543 520	109 978	159 494	274 048	10 589	131 563	109 306	
	w	133 167	106 827	17 430	36 849	52 548	2 411	6 582	17 347	
Insgesamt ...	i	3 623 350	2 832 433	315 590	1 586 547	930 296	33 947	319 727	437 243	
	w	1 104 726	978 318	66 325	547 293	364 700	13 485	16 616	96 307	
Teilzeitbeschäftigte T 1										
Beamte und Richter	i	110 847	103 179	556	99 908	2 715	61	434	7 173	
	w	103 531	95 938	502	92 975	2 461	49	417	7 127	
Höherer Dienst	i	20 710	20 687	86	20 032	569	10	5	8	
	w	17 602	17 582	62	17 031	489	7	5	8	
Gehobener Dienst	i	77 177	76 850	331	75 075	1 444	16	72	239	
	w	73 146	72 839	307	71 238	1 294	13	66	228	
Mittlerer Dienst	i	12 774	5 624	139	4 791	694	34	354	6 762	
	w	12 613	5 504	133	4 697	674	28	343	6 738	
Einfacher Dienst	i	186	18	-	10	8	1	3	164	
	w	170	13	-	9	4	1	3	153	
Angestellte	i	214 331	194 787	11 446	98 532	84 809	3 231	783	15 530	
	w	196 448	177 876	11 145	85 852	80 879	3 025	747	14 800	
Höherer Dienst	i	17 466	17 399	174	15 238	1 987	65	-	2	
	w	8 327	8 276	98	6 780	1 398	50	-	1	
Gehobener Dienst	i	23 451	23 239	308	17 415	5 516	132	11	69	
	w	19 793	19 619	275	14 803	4 541	95	11	68	
Mittlerer Dienst	i	161 511	143 022	10 036	61 715	71 271	2 699	677	15 113	
	w	157 338	139 686	9 876	60 456	69 354	2 582	654	14 416	
Einfacher Dienst	i	11 903	11 127	928	4 164	6 035	335	95	346	
	w	10 990	10 295	896	3 813	5 586	298	82	315	
Arbeiter	i	181 662	131 852	3 122	35 718	93 012	3 391	2 032	44 387	
	w	171 884	125 166	3 000	33 430	88 736	3 207	1 499	42 012	
Insgesamt ...	i	506 840	429 818	15 124	234 158	180 536	6 683	3 249	67 090	
	w	471 863	398 980	14 647	212 257	172 076	6 281	2 663	63 939	
Teilzeitbeschäftigte T 2										
Angestellte	i	90 049	81 559	217	60 778	20 564	1 233	-	7 257	
	w	43 987	36 597	61	22 637	13 899	710	-	6 680	
Arbeiter	i	79 067	59 845	876	6 492	52 477	3 745	681	14 796	
	w	67 921	50 162	809	5 603	43 750	3 204	631	13 924	
Insgesamt ...	i	169 116	141 404	1 093	67 270	73 041	4 978	681	22 053	
	w	111 908	86 759	870	28 240	57 649	3 914	631	20 600	

a) Ohne Soldaten.

1 Zusammenfassende Übersichten

1.4 Vollbeschäftigte des unmittelbaren öffentlichen Dienstes am 30.6.1983 nach Dienstverhältnis,
Einstufungen und Beschäftigungsbereichen

Einstufung (i = insgesamt, w = weiblich)	Insgesamt	Gebietskörperschaften				Kommunale Zweck- verbände	Deutsche Bundesbahn	Deutsche Bundespost	
		zusammen	Bund	Länder	Gemeinden/ Gv.				
Beamte und Richter									
Höherer Dienst									
B 11 - B 9, R 10, R 9	i	506	487	222	235	30	-	9	10
w	18	18	4	14	-	-	-	-	-
B 8, R 8	i	166	165	60	49	56	1	-	-
w	-	-	-	-	-	-	-	-	-
B 7, R 7	i	328	305	20	140	145	1	12	10
w	1	1	1	-	-	-	-	-	-
B 6, R 6	i	1 195	1 163	546	365	252	1	11	20
w	25	25	20	5	-	-	-	-	-
B 5, R 5	i	451	447	17	176	254	-	1	3
w	3	3	-	3	-	-	-	-	-
B 4, R 4	i	859	850	40	470	340	7	1	1
w	7	7	1	5	1	-	-	-	-
B 3, R 3, C 4	i	13 445	13 298	1 317	11 531	450	5	50	92
w	300	298	24	273	1	-	-	-	2
B 2, B 1	i	2 359	2 183	445	897	841	9	83	84
w	36	36	10	19	7	-	-	-	-
A 16, R 2, C 3	i	27 855	27 395	1 402	23 816	2 177	41	170	249
w	1 370	1 362	38	1 271	53	1	2	5	5
A 15, R 1, C 2	i	72 300	70 655	4 825	60 385	5 445	100	760	785
w	7 585	7 548	177	6 900	471	6	14	17	17
A 14, C 1	i	83 112	81 401	4 776	70 308	6 317	128	718	865
w	12 780	12 742	227	11 831	684	3	10	25	25
A 13	i	90 468	89 505	2 217	81 814	5 474	164	233	566
w	21 284	21 199	163	20 315	721	15	21	49	49
in Ausbildung	i	42 467	42 278	123	42 103	52	9	48	132
w	16 838	16 824	12	16 802	10	2	3	9	9
Zusammen ...	i	335 511	330 132	16 010	292 289	21 833	466	2 096	2 817
w	60 247	60 063	677	57 438	1 948	27	50	107	107
Gehobener Dienst									
A 15 "L" - A 13 "L"	i	76 776	76 776	34	76 742	-	-	-	-
w	26 543	26 543	-	26 543	-	-	-	-	-
A 15 "S" - A 13 "S"	i	25 173	20 352	4 465	10 064	5 823	157	2 012	2 652
w	726	705	109	287	309	5	3	13	13
A 12	i	205 581	195 549	5 522	177 239	12 788	320	4 119	5 593
w	87 552	87 349	157	86 870	322	4	12	187	187
A 11	i	98 989	79 817	9 541	48 539	21 737	320	7 824	11 028
w	12 005	11 392	346	8 980	2 066	10	74	529	529
A 10	i	88 549	68 319	8 465	43 131	16 723	213	6 813	13 204
w	16 835	15 211	591	10 759	3 861	21	367	1 236	1 236
A 9	i	51 210	46 548	4 122	30 683	11 743	100	1 908	2 654
w	16 988	15 775	1 055	10 467	4 253	27	226	960	960
in Ausbildung	i	48 608	45 111	3 278	33 996	7 837	22	868	2 607
w	27 467	26 419	1 188	21 428	3 803	9	283	756	756
Zusammen ...	i	594 886	532 472	35 427	420 394	76 651	1 132	23 544	37 738
w	188 116	183 394	3 446	165 334	14 614	76	965	3 681	3 681
Mittlerer Dienst									
A 9 "S" + Zulage	i	21 631	13 832	2 150	10 345	1 337	12	3 638	4 149
w	1 388	321	10	273	38	1	45	1 021	1 021
A 9 "S"	i	82 355	62 378	5 171	51 104	6 103	76	8 810	11 091
w	5 967	3 062	80	2 638	344	6	114	2 785	2 785
A 8	i	161 633	85 569	14 112	62 579	8 878	82	32 938	43 044
w	18 259	6 651	217	5 017	1 417	5	491	11 112	11 112
A 7	i	173 129	72 620	15 767	45 983	10 870	94	52 724	47 691
w	25 746	8 672	429	6 216	2 027	6	1 325	15 743	15 743
A 6	i	80 973	45 914	10 777	28 277	6 860	81	18 796	16 182
w	11 733	6 777	426	4 730	1 621	22	773	4 161	4 161
A 5	i	61 141	36 760	4 906	23 114	8 740	60	11 542	12 779
w	17 859	12 959	801	8 479	3 679	20	1 628	3 252	3 252
in Ausbildung	i	38 144	33 162	7 118	21 131	4 913	35	1 070	3 877
w	10 925	8 450	426	5 207	2 817	10	376	2 089	2 089
Zusammen ...	i	619 006	350 235	60 001	242 533	47 701	440	129 518	138 813
w	91 877	46 892	2 389	32 560	11 943	70	4 752	40 163	40 163

1 Zusammenfassende Übersichten

1.4 Vollbeschäftigte des unmittelbaren öffentlichen Dienstes am 30.6.1983 nach Dienstverhältnis,
Einstufungen und Beschäftigungsbereichen

Einstufung (i = insgesamt, w = weiblich)	Insgesamt	Gebietskörperschaften				Kommunale Zweck- verbände	Deutsche Bundesbahn	Deutsche Bundespost
		zusammen	Bund	Länder	Gemeinden/ Gv.			
Beamte								
Einfacher Dienst								
A 5 "S", A 6 "S"	i	51 483	6 321	1 277	4 520	524	-	10 946
w	w	907	20	9	8	3	-	28
A 4	i	80 394	4 209	1 486	2 600	123	1	11 644
w	w	4 061	33	12	18	3	-	95
A 3	i	17 252	1 650	460	1 133	57	1	1 764
w	w	3 037	23	6	13	4	-	51
A 2, A 1	i	2 418	841	265	544	32	-	1 533
w	w	81	44	7	27	10	-	30
in Ausbildung	i	40	39	18	10	11	-	-
w	w	3	3	-	-	3	-	-
Zusammen ...	i	151 587	13 060	3 506	8 807	747	2	25 887
w	w	8 089	123	34	66	23	-	204
Beamte und Richter zusammen								
Zusammen	i	700 990	1 225 899	114 944	964 023	146 932	2 040	181 045
w	w	348 329	290 472	6 546	255 398	28 528	173	5 971
dar. in Ausbildung	i	129 259	120 590	10 537	97 240	12 813	66	1 986
w	w	55 233	51 696	1 626	43 437	6 633	21	662
Angestellte								
Höherer Dienst								
BAT I/Außer tariflich	i	7 279	6 918	136	3 738	3 044	256	1
w	w	1 009	961	11	594	356	13	-
BAT Ia	i	6 219	5 858	319	1 958	3 581	273	10
w	w	1 018	989	37	349	603	25	-
BAT Ib	i	21 403	20 658	1 411	11 399	7 848	514	48
w	w	3 816	3 746	167	1 950	1 629	62	-
BAT II/Ia	i	54 670	53 346	1 565	36 806	14 975	984	43
w	w	12 337	12 105	301	8 196	3 608	200	6
BAT IIb	i	1 702	1 702	28	1 674	-	-	-
w	w	495	495	-	495	-	-	-
in Ausbildung	i	1 257	1 257	-	1 197	60	-	-
w	w	458	458	-	441	17	-	-
Zusammen ...	i	92 530	89 739	3 459	56 772	29 508	2 027	102
w	w	19 133	18 754	516	12 025	6 213	300	6
Gehobener Dienst								
BAT IIa "S"	i	4 368	4 288	691	2 523	1 074	80	-
w	w	686	680	37	538	105	6	-
BAT III, Kr. XII	i	32 231	31 343	2 266	16 167	12 910	503	61
w	w	5 440	5 399	239	4 382	778	19	2
BAT IVa, XI, X	i	43 700	42 255	2 740	21 936	17 579	812	130
w	w	8 935	8 748	304	5 790	2 654	78	18
BAT IVb, Kr. IX	i	64 943	63 112	4 702	32 559	25 851	1 037	123
w	w	25 190	24 700	1 120	15 000	8 650	227	43
BAT Va	i	1 135	914	155	579	180	45	2
w	w	176	161	33	91	37	9	-
BAT Vb, Kr. VIII, VII	i	65 554	63 045	2 015	28 218	32 812	1 242	276
w	w	31 534	30 754	724	15 081	14 949	378	101
in Ausbildung	i	3 087	3 076	-	1 394	1 682	11	-
w	w	2 147	2 143	-	954	1 189	4	-
Zusammen ...	i	215 018	208 033	12 569	103 376	92 088	3 730	592
w	w	74 108	72 655	2 457	41 836	28 362	721	164

1 Zusammenfassende Übersichten

1.4 Vollbeschäftigte des unmittelbaren öffentlichen Dienstes am 30.6.1983 nach Dienstverhältnis,
Einstufungen und Beschäftigungsbereichen

Einstufung (i = insgesamt, w = weiblich)		Insgesamt	Gebietskörperschaften				Kommunale Zweck- verbände	Deutsche Bundesbahn	Deutsche Bundespost
			zusammen	Bund	Länder	Gemeinden/ Gv.			
Angestellte									
Mittlerer Dienst									
BAT Vb "S"	i	27 265	26 870	4 100	10 679	12 091	302	-	93
	w	8 069	7 969	1 182	3 913	2 874	49	-	51
BAT Vc, Kr. VI	i	105 888	100 874	7 455	42 835	50 584	2 085	838	2 091
	w	52 933	50 614	2 630	22 617	25 367	977	329	1 013
BAT Via/VIb, Kr. V/IV	i	245 578	229 831	16 718	90 927	122 186	5 517	1 687	8 543
	w	164 267	153 634	7 442	62 008	84 184	3 709	843	6 081
BAT VII, Kr. III	i	250 584	229 121	35 555	97 688	95 878	3 369	2 716	15 378
	w	174 192	156 508	21 788	72 723	61 997	2 053	1 812	13 819
BAT VIII	i	73 296	65 075	6 057	19 465	39 553	1 495	894	5 832
	w	43 837	37 078	3 424	12 103	21 551	905	681	5 173
in Ausbildung	i	67 011	65 253	1 153	20 411	43 689	1 634	-	124
	w	53 707	52 288	841	16 267	35 180	1 340	-	79
Zusammen ...	i	769 622	717 024	71 038	282 005	363 981	14 402	6 135	32 061
	w	497 005	458 091	37 307	189 631	231 153	9 033	3 665	26 216
Einfacher Dienst									
BAT VIII "S"	i	955	915	19	204	692	40	-	-
	w	495	474	14	101	359	21	-	-
BAT IXa, Kr. II	i	14 673	13 741	989	5 717	7 035	272	115	545
	w	9 590	8 923	707	2 878	5 338	206	71	390
BAT IX/IXb, Kr. I	i	25 198	24 441	2 317	10 862	11 262	582	175	-
	w	16 932	16 359	1 300	6 514	8 545	416	157	-
BAT X	i	3 087	2 943	277	1 169	1 497	144	-	-
	w	1 553	1 442	48	410	984	111	-	-
in Ausbildung	i	6 299	6 178	-	2 925	3 253	121	-	-
	w	4 414	4 321	-	1 651	2 670	93	-	-
Zusammen ...	i	50 212	48 218	3 602	20 877	23 739	1 159	290	545
	w	32 984	31 519	2 069	11 554	17 896	847	228	390
Angestellte zusammen									
Zusammen	i	1 127 382	1 063 014	90 668	463 030	509 316	21 318	7 119	35 931
	w	623 230	581 019	42 349	255 046	283 624	10 901	4 063	27 247
dar. in Ausbildung	i	77 654	75 764	1 153	25 927	48 684	1 766	-	124
	w	60 726	59 210	841	19 313	39 056	1 437	-	79
Arbeiter									
MTB I	i	39 289	13 266	7 746	5 520	-	-	12 966	13 057
IX	w	1 091	119	84	35	-	-	379	593
IIa VIIa VII	i	73 658	42 004	4 793	16 957	20 254	855	4 921	25 878
	w	1 023	519	32	341	146	10	313	181
II VIII VI	i	99 712	61 179	15 295	12 897	32 987	1 704	7 872	28 957
	w	8 823	2 295	775	332	1 188	28	32	6 468
III VII V, Va, Vb ...	i	154 050	108 617	22 942	29 468	56 207	2 238	35 465	7 730
	w	5 004	3 292	683	928	1 681	37	433	1 242
IV VI IV, IVa	i	118 334	88 594	15 395	22 603	50 596	1 671	21 997	6 072
	w	7 763	5 286	311	1 784	3 191	118	551	1 808
V V III	i	106 225	79 939	16 342	16 822	46 775	1 271	20 978	4 037
	w	15 503	13 808	1 566	3 968	8 274	342	347	1 006
VI IV -	i	37 111	26 297	16 451	9 846	-	-	9 176	1 638
	w	14 641	13 106	9 266	3 840	-	-	1 354	181
VII III II	i	60 248	52 980	5 919	16 104	30 957	1 273	3 407	2 588
	w	31 340	26 026	2 762	9 194	14 070	788	2 246	2 280
VIII II I	i	56 228	54 861	2 017	21 808	31 036	1 292	14	61
	w	40 797	39 766	1 832	15 180	22 754	964	11	56
in Ausbildung	i	50 123	15 783	3 078	7 469	5 236	285	14 767	19 288
	w	7 182	2 610	119	1 247	1 244	124	916	3 532
Arbeiter zusammen ...	i	794 978	543 520	109 978	159 494	274 048	10 589	131 563	109 306
	w	133 167	106 827	17 430	36 849	52 548	2 411	6 582	17 347
Beamte, Richter, Angestellte und Arbeiter insgesamt									
Insgesamt	i	3 623 350	2 832 433	315 590	1 586 547	930 296	33 947	319 727	437 243
	w	1 104 726	978 318	66 325	547 293	364 700	13 485	16 616	96 307
dar. in Ausbildung	i	257 036	212 137	14 768	130 636	66 733	2 117	16 753	26 029
	w	123 141	113 516	2 586	63 997	46 933	1 582	1 578	6 465

1 Zusammenfassende

1.5 Beschäftigte des unmittelbaren öffentlichen Dienstes am 30.6.1983

1.5.1 Ins

Lfd. Nr.	Dienstverhältnis Beschäftigungsbereich (i = insgesamt, w = weiblich)	Insgesamt	Schleswig-Holstein	Niedersachsen	Nordrhein-Westfalen	Hessen
1	Beamte und Richter i	1 811 837	72 864	198 890	477 118	171 350
2 w	451 860	17 510	48 054	135 683	38 883
3	Bund i	115 500	9 847	15 310	28 875	12 067
4 w	7 048	321	587	2 485	882
5	Länder i	1 063 931	41 388	116 566	273 399	90 308
6 w	348 373	14 219	39 185	102 993	27 893
7	Gemeinden/Gv. i	149 647	5 766	15 608	58 027	12 347
8 w	30 989	1 115	2 721	13 858	2 263
9	Kommunale Zweckverbände i	2 101	18	106	273	221
10 w	222	1	6	27	32
11	Deutsche Bundesbahn i	181 479	4 632	20 768	43 011	21 326
12 w	6 388	238	634	1 572	673
13	Deutsche Bundespost i	299 179	11 213	30 532	73 533	35 081
14 w	58 840	1 616	4 921	14 748	7 140
15	Angestellte i	1 431 762	62 422	182 116	336 828	141 763
16 w	863 665	36 664	107 296	188 701	84 841
17	Bund i	102 331	9 305	15 913	24 715	9 564
18 w	53 555	4 447	6 961	14 095	4 887
19	Länder i	622 340	22 425	74 159	120 397	50 179
20 w	363 535	12 952	40 879	65 744	27 352
21	Gemeinden/Gv. i	614 689	27 535	82 315	170 726	71 247
22 w	378 402	16 908	52 137	93 250	44 953
23	Kommunale Zweckverbände i	25 782	1 007	2 879	5 761	1 537
24 w	14 636	642	1 612	3 095	573
25	Deutsche Bundesbahn i	7 902	151	637	1 816	1 142
26 w	4 810	81	406	1 082	646
27	Deutsche Bundespost i	58 718	1 999	6 213	13 413	8 094
28 w	48 727	1 634	5 301	11 435	6 430
29	Arbeiter i	1 055 707	53 028	127 095	222 048	102 239
30 w	372 972	17 417	45 868	79 859	34 480
31	Bund i	113 976	16 152	26 688	15 471	6 817
32 w	21 239	2 385	3 680	2 944	1 533
33	Länder i	201 704	6 302	17 189	16 973	16 935
34 w	75 882	2 386	5 909	6 943	5 976
35	Gemeinden/Gv. i	419 537	19 046	51 166	113 164	42 955
36 w	185 034	8 911	27 202	49 240	17 664
37	Kommunale Zweckverbände i	17 725	979	1 651	2 943	1 024
38 w	8 822	663	596	856	222
39	Deutsche Bundesbahn i	134 276	4 028	13 554	32 437	16 584
40 w	8 712	244	777	1 910	870
41	Deutsche Bundespost i	168 489	6 521	16 847	41 060	17 924
42 w	73 283	2 828	7 704	17 966	8 215
43	Insgesamt ... i	4 299 306	188 314	508 101	1 035 994	415 352
44 w	1 688 497	71 591	201 218	404 243	158 204
45	Bund i	331 807	35 304	57 911	69 061	28 448
46 w	81 842	7 153	11 228	19 524	7 302
47	Länder i	1 887 975	70 115	207 914	410 769	157 422
48 w	787 790	29 557	85 973	175 680	61 221
49	Gemeinden/Gv. i	1 183 873	52 347	149 089	341 917	126 549
50 w	594 425	26 934	82 060	156 348	64 880
51	Kommunale Zweckverbände i	45 608	2 004	4 636	8 977	2 782
52 w	23 680	1 306	2 214	3 978	827
53	Deutsche Bundesbahn i	323 657	8 811	34 959	77 264	39 052
54 w	19 910	563	1 817	4 564	2 189
55	Deutsche Bundespost i	526 386	19 733	53 592	128 006	61 099
56 w	180 850	6 078	17 926	44 149	21 785

Übersichten

nach Dienstverhältnis, Beschäftigungsbereichen und Ländern
gesamt

Rheinland- Pfalz	Baden- Württemberg	Bayern	Saarland	Hamburg	Bremen	Berlin (West)	Ausland	Lfd. Nr.
104 049	257 087	317 541	31 880	70 031	28 694	78 886	3 447	i 1
21 520	65 214	71 098	6 053	18 716	6 071	22 855	203	w 2
8 244	8 628	18 424	1 568	3 732	1 865	4 118	2 822	i 3
476	611	769	76	281	92	285	183	w 4
59 003	160 714	180 632	18 104	44 127	18 026	61 664	-	i 5
16 765	51 535	53 362	4 290	13 844	4 914	19 373	-	w 6
7 946	19 719	28 144	2 090	-	-	-	-	i 7
945	4 143	5 682	262	-	-	-	-	w 8
68	342	1 053	20	-	-	-	-	i 9
-	42	114	-	-	-	-	-	w 10
12 444	25 242	37 045	4 547	8 137	3 499	203	625	i 11
493	823	1 236	165	426	86	22	20	w 12
16 344	42 442	52 243	5 551	14 035	5 304	12 901	-	i 13
2 841	8 060	9 935	1 260	4 165	979	3 175	-	w 14
77 468	206 770	224 553	22 604	59 535	22 864	92 219	2 620	i 15
44 518	135 551	142 492	12 340	38 188	14 586	56 525	1 963	w 16
9 359	7 685	13 661	795	2 981	939	4 819	2 595	i 17
4 419	4 277	7 454	383	1 627	413	2 649	1 943	w 18
31 270	74 403	80 763	11 165	51 789	20 673	85 117	-	i 19
17 415	45 085	50 324	5 975	32 682	13 194	51 933	-	w 20
32 742	112 890	108 547	8 687	-	-	-	-	i 21
19 597	77 392	69 481	4 684	-	-	-	-	w 22
728	2 350	10 710	810	-	-	-	-	i 23
451	1 074	6 795	394	-	-	-	-	w 24
308	901	1 918	178	689	84	53	25	i 25
210	592	1 189	93	408	52	31	20	w 26
3 061	8 541	8 954	969	4 076	1 168	2 230	-	i 27
2 426	7 131	7 249	811	3 471	927	1 912	-	w 28
63 042	159 249	192 900	18 994	37 574	19 342	57 888	2 308	i 29
20 232	62 806	65 036	6 324	14 574	8 008	18 196	172	w 30
10 079	9 139	20 341	1 663	1 696	1 158	3 030	1 742	i 31
1 675	2 204	4 477	150	657	172	1 241	121	w 32
10 340	24 365	27 177	3 557	19 021	11 043	48 802	-	i 33
3 299	9 798	9 599	1 721	9 007	6 419	14 825	-	w 34
25 042	77 588	82 821	7 755	-	-	-	-	i 35
10 374	36 315	32 236	3 092	-	-	-	-	w 36
1 504	1 650	7 547	427	-	-	-	-	i 37
280	679	5 360	166	-	-	-	-	w 38
6 670	18 519	28 451	3 424	6 411	3 570	62	566	i 39
476	1 495	2 107	210	439	121	12	51	w 40
9 407	27 988	26 563	2 168	10 446	3 571	5 994	-	i 41
4 128	12 315	11 257	985	4 471	1 296	2 118	-	w 42
244 559	623 106	734 994	73 478	167 140	70 900	228 993	8 375	i 43
86 270	263 571	278 626	24 717	71 478	28 665	97 576	2 338	w 44
27 682	25 452	52 426	4 026	8 409	3 962	11 967	7 159	i 45
6 570	7 092	12 700	609	2 565	677	4 175	2 247	w 46
100 613	259 482	288 572	32 826	114 937	49 742	195 583	-	i 47
37 479	106 418	113 285	11 986	55 533	24 527	86 131	-	w 48
65 730	210 197	219 512	18 532	-	-	-	-	i 49
30 916	117 850	107 399	8 038	-	-	-	-	w 50
2 300	4 342	19 310	1 257	-	-	-	-	i 51
731	1 795	12 269	560	-	-	-	-	w 52
19 422	44 662	67 414	8 149	15 237	7 153	318	1 216	i 53
1 179	2 910	4 532	468	1 273	259	65	91	w 54
28 812	78 971	87 760	8 688	28 557	10 043	21 125	-	i 55
9 395	27 506	28 441	3 056	12 107	3 202	7 205	-	w 56

1 Zusammenfassende

1.5 Beschäftigte des unmittelbaren öffentlichen Dienstes am 30.6.1983

1.5.2 Voll

Lfd. Nr.	Dienstverhältnis Beschäftigungsbereich (i = insgesamt, w = weiblich)	Insgesamt	Schleswig-Holstein	Nieder-sachsen	Nordrhein-Westfalen	Hessen
1	Beamte und Richter i	1 700 990	68 241	185 342	445 213	162 459
2	w	348 329	13 016	35 034	105 646	30 746
3	Bund i	114 944	9 822	15 234	28 697	12 019
4	w	6 546	300	518	2 326	839
5	Länder i	964 023	37 134	103 927	244 178	82 427
6	w	255 398	10 088	27 061	75 590	20 739
7	Gemeinden/Gv. i	146 932	5 654	15 425	57 147	12 186
8	w	28 528	1 004	2 542	13 000	2 109
9	Kommunale Zweckverbände i	2 040	18	103	270	218
10	w	173	1	3	24	29
11	Deutsche Bundesbahn i	181 045	4 614	20 723	42 935	21 278
12	w	5 971	221	589	1 500	628
13	Deutsche Bundespost i	292 006	10 999	29 930	71 986	34 331
14	w	51 713	1 402	4 321	13 206	6 402
15	Angestellte i	1 127 382	48 803	135 482	264 288	114 997
16	w	623 230	25 296	71 613	137 662	61 014
17	Bund i	90 668	8 287	14 124	21 706	8 614
18	w	42 349	3 454	5 241	11 186	3 970
19	Länder i	463 030	16 477	50 783	82 696	39 979
20	w	255 046	8 773	26 188	46 274	19 360
21	Gemeinden/Gv. i	509 316	22 102	64 303	145 027	59 179
22	w	283 624	11 852	36 010	70 288	33 349
23	Kommunale Zweckverbände i	21 318	702	2 461	4 821	1 333
24	w	10 901	351	1 267	2 378	407
25	Deutsche Bundesbahn i	7 119	138	558	1 671	1 013
26	w	4 063	68	328	944	530
27	Deutsche Bundespost i	35 931	1 097	3 253	8 367	4 879
28	w	27 247	798	2 579	6 592	3 398
29	Arbeiter i	794 978	41 654	93 913	162 179	78 816
30	w	133 167	6 574	15 015	22 671	12 593
31	Bund i	109 978	15 725	26 027	14 842	6 544
32	w	17 430	1 969	3 063	2 323	1 273
33	Länder i	159 494	4 988	13 646	13 701	13 927
34	w	36 849	1 139	2 773	3 794	3 150
35	Gemeinden/Gv. i	274 048	12 230	28 639	73 155	29 946
36	w	52 548	2 417	6 157	11 076	5 438
37	Kommunale Zweckverbände i	10 589	402	1 242	2 411	875
38	w	2 411	121	232	351	97
39	Deutsche Bundesbahn i	131 563	3 961	13 334	31 966	16 398
40	w	6 582	185	605	1 563	739
41	Deutsche Bundespost i	109 306	4 348	11 025	26 104	11 126
42	w	17 347	743	2 185	3 564	1 896
43	Insgesamt ... i	3 623 350	158 698	414 737	871 680	356 272
44	w	1 104 726	44 886	121 662	265 979	104 353
45	Bund i	315 590	33 834	55 385	65 245	27 177
46	w	66 325	5 723	8 822	15 835	6 082
47	Länder i	1 586 547	58 599	168 356	340 575	136 333
48	w	547 293	20 000	56 022	125 658	43 249
49	Gemeinden/Gv. i	930 296	39 986	108 367	275 329	101 311
50	w	364 700	15 273	44 709	94 364	40 896
51	Kommunale Zweckverbände i	33 947	1 122	3 806	7 502	2 426
52	w	13 485	473	1 502	2 753	533
53	Deutsche Bundesbahn i	319 727	8 713	34 615	76 572	38 689
54	w	16 616	474	1 522	4 007	1 897
55	Deutsche Bundespost i	437 243	16 444	44 208	106 457	50 336
56	w	96 307	2 943	9 085	23 362	11 696

Übersichten

nach Dienstverhältnis, Beschäftigungsbereichen und Ländern
beschäftigte

Rheinland- Pfalz	Baden- Württemberg	Bayern	Saarland	Hamburg	Bremen	Berlin (West)	Ausland	Lfd. Nr.
99 780	236 336	302 722	30 586	65 463	26 864	74 540	3 444	i 1
17 395	47 006	56 699	4 804	14 560	4 416	18 807	200	w 2
8 215	8 581	18 382	1 560	3 688	1 849	4 077	2 820	i 3
449	571	732	68	237	77	248	181	w 4
55 275	141 416	168 471	17 042	40 016	16 342	57 795	-	i 5
13 173	34 613	41 526	3 269	10 143	3 404	15 792	-	w 6
7 877	19 405	27 160	2 078	-	-	-	-	i 7
879	3 975	4 765	254	-	-	-	-	w 8
68	336	1 007	20	-	-	-	-	i 9
-	39	77	-	-	-	-	-	w 10
12 412	25 190	36 934	4 533	8 111	3 492	199	624	i 11
462	774	1 130	151	400	79	18	19	w 12
15 933	41 408	50 768	5 353	13 648	5 181	12 469	-	i 13
2 432	7 034	8 469	1 062	3 780	856	2 749	-	w 14
61 546	166 103	175 913	19 122	46 699	18 308	73 738	2 383	i 15
31 630	99 206	104 931	9 823	27 334	10 332	42 652	1 737	w 16
8 389	6 634	12 169	696	2 571	850	4 267	2 361	i 17
3 480	3 284	6 014	284	1 244	333	2 139	1 720	w 18
22 627	60 163	56 056	8 828	40 748	16 567	68 106	-	i 19
11 283	32 866	33 349	4 554	23 570	9 368	39 461	-	w 20
27 976	91 468	91 283	7 978	-	-	-	-	i 21
15 131	57 872	55 123	3 999	-	-	-	-	w 22
604	1 818	8 792	787	-	-	-	-	i 23
338	715	5 074	371	-	-	-	-	w 24
288	797	1 714	156	644	75	43	22	i 25
190	498	989	71	364	43	21	17	w 26
1 662	5 223	5 899	677	2 736	816	1 322	-	i 27
1 208	3 971	4 382	544	2 156	588	1 031	-	w 28
47 488	109 497	152 606	14 968	27 209	13 167	51 202	2 279	i 29
6 259	19 425	29 056	2 468	4 716	1 977	12 265	148	w 30
9 730	8 590	19 584	1 586	1 530	1 141	2 952	1 727	i 31
1 374	1 690	3 734	81	492	155	1 168	108	w 32
8 180	17 074	23 004	2 732	12 315	5 989	43 938	-	i 33
1 259	3 575	5 710	915	2 514	1 476	10 544	-	w 34
15 946	46 665	61 848	5 619	-	-	-	-	i 35
2 358	10 007	14 072	1 023	-	-	-	-	w 36
1 218	1 058	3 048	335	-	-	-	-	i 37
50	201	1 278	81	-	-	-	-	w 38
6 508	18 009	27 590	3 350	6 298	3 537	60	552	i 39
325	1 105	1 392	161	363	94	10	40	w 40
5 906	18 101	17 532	1 346	7 066	2 500	4 252	-	i 41
893	2 847	2 870	207	1 347	252	543	-	w 42
208 814	511 936	631 241	64 676	139 371	58 339	199 480	8 106	i 43
55 284	165 637	190 686	17 095	46 610	16 725	73 724	2 085	w 44
26 334	23 805	50 135	3 842	7 789	3 840	11 296	6 908	i 45
5 303	5 545	10 480	433	1 973	565	3 555	2 009	w 46
86 082	218 653	247 531	28 602	93 079	38 898	169 839	-	i 47
25 715	71 054	80 585	8 738	36 227	14 248	65 797	-	w 48
51 799	157 538	180 291	15 675	-	-	-	-	i 49
18 368	71 854	73 960	5 276	-	-	-	-	w 50
1 890	3 212	12 847	1 142	-	-	-	-	i 51
388	955	6 429	452	-	-	-	-	w 52
19 208	43 996	66 238	8 039	15 053	7 104	302	1 198	i 53
977	2 377	3 511	383	1 127	216	49	76	w 54
23 501	64 732	74 199	7 376	23 450	8 497	18 043	-	i 55
4 533	13 852	15 721	1 813	7 283	1 696	4 323	-	w 56

Lfd. Nr.	Dienstverhältnis Beschäftigungsbereich (i = insgesamt, w = weiblich)	Insgesamt	Schleswig-Holstein	Niedersachsen	Nordrhein-Westfalen	Hessen
1	Beamte und Richter i	110 847	4 623	13 548	31 905	8 891
2 w	103 531	4 494	13 020	30 037	8 137
3	Bund i	556	25	76	178	48
4 w	502	21	69	159	43
5	Länder i	99 908	4 254	12 639	29 221	7 881
6 w	92 975	4 131	12 124	27 403	7 154
7	Gemeinden/Gv. i	2 715	112	183	880	161
8 w	2 461	111	179	858	154
9	Kommunale Zweckverbände i	61	-	3	3	3
10 w	49	-	3	3	3
11	Deutsche Bundesbahn i	434	18	45	76	48
12 w	417	17	45	72	45
13	Deutsche Bundespost i	7 173	214	602	1 547	750
14 w	7 127	214	600	1 542	738
15	Angestellte i	304 380	13 619	46 634	72 540	26 766
16 w	240 435	11 368	35 683	51 039	23 827
17	Bund i	11 663	1 018	1 789	3 009	950
18 w	11 206	993	1 720	2 909	917
19	Länder i	159 310	5 948	23 376	37 701	10 200
20 w	108 489	4 179	14 691	19 470	7 992
21	Gemeinden/Gv. i	105 373	5 433	18 012	25 699	12 068
22 w	94 778	5 056	16 127	22 962	11 604
23	Kommunale Zweckverbände i	4 464	305	418	940	204
24 w	3 735	291	345	717	166
25	Deutsche Bundesbahn i	783	13	79	145	129
26 w	747	13	78	138	116
27	Deutsche Bundespost i	22 787	902	2 960	5 046	3 215
28 w	21 480	836	2 722	4 843	3 032
29	Arbeiter i	260 729	11 374	33 182	59 869	23 423
30 w	239 805	10 843	30 853	57 188	21 887
31	Bund i	3 998	427	661	629	273
32 w	3 809	416	617	621	260
33	Länder i	42 210	1 314	3 543	3 272	3 008
34 w	39 033	1 247	3 136	3 149	2 826
35	Gemeinden/Gv. i	145 489	6 816	22 527	40 009	13 009
36 w	132 486	6 494	21 045	38 164	12 226
37	Kommunale Zweckverbände i	7 136	577	409	532	149
38 w	6 411	542	364	505	125
39	Deutsche Bundesbahn i	2 713	67	220	471	186
40 w	2 130	59	172	347	131
41	Deutsche Bundespost i	59 183	2 173	5 822	14 956	6 798
42 w	55 936	2 085	5 519	14 402	6 319
43	Insgesamt ... i	675 956	29 616	93 364	164 314	59 080
44 w	583 771	26 705	79 556	138 264	53 851
45	Bund i	16 217	1 470	2 526	3 816	1 271
46 w	15 517	1 430	2 406	3 689	1 220
47	Länder i	301 428	11 516	39 558	70 194	21 089
48 w	240 497	9 557	29 951	50 022	17 972
49	Gemeinden/Gv. i	253 577	12 361	40 722	66 588	25 238
50 w	229 725	11 661	37 351	61 984	23 984
51	Kommunale Zweckverbände i	11 661	882	830	1 475	356
52 w	10 195	833	712	1 225	294
53	Deutsche Bundesbahn i	3 930	98	344	692	363
54 w	3 294	89	295	557	292
55	Deutsche Bundespost i	89 143	3 289	9 384	21 549	10 763
56 w	84 543	3 135	8 841	20 787	10 089

Übersichten

nach Dienstverhältnis, Beschäftigungsbereichen und Ländern
beschäftigte

Rheinland- Pfalz	Baden- Württemberg	Bayern	Saarland	Hamburg	Bremen	Berlin (West)	Ausland	Lfd. Nr.
4 269	20 751	14 819	1 294	4 568	1 830	4 346	3	i 1
4 125	18 208	14 399	1 249	4 156	1 655	4 048	3	w 2
29	47	42	8	44	16	41	2	i 3
27	40	37	8	44	15	37	2	w 4
3 728	19 298	12 161	1 062	4 111	1 684	3 869	-	i 5
3 592	16 922	11 836	1 021	3 701	1 510	3 581	-	w 6
69	314	984	12	-	-	-	-	i 7
66	168	917	8	-	-	-	-	w 8
-	6	46	-	-	-	-	-	i 9
-	3	37	-	-	-	-	-	w 10
32	52	111	14	26	7	4	1	i 11
31	49	106	14	26	7	4	1	w 12
411	1 034	1 475	198	387	123	432	-	i 13
409	1 026	1 466	198	385	123	426	-	w 14
15 922	40 667	48 640	3 482	12 836	4 556	18 481	237	i 15
12 888	36 345	37 561	2 517	10 854	4 254	13 873	226	w 16
970	1 051	1 492	99	410	89	552	234	i 17
939	993	1 440	99	383	80	510	223	w 18
8 643	14 240	24 707	2 337	11 041	4 106	17 011	-	i 19
6 132	12 219	16 975	1 421	9 112	3 826	12 472	-	w 20
4 766	21 422	17 264	709	-	-	-	-	i 21
4 466	19 520	14 358	685	-	-	-	-	w 22
124	532	1 918	23	-	-	-	-	i 23
113	359	1 721	23	-	-	-	-	w 24
20	104	204	22	45	9	10	3	i 25
20	94	200	22	44	9	10	3	w 26
1 399	3 318	3 055	292	1 340	352	908	-	i 27
1 218	3 160	2 867	267	1 315	339	881	-	w 28
15 554	49 752	40 294	4 026	10 365	6 175	6 686	29	i 29
13 973	43 381	35 980	3 856	9 858	6 031	5 931	24	w 30
349	549	757	77	166	17	78	15	i 31
301	514	743	69	165	17	73	13	w 32
2 160	7 291	4 173	825	6 706	5 054	4 864	-	i 33
2 040	6 223	3 889	806	6 493	4 943	4 281	-	w 34
9 096	30 923	20 973	2 136	-	-	-	-	i 35
8 016	26 308	18 164	2 069	-	-	-	-	w 36
286	592	4 499	92	-	-	-	-	i 37
230	478	4 082	85	-	-	-	-	w 38
162	510	861	74	113	33	2	14	i 39
151	390	715	49	76	27	2	11	w 40
3 501	9 887	9 031	822	3 380	1 071	1 742	-	i 41
3 235	9 468	8 387	778	3 124	1 044	1 575	-	w 42
35 745	111 170	103 753	8 802	27 769	12 561	29 513	269	i 43
30 986	97 934	87 940	7 622	24 868	11 940	23 852	253	w 44
1 348	1 647	2 291	184	620	122	671	251	i 45
1 267	1 547	2 220	176	592	112	620	238	w 46
14 531	40 829	41 041	4 224	21 858	10 844	25 744	-	i 47
11 764	35 364	32 700	3 248	19 306	10 279	20 334	-	w 48
13 931	52 659	39 221	2 857	-	-	-	-	i 49
12 548	45 996	33 439	2 762	-	-	-	-	w 50
410	1 130	6 463	115	-	-	-	-	i 51
343	840	5 840	108	-	-	-	-	w 52
214	666	1 176	110	184	49	16	18	i 53
202	533	1 021	85	146	43	16	15	w 54
5 311	14 239	13 561	1 312	5 107	1 546	3 082	-	i 55
4 862	13 654	12 720	1 243	4 824	1 506	2 882	-	w 56

1 Zusammenfassende
1.6 Beschäftigte des mittelbaren öffentlichen Dienstes am 30.6.1983

Lfd. Nr.		Dienstverhältnis Laufbahngruppe (i = insgesamt, w = weiblich)	Insgesamt	Sozialversi					
				zusammen	zusammen	Kranken- versicherung	Unfall- versicherung	Renten- versicherung	Bundes- knappschaft
Voll									
1	Beamte	i	24 663	11 747	4 251	-	2	2 750	1 499
2		w	6 258	2 836	1 150	-	-	871	279
3	Höherer Dienst	i	3 473	2 041	427	-	-	285	142
4		w	682	432	56	-	-	40	16
5	Gehobener Dienst	i	20 004	8 577	3 715	-	2	2 430	1 283
6		w	5 258	2 103	1 084	-	-	827	257
7	Mittlerer Dienst	i	1 147	1 090	109	-	-	35	74
8		w	318	301	10	-	-	4	6
9	Einfacher Dienst	i	39	39	-	-	-	-	-
10		w	-	-	-	-	-	-	-
11	Angestellte 2)	i	179 432	136 942	64 614	31 447	14 324	11 543	7 300
12		w	93 111	70 975	34 036	15 471	6 078	7 729	4 758
13	Höherer Dienst	i	7 803	7 061	4 146	1 415	1 639	431	661
14		w	1 226	990	386	41	66	127	152
15	Gehobener Dienst	i	40 199	31 925	15 024	7 846	5 000	1 731	447
16		w	8 812	6 038	3 151	1 458	839	649	205
17	Mittlerer Dienst	i	126 524	94 307	43 758	21 637	7 237	9 137	5 747
18		w	80 047	61 168	29 306	13 526	4 849	6 896	4 035
19	Einfacher Dienst	i	4 906	3 649	1 686	549	448	244	445
20		w	3 026	2 779	1 193	446	324	57	366
21	dar.: DO-Angestellte	i	29 438	29 438	6 104	325	5 651	85	43
22		w	5 580	5 580	702	62	607	33	-
23	Höherer Dienst	i	2 839	2 839	1 398	10	1 339	7	42
24		w	26	26	14	-	14	-	-
25	Gehobener Dienst	i	15 821	15 821	4 181	191	3 939	50	1
26		w	1 583	1 583	506	14	478	14	-
27	Mittlerer Dienst	i	10 756	10 756	525	124	373	28	-
28		w	3 968	3 968	182	48	115	19	-
29	Einfacher Dienst	i	22	22	-	-	-	-	-
30		w	3	3	-	-	-	-	-
31	Arbeiter	i	10 487	9 444	3 783	192	454	1 922	1 215
32		w	6 252	6 088	2 347	60	308	1 154	825
33	Insgesamt ...	i	214 582	158 133	72 648	31 639	14 780	16 215	10 014
34		w	105 621	79 899	37 533	15 531	6 386	9 754	5 862
Teilzeit									
35	Beamte	i	421	215	83	-	-	73	10
36		w	405	211	81	-	-	71	10
37	Höherer Dienst	i	55	25	3	-	-	2	1
38		w	46	24	3	-	-	2	1
39	Gehobener Dienst	i	331	156	80	-	-	71	9
40		w	325	153	78	-	-	69	9
41	Mittlerer Dienst	i	33	33	-	-	-	-	-
42		w	33	33	-	-	-	-	-
43	Einfacher Dienst	i	2	1	-	-	-	-	-
44		w	1	1	-	-	-	-	-
45	Angestellte 2)	i	14 714	10 257	4 286	1 205	1 328	1 053	700
46		w	14 436	10 057	4 218	1 199	1 315	1 015	689
47	Höherer Dienst	i	300	260	98	1	27	45	25
48		w	244	209	69	1	22	25	21
49	Gehobener Dienst	i	567	451	200	52	63	67	18
50		w	491	391	197	52	63	64	18
51	Mittlerer Dienst	i	13 368	9 166	3 791	1 081	1 178	939	593
52		w	13 241	9 086	3 757	1 076	1 171	924	586
53	Einfacher Dienst	i	479	380	197	71	60	2	64
54		w	460	371	195	70	59	2	64
55	dar.: DO-Angestellte	i	269	269	31	2	24	5	-
56		w	264	264	29	2	22	5	-
57	Höherer Dienst	i	-	-	-	-	-	-	-
58		w	-	-	-	-	-	-	-
59	Gehobener Dienst	i	63	63	22	-	19	3	-
60		w	60	60	20	-	17	3	-
61	Mittlerer Dienst	i	206	206	9	2	5	2	-
62		w	204	204	9	2	5	2	-
63	Einfacher Dienst	i	-	-	-	-	-	-	-
64		w	-	-	-	-	-	-	-
65	Arbeiter	i	5 902	4 130	1 428	144	399	136	749
66		w	5 843	4 083	1 410	144	395	127	744
67	Insgesamt ...	i	21 037	14 602	5 797	1 349	1 727	1 262	1 459
68		w	20 684	14 351	5 709	1 343	1 710	1 213	1 443
Teilzeit									
69	Angestellte	i	293	290	78	15	40	2	21
70		w	228	227	69	14	33	2	20
71	Arbeiter	i	4 635	4 113	2 572	2 416	88	9	59
72		w	4 512	4 016	2 554	2 411	84	8	51
73	Insgesamt ...	i	4 928	4 403	2 650	2 431	128	11	80
74		w	4 740	4 243	2 623	2 425	117	10	71

1) Des Bundes, der Länder und Gemeinden/Gv.

2) Einschl. Dienstordnungs-Angestellte.

Übersichten

nach Dienstverhältnis, Laufbahngruppen und Beschäftigungsbereichen

versicherungsträger				Bundesanstalt für Arbeit	Träger der Zusatz- ¹⁾ versorgung	Lfd. Nr.
unter Aufsicht der Länder						
zusammen	Kranken- versicherung	Unfall- versicherung	Renten- versicherung			
beschäftigte						
7 496	167	221	7 108	12 744	172	i 1
1 686	25	29	1 632	3 383	39	w 2
1 614	25	42	1 547	1 405	27	i 3
376	7	1	368	249	1	w 4
4 862	106	144	4 612	11 301	126	i 5
1 019	8	17	994	3 127	28	w 6
981	36	35	910	38	19	i 7
291	10	11	270	7	10	w 8
39	-	-	39	-	-	i 9
-	-	-	-	-	-	w 10
72 328	45 516	2 981	23 831	41 320	1 170	i 11
36 939	21 680	1 249	14 010	21 595	541	w 12
2 915	1 555	150	1 210	707	35	i 13
604	108	11	485	234	2	w 14
16 901	12 836	871	3 194	8 005	269	i 15
2 887	1 729	125	1 033	2 724	50	w 16
50 549	29 961	1 816	18 772	31 393	824	i 17
31 862	18 847	1 006	12 009	18 414	465	w 18
1 963	1 164	144	655	1 215	42	i 19
1 586	996	107	483	223	24	w 20
23 334	22 082	1 046	206	-	-	i 21
4 878	4 700	129	49	-	-	w 22
1 441	1 304	127	10	-	-	i 23
12	12	-	-	-	-	w 24
11 640	10 885	632	123	-	-	i 25
1 077	999	63	15	-	-	w 26
10 231	9 872	286	73	-	-	i 27
3 786	3 686	66	34	-	-	w 28
22	21	1	-	-	-	i 29
3	3	-	-	-	-	w 30
5 661	623	37	5 001	989	54	i 31
3 741	343	29	3 369	146	18	w 32
85 485	46 306	3 239	35 940	55 053	1 396	i 33
42 366	22 048	1 307	19 011	24 124	598	w 34

beschäftigte T 1

132	4	2	126	195	11	i 35
130	4	2	124	192	2	w 36
22	-	-	22	22	8	i 37
21	-	-	21	21	1	w 38
76	1	1	74	173	2	i 39
75	1	1	73	171	1	w 40
33	2	1	30	-	-	i 41
33	2	1	30	-	-	w 42
1	1	-	-	-	1	i 43
1	1	-	-	-	-	w 44
5 971	3 450	246	2 275	4 375	82	i 45
5 839	3 410	243	2 186	4 318	61	w 46
162	24	-	138	40	-	i 47
140	19	-	121	35	-	w 48
251	101	7	143	103	13	i 49
194	96	6	92	95	5	w 50
5 375	3 213	226	1 936	4 135	67	i 51
5 329	3 186	225	1 918	4 101	54	w 52
183	112	13	58	97	2	i 53
176	109	12	55	87	2	w 54
238	226	9	3	-	-	i 55
235	223	9	3	-	-	w 56
-	-	-	-	-	-	i 57
-	-	-	-	-	-	w 58
41	39	2	-	-	-	i 59
40	38	2	-	-	-	w 60
197	187	7	3	-	-	i 61
195	185	7	3	-	-	w 62
-	-	-	-	-	-	i 63
-	-	-	-	-	-	w 64
2 702	1 394	55	1 253	1 757	15	i 65
2 673	1 375	54	1 244	1 745	15	w 66
8 805	4 848	303	3 654	6 327	108	i 67
8 642	4 789	299	3 554	6 255	78	w 68

beschäftigte T 2

212	140	4	68	2	1	i 69
158	107	2	49	1	-	w 70
1 541	1 267	16	258	500	22	i 71
1 462	1 193	16	253	479	17	w 72
1 753	1 407	20	326	502	23	i 73
1 620	1 300	18	302	480	17	w 74

Lfd. Nr.	Dienstverhältnis Beschäftigungsbereich	Insgesamt	Schleswig- Holstein	Nieder- sachsen	Nordrhein- Westfalen
1	Beamte	24 663	923	2 383	5 826
2	Sozialversicherungsträger unter Aufsicht des Bundes	4 251	8	260	1 276
3	Sozialversicherungsträger unter Aufsicht der Länder	7 496	371	682	1 532
4	Bundesanstalt für Arbeit	12 744	544	1 441	2 935
5	Träger der Zusatzversorgung ¹⁾	172	-	-	83
6	Angestellte ²⁾	179 432	6 168	17 583	49 649
7	Sozialversicherungsträger unter Aufsicht des Bundes	64 614	1 533	4 645	20 140
8	Sozialversicherungsträger unter Aufsicht der Länder	72 328	2 820	8 266	17 783
9	Bundesanstalt für Arbeit	41 320	1 815	4 672	11 621
10	Träger der Zusatzversorgung ¹⁾	1 170	-	-	105
11	Arbeiter	10 487	487	699	2 746
12	Sozialversicherungsträger unter Aufsicht des Bundes	3 783	195	162	1 328
13	Sozialversicherungsträger unter Aufsicht der Länder	5 661	227	437	1 212
14	Bundesanstalt für Arbeit	989	65	100	205
15	Träger der Zusatzversorgung ¹⁾	54	-	-	1
16	Insgesamt	214 582	7 578	20 665	58 332
17	Sozialversicherungsträger unter Aufsicht des Bundes	72 648	1 736	5 067	22 744
18	Sozialversicherungsträger unter Aufsicht der Länder	85 485	3 418	9 385	20 527
19	Bundesanstalt für Arbeit	55 053	2 424	6 213	14 761
20	Träger der Zusatzversorgung ¹⁾	1 396	-	-	189

Voll

21	Beamte	421	11	46	65
22	Sozialversicherungsträger unter Aufsicht des Bundes	83	-	-	10
23	Sozialversicherungsträger unter Aufsicht der Länder	132	2	21	22
24	Bundesanstalt für Arbeit	195	9	25	33
25	Träger der Zusatzversorgung ¹⁾	11	-	-	-
26	Angestellte ²⁾	15 007	654	1 636	3 880
27	Sozialversicherungsträger unter Aufsicht des Bundes	4 364	106	282	1 344
28	Sozialversicherungsträger unter Aufsicht der Länder	6 183	296	896	1 358
29	Bundesanstalt für Arbeit	4 377	252	458	1 167
30	Träger der Zusatzversorgung ¹⁾	83	-	-	11
31	Arbeiter	10 537	580	1 128	3 101
32	Sozialversicherungsträger unter Aufsicht des Bundes	4 000	149	384	1 488
33	Sozialversicherungsträger unter Aufsicht der Länder	4 243	222	605	1 020
34	Bundesanstalt für Arbeit	2 257	209	139	593
35	Träger der Zusatzversorgung ¹⁾	37	-	-	-
36	Insgesamt	25 965	1 245	2 810	7 046
37	Sozialversicherungsträger unter Aufsicht des Bundes	8 447	255	666	2 842
38	Sozialversicherungsträger unter Aufsicht der Länder	10 558	520	1 522	2 400
39	Bundesanstalt für Arbeit	6 829	470	622	1 793
40	Träger der Zusatzversorgung ¹⁾	131	-	-	11

Teilzeit

1) Des Bundes, der Länder und Gemeinden/Gv.

2) Einschl. Dienstordnungs-Angestellte.

Übersichten

nach Dienstverhältnis, Beschäftigungsbereichen und Ländern

Hessen	Rheinland-Pfalz	Baden-Württemberg	Bayern	Saarland	Hamburg	Bremen	Berlin (West)	Lfd. Nr.
beschäftigte								
2 096	1 281	2 379	5 253	851	505	194	2 972	1
79	11	37	78	151	12	28	2 311	2
798	489	772	2 082	290	246	-	234	3
1 194	781	1 549	3 079	381	247	166	427	4
25	-	21	14	29	-	-	-	5
14 291	8 167	25 149	29 310	3 618	8 567	2 176	14 754	6
4 692	2 436	6 299	6 813	1 735	5 381	1 094	9 846	7
5 798	3 689	12 074	15 004	1 068	2 080	478	3 268	8
3 697	2 042	5 926	7 409	788	1 106	604	1 640	9
104	-	850	84	27	-	-	-	10
1 004	241	1 407	2 524	331	327	19	702	11
475	9	269	634	276	117	3	315	12
460	154	957	1 626	27	193	5	363	13
69	78	164	229	27	17	11	24	14
-	-	17	35	1	-	-	-	15
17 391	9 689	28 935	37 087	4 800	9 399	2 389	18 428	16
5 246	2 456	6 605	7 525	2 162	5 510	1 125	12 472	17
7 056	4 332	13 803	18 712	1 385	2 519	483	3 865	18
4 960	2 901	7 639	10 717	1 196	1 370	781	2 091	19
129	-	888	133	57	-	-	-	20
beschäftigte								
19	30	37	98	5	12	8	90	21
1	-	-	-	-	-	1	71	22
6	19	6	48	-	5	-	3	23
12	11	21	49	5	7	7	16	24
-	-	10	1	-	-	-	-	25
1 236	657	2 311	2 347	232	665	199	1 190	26
256	171	367	453	118	323	90	854	27
584	301	1 098	1 057	49	264	53	227	28
391	185	780	836	65	78	56	109	29
5	-	66	1	-	-	-	-	30
835	653	1 508	1 706	285	502	118	121	31
319	325	495	475	115	158	74	18	32
356	194	612	720	126	258	31	99	33
149	134	396	495	39	86	13	4	34
11	-	5	16	5	-	-	-	35
2 090	1 340	3 856	4 151	522	1 179	325	1 401	36
576	496	862	928	233	481	165	943	37
946	514	1 716	1 825	175	527	84	329	38
552	330	1 197	1 380	109	171	76	129	39
16	-	81	18	5	-	-	-	40

1 Zusammenfassende Übersichten

1.8 Beschäftigte der Einrichtungen für Wissenschaft, Forschung und Entwicklung am 30.6.1983
nach Dienstverhältnis, Laufbahngruppen und Beschäftigungsbereichen

Dienstverhältnis Laufbahngruppe (i = insgesamt, w = weiblich)		Ins- gesamt	Forschungseinrichtungen					Wissenschaftliche		
			zu- sammen	Max-Planck- Gesell- schaft	Fraunhofer- Gesell- schaft	Großfor- schungsein- richtungen	Sonstige	Museen	Biblio- theken	
Vollbeschäftigte										
Beamte	i	999	153	-	-	85	68	414	432	
	w	330	11	-	-	3	8	43	276	
Höherer Dienst	i	369	136	-	-	72	64	122	111	
	w	50	5	-	-	-	5	23	22	
Gehobener Dienst	i	361	6	-	-	4	2	55	300	
	w	264	5	-	-	3	2	17	242	
Mittlerer Dienst	i	147	1	-	-	1	-	132	14	
	w	14	-	-	-	-	-	2	12	
Einfacher Dienst	i	122	10	-	-	8	2	105	7	
	w	2	1	-	-	-	1	1	-	
Angestellte	i	27 565	26 045	5 669	2 106	14 016	4 254	797	723	
	w	7 878	7 234	1 995	497	3 129	1 613	299	345	
Höherer Dienst	i	10 855	10 577	2 241	999	5 415	1 922	125	153	
	w	927	876	281	37	289	269	34	17	
Gehobener Dienst	i	8 104	7 817	1 636	541	4 654	986	134	153	
	w	2 102	1 971	644	126	791	410	57	74	
Mittlerer Dienst	i	8 256	7 523	1 778	564	3 878	1 303	349	384	
	w	4 733	4 311	1 064	332	2 009	906	183	239	
Einfacher Dienst	i	350	128	14	2	69	43	189	33	
	w	116	76	6	2	40	28	25	15	
Arbeiter	i	5 893	5 545	1 067	186	3 814	478	258	90	
	w	927	796	269	17	348	162	87	44	
Insgesamt ...	i	34 457	31 743	6 736	2 292	17 915	4 800	1 469	1 245	
	w	9 135	8 041	2 264	514	3 480	1 783	429	665	
Teilzeitbeschäftigte T 1										
Beamte	i	47	9	-	-	1	8	7	31	
	w	41	6	-	-	1	5	6	29	
Höherer Dienst	i	7	5	-	-	-	5	-	2	
	w	4	2	-	-	-	2	-	2	
Gehobener Dienst	i	37	2	-	-	1	1	6	29	
	w	34	2	-	-	1	1	5	27	
Mittlerer Dienst	i	3	2	-	-	-	2	1	-	
	w	3	2	-	-	-	2	1	-	
Einfacher Dienst	i	-	-	-	-	-	-	-	-	
	w	-	-	-	-	-	-	-	-	
Angestellte	i	3 866	3 538	1 365	225	1 088	860	89	239	
	w	2 842	2 608	790	200	922	696	72	162	
Höherer Dienst	i	1 092	1 065	701	12	164	188	14	13	
	w	320	312	166	5	54	87	4	4	
Gehobener Dienst	i	565	488	143	27	165	153	19	58	
	w	480	420	130	15	150	125	15	45	
Mittlerer Dienst	i	2 088	1 924	515	177	739	493	54	110	
	w	1 983	1 832	489	171	706	466	51	100	
Einfacher Dienst	i	121	61	6	9	20	26	2	58	
	w	59	44	5	9	12	18	2	13	
Arbeiter	i	798	712	250	34	285	143	54	32	
	w	708	666	241	33	278	114	30	12	
Insgesamt ...	i	4 711	4 259	1 615	259	1 374	1 011	150	302	
	w	3 591	3 280	1 031	233	1 201	815	108	203	
Teilzeitbeschäftigte T 2										
Angestellte	i	433	426	228	-	65	133	1	6	
	w	162	156	86	-	27	43	1	5	
Arbeiter	i	99	86	34	3	4	45	-	13	
	w	66	53	11	3	3	36	-	13	
Insgesamt ...	i	532	512	262	3	69	178	1	19	
	w	228	209	97	3	30	79	1	18	

1 Zusammenfassende Übersichten

1.9 Beschäftigte der rechtlich selbständigen Wirtschaftsunternehmen am 30.6.1983
nach Unternehmensarten und Dienstverhältnis

Unternehmensart (i = insgesamt, w = weiblich)	Vollbeschäftigte			Teilzeitbeschäftigte		
	insgesamt	Angestellte	Arbeiter	insgesamt	Angestellte	Arbeiter
Insgesamt						
Versorgungsunternehmen i	145 830	71 476	74 354	5 821	2 009	3 812
..... w	18 829	15 651	3 178	5 601	1 960	3 641
Elektrizitätsunternehmen i	51 016	24 835	26 181	2 156	683	1 473
..... w	6 743	5 593	1 150	2 031	669	1 362
Gasunternehmen i	5 226	2 815	2 411	219	138	81
..... w	743	676	67	217	136	81
Wasserunternehmen i	3 499	1 381	2 118	172	66	106
..... w	587	335	252	160	58	102
Kombinierte Versorgungs- unternehmen i	86 089	42 445	43 644	3 274	1 122	2 152
..... w	10 756	9 047	1 709	3 193	1 097	2 096
Verkehrsunternehmen i	73 934	21 750	52 184	2 507	855	1 652
..... w	7 310	4 943	2 367	2 160	757	1 403
Kombinierte Versorgungs- und Verkehrsunternehmen i	32 378	13 018	19 360	769	353	416
..... w	3 451	2 815	636	761	348	413
Sonstige i	218	74	144	27	3	24
..... w	51	23	28	16	2	14
Insgesamt ... i	252 360	106 318	146 042	9 124	3 220	5 904
..... w	29 641	23 432	6 209	8 538	3 067	5 471
Staatlicher Bereich						
Versorgungsunternehmen i	34 493	17 090	17 403	1 383	436	947
..... w	4 635	3 679	956	1 340	427	913
Elektrizitätsunternehmen i	25 672	12 919	12 753	773	276	497
..... w	3 311	2 689	622	761	270	491
Gasunternehmen i	2 399	1 178	1 221	74	49	25
..... w	308	269	39	74	49	25
Wasserunternehmen i	2 026	749	1 277	43	11	32
..... w	441	194	247	41	9	32
Kombinierte Versorgungs- unternehmen i	4 396	2 244	2 152	493	100	393
..... w	575	527	48	464	99	365
Verkehrsunternehmen i	28 801	11 931	16 870	1 276	539	737
..... w	4 381	3 407	974	1 007	460	547
Kombinierte Versorgungs- und Verkehrsunternehmen i	6 849	3 566	3 283	78	63	15
..... w	746	681	65	75	60	15
Sonstige i	26	6	20	-	-	-
..... w	2	2	-	-	-	-
Zusammen ... i	70 169	32 593	37 576	2 737	1 038	1 699
..... w	9 764	7 769	1 995	2 422	947	1 475
Kommunaler Bereich						
Versorgungsunternehmen i	111 337	54 386	56 951	4 438	1 573	2 865
..... w	14 194	11 972	2 222	4 261	1 533	2 728
Elektrizitätsunternehmen i	25 344	11 916	13 428	1 383	407	976
..... w	3 432	2 904	528	1 270	399	871
Gasunternehmen i	2 827	1 637	1 190	145	89	56
..... w	435	407	28	143	87	56
Wasserunternehmen i	1 473	632	841	129	55	74
..... w	146	141	5	119	49	70
Kombinierte Versorgungs- unternehmen i	81 693	40 201	41 492	2 781	1 022	1 759
..... w	10 181	8 520	1 661	2 729	998	1 731
Verkehrsunternehmen i	45 133	9 819	35 314	1 231	316	915
..... w	2 929	1 536	1 393	1 153	297	856
Kombinierte Versorgungs- und Verkehrsunternehmen i	25 529	9 452	16 077	691	290	401
..... w	27 05	2 134	571	686	288	398
Sonstige i	192	68	124	27	3	24
..... w	49	21	28	16	2	14
Zusammen ... i	182 191	73 725	108 466	6 387	2 182	4 205
..... w	19 877	15 663	4 214	6 116	2 120	3 996

2 Personal der Gebietskörperschaften

2.1 Beschäftigte am 30.6.1983 nach Dienstverhältnis, Laufbahngruppen und Beschäftigungsbereichen*)

Dienstverhältnis Laufbahngruppe (i = insgesamt, w = weiblich)	Vollbeschäftigte				Teilzeitbeschäftigte T 1			
	insgesamt	Bund	Länder	Gemeinden/Gv.	insgesamt	Bund	Länder	Gemeinden/Gv.
Insgesamt								
Beamte und Richter	i	1 225 899	114 944	964 023	146 932	103 179	556	99 908
	w	290 472	6 546	255 398	28 528	95 938	502	92 975
Höherer Dienst	i	330 132	16 010	292 289	21 833	20 687	86	20 032
	w	60 063	677	57 438	1 948	17 582	62	17 031
Gehobener Dienst	i	532 472	35 427	420 394	76 651	76 850	331	75 075
	w	183 394	3 446	165 334	14 614	72 839	307	71 238
Mittlerer Dienst	i	350 235	60 001	242 533	47 701	5 624	139	4 791
	w	46 892	2 389	32 560	11 943	5 504	133	4 697
Einfacher Dienst	i	13 060	3 506	8 807	747	18	-	10
	w	123	34	66	23	13	-	9
Angestellte	i	1 063 014	90 668	463 030	509 316	194 787	11 446	98 532
	w	581 019	42 349	255 046	283 624	177 876	11 145	85 852
Höherer Dienst	i	89 739	3 459	56 772	29 508	17 399	174	15 238
	w	18 754	516	12 025	6 213	8 276	98	6 780
Gehobener Dienst	i	208 033	12 569	103 376	92 088	23 239	308	17 415
	w	72 655	2 457	41 836	28 362	19 619	275	14 803
Mittlerer Dienst	i	717 024	71 038	282 005	363 981	143 022	10 036	61 715
	w	458 091	37 307	189 631	231 153	139 686	9 876	60 456
Einfacher Dienst	i	48 218	3 602	20 877	23 739	11 127	928	4 164
	w	31 519	2 069	11 554	17 896	10 295	896	3 813
Arbeiter	i	543 520	109 978	159 494	274 048	131 852	3 122	35 718
	w	106 827	17 430	36 849	52 548	125 166	3 000	33 430
Insgesamt ...	i	2 832 433	315 590	1 586 547	930 296	429 818	15 124	234 158
	w	978 318	66 325	547 293	364 700	398 980	14 647	212 257

Verwaltung

Beamte und Richter	i	1 205 457	114 898	949 815	140 744	103 054	555	99 829
	w	288 607	6 545	254 351	27 711	95 821	502	92 900
Höherer Dienst	i	323 251	16 001	286 792	20 458	20 661	86	20 015
	w	59 538	677	57 018	1 843	17 558	62	17 016
Gehobener Dienst	i	523 916	35 391	413 839	74 686	76 797	330	75 038
	w	182 950	3 445	165 054	14 451	72 791	307	71 203
Mittlerer Dienst	i	345 365	60 000	240 499	44 866	5 579	139	4 766
	w	45 997	2 389	32 214	11 394	5 460	133	4 672
Einfacher Dienst	i	12 925	3 506	8 685	734	17	-	10
	w	122	34	65	23	12	-	9
Angestellte	i	771 154	90 018	357 025	324 111	153 317	11 430	82 729
	w	390 838	42 092	186 954	161 792	138 066	11 129	71 077
Höherer Dienst	i	52 099	3 456	40 565	8 078	15 753	174	14 259
	w	10 416	516	8 246	1 654	7 035	98	6 116
Gehobener Dienst	i	180 221	12 298	90 898	77 025	21 083	307	16 290
	w	59 232	2 444	34 759	22 029	17 602	274	13 779
Mittlerer Dienst	i	506 101	70 671	211 016	224 414	109 121	10 021	49 563
	w	300 555	37 072	136 127	127 356	106 564	9 861	48 681
Einfacher Dienst	i	32 733	3 593	14 546	14 594	7 360	928	2 617
	w	20 635	2 060	7 822	10 753	6 865	896	2 501
Arbeiter	i	393 514	107 478	94 072	191 964	109 939	3 096	28 189
	w	55 967	16 340	17 412	22 215	105 210	2 975	26 917
Zusammen ...	i	2 370 125	312 394	1 400 912	656 819	366 310	15 081	210 747
	w	735 412	64 977	458 717	211 718	339 097	14 636	190 894

*) Ohne Teilzeitbeschäftigte T2.

2 Personal der Gebietskörperschaften

2.1 Beschäftigte am 30.6.1983 nach Dienstverhältnis, Laufbahngruppen und Beschäftigungsbereichen*)

Dienstverhältnis Laufbahngruppe (i = insgesamt, w = weiblich)	Vollbeschäftigte				Teilzeitbeschäftigte T 1			
	insgesamt	Bund	Länder	Gemeinden/Gv.	insgesamt	Bund	Länder	Gemeinden/Gv.

Rechtlich unselbständige Wirtschaftsunternehmen

Beamte und Richter	i	9 803	46	7 588	2 169	14	1	7	6
	w	130	1	79	50	6	-	3	3
Höherer Dienst	i	1 611	9	1 336	266	2	-	2	-
	w	16	-	13	3	-	-	-	-
Gehobener Dienst	i	6 757	36	5 735	986	7	1	4	2
	w	70	1	46	23	2	-	2	-
Mittlerer Dienst	i	1 402	1	496	905	4	-	1	3
	w	44	-	20	24	3	-	1	2
Einfacher Dienst	i	33	-	21	12	1	-	-	1
	w	-	-	-	-	-	-	-	1
Angestellte	i	32 428	650	10 300	21 478	2 602	16	1 199	1 387
	w	8 906	257	3 339	5 310	2 456	16	1 168	1 272
Höherer Dienst	i	1 773	3	975	795	20	-	14	6
	w	57	-	33	24	8	-	7	1
Gehobener Dienst	i	8 588	271	2 892	5 425	77	1	37	39
	w	660	13	364	283	56	1	24	31
Mittlerer Dienst	i	21 222	367	6 157	14 698	2 362	15	1 102	1 245
	w	7 719	235	2 796	4 688	2 259	15	1 094	1 150
Einfacher Dienst	i	845	9	276	560	143	-	46	97
	w	470	9	146	315	133	-	43	90
Arbeiter	i	86 065	2 500	39 611	43 954	3 552	26	1 213	2 313
	w	6 652	1 090	3 462	2 100	2 215	25	682	1 508
Zusammen ...	i	128 296	3 196	57 499	67 601	6 168	43	2 419	3 706
	w	15 688	1 348	6 880	7 460	4 677	41	1 853	2 783

Krankenhäuser¹⁾

Beamte und Richter	i	10 639	-	6 620	4 019	111	-	72	39
	w	1 735	-	968	767	111	-	72	39
Höherer Dienst	i	5 270	-	4 161	1 109	24	-	15	9
	w	509	-	407	102	24	-	15	9
Gehobener Dienst	i	1 799	-	820	979	46	-	33	13
	w	374	-	234	140	46	-	33	13
Mittlerer Dienst	i	3 468	-	1 538	1 930	41	-	24	17
	w	851	-	326	525	41	-	24	17
Einfacher Dienst	i	102	-	101	1	-	-	-	-
	w	1	-	1	-	-	-	-	-
Angestellte	i	259 432	-	95 705	163 727	38 868	-	14 604	24 264
	w	181 275	-	64 753	116 522	37 354	-	13 607	23 747
Höherer Dienst	i	35 867	-	15 232	20 635	1 626	-	965	661
	w	8 281	-	3 746	4 535	1 233	-	657	576
Gehobener Dienst	i	19 224	-	9 586	9 638	2 079	-	1 088	991
	w	12 763	-	6 713	6 050	1 961	-	1 000	961
Mittlerer Dienst	i	189 701	-	64 832	124 869	31 539	-	11 050	20 489
	w	149 817	-	50 708	99 109	30 863	-	10 681	20 182
Einfacher Dienst	i	14 640	-	6 055	8 585	3 624	-	1 501	2 123
	w	10 414	-	3 586	6 828	3 297	-	1 269	2 028
Arbeiter	i	63 941	-	25 811	38 130	18 361	-	6 316	12 045
	w	44 208	-	15 975	28 233	17 741	-	5 831	11 910
Zusammen ...	i	334 012	-	128 136	205 876	57 340	-	20 992	36 348
	w	227 218	-	81 696	145 522	55 206	-	19 510	35 696

*) Ohne Teilzeitbeschäftigte T 2.

1) Mit kaufmännischem Rechnungswesen.

2 Personal der Gebietskörperschaften

2.2 Beschäftigte am 30.6.1983 nach Aufgabenbereichen und Beschäftigungsbereichen

Fkz	Aufgabenbereich (i = insgesamt, w = weiblich)	Vollbeschäftigte				Teilzeitbeschäftigte T 1			
		insgesamt	Bund	Länder	Gemeinden/ Gv.	insgesamt	Bund	Länder	Gemeinden/ Gv.
	Insgesamt	i 2 832 433 w 978 318	315 590 66 325	1 586 547 547 293	930 296 364 700	429 818 398 980	15 124 14 647	234 158 212 257	180 536 172 076
0 - 7	Verwaltung	i 2 370 125 w 735 412	312 394 64 977	1 400 912 458 717	656 819 211 718	366 310 339 097	15 081 14 606	210 747 190 894	140 482 133 597
0	Allgemeiner Dienst	i 1 080 603 w 283 517	273 376 57 307	559 593 140 092	247 634 86 118	85 269 82 923	12 341 12 059	39 203 38 380	33 725 32 484
01,02	Politische Führung und zentrale Verwaltung ¹⁾	i 475 410 w 158 322	70 667 13 794	215 921 74 419	188 822 70 109	51 252 49 706	3 455 3 369	19 741 19 005	28 056 27 032
016,017	dar. Steuer- und Finanzverwaltung	i 197 908 w 63 132	41 690 5 090	116 137 42 891	40 081 15 151	18 696 18 374	1 774 1 737	12 269 12 136	4 653 4 501
03	Verteidigung	i 172 111 w 40 764	172 111 40 764	-	-	8 064 7 877	8 064 7 877	-	-
04	Öffentliche Sicherheit und Ordnung	i 299 616 w 37 961	28 756 2 139	212 048 19 813	58 812 16 009	12 026 11 644	633 627	5 724 5 565	5 669 5 452
05	Rechtsschutz	i 133 466 w 46 470	1 842 610	131 624 45 860	-	13 927 13 696	189 186	13 738 13 510	-
1	Bildungswesen, Wissenschaft, Forschung, kulturelle Angelegenheiten	i 780 151 w 324 795	9 366 2 857	667 665 268 311	103 120 53 627	230 634 210 568	1 185 1 070	153 177 134 807	76 272 74 691
12, 111	dar.: Schulen und vorschulische Bildung ²⁾	i 571 490 w 254 200	-	500 619 214 068	70 871 40 132	190 530 179 783	-	121 586 111 656	68 944 68 127
13	Hochschulen	i 141 129 w 45 001	116 20	141 013 44 981	-	27 379 19 546	1 1	27 378 19 545	-
132	dar. Hochschulkliniken	i 13 904 w 9 369	-	13 904 9 369	-	1 510 1 454	-	1 510 1 454	-
16, 17, 112	Forschung außerhalb der Hochschulen ²⁾	i 20 673 w 7 271	9 127 2 784	10 078 3 825	1 468 662	3 108 2 774	1 173 1 058	1 564 1 385	371 331
2	Soziale Sicherung, soziale Kriegsfolgeaufgaben, Wiedergutmachung	i 126 867 w 73 111	1 095 421	51 068 28 401	74 704 44 289	22 851 22 053	128 128	10 077 9 738	12 646 12 187
3	Gesundheit, Sport und Erholung	i 81 836 w 23 784	575 179	19 314 8 510	61 947 15 095	13 167 11 474	80 72	2 815 2 677	10 272 8 725
312	dar. Krankenhäuser	i 1 583 w 1 190	-	448 334	1 135 856	275 270	-	30 30	245 240
4	Wohnungswesen, Raumordnung, und kommunale Gemeinschaftsdienste	i 150 907 w 14 581	-	29 499 4 218	121 408 10 363	7 673 6 172	-	1 718 1 653	5 955 4 519
43	dar. kommunale Gemeinschaftsdienste	i 96 018 w 4 317	-	9 184 756	86 834 3 561	4 399 3 047	-	200 186	4 199 2 861
5	Ernährung, Landwirtschaft und Forsten	i 26 541 w 5 201	733 224	22 220 4 709	3 588 268	2 374 2 130	107 102	1 908 1 854	359 174
6	Energie- und Wasserwirtschaft, Gewerbe, Dienstleistungen	i 20 800 w 4 119	3 398 1 201	11 932 1 687	5 470 1 231	1 567 1 469	285 278	733 709	549 482
7	Verkehrs- und Nachrichtenwesen	i 102 420 w 6 304	23 851 2 788	39 621 2 789	38 948 727	2 775 2 308	955 897	1 116 1 076	704 335
8	Rechtlich unselbständige Wirtschaftsunternehmen	i 128 296 w 15 688	3 196 1 348	57 499 6 880	67 601 7 460	6 168 4 677	43 41	2 419 1 853	3 706 2 783
	Krankenhäuser ³⁾	i 334 012 w 227 218	-	128 136 81 696	205 876 145 522	57 340 55 206	-	20 992 19 510	36 348 35 696
132	dar.: Hochschulkliniken	i 77 061 w 49 205	-	77 061 49 205	-	10 881 9 981	-	10 881 9 981	-
312	Krankenhäuser und Heilstätten	i 256 280 w 177 603	-	50 404 32 081	205 876 145 522	10 021 9 441	-	10 021 9 441	-

*) Ohne Teilzeitbeschäftigte T 2.

1) Einschl. auswärtige Angelegenheiten.

2) Einschl. Verwaltung.

3) Mit kaufmännischem Rechnungswesen.

2 Personal der Gebietskörperschaften

2.3 Vollbeschäftigte am 30.6.1983 nach Aufgabenbereichen und Dienstverhältnis

Fkz	Aufgabenbereich (i = insgesamt, w = weiblich)	Insgesamt	Bund			Länder			Gemeinden/Gv.		
			Beamte und Richter	Ange-stellte	Arbeiter	Beamte und Richter	Ange-stellte	Arbeiter	Beamte und Richter	Ange-stellte	Arbeiter
	Insgesamt	2 832 433	114 944	90 668	109 978	964 023	463 030	159 494	146 932	509 316	274 048
0 - 7	Verwaltung	2 370 125	114 898	90 018	107 478	949 815	357 025	94 072	140 744	324 111	191 964
0	Allgemeiner Dienst	1 080 603	103 840	74 364	95 172	403 846	139 118	16 629	95 258	137 907	14 469
01,02	Politische Führung und zentrale Verwaltung 1)	475 410	49 479	16 897	4 291	128 357	81 347	6 217	66 658	109 063	13 101
016,017	dar. Steuer- und Finanzverwaltung	197 908	34 595	5 038	2 057	83 241	31 055	1 841	16 330	23 368	383
03	Verteidigung	172 111	29 604	54 445	88 062	-	-	-	-	-	-
04	Öffentliche Sicherheit und Ordnung	299 616	23 607	2 428	2 721	179 101	24 232	8 715	28 600	28 844	1 368
05	Rechtsschutz	133 466	1 150	594	98	96 388	33 539	1 697	-	-	-
1	Bildungswesen, Wissenschaft, Forschung, kulturelle Angelegenheiten	780 151	2 212	5 261	1 893	505 086	135 801	26 778	11 409	75 093	16 618
12, 111	dar.: Schulen und vorschulische Bildung 2)	571 490	-	-	-	451 541	46 519	2 559	8 935	52 727	9 209
13	Hochschulen	141 129	85	22	9	47 549	75 035	18 429	-	-	-
132	dar. Hochschulkliniken	13 904	-	-	-	1 645	9 550	2 709	-	-	-
16, 17, 112	Wissenschaft, Forschung, Entwicklung außerhalb der Hochschulen	20 673	2 111	5 150	1 866	3 531	5 220	1 327	286	921	261
2	Soziale Sicherung, soziale Kriegsfolgeaufgaben, Wiedergutmachung	126 867	368	674	53	12 182	32 420	6 466	18 617	47 489	8 598
3	Gesundheit, Sport und Erholung	81 836	209	325	41	2 922	9 107	7 285	3 091	20 309	38 547
312	dar. Krankenhäuser und Heilstätten	1 583	-	-	-	12	309	127	103	676	356
4	Wohnungswesen, Raumordnung, und kommunale Gemeinschaftsdienste	150 907	-	-	-	9 337	9 808	10 354	10 311	34 795	76 302
43	dar. kommunale Gemeinschaftsdienste	96 018	-	-	-	310	1 489	7 385	2 077	11 639	73 118
5	Ernährung, Landwirtschaft und Forsten	26 541	114	441	178	8 835	10 030	3 355	215	681	2 692
6	Energie- und Wasserwirtschaft, Gewerbe, Dienstleistungen	20 800	1 552	1 699	147	3 377	5 763	2 792	700	2 605	2 165
7	Verkehrs- und Nachrichtenwesen	102 420	6 603	7 254	9 994	4 230	14 978	20 413	1 143	5 232	32 573
8	Rechtlich unselbstständige Wirtschaftsunternehmen	128 296	46	650	2 500	7 588	10 300	39 611	2 169	21 478	43 954
	Krankenhäuser ³⁾	334 012	-	-	-	6 620	95 705	25 811	4 019	163 727	38 130
132	dar.: Hochschulkliniken	77 061	-	-	-	4 374	57 650	15 037	-	-	-
312	Krankenhäuser und Heilstätten	256 280	-	-	-	2 180	37 623	10 601	4 019	163 727	38 130

1) Einschl. auswärtige Angelegenheiten.
2) Einschl. Verwaltung.

3) Mit kaufmännischem Rechnungswesen.

3 Personal des Bundes

3.1 Beschäftigte am 30.6.1983 nach Dienstverhältnis, Laufbahngruppen und Beschäftigungsbereichen

Dienstverhältnis Laufbahngruppe (i = insgesamt, w = weiblich)		Insgesamt	Bund			Deutsche Bundes- bahn	Deutsche Bundes- post
			zusammen	Ver- waltung	Rechtlich unselb- ständige Wirt- schafts- unter- nehmen		
Vollbeschäftigte							
Beamte und Richter	i	587 995	114 944	114 898	46	181 045	292 006
	w	64 230	6 546	6 545	1	5 971	51 713
Höherer Dienst	i	20 923	16 010	16 001	9	2 096	2 817
	w	834	677	677	-	50	107
Gehobener Dienst	i	96 709	35 427	35 391	36	23 544	37 738
	w	8 092	3 446	3 445	1	965	3 681
Mittlerer Dienst	i	328 332	60 001	60 000	1	129 518	138 813
	w	47 304	2 389	2 389	-	4 752	40 163
Einfacher Dienst	i	142 031	3 506	3 506	-	25 887	112 638
	w	8 000	34	34	-	204	7 762
dar. Richter	i	482	482	482	-	-	-
	w	23	23	23	-	-	-
Angestellte	i	133 718	90 668	90 018	650	7 119	35 931
	w	73 659	42 349	42 092	257	4 063	27 247
Höherer Dienst	i	4 223	3 459	3 456	3	102	662
	w	595	516	516	-	6	73
Gehobener Dienst	i	15 824	12 569	12 298	271	592	2 663
	w	3 169	2 457	2 444	13	164	568
Mittlerer Dienst	i	109 234	71 036	70 671	367	6 135	32 061
	w	67 188	37 307	37 072	235	3 665	26 216
Einfacher Dienst	i	4 437	3 602	3 593	9	290	545
	w	2 687	2 069	2 060	9	228	390
Arbeiter	i	350 847	109 978	107 478	2 500	131 563	109 306
	w	41 359	17 430	16 340	1 090	6 582	17 347
Insgesamt	i	1 072 560	315 590	312 394	3 196	319 727	437 243
	w	179 248	66 325	64 977	1 348	16 616	96 307
Teilzeitbeschäftigte T1							
Beamte	i	8 163	556	555	1	434	7 173
	w	8 046	502	502	-	417	7 127
Höherer Dienst	i	99	86	86	-	5	8
	w	75	62	62	-	5	8
Gehobener Dienst	i	642	331	330	1	72	239
	w	601	307	307	-	66	228
Mittlerer Dienst	i	7 255	139	139	-	354	6 762
	w	7 214	133	133	-	343	6 738
Einfacher Dienst	i	167	-	-	-	3	164
	w	156	-	-	-	3	153
Angestellte	i	27 759	11 446	11 430	16	783	15 530
	w	26 692	11 145	11 129	16	747	14 800
Höherer Dienst	i	176	174	174	-	-	2
	w	99	98	98	-	-	1
Gehobener Dienst	i	388	308	307	1	11	69
	w	354	275	274	1	11	68
Mittlerer Dienst	i	25 826	10 036	10 021	15	677	15 113
	w	24 946	9 876	9 861	15	654	14 416
Einfacher Dienst	i	1 369	928	928	-	95	346
	w	1 293	896	896	-	82	315
Arbeiter	i	49 541	3 122	3 096	26	2 032	44 387
	w	46 511	3 000	2 975	25	1 499	42 012
Insgesamt	i	85 463	15 124	15 081	43	3 249	67 090
	w	81 249	14 647	14 606	41	2 663	63 939
Teilzeitbeschäftigte T2							
Angestellte	i	7 474	217	217	-	-	7 257
	w	6 741	61	61	-	-	6 680
Arbeiter	i	16 353	876	875	1	681	14 796
	w	15 364	809	808	1	631	13 924
Insgesamt	i	23 827	1 093	1 092	1	681	22 053
	w	22 105	870	869	1	631	20 604

3 Personal des Bundes
3.2 Beschäftigte am 30.6.1983 nach Ländern und Dienstverhältnis *)

Land	Vollbeschäftigte				Teilzeitbeschäftigte T1			
	insgesamt	Beamte und Richter	Ange-stellte	Arbeiter	insgesamt	Beamte	Ange-stellte	Arbeiter
Insgesamt								
Schleswig-Holstein	58 991	25 435	9 522	24 034	3 865	257	1 630	1 978
Niedersachsen	134 208	65 887	17 935	50 386	9 062	723	3 521	4 818
Nordrhein-Westfalen	248 274	143 618	31 744	72 912	20 691	1 801	6 452	12 438
Hessen	116 202	67 628	14 506	34 068	10 217	846	3 373	5 998
Rheinland-Pfalz	69 043	36 560	10 339	22 144	5 496	472	1 980	3 044
Baden-Württemberg	132 533	75 179	12 654	44 700	12 846	1 133	3 394	8 319
Bayern	190 572	106 084	19 782	64 706	13 160	1 628	4 024	7 508
Saarland	19 257	11 446	1 529	6 282	1 216	220	296	700
Hamburg	46 292	25 447	5 951	14 894	4 844	457	1 475	2 912
Bremen	19 441	10 522	1 741	7 178	1 247	146	309	792
Berlin (West)	29 641	16 745	5 632	7 264	2 564	477	1 071	1 016
Ausland	8 106	3 444	2 383	2 279	255	3	234	18
Insgesamt ...	1 072 560	587 995	133 718	350 847	85 463	8 163	27 759	49 541
Bund								
Schleswig-Holstein	33 834	9 822	8 287	15 725	1 401	25	1 016	360
Niedersachsen	55 385	15 234	14 124	26 027	2 374	76	1 752	546
Nordrhein-Westfalen	65 245	28 697	21 706	14 842	3 674	178	2 950	546
Hessen	27 177	12 019	8 614	6 544	1 170	48	930	192
Rheinland-Pfalz	26 334	8 215	8 389	9 730	1 254	29	962	263
Baden-Württemberg	23 805	8 581	6 634	8 590	1 488	47	1 012	429
Bayern	50 135	18 382	12 169	19 584	2 023	42	1 480	501
Saarland	3 842	1 560	696	1 586	143	8	97	38
Hamburg	7 789	3 688	2 571	1 530	601	44	399	158
Bremen	3 840	1 849	850	1 141	111	16	81	14
Berlin (West)	11 296	4 077	4 267	2 952	646	41	536	69
Ausland	6 908	2 820	2 361	1 727	239	2	231	6
Zusammen ...	315 590	114 944	90 668	109 978	15 124	556	11 446	3 122
Deutsche Bundesbahn								
Schleswig-Holstein	8 713	4 614	138	3 961	85	18	13	54
Niedersachsen	34 615	20 723	558	13 334	281	45	79	157
Nordrhein-Westfalen	76 572	42 935	1 671	31 966	638	76	145	417
Hessen	38 689	21 278	1 013	16 398	333	48	129	156
Rheinland-Pfalz	19 208	12 412	288	6 508	172	32	20	120
Baden-Württemberg	43 996	25 190	797	18 009	545	52	104	389
Bayern	66 238	36 934	1 714	27 590	843	111	204	528
Saarland	8 039	4 533	156	3 350	108	14	22	72
Hamburg	15 053	8 111	644	6 298	165	26	45	94
Bremen	7 104	3 492	75	3 537	47	7	9	31
Berlin (West)	302	199	43	60	16	4	10	2
Ausland	1 198	624	22	552	16	1	3	12
Zusammen ...	319 727	181 045	7 119	131 563	3 249	434	783	2 032
Deutsche Bundespost								
Schleswig-Holstein	16 444	10 999	1 097	4 348	2 379	214	601	1 564
Niedersachsen	44 208	29 930	3 253	11 025	6 407	602	1 690	4 115
Nordrhein-Westfalen	106 457	71 986	8 367	26 104	16 379	1 547	3 357	11 475
Hessen	50 336	34 331	4 879	11 126	8 714	750	2 314	5 650
Rheinland-Pfalz	23 501	15 933	1 662	5 906	4 070	411	998	2 661
Baden-Württemberg	64 732	41 408	5 223	18 101	10 813	1 034	2 278	7 501
Bayern	74 199	50 768	5 899	17 532	10 294	1 475	2 340	6 479
Saarland	7 376	5 353	677	1 346	965	198	177	590
Hamburg	23 450	13 648	2 736	7 066	4 078	387	1 031	2 660
Bremen	8 497	5 181	816	2 500	1 089	123	219	747
Berlin (West)	18 043	12 469	1 322	4 252	1 902	432	525	945
Zusammen ...	437 243	292 006	35 931	109 306	67 090	7 173	15 530	44 387

*) Ohne Teilzeitbeschäftigte T 2.

3 Personal
3.3 Vollbeschäftigte am 30.6.1983 nach Aufgaben

FKZ	Aufgabenbereich (i = insgesamt, w = weiblich)		Insgesamt	Beamte und		
				zusammen	Höherer Dienst	Gehobener Dienst
0 - 8	Insgesamt	i w	315 590 66 325	114 944 6 546	16 010 677	35 427 3 446
0 - 7	Verwaltung	i w	312 394 64 977	114 898 6 545	16 001 677	35 391 3 445
0	Allgemeine Dienste	i w	273 376 57 307	103 840 5 732	12 153 494	31 392 3 169
01,02	Politische Führung und zentrale Verwaltung, auswärtige Angelegenheiten	i w	70 667 13 794	49 479 2 701	6 664 292	15 890 1 746
011	dar.: Politische Führung	i w	19 331 5 039	11 309 678	4 804 212	3 733 276
012	Innere Verwaltung	i w	1 386 617	943 345	89 10	565 233
016,017	Steuer- und Finanzverwaltung	i w	41 690 5 090	34 595 1 447	750 32	10 441 1 082
018	Hochbauverwaltung	i w	391 77	61 3	37 -	24 3
03	Verteidigung	i w	172 111 40 764	29 604 2 622	4 387 164	12 695 1 127
04	Öffentliche Sicherheit und Ordnung	i w	28 756 2 139	23 607 315	558 12	2 530 262
042	dar. Polizei	i w	3 378 840	1 845 286	259 8	1 362 247
05	Rechtsschutz	i w	1 842 610	1 150 94	544 26	277 34
052	dar. Ordentliche Gerichte und Staatsanwaltschaften ..	i w	1 080 362	691 62	319 16	159 23
1	Bildungswesen, Wissenschaft, Forschung, kulturelle Angelegenheiten	i w	9 366 2 857	2 212 136	1 488 68	514 56
16,17,112	dar. Wissenschaft, Forschung, Entwicklung außer- halb der Hochschulen	i w	9 127 2 784	2 111 125	1 425 65	487 49
2	Soziale Sicherung, soziale Kriegsfolgeaufgaben, Wiedergutmachung	i w	1 095 421	368 54	125 11	212 37
3	Gesundheit, Sport und Erholung	i w	575 179	209 23	145 10	46 10
5	Ernährung, Landwirtschaft und Forsten	i w	733 224	114 20	58 8	42 10
6	Energie- und Wasserwirtschaft, Gewerbe, Dienstleistungen	i w	3 398 1 201	1 552 121	1 040 54	360 53
7	Verkehrs- und Nachrichtenwesen	i w	23 851 2 788	6 603 459	992 32	2 825 110
712	dar.: Wasserstraßen und Häfen	i w	15 464 1 104	1 689 31	341 2	599 19
75	Luftfahrt	i w	3 795 502	2 887 221	129 2	1 867 59
76	Wetterdienst	i w	2 113 400	1 665 191	329 27	256 23
8	Rechtlich unselbständige Wirtschaftsunternehmen	i w	3 196 1 348	46 1	9 -	36 1

des Bundes

bereichen, Dienstverhältnis und Laufbahngruppen

Richter		Angestellte					Arbeiter	FRZ	
Mittlerer	Einfacher	zusammen	Höherer	Gehobener	Mittlerer	Einfacher			
Dienst			Dienst						
60 001 2 389	3 506 34	90 668 42 349	3 459 516	12 569 2 457	71 038 37 307	3 602 2 069	109 978 17 430	i w	0 - 8
60 000 2 389	3 506 34	90 018 42 092	3 456 516	12 298 2 444	70 671 37 072	3 593 2 060	107 478 16 340	i w	0 - 7
56 918 2 037	3 377 32	74 364 36 035	1 912 336	8 418 1 710	61 013 32 179	3 021 1 810	95 172 15 540	i w	0
24 237 636	2 688 27	16 897 10 601	822 180	3 183 1 014	11 884 8 829	1 008 578	4 291 492	i w	01,02
1 642 164	1 130 26	6 663 4 188	514 143	1 205 587	4 607 3 333	337 125	1 359 173	i w	011
282 102	7 -	421 269	13 6	55 9	326 239	27 15	22 3	i w	012
21 952 332	1 452 1	5 038 3 367	65 3	861 183	3 820 2 997	292 184	2 057 276	i w	016,017
- -	- -	324 74	49 1	189 10	77 58	9 5	6 -	i w	018
12 072 1 326	450 5	54 445 23 938	1 015 149	4 833 620	46 694 21 981	1 903 1 188	88 062 14 204	i w	03
20 419 41	100 -	2 428 1 006	69 6	377 62	1 916 904	66 34	2 721 818	i w	04
126 31	98 -	1 318 543	48 6	328 60	920 463	22 14	215 11	i w	042
190 34	139 -	594 490	6 1	25 14	519 465	44 10	98 26	i w	05
137 23	76 -	338 291	- -	5 4	305 281	28 6	51 9	i w	052
184 10	26 2	5 261 2 189	1 019 131	1 390 426	2 738 1 585	114 47	1 893 532	i w	1
176 9	23 2	5 150 2 134	976 121	1 377 419	2 687 1 547	110 47	1 866 525	i w	16,17,112
25 6	6 -	674 357	47 5	135 30	452 302	40 20	53 10	i w	2
16 3	2 -	325 153	78 19	95 31	147 103	5 -	41 3	i w	3
14 2	- -	441 166	17 2	242 23	181 140	1 1	178 38	i w	5
106 14	46 -	1 699 1 039	51 7	279 102	1 153 837	216 93	147 41	i w	6
2 737 317	49 -	7 254 2 153	332 16	1 739 122	4 987 1 926	196 89	9 994 176	i w	7
701 10	48 -	4 337 967	98 1	946 25	3 179 890	114 51	9 438 106	i w	712
891 160	- -	792 276	79 1	326 48	379 221	8 6	116 5	i w	75
1 079 141	1 -	354 186	21 4	41 6	274 169	18 7	94 23	i w	76
1 -	- -	650 257	3 -	271 13	367 235	9 9	2 500 1 090	i w	8

PKZ	Aufgabenbereich (i = insgesamt, w = weiblich)	Insgesamt	Beamtinnen und			
			zusammen	Höherer	Gehobener	
				Dienst		
0 - 8	Insgesamt	i w	15 124 14 647	556 502	86 62	331 307
0 - 7	Verwaltung	i w	15 081 14 606	555 502	86 62	330 307
0	Allgemeine Dienste	i w	12 341 12 059	469 427	64 47	303 284
01,02	Politische Führung und zentrale Verwaltung, auswärtige Angelegenheiten	i w	3 455 3 369	285 255	41 29	229 215
011	dar.: Politische Führung	i w	1 185 1 155	62 49	32 22	24 22
012	Innere Verwaltung	i w	69 68	4 4	1 1	2 2
016,017	Steuer- und Finanzverwaltung	i w	1 774 1 737	210 193	5 3	197 185
018	Hochbauverwaltung	i w	35 32	- -	- -	- -
03	Verteidigung	i w	8 064 7 877	154 144	19 15	57 53
04	Öffentliche Sicherheit und Ordnung	i w	633 627	12 11	4 3	6 6
042	dar. Polizei	i w	79 78	10 10	2 2	6 6
05	Rechtsschutz	i w	189 186	18 17	- -	11 10
052	dar. Ordentliche Gerichte und Staatsanwaltschaften ..	i w	93 93	16 16	- -	10 10
1	Bildungswesen, Wissenschaft, Forschung, kulturelle Angelegenheiten	i w	1 185 1 070	17 13	8 6	6 4
16,17,112	dar. Wissenschaft, Forschung, Entwicklung außer- halb der Hochschulen	i w	1 173 1 058	16 12	7 5	6 4
2	Soziale Sicherung, soziale Kriegsfolgeaufgaben, Wiedergutmachung	i w	128 128	4 4	- -	4 4
3	Gesundheit, Sport und Erholung	i w	80 72	2 2	- -	1 1
5	Ernährung, Landwirtschaft und Forsten	i w	107 102	1 1	- -	1 1
6	Energie- und Wasserwirtschaft, Gewerbe, Dienstleistungen	i w	285 278	16 12	10 6	5 5
7	Verkehrs- und Nachrichtenwesen	i w	955 897	46 43	4 3	10 8
712	dar.: Wasserstraßen und Häfen	i w	469 427	3 2	- -	2 1
75	Luftfahrt	i w	79 78	14 14	- -	3 3
76	Wetterdienst	i w	116 107	25 24	3 3	3 2
8	Rechtlich unselbstständige Wirtschaftsunternehmen	i w	43 41	1 -	- -	1 -

des Bundes

Aufgabenbereichen, Dienstverhältnis und Laufbahngruppen

Richter		Angestellte						Arbeiter	PKZ	
Mittlerer	Einfacher	zusammen	Höherer	Gehobener	Mittlerer	Einfacher				
Dienst			Dienst							
139	-	11 446	174	308	10 036	928	3 122	i	0 - 8	
133	-	11 145	98	275	9 876	896	3 000	w		
139	-	11 430	174	307	10 021	928	3 096	i	0 - 7	
133	-	11 129	98	274	9 861	896	2 975	w		
102	-	9 506	53	127	8 475	851	2 366	i	0	
96	-	9 319	35	113	8 347	824	2 313	w		
15	-	2 323	25	68	2 070	160	847	i	01,02	
11	-	2 284	20	62	2 054	148	830	w		
6	-	965	22	33	878	32	158	i	011	
5	-	949	18	31	873	27	157	w		
1	-	65	1	-	62	2	-	i	012	
1	-	64	1	-	61	2	-	w		
8	-	876	-	13	801	62	688	i	016,017	
5	-	872	-	12	798	62	672	w		
-	-	35	-	4	27	4	-	i	018	
-	-	32	-	2	27	3	-	w		
78	-	6 583	23	48	5 851	661	1 327	i	03	
76	-	6 442	11	41	5 743	647	1 291	w		
2	-	478	3	8	440	27	143	i	04	
2	-	473	2	7	438	26	143	w		
2	-	69	1	6	62	-	-	i	042	
2	-	68	-	6	62	-	-	w		
7	-	122	2	3	114	3	49	i	05	
7	-	120	2	3	112	3	49	w		
6	-	62	-	-	60	2	15	i	052	
6	-	62	-	-	60	2	15	w		
3	-	918	101	134	646	37	250	i	1	
3	-	828	49	118	628	33	229	w		
3	-	907	101	134	635	37	250	i	16,17,112	
3	-	817	49	118	617	33	229	w		
-	-	107	-	3	98	6	17	i	2	
-	-	107	-	3	98	6	17	w		
1	-	76	4	13	58	1	2	i	3	
1	-	68	1	11	55	1	2	w		
-	-	61	-	-	58	3	45	i	5	
-	-	57	-	-	54	3	44	w		
1	-	260	7	12	231	10	9	i	6	
1	-	257	6	12	230	9	9	w		
32	-	502	9	18	455	20	407	i	7	
32	-	493	7	17	449	20	361	w		
1	-	176	1	7	155	13	290	i	712	
1	-	176	1	7	155	13	249	w		
11	-	64	1	5	57	1	1	i	75	
11	-	63	-	5	57	1	1	w		
19	-	76	2	2	69	3	15	i	76	
19	-	73	1	2	67	3	10	w		
-	-	16	-	1	15	-	26	i	8	
-	-	16	-	1	15	-	25	w		

3 Personal

3.5 Vollbeschäftigte am 30.6.1983 nach Aufgaben

3.5.1 Beamte

FKZ	Aufgabenbereich (i = insgesamt, w = weiblich)	Beamte und Richter insgesamt	Höherer Dienst					
			zusammen	B 11 - B 5 R 10 - R 5	B 4, B 3 R 4, R 3 C 4	B 2, B 1	A 16, R 2, C 3	A 15, R 1, C 2
0 - 8	Insgesamt	i 114 944 w 6 546	16 010 677	865 25	1 357 25	445 10	1 402 38	4 825 177
0 - 7	Verwaltung	i 114 898 w 6 545	16 001 677	864 25	1 357 25	444 10	1 401 38	4 822 177
0	Allgemeine Dienste	i 103 840 w 5 732	12 153 494	839 24	1 262 24	113 1	1 220 33	3 711 128
01,02	Politische Führung und Zentrale Verwaltung, auswärtige Angelegenheiten	i 49 479 w 2 701	6 664 292	483 10	1 067 23	22 1	624 20	2 325 103
011	dar.: Politische Führung	i 11 309 w 678	4 804 212	408 10	952 21	- -	421 18	1 773 77
016,017	Steuer- und Finanzverwaltung	i 34 595 w 1 447	750 32	3 -	33 -	14 -	56 -	227 9
03	Verteidigung	i 29 604 w 2 622	4 387 164	18 -	141 -	78 -	424 4	1 202 25
04	Öffentliche Sicherheit und Ordnung	i 23 607 w 315	558 12	6 -	3 -	13 -	51 -	165 -
05	Rechtsschutz	i 1 150 w 94	544 26	332 14	51 1	- -	121 9	19 -
052	dar. Ordentliche Gerichte und Staats- anwaltschaften	i 691 w 62	319 16	138 6	50 1	- -	116 9	8 -
1	Bildungswesen, Wissenschaft, Forschung, kultu- relle Angelegenheiten	i 2 212 w 136	1 488 68	7 -	66 -	269 7	32 1	324 16
2	Soziale Sicherung, soziale Kriegsfolgeaufgaben, Wiedergutmachung	i 368 w 54	125 11	2 -	3 -	11 2	10 -	46 2
3	Gesundheit, Sport und Erholung	i 209 w 23	145 10	1 -	4 -	17 -	2 -	48 1
5	Ernährung, Landwirtschaft und Forsten	i 114 w 20	58 8	1 -	1 -	1 -	6 1	14 1
6	Energie- und Wasserwirtschaft, Gewerbe, Dienstleistungen	i 1 552 w 121	1 040 54	5 1	14 -	11 -	64 3	407 23
7	Verkehrs- und Nachrichtenwesen	i 6 603 w 459	992 32	9 -	7 1	22 -	67 -	272 6
8	Rechtlich unselbständige Wirtschaftsunternehmen	i 46 w 1	9 -	1 -	- -	1 -	1 -	3 -

FKZ	Aufgabenbereich (i = insgesamt, w = weiblich)	Mittlerer Dienst				
		zusammen	A 9 "S" + Amts- zulage	A 9 "S"	A 8	A 7
0 - 8	Insgesamt	i 60 001 w 2 389	2 150 10	5 171 80	14 112 217	15 767 429
0 - 7	Verwaltung	i 60 000 w 2 389	2 150 10	5 170 80	14 112 217	15 767 429
0	Allgemeine Dienste	i 56 918 w 2 037	2 054 7	4 818 55	13 130 135	14 911 335
01,02	Politische Führung und Zentrale Verwaltung, auswärtige Angelegenheiten	i 24 237 w 636	989 6	2 445 36	6 794 59	7 593 71
011	dar.: Politische Führung	i 1 642 w 164	270 6	609 32	385 34	188 43
016,017	Steuer- und Finanzverwaltung	i 21 952 w 332	698 -	1 782 1	6 259 6	7 290 15
03	Verteidigung	i 12 072 w 1 326	287 -	695 4	3 645 61	3 552 253
04	Öffentliche Sicherheit und Ordnung	i 20 419 w 41	749 1	1 580 -	2 648 2	3 750 5
05	Rechtsschutz	i 190 w 34	29 -	98 15	43 13	16 6
052	dar. Ordentliche Gerichte und Staats- anwaltschaften	i 137 w 23	20 -	77 11	27 8	12 4
1	Bildungswesen, Wissenschaft, Forschung, kultu- relle Angelegenheiten	i 184 w 10	9 -	23 1	55 3	57 2
2	Soziale Sicherung, soziale Kriegsfolgeaufgaben, Wiedergutmachung	i 25 w 6	3 -	3 -	2 -	1 -
3	Gesundheit, Sport und Erholung	i 16 w 3	1 -	2 -	8 1	1 1
5	Ernährung, Landwirtschaft und Forsten	i 14 w 2	- -	1 -	3 -	6 -
6	Energie- und Wasserwirtschaft, Gewerbe, Dienstleistungen	i 106 w 14	9 1	18 -	43 5	25 3
7	Verkehrs- und Nachrichtenwesen	i 2 737 w 317	74 2	305 24	871 73	766 88
8	Rechtlich unselbständige Wirtschaftsunternehmen	i 1 w -	- -	1 -	- -	- -

des Bundes
bereichen und Einstufungen
und Richter

			Gehobener Dienst								FKZ
A 14, C 1	A 13	Beamte in Aus- bildung	zusammen	A 15 "L" - A 13 "L"	A 13 "S"	A 12	A 11	A 10	A 9	Beamte in Aus- bildung	
4 776 227	2 217 163	123 12	35 427 3 446	34 -	4 465 109	5 522 157	9 541 346	8 465 591	4 122 1 055	3 278 1 188	i 0 - 8 w
4 774 227	2 216 163	123 12	35 391 3 445	34 -	4 460 109	5 512 156	9 526 346	8 460 591	4 121 1 055	3 278 1 188	i 0 - 7 w
3 368 152	1 550 121	90 11	31 392 3 169	34 -	3 881 106	4 279 132	8 321 266	7 853 503	3 910 1 003	3 114 1 159	i 0 w
1 437 68	645 57	61 10	15 890 1 746	1 -	2 955 78	2 323 88	3 698 144	3 478 289	1 818 502	1 617 645	i 01,02 w
904 45	292 31	54 10	3 733 276	1 -	2 367 75	783 66	326 49	96 19	65 19	95 48	i 011 w
262 10	155 13	- -	10 441 1 082	- -	452 2	1 256 8	2 957 57	3 139 227	1 554 409	1 083 379	i 016,017 w
1 742 80	753 54	29 1	12 695 1 127	33 -	758 22	1 531 33	3 741 80	3 877 173	1 455 381	1 300 438	i 03 w
176 4	144 8	- -	2 530 262	- -	94 -	338 2	778 25	486 39	637 120	197 76	i 04 w
13 -	8 2	- -	277 34	- -	74 6	87 9	104 17	12 2	- -	- -	i 05 w
6 -	1 -	- -	159 23	- -	29 4	46 4	76 14	8 1	- -	- -	i 052 w
610 38	180 6	- -	514 56	- -	59 -	108 5	194 24	124 19	23 5	6 3	i 1 w
32 4	21 3	- -	312 37	- -	19 1	50 1	68 7	35 12	37 13	3 3	i 2 w
54 7	19 2	- -	46 10	- -	4 -	14 1	16 2	8 5	4 2	- -	i 3 w
24 4	11 2	- -	42 10	- -	2 -	6 3	16 2	9 2	9 3	- -	i 5 w
277 16	262 11	- -	360 53	- -	30 -	92 5	169 20	46 18	20 9	3 1	i 6 w
409 6	173 18	33 1	2 825 110	- -	465 2	963 9	742 25	385 32	118 20	152 22	i 7 w
2 -	1 -	- -	36 1	- -	5 -	10 1	15 -	5 -	1 -	- -	i 8 w

			Einfacher Dienst						FKZ
A 6	A 5	Beamte in Aus- bildung	zusammen	A 5 "S"	A 4	A 3	A 2, A 1	Beamte in Aus- bildung	
10 777 426	4 906 801	7 118 426	3 506 34	1 277 9	1 486 12	460 6	265 7	18 -	i 0 - 8 w
10 777 426	4 906 801	7 118 426	3 506 34	1 277 9	1 486 12	460 6	265 7	18 -	i 0 - 7 w
10 546 391	4 559 729	6 900 385	3 377 32	1 221 8	1 445 11	444 6	252 7	15 -	i 0 w
2 412 56	2 691 233	1 313 175	2 688 27	897 8	1 203 7	358 6	215 6	15 -	i 01,02 w
79 20	86 23	25 6	1 130 26	553 8	336 7	178 6	63 5	- -	i 011 w
2 290 26	2 482 167	1 151 117	1 452 1	317 -	817 -	168 -	135 1	15 -	i 016,017 w
1 882 328	1 348 470	663 210	450 5	243 -	148 4	30 -	29 1	- -	i 03 w
6 249 7	519 26	4 924 -	100 -	15 -	44 -	39 -	2 -	- -	i 04 w
3 -	1 -	- -	139 -	66 -	50 -	17 -	6 -	- -	i 05 w
1 -	- -	- -	76 -	34 -	29 -	9 -	4 -	- -	i 052 w
27 1	13 3	- -	26 2	7 1	13 1	3 -	3 -	- -	i 1 w
3 1	13 5	- -	6 -	4 -	1 -	1 -	- -	- -	i 2 w
1 -	3 1	- -	2 -	1 -	- -	1 -	- -	- -	i 3 w
2 1	2 1	- -	- -	- -	- -	- -	- -	- -	i 5 w
5 3	6 2	- -	46 -	11 -	21 -	9 -	5 -	- -	i 6 w
193 29	310 60	218 41	49 -	33 -	6 -	2 -	5 -	3 -	i 7 w
- -	- -	- -	- -	- -	- -	- -	- -	- -	i 8 w

FKZ	Aufgabenbereich (i = insgesamt, w = weiblich)	Ange- stellte ins- gesamt	Höherer Dienst					
			zusammen	außer- tarif- lich	BAT I	BAT I a	BAT I b	BAT II a, II b
0 - 8	Insgesamt	i 90 668 w 42 349	3 459 516	72 4	64 7	319 37	1 411 167	1 593 301
0 - 7	Verwaltung	i 90 018 w 42 092	3 456 516	72 4	64 7	319 37	1 408 167	1 593 301
0	Allgemeine Dienste	i 74 364 w 36 035	1 912 336	52 -	48 5	213 31	670 108	929 192
01,02	Politische Führung und zentrale Verwaltung, auswärtige Angelegenheiten	i 16 897 w 10 601	822 180	34 -	43 5	162 30	325 64	258 81
011	dar.: Politische Führung	i 6 663 w 4 188	514 143	30 -	39 4	127 28	192 54	126 57
016,017	Steuer- und Finanzverwaltung	i 5 038 w 3 367	65 3	1 -	- -	4 -	33 1	27 2
03	Verteidigung	i 54 445 w 23 938	1 015 149	2 -	4 -	44 1	331 44	634 104
04	Öffentliche Sicherheit und Ordnung	i 2 428 w 1 006	69 6	16 -	1 -	6 -	14 -	32 6
05	Rechtsschutz	i 594 w 490	6 1	- -	- -	1 -	- -	5 1
052	dar. Ordentliche Gerichte und Staats- anwaltschaften	i 338 w 291	- -	- -	- -	- -	- -	- -
1	Bildungswesen, Wissenschaft, Forschung, kultu- relle Angelegenheiten	i 5 261 w 2 189	1 019 131	14 3	8 -	68 6	495 45	434 77
2	Soziale Sicherung, soziale Kriegsfolgeaufgaben, Wiedergutmachung	i 674 w 357	47 5	2 -	- -	7 -	14 1	24 4
3	Gesundheit, Sport und Erholung	i 325 w 153	78 19	- -	4 2	7 -	26 8	41 9
5	Ernährung, Landwirtschaft und Forsten	i 481 w 166	17 2	- -	- -	4 -	5 -	8 2
6	Energie- und Wasserwirtschaft, Gewerbe, Dienstleistungen	i 1 699 w 1 039	51 7	- -	- -	- -	11 2	40 5
7	Verkehrs- und Nachrichtenwesen	i 7 254 w 2 153	332 16	4 1	4 -	20 -	187 3	117 12
8	Rechtlich unselbständige Wirtschaftsunternehmen	i 650 w 257	3 -	- -	- -	- -	3 -	- -

FKZ	Aufgabenbereich (i = insgesamt, w = weiblich)	Mittlerer Dienst					
		zusammen	BAT V b "S"	BAT V c Kr. VI	BAT VI a, b, Kr. V, IV	BAT VII Kr. III	BAT VIII
0 - 8	Insgesamt	i 71 038 w 37 307	4 100 1 182	7 455 2 630	16 718 7 442	35 555 21 788	6 057 3 424
0 - 7	Verwaltung	i 70 671 w 37 072	4 085 1 174	7 407 2 616	16 581 7 367	35 413 21 673	6 036 3 403
0	Allgemeine Dienste	i 61 013 w 32 179	2 951 872	5 704 2 056	14 039 6 183	32 185 19 502	5 391 2 980
01,02	Politische Führung und zentrale Verwaltung, auswärtige Angelegenheiten	i 11 884 w 8 829	1 002 613	1 996 1 308	3 291 2 352	4 866 4 036	587 419
011	dar.: Politische Führung	i 4 607 w 3 333	528 312	813 489	1 266 924	1 807 1 481	135 85
016,017	Steuer- und Finanzverwaltung	i 3 820 w 2 997	130 54	265 155	1 101 812	2 080 1 797	230 173
03	Verteidigung	i 46 694 w 21 981	1 718 195	3 418 633	10 169 3 543	26 162 14 686	4 695 2 504
04	Öffentliche Sicherheit und Ordnung	i 1 916 w 904	216 50	240 70	429 151	874 524	92 48
05	Rechtsschutz	i 519 w 465	15 14	50 45	150 137	283 256	17 9
052	dar. Ordentliche Gerichte und Staats- anwaltschaften	i 305 w 281	8 7	20 17	99 91	175 164	3 2
1	Bildungswesen, Wissenschaft, Forschung, kultu- relle Angelegenheiten	i 2 738 w 1 585	484 165	676 341	580 391	686 498	144 99
2	Soziale Sicherung, soziale Kriegsfolgeaufgaben, Wiedergutmachung	i 452 w 302	22 4	26 15	123 73	187 139	75 61
3	Gesundheit, Sport und Erholung	i 147 w 103	24 12	24 13	37 24	51 46	5 4
5	Ernährung, Landwirtschaft und Forsten	i 181 w 140	18 9	15 12	55 42	81 69	11 7
6	Energie- und Wasserwirtschaft, Gewerbe, Dienstleistungen	i 1 153 w 837	92 51	90 52	301 214	567 450	94 61
7	Verkehrs- und Nachrichtenwesen	i 4 987 w 1 926	494 61	872 127	1 446 440	1 656 969	316 191
8	Rechtlich unselbständige Wirtschaftsunternehmen	i 367 w 235	15 8	48 14	137 75	142 115	21 21

des Bundes

bereichen und Einstufungen
und Arbeiter

Angestellte in Aus- bildung	Gehobener Dienst							FKZ
	zusammen	BAT II a "S"	BAT III, Kr. XII	BAT IV a, Kr. XI, X	BAT IV b, Kr. IX	BAT V a, b, Kr. VIII, VII	Angestellte in Aus- bildung	
-	12 569	691	2 266	2 740	4 702	2 170	-	i 0 - 8
-	2 457	37	239	304	1 120	757	-	w
-	12 298	686	2 241	2 684	4 565	2 122	-	i 0 - 7
-	2 444	37	239	304	1 110	754	-	w
-	8 418	464	1 469	1 837	3 092	1 556	-	i 0
-	1 710	27	202	239	704	538	-	w
-	3 183	280	561	629	1 112	601	-	i 01,02
-	1 014	26	109	132	411	336	-	w
-	1 205	155	223	214	378	235	-	i 011
-	587	20	86	92	211	178	-	w
-	861	37	110	180	360	174	-	i 016,017
-	183	1	7	15	88	72	-	w
-	4 833	171	852	1 147	1 837	826	-	i 03
-	620	1	79	98	270	172	-	w
-	377	9	51	60	137	120	-	i 04
-	62	-	12	9	18	23	-	w
-	25	4	5	1	6	9	-	i 05
-	14	-	2	-	5	7	-	w
-	5	-	-	-	-	5	-	i 052
-	4	-	-	-	-	4	-	w
-	1 320	67	183	255	676	209	-	i 1
-	426	7	12	21	281	105	-	w
-	135	4	16	42	51	22	-	i 2
-	30	-	3	10	10	7	-	w
-	95	6	26	18	34	11	-	i 3
-	31	-	6	4	12	9	-	w
-	242	6	34	59	115	28	-	i 5
-	23	-	-	6	12	5	-	w
-	279	10	36	42	117	74	-	i 6
-	102	1	8	10	44	39	-	w
-	1 739	129	477	431	480	222	-	i 7
-	122	2	8	14	47	51	-	w
-	271	5	25	56	137	48	-	i 8
-	13	-	-	-	10	3	-	w

Angestellte in Aus- bildung	Einfacher Dienst					Arbeiter		FKZ
	zusammen	BAT VIII "S"	BAT IX a, Kr. II	BAT IX b, Kr. I	BAT X	Angestellte in Aus- bildung	insgesamt dar. Arbeiter in Aus- bildung	
1 153	3 602	19	989	2 317	277	-	109 978	i 0 - 8
841	2 069	14	707	1 300	48	-	17 430	w
1 149	3 593	19	987	2 310	277	-	107 478	i 0 - 7
839	2 060	14	705	1 293	48	-	16 340	w
743	3 021	1	847	1 978	195	-	95 172	i 0
586	1 810	-	635	1 143	32	-	15 540	w
142	1 008	1	162	745	100	-	4 291	i 01,02
101	578	-	112	448	18	-	492	w
58	337	-	32	238	67	-	1 359	i 011
42	125	-	16	96	13	-	173	w
14	292	-	111	159	22	-	2 057	i 016,017
6	184	-	83	98	3	-	276	w
532	1 903	-	648	1 170	85	-	88 062	i 03
420	1 188	-	504	670	14	-	14 204	w
65	66	-	14	49	3	-	2 721	i 04
61	34	-	13	21	-	-	818	w
4	44	-	23	14	7	-	98	i 05
4	10	-	6	4	-	-	26	w
-	28	-	19	3	6	-	51	i 052
-	6	-	6	-	-	-	9	w
168	114	12	16	62	24	-	1 893	i 1
91	47	11	5	29	2	-	532	w
19	40	-	7	28	5	-	53	i 2
10	20	-	6	12	2	-	10	w
6	5	-	2	3	-	-	41	i 3
4	-	-	-	-	-	-	3	w
1	1	-	-	1	-	-	178	i 5
1	1	-	-	1	-	-	38	w
9	216	-	72	119	25	-	147	i 6
9	93	-	38	51	4	-	41	w
203	196	6	43	119	28	-	9 994	i 7
138	89	3	21	57	8	-	176	w
4	9	-	2	7	-	-	2 500	i 8
2	9	-	2	7	-	-	1 090	w

4 Personal der Länder
4.1 Vollbeschäftigte am 30.6.1983 nach Dienstverhältnis, Laufbahngruppen und Ländern

Dienstverhältnis Laufbahngruppe (i = insgesamt, w = weiblich)	Ins- gesamt	Schleswig- Holstein	Nieder- sachsen	Nordrhein- Westfalen	Hessen	Rheinland- Pfalz	Baden- Württem- berg	Bayern	Saarland	Hamburg	Bremen	Berlin (West)
Insgesamt												
Beamte und Richter..... i	964 023	37 134	103 927	244 178	82 427	55 275	141 416	168 471	17 042	40 016	16 342	57 795
w	255 398	10 088	27 061	75 590	20 739	13 173	34 613	41 526	3 269	10 143	3 404	15 792
Höherer Dienst i	292 289	10 485	29 719	77 720	30 231	15 580	46 439	43 581	4 733	15 088	4 803	13 910
w	57 438	1 871	5 188	17 638	5 573	2 726	8 393	7 164	712	4 242	816	3 115
Gehobener Dienst i	420 394	16 970	49 698	108 288	33 591	25 478	63 837	74 454	7 615	10 271	6 251	23 941
w	165 334	7 161	18 884	50 639	13 347	9 352	21 666	27 320	2 298	3 338	2 020	9 309
Mittlerer Dienst i	242 533	9 495	23 795	56 582	17 930	13 698	30 382	46 961	4 576	14 465	5 212	19 437
w	32 560	1 056	2 984	7 306	1 809	1 095	4 550	7 026	259	2 559	568	3 348
Einfacher Dienst i	8 807	184	715	1 588	675	519	758	3 475	118	192	76	507
w	66	-	5	7	10	-	4	16	-	4	-	20
dar.: Richter i	16 042	641	1 849	4 532	1 461	915	1 969	2 430	292	671	231	1 051
w	2 021	75	207	632	181	107	229	212	36	79	20	243
Angestellte i	463 030	16 477	50 783	82 696	39 979	22 627	60 163	56 056	8 828	40 748	16 567	68 106
w	255 046	8 773	26 188	46 274	19 360	11 283	32 866	33 349	4 554	23 570	9 368	39 461
Höherer Dienst i	56 772	1 837	5 709	11 644	4 879	2 432	9 126	6 053	1 070	4 346	1 902	7 774
w	12 025	399	1 132	2 585	1 015	456	1 628	1 201	211	1 114	553	1 731
Gehobener Dienst i	103 376	3 632	11 859	19 147	7 432	5 513	12 509	12 207	1 842	8 797	4 023	16 415
w	41 836	1 461	4 037	8 730	2 166	2 033	4 548	4 683	655	3 895	1 897	7 731
Mittlerer Dienst i	282 005	10 232	31 602	49 766	27 157	13 974	33 617	35 669	5 553	24 821	9 990	39 624
w	189 631	6 485	20 230	34 025	15 913	8 378	23 785	26 221	3 390	16 914	6 478	27 812
Einfacher Dienst i	20 877	776	1 613	2 139	511	708	4 911	2 127	363	2 784	652	4 293
w	11 554	428	789	934	266	416	2 905	1 244	298	1 647	440	2 187
Arbeiter i	159 494	4 988	13 646	13 701	13 927	8 180	17 074	23 004	2 732	12 315	5 989	43 938
w	36 849	1 139	2 773	3 794	3 150	1 259	3 575	5 710	915	2 514	1 476	10 544
Insgesamt ... i	1 586 547	58 599	168 356	340 575	136 333	86 082	218 653	247 531	28 602	93 079	38 898	169 839
w	547 293	20 000	56 022	125 658	43 249	25 715	71 054	80 585	8 738	36 227	14 248	65 797
Verwaltung												
Beamte und Richter i	949 815	36 746	102 068	242 408	80 492	54 075	138 147	166 383	16 856	39 507	16 171	56 962
w	254 351	10 049	26 920	75 416	20 698	13 143	34 393	41 471	3 257	10 073	3 383	15 548
Höherer Dienst i	286 792	10 228	29 087	76 365	29 498	15 309	45 546	43 168	4 704	14 730	4 741	13 416
w	57 018	1 848	5 147	17 493	5 544	2 708	8 332	7 154	712	4 212	813	3 055
Gehobener Dienst i	413 839	16 864	48 956	107 903	32 418	24 589	62 404	73 105	7 512	10 170	6 236	23 682
w	165 054	7 149	18 867	50 616	13 336	9 344	21 631	27 297	2 298	3 321	2 018	9 177
Mittlerer Dienst i	240 499	9 470	23 310	56 552	17 901	13 658	29 542	46 654	4 522	14 415	5 118	19 357
w	32 214	1 052	2 901	7 300	1 808	1 091	4 427	7 004	247	2 536	552	3 296
Einfacher Dienst i	8 685	184	715	1 588	675	519	655	3 456	118	192	76	507
w	65	-	5	7	10	-	3	16	-	4	-	20
dar.: Richter i	16 042	641	1 849	4 532	1 461	915	1 969	2 430	292	671	231	1 051
w	2 021	75	207	632	181	107	229	212	36	79	20	243
Angestellte i	357 025	10 966	40 300	68 072	30 853	18 740	44 323	53 994	6 031	28 547	11 645	43 554
w	186 954	5 376	19 607	36 207	13 808	8 782	22 351	32 311	2 855	15 134	5 738	24 785
Höherer Dienst i	40 565	1 005	4 294	9 010	3 408	1 893	6 436	5 670	683	2 424	1 230	4 512
w	8 246	204	795	1 959	671	342	1 021	1 173	139	639	367	936
Gehobener Dienst i	90 898	3 092	10 727	17 226	6 574	5 154	11 161	11 833	1 623	7 658	3 554	12 296
w	34 759	1 082	3 421	7 320	1 748	1 784	3 688	4 553	540	3 110	1 519	5 994
Mittlerer Dienst i	211 016	6 517	24 216	40 228	20 616	11 161	23 008	34 509	3 434	16 474	6 418	24 435
w	136 127	3 945	14 874	26 318	11 269	6 341	15 584	25 440	1 929	10 090	3 579	16 758
Einfacher Dienst i	14 546	352	1 063	1 608	255	532	3 718	1 982	291	1 991	443	2 311
w	7 822	145	517	610	120	315	2 058	1 145	247	1 295	273	1 097
Arbeiter i	94 072	3 133	9 382	8 717	8 254	5 285	9 983	17 036	1 327	9 499	4 804	16 652
w	17 412	182	1 299	1 337	1 248	491	1 231	4 939	281	944	690	4 770
Zusammen ... i	1 400 912	50 845	151 750	319 197	119 599	78 100	192 453	237 413	24 214	77 553	32 620	117 168
w	458 717	15 607	47 826	112 960	35 754	22 416	57 975	78 721	6 393	26 151	9 811	45 103

4 Personal der Länder

4.1 Vollbeschäftigte am 30.6.1983 nach Dienstverhältnis, Laufbahngruppen und Ländern

Dienstverhältnis Laufbahngruppe (i = insgesamt, w = weiblich)	Ins- gesamt	Schleswig- Holstein	Nieder- sachsen	Nordrhein- Westfalen	Hessen	Rheinland- Pfalz	Baden- Württem- berg	Bayern	Saarland	Hamburg	Bremen	Berlin (West)
Rechtlich unselbständige Wirtschaftsunternehmen												
Beamte und Richter..... i	7 588	86	831	328	1 406	1 026	1 781	1 977	119	17	-	17
w	79	2	3	2	7	9	15	39	-	1	-	1
Höherer Dienst i	1 336	17	141	61	273	137	305	374	17	2	-	9
w	13	-	2	1	-	2	5	3	-	-	-	-
Gehobener Dienst i	5 735	63	684	261	1 123	875	1 288	1 328	97	11	-	5
w	46	2	1	1	7	7	9	19	-	-	-	-
Mittlerer Dienst i	496	6	6	6	10	14	181	261	5	4	-	3
w	20	-	-	-	-	-	1	17	-	1	-	1
Einfacher Dienst i	21	-	-	-	-	-	7	14	-	-	-	-
w	-	-	-	-	-	-	-	-	-	-	-	-
Angestellte i	10 300	30	270	286	1 485	192	634	1 273	34	32	-	6 064
w	3 339	7	115	159	510	73	311	472	14	6	-	1 672
Höherer Dienst i	975	1	2	15	88	2	11	283	1	4	-	568
w	33	-	-	-	20	-	-	4	-	-	-	9
Gehobener Dienst i	2 892	4	57	52	275	6	95	285	3	16	-	2 099
w	364	-	8	8	21	-	15	56	1	2	-	253
Mittlerer Dienst i	6 157	25	209	200	1 097	184	492	651	30	12	-	3 257
w	2 796	7	105	141	451	73	283	374	13	4	-	1 345
Einfacher Dienst i	276	-	2	19	25	-	36	54	-	-	-	140
w	146	-	2	10	18	-	13	38	-	-	-	65
Arbeiter i	39 611	339	1 836	848	3 575	1 928	3 709	5 725	494	179	-	20 978
w	3 462	3	152	88	570	160	263	626	12	44	-	1 544
Zusammen ... i	57 499	455	2 937	1 462	6 466	3 146	6 124	8 975	647	228	-	27 059
w	6 880	12	270	249	1 087	242	589	1 137	26	51	-	3 217

Krankenhäuser¹⁾

Beamte und Richter i	6 620	302	1 028	1 442	529	174	1 488	111	67	492	171	816
w	968	37	138	172	34	21	205	16	12	69	21	243
Höherer Dienst i	4 161	240	491	1 294	460	134	588	39	12	356	62	485
w	407	23	39	144	29	16	56	7	-	30	3	60
Gehobener Dienst i	820	43	58	124	50	14	145	21	6	90	15	254
w	234	10	16	22	4	1	26	4	-	17	2	132
Mittlerer Dienst i	1 538	19	479	24	19	26	659	46	49	46	94	77
w	326	4	83	6	1	4	122	5	12	22	16	51
Einfacher Dienst i	101	-	-	-	-	-	96	5	-	-	-	-
w	1	-	-	-	-	-	1	-	-	-	-	-
Angestellte i	95 705	5 481	10 213	14 338	7 641	3 695	15 206	789	2 763	12 169	4 922	18 488
w	64 753	3 390	6 466	9 908	5 042	2 428	10 204	566	1 685	8 430	3 630	13 004
Höherer Dienst i	15 232	831	1 413	2 619	1 383	537	2 679	100	386	1 918	672	2 694
w	3 746	195	337	626	324	114	607	24	72	475	186	786
Gehobener Dienst i	9 586	536	1 075	1 869	583	353	1 253	89	216	1 123	469	2 020
w	6 713	379	608	1 402	397	249	845	74	114	783	378	1 484
Mittlerer Dienst i	64 832	3 690	7 177	9 338	5 444	2 629	10 117	509	2 089	8 335	3 572	11 932
w	50 708	2 533	5 251	7 566	4 193	1 964	7 918	407	1 448	6 820	2 899	9 709
Einfacher Dienst i	6 055	424	548	512	231	176	1 157	91	72	793	209	1 842
w	3 586	283	270	314	128	101	834	61	51	352	167	1 025
Arbeiter i	25 811	1 516	2 428	4 136	2 098	967	3 382	243	911	2 637	1 185	6 308
w	15 975	954	1 322	2 369	1 332	608	2 081	145	622	1 526	786	4 230
Zusammen ... i	128 136	7 299	13 669	19 916	10 268	4 836	20 076	1 143	3 741	15 298	6 278	25 612
w	81 696	4 381	7 926	12 449	6 408	3 057	12 490	727	2 319	10 025	4 437	17 477

1) Mit kaufmännischem Rechnungswesen.

4 Personal der Länder

4.2 Teilzeitbeschäftigte am 30.6.1983 nach Dienstverhältnis, Laufbahngruppen und Ländern

Dienstverhältnis Laufbahngruppe (i = insgesamt, w = weiblich)	Ins- gesamt	Schleswig- Holstein	Nieder- sachsen	Nordrhein- Westfalen	Hessen	Rheinland- Pfalz	Baden- Württem- berg	Bayern	Saarland	Hamburg	Bremen	Berlin (West)	
Teilzeitbeschäftigte T 1													
Insgesamt													
Beamte	i	99 908	4 254	12 639	29 221	7 881	3 728	19 298	12 161	1 062	4 111	1 684	3 869
	w	92 975	4 131	12 124	27 403	7 154	3 592	16 922	11 836	1 021	3 701	1 510	3 581
Höherer Dienst	i	20 032	567	1 563	4 696	1 816	763	5 140	1 682	173	2 373	458	801
	w	17 031	521	1 389	4 150	1 465	691	4 105	1 552	157	2 018	339	644
Gehobener Dienst	i	75 075	3 463	10 679	23 442	5 785	2 820	13 533	9 261	860	1 508	1 119	2 605
	w	71 238	3 387	10 343	22 182	5 444	2 765	12 198	9 075	835	1 464	1 067	2 478
Mittlerer Dienst	i	4 791	224	397	1 083	280	145	625	1 212	29	230	107	459
	w	4 697	223	392	1 071	245	136	619	1 204	29	219	104	455
Einfacher Dienst	i	10	-	-	-	-	-	-	6	-	-	-	4
	w	9	-	-	-	-	-	-	5	-	-	-	4
Angestellte	i	98 532	3 908	12 910	15 504	7 893	5 691	13 794	11 730	1 544	8 981	4 067	12 510
	w	85 852	3 504	10 580	13 305	7 112	4 703	11 967	10 757	1 146	8 101	3 789	10 888
Höherer Dienst	i	15 238	625	2 429	2 753	1 068	1 240	2 128	741	423	1 428	395	2 008
	w	6 780	328	994	1 288	448	536	776	342	145	773	194	956
Gehobener Dienst	i	17 415	757	3 216	4 080	716	1 093	2 448	1 400	354	863	631	1 857
	w	14 803	683	2 601	3 503	645	869	2 149	1 131	240	793	582	1 607
Mittlerer Dienst	i	61 715	2 309	6 663	8 387	5 985	3 238	8 378	9 212	713	5 827	2 816	8 187
	w	60 456	2 291	6 461	8 256	5 909	3 193	8 254	8 931	708	5 721	2 793	7 939
Einfacher Dienst	i	4 164	217	602	284	124	120	840	377	54	863	225	458
	w	3 813	202	524	258	110	105	788	353	53	814	220	386
Arbeiter	i	35 718	1 000	2 773	2 817	2 556	1 757	5 299	3 133	721	6 222	4 655	4 785
	w	33 430	962	2 497	2 724	2 406	1 667	4 490	2 976	718	6 130	4 636	4 224
Insgesamt ...	i	234 158	9 162	28 322	47 542	18 330	11 176	38 391	27 024	3 327	19 314	10 406	21 164
	w	212 257	8 597	25 201	43 432	16 672	9 962	33 379	25 569	2 885	17 932	9 935	18 693
Verwaltung													
Beamte	i	99 829	4 252	12 634	29 209	7 880	3 727	19 286	12 159	1 062	4 108	1 683	3 829
	w	92 900	4 129	12 122	27 391	7 153	3 591	16 911	11 834	1 021	3 698	1 509	3 541
Höherer Dienst	i	20 015	566	1 562	4 689	1 816	762	5 138	1 682	173	2 372	458	797
	w	17 016	520	1 389	4 143	1 465	690	4 104	1 552	157	2 017	339	640
Gehobener Dienst	i	75 038	3 462	10 676	23 439	5 784	2 820	13 530	9 260	860	1 508	1 119	2 580
	w	71 203	3 386	10 342	22 179	5 443	2 765	12 195	9 074	835	1 464	1 067	2 453
Mittlerer Dienst	i	4 766	224	396	1 081	280	145	618	1 211	29	228	106	448
	w	4 672	223	391	1 069	245	136	612	1 203	29	217	103	444
Einfacher Dienst	i	10	-	-	-	-	-	-	6	-	-	-	4
	w	9	-	-	-	-	-	-	5	-	-	-	4
Angestellte	i	82 729	3 056	11 436	14 142	6 428	4 983	11 369	11 375	1 250	6 559	2 830	9 301
	w	71 077	2 685	9 353	12 055	5 714	4 046	9 678	10 415	853	5 807	2 573	7 898
Höherer Dienst	i	14 259	578	2 332	2 606	965	1 207	1 971	730	405	1 313	350	1 802
	w	6 116	290	935	1 201	372	519	664	337	128	699	157	814
Gehobener Dienst	i	16 290	684	3 125	3 920	654	1 046	2 329	1 385	345	706	576	1 520
	w	13 779	613	2 558	3 348	589	823	2 039	1 121	231	639	528	1 290
Mittlerer Dienst	i	49 563	1 704	5 733	7 404	4 750	2 653	6 505	8 905	466	3 884	1 806	5 753
	w	48 681	1 694	5 626	7 308	4 697	2 628	6 438	8 626	461	3 824	1 794	5 585
Einfacher Dienst	i	2 617	90	246	212	59	77	564	355	34	656	98	226
	w	2 501	88	234	198	56	76	537	331	33	645	94	209
Arbeiter	i	28 189	672	1 995	2 170	2 134	1 595	3 724	2 929	548	5 088	3 984	3 350
	w	26 917	638	1 757	2 090	2 016	1 521	3 417	2 803	546	5 002	3 966	3 161
Zusammen ...	i	210 747	7 980	26 065	45 521	16 442	10 305	34 379	26 463	2 860	15 755	8 497	16 480
	w	190 894	7 452	23 232	41 536	14 883	9 158	30 006	25 052	2 420	14 507	8 048	14 600

4 Personal der Länder

4.2 Teilzeitbeschäftigte am 30.6.1983 nach Dienstverhältnis, Laufbahngruppen und Ländern

Dienstverhältnis Laufbahngruppe (i = insgesamt, w = weiblich)	Ins- gesamt	Schleswig- Holstein	Nieder- sachsen	Nordrhein- Westfalen	Hessen	Rheinland- Pfalz	Baden- Württem- berg	Bayern	Saarland	Hamburg	Bremen	Berlin (West)
Rechtlich unselbständige Wirtschaftsunternehmen												
Beamte	i 7	-	3	-	1	-	1	2	-	-	-	-
.....	w 3	-	-	-	1	-	-	2	-	-	-	-
Höherer Dienst	i 2	-	1	-	-	-	1	-	-	-	-	-
.....	w -	-	-	-	-	-	-	-	-	-	-	-
Gehobener Dienst	i 4	-	2	-	1	-	-	1	-	-	-	-
.....	w 2	-	-	-	1	-	-	1	-	-	-	-
Mittlerer Dienst	i 1	-	-	-	-	-	-	-	-	-	-	-
.....	w 1	-	-	-	-	-	-	1	-	-	-	-
Einfacher Dienst	i -	-	-	-	-	-	-	-	-	-	-	-
.....	w -	-	-	-	-	-	-	-	-	-	-	-
Angestellte	i 1 199	13	112	69	314	97	215	268	4	3	-	104
.....	w 1 168	13	112	69	307	94	212	255	4	3	-	99
Höherer Dienst	i 14	-	-	-	3	1	-	9	-	-	-	1
.....	w 7	-	-	-	2	1	-	-	-	-	-	1
Gehobener Dienst	i 37	-	-	-	7	3	1	10	-	-	-	16
.....	w 24	-	-	-	4	3	1	5	-	-	-	11
Mittlerer Dienst	i 1 102	12	112	66	293	92	203	236	-	2	-	86
.....	w 1 094	12	112	66	292	90	200	234	-	2	-	86
Einfacher Dienst	i 46	1	-	3	11	1	11	13	4	1	-	1
.....	w 43	1	-	3	9	-	11	13	4	1	-	1
Arbeiter	i 1 213	2	70	24	120	53	672	186	-	2	-	84
.....	w 682	1	63	24	112	45	196	157	-	2	-	82
Zusammen ...	i 2 419	15	185	93	435	150	888	456	4	5	-	188
.....	w 1 853	14	175	93	420	139	408	414	4	5	-	181
Krankenhäuser ¹⁾												
Beamte	i 72	2	2	12	-	1	11	-	-	3	1	40
.....	w 72	2	2	12	-	1	11	-	-	3	1	40
Höherer Dienst	i 15	1	-	7	-	1	1	-	-	1	-	4
.....	w 15	1	-	7	-	1	1	-	-	1	-	4
Gehobener Dienst	i 33	1	1	3	-	-	3	-	-	-	-	25
.....	w 33	1	1	3	-	-	3	-	-	-	-	25
Mittlerer Dienst	i 24	-	1	2	-	-	7	-	-	2	1	11
.....	w 24	-	1	2	-	-	7	-	-	2	1	11
Einfacher Dienst	i -	-	-	-	-	-	-	-	-	-	-	-
.....	w -	-	-	-	-	-	-	-	-	-	-	-
Angestellte	i 14 604	839	1 362	1 293	1 151	611	2 210	87	290	2 419	1 237	3 105
.....	w 13 607	806	1 115	1 181	1 091	563	2 077	87	289	2 291	1 216	2 891
Höherer Dienst	i 965	47	97	147	100	32	157	2	18	115	45	205
.....	w 657	38	59	87	74	16	112	2	17	74	37	141
Gehobener Dienst	i 1 088	73	91	160	55	44	118	5	9	157	55	321
.....	w 1 000	70	43	155	52	43	109	5	9	154	54	306
Mittlerer Dienst	i 11 050	593	818	917	942	493	1 670	71	247	1 941	1 010	2 348
.....	w 10 681	585	723	882	920	475	1 616	71	247	1 895	999	2 268
Einfacher Dienst	i 1 501	126	356	69	54	42	265	9	16	206	127	231
.....	w 1 269	113	290	57	45	29	240	9	16	168	126	176
Arbeiter	i 6 316	326	708	623	302	109	903	18	173	1 132	671	1 351
.....	w 5 831	323	677	610	278	101	877	16	172	1 126	670	981
Zusammen ...	i 20 992	1 167	2 072	1 928	1 453	721	3 124	105	463	3 554	1 909	4 496
.....	w 19 510	1 131	1 794	1 803	1 369	665	2 965	103	461	3 420	1 887	3 912
Teilzeitbeschäftigte T 2												
Insgesamt												
Angestellte	i 60 778	2 040	10 466	22 197	2 307	2 952	446	12 977	793	2 060	39	4 501
.....	w 22 637	675	4 111	6 165	880	1 429	252	6 218	275	1 011	37	1 584
Arbeiter	i 6 492	314	770	455	452	403	1 992	1 040	104	484	399	79
.....	w 5 803	285	639	425	420	373	1 733	913	88	363	307	57
Insgesamt ...	i 67 270	2 354	11 236	22 652	2 759	3 355	2 438	14 017	897	2 544	438	4 580
.....	w 28 240	960	4 750	6 590	1 300	1 802	1 985	7 131	363	1 374	344	1 641
Verwaltung												
Angestellte	i 57 416	1 980	9 686	21 408	2 238	2 926	215	12 722	793	1 193	29	4 226
.....	w 20 913	651	3 639	5 943	843	1 420	127	5 983	275	583	27	1 422
Arbeiter	i 5 313	289	639	422	235	300	1 585	840	104	480	356	63
.....	w 4 624	263	529	395	211	281	1 450	736	88	360	264	47
Zusammen ...	i 62 729	2 269	10 325	21 830	2 473	3 226	1 800	13 562	897	1 673	385	4 289
.....	w 25 537	914	4 168	6 338	1 054	1 701	1 577	6 719	363	943	291	1 469
Rechtlich unselbständige Wirtschaftsunternehmen												
Angestellte	i 264	-	2	-	1	-	1	255	-	-	-	5
.....	w 239	-	2	-	-	-	1	235	-	-	-	1
Arbeiter	i 1 017	9	106	24	204	103	367	200	-	3	-	1
.....	w 843	9	85	21	198	92	257	177	-	3	-	1
Zusammen ...	i 1 281	9	108	24	205	103	368	455	-	3	-	6
.....	w 1 082	9	87	21	198	92	258	412	-	3	-	2
Krankenhäuser ¹⁾												
Angestellte	i 3 098	60	778	789	68	26	230	-	-	867	10	270
.....	w 1 485	24	470	222	37	9	124	-	-	428	10	161
Arbeiter	i 162	16	25	9	13	-	40	-	-	1	43	15
.....	w 136	13	25	9	11	-	26	-	-	-	43	9
Zusammen ...	i 3 260	76	803	798	81	26	270	-	-	868	53	285
.....	w 1 621	37	495	231	48	9	150	-	-	428	53	170

1) Mit kaufmännischem Rechnungswesen.

4 Personal der Länder

4.3 Vollbeschäftigte am 30.6.1983 nach Dienstverhältnis, Einstufungen und Ländern

Einstufung (i = insgesamt, w = weiblich)	Insgesamt	Schleswig- Holstein	Nieder- sachsen	Nordrhein- Westfalen	Hessen	Rheinland- Pfalz	Baden- Württem- berg	Bayern	Saarland	Hamburg	Bremen	Berlin (West)
Beamte und Richter												
Höherer Dienst												
B 11 - B 9, R 10, R 9	i 235	21	21	24	18	22	30	35	8	30	12	14
w 14	1	1	1	1	1	1	1	1	1	5	-	1
B 8, R 8	i 49	1	6	8	1	3	6	6	11	-	3	4
w -	-	-	-	-	-	-	-	-	-	-	-	-
B 7, R 7	i 140	9	6	57	7	4	8	11	1	2	16	19
w -	-	-	-	-	-	-	-	-	-	-	-	-
B 6, R 6	i 365	3	53	18	49	44	61	82	3	32	3	17
w 5	-	1	-	-	-	1	-	1	-	1	-	1
B 5, R 5	i 176	43	11	15	10	18	8	12	18	1	7	33
w 3	-	-	-	-	-	-	-	-	-	-	-	3
B 4, R 4	i 470	13	16	197	11	28	34	42	32	25	6	66
w 5	-	1	-	-	1	-	1	-	-	2	-	-
B 3, R 3, C 4	i 11 531	315	1 167	3 181	1 028	558	1 727	2 029	218	420	194	694
w 273	4	22	108	17	11	28	38	6	11	9	19	19
B 2, B 1	i 897	40	172	359	4	29	105	74	31	13	8	62
w 19	-	4	11	-	-	-	1	2	-	-	-	1
A 16, R 2, C 3	i 23 816	904	2 437	6 233	2 310	1 247	3 720	3 289	423	1 008	514	1 731
w 1 271	31	108	420	100	48	180	123	21	68	39	133	133
A 15, R 1, C 2	i 60 385	2 061	5 721	16 412	5 614	3 723	8 885	9 995	961	2 383	1 088	3 542
w 6 900	207	548	2 364	500	405	833	881	91	303	112	656	656
A 14, C 1	i 70 308	3 182	7 023	17 723	9 336	4 567	10 899	10 113	1 199	3 027	835	2 404
w 11 831	534	1 014	3 454	1 656	773	1 511	1 404	187	628	138	532	532
A 13	i 81 814	2 718	9 895	19 692	7 547	3 319	15 362	11 339	1 177	5 880	1 632	3 253
w 20 315	650	2 318	5 388	1 681	857	3 633	2 186	199	2 143	310	950	950
in Ausbildung	i 42 103	1 175	3 191	13 801	4 296	2 018	5 594	6 554	651	2 267	485	2 071
w 16 802	444	1 171	5 892	1 617	630	2 205	2 528	207	1 081	208	819	819
Zusammen ... i	292 289	10 485	29 719	77 720	30 231	15 580	46 439	43 581	4 733	15 088	4 803	13 910
w 57 438	1 871	5 188	17 638	5 573	2 726	8 393	7 164	712	4 242	816	3 115	3 115
Gehobener Dienst												
A 15 "L" - A 13 "L"	i 76 742	5 183	12 844	22 686	-	5 040	13 085	10 525	1 661	2 092	493	3 133
w 26 543	2 005	4 002	9 338	-	1 623	3 667	2 649	411	1 140	193	1 515	1 515
A 14 "S" - A 13 "S"	i 10 064	538	988	2 080	863	649	1 431	1 627	216	460	242	970
w 287	19	25	79	14	12	35	26	2	4	3	68	68
A 12	i 177 239	6 103	19 892	49 766	18 756	11 788	25 885	30 693	3 432	1 658	2 549	6 717
w 86 870	3 307	9 989	27 917	8 938	5 853	11 789	13 089	1 303	255	1 023	3 407	3 407
A 11	i 48 539	1 521	4 229	8 356	6 290	2 761	6 087	10 299	1 062	2 450	1 158	4 326
w 8 980	277	347	1 194	1 811	382	597	2 586	255	358	233	940	940
A 10	i 43 131	1 261	3 856	8 630	3 454	2 439	5 575	10 265	637	2 083	771	4 160
w 10 759	359	848	2 260	601	392	1 137	2 895	162	815	210	1 080	1 080
A 9	i 30 683	629	3 795	6 823	1 746	1 341	7 682	4 352	405	740	789	2 381
w 10 467	171	1 156	2 837	484	357	2 191	1 800	85	298	202	886	886
in Ausbildung	i 33 996	1 735	4 094	9 947	2 482	1 460	4 092	6 693	202	788	249	2 254
w 21 428	1 023	2 517	7 014	1 499	733	2 250	4 275	80	468	156	1 413	1 413
Zusammen ... i	420 394	16 970	49 698	108 288	33 591	25 478	63 837	74 454	7 615	10 271	6 251	23 941
w 165 334	7 161	18 884	50 639	13 347	9 352	21 666	27 320	2 298	3 338	2 020	9 309	9 309
Mittlerer Dienst												
A 9 "S" + Zulage, A 10 "S" ...	i 10 345	595	1 133	4 586	-	1 051	1 582	5	367	-	288	738
w 273	2	22	153	-	2	9	-	-	-	-	7	78
A 9 "S"	i 51 104	2 204	4 686	10 801	4 999	2 567	3 984	11 296	861	3 872	1 094	4 740
w 2 638	92	193	793	161	39	289	353	14	300	96	308	308
A 8	i 62 579	2 553	5 968	14 164	5 155	3 427	8 048	10 292	1 275	3 933	1 737	6 027
w 5 017	162	398	1 279	385	92	679	570	28	567	154	703	703
A 7	i 45 983	1 642	4 624	11 818	4 583	2 312	4 883	7 629	1 065	2 890	1 173	3 364
w 6 216	219	457	1 709	485	211	770	1 020	55	453	106	731	731
A 6	i 28 277	1 318	2 921	6 017	735	1 963	4 666	7 327	326	1 342	357	1 305
w 4 730	192	588	715	160	193	702	1 542	29	280	31	298	298
A 5	i 23 114	870	2 108	4 294	912	1 564	3 999	4 261	562	1 462	350	2 732
w 8 479	231	722	1 988	342	266	1 263	2 085	86	500	106	890	890
in Ausbildung	i 21 131	313	2 355	4 902	1 546	814	3 220	6 151	120	966	213	531
w 5 207	158	604	669	276	292	838	1 456	47	459	68	340	340
Zusammen ... i	242 533	9 495	23 795	56 582	17 930	13 698	30 382	46 961	4 576	14 465	5 212	19 437
w 32 560	1 056	2 984	7 306	1 809	1 095	4 550	7 026	259	2 559	568	3 348	3 348

4 Personal der Länder

4.3 Vollbeschäftigte am 30.6.1983 nach Dienstverhältnis, Einstufungen und Ländern

Einstufung (i = insgesamt, w = weiblich)	Insgesamt	Schleswig- Holstein	Nieder- sachsen	Nordrhein- Westfalen	Hessen	Rheinland- Pfalz	Baden- Württem- berg	Bayern	Saarland	Hamburg	Bremen	Berlin (West)
Beamte												
Einfacher Dienst												
A 5 "S", A 6 "S" i	4 520	105	368	882	448	295	321	1 627	55	115	57	247
w	8	-	-	6	-	-	1	-	-	-	-	1
A 4 i	2 600	49	223	523	165	125	261	1 012	46	50	18	128
w	18	-	-	-	8	-	1	-	-	2	-	7
A 3 i	1 133	22	66	153	57	62	120	501	15	27	1	109
w	13	-	2	-	2	-	1	1	-	2	-	5
A 2, A 1 i	544	4	56	28	4	36	56	335	2	-	-	23
w	27	-	3	1	-	-	1	15	-	-	-	7
in Ausbildung i	10	4	2	2	1	1	-	-	-	-	-	-
w	-	-	-	-	-	-	-	-	-	-	-	-
Zusammen ... i	8 807	184	715	1 588	675	519	758	3 475	118	192	76	507
w	66	-	5	7	10	-	4	16	-	4	-	20
Beamte und Richter zusammen												
Zusammen i	964 023	37 134	103 927	244 178	82 427	55 275	141 416	168 471	17 042	40 016	16 342	57 795
w	255 398	10 088	27 061	75 590	20 739	13 173	34 613	41 526	3 269	10 143	3 404	15 792
dar. in Ausbildung i	97 240	3 227	9 642	28 652	8 325	4 293	12 906	19 398	973	4 021	947	4 856
w	43 437	1 625	4 292	13 575	3 392	1 655	5 293	8 259	334	2 008	432	2 572
Angestellte												
Höherer Dienst												
BAT I/Außer tariflich i	3 738	3	33	419	104	558	275	1 634	15	218	73	406
w	594	-	2	75	8	89	94	270	1	12	5	38
BAT Ia i	1 958	64	149	164	124	58	228	227	72	243	153	476
w	349	14	19	23	21	10	32	38	13	54	28	97
BAT Ib i	11 399	492	1 037	1 793	829	437	2 040	1 318	243	1 207	352	1 651
w	1 950	71	146	297	110	68	297	228	36	256	77	364
BAT II/Ila i	36 806	1 250	3 803	8 299	3 713	1 304	6 307	2 791	711	2 558	956	5 114
w	8 196	305	754	1 877	837	274	1 133	636	150	743	295	1 192
BAT IIb i	1 674	28	152	725	109	75	276	83	29	69	22	106
w	495	9	35	224	39	15	72	29	11	24	8	29
in Ausbildung i	1 197	-	535	244	-	-	-	-	-	51	346	21
w	441	-	176	89	-	-	-	-	-	25	140	11
Zusammen ... i	56 772	1 837	5 709	11 644	4 879	2 432	9 126	6 053	1 070	4 346	1 902	7 774
w	12 025	399	1 132	2 585	1 015	456	1 628	1 201	211	1 114	553	1 731
Gehobener Dienst												
BAT IIa "S" i	2 523	85	655	738	330	-	248	40	72	59	262	34
w	538	34	139	70	4	-	90	2	19	42	134	4
BAT III, Kr. XII i	16 167	770	2 016	3 550	1 426	908	1 501	2 446	410	765	616	1 759
w	4 382	228	575	1 100	242	160	519	884	140	81	144	309
BAT IVa, XI, X i	21 936	897	2 857	4 675	2 184	1 757	2 105	2 766	341	1 458	556	2 340
w	5 790	171	776	1 628	454	527	574	687	73	251	124	525
BAT IVb, Kr. IX i	32 559	1 226	3 720	6 595	2 141	1 793	3 595	3 064	570	2 439	1 357	6 059
w	15 000	573	1 433	3 610	747	664	1 140	1 332	228	1 266	733	3 274
BAT Va i	579	12	53	94	49	26	69	87	2	25	56	106
w	91	3	1	12	5	3	4	14	-	6	25	18
BAT Vb, Kr. VIII, VII i	28 218	639	2 087	3 393	1 295	1 029	4 991	3 798	445	3 806	1 051	5 684
w	15 081	450	800	2 248	710	679	2 221	1 762	193	2 069	644	3 305
in Ausbildung i	1 394	3	471	102	7	-	-	6	2	245	125	433
w	954	2	313	62	4	-	-	2	2	180	93	296
Zusammen ... i	103 376	3 632	11 859	19 147	7 432	5 513	12 509	12 207	1 842	8 797	4 023	16 415
w	41 836	1 461	4 037	8 730	2 166	2 033	4 548	4 683	655	3 895	1 897	7 731
dar. Krankenpflegepersonal ... i	1 774	67	156	168	106	59	179	196	55	256	216	316
w	1 381	51	98	132	75	47	133	162	33	217	182	251

4 Personal der Länder

4.3 Vollbeschäftigte am 30.6.1983 nach Dienstverhältnis, Einstufungen und Ländern

Einstufung (i = insgesamt, w = weiblich)	Insgesamt	Schleswig- Holstein	Nieder- sachsen	Nordrhein- Westfalen	Hessen	Rheinland- Pfalz	Baden- Württem- berg	Bayern	Saarland	Hamburg	Bremen	Berlin (West)
Angestellte Mittlerer Dienst												
BAT V b "S"	i 10 679	497	2 648	3 240	1 916	968	122	14	232	-	791	251
w	3 913	173	1 503	1 309	362	157	63	1	58	-	202	85
BAT Vc, Kr. VI	i 42 835	1 663	5 060	6 693	3 831	2 408	5 924	4 911	852	4 199	1 411	5 883
w	22 617	825	2 495	3 685	1 655	1 056	3 250	2 518	355	2 441	741	3 596
BAT VIa/Vib, Kr. V/IV	i 90 927	3 181	9 355	14 652	7 965	4 182	10 930	12 707	2 025	9 057	3 648	13 225
w	62 008	1 917	5 477	9 886	4 889	2 526	7 408	9 223	1 216	6 639	2 596	10 231
BAT VII, Kr. III	i 97 688	3 592	10 585	18 085	9 345	4 742	12 797	14 410	1 503	7 498	2 816	12 315
w	72 723	2 652	7 954	13 973	6 190	3 605	10 129	11 622	1 057	4 831	1 929	8 781
BAT VIII	i 19 465	485	1 770	2 849	1 742	955	2 150	2 849	484	1 474	549	4 158
w	12 103	295	1 175	1 703	905	638	1 584	2 162	355	904	350	2 032
in Ausbildung	i 20 411	814	2 184	4 247	2 358	719	1 694	778	457	2 593	775	3 792
w	16 267	623	1 626	3 469	1 912	396	1 351	695	349	2 099	660	3 087
Zusammen ...	i 282 005	10 232	31 602	49 766	27 157	13 974	33 617	35 669	5 553	24 821	9 990	39 624
w	189 631	6 485	20 230	34 025	15 913	8 378	23 785	26 221	3 390	16 914	6 478	27 812
dar. Krankenpflegepersonal ...	i 49 230	2 457	4 198	4 955	3 415	1 813	6 395	5 476	1 591	7 217	2 842	8 870
w	39 283	1 542	3 065	4 057	2 626	1 334	4 964	4 764	1 075	6 120	2 327	7 409
Einfacher Dienst												
BAT VIII "S"	i 204	-	62	78	5	-	-	56	2	-	-	1
w	101	-	26	43	1	-	-	30	1	-	-	-
BAT IXa, Kr. II	i 5 717	308	485	634	108	186	897	586	105	801	201	1 406
w	2 878	165	211	209	45	92	604	256	103	357	107	729
BAT IXb, Kr. I	i 10 862	358	944	1 224	331	519	1 387	1 177	205	1 950	303	2 464
w	6 514	204	514	628	181	324	901	850	165	1 283	234	1 230
BAT X	i 1 169	33	107	192	22	3	55	299	10	33	79	336
w	410	1	26	43	4	-	11	103	3	7	52	160
in Ausbildung	i 2 925	77	15	11	45	-	2 572	9	41	-	69	86
w	1 651	58	12	11	35	-	1 389	5	26	-	47	68
Zusammen ...	i 20 877	776	1 613	2 139	511	708	4 911	2 127	363	2 784	652	4 293
w	11 554	428	789	934	266	416	2 905	1 244	298	1 647	440	2 187
dar. Krankenpflegepersonal ...	i 6 520	346	470	293	161	177	857	297	36	1 731	231	1 921
w	4 365	239	245	180	118	104	630	189	33	1 203	192	1 232
Angestellte zusammen												
Zusammen	i 463 030	16 477	50 783	82 696	39 979	22 627	60 163	56 056	8 828	40 748	16 567	68 106
w	255 046	8 773	26 188	46 274	19 360	11 283	32 866	33 349	4 554	23 570	9 368	39 461
dar.: in Ausbildung	i 25 927	894	3 205	4 604	2 410	719	4 266	793	500	2 889	1 315	4 332
w	19 313	683	2 127	3 631	1 951	396	2 740	702	377	2 304	940	3 462
Krankenpflegepersonal ...	i 57 524	2 870	4 824	5 416	3 682	2 050	7 431	5 969	1 682	9 204	3 289	11 107
w	45 029	1 832	3 408	4 369	2 819	1 485	5 727	5 115	1 141	7 540	2 701	8 892
Arbeiter												
MTB I	i 5 520	98	850	959	781	156	679	1 564	169	85	179	-
IX	w 35	3	3	-	2	-	5	16	-	2	4	-
IIa	i 16 957	264	754	966	1 334	579	1 258	2 145	106	100	253	9 198
VIIIa	w 341	1	7	6	16	-	11	36	2	1	1	260
II b	i 12 897	340	1 300	1 063	1 254	403	1 727	2 299	522	721	582	2 686
VIII	w 332	9	25	14	49	6	40	49	4	4	15	117
III	i 29 468	1 035	2 989	1 125	2 928	2 452	5 024	5 225	431	2 321	1 199	4 739
VII	w 928	31	69	37	105	32	152	136	8	30	76	252
IV	i 22 603	620	2 503	2 660	2 271	2 006	2 335	2 623	189	2 516	615	4 265
VI	w 1 784	19	129	139	108	36	160	232	21	56	56	828
V	i 16 822	448	1 290	1 712	1 308	394	1 015	1 932	151	776	1 168	6 628
V	w 3 968	132	310	389	371	107	315	462	75	89	184	1 534
VI	i 9 846	472	1 555	1 533	1 120	406	1 218	1 941	149	663	789	-
IV	w 3 840	147	787	566	522	187	433	784	63	119	232	-
VII	i 16 104	413	739	582	500	868	473	1 590	103	2 345	104	8 387
III	w 9 194	323	483	498	399	512	352	1 369	90	673	85	4 410
VIII	i 21 808	1 108	1 007	2 076	1 700	316	2 991	2 693	790	2 546	841	5 740
II	w 15 180	448	874	2 022	1 480	300	2 072	2 346	642	1 480	720	2 796
in Ausbildung	i 7 469	190	659	1 025	731	600	354	992	122	242	259	2 295
w	1 247	26	86	123	98	79	35	280	10	60	103	347
Arbeiter zusammen ...	i 159 494	4 988	13 646	13 701	13 927	8 180	17 074	23 004	2 732	12 315	5 989	43 938
w	36 849	1 139	2 773	3 794	3 150	1 259	3 575	5 710	915	2 514	1 476	10 544
Beamte, Richter, Angestellte und Arbeiter insgesamt												
Insgesamt	i 1 586 547	58 599	168 356	340 575	136 333	86 082	218 653	247 531	28 602	93 079	38 898	169 839
w	547 293	20 000	56 022	125 658	43 249	25 715	71 054	80 585	8 738	36 227	14 248	65 797
dar. in Ausbildung	i 130 636	4 311	13 506	34 281	11 466	5 612	17 526	21 183	1 595	7 152	2 521	11 483
w	63 997	2 334	6 505	17 329	5 441	2 130	8 068	9 241	721	4 372	1 475	6 381

Insgesamt

4 Personal

4.4 Vollbeschäftigte am 30.6.1983 nach

FKZ	AUFGABENBEREICH (I = INSGESAMT, W = WEIBLICH)		INS- GESAMT	BEAMTE UND		
				ZU- SAMMEN	HOEHERER DIENST	GEOBENER
0 - 8	INSGESAMT	I	1 586 547	964 023	292 289	420 394
		W	547 293	255 396	57 438	165 334
0 - 7	VERWALTUNG	I	1 400 912	949 815	286 792	413 839
		W	458 717	254 351	57 018	165 054
0	ALLGEMEINE DIENSTE	I	559 593	403 846	55 293	114 421
		W	140 092	56 698	7 895	19 157
01,02	POLITISCHE FUEHRUNG UND ZENTRALE VERWALTUNG, AUSWAERTIGE ANGELEGENHEITEN	I	215 921	128 357	16 965	64 285
		W	74 419	33 059	936	13 609
011	DAR.: POLITISCHE FUEHRUNG	I	33 342	18 785	8 020	6 543
		W	10 609	2 190	386	1 241
012	INNERE VERWALTUNG	I	35 796	20 976	3 700	11 839
		W	13 472	6 170	272	3 473
016,017	STEUER- UND FINANZVERWALTUNG	I	116 137	83 241	3 432	40 867
		W	42 891	24 201	177	8 661
018	HOCHBAUVERWALTUNG	I	22 735	4 203	1 416	2 482
		W	3 993	293	70	146
04	OEFFENTLICHE SICHERHEIT UND ORDNUNG	I	212 048	179 101	2 622	32 846
		W	19 813	4 343	69	1 488
042	DAR.: POLIZEI	I	200 780	171 686	2 410	31 442
		W	18 004	3 959	62	1 399
044	BRANDSCHUTZ	I	6 515	5 761	88	608
		W	225	22	2	9
05	RECHTSSCHUTZ	I	131 624	96 386	35 706	17 290
		W	45 860	19 296	6 888	4 060
052	DAR.: ORDENTLICHE GERICHTE UND STAATSANWALTSCHAFTEN	I	95 592	66 290	31 304	14 763
		W	39 100	16 921	6 395	3 640
056	JUSTIZVOLLZUGSANSTALTEN	I	26 728	22 761	739	1 678
		W	2 625	1 416	76	236
1	BILDUNGSWESEN, WISSENSCHAFT, FORSCHUNG, KULTURELLE ANGELEGENHEITEN	I	667 665	505 086	220 676	281 068
		W	268 311	191 778	47 971	142 988
12,111	SCHULEN UND VORSCHULISCHE BILDUNG 1)	I	500 619	451 541	176 775	274 048
		W	214 068	184 609	44 746	139 714
121,122	DAR.: GRUND-, HAUPT- UND SONDERSCHULEN	I	219 532	197 020	3 954	193 058
		W	119 870	103 611	1 402	102 206
123	REALSCHULEN	I	42 441	40 447	84	40 363
		W	17 362	16 143	10	16 133
124	GYMNASIEN	I	103 479	96 573	91 778	4 477
		W	28 963	25 567	22 865	2 697
125	GESAMTSCHULEN	I	23 793	21 179	9 859	11 297
		W	8 528	7 405	2 391	5 009
127	BERUFLICHE SCHULEN	I	65 735	56 985	46 756	10 087
		W	15 065	11 554	8 237	3 305
128	FACHSCHULEN	I	880	254	206	85
		W	458	81	40	41
13	HOCHSCHULEN	I	141 013	47 549	41 134	4 734
		W	44 981	5 472	2 938	2 124
131,134	DAR.: UNIVERSITAETEN, TECHNISCHE HOCHSCHULEN, TECHNISCHE UNIVERSITAETEN 2)	I	101 161	32 070	27 663	3 371
		W	30 266	3 997	2 053	1 672
132	HOCHSCHULKLINIKEN	I	12 904	1 645	1 536	52
		W	9 369	217	207	6
135	GESAMTHOCHSCHULEN	I	7 794	3 167	2 726	338
		W	1 808	363	178	143
137	FACHHOCHSCHULEN	I	15 542	9 393	8 085	845
		W	2 817	715	352	276
14,15	FOERDERUNG DES BILDUNGSWESENS, SONSTIGES BILDUNGSWESEN	I	3 769	1 358	630	693
		W	2 078	509	98	393
16,17,112	WISSENSCHAFT, FORSCHUNG, ENTWICKLUNG AUSSERHALB DER HOCHSCHULEN 1)	I	10 078	3 531	1 561	1 376
		W	3 825	1 074	122	723
18,112	KUNST- UND KULTURPFLEGE 1)	I	12 186	1 107	576	217
		W	3 355	114	65	34
181,182	DAR. THEATER UND MUSIKPFLEGE	I	7 617	63	13	42
		W	2 215	3	-	2

1) EINSCHL. VERWALTUNG. 2) EINSCHL. PAEDAGOGISCHE HOCHSCHULEN UND ENTSPRECHENDE EINRICHTUNGEN DER LEHRERBILDUNG.

der Länder
Aufgabenbereichen, Dienstverhältnis und Laufbahngruppen

Insgesamt

RICHTER		ANGESTELLTE					ARBEITER	FKZ
MITTLERER	EINFACHER	ZU- SAMMEN	HOEHERER	GEHOEBENER	MITTLERER	EINFACHER		
DIENST			DIENST					
242 533 32 560	8 807 66	463 030 255 046	56 772 12 025	103 376 41 836	282 005 189 631	20 877 11 554	159 494 36 849	I 0 - 8 W
240 499 32 214	8 685 65	357 025 186 954	40 565 8 246	90 898 34 755	211 016 136 127	14 546 7 822	94 072 17 412	I 0 - 7 W
227 891 29 597	6 241 49	139 118 80 285	4 031 617	23 266 4 536	104 607 71 252	7 214 3 880	16 629 3 109	I 0 W
45 257 18 490	1 850 22	81 347 40 402	2 804 241	20 730 3 777	53 782 34 496	4 031 1 888	6 217 956	I 01,02 W
1 911 561	315 2	12 916 8 049	912 131	2 855 1 357	8 542 6 295	609 266	1 635 370	I 011 W
5 162 2 425	275 -	13 282 7 099	312 29	2 870 791	8 916 5 805	1 182 474	1 538 203	I 012 W
37 714 15 343	1 228 20	31 055 16 405	183 4	3 378 809	25 811 16 753	1 683 839	1 841 285	I 016,017 W
276 77	29 -	17 508 3 627	1 170 48	9 799 497	6 111 2 823	426 259	1 024 73	I 018 W
143 561 2 781	72 5	24 232 13 785	134 15	1 397 220	21 754 13 030	947 520	8 715 1 685	I 04 W
137 767 2 493	67 5	21 362 12 477	105 13	809 166	19 578 11 817	870 481	7 732 1 566	I 042 W
5 064 11	1 -	370 127	2 -	111 8	252 118	5 1	384 76	I 044 W
39 073 8 326	4 319 22	33 539 26 098	1 093 361	1 139 539	29 071 23 726	2 236 1 472	1 697 466	I 05 W
18 075 6 864	4 151 22	26 121 21 780	841 275	607 307	23 014 19 959	1 655 1 239	1 178 399	I 052 W
20 314 1 104	30 -	3 647 1 175	249 86	455 181	2 619 801	324 107	320 34	I 056 W
2 236 803	1 106 16	135 801 68 079	33 340 6 969	43 911 23 503	55 778 36 554	2 772 1 053	26 778 8 454	I 1 W
420 145	298 2	46 519 28 276	7 940 2 925	26 282 17 499	11 998 7 738	299 114	2 559 1 183	I 12,111 W
5 3	3 -	21 650 15 776	399 250	16 248 11 976	4 948 3 536	55 14	862 483	I 121,122 W
- -	- -	1 958 1 214	269 147	1 105 613	582 454	2 -	36 25	I 123 W
36 3	282 2	6 397 3 073	3 101 1 102	1 863 1 155	1 403 798	30 18	509 323	I 124 W
23 5	- -	2 451 1 084	630 215	914 530	884 326	23 13	163 39	I 125 W
142 12	- -	8 173 3 442	2 709 865	4 070 1 803	1 361 763	33 11	577 69	I 127 W
1 -	2 -	422 271	41 9	141 79	229 176	11 5	164 106	I 128 W
1 220 404	461 6	75 035 33 807	23 141 3 597	13 424 4 665	36 636 24 815	1 834 730	18 429 5 702	I 13 W
697 266	335 4	55 736 22 822	19 993 2 921	9 597 3 405	24 779 15 998	1 367 498	13 355 3 447	I 131,134 W
46 4	11 -	9 550 7 344	1 125 286	1 017 785	7 125 6 107	280 166	2 709 1 806	I 132 W
95 42	8 -	3 834 1 382	1 289 190	740 123	1 788 1 063	17 6	793 63	I 135 W
373 86	86 1	4 793 1 810	214 45	1 870 289	2 582 1 430	127 46	1 356 292	I 137 W
32 18	3 -	2 115 1 397	211 72	452 285	1 408 1 019	44 21	296 172	I 14,15 W
419 222	175 7	5 220 2 317	908 138	1 296 422	2 768 1 629	246 128	1 327 434	I 16,17,112 W
145 14	169 1	6 912 2 282	1 140 237	2 455 632	2 968 1 353	349 60	4 167 963	I 18,113 W
8 1	- -	4 885 1 553	880 158	1 965 516	2 001 869	39 10	2 669 659	I 181,182 W

Insgesamt

4 Personal

4.4 Vollbeschäftigte am 30.6.1983 nach

FKZ	AUFGABENBEREICH (I = INSGESAMT, W = WEIBLICH)	INS- GESAMT	BEAMTE UND		
			ZU- SAMMEN	HOEHERER	GEHOEBENER
				DIENST	
2	SOZIALE SICHERUNG, SOZIALE KRIEGSFOLGEAUFGABEN WIEDERGUTMACHTUNG	I 51 068 W 28 401	12 182 3 153	1 652 183	6 926 1 899
212	DAR.: SOZIALAMT, SOZIALHILFEVERBAND, LANDESWOHLFAHRTSVERBAND	I 4 964 W 2 795	1 990 866	96 76	1 395 562
213	JUGENDAEMTER	I 4 233 W 2 615	1 448 649	79 10	1 211 524
214, 242	VERSORGUNGSAMTER, EINRICHTUNGEN DER KRIEGSOPFERVERSORGUNG	I 13 250 W 6 292	4 556 1 196	612 100	2 361 493
235	EINRICHTUNGEN DER SOZIALHILFE 3)	I 5 657 W 3 933	171 70	23 8	122 52
236	EINRICHTUNGEN DER JUGENDHILFE 3)	I 10 919 W 9 050	241 72	73 26	159 42
3	GESUNDHEIT, SPORT UND ERHOLUNG	I 19 314 W 8 510	2 922 1 043	1 472 426	1 118 576
311	DAR.: GESUNDHEITSBEHOERDEN	I 4 537 W 3 159	1 248 576	550 232	460 314
312	KRANKENHAEUSER UND HEILSTAETTEN	I 448 W 334	12 -	9 -	3 -
321	PARK- UND GARTENANLAGEN	I 6 106 W 891	113 12	29 4	77 7
4	WOHNUNGSWESEN, RAUMORDNUNG UND KOMMUNALE GEMEINSCHAFTSDIENSTE	I 29 499 W 4 218	5 337 566	1 492 33	2 996 81
42	DAR.: RAUMORDNUNG, LANDESPLANUNG, VERMESSUNGSWESEN	I 15 790 W 3 181	8 906 496	1 421 31	2 800 60
43	KOMMUNALE GEMEINSCHAFTSDIENSTE	I 9 184 W 756	310 28	53 -	136 4
5	ERNAEHRUNG, LANDWIRTSCHAFT UND FORSTEN	I 22 220 W 4 709	8 835 835	4 027 490	3 447 234
6	ENERGIE- UND WASSERWIRTSCHAFT, GEWERBE, DIENSTLEISTUNGEN	I 11 932 W 1 667	3 377 97	1 074 13	1 557 41
623	DAR. WASSERWIRTSCHAFT UND KULTURBAU	I 1 030 W 84	51 3	24 -	22 1
7	VERKEHRS- UND NACHRICHTENWESEN	I 39 621 W 2 789	4 230 181	1 106 7	2 304 78
711	DAR.: STRASSEN- UND BRUECKENBAU	I 27 622 W 2 203	3 580 144	988 7	1 933 59
712	WASSERSTRASSEN UND HAEFEN	I 1 356 W 145	296 16	50 -	146 9
8	RECHTLICH UNSELBSTAENDIGE WIRTSCHAFTSUNTERNEHMEN	I 57 499 W 6 880	7 586 79	1 336 13	5 735 46
81	DAR.: LAND- UND FORSTWIRTSCHAFTLICHE UNTERNEHMEN	I 25 344 W 2 204	7 201 75	1 189 12	5 573 45
82	VERSORGUNGSUNTERNEHMEN	I 11 609 W 1 254	18 1	9 -	6 -
83	VERKEHRSUNTERNEHMEN	I 15 594 W 1 806	69 -	12 -	10 -
132, 242, 312	KRANKENHAEUSER 4)	I 128 136 W 81 696	6 620 968	4 161 407	820 234
132	DAR.: HOCHSCHULKLINIKEN	I 77 061 W 49 205	4 374 486	3 657 347	422 93
312	KRANKENHAEUSER UND HEILSTAETTEN	I 50 404 W 32 081	2 180 477	492 58	386 139

3) DES OEFFENTLICHEN BEREICHS.- 4) MIT KAUFMAENNISCHEM RECHNUNGSWESEN.

der Länder
Aufgabenbereichen, Dienstverhältnis und Laufbahngruppen

Insgesamt

RICHTER		ANGESTELLTE						ARBEITER	FKZ
MITTLERER	EINFACHER	ZU- SAMMEN	HOEHERER	GEHOBENER	MITTLERER	EINFACHER			
DIENST			DIENST						
3 489	115	32 420	609	6 598	20 615	2 598	6 466	1 2	
1 071	-	22 019	236	4 656	15 194	1 933	3 229	W	
496	3	2 885	21	1 465	1 299	100	85	1 212	
280	-	1 880	5	885	928	56	47	W	
158	-	2 743	110	1 101	1 465	67	42	1 213	
115	-	1 950	51	648	1 206	45	16	W	
1 481	102	8 028	190	1 351	5 990	497	666	1 214, 242	
603	-	4 767	78	495	3 879	315	329	W	
26	-	4 302	45	602	2 191	1 464	1 184	1 235	
10	-	3 149	25	362	1 521	1 241	714	W	
9	-	8 841	53	2 411	6 176	199	1 837	1 238	
4	-	7 324	20	1 760	5 416	126	1 654	W	
319	13	9 107	779	2 024	5 959	345	7 285	1 3	
41	-	6 005	339	1 115	4 325	226	1 462	W	
232	6	3 188	281	486	2 269	150	101	1 311	
30	-	2 546	156	351	1 940	99	37	W	
-	-	309	36	29	225	19	127	1 312	
-	-	230	7	22	186	15	104	W	
7	-	574	12	276	267	19	5 419	1 321	
1	-	142	3	48	85	6	737	W	
3 869	978	9 808	174	3 227	5 917	490	10 354	1 4	
452	-	3 090	16	304	2 522	248	562	W	
3 711	976	7 917	122	2 633	4 733	429	2 965	1 42	
405	-	2 606	15	220	2 159	212	79	W	
119	2	1 489	44	467	930	48	7 385	1 43	
24	-	246	-	19	202	25	482	W	
1 170	191	10 030	373	3 504	5 871	282	3 355	1 5	
111	-	3 493	49	335	2 932	177	381	W	
708	38	5 763	328	1 735	3 469	231	2 792	1 6	
43	-	1 502	14	120	1 266	102	88	W	
5	-	440	28	152	251	9	539	1 623	
2	-	81	-	6	70	5	-	W	
817	3	14 978	931	4 633	8 800	614	20 413	1 7	
96	-	2 481	6	190	2 082	203	127	W	
656	3	11 194	804	3 546	6 268	576	12 848	1 711	
78	-	1 962	6	150	1 623	183	97	W	
96	-	608	7	132	463	6	452	1 712	
9	-	124	-	12	106	4	3	W	
496	21	10 300	975	2 892	6 157	276	39 611	1 8	
20	-	3 339	33	364	2 796	146	3 462	W	
439	-	1 940	23	217	1 652	48	16 203	1 81	
16	-	935	-	35	865	35	1 194	W	
3	-	3 567	402	1 311	1 760	94	8 024	1 82	
1	-	1 012	7	168	787	50	241	W	
29	16	2 551	165	798	1 542	46	12 974	1 83	
-	-	655	2	78	560	15	1 151	W	
1 538	101	95 705	15 232	9 586	64 832	6 055	25 811	1 132, 242	
326	1	64 753	3 746	6 713	50 708	3 586	15 975	W 312	
199	96	57 650	10 568	6 543	38 025	2 514	15 037	1 132	
45	1	35 328	2 415	4 665	30 747	1 501	9 391	W	
302	-	37 623	4 622	3 003	26 486	3 510	10 601	1 312	
280	-	25 123	1 323	2 016	19 726	2 058	6 481	W	

FKZ	AUFGABENBEREICH (I = INSGESAMT, W = WEIBLICH)		INS- GESAMT	BEAMTE UND		
				ZU- SAMMEN	HOEHERER DIENST	GEHOEBENER
0 - 8	INSGESAMT	I W	58 599 20 000	37 134 10 088	10 485 1 871	16 970 7 161
0 - 7	VERWALTUNG	I W	50 845 15 607	36 746 10 049	10 228 1 848	16 864 7 149
0	ALLGEMEINE DIENSTE	I W	20 608 4 615	15 334 1 905	2 092 280	3 891 648
01,02	POLITISCHE FUEHRUNG UND ZENTRALE VERWALTUNG, AUSWAERTIGE ANGELEGENHEITEN	I W	8 122 2 584	4 776 1 139	711 49	2 230 440
011	DAR.: POLITISCHE FUEHRUNG	I W	2 316 638	1 504 206	529 39	793 116
012	INNERE VERWALTUNG	I W	268 102	126 41	4 -	48 8
016,017	STEUER- UND FINANZVERWALTUNG	I W	4 065 1 507	2 898 864	98 4	1 240 303
018	HOCHBAUVERWALTUNG	I W	1 240 222	216 20	64 5	136 9
04	OEFFENTLICHE SICHERHEIT UND ORDNUNG	I W	7 885 506	6 983 85	84 1	967 38
042	DAR.: POLIZEI	I W	7 753 493	6 959 83	79 1	953 38
044	BRANDSCHUTZ	I W	12 2	7 -	- -	7 -
05	RECHTSSCHUTZ	I W	4 601 1 525	3 575 681	1 297 230	694 170
052	DAR.: ORDENTLICHE GERICHTE UND STAATSANWALTSCHAFTEN	I W	3 557 1 313	2 689 578	1 147 217	604 152
056	JUSTIZVOLLZUGSANSTALTEN	I W	732 90	678 71	16 1	54 10
1	BILDUNGSWESEN, WISSENSCHAFT, FORSCHUNG, KULTURELLE ANGELEGENHEITEN	I W	24 066 10 054	20 213 8 040	7 881 1 564	12 299 6 455
12,111	SCHULEN UND VORSCHULISCHE BILDUNG 1)	I W	20 285 9 001	18 719 7 881	6 558 1 473	12 159 6 407
121,122	DAR.: GRUND-, HAUPT- UND SONDERSCHULEN	I W	8 314 5 149	7 376 4 350	1 -	7 374 4 350
123	REALSCHULEN	I W	4 118 1 830	3 997 1 749	- -	3 997 1 749
124	GYMNASIEN	I W	4 814 1 282	4 555 1 158	4 392 1 068	163 90
125	GESAMTSCHULEN	I W	335 105	325 100	139 32	186 68
127	BERUFLICHE SCHULEN	I W	2 626 606	2 393 498	2 026 373	366 124
128	FACHSCHULEN	I W	- -	- -	- -	- -
13	HOCHSCHULEN	I W	2 772 712	1 136 92	1 031 53	95 37
131,134	DAR.: UNIVERSITAETEN, TECHNISCHE HOCHSCHULEN, TECHNISCHE UNIVERSITAETEN 2)	I W	2 286 648	874 87	782 49	82 36
132	HOCHSCHULKLINIKEN	I W	- -	- -	- -	- -
135	GESAMTHOCHSCHULEN	I W	- -	- -	- -	- -
137	FACHHOCHSCHULEN	I W	448 55	246 5	235 4	11 1
14,15	FOERDERUNG DES BILDUNGSWESENS, SONSTIGES BILDUNGSWESEN	I W	296 87	247 57	208 34	24 9
16,17,112	WISSENSCHAFT, FORSCHUNG, ENTWICKLUNG AUSSERHALB DER HOCHSCHULEN 1)	I W	605 227	92 9	71 3	16 2
18,113	KUNST- UND KULTURPFLEGE 1)	I W	108 27	19 1	13 1	5 -
181,182	DAR. THEATER UND MUSIKPFLEGE	I W	- -	- -	- -	- -

1) EINSCHL. VERWALTUNG.- 2) EINSCHL. PAEDAGOGISCHE HOCHSCHULEN UND ENTSPRECHENDE EINRICHTUNGEN DER LEHRERBILDUNG.

RICHTER		ANGESTELLTE						ARBEITER	FKZ
MITTLERER	EINFACHER	ZU- SAMMEN	HOEHERER	GEHOEBENER	MITTLERER	EINFACHER			
DIENST			DIENST						
9 495 1 056	184 -	16 477 8 773	1 837 399	3 632 1 461	10 232 6 485	776 428	4 988 1 139	I 0 - 8 W	
9 470 1 052	184 -	10 966 5 376	1 005 204	3 092 1 082	6 517 3 945	352 145	3 133 182	I 0 - 7 W	
9 167 977	184 -	4 766 2 661	101 4	900 125	3 484 2 407	281 125	508 49	I 0 W	
1 806 650	29 -	3 172 1 441	95 3	851 110	2 057 1 263	169 65	174 4	I 01,02 W	
175 51	7 -	712 428	35 2	132 59	488 357	57 10	100 4	I 011 W	
74 33	- -	141 61	- -	11 4	126 56	4 1	1 -	I 012 W	
1 538 557	22 -	1 125 643	4 -	120 15	913 582	88 46	42 -	I 016,017 W	
16 6	- -	997 202	55 1	549 23	373 170	20 8	27 -	I 018 W	
5 932 46	- -	618 392	2 -	20 3	583 379	13 10	284 29	I 04 W	
5 927 44	- -	580 385	1 -	9 3	557 372	13 10	214 25	I 042 W	
- -	- -	2 2	- -	- -	2 2	- -	3 -	I 044 W	
1 429 281	155 -	976 828	4 1	29 12	844 765	99 50	50 16	I 05 W	
790 209	148 -	826 719	2 -	20 6	711 667	93 46	42 16	I 052 W	
608 60	- -	49 19	2 1	8 5	38 12	1 1	5 -	I 056 W	
33 21	- -	3 414 1 908	803 194	1 376 908	1 210 798	25 8	439 106	I 1 W	
2 1	- -	1 521 1 091	242 116	1 069 795	208 180	2 -	45 29	I 12,111 W	
1 -	- -	913 778	26 17	701 595	185 166	1 -	25 21	I 121,122 W	
- -	- -	121 81	73 45	46 34	2 2	- -	- -	I 123 W	
- -	- -	241 116	88 35	142 75	11 6	- -	18 8	I 124 W	
- -	- -	10 5	3 -	7 5	- -	- -	- -	I 125 W	
1 1	- -	231 108	52 19	168 83	10 6	1 -	2 -	I 127 W	
- -	- -	- -	- -	- -	- -	- -	- -	I 128 W	
10 2	- -	1 362 573	431 64	211 67	714 439	6 3	274 47	I 13 W	
10 2	- -	1 191 517	409 57	158 62	619 395	5 3	221 44	I 131,134 W	
- -	- -	- -	- -	- -	- -	- -	- -	I 132 W	
- -	- -	- -	- -	- -	- -	- -	- -	I 135 W	
- -	- -	152 47	10 2	53 5	88 40	1 -	50 3	I 137 W	
15 14	- -	47 30	1 1	7 4	34 23	5 2	2 -	I 14,15 W	
5 4	- -	427 192	115 12	71 35	231 142	10 3	86 26	I 16,17,112 W	
1 -	- -	57 22	14 1	18 7	23 14	2 -	32 4	I 18,113 W	
- -	- -	- -	- -	- -	- -	- -	- -	I 181,182 W	

FKZ	AUFGABENBEREICH (I = INSGESAMT, W = WEIBLICH)		INS- GESAMT	BEAMTE UND		
				ZU- SAMMEN	HOEHERER DIENT	GEHOEBENER
2	SOZIALE SICHERUNG, SOZIALE KRIEGSFOLGEAUFGABEN WIEDERGUTMACHTUNG	I W	1 010 344	478 66	60 2	258 33
212	DAR.: SOZIALAMT, SOZIALHILFEVERBAND, LANDESWOHLFAHRTSVERBAND	I W	62 22	34 3	3 -	30 3
213	JUGENDAEMTER	I W	33 14	16 1	5 -	10 1
214, 242	VERSORGUNGSAMTER, EINRICHTUNGEN DER KRIEGSOPFERVERSORGUNG	I W	507 170	278 47	29 1	123 16
235	EINRICHTUNGEN DER SOZIALHILFE 3)	I W	- -	- -	- -	- -
238	EINRICHTUNGEN DER JUGENDHILFE 3)	I W	201 75	13 1	1 1	12 -
3	GESUNDHEIT, SPORT UND ERHOLUNG	I W	29 18	5 -	3 -	2 -
311	DAR.: GESUNDHEITSBEHOERDEN	I W	10 6	4 -	3 -	1 -
312	KRANKENHAEUSER UND HEILSTAETTEN	I W	- -	- -	- -	- -
321	PARK- UND GARTENANLAGEN	I W	- -	- -	- -	- -
4	WOHNUNGSWESEN, RAUMORDNUNG UND KOMMUNALE GEMEINSCHAFTSDIENSTE	I W	924 155	196 11	42 1	111 2
42	DAR.: RAUMORDNUNG, LANDESPLANUNG, VERMESSUNGSWESEN	I W	924 155	196 11	42 1	111 2
43	KOMMUNALE GEMEINSCHAFTSDIENSTE	I W	- -	- -	- -	- -
5	ERNAEHRUNG, LANDWIRTSCHAFT UND FORSTEN	I W	2 096 244	234 8	92 1	127 6
6	ENERGIE- UND WASSERWIRTSCHAFT, GEWERBE, DIENSTLEISTUNGEN	I W	136 23	50 1	12 -	27 1
623	DAR. WASSERWIRTSCHAFT UND KULTURBAU	I W	- -	- -	- -	- -
7	VERKEHRS- UND NACHRICHTENWESEN	I W	1 976 154	236 18	46 -	149 4
711	DAR.: STRASSEN- UND BRUECKENBAU	I W	1 959 154	236 18	46 -	149 4
712	WASSERSTRASSEN UND HAEFEN	I W	- -	- -	- -	- -
8	RECHTLICH UNSELBSTAENDIGE WIRTSCHAFTSUNTERNEHMEN	I W	455 12	86 2	17 -	63 2
81	DAR.: LAND- UND FORSTWIRTSCHAFTLICHE UNTERNEHMEN	I W	455 12	86 2	17 -	63 2
82	VERSORGUNGSUNTERNEHMEN	I W	- -	- -	- -	- -
83	VERKEHRSUNTERNEHMEN	I W	- -	- -	- -	- -
132, 242, 312	KRANKENHAEUSER 4)	I W	7 299 4 381	302 37	240 23	43 10
132	DAR.: HOCHSCHULKLINIKEN	I W	4 617 2 997	231 33	196 22	27 8
312	KRANKENHAEUSER UND HEILSTAETTEN	I W	2 682 1 384	71 4	44 1	16 2

3) DES OEFFENTLICHEN BEREICHS, - 4) MIT KAUFMAENNISCHEM RECHNUNGSWESEN.

Aufgabenbereichen, Dienstverhältnis und Laufbahngruppen

RICHTER		ANGESTELLTE					ARBEITER	FKZ
MITTLERER	EINFACHER	ZU- SAMMEN	HOEHERER	GEHOEBENER	MITTLERER	EINFACHER		
DIENST			DIENST					
160	-	496	6	93	374	23	36	I 2
31	-	268	1	23	238	6	10	W
1	-	28	-	7	21	-	-	I 212
-	-	19	-	4	15	-	-	W
1	-	17	-	2	14	1	-	I 213
-	-	13	-	1	12	-	-	W
126	-	222	2	17	184	19	7	I 214, 242
30	-	121	1	1	115	4	2	W
-	-	-	-	-	-	-	-	I 235
-	-	-	-	-	-	-	-	W
-	-	161	2	54	105	-	27	I 238
-	-	66	-	13	53	-	8	W
-	-	19	4	5	10	-	5	I 3
-	-	15	2	4	9	-	3	W
-	-	6	1	2	3	-	-	I 311
-	-	6	1	2	3	-	-	W
-	-	-	-	-	-	-	-	I 312
-	-	-	-	-	-	-	-	W
-	-	-	-	-	-	-	-	I 321
-	-	-	-	-	-	-	-	W
43	-	562	-	191	366	5	166	I 4
8	-	142	-	8	134	-	2	W
43	-	562	-	191	366	5	166	I 42
8	-	142	-	8	134	-	2	W
-	-	-	-	-	-	-	-	I 43
-	-	-	-	-	-	-	-	W
15	-	768	32	237	488	11	1 094	I 5
1	-	227	1	6	217	3	9	W
11	-	76	6	19	51	-	10	I 6
-	-	21	2	4	15	-	1	W
-	-	-	-	-	-	-	-	I 623
-	-	-	-	-	-	-	-	W
41	-	865	53	271	534	7	875	I 7
14	-	134	-	4	127	3	2	W
41	-	848	53	254	534	7	875	I 711
14	-	134	-	4	127	3	2	W
-	-	-	-	-	-	-	-	I 712
-	-	-	-	-	-	-	-	W
6	-	30	1	4	25	-	339	I 8
-	-	7	-	-	7	-	3	W
6	-	30	1	4	25	-	339	I 81
-	-	7	-	-	7	-	3	W
-	-	-	-	-	-	-	-	I 82
-	-	-	-	-	-	-	-	W
-	-	-	-	-	-	-	-	I 83
-	-	-	-	-	-	-	-	W
19	-	5 481	831	536	3 690	424	1 516	I 132, 242,
4	-	3 390	195	379	2 533	283	954	W 312
8	-	3 404	747	440	2 045	172	982	I 132,
3	-	2 290	168	339	1 649	134	674	W
11	-	2 077	84	96	1 645	252	534	I 312
1	-	1 100	27	40	884	149	280	W

FKZ	AUFGABENBEREICH (I = INSGESAMT, W = WEIBLICH)		INS- GESAMT	BEAMTE UND		
				ZU- SAMMEN	HOEHERER DIENST	GEHOEBENER
0 - 8	INSGESAMT	I	168 356	103 927	29 719	49 696
		W	56 022	27 061	5 188	16 884
0 - 7	VERWALTUNG	I	151 750	102 068	29 087	48 956
		W	47 826	26 920	5 147	16 867
0	ALLGEMEINE DIENSTE	I	57 969	40 021	5 064	11 830
		W	14 806	5 427	662	1 989
01,02	POLITISCHE FUEHRUNG UND ZENTRALE VERWALTUNG, AUSWAERTIGE ANGELEGENHEITEN	I	22 307	12 316	1 470	5 923
		W	7 534	3 059	81	1 318
011	DAR.: POLITISCHE FUEHRUNG	I	2 888	1 750	728	801
		W	735	101	28	50
012	INNERE VERWALTUNG	I	4 328	1 816	250	1 101
		W	1 903	640	27	413
016,017	STEUER- UND FINANZVERWALTUNG	I	12 137	8 384	293	3 854
		W	4 197	2 289	9	843
018	HOCHBAUVERWALTUNG	I	2 471	344	179	165
		W	420	24	12	12
04	OEFFENTLICHE SICHERHEIT UND ORDNUNG	I	21 064	17 795	325	3 834
		W	2 279	719	6	213
042	DAR.: POLIZEI	I	20 902	17 779	322	3 827
		W	2 254	719	6	213
044	BRANDSCHUTZ	I	48	16	3	7
		W	16	-	-	-
05	RECHTSSCHUTZ	I	14 598	9 910	3 269	2 073
		W	4 993	1 649	575	458
052	DAR.: ORDENTLICHE GERICHTE UND STAATSANWALTSCHAFTEN	I	10 893	7 107	2 813	1 798
		W	4 374	1 490	531	414
056	JUSTIZVOLLZUGSANSTALTEN	I	2 734	2 288	61	102
		W	236	95	5	24
1	BILDUNGSWESEN, WISSENSCHAFT, FORSCHUNG, KULTURELLE ANGELEGENHEITEN	I	78 284	58 882	23 089	35 566
		W	30 021	21 226	4 432	16 733
12,111	SCHULEN UND VORSCHULISCHE BILDUNG 1)	I	61 615	53 428	18 407	34 893
		W	25 426	20 579	4 104	16 466
121,122	DAR.: GRUND-, HAUPT- UND SONDERSCHULEN	I	27 706	23 942	353	23 588
		W	14 616	11 753	109	11 643
123	REALSCHULEN	I	5 525	5 038	-	5 038
		W	1 992	1 646	-	1 646
124	GYMNASIEN	I	10 111	9 189	8 816	373
		W	2 614	2 206	2 008	198
125	GESAMTSCHULEN	I	2 543	2 397	917	1 480
		W	912	832	239	593
127	BERUFLICHE SCHULEN	I	8 878	7 530	5 523	1 880
		W	1 926	1 436	858	570
128	FACHSCHULEN	I	26	21	14	7
		W	1	-	-	-
13	HOCHSCHULEN	I	13 683	4 678	4 369	289
		W	3 530	417	301	112
131,134	DAR.: UNIVERSITAETEN, TECHNISCHE HOCHSCHULEN, TECHNISCHE UNIVERSITAETEN 2)	I	12 069	3 665	3 437	217
		W	3 266	361	261	96
132	HOCHSCHULKLINIKEN	I	-	-	-	-
		W	-	-	-	-
135	GESAMTHOCHSCHULEN	I	-	-	-	-
		W	-	-	-	-
137	FACHHOCHSCHULEN	I	1 371	891	813	69
		W	201	39	23	16
14,15	FOERDERUNG DES BILDUNGSWESENS, SONSTIGES BILDUNGSWESEN	I	423	305	46	259
		W	172	107	4	103
16,17,112	WISSENSCHAFT, FORSCHUNG, ENTWICKLUNG AUSSERHALB DER HOCHSCHULEN 1)	I	1 350	364	181	109
		W	556	106	10	49
18,113	KUNST- UND KULTURPFLEGE 1)	I	1 213	107	86	16
		W	337	17	13	3
181,182	DAR., THEATER UND MUSIKPFLEGE	I	707	5	2	3
		W	207	1	-	1

1) EINSCHL. VERWALTUNG. - 2) EINSCHL. PAEDAGOGISCHE HOCHSCHULEN UND ENTSPRECHENDE EINRICHTUNGEN DER LEHRERBILDUNG.

Aufgabenbereichen, Dienstverhältnis und Laufbahngruppen

RICHTER		ANGESTELLTE					ARBEITER	FKZ
MITTLERER	EINFACHER	ZU- SAMMEN	HOEHERER	GEHOEBENER	MITTLERER	EINFACHER		
DIENST			DIENST					
23 795 2 984	715 5	50 783 26 188	5 709 1 132	11 859 4 037	31 602 20 230	1 613 789	13 646 2 773	I 0 - 8 W
23 310 2 901	715 5	40 300 19 607	4 294 795	10 727 3 421	24 216 14 874	1 063 517	9 382 1 299	I 0 - 7 W
22 483 2 771	644 5	15 716 8 950	535 108	2 671 401	11 764 8 094	746 347	2 232 429	I 0 W
4 777 1 655	146 5	9 274 4 395	222 18	2 344 291	6 287 3 933	421 153	717 80	I 01,02 W
188 23	33 -	988 608	74 10	193 93	681 495	40 10	150 26	I 011 W
450 200	15 -	2 271 1 234	43 4	492 131	1 630 1 056	106 43	241 29	I 012 W
4 139 1 432	98 5	3 516 1 890	26 1	244 14	3 011 1 802	235 73	237 18	I 016,017 W
- -	- -	2 042 389	75 2	1 329 35	598 325	40 27	85 7	I 018 W
13 636 500	- -	1 993 1 240	12 1	95 20	1 808 1 159	78 60	1 276 320	I 04 W
13 630 500	- -	1 943 1 230	9 1	74 20	1 783 1 149	77 60	1 180 305	I 042 W
6 -	- -	16 7	- -	7 -	8 7	1 -	16 9	I 044 W
4 070 616	498 -	4 449 3 315	301 89	232 90	3 669 3 002	247 134	239 29	I 05 W
2 009 545	487 -	3 631 2 862	295 88	87 33	3 070 2 645	179 96	155 22	I 052 W
2 044 66	1 -	398 138	6 1	130 49	252 82	10 6	48 3	I 056 W
214 61	13 -	16 761 8 064	3 575 668	5 383 2 728	7 674 4 602	129 66	2 641 731	I 1 W
128 9	- -	8 075 4 769	1 168 370	3 345 2 169	3 556 2 228	6 2	112 78	I 12,111 W
1 1	- -	3 677 2 798	27 13	1 876 1 398	1 771 1 386	3 1	87 65	I 121,122 W
- -	- -	487 346	38 27	155 82	294 237	- -	- -	I 123 W
- -	- -	900 395	363 106	455 237	82 52	- -	22 13	I 124 W
- -	- -	146 80	17 5	46 22	83 53	- -	- -	I 125 W
127 8	- -	1 348 490	471 128	418 173	459 189	- -	- -	I 127 W
- -	- -	5 1	1 -	1 -	3 1	- -	- -	I 128 W
20 4	- -	6 921 2 601	2 183 266	1 375 380	3 295 1 915	68 40	2 084 512	I 13 W
11 4	- -	6 428 2 412	2 165 260	1 187 341	3 019 1 778	57 33	1 976 493	I 131,134 W
- -	- -	- -	- -	- -	- -	- -	- -	I 132 W
- -	- -	- -	- -	- -	- -	- -	- -	I 135 W
9 -	- -	385 145	3 1	158 30	214 108	10 6	95 17	I 137 W
- -	- -	98 53	11 2	37 21	46 28	4 2	20 12	I 14,15 W
61 47	13 -	870 394	143 21	241 84	446 270	40 19	116 56	I 16,17,112 W
5 1	- -	797 247	70 9	385 74	331 161	11 3	309 73	I 18,113 W
- -	- -	502 158	45 4	247 54	207 99	3 1	200 48	I 181,182 W

FKZ	AUFGABENBEREICH (I = INSGESAMT, W = WEIBLICH)		INS- GESAMT	BEAMTE UND		
				ZU- SAMMEN	HOEHERER DIENST	GEHOEBENER
2	SOZIALE SICHERUNG, SOZIALE KRIEGSFOLGEAUFGABEN WIEDERGUTMACHTUNG	I W	2 448 939	757 140	157 8	463 119
212	DAR.: SOZIALAMT, SOZIALHILFEVERBAND, LANDESWOHLFAHRTSVERBAND	I W	363 154	155 52	27 1	111 43
213	JUGENDAEMTER	I W	81 35	44 15	5 -	39 15
214, 242	VERSORGUNGSAMTER, EINRICHTUNGEN DER KRIEGSOFFERVERSORGUNG	I W	1 401 562	280 56	65 6	202 48
235	EINRICHTUNGEN DER SOZIALHILFE 3)	I W	137 54	1 -	1 -	- -
238	EINRICHTUNGEN DER JUGENDHILFE 3)	I W	- -	- -	- -	- -
3	GESUNDHEIT, SPORT UND ERHOLUNG	I W	709 418	94 24	89 23	4 1
311	DAR.: GESUNDHEITSBEHÖRDEN	I W	22 6	17 3	16 2	1 1
312	KRANKENHÄUSER UND HEILSTÄTTEN	I W	62 30	2 -	1 -	1 -
321	PARK- UND GARTENANLAGEN	I W	15 -	- -	- -	- -
4	WOHNUNGSWESEN, RAUMORDNUNG UND KOMMUNALE GEMEINSCHAFTSDIENSTE	I W	3 478 626	968 65	178 8	382 4
42	DAR.: RAUMORDNUNG, LANDESPLANUNG, VERMESSUNGSWESEN	I W	3 478 626	968 65	178 8	382 4
43	KOMMUNALE GEMEINSCHAFTSDIENSTE	I W	- -	- -	- -	- -
5	ERNAHRUNG, LANDWIRTSCHAFT UND FORSTEN	I W	1 628 378	557 27	235 14	238 11
6	ENERGIE- UND WASSERWIRTSCHAFT, GEWERBE, DIENSTLEISTUNGEN	I W	2 112 281	376 6	156 -	187 5
623	DAR.: WASSERWIRTSCHAFT UND KULTURBAU	I W	709 45	- -	- -	- -
7	VERKEHRS- UND NACHRICHTENWESEN	I W	5 122 357	413 5	119 -	286 5
711	DAR.: STRASSEN- UND BRÜCKENBAU	I W	1 182 177	346 5	95 -	251 5
712	WASSERSTRASSEN UND HÄFEN	I W	180 21	41 -	9 -	24 -
8	RECHTLICH UNSELBSTÄNDIGE WIRTSCHAFTSUNTERNEHMEN	I W	2 937 270	831 3	141 2	684 1
81	DAR.: LAND- UND FORSTWIRTSCHAFTLICHE UNTERNEHMEN	I W	2 937 270	831 3	141 2	684 1
82	VERSORGUNGSUNTERNEHMEN	I W	- -	- -	- -	- -
83	VERKEHRSUNTERNEHMEN	I W	- -	- -	- -	- -
132, 242, 312	KRANKENHÄUSER 4)	I W	13 669 7 926	1 028 138	491 39	58 16
132	DAR.: HOCHSCHULKLINIKEN	I W	9 443 5 729	484 51	447 35	35 16
312	KRANKENHÄUSER UND HEILSTÄTTEN	I W	4 226 2 197	544 87	44 4	23 -

3) DES ÖFFENTLICHEN BEREICHS. - 4) MIT KAUFMÄNNISCHEM RECHNUNGSWESEN.

Aufgabenbereichen, Dienstverhältnis und Laufbahngruppen

RICHTER		ANGESTELLTE						ARBEITER	FKZ
MITTLERER	EINFACHER	ZU- SAMMEN	HOEHERER	GEHOEBENER	MITTLERER	EINFACHER			
DIENST			DIENST						
128	9	1 539	24	442	1 010	63	152	I 2	
13	-	758	4	133	576	45	41	W	
15	2	188	2	77	105	4	20	I 212	
8	-	90	-	27	61	2	12	W	
-	-	37	-	37	-	-	-	I 213	
-	-	20	-	20	-	-	-	W	
6	7	1 074	19	270	739	46	47	I 214, 242	
2	-	500	3	72	395	30	6	W	
-	-	63	1	8	52	2	73	I 235	
-	-	33	1	2	28	2	21	W	
-	-	-	-	-	-	-	-	I 238	
-	-	-	-	-	-	-	-	W	
1	-	518	33	109	371	5	97	I 3	
-	-	351	12	56	278	5	43	W	
-	-	5	-	1	4	-	-	I 311	
-	-	3	-	-	3	-	-	W	
-	-	49	4	12	30	3	11	I 312	
-	-	30	1	7	19	3	-	W	
-	-	2	-	1	1	-	13	I 321	
-	-	-	-	-	-	-	-	W	
408	-	1 948	1	702	1 201	44	562	I 4	
53	-	557	-	44	503	10	4	W	
408	-	1 948	1	702	1 201	44	562	I 42	
53	-	557	-	44	503	10	4	W	
-	-	-	-	-	-	-	-	I 43	
-	-	-	-	-	-	-	-	W	
35	49	911	21	311	554	25	160	I 5	
2	-	316	2	25	276	13	35	W	
33	-	1 120	56	416	624	24	616	I 6	
1	-	264	1	13	237	13	11	W	
-	-	213	7	76	124	6	496	I 623	
-	-	45	-	2	39	4	-	W	
8	-	1 787	49	693	1 018	27	2 922	I 7	
-	-	347	-	21	308	18	5	W	
-	-	768	25	342	389	12	68	I 711	
-	-	170	-	10	151	9	2	W	
8	-	133	1	45	87	-	6	I 712	
-	-	19	-	2	17	-	2	W	
6	-	270	2	57	209	2	1 836	I 8	
-	-	115	-	8	105	2	152	W	
6	-	270	2	57	209	2	1 836	I 81	
-	-	115	-	8	105	2	152	W	
-	-	-	-	-	-	-	-	I 82	
-	-	-	-	-	-	-	-	W	
-	-	-	-	-	-	-	-	I 83	
-	-	-	-	-	-	-	-	W	
479	-	10 213	1 413	1 075	7 177	548	2 428	I 132, 242,	
83	-	6 466	337	608	5 251	270	1 322	W 312	
2	-	7 321	1 235	853	4 889	344	1 638	I 132	
-	-	4 767	276	510	3 818	163	911	W	
477	-	2 892	178	222	2 288	204	790	I 312	
83	-	1 699	61	98	1 433	107	411	W	

FKZ	AUFGABENBEREICH (I = INSGESAMT, W = WEIBLICH)		INS- GESAMT	BEAMTE UND		
				ZU- SAMMEN	HOEHERER DIENST	GEHOEBENER
0 - 8	INSGESAMT	I	340 575	244 178	77 720	108 288
		W	125 658	75 590	17 638	50 639
0 - 7	VERWALTUNG	I	319 197	242 408	76 365	107 903
		W	112 960	75 416	17 493	50 616
0	ALLGEMEINE DIENSTE	I	131 915	96 047	13 812	25 705
		W	33 542	13 941	2 146	4 803
01,02	POLITISCHE FUEHRUNG UND ZENTRALE VERWALTUNG, AUSWAERTIGE ANGELEGENHEITEN	I	46 080	27 017	3 574	14 228
		W	16 304	7 234	225	2 902
011	DAR.: POLITISCHE FUEHRUNG	I	4 333	2 369	1 223	939
		W	1 351	176	56	95
012	INNERE VERWALTUNG	I	5 997	3 392	879	1 594
		W	2 140	959	87	441
016,017	STEUER- UND FINANZVERWALTUNG	I	29 128	20 177	1 027	11 149
		W	11 212	5 993	59	2 320
018	HOCHBAUVERWALTUNG	I	4 287	661	309	350
		W	733	40	18	22
04	OEFFENTLICHE SICHERHEIT UND ORDNUNG	I	47 492	41 923	485	6 679
		W	3 167	830	15	504
042	DAR.: POLIZEI	I	47 162	41 892	477	6 657
		W	3 135	830	15	504
044	BRANDSCHUTZ	I	72	31	8	22
		W	16	-	-	-
05	RECHTSSCHUTZ	I	38 343	27 107	9 753	4 798
		W	14 071	5 877	1 906	1 397
052	DAR.: ORDENTLICHE GERICHTE UND STAATSANWALTSCHAFTEN	I	27 966	19 301	8 446	4 196
		W	12 152	5 294	1 729	1 294
056	JUSTIZVOLLZUGSANSTALTEN	I	7 731	6 428	309	432
		W	664	300	39	65
1	BILDUNGSWESEN, WISSENSCHAFT, FORSCHUNG, KULTURELLE ANGELEGENHEITEN	I	176 434	142 411	61 545	80 512
		W	75 960	61 038	15 272	45 615
12,111	SCHULEN UND VORSCHULISCHE BILDUNG 1)	I	140 917	129 356	50 340	78 985
		W	66 752	59 416	14 437	44 967
121,122	DAR.: GRUND-, HAUPT- UND SONDERSCHULEN	I	60 086	54 120	132	53 988
		W	35 340	30 857	32	30 825
123	REALSCHULEN	I	12 107	11 567	3	11 564
		W	5 752	5 430	-	5 430
124	GYMNASIEN	I	31 327	29 196	27 316	1 880
		W	9 623	8 580	7 468	1 112
125	GESAMTSCHULEN	I	3 014	2 797	1 163	1 634
		W	1 197	1 092	317	775
127	BERUFLICHE SCHULEN	I	15 937	13 650	11 886	1 764
		W	3 980	2 835	2 054	781
128	FACHSCHULEN	I	-	-	-	-
		W	-	-	-	-
13	HOCHSCHULEN	I	33 420	12 414	10 840	1 297
		W	8 513	1 534	806	602
131,134	DAR.: UNIVERSITAETEN, TECHNISCHE HOCHSCHULEN, TECHNISCHE UNIVERSITAETEN 2)	I	21 667	7 031	6 316	615
		W	5 765	857	508	298
132	HOCHSCHULKLINIKEN	I	320	71	70	1
		W	145	7	7	-
135	GESAMTHOCHSCHULEN	I	6 372	2 642	2 286	271
		W	1 431	284	139	109
137	FACHHOCHSCHULEN	I	4 506	2 500	2 011	397
		W	1 033	368	136	193
14,15	FOERDERUNG DES BILDUNGSWESENS, SONSTIGES BILDUNGSWESEN	I	183	46	33	10
		W	92	6	2	2
16,17,112	WISSENSCHAFT, FORSCHUNG, ENTWICKLUNG AUSSERHALB DER HOCHSCHULEN 1)	I	1 639	507	273	192
		W	545	78	24	43
16,113	KUNST- UND KULTURPFLEGE 1)	I	275	88	59	28
		W	56	4	3	1
181,182	DAR. THEATER UND MUSIKPFLEGE	I	-	-	-	-
		W	-	-	-	-

1) EINSCHL. VERWALTUNG. - 2) EINSCHL. PAEDAGOGISCHE HOCHSCHULEN UND ENTSPRECHENDE EINRICHTUNGEN DER LEHRERBILDUNG.

RICHTER		ANGESTELLTE						ARBEITER	FKZ
MITTLERER	EINFACHER	ZU- SAMMEN	HOEHERER	GEHOEBENER	MITTLERER	EINFACHER			
DIENST			DIENST						
56 582 7 306	1 588 7	82 696 46 274	11 644 2 585	19 147 8 730	49 766 34 025	2 139 934	13 701 3 794	I 0 - 8 W	
56 552 7 300	1 588 7	68 072 36 207	9 010 1 959	17 226 7 320	40 228 26 318	1 608 610	8 717 1 337	I 0 - 7 W	
55 004 6 985	1 526 7	32 406 18 944	620 126	4 501 593	26 108 17 822	1 177 403	3 462 657	I 0 W	
8 958 4 102	257 5	17 771 8 856	306 30	4 191 510	12 501 8 029	773 287	1 292 214	I 01,02 W	
168 24	39 1	1 681 1 116	81 16	318 165	1 209 918	73 17	283 59	I 011 W	
907 431	12 -	2 303 1 157	59 5	742 131	1 355 959	147 62	302 24	I 012 W	
7 795 3 610	206 4	8 488 5 119	28 -	380 60	7 645 4 893	435 166	463 100	I 016,017 W	
2 -	- -	3 474 677	109 3	2 159 93	1 141 557	65 24	152 16	I 018 W	
34 755 311	4 -	4 000 2 011	21 -	154 21	3 747 1 960	78 30	1 569 326	I 04 W	
34 754 311	4 -	3 898 1 994	20 -	124 20	3 684 1 945	70 29	1 372 311	I 042 W	
1 -	- -	23 7	- -	10 1	13 6	- -	18 9	I 044 W	
11 291 2 572	1 265 2	10 635 8 077	293 96	156 62	9 860 7 833	326 86	601 117	I 05 W	
5 411 2 269	1 248 2	8 205 6 759	226 71	71 20	7 685 6 618	223 50	460 99	I 052 W	
5 680 196	7 -	1 236 351	67 25	67 28	1 061 277	41 21	67 13	I 056 W	
348 151	6 -	29 658 14 419	8 261 1 801	11 427 6 506	9 748 6 018	222 94	4 365 503	I 1 W	
31 12	- -	11 535 7 329	2 491 908	7 969 5 602	1 059 814	16 5	26 7	I 12,111 W	
- -	- -	5 966 4 483	78 48	5 175 3 864	713 571	- -	- -	I 121,122 W	
- -	- -	540 322	55 32	432 253	53 37	- -	- -	I 123 W	
- -	- -	2 121 1 038	1 338 495	751 521	32 22	- -	10 5	I 124 W	
- -	- -	217 105	44 12	158 82	15 11	- -	- -	I 125 W	
- -	- -	2 287 1 145	893 289	1 378 849	16 7	- -	- -	I 127 W	
- -	- -	- -	- -	- -	- -	- -	- -	I 128 W	
272 126	5 -	16 862 6 534	5 619 857	3 132 821	7 943 4 783	168 73	4 144 445	I 13 W	
95 51	5 -	11 643 4 587	4 181 610	1 832 590	5 517 3 334	113 53	2 993 321	I 131,134 W	
- -	- -	204 124	47 13	34 23	120 85	3 3	45 14	I 132 W	
85 36	- -	3 091 1 102	1 070 159	623 103	1 384 836	14 4	639 45	I 135 W	
92 39	- -	1 577 610	92 20	601 93	854 486	30 11	429 55	I 137 W	
3 2	- -	125 77	30 14	37 24	54 38	4 1	12 9	I 14,15 W	
41 11	1 -	1 000 435	104 19	247 52	617 350	32 14	132 32	I 16,17,112 W	
1 -	- -	136 44	17 3	42 7	75 33	2 1	51 10	I 18,113 W	
- -	- -	- -	- -	- -	- -	- -	- -	I 181,182 W	

FKZ	AUFGABENBEREICH (I = INSGESAMT, W = WEIBLICH)	INS- GESAMT	BEAMTE UND		
			ZU- SAMMEN	HOEHERER DIENST	GEMOEBENER
2	SOZIALE SICHERUNG, SOZIALE KRIEGSFOLGEAUFGABEN WIEDERGUTMACHTUNG	I 5 908 W 2 273	2 521 358	351 27	1 051 172
212	DAR.: SOZIALAMT, SOZIALHILFEVERBAND, LANDESWOHLFAHRTSVERBAND	I - W -	- -	- -	- -
213	JUGENDAEMTER	I - W -	- -	- -	- -
214, 242	VERSORGUNGSAMTER, EINRICHTUNGEN DER KRIEGSOFFERVERSORGUNG	I 3 492 W 1 600	1 081 260	140 14	545 103
235	EINRICHTUNGEN DER SOZIALHILFE 3)	I 254 W 138	- -	- -	- -
236	EINRICHTUNGEN DER JUGENDHILFE 3)	I 23 W 11	8 2	8 2	- -
3	GESUNDHEIT, SPORT UND ERHOLUNG	I 568 W 203	89 7	71 6	18 1
311	DAR.: GESUNDHEITSBEHOERDEN	I - W -	- -	- -	- -
312	KRANKENHAEUSER UND HEILSTAETTEN	I - W -	- -	- -	- -
321	PARK- UND GARTENANLAGEN	I - W -	- -	- -	- -
4	WOHNUNGSWESEN, RAUMORDNUNG UND KOMMUNALE GEMEINSCHAFTSDIENSTE	I 450 W 96	69 3	28 1	40 2
42	DAR.: RAUMORDNUNG, LANDESPLANUNG, VERMESSUNGSWESEN	I 450 W 96	69 3	28 1	40 2
43	KOMMUNALE GEMEINSCHAFTSDIENSTE	I - W -	- -	- -	- -
5	ERNAERHRUNG, LANDWIRTSCHAFT UND FORSTEN	I 2 196 W 583	632 49	306 35	281 14
6	ENERGIE- UND WASSERWIRTSCHAFT, GEWERBE, DIENSTLEISTUNGEN	I 1 726 W 303	639 20	252 6	296 9
623	DAR. WASSERWIRTSCHAFT UND KULTURBAU	I - W -	- -	- -	- -
7	VERKEHRS- UND NACHRICHTENWESEN	I - W -	- -	- -	- -
711	DAR.: STRASSEN- UND BRUECKENBAU	I - W -	- -	- -	- -
712	WASSERSTRASSEN UND HAEFEN	I - W -	- -	- -	- -
8	RECHTLICH UNSELBSTAENDIGE WIRTSCHAFTSUNTERNEHMEN	I 1 462 W 249	328 2	61 1	261 1
81	DAR.: LAND- UND FORSTWIRTSCHAFTLICHE UNTERNEHMEN	I 1 077 W 68	320 2	58 1	257 1
82	VERSORGUNGSUNTERNEHMEN	I - W -	- -	- -	- -
83	VERKEHRSUNTERNEHMEN	I - W -	- -	- -	- -
132, 242, 312	KRANKENHAEUSER 4)	I 19 916 W 12 449	1 442 172	1 294 144	124 22
132	DAR.: HOCHSCHULKLINIKEN	I 19 916 W 12 449	1 442 172	1 294 144	124 22
312	KRANKENHAEUSER UND HEILSTAETTEN	I - W -	- -	- -	- -

3) DES OEFFENTLICHEN BEREICHS.- 4) MIT KAUFMAENNISCHEM RECHNUNGSWESEN.

Aufgabenbereichen, Dienstverhältnis und Laufbahngruppen

RICHTER		ANGESTELLTE					ARBEITER	FKZ
MITTLERER	EINFACHER	ZU- SAMMEN	HOEHERER	GEHOEBENER	MITTLERER	EINFACHER		
DIENST			DIENST					
1 102	17	3 095	43	309	2 587	156	292	I 2
159	-	1 818	14	105	1 615	84	97	W
-	-	-	-	-	-	-	-	I 212
-	-	-	-	-	-	-	-	W
-	-	-	-	-	-	-	-	I 213
-	-	-	-	-	-	-	-	W
379	17	2 272	27	192	1 927	126	139	I 214, 242
143	-	1 283	11	62	1 137	73	57	W
-	-	156	1	24	119	12	98	I 235
-	-	101	-	11	87	3	37	W
-	-	15	6	8	1	-	-	I 238
-	-	9	2	6	1	-	-	W
-	-	-	-	-	-	-	-	-
-	-	402	24	109	261	8	77	I 3
-	-	176	8	44	120	4	20	W
-	-	-	-	-	-	-	-	I 311
-	-	-	-	-	-	-	-	W
-	-	-	-	-	-	-	-	I 312
-	-	-	-	-	-	-	-	W
-	-	-	-	-	-	-	-	I 321
-	-	-	-	-	-	-	-	W
-	-	-	-	-	-	-	-	-
1	-	266	2	118	142	4	115	I 4
-	-	85	-	11	71	3	8	W
1	-	266	2	118	142	4	115	I 42
-	-	85	-	11	71	3	8	W
-	-	-	-	-	-	-	-	I 43
-	-	-	-	-	-	-	-	W
-	-	-	-	-	-	-	-	-
6	39	1 397	35	503	833	26	167	I 5
-	-	502	8	49	432	13	32	W
-	-	-	-	-	-	-	-	-
91	-	848	25	259	549	15	239	I 6
5	-	263	2	12	240	9	20	W
-	-	-	-	-	-	-	-	I 623
-	-	-	-	-	-	-	-	W
-	-	-	-	-	-	-	-	-
-	-	-	-	-	-	-	-	I 7
-	-	-	-	-	-	-	-	W
-	-	-	-	-	-	-	-	I 711
-	-	-	-	-	-	-	-	W
-	-	-	-	-	-	-	-	I 712
-	-	-	-	-	-	-	-	W
-	-	-	-	-	-	-	-	-
6	-	286	15	52	200	19	848	I 8
-	-	159	-	8	141	10	88	W
-	-	-	-	-	-	-	-	-
5	-	109	1	19	89	-	648	I 81
-	-	61	-	1	60	-	5	W
-	-	-	-	-	-	-	-	I 82
-	-	-	-	-	-	-	-	W
-	-	-	-	-	-	-	-	I 83
-	-	-	-	-	-	-	-	W
-	-	-	-	-	-	-	-	-
24	-	14 338	2 619	1 869	9 338	512	4 136	I 132, 242,
6	-	9 908	626	1 402	7 566	314	2 369	W 312
-	-	-	-	-	-	-	-	-
24	-	14 338	2 619	1 869	9 338	512	4 136	I 132
6	-	9 906	626	1 402	7 566	314	2 369	W
-	-	-	-	-	-	-	-	I 312
-	-	-	-	-	-	-	-	W

FKZ	AUFGABENBEREICH (I = INSGESAMT, W = WEIBLICH)		INS- GESAMT	BEAMTE UND		
				ZU- SAMMEN	HOEHEPER	GEHOEBENER
					DIENT	
0 - 6	INSGESAMT	I	136 333	82 427	30 231	33 591
		W	43 249	20 739	5 573	13 347
0 - 7	VERWALTUNG	I	119 599	80 492	29 498	32 418
		W	35 754	20 698	5 544	13 336
0	ALLGEMEINE DIENSTE	I	47 373	31 979	5 130	8 976
		W	11 426	3 784	800	1 312
01,02	POLITISCHE FUEHRUNG UND ZENTRALE VERWALTUNG, AUSWAERTIGE ANGELEGENHEITEN	I	18 231	9 908	1 391	5 119
		W	5 636	2 167	76	958
011	DAR.: POLITISCHE FUEHRUNG	I	2 631	1 389	743	606
		W	827	67	33	49
012	INNERE VERWALTUNG	I	3 409	1 994	286	1 461
		W	1 149	474	25	384
016,017	STEUER- UND FINANZVERWALTUNG	I	10 148	6 343	255	2 981
		W	3 177	1 567	10	514
018	HOCHBAUVERWALTUNG	I	1 567	149	87	59
		W	250	16	7	9
04	DEFFENTLICHE SICHERHEIT UND ORDNUNG	I	16 577	13 751	193	2 367
		W	1 334	176	3	50
042	DAR.: POLIZEI	I	16 201	13 567	180	2 264
		W	1 249	167	3	46
044	BRANDSCHUTZ	I	37	19	1	15
		W	12	-	-	-
05	RECHTSSCHUTZ	I	12 565	8 320	3 546	1 490
		W	4 456	1 441	721	304
052	DAR.: ORDNENTLICHE GERICHTE UND STAATSANWALTSCHAFTEN	I	9 446	6 312	3 166	1 279
		W	3 843	1 339	682	276
056	JUSTIZVOLLZUGSANSTALTEN	I	2 211	1 546	62	116
		W	183	47	6	11
1	BILDUNGSWESEN, WISSENSCHAFT, FORSCHUNG, KULTURELLE ANGELEGENHEITEN	I	58 874	45 467	23 380	21 959
		W	21 725	16 610	4 672	11 914
12,111	SCHULEN UND VORSCHULISCHE BILDUNG 1)	I	43 426	41 068	19 575	21 485
		W	17 568	16 132	4 438	11 694
121,122	DAR.: GRUND-, HAUPT- UND SONDERSCHULEN	I	13 767	13 761	1 248	12 512
		W	7 640	7 635	183	7 452
123	REALSCHULEN	I	710	709	72	637
		W	301	301	10	291
124	GYMNASIEN	I	6 924	6 695	6 423	268
		W	1 784	1 664	1 540	124
125	GESAMTSCHULEN	I	8 994	8 871	3 581	5 290
		W	3 131	3 067	746	2 321
127	BERUFLICHE SCHULEN	I	5 828	5 578	4 380	1 198
		W	1 150	1 059	643	416
128	FACHSCHULEN	I	237	105	78	24
		W	58	7	5	2
13	HOCHSCHULEN	I	12 448	4 033	3 581	370
		W	3 190	405	219	168
131,134	DAR.: UNIVERSITAETEN, TECHNISCHE HOCHSCHULEN, TECHNISCHE UNIVERSITAETEN 2)	I	9 282	2 539	2 253	240
		W	2 524	271	141	121
132	HOCHSCHULKLINIKEN	I	-	-	-	-
		W	-	-	-	-
135	GESAMTHOCHSCHULEN	I	1 422	525	440	67
		W	377	79	39	34
137	FACHHOCHSCHULEN	I	1 597	903	826	59
		W	248	50	34	13
14,15	FOERDERUNG DES BILDUNGSWESENS, SONSTIGES BILDUNGSWESEN	I	139	34	29	3
		W	70	2	2	-
16,17,112	WISSENSCHAFT, FORSCHUNG, ENTWICKLUNG AUSSERHALB DER HOCHSCHULEN 1)	I	791	248	153	82
		W	251	67	10	51
18,113	KUNST- UND KULTURPFLEGE 1)	I	2 070	84	42	19
		W	646	4	3	1
181,182	DAR. THEATER UND MUSIKPFLEGE	I	1 567	14	3	10
		W	514	-	-	-

1) EINSCHL. VERWALTUNG. - 2) EINSCHL. PAEDAGOGISCHE HOCHSCHULEN UND ENTSPRECHENDE EINRICHTUNGEN DER LEHRERBILDUNG.

RICHTER		ANGESTELLTE					ARBEITER	FKZ
MITTLERER	EINFACHER	ZU- SAMMEN	HOEHERER	GEHOEBENER	MITTLERER	EINFACHER		
DIENST			DIENST					
17 930 1 809	675 10	39 979 19 360	4 879 1 015	7 432 2 166	27 157 15 913	511 266	13 927 3 150	I 0 - 6 W
17 901 1 806	675 10	30 853 13 808	3 408 671	6 574 1 748	20 616 11 269	255 120	8 254 1 248	I 0 - 7 W
17 278 1 662	595 10	13 871 7 315	132 24	2 018 384	11 577 6 829	144 78	1 523 327	I 0 W
3 284 1 133	114 -	7 818 3 329	96 13	1 784 301	5 860 2 972	78 43	505 140	I 01,02 W
35 5	5 -	1 105 680	29 6	231 145	840 525	5 4	137 60	I 011 W
221 65	26 -	1 341 653	19 2	252 57	1 043 577	27 17	74 22	I 012 W
3 027 1 063	80 -	3 560 1 541	9 -	403 42	3 116 1 486	32 11	245 49	I 016,017 W
- -	3 -	1 382 231	30 3	818 37	522 180	12 11	36 3	I 018 W
11 190 123	1 -	1 958 1 032	10 -	113 22	1 816 1 002	19 8	868 126	I 04 W
11 123 118	- -	1 838 969	8 -	92 16	1 720 946	18 7	796 113	I 042 W
3 -	- -	9 5	- -	2 -	7 5	- -	9 7	I 044 W
2 804 406	480 10	4 095 2 954	26 11	121 61	3 901 2 855	47 27	150 61	I 05 W
1 410 371	457 10	3 026 2 455	1 -	70 41	2 921 2 395	34 19	108 49	I 052 W
1 369 30	1 -	637 134	23 11	48 19	565 103	1 1	25 2	I 056 W
86 24	42 -	10 253 4 365	3 065 626	2 320 1 131	4 828 2 610	40 2	3 154 746	I 1 W
1 -	7 -	2 285 1 404	659 287	1 294 867	332 250	- -	73 32	I 12,111 W
- -	1 -	6 5	1 1	5 4	- -	- -	- -	I 121,122 W
- -	- -	1 -	1 -	- -	- -	- -	- -	I 123 W
- -	4 -	225 116	163 70	43 30	19 16	- -	4 4	I 124 W
- -	- -	123 64	80 37	35 22	8 5	- -	- -	I 125 W
- -	- -	250 91	90 21	160 70	- -	- -	- -	I 127 W
1 -	2 -	72 29	9 -	14 -	49 29	- -	60 22	I 128 W
58 18	24 -	6 424 2 409	2 304 329	884 229	3 209 1 849	27 2	1 991 376	I 13 W
37 9	9 -	5 072 1 932	2 036 286	600 188	2 420 1 458	16 -	1 671 321	I 131,134 W
- -	- -	- -	- -	- -	- -	- -	- -	I 132 W
10 6	8 -	743 280	219 31	117 20	404 227	3 2	154 18	I 135 W
11 3	7 -	542 173	24 2	148 18	366 153	4 -	152 25	I 137 W
2 -	- -	69 47	5 -	5 4	59 43	- -	36 21	I 14,15 W
12 6	1 -	349 129	35 3	99 24	212 102	3 -	194 55	I 16,17,112 W
13 -	10 -	1 126 380	62 7	38 7	1 016 366	10 -	860 262	I 18,113 W
1 -	- -	955 319	49 4	11 -	894 315	1 -	598 195	I 181,182 W

FKZ	AUFGABENBEREICH (I = INSGESAMT, W = WEIBLICH)	INS- GESAMT	BEAMTE UND		
			ZU- SAMMEN	HOEHERER	GEHOEBENER
				DIENST	
2	SOZIALE SICHERUNG, SOZIALE KRIEGSFOLGEAUFGABEN WIEDERGUTMACHTUNG	I 2 191 W 953	665 101	164 21	382 58
212	DAR.: SOZIALAMT, SOZIALHILFEVERBAND, LANDESWOHLFAHRTSVERBAND	I - W -	- -	- -	- -
213	JUGENDAEMTER	I 55 W 30	19 6	3 -	15 6
214, 242	VERSORGUNGSAMTER, EINRICHTUNGEN DER KRIEGSOPFERVERSORGUNG	I 1 419 W 701	362 75	79 18	219 35
235	EINRICHTUNGEN DER SOZIALHILFE 3)	I - W -	- -	- -	- -
236	EINRICHTUNGEN DER JUGENDHILFE 3)	I 64 W 32	5 -	4 -	1 -
3	GESUNDHEIT, SPORT UND ERHOLUNG	I 470 W 170	114 13	87 9	23 4
311	DAR.: GESUNDHEITSBEOERDEN	I 6 W 2	4 1	4 1	- -
312	KRANKENHAEUSER UND HEILSTAETTEN	I - W -	- -	- -	- -
321	PARK- UND GARTENANLAGEN	I - W -	- -	- -	- -
4	WOHNUNGSWESEN, RAUMORDNUNG UND KOMMUNALE GEMEINSCHAFTSDIENSTE	I 2 072 W 357	685 83	104 -	287 5
42	DAR.: RAUMORDNUNG, LANDESPLANUNG, VERMESSUNGSWESEN	I 2 072 W 357	685 83	104 -	287 5
43	KOMMUNALE GEMEINSCHAFTSDIENSTE	I - W -	- -	- -	- -
5	ERNAEHRUNG, LANDWIRTSCHAFT UND FORSTEN	I 2 758 W 661	906 69	451 41	362 20
6	ENERGIE- UND WASSERWIRTSCHAFT, GEWERBE, DIENSTLEISTUNGEN	I 596 W 82	213 2	44 -	138 2
623	DAR. WASSERWIRTSCHAFT UND KULTURBAU	I - W -	- -	- -	- -
7	VERKEHRS- UND NACHRICHTENWESEN	I 5 265 W 340	463 36	138 1	291 21
711	DAR.: STRASSEN- UND BRUECKENBAU	I 5 265 W 340	463 36	138 1	291 21
712	WASSERSTRASSEN UND HAEFEN	I - W -	- -	- -	- -
8	RECHTLICH UNSELBSTAENDIGE WIRTSCHAFTSUNTERNEHMEN	I 6 466 W 1 087	1 406 7	273 -	1 123 7
81	DAR.: LAND- UND FORSTWIRTSCHAFTLICHE UNTERNEHMEN	I 4 533 W 398	1 237 6	187 -	1 047 6
82	VERSORGUNGSUNTERNEHMEN	I - W -	- -	- -	- -
83	VERKEHRSUNTERNEHMEN	I - W -	- -	- -	- -
132, 242, 312	KRANKENHAEUSER 4)	I 10 268 W 6 408	529 34	460 29	50 4
132	DAR.: HOCHSCHULKLINIKEN	I 10 268 W 6 408	529 34	460 29	50 4
312	KRANKENHAEUSER UND HEILSTAETTEN	I - W -	- -	- -	- -

3) DES OEFFENTLICHEN BEREICHS. - 4) MIT KAUFMAENNISCHEM RECHNUNGSWESEN.

RICHTER		ANGESTELLTE						ARBEITER	FKZ
MITTLERER	EINFACHER	ZU- SAMMEN	HOEHERER	GEHOEBENER	MITTLERER	EINFACHER			
DIENST			DIENST						
108	11	1 375	36	274	1 026	39	151	1 2	
22	-	812	12	111	672	17	80	W	
-	-	-	-	-	-	-	-	1 212	
-	-	-	-	-	-	-	-	W	
1	-	36	5	20	11	-	-	1 213	
-	-	24	2	13	9	-	-	W	
54	10	995	18	180	762	35	62	1 214, 242	
22	-	586	8	78	487	13	40	W	
-	-	-	-	-	-	-	-	1 235	
-	-	-	-	-	-	-	-	W	
-	-	33	8	3	22	-	26	1 238	
-	-	18	1	2	15	-	14	W	
4	-	328	22	87	217	2	28	1 3	
-	-	145	4	21	118	2	12	W	
-	-	2	2	-	-	-	-	1 311	
-	-	1	1	-	-	-	-	W	
-	-	-	-	-	-	-	-	1 312	
-	-	-	-	-	-	-	-	W	
-	-	-	-	-	-	-	-	1 321	
-	-	-	-	-	-	-	-	W	
290	4	883	27	265	591	-	504	1 4	
76	-	256	1	9	246	-	18	W	
290	4	883	27	265	591	-	504	1 42	
78	-	256	1	9	246	-	18	W	
-	-	-	-	-	-	-	-	1 43	
-	-	-	-	-	-	-	-	W	
81	12	1 603	46	617	929	11	249	1 5	
8	-	532	3	70	449	10	60	W	
20	11	329	10	148	171	-	54	1 6	
-	-	77	-	7	70	-	3	W	
-	-	-	-	-	-	-	-	1 623	
-	-	-	-	-	-	-	-	W	
34	-	2 211	70	845	1 277	19	2 591	1 7	
14	-	302	1	15	275	11	2	W	
34	-	2 211	70	845	1 277	19	2 591	1 711	
14	-	302	1	15	275	11	2	W	
-	-	-	-	-	-	-	-	1 712	
-	-	-	-	-	-	-	-	W	
10	-	1 485	88	275	1 097	25	3 575	1 8	
-	-	510	20	21	451	18	570	W	
3	-	428	2	51	373	2	2 868	1 81	
-	-	152	-	3	147	2	240	W	
-	-	-	-	-	-	-	-	1 82	
-	-	-	-	-	-	-	-	W	
-	-	-	-	-	-	-	-	1 83	
-	-	-	-	-	-	-	-	W	
19	-	7 641	1 383	583	5 444	231	2 098	1 132, 242,	
1	-	5 042	324	397	4 193	128	1 332	W 312	
19	-	7 641	1 383	583	5 444	231	2 098	1 132	
1	-	5 042	324	397	4 193	128	1 332	W	
-	-	-	-	-	-	-	-	1 312	
-	-	-	-	-	-	-	-	W	

FKZ	AUFGABENBEREICH (I = INSGESAMT, W = WEIBLICH)	INS- GESAMT	BEAMTE UND		
			ZU- SAMMEN	HOEHERER	GEHOEBENER
				DIENST	
0 - 8	INSGESAMT	I	86 082	55 275	15 580
		W	25 715	13 173	2 726
0 - 7	VERWALTUNG	I	78 100	54 075	15 309
		W	22 416	13 143	2 708
0	ALLGEMEINE DIENSTE	I	30 622	22 557	3 496
		W	6 293	2 191	422
01,02	POLITISCHE FUEHRUNG UND ZENTRALE VERWALTUNG, AUSWAERTIGE ANGELEGENHEITEN	I	13 313	7 954	1 263
		W	3 531	1 210	63
011	DAR.: POLITISCHE FUEHRUNG	I	1 946	1 219	536
		W	468	51	17
012	INNERE VERWALTUNG	I	2 295	1 561	443
		W	552	274	25
016,017	STEUER- UND FINANZVERWALTUNG	I	7 086	4 938	182
		W	2 080	873	17
018	HOCHBAUVERWALTUNG	I	1 431	176	76
		W	232	8	3
04	OEFFENTLICHE SICHERHEIT UND ORDNUNG	I	10 265	8 982	123
		W	776	125	1
042	DAR.: POLIZEI	I	10 152	8 957	121
		W	767	125	1
044	BRANDSCHUTZ	I	42	25	2
		W	4	-	-
05	RECHTSSCHUTZ	I	7 044	5 621	2 110
		W	1 986	856	358
052	DAR.: ORDNENTLICHE GERICHTE UND STAATSANWALTSCHAFTEN	I	5 243	4 073	1 891
		W	1 719	773	337
056	JUSTIZVOLLZUGSANSTALTEN	I	1 368	1 273	24
		W	87	49	3
1	BILDUNGSWESEN, WISSENSCHAFT, FORSCHUNG, KULTURELLE ANGELEGENHEITEN	I	34 887	28 031	10 946
		W	13 642	10 554	2 174
12,111	SCHULEN UND VORSCHULISCHE BILDUNG 1)	I	28 654	25 939	9 174
		W	12 037	10 300	2 074
121,122	DAR.: GRUND-, HAUPT- UND SONDERSCHULEN	I	14 555	12 801	2
		W	7 749	6 436	-
123	REALSCHULEN	I	2 403	2 242	-
		W	1 006	932	-
124	GYMNASIEN	I	5 732	5 223	5 063
		W	1 382	1 193	1 125
125	GESAMTSCHULEN	I	167	156	66
		W	61	56	14
127	BERUFLICHE SCHULEN	I	3 632	3 423	2 839
		W	863	755	532
128	FACHSCHULEN	I	34	6	6
		W	24	1	1
13	HOCHSCHULEN	I	5 376	1 858	1 643
		W	1 376	196	92
131,134	DAR.: UNIVERSITAETEN, TECHNISCHE HOCHSCHULEN, TECHNISCHE UNIVERSITAETEN 2)	I	4 506	1 368	1 180
		W	1 236	176	75
132	HOCHSCHULKLINIKEN	I	-	-	-
		W	-	-	-
135	GESAMTHOCHSCHULEN	I	-	-	-
		W	-	-	-
137	FACHHOCHSCHULEN	I	870	490	463
		W	140	20	17
14,15	FOERDERUNG DES BILDUNGSWESENS; SONSTIGES BILDUNGSWESEN	I	106	29	14
		W	45	3	-
16,17,112	WISSENSCHAFT, FORSCHUNG, ENTWICKLUNG AUSSERHALB DER HOCHSCHULEN 1)	I	358	171	86
		W	115	52	5
18,113	KUNST- UND KULTURPFLEGE 1)	I	393	34	29
		W	69	3	3
181,182	DAR. THEATER UND MUSIKPFLEGE	I	182	2	-
		W	30	-	-

1) EINSCHL. VERWALTUNG.- 2) EINSCHL. PAEDAGOGISCHE HOCHSCHULEN UND ENTSPRECHENDE EINRICHTUNGEN DER LEHRERBILDUNG.

Aufgabenbereichen, Dienstverhältnis und Laufbahngruppen

RICHTER		ANGESTELLTE					ARBEITER	FKZ
MITTLERER	EINFACHER	ZU- SAMMEN	HOEHERER	GEHOEBENER	MITTLERER	EINFACHER		
DIENST			DIENST					
13 698 1 095	519 -	22 627 11 283	2 432 456	5 513 2 033	13 974 8 378	708 416	8 180 1 259	I 0 - 8 W
13 658 1 091	519 -	18 740 8 782	1 893 342	5 154 1 784	11 161 6 341	532 315	5 285 491	I 0 - 7 W
12 493 892	477 -	7 393 3 990	210 11	1 292 150	5 530 3 613	361 216	672 112	I 0 W
2 614 482	212 -	5 100 2 295	193 8	1 219 137	3 416 2 006	270 144	259 26	I 01,02 W
104 5	22 -	648 399	45 3	108 54	477 336	18 6	79 18	I 011 W
161 50	16 -	692 276	31 -	137 22	514 251	10 3	42 2	I 012 W
2 342 426	174 -	2 077 1 206	11 -	179 15	1 699 1 089	188 102	71 1	I 016,017 W
4 1	- -	1 194 219	89 2	624 19	444 177	37 21	61 5	I 018 W
7 542 87	10 -	917 583	2 1	44 4	844 559	27 19	366 68	I 04 W
7 539 87	10 -	882 580	1 1	32 4	822 556	27 19	313 62	I 042 W
3 -	- -	10 -	- -	4 -	6 -	- -	7 4	I 044 W
2 337 323	255 -	1 376 1 112	15 2	29 9	1 268 1 048	64 53	47 18	I 05 W
1 149 270	242 -	1 126 928	3 -	12 3	1 054 879	57 46	44 18	I 052 W
1 161 41	- -	95 38	12 2	14 5	64 26	5 5	- -	I 056 W
52 33	17 -	5 938 2 860	1 440 293	2 529 1 461	1 913 1 096	56 10	918 228	I 1 W
- -	4 -	2 679 1 713	301 107	1 831 1 252	543 351	4 3	36 24	I 12,111 W
- -	- -	1 751 1 312	13 13	1 466 1 052	269 244	3 3	3 1	I 121,122 W
- -	- -	161 74	27 15	96 43	38 16	- -	- -	I 123 W
- -	3 -	484 173	198 64	99 60	186 49	1 -	25 16	I 124 W
- -	- -	11 3	5 -	2 1	4 2	- -	- -	I 125 W
- -	- -	209 108	41 11	156 88	12 9	- -	- -	I 127 W
- -	- -	22 17	1 1	11 7	10 9	- -	6 6	I 128 W
38 23	6 -	2 786 1 004	1 105 183	465 166	1 176 650	40 5	732 176	I 13 W
35 23	2 -	2 514 896	1 094 180	334 133	1 046 578	40 5	624 164	I 131,134 W
- -	- -	- -	- -	- -	- -	- -	- -	I 132 W
- -	- -	- -	- -	- -	- -	- -	- -	I 135 W
3 -	4 -	272 108	11 3	131 33	130 72	- -	108 12	I 137 W
1 -	2 -	63 37	7 3	12 4	43 30	1 -	14 5	I 14,15 W
13 10	4 -	131 55	18 -	24 10	84 43	5 2	56 8	I 16,17,112 W
- -	1 -	279 51	9 -	197 29	67 22	6 -	80 15	I 18,113 W
- -	- -	179 30	3 -	160 28	16 2	- -	1 -	I 181,182 W

FKZ	AUFGABENBEREICH (I = INSGESAMT, W = WEIBLICH)		INS- GESAMT	BEAMTE UND		
				ZU- SAMMEN	HOEHERER	GEHOEBENER
					DIENST	
2	SOZIALE SICHERUNG, SOZIALE KRIEGSFOLGEAUFGABEN WIEDERGUTMACHTUNG	I W	1 802 789	709 108	120 10	336 47
212	DAR.: SOZIALAMT, SOZIALHILFEVERBAND, LANDESWOHLFAHRTSVERBAND	I W	192 73	90 17	22 2	61 15
213	JUGENDAEMTER	I W	- -	- -	- -	- -
214, 242	VERSORGUNGSAMTER, EINRICHTUNGEN DER KRIEGSOFFERVERSORGUNG	I W	878 382	429 81	36 5	203 26
235	EINRICHTUNGEN DER SOZIALHILFE 3)	I W	327 235	15 4	7 2	7 2
238	EINRICHTUNGEN DER JUGENDHILFE 3)	I W	3 -	- -	- -	- -
3	GESUNDHEIT, SPORT UND ERHOLUNG	I W	919 614	208 99	116 49	85 49
311	DAR.: GESUNDEITSBEHOERDEN	I W	599 448	133 84	66 35	62 48
312	KRANKENHAEUSER UND HEILSTAETTEN	I W	- -	- -	- -	- -
321	PARK- UND GARTENANLAGEN	I W	- -	- -	- -	- -
4	WOHNUNGSWESEN, RAUMORDNUNG UND KOMMUNALE GEMEINSCHAFTSDIENSTE	I W	2 307 330	1 189 110	127 2	350 8
42	DAR.: RAUMORDNUNG, LANDESPLANUNG, VERMESSUNGSWESEN	I W	2 307 330	1 189 110	127 2	350 8
43	KOMMUNALE GEMEINSCHAFTSDIENSTE	I W	- -	- -	- -	- -
5	ERNAERHRUNG, LANDWIRTSCHAFT UND FORSTEN	I W	1 976 447	839 69	368 50	346 10
6	ENERGIE- UND WASSERWIRTSCHAFT, GEWERBE, DIENSTLEISTUNGEN	I W	514 73	152 2	46 1	80 1
623	DAR. WASSERWIRTSCHAFT UND KULTURBAU	I W	- -	- -	- -	- -
7	VERKEHRS- UND NACHRICHTENWESEN	I W	5 073 228	390 10	90 -	285 5
711	DAR.: STRASSEN- UND BRUECKENBAU	I W	1 282 151	390 10	90 -	285 5
712	WASSERSTRASSEN UND HAEFEN	I W	- -	- -	- -	- -
8	RECHTLICH UNSELBSTAENDIGE WIRTSCHAFTSUNTERNEHMEN	I W	3 146 242	1 026 9	137 2	875 7
81	DAR.: LAND- UND FORSTWIRTSCHAFTLICHE UNTERNEHMEN	I W	3 146 242	1 026 9	137 2	875 7
82	VERSORGUNGSUNTERNEHMEN	I W	- -	- -	- -	- -
83	VERKEHRSUNTERNEHMEN	I W	- -	- -	- -	- -
132, 242, 312	KRANKENHAEUSER 4)	I W	4 836 3 057	174 21	134 16	14 1
132	DAR.: HOCHSCHULKLINIKEN	I W	3 714 2 453	129 16	121 15	7 1
312	KRANKENHAEUSER UND HEILSTAETTEN	I W	1 122 604	45 5	13 1	7 -

3) DES OEFFENTLICHEN BEREICHS.- 4) MIT KAUFMAENNISCHEM RECHNUNGSWESEN.

RICHTER		ANGESTELLTE						ARBEITER	FKZ
MITTLERER	EINFACHER	ZU- SAMMEN	HOEHERER	GEHOEBENER	MITTLERER	EINFACHER			
DIENST			DIENST						
232	21	985	30	191	707	57	108	I 2	
51	-	620	13	52	510	45	61	W	
6	1	100	3	30	65	2	2	I 212	
-	-	55	3	9	42	1	1	W	
-	-	-	-	-	-	-	-	I 213	
-	-	-	-	-	-	-	-	W	
171	19	417	7	34	340	36	32	I 214, 242	
50	-	281	2	4	246	29	20	W	
1	-	249	8	43	181	17	63	I 235	
-	-	192	5	27	145	15	39	W	
-	-	3	-	1	2	-	-	I 238	
-	-	-	-	-	-	-	-	W	
7	-	665	35	125	497	8	46	I 3	
1	-	493	21	80	384	8	22	W	
5	-	453	20	87	339	7	13	I 311	
1	-	358	15	58	278	7	6	W	
-	-	-	-	-	-	-	-	I 312	
-	-	-	-	-	-	-	-	W	
-	-	-	-	-	-	-	-	I 321	
-	-	-	-	-	-	-	-	W	
712	-	719	10	142	554	13	399	I 4	
100	-	206	-	3	191	12	14	W	
712	-	719	10	142	554	13	399	I 42	
100	-	206	-	3	191	12	14	W	
-	-	-	-	-	-	-	-	I 43	
-	-	-	-	-	-	-	-	W	
125	-	911	28	339	534	10	226	I 5	
9	-	333	3	28	293	9	45	W	
22	4	289	26	76	184	3	73	I 6	
-	-	66	1	3	59	3	5	W	
-	-	-	-	-	-	-	-	I 623	
-	-	-	-	-	-	-	-	W	
15	-	1 840	114	460	1 242	24	2 843	I 7	
5	-	214	-	7	195	12	4	W	
15	-	835	48	220	550	17	57	I 711	
5	-	141	-	5	128	8	-	W	
-	-	-	-	-	-	-	-	I 712	
-	-	-	-	-	-	-	-	W	
14	-	192	2	6	184	-	1 928	I 8	
-	-	73	-	-	73	-	160	W	
14	-	192	2	6	184	-	1 928	I 81	
-	-	73	-	-	73	-	160	W	
-	-	-	-	-	-	-	-	I 82	
-	-	-	-	-	-	-	-	W	
-	-	-	-	-	-	-	-	I 83	
-	-	-	-	-	-	-	-	W	
26	-	3 695	537	353	2 629	176	967	I 132, 242,	
4	-	2 428	114	249	1 964	101	608	W 312	
1	-	2 807	484	307	1 894	122	778	I 132	
-	-	1 925	97	231	1 534	63	512	W	
25	-	888	53	46	735	54	189	I 312	
4	-	503	17	18	430	38	96	W	

FKZ	AUFGABENBEREICH (I = INSGESAMT, W = WEIBLICH)		INS- GESAMT	BEAMTE UND		
				ZU- SAMMEN	HOEHERER	GEHOEBENER
					DIENST	
0 - 8	INSGESAMT	I	218 653	141 416	46 439	63 837
		W	71 054	34 613	8 393	21 666
0 - 7	VERWALTUNG	I	192 453	138 147	45 546	62 404
		W	57 975	34 393	8 332	21 631
0	ALLGEMEINE DIENSTE	I	71 741	53 273	8 033	17 324
		W	16 785	8 123	978	3 049
01,02	POLITISCHE FUEHRUNG UND ZENTRALE VERWALTUNG, AUSWAERTIGE ANGELEGENHEITEN	I	28 432	18 171	2 524	9 498
		W	10 139	5 229	100	2 293
011	DAR.: POLITISCHE FUEHRUNG	I	2 966	1 940	999	755
		W	805	168	30	73
012	INNERE VERWALTUNG	I	4 571	3 508	763	2 069
		W	1 638	1 139	37	726
016,017	STEUER- UND FINANZVERWALTUNG	I	17 161	11 914	474	6 221
		W	6 740	3 827	15	1 450
018	HOCHBAUVERWALTUNG	I	2 911	674	237	415
		W	531	46	9	29
04	OEFFENTLICHE SICHERHEIT UND ORDNUNG	I	26 780	22 826	253	5 096
		W	2 423	337	5	109
042	DAR.: POLIZEI	I	26 294	22 557	233	4 952
		W	2 323	311	4	98
044	BRANDSCHUTZ	I	50	28	4	12
		W	10	-	-	-
05	RECHTSSCHUTZ	I	16 529	12 276	5 256	2 730
		W	6 223	2 557	873	647
052	DAR.: ORDENTLICHE GERICHTE UND STAATSANWALTSCHAFTEN	I	12 389	8 954	4 690	2 345
		W	5 434	2 256	812	580
056	JUSTIZVOLLZUGSANSTALTEN	I	3 107	2 680	90	279
		W	338	193	10	42
1	BILDUNGSWESEN, WISSENSCHAFT, FORSCHUNG, KULTURELLE ANGELEGENHEITEN	I	99 615	78 266	35 431	42 389
		W	34 664	25 580	7 147	16 322
12,111	SCHULEN UND VORSCHULISCHE BILDUNG 1)	I	75 100	69 802	28 848	40 914
		W	27 796	24 278	6 730	17 539
121,122	DAR.: GRUND-, HAUPT- UND SONDERSCHULEN	I	31 308	28 303	230	28 071
		W	15 463	13 063	69	12 994
123	REALSCHULEN	I	9 832	9 595	-	9 595
		W	3 501	3 376	-	3 376
124	GYMNASIEN	I	14 922	14 355	14 202	149
		W	3 465	3 174	3 045	129
125	GESAMTSCHULEN	I	-	-	-	-
		W	-	-	-	-
127	BERUFLICHE SCHULEN	I	13 480	12 483	10 428	2 055
		W	2 777	2 419	2 005	414
128	FACHSCHULEN	I	42	11	7	4
		W	23	6	5	1
13	HOCHSCHULEN	I	20 745	7 541	6 106	1 097
		W	5 567	985	378	531
131,134	DAR.: UNIVERSITAETEN, TECHNISCHE HOCHSCHULEN, TECHNISCHE UNIVERSITAETEN 2)	I	17 965	5 622	4 539	980
		W	5 121	903	317	515
132	HOCHSCHULKLINIKEN	I	-	-	-	-
		W	-	-	-	-
135	GESAMTHOCHSCHULEN	I	-	-	-	-
		W	-	-	-	-
137	FACHHOCHSCHULEN	I	2 344	1 453	1 350	81
		W	321	51	35	11
14,15	FOERDERUNG DES BILDUNGSWESENS, SONSTIGES BILDUNGSWESEN	I	213	94	81	12
		W	62	4	4	-
16,17,112	WISSENSCHAFT, FORSCHUNG, ENTWICKLUNG AUSSERHALB DER HOCHSCHULEN 1)	I	1 646	683	284	338
		W	646	293	23	245
18,113	KUNST- UND KULTURPFLEGE 1)	I	1 909	146	112	28
		W	573	20	12	7
181,182	DAR. THEATER UND MUSIKPFLEGE	I	1 465	13	2	11
		W	419	-	-	-

1) EINSCHL. VERWALTUNG. 2) EINSCHL. PAEDAGOGISCHE HOCHSCHULEN UND ENTSPRECHENDE EINRICHTUNGEN DER LEHRERBILDUNG.

Aufgabenbereichen, Dienstverhältnis und Laufbahngruppen

RICHTER		ANGESTELLTE						ARBEITER	FKZ
MITTLERER	EINFACHER	ZU- SAMMEN	HOEHERER	GEHOBENER	MITTLERER	EINFACHER			
DIENST			DIENST						
30 382 4 550	758 4	60 163 32 866	9 126 1 628	12 509 4 546	33 617 23 785	4 911 2 905	17 074 3 575	I 0 - 8 W	
29 542 4 427	655 3	44 323 22 351	6 436 1 021	11 161 3 688	23 008 15 584	3 718 2 058	9 983 1 231	I 0 - 7 W	
27 563 4 096	353 -	16 750 10 454	609 43	2 510 418	11 897 8 702	1 734 1 291	1 718 208	I 0 W	
5 964 2 836	185 -	9 618 4 848	542 33	2 233 318	6 215 4 098	628 399	643 62	I 01, 02 W	
152 65	34 -	928 631	39 7	93 55	719 537	77 32	96 10	I 011 W	
655 376	21 -	946 495	89 5	202 41	541 362	114 87	117 4	I 012 W	
5 093 2 362	126 -	4 898 2 871	33 -	710 141	3 844 2 537	311 193	345 42	I 016, 017 W	
18 8	4 -	2 164 483	355 18	1 082 52	616 329	111 84	73 2	I 018 W	
17 473 223	4 -	2 975 1 963	27 1	146 20	2 601 1 812	201 130	979 123	I 04 W	
17 369 209	3 -	2 829 1 898	22 1	114 17	2 496 1 752	197 126	908 114	I 042 W	
11 -	1 -	9 3	- -	2 -	7 3	- -	13 7	I 044 W	
4 126 1 037	164 -	4 157 3 643	40 9	131 80	3 081 2 792	905 762	96 23	I 05 W	
1 761 864	158 -	3 388 3 166	3 -	85 60	2 580 2 402	716 704	47 12	I 052 W	
2 311 141	- -	391 135	37 9	36 17	152 66	164 41	36 10	I 056 W	
197 108	249 3	18 590 8 248	5 352 893	6 275 2 911	6 100 4 143	863 301	2 757 836	I 1 W	
24 9	16 -	5 090 3 355	566 220	3 295 2 116	1 178 984	51 35	208 162	I 12, 111 W	
- -	2 -	2 926 2 340	8 4	2 172 1 679	742 654	4 3	79 60	I 121, 122 W	
- -	- -	237 125	1 1	225 120	7 4	- -	- -	I 123 W	
- -	4 -	458 200	283 96	132 72	41 30	2 2	109 91	I 124 W	
- -	- -	- -	- -	- -	- -	- -	- -	I 125 W	
- -	- -	996 358	252 116	728 231	15 11	1 -	1 -	I 127 W	
- -	- -	21 11	- -	3 1	10 7	6 3	10 6	I 128 W	
130 73	206 3	11 507 4 119	4 332 564	2 331 609	4 126 2 733	718 213	1 697 463	I 13 W	
121 68	182 3	10 583 3 781	4 225 519	1 917 556	3 758 2 500	683 206	1 560 437	I 131, 134 W	
- -	- -	- -	- -	- -	- -	- -	- -	I 132 W	
- -	- -	- -	- -	- -	- -	- -	- -	I 135 W	
9 5	13 -	769 252	14 2	394 44	331 202	30 4	122 18	I 137 W	
1 -	- -	93 58	15 2	19 10	56 43	3 3	26 20	I 14, 15 W	
39 25	22 -	758 311	111 13	184 41	389 211	74 46	205 42	I 16, 17, 112 W	
3 1	3 -	1 142 405	326 94	446 135	351 172	17 4	621 148	I 18, 113 W	
- -	- -	874 292	255 67	387 119	227 106	5 -	578 127	I 181, 182 W	

FKZ	AUFGABENBEREICH (I = INSGESAMT, W = WEIBLICH)	INS- GESAMT	BEAMTE UND		
			ZU- SAMMEN	HOEHERER DIENST	GEHOEBENER
2	SOZIALE SICHERUNG, SOZIALE KRIEGSFOLGEAUFGABEN WIEDERGUTMACHTUNG	I 2 669 W 1 165	957 234	182 16	550 122
212	DAR.: SOZIALAMT, SOZIALHILFEVERBAND, LANDESWOHLFAHRTSVERBAND	I - W -	-	-	-
213	JUGENDAEMTER	I - W -	-	-	-
214, 242	VERSORGUNGSAMTER, EINRICHTUNGEN DER KRIEGSOPFERVERSORGUNG	I 1 800 W 953	648 210	78 11	377 103
235	EINRICHTUNGEN DER SOZIALHILFE 3)	I - W -	-	-	-
238	EINRICHTUNGEN DER JUGENDHILFE 3)	I - W -	-	-	-
3	GESUNDHEIT, SPORT UND ERHOLUNG	I 1 884 W 1 174	402 140	281 86	98 49
311	DAR.: GESUNDHEITSBEHOERDEN	I 1 023 W 760	203 106	122 55	61 46
312	KRANKENHAEUSER UND HEILSTAETTEN	I - W -	-	-	-
321	PARK- UND GARTENANLAGEN	I - W -	-	-	-
4	WOHNUNGSWESEN, RAUMORDNUNG UND KOMMUNALE GEMEINSCHAFTSDIENSTE	I 3 821 W 627	2 011 106	268 3	727 14
42	DAR.: RAUMORDNUNG, LANDESPLANUNG, VERMESSUNGSWESEN	I 3 821 W 627	2 011 106	268 3	727 14
43	KOMMUNALE GEMEINSCHAFTSDIENSTE	I - W -	-	-	-
5	ERNAERHRUNG, LANDWIRTSCHAFT UND FORSTEN	I 4 164 W 841	1 602 155	879 99	657 54
6	ENERGIE- UND WASSERWIRTSCHAFT, GEWERBE, DIENSTLEISTUNGEN	I 2 032 W 288	753 32	191 1	320 13
623	DAR. WASSERWIRTSCHAFT UND KULTURBAU	I - W -	-	-	-
7	VERKEHRS- UND NACHRICHTENWESEN	I 6 529 W 431	883 23	281 2	339 8
711	DAR.: STRASSEN- UND BRUECKENBAU	I 6 529 W 431	883 23	281 2	339 8
712	WASSERSTRASSEN UND HAEFEN	I - W -	-	-	-
6	RECHTLICH UNSELBSTAENDIGE WIRTSCHAFTSUNTERNEHMEN	I 6 124 W 589	1 781 15	305 5	1 288 9
81	DAR.: LAND- UND FORSTWIRTSCHAFTLICHE UNTERNEHMEN	I 5 273 W 386	1 716 13	275 4	1 271 9
82	VERSORGUNGSUNTERNEHMEN	I 18 W 1	-	-	-
83	VERKEHRSUNTERNEHMEN	I 169 W 14	28 -	4 -	8 -
132, 242, 312	KRANKENHAEUSER 4)	I 20 076 W 12 490	1 488 205	588 56	145 26
132	DAR.: HOCHSCHULKLINIKEN	I 14 565 W 9 650	809 62	523 44	80 7
312	KRANKENHAEUSER UND HEILSTAETTEN	I 5 511 W 2 840	679 136	65 12	65 19

3) DES OEFFENTLICHEN BEREICHS. 4) MIT KAUFMAENNISCHEM RECHNUNGSWESEN.

RICHTER			ANGESTELLTE					ARBEITER	FK2
MITTLERER	EINFACHER	ZU- SAMMEN	HOEHERER	GEHOEBENER	MITTLERER	EINFACHER			
DIENST			DIENST						
219 96	6 -	1 454 837	59 15	336 121	940 617	119 84	258 94	I 2 W	
-	-	-	-	-	-	-	-	I 212 W	
-	-	-	-	-	-	-	-	I 213 W	
187 96	6 -	1 007 663	37 12	220 99	664 484	86 68	145 80	I 214, 242 W	
-	-	-	-	-	-	-	-	I 235 W	
-	-	-	-	-	-	-	-	I 238 W	
23 5	- -	1 392 1 016	123 54	226 128	960 773	83 61	90 18	I 3 W	
20 5	- -	796 654	77 48	66 58	621 524	32 24	24 -	I 311 W	
-	-	-	-	-	-	-	-	I 312 W	
-	-	-	-	-	-	-	-	I 321 W	
1 015 89	1 -	1 205 507	9 -	445 10	527 387	224 110	605 14	I 4 W	
1 015 89	1 -	1 205 507	9 -	445 10	527 387	224 110	605 14	I 42 W	
-	-	-	-	-	-	-	-	I 43 W	
22 2	44 -	2 297 645	113 14	836 64	1 231 497	117 70	265 41	I 5 W	
241 18	1 -	767 245	46 2	188 23	406 187	127 33	512 11	I 6 W	
-	-	-	-	-	-	-	-	I 623 W	
262 13	1 -	1 868 399	125 -	345 13	947 276	451 108	3 778 9	I 7 W	
262 13	1 -	1 868 399	125 -	345 13	947 276	451 108	3 778 9	I 711 W	
-	-	-	-	-	-	-	-	I 712 W	
181 1	7 -	634 311	11 -	95 15	492 283	36 13	3 709 263	I 8 W	
170 -	- -	413 230	5 -	42 14	361 212	5 4	3 144 143	I 81 W	
-	-	8 1	1 -	4 -	3 1	-	10 -	I 82 W	
9 -	7 -	59 12	- -	11 1	42 11	6 -	62 2	I 83 W	
659 122	96 1	15 206 10 204	2 679 607	1 253 845	10 117 7 918	1 157 834	3 382 2 081	I 132, 242 W 312	
110 17	96 1	11 459 6 036	2 338 482	1 062 761	7 395 6 308	664 487	2 297 1 543	I 132 W	
549 105	- -	3 747 2 166	341 125	191 84	2 722 1 610	493 347	1 085 538	I 312 W	

FKZ	AUFGABENBEREICH (I = INSGESAMT, W = WEIBLICH)		INS- GESAMT	BEAMTE UND		
				ZU- SAMMEN	HOEHERER	GEHOEBENER
					DIENST	
0 - 8	INSGESAMT	I	247 531	168 471	43 581	74 454
		W	80 585	41 526	7 164	27 320
0 - 7	VERWALTUNG	I	237 413	166 383	43 168	73 105
		W	78 721	41 471	7 154	27 297
0	ALLGEMEINE DIENSTE	I	91 015	72 524	9 294	19 050
		W	21 743	10 178	1 277	2 498
01,02	POLITISCHE FUEHRUNG UND ZENTRALE VERWALTUNG, AUSWAERTIGE ANGELEGENHEITEN	I	36 135	26 644	3 114	11 616
		W	11 893	6 619	157	1 967
011	DAR.: POLITISCHE FUEHRUNG	I	4 547	2 852	1 436	962
		W	1 352	144	53	42
012	INNERE VERWALTUNG	I	6 613	4 941	824	2 630
		W	2 000	1 035	56	547
016,017	STEUER- UND FINANZVERWALTUNG	I	20 312	17 871	542	7 439
		W	7 303	5 384	39	1 348
018	HOCHBAUVERWALTUNG	I	3 573	842	238	531
		W	650	32	2	15
04	OEFFENTLICHE SICHERHEIT UND ORDNUNG	I	35 057	30 154	532	4 556
		W	3 430	354	13	73
042	DAR.: POLIZEI	I	34 480	29 890	501	4 367
		W	3 282	343	13	68
044	BRANDSCHUTZ	I	118	28	8	14
		W	36	-	-	-
05	RECHTSSCHUTZ	I	19 823	15 726	5 648	2 878
		W	6 420	3 205	1 107	458
052	DAR.: ORDNENTLICHE GERICHTE UND STAATSANWALTSCHAFTEN	I	14 458	11 411	4 942	2 478
		W	5 402	2 830	1 047	397
056	JUSTIZVOLLZUGSANSTALTEN	I	3 760	3 270	101	195
		W	342	144	8	12
1	BILDUNGSWESEN, WISSENSCHAFT, FORSCHUNG, KULTURELLE ANGELEGENHEITEN	I	117 015	82 785	30 664	50 406
		W	50 283	30 129	5 491	24 395
12,111	SCHULEN UND VORSCHULISCHE BILDUNG 1)	I	77 187	71 547	22 108	49 148
		W	32 203	28 741	4 817	23 922
121,122	DAR.: GRUND-, HAUPT- UND SONDERSCHULEN	I	44 887	41 862	1	41 861
		W	23 275	21 361	-	21 361
123	REALSCHULEN	I	5 797	5 564	9	5 555
		W	2 180	2 006	-	2 006
124	GYMNASIEN	I	18 188	17 149	16 760	100
		W	4 773	4 077	3 976	99
125	GESAMTSCHULEN	I	-	-	-	-
		W	-	-	-	-
127	BERUFLICHE SCHULEN	I	7 680	6 577	4 952	1 623
		W	1 698	1 254	804	450
128	FACHSCHULEN	I	-	-	-	-
		W	-	-	-	-
13	HOCHSCHULEN	I	33 860	9 531	7 971	768
		W	16 190	989	615	257
131,134	DAR.: UNIVERSITAETEN, TECHNISCHE HOCHSCHULEN, TECHNISCHE UNIVERSITAETEN 2)	I	17 686	6 172	5 180	544
		W	6 446	684	375	228
132	HOCHSCHULKLINIKEN	I	13 584	1 574	1 466	51
		W	9 224	210	200	6
135	GESAMTHOCHSCHULEN	I	-	-	-	-
		W	-	-	-	-
137	FACHHOCHSCHULEN	I	2 294	1 607	1 180	147
		W	454	79	28	21
14,15	FOERDERUNG DES BILDUNGSWESENS, SONSTIGES BILDUNGSWESEN	I	177	39	29	5
		W	93	3	2	1
16,17,112	WISSENSCHAFT, FORSCHUNG, ENTWICKLUNG AUSSERHALB DER HOCHSCHULEN 1)	I	2 319	1 159	394	403
		W	908	358	39	205
18,113	KUNST- UND KULTURPFLEGE 1)	I	3 472	509	162	82
		W	889	38	18	10
181,182	DAR. THEATER UND MUSIKPFLEGE	I	1 651	16	4	10
		W	522	1	-	1

1) EINSCHL. VERWALTUNG. - 2) EINSCHL. PAEDAGOGISCHE HOCHSCHULEN UND ENTSPRECHENDE EINRICHTUNGEN DER LEHRERBILDUNG.

der Länder
Aufgabenbereichen, Dienstverhältnis und Laufbahngruppen

Bayern

RICHTER		ANGESTELLTE					ARBEITER	FKZ
MITTLERER	EINFACHER	ZU- SAMMEN	HOEHERER	GEHOEBENER	MITTLERER	EINFACHER		
DIENST								
46 961 7 026	3 475 16	56 056 33 349	6 053 1 201	12 207 4 683	35 669 26 221	2 127 1 244	23 004 5 710	I 0 - 8 W
46 654 7 004	3 456 16	53 994 32 311	5 670 1 173	11 833 4 553	34 509 25 440	1 982 1 145	17 036 4 939	I 0 - 7 W
42 606 6 399	1 574 4	16 179 10 943	359 37	2 513 516	12 470 9 834	837 556	2 312 622	I 0 W
11 148 4 491	766 4	8 769 5 076	306 21	2 154 409	5 933 4 428	376 218	722 198	I 01,02 W
313 48	141 1	1 464 1 111	31 4	228 158	1 122 915	83 34	231 97	I 011 W
1 310 432	177 -	1 528 919	29 6	256 98	1 163 782	80 33	144 46	I 012 W
9 465 3 994	425 3	2 271 1 885	20 -	265 80	1 842 1 695	144 110	170 34	I 016,017 W
51 15	22 -	2 567 597	207 9	1 255 56	1 042 495	63 37	164 21	I 018 W
25 055 268	11 -	3 564 2 747	15 3	168 32	3 258 2 610	123 102	1 339 329	I 04 W
25 011 262	11 -	3 346 2 633	12 3	105 31	3 110 2 500	119 99	1 244 306	I 042 W
6 -	- -	72 22	1 -	34 -	36 22	1 -	18 14	I 044 W
6 403 1 640	797 -	3 846 3 120	38 13	191 75	3 279 2 796	338 236	251 95	I 05 W
3 248 1 386	743 -	2 899 2 492	1 -	118 46	2 558 2 253	222 193	148 80	I 052 W
2 953 124	21 -	437 195	36 13	66 25	254 135	81 22	53 3	I 056 W
938 231	777 12	26 851 16 449	4 797 1 045	6 739 3 530	14 565 11 571	750 303	7 379 3 705	I 1 W
21 -	270 2	5 496 3 362	672 198	3 336 1 884	1 438 1 260	50 20	144 100	I 12,111 W
- -	- -	2 973 1 874	17 6	2 743 1 680	204 185	9 3	52 40	I 121,122 W
- -	- -	233 174	50 13	41 23	140 138	2 -	- -	I 123 W
19 -	270 2	957 637	244 86	113 81	586 462	14 8	82 59	I 124 W
- -	- -	- -	- -	- -	- -	- -	- -	I 125 W
2 -	- -	1 093 443	361 93	429 92	279 250	24 8	10 1	I 127 W
- -	- -	- -	- -	- -	- -	- -	- -	I 128 W
574 114	218 3	18 804 12 041	3 787 760	2 580 1 408	11 956 9 625	481 248	5 525 3 160	I 13 W
307 80	141 1	8 987 4 545	2 665 475	1 512 621	4 634 3 378	176 71	2 527 1 217	I 131,134 W
46 4	11 -	9 346 7 220	1 078 273	983 762	7 008 6 022	277 163	2 664 1 794	I 132 W
- -	- -	- -	- -	- -	- -	- -	- -	I 135 W
218 29	62 1	380 238	17 5	59 15	283 205	21 13	307 137	I 137 W
4 -	1 -	101 63	10 2	24 16	62 43	5 2	37 27	I 14,15 W
229 108	133 6	892 433	183 40	236 83	454 295	19 15	268 117	I 16,17,112 W
110 9	155 1	1 558 550	145 45	563 139	655 348	195 18	1 405 301	I 18,113 W
2 -	- -	975 344	94 27	472 111	398 203	11 3	660 177	I 181,182 W

FKZ	AUFGABENBEREICH (I = INSGESAMT, W = WEIBLICH)		INS- GESAMT	BEAMTE UND		
				ZU- SAMMEN	HOEHERER	GEHOEBENER
					DIENST	
2	SOZIALE SICHERUNG, SOZIALE KRIEGSFOLGEAUFGABEN WIEDERGUTMACHUNG	I W	4 262 1 962	1 756 403	263 42	776 132
212	DAR.: SOZIALAMT, SOZIALHILFEVERBAND, LANDESWOHLFAHRTSVERBAND	I W	- -	- -	- -	- -
213	JUGENDAEMTER	I W	- -	- -	- -	- -
214, 242	VERSORGUNGSAMTER, EINRICHTUNGEN DER KRIEGSOFFERVERSORGUNG	I W	2 381 1 245	1 121 367	122 32	508 117
235	EINRICHTUNGEN DER SOZIALHILFE 3)	I W	- -	- -	- -	- -
238	EINRICHTUNGEN DER JUGENDHILFE 3)	I W	21 13	13 7	4 3	7 3
3	GESUNDHEIT, SPORT UND ERHOLUNG	I W	2 866 1 906	765 228	385 85	246 141
311	DAR.: GESUNDHEITSBEHOERDEN	I W	1 434 1 023	466 202	181 65	175 135
312	KRANKENHAEUSER UND HEILSTAETTEN	I W	384 304	10 -	8 -	2 -
321	PARK- UND GARTENANLAGEN	I W	- -	- -	- -	- -
4	WOHNUNGSWESEN, RAUMORDNUNG UND KOMMUNALE GEMEINSCHAFTSDIENSTE	I W	4 547 556	3 180 59	526 9	621 10
42	DAR.: RAUMORDNUNG, LANDESPLANUNG, VERMESSUNGSWESEN	I W	4 547 556	3 180 59	526 9	621 10
43	KOMMUNALE GEMEINSCHAFTSDIENSTE	I W	- -	- -	- -	- -
5	ERNAEHRUNG, LANDWIRTSCHAFT UND FORSTEN	I W	6 105 1 331	3 806 434	1 565 244	1 357 113
6	ENERGIE- UND WASSERWIRTSCHAFT, GEWERBE, DIENSTLEISTUNGEN	I W	3 705 392	878 16	272 2	353 3
623	DAR. WASSERWIRTSCHAFT UND KULTURBAU	I W	- -	- -	- -	- -
7	VERKEHRS- UND NACHRICHTENWESEN	I W	7 898 548	689 24	199 4	296 5
711	DAR.: STRASSEN- UND BRUECKENBAU	I W	7 898 548	689 24	199 4	296 5
712	WASSERSTRASSEN UND HAEFEN	I W	- -	- -	- -	- -
8	RECHTLICH UNSELBSTAENDIGE WIRTSCHAFTSUNTERNEHMEN	I W	8 975 1 137	1 977 39	374 3	1 328 19
81	DAR.: LAND- UND FORSTWIRTSCHAFTLICHE UNTERNEHMEN	I W	7 145 800	1 851 39	355 3	1 269 19
82	VERSORGUNGSUNTERNEHMEN	I W	1 -	1 -	- -	1 -
83	VERKEHRSUNTERNEHMEN	I W	403 27	41 -	8 -	2 -
132, 242, 312	KRANKENHAEUSER 4)	I W	1 143 727	111 16	39 7	21 4
132	DAR.: HOCHSCHULKLINIKEN	I W	- -	- -	- -	- -
312	KRANKENHAEUSER UND HEILSTAETTEN	I W	472 317	45 11	27 5	9 2

3) DES OEFFENTLICHEN BEREICHS. - 4) MIT KAUFMAENNISCHEM RECHNUNGSWESEN.

der Länder

Bayern

Aufgabenbereichen, Dienstverhältnis und Laufbahngruppen

RICHTER		ANGESTELLTE						ARBEITER	FKZ
MITTLERER	EINFACHER	ZU- SAMMEN	HOEHERER	GEHOEBENER	MITTLERER	EINFACHER			
DIENST			DIENST						
666 229	51 -	2 204 1 425	61 31	401 127	1 646 1 194	96 73	302 134	I 2 W	
-	-	-	-	-	-	-	-	I 212 W	
-	-	-	-	-	-	-	-	I 213 W	
448 218	43 -	1 048 761	50 25	125 45	838 664	35 27	212 117	I 214, 242 W	
-	-	-	-	-	-	-	-	I 235 W	
2 1	- -	8 6	1 1	5 3	2 2	- -	- -	I 238 W	
122 2	12 -	1 795 1 451	132 44	307 240	1 292 1 118	64 49	306 227	I 3 W	
105 2	5 -	947 810	62 29	168 143	689 617	28 21	21 11	I 311 W	
-	-	259	32	17	194	16	115	I 312	
-	-	200	6	15	167	12	104	W	
-	-	-	-	-	-	-	-	I 321	
-	-	-	-	-	-	-	-	W	
1 062 40	971 -	1 022 480	21 4	175 23	728 382	98 71	345 17	I 4 W	
1 062 40	971 -	1 022 480	21 4	175 23	728 382	98 71	345 17	I 42 W	
-	-	-	-	-	-	-	-	I 43	
-	-	-	-	-	-	-	-	W	
837 77	47 -	1 709 770	38 6	552 68	1 046 644	73 52	590 127	I 5 W	
231 11	22 -	1 642 340	86 3	451 23	1 081 296	24 18	1 185 36	I 6 W	
-	-	-	-	-	-	-	-	I 623	
-	-	-	-	-	-	-	-	W	
192 15	2 -	2 592 453	176 3	695 26	1 681 401	40 23	4 617 71	I 7 W	
192 15	2 -	2 592 453	176 3	695 26	1 681 401	40 23	4 617 71	I 711 W	
-	-	-	-	-	-	-	-	I 712	
-	-	-	-	-	-	-	-	W	
261 17	14 -	1 273 472	283 4	285 56	651 374	54 38	5 725 626	I 8 W	
227 17	- -	451 282	7 -	28 8	377 247	39 27	4 843 479	I 81 W	
-	-	-	-	-	-	-	-	I 82	
-	-	-	-	-	-	-	-	W	
20 -	11 -	98 22	9 -	39 1	47 18	3 3	264 5	I 83 W	
46 5	5 -	789 566	100 24	89 74	509 407	91 61	243 145	I 132, 242 W 312	
-	-	-	-	-	-	-	-	I 132	
-	-	-	-	-	-	-	-	W	
9 4	- -	357 264	58 16	49 42	190 172	60 34	70 42	I 312 W	

FKZ	AUFGABENBEREICH (I = INSGESAMT, W = WEIBLICH)		INS- GESAMT	BEAMTE UND		
				ZU- SAMMEN	HOEHERER DIENST	GEHOEBENER
0 - 8	INSGESAMT	I	28 602	17 042	4 733	7 615
		W	6 738	3 269	712	2 298
0 - 7	VERWALTUNG	I	24 214	16 856	4 704	7 512
		W	6 393	3 257	712	2 298
0	ALLGEMEINE DIENSTE	I	10 291	7 346	989	1 947
		W	2 020	491	105	178
01,02	POLITISCHE FUEHRUNG UND ZENTRALE VERWALTUNG, AUSWAERTIGE ANGELEGENHEITEN	I	4 479	2 405	390	1 199
		W	1 264	263	17	126
011	DAR.: POLITISCHE FUEHRUNG	I	1 645	800	303	410
		W	547	71	12	42
012	INNERE VERWALTUNG	I	476	138	16	82
		W	182	22	3	11
016,017	STEUER- UND FINANZVERWALTUNG	I	1 895	1 391	55	656
		W	404	164	1	69
018	HOCHBAUVERWALTUNG	I	198	24	8	16
		W	27	1	-	1
04	OFFENTLICHE SICHERHEIT UND ORDNUNG	I	3 672	3 322	47	491
		W	203	32	4	8
042	DAR.: POLIZEI	I	3 551	3 237	32	440
		W	174	19	-	5
044	BRANDSCHUTZ	I	-	-	-	-
		W	-	-	-	-
05	RECHTSSCHUTZ	I	2 140	1 619	552	257
		W	553	196	84	44
052	DAR.: ORDENTLICHE GERICHTE UND STAATSANWALTSCHAFTEN	I	1 562	1 127	478	216
		W	483	182	77	42
056	JUSTIZVOLLZUGSANSTALTEN	I	413	391	4	26
		W	13	5	-	1
1	BILDUNGSWESEN, WISSENSCHAFT, FORSCHUNG, KULTURELLE ANGELEGENHEITEN	I	11 326	8 877	3 563	5 287
		W	3 822	2 682	591	2 086
12,111	SCHULEN UND VORSCHULISCHE BILDUNG 1)	I	9 155	8 252	3 014	5 221
		W	3 148	2 612	555	2 054
121,122	DAR.: GRUND-, HAUPT- UND SONDERSCHULEN	I	4 329	3 986	1	3 985
		W	1 882	1 596	-	1 596
123	REALSCHULEN	I	928	839	-	839
		W	363	312	-	312
124	GYMNASIEN	I	2 276	2 042	1 866	159
		W	446	345	318	24
125	GESAMTSCHULEN	I	-	-	-	-
		W	-	-	-	-
127	BERUFLICHE SCHULEN	I	1 578	1 361	1 124	237
		W	445	358	227	121
128	FACHSCHULEN	I	29	9	8	1
		W	12	1	-	1
13	HOCHSCHULEN	I	2 083	614	539	65
		W	652	69	35	32
131,134	DAR.: UNIVERSITAETEN, TECHNISCHE HOCHSCHULEN, TECHNISCHE UNIVERSITAETEN 2)	I	1 882	491	423	60
		W	619	63	30	31
132	HOCHSCHULKLINIKEN	I	-	-	-	-
		W	-	-	-	-
135	GESAMTHOCHSCHULEN	I	-	-	-	-
		W	-	-	-	-
137	FACHHOCHSCHULEN	I	160	97	92	4
		W	26	3	2	1
14,15	FOERDERUNG DES BILDUNGSWESENS, SONSTIGES BILDUNGSWESEN	I	20	4	3	1
		W	12	1	1	-
16,17,112	WISSENSCHAFT, FORSCHUNG, ENTWICKLUNG AUSSERHALB DER HOCHSCHULEN 1)	I	11	5	5	-
		W	2	-	-	-
18,113	KUNST- UND KULTURPFLEGE 1)	I	57	2	2	-
		W	8	-	-	-
181,182	DAR. THEATER UND MUSIKPFLEGE	I	37	-	-	-
		W	5	-	-	-

1) EINSCHL. VERWALTUNG.- 2) EINSCHL. PAEDAGOGISCHE HOCHSCHULEN UND ENTSPRECHENDE EINRICHTUNGEN DER LEHRERBILDUNG.

Aufgabenbereichen, Dienstverhältnis und Laufbahngruppen

RICHTER		ANGESTELLTE						ARBEITER	FKZ
MITTLERER	EINFACHER	ZU- SAMMEN	HOEHERER	GEHOEBENER	MITTLERER	EINFACHER			
DIENST			DIENST						
4 576 259	118 -	8 828 4 554	1 070 211	1 842 655	5 553 3 390	363 298	2 732 915	1 0 - 8 W	
4 522 247	118 -	6 031 2 855	683 139	1 623 540	3 434 1 929	291 247	1 327 281	1 0 - 7 W	
4 293 208	117 -	2 618 1 389	60 4	535 87	1 849 1 142	174 156	327 140	1 0 W	
796 120	20 -	1 940 963	58 4	501 79	1 258 768	123 112	134 38	1 01, 02 W	
79 17	8 -	739 440	38 2	208 56	425 319	68 63	106 36	1 011 W	
40 8	- -	338 160	- -	83 9	213 113	42 38	- -	1 012 W	
669 94	11 -	484 238	4 -	42 1	432 233	6 4	20 2	1 016, 017 W	
- -	- -	170 26	5 -	110 1	50 20	5 5	4 -	1 018 W	
2 782 20	2 -	166 74	- -	15 2	133 54	18 18	184 97	1 04 W	
2 765 14	- -	134 59	- -	9 1	111 44	14 14	180 96	1 042 W	
- -	- -	- -	- -	- -	- -	- -	- -	1 044 W	
715 68	95 -	512 352	2 -	19 6	458 320	33 26	9 5	1 05 W	
341 63	92 -	429 297	- -	15 6	390 272	24 19	6 4	1 052 W	
361 4	- -	22 8	2 -	4 -	11 5	5 3	- -	1 056 W	
26 5	1 -	2 131 1 059	584 128	677 366	807 501	63 44	318 81	1 1 W	
16 3	1 -	815 483	99 31	439 305	266 137	11 10	88 53	1 12, 111 W	
- -	- -	312 261	- -	194 172	115 87	3 2	31 25	1 121, 122 W	
- -	- -	89 51	- -	75 39	14 12	- -	- -	1 123 W	
16 3	1 -	178 74	56 21	54 27	60 18	8 8	56 27	1 124 W	
- -	- -	- -	- -	- -	- -	- -	- -	1 125 W	
- -	- -	216 86	41 10	105 62	70 14	- -	1 1	1 127 W	
- -	- -	20 11	2 -	11 5	7 6	- -	- -	1 128 W	
10 2	- -	1 263 559	478 97	212 75	525 356	48 31	206 24	1 13 W	
8 2	- -	1 207 541	470 96	198 73	491 341	48 31	184 15	1 131, 134 W	
- -	- -	- -	- -	- -	- -	- -	- -	1 132 W	
- -	- -	- -	- -	- -	- -	- -	- -	1 135 W	
1 -	- -	41 14	- -	12 1	29 13	- -	22 9	1 137 W	
- -	- -	12 8	- -	4 4	8 4	- -	4 3	1 14, 15 W	
- -	- -	6 2	1 -	- -	4 1	1 1	- -	1 16, 17, 112 W	
- -	- -	35 7	6 -	22 2	4 3	3 2	20 1	1 18, 113 W	
- -	- -	27 4	6 -	18 1	3 3	- -	10 1	1 181, 182 W	

FKZ	AUFGABENBEREICH (I = INSGESAMT, W = WEIBLICH)	INS- GESAMT	BEAMTE UND		
			ZU- SAMMEN	HOEHERER	GEHOEBENER
				DIENT	
2	SOZIALE SICHERUNG, SOZIALE KRIEGSFOLGEAUFGABEN WIEDERGUTMACHTUNG	I 398 W 129	142 29	21 4	79 18
212	DAR.: SOZIALAMT, SOZIALHILFEVERBAND, LANDESWOHLFAHRTSVERBAND	I - W -	- -	- -	- -
213	JUGENDAEMTER	I 29 W 14	8 2	2 -	6 2
214, 242	VERSORGUNGSAMTER, EINRICHTUNGEN DER KRIEGSOPFERVERSORGUNG	I 220 W 77	75 21	9 2	44 13
235	EINRICHTUNGEN DER SOZIALHILFE 3)	I - W -	- -	- -	- -
236	EINRICHTUNGEN DER JUGENDHILFE 3)	I 55 W 17	1 -	- -	1 -
3	GESUNDHEIT, SPORT UND ERHOLUNG	I 370 W 232	59 27	36 12	23 15
311	DAR.: GESUNDHEITSBEHOERDEN	I 209 W 148	38 26	17 11	21 15
312	KRANKENHAEUSER UND HEILSTAETTEN	I - W -	- -	- -	- -
321	PARK- UND GARTENANLAGEN	I - W -	- -	- -	- -
4	WOHNUNGSWESEN, RAUMORDNUNG UND KOMMUNALE GEMEINSCHAFTSDIENSTE	I 536 W 63	252 26	28 -	75 -
42	DAR.: RAUMORDNUNG, LANDESPLANUNG, VERMESSUNGSWESEN	I 536 W 63	252 26	28 -	75 -
43	KOMMUNALE GEMEINSCHAFTSDIENSTE	I - W -	- -	- -	- -
5	ERNAERHRUNG, LANDWIRTSCHAFT UND FORSTEN	I 194 W 38	69 1	31 -	37 1
6	ENERGIE- UND WASSERWIRTSCHAFT, GEWERBE, DIENSTLEISTUNGEN	I 220 W 41	69 1	28 -	30 -
623	DAR. WASSERWIRTSCHAFT UND KULTURBAU	I 108 W 22	18 1	7 -	10 -
7	VERKEHRS- UND NACHRICHTENWESEN	I 879 W 46	42 -	8 -	34 -
711	DAR.: STRASSEN- UND BRUECKENBAU	I 879 W 48	42 -	8 -	34 -
712	WASSERSTRASSEN UND HAEFEN	I - W -	- -	- -	- -
8	RECHTLICH UNSELBSTAENDIGE WIRTSCHAFTSUNTERNEHMEN	I 647 W 26	119 -	17 -	97 -
81	DAR.: LAND- UND FORSTWIRTSCHAFTLICHE UNTERNEHMEN	I 647 W 26	119 -	17 -	97 -
82	VERSORGUNGSUNTERNEHMEN	I - W -	- -	- -	- -
83	VERKEHRSUNTERNEHMEN	I - W -	- -	- -	- -
132, 242, 312	KRANKENHAEUSER 4)	I 3 741 W 2 319	67 12	12 -	6 -
132	DAR.: HOCHSCHULKLINIKEN	I 2 981 W 1 852	13 -	6 -	4 -
312	KRANKENHAEUSER UND HEILSTAETTEN	I 760 W 467	54 12	6 -	2 -

3) DES OEFFENTLICHEN BEREICHS. - 4) MIT KAUFMAENNISCHEM RECHNUNGSWESEN.

Aufgabenbereichen, Dienstverhältnis und Laufbahngruppen

RICHTER		ANGESTELLTE						ARBEITER	FKZ
MITTLERER	EINFACHER	ZU- SAMMEN	HOEHERER	GEHOEBENER	MITTLERER	EINFACHER			
DIENST			DIENST						
42	-	226	6	70	128	22	30	I 2	
7	-	89	2	15	53	19	11	W	
-	-	-	-	-	-	-	-	I 212	
-	-	-	-	-	-	-	-	W	
-	-	18	1	7	9	1	3	I 213	
-	-	10	-	2	7	1	2	W	
22	-	143	4	37	82	20	2	I 214, 242	
6	-	56	2	6	31	17	-	W	
-	-	-	-	-	-	-	-	I 235	
-	-	-	-	-	-	-	-	W	
-	-	41	1	22	17	1	13	I 236	
-	-	9	-	5	3	1	8	W	
-	-	-	-	-	-	-	-	-	
-	-	267	11	87	156	13	44	I 3	
-	-	171	4	39	117	11	34	W	
-	-	161	7	41	104	9	10	I 311	
-	-	113	3	17	85	8	9	W	
-	-	-	-	-	-	-	-	I 312	
-	-	-	-	-	-	-	-	W	
-	-	-	-	-	-	-	-	I 321	
-	-	-	-	-	-	-	-	W	
149	-	174	-	49	122	3	110	I 4	
26	-	37	-	1	35	1	-	W	
149	-	174	-	49	122	3	110	I 42	
26	-	37	-	1	35	1	-	W	
-	-	-	-	-	-	-	-	I 43	
-	-	-	-	-	-	-	-	W	
1	-	106	5	43	52	6	19	I 5	
-	-	33	1	8	18	6	4	W	
11	-	143	8	36	96	3	8	I 6	
1	-	40	-	1	36	3	-	W	
1	-	88	7	30	50	1	2	I 623	
1	-	21	-	-	20	1	-	W	
-	-	366	9	126	224	7	471	I 7	
-	-	37	-	3	27	7	11	W	
-	-	366	9	126	224	7	471	I 711	
-	-	37	-	3	27	7	11	W	
-	-	-	-	-	-	-	-	I 712	
-	-	-	-	-	-	-	-	W	
5	-	34	1	3	30	-	494	I 8	
-	-	14	-	1	13	-	12	W	
5	-	34	1	3	30	-	494	I 81	
-	-	14	-	1	13	-	12	W	
-	-	-	-	-	-	-	-	I 82	
-	-	-	-	-	-	-	-	W	
-	-	-	-	-	-	-	-	I 83	
-	-	-	-	-	-	-	-	W	
49	-	2 763	386	216	2 089	72	911	I 132, 242,	
12	-	1 685	72	114	1 448	51	622	W 312	
3	-	2 201	349	177	1 619	56	767	I 132	
-	-	1 319	60	95	1 129	35	533	W	
46	-	562	37	39	470	16	144	I 312	
12	-	366	12	19	319	16	89	W	

FKZ	AUFGABENBEREICH (I = INSGESAMT, W = WEIBLICH)	INS- GESAMT	BEAMTE UND			
			ZU- SAMMEN	HOEHERER	GEHOEBENER	
				DIENST		
0 - 8	INSGESAMT	I W	93 079 36 227	40 016 10 143	15 088 4 242	10 271 3 338
0 - 7	VERWALTUNG	I W	77 553 26 151	39 507 10 073	14 730 4 212	10 170 3 321
0	ALLGEMEINE DIENSTE	I W	31 285 8 293	21 912 3 851	2 552 482	5 444 1 143
01,02	POLITISCHE FUEHRUNG UND ZENTRALE VERWALTUNG, AUSWAERTIGE ANGELEGENHEITEN	I W	11 534 4 622	6 413 2 266	629 49	3 421 970
011	DAR.: POLITISCHE FUEHRUNG	I W	772 236	443 65	206 28	220 31
012	INNERE VERWALTUNG	I W	3 257 1 583	1 694 777	106 4	812 305
016,017	STEUER- UND FINANZVERWALTUNG	I W	5 534 2 296	3 872 1 380	208 9	2 142 610
018	HOCHBAUVERWALTUNG	I W	1 491 287	366 37	103 8	223 20
04	OEFFENTLICHE SICHERHEIT UND ORDNUNG	I W	14 151 1 785	11 137 625	187 9	1 578 79
042	DAR.: POLIZEI	I W	10 123 1 058	8 429 403	138 9	1 231 48
044	BRANDSCHUTZ	I W	2 291 27	2 108 9	17 -	136 3
05	RECHTSSCHUTZ	I W	5 600 1 886	4 362 960	1 736 424	445 94
052	DAR.: ORDENTLICHE GERICHTE UND STAATSANWALTSCHAFTEN	I W	3 588 1 535	2 640 799	1 537 406	302 69
056	JUSTIZVOLLZUGSANSTALTEN	I W	1 615 165	1 491 115	34 1	120 18
1	BILDUNGSWESEN, WISSENSCHAFT, FORSCHUNG, KULTURELLE ANGELEGENHEITEN	I W	21 890 8 653	14 773 5 483	11 502 3 640	3 112 1 759
12,111	SCHULEN UND VORSCHULISCHE BILDUNG 1)	I W	15 686 6 527	12 628 5 203	9 663 3 485	2 881 1 669
121,122	DAR.: GRUND-, HAUPT- UND SONDERSCHULEN	I W	5 063 2 752	4 049 2 278	1 954 999	2 095 1 279
123	REALSCHULEN	I W	- -	- -	- -	- -
124	GYMNASIEN	I W	3 734 1 134	3 154 930	3 092 896	62 34
125	GESAMTSCHULEN	I W	1 578 693	1 305 574	936 358	367 214
127	BERUFLICHE SCHULEN	I W	3 113 897	2 307 543	2 071 430	233 113
128	FACHSCHULEN	I W	- -	- -	- -	- -
13	HOCHSCHULEN	I W	4 551 1 271	1 881 220	1 680 138	151 61
131,134	DAR.: UNIVERSITAETEN, TECHNISCHE HOCHSCHULEN, TECHNISCHE UNIVERSITAETEN 2)	I W	3 509 1 064	1 278 141	1 127 71	111 53
132	HOCHSCHULKLINIKEN	I W	- -	- -	- -	- -
135	GESAMTHOCHSCHULEN	I W	- -	- -	- -	- -
137	FACHHOCHSCHULEN	I W	827 136	510 53	467 41	34 8
14,15	FOERDERUNG DES BILDUNGSWESENS, SONSTIGES BILDUNGSWESEN	I W	536 408	55 10	47 6	6 2
16,17,112	WISSENSCHAFT, FORSCHUNG, ENTWICKLUNG AUSSERHALB DER HOCHSCHULEN 1)	I W	622 308	133 31	63 3	54 18
18,113	KUNST- UND KULTURPFLEGE 1)	I W	495 139	76 19	49 8	20 9
181,182	DAR. THEATER UND MUSIKPFLEGE	I W	147 10	1 -	- -	- -

1) EINSCHL. VERWALTUNG.- 2) EINSCHL. PAEDAGOGISCHE HOCHSCHULEN UND ENTSPRECHENDE EINRICHTUNGEN DER LEHRERBILDUNG.

der Länder

Hamburg

Aufgabenbereichen, Dienstverhältnis und Laufbahngruppen

RICHTER		ANGESTELLTE					ARBEITER	FKZ
MITTLERER	EINFACHER	ZU- SAMMEN	HOEHERER	GEHOEBENER	MITTLERER	EINFACHER		
DIENST			DIENST					
14 465 2 559	192 4	40 748 23 570	4 346 1 114	8 797 3 895	24 821 16 914	2 784 1 647	12 315 2 514	I 0 - 8 W
14 415 2 536	192 4	28 547 15 134	2 424 639	7 658 3 110	16 474 10 090	1 991 1 295	9 499 944	I 0 - 7 W
13 724 2 222	192 4	8 423 4 348	190 39	2 040 511	5 810 3 605	383 193	950 94	I 0 W
2 328 1 246	35 1	4 681 2 325	137 21	1 479 371	2 847 1 844	218 89	440 31	I 01,02 W
17 6	- -	314 167	32 12	75 41	194 107	13 7	15 4	I 011 W
769 468	7 -	1 360 792	18 4	327 137	932 630	83 21	203 14	I 012 W
1 494 760	28 1	1 559 910	26 2	333 100	1 115 764	85 44	103 6	I 016,017 W
40 9	- -	1 026 243	46 3	606 57	344 169	30 14	99 7	I 018 W
9 370 537	2 -	2 523 1 100	25 8	417 51	2 018 1 001	63 40	491 60	I 04 W
7 059 346	1 -	1 306 596	18 6	120 24	1 118 531	50 35	388 59	I 042 W
1 955 6	- -	88 17	- -	27 2	60 14	1 1	95 1	I 044 W
2 026 439	155 3	1 219 923	28 10	144 89	945 760	102 64	19 3	I 05 W
652 321	149 3	943 733	12 3	101 72	752 610	78 48	5 3	I 052 W
1 337 96	- -	110 50	16 7	31 9	58 30	5 4	14 -	I 056 W
159 84	- -	6 309 2 995	1 621 432	1 543 879	2 810 1 574	335 110	808 175	I 1 W
84 49	- -	2 682 1 278	741 291	751 521	1 098 453	92 13	376 46	I 12,111 W
- -	- -	845 453	70 47	423 351	339 55	13 -	169 21	I 121,122 W
- -	- -	- -	- -	- -	- -	- -	- -	I 123 W
- -	- -	523 195	221 64	38 29	260 102	4 -	57 9	I 124 W
2 2	- -	245 118	84 32	81 49	71 32	9 5	28 1	I 125 W
3 -	- -	729 344	326 129	146 59	253 154	4 2	77 10	I 127 W
- -	- -	- -	- -	- -	- -	- -	- -	I 128 W
50 21	- -	2 324 963	598 92	503 169	1 095 651	128 51	346 88	I 13 W
40 17	- -	1 939 853	536 80	331 138	963 592	109 43	292 70	I 131,134 W
- -	- -	- -	- -	- -	- -	- -	- -	I 132 W
- -	- -	- -	- -	- -	- -	- -	- -	I 135 W
9 4	- -	277 72	15 2	149 23	102 42	11 5	40 11	I 137 W
2 2	- -	468 393	15 7	142 103	305 279	6 4	13 5	I 14,15 W
16 10	- -	442 249	108 22	106 70	196 138	32 19	47 28	I 16,17,112 W
7 2	- -	393 112	159 20	41 16	116 53	77 23	26 8	I 18,113 W
1 -	- -	145 10	132 8	- -	7 2	6 -	1 -	I 181,182 W

FKZ	AUFGABENBEREICH (I = INSGESAMT, W = WEIBLICH)	INS- GESAMT	BEAMTE UND		
			ZU- SAMMEN	HOEHERER	GEHOEBENER
				DIENT	
2	SOZIALE SICHERUNG, SOZIALE KRIEGSFOLGEAUFGABEN WIEDERGUTMACHUNG	I 11 194 W 7 347	1 245 537	145 29	792 326
212	DAR.: SOZIALAMT, SOZIALHILFEVERBAND, LANDESWOHLFAHRTSVERBAND	I 1 696 W 1 050	542 291	8 -	330 173
213	JUGENDAEMTER	I 802 W 447	218 100	19 6	156 58
214, 242	VERSORGUNGSAMTER, EINRICHTUNGEN DER KRIEGSOPFERVERSORGUNG	I 339 W 158	78 19	14 2	36 5
235	EINRICHTUNGEN DER SOZIALHILFE 3)	I 3 204 W 2 236	125 61	15 6	97 47
238	EINRICHTUNGEN DER JUGENDHILFE 3)	I 3 542 W 3 071	109 35	44 14	60 19
3	GESUNDHEIT, SPORT UND ERHOLUNG	I 1 819 W 768	353 105	162 47	156 53
311	DAR.: GESUNDHEITSBEHORDERN	I 529 W 373	156 81	77 38	67 41
312	KRANKENHAEUSER UND HEILSTAETTEN	I - W -	- -	- -	- -
321	PARK- UND GARTENANLAGEN	I 445 W 60	39 2	5 1	30 -
4	WOHNUNGSWESEN, RAUMORDNUNG UND KOMMUNALE GEMEINSCHAFTSDIENSTE	I 6 553 W 553	403 35	118 8	217 12
42	DAR.: RAUMORDNUNG, LANDESPLANUNG, VERMESSUNGSWESEN	I 985 W 219	203 18	75 6	116 8
43	KOMMUNALE GEMEINSCHAFTSDIENSTE	I 5 523 W 318	184 13	35 -	94 3
5	ERNAERHRUNG, LANDWIRTSCHAFT UND FORSTEN	I 237 W 60	53 5	38 3	8 1
6	ENERGIE- UND WASSERWIRTSCHAFT, GEWERBE, DIENSTLEISTUNGEN	I 546 W 115	161 15	60 3	73 6
623	DAR. WASSERWIRTSCHAFT UND KULTURBAU	I 213 W 17	33 2	17 -	12 1
7	VERKEHRS- UND NACHRICHTENWESEN	I 4 029 W 362	607 42	153 -	368 21
711	DAR.: STRASSEN- UND BRUECKENBAU	I 787 W 90	204 7	86 -	111 3
712	WASSERSTRASSEN UND HAEFEN	I 309 W 96	131 17	16 -	66 9
8	RECHTLICH UNSELBSTAENDIGE WIRTSCHAFTSUNTERNEHMEN	I 228 W 51	17 1	2 -	11 -
81	DAR.: LAND- UND FORSTWIRTSCHAFTLICHE UNTERNEHMEN	I 131 W 2	15 1	2 -	10 -
82	VERSORGUNGSUNTERNEHMEN	I - W -	- -	- -	- -
83	VERKEHRSUNTERNEHMEN	I - W -	- -	- -	- -
132, 242, 312	KRANKENHAEUSER 4)	I 15 298 W 10 025	492 69	356 30	90 17
132	DAR.: HOCHSCHULKLINIKEN	I 4 585 W 3 083	345 38	303 23	24 6
312	KRANKENHAEUSER UND HEILSTAETTEN	I 10 713 W 6 942	147 31	53 7	66 11

3) DES OEFFENTLICHEN BEREICHS. - 4) MIT KAUFMAENNISCHEM RECHNUNGSWESEN.

Aufgabenbereichen, Dienstverhältnis und Laufbahngruppen

RICHTER		ANGESTELLTE						ARBEITER	FKZ
MITTLERER	EINFACHER	ZU- SAMMEN	HOEHERER	GEHOEBENER	MITTLERER	EINFACHER			
DIENST			DIENST						
308	-	8 637	178	2 379	4 902	1 178	1 312	I 2	
182	-	6 393	75	1 435	3 924	959	417	W	
204	-	1 127	12	702	400	13	27	I 212	
118	-	750	5	446	291	8	9	W	
43	-	576	18	235	312	11	8	I 213	
36	-	342	10	106	219	7	5	W	
28	-	258	8	101	132	17	3	I 214, 242	
12	-	138	5	37	83	13	1	W	
13	-	2 717	34	478	1 165	1 040	362	I 235	
8	-	2 041	18	300	846	877	134	W	
5	-	3 177	14	660	2 485	18	256	I 238	
2	-	2 803	7	502	2 280	14	233	W	
35	-	1 084	174	280	609	21	382	I 3	
5	-	609	78	142	379	10	54	W	
12	-	364	59	69	224	12	9	I 311	
2	-	289	36	51	195	7	3	W	
-	-	-	-	-	-	-	-	I 312	
-	-	-	-	-	-	-	-	W	
4	-	118	1	48	69	-	288	I 321	
1	-	31	-	11	20	-	27	W	
68	-	1 746	73	665	969	39	4 404	I 4	
15	-	340	8	75	251	6	178	W	
12	-	704	32	313	330	29	78	I 42	
4	-	200	7	61	132	-	1	W	
55	-	1 013	34	343	626	10	4 326	I 43	
10	-	128	-	11	111	6	177	W	
7	-	168	35	34	99	-	16	I 5	
1	-	52	5	5	42	-	3	W	
28	-	317	46	89	159	23	68	I 6	
6	-	99	2	20	64	13	1	W	
4	-	139	14	46	77	2	41	I 623	
1	-	15	-	4	11	-	-	W	
86	-	1 863	107	628	1 116	12	1 559	I 7	
21	-	298	-	43	251	4	22	W	
7	-	494	72	209	212	1	89	I 711	
4	-	83	-	16	67	-	-	W	
49	-	178	4	35	138	1	-	I 712	
8	-	79	-	10	68	1	-	W	
4	-	32	4	16	12	-	179	I 8	
1	-	6	-	2	4	-	44	W	
3	-	13	2	7	4	-	103	I 81	
1	-	1	-	-	1	-	-	W	
-	-	-	-	-	-	-	-	I 82	
-	-	-	-	-	-	-	-	W	
-	-	-	-	-	-	-	-	I 83	
-	-	-	-	-	-	-	-	W	
46	-	12 169	1 918	1 123	8 335	793	2 637	I 132, 242,	
22	-	8 430	475	783	6 820	352	1 526	W 312	
18	-	3 448	579	486	2 174	209	792	I 132	
9	-	2 506	162	371	1 857	116	539	W	
28	-	8 721	1 339	637	6 161	584	1 845	I 312	
13	-	5 924	313	412	4 963	236	987	W	

FKZ	AUFGABENBEREICH (I = INSGESAMT, W = WEIBLICH)		INS- GESAMT	BEAMTE UND		
				ZU- SAMMEN	HOEHERER	GEHOEBENER
					DIENST	
0 - 8	INSGESAMT	I	38 898	16 342	4 803	6 251
		W	14 248	3 404	816	2 020
0 - 7	VERWALTUNG	I	32 620	16 171	4 741	6 236
		W	9 811	3 383	813	2 018
0	ALLGEMEINE DIENSTE	I	13 316	8 597	1 072	2 725
		W	3 124	988	111	404
01,02	POLITISCHE FUEHRUNG UND ZENTRALE VERWALTUNG, AUSWAERTIGE ANGELEGENHEITEN	I	6 017	2 901	484	1 529
		W	2 060	740	26	346
011	DAR.: POLITISCHE FUEHRUNG	I	2 428	1 320	332	620
		W	893	318	19	143
012	INNERE VERWALTUNG	I	499	149	35	81
		W	229	32	2	14
016,017	STEUER- UND FINANZVERWALTUNG	I	2 017	1 205	59	710
		W	784	364	1	183
018	HOCHBAUVERWALTUNG	I	758	134	33	65
		W	64	12	2	1
04	OEFFENTLICHE SICHERHEIT UND ORDNUNG	I	5 107	4 245	82	955
		W	445	61	2	21
042	DAR.: POLIZEI	I	3 621	3 253	52	750
		W	184	26	1	8
044	BRANDSCHUTZ	I	883	827	10	134
		W	20	2	1	-
05	RECHTSSCHUTZ	I	2 192	1 451	506	241
		W	619	187	83	37
052	DAR.: ORDENTLICHE GERICHTE UND STAATSANWALTSCHAFTEN	I	1 510	868	442	186
		W	538	159	78	32
056	JUSTIZVOLLZUGSANSTALTEN	I	545	494	11	39
		W	33	19	1	2
1	BILDUNGSWESEN, WISSENSCHAFT, FORSCHUNG, KULTURELLE ANGELEGENHEITEN	I	10 672	6 358	3 476	2 851
		W	4 240	2 132	687	1 437
12,111	SCHULEN UND VORSCHULISCHE BILDUNG 1)	I	7 854	5 429	2 741	2 685
		W	3 343	1 972	624	1 348
121,122	DAR.: GRUND-, HAUPT- UND SONDERSCHULEN	I	1 589	1 101	32	1 069
		W	971	661	10	651
123	REALSCHULEN	I	-	-	-	-
		W	-	-	-	-
124	GYMNASIEN	I	11	9	7	2
		W	2	1	1	-
125	GESAMTSCHULEN	I	4 662	3 491	2 083	1 407
		W	1 424	960	406	554
127	BERUFLICHE SCHULEN	I	280	194	177	17
		W	60	33	23	10
128	FACHSCHULEN	I	14	3	3	-
		W	13	3	3	-
13	HOCHSCHULEN	I	1 725	793	689	80
		W	453	96	55	33
131,134	DAR.: UNIVERSITAETEN, TECHNISCHE HOCHSCHULEN, TECHNISCHE UNIVERSITAETEN 2)	I	1 231	472	388	70
		W	384	72	38	29
132	HOCHSCHULKLINIKEN	I	-	-	-	-
		W	-	-	-	-
135	GESAMTHOCHSCHULEN	I	-	-	-	-
		W	-	-	-	-
137	FACHHOCHSCHULEN	I	414	275	258	7
		W	51	17	11	3
14,15	FOERDERUNG DES BILDUNGSWESENS, SONSTIGES BILDUNGSWESEN	I	425	87	12	71
		W	241	58	6	52
16,17,112	WISSENSCHAFT, FORSCHUNG, ENTWICKLUNG AUSSERHALB DER HOCHSCHULEN 1)	I	158	30	21	9
		W	49	2	-	2
18,113	KUNST- UND KULTURPFLEGE 1)	I	510	19	13	6
		W	154	4	2	2
181,182	DAR. THEATER UND MUSIKPFLEGE	I	395	2	1	1
		W	120	-	-	-

1) EINSCHL. VERWALTUNG. - 2) EINSCHL. PAEDAGOGISCHE HOCHSCHULEN UND ENTSPRECHENDE EINRICHTUNGEN DER LEHRERBILDUNG.

der Länder

Bremen

Aufgabenbereichen, Dienstverhältnis und Laufbahngruppen

RICHTER		ANGESTELLTE					ARBEITER	FKZ
MITTLERER	EINFACHER	ZU- SAMMEN	HOEHERER	GEHOEBENER	MITTLERER	EINFACHER		
DIENST			DIENST					
5 212 568	76 -	16 567 9 368	1 902 553	4 023 1 897	9 990 6 478	652 440	5 989 1 476	I 0 - B W
5 118 552	76 -	11 645 5 738	1 230 367	3 554 1 519	6 418 3 579	443 273	4 804 690	I 0 - 7 W
4 724 473	76 -	4 026 2 046	404 128	777 151	2 708 1 689	137 78	693 90	I 0 W
878 368	10 -	2 618 1 265	96 15	678 143	1 757 1 059	87 48	498 55	I 01,02 W
361 156	7 -	953 536	62 13	210 68	647 438	34 17	155 39	I 011 W
32 16	1 -	315 195	8 1	92 38	197 144	18 12	35 2	I 012 W
434 180	2 -	789 418	2 -	135 23	630 382	22 13	23 2	I 016,017 W
36 9	- -	345 41	17 -	160 2	158 33	10 6	279 11	I 018 W
3 208 38	- -	693 355	9 -	88 5	553 323	43 27	169 29	I 04 W
2 451 17	- -	239 141	3 -	22 3	202 128	12 10	129 17	I 042 W
683 1	- -	33 11	1 -	11 1	21 10	- -	23 7	I 044 W
638 67	66 -	715 426	299 113	11 3	398 307	7 3	26 6	I 05 W
180 49	60 -	626 373	296 113	4 2	324 257	2 1	16 6	I 052 W
444 16	- -	41 14	3 -	7 1	30 12	1 1	10 -	I 056 W
31 8	- -	3 804 1 904	727 215	1 618 937	1 409 732	50 20	510 204	I 1 W
3 -	- -	2 213 1 264	397 153	1 079 772	716 334	21 5	212 107	I 12,111 W
- -	- -	448 303	29 16	303 266	106 21	10 -	40 7	I 121,122 W
- -	- -	- -	- -	- -	- -	- -	- -	I 123 W
- -	- -	2 1	2 1	- -	- -	- -	- -	I 124 W
1 -	- -	1 115 461	308 104	441 270	359 84	7 3	56 3	I 125 W
- -	- -	77 23	4 4	60 10	13 9	- -	9 4	I 127 W
- -	- -	11 10	1 -	10 10	- -	- -	- -	I 128 W
24 8	- -	826 332	194 30	221 67	394 224	17 11	106 25	I 13 W
14 5	- -	668 289	180 27	142 63	331 190	15 9	91 23	I 131,134 W
- -	- -	- -	- -	- -	- -	- -	- -	I 132 W
- -	- -	- -	- -	- -	- -	- -	- -	I 135 W
10 3	- -	125 33	5 1	66 1	52 29	2 2	14 1	I 137 W
4 -	- -	289 155	57 18	53 22	176 114	3 1	49 28	I 14,15 W
- -	- -	107 45	28 5	12 6	64 33	3 1	21 2	I 16,17,112 W
- -	- -	369 108	51 9	253 70	59 27	6 2	122 42	I 18,113 W
- -	- -	309 88	43 6	236 66	29 15	1 1	84 32	I 181,182 W

FKZ	AUFGABENBEREICH (I = INSGESAMT, W = WEIBLICH)	INS- GESAMT	BEAMTE UND		
			ZU- SAMMEN	HOEHERER	GEHOEBENER
				DIENST	
2	SOZIALE SICHERUNG, SOZIALE KRIEGSFOLGEAUFGABEN WIEDERGUTMACHTUNG	I 3 237 W 1 682	501 201	32 5	377 152
212	DAR.: SOZIALAMT, SOZIALHILFEVERBAND, LANDESWOHLFAHRTSVERBAND	I 591 W 350	238 109	7 2	201 91
213	JUGENDAEMTER	I 542 W 343	124 59	7 1	97 43
214,242	VERSORGUNGSAMTER, EINRICHTUNGEN DER KRIEGSOPFERVERSORGUNG	I 150 W 55	50 15	6 1	18 3
235	EINRICHTUNGEN DER SOZIALHILFE 3)	I 384 W 256	8 2	- -	6 2
238	EINRICHTUNGEN DER JUGENDHILFE 3)	I 477 W 332	16 5	2 -	14 5
3	GESUNDHEIT, SPORT UND ERHOLUNG	I 732 W 333	87 20	34 9	24 9
311	DAR.: GESUNDEITSBEHOERDEN	I 268 W 153	58 14	17 5	15 9
312	KRANKENHAEUSER UND HEILSTAETTEN	I 2 W -	- -	- -	- -
321	PARK- UND GARTENANLAGEN	I 155 W 19	2 -	1 -	1 -
4	WOHNUNGSWESEN, RAUMORDNUNG UND KOMMUNALE GEMEINSCHAFTSDIENSTE	I 2 953 W 298	244 31	57 1	110 12
42	DAR.: RAUMORDNUNG, LANDESPLANUNG, VERMESSUNGSWESEN	I 399 W 76	97 11	32 1	46 3
43	KOMMUNALE GEMEINSCHAFTSDIENSTE	I 2 334 W 135	88 4	18 -	32 -
5	ERNAEHRUNG, LANDWIRTSCHAFT UND FORSTEN	I 64 W 21	15 -	14 -	- -
6	ENERGIE- UND WASSERWIRTSCHAFT, GEWERBE, DIENSTLEISTUNGEN	I 147 W 19	45 2	9 -	23 1
623	DAR. WASSERWIRTSCHAFT UND KULTURBAU	I - W -	- -	- -	- -
7	VERKEHRS- UND NACHRICHTENWESEN	I 1 499 W 94	324 9	47 -	126 3
711	DAR.: STRASSEN- UND BRUECKENBAU	I 502 W 37	144 7	20 -	47 2
712	WASSERSTRASSEN UND HAEFEN	I 856 W 28	124 1	25 -	58 -
8	RECHTLICH UNSELBSTAENDIGE WIRTSCHAFTSUNTERNEHMEN	I - W -	- -	- -	- -
81	DAR.: LAND- UND FORSTWIRTSCHAFTLICHE UNTERNEHMEN	I - W -	- -	- -	- -
82	VERSORGUNGSUNTERNEHMEN	I - W -	- -	- -	- -
83	VERKEHRSUNTERNEHMEN	I - W -	- -	- -	- -
132,242, 312	KRANKENHAEUSER 4)	I 6 278 W 4 437	171 21	62 3	15 2
132	DAR.: HOCHSCHULKLINIKEN	I - W -	- -	- -	- -
312	KRANKENHAEUSER UND HEILSTAETTEN	I 6 278 W 4 437	171 21	62 3	15 2

Aufgabenbereichen, Dienstverhältnis und Laufbahngruppen

RICHTER		ANGESTELLTE						ARBEITER	FKZ
MITTLERER	EINFACHER	ZU- SAMMEN	HOEHERER	GEHOEBENER	MITTLERER	EINFACHER			
DIENST			DIENST						
92	-	2 018	29	712	1 104	173	718	I 2	
44	-	1 205	11	350	713	131	276	W	
30	-	327	3	157	143	24	26	I 212	
16	-	216	1	89	109	17	25	W	
20	-	403	5	186	192	20	15	I 213	
15	-	284	2	111	156	15	-	W	
26	-	100	4	44	48	4	-	I 214, 242	
11	-	40	-	8	30	2	-	W	
2	-	275	1	21	199	54	101	I 235	
-	-	167	1	8	109	49	87	W	
-	-	399	10	141	201	47	62	I 238	
-	-	275	5	71	163	36	52	W	
29	-	401	28	85	250	38	244	I 3	
2	-	263	11	50	185	17	50	W	
26	-	195	23	22	134	16	15	I 311	
-	-	134	9	15	100	10	5	W	
-	-	1	-	-	1	-	1	I 312	
-	-	-	-	-	-	-	-	W	
-	-	32	-	17	5	10	121	I 321	
-	-	6	-	-	3	3	13	W	
77	-	743	23	223	469	28	1 966	I 4	
18	-	202	1	23	163	15	65	W	
19	-	231	12	81	129	9	71	I 42	
7	-	64	1	8	50	5	1	W	
38	-	352	10	103	226	13	1 894	I 43	
4	-	68	-	7	55	6	63	W	
1	-	36	7	6	23	-	13	I 5	
-	-	17	-	3	14	-	4	W	
13	-	78	3	13	59	3	24	I 6	
1	-	17	1	1	13	2	-	W	
-	-	-	-	-	-	-	-	I 623	
-	-	-	-	-	-	-	-	W	
151	-	539	9	120	396	14	636	I 7	
6	-	84	-	4	70	10	1	W	
77	-	166	7	60	90	9	192	I 711	
5	-	30	-	4	19	7	-	W	
41	-	297	2	52	238	5	435	I 712	
1	-	26	-	-	23	3	1	W	
-	-	-	-	-	-	-	-	I 8	
-	-	-	-	-	-	-	-	W	
-	-	-	-	-	-	-	-	I 81	
-	-	-	-	-	-	-	-	W	
-	-	-	-	-	-	-	-	I 82	
-	-	-	-	-	-	-	-	W	
-	-	-	-	-	-	-	-	I 83	
-	-	-	-	-	-	-	-	W	
94	-	4 522	672	469	3 572	209	1 185	I 132, 242,	
16	-	3 630	186	378	2 899	167	786	W 312	
-	-	-	-	-	-	-	-	I 132	
-	-	-	-	-	-	-	-	W	
94	-	4 922	672	469	3 572	209	1 185	I 312	
16	-	3 630	186	378	2 899	167	786	W	

FKZ	AUFGABENBEREICH (I = INSGESAMT, W = WEIBLICH)		INS- GESAMT	BEAMTE UND		
				ZU- SAMMEN	HOEHERER	GEHOBENER
					DIENST	
0 - 8	INSGESAMT	I	169 839	57 795	13 910	23 941
		W	65 797	15 792	3 115	9 309
0 - 7	VERWALTUNG	I	117 168	56 962	13 416	23 682
		W	45 103	15 548	3 055	9 177
0	ALLGEMEINE DIENSTE	I	53 458	34 256	3 759	11 438
		W	15 445	5 819	632	2 256
01,02	POLITISCHE FUEHRUNG UND ZENTRALE VERWALTUNG, AUSWAERTIGE ANGELEGENHEITEN	I	21 271	9 852	1 415	5 657
		W	8 852	3 133	95	1 624
011	DAR.: POLITISCHE FUEHRUNG	I	6 870	3 203	985	1 880
		W	2 753	803	71	571
012	INNERE VERWALTUNG	I	4 083	1 657	94	1 020
		W	1 994	777	6	425
016,017	STEUER- UND FINANZVERWALTUNG	I	6 654	4 246	239	2 235
		W	3 191	1 476	13	591
018	HOCHBAUVERWALTUNG	I	2 808	617	82	426
		W	577	57	4	24
04	OEFFENTLICHE SICHERHEIT UND ORDNUNG	I	23 998	17 983	311	5 016
		W	3 465	999	10	356
042	DAR.: POLIZEI	I	20 541	15 166	275	4 714
		W	3 085	933	9	334
044	BRANDSCHUTZ	I	2 962	2 672	35	241
		W	82	11	1	6
05	RECHTSSCHUTZ	I	8 189	6 421	2 033	765
		W	3 128	1 687	527	276
052	DAR.: ORDENTLICHE GERICHTE UND STAATSANWALTSCHAFTEN	I	4 980	3 811	1 752	568
		W	2 307	1 221	479	218
056	JUSTIZVOLLZUGSANSTALTEN	I	2 512	2 219	26	147
		W	474	378	2	46
1	BILDUNGSWESEN, WISSENSCHAFT, FORSCHUNG, KULTURELLE ANGELEGENHEITEN	I	34 604	19 023	9 199	9 671
		W	15 247	8 304	2 301	5 925
12,111	SCHULEN UND VORSCHULISCHE BILDUNG 1)	I	20 740	15 373	6 347	8 916
		W	10 267	7 495	2 011	5 422
121,122	DAR.: GRUND-, HAUPT- UND SONDERSCHULEN	I	7 928	5 719	-	5 716
		W	5 033	3 621	-	3 619
123	REALSCHULEN	I	1 021	896	-	896
		W	457	391	-	391
124	GYMNASIEN	I	5 440	5 006	3 841	1 164
		W	2 458	2 239	1 420	819
125	GESAMTSCHULEN	I	2 500	1 837	974	843
		W	1 005	722	279	440
127	BERUFLICHE SCHULEN	I	2 703	1 489	1 350	130
		W	663	364	278	83
128	FACHSCHULEN	I	498	139	90	49
		W	327	63	26	37
13	HOCHSCHULEN	I	10 350	3 070	2 685	351
		W	3 527	469	246	210
131,134	DAR.: UNIVERSITAETEN, TECHNISCHE HOCHSCHULEN, TECHNISCHE UNIVERSITAETEN 2)	I	9 078	2 358	2 038	301
		W	3 193	382	188	187
132	HOCHSCHULKLINIKEN	I	-	-	-	-
		W	-	-	-	-
135	GESAMTHOCHSCHULEN	I	-	-	-	-
		W	-	-	-	-
137	FACHHOCHSCHULEN	I	711	421	390	20
		W	152	30	21	6
14,15	FOERDERUNG DES BILDUNGSWESENS, SONSTIGES BILDUNGSWESEN	I	1 251	418	128	290
		W	776	258	37	221
16,17,112	WISSENSCHAFT, FORSCHUNG, ENTWICKLUNG AUSSERHALB DER HOCHSCHULEN 1)	I	579	139	30	105
		W	218	78	5	71
18,113	KUNST- UND KULTURPFLEGE 1)	I	1 684	23	9	9
		W	459	4	2	1
181,182	DAR.: THEATER UND MUSIKPFLEGE	I	1 466	10	1	5
		W	388	1	-	-

1) EINSCHL. VERWALTUNG.- 2) EINSCHL. PAEDAGOGISCHE HOCHSCHULEN UND ENTSPRECHENDE EINRICHTUNGEN DER LEHRERBILDUNG.

der Länder

Aufgabenbereichen, Dienstverhältnis und Laufbahngruppen

Berlin (West)

RICHTER		ANGESTELLTE					ARBEITER	FKZ
MITTLERER	EINFACHER	ZU- SAMMEN	HOEHERER	GEHOEBENER	MITTLERER	EINFACHER		
DIENST			DIENST					
19 437 3 348	507 20	68 106 39 461	7 774 1 731	16 415 7 731	39 624 27 812	4 293 2 187	43 938 10 544	I 0 - 2 W
19 357 3 296	507 20	43 554 24 785	4 512 936	12 296 5 994	24 435 16 758	2 311 1 097	16 652 4 770	I 0 - 7 W
18 556 2 912	503 19	16 970 9 245	811 93	3 509 1 200	11 410 7 515	1 240 437	2 232 381	I 0 W
2 704 1 407	76 7	10 586 5 609	753 75	3 296 1 108	5 649 4 096	888 330	833 110	I 01,02 W
319 161	19 -	3 386 1 933	446 56	1 059 463	1 740 1 348	141 66	281 17	I 011 W
543 346	- -	2 047 1 157	16 2	276 123	1 204 875	551 157	379 60	I 012 W
1 718 865	56 7	2 288 1 684	20 1	567 318	1 564 1 288	137 77	118 31	I 016,017 W
109 29	- -	2 147 519	182 7	1 107 122	823 368	35 22	44 1	I 016 W
12 618 628	38 5	4 825 2 288	11 1	137 40	4 393 2 171	284 76	1 190 178	I 04 W
10 139 585	38 5	4 367 1 992	11 1	108 27	3 975 1 894	273 70	1 008 160	I 042 W
2 396 4	- -	108 53	- -	14 4	92 49	2 -	182 18	I 044 W
3 234 877	389 7	1 559 1 348	47 17	76 52	1 368 1 248	68 31	209 93	I 05 W
1 124 517	367 7	1 022 996	2 -	20 18	969 961	31 17	147 90	I 052 W
2 046 330	- -	231 93	45 17	42 23	134 51	10 2	62 3	I 056 W
152 77	1 1	12 092 5 804	3 115 674	4 024 2 126	4 714 2 909	239 95	3 489 1 139	I 1 W
110 62	- -	4 128 2 228	604 244	1 874 1 216	1 604 747	46 21	1 239 544	I 12,111 W
3 2	- -	1 833 1 169	130 85	1 190 915	504 167	9 2	376 243	I 121,122 W
- -	- -	89 41	24 14	31 19	34 8	- -	36 25	I 123 W
1 -	- -	308 128	145 64	36 23	126 41	1 -	126 91	I 124 W
20 3	- -	584 248	89 25	144 79	344 139	7 5	79 35	I 125 W
9 3	- -	737 246	178 45	322 86	234 114	3 1	477 53	I 127 W
- -	- -	271 192	27 8	91 56	150 126	3 2	88 72	I 128 W
34 13	- -	5 956 2 672	2 110 355	1 510 674	2 203 1 590	133 53	1 324 386	I 13 W
19 7	- -	5 504 2 469	2 032 331	1 386 640	1 981 1 454	105 44	1 216 342	I 131,134 W
- -	- -	- -	- -	- -	- -	- -	- -	I 132 W
- -	- -	- -	- -	- -	- -	- -	- -	I 135 W
11 3	- -	273 118	23 7	99 26	133 80	18 5	17 4	I 137 W
- -	- -	750 476	60 23	112 73	565 374	13 6	83 42	I 14,15 W
3 1	1 1	238 72	62 3	78 17	71 44	27 8	202 68	I 16,17,112 W
5 1	- -	1 020 356	279 49	450 146	271 154	20 7	641 99	I 18,113 W
4 1	- -	919 308	253 42	434 137	220 124	12 5	537 79	I 181,182 W

FKZ	AUFGABENBEREICH (I = INSGESAMT, W = WEIBLICH)	INS- GESAMT	BEAMTE UND		
			ZU- SAMMEN	HOEHERER	GEHOEBENER
				DIENST	
2	SOZIALE SICHERUNG, SOZIALE KRIEGSFOLGEAUFGABEN WIEDERGUTMACHTUNG	I 15 949 W 10 778	2 451 976	157 19	1 862 720
212	DAR.: SOZIALAMT, SOZIALHILFEVERBAND, LANDESWOHLFAHRTSVERBAND	I 2 060 W 1 146	931 396	29 1	662 257
213	JUGENDAEMTER	I 2 691 W 1 732	1 019 466	38 3	688 399
214, 242	VERSORGUNGSAMTER, EINRICHTUNGEN DER KRIEGSOPFERVERSORGUNG	I 663 W 389	154 45	34 8	86 24
235	EINRICHTUNGEN DER SOZIALHILFE 3)	I 1 351 W 1 014	22 3	- -	12 1
236	EINRICHTUNGEN DER JUGENDHILFE 3)	I 6 533 W 5 499	76 22	10 6	64 15
3	GESUNDHEIT, SPORT UND ERHOLUNG	I 8 948 W 2 674	746 380	208 100	439 254
311	DAR.: GESUNDHEITSBEHOERDEN	I 437 W 240	169 59	47 20	57 19
312	KRANKENHAEUSER UND HEILSTAETTEN	I - W -	- -	- -	- -
321	PARK- UND GARTENANLAGEN	I 5 491 W 812	72 10	23 3	46 7
4	WOHNUNGSWESEN, RAUMORDNUNG UND KOMMUNALE GEMEINSCHAFTSDIENSTE	I 1 858 W 557	140 37	16 -	78 12
42	DAR.: RAUMORDNUNG, LANDESPLANUNG, VERMESSUNGSWESEN	I 271 W 76	56 4	13 -	45 4
43	KOMMUNALE GEMEINSCHAFTSDIENSTE	I 1 327 W 303	38 11	- -	10 1
5	ERNAERHRUNG, LANDWIRTSCHAFT UND FORSTEN	I 802 W 105	122 18	48 3	34 4
6	ENERGIE- UND WASSERWIRTSCHAFT, GEWERBE, DIENSTLEISTUNGEN	I 198 W 70	41 -	4 -	30 -
623	DAR. WASSERWIRTSCHAFT UND KULTURBAU	I - W -	- -	- -	- -
7	VERKEHRS- UND NACHRICHTENWESEN	I 1 351 W 227	183 14	25 -	130 6
711	DAR.: STRASSEN- UND BRUECKENBAU	I 1 339 W 227	183 14	25 -	130 6
712	WASSERSTRASSEN UND HAEFEN	I 11 W -	- -	- -	- -
8	RECHTLICH UNSELBSTAENDIGE WIRTSCHAFTSUNTERNEHMEN	I 27 059 W 3 217	17 1	9 -	5 -
81	DAR.: LAND- UND FORSTWIRTSCHAFTLICHE UNTERNEHMEN	I - W -	- -	- -	- -
82	VERSORGUNGSUNTERNEHMEN	I 11 590 W 1 253	17 1	9 -	5 -
83	VERKEHRSUNTERNEHMEN	I 15 022 W 1 765	- -	- -	- -
132, 242, 312	KRANKENHAEUSER 4)	I 25 612 W 17 477	816 243	485 60	254 132
132	DAR.: HOCHSCHULKLINIKEN	I 6 972 W 4 584	392 73	307 35	71 29
312	KRANKENHAEUSER UND HEILSTAETTEN	I 18 640 W 12 893	424 170	178 25	183 103

3) DES OEFFENTLICHEN BEREICHS.- 4) MIT KAUFMAENNISCHEM RECHNUNGSWESEN.

RICHTER		ANGESTELLTE					ARBEITER	FKZ
MITTLERER	EINFACHER	ZU- SAMMEN	HOEHERER	GEHOEBENER	MITTLERER	EINFACHER		
DIENST			DIENST					
432	-	10 391	137	3 391	6 191	672	3 107	I 2
237	-	7 794	58	2 184	5 082	470	2 008	W
240	-	1 119	1	496	565	57	10	I 212
138	-	750	-	310	410	30	-	W
93	-	1 656	81	614	927	34	16	I 213
64	-	1 257	37	395	803	22	9	W
34	-	492	14	131	274	73	17	I 214, 242
13	-	338	9	83	207	39	6	W
10	-	842	-	28	475	339	487	I 235
2	-	615	-	14	306	295	396	W
2	-	5 004	11	1 517	3 343	133	1 453	I 238
1	-	4 138	4	1 158	2 901	75	1 339	W
98	1	2 236	193	604	1 336	103	5 966	I 3
26	-	1 315	101	311	844	59	979	W
64	1	259	30	32	151	46	9	I 311
20	-	178	14	7	135	22	3	W
-	-	-	-	-	-	-	-	I 312
-	-	-	-	-	-	-	-	W
3	-	422	11	210	192	9	4 997	I 321
-	-	105	3	37	62	3	697	W
44	2	540	8	252	248	32	1 178	I 4
25	-	278	2	97	159	20	242	W
-	-	203	8	152	43	-	10	I 42
-	-	72	2	42	28	-	-	W
26	2	124	-	21	78	25	1 165	I 43
10	-	50	-	1	36	13	242	W
40	-	124	13	26	82	3	556	I 5
11	-	66	6	9	50	1	21	W
7	-	154	16	40	89	9	3	I 6
-	-	70	-	13	49	8	-	W
-	-	-	-	-	-	-	-	I 623
-	-	-	-	-	-	-	-	W
28	-	1 047	219	450	365	13	121	I 7
8	-	213	2	54	150	7	-	W
28	-	1 046	219	450	364	13	110	I 711
8	-	213	2	54	150	7	-	W
-	-	-	-	-	-	-	11	I 712
-	-	-	-	-	-	-	-	W
3	-	6 064	568	2 099	3 257	140	20 978	I 8
1	-	1 672	9	253	1 345	65	1 544	W
-	-	-	-	-	-	-	-	I 81
-	-	-	-	-	-	-	-	W
3	-	3 559	401	1 307	1 757	94	8 014	I 82
1	-	1 011	7	168	786	50	241	W
-	-	2 394	156	748	1 453	37	12 628	I 83
-	-	621	2	76	531	12	1 144	W
77	-	18 488	2 694	2 020	11 932	1 842	6 308	I 132, 242
51	-	13 004	786	1 484	9 709	1 025	4 230	W 312
14	-	5 031	834	766	3 227	204	1 549	I 132
9	-	3 533	220	559	2 693	61	978	W
63	-	13 457	1 860	1 254	8 705	1 638	4 759	I 312
42	-	9 471	566	925	7 016	964	3 252	W

FKZ	AUFGABENBEREICH (I = INSGESAMT, W = WEIBLICH)	INS- GESAMT	BEAMTE UND			
			ZU- SAMMEN	HOEHERER	GEHOEBENER	
				DIENST		
0 - 8	INSGESAMT	I W	234 158 212 257	99 908 92 975	20 032 17 031	75 075 71 238
0 - 7	VERWALTUNG	I W	210 747 190 894	99 829 92 900	20 015 17 016	75 038 71 203
0	ALLGEMEINE DIENSTE	I W	39 203 36 380	7 623 7 428	518 491	2 638 2 551
01,02	POLITISCHE FUEHRUNG UND ZENTRALE VERWALTUNG, AUSWAERTIGE ANGELEGENHEITEN	I W	19 741 19 305	4 942 4 844	71 61	1 721 1 674
011	DAR.: POLITISCHE FUEHRUNG	I W	2 426 2 366	197 186	23 20	126 121
012	INNERE VERWALTUNG	I W	3 402 3 189	474 454	32 27	238 224
016,017	STEUER- UND FINANZVERWALTUNG	I W	12 269 12 136	4 233 4 166	12 10	1 335 1 309
018	HOCHBAUVERWALTUNG	I W	1 190 1 167	25 24	2 2	14 13
04	OEFFENTLICHE SICHERHEIT UND ORDNUNG	I W	5 724 5 565	304 271	2 -	94 84
042	DAR.: POLIZEI	I W	5 141 5 002	277 248	2 -	82 74
044	BRANDSCHUTZ	I W	175 169	9 6	- -	1 -
05	RECHTSSCHUTZ	I W	13 738 13 510	2 377 2 313	445 430	823 793
052	DAR.: ORDENTLICHE GERICHTE UND STAATSANWALTSCHAFTEN	I W	11 990 11 798	2 147 2 088	326 312	775 747
056	JUSTIZVOLLZUGSANSTALTEN	I W	574 547	67 66	11 11	16 18
1	BILDUNGSWESEN, WISSENSCHAFT, FORSCHUNG, KULTURELLE ANGELEGENHEITEN	I W	153 177 134 807	91 457 84 758	19 359 16 392	72 020 68 289
12,111	SCHULEN UND VORSCHULISCHE BILDUNG 1)	I W	121 586 111 656	90 959 84 305	19 217 16 287	71 713 67 989
121,122	DAR.: GRUND-, HAUPT- UND SONDERSCHULEN	I W	72 596 68 660	57 351 54 760	923 875	56 427 53 884
123	REALSCHULEN	I W	12 074 10 835	10 118 9 276	1 1	10 117 9 277
124	GYMNASIEN	I W	19 290 16 497	14 121 12 107	13 115 11 141	1 001 965
125	GESAMTSCHULEN	I W	7 473 6 608	4 689 4 038	1 665 1 282	3 023 2 756
127	BERUFLICHE SCHULEN	I W	7 247 6 322	4 549 3 996	3 462 2 947	1 084 1 046
128	FACHSCHULEN	I W	251 230	14 13	11 10	3 3
13	HOCHSCHULEN	I W	27 378 19 545	359 321	112 81	209 203
131,134	DAR.: UNIVERSITAETEN, TECHNISCHE HOCHSCHULEN, TECHNISCHE UNIVERSITAETEN 2)	I W	22 647 15 307	295 267	74 51	192 187
132	HOCHSCHULKLINIKEN	I W	1 510 1 454	7 7	6 6	1 1
135	GESAMTHOCHSCHULEN	I W	1 262 1 032	13 10	4 3	6 5
137	FACHHOCHSCHULEN	I W	1 602 1 511	43 36	27 20	10 10
14,15	FOERDERUNG DES BILDUNGSWESENS, SONSTIGES BILDUNGSWESEN	I W	1 171 1 097	71 67	18 14	53 53
16,17,112	WISSENSCHAFT, FORSCHUNG, ENTWICKLUNG AUSSERHALB DER HOCHSCHULEN 1)	I W	1 564 1 385	60 55	8 8	42 41
18,113	KUNST- UND KULTURPFLEGE 1)	I W	1 478 1 124	8 6	4 2	3 3
181,182	DAR. THEATER UND MUSIKPFLEGE	I W	521 426	2 2	- -	2 2

1) EINSCHL. VERWALTUNG. - 2) EINSCHL. PAEDAGOGISCHE HOCHSCHULEN UND ENTSPRECHENDE EINRICHTUNGEN DER LEHRERBILDUNG.

der Länder
Aufgabenbereichen, Dienstverhältnis und Laufbahngruppen

Insgesamt

RICHTER		ANGESTELLTE						ARBEITER	FKZ
MITTLERER	EINFACHER	ZU- SAMMEN	HOEHERER	GEHOEBENER	MITTLERER	EINFACHER			
							DIENST		
DIENST		DIENST							
4 791	10	96 532	15 238	17 415	61 715	4 164	35 718	I 0 - 8	
4 697	9	85 852	6 780	14 803	60 456	3 813	33 430	W	
4 766	10	82 729	14 259	16 290	49 563	2 617	28 189	I 0 - 7	
4 672	9	71 077	6 116	13 779	48 681	2 501	26 917	W	
4 462	5	21 768	117	433	20 124	1 094	9 812	I 0	
4 382	4	21 558	77	386	20 022	1 073	9 394	W	
3 146	4	10 279	84	353	9 330	512	4 520	I 01, 02	
3 105	4	10 157	59	321	9 278	499	4 304	W	
48	-	1 681	57	127	1 439	56	546	I 011	
47	-	1 638	41	118	1 424	55	540	W	
204	-	1 537	7	71	1 384	75	1 391	I 012	
203	-	1 510	5	62	1 369	74	1 225	W	
2 882	4	5 800	1	76	5 413	310	2 236	I 016, 017	
2 843	4	5 765	-	70	5 393	302	2 205	W	
9	-	881	16	50	759	56	284	I 018	
9	-	868	10	45	757	56	275	W	
208	-	2 857	1	25	2 662	169	2 563	I 04	
167	-	2 827	1	24	2 634	168	2 467	W	
193	-	2 561	1	18	2 403	139	2 303	I 042	
174	-	2 540	1	17	2 383	139	2 214	W	
8	-	71	-	-	66	5	95	I 044	
6	-	70	-	-	65	5	93	W	
1 108	1	8 632	32	55	8 132	413	2 729	I 05	
1 090	-	8 574	17	41	8 110	406	2 623	W	
1 045	1	7 321	3	27	6 957	334	2 522	I 052	
1 029	-	7 289	3	19	6 940	327	2 421	W	
38	-	447	29	28	348	42	60	I 056	
37	-	423	14	22	345	42	58	W	
73	5	48 792	13 397	14 773	20 062	560	12 928	I 1	
72	5	37 795	5 457	12 421	19 435	482	12 254	W	
29	-	23 715	4 175	12 745	6 718	77	6 912	I 12, 111	
29	-	20 475	3 022	10 791	6 596	66	6 876	W	
1	-	11 996	389	8 558	3 018	31	3 249	I 121, 122	
1	-	10 671	319	7 357	2 970	25	3 229	W	
-	-	1 891	436	993	462	-	65	I 123	
-	-	1 492	300	742	450	-	65	W	
1	-	4 047	1 968	1 272	800	7	1 122	I 124	
1	-	3 274	1 448	1 031	789	6	1 116	W	
1	-	1 162	311	468	378	5	1 622	I 125	
1	-	946	193	382	370	3	1 621	W	
3	-	2 326	834	864	626	2	372	I 127	
3	-	1 957	616	743	596	2	369	W	
-	-	130	29	37	63	1	107	I 128	
-	-	113	22	29	61	1	104	W	
37	1	22 757	9 015	1 622	11 752	368	4 262	I 13	
36	1	15 245	2 342	1 297	11 295	311	3 979	W	
29	-	19 053	8 594	1 358	8 858	243	3 299	I 131, 134	
29	-	11 988	2 222	1 100	8 467	195	3 052	W	
-	-	1 286	33	90	1 103	60	217	I 132	
-	-	1 236	22	87	1 079	48	211	W	
3	-	1 172	248	47	858	19	77	I 135	
2	-	953	56	33	846	18	69	W	
5	1	985	25	106	812	42	574	I 137	
5	1	911	11	64	794	42	564	W	
-	-	821	43	189	573	16	279	I 14, 15	
-	-	758	31	155	557	15	272	W	
6	4	1 082	147	134	752	49	422	I 16, 17, 112	
6	4	939	47	116	731	45	387	W	
1	-	417	17	83	267	50	1 053	I 18, 113	
1	-	378	15	62	256	45	740	W	
-	-	122	-	48	74	-	397	I 181, 182	
-	-	106	-	35	71	-	318	W	

Insgesamt

4 Personal

4.5 Teilzeitbeschäftigte T1 am 30.6.1983 nach

FKZ	AUFGABENBEREICH (I = INSGESAMT, W = WEIBLICH)		INS- GESAMT	BEAMTE UND		
				ZU- SAMMEN	HOEHERER	GEHOEBENER
					DIENST	
2	SOZIALE SICHERUNG, SOZIALE KRIEGSFOLGEAUFGABEN WIEDERGUTMACHTUNG	I W	10 077 9 738	392 378	30 29	235 227
212	DAR.: SOZIALAMT, SOZIALHILFEVERBAND, LANDESWOHLFAHRTSVERBAND	I W	883 841	129 121	4 3	79 75
213	JUGENDAEMTER	I W	812 767	96 95	2 2	62 79
214, 242	VERSORGENSAEMTER, EINRICHTUNGEN DER KRIEGSOFFERVERSORGUNG	I W	1 822 1 793	126 126	19 19	50 49
235	EINRICHTUNGEN DER SOZIALHILFE 3)	I W	1 291 1 271	1 1	- -	- -
238	EINRICHTUNGEN DER JUGENDHILFE 3)	I W	4 051 3 952	6 5	2 2	6 6
3	GESUNDHEIT, SPORT UND ERHOLUNG	I W	2 815 2 677	123 122	47 46	73 73
311	DAR.: GESUNDHEITSBEHOERDEN	I W	1 216 1 185	59 59	31 31	26 26
312	KRANKENHAEUSER UND HEILSTAETTEN	I W	30 30	- -	- -	- -
321	PARK- UND GARTENANLAGEN	I W	143 123	1 1	- -	1 1
4	WOHNUNGSWESEN, RAUMORDNUNG UND KOMMUNALE GEMEINSCHAFTSDIENSTE	I W	1 716 1 653	83 72	3 3	13 10
42	DAR.: RAUMORDNUNG, LANDESPLANUNG, VERMESSUNGSWESEN	I W	1 489 1 440	75 65	3 3	9 7
43	KOMMUNALE GEMEINSCHAFTSDIENSTE	I W	200 186	3 2	- -	1 -
5	ERNAEHRUNG, LANDWIRTSCHAFT UND FORSTEN	I W	1 908 1 854	110 104	56 54	40 36
6	ENERGIE- UND WASSERWIRTSCHAFT, GEWERBE, DIENSTLEISTUNGEN	I W	733 709	20 19	2 1	9 9
623	DAR. WASSERWIRTSCHAFT UND KULTURBAU	I W	16 12	- -	- -	- -
7	VERKEHRS- UND NACHRICHTENWESEN	I W	1 116 1 076	21 19	- -	10 8
711	DAR.: STRASSEN- UND BRUECKENBAU	I W	852 826	13 11	- -	10 8
712	WASSERSTRASSEN UND HAEFEN	I W	66 65	- -	- -	- -
8	RECHTLICH UNSELBSTAENDIGE WIRTSCHAFTSUNTERNEHMEN	I W	2 419 1 852	7 3	2 -	4 2
81	DAR.: LAND- UND FORSTWIRTSCHAFTLICHE UNTERNEHMEN	I W	1 771 1 249	7 3	2 -	4 2
82	VERSORGUNGSUNTERNEHMEN	I W	58 53	- -	- -	- -
83	VERKEHRSUNTERNEHMEN	I W	151 134	- -	- -	- -
132, 242, 312	KRANKENHAEUSER 4)	I W	20 992 19 510	72 72	15 15	33 33
132	DAR.: HOCHSCHULKLINIKEN	I W	10 881 9 981	41 41	12 12	21 21
312	KRANKENHAEUSER UND HEILSTAETTEN	I W	10 021 9 441	31 31	3 3	12 12

3) DES OEFFENTLICHEN BEREICHS. - 4) MIT KAUFMAENNISCHEM RECHNUNGSWESEN.

der Länder

Aufgabenbereichen, Dienstverhältnis und Laufbahngruppen

Insgesamt

RICHTER		ANGESTELLTE					ARBEITER	FKZ
MITTLERER	EINFACHER	ZU- SAMMEN	HOEHERER	GEHOEBENER	MITTLERER	EINFACHER		
DIENST			DIENST					
127	-	6 716	379	661	4 983	693	2 969	1 2
122	-	6 431	276	599	4 879	677	2 929	W
46	-	661	12	227	399	23	93	1 212
43	-	627	6	208	390	23	93	W
14	-	663	60	168	414	21	51	1 213
14	-	622	47	149	406	20	50	W
59	-	1 399	72	38	1 175	114	295	1 214, 242
58	-	1 379	59	38	1 169	113	288	W
1	-	746	10	49	241	446	542	1 235
1	-	733	10	42	238	443	537	W
-	-	2 205	23	90	2 053	39	1 836	1 238
-	-	2 108	16	79	1 982	31	1 836	W
3	-	1 975	334	303	1 272	66	717	1 3
3	-	1 876	281	274	1 255	66	679	W
2	-	841	176	90	532	43	318	1 311
2	-	815	161	79	532	43	311	W
-	-	24	1	4	18	1	6	1 312
-	-	24	1	4	18	1	6	W
-	-	42	3	16	23	-	100	1 321
-	-	34	1	10	23	-	88	W
67	-	1 133	2	47	1 038	46	502	1 4
59	-	1 116	1	39	1 030	46	465	W
63	-	1 044	2	42	964	36	370	1 42
55	-	1 030	1	35	958	36	345	W
2	-	70	-	1	59	10	127	1 43
2	-	69	-	-	59	10	115	W
14	-	1 196	23	29	1 046	98	602	1 5
14	-	1 173	19	25	1 032	97	577	W
9	-	447	3	16	405	23	266	1 6
9	-	440	1	14	402	23	250	W
-	-	10	-	1	9	-	6	1 623
-	-	10	-	1	9	-	2	W
11	-	702	4	28	633	37	393	1 7
11	-	686	4	21	626	37	369	W
3	-	557	4	22	496	35	282	1 711
3	-	548	4	17	492	35	267	W
-	-	24	-	-	24	-	42	1 712
-	-	24	-	-	24	-	41	W
1	-	1 199	14	37	1 102	46	1 213	1 8
1	-	1 168	7	24	1 094	43	682	W
1	-	838	1	6	798	33	926	1 81
1	-	829	1	4	792	32	417	W
-	-	51	1	13	36	1	7	1 82
-	-	46	1	8	36	1	7	W
-	-	55	-	2	53	-	96	1 83
-	-	55	-	2	53	-	79	W
24	-	14 604	965	1 088	11 050	1 501	6 316	1 132, 242
24	-	13 607	657	1 000	10 681	1 269	5 831	W 312
8	-	8 144	625	733	5 955	831	2 696	1 132
6	-	7 388	406	653	5 681	649	2 551	W
16	-	6 388	338	354	5 034	662	3 602	1 312
16	-	6 146	249	346	4 939	612	3 264	W

FKZ	AUFGABENBEREICH (I = INSGESAMT, W = WEIBLICH)	INS- GESAMT	BEAMTE UND		
			ZU- SAMMEN	HÖHERER DIENST	GEBÖRER
0 - 8	INSGESAMT	I 9 162 W 8 597	4 254 4 131	567 521	3 463 3 387
0 - 7	VERWALTUNG	I 7 980 W 7 452	4 252 4 129	566 520	3 462 3 386
0	ALLGEMEINE DIENSTE	I 1 935 W 1 901	380 375	16 16	141 137
01,02	POLITISCHE FÜHRUNG UND ZENTRALE VERWALTUNG, AUSWAERTIGE ANGELEGENHEITEN	I 896 W 889	282 281	3 3	93 92
011	DAR.: POLITISCHE FÜHRUNG	I 114 W 111	17 17	1 1	16 16
012	INNERE VERWALTUNG	I 32 W 32	5 5	- -	4 4
016,017	STEUER- UND FINANZVERWALTUNG	I 686 W 685	258 258	2 2	71 71
018	HOCHBAUVERWALTUNG	I 51 W 49	1 -	- -	1 -
04	OEFFENTLICHE SICHERHEIT UND ORDNUNG	I 239 W 218	1 1	- -	1 1
042	DAR.: POLIZEI	I 222 W 201	1 1	- -	1 1
044	BRANDSCHUTZ	I 10 W 10	- -	- -	- -
05	RECHTSSCHUTZ	I 800 W 794	97 93	13 13	47 44
052	DAR.: ORDENTLICHE GERICHTE UND STAATSANWALTSCHAFTEN	I 755 W 749	95 91	13 13	45 42
056	JUSTIZVOLLZUGSANSTALTEN	I 11 W 11	- -	- -	- -
1	BILDUNGSWESEN, WISSENSCHAFT, FORSCHUNG, KULTURELLE ANGELEGENHEITEN	I 5 670 W 5 186	3 862 3 744	549 503	3 313 3 241
12,111	SCHULEN UND VORSCHULISCHE BILDUNG 1)	I 4 884 W 4 598	3 853 3 736	545 500	3 308 3 236
121,122	DAR.: GRUND-, HAUPT- UND SONDERSCHULEN	I 2 702 W 2 642	2 256 2 225	- -	2 256 2 225
123	REALSCHULEN	I 990 W 917	840 808	- -	840 808
124	GYMNASIEN	I 755 W 646	499 462	411 376	88 86
125	GESAMTSCHULEN	I 85 W 65	72 60	16 11	56 49
127	BERUFLICHE SCHULEN	I 338 W 314	173 168	118 113	55 55
128	FACHSCHULEN	I - W -	- -	- -	- -
13	HOCHSCHULEN	I 608 W 424	6 5	3 2	3 3
131,134	DAR.: UNIVERSITAETEN, TECHNISCHE HOCHSCHULEN, TECHNISCHE UNIVERSITAETEN 2)	I 560 W 378	6 5	3 2	3 3
132	HOCHSCHULKLINIKEN	I - W -	- -	- -	- -
135	GESAMTHOCHSCHULEN	I - W -	- -	- -	- -
137	FACHHOCHSCHULEN	I 44 W 42	- -	- -	- -
14,15	FOERDERUNG DES BILDUNGSWESENS, SONSTIGES BILDUNGSWESEN	I 38 W 38	3 3	1 1	2 2
16,17,112	WISSENSCHAFT, FORSCHUNG, ENTWICKLUNG AUSSERHALB DER HOCHSCHULEN 1)	I 133 W 119	- -	- -	- -
18,113	KUNST- UND KULTURPFLEGE 1)	I 7 W 7	- -	- -	- -
181,182	DAR. THEATER UND MUSIKPFLEGE	I - W -	- -	- -	- -

1) EINSCHL. VERWALTUNG. - 2) EINSCHL. PAEDAGOGISCHE HOCHSCHULEN UND ENTSPRECHENDE EINRICHTUNGEN DER LEHRERBILDUNG.

RICHTER		ANGESTELLTE						ARBEITER	FKZ
MITTLERER	EINFACHER	ZU- SAMMEN	HOEHERER	GEHOEBENER	MITTLERER	EINFACHER			
DIENST							DIENST		
224	-	3 908	625	757	2 309	217	1 000	I 0 - 8	
223	-	3 504	328	683	2 291	202	962	W	
224	-	3 056	578	684	1 704	90	672	I 0 - 7	
223	-	2 685	290	613	1 694	88	638	W	
223	-	1 113	7	8	1 027	71	442	I 0	
222	-	1 107	5	7	1 025	70	419	W	
186	-	545	6	7	500	32	69	I 01,02	
186	-	541	4	7	499	31	67	W	
-	-	83	3	2	78	-	14	I 011	
-	-	81	2	2	77	-	13	W	
1	-	27	-	-	27	-	-	I 012	
1	-	27	-	-	27	-	-	W	
185	-	381	-	1	350	30	47	I 016,017	
185	-	380	-	1	350	29	47	W	
-	-	45	3	3	38	1	5	I 018	
-	-	44	2	3	38	1	5	W	
-	-	57	-	1	55	1	181	I 04	
-	-	55	-	-	54	1	162	W	
-	-	53	-	1	52	-	168	I 042	
-	-	51	-	-	51	-	149	W	
-	-	-	-	-	-	-	10	I 044	
-	-	-	-	-	-	-	10	W	
37	-	511	1	-	472	38	192	I 05	
36	-	511	1	-	472	38	190	W	
37	-	469	-	-	432	37	191	I 052	
36	-	469	-	-	432	37	189	W	
-	-	10	1	-	8	1	1	I 056	
-	-	10	1	-	8	1	1	W	
-	-	1 690	566	675	438	11	118	I 1	
-	-	1 327	281	605	431	10	115	W	
-	-	995	327	627	41	-	36	I 12,111	
-	-	826	228	559	39	-	36	W	
-	-	421	19	370	32	-	25	I 121,122	
-	-	392	15	346	31	-	25	W	
-	-	150	107	41	2	-	-	I 123	
-	-	109	73	35	1	-	-	W	
-	-	253	127	125	1	-	3	I 124	
-	-	181	83	97	1	-	3	W	
-	-	13	9	4	-	-	-	I 125	
-	-	5	2	3	-	-	-	W	
-	-	157	65	86	6	-	8	I 127	
-	-	138	55	77	6	-	8	W	
-	-	-	-	-	-	-	-	I 128	
-	-	-	-	-	-	-	-	W	
-	-	555	221	36	291	7	47	I 13	
-	-	374	47	34	287	6	45	W	
-	-	523	221	36	260	6	31	I 131,134	
-	-	343	47	34	257	5	30	W	
-	-	-	-	-	-	-	-	I 132	
-	-	-	-	-	-	-	-	W	
-	-	-	-	-	-	-	-	I 135	
-	-	-	-	-	-	-	-	W	
-	-	31	-	-	31	-	13	I 137	
-	-	30	-	-	30	-	12	W	
-	-	33	-	-	32	1	2	I 14,15	
-	-	33	-	-	32	1	2	W	
-	-	101	17	12	71	1	32	I 16,17,112	
-	-	88	5	12	70	1	31	W	
-	-	6	1	-	3	2	1	I 18,113	
-	-	6	1	-	3	2	1	W	
-	-	-	-	-	-	-	-	I 181,182	
-	-	-	-	-	-	-	-	W	

FKZ	AUFGABENBEREICH (I = INSGESAMT, W = WEIBLICH)	INS- GESAMT	BEAMTE UND		
			ZU- SAMMEN	HOEHERER	GEHOEBENER
				DIENST	
2	SOZIALE SICHERUNG, SOZIALE KRIEGSFOLGEAUFGABEN WIEDERGUTMACHTUNG	I 115 W 113	8 8	1 1	6 6
212	DAR.: SOZIALAMT, SOZIALHILFEVERBAND, LANDESWOHLFAHRTSVERBAND	I 6 W 6	4 4	- -	4 4
213	JUGENDAEMTER	I 2 W 2	- -	- -	- -
214, 242	VERSORGUNGSAMTER, EINRICHTUNGEN DER KRIEGSOPFERVERSORGUNG	I 74 W 73	4 4	1 1	2 2
235	EINRICHTUNGEN DER SOZIALHILFE 3)	I - W -	- -	- -	- -
236	EINRICHTUNGEN DER JUGENDHILFE 3)	I 16 W 15	- -	- -	- -
3	GESUNDHEIT, SPORT UND ERHOLUNG	I 7 W 7	- -	- -	- -
311	DAR.: GESUNDHEITSBEHOERDEN	I 3 W 3	- -	- -	- -
312	KRANKENHAEUSER UND HEILSTAETTEN	I - W -	- -	- -	- -
321	PARK- UND GARTENANLAGEN	I - W -	- -	- -	- -
4	WOHNUNGSWESEN, RAUMORDNUNG UND KOMMUNALE GEMEINSCHAFTSDIENSTE	I 74 W 74	- -	- -	- -
42	DAR.: RAUMORDNUNG, LANDESPLANUNG, VERMESSUNGSWESEN	I 74 W 74	- -	- -	- -
43	KOMMUNALE GEMEINSCHAFTSDIENSTE	I - W -	- -	- -	- -
5	ERNAERHRUNG, LANDWIRTSCHAFT UND FORSTEN	I 127 W 120	1 1	- -	1 1
6	ENERGIE- UND WASSERWIRTSCHAFT, GEWERBE, DIENSTLEISTUNGEN	I 4 W 4	- -	- -	- -
623	DAR. WASSERWIRTSCHAFT UND KULTURBAU	I - W -	- -	- -	- -
7	VERKEHRS- UND NACHRICHTENWESEN	I 48 W 47	1 1	- -	1 1
711	DAR.: STRASSEN- UND BRUECKENBAU	I 48 W 47	1 1	- -	1 1
712	WASSERSTRASSEN UND HAEFEN	I - W -	- -	- -	- -
8	RECHTLICH UNSELBSTAENDIGE WIRTSCHAFTSUNTERNEHMEN	I 15 W 14	- -	- -	- -
81	DAR.: LAND- UND FORSTWIRTSCHAFTLICHE UNTERNEHMEN	I 15 W 14	- -	- -	- -
82	VERSORGUNGSUNTERNEHMEN	I - W -	- -	- -	- -
83	VERKEHRSUNTERNEHMEN	I - W -	- -	- -	- -
132, 242, 312	KRANKENHAEUSER 4)	I 1 167 W 1 131	2 2	1 1	1 1
132	DAR.: HOCHSCHULKLINIKEN	I 809 W 775	- -	- -	- -
312	KRANKENHAEUSER UND HEILSTAETTEN	I 356 W 356	2 2	1 1	1 1

3) DES OEFFENTLICHEN BEREICHS. - 4) MIT KAUFMAENNISCHEM RECHNUNGSWESEN.

Aufgabenbereichen, Dienstverhältnis und Laufbahngruppen

RICHTER		ANGESTELLTE						ARBEITER	FKZ
MITTLERER	EINFACHER	ZU- SAMMEN	HOEHERER	GEHOEBENER	MITTLERER	EINFACHER			
DIENST			DIENST						
1	-	76	5	-	66	5	31	I 2	
1	-	74	4	-	65	5	31	W	
-	-	2	-	-	2	-	-	I 212	
-	-	2	-	-	2	-	-	W	
-	-	2	-	-	2	-	-	I 213	
-	-	2	-	-	2	-	-	W	
1	-	46	3	-	40	3	24	I 214, 242	
1	-	45	3	-	39	3	24	W	
-	-	-	-	-	-	-	-	I 235	
-	-	-	-	-	-	-	-	W	
-	-	11	2	-	9	-	5	I 236	
-	-	10	1	-	9	-	5	W	
-	-	7	-	-	6	1	-	I 3	
-	-	7	-	-	6	1	-	W	
-	-	3	-	-	3	-	-	I 311	
-	-	3	-	-	3	-	-	W	
-	-	-	-	-	-	-	-	I 312	
-	-	-	-	-	-	-	-	W	
-	-	-	-	-	-	-	-	I 321	
-	-	-	-	-	-	-	-	W	
-	-	58	-	-	58	-	16	I 4	
-	-	58	-	-	58	-	16	W	
-	-	58	-	-	58	-	16	I 42	
-	-	58	-	-	58	-	16	W	
-	-	-	-	-	-	-	-	I 43	
-	-	-	-	-	-	-	-	W	
-	-	78	-	1	75	2	48	I 5	
-	-	78	-	1	75	2	41	W	
-	-	2	-	-	2	-	2	I 6	
-	-	2	-	-	2	-	2	W	
-	-	-	-	-	-	-	-	I 623	
-	-	-	-	-	-	-	-	W	
-	-	32	-	-	32	-	15	I 7	
-	-	32	-	-	32	-	14	W	
-	-	32	-	-	32	-	15	I 711	
-	-	32	-	-	32	-	14	W	
-	-	-	-	-	-	-	-	I 712	
-	-	-	-	-	-	-	-	W	
-	-	13	-	-	12	1	2	I 8	
-	-	13	-	-	12	1	1	W	
-	-	13	-	-	12	1	2	I 81	
-	-	13	-	-	12	1	1	W	
-	-	-	-	-	-	-	-	I 82	
-	-	-	-	-	-	-	-	W	
-	-	-	-	-	-	-	-	I 83	
-	-	-	-	-	-	-	-	W	
-	-	839	47	73	593	126	326	I 132, 242,	
-	-	806	38	70	585	113	323	W 312	
-	-	609	36	66	410	97	200	I 132	
-	-	576	27	63	402	84	199	W	
-	-	230	11	7	183	29	126	I 312	
-	-	230	11	7	183	29	124	W	

FKZ	AUFGABENBEREICH (I = INSGESAMT, W = WEIBLICH)		INS- GESAMT	BEAMTE UND		
				ZU- SAMMEN	HOEHERER	GEHOEBENER
					DIENST	
0 - 8	INSGESAMT	I	28 322	12 639	1 563	10 679
		W	25 201	12 124	1 389	10 343
0 - 7	VERWALTUNG	I	26 065	12 634	1 562	10 676
		W	23 232	12 122	1 389	10 342
0	ALLGEMEINE DIENSTE	I	4 061	717	47	292
		W	3 946	698	42	283
01,02	POLITISCHE FUEHRUNG UND ZENTRALE VERWALTUNG, AUSWAERTIGE ANGELEGENHEITEN	I	2 134	483	6	192
		W	2 085	473	5	186
011	DAR.: POLITISCHE FUEHRUNG	I	184	14	1	10
		W	178	12	1	9
012	INNERE VERWALTUNG	I	306	49	4	33
		W	303	47	3	32
016,017	STEUER- UND FINANZVERWALTUNG	I	1 529	419	1	148
		W	1 500	413	1	144
018	HOCHBAUVERWALTUNG	I	108	1	-	1
		W	97	1	-	1
04	OEFFENTLICHE SICHERHEIT UND ORDNUNG	I	254	5	-	2
		W	249	3	-	2
042	DAR.: POLIZEI	I	246	5	-	2
		W	241	3	-	2
044	BRANDSCHUTZ	I	3	-	-	-
		W	3	-	-	-
05	RECHTSSCHUTZ	I	1 673	229	41	98
		W	1 612	222	37	95
052	DAR.: ORDENTLICHE GERICHTE UND STAATSANWALTSCHAFTEN	I	1 470	222	36	95
		W	1 411	215	34	92
056	JUSTIZVOLLZUGSANSTALTEN	I	40	2	-	2
		W	40	2	-	2
1	BILDUNGSWESEN, WISSENSCHAFT, FORSCHUNG, KULTURELLE ANGELEGENHEITEN	I	21 164	11 887	1 513	10 370
		W	18 489	11 398	1 347	10 047
12,111	SCHULEN UND VORSCHULISCHE BILDUNG 1)	I	16 903	11 858	1 497	10 357
		W	15 714	11 377	1 339	10 034
121,122	DAR.: GRUND-, HAUPT- UND SONDERSCHULEN	I	11 424	8 491	55	8 435
		W	10 908	8 291	53	8 237
123	REALSCHULEN	I	1 551	1 236	-	1 236
		W	1 441	1 164	-	1 164
124	GYMNASIEN	I	2 020	1 163	1 016	147
		W	1 713	1 074	930	144
125	GESAMTSCHULEN	I	704	509	136	372
		W	564	429	104	325
127	BERUFLICHE SCHULEN	I	776	458	289	166
		W	671	418	251	164
128	FACHSCHULEN	I	8	-	-	-
		W	5	-	-	-
13	HOCHSCHULEN	I	3 852	24	13	11
		W	2 466	16	5	11
131,134	DAR.: UNIVERSITAETEN, TECHNISCHE HOCHSCHULEN, TECHNISCHE UNIVERSITAETEN 2)	I	3 619	22	11	11
		W	2 253	16	5	11
132	HOCHSCHULKLINIKEN	I	-	-	-	-
		W	-	-	-	-
135	GESAMTHOCHSCHULEN	I	-	-	-	-
		W	-	-	-	-
137	FACHHOCHSCHULEN	I	185	2	2	-
		W	169	-	-	-
14,15	FOERDERUNG DES BILDUNGSWESENS, SONSTIGES BILDUNGSWESEN	I	26	-	-	-
		W	26	-	-	-
16,17,112	WISSENSCHAFT, FORSCHUNG, ENTWICKLUNG AUSSERHALB DER HOCHSCHULEN 1)	I	242	5	3	2
		W	176	5	3	2
18,113	KUNST- UND KULTURPFLEGE 1)	I	141	-	-	-
		W	107	-	-	-
181,182	DAR. THEATER UND MUSIKPFLEGE	I	56	-	-	-
		W	45	-	-	-

1) EINSCHL. VERWALTUNG. - 2) EINSCHL. PAEDAGOGISCHE HOCHSCHULEN UND ENTSPRECHENDE EINRICHTUNGEN DER LEHRERBILDUNG.

Aufgabenbereichen, Dienstverhältnis und Laufbahngruppen

RICHTER		ANGESTELLTE					ARBEITER	FKZ
MITTLERER	EINFACHER	ZU- SAMMEN	HOEHERER	GEOBENER	MITTLERER	EINFACHER		
DIENST					DIENST			
397	-	12 910	2 429	3 216	6 663	602	2 773	I 0 - 8
392	-	10 580	994	2 601	6 461	524	2 497	W
396	-	11 436	2 332	3 125	5 733	246	1 995	I 0 - 7
391	-	9 353	935	2 558	5 626	234	1 757	W
378	-	2 610	9	32	2 431	138	734	I 0
373	-	2 594	4	29	2 427	134	654	W
285	-	1 328	6	26	1 238	58	323	I 01, 02
282	-	1 314	1	23	1 235	55	298	W
3	-	136	2	7	125	2	34	I 011
2	-	133	-	7	124	2	33	W
12	-	215	1	13	188	13	42	I 012
12	-	214	1	12	188	13	42	W
270	-	885	-	3	849	33	225	I 016, 017
268	-	879	-	2	847	30	208	W
-	-	85	3	3	69	10	22	I 018
-	-	81	-	2	69	10	15	W
3	-	86	-	-	71	15	163	I 04
1	-	86	-	-	71	15	160	W
3	-	81	-	-	66	15	160	I 042
1	-	81	-	-	66	15	157	W
-	-	2	-	-	2	-	1	I 044
-	-	2	-	-	2	-	1	W
90	-	1 196	3	6	1 122	65	248	I 05
90	-	1 194	3	6	1 121	64	196	W
89	-	1 018	3	3	957	55	230	I 052
89	-	1 016	3	3	956	54	180	W
-	-	30	-	3	23	4	8	I 056
-	-	30	-	3	23	4	8	W
4	-	8 157	2 318	3 062	2 703	74	1 120	I 1
4	-	6 093	928	2 498	2 601	66	998	W
4	-	4 970	583	2 831	1 549	7	75	I 12, 111
4	-	4 265	440	2 335	1 486	4	72	W
1	-	2 888	59	2 020	802	7	45	I 121, 122
1	-	2 572	47	1 732	789	4	45	W
-	-	315	71	118	126	-	-	I 123
-	-	277	58	96	123	-	-	W
-	-	836	313	473	50	-	21	I 124
-	-	618	235	340	43	-	21	W
-	-	195	38	128	29	-	-	I 125
-	-	135	22	86	27	-	-	W
3	-	318	101	90	127	-	-	I 127
3	-	253	77	79	97	-	-	W
-	-	1	-	-	1	-	7	I 128
-	-	1	-	-	1	-	4	W
-	-	2 922	1 675	192	999	56	906	I 13
-	-	1 623	474	133	965	51	827	W
-	-	2 767	1 665	179	879	44	830	I 131, 134
-	-	1 483	469	126	849	39	754	W
-	-	-	-	-	-	-	-	I 132
-	-	-	-	-	-	-	-	W
-	-	-	-	-	-	-	-	I 135
-	-	-	-	-	-	-	-	W
-	-	125	2	11	102	10	58	I 137
-	-	114	-	5	99	10	55	W
-	-	19	-	2	16	1	7	I 14, 15
-	-	19	-	2	16	1	7	W
-	-	205	59	25	112	9	32	I 16, 17, 112
-	-	150	13	21	107	9	21	W
-	-	41	1	12	27	1	100	I 18, 113
-	-	36	1	7	27	1	71	W
-	-	3	-	-	3	-	53	I 181, 182
-	-	3	-	-	3	-	42	W

FKZ	AUFGABENBEREICH (I = INSGESAMT, W = WEIBLICH)	INS- GESAMT	BEAMTE UND			
			ZU- SAMMEN	HOEHERER	GEHOEBENER	DIENST
2	SOZIALE SICHERUNG, SOZIALE KRIEGSFOLGEAUFGABEN WIEDERGUTMACHUNG	I W	196 194	11 11	- -	10 10
212	DAR.: SOZIALAMT, SOZIALHILFEVERBAND, LANDESWOHLFAHRTSVERBAND	I W	32 32	7 7	- -	6 6
213	JUGENDAEMTER	I W	10 10	1 1	- -	1 1
214,242	VERSORGUNGSAMTER, EINRICHTUNGEN DER KRIEGSOFFERVERSORGUNG	I W	119 117	- -	- -	- -
235	EINRICHTUNGEN DER SOZIALHILFE 3)	I W	4 4	- -	- -	- -
238	EINRICHTUNGEN DER JUGENDHILFE 3)	I W	- -	- -	- -	- -
3	GESUNDHEIT, SPORT UND ERHOLUNG	I W	73 65	- -	- -	- -
311	DAR.: GESUNDEHEITSBEHOERDEN	I W	1 1	- -	- -	- -
312	KRANKENHAEUSER UND HEILSTAETTEN	I W	5 5	- -	- -	- -
321	PARK- UND GARTENANLAGEN	I W	- -	- -	- -	- -
4	WOHNUNGSWESEN, RAUMORDNUNG UND KOMMUNALE GEMEINSCHAFTSDIENSTE	I W	281 260	15 14	- -	2 1
42	DAR.: RAUMORDNUNG, LANDESPLANUNG, VERMESSUNGSWESEN	I W	281 260	15 14	- -	2 1
43	KOMMUNALE GEMEINSCHAFTSDIENSTE	I W	- -	- -	- -	- -
5	ERNAEHRUNG, LANDWIRTSCHAFT UND FORSTEN	I W	85 82	3 -	2 -	1 -
6	ENERGIE- UND WASSERWIRTSCHAFT, GEWERBE, DIENSTLEISTUNGEN	I W	88 82	1 1	- -	1 1
623	DAR. WASSERWIRTSCHAFT UND KULTURBAU	I W	13 9	- -	- -	- -
7	VERKEHRS- UND NACHRICHTENWESEN	I W	117 114	- -	- -	- -
711	DAR.: STRASSEN- UND BRUECKENBAU	I W	57 56	- -	- -	- -
712	WASSERSTRASSEN UND HAEFEN	I W	1 1	- -	- -	- -
8	RECHTLICH UNSELBSTAENDIGE WIRTSCHAFTSUNTERNEHMEN	I W	185 175	3 -	1 -	2 -
81	DAR.: LAND- UND FORSTWIRTSCHAFTLICHE UNTERNEHMEN	I W	185 175	3 -	1 -	2 -
82	VERSORGUNGSUNTERNEHMEN	I W	- -	- -	- -	- -
83	VERKEHRSUNTERNEHMEN	I W	- -	- -	- -	- -
132,242, 312	KRANKENHAEUSER 4)	I W	2 072 1 794	2 2	- -	1 1
132	DAR.: HOCHSCHULKLINIKEN	I W	1 592 1 328	1 1	- -	1 1
312	KRANKENHAEUSER UND HEILSTAETTEN	I W	480 466	1 1	- -	- -

3) DES OEFFENTLICHEN BEREICHS. - 4) MIT KAUFMAENNISCHEM RECHNUNGSWESEN.

RICHTER		ANGESTELLTE						ARBEITER	FKZ
MITTLERER	EINFACHER	ZU- SAMMEN	HOEHERER	GEHOEBENER	MITTLERER	EINFACHER			
DIENST			DIENST						
1	-	177	2	18	142	15	8	I 2	
1	-	175	-	18	142	15	8	W	
1	-	25	-	1	24	-	-	I 212	
1	-	25	-	1	24	-	-	W	
-	-	9	-	8	1	-	-	I 213	
-	-	9	-	8	1	-	-	W	
-	-	114	2	7	94	11	5	I 214, 242	
-	-	112	-	7	94	11	5	W	
-	-	4	-	1	3	-	-	I 235	
-	-	4	-	1	3	-	-	W	
-	-	-	-	-	-	-	-	I 238	
-	-	-	-	-	-	-	-	W	
-	-	47	3	5	39	-	26	I 3	
-	-	47	3	5	39	-	18	W	
-	-	1	1	-	-	-	-	I 311	
-	-	1	1	-	-	-	-	W	
-	-	1	1	-	-	-	4	I 312	
-	-	1	1	-	-	-	4	W	
-	-	-	-	-	-	-	-	I 321	
-	-	-	-	-	-	-	-	W	
13	-	224	-	2	217	5	42	I 4	
13	-	224	-	2	217	5	22	W	
13	-	224	-	2	217	5	42	I 42	
13	-	224	-	2	217	5	22	W	
-	-	-	-	-	-	-	-	I 43	
-	-	-	-	-	-	-	-	W	
-	-	65	-	-	63	2	17	I 5	
-	-	65	-	-	63	2	17	W	
-	-	66	-	4	56	6	21	I 6	
-	-	66	-	4	56	6	15	W	
-	-	7	-	-	7	-	6	I 623	
-	-	7	-	-	7	-	2	W	
-	-	90	-	2	82	6	27	I 7	
-	-	89	-	2	81	6	25	W	
-	-	46	-	2	40	4	11	I 711	
-	-	45	-	2	39	4	11	W	
-	-	1	-	-	1	-	-	I 712	
-	-	1	-	-	1	-	-	W	
-	-	112	-	-	112	-	70	I 8	
-	-	112	-	-	112	-	63	W	
-	-	112	-	-	112	-	70	I 81	
-	-	112	-	-	112	-	63	W	
-	-	-	-	-	-	-	-	I 82	
-	-	-	-	-	-	-	-	W	
-	-	-	-	-	-	-	-	I 83	
-	-	-	-	-	-	-	-	W	
1	-	1 362	97	91	818	356	708	I 132, 242,	
1	-	1 115	59	43	723	290	677	W 312	
-	-	1 068	76	76	611	305	523	I 132	
-	-	834	45	29	521	239	493	W	
1	-	294	21	15	207	51	185	I 312	
1	-	281	14	14	202	51	184	W	

FKZ	AUFGABENBEREICH [I = INSGESAMT, W = WEIBLICH]	INS- GESAMT	BEAMTE UND		
			ZU- SAMMEN	HOEHERER DIENST	GEHOBENER
0 - 8	INSGESAMT	I 47 542 W 43 432	29 221 27 403	4 696 4 150	23 442 22 182
0 - 7	VERWALTUNG	I 45 521 W 41 536	29 209 27 391	4 689 4 143	23 439 22 179
0	ALLGEMEINE DIENSTE	I 7 196 W 7 126	1 857 1 829	109 106	699 684
01,02	POLITISCHE FUEHRUNG UND ZENTRALE VERWALTUNG, AUSWAERTIGE ANGELEGENHEITEN	I 3 352 W 3 322	1 130 1 111	14 13	437 426
011	DAR.: POLITISCHE FUEHRUNG	I 202 W 202	8 8	1 1	5 5
012	INNERE VERWALTUNG	I 286 W 281	87 84	6 5	35 33
016,017	STEUER- UND FINANZVERWALTUNG	I 2 664 W 2 640	1 028 1 012	4 4	395 386
018	HOCHBAUVERWALTUNG	I 178 W 178	2 2	2 2	- -
04	OEFFENTLICHE SICHERHEIT UND ORDNUNG	I 571 W 554	63 63	- -	24 24
042	DAR.: POLIZEI	I 553 W 539	63 63	- -	24 24
044	BRANDSCHUTZ	I 2 W 2	- -	- -	- -
05	RECHTSSCHUTZ	I 3 273 W 3 250	664 655	95 93	238 234
052	DAR.: ORDENTLICHE GERICHTE UND STAATSANWALTSCHAFTEN	I 2 828 W 2 808	611 602	74 72	220 216
056	JUSTIZVOLLZUGSANSTALTEN	I 148 W 145	19 19	6 6	6 6
1	BILDUNGSWESEN, WISSENSCHAFT, FORSCHUNG, KULTURELLE ANGELEGENHEITEN	I 37 374 W 33 466	27 312 25 524	4 573 4 030	22 724 21 480
12,111	SCHULEN UND VORSCHULISCHE BILDUNG 1)	I 32 239 W 29 703	27 219 25 437	4 556 4 017	22 661 21 418
121,122	DAR.: GRUND-, HAUPT- UND SONDERSCHULEN	I 21 032 W 19 609	18 213 17 197	2 1	18 211 17 196
123	REALSCHULEN	I 3 679 W 3 461	3 342 3 181	1 1	3 341 3 180
124	GYMNASIEN	I 5 199 W 4 603	4 080 3 666	3 714 3 317	366 349
125	GESAMTSCHULEN	I 753 W 604	662 538	241 160	421 378
127	BERUFLICHE SCHULEN	I 1 451 W 1 309	902 837	588 530	314 307
128	FACHSCHULEN	I - W -	- -	- -	- -
13	HOCHSCHULEN	I 4 918 W 3 553	87 81	16 12	59 58
131,134	DAR.: UNIVERSITAETEN, TECHNISCHE HOCHSCHULEN, TECHNISCHE UNIVERSITAETEN 2)	I 3 464 W 2 312	66 61	11 7	49 48
132	HOCHSCHULKLINIKEN	I 81 W 73	- -	- -	- -
135	GESAMTHOCHSCHULEN	I 984 W 800	9 8	3 3	3 3
137	FACHHOCHSCHULEN	I 353 W 332	12 12	2 2	7 7
14,15	FOERDERUNG DES BILDUNGSWESENS, SONSTIGES BILDUNGSWESEN	I 26 W 24	- -	- -	- -
16,17,112	WISSENSCHAFT, FORSCHUNG, ENTWICKLUNG AUSSERHALB DER HOCHSCHULEN 1)	I 175 W 172	6 6	1 1	4 4
18,113	KUNST- UND KULTURPFLEGE 1)	I 16 W 14	- -	- -	- -
181,182	DAR. THEATER UND MUSIKPFLEGE	I - W -	- -	- -	- -

1) EINSCHL. VERWALTUNG, - 2) EINSCHL. PAEDAGOGISCHE HOCHSCHULEN UND ENTSPRECHENDE EINRICHTUNGEN DER LEHRERBILDUNG.

RICHTER		ANGESTELLTE						ARBEITER	FKZ
MITTLERER	EINFACHER	ZU- SAMMEN	HOEHERER	GEHOBENER	MITTLERER	EINFACHER			
DIENST			DIENST						
1 083	-	15 504	2 753	4 080	8 387	284	2 817	I 0 - 8	
1 071	-	13 305	1 288	3 503	8 256	258	2 724	W	
1 081	-	14 142	2 606	3 920	7 404	212	2 170	I 0 - 7	
1 069	-	12 055	1 201	3 348	7 308	198	2 090	W	
1 049	-	3 791	12	34	3 630	115	1 548	I 0	
1 039	-	3 766	10	31	3 613	112	1 531	W	
679	-	1 713	5	28	1 622	58	509	I 01,02	
672	-	1 704	5	26	1 616	57	507	W	
2	-	154	1	4	146	3	40	I 011	
2	-	154	1	4	146	3	40	W	
46	-	188	-	5	173	10	11	I 012	
46	-	187	-	4	173	10	10	W	
625	-	1 209	-	8	1 163	38	427	I 016,017	
622	-	1 202	-	8	1 157	37	426	W	
-	-	147	4	7	129	7	29	I 018	
-	-	147	4	7	129	7	29	W	
39	-	257	-	1	243	13	251	I 04	
39	-	251	-	1	237	13	240	W	
39	-	249	-	1	236	12	241	I 042	
39	-	243	-	1	230	12	233	W	
-	-	2	-	-	2	-	-	I 044	
-	-	2	-	-	2	-	-	W	
331	-	1 821	7	5	1 765	44	788	I 05	
328	-	1 811	5	4	1 760	42	784	W	
317	-	1 472	-	2	1 440	30	745	I 052	
314	-	1 465	-	2	1 435	28	741	W	
7	-	112	7	3	95	7	17	I 056	
7	-	109	5	2	95	7	17	W	
15	-	9 619	2 587	3 877	3 091	64	443	I 1	
14	-	7 562	1 184	3 308	3 016	54	380	W	
2	-	5 010	1 030	3 630	349	1	10	I 12,111	
2	-	4 256	818	3 101	336	1	10	W	
-	-	2 819	31	2 577	211	-	-	I 121,122	
-	-	2 412	24	2 187	201	-	-	W	
-	-	337	49	260	28	-	-	I 123	
-	-	280	46	208	26	-	-	W	
-	-	1 112	694	407	11	-	7	I 124	
-	-	930	556	363	11	-	7	W	
-	-	91	20	64	7	-	-	I 125	
-	-	66	11	49	6	-	-	W	
-	-	549	231	311	7	-	-	I 127	
-	-	472	179	286	7	-	-	W	
-	-	-	-	-	-	-	-	I 128	
-	-	-	-	-	-	-	-	W	
12	-	4 436	1 556	229	2 596	55	395	I 13	
11	-	3 139	365	192	2 535	46	333	W	
6	-	3 137	1 339	147	1 627	24	261	I 131,134	
6	-	2 040	315	133	1 576	16	211	W	
-	-	67	15	12	40	-	14	I 132	
-	-	62	10	12	40	-	11	W	
3	-	933	199	27	691	16	42	I 135	
2	-	756	39	18	684	15	36	W	
3	-	280	3	42	220	15	61	I 137	
3	-	262	1	29	217	15	58	W	
-	-	26	-	9	16	1	-	I 14,15	
-	-	24	-	7	16	1	-	W	
1	-	136	1	7	121	7	33	I 16,17,112	
1	-	134	1	7	120	6	32	W	
-	-	11	-	2	9	-	5	I 18,113	
-	-	9	-	-	9	-	5	W	
-	-	-	-	-	-	-	-	I 181,182	
-	-	-	-	-	-	-	-	W	

FKZ	AUFGABENBEREICH (I = INSGESAMT, W = WEIBLICH)		INS- GESAMT	BEAMTE UND		
				ZU- SAMMEN	HOEHERER	GEHOEBENER
					DIENST	
2	SOZIALE SICHERUNG, SOZIALE KRIEGSFOLGEAUFGABEN WIEDERGUTMACHUNG	I W	708 703	35 33	5 5	13 12
212	DAR.: SOZIALAMT, SOZIALHILFEVERBAND, LANDESWOHLFAHRTSVERBAND	I W	- -	- -	- -	- -
213	JUGENDAEMTER	I W	- -	- -	- -	- -
214,242	VERSORGUNGSAMTER, EINRICHTUNGEN DER KRIEGSOPFERVERSORGUNG	I W	536 532	31 29	4 4	10 9
235	EINRICHTUNGEN DER SOZIALHILFE 3)	I W	- -	- -	- -	- -
238	EINRICHTUNGEN DER JUGENDHILFE 3)	I W	7 7	- -	- -	- -
3	GESUNDHEIT, SPORT UND ERHOLUNG	I W	49 49	- -	- -	- -
311	DAR.: GESUNDHEITSBEHOERDEN	I W	- -	- -	- -	- -
312	KRANKENHAEUSER UND HEILSTAETTEN	I W	- -	- -	- -	- -
321	PARK- UND GARTENANLAGEN	I W	- -	- -	- -	- -
4	WOHNUNGSWESEN, RAUMORDNUNG UND KOMMUNALE GEMEINSCHAFTSDIENSTE	I W	14 13	1 1	- -	1 1
42	DAR.: RAUMORDNUNG, LANDESPLANUNG, VERMESSUNGSWESEN	I W	14 13	1 1	- -	1 1
43	KOMMUNALE GEMEINSCHAFTSDIENSTE	I W	- -	- -	- -	- -
5	ERNAERHRUNG, LANDWIRTSCHAFT UND FORSTEN	I W	102 101	1 1	1 1	- -
6	ENERGIE- UND WASSERWIRTSCHAFT, GEWERBE, DIENSTLEISTUNGEN	I W	78 78	3 3	1 1	2 2
623	DAR. WASSERWIRTSCHAFT UND KULTURBAU	I W	- -	- -	- -	- -
7	VERKEHRS- UND NACHRICHTENWESEN	I W	- -	- -	- -	- -
711	DAR.: STRASSEN- UND BRUECKENBAU	I W	- -	- -	- -	- -
712	WASSERSTRASSEN UND HAEFEN	I W	- -	- -	- -	- -
8	RECHTLICH UNSELBSTAENDIGE WIRTSCHAFTSUNTERNEHMEN	I W	93 93	- -	- -	- -
81	DAR.: LAND- UND FORSTWIRTSCHAFTLICHE UNTERNEHMEN	I W	53 53	- -	- -	- -
82	VERSORGUNGSUNTERNEHMEN	I W	- -	- -	- -	- -
83	VERKEHRSUNTERNEHMEN	I W	- -	- -	- -	- -
132,242, 312	KRANKENHAEUSER 4)	I W	1 928 1 803	12 12	7 7	3 3
132	DAR.: HOCHSCHULKLINIKEN	I W	1 928 1 803	12 12	7 7	3 3
312	KRANKENHAEUSER UND HEILSTAETTEN	I W	- -	- -	- -	- -

3) DES OEFFENTLICHEN BEREICHS.- 4) MIT KAUFMAENNISCHEM RECHNUNGSWESEN.

RICHTER		ANGESTELLTE						ARBEITER	FKZ
MITTLERER	EINFACHER	ZU- SAMMEN	HOEHERER	GEHOEBENER	MITTLERER	EINFACHER			
DIENST			DIENST						
17	-	565	7	7	522	29	108	I 2	
16	-	562	7	7	520	28	108	W	
-	-	-	-	-	-	-	-	I 212	
-	-	-	-	-	-	-	-	W	
-	-	-	-	-	-	-	-	I 213	
-	-	-	-	-	-	-	-	W	
17	-	405	6	-	371	28	100	I 214, 242	
16	-	403	6	-	370	27	100	W	
-	-	-	-	-	-	-	-	I 235	
-	-	-	-	-	-	-	-	W	
-	-	7	-	3	4	-	-	I 238	
-	-	7	-	3	4	-	-	W	
-	-	37	-	2	34	1	12	I 3	
-	-	37	-	2	34	1	12	W	
-	-	-	-	-	-	-	-	I 311	
-	-	-	-	-	-	-	-	W	
-	-	-	-	-	-	-	-	I 312	
-	-	-	-	-	-	-	-	W	
-	-	-	-	-	-	-	-	I 321	
-	-	-	-	-	-	-	-	W	
-	-	7	-	-	7	-	6	I 4	
-	-	6	-	-	6	-	6	W	
-	-	7	-	-	7	-	6	I 42	
-	-	6	-	-	6	-	6	W	
-	-	-	-	-	-	-	-	I 43	
-	-	-	-	-	-	-	-	W	
-	-	70	-	-	68	2	31	I 5	
-	-	69	-	-	67	2	31	W	
-	-	53	-	-	52	1	22	I 6	
-	-	53	-	-	52	1	22	W	
-	-	-	-	-	-	-	-	I 623	
-	-	-	-	-	-	-	-	W	
-	-	-	-	-	-	-	-	I 7	
-	-	-	-	-	-	-	-	W	
-	-	-	-	-	-	-	-	I 711	
-	-	-	-	-	-	-	-	W	
-	-	-	-	-	-	-	-	I 712	
-	-	-	-	-	-	-	-	W	
-	-	69	-	-	66	3	24	I 8	
-	-	69	-	-	66	3	24	W	
-	-	48	-	-	48	-	5	I 81	
-	-	48	-	-	48	-	5	W	
-	-	-	-	-	-	-	-	I 82	
-	-	-	-	-	-	-	-	W	
-	-	-	-	-	-	-	-	I 83	
-	-	-	-	-	-	-	-	W	
2	-	1 293	147	160	917	69	623	I 132, 242,	
2	-	1 181	87	155	882	57	610	W 312	
2	-	1 293	147	160	917	69	623	I 132	
2	-	1 181	87	155	882	57	610	W	
-	-	-	-	-	-	-	-	I 312	
-	-	-	-	-	-	-	-	W	

FKZ	AUFGABENBEREICH (I = INSGESAMT, W = WEIBLICH)	INS- GESAMT	BEAMTE UND		
			ZU- SAMMEN	HOEHERER DIENST	GEHOEBENER
0 - 8	INSGESAMT	I 18 330 W 16 672	7 881 7 154	1 816 1 465	5 785 5 444
0 - 7	VERWALTUNG	I 16 442 W 14 883	7 880 7 153	1 816 1 465	5 784 5 443
0	ALLGEMEINE DIENSTE	I 3 966 W 3 848	480 418	37 30	203 178
01.02	POLITISCHE FUEHRUNG UND ZENTRALE VERWALTUNG, AUSWAERTIGE ANGELEGENHEITEN	I 1 780 W 1 744	289 262	4 2	115 105
011	DAR.: POLITISCHE FUEHRUNG	I 277 W 276	4 4	-	4 4
012	INNERE VERWALTUNG	I 250 W 236	50 41	3 1	41 34
016.017	STEUER- UND FINANZVERWALTUNG	I 1 107 W 1 086	235 217	1 1	70 67
018	HOCHBAUVERWALTUNG	I 91 W 91	-	-	-
04	OEFFENTLICHE SICHERHEIT UND ORDNUNG	I 734 W 701	13 9	-	5 3
042	DAR.: POLIZEI	I 706 W 673	12 8	-	4 2
044	BRANDSCHUTZ	I - W -	-	-	-
05	RECHTSSCHUTZ	I 1 452 W 1 403	176 147	33 28	83 70
052	DAR.: ORDENTLICHE GERICHTE UND STAATSANWALTSCHAFTEN	I 1 281 W 1 238	165 136	29 25	77 64
056	JUSTIZVOLLZUGSANSTALTEN	I 63 W 60	3 3	-	2 2
1	BILDUNGSWESEN, WISSENSCHAFT, FORSCHUNG, KULTURELLE ANGELEGENHEITEN	I 11 291 W 9 872	7 350 6 690	1 771 1 427	5 576 5 260
12.111	SCHULEN UND VORSCHULISCHE BILDUNG 1)	I 8 356 W 7 556	7 315 6 665	1 759 1 422	5 556 5 243
121.122	DAR.: GRUND-, HAUPT- UND SONDERSCHULEN	I 3 929 W 3 768	3 929 3 768	-	3 929 3 768
123	REALSCHULEN	I 132 W 119	132 119	-	132 119
124	GYMNASIEN	I 1 095 W 916	1 015 846	939 774	76 72
125	GESAMTSCHULEN	I 1 746 W 1 532	1 691 1 488	406 323	1 285 1 165
127	BERUFLICHE SCHULEN	I 604 W 490	545 441	414 325	131 116
128	FACHSCHULEN	I 49 W 49	-	-	-
13	HOCHSCHULEN	I 2 563 W 1 993	30 22	11 5	16 14
131.134	DAR.: UNIVERSITAETEN, TECHNISCHE HOCHSCHULEN, TECHNISCHE UNIVERSITAETEN 2)	I 2 075 W 1 567	18 14	3 -	12 11
132	HOCHSCHULKLINIKEN	I - W -	-	-	-
135	GESAMTHOCHSCHULEN	I 278 W 232	4 2	1 -	3 2
137	FACHHOCHSCHULEN	I 195 W 184	8 6	7 5	1 1
14.15	FOERDERUNG DES BILDUNGSWESENS, SONSTIGES BILDUNGSWESEN	I 69 W 66	17 -	1 -	-
16.17.112	WISSENSCHAFT, FORSCHUNG, ENTWICKLUNG AUSSERHALB DER HOCHSCHULEN 1)	I 164 W 149	4 3	-	4 3
18.113	KUNST- UND KULTURPFLEGE 1)	I 139 W 108	-	-	-
181.182	DAR. THEATER UND MUSIKPFLEGE	I 28 W 26	-	-	-

1) EINSCHL. VERWALTUNG.- 2) EINSCHL. PAEDAGOGISCHE HOCHSCHULEN UND ENTSPRECHENDE EINRICHTUNGEN DER LEHRERBILDUNG.

Aufgabenbereichen, Dienstverhältnis und Laufbahngruppen

RICHTER		ANGESTELLTE					ARBEITER	FKZ
MITTLERER	EINFACHER	ZU- SAMMEN	HOEHERER	GEHOBENER	MITTLERER	EINFACHER		
DIENST			DIENST					
280	-	7 893	1 068	716	5 985	124	2 556	I 0 - 8
245	-	7 112	448	645	5 909	110	2 406	W
280	-	6 428	965	654	4 750	59	2 134	I 0 - 7
245	-	5 714	372	589	4 697	56	2 016	W
240	-	2 431	3	30	2 374	24	1 055	I 0
210	-	2 420	1	27	2 368	24	1 010	W
170	-	1 075	1	20	1 047	7	416	I 01, 02
155	-	1 070	1	19	1 043	7	412	W
-	-	213	1	15	197	-	60	I 011
-	-	212	1	14	197	-	60	W
6	-	176	-	3	169	4	24	I 012
6	-	174	-	3	167	4	21	W
164	-	587	-	1	583	3	285	I 016, 017
149	-	585	-	1	581	3	284	W
-	-	61	-	-	61	-	30	I 018
-	-	61	-	-	61	-	30	W
8	-	303	-	1	299	3	418	I 04
6	-	302	-	1	298	3	390	W
8	-	291	-	1	288	2	403	I 042
6	-	290	-	1	287	2	375	W
-	-	-	-	-	-	-	-	I 044
-	-	-	-	-	-	-	-	W
62	-	1 053	2	9	1 026	14	221	I 05
49	-	1 048	-	7	1 027	14	206	W
59	-	918	-	3	902	13	198	I 052
47	-	917	-	2	902	13	185	W
1	-	56	2	6	48	-	4	I 056
1	-	53	-	5	48	-	4	W
3	-	3 114	947	607	1 550	10	827	I 1
3	-	2 426	358	547	1 514	7	756	W
-	-	987	297	497	193	-	54	I 12, 111
-	-	837	197	445	191	-	54	W
-	-	-	-	-	-	-	-	I 121, 122
-	-	-	-	-	-	-	-	W
-	-	-	-	-	-	-	-	I 123
-	-	-	-	-	-	-	-	W
-	-	77	60	16	1	-	3	I 124
-	-	67	50	16	1	-	3	W
-	-	55	35	17	3	-	-	I 125
-	-	44	24	17	3	-	-	W
-	-	59	24	35	-	-	-	I 127
-	-	49	21	28	-	-	-	W
-	-	12	-	-	12	-	37	I 128
-	-	12	-	-	12	-	37	W
3	-	1 971	639	99	1 223	10	562	I 13
3	-	1 446	157	88	1 194	7	525	W
3	-	1 602	588	72	935	7	455	I 131, 134
3	-	1 133	138	69	922	4	420	W
-	-	-	-	-	-	-	-	I 132
-	-	-	-	-	-	-	-	W
-	-	239	49	20	167	3	35	I 135
-	-	197	17	15	162	3	33	W
-	-	115	2	6	107	-	72	I 137
-	-	106	2	3	101	-	72	W
-	-	32	1	1	30	-	36	I 14, 15
-	-	31	1	-	30	-	35	W
-	-	87	10	10	67	-	73	I 16, 17, 112
-	-	76	3	10	63	-	70	W
-	-	37	-	-	37	-	102	I 18, 113
-	-	36	-	-	36	-	72	W
-	-	17	-	-	17	-	11	I 181, 182
-	-	16	-	-	16	-	10	W

FKZ	AUFGABENBEREICH (I = INSGESAMT, W = WEIBLICH)	INS- GESAMT	BEAMTE UND		
			ZU- SAMMEN	HOEHERER	GEHOEBENER
				DIENT	
2	SOZIALE SICHERUNG, SOZIALE KRIEGSFOLGEAUFGABEN WIEDERGUTMACHTUNG	I 355 W 353	7 7	2 2	2 2
212	DAR.: SOZIALAMT, SOZIALHILFEVERBAND, LANDESWOHLFAHRTSVERBAND	I - W -	- -	- -	- -
213	JUGENDAEMTER	I 20 W 20	- -	- -	- -
214, 242	VERSORGUNGSAMTER, EINRICHTUNGEN DER KRIEGSOPFERVERSORGUNG	I 236 W 237	7 7	2 2	2 2
235	EINRICHTUNGEN DER SOZIALHILFE 3)	I - W -	- -	- -	- -
236	EINRICHTUNGEN DER JUGENDHILFE 3)	I 32 W 32	- -	- -	- -
3	GESUNDHEIT, SPORT UND ERHOLUNG	I 84 W 83	2 2	2 2	- -
311	DAR.: GESUNDHEITSBEHORDERN	I - W -	- -	- -	- -
312	KRANKENHAEUSER UND HEILSTAETTEN	I - W -	- -	- -	- -
321	PARK- UND GARTENANLAGEN	I - W -	- -	- -	- -
4	WOHNUNGSWESEN, RAUMORDNUNG UND KOMMUNALE GEMEINSCHAFTSDIENSTE	I 195 W 188	31 26	1 1	- -
42	DAR.: RAUMORDNUNG, LANDESPLANUNG, VERMESSUNGSWESEN	I 195 W 188	31 26	1 1	- -
43	KOMMUNALE GEMEINSCHAFTSDIENSTE	I - W -	- -	- -	- -
5	ERNAERHRUNG, LANDWIRTSCHAFT UND FORSTEN	I 378 W 367	8 8	3 3	1 1
6	ENERGIE- UND WASSERWIRTSCHAFT, GEWERBE, DIENSTLEISTUNGEN	I 38 W 37	1 1	- -	1 1
623	DAR. WASSERWIRTSCHAFT UND KULTURBAU	I - W -	- -	- -	- -
7	VERKEHRS- UND NACHRICHTENWESEN	I 135 W 135	1 1	- -	1 1
711	DAR.: STRASSEN- UND BRUECKENBAU	I 135 W 135	1 1	- -	1 1
712	WASSERSTRASSEN UND HAEFEN	I - W -	- -	- -	- -
8	RECHTLICH UNSELBSTAENDIGE WIRTSCHAFTSUNTERNEHMEN	I 435 W 420	1 1	- -	1 1
81	DAR.: LAND- UND FORSTWIRTSCHAFTLICHE UNTERNEHMEN	I 269 W 260	1 1	- -	1 1
82	VERSORGUNGSUNTERNEHMEN	I - W -	- -	- -	- -
83	VERKEHRSUNTERNEHMEN	I - W -	- -	- -	- -
132, 242, 312	KRANKENHAEUSER 4)	I 1 453 W 1 369	- -	- -	- -
132	DAR.: HOCHSCHULKLINIKEN	I 1 453 W 1 369	- -	- -	- -
312	KRANKENHAEUSER UND HEILSTAETTEN	I - W -	- -	- -	- -

3) DES OEFFENTLICHEN BEREICHS. - 4) MIT KAUFMAENNISCHEM RECHNUNGSWESEN.

der Länder

Aufgabenbereichen, Dienstverhältnis und Laufbahngruppen

Hessen

RICHTER		ANGESTELLTE						ARBEITER	FKZ
MITTLERER	EINFACHER	ZU- SAMMEN	HOEHERER	GEHOEBENER	MITTLERER	EINFACHER			
DIENST							DIENST		
3	-	289	5	3	269	12	59	I 2	
3	-	288	5	3	268	12	58	W	
-	-	-	-	-	-	-	-	I 212	
-	-	-	-	-	-	-	-	W	
-	-	16	-	2	14	-	4	I 213	
-	-	16	-	2	14	-	4	W	
3	-	208	5	-	196	7	23	I 214, 242	
3	-	207	5	-	195	7	23	W	
-	-	-	-	-	-	-	-	I 235	
-	-	-	-	-	-	-	-	W	
-	-	5	-	-	5	-	27	I 238	
-	-	5	-	-	5	-	27	W	
-	-	-	-	-	-	-	-	-	
-	-	63	1	5	57	-	19	I 3	
-	-	62	1	5	56	-	19	W	
-	-	-	-	-	-	-	-	I 311	
-	-	-	-	-	-	-	-	W	
-	-	-	-	-	-	-	-	I 312	
-	-	-	-	-	-	-	-	W	
-	-	-	-	-	-	-	-	I 321	
-	-	-	-	-	-	-	-	W	
30	-	121	-	3	117	1	43	I 4	
25	-	119	-	2	116	1	43	W	
30	-	121	-	3	117	1	43	I 42	
25	-	119	-	2	116	1	43	W	
-	-	-	-	-	-	-	-	I 43	
-	-	-	-	-	-	-	-	W	
4	-	264	9	4	242	9	106	I 5	
4	-	253	7	3	234	9	106	W	
-	-	-	-	-	-	-	-	-	
-	-	28	-	-	26	-	9	I 6	
-	-	28	-	-	28	-	8	W	
-	-	-	-	-	-	-	-	I 622	
-	-	-	-	-	-	-	-	W	
-	-	118	-	2	113	3	16	I 7	
-	-	118	-	2	113	3	16	W	
-	-	118	-	2	113	3	16	I 711	
-	-	118	-	2	113	3	16	W	
-	-	-	-	-	-	-	-	I 712	
-	-	-	-	-	-	-	-	W	
-	-	314	3	7	293	11	120	I 8	
-	-	307	2	4	292	9	112	W	
-	-	-	-	-	-	-	-	-	
-	-	207	-	2	196	9	61	I 81	
-	-	205	-	-	196	9	54	W	
-	-	-	-	-	-	-	-	I 82	
-	-	-	-	-	-	-	-	W	
-	-	-	-	-	-	-	-	I 83	
-	-	-	-	-	-	-	-	W	
-	-	1 151	100	55	942	54	302	I 132, 242,	
-	-	1 091	74	52	920	45	278	W 312	
-	-	-	-	-	-	-	-	-	
-	-	1 151	100	55	942	54	302	I 132	
-	-	1 091	74	52	920	45	278	W	
-	-	-	-	-	-	-	-	I 312	
-	-	-	-	-	-	-	-	W	

FKZ	AUFGABENBEREICH (I = INSGESAMT, W = WEIBLICH)		INS- GESAMT	BEAMTE UND		
				ZU- SAMMEN	HOEHERER DIENST	GEHOEBENER
0 - 8	INSGESAMT	I	11 176	3 728	763	2 820
		W	9 962	3 592	691	2 765
0 - 7	VERWALTUNG	I	10 305	3 727	762	2 820
		W	9 158	3 591	690	2 765
0	ALLGEMEINE DIENSTE	I	2 625	300	34	130
		W	2 576	288	33	127
01,02	POLITISCHE FUEHRUNG UND ZENTRALE VERWALTUNG, AUSWAERTIGE ANGELEGENHEITEN	I	1 268	169	6	82
		W	1 245	164	5	81
011	DAR.: POLITISCHE FUEHRUNG	I	248	6	2	4
		W	246	6	2	4
012	INNERE VERWALTUNG	I	149	18	4	11
		W	139	16	3	10
016,017	STEUER- UND FINANZVERWALTUNG	I	750	145	-	67
		W	740	142	-	67
018	HOCHBAUVERWALTUNG	I	51	-	-	-
		W	51	-	-	-
04	OEFFENTLICHE SICHERHEIT UND ORDNUNG	I	620	11	-	2
		W	599	6	-	1
042	DAR.: POLIZEI	I	607	11	-	2
		W	586	6	-	1
044	BRANDSCHUTZ	I	4	-	-	-
		W	4	-	-	-
05	RECHTSSCHUTZ	I	737	120	28	46
		W	732	118	28	45
052	DAR.: ORDENTLICHE GERICHTE UND STAATSANWALTSCHAFTEN	I	639	112	22	45
		W	635	111	22	44
056	JUSTIZVOLLZUGSANSTALTEN	I	27	1	-	-
		W	26	-	-	-
1	BILDUNGSWESEN, WISSENSCHAFT, FORSCHUNG, KULTURELLE ANGELEGENHEITEN	I	6 633	3 399	714	2 684
		W	5 571	3 276	643	2 632
12,111	SCHULEN UND VORSCHULISCHE BILDUNG 1)	I	5 017	3 384	708	2 676
		W	4 481	3 262	638	2 624
121,122	DAR.: GRUND-, HAUPT- UND SONDERSCHULEN	I	2 982	2 146	-	2 146
		W	2 764	2 107	-	2 107
123	REALSCHULEN	I	681	430	-	430
		W	555	419	-	419
124	GYMNASIEN	I	1 012	600	557	43
		W	847	550	508	42
125	GESAMTSCHULEN	I	15	8	3	5
		W	13	8	3	5
127	BERUFLICHE SCHULEN	I	229	198	146	52
		W	205	176	125	51
128	FACHSCHULEN	I	3	-	-	-
		W	3	-	-	-
13	HOCHSCHULEN	I	1 483	11	4	7
		W	966	11	4	7
131,134	DAR.: UNIVERSITAETEN, TECHNISCHE HOCHSCHULEN, TECHNISCHE UNIVERSITAETEN 2)	I	1 373	9	2	7
		W	860	9	2	7
132	HOCHSCHULKLINIKEN	I	-	-	-	-
		W	-	-	-	-
135	GESAMTHOCHSCHULEN	I	-	-	-	-
		W	-	-	-	-
137	FACHHOCHSCHULEN	I	110	2	2	-
		W	106	2	2	-
14,15	FOERDERUNG DES BILDUNGSWESENS, SONSTIGES BILDUNGSWESEN	I	37	1	1	-
		W	35	-	-	-
16,17,112	WISSENSCHAFT, FORSCHUNG, ENTWICKLUNG AUSSERHALB DER HOCHSCHULEN 1)	I	61	3	1	1
		W	60	3	1	1
18,113	KUNST- UND KULTURPFLEGE 1)	I	35	-	-	-
		W	29	-	-	-
181,182	DAR. THEATER UND MUSIKPFLEGE	I	5	-	-	-
		W	5	-	-	-

1) EINSCHL. VERWALTUNG. - 2) EINSCHL. PAEDAGOGISCHE HOCHSCHULEN UND ENTSPRECHENDE EINRICHTUNGEN DER LEHRERBILDUNG.

Aufgabenbereichen, Dienstverhältnis und Laufbahngruppen

RICHTER		ANGESTELLTE						ARBEITER	FKZ
MITTLERER	EINFACHER	ZU- SAMMEN	HOEHERER	GEHOEBENER	MITTLERER	EINFACHER			
DIENST			DIENST						
145	-	5 691	1 240	1 093	3 238	120	1 757	I 0 - 8	
136	-	4 703	536	869	3 193	105	1 667	W	
145	-	4 983	1 207	1 046	2 653	77	1 595	I 0 - 7	
136	-	4 046	519	823	2 628	76	1 521	W	
136	-	1 495	2	13	1 427	53	830	I 0	
128	-	1 486	-	13	1 421	52	802	W	
81	-	645	2	11	609	23	454	I 01,02	
78	-	639	-	11	605	23	442	W	
-	-	137	1	5	130	1	105	I 011	
-	-	135	-	5	129	1	105	W	
3	-	73	1	2	68	2	58	I 012	
3	-	72	-	2	68	2	51	W	
78	-	358	-	-	340	18	247	I 016,017	
75	-	355	-	-	337	18	243	W	
-	-	26	-	-	25	1	25	I 018	
-	-	26	-	-	25	1	25	W	
9	-	361	-	1	355	5	248	I 04	
5	-	361	-	1	355	5	232	W	
9	-	355	-	1	351	3	241	I 042	
5	-	355	-	1	351	3	225	W	
-	-	2	-	-	2	-	2	I 044	
-	-	2	-	-	2	-	2	W	
46	-	489	-	1	463	25	128	I 05	
45	-	486	-	1	461	24	128	W	
45	-	404	-	1	389	14	123	I 052	
45	-	401	-	1	387	13	123	W	
1	-	26	-	-	16	10	-	I 056	
-	-	26	-	-	16	10	-	W	
1	-	2 886	1 161	985	735	5	348	I 1	
1	-	1 970	477	767	721	5	325	W	
-	-	1 519	463	937	119	-	114	I 12,111	
-	-	1 107	272	723	112	-	112	W	
-	-	834	8	798	28	-	2	I 121,122	
-	-	655	5	624	26	-	2	W	
-	-	251	168	77	6	-	-	I 123	
-	-	136	89	45	2	-	-	W	
-	-	316	257	45	14	-	96	I 124	
-	-	203	152	38	13	-	94	W	
-	-	7	4	-	3	-	-	I 125	
-	-	5	2	-	3	-	-	W	
-	-	31	17	13	1	-	-	I 127	
-	-	29	16	12	1	-	-	W	
-	-	2	-	2	-	-	1	I 128	
-	-	2	-	2	-	-	1	W	
-	-	1 308	698	42	564	4	164	I 13	
-	-	804	205	38	557	4	151	W	
-	-	1 259	692	38	525	4	105	I 131,134	
-	-	759	202	34	519	4	92	W	
-	-	-	-	-	-	-	-	I 132	
-	-	-	-	-	-	-	-	W	
-	-	-	-	-	-	-	-	I 135	
-	-	-	-	-	-	-	-	W	
-	-	49	6	4	39	-	59	I 137	
-	-	45	3	4	38	-	59	W	
-	-	14	-	1	13	-	22	I 14,15	
-	-	14	-	1	13	-	21	W	
1	-	34	-	4	29	1	24	I 16,17,112	
1	-	34	-	4	29	1	23	W	
-	-	11	-	1	10	-	24	I 18,113	
-	-	11	-	1	10	-	18	W	
-	-	4	-	-	4	-	1	I 181,182	
-	-	4	-	-	4	-	1	W	

FKZ	AUFGABENBEREICH (I = INSGESAMT, W = WEIBLICH)	INS- GESAMT	BEAMTE UND		
			ZU- SAMMEN	HOEHERER	GEHOEBENER
				DIENST	
2	SOZIALE SICHERUNG, SOZIALE KRIEGSFOLGEAUFGABEN WIEDERGUTMACHTUNG	I 273 W 271	11 11	6 6	2 2
212	DAR.: SOZIALAMT, SOZIALHILFEVERBAND, LANDESWOHLFAHRTSVERBAND	I 35 W 34	- -	- -	- -
213	JUGENDAEMTER	I - W -	- -	- -	- -
214, 242	VERSORGUNGSAMTER, EINRICHTUNGEN DER KRIEGSOFFERVERSORGUNG	I 107 W 106	11 11	6 6	2 2
235	EINRICHTUNGEN DER SOZIALHILFE 3)	I 90 W 90	- -	- -	- -
238	EINRICHTUNGEN DER JUGENDHILFE 3)	I - W -	- -	- -	- -
3	GESUNDHEIT, SPORT UND ERHOLUNG	I 264 W 259	10 10	6 6	4 4
311	DAR.: GESUNDHEITSBEHOERDEN	I 182 W 177	10 10	6 6	4 4
312	KRANKENHAEUSER UND HEILSTAETTEN	I - W -	- -	- -	- -
321	PARK- UND GARTENANLAGEN	I - W -	- -	- -	- -
4	WOHNUNGSWESEN, RAUMORDNUNG UND KOMMUNALE GEMEINSCHAFTSDIENSTE	I 137 W 132	5 4	- -	- -
42	DAR.: RAUMORDNUNG, LANDESPLANUNG, VERMESSUNGSWESEN	I 137 W 132	5 4	- -	- -
43	KOMMUNALE GEMEINSCHAFTSDIENSTE	I - W -	- -	- -	- -
5	ERNAHRUNG, LANDWIRTSCHAFT UND FORSTEN	I 212 W 198	2 2	2 2	- -
6	ENERGIE- UND WASSERWIRTSCHAFT, GEWERBE, DIENSTLEISTUNGEN	I 41 W 38	- -	- -	- -
623	DAR. WASSERWIRTSCHAFT UND KULTURBAU	I - W -	- -	- -	- -
7	VERKEHRS- UND NACHRICHTENWESEN	I 120 W 113	- -	- -	- -
711	DAR.: STRASSEN- UND BRUECKENBAU	I 52 W 51	- -	- -	- -
712	WASSERSTRASSEN UND HAEFEN	I - W -	- -	- -	- -
8	RECHTLICH UNSELBSTAENDIGE WIRTSCHAFTSUNTERNEHMEN	I 150 W 139	- -	- -	- -
81	DAR.: LAND- UND FORSTWIRTSCHAFTLICHE UNTERNEHMEN	I 150 W 139	- -	- -	- -
82	VERSORGUNGSUNTERNEHMEN	I - W -	- -	- -	- -
83	VERKEHRSUNTERNEHMEN	I - W -	- -	- -	- -
132, 242, 312	KRANKENHAEUSER 4)	I 721 W 665	1 1	1 1	- -
132	DAR.: HOCHSCHULKLINIKEN	I 582 W 526	1 1	1 1	- -
312	KRANKENHAEUSER UND HEILSTAETTEN	I 139 W 139	- -	- -	- -

3) DES OEFFENTLICHEN BEREICHS.- 4) MIT KAUFMAENNISCHEM RECHNUNGSWESEN.

Aufgabenbereichen, Dienstverhältnis und Laufbahngruppen

RICHTER		ANGESTELLTE						ARBEITER	FKZ
MITTLERER	EINFACHER	ZU- SAMMEN	HOEHERER	GEOBENER	MITTLERER	EINFACHER			
DIENST							DIENST		
3	-	184	8	18	150	8	78	I 2	
3	-	182	7	17	150	8	78	W	
-	-	32	-	3	29	-	3	I 212	
-	-	31	-	2	29	-	3	W	
-	-	-	-	-	-	-	-	I 213	
-	-	-	-	-	-	-	-	W	
3	-	65	6	6	50	3	31	I 214, 242	
3	-	64	5	6	50	3	31	W	
-	-	52	2	9	36	5	38	I 235	
-	-	52	2	9	36	5	38	W	
-	-	-	-	-	-	-	-	I 238	
-	-	-	-	-	-	-	-	W	
-	-	161	33	19	108	1	93	I 3	
-	-	161	33	19	108	1	88	W	
-	-	113	28	10	74	1	59	I 311	
-	-	113	28	10	74	1	54	W	
-	-	-	-	-	-	-	-	I 312	
-	-	-	-	-	-	-	-	W	
-	-	-	-	-	-	-	-	I 321	
-	-	-	-	-	-	-	-	W	
5	-	85	-	1	82	2	47	I 4	
4	-	83	-	1	80	2	45	W	
5	-	85	-	1	82	2	47	I 42	
4	-	83	-	1	80	2	45	W	
-	-	-	-	-	-	-	-	I 43	
-	-	-	-	-	-	-	-	W	
-	-	96	3	4	84	5	114	I 5	
-	-	92	2	3	82	5	104	W	
-	-	23	-	3	18	2	18	I 6	
-	-	21	-	2	17	2	17	W	
-	-	-	-	-	-	-	-	I 623	
-	-	-	-	-	-	-	-	W	
-	-	53	-	3	49	1	67	I 7	
-	-	51	-	1	49	1	62	W	
-	-	25	-	1	23	1	27	I 711	
-	-	24	-	-	23	1	27	W	
-	-	-	-	-	-	-	-	I 712	
-	-	-	-	-	-	-	-	W	
-	-	97	1	3	92	1	53	I 8	
-	-	94	1	3	90	-	45	W	
-	-	97	1	3	92	1	53	I 81	
-	-	94	1	3	90	-	45	W	
-	-	-	-	-	-	-	-	I 82	
-	-	-	-	-	-	-	-	W	
-	-	-	-	-	-	-	-	I 83	
-	-	-	-	-	-	-	-	W	
-	-	611	32	44	493	42	109	I 132, 242,	
-	-	563	16	43	475	29	101	W 312	
-	-	543	30	41	439	33	38	I 132	
-	-	495	14	40	421	20	30	W	
-	-	68	2	3	54	9	71	I 312	
-	-	68	2	3	54	9	71	W	

FKZ	AUFGABENBEREICH (I = INSGESAMT, W = WEIBLICH)	INS- GESAMT	BEAMTE UND		
			ZU- SAMMEN	HOEHERER DIENST	GEHOEBENER
0 - 8	INSGESAMT	I 38 391 W 33 379	19 298 16 922	5 140 4 105	13 533 12 198
0 - 7	VERWALTUNG	I 34 379 W 30 006	19 286 16 911	5 138 4 104	13 530 12 195
0	ALLGEMEINE DIENSTE	I 6 135 W 6 048	1 035 1 021	130 127	314 308
01,02	POLITISCHE FUEHRUNG UND ZENTRALE VERWALTUNG, AUSWAERTIGE ANGELEGENHEITEN	I 2 760 W 2 726	649 640	11 10	200 197
011	DAR.: POLITISCHE FUEHRUNG	I 178 W 167	10 10	- -	9 9
012	INNERE VERWALTUNG	I 191 W 188	34 33	9 9	12 11
016,017	STEUER- UND FINANZVERWALTUNG	I 2 160 W 2 143	604 596	2 1	178 176
018	HOCHBAUVERWALTUNG	I 179 W 178	1 1	- -	1 1
04	OEFFENTLICHE SICHERHEIT UND ORDNUNG	I 914 W 901	19 19	- -	3 3
042	DAR.: POLIZEI	I 848 W 840	19 19	- -	3 3
044	BRANDSCHUTZ	I 19 W 18	- -	- -	- -
05	RECHTSSCHUTZ	I 2 461 W 2 419	367 362	119 117	111 106
052	DAR.: ORDENTLICHE GERICHTE UND STAATSANWALTSCHAFTEN	I 2 112 W 2 074	287 283	62 60	101 99
056	JUSTIZVOLLZUGSANSTALTEN	I 147 W 145	20 20	2 2	6 6
1	BILDUNGSWESEN, WISSENSCHAFT, FORSCHUNG, KULTURELLE ANGELEGENHEITEN	I 26 180 W 21 940	16 186 15 827	4 986 3 956	13 193 11 864
12,111	SCHULEN UND VORSCHULISCHE BILDUNG 1)	I 20 948 W 18 277	16 128 15 777	4 963 3 941	13 164 11 835
121,122	DAR.: GRUND-, HAUPT- UND SONDERSCHULEN	I 11 591 W 10 653	9 953 9 146	19 18	9 934 9 128
123	REALSCHULEN	I 3 363 W 2 754	3 002 2 482	- -	3 002 2 482
124	GYMNASIEN	I 4 214 W 3 295	3 887 3 010	3 785 2 909	102 101
125	GESAMTSCHULEN	I - W -	- -	- -	- -
127	BERUFLICHE SCHULEN	I 1 529 W 1 332	1 267 1 121	1 147 1 003	120 118
128	FACHSCHULEN	I 10 W 10	2 2	2 2	- -
13	HOCHSCHULEN	I 4 441 W 3 062	52 46	20 14	26 26
131,134	DAR.: UNIVERSITAETEN, TECHNISCHE HOCHSCHULEN, TECHNISCHE UNIVERSITAETEN 2)	I 4 213 W 2 855	47 42	16 11	25 25
132	HOCHSCHULKLINIKEN	I - W -	- -	- -	- -
135	GESAMTHOCHSCHULEN	I - W -	- -	- -	- -
137	FACHHOCHSCHULEN	I 183 W 173	5 4	4 3	1 1
14,15	FOERDERUNG DES BILDUNGSWESENS, SONSTIGES BILDUNGSWESEN	I 85 W 78	- -	- -	- -
16,17,112	WISSENSCHAFT, FORSCHUNG, ENTWICKLUNG AUSSERHALB DER HOCHSCHULEN 1)	I 236 W 215	3 3	- -	3 3
18,113	KUNST- UND KULTURPFLEGE 1)	I 470 W 308	3 1	3 1	- -
181,182	DAR. THEATER UND MUSIKPFLEGE	I 95 W 95	- -	- -	- -

1) EINSCHL. VERWALTUNG.- 2) EINSCHL. PAEDAGOGISCHE HOCHSCHULEN UND ENTSPRECHENDE EINRICHTUNGEN DER LEHRERBILDUNG.

RICHTER		ANGESTELLTE					ARBEITER	FKZ
MITTLERER	EINFACHER	ZU- SAMMEN	HOEHERER	GEHOEBENER	MITTLERER	EINFACHER		
DIENST			DIENST					
625	-	13 794	2 128	2 446	8 378	840	5 299	1 0 - 8
619	-	11 967	776	2 149	6 254	786	4 490	W
618	-	11 369	1 971	2 329	6 505	564	3 724	1 0 - 7
612	-	9 678	664	2 039	6 438	537	3 417	W
591	-	3 482	10	23	3 134	315	1 618	1 0
586	-	3 459	6	23	3 121	309	1 568	W
438	-	1 538	7	16	1 362	153	573	1 01, 02
433	-	1 524	5	16	1 353	150	564	W
1	-	104	1	-	99	4	64	1 011
1	-	98	1	-	95	2	58	W
13	-	82	3	1	73	5	75	1 012
13	-	81	3	1	72	5	74	W
424	-	1 177	1	9	1 036	129	379	1 016, 017
419	-	1 171	-	9	1 034	128	376	W
-	-	124	2	5	103	14	54	1 016
-	-	123	1	5	103	14	54	W
16	-	366	-	1	329	36	529	1 04
16	-	362	-	1	326	35	520	W
16	-	334	-	1	302	31	495	1 042
16	-	333	-	1	301	31	488	W
-	-	2	-	-	2	-	17	1 044
-	-	2	-	-	2	-	16	W
137	-	1 576	3	6	1 443	126	516	1 05
137	-	1 573	1	6	1 442	124	484	W
124	-	1 378	-	3	1 267	100	447	1 052
124	-	1 375	-	3	1 266	106	416	W
12	-	104	3	3	86	12	23	1 056
12	-	102	1	3	86	12	23	W
7	-	6 536	1 858	2 264	2 295	119	1 458	1 1
7	-	4 884	565	1 975	2 246	98	1 229	W
1	-	2 609	268	2 028	285	28	211	1 12, 111
1	-	2 291	219	1 770	278	24	209	W
-	-	1 525	4	1 422	89	10	113	1 121, 122
-	-	1 395	2	1 301	64	8	112	W
-	-	361	-	344	17	-	-	1 123
-	-	272	-	256	16	-	-	W
-	-	274	159	107	7	1	53	1 124
-	-	232	131	93	7	1	53	W
-	-	-	-	-	-	-	-	1 125
-	-	-	-	-	-	-	-	W
-	-	262	95	154	13	-	-	1 127
-	-	211	79	119	13	-	-	W
-	-	4	2	-	2	-	4	1 126
-	-	4	2	-	2	-	4	W
6	-	3 685	1 571	215	1 622	77	704	1 13
6	-	2 369	336	188	1 784	61	647	W
6	-	3 533	1 568	206	1 687	72	633	1 131, 134
6	-	2 224	333	185	1 650	56	589	W
-	-	-	-	-	-	-	-	1 132
-	-	-	-	-	-	-	-	W
-	-	-	-	-	-	-	-	1 135
-	-	-	-	-	-	-	-	W
-	-	121	-	6	111	4	57	1 137
-	-	114	-	-	110	4	55	W
-	-	55	-	5	46	2	30	1 14, 15
-	-	50	-	2	46	2	28	W
-	-	135	11	14	104	6	198	1 16, 17, 112
-	-	125	3	14	103	5	87	W
-	-	52	8	2	36	6	415	1 18, 113
-	-	49	7	1	35	6	258	W
-	-	2	-	-	2	-	93	1 181, 182
-	-	2	-	-	2	-	93	W

FKZ	AUFGABENBEREICH (I = INSGESAMT, W = WEIBLICH)	INS- GESAMT	BEAMTE UND		
			ZU- SAMMEN	HOEHERER	GEHOEBENER
				DIENST	
2	SOZIALE SICHERUNG, SOZIALE KRIEGSFOLGEAUFGABEN WIEDERGUTMACHTUNG	I 422 W 398	21 21	3 3	11 11
212	DAR.: SOZIALAMT, SOZIALHILFEVERBAND, LANDESWOHLFAHRTSVERBAND	I - W -	- -	- -	- -
213	JUGENDAEMTER	I - W -	- -	- -	- -
214, 242	VERSORGUNGSAMTER, EINRICHTUNGEN DER KRIEGSOFFERVERSORGUNG	I 307 W 301	19 19	2 2	10 10
235	EINRICHTUNGEN DER SOZIALHILFE 3)	I - W -	- -	- -	- -
238	EINRICHTUNGEN DER JUGENDHILFE 3)	I - W -	- -	- -	- -
3	GESUNDHEIT, SPORT UND ERHOLUNG	I 503 W 497	21 21	15 15	4 4
311	DAR.: GESUNDHEITSBEHOERDEN	I 379 W 376	17 17	12 12	3 3
312	KRANKENHAEUSER UND HEILSTAETTEN	I - W -	- -	- -	- -
321	PARK- UND GARTENANLAGEN	I - W -	- -	- -	- -
4	WOHNUNGSWESEN, RAUMORDNUNG UND KOMMUNALE GEMEINSCHAFTSDIENSTE	I 355 W 353	8 7	- -	1 1
42	DAR.: RAUMORDNUNG, LANDESPLANUNG, VERMESSUNGSWESEN	I 355 W 353	8 7	- -	1 1
43	KOMMUNALE GEMEINSCHAFTSDIENSTE	I - W -	- -	- -	- -
5	ERNAEHRUNG, LANDWIRTSCHAFT UND FORSTEN	I 408 W 405	5 5	3 3	2 2
6	ENERGIE- UND WASSERWIRTSCHAFT, GEWERBE, DIENSTLEISTUNGEN	I 175 W 167	5 4	1 -	2 2
623	DAR. WASSERWIRTSCHAFT UND KULTURBAU	I - W -	- -	- -	- -
7	VERKEHRS- UND NACHRICHTENWESEN	I 201 W 198	5 5	- -	3 3
711	DAR.: STRASSEN- UND BRUECKENBAU	I 201 W 198	5 5	- -	3 3
712	WASSERSTRASSEN UND HAEFEN	I - W -	- -	- -	- -
8	RECHTLICH UNSELBSTAENDIGE WIRTSCHAFTSUNTERNEHMEN	I 886 W 406	1 -	1 -	- -
81	DAR.: LAND- UND FORSTWIRTSCHAFTLICHE UNTERNEHMEN	I 837 W 358	1 -	1 -	- -
82	VERSORGUNGSUNTERNEHMEN	I 1 W 1	- -	- -	- -
83	VERKEHRSUNTERNEHMEN	I 2 W 2	- -	- -	- -
132, 242, 312	KRANKENHAEUSER 4)	I 3 124 W 2 965	11 11	1 1	3 3
132	DAR.: HOCHSCHULKLINIKEN	I 2 143 W 2 015	4 4	1 1	2 2
312	KRANKENHAEUSER UND HEILSTAETTEN	I 981 W 950	7 7	- -	1 1

3) DES OEFFENTLICHEN BEREICHS. - 4) MIT KAUFMAENNISCHEM RECHNUNGSWESEN.

Aufgabenbereichen, Dienstverhältnis und Laufbahngruppen

RICHTER		ANGESTELLTE						ARBEITER	FKZ
MITTLERER	EINFACHER	ZU- SAMMEN	HOEHERER	GEHOEBENER	MITTLERER	EINFACHER			
DIENST							DIENST		
7	-	289	17	6	223	43	112	I 2	
7	-	283	14	6	220	43	94	W	
-	-	-	-	-	-	-	-	I 212	
-	-	-	-	-	-	-	-	W	
-	-	-	-	-	-	-	-	I 213	
-	-	-	-	-	-	-	-	W	
7	-	222	16	6	168	32	66	I 214, 242	
7	-	218	13	6	167	32	64	W	
-	-	-	-	-	-	-	-	I 235	
-	-	-	-	-	-	-	-	W	
-	-	-	-	-	-	-	-	I 238	
-	-	-	-	-	-	-	-	W	
2	-	345	81	22	220	22	137	I 3	
2	-	339	75	22	220	22	137	W	
2	-	257	77	13	149	18	105	I 311	
2	-	254	74	13	149	18	105	W	
-	-	-	-	-	-	-	-	I 312	
-	-	-	-	-	-	-	-	W	
-	-	-	-	-	-	-	-	I 321	
-	-	-	-	-	-	-	-	W	
7	-	220	-	2	215	3	127	I 4	
6	-	220	-	2	215	3	126	W	
7	-	220	-	2	215	3	127	I 42	
6	-	220	-	2	215	3	126	W	
-	-	-	-	-	-	-	-	I 43	
-	-	-	-	-	-	-	-	W	
-	-	282	3	10	230	39	121	I 5	
-	-	280	3	9	229	39	120	W	
2	-	94	1	-	85	8	76	I 6	
2	-	93	-	-	85	8	70	W	
-	-	-	-	-	-	-	-	I 623	
-	-	-	-	-	-	-	-	W	
2	-	121	1	2	103	15	75	I 7	
2	-	120	1	2	102	15	73	W	
2	-	121	1	2	103	15	75	I 711	
2	-	120	1	2	102	15	73	W	
-	-	-	-	-	-	-	-	I 712	
-	-	-	-	-	-	-	-	W	
-	-	215	-	1	203	11	672	I 8	
-	-	212	-	1	200	11	196	W	
-	-	198	-	1	190	7	638	I 81	
-	-	196	-	1	188	7	162	W	
-	-	-	-	-	-	-	1	I 82	
-	-	-	-	-	-	-	1	W	
-	-	1	-	-	1	-	1	I 83	
-	-	1	-	-	1	-	1	W	
7	-	2 210	157	116	1 670	265	903	I 132, 242	
7	-	2 077	112	105	1 616	240	877	W 312	
1	-	1 684	124	107	1 304	149	455	I 132	
1	-	1 566	83	99	1 256	126	445	W	
6	-	526	32	11	366	116	448	I 312	
6	-	511	29	10	358	114	432	W	

FKZ	AUFGABENBEREICH (I = INSGESAMT, W = WEIBLICH)	INS- GESAMT	BEAMTE UND		
			ZU- SAMMEN	HOEHERER DIENST	GEBOENER
0 - 8	INSGESAMT	I 27 024 W 25 569	12 161 11 836	1 682 1 552	9 261 9 075
0 - 7	VERWALTUNG	I 26 463 W 25 052	12 159 11 834	1 682 1 552	9 260 9 074
0	ALLGEMEINE DIENSTE	I 5 729 W 5 656	1 677 1 657	73 71	443 433
01,02	POLITISCHE FUEHRUNG UND ZENTRALE VERWALTUNG, AUSWAERTIGE ANGELEGENHEITEN	I 2 775 W 2 743	1 232 1 218	13 12	325 318
011	DAR. POLITISCHE FUEHRUNG	I 273 W 271	12 11	7 6	3 3
012	INNERE VERWALTUNG	I 367 W 362	126 124	6 6	65 63
016,017	STEUER- UND FINANZVERWALTUNG	I 1 890 W 1 870	1 090 1 079	-	255 250
018	HOCHBAUVERWALTUNG	I 217 W 212	4 4	-	2 2
04	OEFFENTLICHE SICHERHEIT UND ORDNUNG	I 1 100 W 1 081	27 23	1	15 13
042	DAR. POLIZEI	I 1 088 W 1 070	26 23	1	14 13
044	BRANDSCHUTZ	I 8 W 8	-	-	-
05	RECHTSSCHUTZ	I 1 854 W 1 832	418 416	59 59	103 102
052	DAR. ORDENTLICHE GERICHTE UND STAATSANWALTSCHAFTEN	I 1 613 W 1 600	382 380	45 45	99 98
056	JUSTIZVOLLZUGSANSTALTEN	I 66 W 58	9 9	3 3	-
1	BILDUNGSWESEN, WISSENSCHAFT, FORSCHUNG, KULTURELLE ANGELEGENHEITEN	I 18 629 W 17 337	10 317 10 017	1 546 1 419	8 755 8 582
12,111	SCHULEN UND VORSCHULISCHE BILDUNG 1)	I 13 449 W 13 008	10 205 9 907	1 517 1 390	8 688 8 517
121,122	DAR. GRUND-, HAUPT- UND SONDERSCHULEN	I 9 334 W 9 091	7 734 7 583	-	7 734 7 583
123	REALSCHULEN	I 1 006 W 991	754 742	-	754 742
124	GYMNASIEN	I 2 084 W 1 974	1 307 1 210	1 248 1 152	59 58
125	GESAMTSCHULEN	I - W -	-	-	-
127	BERUFLICHE SCHULEN	I 897 W 824	410 372	269 238	141 134
128	FACHSCHULEN	I - W -	-	-	-
13	HOCHSCHULEN	I 4 542 W 3 793	81 79	26 26	46 44
131,134	DAR. UNIVERSITAETEN, TECHNISCHE HOCHSCHULEN, TECHNISCHE UNIVERSITAETEN 2)	I 2 848 W 2 173	68 66	16 16	44 42
132	HOCHSCHULKLINIKEN	I 1 429 W 1 381	7 7	6 6	1 1
135	GESAMTHOCHSCHULEN	I - W -	-	-	-
137	FACHHOCHSCHULEN	I 224 W 218	5 5	3 3	1 1
14,15	FOERDERUNG DES BILDUNGSWESENS, SONSTIGES BILDUNGSWESEN	I 25 W 25	-	-	-
16,17,112	WISSENSCHAFT, FORSCHUNG, ENTWICKLUNG AUSSERHALB DER HOCHSCHULEN 1)	I 354 W 321	31 31	3 3	21 21
18,113	KUNST- UND KULTURPFLEGE 1)	I 259 W 190	-	-	-
181,182	DAR. THEATER UND MUSIKPFLEGE	I 128 W 76	-	-	-

1) EINSCHL. VERWALTUNG. - 2) EINSCHL. PAEDAGOGISCHE HOCHSCHULEN UND ENTSPRECHENDE EINRICHTUNGEN DER LEHRERBILDUNG.

Aufgabenbereichen, Dienstverhältnis und Laufbahngruppen

RICHTER		ANGESTELLTE						ARBEITER	FKZ
MITTLERER	EINFACHER	ZU- SAMMEN	HOEHERER	GEHOEBENER	MITTLERER	EINFACHER			
DIENST							DIENST		
1 212	6	11 730	741	1 400	9 212	377	3 133	1 0 - 8	
1 204	5	10 757	342	1 131	8 931	353	2 976	W	
1 211	6	11 375	730	1 385	8 905	355	2 929	1 0 - 7	
1 203	5	10 415	337	1 121	8 626	331	2 803	W	
1 160	1	2 800	14	51	2 603	132	1 252	1 0	
1 153	-	2 762	8	37	2 586	131	1 237	W	
894	-	1 003	5	31	929	38	540	1 01,02	
888	-	992	3	25	927	37	533	W	
2	-	190	1	10	171	8	71	1 011	
2	-	189	1	10	171	7	71	W	
55	-	168	1	7	158	2	73	1 012	
55	-	167	-	7	158	2	71	W	
835	-	459	-	7	430	22	341	1 016,017	
829	-	453	-	2	429	22	338	W	
2	-	158	2	7	143	6	55	1 018	
2	-	155	1	6	142	6	53	W	
11	-	714	-	2	676	36	359	1 04	
10	-	707	-	2	669	36	351	W	
11	-	707	-	2	669	36	355	1 042	
10	-	700	-	2	662	36	347	W	
-	-	4	-	-	4	-	4	1 044	
-	-	4	-	-	4	-	4	W	
255	1	1 083	9	18	998	58	353	1 05	
255	-	1 063	5	10	990	58	353	W	
237	1	904	-	9	849	46	327	1 052	
237	-	893	-	4	843	46	327	W	
6	-	55	9	9	33	4	2	1 056	
6	-	47	5	6	32	4	2	W	
11	5	7 213	682	1 282	5 112	137	1 099	1 1	
11	5	6 304	298	1 037	4 855	114	1 016	W	
-	-	3 092	135	824	2 125	8	152	1 12,111	
-	-	2 951	107	718	2 120	6	150	W	
-	-	1 596	4	717	871	4	4	1 121,122	
-	-	1 504	4	629	868	3	4	W	
-	-	252	9	6	237	-	-	1 123	
-	-	249	8	5	236	-	-	W	
-	-	635	43	30	558	4	142	1 124	
-	-	624	34	30	557	3	140	W	
-	-	-	-	-	-	-	-	1 125	
-	-	-	-	-	-	-	-	W	
-	-	481	79	71	331	-	6	1 127	
-	-	446	61	54	331	-	6	W	
-	-	-	-	-	-	-	-	1 128	
-	-	-	-	-	-	-	-	W	
8	1	3 790	519	411	2 759	101	671	1 13	
8	1	3 060	174	285	2 519	82	654	W	
8	-	2 424	487	319	1 578	40	356	1 131,134	
8	-	1 763	159	204	1 367	33	344	W	
-	-	1 219	18	78	1 063	60	203	1 132	
-	-	1 174	12	75	1 039	48	200	W	
-	-	-	-	-	-	-	-	1 135	
-	-	-	-	-	-	-	-	W	
-	1	115	1	5	108	1	104	1 137	
-	1	110	1	2	106	1	103	W	
-	-	10	-	-	8	2	15	1 14,15	
-	-	10	-	-	8	2	15	W	
3	4	243	26	35	163	19	80	1 16,17,112	
3	4	214	15	24	157	18	76	W	
-	-	78	2	12	57	7	181	1 18,113	
-	-	69	2	10	51	6	121	W	
-	-	7	-	2	5	-	121	1 181,182	
-	-	4	-	-	4	-	72	W	

FKZ	AUFGABENBEREICH (I = INSGESAMT, W = WEIBLICH)	INS- GESAMT	BEAMTE UND		
			ZU- SAMMEN	HOEHERER	GEHOEBENER
				DIENST	
2	SOZIALE SICHERUNG, SOZIALE KRIEGSFOLGEAUFGABEN WIEDERGUTMACHTUNG	I 476 W 466	36 36	4 4	9 9
212	DAR.: SOZIALAMT, SOZIALHILFEVERBAND, LANDESWOHLFAHRTSVERBAND	I - W -	- -	- -	- -
213	JUGENDAEMTER	I - W -	- -	- -	- -
214, 242	VERSORGUNGSAMTER, EINRICHTUNGEN DER KRIEGSOPFERVERSORGUNG	I 236 W 232	35 35	3 3	9 9
235	EINRICHTUNGEN DER SOZIALHILFE 3)	I - W -	- -	- -	- -
238	EINRICHTUNGEN DER JUGENDHILFE 3)	I 5 W 5	- -	- -	- -
3	GESUNDEHEIT, SPORT UND ERHOLUNG	I 370 W 365	31 30	12 11	19 19
311	DAR.: GESUNDEHEITSBEHOERDEN	I 277 W 273	29 29	10 10	19 19
312	KRANKENHAEUSER UND HEILSTAETTEN	I 25 W 25	- -	- -	- -
321	PARK- UND GARTENANLAGEN	I - W -	- -	- -	- -
4	WOHNUNGSWESEN, RAUMORDNUNG UND KOMMUNALE GEMEINSCHAFTSDIENSTE	I 317 W 314	8 7	2 2	1 1
42	DAR.: RAUMORDNUNG, LANDESPLANUNG, VERMESSUNGSWESEN	I 317 W 314	8 7	2 2	1 1
43	KOMMUNALE GEMEINSCHAFTSDIENSTE	I - W -	- -	- -	- -
5	ERNAEHRUNG, LANDWIRTSCHAFT UND FORSTEN	I 502 W 490	86 83	45 45	32 29
6	ENERGIE- UND WASSERWIRTSCHAFT, GEWERBE, DIENSTLEISTUNGEN	I 190 W 187	3 3	- -	1 1
623	DAR. WASSERWIRTSCHAFT UND KULTURBAU	I - W -	- -	- -	- -
7	VERKEHRS- UND NACHRICHTENWESEN	I 250 W 237	1 1	- -	- -
711	DAR.: STRASSEN- UND BRUECKENBAU	I 250 W 237	1 1	- -	- -
712	WASSERSTRASSEN UND HAEFEN	I - W -	- -	- -	- -
8	RECHTLICH UNSELBSTAENDIGE WIRTSCHAFTSUNTERNEHMEN	I 456 W 414	2 2	- -	1 1
81	DAR.: LAND- UND FORSTWIRTSCHAFTLICHE UNTERNEHMEN	I 257 W 245	2 2	- -	1 1
82	VERSORGUNGSUNTERNEHMEN	I - W -	- -	- -	- -
83	VERKEHRSUNTERNEHMEN	I 33 W 16	- -	- -	- -
132, 242, 312	KRANKENHAEUSER 4)	I 105 W 103	- -	- -	- -
132	DAR.: HOCHSCHULKLINIKEN	I - W -	- -	- -	- -
312	KRANKENHAEUSER UND HEILSTAETTEN	I 15 W 15	- -	- -	- -

3) DES OEFFENTLICHEN BEREICHS. - 4) MIT KAUFMAENNISCHEM RECHNUNGSWESEN.

der Länder

Aufgabenbereichen, Dienstverhältnis und Laufbahngruppen

Bayern

RICHTER		ANGESTELLTE						ARBEITER	FKZ
MITTLERER	EINFACHER	ZU- SAMMEN	HOEHERER	GEHOEBENER	MITTLERER	EINFACHER			
DIENST			DIENST						
23	-	378	13	14	327	24	62	I 2	
23	-	374	12	13	325	24	56	W	
-	-	-	-	-	-	-	-	I 212	
-	-	-	-	-	-	-	-	W	
-	-	-	-	-	-	-	-	I 213	
-	-	-	-	-	-	-	-	W	
23	-	178	12	2	154	10	23	I 214, 242	
23	-	176	11	2	153	10	21	W	
-	-	-	-	-	-	-	-	I 235	
-	-	-	-	-	-	-	-	W	
-	-	5	1	-	4	-	-	I 238	
-	-	5	1	-	4	-	-	W	
-	-	-	-	-	-	-	-	-	
-	-	240	15	17	196	12	99	I 3	
-	-	237	13	16	196	12	98	W	
-	-	160	13	11	125	11	88	I 311	
-	-	157	11	10	125	11	87	W	
-	-	23	-	4	18	1	2	I 312	
-	-	23	-	4	18	1	2	W	
-	-	-	-	-	-	-	-	I 321	
-	-	-	-	-	-	-	-	W	
5	-	220	1	5	190	24	89	I 4	
4	-	220	1	5	190	24	87	W	
5	-	220	1	5	190	24	89	I 42	
4	-	220	1	5	190	24	87	W	
-	-	-	-	-	-	-	-	I 43	
-	-	-	-	-	-	-	-	W	
9	-	266	3	7	236	20	150	I 5	
9	-	264	3	6	235	20	143	W	
2	-	129	-	7	121	1	58	I 6	
2	-	127	-	6	120	1	57	W	
-	-	-	-	-	-	-	-	I 623	
-	-	-	-	-	-	-	-	W	
1	-	129	2	2	120	5	120	I 7	
1	-	127	2	1	119	5	109	W	
1	-	129	2	2	120	5	120	I 711	
1	-	127	2	1	119	5	109	W	
-	-	-	-	-	-	-	-	I 712	
-	-	-	-	-	-	-	-	W	
1	-	268	9	10	236	13	186	I 8	
1	-	255	3	5	234	13	157	W	
1	-	158	-	-	147	11	97	I 81	
1	-	156	-	-	145	11	87	W	
-	-	-	-	-	-	-	-	I 82	
-	-	-	-	-	-	-	-	W	
-	-	7	-	-	7	-	26	I 83	
-	-	7	-	-	7	-	11	W	
-	-	-	-	-	-	-	-	-	
-	-	87	2	5	71	9	18	I 132, 242	
-	-	87	2	5	71	9	16	W 312	
-	-	-	-	-	-	-	-	I 132	
-	-	-	-	-	-	-	-	W	
-	-	15	-	4	10	1	-	I 312	
-	-	15	-	4	10	1	-	W	

FKZ	AUFGABENBEREICH (I = INSGESAMT, W = WEIBLICH)	INS- GESAMT	BEAMTE UND		
			ZU- SAMMEN	HOEHERER DIENST	GEHOEBENER
0 - 8	INSGESAMT	I 3 327 W 2 885	1 062 1 021	173 157	860 835
0 - 7	VERWALTUNG	I 2 860 W 2 420	1 062 1 021	173 157	860 835
0	ALLGEMEINE DIENSTE	I 413 W 410	61 61	2 2	32 32
01,02	POLITISCHE FUEHRUNG UND ZENTRALE VERWALTUNG, AUSWAERTIGE ANGELEGENHEITEN	I 217 W 214	37 37	2 2	13 13
011	DAR.: POLITISCHE FUEHRUNG	I 81 W 79	3 3	1 1	2 2
012	INNERE VERWALTUNG	I 12 W 12	2 2	-	-
016,017	STEUER- UND FINANZVERWALTUNG	I 109 W 108	32 32	1 1	11 11
018	HOCHBAUVERWALTUNG	I 6 W 6	-	-	-
04	OEFFENTLICHE SICHERHEIT UND ORDNUNG	I 62 W 62	-	-	-
042	DAR.: POLIZEI	I 62 W 62	-	-	-
044	BRANDSCHUTZ	I - W -	-	-	-
05	RECHTSSCHUTZ	I 134 W 134	24 24	-	19 19
052	DAR.: ORDENTLICHE GERICHTE UND STAATSANWALTSCHAFTEN	I 124 W 124	24 24	-	19 19
056	JUSTIZVOLLZUGSANSTALTEN	I - W -	-	-	-
1	BILDUNGSWESEN, WISSENSCHAFT, FORSCHUNG, KULTURELLE ANGELEGENHEITEN	I 2 353 W 1 918	997 956	170 154	826 801
12,111	SCHULEN UND VORSCHULISCHE BILDUNG 1)	I 1 677 W 1 458	995 954	170 154	824 799
121,122	DAR.: GRUND-, HAUPT- UND SONDERSCHULEN	I 830 W 749	638 620	-	638 620
123	REALSCHULEN	I 282 W 237	149 145	-	149 145
124	GYMNASIEN	I 419 W 373	135 121	124 112	10 8
125	GESAMTSCHULEN	I - W -	-	-	-
127	BERUFLICHE SCHULEN	I 144 W 97	73 68	46 42	27 26
128	FACHSCHULEN	I 2 W 2	-	-	-
13	HOCHSCHULEN	I 673 W 459	2 2	-	2 2
131,134	DAR.: UNIVERSITAETEN, TECHNISCHE HOCHSCHULEN, TECHNISCHE UNIVERSITAETEN 2)	I 655 W 442	2 2	-	2 2
132	HOCHSCHULKLINIKEN	I - W -	-	-	-
135	GESAMTHOCHSCHULEN	I - W -	-	-	-
137	FACHHOCHSCHULEN	I 10 W 9	-	-	-
14,15	FOERDERUNG DES BILDUNGSWESENS, SONSTIGES BILDUNGSWESEN	I 2 W -	-	-	-
16,17,112	WISSENSCHAFT, FORSCHUNG, ENTWICKLUNG AUSSERHALB DER HOCHSCHULEN 1)	I 1 W 1	-	-	-
18,113	KUNST- UND KULTURPFLEGE 1)	I - W -	-	-	-
181,182	DAR. THEATER UND MUSIKPFLEGE	I - W -	-	-	-

1) EINSCHL. VERWALTUNG.- 2) EINSCHL. PAEDAGOGISCHE HOCHSCHULEN UND ENTSPRECHENDE EINRICHTUNGEN DER LEHRERBILDUNG.

der Länder

Aufgabenbereichen, Dienstverhältnis und Laufbahngruppen

Saarland

RICHTER		ANGESTELLTE						ARBEITER	FKZ
MITTLERER	EINFACHER	ZU- SAMMEN	HOEHERER	GEHOEBENER	MITTLERER	EINFACHER			
DIENST			DIENST						
29	-	1 544	423	354	713	54	721	I 0 - 8	
29	-	1 146	145	240	708	53	718	W	
29	-	1 250	405	345	466	34	548	I 0 - 7	
29	-	853	128	231	461	33	546	W	
27	-	221	1	-	196	24	131	I 0	
27	-	218	1	-	194	23	131	W	
22	-	151	1	-	129	21	29	I 01, 02	
22	-	148	1	-	127	20	29	W	
-	-	69	1	-	56	12	9	I 011	
-	-	67	1	-	54	12	9	W	
2	-	10	-	-	5	5	-	I 012	
2	-	10	-	-	5	5	-	W	
20	-	58	-	-	57	1	19	I 016, 017	
20	-	57	-	-	57	-	19	W	
-	-	5	-	-	4	1	1	I 018	
-	-	5	-	-	4	1	1	W	
-	-	6	-	-	3	3	56	I 04	
-	-	6	-	-	3	3	56	W	
-	-	6	-	-	3	3	56	I 042	
-	-	6	-	-	3	3	56	W	
-	-	-	-	-	-	-	-	I 044	
-	-	-	-	-	-	-	-	W	
5	-	64	-	-	64	-	46	I 05	
5	-	64	-	-	64	-	46	W	
5	-	60	-	-	60	-	40	I 052	
5	-	60	-	-	60	-	40	W	
-	-	-	-	-	-	-	-	I 056	
-	-	-	-	-	-	-	-	W	
1	-	955	392	342	216	5	401	I 1	
1	-	561	115	228	213	5	401	W	
1	-	467	102	326	37	2	215	I 12, 111	
1	-	289	36	215	36	2	215	W	
-	-	190	-	164	26	-	2	I 121, 122	
-	-	127	-	102	25	-	2	W	
-	-	133	-	129	4	-	-	I 123	
-	-	92	-	88	4	-	-	W	
1	-	72	45	20	5	2	212	I 124	
1	-	40	19	14	5	2	212	W	
-	-	-	-	-	-	-	-	I 125	
-	-	-	-	-	-	-	-	W	
-	-	70	57	13	-	-	1	I 127	
-	-	28	17	11	-	-	1	W	
-	-	2	-	-	2	-	-	I 128	
-	-	2	-	-	2	-	-	W	
-	-	485	290	14	178	3	186	I 13	
-	-	271	79	13	176	3	186	W	
-	-	481	290	12	176	3	172	I 131, 134	
-	-	268	79	12	174	3	172	W	
-	-	-	-	-	-	-	-	I 132	
-	-	-	-	-	-	-	-	W	
-	-	-	-	-	-	-	-	I 135	
-	-	-	-	-	-	-	-	W	
-	-	2	-	2	-	-	8	I 137	
-	-	1	-	1	-	-	8	W	
-	-	2	-	2	-	-	-	I 14, 15	
-	-	-	-	-	-	-	-	W	
-	-	1	-	-	1	-	-	I 16, 17, 112	
-	-	1	-	-	1	-	-	W	
-	-	-	-	-	-	-	-	I 18, 113	
-	-	-	-	-	-	-	-	W	
-	-	-	-	-	-	-	-	I 181, 182	
-	-	-	-	-	-	-	-	W	

FKZ	AUFGABENBEREICH (I = INSGESAMT, W = WEIBLICH)	INS- GESAMT	BEAMTE UND		
			ZU- SAMMEN	HOEHERER	GEHOEBENER
				DIENST	
2	SOZIALE SICHERUNG, SOZIALE KRIEGSFOLGEAUFGABEN WIEDERGUTMACHTUNG	I 18 W 18	2 2	- -	2 2
212	DAR.: SOZIALAMT, SOZIALHILFEVERBAND, LANDESWOHLFAHRTSVERBAND	I - W -	- -	- -	- -
213	JUGENDAEMTER	I 3 W 3	- -	- -	- -
214,242	VERSORGUNGSAMTER, EINRICHTUNGEN DER KRIEGSOPFERVERSORGUNG	I 12 W 12	2 2	- -	2 2
235	EINRICHTUNGEN DER SOZIALHILFE 3)	I - W -	- -	- -	- -
238	EINRICHTUNGEN DER JUGENDHILFE 3)	I - W -	- -	- -	- -
3	GESUNDHEIT, SPORT UND ERHOLUNG	I 45 W 44	1 1	1 1	- -
311	DAR.: GESUNDHEITSBEHOERDEN	I 36 W 35	1 1	1 1	- -
312	KRANKENHAEUSER UND HEILSTAETTEN	I - W -	- -	- -	- -
321	PARK- UND GARTENANLAGEN	I - W -	- -	- -	- -
4	WOHNUNGSWESEN, RAUMORDNUNG UND KOMMUNALE GEMEINSCHAFTSDIENSTE	I 7 W 7	1 1	- -	- -
42	DAR.: RAUMORDNUNG, LANDESPLANUNG, VERMESSUNGSWESEN	I 7 W 7	1 1	- -	- -
43	KOMMUNALE GEMEINSCHAFTSDIENSTE	I - W -	- -	- -	- -
5	ERNAEHRUNG, LANDWIRTSCHAFT UND FORSTEN	I 12 W 12	- -	- -	- -
6	ENERGIE- UND WASSERWIRTSCHAFT, GEWERBE, DIENSTLEISTUNGEN	I 5 W 4	- -	- -	- -
623	DAR. WASSERWIRTSCHAFT UND KULTURBAU	I - W -	- -	- -	- -
7	VERKEHRS- UND NACHRICHTENWESEN	I 7 W 7	- -	- -	- -
711	DAR.: STRASSEN- UND BRUECKENBAU	I 7 W 7	- -	- -	- -
712	WASSERSTRASSEN UND HAEFEN	I - W -	- -	- -	- -
8	RECHTLICH UNSELBSTAENDIGE WIRTSCHAFTSUNTERNEHMEN	I 4 W 4	- -	- -	- -
81	DAR.: LAND- UND FORSTWIRTSCHAFTLICHE UNTERNEHMEN	I 4 W 4	- -	- -	- -
82	VERSORGUNGSUNTERNEHMEN	I - W -	- -	- -	- -
83	VERKEHRSUNTERNEHMEN	I - W -	- -	- -	- -
132,242, 312	KRANKENHAEUSER 4)	I 463 W 461	- -	- -	- -
132	DAR.: HOCHSCHULKLINIKEN	I 345 W 344	- -	- -	- -
312	KRANKENHAEUSER UND HEILSTAETTEN	I 118 W 117	- -	- -	- -

3) DES OEFFENTLICHEN BEREICHS.- 4) MIT KAUFMAENNISCHEM RECHNUNGSWESEN.

Aufgabenbereichen, Dienstverhältnis und Laufbahngruppen

RICHTER		ANGESTELLTE					ARBEITER	FK2
MITTLERER	EINFACHER	ZU- SAMMEN	HOEHERER	GEHOBENER	MITTLERER	EINFACHER		
DIENST			DIENST					
-	-	16	-	1	13	2	-	I 2
-	-	16	-	1	13	2	-	W
-	-	-	-	-	-	-	-	I 212
-	-	-	-	-	-	-	-	W
-	-	3	-	1	1	1	-	I 213
-	-	3	-	1	1	1	-	W
-	-	10	-	-	9	1	-	I 214, 242
-	-	10	-	-	9	1	-	W
-	-	-	-	-	-	-	-	I 235
-	-	-	-	-	-	-	-	W
-	-	-	-	-	-	-	-	I 238
-	-	-	-	-	-	-	-	W
-	-	37	12	2	22	1	7	I 3
-	-	37	12	2	22	1	6	W
-	-	28	11	2	15	-	7	I 311
-	-	28	11	2	15	-	6	W
-	-	-	-	-	-	-	-	I 312
-	-	-	-	-	-	-	-	W
-	-	-	-	-	-	-	-	I 321
-	-	-	-	-	-	-	-	W
1	-	6	-	-	6	-	-	I 4
1	-	6	-	-	6	-	-	W
1	-	6	-	-	6	-	-	I 42
1	-	6	-	-	6	-	-	W
-	-	-	-	-	-	-	-	I 43
-	-	-	-	-	-	-	-	W
-	-	10	-	-	10	-	2	I 5
-	-	10	-	-	10	-	2	W
-	-	2	-	-	1	1	3	I 6
-	-	2	-	-	1	1	2	W
-	-	-	-	-	-	-	-	I 623
-	-	-	-	-	-	-	-	W
-	-	3	-	-	2	1	4	I 7
-	-	3	-	-	2	1	4	W
-	-	3	-	-	2	1	4	I 711
-	-	3	-	-	2	1	4	W
-	-	-	-	-	-	-	-	I 712
-	-	-	-	-	-	-	-	W
-	-	4	-	-	-	4	-	I 8
-	-	4	-	-	-	4	-	W
-	-	4	-	-	-	4	-	I 81
-	-	4	-	-	-	4	-	W
-	-	-	-	-	-	-	-	I 82
-	-	-	-	-	-	-	-	W
-	-	-	-	-	-	-	-	I 83
-	-	-	-	-	-	-	-	W
-	-	290	18	9	247	16	173	I 132, 242
-	-	289	17	9	247	16	172	W 312
-	-	221	12	7	187	15	124	I 132
-	-	221	12	7	187	15	123	W
-	-	69	6	2	60	1	49	I 312
-	-	68	5	2	60	1	49	W

FKZ	AUFGABENBEREICH (I = INSGESAMT, W = WEIBLICH)		INS- GESAMT	BEAMTE UND		
				ZU- SAMMEN	HOEHERER	GEHOEBENER
					DIENST	
0 - 8	INSGESAMT	I	19 314	4 111	2 373	1 508
		W	17 932	3 701	2 018	1 464
0 - 7	VERWALTUNG	I	15 755	4 108	2 372	1 508
		W	14 507	3 698	2 017	1 464
0	ALLGEMEINE DIENSTE	I	2 340	314	32	98
		W	2 283	296	29	94
01,02	POLITISCHE FUEHRUNG UND ZENTRALE VERWALTUNG, AUSWAERTIGE ANGELEGENHEITEN	I	1 365	194	4	78
		W	1 334	189	2	75
011	DAR.: POLITISCHE FUEHRUNG	I	131	11	2	8
		W	120	10	1	8
012	INNERE VERWALTUNG	I	590	15	-	9
		W	574	15	-	9
016,017	STEUER- UND FINANZVERWALTUNG	I	463	159	1	58
		W	459	155	-	55
018	HOCHBAUVERWALTUNG	I	109	6	-	2
		W	109	6	-	2
04	OEFFENTLICHE SICHERHEIT UND ORDNUNG	I	423	60	1	7
		W	404	47	-	6
042	DAR.: POLIZEI	I	280	48	1	4
		W	266	37	-	3
044	BRANDSCHUTZ	I	79	5	-	-
		W	76	3	-	-
05	RECHTSSCHUTZ	I	552	60	27	13
		W	545	60	27	13
052	DAR.: ORDNENTLICHE GERICHTE UND STAATSANWALTSCHAFTEN	I	472	49	21	13
		W	469	49	21	13
056	JUSTIZVOLLZUGSANSTALTEN	I	24	4	-	-
		W	20	4	-	-
1	BILDUNGSWESEN, WISSENSCHAFT, FORSCHUNG, KULTURELLE ANGELEGENHEITEN	I	9 446	3 709	2 332	1 369
		W	8 447	3 320	1 981	1 331
12,111	SCHULEN UND VORSCHULISCHE BILDUNG 1)	I	7 503	3 679	2 320	1 353
		W	7 002	3 293	1 972	1 315
121,122	DAR.: GRUND-, HAUPT- UND SONDERSCHULEN	I	4 332	1 954	836	1 118
		W	4 224	1 878	792	1 086
123	REALSCHULEN	I	-	-	-	-
		W	-	-	-	-
124	GYMNASIEN	I	1 593	913	886	27
		W	1 360	726	700	26
125	GESAMTSCHULEN	I	659	475	314	161
		W	598	422	265	157
127	BERUFLICHE SCHULEN	I	762	309	272	37
		W	665	241	205	36
128	FACHSCHULEN	I	-	-	-	-
		W	-	-	-	-
13	HOCHSCHULEN	I	1 414	19	8	11
		W	944	17	6	11
131,134	DAR.: UNIVERSITAETEN, TECHNISCHE HOCHSCHULEN, TECHNISCHE UNIVERSITAETEN 2)	I	1 253	15	4	11
		W	806	14	3	11
132	HOCHSCHULKLINIKEN	I	-	-	-	-
		W	-	-	-	-
135	GESAMTHOCHSCHULEN	I	-	-	-	-
		W	-	-	-	-
137	FACHHOCHSCHULEN	I	124	4	4	-
		W	116	3	3	-
14,15	FOERDERUNG DES BILDUNGSWESENS, SONSTIGES BILDUNGSWESEN	I	298	3	3	-
		W	285	2	2	-
16,17,112	WISSENSCHAFT, FORSCHUNG, ENTWICKLUNG AUSSERHALB DER HOCHSCHULEN 1)	I	114	6	-	5
		W	102	6	-	5
18,113	KUNST- UND KULTURPFLEGE 1)	I	117	2	1	-
		W	114	2	1	-
181,182	DAR. THEATER UND MUSIKPFLEGE	I	14	-	-	-
		W	14	-	-	-

1) EINSCHL. VERWALTUNG.- 2) EINSCHL. PAEDAGOGISCHE HOCHSCHULEN UND ENTSPRECHENDE EINRICHTUNGEN DER LEHRERBILDUNG.

Aufgabenbereichen, Dienstverhältnis und Laufbahngruppen

RICHTER		ANGESTELLTE					ARBEITER	FKZ
MITTLERER	EINFACHER	ZU- SAMMEN	HOEHERER	GEHOEBENER	MITTLERER	EINFACHER		
DIENST			DIENST					
230	-	8 981	1 428	863	5 827	863	6 222	I 0 - 8
219	-	8 101	773	793	5 721	814	6 130	W
228	-	6 559	1 313	706	3 884	656	5 088	I 0 - 7
217	-	5 807	699	639	3 824	645	5 002	W
184	-	1 368	18	46	1 197	107	658	I 0
173	-	1 339	12	43	1 178	106	648	W
112	-	732	16	35	629	52	439	I 01,02
112	-	715	11	32	620	52	430	W
1	-	68	14	7	43	4	52	I 011
1	-	59	9	6	40	4	51	W
6	-	306	1	12	272	21	269	I 012
6	-	298	1	10	266	21	261	W
100	-	222	-	9	199	14	82	I 016,017
100	-	222	-	9	199	14	82	W
4	-	67	-	5	56	6	36	I 018
4	-	67	-	5	56	6	36	W
52	-	273	1	8	244	20	90	I 04
41	-	267	1	8	238	20	90	W
43	-	178	1	5	157	15	54	I 042
34	-	175	1	5	154	15	54	W
5	-	50	-	-	47	3	24	I 044
3	-	49	-	-	46	3	24	W
20	-	363	1	3	324	35	129	I 05
20	-	357	-	3	320	34	128	W
15	-	295	-	3	265	27	128	I 052
15	-	292	-	3	263	26	128	W
4	-	19	1	-	16	2	1	I 056
4	-	16	-	-	14	2	-	W
8	-	2 633	1 021	324	1 213	75	3 104	I 1
6	-	2 061	494	294	1 201	72	3 066	W
6	-	1 167	400	178	578	11	2 657	I 12,111
6	-	1 076	322	166	577	11	2 633	W
-	-	554	156	75	320	3	1 824	I 121,122
-	-	541	147	71	320	3	1 805	W
-	-	-	-	-	-	-	-	I 123
-	-	-	-	-	-	-	-	W
-	-	248	125	27	96	-	432	I 124
-	-	204	85	24	95	-	430	W
-	-	77	29	12	34	2	107	I 125
-	-	69	22	11	34	2	107	W
-	-	221	87	47	87	-	232	I 127
-	-	195	65	43	87	-	229	W
-	-	-	-	-	-	-	-	I 128
-	-	-	-	-	-	-	-	W
-	-	1 071	597	49	392	33	324	I 13
-	-	614	159	40	363	32	313	W
-	-	999	577	39	358	25	239	I 131,134
-	-	564	155	36	349	24	228	W
-	-	-	-	-	-	-	-	I 132
-	-	-	-	-	-	-	-	W
-	-	-	-	-	-	-	-	I 135
-	-	-	-	-	-	-	-	W
-	-	53	5	8	32	8	67	I 137
-	-	46	2	4	32	8	67	W
-	-	259	9	81	165	4	36	I 14,15
-	-	248	6	73	165	4	35	W
1	-	78	12	11	51	4	30	I 16,17,112
1	-	67	4	10	50	3	29	W
1	-	58	3	5	27	23	57	I 18,113
1	-	56	3	5	26	22	56	W
-	-	1	-	-	1	-	13	I 181,182
-	-	1	-	-	1	-	13	W

FKZ	AUFGABENBEREICH (I = INSGESAMT, W = WEIBLICH)		INS- GESAMT	BEAMTE UND		
				ZU- SAMMEN	HOEHERER	GEHOEBENER
					DIENST	
2	SOZIALE SICHERUNG, SOZIALE KRIEGSFOLGEAUFGABEN WIEDERGUTMACHTUNG	I W	3 294 3 160	66 64	7 6	36 35
212	DAR.: SOZIALAMT, SOZIALHILFEVERBAND, LANDESWOHLFAHRTSVERBAND	I W	288 271	39 37	4 3	22 21
213	JUGENDAEMTER	I W	189 179	6 6	1 1	2 2
214, 242	VERSORGUNGSAMTER, EINRICHTUNGEN DER KRIEGSOFFERVERSORGUNG	I W	94 90	7 7	- -	4 4
235	EINRICHTUNGEN DER SOZIALHILFE 3)	I W	1 037 1 021	1 1	- -	- -
238	EINRICHTUNGEN DER JUGENDHILFE 3)	I W	1 357 1 341	5 5	2 2	3 3
3	GESUNDHEIT, SPORT UND ERHOLUNG	I W	322 288	1 1	1 1	- -
311	DAR.: GESUNDHEITSBEHOERDEN	I W	173 165	1 1	1 1	- -
312	KRANKENHAEUSER UND HEILSTAETTEN	I W	- -	- -	- -	- -
321	PARK- UND GARTENANLAGEN	I W	18 6	- -	- -	- -
4	WOHNUNGSWESEN, RAUMORDNUNG UND KOMMUNALE GEMEINSCHAFTSDIENSTE	I W	147 131	3 2	- -	2 1
42	DAR.: RAUMORDNUNG, LANDESPLANUNG, VERMESSUNGSWESEN	I W	54 48	2 1	- -	2 1
43	KOMMUNALE GEMEINSCHAFTSDIENSTE	I W	91 82	1 1	- -	- -
5	ERNAEHRUNG, LANDWIRTSCHAFT UND FORSTEN	I W	54 52	2 2	- -	1 1
6	ENERGIE- UND WASSERWIRTSCHAFT, GEWERBE, DIENSTLEISTUNGEN	I W	75 74	5 5	- -	2 2
623	DAR. WASSERWIRTSCHAFT UND KULTURBAU	I W	3 3	- -	- -	- -
7	VERKEHRS- UND NACHRICHTENWESEN	I W	77 72	8 8	- -	- -
711	DAR.: STRASSEN- UND BRUECKENBAU	I W	24 23	- -	- -	- -
712	WASSERSTRASSEN UND HAEFEN	I W	11 11	- -	- -	- -
8	RECHTLICH UNSELBSTAENDIGE WIRTSCHAFTSUNTERNEHMEN	I W	5 5	- -	- -	- -
81	DAR.: LAND- UND FORSTWIRTSCHAFTLICHE UNTERNEHMEN	I W	1 1	- -	- -	- -
82	VERSORGUNGSUNTERNEHMEN	I W	- -	- -	- -	- -
83	VERKEHRSUNTERNEHMEN	I W	- -	- -	- -	- -
132, 242, 312	KRANKENHAEUSER 4)	I W	3 554 3 420	3 3	1 1	- -
132	DAR.: HOCHSCHULKLINIKEN	I W	799 728	2 2	1 1	- -
312	KRANKENHAEUSER UND HEILSTAETTEN	I W	2 755 2 692	1 1	- -	- -

3) DES OEFFENTLICHEN BEREICHS.- 4) MIT KAUFMAENNISCHEM RECHNUNGSWESEN.

RICHTER		ANGESTELLTE					ARBEITER	FKZ
MITTLERER	EINFACHER	ZU- SAMMEN	HOEHERER	GEHOEBENER	MITTLERER	EINFACHER		
DIENST			DIENST					
23	-	2 103	237	271	1 156	439	1 125	I 2
23	-	1 981	167	242	1 139	433	1 115	W
13	-	244	3	122	113	6	5	I 212
13	-	229	2	110	111	6	5	W
3	-	170	11	36	118	5	13	I 213
3	-	161	9	33	115	4	12	W
3	-	74	9	7	42	16	13	I 214, 242
3	-	73	8	7	42	16	10	W
1	-	605	8	37	156	404	431	I 235
1	-	593	8	31	154	400	427	W
-	-	689	8	26	655	-	663	I 238
-	-	675	6	23	646	-	661	W
-	-	227	32	42	145	8	94	I 3
-	-	212	23	40	141	8	75	W
-	-	139	27	20	89	3	33	I 311
-	-	131	19	20	89	3	33	W
-	-	-	-	-	-	-	-	I 312
-	-	-	-	-	-	-	-	W
-	-	6	-	2	4	-	12	I 321
-	-	6	-	2	4	-	-	W
1	-	98	1	14	78	5	46	I 4
1	-	92	-	12	75	5	37	W
-	-	52	1	14	37	-	-	I 42
-	-	47	-	12	35	-	-	W
1	-	44	-	-	39	5	46	I 43
1	-	44	-	-	39	5	37	W
1	-	44	2	1	22	19	8	I 5
1	-	42	2	1	21	18	8	W
3	-	24	2	2	19	1	46	I 6
3	-	23	1	2	19	1	46	W
-	-	3	-	1	2	-	-	I 623
-	-	3	-	1	2	-	-	W
8	-	62	-	6	54	2	7	I 7
8	-	57	-	5	50	2	7	W
-	-	18	-	2	14	2	6	I 711
-	-	17	-	2	13	2	6	W
-	-	11	-	-	11	-	-	I 712
-	-	11	-	-	11	-	-	W
-	-	3	-	-	2	1	2	I 8
-	-	3	-	-	2	1	2	W
-	-	1	-	-	1	-	-	I 81
-	-	1	-	-	1	-	-	W
-	-	-	-	-	-	-	-	I 82
-	-	-	-	-	-	-	-	W
-	-	-	-	-	-	-	-	I 83
-	-	-	-	-	-	-	-	W
2	-	2 419	115	157	1 941	206	1 132	I 132, 242
2	-	2 291	74	154	1 895	168	1 126	W 312
1	-	637	44	80	448	65	160	I 132
1	-	570	26	77	428	39	156	W
1	-	1 782	71	77	1 493	141	972	I 312
1	-	1 721	48	77	1 467	129	970	W

FKZ	AUFGABENBEREICH (I = INSGESAMT, W = WEIBLICH)	INS- GESAMT	BEAMTE UND			
			ZU- SAMMEN	DIENT		
				HOEHERER	GEHOEBENER	
0 - 8	INSGESAMT	I W	10 406 9 935	1 684 1 510	458 339	1 119 1 067
0 - 7	VERWALTUNG	I W	8 497 8 048	1 683 1 509	458 339	1 119 1 067
0	ALLGEMEINE DIENSTE	I W	1 475 1 448	164 152	10 8	69 61
01,02	POLITISCHE FUEHRUNG UND ZENTRALE VERWALTUNG, AUSWAERTIGE ANGELEGENHEITEN	I W	916 897	120 113	3 2	50 45
011	DAR.: POLITISCHE FUEHRUNG	I W	312 301	46 41	3 2	23 19
012	INNERE VERWALTUNG	I W	190 188	3 3	- -	- -
016,017	STEUER- UND FINANZVERWALTUNG	I W	293 291	68 67	- -	25 25
018	HOCHBAUVERWALTUNG	I W	50 49	1 1	- -	- -
04	OEFFENTLICHE SICHERHEIT UND ORDNUNG	I W	317 313	9 6	- -	5 3
042	DAR.: POLIZEI	I W	122 119	4 1	- -	3 1
044	BRANDSCHUTZ	I W	29 29	3 3	- -	- -
05	RECHTSSCHUTZ	I W	242 238	35 33	7 6	14 13
052	DAR.: ORDENTLICHE GERICHTE UND STAATSANWALTSCHAFTEN	I W	211 207	32 30	5 4	13 12
056	JUSTIZVOLLZUGSANSTALTEN	I W	7 7	1 1	- -	1 1
1	BILDUNGSWESEN, WISSENSCHAFT, FORSCHUNG, KULTURELLE ANGELEGENHEITEN	I W	5 881 5 479	1 476 1 318	448 331	1 020 979
12,111	SCHULEN UND VORSCHULISCHE BILDUNG 1)	I W	4 879 4 651	1 442 1 286	444 328	996 956
121,122	DAR.: GRUND-, HAUPT- UND SONDERSCHULEN	I W	1 485 1 469	486 475	11 11	475 464
123	REALSCHULEN	I W	- -	- -	- -	- -
124	GYMNASIEN	I W	1 1	1 1	1 1	- -
125	GESAMTSCHULEN	I W	2 813 2 609	924 784	415 304	509 480
127	BERUFLICHE SCHULEN	I W	94 88	17 12	16 11	1 1
128	FACHSCHULEN	I W	4 4	- -	- -	- -
13	HOCHSCHULEN	I W	630 480	16 14	4 3	6 5
131,134	DAR.: UNIVERSITAETEN, TECHNISCHE HOCHSCHULEN, TECHNISCHE UNIVERSITAETEN 2)	I W	504 359	14 13	2 2	6 5
132	HOCHSCHULKLINIKEN	I W	- -	- -	- -	- -
135	GESAMTHOCHSCHULEN	I W	- -	- -	- -	- -
137	FACHHOCHSCHULEN	I W	106 104	2 1	2 1	- -
14,15	FOERDERUNG DES BILDUNGSWESENS, SONSTIGES BILDUNGSWESEN	I W	230 227	17 17	- -	17 17
16,17,112	WISSENSCHAFT, FORSCHUNG, ENTWICKLUNG AUSSERHALB DER HOCHSCHULEN 1)	I W	58 47	- -	- -	- -
18,113	KUNST- UND KULTURPFLEGE 1)	I W	84 74	1 1	- -	1 1
181,182	DAR. THEATER UND MUSIKPFLEGE	I W	43 39	- -	- -	- -

1) EINSCHL. VERWALTUNG. - 2) EINSCHL. PAEDAGOGISCHE HOCHSCHULEN UND ENTSPRECHENDE EINRICHTUNGEN DER LEHRERBILDUNG.

der Länder

Bremen

Aufgabenbereichen, Dienstverhältnis und Laufbahngruppen

RICHTER		ANGESTELLTE						ARBEITER	FKZ
MITTLERER	EINFACHER	ZU- SAMMEN	HOEHERER	GEOBENER	MITTLERER	EINFACHER			
DIENST					DIENST				
107	-	4 067	395	631	2 816	225	4 655	I 0 - 8	
104	-	3 789	194	582	2 793	220	4 636	W	
106	-	2 830	350	576	1 806	98	3 984	I 0 - 7	
103	-	2 573	157	528	1 794	94	3 966	W	
83	-	697	7	32	619	39	614	I 0	
83	-	686	5	27	617	37	610	W	
67	-	461	7	30	406	18	335	I 01,02	
66	-	451	5	26	404	16	333	W	
20	-	171	7	17	139	8	95	I 011	
20	-	165	5	15	137	8	95	W	
3	-	96	-	2	88	6	91	I 012	
3	-	95	-	2	88	5	90	W	
43	-	122	-	7	112	3	103	I 016,017	
42	-	122	-	7	112	3	102	W	
1	-	22	-	1	21	-	27	I 018	
1	-	21	-	-	21	-	27	W	
4	-	98	-	-	83	15	210	I 04	
3	-	98	-	-	83	15	209	W	
1	-	28	-	-	25	3	90	I 042	
-	-	28	-	-	25	3	90	W	
3	-	7	-	-	5	2	19	I 044	
3	-	7	-	-	5	2	19	W	
14	-	138	-	2	130	6	69	I 05	
14	-	137	-	1	130	6	68	W	
14	-	122	-	1	118	3	57	I 052	
14	-	121	-	-	118	3	56	W	
-	-	5	-	1	3	1	1	I 056	
-	-	5	-	1	3	1	1	W	
8	-	1 587	313	448	808	18	2 818	I 1	
8	-	1 353	125	412	800	16	2 808	W	
2	-	991	111	364	511	5	2 446	I 12,111	
2	-	920	70	338	509	3	2 445	W	
-	-	223	5	93	123	2	776	I 121,122	
-	-	218	4	89	123	2	776	W	
-	-	-	-	-	-	-	-	I 123	
-	-	-	-	-	-	-	-	W	
-	-	-	-	-	-	-	-	I 124	
-	-	-	-	-	-	-	-	W	
-	-	486	101	187	196	2	1 403	I 125	
-	-	423	63	166	194	-	1 402	W	
-	-	19	4	5	10	-	58	I 127	
-	-	18	3	5	10	-	58	W	
-	-	-	-	-	-	-	4	I 128	
-	-	-	-	-	-	-	4	W	
6	-	408	188	40	170	10	206	I 13	
6	-	261	50	34	167	10	205	W	
6	-	363	185	36	134	8	127	I 131,134	
6	-	220	49	32	131	8	126	W	
-	-	-	-	-	-	-	-	I 132	
-	-	-	-	-	-	-	-	W	
-	-	-	-	-	-	-	-	I 135	
-	-	-	-	-	-	-	-	W	
-	-	35	-	3	30	2	69	I 137	
-	-	34	-	2	30	2	69	W	
-	-	113	5	16	91	1	100	I 14,15	
-	-	111	4	16	90	1	99	W	
-	-	44	9	7	26	2	14	I 16,17,112	
-	-	34	1	7	24	2	13	W	
-	-	31	-	21	10	-	52	I 18,113	
-	-	27	-	17	10	-	46	W	
-	-	26	-	20	6	-	17	I 181,182	
-	-	22	-	16	6	-	17	W	

Bremen

4 Personal
4.5 Teilzeitbeschäftigte T1 am 30.6.1983 nach

FKZ	AUFGABENBEREICH (I = INSGESAMT, W = WEIBLICH)	INS- GESAMT	BEAMTE UND		
			ZU- SAMMEN	HOEHERER DIENST	GEHOEBENER
2	SOZIALE SICHERUNG, SOZIALE KRIEGSFOLGEAUFGABEN WIEDERGUTMACHTUNG	I 704 W 688	33 30	- -	26 24
212	DAR.: SOZIALAMT, SOZIALHILFEVERBAND, LANDESWOHLFAHRTSVERBAND	I 208 W 202	14 12	- -	13 11
213	JUGENDAEMTER	I 106 W 105	8 8	- -	6 6
214, 242	VERSORGUNGSAMTER, EINRICHTUNGEN DER KRIEGSOFFERVERSORGUNG	I 38 W 35	4 4	- -	2 2
235	EINRICHTUNGEN DER SOZIALHILFE 3)	I 69 W 68	- -	- -	- -
238	EINRICHTUNGEN DER JUGENDHILFE 3)	I 194 W 192	3 3	- -	3 3
3	GESUNDHEIT, SPORT UND ERHOLUNG	I 167 W 167	- -	- -	- -
311	DAR.: GESUNDEITSBEHOERDEN	I 68 W 68	- -	- -	- -
312	KRANKENHAEUSER UND HEILSTAETTEN	I - W -	- -	- -	- -
321	PARK- UND GARTENANLAGEN	I 7 W 7	- -	- -	- -
4	WOHNUNGSWESEN, RAUMORDNUNG UND KOMMUNALE GEMEINSCHAFTSDIENSTE	I 135 W 133	8 7	- -	4 3
42	DAR.: RAUMORDNUNG, LANDESPLANUNG, VERMESSUNGSWESEN	I 25 W 25	2 2	- -	- -
43	KOMMUNALE GEMEINSCHAFTSDIENSTE	I 88 W 87	1 -	- -	1 -
5	ERNAEHRUNG, LANDWIRTSCHAFT UND FORSTEN	I 14 W 14	- -	- -	- -
6	ENERGIE- UND WASSERWIRTSCHAFT, GEWERBE, DIENSTLEISTUNGEN	I 21 W 21	2 2	- -	- -
623	DAR. WASSERWIRTSCHAFT UND KULTURBAU	I - W -	- -	- -	- -
7	VERKEHRS- UND NACHRICHTENWESEN	I 100 W 98	- -	- -	- -
711	DAR.: STRASSEN- UND BRUECKENBAU	I 17 W 17	- -	- -	- -
712	WASSERSTRASSEN UND HAEFEN	I 54 W 53	- -	- -	- -
8	RECHTLICH UNSELBSTAENDIGE WIRTSCHAFTSUNTERNEHMEN	I - W -	- -	- -	- -
81	DAR.: LAND- UND FORSTWIRTSCHAFTLICHE UNTERNEHMEN	I - W -	- -	- -	- -
82	VERSORGUNGSUNTERNEHMEN	I - W -	- -	- -	- -
83	VERKEHRSUNTERNEHMEN	I - W -	- -	- -	- -
132, 242, 312	KRANKENHAEUSER 4)	I 1 909 W 1 887	1 1	- -	- -
132	DAR.: HOCHSCHULKLINIKEN	I - W -	- -	- -	- -
312	KRANKENHAEUSER UND HEILSTAETTEN	I 1 909 W 1 887	1 1	- -	- -

3) DES OEFFENTLICHEN BEREICHS. - 4) MIT KAUFMAENNISCHEM RECHNUNGSWESEN.

der Länder

Aufgabenbereichen, Dienstverhältnis und Laufbahngruppen

Bremen

RICHTER		ANGESTELLTE						ARBEITER	FKZ
MITTLERER	EINFACHER	ZU- SAMMEN	HOEHERER	GEHOEBENER	MITTLERER	EINFACHER			
DIENST			DIENST						
7	-	354	14	83	229	28	317	I 2	
6	-	343	11	76	228	28	315	W	
1	-	109	2	42	60	5	85	I 212	
1	-	105	2	38	60	5	85	W	
2	-	68	1	15	50	2	30	I 213	
2	-	67	1	14	50	2	30	W	
2	-	24	6	1	14	3	10	I 214, 242	
2	-	21	4	1	13	3	10	W	
-	-	33	-	2	16	15	36	I 235	
-	-	32	-	1	16	15	36	W	
-	-	68	5	16	47	-	123	I 238	
-	-	66	4	15	47	-	123	W	
-	-	83	14	9	56	4	84	I 3	
-	-	83	14	9	56	4	84	W	
-	-	43	9	5	25	4	25	I 311	
-	-	43	9	5	25	4	25	W	
-	-	-	-	-	-	-	-	I 312	
-	-	-	-	-	-	-	-	W	
-	-	3	-	-	3	-	4	I 321	
-	-	3	-	-	3	-	4	W	
4	-	52	-	3	44	5	75	I 4	
4	-	51	-	3	43	5	75	W	
2	-	23	-	2	20	1	-	I 42	
2	-	23	-	2	20	1	-	W	
-	-	17	-	-	13	4	70	I 43	
-	-	17	-	-	13	4	70	W	
-	-	9	2	1	6	-	5	I 5	
-	-	9	2	1	6	-	5	W	
2	-	8	-	-	6	2	11	I 6	
2	-	8	-	-	6	2	11	W	
-	-	-	-	-	-	-	-	I 623	
-	-	-	-	-	-	-	-	W	
-	-	40	-	-	38	2	60	I 7	
-	-	40	-	-	38	2	58	W	
-	-	11	-	-	9	2	6	I 711	
-	-	11	-	-	9	2	6	W	
-	-	12	-	-	12	-	42	I 712	
-	-	12	-	-	12	-	41	W	
-	-	-	-	-	-	-	-	I 8	
-	-	-	-	-	-	-	-	W	
-	-	-	-	-	-	-	-	I 81	
-	-	-	-	-	-	-	-	W	
-	-	-	-	-	-	-	-	I 82	
-	-	-	-	-	-	-	-	W	
-	-	-	-	-	-	-	-	I 83	
-	-	-	-	-	-	-	-	W	
1	-	1 237	45	55	1 010	127	671	I 132, 242,	
1	-	1 216	37	54	999	126	670	W 312	
-	-	-	-	-	-	-	-	I 132	
-	-	-	-	-	-	-	-	W	
1	-	1 237	45	55	1 010	127	671	I 312	
1	-	1 216	37	54	999	126	670	W	

FKZ	AUFGABENBEREICH (I = INSGESAMT, W = WEIBLICH)	INS- GESAMT	BEAMTE UND		
			ZU- SAMMEN	HOEHERER DIENST	GEHOEBENER
0 - 8	INSGESAMT	I 21 164 W 18 693	3 869 3 581	801 644	2 605 2 476
0 - 7	VERWALTUNG	I 16 480 W 14 600	3 829 3 541	797 640	2 580 2 453
0	ALLGEMEINE DIENSTE	I 3 328 W 3 138	638 633	28 27	217 214
01,02	POLITISCHE FUEHRUNG UND ZENTRALE VERWALTUNG, AUSWAERTIGE ANGELEGENHEITEN	I 2 278 W 2 104	357 356	5 5	136 136
011	DAR.: POLITISCHE FUEHRUNG	I 426 W 415	66 66	5 5	42 42
012	INNERE VERWALTUNG	I 1 029 W 874	85 84	- -	26 26
016,017	STEUER- UND FINANZVERWALTUNG	I 618 W 614	195 195	- -	57 57
018	HOCHBAUVERWALTUNG	I 150 W 147	9 9	- -	7 7
04	OEFFENTLICHE SICHERHEIT UND ORDNUNG	I 490 W 483	96 94	- -	30 28
042	DAR.: POLIZEI	I 407 W 405	88 87	- -	25 24
044	BRANDSCHUTZ	I 21 W 19	1 -	- -	1 -
05	RECHTSSCHUTZ	I 560 W 551	185 183	23 22	51 50
052	DAR.: ORDNENTLICHE GERICHTE UND STAATSANWALTSCHAFTEN	I 485 W 483	168 167	17 16	48 48
056	JUSTIZVOLLZUGSANSTALTEN	I 41 W 35	8 8	- -	1 1
1	BILDUNGSWESEN, WISSENSCHAFT, FORSCHUNG, KULTURELLE ANGELEGENHEITEN	I 8 556 W 7 102	2 962 2 688	757 601	2 190 2 072
12,111	SCHULEN UND VORSCHULISCHE BILDUNG 1)	I 5 731 W 5 208	2 881 2 611	738 586	2 130 2 012
121,122	DAR.: GRUND-, HAUPT- UND SONDERSCHULEN	I 2 955 W 2 783	1 551 1 470	- -	1 551 1 470
123	REALSCHULEN	I 390 W 360	233 218	- -	233 218
124	GYMNASIEN	I 898 W 769	521 441	438 362	83 79
125	GESAMTSCHULEN	I 698 W 623	348 310	134 112	213 197
127	BERUFLICHE SCHULEN	I 423 W 327	197 142	157 104	40 38
128	FACHSCHULEN	I 175 W 157	12 11	9 8	3 3
13	HOCHSCHULEN	I 2 254 W 1 405	31 28	7 4	22 22
131,134	DAR.: UNIVERSITAETEN, TECHNISCHE HOCHSCHULEN, TECHNISCHE UNIVERSITAETEN 2)	I 2 083 W 1 302	28 25	6 3	22 22
132	HOCHSCHULKLINIKEN	I - W -	- -	- -	- -
135	GESAMTHOCHSCHULEN	I - W -	- -	- -	- -
137	FACHHOCHSCHULEN	I 68 W 58	3 3	1 1	- -
14,15	FOERDERUNG DES BILDUNGSWESENS, SONSTIGES BILDUNGSWESEN	I 335 W 293	46 45	12 11	34 34
16,17,112	WISSENSCHAFT, FORSCHUNG, ENTWICKLUNG AUSSERHALB DER HOCHSCHULEN 1)	I 26 W 23	2 2	- -	2 2
18,113	KUNST- UND KULTURPFLEGE 1)	I 210 W 173	2 2	- -	2 2
181,182	DAR. THEATER UND MUSIKPFLEGE	I 152 W 126	2 2	- -	2 2

1) EINSCHL. VERWALTUNG. - 2) EINSCHL. PAEDAGOGISCHE HOCHSCHULEN UND ENTSPRECHENDE EINRICHTUNGEN DER LEHRERBILDUNG.

der Länder

Aufgabenbereichen, Dienstverhältnis und Laufbahngruppen

Berlin (West)

RICHTER		ANGESTELLTE						ARBEITER	FKZ
MITTLERER	EINFACHER	ZU- SAMMEN	HOEHERER	GEMOEBENER	MITTLERER	EINFACHER			
DIENST							DIENST		
459	4	12 510	2 008	1 857	8 187	458	4 785	1 0 - 8	
455	4	10 888	956	1 607	7 939	386	4 224	W	
448	4	9 301	1 802	1 520	5 753	226	3 350	1 0 - 7	
444	4	7 898	814	1 290	5 585	209	3 161	W	
389	4	1 760	34	164	1 486	76	930	1 0	
388	4	1 721	25	149	1 472	75	784	W	
212	4	1 088	28	149	859	52	833	1 01,02	
211	4	1 059	23	136	849	51	689	W	
19	-	356	25	60	255	16	4	1 011	
19	-	345	20	55	254	16	4	W	
57	-	196	-	26	163	7	748	1 012	
56	-	185	-	21	157	7	605	W	
134	4	342	-	31	292	19	81	1 016,017	
134	4	339	-	31	290	18	80	W	
2	-	141	2	19	110	10	-	1 018	
2	-	138	2	17	109	10	-	W	
66	-	336	-	10	304	22	58	1 04	
66	-	332	-	10	300	22	57	W	
63	-	279	-	6	254	19	40	1 042	
63	-	278	-	6	253	19	40	W	
-	-	2	-	-	2	-	18	1 044	
-	-	2	-	-	2	-	17	W	
111	-	336	6	5	323	2	39	1 05	
111	-	330	2	3	323	2	38	W	
103	-	281	-	2	278	1	36	1 052	
103	-	280	-	1	278	1	36	W	
7	-	30	6	3	20	1	3	1 056	
7	-	25	2	2	20	1	2	W	
15	-	4 402	1 552	907	1 901	42	1 192	1 1	
15	-	3 254	632	750	1 837	35	1 160	W	
13	-	1 908	459	503	931	15	942	1 12,111	
13	-	1 657	313	417	912	15	940	W	
-	-	946	103	322	516	5	458	1 121,122	
-	-	855	71	276	503	5	458	W	
-	-	92	32	18	42	-	65	1 123	
-	-	77	26	9	42	-	65	W	
-	-	224	145	22	57	-	153	1 124	
-	-	175	103	16	56	-	153	W	
1	-	238	75	56	106	1	112	1 125	
1	-	201	47	50	103	1	112	W	
-	-	159	74	39	44	2	67	1 127	
-	-	118	43	29	44	2	67	W	
-	-	109	27	35	46	1	54	1 128	
-	-	92	20	27	44	1	54	W	
2	-	2 126	1 061	295	758	12	97	1 13	
2	-	1 284	296	251	728	9	93	W	
-	-	1 965	982	274	699	10	90	1 131,134	
-	-	1 191	276	235	673	7	86	W	
-	-	-	-	-	-	-	-	1 132	
-	-	-	-	-	-	-	-	W	
-	-	-	-	-	-	-	-	1 135	
-	-	-	-	-	-	-	-	W	
2	-	59	6	19	32	2	6	1 137	
2	-	49	2	14	31	2	6	W	
-	-	258	28	72	154	4	31	1 14,15	
-	-	218	20	54	141	3	30	W	
-	-	18	2	9	7	-	6	1 16,17,112	
-	-	16	2	7	7	-	5	W	
-	-	92	2	28	51	11	116	1 18,113	
-	-	79	1	21	49	8	92	W	
-	-	62	-	26	36	-	88	1 181,182	
-	-	54	-	19	35	-	70	W	

FKZ	AUFGABENBEREICH (I = INSGESAMT, W = WEIBLICH)	INS- GESAMT	BEAMTE UND			
			ZU- SAMMEN	HOEHERER	GEHOEBENER	
				DIENST		
2	SOZIALE SICHERUNG, SOZIALE KRIEGSFOLGEAUFGABEN WIEDERGUTMACHTUNG	I W	3 516 3 374	162 155	2 2	118 114
212	DAR.: SOZIALAMT, SOZIALHILFEVERBAND, LANDESWOHLFAHRTSVERBAND	I W	314 296	65 61	- -	34 33
213	JUGENDAEMTER	I W	482 448	83 80	1 1	73 70
214, 242	VERSORGUNGSAMTER, EINRICHTUNGEN DER KRIEGSOFFERVERSORGUNG	I W	61 58	8 8	1 1	7 7
235	EINRICHTUNGEN DER SOZIALHILFE 3)	I W	91 88	- -	- -	- -
236	EINRICHTUNGEN DER JUGENDHILFE 3)	I W	2 440 2 360	- -	- -	- -
3	GESUNDHEIT, SPORT UND ERHOLUNG	I W	931 853	57 57	10 10	46 46
311	DAR.: GESUNDHEITSBEHOERDEN	I W	99 87	1 1	1 1	- -
312	KRANKENHAEUSER UND HEILSTAETTEN	I W	- -	- -	- -	- -
321	PARK- UND GARTENANLAGEN	I W	118 110	1 1	- -	1 1
4	WOHNUNGSWESEN, RAUMORDNUNG UND KOMMUNALE GEMEINSCHAFTSDIENSTE	I W	56 48	3 3	- -	2 2
42	DAR.: RAUMORDNUNG, LANDESPLANUNG, VERMESSUNGSWESEN	I W	30 26	2 2	- -	2 2
43	KOMMUNALE GEMEINSCHAFTSDIENSTE	I W	21 17	1 1	- -	- -
5	ERNAEHRUNG, LANDWIRTSCHAFT UND FORSTEN	I W	14 13	2 2	- -	2 2
6	ENERGIE- UND WASSERWIRTSCHAFT, GEWERBE, DIENSTLEISTUNGEN	I W	18 17	- -	- -	- -
623	DAR. WASSERWIRTSCHAFT UND KULTURBAU	I W	- -	- -	- -	- -
7	VERKEHRS- UND NACHRICHTENWESEN	I W	61 55	5 3	- -	5 3
711	DAR.: STRASSEN- UND BRUECKENBAU	I W	61 55	5 3	- -	5 3
712	WASSERSTRASSEN UND HAEFEN	I W	- -	- -	- -	- -
8	RECHTLICH UNSELBSTAENDIGE WIRTSCHAFTSUNTERNEHMEN	I W	188 181	- -	- -	- -
81	DAR.: LAND- UND FORSTWIRTSCHAFTLICHE UNTERNEHMEN	I W	- -	- -	- -	- -
82	VERSORGUNGSUNTERNEHMEN	I W	57 52	- -	- -	- -
83	VERKEHRSUNTERNEHMEN	I W	116 114	- -	- -	- -
132, 242, 312	KRANKENHAEUSER 4)	I W	4 496 3 912	40 40	4 4	25 25
132	DAR.: HOCHSCHULKLINIKEN	I W	1 230 1 093	21 21	2 2	15 15
312	KRANKENHAEUSER UND HEILSTAETTEN	I W	3 266 2 819	19 19	2 2	10 10

3) DES ÖFFENTLICHEN BEREICHS. - 4) MIT KAUFMÄNNISCHEM RECHNUNGSWESEN.

RICHTER		ANGESTELLTE						ARBEITER	FKZ
MITTLERER	EINFACHER	ZU- SAMMEN	HOEHERER	GEHOEBENER	MITTLERER	EINFACHER			
DIENST			DIENST						
42	-	2 285	71	240	1 886	88	1 069	I 2	
39	-	2 153	49	216	1 809	79	1 066	W	
31	-	249	7	59	171	12	-	I 212	
28	-	235	2	57	164	12	-	W	
9	-	395	48	106	228	13	4	I 213	
9	-	364	37	91	223	13	4	W	
-	-	53	7	9	37	-	-	I 214, 242	
-	-	50	4	9	37	-	-	W	
-	-	54	-	-	30	24	37	I 235	
-	-	52	-	-	29	23	36	W	
-	-	1 420	7	45	1 329	39	1 020	I 238	
-	-	1 340	4	38	1 267	31	1 020	W	
1	-	728	143	180	389	16	146	I 3	
1	-	654	107	154	377	16	142	W	
-	-	97	10	29	52	6	1	I 311	
-	-	85	8	19	52	6	1	W	
-	-	-	-	-	-	-	-	I 312	
-	-	-	-	-	-	-	-	W	
-	-	33	3	14	16	-	84	I 321	
-	-	25	1	8	16	-	84	W	
1	-	42	-	17	24	1	11	I 4	
1	-	37	-	12	24	1	8	W	
-	-	28	-	13	15	-	-	I 42	
-	-	24	-	9	15	-	-	W	
1	-	9	-	1	7	1	11	I 43	
1	-	8	-	-	7	1	8	W	
-	-	12	1	1	10	-	-	I 5	
-	-	11	-	1	10	-	-	W	
-	-	18	-	-	17	1	-	I 6	
-	-	17	-	-	16	1	-	W	
-	-	-	-	-	-	-	-	I 623	
-	-	-	-	-	-	-	-	W	
-	-	54	1	11	40	2	2	I 7	
-	-	51	1	8	40	2	1	W	
-	-	54	1	11	40	2	2	I 711	
-	-	51	1	8	40	2	1	W	
-	-	-	-	-	-	-	-	I 712	
-	-	-	-	-	-	-	-	W	
-	-	104	1	16	86	1	84	I 8	
-	-	99	1	11	86	1	82	W	
-	-	-	-	-	-	-	-	I 81	
-	-	-	-	-	-	-	-	W	
-	-	51	1	13	36	1	6	I 82	
-	-	46	1	8	36	1	6	W	
-	-	47	-	2	45	-	69	I 83	
-	-	47	-	2	45	-	67	W	
11	-	3 105	205	321	2 348	231	1 351	I 132, 242,	
11	-	2 891	141	306	2 268	176	981	W 312	
4	-	938	56	141	697	44	271	I 132	
4	-	855	38	131	662	24	217	W	
7	-	2 167	149	180	1 651	187	1 080	I 312	
7	-	2 036	103	175	1 606	152	764	W	

FKZ	Aufgabenbereich (i = insgesamt, w = weiblich)	Insgesamt	Schleswig- Holstein	Nieder- sachsen	Nordrhein- Westfalen	Ins
0 - 8	Insgesamt	67 270 28 240	2 354 960	11 236 4 750	22 652 6 590	
0 - 7	Verwaltung	62 729 25 537	2 269 914	10 325 4 168	21 830 6 338	
0	Allgemeine Dienste	3 071 2 729	209 196	400 370	484 446	
01, 02	Politische Führung und zentrale Verwaltung, auswärtige Angelegenheiten	844 696	10 9	59 51	42 38	
011	dar.: Politische Führung	70 49	2 2	4 3	1 1	
016, 017	Steuer- und Finanzverwaltung	454 375	7 7	32 26	15 13	
04	Öffentliche Sicherheit und Ordnung	1 224 1 139	167 157	130 126	173 158	
042	dar. Polizei	1 197 1 118	167 157	129 126	172 157	
05	Rechtsschutz	1 003 894	32 30	211 193	269 250	
052	dar. Ordentliche Gerichte und Staats- anwaltschaften	819 776	32 30	174 157	241 238	
1	Bildungswesen, Wissenschaft, Forschung, kulturelle Angelegenheiten	57 234 20 910	1 997 660	9 770 3 657	21 326 5 872	
12, 111	dar. Schulen und vorschulische Bildung ¹⁾	20 034 12 420	480 209	4 609 1 942	4 641 4 605	
121, 122	dar.: Grund-, Haupt- und Sonderschulen	5 140 4 684	99 69	1 214 1 040	1 449 1 431	
123	Realschulen	1 733 1 058	37 14	129 89	397 397	
124	Gymnasien	4 669 2 823	243 86	514 185	1 241 1 238	
125	Gesamtschulen	212 179	11 6	46 27	91 91	
127, 128	Berufliche Schulen, Fachschulen	8 117 3 543	84 30	2 678 574	1 430 1 430	
129	Sonstiges	88 63	- -	13 13	32 17	
13	Hochschulen	36 379 8 037	1 483 433	5 057 1 652	16 655 1 265	
131, 134	dar. Universitäten, Techn. Hochschulen, - Universitäten 2)	28 373 7 011	1 228 394	4 967 1 625	11 379 1 209	
2	Soziale Sicherung, soziale Kriegsfolgeaufgaben, Wiedergutmachung	428 294	- -	5 3	- -	
3	Gesundheit, Sport und Erholung	703 466	- -	8 7	- -	
4	Wohnungswesen, Raumordnung und kommunale Gemeinschaftsdienste	216 205	10 10	22 21	- -	
5	Ernährung, Landwirtschaft und Forsten	322 256	19 16	8 7	15 15	
6	Energie- und Wasserwirtschaft, Gewerbe, Dienst- leistungen	247 193	2 1	26 25	5 5	
7	Verkehrs- und Nachrichtenwesen	508 484	32 31	86 78	- -	
8	Rechtlich unselbständige Wirtschaftsunternehmen	1 281 1 082	9 9	108 87	24 21	
132, 242 312	Krankenhäuser ³⁾	3 260 1 621	76 37	803 495	798 231	
132	dar.: Hochschulkliniken	2 607 1 217	47 25	784 476	798 231	
312	Krankenhäuser und Heilstätten	653 404	29 12	19 19	- -	

1) Einschl. Verwaltung

2) Pädagogische Hochschulen und entsprechende Einrichtungen
der Lehrerbildung.

3) Mit kaufmännischem Rechnungswesen.

der Länder

Aufgabenbereichen, Ländern und Dienstverhältnis

Hessen	Rheinland-Pfalz	Baden-Württemberg	Bayern	Saarland	Hamburg	Bremen	Berlin (West)	FKZ
gesamt								
2 759 1 300	3 355 1 802	2 438 1 985	14 017 7 131	897 363	2 544 1 374	438 344	4 580 1 641	i 0 - 8 w
2 473 1 054	3 226 1 701	1 800 1 577	13 562 6 719	897 363	1 673 943	385 291	4 289 1 469	i 0 - 7 w
119 113	126 122	843 777	421 333	83 73	233 203	75 74	78 22	i 0 w
50 49	17 16	254 239	185 111	2 2	148 123	45 44	32 14	i 01, 02 w
1 1	4 4	16 12	6 6	- -	3 1	7 7	26 12	i 011 w
44 43	8 7	193 185	125 67	- -	21 20	8 7	1 -	i 016, 017 w
19 18	53 51	399 360	173 171	81 71	6 5	22 22	1 -	i 04 w
18 17	52 50	390 355	172 170	81 71	5 4	11 11	- -	i 042 w
50 46	56 55	190 178	63 51	- -	79 75	8 8	45 8	i 05 w
42 39	49 48	161 152	45 38	- -	71 70	4 4	- -	i 052 w
2 291 880	2 772 1 345	456 320	12 623 5 958	812 288	1 149 524	113 104	3 925 1 302	i 1 w
18 16	1 721 1 055	94 86	7 684 4 122	75 34	79 78	86 84	547 189	i 12, 111 w
- -	325 263	47 46	1 791 1 682	4 2	55 54	34 34	122 63	i 121, 122 w
- -	105 80	- -	1 011 468	2 1	- -	- -	52 9	i 123 w
1 -	607 381	6 6	1 974 876	8 8	7 7	- -	68 36	i 124 w
- -	14 11	- -	- -	- -	11 11	26 26	13 7	i 125 w
1 1	652 306	1 1	2 907 1 095	61 23	4 4	9 7	290 72	i 127, 128 w
12 11	18 14	10 5	- -	- -	1 1	2 2	- -	i 129 w
2 248 845	1 042 281	287 201	4 865 1 788	737 254	758 260	3 3	3 244 1 055	i 13 w
755 288	1 006 275	249 175	4 611 1 666	737 254	498 190	- -	2 943 935	i 131, 134 w
5 5	5 1	52 44	20 15	- -	133 114	143 65	65 47	i 2 w
- -	195 118	69 64	96 90	2 2	108 74	23 22	202 89	i 3 w
9 9	35 33	65 64	48 47	- -	6 6	20 15	1 -	i 4 w
17 15	16 14	99 99	125 77	- -	21 12	1 1	1 -	i 5 w
4 4	3 3	60 54	114 85	- -	18 6	2 2	13 8	i 6 w
28 28	74 65	156 155	115 114	- -	5 4	8 8	4 1	i 7 w
205 198	103 92	368 258	455 412	- -	3 3	- -	6 2	i 8 w
81 48	26 9	270 150	- -	- -	868 428	53 53	285 170	i 132, 242 w 312
81 48	26 9	241 126	- -	- -	478 219	- -	152 83	i 132 w
- -	- -	29 24	- -	- -	390 209	53 53	133 87	i 312 w

FKZ	Aufgabenbereich (i = insgesamt, w = weiblich)	Insgesamt	Schleswig- Holstein	Nieder- sachsen	Nordrhein- Westfalen	Ange
0 - 8	Insgesamt	60 778	2 040	10 466	22 197	
	w	22 637	675	4 111	6 165	
0 - 7	Verwaltung	57 416	1 980	9 686	21 408	
	w	20 913	651	3 639	5 943	
0	Allgemeine Dienste	539	-	101	112	
	w	355	-	98	91	
01, 02	Politische Führung und zentrale Verwaltung, auswärtige Angelegenheiten	162	-	6	6	
	w	73	-	5	3	
011	dar.: Politische Führung	44	-	2	1	
	w	27	-	1	1	
016, 017	Steuer- und Finanzverwaltung	52	-	-	1	
	w	16	-	-	-	
04	Öffentliche Sicherheit und Ordnung	32	-	2	5	
	w	7	-	-	5	
042	dar. Polizei	28	-	2	5	
	w	6	-	-	5	
05	Rechtsschutz	345	-	93	101	
	w	275	-	93	83	
052	dar. Ordentliche Gerichte und Staats- anwaltschaften	223	-	60	78	
	w	216	-	60	75	
1	Bildungswesen, Wissenschaft, Forschung, kulturelle Angelegenheiten	56 068	1 979	9 578	21 296	
	w	20 079	651	3 536	5 852	
12, 111	dar. Schulen und vorschulische Bildung ¹⁾	19 723	478	4 592	4 639	
	w	12 129	207	1 926	4 603	
121, 122	dar.: Grund-, Haupt- und Sonderschulen	5 021	99	1 214	1 449	
	w	4 568	69	1 040	1 431	
123	Realschulen	1 733	37	129	397	
	w	1 058	14	89	397	
124	Gymnasien	4 615	242	514	1 241	
	w	2 774	85	185	1 238	
125	Gesamtschulen	187	11	46	91	
	w	154	6	27	91	
127, 128	Berufliche Schulen, Fachschulen	8 091	83	2 678	1 430	
	w	3 523	29	574	1 430	
129	Sonstiges	52	-	11	31	
	w	31	-	11	16	
13	Hochschulen	35 979	1 468	4 935	16 628	
	w	7 771	427	1 587	1 248	
131, 134	dar. Universitäten, Techn. Hochschulen, - Universitäten 2)	28 023	1 215	4 846	11 360	
	w	6 782	389	1 561	1 199	
2	Soziale Sicherung, soziale Kriegsfolgeaufgaben, Wiedergutmachung	173	-	1	-	
	w	127	-	-	-	
3	Gesundheit, Sport und Erholung	504	-	2	-	
	w	288	-	1	-	
4	Wohnungswesen, Raumordnung und kommunale Gemeinschaftsdienste	2	-	1	-	
	w	1	-	1	-	
5	Ernährung, Landwirtschaft und Forsten	82	-	2	-	
	w	37	-	2	-	
6	Energie- und Wasserwirtschaft, Gewerbe, Dienst- leistungen	44	-	1	-	
	w	26	-	1	-	
7	Verkehrs- und Nachrichtenwesen	4	1	-	-	
	w	-	-	-	-	
8	Rechtlich unselbständige Wirtschaftsunternehmen	264	-	2	-	
	w	239	-	2	-	
132, 242 312	Krankenhäuser ³⁾	3 098	60	778	789	
	w	1 485	24	470	222	
132	dar.: Hochschulkliniken	2 518	35	765	789	
	w	1 149	16	457	222	
312	Krankenhäuser und Heilstätten	580	25	13	-	
	w	336	8	13	-	

1) Einschl. Verwaltung

2) Pädagogische Hochschulen und entsprechende Einrichtungen
der Lehrerbildung.

3) Mit kaufmännischem Rechnungswesen.

der Länder

Aufgabenbereichen, Ländern und Dienstverhältnis

Hessen	Rheinland-Pfalz	Baden-Württemberg	Bayern	Saarland	Hamburg	Bremen	Berlin (West)	PKZ
stellte								
2 307 880	2 952 1 429	446 252	12 977 6 218	793 275	2 060 1 011	39 37	4 501 1 584	i 0 - 8 w
2 238 843	2 926 1 420	215 127	12 722 5 983	793 275	1 193 583	29 27	4 226 1 422	i 0 - 7 w
17 16	2 1	37 13	78 23	- -	115 91	1 1	76 21	i 0 w
1 1	1 1	13 11	65 18	- -	39 20	1 1	30 13	i 01, 02 w
1 1	1 1	10 9	2 2	- -	1 -	- -	26 12	i 011 w
- -	- -	2 2	45 10	- -	3 3	1 1	- -	i 016, 017 w
- -	1 -	21 1	- -	- -	2 1	- -	1 -	i 04 w
- -	1 -	19 1	- -	- -	1 -	- -	- -	i 042 w
16 15	- -	3 1	13 5	- -	74 70	- -	45 8	i 05 w
14 14	- -	1 1	4 1	- -	66 65	- -	- -	i 052 w
2 216 822	2 748 1 323	150 93	12 534 5 886	793 275	855 335	26 24	3 893 1 282	i 1 w
1 -	1 704 1 040	7 3	7 658 4 099	56 21	23 23	24 22	541 185	i 12, 111 w
- -	324 262	2 1	1 791 1 682	4 2	13 13	6 6	119 62	i 121, 122 w
- -	105 80	- -	1 011 468	2 1	- -	- -	52 9	i 123 w
1 -	602 378	- -	1 949 854	- -	- -	- -	66 34	i 124 w
- -	14 11	- -	- -	- -	9 9	3 3	13 7	i 125 w
- -	652 306	- -	2 906 1 094	50 18	1 1	2 -	289 71	i 127, 128 w
- -	7 3	3 1	- -	- -	- -	- -	- -	i 129 w
2 210 817	1 042 281	137 85	4 836 1 766	737 254	749 255	- -	3 237 1 051	i 13 w
718 260	1 006 275	123 77	4 587 1 647	737 254	494 189	- -	2 937 931	i 131, 134 w
3 3	4 -	13 7	2 1	- -	99 81	2 2	49 33	i 2 w
- -	166 92	4 4	57 55	- -	85 58	- -	190 78	i 3 w
- -	- -	- -	- -	- -	- -	- -	1 -	i 4 w
2 2	6 4	- -	50 17	- -	21 12	- -	1 -	i 5 w
- -	- -	11 10	1 1	- -	18 6	- -	13 8	i 6 w
- -	- -	- -	- -	- -	- -	- -	3 -	i 7 w
1 -	- -	1 1	255 235	- -	- -	- -	5 1	i 8 w
68 37	26 9	230 124	- -	- -	867 428	10 10	270 161	i 132, 242 w 312
68 37	26 9	217 111	- -	- -	477 219	- -	141 78	i 132 w
- -	- -	13 13	- -	- -	390 209	10 10	129 83	i 312 w

FKZ	Aufgabenbereich (i = insgesamt, w = weiblich)	Insgesamt	Schleswig- Holstein	Nieder- sachsen	Nordrhein- Westfalen	Arbei
0 - 8	Insgesamt	i 6 492 w 5 603	314 285	770 639	455 425	
0 - 7	Verwaltung	i 5 313 w 4 624	289 263	639 529	422 395	
0	Allgemeine Dienste	i 2 532 w 2 374	209 196	299 272	372 355	
01, 02	Politische Führung und zentrale Verwaltung, auswärtige Angelegenheiten	i 682 w 623	10 9	53 46	36 35	
011	dar.: Politische Führung	i 26 w 22	2 2	2 2	- -	
016, 017	Steuer- und Finanzverwaltung	i 402 w 359	7 7	32 26	14 13	
04	Öffentliche Sicherheit und Ordnung	i 1 192 w 1 132	167 157	128 126	168 153	
042	dar. Polizei	i 1 169 w 1 112	167 157	127 126	167 152	
05	Rechtsschutz	i 658 w 619	32 30	118 100	168 167	
052	dar. Ordentliche Gerichte und Staats- anwaltschaften	i 596 w 560	32 30	114 97	163 163	
1	Bildungswesen, Wissenschaft, Forschung, kulturelle Angelegenheiten	i 1 166 w 831	18 9	192 121	30 20	
12, 111	dar. Schulen und vorschulische Bildung ¹⁾	i 311 w 291	2 2	17 16	2 2	
121, 122	dar.: Grund-, Haupt- und Sonderschulen	i 119 w 116	- -	- -	- -	
123	Realschulen	i - w -	- -	- -	- -	
124	Gymnasien	i 54 w 49	1 1	- -	- -	
125	Gesamtschulen	i 25 w 25	- -	- -	- -	
127, 128	Berufliche Schulen, Fachschulen	i 26 w 20	1 1	- -	- -	
129	Sonstiges	i 36 w 32	- -	2 2	1 1	
13	Hochschulen	i 400 w 266	15 6	122 65	27 17	
131, 134	dar. Universitäten, Techn. Hochschulen, - Universitäten 2)	i 350 w 229	13 5	121 64	19 10	
2	Soziale Sicherung, soziale Kriegsfolgeaufgaben, Wiedergutmachung	i 255 w 167	- -	4 3	- -	
3	Gesundheit, Sport und Erholung	i 199 w 178	- -	6 6	- -	
4	Wohnungswesen, Raumordnung und kommunale Gemeinschaftsdienste	i 214 w 204	10 10	21 20	- -	
5	Ernährung, Landwirtschaft und Forsten	i 240 w 219	19 16	6 5	15 15	
6	Energie- und Wasserwirtschaft, Gewerbe, Dienst- leistungen	i 203 w 167	2 1	25 24	5 5	
7	Verkehrs- und Nachrichtenwesen	i 504 w 484	31 31	86 78	- -	
8	Rechtlich unselbständige Wirtschaftsunternehmen	i 1 017 w 843	9 9	106 85	24 21	
132, 242 312	Krankenhäuser ³⁾	i 162 w 136	16 13	25 25	9 9	
132	dar.: Hochschulkliniken	i 89 w 68	12 9	19 19	9 9	
312	Krankenhäuser und Heilstätten	i 73 w 68	4 4	6 6	- -	

1) Einschl. Verwaltung

2) Pädagogische Hochschulen und entsprechende Einrichtungen
der Lehrerbildung.

3) Mit kaufmännischem Rechnungswesen.

der Länder

Aufgabenbereichen, Ländern und Dienstverhältnis

Hessen	Rheinland-Pfalz	Baden-Württemberg	Bayern	Saarland	Hamburg	Bremen	Berlin (West)	FKZ
ter								
452	403	1 992	1 040	104	484	399	79	i 0 - 8
420	373	1 733	913	88	363	307	57	w
235	300	1 585	840	104	480	356	63	i 0 - 7
211	281	1 450	736	88	360	264	47	w
102	124	806	343	83	118	74	2	i 0
97	121	764	310	73	112	73	1	w
49	16	241	120	2	109	44	2	i 01, 02
48	15	228	93	2	103	43	1	w
-	3	6	4	-	2	7	-	i 011
-	3	3	4	-	1	7	-	w
44	8	191	80	-	18	7	1	i 016, 017
43	7	183	57	-	17	6	-	w
19	52	378	173	81	4	22	-	i 04
18	51	359	171	71	4	22	-	w
18	51	371	172	81	4	11	-	i 042
17	50	354	170	71	4	11	-	w
34	56	187	50	-	5	8	-	i 05
31	55	177	46	-	5	8	-	w
28	49	160	41	-	5	4	-	i 052
25	48	151	37	-	5	4	-	w
75	24	306	89	19	294	87	32	i 1
58	22	227	72	13	189	80	20	w
17	17	87	26	19	56	62	6	i 12, 111
16	15	83	23	13	55	62	4	w
-	1	45	-	-	42	28	3	i 121, 122
-	1	45	-	-	41	28	1	w
-	-	-	-	-	-	-	-	i 123
-	-	-	-	-	-	-	-	w
-	5	6	25	8	7	-	2	i 124
-	3	6	22	8	7	-	2	w
-	-	-	-	-	2	23	-	i 125
-	-	-	-	-	2	23	-	w
1	-	1	1	11	3	7	1	i 127, 128
1	-	1	1	5	3	7	1	w
12	11	7	-	-	1	2	-	i 129
11	11	4	-	-	1	2	-	w
38	-	150	29	-	9	3	7	i 13
28	-	116	22	-	5	3	4	w
37	-	126	24	-	4	-	6	i 131, 134
28	-	98	19	-	1	-	4	w
2	1	39	18	-	34	141	16	i 2
2	1	37	14	-	33	63	14	w
-	29	65	39	2	23	23	12	i 3
-	26	60	35	2	16	22	11	w
9	35	65	48	-	6	20	-	i 4
9	33	64	47	-	6	15	-	w
15	10	99	75	-	-	1	-	i 5
13	10	99	60	-	-	1	-	w
4	3	49	113	-	-	2	-	i 6
4	3	44	84	-	-	2	-	w
28	74	156	115	-	5	8	1	i 7
28	65	155	114	-	4	8	1	w
204	103	367	200	-	3	-	1	i 8
198	92	257	177	-	3	-	1	w
13	-	40	-	-	1	43	15	i 132, 242
11	-	26	-	-	-	43	9	w
13	-	24	-	-	1	-	11	i 132
11	-	15	-	-	-	-	5	w
-	-	16	-	-	-	43	4	i 312
-	-	11	-	-	-	43	4	w

4 PERSONAL

4.7 VOLLBESCHAEFTIGTE AM 30.6.1983 NACH

4.7.1 BEAMTE

FKZ	AUFGABENBEREICH (1 = INSGESAMT, W = WEIBLICH)		BEAMTE UND RICHTER INS- GESAMT	HÖHERER DIENST											BEAMTE IN AUS- BILDUNG
				ZU- SAMMEN	B11-B5 R10-R5	B4, B3 R4, R3 C 4	B 2, B 1	A 16, C 3	A 15, R 1, C 2	A 14, C 1	A 13				
0 - 8	INSGESAMT	I W	964 023 255 398	292 289 57 436	965 12 001 22 278	897 23 816 60 385 70 308 19 1 271 6 900 11 831	81 814 20 315	42 103 16 802							
0 - 7	VERWALTUNG	I W	949 815 254 351	286 792 57 018	962 11 141 22 263	893 22 820 59 086 68 657 19 1 214 6 809 11 654	81 263 20 245	41 970 16 792							
0	ALLGEMEINE DIENSTE	I W	403 846 56 698	55 293 7 895	897 2 116 21 52	702 8 022 16 100 5 139 15 409 2 199 189	4 964 473	15 351 4 536							
01.02	POLITISCHE FÜHRUNG UND ZENTRALE VERWALTUNG, AUSWÄRTIGE ANGELEGENHEITEN	I W	128 357 33 059	16 965 938	749 987 19 18	683 2 523 4 353 3 987 15 79 177 148	3 153 371	530 111							
01.1	DAR.: POLITISCHE FÜHRUNG	I W	18 789 2 190	8 020 386	669 865 18 17	526 1 653 2 026 1 350 13 54 107 65	883 88	48 24							
016.017	STEUER- UND FINANZVERWALTUNG	I W	83 241 24 201	3 432 177	22 40 - -	29 302 899 1 104 2 16 23	1 033 136	3 -							
04	ÖFFENTLICHE SICHERHEIT UND ORDNUNG	I W	179 101 4 343	2 622 69	7 49 - -	19 209 596 833 2 15 22	899 29	10 1							
042	DAR. POLIZEI	I W	171 686 3 959	2 410 62	5 42 - -	15 186 539 781 1 12 22	840 26	2 1							
05	RECHTSSCHUTZ	I W	96 388 19 296	35 706 6 888	141 1 082 2 34	- 5 290 13 151 319 327 2 007 19	912 73	14 811 4 426							
052	DAR. ORDENTLICHE GERICHTE UND STAATSANWALTSCHAFTEN	I W	68 293 16 921	31 304 6 395	91 626 - 15	- 4 012 11 131 107 236 1 708 1	527 9	14 810 4 426							
1	BILDUNGSWESEN, WISSENSCHAFT, FORSCHUNG, KULTURELLE ANGELEGENHEITEN	I W	505 086 191 778	220 676 47 971	40 8 915 - 211	122 13 990 38 134 59 798 4 783 4 380 11 014	73 898 19 464	25 775 12 115							
12.111	DAR.: SCHULEN UND VORSCHULISCHE BILDUNG 1)	I W	451 541 184 609	176 775 44 748	7 26 - -	50 3 533 27 711 52 165 3 241 3 635 10 206	67 745 18 651	25 538 12 012							
121.122	DAR.: GRUND-, HAUPT- UND SONDERSCHULEN	I W	197 020 103 611	3 954 1 402	- - - -	- 11 209 1 522 1 19 313	2 211 1 069	1 -							
123	REALSCHULEN	I W	40 447 16 143	84 10	- - - -	- 9 27 46 - 3 7	2 -	- -							
124	GYMNASIEN	I W	96 573 25 567	91 778 22 865	- 9 - -	- 1 821 15 936 31 406 115 2 082 6 446	37 245 11 640	5 361 2 582							
125	GESAMTSCHULEN	I W	21 179 7 405	9 859 2 391	- - - -	- 184 1 294 2 621 7 127 504	5 734 1 737	26 16							
127.128	BERUFLICHE SCHULEN, FACHSCHULEN	I W	57 279 11 635	46 962 8 277	- 2 - -	- 1 021 7 473 15 437 87 1 136 2 690	22 261 4 131	768 233							
129	SONSTIGES	I W	36 168 19 716	22 219 9 592	- 1 - 1	20 164 1 836 665 9 163 180	151 38	19 382 5 181							
13	HOCHSCHULEN	I W	47 549 5 472	41 134 2 938	27 8 847 - 211	42 10 230 9 651 6 705 1 537 700 706	5 492 708	140 75							
131.134	DAR. UNIVERSITÄTEN, TECHN. HOCHSCHULEN, - UNIVERSITÄTEN 2)	I W	32 070 3 997	27 663 2 053	25 7 675 - 175	17 4 939 4 777 5 813 312 389 599	4 301 516	116 62							
2	SOZIALE SICHERUNG, SOZIALE KRIEGSFOLGEAUFGABEN, WIEDERGUTMACHTUNG	I W	12 182 3 153	1 652 183	7 32 1 -	22 163 479 527 5 56 61	402 58	20 2							
3	GESUNDHEIT, SPORT UND ERHOLUNG	I W	2 922 1 043	1 472 426	2 23 - -	11 123 483 547 17 134 207	274 67	9 1							
4	WOHNUNGSWESEN, RAUMORDNUNG UND KOMMUNALE GEMEINSCHAFTSDIENSTE	I W	9 337 566	1 492 33	1 11 - -	9 96 309 498 - - 6	310 14	258 13							
5	ERNAHRUNG, LANDWIRTSCHAFT UND FORSTEN	I W	8 835 835	4 027 490	4 24 - -	14 262 1 045 1 358 1 38 173	905 159	415 119							
6	ENERGIE- UND WASSERWIRTSCHAFT, GEWERBE, DIENSTLEISTUNGEN	I W	3 377 97	1 074 13	4 6 - -	6 76 262 344 - 2 3	272 4	104 4							
7	VERKEHRS- UND NACHRICHTENWESEN	I W	4 230 181	1 106 7	7 12 - -	7 86 274 446 - - 1	238 6	34 -							
8	RECHTLICH UNSELBSTÄNDIGE WIRTSCHAFTSUNTERNEHMEN	I W	7 588 79	1 336 13	2 - 1 - -	3 17 375 595 - 1	210 2	133 10							
132.242.312	KRANKENHÄUSER 3)	I W	6 620 968	4 161 407	1 859 - 15	1 979 924 1 056 57 91 176	341 68	- -							
132	DAR.: HOCHSCHULKLINIKEN	I W	4 374 486	3 657 347	- 855 - 14	- 922 641 932 56 58 157	307 62	- -							
312	KRANKENHÄUSER UND HEILSTÄTTEN	I W	2 180 477	492 58	1 4 - 1	1 56 275 121 - 32 19	34 6	- -							

1) EINSCHL. VERWALTUNG. 2) EINSCHL. PAEDAGOGISCHE HOCHSCHULEN UND ENTSPRECHENDE EINRICHTUNGEN DER LEHRERBILDUNG. - 3) MIT KAUF-
MAENNISCHEM RECHNUNGSWESEN.

DER LAENDER
AUFGABENBEREICHEN UND EINSTUFUNGEN
UND RICHTER

GEHOEBENER DIENST									AUFGABENBEREICH (I = INSGESAMT, W = WEIBLICH)	FKZ
ZUSAMMEN	A 15 "L"	A 13 "S"	A 12	A 11	A 10	A 9	BEAMTE IN AUS- BILDUNG			
	A 13 "L"									
420 394 165 334	76 742 26 543	10 064 287	177 239 66 870	48 539 8 960	43 131 10 759	30 683 10 467	33 996 21 428	I W	INSGESAMT	0 - 6
413 839 165 054	76 741 26 543	9 876 287	176 543 66 857	46 668 8 912	40 794 10 671	29 786 10 378	33 429 21 406	I W	VERWALTUNG	0 - 7
114 421 19 157	37 1	8 232 193	17 725 742	30 305 2 762	25 583 4 126	21 774 6 209	10 765 5 124	I W	ALLGEMEINE DIENSTE	0
64 285 13 609	21 1	5 918 154	10 678 502	16 346 1 846	12 310 2 830	10 790 4 245	6 222 4 031	I W	POLITISCHE FUEHRUNG UND ZENTRALE VERWALTUNG, AUSWAERTIGE ANGELEGENHEITEN	01,02
8 543 1 241	15 1	2 829 123	2 257 178	1 814 306	706 187	454 193	466 253	I W	DAR.: POLITISCHE FUEHRUNG	011
40 867 8 661	3 -	2 241 11	6 262 214	10 751 1 182	8 916 2 045	6 308 3 181	4 366 2 028	I W	STEUER- UND FINANZVERWALTUNG	016,017
32 846 1 486	10 -	1 296 23	4 374 74	9 321 196	9 854 331	7 068 567	923 297	I W	OEFFENTLICHE SICHERHEIT UND ORDNUNG	04
31 442 1 399	10 -	1 227 22	4 152 65	8 896 174	9 453 300	6 792 542	912 296	I W	DAR. POLIZEI	042
17 290 4 060	6 -	1 016 16	2 673 166	4 638 720	3 419 965	3 916 1 397	1 620 796	I W	RECHTSSCHUTZ	05
14 763 3 640	2 -	876 10	2 292 140	3 985 640	2 923 879	3 199 1 216	1 486 755	I W	DAR. ORDENTLICHE GERICHTE UND STAATSANWALTSCHAFTEN	052
281 066 142 986	76 697 26 542	420 62	155 751 85 876	10 092 5 385	10 073 5 578	6 336 3 518	21 699 16 027	I W	BILDUNGSWESEN, WISSENSCHAFT, FORSCHUNG, KULTURELLE ANGELEGENHEITEN	1
274 048 135 714	76 673 26 533	38 3	154 784 85 644	8 479 4 855	8 819 5 003	5 066 2 681	20 189 14 995	I W	DAR.: SCHULEN UND VORSCHULISCHE BILDUNG 1)	12,111
193 058 102 206	40 300 13 104	-	138 141 78 059	4 016 2 921	3 606 2 709	2 328 1 818	4 663 3 595	I W	DAR.: GRUND-, HAUPT- UND SONDERSCHULEN	121,122
40 363 16 133	32 566 11 928	-	4 737 2 329	607 377	1 010 647	315 167	1 128 685	I W	REALSCHULEN	123
4 477 2 697	972 461	-	2 095 1 204	172 139	220 165	103 57	915 671	I W	GYMNASIEN	124
11 297 5 009	2 024 853	-	8 476 3 705	660 364	113 74	24 13	- -	I W	GESAMTSCHULEN	125
10 172 3 346	296 106	-	1 126 278	2 831 1 013	3 732 1 362	2 102 544	85 43	I W	BERUFLICHE SCHULEN, FACHSCHULEN	127,128
13 930 10 120	438 76	-	70 35	17 7	3 1	10 6	13 392 9 995	I W	SONSTIGES	129
4 734 2 124	15 5	278 39	722 172	1 160 352	839 387	923 621	797 548	I W	HOCHSCHULEN	13
3 371 1 672	15 5	160 34	468 141	760 275	626 325	706 486	636 406	I W	DAR. UNIVERSITAETEN, TECHN. HOCHSCHULEN, - UNIVERSIT. 2)	131,134
6 926 1 899	7 -	371 21	1 012 159	2 214 475	1 888 630	1 038 445	396 169	I W	SOZIALE SICHERUNG, SOZIALE KRIEGSFOLGEAUFGABEN, WIEDERGUTMACHUNG	2
1 118 576	- -	47 9	157 66	408 240	321 146	184 114	1 1	I W	GESUNDHEIT, SPORT UND ERHOLUNG	3
2 998 81	- -	255 -	553 4	1 110 17	875 31	74 14	134 15	I W	WOHNUNGSWESEN, RAUMORDNUNG UND KOMMUNALE GEMEINSCHAFTSDIENSTE	4
3 447 234	- -	246 2	559 6	1 076 9	1 097 114	164 46	303 57	I W	ERNAEHRUNG, LANDWIRTSCHAFT UND FORSTEN	5
1 557 41	- -	121 -	309 3	549 9	440 15	67 9	71 5	I W	ENERGIE- UND WASSERWIRTSCHAFT, GEWERBE, DIENSTLEISTUNGEN	6
2 304 78	- -	186 -	477 1	912 15	517 31	149 23	63 8	I W	VERKEHRS- UND NACHRICHTENWESEN	7
5 735 46	- -	128 -	532 -	1 605 3	2 156 8	747 14	565 21	I W	RECHTLICH UNSELBSTAENDIGE WIRTSCHAFTSUNTERNEHMEN	8
820 234	1 -	56 -	164 13	266 65	179 80	150 75	2 1	I W	KRANKENHAEUSER 3)	132,242 312
422 93	1 -	39 -	85 9	138 25	81 28	77 31	1 -	I W	DAR.: HOCHSCHULKLINIKEN	132
366 139	- -	17 -	77 4	124 39	96 52	71 43	1 1	I W	KRANKENHAEUSER UND HEILSTAETTEN	312

FKZ	AUFGABENBEREICH (I = INSGESAMT, W = WEIBLICH)		MITTLERER DIENST							BEAMTE IN AUS- BILDUNG
			ZUSAMMEN	A 9"S" + AMTS- ZULAGE	A 9"S"	A 8	A 7	A 6	A 5	
0 - 8	INSGESAMT	I	242 533	10 345	51 104	62 579	45 983	26 277	23 114	21 131
		W	32 560	273	2 638	5 017	6 216	4 730	8 479	5 207
0 - 7	VERWALTUNG	I	240 495	10 331	50 815	61 709	45 473	28 081	22 978	21 112
		W	32 214	273	2 612	4 843	6 149	4 698	8 436	5 203
0	ALLGEMEINE DIENSTE	I	227 891	10 113	48 801	58 552	43 015	26 311	20 840	20 259
		W	29 597	260	2 413	4 432	5 715	4 343	7 654	4 780
01.02	POLITISCHE FUEHRUNG UND ZENTRALE VERWALTUNG, AUSWAERTIGE ANGELEGENHEITEN	I	45 257	1 432	7 133	8 475	8 479	6 165	8 252	5 321
		W	16 490	165	1 424	2 735	3 567	2 775	4 744	3 080
011	DAR.: POLITISCHE FUEHRUNG	I	1 911	167	552	397	239	128	250	176
		W	561	8	86	116	84	33	130	104
016,017	STEUER- UND FINANZVERWALTUNG	I	37 714	1 130	5 858	7 131	7 446	5 352	6 930	3 867
		W	15 343	137	1 163	2 258	3 173	2 480	3 983	2 149
04	OEFFENTLICHE SICHERHEIT UND ORDNUNG	I	143 561	7 735	36 630	40 986	25 622	15 349	5 189	12 050
		W	2 781	52	446	493	404	386	441	559
042	DAR. POLIZEI	I	137 767	7 537	35 362	38 984	24 227	15 016	4 591	12 050
		W	2 493	49	418	425	345	348	349	559
05	RECHTSSCHUTZ	I	39 073	946	5 038	9 091	8 914	4 797	7 399	2 888
		W	8 326	43	543	1 204	1 744	1 182	2 469	1 141
052	DAR. ORDNENTLICHE GERICHTE UND STAATSANWALTSCHAFTEN	I	18 075	715	3 741	3 764	3 084	1 927	3 227	1 617
		W	6 864	34	469	1 013	1 512	977	1 871	988
1	BILDUNGSWESEN, WISSENSCHAFT, FORSCHUNG, KULTURELLE ANGELEGENHEITEN	I	2 236	47	359	512	352	294	442	230
		W	803	9	53	107	115	114	232	173
12.111	DAR.: SCHULEN UND VORSCHULISCHE BILDUNG 1)	I	420	22	133	128	78	19	40	-
		W	145	5	23	37	50	12	18	-
121,122	DAR.: GRUND-, HAUPT- UND SONDRSCHULEN	I	5	-	4	-	-	1	-	-
		W	3	-	3	-	-	-	-	-
123	REALSCHULEN	I	-	-	-	-	-	-	-	-
		W	-	-	-	-	-	-	-	-
124	GYMNASIEN	I	36	-	7	12	5	3	9	-
		W	3	-	-	-	1	1	1	-
125	GESAMTSCHULEN	I	23	8	10	4	1	-	-	-
		W	5	1	2	2	-	-	-	-
127,126	BERUFLICHE SCHULEN, FACHSCHULEN	I	143	7	81	53	-	-	2	-
		W	12	3	8	-	-	-	1	-
129	SONSTIGES	I	18	2	7	4	3	-	2	-
		W	4	-	1	2	1	-	-	-
13	HOCHSCHULEN	I	1 220	22	153	296	183	210	300	56
		W	404	4	21	46	45	78	164	46
131,134	DAR. UNIVERSITAETEN, TECHN. HOCHSCHULEN, - UNIVERSIT. 2)	I	697	7	90	165	93	111	210	21
		W	268	2	18	28	30	51	124	15
2	SOZIALE SICHERUNG, SOZIALE KRIEGSFOLGEAUFGABEN, WIEDERGUTMACHTUNG	I	3 489	96	539	793	649	483	721	208
		W	1 071	4	115	209	187	133	314	109
3	GESUNDHEIT, SPORT UND ERHOLUNG	I	319	16	55	104	63	36	45	-
		W	41	-	3	11	13	1	13	-
4	WOHNUNGSWESEN, RAUMORDNUNG UND KOMMUNALE GEMEINSCHAFTSDIENSTE	I	3 869	33	473	916	959	626	573	289
		W	452	-	10	49	96	66	123	106
5	ERNAEHRUNG, LANDWIRTSCHAFT UND FORSTEN	I	1 170	6	189	294	215	224	182	60
		W	111	-	10	14	12	19	36	20
6	ENERGIE- UND WASSERWIRTSCHAFT, GEWERBE, DIENSTLEISTUNGEN	I	708	14	165	220	111	63	106	29
		W	43	-	3	5	1	6	25	3
7	VERKEHRS- UND NACHRICHTENWESEN	I	817	6	234	318	109	44	69	37
		W	96	-	5	16	10	14	39	12
8	RECHTLICH UNSELBSTAENDIGE WIRTSCHAFTSUNTERNEHMEN	I	496	3	149	193	60	46	31	14
		W	20	-	3	4	2	8	2	1
132,242,312	KRANKENHAEUSER 3)	I	1 538	11	140	677	450	150	105	5
		W	326	-	23	170	65	24	41	3
132	DAR.: HOCHSCHULKLINIKEN	I	199	2	37	76	50	9	25	-
		W	45	-	5	15	13	3	9	-
312	KRANKENHAEUSER UND HEILSTAETTEN	I	1 302	9	92	592	389	138	77	5
		W	280	-	18	155	52	21	31	3

1) EINSCHL. VERWALTUNG. 2) EINSCHL. PAEDAGOGISCHE HOCHSCHULEN UND ENTSPRECHENDE EINRICHTUNGEN DER LEHRERBILDUNG. - 3) MIT KAUF-MAENNISCHEM RECHNUNGSWESEN.

DER LÄNDER
AUFGABENBEREICHEN UND EINSTUFUNGEN
UND RICHTER

EINFACHER DIENST						BEAMTE IN AUSBILDUNG	AUFGABENBEREICH (I = INSGESAMT, W = WEIBLICH)	FKZ
ZUSAMMEN	A 5 "S"	A 4	A 3	A 2	A 1			
8 807 66	4 520 6	2 600 18	1 133 13	544 27	10	I	INSGESAMT	0 - 6
					-	W		
6 685 65	4 460 7	2 554 16	1 120 13	541 27	10	I	VERWALTUNG	0 - 7
					-	W		
6 241 49	3 247 7	1 807 17	837 11	340 14	10	I	ALLGEMEINE DIENSTE	0
					-	W		
1 850 22	1 005 5	355 2	208 4	280 11	2	I	POLITISCHE FÜHRUNG UND ZENTRALE VERWALTUNG, AUSWAERTIGE ANGELEGENHEITEN	01,02
					-	W		
315 2	209 1	51 -	24 -	31 1	-	I	DAR.: POLITISCHE FÜHRUNG	011
					-	W		
1 226 20	652 4	242 2	136 4	196 10	2	I	STEUER- UND FINANZVERWALTUNG	016, 017
					-	W		
72 5	33 -	16 1	8 1	13 3	-	I	OEFFENTLICHE SICHERHEIT UND ORDNUNG	04
					-	W		
67 5	28 -	18 1	8 1	13 3	-	I	DAR.: POLIZEI	042
					-	W		
4 319 22	2 209 2	1 434 14	621 6	47 -	8	I	RECHTSSCHUTZ	05
					-	W		
4 151 22	2 121 2	1 394 14	594 6	34 -	8	I	DAR.: ORDENTLICHE GERICHTE UND STAATSANWALTSCHAFTEN	052
					-	W		
1 106 16	495 -	296 1	126 2	187 13	-	I	BILDUNGSWESEN, WISSENSCHAFT, FORSCHUNG, KULTURELLE ANGELEGENHEITEN	1
					-	W		
298 2	133 -	82 -	44 -	39 2	-	I	DAR.: SCHULEN UND VORSCHULISCHE BILDUNG 1)	12, 111
					-	W		
3 -	2 -	- -	- -	1 -	-	I	DAR.: GRUND-, HAUPT- UND SONDERSCHULEN	121, 122
					-	W		
- -	- -	- -	- -	- -	-	I	REALSCHULEN	123
					-	W		
282 2	121 -	60 -	44 -	37 2	-	I	GYMNASIEN	124
					-	W		
- -	- -	- -	- -	- -	-	I	GESAMTSCHULEN	125
					-	W		
2 -	2 -	- -	- -	- -	-	I	BERUFLICHE SCHULEN, FACHSCHULEN	127, 128
					-	W		
1 -	1 -	- -	- -	- -	-	I	SONSTIGES	129
					-	W		
461 6	220 -	122 1	51 2	68 3	-	I	HOCHSCHULEN	13
					-	W		
339 4	162 -	98 1	23 1	56 2	-	I	DAR.: UNIVERSITAETEN, TECHN. HOCHSCHULEN, - UNIVERSIT. 2)	131, 134
					-	W		
115 -	66 -	32 -	10 -	7 -	-	I	SOZIALE SICHERUNG, SOZIALE KRIEGSFOLGE-AUFGABEN, WIEDERGUTMACHTUNG	2
					-	W		
13 -	9 -	1 -	2 -	1 -	-	I	GESUNDHEIT, SPORT UND ERHOLUNG	3
					-	W		
978 -	510 -	350 -	118 -	- -	-	I	WOHNUNGSWESEN, RAUMORDNUNG UND KOMMUNALE GEMEINSCHAFTSDIENSTE	4
					-	W		
191 -	113 -	57 -	17 -	4 -	-	I	ERNAEHRUNG, LANDWIRTSCHAFT UND FORSTEN	5
					-	W		
38 -	18 -	8 -	10 -	2 -	-	I	ENERGIE- UND WASSERWIRTSCHAFT, GEWERBE, DIENSTLEISTUNGEN	6
					-	W		
3 -	2 -	1 -	- -	- -	-	I	VERKEHR- UND NACHRICHTENWESEN	7
					-	W		
21 -	4 -	10 -	6 -	1 -	-	I	RECHTLICH UNSELBSTAENDIGE WIRTSCHAFTSUNTERNEHMEN	8
					-	W		
101 1	56 1	36 -	7 -	2 -	-	I	KRANKENHAEUSER 3)	132, 242 312
					-	W		
96 1	52 1	36 -	6 -	2 -	-	I	DAR.: HOCHSCHULKLINIKEN	132
					-	W		
- -	- -	- -	- -	- -	-	I	KRANKENHAEUSER UND HEILSTAETTEN	312
					-	W		

FKZ	AUFGABENBEREICH (I = INSGESAMT, W = WEIBLICH)	ANGE- STELLTE INS- GESAMT	HÖHERER DIENST							ANGE- STELLTE IN AUSBILDUNG
			ZU- SAMMEN	AUSSER- TARIF- LICH	BAT I	BAT I A	BAT I B	BAT II A, II B		
0 - 8	INSGESAMT	I W	463 030 255 046	56 772 12 025	3 060 537	678 57	1 958 349	11 399 1 950	38 480 8 691	1 197 441
0 - 7	VERWALTUNG	I W	357 025 186 954	40 565 8 246	2 852 524	214 18	915 154	6 403 986	28 989 6 126	1 192 438
0	ALLGEMEINE DIENSTE	I W	139 118 80 285	4 031 617	24 2	74 4	208 30	1 072 85	1 832 222	821 274
01.02	POLITISCHE FÜHRUNG UND ZENTRALE VERWALTUNG, AUSWAERTIGE ANGELEGENHEITEN	I W	81 347 40 402	2 804 241	24 2	73 4	184 22	971 70	1 550 142	2 1
011	DAR.: POLITISCHE FÜHRUNG	I W	12 918 8 049	912 131	20 2	54 4	137 16	305 43	396 66	- -
016.017	STEUER- UND FINANZVERWALTUNG	I W	31 055 18 405	183 4	1 -	- -	5 1	43 -	134 3	- -
04	ÖFFENTLICHE SICHERHEIT UND ORDNUNG	I W	24 232 13 785	134 15	- -	1 -	7 -	37 3	89 12	- -
042	DAR. POLIZEI	I W	21 362 12 477	105 13	- -	1 -	6 -	27 3	71 10	- -
05	RECHTSSCHUTZ	I W	33 539 26 098	1 093 361	- -	- -	17 8	64 12	193 68	819 273
052	DAR. ORDENTLICHE GERICHTE UND STAATSANWALTSCHAFTEN	I W	26 121 21 780	841 275	- -	- -	- -	19 2	3 -	819 273
1	BILDUNGSWESEN, WISSENSCHAFT, FORSCHUNG, KULTURELLE ANGELEGENHEITEN	I W	135 801 68 079	33 340 6 969	2 821 521	118 12	503 60	4 013 607	25 527 5 612	358 157
12.111	DAR.: SCHULEN UND VORSCHULISCHE BILDUNG 1)	I W	46 519 28 276	7 940 2 925	2 -	1 -	25 6	551 190	7 031 2 595	330 134
121.122	DAR.: GRUND-, HAUPT- UND SONDERSCHULEN	I W	21 650 15 776	399 250	- -	- -	- -	8 4	391 246	- -
123	REALSCHULEN	I W	1 958 1 214	269 147	- -	- -	- -	1 -	268 147	- -
124	GYMNASIEN	I W	6 397 3 073	3 101 1 102	1 -	- -	6 1	227 98	2 862 1 001	5 2
125	GESAMTSCHULEN	I W	2 451 1 084	630 215	- -	1 -	4 2	14 4	611 209	- -
127.128	BERUFLICHE SCHULEN, FACHSCHULEN	I W	8 595 3 713	2 750 874	- -	- -	13 2	256 72	2 481 800	- -
129	SONSTIGES	I W	2 007 845	466 181	- -	- -	2 1	40 11	95 37	325 132
13	HOCHSCHULEN	I W	75 035 33 807	23 141 3 597	2 422 446	56 4	371 34	2 776 309	17 493 2 785	23 19
131.134	DAR. UNIVERSITÄTEN, TECHN. HOCHSCHULEN, - UNIVERSIT. 2)	I W	55 736 22 822	19 993 2 921	1 700 263	51 3	289 10	2 299 228	15 637 2 404	17 13
2	SOZIALE SICHERUNG, SOZIALE KRIEGSFOLGE-AUFGABEN, WIEDERGUTMACHTUNG	I W	32 420 22 019	609 236	4 1	5 2	59 25	213 92	327 115	1 1
3	GESUNDHEIT, SPORT UND ERHOLUNG	I W	9 107 6 005	779 339	2 -	4 -	62 35	340 175	359 123	12 6
4	WOHNUNGSWESEN, RAUMORDNUNG UND KOMMUNALE GEMEINSCHAFTSDIENSTE	I W	9 808 3 090	174 16	- -	1 -	6 -	38 2	129 14	- -
5	ERNAHRUNG, LANDWIRTSCHAFT UND FORSTEN	I W	10 030 3 493	373 49	- -	2 -	28 4	155 16	188 27	- -
6	ENERGIE- UND WASSERWIRTSCHAFT, GEWERBE, DIENSTLEISTUNGEN	I W	5 763 1 502	328 14	1 -	4 -	13 -	131 5	179 9	- -
7	VERKEHRS- UND NACHRICHTENWESEN	I W	14 978 2 481	931 6	- -	6 -	36 -	441 2	448 4	- -
8	RECHTLICH UNSELBSTÄNDIGE WIRTSCHAFTSUNTERNEHMEN	I W	10 300 3 339	975 33	153 -	84 2	105 5	194 6	439 20	- -
132.242.312	KRANKENHÄUSER 3)	I W	95 705 64 753	15 232 3 746	55 13	380 37	938 190	4 802 958	9 052 2 545	5 3
132	DAR.: HOCHSCHULKLINIKEN	I W	57 650 39 328	10 568 2 415	55 13	27 1	404 71	3 268 527	6 811 1 801	3 2
312	KRANKENHÄUSER UND HEILSTÄTTEN	I W	37 623 25 123	4 622 1 323	- -	353 36	523 117	1 521 429	2 223 740	2 1

1) EINSCHL. VERWALTUNG. 2) EINSCHL. PAEDAGOGISCHE HOCHSCHULEN UND ENTSPRECHENDE EINRICHTUNGEN DER LEHRERBILDUNG. - 3) MIT KAUF-
MAENNISCHEM RECHNUNGSWESEN.

DER LAENDER

AUFGABENBEREICHEN UND EINSTUFUNGEN
UND ARBEITER

ZU- SAMMEN	EINFACHER DIENST					ARBEITER			AUFGABENBEREICH (I = INSGESAMT, W = WEIBLICH)	FKZ
	BAT VIII "S"	BAT IX A, KR. II	BAT IX B, KR. I	BAT X	ANGE- STELLTE IN AUSBILDUNG	INS- GESAMT	DAR. AR- BEITER IN AUSBILDUNG			
20 877 11 554	204 101	5 717 2 878	10 862 6 514	1 169 410	2 925 1 651	155 494 36 849	7 468 1 247	I W	INSGESAMT	0 - 8
14 546 7 822	179 86	4 135 1 845	6 832 4 293	1 021 349	2 379 1 249	94 072 17 412	5 560 1 052	I W	VERWALTUNG	0 - 7
7 214 3 880	56 25	2 167 876	3 550 2 045	621 189	820 745	16 629 3 109	431 45	I W	ALLGEMEINE DIENSTE	0
4 031 1 886	38 14	1 302 468	2 040 1 117	486 156	165 131	6 217 958	341 48	I W	POLITISCHE FUEHRUNG UND ZENTRALE VERWAL- TUNG, AUSWAERTIGE ANGELEGENHEITEN	01,02
609 266	4 2	184 66	332 174	89 24	- -	1 635 370	319 42	I W	DAR.: POLITISCHE FUEHRUNG	011
1 683 839	4 1	491 212	1 022 579	160 42	6 5	1 841 285	- -	I W	STEUER- UND FINANZVERWALTUNG	016,017
947 520	11 8	316 196	572 304	27 8	21 4	8 715 1 685	87 1	I W	OEFFENTLICHE SICHERHEIT UND ORDNUNG	04
670 481	11 8	279 180	539 285	26 8	15 -	7 732 1 568	51 1	I W	DAR. POLIZEI	042
2 236 1 472	7 3	549 212	938 624	108 23	634 610	1 697 466	3 -	I W	RECHTSSCHUTZ	05
1 659 1 239	5 2	427 168	605 469	21 5	601 595	1 178 399	- -	I W	DAR. ORDENTLICHE GERICHTE UND STAATSANWALTSCHAFTEN	052
2 772 1 053	52 34	945 294	877 432	177 44	721 249	26 778 8 454	2 863 568	I W	BILDUNGSWESEN, WISSENSCHAFT, FORSCHUNG, KULTURELLE ANGELEGENHEITEN	1
299 114	1 -	136 34	103 56	47 17	12 7	2 559 1 183	410 20	I W	DAR.: SCHULEN UND VORSCHULISCHE BILDUNG 1)	12,111
55 14	- -	25 1	17 7	10 3	3 3	862 483	- -	I W	DAR.: GRUND-, HAUPT- UND SONDERSCHULEN	121,122
2 -	- -	- -	- -	2 -	- -	36 25	- -	I W	REALSCHULEN	123
30 18	- -	11 5	13 6	5 4	1 1	509 323	- -	I W	GYMNASIEN	124
23 13	- -	16 8	7 5	- -	- -	163 39	- -	I W	GESAMTSCHULEN	125
44 16	1 -	3 1	9 4	24 9	7 2	741 175	409 20	I W	BERUFLICHE SCHULEN, FACHSCHULEN	127,128
28 16	- -	13 9	14 6	1 1	- -	72 39	1 -	I W	SONSTIGES	129
1 834 730	35 25	537 191	553 295	61 15	648 204	18 429 5 702	2 270 453	I W	HOCHSCHULEN	13
1 367 498	27 20	419 134	256 128	40 12	625 204	13 355 3 447	1 924 354	I W	DAR. UNIVERSITAETEN, TECHN. HOCH- SCHULEN, - UNIVERSIT. 2)	131,134
2 598 1 933	5 3	578 392	1 825 1 430	175 99	15 9	6 466 3 229	1 140 267	I W	SOZIALE SICHERUNG, SOZIALE KRIEGSFOLGE- AUFGABEN, WIEDERGUTMACHTUNG	2
345 226	3 3	120 85	137 91	26 8	57 39	7 285 1 462	49 26	I W	GESUNDHEIT, SPORT UND ERHOLUNG	3
490 248	39 14	108 53	146 91	7 6	186 84	10 354 562	118 49	I W	WOHNUNGSWESEN, RAUMORDNUNG UND KOMMUNALE GEMEINSCHAFTSDIENSTE	4
282 177	9 4	98 67	110 87	6 2	59 17	3 355 381	277 54	I W	ERNAEHRUNG, LANDWIRTSCHAFT UND FORSTEN	5
231 102	6 3	56 35	64 39	5 -	100 25	2 792 86	43 9	I W	ENERGIE- UND WASSERWIRTSCHAFT, GEWERBE, DIENSTLEISTUNGEN	6
614 203	9 -	63 43	121 78	2 1	419 81	20 413 127	639 30	I W	VERKEHRS- UND NACHRICHTENWESEN	7
276 146	13 6	101 44	112 74	3 -	47 22	35 611 3 462	1 599 103	I W	RECHTLICH UNSELBSTAENDIGE WIRTSCHAFTSUNTERNEHMEN	8
6 055 3 586	12 9	1 481 989	3 918 2 147	145 61	499 380	25 811 15 975	310 92	I W	KRANKENHAEUSER 3)	132,242 312
2 514 1 501	12 9	445 259	1 787 1 033	38 15	232 185	15 037 9 391	221 61	I W	DAR.: HOCHSCHULKLINIKEN	132
3 510 2 056	- -	1 020 715	2 124 1 110	99 38	267 195	10 601 6 481	89 31	I W	KRANKENHAEUSER UND HEILSTAETTEN	312

FKZ	AUFGABENBEREICH (I = INSGESAMT, W = WEIBLICH)	MITTLERER DIENST							ANGE- STELLTE IN AUSBILDUNG
		ZU- SAMMEN	BAT V B"S"	BAT V C, KR. VI	BAT VI A,B, KR. V, IV	BAT VII, KR. III	BAT VIII		
0 - 6	INSGESAMT	I 282 005 W 189 631	I 10 679 W 3 913	I 42 835 W 22 617	I 90 927 W 62 008	I 97 688 W 72 723	I 19 465 W 12 103	I 20 411 W 16 267	
0 - 7	VERWALTUNG	I 211 016 W 136 127	I 9 747 W 3 663	I 32 701 W 15 575	I 59 059 W 37 474	I 83 300 W 61 961	I 16 832 W 10 118	I 9 377 W 7 336	
0	ALLGEMEINE DIENSTE	I 104 607 W 71 252	I 3 385 W 1 060	I 11 132 W 5 091	I 24 825 W 14 865	I 51 102 W 40 721	I 9 452 W 5 462	I 4 711 W 4 053	
01,02	POLITISCHE FUEHRUNG UND ZENTRALE VERWALTUNG, AUSWAERTIGE ANGELEGENHEITEN	I 53 782 W 34 496	I 2 784 W 869	I 6 674 W 4 029	I 14 104 W 8 251	I 22 511 W 17 421	I 4 137 W 2 650	I 1 572 W 1 276	
011	DAR.: POLITISCHE FUEHRUNG	I 8 542 W 6 295	I 331 W 190	I 1 251 W 631	I 2 157 W 1 514	I 3 688 W 3 012	I 657 W 320	I 478 W 428	
016,017	STEUER- UND FINANZVERWALTUNG	I 25 811 W 16 753	I 1 333 W 381	I 4 365 W 2 050	I 7 216 W 4 304	I 10 851 W 8 606	I 1 927 W 1 313	I 119 W 99	
04	DEFFENTLICHE SICHERHEIT UND ORDNUNG	I 21 754 W 13 030	I 396 W 106	I 1 321 W 330	I 4 993 W 2 657	I 11 761 W 6 365	I 3 040 W 1 394	I 243 W 178	
042	DAR. POLIZEI	I 19 578 W 11 817	I 321 W 96	I 1 114 W 251	I 4 344 W 2 299	I 10 808 W 7 797	I 2 752 W 1 196	I 239 W 178	
05	RECHTSSCHUTZ	I 29 071 W 23 726	I 205 W 85	I 1 137 W 732	I 5 728 W 3 957	I 16 830 W 14 935	I 2 275 W 1 418	I 2 896 W 2 599	
052	DAR. ORDENTLICHE GERICHTE UND STAATSANWALTSCHAFTEN	I 23 014 W 19 959	I 109 W 61	I 900 W 589	I 4 108 W 3 113	I 13 835 W 12 666	I 1 338 W 1 084	I 2 724 W 2 446	
1	BILDUNGSWESEN, WISSENSCHAFT, FORSCHUNG, KULTURELLE ANGELEGENHEITEN	I 55 776 W 36 554	I 4 248 W 2 139	I 12 071 W 7 056	I 18 977 W 13 845	I 15 197 W 9 878	I 2 947 W 1 951	I 2 338 W 1 685	
12,111	DAR.: SCHULEN UND VORSCHULISCHE BILDUNG 1)	I 11 998 W 7 738	I 2 034 W 1 450	I 3 178 W 2 180	I 2 939 W 1 820	I 2 899 W 1 668	I 479 W 321	I 469 W 299	
121,122	DAR.: GRUND-, HAUPT- UND SONDRSCHULEN	I 4 948 W 3 536	I 1 354 W 1 077	I 1 937 W 1 528	I 695 W 482	I 650 W 217	I 143 W 78	I 169 W 154	
123	REALSCHULEN	I 582 W 454	I 230 W 188	I 111 W 74	I 102 W 90	I 105 W 87	I 6 W 6	I 28 W 9	
124	GYMNASIEN	I 1 403 W 798	I 48 W 25	I 76 W 39	I 383 W 270	I 658 W 370	I 96 W 59	I 142 W 35	
125	GESAMTSCHULEN	I 884 W 326	I 209 W 40	I 232 W 98	I 201 W 97	I 216 W 76	I 19 W 9	I 7 W 6	
127,128	BERUFLICHE SCHULEN, FACHSCHULEN	I 1 590 W 941	I 116 W 59	I 509 W 185	I 410 W 286	I 389 W 279	I 102 W 82	I 64 W 50	
129	SONSTIGES	I 1 036 W 346	I 20 W 10	I 51 W 24	I 635 W 145	I 284 W 138	I 23 W 15	I 23 W 14	
13	HOCHSCHULEN	I 36 636 W 24 815	I 1 888 W 562	I 7 538 W 4 244	I 14 374 W 11 032	I 9 458 W 6 564	I 1 785 W 1 176	I 1 593 W 1 237	
131,134	DAR. UNIVERSITAETEN, TECHN. HOCHSCHULEN, - UNIVERSIT. 2)	I 24 779 W 15 998	I 1 502 W 478	I 5 751 W 3 139	I 8 800 W 6 405	I 6 566 W 4 532	I 1 261 W 781	I 899 W 663	
2	SOZIALE SICHERUNG, SOZIALE KRIEGSFOLGEAUFGABEN, WIEDERGUTMACHUNG	I 20 615 W 15 194	I 453 W 204	I 2 937 W 1 860	I 6 486 W 5 169	I 7 527 W 5 650	I 2 084 W 1 354	I 1 128 W 957	
3	GESUNDEHEIT, SPORT UND ERHOLUNG	I 5 959 W 4 325	I 133 W 69	I 1 005 W 609	I 1 584 W 1 177	I 2 312 W 1 820	I 682 W 507	I 243 W 143	
4	WOHNUNGSWESEN, RAUMORDNUNG UND KOMMUNALE GEMEINSCHAFTSDIENSTE	I 5 917 W 2 522	I 316 W 61	I 1 119 W 299	I 1 927 W 842	I 1 671 W 898	I 508 W 270	I 376 W 152	
5	ERNAEHRUNG, LANDWIRTSCHAFT UND FORSTEN	I 5 871 W 2 932	I 355 W 85	I 1 122 W 340	I 1 654 W 760	I 2 005 W 1 326	I 402 W 235	I 333 W 186	
6	ENERGIE- UND WASSERWIRTSCHAFT, GEWERBE, DIENSTLEISTUNGEN	I 3 469 W 1 266	I 117 W 16	I 745 W 117	I 1 030 W 283	I 1 224 W 656	I 276 W 151	I 77 W 43	
7	VERKEHRS- UND NACHRICHTENWESEN	I 8 800 W 2 082	I 740 W 29	I 2 570 W 203	I 2 576 W 533	I 2 262 W 1 012	I 481 W 186	I 171 W 117	
8	RECHTLICH UNSELBSTAENDIGE WIRTSCHAFTSUNTERNEHMEN	I 6 157 W 2 796	I 560 W 116	I 1 494 W 473	I 1 869 W 836	I 1 687 W 996	I 332 W 240	I 215 W 135	
132,242,312	KRANKENHAEUSER 3)	I 64 832 W 50 708	I 372 W 134	I 8 640 W 6 569	I 29 999 W 23 698	I 12 701 W 9 766	I 2 301 W 1 745	I 10 819 W 8 796	
132	DAR.: HOCHSCHULKLINIKEN	I 38 025 W 30 747	I 283 W 109	I 5 681 W 4 446	I 18 055 W 14 745	I 6 925 W 5 695	I 1 640 W 1 304	I 5 441 W 4 448	
312	KRANKENHAEUSER UND HEILSTAETTEN	I 26 488 W 19 726	I 89 W 25	I 2 927 W 2 097	I 11 775 W 8 826	I 5 678 W 4 003	I 652 W 436	I 5 367 W 4 339	

1) EINSCHL. VERWALTUNG. 2) EINSCHL. PAEDAGOGISCHE HOCHSCHULEN UND ENTSPRECHENDE EINRICHTUNGEN DER LEHRERBILDUNG. - 3) MIT KAUF-
MAENNISCHEM RECHNUNGSWESEN.

DER LAENDER
AUFGABENBEREICHEN UND EINSTUFUNGEN
UND ARBEITER

GEHOEBENER DIENST							AUFGABENBEREICH (I = INSGESAMT, W = WEIBLICH)		FKZ
ZU- SAMMEN	BAT II A*S"	BAT III, KR. XII	BAT IV A, KR. XI, X	BAT IV B, KR. IX	BAT V A, B, KR. VIII, VII	ANGE- STELLTE IN AUSBILDUNG			
103 376 41 836	2 523 536	16 167 4 382	21 936 5 790	32 559 15 000	28 797 15 172	1 394 954	I INSGESAMT	0 - 6	
							W		
90 898 34 759	2 446 527	15 439 4 335	20 767 5 522	28 204 12 364	22 683 11 082	1 359 929	I VERWALTUNG	0 - 7	
							W		
23 266 4 536	640 27	4 285 213	6 179 525	6 891 1 689	5 157 2 012	114 70	I ALLGEMEINE DIENSTE	0	
							W		
20 730 3 777	603 18	4 084 206	5 683 449	5 921 1 368	4 368 1 694	71 42	I POLITISCHE FUEHRUNG UND ZENTRALE VERWAL- TUNG, AUSWAERTIGE ANGELEGENHEITEN	01,02	
							W		
2 855 1 357	95 11	565 112	472 159	863 476	798 562	62 37	I DAR.: POLITISCHE FUEHRUNG	011	
							W		
3 378 809	74 1	303 16	699 35	1 042 232	1 260 525	- -	I STEUER- UND FINANZVERWALTUNG	016,017	
							W		
1 397 220	9 -	150 4	294 20	440 65	504 131	- -	I OEFFENTLICHE SICHERHEIT UND ORDNUNG	04	
							W		
809 166	5 -	76 3	148 16	301 51	279 96	- -	I DAR. POLIZEI	042	
							W		
1 139 539	28 9	51 3	202 56	530 256	285 187	43 28	I RECHTSSCHUTZ	05	
							W		
607 307	- -	3 -	138 40	234 108	213 146	19 13	I DAR. ORDENTLICHE GERICHTE UND STAATSANWALTSCHAFTEN	052	
							W		
43 911 23 503	1 317 490	7 862 4 036	9 862 4 564	13 128 7 714	11 100 6 259	642 440	I BILDUNGSWESEN, WISSENSCHAFT, FORSCHUNG, KULTURELLE ANGELEGENHEITEN	1	
							W		
26 282 17 499	615 364	5 391 3 711	7 115 4 120	7 119 5 179	5 527 3 768	515 357	I DAR.: SCHULEN UND VORSCHULISCHE BILDUNG 1)	12,111	
							W		
16 248 11 976	145 114	3 867 2 830	5 540 3 370	3 721 3 134	2 883 2 456	92 70	I DAR.: GRUND-, HAUPT- UND SONDERSCHULEN	121,122	
							W		
1 105 613	98 54	259 138	204 90	318 157	226 174	- -	I REALSCHULEN	123	
							W		
1 863 1 155	131 63	298 165	279 119	929 661	213 135	13 12	I GYMNASIEN	124	
							W		
914 530	189 107	260 159	100 44	238 142	117 71	10 7	I GESAMTSCHULEN	125	
							W		
4 211 1 882	46 24	487 237	462 203	1 485 762	1 729 655	2 1	I BERUFLICHE SCHULEN, FACHSCHULEN	127,128	
							W		
477 302	- -	12 6	2 -	43 19	26 10	394 265	I SONSTIGES	129	
							W		
13 424 4 665	396 67	1 456 132	2 287 332	4 767 2 068	4 414 2 003	104 63	I HOCHSCHULEN	13	
							W		
9 597 3 405	302 58	898 99	1 422 205	3 533 1 562	3 340 1 419	102 62	I DAR. UNIVERSITAETEN, TECHN. HOCH- SCHULEN, - UNIVERSIT. 2)	131,134	
							W		
8 598 4 656	21 1	366 44	773 238	3 584 2 032	3 346 1 988	508 353	I SOZIALE SICHERUNG, SOZIALE KRIEGSFOLGE- AUFGABEN, WIEDERGUTMACHTUNG	2	
							W		
2 024 1 115	18 2	80 7	230 59	836 522	765 459	95 66	I GESUNDHEIT, SPORT UND ERHOLUNG	3	
							W		
3 227 304	20 1	585 11	949 46	982 107	691 139	- -	I WOHNUNGSWESEN, RAUMORDNUNG UND KOMMUNALE GEMEINSCHAFTSDIENSTE	4	
							W		
3 504 335	52 2	666 13	1 032 40	1 190 170	562 110	- -	I ERNAEHRUNG, LANDWIRTSCHAFT UND FORSTEN	5	
							W		
1 735 120	123 2	379 4	512 23	476 51	245 40	- -	I ENERGIE- UND WASSERWIRTSCHAFT, GEWERBE, DIENSTLEISTUNGEN	6	
							W		
4 633 190	255 2	1 214 7	1 230 27	1 117 79	817 75	- -	I VERKEHRS- UND NACHRICHTENWESEN	7	
							W		
2 892 364	35 4	496 20	537 44	944 134	876 162	4 -	I RECHTLICH UNSELBSTAENDIGE WIRTSCHAFTSUNTERNEHMEN	8	
							W		
9 586 6 713	42 7	232 27	632 224	3 411 2 502	5 238 3 928	31 25	I KRANKENHAEUSER 3)	132,242 312	
							W		
6 543 4 665	15 2	160 19	457 159	2 527 1 929	3 383 2 555	1 1	I DAR.: HOCHSCHULKLINIKEN	132	
							W		
3 003 2 016	27 5	72 8	175 65	874 567	1 825 1 347	30 24	I KRANKENHAEUSER UND HEILSTAETTEN	312	
							W		

5 Personal der Gemeinden/Gv.

5.1 Vollbeschäftigte am 30.6.1983 nach Dienstverhältnis, Laufbahngruppen und Ländern

Dienstverhältnis Laufbahngruppe (i = insgesamt, w = weiblich)	Ins- gesamt	Schleswig- Holstein	Nieder- sachsen	Nordrhein- Westfalen	Hessen	Rheinland- Pfalz	Baden- Württem- berg	Bayern	Saarland
Insgesamt									
Beamte	146 932	5 654	15 425	57 147	12 186	7 877	19 405	27 160	2 078
..... w	28 528	1 004	2 542	13 000	2 109	879	3 975	4 765	254
Höherer Dienst	21 833	532	1 385	7 671	1 900	628	3 144	6 380	193
..... w	1 948	37	73	467	101	7	63	1 195	5
Gehobener Dienst	76 651	3 192	9 826	29 304	6 724	4 926	10 457	10 861	1 361
..... w	14 614	535	1 507	6 838	1 216	549	2 036	1 772	161
Mittlerer Dienst	47 701	1 926	4 207	20 153	3 547	2 189	5 596	9 566	517
..... w	11 943	432	962	5 695	792	322	1 855	1 797	88
Einfacher Dienst	747	4	7	19	15	134	208	353	7
..... w	23	-	-	-	-	1	21	1	-
Angestellte	509 316	22 102	64 303	145 027	59 179	27 976	91 468	91 283	7 978
..... w	283 624	11 852	36 010	70 288	33 349	15 131	57 872	55 123	3 999
Höherer Dienst	29 508	1 277	3 503	6 808	3 581	1 307	5 998	6 624	410
..... w	6 213	260	688	1 494	830	243	1 213	1 407	78
Gehobener Dienst	92 088	4 076	9 867	37 156	10 270	4 528	12 669	12 074	1 448
..... w	28 362	1 274	3 107	10 659	3 534	1 165	4 401	3 883	339
Mittlerer Dienst	363 981	15 509	47 762	96 954	43 385	20 626	68 158	65 768	5 819
..... w	231 153	9 441	29 799	55 077	27 629	12 600	48 557	44 674	3 376
Einfacher Dienst	23 739	1 240	3 171	4 109	1 943	1 515	4 643	6 817	301
..... w	17 896	877	2 416	3 058	1 356	1 123	3 701	5 159	206
Arbeiter	274 048	12 230	28 639	73 155	29 946	15 946	46 665	61 848	5 619
..... w	52 548	2 417	6 157	11 076	5 438	2 358	10 007	14 072	1 023
Insgesamt ... i	930 296	39 986	108 367	275 329	101 311	51 799	157 538	180 291	15 675
..... w	364 700	15 273	44 709	94 364	40 896	18 368	71 854	73 960	5 276
Verwaltung									
Beamte	140 744	5 541	15 111	56 136	11 645	7 604	18 749	23 915	2 043
..... w	27 711	993	2 517	12 810	2 046	870	3 912	4 310	253
Höherer Dienst	20 458	491	1 307	7 236	1 650	560	3 001	6 031	182
..... w	1 843	34	69	423	83	3	60	1 167	4
Gehobener Dienst	74 686	3 125	9 635	28 971	6 512	4 744	10 100	10 261	1 338
..... w	14 451	529	1 500	6 788	1 190	544	1 996	1 743	161
Mittlerer Dienst	44 866	1 921	4 162	19 910	3 468	2 172	5 440	7 277	516
..... w	11 394	430	948	5 599	773	322	1 835	1 399	88
Einfacher Dienst	734	4	7	19	15	128	208	346	7
..... w	23	-	-	-	-	1	21	1	-
Angestellte	324 111	14 546	41 455	113 709	34 894	18 076	51 394	45 116	4 921
..... w	161 792	7 432	19 830	51 495	18 230	8 889	29 197	24 708	2 011
Höherer Dienst	8 078	304	817	3 449	988	211	1 002	1 226	81
..... w	1 654	72	158	660	235	25	185	314	5
Gehobener Dienst	77 025	3 276	8 347	33 787	8 011	3 719	9 805	8 908	1 172
..... w	22 029	1 011	2 211	9 258	2 668	920	2 962	2 745	254
Mittlerer Dienst	224 414	10 099	30 197	73 673	24 739	12 966	37 913	31 384	3 443
..... w	127 356	5 724	15 882	39 459	14 515	7 095	23 991	19 085	1 605
Einfacher Dienst	14 594	867	2 094	2 800	1 156	1 180	2 674	3 598	225
..... w	10 753	625	1 579	2 118	812	849	2 059	2 564	147
Arbeiter	191 964	7 684	21 840	61 385	18 251	10 492	30 749	37 316	4 247
..... w	22 215	1 189	2 555	7 350	1 998	802	3 479	4 347	495
Zusammen ... i	656 819	27 771	78 406	231 230	64 790	36 172	100 892	106 347	11 211
..... w	211 718	9 614	24 902	71 655	22 274	10 561	36 588	33 365	2 759

5 Personal der Gemeinden/Gv.

5.1 Vollbeschäftigte am 30.6.1983 nach Dienstverhältnis, Laufbahngruppen und Ländern

Dienstverhältnis Laufbahngruppe (i = insgesamt, w = weiblich)	Ins- gesamt	Schleswig- Holstein	Nieder- sachsen	Nordrhein- Westfalen	Hessen	Rheinland- Pfalz	Baden- Württem- berg	Bayern	Saarland
Rechtlich unselbständige Wirtschaftsunternehmen									
Beamte i	2 169	47	79	245	96	167	348	1 170	17
w	50	4	-	17	5	3	7	14	-
Höherer Dienst i	266	8	9	59	32	11	49	97	1
w	3	-	-	-	-	-	-	3	-
Gehobener Dienst i	986	35	62	151	53	136	179	355	15
w	23	2	-	8	2	3	4	4	-
Mittlerer Dienst i	905	4	8	35	11	14	120	712	1
w	24	2	-	9	3	-	3	7	-
Einfacher Dienst i	12	-	-	-	-	6	-	6	-
w	-	-	-	-	-	-	-	-	-
Angestellte i	21 478	2 192	1 309	3 159	3 174	1 624	3 391	6 269	360
w	5 310	767	336	689	550	386	930	1 588	64
Höherer Dienst i	795	111	31	190	112	42	135	161	13
w	24	3	-	1	-	-	18	2	-
Gehobener Dienst i	5 425	465	251	1 053	872	385	775	1 514	110
w	283	45	12	69	32	11	32	78	4
Mittlerer Dienst i	14 698	1 552	981	1 905	2 117	1 120	2 377	4 423	223
w	4 688	683	298	612	501	323	806	1 412	53
Einfacher Dienst i	560	64	46	11	73	77	104	171	14
w	315	36	26	7	17	52	74	96	7
Arbeiter i	43 954	3 199	2 011	6 514	7 145	3 506	7 766	13 138	675
w	2 100	252	103	176	358	76	336	790	9
Zusammen ... i	67 601	5 438	3 399	9 918	10 415	5 297	11 505	20 577	1 052
w	7 460	1 023	439	882	913	465	1 273	2 392	73

Krankenhäuser¹⁾

Beamte	i	4 019	66	235	766	445	106	308	2 075	18
	w	767	7	25	173	58	6	56	441	1
Höherer Dienst	i	1 109	33	69	376	218	57	94	252	10
	w	102	3	4	44	18	4	3	25	1
Gehobener Dienst	i	979	32	129	182	159	46	178	245	8
	w	140	4	7	42	24	2	36	25	-
Mittlerer Dienst	i	1 930	1	37	208	68	3	36	1 577	-
	w	525	-	14	87	16	-	17	391	-
Einfacher Dienst	i	1	-	-	-	-	-	-	1	-
	w	-	-	-	-	-	-	-	-	-
Angestellte	i	163 727	5 364	21 539	28 159	21 111	8 276	36 683	39 898	2 697
	w	116 522	3 653	15 844	18 104	14 569	5 856	27 745	28 827	1 924
Höherer Dienst	i	20 635	862	2 655	3 169	2 481	1 054	4 861	5 237	316
	w	4 535	185	530	833	595	218	1 010	1 091	73
Gehobener Dienst	i	9 638	335	1 269	2 316	1 387	424	2 089	1 652	166
	w	6 050	218	884	1 332	834	234	1 407	1 060	81
Mittlerer Dienst	i	124 869	3 858	16 584	21 376	16 529	6 540	27 868	29 961	2 153
	w	99 109	3 034	13 619	15 006	12 613	5 182	23 760	24 177	1 718
Einfacher Dienst	i	8 585	309	1 031	1 298	714	258	1 865	3 048	62
	w	6 828	216	811	933	527	222	1 568	2 499	52
Arbeiter	i	38 130	1 347	4 788	5 256	4 550	1 948	8 150	11 394	697
	w	28 233	976	3 499	3 550	3 082	1 480	6 192	8 935	519
Zusammen ...	i	205 876	6 777	26 562	34 181	26 106	10 330	45 141	53 367	3 412
	w	145 522	4 636	19 368	21 827	17 709	7 342	33 993	38 203	2 444

1) Mit kaufmännischem Rechnungswesen.

5 Personal der Gemeinden/Gv.

5.2 Teilzeitbeschäftigte am 30.6.1983 nach Dienstverhältnis, Laufbahngruppen und Ländern

Dienstverhältnis Laufbahngruppe (i = insgesamt, w = weiblich)	Ins- gesamt	Schleswig- Holstein	Nieder- sachsen	Nordrhein- Westfalen	Hessen	Rheinland- Pfalz	Baden- Württem- berg	Bayern	Saarland
---	----------------	------------------------	--------------------	-------------------------	--------	---------------------	----------------------------	--------	----------

Teilzeitbeschäftigte T 1
Insgesamt

Beamte	i	2 715	112	183	880	161	69	314	984	12
	w	2 461	111	179	858	154	66	168	917	8
Höherer Dienst	i	569	5	5	41	11	-	31	476	-
	w	489	4	4	36	11	-	6	428	-
Gehobener Dienst	i	1 444	61	128	520	104	47	190	387	7
	w	1 294	61	126	504	97	45	86	371	4
Mittlerer Dienst	i	694	46	50	319	45	22	88	120	4
	w	674	46	49	318	45	21	74	117	4
Einfacher Dienst	i	8	-	-	-	1	-	5	1	1
	w	4	-	-	-	1	-	2	1	-
Angestellte	i	84 809	4 685	14 074	19 306	11 055	4 099	16 973	13 951	666
	w	80 879	4 516	13 347	18 481	10 763	3 967	16 242	12 916	647
Höherer Dienst	i	1 987	83	255	425	220	39	253	704	8
	w	1 398	74	145	352	177	31	177	436	6
Gehobener Dienst	i	5 516	262	941	1 495	831	163	844	935	45
	w	4 541	227	787	1 281	756	132	681	639	38
Mittlerer Dienst	i	71 271	3 885	11 717	16 346	9 540	3 674	14 390	11 155	564
	w	69 354	3 781	11 378	15 911	9 392	3 593	13 980	10 762	557
Einfacher Dienst	i	6 035	455	1 161	1 040	464	223	1 486	1 157	49
	w	5 586	434	1 037	937	438	211	1 404	1 079	46
Arbeiter	i	93 012	5 039	13 400	31 230	9 115	4 582	15 245	12 647	1 754
	w	88 736	4 937	12 888	30 342	8 969	4 333	13 574	11 962	1 731
Insgesamt ...	i	180 536	9 836	27 657	51 416	20 331	8 750	32 532	27 582	2 432
	w	172 076	9 564	26 414	49 681	19 886	8 366	29 984	25 795	2 386

Verwaltung

Beamte	i	2 670	112	179	866	159	67	309	966	12
	w	2 419	111	175	844	152	64	166	899	8
Höherer Dienst	i	560	5	5	35	11	-	31	473	-
	w	480	4	4	30	11	-	6	425	-
Gehobener Dienst	i	1 429	61	126	513	103	47	186	386	7
	w	1 281	61	124	497	96	45	84	370	4
Mittlerer Dienst	i	674	46	48	318	45	20	87	106	4
	w	655	46	47	317	45	19	74	103	4
Einfacher Dienst	i	7	-	-	-	-	-	5	1	1
	w	3	-	-	-	-	-	2	1	-
Angestellte	i	59 158	3 221	9 746	15 616	7 693	3 098	10 852	8 455	477
	w	55 860	3 104	9 113	14 946	7 477	2 988	10 253	7 512	467
Höherer Dienst	i	1 320	49	172	278	113	10	123	571	4
	w	821	44	80	223	82	4	66	319	3
Gehobener Dienst	i	4 486	198	787	1 294	640	135	642	758	32
	w	3 549	164	639	1 083	572	104	490	471	26
Mittlerer Dienst	i	49 537	2 704	8 058	13 335	6 665	2 779	9 170	6 424	402
	w	48 022	2 644	7 780	12 976	6 566	2 718	8 850	6 087	401
Einfacher Dienst	i	3 815	270	729	709	275	174	917	702	39
	w	3 468	252	614	664	257	162	847	635	37
Arbeiter	i	78 654	4 111	10 738	29 016	7 499	3 731	11 918	10 074	1 567
	w	75 318	4 039	10 301	28 160	7 370	3 560	10 853	9 488	1 547
Zusammen ...	i	140 482	7 444	20 663	45 498	15 351	6 896	23 079	19 495	2 056
	w	133 597	7 254	19 589	43 950	14 999	6 612	21 272	17 899	2 022

5 Personal der Gemeinden/Gv.

5.2 Teilzeitbeschäftigte am 30.6.1983 nach Dienstverhältnis, Laufbahngruppen und Ländern

Dienstverhältnis Laufbahngruppe (i = insgesamt, w = weiblich)	Ins- gesamt	Schleswig- Holstein	Nieder- sachsen	Nordrhein- Westfalen	Hessen	Rheinland- Pfalz	Baden- Württem- berg	Bayern	Saarland
Rechtlich unselbständige Wirtschaftsunternehmen									
Beamte	i 6	-	-	-	1	2	3	-	-
.....	w 3	-	-	-	1	2	-	-	-
Höherer Dienst	i -	-	-	-	-	-	-	-	-
.....	w -	-	-	-	-	-	-	-	-
Gehobener Dienst	i 2	-	-	-	-	-	2	-	-
.....	w -	-	-	-	-	-	-	-	-
Mittlerer Dienst	i 3	-	-	-	-	2	1	-	-
.....	w 2	-	-	-	-	2	-	-	-
Einfacher Dienst	i 1	-	-	-	1	-	-	-	-
.....	w 1	-	-	-	1	-	-	-	-
Angestellte	i 1 387	221	122	144	146	108	303	325	18
.....	w 1 272	188	113	140	138	105	257	313	18
Höherer Dienst	i 6	1	2	-	1	-	-	2	-
.....	w 1	-	-	-	1	-	-	-	-
Gehobener Dienst	i 39	6	1	6	4	2	8	11	1
.....	w 31	5	1	6	4	2	2	10	1
Mittlerer Dienst	i 1 245	206	104	133	134	96	268	285	17
.....	w 1 150	177	98	129	127	95	230	277	17
Einfacher Dienst	i 97	8	15	5	7	8	27	27	-
.....	w 90	6	14	5	6	8	25	26	-
Arbeiter	i 2 313	265	158	177	209	162	989	331	22
.....	w 1 508	238	128	161	198	84	401	277	21
Zusammen ...	i 3 706	486	280	321	356	272	1 295	656	40
.....	w 2 783	426	241	301	337	191	658	590	39
Krankenhäuser ¹⁾									
Beamte	i 39	-	4	14	1	-	2	18	-
.....	w 39	-	4	14	1	-	2	18	-
Höherer Dienst	i 9	-	-	6	-	-	-	3	-
.....	w 9	-	-	6	-	-	-	3	-
Gehobener Dienst	i 13	-	2	7	1	-	2	1	-
.....	w 13	-	2	7	1	-	2	1	-
Mittlerer Dienst	i 17	-	2	1	-	-	-	14	-
.....	w 17	-	2	1	-	-	-	14	-
Einfacher Dienst	i -	-	-	-	-	-	-	-	-
.....	w -	-	-	-	-	-	-	-	-
Angestellte	i 24 264	1 243	4 206	3 546	3 216	893	5 818	5 171	171
.....	w 23 747	1 224	4 121	3 395	3 148	874	5 732	5 091	162
Höherer Dienst	i 661	33	81	147	106	29	130	131	4
.....	w 576	30	65	129	94	27	111	117	3
Gehobener Dienst	i 991	58	153	195	187	26	194	166	12
.....	w 961	58	147	192	180	26	189	158	11
Mittlerer Dienst	i 20 489	975	3 555	2 878	2 741	797	4 952	4 446	145
.....	w 20 182	960	3 500	2 806	2 699	780	4 900	4 398	139
Einfacher Dienst	i 2 123	177	417	326	182	41	542	428	10
.....	w 2 028	176	409	268	175	41	532	418	9
Arbeiter	i 12 045	663	2 504	2 037	1 407	689	2 338	2 242	165
.....	w 11 910	660	2 459	2 021	1 401	689	2 320	2 197	163
Zusammen ...	i 36 348	1 906	6 714	5 597	4 624	1 582	8 158	7 431	336
.....	w 35 696	1 884	6 584	5 430	4 550	1 563	8 054	7 306	325
Teilzeitbeschäftigte T 2									
Insgesamt									
Angestellte	i 20 564	748	3 938	6 393	1 013	667	4 449	3 313	43
.....	w 13 899	540	2 780	4 481	841	499	3 278	1 442	38
Arbeiter	i 52 477	1 777	9 127	8 779	3 894	4 514	15 678	8 326	382
.....	w 43 750	1 557	8 157	7 822	3 257	3 683	12 734	6 202	338
Insgesamt ...	i 73 041	2 525	13 065	15 172	4 907	5 181	20 127	11 639	425
.....	w 57 649	2 097	10 937	12 303	4 098	4 182	16 012	7 644	376
Verwaltung									
Angestellte	i 17 838	665	3 443	5 775	672	565	3 732	2 956	30
.....	w 11 588	464	2 318	4 050	563	409	2 603	1 156	25
Arbeiter	i 49 603	1 677	8 755	8 585	3 645	4 297	14 478	7 806	360
.....	w 41 852	1 469	7 920	7 677	3 119	3 535	11 935	5 880	317
Zusammen ...	i 67 441	2 342	12 198	14 360	4 317	4 862	18 210	10 762	390
.....	w 53 440	1 933	10 238	11 727	3 682	3 944	14 538	7 036	342
Rechtlich unselbständige Wirtschaftsunternehmen									
Angestellte	i 144	24	12	6	17	3	62	20	-
.....	w 103	17	10	5	14	1	44	12	-
Arbeiter	i 2 078	75	240	145	180	131	931	357	19
.....	w 1 142	63	111	106	73	62	538	171	18
Zusammen ...	i 2 222	99	252	151	197	134	993	377	19
.....	w 1 245	80	121	111	87	63	582	183	18
Krankenhäuser ¹⁾									
Angestellte	i 2 582	59	483	612	324	99	655	337	13
.....	w 2 208	59	452	426	264	89	631	274	13
Arbeiter	i 796	25	132	49	69	86	269	163	3
.....	w 756	25	126	39	65	86	261	151	3
Zusammen ...	i 3 378	84	615	661	393	185	924	500	16
.....	w 2 964	84	578	465	329	175	892	425	16

1) Mit kaufmännischem Rechnungswesen.

5 Personal der Gemeinden/Gv.

5.3 Vollbeschäftigte am 30.6.1983 nach Dienstverhältnis, Einstufungen und Ländern

Einstufung (i = insgesamt, w = weiblich)	Insgesamt	Schleswig- Holstein	Nieder- sachsen	Nordrhein- Westfalen	Hessen	Rheinland- Pfalz	Baden- Württemberg	Bayern	Saarland
Beamte									
Höherer Dienst									
B 11 - B 9	i 30	1	1	11	3	-	8	5	1
.....	w -	-	-	-	-	-	-	-	-
B 8	i 56	2	-	28	12	2	9	3	-
.....	w -	-	-	-	-	-	-	-	-
B 7	i 145	2	3	55	13	4	42	25	1
.....	w -	-	-	-	-	-	-	-	-
B 6	i 252	2	17	64	28	7	50	80	4
.....	w -	-	-	-	-	-	-	-	-
B 5	i 254	19	23	101	37	13	24	34	3
.....	w -	-	-	-	-	-	-	-	-
B 4	i 340	9	45	119	36	12	75	32	12
.....	w 1	-	-	1	-	-	-	-	-
B 3	i 450	16	67	156	47	30	76	50	8
.....	w 1	-	-	1	-	-	-	-	-
B 2, B 1	i 841	12	104	379	54	38	137	101	16
.....	w 7	-	-	6	-	-	-	1	-
A 16	i 2 177	100	160	730	250	113	352	456	16
.....	w 53	3	9	25	4	-	2	10	-
A 15	i 5 445	164	343	1 763	505	225	825	1 564	56
.....	w 471	10	21	126	33	5	9	264	3
A 14	i 6 317	132	390	2 192	519	119	924	1 995	46
.....	w 684	18	25	175	36	-	26	403	1
A 13	i 5 474	72	228	2 055	396	65	602	2 026	30
.....	w 721	6	18	132	28	2	18	516	1
in Ausbildung	i 52	1	4	18	-	-	20	9	-
.....	w 10	-	-	1	-	-	8	1	-
Zusammen ...	i 21 833	532	1 385	7 671	1 900	628	3 144	6 380	193
.....	w 1 948	37	73	467	101	7	63	1 195	5
Gehobener Dienst									
A 15 "S" - A 13 "S"	i 5 823	262	819	1 409	441	359	879	1 566	88
.....	w 309	2	4	28	9	11	11	244	-
A 12	i 12 788	516	1 469	4 449	1 064	840	2 171	2 031	248
.....	w 322	10	14	157	25	13	65	36	2
A 11	i 21 737	1 020	2 669	8 323	1 777	1 424	3 165	2 972	387
.....	w 2 066	76	107	977	145	64	365	313	19
A 10	i 16 723	735	2 329	6 812	1 530	1 151	1 734	2 146	286
.....	w 3 861	153	463	1 987	340	132	376	370	40
A 9	i 11 743	348	1 500	4 800	1 375	785	1 545	1 133	257
.....	w 4 253	137	464	1 974	439	184	647	341	67
in Ausbildung	i 7 837	311	1 040	3 511	537	367	963	1 013	95
.....	w 3 803	157	455	1 715	258	145	572	468	33
Zusammen ...	i 76 651	3 192	9 826	29 304	6 724	4 926	10 457	10 861	1 361
.....	w 14 614	535	1 507	6 838	1 216	549	2 036	1 772	161
Mittlerer Dienst									
A 9 "S" + Zulage	i 1 337	90	138	502	108	87	-	402	10
.....	w 38	3	1	14	6	1	-	13	-
A 9 "S"	i 6 103	304	539	2 118	645	235	920	1 262	80
.....	w 344	18	28	106	74	5	37	72	4
A 8	i 8 878	398	801	3 681	665	275	1 004	1 972	82
.....	w 1 417	65	85	770	47	9	165	270	6
A 7	i 10 870	412	986	4 878	742	444	1 136	2 154	118
.....	w 2 027	71	160	1 044	101	46	316	281	8
A 6	i 6 860	201	466	2 738	426	369	790	1 799	71
.....	w 1 621	49	137	630	129	56	298	305	17
A 5	i 8 740	371	805	4 044	698	450	966	1 274	132
.....	w 3 679	158	298	1 760	298	89	531	499	46
in Ausbildung	i 4 913	150	472	2 192	263	329	780	703	24
.....	w 2 817	68	253	1 371	137	116	508	357	7
Zusammen ...	i 47 701	1 926	4 207	20 153	3 547	2 189	5 596	9 566	517
.....	w 11 943	432	962	5 695	792	322	1 855	1 797	88

5 Personal der Gemeinden/Gv.

5.3 Vollbeschäftigte am 30.6.1983 nach Dienstverhältnis, Einstufungen und Ländern

Einstufung (i = insgesamt, w = weiblich)	Insgesamt	Schleswig- Holstein	Nieder- sachsen	Nordrhein- Westfalen	Hessen	Rheinland- Pfalz	Baden- Württemberg	Bayern	Saarland
Beamte									
Einfacher Dienst									
A 5 "S" i	524	4	6	10	14	104	145	239	2
..... w	3	-	-	-	-	1	2	-	-
A 4 i	123	-	-	5	-	14	26	74	4
..... w	3	-	-	-	-	-	3	-	-
A 3 i	57	-	-	2	-	12	13	30	-
..... w	4	-	-	-	-	-	4	-	-
A 2, A 1 i	32	-	-	2	-	4	16	9	1
..... w	10	-	-	-	-	-	9	1	-
in Ausbildung i	11	-	1	-	1	-	8	1	-
..... w	3	-	-	-	-	-	3	-	-
Zusammen ... i	747	4	7	19	15	134	208	353	7
..... w	23	-	-	-	-	1	21	1	-
Beamte zusammen									
Zusammen i	146 932	5 654	15 425	57 147	12 186	7 877	19 405	27 160	2 078
..... w	28 528	1 004	2 542	13 000	2 109	879	3 975	4 765	254
dar. in Ausbildung i	12 813	462	1 517	5 721	801	696	1 771	1 726	119
..... w	6 633	225	708	3 087	395	261	1 091	826	40
Angestellte									
Höherer Dienst									
Außerordentlich, BAT I i	3 044	116	391	358	325	125	682	986	61
..... w	356	4	21	50	44	8	85	140	4
BAT Ia i	3 581	157	526	796	412	188	683	781	38
..... w	603	33	61	137	77	17	114	158	6
BAT Ib i	7 848	359	1 006	1 879	903	330	1 570	1 689	112
..... w	1 629	72	191	435	206	63	296	352	14
BAT II i	14 975	645	1 579	3 775	1 941	633	3 036	3 167	199
..... w	3 608	151	415	872	503	147	709	757	54
in Ausbildung i	60	-	1	-	-	31	27	1	-
..... w	17	-	-	-	-	8	9	-	-
Zusammen ... i	29 508	1 277	3 503	6 808	3 581	1 307	5 998	6 624	410
..... w	6 213	260	688	1 494	830	243	1 213	1 407	78
Gehobener Dienst									
BAT II "S" i	1 074	15	144	123	115	175	146	324	32
..... w	105	2	25	9	9	21	10	26	3
BAT III, Kr. XII i	12 910	418	1 112	6 556	1 348	639	1 308	1 315	214
..... w	776	26	49	319	118	30	95	134	7
BAT IVa, Kr. XI, X i	17 579	812	2 018	7 337	1 622	770	2 134	2 610	276
..... w	2 654	116	210	956	258	71	377	645	21
BAT IVb, Kr. IX i	25 851	1 438	2 860	10 249	3 034	1 195	3 810	2 861	404
..... w	8 650	507	988	3 362	1 211	285	1 289	914	94
BAT Va i	180	-	19	-	116	2	28	15	-
..... w	37	-	7	-	18	-	9	3	-
BAT Vb, Kr. VIII, VII i	32 812	1 247	3 408	12 128	3 964	1 691	4 976	4 934	464
..... w	14 949	517	1 604	5 491	1 868	723	2 427	2 152	167
in Ausbildung i	1 682	146	306	763	71	56	267	15	58
..... w	1 189	106	224	522	52	35	194	9	47
Zusammen ... i	92 088	4 076	9 867	37 156	10 270	4 528	12 669	12 074	1 448
..... w	28 362	1 274	3 107	10 659	3 534	1 165	4 401	3 883	339
dar. Krankenpflegepersonal i	2 729	90	429	502	387	131	662	477	51
..... w	1 902	55	315	310	272	83	511	330	26

5 Personal der Gemeinden/Gv.
5.3 Vollbeschäftigte am 30.6.1983 nach Dienstverhältnis, Einstufungen und Ländern

Einstufung (i = insgesamt, w = weiblich)	Insgesamt	Schleswig- Holstein	Nieder- sachsen	Nordrhein- Westfalen	Hessen	Rheinland- Pfalz	Baden- Württemberg	Bayern	Saarland
Angestellte									
Mittlerer Dienst									
BAT Vb "S"	i 12 091	488	1 852	4 154	965	874	1 779	1 754	225
w	2 874	101	435	904	259	206	434	497	38
BAT Vc, Kr. VI	i 50 584	2 126	5 838	16 441	5 893	2 689	8 598	8 311	688
w	25 367	1 139	2 941	7 535	3 028	1 207	4 925	4 259	333
BAT VIa	i 76	3	7	-	13	15	12	26	-
w	35	-	2	-	4	7	3	19	-
BAT VIb, Kr. V, IV	i 122 110	4 387	15 152	29 328	15 685	6 800	24 749	23 963	2 046
w	84 149	2 921	10 488	17 471	10 967	4 453	19 036	17 441	1 372
BAT VII, Kr. III	i 95 878	4 362	12 899	26 633	12 026	5 320	17 016	16 216	1 406
w	61 997	2 821	8 060	16 733	7 138	3 313	11 832	11 300	800
BAT VIII	i 39 553	2 168	5 880	10 321	3 407	2 365	6 934	7 611	867
w	21 551	999	2 967	4 823	1 856	1 389	4 415	4 756	346
in Ausbildung	i 43 689	1 975	6 134	10 077	5 396	2 563	9 070	7 887	587
w	35 180	1 460	4 906	7 611	4 377	2 025	7 912	6 402	487
Zusammen ...	i 363 981	15 509	47 762	96 954	43 385	20 626	68 158	65 768	5 819
w	231 153	9 441	29 799	55 077	27 629	12 600	48 557	44 674	3 376
dar. Krankenpflegepersonal	i 99 799	3 190	13 495	17 738	13 297	5 051	21 900	23 469	1 659
w	81 097	2 561	11 379	12 891	10 367	4 077	18 964	19 473	1 385
Einfacher Dienst									
BAT VIII "S"	i 692	31	113	16	36	36	72	363	25
w	359	15	44	7	10	25	45	208	5
BAT IXa, Kr. II	i 7 035	301	773	1 675	802	265	1 184	1 965	70
w	5 338	201	596	1 239	582	199	978	1 484	59
BAT IXb, IX, Kr. I	i 11 262	721	1 639	1 943	595	641	2 330	3 231	162
w	8 545	566	1 265	1 498	377	495	1 778	2 451	115
BAT X	i 1 497	80	78	351	84	142	379	376	7
w	984	19	54	216	52	92	291	255	5
in Ausbildung	i 3 253	107	568	124	426	431	678	882	37
w	2 670	76	457	98	335	312	609	761	22
Zusammen ...	i 23 739	1 240	3 171	4 109	1 943	1 515	4 643	6 817	301
w	17 896	877	2 416	3 058	1 356	1 123	3 701	5 159	206
dar. Krankenpflegepersonal	i 11 055	780	1 665	1 896	981	281	2 200	3 196	56
w	9 326	669	1 446	1 507	805	252	1 857	2 741	49
Angestellte zusammen									
Zusammen	i 509 316	22 102	64 303	145 027	59 179	27 976	91 468	91 283	7 978
w	283 624	11 852	36 010	70 288	33 349	15 131	57 872	55 123	3 999
dar.: in Ausbildung	i 48 684	2 228	7 009	10 964	5 893	3 081	10 042	8 785	682
w	39 056	1 642	5 587	8 231	4 764	2 380	8 724	7 172	556
Krankenpflegepersonal	i 113 583	4 060	15 589	20 136	14 665	5 463	24 762	27 142	1 766
w	92 325	3 285	13 140	14 708	11 444	4 412	21 332	22 544	1 460
Arbeiter									
BMT - G VII	i 20 254	1 247	1 512	5 885	1 987	1 241	2 881	4 660	841
w	146	1	16	59	11	5	19	34	1
BMT - G VI	i 32 987	1 275	3 022	12 105	5 279	1 654	4 843	4 407	402
w	1 188	9	37	179	841	24	42	51	5
BMT - G V, Va, Vb	i 56 207	2 012	5 820	18 122	6 314	3 301	9 597	10 253	788
w	1 681	59	126	384	569	54	132	330	27
BMT - G IV, IVa	i 50 596	1 747	4 620	15 805	4 302	2 588	9 108	11 604	822
w	3 191	65	176	1 598	340	85	345	554	28
BMT - G III	i 46 775	2 393	6 087	10 242	4 134	2 364	7 380	13 054	1 121
w	8 274	247	1 177	2 346	589	282	955	2 538	140
BMT - G II	i 30 957	1 465	3 193	5 604	4 437	1 201	4 247	9 848	962
w	14 070	608	1 561	2 490	1 234	510	1 934	5 412	321
BMT - G I	i 31 036	1 907	3 937	4 027	2 902	3 146	7 601	6 930	586
w	22 754	1 376	2 915	3 683	1 688	1 300	6 384	4 937	471
in Ausbildung	i 5 236	184	448	1 365	591	451	1 008	1 092	97
w	1 244	52	149	337	166	98	196	216	30
Arbeiter zusammen ...	i 274 048	12 230	28 639	73 155	29 946	15 946	46 665	61 848	5 619
w	52 548	2 417	6 157	11 076	5 438	2 358	10 007	14 072	1 023
Beamte, Angestellte und Arbeiter insgesamt									
Insgesamt	i 930 296	39 986	108 367	275 329	101 311	51 799	157 538	180 291	15 675
w	364 700	15 273	44 709	94 364	40 896	18 368	71 854	73 960	5 276
dar. in Ausbildung	i 66 733	2 874	8 974	18 050	7 285	4 228	12 821	11 603	898
w	46 933	1 919	6 444	11 655	5 325	2 739	10 011	8 214	626

5 Personal der Gemeinden/Gv.
5.4 Vollbeschäftigte am 30.6.1983 nach Aufgabenbereichen, Ländern und Dienstverhältnis

Gliederungs- ziffer	Aufgabenbereich (i = insgesamt, w = weiblich)	Ins- gesamt	Schles- wig- Hol- stein	Nieder- sachsen	Nord- rhein- West- falen	Hessen	Rhein- land- Pfalz	Baden- Württem- berg	Bayern	Saar- land
	Insgesamt	Insgesamt								
	i	930 296	39 986	108 367	275 329	101 311	51 799	157 538	180 291	15 675
	w	364 700	15 273	44 709	94 364	40 896	18 368	71 854	73 960	5 276
0 - 7	Verwaltung	i	656 819	27 771	78 406	231 230	64 790	36 172	100 892	106 347
	w	211 718	9 614	24 902	71 655	22 274	10 561	36 588	33 365	2 759
0	Allgemeine Verwaltung	i	145 222	6 479	17 978	44 719	15 590	9 285	25 535	22 935
	w	61 712	2 959	7 460	18 547	6 487	3 448	11 877	10 092	842
00,01	dar.: Gemeindeorgane, Rechnungsprüfung	i	13 348	470	1 710	4 443	1 504	652	2 811	1 570
	w	3 249	119	364	1 228	382	135	670	316	35
03	Finanzverwaltung	i	39 516	1 700	4 935	10 977	4 066	3 294	7 322	6 458
	w	14 927	637	1 793	4 047	1 423	1 047	3 199	2 583	198
02,05	Übrige allgemeine Verwaltung	i	92 358	4 309	11 333	29 299	10 020	5 339	15 402	14 908
	w	43 536	2 203	5 303	13 272	4 682	2 266	8 008	7 193	609
1	Öffentliche Sicherheit und Ordnung	i	59 377	2 785	8 086	23 858	5 964	2 804	7 278	7 720
	w	16 203	662	2 262	5 213	1 790	761	2 904	2 403	208
13	dar.: Feuerschutz/Brandschutz	i	18 764	666	2 168	8 380	2 003	741	1 799	2 805
	w	372	16	45	150	47	20	38	52	4
15	Verteidigungslasten - Verwaltung	i	565	36	124	217	5		171	12
	w	194	4	47	66	-	-	73	4	-
2	Schulen	i	43 975	1 671	5 036	14 903	3 460	2 287	5 044	10 927
	w	14 934	525	1 429	5 398	1 178	760	1 742	3 695	217
21	dar.: Grund- und Hauptschulen	i	13 338	515	1 275	5 496	1 076	862	2 034	1 718
	w	2 523	55	177	1 174	174	122	375	347	99
22	Realschulen	i	2 783	170	-	773	94	98	383	1 221
	w	923	29	-	237	20	34	84	497	22
23	Gymnasien	i	4 754	224	-	1 364	341	315	690	1 820
	w	1 991	74	-	612	143	183	305	674	-
24,26	Berufsschulen, Fachoberschulen	i	5 770	147	656	1 209	380	336	793	2 147
	w	2 484	72	349	687	190	148	456	527	55
25	Fachschulen	i	1 122	46	-	38	-	-	41	946
	w	496	25	-	56	-	-	17	397	-
27	Sonderschulen	i	3 092	173	215	1 211	350	250	281	587
	w	1 560	83	54	644	224	124	115	308	8
28	Gesamtschulen	i	4 244	70	1 710	357	537	101	79	1 385
	w	1 195	37	421	119	135	21	30	430	2
290	Schülerbeförderung	i	383	33	90	-	38	16	30	176
	w	141	9	24	-	9	7	15	77	-
3	Wissenschaft, Forschung, Kulturpflege	i	31 860	1 382	2 381	14 643	2 545	1 806	4 214	4 585
	w	13 354	576	1 164	6 197	1 060	784	1 769	1 674	130
31	dar.: Wissenschaft und Forschung	i	1 468	23	94	847	234	58	38	174
	w	662	6	41	353	112	35	7	108	-
32	Museen, Sammlungen, Ausstellungen	i	3 916	72	368	1 535	475	142	555	756
	w	1 057	21	91	406	137	37	179	182	4
33	Theater, Konzerte, Musikpflege	i	14 457	791	355	6 986	883	1 069	2 193	2 154
	w	4 530	254	158	2 294	270	382	615	547	10
34,36	Sonstige Kunstpflege, Heimatpflege	i	1 186	82	144	441	83	45	75	241
	w	286	22	24	133	16	15	26	40	10
352	Öffentliche Büchereien	i	5 921	257	727	2 490	370	297	903	780
	w	4 684	207	566	2 001	288	238	732	580	72
350,355	Volkshochschulen, sonst. Volksbildung	i	3 001	97	528	1 529	289	113	199	223
	w	1 436	47	231	727	146	55	107	110	13
4	Soziale Sicherung	i	101 989	5 383	12 539	34 618	12 119	4 999	17 284	13 655
	w	69 628	3 595	8 003	22 013	8 658	3 321	13 171	10 061	806
400	dar.: Allgemeine Sozialverwaltung	i	25 708	1 257	3 730	10 044	2 874	1 411	3 119	2 780
	w	12 801	628	1 758	4 777	1 527	573	1 866	1 491	181
407	Verwaltung der Jugendhilfe	i	16 121	734	1 840	6 758	1 223	930	2 350	1 965
	w	8 937	357	879	3 702	685	504	1 497	1 148	165
409	Lastenausgleichsverwaltung	i	3 321	232	605	912	502	174	610	255
	w	1 360	85	202	345	150	72	316	141	9
43	Einrichtungen der Sozialhilfe und der Kriegs- opferfürsorge	i	16 513	1 595	2 751	5 170	1 435	332	3 158	1 987
	w	12 905	1 379	2 228	3 939	1 083	269	2 384	1 567	56
450	Kindergärten	i	27 285	620	1 875	8 556	4 057	1 688	6 537	3 569
	w	25 339	583	1 820	7 785	3 819	1 660	6 308	2 994	370
468	Sonstige Einrichtungen der Jugendhilfe	i	7 281	845	1 412	2 622	1 133	336	624	276
	w	3 841	468	872	1 239	646	199	257	144	16

5 Personal der Gemeinden/Gv.
5.4 Vollbeschäftigte am 30.6.1983 nach Aufgabenbereichen, Ländern und Dienstverhältnis

Gliederungs- ziffer	Aufgabenbereich (i = insgesamt, w = weiblich)	Ins- gesamt	Schles- wig- Hol- stein	Nieder- sachsen	Nord- rhein- West- falen	Hessen	Rhein- land- Pfalz	Baden- Württem- berg	Bayern	Saar- land
5	Gesundheit, Sport, Erholung	i 61 947	2 638	7 970	24 867	5 944	2 594	8 311	8 182	1 441
	w	15 095	600	2 228	6 317	1 410	390	1 822	2 011	317
50	dar.: Gesundheitsverwaltung	i 6 797	450	1 412	3 326	891	28	199	489	2
	w	4 629	290	953	2 290	613	9	163	309	2
51	Krankenhäuser	i 1 135	11	21	194	6	-	194	706	3
	w	856	5	18	107	2	-	163	560	1
56	Eigene Sportstätten	i 5 665	182	579	2 397	684	191	864	645	123
	w	587	10	55	279	49	14	87	82	11
57	Badeanstalten	i 12 616	371	1 539	4 770	1 195	614	2 260	1 536	331
	w	4 289	104	456	1 912	381	182	740	404	110
58	Park- und Gartenanlagen	i 30 623	1 314	3 884	11 371	2 801	1 643	4 309	4 324	977
	w	2 535	56	509	663	159	163	395	401	189
6	Bau- und Wohnungswesen, Verkehr	i 131 148	4 752	15 097	52 098	10 306	5 764	16 820	23 957	2 354
	w	15 875	477	1 816	6 741	1 225	698	2 495	2 255	168
60	dar.: Bauverwaltung	i 43 035	1 551	4 870	17 621	4 005	2 255	6 000	5 980	753
	w	8 203	288	1 078	3 051	686	474	1 393	1 129	104
61	Städteplanung, Vermessung, Bauordnung	i 29 468	852	2 757	14 673	2 015	1 154	4 155	3 332	530
	w	5 095	134	469	2 409	339	124	898	675	47
62	Wohnungsbauförderung und Wohnungs- fürsorge	i 4 323	103	320	2 431	365	168	413	508	15
	w	1 582	36	120	932	134	44	114	201	1
63,65 66,68	Straßen, Parkein- richtungen	i 38 948	1 542	5 701	13 209	1 996	1 459	4 340	10 201	500
	w	727	10	129	273	57	44	74	138	2
67	Straßenbeleuchtung, Straßenreinigung	i 12 725	554	1 166	3 671	1 608	587	1 621	3 212	306
	w	148	7	7	70	6	5	15	38	-
69	Wasserläufe, Wasserbau	i 2 137	150	283	493	317	141	291	367	95
	w	45	2	13	6	3	7	1	13	-
7	Öffentliche Einrichtungen, Wirtschaftsförderung	i 81 301	2 681	9 319	21 524	8 862	6 633	16 406	14 386	1 490
	w	4 917	220	540	1 239	466	399	808	1 175	71
70	dar.: Abwasserbeseitigung	i 17 293	983	2 792	4 920	1 813	1 101	2 421	3 153	110
	w	727	52	78	259	117	48	76	94	3
72	Abfallbeseitigung	i 14 570	610	2 234	4 879	1 871	797	1 620	2 334	225
	w	284	12	47	51	19	44	61	47	3
73	Märkte	i 617	20	48	172	87	12	87	164	27
	w	43	-	1	10	8	-	9	13	2
74	Schlacht- und Viehhöfe	i 2 477	26	134	410	228	84	476	1 069	50
	w	162	1	4	40	16	4	39	56	2
75	Bestattungswesen	i 12 274	377	1 271	4 752	1 295	759	1 682	1 714	424
	w	1 128	82	215	388	62	27	150	174	30
76	Sonstige öffentliche Einrichtungen	i 2 611	74	146	204	460	188	436	922	181
	w	495	15	31	65	43	16	37	281	7
77	Hilfsbetriebe der Verwaltung	i 24 267	438	2 280	5 060	2 460	1 650	8 668	3 435	276
	w	574	7	21	129	73	11	204	118	11
78	Förderung der Land- und Forstwirtschaft	i 3 588	9	92	269	339	1 774	452	543	110
	w	268	-	24	27	15	158	10	32	2
79	Fremdenverkehr, sonst. Förderung von Wirtschaft und Verkehr	i 3 333	144	322	858	309	268	564	841	27
	w	1 186	51	119	270	113	91	222	312	8
8	Rechtlich unselbständige Wirtschaftsunternehmen	i 67 601	5 438	3 399	9 918	10 415	5 297	11 505	20 577	1 052
	w	7 460	1 023	439	882	913	465	1 273	2 392	73
80	dar.: Verwaltung der wirtschaftlichen Unternehmen	i 3 596	740	8	61	237	463	-	1 912	175
	w	1 161	321	-	11	64	105	-	631	29
81	Versorgungsunternehmen	i 23 899	1 872	1 114	2 906	1 523	2 225	4 693	9 034	532
	w	2 469	265	119	375	126	214	536	798	36
82	Verkehrsunternehmen	i 8 103	242	401	576	297	526	1 312	4 742	7
	w	641	24	13	38	10	21	40	495	-
83	Kombinierte Versorgungs- und Verkehrsunter- nehmen	i 20 301	1 549	771	5 237	6 898	437	1 443	3 784	182
	w	1 578	107	48	412	532	30	128	317	4
85	Land- und forstwirtschaftliche Unternehmen	i 7 967	193	370	1 012	1 168	1 337	3 040	704	143
	w	279	5	12	17	63	25	75	79	3
	Krankenhäuser ¹⁾	i 205 876	6 777	26 562	34 181	26 106	10 330	45 141	53 367	3 412
	w	145 522	4 636	19 368	21 827	17 709	7 342	33 993	38 203	2 444

1) Mit kaufmännischem Rechnungswesen.

5 Personal der Gemeinden/Gv.

5.4 Vollbeschäftigte am 30.6.1983 nach Aufgabenbereichen, Ländern und Dienstverhältnis

Gliederungs- ziffer	Aufgabenbereich	Ins- gesamt	Schles- wig- Hol- stein	Nieder- sachsen	Nord- rhein- West- falen	Hessen	Rhein- land- Pfalz	Baden- Württem- berg	Bayern	Saar- land
Beamte										
	Insgesamt	146 932	5 654	15 425	57 147	12 186	7 877	19 405	27 160	2 078
0 - 7	Verwaltung	140 744	5 541	15 111	56 136	11 645	7 604	18 749	23 915	2 043
0	Allgemeine Verwaltung	56 880	2 425	6 669	19 927	5 568	3 526	9 582	8 151	1 032
00,01	dar.: Gemeindeorgane, Rechnungsprüfung	8 732	311	1 197	2 537	1 010	477	1 897	1 167	136
03	Finanzverwaltung	16 173	710	1 793	5 134	1 550	1 289	2 954	2 398	345
02,05	Übrige allgemeine Verwaltung	31 975	1 404	3 679	12 256	3 008	1 760	4 731	4 586	551
1	Öffentliche Sicherheit und Ordnung	28 757	1 346	3 228	13 426	2 424	1 370	2 858	3 757	348
13	dar.: Feuerschutz/Brandschutz	15 802	567	1 578	7 365	1 643	636	1 417	2 431	165
15	Verteidigungslasten-Verwaltung	157	13	39	58	5	-	36	6	-
2	Schulen	8 886	114	454	1 604	208	336	389	5 756	25
21	dar.: Grund- und Hauptschulen	332	3	13	61	8	37	73	132	5
22	Realschulen	857	1	-	3	-	-	18	835	-
23	Gymnasien	1 561	-	-	5	4	41	32	1 479	-
24,26	Berufsschulen, Fachoberschulen	1 572	-	5	32	2	57	39	1 437	-
25	Fachschulen	349	-	-	14	-	-	2	333	-
27	Sonderschulen	213	-	1	4	3	65	10	130	-
28	Gesamtschulen	1 220	-	39	26	2	4	3	1 146	-
290	Schülerbeförderung	70	4	12	-	20	5	6	23	-
3	Wissenschaft, Forschung, Kulturpflege	2 404	75	190	1 270	250	120	165	304	30
31	dar.: Wissenschaft und Forschung	286	1	9	122	93	22	3	36	-
32	Museen, Sammlungen, Ausstellungen	479	11	39	210	43	17	65	91	3
33	Theater, Konzerte, Musikpflege	235	7	8	141	10	15	29	22	3
34,36	Sonstige Kunstpflege, Heimatpflege	163	16	17	83	5	10	12	17	3
352	Öffentliche Büchereien	298	13	13	175	8	26	16	45	2
350,355	Volkshochschulen, sonst. Volksbildung	415	7	42	295	26	11	3	27	4
4	Soziale Sicherung	18 736	719	2 000	8 436	1 709	1 092	2 474	1 981	325
400	dar.: Allgemeine Sozialverwaltung	10 449	454	1 189	4 726	1 054	625	1 281	903	217
407	Verwaltung der Jugendhilfe	5 528	168	497	2 771	308	341	818	543	82
409	Lastenausgleichsverwaltung	1 131	72	214	392	168	56	145	75	9
43	Einrichtungen der Sozialhilfe und der Kriegs- opferfürsorge	394	15	33	120	71	16	68	67	4
460	Kindergärten	119	2	1	86	13	3	4	10	-
468	Sonstige Einrichtungen der Jugendhilfe	177	7	13	105	13	6	26	6	1
5	Gesundheit, Sport, Erholung	3 091	132	374	1 768	256	52	223	269	17
50	dar.: Gesundheitsverwaltung	1 509	80	244	850	165	10	52	108	-
51	Krankenhäuser	103	7	-	55	4	-	4	31	2
56	Eigene Sportstätten	107	4	10	57	8	2	15	8	3
57	Badeanstalten	78	-	6	37	3	3	16	7	6
58	Park- und Gartenanlagen	434	12	32	213	31	13	58	70	5
6	Bau- und Wohnungswesen, Verkehr	19 344	647	1 954	8 857	1 021	876	2 695	3 072	222
60	dar.: Bauverwaltung	9 621	394	1 097	4 154	563	562	1 257	1 477	117
61	Städteplanung, Vermessung, Bauordnung	6 722	185	615	2 974	333	212	1 195	1 139	69
62	Wohnungsbauförderung und Wohnungs- fürsorge	1 467	27	86	984	104	50	80	133	3
63,65	Straßen, Parkein- richtungen	1 143	21	125	605	14	35	145	194	4
66,68	Straßenbeleuchtung, Straßenreinigung	205	10	6	86	6	7	6	79	5
67	Wasserläufe, Wasserbau	151	10	25	54	1	10	12	36	3
69										
7	Öffentliche Einrichtungen, Wirtschaftsförderung	2 646	83	242	848	209	232	363	625	44
70	dar.: Abwasserbeseitigung	771	36	67	267	51	40	79	231	-
72	Abfallbeseitigung	251	10	49	68	15	47	32	28	2
73	Märkte	88	-	4	16	7	4	13	42	2
74	Schlacht- und Viehhöfe	248	-	12	43	20	8	59	101	5
75	Bestattungswesen	234	4	14	81	19	11	28	69	8
76	Sonstige öffentliche Einrichtungen	54	2	-	9	10	5	1	23	4
77	Hilfsbetriebe der Verwaltung	226	-	19	108	29	13	29	26	2
78	Förderung der Land- und Forstwirtschaft	215	1	15	34	4	59	45	46	11
79	Fremdenverkehr, sonst. Förderung von Wirtschaft und Verkehr	549	30	62	222	54	45	77	56	3
8	Rechtlich unselbständige Wirtschaftsunternehmen	2 169	47	79	245	96	167	348	1 170	17
80	dar.: Verwaltung der wirtschaftlichen Unternehmen	202	6	-	20	12	37	-	124	3
81	Versorgungsunternehmen	1 031	3	23	50	18	56	73	806	2
82	Verkehrsunternehmen	212	4	5	27	6	-	27	143	-
83	Kombinierte Versorgungs- und Verkehrsunter- nehmen	77	2	3	16	18	4	9	25	-
85	Land- und forstwirtschaftliche Unternehmen	571	28	40	108	36	58	221	68	12
	Krankenhäuser ¹⁾	4 019	66	235	766	445	106	308	2 075	18

1) Mit kaufmännischem Rechnungswesen.

5 Personal der Gemeinden/Gv.
5.4 Vollbeschäftigte am 30.6.1983 nach Aufgabenbereichen, Ländern und Dienstverhältnis

Gliederungs- ziffer	Aufgabenbereich	Ins- gesamt	Schles- wig- Hol- stein	Nieder- sachsen	Nord- rhein- west- falen	Hessen	Rhein- land- Pfalz	Baden- Württem- berg	Bayern	Saar- land
Angestellte										
	Insgesamt	509 316	22 102	64 303	145 027	59 179	27 976	91 468	91 283	7 978
0 - 7	Verwaltung	324 111	14 546	41 455	113 709	34 894	18 076	51 394	45 116	4 921
0	Allgemeine Verwaltung	80 343	3 778	10 819	21 835	9 069	5 442	14 669	13 329	1 402
00,01	dar.: Gemeindeorgane, Rechnungsprüfung	4 230	153	512	1 627	492	175	829	389	53
03	Finanzverwaltung	22 969	977	3 129	5 684	2 481	1 981	4 292	4 011	414
02,05	Übrige allgemeine Verwaltung	53 144	2 648	7 178	14 524	6 096	3 286	9 548	8 929	935
1	Öffentliche Sicherheit und Ordnung	29 243	1 361	4 627	9 957	3 369	1 388	4 262	3 775	504
13	dar.: Feuerchutz/Brandschutz	2 253	82	470	827	228	91	285	247	23
15	Verteidigungslasten -Verwaltung	399	17	85	157	-	-	134	6	-
2	Schulen	27 167	1 259	3 574	10 603	2 928	1 398	3 597	3 412	396
21	dar.: Grund- und Hauptschulen	9 299	395	907	4 263	965	543	1 312	725	169
22	Realschulen	1 507	139	-	616	85	68	280	281	38
23	Gymnasien	2 556	174	-	1 131	295	195	556	205	-
24,26	Berufsschulen, Fachoberschulen	3 517	112	543	1 019	363	230	655	510	85
25	Fachschulen	643	42	-	71	-	-	30	500	-
27	Sonderschulen	2 388	143	153	1 090	278	121	225	356	22
28	Gesamtschulen	2 403	66	1 283	219	489	68	63	213	2
290	Schülerbeförderung	198	13	27	-	18	10	20	110	-
3	Wissenschaft, Forschung, Kulturpflege	22 162	1 043	1 834	10 110	1 654	1 374	3 045	2 932	170
31	dar.: Wissenschaft und Forschung	921	19	55	523	122	33	32	137	-
32	Museen, Sammlungen, Ausstellungen	1 994	51	166	795	206	105	310	352	9
33	Theater, Konzerte, Musikpflege	10 134	560	313	4 863	571	827	1 582	1 400	18
34,36	Sonstige Kunstpflege, Heimatpflege	561	50	81	271	19	23	45	55	17
352	Öffentliche Büchereien	5 191	237	663	2 156	347	238	825	639	86
350,355	Volkschschulen, sonst. Volksbildung	2 384	87	455	1 128	260	100	148	187	19
4	Soziale Sicherung	73 253	3 776	9 189	23 398	9 347	3 670	13 136	9 746	991
400	dar.: Allgemeine Sozialverwaltung	14 871	780	2 525	5 178	1 793	763	1 788	1 786	258
407	Verwaltung der Jugendhilfe	10 426	565	1 340	3 860	911	584	1 524	1 404	238
409	Lastenausgleichsverwaltung	2 164	160	387	517	324	114	464	176	22
43	Einrichtungen der Sozialhilfe und der Kriegs- opferfürsorge	10 357	980	1 799	3 451	904	177	1 941	1 061	44
460	Kindergärten	25 764	574	1 771	7 868	3 855	1 668	6 215	3 442	371
468	Sonstige Einrichtungen der Jugendhilfe	5 953	639	1 137	2 208	888	281	542	231	27
5	Gesundheit, Sport, Erholung	20 309	969	3 042	8 135	2 064	671	2 836	2 345	247
50	dar.: Gesundheitsverwaltung	5 136	367	1 143	2 382	718	16	138	370	2
51	Krankenhäuser	676	2	19	110	2	-	134	408	1
56	Eigene Sportstätten	1 235	44	127	339	154	44	383	123	21
57	Badeanstalten	7 013	227	1 072	2 468	659	373	1 276	775	163
58	Park- und Gartenanlagen	2 972	92	300	1 184	269	182	567	322	56
6	Bau- und Wohnungswesen, Verkehr	57 870	1 901	6 761	26 108	4 915	2 864	7 435	6 930	956
60	dar.: Bauverwaltung	28 321	1 007	3 741	11 514	2 829	1 471	3 992	3 392	375
61	Städteplanung, Vermessung, Bauordnung	20 369	643	2 069	10 313	1 535	864	2 504	2 040	401
62	Wohnungsbauförderung und Wohnungs- fürsorge	2 538	73	211	1 364	242	118	187	335	8
63,65	Straßen, Parkein- richtungen	5 232	106	592	2 555	216	298	601	818	46
66,68	Straßenbeleuchtung, Straßenreinigung	820	31	71	260	61	52	113	201	31
67	Wasserläufe, Wasserbau	410	41	77	102	32	61	38	41	18
7	Öffentliche Einrichtungen, Wirtschaftsförderung	13 764	459	1 609	3 563	1 548	1 269	2 414	2 647	255
70	dar.: Abwasserbeseitigung	4 073	191	710	1 272	412	328	579	558	23
72	Abfallbeseitigung	1 111	34	210	296	126	104	186	141	14
73	Märkte	242	10	29	83	37	4	25	41	13
74	Schlacht- und Viehhöfe	975	21	63	170	86	27	152	433	23
75	Bestattungswesen	1 578	56	160	441	182	96	283	316	44
76	Sonstige öffentliche Einrichtungen	716	40	38	101	168	44	80	210	35
77	Hilfsbetriebe der Verwaltung	2 124	35	144	637	319	80	637	251	21
78	Förderung der Land- und Forstwirtschaft	681	-	50	59	20	391	71	71	19
79	Fremdenverkehr, sonst. Förderung von Wirtschaft und Verkehr	2 195	72	205	504	198	195	401	600	20
8	Rechtlich unselbständige Wirtschaftsunternehmen	21 478	2 192	1 309	3 159	3 174	1 624	3 391	6 269	360
80	dar.: Verwaltung der wirtschaftlichen Unternehmen	2 537	393	8	38	171	364	-	1 412	151
81	Versorgungsunternehmen	9 113	872	509	1 380	520	889	2 035	2 730	178
82	Verkehrsunternehmen	1 533	109	164	212	118	85	183	656	6
83	Kombinierte Versorgungs- und Verkehrsunter- nehmen	6 112	454	211	1 419	2 206	121	434	1 251	16
85	Land- und forstwirtschaftliche Unternehmen	329	12	21	52	55	16	108	61	4
	Krankenhäuser ¹⁾	163 727	5 364	21 539	28 159	21 111	8 276	36 683	39 898	2 697

1) Mit kaufmännischem Rechnungswesen.

5 Personal der Gemeinden/Gv.

5.4 Vollbeschäftigte am 30.6.1983 nach Aufgabenbereichen, Ländern und Dienstverhältnis

Gliederungs- ziffer	Aufgabenbereich	Ins- gesamt	Schles- wig- Hol- stein	Nieder- sachsen	Nord- rhein- West- falen	hessen	Rhein- land- Pfalz	Baden- Württem- berg	Bayern	Saar- land
Arbeiter										
	Insgesamt	274 048	12 230	28 639	73 155	29 946	15 946	46 665	61 848	5 619
0 - 7	Verwaltung	191 964	7 684	21 840	61 385	18 251	10 492	30 749	37 316	4 247
0	Allgemeine Verwaltung	7 999	276	490	2 957	953	317	1 284	1 455	267
00,01	dar.: Gemeindeorgane, Rechnungsprüfung	386	6	1	279	2	-	85	13	-
03	Finanzverwaltung	374	13	13	159	35	24	76	49	5
02,05	Übrige allgemeine Verwaltung	7 239	257	476	2 519	916	293	1 123	1 393	262
1	Öffentliche Sicherheit und Ordnung	1 377	78	231	475	171	46	158	188	30
13	dar.: Feuerschutz/Brandschutz	709	17	120	188	132	14	97	127	14
15	Verteidigungslasten-Verwaltung	9	6	-	2	-	-	1	-	-
2	Schulen	7 922	298	1 008	2 696	324	553	1 058	1 759	226
21	dar.: Grund- und Hauptschulen	3 707	117	355	1 172	83	282	649	861	188
22	Realschulen	419	30	-	154	9	30	85	105	6
23	Gymnasien	637	50	-	228	42	79	102	136	-
24,26	Berufsschulen, Fachoberschulen	681	35	108	158	15	49	99	200	17
25	Fachschulen	130	4	-	3	-	-	9	113	1
27	Sonderschulen	491	30	61	117	69	64	46	101	3
28	Gesamtschulen	621	4	388	112	46	29	13	26	3
290	Schülerbeförderung	115	16	51	-	-	1	4	43	-
3	Wissenschaft, Forschung, Kulturpflege	7 294	264	357	3 263	641	312	1 004	1 349	104
31	dar.: Wissenschaft und Forschung	261	3	30	202	19	3	3	1	-
32	Museen, Sammlungen, Ausstellungen	1 443	10	163	530	226	20	180	313	1
33	Theater, Konzerte, Musikpflege	4 088	224	34	1 982	302	227	582	732	5
34,36	Sonstige Kunstpflege, Heimatpflege	462	16	46	87	59	12	18	169	55
352	Öffentliche Büchereien	432	7	51	159	15	33	62	96	9
350,355	Volkshochschulen, sonst. Volksbildung	202	3	31	106	3	2	48	9	-
4	Soziale Sicherung	10 000	888	1 350	2 784	1 063	237	1 674	1 928	76
400	dar.: Allgemeine Sozialverwaltung	388	23	16	140	27	23	50	91	18
407	Verwaltung der Jugendhilfe	167	1	3	127	4	5	8	18	1
409	Lastenausgleichsverwaltung	26	-	4	3	10	4	1	4	-
43	Einrichtungen der Sozialhilfe und der Kriegs- opferfürsorge	5 762	600	919	1 599	460	139	1 149	859	37
460	Kindergärten	1 402	44	103	602	189	17	318	117	12
468	Sonstige Einrichtungen der Jugendhilfe	1 151	199	262	309	232	49	56	39	5
5	Gesundheit, Sport, Erholung	38 547	1 537	4 554	14 964	3 624	1 871	5 252	5 568	1 177
50	dar.: Gesundheitsverwaltung	152	3	25	94	8	2	9	11	-
51	Krankenhäuser	356	2	2	29	-	-	56	267	-
56	Eigene Sportstätten	4 323	134	442	2 001	522	145	466	514	99
57	Badeanstalten	5 525	144	461	2 265	533	238	968	754	162
58	Park- und Gartenanlagen	27 217	1 210	3 552	9 974	2 501	1 448	3 684	3 932	916
6	Bau- und Wohnungswesen, Verkehr	53 934	2 204	6 382	17 133	4 370	2 024	6 690	13 955	1 176
60	dar.: Bauverwaltung	5 093	150	32	1 953	613	222	751	1 111	261
61	Städteplanung, Vermessung, Bauordnung	2 377	24	73	1 386	147	78	456	153	60
62	Wohnungsbauförderung und Wohnungs- fürsorge	318	3	23	83	19	-	146	40	4
63,65	Straßen, Parkein- richtungen	32 573	1 415	4 984	10 049	1 766	1 126	3 594	9 189	450
66,68	Straßenbeleuchtung, Straßenreinigung	11 700	513	1 089	3 325	1 541	528	1 502	2 932	270
67	Wasserläufe, Wasserbau	1 576	99	181	337	284	70	241	290	74
7	Öffentliche Einrichtungen, Wirtschaftsförderung	64 891	2 139	7 468	17 113	7 105	5 132	13 629	11 114	1 191
70	dar.: Abwasserbeseitigung	12 449	756	2 015	3 381	1 350	733	1 763	2 364	87
72	Abfallbeseitigung	13 208	566	1 975	4 515	1 730	646	1 402	2 165	209
73	Märkte	287	10	15	73	43	4	49	81	12
74	Schlacht- und Viehhöfe	1 254	5	59	197	122	49	265	535	22
75	Bestattungswesen	10 462	317	1 097	4 230	1 094	652	1 371	1 329	372
76	Sonstige öffentliche Einrichtungen	1 841	32	108	94	282	139	355	689	142
77	Hilfsbetriebe der Verwaltung	21 917	403	2 117	4 315	2 112	1 557	8 002	3 158	253
78	Förderung der Land- und Forstwirtschaft	2 692	8	27	176	315	1 324	336	426	80
79	Fremdenverkehr, sonst. Förderung von Wirtschaft und Verkehr	589	42	55	132	57	28	86	185	4
8	Rechtlich unselbständige Wirtschaftsunternehmen	43 954	3 199	2 011	6 514	7 145	3 506	7 766	13 138	675
80	dar.: Verwaltung der wirtschaftlichen Unternehmen	857	341	-	3	54	62	-	376	21
81	Versorgungsunternehmen	13 755	997	582	1 476	985	1 280	2 585	5 498	352
82	Verkehrsunternehmen	6 359	129	232	337	173	441	1 102	3 943	1
83	Kombinierte Versorgungs- und Verkehrsunter- nehmen	14 112	1 093	557	3 802	4 674	312	1 000	2 508	166
85	Land- und forstwirtschaftliche Unternehmen	7 067	153	309	852	1 077	1 263	2 711	575	127
	Krankenhäuser ¹⁾	38 130	1 347	4 788	5 256	4 550	1 948	8 150	11 394	697

1) Mit kaufmännischem Rechnungswesen.

5 Personal der Gemeinden/Gv.

5.5 Teilzeitbeschäftigte T 1 am 30.6.1983 nach Aufgabenbereichen und Ländern

Gliederungs- ziffer	Aufgabenbereich (i = insgesamt, w = weiblich)	Ins- gesamt	Schles- wig- Hol- stein	Nieder- sachsen	Nord- rhein- West- falen	Hessen	Rhein- land- Pfalz	Baden- Württem- berg	Bayern	Saar- land
	Insgesamt	i 180 536	9 836	27 657	51 416	20 331	8 750	32 532	27 582	2 432
	w	172 076	9 564	26 414	49 681	19 886	8 366	29 984	25 795	2 386
0 - 7	Verwaltung	i 140 482	7 444	20 663	45 498	15 351	6 896	23 079	19 495	2 056
	w	133 597	7 254	19 589	43 950	14 999	6 612	21 272	17 899	2 022
0	Allgemeine Verwaltung	i 24 835	1 249	2 972	6 878	2 664	1 521	5 036	4 142	373
	w	23 975	1 230	2 918	6 712	2 609	1 488	4 663	3 991	364
00,01	dar.: Gemeindeorgane, Rechnungsprüfung	i 1 182	41	130	395	111	33	362	105	5
	w	1 032	41	128	351	110	33	266	99	4
03	Finanzverwaltung	i 4 543	206	617	860	569	297	1 086	867	41
	w	4 393	200	607	851	558	288	1 018	831	40
02,05	Übrige allgemeine Verwaltung	i 19 110	1 002	2 225	5 623	1 984	1 191	3 588	3 170	327
	w	18 550	989	2 183	5 510	1 941	1 167	3 379	3 061	320
1	Öffentliche Sicherheit und Ordnung	i 5 779	304	900	1 986	590	264	997	686	52
	w	5 560	286	850	1 944	578	262	935	654	51
13	dar.: Feuerschutz/Brandschutz	i 530	25	44	251	43	10	72	68	17
	w	485	22	39	240	43	9	56	59	17
15	Verteidigungslasten -Verwaltung	i 110	7	10	72	-	-	20	1	-
	w	108	6	10	72	-	-	20	-	-
2	Schulen	i 58 740	3 031	8 937	21 689	5 675	2 927	8 099	7 270	1 112
	w	57 962	2 994	8 846	21 539	5 630	2 888	7 997	6 961	1 107
21	dar.: Grund- und Hauptschulen	i 26 293	1 280	2 630	10 976	2 495	1 486	3 607	3 046	773
	w	26 042	1 271	2 604	10 895	2 472	1 476	3 563	2 989	772
22	Realschulen	i 4 888	471	-	2 116	196	221	935	875	74
	w	4 838	471	-	2 112	196	218	922	845	74
23	Gymnasien	i 7 962	661	-	3 506	647	506	1 312	1 323	7
	w	7 863	659	-	3 493	645	498	1 299	1 265	4
24,26	Berufsschulen, Fachoberschulen	i 6 173	199	1 030	1 998	639	247	1 056	870	134
	w	6 104	199	1 023	1 989	629	243	1 050	837	134
25	Fachschulen	i 455	42	-	61	-	-	60	292	-
	w	392	41	-	60	-	-	56	235	-
27	Sonderschulen	i 3 792	210	476	1 482	464	221	682	198	59
	w	3 741	202	473	1 474	462	210	668	194	58
28	Gesamtschulen	i 6 265	49	4 230	444	1 074	181	48	228	11
	w	6 188	49	4 199	444	1 071	181	47	186	11
290	Schülerbeförderung	i 189	10	73	-	10	7	7	82	-
	w	134	6	55	-	8	7	6	52	-
3	Wissenschaft, Forschung, Kulturpflege	i 7 139	431	870	2 883	599	275	1 196	847	38
	w	6 430	402	789	2 633	553	235	1 037	743	38
31	dar.: Wissenschaft und Forschung	i 371	56	38	175	57	11	8	26	-
	w	331	45	31	159	52	10	8	26	-
32	Museen, Sammlungen, Ausstellungen	i 965	50	121	407	56	54	146	131	-
	w	782	46	108	318	54	32	122	102	-
33	Theater, Konzerte, Musikpflege	i 1 887	69	153	855	59	74	450	218	9
	w	1 545	66	116	742	51	62	335	164	9
34,36	Sonstige Kunstpflege, Heimatpflege	i 169	10	37	48	13	7	30	21	3
	w	142	6	28	44	12	6	28	15	3
352	Öffentliche Büchereien	i 2 552	173	350	940	232	86	421	333	17
	w	2 519	171	343	933	229	85	416	325	17
350,355	Volkshochschulen, sonst. Volksbildung	i 889	60	139	356	117	27	108	81	1
	w	824	55	134	335	97	25	103	74	1
4	Soziale Sicherung	i 23 039	1 706	4 015	5 909	3 962	1 053	3 370	2 820	204
	w	22 486	1 672	3 943	5 726	3 887	1 036	3 262	2 759	201
400	dar.: Allgemeine Sozialverwaltung	i 2 935	172	443	937	413	151	440	346	33
	w	2 862	168	434	911	406	147	420	343	33
407	Verwaltung der Jugendhilfe	i 1 815	84	271	719	145	84	257	226	29
	w	1 749	80	259	699	139	82	249	214	27
409	Lastenausgleichsverwaltung	i 458	25	74	143	62	23	91	38	2
	w	457	25	74	143	61	23	91	38	2
43	Einrichtungen der Sozialhilfe und der Kriegs- opferfürsorge	i 4 380	728	718	1 199	450	125	765	392	3
	w	4 294	721	715	1 154	446	125	744	387	2
460	Kindergärten	i 10 393	444	1 945	2 226	2 124	574	1 498	1 451	131
	w	10 299	437	1 939	2 199	2 114	573	1 467	1 439	131
468	Sonstige Einrichtungen der Jugendhilfe	i 2 169	233	479	575	532	80	170	97	3
	w	1 981	221	442	511	495	70	152	87	3

5 Personal der Gemeinden/Gv.

5.5 Teilzeitbeschäftigte T 1 am 30.6.1983 nach Aufgabenbereichen und Ländern

Gliederungs- ziffer	Aufgabenbereich (i = insgesamt, w = weiblich)	Ins- gesamt	Schles- wig- Hol- stein	Nieder- sachsen	Nord- rhein- west- falen	Hessen	Rhein- land- Pfalz	Baden- Württem- berg	Bayern	Saar- land
5	Gesundheit, Sport, Erholung	i 10 272	444	1 887	3 536	822	263	1 654	1 475	191
	w	8 725	431	1 381	3 045	786	243	1 406	1 251	182
50	dar.: Gesundheitsverwaltung	i 1 707	176	391	704	218	5	16	197	-
	w	1 572	173	340	686	217	5	16	135	-
51	Krankenhäuser	i 245	8	18	21	1	-	42	155	-
	w	240	8	18	21	1	-	40	152	-
56	Eigene Sportstätten	i 1 913	72	194	772	121	34	456	171	93
	w	1 757	71	179	723	110	31	402	150	91
57	Badeanstalten	i 3 852	126	644	1 118	327	176	783	619	59
	w	3 599	125	613	1 026	305	165	729	578	58
58	Park- und Gartenanlagen	i 1 129	12	178	353	116	30	244	159	37
	w	752	10	88	203	107	25	149	139	31
6	Bau- und Wohnungswesen, Verkehr	i 5 671	198	697	1 797	527	244	1 359	817	32
	w	5 008	173	576	1 700	499	219	1 151	662	28
60	dar.: Bauverwaltung	i 3 111	126	333	918	307	153	881	377	16
	w	2 949	117	317	867	294	152	835	353	14
61	Städteplanung, Vermessung, Bauordnung	i 1 295	32	144	539	127	40	267	141	5
	w	1 229	29	140	517	122	40	241	135	5
62	Wohnungsbauförderung und Wohnungs- fürsorge	i 369	14	35	193	30	10	31	56	-
	w	367	14	35	191	30	10	31	56	-
63,65 66,68	Straßen, Parkein- richtungen	i 704	25	146	121	47	33	154	174	4
	w	335	12	60	102	41	11	36	72	1
67	Straßenbeleuchtung, Straßenreinigung	i 128	1	36	17	14	7	20	31	2
	w	81	1	21	14	12	5	7	19	2
69	Wasserläufe, Wasserbau	i 26	-	3	9	2	1	6	4	1
	w	20	-	3	9	-	1	1	5	1
7	Öffentliche Einrichtungen, Wirtschaftsförderung	i 5 007	81	385	820	512	349	1 368	1 438	54
	w	3 451	66	286	651	457	241	821	878	51
70	dar.: Abwasserbeseitigung	i 591	17	105	161	18	28	126	136	-
	w	395	16	68	137	12	27	64	71	-
72	Abfallbeseitigung	i 166	6	31	24	17	18	34	35	1
	w	124	4	28	22	13	13	20	23	1
73	Märkte	i 28	3	5	4	4	1	3	7	1
	w	17	3	-	4	2	1	2	4	1
74	Schlacht- und Viehhöfe	i 777	1	42	149	18	12	93	456	6
	w	220	1	15	50	13	10	41	85	5
75	Bestattungswesen	i 547	12	51	167	56	29	112	106	14
	w	448	11	45	145	55	23	74	82	13
76	Sonstige öffentliche Einrichtungen	i 925	22	60	77	249	27	99	368	23
	w	868	17	58	74	237	19	82	358	23
77	Hilfsbetriebe der Verwaltung	i 1 037	4	48	113	84	51	662	71	4
	w	708	4	29	104	76	16	416	60	3
78	Förderung der Land- und Forstwirtschaft	i 359	-	6	11	22	154	145	20	1
	w	174	-	6	9	14	105	35	4	1
79	Fremdenverkehr, sonst. Förderung von Wirtschaft und Verkehr	i 523	16	37	114	44	29	94	187	2
	w	462	10	37	106	35	27	87	158	2
8	Rechtlich unselbständige Wirtschaftsunternehmen	i 3 706	486	280	321	356	272	1 295	656	40
	w	2 783	426	241	301	337	191	658	590	39
80	dar.: Verwaltung der wirtschaftlichen Unternehmen	i 349	126	-	5	24	30	-	154	10
	w	305	91	-	5	24	29	-	146	10
81	Versorgungsunternehmen	i 1 051	119	90	142	77	89	276	229	29
	w	956	117	88	140	67	86	226	204	28
82	Verkehrsunternehmen	i 150	24	15	22	5	2	6	76	-
	w	133	21	14	16	5	2	5	70	-
83	Kombinierte Versorgungs- und Verkehrsunter- nehmen	i 508	75	12	116	167	11	38	89	-
	w	496	74	11	110	167	11	37	86	-
85	Land- und forstwirtschaftliche Unternehmen	i 890	6	9	13	17	89	698	57	1
	w	232	5	9	7	13	14	148	35	1
	Krankenhäuser ¹⁾	i 36 348	1 906	6 714	5 597	4 624	1 582	8 158	7 431	336
	w	35 696	1 884	6 584	5 430	4 550	1 563	8 054	7 306	325

1) Mit kaufmännischem Rechnungswesen.

5 Personal der
5.6 Vollbeschäftigte am 30.6.1983 nach Ländern,

Lfd. Nr.	Land	Insgesamt	Kreisfreie Städte mit ... bis unter ... Einwohner					
			zusammen	20 000	50 000	100 000	200 000	500 000
				-	-	-	-	und mehr
				50 000	100 000	200 000	500 000	
								Insgesamt
1	Schleswig-Holstein	39 986	14 925	-	3 798	-	11 127	-
2	Niedersachsen	108 367	34 098	-	5 566	10 444	5 769	12 319
3	Nordrhein-Westfalen	132 329	132 694	-	-	20 102	54 082	58 510
4	Hessen	101 311	39 958	-	-	12 857	5 626	21 475
5	Rheinland-Pfalz	51 799	21 339	5 255	6 314	9 770	-	-
6	Baden-Württemberg	157 538	48 488	-	1 735	13 199	18 744	14 810
7	Bayern	180 291	86 945	-	25 520	6 323	18 183	36 919
8	Saarland	15 675	-	-	-	-	-	-
9	Insgesamt	930 296	378 447	5 255	42 933	72 695	113 531	144 033
								Be
10	Schleswig-Holstein	5 654	2 402	-	600	-	1 802	-
11	Niedersachsen	15 425	5 526	-	664	1 824	978	2 060
12	Nordrhein-Westfalen	57 147	29 369	-	-	4 071	11 640	13 658
13	Hessen	12 186	5 765	-	-	1 768	1 004	2 993
14	Rheinland-Pfalz	7 877	3 061	653	823	1 585	-	-
15	Baden-Württemberg	19 405	7 046	-	131	2 237	2 071	2 607
16	Bayern	27 160	18 188	-	3 200	1 962	3 780	9 246
17	Saarland	2 078	-	-	-	-	-	-
18	Zusammen	146 932	71 357	653	5 418	13 447	21 275	30 564
								Ange
19	Schleswig-Holstein	22 102	7 473	-	2 001	-	5 472	-
20	Niedersachsen	64 303	19 504	-	3 605	5 877	3 361	6 661
21	Nordrhein-Westfalen	145 027	65 034	-	-	9 978	25 391	29 665
22	Hessen	59 179	20 741	-	-	7 856	2 980	9 905
23	Rheinland-Pfalz	27 976	10 955	2 571	2 936	5 448	-	-
24	Baden-Württemberg	91 468	25 940	-	906	6 419	10 181	8 434
25	Bayern	91 283	38 816	-	13 172	2 435	8 761	14 448
26	Saarland	7 978	-	-	-	-	-	-
27	Zusammen	509 316	188 463	2 571	22 620	38 013	56 146	69 113
								Arbei
28	Schleswig-Holstein	12 230	5 050	-	1 197	-	3 853	-
29	Niedersachsen	28 639	9 068	-	1 297	2 743	1 430	3 598
30	Nordrhein-Westfalen	73 155	38 291	-	-	6 053	17 051	15 187
31	Hessen	29 946	13 452	-	-	3 233	1 642	8 577
32	Rheinland-Pfalz	15 946	7 323	2 031	2 555	2 737	-	-
33	Baden-Württemberg	46 665	15 502	-	698	4 543	6 492	3 769
34	Bayern	61 848	29 941	-	9 148	1 926	5 642	13 225
35	Saarland	5 619	-	-	-	-	-	-
36	Zusammen	274 048	118 627	2 031	14 895	21 235	36 110	44 356
								Ver
37	Schleswig-Holstein	27 771	11 115	-	2 624	-	8 491	-
38	Niedersachsen	78 406	23 959	-	3 756	7 550	3 681	8 972
39	Nordrhein-Westfalen	231 230	113 540	-	-	15 533	46 953	51 054
40	Hessen	64 790	25 680	-	-	7 687	4 190	13 803
41	Rheinland-Pfalz	36 172	14 502	3 433	3 623	7 446	-	-
42	Baden-Württemberg	100 892	31 283	-	805	9 682	10 930	9 866
43	Bayern	106 347	53 527	-	13 585	6 085	12 958	20 899
44	Saarland	11 211	-	-	-	-	-	-
45	Insgesamt	656 819	273 606	3 433	24 393	53 983	87 203	104 594
								Be
46	Schleswig-Holstein	5 541	2 354	-	592	-	1 762	-
47	Niedersachsen	15 111	5 421	-	649	1 796	948	2 028
48	Nordrhein-Westfalen	56 136	29 032	-	-	3 994	11 538	13 500
49	Hessen	11 645	5 601	-	-	1 688	976	2 937
50	Rheinland-Pfalz	7 604	2 977	620	798	1 559	-	-
51	Baden-Württemberg	18 749	6 847	-	117	2 198	1 985	2 547
52	Bayern	23 915	16 774	-	2 993	1 957	3 703	8 121
53	Saarland	2 043	-	-	-	-	-	-
54	Zusammen	140 744	69 006	620	5 149	13 192	20 912	29 133
								Ange
55	Schleswig-Holstein	14 546	5 515	-	1 234	-	4 281	-
56	Niedersachsen	41 455	11 764	-	2 273	3 569	1 674	4 248
57	Nordrhein-Westfalen	113 709	52 557	-	-	7 246	21 556	23 755
58	Hessen	34 894	12 524	-	-	3 782	1 997	6 745
59	Rheinland-Pfalz	18 076	6 662	1 503	1 527	3 632	-	-
60	Baden-Württemberg	51 394	14 408	-	321	4 324	5 104	4 659
61	Bayern	45 116	20 740	-	5 361	2 265	5 478	7 636
62	Saarland	4 921	-	-	-	-	-	-
63	Zusammen	324 111	124 170	1 503	10 716	24 818	40 090	47 043
								Arbei
64	Schleswig-Holstein	7 684	3 246	-	798	-	2 448	-
65	Niedersachsen	21 840	6 774	-	834	2 185	1 059	2 696
66	Nordrhein-Westfalen	61 385	31 951	-	-	4 293	13 859	13 799
67	Hessen	18 251	7 555	-	-	2 217	1 217	4 121
68	Rheinland-Pfalz	10 492	4 863	1 310	1 298	2 255	-	-
69	Baden-Württemberg	30 749	10 028	-	367	3 160	3 841	2 660
70	Bayern	37 316	16 013	-	5 231	1 863	3 777	5 142
71	Saarland	4 247	-	-	-	-	-	-
72	Zusammen	191 964	80 430	1 310	8 528	15 973	26 201	28 418

1) Einschl. Samtgemeinden in Niedersachsen.

2) Einschl. Regionalverbände in Baden-Württemberg und Landeswohlfahrtsverband in Hessen.

Gemeinden/Gv.

Gemeindegrößenklassen und Dienstverhältnis

Kreisangehörige Gemeinden mit ... bis unter ... Einwohner					Ämter und Verbands- gemeinden 1)	Landkreise	Bezirks- verbände 2)	Lfd. Nr.
zusammen	unter 20 000	20 000	50 000	100 000				
		-	-	-				
		50 000	100 000	200 000				
gesamt								
12 716	7 931	4 090	695	-	1 687	10 658	-	1
36 490	11 684	15 028	9 778	-	4 920	32 859	-	2
87 301	16 954	33 547	28 203	8 597	-	27 818	27 516	3
34 974	17 102	8 529	9 343	-	-	19 284	7 095	4
11 327	7 614	2 609	1 104	-	9 336	8 361	1 436	5
70 913	36 071	20 514	14 328	-	-	35 894	2 243	6
43 358	36 888	6 470	-	-	-	38 916	11 072	7
13 022	3 472	3 932	5 618	-	-	2 653	-	8
310 101	137 716	94 719	69 069	8 597	15 943	176 443	49 362	9
ämte								
1 463	872	518	73	-	451	1 338	-	10
4 848	1 477	2 005	1 366	-	768	4 283	-	11
17 556	3 023	6 689	5 953	1 891	-	7 267	2 955	12
3 863	1 969	1 163	731	-	-	2 069	489	13
948	507	345	96	-	2 173	1 539	156	14
9 784	5 671	2 703	1 410	-	-	2 211	364	15
4 523	3 766	757	-	-	-	2 376	2 073	16
1 832	594	543	695	-	-	246	-	17
44 817	17 879	14 723	10 324	1 891	3 392	21 329	6 037	18
stellte								
6 081	3 712	2 016	353	-	1 159	7 389	-	19
18 992	5 629	8 238	5 125	-	2 896	22 911	-	20
43 164	8 278	17 298	13 854	3 734	-	17 776	19 053	21
17 906	8 048	4 430	5 428	-	-	15 039	5 493	22
4 872	2 720	1 462	690	-	5 150	5 955	1 044	23
35 813	16 521	10 988	8 304	-	-	28 243	1 472	24
18 069	15 458	2 611	-	-	-	27 317	7 081	25
6 024	1 314	1 602	3 108	-	-	1 954	-	26
150 921	61 680	48 645	36 862	3 734	9 205	126 584	34 143	27
ter								
5 172	3 347	1 556	269	-	77	1 931	-	28
12 650	4 578	4 785	3 287	-	1 256	5 665	-	29
26 581	5 653	9 560	8 396	2 972	-	2 775	5 508	30
13 205	7 085	2 936	3 184	-	-	2 176	1 113	31
5 507	4 387	802	318	-	2 013	867	236	32
25 316	13 879	6 823	4 614	-	-	5 440	407	33
20 766	17 664	3 102	-	-	-	9 223	1 918	34
5 166	1 564	1 787	1 815	-	-	453	-	35
114 363	58 157	31 351	21 883	2 972	3 346	28 530	9 182	36
waltung								
9 249	5 545	3 147	557	-	1 684	5 723	-	37
30 094	10 553	12 348	7 193	-	4 839	19 514	-	38
79 738	15 828	30 520	25 654	7 736	-	23 633	14 319	39
27 740	15 166	7 111	5 463	-	-	9 937	1 433	40
8 070	5 581	1 828	661	-	8 350	4 565	685	41
56 934	30 564	16 550	9 820	-	-	10 954	1 721	42
35 688	30 840	4 848	-	-	-	15 503	1 629	43
10 054	3 212	3 220	3 622	-	-	1 157	-	44
257 567	117 289	79 572	52 970	7 736	14 873	90 986	19 787	45
ämte								
1 453	863	517	73	-	451	1 283	-	46
4 754	1 464	1 965	1 325	-	766	4 170	-	47
17 381	2 963	6 615	5 933	1 870	-	7 186	2 537	48
3 792	1 950	1 140	702	-	-	1 923	329	49
892	464	333	95	-	2 092	1 500	143	50
9 481	5 491	2 624	1 366	-	-	2 065	356	51
4 428	3 685	743	-	-	-	2 255	458	52
1 806	587	537	682	-	-	237	-	53
43 987	17 467	14 474	10 176	1 870	3 309	20 619	3 823	54
stellte								
4 362	2 505	1 560	297	-	1 156	3 513	-	55
14 896	5 045	6 385	3 466	-	2 857	11 938	-	56
39 065	7 873	15 485	12 260	3 447	-	14 354	7 733	57
13 937	7 485	3 620	2 832	-	-	7 454	979	58
3 346	2 182	867	297	-	4 821	2 834	413	59
28 238	14 470	8 469	5 299	-	-	7 629	1 119	60
14 054	12 251	1 803	-	-	-	9 373	949	61
4 163	1 222	1 338	1 603	-	-	758	-	62
122 061	53 033	39 527	26 054	3 447	8 834	57 853	11 193	63
ter								
3 434	2 177	1 070	187	-	77	927	-	64
10 444	4 044	3 998	2 402	-	1 216	3 406	-	65
23 292	4 992	8 420	7 461	2 419	-	2 093	4 049	66
0 011	5 731	2 351	1 929	-	-	560	125	67
3 832	2 935	628	269	-	1 437	231	129	68
19 215	10 603	5 457	3 155	-	-	1 260	246	69
17 206	14 904	2 302	-	-	-	3 875	222	70
4 085	1 403	1 345	1 337	-	-	162	-	71
91 519	46 789	25 571	16 740	2 419	2 730	12 514	4 771	72

5 Personal der
5.6 Vollbeschäftigte am 30.6.1983 nach Ländern,

Lfd. Nr.	Land	Insgesamt	Kreisfreie Städte mit ... bis unter ... Einwohner					
			zusammen	20 000	50 000	100 000	200 000	500 000
				50 000	100 000	200 000	500 000 und mehr	
Rechtlich unselbständige								
1	Schleswig-Holstein	5 438	2 095	-	427	-	1 668	-
2	Niedersachsen	3 399	611	-	309	38	-	264
3	Nordrhein-Westfalen	9 918	5 189	-	-	1 674	3 179	336
4	Hessen	10 415	6 285	-	-	6	105	6 174
5	Rheinland-Pfalz	5 297	2 377	909	1 378	90	-	-
6	Baden-Württemberg	11 505	3 924	-	389	1 291	2 203	41
7	Bayern	20 577	15 799	-	3 677	42	1 877	10 203
8	Saarland	1 052	-	-	-	-	-	-
9	Insgesamt	67 601	36 280	909	6 180	3 141	9 032	17 018
Be								
10	Schleswig-Holstein	47	19	-	-	-	19	-
11	Niedersachsen	79	13	-	1	1	-	11
12	Nordrhein-Westfalen	245	78	-	-	15	42	21
13	Hessen	96	42	-	-	-	7	35
14	Rheinland-Pfalz	167	32	17	4	11	-	-
15	Baden-Württemberg	348	88	-	12	21	52	3
16	Bayern	1 170	1 086	-	38	4	29	1 015
17	Saarland	17	-	-	-	-	-	-
18	Zusammen	2 169	1 358	17	55	52	149	1 085
Ange								
19	Schleswig-Holstein	2 192	693	-	184	-	509	-
20	Niedersachsen	1 309	212	-	122	10	-	80
21	Nordrhein-Westfalen	3 159	1 400	-	-	466	808	126
22	Hessen	3 174	1 982	-	-	3	28	1 951
23	Rheinland-Pfalz	1 624	905	386	482	37	-	-
24	Baden-Württemberg	3 391	1 066	-	110	328	623	5
25	Bayern	6 269	4 536	-	1 394	12	539	2 591
26	Saarland	360	-	-	-	-	-	-
27	Zusammen	21 478	10 794	386	2 292	856	2 507	4 753
Arbei								
28	Schleswig-Holstein	3 199	1 383	-	243	-	1 140	-
29	Niedersachsen	2 011	386	-	186	27	-	173
30	Nordrhein-Westfalen	6 514	3 711	-	-	1 193	2 329	189
31	Hessen	7 145	4 261	-	-	3	70	4 188
32	Rheinland-Pfalz	3 506	1 440	506	892	42	-	-
33	Baden-Württemberg	7 766	2 770	-	267	942	1 528	33
34	Bayern	13 138	10 177	-	2 245	26	1 309	6 597
35	Saarland	675	-	-	-	-	-	-
36	Zusammen	43 954	24 128	506	3 833	2 233	6 376	11 180
Kranken								
37	Schleswig-Holstein	6 777	1 715	-	747	-	968	-
38	Niedersachsen	26 562	9 528	-	1 501	2 856	2 088	3 083
39	Nordrhein-Westfalen	34 181	13 965	-	-	2 895	3 950	7 120
40	Hessen	26 106	7 993	-	-	5 164	1 331	1 498
41	Rheinland-Pfalz	10 330	4 460	913	1 313	2 234	-	-
42	Baden-Württemberg	45 141	13 281	-	541	2 226	5 611	4 903
43	Bayern	53 367	17 619	-	8 258	196	3 348	5 817
44	Saarland	3 412	-	-	-	-	-	-
45	Insgesamt	205 876	68 561	913	12 360	15 571	17 296	22 421
Be								
46	Schleswig-Holstein	66	29	-	8	-	21	-
47	Niedersachsen	235	92	-	14	27	30	21
48	Nordrhein-Westfalen	766	259	-	-	62	60	137
49	Hessen	445	122	-	-	80	21	21
50	Rheinland-Pfalz	106	52	16	21	15	-	-
51	Baden-Württemberg	308	111	-	2	18	34	57
52	Bayern	2 075	328	-	169	1	48	110
53	Saarland	18	-	-	-	-	-	-
54	Zusammen	4 019	993	16	214	203	214	346
Ange								
55	Schleswig-Holstein	5 364	1 265	-	583	-	682	-
56	Niedersachsen	21 539	7 528	-	1 210	2 298	1 687	2 333
57	Nordrhein-Westfalen	28 159	11 077	-	-	2 266	3 027	5 784
58	Hessen	21 111	6 235	-	-	4 071	955	1 209
59	Rheinland-Pfalz	8 276	3 388	682	927	1 779	-	-
60	Baden-Württemberg	36 683	10 466	-	475	1 767	4 454	3 770
61	Bayern	39 898	13 540	-	6 417	158	2 744	4 221
62	Saarland	2 697	-	-	-	-	-	-
63	Zusammen	163 727	53 499	682	9 612	12 339	13 549	17 317
Arbei								
64	Schleswig-Holstein	1 347	421	-	156	-	265	-
65	Niedersachsen	4 788	1 908	-	277	531	371	729
66	Nordrhein-Westfalen	5 256	2 629	-	-	567	863	1 199
67	Hessen	4 550	1 636	-	-	1 013	355	268
68	Rheinland-Pfalz	1 948	1 020	215	365	440	-	-
69	Baden-Württemberg	8 150	2 704	-	64	441	1 123	1 076
70	Bayern	11 394	3 751	-	1 672	37	556	1 486
71	Saarland	697	-	-	-	-	-	-
72	Zusammen	38 130	14 069	215	2 534	3 029	3 533	4 758

1) Einschl. Samtgemeinden in Niedersachsen.

2) Einschl. Regionalverbände in Baden-Württemberg und Landeswohlfahrtsverband in Hessen.

Gemeinden/Gv.
Gemeindegrößenklassen und Dienstverhältnis

Kreisangehörige Gemeinden mit ... bis unter ... Einwohner					Ämter und Verbands- gemeinden 1)	Landkreise	Bezirks- verbände 2)	Lfd. Nr.
zusammen	unter 20 000	20 000 - 50 000	50 000 - 100 000	100 000 - 200 000				
Wirtschaftsunternehmen								
3 138	2 057	943	138	-	3	202	-	1
2 561	1 031	783	747	-	51	176	-	2
4 598	936	1 588	1 213	861	-	99	32	3
3 810	1 627	837	1 346	-	-	218	102	4
1 823	1 681	142	-	-	986	111	-	5
7 557	4 240	1 861	1 456	-	-	24	-	6
4 705	3 515	1 190	-	-	-	73	-	7
1 052	260	712	80	-	-	-	-	8
29 244	15 347	8 056	4 980	861	1 040	903	134	9
ämte								
9	8	1	-	-	-	19	-	10
55	12	24	19	-	2	9	-	11
152	56	62	13	21	-	11	4	12
29	13	15	1	-	-	12	13	13
50	42	8	-	-	81	4	-	14
260	173	62	25	-	-	-	-	15
82	70	12	-	-	-	2	-	16
17	7	6	4	-	-	-	-	17
654	381	190	62	21	83	57	17	18
stellte								
1 469	957	456	56	-	3	27	-	19
1 013	515	309	189	-	18	66	-	20
1 703	256	647	513	287	-	45	11	21
1 150	331	349	470	-	-	29	13	22
333	276	57	-	-	329	57	-	23
2 321	1 075	737	509	-	-	4	-	24
1 720	1 236	484	-	-	-	13	-	25
360	92	264	4	-	-	-	-	26
10 069	4 738	3 303	1 741	287	350	241	24	27
ter								
1 660	1 092	486	82	-	-	156	-	28
1 493	504	450	539	-	31	101	-	29
2 743	624	879	687	553	-	43	17	30
2 631	1 283	473	875	-	-	177	76	31
1 440	1 363	77	-	-	576	50	-	32
4 976	2 992	1 062	922	-	-	20	-	33
2 903	2 209	694	-	-	-	58	-	34
675	161	442	72	-	-	-	-	35
18 521	10 228	4 563	3 177	553	607	605	93	36
häuser 3)								
329	329	-	-	-	-	4 733	-	37
3 835	100	1 897	1 838	-	30	13 169	-	38
2 965	190	1 439	1 336	-	-	4 086	13 165	39
3 424	309	581	2 534	-	-	9 129	5 560	40
1 434	352	639	443	-	-	3 685	751	41
6 422	1 267	2 103	3 052	-	-	24 916	522	42
2 965	2 533	432	-	-	-	23 340	9 443	43
1 916	-	-	1 916	-	-	1 496	-	44
23 290	5 080	7 091	11 119	-	30	84 554	29 441	45
ämte								
1	1	-	-	-	-	36	-	46
39	1	16	22	-	-	104	-	47
23	4	12	7	-	-	70	414	48
42	6	8	28	-	-	134	147	49
6	1	4	1	-	-	35	13	50
43	7	17	19	-	-	146	8	51
13	11	2	-	-	-	119	1 615	52
9	-	-	9	-	-	9	-	53
176	31	59	86	-	-	653	2 197	54
stellte								
250	250	-	-	-	-	3 849	-	55
3 083	69	1 544	1 470	-	21	10 907	-	56
2 396	149	1 166	1 081	-	-	3 377	11 309	57
2 819	232	461	2 126	-	-	7 556	4 501	58
1 193	262	538	393	-	-	3 064	631	59
5 254	976	1 782	2 496	-	-	20 610	353	60
2 295	1 971	324	-	-	-	17 931	6 132	61
1 501	-	-	1 501	-	-	1 196	-	62
18 791	3 909	5 815	9 067	-	21	68 490	22 926	63
ter								
78	78	-	-	-	-	848	-	64
713	30	337	346	-	9	2 158	-	65
546	37	261	248	-	-	639	1 442	66
563	71	112	380	-	-	1 439	912	67
235	89	97	49	-	-	586	107	68
1 125	284	304	537	-	-	4 160	161	69
657	551	106	-	-	-	5 290	1 696	70
406	-	-	406	-	-	291	-	71
4 323	1 140	1 217	1 966	-	9	15 411	4 318	72

3) Mit kaufmännischem Rechnungswesen.

5 Personal der
5.7 Teilzeitbeschäftigte am 30.6.1983 nach Ländern,

Lfd. Nr.	Land	Insgesamt	Kreisfreie Städte mit ... bis unter ... Einwohner							
			zusammen	20 000	50 000	100 000	200 000	500 000		
				50 000	100 000	200 000	500 000	und mehr		
										Insgesamt
1	Schleswig-Holstein	12 361	3 639	-	983	-	2 656	-	-	
2	Niedersachsen	40 722	7 742	-	1 587	2 880	1 233	2 042	-	
3	Nordrhein-Westfalen	66 588	29 361	-	-	5 370	11 646	12 345	-	
4	Hessen	25 238	6 251	-	-	3 048	842	2 361	-	
5	Rheinland-Pfalz	13 931	3 815	1 222	1 030	1 563	-	-	-	
6	Baden-Württemberg	52 659	7 204	-	177	2 179	3 017	1 831	-	
7	Bayern	39 221	11 697	-	4 475	1 351	1 881	3 990	-	
8	Saarland	2 857	-	-	-	-	-	-	-	
9	Insgesamt	253 577	69 709	1 222	8 252	16 391	21 275	22 569	-	
										Be
10	Schleswig-Holstein	112	64	-	15	-	49	-	-	
11	Niedersachsen	183	88	-	8	25	14	41	-	
12	Nordrhein-Westfalen	880	468	-	-	78	189	201	-	
13	Hessen	161	79	-	-	26	20	33	-	
14	Rheinland-Pfalz	69	34	7	10	17	-	-	-	
15	Baden-Württemberg	314	68	-	-	36	13	19	-	
16	Bayern	984	883	-	81	81	166	555	-	
17	Saarland	12	-	-	-	-	-	-	-	
18	Zusammen	2 715	1 684	7	114	263	451	849	-	
										Ange
19	Schleswig-Holstein	5 433	1 451	-	382	-	1 069	-	-	
20	Niedersachsen	18 012	3 621	-	621	1 417	593	990	-	
21	Nordrhein-Westfalen	25 699	10 423	-	-	1 792	3 792	4 839	-	
22	Hessen	12 068	3 058	-	-	1 587	427	1 044	-	
23	Rheinland-Pfalz	4 766	1 355	398	316	641	-	-	-	
24	Baden-Württemberg	21 422	3 829	-	86	888	1 279	1 576	-	
25	Bayern	17 264	6 119	-	1 792	558	1 107	2 662	-	
26	Saarland	709	-	-	-	-	-	-	-	
27	Zusammen	105 373	29 856	398	3 197	6 883	8 267	11 111	-	
										Arbei
28	Schleswig-Holstein	6 816	2 124	-	586	-	1 538	-	-	
29	Niedersachsen	22 527	4 033	-	958	1 438	626	1 011	-	
30	Nordrhein-Westfalen	40 009	18 470	-	-	9 500	7 665	7 305	-	
31	Hessen	13 009	3 114	-	-	1 435	395	1 284	-	
32	Rheinland-Pfalz	9 096	2 426	817	704	905	-	-	-	
33	Baden-Württemberg	30 923	3 307	-	91	1 255	1 725	236	-	
34	Bayern	20 973	4 695	-	2 602	712	608	773	-	
35	Saarland	2 136	-	-	-	-	-	-	-	
36	Zusammen	145 489	38 169	817	4 941	9 245	12 557	10 609	-	
										Ver
37	Schleswig-Holstein	9 786	3 115	-	746	-	2 369	-	-	
38	Niedersachsen	32 861	5 569	-	1 084	1 984	944	1 557	-	
39	Nordrhein-Westfalen	59 858	26 666	-	-	4 562	10 882	11 222	-	
40	Hessen	19 668	4 461	-	-	1 877	580	2 004	-	
41	Rheinland-Pfalz	11 758	3 052	1 026	818	1 208	-	-	-	
42	Baden-Württemberg	41 289	5 197	-	118	1 874	1 970	1 235	-	
43	Bayern	30 257	9 104	-	3 152	1 326	1 309	3 317	-	
44	Saarland	2 446	-	-	-	-	-	-	-	
45	Insgesamt	207 923	57 164	1 026	5 918	12 831	18 054	19 335	-	
										Be
46	Schleswig-Holstein	112	64	-	15	-	49	-	-	
47	Niedersachsen	179	84	-	7	25	13	39	-	
48	Nordrhein-Westfalen	866	465	-	-	78	187	200	-	
49	Hessen	159	78	-	-	26	19	33	-	
50	Rheinland-Pfalz	67	34	7	10	17	-	-	-	
51	Baden-Württemberg	309	67	-	-	36	13	18	-	
52	Bayern	966	881	-	81	81	166	553	-	
53	Saarland	12	-	-	-	-	-	-	-	
54	Zusammen	2 670	1 673	7	113	263	447	843	-	
										Ange
55	Schleswig-Holstein	3 886	1 148	-	246	-	902	-	-	
56	Niedersachsen	13 189	2 162	-	321	829	326	686	-	
57	Nordrhein-Westfalen	21 391	8 517	-	-	1 306	3 316	3 895	-	
58	Hessen	8 365	1 815	-	-	741	249	825	-	
59	Rheinland-Pfalz	3 663	960	274	247	439	-	-	-	
60	Baden-Württemberg	14 584	2 460	-	37	695	684	1 044	-	
61	Bayern	11 411	4 301	-	954	537	771	2 039	-	
62	Saarland	507	-	-	-	-	-	-	-	
63	Zusammen	76 996	21 363	274	1 805	4 547	6 248	8 489	-	
										Arbei
64	Schleswig-holstein	5 788	1 903	-	485	-	1 418	-	-	
65	Niedersachsen	19 493	3 323	-	756	1 130	605	832	-	
66	Nordrhein-Westfalen	37 601	17 684	-	-	3 178	7 379	7 127	-	
67	Hessen	11 144	2 568	-	-	1 110	312	1 146	-	
68	Rheinland-Pfalz	8 028	2 058	745	561	752	-	-	-	
69	Baden-Württemberg	26 396	2 670	-	81	1 143	1 273	173	-	
70	Bayern	17 880	3 922	-	2 117	708	372	725	-	
71	Saarland	1 927	-	-	-	-	-	-	-	
72	Zusammen	128 257	34 128	745	4 000	8 021	11 359	10 003	-	

1) Einschl. Samtgemeinden in Niedersachsen.

2) Einschl. Regionalverbände in Baden-Württemberg und Landeswohlfahrtsverband in Hessen.

Gemeinden/Gv.

Gemeindegrößenklassen und Dienstverhältnis

Kreisangehörige Gemeinden mit ... bis unter ... Einwohner					Ämter und Verbands- gemeinden 1)	Landkreise	Bezirks- verbände 2)	Lfd. Nr.
zusammen	unter 20 000	20 000 - 50 000	50 000 - 100 000	100 000 - 200 000				
gesamt								
4 819	3 318	1 209	292	-	813	3 090	-	1
16 718	8 152	6 068	2 498	-	3 771	12 491	-	2
28 461	6 329	10 970	8 716	2 446	-	5 694	3 072	3
10 068	5 810	2 186	2 072	-	-	7 861	1 058	4
4 215	3 437	545	233	-	3 191	2 451	259	5
35 307	22 305	8 909	4 093	-	-	9 770	378	6
16 395	14 496	1 899	-	-	-	9 484	1 645	7
2 260	961	595	704	-	-	597	-	8
118 243	64 808	32 381	18 608	2 446	7 775	51 438	6 412	9
ämte								
20	11	7	2	-	1	27	-	10
35	5	18	12	-	5	55	-	11
234	32	83	81	38	-	134	44	12
49	28	13	8	-	-	31	2	13
5	3	2	-	-	13	14	3	14
220	164	41	15	-	-	23	3	15
52	44	8	-	-	-	28	21	16
10	2	4	4	-	-	2	-	17
625	289	176	122	38	19	314	73	18
stellte								
1 834	1 257	470	107	-	355	1 793	-	19
6 658	3 199	2 518	941	-	1 185	6 548	-	20
10 258	2 075	4 391	3 007	785	-	3 206	1 812	21
4 966	2 775	1 060	1 131	-	-	3 473	571	22
993	759	145	89	-	1 116	1 202	100	23
11 363	6 263	3 398	1 702	-	-	5 984	246	24
4 792	4 152	640	-	-	-	5 338	1 015	25
517	195	158	164	-	-	192	-	26
41 381	20 675	12 780	7 141	785	2 656	27 736	3 744	27
ter								
2 965	2 050	732	183	-	457	1 270	-	28
10 025	4 948	3 532	1 545	-	2 581	5 888	-	29
17 969	4 222	6 496	5 628	1 623	-	2 354	1 216	31
5 053	3 007	1 113	933	-	-	4 357	485	30
3 217	2 675	398	144	-	2 062	1 235	156	32
23 724	15 878	5 470	2 376	-	-	3 763	129	33
11 551	10 300	1 251	-	-	-	4 118	609	34
1 733	764	433	536	-	-	403	-	35
76 237	43 844	19 425	11 345	1 623	5 100	23 388	2 595	36
waltung								
4 311	2 888	1 146	277	-	811	1 549	-	37
15 245	7 925	5 473	1 847	-	3 731	8 316	-	38
27 419	6 212	10 519	8 290	2 398	-	4 659	1 114	39
8 982	5 524	2 014	1 444	-	-	5 931	294	40
3 764	3 180	430	154	-	3 121	1 714	107	41
31 742	20 125	8 066	3 551	-	-	4 046	304	42
15 196	13 477	1 719	-	-	-	5 650	307	43
2 075	930	568	577	-	-	371	-	44
108 734	60 261	29 935	16 141	2 398	7 663	32 236	2 126	45
ämte								
20	11	7	2	-	1	27	-	46
35	5	18	12	-	5	55	-	47
234	32	83	81	38	-	133	34	48
48	27	13	8	-	-	31	2	49
3	1	2	-	-	13	14	3	50
216	161	40	15	-	-	23	3	51
51	43	8	-	-	-	28	6	52
10	2	4	4	-	-	2	-	53
617	282	175	122	38	19	313	48	54
stellte								
1 556	1 018	441	97	-	354	828	-	55
5 910	3 101	2 179	630	-	1 169	3 948	-	56
9 657	2 006	4 134	2 748	769	-	2 634	583	57
4 253	2 677	969	607	-	-	2 136	161	58
852	681	120	51	-	1 088	714	49	59
10 051	5 799	2 907	1 345	-	-	1 884	189	60
4 278	3 738	540	-	-	-	2 684	148	61
434	188	148	98	-	-	73	-	62
36 991	19 208	11 438	5 576	769	2 611	14 901	1 130	63
ter								
2 735	1 859	698	178	-	456	694	-	64
9 300	4 819	3 276	1 205	-	2 557	4 313	-	65
17 528	4 174	6 302	5 461	1 591	-	1 892	497	66
4 681	2 820	1 032	829	-	-	3 764	131	67
2 909	2 498	308	103	-	2 020	986	55	68
21 475	14 165	5 119	2 191	-	-	2 139	112	69
10 867	9 696	1 171	-	-	-	2 938	153	70
1 631	740	416	475	-	-	296	-	71
71 126	40 771	18 322	10 442	1 591	5 033	17 022	948	72

5 Personal der
5.7 Teilzeitbeschäftigte am 30.6.1983 nach Ländern,

Lfd. Nr.	Land	Insgesamt	Kreisfreie Städte mit ... bis unter ... Einwohner						
			zusammen	20 000	50 000	100 000	200 000	500 000	
				-	-	-	-	-	
				50 000	100 000	200 000	500 000	und mehr	
<u>Rechtlich unselbständige</u>									
1	Schleswig-Holstein	585	149	-	31	-	118	-	
2	Niedersachsen	532	33	-	15	1	-	17	
3	Nordrhein-Westfalen	472	161	-	-	5	143	13	
4	Hessen	553	214	-	-	1	33	180	
5	Rheinland-Pfalz	406	124	67	41	16	-	-	
6	Baden-Württemberg	2 288	78	-	13	38	25	2	
7	Bayern	1 033	321	-	187	4	27	103	
8	Saarland	59	-	-	-	-	-	-	
9	Insgesamt	5 928	1 080	67	287	65	346	315	
Be									
10	Schleswig-Holstein	-	-	-	-	-	-	-	
11	Niedersachsen	-	-	-	-	-	-	-	
12	Nordrhein-Westfalen	-	-	-	-	-	-	-	
13	Hessen	1	-	-	-	-	-	-	
14	Rheinland-Pfalz	2	-	-	-	-	-	-	
15	Baden-Württemberg	3	-	-	-	-	-	-	
16	Bayern	-	-	-	-	-	-	-	
17	Saarland	-	-	-	-	-	-	-	
18	Zusammen	6	-	-	-	-	-	-	
Ange									
19	Schleswig-Holstein	245	33	-	3	-	30	-	
20	Niedersachsen	134	7	-	6	-	-	1	
21	Nordrhein-Westfalen	150	20	-	-	4	15	1	
22	Hessen	163	68	-	-	1	6	61	
23	Rheinland-Pfalz	111	40	27	11	2	-	-	
24	Baden-Württemberg	365	33	-	6	13	14	-	
25	Bayern	345	170	-	66	-	13	91	
26	Saarland	18	-	-	-	-	-	-	
27	Zusammen	1 531	371	27	92	20	78	154	
Arbei									
28	Schleswig-Holstein	340	116	-	28	-	88	-	
29	Niedersachsen	398	26	-	9	1	-	16	
30	Nordrhein-Westfalen	322	141	-	-	1	128	12	
31	Hessen	389	146	-	-	-	27	119	
32	Rheinland-Pfalz	293	84	40	30	14	-	-	
33	Baden-Württemberg	1 920	45	-	7	25	11	2	
34	Bayern	688	151	-	121	4	14	12	
35	Saarland	41	-	-	-	-	-	-	
36	Zusammen	4 391	709	40	195	45	268	161	
Kranken									
37	Schleswig-Holstein	1 990	375	-	206	-	169	-	
38	Niedersachsen	7 329	2 140	-	488	895	289	468	
39	Nordrhein-Westfalen	6 258	2 534	-	-	803	621	1 110	
40	Hessen	5 017	1 576	-	-	1 170	229	177	
41	Rheinland-Pfalz	9 767	639	129	171	339	-	-	
42	Baden-Württemberg	9 082	1 929	-	46	267	1 022	594	
43	Bayern	7 931	2 272	-	1 136	21	545	570	
44	Saarland	352	-	-	-	-	-	-	
45	Insgesamt	39 726	11 465	129	2 047	3 495	2 875	2 919	
Be									
46	Schleswig-Holstein	-	-	-	-	-	-	-	
47	Niedersachsen	4	4	-	1	-	1	2	
48	Nordrhein-Westfalen	14	3	-	-	-	2	1	
49	Hessen	1	1	-	-	-	1	-	
50	Rheinland-Pfalz	-	-	-	-	-	-	-	
51	Baden-Württemberg	2	1	-	-	-	-	1	
52	Bayern	18	2	-	-	-	-	2	
53	Saarland	-	-	-	-	-	-	-	
54	Zusammen	39	11	-	1	-	4	6	
Ange									
55	Schleswig-Holstein	1 302	270	-	133	-	137	-	
56	Niedersachsen	4 689	1 452	-	294	588	267	303	
57	Nordrhein-Westfalen	4 158	1 886	-	-	482	461	943	
58	Hessen	3 540	1 175	-	-	845	172	158	
59	Rheinland-Pfalz	992	355	97	58	200	-	-	
60	Baden-Württemberg	6 473	1 336	-	43	180	581	532	
61	Bayern	5 508	1 648	-	772	21	323	532	
62	Saarland	184	-	-	-	-	-	-	
63	Zusammen	26 846	8 122	97	1 300	2 316	1 941	2 468	
Arbei									
64	Schleswig-Holstein	688	105	-	73	-	32	-	
65	Niedersachsen	2 636	684	-	193	307	21	163	
66	Nordrhein-Westfalen	2 086	645	-	-	321	158	166	
67	Hessen	1 476	400	-	-	325	56	19	
68	Rheinland-Pfalz	775	284	32	113	139	-	-	
69	Baden-Württemberg	2 607	592	-	3	87	441	61	
70	Bayern	2 405	622	-	364	-	222	36	
71	Saarland	168	-	-	-	-	-	-	
72	Zusammen	12 841	3 332	32	746	1 179	930	445	

1) Einschl. Samtgemeinden in Niedersachsen.

2) Einschl. Regionalverbände in Baden-Württemberg und Landeswohlfahrtsverband in Hessen.

Gemeinden/Gv.

Gemeindegrößenklassen und Dienstverhältnis

Kreisangehörige Gemeinden mit ... bis unter ... Einwohner					Ämter und Verbands- gemeinden 1)	Landkreise	Bezirks- verbände 2)	Lfd. Nr.
zusammen	unter 20 000	20 000 - 50 000	50 000 - 100 000	100 000 - 200 000				
Wirtschaftsunternehmen								
415	337	63	15	-	2	19	-	1
463	195	83	185	-	22	14	-	2
305	52	128	77	48	-	6	-	3
332	200	81	51	-	-	4	3	4
204	189	15	-	-	70	8	-	5
2 210	1 757	317	136	-	-	-	-	6
703	609	94	-	-	-	9	-	7
59	31	27	1	-	-	-	-	8
4 691	3 370	808	465	48	94	60	3	9
ämte								
-	-	-	-	-	-	-	-	10
-	-	-	-	-	-	-	-	11
-	-	-	-	-	-	-	-	12
1	1	-	-	-	-	-	-	13
2	2	-	-	-	-	-	-	14
3	3	-	-	-	-	-	-	15
-	-	-	-	-	-	-	-	16
-	-	-	-	-	-	-	-	17
6	6	-	-	-	-	-	-	18
stellte								
206	167	29	10	-	1	5	-	19
120	73	32	15	-	1	6	-	20
128	25	59	28	16	-	2	-	21
92	53	24	15	-	-	2	1	22
41	36	5	-	-	28	2	-	23
332	198	95	39	-	-	-	-	24
170	138	32	-	-	-	5	-	25
18	7	10	1	-	-	-	-	26
1 107	697	286	108	16	30	22	1	27
ter								
209	170	34	5	-	1	14	-	28
343	122	51	170	-	21	8	-	29
177	27	69	49	32	-	4	-	30
239	146	57	36	-	-	2	2	31
161	151	10	-	-	42	6	-	32
1 875	1 556	222	97	-	-	-	-	33
533	471	62	-	-	-	4	-	34
41	24	17	-	-	-	-	-	35
3 578	2 667	522	357	32	64	38	2	36
häuser³⁾								
93	93	-	-	-	-	1 522	-	37
1 010	32	512	466	-	18	4 161	-	38
737	65	323	349	-	-	1 029	1 958	39
754	86	91	577	-	-	1 926	761	40
247	68	100	79	-	-	729	152	41
1 355	423	526	406	-	-	5 724	74	42
496	410	86	-	-	-	3 825	1 338	43
126	-	-	126	-	-	226	-	44
4 818	1 177	1 638	2 003	-	18	19 142	4 283	45
ämte								
-	-	-	-	-	-	-	-	46
-	-	-	-	-	-	-	-	47
-	-	-	-	-	-	1	10	48
-	-	-	-	-	-	-	-	49
1	-	1	-	-	-	-	-	50
1	1	1	-	-	-	-	-	51
-	-	-	-	-	-	-	15	52
-	-	-	-	-	-	-	-	53
2	1	1	-	-	-	1	25	54
stellte								
72	72	-	-	-	-	960	-	55
628	25	307	296	-	15	2 594	-	56
473	44	198	231	-	-	570	1 229	57
621	45	67	509	-	-	1 335	409	58
100	42	20	38	-	-	486	51	59
980	266	396	318	-	-	4 100	57	60
344	276	68	-	-	-	2 649	867	61
65	-	-	65	-	-	119	-	62
3 283	770	1 056	1 457	-	15	12 813	2 613	63
ter								
21	21	-	-	-	-	562	-	64
382	7	205	170	-	3	1 567	-	65
264	21	125	118	-	-	458	719	66
133	41	24	68	-	-	591	352	67
147	26	80	41	-	-	243	101	68
374	157	129	88	-	-	1 624	17	69
151	133	18	-	-	-	1 176	456	70
61	-	-	61	-	-	107	-	71
1 533	406	581	546	-	3	6 328	1 645	72

3) Mit kaufmännischem Rechnungswesen.

Lfd. Nr.	Dienstverhältnis Laufbahngruppe	Insgesamt	Kreisfreie Städte mit ... bis unter ... Einwohner					
			zusammen	20 000	50 000	100 000	200 000	500 000
				–	–	–	–	und mehr
				50 000	100 000	200 000	500 000	
								Ins
1	Beamte	146 932	71 357	653	5 418	13 447	21 275	30 564
2	Höherer Dienst	21 833	11 101	60	815	1 950	3 411	4 865
3	Gehobener Dienst	76 651	31 369	429	2 673	6 250	9 477	12 540
4	Mittlerer Dienst	47 701	28 332	144	1 904	5 185	8 363	12 736
5	Einfacher Dienst	747	555	20	26	62	24	423
6	Angestellte	509 316	188 463	2 571	22 620	38 013	56 146	69 113
7	Höherer Dienst	29 508	12 976	126	1 764	2 534	3 698	4 854
8	Gehobener Dienst	92 088	42 675	457	3 843	8 020	13 766	16 589
9	Mittlerer Dienst	363 981	125 881	1 864	15 766	26 218	36 352	45 681
10	Einfacher Dienst	23 739	6 931	124	1 247	1 241	2 330	1 989
11	Arbeiter	274 048	118 627	2 031	14 895	21 235	36 110	44 356
12	Insgesamt ...	930 296	378 447	5 255	42 933	72 695	113 531	144 033
								Verwal
13	Beamte	140 744	69 006	620	5 149	13 192	20 912	29 133
14	Höherer Dienst	20 458	10 528	45	726	1 832	3 275	4 650
15	Gehobener Dienst	74 686	30 552	415	2 584	6 139	9 310	12 104
16	Mittlerer Dienst	44 866	27 380	143	1 814	5 159	8 303	11 961
17	Einfacher Dienst	734	546	17	25	62	24	418
18	Angestellte	324 111	124 170	1 503	10 716	24 818	40 090	47 043
19	Höherer Dienst	8 078	4 821	22	242	804	1 601	2 152
20	Gehobener Dienst	77 025	35 948	327	2 787	6 862	12 014	13 958
21	Mittlerer Dienst	224 414	79 066	1 052	6 979	16 373	24 922	29 740
22	Einfacher Dienst	14 594	4 335	102	708	779	1 553	1 193
23	Arbeiter	191 964	80 430	1 310	8 528	15 973	26 201	28 418
24	Zusammen ...	656 819	273 606	3 433	24 393	53 983	87 203	104 594
								Rechtlich unselbständige
25	Beamte	2 169	1 358	17	55	52	149	1 085
26	Höherer Dienst	266	184	6	14	12	49	103
27	Gehobener Dienst	986	458	7	38	32	77	304
28	Mittlerer Dienst	905	708	1	3	8	23	673
29	Einfacher Dienst	12	8	3	–	–	–	5
30	Angestellte	21 478	10 794	386	2 292	856	2 507	4 753
31	Höherer Dienst	795	387	17	80	51	124	115
32	Gehobener Dienst	5 425	3 030	99	635	302	748	1 246
33	Mittlerer Dienst	14 698	7 168	264	1 482	500	1 606	3 316
34	Einfacher Dienst	560	209	6	95	3	29	76
35	Arbeiter	43 954	24 128	506	3 833	2 233	6 376	11 180
36	Zusammen ...	67 601	36 280	909	6 180	3 141	9 032	17 018
								Kranken
37	Beamte	4 019	993	16	214	203	214	346
38	Höherer Dienst	1 109	389	9	75	106	87	112
39	Gehobener Dienst	979	359	7	51	79	90	132
40	Mittlerer Dienst	1 930	244	–	87	18	37	102
41	Einfacher Dienst	1	1	–	1	–	–	–
42	Angestellte	163 727	53 499	682	9 612	12 339	13 549	17 317
43	Höherer Dienst	20 635	7 768	87	1 442	1 679	1 973	2 587
44	Gehobener Dienst	9 638	3 697	31	421	856	1 004	1 365
45	Mittlerer Dienst	124 869	39 647	548	7 305	9 345	9 824	12 625
46	Einfacher Dienst	8 585	2 387	16	444	459	748	720
47	Arbeiter	38 130	14 069	215	2 534	3 029	3 533	4 758
48	Zusammen ...	205 876	68 561	913	12 360	15 571	17 296	22 421

1) Einschl. Samtgemeinden in Niedersachsen.

2) Einschl. Regionalverbände in Baden-Württemberg und Landes-
wohlfahrtsverband in Hessen.

Gemeinden/Gv.

verhältnis, Laufbahngruppen und Gemeindegrößenklassen

Kreisangehörige Gemeinden mit ... bis unter ... Einwohner					Ämter und Verbands- gemeinden 1)	Landkreise	Bezirks- verbände 2)	Lfd. Nr.
zusammen	unter 20 000	20 000 - 50 000	50 000 - 100 000	100 000 - 200 000				

gesamt

44 817	17 879	14 723	10 324	1 891	3 392	21 329	6 037	1
6 327	2 771	1 938	1 368	250	222	2 819	1 364	2
6 375	10 720	8 976	5 769	910	2 248	13 914	2 745	3
12 009	4 303	3 795	3 180	731	894	4 538	1 928	4
106	85	14	7	-	28	58	-	5
150 921	61 680	48 645	36 862	3 734	9 205	126 584	34 143	6
4 312	839	1 394	1 966	113	12	10 003	2 205	7
26 507	7 677	9 784	7 813	1 233	1 010	16 499	5 397	8
112 978	48 944	35 793	25 971	2 270	7 364	92 901	24 857	9
7 124	4 220	1 674	1 112	118	819	7 181	1 684	10
114 363	58 157	31 351	21 883	2 972	3 346	28 530	9 182	11
310 101	137 716	94 719	69 069	8 597	15 943	176 443	49 362	12

tung

43 987	17 467	14 474	10 176	1 870	3 309	20 619	3 823	13
6 173	2 752	1 878	1 303	240	221	2 548	988	14
25 893	10 474	8 818	5 700	901	2 172	13 546	2 523	15
11 817	4 158	3 764	3 166	729	890	4 467	312	16
104	83	14	7	-	26	58	-	17
122 061	53 033	39 527	26 054	3 447	8 834	57 853	11 193	18
1 522	250	495	682	95	12	1 228	495	19
23 208	6 669	8 665	6 726	1 148	942	13 058	3 869	20
91 525	42 429	29 094	17 912	2 090	7 084	40 119	6 620	21
5 806	3 685	1 273	734	114	796	3 448	209	22
91 519	46 789	25 571	16 740	2 419	2 730	12 514	4 771	23
257 567	117 289	79 572	52 970	7 736	14 873	90 986	19 787	24

Wirtschaftsunternehmen

654	381	190	62	21	83	57	17	25
69	9	34	16	10	1	8	4	26
400	226	128	37	9	76	41	11	27
183	144	28	9	2	4	8	2	28
2	2	-	-	-	2	-	-	29
10 069	4 738	3 303	1 741	287	350	241	24	30
404	128	165	93	18	-	4	-	31
2 271	843	820	523	85	66	43	15	32
7 076	3 545	2 251	1 100	180	262	183	9	33
318	222	67	25	4	22	11	-	34
18 521	10 228	4 563	3 177	553	607	605	93	35
29 244	15 347	8 056	4 980	861	1 040	903	134	36

häuser³⁾

176	31	59	86	-	-	653	2 197	37
85	10	26	49	-	-	263	372	38
82	20	30	32	-	-	327	211	39
9	1	3	5	-	-	63	1 614	40
-	-	-	-	-	-	-	-	41
18 791	3 909	5 815	9 067	-	21	68 490	22 926	42
2 386	461	734	1 191	-	-	8 771	1 710	43
1 028	165	299	564	-	2	3 398	1 513	44
14 377	2 970	4 448	6 959	-	18	52 599	18 228	45
1 000	313	334	353	-	1	3 722	1 475	46
4 323	1 140	1 217	1 966	-	9	15 411	4 318	47
3 290	5 080	7 091	11 119	-	30	84 554	29 441	48

3) Mit kaufmännischem Rechnungswesen.

Lfd. Nr.	Dienstverhältnis Laufbahngruppe	Insgesamt	Kreisfreie Städte mit ... bis unter ... Einwohner					
			zusammen	20 000	50 000	100 000	200 000	500 000
				-	-	-	-	-
				50 000	100 000	200 000	500 000	und mehr
Ins								
1	Beamte	2 715	1 684	7	114	263	451	849
2	Höherer Dienst	569	496	-	27	59	122	288
3	Gehobener Dienst	1 444	828	3	54	108	203	460
4	Mittlerer Dienst	694	358	4	33	94	126	101
5	Einfacher Dienst	8	2	-	-	2	-	-
6	Angestellte	84 809	24 272	388	2 773	5 647	6 849	8 615
7	Höherer Dienst	1 987	946	5	69	142	264	466
8	Gehobener Dienst	5 516	2 352	14	115	402	620	1 201
9	Mittlerer Dienst	71 271	19 571	347	2 376	4 736	5 558	6 554
10	Einfacher Dienst	6 035	1 403	22	213	367	407	394
11	Arbeiter	93 012	32 916	548	3 854	8 226	11 022	9 266
12	Insgesamt ...	180 536	58 872	943	6 741	14 136	18 322	18 730
Verwal								
13	Beamte	2 670	1 673	7	113	263	447	843
14	Höherer Dienst	560	496	-	27	59	122	288
15	Gehobener Dienst	1 429	820	3	53	108	199	457
16	Mittlerer Dienst	674	355	4	33	94	126	98
17	Einfacher Dienst	7	2	-	-	2	-	-
18	Angestellte	59 158	16 792	269	1 428	3 731	4 917	6 447
19	Höherer Dienst	1 320	709	-	35	94	187	393
20	Gehobener Dienst	4 486	1 931	10	72	319	495	1 035
21	Mittlerer Dienst	49 537	13 228	241	1 202	3 121	3 954	4 710
22	Einfacher Dienst	3 815	924	18	119	197	281	309
23	Arbeiter	78 654	29 218	492	3 034	7 022	9 951	8 719
24	Zusammen ...	140 482	47 683	768	4 575	11 016	15 315	16 009
Rechtlich unselbständige								
25	Beamte	6	-	-	-	-	-	-
26	Höherer Dienst	-	-	-	-	-	-	-
27	Gehobener Dienst	2	-	-	-	-	-	-
28	Mittlerer Dienst	3	-	-	-	-	-	-
29	Einfacher Dienst	1	-	-	-	-	-	-
30	Angestellte	1 387	357	26	92	18	74	147
31	Höherer Dienst	6	1	-	-	-	-	1
32	Gehobener Dienst	39	14	-	1	-	5	8
33	Mittlerer Dienst	1 245	330	26	86	13	67	138
34	Einfacher Dienst	97	12	-	5	5	2	-
35	Arbeiter	2 313	523	24	161	38	169	131
36	Zusammen ...	3 706	880	50	253	56	243	278
Kranken								
37	Beamte	39	11	-	1	-	4	6
38	Höherer Dienst	9	-	-	-	-	-	-
39	Gehobener Dienst	13	8	-	1	-	4	3
40	Mittlerer Dienst	17	3	-	-	-	-	3
41	Einfacher Dienst	-	-	-	-	-	-	-
42	Angestellte	24 264	7 123	93	1 253	1 898	1 858	2 021
43	Höherer Dienst	661	236	5	34	48	77	72
44	Gehobener Dienst	991	407	4	42	83	120	158
45	Mittlerer Dienst	20 489	6 013	80	1 088	1 602	1 537	1 706
46	Einfacher Dienst	2 123	467	4	89	165	124	85
47	Arbeiter	12 045	3 175	32	659	1 166	902	416
48	Zusammen ...	36 348	10 309	125	1 913	3 064	2 764	2 443

1) Einschl. Samtgemeinden in Niedersachsen.

2) Einschl. Regionalverbände in Baden-Württemberg und Landeswohlfahrtsverband in Hessen.

Gemeinden/Gv.

verhältnis, Laufbahngruppen und Gemeindegrößenklassen

Kreisangehörige Gemeinden mit ... bis unter ... Einwohner					Ämter und Verbands- gemeinden 1)	Landkreise	Bezirks- verbände 2)	Lfd. Nr.
zusammen	unter 20 000	20 000 - 50 000	50 000 - 100 000	100 000 - 200 000				

gesamt

625	289	176	122	38	19	314	73	1
31	20	7	4	-	-	27	15	2
351	155	95	82	19	11	212	42	3
238	109	74	36	19	8	74	16	4
5	5	-	-	-	-	1	-	5
31 760	15 855	9 599	5 768	538	2 083	23 094	3 600	6
197	60	78	53	6	4	668	172	7
1 534	556	495	444	39	70	1 325	235	8
27 699	13 783	8 438	5 005	473	1 886	19 242	2 873	9
2 330	1 456	588	266	20	123	1 859	320	10
37 908	17 185	11 358	8 121	1 244	1 656	18 216	2 316	11
70 293	33 329	21 133	14 011	1 820	3 758	41 624	5 989	12

tung

617	282	175	122	38	19	313	48	13
30	19	7	4	-	-	27	7	14
348	153	94	82	19	11	211	39	15
235	106	74	36	19	8	74	2	16
4	4	-	-	-	-	1	-	17
27 776	14 556	8 400	4 298	522	2 041	11 459	1 090	18
141	39	66	30	6	4	458	8	19
1 404	523	464	378	39	69	989	93	20
24 253	12 696	7 391	3 709	457	1 851	9 266	939	21
1 978	1 298	479	181	20	117	746	50	22
34 762	15 552	10 509	7 478	1 223	1 631	12 316	727	23
63 155	30 390	19 084	11 898	1 783	3 691	24 088	1 865	24

Wirtschaftsunternehmen

6	6	-	-	-	-	-	-	25
-	-	-	-	-	-	-	-	26
2	2	-	-	-	-	-	-	27
3	3	-	-	-	-	-	-	28
1	1	-	-	-	-	-	-	29
985	592	274	103	16	30	15	-	30
4	4	-	-	-	-	1	-	31
24	13	9	2	-	1	-	-	32
877	512	256	93	16	26	12	-	33
80	63	9	8	-	3	2	-	34
1 756	1 274	300	161	21	22	12	-	35
2 747	1 872	574	264	37	52	27	-	36

häuser³⁾

2	1	1	-	-	-	1	25	37
1	1	-	-	-	-	-	8	38
1	-	1	-	-	-	1	3	39
-	-	-	-	-	-	-	14	40
-	-	-	-	-	-	-	-	41
2 999	707	925	1 367	-	12	11 620	2 510	42
52	17	12	23	-	-	209	164	43
106	20	22	64	-	-	336	142	44
2 569	575	791	1 203	-	9	9 964	1 934	45
272	95	100	77	-	3	1 111	270	46
1 390	359	549	482	-	3	5 888	1 589	47
4 391	1 067	1 475	1 849	-	15	17 509	4 124	48

3) Mit kaufmännischem Rechnungswesen.

6 Personal der kommunalen Zweckverbände
6.1 Vollbeschäftigte am 30.6.1983 nach Dienstverhältnis, Laufbahngruppen und Ländern

Dienstverhältnis Laufbahngruppe (i = insgesamt, w = weiblich)		Ins- gesamt	Schleswig- Holstein	Nieder- sachsen	Nordrhein- Westfalen	Hessen	Rheinland- Pfalz	Baden- Württem- berg	Bayern	Saarland
Insgesamt										
Beamte	i	2 040	18	103	270	218	68	336	1 007	20
	w	173	1	3	24	29	-	39	77	-
Höherer Dienst	i	466	5	54	102	43	4	41	211	6
	w	27	-	1	6	3	-	-	17	-
Gehobener Dienst	i	1 132	13	46	157	161	60	217	464	14
	w	76	1	1	13	22	-	18	21	-
Mittlerer Dienst	i	440	-	3	11	14	4	78	330	-
	w	70	-	1	5	4	-	21	39	-
Einfacher Dienst	i	2	-	-	-	-	-	-	2	-
	w	-	-	-	-	-	-	-	-	-
Angestellte	i	21 318	702	2 461	4 821	1 333	604	1 818	8 792	787
	w	10 901	351	1 267	2 378	407	338	715	5 074	371
Höherer Dienst	i	2 027	87	186	633	98	28	96	850	49
	w	300	16	29	92	7	2	13	139	2
Gehobener Dienst	i	3 730	59	549	1 130	499	104	403	786	200
	w	721	13	121	187	70	32	46	221	31
Mittlerer Dienst	i	14 402	443	1 577	2 918	703	449	1 191	6 602	519
	w	9 033	232	1 009	2 001	304	285	550	4 330	322
Einfacher Dienst	i	1 159	113	149	140	33	23	128	554	19
	w	847	90	108	98	26	19	106	384	16
Arbeiter	i	10 589	402	1 242	2 411	875	1 218	1 058	3 048	335
	w	2 411	121	232	351	97	50	201	1 278	81
Insgesamt ...	i	33 947	1 122	3 806	7 502	2 426	1 890	3 212	12 847	1 142
	w	13 485	473	1 502	2 753	533	388	955	6 429	452
Verwaltung										
Beamte	i	1 763	13	86	241	215	7	266	916	19
	w	157	-	3	24	29	-	38	63	-
Höherer Dienst	i	390	4	46	79	41	1	27	186	6
	w	27	-	1	6	3	-	-	17	-
Gehobener Dienst	i	983	9	38	152	160	4	195	412	13
	w	65	-	1	13	22	-	17	12	-
Mittlerer Dienst	i	388	-	2	10	14	2	44	316	-
	w	65	-	1	5	4	-	21	34	-
Einfacher Dienst	i	2	-	-	-	-	-	-	2	-
	w	-	-	-	-	-	-	-	-	-
Angestellte	i	9 511	285	1 219	1 878	893	300	978	3 491	467
	w	3 608	109	495	406	207	198	333	1 697	163
Höherer Dienst	i	504	-	64	240	58	4	15	104	19
	w	53	-	5	28	6	-	1	13	-
Gehobener Dienst	i	2 648	28	419	869	387	45	289	436	175
	w	389	3	91	76	55	25	30	82	27
Mittlerer Dienst	i	5 678	189	632	753	437	236	594	2 577	260
	w	2 671	47	333	293	139	158	240	1 336	125
Einfacher Dienst	i	681	68	104	16	11	15	80	374	13
	w	495	59	66	9	7	15	62	266	11
Arbeiter	i	5 700	268	730	1 641	516	299	731	1 293	222
	w	621	63	124	27	33	9	101	246	18
Zusammen ...	i	16 974	566	2 035	3 760	1 624	606	1 975	5 700	708
	w	4 386	172	622	457	269	207	472	2 006	181

6 Personal der kommunalen Zweckverbände

6.1 Vollbeschäftigte am 30.6.1983 nach Dienstverhältnis, Laufbahngruppen und Ländern

Dienstverhältnis Laufbahngruppe (i = insgesamt, w = weiblich)	Ins- gesamt	Schleswig- Holstein	Nieder- sachsen	Nordrhein- Westfalen	Hessen	Rheinland- Pfalz	Baden- Württem- berg	Bayern	Saarland
Rechtlich unselbständige Wirtschaftsunternehmen									
Beamte i	170	3	7	16	2	59	65	17	1
..... w	2	-	-	-	-	-	1	1	-
Höherer Dienst i	32	1	2	13	1	1	14	-	-
..... w	-	-	-	-	-	-	-	-	-
Gehobener Dienst i	97	2	5	2	1	56	17	13	1
..... w	2	-	-	-	-	-	1	1	-
Mittlerer Dienst i	41	-	-	1	-	2	34	4	-
..... w	-	-	-	-	-	-	-	-	-
Einfacher Dienst i	-	-	-	-	-	-	-	-	-
..... w	-	-	-	-	-	-	-	-	-
Angestellte i	2 119	24	317	275	238	165	454	599	47
..... w	526	7	94	79	52	41	84	164	5
Höherer Dienst i	124	-	11	22	22	9	41	16	3
..... w	-	-	-	-	-	-	-	-	-
Gehobener Dienst i	551	7	90	93	100	50	104	93	14
..... w	42	-	6	10	7	3	10	6	-
Mittlerer Dienst i	1 395	17	204	157	114	101	307	465	30
..... w	451	7	77	66	44	37	72	143	5
Einfacher Dienst i	49	-	12	3	2	5	2	25	-
..... w	33	-	11	3	1	1	2	15	-
Arbeiter i	2 589	31	356	325	292	897	218	431	39
..... w	89	1	1	5	3	21	12	45	1
Zusammen ... i	4 878	58	680	616	532	1 121	737	1 047	87
..... w	617	8	95	84	55	62	97	210	6

Krankenhäuser¹⁾

Beamte i	107	2	10	13	1	2	5	74	-
..... w	14	1	-	-	-	-	-	13	-
Höherer Dienst i	44	-	6	10	1	2	-	25	-
..... w	-	-	-	-	-	-	-	-	-
Gehobener Dienst i	52	2	3	3	-	-	5	39	-
..... w	9	1	-	-	-	-	-	8	-
Mittlerer Dienst i	11	-	1	-	-	-	-	10	-
..... w	5	-	-	-	-	-	-	5	-
Einfacher Dienst i	-	-	-	-	-	-	-	-	-
..... w	-	-	-	-	-	-	-	-	-
Angestellte i	9 688	393	925	2 668	202	139	386	4 702	273
..... w	6 767	235	678	1 893	148	99	298	3 213	203
Höherer Dienst i	1 399	87	111	371	18	15	40	730	27
..... w	247	16	24	64	1	2	12	126	2
Gehobener Dienst i	531	24	40	168	12	9	10	257	11
..... w	290	10	24	101	8	4	6	133	4
Mittlerer Dienst i	7 329	237	741	2 008	152	112	290	3 560	229
..... w	5 911	178	599	1 642	121	90	238	2 851	192
Einfacher Dienst i	429	45	33	121	20	3	46	155	6
..... w	319	31	31	86	18	3	42	103	5
Arbeiter i	2 300	103	156	445	67	22	109	1 324	74
..... w	1 701	57	107	319	61	20	88	987	62
Zusammen ... i	12 095	498	1 091	3 126	270	163	500	6 100	347
..... w	8 482	293	785	2 212	209	119	386	4 213	265

1) Mit kaufmännischem Rechnungswesen.

6 Personal der kommunalen Zweckverbände

6.2 Teilzeitbeschäftigte am 30.6.1983 nach Dienstverhältnis, Laufbahngruppen und Ländern

Dienstverhältnis Laufbahngruppe (i = insgesamt, w = weiblich)	Ins- gesamt	Schleswig- Holstein	Nieder- sachsen	Nordrhein- Westfalen	Hessen	Rheinland- Pfalz	Baden- Württem- berg	Bayern	Saarland
Teilzeitbeschäftigte T 1									
Insgesamt									
Beamte i	61	-	3	3	3	-	6	46	-
w	49	-	3	3	3	-	3	37	-
Höherer Dienst i	10	-	1	-	-	-	1	8	-
w	7	-	1	-	-	-	-	6	-
Gehobener Dienst i	16	-	-	1	2	-	2	11	-
w	13	-	-	1	2	-	-	10	-
Mittlerer Dienst i	34	-	2	2	1	-	3	26	-
w	28	-	2	2	1	-	3	20	-
Einfacher Dienst i	1	-	-	-	-	-	-	1	-
w	1	-	-	-	-	-	-	1	-
Angestellte i	3 231	240	286	531	169	111	265	1 606	23
w	3 025	230	265	493	157	108	229	1 520	23
Höherer Dienst i	65	6	6	10	12	1	2	28	-
w	50	4	3	10	9	-	1	23	-
Gehobener Dienst i	132	5	24	36	8	4	20	35	-
w	95	5	14	31	6	4	10	25	-
Mittlerer Dienst i	2 699	191	220	450	126	101	200	1 389	22
w	2 582	184	214	426	122	99	185	1 330	22
Einfacher Dienst i	335	38	36	35	23	5	43	154	1
w	298	37	34	26	20	5	33	142	1
Arbeiter i	3 391	370	267	434	107	147	244	1 775	47
w	3 207	363	256	431	96	112	213	1 689	47
Insgesamt ... i	6 683	610	556	968	279	258	515	3 427	70
w	6 281	593	524	927	256	220	445	3 246	70

Verwaltung

Beamte i	57	-	3	3	3	-	5	43	-
w	45	-	3	3	3	-	2	34	-
Höherer Dienst i	10	-	1	-	-	-	1	8	-
w	7	-	1	-	-	-	-	6	-
Gehobener Dienst i	15	-	-	1	2	-	2	10	-
w	12	-	-	1	2	-	-	9	-
Mittlerer Dienst i	31	-	2	2	1	-	2	24	-
w	25	-	2	2	1	-	2	18	-
Einfacher Dienst i	1	-	-	-	-	-	-	1	-
w	1	-	-	-	-	-	-	1	-
Angestellte i	1 735	122	118	172	118	75	180	945	5
w	1 589	121	105	149	109	73	153	874	5
Höherer Dienst i	29	-	5	1	12	1	-	10	-
w	18	-	2	1	9	-	-	6	-
Gehobener Dienst i	83	2	14	17	8	4	18	20	-
w	55	2	8	12	6	4	10	13	-
Mittlerer Dienst i	1 442	100	76	151	84	67	135	824	5
w	1 357	99	74	134	82	66	124	773	5
Einfacher Dienst i	181	20	23	3	14	3	27	91	-
w	159	20	21	2	12	3	19	82	-
Arbeiter i	1 991	333	86	133	75	66	142	1 123	33
w	1 875	320	80	131	69	64	122	1 054	33
Zusammen ... i	3 783	455	207	308	196	141	327	2 111	38
w	3 513	447	188	283	181	137	277	1 962	38

6 Personal der kommunalen Zweckverbände

6.2 Teilzeitbeschäftigte am 30.6.1983 nach Dienstverhältnis, Laufbahngruppen und Ländern

Dienstverhältnis Laufbahngruppe (i = insgesamt, w = weiblich)	Ins- gesamt	Schleswig- Holstein	Nieder- sachsen	Nordrhein- Westfalen	Hessen	Rheinland- Pfalz	Baden- Württemberg	Bayern	Saarland
Rechtlich unselbständige Wirtschaftsunternehmen									
Beamte i	3	-	-	-	-	-	1	2	-
..... w	3	-	-	-	-	-	1	2	-
Höherer Dienst i	-	-	-	-	-	-	-	-	-
..... w	-	-	-	-	-	-	-	-	-
Gehobener Dienst i	-	-	-	-	-	-	-	-	-
..... w	-	-	-	-	-	-	-	-	-
Mittlerer Dienst i	3	-	-	-	-	-	1	2	-
..... w	3	-	-	-	-	-	1	2	-
Einfacher Dienst i	-	-	-	-	-	-	-	-	-
..... w	-	-	-	-	-	-	-	-	-
Angestellte i	206	1	37	18	8	20	27	91	4
..... w	188	1	34	18	6	20	23	82	4
Höherer Dienst i	-	-	-	-	-	-	-	-	-
..... w	-	-	-	-	-	-	-	-	-
Gehobener Dienst i	6	-	3	-	-	-	1	2	-
..... w	1	-	1	-	-	-	-	-	-
Mittlerer Dienst i	172	1	33	18	5	20	16	75	4
..... w	163	1	32	18	4	20	15	69	4
Einfacher Dienst i	28	-	1	-	3	-	10	14	-
..... w	24	-	1	-	2	-	8	13	-
Arbeiter i	187	1	17	18	20	39	30	60	2
..... w	120	1	12	18	15	6	22	44	2
Zusammen ... i	396	2	54	36	28	59	58	153	6
..... w	311	2	46	36	21	26	46	128	6

Krankenhäuser¹⁾

Beamte i	1	-	-	-	-	-	-	1	-
..... w	1	-	-	-	-	-	-	1	-
Höherer Dienst i	-	-	-	-	-	-	-	-	-
..... w	-	-	-	-	-	-	-	-	-
Gehobener Dienst i	1	-	-	-	-	-	-	1	-
..... w	1	-	-	-	-	-	-	1	-
Mittlerer Dienst i	-	-	-	-	-	-	-	-	-
..... w	-	-	-	-	-	-	-	-	-
Einfacher Dienst i	-	-	-	-	-	-	-	-	-
..... w	-	-	-	-	-	-	-	-	-
Angestellte i	1 290	117	131	341	43	16	58	570	14
..... w	1 248	108	126	326	42	15	53	564	14
Höherer Dienst i	36	6	1	9	-	-	2	18	-
..... w	32	4	1	9	-	-	1	17	-
Gehobener Dienst i	43	3	7	19	-	-	1	13	-
..... w	39	3	5	19	-	-	-	12	-
Mittlerer Dienst i	1 085	90	111	281	37	14	49	490	13
..... w	1 062	84	108	274	36	13	46	488	13
Einfacher Dienst i	126	18	12	32	6	2	6	49	1
..... w	115	17	12	24	6	2	6	47	1
Arbeiter i	1 213	36	164	283	12	42	72	592	12
..... w	1 208	36	164	282	12	42	69	591	12
Zusammen ... i	2 504	153	295	624	55	58	130	1 163	26
..... w	2 457	144	290	608	54	57	122	1 156	26

Teilzeitbeschäftigte T 2

Insgesamt

Angestellte i	1 233	65	132	409	35	13	267	312	-
..... w	710	61	80	224	9	5	130	201	-
Arbeiter i	3 745	207	142	98	42	139	348	2 724	45
..... w	3 204	179	108	74	29	118	265	2 393	38
Insgesamt ... i	4 978	272	274	507	77	152	615	3 036	45
..... w	3 914	240	188	298	38	123	395	2 594	38

Verwaltung

Angestellte i	927	64	98	306	20	10	192	237	-
..... w	540	60	50	155	4	4	107	160	-
Arbeiter i	3 306	205	108	67	26	109	234	2 513	44
..... w	2 963	177	83	48	25	99	210	2 284	37
Zusammen ... i	4 233	269	206	373	46	119	426	2 750	44
..... w	3 503	237	133	203	29	103	317	2 444	37

Rechtlich unselbständige Wirtschaftsunternehmen

Angestellte i	171	-	7	14	15	3	68	64	-
..... w	61	-	3	6	5	1	16	30	-
Arbeiter i	368	1	32	15	16	26	102	175	1
..... w	171	1	23	10	4	15	44	73	1
Zusammen ... i	539	1	39	29	31	29	170	239	1
..... w	232	1	26	16	9	16	60	103	1

Krankenhäuser¹⁾

Angestellte i	135	1	27	89	-	-	7	11	-
..... w	109	1	27	63	-	-	7	11	-
Arbeiter i	71	1	2	16	-	4	12	36	-
..... w	70	1	2	16	-	4	11	36	-
Zusammen ... i	206	2	29	105	-	4	19	47	-
..... w	179	2	29	79	-	4	18	47	-

1) Mit kaufmännischem Rechnungswesen.

6 Personal der kommunalen
6.3 Vollbeschäftigte am 30.6.1983 nach Aufgaben

Gliederungs- ziffer	Aufgabenbereich (i = insgesamt, w = weiblich)	Anzahl der ein- bezogenen Zweck- verbände	Schles- wig- Hol- stein	Nieder- sachsen	Nord- rhein- West- falen	Hessen
	Anzahl der einbezogenen Zweckverbände	3 572	127	173	223	192
	Insgesamt	i - w -	1 122 473	3 806 1 502	7 502 2 753	2 426 533
0 - 7	Verwaltung	i 2 688 w 172	566 172	2 035 622	3 760 457	1 624 269
0	Allgemeine Verwaltung	i 389 w -	- -	244 51	594 93	609 93
03	dar. Finanzverwaltung	i 6 w -	- -	- -	11 4	18 6
1	Öffentliche Sicherheit und Ordnung	i 30 w -	2 -	5 -	- -	- -
2	Schulen	i 1 061 w 25	182 25	6 -	100 14	9 4
21	dar.: Grund- und Hauptschulen	i 958 w 24	175 24	4 -	2 1	- -
22	Realschulen	i 11 w -	5 -	- -	2 -	- -
23	Gymnasien	i 16 w -	- -	- -	- -	- -
24,26	Berufsschulen, Berufsfachschulen	i 24 w -	- -	- -	81 11	9 4
27	Sonderschulen	i 38 w 1	2 1	- -	15 2	- -
28	Gesamtschulen	i 11 w -	- -	- -	- -	- -
3	Wissenschaft, Forschung, Kulturpflege	i 99 w -	19 -	949 340	358 154	10 4
31	dar.: Wissenschaft und Forschung	i - w -	- -	- -	- -	- -
33	Theater, Konzerte, Musikpflege	i 31 w -	- -	897 304	54 15	- -
350,355	Volkshochschulen, sonstige Volksbildung	i 56 w -	- -	51 35	304 139	10 4
4	Soziale Sicherung	i 90 w 135	160 135	255 167	- -	38 24
5	Gesundheit, Sport, Erholung	i 112 w 1	1 1	63 19	90 32	145 60
51	dar. Krankenhäuser	i 2 w -	- -	- -	36 19	- -
6	Bau- und Wohnungswesen, Verkehr	i 220 w 2	5 2	241 39	245 14	226 58
60	dar.: Bauverwaltung	i 116 w -	- -	7 1	- -	- -
61	Städteplanung, Vermessung, Bau- ordnung	i 31 w 2	5 2	108 34	- -	162 54
63,65,66,68	Straßen, Parkeinrichtungen	i 13 w -	- -	126 4	- -	- -
67	Straßenbeleuchtung, Straßen- reinigung	i - w -	- -	- -	- -	- -
7	Öffentliche Einrichtungen, Wirtschafts- förderung	i 687 w 9	197 9	272 6	2 373 150	587 26
70	dar.: Abwasserbeseitigung	i 526 w 4	88 4	62 3	2 229 146	331 16
72	Abfallbeseitigung	i 72 w 5	107 5	197 3	142 3	173 5
8	Rechtlich unselbständige Wirtschafts- unternehmen	i 849 w 8	58 8	680 95	616 84	532 55
	dar. Zweckverbände mit kaufmännischem Rechnungswesen 1)	i 238 w -	- -	577 76	488 65	494 53
	Krankenhäuser 2)	i 35 w 293	498 293	1 091 785	3 126 2 212	270 209

1) Zweckverbände, die ausschließlich Wirtschaftsunternehmen nach Eigenbetriebsrecht oder in ähnlicher Form betreiben.

2) Mit kaufmännischem Rechnungswesen.

Zweckverbände

bereichen, Ländern und Dienstverhältnis

Rhein- land- Pfalz	Baden- Württem- berg	Bayern	Saar- land	Ins- gesamt	Beamte	Ange- stellte	Arbeiter	Gliede- rungs- ziffer
379	572	1 882	24	-	-	-	-	
1 890 388	3 212 955	12 847 6 429	1 142 452	33 947 13 485	2 040 173	21 318 10 901	10 589 2 411	i w
606 207	1 975 472	5 700 2 006	708 181	16 974 4 386	1 763 157	9 511 3 608	5 700 621	i 0 - 7 w
-	284	3 233	63	5 027	1 159	3 809	59	i 0
-	58	1 437	24	1 756	87	1 652	17	w
-	-	37	-	66	6	60	-	i 03
-	-	28	-	38	-	38	-	w
-	3	-	-	10	-	8	2	i 1
-	-	-	-	-	-	-	-	w
73 7	54 27	1 090 308	2 1	1 516 386	222 28	690 141	604 217	i 2 w
16 1	43 23	564 111	2 1	806 161	4 -	386 29	416 132	i 21 w
-	1	10	-	18	2	14	2	i 22
-	-	-	-	7	1	6	-	w
-	2	37	-	39	24	10	5	i 23
-	1	12	-	13	7	5	1	w
50 2	-	104 27	-	244 44	56 8	107 25	81 11	i 24,26 w
5 2	1 -	5 3	-	28 8	-	20 5	8 3	i 27 w
-	7	46	-	53	3	35	15	i 28
-	3	12	-	15	-	11	4	w
30 -	58 18	214 62	389 111	2 027 689	66 9	1 409 558	552 122	i 3 w
-	-	-	-	-	-	-	-	i 31
-	-	-	-	-	-	-	-	w
-	42	183	389	1 565	2	1 107	456	i 33
-	11	58	111	499	-	406	93	w
-	16	2	-	383	64	290	29	i 350,355
-	7	-	-	185	9	148	28	w
186 178	154 118	9 9	- -	802 631	14 -	601 473	187 158	i 4 w
21 6	10 4	95 33	10 -	435 155	17 4	270 98	148 53	i 5 w
-	-	20	-	56	5	40	11	i 51
-	-	18	-	37	-	27	10	w
30 -	674 223	168 23	- -	1 589 359	209 28	799 310	581 21	i 6 w
-	661	-	-	668	165	379	124	i 60
-	222	-	-	223	28	174	21	w
1 -	-	41 18	- -	317 108	39 -	278 108	- -	i 61 w
-	7	77	-	210	-	21	189	i 63,65,66,68
-	-	3	-	7	-	7	-	w
-	-	-	-	-	-	-	-	i 67
-	-	-	-	-	-	-	-	w
266 16	738 24	891 134	244 45	5 568 410	76 1	1 925 376	3 567 33	i 7 w
46 1	547 21	424 54	177 21	3 904 266	48 1	1 541 248	2 315 17	i 70 w
183 12	157 3	357 42	52 24	1 368 97	20 -	282 95	1 066 2	i 72 w
1 121 62	737 97	1 047 210	87 6	4 878 617	170 2	2 119 526	2 589 89	i 8 w
350 34	628 95	486 70	53 6	3 076 399	92 2	1 503 369	1 481 28	i w
163 119	500 386	6 100 4 213	347 265	12 095 8 482	107 14	9 688 6 767	2 300 1 701	i w

6 Personal der kommunalen
6.4 Teilzeitbeschäftigte am 30.6.1983 nach Aufgaben

Gliederungs- ziffer	Aufgabenbereich (i = insgesamt, w = weiblich)	Schles- wig- Hol- stein	Nieder- sachsen	Nord- rhein- West- falen	Hessen	Rhein- land- Pfalz
	Insgesamt	i 882 w 833	830 712	1 475 1 225	356 294	410 343
0 - 7	Verwaltung	i 724 w 684	413 321	681 486	242 210	260 240
0	Allgemeine Verwaltung	i - w -	39 39	49 40	33 31	- -
03	dar. Finanzverwaltung	i - w -	- -	3 3	- -	- -
1	Öffentliche Sicherheit und Ordnung	i 2 w -	- -	- -	- -	- -
2	Schulen	i 584 w 553	44 43	142 139	28 28	116 110
21	dar.: Grund- und Hauptschulen	i 561 w 530	22 22	7 7	- -	70 64
22	Realschulen	i 13 w 13	- -	17 17	- -	- -
23	Gymnasien	i - w -	- -	- -	- -	- -
24,26	Berufsschulen, Berufsfachschulen ..	i - w -	- -	64 64	28 28	26 26
27	Sonderschulen	i 10 w 10	- -	54 51	- -	14 14
28	Gesamtschulen	i - w -	- -	- -	- -	- -
3	Wissenschaft, Forschung, Kulturpflege ..	i - w -	188 118	376 209	8 8	5 4
31	dar.: Wissenschaft und Forschung	i - w -	- -	- -	- -	- -
33	Theater, Konzerte, Musikpflege ...	i - w -	179 112	263 119	- -	5 4
350,355	Volkshochschulen, sonstige Volksbildung	i - w -	6 3	113 90	8 8	- -
4	Soziale Sicherung	i 114 w 114	88 82	- -	18 18	103 99
5	Gesundheit, Sport, Erholung	i 1 w 1	17 13	12 12	80 78	12 10
51	dar. Krankenhäuser	i - w -	- -	1 1	- -	- -
6	Bau- und Wohnungswesen, Verkehr	i 1 w 1	5 5	15 9	20 15	4 4
60	dar.: Bauverwaltung	i - w -	- -	- -	- -	- -
61	Städteplanung, Vermessung, Bau- ordnung	i 1 w 1	4 4	- -	15 13	2 2
63,65,66,68	Straßen, Parkeinrichtungen	i - w -	1 1	- -	- -	- -
67	Straßenbeleuchtung, Straßen- reinigung	i - w -	- -	- -	- -	- -
7	Öffentliche Einrichtungen, Wirtschafts- förderung	i 22 w 15	32 21	87 77	55 32	20 13
70	dar.: Abwasserbeseitigung	i 11 w 11	23 12	85 75	29 22	8 6
72	Abfallbeseitigung	i 11 w 4	5 5	2 2	8 7	2 2
8	Rechtlich unselbständige Wirtschafts- unternehmen	i 3 w 3	93 72	65 52	59 30	88 42
	dar. Zweckverbände mit kaufmännischem Rechnungswesen 1)	i - w -	72 61	54 41	28 24	28 26
	Krankenhäuser 2)	i 155 w 146	324 319	729 687	55 54	62 61

1) Zweckverbände, die ausschließlich Wirtschaftsunternehmen nach Eigenbetriebsrecht oder in ähnlicher Form betreiben.

2) Mit kaufmännischem Rechnungswesen.

Zweckverbände
bereichen, Ländern und Dienstverhältnis

Baden- Württem- berg	Bayern	Saar- land	Ins- gesamt	Beamte	Ange- stellte	Arbeiter	Gliede- rungs- ziffer
1 130 840	6 463 5 840	115 108	11 661 10 195	61 49	4 464 3 735	7 136 6 411	i w
753 594	4 861 4 406	82 75	8 016 7 016	57 45	2 662 2 129	5 297 4 842	i 0 - 7 w
18 18	1 243 1 129	1 -	1 383 1 257	20 16	976 892	387 349	i 0 w
- -	5 5	- -	8 8	1 1	6 6	1 1	i 03 w
1 1	- -	- -	3 1	- -	2 -	1 1	i 1 w
176 160	3 309 3 036	- -	4 399 4 069	17 14	394 342	3 988 3 713	i 2 w
111 97	3 093 2 854	- -	3 864 3 574	8 7	241 215	3 615 3 352	i 21 w
1 1	7 7	- -	38 38	1 1	13 13	24 24	i 22 w
15 15	27 24	- -	42 39	- -	6 5	36 34	i 23 w
- -	53 35	- -	171 153	3 2	44 29	124 122	i 24,26 w
9 7	6 5	- -	93 87	- -	33 32	60 55	i 27 w
40 40	44 42	- -	84 82	- -	16 15	68 67	i 28 w
122 66	99 61	75 69	873 535	5 3	684 385	184 147	i 3 w
- -	- -	- -	- -	- -	- -	- -	i 31 w
112 57	44 25	75 69	678 386	3 1	516 253	159 132	i 33 w
10 9	44 29	- -	181 139	2 2	166 130	13 7	i 350,355 w
12 12	13 11	- -	348 336	5 5	155 151	188 180	i 4 w
28 27	32 32	- -	182 173	- -	67 61	115 112	i 5 w
- -	1 1	- -	2 2	- -	2 2	- -	i 51 w
284 242	25 17	- -	354 293	6 3	171 135	177 155	i 6 w
280 240	- -	- -	280 240	5 2	117 93	158 145	i 60 w
1 -	10 10	- -	33 30	1 1	32 29	- -	i 61 w
2 1	1 1	- -	4 3	- -	4 3	- -	i 63,65,66,68 w
- -	- -	- -	- -	- -	- -	- -	i 67 w
112 68	140 120	6 6	474 352	4 4	213 163	257 185	i 7 w
91 53	84 67	4 4	335 250	3 3	137 110	195 137	i 70 w
11 9	31 31	- -	70 60	- -	35 33	35 27	i 72 w
228 106	392 231	7 7	935 543	3 3	377 249	555 291	i 8 w
109 69	105 81	4 4	400 306	- -	157 116	243 190	i w
149 140	1 210 1 203	26 26	2 710 2 636	1 1	1 425 1 357	1 284 1 278	i w

7 Personal des mittelbaren
7.1 Vollbeschäftigte am 30.6.1983 nach Dienstverhältnis

				Sozialversiche					
Lfd. Nr.	Einstufung (i = insgesamt, w = weiblich)	Insgesamt	zusammen	unter Aufsicht des Bundes					
				zusammen	Kranken- versicherung	Unfall- versicherung	Renten- versicherung	Bundes- knappschaft	
									Be
									Höherer
1	B 11 - B 5	i 34	18	6	-	-	3	3	
2	w	2	1	-	-	-	-	-	
3	B 4, B 3	i 43	34	7	-	-	7	-	
4	w	1	-	-	-	-	-	-	
5	B 2, B 1	i 55	44	11	-	-	7	4	
6	w	2	2	1	-	-	1	-	
7	A 16	i 420	315	45	-	-	25	20	
8	w	33	29	4	-	-	3	1	
9	A 15	i 1 106	837	173	-	-	102	71	
10	w	220	192	25	-	-	16	9	
11	A 14	i 967	541	143	-	-	113	30	
12	w	219	163	19	-	-	17	2	
13	A 13	i 836	242	42	-	-	28	14	
14	w	203	43	7	-	-	3	4	
15	in Ausbildung	i 12	10	-	-	-	-	-	
16	w	2	2	-	-	-	-	-	
17	Zusammen ... i	3 473	2 041	427	-	-	285	142	
18	w	682	432	56	-	-	40	16	
									Gehobener
19	A 14 "S", A 13 "S"	i 930	459	192	-	2	123	67	
20	w	28	10	4	-	-	4	-	
21	A 12	i 2 334	1 111	469	-	-	305	164	
22	w	146	48	35	-	-	34	1	
23	A 11	i 5 391	2 306	1 043	-	-	685	358	
24	w	902	273	199	-	-	181	18	
25	A 10	i 3 884	1 904	888	-	-	508	380	
26	w	1 032	422	265	-	-	190	75	
27	A 9	i 5 020	1 392	619	-	-	405	214	
28	w	1 871	615	295	-	-	189	106	
29	in Ausbildung	i 2 445	1 405	504	-	-	404	100	
30	w	1 279	735	286	-	-	229	57	
31	Zusammen ... i	20 004	8 577	3 715	-	2	2 430	1 283	
32	w	5 258	2 103	1 084	-	-	827	257	
									Mittlerer
33	A 9 "S" + Zulage	i 3	2	-	-	-	-	-	
34	w	-	-	-	-	-	-	-	
35	A 9 "S"	i 292	261	53	-	-	7	46	
36	w	27	25	5	-	-	-	5	
37	A 8	i 298	282	49	-	-	22	27	
38	w	41	33	5	-	-	4	1	
39	A 7	i 158	155	7	-	-	6	1	
40	w	45	44	-	-	-	-	-	
41	A 6	i 140	139	-	-	-	-	-	
42	w	57	56	-	-	-	-	-	
43	A 5	i 131	129	-	-	-	-	-	
44	w	73	71	-	-	-	-	-	
45	in Ausbildung	i 125	122	-	-	-	-	-	
46	w	75	72	-	-	-	-	-	
47	Zusammen ... i	1 147	1 090	109	-	-	35	74	
48	w	318	301	10	-	-	4	6	

Öffentlichen Dienstes
Einstufungen und Beschäftigungsbereichen

Träger				Bundesanstalt für Arbeit	Träger der Zusatz- versorgung ¹⁾	Lfd. Nr.	
unter Aufsicht der Länder							
zusammen	Kranken- versicherung	Unfall- versicherung	Renten- versicherung				
amte							
Dienst							
12	-	2	10	15	1	i	1
1	-	-	1	1	-	w	2
27	-	1	26	8	1	i	3
-	-	-	-	1	-	w	4
33	-	2	31	9	2	i	5
1	-	-	1	-	-	w	6
270	5	8	257	100	5	i	7
25	-	-	25	4	-	w	8
664	7	9	648	263	6	i	9
167	2	-	165	27	1	w	10
398	12	5	361	419	7	i	11
144	5	-	139	56	-	w	12
200	1	13	186	589	5	i	13
36	-	-	36	160	-	w	14
10	-	2	8	2	-	i	15
2	-	1	1	-	-	w	16
1 614	25	42	1 547	1 405	27	i	17
376	7	1	368	249	1	w	18
Dienst							
267	11	12	244	465	6	i	19
6	-	-	6	18	-	w	20
642	20	22	600	1 199	24	i	21
13	-	-	13	98	-	w	22
1 263	44	39	1 180	3 058	27	i	23
74	1	-	73	627	2	w	24
1 016	23	35	958	1 958	22	i	25
157	3	5	149	604	6	w	26
773	4	28	741	3 585	43	i	27
320	-	9	311	1 238	18	w	28
901	4	8	889	1 036	4	i	29
449	4	3	442	542	2	w	30
4 862	106	144	4 612	11 301	126	i	31
1 019	8	17	994	3 127	28	w	32
Dienst							
2	-	-	2	-	1	i	33
-	-	-	-	-	-	w	34
208	11	7	190	27	4	i	35
20	-	-	20	2	-	w	36
233	4	3	226	10	6	i	37
28	-	-	28	4	4	w	38
148	1	2	145	-	3	i	39
44	-	-	44	-	1	w	40
139	11	15	113	1	-	i	41
56	7	9	40	1	-	w	42
129	9	8	112	-	2	i	43
71	3	2	66	-	2	w	44
122	-	-	122	-	3	i	45
72	-	-	72	-	3	w	46
981	36	35	910	38	19	i	47
291	10	11	270	7	10	w	48

7 Personal des mittelbaren
7.1 Vollbeschäftigte am 30.6.1983 nach Dienstverhältnis

Lfd. Nr.	Einstufung (i = insgesamt, w = weiblich)	Insgesamt	Sozialversiche						
			zusammen	unter Aufsicht des Bundes					
				zusammen	Kranken- versicherung	Unfall- versicherung	Renten- versicherung	Bundes- knappschaft	
									Be
									Einfacher
1	A 5 "S"	i	21	21	-	-	-	-	-
2		w	-	-	-	-	-	-	-
3	A 4	i	11	11	-	-	-	-	-
4		w	-	-	-	-	-	-	-
5	A 3	i	4	4	-	-	-	-	-
6		w	-	-	-	-	-	-	-
7	A 2, A 1	i	3	3	-	-	-	-	-
8		w	-	-	-	-	-	-	-
9	in Ausbildung	i	-	-	-	-	-	-	-
10		w	-	-	-	-	-	-	-
11	Zusammen ...	i	39	39	-	-	-	-	-
12		w	-	-	-	-	-	-	-
									Beamte
13	Zusammen	i	24 663	11 747	4 251	-	2	2 750	1 499
14		w	6 258	2 836	1 150	-	-	871	279
15	dar. in Ausbildung	i	2 582	1 537	504	-	-	404	100
16		w	1 356	809	286	-	-	229	57
									Ange
									Höherer
17	Außertariflich, BAT I	i	967	952	526	70	345	57	54
18		w	58	57	30	-	15	9	6
19	BAT Ia	i	1 398	1 366	725	123	404	112	86
20		w	208	201	80	4	15	43	18
21	BAT Ib	i	2 294	2 174	1 075	240	494	124	217
22		w	428	393	108	1	16	41	50
23	BAT II	i	3 129	2 554	1 808	982	384	138	304
24		w	532	339	168	36	20	34	78
25	in Ausbildung	i	15	15	12	-	12	-	-
26		w	-	-	-	-	-	-	-
27	Zusammen ...	i	7 803	7 061	4 146	1 415	1 639	431	661
28		w	1 226	990	386	41	66	127	152
									Gehobener
29	BAT II "S"	i	1 158	1 073	432	23	196	209	4
30		w	66	54	26	-	4	22	-
31	BAT III, Kr. XII	i	4 848	4 465	2 130	1 088	623	388	31
32		w	362	313	226	97	26	102	1
33	BAT IVa, Kr. XI, X	i	10 346	8 045	3 593	1 932	1 361	263	37
34		w	1 390	573	356	187	83	81	5
35	BAT IVb, Kr. IX	i	12 526	10 283	4 806	2 475	1 495	687	149
36		w	2 893	2 188	1 164	499	264	332	69
37	BAT Va	i	16	15	2	-	2	-	-
38		w	1	1	-	-	-	-	-
39	BAT Vb, Kr. VIII, VII	i	9 865	7 289	3 606	2 317	884	179	226
40		w	3 562	2 614	1 213	669	306	108	130
41	in Ausbildung	i	1 440	755	455	11	439	5	-
42		w	538	295	166	6	156	4	-
43	Zusammen ...	i	40 199	31 925	15 024	7 846	5 000	1 731	447
44		w	8 812	6 038	3 151	1 458	839	649	205
45	dar. Krankenpflegepersonal ..	i	198	198	104	-	27	28	49
46		w	153	153	70	-	14	26	30

Öffentlichen Dienstes

Einstufungen und Beschäftigungsbereichen

Träger				Bundesanstalt für Arbeit	Träger der Zusatz- ¹⁾ versorgung	Lfd. Nr.
unter Aufsicht der Länder						
zusammen	Kranken- versicherung	Unfall- versicherung	Renten- versicherung			
ante						
Dienst						
21	-	-	21	-	-	i 1
-	-	-	-	-	-	w 2
11	-	-	11	-	-	i 3
-	-	-	-	-	-	w 4
4	-	-	4	-	-	i 5
-	-	-	-	-	-	w 6
3	-	-	3	-	-	i 7
-	-	-	-	-	-	w 8
-	-	-	-	-	-	i 9
-	-	-	-	-	-	w 10
39	-	-	39	-	-	i 11
-	-	-	-	-	-	w 12
zusammen						
7 496	167	221	7 108	12 744	172	i 13
1 686	25	29	1 632	3 383	39	w 14
1 033	4	10	1 019	1 038	7	i 15
523	4	4	515	542	5	w 16
stellte ²⁾						
Dienst						
426	321	36	69	13	2	i 17
27	7	2	18	1	-	w 18
641	383	38	220	24	8	i 19
121	31	4	86	7	-	w 20
1 099	511	42	546	110	10	i 21
285	41	5	239	34	1	w 22
746	339	33	374	560	15	i 23
171	29	-	142	192	1	w 24
3	1	1	1	-	-	i 25
-	-	-	-	-	-	w 26
2 915	1 555	150	1 210	707	35	i 27
604	108	11	485	234	2	w 28
Dienst						
641	513	39	89	79	6	i 29
28	9	-	19	11	1	w 30
2 335	1 798	123	414	345	38	i 31
87	39	4	44	49	-	w 32
4 452	3 836	219	397	2 247	54	i 33
217	145	15	57	814	3	w 34
5 477	3 881	289	1 307	2 145	98	i 35
1 024	560	39	425	686	19	w 36
13	2	-	11	-	1	i 37
1	-	-	1	-	-	w 38
3 683	2 562	161	960	2 504	72	i 39
1 401	864	54	483	921	27	w 40
300	244	40	16	685	-	i 41
129	112	13	4	243	-	w 42
16 901	12 836	871	3 194	8 005	269	i 43
2 887	1 729	125	1 033	2 724	50	w 44
94	2	-	92	-	-	i 45
83	2	-	81	-	-	w 46

7 Personal des mittelbaren
7.1 Vollbeschäftigte am 30.6.1983 nach Dienstverhältnis

				Sozialversiche					
Lfd. Nr.	Einstufung (i = insgesamt, w = weiblich)	Insgesamt	zusammen	unter Aufsicht des Bundes					Ange Mittlerer
				zusammen	Kranken- versicherung	Unfall- versicherung	Renten- versicherung	Bundes- knappschaft	
1	BAT Vb "S"	i 7 362	5 222	2 294	18	251	1 562	463	
2		w 2 803	2 079	1 317	3	94	1 015	205	
3	BAT Vc, Kr. VI	i 22 292	14 333	6 713	3 728	968	1 341	676	
4		w 11 048	7 169	3 501	1 596	556	900	449	
5	BAT VIa	i 228	228	169	-	-	169	-	
6		w 159	159	118	-	-	118	-	
7	BAT Vlb, Kr. V, IV	i 32 523	29 990	15 896	10 329	1 987	1 699	1 881	
8		w 21 769	20 029	10 752	6 782	1 294	1 297	1 379	
9	BAT VII, Kr. III	i 41 735	26 363	11 240	3 895	2 806	3 036	1 503	
10		w 29 698	19 599	8 437	2 675	2 104	2 512	1 146	
11	BAT VIII	i 12 445	9 772	3 864	1 634	913	878	439	
12		w 8 720	7 202	2 982	1 404	623	704	251	
13	in Ausbildung	i 9 939	8 399	3 582	2 033	312	452	785	
14		w 5 850	4 931	2 199	1 066	178	350	605	
15	Zusammen ...	i 126 524	94 307	43 758	21 637	7 237	9 137	5 747	
16		w 80 047	61 168	29 306	13 526	4 849	6 896	4 035	
17	dar. Krankenpflegepersonal ..	i 4 969	4 969	3 083	-	516	452	2 115	
18		w 4 096	4 096	2 447	-	370	435	1 642	
Einfacher									
19	BAT VIII "S"	i 222	222	161	-	44	117	-	
20		w 84	84	41	-	32	9	-	
21	BAT IXa, Kr. II	i 1 315	821	251	15	96	39	101	
22		w 729	636	194	10	66	31	87	
23	BAT IXb, IX, Kr. I	i 2 693	2 042	1 120	524	265	84	247	
24		w 1 754	1 612	851	427	205	16	203	
25	BAT X	i 337	225	60	10	8	4	38	
26		w 179	167	38	9	5	1	23	
27	in Ausbildung	i 339	339	94	-	35	-	59	
28		w 280	280	69	-	16	-	53	
29	Zusammen ...	i 4 906	3 649	1 686	549	448	244	445	
30		w 3 026	2 779	1 193	446	324	57	366	
31	dar. Krankenpflegepersonal ..	i 516	516	281	-	68	20	193	
32		w 429	429	232	-	47	20	165	
Angestellte									
33	Zusammen	i 179 432	136 942	64 614	31 447	14 324	11 543	7 300	
34		w 93 111	70 975	34 036	15 471	6 078	7 729	4 758	
35	dar.: in Ausbildung	i 11 733	9 508	4 143	2 044	798	457	844	
36		w 6 668	5 506	2 434	1 072	350	354	658	
37	Krankenpflegepersonal ..	i 5 683	5 683	3 468	-	611	500	2 357	
38		w 4 678	4 678	2 749	-	431	481	1 837	
Arbe									
39	MTL IX, MTB I	i 204	195	126	1	48	52	25	
40		w 5	4	-	-	-	-	-	
41	MTL VIII A, MTB II A	i 453	444	183	-	15	102	66	
42		w 6	3	-	-	-	-	-	
43	MTL VIII, MTB II	i 770	643	297	-	13	135	149	
44		w 120	15	7	-	-	3	4	
45	MTL VII, MTB III	i 755	642	154	1	32	94	27	
46		w 79	60	13	-	4	5	4	
47	MTL VI, MTB IV	i 651	523	195	4	21	31	139	
48		w 192	165	103	1	9	9	84	
49	MTL V, MTB V	i 1 107	1 031	520	36	30	151	303	
50		w 635	633	340	5	24	66	245	
51	MTL IV, MTB VI	i 2 771	2 376	1 130	19	61	988	62	
52		w 1 935	1 935	898	3	49	785	61	
53	MTL III, MTB VII	i 2 475	2 299	834	43	76	329	386	
54		w 2 107	2 107	717	3	70	259	385	
55	MTL II, MTB VIII	i 1 267	1 257	342	88	157	39	58	
56		w 1 156	1 149	269	48	152	27	42	
57	in Ausbildung	i 34	34	2	-	1	1	-	
58		w 17	17	-	-	-	-	-	
59	Arbeiter zusammen ...	i 10 487	9 444	3 783	192	454	1 922	1 215	
60		w 6 252	6 088	2 347	60	308	1 154	825	
Beamte, Angestellte und									
61	Insgesamt	i 214 582	158 133	72 648	31 639	14 780	16 215	10 014	
62		w 105 621	79 899	37 533	15 531	6 386	9 754	5 862	
63	dar. in Ausbildung	i 14 349	11 079	4 649	2 044	799	862	944	
64		w 8 041	6 332	2 720	1 072	350	583	715	

1) Des Bundes, der Länder und Gemeinden/Gv.

2) Einschl. Dienstordnungs-Angestellte.

Öffentlichen Dienstes

Einstufungen und Beschäftigungsbereichen

Träger				Bundesanstalt für Arbeit	Träger der Zusatz- versorgung ¹⁾	Lfd. Nr.
unter Aufsicht der Länder						
zusammen	Kranken- versicherung	Unfall- versicherung	Renten- versicherung			
stellte						
Dienst						
2 928	1 258	89	1 581	2 055	85	i 1
762	145	31	586	698	26	w 2
7 620	5 310	272	2 038	7 833	126	i 3
3 668	2 365	97	1 206	3 829	50	w 4
59	59	-	-	-	-	i 5
41	41	-	-	-	-	w 6
14 094	7 399	418	6 277	2 348	185	i 7
9 277	4 931	197	4 149	1 633	107	w 8
15 123	8 203	699	6 221	15 111	261	i 9
11 162	6 345	471	4 346	9 925	174	w 10
5 908	4 288	241	1 379	2 508	165	i 11
4 220	3 192	151	877	1 411	107	w 12
4 817	3 444	97	1 276	1 538	2	i 13
2 732	1 828	59	845	918	1	w 14
50 549	29 961	1 816	18 772	31 393	624	i 15
31 862	18 847	1 006	12 009	18 414	465	w 16
1 886	49	-	1 837	-	-	i 17
1 649	47	-	1 602	-	-	w 18
Dienst						
61	39	7	15	-	-	i 19
43	25	4	14	-	-	w 20
570	321	31	218	492	2	i 21
442	280	22	140	91	2	w 22
922	532	77	313	612	39	i 23
761	471	61	229	120	22	w 24
165	138	19	8	111	1	i 25
129	112	13	4	12	-	w 26
245	134	10	101	-	-	i 27
211	108	7	96	-	-	w 28
1 963	1 164	144	655	1 215	42	i 29
1 586	996	107	483	223	24	w 30
235	1	-	234	-	-	i 31
197	1	-	196	-	-	w 32
zusammen						
72 328	45 516	2 981	23 831	41 320	1 170	i 33
36 939	21 680	1 249	14 010	21 595	541	w 34
5 365	3 823	148	1 394	2 223	2	i 35
3 072	2 048	79	945	1 161	1	w 36
2 215	52	-	2 163	-	-	i 37
1 929	50	-	1 879	-	-	w 38
ter						
69	21	-	48	-	9	i 39
4	3	-	1	-	1	w 40
261	29	3	229	-	9	i 41
3	2	-	1	-	3	w 42
346	59	1	286	123	4	i 43
8	3	-	5	103	2	w 44
488	71	3	414	106	7	i 45
47	4	-	43	14	5	w 46
328	42	3	283	126	2	i 47
62	5	2	55	27	-	w 48
511	58	-	453	70	6	i 49
293	27	-	266	2	-	w 50
1 246	53	1	1 192	395	-	i 51
1 037	44	1	992	-	-	w 52
1 465	112	5	1 348	168	8	i 53
1 390	96	5	1 289	-	-	w 54
915	171	21	723	1	9	i 55
880	154	21	705	-	7	w 56
32	7	-	25	-	-	i 57
17	5	-	12	-	-	w 58
5 661	623	37	5 001	989	54	i 59
3 741	343	29	3 369	146	18	w 60
Arbeiter insgesamt						
85 485	46 306	3 239	35 940	55 053	1 396	i 61
42 366	22 048	1 307	19 011	25 124	598	w 62
6 430	3 834	158	2 438	3 261	9	i 63
3 612	2 057	83	1 472	1 703	6	w 64

7 Personal des mittelbaren öffentlichen Dienstes
7.2 Vollbeschäftigte nach Beschäftigungsbereichen 1974 - 1983

Jahr (Stichtag 30.6.)	Insgesamt	Sozialversicherungsträger			Bundesanstalt für Arbeit	Träger der Zusatz- versorgung 1)
		zusammen	unter Aufsicht des(r)			
			Bundes	Länder		
Insgesamt						
1974	185 865	146 382	64 273	82 109	38 250	1 233
1975	197 592	148 682	65 368	83 314	47 458	1 452
1976	198 269	149 095	65 501	83 594	47 796	1 378
1977	195 005	146 705	64 861	81 844	46 946	1 354
1978	197 666	146 543	65 344	81 199	49 973	1 150
1979	200 178	148 065	66 316	81 749	50 958	1 155
1980	203 533	151 523	69 159	82 364	50 791	1 219
1981	207 353	154 493	70 620	83 873	51 552	1 308
1982	210 004	156 391	71 676	84 715	52 281	1 332
1983	214 582	158 133	72 648	85 485	55 053	1 396
Beamte						
1974	18 409	11 142	3 789	7 353	7 128	139
1975	19 374	11 473	3 940	7 533	7 714	187
1976	20 435	11 784	4 270	7 514	8 491	160
1977	20 633	11 495	4 138	7 357	8 979	159
1978	21 035	11 474	4 260	7 214	9 450	111
1979	21 797	11 559	4 359	7 200	10 097	141
1980	21 957	11 301	4 198	7 103	10 522	134
1981	22 671	11 488	4 191	7 297	11 038	145
1982	23 530	11 603	4 180	7 423	11 769	158
1983	24 663	11 747	4 251	7 496	12 744	172
Angestellte2)						
1974	155 201	124 071	56 352	67 719	30 060	1 070
1975	165 838	126 212	57 243	68 969	38 387	1 239
1976	165 364	126 103	56 996	69 107	38 070	1 191
1977	162 875	124 771	56 712	68 059	36 959	1 145
1978	164 997	124 673	57 074	67 599	39 316	1 008
1979	167 027	126 222	57 975	68 247	39 812	993
1980	170 373	130 041	60 918	69 123	39 265	1 067
1981	173 312	132 905	62 455	70 450	39 306	1 101
1982	175 446	134 994	63 593	71 401	39 323	1 129
1983	179 432	136 942	64 614	72 328	41 320	1 170
Arbeiter						
1974	12 255	11 169	4 132	7 037	1 062	24
1975	12 380	10 997	4 185	6 812	1 357	26
1976	12 470	11 208	4 235	6 973	1 235	27
1977	11 497	10 439	4 011	6 428	1 008	50
1978	11 634	10 396	4 010	6 386	1 207	31
1979	11 354	10 284	3 982	6 302	1 049	21
1980	11 203	10 181	4 043	6 138	1 004	18
1981	11 370	10 100	3 974	6 126	1 208	62
1982	11 028	9 794	3 903	5 891	1 189	45
1983	10 487	9 444	3 783	5 661	989	54

1) Des Bundes, der Länder und Gemeinden/Gv.

2) Einschl. Dienstordnungs-Angestellte.

8 Einrichtungen für Wissenschaft, Forschung und Entwicklung

8.1 Beschäftigte der Forschungseinrichtungen am 30.6.1983 nach Beschäftigungsbereichen, Dienstverhältnis und Funktionsbereichen

Beschäftigungsbereich Dienstverhältnis	Insgesamt	Funktionsbereich			
		Forschung und Entwicklung	Bibliotheks- und Dokumen- tationswesen	Verwaltung	Übrige Funktions- bereiche
Vollbeschäftigte					
Max-Planck-Gesellschaft	6 736	4 396	293	544	1 503
Angestellte	5 669	4 384	293	544	448
mit wissenschaftlicher Hochschulbildung	1 876	1 828	-	37	11
sonstige Befähigung für den höheren Dienst ...	90	48	1	41	-
mit Fachhochschulbildung	286	219	26	30	11
sonstige Befähigung für den gehobenen Dienst .	1 463	1 054	119	236	54
Übrige	1 954	1 235	147	200	372
Arbeiter	1 067	12	-	-	1 055
Fraunhofer-Gesellschaft	2 292	1 826	14	336	116
Angestellte	2 106	1 684	14	336	72
mit wissenschaftlicher Hochschulbildung	828	802	-	26	-
sonstige Befähigung für den höheren Dienst ...	170	162	-	8	-
mit Fachhochschulbildung	373	343	-	30	-
sonstige Befähigung für den gehobenen Dienst .	169	88	6	71	4
Übrige	566	289	8	201	68
Arbeiter	186	142	-	-	44
Großforschungseinrichtungen	17 915	12 174	236	1 944	3 561
Beamte und Angestellte	14 101	10 302	233	1 625	1 941
mit wissenschaftlicher Hochschulbildung	4 928	4 230	60	248	390
sonstige Befähigung für den höheren Dienst ...	517	388	4	60	65
mit Fachhochschulbildung	1 448	1 153	9	80	206
sonstige Befähigung für den gehobenen Dienst .	3 022	2 109	66	421	426
Übrige	4 186	2 422	94	816	854
Arbeiter	3 814	1 872	3	319	1 620
Sonstige Forschungseinrichtungen	4 800	3 007	312	713	768
Beamte und Angestellte	4 322	2 913	310	585	514
mit wissenschaftlicher Hochschulbildung	1 921	1 763	76	29	53
sonstige Befähigung für den höheren Dienst ...	80	40	13	20	7
mit Fachhochschulbildung	244	168	44	17	15
sonstige Befähigung für den gehobenen Dienst .	742	392	92	164	94
Übrige	1 335	550	85	355	345
Arbeiter	478	94	2	128	254
Insgesamt	31 743	21 403	855	3 537	5 948
Beamte und Angestellte	26 198	19 283	850	3 090	2 975
mit wissenschaftlicher Hochschulbildung	9 553	8 623	136	340	454
sonstige Befähigung für den höheren Dienst ...	857	638	18	129	72
mit Fachhochschulbildung	2 351	1 883	79	157	232
sonstige Befähigung für den gehobenen Dienst .	5 396	3 643	283	892	578
Übrige	8 041	4 496	334	1 572	1 639
Arbeiter	5 545	2 120	5	447	2 973
Teilzeitbeschäftigte					
Insgesamt	4 771	2 501	327	762	1 181
Beamte und Angestellte	3 973	2 422	306	703	542
mit wissenschaftlicher Hochschulbildung	1 113	1 050	31	7	25
sonstige Befähigung für den höheren Dienst ...	249	230	4	3	12
mit Fachhochschulbildung	102	60	33	5	4
sonstige Befähigung für den gehobenen Dienst .	401	207	67	89	38
Übrige	2 108	875	171	599	463
Arbeiter	798	79	21	59	639

8 Einrichtungen für Wissenschaft, Forschung und Entwicklung

8.2 Beschäftigte der Forschungseinrichtungen am 30.6.1983 nach Beschäftigungsbereichen, Dienstverhältnis und Forschungszielen

Beschäftigungs- bereich Dienstverhältnis	Insgesamt	Forschungsziele									
		Kern- energie	Raum- fahrt	Verteidi- gung	Landwirt- schaft	Bauwesen, Raum- und Städte- planung	Verkehrs- wesen	Gesund- heits- wesen	Industrie	Sonstige Natur- wissen- schaften	Sonstige
Vollbeschäftigte											
Max-Planck-Gesell- schaft	6 736	312	831	-	130	-	164	1 360	-	3 462	477
Angestellte	5 669	267	712	-	92	-	118	1 121	-	2 891	468
Arbeiter	1 067	45	119	-	38	-	46	239	-	571	9
Fraunhofer-Gesell- schaft	2 292	-	68	552	-	169	-	38	529	793	143
Angestellte	2 106	-	61	469	-	150	-	37	509	738	142
Arbeiter	186	-	7	83	-	19	-	1	20	55	1
Großforschungsein- richtungen	17 915	11 771	3 412	-	-	-	-	876	-	1 856	-
Beamte	85	31	-	-	-	-	-	50	-	4	-
Angestellte	14 016	9 114	2 708	-	-	-	-	706	-	1 488	-
Arbeiter	3 814	2 626	704	-	-	-	-	120	-	364	-
Sonstige Forschungs- einrichtungen	4 800	-	-	-	16	49	9	1 124	186	964	2 452
Beamte	68	-	-	-	-	-	-	19	-	2	47
Angestellte	4 254	-	-	-	16	44	9	937	96	843	2 309
Arbeiter	478	-	-	-	-	5	-	168	90	119	96
Insgesamt	31 743	12 083	4 311	552	146	218	173	3 398	715	7 075	3 072
Beamte	153	31	-	-	-	-	-	69	-	6	47
Angestellte	26 045	9 381	3 481	469	108	194	127	2 801	605	5 960	2 919
Arbeiter	5 545	2 671	830	83	38	24	46	528	110	1 109	106
Teilzeitbeschäftigte											
Max-Planck-Gesell- schaft	1 877	40	154	-	59	-	67	450	-	861	246
Angestellte	1 593	37	114	-	28	-	64	359	-	754	237
Arbeiter	284	3	40	-	31	-	3	91	-	107	9
Fraunhofer-Gesell- schaft	262	-	3	46	-	30	-	3	41	121	18
Angestellte	225	-	3	28	-	29	-	2	36	110	17
Arbeiter	37	-	-	18	-	1	-	1	5	11	1
Großforschungsein- richtungen	1 443	834	302	-	-	-	-	85	-	222	-
Angestellte	1 154	626	272	-	-	-	-	69	-	187	-
Arbeiter	289	208	30	-	-	-	-	16	-	35	-
Sonstige Forschungs- einrichtungen	1 189	-	-	-	6	14	4	226	11	136	792
Beamte	8	-	-	-	1	-	-	-	-	4	3
Angestellte	993	-	-	-	4	7	4	175	6	96	701
Arbeiter	188	-	-	-	1	7	-	51	5	36	88
Insgesamt	4 771	874	459	46	65	44	71	764	52	1 340	1 056
Beamte	8	-	-	-	1	-	-	-	-	4	3
Angestellte	3 965	663	389	28	32	36	68	605	42	1 147	955
Arbeiter	798	211	70	18	32	8	3	159	10	189	98

9 Ausgewählte Personalgruppen

9.1 Personal in Ausbildung am 30.6.1983 nach Beschäftigungsbereichen, Dienstverhältnis und Laufbahngruppen

Beschäftigungsbereich (i = insgesamt, w = weiblich)	Insgesamt	Beamte					Angestellte					Arbeiter	
		zusammen	Höherer	Gehobener	Mittlerer	Einfacher	zusammen	Höherer	Gehobener	Mittlerer	Einfacher		
													Dienst
Unmittelbarer öffentlicher Dienst													
Gebietskörperschaften	i	212 137	120 590	42 278	45 111	33 162	39	75 764	1 257	3 076	65 253	6 178	15 783
	w	113 516	51 696	16 824	26 419	8 450	3	59 210	458	2 143	52 288	4 321	2 610
Bund	i	14 768	10 537	123	3 278	7 118	18	1 153	-	-	1 153	-	3 078
	w	2 586	1 626	12	1 188	426	-	841	-	-	841	-	119
Länder	i	130 636	97 240	42 103	33 996	21 131	10	25 927	1 197	1 394	20 411	2 925	7 469
	w	63 997	43 437	16 802	21 428	5 207	-	19 313	441	954	16 267	1 651	1 247
Schleswig-Holstein	i	4 311	3 227	1 175	1 735	313	4	894	-	3	814	77	190
	w	2 334	1 625	444	1 023	158	-	683	-	2	623	58	26
Niedersachsen	i	13 506	9 642	3 191	4 094	2 355	2	3 205	535	471	2 184	15	659
	w	6 505	4 292	1 171	2 517	604	-	2 127	176	313	1 626	12	86
Nordrhein-Westfalen	i	34 281	28 652	13 801	9 947	4 902	2	4 604	244	102	4 247	11	1 025
	w	17 329	13 575	5 892	7 014	669	-	3 631	89	62	3 469	11	123
Hessen	i	11 466	8 325	4 296	2 482	1 546	1	2 410	-	7	2 358	45	731
	w	5 441	3 392	1 617	1 499	276	-	1 951	-	4	1 912	35	98
Rheinland-Pfalz	i	5 612	4 293	2 018	1 460	814	1	719	-	-	719	-	600
	w	2 130	1 655	630	733	292	-	396	-	-	396	-	79
Baden-Württemberg	i	17 526	12 906	5 594	4 092	3 220	-	4 266	-	-	1 694	2 572	354
	w	8 068	5 293	2 205	2 250	838	-	2 740	-	-	1 351	1 389	35
Bayern	i	21 183	19 398	6 554	6 693	6 151	-	793	-	6	778	9	992
	w	9 241	8 259	2 528	4 275	1 456	-	702	-	2	695	5	280
Saarland	i	1 595	973	651	202	120	-	500	-	2	457	41	122
	w	721	334	207	80	47	-	377	-	2	349	26	10
Hamburg	i	7 152	4 021	2 267	788	966	-	2 889	51	245	2 593	-	242
	w	4 372	2 008	1 081	468	459	-	2 304	25	180	2 099	-	60
Bremen	i	2 521	947	485	249	213	-	1 315	346	125	775	69	259
	w	1 475	432	208	156	68	-	940	140	93	660	47	103
Berlin (West)	i	11 483	4 856	2 071	2 254	531	-	4 332	21	433	3 792	86	2 295
	w	6 381	2 572	819	1 413	340	-	3 462	11	296	3 087	68	347
Gemeinden/Gv.	i	66 733	12 813	52	7 837	4 913	11	48 684	60	1 682	43 689	3 253	5 236
	w	46 933	6 633	10	3 803	2 817	3	39 056	17	1 189	35 180	2 670	1 244
Schleswig-Holstein	i	2 874	462	1	311	150	-	2 228	-	146	1 975	107	184
	w	1 919	225	-	157	68	-	1 642	-	106	1 460	76	52
Niedersachsen	i	8 974	1 517	4	1 040	472	1	7 009	1	306	6 134	568	448
	w	6 444	708	-	455	253	-	5 587	-	224	4 906	457	149
Nordrhein-Westfalen	i	18 050	5 721	18	3 511	2 192	-	10 964	-	763	10 077	124	1 365
	w	11 655	3 087	1	1 715	1 371	-	8 231	-	522	7 611	98	337
Hessen	i	7 285	801	-	537	263	1	5 893	-	71	5 396	426	591
	w	5 325	395	-	258	137	-	4 764	-	52	4 377	335	166
Rheinland-Pfalz	i	4 228	696	-	367	329	-	3 081	31	56	2 563	431	451
	w	2 739	261	-	145	116	-	2 380	8	35	2 025	312	98
Baden-Württemberg	i	12 821	1 771	20	963	780	8	10 042	27	267	9 070	678	1 008
	w	10 011	1 091	8	572	508	3	8 724	9	194	7 912	609	196
Bayern	i	11 603	1 726	9	1 013	703	1	8 785	1	15	7 887	882	1 092
	w	8 214	826	1	468	357	-	7 172	-	9	6 402	761	216
Saarland	i	898	119	-	95	24	-	682	-	58	587	37	97
	w	626	40	-	33	7	-	556	-	47	487	22	30
Kommunale Zweckverbände	i	2 117	66	9	22	35	-	1 766	-	11	1 634	121	285
	w	1 582	21	2	9	10	-	1 437	-	4	1 340	93	124
Deutsche Bundesbahn	i	16 753	1 986	48	868	1 070	-	-	-	-	-	-	14 767
	w	1 578	662	3	283	376	-	-	-	-	-	-	916
Deutsche Bundespost	i	26 029	6 617	132	2 607	3 877	1	124	-	-	124	-	19 288
	w	6 465	2 854	9	756	2 089	-	79	-	-	79	-	3 532
Insgesamt	i	257 036	129 259	42 467	48 608	38 144	40	77 654	1 257	3 087	67 011	6 299	50 123
	w	123 141	55 233	16 838	27 467	10 925	3	60 726	458	2 147	53 707	4 414	7 182
Mittelbarer öffentlicher Dienst													
Sozialversicherungsträger	i	11 079	1 537	10	1 405	122	-	9 508	15	755	8 399	339	34
	w	6 332	809	2	735	72	-	5 506	-	295	4 931	280	17
Krankenversicherung	i	5 878	4	-	4	-	-	5 867	1	255	5 477	134	7
	w	3 129	4	-	4	-	-	3 120	-	118	2 894	108	5
Unfallversicherung	i	957	10	2	8	-	-	946	13	479	409	45	1
	w	433	4	1	3	-	-	429	-	169	237	23	-
Rentenversicherung	i	3 300	1 423	8	1 293	122	-	1 851	1	21	1 728	101	26
	w	2 055	744	1	671	72	-	1 299	-	8	1 195	96	12
Bundesknappschaft	i	944	100	-	100	-	-	844	-	-	785	59	-
	w	715	57	-	57	-	-	658	-	-	605	53	-
Bundesanstalt für Arbeit	i	3 261	1 038	2	1 036	-	-	2 223	-	685	1 538	-	-
	w	1 703	542	-	542	-	-	1 161	-	243	918	-	-
Träger der Zusatzversorgung ¹⁾	i	9	7	-	4	3	-	2	-	-	2	-	-
	w	6	5	-	2	3	-	1	-	-	1	-	-
Insgesamt	i	14 349	2 582	12	2 445	125	-	11 733	15	1 440	9 939	339	34
	w	8 041	1 356	2	1 279	75	-	6 668	-	538	5 850	280	17
Einrichtungen für Wissenschaft, Forschung und Entwicklung													
Forschungseinrichtungen	i	1 805	-	-	-	-	-	1 248	511	217	501	19	557
	w	651	-	-	-	-	-	597	105	122	355	15	54
Wiss. Museen	i	34	3	3	-	-	-	28	9	12	7	-	3
	w	21	-	-	-	-	-	21	8	8	5	-	-
Wiss. Bibliotheken	i	74	74	7	53	14	-	-	-	-	-	-	-
	w	60	60	2	46	12	-	-	-	-	-	-	-
Insgesamt	i	1 913	77	10	53	14	-	1 276	520	229	508	19	560
	w	732	60	2	46	12	-	618	113	130	360	15	54
Rechtlich selbständige Wirtschaftsunternehmen													
Staatlicher Bereich	i	2 588	-	-	-	-	-	1 046	-	-	-	-	1 542
	w	705	-	-	-	-	-	678	-	-	-	-	27
Kommunaler Bereich	i	6 107	-	-	-	-	-	1 820	-	-	-	-	4 287
	w	1 177	-	-	-	-	-	1 105	-	-	-	-	72
Insgesamt	i	8 695	-	-	-	-	-	2 866	-	-	-	-	5 829
	w	1 882	-	-	-	-	-	1 783	-	-	-	-	99

1) Des Bundes, der Länder und Gemeinden/Gv.

9 Ausgewählte Personalgruppen

9.2 Personal in Ausbildung des Bundes und der Länder am 30.6.1983 nach Aufgabenbereichen und Dienstverhältnis

Fkz	Aufgabenbereich (i = insgesamt, w = weiblich)	Insgesamt	Bund				Länder				
			zusammen	Beamte	Ange- stellte	Arbeiter	zusammen	Beamte	Ange- stellte	Arbeiter	
	Insgesamt	i w	145 404 66 583	14 768 2 586	10 537 1 626	1 153 841	3 078 119	130 636 63 997	97 240 43 437	25 927 19 313	7 469 1 247
0 - 7	Verwaltung	i w	131 113 56 975	14 725 2 570	10 537 1 626	1 149 839	3 039 105	116 388 54 405	96 521 43 401	14 307 9 952	5 560 1 052
0	Allgemeine Dienste	i w	66 518 21 830	13 236 2 197	10 119 1 555	743 586	2 374 56	53 282 19 633	46 385 14 442	6 466 5 142	431 49
01,02	Politische Führung und zentrale Verwaltung ¹⁾	i w	19 389 9 653	3 163 933	3 006 830	142 101	15 2	16 226 8 720	14 075 7 222	1 810 1 450	341 48
016,017	dar. Steuer- und Finanzverwaltung	i w	10 630 4 785	2 267 504	2 249 496	14 6	4 2	8 363 4 281	8 238 4 177	125 104	- -
03	Verteidigung	i w	4 795 1 122	4 795 1 122	1 992 649	532 420	2 271 53	- -	- -	- -	- -
04	Öffentliche Sicherheit und Ordnung	i w	18 608 1 178	5 274 138	5 121 76	65 61	88 1	13 334 1 040	12 983 857	264 182	87 1
05	Rechtsschutz	i w	23 726 9 877	4 4	- -	4 4	- -	23 722 9 873	19 327 6 363	4 392 3 510	3 -
1	Bildungswesen, Wissenschaft, Forschung, kulturelle Angelegenheiten	i w	54 932 31 535	302 121	6 3	168 91	128 27	54 630 31 414	47 708 28 315	4 059 2 531	2 863 568
12, 111	dar.: Schulen und vorschulische Bildung ²⁾	i w	47 463 27 824	- -	- -	- -	- -	47 463 27 824	45 727 27 007	1 326 797	410 20
13	Hochschulen	i w	5 631 2 645	- -	- -	- -	- -	5 631 2 645	993 669	2 368 1 523	2 270 453
132	dar. Hochschulkliniken	i w	569 489	- -	- -	- -	- -	569 489	- -	500 433	69 56
16, 17, 112	Forschung außerhalb der Hochschulen ²⁾	i w	1 255 768	302 121	6 3	168 91	128 27	953 647	716 522	144 84	93 41
2	Soziale Sicherung	i w	3 439 1 881	23 14	3 3	19 10	1 1	3 416 1 867	624 280	1 652 1 320	1 140 267
3	Gesundheitswesen, Sport und Erholung	i w	472 286	6 4	- -	6 4	- -	466 282	10 2	407 254	49 26
312	dar. Krankenhäuser	i w	- -	- -	- -	- -	- -	- -	- -	- -	- -
4	Wohnungswesen, Raumordnung, kommunale Gemeinschaftsdienste	i w	1 360 419	- -	- -	- -	- -	1 360 419	678 134	564 236	118 49
43	dar. kommunale Gemeinschaftsdienste	i w	126 49	- -	- -	- -	- -	126 49	- -	25 7	101 42
5	Ernährung, Landwirtschaft und Forsten	i w	1 451 456	4 3	- -	1 1	3 2	1 447 453	778 196	392 203	277 54
6	Energie- und Wasserwirtschaft	i w	438 101	14 12	3 1	9 9	2 2	424 89	204 12	177 68	43 9
7	Verkehrs- und Nachrichtenwesen	i w	2 503 467	1 140 219	406 64	203 138	531 17	1 363 248	134 20	590 198	639 30
8	Rechtlich unselbständige Wirtschaftsunternehmen	i w	2 620 308	43 16	- -	4 2	39 14	2 577 292	712 32	266 157	1 599 103
132, 242, 312	Krankenhäuser ³⁾	i w	11 671 9 300	- -	- -	- -	- -	11 671 9 300	7 4	11 354 9 204	310 92
132	dar.: Hochschulkliniken	i w	5 899 4 697	- -	- -	- -	- -	5 899 4 697	1 -	5 677 4 636	221 61
312	Krankenhäuser und Heilstätten	i w	5 761 4 594	- -	- -	- -	- -	5 761 4 594	6 4	5 666 4 559	89 31

1) Einschl. auswärtige Angelegenheiten.
2) Einschl. Verwaltung.

3) Mit kaufmännischem Rechnungswesen.

9 Ausgewählte Personalgruppen

9.3 Personal mit Zeitverträgen am 30.6.1983 nach Beschäftigungsbereichen und Dienstverhältnis

Beschäftigungsbereich (i = insgesamt, w. = weiblich)	Vollbeschäftigte			Teilzeitbeschäftigte							
	insgesamt	Angestellte	Arbeiter	insgesamt	T 1			T 2			
					zusammen	Angestellte	Arbeiter	zusammen	Angestellte	Arbeiter	
Unmittelbarer öffentlicher Dienst											
Gebietskörperschaften	i	88 165	57 567	30 598	77 392	26 160	19 500	6 660	51 232	48 907	2 325
	w	31 143	25 828	5 315	34 045	16 009	11 611	4 398	18 036	16 587	1 449
Bund	i	4 202	3 598	604	743	682	592	90	61	55	6
	w	1 810	1 700	110	580	552	486	66	28	23	5
Länder	i	47 699	38 980	8 719	65 357	18 016	15 732	2 284	47 341	46 757	584
	w	17 122	15 296	1 826	25 368	9 834	8 308	1 526	15 534	15 246	288
Schleswig-Holstein	i	2 209	1 858	351	2 979	919	884	35	2 060	2 034	26
	w	1 009	927	82	1 269	587	559	28	682	669	13
Niedersachsen	i	5 374	4 759	615	8 894	3 578	3 363	215	5 316	5 269	47
	w	1 679	1 494	185	3 678	1 941	1 763	178	1 737	1 715	22
Nordrhein-Westfalen	i	9 034	8 407	627	23 868	2 094	2 030	64	21 774	21 762	12
	w	2 941	2 827	114	6 708	843	806	37	5 865	5 856	9
Hessen	i	1 989	1 705	284	631	539	519	20	92	78	14
	w	659	580	79	431	374	357	17	57	46	11
Rheinland-Pfalz	i	299	-	299	42	39	-	39	3	-	3
	w	122	-	122	32	32	-	32	-	-	-
Baden-Württemberg	i	7 488	7 021	467	3 345	3 143	2 998	145	202	126	76
	w	2 540	2 453	87	1 721	1 633	1 534	99	88	55	33
Bayern	i	4 841	4 167	674	13 167	1 466	1 198	268	11 701	11 583	118
	w	1 998	1 660	338	5 696	800	625	175	4 896	4 831	65
Saarland	i	918	720	198	1 204	430	427	3	774	767	7
	w	331	311	20	445	180	178	2	265	263	2
Hamburg	i	4 297	3 181	1 116	3 004	1 727	1 411	316	1 277	1 129	148
	w	1 793	1 611	182	1 675	1 110	808	302	565	477	88
Bremen	i	1 765	1 302	463	683	572	492	80	111	4	107
	w	798	726	72	438	405	328	77	33	4	29
Berlin (West)	i	9 485	5 860	3 625	7 540	3 509	2 410	1 099	4 031	4 005	26
	w	3 252	2 707	545	3 275	1 929	1 350	579	1 346	1 330	16
Gemeinden/Gv.	i	36 264	14 989	21 275	11 292	7 462	3 176	4 286	3 830	2 095	1 735
	w	12 211	8 832	3 379	8 097	5 623	2 817	2 806	2 474	1 318	1 156
Schleswig-Holstein	i	2 189	1 004	1 185	607	466	189	277	141	59	82
	w	976	691	285	440	347	157	190	93	33	60
Niedersachsen	i	5 625	2 246	3 379	1 933	1 408	600	808	525	138	387
	w	2 167	1 363	804	1 380	1 031	545	486	349	103	246
Nordrhein-Westfalen	i	8 591	3 618	4 973	3 411	2 176	593	1 583	1 235	959	276
	w	2 594	2 077	517	2 183	1 421	533	888	762	576	186
Hessen	i	3 582	1 657	1 925	977	657	395	262	320	191	129
	w	1 208	897	311	793	589	362	227	204	130	74
Rheinland-Pfalz	i	2 804	926	1 878	428	371	205	166	57	11	46
	w	609	530	79	329	286	184	102	43	10	33
Baden-Württemberg	i	4 401	2 477	1 924	1 543	959	401	558	584	156	428
	w	1 881	1 456	425	1 134	737	339	398	397	112	285
Bayern	i	7 812	2 859	4 953	2 261	1 317	760	557	944	580	364
	w	2 538	1 721	817	1 721	1 113	667	446	608	353	255
Saarland	i	1 260	202	1 058	132	108	33	75	24	1	23
	w	238	97	141	117	99	30	69	18	1	17
Kommunale Zweckverbände	i	1 836	1 213	623	406	222	122	100	184	67	117
	w	705	598	107	324	196	106	90	128	46	82
Deutsche Bundesbahn	i	13	3	10	35	1	1	-	34	-	34
	w	8	1	7	13	1	1	-	12	-	12
Deutsche Bundespost	i	4 586	257	4 329	7 307	4 442	867	3 575	2 865	688	2 177
	w	2 153	226	1 927	6 444	3 858	826	3 032	2 586	638	1 948
Insgesamt ...	i	94 600	59 040	35 560	85 140	30 825	20 490	10 335	54 315	49 662	4 653
	w	34 009	26 653	7 356	40 826	20 064	12 544	7 520	20 762	17 271	3 491
Mittelbarer öffentlicher Dienst											
Sozialversicherungsträger	i	2 107	1 868	239	505	433	357	76	72	36	36
	w	1 497	1 316	181	462	406	335	71	56	24	32
Krankenversicherung	i	786	757	29	258	210	178	32	48	17	31
	w	639	621	18	245	201	171	30	44	15	29
Unfallversicherung	i	133	128	5	50	44	35	9	6	5	1
	w	84	83	1	39	38	30	8	1	-	1
Rentenversicherung	i	804	651	153	165	149	120	29	16	13	3
	w	485	362	123	151	140	113	27	11	9	2
Bundesknappschaft	i	384	332	52	32	30	24	6	2	1	1
	w	289	250	39	27	27	21	6	-	-	-
Bundesanstalt für Arbeit	i	5 387	5 361	26	779	725	575	150	54	1	53
	w	3 276	3 271	5	757	707	557	150	50	-	50
Träger der Zusatzversorgung ¹⁾ ...	i	32	32	-	1	1	1	-	-	-	-
	w	25	25	-	1	1	1	-	-	-	-
Insgesamt ...	i	7 526	7 261	265	1 285	1 159	933	226	126	37	89
	w	4 798	4 612	186	1 220	1 114	893	221	106	24	82
Einrichtungen für Wissenschaft, Forschung und Entwicklung											
Forschungseinrichtungen	i	2 138	1 950	188	515	347	331	16	168	160	8
	w	562	535	27	211	167	153	14	44	42	2
Wiss. Museen	i	119	119	-	17	17	17	-	-	-	-
	w	31	31	-	15	15	15	-	-	-	-
Wiss. Bibliotheken	i	27	26	1	48	45	28	17	3	3	-
	w	16	16	-	24	22	19	3	2	2	-
Insgesamt ...	i	2 284	2 095	189	580	409	376	33	171	163	8
	w	609	582	27	250	204	187	17	46	44	2
Rechtlich selbständige Wirtschaftsunternehmen											
Staatlicher Bereich	i	876	350	526	218	103	19	84	115	12	103
	w	307	188	119	56	35	18	17	21	10	11
Kommunaler Bereich	i	1 926	1 127	799	174	102	57	45	72	14	58
	w	729	582	147	146	87	52	35	59	13	46
Insgesamt ...	i	2 802	1 477	1 325	392	205	76	129	187	26	161
	w	1 036	770	266	202	122	70	52	80	23	57

1) Des Bundes, der Länder und Gemeinden/Gv.

9 Ausgewählte Personalgruppen

9.4 Vollbeschäftigte mit Zeitverträgen des Bundes und der Länder am 30.6.1983 nach Aufgabenbereichen und Dienstverhältnis

Fkz	Aufgabenbereich (i = insgesamt, w = weiblich)	Insgesamt	Bund			Länder			
			zusammen	Ange- stellte	Arbeiter	zusammen	Ange- stellte	Arbeiter	
	Insgesamt	i	51 901	4 202	3 598	604	47 699	38 980	8 719
		w	18 932	1 810	1 700	110	17 122	15 296	1 826
0 - 7	Verwaltung	i	39 776	4 199	3 596	603	35 577	28 660	6 917
		w	13 549	1 809	1 699	110	11 740	10 804	936
0	Allgemeine Dienste	i	6 877	2 281	1 863	418	4 596	4 379	217
		w	3 680	1 031	957	74	2 649	2 598	51
01,02	Politische Führung und zentrale Verwaltung ¹⁾	i	4 099	1 046	1 022	24	3 053	2 931	122
		w	2 292	615	609	6	1 677	1 645	32
016,017	dar. Steuer- und Finanzverwaltung	i	1 194	301	301	-	893	862	31
		w	799	194	194	-	605	593	12
03	Verteidigung	i	1 051	1 051	663	388	-	-	-
		w	337	337	269	68	-	-	-
04	Öffentliche Sicherheit und Ordnung	i	645	141	135	6	504	467	37
		w	362	52	52	-	310	300	10
05	Rechtsschutz	i	1 082	43	43	-	1 039	981	58
		w	689	27	27	-	662	653	9
1	Bildungswesen, Wissenschaft, Forschung, kulturelle Angelegenheiten	i	22 468	852	813	39	21 616	20 467	1 149
		w	6 679	372	354	18	6 307	6 055	252
12, 111	dar.: Schulen und vorschulische Bildung ²⁾	i	3 901	-	-	-	3 901	3 862	39
		w	1 955	-	-	-	1 955	1 936	19
13	Hochschulen	i	15 993	1	1	-	15 992	15 173	819
		w	3 638	-	-	-	3 638	3 483	155
132	dar. Hochschulkliniken	i	619	-	-	-	619	572	47
		w	278	-	-	-	278	247	31
16, 17, 112	Forschung außerhalb der Hochschulen ²⁾	i	1 619	842	805	37	777	639	138
		w	714	369	351	18	345	308	37
2	Soziale Sicherung	i	3 980	88	85	3	3 892	2 641	1 251
		w	1 907	52	52	-	1 855	1 642	213
3	Gesundheitswesen, Sport und Erholung	i	3 234	35	35	-	3 199	381	2 818
		w	538	15	15	-	523	220	303
312	dar. Krankenhäuser	i	2	-	-	-	2	1	1
		w	1	-	-	-	1	-	1
4	Wohnungswesen, Raumordnung, kommunale Gemeinschaftsdienste	i	994	-	-	-	994	244	750
		w	185	-	-	-	185	92	93
43	dar. kommunale Gemeinschaftsdienste	i	389	-	-	-	389	43	346
		w	107	-	-	-	107	17	90
5	Ernährung, Landwirtschaft und Forsten	i	718	58	42	16	660	196	464
		w	135	34	22	12	101	87	14
6	Energie- und Wasserwirtschaft	i	496	184	182	2	312	145	167
		w	130	86	86	-	44	42	2
7	Verkehrs- und Nachrichtenwesen	i	1 009	701	576	125	308	207	101
		w	295	219	213	6	76	68	8
8	Rechtlich unselbständige Wirtschaftsunternehmen	i	1 331	3	2	1	1 328	85	1 243
		w	610	1	1	-	609	45	564
132, 242, 312	Krankenhäuser ³⁾	i	10 794	-	-	-	10 794	10 235	559
		w	4 773	-	-	-	4 773	4 447	326
132	dar.: Hochschulkliniken	i	9 279	-	-	-	9 279	8 910	369
		w	3 893	-	-	-	3 893	3 664	229
312	Krankenhäuser und Heilstätten	i	1 489	-	-	-	1 489	1 302	187
		w	857	-	-	-	857	761	96

1) Einschl. auswärtige Angelegenheiten.
2) Einschl. Verwaltung.

3) Mit kaufmännischem Rechnungswesen.

9 Ausgewählte Personalgruppen
9.5 Richter am 30.6.1983 nach Beschäftigungsbereichen und Besoldung

Beschäftigungsbereich (i = insgesamt, w = weiblich)	Insgesamt	Vollbeschäftigte						Teilzeit- beschäftigte T 1	
		Besoldungsordnung R							
		R 1	R 2	R 3	R 4	R 5	R 6 - 10		
Bund	i	482	2	143	32	1	-	304	-
	w	23	1	9	-	-	-	13	-
Länder	i	16 042	10 464	4 514	875	77	41	71	335
	w	2 021	1 692	295	32	1	-	1	327
Schleswig-Holstein	i	641	431	171	29	4	4	2	10
	w	75	65	9	1	-	-	-	10
Niedersachsen	i	1 849	1 243	497	87	7	7	8	-
	w	207	179	25	2	-	-	1	-
Nordrhein-Westfalen	i	4 532	3 001	1 260	230	16	6	19	78
	w	632	535	87	10	-	-	-	76
Hessen	i	1 461	967	401	78	8	3	4	24
	w	181	150	30	-	1	-	-	21
Rheinland-Pfalz	i	915	589	263	50	5	3	5	27
	w	107	92	14	1	-	-	-	27
Baden-Württemberg	i	1 969	1 292	549	107	13	1	7	105
	w	229	191	31	7	-	-	-	103
Bayern	i	2 430	1 524	705	167	14	8	12	43
	w	212	163	45	4	-	-	-	43
Saarland	i	292	179	88	17	2	3	3	-
	w	36	29	7	-	-	-	-	-
Hamburg	i	671	406	222	37	1	1	4	24
	w	79	67	12	-	-	-	-	24
Bremen	i	231	150	61	12	3	4	1	4
	w	20	15	5	-	-	-	-	4
Berlin (West)	i	1 051	682	297	61	4	1	6	20
	w	243	206	30	7	-	-	-	19
Insgesamt ...	i	16 524	10 466	4 657	907	78	41	375	335
	w	2 044	1 693	304	32	1	-	14	327

9.6 Vollbeschäftigte Staatsanwälte am 30.6.1983 nach Beschäftigungsbereichen und Besoldung

Beschäftigungsbereich (i = insgesamt, w = weiblich)	Insgesamt	Besoldungsordnung R					
		R 1	R 2	R 3	R 4	R 5	R 6 - 9
Bund i	44	-	-	21	-	-	23
w	2	-	-	1	-	-	1
Länder i	3 502	2 611	745	98	27	8	13
w	351	316	34	1	-	-	-
Schleswig-Holstein i	162	120	35	4	2	-	1
w	12	11	1	-	-	-	-
Niedersachsen i	349	264	69	10	3	2	1
w	39	35	4	-	-	-	-
Nordrhein-Westfalen i	985	725	226	20	11	-	3
w	93	82	11	-	-	-	-
Hessen i	348	253	78	14	2	-	1
w	30	28	2	-	-	-	-
Rheinland-Pfalz i	192	143	39	7	1	2	-
w	10	10	-	-	-	-	-
Baden-Württemberg i	512	380	114	14	1	1	2
w	36	34	2	-	-	-	-
Bayern i	511	412	72	20	3	1	3
w	73	68	5	-	-	-	-
Saarland i	50	37	10	1	1	1	-
w	3	3	-	-	-	-	-
Hamburg i	171	137	29	3	1	-	1
w	24	22	2	-	-	-	-
Bremen i	49	33	13	1	1	1	-
w	3	2	1	-	-	-	-
Berlin (West) i	173	107	60	4	1	-	1
w	28	21	6	1	-	-	-
Insgesamt ... i	3 546	2 611	745	119	27	8	36
w	353	316	34	2	-	-	1

9 Ausgewählte Personalgruppen

9.7 Vollbeschäftigte Hochschullehrer am 30.6.1983 nach Beschäftigungsbereichen und Besoldung

Beschäftigungsbereich (i = insgesamt, w = weiblich)	Insgesamt	Besoldungsordnung C ¹⁾			
		C 1	C 2	C 3	C 4
Bund ²⁾ i	463	12	150	196	105
..... w	11	2	7	2	-
Länder i	33 798	4 239	8 937	10 996	9 626
..... w	1 915	463	640	587	225
Schleswig-Holstein i	890	119	178	328	265
..... w	37	14	10	10	3
Niedersachsen i	3 103	287	740	1 069	1 007
..... w	141	31	42	49	19
Nordrhein-Westfalen i	11 151	2 446	2 713	3 093	2 899
..... w	794	289	226	181	98
Hessen i	3 183	169	1 070	1 084	860
..... w	148	21	68	43	16
Rheinland-Pfalz i	1 355	65	467	396	427
..... w	55	3	32	10	10
Baden-Württemberg i	4 869	327	1 165	1 923	1 454
..... w	203	9	72	101	21
Bayern i	3 863	115	1 023	1 290	1 435
..... w	111	5	33	50	23
Saarland i	436	16	71	161	188
..... w	18	-	3	9	6
Hamburg i	1 616	218	624	444	330
..... w	121	19	61	31	10
Bremen i	638	3	161	307	167
..... w	46	1	11	26	8
Berlin (West) i	2 694	474	725	901	594
..... w	241	71	82	77	11
Insgesamt ... i	34 261	4 251	9 087	11 192	9 731
..... w	1 926	465	647	589	225

1) Besoldungsordnung H entsprechend zugeordnet.

2) Einschl. Deutsche Bundesbahn und Deutsche Bundespost.

9.8 Vollbeschäftigtes Krankenpflegepersonal am 30.6.1983 nach Vergütung und Beschäftigungsbereichen

Vergütung (i = insgesamt, w = weiblich)		Insgesamt	Gebietskörperschaften				Kommunale Zweckverbände
			zusammen	Bund	Länder	Gemeinden/Gv.	
Gehobener Dienst							
KR XII	i	20	19	-	13	6	1
	w	15	14	-	10	4	1
KR XI	i	39	37	-	15	22	2
	w	26	24	-	14	10	2
KR X	i	127	123	1	39	83	4
	w	93	90	1	30	59	3
KR IX	i	335	326	3	97	226	9
	w	248	241	3	71	167	7
KR VIII	i	1 071	1 029	6	362	661	42
	w	771	743	6	279	458	28
KR VII	i	3 084	3 002	23	1 248	1 731	82
	w	2 244	2 203	22	977	1 204	41
Zusammen ...	i	4 676	4 536	33	1 774	2 729	140
	w	3 397	3 315	32	1 381	1 902	82
Mittlerer Dienst							
KR VI	i	13 543	13 093	126	4 018	8 949	450
	w	10 141	9 801	117	3 134	6 550	340
KR V	i	39 314	37 911	366	13 767	23 778	1 403
	w	30 848	29 788	344	10 985	18 459	1 060
KR IV	i	46 815	45 194	493	14 547	30 154	1 621
	w	39 260	37 818	450	11 942	25 426	1 442
KR III	i	19 085	18 343	73	6 190	12 080	742
	w	14 758	14 175	62	4 465	9 648	583
Krankenpflegepersonal in Ausbildung.	i	36 876	35 546	-	10 708	24 838	1 330
	w	30 901	29 771	-	8 757	21 014	1 130
Zusammen ...	i	155 633	150 087	1 058	49 230	99 799	5 546
	w	125 908	121 353	973	39 283	81 097	4 555
Einfacher Dienst							
KR II	i	6 304	6 142	22	1 592	4 528	162
	w	5 193	5 057	20	1 140	3 897	136
KR I	i	10 352	10 062	19	4 637	5 406	290
	w	7 660	7 465	17	2 995	4 453	195
Krankenpflegepersonal in Ausbildung.	i	1 440	1 412	-	291	1 121	28
	w	1 232	1 206	-	230	976	26
Zusammen ...	i	18 096	17 616	41	6 520	11 055	480
	w	14 085	13 728	37	4 365	9 326	357
Insgesamt ...	i	178 405	172 239	1 132	57 524	113 583	6 166
	w	143 390	138 396	1 042	45 029	92 325	4 994

10 Entwicklung des Personalstandes*)
10.1 Beschäftigte des öffentlichen Dienstes

Jahr (Stichtag)	Insgesamt	Vollbe- schäftigte	Teilzeitbeschäftigte		
			zusammen	T 1	T 2
Insgesamt					
2.10.1960	3 002 000	2 808 000	194 000	142 000	52 000
2.10.1963	3 227 000	2 986 000	241 000	174 000	67 000
2.10.1964	3 293 000	3 040 000	253 000	180 000	73 000
2.10.1965	3 351 000	3 080 000	271 000	193 000	78 000
2.10.1966	3 401 000	3 106 000	295 000	212 000	83 000
2.10.1967	3 443 000	3 144 000	299 000	210 000	89 000
2.10.1968	3 430 000	3 117 000	313 000	219 000	94 000
2.10.1969	3 511 000	3 174 000	337 000	233 000	104 000
2.10.1970	3 644 000	3 266 000	378 000	264 000	114 000
2.10.1971	3 807 000	3 389 000	418 000	294 000	124 000
2.10.1972	3 930 000	3 489 000	441 000	307 000	134 000
2.10.1973	4 051 000	3 568 000	483 000	338 000	145 000
30. 6.1974	4 118 000	3 617 000	501 000	348 000	153 000
30. 6.1975	4 184 000	3 669 000	515 000	351 000	164 000
30. 6.1976	4 193 000	3 660 000	533 000	361 000	172 000
30. 6.1977	4 191 000	3 647 000	544 000	375 000	169 000
30. 6.1978	4 260 000	3 696 000	564 000	394 000	170 000
30. 6.1979	4 369 000	3 770 000	599 000	424 000	175 000
30. 6.1980	4 420 000	3 802 000	618 000	453 000	165 000
30. 6.1981	4 498 000	3 846 000	652 000	480 000	172 000
30. 6.1982	4 532 000	3 851 000	681 000	504 000	177 000
30. 6.1983	4 540 000	3 838 000	702 000	528 000	174 000

Unmittelbarer öffentlicher Dienst¹⁾

2.10.1960	2 854 000	2 668 000	186 000	136 000	50 000
2.10.1963	3 071 000	2 840 000	231 000	166 000	65 000
2.10.1964	3 134 000	2 892 000	242 000	172 000	70 000
2.10.1965	3 189 000	2 930 000	259 000	184 000	75 000
2.10.1966	3 236 000	2 954 000	282 000	202 000	80 000
2.10.1967	3 275 000	2 990 000	285 000	200 000	85 000
2.10.1968	3 258 000	2 960 000	298 000	208 000	90 000
2.10.1969	3 334 000	3 012 000	322 000	222 000	100 000
2.10.1970	3 461 000	3 099 000	362 000	252 000	110 000
2.10.1971	3 618 000	3 217 000	401 000	281 000	120 000
2.10.1972	3 736 000	3 312 000	424 000	294 000	130 000
2.10.1973	3 851 000	3 387 000	464 000	324 000	140 000
30. 6.1974	3 912 000	3 431 000	481 000	333 000	148 000
30. 6.1975	3 966 000	3 471 000	495 000	336 000	159 000
30. 6.1976	3 975 000	3 462 000	513 000	346 000	167 000
30. 6.1977	3 975 000	3 452 000	523 000	359 000	164 000
30. 6.1978	4 042 000	3 499 000	543 000	378 000	165 000
30. 6.1979	4 147 000	3 570 000	577 000	407 000	170 000
30. 6.1980	4 193 000	3 598 000	595 000	435 000	160 000
30. 6.1981	4 267 000	3 639 000	628 000	461 000	167 000
30. 6.1982	4 297 000	3 641 000	656 000	484 000	172 000
30. 6.1983	4 299 000	3 623 000	676 000	507 000	169 000

Mittelbarer öffentlicher Dienst²⁾

2.10.1960	148 000	140 000	8 000	6 000	2 000
2.10.1963	156 000	146 000	10 000	8 000	2 000
2.10.1964	159 000	148 000	11 000	8 000	3 000
2.10.1965	162 000	150 000	12 000	9 000	3 000
2.10.1966	165 000	152 000	13 000	10 000	3 000
2.10.1967	168 000	154 000	14 000	10 000	4 000
2.10.1968	172 000	157 000	15 000	11 000	4 000
2.10.1969	177 000	162 000	15 000	11 000	4 000
2.10.1970	183 000	167 000	16 000	12 000	4 000
2.10.1971	189 000	172 000	17 000	13 000	4 000
2.10.1972	194 000	177 000	17 000	13 000	4 000
2.10.1973	200 000	181 000	19 000	14 000	5 000
30. 6.1974	206 000	186 000	20 000	15 000	5 000
30. 6.1975	218 000	198 000	20 000	15 000	5 000
30. 6.1976	218 000	198 000	20 000	15 000	5 000
30. 6.1977	216 000	195 000	21 000	16 000	5 000
30. 6.1978	218 000	197 000	21 000	16 000	5 000
30. 6.1979	222 000	200 000	22 000	17 000	5 000
30. 6.1980	227 000	204 000	23 000	18 000	5 000
30. 6.1981	231 000	207 000	24 000	19 000	5 000
30. 6.1982	235 000	210 000	25 000	20 000	5 000
30. 6.1983	241 000	215 000	26 000	21 000	5 000

*) Bereinigte Daten.

1) Teilzeitbeschäftigte T 2 1960 bis 1973 geschätzt.

2) 1960 bis 1973 geschätzt.

10 Entwicklung des Personalstandes*)
10.2 Beschäftigte des unmittelbaren öffentlichen Dienstes

Jahr (Stichtag)	Ins- gesamt	Verwaltung				Rechtlich unselbständige Wirtschaftsunternehmen				Kommunale Zweck- verbände ³⁾	Deutsche Bundes- bahn ⁴⁾	Deutsche Bundes- post ⁴⁾⁵⁾
		zu- sammen	Bund ¹⁾	Länder ²⁾	Gemein- den/Gv. 2)	zu- sammen	Bund	Länder	Gemein- den/Gv.			
Insgesamt												
2.10.1960	2 854 100	1 720 600	209 500	924 600	586 500	211 100	4 600	79 200	127 300	19 700	495 700	407 000
2.10.1963	3 070 900	1 946 200	262 500	1 017 200	666 500	197 200	4 500	74 800	117 900	21 900	474 200	431 400
2.10.1964	3 134 000	2 016 100	276 600	1 049 200	690 300	191 100	4 300	72 400	114 400	22 300	474 100	430 400
2.10.1965	3 188 900	2 086 800	287 200	1 082 700	716 900	186 400	4 300	69 800	112 300	22 800	462 400	430 500
2.10.1966	3 235 300	2 153 700	293 000	1 116 100	744 600	180 500	4 200	66 800	109 500	23 300	440 000	437 800
2.10.1967	3 275 100	2 211 300	303 500	1 151 500	756 300	176 500	4 000	67 000	105 500	24 500	422 500	440 300
2.10.1968	3 257 400	2 219 800	297 400	1 168 500	753 900	168 900	4 200	64 500	100 200	24 900	404 200	439 600
2.10.1969	3 334 200	2 302 400	302 600	1 215 800	784 000	168 500	4 300	62 800	101 400	25 400	395 200	442 700
2.10.1970	3 460 600	2 402 900	307 700	1 271 000	824 200	163 700	4 400	63 300	96 000	27 200	409 200	457 600
2.10.1971	3 618 500	2 526 700	316 200	1 345 800	864 700	159 400	4 400	64 100	90 900	27 800	423 000	481 600
2.10.1972	3 735 900	2 628 500	322 600	1 406 900	899 000	154 900	4 200	62 400	88 300	29 400	427 900	495 200
2.10.1973	3 850 600	2 738 600	325 000	1 476 800	936 800	147 600	3 900	62 600	81 100	30 300	434 500	499 600
30. 6.1974	3 911 700	2 804 800	326 500	1 525 000	953 300	145 000	3 900	62 900	78 200	31 600	433 700	496 600
30. 6.1975	3 966 500	2 875 800	329 300	1 561 600	984 900	146 100	3 900	62 200	80 000	32 400	422 800	489 400
30. 6.1976	3 974 900	2 921 100	327 500	1 609 000	984 600	142 700	3 600	60 900	78 200	32 800	401 300	477 000
30. 6.1977	3 974 900	2 942 700	323 000	1 626 800	992 900	140 400	3 600	59 800	77 000	31 000	381 800	479 000
30. 6.1978	4 043 000	3 018 300	323 900	1 674 500	1 019 900	138 000	3 600	60 600	73 800	38 800	364 300	483 600
30. 6.1979	4 146 100	3 118 000	325 600	1 734 900	1 057 500	140 100	3 600	60 600	75 900	41 500	349 300	497 200
30. 6.1980	4 193 200	3 170 800	326 100	1 762 100	1 082 600	139 000	3 600	61 400	74 000	40 200	341 500	501 700
30. 6.1981	4 266 900	3 231 900	328 400	1 791 600	1 111 900	139 100	3 500	61 600	73 900	41 800	341 900	512 100
30. 6.1982	4 296 900	3 253 400	328 700	1 811 700	1 113 000	139 100	3 400	61 400	74 300	43 000	335 600	525 800
30. 6.1983	4 299 300	3 265 700	328 600	1 826 800	1 110 300	138 000	3 200	61 200	73 500	45 600	323 700	526 400
Beamtende und Richter												
2.10.1960	1 171 400	696 600	74 100	510 900	111 600	12 800	100	8 600	4 100	1 000	241 100	219 900
2.10.1963	1 250 100	757 300	83 000	552 900	121 400	12 200	100	8 500	3 600	1 000	239 200	240 400
2.10.1964	1 273 900	780 000	88 700	567 300	124 000	12 000	100	8 300	3 600	1 000	237 800	243 100
2.10.1965	1 298 400	801 600	89 700	585 000	126 900	11 800	100	8 200	3 500	1 000	239 400	244 600
2.10.1966	1 321 400	825 600	90 700	603 200	131 700	11 500	100	8 000	3 400	1 000	234 800	248 500
2.10.1967	1 360 100	857 700	95 200	628 200	134 300	11 500	0	8 200	3 300	1 000	234 400	255 500
2.10.1968	1 361 400	867 000	93 200	641 000	132 800	11 400	0	7 900	3 500	1 000	228 600	253 400
2.10.1969	1 382 400	899 500	94 600	669 700	135 200	11 100	100	7 800	3 200	1 000	220 700	250 100
2.10.1970	1 410 200	926 900	96 200	694 100	136 600	11 000	100	7 900	3 000	1 000	219 400	251 900
2.10.1971	1 453 900	968 400	98 800	730 500	139 100	10 800	100	7 900	2 800	1 000	219 400	254 300
2.10.1972	1 500 400	1 003 500	101 600	765 100	136 800	10 400	100	7 600	2 700	1 000	223 900	261 600
2.10.1973	1 542 300	1 040 300	104 500	797 900	137 900	10 200	0	7 700	2 500	1 000	224 800	266 000
30. 6.1974	1 560 200	1 058 600	106 900	818 500	133 200	9 900	100	7 300	2 500	1 000	222 800	267 900
30. 6.1975	1 608 400	1 101 400	109 200	859 600	132 600	9 900	100	7 400	2 400	1 000	223 600	272 500
30. 6.1976	1 645 200	1 135 000	110 100	894 600	130 300	9 600	0	7 300	2 300	1 000	219 100	280 500
30. 6.1977	1 671 800	1 156 700	109 100	916 300	131 300	9 900	0	7 200	2 700	1 200	213 400	290 600
30. 6.1978	1 692 400	1 187 400	109 900	944 100	133 400	9 500	0	7 300	2 200	1 800	205 300	288 400
30. 6.1979	1 716 500	1 216 400	111 200	968 700	136 500	9 500	0	7 400	2 100	2 000	196 900	291 700
30. 6.1980	1 735 100	1 243 000	111 400	992 500	139 100	9 600	0	7 400	2 200	1 900	188 400	292 200
30. 6.1981	1 760 800	1 267 900	113 100	1 012 800	142 700	9 700	0	7 600	2 100	2 000	186 700	294 500
30. 6.1982	1 802 700	1 310 700	114 600	1 050 400	145 800	9 800	0	7 600	2 100	2 100	185 300	294 800
30. 6.1983	1 811 800	1 319 300	115 500	1 056 300	147 500	9 800	0	7 600	2 200	2 100	181 500	299 200
Angestellte												
2.10.1960	698 000	597 000	67 100	290 000	239 900	41 300	800	8 700	31 800	8 400	2 100	49 200
2.10.1963	805 700	699 300	86 000	332 900	280 400	41 500	800	9 000	31 700	9 500	5 900	49 500
2.10.1964	838 800	731 700	89 000	348 400	294 300	41 600	700	9 100	31 800	9 600	6 800	49 100
2.10.1965	871 700	763 100	93 700	361 300	308 100	42 000	800	9 100	32 100	9 700	7 200	49 700
2.10.1966	909 400	793 900	96 700	375 300	321 900	41 500	800	9 100	31 600	9 900	7 700	56 400
2.10.1967	933 300	815 900	99 700	386 400	329 800	41 900	700	10 000	31 200	10 900	8 000	56 600
2.10.1968	944 400	824 900	97 500	392 600	334 800	41 100	700	10 000	30 400	11 000	8 300	59 100
2.10.1969	980 200	858 200	99 600	408 400	350 200	41 800	700	9 900	31 200	11 100	8 300	60 800
2.10.1970	1 041 100	914 800	101 700	437 000	376 100	40 000	700	9 700	29 600	12 400	9 200	64 700
2.10.1971	1 110 500	977 200	105 200	469 900	402 100	38 500	700	9 900	27 900	12 500	10 300	72 000
2.10.1972	1 168 400	1 032 100	107 200	494 500	430 400	37 800	700	10 100	27 000	13 700	10 300	74 500
2.10.1973	1 224 300	1 090 500	107 900	525 700	456 900	35 800	700	10 100	25 000	14 000	10 000	74 000
30. 6.1974	1 258 900	1 128 400	106 800	548 000	473 600	35 100	700	10 400	24 000	15 100	10 900	69 400
30. 6.1975	1 278 100	1 150 800	106 800	548 100	495 900	36 700	700	10 500	25 500	15 500	10 400	64 700
30. 6.1976	1 287 900	1 169 700	104 700	562 200	502 800	36 200	700	10 500	25 000	16 800	9 900	55 300
30. 6.1977	1 284 000	1 178 800	102 200	561 700	514 900	35 000	700	10 100	24 200	16 000	9 200	45 000
30. 6.1978	1 323 400	1 212 400	101 800	580 000	530 600	34 600	700	10 400	23 500	21 400	8 900	46 100
30. 6.1979	1 377 600	1 261 500	102 100	607 200	552 200	34 900	700	10 700	23 500	22 900	8 700	49 600
30. 6.1980	1 401 900	1 286 700	102 300	612 300	572 100	34 800	700	10 900	23 200	22 400	8 700	49 300
30. 6.1981	1 435 400	1 313 800	102 400	620 500	591 000	35 900	700	11 600	23 600	22 900	8 700	53 900
30. 6.1982	1 432 600	1 298 900	101 700	602 900	594 300	36 100	700	11 600				

10 Entwicklung des Personalstandes*)

10.3 Vollbeschäftigte des unmittelbaren öffentlichen Dienstes

Jahr (Stichtag)	Ins- gesamt	Verwaltung				Rechtlich unselbständige Wirtschaftsunternehmen				Komm- nale Zweck- ver- ³⁾ bände	Deutsche Bundes- bahn 4)	Deutsche Bundes- post 4) 5)
		zu- sammen	Bund ¹⁾	Länder ²⁾	Gemein- den/Gv. 2)	zu- sammen	Bund	Länder	Gemein- den/Gv.			
Insgesamt												
2.10.1960	2 668 300	1 601 300	206 800	874 400	520 100	201 600	4 600	75 200	121 800	16 000	489 900	359 500
2.10.1963	2 840 400	1 778 500	259 000	949 700	569 800	187 700	4 500	71 100	112 100	17 000	470 100	387 100
2.10.1964	2 892 400	1 836 800	272 700	977 100	587 000	181 200	4 300	68 400	108 500	17 000	469 800	387 600
2.10.1965	2 930 100	1 891 500	282 500	1 004 500	604 500	176 300	4 300	65 700	106 300	17 000	458 200	387 100
2.10.1966	2 953 600	1 941 500	287 900	1 031 600	622 000	171 000	4 200	63 400	103 400	17 000	435 700	388 400
2.10.1967	2 989 800	1 991 800	297 900	1 062 500	631 400	167 400	4 000	63 800	99 600	18 000	418 200	394 400
2.10.1968	2 959 900	1 990 300	291 800	1 073 800	624 700	159 900	4 200	61 700	94 000	18 000	400 200	391 500
2.10.1969	3 011 900	2 053 100	296 500	1 111 400	645 200	159 300	4 300	60 300	94 700	18 000	390 900	390 600
2.10.1970	3 098 600	2 119 300	300 700	1 149 600	669 000	153 600	4 400	60 300	88 900	19 000	404 800	401 900
2.10.1971	3 217 400	2 211 000	308 200	1 206 500	696 300	149 200	4 400	61 100	83 700	19 000	418 400	419 800
2.10.1972	3 311 600	2 293 000	313 700	1 258 800	720 500	145 300	4 200	59 700	81 400	20 000	423 100	430 200
2.10.1973	3 386 800	2 366 400	315 400	1 308 900	742 100	137 400	3 900	59 500	74 000	20 000	429 400	433 600
30. 6. 1974	3 430 600	2 419 500	316 100	1 349 800	753 600	134 800	3 900	59 400	71 500	21 000	428 300	427 000
30. 6. 1975	3 471 200	2 475 500	318 100	1 380 900	776 500	136 800	3 900	59 300	73 600	21 700	417 900	419 300
30. 6. 1976	3 461 600	2 500 900	316 000	1 409 600	775 300	133 300	3 600	58 000	71 700	23 000	396 800	407 600
30. 6. 1977	3 451 600	2 517 500	311 300	1 424 300	781 900	130 700	3 600	56 500	70 600	22 300	377 700	403 400
30. 6. 1978	3 498 700	2 570 100	311 600	1 456 400	802 100	128 700	3 600	57 400	67 700	28 700	360 500	410 700
30. 6. 1979	3 569 400	2 639 000	312 700	1 494 500	831 800	130 900	3 600	57 500	69 800	31 000	345 600	422 900
30. 6. 1980	3 597 900	2 674 200	312 600	1 509 700	851 900	130 300	3 600	58 200	68 500	29 700	338 000	425 700
30. 6. 1981	3 639 300	2 706 900	314 300	1 524 400	868 200	130 000	3 500	58 400	68 000	30 800	338 400	433 100
30. 6. 1982	3 640 800	2 709 700	313 700	1 531 300	864 700	129 800	3 400	58 200	68 300	31 600	332 200	437 500
30. 6. 1983	3 623 400	2 704 100	312 400	1 529 000	862 700	128 300	3 200	57 500	67 600	33 900	319 700	437 200
Beamte und Richter												
2.10.1960	1 171 400	696 600	74 100	510 900	111 600	12 800	100	8 600	4 100	1 000	241 100	219 900
2.10.1963	1 248 200	755 400	83 000	552 600	119 800	12 200	100	8 500	3 600	1 000	239 200	240 400
2.10.1964	1 271 900	778 000	88 700	566 800	122 500	12 000	100	8 300	3 600	1 000	237 800	243 100
2.10.1965	1 296 200	799 400	89 700	584 300	125 400	11 800	100	8 200	3 500	1 000	239 400	244 600
2.10.1966	1 319 200	823 400	90 700	602 400	130 300	11 500	100	8 000	3 400	1 000	234 800	248 500
2.10.1967	1 357 600	855 200	95 200	627 100	132 900	11 500	0	8 200	3 300	1 000	234 400	255 500
2.10.1968	1 358 600	864 200	93 200	639 400	131 600	11 400	0	7 900	3 500	1 000	228 600	253 400
2.10.1969	1 378 700	895 900	94 600	667 300	134 000	11 100	100	7 800	3 200	1 000	220 700	250 000
2.10.1970	1 402 100	919 300	96 200	687 700	135 400	11 000	100	7 900	3 000	1 000	219 400	251 400
2.10.1971	1 441 200	956 600	98 800	719 800	138 000	10 800	100	7 900	2 800	1 000	219 400	253 400
2.10.1972	1 483 500	988 000	101 500	750 700	135 800	10 400	100	7 600	2 700	1 000	223 900	260 200
2.10.1973	1 518 300	1 018 300	104 400	777 000	136 900	10 200	0	7 700	2 500	1 000	224 700	264 100
30. 6. 1974	1 535 000	1 035 700	106 800	796 800	132 100	9 900	100	7 300	2 500	1 000	222 700	265 700
30. 6. 1975	1 577 900	1 073 600	109 000	833 000	131 600	9 900	100	7 400	2 400	1 000	223 500	269 900
30. 6. 1976	1 606 800	1 099 800	109 900	860 700	129 200	9 600	0	7 300	2 300	1 000	219 000	277 400
30. 6. 1977	1 630 100	1 121 700	108 900	882 800	130 000	9 900	0	7 200	2 700	1 200	213 300	284 000
30. 6. 1978	1 647 100	1 146 300	109 600	904 700	132 000	9 500	0	7 300	2 200	1 800	205 200	284 300
30. 6. 1979	1 665 700	1 170 600	110 900	924 600	135 100	9 500	0	7 400	2 100	2 000	196 700	286 900
30. 6. 1980	1 672 500	1 185 500	111 100	937 100	137 300	9 600	0	7 400	2 200	1 900	188 200	287 300
30. 6. 1981	1 689 600	1 202 600	112 700	949 100	140 800	9 700	0	7 600	2 100	1 900	186 400	288 900
30. 6. 1982	1 703 900	1 218 700	114 100	961 200	143 400	9 800	0	7 600	2 100	2 000	185 000	288 400
30. 6. 1983	1 701 000	1 216 100	114 900	956 400	144 800	9 800	0	7 600	2 200	2 000	181 000	292 000
Angestellte												
2.10.1960	654 400	560 100	66 700	263 600	229 800	40 900	800	8 600	31 500	8 000	2 100	43 300
2.10.1963	740 200	642 000	85 000	295 300	261 700	40 900	800	8 800	31 300	9 000	5 900	42 400
2.10.1964	766 500	668 100	87 600	307 400	273 100	40 900	700	8 900	31 300	9 000	6 700	41 800
2.10.1965	789 800	691 000	91 700	315 600	283 700	41 200	800	8 900	31 500	9 000	7 100	41 500
2.10.1966	814 700	713 400	94 500	324 800	294 100	40 600	800	8 900	30 900	9 000	7 600	44 100
2.10.1967	834 800	730 500	97 200	332 600	300 700	41 000	700	9 800	30 500	10 000	7 900	45 400
2.10.1968	840 100	733 200	94 800	333 000	305 400	40 100	700	9 700	29 700	10 000	8 200	48 600
2.10.1969	861 000	753 600	96 500	342 400	314 700	40 600	700	9 600	30 300	10 000	8 100	48 700
2.10.1970	900 200	790 000	97 700	358 900	333 400	38 600	700	9 300	28 600	11 000	8 900	51 700
2.10.1971	948 200	832 700	100 400	380 100	352 200	37 000	700	9 500	26 800	11 000	9 900	57 600
2.10.1972	994 600	876 900	101 700	399 400	375 800	36 100	700	9 600	25 800	12 000	9 800	59 800
2.10.1973	1 031 000	916 200	101 600	420 100	394 500	33 900	700	9 500	23 700	12 000	9 500	59 400
30. 6. 1974	1 054 700	944 600	99 900	436 800	407 900	33 200	700	9 700	22 800	13 000	10 300	53 600
30. 6. 1975	1 064 000	958 100	99 300	433 900	424 900	34 600	700	9 800	24 100	13 200	9 800	48 300
30. 6. 1976	1 060 300	963 000	96 900	435 800	430 300	34 000	700	9 700	23 600	14 300	9 300	39 700
30. 6. 1977	1 053 100	966 700	94 100	430 900	441 700	33 100	700	9 400	23 000	13 800	8 600	30 900
30. 6. 1978	1 072 300	982 900	93 200	438 700	451 000	32 500	700	9 600	22 200	17 900	8 300	30 700
30. 6. 1979	1 107 000	1 012 200	92 900	451 700	467 600	32 700	700	9 800	22 200	19 200	8 100	34 800
30. 6. 1980	1 125 500	1 031 900	92 600	455 900	483 400	32 500	700	9 900	21 900	18 600	8 100	34 400
30. 6. 1981	1 142 200	1 043 300	92 200	457 300	493 800	33 300	700	10 500	22 100	18 900	8 000	38 700
30. 6. 1982	1 138 200	1 034 200	90 700	451 400	492 100	33 300	700	10 500	22 200	19 400	7 700	43 400
30. 6. 1983	1 127 400	1 030										

10 Entwicklung des Personalstandes*)

10.4 Teilzeitbeschäftigte des unmittelbaren öffentlichen Dienstes

Jahr (Stichtag)	Ins- gesamt	Verwaltung				Rechtlich unselbständige Wirtschaftsunternehmen				Kommunale Zweck- ver- bände 3)	Deutsche Bundes- bahn 4)	Deutsche Bundes- post 4)5)
		zu- sammen	Bund 1)	Länder 2)	Gemein- den/Gv. 2)	zu- sammen	Bund	Länder	Gemein- den/Gv.			
Insgesamt												
2.10.1960	185 800	119 300	2 700	50 200	66 400	9 500	0	4 000	5 500	3 700	5 800	47 500
2.10.1963	230 500	167 700	3 500	67 500	96 700	9 500	0	3 700	5 800	4 900	4 100	44 300
2.10.1964	241 600	179 300	3 900	72 100	103 300	9 900	0	4 000	5 900	5 300	4 300	42 800
2.10.1965	258 800	195 300	4 700	78 200	112 400	10 100	0	4 100	6 000	5 800	4 200	43 400
2.10.1966	281 700	212 200	5 100	84 500	122 600	9 500	0	3 400	6 100	6 300	4 300	49 400
2.10.1967	285 300	219 500	5 600	89 000	124 900	9 100	0	3 200	5 900	6 500	4 300	45 900
2.10.1968	297 500	229 500	5 600	94 700	129 200	9 000	0	2 800	6 200	6 900	4 000	48 100
2.10.1969	322 300	249 300	6 100	104 400	138 800	9 200	0	2 500	6 700	7 400	4 300	52 100
2.10.1970	362 000	283 600	7 000	121 400	155 200	10 100	0	3 000	7 100	8 200	4 400	55 700
2.10.1971	401 100	315 700	8 000	139 300	168 400	10 200	0	3 000	7 200	8 800	4 600	61 800
2.10.1972	424 300	335 500	8 900	148 100	178 500	9 600	0	2 700	6 900	9 400	4 800	65 000
2.10.1973	463 800	372 200	9 600	167 900	194 700	10 200	0	3 100	7 100	10 300	5 100	66 000
30. 6.1974	481 100	385 300	10 400	175 200	199 700	10 200	0	3 500	6 700	10 600	5 400	69 600
30. 6.1975	495 300	400 300	11 200	180 700	208 400	9 300	0	2 900	6 400	10 700	4 900	70 100
30. 6.1976	513 300	420 200	11 500	199 400	209 300	9 400	0	2 900	6 500	9 800	4 500	69 400
30. 6.1977	523 300	425 200	11 700	202 500	211 000	9 700	0	3 300	6 400	8 700	4 100	75 600
30. 6.1978	544 300	448 200	12 300	218 100	217 800	9 300	0	3 200	6 100	10 100	3 800	72 900
30. 6.1979	576 700	479 000	12 900	240 400	225 700	9 200	0	3 100	6 100	10 500	3 700	74 300
30. 6.1980	595 300	496 600	13 500	252 400	230 700	8 700	0	3 200	5 500	10 500	3 500	76 000
30. 6.1981	627 600	525 000	14 100	267 200	243 600	9 200	0	3 200	5 900	11 000	3 400	79 000
30. 6.1982	656 100	543 700	15 000	280 400	248 300	9 300	0	3 200	6 000	11 400	3 400	88 300
30. 6.1983	676 000	561 600	16 200	297 700	247 600	9 700	0	3 700	5 900	11 700	3 900	89 100
Beamte und Richter												
2.10.1960	-	-	-	-	-	-	-	-	-	-	-	-
2.10.1963	1 900	1 900	-	300	1 600	-	-	-	-	0	-	-
2.10.1964	2 000	2 000	-	500	1 500	-	-	-	-	0	-	-
2.10.1965	2 200	2 200	-	700	1 500	0	-	-	0	0	-	-
2.10.1966	2 200	2 200	-	800	1 400	0	-	0	0	0	-	-
2.10.1967	2 500	2 500	-	1 100	1 400	0	-	0	0	0	-	-
2.10.1968	2 800	2 800	-	1 600	1 200	0	-	-	0	0	-	-
2.10.1969	3 700	3 600	0	2 400	1 200	0	-	0	0	0	0	100
2.10.1970	8 100	7 600	0	6 400	1 200	0	-	-	0	0	0	500
2.10.1971	12 700	11 800	0	10 700	1 100	0	-	0	0	0	0	900
2.10.1972	16 900	15 500	100	14 400	1 000	0	-	0	0	0	0	1 400
2.10.1973	24 000	22 000	100	20 900	1 000	0	-	0	0	0	100	1 900
30. 6.1974	25 200	22 900	100	21 700	1 100	0	-	0	0	0	100	2 200
30. 6.1975	30 500	27 800	200	26 600	1 000	0	-	0	0	0	100	2 600
30. 6.1976	38 400	35 200	200	33 900	1 100	0	-	0	0	0	100	3 100
30. 6.1977	38 700	35 000	200	33 500	1 300	0	-	0	0	0	100	3 600
30. 6.1978	45 300	41 100	300	39 400	1 400	0	-	0	0	0	100	4 100
30. 6.1979	50 800	45 800	300	44 100	1 400	0	-	0	0	0	200	4 800
30. 6.1980	62 600	57 500	300	55 400	1 800	0	-	0	0	0	200	4 900
30. 6.1981	71 300	65 300	400	62 900	2 000	0	-	0	0	0	200	5 700
30. 6.1982	98 800	92 100	500	89 200	2 400	0	-	0	0	0	300	6 400
30. 6.1983	110 800	103 200	600	99 900	2 700	0	0	0	0	100	400	7 200
Angestellte												
2.10.1960	43 600	36 900	400	26 400	10 100	400	0	100	300	400	-	5 900
2.10.1963	65 500	57 300	1 000	37 600	18 700	600	0	200	400	500	0	7 100
2.10.1964	72 300	63 600	1 400	41 000	21 200	700	0	200	500	600	100	7 300
2.10.1965	81 900	72 100	2 000	45 700	24 400	800	0	200	600	700	100	8 200
2.10.1966	94 700	80 500	2 200	50 500	27 800	900	0	200	700	900	100	12 300
2.10.1967	98 500	85 400	2 500	53 800	29 100	900	0	200	700	900	100	11 200
2.10.1968	104 300	91 700	2 700	59 600	29 400	1 000	0	300	700	1 000	100	10 500
2.10.1969	119 200	104 600	3 100	66 000	35 500	1 200	0	300	900	1 100	200	12 100
2.10.1970	140 900	124 800	4 000	78 100	42 700	1 400	0	400	1 000	1 400	300	13 000
2.10.1971	162 300	144 500	4 800	89 800	49 900	1 500	0	400	1 100	1 500	400	14 400
2.10.1972	173 800	155 200	5 500	95 100	54 600	1 700	0	500	1 200	1 700	500	14 700
2.10.1973	193 300	174 300	6 300	105 600	62 400	1 900	0	600	1 300	2 000	500	14 600
30. 6.1974	204 200	183 800	6 900	111 200	65 700	1 900	0	700	1 200	2 100	600	15 800
30. 6.1975	214 100	192 700	7 500	114 200	71 000	2 100	0	700	1 400	2 300	600	16 400
30. 6.1976	227 600	206 700	7 800	126 400	72 500	2 200	0	800	1 400	2 500	600	15 600
30. 6.1977	233 900	212 100	8 100	130 800	73 200	1 900	0	700	1 200	2 200	600	17 100
30. 6.1978	251 100	229 600	8 600	141 300	79 700	2 000	0	800	1 200	3 500	600	15 400
30. 6.1979	270 600	249 300	9 200	155 500	84 600	2 200	0	900	1 300	3 700	600	14 800
30. 6.1980	276 400	254 800	9 700	156 400	88 700	2 300	0	1 000	1 300	3 800	600	14 900
30. 6.1981	293 200	270 700	10 200	163 300	97 200	2 600	0	1 100	1 500	4 000	700	15 200
30. 6.1982	294 500	264 700	11 000	151 600	102 200	2 700	0	1 200	1 600	4 300	700	22 000
30. 6.1983	304 400	273 300	11 600	157 800	103 800	3 000	0	1 500	1 500	4 500	800	22 800
Arbeiter												
2.10.1960	142 200	82 400	2 300	23 800	56 300	9 100	0	3 900	5 200	3 300	5 800	41 600
2.10.1963	163 100	108 500	2 500	29 600	76 400	8 900	0	3 500	5 400	4 400	4 100	37 200
2.10.1964	167 300	113 700	2 500	30 600	80 600	9 200	0	3 800	5 400	4 700	4 200	35 500
2.10.1965	174 700	121 000	2 700	31 800	86 500	9 300	0	3 900	5 400	5 100	4 100	35 200
2.10.1966	184 800	129 500	2 900	33 200	93 400	8 600	0	3 200	5 400	5 400	4 200	37 100
2.10.1967	184 300	131 600	3 100	34 100	94 400	8 200	0	3 000	5 200	5 600	4 200	34 700
2.10.1968	190 400	135 000	2 900	33 500	98 600	8 000	0	2 500	5 500	5 900	3 900	37 600
2.10.1969	199 400	141 100	3 000	36 000	102 100	8 000	0	2 200	5 800	6 300	4 100	39 900
2.10.1970	213 000	151 200	3 000	36 900	111 300	8 700	0	2 600	6 100	6 800	4 100	42 200
2.10.1971	226 100	159 400	3 200	38 800	117 400	8 700	0	2 600	6 100	7 300	4 200	46 500
2.10.1972	233 600	164 800	3 300	38 600	122 900	7 900	0	2 200	5 700	7 700	4 300	48 900
2.10.1973	246 500	175 900	3 200									

10 Entwicklung des
10.5 Vollbeschäftigte der Gebietskörper

Lfd. Nr.	Jahr (Stichtag)	Insgesamt	zusammen	Politische Führung und zentrale Verwaltung 2)	Verteidigung	Öffentliche Sicherheit und Ordnung	Rechts- schutz	Verwal- Bilung, Wissenschaft, dar	
								zusammen	Schulen und vorschuli- sche Bildung 4)
1	2.10.1960	1 802 900	1 601 300	370 800	85 500	184 000	93 000	361 800	272 200
2	2.10.1963	1 966 200	1 778 500	389 500	134 900	196 000	97 200	410 200	298 400
3	2.10.1964	2 018 000	1 836 800	394 500	145 400	203 200	98 000	433 700	311 600
4	2.10.1965	2 067 800	1 891 500	400 000	155 200	207 900	99 000	455 300	324 200
5	2.10.1966	2 112 500	1 941 500	405 300	160 900	211 800	99 600	478 200	340 200
6	2.10.1967	2 159 200	1 991 880	408 100	167 200	217 600	101 200	504 300	355 800
7	2.10.1968	2 150 200	1 990 300	406 300	164 700	214 900	102 100	513 000	363 800
8	2.10.1969	2 212 400	2 053 100	410 400	168 000	221 300	103 700	547 800	387 400
9	2.10.1970	2 272 900	2 119 300	413 800	171 300	226 500	106 600	576 900	401 400
10	2.10.1971	2 360 200	2 211 000	426 800	175 400	233 200	108 100	622 300	420 300
11	2.10.1972	2 438 300	2 293 000	437 300	178 400	240 300	111 600	658 600	438 100
12	2.10.1973	2 503 800	2 366 400	444 500	178 000	246 800	114 500	698 400	460 500
13	30. 6.1974	2 554 300	2 419 500	448 500	177 500	251 400	115 800	729 400	483 200
14	30. 6.1975	2 612 300	2 475 500	457 200	177 500	258 800	117 800	761 900	507 800
15	30. 6.1976	2 634 200	2 500 900	456 800	175 600	268 100	117 300	781 700	526 600
16	30. 6.1977	2 648 200	2 517 500	458 300	173 500	270 600	116 200	797 300	541 600
17	30. 6.1978	2 698 800	2 570 100	465 100	172 900	277 200	118 200	820 100	556 700
18	30. 6.1979	2 769 900	2 639 000	475 100	172 300	287 100	122 500	839 400	568 000
19	30. 6.1980	2 804 500	2 674 200	479 000	172 200	291 100	125 400	849 700	575 200
20	30. 6.1981	2 836 900	2 706 900	482 600	172 300	295 200	128 500	857 500	579 900
21	30. 6.1982	2 839 500	2 709 700	479 800	172 200	298 800	130 500	864 600	583 000
22	30. 6.1983	2 832 400	2 704 100	475 400	172 100	299 600	133 500	857 200	571 500
Beamte und									
23	2.10.1960	709 400	696 600	165 100	10 400	143 300	61 700	245 900	225 900
24	2.10.1963	767 600	755 400	176 300	15 800	151 800	64 300	272 100	246 400
25	2.10.1964	790 000	778 000	180 600	16 900	156 400	64 900	282 600	254 600
26	2.10.1965	811 200	799 400	183 900	17 800	160 500	65 600	293 700	263 400
27	2.10.1966	834 900	823 400	186 400	19 100	165 600	67 000	305 200	272 800
28	2.10.1967	866 700	855 200	192 800	20 600	172 400	68 200	321 000	285 900
29	2.10.1968	875 600	864 200	190 600	21 600	170 000	69 400	332 400	295 200
30	2.10.1969	907 000	895 900	195 200	22 000	173 000	71 400	352 100	312 200
31	2.10.1970	930 300	919 300	198 000	22 600	177 200	74 800	364 000	321 800
32	2.10.1971	967 400	956 600	205 400	23 100	182 000	76 100	387 500	336 900
33	2.10.1972	998 400	988 000	210 100	24 400	184 400	78 400	407 500	348 600
34	2.10.1973	1 028 500	1 018 300	215 600	25 400	189 300	80 600	423 100	361 100
35	30. 6.1974	1 045 600	1 035 700	216 500	26 000	189 800	82 100	438 300	376 000
36	30. 6.1975	1 083 500	1 073 600	221 900	26 500	195 600	83 700	461 600	398 300
37	30. 6.1976	1 109 400	1 099 800	224 400	27 000	202 700	83 600	477 100	416 100
38	30. 6.1977	1 131 600	1 121 700	228 600	27 200	205 700	83 200	491 800	429 800
39	30. 6.1978	1 155 800	1 146 300	231 500	27 000	211 300	84 000	506 700	442 500
40	30. 6.1979	1 180 100	1 170 600	235 800	27 400	218 000	86 900	515 600	451 000
41	30. 6.1980	1 195 200	1 185 500	238 800	27 500	221 700	90 100	519 400	455 000
42	30. 6.1981	1 212 300	1 202 600	243 000	27 600	225 400	93 400	523 900	460 000
43	30. 6.1982	1 228 500	1 218 700	242 500	28 400	228 200	95 600	532 400	468 600
44	30. 6.1983	1 225 900	1 216 100	244 500	29 600	231 300	97 500	523 100	460 500
Ange									
45	2.10.1960	601 000	560 100	160 800	34 100	31 400	29 400	73 800	29 800
46	2.10.1963	682 900	642 000	176 600	51 000	34 900	30 800	94 800	36 300
47	2.10.1964	709 000	668 100	181 200	52 500	37 100	31 100	106 500	41 300
48	2.10.1965	732 200	691 000	182 600	56 600	37 500	31 400	116 100	45 200
49	2.10.1966	754 000	713 400	186 700	58 600	36 000	30 800	127 500	51 800
50	2.10.1967	771 500	730 500	187 300	60 800	34 700	31 200	136 600	54 900
51	2.10.1968	773 300	733 200	187 700	58 200	34 400	30 900	134 300	53 500
52	2.10.1969	794 200	753 600	187 700	60 000	36 900	30 600	148 100	59 800
53	2.10.1970	828 600	790 000	191 700	61 000	38 200	30 000	164 300	64 500
54	2.10.1971	869 700	832 700	197 200	62 700	39 600	30 300	183 700	69 700
55	2.10.1972	913 000	876 900	204 200	63 400	43 700	31 300	199 600	75 700
56	2.10.1973	950 100	916 200	205 400	63 200	45 300	31 900	221 200	86 200
57	30. 6.1974	977 800	944 600	207 700	62 000	49 300	31 900	235 500	94 700
58	30. 6.1975	992 700	958 100	208 500	61 300	50 900	32 100	245 800	97 400
59	30. 6.1976	997 000	963 000	206 900	59 600	52 600	31 700	250 100	99 100
60	30. 6.1977	999 800	966 700	205 900	57 700	52 500	31 100	251 300	100 400
61	30. 6.1978	1 015 400	982 900	208 700	57 000	53 100	32 200	256 300	101 700
62	30. 6.1979	1 044 900	1 012 200	213 200	56 100	55 700	33 600	264 500	103 700
63	30. 6.1980	1 064 400	1 031 900	214 400	55 700	56 300	33 400	270 800	106 900
64	30. 6.1981	1 076 500	1 043 300	213 300	55 500	56 400	33 300	273 100	106 300
65	30. 6.1982	1 067 600	1 034 200	211 200	54 900	57 200	33 100	270 700	101 100
66	30. 6.1983	1 063 000	1 030 600	207 300	54 400	55 500	34 100	273 800	99 200
Arbei									
67	2.10.1960	492 500	344 600	49 900	41 000	9 300	1 900	42 100	16 500
68	2.10.1963	515 700	381 100	36 600	68 100	9 300	2 100	43 300	15 700
69	2.10.1964	519 000	390 700	32 700	76 000	9 700	2 000	44 600	15 700
70	2.10.1965	524 400	401 100	33 500	80 800	9 900	2 000	45 500	15 600
71	2.10.1966	523 600	404 700	32 200	83 200	10 200	1 800	45 500	15 600
72	2.10.1967	521 000	406 100	28 000	85 800	10 500	1 800	46 700	15 000
73	2.10.1968	501 300	392 900	28 000	84 900	10 500	1 800	46 300	15 100
74	2.10.1969	511 200	403 600	27 500	86 000	11 400	1 700	47 600	15 400
75	2.10.1970	514 000	410 000	24 100	87 700	11 100	1 800	48 600	15 100
76	2.10.1971	523 100	421 700	24 200	89 600	11 600	1 700	51 100	13 700
77	2.10.1972	526 900	428 100	23 000	90 600	12 200	1 900	51 700	13 800
78	2.10.1973	525 200	431 900	23 500	89 400	12 200	2 000	54 100	13 200
79	30. 6.1974	530 900	439 200	24 300	89 500	12 300	1 900	55 500	12 500
80	30. 6.1975	536 100	443 800	26 800	89 700	12 300	2 000	54 500	12 100
81	30. 6.1976	527 800	438 100	25 500	89 000	12 800	2 000	54 500	11 400
82	30. 6.1977	516 800	429 100	23 800	88 600	12 400	1 900	54 200	11 400
83	30. 6.1978	527 600	440 900	24 900	88 900	12 700	2 000	57 300	12 500
84	30. 6.1979	544 900	456 200	26 100	88 800	13 400	2 000	59 300	13 300
85	30. 6.1980	545 000	456 800	25 800	89 000	13 100	1 900	59 500	13 300
86	30. 6.1981	548 100	461 100	26 300	89 300	13 400	1 800	60 500	13 400
87	30. 6.1982	543 500	456 800	26 100	88 900	13 400	1 800	61 600	13 400
88	30. 6.1983	543 500	457 500	23 600	88 100	12 800	1 800	60 300	11 800

* Bereinigte Daten; die Zuordnung des Personals zu den Aufgabebereichen erfolgte auf Grundlage des geltenden Staatlichen Funktionenplans. Methodische Änderungen (Nichter-

fassung der beurlaubten Bediensteten, Änderungen des Funktionsplans) sind berücksichtigt. Die Daten sind teilweise geschätzt.

Personalstandes*)
schaften nach Aufgabenbereichen

Forschung 3) unter		Soziale Sicherung, -kriegsfolge- aufgaben, Wiedergut- machungen	Gesundheit, Sport und Erholung	Wohnungswesen, Raumordnung und kommunale Gemein- schafts- dienste	Ernährung, Landwirt- schaft und Forsten	Energie- und Wasserwirt- schaft, Gewerbe, Dienst- leistungen	Verkehrs- und Nachrichten- wesen	Rechtlich unselb- ständige Wirtschafts- unternehmen	Lfd. Nr.
gesamt									
55 600	111 200	173 000	91 400	20 500	16 600	93 500	201 600	1	
74 300	113 600	193 900	100 500	20 400	18 300	104 000	187 700	2	
84 000	113 000	200 000	104 300	19 900	18 800	106 000	181 200	3	
91 300	111 700	206 500	106 800	19 900	19 100	110 100	176 300	4	
97 800	110 900	211 800	109 300	20 400	19 600	113 700	171 000	5	
107 200	110 100	218 800	108 700	20 500	20 100	115 200	167 400	6	
106 900	107 400	219 900	106 200	21 100	20 100	114 600	159 900	7	
117 200	137 200	229 700	107 200	21 100	19 800	116 900	159 300	8	
130 400	106 600	241 100	111 500	22 000	21 500	121 500	153 600	9	
154 400	109 700	254 500	114 600	22 600	20 200	123 600	149 200	10	
171 700	111 300	266 600	119 100	23 000	20 800	125 800	145 300	11	
186 100	113 900	280 300	124 600	22 500	21 800	121 100	137 400	12	
191 700	116 100	290 500	129 500	22 500	21 900	116 400	134 800	13	
194 300	115 300	297 000	133 100	22 400	21 700	112 800	136 800	14	
196 900	115 700	298 700	135 300	22 500	21 300	107 900	133 300	15	
196 600	114 800	302 800	139 400	23 600	18 500	102 500	130 700	16	
203 100	117 400	310 900	142 400	24 100	19 000	102 800	128 700	17	
207 100	122 400	325 700	145 300	25 100	19 900	104 200	130 900	18	
209 700	124 300	332 700	149 900	25 700	20 500	103 700	130 300	19	
212 700	126 000	340 100	153 900	25 700	21 200	103 900	129 800	20	
216 500	125 700	335 400	152 500	26 300	20 800	103 000	130 000	21	
218 200	127 500	338 100	150 900	26 500	20 800	102 400	128 300	22	
Richter									
16 200	25 800	12 700	13 900	6 300	4 400	7 100	12 800	23	
21 600	26 500	13 300	15 600	6 400	4 700	8 600	12 200	24	
23 900	26 300	13 600	15 900	6 400	4 700	9 700	12 000	25	
25 900	26 200	13 700	16 600	6 500	4 800	10 100	11 800	26	
27 900	26 200	14 200	16 700	7 000	4 900	11 100	11 500	27	
30 200	25 900	14 300	16 300	6 900	5 100	11 700	11 500	28	
32 000	25 800	14 300	15 800	7 300	5 100	11 900	11 400	29	
34 600	26 600	14 300	15 800	7 400	5 300	12 800	11 100	30	
36 500	25 300	14 300	15 900	7 700	6 100	13 400	11 000	31	
44 300	26 100	14 300	15 700	8 000	5 200	13 200	10 800	32	
51 800	26 100	14 200	16 100	8 100	5 300	13 400	10 400	33	
53 300	26 800	14 100	16 700	8 000	5 400	13 300	10 200	34	
53 100	26 500	14 000	16 900	8 000	5 400	12 200	9 900	35	
53 100	27 200	13 800	17 500	8 100	5 400	12 300	9 900	36	
53 300	27 900	13 500	17 800	8 100	5 400	12 300	9 600	37	
53 000	28 000	13 300	18 000	8 500	5 200	12 200	9 900	38	
54 600	28 300	13 200	18 700	8 400	5 100	12 100	9 500	39	
55 500	29 100	13 000	18 900	8 400	5 400	12 100	9 500	40	
54 100	29 400	13 000	19 200	8 800	5 600	12 000	9 700	41	
53 200	29 900	12 900	19 800	9 000	5 600	12 100	9 700	42	
53 500	30 100	13 700	20 800	9 300	5 700	12 100	9 800	43	
52 000	31 200	12 400	19 600	9 200	5 600	12 000	9 800	44	
stellte									
24 900	72 800	95 800	22 400	10 500	7 800	21 300	40 900	45	
36 700	73 200	108 300	27 500	10 600	8 500	25 800	40 900	46	
43 000	72 300	113 000	29 500	10 500	8 700	25 700	40 900	47	
47 500	71 200	117 300	31 600	10 600	9 000	27 100	41 200	48	
50 900	70 100	121 600	33 500	10 600	9 500	28 500	40 600	49	
56 300	69 900	127 300	32 800	10 800	9 500	29 600	41 000	50	
55 200	68 100	132 200	34 400	10 600	9 400	33 000	40 100	51	
61 400	66 900	135 700	34 000	10 500	9 500	33 700	40 600	52	
71 800	68 100	142 800	35 100	11 200	10 100	37 500	38 600	53	
84 700	70 200	154 600	35 400	11 700	9 700	37 600	37 000	54	
93 900	71 500	166 200	37 100	11 900	10 100	37 900	36 100	55	
104 200	72 900	178 300	40 300	11 400	10 700	35 600	33 900	56	
108 200	75 100	185 300	41 400	11 300	10 900	34 200	33 200	57	
111 400	74 200	190 700	41 200	11 200	10 700	31 500	34 600	58	
113 900	74 100	194 100	41 700	11 200	10 400	30 600	34 000	59	
113 800	73 700	200 200	43 600	11 500	9 300	29 900	33 100	60	
117 900	75 900	206 500	43 100	11 300	9 700	29 100	32 500	61	
120 800	78 900	217 500	42 800	11 500	9 800	28 600	32 700	62	
123 600	80 300	224 000	46 400	11 500	10 200	28 900	32 500	63	
126 400	81 300	230 600	49 300	11 500	10 800	28 200	33 300	64	
129 300	81 100	228 600	47 900	11 400	10 700	27 400	33 300	65	
132 700	81 000	231 100	44 600	11 200	10 100	27 500	32 400	66	
ter									
14 500	12 600	64 500	55 100	3 700	4 400	65 100	147 900	67	
16 000	13 900	72 300	57 400	3 400	5 100	69 600	134 600	68	
17 100	14 400	73 400	58 900	3 000	5 400	70 600	128 300	69	
17 900	14 300	75 500	58 600	2 800	5 300	72 900	123 300	70	
19 000	14 600	76 000	59 100	2 800	5 200	74 100	118 900	71	
20 700	14 300	77 200	59 600	2 800	5 500	73 900	114 900	72	
19 700	13 500	73 400	56 000	3 200	5 600	69 700	108 400	73	
21 200	13 700	79 700	57 400	3 200	5 000	70 400	107 600	74	
22 100	13 200	84 000	60 500	3 100	5 300	70 600	104 000	75	
25 400	13 400	85 600	63 500	2 900	5 300	72 800	101 400	76	
26 000	13 700	86 200	65 900	3 000	5 400	74 500	98 800	77	
28 600	14 200	87 900	67 600	3 100	5 700	72 200	93 300	78	
30 400	14 500	91 200	71 200	3 200	5 600	70 000	91 700	79	
29 800	13 900	92 500	74 400	3 100	5 600	69 000	92 300	80	
29 700	13 700	91 100	75 800	3 200	5 500	65 000	89 700	81	
29 800	13 100	89 300	77 800	3 600	4 000	60 400	87 700	82	
30 600	13 200	91 200	80 600	4 400	4 200	61 500	86 700	83	
30 800	14 400	95 200	83 600	5 200	4 700	63 500	88 700	84	
32 000	14 600	95 700	84 600	5 100	4 700	62 800	88 200	85	
32 600	14 800	96 700	84 800	5 200	4 800	63 600	87 000	86	
33 700	14 500	93 200	83 800	5 600	4 400	63 500	86 700	87	
33 500	15 300	94 600	86 700	6 200	5 100	63 000	86 100	88	

1) Einschl. Krankenhäuser mit kaufmännischem Rechnungswesen.
2) Einschl. auswärtige Angelegenheiten.
3) Einschl. kulturelle Angelegenheiten.
4) Einschl. Verwaltung.

10 Entwicklung des
10.6 Vollbeschäftigte des Bundes nach

Lfd. Nr.	Jahr (Stichtag)	Insgesamt	zusammen	Politische Führung und zentrale Verwaltung 1)	Verteidigung	Öffentliche Sicherheit und Ordnung	Rechts- schutz	Verwal- Bildung, Wissenschaft, dar- Schulen und vorschuli- sche Bildung 3)		Ins
								zusammen		
1	2.10.1960	211 400	206 800	70 200	85 500	17 600	1 200	5 200	-	
2	2.10.1963	263 500	259 000	70 800	134 900	19 100	1 500	5 500	-	
3	2.10.1964	277 000	272 700	71 500	145 400	21 300	1 500	5 700	-	
4	2.10.1965	286 800	282 500	71 600	155 200	20 600	1 500	5 900	-	
5	2.10.1966	292 100	287 900	71 400	160 900	20 200	1 500	6 100	-	
6	2.10.1967	301 900	297 900	72 200	167 200	21 900	1 600	6 600	-	
7	2.10.1968	296 000	291 800	70 800	164 700	19 800	1 600	6 600	-	
8	2.10.1969	300 800	296 500	70 800	168 000	20 600	1 700	7 000	-	
9	2.10.1970	305 100	300 700	70 100	171 300	21 500	1 700	7 400	-	
10	2.10.1971	312 600	308 200	71 200	175 400	23 100	1 700	7 600	-	
11	2.10.1972	317 900	313 700	72 400	178 400	23 600	1 800	7 700	-	
12	2.10.1973	319 300	315 400	73 300	178 000	24 400	1 800	8 000	-	
13	30. 6.1974	320 000	316 100	73 000	177 500	25 800	1 800	7 900	-	
14	30. 6.1975	322 000	318 100	73 000	177 500	26 700	1 900	8 200	-	
15	30. 6.1976	319 600	316 000	72 000	175 600	27 200	2 000	8 500	-	
16	30. 6.1977	314 900	311 300	70 400	173 500	26 700	2 000	8 400	-	
17	30. 6.1978	315 200	311 600	70 400	172 900	27 900	2 000	8 700	-	
18	30. 6.1979	316 300	312 700	70 800	172 300	28 900	2 000	8 900	-	
19	30. 6.1980	316 200	312 600	70 600	172 200	28 800	1 900	9 300	-	
20	30. 6.1981	317 800	314 300	71 600	172 300	29 300	1 900	9 400	-	
21	30. 6.1982	317 000	313 700	71 300	172 200	29 400	1 900	9 200	-	
22	30. 6.1983	315 600	312 400	70 700	172 100	28 800	1 800	9 400	-	
Beamte und										
23	2.10.1960	74 200	74 100	43 800	10 400	14 000	700	700	-	
24	2.10.1963	83 100	83 000	44 600	15 800	15 700	800	700	-	
25	2.10.1964	88 800	88 700	46 500	16 900	17 800	900	700	-	
26	2.10.1965	89 800	89 700	47 300	17 800	17 100	900	700	-	
27	2.10.1966	90 800	90 700	47 000	19 100	16 700	1 000	800	-	
28	2.10.1967	95 200	95 200	47 700	20 600	18 200	1 000	900	-	
29	2.10.1968	93 200	93 200	46 200	21 600	16 500	1 000	1 000	-	
30	2.10.1969	94 700	94 600	46 500	22 000	16 900	1 000	1 100	-	
31	2.10.1970	96 300	96 200	46 100	22 600	17 900	1 000	1 200	-	
32	2.10.1971	98 900	98 800	46 400	23 100	19 200	1 100	1 300	-	
33	2.10.1972	101 600	101 500	47 200	24 400	19 400	1 100	1 400	-	
34	2.10.1973	104 400	104 400	48 400	25 400	19 900	1 100	1 500	-	
35	30. 6.1974	106 900	106 800	48 600	26 000	21 300	1 200	1 500	-	
36	30. 6.1975	109 100	109 000	48 900	26 500	22 100	1 200	1 600	-	
37	30. 6.1976	109 900	109 900	48 800	27 000	22 200	1 300	1 800	-	
38	30. 6.1977	108 900	108 900	47 900	27 200	21 900	1 300	1 800	-	
39	30. 6.1978	109 600	109 600	47 900	27 000	22 900	1 300	1 900	-	
40	30. 6.1979	110 900	110 900	48 200	27 400	23 400	1 200	2 000	-	
41	30. 6.1980	111 100	111 100	48 300	27 500	23 300	1 200	2 100	-	
42	30. 6.1981	112 800	112 700	49 100	27 600	23 800	1 200	2 100	-	
43	30. 6.1982	114 200	114 100	49 400	28 400	24 000	1 200	2 200	-	
44	30. 6.1983	114 900	114 900	49 500	29 600	23 600	1 200	2 200	-	
Ange										
45	2.10.1960	67 500	66 700	16 100	34 100	1 400	400	3 100	-	
46	2.10.1963	85 800	85 000	18 200	51 000	1 200	500	3 200	-	
47	2.10.1964	88 300	87 600	19 700	52 500	1 300	500	3 200	-	
48	2.10.1965	92 500	91 700	19 200	56 600	1 300	500	3 400	-	
49	2.10.1966	95 300	94 500	19 300	58 600	1 200	500	3 900	-	
50	2.10.1967	97 900	97 200	19 300	60 800	1 400	600	4 100	-	
51	2.10.1968	95 500	94 800	19 300	58 200	1 200	600	4 300	-	
52	2.10.1969	97 200	96 500	18 900	60 000	1 300	600	4 600	-	
53	2.10.1970	98 400	97 700	19 100	61 000	1 300	600	4 700	-	
54	2.10.1971	101 100	100 400	19 600	62 700	1 400	600	4 800	-	
55	2.10.1972	102 400	101 700	19 700	63 400	1 700	600	4 800	-	
56	2.10.1973	102 300	101 600	19 600	63 200	1 900	600	5 000	-	
57	30. 6.1974	100 600	99 900	19 200	62 000	1 900	600	4 900	-	
58	30. 6.1975	100 000	99 300	18 900	61 300	2 000	600	5 000	-	
59	30. 6.1976	97 600	96 900	18 300	59 600	2 100	600	5 000	-	
60	30. 6.1977	94 800	94 100	17 800	57 700	2 100	600	4 900	-	
61	30. 6.1978	93 900	93 200	17 700	57 000	2 200	600	5 100	-	
62	30. 6.1979	93 600	92 900	17 700	56 100	2 600	700	5 200	-	
63	30. 6.1980	93 300	92 600	17 700	55 700	2 500	600	5 400	-	
64	30. 6.1981	92 900	92 200	17 600	55 500	2 600	600	5 400	-	
65	30. 6.1982	91 400	90 700	17 100	54 900	2 500	600	5 200	-	
66	30. 6.1983	90 700	90 000	16 900	54 400	2 400	600	5 300	-	
Arbei										
67	2.10.1960	69 700	66 000	10 300	41 000	2 200	100	1 400	-	
68	2.10.1963	94 600	91 000	8 000	68 100	2 200	200	1 600	-	
69	2.10.1964	99 900	96 400	5 300	76 000	2 200	100	1 800	-	
70	2.10.1965	104 500	101 100	5 100	80 800	2 200	100	1 800	-	
71	2.10.1966	106 000	102 700	5 100	83 200	2 300	0	1 400	-	
72	2.10.1967	108 800	105 500	5 200	85 800	2 300	0	1 600	-	
73	2.10.1968	107 300	103 800	5 300	84 900	2 100	0	1 300	-	
74	2.10.1969	108 900	105 400	5 400	86 000	2 400	100	1 300	-	
75	2.10.1970	110 400	106 800	4 900	87 700	2 300	100	1 500	-	
76	2.10.1971	112 600	109 000	5 200	89 600	2 500	0	1 500	-	
77	2.10.1972	113 900	110 500	5 500	90 600	2 500	100	1 400	-	
78	2.10.1973	112 600	109 400	5 300	89 400	2 600	100	1 500	-	
79	30. 6.1974	112 500	109 400	5 200	89 500	2 600	100	1 400	-	
80	30. 6.1975	112 900	109 800	5 200	89 700	2 600	100	1 600	-	
81	30. 6.1976	112 100	109 200	4 900	89 000	2 900	100	1 700	-	
82	30. 6.1977	111 200	108 300	4 700	88 600	2 700	100	1 700	-	
83	30. 6.1978	111 700	108 800	4 800	88 900	2 700	100	1 900	-	
84	30. 6.1979	111 800	108 900	4 900	88 800	2 900	100	1 700	-	
85	30. 6.1980	111 800	108 900	4 600	89 000	3 000	100	1 800	-	
86	30. 6.1981	112 100	109 400	4 900	89 300	2 900	100	1 800	-	
87	30. 6.1982	111 400	108 800	4 700	88 900	2 900	100	1 800	-	
88	30. 6.1983	110 000	107 500	4 300	88 100	2 700	100	1 900	-	

*) Bereinigte Daten; die Zuordnung des Personals zu den Aufgabenbereichen erfolgte auf Grundlage des geltenden Staatlichen Funktionsplans. Methodische Änderungen (Nichter-

fassung der beurlaubten Bediensteten, Änderungen des Funktionsplans) sind berücksichtigt. Die Daten sind teilweise geschätzt.

Personalstandes*)
Aufgabenbereichen

tung Forschung 2) unter	Soziale Sicherung, -Kriegsfolge- aufgaben, Wiedergut- machung	Gesundheit, Sport und Erholung	Wohnungswesen, Raumordnung und kommunale Gemein- schafts- dienste	Ernährung, Landwirt- schaft und Forsten	Energie- und Wasserwirt- schaft, Gewerbe, Dienst- leistungen	Verkehrs- und Nachrichten- wesen	Rechtlich unselb- ständige Wirtschafts- unternehmen	Lfd. Nr.
Hoch- schulen								
gesamt								
-	1 000	-	-	400	2 900	22 800	4 600	1
-	700	-	-	400	3 100	23 000	4 500	2
-	800	-	-	400	3 100	23 000	4 300	3
-	800	-	-	400	3 100	23 400	4 300	4
-	700	-	-	500	3 200	23 400	4 200	5
-	700	100	-	500	3 400	23 700	4 000	6
-	700	100	-	500	3 700	23 300	4 200	7
-	700	100	-	500	3 700	23 400	4 300	8
-	700	100	-	500	3 900	23 500	4 400	9
-	800	100	-	500	4 000	23 900	4 400	10
-	800	100	-	500	4 000	24 400	4 200	11
-	800	100	-	500	3 900	24 600	3 900	12
-	800	200	-	500	3 900	24 700	3 900	13
-	800	300	-	500	3 900	25 300	3 900	14
-	800	400	-	500	3 800	25 200	3 600	15
-	800	500	-	600	3 700	24 700	3 600	16
-	800	500	-	500	3 600	24 300	3 600	17
-	900	500	-	500	3 600	24 300	3 600	18
100	1 000	500	-	500	3 500	24 300	3 600	19
100	1 100	500	-	600	3 500	24 100	3 500	20
100	1 100	500	-	600	3 500	24 000	3 400	21
100	1 100	600	-	700	3 400	23 900	3 200	22
Richter								
-	300	0	-	100	1 200	2 900	100	23
-	200	0	-	100	1 200	3 900	100	24
-	200	0	-	100	1 200	4 400	100	25
-	200	0	-	0	1 200	4 500	100	26
-	200	0	-	100	1 200	4 600	100	27
-	200	100	-	100	1 400	5 000	0	28
-	200	100	-	100	1 500	5 000	0	29
-	200	0	-	100	1 600	5 200	100	30
-	200	0	-	0	1 600	5 600	100	31
-	200	0	-	100	1 600	5 800	100	32
-	200	0	-	100	1 600	6 100	100	33
-	200	0	-	100	1 600	6 200	0	34
-	200	0	-	100	1 600	6 300	100	35
-	300	100	-	100	1 600	6 600	100	36
-	300	100	-	100	1 600	6 700	0	37
-	300	100	-	100	1 600	6 700	0	38
-	300	200	-	100	1 500	6 500	0	39
-	300	200	-	100	1 600	6 500	0	40
100	300	200	-	100	1 600	6 500	0	41
100	300	200	-	100	1 600	6 700	0	42
100	300	200	-	100	1 600	6 700	0	43
100	400	200	-	100	1 600	6 600	0	44
stellte								
-	600	0	-	300	1 600	9 100	800	45
-	500	0	-	300	1 700	8 400	800	46
-	500	0	-	300	1 700	7 900	700	47
-	500	0	-	400	1 700	8 100	800	48
-	500	0	-	400	1 900	8 200	800	49
-	500	0	-	400	1 900	8 200	700	50
-	500	0	-	400	2 000	8 300	700	51
-	500	100	-	400	2 100	8 000	700	52
-	500	100	-	400	2 100	7 900	700	53
-	500	100	-	400	2 200	8 100	700	54
-	500	100	-	400	2 200	8 200	700	55
-	500	100	-	400	2 100	8 200	700	56
-	500	200	-	400	2 100	8 100	700	57
-	500	200	-	400	2 100	8 300	700	58
-	500	300	-	400	2 000	8 100	700	59
-	500	400	-	500	1 900	7 700	700	60
-	500	300	-	400	1 900	7 500	700	61
-	600	300	-	400	1 800	7 500	700	62
0	700	300	-	400	1 800	7 500	700	63
0	700	300	-	400	1 800	7 400	700	64
0	700	300	-	400	1 800	7 300	700	65
0	700	300	-	400	1 700	7 300	700	66
ter								
-	100	0	-	0	100	10 800	3 700	67
-	0	0	-	0	200	10 700	3 600	68
-	100	0	-	0	200	10 700	3 500	69
-	100	0	-	0	200	10 800	3 400	70
-	0	0	-	0	100	10 600	3 300	71
-	0	0	-	0	100	10 500	3 300	72
-	0	0	-	0	200	10 000	3 500	73
-	0	0	-	0	0	10 200	3 500	74
-	0	0	-	100	200	10 000	3 600	75
-	0	0	-	0	200	10 000	3 600	76
-	100	0	-	0	200	10 100	3 400	77
-	100	0	-	0	200	10 200	3 200	78
-	100	0	-	0	200	10 300	3 100	79
-	0	0	-	0	200	10 400	3 100	80
-	0	0	-	0	200	10 400	2 900	81
-	0	0	-	0	200	10 300	2 900	82
-	0	0	-	0	200	10 200	2 900	83
-	0	0	-	0	200	10 300	2 900	84
0	0	0	-	0	100	10 300	2 900	85
0	100	0	-	100	200	10 100	2 800	86
0	100	0	-	100	200	10 000	2 700	87
0	0	0	-	200	100	10 000	2 500	88

1) Einschl. auswärtige Angelegenheiten.
2) Einschl. kulturelle Angelegenheiten.

3) Einschl. Verwaltung.

10 Entwicklung des
10.7 Vollbeschäftigte der Länder

Lfd. Nr.	Jahr (Stichtag)	Insgesamt	zusammen	Politische Führung und zentrale Verwaltung 2)	Verteidigung	Öffentliche Sicherheit und Ordnung	Rechts- schutz	Verwal- Bildung, Wissenschaft, dar Schulen und vorschuli- sche Bildung 4)	
								zusammen	
Ins									
1	2.10.1960	949 600	874 400	157 400	-	118 000	91 800	309 600	240 200
2	2.10.1963	1 020 800	949 700	168 300	-	122 800	95 700	352 900	263 300
3	2.10.1964	1 045 500	977 100	170 200	-	126 500	96 500	373 300	274 300
4	2.10.1965	1 070 200	1 004 500	173 700	-	130 500	97 500	391 800	284 700
5	2.10.1966	1 095 000	1 031 600	177 400	-	133 500	98 100	411 600	298 600
6	2.10.1967	1 126 300	1 062 500	179 300	-	136 700	99 600	436 700	314 000
7	2.10.1968	1 135 500	1 073 800	179 500	-	138 100	100 500	449 400	325 800
8	2.10.1969	1 171 700	1 111 400	182 600	-	140 300	102 000	479 300	345 400
9	2.10.1970	1 209 900	1 149 600	184 600	-	144 500	104 900	504 700	356 700
10	2.10.1971	1 267 600	1 206 500	192 200	-	149 600	106 400	546 600	372 900
11	2.10.1972	1 318 500	1 258 800	198 400	-	156 100	109 800	579 800	388 000
12	2.10.1973	1 368 400	1 308 900	202 700	-	163 600	112 700	612 700	404 500
13	30. 6. 1974	1 409 200	1 349 800	205 000	-	168 600	114 000	637 400	421 600
14	30. 6. 1975	1 440 200	1 380 900	208 200	-	175 600	115 900	659 700	440 800
15	30. 6. 1976	1 467 600	1 409 600	209 300	-	185 700	115 300	679 200	459 600
16	30. 6. 1977	1 480 800	1 424 300	209 900	-	189 500	114 200	694 400	474 400
17	30. 6. 1978	1 513 800	1 456 400	213 700	-	194 300	116 200	714 600	487 300
18	30. 6. 1979	1 552 000	1 494 500	218 300	-	201 200	120 500	730 500	498 000
19	30. 6. 1980	1 567 900	1 509 700	219 300	-	204 500	123 500	739 100	504 300
20	30. 6. 1981	1 582 800	1 524 400	219 700	-	207 800	126 700	746 100	507 900
21	30. 6. 1982	1 589 500	1 531 300	217 200	-	209 500	128 600	753 400	511 000
22	30. 6. 1983	1 586 500	1 529 000	215 900	-	212 000	131 600	744 700	500 600
Beamt. und									
23	2.10.1960	519 500	510 900	73 300	-	103 500	61 000	236 200	217 900
24	2.10.1963	561 100	552 600	81 200	-	107 700	63 500	261 900	238 100
25	2.10.1964	575 100	566 800	82 900	-	109 400	64 000	272 100	246 100
26	2.10.1965	592 500	584 300	84 800	-	112 600	64 700	283 000	254 700
27	2.10.1966	610 400	602 400	87 000	-	115 400	66 000	294 200	263 900
28	2.10.1967	635 300	627 100	92 600	-	118 500	67 200	309 800	277 000
29	2.10.1968	647 300	639 400	92 100	-	118 600	68 400	321 400	286 600
30	2.10.1969	675 100	667 300	95 900	-	120 700	70 400	340 600	303 200
31	2.10.1970	695 600	687 700	98 300	-	123 300	73 800	352 400	312 800
32	2.10.1971	727 700	719 800	102 500	-	126 900	75 000	375 800	327 900
33	2.10.1972	758 300	750 700	106 100	-	131 700	77 300	395 700	339 800
34	2.10.1973	784 700	777 000	109 400	-	138 000	79 500	410 100	351 700
35	30. 6. 1974	804 100	796 800	109 900	-	141 200	80 900	425 300	366 100
36	30. 6. 1975	840 400	833 000	114 200	-	147 500	82 500	448 500	388 900
37	30. 6. 1976	868 000	860 700	116 600	-	156 500	82 300	464 700	407 100
38	30. 6. 1977	890 000	882 800	120 300	-	159 800	81 900	479 700	421 400
39	30. 6. 1978	912 000	904 700	122 400	-	163 900	82 700	494 300	434 100
40	30. 6. 1979	932 000	924 600	125 300	-	168 700	85 700	503 000	442 500
41	30. 6. 1980	944 500	937 100	127 300	-	172 100	88 900	506 500	446 500
42	30. 6. 1981	956 700	949 100	128 700	-	174 600	92 200	510 900	451 500
43	30. 6. 1982	968 900	961 200	127 900	-	176 700	94 400	519 400	460 100
44	30. 6. 1983	964 000	956 400	128 400	-	179 100	96 400	509 500	451 500
Ange									
45	2.10.1960	272 200	263 600	64 500	-	9 400	29 000	50 700	18 300
46	2.10.1963	304 100	295 300	73 300	-	10 000	30 300	67 300	22 000
47	2.10.1964	316 300	307 400	74 600	-	11 600	30 600	76 300	25 000
48	2.10.1965	324 500	315 600	75 000	-	12 200	30 900	82 800	26 600
49	2.10.1966	333 700	324 800	77 200	-	12 300	30 300	90 500	31 100
50	2.10.1967	342 400	332 600	77 700	-	12 200	30 600	99 100	33 900
51	2.10.1968	342 700	333 000	78 100	-	13 100	30 300	99 900	35 400
52	2.10.1969	352 000	342 400	78 300	-	13 100	30 000	109 800	38 700
53	2.10.1970	368 200	358 900	80 400	-	14 300	29 400	122 200	40 300
54	2.10.1971	389 600	380 100	83 500	-	15 500	29 700	138 000	42 500
55	2.10.1972	409 000	399 400	85 800	-	16 600	30 700	150 300	45 400
56	2.10.1973	429 600	420 100	86 900	-	17 700	31 300	166 000	50 100
57	30. 6. 1974	446 500	436 800	88 700	-	19 100	31 300	173 700	53 100
58	30. 6. 1975	443 700	433 900	87 400	-	19 900	31 500	173 800	49 700
59	30. 6. 1976	445 500	435 800	86 600	-	20 800	31 100	177 000	50 600
60	30. 6. 1977	440 300	430 900	83 900	-	21 500	30 500	177 200	50 600
61	30. 6. 1978	448 300	438 700	85 100	-	21 900	31 600	181 700	50 700
62	30. 6. 1979	461 500	451 700	86 500	-	23 600	32 900	187 300	52 700
63	30. 6. 1980	465 800	455 900	85 600	-	23 900	32 800	192 500	55 200
64	30. 6. 1981	467 700	457 300	84 600	-	24 400	32 700	194 300	53 600
65	30. 6. 1982	461 800	451 400	83 000	-	24 100	32 500	192 000	48 400
66	30. 6. 1983	463 000	452 700	81 300	-	24 200	33 500	193 500	46 500
Arbei									
67	2.10.1960	157 900	99 900	19 600	-	5 100	1 800	22 700	4 000
68	2.10.1963	155 600	101 800	13 800	-	5 100	1 900	23 700	3 200
69	2.10.1964	154 100	102 900	12 700	-	5 500	1 900	24 900	3 200
70	2.10.1965	153 200	104 600	13 900	-	5 700	1 900	26 000	3 400
71	2.10.1966	150 900	104 400	13 200	-	5 800	1 800	26 900	3 600
72	2.10.1967	148 600	102 800	9 000	-	6 000	1 800	27 800	3 100
73	2.10.1968	145 500	101 400	9 300	-	6 400	1 800	28 100	3 800
74	2.10.1969	144 600	101 700	8 400	-	6 500	1 600	28 900	3 500
75	2.10.1970	146 100	103 000	5 900	-	6 900	1 700	30 100	3 600
76	2.10.1971	150 300	106 600	6 200	-	7 200	1 700	32 800	2 500
77	2.10.1972	151 200	108 700	6 500	-	7 800	1 800	33 800	2 800
78	2.10.1973	154 100	111 800	6 400	-	7 900	1 900	36 600	2 700
79	30. 6. 1974	158 600	116 200	6 400	-	8 300	1 800	38 400	2 400
80	30. 6. 1975	156 100	114 000	6 600	-	8 200	1 900	37 400	2 200
81	30. 6. 1976	154 100	113 100	6 100	-	8 400	1 900	37 500	1 900
82	30. 6. 1977	150 500	110 600	5 700	-	8 200	1 800	37 500	2 400
83	30. 6. 1978	153 500	113 000	6 200	-	8 500	1 900	38 600	2 500
84	30. 6. 1979	158 500	118 200	6 500	-	8 900	1 900	40 200	2 800
85	30. 6. 1980	157 600	116 700	6 400	-	8 500	1 800	40 100	2 600
86	30. 6. 1981	158 400	118 000	6 500	-	8 800	1 700	40 900	2 700
87	30. 6. 1982	158 800	118 800	6 400	-	8 700	1 700	42 000	2 600
88	30. 6. 1983	159 500	119 900	6 200	-	8 700	1 700	41 800	2 600

*) Bereinigte Daten; die Zuordnung des Personals zu den Aufgabenbereichen erfolgte auf Grundlage des geltenden Staatlichen Funktionsplans. Methodische Änderungen (Nichter-

fassung der beurlaubten Bediensteten, Änderungen des des Funktionsplans) sind berücksichtigt. Die Daten sind teilweise geschätzt.

Personalstandes*)
nach Aufgabenbereichen

tung 1) Forschung 3) unter	Soziale Sicherung, -Kriegsfolge- aufgaben, Wiedergut- machung	Gesundheit, Sport und Erholung	Wohnungswesen, Raumordnung und kommunale Gemein- schafts- dienste	Ernährung, Landwirt- schaft und Forsten	Energie- und Wasserwirt- schaft, Gewerbe, Dienst- leistungen	Verkehrs- und Nachrichten- wesen	Rechtlich unselb- ständige Wirtschafts- unternehmen	Lfd. Nr.
Hoch- schulen								
gesamt								
55 600	55 700	51 000	28 400	18 700	11 600	32 200	75 200	1
74 300	54 800	57 500	31 000	18 500	12 200	36 000	71 100	2
84 000	53 900	58 000	32 300	18 000	12 400	36 000	68 400	3
91 300	52 500	58 500	32 800	18 000	12 500	36 700	65 700	4
97 800	51 700	58 600	32 800	18 300	12 600	37 000	63 400	5
107 200	50 900	58 700	31 700	18 400	12 900	37 600	63 800	6
106 900	48 500	58 800	29 200	19 000	12 500	38 300	61 700	7
117 200	48 000	59 400	29 200	19 000	12 100	39 500	60 300	8
130 400	46 200	60 000	29 500	19 900	13 300	42 000	60 300	9
154 400	48 000	61 400	28 600	20 400	11 600	41 700	61 100	10
171 700	48 300	63 400	29 100	20 700	11 800	41 400	59 700	11
186 100	49 100	64 200	29 600	20 000	12 800	41 500	59 500	12
191 700	50 300	69 200	30 200	19 900	12 800	42 400	59 400	13
194 300	49 500	66 700	30 100	19 900	12 800	42 500	59 300	14
196 900	49 800	66 300	29 300	20 000	13 000	41 700	58 000	15
196 600	48 900	65 600	28 800	21 400	10 800	40 800	56 500	16
203 100	49 600	65 400	29 400	21 200	11 000	41 000	57 400	17
207 100	51 500	68 400	29 300	21 600	11 300	41 900	57 500	18
209 600	51 100	68 400	29 700	21 600	11 700	40 800	58 200	19
212 000	50 900	68 900	29 900	21 800	11 700	40 800	58 400	20
216 400	50 600	68 600	29 500	22 000	11 800	40 000	58 200	21
218 100	51 700	69 700	29 500	22 200	11 900	39 600	57 500	22
Richter								
16 200	12 500	5 500	7 000	6 000	2 900	3 000	8 600	23
21 600	12 300	5 800	8 000	6 100	3 000	3 100	8 500	24
23 900	12 100	6 100	8 000	6 100	3 000	3 100	8 300	25
25 900	12 000	6 200	8 500	6 300	3 100	3 100	8 200	26
27 900	12 000	6 200	8 500	6 600	3 200	3 300	8 000	27
30 200	11 700	6 200	8 000	6 500	3 200	3 400	8 200	28
32 000	11 600	6 200	7 500	6 900	3 100	3 400	7 900	29
34 600	12 200	6 200	7 500	7 000	3 100	3 700	7 800	30
36 500	10 800	6 200	7 500	7 400	3 900	4 100	7 900	31
44 300	11 600	6 200	7 200	7 600	3 000	4 000	7 900	32
51 800	11 600	6 100	7 400	7 700	3 000	4 100	7 600	33
53 300	11 600	6 000	7 700	7 500	3 100	4 100	7 700	34
53 100	11 300	5 800	7 700	7 500	3 100	4 100	7 300	35
53 100	11 500	5 700	8 200	7 700	3 100	4 100	7 400	36
53 300	11 600	5 600	8 400	7 700	3 200	4 100	7 300	37
53 000	11 700	5 600	8 500	8 200	3 000	4 100	7 200	38
54 600	11 800	5 400	8 900	8 100	3 000	4 200	7 300	39
54 500	12 200	5 300	8 900	8 100	3 100	4 300	7 400	40
54 000	12 100	5 300	9 000	8 400	3 200	4 300	7 400	41
53 100	12 100	5 200	9 300	8 600	3 200	4 300	7 600	42
53 400	12 200	5 200	9 300	8 700	3 300	4 200	7 600	43
51 900	12 200	5 100	9 300	8 800	3 400	4 200	7 600	44
stellte								
24 900	38 000	34 000	13 500	9 800	5 200	9 500	8 600	45
36 700	37 100	36 000	15 000	9 900	5 400	11 000	8 800	46
43 000	36 200	36 300	15 500	9 800	5 500	11 000	8 900	47
47 500	35 000	36 800	16 000	9 800	5 600	11 500	8 900	48
50 900	33 900	37 400	16 000	9 800	5 800	11 600	8 900	49
56 300	33 700	37 500	14 000	10 000	5 800	12 000	9 800	50
55 200	32 000	38 200	13 100	9 800	5 500	13 000	9 700	51
61 400	30 700	38 900	12 600	9 700	5 500	13 800	9 600	52
71 800	30 800	37 300	12 600	10 400	5 900	15 600	9 300	53
84 700	31 500	38 400	11 900	10 800	5 300	15 500	9 500	54
93 800	31 600	40 200	12 100	11 000	5 500	15 600	9 600	55
104 200	32 100	41 300	12 300	10 500	6 100	15 900	9 500	56
108 200	33 600	45 000	12 300	10 400	6 200	16 500	9 700	57
111 400	32 800	43 500	12 100	10 300	6 200	16 400	9 800	58
113 900	33 000	43 600	11 300	10 300	6 200	15 900	9 700	59
113 800	32 100	43 400	10 800	10 600	5 300	15 600	9 400	60
117 900	32 700	43 300	10 700	10 500	5 400	15 800	9 600	61
120 800	33 400	45 300	10 400	10 600	5 600	16 100	9 800	62
123 600	33 000	45 500	10 400	10 400	5 800	16 000	9 900	63
126 400	32 900	46 100	10 300	10 400	5 800	15 800	10 500	64
129 300	32 700	46 000	9 900	10 300	5 800	15 100	10 500	65
132 700	32 900	46 700	9 800	10 000	5 800	15 000	10 300	66
ter								
14 500	5 200	11 500	7 900	2 900	3 500	19 700	58 000	67
16 000	5 400	15 700	8 000	2 500	3 800	21 900	53 800	68
17 100	5 600	15 600	8 800	2 100	3 900	21 900	51 200	69
17 900	5 500	15 500	8 300	1 900	3 800	22 100	48 600	70
19 000	5 800	15 000	8 300	1 900	3 600	22 100	46 500	71
20 700	5 500	15 000	9 700	1 900	3 900	22 200	45 800	72
19 700	4 900	14 400	8 600	2 300	3 900	21 700	44 100	73
21 200	5 100	14 300	9 100	2 300	3 500	22 000	42 900	74
22 100	4 600	16 500	9 400	2 100	3 500	22 300	43 100	75
25 400	4 900	16 800	9 500	2 000	3 300	22 200	43 700	76
26 000	5 100	17 100	9 600	2 000	3 300	21 700	42 500	77
28 600	5 400	16 900	9 600	2 000	3 600	21 500	42 300	78
30 400	5 400	18 400	10 200	2 000	3 500	21 800	42 400	79
29 800	5 200	17 500	9 800	1 900	3 500	22 000	42 100	80
29 700	5 200	17 100	9 600	2 000	3 600	21 700	41 000	81
29 800	5 100	16 600	9 500	2 600	2 500	21 100	39 900	82
30 600	5 100	16 700	9 800	2 600	2 600	21 000	40 500	83
31 800	5 900	17 800	10 000	2 900	2 600	21 500	40 300	84
32 000	6 000	17 600	10 300	2 800	2 700	20 500	40 900	85
32 500	5 900	17 600	10 300	2 800	2 700	20 700	40 400	86
33 700	5 700	17 400	10 300	3 100	2 700	20 700	40 000	87
33 500	6 600	17 900	10 400	3 400	2 800	20 400	39 600	88

1) Einschl. Krankenhäuser mit kaufmännischem Rechnungswesen.
2) Einschl. auswärtige Angelegenheiten.

3) Einschl. kulturelle Angelegenheiten.
4) Einschl. Verwaltung.

10 Entwicklung des
10.8 Vollbeschäftigte der Gemeinden/Gv. nach

Lfd. Nr.	Jahr (Stichtag)	Insgesamt	zusammen	Politische Führung und zentrale Verwaltung	Verteidigung	Öffentliche Sicherheit und Ordnung	Rechts- schutz	Verwal- Bildung, Wissenschaft, dar Schulen und vorschuli- sche Bildung 3)	
								zusammen	Ins
1	2.10.1960	641 900	520 100	143 200	-	48 400	-	47 000	32 000
2	2.10.1963	681 900	569 800	150 400	-	54 100	-	51 800	35 100
3	2.10.1964	695 500	587 000	152 800	-	55 400	-	54 700	37 300
4	2.10.1965	710 800	604 500	154 700	-	56 800	-	57 600	39 500
5	2.10.1966	725 400	622 000	156 500	-	58 100	-	60 500	41 600
6	2.10.1967	731 000	631 400	156 600	-	59 000	-	61 000	41 800
7	2.10.1968	718 700	624 700	156 000	-	57 000	-	57 000	38 000
8	2.10.1969	739 900	645 200	157 000	-	60 400	-	61 500	42 000
9	2.10.1970	757 900	669 000	159 100	-	60 500	-	64 800	44 700
10	2.10.1971	780 000	696 300	163 400	-	60 500	-	68 100	47 400
11	2.10.1972	801 900	720 500	166 500	-	60 600	-	71 300	50 100
12	2.10.1973	816 100	742 100	168 500	-	58 800	-	77 700	56 000
13	30. 6.1974	825 100	753 600	170 500	-	57 000	-	84 100	61 600
14	30. 6.1975	850 100	776 500	176 000	-	56 500	-	94 000	67 000
15	30. 6.1976	847 000	775 300	175 500	-	55 200	-	94 000	67 000
16	30. 6.1977	852 500	781 900	178 000	-	54 400	-	94 500	67 200
17	30. 6.1978	869 800	802 100	181 000	-	55 000	-	96 800	69 400
18	30. 6.1979	901 600	831 800	186 000	-	57 000	-	100 000	70 000
19	30. 6.1980	920 400	851 900	189 100	-	57 800	-	101 300	70 900
20	30. 6.1981	936 300	868 200	191 300	-	58 000	-	102 000	72 000
21	30. 6.1982	933 000	864 700	191 300	-	59 900	-	102 000	72 000
22	30. 6.1983	930 300	862 700	188 800	-	58 800	-	103 100	70 900
Beamte und									
23	2.10.1960	115 700	111 600	48 000	-	25 800	-	9 000	8 000
24	2.10.1963	123 400	119 800	50 500	-	28 400	-	9 500	8 300
25	2.10.1964	126 100	122 500	51 200	-	29 200	-	9 800	8 500
26	2.10.1965	128 900	125 400	51 800	-	30 800	-	10 000	8 700
27	2.10.1966	133 700	130 300	52 400	-	33 500	-	10 200	8 900
28	2.10.1967	136 200	132 900	52 500	-	35 700	-	10 300	8 900
29	2.10.1968	135 100	131 600	52 300	-	34 900	-	10 000	8 600
30	2.10.1969	137 200	134 000	52 800	-	35 400	-	10 400	9 000
31	2.10.1970	138 400	135 400	53 600	-	36 000	-	10 400	9 000
32	2.10.1971	140 800	138 000	56 500	-	35 900	-	10 400	9 000
33	2.10.1972	138 500	135 800	56 800	-	33 300	-	10 400	8 800
34	2.10.1973	139 400	136 900	57 800	-	31 400	-	11 500	9 400
35	30. 6.1974	134 600	132 100	58 000	-	27 300	-	11 500	9 900
36	30. 6.1975	134 000	131 600	58 800	-	26 000	-	11 500	9 400
37	30. 6.1976	131 500	129 200	59 000	-	24 000	-	10 600	9 000
38	30. 6.1977	132 700	130 000	60 400	-	24 000	-	10 300	8 400
39	30. 6.1978	134 200	132 000	61 200	-	24 500	-	10 500	8 400
40	30. 6.1979	137 200	135 100	62 300	-	25 900	-	10 600	8 500
41	30. 6.1980	139 500	137 300	63 200	-	26 300	-	10 800	8 500
42	30. 6.1981	142 900	140 800	65 200	-	27 000	-	10 800	8 500
43	30. 6.1982	145 400	143 400	65 200	-	27 600	-	10 800	8 500
44	30. 6.1983	146 900	144 800	66 700	-	28 600	-	11 400	8 900
Ange									
45	2.10.1960	261 300	229 800	80 200	-	20 600	-	20 000	11 500
46	2.10.1963	293 000	261 700	85 100	-	23 700	-	24 300	14 300
47	2.10.1964	304 400	273 100	86 900	-	24 200	-	27 000	16 300
48	2.10.1965	315 200	283 700	88 400	-	24 000	-	29 900	18 600
49	2.10.1966	325 000	294 100	90 200	-	22 500	-	33 100	20 700
50	2.10.1967	331 200	300 700	90 300	-	21 100	-	33 400	21 000
51	2.10.1968	335 100	305 400	90 300	-	20 100	-	30 100	18 100
52	2.10.1969	345 000	314 700	90 500	-	22 500	-	33 700	21 100
53	2.10.1970	362 000	333 400	92 200	-	22 600	-	37 400	24 200
54	2.10.1971	379 000	352 200	94 100	-	22 700	-	40 900	27 200
55	2.10.1972	401 600	375 800	98 700	-	25 400	-	44 400	30 300
56	2.10.1973	418 200	394 500	98 900	-	25 700	-	50 200	36 100
57	30. 6.1974	430 700	407 900	99 800	-	28 300	-	56 900	41 600
58	30. 6.1975	449 000	424 900	102 200	-	29 000	-	67 000	47 700
59	30. 6.1976	453 900	430 300	102 000	-	29 700	-	68 100	48 500
60	30. 6.1977	464 700	441 700	104 200	-	28 900	-	69 200	49 800
61	30. 6.1978	473 200	451 000	105 900	-	29 000	-	69 500	51 000
62	30. 6.1979	489 800	467 600	109 000	-	29 500	-	72 000	51 000
63	30. 6.1980	505 300	483 400	111 100	-	29 900	-	72 900	51 700
64	30. 6.1981	515 900	493 800	111 100	-	29 400	-	73 400	52 700
65	30. 6.1982	514 300	492 100	111 100	-	30 600	-	73 400	52 700
66	30. 6.1983	509 300	487 800	109 100	-	28 800	-	75 100	52 700
Arbei									
67	2.10.1960	264 900	178 700	15 000	-	2 000	-	18 000	12 500
68	2.10.1963	265 500	188 300	14 800	-	2 000	-	18 000	12 500
69	2.10.1964	265 000	191 400	14 700	-	2 000	-	17 900	12 500
70	2.10.1965	266 700	195 400	14 500	-	2 000	-	17 700	12 200
71	2.10.1966	266 700	197 600	13 900	-	2 100	-	17 200	12 000
72	2.10.1967	263 600	197 800	13 800	-	2 200	-	17 300	11 900
73	2.10.1968	248 500	187 700	13 400	-	2 000	-	16 900	11 300
74	2.10.1969	257 700	196 500	13 700	-	2 500	-	17 400	11 900
75	2.10.1970	257 500	200 200	13 300	-	1 900	-	17 000	11 500
76	2.10.1971	260 200	206 100	12 800	-	1 900	-	16 800	11 200
77	2.10.1972	261 800	208 900	11 000	-	1 900	-	16 500	11 000
78	2.10.1973	258 500	210 700	11 800	-	1 700	-	16 000	10 500
79	30. 6.1974	259 800	213 600	12 700	-	1 400	-	15 700	10 100
80	30. 6.1975	267 100	220 000	15 000	-	1 500	-	15 500	9 900
81	30. 6.1976	261 600	215 800	14 500	-	1 500	-	15 300	9 500
82	30. 6.1977	255 100	210 200	13 400	-	1 500	-	15 000	9 000
83	30. 6.1978	262 400	219 100	13 900	-	1 500	-	16 800	10 000
84	30. 6.1979	274 600	229 100	14 700	-	1 600	-	17 400	10 500
85	30. 6.1980	275 600	231 200	14 800	-	1 600	-	17 600	10 700
86	30. 6.1981	277 500	233 700	15 000	-	1 600	-	17 800	10 800
87	30. 6.1982	273 300	229 200	15 000	-	1 700	-	17 800	10 800
88	30. 6.1983	274 000	230 100	13 100	-	1 400	-	16 600	9 200

*) Bereinigte Daten; die Zuordnung des Personals zu den Aufgabenbereichen erfolgte auf Grundlage des geltenden Staatlichen Funktionsplans. Methodische Änderungen (Nichter-

fassung der beurlaubten Bediensteten, Änderungen des des Funktionsplans) sind berücksichtigt. Die Daten sind teilweise geschätzt.

Personalstandes*)

Aufgabenbereichen

tung 1) Forschung 2) unter	Soziale Sicherung, -Kriegsfolge- aufgaben, Wiedergüt- machung	Gesundheit, Sport und Erholung	Wohnungswesen, Raumordnung und kommunale Gemein- schafts- dienste	Ernährung, Landwirt- schaft und Forsten	Energie- und Wasserwirt- schaft, Gewerbe, Dienst- leistungen	Verkehrs- und Nachrichten- wesen	Rechtlich unselb- ständige Wirtschafts- unternehmen	Lfd. Nr.
gesamt								
-	54 500	122 000	63 000	1 400	2 100	38 500	121 800	1
-	58 100	136 400	69 500	1 500	3 000	45 000	112 100	2
-	58 300	142 000	72 000	1 500	3 300	47 000	108 500	3
-	58 400	148 000	74 000	1 500	3 500	50 000	106 300	4
-	58 500	153 200	76 500	1 600	3 800	53 300	103 400	5
-	58 500	160 000	77 000	1 600	3 800	53 900	99 600	6
-	58 200	161 000	77 000	1 600	3 900	53 000	94 000	7
-	58 500	170 200	78 000	1 600	4 000	54 000	94 700	8
-	59 700	181 000	82 000	1 600	4 300	56 000	88 900	9
-	61 000	193 000	86 000	1 700	4 600	58 000	83 700	10
-	62 200	203 100	90 000	1 800	5 000	60 000	81 400	11
-	64 000	216 000	95 000	2 000	5 100	55 000	74 000	12
-	65 000	221 100	99 300	2 100	5 200	49 300	71 500	13
-	65 000	230 000	103 000	2 000	5 000	45 000	73 600	14
-	65 100	232 000	106 000	2 000	4 500	41 000	71 700	15
-	65 100	236 700	110 600	1 600	4 000	37 000	70 600	16
-	67 000	245 000	113 000	2 400	4 400	37 500	67 700	17
-	70 000	256 800	116 000	3 000	5 000	38 000	69 800	18
-	72 200	263 800	120 500	3 300	5 300	38 600	68 500	19
-	74 000	270 700	124 000	3 300	6 000	39 000	68 000	20
-	74 000	266 300	123 000	3 700	5 500	39 000	68 300	21
-	74 700	267 800	121 400	3 600	5 500	38 900	67 600	22
Richter								
-	13 000	7 200	6 900	200	300	1 200	4 100	23
-	14 000	7 500	7 600	200	500	1 600	3 600	24
-	14 000	7 500	7 900	200	500	2 200	3 600	25
-	14 000	7 500	8 100	200	500	2 500	3 500	26
-	14 000	8 000	8 200	300	500	3 200	3 400	27
-	14 000	8 000	8 300	300	500	3 300	3 300	28
-	14 000	8 000	8 300	300	500	3 300	3 500	29
-	14 200	8 100	8 300	300	600	3 900	3 200	30
-	14 300	8 100	8 400	300	600	3 700	3 000	31
-	14 300	8 100	8 500	300	600	3 400	2 800	32
-	14 300	8 100	8 700	300	700	3 200	2 700	33
-	15 000	8 100	9 000	400	700	3 000	2 500	34
-	15 000	8 200	9 200	400	700	1 800	2 500	35
-	15 400	8 000	9 300	300	700	1 600	2 400	36
-	16 000	7 800	9 400	300	600	1 500	2 300	37
-	16 000	7 600	9 500	200	600	1 400	2 700	38
-	16 200	7 600	9 800	200	600	1 400	2 200	39
-	16 600	7 500	10 000	200	700	1 300	2 100	40
-	17 000	7 500	10 200	300	800	1 200	2 200	41
-	17 500	7 500	10 500	300	800	1 200	2 100	42
-	17 500	8 300	11 500	500	800	1 200	2 100	43
-	18 600	7 100	10 300	200	700	1 100	2 200	44
stellte								
-	34 200	61 800	8 900	400	1 000	2 700	31 500	45
-	35 600	72 300	12 500	400	1 400	6 400	31 300	46
-	35 600	76 700	14 000	400	1 500	6 800	31 300	47
-	35 700	80 500	15 600	400	1 700	7 500	31 500	48
-	35 700	84 200	17 500	400	1 800	8 700	30 900	49
-	35 700	89 800	18 800	400	1 800	9 400	30 500	50
-	35 600	94 000	21 300	400	1 900	11 700	29 700	51
-	35 700	96 700	21 400	400	1 900	11 900	30 300	52
-	36 800	105 400	22 500	400	2 100	14 000	28 600	53
-	38 200	116 100	23 500	500	2 200	14 000	26 800	54
-	39 400	125 900	25 000	500	2 400	14 100	25 800	55
-	40 300	136 900	28 000	500	2 500	11 500	23 700	56
-	41 000	140 100	29 100	500	2 600	9 600	22 800	57
-	40 900	147 000	29 100	500	2 400	6 800	24 100	58
-	40 600	150 200	30 400	500	2 200	6 600	23 600	59
-	41 100	156 400	32 800	400	2 100	6 600	23 000	60
-	42 700	162 900	32 400	400	2 400	5 800	22 200	61
-	44 900	171 900	32 400	500	2 400	5 000	22 200	62
-	46 600	178 200	36 000	700	2 600	5 400	21 900	63
-	47 700	184 200	39 000	700	3 300	5 000	22 100	64
-	47 700	182 300	38 000	800	3 200	5 000	22 200	65
-	47 500	184 000	34 800	700	2 600	5 200	21 500	66
ter								
-	7 300	53 000	47 200	800	800	34 600	86 200	67
-	8 500	56 600	49 400	900	1 100	37 000	77 200	68
-	8 700	57 800	50 100	900	1 300	38 000	73 600	69
-	8 700	60 000	50 300	900	1 300	40 000	71 300	70
-	8 800	61 000	50 800	900	1 500	41 400	69 100	71
-	8 800	62 200	49 900	900	1 500	41 200	65 800	72
-	8 600	59 000	47 400	900	1 500	38 000	60 800	73
-	8 600	65 400	48 300	900	1 500	38 200	61 200	74
-	8 600	67 500	51 100	900	1 600	38 300	57 300	75
-	8 500	68 800	54 000	900	1 800	40 600	54 100	76
-	8 500	69 100	56 300	1 000	1 900	42 700	52 900	77
-	8 700	71 000	58 000	1 100	1 900	40 500	47 800	78
-	9 000	72 800	61 000	1 200	1 900	37 900	46 200	79
-	8 700	75 000	64 600	1 200	1 900	36 600	47 100	80
-	8 500	74 000	66 200	1 200	1 700	32 900	45 800	81
-	8 000	72 700	68 300	1 000	1 300	29 000	44 900	82
-	8 100	74 500	70 800	1 800	1 400	30 300	43 300	83
-	8 500	77 400	73 600	2 300	1 900	31 700	45 500	84
-	8 600	78 100	74 300	2 300	1 900	32 000	44 400	85
-	8 800	79 000	74 500	2 300	1 900	32 800	43 800	86
-	8 800	75 700	73 500	2 400	1 500	32 800	44 000	87
-	8 600	76 700	76 300	2 700	2 200	32 600	44 000	88

1) Einschl. Krankenhäuser mit kaufmännischem Rechnungswesen.

2) Einschl. kulturelle Angelegenheiten.

3) Einschl. Verwaltung.

10 Entwicklung des Personalstandes*)

10.9 Vollbeschäftigte des unmittelbaren öffentlichen Dienstes nach Laufbahngruppen

10.9.1 Insgesamt

Jahr (Stichtag) (i = insgesamt, w = weiblich)	Ins- gesamt	Verwaltung				Rechtlich unselbständige Wirtschaftsunternehmen				Kommuna- le Zweck- ver- bände ³⁾	Deutsche Bundes- bahn ⁴⁾	Deutsche Bundes- post ⁴⁾⁵⁾
		zu- sammen	Bund ¹⁾	Länder ²⁾	Gemein- den/Gv. ²⁾	zu- sammen	Bund	Länder	Gemein- den/Gv.			
Insgesamt												
2.10.1960 i	2 668 300	1 601 300	206 800	874 400	520 100	201 600	4 600	75 200	121 800	16 000	489 900	359 500
w	603 400	469 800	43 900	257 500	168 300	28 400	1 000	14 300	13 000	4 900	15 800	84 500
2.10.1963 i	2 840 400	1 778 500	259 000	949 700	569 800	187 700	4 500	71 100	112 100	17 000	470 100	387 100
w	685 500	548 400	56 900	297 800	193 600	26 200	1 300	12 600	12 300	5 300	17 400	88 200
2.10.1966 i	2 953 600	1 941 500	287 900	1 031 600	622 000	171 000	4 200	63 400	103 400	17 000	435 700	388 400
w	747 800	616 500	63 100	336 500	216 900	23 100	1 400	10 500	11 100	5 800	17 900	84 500
2.10.1969 i	3 011 900	2 053 100	296 500	1 111 400	645 200	159 300	4 300	60 300	94 700	18 000	390 900	390 600
w	801 900	677 300	62 500	382 800	232 100	19 900	1 600	8 300	9 900	6 500	15 400	82 800
2.10.1972 i	3 311 600	2 293 000	313 700	1 258 800	720 500	145 300	4 200	59 700	81 400	20 000	423 100	430 200
w	933 400	791 300	66 300	449 200	275 900	18 500	1 600	8 300	8 500	7 800	19 800	96 300
30. 6.1974 i	3 430 600	2 419 500	316 100	1 349 800	753 600	134 800	3 900	59 400	71 500	21 000	428 300	427 000
w	1 002 500	859 000	66 100	491 700	301 200	16 900	1 500	8 100	7 300	8 600	23 600	94 400
30. 6.1977 i	3 451 600	2 517 500	311 300	1 424 300	781 900	130 700	3 600	56 500	70 600	22 300	377 700	403 400
w	1 029 000	901 500	63 700	519 000	318 800	15 800	1 500	6 900	7 400	9 200	20 300	82 300
30. 6.1980 i	3 597 900	2 674 200	312 600	1 509 700	851 900	130 300	3 600	58 200	68 500	29 700	338 000	425 700
w	1 102 600	965 800	64 200	545 600	356 000	16 300	1 600	7 200	7 500	11 400	17 500	91 700
30. 6.1983 i	3 623 400	2 704 100	312 400	1 529 000	862 700	128 300	3 200	57 500	67 600	33 900	319 700	437 200
w	1 104 700	962 600	65 000	540 400	357 200	15 700	1 300	6 900	7 500	13 500	16 600	96 300

Beamte und Richter

2.10.1960 i	1 171 400	696 600	74 100	510 900	111 600	12 800	100	8 600	4 100	1 000	241 100	219 900
w	143 600	108 100	500	100 300	7 300	0	0	0	0	0	2 800	32 700
2.10.1963 i	1 248 200	755 400	83 000	552 600	119 800	12 200	100	8 500	3 600	1 000	239 200	240 400
w	165 000	126 400	800	117 700	7 800	100	-	0	100	0	2 800	35 700
2.10.1966 i	1 319 200	823 400	90 700	602 400	130 300	11 500	100	8 000	3 400	1 000	234 800	248 500
w	187 700	149 400	1 400	137 700	10 300	100	-	0	100	0	3 300	34 900
2.10.1969 i	1 378 700	895 900	94 600	667 300	134 000	11 100	100	7 800	3 200	1 000	220 700	250 000
w	222 300	182 100	1 800	168 800	11 500	100	0	0	0	0	3 000	37 100
2.10.1972 i	1 483 500	988 000	101 500	750 700	135 800	10 400	100	7 600	2 700	1 000	223 900	260 200
w	258 900	214 800	2 500	198 400	13 900	100	0	0	0	0	4 200	40 100
30. 6.1974 i	1 535 000	1 035 700	106 800	796 800	132 100	9 900	100	7 300	2 500	1 000	222 700	265 700
w	279 200	232 300	3 100	213 600	15 600	0	0	0	0	100	5 000	41 800
30. 6.1977 i	1 630 100	1 121 700	108 900	882 800	130 000	9 900	0	7 200	2 700	1 200	213 300	284 000
w	324 000	269 600	4 100	246 100	19 400	100	0	100	0	100	5 800	48 500
30. 6.1980 i	1 672 500	1 185 500	111 100	937 100	137 300	9 600	0	7 400	2 200	1 900	188 200	287 300
w	344 200	287 100	4 900	258 500	23 600	100	0	100	0	200	4 900	52 000
30. 6.1983 i	1 701 000	1 216 100	114 900	956 400	144 800	9 800	0	7 600	2 200	2 000	181 000	292 000
w	348 300	290 300	6 500	255 300	28 500	100	0	100	100	200	6 000	51 700

Angestellte

2.10.1960 i	654 400	560 100	66 700	263 600	229 800	40 900	800	8 600	31 500	8 000	2 100	43 300
w	314 600	265 100	30 000	124 700	110 300	8 700	200	2 900	5 600	3 400	200	37 200
2.10.1963 i	740 200	642 000	85 000	295 300	261 700	40 900	800	8 800	31 300	9 000	5 900	42 400
w	369 900	319 200	37 800	148 600	132 800	8 700	200	2 900	5 600	3 700	2 000	36 300
2.10.1966 i	814 700	713 400	94 500	324 800	294 100	40 600	800	8 900	30 900	9 000	7 600	44 100
w	410 200	359 600	41 200	167 100	151 300	8 900	300	3 000	5 600	4 100	3 100	34 500
2.10.1969 i	861 000	753 600	96 500	342 400	314 700	40 600	700	9 600	30 300	10 000	8 100	48 700
w	440 200	389 800	41 400	181 900	166 600	8 900	300	3 000	5 700	4 700	3 800	33 000
2.10.1972 i	994 600	876 900	101 700	399 400	375 800	36 100	700	9 600	25 800	12 000	9 800	59 800
w	523 900	463 200	44 000	215 400	203 900	8 700	300	3 200	5 200	5 900	4 600	41 500
30. 6.1974 i	1 054 700	944 600	99 900	436 800	407 900	33 200	700	9 700	22 800	13 000	10 300	53 600
w	568 800	510 700	43 800	240 200	226 700	8 300	300	3 200	4 800	6 500	5 300	38 000
30. 6.1977 i	1 053 100	966 700	94 100	430 900	441 700	33 100	700	9 400	23 000	13 800	8 600	30 900
w	567 400	526 400	41 600	239 100	245 700	8 300	300	3 000	5 000	7 000	4 700	21 000
30. 6.1980 i	1 125 500	1 031 900	92 600	455 900	483 400	32 500	700	9 900	21 900	18 600	8 100	34 400
w	617 100	570 900	42 200	253 300	275 400	8 800	300	3 300	5 200	9 100	4 400	23 900
30. 6.1983 i	1 127 400	1 030 600	90 000	452 700	487 800	32 400	700	10 300	21 500	21 300	7 100	35 900
w	623 200	572 100	42 100	251 700	278 300	8 900	300	3 300	5 300	10 900	4 100	27 200

Arbeiter

2.10.1960 i	842 500	344 600	66 000	99 900	178 700	147 900	3 700	58 000	86 200	7 000	246 700	96 300
w	145 200	96 600	13 400	32 500	50 700	19 700	800	11 400	7 400	1 500	12 800	14 600
2.10.1963 i	852 000	381 100	91 000	101 800	188 300	134 600	3 600	53 800	77 200	7 000	225 000	104 300
w	150 600	102 800	18 300	31 500	53 000	17 400	1 100	9 700	6 600	1 600	12 600	16 200
2.10.1966 i	819 700	404 700	102 700	104 400	197 600	118 900	3 300	46 500	69 100	7 000	193 300	95 800
w	149 900	107 500	20 500	31 700	55 300	14 100	1 100	7 500	5 400	1 700	11 500	15 100
2.10.1969 i	772 200	403 600	105 400	101 700	196 500	107 600	3 500	42 900	61 200	7 000	162 100	91 900
w	139 400	105 400	19 300	32 100	54 000	10 900	1 300	5 300	4 200	1 800	8 600	12 700
2.10.1972 i	833 500	428 100	110 500	108 700	208 900	98 800	3 400	42 500	52 900	7 000	189 400	110 200
w	150 600	113 300	19 800	35 400	58 100	9 700	1 300	5 100	3 300	1 900	11 000	14 700
30. 6.1974 i	840 900	439 200	109 400	116 200	213 600	91 700	3 100	42 400	46 200	7 000	195 300	107 700
w	154 500	116 000	19 200	37 900	58 900	8 600	1 200	4 900	2 500	2 000	13 300	14 600
30. 6.1977 i	768 400	429 100	108 300	110 600	210 200	87 700	2 900	39 900	44 900	7 300	155 800	88 500
w	137 600	105 500	18 000	33 800	53 700	7 400	1 200	3 800	2 400	2 100	9 800	12 800
30. 6.1980 i	799 900	456 800	108 900	116 700	231 200	88 200	2 900	40 900	44 400	9 200	141 700	104 000
w	141 300	107 800	17 100	33 800	57 000	7 400	1 300	3 800	2 300	2 100	8 200	15 800
30. 6.1983 i	795 000	457 500	107 500	119 900	230 100	86 100	2 500	39 600	44 000	10 600	131 600	109 300
w	133 200	100 200	16 300	33 400	50 400	6 700	1 100	3 500	2 100	2 400	6 600	17 300

*) Bereinigte Daten.

1) Ohne Soldaten.

2) Einschl. Krankenhäuser mit kaufmännischem Rechnungswesen.

3) 1960 bis 1974 geschätzt.

4) Stichtag: 30. September bis einschl. 1973.

5) Einschl. Bundesministerium für das Post- und Fernmeldewesen.

10 Entwicklung des Personalstandes*)

10.9 Vollbeschäftigte des unmittelbaren öffentlichen Dienstes nach Laufbahngruppen
10.9.2 Beamte, Richter und Angestellte

Jahr (Stichtag) (i = insgesamt, w = weiblich)	Ins- gesamt	Verwaltung				Rechtlich unselbständige Wirtschaftsunternehmen				Kommunale Zweck- ver- bände ³⁾	Deutsche Bundes- bahn ⁴⁾	Deutsche Bundes- post ⁴⁾⁵⁾
		zu- sammen	Bund ¹⁾	Länder ²⁾	Gemein- den/Gv. ²⁾	zu- sammen	Bund	Länder	Gemein- den/Gv.			
Zusammen												
2.10.1960 i	1 825 800	1 256 700	140 800	774 500	341 400	53 700	900	17 200	35 600	9 000	243 200	263 200
..... w	458 200	373 200	30 500	225 000	117 600	8 700	200	2 900	5 600	3 400	3 000	69 900
2.10.1963 i	1 988 400	1 397 400	168 000	847 900	381 500	53 100	900	17 300	34 900	10 000	245 100	282 800
..... w	534 900	445 600	38 600	266 300	140 600	8 800	200	2 900	5 700	3 700	4 800	72 000
2.10.1966 i	2 133 900	1 536 800	185 200	927 200	424 400	52 100	900	16 900	34 300	10 000	242 400	292 600
..... w	597 900	509 000	42 600	304 800	161 600	9 000	300	3 000	5 700	4 100	6 400	69 400
2.10.1969 i	2 239 700	1 649 500	191 100	1 009 700	448 700	51 700	800	17 400	33 500	11 000	228 800	298 700
..... w	662 500	571 900	43 200	350 700	178 100	9 000	300	3 000	5 700	4 700	6 800	70 100
2.10.1972 i	2 478 100	1 864 900	203 200	1 150 100	511 600	46 500	800	17 200	28 500	13 000	233 700	320 000
..... w	782 800	678 000	46 500	413 800	217 800	8 800	300	3 200	5 200	5 900	8 800	81 600
30. 6.1974 i	2 589 700	1 980 300	206 700	1 233 600	540 000	43 100	800	17 000	25 300	14 000	233 000	319 300
..... w	848 000	743 000	46 900	453 800	242 300	8 300	300	3 200	4 800	6 600	10 300	79 800
30. 6.1977 i	2 683 200	2 088 400	203 000	1 313 700	571 700	43 000	700	16 600	25 700	15 000	221 900	314 900
..... w	891 400	796 000	45 700	485 200	265 100	8 400	300	3 100	5 000	7 100	10 500	69 500
30. 6.1980 i	2 798 000	2 217 400	203 700	1 393 000	620 700	42 100	700	17 300	24 100	20 500	196 300	321 700
..... w	961 300	858 000	47 100	511 800	299 000	8 900	300	3 400	5 200	9 300	9 300	75 900
30. 6.1983 i	2 828 400	2 246 700	204 900	1 409 200	632 600	42 200	700	17 900	23 600	23 400	188 200	327 900
..... w	971 600	862 500	48 600	507 000	306 800	9 000	300	3 400	5 400	11 100	10 000	79 000
Höherer Dienst												
2.10.1960 i	159 300	150 800	11 600	117 700	21 500	3 400	0	2 100	1 300	900	2 500	1 700
..... w	19 000	19 000	300	15 600	3 100	0	-	0	0	0	0	0
2.10.1963 i	187 800	178 900	13 400	141 500	24 000	3 400	0	2 100	1 300	1 000	2 600	1 900
..... w	24 200	24 200	500	20 200	3 600	0	-	0	0	0	0	0
2.10.1966 i	221 000	212 000	14 900	168 600	28 500	3 300	0	2 000	1 300	1 000	2 600	2 100
..... w	32 200	32 200	600	27 100	4 500	0	-	0	0	0	0	0
2.10.1969 i	254 900	245 400	16 300	198 500	30 600	3 300	0	2 000	1 300	1 100	2 600	2 500
..... w	39 500	39 400	600	33 900	4 800	0	-	0	0	100	0	0
2.10.1972 i	302 300	292 200	18 100	237 900	36 200	3 200	0	2 000	1 200	1 300	2 700	2 900
..... w	47 000	46 900	900	40 100	5 900	0	-	0	0	100	0	0
30. 6.1974 i	332 700	322 800	18 600	262 400	41 800	2 900	0	1 900	1 000	1 400	2 800	2 800
..... w	55 900	55 700	1 000	47 400	7 300	0	-	0	0	100	0	100
30. 6.1977 i	360 500	350 900	18 700	290 000	42 200	3 100	0	2 000	1 100	1 500	2 300	2 700
..... w	62 000	61 600	1 000	53 800	6 800	100	-	0	0	200	0	100
30. 6.1980 i	399 300	389 200	19 300	322 300	47 600	3 300	0	2 200	1 100	1 900	2 100	2 800
..... w	73 600	73 300	1 200	64 600	7 600	0	-	0	0	200	0	100
30. 6.1983 i	428 000	416 500	19 500	346 800	50 300	3 400	0	2 300	1 100	2 500	2 200	3 500
..... w	79 400	78 700	1 200	69 400	8 100	100	-	0	0	300	100	200
Gehobener Dienst												
2.10.1960 i	467 800	397 300	29 400	291 500	76 400	18 000	300	8 000	9 700	2 100	25 000	25 400
..... w	100 700	99 000	1 100	89 800	8 100	300	0	100	200	200	0	1 200
2.10.1963 i	507 400	434 700	35 600	311 800	87 300	17 600	300	8 000	9 300	2 200	25 200	27 700
..... w	119 000	116 800	1 600	104 700	10 400	300	0	100	200	200	0	1 700
2.10.1966 i	554 100	479 400	40 300	337 800	101 300	17 000	200	7 700	9 100	2 100	25 000	30 600
..... w	139 400	136 900	2 400	121 000	13 500	300	0	100	200	300	200	1 700
2.10.1969 i	596 000	521 500	42 100	371 500	107 900	16 900	200	7 800	8 900	2 300	24 500	30 800
..... w	168 600	166 100	2 700	148 300	15 000	300	0	100	200	300	100	1 800
2.10.1972 i	675 400	599 500	45 300	430 600	123 600	15 600	300	7 700	7 600	2 600	25 200	32 500
..... w	208 200	204 700	3 400	179 800	21 400	400	0	200	200	400	400	2 300
30. 6.1974 i	714 900	638 300	46 600	459 400	132 300	14 500	300	7 500	6 700	2 700	25 700	33 700
..... w	224 100	220 200	4 000	191 600	24 600	400	0	200	200	400	600	2 500
30. 6.1977 i	778 200	702 400	47 600	508 500	146 300	14 400	200	7 700	6 500	2 900	24 600	33 900
..... w	255 500	251 100	4 700	213 400	33 000	600	0	300	300	500	700	2 600
30. 6.1980 i	806 000	727 000	46 700	522 500	157 800	14 700	300	7 900	6 500	4 500	23 500	36 300
..... w	267 000	261 600	5 000	217 000	39 600	600	0	300	300	700	900	3 200
30. 6.1983 i	809 900	725 200	47 700	515 100	162 300	15 300	300	8 600	6 400	4 900	24 100	40 400
..... w	262 200	255 300	5 900	206 800	42 700	800	0	400	300	800	1 100	4 200
Mittlerer Dienst und Einfacher Dienst												
2.10.1960 i	1 198 500	708 600	99 800	365 300	243 500	32 300	600	7 100	24 600	6 000	215 500	236 100
..... w	338 400	255 100	29 100	119 700	106 500	8 400	200	2 800	5 400	3 200	3 000	68 700
2.10.1963 i	1 293 200	783 700	118 900	394 600	270 200	32 200	700	7 200	24 300	6 800	217 300	253 200
..... w	391 500	304 500	36 500	141 400	126 700	8 400	200	2 800	5 400	3 500	4 800	70 300
2.10.1966 i	1 358 700	845 500	130 100	420 800	294 600	31 600	500	7 200	23 900	6 900	214 900	259 800
..... w	426 200	340 000	39 800	156 700	143 600	8 600	300	2 900	5 400	3 800	6 100	67 700
2.10.1969 i	1 388 800	882 700	132 700	439 800	310 200	31 300	400	7 600	23 300	7 600	201 800	265 400
..... w	454 200	366 400	39 800	168 400	158 200	8 600	300	2 900	5 500	4 300	6 600	68 300
2.10.1972 i	1 500 500	973 300	139 900	481 600	351 800	27 700	400	7 500	19 800	9 100	205 800	284 600
..... w	527 700	426 400	42 200	193 900	190 400	8 300	300	3 000	5 000	5 400	8 300	79 300
30. 6.1974 i	1 542 100	1 019 300	141 500	511 800	366 000	25 600	400	7 600	17 600	9 900	204 500	282 800
..... w	567 800	467 100	41 900	214 800	210 400	7 900	300	3 000	4 600	6 000	9 600	77 200
30. 6.1977 i	1 544 900	1 035 200	136 600	515 200	383 300	25 700	400	7 000	18 100	10 600	195 100	278 300
..... w	573 800	483 100	39 900	218 000	225 100	7 800	200	2 600	4 800	6 400	9 800	66 800
30. 6.1980 i	1 592 700	1 101 400	137 800	548 300	415 200	24 000	400	7 100	16 500	14 100	170 700	282 500
..... w	620 500	523 200	41 000	230 400	251 900	8 100	200	2 900	5 000	8 400	8 300	72 600
30. 6.1983 i	1 590 400	1 105 000	137 800	547 300	420 000	23 500	400	7 000	16 200	16 000	161 800	284 100
..... w	630 000	528 400	41 600	230 800	256 000	8 200	200	3 000	5 000	10 000	8 800	74 500

*) Bereinigte Daten.

1) Ohne Soldaten.

2) Einschl. Krankenhäuser mit kaufmännischem Rechnungswesen.

3) 1960 bis 1974 geschätzt.

4) Stichtag: 30. September bis einschl. 1973.

5) Einschl. Bundesministerium für das Post- und Fernmeldewesen.

10 Entwicklung des Personalstandes*)

10.9 Vollbeschäftigte des unmittelbaren öffentlichen Dienstes nach Laufbahngruppen

10.9.3 Beamte und Richter

Jahr (Stichtag) (i = insgesamt, w = weiblich)	Ins- gesamt	Verwaltung				Rechtlich unselbständige Wirtschaftsunternehmen				Kommunale Zweck- verbände 3)	Deutsche Bundes- bahn 4)	Deutsche Bundes- post 4)5)
		zu- sammen	Bund ¹⁾	Länder ²⁾	Gemein- den/Gv. 2)	zu- sammen	Bund	Länder	Gemein- den/Gv.			
Zusammen												
2.10.1960 i	1 171 400	696 600	74 100	510 900	111 600	12 800	100	8 600	4 100	1 000	241 100	219 900
w	143 600	108 100	500	100 300	7 300	0	0	0	0	0	2 800	32 700
2.10.1963 i	1 248 200	755 400	83 000	552 600	119 800	12 200	100	8 500	3 600	1 000	239 200	240 400
w	165 000	126 400	800	117 700	7 800	100	-	0	100	0	2 800	35 700
2.10.1966 i	1 319 200	823 400	90 700	602 400	130 300	11 500	100	8 000	3 400	1 000	234 800	248 500
w	187 700	149 400	1 400	137 700	10 300	100	-	0	100	0	3 300	34 900
2.10.1969 i	1 378 700	895 900	94 600	667 300	134 000	11 100	100	7 800	3 200	1 000	220 700	250 000
w	222 300	182 100	1 800	168 800	11 500	100	0	0	0	0	3 000	37 100
2.10.1972 i	1 483 500	988 000	101 500	750 700	135 800	10 400	100	7 600	2 700	1 000	223 900	260 200
w	258 900	214 800	2 500	198 400	13 900	100	0	0	0	0	4 200	40 100
30. 6.1974 i	1 535 000	1 035 700	106 800	796 800	132 100	9 900	100	7 300	2 500	1 000	222 700	265 700
w	279 200	232 300	3 100	213 600	15 600	0	0	0	0	100	5 000	41 800
30. 6.1977 i	1 630 100	1 121 700	108 900	882 800	130 000	9 900	0	7 200	2 700	1 200	213 300	284 000
w	324 000	269 600	4 100	246 100	19 400	100	0	100	0	100	5 800	48 500
30. 6.1980 i	1 672 500	1 185 500	111 100	937 100	137 300	9 600	0	7 400	2 200	1 900	188 200	287 300
w	344 200	287 100	4 900	258 500	23 600	100	0	100	0	200	4 900	52 000
30. 6.1983 i	1 701 000	1 216 100	114 900	956 400	144 800	9 800	0	7 600	2 200	2 000	181 000	292 000
w	348 300	290 300	6 500	255 300	28 500	100	0	100	100	200	6 000	51 700
Höherer Dienst												
2.10.1960 i	128 800	122 900	8 100	103 100	11 700	1 900	0	1 500	400	300	2 200	1 500
w	14 800	14 800	100	13 400	1 300	0	-	0	0	0	0	0
2.10.1963 i	151 800	145 700	9 500	123 200	13 000	1 900	0	1 500	400	300	2 300	1 600
w	18 800	18 800	200	17 200	1 400	0	-	0	0	0	0	0
2.10.1966 i	181 500	175 300	10 900	148 600	15 800	1 800	0	1 400	400	300	2 300	1 800
w	25 600	25 600	300	23 400	1 900	0	-	0	0	0	0	0
2.10.1969 i	209 000	202 600	12 400	173 500	16 700	1 700	0	1 300	400	300	2 300	2 100
w	31 100	31 100	300	28 900	1 900	0	-	0	0	0	0	0
2.10.1972 i	240 400	233 800	14 000	200 600	19 200	1 700	0	1 300	400	300	2 400	2 200
w	35 600	35 600	500	32 600	2 500	0	-	0	0	0	0	0
30. 6.1974 i	264 300	257 800	14 700	221 600	21 500	1 500	0	1 200	300	300	2 500	2 200
w	41 900	41 800	500	38 500	2 800	0	-	0	0	0	0	100
30. 6.1977 i	289 500	283 300	15 000	248 800	19 500	1 500	0	1 200	300	300	2 200	2 200
w	48 400	48 300	600	45 500	2 200	0	-	0	0	0	0	100
30. 6.1980 i	313 200	306 900	15 400	270 200	21 300	1 700	0	1 400	300	400	1 900	2 300
w	55 600	55 500	600	52 700	2 200	0	-	0	0	0	0	100
30. 6.1983 i	335 500	328 500	16 000	291 000	21 600	1 600	0	1 300	300	500	2 100	2 800
w	60 200	60 000	700	57 400	1 900	0	-	0	0	0	100	100
Gehobener Dienst												
2.10.1960 i	378 700	322 000	21 600	249 800	50 600	7 900	100	6 000	1 800	700	24 200	23 900
w	84 300	83 100	300	80 000	2 800	0	0	0	0	0	0	1 200
2.10.1963 i	404 100	345 400	26 000	262 800	56 600	7 500	100	5 900	1 500	700	24 400	26 100
w	97 500	95 900	500	91 500	3 800	0	0	0	0	0	0	1 600
2.10.1966 i	428 200	367 500	28 900	275 700	62 900	7 000	0	5 600	1 400	600	24 300	28 800
w	110 100	108 300	900	102 200	5 200	0	0	0	0	0	200	1 600
2.10.1969 i	460 700	402 200	30 300	305 700	66 200	6 800	0	5 500	1 300	600	23 900	27 200
w	134 000	132 300	1 000	125 200	6 100	0	0	0	0	0	100	1 600
2.10.1972 i	507 300	445 400	31 700	346 700	67 000	6 500	0	5 400	1 100	600	24 600	30 200
w	157 200	154 700	1 300	146 600	6 800	0	0	0	0	0	400	2 100
30. 6.1974 i	527 100	464 100	32 900	363 600	67 600	6 200	0	5 200	1 000	600	24 900	31 300
w	165 100	162 400	1 600	153 300	7 500	0	0	0	0	0	500	2 200
30. 6.1977 i	577 100	514 600	34 100	410 300	70 200	6 400	0	5 200	1 200	700	23 900	31 500
w	187 100	184 200	2 100	172 300	9 800	0	0	0	0	100	600	2 200
30. 6.1980 i	593 100	529 100	33 800	422 600	72 700	6 400	0	5 400	900	1 100	22 800	33 700
w	193 700	190 200	2 500	175 700	12 000	0	0	0	0	100	700	2 700
30. 6.1983 i	594 900	525 700	35 400	414 700	75 700	6 800	0	5 700	1 100	1 100	23 500	37 700
w	188 100	183 300	3 400	165 300	14 600	100	0	0	0	100	1 000	3 700
Mittlerer Dienst und Einfacher Dienst												
2.10.1960 i	663 900	251 700	44 400	158 000	49 300	3 000	0	1 100	1 900	0	214 700	194 500
w	44 500	10 200	100	7 000	3 200	0	-	0	0	0	2 800	31 500
2.10.1963 i	692 300	264 300	47 500	166 600	50 200	2 800	0	1 100	1 700	0	212 500	212 700
w	48 600	11 700	100	8 900	2 800	0	-	0	0	0	2 800	34 100
2.10.1966 i	709 300	280 600	50 900	178 100	51 600	2 600	0	1 000	1 600	100	208 200	217 900
w	51 900	15 500	300	12 100	3 100	0	-	0	0	0	3 100	33 300
2.10.1969 i	709 000	291 200	51 900	188 200	51 100	2 500	0	1 000	1 500	100	194 500	220 700
w	57 000	18 600	500	14 600	3 500	0	-	0	0	0	2 900	35 500
2.10.1972 i	735 900	308 900	55 900	203 400	49 600	2 200	0	900	1 300	100	196 900	227 800
w	66 300	24 500	700	19 200	4 600	0	-	0	0	0	3 800	38 000
30. 6.1974 i	743 600	313 900	59 200	211 600	43 100	2 100	0	900	1 200	100	195 300	232 200
w	72 100	28 100	900	21 800	5 400	0	-	0	0	0	4 500	39 500
30. 6.1977 i	763 800	323 800	59 700	223 700	40 400	2 100	0	800	1 200	100	187 200	250 300
w	88 300	36 900	1 300	28 300	7 300	100	-	0	0	0	5 200	46 200
30. 6.1980 i	766 200	349 500	61 900	244 300	43 200	1 500	0	500	1 000	400	163 500	251 300
w	94 800	41 500	1 800	30 300	9 500	0	-	0	0	100	4 100	49 200
30. 6.1983 i	770 600	361 900	63 500	250 800	47 500	1 400	0	500	900	400	155 400	251 500
w	100 000	47 000	2 400	32 600	11 900	0	-	0	0	100	5 000	47 900

*) Bereinigte Daten.

1) Ohne Soldaten.

2) Einschl. Krankenhäuser mit kaufmännischem Rechnungswesen.

3) 1960 bis 1974 geschätzt.

4) Stichtag: 30. September bis einschl. 1973.

5) Einschl. Bundesministerium für das Post- und Fernmeldewesen.

10 Entwicklung des Personalstandes*)

10.9 Vollbeschäftigte des unmittelbaren öffentlichen Dienstes nach Laufbahngruppen

10.9.4 Angestellte

Jahr (Stichtag) (i = insgesamt, w = weiblich)	Ins- gesamt	Verwaltung				Rechtlich unselbständige Wirtschaftsunternehmen				Kommunale Zweck- ver- bände ²⁾	Deutsche Bundes- bahn ³⁾	Deutsche Bundes- post ^{3 4)}
		zu- sammen	Bund	Länder ¹⁾	Gemein- den/Gv. ¹⁾	zu- sammen	Bund	Länder	Gemein- den/Gv.			
Zusammen												
2.10.1960 i	654 400	560 100	66 700	263 600	229 800	40 900	800	8 600	31 500	8 000	2 100	43 300
w	314 600	265 100	30 000	124 700	110 300	8 700	200	2 900	5 600	3 400	200	37 200
2.10.1963 i	740 200	642 000	85 000	295 300	261 700	40 900	800	8 800	31 300	9 000	5 900	42 400
w	369 900	319 200	37 800	148 600	132 800	8 700	200	2 900	5 600	3 700	2 000	36 300
2.10.1966 i	814 700	713 400	94 500	324 800	294 100	40 600	800	8 900	30 900	9 000	7 600	44 100
w	410 200	359 600	41 200	167 100	151 300	8 900	300	3 000	5 600	4 100	3 100	34 500
2.10.1969 i	861 000	753 600	96 500	342 400	314 700	40 600	700	9 600	30 300	10 000	8 100	48 700
w	440 200	389 800	41 400	181 900	166 600	8 900	300	3 000	5 700	4 700	3 800	33 000
2.10.1972 i	994 600	876 900	101 700	399 400	375 800	36 100	700	9 600	25 800	12 000	9 800	59 800
w	523 900	463 200	44 000	215 400	203 900	8 700	300	3 200	5 200	5 900	4 600	41 500
30. 6.1974 i	1 054 700	944 600	99 900	436 800	407 900	33 200	700	9 700	22 800	13 000	10 300	53 600
w	568 800	510 700	43 800	240 200	226 700	8 300	300	3 200	4 800	6 500	5 300	38 000
30. 6.1977 i	1 053 100	966 700	94 100	430 900	441 700	33 100	700	9 400	23 000	13 800	8 600	30 900
w	567 400	526 400	41 600	239 100	245 700	8 300	300	3 000	5 000	7 000	4 700	21 000
30. 6.1980 i	1 125 500	1 031 900	92 600	455 900	483 400	32 500	700	9 900	21 900	18 600	8 100	34 400
w	617 100	570 900	42 200	253 300	275 400	8 800	300	3 300	5 200	9 100	4 400	23 900
30. 6.1983 i	1 127 400	1 030 600	90 000	452 700	487 800	32 400	700	10 300	21 500	21 300	7 100	35 900
w	623 200	572 100	42 100	251 700	278 300	8 900	300	3 300	5 300	10 900	4 100	27 200
Höherer Dienst												
2.10.1960 i	30 500	27 900	3 500	14 600	9 300	1 500	0	600	900	600	300	200
w	4 200	4 200	200	2 200	1 800	0	-	0	0	0	0	0
2.10.1963 i	36 000	33 200	3 900	18 300	11 000	1 500	0	600	900	700	300	300
w	5 400	5 400	300	3 000	2 200	0	-	0	0	0	0	0
2.10.1966 i	39 500	36 700	4 000	20 000	12 700	1 500	0	600	900	700	300	300
w	6 600	6 600	300	3 700	2 600	0	-	0	0	0	0	0
2.10.1969 i	45 900	42 800	3 900	25 000	13 900	1 600	0	700	900	800	300	400
w	8 400	8 300	300	5 000	2 900	0	-	0	0	100	0	0
2.10.1972 i	61 900	58 400	4 100	37 300	17 000	1 500	0	700	800	1 000	300	700
w	11 400	11 300	400	7 500	3 400	0	-	0	0	100	0	0
30. 6.1974 i	68 400	65 000	3 900	40 800	20 300	1 400	0	700	700	1 100	300	600
w	14 000	13 900	500	8 900	4 500	0	-	0	0	100	0	0
30. 6.1977 i	71 000	67 600	3 700	41 200	22 700	1 600	0	800	800	1 200	100	500
w	13 600	13 300	400	8 300	4 600	100	-	0	0	200	0	0
30. 6.1980 i	86 100	82 300	3 900	52 100	26 300	1 600	0	800	800	1 500	200	500
w	18 000	17 800	500	11 900	5 400	0	-	0	0	200	0	0
30. 6.1983 i	92 500	88 000	3 500	55 800	28 700	1 800	0	1 000	800	2 000	100	700
w	19 100	18 700	500	12 000	6 200	100	-	0	0	300	0	100
Gehobener Dienst												
2.10.1960 i	89 100	75 300	7 800	41 700	25 800	10 100	200	2 000	7 900	1 400	800	1 500
w	16 400	15 900	800	9 800	5 300	300	0	100	200	200	0	0
2.10.1963 i	103 300	89 300	9 600	49 000	30 700	10 100	200	2 100	7 800	1 500	800	1 600
w	21 500	20 900	1 100	13 200	6 600	300	0	100	200	200	0	100
2.10.1966 i	125 900	111 900	11 400	62 100	38 400	10 000	200	2 100	7 700	1 500	700	1 800
w	29 300	28 600	1 500	18 800	8 300	300	0	100	200	300	0	100
2.10.1969 i	135 300	119 300	11 800	65 800	41 700	10 100	200	2 300	7 600	1 700	600	3 600
w	34 600	33 800	1 700	23 100	8 900	300	0	100	200	300	0	200
2.10.1972 i	168 100	154 100	13 600	83 900	56 600	9 100	300	2 300	6 500	2 000	600	2 300
w	51 000	50 000	2 100	33 200	14 600	400	0	200	200	400	0	200
30. 6.1974 i	187 800	174 200	13 700	95 800	64 700	8 300	300	2 300	5 700	2 100	800	2 400
w	59 000	57 800	2 400	38 300	17 100	400	0	200	200	400	100	300
30. 6.1977 i	201 100	187 800	13 500	98 200	76 100	8 000	200	2 500	5 300	2 200	700	2 400
w	68 400	66 900	2 600	41 100	23 200	600	0	300	300	400	100	400
30. 6.1980 i	212 900	197 900	12 900	99 900	85 100	8 300	300	2 500	5 600	3 400	700	2 600
w	73 300	71 400	2 500	41 300	27 600	600	0	300	300	600	200	500
30. 6.1983 i	215 000	199 400	12 300	100 500	86 700	8 600	300	2 900	5 400	3 700	600	2 700
w	74 100	72 000	2 400	41 500	28 100	700	0	400	300	700	200	600
Mittlerer Dienst und Einfacher Dienst												
2.10.1960 i	534 800	456 900	55 400	207 300	194 200	29 300	600	6 000	22 700	6 000	1 000	41 600
w	293 900	244 900	29 000	112 700	103 300	3 400	200	2 800	5 400	3 200	200	37 200
2.10.1963 i	600 900	519 400	71 400	228 000	220 000	29 400	700	6 100	22 600	6 800	4 800	40 500
w	342 900	292 800	36 000	132 500	124 100	8 400	200	2 800	5 400	3 500	2 000	36 200
2.10.1966 i	649 300	564 900	79 200	242 700	243 000	29 000	500	6 200	22 300	6 800	6 700	41 900
w	374 300	324 500	39 500	144 600	140 500	8 600	300	2 900	5 400	3 800	3 000	34 400
2.10.1969 i	679 800	591 500	80 800	251 600	259 100	28 800	400	6 600	21 800	7 500	7 300	44 700
w	397 200	347 800	39 300	153 800	154 700	8 600	300	2 900	5 500	4 300	3 700	32 800
2.10.1972 i	764 600	664 400	84 000	278 200	302 200	25 500	400	6 600	18 500	9 000	8 900	56 800
w	461 400	401 900	41 500	174 700	185 800	8 300	300	3 000	5 000	5 400	4 500	41 300
30. 6.1974 i	798 500	705 400	82 300	300 200	322 900	23 500	400	6 700	16 400	9 800	9 200	50 600
w	495 700	439 000	41 000	193 000	205 000	7 900	300	3 000	4 600	6 000	5 100	37 700
30. 6.1977 i	781 300	711 400	76 900	291 500	342 900	23 600	400	6 200	16 900	10 500	7 900	28 000
w	485 500	446 200	38 600	189 800	217 800	7 700	200	2 600	4 800	6 400	4 600	20 600
30. 6.1980 i	826 500	751 800	75 900	304 000	372 000	22 500	400	6 600	15 500	13 700	7 200	31 200
w	525 700	481 700	39 200	200 100	242 400	8 100	200	2 900	5 000	8 300	4 200	23 400
30. 6.1983 i	819 800	743 200	74 300	296 400	372 500	22 100	400	6 400	15 300	15 600	6 400	32 600
w	530 000	481 400	39 100	198 200	244 000	8 200	200	2 900	5 000	9 900	3 900	26 600

*) Bereinigte Daten.

1) Einschl. Krankenhäuser mit kaufmännischem Rechnungswesen.

2) 1960 bis 1974 geschätzt.

3) Stichtag: 30. September bis einschl. 1973.

4) Einschl. Bundesministerium für das Post- und Fernmeldewesen.

A n h a n g
1 Versorgungsempfänger des öffentlichen Dienstes

1.1 Unmittelbarer öffentlicher Dienst am 1.2.1983 nach Arten und Dienstverhältnis

Art der Versorgung Dienstverhältnis	Allgemeine Versorgungsempfänger ¹⁾						Versorgungsempfänger nach Kap. I G 131 ²⁾				
	insgesamt	Bund	Länder	Gemeinden/ Gv. 3)	Deutsche Bundesbahn	Deutsche Bundespost	insgesamt	Bund	Länder	Deutsche Bundesbahn	Deutsche Bundespost
Insgesamt	1 010 296	53 245	422 510	114 487	257 970	162 084	204 026	5 267	174 459	17 400	6 900
Beamte und Richter	997 729	53 245	419 341	105 231	257 844	162 068	95 684	5 115	66 824	16 845	6 900
Angestellte und Arbeiter	12 539	-	3 169	9 228	126	16	6 048	-	5 493	555	-
Ehemalige Berufssoldaten und Reichsarbeitsdienstführer	28	-	-	28	-	-	102 294	152	102 142	-	-
Ruhegehalt	549 413	27 531	233 959	57 357	141 284	89 282	59 563	1 289	54 583	2 395	1 296
Beamte und Richter	543 910	27 531	232 762	53 132	141 212	89 273	19 298	1 225	14 518	2 259	1 296
Angestellte und Arbeiter	5 481	-	1 197	4 203	72	9	2 175	-	2 039	136	-
Ehemalige Berufssoldaten und Reichsarbeitsdienstführer	22	-	-	22	-	-	38 090	64	38 026	-	-
Witwen-/Witwergeld	416 911	22 778	167 395	52 643	107 920	66 175	141 545	3 924	117 368	14 746	5 507
Beamte und Richter	410 010	22 778	165 448	47 733	107 879	66 172	74 926	3 836	51 246	14 337	5 507
Angestellte und Arbeiter	6 895	-	1 947	4 904	41	3	3 811	-	3 402	409	-
Ehemalige Berufssoldaten und Reichsarbeitsdienstführer	6	-	-	6	-	-	62 808	88	62 720	-	-
Waisengeld	43 972	2 936	21 156	4 487	8 766	6 627	2 918	54	2 508	259	97
Beamte und Richter	43 809	2 936	21 131	4 366	8 753	6 623	1 460	54	1 060	249	97
Angestellte und Arbeiter	163	-	25	121	13	4	62	-	52	10	-
Ehemalige Berufssoldaten und Reichsarbeitsdienstführer	-	-	-	-	-	-	1 396	-	1 396	-	-

1.2 Unmittelbarer öffentlicher Dienst am 1.2.1983 nach Besoldungsgruppen und Arten

Besoldungsgruppe	Allgemeine Versorgungsempfänger ¹⁾						Versorgungsempfänger nach Kap. I G 131 ²⁾					
	insgesamt	Ruhe- gehalt	Witwen-/ Witwer- geld	Halb- waisen- geld	Voll- waisen- geld 4)	Unfall- waisen- geld	insgesamt	Ruhe- gehalt	Witwen-/ Witwer- geld	Halb- waisen- geld	Voll- waisen- geld 4)	Unfall- waisen- geld
Insgesamt												
B 11	395	245	126	23	1	-	18	-	17	-	1	-
B 10	171	104	56	11	-	-	168	18	146	-	4	-
B 9	564	349	186	28	1	-	37	8	28	-	1	-
B 8	310	191	109	5	4	1	480	54	415	6	5	-
B 7	511	324	169	12	5	1	44	5	37	1	1	-
B 6	1 580	960	530	81	6	3	883	112	742	15	11	3
B 5	672	394	264	13	1	-	118	15	102	1	-	-
B 4	1 167	716	385	58	8	-	48	3	44	1	-	-
B 3	4 969	2 988	1 570	365	42	4	120	10	103	2	5	-
B 2	1 975	1 317	559	83	14	2	65	12	48	1	4	-
B 1	82	40	28	12	2	-	9	2	7	-	-	-
A 16	20 928	12 171	7 417	1 148	164	28	5 343	1 062	4 161	56	56	8
A 15	38 316	24 558	10 991	2 360	349	58	1 882	358	1 469	27	28	-
A 14	58 730	30 801	24 331	2 890	616	92	13 139	3 062	9 823	147	105	2
A 13	61 195	38 603	19 487	2 455	599	51	13 485	4 373	8 825	187	92	8
A 12	107 025	65 865	35 551	4 270	1 252	87	7 776	1 556	6 084	55	81	-
A 11	50 846	28 706	19 301	2 391	400	48	16 503	6 680	9 542	187	82	12
A 10	64 699	21 026	40 915	1 866	780	112	21 433	5 749	15 381	167	124	12
A 9	96 791	65 977	18 238	2 130	339	107	19 066	9 416	9 408	183	55	4
A 8	109 143	69 923	35 022	3 347	658	193	3 003	775	2 191	21	16	-
A 7	116 567	59 564	52 601	3 099	1 058	245	24 077	7 913	15 873	153	127	11
A 6	77 403	28 125	46 705	1 431	944	198	45 312	11 649	33 232	245	151	35
A 5	62 120	38 436	21 693	1 410	460	121	5 651	2 361	7 182	52	54	2
A 4	52 813	27 416	22 943	1 893	470	91	1 145	187	946	6	5	1
A 3	60 463	21 485	36 969	1 111	822	76	8 601	1 390	7 071	33	107	-
A 2	18 155	3 346	14 066	251	417	75	4 447	428	3 944	22	52	1
A 1	408	109	294	-	5	-	668	180	478	7	3	-
Zusammen ...	997 998	543 739	410 506	32 743	9 417	1 593	197 521	57 378	137 299	1 575	1 170	99
Sonstige ⁵⁾	12 298	5 674	6 405	130	77	12	6 505	2 185	4 246	25	49	-
Insgesamt ...	1 010 296	549 413	416 911	32 873	9 494	1 605	204 026	59 563	141 545	1 600	1 219	99

1) Einschl. Versorgungsempfänger nach Kap. II G 131 (Ehemalige Bedienstete von Dienststellen, deren Aufgaben übernommen wurden).

2) Verdrängte Angehörige des öffentlichen Dienstes und Angehörige aufgelöster Dienststellen.

3) Einschl. kommunale Zweckverbände.

4) Einschl. der Halbwaisen Wiederverheirateter und einschl. derjenigen Halbwaisen, deren Mütter bzw. Väter aus anderen Gründen als einer Wiederheirat nicht zum Bezug von Witwen-/Witwergeld oder eines entsprechenden Unterhaltsbeitrages berechtigt sind (vgl. § 24 Abs. 2 i.V.m. § 19 Abs. 1 S. 2 und § 61 Abs. 1 Nr. 2 sowie § 25 Abs. 2 i.V.m. § 61 Abs. 1 Nr. 2 BeamVG).

5) Den Besoldungsgruppen nicht zuordenbare Versorgungsempfänger.

1 Versorgungsempfänger des öffentlichen Dienstes

1.2 Unmittelbarer öffentlicher Dienst am 1.2.1983 nach Besoldungsgruppen und Arten

Besoldungsgruppe	Allgemeine Versorgungsempfänger ¹⁾						Versorgungsempfänger nach Kap. I G 131 ²⁾					
	insgesamt	Ruhe- gehalt	Witwen-/ Witwer- geld	Halb- waisen- geld	Voll- waisen- geld 4)	Unfall- waisen- geld	insgesamt	Ruhe- gehalt	Witwen-/ Witwer- geld	Halb- waisen- geld	Voll- waisen- geld 4)	Unfall- waisen- geld
Bund												
B 11	179	120	50	9	-	-	9	-	9	-	-	-
B 10	41	29	12	-	-	-	1	1	-	-	-	-
B 9	275	175	86	14	-	-	12	4	8	-	-	-
B 8	125	82	41	2	-	-	5	1	4	-	-	-
B 7	44	26	14	3	1	-	-	-	-	-	-	-
B 6	705	403	250	50	2	-	29	4	24	-	1	-
B 5	23	15	8	-	-	-	1	-	1	-	-	-
B 4	65	44	16	4	1	-	3	1	2	-	-	-
B 3	1 233	869	278	75	10	1	13	2	10	1	-	-
B 2	265	187	61	15	1	1	3	1	2	-	-	-
B 1	69	34	21	12	2	-	1	1	-	-	-	-
A 16	1 465	906	471	75	9	4	277	103	170	2	2	-
A 15	2 436	1 569	628	201	28	10	172	77	94	1	-	-
A 14	2 266	1 032	1 069	114	36	15	903	523	374	2	4	-
A 13	4 129	2 989	977	148	13	2	130	57	72	-	1	-
A 12	4 143	2 591	1 386	144	19	3	131	45	83	1	2	-
A 11	4 759	2 641	1 820	255	33	10	102	28	72	1	1	-
A 10	5 164	1 523	3 302	248	72	19	640	77	556	4	3	-
A 9	6 265	4 437	1 621	178	13	16	79	21	57	1	-	-
A 8	7 224	4 151	2 741	279	44	9	9	4	5	-	-	-
A 7	5 475	1 716	3 398	267	65	29	326	49	272	1	4	-
A 6	3 949	588	3 165	113	64	19	1 642	175	1 450	9	6	2
A 5	1 112	716	336	44	11	5	128	15	112	1	-	-
A 4	564	299	231	33	1	-	-	-	-	-	-	-
A 3	1 051	277	695	60	16	3	502	42	457	1	2	-
A 2	183	90	87	4	2	-	46	7	39	-	-	-
A 1	21	20	1	-	-	-	-	-	-	-	-	-
Zusammen	53 230	27 529	22 765	2 347	443	146	5 164	1 238	3 873	25	26	2
Sonstige ⁵⁾	15	2	13	-	-	-	103	51	51	-	1	-
Zusammen	53 245	27 531	22 778	2 347	443	146	5 267	1 289	3 924	25	27	2
Länder												
B 11	190	106	72	11	1	-	9	-	8	-	1	-
B 10	110	67	37	6	-	-	167	17	146	-	4	-
B 9	200	114	74	11	1	-	18	3	15	-	-	-
B 8	106	58	43	2	3	-	474	53	410	6	5	-
B 7	297	175	117	2	3	-	44	5	37	1	1	-
B 6	569	358	183	22	3	3	842	108	706	15	10	3
B 5	310	180	127	3	-	-	115	14	100	1	-	-
B 4	672	421	221	25	5	-	45	2	42	1	-	-
B 3	2 958	1 635	1 044	248	28	3	98	7	86	1	4	-
B 2	860	558	251	38	12	1	62	11	46	1	4	-
B 1	6	3	3	-	-	-	8	1	7	-	-	-
A 16	16 485	9 421	5 984	928	129	23	5 015	954	3 945	54	54	8
A 15	29 730	18 852	8 690	1 874	277	37	1 689	281	1 354	26	28	-
A 14	46 814	25 289	18 547	2 414	501	63	11 930	2 498	9 187	144	99	2
A 13	44 214	26 480	15 302	1 868	521	43	13 300	4 304	8 711	187	90	8
A 12	85 389	51 568	29 238	3 383	1 134	66	7 557	1 501	5 924	54	78	-
A 11	22 029	12 617	8 224	981	187	20	16 067	6 614	9 179	185	77	12
A 10	27 707	9 388	17 287	671	313	48	18 236	5 382	12 588	154	102	10
A 9	41 615	31 713	8 504	1 153	202	43	18 582	9 326	9 021	179	52	4
A 8	43 560	25 356	16 329	1 378	366	131	2 976	763	2 176	21	16	-
A 7	28 456	9 492	17 945	595	350	74	21 354	7 505	13 596	146	96	11
A 6	14 562	3 766	10 373	225	173	25	37 674	10 131	27 192	214	104	33
A 5	5 707	2 489	3 030	118	43	27	7 776	2 078	5 619	41	36	2
A 4	2 567	1 305	1 152	90	20	-	85	37	46	2	-	-
A 3	3 223	815	2 274	48	85	1	3 358	723	2 596	14	25	-
A 2	628	138	468	8	13	1	494	93	391	5	5	-
A 1	65	7	55	-	3	-	637	174	454	6	3	-
Zusammen	419 029	232 371	165 574	16 102	4 373	609	168 612	52 585	113 582	1 458	894	93
Sonstige ⁵⁾	3 481	1 588	1 821	54	16	2	5 847	1 998	3 786	21	42	-
Zusammen	422 510	233 959	167 395	16 156	4 389	611	174 459	54 583	117 368	1 479	936	93

Fußnoten siehe S. 232.

1 Versorgungsempfänger des öffentlichen Dienstes
1.2 Unmittelbarer öffentlicher Dienst am 1.2.1983 nach Besoldungsgruppen und Arten

Besoldungsgruppe	Allgemeine Versorgungsempfänger ¹⁾						Versorgungsempfänger nach Kap. I G 131 ²⁾					
	insgesamt	Ruhe- gehalt	Witwen-/ Witwer- geld	Halb- waisen- geld	Voll- waisen- geld 4)	Unfall- waisen- geld	insgesamt	Ruhe- gehalt	Witwen-/ Witwer- geld	Halb- waisen- geld	Voll- waisen- geld 4)	Unfall- waisen- geld
Gemeinden/Gv. ³⁾												
B 11 - B 1	2 399	1 483	781	124	9	2						
A 16	2 294	1 433	727	110	23	1						
A 15	4 742	3 201	1 281	218	33	9						
A 14	8 181	3 936	3 868	302	65	10						
A 13	7 602	4 924	2 326	305	47	-						
A 12	10 162	6 606	3 003	475	66	12						
A 11	13 720	7 575	5 364	665	105	11						
A 10	16 552	5 450	10 493	398	186	25						
A 9	9 773	6 731	2 731	260	38	13						
A 8	8 088	4 192	3 640	201	45	10						
A 7	8 795	3 589	4 919	200	74	13						
A 6	7 319	2 211	4 938	100	64	6						
A 5	2 891	1 097	1 748	19	27	-						
A 4	622	286	321	5	10	-						
A 3	2 145	469	1 609	19	48	-						
A 2	331	104	224	1	2	-						
A 1	228	63	163	-	2	-						
Zusammen ...	105 844	53 350	48 136	3 402	844	112						
Sonstige ⁵⁾	8 643	4 007	4 507	68	56	5						
Zusammen ...	114 487	57 357	52 643	3 470	900	117						
Deutsche Bundesbahn												
B 11 - B 1	385	274	102	9	-	-	21	1	18	-	2	-
A 16	439	272	148	17	2	-	41	3	38	-	-	-
A 15	934	656	249	24	3	2	14	-	14	-	-	-
A 14	1 033	418	570	36	9	-	231	36	195	-	-	-
A 13	3 003	2 441	489	65	6	2	44	10	33	-	1	-
A 12	4 297	3 211	951	116	13	6	56	10	45	-	1	-
A 11	6 563	3 876	2 420	211	51	5	247	32	211	1	3	-
A 10	8 914	2 733	5 773	297	97	14	1 680	221	1 438	7	12	2
A 9	18 062	14 225	3 475	284	47	31	300	52	244	2	2	-
A 8	32 429	23 478	7 915	890	118	28	15	5	10	-	-	-
A 7	58 133	35 709	20 390	1 546	388	100	1 966	261	1 678	6	21	-
A 6	38 010	14 625	21 940	825	483	137	4 483	675	3 755	21	32	-
A 5	30 881	16 992	12 936	605	288	60	1 630	231	1 371	10	18	-
A 4	14 353	8 331	5 388	484	97	53	650	109	536	2	2	1
A 3	31 962	12 292	18 809	464	362	35	3 373	435	2 879	10	49	-
A 2	8 397	1 669	6 290	112	264	62	2 081	173	1 864	11	32	1
A 1	16	5	11	-	-	-	13	5	8	-	-	-
Zusammen ...	257 811	141 207	107 856	5 985	2 228	535	16 845	2 259	14 337	70	175	4
Sonstige ⁵⁾	159	77	64	8	5	5	555	136	409	4	6	-
Zusammen ...	257 970	141 284	107 920	5 993	2 233	540	17 400	2 395	14 746	74	181	4
Deutsche Bundespost												
B 11 - B 1	310	212	90	6	2	-	10	2	8	-	-	-
A 16	245	139	87	18	1	-	10	2	8	-	-	-
A 15	474	280	143	43	8	-	7	-	7	-	-	-
A 14	436	126	277	24	5	4	75	5	67	1	2	-
A 13	2 247	1 769	393	69	12	4	11	2	9	-	-	-
A 12	3 034	1 889	973	152	20	-	32	-	32	-	-	-
A 11	3 775	1 997	1 473	279	24	2	87	6	80	-	1	-
A 10	6 362	1 932	4 060	252	112	6	877	69	799	2	7	-
A 9	11 076	8 871	1 907	255	39	4	105	17	86	1	1	-
A 8	17 842	12 746	4 397	599	85	15	3	3	-	-	-	-
A 7	15 708	9 058	5 949	491	181	29	431	98	327	-	6	-
A 6	13 563	6 935	6 289	168	160	11	1 513	668	835	1	9	-
A 5	21 529	17 142	3 643	624	91	29	117	37	80	-	-	-
A 4	34 707	17 195	15 851	1 281	342	38	410	41	364	2	3	-
A 3	22 082	7 632	13 582	520	311	37	1 368	190	1 139	8	31	-
A 2	8 616	1 345	6 997	126	136	12	1 826	155	1 650	6	15	-
A 1	78	14	64	-	-	-	18	1	16	1	-	-
Zusammen ...	162 084	89 282	66 175	4 907	1 529	191	6 900	1 296	5 507	22	75	-
Sonstige ⁵⁾	-	-	-	-	-	-	-	-	-	-	-	-
Zusammen ...	162 084	89 282	66 175	4 907	1 529	191	6 900	1 296	5 507	22	75	-

1 Versorgungsempfänger des öffentlichen Dienstes

1.3 Allgemeine Versorgungsempfänger des unmittelbaren öffentlichen Dienstes 1974 - 1983*)

Beschäftigungsbereich Art der Versorgung	1974	1976	1977	1978	1979	1980	1981	1982	1983
Insgesamt	961 537	989 089	1 001 184	1 008 566	1 013 610	1 012 313	1 011 959	1 009 508	1 010 296
Ruhegehalt	507 194	527 290	537 761	542 233	547 209	549 811	549 751	547 761	549 413
Witwen-/Witwergeld	412 561	416 975	418 879	420 557	420 887	417 326	416 885	417 048	416 911
Halbwaisengeld	33 710	35 390	34 874	35 205	34 152	34 384	33 920	33 540	32 873
Vollwaisengeld 1)	7 952	8 185	8 472	9 107	9 876	9 089	9 979	9 783	9 494
Unfallwaisengeld	120	1 249	1 198	1 464	1 486	1 703	1 424	1 376	1 605
Gebietskörperschaften ²⁾ ..	547 468	567 251	572 845	578 242	582 162	584 189	586 010	587 358	590 242
Ruhegehalt	290 311	303 197	307 239	310 498	312 737	314 475	315 369	316 075	318 847
Witwen-/Witwergeld	230 692	236 035	238 166	238 895	240 592	241 128	241 703	242 336	242 816
Halbwaisengeld	21 918	22 425	21 829	22 506	22 380	22 390	22 419	22 317	21 973
Vollwaisengeld 1)	4 427	4 606	4 847	5 390	5 438	5 310	5 588	5 690	5 732
Unfallwaisengeld	120	988	764	953	1 015	886	931	940	874
Bund	43 306	47 714	48 350	50 868	50 762	51 949	52 497	52 877	53 245
Ruhegehalt	23 520	25 873	25 499	27 349	26 792	27 545	27 623	27 545	27 531
Witwen-/Witwergeld	17 944	19 060	19 911	20 536	20 976	21 422	21 851	22 320	22 778
Halbwaisengeld	1 399	2 247	2 342	2 345	2 360	2 393	2 422	2 389	2 347
Vollwaisengeld 1)	443	416	479	501	496	443	458	477	443
Unfallwaisengeld	-	118	119	137	138	146	143	146	146
Länder	391 162	404 537	407 778	410 624	415 150	416 490	418 263	419 731	422 510
Ruhegehalt	209 791	219 324	222 347	223 899	227 095	228 480	229 696	230 880	233 959
Witwen-/Witwergeld	161 748	164 975	165 885	165 759	167 016	167 106	167 252	167 416	167 395
Halbwaisengeld	16 439	16 098	15 450	16 261	16 220	16 297	16 397	16 428	16 156
Vollwaisengeld 1)	3 184	3 390	3 571	4 009	4 062	3 987	4 250	4 333	4 389
Unfallwaisengeld	-	750	525	696	757	620	668	674	611
Gemeinden/Gv. ²⁾	113 000	115 000	116 717	116 750	116 250	115 750	115 250	114 750	114 487
Ruhegehalt	57 000	58 000	59 393	59 250	58 850	58 450	58 050	57 650	57 357
Witwen-/Witwergeld	51 000	52 000	52 370	52 600	52 600	52 600	52 600	52 600	52 643
Halbwaisengeld	4 080	4 080	4 037	3 900	3 800	3 700	3 600	3 500	3 470
Vollwaisengeld 1)	800	800	797	880	880	880	880	880	900
Unfallwaisengeld	120	120	120	120	120	120	120	120	117
Deutsche Bundesbahn	255 002	260 698	267 254	268 149	268 825	264 362	262 575	259 792	257 970
Ruhegehalt	131 270	137 277	143 877	144 110	146 334	145 814	144 742	142 619	141 284
Witwen-/Witwergeld	114 840	113 441	113 230	114 132	112 830	108 953	108 378	108 172	107 920
Halbwaisengeld	6 663	7 740	7 757	7 410	6 487	6 715	6 304	6 204	5 993
Vollwaisengeld 1)	2 229	2 179	2 176	2 204	2 924	2 275	2 870	2 563	2 233
Unfallwaisengeld	-	61	214	293	250	605	281	234	540
Deutsche Bundespost	159 067	161 140	161 085	162 175	162 623	163 762	163 374	162 358	162 084
Ruhegehalt	85 613	86 816	86 645	87 625	88 138	89 522	89 640	89 067	89 282
Witwen-/Witwergeld	67 029	67 499	67 483	67 530	67 465	67 245	66 804	66 540	66 175
Halbwaisengeld	5 129	5 225	5 288	5 289	5 285	5 279	5 197	5 019	4 907
Vollwaisengeld 1)	1 296	1 400	1 449	1 513	1 514	1 504	1 521	1 530	1 529
Unfallwaisengeld	-	200	220	218	221	212	212	202	191

1.4 Versorgungsempfänger nach Kap. I G 131 des unmittelbaren öffentlichen Dienstes 1974 - 1983³⁾

Beschäftigungsbereich Art der Versorgung	1974	1976	1977	1978	1979	1980	1981	1982	1983
Insgesamt	285 636	262 213	248 251	242 682	232 239	226 341	218 044	209 155	204 026
Ruhegehalt	101 918	91 382	82 620	80 322	74 839	71 188	67 297	63 237	59 563
Witwen-/Witwergeld	178 442	165 215	161 530	158 363	153 545	151 611	147 403	142 776	141 545
Halbwaisengeld	3 981	2 951	2 845	2 704	2 435	2 132	1 977	1 785	1 597
Vollwaisengeld 1)	1 295	2 504	1 121	1 173	1 304	1 274	1 259	1 241	1 222
Unfallwaisengeld	-	161	135	120	116	136	108	116	99
Bund	13 652	7 143	7 175	6 853	6 600	6 154	6 061	5 788	5 267
Ruhegehalt	4 257	2 070	1 978	1 833	1 724	1 595	1 504	1 401	1 289
Witwen-/Witwergeld	9 251	4 975	5 104	4 929	4 795	4 485	4 482	4 318	3 924
Halbwaisengeld	92	74	56	57	50	44	42	37	25
Vollwaisengeld 1)	52	22	35	32	29	28	31	30	27
Unfallwaisengeld	-	2	2	2	2	2	2	2	2
Länder	224 169	216 321	206 062	202 515	195 458	188 795	182 951	176 537	174 459
Ruhegehalt	85 130	79 886	73 964	72 318	67 985	63 766	60 756	57 358	54 583
Witwen-/Witwergeld	134 403	131 298	128 430	126 598	124 110	121 970	119 299	116 488	117 368
Halbwaisengeld	3 647	2 722	2 569	2 452	2 258	1 959	1 831	1 645	1 476
Vollwaisengeld 1)	989	2 272	966	1 029	991	971	965	940	939
Unfallwaisengeld	-	143	133	118	114	129	100	106	93
Deutsche Bundesbahn	33 747	26 748	23 710	22 814	20 469	23 390	20 777	19 286	17 400
Ruhegehalt	8 716	6 411	3 880	3 673	2 915	3 861	3 333	3 002	2 395
Witwen-/Witwergeld	24 672	20 080	19 612	18 954	17 260	18 239	17 177	16 004	14 746
Halbwaisengeld	184	119	180	156	94	88	76	78	74
Vollwaisengeld 1)	175	138	38	31	200	197	185	194	181
Unfallwaisengeld	-	-	-	-	-	5	6	8	4
Deutsche Bundespost	14 068	12 001	11 304	10 500	9 712	9 002	8 255	7 544	6 900
Ruhegehalt	3 815	3 015	2 798	2 498	2 215	1 966	1 704	1 476	1 296
Witwen-/Witwergeld	10 116	8 862	8 384	7 882	7 380	6 917	6 445	5 966	5 507
Halbwaisengeld	58	36	40	39	33	41	28	25	22
Vollwaisengeld 1)	79	72	82	81	84	78	78	77	75
Unfallwaisengeld	-	16	-	-	-	-	-	-	-

*) Einschl. Versorgungsempfänger nach Kap. II G 131 (Ehemalige Bedienstete von Dienststellen, deren Aufgaben übernommen wurden).

1) Einschl. der Halbwaisen Wiederverheirateter und einschl. derjenigen Halbwaisen, deren Mütter bzw. Väter aus anderen Gründen als einer Wiederheirat nicht zum Bezug von Witwen-/Witwergeld oder eines entsprechenden Unterhalts-

beitrages berechtigt sind (vgl. § 24 Abs. 2 i.V.m. § 19 Abs. 1 S. 2 und § 61 Abs. 1 Nr. 2 sowie § 25 Abs. 2 i.V.m. § 61 Abs. 1 Nr. 2 BeamVG).

2) Einschl. kommunale Zweckverbände.
3) Verdrängte Angehörige des öffentlichen Dienstes und Angehörige aufgelöster Dienststellen.

1 Versorgungsempfänger des öffentlichen Dienstes

1.5 Mittelbarer öffentlicher Dienst am 1.2.1983 nach Arten und Dienstverhältnis

Art der Versorgung Dienstverhältnis	Allgemeine Versorgungsempfänger ¹⁾					Versorgungsempfänger nach Kap. I G 131 ²⁾				
	insgesamt	Bundes- anstalt für Arbeit	Sozialversicherungsträger			insgesamt	Bundes- anstalt für Arbeit	Sozialversicherungsträger		
			zusammen	Bund	Länder			zusammen	Bund	Länder
Insgesamt	28 129	5 441	22 688	6 162	16 526	936	656	280	35	245
Beamte und Richter	11 258	5 310	5 948	1 404	4 544	816	630	186	2	184
Do-Angestellte	16 587	-	16 587	4 735	11 852	82	-	82	33	49
Angestellte und Arbeiter	284	131	153	23	130	38	26	12	-	12
Ruhegeld	14 665	2 753	11 912	3 164	8 748	207	107	100	22	78
Beamte und Richter	6 109	2 713	3 396	909	2 487	156	104	52	1	51
Do-Angestellte	8 428	-	8 428	2 243	6 185	43	-	43	21	22
Angestellte und Arbeiter	128	40	88	12	76	8	3	5	-	5
Witwen-/Witwergeld	12 259	2 479	9 780	2 687	7 093	711	542	169	13	156
Beamte und Richter	4 627	2 388	2 239	395	1 844	642	519	123	1	122
Do-Angestellte	7 480	-	7 480	2 281	5 199	39	-	39	12	27
Angestellte und Arbeiter	152	91	61	11	50	30	23	7	-	7
Waisengeld	1 205	209	996	311	685	18	7	11	-	11
Beamte und Richter	522	209	313	100	213	18	7	11	-	11
Do-Angestellte	679	-	679	211	468	-	-	-	-	-
Angestellte und Arbeiter	4	-	4	-	4	-	-	-	-	-

1.6 Mittelbarer öffentlicher Dienst am 1.2.1983 nach Besoldungsgruppen und Arten

Besoldungsgruppe	Allgemeine Versorgungsempfänger ¹⁾						Versorgungsempfänger nach Kap. I G 131 ²⁾					
	insgesamt	Ruhe- gehalt	Witwen-/ Witwer- geld	Halb- waisen- geld	Voll- waisen- geld 4)	Unfall- waisen- geld	insgesamt	Ruhe- gehalt	Witwen-/ Witwer- geld	Halb- waisen- geld	Voll- waisen- geld 4)	Unfall- waisen- geld
B 11	-	-	-	-	-	-	-	-	-	-	-	-
B 10	1	-	1	-	-	-	-	-	-	-	-	-
B 9	1	1	-	-	-	-	-	-	-	-	-	-
B 8	5	1	4	-	-	-	-	-	-	-	-	-
B 7	7	4	3	-	-	-	4	-	4	-	-	-
B 6	46	25	16	5	-	-	-	-	-	-	-	-
B 5	54	28	24	2	-	-	2	-	2	-	-	-
B 4	58	36	18	2	2	-	-	-	-	-	-	-
B 3	133	74	53	4	1	1	4	1	3	-	-	-
B 2	204	132	57	8	7	-	2	-	2	-	-	-
B 1	1	1	-	-	-	-	-	-	-	-	-	-
A 16	859	563	249	45	2	-	8	4	4	-	-	-
A 15	1 855	1 167	565	111	8	4	17	2	13	-	2	-
A 14	2 065	1 032	947	65	15	6	130	27	99	3	1	-
A 13	1 719	1 131	514	66	8	-	63	17	45	-	1	-
A 12	2 530	1 760	649	111	8	2	14	9	5	-	-	-
A 11	4 159	2 482	1 425	229	20	3	35	6	29	-	-	-
A 10	6 752	2 379	4 137	180	46	10	385	54	326	5	-	-
A 9	2 094	1 313	684	83	13	1	97	20	76	-	1	-
A 8	1 640	1 010	579	46	4	1	10	4	6	-	-	-
A 7	1 629	679	915	29	6	-	48	9	35	2	2	-
A 6	1 601	577	984	23	13	4	20	5	15	-	-	-
A 5	248	114	132	1	1	-	5	-	5	-	-	-
A 4	59	22	37	-	-	-	1	-	1	-	-	-
A 3	279	78	194	1	5	1	26	6	19	1	-	-
A 2	26	4	22	-	-	-	4	-	4	-	-	-
A 1	2	-	2	-	-	-	-	-	-	-	-	-
Zusammen ...	28 027	14 613	12 211	1 011	159	33	875	164	693	11	7	-
Sonstige ⁵⁾	102	52	48	1	1	-	61	43	18	-	-	-
Insgesamt ...	28 129	14 665	12 259	1 012	160	33	936	207	711	11	7	-

Fußnoten siehe S. 232.

Fachserie 14:

Finanzen und Steuern

Reihe 1: Haushaltsansätze

Ab Berichtsjahr 1981 eingestellt (nur noch Kommentierung in „Wirtschaft und Statistik“).

Reihe 2: Vierteljährliche Kassenergebnisse der öffentlichen Haushalte

Der vierteljährliche Bericht gliedert die kassenmäßigen Ausgaben und Einnahmen von Bund, Lastenausgleichsfonds, ERP-Sondervermögen, Ländern, Gemeinden und Gemeindeverbänden nach Arten und Körperschaftsgruppen. Darüber hinaus werden die Ausgaben für Baumaßnahmen nach ausgewählten Aufgabenbereichen aufgeschlüsselt; die kassenmäßigen Steuereinnahmen und der Schuldenstand der Gebietskörperschaften sind in gesonderten Übersichten dargestellt.

In dem Bericht für das 2., 3. und 4. Vierteljahr werden auch kumulierte Ergebnisse (Halbjahr, Dreivierteljahr, Jahr) veröffentlicht.

Reihe 3: Rechnungsergebnisse

In dieser Reihe erscheinen jährlich nach Aufgabenbereichen, Ausgabe-/Einnahmearten und Ländern gegliederte Berichte über die Rechnungsergebnisse

des öffentlichen Gesamthaushalts (3.1), der staatlichen Haushalte (3.2) (ab Berichtsjahr 1980 als Arbeitsunterlage direkt vom Statistischen Bundesamt erhältlich) und der kommunalen Haushalte (3.3).

Daneben erfolgt für einzelne wichtige Aufgabenbereiche eine tiefere funktionale Aufgliederung der Jahresrechnungsergebnisse der öffentlichen Haushalte, und zwar für

Bildung, Wissenschaft und Kultur (3.4), Soziale Sicherung und Gesundheit, Sport, Erholung (3.5), Verkehr und Nachrichtenwesen (3.7), (ab Berichtsjahr 1980 eingestellt, zum Teil in Reihe 3.1 enthalten), Wirtschaftsförderung (3.8). (Berichtsjahr 1979 als Arbeitsunterlage direkt vom Statistischen Bundesamt erhältlich; weitere Berichterstattung eingestellt.)

Veröffentlichung von Ergebnissen der Hochschulfinanzstatistik siehe Fachserie 11, Reihe 4.5.

Reihe 4: Steuerhaushalt

Die vierteljährlichen Berichte (4. Vierteljahr mit Jahresergebnis) enthalten Angaben über die kassenmäßigen Steuereinnahmen des Bundes, der Länder und der Gemeinden und Gemeindeverbände nach Ländern und Steuerarten sowie über die Verteilung im Rahmen des Steuerverbundes. Zum Jahresergebnis werden ergänzend methodische Erläuterungen mit Hinweisen auf Zahlungsweise, Zahlungsstermine und Tarife der ergeblichsten Steuern gebracht.

Reihe 4.S: Sonderbeiträge

Reihe 4.S.1: Kassenmäßige Steuereinnahmen 1967 bis 1976

Dieser Bericht enthält für die Jahre 1967 bis 1976 nach Ländern gegliederte Angaben über das jährliche Aufkommen an Einzelsteuern und deren Verteilung auf die Körperschaften Bund, (Europäische Gemeinschaften) Länder und Gemeinden/Gv. Für den gemeindlichen Bereich sind die Daten darüber hinaus nach kreisfreien Städten, kreisangehörigen Gemeinden und Landkreisen unterteilt. In langen Reihen wird ein Überblick über die Einnahmeentwicklung seit 1950 gegeben.

Reihe 5: Schulden der öffentlichen Haushalte

In der jährlichen Veröffentlichung werden Angaben über den Stand der Schulden von Bund, Lastenausgleichsfonds, ERP-Sondervermögen, Ländern, Gemeinden, Gemeindeverbänden, Zweckverbänden und sonstigen juristischen Personen zwischengemeindlicher Zusammenarbeit nach Arten und Fälligkeit sowie über Bürgschaften, Garantien und sonstige Gewährleistungen dieser Körperschaften gebracht. Außerdem werden die Schuldenaufnahmen und Tilgungen nachgewiesen.

Reihe 6: Personal des öffentlichen Dienstes

Für den Stichtag 30. Juni werden jährlich Angaben über den Personalstand von Bund, Ländern, Gemeinden/Gemeindeverbänden, kommunalen Zweckverbänden, sowie der Deutschen Bundesbahn und der Deutschen Bundespost (unmittelbarer öffentlicher Dienst) u.a. nach dem Dienstverhältnis veröffentlicht. Ferner werden Daten über das Personal der Bundesanstalt für Arbeit, der Sozialversicherungsträger und der Träger der Zusatzversorgung (mittelbarer öffentlicher Dienst), der rechtlich selbständigen öffentlichen Verkehrs- und Versorgungsunternehmen und der sonstigen juristischen Personen mit überwiegender öffentlicher Finanzierung nachgewiesen. Über die Empfänger von Versorgungsbezügen nach beamtenrechtlichen Vorschriften werden Eckzahlen dargestellt. In jedem dritten bzw. neunten Jahr enthält die Veröffentlichung zusätzliche Merkmalskombinationen, die nur in dieser Periodizität erhoben werden.

Reihe 7: Einkommen- und Vermögenssteuer

In dreijährlicher Folge werden – unter Auswertung der steuerlichen Veranlagungsergebnisse – folgende Steuerstatistiken herausgegeben:

7.1 Einkommensteuer

Der Bericht gibt Aufschlüsse über die Höhe und Struktur der Einkünfte, die Besteuerung des erfaßten Einkommens sowie über Sonderausgaben, außergewöhnliche Belastungen und Sondervergünstigungen der zur Einkommensteuer veranlagten natürlichen Personen. Ferner sind die Einkünfte aller Lohn- und Einkommensteuerpflichtigen in einer steuerlichen Einkommenspyramide dargestellt. Daneben werden aufgrund einheitlicher Gewinnfeststellung die Einkünfte und Sondervergünstigungen von Personengesellschaften/Gemeinschaften nachgewiesen.

7.2 Körperschaftsteuer

Die Veröffentlichung gibt einen Überblick über Höhe, Verteilung und Besteuerung des steuerlich erfaßten Einkommens der Körperschaften. Das Einkommen und die Steuerschuld der Körperschaftsteuerpflichtigen werden u.a. in der Gliederung nach Rechtsformen, Größenklassen des Gesamtbetrags der Einkünfte und im 6-jährigen Turnus nach Wirtschaftszweigen veröffentlicht.

7.3 Lohnsteuer

Die Angaben in dieser Veröffentlichung beziehen sich auf den Bruttolohn und die Lohnsteuer der veranlagten und nichtveranlagten Lohnsteuerpflichtigen in der Gliederung nach Größenklassen des Bruttolohns und der Einkünfte aus nichtselbständiger Arbeit, Steuerklassen und Geschlecht.

7.4 Vermögensteuer

Die Veröffentlichung (Erscheinungsfolge: unregelmäßig) vermittelt Angaben über die Zusammensetzung und Schichtung des Vermögens der zur Vermögensteuer veranlagten Steuerpflichtigen. Sie enthält auch eine Gliederung der nichtnatürlichen Personen nach Rechtsformen sowie der natürlichen Personen nach der Haushaltsgröße und nach der Beteiligung am Erwerbsleben. Eine Auswahl von Eckdaten wird regional nach Bundesländern, kreisfreien Städten und Landkreisen nachgewiesen.

7.5 Einheitswerte

7.5.1 Einheitswerte der gewerblichen Betriebe: Der in dreijährlicher Folge erscheinende Bericht vermittelt einen Einblick in Umfang und Struktur des bewerteten Betriebsvermögens. Die Ergebnisse sind nach Wirtschaftszweigen sowie Rechtsformen und Einheitswertgruppen gegliedert und geben auch Aufschlüsse über den Vermögens- und Kapitalaufbau nahezu aller Bereiche der gewerblichen Wirtschaft einschl. der freiberuflichen Tätigkeiten. Regional werden die wichtigsten Daten nach Bundesländern, kreisfreien Städten und Landkreisen aufgeschlüsselt.

Reihe 8: Umsatzsteuer

Die zweijährlich erscheinende Veröffentlichung enthält Angaben über Steuerpflichtige, steuerbaren Umsatz und Umsatzsteuer in tiefer Gliederung nach Wirtschaftszweigen, z.T. kombiniert mit Umsatzgrößenklassen und Rechtsformen. Ferner werden u.a. Angaben über steuerfreie und steuerpflichtige Umsätze (nach Art der Steuersätze), über Umsatzsteuer vor Abzug der Vorsteuer und abziehbare Vorsteuer gemacht. Darüber hinaus erfolgt der Nachweis der Steuerpflichtigen, des Umsatzes und der Umsatzsteuer nach kreisfreien Städten und Landkreisen.

Reihe 9: Verbrauchsteuern

9.1 Tabaksteuer

9.1.1 Absatz von Tabakwaren und Zigarettenhüllen (vierteljährlich). Im Bericht für das 4. Vierteljahr wird auch das Jahresergebnis veröffentlicht.

9.1.2 Tabakgewerbe (jährlich). Mit einem Überblick über Herstellung, Einfuhr und Absatz von Tabakwaren.

9.2 Biersteuer

9.2.1 Absatz von Bier (monatlich). In den Berichten für September und Dezember wird auch das Ergebnis für das Braujahr (1. 10. – 30. 9.) bzw. Kalenderjahr veröffentlicht.

9.2.2 Brauwirtschaft (jährlich). Mit Angaben über Braustätten und ihre Erzeugung.

9.3 Mineralölsteuer

Der jährlich erscheinende Bericht bringt Nachweisungen über die versteuerten Mengen und die Verwendung von steuerbegünstigtem Mineralöl.

9.4 Branntweinmonopol

In jährlicher Folge werden Brennereien, Alkoholerzeugung und -absatz, Ein- und Ausfuhr von Branntwein und Branntweinerzeugnissen sowie Einnahmen aus dem Branntweinmonopol nachgewiesen.

9.5 Schaumweinsteuer

Der Jahresbericht enthält Angaben über die Schaumweinerzeugnisse, ihren Absatz sowie über das Steuersoll.

9.6 Kleinere Verbrauchsteuern

Je ein Bericht wird jährlich über die Besteuerung von Salz und Zucker veröffentlicht.

Reihe 10: Realsteuern

10.1 Realsteuervergleich

Der jährliche Bericht umfaßt Angaben über Istaufkommen, Grundbeträge, gewogene Durchschnittsbesätze und Hebesatzstreuung bei den einzelnen Realsteuern sowie über den Gemeindeanteil an der Einkommensteuer und die an Bund und Länder abgeführte Gewerbesteuerumlage. Außerdem werden Steuerkraftberechnungen für die einzelnen kreisfreien Städte, die kreisangehörigen Gemeinden mit 50 000 Einwohnern und mehr und die nach Landkreisen zusammengefaßten kreisangehörigen Gemeinden veröffentlicht.



STATISTISCHES BUNDESAMT
GUSTAV-STRESEMANN-RING 11
6200 WIESBADEN 1

Veröffentlichungen und Prospekte sind durch den Verlag
W. Kohlhammer GmbH, Philipp-Reis-Straße 3, Postfach
421120, 6500 Mainz 42, Tel. (061 31) 5 90 94/95, erhältlich.