

FINANZEN UND STEUERN

FACHSERIE

14

Reihe 6

Personal des öffentlichen Dienstes

1982



HERAUSGEBER: STATISTISCHES BUNDESAMT WIESBADEN

VERLAG: W. KOHLHAMMER GMBH STUTTGART UND MAINZ

FINANZEN UND STEUERN

FACHSERIE

14

Reihe 6

Personal des öffentlichen Dienstes

1982

Statistisches Bundesamt
Fachserie 14, Reihe 6



HERAUSGEBER: STATISTISCHES BUNDESAMT WIESBADEN

VERLAG: W. KOHLHAMMER GMBH STUTTGART UND MAINZ

Herausgeber:
statistisches Bundesamt
Gustav-Stresemann-Ring 11
6200 Wiesbaden

Auslieferung:
Verlag W. Kohlhammer GmbH
Abt. Veröffentlichungen des Statistischen
Bundesamtes
Philipp-Reis-Str. 3
6500 Mainz 42

Erscheinungsfolge: jährlich

Erschienen im Dezember 1983

Preis: DM 11,-

Bestellnummer: 2140600-82700

Nachdruck - auch auszugsweise - nur mit Quellenangabe
unter Einsendung eines Belegexemplares gestattet.

Inhalt

	Seite
Vorbemerkung	5
T e x t t e i l	
1 Allgemeine und methodische Erläuterungen	6
1.1 Rechtsgrundlage der Statistiken	6
1.2 Durchführung der Personalstatistiken des öffentlichen Dienstes 1982	6
1.3 Begriffserläuterungen	6
2 Übersicht über die Zahl der in der Personalstandstatistik am 30.6.1982 erfaßten Gemeinden und Gemeindeverbände und deren Einwohnerzahl am 30.6.1982	8
3 Übersicht über die funktionelle Zuordnung der bei der Personalstandstatistik erfaßten Institutionen nach Aufgabenbereichen	9
4 Schaubilder	13
T a b e l l e n t e i l (lt. besonderem Verzeichnis)	14
A n h a n g	
1 Versorgungsempfänger des öffentlichen Dienstes	
1.1 Versorgungsempfänger des unmittelbaren öffentlichen Dienstes am 1.2.1982 nach Arten und Dienstverhältnis	82
1.2 Allgemeine Versorgungsempfänger der Länder am 1.2.1982 nach Arten und Dienstverhältnis	82
1.3 Versorgungsempfänger des mittelbaren öffentlichen Dienstes am 1.2.1982 nach Arten und Dienstverhältnis	82
1.4 Allgemeine Versorgungsempfänger des unmittelbaren öffentlichen Dienstes 1974 - 1982	83
1.5 Versorgungsempfänger nach Kap. I G 131 des unmittelbaren öffentlichen Dienstes 1974 - 1982	83

Die Angaben beziehen sich auf das Bundesgebiet; sie schließen Berlin (West) ein.

Zeichenerklärung

- = nichts vorhanden
- . = Zahlenwert unbekannt
oder geheimzuhalten
- 0 = weniger als die Hälfte von 1
in der letzten besetzten Stelle,
jedoch mehr als nichts
- X = Tabellenfach gesperrt, weil
Aussage nicht sinnvoll

Abweichungen in den Summen durch Runden der Zahlen (Tabellen 10.1 - 10.8)

Abkürzungen

- Teilzeitbeschäftigte = Teilzeitbeschäftigte mit mindestens der Hälfte
T 1 der regelmäßigen Wochenarbeitszeit eines ent-
sprechenden Vollbeschäftigten
- Teilzeitbeschäftigte = Teilzeitbeschäftigte mit weniger als der Hälfte
T 2 der regelmäßigen Wochenarbeitszeit eines ent-
sprechenden Vollbeschäftigten
- BGBI. = Bundesgesetzblatt
- Gv. = Gemeindeverbände
- FKZ = Funktionskennziffer

Vorbemerkung

Die vorliegende Veröffentlichung enthält die Ergebnisse der nach den Bestimmungen des Gesetzes über die Finanzstatistik in der Fassung vom 11. Juni 1980 (BGBl. I S. 673) durchgeführten Personalstatistiken des öffentlichen Dienstes für das Jahr 1982.

Die gesetzlichen Bestimmungen sahen für die Durchführung der Personalstand- und Versorgungsempfängerstatistik 1982 den verkürzten Merkmalskatalog vor. Einzelheiten zu den Erhebungen sowie eine Zusammenstellung über die Zahl der erfaßten Gemeinden und Gemeindeverbände mit den entsprechenden Einwohnerzahlen und eine Übersicht über die Zuordnung der staatlichen und kommunalen Behörden und Einrichtungen in den einzelnen Aufgabenbereichen enthalten die Erläuterungen.

Neben den Standardtabellen enthält diese Veröffentlichung auch "Lange Reihen" für den Zeitraum 1960 bis 1982¹⁾. Hierbei wurden die in der Vergangenheit z.T. erfaßten beurlaubten Bediensteten aus dem Personal-Ist-Bestand herausgerechnet. Ferner wurde für das Personal der Gebietskörperschaften eine vergleichbare "Lange Reihe" nach Aufgabenbereichen und Dienstverhältnis erstellt.

Im Bereich des Bundes wurden - wie bisher - die aktiven bzw. ehemaligen Soldaten der Bundeswehr nicht erfaßt.

Erste Ergebnisse der Personalstand- und Versorgungsempfängerstatistik 1982 wurden bereits in den Heften 11/1982, 6/1983 und 7/1983 von "Wirtschaft und Statistik" veröffentlicht.

1) Aus Platzgründen wurde das Jahr 1961 nicht mehr dargestellt.

1. Erläuterungen

1.1 Rechtsgrundlage der Statistiken

Die Personalstand- und Versorgungsempfängerstatistik werden entsprechend den Bestimmungen des Gesetzes über die Finanzstatistik in der Fassung vom 11. Juni 1980 (BGBl. I S. 673) durchgeführt.

1.2 Durchführung der Personalstatistiken des öffentlichen Dienstes 1982

Die gesetzlichen Bestimmungen sahen bei der Personalstandstatistik die Erfassung des Personals in der Gliederung nach Dienstverhältnis vor. Die Erhebung erstreckte sich auf das voll- und teilzeitbeschäftigte Personal des unmittelbaren öffentlichen Dienstes (Behörden, Gerichte und Einrichtungen des Bundes und der Länder, Gemeinden/Gemeindeverbände, kommunale Zweckverbände, Deutsche Bundesbahn und Deutsche Bundespost), des mittelbaren öffentlichen Dienstes (Sozialversicherungsträger unter Bundes- und Landesaufsicht, Bundesanstalt für Arbeit und Träger der Zusatzversorgung), der sonstigen juristischen Personen (des öffentlichen und privaten Rechts mit überwiegend öffentlicher Finanzierung) und der rechtlich selbständigen Verkehrs- und Versorgungsunternehmen. Im Beschäftigungsbereich der sonstigen juristischen Personen wurden neben den Forschungseinrichtungen, wissenschaftlichen Bibliotheken, Museen, und den überwiegend vom Bund finanzierten sonstigen juristischen Personen außerhalb des Forschungsbereichs wie im Vorjahr auch die von den Ländern und Gemeinden/Gv. finanzierten sonstigen juristischen Personen außerhalb des Forschungsbereichs erfaßt.

Entsprechend den Richtlinien der Personalstandstatistik wurden die Beschäftigten erfaßt, die am 30. Juni 1982 in einem unmittelbaren entgeltspflichtigen Dienst- bzw. Arbeitsvertragsverhältnis zu einer berichtspflichtigen Dienststelle standen und Gehalt, Vergütung oder Lohn aus Haushaltsmitteln der Dienststelle erhielten.

Im Rahmen der Versorgungsempfängerstatistik wurden zum Stichtag 1. Februar die Empfänger von Versorgungsbezügen nach beamtenrechtlichen Vorschriften im Bereich des Bundes, der Länder, der Deutschen Bundesbahn und der Deutschen Bundespost (unmittelbarer öffentlicher Dienst) sowie der Bundesanstalt für Arbeit, der Sozialversicherungsträger und der Träger der Zusatzversorgung von Bund und Ländern (mittelbarer öffentlicher Dienst), gegliedert nach Art der Versorgungsempfänger, erhoben.

Entsprechend den Bestimmungen des Gesetzes über die Finanzstatistik werden die Versorgungsempfänger der Gemeinden nur alle sechs Jahre, zuletzt 1977, erfaßt. (In den Zwischenjahren werden die Ergebnisse fortgeschrieben). Neben den allgemeinen Versorgungsempfängern - das sind ehemalige Beamte und Richter, Angestellte und Arbeiter mit beamtenähnlicher Versorgung, sowie Hinterbliebene von verstorbenen aktiven Beamten und Ruhegehaltsempfängern - wurden auch die nach dem Gesetz zu Artikel 131 des Grundgesetzes zu versorgenden nicht wieder verwendeten früheren Angehörigen des öffentlichen Dienstes erfaßt.

1.3 Begriffserläuterungen

U n m i t t e l b a r e r ö f f e n t l i c h e r D i e n s t: Behörden, Gerichte und Einrichtungen (einschl. der rechtlich unselbständigen Wirtschaftsunternehmen) des Bundes, der Länder und der Gemeinden/Gemeindeverbände, kommunalen Zweckverbände sowie Deutsche Bundesbahn und Deutsche Bundespost.

M i t t e l b a r e r ö f f e n t l i c h e r D i e n s t: Bundesanstalt für Arbeit, Sozialversicherungsträger unter Aufsicht des Bundes bzw. der Länder und die Träger der Zusatzversorgung von Bund, Ländern und Gemeinden/Gemeindeverbänden.

S o n s t i g e j u r i s t i s c h e P e r s o n e n: Sonstige juristische Personen des öffentlichen und privaten Rechts, die auf Dauer überwiegend aus Zuwendungen des Bundes, der Länder, der Gemeinden und Gemeindeverbände, der Sozialversicherungsträger und/oder den Europäischen Gemeinschaften finanziert werden, sofern die Zuwendungen den Betrag von 50 000 DM jährlich übersteigen.

R e c h t l i c h s e l b s t ä n d i g e ö f f e n t l i c h e W i r t s c h a f t s u n t e r n e h m e n: Rechtlich selbständige staatliche und kommunale Verkehrs- und Versorgungsunternehmen.

V o l l b e s c h ä f t i g t e: Beschäftigte, deren regelmäßige Arbeitszeit die übliche volle Wochenarbeitsstundenzahl (z.B. 40 Stunden; bei Lehrkräften entsprechende Anzahl von Wochenlehrstunden) beträgt.

T e i l z e i t b e s c h ä f t i g t e: Beschäftigte, deren regelmäßige Arbeitszeit weniger als die übliche volle Wochenarbeitszeit eines Vollbeschäftigten beträgt.

Teilzeitbeschäftigte T 1 sind Beschäftigte mit mindestens der Hälfte der regelmäßigen Wochenarbeitszeit.

Teilzeitbeschäftigte T 2 sind Beschäftigte mit weniger als der Hälfte der regelmäßigen Wochenarbeitszeit.

B e a m t e: Bedienstete, die - auf Lebenszeit, Zeit, Probe, Widerruf - durch eine Ernennungsurkunde ausdrücklich in das Beamtenverhältnis berufen worden sind.

Der Bundespräsident, der Bundeskanzler, die Ministerpräsidenten der Länder, Minister, Senatoren und Parlamentarischen Staatssekretäre sind den Beamten zugeordnet.

Nicht als Beamte zählen: wiederbeschäftigte Ruhestandsbeamte, die nach angestelltenrechtlichen Grundsätzen beschäftigt werden; Angestellte, die Bezüge nach einem Besoldungsgesetz erhalten, sowie Kräfte, die in einem öffentlich-rechtlichen Ausbildungsverhältnis stehen (z.B. Dienstanfänger). Dieses Personal wird bei den Angestellten nachgewiesen.

R i c h t e r: Berufsrichter im Sinne des Deutschen Richtergesetzes vom 8. Sept. 1961 in der Fassung vom 19. April 1972, (BGBl. I S. 713), die sowohl bei Gerichten als auch bei Behörden (z.B. Ministerien) tätig sind. Nicht zu den Richtern zählen Richter kraft Auftrag und Staatsanwälte, die statusmäßig Beamte sind.

A n g e s t e l l t e: In privatrechtlichem Arbeitsvertragsverhältnis Beschäftigte, die in der Regel in der Rentenversicherung für Angestellte versicherungspflichtig und nicht Lohnempfänger sind.

D i e n s t o r d n u n g s - A n g e - s t e l l t e: Angestellte mit Beamtenbesoldung, die in einem privatrechtlichen Arbeitsvertragsverhältnis aufgrund einer Dienstordnung bei einem Sozialversicherungsträger beschäftigt sind.

A r b e i t e r: In privatrechtlichem Arbeitsvertragsverhältnis Beschäftigte, die Lohnempfänger und in der Regel in der Rentenversicherung für Arbeiter versicherungspflichtig sind.

P e r s o n a l i n A u s b i l d u n g: Bei den Beamten in Ausbildung handelt es sich um Personen, die den gesetzlich vorgeschrie-

benen Vorbereitungsdienst ableisten (Referendare, Inspektoren- und Assistentenanwärter sowie Anwärter für den einfachen Dienst.

Zu den Angestellten in Ausbildung gehören angestelltenversicherungspflichtige Auszubildende; ferner Lernschwestern und Krankenpflegschüler, sowie Personen, die für eine Ausbildung im Beamtenverhältnis vorbereitet werden (z.B. Verwaltungspraktikanten, Verwaltungslehrlinge) und noch nicht mit Ernennungsurkunden zu Beamten auf Widerruf ernannt worden sind.

Als Arbeiter in Ausbildung gelten arbeiterrentenversicherungspflichtige Auszubildende.

A u f g a b e n b e r e i c h: Die Grundeinteilung der Hauptorganisationsbereiche wurde um die Krankenhäuser mit kaufmännischem Rechnungswesen, die aus den Haushalten der Gebietskörperschaften ausgegliedert wurden, erweitert. Die Hauptorganisationsbereiche gliedern sich in Verwaltung, rechtlich unselbständige Wirtschaftsunternehmen und Krankenhäuser. Die weitere Untergliederung wurde in Abstimmung mit der Finanzstatistik auf der Grundlage des geltenden staatlichen Funktionenplans bzw. des kommunalen Gliederungsplans vorgenommen.

Die Zusammenfassung der staatlichen und kommunalen Aufgabenbereiche wurde entsprechend dem Schlüssel der Finanzstatistik vorgenommen.

V e r w a l t u n g: Alle Behörden, Gerichte und Einrichtungen (ohne rechtlich unselbständige Wirtschaftsunternehmen), für die in den Haushaltsplänen des Bundes, der Länder, der Gemeinden und Gemeindeverbände sowie der kommunalen Zweckverbände Ausgaben und Einnahmen veranschlagt wurden.

R e c h t l i c h u n s e l b s t ä n d i g e W i r t s c h a f t s u n t e r n e h m e n: Zu den rechtlich unselbständigen Wirtschaftsunternehmen zählen die Regie- und Eigenbetriebe der öffentlichen Hand.

K r a n k e n h ä u s e r: Hier werden alle Krankenhäuser, die ihr Rechnungswesen auf kaufmännische Buchführung umgestellt haben, nachgewiesen.

G e m e i n d e g r ö ß e n k l a s s e n: Für die Zuordnung der Gemeinden zu den Gemeindegrößenklassen galt die fortgeschriebene Einwohnerzahl am 30. Juni 1982 und der Gebietsstand am 31.12.1981.

Laufbahngruppen: Die Beamten sind unter Berücksichtigung der sog. Spitzenämter der ihrer Besoldungsgruppe entsprechenden Laufbahngruppe zugeordnet worden. Die vergleichbaren Vergütungsgruppen der Angestellten sind entsprechend zu Laufbahngruppen zusammengefaßt worden (dreijährlich, zuletzt 1980).

Einstufung: Die Beschäftigten sind bei den einzelnen Besoldungs-, Vergütungs- und Lohngruppen nachgewiesen, die für die Auszahlung der Bezüge zum Zeitpunkt des Berichtsstichtags maßgeblich waren (dreijährlich, zuletzt 1980).

Allgemeine Versorgungsempfänger: Personen, die nach beamtenrechtlichen Vorschriften oder Grundsätzen versorgt werden. Hierzu zählen ehemalige Beamte, Richter, Angestellte und Arbeiter mit Beamtenversorgung sowie Hinterbliebene von verstorbenen aktiven Beamten und Ruhegehaltsempfängern.

Versorgungsempfänger nach dem Gesetz zu Art. 131 des Grundgesetzes (G 131): Nach dem zweiten Weltkrieg nicht wiederverwendete ehemalige Beamte, Berufssoldaten der früheren Wehrmacht, Führer des Reichsarbeitsdienstes und sonstige Bedienstete mit Beamtenversorgung sowie ihre Hinterbliebenen.

Versorgungsempfänger nach Kap. I G 131: Verdrängte Ange-

hörige des öffentlichen Dienstes und Angehörige aufgelöster Dienststellen.

Versorgungsempfänger nach Kap. II G 131: Ehemalige Bedienstete von Dienststellen, deren Aufgaben übernommen wurden. Diese Versorgungsempfänger werden aus erhebungstechnischen Gründen zusammen mit den allgemeinen Versorgungsempfängern nachgewiesen.

Ruhegehaltsempfänger: Ruhestands-, Wartestandsbeamte bzw. -richter, ehemalige Berufssoldaten (nur nach C 131) und Reichsarbeitsdienstführer, Angestellte und Arbeiter mit Beamtenversorgung.

Empfänger von Witwen- / Witwergeld: Hinterbliebene Ehegatten von verstorbenen Ruhegehaltsempfängern und von Bediensteten, die zum Zeitpunkt ihres Todes Anspruch auf Ruhegehalt oder Ruhelohn hatten.

Empfänger von Waisengeld: Hinterbliebene Kinder von verstorbenen Ruhegehaltsempfängern und von Bediensteten, die zum Zeitpunkt ihres Todes Anspruch auf Ruhegehalt oder Ruhelohn hatten, soweit sie Waisengeld in Höhe von 12 % (Halbwaisen), 20 % (Vollwaisen) oder 30 % (Unfallwaisen) des Ruhegehalts/Ruhelohns erhalten.

2 Übersicht über die Zahl der in der Personalstandstatistik am 30.6.1982 erfaßten Gemeinden und Gemeindeverbände und deren Einwohnerzahl am 30.6.1982*)

Gebietskörperschaften mit ... bis unter ... Einwohner (a = Zahl der Gemeinden/Gv. b = Einwohnerzahl)	Ins- gesamt	Schles- wig- Hol- stein	Nieder- sachsen	Nordrhein- Westfalen	Hessen	Rheinland- Pfalz	Baden- Württem- berg	Bayern	Saarland
Gemeinden und Gemeindeverbände insgesamt	a 9 184 b 57 439 457	1 259 2 619 355 7	1 210 261 569	430 17 010 391	448 5 606 299	2 491 3 638 980 9	1 160 281 132	2 128 10 961 291	58 1 060 440
Kreisfreie Städte	a 87 b 17 322 338	4 634 860 1	9 541 261	23 7 575 039	5 1 338 366	12 980 960 1	9 828 185	25 3 423 667	-
unter 100 000	a 34 b 2 003 690	2 166 940	3 222 434	-	-	9 522 402	1 49 087	19 1 042 827	-
100 000 - 200 000	a 25 b 3 520 076	-	4 532 528	7 1 094 340	3 441 736	3 458 558	5 628 774	3 364 140	-
200 000 - 500 000	a 19 b 5 435 311	2 467 920	1 258 775	11 3 130 944	1 274 091	-	2 575 094	2 728 487	-
500 000 und mehr	a 9 b 6 363 261	-	1 527 524	5 3 349 755	1 622 539	-	1 575 230	1 1 288 213	-
Kreisangehörige Städte	a 8 410 b 40 117 119	1 125 1 984 495 5	1 021 720 308	373 9 435 352	421 4 267 933	2 291 2 658 020 7	1 102 7 452 947	2 025 7 537 624 1	52 1 060 440
unter 20 000	a 8 008 b 24 922 629	1 111 1 550 056 3	956 422 848	208 2 415 381	379 2 863 892	2 283 2 406 340 4	1 032 4 901 654	2 000 6 871 752	39 490 706
20 000 - 50 000	a 328 b 9 725 658	13 368 903 1	57 703 678	122 3 790 336	35 944 127	7 191 881 1	58 734 009	25 665 872	11 326 852
50 000 und mehr	a 74 b 5 468 832	1 65 536	8 593 782	43 3 229 635	7 459 914	1 59 799	12 817 284	-	2 242 882
Ämter, Samtgemeinden, Ver- bandsgemeinden	a 424 b 4 182 757	119 807 856 1	142 301 319	-	-	163 2 073 582	-	-	-
Landkreise	a 237 b 40 117 119	11 1 984 495 5	38 720 308	31 9 435 352	21 4 267 933	24 2 658 020 7	35 7 452 947	71 7 537 624 1	6 1 060 440
Bezirksverbände	a 26 b 44 148 481	-	-	3 17 010 391	1 5 606 299	1 1 289 368 9	14 281 132	7 10 961 291	-

*) Zuordnung der Gemeinden zu den Größenklassen nach der fortgeschriebenen Einwohnerzahl am 30.6.1982 und dem Gebietsstand am 31.12.1982.

3 Übersicht über die funktionelle Zuordnung der bei der Personalstandstatistik erfaßten Institutionen nach Aufgabenbereichen

FKZ	Staatlicher Aufgabenbereich	Dienststellen (Auswahl)		GKZ	Vergleichbare kommunale Aufgabenbereiche	Kommunale Ämter bzw. Dienststellen (Auswahl)
		des Bundes	der Länder			
0	Allgemeine Dienste			0	Allgemeine Verwaltung	
				1	Öffentliche Sicherheit und Ordnung	
				60	Bauverwaltung	
01	Politische Führung und zentrale Verwaltung			0	Allgemeine Verwaltung	
				15	Verteidigungslastenverwaltung	
				60	Bauverwaltung	
011	Politische Führung	Bundespräsident und Bundespräsidialamt, Bundestags- und Bundesratsverwaltung	Landtags-, Bürgerschafts-, Abgeordnetenhaus und Senatsverwaltungen	00	Gemeindeorgane	Oberbürgermeister, Bürgermeister, Landrat, Amtsvorsteher
		Wehrbeauftragter des Bundestags, Bundeskanzler und Bundeskanzleramt	Ministerpräsident, Regierender Bürgermeister, Vertreter der Länder beim Bund, Landespersonalrat			
		Bundesministerien	Landesministerien und Senatsverwaltungen			
		Bundesrechnungshof	Landesrechnungshöfe, Oberster Rechnungshof	01	Rechnungsprüfung	Rechnungsprüfungsamt, Revisionen, Kreis- bzw. Gemeindeprüfungsamt
012	Innere Verwaltung	Bundesverwaltungsamt, Bundesdisziplinargericht, Bundesdisziplinaranwalt, Bundesakademie für öffentliche Verwaltung	Landesverwaltungsämter, Disziplinarkammern, Zentrale Besoldungs- und Versorgungsstellen, Bezirksregierungen, Verwaltungsschulen	02	Hauptverwaltung	Hauptamt, Organisationsamt, Rechtsamt
				05	Besondere Dienststellen der allg. Verwaltung	Standesamt, Statistisches Amt
				06	Einrichtungen für die gesamte Verwaltung	Elektronische Datenverarbeitung, Hauptarchiv
				08	Einrichtungen für Verwaltungsangehörige	Betriebskrankenkasse, Kantine
013	Informationswesen	Presse- und Informationsamt der Bundesregierung				
014	Statistischer Dienst	Statistisches Bundesamt	Statistische Landesämter			
015	Zivildienst	Bundesamt für den Zivildienst				
016,017	Steuer- und Finanzverwaltung	Oberfinanzdirektionen (Bundesteil), Bundesamt für Finanzen, Bundesmonopolverwaltung für Branntwein, Bundesschuldenverwaltung	Oberfinanzdirektionen (Landerteil), Finanzämter, Liegenschaftsämter, Vermögensverwaltungen	03	Finanzverwaltung	Kämmerei und Stadtkassen, Vollziehungsamt, Liegenschaftsverwaltung
				15	Verteidigungslastenverwaltung	
018	Hochbauverwaltung	Bundesbaudirektion	Landesbaudirektionen, Finanzbauämter, Hochschul- und Universitätsbauämter	60	Bauverwaltung (einschl. Tiefbau)	Bauamt
02	Auswärtige Angelegenheiten	Auslandsvertretungen				
03	Verteidigung	Bundeswehrverwaltungsamt, Wehrbereichsverwaltungen, Bundesamt für Zivilschutz, Bundesamt für Wehrtechnik und Beschaffung				
04	Öffentliche Sicherheit und Ordnung			1	Öffentliche Sicherheit und Ordnung	
				./ 15	(ohne Verteidigungslastenverwaltung)	
041	Bundesgrenzschutz	Grenzschutzkommandos, -direktionen, -verwaltungen, Grenzschutzschule				
042	Polizei	Bundeskriminalamt, Beschaffungsstelle des Bundesminister des Innern	Landeskriminalämter, Schutz-, Verkehrs-, Kriminalpolizei	10	Polizei	
043	Öffentliche Ordnung		Ordnungsamt (nur Stadtstaaten)	11	Öffentliche Ordnung	Ordnungsamt, Einwohnermeldeamt, Ausländeramt
044	Feuerschutz		Landesamt für Brandschutz, Feuerwehrschulen, Feuerwehr (Stadtstaaten)	13	Feuerschutz	Feuerwehr
045	Katastrophenschutz		Einrichtungen des Katastrophenschutzes	14	Katastrophenschutz	

3 Übersicht über die funktionelle Zuordnung der bei der Personalstandstatistik erfaßten Institutionen nach Aufgabenbereichen

FKZ	Staatlicher Aufgabenbereich	Dienststellen (Auswahl)		GKZ	Vergleichbare kommunale Aufgabenbereiche	Kommunale Ämter bzw. Dienststellen (Auswahl)
		des Bundes	der Länder			
05	Rechtsschutz					
051	Verfassungsgerichte	Bundesverfassungsgericht	Landesverfassungsgericht			
052	Ordentliche Gerichte und Staatsanwaltschaften	Bundesgerichtshof, Generalbundesanwalt, Bundespatentgericht	Oberlandes-, Kammer-, Landes- und Amtsgerichte			
053	Verwaltungsgerichte	Bundesverwaltungsgericht	Oberverwaltungsgerichte, Verwaltungsgerichte, Seeamt			
054	Arbeits- und Sozialgerichte	Bundesarbeitsgericht, Bundessozialgericht	Landesarbeitsgerichte, Arbeitsgerichte, Landes-sozialgerichte, Sozialgerichte			
055	Finanzgerichte	Bundesfinanzhof	Finanzgerichte			
056	Justizvollzugsanstalten		Justizvollzugsanstalten			
1	<u>Bildungswesen, Wissenschaft, Forschung, kulturelle Angelegenheiten</u>			2	<u>Schulen</u>	
				3	<u>Wissenschaft, Forschung Kulturpflege</u>	
				460	Kindergärten	
12, 111	Schulen und vorschulische Bildung, Unterrichtsverwaltung			2././ 290	<u>Schulen</u> (ohne Schülerbeförderung)	
				460	Kindergärten	
111	Unterrichtsverwaltung		Schulaufsicht, Deutscher Bildungsrat	20	Schulverwaltung	
121, 122	Grund-, Haupt- und Sonderschulen		Grund-, Haupt- und Sonderschulen	21, 27	Grund-, Haupt- und Sonderschulen	Grund-, Haupt- und Sonderschulen
123	Realschulen		Realschulen	22	Realschulen	Realschulen
124	Gymnasien		Gymnasien	23	Gymnasien	Gymnasien
125	Gesamtschulen		Gesamtschulen	28	Gesamtschulen	
126	Kindergärten		Kindergärten	460	Kindergärten	Kindergärten
127	Berufliche Schulen		Berufliche Schulen	24	Berufsschulen	Berufsschulen
128	Fachschulen		Fachschulen	25	Fachschulen	Fachschulen
129	Sonstiges			292	Übrige schulische Aufgaben	
13	Hochschulen					
131	Universitäten, Techn. Hochschulen, Techn. Universitäten		Universitäten, Techn. Hochschulen, Techn. Universitäten			
132	Hochschulkliniken		Hochschulkliniken			
134	Pädagogische Hochschulen und entsprechende Einrichtungen der Lehrerbildung		Pädagogische Hochschulen, Erziehungswissenschaftliche Hochschulen			
135	Gesamthochschulen		Gesamthochschulen			
136	Kunsthochschulen		Musikhochschulen, Akademien für bildende Künste, Hochschulen für darstellende Kunst, Hochschule für Fernsehen und Film			
137	Fachhochschulen	Fachhochschule des Bundes für öffentliche Verwaltung	Fachhochschulen			
14	Förderung des Bildungswesens			290	Schülerbeförderung	
15	Sonstiges Bildungswesen	Bundeszentrale für politische Bildung	Volkshochschulen, Landeszentrale für politische Bildung, öffentliche Bibliotheken und Lesehallen	350	Volkshochschulen	Einrichtungen der Erwachsenenbildung
				352	Öffentliche Büchereien	Einrichtungen des öffentlichen Büchereiwesens
				355	Sonstige Volksbildung	Freizeitheime als Einrichtungen der Volksbildung
16, 17, 112	Wissenschaft, Forschung, Entwicklung außerhalb der Hochschulen, Wissenschafts- und Forschungsverwaltung	Bundesarchiv, Forschungsanstalten des Bundes	Staats- und Landesarchive, Wissenschaftliche Museen, Forschungsanstalten der Länder	31	Wissenschaft und Forschung	Wissenschaftliche Bibliotheken, wissenschaftliche Museen und Sammlungen

3 Übersicht über die funktionelle Zuordnung der bei der Personalstandstatistik erfaßten Institutionen nach Aufgabenbereichen

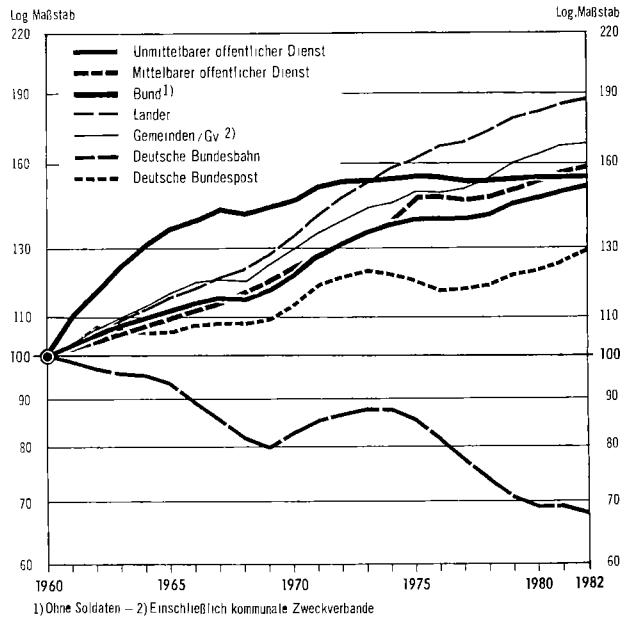
FKZ	Staatlicher Aufgabenbereich	Dienststellen (Auswahl)		GKZ	Vergleichbare kommunale Aufgabenbereiche	Kommunale Ämter bzw. Dienststellen (Auswahl)
		des Bundes	der Länder			
18,113	Kunst- und Kulturpflege einschl. Verwaltung		Staats- und Landestheater	30	Verwaltung kultureller Angelegenheiten	
				32	Museen, Sammlungen, Ausstellungen	
				33	Theater, Konzerte, Musikpflege	
				34	Sonstige Kunstpflege	
				36	Heimatspflege	
2	<u>Soziale Sicherung, soziale Kriegsfolgeaufgaben, Wiedergutmachung</u>			4 ./ 460	<u>Soziale Sicherung</u> (ohne Kindergärten)	
211	Versicherungsbehörden	Bundesversicherungsamt, Bundesausführungsbehörde für Unfallversicherung	Landesversicherungsämter, Versicherungsämter der Stadtstaaten	408	Versicherungsamt	Versicherungsämter
212	Sozialamt, Sozialhilfverband, Landeswohlfahrtsverband			400	Allgemeine Sozialverwaltung	Sozialämter
213	Jugendämter		Landesjugendämter	407	Verwaltung der Jugendhilfe	Jugendämter, Jugendbehörden
214	Versorgungsämter		Landesversorgungsämter			
215	Lastenausgleichsverwaltung	Bundesausgleichsamt	Lastenausgleichsämter	409	Lastenausgleichsverwaltung	Ausgleichsämter
216	Wiedergutmachungsbehörden		Landesamt für Wiedergutmachung			
219	Sonstige Behörden im Bereich der sozialen Sicherung	Bundesamt für die Anerkennung ausländischer Flüchtlinge, Dienststellen des Notaufnahmeverfahrens				
235	Einrichtungen der Sozialhilfe des öffentlichen Bereichs		Alten-, Pflege- und Obdachlosenheimen	43	Einrichtungen der Sozialhilfe und Kriegsopferfürsorge	Altenpflegeheime, Obdachlosenheimen
238	Einrichtungen der Jugendhilfe des öffentlichen Bereichs	Bundesprüfstelle für jugendgefährdende Schriften	Erziehungsheime, Jugendheime	468	Sonstige Einrichtungen der Jugendhilfe	Erziehungsheime, Kindergruppheime
242	Einrichtungen der Kriegsopferversorgung		Versorgungskrankenhäuser, Versorgungsheilstätten			
254	Arbeitsschutz	Bundesanstalt für Arbeitsschutz und Unfallforschung	Gewerbeaufsichtsämter, Landesinstitute für Arbeitsschutz			
3	<u>Gesundheit, Sport und Erholung</u>			5	<u>Gesundheit, Sport, Erholung</u>	
311	Gesundheitsbehörden		Landesämter für das Gesundheitswesen, Gesundheitsämter	50	Gesundheitsverwaltungen	Gesundheitsämter
312	Krankenhäuser		Akutkrankenhäuser, Sonderkrankenhäuser	51	Krankenhäuser	Krankenhäuser
314	Maßnahmen des Gesundheitswesens	Bundeszentrale für gesundheitliche Aufklärung	Hygieneinstitute, Einrichtungen der Arznei- und Lebensmittelkontrolle, medizinische Untersuchungsämter	54	Sonstige Einrichtungen und Maßnahmen der Gesundheitspflege	Ambulatorien, ärztliche Beratungsstellen, Gemeindepflegestationen
32	Sport und Erholung	Bundesinstitut für Sportwissenschaft	Park- und Gartenanlagen, Badeanstalten, Sportstätten (nur bei Stadtstaaten)	56	Eigene Sportstätten	Turn- und Sporthallen
				57	Badeanstalten	Hallen-, Freibäder
				58	Park- und Gartenanlagen	Gärtnereien, Parkanlagen
				59	Sonstige Erholungseinrichtungen	
33	Reinhaltung von Luft, Wasser und Erde, Lärmbekämpfung, Reaktorsicherheit, Strahlenschutz	Umweltbundesamt				
4	<u>Wohnungswesen, Raumordnung und kommunale Gemeinschaftsdienste</u>			61	Städteplanung, Vermessung, Bauplanung	
				62	Wohnungsbauförderung und Wohnungsfürsorge	
				67	Straßenbeleuchtung und -reinigung	
				7	<u>Öffentliche Einrichtungen</u>	
				./ 78,79	Wirtschaftsförderung (ohne Förderung der Land- und Forstwirtschaft und Fremdenverkehr, Sonstige Förderung von Wirtschaft und Verkehr)	
41	Wohnungswesen			62	Wohnungsfürsorge	

3 Übersicht über die funktionelle Zuordnung der bei der Personalstandstatistik erfaßten Institutionen nach Aufgabenbereichen

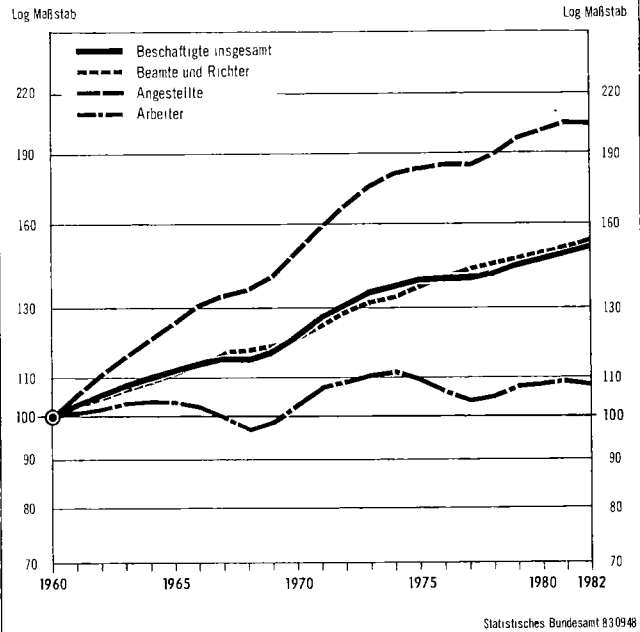
FKZ	Staatlicher Aufgabenbereich	Dienststellen (Auswahl)		GKZ	Vergleichbare kommunale Aufgabenbereiche	Kommunale Ämter bzw. Dienststellen (Auswahl)
		des Bundes	der Länder			
42	Raumordnung, Landesplanung, Vermessungswesen		Landesvermessungsämter, Katasterverwaltungen	61	Stadtplanung, Vermessung, Bauordnung	Katasterverwaltungen, Vermessungsämter
43	Kommunale Gemeinschaftsdienste		Einrichtungen der Stadtstaaten auf dem Gebiet der Ortschaftswasserung, Müllbeseitigung, Straßenreinigung sowie in Schlacht- und Viehhöfen	67	Straßenbeleuchtung und -reinigung	
				70	Abwasserbeseitigung	
				72	Abfallbeseitigung	
				73	Märkte	
				74	Schlacht- und Viehhöfe	
				75	Bestattungswesen	
				76	Sonstige öffentliche Einrichtungen	
				77	Hilfsbetriebe der Verwaltung	
5	<u>Ernährung, Landwirtschaft und Forsten</u>	Bundesamt für Ernährung und Forstwirtschaft, Bundessortenamt	Landesamt für Ernährungswirtschaft, Landwirtschaftsämter	78	Förderung der Landwirtschaft	Landwirtschaftsämter
6	<u>Energie- und Wasserwirtschaft, Gewerbe, Dienstleistungen</u>	Bundesamt für gewerbliche Wirtschaft, Bundeskartellamt, Deutsches Patentamt, Bundesaufsichtsamt für das Kreditwesen, Bundesaufsichtsamt für das Versicherungswesen	Landesgewerbeämter, Landeszeichndirektionen, Wasserwirtschaftsverwaltungen	69	Wasserläufe, Wasserbau	
				79	Fremdenverkehr, Sonstige Förderung von Wirtschaft und Verkehr	Fremdenverkehrsheime
7	<u>Verkehrs- und Nachrichtenwesen</u>			63,65,66	Straßen, Wege, Brücken	
				68	Parkeinrichtungen	
71	Verwaltung					
711	Straßen- und Brückenbau		Landesämter für Straßenbau, Straßenbaudirektionen, Straßenbauämter, Autobahnämter			
712	Wasserstraßen und Hafen	Bundeswasser- und Schifffahrtsverwaltung, Bundesamt für Schiffsvermessung	Hafen- und Schifffahrtsverwaltungen, Wasser- und Schifffahrtsämter			
719	Sonstiges	Bundesanstalt für Straßenwesen, Kraftfahrt-Bundesamt				
72	Straßen			63,65,66,68	Gemeinde-, Kreis-, Bundes- und Landesstraßen, Parkeinrichtungen	
73	Wasserstraßen und Hafen, Förderung der Schifffahrt	Bundesanstalt für Wasserbau, Bundesanstalt für Gewässerkunde, Deutsches Hydrographisches Institut	Hafen- und Umschlagseinrichtungen (soweit nicht Wirtschaftsunternehmen)			
75	Luftfahrt	Bundesanstalt für Flugsicherung, Luftfahrt-Bundesamt				
76	Wetterdienst	Deutscher Wetterdienst				
8	<u>Rechtlich unselbstständige Wirtschaftsunternehmen 1)</u>			8	<u>Rechtlich unselbstständige Wirtschaftsunternehmen 1)</u>	
81	Land- und forstwirtschaftliche Unternehmen		Domänen	85	Land- und forstwirtschaftliche Unternehmen	Gutshöfe, Wein-, Obstgartenbaubetriebe
82	Versorgungsunternehmen		Elektrizitäts-, Erdgas-, Wasser- und kombinierte Versorgungsunternehmen	81	Versorgungsunternehmen	Elektrizitäts-, Gas-, Wasser-, Fernwärme- und kombinierte Versorgungsunternehmen
83	Verkehrsunternehmen			82	Verkehrsunternehmen	Straßenbahnen, Autobusse, Hafenanlagen
84	Kombinierte Versorgungs- und Verkehrsunternehmen			83	Kombinierte Versorgungs- und Verkehrsunternehmen	
85	Bergbau- und Gewerbeunternehmen					
86	Sonstige Wirtschaftsunternehmen			84,86,87	Unternehmen der Wirtschaftsförderung, Kur- und Badebetriebe, Sonstige wirtschaftliche Unternehmen	
				80	Verwaltung der wirtschaftlichen Unternehmen	

1) Regie- und Eigenbetriebe.

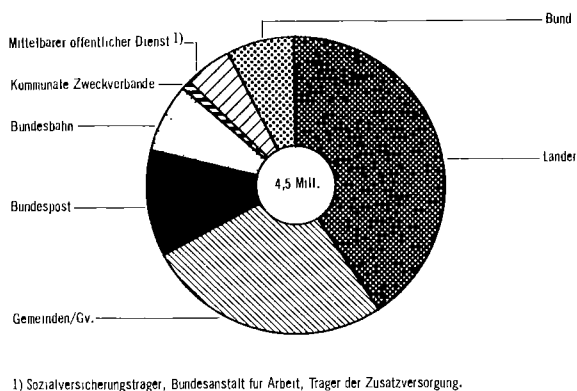
BESCHÄFTIGTE DES ÖFFENTLICHEN DIENSTES NACH BESCHÄFTIGUNGSBEREICHEN 1960 = 100



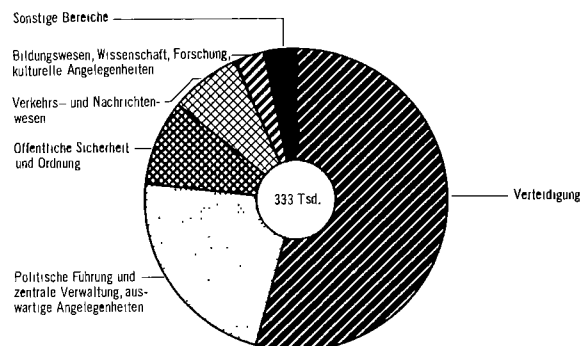
BESCHÄFTIGTE DES UNMITTELBAREN ÖFFENTLICHEN DIENSTES NACH DIENSTVERHÄLTNIS 1960 = 100



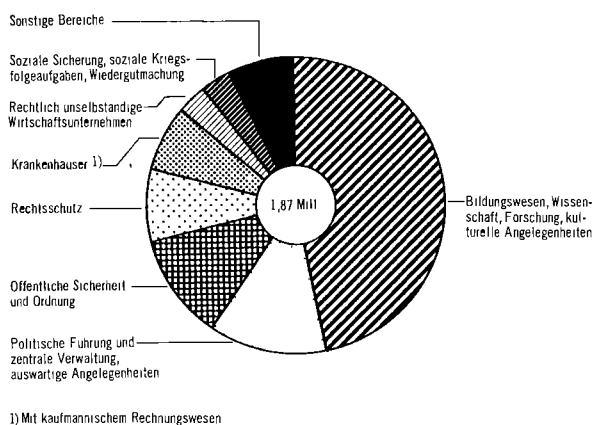
BESCHÄFTIGTE DES ÖFFENTLICHEN DIENSTES 1982 Ohne Soldaten



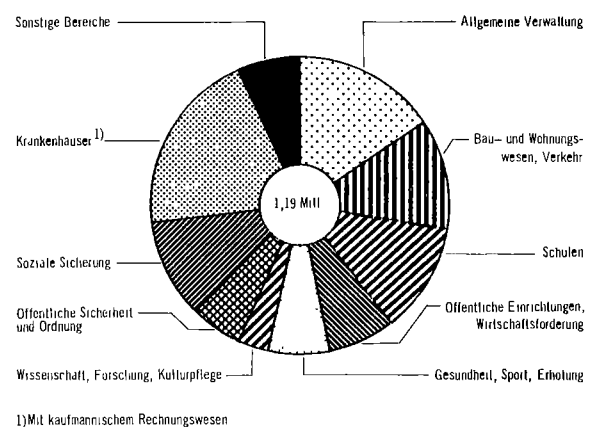
BESCHÄFTIGTE DES BUNDES 1982 NACH AUFGABENBEREICHEN Ohne Soldaten



BESCHÄFTIGTE DER LÄNDER 1982 NACH AUFGABENBEREICHEN



BESCHÄFTIGTE DER GEMEINDEN/GV. 1982 NACH AUFGABENBEREICHEN



Inhalt des Tabellenteils

Seite

1	Zusammenfassende Übersichten	
1.1	Beschäftigte am 30.6.1982 nach Beschäftigungsbereichen und Dienstverhältnis	16
1.2	Beschäftigte des unmittelbaren öffentlichen Dienstes am 30.6.1982 nach Beschäftigungsbereichen und Dienstverhältnis	17
1.3	Beschäftigte des unmittelbaren öffentlichen Dienstes am 30.6.1982 nach Dienstverhältnis, Beschäftigungsbereichen und Ländern	18
1.4	Beschäftigte des mittelbaren öffentlichen Dienstes am 30.6.1982 nach Beschäftigungsbereichen und Dienstverhältnis	20
1.5	Beschäftigte der sonstigen juristischen Personen am 30.6.1982 nach Beschäftigungsbereichen und Dienstverhältnis	21
1.6	Beschäftigte der rechtlich selbständigen Wirtschaftsunternehmen am 30.6.1982 nach Unternehmensarten und Dienstverhältnis	21
2	Personal der Gebietskörperschaften	
2.1	Beschäftigte am 30.6.1982 nach Dienstverhältnis und Beschäftigungsbereichen	22
2.2	Vollbeschäftigte am 30.6.1982 nach Ländern und Dienstverhältnis	24
2.3	Teilzeitbeschäftigte am 30.6.1982 nach Ländern und Dienstverhältnis	25
3	Personal des Bundes	
3.1	Beschäftigte am 30.6.1982 nach Dienstverhältnis und Beschäftigungsbereichen	26
3.2	Beschäftigte der Verwaltung am 30.6.1982 nach Aufgabenbereichen und Dienstverhältnis	26
3.3	Beschäftigte am 30.6.1982 nach Ländern und Dienstverhältnis	27
4	Personal der Länder	
4.1	Vollbeschäftigte am 30.6.1982 nach Ländern und Dienstverhältnis	28
4.2	Teilzeitbeschäftigte am 30.6.1982 nach Ländern und Dienstverhältnis	29
4.3	Vollbeschäftigte am 30.6.1982 nach Aufgabenbereichen, Ländern und Dienstverhältnis	30
4.4	Teilzeitbeschäftigte am 30.6.1982 nach Aufgabenbereichen, Ländern und Dienstverhältnis	38
5	Personal der Gemeinden/Gv.	
5.1	Vollbeschäftigte am 30.6.1982 nach Ländern und Dienstverhältnis	46
5.2	Teilzeitbeschäftigte am 30.6.1982 nach Ländern und Dienstverhältnis	47
5.3	Vollbeschäftigte am 30.6.1982 nach Ländern, Gemeindegrößenklassen und Dienstverhältnis	48
5.4	Teilzeitbeschäftigte am 30.6.1982 nach Ländern, Gemeindegrößenklassen und Dienstverhältnis	52
6	Personal der kommunalen Zweckverbände	
6.1	Vollbeschäftigte am 30.6.1982 nach Ländern und Dienstverhältnis	56
6.2	Teilzeitbeschäftigte am 30.6.1982 nach Ländern und Dienstverhältnis	57
6.3	Vollbeschäftigte am 30.6.1982 nach Aufgabenbereichen, Ländern und Dienstverhältnis	58
6.4	Teilzeitbeschäftigte am 30.6.1982 nach Aufgabenbereichen, Ländern und Dienstverhältnis	58

7	Personal des mittelbaren Öffentlichen Dienstes	
7.1	Beschäftigte am 30.6.1982 nach Beschäftigungsbereichen und Dienstverhältnis	60
7.2	Vollbeschäftigte nach Beschäftigungsbereichen 1974 bis 1982	61
7.3	Beschäftigte der Sozialversicherungsträger unter Aufsicht des Bundes am 30.6.1982 nach Ländern und Dienstverhältnis	62
7.4	Beschäftigte der Sozialversicherungsträger unter Aufsicht der Länder am 30.6.1982 nach Ländern und Dienstverhältnis	63
8	Sonstige juristische Personen - Forschungseinrichtungen	
8.1	Beschäftigte der Forschungseinrichtungen am 30.6.1982 nach Beschäftigungsbereichen, Dienstverhältnis und Funktionsbereichen	64
8.2	Beschäftigte der Forschungseinrichtungen am 30.6.1982 nach Beschäftigungsbereichen, Dienstverhältnis und Forschungszielen	65
9	Ausgewählte Personalgruppen	
9.1	Personal in Ausbildung am 30.6.1982 nach Beschäftigungsbereichen und Dienstverhältnis	66
9.2	Personal in Ausbildung des Bundes und der Länder am 30.6.1982 nach Aufgabenbereichen und Dienstverhältnis	67
9.3	Personal in Ausbildung der Länder am 30.6.1982 nach Aufgabenbereichen und Ländern .	67
9.4	Personal mit Zeitverträgen des Bundes und der Länder am 30.6.1982 nach Aufgabenbereichen und Dienstverhältnis	68
9.5	Personal mit Zeitverträgen der Länder und Gemeinden/Gv. am 30.6.1982 nach Aufgabenbereichen und Ländern	69
10	Entwicklung des Personalstandes von 1960 bis 1982	
10.1	Beschäftigte des Öffentlichen Dienstes	70
10.2	Beschäftigte des unmittelbaren Öffentlichen Dienstes	71
10.3	Vollbeschäftigte des unmittelbaren Öffentlichen Dienstes	72
10.4	Teilzeitbeschäftigte des unmittelbaren Öffentlichen Dienstes	73
10.5	Vollbeschäftigte der Gebietskörperschaften nach Aufgabenbereichen und Dienstverhältnis	74
10.6	Vollbeschäftigte des Bundes nach Aufgabenbereichen und Dienstverhältnis	76
10.7	Vollbeschäftigte der Länder nach Aufgabenbereichen und Dienstverhältnis	78
10.8	Vollbeschäftigte der Gemeinden/Gv. nach Aufgabenbereichen und Dienstverhältnis	80

1 Zusammenfassende Übersichten
1.1 Beschäftigte am 30.6.1982 nach Beschäftigungsbereichen und Dienstverhältnis

Beschäftigungsbereich	Insgesamt	Vollbeschäftigte				Teilzeitbeschäftigte			
		zu- sammen	Beamte und Richter	Ange- stellte	Arbeiter	zu- sammen	Beamte und Richter	Ange- stellte	Arbeiter

Unmittelbarer öffentlicher Dienst

Gebietskörperschaften	3 392 469	2 839 522	1 228 451	1 067 560	543 511	552 947	92 062	267 450	193 435
Bund	332 056	317 004	114 155	91 401	111 448	15 052	482	11 008	3 562
Länder	1 873 048	1 589 490	968 865	461 838	158 787	283 558	89 177	152 717	41 664
Gemeinden/Gv.	1 187 365	933 028	145 431	514 321	273 276	254 337	2 403	103 725	148 209
Kommunale Zweckverbände	42 938	31 563	2 022	19 443	10 098	11 375	29	4 281	7 065
Deutsche Bundesbahn	335 622	332 205	185 037	7 728	139 440	3 417	301	682	2 434
Deutsche Bundespost	525 840	437 506	288 374	43 438	105 694	88 334	6 388	22 049	59 897
Insgesamt ...	4 296 869	3 640 796	1 703 884	1 138 169	798 743	656 073	98 780	294 462	262 831
dagegen am 30.6.1981	4 266 856	3 639 271	1 689 553	1 142 221	807 497	627 585	71 258	293 151	263 176

Mittelbarer öffentlicher Dienst

Sozialversicherungsträger	175 033	156 391	11 603	134 994	9 794	18 642	177	10 236	8 229
Krankenversicherung	86 014	76 160	164	75 103	893	9 854	3	4 685	5 166
Unfallversicherung	19 899	17 752	221	17 012	519	2 147	2	1 575	570
Rentenversicherung	57 570	52 464	9 697	35 631	7 136	5 106	162	3 268	1 676
Bundesknappschaft	11 550	10 015	1 521	7 248	1 246	1 535	10	708	817
Bundesanstalt für Arbeit	58 617	52 281	11 769	39 323	1 189	6 336	137	3 983	2 216
Träger der Zusatzversorgung ¹⁾	1 443	1 332	158	1 129	45	111	7	63	41
Insgesamt ...	235 093	210 004	23 530	175 446	11 028	25 089	321	14 282	10 486
dagegen am 30.6.1981	231 223	207 353	22 671	173 312	11 370	23 870	280	13 527	10 063

Sonstige juristische Personen

Forschungseinrichtungen	35 817	31 255	143	25 613	5 499	4 562	1	3 754	807
Wissenschaftliche Museen	1 572	1 416	360	780	276	156	5	102	49
Wissenschaftliche Bibliotheken ...	1 646	1 309	432	779	98	337	28	270	39
Einrichtungen außerhalb der Forschung	45 797	29 655	1 967	23 403	4 285	16 142	185	7 594	8 363
Bund ²⁾	8 472	7 084	184	6 527	373	1 388	2	1 172	214
Länder ³⁾	37 325	22 571	1 783	16 876	3 912	14 754	183	6 422	8 149
Insgesamt ...	84 832	63 635	2 902	50 575	10 158	21 197	219	11 720	9 258
dagegen am 30.6.1981	85 380	64 835	2 675	51 043	11 117	20 545	161	11 026	9 358

Rechtlich selbständige Wirtschaftsunternehmen

Versorgungsunternehmen	150 539	144 646	-	70 606	74 040	5 893	-	2 015	3 878
Verkehrsunternehmen	76 988	74 469	-	21 523	52 946	2 519	-	854	1 665
Kombinierte Versorgungs- und Verkehrsunternehmen	33 118	32 354	-	12 790	19 564	764	-	319	445
Sonstige	91	80	-	24	56	11	-	4	7
Insgesamt	260 736	251 549	-	104 943	146 606	9 187	-	3 192	5 995
dagegen am 30.6.1981	261 049	251 954	-	104 075	147 879	9 095	-	3 096	5 999

1) Des Bundes, der Länder und Gemeinden/Gv.
2) Überwiegend vom Bund finanziert.

3) Überwiegend von den Ländern finanziert.

1 Zusammenfassende Übersichten

1.2 Beschäftigte des unmittelbaren öffentlichen Dienstes am 30.6.1982 nach Beschäftigungsbereichen und Dienstverhältnis

Beschäftigungsbereich	Insgesamt	Beamte und Richter			Angestellte	Arbeiter
		zusammen	Beamte	Richter		
<u>Vollbeschäftigte</u>						
Gebietskörperschaften	2 839 522	1 228 451	1 212 019	16 432	1 067 560	543 511
Verwaltung	2 383 156	1 208 115	1 191 683	16 432	782 198	392 843
Bund	313 651	114 108	113 605	503	90 745	108 798
Länder	1 411 117	954 642	938 713	15 929	362 516	93 959
dar. Stadtstaaten	232 279	114 129	112 184	1 945	87 991	30 159
Gemeinden/Gv.	658 388	139 365	139 365	-	328 937	190 086
Rechtlich unselbständige Wirtschaftsunternehmen	129 813	9 758	9 758	-	33 347	86 708
Bund	3 353	47	47	-	656	2 650
Länder	58 155	7 644	7 644	-	10 485	40 026
dar. Stadtstaaten	27 341	39	39	-	6 066	21 236
Gemeinden/Gv.	68 305	2 067	2 067	-	22 206	44 032
Krankenhäuser ¹⁾	326 553	10 578	10 578	-	252 015	63 960
Länder	120 218	6 579	6 579	-	88 837	24 802
dar. Stadtstaaten	39 974	1 177	1 177	-	29 894	8 903
Gemeinden/Gv.	206 335	3 999	3 999	-	163 178	39 158
Kommunale Zweckverbände	31 563	2 022	2 022	-	19 443	10 098
Deutsche Bundesbahn	332 205	185 037	185 037	-	7 728	139 440
Deutsche Bundespost	437 506	288 374	288 374	-	43 438	105 694
Insgesamt ...	3 640 796	1 703 884	1 687 452	16 432	1 138 169	798 743
dagegen am 30.6.1981	3 639 271	1 689 553	1 673 286	16 267	1 142 221	807 497

Teilzeitbeschäftigte

Gebietskörperschaften	552 947	92 062	91 737	325	267 450	193 435
Verwaltung	482 595	91 964	91 639	325	222 601	168 030
Bund	15 010	482	482	-	10 991	3 537
Länder	258 281	89 117	88 792	325	135 606	33 558
dar. Stadtstaaten	46 674	8 091	8 046	45	25 252	13 331
Gemeinden	209 304	2 365	2 365	-	76 004	130 935
Rechtlich unselbständige Wirtschaftsunternehmen	9 275	7	7	-	2 724	6 544
Bund	42	-	-	-	17	25
Länder	3 203	4	4	-	1 152	2 047
dar. Stadtstaaten	196	-	-	-	107	89
Gemeinden/Gv.	6 030	3	3	-	1 555	4 472
Krankenhäuser ¹⁾	61 077	91	91	-	42 125	18 861
Länder	22 074	56	56	-	15 959	6 059
dar. Stadtstaaten	10 160	26	26	-	7 429	2 705
Gemeinden/Gv.	39 003	35	35	-	26 166	12 802
Kommunale Zweckverbände	11 375	29	29	-	4 281	7 065
Deutsche Bundesbahn	3 417	301	301	-	682	2 434
Deutsche Bundespost	88 334	6 388	6 388	-	22 049	59 897
Insgesamt ...	656 073	98 780	98 455	325	294 462	262 831
dagegen am 30.6.1981	627 585	71 258	70 964	294	293 151	263 176

1) Mit kaufmännischem Rechnungswesen.

Lfd. Nr.	Dienstverhältnis Beschäftigungsbereich	Insgesamt	Schles- wig- Hol- stein	Nieder- sachsen	Nord- rhein- West- falen	Hessen
<u>Voll</u>						
1	Beamte und Richter	1 703 884	67 409	185 888	446 045	163 058
2	Bund	114 155	9 802	14 857	28 847	12 161
3	Länder	968 865	36 078	104 252	245 236	83 224
4	Gemeinden/Gv.	145 431	5 568	15 239	56 273	12 302
5	Kommunale Zweckverbände	2 022	12	100	271	221
6	Deutsche Bundesbahn	185 037	4 883	21 033	44 350	21 748
7	Deutsche Bundespost	288 374	11 066	30 407	71 068	33 402
8	Angestellte	1 138 169	49 107	135 540	269 678	116 235
9	Bund	91 401	8 427	14 320	21 736	8 711
10	Länder	461 838	16 279	49 042	83 452	39 958
11	Gemeinden/Gv.	514 321	22 608	64 859	147 980	59 164
12	Kommunale Zweckverbände	19 443	285	2 420	4 871	1 272
13	Deutsche Bundesbahn	7 728	147	622	1 806	1 080
14	Deutsche Bundespost	43 438	1 361	4 277	9 833	6 050
15	Arbeiter	798 743	42 345	94 946	165 017	79 293
16	Bund	111 448	15 833	26 535	15 240	6 570
17	Länder	158 787	4 937	13 707	13 326	13 885
18	Gemeinden/Gv.	273 276	12 795	28 209	73 817	29 448
19	Kommunale Zweckverbände	10 098	254	1 230	2 336	836
20	Deutsche Bundesbahn	139 440	4 085	14 096	34 430	17 308
21	Deutsche Bundespost	105 694	4 441	11 169	25 868	11 246
22	Insgesamt	3 640 796	158 861	416 374	880 740	358 586
23	Bund	317 004	34 062	55 712	65 823	27 442
24	Länder	1 589 490	57 294	167 001	342 014	137 067
25	Gemeinden/Gv.	933 028	40 971	108 307	278 070	100 914
26	Kommunale Zweckverbände	31 563	551	3 750	7 478	2 329
27	Deutsche Bundesbahn	332 205	9 115	35 751	80 586	40 136
28	Deutsche Bundespost	437 506	16 868	45 853	106 769	50 698
29	dagegen am 30.6.1981					
29	Insgesamt	3 639 271	159 571	416 818	874 997	360 505
30	Bund	317 815	34 124	55 452	66 416	27 447
31	Länder	1 582 836	57 977	168 256	332 452	138 757
32	Gemeinden/Gv.	936 258	41 229	108 252	279 984	101 164
33	Kommunale Zweckverbände	30 843	602	3 689	7 512	2 319
34	Deutsche Bundesbahn	338 423	9 194	36 590	82 376	40 824
35	Deutsche Bundespost	433 096	16 445	44 579	106 257	49 994
<u>Teilzeit</u>						
1	Beamte und Richter	98 780	4 114	11 663	29 639	7 747
2	Bund	482	23	68	162	45
3	Länder	89 177	3 799	10 866	27 347	6 881
4	Gemeinden/Gv.	2 403	91	152	688	119
5	Kommunale Zweckverbände	29	-	1	1	2
6	Deutsche Bundesbahn	301	7	25	59	26
7	Deutsche Bundespost	6 388	194	551	1 382	674
8	Angestellte	294 462	13 064	47 672	72 280	24 177
9	Bund	11 008	1 013	1 744	2 847	865
10	Länder	152 717	5 423	23 871	38 991	7 831
11	Gemeinden/Gv.	103 725	5 596	18 454	24 837	12 006
12	Kommunale Zweckverbände	4 281	183	401	1 007	198
13	Deutsche Bundesbahn	682	11	73	125	106
14	Deutsche Bundespost	22 049	838	3 129	4 473	3 171
15	Arbeiter	262 831	11 345	33 736	61 385	24 150
16	Bund	3 562	396	683	605	238
17	Länder	41 664	1 325	3 630	3 361	3 067
18	Gemeinden/Gv.	148 209	6 929	22 908	41 738	13 437
19	Kommunale Zweckverbände	7 065	520	442	557	141
20	Deutsche Bundesbahn	2 434	73	182	382	161
21	Deutsche Bundespost	59 897	2 102	5 891	14 742	7 106
22	Insgesamt	656 073	28 523	93 071	163 304	56 074
23	Bund	15 052	1 432	2 495	3 614	1 148
24	Länder	283 558	10 547	38 367	69 699	17 779
25	Gemeinden/Gv.	254 337	12 616	41 514	67 263	25 562
26	Kommunale Zweckverbände	11 375	703	844	1 565	341
27	Deutsche Bundesbahn	3 417	91	280	566	293
28	Deutsche Bundespost	88 334	3 134	9 571	20 597	10 951
29	dagegen am 30.6.1981					
29	Insgesamt	627 585	26 352	83 825	161 784	52 782
30	Bund	14 136	1 380	2 298	3 627	1 136
31	Länder	270 459	9 720	33 007	67 476	16 295
32	Gemeinden/Gv.	249 534	12 106	40 843	67 380	24 788
33	Kommunale Zweckverbände	10 989	745	831	1 463	315
34	Deutsche Bundesbahn	3 448	84	278	727	339
35	Deutsche Bundespost	79 019	2 317	6 568	21 111	9 909

*) Gebietskörperschaften, Kommunale Zweckverbände, Deutsche Bundesbahn und Deutsche Bundespost.

Übersichten
nach Dienstverhältnis, Beschäftigungsbereichen und Ländern

Rhein- land- Pfalz	Baden- Württem- berg	Bayern	Saar- land	Hamburg	Bremen	Berlin (West)	Ausland	Lfd. Nr.
beschäftigte								
99 358	236 357	304 714	30 428	64 767	27 375	74 989	3 496	1
7 834	8 474	18 070	1 616	3 724	1 835	4 057	2 878	2
55 222	141 598	171 115	16 795	39 866	17 322	58 157	-	3
7 793	19 309	26 827	2 120	-	-	-	-	4
79	343	974	22	-	-	-	-	5
12 687	25 478	37 592	4 677	8 289	3 475	207	618	6
15 743	41 155	50 136	5 198	12 888	4 743	12 568	-	7
62 812	166 516	178 813	19 304	46 069	18 133	73 542	2 420	8
8 565	6 624	12 302	697	2 537	814	4 272	2 396	9
22 891	59 550	57 873	8 843	40 096	16 300	67 554	-	10
28 374	91 084	92 206	8 046	-	-	-	-	11
620	1 720	7 487	768	-	-	-	-	12
304	877	1 892	177	672	83	44	24	13
2 058	6 661	7 053	773	2 764	936	1 672	-	14
47 945	111 794	151 857	14 637	26 184	12 459	50 077	2 189	15
9 897	8 535	19 844	1 586	1 506	1 225	3 048	1 629	16
8 568	17 926	23 511	2 642	11 642	5 656	42 987	-	17
15 656	47 727	60 363	5 261	-	-	-	-	18
1 216	1 063	2 841	322	-	-	-	-	19
6 808	19 286	29 163	3 477	6 631	3 535	61	560	20
5 800	17 257	16 135	1 349	6 405	2 043	3 981	-	21
210 115	514 667	635 384	64 369	137 020	57 967	198 608	8 105	22
26 296	23 633	50 216	3 899	7 767	3 874	11 377	6 903	23
86 681	219 074	252 499	28 280	91 604	39 278	168 698	-	24
51 823	158 120	179 396	15 427	-	-	-	-	25
1 915	3 126	11 302	1 112	-	-	-	-	26
19 799	45 641	68 647	8 331	15 592	7 093	312	1 202	27
23 601	65 073	73 324	7 320	22 057	7 722	18 221	-	28
210 911	514 273	634 013	65 037	137 771	58 159	199 100	8 116	29
26 236	23 642	50 343	3 845	7 904	3 902	11 612	6 892	30
86 670	217 902	251 788	28 515	91 969	39 577	168 973	-	31
51 973	159 547	178 093	16 016	-	-	-	-	32
1 911	3 048	10 995	767	-	-	-	-	33
20 511	46 471	69 600	8 457	15 732	7 127	317	1 224	34
23 610	63 663	73 194	7 437	22 166	7 553	18 198	-	35
beschäftigte								
3 762	18 642	13 192	984	4 031	1 562	3 443	1	1
24	38	32	8	33	11	38	-	2
3 277	17 328	10 768	794	3 648	1 465	3 004	-	3
57	341	946	9	-	-	-	-	4
-	2	23	-	-	-	-	-	5
19	39	91	5	20	6	3	1	6
385	894	1 332	168	330	80	398	-	7
15 648	41 005	40 588	3 651	12 746	5 116	18 321	194	8
905	979	1 408	81	384	87	502	193	9
8 548	14 959	17 776	2 529	11 045	4 785	16 959	-	10
4 621	21 203	16 321	687	-	-	-	-	11
136	549	1 768	39	-	-	-	-	12
24	58	200	26	39	9	10	1	13
1 414	3 257	3 115	289	1 278	235	850	-	14
15 847	50 128	39 233	3 915	10 703	6 212	6 158	19	15
267	494	553	51	174	17	73	11	16
2 275	7 157	3 922	789	6 732	5 184	4 222	-	17
9 328	31 044	20 662	2 163	-	-	-	-	18
296	630	4 391	88	-	-	-	-	19
157	464	852	48	76	28	3	8	20
3 524	10 339	8 853	776	3 721	983	1 860	-	21
35 257	109 775	93 013	8 550	27 480	12 890	27 922	214	22
1 196	1 511	1 993	140	591	115	613	204	23
14 100	39 444	32 466	4 112	21 425	11 434	24 185	-	24
14 006	52 588	37 929	2 859	-	-	-	-	25
432	1 181	6 182	127	-	-	-	-	26
200	561	1 143	79	135	43	16	10	27
5 323	14 490	13 300	1 233	5 329	1 298	3 108	-	28
32 838	109 214	85 624	7 835	27 405	12 928	26 782	216	29
1 130	1 182	1 784	108	609	113	561	208	30
13 967	40 612	29 273	3 850	20 875	11 665	23 719	-	31
13 418	51 905	36 125	2 969	-	-	-	-	32
384	1 127	6 073	51	-	-	-	-	33
196	560	925	104	156	58	13	8	34
3 743	13 828	11 444	753	5 765	1 092	2 489	-	35

1 Zusammenfassende Übersichten

1.4 Beschäftigte des mittelbaren öffentlichen Dienstes am 30.6.1982 nach Beschäftigungsbereichen und Dienstverhältnis

Beschäftigungsbereich	Insgesamt	Beamte	Angestellte		Arbeiter
			zusammen	darunter Dienstordnungs- Angestellte	
<u>Vollbeschäftigte</u>					
Sozialversicherungsträger	156 391	11 603	134 994	28 805	9 794
Krankenversicherung	76 160	164	75 103	21 922	893
Unfallversicherung	17 752	221	17 012	6 563	519
Rentenversicherung.....	52 464	9 697	35 631	271	7 136
Bundesknappschaft	10 015	1 521	7 248	49	1 246
Sozialversicherungsträger unter Aufsicht des Bundes ...	71 676	4 180	63 593	6 016	3 903
Krankenversicherung	30 715	-	30 526	334	189
Unfallversicherung	14 586	3	14 102	5 542	481
Rentenversicherung	16 360	2 656	11 717	91	1 987
Bundesknappschaft	10 015	1 521	7 248	49	1 246
Sozialversicherungsträger unter Aufsicht der Länder ...	84 715	7 423	71 401	22 789	5 891
Krankenversicherung	45 445	164	44 577	21 588	704
Unfallversicherung	3 166	218	2 910	1 021	38
Rentenversicherung	36 104	7 041	23 914	180	5 149
Bundesanstalt für Arbeit	52 281	11 769	39 323	-	1 189
Träger der Zusatzversorgung ¹⁾	1 332	158	1 129	-	45
Insgesamt ...	210 004	23 530	175 446	28 805	11 028
dagegen am 30.6.1981	207 353	22 671	173 312	28 236	11 370

<u>Teilzeitbeschäftigte</u>					
Sozialversicherungsträger	18 642	177	10 236	210	8 229
Krankenversicherung	9 854	3	4 685	187	5 166
Unfallversicherung	2 147	2	1 575	20	570
Rentenversicherung	5 106	162	3 268	3	1 676
Bundesknappschaft	1 535	10	708	-	817
Sozialversicherungsträger unter Aufsicht des Bundes ...	8 312	78	4 236	24	3 998
Krankenversicherung	3 711	-	1 170	2	2 541
Unfallversicherung	1 850	-	1 355	19	495
Rentenversicherung	1 216	68	1 003	3	145
Bundesknappschaft	1 535	10	708	-	817
Sozialversicherungsträger unter Aufsicht der Länder ...	10 330	99	6 000	186	4 231
Krankenversicherung	6 143	3	3 515	185	2 625
Unfallversicherung	297	2	220	1	75
Rentenversicherung	3 890	94	2 265	-	1 531
Bundesanstalt für Arbeit	6 336	137	3 983	-	2 216
Träger der Zusatzversorgung ¹⁾	111	7	63	-	41
Insgesamt ...	25 089	321	14 282	210	10 486
dagegen am 30.6.1981	23 870	280	13 527	184	10 063

1) Des Bundes, der Länder und Gemeinden/Gv.

1 Zusammenfassende Übersichten

1.5 Beschäftigte der sonstigen juristischen Personen am 30.6.1982 nach Beschäftigungsbereichen und Dienstverhältnis

Beschäftigungsbereich	Beamte	Angestellte	Arbeiter	Insgesamt	Dagegen am 30.6.1981
<u>Vollbeschäftigte</u>					
Forschungseinrichtungen	143	25 613	5 499	31 255	31 303
Max-Planck-Gesellschaft	-	5 605	1 057	6 662	6 671
Fraunhofer-Gesellschaft	-	2 013	176	2 189	2 099
Großforschungseinrichtungen	81	13 674	3 766	17 521	17 620
Sonstige Forschungseinrichtungen	62	4 321	500	4 883	4 913
Wissenschaftliche Museen	360	780	276	1 416	1 429
Wissenschaftliche Bibliotheken	432	779	98	1 309	1 260
Einrichtungen außerhalb der Forschung .	1 967	23 403	4 285	29 655	30 843
Bund 1)	184	6 527	373	7 084	7 047
Länder 2)	1 783	16 876	3 912	22 571	23 796
Insgesamt ...	2 902	50 575	10 158	63 635	64 835
dagegen am 30.6.1981	2 675	51 043	11 117	64 835	x

<u>Teilzeitbeschäftigte</u>					
Forschungseinrichtungen	1	3 754	807	4 562	4 301
Max-Planck-Gesellschaft	-	1 546	276	1 822	1 700
Fraunhofer-Gesellschaft	-	221	36	257	233
Großforschungseinrichtungen	-	1 044	300	1 344	1 298
Sonstige Forschungseinrichtungen	1	943	195	1 139	1 070
Wissenschaftliche Museen	5	102	49	156	153
Wissenschaftliche Bibliotheken	28	270	39	337	316
Einrichtungen außerhalb der Forschung .	185	7 594	8 363	16 142	15 775
Bund 1)	2	1 172	214	1 388	1 325
Länder 2)	183	6 422	8 149	14 754	14 450
Insgesamt ...	219	11 720	9 258	21 197	20 545
dagegen am 30.6.1981	161	11 026	9 358	20 545	x

1.6 Beschäftigte der rechtlich selbständigen Wirtschaftsunternehmen am 30.6.1982 nach Unternehmensarten und Dienstverhältnis

Unternehmensart	Vollbeschäftigte			Teilzeitbeschäftigte		
	insgesamt	Angestellte	Arbeiter	insgesamt	Angestellte	Arbeiter
<u>Insgesamt</u>						
Versorgungsunternehmen	144 646	70 606	74 040	5 893	2 015	3 878
Elektrizitätsunternehmen	50 834	24 592	26 242	2 132	664	1 468
Gasunternehmen	5 412	3 152	2 260	241	152	89
Wasserunternehmen	3 798	1 505	2 293	205	84	121
Kombinierte Versorgungs- unternehmen	84 602	41 357	43 245	3 315	1 115	2 200
Verkehrsunternehmen	74 469	21 523	52 946	2 519	854	1 665
Kombinierte Versorgungs- und Verkehrsunternehmen	32 354	12 790	19 564	764	319	445
Sonstige	80	24	56	11	4	7
Insgesamt ...	251 549	104 943	146 606	9 187	3 192	5 995
dagegen am 30.6.1981	251 954	104 075	147 879	9 095	3 096	5 999
<u>Staatlicher Bereich</u>						
Versorgungsunternehmen	34 218	17 087	17 131	1 338	427	911
Elektrizitätsunternehmen	25 430	12 749	12 681	750	265	485
Gasunternehmen	2 412	1 396	1 016	75	50	25
Wasserunternehmen	2 008	749	1 259	48	14	34
Kombinierte Versorgungs- unternehmen	4 368	2 193	2 175	465	98	367
Verkehrsunternehmen	28 809	11 540	17 269	1 236	526	710
Kombinierte Versorgungs- und Verkehrsunternehmen	6 854	3 489	3 365	68	54	14
Sonstige	28	7	21	-	-	-
Zusammen ...	69 909	32 123	37 786	2 642	1 007	1 635
<u>Kommunaler Bereich</u>						
Versorgungsunternehmen	110 428	53 519	56 909	4 555	1 588	2 967
Elektrizitätsunternehmen	25 404	11 843	13 561	1 382	399	983
Gasunternehmen	3 000	1 756	1 244	166	102	64
Wasserunternehmen	1 790	756	1 034	157	70	87
Kombinierte Versorgungs- unternehmen	80 234	39 164	41 070	2 850	1 017	1 833
Verkehrsunternehmen	45 660	9 983	35 677	1 283	328	955
Kombinierte Versorgungs- und Verkehrsunternehmen	25 500	9 301	16 199	696	265	431
Sonstige	52	17	35	11	4	7
Zusammen ...	181 640	72 820	108 820	6 545	2 185	4 360

1) Überwiegend vom Bund finanziert.

2) Überwiegend von den Ländern finanziert.

1) Einschl. Samtgemeinden in Niedersachsen.

— 22 —

Gebietskörperschaften

nach Dienstverhältnis und Beschäftigungsbereichen

Gemeinden/Gv.					Lfd. Nr.
zusammen	Kreisfreie Städte	Kreisangehörige Gemeinden, Ämter und Verbands- gemeinden 1)	Landkreise	Bezirks- verbände 2)	

beschäftigte

gesamt

145 431	70 438	47 876	21 112	6 005	1
145 431	70 438	47 876	21 112	6 005	2
-	-	-	-	-	3
514 321	190 741	165 910	123 162	34 508	4
273 276	121 051	114 882	27 992	9 351	5
933 028	382 230	328 668	172 266	49 864	6
936 258	383 675	331 799	171 137	49 647	7

waltung

139 365	68 129	47 024	20 445	3 767	8
139 365	68 129	47 024	20 445	3 767	9
-	-	-	-	-	10
328 937	126 760	131 673	59 162	11 342	11
190 086	81 649	91 053	12 494	4 890	12
658 388	276 538	269 750	92 101	19 999	13

Wirtschaftsunternehmen

2 067	1 348	644	56	19	14
22 206	11 098	10 814	249	45	15
44 032	25 072	18 278	603	79	16
68 305	37 518	29 736	908	143	17

häuser³⁾

3 999	961	208	611	2 219	18
163 178	52 883	23 423	63 751	23 121	19
39 158	14 330	5 551	14 895	4 382	20
206 335	68 174	29 182	79 257	29 722	21

beschäftigte

gesamt

2 403	1 517	556	266	64	22
2 403	1 517	556	266	64	23
-	-	-	-	-	24
103 725	29 532	44 066	26 587	3 540	25
148 209	39 491	82 799	23 498	2 421	26
254 337	70 540	127 421	50 351	6 025	27
249 534	69 651	125 634	48 515	5 734	28

waltung

2 365	1 507	552	265	41	29
2 365	1 507	552	265	41	30
-	-	-	-	-	31
76 004	21 230	38 554	15 098	1 122	32
130 935	35 273	77 095	17 697	870	33
209 304	58 010	116 201	33 060	2 033	34

Wirtschaftsunternehmen

3	-	3	-	-	35
1 555	394	1 144	17	-	36
4 472	717	3 711	41	3	37
6 030	1 111	4 858	58	3	38

häuser³⁾

35	10	1	1	23	39
26 166	7 908	4 368	11 472	2 418	40
12 802	3 501	1 993	5 760	1 548	41
39 003	11 419	6 362	17 233	3 989	42

3) Mit kaufmännischem Rechnungswesen.

2 Personal der Gebietskörperschaften
2.2 Vollbeschäftigte am 30.6.1982 nach Ländern und Dienstverhältnis

Land	Beamte und Richter	Ange- stellte	Arbeiter	Ins- gesamt	Dagegen am 30.6.1981
Insgesamt					
Schleswig-Holstein	51 448	47 314	33 565	132 327	133 330
Niedersachsen	134 348	128 221	68 451	331 020	331 960
Nordrhein-Westfalen ¹⁾	333 234	255 564	104 012	692 810	685 744
Hessen	107 687	107 833	49 903	265 423	267 368
Rheinland-Pfalz	70 849	59 830	34 121	164 800	164 879
Baden-Württemberg	169 381	157 258	74 188	400 827	401 091
Bayern	216 012	162 381	103 718	482 111	480 224
Saarland	20 531	17 586	9 489	47 606	48 376
Hamburg	43 590	42 633	13 148	99 371	99 873
Bremen	19 157	17 114	6 881	43 152	43 479
Berlin (West)	62 214	71 826	46 035	180 075	180 585
Insgesamt ...	1 228 451	1 067 560	543 511	2 839 522	2 836 909
Verwaltung					
Schleswig-Holstein	50 987	33 941	26 599	111 527	112 471
Niedersachsen	132 058	94 829	57 092	283 979	284 941
Nordrhein-Westfalen ¹⁾	330 390	209 671	87 292	627 353	621 488
Hessen	105 218	74 884	32 460	212 562	214 703
Rheinland-Pfalz	69 378	46 155	25 405	140 938	140 844
Baden-Württemberg	165 470	101 701	50 570	317 741	319 374
Bayern	210 589	114 080	72 789	397 458	397 417
Saarland	20 319	11 775	6 846	38 940	39 414
Hamburg	43 056	30 732	10 296	84 084	84 771
Bremen	18 972	12 412	5 708	37 092	37 327
Berlin (West)	61 678	52 018	17 786	131 482	131 201
Zusammen ...	1 208 115	782 198	392 843	2 383 156	2 383 951
Rechtlich unselbständige Wirtschaftsunternehmen					
Schleswig-Holstein	129	2 450	3 969	6 548	6 609
Niedersachsen	905	1 705	4 027	6 637	6 799
Nordrhein-Westfalen	550	3 478	7 261	11 289	10 871
Hessen	1 495	4 812	10 735	17 042	17 409
Rheinland-Pfalz	1 177	1 862	5 737	8 776	8 937
Baden-Württemberg	2 072	4 511	11 435	18 018	18 100
Bayern	3 224	7 607	19 081	29 912	29 772
Saarland	128	405	1 092	1 625	1 638
Hamburg	19	40	181	240	247
Bremen	-	-	-	-	-
Berlin (West)	59	6 477	23 190	29 726	29 579
Zusammen ...	9 758	33 347	86 708	129 813	129 961
Krankenhäuser ²⁾					
Schleswig-Holstein	332	10 923	2 997	14 252	14 250
Niedersachsen	1 385	31 687	7 332	40 404	40 220
Nordrhein-Westfalen	2 294	42 415	9 459	54 168	53 385
Hessen	974	28 137	6 708	35 819	35 256
Rheinland-Pfalz	294	11 813	2 979	15 086	15 098
Baden-Württemberg	1 839	51 046	12 183	65 068	63 617
Bayern	2 199	40 694	11 848	54 741	53 035
Saarland	84	5 406	1 551	7 041	7 324
Hamburg	515	11 861	2 671	15 047	14 855
Bremen	185	4 702	1 173	6 060	6 152
Berlin (West)	477	13 331	5 059	18 867	19 805
Zusammen ...	10 578	252 015	63 960	326 553	322 997

1) Einschl. Personal der ständigen Vertretung der Bundesrepublik Deutschland bei der Deutschen Demokratischen Republik und Personal im Ausland.

2) Mit kaufmännischem Rechnungswesen.

2 Personal der Gebietskörperschaften
2.3 Teilzeitbeschäftigte am 30.6.1982 nach Ländern und Dienstverhältnis

Land	Beamte und Richter	Ange- stellte	Arbeiter	Ins- gesamt	Dagegen am 30.6.1981
Insgesamt					
Schleswig-Holstein	3 913	12 032	8 650	24 595	23 152
Niedersachsen	11 086	44 069	27 221	82 376	76 143
Nordrhein-Westfalen ¹⁾	28 197	66 868	45 715	140 780	138 554
Hessen	7 045	20 702	16 742	44 489	42 196
Rheinland-Pfalz	3 358	14 074	11 870	29 302	28 495
Baden-Württemberg	17 707	37 141	38 695	93 543	93 936
Bayern	11 746	35 505	25 137	72 388	67 182
Saarland	811	3 297	3 003	7 111	6 948
Hamburg	3 681	11 429	6 906	22 016	21 450
Bremen	1 476	4 872	5 201	11 549	11 787
Berlin (West)	3 042	17 461	4 295	24 798	24 286
Insgesamt ...	92 062	267 450	193 435	552 947	534 129
Verwaltung					
Schleswig-Holstein	3 911	9 564	7 276	20 751	19 396
Niedersachsen	11 081	37 980	23 349	72 410	66 471
Nordrhein-Westfalen ¹⁾	28 172	60 735	42 572	131 479	130 119
Hessen	7 041	15 295	14 134	36 470	34 862
Rheinland-Pfalz	3 356	12 325	10 452	26 133	25 431
Baden-Württemberg	17 692	27 966	32 481	78 139	78 828
Bayern	11 728	29 648	21 537	62 913	58 486
Saarland	810	2 867	2 628	6 305	6 190
Hamburg	3 678	7 764	5 752	17 194	16 477
Bremen	1 475	3 323	4 509	9 307	9 374
Berlin (West)	3 020	15 134	3 340	21 494	21 115
Zusammen ...	91 964	222 601	168 030	482 595	466 749
Rechtlich unselbständige Wirtschaftsunternehmen					
Schleswig-Holstein	-	251	336	587	573
Niedersachsen	-	228	483	711	731
Nordrhein-Westfalen	-	197	356	553	484
Hessen	1	477	733	1 211	1 195
Rheinland-Pfalz	1	188	567	756	767
Baden-Württemberg	2	585	2 717	3 304	3 282
Bayern	2	666	1 216	1 884	1 855
Saarland	1	20	40	61	69
Hamburg	-	5	4	9	9
Bremen	-	-	-	-	-
Berlin (West)	-	107	92	199	192
Zusammen ...	7	2 724	6 544	9 275	9 157
Krankenhäuser ²⁾					
Schleswig-Holstein	2	2 217	1 038	3 257	3 183
Niedersachsen	5	5 861	3 389	9 255	8 941
Nordrhein-Westfalen	25	5 936	2 787	8 748	7 951
Hessen	3	4 930	1 875	6 808	6 139
Rheinland-Pfalz	1	1 561	851	2 413	2 297
Baden-Württemberg	13	8 590	3 497	12 100	11 826
Bayern	16	5 191	2 384	7 591	6 841
Saarland	-	410	335	745	689
Hamburg	3	3 660	1 150	4 813	4 964
Bremen	1	1 549	692	2 242	2 413
Berlin (West)	22	2 220	863	3 105	2 979
Zusammen ...	91	42 125	18 861	61 077	58 223

1) Einschl. Personal im Ausland.

2) Mit kaufmännischem Rechnungswesen.

3 Personal des Bundes

3.1 Beschäftigte am 30.6.1982 nach Dienstverhältnis und Beschäftigungsbereichen

Dienstverhältnis	Insgesamt	Bund			Deutsche Bundesbahn	Deutsche Bundespost
		zusammen	Verwaltung	Rechtlich un- selbständige Wirtschafts- unternehmen		
<u>Vollbeschäftigte</u>						
Beamte und Richter	587 566	114 155	114 108	47	185 037	288 374
Beamte	587 063	113 652	113 605	47	185 037	288 374
Richter	503	503	503	-	-	-
Angestellte	142 567	91 401	90 745	656	7 728	43 438
Arbeiter	356 582	111 448	108 798	2 650	139 440	105 694
Insgesamt ...	1 086 715	317 004	313 651	3 353	332 205	437 506
dagegen am 30.6.1981	1 089 334	317 815	314 315	3 500	338 423	433 096
<u>Teilzeitbeschäftigte</u>						
Beamte	7 171	482	482	-	301	6 388
Angestellte	33 739	11 008	10 991	17	682	22 049
Arbeiter	65 893	3 562	3 537	25	2 434	59 897
Insgesamt ...	106 803	15 052	15 010	42	3 417	88 334
dagegen am 30.6.1981	96 603	14 136	14 099	37	3 448	79 019

3.2 Beschäftigte der Verwaltung am 30.6.1982 nach Aufgabenbereichen und Dienstverhältnis

FKZ	Aufgabenbereich	Insgesamt	Beamte und Richter	Angestellte	Arbeiter
<u>Vollbeschäftigte</u>					
0-7	Verwaltung	313 651	114 108	90 745	108 798
0	Allgemeine Dienste	274 803	103 008	75 110	96 685
01,02	Politische Führung und zentrale Verwaltung ¹⁾	71 298	49 446	17 136	4 716
03	Verteidigung	172 233	28 402	54 904	88 927
04	Öffentliche Sicherheit und Ordnung	29 384	23 970	2 469	2 945
05	Rechtsschutz	1 888	1 190	601	97
1	Bildungswesen, Wissenschaft, Forschung, kulturelle Angelegenheiten	9 233	2 192	5 234	1 807
2	Soziale Sicherung 2)	1 059	346	662	51
3	Gesundheit, Sport und Erholung	533	205	288	40
5	Ernährung, Landwirtschaft und Forsten	575	106	388	81
6	Energie- und Wasserwirtschaft, Gewerbe, Dienstleistungen	3 493	1 575	1 763	155
7	Verkehrs- und Nachrichtenwesen	23 955	6 676	7 300	9 979
<u>Teilzeitbeschäftigte</u>					
0-7	Verwaltung	15 010	482	10 991	3 537
0	Allgemeine Dienste	12 226	405	9 163	2 658
01,02	Politische Führung und zentrale Verwaltung ¹⁾	3 499	270	2 231	998
03	Verteidigung	7 827	113	6 385	1 329
04	Öffentliche Sicherheit und Ordnung	723	5	435	283
05	Rechtsschutz	177	17	112	48
1	Bildungswesen, Wissenschaft, Forschung, kulturelle Angelegenheiten	1 143	18	873	252
2	Soziale Sicherung 2)	120	4	97	19
3	Gesundheit, Sport und Erholung	74	2	70	2
5	Ernährung, Landwirtschaft und Forsten	102	1	57	44
6	Energie- und Wasserwirtschaft, Gewerbe, Dienstleistungen	284	12	263	9
7	Verkehrs- und Nachrichtenwesen	1 061	40	468	553

1) Einschl. auswärtige Angelegenheiten.

2) Einschl. soziale Kriegsfolgeaufgaben, Wiedergutmachung.

3 Personal des Bundes

3.3 Beschäftigte am 30.6.1982 nach Ländern und Dienstverhältnis

Land	Vollbeschäftigte				Teilzeitbeschäftigte			
	insgesamt	Beamte und Richter	Angestellte	Arbeiter	insgesamt	Beamte	Angestellte	Arbeiter
Insgesamt								
Schleswig-Holstein	60 045	25 751	9 935	24 359	4 657	224	1 862	2 571
Niedersachsen	137 316	66 297	19 219	51 800	12 346	644	4 946	6 756
Nordrhein-Westfalen	253 178	144 265	33 375	75 538	24 777	1 603	7 445	15 729
Hessen	118 276	67 311	15 841	35 124	12 392	745	4 142	7 505
Rheinland-Pfalz	69 696	36 264	10 927	22 505	6 719	428	2 343	3 948
Baden-Württemberg	134 347	75 107	14 162	45 078	16 562	971	4 294	11 297
Bayern	192 187	105 798	21 247	65 142	16 436	1 455	4 723	10 258
Saarland	19 550	11 491	1 647	6 412	1 452	181	396	875
Hamburg	45 416	24 901	5 973	14 542	6 055	383	1 701	3 971
Bremen	18 689	10 053	1 833	6 803	1 456	97	331	1 028
Berlin (West)	29 910	16 832	5 988	7 090	3 737	439	1 362	1 936
Ausland	8 105	3 496	2 420	2 189	214	1	194	19
Insgesamt ...	1 086 715	587 566	142 567	356 582	106 803	7 171	33 739	65 893
Bund								
Schleswig-Holstein	34 062	9 802	8 427	15 833	1 432	23	1 013	396
Niedersachsen	55 712	14 857	14 320	26 535	2 495	68	1 744	683
Nordrhein-Westfalen	65 823	28 847	21 736	15 240	3 614	162	2 847	605
Hessen	27 442	12 161	8 711	6 570	1 148	45	865	238
Rheinland-Pfalz	26 296	7 834	8 565	9 897	1 196	24	905	267
Baden-Württemberg	23 633	8 474	6 624	8 535	1 511	38	979	494
Bayern	50 216	18 070	12 302	19 844	1 993	32	1 408	553
Saarland	3 899	1 616	697	1 586	140	8	81	51
Hamburg	7 767	3 724	2 537	1 506	591	33	384	174
Bremen	3 874	1 835	814	1 225	115	11	87	17
Berlin (West)	11 377	4 057	4 272	3 048	613	38	502	73
Ausland	6 903	2 878	2 396	1 629	204	-	193	11
Zusammen ...	317 004	114 155	91 401	111 448	15 052	482	11 008	3 562
Deutsche Bundesbahn								
Schleswig-Holstein	9 115	4 883	147	4 085	91	7	11	73
Niedersachsen	35 751	21 033	622	14 096	280	25	73	182
Nordrhein-Westfalen	80 586	44 350	1 806	34 430	566	59	125	382
Hessen	40 136	21 748	1 080	17 308	293	26	106	161
Rheinland-Pfalz	19 799	12 687	304	6 808	200	19	24	157
Baden-Württemberg	45 641	25 478	877	19 286	561	39	58	464
Bayern	68 647	37 592	1 892	29 163	1 143	91	200	852
Saarland	8 331	4 677	177	3 477	79	5	26	48
Hamburg	15 592	8 289	672	6 631	135	20	39	76
Bremen	7 093	3 475	83	3 535	43	6	9	28
Berlin (West)	312	207	44	61	16	3	10	3
Ausland	1 202	618	24	560	10	1	1	8
Zusammen ...	332 205	185 037	7 728	139 440	3 417	301	682	2 434
Deutsche Bundespost								
Schleswig-Holstein	16 868	11 066	1 361	4 441	3 134	194	838	2 102
Niedersachsen	45 853	30 407	4 277	11 169	9 571	551	3 129	5 891
Nordrhein-Westfalen	106 769	71 068	9 833	25 868	20 597	1 382	4 473	14 742
Hessen	50 698	33 402	6 050	11 246	10 951	674	3 171	7 106
Rheinland-Pfalz	23 601	15 743	2 058	5 800	5 323	385	1 414	3 524
Baden-Württemberg	65 073	41 155	6 661	17 257	14 490	894	3 257	10 339
Bayern	73 324	50 136	7 053	16 135	13 300	1 332	3 115	8 853
Saarland	7 320	5 198	773	1 349	1 233	168	289	776
Hamburg	22 057	12 888	2 764	6 405	5 329	330	1 278	3 721
Bremen	7 722	4 743	936	2 043	1 298	80	235	983
Berlin (West)	18 221	12 568	1 672	3 981	3 108	398	850	1 860
Ausland	-	-	-	-	-	-	-	-
Zusammen ...	437 506	288 374	43 438	105 694	88 334	6 388	22 049	59 897

4 Personal der Länder
4.1 Vollbeschäftigte am 30.6.1982 nach Ländern und Dienstverhältnis

Land	Beamte und Richter	Angestellte	Arbeiter	Insgesamt	Dagegen am 30.6.1981
Insgesamt					
Schleswig-Holstein ...	36 078	16 279	4 937	57 294	57 977
Niedersachsen	104 252	49 042	13 707	167 001	168 256
Nordrhein-Westfalen ..	245 236	83 452	13 326	342 014	332 452
Hessen	83 224	39 958	13 885	137 067	138 757
Rheinland-Pfalz	55 222	22 891	8 568	86 681	86 670
Baden-Württemberg	141 598	59 550	17 926	219 074	217 902
Bayern	171 115	57 873	23 511	252 499	251 788
Saarland	16 795	8 843	2 642	28 280	28 515
Hamburg	39 866	40 096	11 642	91 604	91 969
Bremen	17 322	16 300	5 656	39 278	39 577
Berlin (West)	58 157	67 554	42 987	168 698	168 973
Insgesamt ...	968 865	461 838	158 787	1 589 490	1 582 836
Verwaltung					
Schleswig-Holstein ...	35 724	11 166	3 157	50 047	51 021
Niedersachsen	102 272	38 813	9 303	150 388	151 505
Nordrhein-Westfalen ..	243 344	68 885	8 537	320 766	312 307
Hessen	81 291	30 886	8 152	120 329	121 593
Rheinland-Pfalz	54 018	19 101	5 250	78 369	78 411
Baden-Württemberg	138 303	43 860	10 702	192 865	194 598
Bayern	168 949	55 747	17 388	242 084	241 314
Saarland	16 612	6 068	1 324	24 004	24 279
Hamburg	39 332	28 202	8 796	76 330	76 879
Bremen	17 137	11 598	4 483	33 218	33 425
Berlin (West)	57 660	48 190	16 867	122 717	122 325
Zusammen ...	954 642	362 516	93 959	1 411 117	1 407 657
Rechtlich unselbständige Wirtschaftsunternehmen					
Schleswig-Holstein ...	81	30	270	381	374
Niedersachsen	825	274	1 957	3 056	3 163
Nordrhein-Westfalen ..	332	320	829	1 481	1 543
Hessen	1 403	1 514	3 560	6 477	6 802
Rheinland-Pfalz	1 023	192	2 354	3 569	3 574
Baden-Württemberg	1 777	730	3 554	6 061	6 029
Bayern	2 050	1 322	5 866	9 238	9 322
Saarland	114	37	400	551	554
Hamburg	19	33	175	227	235
Bremen	-	-	-	-	-
Berlin (West)	20	6 033	21 061	27 114	26 843
Zusammen ...	7 644	10 485	40 026	58 155	58 439
Krankenhäuser ¹⁾					
Schleswig-Holstein ...	273	5 083	1 510	6 866	6 582
Niedersachsen	1 155	9 955	2 447	13 557	13 588
Nordrhein-Westfalen ..	1 560	14 247	3 960	19 767	18 602
Hessen	530	7 558	2 173	10 261	10 362
Rheinland-Pfalz	181	3 598	964	4 743	4 685
Baden-Württemberg	1 518	14 960	3 670	20 148	17 275
Bayern	116	804	257	1 177	1 152
Saarland	69	2 738	918	3 725	3 682
Hamburg	515	11 861	2 671	15 047	14 855
Bremen	185	4 702	1 173	6 060	6 152
Berlin (West)	477	13 331	5 059	18 867	19 805
Zusammen ...	6 579	88 837	24 802	120 218	116 740

1) Mit kaufmännischem Rechnungswesen.

4 Personal der Länder

4.2 Teilzeitbeschäftigte am 30.6.1982 nach Ländern und Dienstverhältnis

Land	Beamte und Richter	Angestellte	Arbeiter	Insgesamt	Dagegen am 30.6.1981
Insgesamt					
Schleswig-Holstein ...	3 799	5 423	1 325	10 547	9 720
Niedersachsen	10 866	23 871	3 630	38 367	33 007
Nordrhein-Westfalen ..	27 347	38 991	3 361	69 699	67 476
Hessen	6 881	7 831	3 067	17 779	16 295
Rheinland-Pfalz	3 277	8 548	2 275	14 100	13 967
Baden-Württemberg	17 328	14 959	7 157	39 444	40 612
Bayern	10 768	17 776	3 922	32 466	29 273
Saarland	794	2 529	789	4 112	3 850
Hamburg	3 648	11 045	6 732	21 425	20 875
Bremen	1 465	4 785	5 184	11 434	11 665
Berlin (West)	3 004	16 959	4 222	24 185	23 719
Insgesamt ...	89 177	152 717	41 664	283 558	270 459
Verwaltung					
Schleswig-Holstein ...	3 797	4 621	961	9 379	8 667
Niedersachsen	10 864	22 441	2 642	35 947	30 812
Nordrhein-Westfalen ..	27 334	36 965	2 655	66 954	65 013
Hessen	6 879	6 354	2 428	15 661	14 212
Rheinland-Pfalz	3 276	7 853	1 904	13 033	12 924
Baden-Württemberg	17 317	12 382	5 405	35 104	36 449
Bayern	10 765	17 455	3 589	31 809	28 650
Saarland	794	2 282	630	3 706	3 498
Hamburg	3 645	7 382	5 578	16 605	15 904
Bremen	1 464	3 236	4 492	9 192	9 252
Berlin (West)	2 982	14 635	3 274	20 891	20 558
Zusammen ...	89 117	135 606	33 558	258 281	245 939
Rechtlich unselbständige Wirtschaftsunternehmen					
Schleswig-Holstein ...	-	13	14	27	28
Niedersachsen	-	105	175	280	294
Nordrhein-Westfalen ..	-	52	51	103	106
Hessen	1	303	319	623	640
Rheinland-Pfalz	-	95	270	365	353
Baden-Württemberg	1	223	812	1 036	1 047
Bayern	2	251	317	570	549
Saarland	-	3	-	3	4
Hamburg	-	3	4	7	7
Bremen	-	-	-	-	-
Berlin (West)	-	104	85	189	182
Zusammen ...	4	1 152	2 047	3 203	3 210
Krankenhäuser ¹⁾					
Schleswig-Holstein ...	2	789	350	1 141	1 025
Niedersachsen	2	1 325	813	2 140	1 901
Nordrhein-Westfalen ..	13	1 974	655	2 642	2 357
Hessen	1	1 174	320	1 495	1 443
Rheinland-Pfalz	1	600	101	702	690
Baden-Württemberg	10	2 354	940	3 304	3 116
Bayern	1	70	16	87	74
Saarland	-	244	159	403	348
Hamburg	3	3 660	1 150	4 813	4 964
Bremen	1	1 549	692	2 242	2 413
Berlin (West)	22	2 220	863	3 105	2 979
Zusammen ...	56	15 959	6 059	22 074	21 310

1) Mit kaufmännischem Rechnungswesen.

FKZ	Aufgabenbereich	Insgesamt	Schleswig-Holstein	Nieder-sachsen	Nordrhein-Westfalen
		Ins			
	Insgesamt	1 589 490	57 294	167 001	342 014
0 - 7	Verwaltung	1 411 117	50 047	150 388	320 766
0	Allgemeine Dienste	555 378	20 322	56 545	130 806
01,02	Politische Führung und zentrale Verwaltung, auswärtige Angelegenheiten	217 233	8 263	22 302	46 429
011	dar.: Politische Führung	34 115	2 385	2 868	4 340
012	dar.: Innere Verwaltung	35 685	282	4 317	6 029
016,017	Steuer- und Finanzverwaltung	116 666	4 176	12 193	29 408
018	Hochbauverwaltung	21 999	1 187	2 419	4 339
04	Öffentliche Sicherheit und Ordnung	209 521	7 804	20 335	46 686
042	dar.: Polizei	198 913	7 672	20 161	46 347
044	Feuerschutz	6 371	13	49	81
05	Rechtsschutz	128 624	4 255	13 908	37 691
052	dar.: Ordentliche Gerichte und Staatsanwaltschaften	93 654	3 231	10 398	27 542
056	Justizvollzugsanstalten	25 852	720	2 577	7 560
1	Bildungswesen, Wissenschaft, Forschung, kulturelle Angelegenheiten	684 120	23 444	78 371	178 982
12,111	Schulen und vorschulische Bildung 1)	511 029	19 728	61 780	143 548
121,122	dar.: Grund-, Haupt- und Sonderschulen 2)	227 973	8 296	28 384	62 595
123	Realschulen	42 936	3 986	5 669	12 743
124	Gymnasien	105 093	4 901	10 261	31 210
125	Gesamtschulen	24 028	-	2 647	2 971
127	Berufliche Schulen	63 692	2 545	8 210	15 376
128	Fachschulen	1 015	-	27	-
13	Hochschulen	147 152	2 713	13 461	33 354
131	dar.: Universitäten, Technische Hochschulen, Technische Universitäten	96 741	2 021	11 924	21 706
132	Hochschulkliniken	22 122	-	-	310
134	Pädagogische Hochschulen 3)	2 301	220	30	-
135	Gesamthochschulen	8 081	-	-	6 376
137	Fachhochschulen	15 224	441	1 304	4 411
14,15	Förderung des Bildungswesens, Sonstiges Bildungswesen	3 776	296	521	208
16,17,112	Wissenschaft, Forschung, Entwicklung außerhalb der Hochschulen 1)	10 101	611	1 495	1 611
18,113	Kunst- und Kulturpflege 1)	12 062	96	1 114	261
181,182	dar. Theater und Musikpflege	7 619	-	683	-
2	Soziale Sicherung, soziale Kriegsfolgeaufgaben, Wiedergutmachung	49 893	1 051	2 511	6 032
212	dar.: Sozialamt, Sozialhilfeverband, Landeswohlfahrtsverband	4 661	70	343	-
213	Jugendämter	4 079	35	77	-
214,242	Versorgungsämter, Einrichtungen der Kriegsoferversorgung	13 545	535	1 395	3 582
235	Einrichtungen der Sozialhilfe 4)	5 506	-	143	258
238	Einrichtungen der Jugendhilfe 4)	11 029	191	87	23
3	Gesundheit, Sport und Erholung	18 405	32	666	573
311	dar.: Gesundheitsbehörden	5 407	12	24	-
312	Krankenhäuser und Heilstätten	496	-	50	-
321	Park- und Gartenanlagen	5 161	-	15	-
4	Wohnungswesen, Raumordnung und kommunale Gemeinschaftsdienste	29 498	955	3 529	443
42	dar.: Raumordnung, Landesplanung, Vermessungswesen	20 026	955	3 529	443
43	Kommunale Gemeinschaftsdienste	9 050	-	-	-
5	Ernährung, Landwirtschaft und Forsten	22 038	1 973	1 633	2 247
6	Energie- und Wasserwirtschaft, Gewerbe, Dienstleistungen	11 780	132	2 030	1 683
623	dar. Wasserwirtschaft und Kulturbau	4 787	-	795	-
7	Verkehrs- und Nachrichtenwesen	40 005	2 138	5 103	-
711	dar.: Straßen- und Brückenbau	27 673	2 121	1 178	-
712	Wasserstraßen und Häfen	1 334	-	158	-
8	Rechtlich unselbständige Wirtschaftsunternehmen	58 155	381	3 056	1 481
81	dar.: Land- und forstwirtschaftliche Unternehmen	25 544	381	3 056	1 067
82	Versorgungsunternehmen	11 669	-	-	-
83	Verkehrsunternehmen	15 606	-	-	-
	Krankenhäuser ⁵⁾	120 218	6 866	13 557	19 767
132	dar.: Hochschulkliniken	69 294	4 244	9 465	19 767
312	Krankenhäuser und Heilstätten	50 193	2 622	4 092	-

1) Einschl. Verwaltung.

2) In Hamburg und Bremen einschl. Realschulen.

3) Einschl. entsprechende Einrichtungen der Lehrerbildung.

4) Des öffentlichen Bereichs.

der Länder
Aufgabenbereichen, Ländern und Dienstverhältnis

Hessen	Rheinland-Pfalz	Baden-Württemberg	Bayern	Saarland	Hamburg	Bremen	Berlin (West)	FKZ
gesamt								
137 067	86 681	219 074	252 499	28 280	91 604	39 278	168 698	
120 329	78 369	192 865	242 084	24 004	76 330	33 218	122 717	0 - 7
47 082	30 538	71 599	90 230	10 363	31 032	13 491	53 370	0
18 125	13 306	28 491	36 401	4 480	11 443	6 213	21 780	01,02
2 643	1 990	2 976	3 952	1 648	663 ^{a)}	2 558	8 092	011
3 323	2 270	4 516	6 531	478	3 382	500	4 057	012
10 149	7 119	17 212	20 311	1 889	5 474	2 072	6 663	016,017
1 529	1 408	2 975	3 634	200	1 422	779	2 107	018
16 796	10 218	26 457	34 796	3 723	14 043	5 092	23 571	04
16 414	10 109	25 978	34 568	3 602	10 094	3 627	20 341	042
40	38	52	70	—	2 249	870	2 909	044
12 161	7 014	16 651	19 033	2 160	5 546	2 186	8 019	05
9 164	5 253	12 522	13 813	1 581	3 611	1 500	5 039	052
2 120	1 326	3 101	3 634	418	1 563	552	2 281	056
60 020	35 175	99 845	122 076	11 058	22 091	11 347	41 711	1
44 820	29 024	76 760	81 025	8 887	16 047	8 490	20 920	12,111
14 502	14 951	31 655	48 168	4 149	5 358	1 718	8 197	121,122
730	2 428	9 587	5 778	960	—	—	1 055	123
7 082	5 704	15 837	18 746	2 164	3 870	11	5 307	124
9 126	163	—	—	—	1 624	4 893	2 604	125
5 825	3 469	13 265	7 681	1 561	2 863	301	2 596	127
207	35	41	36	33	115	14	507	128
12 256	5 315	19 548	34 833	2 070	4 398	1 768	17 436	13
9 230	4 104	15 339	16 650	1 874	3 359	1 247	9 287	131
—	—	—	14 945	—	—	—	6 867	132
—	367	1 405	279	—	—	—	—	134
1 306	—	—	399	—	—	—	—	135
1 588	844	2 298	2 205	153	829	440	711	137
126	110	206	157	25	552	426	1 149	14,15
789	345	1 458	2 476	12	616	158	530	16,17,112
2 029	381	1 873	3 585	64	478	505	1 676	18,113
1 533	174	1 431	1 691	47	146	393	1 521	181,182
2 149	1 802	2 706	4 368	392	10 156	2 990	15 736	2
—	188	—	—	—	1 531	493	2 036	212
56	—	—	—	26	746	545	2 594	213
1 410	870	1 832	2 552	223	342	149	655	214,242
—	321	—	—	—	3 019	386	1 379	235
67	23	—	21	48	3 595	496	6 478	238
441	908	1 903	3 058	391	1 753	723	7 957	3
3	591	1 036	2 350	224	508	280	379	311
—	—	—	446	—	—	—	—	312
—	—	—	—	—	439	149	4 558	321
2 036	2 301	3 924	4 682	521	6 472	2 943	1 692	4
2 036	2 301	3 924	4 682	521	973	401	261	42
—	—	—	—	—	5 456	2 341	1 253	43
2 763	2 006	4 243	6 012	198	241	49	673	5
585	515	2 039	3 676	214	561	143	202	6
—	—	—	3 676	104	212	—	—	623
5 253	5 124	6 606	7 982	867	4 024	1 532	1 376	7
5 253	1 259	6 606	7 982	867	519	513	1 375	711
—	—	—	—	—	304	872	—	712
6 477	3 569	6 061	9 238	551	227	—	27 114	8
4 431	3 569	5 045	7 321	551	123	—	—	81
—	—	18	—	—	—	—	11 651	82
—	—	163	431	—	—	—	15 012	83
10 261	4 743	20 148	1 177	3 725	15 047	6 060	18 867	
10 261	3 628	14 522	—	2 922	4 485	—	—	132
—	1 115	5 626	446	803	10 562	6 060	18 867	312

5) Mit kaufmännischem Rechnungswesen.

a) Ministerielle Aufgaben werden von Fachverwaltungen wahrgenommen und dort nachgewiesen.

FKZ	Aufgabenbereich	Insgesamt	Schleswig-Holstein	Niedersachsen	Nordrhein-Westfalen
Beamte und					
Insgesamt		968 865	36 078	104 252	245 236
0 - 7	Verwaltung	954 642	35 724	102 272	243 344
0	Allgemeine Dienste	398 907	14 895	39 018	94 955
01,02	Politische Führung und zentrale Verwaltung, auswärtige Angelegenheiten	127 870	4 832	12 273	27 159
011	dar.: Politische Führung	18 568	1 554	1 744	2 357
012	dar.: Innere Verwaltung	20 413	124	1 740	3 418
016,017	Steuern- und Finanzverwaltung	83 087	2 919	8 429	20 342
018	Hochbauverwaltung	4 093	205	335	653
04	Öffentliche Sicherheit und Ordnung	176 652	6 860	17 072	41 118
042	dar.: Polizei	169 614	6 839	17 056	41 086
044	Feuerschutz	5 649	7	16	32
05	Rechtsschutz	94 385	3 203	9 673	26 678
052	dar.: Ordentliche Gerichte und Staatsanwaltschaften	67 391	2 340	7 093	19 029
056	Justizvollzugsanstalten	21 776	664	2 080	6 282
1	Bildungswesen, Wissenschaft, Forschung, kulturelle Angelegenheiten	515 153	19 642	60 051	144 415
12,111	Schulen und vorschulische Bildung 1)	460 067	18 187	54 347	131 135
121,122	dar.: Grund-, Haupt- und Sonderschulen 2)	203 727	7 315	24 498	55 965
123	Realschulen	40 680	3 862	5 152	12 133
124	Gymnasien	97 690	4 666	9 322	29 001
125	Gesamtschulen	21 235	-	2 456	2 732
127	Berufliche Schulen	55 610	2 344	7 162	13 220
128	Fachschulen	298	-	21	-
13	Hochschulen	49 207	1 092	4 844	12 666
131	dar.: Universitäten, Technische Hochschulen, Technische Universitäten	31 319	659	3 876	7 286
132	Hochschulkliniken	2 487	-	-	70
134	Pädagogische Hochschulen 3)	1 552	164	17	-
135	Gesamthochschulen	3 410	-	-	2 695
137	Fachhochschulen	9 190	254	868	2 447
14,15	Förderung des Bildungswesens, Sonstiges Bildungswesen	1 419	254	380	49
16,17,112	Wissenschaft, Forschung, Entwicklung außerhalb der Hochschulen 1)	3 370	88	377	480
18,113	Kunst- und Kulturpflege 1)	1 090	21	103	85
181,182	dar.: Theater und Musikpflege	67	-	5	-
2	Soziale Sicherung, soziale Kriegsfolgeaufgaben, Wiedergutmachung	12 163	478	783	2 565
212	dar.: Sozialamt, Sozialhilfverband, Landeswohlfahrtsverband	1 908	40	160	-
213	Jugendämter	1 431	17	47	-
214,242	Versorgungsämter, Einrichtungen der Kriegsoferversorgung	4 585	271	292	1 098
235	Einrichtungen der Sozialhilfe 4)	173	-	-	-
238	Einrichtungen der Jugendhilfe 4)	260	6	11	8
3	Gesundheit, Sport und Erholung	2 895	4	93	83
311	dar.: Gesundheitsbehörden	1 390	3	19	-
312	Krankenhäuser und Heilstätten	13	-	2	-
321	Park- und Gartenanlagen	104	-	-	-
4	Wohnungswesen, Raumordnung und kommunale Gemeinschaftsdienste	9 330	198	985	66
42	dar.: Raumordnung, Landesplanung, Vermessungswesen	8 905	198	985	66
43	Kommunale Gemeinschaftsdienste	316	-	-	-
5	Ernährung, Landwirtschaft und Forsten	8 658	233	562	652
6	Energie- und Wasserwirtschaft, Gewerbe, Dienstleistungen	3 310	52	368	608
623	dar.: Wasserwirtschaft und Kulturbau	934	-	20	-
7	Verkehrs- und Nachrichtenwesen	4 226	222	412	-
711	dar.: Straßen- und Brückenbau	3 512	222	344	-
712	Wasserstraßen und Häfen	288	-	34	-
8	Rechtlich unselbständige Wirtschaftsunternehmen	7 644	81	825	332
81	dar.: Land- und forstwirtschaftliche Unternehmen	7 241	81	825	324
82	Versorgungsunternehmen	20	-	-	-
83	Verkehrsunternehmen	71	-	-	-
	Krankenhäuser ⁵⁾	6 579	273	1 155	1 560
132	dar.: Hochschulkliniken	4 208	209	578	1 560
312	Krankenhäuser und Heilstätten	2 301	64	577	-

1) Einschl. Verwaltung.

2) In Hamburg und Bremen einschl. Realschulen.

3) Einschl. entsprechende Einrichtungen der Lehrerbildung.

4) Des öffentlichen Bereichs.

der Länder
Aufgabenbereichen, Ländern und Dienstverhältnis

Hessen	Rheinland-Pfalz	Baden-Württemberg	Bayern	Saarland	Hamburg	Bremen	Berlin (West)	FK2
Richter								
83 224	55 222	141 598	171 115	16 795	39 866	17 322	58 157	
81 291	54 018	138 303	168 949	16 612	39 332	17 137	57 660	0 - 7
31 864	22 310	52 781	71 217	7 298	21 553	8 958	34 058	0
9 842	7 819	17 947	26 527	2 353	6 266 ^{a)}	3 006	9 846	01,02
1 390	1 225	1 939	2 467	770	372	1 406	3 344	011
1 959	1 501	3 430	4 668	134	1 703	146	1 590	012
6 320	4 871	11 769	17 842	1 372	3 792	1 232	4 199	016,017
144	164	680	830	25	361	136	560	018
13 970	8 940	22 475	29 740	3 354	11 001	4 218	17 904	04
13 785	8 916	22 225	29 711	3 269	8 383	3 233	15 111	042
19	24	26	5	-	2 056	818	2 646	044
8 052	5 551	12 359	14 950	1 591	4 286	1 734	6 308	05
6 194	4 049	9 125	10 778	1 092	2 646	1 150	3 895	052
1 399	1 226	2 604	3 173	399	1 422	501	2 026	056
46 337	28 286	78 946	86 865	8 697	14 976	6 971	19 967	1
42 005	26 229	71 175	74 349	8 069	12 885	6 029	15 657	12,111
14 495	13 105	28 507	44 497	3 865	4 280	1 206	5 994	121,122
730	2 249	9 333	5 425	870	.	.	926	123
6 794	5 212	15 199	17 360	1 935	3 307	8	4 886	124
8 909	156	-	-	-	1 360	3 727	1 895	125
5 556	3 277	12 220	6 635	1 367	2 103	194	1 532	127
86	6	11	19	12	-	3	140	128
3 968	1 822	6 958	10 788	618	1 814	812	3 825	13
2 503	1 130	4 341	6 665	495	1 218	481	2 665	131
-	-	-	1 984	-	-	-	433	132
-	210	921	240	-	-	-	-	134
502	-	-	213	-	-	-	-	135
899	482	1 431	1 484	97	512	286	430	137
32	28	82	32	3	69	85	405	14,15
249	171	583	1 193	6	136	28	59	16,17,112
83	36	148	503	1	72	17	21	18,113
15	2	15	17	-	1	2	10	181,182
657	689	942	1 771	146	1 252	486	2 394	2
-	89	-	-	-	538	187	894	212
19	-	-	-	8	220	136	984	213
361	410	635	1 154	78	77	45	164	214,242
-	13	-	-	-	127	10	23	235
5	3	-	12	1	116	30	68	238
104	210	412	734	56	344	92	763	3
3	135	212	596	37	150	64	171	311
-	-	-	11	-	-	-	-	312
-	-	-	-	-	42	1	61	321
676	1 167	1 996	3 216	238	402	244	142	4
676	1 167	1 996	3 216	238	205	98	60	42
-	-	-	-	-	182	97	37	43
962	840	1 601	3 568	68	52	11	109	5
213	149	742	865	69	157	45	42	6
-	-	-	865	19	30	-	-	623
478	367	883	713	40	596	330	185	7
478	367	883	713	40	133	147	185	711
-	-	-	-	-	129	125	-	712
1 403	1 023	1 777	2 050	114	19	-	20	8
1 229	1 023	1 712	1 917	114	16	-	-	81
-	-	-	-	-	-	-	20	82
-	-	28	43	-	-	-	-	83
530	181	1 518	116	69	515	185	477	
530	130	820	-	12	369	-	-	132
-	51	698	46	57	146	185	477	312

5) Mit kaufmännischem Rechnungswesen.

a) Ministerielle Aufgaben werden von Fachverwaltungen wahrgenommen und dort nachgewiesen.

FKZ	Aufgabenbereich	Insgesamt	Schleswig-Holstein	Niedersachsen	Nordrhein-Westfalen
Ange					
	Insgesamt	461 838	16 279	49 042	83 452
0 - 7	Verwaltung	362 516	11 166	38 813	68 885
0	Allgemeine Dienste	139 640	4 902	15 305	32 353
01,02	Politische Führung und zentrale Verwaltung, auswärtige Angelegenheiten	83 005	3 255	9 296	17 954
011	dar.: Politische Führung	13 867	724	974	1 691
012	Innere Verwaltung	13 697	157	2 324	2 298
016,017	Steuer- und Finanzverwaltung	31 704	1 218	3 520	8 599
018	Hochbauverwaltung	16 890	957	1 999	3 532
04	Öffentliche Sicherheit und Ordnung	24 120	656	2 004	3 985
042	dar.: Polizei	21 516	613	1 942	3 873
044	Feuerschutz	350	2	16	30
05	Rechtsschutz	32 515	991	4 005	10 414
052	dar.: Ordentliche Gerichte und Staatsanwaltschaften	25 037	837	3 149	8 055
056	Justizvollzugsanstalten	3 777	51	457	1 212
1	Bildungswesen, Wissenschaft, Forschung, kulturelle Angelegenheiten	140 514	3 390	15 727	30 421
12,111	Schulen und vorschulische Bildung 1)	48 358	1 496	7 317	12 382
121,122	dar.: Grund-, Haupt- und Sonderschulen 2)	23 419	955	3 804	6 630
123	Realschulen	2 193	124	517	610
124	Gymnasien	6 838	218	908	2 200
125	Gesamtschulen	2 638	-	191	239
127	Berufliche Schulen	7 596	199	1 048	2 156
128	Fachschulen	494	-	6	-
13	Hochschulen	77 780	1 375	6 512	16 770
131	dar.: Universitäten, Technische Hochschulen, Technische Universitäten	52 514	1 172	6 039	11 588
132	Hochschulkliniken	14 762	-	-	203
134	Pädagogische Hochschulen 3)	646	45	13	-
135	Gesamthochschulen	3 898	-	-	3 067
137	Fachhochschulen	4 739	143	350	1 565
14,15	Förderung des Bildungswesens, Sonstiges Bildungswesen	2 053	40	116	146
16,17,112	Wissenschaft, Forschung, Entwicklung außerhalb der Hochschulen 1)	5 428	435	1 011	998
18,113	Kunst- und Kulturpflege 1)	6 895	44	771	125
181,182	dar. Theater und Musikpflege	4 933	-	498	-
2	Soziale Sicherung, soziale Kriegsfolgeaufgaben, Wiedergutmachung	32 231	538	1 550	3 173
212	dar.: Sozialamt, Sozialhilfverband, Landeswohlfahrtsverband	2 683	30	155	-
213	Jugendämter	2 614	18	30	-
214,242	Versorgungsämter, Einrichtungen der Kriegsopferversorgung	8 276	256	1 050	2 344
235	Einrichtungen der Sozialhilfe 4)	4 139	-	66	156
238	Einrichtungen der Jugendhilfe 4)	8 935	160	69	15
3	Gesundheit, Sport und Erholung	9 123	23	473	406
311	dar.: Gesundheitsbehörden	3 732	9	5	-
312	Krankenhäuser und Heilstätten	338	-	38	-
321	Park- und Gartenanlagen	573	-	2	-
4	Wohnungswesen, Raumordnung und kommunale Gemeinschaftsdienste	9 908	582	1 961	261
42	dar.: Raumordnung, Landesplanung, Vermessungswesen	8 117	582	1 961	261
43	Kommunale Gemeinschaftsdienste	1 479	-	-	-
5	Ernährung, Landwirtschaft und Forsten	10 255	772	918	1 423
6	Energie- und Wasserwirtschaft, Gewerbe, Dienstleistungen	5 763	69	1 091	848
623	dar. Wasserwirtschaft und Kulturbau	2 211	-	325	-
7	Verkehrs- und Nachrichtenwesen	15 082	890	1 788	-
711	dar.: Straßen- und Brückenbau	11 091	873	771	-
712	Wasserstraßen und Häfen	594	-	119	-
8	Rechtlich unselbständige Wirtschaftsunternehmen	10 485	30	274	320
81	dar.: Land- und forstwirtschaftliche Unternehmen	1 986	30	274	114
82	Versorgungsunternehmen	3 539	-	-	-
83	Verkehrsunternehmen	2 553	-	-	-
	Krankenhäuser 5)	88 837	5 083	9 955	14 247
132	dar.: Hochschulkliniken	51 502	3 080	7 215	14 247
312	Krankenhäuser und Heilstätten	36 862	2 003	2 740	-

1) Einschl. Verwaltung.

2) In Hamburg und Bremen einschl. Realschulen.

3) Einschl. entsprechende Einrichtungen der Lehrerbildung.

4) Des öffentlichen Bereichs.

der Länder

Aufgabenbereichen, Ländern und Dienstverhältnis

Hessen	Rheinland-Pfalz	Baden-Württemberg	Bayern	Saarland	Hamburg	Bremen	Berlin (West)	FKZ
stellte								
39 958	22 891	59 550	57 873	8 843	40 096	16 300	67 554	
30 886	19 101	43 860	55 747	6 068	28 202	11 598	48 190	0 - 7
13 689	7 551	17 047	16 648	2 722	8 515	3 816	17 092	0
7 778	5 212	9 875	9 140	1 988	4 745 ^{a)}	2 681	11 081	01,02
1 115	676	939	1 291	766	279	976	4 436	011
1 288	725	961	1 709	344	1 478	321	2 092	012
3 590	2 172	5 078	2 290	497	1 578	816	2 346	016,017
1 348	1 183	2 219	2 650	172	964	357	1 509	018
1 956	925	2 979	3 684	179	2 530	710	4 512	04
1 837	892	2 830	3 566	147	1 309	271	4 236	042
10	8	14	48	-	91	29	102	044
3 955	1 414	4 193	3 824	555	1 240	425	1 499	05
2 859	1 159	3 340	2 875	480	960	333	990	052
695	100	467	411	18	126	41	199	056
10 560	6 022	17 852	27 477	2 048	6 328	3 894	16 795	1
2 742	2 758	5 356	6 449	718	2 793	2 259	4 088	12,111
7	1 844	3 057	3 617	246	914	495	1 850	121,122
-	179	254	330	90	.	.	89	123
284	464	522	1 262	168	507	3	302	124
217	7	-	-	-	237	1 119	628	125
267	192	1 044	1 030	193	737	102	628	127
64	23	17	7	21	66	11	279	128
6 289	2 798	10 556	18 373	1 259	2 253	855	10 740	13
5 027	2 398	9 167	7 965	1 200	1 862	680	5 416	131
-	-	-	9 682	-	-	-	4 877	132
-	136	416	36	-	-	-	-	134
663	-	-	168	-	-	-	-	135
543	264	748	400	43	277	140	266	137
63	68	88	92	18	469	293	660	14,15
348	123	716	979	6	432	109	271	16,17,122
1 118	275	1 136	1 584	47	381	378	1 036	18,113
947	172	865	992	38	144	315	962	181,182
1 346	1 003	1 505	2 269	220	8 203	2 100	10 324	2
-	97	-	-	-	966	305	1 130	212
37	-	-	-	14	526	394	1 595	213
991	426	1 053	1 170	143	262	104	477	214,242
-	245	-	-	-	2 541	283	848	235
34	18	-	9	38	3 212	409	4 971	238
308	651	1 403	1 961	291	1 037	401	2 169	3
-	441	801	1 543	176	350	203	204	311
-	-	-	300	-	-	-	-	312
-	-	-	-	-	117	26	428	321
858	743	1 309	1 101	175	1 745	727	446	4
858	743	1 309	1 101	175	693	233	201	42
-	-	-	-	-	1 024	342	113	43
1 577	950	2 392	1 786	111	173	31	122	5
314	290	785	1 661	136	337	75	157	6
-	-	-	1 661	83	142	-	-	623
2 234	1 891	1 567	2 844	365	1 864	554	1 085	7
2 234	832	1 567	2 844	365	346	175	1 084	711
-	-	-	-	-	175	300	-	712
1 514	192	730	1 322	37	33	-	6 033	8
434	192	432	459	37	14	-	-	81
-	-	8	-	-	-	-	3 531	82
-	-	54	105	-	-	-	2 394	83
7 558	3 598	14 960	804	2 738	11 861	4 702	13 331	
7 558	2 719	11 234	-	2 142	3 307	-	-	132
-	879	3 726	331	596	8 554	4 702	13 331	312

5) Mit kaufmännischem Rechnungswesen.

a) Ministerielle Aufgaben werden von Fachverwaltungen wahrgenommen und dort nachgewiesen.

FKZ	Aufgabenbereich	Insgesamt	Schleswig-Holstein	Niedersachsen	Nordrhein-Westfalen
Arbei					
	Insgesamt	158 787	4 937	13 707	13 326
0 - 7	Verwaltung	93 959	3 157	9 303	8 537
0	Allgemeine Dienste	16 831	525	2 222	3 498
01,02	Politische Führung und zentrale Verwaltung, auswärtige Angelegenheiten	6 358	176	733	1 316
011	dar.: Politische Führung	1 680	107	150	292
012	Innere Verwaltung	1 575	1	253	313
016,017	Steuer- und Finanzverwaltung	1 875	39	244	467
018	Hochbauverwaltung	1 016	25	85	154
04	Öffentliche Sicherheit und Ordnung	8 749	288	1 259	1 583
042	dar.: Polizei	7 783	220	1 163	1 388
044	Feuerschutz	372	4	17	19
05	Rechtsschutz	1 724	61	230	599
052	dar.: Ordentliche Gerichte und Staatsanwaltschaften	1 226	54	156	458
056	Justizvollzugsanstalten	299	5	40	66
1	Bildungswesen, Wissenschaft, Forschung, kulturelle Angelegenheiten	28 453	412	2 593	4 146
12,111	Schulen und vorschulische Bildung 1)	2 604	45	116	31
121,122	dar.: Grund-, Haupt- und Sonderschulen 2)	827	26	82	-
123	Realschulen	63	-	-	-
124	Gymnasien	565	17	31	9
125	Gesamtschulen	155	-	-	-
127	Berufliche Schulen	486	2	-	-
128	Fachschulen	223	-	-	-
13	Hochschulen	20 165	246	2 105	3 918
131	dar.: Universitäten, Technische Hochschulen, Technische Universitäten	12 908	190	2 009	2 832
132	Hochschulkliniken	4 873	-	-	37
134	Pädagogische Hochschulen 3)	103	11	-	-
135	Gesamthochschulen	773	-	-	614
137	Fachhochschulen	1 295	44	86	399
14,15	Förderung des Bildungswesens, Sonstiges Bildungswesen	304	2	25	13
16,17,112	Wissenschaft, Forschung, Entwicklung außerhalb der Hochschulen 1)	1 303	88	107	133
18,113	Kunst- und Kulturpflege 1)	4 077	31	240	51
181,182	dar. Theater und Musikpflege	2 619	-	180	-
2	Soziale Sicherung, soziale Kriegsfolgeaufgaben, Wiedergutmachung	5 499	35	178	294
212	dar.: Sozialamt, Sozialhilfeverband, Landeswohlfahrtsverband	70	-	28	-
213	Jugendämter	34	-	-	-
214,242	Versorgungsämter, Einrichtungen der Kriegsopferversorgung	684	8	53	140
235	Einrichtungen der Sozialhilfe 4)	1 194	-	77	102
238	Einrichtungen der Jugendhilfe 4)	1 834	25	7	-
3	Gesundheit, Sport und Erholung	6 387	5	100	84
311	dar.: Gesundheitsbehörden	285	-	-	-
312	Krankenhäuser und Heilstätten	145	-	10	-
321	Park- und Gartenanlagen	4 484	-	13	-
4	Wohnungswesen, Raumordnung und kommunale Gemeinschaftsdienste	10 260	175	583	116
42	dar.: Raumordnung, Landesplanung, Vermessungswesen	3 004	175	583	116
43	Kommunale Gemeinschaftsdienste	7 255	-	-	-
5	Ernährung, Landwirtschaft und Forsten	3 125	968	153	172
6	Energie- und Wasserwirtschaft, Gewerbe, Dienstleistungen	2 707	11	571	227
623	dar. Wasserwirtschaft und Kulturbau	1 642	-	450	-
7	Verkehrs- und Nachrichtenwesen	20 697	1 026	2 903	-
711	dar.: Straßen- und Brückenbau	13 070	1 026	63	-
712	Wasserstraßen und Häfen	452	-	5	-
8	Rechtlich unselbständige Wirtschaftsunternehmen	40 026	270	1 957	829
81	dar.: Land- und forstwirtschaftliche Unternehmen	16 317	270	1 957	629
82	Versorgungsunternehmen	8 110	-	-	-
83	Verkehrsunternehmen	12 982	-	-	-
	Krankenhäuser ⁵⁾	24 802	1 510	2 447	3 960
132	dar.: Hochschulkliniken	13 584	955	1 672	3 960
312	Krankenhäuser und Heilstätten	11 030	555	775	-

1) Einschl. Verwaltung.

2) In Hamburg und Bremen einschl. Realschulen.

3) Einschl. entsprechende Einrichtungen der Lehrerbildung.

4) Des öffentlichen Bereichs.

der Länder

Aufgabenbereichen, Ländern und Dienstverhältnis

Hessen	Rheinland-Pfalz	Baden-Württemberg	Bayern	Saarland	Hamburg	Bremen	Berlin (West)	FKZ
ter								
13 885	8 568	17 926	23 511	2 642	11 642	5 656	42 987	
8 152	5 250	10 702	17 388	1 324	8 796	4 483	16 867	0 - 7
1 529	677	1 771	2 365	343	964	717	2 220	0
505	275	669	734	139	432 ^{a)}	526	853	01,02
138	89	98	194	112	12	176	312	011
76	44	125	154	-	201	33	375	012
239	76	365	179	20	104	24	118	016,017
37	61	76	154	3	97	286	38	018
870	353	1 003	1 372	190	512	164	1 155	04
792	301	923	1 291	186	402	123	994	042
11	6	12	17	-	102	23	161	044
154	49	99	259	14	20	27	212	05
111	45	57	160	9	5	17	154	052
26	-	30	50	1	15	10	56	056
3 123	867	3 047	7 734	313	787	482	4 949	1
73	37	229	227	100	369	202	1 175	12,111
-	2	91	54	38	164	17	353	121,122
-	-	-	23	-	-	-	40	123
4	28	116	124	61	56	-	119	124
-	-	-	-	-	27	47	81	125
2	-	1	16	1	23	5	436	127
57	6	13	10	-	49	-	88	128
1 999	695	2 034	5 672	193	331	101	2 871	13
1 700	576	1 831	2 020	179	279	86	1 206	131
-	-	-	3 279	-	-	-	1 557	132
-	21	68	3	-	-	-	-	134
141	-	-	18	-	-	-	-	135
146	98	119	321	13	40	14	15	137
31	14	36	33	4	14	48	84	14,15
192	51	159	304	-	48	21	200	16,17,122
828	70	589	1 498	16	25	110	619	18,113
571	-	551	682	9	1	76	549	181,182
146	110	259	328	26	701	404	3 018	2
-	2	-	-	-	27	1	12	212
-	-	-	-	4	-	15	15	213
58	34	144	228	2	3	-	14	214,242
-	63	-	-	-	351	93	508	235
28	2	-	-	9	267	57	1 439	238
29	47	88	363	44	372	230	5 025	3
-	15	23	211	11	8	13	4	311
-	-	-	135	-	-	-	-	312
-	-	-	-	-	280	122	4 069	321
502	391	619	365	108	4 325	1 972	1 104	4
502	391	619	365	108	75	70	-	42
-	-	-	-	-	4 250	1 902	1 103	43
224	216	250	658	19	16	7	442	5
58	76	512	1 150	9	67	23	3	6
-	-	-	1 150	2	40	-	-	623
2 541	2 866	4 156	4 425	462	1 564	648	106	7
2 541	60	4 156	4 425	462	40	191	106	711
-	-	-	-	-	-	447	-	712
3 560	2 354	3 554	5 866	400	175	-	21 061	8
2 768	2 354	2 901	4 945	400	93	-	-	81
-	-	10	-	-	-	-	8 100	82
-	-	81	283	-	-	-	12 618	83
2 173	964	3 670	257	918	2 671	1 173	5 059	
2 173	779	2 468	-	768	809	-	-	132
-	185	1 202	69	150	1 862	1 173	5 059	312

5) Mit kaufmännischem Rechnungswesen.

a) Ministerielle Aufgaben werden von Fachverwaltungen wahrgenommen und dort nachgewiesen.

FKZ	Aufgabenbereich	Insgesamt	Schleswig-Holstein	Nieder-sachsen	Nordrhein-Westfalen
		Ins			
	Insgesamt	283 558	10 547	38 367	69 699
0 - 7	Verwaltung	258 281	9 379	35 947	66 954
0	Allgemeine Dienste	40 589	2 098	4 228	7 511
01,02	Politische Führung und zentrale Verwaltung, auswärtige Angelegenheiten	19 430	883	2 099	3 262
011	dar.: Politische Führung	2 496	116	175	210
012	dar.: Innere Verwaltung	3 309	35	298	279
016,017	Steuer- und Finanzverwaltung	11 902	667	1 504	2 556
018	Hochbauverwaltung	1 250	51	114	197
04	Öffentliche Sicherheit und Ordnung	6 722	398	343	746
042	dar.: Polizei	6 012	383	334	727
044	Feuerschutz	181	8	3	2
05	Rechtsschutz	14 437	817	1 786	3 503
052	dar.: Ordentliche Gerichte und Staatsanwaltschaften	12 569	771	1 592	3 029
056	Justizvollzugsanstalten	659	11	32	172
1	Bildungswesen, Wissenschaft, Forschung, kulturelle Angelegenheiten	197 925	6 851	30 750	58 497
12,111	Schulen und vorschulische Bildung 1)	135 592	4 945	21 600	37 589
121,122	dar.: Grund-, Haupt- und Sonderschulen 2)	76 392	2 635	12 455	22 998
123	Realschulen	13 265	972	1 650	4 028
124	Gymnasien	21 795	898	2 818	6 692
125	Gesamtschulen	6 872	-	654	692
127	Berufliche Schulen	13 988	440	3 637	2 923
128	Fachschulen	437	-	6	-
13	Hochschulen	57 227	1 671	8 570	20 656
131	dar.: Universitäten, Technische Hochschulen, Technische Universitäten	44 959	1 402	7 971	14 184
132	Hochschulkliniken	2 535	-	-	179
134	Pädagogische Hochschulen 3)	309	28	12	-
135	Gesamthochschulen	4 646	-	-	4 266
137	Fachhochschulen	3 183	234	323	1 374
14,15	Förderung des Bildungswesens, Sonstiges Bildungswesen	1 397	35	31	31
16,17,112	Wissenschaft, Forschung, Entwicklung außerhalb der Hochschulen 1)	1 855	190	388	205
18,113	Kunst- und Kulturpflege 1)	1 854	10	161	16
181,182	dar. Theater und Musikpflege	617	-	74	-
2	Soziale Sicherung, soziale Kriegsfolgenaufgaben, Wiedergutmachung	9 806	107	202	706
212	dar.: Sozialamt, Sozialhilfeverband, Landeswohlfahrtsverband	766	-	32	-
213	Jugendämter	864	2	10	-
214,242	Versorgungsämter, Einrichtungen der Kriegsoferversorgung	1 810	72	114	530
235	Einrichtungen der Sozialhilfe 4)	1 230	-	5	1
238	Einrichtungen der Jugendhilfe 4)	4 109	14	6	7
3	Gesundheit, Sport und Erholung	3 406	8	75	44
311	dar.: Gesundheitsbehörden	1 654	3	1	-
312	Krankenhäuser und Heilstätten	25	-	6	-
321	Park- und Gartenanlagen	157	-	-	-
4	Wohnungswesen, Raumordnung und kommunale Gemeinschaftsdienste	1 902	87	282	11
42	dar.: Raumordnung, Landesplanung, Vermessungswesen	1 633	87	282	11
43	Kommunale Gemeinschaftsdienste	242	-	-	-
5	Ernährung, Landwirtschaft und Forsten	2 130	139	92	106
6	Energie- und Wasserwirtschaft, Gewerbe, Dienstleistungen	893	5	104	79
623	dar. Wasserwirtschaft und Kulturbau	293	-	22	-
7	Verkehrs- und Nachrichtenwesen	1 630	84	214	-
711	dar.: Straßen- und Brückenbau	1 218	84	85	-
712	Wasserstraßen und Häfen	73	-	3	-
8	Rechtlich unselbständige Wirtschaftsunternehmen	3 203	27	280	103
81	dar.: Land- und forstwirtschaftliche Unternehmen	2 528	27	280	67
82	Versorgungsunternehmen	63	-	-	-
83	Verkehrsunternehmen	146	-	-	-
	Krankenhäuser 5)	22 074	1 141	2 140	2 642
132	dar.: Hochschulkliniken	11 241	764	1 670	2 642
312	Krankenhäuser und Heilstätten	10 758	377	470	-

1) Einschl. Verwaltung.

2) In Hamburg und Bremen einschl. Realschulen.

3) Einschl. entsprechende Einrichtungen der Lehrerbildung.

4) Des öffentlichen Bereichs.

der Länder

Aufgabenbereichen, Ländern und Dienstverhältnis

Hessen	Rheinland-Pfalz	Baden-Württemberg	Bayern	Saarland	Hamburg	Bremen	Berlin (West)	FKZ
gesamt								
17 779	14 100	39 444	32 466	4 112	21 425	11 434	24 185	
15 661	13 033	35 104	31 809	3 706	16 605	9 192	20 891	0 - 7
3 985	2 630	6 922	5 558	439	2 537	1 658	3 023	0
1 732	1 223	2 938	2 571	184	1 489 ^{a)}	1 012	2 037	01,02
284	252	201	224	65	108	339	522	011
256	141	203	340	11	723	232	791	012
1 045	718	2 259	1 714	94	461	316	568	016,017
95	55	224	228	5	116	52	113	018
720	652	1 319	1 190	138	426	389	401	04
695	640	1 245	1 180	138	202	130	338	042
-	3	23	4	-	46	68	24	044
1 533	755	2 665	1 797	117	622	257	585	05
1 342	657	2 286	1 550	111	539	224	468	052
74	24	168	65	-	24	5	84	056
10 446	9 001	25 604	23 949	3 173	10 148	6 087	13 419	1
7 488	6 594	20 376	16 894	1 806	7 211	5 029	6 060	12,111
3 628	3 045	12 285	9 655	930	4 267	1 505	2 989	121,122
110	802	3 639	1 389	236	-	-	439	123
925	1 744	2 825	3 069	407	1 484	15	918	124
1 428	35	-	-	-	591	2 806	666	125
528	854	1 327	2 692	231	717	138	501	127
39	2	11	4	2	-	5	368	128
2 564	2 268	4 390	6 367	1 363	2 102	617	6 659	13
2 020	2 057	3 958	4 764	1 361	1 648	479	5 115	131
-	-	-	1 180	-	-	-	1 176	132
-	88	163	18	-	-	-	-	134
252	-	-	130	-	-	-	-	135
214	122	207	197	-	262	118	132	137
72	37	90	25	2	394	270	410	14,15
167	72	233	376	2	128	61	33	16,17,112
155	30	515	287	-	313	110	257	18,113
32	5	110	110	-	34	56	196	181,182
362	277	471	419	17	3 092	845	3 308	2
-	33	-	-	-	287	128	286	212
16	-	-	-	-	269	122	445	213
246	114	324	220	9	94	38	49	214,242
-	79	-	-	-	971	79	95	235
30	12	-	3	4	1 385	340	2 308	238
77	497	583	402	38	432	271	979	3
-	414	441	371	32	250	73	69	311
-	-	-	19	-	-	-	-	312
-	-	-	-	-	18	13	126	321
206	155	426	353	7	150	175	50	4
206	155	426	353	7	48	32	26	42
-	-	-	-	-	102	120	20	43
380	235	519	527	8	84	15	25	5
43	44	231	249	2	91	22	23	6
-	-	-	249	-	22	-	-	623
162	194	348	352	22	71	119	64	7
162	54	348	352	22	20	27	64	711
-	-	-	-	-	8	62	-	712
623	365	1 036	570	3	7	-	189	8
444	365	965	374	3	3	-	-	81
-	-	1	-	-	-	-	62	82
-	-	7	30	-	-	-	109	83
1 495	702	3 304	87	403	4 813	2 242	3 105	
1 495	575	2 325	-	299	1 471	-	-	132
-	127	979	12	104	3 342	2 242	3 105	312

5) Mit kaufmännischem Rechnungswesen.

a) Ministerielle Aufgaben werden von Fachverwaltungen wahrgenommen und dort nachgewiesen.

FKZ	Aufgabenbereich	Insgesamt	Schleswig-Holstein	Niedersachsen	Nordrhein-Westfalen
Beamte und					
Insgesamt	89 177	3 799	10 866	27 347
0 - 7	Verwaltung	89 117	3 797	10 864	27 334
0	Allgemeine Dienste	6 513	342	609	1 583
01,02	Politische Führung und zentrale Verwaltung, auswärtige Angelegenheiten	4 207	252	415	944
011	dar.: Politische Führung	174	17	14	10
012	Innere Verwaltung	391	5	39	67
016,017	Steuer- und Finanzverwaltung	3 611	228	362	862
018	Hochbauverwaltung	18	1	-	2
04	Öffentliche Sicherheit und Ordnung	229	1	-	54
042	dar.: Polizei	207	1	-	54
044	Feuerschutz	7	-	-	-
05	Rechtsschutz	2 077	89	194	585
052	dar.: Ordentliche Gerichte und Staatsanwaltschaften	1 911	87	187	541
056	Justizvollzugsanstalten	62	-	2	15
1	Bildungswesen, Wissenschaft, Forschung, kulturelle Angelegenheiten	81 940	3 448	10 229	25 721
12,111	Schulen und vorschulische Bildung 1)	81 546	3 441	10 219	25 646
121,122	dar.: Grund-, Haupt- und Sonderschulen 2)	53 396	2 038	7 498	18 046
123	Realschulen	9 591	772	1 050	3 060
124	Gymnasien	10 854	460	900	3 246
125	Gesamtschulen	3 732	-	396	481
127	Berufliche Schulen	3 853	171	374	787
128	Fachschulen	13	-	-	-
13	Hochschulen	285	5	7	70
131	dar.: Universitäten, Technische Hochschulen, Technische Universitäten	213	4	6	52
132	Hochschulkliniken	25	-	-	-
134	Pädagogische Hochschulen 3)	4	1	-	-
135	Gesamthochschulen	15	-	-	9
137	Fachhochschulen	27	-	1	9
14,15	Förderung des Bildungswesens, Sonstiges Bildungswesen	53	2	-	-
16,17,112	Wissenschaft, Forschung, Entwicklung außerhalb der Hochschulen 1)	49	-	3	5
18,113	Kunst- und Kulturpflege 1)	7	-	-	-
181,182	dar. Theater und Musikpflege	1	-	-	-
2	Soziale Sicherung, soziale Kriegsfolgeaufgaben, Wiedergutmachung	350	4	14	27
212	dar.: Sozialamt, Sozialhilfeverband, Landeswohlfahrtsverband	121	-	9	-
213	Jugendämter	83	-	1	-
214,242	Versorgungsämter, Einrichtungen der Kriegsofferversorgung	114	4	-	24
235	Einrichtungen der Sozialhilfe 4)	-	-	-	-
238	Einrichtungen der Jugendhilfe 4)	7	-	-	-
3	Gesundheit, Sport und Erholung	117	-	2	-
311	dar.: Gesundheitsbehörden	63	-	-	-
312	Krankenhäuser und Heilstätten	-	-	-	-
321	Park- und Gartenanlagen	1	-	-	-
4	Wohnungswesen, Raumordnung und kommunale Gemeinschaftsdienste	63	-	10	1
42	dar.: Raumordnung, Landesplanung, Vermessungswesen	58	-	10	1
43	Kommunale Gemeinschaftsdienste	1	-	-	-
5	Ernährung, Landwirtschaft und Forsten	102	1	-	-
6	Energie- und Wasserwirtschaft, Gewerbe, Dienstleistungen	15	1	-	2
623	dar. Wasserwirtschaft und Kulturbau	4	-	-	-
7	Verkehrs- und Nachrichtenwesen	17	1	-	-
711	dar.: Straßen- und Brückenbau	11	1	-	-
712	Wasserstraßen und Häfen	1	-	-	-
8	Rechtlich unselbständige Wirtschaftsunternehmen	4	-	-	-
81	dar.: Land- und forstwirtschaftliche Unternehmen	4	-	-	-
82	Versorgungsunternehmen	-	-	-	-
83	Verkehrsunternehmen	-	-	-	-
	Krankenhäuser 5)	56	2	2	13
132	dar.: Hochschulkliniken	22	1	1	13
312	Krankenhäuser und Heilstätten	34	1	1	-

1) Einschl. Verwaltung.

2) In Hamburg und Bremen einschl. Realschulen.

3) Einschl. entsprechende Einrichtungen der Lehrerbildung.

4) Des öffentlichen Bereichs.

der Länder

Aufgabenbereichen, Ländern und Dienstverhältnis

Hessen	Rheinland-Pfalz	Baden-Württemberg	Bayern	Saarland	Hamburg	Bremen	Berlin (West)	FKZ
Richter								
6 881	3 277	17 328	10 768	794	3 648	1 465	3 004	
6 879	3 276	17 317	10 765	794	3 645	1 464	2 982	0 - 7
400	271	852	1 450	52	267	142	545	0
236	156	542	1 058	30	166 ^{a)}	103	305	01,02
4	5	9	9	1	11 ^{a)}	34	60	011
39	14	33	96	2	17	3	76	012
193	137	499	948	27	132	62	161	016,017
-	-	1	3	-	3	2	6	018
8	7	13	22	-	43	8	73	04
8	7	13	22	-	31	3	68	042
-	-	-	-	-	2	3	2	044
156	108	297	370	22	58	31	167	05
148	101	266	335	22	47	29	148	052
2	-	18	7	-	5	-	13	056
6 435	2 979	16 407	9 156	740	3 309	1 279	2 237	1
6 412	2 970	16 359	9 067	740	3 288	1 250	2 154	12,111
3 627	1 828	9 556	6 883	482	1 847	421	1 170	121,122
110	398	3 237	696	92	-	-	176	123
843	566	2 481	1 107	104	761	1	385	124
1 366	8	-	-	-	410	807	264	125
462	167	1 066	380	62	242	12	130	127
-	-	2	1	-	-	-	10	128
18	7	44	58	-	13	16	47	13
15	7	36	45	-	9	15	24	131
-	-	-	6	-	-	-	19	132
-	-	3	-	-	-	-	-	134
3	-	-	3	-	-	-	-	135
-	-	5	3	-	4	1	4	137
1	-	-	1	-	4	12	33	14,15
3	2	1	30	-	3	-	2	16,17,112
1	-	3	-	-	1	1	1	18,113
-	-	-	-	-	-	-	1	181,182
11	12	16	35	-	53	35	143	2
-	-	-	-	-	39	13	60	212
-	-	-	-	-	4	9	69	213
10	12	15	33	-	5	4	7	214,242
-	-	-	-	-	-	-	-	235
-	-	-	-	-	4	3	-	238
2	11	22	28	1	4	-	47	3
-	11	18	28	1	4	-	1	311
-	-	-	-	-	-	-	-	312
-	-	-	-	-	-	-	1	321
27	1	7	6	1	2	6	2	4
27	1	7	6	1	1	2	2	42
-	-	-	-	-	1	-	-	43
3	2	7	84	-	1	-	4	5
-	-	3	4	-	3	2	-	6
-	-	-	4	-	-	-	-	623
1	-	3	2	-	6	-	4	7
1	-	3	2	-	-	-	4	711
-	-	-	-	-	1	-	-	712
1	-	1	2	-	-	-	-	8
1	-	1	2	-	-	-	-	81
-	-	-	-	-	-	-	-	82
-	-	-	-	-	-	-	-	83
1	1	10	1	-	3	1	22	
1	1	3	-	-	2	-	-	132
-	-	7	1	-	1	1	22	312

5) Mit kaufmännischem Rechnungswesen.

a) Ministerielle Aufgaben werden von Fachverwaltungen wahrgenommen und dort nachgewiesen.

FKZ	Aufgabenbereich	Insgesamt	Schleswig-Holstein	Niedersachsen	Nordrhein-Westfalen
		Ange			
	Insgesamt	152 717	5 423	23 871	38 991
0 - 7	Verwaltung	135 606	4 621	22 441	36 965
0	Allgemeine Dienste	21 740	1 109	2 538	3 937
01,02	Politische Führung und zentrale Verwaltung, auswärtige Angelegenheiten	10 180	550	1 268	1 744
011	dar.: Politische Führung	1 752	84	128	161
012	Innere Verwaltung	1 615	29	199	199
016,017	Steuer- und Finanzverwaltung	5 589	380	850	1 224
018	Hochbauverwaltung	837	46	83	146
04	Öffentliche Sicherheit und Ordnung	2 668	56	59	258
042	dar.: Polizei	2 273	52	54	250
044	Feuerschutz	78	-	2	2
05	Rechtsschutz	8 892	503	1 211	1 935
052	dar.: Ordentliche Gerichte und Staatsanwaltschaften	7 471	460	1 043	1 557
056	Justizvollzugsanstalten	513	10	26	135
1	Bildungswesen, Wissenschaft, Forschung, kulturelle Angelegenheiten	101 648	3 265	19 262	32 314
12,111	Schulen und vorschulische Bildung 1)	46 621	1 464	11 307	11 921
121,122	dar.: Grund-, Haupt- und Sonderschulen 2)	19 586	571	4 902	4 952
123	Realschulen	3 584	200	600	968
124	Gymnasien	9 781	432	1 905	3 437
125	Gesamtschulen	1 408	-	258	211
127	Berufliche Schulen	9 713	261	3 260	2 136
128	Fachschulen	325	-	3	-
13	Hochschulen	52 263	1 607	7 566	20 186
131	dar.: Universitäten, Technische Hochschulen, Technische Universitäten	41 303	1 357	7 044	13 877
132	Hochschulkliniken	2 116	-	-	164
134	Pädagogische Hochschulen 3)	265	27	12	-
135	Gesamthochschulen	4 531	-	-	4 214
137	Fachhochschulen	2 560	220	263	1 294
14,15	Förderung des Bildungswesens, Sonstiges Bildungswesen	937	30	22	31
16,17,112	Wissenschaft, Forschung, Entwicklung außerhalb der Hochschulen 1)	1 322	157	344	165
18,113	Kunst- und Kulturpflege 1)	505	7	23	11
505,182	dar. Theater und Musikpflege	271	-	2	-
2	Soziale Sicherung, soziale Kriegsfolgeaufgaben, Wiedergutmachung	6 404	74	160	563
212	dar.: Sozialamt, Sozialhilfverband, Landeswohlfahrtsverband	603	-	23	-
213	Jugendämter	714	2	9	-
214,242	Versorgungsämter, Einrichtungen der Kriegopferversorgung	1 374	47	102	398
235	Einrichtungen der Sozialhilfe 4)	678	-	4	1
238	Einrichtungen der Jugendhilfe 4)	2 231	9	-	7
3	Gesundheit, Sport und Erholung	2 347	8	45	35
311	dar.: Gesundheitsbehörden	1 097	3	1	-
312	Krankenhäuser und Heilstätten	19	-	2	-
321	Park- und Gartenanlagen	48	-	-	-
4	Wohnungswesen, Raumordnung und kommunale Gemeinschaftsdienste	1 119	61	210	6
42	dar.: Raumordnung, Landesplanung, Vermessungswesen	1 008	61	210	6
43	Kommunale Gemeinschaftsdienste	95	-	-	-
5	Ernährung, Landwirtschaft und Forsten	1 198	72	69	60
6	Energie- und Wasserwirtschaft, Gewerbe, Dienstleistungen	452	-	58	50
623	dar. Wasserwirtschaft und Kulturbau	150	-	11	-
7	Verkehrs- und Nachrichtenwesen	698	32	99	-
711	dar.: Straßen- und Brückenbau	549	32	45	-
712	Wasserstraßen und Häfen	22	-	2	-
8	Rechtlich unselbständige Wirtschaftsunternehmen	1 152	13	105	52
81	dar.: Land- und forstwirtschaftliche Unternehmen	799	13	105	40
82	Versorgungsunternehmen	56	-	-	-
83	Verkehrsunternehmen	49	-	-	-
	Krankenhäuser ⁵⁾	15 959	789	1 325	1 974
132	dar.: Hochschulkliniken	8 602	568	1 015	1 974
312	Krankenhäuser und Heilstätten	7 298	221	310	-

1) Einschl. Verwaltung.

2) In Hamburg und Bremen einschl. Realschulen.

3) Einschl. entsprechende Einrichtungen der Lehrerbildung.

4) Des öffentlichen Bereichs.

der Länder

Aufgabenbereichen, Ländern und Dienstverhältnis

Hessen	Rheinland-Pfalz	Baden-Württemberg	Bayern	Saarland	Hamburg	Bremen	Berlin (West)	PKZ
stellte								
7 831	8 548	14 959	17 776	2 529	11 045	4 785	16 959	
6 354	7 853	12 382	17 455	2 282	7 382	3 236	14 635	0 - 7
2 394	1 414	3 579	2 515	167	1 489	780	1 818	0
1 017	610	1 566	883	122	770 ^{a)}	492	1 158	01,02
222	141	121	147	57	43 ^{a)}	188	460	011
189	70	88	164	9	342	98	228	012
511	333	1 179	376	47	230	137	322	016,017
59	25	128	141	4	77	21	107	018
262	345	366	615	1	287	140	279	04
251	340	337	610	1	112	26	240	042
-	2	2	-	-	20	47	3	044
1 115	459	1 647	1 017	44	432	148	381	05
966	380	1 402	838	44	361	133	287	052
61	24	109	58	-	18	5	67	056
3 098	5 642	7 414	13 704	2 054	3 427	1 685	9 783	1
1 003	3 493	3 718	7 603	861	1 203	1 079	2 969	12,111
1	1 216	2 573	2 768	446	554	240	1 363	121,122
-	404	402	669	144	-	-	197	123
79	1 072	282	1 795	102	285	14	378	124
62	27	-	-	-	72	490	288	125
59	687	261	2 285	167	239	58	300	127
8	1	4	1	2	-	-	306	128
1 940	2 088	3 481	5 753	1 189	1 755	380	6 318	13
1 510	1 951	3 184	4 468	1 187	1 396	331	4 998	131
-	-	-	988	-	-	-	964	132
-	77	133	16	-	-	-	-	134
212	-	-	105	-	-	-	-	135
141	60	125	107	-	188	41	121	137
29	14	51	9	2	259	149	341	14,15
85	38	113	256	2	93	42	27	16,17,112
41	9	51	83	-	117	35	128	18,113
19	4	110	6	-	1	25	104	181,182
285	183	306	316	13	1 894	477	2 133	2
-	29	-	-	-	239	86	226	212
12	-	-	-	-	253	68	370	213
211	69	235	163	9	76	22	42	214,242
-	46	-	-	-	539	37	51	235
4	7	-	3	-	703	167	1 331	238
55	365	354	225	29	308	160	763	3
-	319	254	196	23	199	35	67	311
-	-	-	17	-	-	-	-	312
-	-	-	-	-	6	8	34	321
124	73	218	216	6	92	74	39	4
124	73	218	216	6	47	23	24	42
-	-	-	-	-	45	39	11	43
255	104	289	242	6	74	9	18	5
29	22	100	117	2	45	6	23	6
-	-	-	117	-	22	-	-	623
114	50	122	120	5	53	45	58	7
114	23	122	120	5	15	15	58	711
-	-	-	-	-	7	13	-	712
303	95	223	251	3	3	-	104	8
194	95	200	148	3	1	-	-	81
-	-	-	-	-	-	-	56	82
-	-	2	5	-	-	-	42	83
1 174	600	2 354	70	244	3 660	1 549	2 220	
1 174	543	1 827	-	187	1 314	-	-	132
-	57	527	11	57	2 346	1 549	2 220	312

5) Mit kaufmännischem Rechnungswesen.

a) Ministerielle Aufgaben werden von Fachverwaltungen wahrgenommen und dort nachgewiesen.

FKZ	Aufgabenbereich	Insgesamt	Schleswig-Holstein	Niedersachsen	Nordrhein-Westfalen
Arbei					
	Insgesamt	41 664	1 325	3 630	3 361
0 - 7	Verwaltung	33 558	961	2 642	2 655
0	Allgemeine Dienste	12 336	647	1 081	1 991
01,02	Politische Führung und zentrale Verwaltung, auswärtige Angelegenheiten	5 043	81	416	574
011	dar.: Politische Führung	570	15	33	39
012	Innere Verwaltung	1 303	1	60	13
016,017	Steuer- und Finanzverwaltung	2 702	59	292	470
018	Hochbauverwaltung	395	4	31	49
04	Öffentliche Sicherheit und Ordnung	3 825	341	284	434
042	dar.: Polizei	3 532	330	280	423
044	Feuerschutz	96	8	1	-
05	Rechtsschutz	3 468	225	381	983
052	dar.: Ordentliche Gerichte und Staatsanwaltschaften	3 187	224	362	931
056	Justizvollzugsanstalten	84	1	4	22
1	Bildungswesen, Wissenschaft, Forschung, kulturelle Angelegenheiten	14 337	138	1 259	462
12,111	Schulen und vorschulische Bildung 1)	7 425	40	74	22
121,122	dar.: Grund-, Haupt- und Sonderschulen 2)	3 410	26	55	-
123	Realschulen	90	-	-	-
124	Gymnasien	1 160	6	13	9
125	Gesamtschulen	1 732	-	-	-
127	Berufliche Schulen	422	8	3	-
128	Fachschulen	99	-	3	-
13	Hochschulen	4 679	59	997	400
131	dar.: Universitäten, Technische Hochschulen, Technische Universitäten	3 443	41	921	255
132	Hochschulkliniken	394	-	-	15
134	Pädagogische Hochschulen 3)	40	-	-	-
135	Gesamthochschulen	102	-	-	43
137	Fachhochschulen	596	14	59	71
14,15	Förderung des Bildungswesens, Sonstiges Bildungswesen	407	3	9	-
16,17,112	Wissenschaft, Forschung, Entwicklung außerhalb der Hochschulen 1)	484	33	41	35
18,113	Kunst- und Kulturpflege 1)	1 342	3	138	5
181,182	dar.: Theater und Musikpflege	345	-	72	-
2	Soziale Sicherung, soziale Kriegsfolgeaufgaben, Wiedergutmachung	3 052	29	28	116
212	dar.: Sozialamt, Sozialhilfverband, Landeswohlfahrtsverband	42	-	-	-
213	Jugendämter	67	-	-	-
214,242	Versorgungsämter, Einrichtungen der Kriegsofopferversorgung	322	21	12	108
235	Einrichtungen der Sozialhilfe 4)	552	-	1	-
238	Einrichtungen der Jugendhilfe 4)	1 871	5	6	-
3	Gesundheit, Sport und Erholung	942	-	28	9
311	dar.: Gesundheitsbehörden	494	-	-	-
312	Krankenhäuser und Heilstätten	6	-	4	-
321	Park- und Gartenanlagen	108	-	-	-
4	Wohnungswesen, Raumordnung und kommunale Gemeinschaftsdienste	720	26	62	4
42	dar.: Raumordnung, Landesplanung, Vermessungswesen	567	26	62	4
43	Kommunale Gemeinschaftsdienste	146	-	-	-
5	Ernährung, Landwirtschaft und Forsten	830	66	23	46
6	Energie- und Wasserwirtschaft, Gewerbe, Dienstleistungen	426	4	46	27
623	dar.: Wasserwirtschaft und Kulturbau	139	-	11	-
7	Verkehrs- und Nachrichtenwesen	915	51	115	-
711	dar.: Straßen- und Brückenbau	658	51	40	-
712	Wasserstraßen und Häfen	50	-	1	-
8	Rechtlich unselbständige Wirtschaftsunternehmen	2 047	14	175	51
81	dar.: Land- und forstwirtschaftliche Unternehmen	1 725	14	175	27
82	Versorgungsunternehmen	7	-	-	-
83	Verkehrsunternehmen	97	-	-	-
	Krankenhäuser 5)	6 059	350	813	655
132	dar.: Hochschulkliniken	2 617	195	654	655
312	Krankenhäuser und Heilstätten	3 426	155	159	-

1) Einschl. Verwaltung.

2) In Hamburg und Bremen einschl. Realschulen.

3) Einschl. entsprechende Einrichtungen der Lehrerbildung.

4) Des öffentlichen Bereichs.

der Länder

Aufgabenbereichen, Ländern und Dienstverhältnis

Hessen	Rheinland-Pfalz	Baden-Württemberg	Bayern	Saarland	Hamburg	Bremen	Berlin (West)	FKZ
3 067	2 275	7 157	3 922	789	6 732	5 184	4 222	
2 428	1 904	5 405	3 589	630	5 578	4 492	3 274	0 - 7
1 191	945	2 491	1 593	220	781	736	660	0
479	457	830	630	32	553	417	574	01,02
58	106	71	68	7	54 ^{a)}	117	2	011
28	57	82	80	-	364	131	487	012
341	248	581	390	20	99	117	85	016,017
36	30	95	84	1	36	29	-	018
450	300	940	553	137	96	241	49	04
436	293	895	548	137	59	101	30	042
-	1	21	4	-	24	18	19	044
262	188	721	410	51	132	78	37	05
228	176	618	377	45	131	62	33	052
11	-	41	-	-	1	-	4	056
913	380	1 783	1 089	379	3 412	3 123	1 399	1
73	131	299	224	205	2 720	2 700	937	12,111
-	1	156	4	2	1 866	844	456	121,122
-	-	-	24	-	-	-	66	123
3	106	62	167	201	438	-	155	124
-	-	-	-	-	109	1 509	114	125
7	-	-	27	2	236	68	71	127
31	1	5	2	-	-	5	52	128
606	173	865	556	174	334	221	294	13
495	99	738	251	174	243	133	93	131
-	-	-	186	-	-	-	193	132
-	11	27	2	-	-	-	-	134
37	-	-	22	-	-	-	-	135
73	62	77	87	-	70	76	7	137
42	23	39	15	-	131	109	36	14,15
79	32	119	90	-	32	19	4	16,17,112
113	21	461	204	-	195	74	128	18,113
13	1	-	104	-	33	31	91	181,182
66	82	149	68	4	1 145	333	1 032	2
-	4	-	-	-	9	29	-	212
4	-	-	-	-	12	45	6	213
25	33	74	24	-	13	12	-	214,242
-	33	-	-	-	432	42	44	235
26	5	-	-	4	678	170	977	238
20	121	207	149	8	120	111	169	3
-	84	169	147	8	47	38	1	311
-	-	-	2	-	-	-	-	312
-	-	-	-	-	12	5	91	321
55	81	201	131	-	56	95	9	4
55	81	201	131	-	-	7	-	42
-	-	-	-	-	56	81	9	43
122	129	223	201	2	9	6	3	5
14	22	128	128	-	43	14	-	6
-	-	-	128	-	-	-	-	623
47	144	223	230	17	12	74	2	7
47	31	223	230	17	5	12	2	711
-	-	-	-	-	-	49	-	712
319	270	812	317	-	4	-	85	8
249	270	764	224	-	2	-	-	81
-	-	1	-	-	-	-	6	82
-	-	5	25	-	-	-	67	83
320	101	940	16	159	1 150	692	863	
320	31	495	-	112	155	-	-	132
-	70	445	-	47	995	692	863	1312

5) Mit kaufmännischem Rechnungswesen.

a) Ministerielle Aufgaben werden von Fachverwaltungen wahrgenommen und dort nachgewiesen.

5 Personal der Gemeinden/Gv.
5.1 Vollbeschäftigte am 30.6.1982 nach Ländern und Dienstverhältnis

Land	Beamte	Angestellte	Arbeiter	Insgesamt	Dagegen am 30.6.1981
------	--------	-------------	----------	-----------	-------------------------

Insgesamt

Schleswig-Holstein	5 568	22 608	12 795	40 971	41 229
Niedersachsen	15 239	64 859	28 209	108 307	108 252
Nordrhein-Westfalen	56 273	147 980	73 817	278 070	279 984
Hessen	12 302	59 164	29 448	100 914	101 164
Rheinland-Pfalz	7 793	28 374	15 656	51 823	51 973
Baden-Württemberg	19 309	91 084	47 727	158 120	159 547
Bayern	26 827	92 206	60 363	179 396	178 093
Saarland	2 120	8 046	5 261	15 427	16 016
Insgesamt ...	145 431	514 321	273 276	933 028	936 258

Verwaltung

Schleswig-Holstein	5 461	14 351	7 626	27 438	27 348
Niedersachsen	14 929	41 718	21 294	77 941	78 044
Nordrhein-Westfalen	55 325	116 695	62 026	234 046	236 059
Hessen	11 769	35 352	18 030	65 151	66 044
Rheinland-Pfalz	7 527	18 554	10 279	36 360	36 284
Baden-Württemberg	18 693	51 217	31 333	101 243	101 134
Bayern	23 570	46 040	35 562	105 172	105 776
Saarland	2 091	5 010	3 936	11 037	11 290
Zusammen ...	139 365	328 937	190 086	658 388	661 979

Rechtlich unselbständige Wirtschaftsunternehmen

Schleswig-Holstein	48	2 417	3 682	6 147	6 213
Niedersachsen	80	1 409	2 030	3 519	3 576
Nordrhein-Westfalen	214	3 117	6 292	9 623	9 142
Hessen	89	3 233	6 883	10 205	10 226
Rheinland-Pfalz	153	1 605	3 362	5 120	5 276
Baden-Württemberg	295	3 781	7 881	11 957	12 071
Bayern	1 174	6 276	13 210	20 660	20 434
Saarland	14	368	692	1 074	1 084
Zusammen ...	2 067	22 206	44 032	68 305	68 022

Krankenhäuser¹⁾

Schleswig-Holstein	59	5 840	1 487	7 386	7 668
Niedersachsen	230	21 732	4 885	26 847	26 632
Nordrhein-Westfalen	734	28 168	5 499	34 401	34 783
Hessen	444	20 579	4 535	25 558	24 894
Rheinland-Pfalz	113	8 215	2 015	10 343	10 413
Baden-Württemberg	321	36 086	8 513	44 920	46 342
Bayern	2 083	39 890	11 591	53 564	51 883
Saarland	15	2 668	633	3 316	3 642
Zusammen ...	3 999	163 178	39 158	206 335	206 257

1) Mit kaufmännischem Rechnungswesen.

5 Personal der Gemeinden/Gv.
5.2 Teilzeitbeschäftigte am 30.6.1982 nach Ländern und Dienstverhältnis

Land	Beamte	Angestellte	Arbeiter	Insgesamt	Dagegen am 30.6.1981
Insgesamt					
Schleswig-Holstein	91	5 596	6 929	12 616	12 106
Niedersachsen	152	18 454	22 908	41 514	40 843
Nordrhein-Westfalen	688	24 837	41 738	67 263	67 380
Hessen	119	12 006	13 437	25 562	24 788
Rheinland-Pfalz	57	4 621	9 328	14 006	13 418
Baden-Württemberg	341	21 203	31 044	52 588	51 905
Bayern	946	16 321	20 662	37 929	36 125
Saarland	9	687	2 163	2 859	2 969
Insgesamt ...	2 403	103 725	148 209	254 337	249 534
Verwaltung					
Schleswig-Holstein	91	3 931	5 919	9 941	9 404
Niedersachsen	149	13 799	20 026	33 974	33 370
Nordrhein-Westfalen	676	20 730	39 301	60 707	61 408
Hessen	117	8 083	11 483	19 683	19 556
Rheinland-Pfalz	56	3 567	8 282	11 905	11 397
Baden-Württemberg	337	14 605	26 582	41 524	40 960
Bayern	931	10 785	17 395	29 111	28 053
Saarland	8	504	1 947	2 459	2 563
Zusammen ...	2 365	76 004	130 935	209 304	206 711
Rechtlich unselbständige Wirtschaftsunternehmen					
Schleswig-Holstein	-	237	322	559	544
Niedersachsen	-	119	306	425	433
Nordrhein-Westfalen	-	145	305	450	378
Hessen	-	167	399	566	536
Rheinland-Pfalz	1	93	296	390	414
Baden-Württemberg	1	362	1 905	2 268	2 235
Bayern	-	415	899	1 314	1 305
Saarland	1	17	40	58	65
Zusammen ...	3	1 555	4 472	6 030	5 910
Krankenhäuser ¹⁾					
Schleswig-Holstein	-	1 428	688	2 116	2 158
Niedersachsen	3	4 536	2 576	7 115	7 040
Nordrhein-Westfalen	12	3 962	2 132	6 106	5 594
Hessen	2	3 756	1 555	5 313	4 696
Rheinland-Pfalz	-	961	750	1 711	1 607
Baden-Württemberg	3	6 236	2 557	8 796	8 710
Bayern	15	5 121	2 368	7 504	6 767
Saarland	-	166	176	342	341
Zusammen ...	35	26 166	12 802	39 003	36 913

1) Mit kaufmännischem Rechnungswesen.

Ins

Be

Ange

Ar

Ver

Be

Ange

Ar

2) Einschl. Regionalverbände in Baden-Württemberg und Landeswohlfahrtsverband in Hessen.

Gemeinden/Gv.

Gemeindegrößenklassen und Dienstverhältnis

Kreisangehörige Gemeinden mit ... bis unter ... Einwohner				Ämter und Verbands- gemeinden 1)	Landkreise	Bezirks- verbände 2)	Lfd. Nr.
zusammen	unter 20 000	20 000 bis 50 000	50 000 und mehr				
gesamt							
17 878	9 654	7 556	668	1 675	5 755	-	1
36 755	12 180	14 092	10 483	4 765	33 134	-	2
87 350	16 657	33 633	37 060	-	28 577	28 062	3
34 728	16 640	8 647	9 441	-	18 939	7 124	4
11 179	7 750	2 358	1 071	9 046	8 632	1 459	5
70 699	35 705	20 476	14 518	-	35 833	2 243	6
41 773	35 123	6 650	-	-	38 789	10 976	7
12 820	3 295	3 953	5 572	-	2 607	-	8
313 182	137 004	97 365	78 813	15 486	172 266	49 864	9
amte							
1 446	867	506	73	454	1 288	-	10
4 754	1 439	1 893	1 422	760	4 260	-	11
17 315	3 004	6 570	7 741	-	7 158	2 960	12
3 903	1 986	1 175	742	-	2 102	494	13
936	541	303	92	2 181	1 555	154	14
9 757	5 642	2 713	1 402	-	2 155	356	15
4 501	3 725	776	-	-	2 343	2 041	16
1 869	599	558	712	-	251	-	17
44 481	17 803	14 494	12 184	3 395	21 112	6 005	18
stellte							
10 377	5 136	4 901	340	1 092	3 475	-	19
19 751	6 368	7 796	5 587	2 816	23 181	-	20
43 972	8 373	17 733	17 866	-	18 505	19 374	21
18 151	8 165	4 501	5 485	-	14 658	5 541	22
5 056	3 062	1 315	679	5 099	6 151	1 048	23
35 507	16 335	10 819	8 353	-	27 984	1 455	24
17 964	15 247	2 717	-	-	27 287	7 090	25
6 125	1 349	1 613	3 163	-	1 921	-	26
156 903	64 035	51 395	41 473	9 007	123 162	34 508	27
beiter							
6 055	3 651	2 149	255	129	992	-	28
12 250	4 373	4 403	3 474	1 189	5 693	-	29
26 063	5 280	9 330	11 453	-	2 914	5 728	30
12 674	6 489	2 971	3 214	-	2 179	1 089	31
5 187	4 147	740	300	1 766	926	257	32
25 435	13 728	6 944	4 763	-	5 694	432	33
19 308	16 151	3 157	-	-	9 159	1 845	34
4 826	1 347	1 782	1 697	-	435	-	35
111 798	55 166	31 476	25 156	3 084	27 992	9 351	36
waltung							
8 978	5 364	3 080	534	1 672	5 588	-	1
30 257	10 958	11 798	7 501	4 675	19 637	-	2
79 797	15 643	30 485	33 669	-	24 408	14 507	3
27 531	14 795	7 151	5 585	-	10 066	1 404	4
7 952	5 701	1 637	614	8 133	4 805	712	5
56 852	30 518	16 697	9 637	-	10 938	1 737	6
33 996	29 056	4 940	-	-	15 529	1 639	7
9 907	3 038	3 232	3 637	-	1 130	-	8
255 270	115 073	79 020	61 177	14 480	92 101	19 999	9
amte							
1 409	852	484	73	454	1 268	-	10
4 662	1 427	1 860	1 375	758	4 141	-	11
17 159	2 960	6 500	7 699	-	7 106	2 515	12
3 830	1 966	1 151	713	-	1 957	330	13
887	502	295	90	2 108	1 513	141	14
9 488	5 497	2 633	1 358	-	2 004	349	15
4 422	3 659	763	-	-	2 212	432	16
1 847	594	553	700	-	244	-	17
43 704	17 457	14 239	12 008	3 320	20 445	3 767	18
stellte							
4 291	2 454	1 549	288	1 089	3 448	-	19
15 582	5 730	6 266	3 586	2 776	12 115	-	20
39 657	7 966	15 734	15 957	-	15 063	7 863	21
14 155	7 574	3 646	2 935	-	7 558	946	22
3 477	2 422	767	288	4 770	3 044	424	23
27 725	14 126	8 438	5 161	-	7 604	1 129	24
13 900	12 046	1 854	-	-	9 571	980	25
4 251	1 253	1 351	1 647	-	759	-	26
123 038	53 571	39 605	29 862	8 635	59 162	11 342	27
beiter							
3 278	2 058	1 047	173	129	872	-	28
10 013	3 801	3 672	2 540	1 141	3 381	-	29
22 981	4 717	8 251	10 013	-	2 239	4 129	30
9 546	5 255	2 354	1 937	-	551	128	31
3 588	2 777	575	236	1 255	248	147	32
19 639	10 895	5 626	3 118	-	1 330	259	33
15 674	13 351	2 323	-	-	3 746	227	34
3 809	1 191	1 328	1 290	-	127	-	35
88 528	44 045	25 176	19 307	2 525	12 494	4 890	36

5 Personal der

5.3 Vollbeschäftigte am 30.6.1982 nach Ländern,

Lfd. Nr.	Land	Insgesamt	Kreisfreie Städte mit ... bis unter ... Einwohner				
			zusammen	unter 100 000	100 000 bis 200 000	200 000 bis 500 000	500 000 und mehr
Rechtlich unselbständige							
1	Schleswig-Holstein	6 147	2 698	1 010	-	1 688	-
2	Niedersachsen	3 519	603	286	52	-	265
3	Nordrhein-Westfalen	9 623	5 190	-	1 605	3 241	344
4	Hessen	10 205	6 204	-	7	154	6 043
5	Rheinland-Pfalz	5 120	2 362	2 264	98	-	-
6	Baden-Württemberg	11 957	4 712	396	2 143	2 139	34
7	Bayern	20 660	15 749	3 731	35	1 916	10 067
8	Saarland	1 074	-	-	-	-	-
9	Insgesamt ...	68 305	37 518	7 687	3 940	9 138	16 753
Be							
10	Schleswig-Holstein	48	20	-	-	20	-
11	Niedersachsen	80	13	1	3	-	9
12	Nordrhein-Westfalen	214	76	-	11	42	23
13	Hessen	89	33	-	-	11	22
14	Rheinland-Pfalz	153	32	19	13	-	-
15	Baden-Württemberg	295	70	-	19	48	3
16	Bayern	1 174	1 104	41	3	30	1 030
17	Saarland	14	-	-	-	-	-
18	Zusammen ...	2 067	1 348	61	49	151	1 087
Ange							
19	Schleswig-Holstein	2 417	863	351	-	512	-
20	Niedersachsen	1 409	220	124	16	-	80
21	Nordrhein-Westfalen	3 117	1 358	-	443	783	132
22	Hessen	3 233	2 014	-	4	39	1 971
23	Rheinland-Pfalz	1 605	875	836	39	-	-
24	Baden-Württemberg	3 781	1 327	104	609	609	5
25	Bayern	6 276	4 441	1 432	13	553	2 443
26	Saarland	368	-	-	-	-	-
27	Zusammen ...	22 206	11 098	2 847	1 124	2 496	4 631
Ar							
28	Schleswig-Holstein	3 682	1 815	659	-	1 156	-
29	Niedersachsen	2 030	370	161	33	-	176
30	Nordrhein-Westfalen	6 292	3 756	-	1 151	2 416	189
31	Hessen	6 883	4 157	-	3	104	4 050
32	Rheinland-Pfalz	3 362	1 455	1 409	46	-	-
33	Baden-Württemberg	7 881	3 315	292	1 515	1 482	26
34	Bayern	13 210	10 204	2 258	19	1 333	6 594
35	Saarland	692	-	-	-	-	-
36	Zusammen ...	44 032	25 072	4 779	2 767	6 491	11 035
Kranken							
1	Schleswig-Holstein	7 386	1 765	759	-	1 006	-
2	Niedersachsen	26 847	9 678	1 525	2 926	2 111	3 116
3	Nordrhein-Westfalen	34 401	13 557	-	2 847	3 870	6 840
4	Hessen	25 558	7 769	-	4 944	1 359	1 466
5	Rheinland-Pfalz	10 343	4 387	2 191	2 196	-	-
6	Baden-Württemberg	44 920	12 917	518	2 105	5 687	4 607
7	Bayern	53 564	18 101	8 820	224	3 278	5 779
8	Saarland	3 316	-	-	-	-	-
9	Insgesamt ...	206 335	68 174	13 813	15 242	17 311	21 808
Be							
10	Schleswig-Holstein	59	30	8	-	22	-
11	Niedersachsen	230	84	10	30	44	20
12	Nordrhein-Westfalen	734	219	-	43	66	110
13	Hessen	444	118	-	81	15	22
14	Rheinland-Pfalz	113	57	41	16	-	-
15	Baden-Württemberg	321	119	2	19	42	56
16	Bayern	2 083	334	173	1	46	114
17	Saarland	15	-	-	-	-	-
18	Zusammen ...	3 999	961	234	190	215	322
Ange							
19	Schleswig-Holstein	5 840	1 278	580	-	698	-
20	Niedersachsen	21 732	7 646	1 243	2 340	1 710	2 353
21	Nordrhein-Westfalen	28 168	10 659	-	2 232	2 936	5 491
22	Hessen	20 579	6 107	-	3 939	988	1 180
23	Rheinland-Pfalz	8 215	3 306	1 584	1 722	-	-
24	Baden-Württemberg	36 086	10 052	449	1 682	4 465	3 456
25	Bayern	39 890	13 835	6 796	182	2 685	4 172
26	Saarland	2 668	-	-	-	-	-
27	Zusammen ...	163 178	52 883	10 652	12 097	13 482	16 652
Ar							
28	Schleswig-Holstein	1 487	457	171	-	286	-
29	Niedersachsen	4 885	1 948	272	556	377	743
30	Nordrhein-Westfalen	5 499	2 679	-	572	868	1 239
31	Hessen	4 535	1 544	-	924	356	264
32	Rheinland-Pfalz	2 015	1 024	566	458	-	-
33	Baden-Württemberg	8 513	2 746	67	404	1 180	1 095
34	Bayern	11 591	3 932	1 851	41	547	1 493
35	Saarland	633	-	-	-	-	-
36	Zusammen ...	39 158	14 330	2 927	2 955	3 614	4 834

1) Einschl. Samtgemeinden in Niedersachsen.

2) Einschl. Regionalverbände in Baden-Württemberg und Landeswohlfahrtsverband in Hessen.

Gemeinden/Gv.

Gemeindegrößenklassen und Dienstverhältnis

Kreisangehörige Gemeinden mit ... bis unter ... Einwohner				Ämter und Verbands- gemeinden 1)	Landkreise	Bezirks- verbände 2)	Lfd. Nr.
zusammen	unter 20 000	20 000 bis 50 000	50 000 und mehr				
Wirtschaftsunternehmen							
3 279	2 225	920	134	3	167	-	1
2 674	1 124	804	746	54	188	-	2
4 317	812	1 469	2 036	-	85	31	3
3 694	1 501	828	1 365	-	218	89	4
1 731	1 586	145	-	913	114	-	5
7 223	3 725	1 765	1 733	-	22	-	6
4 813	3 541	1 272	-	-	75	23	7
1 035	257	721	57	-	39	-	8
28 766	14 771	7 924	6 071	970	908	143	9
ämte							
8	7	1	-	-	20	-	10
54	11	23	20	2	11	-	11
129	43	56	30	-	5	4	12
31	15	14	2	-	12	13	13
43	36	7	-	73	5	-	14
225	138	61	26	-	-	-	15
66	55	11	-	-	2	2	16
13	5	5	3	-	1	-	17
569	310	178	81	75	56	19	18
stellte							
1 524	1 030	442	52	3	27	-	19
1 105	572	327	206	18	66	-	20
1 706	251	621	834	-	43	10	21
1 159	349	339	471	-	30	30	22
344	288	56	-	329	57	-	23
2 451	1 105	710	636	-	3	-	24
1 813	1 272	541	-	-	17	5	25
362	96	262	4	-	6	-	26
10 464	4 963	3 298	2 203	350	249	45	27
beiter							
1 747	1 188	477	82	-	120	-	28
1 515	541	454	520	34	111	-	29
2 482	518	792	1 172	-	37	17	30
2 504	1 137	475	892	-	176	46	31
1 344	1 262	82	-	511	52	-	32
4 547	2 482	994	1 071	-	19	-	33
2 934	2 214	720	-	-	56	16	34
660	156	454	50	-	32	-	35
17 733	9 498	4 448	3 787	545	603	79	36
häuser³⁾							
5 621	2 065	3 556	-	-	-	-	1
3 824	98	1 490	2 236	36	13 309	-	2
3 236	202	1 679	1 355	-	4 084	13 524	3
3 503	344	668	2 491	-	8 655	5 631	4
1 496	463	576	457	-	3 713	747	5
6 624	1 462	2 014	3 148	-	24 873	506	6
2 964	2 526	438	-	-	23 185	9 314	7
1 878	-	-	1 878	-	1 438	-	8
29 146	7 160	10 421	11 565	36	79 257	29 722	9
ämte							
29	8	21	-	-	-	-	10
38	1	10	27	-	108	-	11
27	1	14	12	-	47	441	12
42	5	10	27	-	133	151	13
6	3	1	2	-	37	13	14
44	7	19	18	-	151	7	15
13	11	2	-	-	129	1 607	16
9	-	-	9	-	6	-	17
208	36	77	95	-	611	2 219	18
stellte							
4 562	1 652	2 910	-	-	-	-	19
3 064	66	1 203	1 795	22	11 000	-	20
2 609	156	1 378	1 075	-	3 399	11 501	21
2 837	242	516	2 079	-	7 070	4 565	22
1 235	352	492	391	-	3 050	624	23
5 331	1 104	1 671	2 556	-	20 377	326	24
2 251	1 929	322	-	-	17 699	6 105	25
1 512	-	-	1 512	-	1 156	-	26
23 401	5 501	8 492	9 408	22	63 751	23 121	27
beiter							
1 030	405	625	-	-	-	-	28
722	31	277	414	14	2 201	-	29
600	45	287	268	-	638	1 582	30
624	97	142	385	-	1 452	915	31
255	108	83	64	-	626	110	32
1 249	351	324	574	-	4 345	173	33
700	586	114	-	-	5 357	1 602	34
357	-	-	357	-	276	-	35
5 537	1 623	1 852	2 062	14	14 895	4 382	36

3) Mit kaufmännischem Rechnungswesen.

Lfd. Nr.	Land	Insgesamt	Kreisfreie Städte mit ... bis unter ... Einwohner				
			zusammen	unter 100 000	100 000 bis 200 000	200 000 bis 500 000	500 000 und mehr
Ins							
1	Schleswig-Holstein	12 616	3 657	1 019	-	2 638	-
2	Niedersachsen	41 514	8 110	1 600	2 955	1 227	2 328
3	Nordrhein-Westfalen	67 263	29 330	-	5 492	11 458	12 380
4	Hessen	25 562	6 773	-	3 454	879	2 440
5	Rheinland-Pfalz	14 006	3 975	2 369	1 606	-	-
6	Baden-Württemberg	52 588	7 038	150	2 167	3 004	1 717
7	Bayern	37 929	11 657	4 465	1 139	1 815	4 238
8	Saarland	2 859	-	-	-	-	-
9	Insgesamt	254 337	70 540	9 603	16 813	21 021	23 103
Be							
10	Schleswig-Holstein	91	51	13	-	38	-
11	Niedersachsen	152	70	7	18	11	34
12	Nordrhein-Westfalen	688	388	-	66	143	179
13	Hessen	119	62	-	15	12	35
14	Rheinland-Pfalz	57	27	14	13	-	-
15	Baden-Württemberg	341	57	-	32	11	14
16	Bayern	946	862	67	64	153	578
17	Saarland	9	-	-	-	-	-
18	Zusammen	2 403	1 517	101	208	368	840
Ange							
19	Schleswig-Holstein	5 596	1 424	405	-	1 019	-
20	Niedersachsen	18 454	3 930	585	1 478	589	1 278
21	Nordrhein-Westfalen	24 837	9 670	-	1 714	3 327	4 629
22	Hessen	12 006	3 340	-	1 879	450	1 011
23	Rheinland-Pfalz	4 621	1 402	765	637	-	-
24	Baden-Württemberg	21 203	3 807	77	945	1 341	1 444
25	Bayern	16 321	5 959	1 631	355	1 070	2 903
26	Saarland	687	-	-	-	-	-
27	Zusammen	103 725	29 532	3 463	7 008	7 796	11 265
Ar							
28	Schleswig-Holstein	6 929	2 182	601	-	1 581	-
29	Niedersachsen	22 908	4 110	1 008	1 459	627	1 016
30	Nordrhein-Westfalen	41 738	19 272	-	3 712	7 988	7 572
31	Hessen	13 437	3 371	-	1 560	417	1 394
32	Rheinland-Pfalz	9 328	2 546	1 590	956	-	-
33	Baden-Württemberg	31 044	3 174	73	1 190	1 652	259
34	Bayern	20 662	4 836	2 767	720	592	757
35	Saarland	2 163	-	-	-	-	-
36	Zusammen	148 209	39 491	6 039	9 597	12 857	10 998
Ver							
1	Schleswig-Holstein	9 941	3 164	802	-	2 362	-
2	Niedersachsen	33 974	5 997	1 108	2 082	950	1 857
3	Nordrhein-Westfalen	60 707	26 845	-	4 747	10 690	11 408
4	Hessen	19 683	4 602	-	1 904	603	2 095
5	Rheinland-Pfalz	11 905	3 200	1 929	1 271	-	-
6	Baden-Württemberg	41 524	5 129	93	1 714	2 115	1 207
7	Bayern	29 111	9 073	3 091	1 118	1 270	3 594
8	Saarland	2 459	-	-	-	-	-
9	Insgesamt	209 304	58 010	7 023	12 836	17 990	20 161
Be							
10	Schleswig-Holstein	91	51	13	-	38	-
11	Niedersachsen	149	67	6	18	11	32
12	Nordrhein-Westfalen	676	385	-	66	141	178
13	Hessen	117	61	-	15	11	35
14	Rheinland-Pfalz	56	27	14	13	-	-
15	Baden-Württemberg	337	56	-	32	11	13
16	Bayern	931	860	67	64	152	577
17	Saarland	8	-	-	-	-	-
18	Zusammen	2 365	1 507	100	208	364	835
Ange							
19	Schleswig-Holstein	3 931	1 141	275	-	866	-
20	Niedersachsen	13 799	2 537	306	912	332	987
21	Nordrhein-Westfalen	20 730	8 023	-	1 362	2 865	3 796
22	Hessen	8 083	1 812	-	739	280	793
23	Rheinland-Pfalz	3 567	988	551	437	-	-
24	Baden-Württemberg	14 605	2 516	30	609	880	997
25	Bayern	10 785	4 213	793	340	767	2 313
26	Saarland	504	-	-	-	-	-
27	Zusammen	76 004	21 230	1 955	4 399	5 990	8 886
Ar							
28	Schleswig-Holstein	5 919	1 972	514	-	1 458	-
29	Niedersachsen	20 026	3 393	796	1 152	607	838
30	Nordrhein-Westfalen	39 301	18 437	-	3 319	7 684	7 434
31	Hessen	11 483	2 729	-	1 150	312	1 267
32	Rheinland-Pfalz	8 282	2 185	1 364	821	-	-
33	Baden-Württemberg	26 582	2 557	63	1 073	1 224	197
34	Bayern	17 395	4 000	2 231	714	351	704
35	Saarland	1 947	-	-	-	-	-
36	Zusammen	130 935	35 273	4 968	8 229	11 636	10 440

1) Einschl. Samtgemeinden in Niedersachsen.

2) Einschl. Regionalverbände in Baden-Württemberg und Landeswohlfahrtsverband in Hessen.

Gemeinden/Gv.

Gemeindegrößenklassen und Dienstverhältnis

Kreisangehörige Gemeinden mit ... bis unter ... Einwohner				Ämter und Verbands- gemeinden 1)	Landkreise	Bezirks- verbände 2)	Lfd. Nr.
zusammen	unter 20 000	20 000 bis 50 000	50 000 und mehr				
gesamt							
6 516	3 926	2 242	348	821	1 622	-	1
16 740	8 065	5 935	2 740	3 667	12 997	-	2
28 990	6 330	11 143	11 517	-	5 915	3 028	3
9 832	5 681	2 110	2 041	-	7 963	994	4
4 115	3 435	434	246	3 263	2 408	245	5
35 454	22 439	8 958	4 057	-	9 696	400	6
15 753	13 877	1 876	-	-	9 161	1 358	7
2 270	981	590	699	-	589	-	8
119 670	64 734	33 288	21 648	7 751	50 351	6 025	9
ämte							
19	10	8	1	1	20	-	10
27	3	15	9	4	51	-	11
165	24	63	78	-	103	32	12
30	16	9	5	-	24	3	13
3	2	1	-	10	13	4	14
253	203	38	12	-	27	4	15
36	31	5	-	-	27	21	16
8	1	5	2	-	1	-	17
541	290	144	107	15	266	64	18
stellte							
2 956	1 602	1 186	168	354	862	-	19
6 595	3 133	2 407	1 055	1 148	6 781	-	20
9 993	1 953	4 177	3 863	-	3 393	1 781	21
4 720	2 631	1 021	1 068	-	3 390	556	22
887	705	92	90	1 068	1 167	97	23
11 295	6 253	3 351	1 691	-	5 831	270	24
4 538	3 923	615	-	-	4 988	836	25
512	162	200	150	-	175	-	26
41 496	20 362	13 049	8 085	2 570	26 587	3 540	27
beiter							
3 541	2 314	1 048	179	466	740	-	28
10 118	4 929	3 513	1 676	2 515	6 165	-	29
18 832	4 353	6 903	7 576	-	2 419	1 215	30
5 082	3 034	1 080	968	-	4 549	435	31
3 225	2 728	341	156	2 185	1 228	144	32
23 906	15 983	5 569	2 354	-	3 838	126	33
11 179	9 923	1 256	-	-	4 146	501	34
1 750	818	385	547	-	413	-	35
77 633	44 082	20 095	13 456	5 166	23 498	2 421	36
waltung							
4 354	2 873	1 144	337	819	1 604	-	1
15 498	7 852	5 508	2 138	3 630	8 849	-	2
27 954	6 215	10 678	11 061	-	4 825	1 083	3
8 700	5 389	1 904	1 407	-	6 105	276	4
3 709	3 182	354	173	3 182	1 712	102	5
32 011	20 274	8 152	3 585	-	4 052	332	6
14 279	12 590	1 689	-	-	5 519	240	7
2 065	952	564	549	-	394	-	8
108 570	59 327	29 993	19 250	7 631	33 060	2 033	9
ämte							
19	10	8	1	1	20	-	10
27	3	15	9	4	51	-	11
165	24	63	78	-	103	23	12
30	16	9	5	-	24	2	13
2	1	1	-	10	13	4	14
251	202	37	12	-	27	3	15
36	31	5	-	-	26	9	16
7	1	4	2	-	1	-	17
537	288	142	107	15	265	41	18
stellte							
1 579	991	431	157	353	858	-	19
5 885	3 041	2 143	701	1 136	4 241	-	20
9 372	1 888	3 901	3 583	-	2 787	548	21
3 984	2 529	902	553	-	2 130	157	22
770	631	86	53	1 047	711	51	23
10 041	5 747	2 901	1 393	-	1 829	219	24
3 957	3 429	528	-	-	2 468	147	25
430	155	190	85	-	74	-	26
36 018	18 411	11 082	6 525	2 536	15 098	1 122	27
beiter							
2 756	1 872	705	179	465	726	-	28
9 586	4 808	3 350	1 428	2 490	4 557	-	29
18 417	4 303	6 714	7 400	-	1 935	512	30
4 686	2 844	993	849	-	3 951	117	31
2 937	2 550	267	120	2 125	988	47	32
21 719	14 325	5 214	2 180	-	2 196	110	33
10 286	9 130	1 156	-	-	3 025	84	34
1 628	796	370	462	-	319	-	35
72 015	40 628	18 769	12 618	5 080	17 697	870	36

5 Personal der
5.4 Teilzeitbeschäftigte am 30.6.1982 nach Ländern,

Lfd. Nr.	Land	Insgesamt	Kreisfreie Städte mit ... bis unter ... Einwohner				
			zusammen	unter 100 000	100 000 bis 200 000	200 000 bis 500 000	500 000 und mehr
Rechtlich unselbstständige							
1	Schleswig-Holstein	559	156	34	-	122	-
2	Niedersachsen	425	32	16	-	-	16
3	Nordrhein-Westfalen	450	157	-	5	145	7
4	Hessen	566	203	-	2	38	163
5	Rheinland-Pfalz	390	123	104	19	-	-
6	Baden-Württemberg	2 268	99	13	61	21	4
7	Bayern	1 314	341	205	4	26	106
8	Saarland	58	-	-	-	-	-
9	Insgesamt ...	6 030	1 111	372	91	352	296
Be							
10	Schleswig-Holstein	-	-	-	-	-	-
11	Niedersachsen	-	-	-	-	-	-
12	Nordrhein-Westfalen	-	-	-	-	-	-
13	Hessen	-	-	-	-	-	-
14	Rheinland-Pfalz	1	-	-	-	-	-
15	Baden-Württemberg	1	-	-	-	-	-
16	Bayern	-	-	-	-	-	-
17	Saarland	1	-	-	-	-	-
18	Zusammen ...	3	-	-	-	-	-
Ange							
19	Schleswig-Holstein	237	40	8	-	32	-
20	Niedersachsen	119	7	6	-	-	1
21	Nordrhein-Westfalen	145	24	-	5	18	1
22	Hessen	167	65	-	1	7	57
23	Rheinland-Pfalz	93	34	34	-	-	-
24	Baden-Württemberg	362	49	6	31	11	1
25	Bayern	415	175	74	-	12	89
26	Saarland	17	-	-	-	-	-
27	Zusammen ...	1 555	394	128	37	80	149
Ar							
28	Schleswig-Holstein	322	116	26	-	90	-
29	Niedersachsen	306	25	10	-	-	15
30	Nordrhein-Westfalen	305	133	-	-	127	6
31	Hessen	399	138	-	1	31	106
32	Rheinland-Pfalz	296	89	70	19	-	-
33	Baden-Württemberg	1 905	50	7	30	10	3
34	Bayern	899	166	131	4	14	17
35	Saarland	40	-	-	-	-	-
36	Zusammen ...	4 472	717	244	54	272	147
Kranken							
1	Schleswig-Holstein	2 116	337	183	-	154	-
2	Niedersachsen	7 115	2 081	476	873	277	455
3	Nordrhein-Westfalen	6 106	2 328	-	740	623	965
4	Hessen	5 313	1 968	-	1 548	238	182
5	Rheinland-Pfalz	1 711	652	336	316	-	-
6	Baden-Württemberg	8 796	1 810	44	392	868	506
7	Bayern	7 504	2 243	1 169	17	519	538
8	Saarland	342	-	-	-	-	-
9	Insgesamt ...	39 003	11 419	2 208	3 886	2 679	2 646
Be							
10	Schleswig-Holstein	-	-	-	-	-	-
11	Niedersachsen	3	3	1	-	-	2
12	Nordrhein-Westfalen	12	3	-	-	2	1
13	Hessen	2	1	-	-	1	-
14	Rheinland-Pfalz	-	-	-	-	-	-
15	Baden-Württemberg	3	1	-	-	-	1
16	Bayern	15	2	-	-	1	1
17	Saarland	-	-	-	-	-	-
18	Zusammen ...	35	10	1	-	4	5
Ange							
19	Schleswig-Holstein	1 428	243	122	-	121	-
20	Niedersachsen	4 536	1 386	273	566	257	290
21	Nordrhein-Westfalen	3 962	1 623	-	347	444	832
22	Hessen	3 756	1 463	-	1 139	163	161
23	Rheinland-Pfalz	961	380	180	200	-	-
24	Baden-Württemberg	6 236	1 242	41	305	450	446
25	Bayern	5 121	1 571	764	15	291	501
26	Saarland	166	-	-	-	-	-
27	Zusammen ...	26 166	7 908	1 380	2 572	1 726	2 230
Ar							
28	Schleswig-Holstein	688	94	61	-	33	-
29	Niedersachsen	2 576	692	202	307	20	163
30	Nordrhein-Westfalen	2 132	702	-	144	177	381
31	Hessen	1 555	504	-	409	74	21
32	Rheinland-Pfalz	750	272	156	116	-	-
33	Baden-Württemberg	2 557	567	3	87	418	59
34	Bayern	2 368	670	405	2	227	36
35	Saarland	176	-	-	-	-	-
36	Zusammen ...	12 802	3 501	827	1 065	949	660

1) Einschl. Samtgemeinden in Niedersachsen.

2) Einschl. Regionalverbände in Baden-Württemberg und Landeswohlfahrtsverband in Hessen.

Gemeinden/Gv.

Gemeindegrößenklassen und Dienstverhältnis

Kreisangehörige Gemeinden mit ... bis unter ... Einwohner				Ämter und Verbands- gemeinden 1)	Landkreise	Bezirks- verbände 2)	Lfd. Nr.
zusammen	unter 20 000	20 000 bis 50 000	50 000 und mehr				
Wirtschaftsunternehmen							
383	300	72	11	2	18	-	1
362	183	85	94	22	9	-	2
288	57	111	120	-	5	-	3
355	203	90	62	-	5	3	4
179	163	16	-	81	7	-	5
2 169	1 648	375	146	-	-	-	6
962	844	118	-	-	11	-	7
55	29	26	-	-	3	-	8
4 753	3 427	893	433	105	58	3	9
ämte							
-	-	-	-	-	-	-	10
-	-	-	-	-	-	-	11
-	-	-	-	-	-	-	12
-	-	-	-	-	-	-	13
1	1	-	-	-	-	-	14
1	1	-	-	-	-	-	15
-	-	-	-	-	-	-	16
1	-	1	-	-	-	-	17
3	2	1	-	-	-	-	18
stellte							
192	147	34	11	1	4	-	19
108	69	32	7	1	3	-	20
119	24	51	44	-	2	-	21
100	53	30	17	-	2	-	22
36	30	6	-	21	2	-	23
313	173	100	40	-	-	-	24
236	204	32	-	-	4	-	25
17	7	10	-	-	-	-	26
1 121	707	295	119	23	17	-	27
beiter							
191	153	38	-	1	14	-	28
254	114	53	87	21	6	-	29
169	33	60	76	-	3	-	30
255	150	60	45	-	3	3	31
142	132	10	-	60	5	-	32
1 855	1 474	275	106	-	-	-	33
726	640	86	-	-	7	-	34
37	22	15	-	-	3	-	35
3 629	2 718	597	314	82	41	3	36
häuser³⁾							
1 779	753	1 026	-	-	-	-	1
880	30	342	508	15	4 139	-	2
748	58	354	336	-	1 085	1 945	3
777	89	116	572	-	1 853	715	4
227	90	64	73	-	689	143	5
1 274	517	431	326	-	5 644	68	6
512	443	69	-	-	3 631	1 118	7
150	-	-	150	-	192	-	8
6 347	1 980	2 402	1 965	15	17 233	3 989	9
ämte							
-	-	-	-	-	-	-	10
-	-	-	-	-	-	-	11
-	-	-	-	-	-	9	12
-	-	-	-	-	-	1	13
-	-	-	-	-	-	-	14
1	-	1	-	-	-	1	15
-	-	-	-	-	1	12	16
-	-	-	-	-	-	-	17
1	-	1	-	-	1	23	18
stellte							
1 185	464	721	-	-	-	-	19
602	23	232	347	11	2 537	-	20
502	41	225	236	-	604	1 233	21
636	49	89	498	-	1 258	399	22
81	44	-	37	-	454	46	23
941	333	350	258	-	4 002	51	24
345	290	55	-	-	2 516	689	25
65	-	-	65	-	101	-	26
4 357	1 244	1 672	1 441	11	11 472	2 418	27
beiter							
594	289	305	-	-	-	-	28
278	7	110	161	4	1 602	-	29
246	17	129	100	-	481	703	30
141	40	27	74	-	595	315	31
146	46	64	36	-	235	97	32
332	184	80	68	-	1 642	16	33
167	153	14	-	-	1 114	417	34
85	-	-	85	-	-	-	35
1 989	736	729	524	4	5 760	1 548	36

3) Mit kaufmännischem Rechnungswesen.

6 Personal der kommunalen Zweckverbände
6.1 Vollbeschäftigte am 30.6.1982 nach Ländern und Dienstverhältnis

Land	Beamte	Angestellte	Arbeiter	Insgesamt	Dagegen am 30.6.1981
Insgesamt					
Schleswig-Holstein	12	285	254	551	602
Niedersachsen	100	2 420	1 230	3 750	3 689
Nordrhein-Westfalen	271	4 871	2 336	7 478	7 512
Hessen	221	1 272	836	2 329	2 319
Rheinland-Pfalz	79	620	1 216	1 915	1 911
Baden-Württemberg	343	1 720	1 063	3 126	3 048
Bayern	974	7 487	2 841	11 302	10 995
Saarland	22	768	322	1 112	767
Insgesamt ...	2 022	19 443	10 098	31 563	30 843
Verwaltung					
Schleswig-Holstein	12	284	252	548	549
Niedersachsen	84	1 197	722	2 003	1 985
Nordrhein-Westfalen	239	1 900	1 578	3 717	3 712
Hessen	215	855	495	1 565	1 566
Rheinland-Pfalz	7	325	282	614	585
Baden-Württemberg	269	911	719	1 899	1 871
Bayern	896	3 409	1 313	5 618	5 983
Saarland	21	469	211	701	692
Zusammen ...	1 743	9 350	5 572	16 665	16 943
Rechtlich unselbständige Wirtschaftsunternehmen					
Schleswig-Holstein	-	1	2	3	53
Niedersachsen	6	317	351	674	639
Nordrhein-Westfalen	18	270	305	593	600
Hessen	4	237	281	522	509
Rheinland-Pfalz	70	153	910	1 133	1 164
Baden-Württemberg	71	424	228	723	703
Bayern	18	631	457	1 106	929
Saarland	1	32	28	61	75
Zusammen ...	188	2 065	2 562	4 815	4 672
Krankenhäuser ¹⁾					
Schleswig-Holstein	-	-	-	-	-
Niedersachsen	10	906	157	1 073	1 065
Nordrhein-Westfalen	14	2 701	453	3 168	3 200
Hessen	2	180	60	242	244
Rheinland-Pfalz	2	142	24	168	162
Baden-Württemberg	3	385	116	504	474
Bayern	60	3 447	1 071	4 578	4 083
Saarland	-	267	83	350	-
Zusammen ...	91	8 028	1 964	10 083	9 228

1) Mit kaufmännischem Rechnungswesen.

6 Personal der kommunalen Zweckverbände
6.2 Teilzeitbeschäftigte am 30.6.1982 nach Ländern und Dienstverhältnis

Land	Beamte	Angestellte	Arbeiter	Insgesamt	Dagegen am 30.6.1981
Insgesamt					
Schleswig-Holstein	-	183	520	703	745
Niedersachsen	1	401	442	844	831
Nordrhein-Westfalen	1	1 007	557	1 565	1 463
Hessen	2	198	141	341	315
Rheinland-Pfalz	-	136	296	432	384
Baden-Württemberg	2	549	630	1 181	1 127
Bayern	23	1 768	4 391	6 182	6 073
Saarland	-	39	88	127	51
Insgesamt ...	29	4 281	7 065	11 375	10 989
Verwaltung					
Schleswig-Holstein	-	183	520	703	740
Niedersachsen	1	211	237	449	430
Nordrhein-Westfalen	1	520	209	730	716
Hessen	2	133	93	228	210
Rheinland-Pfalz	-	94	177	271	257
Baden-Württemberg	2	371	384	757	725
Bayern	20	1 196	3 754	4 970	5 047
Saarland	-	12	75	87	47
Zusammen ...	26	2 720	5 449	8 195	8 172
Rechtlich unselbständige Wirtschaftsunternehmen					
Schleswig-Holstein	-	-	-	-	5
Niedersachsen	-	44	46	90	91
Nordrhein-Westfalen	-	32	35	67	56
Hessen	-	23	36	59	54
Rheinland-Pfalz	-	27	75	102	72
Baden-Württemberg	-	118	144	262	254
Bayern	2	166	226	394	397
Saarland	-	2	3	5	4
Zusammen ...	2	412	565	979	933
Krankenhäuser ¹⁾					
Schleswig-Holstein	-	-	-	-	-
Niedersachsen	-	146	159	305	310
Nordrhein-Westfalen	-	455	313	768	691
Hessen	-	42	12	54	51
Rheinland-Pfalz	-	15	44	59	55
Baden-Württemberg	-	60	102	162	148
Bayern	1	406	411	818	629
Saarland	-	25	10	35	-
Zusammen ...	1	1 149	1 051	2 201	1 884

1) Mit kaufmännischem Rechnungswesen.

6 Personal der kommunalen
6.3 Vollbeschäftigte am 30.6.1982 nach Aufgaben

Gliederungs- ziffer	Aufgabenbereich	Anzahl der ein- bezogenen Zweck- verbände	Schles- wig- Hol- stein	Nieder- sachsen	Nord- rhein- West- falen	Hessen
	Anzahl der einbezogenen Zweckverbände	3 483	114	174	228	189
	Insgesamt	-	551	3 750	7 478	2 329
0 - 7	Verwaltung	2 618	548	2 003	3 717	1 565
0	Allgemeine Verwaltung	387	-	249	585	605
03	dar. Finanzverwaltung	6	-	-	12	18
1	Öffentliche Sicherheit und Ordnung	31	2	5	-	-
13	dar. Feuerschutz	4	2	5	-	-
2	Schulen	1 080	181	6	90	9
21	dar.: Grund- und Hauptschulen	961	170	6	2	-
22	Realschulen	11	5	-	2	-
23	Gymnasien	18	-	-	-	-
24,26	Berufsschulen, Berufsfachschulen	23	-	-	71	9
27	Sonderschulen	47	6	-	15	-
28	Gesamtschulen	11	-	-	-	-
3	Wissenschaft, Forschung, Kulturpflege	96	11	909	366	11
31	dar.: Wissenschaft und Forschung	-	-	-	-	-
33	Theater, Konzerte, Musikpflege	32	-	883	55	-
350,355	Volkshochschulen, sonstige Volks- bildung	55	-	25	311	11
4	Soziale Sicherung	77	150	264	-	39
5	Gesundheit, Sport, Erholung	106	-	71	102	149
51	dar. Krankenhäuser	6	-	-	37	-
6	Bau- und Wohnungswesen, Verkehr	213	5	227	243	186
60	dar.: Bauverwaltung	116	-	7	-	-
61	Städteplanung, Vermessung, Bau- ordnung	27	5	90	-	144
63,65,66,68	Straßen, Parkeinrichtungen	11	-	130	-	-
67	Straßenbeleuchtung, Straßen- reinigung	2	-	-	-	-
7	Öffentliche Einrichtungen, Wirtschafts- förderung	628	199	272	2 331	566
70	dar.: Abwasserbeseitigung	443	90	64	2 188	313
72	Abfallbeseitigung	70	107	194	143	171
8	Rechtlich unselbständige Wirtschafts- unternehmen	834	3	674	593	522
	Krankenhäuser ¹⁾	31	-	1 073	3 168	242

6.4 Teilzeitbeschäftigte am 30.6.1982 nach Aufgaben

Gliederungs- ziffer	Aufgabenbereich	Schles- wig- Hol- stein	Nieder- sachsen	Nord- rhein- West- falen	Hessen	Rhein- land- Pfalz
	Insgesamt	703	844	1 565	341	432
0 - 7	Verwaltung	703	449	730	228	271
0	Allgemeine Verwaltung	-	42	47	35	-
03	dar. Finanzverwaltung	-	-	-	-	-
1	Öffentliche Sicherheit und Ordnung	1	-	-	-	-
13	dar. Feuerschutz	1	-	-	-	-
2	Schulen	572	44	137	25	117
21	dar.: Grund- und Hauptschulen	553	44	6	-	71
22	Realschulen	13	-	14	-	-
23	Gymnasien	-	-	-	-	-
24,26	Berufsschulen, Berufsfachschulen	-	-	63	25	26
27	Sonderschulen	6	-	53	-	14
28	Gesamtschulen	-	-	-	-	-
3	Wissenschaft, Forschung, Kulturpflege	-	224	412	10	29
31	dar.: Wissenschaft und Forschung	-	-	-	-	-
33	Theater, Konzerte, Musikpflege	-	211	339	-	29
350,355	Volkshochschulen, sonstige Volks- bildung	-	10	73	9	-
4	Soziale Sicherung	105	86	-	18	95
5	Gesundheit, Sport, Erholung	1	16	19	77	9
51	dar. Krankenhäuser	-	-	5	-	-
6	Bau- und Wohnungswesen, Verkehr	2	6	14	13	3
60	dar.: Bauverwaltung	-	-	-	-	-
61	Städteplanung, Vermessung, Bau- ordnung	2	5	-	9	2
63,65,66,68	Straßen, Parkeinrichtungen	-	1	-	-	-
67	Straßenbeleuchtung, Straßen- reinigung	-	-	-	-	-
7	Öffentliche Einrichtungen, Wirtschafts- förderung	22	31	101	50	18
70	dar.: Abwasserbeseitigung	11	23	97	24	6
72	Abfallbeseitigung	11	5	4	8	4
8	Rechtlich unselbständige Wirtschafts- unternehmen	-	90	67	59	102
	Krankenhäuser ¹⁾	-	305	768	54	59

1) Mit kaufmännischem Rechnungswesen.

Zweckverbände

bereichen, Ländern und Dienstverhältnis

Rhein- land- Pfalz	Baden- Württem- berg	Bayern	Saar- land	Ins- gesamt	Beamte	Ange- stellte	Arbeiter	Gliede- rungs- ziffer
251	599	1 905	23	-	-	-	-	
1 915	3 126	11 302	1 112	31 563	2 022	19 443	10 098	
7 614	1 899	5 618	701	16 665	1 743	9 350	5 572	0 - 7
-	274	3 207	73	4 993	1 154	3 778	61	0
-	-	40	-	70	6	64	-	03
-	3	-	-	10	-	8	2	1
-	3	1	-	10	-	8	2	13
56	45	1 076	2	1 465	212	648	605	2
17	36	567	2	800	6	359	435	21
-	-	9	-	16	-	14	2	22
-	2	352	-	354	148	128	78	23
32	-	94	-	206	54	92	60	24, 26
5	1	9	-	36	-	19	17	27
-	6	45	-	51	4	34	13	28
37	67	207	387	1 995	68	1 401	526	3
-	-	-	-	-	-	-	-	31
-	44	182	387	1 551	2	1 085	464	33
-	23	3	-	373	66	304	3	350, 355
213	148	7	-	821	14	627	180	4
23	6	128	-	479	16	293	170	5
-	-	43	-	80	5	55	20	51
26	673	183	-	1 543	207	754	582	6
-	636	-	-	643	161	362	120	60
3	-	47	-	289	42	247	-	61
-	6	85	-	221	-	18	203	63, 65, 66, 68
-	1	3	-	4	-	-	4	67
259	683	810	239	5 359	72	1 841	3 446	7
43	520	398	171	3 787	45	1 472	2 270	70
183	163	266	54	1 281	22	244	1 015	72
1 133	723	1 106	61	4 815	188	2 065	2 562	8
168	504	4 578	350	10 083	91	8 028	1 964	

bereichen, Ländern und Dienstverhältnis

Baden- Württem- berg	Bayern	Saar- land	Ins- gesamt	Beamte	Ange- stellte	Arbeiter	Gliede- rungs- ziffer
1 181	6 182	127	11 375	29	4 281	7 065	
757	4 970	87	8 195	26	2 720	5 449	0 - 7
18	1 244	1	1 387	13	978	396	0
-	4	-	4	-	3	1	03
1	3	-	5	-	4	1	1
1	-	-	2	-	1	1	13
191	3 438	-	4 524	5	416	4 103	2
127	3 193	-	3 994	-	245	3 749	21
-	14	-	41	-	19	22	22
14	110	-	124	3	36	85	23
-	53	-	167	1	48	118	24, 26
11	15	-	99	-	33	66	27
39	53	-	92	1	13	78	28
159	65	81	980	-	756	224	3
-	-	-	-	-	-	-	31
150	46	81	856	-	660	196	33
9	11	-	112	-	95	17	350, 355
14	16	-	334	-	138	196	4
15	38	-	175	-	66	109	5
-	10	-	15	-	11	4	51
266	18	-	322	2	147	173	6
257	-	-	257	2	98	157	60
-	8	-	26	-	25	1	61
2	1	-	4	-	4	-	63, 65, 66, 68
-	1	-	1	-	1	-	67
93	148	5	468	6	215	247	7
77	82	3	323	-	132	191	70
16	20	1	69	-	41	28	72
262	394	5	979	2	412	565	8
162	818	35	2 201	1	1 149	1 051	

7 Personal des mittelbaren öffentlichen Dienstes

7.1 Beschäftigte am 30.6.1982 nach Beschäftigungsbereichen und Dienstverhältnis

Beschäftigungsbereich	Insgesamt	Beamte	Angestellte			Arbeiter
			zusammen	Dienstordnungs- Angestellte	Tarif- Angestellte	
<u>Vollbeschäftigte</u>						
Sozialversicherungsträger	156 391	11 603	134 994	28 805	106 189	9 794
Krankenversicherung	76 160	164	75 103	21 922	53 181	893
Unfallversicherung	17 752	221	17 012	6 563	10 449	519
Rentenversicherung	52 464	9 697	35 631	271	35 360	7 136
Bundesknappschaft	10 015	1 521	7 248	49	7 199	1 246
Sozialversicherungsträger unter						
Aufsicht des Bundes	71 676	4 180	63 593	6 016	57 577	3 903
Krankenversicherung	30 715	-	30 526	334	30 192	189
Unfallversicherung	14 586	3	14 102	5 542	8 560	481
Rentenversicherung	16 360	2 656	11 717	91	11 626	1 987
Bundesknappschaft	10 015	1 521	7 248	49	7 199	1 246
Sozialversicherungsträger unter						
Aufsicht der Länder	84 715	7 423	71 401	22 789	48 612	5 891
Krankenversicherung	45 445	164	44 577	21 588	22 989	704
Unfallversicherung	3 166	218	2 910	1 021	1 889	38
Rentenversicherung	36 104	7 041	23 914	180	23 734	5 149
Bundesanstalt für Arbeit	52 281	11 769	39 323	-	39 323	1 189
Träger der Zusatzversorgung ¹⁾	1 332	158	1 129	-	1 129	45
Insgesamt ...	210 004	23 530	175 446	28 805	146 641	11 028
<u>Teilzeitbeschäftigte</u>						
Sozialversicherungsträger	18 642	177	10 236	210	10 026	8 229
Krankenversicherung	9 854	3	4 685	187	4 498	5 166
Unfallversicherung	2 147	2	1 575	20	1 555	570
Rentenversicherung	5 106	162	3 268	3	3 265	1 676
Bundesknappschaft	1 535	10	708	-	708	817
Sozialversicherungsträger unter						
Aufsicht des Bundes	8 312	78	4 236	24	4 212	3 998
Krankenversicherung	3 711	-	1 170	2	1 168	2 541
Unfallversicherung	1 850	-	1 355	19	1 336	495
Rentenversicherung	1 216	68	1 003	3	1 000	145
Bundesknappschaft	1 535	10	708	-	708	817
Sozialversicherungsträger unter						
Aufsicht der Länder	10 330	99	6 000	186	5 814	4 231
Krankenversicherung	6 143	3	3 515	185	3 330	2 625
Unfallversicherung	297	2	220	1	219	75
Rentenversicherung	3 890	94	2 265	-	2 265	1 531
Bundesanstalt für Arbeit	6 336	137	3 983	-	3 983	2 216
Träger der Zusatzversorgung ¹⁾	111	7	63	-	63	41
Insgesamt ...	25 089	321	14 282	210	14 072	10 486

1) Des Bundes, der Länder und Gemeinden/Gv.

7 Personal des mittelbaren öffentlichen Dienstes
7.2 Vollbeschäftigte nach Beschäftigungsbereichen 1974 bis 1982

Jahr (Stichtag 30.6.)	Insgesamt	Sozialversicherungsträger			Bundesanstalt für Arbeit	Träger der Zusatz- versorgung ¹⁾
		zusammen	unter Aufsicht des(r)			
			Bundes	Länder		
Insgesamt						
1974	185 865	146 382	64 273	82 109	38 250	1 233
1975	197 592	148 682	65 368	83 314	47 458	1 452
1976	198 269	149 095	65 501	83 594	47 796	1 378
1977	195 005	146 705	64 861	81 844	46 946	1 354
1978	197 666	146 543	65 344	81 199	49 973	1 150
1979	200 178	148 065	66 316	81 749	50 958	1 155
1980	203 533	151 523	69 159	82 364	50 791	1 219
1981	207 353	154 493	70 620	83 873	51 552	1 308
1982	210 004	156 391	71 676	84 715	52 281	1 332
Beamte						
1974	18 409	11 142	3 789	7 353	7 128	139
1975	19 374	11 473	3 940	7 533	7 714	187
1976	20 435	11 784	4 270	7 514	8 491	160
1977	20 633	11 495	4 138	7 357	8 979	159
1978	21 035	11 474	4 260	7 214	9 450	111
1979	21 797	11 559	4 359	7 200	10 097	141
1980	21 957	11 301	4 198	7 103	10 522	134
1981	22 671	11 488	4 191	7 297	11 038	145
1982	23 530	11 603	4 180	7 423	11 769	158
Angestellte						
1974	155 201	124 071	56 352	67 719	30 060	1 070
1975	165 838	126 212	57 243	68 969	38 387	1 239
1976	165 364	126 103	56 996	69 107	38 070	1 191
1977	162 875	124 771	56 712	68 059	36 959	1 145
1978	164 997	124 673	57 074	67 599	39 316	1 008
1979	167 027	126 222	57 975	68 247	39 812	993
1980	170 373	130 041	60 918	69 123	39 265	1 067
1981	173 312	132 905	62 455	70 450	39 306	1 101
1982	175 446	134 994	63 593	71 401	39 323	1 129
Arbeiter						
1974	12 255	11 169	4 132	7 037	1 062	24
1975	12 380	10 997	4 185	6 812	1 357	26
1976	12 470	11 208	4 235	6 973	1 235	27
1977	11 497	10 439	4 011	6 428	1 008	50
1978	11 634	10 396	4 010	6 386	1 207	31
1979	11 354	10 284	3 982	6 302	1 049	21
1980	11 203	10 181	4 043	6 138	1 004	18
1981	11 370	10 100	3 974	6 126	1 208	62
1982	11 028	9 794	3 903	5 891	1 189	45

1) Des Bundes, der Länder und Gemeinden/Gv.

7 Personal des mittelbaren öffentlichen Dienstes

7.3 Beschäftigte der Sozialversicherungsträger unter Aufsicht des Bundes am 30.6.1982
nach Ländern und Dienstverhältnis

Land	Vollbeschäftigte				Teilzeitbeschäftigte			
	insgesamt	Beamte	Angestellte	Arbeiter	insgesamt	Beamte	Angestellte	Arbeiter
Insgesamt								
Schleswig-Holstein	1 722	14	1 511	197	236	-	95	141
Niedersachsen	4 986	244	4 582	160	670	-	292	378
Nordrhein-Westfalen	22 352	1 294	19 696	1 362	2 824	10	1 347	1 467
Hessen	5 143	78	4 597	468	579	2	259	318
Rheinland-Pfalz	2 391	8	2 366	17	516	-	177	339
Baden-Württemberg	6 592	34	6 211	347	825	-	323	502
Bayern	7 453	85	6 731	637	922	-	445	477
Saarland	2 172	157	1 725	290	231	-	111	120
Hamburg	5 342	8	5 226	108	486	-	322	164
Bremen	1 101	25	1 072	4	151	-	81	70
Berlin (West)	12 422	2 233	9 876	313	872	66	784	22
Insgesamt ...	71 676	4 180	63 593	3 903	8 312	78	4 236	3 998
Krankenversicherung								
Schleswig-Holstein	1 096	-	1 087	9	179	-	54	125
Niedersachsen	2 906	-	2 880	26	381	-	91	290
Nordrhein-Westfalen	8 578	-	8 551	27	880	-	333	547
Hessen	2 970	-	2 969	1	353	-	114	239
Rheinland-Pfalz	1 490	-	1 490	-	363	-	47	316
Baden-Württemberg	4 271	-	4 249	22	585	-	143	442
Bayern	4 240	-	4 237	3	539	-	150	389
Saarland	449	-	449	-	55	-	9	46
Hamburg	3 307	-	3 211	96	253	-	164	89
Bremen	623	-	621	2	70	-	25	45
Berlin (West)	785	-	782	3	53	-	40	13
Zusammen ...	30 715	-	30 526	189	3 711	-	1 170	2 541
Unfallversicherung								
Schleswig-Holstein	236	-	234	2	21	-	20	1
Niedersachsen	1 040	-	1 028	12	200	-	138	62
Nordrhein-Westfalen	5 491	-	5 097	394	645	-	431	214
Hessen	864	1	853	10	105	-	77	28
Rheinland-Pfalz	851	-	851	-	130	-	123	7
Baden-Württemberg	1 632	-	1 622	10	191	-	144	47
Bayern	1 634	-	1 600	34	234	-	195	39
Saarland	160	2	156	2	14	-	11	3
Hamburg	2 023	-	2 011	12	230	-	155	75
Bremen	362	-	360	2	52	-	40	12
Berlin (West)	293	-	290	3	28	-	21	7
Zusammen ...	14 586	3	14 102	481	1 850	-	1 355	495
Rentenversicherung								
Schleswig-Holstein	390	14	190	186	36	-	21	15
Niedersachsen	797	189	525	83	69	-	54	15
Nordrhein-Westfalen	666	63	468	135	51	-	35	16
Hessen	1 092	33	648	411	116	2	67	47
Rheinland-Pfalz	13	6	7	-	5	-	5	-
Baden-Württemberg	674	32	331	311	44	-	32	12
Bayern	1 248	49	645	554	71	-	46	25
Saarland	14	5	9	-	1	-	1	-
Hamburg	12	8	91	-	3	-	3	-
Bremen	116	25	91	-	29	-	16	13
Berlin (West)	11 338	2 232	8 799	307	791	66	723	2
Zusammen ...	16 360	2 656	11 717	1 987	1 216	68	1 003	145
Bundesknappschaft								
Schleswig-Holstein	-	-	-	-	-	-	-	-
Niedersachsen	243	55	149	39	20	-	9	11
Nordrhein-Westfalen	7 617	1 231	5 580	806	1 248	10	548	690
Hessen	217	44	127	46	5	-	1	4
Rheinland-Pfalz	37	2	18	17	18	-	2	16
Baden-Württemberg	15	2	9	4	5	-	4	1
Bayern	331	36	249	46	78	-	54	24
Saarland	1 549	150	1 111	288	161	-	90	71
Hamburg	-	-	-	-	-	-	-	-
Bremen	-	-	-	-	-	-	-	-
Berlin (West)	6	1	5	-	-	-	-	-
Zusammen ...	10 015	1 521	7 248	1 246	1 535	10	708	817

7 Personal des mittelbaren öffentlichen Dienstes

7.4 Beschäftigte der Sozialversicherungsträger unter Aufsicht der Länder am 30.6.1982 nach Ländern und Dienstverhältnis

Land	Vollbeschäftigte				Teilzeitbeschäftigte			
	insgesamt	Beamte	Angestellte	Arbeiter	insgesamt	Beamte	Angestellte	Arbeiter
Insgesamt								
Schleswig-Holstein	3 376	347	2 784	245	521	2	282	237
Niedersachsen	9 343	677	8 174	492	1 455	16	839	600
Nordrhein-Westfalen	20 092	1 489	17 381	1 222	2 404	16	1 367	1 021
Hessen	7 023	780	5 750	493	929	4	578	347
Rheinland-Pfalz	4 386	491	3 718	177	508	16	287	205
Baden-Württemberg	13 558	732	11 875	951	1 690	5	1 086	599
Bayern	18 566	2 119	14 750	1 697	1 731	33	990	708
Saarland	1 389	297	1 067	25	164	-	43	121
Hamburg	2 522	245	2 074	203	509	5	242	262
Bremen	487	-	481	6	79	-	50	29
Berlin (West)	3 973	246	3 347	380	340	2	236	102
Insgesamt ...	84 715	7 423	71 401	5 891	10 330	99	6 000	4 231
Krankenversicherung								
Schleswig-Holstein	1 891	21	1 835	35	409	-	215	194
Niedersachsen	5 241	-	5 175	66	887	-	529	358
Nordrhein-Westfalen	10 931	-	10 835	96	1 546	-	890	656
Hessen	3 959	-	3 865	94	518	-	353	165
Rheinland-Pfalz	2 480	-	2 466	14	243	-	123	120
Baden-Württemberg	6 959	-	6 900	59	978	-	571	407
Bayern	8 702	62	8 491	149	932	3	499	430
Saarland	837	81	736	20	90	-	19	71
Hamburg	1 255	-	1 239	16	194	-	101	93
Bremen	487	-	481	6	79	-	50	29
Berlin (West)	2 703	-	2 554	149	267	-	165	102
Zusammen ...	45 445	164	44 577	704	6 143	3	3 515	2 625
Unfallversicherung								
Schleswig-Holstein	-	-	-	-	-	-	-	-
Niedersachsen	481	-	481	-	46	-	43	3
Nordrhein-Westfalen	460	65	391	4	71	-	58	13
Hessen	177	38	139	-	21	1	20	-
Rheinland-Pfalz	199	17	178	4	26	-	16	10
Baden-Württemberg	652	-	647	5	40	-	35	5
Bayern	1 134	96	1 013	25	86	1	47	38
Saarland	63	2	61	-	7	-	1	6
Hamburg	-	-	-	-	-	-	-	-
Bremen	-	-	-	-	-	-	-	-
Berlin (West)	-	-	-	-	-	-	-	-
Zusammen ...	3 166	218	2 910	38	297	2	220	75
Rentenversicherung								
Schleswig-Holstein	1 485	326	949	210	112	2	67	43
Niedersachsen	3 621	677	2 518	426	522	16	267	239
Nordrhein-Westfalen	8 701	1 424	6 155	1 122	787	16	419	352
Hessen	2 887	742	1 746	399	390	3	205	182
Rheinland-Pfalz	1 707	474	1 074	159	239	16	148	75
Baden-Württemberg	5 947	732	4 328	887	672	5	480	187
Bayern	8 730	1 961	5 246	1 523	713	29	444	240
Saarland	489	214	270	5	67	-	23	44
Hamburg	1 267	245	835	187	315	5	141	169
Bremen	-	-	-	-	-	-	-	-
Berlin (West)	1 270	246	793	231	73	2	71	-
Zusammen ...	36 104	7 041	23 914	5 149	3 890	94	2 265	1 531

8. Sonstige juristische Personen - Forschungseinrichtungen

8.1 Beschäftigte der Forschungseinrichtungen am 30.6.1982 nach Beschäftigungsbereichen, Dienstverhältnis und Funktionsbereichen

Beschäftigungsbereich Dienstverhältnis	Insgesamt	Funktionsbereich			
		Forschung und Entwicklung	Bibliotheks- und Dokumen- tationswesen	Verwaltung	Übrige Funktions- bereiche
Vollbeschäftigte					
Max-Planck-Gesellschaft	6 662	4 399	299	530	1 434
Beamte und Angestellte	5 605	4 383	299	530	393
mit wissenschaftlicher Hochschulbildung	1 871	1 827	-	33	11
sonstige Befähigung für den höheren Dienst ...	88	50	1	37	-
mit Fachhochschulbildung	282	217	25	26	14
sonstige Befähigung für den gehobenen Dienst .	1 456	1 057	121	234	44
Übrige	1 908	1 232	152	200	324
Arbeiter	1 057	16	-	-	1 041
Fraunhofer-Gesellschaft	2 189	1 765	16	307	101
Beamte und Angestellte	2 013	1 633	16	307	57
mit wissenschaftlicher Hochschulbildung	778	757	-	21	-
sonstige Befähigung für den höheren Dienst ...	162	156	-	6	-
mit Fachhochschulbildung	372	342	1	28	1
sonstige Befähigung für den gehobenen Dienst .	140	73	6	59	2
Übrige	561	305	9	193	54
Arbeiter	176	132	-	-	44
Großforschungseinrichtungen	17 521	11 750	243	1 884	3 644
Beamte und Angestellte	13 755	9 967	240	1 601	1 947
mit wissenschaftlicher Hochschulbildung	4 706	4 028	62	222	394
sonstige Befähigung für den höheren Dienst ...	558	381	4	78	95
mit Fachhochschulbildung	1 390	1 166	13	44	167
sonstige Befähigung für den gehobenen Dienst .	3 012	2 062	72	421	457
Übrige	4 089	2 330	89	836	834
Arbeiter	3 766	1 783	3	283	1 697
Sonstige Forschungseinrichtungen	4 883	3 215	324	603	741
Beamte und Angestellte	4 383	3 015	320	559	489
mit wissenschaftlicher Hochschulbildung	1 942	1 781	93	30	38
sonstige Befähigung für den höheren Dienst ...	69	31	14	16	8
mit Fachhochschulbildung	243	181	34	10	18
sonstige Befähigung für den gehobenen Dienst .	622	343	68	137	74
Übrige	1 507	679	111	366	351
Arbeiter	500	200	4	44	252
Insgesamt	31 255	21 129	882	3 324	5 920
Beamte und Angestellte	25 756	18 998	875	2 997	2 886
mit wissenschaftlicher Hochschulbildung	9 297	8 393	155	306	443
sonstige Befähigung für den höheren Dienst ...	877	618	19	137	103
mit Fachhochschulbildung	2 287	1 906	73	108	200
sonstige Befähigung für den gehobenen Dienst .	5 230	3 535	267	851	577
Übrige	8 065	4 546	361	1 595	1 563
Arbeiter	5 499	2 131	7	327	3 034
Teilzeitbeschäftigte					
Insgesamt	4 562	2 315	326	681	1 240
Beamte und Angestellte	3 755	2 247	323	611	574
mit wissenschaftlicher Hochschulbildung	1 017	962	30	9	16
sonstige Befähigung für den höheren Dienst ...	271	258	6	-	7
mit Fachhochschulbildung	90	50	33	4	3
sonstige Befähigung für den gehobenen Dienst .	391	204	59	87	41
Übrige	1 986	773	195	511	507
Arbeiter	807	68	3	70	666

8 Sonstige juristische Personen - Forschungseinrichtungen

8.2 Beschäftigte der Forschungseinrichtungen am 30.6.1982 nach Beschäftigungsbereichen, Dienstverhältnis und Forschungszielen

Beschäftigungs- bereich Dienstverhältnis	Insgesamt	Forschungsziele									
		Kern- energie	Raum- fahrt	Verteidigung	Landwirtschaft	Bauwesen, Raum- und Städte- planung	Verkehrs- wesen	Gesund- heits- wesen	Industrie	Sonstige Natur- wissen- schaften	Sonstige
<u>Vollbeschäftigte</u>											
Max-Planck-Gesellschaft	6 662	313	856	-	130	-	157	1 292	-	3 430	484
Angestellte	5 605	268	736	-	92	-	114	1 057	-	2 862	476
Arbeiter	1 057	45	120	-	38	-	43	235	-	568	8
Fraunhofer-Gesellschaft	2 189	-	64	549	-	257	24	104	381	676	134
Angestellte	2 013	-	61	453	-	238	24	99	367	637	134
Arbeiter	176	-	3	96	-	19	-	5	14	39	-
Großforschungseinrichtungen	17 521	11 532	3 325	-	-	-	-	873	-	1 791	-
Beamte	81	28	-	-	-	-	-	51	-	2	-
Angestellte	13 674	8 900	2 652	-	-	-	-	708	-	1 414	-
Arbeiter	3 766	2 604	673	-	-	-	-	114	-	375	-
Sonstige Forschungseinrichtungen	4 883	-	-	-	19	50	7	1 143	143	1 025	2 496
Beamte	62	-	-	-	-	-	-	7	-	2	53
Angestellte	4 321	-	-	-	19	46	7	956	56	900	2 337
Arbeiter	500	-	-	-	-	4	-	180	87	123	106
Insgesamt	31 255	11 845	4 245	549	149	307	188	3 412	524	6 922	3 114
Beamte	143	28	-	-	-	-	-	58	-	4	53
Angestellte	25 613	9 168	3 449	453	111	284	145	2 820	423	5 813	2 947
Arbeiter	5 499	2 649	796	96	38	23	43	534	101	1 105	114
<u>Teilzeitbeschäftigte</u>											
Max-Planck-Gesellschaft	1 822	38	157	-	48	-	69	394	-	874	242
Angestellte	1 546	35	114	-	17	-	66	318	-	764	232
Arbeiter	276	3	43	-	31	-	3	76	-	110	10
Fraunhofer-Gesellschaft	257	-	4	46	-	38	-	5	35	106	23
Angestellte	221	-	4	30	-	38	-	4	30	93	22
Arbeiter	36	-	-	16	-	-	-	1	5	13	1
Großforschungseinrichtungen	1 344	787	237	-	-	-	-	93	-	227	-
Angestellte	1 044	572	205	-	-	-	-	73	-	194	-
Arbeiter	300	215	32	-	-	-	-	20	-	33	-
Sonstige Forschungseinrichtungen	1 139	-	-	-	7	15	4	215	9	115	774
Beamte	1	-	-	-	-	-	-	-	-	-	1
Angestellte	943	-	-	-	6	6	4	153	9	83	682
Arbeiter	195	-	-	-	1	9	-	62	-	32	91
Insgesamt	4 562	825	398	46	55	53	73	707	44	1 322	1 039
Beamte	1	-	-	-	-	-	-	-	-	-	1
Angestellte	3 754	607	323	30	23	44	70	548	39	1 134	936
Arbeiter	807	218	75	16	32	9	3	159	5	188	102

9 Ausgewählte Personalgruppen

9.1 Personal in Ausbildung am 30.6.1982 nach Beschäftigungsbereichen und Dienstverhältnis

Beschäftigungsbereich	Insgesamt	Beamte	Angestellte	Arbeiter
<u>Unmittelbarer Öffentlicher Dienst</u>				
Gebietskörperschaften	207 234	122 628	69 856	14 750
Bund	15 172	11 556	591	3 025
Länder	125 928	97 419	21 680	6 829
Schleswig-Holstein	3 335	2 569	647	119
Niedersachsen	12 597	10 220	1 922	455
Nordrhein-Westfalen	31 498	26 219	4 475	804
Hessen	11 350	8 757	1 992	601
Rheinland-Pfalz	4 691	3 600	592	499
Baden-Württemberg	17 779	13 672	3 094	1 013
Bayern	22 849	21 346	770	733
Saarland	1 570	929	509	132
Hamburg	6 650	3 879	2 542	229
Bremen	2 801	1 505	1 129	167
Berlin (West)	10 808	4 723	4 008	2 077
Gemeinden/Gv.	66 134	13 653	47 585	4 896
Schleswig-Holstein	2 767	479	2 081	207
Niedersachsen	8 934	1 538	7 028	368
Nordrhein-Westfalen	18 224	6 174	10 791	1 259
Hessen	7 374	1 046	5 802	526
Rheinland-Pfalz	4 317	800	3 085	432
Baden-Württemberg	11 668	1 734	9 002	932
Bayern	11 969	1 729	9 166	1 074
Saarland	881	153	630	98
Kommunale Zweckverbände	1 765	62	1 555	148
Deutsche Bundesbahn	16 964	5 335	-	11 629
Deutsche Bundespost	28 972	8 996	7 388	12 588
Insgesamt ...	254 935	137 021	78 799	39 115
<u>Mittelbarer Öffentlicher Dienst</u>				
Sozialversicherungsträger	10 262	1 386	8 850	26
Krankenversicherung	5 609	9	5 593	7
Unfallversicherung	920	19	899	2
Rentenversicherung	2 756	1 258	1 481	17
Bundesknappschaft	977	100	877	-
Bundesanstalt für Arbeit	3 140	922	2 218	-
Träger der Zusatzversorgung ¹⁾	14	6	8	-
Insgesamt ...	13 416	2 314	11 076	26
<u>Sonstige juristische Personen</u>				
Forschungseinrichtungen	1 279	1	733	545
Wissenschaftliche Museen	18	-	15	3
Wissenschaftliche Bibliotheken	60	57	3	-
Einrichtungen außerhalb der Forschung	108	-	99	9
Insgesamt ...	1 465	58	850	557
<u>Rechtlich selbständige Wirtschaftsunternehmen</u>				
Staatlicher Bereich	2 491	-	868	1 623
Kommunaler Bereich	5 294	-	1 445	3 849
Insgesamt ...	7 785	-	2 313	5 472

1) Des Bundes, der Länder und Gemeinden/Gv.

9 Ausgewählte Personalgruppen

9.2 Personal in Ausbildung des Bundes und der Länder am 30.6.1982 nach Aufgabenbereichen und Dienstverhältnis

FKZ	Aufgabenbereich	Bund				Länder			
		insgesamt	Beamte	Angestellte	Arbeiter	insgesamt	Beamte	Angestellte	Arbeiter
	Insgesamt	15 172	11 556	591	3 025	125 928	97 419	21 680	6 829
0 - 7	Verwaltung	15 128	11 556	590	2 982	112 413	96 622	10 767	5 024
0	Allgemeine Dienste	13 723	11 042	293	2 388	50 300	44 727	5 159	414
01,02	Politische Führung und zentrale Verwaltung 1)	3 888	3 752	126	10	16 761	14 926	1 492	343
016, 017	dar. Steuer- und Finanzverwaltung ..	2 936	2 927	2	7	9 234	9 156	78	-
03	Verteidigung	4 422	2 000	133	2 289	-	-	-	-
04	Öffentliche Sicherheit und Ordnung ..	5 413	5 290	34	89	10 818	10 576	172	70
05	Rechtsschutz	-	-	-	-	22 721	19 225	3 495	1
1	Bildungswesen, Wissenschaft, Forschung, kulturelle Angelegenheiten	279	6	142	131	54 616	49 249	2 638	2 729
12, 111	dar.: Schulen und vorschulische Bildung 2)	-	-	-	-	48 516	47 581	546	389
13	Hochschulen	-	-	-	-	4 605	590	1 837	2 178
132	dar. Hochschulkliniken	-	-	-	-	704	1	667	36
16, 17, 112	Wissenschaft, Forschung, Entwicklung außerhalb der Hochschulen 2) ..	-	-	-	-	938	729	130	79
2	Soziale Sicherung, soziale Kriegsfolgeaufgaben, Wiedergutmachung	23	-	21	2	3 093	784	1 405	904
3	Gesundheitswesen, Sport und Erholung ..	2	-	2	-	399	2	355	42
312	dar. Krankenhäuser und Heilstätten ..	-	-	-	-	3	-	3	-
4	Wohnungswesen, Raumordnung und kommunale Gemeinschaftsdienste	-	-	-	-	1 371	740	519	112
43	dar. kommunale Gemeinschaftsdienste ..	-	-	-	-	114	-	18	96
5	Ernährung, Landwirtschaft und Forsten ..	5	-	3	2	1 365	765	370	230
6	Energie- und Wasserwirtschaft, Gewerbe, Dienstleistungen	12	3	6	3	401	238	144	19
7	Verkehrs- und Nachrichtenwesen	1 084	505	123	456	868	117	177	574
8	Rechtlich unselbständige Wirtschaftsunternehmen	44	-	1	43	2 499	792	272	1 435
	Krankenhäuser 3)	-	-	-	-	11 016	5	10 641	370
132	dar.: Hochschulkliniken	-	-	-	-	5 377	-	5 131	246
312	Krankenhäuser und Heilstätten	-	-	-	-	5 587	5	5 458	124

9.3 Personal in Ausbildung der Länder am 30.6.1982 nach Aufgabenbereichen und Ländern

FKZ	Aufgabenbereich	Ins-gesamt	Schles-wig-Hol-stein	Nieder-sachsen	Nord-rhein-West-falen	Hessen	Rhein-land-Pfalz	Baden-Württem-berg	Bayern	Saar-land	Hamburg	Bremen	Berlin (West)
	Insgesamt	125 928	3 335	12 597	31 498	11 350	4 691	17 779	22 849	1 570	6 650	2 801	10 808
0 - 7	Verwaltung	112 413	2 781	11 384	29 803	10 113	3 959	15 481	22 312	1 047	4 944	2 184	8 405
0	Allgemeine Dienste	50 300	1 298	5 295	10 299	4 541	1 856	8 492	10 578	448	2 637	1 194	3 662
01,02	Politische Führung und zentrale Verwaltung 1) ...	16 761	626	1 459	2 657	1 067	718	2 434	3 583	186	1 337	686	2 008
016, 017	dar. Steuer- und Finanzverwaltung	9 234	388	896	1 790	693	499	1 215	2 697	102	366	152	436
04	Öffentliche Sicherheit und Ordnung	10 818	62	1 845	466	1 126	24	2 347	4 143	-	321	9	475
05	Rechtsschutz	22 721	610	1 991	7 176	2 348	1 114	3 711	2 852	262	979	499	1 179
1	Bildungswesen, Wissenschaft, Forschung, kulturelle Angelegenheiten	54 616	1 304	5 555	18 831	4 827	1 520	5 883	10 770	517	1 678	675	3 056
12, 111	dar.: Schulen und vorschulische Bildung 2)	48 516	1 219	4 788	17 315	4 276	1 303	5 068	9 526	437	1 523	654	2 407
13	Hochschulen	4 605	63	347	1 452	448	136	501	850	79	95	8	626
132	dar. Hochschulkliniken	704	-	-	3	-	-	-	342	-	-	-	359
16, 17, 112	Wissenschaft, Forschung, Entwicklung außerhalb der Hochschulen 2)	938	5	79	64	54	69	307	337	1	16	-	6
2	Soziale Sicherung, soziale Kriegsfolgeaufgaben, Wiedergutmachung	3 093	57	95	268	146	99	105	224	3	368	273	1 455
3	Gesundheitswesen, Sport und Erholung	399	-	25	14	16	11	57	19	7	29	12	209
312	dar. Krankenhäuser und Heilstätten	3	-	-	-	-	-	-	3	-	-	-	-
4	Wohnungswesen, Raumordnung und kommunale Gemeinschaftsdienste	1 371	47	179	28	129	168	389	219	32	155	24	1
43	dar. kommunale Gemeinschaftsdienste	114	-	-	-	-	-	-	-	-	100	13	1
5	Ernährung, Landwirtschaft und Forsten	1 365	67	124	252	251	140	207	296	8	-	-	20
6	Energie- und Wasserwirtschaft, Gewerbe und Dienstleistungen	401	2	41	111	23	11	140	62	9	-	-	2
7	Verkehrs- und Nachrichtenwesen	868	6	70	-	180	154	208	144	23	77	6	-
8	Rechtlich unselbständige Wirtschaftsunternehmen	2 499	30	154	88	190	387	532	485	86	15	-	532
	Krankenhäuser 3)	11 016	524	1 059	1 607	1 047	345	1 766	52	437	1 691	617	1 871
132	dar.: Hochschulkliniken	5 377	242	612	1 607	1 047	214	1 038	-	280	337	-	-
312	Krankenhäuser und Heilstätten	5 587	282	447	-	-	131	728	-	157	1 354	617	1 871

1) Einschl. auswärtige Angelegenheiten.

2) Einschl. Verwaltung.

3) Mit kaufmännischem Rechnungswesen.

9 Ausgewählte Personalgruppen

9.4 Personal mit Zeitverträgen des Bundes und der Länder am 30.6.1982 nach Aufgabenbereichen und Dienstverhältnis

FKZ	Aufgabenbereich	Insgesamt	Bund			Länder		
			zusammen	Angestellte	Arbeiter	zusammen	Angestellte	Arbeiter
Vollbeschäftigte								
	Insgesamt	50 977	3 023	2 320	703	47 954	41 588	6 366
0 - 7	Verwaltung	40 400	3 018	2 317	701	37 382	32 462	4 920
0	Allgemeine Dienste	6 524	1 584	1 127	457	4 940	4 740	200
01, 02	Politische Führung und zentrale Verwaltung 1)	3 949	482	397	85	3 467	3 363	104
016, 017	dar. Steuer- und Finanzverwaltung	1 094	107	53	54	987	973	14
03	Verteidigung	1 060	1 060	696	364	-	-	-
04	Öffentliche Sicherheit und Ordnung	332	28	20	8	304	274	30
05	Rechtsschutz	1 183	14	14	-	1 169	1 103	66
1	Bildungswesen, Wissenschaft, Forschung, kulturelle Angelegenheiten	25 602	805	695	110	24 797	23 882	915
12, 111	dar.: Schulen und vorschulische Bildung 2)	5 082	-	-	-	5 082	5 028	54
13	Hochschulen	17 361	-	-	-	17 361	16 694	667
132	dar. Hochschulkliniken	2 435	-	-	-	2 435	2 269	166
16, 17, 112	Wissenschaft, Forschung, Entwicklung außerhalb der Hochschulen 2)	886	-	-	-	886	805	81
2	Soziale Sicherung, soziale Kriegsfolgeaufgaben, Wiedergutmachung	3 332	102	98	4	3 230	2 680	550
3	Gesundheitswesen, Sport und Erholung	2 438	18	18	-	2 420	320	2 100
312	dar. Krankenhäuser und Heilstätten	2	-	-	-	2	2	-
4	Wohnungswesen, Raumordnung und kommunale Gemeinschaftsdienste	860	-	-	-	860	250	610
43	dar. kommunale Gemeinschaftsdienste	276	-	-	-	276	39	237
5	Ernährung, Landwirtschaft und Forsten	578	18	6	12	560	210	350
6	Energie- und Wasserwirtschaft, Gewerbe, Dienstleistungen	322	52	51	1	270	155	115
7	Verkehrs- und Nachrichtenwesen	744	439	322	117	305	225	80
8	Rechtlich unselbständige Wirtschaftsunternehmen	1 008	5	3	2	1 003	134	869
	Krankenhäuser ³⁾	9 569	-	-	-	9 569	8 992	577
132	dar.: Hochschulkliniken	8 218	-	-	-	8 218	7 866	352
312	Krankenhäuser und Heilstätten	1 319	-	-	-	1 319	1 102	217
Teilzeitbeschäftigte T 1								
	Insgesamt	17 518	611	491	120	16 907	15 216	1 691
0 - 7	Verwaltung	15 730	610	491	119	15 120	14 141	979
0	Allgemeine Dienste	1 550	235	185	50	1 315	1 180	135
01, 02	Politische Führung und zentrale Verwaltung 1)	827	77	58	19	750	695	55
016, 017	dar. Steuer- und Finanzverwaltung	413	25	10	15	388	368	20
03	Verteidigung	132	132	102	30	-	-	-
04	Öffentliche Sicherheit und Ordnung	122	20	20	-	102	86	16
05	Rechtsschutz	469	6	5	1	463	399	64
1	Bildungswesen, Wissenschaft, Forschung, kulturelle Angelegenheiten	12 964	223	204	19	12 741	12 213	528
12, 111	dar.: Schulen und vorschulische Bildung 2)	4 862	-	-	-	4 862	4 732	130
13	Hochschulen	7 229	-	-	-	7 229	7 071	158
132	dar. Hochschulkliniken	304	-	-	-	304	285	19
16, 17, 112	Wissenschaft, Forschung, Entwicklung außerhalb der Hochschulen 2)	296	-	-	-	296	280	16
2	Soziale Sicherung, soziale Kriegsfolgeaufgaben, Wiedergutmachung	709	29	29	-	680	510	170
3	Gesundheitswesen, Sport und Erholung	220	10	10	-	210	122	88
312	dar. Krankenhäuser und Heilstätten	-	-	-	-	-	-	-
4	Wohnungswesen, Raumordnung und kommunale Gemeinschaftsdienste	54	-	-	-	54	44	10
43	dar. kommunale Gemeinschaftsdienste	9	-	-	-	9	4	5
5	Ernährung, Landwirtschaft und Forsten	90	30	1	29	60	29	31
6	Energie- und Wasserwirtschaft, Gewerbe, Dienstleistungen	37	6	6	-	31	21	10
7	Verkehrs- und Nachrichtenwesen	106	77	56	21	29	22	7
8	Rechtlich unselbständige Wirtschaftsunternehmen	239	1	-	1	238	78	160
	Krankenhäuser ³⁾	1 549	-	-	-	1 549	997	552
132	dar.: Hochschulkliniken	894	-	-	-	894	791	103
312	Krankenhäuser und Heilstätten	655	-	-	-	655	206	449

1) Einschl. auswärtige Angelegenheiten.
2) Einschl. Verwaltung.

3) Mit kaufmännischem Rechnungswesen.

9 Ausgewählte Personalgruppen

9.5 Personal mit Zeitverträgen der Länder
und Gemeinden/Gv. am 30.6.1982 nach Aufgabenbereichen und Ländern

FKZ	Aufgabenbereich	Insgesamt	Schleswig-Holstein	Niedersachsen	Nordrhein-Westfalen	Hessen	Rheinland-Pfalz 1)	Baden-Württemberg	Bayern	Saarland	Hamburg	Bremen	Berlin (West)
Vollbeschäftigte													
	Länder insgesamt	47 954	2 155	6 507	8 327	1 633	1 350	5 937	8 369	717	3 251	1 796	7 912
0 - 7	Verwaltung	37 382	1 417	4 313	5 084	1 143	1 300	4 188	8 053	563	2 183	1 610	7 528
0	Allgemeine Dienste	4 940	387	882	582	310	57	649	478	82	289	273	951
01, 02	Politische Führung und zentrale Verwaltung 2)	3 467	314	433	472	87	57	527	269	29	156	210	913
016, 017	dar. Steuer- und Finanzverwaltung	987	167	225	106	72	15	143	25	2	33	97	102
05	Rechtsschutz	1 169	38	384	91	223	-	83	194	53	62	29	12
1	Bildungswesen, Wissenschaft, Forschung, kulturelle Angelegenheiten	24 797	796	2 990	4 355	773	980	2 985	6 983	454	631	479	3 371
12, 111	dar.: Schulen und vorschulische Bildung 3)	5 082	325	137	449	147	330	253	2 572	8	226	145	490
13	Hochschulen	17 361	393	2 092	3 801	609	650	2 522	3 982	444	318	186	2 364
132	dar. Hochschulkliniken ..	2 435	-	-	67	-	100	-	1 551	-	-	-	717
16, 17, 112	Wissenschaft, Forschung, Entwicklung außerhalb der Hochschulen 3)	886	71	392	71	10	-	39	120	-	49	34	100
2	Soziale Sicherung, soziale Kriegsfolgeaufgaben, Wiedergutmachung	3 230	46	81	105	44	36	265	107	13	928	752	853
3	Gesundheitswesen, Sport und Erholung	2 420	5	4	3	1	188	48	41	5	74	33	2 018
4	Wohnungswesen, Raumordnung und kommunale Gemeinschaftsdienste ..	860	26	164	15	13	23	29	280	1	172	49	88
5	Ernährung, Landwirtschaft und Forsten	560	89	25	11	2	12	124	63	-	4	-	230
6	Energie- und Wasserwirtschaft ...	270	6	129	13	-	3	40	56	5	11	6	1
7	Verkehrs- und Nachrichtenwesen ..	305	62	38	-	-	1	48	45	3	74	18	16
8	Rechtlich unselbständige Wirtschaftsunternehmen	1 003	18	130	28	114	50	236	277	115	11	-	24
	Krankenhäuser 4)	9 569	720	2 064	3 215	376	-	1 513	39	39	1 057	186	360
132	dar.: Hochschulkliniken	8 218	659	1 966	3 215	376	-	1 322	-	33	647	-	-
312	Krankenhäuser und Heilstätten ..	1 319	61	98	-	-	-	191	7	6	410	186	360
	Gemeinden insgesamt	29 417	2 060	4 515	8 754	2 761	921	3 893	5 889	624	-	-	-
0 - 7	Verwaltung	22 479	1 017	3 438	8 196	2 090	732	2 323	4 134	549	-	-	-
8	Rechtlich unselbständige Wirtschaftsunternehmen	2 053	788	355	100	82	58	164	464	42	-	-	-
	Krankenhäuser 4)	4 885	255	722	458	589	131	1 406	1 291	33	-	-	-
Teilzeitbeschäftigte T 1													
	Länder insgesamt	16 907	786	3 350	2 032	434	500	2 445	1 547	720	1 363	615	3 115
0 - 7	Verwaltung	15 120	708	2 996	1 747	398	450	2 229	1 495	717	1 120	560	2 700
0	Allgemeine Dienste	1 315	146	219	91	198	115	123	99	4	59	103	158
01, 02	Politische Führung und zentrale Verwaltung 2)	750	118	102	47	36	78	73	27	3	37	79	150
	dar. Steuer- und Finanzverwaltung	388	100	73	39	31	37	26	16	1	2	32	31
05	Rechtsschutz	463	23	108	38	156	-	45	65	1	8	15	4
1	Bildungswesen, Wissenschaft, Forschung, kulturelle Angelegenheiten	12 741	544	2 725	1 648	192	282	2 005	1 315	709	784	347	2 190
12, 111	dar.: Schulen und vorschulische Bildung 3)	4 862	327	1 331	226	13	106	856	314	431	136	136	986
13	Hochschulen	7 229	178	1 173	1 401	173	176	1 110	825	278	585	184	1 146
132	dar. Hochschulkliniken ..	304	-	-	24	-	-	-	178	-	-	-	102
16, 17, 112	Wissenschaft, Forschung, Entwicklung außerhalb der Hochschulen 3)	296	36	157	11	5	-	20	40	-	13	9	5
2	Soziale Sicherung, soziale Kriegsfolgeaufgaben, Wiedergutmachung	680	5	13	7	3	53	45	12	-	240	90	212
3	Gesundheitswesen, Sport und Erholung	210	1	-	-	1	-	28	21	1	20	12	126
4	Wohnungswesen, Raumordnung und kommunale Gemeinschaftsdienste ..	54	3	21	-	2	-	2	5	1	10	5	5
5	Ernährung, Landwirtschaft und Forsten	60	8	5	-	2	-	6	34	1	2	-	2
6	Energie- und Wasserwirtschaft ...	31	-	5	1	-	-	15	4	-	2	2	2
7	Verkehrs- und Nachrichtenwesen ..	29	1	8	-	-	-	5	5	1	3	1	5
8	Rechtlich unselbständige Wirtschaftsunternehmen	238	-	47	1	12	50	75	52	1	-	-	-
	Krankenhäuser 4)	1 549	78	307	284	24	-	141	-	2	243	55	415
132	dar.: Hochschulkliniken	894	63	294	284	24	-	127	-	1	101	-	-
312	Krankenhäuser und Heilstätten ..	655	15	13	-	-	-	14	-	1	142	55	415
	Gemeinden insgesamt	7 907	437	1 243	2 730	848	253	987	1 279	130	-	-	-
0 - 7	Verwaltung	6 678	282	981	2 600	736	223	763	971	122	-	-	-
8	Rechtlich unselbständige Wirtschaftsunternehmen	348	98	99	4	21	2	70	52	2	-	-	-
	Krankenhäuser 4)	881	57	163	126	91	28	154	256	6	-	-	-

1) Länderergebnisse von Rheinland-Pfalz geschätzt.
2) Einschl. auswärtige Angelegenheiten.

3) Einschl. Verwaltung.
4) Mit kaufmännischem Rechnungswesen.

10 Entwicklung des Personalstandes von 1960 - 1982*)
10.1 Beschäftigte des öffentlichen Dienstes

Jahr (Stichtag)	Insgesamt	Vollbe- schäftigte	Teilzeitbeschäftigte		
			zusammen	T 1	T 2
Insgesamt					
2.10.1960	3 002 000	2 808 000	194 000	142 000	52 000
2.10.1962	3 150 000	2 917 000	233 000	171 000	62 000
2.10.1963	3 227 000	2 986 000	241 000	174 000	67 000
2.10.1964	3 293 000	3 040 000	253 000	180 000	73 000
2.10.1965	3 351 000	3 080 000	271 000	193 000	78 000
2.10.1966	3 401 000	3 106 000	295 000	212 000	83 000
2.10.1967	3 443 000	3 144 000	299 000	210 000	89 000
2.10.1968	3 430 000	3 117 000	313 000	219 000	94 000
2.10.1969	3 511 000	3 174 000	337 000	233 000	104 000
2.10.1970	3 644 000	3 266 000	378 000	264 000	114 000
2.10.1971	3 807 000	3 389 000	418 000	294 000	124 000
2.10.1972	3 930 000	3 489 000	441 000	307 000	134 000
2.10.1973	4 051 000	3 568 000	483 000	338 000	145 000
30. 6.1974	4 118 000	3 617 000	501 000	348 000	153 000
30. 6.1975	4 184 000	3 669 000	515 000	351 000	164 000
30. 6.1976	4 193 000	3 660 000	533 000	361 000	172 000
30. 6.1977	4 191 000	3 647 000	544 000	375 000	169 000
30. 6.1978	4 260 000	3 696 000	564 000	394 000	170 000
30. 6.1979	4 369 000	3 770 000	599 000	424 000	175 000
30. 6.1980	4 420 000	3 802 000	618 000	453 000	165 000
30. 6.1981	4 498 000	3 846 000	652 000	480 000	172 000
30. 6.1982	4 532 000	3 851 000	681 000	504 000	177 000

Unmittelbarer öffentlicher Dienst¹⁾

2.10.1960	2 854 000	2 668 000	186 000	136 000	50 000
2.10.1962	2 997 000	2 773 000	224 000	164 000	60 000
2.10.1963	3 071 000	2 840 000	231 000	166 000	65 000
2.10.1964	3 134 000	2 892 000	242 000	172 000	70 000
2.10.1965	3 189 000	2 930 000	259 000	184 000	75 000
2.10.1966	3 236 000	2 954 000	282 000	202 000	80 000
2.10.1967	3 275 000	2 990 000	285 000	200 000	85 000
2.10.1968	3 258 000	2 960 000	298 000	208 000	90 000
2.10.1969	3 334 000	3 012 000	322 000	222 000	100 000
2.10.1970	3 461 000	3 099 000	362 000	252 000	110 000
2.10.1971	3 618 000	3 217 000	401 000	281 000	120 000
2.10.1972	3 736 000	3 312 000	424 000	294 000	130 000
2.10.1973	3 851 000	3 387 000	464 000	324 000	140 000
30. 6.1974	3 912 000	3 431 000	481 000	333 000	148 000
30. 6.1975	3 966 000	3 471 000	495 000	336 000	159 000
30. 6.1976	3 975 000	3 462 000	513 000	346 000	167 000
30. 6.1977	3 975 000	3 452 000	523 000	359 000	164 000
30. 6.1978	4 042 000	3 499 000	543 000	378 000	165 000
30. 6.1979	4 147 000	3 570 000	577 000	407 000	170 000
30. 6.1980	4 193 000	3 598 000	595 000	435 000	160 000
30. 6.1981	4 267 000	3 639 000	628 000	461 000	167 000
30. 6.1982	4 297 000	3 641 000	656 000	484 000	172 000

Mittelbarer öffentlicher Dienst²⁾

2.10.1960	148 000	140 000	8 000	6 000	2 000
2.10.1962	153 000	144 000	9 000	7 000	2 000
2.10.1963	156 000	146 000	10 000	8 000	2 000
2.10.1964	159 000	148 000	11 000	8 000	3 000
2.10.1965	162 000	150 000	12 000	9 000	3 000
2.10.1966	165 000	152 000	13 000	10 000	3 000
2.10.1967	168 000	154 000	14 000	10 000	4 000
2.10.1968	172 000	157 000	15 000	11 000	4 000
2.10.1969	177 000	162 000	15 000	11 000	4 000
2.10.1970	183 000	167 000	16 000	12 000	4 000
2.10.1971	189 000	172 000	17 000	13 000	4 000
2.10.1972	194 000	177 000	17 000	13 000	4 000
2.10.1973	200 000	181 000	19 000	14 000	5 000
30. 6.1974	206 000	186 000	20 000	15 000	5 000
30. 6.1975	218 000	198 000	20 000	15 000	5 000
30. 6.1976	218 000	198 000	20 000	15 000	5 000
30. 6.1977	216 000	195 000	21 000	16 000	5 000
30. 6.1978	218 000	197 000	21 000	16 000	5 000
30. 6.1979	222 000	200 000	22 000	17 000	5 000
30. 6.1980	227 000	204 000	23 000	18 000	5 000
30. 6.1981	231 000	207 000	24 000	19 000	5 000
30. 6.1982	235 000	210 000	25 000	20 000	5 000

*) Bereinigte Daten.

1) Teilzeitbeschäftigte T 2 1960 bis 1973 geschätzt.

2) 1960 bis 1973 geschätzt.

10 Entwicklung des Personalstandes von 1960 - 1982*)
10.2 Beschäftigte des unmittelbaren öffentlichen Dienstes

Jahr (Stichtag)	Ins- gesamt	Verwaltung				Rechtlich unselbständige Wirtschaftsunternehmen				Kommunale Zweck- ver- bände ³⁾	Deutsche Bundes- bahn ⁴⁾	Deutsche Bundes- post ⁴⁾⁵⁾
		zu- sammen	Bund ¹⁾	Länder ²⁾	Gemein- den/Gv. 2)	zu- sammen	Bund	Länder	Gemein- den/Gv.			
Insgesamt												
2.10.1960	2 854 100	1 720 600	209 500	924 600	586 500	211 100	4 600	79 200	127 300	19 700	495 700	407 000
2.10.1962	2 996 700	1 869 200	245 300	983 800	640 100	196 800	4 500	75 500	116 800	20 500	478 100	432 100
2.10.1963	3 070 900	1 946 200	262 500	1 017 200	666 500	197 200	4 500	74 800	117 900	21 900	474 200	431 400
2.10.1964	3 134 000	2 016 100	276 600	1 049 200	690 300	191 100	4 300	72 400	114 400	22 300	474 100	430 400
2.10.1965	3 188 900	2 086 800	287 200	1 082 700	716 900	186 400	4 300	69 800	112 300	22 800	462 400	430 500
2.10.1966	3 235 300	2 153 700	293 000	1 116 100	744 600	180 500	4 200	66 800	109 500	23 300	440 000	437 800
2.10.1967	3 275 100	2 211 300	303 500	1 151 500	756 300	176 500	4 000	67 000	105 500	24 500	422 500	440 300
2.10.1968	3 257 400	2 219 800	297 400	1 168 500	753 900	168 900	4 200	64 500	100 200	24 900	404 200	439 600
2.10.1969	3 334 200	2 302 400	302 600	1 215 800	784 000	168 500	4 300	62 800	101 400	25 400	395 200	442 700
2.10.1970	3 460 600	2 402 900	307 700	1 271 000	824 200	163 700	4 400	63 300	96 000	27 200	409 200	457 600
2.10.1971	3 618 500	2 526 700	316 200	1 345 800	864 700	159 400	4 400	64 100	90 900	27 800	423 000	481 600
2.10.1972	3 735 900	2 628 500	322 600	1 406 900	899 000	154 900	4 200	62 400	88 300	29 400	427 900	495 200
2.10.1973	3 850 600	2 738 600	325 000	1 476 800	936 800	147 600	3 900	62 600	81 100	30 300	434 500	499 600
30. 6.1974	3 911 700	2 804 800	326 500	1 525 000	953 300	145 000	3 900	62 900	78 200	31 600	433 700	496 600
30. 6.1975	3 966 500	2 875 800	329 300	1 561 600	984 900	146 100	3 900	62 200	80 000	32 400	422 800	489 400
30. 6.1976	3 974 900	2 921 100	327 500	1 609 000	984 600	142 700	3 600	60 900	78 200	32 800	401 300	477 000
30. 6.1977	3 974 900	2 942 700	323 000	1 626 800	992 900	140 400	3 600	59 800	77 000	31 000	381 800	479 000
30. 6.1978	4 043 000	3 018 300	323 900	1 674 500	1 019 900	138 000	3 600	60 600	73 800	38 800	364 300	483 600
30. 6.1979	4 146 100	3 118 000	325 600	1 734 900	1 057 500	140 100	3 600	60 600	75 900	41 500	349 300	497 200
30. 6.1980	4 193 200	3 170 800	326 100	1 762 100	1 082 600	139 000	3 600	61 400	74 000	40 200	341 500	501 700
30. 6.1981	4 266 900	3 231 900	328 400	1 791 600	1 111 900	139 100	3 500	61 600	73 900	41 800	341 900	512 100
30. 6.1982	4 296 900	3 253 400	328 700	1 811 700	1 113 000	139 100	3 400	61 400	74 300	43 000	335 600	525 800
Beamte und Richter												
2.10.1960	1 171 400	696 600	74 100	510 900	111 600	12 800	100	8 600	4 100	1 000	241 100	219 900
2.10.1962	1 220 600	731 000	77 600	534 100	119 300	12 300	100	8 600	3 600	1 000	241 300	235 000
2.10.1963	1 250 100	757 300	83 000	552 900	121 400	12 200	100	8 500	3 600	1 000	239 200	240 400
2.10.1964	1 273 900	780 000	88 700	567 300	124 000	12 000	100	8 300	3 600	1 000	237 800	243 100
2.10.1965	1 298 400	801 600	89 700	585 000	126 900	11 800	100	8 200	3 500	1 000	239 400	244 600
2.10.1966	1 321 400	825 600	90 700	603 200	131 700	11 500	100	8 000	3 400	1 000	234 800	248 500
2.10.1967	1 360 100	857 700	95 200	628 200	134 300	11 500	0	8 200	3 300	1 000	234 400	255 500
2.10.1968	1 361 400	867 000	93 200	641 000	132 800	11 400	0	7 900	3 500	1 000	228 600	253 400
2.10.1969	1 382 400	899 500	94 600	669 700	135 200	11 100	100	7 800	3 200	1 000	220 700	250 100
2.10.1970	1 410 200	926 900	96 200	694 100	136 600	11 000	100	7 900	3 000	1 000	219 400	251 900
2.10.1971	1 453 900	968 400	98 800	730 500	139 100	10 800	100	7 900	2 800	1 000	219 400	254 300
2.10.1972	1 500 400	1 003 500	101 600	765 100	136 800	10 400	100	7 600	2 700	1 000	223 900	261 600
2.10.1973	1 542 300	1 040 300	104 500	797 900	137 900	10 200	0	7 700	2 500	1 000	224 800	266 000
30. 6.1974	1 560 200	1 058 600	106 900	818 500	133 200	9 900	100	7 300	2 500	1 000	222 800	267 900
30. 6.1975	1 608 400	1 101 400	109 200	859 600	132 600	9 900	100	7 400	2 400	1 000	223 600	272 500
30. 6.1976	1 645 200	1 135 000	110 100	894 600	130 300	9 600	0	7 300	2 300	1 000	219 100	280 500
30. 6.1977	1 671 800	1 156 700	109 100	916 300	131 300	9 900	0	7 200	2 700	1 200	213 400	290 600
30. 6.1978	1 692 400	1 187 400	109 900	944 100	133 400	9 500	0	7 300	2 200	1 800	205 300	288 400
30. 6.1979	1 716 500	1 216 400	111 200	968 700	136 500	9 500	0	7 400	2 100	2 000	196 900	291 700
30. 6.1980	1 735 100	1 243 000	111 400	992 500	139 100	9 600	0	7 400	2 200	1 900	188 400	292 200
30. 6.1981	1 760 800	1 267 900	113 100	1 012 000	142 700	9 700	0	7 600	2 100	2 000	186 700	294 500
30. 6.1982	1 802 700	1 310 700	114 600	1 050 400	145 800	9 800	0	7 600	2 100	2 100	185 300	294 800
Angestellte												
2.10.1960	698 000	597 000	67 100	290 000	239 900	41 300	800	8 700	31 800	8 400	2 100	49 200
2.10.1962	775 000	669 200	81 600	319 900	267 700	40 300	700	8 800	30 800	8 500	5 600	51 400
2.10.1963	805 700	699 300	86 000	332 900	280 400	41 500	800	9 000	31 700	9 500	5 900	49 500
2.10.1964	838 800	731 700	89 000	348 400	294 300	41 600	700	9 100	31 800	9 600	6 800	49 100
2.10.1965	871 700	763 100	93 700	361 300	308 100	42 000	800	9 100	32 100	9 700	7 200	49 700
2.10.1966	909 400	793 900	96 700	375 300	321 900	41 500	800	9 100	31 600	9 900	7 700	56 400
2.10.1967	933 300	815 900	99 700	386 400	329 800	41 900	700	10 000	31 200	10 900	8 000	56 600
2.10.1968	944 400	824 900	97 500	392 600	334 800	41 100	700	10 000	30 400	11 000	8 300	59 100
2.10.1969	980 200	858 200	99 600	408 400	350 200	41 800	700	9 900	31 200	11 100	8 300	60 800
2.10.1970	1 041 100	914 800	101 700	437 000	376 100	40 000	700	9 700	29 600	12 400	9 200	64 700
2.10.1971	1 110 500	977 200	105 200	469 900	402 100	38 500	700	9 900	27 900	12 500	10 300	72 000
2.10.1972	1 168 400	1 032 100	107 200	494 500	430 400	37 800	700	10 100	27 000	13 700	10 300	74 500
2.10.1973	1 224 300	1 090 500	107 900	525 700	456 900	35 800	700	10 100	25 000	14 000	10 000	74 000
30. 6.1974	1 258 900	1 128 400	106 800	548 000	473 600	35 100	700	10 400	24 000	15 100	10 900	69 400
30. 6.1975	1 278 100	1 150 800	106 800	548 100	495 900	36 700	700	10 500	25 500	15 500	10 400	64 700
30. 6.1976	1 287 900	1 169 700	104 700	562 200	502 800	36 200	700	10 500	25 000	16 800	9 900	55 300
30. 6.1977	1 284 000	1 178 800	102 200	561 700	514 900	35 000	700	10 100	24 200	16 000	9 200	45 000
30. 6.1978	1 323 400	1 212 400	101 800	580 000	530 600	34 600	700	10 400	23 500	21 400	8 900	46 100
30. 6.1979	1 377 600	1 261 500	102 100	607 200	552 200	34 900	700	10 700	23 500	22 900	8 700	49 600
30. 6.1980	1 401 900	1 286 700	102 300	612 300	572 100	34 800	700	10 900	23 200	22 400	8 700	49 300
30. 6.1981	1 435 400	1 313 900	102 400	620 500	591 000	35 900	700	11 600	23 600	22 900	8 700	53 900
30. 6.1982	1 432 600	1 298 900	101 700	602 900	594 300	36 100	700	11 600	23 800	23 700	8 400	65 500

10 Entwicklung des Personalstandes von 1960 - 1982*)
10.3 Vollbeschäftigte des unmittelbaren öffentlichen Dienstes

Jahr (Stichtag)	Ins- gesamt	Verwaltung				Rechtlich unselbständige Wirtschaftsunternehmen				Kommunale Zweck- ver- bände ³⁾	Deutsche Bundes- bahn ⁴⁾	Deutsche Bundes- post ⁴⁾⁵⁾
		zu- sammen	Bund ¹⁾	Länder ²⁾	Gemein- den/Gv. 2)	zu- sammen	Bund	Länder	Gemein- den/Gv.			
Insgesamt												
2.10.1960	2 668 300	1 601 300	206 800	874 400	520 100	201 600	4 600	75 200	121 800	16 000	489 900	359 500
2.10.1962	2 772 900	1 715 200	242 400	922 000	550 800	187 300	4 500	71 700	111 100	16 000	474 100	380 300
2.10.1963	2 840 400	1 778 500	259 000	949 700	569 800	187 700	4 500	71 100	112 100	17 000	470 100	387 100
2.10.1964	2 892 400	1 836 800	272 700	977 100	587 000	181 200	4 300	68 400	108 500	17 000	469 800	387 600
2.10.1965	2 930 100	1 891 500	282 500	1 004 500	604 500	176 300	4 300	65 700	106 300	17 000	458 200	387 100
2.10.1966	2 953 600	1 941 500	287 900	1 031 600	622 000	171 000	4 200	63 400	103 400	17 000	435 700	388 400
2.10.1967	2 989 800	1 991 800	297 900	1 062 500	631 400	167 400	4 000	63 800	99 600	18 000	418 200	394 400
2.10.1968	2 959 900	1 990 300	291 800	1 073 800	624 700	159 900	4 200	61 700	94 000	18 000	400 200	391 500
2.10.1969	3 011 900	2 053 100	296 500	1 111 400	645 200	159 300	4 300	60 300	94 700	18 000	390 900	390 600
2.10.1970	3 098 600	2 119 300	300 700	1 149 600	669 000	153 600	4 400	60 300	88 900	19 000	404 800	401 900
2.10.1971	3 217 400	2 211 000	308 200	1 206 500	696 300	149 200	4 400	61 100	83 700	19 000	418 400	419 800
2.10.1972	3 311 600	2 293 000	313 700	1 258 800	720 500	145 300	4 200	59 700	81 400	20 000	423 100	430 200
2.10.1973	3 386 800	2 366 400	315 400	1 308 900	742 100	137 400	3 900	59 500	74 000	20 000	429 400	433 600
30. 6.1974	3 430 600	2 419 500	316 100	1 349 800	753 600	134 800	3 900	59 400	71 500	21 000	428 300	427 000
30. 6.1975	3 471 200	2 475 500	318 100	1 380 900	776 500	136 800	3 900	59 300	73 600	21 700	417 900	419 300
30. 6.1976	3 461 600	2 500 900	316 000	1 409 600	775 300	133 300	3 600	58 000	71 700	23 000	396 800	407 600
30. 6.1977	3 451 600	2 517 500	311 300	1 424 300	781 900	130 700	3 600	56 500	70 600	22 300	377 700	403 400
30. 6.1978	3 498 700	2 570 100	311 600	1 456 400	802 100	128 700	3 600	57 400	67 700	28 700	360 500	410 700
30. 6.1979	3 569 400	2 639 000	312 700	1 494 500	831 800	130 900	3 600	57 500	69 800	31 000	345 600	422 900
30. 6.1980	3 597 900	2 674 200	312 600	1 509 700	851 900	130 300	3 600	58 200	68 500	29 700	338 000	425 700
30. 6.1981	3 639 300	2 706 900	314 300	1 524 400	868 200	130 000	3 500	58 400	68 000	30 800	338 400	433 100
30. 6.1982	3 640 800	2 709 700	313 700	1 531 300	864 700	129 800	3 400	58 200	68 300	31 600	332 200	437 500
Beamtende Richter												
2.10.1960	1 171 400	696 600	74 100	510 900	111 600	12 800	100	8 600	4 100	1 000	241 100	219 900
2.10.1962	1 218 400	728 800	77 600	533 600	117 600	12 300	100	8 600	3 600	1 000	241 300	235 000
2.10.1963	1 248 200	755 400	83 000	552 600	119 800	12 200	100	8 500	3 600	1 000	239 200	240 400
2.10.1964	1 271 900	778 000	88 700	566 800	122 500	12 000	100	8 300	3 600	1 000	237 800	243 100
2.10.1965	1 296 200	799 400	89 700	584 300	125 400	11 800	100	8 200	3 500	1 000	239 400	244 600
2.10.1966	1 319 200	823 400	90 700	602 400	130 300	11 500	100	8 000	3 400	1 000	234 800	248 500
2.10.1967	1 357 600	855 200	95 200	627 100	132 900	11 500	0	8 200	3 300	1 000	234 400	255 500
2.10.1968	1 358 600	864 200	93 200	639 400	131 600	11 400	0	7 900	3 500	1 000	228 600	253 400
2.10.1969	1 378 700	895 900	94 600	667 300	134 000	11 100	100	7 800	3 200	1 000	220 700	250 000
2.10.1970	1 402 100	919 300	96 200	687 700	135 400	11 000	100	7 900	3 000	1 000	219 400	251 400
2.10.1971	1 441 200	956 600	98 800	719 800	138 000	10 800	100	7 900	2 800	1 000	219 400	253 400
2.10.1972	1 483 500	988 000	101 500	750 700	135 800	10 400	100	7 600	2 700	1 000	223 900	260 200
2.10.1973	1 518 300	1 018 300	104 400	777 000	136 900	10 200	0	7 700	2 500	1 000	224 700	264 100
30. 6.1974	1 535 000	1 035 700	106 800	796 800	132 100	9 900	100	7 300	2 500	1 000	222 700	265 700
30. 6.1975	1 577 900	1 073 600	109 000	833 000	131 600	9 900	100	7 400	2 400	1 000	223 500	269 900
30. 6.1976	1 606 800	1 099 800	109 900	860 700	129 200	9 600	0	7 300	2 300	1 000	219 000	277 400
30. 6.1977	1 630 100	1 121 700	108 900	882 800	130 000	9 900	0	7 200	2 700	1 200	213 300	284 000
30. 6.1978	1 647 100	1 146 300	109 600	904 700	132 000	9 500	0	7 300	2 200	1 800	205 200	284 300
30. 6.1979	1 665 700	1 170 600	110 900	924 600	135 100	9 500	0	7 400	2 100	2 000	196 700	286 900
30. 6.1980	1 672 500	1 185 500	111 100	937 100	137 300	9 600	0	7 400	2 200	1 900	188 200	287 300
30. 6.1981	1 689 600	1 202 600	112 700	949 100	140 800	9 700	0	7 600	2 100	1 900	186 400	288 900
30. 6.1982	1 703 900	1 218 700	114 100	961 200	143 400	9 800	0	7 600	2 100	2 000	185 000	288 400
Angestellte												
2.10.1960	654 400	560 100	66 700	263 600	229 800	40 900	800	8 600	31 500	8 000	2 100	43 300
2.10.1962	715 500	618 300	80 900	286 600	250 800	39 900	700	8 700	30 500	8 000	5 600	43 700
2.10.1963	740 200	642 000	85 000	295 300	261 700	40 900	800	8 800	31 300	9 000	5 900	42 400
2.10.1964	766 500	668 100	87 600	307 400	273 100	40 900	700	8 900	31 300	9 000	6 700	41 800
2.10.1965	789 800	691 000	91 700	315 600	283 700	41 200	800	8 900	31 500	9 000	7 100	41 500
2.10.1966	814 700	713 400	94 500	324 800	294 100	40 600	800	8 900	30 900	9 000	7 600	44 100
2.10.1967	834 800	730 500	97 200	332 600	300 700	41 000	700	9 800	30 500	10 000	7 900	45 400
2.10.1968	840 100	733 200	94 800	333 000	305 400	40 100	700	9 700	29 700	10 000	8 200	48 600
2.10.1969	861 000	753 600	96 500	342 400	314 700	40 600	700	9 600	30 300	10 000	8 100	48 700
2.10.1970	900 200	790 000	97 700	358 900	333 400	38 600	700	9 300	28 600	11 000	8 900	51 700
2.10.1971	948 200	832 700	100 400	380 100	352 200	37 000	700	9 500	26 800	11 000	9 900	57 600
2.10.1972	994 600	876 900	101 700	399 400	375 800	36 100	700	9 600	25 800	12 000	9 800	59 800
2.10.1973	1 031 000	916 200	101 600	420 100	394 500	33 900	700	9 500	23 700	12 000	9 500	59 400
30. 6.1974	1 054 700	944 600	99 900	436 800	407 900	33 200	700	9 700	22 800	13 000	10 300	53 600
30. 6.1975	1 064 000	958 100	99 300	433 900	424 900	34 600	700	9 800	24 100	13 200	9 800	48 300
30. 6.1976	1 060 300	963 000	96 900	435 800	430 300	34 000	700	9 700	23 600	14 300	9 300	39 700
30. 6.1977	1 053 100	966 700	94 100	430 900	441 700	33 100	700	9 400	23 000	13 800	8 600	30 900
30. 6.1978	1 072 300	982 900	93 200	438 700	451 000	32 500	700	9 600	22 200	17 900	8 300	30 700
30. 6.1979	1 107 000	1 012 200	92 900	451 700	467 600	32 700	700	9 800	22 200	19 200	8 100	34 800
30. 6.1980	1 125 500	1 031 900	92 600	455 900	483 400	32 500	700	9 900	21 900	18 600	8 100	34 400
30. 6.1981	1 142 200	1 043 300	92 200	457 300	493 800	33 300	700	10 500	22 100	18 900	8 000	38 700
30. 6.1982	1 138 200	1 034 200	90 700	451 400	492 100	33 300	700	10 500	22 200	19 400	7 700	43 400
Arbeiter												
2.10.1960	842 500	344 600	66 000	99 900								

10 Entwicklung des Personalstandes von 1960 - 1982*)
10.4 Teilzeitbeschäftigte des unmittelbaren öffentlichen Dienstes

Jahr (Stichtag)	Ins- gesamt	Verwaltung				Rechtlich unselbständige Wirtschaftsunternehmen				Kommunale Zweckver- bände 3)	Deutsche Bundes- bahn 4)	Deutsche Bundes- post 4) 5)
		zu- sammen	Bund 1)	Länder 2)	Gemein- den/Gv. 2)	zu- sammen	Bund	Länder	Gemein- den/Gv.			
Insgesamt												
2.10.1960	185 800	119 300	2 700	50 200	66 400	9 500	0	4 000	5 500	3 700	5 800	47 500
2.10.1962	223 800	154 000	2 900	61 800	89 300	9 500	0	3 800	5 700	4 500	4 000	51 800
2.10.1963	230 500	167 700	3 500	67 500	96 700	9 500	0	3 700	5 800	4 900	4 100	44 300
2.10.1964	241 600	179 300	3 900	72 100	103 300	9 900	0	4 000	5 900	5 300	4 300	42 800
2.10.1965	258 800	195 300	4 700	78 200	112 400	10 100	0	4 100	6 000	5 800	4 200	43 400
2.10.1966	281 700	212 200	5 100	84 500	122 600	9 500	0	3 400	6 100	6 300	4 300	49 400
2.10.1967	285 300	219 500	5 600	89 000	124 900	9 100	0	3 200	5 900	6 500	4 300	45 900
2.10.1968	297 500	229 500	5 600	94 700	129 200	9 000	0	2 800	6 200	6 900	4 000	48 100
2.10.1969	322 300	249 300	6 100	104 400	138 800	9 200	0	2 500	6 700	7 400	4 000	52 100
2.10.1970	362 000	283 600	7 000	121 400	155 200	10 100	0	3 000	7 100	8 200	4 400	55 700
2.10.1971	401 100	315 700	8 000	139 300	168 400	10 200	0	3 000	7 200	8 800	4 600	61 800
2.10.1972	424 300	335 500	8 900	148 100	178 500	9 600	0	2 700	6 900	9 400	4 800	65 000
2.10.1973	463 800	372 200	9 600	167 900	194 700	10 200	0	3 100	7 100	10 300	5 100	66 000
30. 6.1974	481 100	385 300	10 400	175 200	199 700	10 200	0	3 500	6 700	10 600	5 400	69 600
30. 6.1975	495 300	400 300	11 200	180 700	208 400	9 300	0	2 900	6 400	10 700	4 900	70 100
30. 6.1976	513 300	420 200	11 500	199 400	209 300	9 400	0	2 900	6 500	9 800	4 500	69 400
30. 6.1977	523 300	425 200	11 700	202 500	211 000	9 700	0	3 300	6 400	8 700	4 100	75 600
30. 6.1978	544 300	448 200	12 300	218 100	217 800	9 300	0	3 200	6 100	10 100	3 800	72 900
30. 6.1979	576 700	479 000	12 900	240 400	225 700	9 200	0	3 100	6 100	10 500	3 700	74 300
30. 6.1980	595 300	496 600	13 500	252 400	230 700	8 700	0	3 200	5 500	10 500	3 500	76 000
30. 6.1981	627 600	525 000	14 100	267 200	243 600	9 200	0	3 200	5 900	11 000	3 400	79 000
30. 6.1982	656 100	543 700	15 000	280 400	248 300	9 300	0	3 200	6 000	11 400	3 400	88 300
Beamte und Richter												
2.10.1960	-	-	-	-	-	-	-	-	-	-	-	-
2.10.1962	2 200	2 200	-	500	1 700	-	-	-	-	0	-	-
2.10.1963	1 900	1 900	-	300	1 600	-	-	-	-	0	-	-
2.10.1964	2 000	2 000	-	500	1 500	-	-	-	-	0	-	-
2.10.1965	2 200	2 200	-	700	1 500	0	-	-	0	0	-	-
2.10.1966	2 200	2 200	-	800	1 400	0	-	0	0	0	-	-
2.10.1967	2 500	2 500	-	1 100	1 400	0	-	0	0	0	-	-
2.10.1968	2 800	2 800	-	1 600	1 200	0	-	-	0	0	-	-
2.10.1969	3 700	3 600	0	2 400	1 200	0	-	0	0	0	0	100
2.10.1970	8 100	7 600	0	6 400	1 200	0	-	-	0	0	0	500
2.10.1971	12 700	11 800	0	10 700	1 100	0	-	0	0	0	0	900
2.10.1972	16 900	15 500	100	14 400	1 000	0	-	0	0	0	0	1 400
2.10.1973	24 000	22 000	100	20 900	1 000	0	-	0	0	0	100	1 900
30. 6.1974	25 200	22 900	100	21 700	1 100	0	-	0	0	0	100	2 200
30. 6.1975	30 500	27 800	200	26 600	1 000	0	-	0	0	0	100	2 600
30. 6.1976	38 400	35 200	200	33 900	1 100	0	-	0	0	0	100	3 100
30. 6.1977	38 700	35 000	200	33 500	1 300	0	-	0	0	0	100	3 600
30. 6.1978	45 300	41 100	300	39 400	1 400	0	-	0	0	0	100	4 100
30. 6.1979	50 800	45 800	300	44 100	1 400	0	-	0	0	0	200	4 800
30. 6.1980	62 600	57 500	300	55 400	1 800	0	-	0	0	0	200	4 900
30. 6.1981	71 300	65 300	400	62 900	2 000	0	-	0	0	0	200	5 700
30. 6.1982	98 800	92 100	500	89 200	2 400	0	-	0	0	0	300	6 400
Angestellte												
2.10.1960	43 600	36 900	400	26 400	10 100	400	0	100	300	400	-	5 900
2.10.1962	59 500	50 900	700	33 300	16 900	400	0	100	300	500	0	7 700
2.10.1963	65 500	57 300	1 000	37 600	18 700	600	0	200	400	500	0	7 100
2.10.1964	72 300	63 600	1 400	41 000	21 200	700	0	200	500	600	100	7 300
2.10.1965	81 900	72 100	2 000	45 700	24 400	800	0	200	600	700	100	8 200
2.10.1966	94 700	80 500	2 200	50 500	27 800	900	0	200	700	900	100	12 300
2.10.1967	98 500	85 400	2 500	53 800	29 100	900	0	200	700	900	100	11 200
2.10.1968	104 300	91 700	2 700	59 600	29 400	1 000	0	300	700	1 000	100	10 500
2.10.1969	119 200	104 600	3 100	66 000	35 500	1 200	0	300	900	1 100	200	12 100
2.10.1970	140 900	124 800	4 000	78 100	42 700	1 400	0	400	1 000	1 400	300	13 000
2.10.1971	162 300	144 500	4 800	89 800	49 900	1 500	0	400	1 100	1 500	400	14 400
2.10.1972	173 800	155 200	5 500	95 100	54 600	1 700	0	500	1 200	1 700	500	14 700
2.10.1973	193 300	174 300	6 300	105 600	62 400	1 900	0	600	1 300	2 000	500	14 600
30. 6.1974	204 200	183 800	6 900	111 200	65 700	1 900	0	700	1 200	2 100	600	15 800
30. 6.1975	214 100	192 700	7 500	114 200	71 000	2 100	0	700	1 400	2 300	600	16 400
30. 6.1976	227 600	206 700	7 800	126 400	72 500	2 200	0	800	1 400	2 500	600	15 600
30. 6.1977	233 900	212 100	8 100	130 800	73 200	1 900	0	700	1 200	2 200	600	17 100
30. 6.1978	251 100	229 600	8 600	141 300	79 700	2 000	0	800	1 200	3 500	600	15 400
30. 6.1979	270 600	249 300	9 200	155 500	84 600	2 200	0	900	1 300	3 700	600	14 800
30. 6.1980	276 400	254 800	9 700	156 400	88 700	2 300	0	1 000	1 300	3 800	600	14 900
30. 6.1981	293 200	270 700	10 200	163 300	97 200	2 600	0	1 100	1 500	4 000	700	15 200
30. 6.1982	294 500	264 700	11 000	151 600	102 200	2 700	0	1 200	1 600	4 300	700	22 000
Arbeiter												
2.10.1960	142 200	82 400	2 300	23 800	56 300	9 100	0	3 900	5 200	3 300	5 800	41 600
2.10.1962	162 100	100 900	2 200	28 000	70 700	9 100	0	3 700	5 400	4 000	4 000	44 100
2.10.1963	163 100	108 500	2 500	29 600	76 400	8 900	0	3 500	5 400	4 400	4 100	37 200
2.10.1964	167 300	113 700	2 500	30 600	80 600	9 200	0	3 800	5 400	4 700	4 200	35 500
2.10.1965	174 700	121 000	2 700	31 800	86 500	9 300	0	3 900	5 400	5 100	4 100	35 200
2.10.1966	184 800	129 500	2 900	33 200	93 400	8 600	0	3 200	5 400	5 400	4 200	37 100
2.10.1967	184 300	131 600	3 100	34 100	94 400	8 200	0	3 000	5 200	5 600	4 200	34 700
2.10.1968	190 400	135 000	2 900	33 500	98 600	8 000	0	2 500	5 500	5 900	3 900	37 600
2.10.1969	199 400	141 100	3 000	36 000	102 100	8 000	0	2 200	5 800	6 300	4 100	39 900
2.10.1970	213 000	151 200	3 000	36 900	111 300	8 700	0	2 600	6 100	6 800	4 100	42 200
2.10.1971	226 100	159 400	3 200	38 800	117 400	8 700	0	2 600	6 100	7 300	4 200	46 500
2.10.1972	233 600	164 800	3 300	38 600	122 900	7 900	0	2 200	5 700	7 700	4 300	48 900
2.10.1973	246 500	175 900	3 200	41 400	131 300	8 300	0	2 500	5 800	8 300	4 500	49 5

10 Entwicklung des Personal
10.5 Vollbeschäftigte der Gebietskörperschaften nach

Lfd. Nr.	Jahr (Stichtag)	Insgesamt	Verwaltung						Bildung, Wissenschaft, Schulen und vorschulische Bildung	
			zusammen	Politische Führung und zentrale Verwaltung 2)	Verteidigung	Öffentliche Sicherheit und Ordnung	Rechts- schutz	zusammen	dar	
Ins										
1	2.10.1960	1 802 900	1 601 300	370 800	85 500	184 000	93 000	361 800	272 200	
2	2.10.1962	1 902 500	1 715 200	384 100	121 800	189 300	95 500	389 400	285 700	
3	2.10.1963	1 966 200	1 778 500	389 500	134 900	196 000	97 200	410 200	298 400	
4	2.10.1964	2 018 000	1 836 800	394 500	145 400	203 200	98 000	433 700	311 600	
5	2.10.1965	2 067 800	1 891 500	400 000	155 200	207 900	99 000	455 300	324 200	
6	2.10.1966	2 112 500	1 941 500	405 300	160 900	211 800	99 600	478 200	340 200	
7	2.10.1967	2 159 200	1 991 880	408 100	167 200	217 600	101 200	504 300	355 800	
8	2.10.1968	2 150 200	1 990 300	406 300	164 700	214 900	102 100	513 000	363 800	
9	2.10.1969	2 212 400	2 053 100	410 400	168 000	221 300	103 700	547 800	387 400	
10	2.10.1970	2 272 900	2 119 300	413 800	171 300	226 500	106 600	576 900	401 400	
11	2.10.1971	2 360 200	2 211 000	426 800	175 400	233 200	108 100	622 300	420 300	
12	2.10.1972	2 438 300	2 293 000	437 300	178 400	240 300	111 600	658 800	438 100	
13	2.10.1973	2 503 800	2 366 400	444 500	178 000	246 800	114 500	698 400	460 500	
14	30. 6.1974	2 554 300	2 419 500	448 500	177 500	251 400	115 800	729 400	483 200	
15	30. 6.1975	2 612 300	2 475 500	457 200	177 500	258 800	117 800	761 900	507 800	
16	30. 6.1976	2 634 200	2 500 900	456 800	175 600	268 100	117 300	781 700	526 600	
17	30. 6.1977	2 648 200	2 517 500	458 300	173 500	270 600	116 200	797 300	541 600	
18	30. 6.1978	2 698 800	2 570 100	465 100	172 900	277 200	118 200	820 100	556 700	
19	30. 6.1979	2 769 900	2 639 000	475 100	172 300	287 100	122 500	839 400	568 000	
20	30. 6.1980	2 804 500	2 674 200	479 000	172 200	291 100	125 400	849 700	575 200	
21	30. 6.1981	2 836 900	2 706 900	482 600	172 300	295 200	128 500	857 500	579 900	
22	30. 6.1982	2 839 500	2 709 700	479 800	172 200	298 800	130 500	864 600	583 000	
Beamt und										
23	2.10.1960	709 400	696 600	165 100	10 400	143 300	61 700	245 900	225 900	
24	2.10.1962	741 100	728 800	171 500	13 800	147 600	63 200	260 300	236 200	
25	2.10.1963	767 600	755 400	176 300	15 800	151 800	64 300	272 100	246 400	
26	2.10.1964	790 000	778 000	180 600	16 900	156 400	64 900	282 600	254 600	
27	2.10.1965	811 200	799 400	183 900	17 800	160 500	65 600	293 700	263 400	
28	2.10.1966	834 900	823 400	186 400	19 100	165 600	67 000	305 200	272 800	
29	2.10.1967	866 700	855 200	192 800	20 600	172 400	68 200	321 000	285 900	
30	2.10.1968	875 600	864 200	190 600	21 600	170 000	69 400	332 400	295 200	
31	2.10.1969	907 000	895 900	195 200	22 000	173 000	71 400	352 100	312 200	
32	2.10.1970	930 300	919 300	198 000	22 600	177 200	74 800	364 000	321 800	
33	2.10.1971	967 400	956 600	205 400	23 100	182 000	76 100	387 500	336 900	
34	2.10.1972	998 400	988 000	210 100	24 400	184 400	78 400	407 500	348 600	
35	2.10.1973	1 028 500	1 018 300	215 600	25 400	189 300	80 600	423 100	361 100	
36	30. 6.1974	1 045 600	1 035 700	216 500	26 000	189 800	82 100	438 300	376 000	
37	30. 6.1975	1 083 500	1 073 600	221 900	26 500	195 600	83 700	461 600	398 300	
38	30. 6.1976	1 109 400	1 099 800	224 400	27 000	202 700	83 600	477 100	416 100	
39	30. 6.1977	1 131 600	1 121 700	228 600	27 200	205 700	83 200	491 800	429 800	
40	30. 6.1978	1 155 800	1 146 300	231 500	27 000	211 300	84 000	506 700	442 500	
41	30. 6.1979	1 180 100	1 170 600	235 800	27 400	218 000	86 900	515 600	451 000	
42	30. 6.1980	1 195 200	1 185 500	238 800	27 500	221 700	90 100	519 400	455 000	
43	30. 6.1981	1 212 300	1 202 600	243 000	27 600	225 400	93 400	523 900	460 000	
44	30. 6.1982	1 228 500	1 218 700	242 500	28 400	228 200	95 600	532 400	468 600	
Ange										
45	2.10.1960	601 000	560 100	160 800	34 100	31 400	29 400	73 800	29 800	
46	2.10.1962	658 200	618 200	171 700	49 200	32 500	30 300	86 400	33 800	
47	2.10.1963	682 900	642 000	176 600	51 000	34 900	30 800	94 800	36 300	
48	2.10.1964	709 000	668 100	181 200	52 500	37 100	31 100	106 500	41 300	
49	2.10.1965	732 200	691 000	182 600	56 600	37 500	31 400	116 100	45 200	
50	2.10.1966	754 000	713 400	186 700	58 600	36 000	30 800	127 500	51 800	
51	2.10.1967	771 500	730 500	187 300	60 800	34 700	31 200	136 600	54 900	
52	2.10.1968	773 300	733 200	187 700	58 200	34 400	30 900	134 300	53 500	
53	2.10.1969	794 200	753 600	187 700	60 000	36 900	30 600	148 100	59 800	
54	2.10.1970	828 600	790 000	191 700	61 000	38 200	30 000	164 300	64 500	
55	2.10.1971	869 700	832 700	197 200	62 700	39 600	30 300	183 700	69 700	
56	2.10.1972	913 000	876 900	204 200	63 400	43 700	31 300	199 600	75 700	
57	2.10.1973	950 100	916 200	205 400	63 200	45 300	31 900	221 200	86 200	
58	30. 6.1974	977 800	944 600	207 700	62 000	49 300	31 900	235 500	94 700	
59	30. 6.1975	992 700	958 100	208 500	61 300	50 900	32 100	245 800	97 400	
60	30. 6.1976	997 000	963 000	206 900	59 600	52 600	31 700	250 100	99 100	
61	30. 6.1977	999 800	966 700	205 900	57 700	52 500	31 100	251 300	100 400	
62	30. 6.1978	1 015 400	982 900	208 700	57 000	53 100	32 200	256 300	101 700	
63	30. 6.1979	1 044 900	1 012 200	213 200	56 100	55 700	33 600	264 500	103 700	
64	30. 6.1980	1 064 400	1 031 900	214 400	55 700	56 300	33 400	270 800	106 900	
65	30. 6.1981	1 076 500	1 043 300	213 300	55 500	56 400	33 300	273 100	106 300	
66	30. 6.1982	1 067 600	1 034 200	211 200	54 900	57 200	33 100	270 700	101 100	
Arbei										
67	2.10.1960	492 500	344 600	49 900	41 000	9 300	1 900	42 100	16 500	
68	2.10.1962	503 200	368 200	40 900	58 800	9 200	2 000	42 700	15 700	
69	2.10.1963	515 700	381 100	36 600	68 100	9 300	2 100	43 300	15 700	
70	2.10.1964	519 000	390 700	32 700	76 000	9 700	2 000	44 600	15 700	
71	2.10.1965	524 400	401 100	33 500	80 800	9 900	2 000	45 500	15 600	
72	2.10.1966	523 600	404 700	32 200	83 200	10 200	1 800	45 500	15 600	
73	2.10.1967	521 000	406 100	28 000	85 800	10 500	1 800	46 700	15 000	
74	2.10.1968	501 300	392 900	28 000	84 900	10 500	1 800	46 300	15 100	
75	2.10.1969	511 200	403 600	27 500	86 000	11 400	1 700	47 600	15 400	
76	2.10.1970	514 000	410 000	24 100	87 700	11 100	1 800	48 600	15 100	
77	2.10.1971	523 100	421 700	24 200	89 600	11 600	1 700	51 100	13 700	
78	2.10.1972	526 900	428 100	23 000	90 600	12 200	1 900	51 700	13 800	
79	2.10.1973	525 200	431 900	23 500	89 400	12 200	2 000	54 100	13 200	
80	30. 6.1974	530 900	439 200	24 300	89 500	12 300	1 900	55 500	12 500	
81	30. 6.1975	536 100	443 800	26 800	89 700	12 300	2 000	54 500	12 100	
82	30. 6.1976	527 800	438 100	25 500	89 000	12 800	2 000	54 500	11 400	
83	30. 6.1977	516 800	429 100	23 800	88 600	12 400	1 900	54 200	11 400	
84	30. 6.1978	527 600	440 900	24 900	88 900	12 700	2 000	57 300	12 500	
85	30. 6.1979	544 900	456 200	26 100	88 800	13 400	2 000	59 300	13 300	
86	30. 6.1980	545 000	456 800	25 800	89 000	13 100	1 900	59 500	13 300	
87	30. 6.1981	548 100	461 100	26 300	89 300	13 400	1 800	60 500	13 400	
88	30. 6.1982	543 500	456 800	26 100	88 900	13 400	1 800	61 600	13 400	

*) Bereinigte Daten; die Zuordnung des Personals zu den Aufgabenbereichen erfolgte auf Grundlage des geltenden Staatlichen Funktionsplans. Methodische Änderungen (Nichter-

fassung der beurlaubten Bediensteten, Änderungen des Funktionsplans) sind berücksichtigt. Die Daten sind teilweise geschätzt.

standes von 1960 - 1982*)

Aufgabenbereichen und Dienstverhältnis

tung 1) Forschung 3) unter	Soziale Sicherheit, -kriegsfolge- aufgaben, Wiedergut- machung	Gesundheit, Sport und Erholung	Wohnungswesen, Raumordnung und kommunale Gemein- schafts- dienste	Ernährung, Landwirt- schaft und Forsten	Energie- und Wasserwirt- schaft, Gewerbe, Dienst- leistungen	Verkehrs- und Nachrichten- wesen	Rechtlich unselb- ständige Wirtschafts- unternehmen	Lfd. Nr.
gesamt								
55 600	111 200	173 000	91 400	20 500	16 600	93 500	201 600	1
68 100	112 800	185 500	97 900	20 600	17 700	100 600	187 300	2
74 300	113 600	193 900	100 500	20 400	18 300	104 000	187 700	3
84 000	113 000	200 000	104 300	19 900	18 800	106 000	181 200	4
91 300	111 700	206 500	106 800	19 900	19 100	110 100	176 300	5
97 800	110 900	211 800	109 300	20 400	19 600	113 700	171 000	6
107 200	110 100	218 800	108 700	20 500	20 100	115 200	167 400	7
106 900	107 400	219 900	106 200	21 100	20 100	114 600	159 900	8
117 200	107 200	229 700	107 200	21 100	19 800	116 900	159 300	9
130 400	106 600	241 100	111 500	22 000	21 500	121 500	153 600	10
154 400	109 700	254 500	114 600	22 600	20 200	123 600	149 200	11
171 700	111 300	266 600	119 100	23 000	20 800	125 800	145 300	12
186 100	113 900	280 300	124 600	22 500	21 800	121 100	137 400	13
191 700	116 100	290 500	129 500	22 500	21 900	116 400	134 800	14
194 300	115 300	297 000	133 100	22 400	21 700	112 800	136 800	15
196 900	115 700	298 700	135 300	22 500	21 300	107 900	133 300	16
196 600	114 800	302 800	139 400	23 600	18 500	102 500	130 700	17
203 100	117 400	310 900	142 400	24 100	19 000	102 800	128 700	18
207 100	122 400	325 700	145 300	25 100	19 900	104 200	130 900	19
209 700	124 300	332 700	149 900	25 700	20 500	103 700	130 300	20
212 700	126 000	340 100	153 900	25 700	21 200	103 900	129 800	21
216 500	125 700	335 400	152 500	26 300	20 800	103 000	130 000	22
Richter								
16 200	25 800	12 700	13 900	6 300	4 400	7 100	12 800	23
20 000	26 100	13 200	14 800	6 300	4 500	7 500	12 300	24
21 600	26 500	13 300	15 600	6 400	4 700	8 600	12 200	25
23 900	26 300	13 600	15 900	6 400	4 700	9 700	12 000	26
25 900	26 200	13 700	16 600	6 500	4 800	10 100	11 800	27
27 900	26 200	14 200	16 700	7 000	4 900	11 100	11 500	28
30 200	25 900	14 300	16 300	6 900	5 100	11 700	11 500	29
32 000	25 800	14 300	15 800	7 300	5 100	11 900	11 400	30
34 600	26 600	14 300	15 800	7 400	5 300	12 800	11 100	31
36 500	25 300	14 300	15 900	7 700	6 100	13 400	11 000	32
44 300	26 100	14 300	15 700	8 000	5 200	13 200	10 800	33
51 800	26 100	14 200	16 100	8 100	5 300	13 400	10 400	34
53 300	26 800	14 100	16 700	8 000	5 400	13 300	10 200	35
53 100	26 500	14 000	16 900	8 000	5 400	12 200	9 900	36
53 100	27 200	13 800	17 500	8 100	5 400	12 300	9 900	37
53 300	27 900	13 500	17 800	8 100	5 400	12 300	9 600	38
53 000	28 000	13 300	18 000	8 500	5 200	12 200	9 900	39
54 600	28 300	13 200	18 700	8 400	5 100	12 100	9 500	40
55 500	29 100	13 000	18 900	8 400	5 400	12 100	9 500	41
54 100	29 400	13 000	19 200	8 800	5 600	12 000	9 700	42
53 200	29 900	12 900	19 800	9 000	5 600	12 100	9 700	43
53 500	30 100	13 700	20 800	9 300	5 700	12 100	9 800	44
stellte								
24 900	72 800	95 800	22 400	10 500	7 800	21 300	40 900	45
32 300	73 600	104 000	26 500	10 500	8 200	25 300	40 000	46
36 700	73 200	108 300	27 500	10 600	8 500	25 800	40 900	47
43 000	72 300	113 000	29 500	10 500	8 700	25 700	40 900	48
47 500	71 200	117 300	31 600	10 600	9 000	27 100	41 200	49
50 900	70 100	121 600	33 500	10 600	9 500	28 500	40 600	50
56 300	69 900	127 300	32 800	10 800	9 500	29 600	41 000	51
55 200	68 100	132 200	34 400	10 600	9 400	33 000	40 100	52
61 400	66 900	135 700	34 000	10 500	9 500	33 700	40 600	53
71 800	68 100	142 800	35 100	11 200	10 100	37 500	38 600	54
84 700	70 200	154 600	35 400	11 700	9 700	37 600	37 000	55
93 900	71 500	166 200	37 100	11 900	10 100	37 900	36 100	56
104 200	72 900	178 300	40 300	11 400	10 700	35 600	33 900	57
108 200	75 100	185 300	41 400	11 300	10 900	34 200	33 200	58
111 400	74 200	190 700	41 200	11 200	10 700	31 500	34 600	59
113 900	74 100	194 100	41 700	11 200	10 400	30 600	34 000	60
113 800	73 700	200 200	43 600	11 500	9 300	29 900	33 100	61
117 900	75 900	206 500	43 100	11 300	9 700	29 100	32 500	62
120 800	78 900	217 500	42 800	11 500	9 800	28 600	32 700	63
123 600	80 300	224 000	46 400	11 500	10 200	28 900	32 500	64
126 400	81 300	230 600	49 300	11 500	10 800	28 200	33 300	65
129 300	81 100	228 600	47 900	11 400	10 700	27 400	33 300	66
ter								
14 500	12 600	64 500	55 100	3 700	4 400	65 100	147 900	67
15 800	13 100	68 300	56 600	3 800	5 000	67 800	135 000	68
16 000	13 900	72 300	57 400	3 400	5 100	69 600	134 600	69
17 100	14 400	73 400	58 900	3 000	5 400	70 600	128 300	70
17 900	14 300	75 500	58 600	2 800	5 300	72 900	123 300	71
19 000	14 600	76 000	59 100	2 800	5 200	74 100	118 900	72
20 700	14 300	77 200	59 600	2 800	5 500	73 900	114 900	73
19 700	13 500	73 400	56 000	3 200	5 600	69 700	108 400	74
21 200	13 700	79 700	57 400	3 200	5 000	70 400	107 600	75
22 100	13 200	84 000	60 500	3 100	5 300	70 600	104 000	76
25 400	13 400	85 600	63 500	2 900	5 300	72 800	101 400	77
26 000	13 700	86 200	65 900	3 000	5 400	74 500	98 800	78
28 600	14 200	87 900	67 600	3 100	5 700	72 200	93 300	79
30 400	14 500	91 200	71 200	3 200	5 600	70 000	91 700	80
29 800	13 900	92 500	74 400	3 100	5 600	69 000	92 300	81
29 700	13 700	91 100	75 800	3 200	5 500	65 000	89 700	82
29 800	13 100	89 300	77 800	3 600	4 000	60 400	87 700	83
30 600	13 200	91 200	80 600	4 400	4 200	61 500	86 700	84
30 800	14 400	95 200	83 600	5 200	4 700	63 500	88 700	85
32 000	14 600	95 700	84 600	5 100	4 700	62 800	88 200	86
32 600	14 800	96 700	84 800	5 200	4 800	63 600	87 000	87
33 700	14 500	93 200	83 800	5 600	4 400	63 500	86 700	88

1) Einschl. Krankenhäuser mit kaufmännischem Rechnungswesen.

2) Einschl. auswärtige Angelegenheiten.

3) Einschl. kulturelle Angelegenheiten.

4) Einschl. Verwaltung.

10 Entwicklung des Personal
10.6 Vollbeschäftigte des Bundes nach Aufgaben

Lfd. Nr.	Jahr (Stichtag)	Insgesamt						Verwal-	
			zusammen	Politische Führung und zentrale Verwaltung 1)	Verteidigung	Öffentliche Sicherheit und Ordnung	Rechts- schutz	Bildung, Wissenschaft, dar	
								zusammen	Schulen und vorschuli- sche Bildung 3)
Ins									
1	2.10.1960	211 400	206 800	70 200	85 500	17 600	1 200	5 200	-
2	2.10.1962	246 900	242 400	70 200	121 800	16 300	1 500	5 400	-
3	2.10.1963	263 500	259 000	70 800	134 900	19 100	1 500	5 500	-
4	2.10.1964	277 000	272 700	71 500	145 400	21 300	1 500	5 700	-
5	2.10.1965	286 800	282 500	71 600	155 200	20 600	1 500	5 900	-
6	2.10.1966	292 100	287 900	71 400	160 900	20 200	1 500	6 100	-
7	2.10.1967	301 900	297 900	72 200	167 200	21 900	1 600	6 600	-
8	2.10.1968	296 000	291 800	70 800	164 700	19 800	1 600	6 600	-
9	2.10.1969	300 800	296 500	70 800	168 000	20 600	1 700	7 000	-
10	2.10.1970	305 100	300 700	70 100	171 300	21 500	1 700	7 400	-
11	2.10.1971	312 600	308 200	71 200	175 400	23 100	1 700	7 600	-
12	2.10.1972	317 900	313 700	72 400	178 400	23 600	1 800	7 700	-
13	2.10.1973	319 300	315 400	73 300	178 000	24 400	1 800	8 000	-
14	30. 6.1974	320 000	316 100	73 000	177 500	25 800	1 800	7 900	-
15	30. 6. 1975	322 000	318 100	73 000	177 500	26 700	1 900	8 200	-
16	30. 6.1976	319 600	316 000	72 000	175 600	27 200	2 000	8 500	-
17	30. 6.1977	314 900	311 300	70 400	173 500	26 700	2 000	8 400	-
18	30. 6.1978	315 200	311 600	70 400	172 900	27 900	2 000	8 700	-
19	30. 6.1979	316 300	312 700	70 800	172 300	28 900	2 000	8 900	-
20	30. 6.1980	316 200	312 600	70 600	172 200	28 800	1 900	9 300	-
21	30. 6.1981	317 800	314 300	71 600	172 300	29 300	1 900	9 400	-
22	30. 6.1982	317 000	313 700	71 300	172 200	29 400	1 900	9 200	-
Beamte und									
23	2.10.1960	74 200	74 100	43 800	10 400	14 000	700	700	-
24	2.10.1962	77 700	77 600	44 700	13 800	13 000	800	800	-
25	2.10.1963	83 100	83 000	44 600	15 800	15 700	800	700	-
26	2.10.1964	88 800	88 700	46 500	16 900	17 800	900	700	-
27	2.10.1965	89 800	89 700	47 300	17 800	17 100	900	700	-
28	2.10.1966	90 800	90 700	47 000	19 100	16 700	1 000	800	-
29	2.10.1967	95 200	95 200	47 700	20 600	18 200	1 000	900	-
30	2.10.1968	93 200	93 200	46 200	21 600	16 500	1 000	1 000	-
31	2.10.1969	94 700	94 600	46 500	22 000	16 900	1 000	1 100	-
32	2.10.1970	96 300	96 200	46 100	22 600	17 900	1 000	1 200	-
33	2.10.1971	98 900	98 800	46 400	23 100	19 200	1 100	1 300	-
34	2.10.1972	101 600	101 500	47 200	24 400	19 400	1 100	1 400	-
35	2.10.1973	104 400	104 400	48 400	25 400	19 900	1 100	1 500	-
36	30. 6.1974	106 900	106 800	48 600	26 000	21 300	1 200	1 500	-
37	30. 6.1975	109 100	109 000	48 900	26 500	22 100	1 200	1 600	-
38	30. 6.1976	109 900	109 900	48 800	27 000	22 200	1 300	1 800	-
39	30. 6.1977	108 900	108 900	47 900	27 200	21 900	1 300	1 800	-
40	30. 6.1978	109 600	109 600	47 900	27 000	22 900	1 300	1 900	-
41	30. 6.1979	110 900	110 900	48 200	27 400	23 400	1 200	2 000	-
42	30. 6.1980	111 100	111 100	48 300	27 500	23 300	1 200	2 100	-
43	30. 6.1981	112 800	112 700	49 100	27 600	23 800	1 200	2 100	-
44	30. 6.1982	114 200	114 100	49 400	28 400	24 000	1 200	2 200	-
Ange									
45	2.10.1960	67 500	66 700	16 100	34 100	1 400	400	3 100	-
46	2.10.1962	81 600	80 800	15 000	49 200	1 200	500	3 200	-
47	2.10.1963	85 800	85 000	18 200	51 000	1 200	500	3 200	-
48	2.10.1964	88 300	87 600	19 700	52 500	1 300	500	3 200	-
49	2.10.1965	92 500	91 700	19 200	56 600	1 300	500	3 400	-
50	2.10.1966	95 300	94 500	19 300	58 600	1 200	500	3 900	-
51	2.10.1967	97 900	97 200	19 300	60 800	1 400	600	4 100	-
52	2.10.1968	95 500	94 800	19 300	58 200	1 200	600	4 300	-
53	2.10.1969	97 200	96 500	18 900	60 000	1 300	600	4 600	-
54	2.10.1970	98 400	97 700	19 100	61 000	1 300	600	4 700	-
55	2.10.1971	101 100	100 400	19 600	62 700	1 400	600	4 800	-
56	2.10.1972	102 400	101 700	19 700	63 400	1 700	600	4 800	-
57	2.10.1973	102 300	101 600	19 600	63 200	1 900	600	5 000	-
58	30. 6.1974	100 600	99 900	19 200	62 000	1 900	600	4 900	-
59	30. 6.1975	100 000	99 300	18 900	61 300	2 000	600	5 000	-
60	30. 6.1976	97 600	96 900	18 300	59 600	2 100	600	5 000	-
61	30. 6.1977	94 800	94 100	17 800	57 700	2 100	600	4 900	-
62	30. 6.1978	93 900	93 200	17 700	57 000	2 200	600	5 100	-
63	30. 6.1979	93 600	92 900	17 700	56 100	2 600	700	5 200	-
64	30. 6.1980	93 300	92 600	17 700	55 700	2 500	600	5 400	-
65	30. 6.1981	92 900	92 200	17 600	55 500	2 600	600	5 400	-
66	30. 6.1982	91 400	90 700	17 100	54 900	2 500	600	5 200	-
Arbei									
67	2.10.1960	69 700	66 000	10 300	41 000	2 200	100	1 400	-
68	2.10.1962	87 600	84 000	10 500	58 800	2 100	200	1 400	-
69	2.10.1963	94 600	91 000	8 000	68 100	2 200	200	1 600	-
70	2.10.1964	99 900	96 400	5 300	76 000	2 200	100	1 800	-
71	2.10.1965	104 500	101 100	5 100	80 800	2 200	100	1 800	-
72	2.10.1966	106 000	102 700	5 100	83 200	2 300	0	1 400	-
73	2.10.1967	108 800	105 500	5 200	85 800	2 300	0	1 600	-
74	2.10.1968	107 300	103 800	5 300	84 900	2 100	0	1 300	-
75	2.10.1969	108 900	105 400	5 400	86 000	2 400	100	1 300	-
76	2.10.1970	110 400	106 800	4 900	87 700	2 300	100	1 500	-
77	2.10.1971	112 600	109 000	5 200	89 600	2 500	0	1 500	-
78	2.10.1972	113 900	110 500	5 500	90 600	2 500	100	1 400	-
79	2.10.1973	112 600	109 400	5 300	89 400	2 600	100	1 500	-
80	30. 6.1974	112 500	109 400	5 200	89 500	2 600	100	1 600	-
81	30. 6.1975	112 900	109 800	5 200	89 700	2 600	100	1 700	-
82	30. 6.1976	112 100	109 200	4 900	89 000	2 900	100	1 700	-
83	30. 6.1977	111 200	108 300	4 700	88 600	2 700	100	1 900	-
84	30. 6.1978	111 700	108 800	4 800	88 900	2 700	100	1 700	-
85	30. 6.1979	111 800	108 900	4 900	88 800	2 900	100	1 700	-
86	30. 6.1980	111 800	108 900	4 600	89 000	3 000	100	1 800	-
87	30. 6.1981	112 100	109 400	4 900	89 300	2 900	100	1 800	-
88	30. 6.1982	111 400	108 800	4 700	88 900	2 900	100	1 800	-

*) Bereinigte Daten; die Zuordnung des Personals zu den Aufgabenbereichen erfolgte auf Grundlage des geltenden Staatlichen Funktionenplans. Methodische Änderungen (Nichter-

fassung der beurlaubten Bediensteten, Änderungen des Funktionenplans) sind berücksichtigt. Die Daten sind teilweise geschätzt.

standes von 1960 - 1982*)
 bereichen und Dienstverhältnis

tung Forschung 2) unter	Soziale Sicherung, Kriegsfolge- aufgaben, Wiedergut- machung	Gesundheit, Sport und Erholung	Wohnungswesen, Raumordnung und kommunale Gemein- schafts- dienste	Ernährung, Landwirt- schaft und Forsten	Energie- und Wasserwirt- schaft, Gewerbe, Dienst- leistungen	Verkehrs- und Nachrichten- wesen	Rechtlich unselb- ständige Wirtschafts- unternehmen	Lfd. Nr.
Hoch- schulen								
gesamt								
-	1 000	-	-	400	2 900	22 800	4 600	1
-	800	-	-	400	3 000	23 000	4 500	2
-	700	-	-	400	3 100	23 000	4 500	3
-	800	-	-	400	3 100	23 000	4 300	4
-	800	-	-	400	3 100	23 400	4 300	5
-	700	-	-	500	3 200	23 400	4 200	6
-	700	100	-	500	3 400	23 700	4 000	7
-	700	100	-	500	3 700	23 300	4 200	8
-	700	100	-	500	3 700	23 400	4 300	9
-	700	100	-	500	3 900	23 500	4 400	10
-	700	100	-	500	4 000	23 900	4 400	11
-	800	100	-	500	4 000	24 400	4 200	12
-	800	100	-	500	3 900	24 600	3 900	13
-	800	200	-	500	3 900	24 700	3 900	14
-	800	300	-	500	3 900	25 300	3 900	15
-	800	400	-	500	3 800	25 200	3 600	16
-	800	500	-	600	3 700	24 700	3 600	17
-	800	500	-	500	3 600	24 300	3 600	18
-	900	500	-	500	3 600	24 300	3 600	19
100	1 000	500	-	500	3 500	24 300	3 600	20
100	1 100	500	-	600	3 500	24 100	3 500	21
100	1 100	500	-	600	3 500	24 000	3 400	22
Richter								
-	300	0	-	100	1 200	2 900	100	23
-	200	0	-	100	1 200	3 000	100	24
-	200	0	-	100	1 200	3 900	100	25
-	200	0	-	100	1 200	4 400	100	26
-	200	0	-	0	1 200	4 500	100	27
-	200	0	-	100	1 200	4 600	100	28
-	200	100	-	100	1 400	5 000	0	29
-	200	100	-	100	1 500	5 000	0	30
-	200	0	-	100	1 600	5 200	100	31
-	200	0	-	0	1 600	5 600	100	32
-	200	0	-	100	1 600	5 800	100	33
-	200	0	-	100	1 600	6 100	100	34
-	200	0	-	100	1 600	6 200	0	35
-	200	0	-	100	1 600	6 300	100	36
-	300	100	-	100	1 600	6 600	100	37
-	300	100	-	100	1 600	6 700	0	38
-	300	100	-	100	1 600	6 700	0	39
-	300	200	-	100	1 500	6 500	0	40
-	300	200	-	100	1 600	6 500	0	41
100	300	200	-	100	1 600	6 500	0	42
100	300	200	-	100	1 600	6 700	0	43
100	300	200	-	100	1 600	6 700	0	44
stellte								
-	600	0	-	300	1 600	9 100	800	45
-	600	0	-	300	1 600	9 200	800	46
-	500	0	-	300	1 700	8 400	800	47
-	500	0	-	300	1 700	7 900	700	48
-	500	0	-	400	1 700	8 100	800	49
-	500	0	-	400	1 900	8 200	800	50
-	500	0	-	400	1 900	8 200	700	51
-	500	0	-	400	2 000	8 300	700	52
-	500	100	-	400	2 100	8 000	700	53
-	500	100	-	400	2 100	7 900	700	54
-	500	100	-	400	2 200	8 100	700	55
-	500	100	-	400	2 200	8 200	700	56
-	500	100	-	400	2 100	8 200	700	57
-	500	200	-	400	2 100	8 100	700	58
-	500	200	-	400	2 100	8 300	700	59
-	500	300	-	400	2 000	8 100	700	60
-	500	400	-	500	1 900	7 700	700	61
-	500	300	-	400	1 900	7 500	700	62
-	600	300	-	400	1 800	7 500	700	63
0	700	300	-	400	1 800	7 500	700	64
0	700	300	-	400	1 800	7 400	700	65
0	700	300	-	400	1 800	7 300	700	66
ter								
-	100	0	-	0	100	10 800	3 700	67
-	0	0	-	0	200	10 800	3 600	68
-	0	0	-	0	200	10 700	3 600	69
-	100	0	-	0	200	10 700	3 500	70
-	100	0	-	0	200	10 800	3 400	71
-	0	0	-	0	100	10 600	3 300	72
-	0	0	-	0	100	10 500	3 300	73
-	0	0	-	0	200	10 000	3 500	74
-	0	0	-	0	0	10 200	3 500	75
-	0	0	-	100	200	10 000	3 600	76
-	0	0	-	0	200	10 000	3 600	77
-	100	0	-	0	200	10 100	3 400	78
-	100	0	-	0	200	10 200	3 200	79
-	100	0	-	0	200	10 300	3 100	80
-	0	0	-	0	200	10 400	3 100	81
-	0	0	-	0	200	10 400	2 900	82
-	0	0	-	0	200	10 300	2 900	83
-	0	0	-	0	200	10 200	2 900	84
-	0	0	-	0	200	10 300	2 900	85
0	0	0	-	0	100	10 300	2 900	86
0	100	0	-	100	200	10 100	2 800	87
0	100	0	-	100	200	10 000	2 700	88

1) Einschl. auswärtige Angelegenheiten.
 2) Einschl. kulturelle Angelegenheiten.

3) Einschl. Verwaltung.

Lfd. Nr.	Jahr (Stichtag)	Insgesamt	zusammen	Politische Führung und zentrale Verwaltung 2)	Verteidigung	Öffentliche Sicherheit und Ordnung	Rechts- schutz	Verwal- Bildung, Wissenschaft, dar Schulen und vorschuli- sche Bildung 4)	
								zusammen	
								Ins	
1	2.10.1960	949 600	874 400	157 400	-	118 000	91 800	309 600	240 200
2	2.10.1962	993 700	922 000	165 900	-	121 000	94 000	334 000	251 700
3	2.10.1963	1 020 800	949 700	168 300	-	122 800	95 700	352 900	263 300
4	2.10.1964	1 045 500	977 100	170 200	-	126 500	96 500	373 300	274 300
5	2.10.1965	1 070 200	1 004 500	173 700	-	130 500	97 500	391 800	284 700
6	2.10.1966	1 095 000	1 031 600	177 400	-	133 500	98 100	411 600	298 600
7	2.10.1967	1 126 300	1 062 500	179 300	-	136 700	99 600	436 700	314 000
8	2.10.1968	1 135 500	1 073 800	179 500	-	138 100	100 500	449 400	325 800
9	2.10.1969	1 171 700	1 111 400	182 600	-	140 300	102 000	479 300	345 400
10	2.10.1970	1 209 900	1 149 600	184 600	-	144 500	104 900	504 700	356 700
11	2.10.1971	1 267 600	1 206 500	192 200	-	149 600	106 400	546 600	372 900
12	2.10.1972	1 318 500	1 258 800	198 400	-	156 100	109 800	579 800	388 000
13	2.10.1973	1 368 400	1 308 900	202 700	-	163 600	112 700	612 700	404 500
14	30. 6.1974	1 409 200	1 349 800	205 000	-	168 600	114 000	637 400	421 600
15	30. 6.1975	1 440 200	1 380 900	208 200	-	175 600	115 900	659 700	440 800
16	30. 6.1976	1 467 600	1 409 600	209 300	-	185 700	115 300	679 200	459 600
17	30. 6.1977	1 480 800	1 424 300	209 900	-	189 500	114 200	694 400	474 400
18	30. 6.1978	1 513 800	1 456 400	213 700	-	194 300	116 200	714 600	487 300
19	30. 6.1979	1 552 000	1 494 500	218 300	-	201 200	120 500	730 500	498 000
20	30. 6.1980	1 567 900	1 509 700	219 300	-	204 500	123 500	739 100	504 300
21	30. 6.1981	1 582 800	1 524 400	219 700	-	207 800	126 700	746 100	507 900
22	30. 6.1982	1 589 500	1 531 300	217 200	-	209 500	128 600	753 400	511 000
Beamt und									
23	2.10.1960	519 500	510 900	73 300	-	103 500	61 000	236 200	217 900
24	2.10.1962	542 200	533 600	77 300	-	106 300	62 400	250 200	228 000
25	2.10.1963	561 100	552 600	81 200	-	107 700	63 500	261 900	238 100
26	2.10.1964	575 100	566 800	82 900	-	109 400	64 000	272 100	246 100
27	2.10.1965	592 500	584 300	84 800	-	112 600	64 700	283 000	254 700
28	2.10.1966	610 400	602 400	87 000	-	115 400	66 000	294 200	263 900
29	2.10.1967	635 300	627 100	92 600	-	118 500	67 200	309 800	277 000
30	2.10.1968	647 300	639 400	92 100	-	118 600	68 400	321 400	286 600
31	2.10.1969	675 100	667 300	95 900	-	120 700	70 400	340 600	303 200
32	2.10.1970	695 600	687 700	98 300	-	123 300	73 800	352 400	312 800
33	2.10.1971	727 700	719 800	102 500	-	126 900	75 000	375 800	327 900
34	2.10.1972	758 300	750 700	106 100	-	131 700	77 300	395 700	339 800
35	2.10.1973	784 700	777 000	109 400	-	138 000	79 500	410 100	351 700
36	30. 6.1974	804 100	796 800	109 900	-	141 200	80 900	425 300	366 100
37	30. 6.1975	840 400	833 000	114 200	-	147 500	82 500	448 500	388 900
38	30. 6.1976	868 000	860 700	116 600	-	156 500	82 300	464 700	407 100
39	30. 6.1977	890 000	882 800	120 300	-	159 800	81 900	479 700	421 400
40	30. 6.1978	912 000	904 700	122 400	-	163 900	82 700	494 300	434 100
41	30. 6.1979	932 000	924 600	125 300	-	168 700	85 700	503 000	442 500
42	30. 6.1980	944 500	937 100	127 300	-	172 100	88 900	506 500	446 500
43	30. 6.1981	956 700	949 100	128 700	-	174 600	92 200	510 900	451 500
44	30. 6.1982	968 900	961 200	127 900	-	176 700	94 400	519 400	460 100
Ange									
45	2.10.1960	272 200	263 600	64 500	-	9 400	29 000	50 700	18 300
46	2.10.1962	295 300	286 600	73 100	-	9 600	29 800	60 500	20 500
47	2.10.1963	304 100	295 300	73 300	-	10 000	30 300	67 300	22 000
48	2.10.1964	316 300	307 400	74 600	-	11 600	30 600	76 300	25 000
49	2.10.1965	324 500	315 600	75 000	-	12 200	30 900	82 800	26 600
50	2.10.1966	333 700	324 800	77 200	-	12 300	30 300	90 500	31 100
51	2.10.1967	342 400	332 600	77 700	-	12 200	30 600	99 100	33 900
52	2.10.1968	342 700	333 000	78 100	-	13 100	30 300	99 900	35 400
53	2.10.1969	352 000	342 400	78 300	-	13 100	30 000	109 800	38 700
54	2.10.1970	368 200	358 900	80 400	-	14 300	29 400	122 200	40 300
55	2.10.1971	389 600	380 100	83 500	-	15 500	29 700	138 000	42 500
56	2.10.1972	409 000	399 400	85 800	-	16 600	30 700	150 300	45 400
57	2.10.1973	429 600	420 100	86 900	-	17 700	31 300	166 000	50 100
58	30. 6.1974	446 500	436 800	88 700	-	19 100	31 300	173 700	53 100
59	30. 6.1975	443 700	433 900	87 400	-	19 900	31 500	173 800	49 700
60	30. 6.1976	445 500	435 800	86 600	-	20 800	31 100	177 000	50 600
61	30. 6.1977	440 300	430 900	83 900	-	21 500	30 500	177 200	50 600
62	30. 6.1978	448 300	438 700	85 100	-	21 900	31 600	181 700	50 700
63	30. 6.1979	461 500	451 700	86 500	-	23 600	32 900	187 300	52 700
64	30. 6.1980	465 800	455 900	85 600	-	23 900	32 800	192 500	55 200
65	30. 6.1981	467 700	457 300	84 600	-	24 400	32 700	194 300	53 600
66	30. 6.1982	461 800	451 400	83 000	-	24 100	32 500	192 000	48 400
Arbei									
67	2.10.1960	157 900	99 900	19 600	-	5 100	1 800	22 700	4 000
68	2.10.1962	156 200	101 800	15 500	-	5 100	1 800	23 300	3 200
69	2.10.1963	155 600	101 800	13 800	-	5 100	1 900	23 700	3 200
70	2.10.1964	154 100	102 900	12 700	-	5 500	1 900	24 900	3 200
71	2.10.1965	153 200	104 600	13 900	-	5 700	1 900	26 000	3 400
72	2.10.1966	150 900	104 400	13 200	-	5 800	1 800	26 900	3 600
73	2.10.1967	148 600	102 800	9 000	-	6 000	1 800	27 800	3 100
74	2.10.1968	145 500	101 400	9 300	-	6 400	1 800	28 100	3 800
75	2.10.1969	144 600	101 700	8 400	-	6 500	1 600	28 900	3 500
76	2.10.1970	146 100	103 000	5 900	-	6 900	1 700	30 100	3 600
77	2.10.1971	150 300	106 600	6 200	-	7 200	1 800	32 800	2 500
78	2.10.1972	151 200	108 700	6 500	-	7 800	1 900	33 800	2 800
79	2.10.1973	154 100	111 800	6 400	-	7 900	1 800	36 600	2 700
80	30. 6.1974	158 600	116 200	6 400	-	8 300	1 800	38 400	2 400
81	30. 6.1975	156 100	114 000	6 600	-	8 200	1 900	37 400	2 200
82	30. 6.1976	154 100	113 100	6 100	-	8 400	1 900	37 500	1 900
83	30. 6.1977	150 500	110 600	5 700	-	8 200	1 800	37 500	2 400
84	30. 6.1978	153 500	113 000	6 200	-	8 500	1 900	38 600	2 500
85	30. 6.1979	158 500	118 200	6 500	-	8 900	1 900	40 200	2 800
86	30. 6.1980	157 600	116 700	6 400	-	8 500	1 800	40 100	2 600
87	30. 6.1981	158 400	118 000	6 500	-	8 800	1 700	40 900	2 700
88	30. 6.1982	158 800	118 800	6 400	-	8 700	1 700	42 000	2 600

*) Bereinigte Daten; die Zuordnung des Personals zu den Aufgabenbereichen erfolgte auf Grundlage des geltenden Staatlichen Funktionsplans. Methodische Änderungen (Nichter-

fassung der beurlaubten Bediensteten, Änderungen des Funktionsplans) sind berücksichtigt. Die Daten sind teilweise geschätzt.

standes von 1960 - 1982*)

bereichen und Dienstverhältnis

tung 1) Forschung 3) unter		Soziale Sicherheit, -Kriegsfolge- aufgaben, Wiedergut- machung	Gesundheit, Sport und Erholung	Wohnungswesen, Raumordnung und kommunale Gemein- schafts- dienste	Ernährung, Landwirt- schaft und Forsten	Energie- und Wasserwirt- schaft, Gewerbe, Dienst- leistungen	Verkehrs- und Nachrichten- wesen	Rechtlich unselb- ständige Wirtschafts- unternehmen	Lfd. Nr.
Hoch- schulen									
gesamt									
55 600	55 700	51 000	28 400	18 700	11 600	32 200	75 200	1	
68 100	55 000	55 500	30 900	18 700	12 000	35 000	71 700	2	
74 300	54 800	57 500	31 000	18 500	12 200	36 000	71 100	3	
84 000	53 900	58 000	32 300	18 000	12 400	36 000	68 400	4	
91 300	52 500	58 500	32 800	18 000	12 500	36 700	65 700	5	
97 800	51 700	58 600	32 800	18 300	12 600	37 000	63 400	6	
107 200	50 900	58 700	31 700	18 400	12 900	37 600	63 800	7	
106 900	48 500	58 800	29 200	19 000	12 500	38 300	61 700	8	
117 200	48 000	59 400	29 200	19 000	12 100	39 500	60 300	9	
130 400	46 200	60 000	29 500	19 900	13 300	42 000	60 300	10	
154 400	48 000	61 400	28 600	20 400	11 600	41 700	61 100	11	
171 700	48 300	63 400	29 100	20 700	11 800	41 400	59 700	12	
186 100	49 100	64 200	29 600	20 000	12 800	41 500	59 500	13	
191 700	50 300	69 200	30 200	19 900	12 800	42 400	59 400	14	
194 300	49 500	66 700	30 100	19 900	12 800	42 500	59 300	15	
196 900	49 800	66 300	29 300	20 000	13 000	41 700	58 000	16	
196 600	48 900	65 600	28 800	21 400	10 800	40 800	56 500	17	
203 100	49 600	65 400	29 400	21 200	11 000	41 000	57 400	18	
207 100	51 500	68 400	29 300	21 600	11 300	41 900	57 500	19	
209 600	51 100	68 400	29 700	21 600	11 700	40 800	58 200	20	
212 000	50 900	68 900	29 900	21 800	11 700	40 800	58 400	21	
216 400	50 600	68 600	29 500	22 000	11 800	40 000	58 200	22	
Richter									
16 200	12 500	5 500	7 000	6 000	2 900	3 000	8 600	23	
20 000	12 300	5 700	7 500	6 000	2 900	3 000	8 600	24	
21 600	12 300	5 800	8 000	6 100	3 000	3 100	8 500	25	
23 900	12 100	6 100	8 000	6 100	3 000	3 100	8 300	26	
25 900	12 000	6 200	8 500	6 300	3 100	3 100	8 200	27	
27 900	12 000	6 200	8 500	6 600	3 200	3 300	8 000	28	
30 200	11 700	6 200	8 000	6 500	3 200	3 400	8 200	29	
32 000	11 600	6 200	7 500	6 900	3 100	3 600	7 900	30	
34 600	12 200	6 200	7 500	7 000	3 100	3 700	7 800	31	
36 500	10 800	6 200	7 500	7 400	3 900	4 100	7 900	32	
44 300	11 600	6 200	7 200	7 600	3 000	4 000	7 900	33	
51 800	11 600	6 100	7 400	7 700	3 000	4 100	7 600	34	
53 300	11 600	6 000	7 700	7 500	3 100	4 100	7 700	35	
53 100	11 300	5 800	7 700	7 500	3 100	4 100	7 300	36	
53 100	11 500	5 700	8 200	7 700	3 100	4 100	7 400	37	
53 300	11 600	5 600	8 400	7 700	3 200	4 100	7 300	38	
53 000	11 700	5 600	8 500	8 200	3 000	4 100	7 200	39	
54 600	11 800	5 400	8 900	8 100	3 000	4 200	7 300	40	
54 500	12 200	5 300	8 900	8 100	3 100	4 300	7 400	41	
54 000	12 100	5 300	9 000	8 400	3 200	4 300	7 400	42	
53 100	12 100	5 200	9 300	8 600	3 200	4 300	7 600	43	
53 400	12 200	5 200	9 300	8 700	3 300	4 200	7 600	44	
stellte									
24 900	38 000	34 000	13 500	9 800	5 200	9 500	8 600	45	
32 300	37 500	39 500	15 000	9 800	5 300	10 500	8 700	46	
36 700	37 100	36 000	15 000	9 900	5 400	11 000	8 800	47	
43 000	36 200	36 300	15 500	9 800	5 500	11 000	8 900	48	
47 500	35 000	36 800	16 000	9 800	5 600	11 500	8 900	49	
50 900	33 900	37 400	16 000	9 800	5 800	11 600	8 900	50	
56 300	33 700	37 500	14 000	10 000	5 800	12 000	9 800	51	
55 200	32 000	38 200	13 100	9 800	5 500	13 000	9 700	52	
61 400	30 700	38 900	12 600	9 700	5 500	13 800	9 600	53	
71 800	30 800	37 300	12 600	10 400	5 900	15 600	9 300	54	
84 700	31 500	38 400	11 900	10 800	5 300	15 500	9 500	55	
93 800	31 600	40 200	12 100	11 000	5 500	15 600	9 600	56	
104 200	32 100	41 300	12 300	10 500	6 100	15 900	9 500	57	
108 200	33 600	45 000	12 300	10 400	6 200	16 500	9 700	58	
111 400	32 800	43 500	12 100	10 300	6 200	16 400	9 800	59	
113 900	33 000	43 600	11 300	10 300	6 200	15 900	9 700	60	
113 800	32 100	43 400	10 800	10 600	5 300	15 600	9 400	61	
117 900	32 700	43 300	10 700	10 500	5 400	15 800	9 600	62	
120 800	33 400	45 300	10 400	10 600	5 600	16 100	9 800	63	
123 600	33 000	45 500	10 400	10 400	5 800	16 000	9 900	64	
126 400	32 900	46 100	10 300	10 400	5 800	15 800	10 500	65	
129 300	32 700	46 000	9 900	10 300	5 800	15 100	10 500	66	
ter									
14 500	5 200	11 500	7 900	2 900	3 500	19 700	58 000	67	
15 800	5 200	14 300	8 400	2 900	3 800	21 500	54 400	68	
16 000	5 400	15 700	8 000	2 500	3 800	21 900	53 800	69	
17 100	5 600	15 600	8 800	2 100	3 900	21 900	51 200	70	
17 900	5 500	15 500	8 300	1 900	3 800	22 100	48 600	71	
19 000	5 800	15 000	8 300	1 900	3 600	22 100	46 500	72	
20 700	5 500	15 000	9 700	1 900	3 900	22 200	45 800	73	
19 700	4 900	14 400	8 600	2 300	3 900	21 700	44 100	74	
21 200	5 100	14 300	9 100	2 300	3 500	22 000	42 900	75	
22 100	4 600	16 500	9 400	2 100	3 500	22 300	43 100	76	
25 400	4 900	16 800	9 500	2 000	3 300	22 200	43 700	77	
26 000	5 100	17 100	9 600	2 000	3 300	21 700	42 500	78	
28 600	5 400	16 900	9 600	2 000	3 600	21 500	42 300	79	
30 400	5 400	18 400	10 200	2 000	3 500	21 800	42 400	80	
29 800	5 200	17 500	9 800	1 900	3 500	22 000	42 100	81	
29 700	5 200	17 100	9 600	2 000	3 600	21 700	41 000	82	
29 800	5 100	16 600	9 500	2 600	2 500	21 100	39 900	83	
30 600	5 100	16 700	9 800	2 600	2 600	21 000	40 500	84	
31 800	5 900	17 800	10 000	2 900	2 600	21 500	40 300	85	
32 000	6 000	17 600	10 300	2 800	2 700	20 500	40 900	86	
32 500	5 900	17 600	10 300	2 800	2 700	20 700	40 400	87	
33 700	5 700	17 400	10 300	3 100	2 700	20 700	40 000	88	

1) Einschl. Krankenhäuser mit kaufmännischem Rechnungswesen.

2) Einschl. auswärtige Angelegenheiten.

3) Einschl. kulturelle Angelegenheiten.

4) Einschl. Verwaltung.

Lfd. Nr.	Jahr (Stichtag)	Insgesamt	zusammen	Politische Führung und zentrale Verwaltung	Verteidigung	Öffentliche Sicherheit und Ordnung	Rechts- schutz	Verwal- Bil-ung, Wis-senschaft, dar- Schulen und vorschul- sche Bildung 3)	
								Ins	
								zusammen	
1	2.10.1960	641 900	520 100	143 200	-	48 400	-	47 000	32 000
2	2.10.1962	661 900	550 800	148 000	-	52 000	-	50 000	34 000
3	2.10.1963	681 900	569 800	150 400	-	54 100	-	51 800	35 100
4	2.10.1964	695 500	587 000	152 800	-	55 400	-	54 700	37 300
5	2.10.1965	710 800	604 500	154 700	-	56 800	-	57 600	39 500
6	2.10.1966	725 400	622 000	156 500	-	58 100	-	60 500	41 600
7	2.10.1967	731 000	631 400	156 600	-	59 000	-	61 000	41 800
8	2.10.1968	718 700	624 700	156 000	-	57 000	-	57 000	38 000
9	2.10.1969	739 900	645 200	157 000	-	60 400	-	61 500	42 000
10	2.10.1970	757 900	669 000	159 100	-	60 500	-	64 800	44 700
11	2.10.1971	780 000	696 300	163 400	-	60 500	-	68 100	47 400
12	2.10.1972	801 900	720 500	166 500	-	60 600	-	71 300	50 100
13	2.10.1973	816 100	742 100	168 500	-	58 800	-	77 700	56 000
14	30. 6.1974	825 100	753 600	170 500	-	57 000	-	84 100	61 600
15	30. 6.1975	850 100	776 500	176 000	-	56 500	-	94 000	67 000
16	30. 6.1976	847 000	775 300	175 500	-	55 200	-	94 000	67 000
17	30. 6.1977	852 500	781 900	178 000	-	54 400	-	94 500	67 200
18	30. 6.1978	869 800	802 100	181 000	-	55 000	-	96 800	69 400
19	30. 6.1979	901 600	831 800	186 000	-	57 000	-	100 000	70 000
20	30. 6.1980	920 400	851 900	189 100	-	57 800	-	101 300	70 900
21	30. 6.1981	936 300	868 200	191 300	-	58 000	-	102 000	72 000
22	30. 6.1982	933 000	864 700	191 300	-	59 900	-	102 000	72 000
Beamte und									
23	2.10.1960	115 700	111 600	48 000	-	25 800	-	9 000	8 000
24	2.10.1962	121 200	117 600	49 500	-	28 300	-	9 300	8 200
25	2.10.1963	123 400	119 800	50 500	-	28 400	-	9 500	8 300
26	2.10.1964	126 100	122 500	51 200	-	29 200	-	9 800	8 500
27	2.10.1965	128 900	125 400	51 800	-	30 800	-	10 000	8 700
28	2.10.1966	133 700	130 300	52 400	-	33 500	-	10 200	8 900
29	2.10.1967	136 200	132 900	52 500	-	35 700	-	10 300	8 900
30	2.10.1968	135 100	131 600	52 300	-	34 900	-	10 000	8 600
31	2.10.1969	137 200	134 000	52 800	-	35 400	-	10 400	9 000
32	2.10.1970	138 400	135 400	53 600	-	36 000	-	10 400	9 000
33	2.10.1971	140 800	138 000	56 500	-	35 900	-	10 400	9 000
34	2.10.1972	138 500	135 800	56 800	-	33 300	-	10 400	8 800
35	2.10.1973	139 400	136 900	57 800	-	31 400	-	11 500	9 400
36	30. 6.1974	134 600	132 100	58 000	-	27 300	-	11 500	9 900
37	30. 6.1975	134 000	131 600	58 800	-	26 000	-	11 500	9 400
38	30. 6.1976	131 500	129 200	59 000	-	24 000	-	10 600	9 000
39	30. 6.1977	132 700	130 000	60 400	-	24 000	-	10 300	8 400
40	30. 6.1978	134 200	132 000	61 200	-	24 500	-	10 500	8 400
41	30. 6.1979	137 200	135 100	62 300	-	25 900	-	10 600	8 500
42	30. 6.1980	139 500	137 300	63 200	-	26 300	-	10 800	8 500
43	30. 6.1981	142 900	140 800	65 200	-	27 000	-	10 800	8 500
44	30. 6.1982	145 400	143 400	65 200	-	27 600	-	10 800	8 500
Ange									
45	2.10.1960	261 300	229 800	80 200	-	20 600	-	20 000	11 500
46	2.10.1962	281 300	250 800	83 600	-	21 700	-	22 700	13 300
47	2.10.1963	293 000	261 700	85 100	-	23 700	-	24 300	14 300
48	2.10.1964	304 400	273 100	86 900	-	24 200	-	27 000	16 300
49	2.10.1965	315 200	283 700	88 400	-	24 000	-	29 900	18 600
50	2.10.1966	325 000	294 100	90 200	-	22 500	-	33 100	20 700
51	2.10.1967	331 200	300 700	90 300	-	21 100	-	33 400	21 000
52	2.10.1968	335 100	305 400	90 300	-	20 100	-	30 100	18 100
53	2.10.1969	345 000	314 700	90 500	-	22 500	-	33 700	21 100
54	2.10.1970	362 000	333 400	92 200	-	22 600	-	37 400	24 200
55	2.10.1971	379 000	352 200	94 100	-	22 700	-	40 900	27 200
56	2.10.1972	401 600	375 800	98 700	-	25 400	-	44 400	30 300
57	2.10.1973	418 200	394 500	98 900	-	25 700	-	50 200	36 100
58	30. 6.1974	430 700	407 900	99 800	-	28 300	-	56 900	41 600
59	30. 6.1975	449 000	424 900	102 200	-	29 000	-	67 000	47 700
60	30. 6.1976	453 900	430 300	102 000	-	29 700	-	68 100	48 500
61	30. 6.1977	464 700	441 700	104 200	-	28 900	-	69 200	49 800
62	30. 6.1978	473 200	451 000	105 900	-	29 000	-	69 500	51 000
63	30. 6.1979	489 800	467 600	109 000	-	29 500	-	72 000	51 000
64	30. 6.1980	505 300	483 400	111 100	-	29 900	-	72 900	51 700
65	30. 6.1981	515 900	493 800	111 100	-	29 400	-	73 400	52 700
66	30. 6.1982	514 300	492 100	111 100	-	30 600	-	73 400	52 700
Arbei									
67	2.10.1960	264 900	178 700	15 000	-	2 000	-	18 000	12 500
68	2.10.1962	259 400	182 400	14 900	-	2 000	-	18 000	12 500
69	2.10.1963	265 500	188 300	14 800	-	2 000	-	18 000	12 500
70	2.10.1964	265 000	191 400	14 700	-	2 000	-	17 900	12 500
71	2.10.1965	266 700	195 400	14 500	-	2 000	-	17 700	12 200
72	2.10.1966	266 700	197 600	13 900	-	2 100	-	17 200	12 000
73	2.10.1967	263 600	197 800	13 800	-	2 200	-	17 300	11 900
74	2.10.1968	248 500	187 700	13 400	-	2 000	-	16 900	11 300
75	2.10.1969	257 700	196 500	13 700	-	2 500	-	17 400	11 900
76	2.10.1970	257 500	200 200	13 300	-	1 900	-	17 000	11 500
77	2.10.1971	260 200	206 100	12 800	-	1 900	-	16 800	11 200
78	2.10.1972	261 800	208 900	11 000	-	1 700	-	16 500	11 000
79	2.10.1973	258 500	210 700	11 800	-	1 400	-	16 000	10 500
80	30. 6.1974	259 800	213 600	12 700	-	1 500	-	15 700	10 100
81	30. 6.1975	267 100	220 000	15 000	-	1 500	-	15 500	9 900
82	30. 6.1976	261 600	215 800	14 500	-	1 500	-	15 300	9 500
83	30. 6.1977	255 100	210 200	13 400	-	1 500	-	15 000	9 000
84	30. 6.1978	262 400	219 100	13 900	-	1 600	-	16 800	10 000
85	30. 6.1979	274 600	229 100	14 700	-	1 600	-	17 400	10 500
86	30. 6.1980	275 600	231 200	14 800	-	1 600	-	17 600	10 700
87	30. 6.1981	277 500	233 700	15 000	-	1 600	-	17 800	10 800
88	30. 6.1982	273 300	229 200	15 000	-	1 700	-	17 800	10 800

*) Bereinigte Daten; die Zuordnung des Personals zu den Aufgabenbereichen erfolgte auf Grundlage des geltenden Staatlichen Funktionsplans. Methodische Änderungen (Nichter-

fassung der beurlaubten Bediensteten, Änderungen des Funktionsplans) sind berücksichtigt. Die Daten sind teilweise geschätzt.

standes von 1960 - 1982*)
 bereichen und Dienstverhältnis

tung 1) Forschung 2) unter	Soziale Sicherung, -Kriegsfolge- aufgaben, Wiedergut- machung	Gesundheit, Sport und Erholung	Wohnungswesen, Raumordnung und kommunale Gemein- schafts- dienste	Ernährung, Landwirt- schaft und Forsten	Energie- und Wasserwirt- schaft, Gewerbe, Dienst- leistungen	Verkehrs- und Nachrichten- wesen	Rechtlich unselb- ständige Wirtschafts- unternehmen	Lfd. Nr.
gesamt								
-	54 500	122 000	63 000	1 400	2 100	38 500	121 800	1
-	57 000	130 000	67 000	1 500	2 700	42 600	111 100	2
-	58 100	136 400	69 500	1 500	3 000	45 000	112 100	3
-	58 300	142 000	72 000	1 500	3 300	47 000	108 500	4
-	58 400	148 000	74 000	1 500	3 500	50 000	106 300	5
-	58 500	153 200	76 500	1 600	3 800	53 300	103 400	6
-	58 500	160 000	77 000	1 600	3 800	53 900	99 600	7
-	58 200	161 000	77 000	1 600	3 900	53 000	94 000	8
-	58 500	170 200	78 000	1 600	4 000	54 000	94 700	9
-	59 700	181 000	82 000	1 600	4 300	56 000	88 900	10
-	61 000	193 000	86 000	1 700	4 600	58 000	83 700	11
-	62 200	203 100	90 000	1 800	5 000	60 000	81 400	12
-	64 000	216 000	95 000	2 000	5 100	55 000	74 000	13
-	65 000	221 100	99 300	2 100	5 200	49 300	71 500	14
-	65 000	230 000	103 000	2 000	5 000	45 000	73 600	15
-	65 100	232 000	106 000	2 000	4 500	41 000	71 700	16
-	65 100	236 700	110 600	1 600	4 000	37 000	70 600	17
-	67 000	245 000	113 000	2 400	4 400	37 500	67 700	18
-	70 000	256 800	116 000	3 000	5 000	38 000	69 800	19
-	72 200	263 800	120 500	3 300	5 300	38 600	68 500	20
-	74 000	270 700	124 000	3 300	6 000	39 000	68 000	21
-	74 000	266 300	123 000	3 700	5 500	39 000	68 300	22
Richter								
-	13 000	7 200	6 900	200	300	1 200	4 100	23
-	13 600	7 500	7 300	200	400	1 500	3 600	24
-	14 000	7 500	7 600	200	500	1 600	3 600	25
-	14 000	7 500	7 900	200	500	2 200	3 600	26
-	14 000	7 500	8 100	200	500	2 500	3 500	27
-	14 000	8 000	8 200	300	500	3 200	3 400	28
-	14 000	8 000	8 300	300	500	3 300	3 300	29
-	14 000	8 000	8 300	300	500	3 300	3 500	30
-	14 200	8 100	8 300	300	600	3 900	3 200	31
-	14 300	8 100	8 400	300	600	3 700	3 000	32
-	14 300	8 100	8 500	300	600	3 400	2 800	33
-	14 300	8 100	8 700	300	700	3 200	2 700	34
-	15 000	8 100	9 000	400	700	3 000	2 500	35
-	15 000	8 200	9 200	400	700	1 800	2 500	36
-	15 400	8 000	9 300	300	700	1 600	2 400	37
-	16 000	7 800	9 400	300	600	1 500	2 300	38
-	16 000	7 600	9 500	200	600	1 400	2 700	39
-	16 200	7 600	9 800	200	600	1 400	2 200	40
-	16 600	7 500	10 000	200	700	1 300	2 100	41
-	17 000	7 500	10 200	300	800	1 200	2 200	42
-	17 500	7 500	10 500	300	800	1 200	2 100	43
-	17 500	8 300	11 500	500	800	1 200	2 100	44
stellte								
-	34 200	61 800	8 900	400	1 000	2 700	31 500	45
-	35 500	68 500	11 500	400	1 300	5 600	30 500	46
-	35 600	72 300	12 500	400	1 400	6 400	31 300	47
-	35 600	76 700	14 000	400	1 500	6 800	31 300	48
-	35 700	80 500	15 600	400	1 700	7 500	31 500	49
-	35 700	84 200	17 500	400	1 800	8 700	30 900	50
-	35 700	89 800	18 800	400	1 800	9 400	30 500	51
-	35 600	94 000	21 300	400	1 900	11 700	29 700	52
-	35 700	96 700	21 400	400	1 900	11 900	30 300	53
-	36 800	105 400	22 500	400	2 100	14 000	28 600	54
-	38 200	116 100	23 500	500	2 200	14 000	26 800	55
-	39 400	125 900	25 000	500	2 400	14 100	25 800	56
-	40 300	136 900	28 000	500	2 500	11 500	23 700	57
-	41 000	140 100	29 100	500	2 600	9 600	22 800	58
-	40 900	147 000	29 100	500	2 400	6 800	24 100	59
-	40 600	150 200	30 400	500	2 200	6 600	23 600	60
-	41 100	156 400	32 800	400	2 100	6 600	23 000	61
-	42 700	162 900	32 400	400	2 400	5 800	22 200	62
-	44 900	171 900	32 400	500	2 400	5 000	22 200	63
-	46 600	178 200	36 000	700	2 600	5 400	21 900	64
-	47 700	184 200	39 000	700	3 300	5 000	22 100	65
-	47 700	182 300	38 000	800	3 200	5 000	22 200	66
ter								
-	7 300	53 000	47 200	800	800	34 600	86 200	67
-	7 900	54 000	48 200	900	1 000	35 500	77 000	68
-	8 500	56 600	49 400	900	1 100	37 000	77 200	69
-	8 700	57 800	50 100	900	1 300	38 000	73 600	70
-	8 700	60 000	50 300	900	1 300	40 000	71 300	71
-	8 800	61 000	50 800	900	1 500	41 400	69 100	72
-	8 800	62 200	49 900	900	1 500	41 200	65 800	73
-	8 600	59 000	47 400	900	1 500	38 000	60 800	74
-	8 600	65 400	48 300	900	1 500	38 200	61 200	75
-	8 600	67 500	51 100	900	1 600	38 300	57 300	76
-	8 500	68 800	54 000	900	1 800	40 600	54 100	77
-	8 500	69 100	56 300	1 000	1 900	42 700	52 900	78
-	8 700	71 000	58 000	1 100	1 900	40 500	47 800	79
-	9 000	72 800	61 000	1 200	1 900	37 900	46 200	80
-	8 700	75 000	64 600	1 200	1 900	36 600	47 100	81
-	8 500	74 000	66 200	1 200	1 700	32 900	45 800	82
-	8 000	72 700	68 300	1 000	1 300	29 000	44 900	83
-	8 100	74 500	70 800	1 800	1 400	30 300	43 300	84
-	8 500	77 400	73 600	2 300	1 900	31 700	45 500	85
-	8 600	78 100	74 300	2 300	1 900	32 000	44 400	86
-	8 800	79 000	74 500	2 300	1 900	32 800	43 800	87
-	8 800	75 700	73 500	2 400	1 500	32 800	44 000	88

1) Einschl. Krankenhäuser mit kaufmännischem Rechnungswesen.
 2) Einschl. kulturelle Angelegenheiten.

3) Einschl. Verwaltung.

A n h a n g
1 Versorgungsempfänger des öffentlichen Dienstes
1.1 Versorgungsempfänger des unmittelbaren öffentlichen
Dienstes am 1.2.1982 nach Arten und Dienstverhältnis

Art der Versorgung Dienstverhältnis	Allgemeine Versorgungsempfänger 1)					Versorgungsempfänger nach Kap. I G 131 2)				
	insgesamt	Bund	Länder	Deutsche Bundesbahn	Deutsche Bundespost	insgesamt	Bund	Länder	Deutsche Bundesbahn	Deutsche Bundespost
Insgesamt	894 758	52 877	419 731	259 792	162 358	209 155	5 788	176 537	19 286	7 544
Beamte und Richter	891 107	52 867	416 230	259 668	162 342	100 111	5 593	67 688	19 286	7 544
Angestellte und Arbeiter	3 651	10	3 501	124	16	4 470	29	4 441	-	-
Ehemalige Berufssoldaten und Reichsarbeitsdienstführer	-	-	-	-	-	104 574	166	104 408	-	-
Ruhegehalt	490 111	27 545	230 880	142 619	89 067	63 237	1 401	57 358	3 002	1 476
Beamte und Richter	488 628	27 545	229 470	142 553	89 060	21 107	1 327	15 302	3 002	1 476
Angestellte und Arbeiter	1 483	-	1 410	66	7	1 854	7	1 847	-	-
Ehemalige Berufssoldaten und Reichsarbeitsdienstführer	-	-	-	-	-	40 276	67	40 209	-	-
Witwen-/Witwergeld	364 448	22 320	167 416	108 172	66 540	142 776	4 318	116 488	16 004	5 966
Beamte und Richter	362 325	22 310	165 350	108 128	66 537	77 477	4 199	51 308	16 004	5 966
Angestellte und Arbeiter	2 123	10	2 066	44	3	2 566	20	2 546	-	-
Ehemalige Berufssoldaten und Reichsarbeitsdienstführer	-	-	-	-	-	62 733	99	62 634	-	-
Waisengeld	40 199	3 012	21 435	9 001	6 751	3 142	69	2 691	280	102
Beamte und Richter	40 154	3 012	21 410	8 987	6 745	1 528	67	1 079	280	102
Angestellte und Arbeiter	45	-	25	14	6	49	2	47	-	-
Ehemalige Berufssoldaten und Reichsarbeitsdienstführer	-	-	-	-	-	1 565	-	1 565	-	-

1.2 Allgemeine Versorgungsempfänger der Länder am 1.2.1982 nach Arten und Dienstverhältnis

Art der Versorgung Dienstverhältnis	Insgesamt	Schles- wig- Hol- stein	Nieder- sachsen	Nord- rhein- West- falen	Hessen	Rhein- land- Pfalz	Baden- Würt- tem- berg	Bayern	Saar- land	Hamburg	Bremen	Berlin (West)
Insgesamt	419 731	19 108	50 899	89 065	36 394	24 835	56 684	64 840	7 159	22 067	7 800	40 880
Beamte und Richter	416 230	19 102	50 877	88 998	36 375	24 415	55 376	64 833	7 146	22 067	7 784	39 257
Angestellte und Ar- beiter	3 501	6	22	67	19	420	1 308	7	13	-	16	1 623
Ruhegehalt	230 880	10 113	26 982	48 797	20 825	13 293	31 018	36 945	3 874	12 222	4 538	22 273
Beamte und Richter	229 470	10 109	26 972	48 730	20 820	13 096	30 378	36 941	3 870	12 222	4 528	21 804
Angestellte und Ar- beiter	1 410	4	10	67	5	197	640	4	4	-	10	469
Witwen-/Witwergeld	167 416	7 998	21 152	35 042	13 842	10 196	22 618	24 415	2 777	8 993	2 921	17 462
Beamte und Richter	165 350	7 996	21 140	35 042	13 828	9 980	21 961	24 412	2 768	8 993	2 915	16 315
Angestellte und Ar- beiter	2 066	2	12	-	14	216	657	3	9	-	6	1 147
Waisengeld	21 435	997	2 765	5 226	1 727	1 346	3 048	3 480	508	852	341	1 145
Beamte und Richter	21 410	997	2 765	5 226	1 727	1 339	3 037	3 480	508	852	341	1 138
Angestellte und Ar- beiter	25	-	-	-	-	7	11	-	-	-	-	7

1.3 Versorgungsempfänger des mittelbaren öffentlichen Dienstes am 1.2.1982 nach Arten und Dienstverhältnis

Art der Versorgung Dienstverhältnis	Allgemeine Versorgungsempfänger 1)					Versorgungsempfänger nach Kap. I G 131 2)				
	insgesamt	Bundes- anstalt für Arbeit	Sozialversicherungsträger			insgesamt	Bundes- anstalt für Arbeit	Sozialversicherungsträger		
			zu- sammen	Bund	Länder			zu- sammen	Bund	Länder
Insgesamt	27 889	5 362	22 527	6 212	16 315	4 773	691	4 082	24	4 058
Beamte und Richter	10 844	5 219	5 625	1 264	4 361	3 568	660	2 908	4	2 904
Do-Angestellte	16 715	-	16 715	4 938	11 777	88	-	88	20	68
Angestellte und Ar- beiter	330	143	187	10	177	1 117	31	1 086	-	1 086
Ruhegehalt	14 353	2 668	11 685	3 174	8 511	1 172	121	1 051	18	1 033
Beamte und Richter	5 762	2 620	3 142	827	2 315	733	115	618	2	616
Do-Angestellte	8 435	-	8 435	2 341	6 094	57	6	48	16	32
Angestellte und Ar- beiter	156	48	108	6	102	385	-	385	-	385
Witwen-/Witwergeld	12 288	2 475	9 813	2 708	7 105	3 536	563	2 973	6	2 967
Beamte und Richter	4 553	2 380	2 173	342	1 831	2 778	538	2 240	2	2 238
Do-Angestellte	7 569	-	7 569	2 362	5 207	63	25	38	4	34
Angestellte und Ar- beiter	166	95	71	4	67	695	-	695	-	695
Waisengeld	1 248	219	1 029	330	699	65	7	58	-	58
Beamte und Richter	529	219	310	95	215	57	7	50	-	50
Do-Angestellte	711	-	711	235	476	2	-	2	-	2
Angestellte und Ar- beiter	8	-	8	-	8	6	-	6	-	6

1) Einschl. Versorgungsempfänger nach Kap. II G 131 (Ehemalige Bedienstete von Dienststellen, deren Aufgaben übernommen wurden).

2) Verdrängte Angehörige des öffentlichen Dienstes und Angehörige aufgelöster Dienststellen.

1 Versorgungsempfänger des öffentlichen Dienstes
1.4 Allgemeine Versorgungsempfänger*) des unmittelbaren
öffentlichen Dienstes 1974 - 1982

Beschäftigungsbereich Art der Versorgung	1974	1975	1976	1977	1978	1979	1980	1981	1982
Insgesamt	961 537	970 575	989 089	1 001 184	1 008 566	1 013 610	1 012 313	1 011 959	1 009 508
Ruhegehalt	507 194	514 621	527 290	537 761	542 233	547 209	549 811	549 751	547 761
Witwen-/Witwergeld	412 561	412 662	416 975	418 879	420 557	420 887	417 326	416 885	417 048
Halbwaisengeld	33 710	34 169	35 390	34 874	35 205	34 152	34 384	33 920	33 540
Vollwaisengeld 1)	7 952	7 950	8 185	8 472	9 107	9 876	9 089	9 979	9 783
Unfallwaisengeld	120	1 173	1 249	1 198	1 464	1 486	1 703	1 424	1 376
Gebietskörperschaften ²⁾ ..	547 468	556 917	567 251	572 845	578 242	582 162	584 189	586 010	587 358
Ruhegehalt	290 311	297 366	303 197	307 239	310 498	312 737	314 475	315 369	316 075
Witwen-/Witwergeld	230 692	232 747	236 035	238 166	238 895	240 592	241 128	241 703	242 336
Halbwaisengeld	21 918	21 435	22 425	21 829	22 506	22 380	22 390	22 419	22 317
Vollwaisengeld 1)	4 427	4 455	4 606	4 847	5 390	5 438	5 310	5 588	5 690
Unfallwaisengeld	120	914	988	764	953	1 015	886	931	940
Bund	43 306	44 421	47 714	48 350	50 868	50 762	51 949	52 497	52 877
Ruhegehalt	23 520	24 047	25 873	25 499	27 349	26 792	27 545	27 623	27 545
Witwen-/Witwergeld	17 944	18 410	19 060	19 911	20 536	20 976	21 422	21 851	22 320
Halbwaisengeld	1 399	1 532	2 247	2 342	2 345	2 360	2 422	2 422	2 389
Vollwaisengeld 1)	443	398	416	479	501	496	443	458	477
Unfallwaisengeld	-	34	118	119	137	138	146	143	146
Länder	391 162	398 496	404 537	407 778	410 624	415 150	416 490	418 263	419 731
Ruhegehalt	209 791	215 319	219 324	222 347	223 899	227 095	228 480	229 696	230 880
Witwen-/Witwergeld	161 748	163 337	164 975	165 885	165 759	167 016	167 106	167 252	167 416
Halbwaisengeld	16 439	15 823	16 098	15 450	16 261	16 220	16 297	16 397	16 428
Vollwaisengeld 1)	3 184	3 257	3 390	3 571	4 009	4 062	3 987	4 250	4 333
Unfallwaisengeld	-	760	750	525	696	757	620	668	674
Gemeinden/Gv. ²⁾	113 000	114 000	115 000	116 717	116 750	116 250	115 750	115 250	114 750
Ruhegehalt	57 000	58 000	58 000	59 393	59 250	58 850	58 450	58 050	57 650
Witwen-/Witwergeld	51 000	51 000	52 000	52 370	52 600	52 600	52 600	52 600	52 600
Halbwaisengeld	4 080	4 080	4 080	4 037	3 900	3 800	3 700	3 600	3 500
Vollwaisengeld 1)	800	800	800	797	880	880	880	880	880
Unfallwaisengeld	120	120	120	120	120	120	120	120	120
Deutsche Bundesbahn	255 002	253 903	260 698	267 254	268 149	268 825	264 362	262 575	259 792
Ruhegehalt	131 270	131 415	137 277	143 877	144 110	146 334	145 814	144 742	142 619
Witwen-/Witwergeld	114 840	112 702	113 441	113 230	114 132	112 830	108 953	108 378	108 172
Halbwaisengeld	6 663	7 567	7 740	7 757	7 410	6 487	6 715	6 304	6 204
Vollwaisengeld 1)	2 229	2 154	2 179	2 176	2 204	2 924	2 275	2 870	2 563
Unfallwaisengeld	-	65	61	214	293	250	605	281	234
Deutsche Bundespost	159 067	159 755	161 140	161 085	162 175	162 623	163 762	163 374	162 358
Ruhegehalt	85 613	85 840	86 816	86 645	87 625	88 138	89 522	89 640	89 067
Witwen-/Witwergeld	67 029	67 213	67 499	67 483	67 530	67 465	67 245	66 804	66 540
Halbwaisengeld	5 129	5 167	5 225	5 288	5 289	5 285	5 279	5 197	5 019
Vollwaisengeld 1)	1 296	1 341	1 400	1 449	1 513	1 514	1 504	1 521	1 530
Unfallwaisengeld	-	194	200	220	218	221	212	212	202

1.5 Versorgungsempfänger nach Kap. I G 131³⁾ des unmittelbaren öffentlichen Dienstes 1974 - 1982

Beschäftigungsbereich Art der Versorgung	1974	1975	1976	1977	1978	1979	1980	1981	1982
Insgesamt	285 636	272 587	262 213	248 251	242 682	232 239	228 249	218 044	209 155
Ruhegehalt	101 918	96 640	91 382	82 620	80 322	74 839	71 799	67 297	63 237
Witwen-/Witwergeld	178 442	170 226	165 215	161 530	158 363	153 545	152 908	147 403	142 776
Halbwaisengeld	3 981	3 165	2 951	2 845	2 704	2 435	2 132	1 977	1 785
Vollwaisengeld 1)	1 295	2 387	2 504	1 121	1 173	1 304	1 274	1 259	1 241
Unfallwaisengeld	-	169	161	135	120	116	136	108	116
Bund	13 652	7 529	7 143	7 175	6 853	6 600	6 154	6 061	5 788
Ruhegehalt	4 257	2 158	2 070	1 978	1 833	1 724	1 595	1 504	1 401
Witwen-/Witwergeld	9 251	5 265	4 975	5 104	4 929	4 795	4 485	4 482	4 318
Halbwaisengeld	92	70	74	56	57	50	44	42	37
Vollwaisengeld 1)	52	35	22	35	32	29	28	31	30
Unfallwaisengeld	-	1	2	2	2	2	2	2	2
Länder	224 169	222 336	216 321	206 062	202 515	195 458	188 795	182 951	176 537
Ruhegehalt	85 130	84 003	79 886	73 964	72 318	67 985	63 766	60 756	57 358
Witwen-/Witwergeld	134 403	133 149	131 298	128 430	126 598	124 110	121 970	119 299	116 488
Halbwaisengeld	3 647	2 910	2 722	2 569	2 452	2 258	1 959	1 831	1 645
Vollwaisengeld 1)	989	2 116	2 272	966	1 029	991	971	965	940
Unfallwaisengeld	-	158	143	133	118	114	129	100	106
Deutsche Bundesbahn	33 747	29 899	26 748	23 710	22 814	20 469	24 298	20 777	19 286
Ruhegehalt	8 716	7 158	6 411	3 880	3 673	2 915	4 472	3 333	3 002
Witwen-/Witwergeld	24 672	22 440	20 080	19 612	18 954	17 260	19 536	17 177	16 004
Halbwaisengeld	184	142	119	180	156	94	88	76	78
Vollwaisengeld 1)	175	159	138	38	31	200	197	185	194
Unfallwaisengeld	-	-	-	-	-	-	5	6	8
Deutsche Bundespost	14 068	12 823	12 001	11 304	10 500	9 712	9 002	8 255	7 544
Ruhegehalt	3 815	3 321	3 015	2 798	2 498	2 215	1 966	1 704	1 476
Witwen-/Witwergeld	10 116	9 372	8 862	8 384	7 882	7 380	6 917	6 445	5 966
Halbwaisengeld	58	43	36	40	39	33	41	28	25
Vollwaisengeld 1)	79	77	72	82	81	84	78	78	77
Unfallwaisengeld	-	10	16	-	-	-	-	-	-

*) Einschl. Versorgungsempfänger nach Kap. II G 131 (Ehemalige Bedienstete von Dienststellen, deren Aufgaben übernommen wurden).

1) Einschl. der Halbwaisen Wiederverheirateter und einschl. derjenigen Halbwaisen, deren Mütter bzw. Väter aus anderen Gründen als einer Wiederheirat nicht zum Bezug von Witwen-/Witwergeld oder eines entsprechenden Unterhalts-

beitrages berechtigt sind (vgl. § 24 Abs. 2 i.V.m. § 19 Abs. 1 S. 2 und § 61 Abs. 1 Ziff. 2 sowie § 25 Abs. 2 i.V.m. § 61 Abs. 1 Ziff. 2 BeamVG).

2) Einschl. kommunale Zweckverbände.
3) Verdrängte Angehörige des öffentlichen Dienstes und Angehörige aufgelöster Dienststellen.

Fachserie 14:

Finanzen und Steuern

Reihe 1: Haushaltsansätze

Ab Berichtsjahr 1981 eingestellt (nur noch Kommentierung in „Wirtschaft und Statistik“).

Reihe 2: Vierteljahreszahlen zur öffentlichen Finanzwirtschaft

Der vierteljährliche Bericht gliedert die kassenmäßigen Ausgaben und Einnahmen von Bund, Lastenausgleichsfonds, ERP-Sondervermögen, Ländern, Gemeinden und Gemeindeverbänden nach Arten und Körperschaftsgruppen. Darüber hinaus werden die Ausgaben für Baumaßnahmen nach ausgewählten Aufgabenbereichen aufgeschlüsselt; die kassenmäßigen Steuereinnahmen und der Schuldenstand der Gebietskörperschaften sind in gesonderten Übersichten dargestellt.

In dem Bericht für das 2., 3. und 4. Vierteljahr werden auch kumulierte Ergebnisse (Halbjahr, Dreivierteljahr, Jahr) veröffentlicht.

Reihe 3: Rechnungsergebnisse

In dieser Reihe erscheinen jährlich nach Aufgabenbereichen, Ausgabe-/Einnahmearten und Ländern gegliederte Berichte über die Rechnungsergebnisse des öffentlichen Gesamthaushalts (3.1), der staatlichen Haushalte (3.2) (Ab Berichtsjahr 1980 als Arbeitsunterlage direkt vom Statistischen Bundesamt erhältlich.) und der kommunalen Haushalte (3.3).

Daneben erfolgt für einzelne wichtige Aufgabenbereiche eine tiefere funktionale Aufgliederung der Jahresrechnungsergebnisse der öffentlichen Haushalte, und zwar für

Bildung, Wissenschaft und Kultur (3.4), Soziale Sicherung und Gesundheit, Sport, Erholung (3.5), Verkehr und Nachrichtenwesen (3.7), (Ab Berichtsjahr 1980 eingestellt.) Wirtschaftsförderung (3.8). (Berichtsjahr 1979 als Arbeitsunterlage direkt vom Statistischen Bundesamt erhältlich; weitere Berichtserstattung eingestellt.)

Veröffentlichung von Ergebnissen der Hochschulfinanzstatistik siehe Fachserie 11.

Reihe 4: Steuerhaushalt

Die vierteljährlichen Berichte (4. Vierteljahr mit Jahresergebnis) enthalten Angaben über die kassenmäßigen Steuereinnahmen des Bundes, der Länder und der Gemeinden und Gemeindeverbände nach Ländern und Steuerarten sowie über die Verteilung im Rahmen des Steuerverbundes. Zum Jahresergebnis werden ergänzend methodische Erläuterungen mit Hinweisen auf Zahlungsweise, Zahlungstermine und Tarife der ergiebigsten Steuern gebracht.

Reihe 5: Schulden der öffentlichen Haushalte

In der jährlichen Veröffentlichung werden Angaben über den Stand der Schulden von Bund, Lastenausgleichsfonds, ERP-Sondervermögen, Ländern, Gemeinden, Gemeindeverbänden, Zweckverbänden und sonstigen juristischen Personen zwischengemeindlicher Zusammenarbeit nach Arten und Fälligkeit sowie über Bürgschaften, Garantien und sonstige Gewährleistungen dieser Körperschaften gebracht. Außerdem werden die Schuldenaufnahmen und Tilgungen nachgewiesen.

Reihe 6: Personal des öffentlichen Dienstes

Für den Stichtag 30. Juni werden jährlich Angaben über den Personalstand von Bund, Ländern, Gemeinden/Gemeindeverbänden, Zweckverbänden, sowie der Deutschen Bundesbahn und der Deutschen Bundespost (unmittelbarer öffentlicher Dienst) u.a. nach dem Dienstverhältnis nachgewiesen. Ferner werden Daten über das Personal der Bundesanstalt für Arbeit, der Sozialversicherungsträger und der Träger der Zusatzversorgung (mittelbarer öffentlicher Dienst), der rechtlich selbständigen öffentlichen Verkehrs- und Versorgungsunternehmen und der sonstigen juristischen Personen mit überwiegender öffentlicher Finanzierung nachgewiesen. Über die Versorgungsempfänger nach beamtenrechtlichen Vorschriften werden Eckzahlen gebracht. In jedem dritten bzw. neunten Jahr enthält die Veröffentlichung zusätzliche Merkmalskombinationen, die nur in dieser Periodizität erhoben werden.

Reihe 7: Einkommen- und Vermögensteuer

In dreijährlicher Folge werden – unter Auswertung der steuerlichen Veranlagungsergebnisse – folgende Steuerstatistiken herausgegeben:

7.1 Einkommensteuer

Der Bericht gibt Aufschlüsse über die Höhe und Struktur der Einkünfte, die Besteuerung des erfaßten Einkommens sowie über Sonderausgaben, außergewöhnliche Belastungen und Sondervergünstigungen der zur Einkommensteuer veranlagten natürlichen Personen. Ferner sind die Einkünfte aller Lohn- und Einkommensteuerpflichtigen in einer steuerlichen Einkommenspyramide dargestellt. Daneben werden aufgrund einheitlicher Gewinnfeststellung die Einkünfte und Sondervergünstigungen von Personengesellschaften/Gemeinschaften nachgewiesen.

7.2 Körperschaftsteuer

Die Veröffentlichung gibt einen Überblick über Höhe, Verteilung und Besteuerung des steuerlich erfaßten Einkommens der juristischen Personen. Das Einkommen und die Steuerschuld der Körperschaftsteuerpflichtigen werden u.a. in der Gliederung nach Rechtsformen, Größenklassen des Gesamtbetrags der Einkünfte und ggf. Wirtschaftszweigen veröffentlicht.

7.3 Lohnsteuer

Die Angaben in dieser Veröffentlichung beziehen sich auf Bruttolohn und Lohnsteuer der veranlagten und nichtveranlagten Lohnsteuerpflichtigen in der Gliederung nach Größenklassen des Bruttolohns und der Einkünfte aus nichtselbständiger Arbeit, Steuerklassen und Geschlecht.

7.4 Vermögensteuer

Die Veröffentlichung vermittelt Angaben über die Zusammensetzung und Schichtung des Vermögens der zur Vermögensteuer veranlagten Steuerpflichtigen. Sie enthält auch eine Gliederung der nichtnatürlichen Personen nach Rechtsformen sowie der natürlichen Personen nach der Haushaltsgröße und nach der Beteiligung am Erwerbsleben.

7.5 Einheitswerte

7.5.1 Einheitswerte der gewerblichen Betriebe: Der Bericht vermittelt einen Einblick in Umfang und Struktur des bewerteten Betriebsvermögens. Die Ergebnisse sind nach Wirtschaftszweigen sowie Rechtsformen und Einheitswertgruppen gegliedert und geben auch Aufschlüsse über den Vermögens- und Kapitalaufbau nahezu aller Bereiche der gewerblichen Wirtschaft einschl. der freiberuflichen Tätigkeiten.

Reihe 8: Umsatzsteuer

Die zweijährlich erscheinende Veröffentlichung enthält Angaben über Steuerpflichtige, steuerbaren Umsatz und Umsatzsteuer in tiefer Gliederung nach Wirtschaftszweigen, z.T. kombiniert mit Umsatzgrößenklassen und Rechtsformen. Ferner werden u.a. Angaben über steuerfreie und steuerpflichtige Umsätze (nach Art der Steuersätze), über Umsatzsteuer vor Abzug der Vorsteuer und abziehbare Vorsteuer gemacht.

Reihe 9: Verbrauchsteuern

9.1 Tabaksteuer

Absatz von Tabakwaren und Zigarettenhüllen (vierteljährlich); im Bericht für das 4. Vierteljahr wird auch das Jahresergebnis veröffentlicht. Tabakgewerbe (jährlich).

9.2 Biersteuer

Absatz von Bier (monatlich); in den Berichten für September und Dezember wird auch das Ergebnis für das Braujahr (1.10. – 30.9.) bzw. Kalenderjahr veröffentlicht. Brauwirtschaft (jährlich).

9.3 Mineralölsteuer (jährlich)

9.4 Branntweinmonopol (jährlich)

9.5 Schaumweinsteuer (jährlich)

9.6 Kleinere Verbrauchsteuern (jährlich je 1 Bericht über die Besteuerung von Salz und Zucker)

Reihe 10: Realsteuern

10.1 Realsteuervergleich

Der jährliche Bericht umfaßt Angaben über Istaufkommen, Grundbeträge, gewogene Durchschnittsbesätze und Hebesatzstreuung bei den einzelnen Realsteuern sowie über den Gemeindeanteil an der Einkommensteuer und die an Bund und Länder abgeführte Gewerbesteuerumlage. Außerdem werden Steuerkraftberechnungen für die einzelnen kreisfreien Städte, die kreisangehörigen Gemeinden mit 50 000 Einwohnern und mehr und die nach Landkreisen zusammengefaßten kreisangehörigen Gemeinden veröffentlicht.



STATISTISCHES BUNDESAMT
GUSTAV-STRESEMANN-RING 11
6200 WIESBADEN 1

Veröffentlichungen und Prospekte sind durch den Verlag W.Kohlhammer GmbH, Philipp-Reis-Straße 3, Postfach 421120, 6500 Mainz 42, Tel. (061 31) 5 90 94/95, erhältlich.