

**FINANZEN UND STEUERN**

FACHSERIE

**14**

**Reihe 6**

# **Personal des öffentlichen Dienstes**

**30. Juni 1981**

*Statistisches Bundesamt  
Bibliothek · Dokumentation · Archiv*



**HERAUSGEBER: STATISTISCHES BUNDESAMT WIESBADEN**

**VERLAG: W. KOHLHAMMER GMBH STUTTGART UND MAINZ**

Herausgeber:  
Statistisches Bundesamt  
Gustav-Stresemann-Ring 11  
6200 Wiesbaden

Auslieferung:  
Verlag W. Kohlhammer GmbH  
Abt. Veröffentlichungen des Statistischen  
Bundesamtes  
Philipp-Reis-Str. 3  
6500 Mainz 42

Erscheinungsfolge: jährlich

Erschienen im Mai 1983

Preis: DM 11,-

Bestellnummer: 2140600 -81700

Nachdruck - auch auszugsweise - nur mit Quellenangabe  
unter Einsendung eines Belegexemplares gestattet.

# Inhalt

	Seite
Vorbemerkung .....	5
 <b>T e x t t e i l</b>	
1 Erläuterungen .....	6
1.1 Rechtsgrundlage .....	6
1.2 Durchführung der Personaltatistiken des Öffentlichen Dienstes 1981 .....	6
1.3 Begriffserläuterungen .....	6
2 Übersicht über die Zahl der in der Personalstandserhebung am 30.6.1981 erfaßten Gemeinden und Gemeindeverbände und deren Einwohnerzahl am 30.6.1981 .....	8
3 Übersicht über die funktionelle Zuordnung der bei der Personalstandstatistik erfaßten Institutionen nach Aufgabenbereichen .....	9
4 Schaubilder .....	13
T a b e l l e n t e i l (Lt. besonderem Verzeichnis) .....	14
 <b>A n h a n g</b>	
1 Versorgungsempfänger des öffentlichen Dienstes	
1.1 Versorgungsempfänger des unmittelbaren öffentlichen Dienstes am 1.2.1981 nach Arten und Dienstverhältnis .....	86
1.2 Allgemeine Versorgungsempfänger der Länder am 1.2.1981 nach Arten und Dienstverhältnis .....	86
1.3 Versorgungsempfänger des mittelbaren öffentlichen Dienstes am 1.2.1981 .....	86
1.4 Allgemeine Versorgungsempfänger des unmittelbaren öffentlichen Dienstes 1974 - 1981 .....	87
1.5 Versorgungsempfänger nach Kap. I G 131 des unmittelbaren öffentlichen Dienstes 1974 - 1981 .....	87

Die Angaben beziehen sich auf das Bundesgebiet; sie schließen Berlin (West) ein.

## Zeichenerklärung

- = nichts vorhanden
- . = Zahlenwert unbekannt  
oder geheimzuhalten
- 0 = Weniger als die Hälfte von 1  
in der letzten besetzten Stelle,  
jedoch mehr als nichts
- X = Tabellenfach gesperrt, weil  
Aussage nicht sinnvoll

## Abkürzungen

- DO-Angestellte = Dienstordnungsangestellte (Angestellte mit Be-  
amtenbesoldung und -versorgung bei Sozialver-  
sicherungsträgern)
- Teilzeitbeschäftigte = Teilzeitbeschäftigte mit mindestens der Hälfte  
T 1 der regelmäßigen Wochenarbeitszeit eines ent-  
sprechenden Vollbeschäftigten
- Teilzeitbeschäftigte = Teilzeitbeschäftigte mit weniger als der Hälfte  
T 2 der regelmäßigen Wochenarbeitszeit eines ent-  
sprechenden Vollbeschäftigten
- BGBI. = Bundesgesetzblatt
- Gv. = Gemeindeverbände
- FKZ = Funktionskennziffer



#### Vorbemerkung

Die vorliegende Veröffentlichung enthält die Ergebnisse der nach den Bestimmungen des Gesetzes über die Finanzstatistik in der Fassung vom 11. Juni 1980 (BGBl. I S. 673) durchgeführten Personalstatistiken des öffentlichen Dienstes für das Jahr 1981.

Die gesetzlichen Bestimmungen sahen für die Durchführung der Personal- und Versorgungsempfängerstatistik 1981 den verkürzten Merkmalskatalog vor. Einzelheiten zu den Erhebungen sowie eine Zusammenstellung über die Zahl der erfaßten Gemeinden und Gemeindeverbänden mit den entsprechenden Einwohnerzahlen und eine Übersicht über die Zuordnung der staatlichen und kommunalen Behörden und Einrichtungen in den einzelnen Aufgabenbereichen enthalten die Erläuterungen.

Neben den Standardtabellen enthält diese Veröffentlichung auch "Lange Reihen" für den Zeitraum 1960 bis 1981. Hierbei wurden die in der Vergangenheit z.T. erfaßten beurlaubten Bediensteten aus dem Personal-Ist-Bestand herausgerechnet. Ferner wurde für das Personal der Gebietskörperschaften eine vergleichbare "Lange Reihe" nach Aufgabenbereichen und Dienstverhältnis erstellt.

Im Bereich des Bundes wurden - wie bisher - die Soldaten der Bundeswehr nicht erfaßt.

Erste Ergebnisse der Personalstandstatistik 1981 wurden bereits in den Heften 7/1981, 11/1981 und 8/1982 veröffentlicht.

## 1. Erläuterungen

### 1.1 Rechtsgrundlage

Die Personalstand- und Versorgungsempfängerstatistik wurde entsprechend den Bestimmungen des Gesetzes über die Finanzstatistik in der Fassung vom 11. Juni 1980 (BGBl. I S 673) durchgeführt.

### 1.2 Durchführung der Personalstatistiken des öffentlichen Dienstes 1981

Die gesetzlichen Bestimmungen sahen bei der Personalstandstatistik die Erfassung des Personals in der Gliederung nach Dienstverhältnis vor. Die Erhebung erstreckte sich auf das voll- und teilzeitbeschäftigte Personal des unmittelbaren öffentlichen Dienstes (Behörden, Gerichte und Einrichtungen des Bundes und der Länder, Gemeinden/Gemeindeverbände, Zweckverbände, Deutsche Bundesbahn und Deutsche Bundespost), des mittelbaren öffentlichen Dienstes (Sozialversicherungsträger unter Bundes- und Landesaufsicht, Bundesanstalt für Arbeit und Träger der Zusatzversorgung), der sonstigen juristischen Personen (des öffentlichen und privaten Rechts mit überwiegend öffentlicher Finanzierung) und der rechtlich selbständigen Verkehrs- und Versorgungsunternehmen. Im Erhebungsbereich der sonstigen juristischen Personen wurden neben den Forschungseinrichtungen und den überwiegend vom Bund finanzierten sonstigen juristischen Personen außerhalb des Forschungsbereichs wie im Vorjahr auch die von den Ländern und Gemeinden finanzierten sonstigen juristischen Personen außerhalb des Forschungsbereichs erfaßt.

Entsprechend den Richtlinien der Personalstandstatistik wurden die Beschäftigten erfaßt, die am 30. Juni 1981 in einem unmittelbaren entgeltspflichtigen Dienst- bzw. Arbeitsvertragsverhältnis zu einer berichtspflichtigen Dienststelle standen und Gehalt, Vergütung oder Lohn aus Haushaltsmitteln der Berichtsstelle erhielten.

Im Rahmen der Versorgungsempfängerstatistik wurden die Empfänger von Versorgungsbezügen nach beamtenrechtlichen Vorschriften im Bereich des Bundes, der Länder, der Deutschen Bundesbahn und der Deutschen Bundespost (unmittelbarer öffentlicher Dienst) sowie der Bundesanstalt für Arbeit, der Sozialversicherungsträger und der Träger der Zusatzversorgung von Bund und Ländern (mittelbarer öffentlicher Dienst) erhoben. Entsprechend den Bestimmungen des finanzstatistischen Gesetzes werden die Versorgungsempfänger der

Gemeinden nur alle sechs Jahre zuletzt 1977 erfaßt. Der zu erfassende Merkmalskatalog sah eine Gliederung nach der Art der Versorgungsempfänger und den für die Bemessung der Versorgungsbezüge maßgebenden Besoldungsgruppen vor. Neben den allgemeinen Versorgungsempfängern - das sind ehemalige Beamte und Richter, Angestellte und Arbeiter mit beamtenähnlicher Versorgung, sowie Hinterbliebene von verstorbenen aktiven Beamten und Ruhegehaltsbeziehern - wurden auch die nach dem Gesetz zu Artikel 131 des Grundgesetzes zu versorgenden nicht wieder verwendeten früheren Angehörigen des öffentlichen Dienstes erfaßt.

### 1.3 Begriffserläuterungen

**U n m i t t e l b a r e r ö f f e n t l i c h e r D i e n s t:** Behörden, Gerichte und Einrichtungen (einschl. der rechtlich unselbständigen Wirtschaftsunternehmen) des Bundes, der Länder und der Gemeinden/Gemeindeverbände, Zweckverbände sowie Deutsche Bundesbahn und Deutsche Bundespost.

**M i t t e l b a r e r ö f f e n t l i c h e r D i e n s t:** Bundesanstalt für Arbeit, Sozialversicherungsträger unter Aufsicht des Bundes bzw. der Länder und die Träger der Zusatzversorgung.

**S o n s t i g e j u r i s t i s c h e P e r s o n e n:** Sonstige juristische Personen des öffentlichen und privaten Rechts, die auf Dauer überwiegend aus Zuwendungen des Bundes, der Länder, der Gemeinden und Gemeindeverbände der Sozialversicherungsträger und/oder den Europäischen Gemeinschaften finanziert werden, sofern die Zuwendung den Betrag von 50 000 DM jährlich übersteigen.

**R e c h t l i c h s e l b s t ä n d i g e ö f f e n t l i c h e W i r t s c h a f t s u n t e r n e h m e n:** Rechtlich selbständige staatliche und kommunale Verkehrs- und Versorgungsunternehmen.

**V o l l b e s c h ä f t i g t e:** Beschäftigte, deren regelmäßige Arbeitszeit die übliche volle Wochenarbeitsstundenzahl (z.B. 40 Stunden; bei Lehrkräften entsprechende Anzahl von Wochenlehrstunden) beträgt.

**T e i l z e i t b e s c h ä f t i g t e:** Beschäftigte, deren regelmäßige Arbeitszeit weniger als die übliche volle Wochenarbeitszeit eines Vollbeschäftigten beträgt.

Teilzeitbeschäftigte T 1 sind Beschäftigte mit mindestens der Hälfte der regelmäßigen Wochenarbeitszeit.

Teilzeitbeschäftigte T 2 sind Beschäftigte mit weniger als der Hälfte regelmäßiger Wochenarbeitszeit.

**B e a m t e:** Bedienstete, die - auf Lebenszeit, Zeit, Probe, Widerruf - durch eine Ernennungsurkunde ausdrücklich in das Beamtenverhältnis berufen worden sind.

Der Bundespräsident, der Bundeskanzler, die Ministerpräsidenten der Länder, Minister, Senatoren und Parlamentarische Staatssekretäre sind den Beamten zugeordnet.

Nicht als Beamte zählen: wiederbeschäftigte Ruhestandsbeamten, die nach angestelltenrechtlichen Grundsätzen beschäftigt werden; Angestellte, die Bezüge nach einem Besoldungsgesetz erhalten, sowie Kräfte, die in einem öffentlich-rechtlichen Ausbildungsverhältnis stehen (z.B. Dienstanfänger). Dieses Personal wird bei den Angestellten nachgewiesen.

**R i c h t e r:** Berufsrichter im Sinne des Deutschen Richtergesetzes vom 8. Sept. 1961 in der Fassung vom 19. April 1972, (BGBl. I S. 713), die sowohl bei Gerichten als auch bei Behörden (z.B. Ministerien) tätig sind. Nicht zu den Richtern zählen Richter kraft Auftrag und Staatsanwälte, die statusmäßig Beamte sind.

**A n g e s t e l l t e:** In einem privatrechtlichen Arbeitsvertragsverhältnis Beschäftigte, die in der Regel in der Rentenversicherung für Angestellte versicherungspflichtig und nicht Lohnempfänger sind.

**D i e n s t o r d n u n g s - A n g e s t e l l t e:** Angestellte mit Beamtenbesoldung, die in einem privatrechtlichen Arbeitsvertragsverhältnis aufgrund einer Dienstordnung bei einem Sozialversicherungsträger beschäftigt sind.

**A r b e i t e r:** In einem privatrechtlichen Arbeitsvertragsverhältnis Beschäftigte, die Lohnempfänger und in der Regel in der Rentenversicherung für Arbeiter versicherungspflichtig sind.

**P e r s o n a l i n A u s b i l d u n g:** Bei den Beamten in Ausbildung handelt es sich um Personen, die den gesetzlich vorgeschrie-

benen Vorbereitungsdienst ableisten (Referendare, Inspektor- und Assistentenanwärter sowie Anwärter für den einfachen Dienst).

Zu den Angestellten in Ausbildung gehören angestelltenversicherungsrechtliche Auszubildende; ferner Lehrschwestern und Krankenpflegeschüler, sowie Personen, die für eine Ausbildung im Beamtenverhältnis vorbereitet werden (z.B. Verwaltungspraktikanten, Verwaltungslehrlinge) und noch nicht mit Ernennungsurkunde zu Beamten auf Widerruf ernannt worden sind.

Als Arbeiter in Ausbildung gelten arbeiterrentenversicherungspflichtige Auszubildende.

**A u f g a b e n b e r e i c h:** Die Grundeinteilung der Hauptorganisationsbereiche wurde um die kaufmännisch buchenden Krankenhäuser, die aus den Haushalten der Gebietskörperschaften ausgegliedert wurden, erweitert. Die Hauptorganisationsbereiche gliedern sich nunmehr in Verwaltung, Krankenhäuser und rechtlich unselbstständige Wirtschaftsunternehmen. Die weitere Untergliederung wurde in Abstimmung mit der Finanzstatistik auf der Grundlage des geltenden staatlichen Funktionenplans bzw. des gemeindlichen Gliederungsplans vorgenommen.

Die Zusammenfassung der staatlichen und kommunalen Aufgabenbereichen wurde entsprechend dem Schlüssel der Finanzstatistik vorgenommen.

**V e r w a l t u n g:** Alle Behörden, Gerichte und Einrichtungen (ohne rechtlich unselbstständige Wirtschaftsunternehmen), für die in den Haushaltsplänen des Bundes, der Länder, der Gemeinden und Gemeindenverbänden sowie der kommunalen Zweckverbände Ausgaben und Einnahmen veranschlagt wurden.

**K r a n k e n h ä u s e r:** Hier werden alle Krankenhäuser, die ihr Rechnungswesen auf kaufmännische Buchführung umgestellt haben, nachgewiesen.

**R e c h t l i c h u n s e l b s t ä n d i g e W i r t s c h a f t s u n t e r n e h m e n:** Zu den rechtlich unselbstständigen Wirtschaftsunternehmen zählen die Regie- und Eigenbetriebe der öffentlichen Hand.

**G e m e i n d e g r ö ß e n k l a s s e n:** Für die Zuordnung der Gemeinden zu den Gemeindegrößenklassen galt die fortgeschriebene Einwohnerzahl am 30. Juni 1980 und der Gebietsstand am 31.12.1980.

**Laufbahngruppen:** Die Beamten sind unter Berücksichtigung der sog. Spitzenämter der ihrer Besoldungsgruppe entsprechenden Laufbahngruppe zugeordnet worden. Die Vergleichbaren Vergütungsgruppen der Angestellten sind entsprechend zu Laufbahngruppen zusammengefaßt worden.

**Einstufung:** Die Beschäftigten sind bei den einzelnen Besoldungs- Vergütungs- und Lohngruppen nachgewiesen, die für die Auszahlung der Bezüge zum Zeitpunkt des Berichtsstichtags maßgeblich waren.

**Allgemeine Versorgungsempfänger:** Personen, die nach beamtenrechtlichen Vorschriften oder Grundsätzen versorgt werden. Hierzu zählen ehemalige Beamte, Richter, Angestellte und Arbeiter mit Beamtenversorgung sowie Hinterbliebene von verstorbenen aktiven Beamten und Ruhegehaltbeziehern.

**Versorgungsempfänger nach dem Gesetz zu Art. 131 des Grundgesetzes (G 131):** Nach dem zweiten Weltkrieg nicht wiederverwendete ehemalige Beamte, Berufssoldaten der früheren Wehrmacht, Führer des Reichsarbeitsdienstes und sonstige Bedienstete mit Beamtenversorgung sowie ihre Hinterbliebenen.

**Versorgungsempfänger nach Kap. I G 131:** Verdrängte Ange-

hörige des öffentlichen Dienstes und Angehörige aufgelöster Dienststellen.

**Versorgungsempfänger nach Kap. II G 131:** Nicht wiederverwendete Beschäftigte von Dienststellen, deren Aufgaben übernommen wurden. Diese Versorgungsempfänger werden aus erhebungstechnischen Gründen zusammen mit den allgemeinen Versorgungsempfänger nachgewiesen.

**Ruhegehaltsempfänger:** Ruhestands- und Wartestandsbeamte bzw. -richter, ehemalige Berufssoldaten und Reichsarbeitsdienstführer, Angestellte und Arbeiter mit Beamtenversorgung.

**Empfänger von Witwen-/Witwergeld:** Hinterbliebene Ehegatten von Ruhegehaltsempfänger und von Bediensteten, die zum Zeitpunkt ihres Todes einen Anspruch auf Ruhegehalt oder Ruhe Lohn erworben hatten.

**Empfänger von Waisengeld:** Hinterbliebene Kinder von Ruhegehaltsempfängern und von Bediensteten, die zum Zeitpunkt ihres Todes einen Anspruch auf Ruhegehalt oder Ruhe Lohn erworben hatten und Waisengeld in Höhe von 12 % (Halbwaisen), 20 % (Vollwaisen) oder 30 % (Unfallwaisen) des Ruhegehalts/Ruhe Lohn erhalten.

2 Übersicht über die Zahl der in der Personalstanderhebung am 30.6.1981 erfaßten Gemeinden und Gemeindenverbände und deren Einwohnerzahl am 30.6.1981\*

Gebietskörperschaften mit ... bis unter ... Einwohner (a = Zahl der Gemeinden/Gv. b = Einwohnerzahl)	Ins- gesamt	Schles- wig- Hol- stein	Nieder- sachsen	Nordrhein- Westfalen	Hessen	Rheinland- Pfalz	Baden- Württem- berg	Bayern	Saarland
Gemeinden und Gemeindeverbände insgesamt .....	a 9 183 b 57 443 441	1 260 2 625 715	1 210 7 260 682	430 17 043 612	448 5 602 925	2 491 3 641 261	1 160 9 275 032	2 128 10 939 834	56 1 064 380
Kreisfreie Städte .....	a 87 b 17 387 726	4 637 114	9 1 547 075	23 7 609 081	5 1 343 634	12 984 697	9 1 834 936	25 3 431 189	-
unter 100 000 .....	a 34 b 2 006 746	2 167 615	3 222 292	-	-	9 525 250	1 49 157	19 1 042 432	-
100 000 - 200 000 .....	a 25 b 3 528 823	-	4 533 062	7 1 101 444	3 443 739	3 459 447	5 628 089	3 363 042	-
200 000 - 500 000 .....	a 19 b 5 449 649	2 469 499	1 260 655	11 3 138 305	1 274 216	-	2 575 258	2 731 716	-
500 000 und mehr .....	a 9 b 6 402 508	-	1 531 066	5 3 369 332	1 625 679	-	1 582 432	1 1 293 999	-
Kreisangehörige Städte .....	a 8 409 b 40 055 715	1 126 1 978 601	1 021 5 713 607	373 9 434 531	421 4 259 291	2 291 2 656 564	1 102 7 440 096	2 025 7 508 645	50 1 064 380
unter 20 000 .....	a 8 007 b 24 834 485	1 112 1 543 883	956 3 415 574	208 2 409 026	379 2 856 539	2 284 2 422 948	1 032 4 885 090	2 000 6 844 133	36 457 292
20 000 - 50 000 .....	a 327 b 9 690 440	13 369 417	56 1 653 860	122 3 787 677	35 942 739	6 173 393	58 1 736 540	25 664 512	12 362 302
50 000 und mehr .....	a 75 b 5 530 790	1 65 301	9 644 173	43 3 237 828	7 460 013	1 60 223	12 818 466	-	2 244 786
Ämter, Samtgemeinden, Ver- bandsgemeinden .....	a 424 b 4 173 461	119 805 034	142 1 297 376	-	-	163 2 071 051	-	-	-
Landkreise .....	a 237 b 40 055 715	11 1 978 601	38 5 713 607	31 9 434 531	21 4 259 291	24 2 656 564	35 7 440 096	71 7 508 645	6 1 064 380
Bezirksverbände .....	a 26 b 44 151 665	-	-	3 17 043 612	1 5 602 925	1 1 290 262	14 9 275 032	7 10 939 834	-

\* Zuordnung der Gemeinden zu den Größenklassen nach der fortgeschriebenen Einwohnerzahl am 30.6.1981 und dem Gebietsstand am 31.12.1981.



## 3 Übersicht über die funktionelle Zuordnung der bei der Personalstandstatistik erfaßten Institutionen nach Aufgabenbereichen

FKZ	Staatlicher Aufgabenbereich	Dienststellen		GKZ	Vergleichbare kommunale Aufgabenbereiche	Kommunale Ämter bzw. Dienststellen (Auswahl)
		des Bundes	der Länder			
0	Allgemeine Dienste			0	Allgemeine Verwaltung	
				1	Öffentliche Sicherheit und Ordnung	
				60	Bauverwaltung	
01	Politische Führung und zentrale Verwaltung			0	Allgemeine Verwaltung	
				15	Verteidigungslastenverwaltung	
				60	Bauverwaltung	
011	Politische Führung	Bundespräsident und Bundespräsidialamt, Bundestags- und Bundesratsverwaltung	Landtags-, Bürgerschafts-, Abgeordnetenhaus und Senatsverwaltungen	00	Gemeindeorgane	Oberbürgermeister, Bürgermeister, Landrat, Amtsvorsteher
		Wehrbeauftragter des Bundestags, Bundeskanzler und Bundeskanzleramt	Ministerpräsident, Regierender Bürgermeister, Vertreter der Länder beim Bund, Landespersonalrat			
		Bundesministerien	Landesministerien und Senatsverwaltungen			
		Bundesrechnungshof	Landesrechnungshöfe, Oberster Rechnungshof	01	Rechnungsprüfung	Rechnungsprüfungsamt, Revisionen, Kreis- bzw. Gemeindeprüfungsamt
012	Innere Verwaltung	Bundesverwaltungsamt, Bundesdisziplinargericht, Bundesdisziplinaranwalt	Landesverwaltungsämter, Disziplinarkammern, Zentrale Besoldungs- und Versorgungsstellen, Bezirksregierungen, Verwaltungsschulen	02	Hauptverwaltung	Hauptamt, Organisationsamt, Rechtsamt
				05	Besondere Dienststellen der allg. Verwaltung	Standesamt, Statistisches Amt
				06	Einrichtungen für die gesamte Verwaltung	Elektronische Datenverarbeitung, Hauptarchiv
				08	Einrichtungen für Verwaltungsangehörige	Betriebskrankenkasse, Kantine
013	Informationswesen	Presse- und Informationsamt der Bundesregierung		024	Öffentlichkeitsarbeit	Presse- und Informationsamt
014	Statistischer Dienst	Statistisches Bundesamt	Statistisches Landesämter			
015	Zivilschutz	Bundesamt für Zivilschutz				
016/017	Steuer- und Finanzverwaltung	Oberfinanzdirektionen (Bundesteil), Bundesamt für Finanzen, Steuer- und Zollverwaltung	Oberfinanzdirektionen (Länderteil), Finanzämter, Liegenschaftsämter, Vermögensverwaltungen	03	Finanzverwaltung	Kämmerei und Stadtkassen, Vollziehungsamt, Liegenschaftsverwaltung
				15	Verteidigungslastenverwaltung	
018	Hochbauverwaltung	Bundesbaudirektion	Landesbaudirektionen, Finanzbauämter, Hochschul- und Universitätsbauämter	60	Bauverwaltung	Bauamt
02	Auswärtige Angelegenheiten	Auslandsvertretungen				
03	Verteidigung	Bundeswehrverwaltungsamt, Wehrbereichsverwaltungen, Bundesamt, Bundesamt für Wehrtechnik und Beschaffung				
04	Öffentliche Sicherheit und Ordnung			1	Öffentliche Sicherheit und Ordnung (ohne Verteidigungslastenverwaltung)	
041	Bundesgrenzschutz	Grenzschutzkommandos, -direktionen, -verwaltungen, Grenzschutzschule		./15		
042	Polizei	Bundeskriminalamt, Beschaffungsstelle des Bundesministers des Innern	Landeskriminalämter, Schutz-, Verkehrs-, Kriminalpolizei	10	Polizei	
043	Öffentliche Ordnung		Ordnungsamt (nur Stadtstaaten)	11	Öffentliche Ordnung	Ordnungsamt, Einwohnermeldeamt, Ausländeramt
044	Feuerschutz		Landesamt für Brandschutz, Feuerschulen, Feuerwehr (Stadtstaaten)	13	Feuerschutz	Feuerwehr
045	Katastrophenschutz		Einrichtungen des Katastrophenschutzes	14	Katastrophenschutz	

## 3 Übersicht über die funktionelle Zuordnung der bei der Personalstandstatistik erfaßten Institutionen nach Aufgabenbereichen

FKZ	Staatlicher Aufgabenbereich	Dienststellen		GKZ	Vergleichbare kommunale Aufgabenbereiche	Kommunale Ämter bzw. Dienststellen (Auswahl)
		des Bundes	der Länder			
05	Rechtsschutz					
051	Verfassungsgerichte	Bundesverfassungsgericht	Landesverfassungsgericht			
052	Ordentliche Gerichte und Staatsanwaltschaften	Bundesgerichtshof, Generalbundesanwalt, Bundespatentgericht	Oberlandes-, Kammer-, Landes- und Amtsgerichte			
053	Verwaltungsgerichte	Bundesverwaltungsgericht	Oberverwaltungsgerichte, Verwaltungsgerichte, Seeamt			
054	Arbeitsgerichte	Bundesarbeitsgericht, Bundessozialgericht	Landesarbeitsgerichte, Arbeitsgerichte, Landessozialgerichte, Sozialgerichte			
055	Finanzgerichte	Bundesfinanzgericht	Finanzgerichte			
056	Justizvollzugsanstalten		Justizvollzugsanstalten			
1	Bildungswesen, Wissenschaft, Forschung, kulturelle Angelegenheiten			2	Schulen	
				3	Wissenschaft, Forschung	
					Kulturpflege	
				460	Kindergärten	
12, 111	Schulen, Vorschulen und Unterrichtsverwaltung			2./290	Schulen (ohne Schülerbeförderung)	
				460	Kindergärten	
111	Unterrichtsverwaltung		Schulaufsicht, Bildungsrat	20	Schulverwaltung	
121/122	Grund-, Haupt- und Sonderschulen		Grund-, Haupt- und Sonderschulen	21/27	Grund-, Haupt- und Sonderschulen	Grund-, Haupt- und Sonderschulen
123	Realschulen		Realschulen	22	Realschulen	Realschulen
124	Gymnasien		Gymnasien	23	Gymnasien	Gymnasien
125	Gesamtschulen		Gesamtschulen	28	Gesamtschulen	
126	Kindergärten		Kindergärten	460	Kindergärten	Kindergärten
127	Berufliche Schulen		Berufliche Schulen	24	Berufsschulen	Berufsschulen
128	Fachschulen		Fachschulen	25	Fachschulen	Fachschulen
129	Sonstiges			292	Übrige schulische Aufgaben	
13	Hochschulen					
131	Universitäten, Techn. Hochschulen, Techn. Universitäten		Universitäten, Techn. Hochschulen, Techn. Universitäten			
132	Hochschulkliniken		Hochschulkliniken			
134	Pädagogische Hochschulen und entsprechende Einrichtungen der Lehrerbildung		Pädagogische Hochschulen, Erziehungswissenschaftliche Hochschulen			
135	Gesamthochschulen		Gesamthochschulen			
136	Kunsthochschulen		Kunst-, Musikhochschulen, Akademien für bildende Künste			
137	Fachhochschulen	Fachhochschule für öffentliche Verwaltung	Fachhochschulen			
14	Förderung des Bildungswesens			290	Schülerbeförderung	
15	Sonstiges Bildungswesen	Bundeszentrale für politische Bildung	Volkshochschulen, Landeszentrale für politische Bildung, Öffentliche Bibliotheken und Lesehallen	350	Volkshochschulen	Einrichtungen der Erwachsenenbildung
				352	Öffentliche Büchereien	Einrichtungen des öffentlichen Büchereiwesens
				355	Sonstige Volksbildung	Freizeitheimen als Einrichtungen der Volksbildung
16/17/112	Wissenschaft, Forschung Entwicklung außerhalb der Hochschulen, Wissenschafts- und Forschungsverwaltung	Bundesarchiv, Forschungsanstalten des Bundes	Staats- und Landesarchive, Wissenschaftliche Museen, Forschungsanstalten der Länder	31	Wissenschaft und Forschung	Wissenschaftliche Bibliotheken, wissenschaftliche Museen und Sammlungen

3 Übersicht über die funktionelle Zuordnung der bei der Personalstandstatistik erfaßten Institutionen nach Aufgabenbereichen

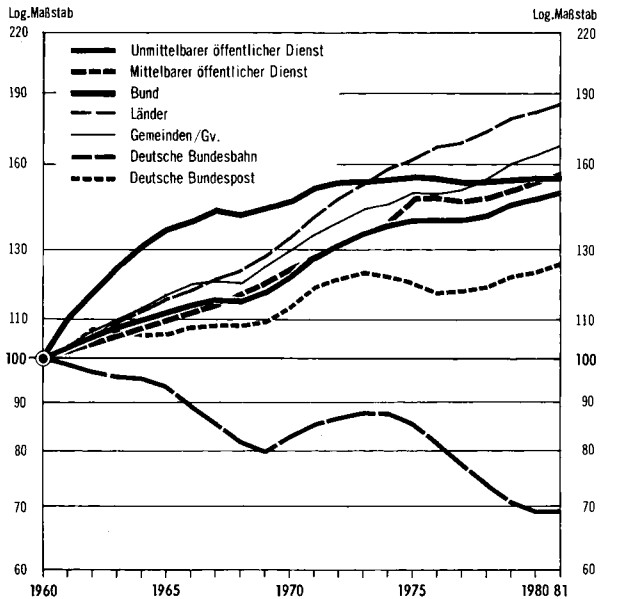
FKZ	Staatlicher Aufgabenbereich	Dienststellen		GKZ	Vergleichbare kommunale Aufgabenbereiche	Kommunale Ämter bzw. Dienststellen (Auswahl)
		des Bundes	der Länder			
18/113	Kunst- und Kulturpflege einschl. Verwaltung		Staats- und Landestheater	30	Verwaltung kultureller Angelegenheiten	
				32	Museen, Sammlungen, Ausstellungen	
				33	Theater, Konzerte, Musikpflege	
				34	Sonstige Kunstpflege	
				36	Heimatspflege	
2	Soziale Sicherung, soziale Kriegsfolgeaufgaben, Wiedergutmachung			4	Soziale Sicherung (ohne Kindergärten)	
				./460		
211	Versicherungsbehörden	Bundesversicherungsamt, Bundesausführungsbehörde für Unfallversicherung	Landesversicherungsämter, Versicherungsämter der Stadtstaaten	408	Versicherungsamt	Versicherungsämter
212	Sozialamt, Sozialhilfeverband, Landeswohlfahrtsverband			400	Allgemeine Sozialverwaltung	Sozialämter
213	Jugendämter		Landesjugendämter	407	Verwaltung der Jugendhilfe	Jugendämter, Jugendbehörden
214	Versorgungsämter		Landesversorgungsämter			
215	Lastenausgleichsverwaltung	Bundesausgleichsamt	Lastenausgleichsämter	409	Lastenausgleichsverwaltung	Ausgleichsämter
216	Wiedergutmachungsbehörden		Landesamt für Wiedergutmachung			
215	Sonstige Behörden im Bereich der sozialen Sicherung	Bundesamt für die Anerkennung ausländischer Flüchtlinge, Dienststellen des Notaufnahmeverfahrens				
235	Einrichtungen der Sozialhilfe		Alten-, Pflege- und Obdachlosenheime	43	Einrichtungen der Sozialhilfe und Kriegsopferfürsorge	Altenpflegeheime, Obdachlosenheime
238	Einrichtungen der Jugendhilfe	Bundesprüfstelle für jugendgefährdende Schriften	Erziehungsheime, Jugendheime	468	Sonstige Einrichtungen der Jugendhilfe	Erziehungsheime, Kinderkrippen
242	Einrichtungen der Kriegsopferversorgung		Versorgungskrankenhäuser, Versorgungsheilstätten			
254	Arbeitsschutz	Bundesanstalt für Arbeitsschutz und Unfallforschung	Gewerbeaufsichtsämter, Landesinstitute für Arbeitsschutz			
3	Gesundheit, Sport und Erholung			5	Gesundheit, Sport, Erholung	
311	Gesundheitsbehörden		Landesämter für das Gesundheitswesen, Gesundheitsämter	50	Gesundheitsverwaltungen	Gesundheitsämter
312	Krankenhäuser		Akutkrankenhäuser, Sonderkrankenhäuser	51	Krankenhäuser	Krankenhäuser
314	Maßnahmen des Gesundheitswesens	Bundeszentrale für gesundheitliche Aufklärung	Hygieneinstitute, Einrichtungen der Arznei- und Lebensmittelkontrolle, medizinische Untersuchungsämter	54	Sonstige Einrichtungen und Maßnahmen der Gesundheitspflege	Ambulatorien, ärztliche Beratungsstellen, Gemeindepflegestationen
32	Sport und Erholung		Park und Gartenanlagen, (Stadtstaaten), Badenanstalten, Sportstätten (Stadtstaaten)	56	Eigene Sportstätten	Turn- und Sporthallen
				57	Badeanstalten	Hallen-, Freibäder
				58	Park- und Gartenanlagen	Gärtnereien, Parkanlagen
33	Reinhaltung von Luft, Wasser und Erde, Lärmbekämpfung, Reaktorsicherheit, Strahlenschutz	Umweltbundsamt				
4	Wohnungswesen, Raumordnung und kommunale Gemeinschaftsdienste			61	Städteplanung, Vermessung, Bauerrichtung	
				62	Wohnungsbauförderung	
				67	Straßenbeleuchtung und -reinigung	
				7	Öffentliche Einrichtungen	
				./78, 79	Wirtschaftsförderung (ohne Förderung der Land- und Forstwirtschaft und Fremdenverkehr, Sonstige Förderung von Wirtschaft und Verkehr)	
41	Wohnungswesen			62	Wohnungsfürsorge	

## 3 Übersicht über die funktionelle Zuordnung der bei der Personalstandstatistik erfaßten Institutionen nach Aufgabenbereichen

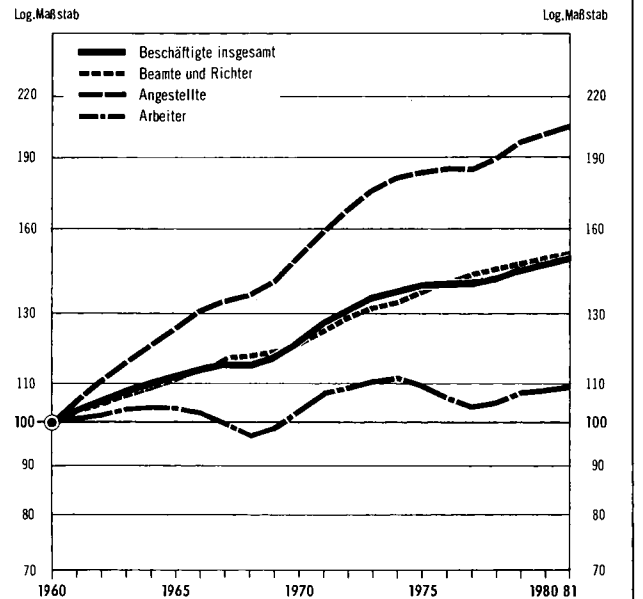
FKZ	Staatlicher Aufgabenbereich	Dienststellen		GKZ	Vergleichbare kommunale Aufgabenbereiche	Kommunale Ämter bzw. Dienststellen (Auswahl)
		des Bundes	der Länder			
42	Raumordnung, Landesplanung Vermessungswesen		Landesvermessungsämter, Katasterverwaltungen	61	Stadtplanung, Vermessung, Bauordnung	Katasterverwaltungen, Vermessungsämter
43	Kommunale Gemeinschafts- dienste		Einrichtungen der Stadtstaaten auf dem Gebiet der Ortschaft- wässerung, Müllbeseitigung, Straßenreinigung sowie in Schlacht- und Viehhöfen	67	Straßenbeleuchtung und -reinigung	
				70	Abwasserbeseitigung	
				72	Abfallbeseitigung	
				73	Märkte	
				74	Schlacht- und Viehhöfe	
				75	Bestattungswesen	
				76	Sonstige öffentliche Einrichtungen	
				77	Hilfsbetriebe der Verwaltung	
5	Ernährung, Landwirtschaft und Forsten	Bundesamt für Ernährung und Forstwirtschaft, Bundessortenamt	Landesamt für Ernährungs- wirtschaft, Landwirtschaftsämter	78	Förderung der Land- und Forstwirtschaft	Landwirtschaftsämter
6	Energie- und Wasserwirtschaft, Gewerbe, Dienstleistungen	Bundesamt für gewerbliche Wirtschaft, Bundeskartellamt, Deutsches Patentamt, Bundesaufsichtsamt für das Kreditwesen, Bundesaufsichtsamt für das Versicherungswesen	Landesgewerbeämter, Landeseich- direktionen, Wasserwirtschafts- verwaltungen	69	Wasserläufe, Wasserbau	
				79	Fremdenverkehr, Sonstige Förderung von Wirtschaft	Fremdenverkehrsheimen
7	Verkehrs- und Nachrichtenwesen			63/66	Straßen, Wege, Brücken	
				68	Parkeinrichtungen	
71	Verwaltung					
711	Straßen- und Brückenbau		Landesämter für Straßenbau, Straßenbaudirektionen, Straßen- bauämter, Autobahnämter			
712	Wasserstraßen und Häfen	Bundeswasser- und Schifffahrts- verwaltung, Bundesamt für Schiffsvermessung	Hafen- und Schifffahrts- verwaltungen, Wasser- und Schifffahrtsämter			
719	Sonstiges	Bundesanstalt für Straßenwesen, Kraftfahrt-Bundesamt				
72	Straßen			63	Gemeindestraßen	
				65	Kreisstraßen	
				66	Bundes- und Landesstraßen	
				68	Parkeinrichtungen	
73	Wasserstraßen und Häfen, Förderung der Schifffahrt	Bundesanstalt für Wasserbau, Bundesanstalt für Gewässerkunde, Deutsches hydrographisches Institut Institut	Hafen- und Umschlagseinrichtungen (soweit nicht Wirtschaftsunter- nehmen)			
75	Luftfahrt	Bundesanstalt für Flugsicherung, Luftfahrtbundesamt				
76	Wetterdienst	Anstalt „Deutscher Wetterdienst“				
8	Rechtlich unselbständige Wirtschaftsunternehmen <sup>1)</sup>			8	Rechtlich unselbständige Wirtschaftsunternehmen <sup>1)</sup>	
81	Land- und forstwirt- schaftliche Unternehmen		Domänen	85	Land- und forstwirtschaftliche Unternehmen	Gutshöfe, Wein-, Obstgartenbau- betriebe
82	Versorgungsunternehmen		Elektrizitäts-, Erdgas-, Wasser- und kombinierte Versorgungs- unternehmen	81	Versorgungsunternehmen	Elektrizitäts-, Gas-, Wasser-, Fernwärme und kombinierte Versorgungsunternehmen
83	Verkehrsunternehmen			82	Verkehrsunternehmen	Straßenbahnen, Autobusse, Hafenanlagen
84	Kombinierte Versorgungs- und Verkehrsunternehmen			83	Kombinierte Versorgungs- und Verkehrsunternehmen	
85	Bergbau- und Gewerbe- unternehmen			84/86/87	Unternehmen der Wirtschafts- förderung, Kur- und Badebetriebe, Sonstige wirtschaftliche Unternehmen	
86	Sonstige Wirtschafts- unternehmen			80	Verwaltung der wirtschaftlichen Unternehmen	

<sup>1)</sup> Regie- und Eigenbetriebe

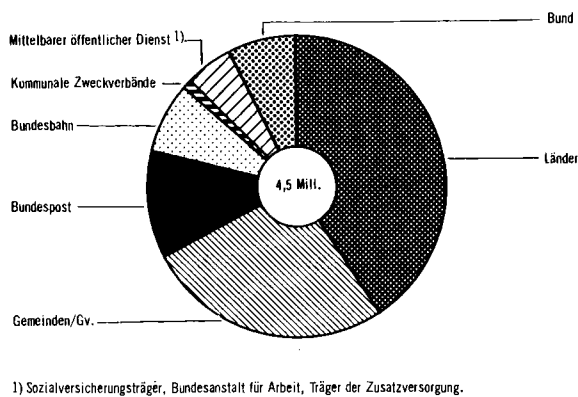
### BESCHÄFTIGTE DES ÖFFENTLICHEN DIENSTES 1960 BIS 1981 NACH BESCHÄFTIGUNGSBEREICHEN 1960 = 100



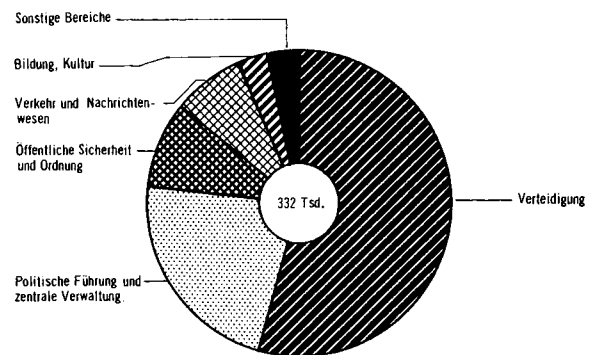
### BESCHÄFTIGTE DES UNMITTELBAREN ÖFFENTLICHEN DIENSTES 1960 BIS 1981 NACH DIENSTVERHÄLTNIS 1960 = 100



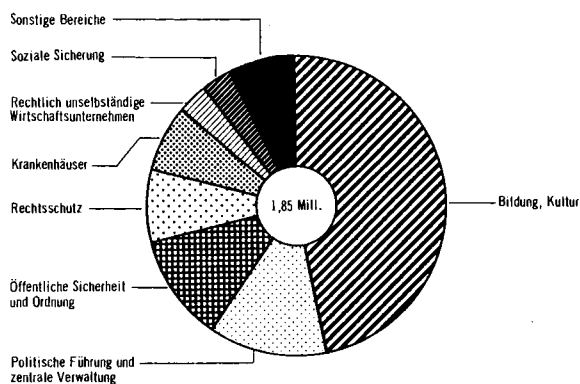
### PERSONAL IM ÖFFENTLICHEN DIENST 1981 Ohne Soldaten



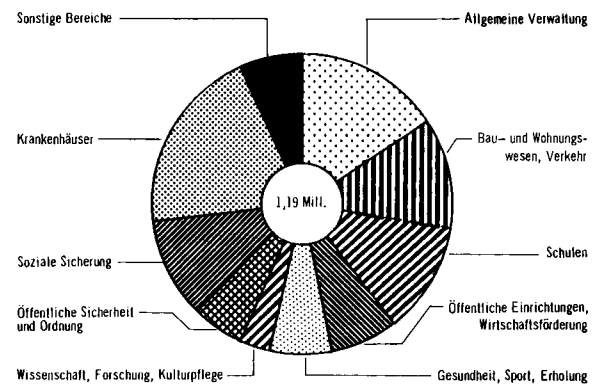
### PERSONAL DES BUNDES 1981 NACH AUFGABENBEREICHEN Ohne Soldaten



### PERSONAL DER LÄNDER 1981 NACH AUFGABENBEREICHEN



### PERSONAL DER GEMEINDEN 1981 NACH AUFGABENBEREICHEN



1	Zusammenfassende Übersichten	
1.1	Beschäftigte am 30.6.1981 nach Beschäftigungsbereichen und Dienstverhältnis .....	16
1.2	Beschäftigte im unmittelbaren öffentlichen Dienst am 30.6.1981 nach Dienstverhältnis und Beschäftigungsbereichen .....	17
1.3	Beschäftigte des unmittelbaren öffentlichen Dienstes am 30.6.1981 nach Dienstverhältnis, Beschäftigungsbereichen und Ländern .....	18
1.4	Beschäftigte des mittelbaren öffentlichen Dienstes am 30.6.1981 nach Beschäftigungsbereichen und Dienstverhältnis .....	19
1.5	Beschäftigte der sonstigen juristischen Personen am 30.6.1981 nach Dienstverhältnis und Beschäftigungsbereichen .....	20
1.6	Beschäftigte der rechtlich selbständigen Wirtschaftsunternehmen am 30.6.1981 nach Beschäftigungsbereichen und Dienstverhältnis .....	20
2	Personal der Gebietskörperschaften	
2.1	Beschäftigte am 30.6.1981 nach Dienstverhältnis .....	21
2.2	Vollbeschäftigte am 30.6.1981 nach Dienstverhältnis, Beschäftigungsbereichen und Ländern .....	22
2.3	Teilzeitbeschäftigte T 1 am 30.6.1981 nach Dienstverhältnis, Beschäftigungsbereichen und Ländern .....	23
3	Personal des Bundes	
3.1	Beschäftigte am 30.6.1981 nach Dienstverhältnis und Beschäftigungsbereichen .....	24
3.2	Beschäftigte der Bundesbehörden am 30.6.1981 nach Aufgabenbereichen und Dienstverhältnis .....	24
3.3	Beschäftigte am 30.6.1981 nach Dienstverhältnis und Ländern .....	25
4	Personal der Länder	
4.1	Beschäftigte am 30.6.1981 nach Dienstverhältnis und Ländern .....	26
4.2	Vollbeschäftigte am 30.6.1981 nach Aufgabenbereichen und Dienstverhältnis .....	27
4.3	Vollbeschäftigte am 30.6.1981 nach Aufgabenbereichen, Ländern und Dienstverhältnis .....	28
4.4	Teilzeitbeschäftigte am 30.6.1981 nach Aufgabenbereichen und Dienstverhältnis .....	36
4.5	Teilzeitbeschäftigte T 1 am 30.6.1981 nach Aufgabenbereichen, Ländern und Dienstverhältnis .....	38
4.6	Teilzeitbeschäftigte T 2 am 30.6.1981 nach Aufgabenbereichen, Ländern und Dienstverhältnis .....	46
5	Personal der Gemeinden/Gv.	
5.1	Beschäftigte am 30.6.1981 nach Dienstverhältnis und Ländern .....	52
5.2	Vollbeschäftigte am 30.6.1981 nach Gemeindegrößenklassen, Ländern und Dienstverhältnis .....	53
5.3	Teilzeitbeschäftigte T 1 am 30.6.1981 nach Gemeindegrößenklassen, Ländern und Dienstverhältnis .....	57
5.4	Teilzeitbeschäftigte T 2 am 30.6.1981 nach Gemeindegrößenklassen und Ländern .....	61

6	Personal der kommunalen Zweckverbände	
6.1	Beschäftigte am 30.6.1981 nach Dienstverhältnis und Ländern	62
6.2	Vollbeschäftigte am 30.6.1981 nach Aufgabenbereichen und Ländern	63
6.3	Vollbeschäftigte am 30.6.1981 nach Aufgabenbereichen und Dienstverhältnis	63
6.4	Teilzeitbeschäftigte T 1 am 30.6.1981 nach Aufgabenbereichen und Ländern	64
6.5	Teilzeitbeschäftigte T 1 am 30.6.1981 nach Aufgabenbereichen und Dienstverhältnis	64
7	Personal im mittelbaren öffentlichen Dienst	
7.1	Beschäftigte am 30.6.1981 nach Dienstverhältnis und Beschäftigungsbereichen	65
7.2	Vollbeschäftigte nach Beschäftigungsbereichen 1974 bis 1981	65
7.3	Beschäftigte der Sozialversicherungsträger unter Bundesaufsicht am 30.6.1981 nach Dienstverhältnis und Ländern	66
7.4	Beschäftigte der Sozialversicherungsträger unter Landesaufsicht nach Dienstverhältnis und Ländern	67
8	Sonstige juristische Personen - Forschungseinrichtungen	
8.1	Beschäftigte der Forschungseinrichtungen am 30.6.1981 nach Beschäftigungs- und Funktionsbereichen	68
8.2	Beschäftigte der Forschungseinrichtungen am 30.6.1981 nach Beschäftigungsbereichen und Forschungszielen	69
9	Ausgewählte Personalgruppen	
9.1	Personal in Ausbildung am 30.6.1981 nach Beschäftigungsbereichen und Dienstverhältnis	70
9.2	Personal in Ausbildung des Bundes und der Länder am 30.6.1981 nach Aufgabenbereichen und Dienstverhältnis	71
9.3	Personal in Ausbildung der Länder am 30.6.1981 nach Aufgabenbereichen und Ländern	71
9.4	Personal mit Zeitverträgen am 30.6.1981 des Bundes und der Länder nach Aufgabenbereichen und Dienstverhältnis	72
9.5	Personal mit Zeitvertrag der Länder und Gemeinden am 30.6.1981 nach Aufgabenbereichen und Ländern	73
10	Entwicklung des Personalstandes von 1960 - 1981	
10.1	Öffentlicher Dienst insgesamt	74
10.2	Beschäftigte des unmittelbaren öffentlichen Dienstes	75
10.3	Vollbeschäftigte des unmittelbaren öffentlichen Dienstes	76
10.4	Teilzeitbeschäftigte des unmittelbaren öffentlichen Dienstes	77
10.5	Vollbeschäftigte der Gebietskörperschaften nach Aufgabenbereichen und Dienstverhältnis	78
10.6	Vollbeschäftigte des Bundes nach Aufgabenbereichen und Dienstverhältnis	80
10.7	Vollbeschäftigte der Länder nach Aufgabenbereichen und Dienstverhältnis	82
10.8	Vollbeschäftigte der Gemeinden nach Aufgabenbereichen und Dienstverhältnis	84

1 Zusammenfassende Übersichten

1.1 Beschäftigte am 30.6.1981 nach Beschäftigungsbereichen und Dienstverhältnis

Beschäftigungsbereich	Insgesamt	Vollbeschäftigte				Teilzeitbeschäftigte			
		zu- sammen	Beamte und Richter	Ange- stellte	Arbeiter	zu- sammen	Beamte und Richter	Ange- stellte	Arbeiter
Unmittelbarer öffentlicher Dienst									
Gebietskörperschaften .....	3 371 038	2 836 909	1 212 313	1 076 525	548 071	534 129	65 320	273 268	195 541
Bund .....	331 951	317 815	112 774	92 881	112 160	14 136	402	10 200	3 534
Länder .....	1 853 295	1 582 836	956 679	467 729	158 428	270 459	62 952	164 377	43 130
Gemeinden/Gv. ....	1 185 792	936 258	142 860	515 915	277 483	249 534	1 966	98 691	148 877
Zweckverbände .....	41 832	30 843	1 945	18 917	9 981	10 989	19	4 032	6 938
Deutsch Bundesbahn .....	341 871	338 423	186 438	8 041	143 944	3 448	238	664	2 546
Deutsch Bundespost .....	512 115	433 096	288 857	38 738	105 501	79 019	5 681	15 187	58 151
Insgesamt .....	4 266 856	3 639 271	1 689 553	1 142 221	807 497	627 585	71 258	293 151	263 176
dagegen am 30.6.1980 ...	4 193 294	3 597 929	1 672 503	1 125 493	799 933	595 365	62 695	276 429	256 241
Mittelbarer öffentlicher Dienst									
Sozialversicherungsträger .....	172 141	154 493	11 488	132 905	10 100	17 648	150	9 705	7 793
Krankenversicherung .....	83 871	74 614	180	73 491	943	9 257	3	4 493	4 761
Unfallversicherung .....	19 452	17 339	224	16 638	477	2 113	1	1 535	577
Rentenversicherung .....	57 262	52 526	9 536	35 643	7 347	4 736	137	2 980	1 619
Bundesknappschaft .....	11 556	10 014	1 548	7 133	1 333	1 542	9	697	836
Bundesanstalt für Arbeit .....	57 692	51 552	11 038	39 306	1 208	6 140	123	3 769	2 248
Träger der Zusatzversicherung ....	1 390	1 308	145	1 101	62	82	7	53	22
Insgesamt .....	231 223	207 353	22 671	173 312	11 370	23 870	280	13 527	10 063
dagegen am 30.6.1980 ...	226 602	203 533	21 957	170 373	11 203	23 069	215	12 401	10 453
Sonstige juristische Personen									
Forschungseinrichtungen .....	38 762	33 992	931	27 177	5 884	4 770	32	3 839	899
Einrichtungen außerhalb der Forschung .....	46 618	30 843	1 744	23 866	5 233	15 775	129	7 187	8 459
Bund <sup>1)</sup> .....	8 372	7 047	176	6 495	376	1 325	1	1 133	191
Länder <sup>2)</sup> .....	38 246	23 796	1 568	17 371	4 857	14 450	128	6 054	8 268
Insgesamt .....	85 380	64 835	2 675	51 043	11 117	20 545	161	11 026	9 358
dagegen am 30.6.1980 ...	80 869	61 973	3 468	47 975	10 530	18 896	402	9 693	8 801
Rechtlich selbständige Wirtschaftsunternehmen									
Versorgungsunternehmen .....	149 364	143 589	-	69 590	73 999	5 775	-	1 942	3 833
Verkehrsunternehmen .....	77 639	75 167	-	21 484	53 683	2 472	-	830	1 642
Kombinierte Versorgungs- und Verkehrsunternehmen .....	33 953	33 117	-	12 977	20 140	836	-	320	516
Sonstige .....	93	81	-	24	57	12	-	4	8
Insgesamt .....	261 049	251 954	-	104 075	147 879	9 095	-	3 096	5 999
dagegen am 30.6.1980 ...	259 274	250 559	-	102 875	147 684	8 715	-	2 942	5 773

1) Überwiegend vom Bund finanziert.

2) Überwiegend von den Ländern finanziert.



1 Zusammenfassende Übersichten

1.2 Beschäftigte des unmittelbaren öffentlichen Dienstes am 30.6.1981 nach Dienstverhältnis und Beschäftigungsbereichen

Beschäftigungsbereich	Insgesamt	Beamte und Richter			Angestellte	Arbeiter
		zusammen	Beamte	Richter		
Vollbeschäftigte						
Gebietskörperschaften .....	2 836 909	1 212 313	1 196 046	16 267	1 076 525	548 071
Verwaltung .....	2 383 951	1 191 810	1 175 543	16 267	796 114	396 027
Bund .....	314 315	112 726	112 234	492	92 209	109 380
Länder .....	1 407 657	942 427	926 652	15 775	371 668	93 562
dar.: Stadtstaaten .....	232 629	114 492	112 542	1 950	87 531	30 606
Gemeinden/Gv. ....	661 979	136 657	136 657	-	332 237	193 085
Rechtlich unselbständige Wirtschaftsunternehmen .....	129 961	9 730	9 730	-	33 251	86 980
Bund .....	3 500	48	48	-	672	2 780
Länder .....	58 439	7 602	7 602	-	10 456	40 381
dar.: Stadtstaaten .....	27 078	42	42	-	6 027	21 009
Gemeinden/Gv. ....	68 022	2 080	2 080	-	22 123	43 819
Krankenhäuser .....	322 997	10 773	10 773	-	247 160	65 064
Länder .....	116 740	6 650	6 650	-	85 605	24 485
dar.: Stadtstaaten .....	40 812	1 253	1 253	-	30 149	9 410
Gemeinden/Gv. ....	206 257	4 123	4 123	-	161 555	40 579
Kommunale Zweckverbände .....	30 843	1 945	1 945	-	18 917	9 981
Deutsche Bundesbahn .....	338 423	186 438	186 438	-	8 041	143 944
Deutsche Bundespost .....	433 096	288 857	288 857	-	38 738	105 501
Insgesamt .....	3 639 271	1 689 553	1 673 286	16 267	1 142 221	807 497
dagegen am 30.6.1980 ...	3 597 929	1 672 503	1 656 724	15 779	1 125 493	799 933
Teilzeitbeschäftigte						
Gebietskörperschaften .....	534 129	65 320	65 026	294	273 268	195 541
Verwaltung .....	466 749	65 234	64 940	294	231 629	169 886
Bund .....	14 099	402	402	-	10 183	3 514
Länder .....	245 939	62 895	62 601	294	148 400	34 644
dar.: Stadtstaaten .....	45 714	6 879	6 836	43	25 203	13 632
Gemeinden .....	206 711	1 937	1 937	-	73 046	131 728
Rechtlich unselbständige Wirtschaftsunternehmen .....	9 157	11	11	-	2 616	6 530
Bund .....	37	-	-	-	17	20
Länder .....	3 210	4	4	-	1 123	2 083
dar.: Stadtstaaten .....	189	-	-	-	96	93
Gemeinden/Gv. ....	5 910	7	7	-	1 476	4 427
Krankenhäuser .....	58 223	75	75	-	39 023	19 125
Länder .....	21 310	53	53	-	14 854	6 403
dar.: Stadtstaaten .....	10 356	25	25	-	7 600	2 731
Gemeinden/Gv. ....	36 913	22	22	-	24 169	12 722
Kommunale Zweckverbände .....	10 989	19	19	-	4 032	6 938
Deutsche Bundesbahn .....	3 448	238	238	-	664	2 546
Deutsche Bundespost .....	79 019	5 681	5 681	-	15 187	58 151
Insgesamt .....	627 585	71 258	70 964	294	293 151	263 176
dagegen am 30.6.1980 ...	595 365	62 695	62 434	261	276 429	256 241
darunter: Teilzeitbeschäftigte T 1						
Gebietskörperschaften .....	393 282	65 320	65 026	294	194 165	133 797
Verwaltung .....	335 868	65 234	64 940	294	158 382	112 252
Bund .....	13 304	402	402	-	9 975	2 927
Länder .....	185 375	62 895	62 601	294	93 345	29 135
dar.: Stadtstaaten .....	37 237	6 789	6 836	43	17 785	12 573
Gemeinden/Gv. ....	137 189	1 937	1 937	-	55 062	80 190
Rechtlich unselbständige Wirtschaftsunternehmen .....	5 893	11	11	-	2 421	3 461
Bund .....	35	-	-	-	17	18
Länder .....	2 352	4	4	-	1 106	1 242
dar.: Stadtstaaten .....	184	-	-	-	94	90
Gemeinden/Gv. ....	3 506	7	7	-	1 298	2 201
Krankenhäuser .....	51 521	75	75	-	33 362	18 084
Länder .....	17 747	53	53	-	11 472	6 222
dar.: Stadtstaaten .....	7 945	25	25	-	5 249	2 671
Gemeinden/Gv. ....	33 774	22	22	-	21 890	11 862
Kommunale Zweckverbände .....	5 869	19	19	-	2 755	3 095
Deutsche Bundesbahn .....	2 663	238	238	-	664	1 761
Deutsche Bundesbahn .....	58 591	5 681	5 681	-	11 661	41 249
Zusammen .....	460 405	71 258	70 964	294	209 245	179 902
dagegen am 30.6.1980 ...	435 685	62 695	62 434	261	197 187	175 803

# 1 Zusammenfassende Übersichten

1.3 Beschäftigte des unmittelbaren öffentlichen Dienstes\*) am 30.6.1981 nach Dienstverhältnis, Beschäftigungsbereichen und Ländern

Dienstverhältnis Beschäftigungsverhältnis	Insgesamt	Schles- wig- Hol- stein	Nieder- sachsen	Nord- rhein- West- falen	Hessen	Rhein- land- Pfalz	Baden- Württem- berg	Bayern	Saar- land	Hamburg	Bremen	Berlin (West)	Ausland
Vollbeschäftigte													
Beamte und Richter .....	1 689 553	67 679	185 693	432 169	162 814	99 142	236 122	304 013	30 647	64 946	27 413	75 520	3 395
Bund .....	112 774	9 690	14 584	28 348	12 094	7 632	8 355	18 059	1 596	3 761	1 852	4 034	2 769
Länder .....	956 679	36 646	104 674	232 645	83 143	54 866	141 671	170 252	16 995	39 898	17 275	58 614	-
Gemeinden/Gv. ....	142 860	5 343	14 830	55 267	12 095	7 685	19 005	26 505	2 130	-	-	-	-
Kommunale Zweckverbände	1 945	15	104	268	217	83	320	913	25	-	-	-	-
Deutsche Bundesbahn ....	186 438	4 923	21 177	44 827	21 964	13 031	25 691	37 632	4 666	8 226	3 471	204	626
Deutsche Bundespost ....	288 857	11 062	30 324	70 814	33 301	15 845	41 080	50 652	5 235	13 061	4 815	12 668	-
Angestellte .....	1 142 221	49 657	135 683	273 923	116 785	63 162	167 112	176 565	19 422	46 023	18 308	73 078	2 503
Bund .....	92 881	8 545	14 504	22 252	8 829	8 705	6 634	12 376	700	2 597	839	4 423	2 477
Länder .....	467 729	16 583	49 697	86 421	41 323	23 280	59 895	57 962	8 861	40 136	16 517	67 054	-
Gemeinden/Gv. ....	515 915	22 945	64 807	149 127	58 924	28 375	92 424	90 881	8 432	-	-	-	-
Kommunale Zweckverbände	18 917	294	2 380	4 901	1 253	621	1 703	7 261	504	-	-	-	-
Deutsche Bundesbahn ....	8 041	145	658	1 898	1 105	324	874	1 975	193	705	90	48	26
Deutsche Bundespost ....	38 738	1 145	3 637	9 324	5 351	1 857	5 582	6 110	732	2 585	862	1 553	-
Arbeiter .....	807 497	42 235	95 442	168 905	80 906	48 607	111 039	153 435	14 968	26 802	12 438	50 502	2 218
Bund .....	112 160	15 889	26 364	15 816	6 524	9 899	8 653	19 908	1 549	1 546	1 211	3 155	1 646
Länder .....	158 428	4 748	13 885	13 386	14 291	8 524	16 336	23 574	2 659	11 935	5 785	43 305	-
Gemeinden/Gv. ....	277 483	12 941	28 615	75 590	30 145	15 913	48 118	60 707	5 454	-	-	-	-
Kommunale Zweckverbände	9 981	293	1 205	2 343	849	1 207	1 025	2 821	238	-	-	-	-
Deutsche Bundesbahn ....	143 944	4 126	14 755	35 651	17 755	7 156	19 906	29 993	3 598	6 801	3 566	65	572
Deutsche Bundespost ....	105 501	4 238	10 618	26 119	11 342	5 908	17 001	16 432	1 470	6 520	1 876	3 977	-
Insgesamt .....	3 639 271	159 571	416 818	874 997	360 505	210 911	514 273	634 013	65 037	137 771	58 159	199 100	8 116
Bund .....	317 815	34 124	55 452	66 416	27 447	26 236	23 642	50 343	3 845	7 904	3 902	11 612	6 892
Länder .....	1 582 836	57 977	168 256	332 452	138 757	86 670	217 902	251 788	28 515	91 969	39 577	168 973	-
Gemeinden/Gv. ....	936 258	41 229	108 252	279 984	101 164	51 973	159 547	178 093	16 016	-	-	-	-
Kommunale Zweckverbände	30 843	602	3 689	7 512	2 319	1 911	3 048	10 995	767	-	-	-	-
Deutsche Bundesbahn ....	338 423	9 194	36 590	82 376	40 824	20 511	46 471	69 600	8 547	15 732	7 127	317	1 224
Deutsche Bundespost ....	433 096	16 445	44 579	106 257	49 994	23 610	63 663	73 194	7 437	22 166	7 553	18 198	-
dagegen am 30.6.1980													
Insgesamt .....	3 597 929	158 865	410 474	865 025	355 700	209 159	504 514	626 846	65 052	137 876	58 168	198 143	8 107
Bund .....	316 229	34 082	55 676	65 103	27 157	26 175	23 497	50 379	3 794	7 875	3 998	11 647	6 846
Länder .....	1 567 896	57 805	165 537	328 976	136 754	85 980	213 985	249 836	28 305	92 598	39 845	168 275	-
Gemeinden/Gv. ....	920 420	41 233	105 459	276 557	99 916	50 960	155 354	174 500	16 441	-	-	-	-
Kommunale Zweckverbände	29 707	541	3 495	7 146	2 276	1 797	2 966	10 721	765	-	-	-	-
Deutsche Bundesbahn 1) .	338 013	9 004	36 407	82 779	40 597	20 747	46 112	69 410	8 547	15 703	7 125	321	1 261
Deutsche Bundespost 1) .	425 664	16 200	43 900	104 464	49 000	23 500	62 600	72 000	7 200	21 700	7 200	17 900	-
Teilzeitbeschäftigte													
Beamte und Richter .....	71 258	3 562	10 176	18 133	6 111	3 263	10 382	11 036	847	3 310	1 517	2 921	-
Bund 1) .....	402	24	51	134	38	18	27	34	9	34	6	27	-
Länder .....	62 952	3 281	9 542	16 143	5 332	2 934	9 223	8 873	720	2 953	1 403	2 548	-
Gemeinden/Gv. ....	1 966	56	111	551	100	41	328	775	4	-	-	-	-
Kommunale Zweckverbände	19	-	1	1	1	-	2	14	-	-	-	-	-
Deutsche Bundesbahn 1) .	238	4	24	47	23	14	24	69	6	17	8	2	-
Deutsche Bundespost 1) .	5 681	197	447	1 257	617	256	778	1 271	108	306	100	344	-
Angestellte .....	293 151	11 940	40 849	79 623	22 378	14 130	47 869	36 553	3 214	13 138	5 142	18 176	139
Bund .....	10 200	940	1 623	2 871	865	821	802	1 190	62	348	90	449	139
Länder .....	164 377	4 925	19 820	47 891	7 854	8 683	23 429	16 531	2 345	11 112	4 842	16 945	-
Gemeinden/Gv. ....	98 691	5 459	17 671	23 777	11 103	4 184	20 825	14 987	685	-	-	-	-
Kommunale Zweckverbände	4 032	190	380	939	177	120	498	1 716	12	-	-	-	-
Deutsche Bundesbahn 1) .	664	12	81	127	114	10	54	180	18	48	13	7	-
Deutsche Bundespost 1) .	15 187	414	1 274	4 018	2 265	312	2 261	1 949	92	1 630	197	775	-
Arbeiter .....	263 176	10 850	32 800	64 028	24 293	15 445	50 963	38 035	3 774	10 957	6 269	5 685	77
Bund 1) .....	3 534	416	624	622	233	291	353	560	37	227	17	85	69
Länder .....	43 130	1 514	3 645	3 442	3 109	2 350	7 960	3 869	785	6 810	5 420	4 226	-
Gemeinden/Gv. ....	148 877	6 591	23 061	43 052	13 585	9 193	30 752	20 363	2 280	-	-	-	-
Kommunale Zweckverbände	6 938	555	450	523	137	264	627	4 343	39	-	-	-	-
Deutsche Bundesbahn 1) .	2 546	68	173	553	202	172	482	676	80	91	37	4	8
Deutsche Bundespost 1) .	58 151	1 706	4 847	15 836	7 027	3 175	10 789	8 224	553	3 829	795	1 370	-
Insgesamt .....	627 585	26 352	83 825	161 784	52 782	32 838	109 214	85 624	7 835	27 405	12 928	26 782	216
Bund 1) .....	14 136	1 380	2 298	3 627	1 136	1 130	1 182	1 784	108	609	113	561	208
Länder .....	270 459	9 720	33 007	67 476	16 295	13 967	40 612	29 273	3 850	20 875	11 665	23 719	-
Gemeinden/Gv. ....	249 534	12 106	40 843	67 380	24 788	13 418	51 905	36 125	2 969	-	-	-	-
Kommunale Zweckverbände	10 989	745	831	1 463	315	384	1 127	6 073	51	-	-	-	-
Deutsche Bundesbahn 1) .	3 448	84	278	727	339	196	560	925	104	156	58	13	8
Deutsche Bundespost 1) .	79 019	2 317	6 568	21 111	9 909	3 743	13 828	11 444	753	5 765	1 092	2 489	-
dagegen am 30.6.1980													
Insgesamt .....	595 365	23 918	80 247	153 122	49 324	31 240	104 642	81 076	7 370	27 716	12 246	24 253	211
Bund 1) .....	13 522	1 328	2 204	3 443	1 081	1 084	1 136	1 717	103	586	108	530	202
Länder .....	255 522	8 138	31 501	63 189	14 588	13 338	40 391	27 061	3 566	21 399	11 032	21 319	-
Gemeinden/Gv. ....	236 259	11 491	39 142	63 963	23 425	12 718	48 221	34 512	2 787	-	-	-	-
Kommunale Zweckverbände	10 449	644	798	1 422	330	305	979	5 883	88	-	-	-	-
Deutsche Bundesbahn 1) .	3 486	87	272	738	330	205	585	933	106	151	56	14	9
Deutsche Bundespost 1) .	76 127	2 230	6 330	20 367	9 570	3 590	13 330	10 970	720	5 580	1 050	2 390	-

\*) Gebietskörperschaften, Kommunale Zweckverbände, Deutsche Bundesbahn und Deutsche Bundespost.

1) Aufgliederung nach Ländern teilweise geschätzt.

1 Zusammenfassende Übersichten

1.4 Beschäftigte des mittelbaren öffentlichen Dienstes am 30.6.1981 nach Beschäftigungsbereichen und Dienstverhältnis

Beschäftigungsbereich	Insgesamt	Beamte	Angestellte	darunter: DO-Angestellte	Arbeiter
Vollbeschäftigte					
Sozialversicherungsträger .....	154 493	11 488	132 905	28 236	10 100
Krankenversicherung .....	74 614	180	73 491	21 579	943
Unfallversicherung .....	17 339	224	16 638	6 346	477
Rentversicherung .....	52 526	9 536	35 643	258	7 347
Bundesknappschaft .....	10 014	1 548	7 133	53	1 333
Sozialversicherungsträger unter Aufsicht des Bundes ...	70 620	4 191	62 455	5 825	3 974
Krankenversicherung .....	29 827	-	29 642	295	185
Unfallversicherung .....	14 278	3	13 830	5 391	445
Rentenversicherung .....	16 501	2 640	11 850	86	2 011
Bundesknappschaft .....	10 014	1 548	7 133	53	1 333
Sozialversicherungsträger unter Aufsicht der Länder ...	83 873	7 297	70 450	22 411	6 126
Krankenversicherung .....	44 787	180	43 849	21 284	758
Unfallversicherung .....	3 061	221	2 808	955	32
Rentenversicherung .....	36 025	6 896	23 793	172	5 336
Bundesanstalt für Arbeit .....	51 552	11 038	39 306	-	1 208
Träger der Zusatzversorgung .....	1 308	145	1 101	-	62
Insgesamt ...	207 353	22 671	173 312	28 236	11 370
dagegen am 30.6.1980 .....	203 533	21 957	170 373	27 790	11 203
Teilzeitbeschäftigte insgesamt					
Sozialversicherungsträger .....	17 648	150	9 705	184	7 793
Krankenversicherung .....	9 257	3	4 493	167	4 761
Unfallversicherung .....	2 113	1	1 535	15	577
Rentversicherung .....	4 736	137	2 980	2	1 619
Bundesknappschaft .....	1 542	9	697	-	836
Sozialversicherungsträger unter Aufsicht des Bundes ...	7 781	77	4 034	18	3 670
Krankenversicherung .....	3 320	-	1 133	2	2 187
Unfallversicherung .....	1 814	-	1 317	14	497
Rentenversicherung .....	1 105	68	887	2	150
Bundesknappschaft .....	1 542	9	697	-	836
Sozialversicherungsträger unter Aufsicht der Länder ...	9 867	73	5 671	166	4 123
Krankenversicherung .....	5 937	3	3 360	165	2 574
Unfallversicherung .....	299	1	218	1	80
Rentenversicherung .....	3 631	69	2 093	-	1 469
Bundesanstalt für Arbeit .....	6 140	123	3 769	-	2 248
Träger der Zusatzversorgung .....	82	7	53	-	22
Insgesamt ...	23 870	280	13 527	184	10 063
dagegen am 30.6.1980 .....	23 069	215	12 401	156	10 453
darunter:					
Teilzeitbeschäftigte T 1					
Sozialversicherungsträger .....	13 551	150	9 387	184	4 014
Krankenversicherung .....	5 757	3	4 305	167	1 449
Unfallversicherung .....	1 962	1	1 493	15	468
Rentversicherung .....	4 384	137	2 918	2	1 329
Bundesknappschaft .....	1 448	9	671	-	768
Sozialversicherungsträger unter Aufsicht des Bundes ...	5 461	77	3 926	18	1 458
Krankenversicherung .....	1 241	-	1 093	2	148
Unfallversicherung .....	1 682	-	1 278	14	404
Rentenversicherung .....	1 090	68	884	2	138
Bundesknappschaft .....	1 448	9	671	-	768
Sozialversicherungsträger unter Aufsicht der Länder ...	8 090	73	5 461	166	2 556
Krankenversicherung .....	4 516	3	3 212	165	1 301
Unfallversicherung .....	280	1	215	1	64
Rentenversicherung .....	3 294	69	2 034	-	1 191
Bundesanstalt für Arbeit .....	5 621	123	3 762	-	1 736
Träger der Zusatzversorgung .....	78	7	52	-	19
Insgesamt ...	19 250	280	13 201	184	5 769
dagegen am 30.6.1980 .....	18 112	215	12 115	156	5 782

# 1 Zusammenfassende Übersichten

## 1.5 Beschäftigte der sonstigen juristischen Personen am 30.6.1981 nach Dienstverhältnis und Beschäftigungsbereichen

Dienstverhältnis	Insgesamt	Forschungseinrichtungen					Einrichtungen außerhalb der Forschung		
		zusammen	Max-Planck-Gesellschaft	Fraunhofer Gesellschaft	Großforschungseinrichtungen	Sonstige	zusammen	Bund <sup>1)</sup>	Länder <sup>2)</sup>
Vollbeschäftigte									
Beamte .....	2 675	931	-	-	87	844	1 744	176	1 568
Angestellte .....	51 043	27 177	5 627	1 920	13 734	5 896	23 866	6 495	17 371
Arbeiter .....	11 117	5 884	1 044	179	3 799	862	5 233	376	4 857
Insgesamt ...	64 835	33 992	6 671	2 099	17 620	7 602	30 843	7 047	23 796
dagegen am 30.6.1980	61 973	33 315	6 275	1 956	17 407	7 677	28 658	7 066	21 592
Teilzeitbeschäftigte									
Beamte .....	161	32	-	-	-	32	129	1	128
Angestellte .....	11 026	3 839	1 430	194	992	1 223	7 187	1 133	6 054
Arbeiter .....	9 358	899	270	39	306	284	8 459	191	8 268
Insgesamt ...	20 545	4 770	1 700	233	1 298	1 539	15 775	1 325	14 450
dagegen am 30.6.1980	18 896	4 676	1 753	184	1 244	1 495	14 220	1 258	12 962
darunter:									
Teilzeitbeschäftigte T 1									
Beamte .....	161	32	-	-	-	32	129	1	128
Angestellte .....	8 288	3 324	1 191	192	904	1 037	4 964	1 037	3 927
Arbeiter .....	3 817	797	249	38	302	203	3 020	124	2 896
Insgesamt ...	12 266	4 153	1 440	230	1 206	1 277	8 113	1 162	6 951
dagegen am 30.6.1980	11 042	3 732	1 141	175	1 160	1 256	7 310	1 144	6 166

## 1.6 Beschäftigte der rechtlich selbständigen Wirtschaftsunternehmen am 30.6.1981 nach Beschäftigungsbereichen und Dienstverhältnis

Beschäftigungsbereich  Dienstverhältnis	Insgesamt	Versorgungsunternehmen					Verkehrs- unternehmen	Kombinierte Versor- gungs und Verkehrs- unternehmen	Sonstige
		zusammen	Elektri- zitäts	Gas-	Wasser-	Kombinierte			
Vollbeschäftigte									
Staatlicher Bereich .	70 939	34 604	25 675	2 573	2 036	4 320	29 493	6 813	29
Angestellte .....	32 170	17 080	12 681	1 506	754	2 139	11 611	3 471	8
Arbeiter .....	38 769	17 524	12 994	1 067	1 282	2 181	17 882	3 342	21
Kommunaler Bereich ..	181 015	108 985	24 479	2 977	1 825	79 704	45 674	26 304	52
Angestellte .....	71 905	52 510	11 367	1 732	781	38 630	9 873	9 506	16
Arbeiter .....	109 110	56 475	13 112	1 245	1 044	41 074	35 801	16 798	36
Angestellte .....	104 075	69 590	24 048	3 238	1 535	40 769	21 484	12 977	24
Arbeiter .....	147 879	73 999	26 106	2 312	2 326	43 255	53 683	20 140	57
Insgesamt ...	251 954	143 589	50 154	5 550	3 861	84 024	75 167	33 117	81
dagegen am 30.6.1980	250 559	141 686	48 794	5 414	4 501	82 977	81 066	27 082	725
Teilzeitbeschäftigte									
Staatlicher Bereich .	2 604	1 337	759	84	50	444	1 197	70	-
Angestellte .....	993	426	256	58	13	99	514	53	-
Arbeiter .....	1 611	911	503	26	37	345	683	17	-
Kommunaler Bereich ..	6 491	4 438	1 321	160	157	2 800	1 275	766	12
Angestellte .....	2 103	1 516	388	96	73	959	316	267	4
Arbeiter .....	4 388	2 922	933	64	84	1 841	959	499	8
Angestellte .....	3 096	1 942	644	154	86	1 058	830	320	4
Arbeiter .....	5 999	3 833	1 436	90	121	2 186	1 642	516	8
Insgesamt ...	9 095	5 775	2 080	244	207	3 244	2 472	836	12
dagegen am 30.6.1980	8 715	5 597	1 952	241	258	3 146	2 258	762	98
darunter:									
Teilzeitbeschäftigte T 1									
Staatlicher Bereich .	2 119	1 108	687	77	37	307	942	69	-
Angestellte .....	928	420	253	58	10	99	456	52	-
Arbeiter .....	1 191	688	434	19	27	208	486	17	-
Kommunaler Bereich ..	4 982	3 397	949	123	84	2 241	1 022	557	6
Angestellte .....	1 983	1 459	369	90	62	938	262	259	3
Arbeiter .....	2 999	1 938	580	33	22	1 303	760	298	3
Angestellte .....	2 911	1 879	622	148	72	1 037	718	311	3
Arbeiter .....	4 190	2 626	1 014	52	49	1 511	1 246	315	3
Zusammen ...	7 101	4 505	1 636	200	121	2 548	1 964	626	6
dagegen am 30.6.1980	6 806	4 355	1 518	198	159	2 480	1 782	597	72

1) Überwiegend vom Bund finanziert.

2) Überwiegend von den Ländern finanziert.

**2 Personal der Gebietskörperschaften**  
2.1 Beschäftigte am 30.6.1981 nach Dienstverhältnis

Dienstverhältnis	Ins- gesamt	Bund und Länder				Gemeinden/Gv.				
		zusammen	Bund	Länder	darunter Stadt- staaten	zusammen	Kreis- freie Städte	Kreisange- hörige Ge- meinden, Ämter und Verbands- gemeinden 1)	Land- kreise	Bezirks- verbände 2)

**Vollbeschäftigte**  
Insgesamt

Beamte und Richter .	1 212 313	1 069 453	112 774	956 679	115 787	142 860	69 286	47 096	20 498	5 980
Beamte .....	1 196 046	1 053 186	112 282	940 904	113 837	142 860	69 286	47 096	20 498	5 980
Richter .....	16 267	16 267	492	15 775	1 950	-	-	-	-	-
Angestellte .....	1 076 525	560 610	92 881	467 729	123 707	515 915	191 736	167 827	122 164	34 188
Arbeiter .....	548 071	270 588	112 160	158 428	61 025	277 483	122 653	116 876	28 475	9 479
Insgesamt ...	2 836 909	1 900 651	317 815	1 582 836	300 519	936 258	383 675	331 799	171 137	49 647
dagegen am 30.6.1980	2 804 545	1 884 125	316 229	1 567 896	300 118	920 420	377 331	321 956	172 840	48 293

**Verwaltung**

Beamte und Richter .	1 191 810	1 055 153	112 726	942 427	114 492	136 657	66 945	46 215	19 820	3 677
Beamte .....	1 175 543	1 038 886	112 234	926 652	112 542	136 657	66 945	46 215	19 820	3 677
Richter .....	16 267	16 267	492	15 775	1 950	-	-	-	-	-
Angestellte .....	796 114	463 877	92 209	371 668	87 531	332 237	128 567	132 491	59 546	11 633
Arbeiter .....	396 027	202 942	109 380	93 562	30 606	193 085	83 182	92 495	12 437	4 971
Zusammen ...	2 383 951	1 721 972	314 315	1 407 657	232 629	661 979	278 694	271 201	91 803	20 281

**Rechtlich unselbständige Wirtschaftsunternehmen**

Beamte .....	9 730	7 650	48	7 602	42	2 080	1 347	664	50	19
Angestellte .....	33 251	11 128	672	10 456	6 027	22 123	10 850	11 006	238	29
Arbeiter .....	86 980	43 161	2 780	40 381	21 009	43 819	24 597	18 499	638	85
Zusammen ...	129 961	61 939	3 500	58 439	27 078	68 022	36 794	30 169	926	133

**Krankenhäuser**

Beamte .....	10 773	6 650	-	6 650	1 253	4 123	994	217	628	2 284
Angestellte .....	247 160	85 605	-	85 605	30 149	161 555	52 319	24 330	62 380	22 526
Arbeiter .....	65 064	24 485	-	24 485	9 410	40 579	14 874	5 882	15 400	4 423
Zusammen ...	322 997	116 740	-	116 740	40 812	206 257	68 187	30 429	78 408	29 233

**Teilzeitbeschäftigte**  
Insgesamt

Beamte und Richter .	65 320	63 354	402	62 952	6 879	1 966	1 226	490	208	42
Beamte .....	65 026	63 060	402	62 658	6 836	1 966	1 226	490	208	42
Richter .....	294	294	-	294	43	-	-	-	-	-
Angestellte .....	273 268	174 577	10 200	164 377	25 299	98 691	27 895	42 588	24 859	3 349
Arbeiter .....	195 541	46 664	3 534	43 130	13 725	148 877	40 530	82 556	23 448	2 343
Insgesamt ...	534 129	284 595	14 136	270 459	45 903	249 534	69 651	125 634	48 515	5 734
dagegen am 30.6.1980	505 303	269 044	13 522	255 522	53 750	236 259	.	.	.	.

**Verwaltung**

Beamte und Richter .	65 234	63 297	402	62 895	6 879	1 937	1 215	488	206	28
Beamte .....	64 940	63 003	402	62 601	6 836	1 937	1 215	488	206	28
Richter .....	294	294	-	294	43	-	-	-	-	-
Angestellte .....	231 629	158 583	10 183	148 400	25 203	73 046	20 305	37 193	14 409	1 139
Arbeiter .....	169 886	38 158	3 514	34 644	13 632	131 728	36 363	76 707	17 808	850
Zusammen ...	466 749	260 038	14 099	245 939	45 714	206 711	57 883	114 388	32 423	2 017

**Rechtlich unselbständige Wirtschaftsunternehmen**

Beamte .....	11	4	-	4	-	7	4	2	-	1
Angestellte .....	2 616	1 140	17	1 123	96	1 476	370	1 090	16	-
Arbeiter .....	6 530	2 103	20	2 083	93	4 427	627	3 757	38	5
Zusammen ...	9 157	3 247	37	3 210	189	5 910	1 001	4 849	54	6

**Krankenhäuser**

Beamte .....	75	53	-	53	-	22	7	-	2	13
Angestellte .....	39 023	14 854	-	14 854	-	24 169	7 220	4 305	10 434	2 210
Arbeiter .....	19 125	6 403	-	6 403	-	12 722	3 540	2 092	5 602	1 488
Zusammen ...	58 223	21 310	-	21 310	-	36 913	10 767	6 397	16 038	3 711

1) Einschl. Samtgemeinden in Niedersachsen.

2) Einschl. Regionalverbände in Baden-Württemberg und Landeswohlfahrtsverband in Hessen.

## 2 Personal der Gebietskörperschaften

### 2.2 Vollbeschäftigte am 30.6.1981 nach Dienstverhältnis, Beschäftigungsbereichen und Ländern

Gebietskörperschaft Dienstverhältnis	Insgesamt	Schles- wig- Hol- stein	Nieder- sachsen	Nord- rhein- west- falen 1)	Hessen	Rhein- land- Pfalz	Baden- Württem- berg	Bayern	Saar- land	Hamburg	Bremen	Berlin (West)
Insgesamt												
Beamte und Richter .....	1 212 313	51 679	134 088	319 029	107 332	70 183	169 031	214 816	20 721	43 659	19 127	62 648
Bund .....	112 774	9 690	14 584	31 117	12 094	7 632	8 355	18 059	1 596	3 761	1 852	4 034
Länder .....	956 679	36 646	104 674	232 645	83 143	54 866	141 671	170 252	16 995	39 898	17 275	58 614
Gemeinden/Gv. ....	142 860	5 343	14 830	55 267	12 095	7 685	19 005	26 505	2 130	-	-	-
Angestellte .....	1 076 525	48 073	129 008	260 277	109 076	60 360	158 953	161 219	17 993	42 733	17 356	71 477
Bund .....	92 881	8 545	14 504	24 729	8 829	8 705	6 634	12 376	700	2 597	839	4 423
Länder .....	467 729	16 583	49 697	86 421	41 323	23 280	59 895	57 962	8 861	40 136	16 517	67 054
Gemeinden/Gv. ....	515 915	22 945	64 807	149 127	58 924	28 375	92 424	90 881	8 432	-	-	-
Arbeiter .....	548 071	33 578	68 864	106 438	50 960	34 336	73 107	104 189	9 662	13 481	6 996	46 460
Bund .....	112 160	15 889	26 364	17 462	6 524	9 899	8 653	19 908	1 549	1 546	1 211	3 155
Länder .....	158 428	4 748	13 885	13 386	14 291	8 524	16 336	23 574	2 659	11 935	5 785	43 305
Gemeinden/Gv. ....	277 483	12 941	28 615	75 590	30 145	15 913	48 118	60 707	5 454	-	-	-
Insgesamt .....	2 836 909	133 330	331 960	685 744	267 368	164 879	401 091	480 224	48 376	99 873	43 479	180 585
Bund .....	317 815	34 124	55 452	73 308	27 447	26 236	23 642	50 343	3 845	7 904	3 902	11 612
Länder .....	1 582 836	57 977	168 256	332 452	138 757	86 670	217 902	251 788	28 515	91 969	39 577	168 973
Gemeinden/Gv. ....	936 258	41 229	108 252	279 984	101 164	51 973	159 547	178 093	16 016	-	-	-
dagegen am 30.6.1980												
Insgesamt .....	2 804 545	133 120	326 672	677 482	263 827	163 115	392 836	474 715	48 540	100 473	43 843	179 922
Bund .....	316 229	34 082	55 676	71 949	27 157	26 175	23 497	50 379	3 794	7 875	3 998	11 647
Länder .....	1 567 896	57 805	165 537	328 976	136 754	85 980	213 985	249 836	28 305	92 598	39 845	168 275
Gemeinden/Gv. ....	920 420	41 233	105 459	276 557	99 916	50 960	155 354	174 500	16 441	-	-	-
Verwaltung												
Beamte und Richter .....	1 191 810	51 214	131 750	316 219	104 854	68 694	165 137	209 346	20 497	43 080	18 943	62 076
Bund .....	112 726	9 690	14 584	31 113	12 091	7 631	8 355	18 059	1 596	3 761	1 852	3 994
Länder .....	942 427	36 294	102 648	230 780	81 212	53 666	138 413	168 121	16 801	39 319	17 091	58 082
Gemeinden/Gv. ....	136 657	5 230	14 518	54 326	11 551	7 397	18 369	23 166	2 100	-	-	-
Angestellte .....	796 114	34 682	95 862	215 506	76 882	46 814	104 485	114 916	12 048	31 057	12 609	51 253
Bund .....	92 209	8 541	14 484	24 690	8 766	8 639	6 634	12 367	700	2 591	839	3 958
Länder .....	371 668	11 731	39 409	72 980	32 225	19 575	46 184	55 881	6 152	28 466	11 770	47 295
Gemeinden/Gv. ....	332 237	14 410	41 969	117 836	35 891	18 600	51 667	46 668	5 196	-	-	-
Arbeiter .....	396 027	26 575	57 329	89 763	32 967	25 336	49 752	73 155	6 869	10 634	5 775	17 872
Bund .....	109 380	15 871	26 324	17 319	6 209	9 879	8 653	19 901	1 549	1 540	1 211	924
Länder .....	93 562	2 996	9 448	8 547	8 156	5 170	10 001	17 312	1 326	9 094	4 564	16 948
Gemeinden/Gv. ....	193 085	7 708	21 557	63 897	18 602	10 287	31 098	35 942	3 994	-	-	-
Zusammen .....	2 383 951	112 471	284 941	621 488	214 703	140 844	319 374	397 417	39 414	84 771	37 327	131 201
Bund .....	314 315	34 102	55 392	73 122	27 066	26 149	23 642	50 327	3 845	7 892	3 902	8 876
Länder .....	1 407 657	51 021	151 505	312 307	121 593	78 411	194 598	241 314	24 279	76 879	33 425	122 325
Gemeinden/Gv. ....	661 979	27 348	78 044	236 059	66 044	36 284	101 134	105 776	11 290	-	-	-
Rechtlich unselbständige Wirtschaftsunternehmen												
Beamte .....	9 730	127	910	493	1 493	1 181	2 088	3 221	135	19	-	63
Bund .....	48	-	-	4	3	1	-	-	-	-	-	40
Länder .....	7 602	81	829	328	1 402	1 017	1 772	2 010	121	19	-	23
Gemeinden/Gv. ....	2 080	46	81	161	88	163	316	1 211	14	-	-	-
Angestellte .....	33 251	2 510	1 666	3 451	4 776	1 930	4 527	7 486	407	47	-	6 451
Bund .....	672	4	20	39	63	66	-	9	-	6	-	465
Länder .....	10 456	31	279	340	1 486	204	739	1 317	33	41	-	5 986
Gemeinden/Gv. ....	22 123	2 475	1 367	3 072	3 227	1 660	3 788	6 160	374	-	-	-
Arbeiter .....	86 980	3 972	4 223	6 927	11 140	5 826	11 485	19 065	1 096	181	-	23 065
Bund .....	2 780	18	40	143	315	20	-	7	-	6	-	2 231
Länder .....	40 381	262	2 055	875	3 914	2 353	3 518	5 995	400	175	-	20 834
Gemeinden/Gv. ....	43 819	3 692	2 128	5 909	6 911	3 453	7 967	13 063	696	-	-	-
Zusammen .....	129 961	6 609	6 799	10 871	17 409	8 937	18 100	29 772	1 638	247	-	29 579
Bund .....	3 500	22	60	186	381	87	-	16	-	12	-	2 736
Länder .....	58 439	374	3 163	1 543	6 802	3 574	6 029	9 322	554	235	-	26 843
Gemeinden/Gv. ....	68 022	6 213	3 576	9 142	10 226	5 276	12 071	20 434	1 084	-	-	-
Krankenhäuser												
Beamte .....	10 773	338	1 428	2 317	985	308	1 806	2 249	89	560	184	509
Länder .....	6 650	271	1 197	1 537	529	183	1 486	121	73	560	184	509
Gemeinden/Gv. ....	4 123	67	231	780	456	125	320	2 128	16	-	-	-
Angestellte .....	247 160	10 881	31 480	41 320	27 418	11 616	49 941	38 817	5 538	11 629	4 747	13 773
Länder .....	85 605	4 821	10 009	13 101	7 612	3 501	12 972	764	2 676	11 629	4 747	13 773
Gemeinden/Gv. ....	161 555	6 060	21 471	28 219	19 806	8 115	36 969	38 053	2 862	-	-	-
Arbeiter .....	65 064	3 031	7 312	9 748	6 853	3 174	11 870	11 969	1 697	2 666	1 221	5 523
Länder .....	24 485	1 490	2 382	3 964	2 221	1 001	2 817	267	933	2 666	1 221	5 523
Gemeinden/Gv. ....	40 579	1 541	4 930	5 784	4 632	2 173	9 053	11 702	764	-	-	-
Zusammen .....	322 997	14 250	40 220	53 385	35 256	15 098	63 617	53 035	7 324	14 855	6 152	19 805
Länder .....	116 740	6 582	13 588	18 602	10 362	4 685	17 275	3 682	3 682	14 855	6 152	19 805
Gemeinden/Gv. ....	206 257	7 668	26 632	34 783	24 894	10 413	46 342	51 883	3 642	-	-	-

1) Einschl. Personal der Ständigen Vertretung der Bundesrepublik Deutschland bei der DDR und Personal im Ausland.

## 2 Personal der Gebietskörperschaften

2.3 Teilzeitbeschäftigte T 1 am 30.6.1981 nach Dienstverhältnis, Beschäftigungsbereichen und Ländern

Gebietskörperschaft Dienstverhältnis	Insgesamt	Schles- wig- Hol- stein	Nieder- sachsen	Nord- rhein- West- falen 1)	Hessen	Rhein- land- Pfalz	Baden- Württem- berg	Bayern	Saar- land	Hamburg	Bremen	Berlin (West)
Insgesamt												
Beamte und Richter .....	65 320	3 357	9 707	16 831	5 470	2 993	9 583	9 675	732	2 986	1 414	2 572
Bund .....	402	20	54	137	38	18	32	27	8	33	11	24
Länder .....	62 952	3 281	9 542	16 143	5 332	2 934	9 223	8 873	720	2 953	1 403	2 548
Gemeinden/Gv. ....	1 966	56	111	551	100	41	328	775	4	-	-	-
Angestellte .....	194 165	9 542	26 010	41 915	18 498	9 363	40 092	22 579	2 147	8 207	3 921	11 891
Bund .....	9 992	907	1 582	2 839	818	790	873	1 225	67	356	80	455
Länder .....	105 923	4 018	11 165	21 373	7 633	5 080	22 967	9 065	1 494	7 851	3 841	11 436
Gemeinden/Gv. ....	78 250	4 617	13 263	17 703	10 047	3 493	16 252	12 289	586	-	-	-
Arbeiter .....	133 797	6 282	17 007	36 771	12 259	6 711	21 456	15 178	2 532	6 426	4 967	4 208
Bund .....	2 945	325	532	580	182	245	391	394	29	176	25	66
Länder .....	36 599	1 167	2 875	2 964	2 643	1 901	6 044	2 992	679	6 250	4 942	4 142
Gemeinden/Gv. ....	94 253	4 790	13 600	33 227	9 434	4 565	15 021	11 792	1 824	-	-	-
Insgesamt .....	393 282	19 181	52 724	95 517	36 227	19 067	71 131	47 432	5 411	17 619	10 302	18 671
Bund .....	13 339	1 252	2 168	3 556	1 038	1 053	1 296	1 646	104	565	116	545
Länder .....	205 474	8 466	23 582	40 480	15 608	9 915	38 234	20 930	2 893	17 054	10 186	18 126
Gemeinden/Gv. ....	174 469	9 463	26 974	51 481	19 581	8 099	31 601	24 856	2 414	-	-	-
dagegen am 30.6.1980												
Insgesamt .....	369 885	17 697	49 039	91 113	33 329	17 781	68 379	43 446	5 047	17 270	9 652	17 132
Bund .....	12 742	1 237	2 107	3 465	959	1 000	1 202	1 545	103	537	103	484
Länder .....	192 033	7 497	21 349	37 924	14 000	9 171	37 968	18 522	2 672	16 733	9 549	16 648
Gemeinden/Gv. ....	165 110	8 963	25 583	49 724	18 370	7 610	29 209	23 379	2 272	-	-	-
Verwaltung												
Beamte und Richter .....	65 234	3 355	9 704	16 815	5 465	2 992	9 570	9 654	732	2 983	1 412	2 552
Bund .....	402	20	54	137	38	18	32	27	8	33	11	24
Länder .....	62 895	3 279	9 541	16 132	5 329	2 933	9 212	8 870	720	2 950	1 401	2 528
Gemeinden/Gv. ....	1 937	56	109	546	98	41	326	757	4	-	-	-
Angestellte .....	158 382	7 279	20 969	37 433	14 229	7 911	32 413	17 699	1 778	6 006	2 813	9 852
Bund .....	9 975	906	1 578	2 839	811	790	873	1 225	67	354	80	452
Länder .....	93 345	3 311	10 118	20 158	6 308	4 441	21 157	8 775	1 292	5 652	2 733	9 400
Gemeinden/Gv. ....	55 062	3 062	9 273	14 436	7 110	2 680	10 383	7 699	419	-	-	-
Arbeiter .....	112 252	5 051	13 518	33 860	10 094	5 606	16 514	12 575	2 200	5 287	4 314	3 233
Bund .....	2 927	325	532	580	170	245	391	394	29	176	25	60
Länder .....	29 135	867	2 038	2 268	2 189	1 630	4 215	2 826	529	5 111	4 289	3 173
Gemeinden/Gv. ....	80 190	3 859	10 948	31 012	7 735	3 731	11 908	9 355	1 642	-	-	-
Zusammen .....	335 868	15 685	44 191	88 108	29 788	16 509	58 497	39 928	4 710	14 276	8 539	15 637
Bund .....	13 304	1 251	2 164	3 556	1 019	1 053	1 296	1 646	104	563	116	536
Länder .....	185 375	7 457	21 697	38 558	13 826	9 004	34 584	20 471	2 541	13 713	8 423	15 101
Gemeinden/Gv. ....	137 189	6 977	20 330	45 994	14 943	6 452	22 617	17 811	2 065	-	-	-
Rechtlich unselbständige Wirtschaftsunternehmen												
Beamte .....	11	-	-	-	1	-	2	8	-	-	-	-
Bund .....	-	-	-	-	-	-	-	-	-	-	-	-
Länder .....	4	-	-	-	1	-	1	2	-	-	-	-
Gemeinden/Gv. ....	7	-	-	-	-	-	1	6	-	-	-	-
Angestellte .....	2 421	217	208	178	455	177	506	563	18	5	-	94
Bund .....	17	1	4	-	7	-	-	-	-	2	-	3
Länder .....	1 106	13	104	49	310	85	214	233	4	3	-	91
Gemeinden/Gv. ....	1 298	203	100	129	138	92	292	330	14	-	-	-
Arbeiter .....	3 461	227	317	165	365	331	1 439	498	23	2	-	94
Bund .....	18	-	-	-	12	-	-	-	-	-	-	6
Länder .....	1 242	1	83	33	142	171	572	150	-	2	-	88
Gemeinden/Gv. ....	2 201	226	234	132	211	160	867	348	23	-	-	-
Zusammen .....	5 893	444	525	343	821	508	1 947	1 069	41	7	-	188
Bund .....	35	1	4	-	19	-	-	-	-	2	-	9
Länder .....	2 352	14	187	82	453	256	787	385	4	5	-	179
Gemeinden/Gv. ....	3 506	429	334	261	349	252	1 160	684	37	-	-	-
Krankenhäuser												
Beamte .....	75	2	3	16	4	1	11	13	-	3	2	20
Länder .....	53	2	1	11	2	1	10	1	-	3	2	20
Gemeinden/Gv. ....	22	-	2	5	2	-	1	12	-	-	-	-
Angestellte .....	33 362	2 046	4 833	4 304	3 814	1 275	7 173	4 317	351	2 196	1 108	1 945
Länder .....	11 472	694	943	1 166	1 015	554	1 596	57	198	2 196	1 108	1 945
Gemeinden/Gv. ....	21 890	1 352	3 890	3 138	2 799	721	5 577	4 260	153	-	-	-
Arbeiter .....	18 084	1 004	3 172	2 746	1 800	774	3 503	2 105	309	1 137	653	881
Länder .....	6 222	299	754	663	312	100	1 257	16	150	1 137	653	881
Gemeinden/Gv. ....	11 862	705	2 418	2 083	1 488	674	2 246	2 089	159	-	-	-
Zusammen .....	51 521	3 052	8 008	7 066	5 618	2 050	10 687	6 435	660	3 336	1 763	2 846
Länder .....	17 747	995	1 698	1 840	1 329	655	2 863	74	348	3 336	1 763	2 846
Gemeinden/Gv. ....	33 774	2 057	6 310	5 226	4 289	1 395	7 824	6 361	312	-	-	-

1) Einschl. Personal im Ausland.

**3 Personal des Bundes**  
**3.1 Beschäftigte am 30.6.1981 nach Dienstverhältnis und Beschäftigungsbereichen**

Dienstverhältnis	Insgesamt	Bund			Deutsche Bundesbahn	Deutsche Bundespost
		zusammen	Verwaltung	rechtlich un- selbständige Wirtschafts- unternehmen		
Vollbeschäftigte						
Beamte und Richter .....	588 069	112 774	112 726	48	186 438	288 857
Beamte .....	587 577	112 282	112 234	48	186 438	288 857
Richter .....	492	492	492	-	-	-
Angestellte .....	139 660	92 881	92 209	672	8 041	38 738
Arbeiter .....	361 605	112 160	109 380	2 780	143 944	105 501
Insgesamt .....	1 089 334	317 815	314 315	3 500	338 423	433 096
dagegen am 30.6.1980 .....	1 079 906	316 229	312 645	3 584	338 013	425 664
Teilzeitbeschäftigte						
Beamte .....	6 321	402	402	-	238	5 681
Angestellte .....	26 051	10 200	10 183	17	664	15 187
Arbeiter .....	64 231	3 534	3 514	20	2 546	58 151
Insgesamt .....	96 603	14 136	14 099	37	3 448	79 019
dagegen am 30.6.1980 .....	93 132	13 522	13 496	26	3 486	76 124
darunter Teilzeitbeschäftigte T 1						
Beamte .....	6 321	402	402	-	238	5 681
Angestellte .....	22 317	9 992	9 975	17	664	11 661
Arbeiter .....	45 955	2 945	2 927	18	1 761	41 249
Insgesamt .....	74 593	13 339	13 304	35	2 663	58 591
dagegen am 30.6.1980 .....	73 004	12 742	12 718	24	2 620	57 642

**3.2 Beschäftigte der Bundesbehörden am 30.6.1981  
nach Aufgabenbereichen und Dienstverhältnis**

FKZ	Aufgabenbereich	Insgesamt	Vollbeschäftigte				Teilzeitbeschäftigte			
			zusammen	Beamte und Richter	Ange-stellte	Arbeiter	zusammen	Beamte und Richter	Ange-stellte	Arbeiter
0 - 7	Verwaltung .....	328 414	314 315	112 726	92 209	109 380	14 099	402	10 183	3 514
0	Allgemeine Dienste ..	286 578	275 117	101 731	76 215	97 171	11 461	348	8 481	2 632
01/02	Politische Führung und zentrale Verwal- tung .....	75 075	71 578	49 103	17 615	4 860	3 497	257	2 176	1 064
03	Verteidigung .....	179 397	172 321	27 597	55 452	89 272	7 076	80	5 747	1 249
04	Öffentliche Sicher- heit und Ordnung ....	30 044	29 334	23 835	2 559	2 940	710	3	436	271
05	Rechtsschutz .....	2 062	1 884	1 196	589	99	178	8	122	48
1	Bildungswesen, wis- senschaftl. Forschung kulturelle Angelegen- heiten .....	10 373	9 352	2 148	5 402	1 802	1 021	10	768	243
2	Soziale Sicherung ....	1 214	1 085	335	699	51	129	3	108	18
3	Gesundheit, Sport und Erholung .....	618	540	199	301	40	78	1	75	2
5	Ernährung, Landwirt- schaft und Forsten ...	684	581	101	405	75	103	1	59	43
6	Energie- und Wasser- wirtschaft, Gewerbe und Dienstleistungen .	3 768	3 506	1 557	1 785	164	262	8	245	9
7	Verkehrs- und Nach- richtenwesen .....	25 179	24 134	6 655	7 402	10 077	1 045	31	447	567



### 3 Personal des Bundes

#### 3.3 Beschäftigte am 30.6.1981 nach Dienstverhältnis und Ländern

Dienstverhältnis	Insgesamt	Schles- wig- Hol- stein	Nieder- sachsen	Nord- rhein- West- falen	Hessen	Rhein- land- Pfalz	Baden- Würt- tem- berg	Bayern	Saar- land	Hamburg	Bremen	Berlin (West)	Ausland
Vollbeschäftigte													
Insgesamt													
Beamte und Richter .....	588 069	25 675	66 085	143 989	67 359	36 508	75 126	106 343	11 497	25 048	10 138	16 906	3 395
Angestellte .....	139 660	9 835	18 799	33 474	15 285	10 886	13 090	20 461	1 625	5 887	1 791	6 024	2 503
Arbeiter .....	361 605	24 253	51 737	77 586	35 621	22 963	45 560	66 333	6 617	14 867	6 653	7 197	2 218
Insgesamt ...	1 089 334	59 763	136 621	255 049	118 265	70 357	133 776	193 137	19 739	45 802	18 582	30 127	8 116
Bund													
Beamte und Richter .....	112 774	9 690	14 584	28 348	12 094	7 632	8 355	18 059	1 596	3 761	1 852	4 034	2 769
Angestellte .....	92 881	8 545	14 504	22 252	8 829	8 705	6 634	12 376	700	2 597	839	4 423	2 477
Arbeiter .....	112 160	15 889	26 364	15 816	6 524	9 899	8 653	19 908	1 549	1 546	1 211	3 155	1 646
Zusammen ...	317 815	34 124	55 452	66 416	27 447	26 236	23 642	50 343	3 845	7 904	3 902	11 612	6 892
Deutsche Bundesbahn													
Beamte .....	186 438	4 923	21 177	44 827	21 964	13 031	25 691	37 632	4 666	8 226	3 471	204	626
Angestellte .....	8 041	145	658	1 898	1 105	324	874	1 975	193	705	90	48	26
Arbeiter .....	143 944	4 126	14 755	35 651	17 755	7 156	19 906	29 993	3 598	6 801	3 566	65	572
Zusammen ...	338 423	9 194	36 590	82 376	40 824	20 511	46 471	69 600	8 457	15 732	7 127	317	1 224
Deutsche Bundespost													
Beamte .....	288 857	11 062	30 324	70 814	33 301	15 845	41 080	50 652	5 235	13 061	4 815	12 668	-
Angestellte .....	38 738	1 145	3 637	9 324	5 351	1 857	5 582	6 110	732	2 585	862	1 553	-
Arbeiter .....	105 501	4 238	10 618	26 119	11 342	5 908	17 001	16 432	1 470	6 520	1 876	3 977	-
Zusammen ...	433 096	16 445	44 579	106 257	49 994	23 610	63 663	73 194	7 437	22 166	7 553	18 198	-
Teilzeitbeschäftigte													
Insgesamt													
Beamte .....	6 321	197	575	1 405	647	323	862	1 287	149	376	113	387	-
Angestellte .....	26 051	1 348	3 226	6 674	3 129	1 285	3 073	3 460	235	1 772	295	1 372	182
Arbeiter .....	64 231	2 423	6 143	16 069	7 277	3 758	10 827	10 050	855	3 829	1 036	1 942	22
Insgesamt ...	96 603	3 968	9 944	24 148	11 053	5 366	14 762	14 797	1 239	5 977	1 444	3 701	204
Bund													
Beamte .....	402	20	54	137	38	18	32	27	8	33	11	24	-
Angestellte .....	10 200	913	1 617	2 723	843	800	900	1 236	71	365	86	464	182
Arbeiter .....	3 534	393	624	643	232	292	487	521	50	177	25	77	13
Zusammen ...	14 136	1 326	2 295	3 503	1 113	1 110	1 419	1 784	129	575	122	565	195
Deutsche Bundesbahn													
Beamte .....	238	6	22	46	24	15	32	64	4	16	6	3	-
Angestellte .....	664	13	80	122	97	20	54	192	27	41	9	9	-
Arbeiter .....	2 546	73	199	399	180	172	489	870	48	72	33	2	9
Zusammen ...	3 448	92	301	567	301	207	575	1 126	79	129	48	14	9
Deutsche Bundespost													
Beamte .....	5 681	171	499	1 222	585	290	798	1 196	137	327	96	360	-
Angestellte .....	15 187	422	1 529	3 829	2 189	465	2 119	2 032	137	1 366	200	899	-
Arbeiter .....	58 151	1 957	5 320	15 027	6 865	3 294	9 851	8 659	757	3 580	978	1 863	-
Zusammen ...	79 019	2 550	7 348	20 078	9 639	4 049	12 768	11 887	1 031	5 273	1 274	3 122	-
darunter													
Teilzeitbeschäftigte T 1													
Insgesamt													
Beamte .....	6 321	197	575	1 405	647	323	862	1 287	149	376	113	387	-
Angestellte .....	22 317	1 232	2 627	5 870	2 724	1 071	2 607	3 007	188	1 506	267	1 036	182
Arbeiter .....	45 955	1 621	4 094	12 183	5 650	2 518	7 897	6 872	631	2 750	527	1 193	19
Insgesamt ...	74 593	3 050	7 296	19 458	9 021	3 912	11 366	11 166	968	4 632	907	2 616	201
Bund													
Beamte .....	402	20	54	137	38	18	32	27	8	33	11	24	-
Angestellte .....	9 992	907	1 582	2 657	818	790	873	1 225	67	356	80	455	182
Arbeiter .....	2 945	325	532	568	182	245	391	394	29	176	25	66	12
Zusammen ...	13 339	1 252	2 168	3 362	1 038	1 053	1 296	1 646	104	565	116	545	194
Deutsche Bundesbahn													
Beamte .....	238	6	22	46	24	15	32	64	4	16	6	3	-
Angestellte .....	664	13	80	122	97	20	54	192	27	41	9	9	-
Arbeiter .....	1 761	46	127	333	136	125	331	523	43	58	30	2	7
Zusammen ...	2 663	65	229	501	257	160	417	779	74	115	45	14	7
Deutsche Bundespost													
Beamte .....	5 681	171	499	1 222	585	290	798	1 196	137	327	96	360	-
Angestellte .....	11 661	312	965	3 091	1 809	261	1 680	1 590	94	1 109	178	572	-
Arbeiter .....	41 249	1 250	3 435	11 282	5 332	2 148	7 175	5 955	559	2 516	472	1 125	-
Zusammen ...	58 591	1 733	4 899	15 595	7 726	2 699	9 653	8 741	790	3 952	746	2 057	-

**4 Personal der Länder**  
**4.1 Beschäftigte am 30.6.1981 nach Dienstverhältnis und Ländern**

Dienstverhältnis	Ins- gesamt	Schles- wig- Holstein	Nieder- sachsen	Nord- rhein- Westfalen	Hessen	Rhein- land- Pfalz	Baden- Württem- berg	Bayern	Saarland	Hamburg	Bremen	Berlin (West)
<b>Vollbeschäftigte Insgesamt</b>												
Beamte und Richter ....	956 679	36 646	104 674	232 645	83 143	54 866	141 671	170 252	16 995	39 898	17 275	58 614
Beamte .....	940 904	36 022	102 895	228 096	81 682	53 961	139 847	167 855	16 709	39 234	17 038	57 565
Richter .....	15 775	624	1 779	4 549	1 461	905	1 824	2 397	286	664	237	1 049
Angestellte .....	467 729	16 583	49 697	86 421	41 323	23 280	59 895	57 962	8 861	40 136	16 517	67 054
Arbeiter .....	158 428	4 748	13 885	13 386	14 291	8 524	16 336	23 574	2 659	11 935	5 785	43 305
Insgesamt ...	1 582 836	57 977	168 256	332 452	138 757	86 670	217 902	251 788	28 515	91 969	39 577	168 973
dagegen am 30.6.1980 ...	1 567 896	57 805	165 537	328 976	136 754	85 980	213 985	249 836	28 305	92 598	39 845	168 275
<b>Verwaltung</b>												
Beamte und Richter ...	942 427	36 294	102 648	230 780	81 212	53 666	138 413	168 121	16 801	39 319	17 091	58 082
Beamte .....	926 652	35 670	100 869	226 231	79 751	52 761	136 589	165 724	16 515	38 655	16 854	57 033
Richter .....	15 775	624	1 779	4 549	1 461	905	1 824	2 397	286	664	237	1 049
Angestellte .....	371 668	11 731	39 409	72 980	32 225	19 575	46 184	55 881	6 152	28 466	11 770	47 295
Arbeiter .....	93 562	2 996	9 448	8 547	8 156	5 170	10 001	17 312	1 326	9 094	4 564	16 948
Zusammen ...	1 407 657	51 021	151 505	312 307	121 593	78 411	194 598	241 314	24 279	76 879	33 425	122 325
<b>Rechtlich unselbständige Wirtschaftsunternehmen</b>												
Beamte .....	7 602	81	829	328	1 402	1 017	1 772	2 010	121	19	-	23
Angestellte .....	10 456	31	279	340	1 486	204	739	1 317	33	41	-	5 986
Arbeiter .....	40 381	262	2 055	875	3 914	2 353	3 518	5 995	400	175	-	20 834
Zusammen ...	58 439	374	3 163	1 543	6 802	3 574	6 029	9 322	554	235	-	26 843
<b>Krankenhäuser</b>												
Beamte .....	6 650	271	1 197	1 537	529	183	1 486	121	73	560	184	509
Angestellte .....	85 605	4 821	10 009	13 101	7 612	3 501	12 972	764	2 676	11 629	4 747	13 773
Arbeiter .....	24 485	1 490	2 382	3 964	2 221	1 001	2 817	267	933	2 666	1 221	5 523
Zusammen ...	116 740	6 582	13 588	18 602	10 362	4 685	17 275	1 152	3 682	14 855	6 152	19 805
<b>Teilzeitbeschäftigte Insgesamt</b>												
Beamte und Richter ...	62 952	3 281	9 542	16 143	5 332	2 934	9 223	8 873	720	2 953	1 403	2 548
Beamte .....	62 658	3 270	9 512	16 071	5 311	2 912	9 167	8 835	719	2 936	1 398	2 527
Richter .....	294	11	30	72	21	22	56	38	1	17	5	21
Angestellte .....	164 377	4 925	19 820	47 891	7 854	8 683	23 429	16 531	2 345	11 112	4 842	16 945
Arbeiter .....	43 130	1 514	3 645	3 442	3 109	2 350	7 960	3 869	785	6 810	5 420	4 226
Insgesamt ...	270 459	9 720	33 007	67 476	16 295	13 967	40 612	29 273	3 850	20 875	11 665	23 719
dagegen am 30.6.1980 ...	255 522	8 138	31 501	63 189	14 588	13 338	40 391	27 061	3 566	21 399	11 032	21 319
<b>Verwaltung</b>												
Beamte und Richter ...	62 895	3 279	9 541	16 132	5 329	2 933	9 212	8 870	720	2 950	1 401	2 528
Beamte .....	62 601	3 268	9 511	16 060	5 308	2 911	9 156	8 832	719	2 933	1 396	2 507
Richter .....	294	11	30	72	21	22	56	38	1	17	5	21
Angestellte .....	148 400	4 214	18 611	46 162	6 426	8 009	21 396	16 236	2 143	7 286	3 139	14 778
Arbeiter .....	34 644	1 174	2 660	2 719	2 457	1 982	5 841	3 544	635	5 668	4 712	3 252
Zusammen ...	245 939	8 667	30 812	65 013	14 212	12 924	36 449	28 650	3 498	15 904	9 252	20 558
<b>Rechtlich unselbständige Wirtschaftsunternehmen</b>												
Beamte .....	4	-	-	-	1	-	1	2	-	-	-	-
Angestellte .....	1 123	13	105	50	313	85	219	238	4	3	-	93
Arbeiter .....	2 083	15	189	56	326	268	827	309	-	4	-	89
Zusammen ...	3 210	28	294	106	640	353	1 047	549	4	7	-	182
<b>Krankenhäuser</b>												
Beamte .....	53	2	1	11	2	1	10	1	-	3	2	20
Angestellte .....	14 854	698	1 104	1 679	1 115	589	1 814	57	198	3 823	1 703	2 074
Arbeiter .....	6 403	325	796	667	326	100	1 292	16	150	1 138	708	895
Zusammen ...	21 310	1 025	1 901	2 357	1 443	690	3 116	74	348	4 964	2 413	2 979
<b>darunter: Teilzeitbeschäftigte T 1 Zusammen</b>												
Beamte und Richter ...	62 952	3 281	9 542	16 143	5 332	2 934	9 223	8 873	720	2 953	1 403	2 548
Beamte .....	62 658	3 270	9 512	16 071	5 311	2 912	9 167	8 835	719	2 936	1 398	2 527
Richter .....	294	11	30	72	21	22	56	38	1	17	5	21
Angestellte .....	105 923	4 018	11 165	21 373	7 633	5 080	22 967	9 065	1 494	7 851	3 841	11 436
Arbeiter .....	36 599	1 167	2 875	2 964	2 643	1 901	6 044	2 992	679	6 250	4 942	4 142
Zusammen ...	205 474	8 466	23 582	40 480	15 608	9 915	38 234	20 930	2 893	17 054	10 186	18 126
dagegen am 30.6.1980 ...	192 033	7 497	21 349	37 924	14 000	9 171	35 006	18 522	2 672	16 733	9 549	16 648
<b>Verwaltung</b>												
Beamte und Richter ...	62 895	3 279	9 541	16 132	5 329	2 933	9 212	8 870	720	2 950	1 401	2 528
Beamte .....	62 601	3 268	9 511	16 060	5 308	2 911	9 156	8 832	719	2 933	1 396	2 507
Richter .....	294	11	30	72	21	22	56	38	1	17	5	21
Angestellte .....	93 345	3 311	10 118	20 158	6 308	4 441	21 157	8 775	1 292	5 652	2 733	9 400
Arbeiter .....	29 135	867	2 038	2 268	2 189	1 630	4 215	2 826	529	5 111	4 209	3 173
Zusammen ...	185 375	7 457	21 697	38 558	13 826	9 004	34 584	20 471	2 541	13 713	8 423	15 101
<b>Rechtlich unselbständige Wirtschaftsunternehmen</b>												
Beamte .....	4	-	-	-	1	-	1	2	-	-	-	-
Angestellte .....	1 106	13	104	49	310	85	214	233	4	3	-	91
Arbeiter .....	1 242	1	83	33	142	171	572	150	-	2	-	88
Zusammen ...	2 352	14	187	82	453	256	787	385	4	5	-	179
<b>Krankenhäuser</b>												
Beamte .....	53	2	1	11	2	1	10	1	-	3	2	20
Angestellte .....	11 472	694	943	1 166	1 015	554	1 596	57	198	2 196	1 108	1 945
Arbeiter .....	6 222	299	754	663	312	100	1 257	16	150	1 137	653	881
Zusammen ...	17 747	995	1 698	1 840	1 329	655	2 863	74	348	3 336	1 763	2 846

#### 4 Personal der Länder

4.2 Vollbeschäftigte am 30.6.1981 nach Aufgabenbereichen und Dienstverhältnis

FKZ	Aufgabenbereich	Vollbeschäftigte			
		insgesamt	Beamte und Richter	Angestellte	Arbeiter
	Insgesamt .....	1 582 836	956 679	467 729	158 428
0 - 7	Verwaltung .....	1 407 657	942 427	371 668	93 562
0	Allgemeine Dienste .....	554 150	395 432	141 678	17 040
01/02	Politische Führung und zentrale Verwaltung, auswärtige Angelegenheiten .....	219 678	128 664	84 551	6 463
011	dar.: Politische Führung .....	34 260	18 537	14 038	1 685
012	Innere Verwaltung .....	35 689	20 390	13 698	1 601
016/017	Steuer- und Finanzverwaltung .....	118 564	83 946	32 714	1 904
018	Hochbauverwaltung .....	22 216	3 972	17 195	1 049
04	Öffentliche Sicherheit und Ordnung .....	207 822	174 590	24 396	8 836
042	dar.: Polizei .....	197 144	167 663	21 665	7 816
044	Feuerschutz .....	6 409	5 626	379	404
05	Rechtsschutz .....	126 650	92 178	32 731	1 741
052	dar.: Ordentliche Gerichte und Staatsanwaltschaften ..	92 351	65 869	25 235	1 247
056	Justizvollzugsanstalten .....	25 405	21 252	3 847	306
1	Bildungswesen, Wissenschaft, Forschung, kulturelle Angelegenheiten .....	681 111	506 756	146 356	27 999
12/111	Schulen und vorschulische Bildung 1) .....	507 852	451 532	53 642	2 678
121/122	dar.: Grund-, Haupt- und Sonderschulen 2) .....	236 345	208 846	26 683	816
123	Realschulen .....	43 121	40 584	2 473	64
124	Gymnasien .....	105 629	97 103	7 920	606
125	Gesamtschulen .....	23 767	20 895	2 722	150
127	Berufliche Schulen .....	63 576	55 204	7 818	554
128	Fachschulen .....	880	295	389	196
13	Hochschulen .....	147 021	48 929	78 437	19 655
131	dar.: Universitäten, Technische Hochschulen, Technische Universitäten .....	97 998	31 707	53 771	12 520
132	Hochschulkliniken .....	21 578	2 426	14 317	4 835
134	Pädagogische Hochschulen und entsprechende Einrichtungen der Lehrerbildung .....	3 519	2 734	702	83
135	Gesamthochschulen .....	7 943	3 363	3 825	755
137	Fachhochschulen .....	14 519	8 634	4 630	1 255
14/15	Förderung des Bildungswesens, Sonstiges Bildungswesen .....	4 175	1 783	2 083	309
16/17/112	Wissenschaft, Forschung, Entwicklung außerhalb der Hochschulen 1) .....	10 160	3 479	5 390	1 291
18/113	Kunst- und Kulturpflege 1) .....	11 903	1 033	6 804	4 066
181/182	dar.: Theater und Musikpflege .....	7 614	64	4 913	2 637
2	Soziale Sicherung, soziale Kriegsfolgaufgaben, Wiedergutmachung .....	49 862	12 023	32 281	5 558
212	dar.: Sozialamt, Sozialhilfverband, Landeswohlfahrtsverband .....	4 646	1 878	2 705	63
213	Jugendämter .....	4 143	1 463	2 644	36
214/242	Versorgungsämter, Einrichtungen der Kriegsopferversorgung .....	13 489	4 534	8 342	613
235	Einrichtungen der Sozialhilfe .....	5 445	172	4 051	1 222
238	Einrichtungen der Jugendhilfe .....	11 006	255	8 898	1 853
3	Gesundheit, Sport und Erholung .....	18 265	2 853	9 050	6 362
311	dar.: Gesundheitsbehörden .....	5 289	1 362	3 649	278
312	Krankenhäuser und Heilstätten (ohne Hochschulkliniken) .....	442	11	296	135
321	Park- und Gartenanlagen .....	5 119	103	560	4 456
4	Wohnungswesen, Raumordnung und kommunale Gemeinschaftsdienste .....	29 932	9 268	10 340	10 324
42	dar.: Raumordnung, Landesplanung und Vermessungswesen .....	20 328	8 836	8 500	2 992
43	Kommunale Gemeinschaftsdienste .....	9 176	322	1 523	7 331
5	Ernährung, Landwirtschaft und Forsten .....	21 810	8 615	10 390	2 805
6	Energie- und Wasserwirtschaft, Gewerbe, Dienstleistungen .....	11 714	3 214	5 761	2 739
623	dar.: Wasserwirtschaft und Kulturbau .....	6 355	1 426	2 774	2 155
7	Verkehrs- und Nachrichtenwesen .....	40 813	4 266	15 812	20 735
711	dar.: Straßen- und Brückenbau .....	28 218	3 487	11 713	13 018
712	Wasserstraßen und Häfen .....	1 446	350	625	471
8	Rechtlich unselbständige Wirtschaftsunternehmen .....	58 439	7 602	10 456	40 381
81	dar.: Land- und forstwirtschaftliche Unternehmen .....	26 075	7 203	2 017	16 855
82	Versorgungsunternehmen .....	11 711	23	3 486	8 202
83	Verkehrsunternehmen .....	15 240	73	2 550	12 617
	Krankenhäuser 3) .....	116 740	6 650	85 605	24 485
	dar.: Hochschulkliniken .....	65 019	4 179	47 953	12 887
	Krankenhäuser und Heilstätten .....	50 636	2 384	37 001	11 251

1) Einschl. Verwaltung.

2) In Hamburg von Bremen einschl. Realschulen.

3) Mit kaufmännischer Buchführung.

FKZ	Aufgabenbereich	Insgesamt	Schleswig-Holstein	Niedersachsen	Nordrhein-Westfalen
		Ins			
	Insgesamt .....	1 582 836	57 977	168 256	332 452
0 - 7	Verwaltung .....	1 407 657	51 021	151 505	312 307
0	Allgemeine Dienste .....	554 150	20 348	56 444	130 502
01,02	Politische Führung und zentrale Verwaltung, auswärtige Angelegenheiten .....	219 678	8 337	22 523	47 333
011	dar.: Politische Führung .....	34 260	2 372	2 891	4 384
012	Innere Verwaltung .....	35 689	287	4 420	6 181
016,017	Steuer- und Finanzverwaltung .....	118 564	4 242	12 246	30 130
018	Hochbauverwaltung .....	22 216	1 203	2 467	4 294
04	Öffentliche Sicherheit und Ordnung .....	207 822	7 719	20 194	46 160
042	dar.: Polizei .....	197 144	7 576	20 014	45 806
044	Feuerschutz .....	6 409	12	50	83
05	Rechtsschutz .....	126 650	4 292	13 727	37 009
052	dar.: Ordentliche Gerichte, Staatsanwaltschaften ....	92 351	3 281	10 295	26 997
056	Justizvollzugsanstalten .....	25 405	713	2 532	7 533
1	Bildungswesen, Wissenschaft, Forschung, kulturelle Angelegenheiten .....	681 111	24 561	79 529	170 827
12,111	Schulen und vorschulische Bildung 1) .....	506 712	20 765	62 802	135 350
121,122	dar.: Grund-, Haupt- und Sonderschulen 2) .....	236 345	8 994	29 127	65 277
123	Realschulen .....	43 121	4 348	5 926	12 891
124	Gymnasien .....	105 629	4 893	9 836	29 443
125	Gesamtschulen .....	23 767	-	2 649	2 619
127	Berufliche Schulen .....	63 576	2 530	7 956	15 514
128	Fachschulen .....	880	-	28	-
13	Hochschulen .....	148 161	2 800	13 572	33 095
131	dar.: Universitäten, Technische Hochschulen, Technische Universitäten .....	97 998	2 062	12 177	21 809
132	Hochschulkliniken .....	21 578	-	-	315
134	Pädagogische Hochschulen .....	3 519	216	30	-
135	Gesamthochschulen .....	7 943	-	-	6 294
137	Fachhochschulen .....	14 519	491	1 164	4 126
14,15	Förderung des Bildungswesens, Sonstiges Bildungswesen .....	4 175	279	590	517
16/17,112	Wissenschaft, Forschung, Entwicklung außerhalb der Hochschulen 1) .....	10 160	617	1 533	1 604
18,113	Kunst- und Kulturpflege 1) .....	11 903	100	1 032	261
181,182	dar.: Theater und Musikpflege .....	7 614	-	685	-
2	Soziale Sicherung, soziale Kriegsfolgeaufgaben, Wiedergutmachung .....	49 862	1 048	2 536	6 101
212	dar.: Sozialamt, Sozialhilfeverband, Landeswohlfahrtsverband .....	4 646	57	333	-
213	Jugendämter .....	4 143	35	80	-
214,242	Versorgungsämter, Einrichtungen der Kriegsopferversorgung .....	13 489	525	1 412	3 646
235	Einrichtungen der Sozialhilfe .....	5 445	-	148	267
238	Einrichtungen der Jugendhilfe .....	11 006	199	97	20
3	Gesundheit, Sport und Erholung .....	18 265	31	613	573
311	dar.: Gesundheitsbehörden .....	5 289	14	19	-
312	Krankenhäuser und Heilstätten .....	442	-	-	-
321	Park- und Gartenanlagen .....	5 119	-	14	-
4	Wohnungswesen, Raumordnung und kommunale Gemeinschaftsdienste .....	29 932	974	3 597	432
42	dar.: Raumordnung, Landesplanung und Vermessungswesen .....	20 328	974	3 597	432
43	Kommunale Gemeinschaftsdienste .....	9 176	-	-	-
5	Ernährung, Landwirtschaft und Forsten .....	21 810	1 729	1 615	2 248
6	Energie- und Wasserwirtschaft, Gewerbe, Dienstleistungen .....	11 714	132	2 057	1 624
623	dar.: Wasserwirtschaft und Kulturbau .....	6 355	-	865	-
7	Verkehrs- und Nachrichtenwesen .....	40 813	2 198	5 114	-
711	dar.: Straßen- und Brückenbau .....	28 218	2 181	1 198	-
712	Wasserstraßen und Häfen .....	1 446	-	153	-
8	Rechtlich unselbstständige Wirtschaftsunternehmen .....	58 439	374	3 163	1 543
81	dar.: Land- und forstwirtschaftliche Unternehmen .....	26 075	374	3 163	1 112
82	Versorgungsunternehmen .....	11 711	-	-	-
83	Verkehrsunternehmen .....	15 240	-	-	-
131	Krankenhäuser <sup>3)</sup> .....	116 740	6 582	13 588	18 602
312	dar.: Hochschulkliniken .....	65 019	4 000	9 460	18 602
	Krankenhäuser und Heilstätten .....	50 636	2 582	3 753	-

1) Einschl. Verwaltung.

2) In Hamburg und Bremen einschl. Realschulen.

der Länder

Aufgabenbereichen, Ländern und Dienstverhältnis

Hessen	Rheinland-Pfalz	Baden-Württemberg	Bayern	Saarland	Hamburg	Bremen	Berlin (West)	FKZ
gesamt								
138 757	86 670	217 902	251 788	28 515	91 969	39 577	168 973	
121 593	78 411	194 598	241 314	24 279	76 879	33 425	122 325	0 - 7
46 667	30 011	72 320	89 425	10 429	31 158	13 587	53 259	0
18 330	13 237	29 567	36 084	4 668	11 637	6 259	21 703	01,02
2 634	1 997	3 071	3 958	1 804	678	2 560	7 911	011
3 171	2 230	4 514	6 428	482	3 460	513	4 003	012
10 469	7 101	18 067	19 970	1 909	5 565	2 081	6 784	016,017
1 580	1 369	3 055	3 657	203	1 441	805	2 142	018
16 523	9 938	26 057	34 678	3 669	14 036	5 151	23 697	04
16 145	9 830	25 532	34 444	3 597	10 129	3 662	20 409	042
37	36	50	125	-	2 200	886	2 930	044
11 814	6 836	16 696	18 663	2 092	5 485	2 177	7 859	05
8 880	5 136	12 685	13 498	1 532	3 592	1 486	4 969	052
2 085	1 272	2 977	3 578	403	1 534	559	2 219	056
61 498	35 652	100 743	122 213	11 423	22 343	11 208	41 114	1
46 324	29 543	75 532	82 188	9 210	16 400	8 311	20 287	12,111
17 342	15 299	31 047	49 651	4 286	5 612	1 746	7 964	121,122
751	2 421	9 034	5 645	1 046	-	-	1 059	123
9 659	5 701	15 967	18 630	2 228	3 966	10	5 296	124
9 356	168	-	-	-	1 637	4 843	2 495	125
6 351	3 325	13 191	7 617	1 578	2 866	294	2 354	127
208	36	41	35	52	-	13	467	128
12 229	5 298	21 717	33 817	2 119	4 205	1 790	17 519	13
9 479	4 010	16 461	16 544	1 877	3 176	1 261	9 142	131
-	-	-	14 147	-	-	-	7 116	132
-	383	2 567	323	-	-	-	-	134
1 259	-	-	390	-	-	-	-	135
1 366	905	2 251	2 074	159	821	451	711	137
129	104	200	164	22	568	441	1 161	14,15
792	345	1 445	2 461	13	697	155	498	16/17,112
2 024	362	1 849	3 583	59	473	511	1 649	18,113
1 535	172	1 406	1 736	41	140	402	1 497	181,182
2 150	1 840	2 643	4 404	318	10 042	3 160	15 620	2
-	192	-	-	-	1 546	500	2 018	212
55	-	-	-	26	758	547	2 642	213
1 391	800	1 793	2 516	222	359	154	671	214,242
-	346	-	-	20	2 879	385	1 400	235
63	38	-	10	50	3 664	504	6 361	238
441	887	1 963	3 003	334	1 726	742	7 952	3
3	589	1 069	2 303	180	492	269	351	311
-	-	-	442	-	-	-	-	312
-	-	-	-	-	446	148	4 511	321
2 082	2 307	3 954	4 622	523	6 583	2 965	1 893	4
2 082	2 307	3 954	4 622	523	1 005	399	433	42
-	-	-	-	-	5 535	2 357	1 284	43
2 816	2 013	4 158	6 075	199	242	49	666	5
594	506	2 013	3 653	207	581	144	203	6
-	-	1 518	3 653	100	219	-	-	623
5 345	5 195	6 804	7 919	846	4 204	1 570	1 618	7
5 345	1 272	6 804	7 919	846	511	524	1 617	711
-	-	-	-	-	401	892	-	712
6 802	3 574	6 029	9 322	554	235	-	26 843	8
4 735	3 574	5 020	7 418	554	125	-	-	81
-	-	19	-	-	-	-	11 692	82
-	-	165	431	-	-	-	14 644	83
10 362	4 685	17 275	1 152	3 682	14 855	6 152	19 805	
10 362	3 571	11 805	-	2 875	4 344	-	-	131
-	1 114	5 470	442	807	10 511	6 152	19 805	312

3) Mit kaufmännischer Buchführung.

FKZ	Aufgabenbereich	Insgesamt	Schleswig-Holstein	Niedersachsen	Nordrhein-Westfalen
Beamte und					
	Insgesamt .....	956 679	36 646	104 674	232 645
0 - 7	Verwaltung .....	942 427	36 294	102 648	230 780
0	Allgemeine Dienste .....	395 432	14 761	38 625	94 244
01,02	Politische Führung und zentrale Verwaltung, auswärtige Angelegenheiten .....	128 664	4 761	12 301	27 718
011	dar.: Politische Führung .....	18 537	1 524	1 741	2 350
012	Innere Verwaltung .....	20 390	122	1 782	3 544
016,017	Steuer- und Finanzverwaltung .....	83 946	2 882	8 417	20 866
018	Hochbauverwaltung .....	3 972	204	333	584
04	Öffentliche Sicherheit und Ordnung .....	174 590	6 765	16 879	40 484
042	dar.: Polizei .....	167 663	6 744	16 863	40 453
044	Feuerschutz .....	5 626	7	16	31
05	Rechtsschutz .....	92 178	3 235	9 445	26 042
052	dar.: Ordentliche Gerichte, Staatsanwaltschaften .....	65 869	2 390	6 940	18 475
056	Justizvollzugsanstalten .....	21 252	655	2 022	6 268
1	Bildungswesen, Wissenschaft, Forschung, kulturelle Angelegenheiten .....	506 756	20 370	60 892	132 637
12,111	Schulen und vorschulische Bildung 1) .....	450 392	18 947	55 084	119 240
121,122	dar.: Grund-, Haupt- und Sonderschulen 2) .....	208 846	7 796	25 091	56 105
123	Realschulen .....	40 584	4 222	5 371	12 043
124	Gymnasien .....	97 103	4 596	8 861	26 541
125	Gesamtschulen .....	20 895	-	2 458	2 295
127	Berufliche Schulen .....	55 204	2 333	6 809	13 238
128	Fachschulen .....	295	-	21	-
13	Hochschulen .....	50 069	1 078	4 872	12 509
131	dar.: Universitäten, Technische Hochschulen, Technische Universitäten .....	31 707	650	3 985	7 408
132	Hochschulkliniken .....	2 426	-	-	75
134	Pädagogische Hochschulen .....	2 734	155	16	-
135	Gesamthochschulen .....	3 363	-	-	2 679
137	Fachhochschulen .....	8 634	260	790	2 178
14,15	Förderung des Bildungswesens, Sonstiges .....	1 783	238	458	353
16/17,112	Wissenschaft, Forschung, Entwicklung außerhalb der Hochschulen 1) .....	3 479	88	397	461
18,113	Kunst- und Kulturpflege 1) .....	1 033	19	81	74
181,182	dar.: Theater und Musikpflege .....	64	-	5	-
2	Soziale Sicherung, soziale Kriegsfolgeaufgaben, Wiedergutmachung .....	12 023	462	776	2 537
212	dar.: Sozialamt, Sozialhilfeverband, Landeswohlfahrtsverband .....	1 878	31	148	-
213	Jugendämter .....	1 463	17	47	-
214,242	Versorgungsämter, Einrichtungen der Kriegsofopferversorgung .....	4 534	259	297	1 106
235	Einrichtungen der Sozialhilfe .....	172	-	-	-
238	Einrichtungen der Jugendhilfe .....	255	6	12	-
3	Gesundheit, Sport und Erholung .....	2 853	5	88	83
311	dar.: Gesundheitsbehörden .....	1 362	4	19	-
312	Krankenhäuser und Heilstätten .....	11	-	-	-
321	Park- und Gartenanlagen .....	103	-	-	-
4	Wohnungswesen, Raumordnung und kommunale Gemeinschaftsdienste .....	9 268	202	979	68
42	dar.: Raumordnung, Landesplanung und Vermessungswesen .....	8 836	202	979	68
43	Kommunale Gemeinschaftsdienste .....	322	-	-	-
5	Ernährung, Landwirtschaft und Forsten .....	8 615	223	551	618
6	Energie- und Wasserwirtschaft, Gewerbe, Dienstleistungen .....	3 214	51	342	593
623	dar.: Wasserwirtschaft und Kulturbau .....	1 426	-	20	-
7	Verkehrs- und Nachrichtenwesen .....	4 266	220	395	-
711	dar.: Straßen- und Brückenbau .....	3 487	220	325	-
712	Wasserstraßen und Häfen .....	350	-	32	-
8	Rechtlich unselbständige Wirtschaftsunternehmen .....	7 602	81	829	328
81	dar.: Land- und forstwirtschaftliche Unternehmen .....	7 203	81	829	320
82	Versorgungsunternehmen .....	23	-	-	-
83	Verkehrsunternehmen .....	73	-	-	-
131	Krankenhäuser <sup>3)</sup> .....	6 650	271	1 197	1 537
312	dar.: Hochschulkliniken .....	4 179	211	595	1 537
	Krankenhäuser und Heilstätten .....	2 384	60	589	-

1) Einschl. Verwaltung.

2) In Hamburg und Bremen einschl. Realschulen.

der Länder

Aufgabenbereichen, Ländern und Dienstverhältnis

Hessen	Rheinland-Pfalz	Baden-Württemberg	Bayern	Saarland	Hamburg	Bremen	Berlin (West)	FKZ
Richter								
83 143	54 866	141 671	170 252	16 995	39 898	17 275	58 614	
81 212	53 666	138 413	168 121	16 801	39 319	17 091	58 082	0 - 7
31 134	21 682	53 080	70 387	7 360	21 413	8 982	33 764	0
9 813	7 702	18 660	26 188	2 465	6 303	3 015	9 738	01,02
1 371	1 225	1 985	2 455	873	369	1 404	3 240	011
1 866	1 463	3 435	4 595	136	1 737	151	1 559	012
6 401	4 801	12 381	17 551	1 378	3 800	1 232	4 237	016,017
145	160	664	798	25	359	142	558	018
13 677	8 632	22 066	29 694	3 334	10 924	4 258	17 877	04
13 498	8 609	21 825	29 667	3 279	8 367	3 264	15 094	042
17	23	23	26	-	2 012	833	2 638	044
7 644	5 348	12 354	14 505	1 561	4 186	1 709	6 149	05
5 898	3 900	9 242	10 428	1 085	2 586	1 126	3 799	052
1 296	1 178	2 482	3 098	382	1 389	503	1 979	056
46 984	28 586	78 804	87 037	8 901	15 068	6 874	20 603	1
42 745	26 596	69 642	74 957	8 271	13 086	5 934	15 890	12,111
17 325	13 347	27 673	45 737	3 946	4 500	1 223	6 103	121,122
750	2 252	8 759	5 290	932	-	-	965	123
9 283	5 193	15 350	17 008	1 981	3 268	7	5 015	124
8 950	159	-	-	-	1 366	3 752	1 915	125
6 046	3 112	12 076	6 499	1 379	2 053	188	1 471	127
78	6	12	17	13	-	3	145	128
3 868	1 762	8 239	10 366	619	1 717	808	4 231	13
2 485	1 070	4 518	6 467	499	1 143	471	3 011	131
-	-	-	1 855	-	-	-	496	132
-	211	2 076	276	-	-	-	-	134
484	-	-	200	-	-	-	-	135
841	481	1 391	1 374	93	506	292	428	137
33	29	79	32	3	67	85	406	14,15
254	167	703	1 186	6	135	28	54	16,17,112
84	32	141	496	2	63	19	22	18,113
14	2	14	16	-	-	2	11	181,182
653	694	929	1 720	82	1 259	494	2 417	2
-	88	-	-	-	534	189	888	212
19	-	-	-	7	225	136	1 012	213
358	407	646	1 101	71	84	47	158	214,242
-	14	-	-	2	123	10	23	235
4	3	-	3	2	121	31	73	238
100	211	416	717	56	305	97	775	3
3	137	219	579	37	130	67	167	311
-	-	-	11	-	-	-	-	312
-	-	-	-	-	42	1	60	321
676	1 123	1 998	3 148	233	408	248	185	4
676	1 123	1 998	3 148	233	210	100	99	42
-	-	-	-	-	181	100	41	43
971	848	1 567	3 597	66	53	12	109	5
211	148	723	838	64	157	45	42	6
-	-	518	838	18	32	-	-	623
483	374	896	677	39	656	339	187	7
483	374	896	677	39	134	152	187	711
-	-	-	-	-	191	127	-	712
1 402	1 017	1 772	2 010	121	19	-	23	8
1 230	1 017	1 704	1 885	121	16	-	-	81
-	-	-	-	-	-	-	23	82
-	-	30	43	-	-	-	-	83
529	183	1 486	121	73	560	184	509	-
529	126	763	-	12	406	-	-	131
-	57	723	47	61	154	184	509	312

3) Mit kaufmännischer Buchführung.

FKZ	Aufgabenbereich	Insgesamt	Schleswig-Holstein	Niedersachsen	Nordrhein-Westfalen
Ange					
	Insgesamt .....	467 729	16 583	49 697	86 421
0 - 7	Verwaltung .....	371 668	11 731	39 409	72 980
0	Allgemeine Dienste .....	141 678	5 018	15 571	32 732
01,02	Politische Führung und zentrale Verwaltung, auswärtige Angelegenheiten .....	84 551	3 384	9 467	18 298
011	dar.: Politische Führung .....	14 038	735	993	1 736
012	dar.: Innere Verwaltung .....	13 698	163	2 374	2 323
016,017	Steuer- und Finanzverwaltung .....	32 714	1 319	3 583	8 807
018	Hochbauverwaltung .....	17 195	970	2 047	3 556
04	Öffentliche Sicherheit und Ordnung .....	24 396	650	2 048	4 070
042	dar.: Polizei .....	21 665	606	1 981	3 951
044	Feuerschutz .....	379	1	17	33
05	Rechtsschutz .....	32 731	984	4 056	10 364
052	dar.: Ordentliche Gerichte, Staatsanwaltschaften .....	25 235	826	3 196	8 054
056	Justizvollzugsanstalten .....	3 847	53	470	1 200
1	Bildungswesen, Wissenschaft, Forschung, kulturelle Angelegenheiten .....	146 356	3 747	15 966	34 046
12,111	Schulen und vorschulische Bildung 1) .....	53 642	1 741	7 602	16 075
121,122	dar.: Grund-, Haupt- und Sonderschulen 2) .....	26 683	1 171	3 957	9 172
123	Realschulen .....	2 473	126	555	848
124	Gymnasien .....	7 920	250	941	2 892
125	Gesamtschulen .....	2 722	-	191	324
127	Berufliche Schulen .....	7 818	194	1 147	2 276
128	Fachschulen .....	389	-	7	-
13	Hochschulen .....	78 437	1 471	6 526	16 681
131	dar.: Universitäten, Technische Hochschulen, Technische Universitäten .....	53 771	1 222	6 089	11 594
132	Hochschulkliniken .....	14 317	-	-	194
134	Pädagogische Hochschulen .....	702	49	14	-
135	Gesamthochschulen .....	3 825	-	-	3 012
137	Fachhochschulen .....	4 630	183	314	1 534
14,15	Förderung des Bildungswesens, Sonstiges .....	2 083	40	104	149
16/17,112	Wissenschaft, Forschung, Entwicklung außerhalb der Hochschulen 1) .....	5 390	448	1 024	1 004
18,113	Kunst- und Kulturpflege 1) .....	6 804	47	710	137
181,182	dar.: Theater und Musikpflege .....	4 913	-	494	-
2	Soziale Sicherung, soziale Kriegsfolgeaufgaben, Wiedergutmachung .....	32 281	551	1 590	3 265
212	dar.: Sozialamt, Sozialhilfverband, Landeswohlfahrtsverband .....	2 705	26	165	-
213	Jugendämter .....	2 644	18	33	-
214,242	Versorgungsämter, Einrichtungen der Kriegsoferversorgung .....	8 342	260	1 060	2 402
235	Einrichtungen der Sozialhilfe .....	4 051	-	72	159
238	Einrichtungen der Jugendhilfe .....	8 898	166	77	20
3	Gesundheit, Sport und Erholung .....	9 050	22	434	407
311	dar.: Gesundheitsbehörden .....	3 649	10	-	-
312	Krankenhäuser und Heilstätten .....	296	-	-	-
321	Park- und Gartenanlagen .....	560	-	2	-
4	Wohnungswesen, Raumordnung und kommunale Gemeinschaftsdienste .....	10 340	589	2 031	252
42	dar.: Raumordnung, Landesplanung und Vermessungswesen .....	8 500	589	2 031	252
43	Kommunale Gemeinschaftsdienste .....	1 523	-	-	-
5	Ernährung, Landwirtschaft und Forsten .....	10 390	808	914	1 464
6	Energie- und Wasserwirtschaft, Gewerbe, Dienstleistungen .....	5 761	69	1 101	814
623	dar.: Wasserwirtschaft und Kulturbau .....	2 774	-	354	-
7	Verkehrs- und Nachrichtenwesen .....	15 812	927	1 802	-
711	dar.: Straßen- und Brückenbau .....	11 713	910	812	-
712	Wasserstraßen und Häfen .....	625	-	115	-
8	Rechtlich unselbständige Wirtschaftsunternehmen .....	10 546	31	279	340
81	dar.: Land- und forstwirtschaftliche Unternehmen .....	2 017	31	279	115
82	Versorgungsunternehmen .....	3 486	-	-	-
83	Verkehrsunternehmen .....	2 550	-	-	-
131	Krankenhäuser 3) .....	85 605	4 821	10 009	13 101
312	dar.: Hochschulkliniken .....	47 953	2 846	7 256	13 101
	Krankenhäuser und Heilstätten .....	37 001	1 975	2 539	-

1) Einschl. Verwaltung.

2) In Hamburg und Bremen einschl. Realschulen.



der Länder

Aufgabenbereichen, Ländern und Dienstverhältnis

Hessen	Rheinland-Pfalz	Baden-Württemberg	Bayern	Saarland	Hamburg	Bremen	Berlin (West)	FKZ
stellte								
41 323	23 280	59 895	57 962	8 861	40 136	16 517	67 054	
32 225	19 575	46 184	55 881	6 152	28 466	11 770	47 295	0 - 7
13 992	7 652	17 551	16 596	2 722	8 763	3 871	17 210	0
7 992	5 256	10 261	9 116	2 052	4 891	2 705	11 129	01,02
1 122	684	993	1 308	811	298	973	4 385	011
1 241	723	953	1 668	346	1 516	327	2 064	012
3 800	2 221	5 341	2 221	509	1 655	826	2 432	016,017
1 399	1 145	2 315	2 692	173	986	372	1 540	018
1 964	953	3 046	3 602	151	2 594	725	4 593	04
1 843	922	2 844	3 484	134	1 350	272	4 278	042
9	7	14	76	-	89	30	103	044
4 036	1 443	4 244	3 878	519	1 278	441	1 488	05
2 892	1 194	3 386	2 892	439	1 002	343	1 011	052
763	94	462	430	20	128	46	181	056
11 435	6 238	19 291	27 608	2 178	6 498	3 844	15 505	1
3 497	2 906	5 682	6 987	825	2 947	2 174	3 206	12,111
16	1 951	3 295	3 859	300	946	509	1 507	121,122
1	169	275	329	114	-	-	56	123
371	474	503	1 495	190	640	3	161	124
406	9	-	-	-	244	1 041	507	125
303	213	1 114	1 092	198	746	102	433	127
66	24	21	8	23	-	10	230	128
6 412	2 877	11 791	17 966	1 291	2 170	881	10 371	13
5 318	2 394	10 427	8 134	1 196	1 764	705	4 928	131
-	-	-	9 102	-	-	-	5 021	132
-	149	445	45	-	-	-	-	134
641	-	-	172	-	-	-	-	135
400	334	749	395	41	276	144	260	137
64	63	88	96	15	489	303	672	14,15
347	128	590	983	7	509	108	242	16/17,112
1 115	264	1 140	1 576	40	383	378	1 014	18,113
947	170	869	1 000	31	139	319	944	181,182
1 360	1 035	1 518	2 341	211	7 908	2 238	10 264	2
-	102	-	-	-	985	310	1 117	212
36	-	-	-	15	533	397	1 612	213
990	384	1 055	1 167	149	273	107	495	214,242
-	270	-	-	8	2 407	280	855	235
35	31	-	7	39	3 270	408	4 845	238
311	631	1 478	1 927	231	1 040	409	2 160	3
-	436	838	1 517	128	354	187	179	311
-	-	-	296	-	-	-	-	312
-	-	-	-	-	122	28	408	321
892	788	1 366	1 121	182	1 804	734	581	4
892	788	1 366	1 121	182	717	228	334	42
-	-	-	-	-	1 061	345	117	43
1 609	987	2 336	1 841	113	172	30	116	5
322	285	798	1 649	134	351	80	158	6
-	-	548	1 649	80	143	-	-	623
2 304	1 959	1 846	2 798	381	1 930	564	1 301	7
2 304	841	1 846	2 798	381	339	182	1 300	711
-	-	-	-	-	210	300	-	712
1 486	204	739	1 317	33	41	-	5 986	8
438	204	437	458	33	22	-	-	81
-	-	9	-	-	-	-	3 477	82
-	-	50	107	-	-	-	2 393	83
7 612	3 501	12 972	764	2 676	11 629	4 747	13 773	
7 612	2 633	9 295	-	2 079	3 131	-	-	131
-	868	3 677	327	597	8 498	4 747	13 773	312

3) Mit kaufmännischer Buchführung.

**4. Personal**  
4.3 Vollbeschäftigte am 30.6.1981 nach

FKZ	Aufgabenbereich	Insgesamt	Schleswig-Holstein	Niedersachsen	Nordrhein-Westfalen
Arbei					
	Insgesamt .....	158 428	4 748	13 885	13 386
0 - 7	Verwaltung .....	93 562	2 996	9 448	8 547
0	Allgemeine Dienste .....	17 040	569	2 248	3 526
01/02	Politische Führung und zentrale Verwaltung, auswärtige Angelegenheiten .....	6 463	192	755	1 317
011	dar.: Politische Führung .....	1 685	113	157	298
012	Innere Verwaltung .....	1 601	2	264	314
016/017	Steuer- und Finanzverwaltung .....	1 904	41	246	457
018	Hochbauverwaltung .....	1 049	29	87	154
04	Öffentliche Sicherheit und Ordnung .....	8 836	304	1 267	1 606
042	dar.: Polizei .....	7 816	226	1 170	1 402
044	Feuerschutz .....	404	4	17	19
05	Rechtsschutz .....	1 741	73	226	603
052	dar.: Ordentliche Gerichte und Staatsanwaltschaften .....	1 247	65	159	468
056	Justizvollzugsanstalten .....	306	5	40	65
1	Bildungswesen, Wissenschaft, Forschung, kulturelle Angelegenheiten .....	27 999	444	2 671	4 144
12/111	Schulen und vorschulische Bildung 1) .....	2 678	77	116	35
121/122	dar.: Grund-, Haupt- und Sonderschulen 2) .....	816	27	79	-
123	Realschulen .....	64	-	-	-
124	Gymnasien .....	606	47	34	10
125	Gesamtschulen .....	150	-	-	-
127	Berufliche Schulen .....	554	3	-	-
128	Fachschulen .....	196	-	-	-
13	Hochschulen .....	19 655	251	2 174	3 905
131	dar.: Universitäten, Technische Hochschulen, Technische Universitäten .....	12 520	190	2 103	2 807
132	Hochschulkliniken .....	4 835	-	-	46
134	Pädagogische Hochschulen und entsprechende Einrichtungen der Lehrerbildung .....	83	12	-	-
135	Gesamthochschulen .....	755	-	-	603
137	Fachhochschulen .....	1 255	48	60	414
14/15	Förderung des Bildungswesens, Sonstiges Bildungswesen ...	309	1	28	15
16/17/112	Wissenschaft, Forschung, Entwicklung außerhalb der Hochschulen 1) .....	1 291	81	112	139
18/113	Kunst- und Kulturpflege .....	4 066	34	241	50
181/182	dar.: Theater und Musikpflege .....	2 637	-	186	-
2	Soziale Sicherung, soziale Kriegsfolgeaufgaben, Wiedergutmachung .....	5 558	35	170	299
212	dar.: Sozialamt, Sozialhilfeverband, Landes- wohlfahrtsverband .....	63	-	20	-
213	Jugendämter .....	36	-	-	-
214/242	Versorgungsämter, Einrichtungen der Kriegs- opferversorgung .....	613	6	55	138
235	Einrichtungen der Sozialhilfe .....	1 222	-	76	108
238	Einrichtungen der Jugendhilfe .....	1 853	27	8	-
3	Gesundheit, Sport und Erholung .....	6 362	4	91	83
311	dar.: Gesundheitsbehörden .....	278	-	-	-
312	Krankenhäuser und Heilstätten (ohne Hochschul- kliniken) .....	135	-	-	-
321	Park- und Gartenanlagen .....	4 456	-	12	-
4	Wohnungswesen, Raumordnung und kommunale Gemeinschaftsdienste .....	10 324	183	587	112
42	dar.: Raumordnung, Landesplanung und Vermessungswesen ...	2 992	183	587	112
43	Kommunale Gemeinschaftsdienste .....	7 331	-	-	-
5	Ernährung, Landwirtschaft und Forsten .....	2 805	698	150	166
6	Energie- und Wasserwirtschaft, Gewerbe, Dienstleistungen	2 739	12	614	217
623	dar.: Wasserwirtschaft und Kulturbau .....	2 155	-	491	-
7	Verkehrs- und Nachrichtenwesen .....	20 735	1 051	2 917	-
711	dar.: Straßen- und Brückenbau .....	13 018	1 051	62	-
712	Wasserstraßen und Häfen .....	471	-	6	-
8	Rechtlich unselbständige Wirtschaftsunternehmen .....	40 381	262	2 055	875
81	dar.: Land- und forstwirtschaftliche Unternehmen .....	16 855	262	2 055	677
82	Versorgungsunternehmen .....	8 202	-	-	-
83	Verkehrsunternehmen .....	12 617	-	-	-
132	Krankenhäuser .....	24 485	1 490	2 382	3 964
312	dar.: Hochschulkliniken .....	12 887	943	1 609	3 964
	Krankenhäuser und Heilstätten .....	11 251	547	625	-

1) Einschl. Verwaltung.

2) In Hamburg und Bremen einschl. Realschulen.

der Länder

Aufgabenbereichen, Ländern und Dienstverhältnis

Hessen	Rheinland-Pfalz	Baden-Württemberg	Bayern	Saarland	Hamburg	Bremen	Berlin (West)	FKZ
ter								
14 291	8 524	16 336	23 574	2 659	11 935	5 785	43 305	
8 156	5 170	10 001	17 312	1 326	9 094	4 564	16 948	0 - 7
1 541	677	1 689	2 442	347	982	734	2 285	0
525	279	646	780	151	443	539	836	01/02
141	88	93	195	120	11	183	286	011
64	44	126	165	-	207	35	380	012
268	79	345	198	22	110	23	115	016/017
36	64	76	167	5	96	291	44	018
882	353	945	1 382	184	518	168	1 227	04
804	299	863	1 293	184	412	126	1 037	042
11	6	13	23	-	99	23	189	044
134	45	98	280	12	21	27	222	05
90	42	57	178	8	4	17	159	052
26	-	33	50	1	17	10	59	056
3 079	828	2 648	7 568	344	777	490	5 006	1
82	41	208	244	114	367	203	1 191	12/111
1	1	79	55	40	166	14	354	121/122
-	-	-	26	-	-	-	38	123
5	34	114	127	57	58	-	120	124
-	-	-	-	-	27	50	73	125
2	-	1	26	1	67	4	450	127
64	6	8	10	16	-	-	92	128
1 949	659	1 687	5 485	209	318	101	2 917	13
1. 676	546	1 516	1 943	182	269	85	1 203	131
-	-	-	3 190	-	-	-	1 599	132
-	23	46	2	-	-	-	-	134
134	-	-	18	-	-	-	-	135
125	90	111	305	25	39	15	23	137
32	12	33	36	4	12	53	83	14/15
191	50	152	292	-	53	19	202	16/17/112
825	66	568	1 511	17	27	114	613	18/113
574	-	523	720	10	1	81	542	181/182
137	111	196	343	25	875	428	2 939	2
-	2	-	-	-	27	1	13	212
-	-	-	-	4	-	14	18	213
43	9	92	248	2	2	-	18	214/242
-	62	-	-	10	349	95	522	235
24	4	-	-	9	273	65	1 443	238
30	45	69	359	47	381	236	5 017	3
-	16	12	207	15	8	15	5	311
-	-	-	135	-	-	-	-	312
-	-	-	-	-	282	119	4 043	321
514	396	590	353	108	4 371	1 983	1 127	4
514	396	590	353	108	78	71	-	42
-	-	-	-	-	4 293	1 912	1 126	43
236	178	255	637	20	17	7	441	5
61	73	492	1 166	9	73	19	3	6
-	-	452	1 166	2	44	-	-	623
2 558	2 862	4 062	4 444	426	1 618	667	130	7
2 558	57	4 062	4 444	426	38	190	130	711
-	-	-	-	-	-	465	-	712
3 914	2 353	3 518	5 995	400	175	-	20 834	8
3 067	2 353	2 879	5 075	400	87	-	-	81
-	-	10	-	-	-	-	8 192	82
-	-	85	281	-	-	-	12 251	83
2 221	1 001	2 817	267	933	2 666	1 221	5 523	
2 221	812	1 747	-	784	807	-	-	132
-	189	1 070	68	149	1 859	1 221	5 523	312

## 4.4 Teilzeitbeschäftigte am 30.6.1981 nach

FKZ	Aufgabenbereich	Teilzeitbeschäftigte			
		insgesamt	Beamte und Richter	Angestellte	Arbeiter
	Insgesamt .....	270 459	62 952	164 377	43 130
0 - 7	Verwaltung .....	245 939	62 895	148 400	34 644
0	Allgemeine Dienste .....	39 553	5 455	21 483	12 615
01,02	Politische Führung und zentrale Verwaltung, auswärtige Angelegenheiten .....	18 765	3 457	10 068	5 240
011	dar.: Politische Führung .....	2 566	135	1 803	628
012	Innere Verwaltung .....	3 263	359	1 591	1 313
016,017	Steuer- und Finanzverwaltung .....	11 256	2 931	5 514	2 811
018	Hochbauverwaltung .....	1 244	24	807	413
04	Öffentliche Sicherheit und Ordnung .....	6 623	188	2 551	3 884
042	dar.: Polizei .....	5 944	168	2 188	3 588
044	Feuerschutz .....	134	6	29	99
05	Rechtsschutz .....	14 165	1 810	8 864	3 491
052	dar.: Ordentliche Gerichte, Staatsanwaltschaften .....	12 374	1 685	7 491	3 198
056	Justizvollzugsanstalten .....	591	45	465	81
1	Bildungswesen, Wissenschaft, Forschung, kulturelle Angelegenheiten .....	186 958	56 876	115 215	14 867
12,111	Schulen und vorschulische Bildung 1) .....	131 179	56 552	66 863	7 764
121,122	dar.: Grund-, Haupt- und Sonderschulen 2) .....	73 066	35 942	33 667	3 457
123	Realschulen .....	13 492	6 269	7 125	98
124	Gymnasien .....	21 308	8 267	11 637	1 404
125	Gesamtschulen .....	6 253	2 797	1 682	1 774
127	Berufliche Schulen .....	13 729	3 188	10 106	435
128	Fachschulen .....	484	8	382	94
13	Hochschulen .....	50 659	230	45 660	4 769
131	dar.: Universitäten, Technische Hochschulen, Technische Universitäten .....	39 009	171	35 310	3 528
132	Hochschulkliniken .....	2 284	22	1 881	381
134	Pädagogische Hochschulen und entsprechende Einrichtungen der Lehrerbildung .....	332	3	265	64
135	Gesamthochschulen .....	4 595	10	4 490	95
137	Fachhochschulen .....	3 154	22	2 534	598
14,15	Förderung des Bildungswesens, Sonstiges .....	1 373	47	898	428
16/17,112	Wissenschaft, Forschung, Entwicklung außerhalb der Hochschulen 1) .....	1 754	41	1 197	516
18,113	Kunst- und Kulturpflege 1) .....	1 993	6	597	1 390
181,182	dar.: Theater und Musikpflege .....	682	1	217	464
2	Soziale Sicherung, soziale Kriegsfolgeaufgaben, Wiedergutmachung .....	9 586	292	6 105	3 189
212	dar.: Sozialamt, Sozialhilfverband, Landeswohlfahrtsverband .....	735	93	600	42
213	Jugendämter .....	787	68	679	40
214,242	Versorgungsämter, Einrichtungen der Kriegsgopferversorgung .....	1 805	96	1 326	383
235	Einrichtungen der Sozialhilfe .....	1 182	-	624	558
238	Einrichtungen der Jugendhilfe .....	3 973	6	2 092	1 875
3	Gesundheit, Sport und Erholung .....	3 290	112	2 242	936
311	dar.: Gesundheitsbehörden .....	1 611	57	1 063	491
312	Krankenhäuser und Heilstätten (ohne Hochschulkliniken) .....	15	-	13	2
321	Park- und Gartenanlagen .....	135	1	45	89
4	Wohnungswesen, Raumordnung und kommunale Gemeinschaftsdienste .....	1 853	48	1 092	713
42	dar.: Raumordnung, Landesplanung und Vermessungswesen .....	1 586	43	985	558
43	Kommunale Gemeinschaftsdienste .....	244	2	94	148
5	Ernährung, Landwirtschaft und Forsten .....	2 113	84	1 156	873
6	Energie- und Wasserwirtschaft, Gewerbe, Dienstleistungen .....	873	13	431	429
623	dar.: Wasserwirtschaft und Kulturbau .....	418	6	202	210
7	Verkehrs- und Nachrichtenwesen .....	1 713	15	676	1 022
711	dar.: Straßen- und Brückenbau .....	1 293	10	535	748
712	Wasserstraßen und Häfen .....	77	1	21	55
8	Rechtlich unselbständige Wirtschaftsunternehmen .....	3 210	4	1 123	2 083
81	dar.: Land- und forstwirtschaftliche Unternehmen .....	2 566	4	788	1 774
82	Versorgungsunternehmen .....	53	-	50	3
83	Verkehrsunternehmen .....	134	-	44	90
131	Krankenhäuser <sup>3)</sup> .....	21 310	53	14 854	6 403
312	dar.: Hochschulkliniken .....	10 587	20	7 626	2 941
	Krankenhäuser und Heilstätten .....	10 645	33	7 168	3 444

1) Einschl. Verwaltung.

2) In Hamburg und Bremen einschl. Realschulen.

der Länder

Aufgabenbereichen und Dienstverhältnis

Teilzeitbeschäftigte T 1				Teilzeitbeschäftigte T 2			FKZ
Zusammen	Beamte und Richter	Angestellte	Arbeiter	Zusammen	Angestellte	Arbeiter	
205 474	62 952	105 923	36 599	64 985	58 454	6 531	
185 375	62 895	93 345	29 135	60 564	55 055	5 509	0 - 7
36 362	5 455	20 908	9 999	3 191	575	2 616	0
17 854	3 457	9 839	4 558	911	229	682	01/02
2 406	135	1 668	603	160	135	25	011
3 061	359	1 558	1 144	202	33	169	012
10 870	2 931	5 483	2 456	386	31	355	016/017
1 103	24	790	289	141	17	124	018
5 337	188	2 500	2 649	1 286	51	1 235	04
4 685	168	2 142	2 375	1 259	46	1 213	042
128	6	27	95	6	2	4	044
13 171	1 810	8 569	2 792	994	295	699	05
11 523	1 685	7 265	2 573	851	226	625	052
513	45	410	58	78	55	23	056
132 133	56 876	61 632	13 625	54 825	53 583	1 242	1
105 038	56 552	41 068	7 418	26 141	25 795	346	12/111
65 007	35 942	25 748	3 317	8 059	7 919	140	121/122
11 143	6 269	4 778	96	2 349	2 347	2	123
14 310	8 267	4 699	1 344	6 998	6 938	60	124
5 708	2 797	1 186	1 725	545	496	49	125
5 999	3 188	2 402	409	7 730	7 704	26	127
211	8	114	89	273	268	5	128
23 012	230	18 420	4 362	27 647	27 240	407	13
17 847	171	14 470	3 206	21 162	20 840	322	131
1 940	22	1 565	353	344	316	28	132
293	3	235	55	39	30	9	134
1 194	10	1 092	92	3 401	3 398	3	135
1 458	22	871	565	1 696	1 663	33	137
1 090	47	744	299	283	154	129	14/15
1 529	41	1 061	427	225	136	89	16/17/112
1 464	6	339	1 119	529	258	271	18/113
491	1	93	397	191	124	67	181/182
9 019	292	5 823	2 904	567	282	285	2
696	93	574	29	39	26	13	212
667	68	570	29	120	109	11	213
1 781	96	1 306	379	24	20	4	214/242
1 134	-	614	520	48	10	38	235
3 779	6	1 983	1 790	194	109	85	238
2 611	112	1 742	757	679	500	179	3
1 171	57	755	359	440	308	132	311
15	-	13	2	-	-	-	312
128	1	39	88	7	6	1	321
1 620	48	1 064	508	233	28	205	4
1 394	43	980	371	192	5	187	42
204	2	71	131	40	23	17	43
1 783	84	1 104	595	330	52	278	5
672	13	401	258	201	30	171	6
274	6	182	86	144	20	124	623
1 175	15	671	489	538	5	533	7
898	10	531	357	395	4	391	711
70	1	20	49	7	1	6	712
2 352	4	1 106	1 242	858	17	841	8
1 750	4	780	966	816	8	808	81
51	-	48	3	2	2	-	82
128	-	44	84	6	-	6	83
17 747	53	11 472	6 222	3 563	3 382	181	
8 579	20	5 702	2 857	2 008	1 924	84	
9 090	33	5 710	3 347	1 555	1 458	97	

3) Mit kaufmännischer Buchführung.

FKZ	Aufgabenbereich	Insgesamt	Schleswig-Holstein	Niedersachsen	Nordrhein-Westfalen
		Ins			
	Insgesamt .....	205 474	8 466	23 582	40 480
0 - 7	Verwaltung .....	185 375	7 457	21 697	38 558
0	Allgemeine Dienste .....	36 362	1 882	3 678	6 765
01,02	Politische Führung und zentrale Verwaltung, auswärtige Angelegenheiten .....	17 854	869	1 909	3 020
011	dar.: Politische Führung .....	2 406	112	163	197
012	dar.: Innere Verwaltung .....	3 061	38	288	276
016,017	Steuer- und Finanzverwaltung .....	10 870	665	1 351	2 364
018	Hochbauverwaltung .....	1 103	49	105	169
04	Öffentliche Sicherheit und Ordnung .....	5 337	242	217	551
042	dar.: Polizei .....	4 685	225	211	533
044	Feuerschutz .....	128	8	1	2
05	Rechtsschutz .....	13 171	771	1 552	3 194
052	dar.: Ordentliche Gerichte, Staatsanwaltschaften .....	11 523	732	1 372	2 763
056	Justizvollzugsanstalten .....	513	10	27	136
1	Bildungswesen, Wissenschaft, Forschung, kulturelle Angelegenheiten .....	132 133	5 201	17 249	30 886
12,111	Schulen und vorschulische Bildung 1) .....	105 038	4 117	14 565	26 354
121,122	dar.: Grund-, Haupt- und Sonderschulen 2) .....	65 007	2 258	9 883	18 299
123	Realschulen .....	11 143	782	1 254	2 786
124	Gymnasien .....	14 310	775	1 964	3 466
125	Gesamtschulen .....	5 708	-	445	360
127	Berufliche Schulen .....	5 999	298	671	1 254
128	Fachschulen .....	211	-	1	-
13	Hochschulen .....	23 012	883	2 310	4 314
131	dar.: Universitäten, Technische Hochschulen, Technische Universitäten .....	17 847	808	2 119	3 006
132	Hochschulkliniken .....	1 940	-	-	73
134	Pädagogische Hochschulen .....	293	28	10	-
135	Gesamthochschulen .....	1 194	-	-	855
137	Fachhochschulen .....	1 458	43	128	347
14,15	Förderung des Bildungswesens, Sonstiges Bildungswesen .....	1 090	35	30	37
16/17,112	Wissenschaft, Forschung, Entwicklung außerhalb der Hochschulen 1) .....	1 529	164	240	163
18,113	Kunst- und Kulturpflege 1) .....	1 464	2	104	18
181,182	dar.: Theater und Musikpflege .....	491	-	54	-
2	Soziale Sicherung, soziale Kriegsfolgeaufgaben, Wiedergutmachung .....	9 019	116	176	689
212	dar.: Sozialamt, Sozialhilfverband, Landeswohlfahrtsverband .....	696	9	39	-
213	Jugendämter .....	667	4	9	-
214,242	Versorgungsämter, Einrichtungen der Kriegsopferversorgung .....	1 781	69	87	516
235	Einrichtungen der Sozialhilfe .....	1 134	-	3	2
238	Einrichtungen der Jugendhilfe .....	3 779	13	6	7
3	Gesundheit, Sport und Erholung .....	2 611	5	63	43
311	dar.: Gesundheitsbehörden .....	1 171	-	-	-
312	Krankenhäuser und Heilstätten .....	15	-	-	-
321	Park- und Gartenanlagen .....	128	-	-	-
4	Wohnungswesen, Raumordnung und kommunale Gemeinschaftsdienste .....	1 620	78	253	10
42	dar.: Raumordnung, Landesplanung und Vermessungswesen .....	1 394	78	253	10
43	Kommunale Gemeinschaftsdienste .....	204	-	-	-
5	Ernährung, Landwirtschaft und Forsten .....	1 783	122	83	86
6	Energie- und Wasserwirtschaft, Gewerbe, Dienstleistungen .....	672	4	70	79
623	dar.: Wasserwirtschaft und Kulturbau .....	274	-	14	-
7	Verkehrs- und Nachrichtenwesen .....	1 175	49	125	-
711	dar.: Straßen- und Brückenbau .....	898	49	54	-
712	Wasserstraßen und Häfen .....	70	-	1	-
8	Rechtlich unselbständige Wirtschaftsunternehmen .....	2 352	14	187	82
81	dar.: Land- und forstwirtschaftliche Unternehmen .....	1 750	14	187	41
82	Versorgungsunternehmen .....	51	-	-	-
83	Verkehrsunternehmen .....	128	-	-	-
131	Krankenhäuser 3) .....	17 747	995	1 698	1 840
312	dar.: Hochschulkliniken .....	8 579	658	1 292	1 840
	Krankenhäuser und Heilstätten .....	9 090	337	395	-

1) Einschl. Verwaltung.

2) In Hamburg und Bremen einschl. Realschulen.

der Länder

Aufgabenbereichen, Ländern und Dienstverhältnis

Hessen	Rheinland-Pfalz	Baden-Württemberg	Bayern	Saarland	Hamburg	Bremen	Berlin (West)	FKZ
gesamt								
15 608	9 915	38 234	20 930	2 893	17 054	10 186	18 126	
13 826	9 004	34 584	20 471	2 541	13 713	8 423	15 101	0 - 7
3 823	2 409	5 987	4 918	329	2 187	1 550	2 834	0
1 684	1 148	2 613	2 331	153	1 250	959	1 918	01,02
266	241	238	221	68	101	346	453	011
244	136	194	326	9	593	199	758	012
1 032	658	1 942	1 543	70	397	303	547	016,017
92	55	183	182	2	98	54	114	018
676	602	913	953	55	394	339	395	04
649	593	839	948	53	183	127	324	042
-	1	21	4	-	38	26	27	044
1 463	659	2 461	1 634	121	543	252	521	05
1 290	578	2 125	1 413	112	466	221	451	052
56	22	141	57	-	23	5	36	056
8 859	5 590	26 368	13 747	2 158	8 049	5 765	8 261	1
6 216	4 186	21 362	10 370	1 572	6 563	4 831	4 902	12,111
2 975	2 338	13 080	7 080	909	4 047	1 516	2 622	121,122
82	598	4 305	856	138	-	-	342	123
686	953	2 540	1 605	381	1 286	-	654	124
1 099	19	-	-	-	483	2 707	595	125
427	195	1 198	752	142	607	88	367	127
41	1	8	3	2	-	4	151	128
2 280	1 281	4 155	2 813	586	961	567	2 862	13
1 872	1 104	3 759	1 546	577	802	421	1 833	131
-	-	-	935	-	-	-	932	132
-	71	175	9	-	-	-	-	134
237	-	-	102	-	-	-	-	135
156	106	183	184	2	117	125	67	137
64	35	74	27	-	284	225	279	14,15
160	58	226	312	-	127	55	24	16/17,112
139	30	551	225	-	114	87	194	18,113
25	5	117	87	-	12	41	150	181,182
354	264	495	386	9	2 936	653	3 041	2
-	36	-	-	-	255	109	248	212
15	-	-	-	-	165	89	385	213
238	102	377	205	4	94	38	51	214,242
-	72	-	-	-	911	60	86	235
29	12	-	1	5	1 358	201	2 147	238
77	257	526	331	27	313	165	804	3
-	178	395	303	20	158	62	55	311
-	-	-	15	-	-	-	-	312
-	-	-	-	-	18	7	103	321
181	119	354	291	3	137	139	55	4
181	119	354	291	3	44	30	31	42
-	-	-	-	-	93	91	20	43
348	203	416	415	9	59	16	26	5
38	42	178	154	-	69	22	16	6
-	-	103	154	-	3	-	-	623
146	120	260	229	6	63	113	64	7
146	47	260	229	6	20	23	64	711
-	-	-	-	-	9	60	-	712
453	256	787	385	4	5	-	179	8
298	256	719	228	4	3	-	-	81
-	-	1	-	-	-	-	50	82
-	-	3	16	-	-	-	109	83
1 329	655	2 863	74	348	3 336	1 763	2 846	
1 329	529	1 934	-	264	733	-	-	131
-	126	929	7	84	2 603	1 763	2 846	312

3) Mit kaufmännischer Buchführung.

FKZ	Aufgabenbereich	Insgesamt	Schleswig-Holstein	Niedersachsen	Nordrhein-Westfalen
Beamtendeckung					
	Insgesamt .....	62 952	3 281	9 542	16 143
0 - 7	Verwaltung .....	62 895	3 279	9 541	16 132
0	Allgemeine Dienste .....	5 455	301	479	1 314
01,02	Politische Führung und zentrale Verwaltung, auswärtige Angelegenheiten .....	3 457	215	328	757
011	dar.: Politische Führung .....	135	14	7	10
012	Innere Verwaltung .....	359	6	34	60
016,017	Steuer- und Finanzverwaltung .....	2 931	195	287	684
018	Hochbauverwaltung .....	24	-	-	-
04	Öffentliche Sicherheit und Ordnung .....	188	1	-	42
042	dar.: Polizei .....	168	1	-	42
044	Feuerschutz .....	6	-	-	-
05	Rechtsschutz .....	1 810	85	151	515
052	dar.: Ordentliche Gerichte, Staatsanwaltschaften .....	1 685	85	144	481
056	Justizvollzugsanstalten .....	45	-	2	11
1	Bildungswesen, Wissenschaft, Forschung, kulturelle Angelegenheiten .....	56 876	2 968	9 040	14 791
12,111	Schulen und vorschulische Bildung 1) .....	56 552	2 962	9 036	14 730
121,122	dar.: Grund-, Haupt- und Sonderschulen 2) .....	35 942	1 768	6 724	9 662
123	Realschulen .....	6 269	645	878	2 041
124	Gymnasien .....	8 267	408	801	2 108
125	Gesamtschulen .....	2 797	-	294	223
127	Berufliche Schulen .....	3 188	141	338	683
128	Fachschulen .....	8	-	-	-
13	Hochschulen .....	230	4	3	56
131	dar.: Universitäten, Technische Hochschulen, Technische Universitäten .....	171	4	2	41
132	Hochschulkliniken .....	22	-	-	-
134	Pädagogische Hochschulen .....	3	-	-	-
135	Gesamthochschulen .....	10	-	-	6
137	Fachhochschulen .....	22	-	1	9
14,15	Förderung des Bildungswesens, Sonstiges .....	47	2	-	-
16,17,112	Bildungswesen .....	47	2	-	-
18,113	Wissenschaft, Forschung, Entwicklung außerhalb der Hochschulen 1) .....	41	-	1	5
181,182	Kunst- und Kulturpflege 1) .....	6	-	-	-
	dar.: Theater und Musikpflege .....	1	-	-	-
2	Soziale Sicherung, soziale Kriegsfolgeaufgaben, Wiedergutmachung .....	292	7	12	24
212	dar.: Sozialamt, Sozialhilfeverband, Landeswohlfahrtsverband .....	93	4	7	-
213	Jugendämter .....	68	-	1	-
214,242	Versorgungsämter, Einrichtungen der Kriegsopferversorgung .....	96	3	-	20
235	Einrichtungen der Sozialhilfe .....	-	-	-	-
238	Einrichtungen der Jugendhilfe .....	6	-	-	-
3	Gesundheit, Sport und Erholung .....	112	-	1	-
311	dar.: Gesundheitsbehörden .....	57	-	-	-
312	Krankenhäuser und Heilstätten .....	-	-	-	-
321	Park- und Gartenanlagen .....	1	-	-	-
4	Wohnungswesen, Raumordnung und kommunale Gemeinschaftsdienste .....	48	-	8	1
42	dar.: Raumordnung, Landesplanung und Vermessungswesen .....	43	-	8	1
43	Kommunale Gemeinschaftsdienste .....	2	-	-	-
5	Ernährung, Landwirtschaft und Forsten .....	84	1	-	-
6	Energie- und Wasserwirtschaft, Gewerbe, Dienstleistungen .....	13	1	-	2
623	dar.: Wasserwirtschaft und Kulturbau .....	6	-	-	-
7	Verkehrs- und Nachrichtenwesen .....	15	1	1	-
711	dar.: Straßen- und Brückenbau .....	10	1	1	-
712	Wasserstraßen und Häfen .....	1	-	-	-
8	Rechtlich unselbständige Wirtschaftsunternehmen .....	4	-	-	-
81	dar.: Land- und forstwirtschaftliche Unternehmen .....	4	-	-	-
82	Versorgungsunternehmen .....	-	-	-	-
83	Verkehrsunternehmen .....	-	-	-	-
131	Krankenhäuser 3) .....	53	2	1	11
312	dar.: Hochschulkliniken .....	20	1	-	11
	Krankenhäuser und Heilstätten .....	33	1	1	-

1) Einschl. Verwaltung.

2) In Hamburg und Bremen einschl. Realschulen.



der Länder

Aufgabenbereichen, Ländern und Dienstverhältnis

Hessen	Rheinland-Pfalz	Baden-Württemberg	Bayern	Saarland	Hamburg	Bremen	Berlin (West)	FKZ
Richter								
5 332	2 934	9 223	8 873	720	2 953	1 403	2 548	
5 329	2 933	9 212	8 870	720	2 950	1 401	2 528	0 - 7
324	227	665	1 285	39	224	125	472	0
184	120	412	932	15	133	91	270	01,02
1	3	6	7	2	10	28	47	011
38	8	27	100	1	10	3	72	012
145	108	379	814	12	108	57	142	016,017
-	1	-	9	-	3	2	8	018
4	10	7	22	-	36	8	58	04
4	10	7	22	-	27	3	52	042
-	-	-	-	-	2	2	2	044
136	97	246	331	24	55	26	144	05
131	94	224	303	23	45	24	131	052
-	-	11	7	-	6	-	8	056
4 972	2 685	8 499	7 453	680	2 670	1 236	1 882	1
4 955	2 675	8 461	7 382	680	2 651	1 212	1 808	12,111
2 945	1 658	4 082	5 571	453	1 617	450	1 012	121,122
82	356	1 413	621	82	-	-	151	123
582	510	2 052	879	93	526	-	308	124
1 004	9	-	-	-	305	748	214	125
340	139	895	311	52	179	6	104	127
-	-	-	-	-	-	-	8	128
12	8	35	46	-	12	15	39	13
9	8	29	36	-	8	14	20	131
-	-	-	6	-	-	-	16	132
-	-	3	-	-	-	-	-	134
3	-	-	1	-	-	-	-	135
-	-	3	1	-	4	1	3	137
1	-	-	1	-	3	8	32	14,15
3	2	1	24	-	3	-	2	16/17,112
1	-	2	-	-	1	1	1	18,113
-	-	-	-	-	-	-	1	181,182
9	8	16	28	-	43	33	112	2
-	-	-	-	-	26	12	44	212
-	-	-	-	-	3	9	55	213
9	8	14	27	-	4	4	7	214,242
-	-	-	-	-	-	-	-	235
-	-	-	-	-	3	3	-	238
3	10	18	23	1	4	-	52	3
-	10	16	23	1	4	-	3	311
-	-	-	-	-	-	-	-	312
-	-	-	-	-	-	-	1	321
20	1	3	5	-	2	5	3	4
20	1	3	5	-	-	2	3	42
-	-	-	-	-	2	-	-	43
1	2	7	71	-	-	-	2	5
-	-	3	3	-	2	2	-	6
-	-	3	3	-	-	-	-	623
-	-	1	2	-	5	-	5	7
-	-	1	2	-	-	-	5	711
-	-	-	-	-	1	-	-	712
1	-	1	2	-	-	-	-	8
1	-	1	2	-	-	-	-	81
-	-	-	-	-	-	-	-	82
-	-	-	-	-	-	-	-	83
2	1	10	1	-	3	2	20	
2	1	3	-	-	2	-	-	131
-	-	7	1	-	1	2	20	312

3) Mit kaufmännischer Buchführung.

FKZ	Aufgabenbereich	Insgesamt	Schleswig-Holstein	Niedersachsen	Nordrhein-Westfalen
		Ange			
	Insgesamt .....	105 923	4 018	11 165	21 373
0 - 7	Verwaltung .....	93 345	3 311	10 118	20 158
0	Allgemeine Dienste .....	20 908	1 140	2 409	3 809
01,02	Politische Führung und zentrale Verwaltung, auswärtige Angelegenheiten .....	9 839	580	1 225	1 710
011	dar.: Politische Führung .....	1 668	84	117	149
012	Innere Verwaltung .....	1 558	32	204	207
016,017	Steuer- und Finanzverwaltung .....	5 483	415	815	1 201
018	Hochbauverwaltung .....	790	44	87	142
04	Öffentliche Sicherheit und Ordnung .....	2 500	61	49	239
042	dar.: Polizei .....	2 142	57	46	231
044	Feuerschutz .....	27	-	-	2
05	Rechtsschutz .....	8 569	499	1 135	1 860
052	dar.: Ordentliche Gerichte, Staatsanwaltschaften .....	7 265	461	976	1 511
056	Justizvollzugsanstalten .....	410	9	22	104
1	Bildungswesen, Wissenschaft, Forschung, kulturelle Angelegenheiten .....	61 632	1 922	7 111	15 671
12,111	Schulen und vorschulische Bildung 1) .....	41 068	929	5 461	11 603
121,122	dar.: Grund-, Haupt- und Sonderschulen 2) .....	25 748	466	3 112	8 637
123	Realschulen .....	4 778	137	376	745
124	Gymnasien .....	4 699	176	1 143	1 349
125	Gesamtschulen .....	1 186	-	151	137
127	Berufliche Schulen .....	2 402	146	332	571
128	Fachschulen .....	114	-	1	-
13	Hochschulen .....	18 420	830	1 419	3 896
131	dar.: Universitäten, Technische Hochschulen, Technische Universitäten .....	14 470	772	1 298	2 731
132	Hochschulkliniken .....	1 565	-	-	57
134	Pädagogische Hochschulen .....	235	28	10	-
135	Gesamthochschulen .....	1 092	-	-	823
137	Fachhochschulen .....	871	29	75	267
14,15	Förderung des Bildungswesens, Sonstiges Bildungswesen .....	744	32	21	37
16/17,112	Wissenschaft, Forschung, Entwicklung außerhalb der Hochschulen 1) .....	1 061	129	204	122
18,113	Kunst- und Kulturpflege 1) .....	339	2	6	13
181,182	dar.: Theater und Musikpflege .....	93	-	-	-
2	Soziale Sicherung, soziale Kriegsfolgeaufgaben, Wiedergutmachung .....	5 823	76	146	535
212	dar.: Sozialamt, Sozialhilfverband, Landeswohlfahrtsverband .....	574	5	32	-
213	Jugendämter .....	570	4	8	-
214,242	Versorgungsämter, Einrichtungen der Kriegsopferversorgung .....	1 306	42	80	376
235	Einrichtungen der Sozialhilfe .....	614	-	3	2
238	Einrichtungen der Jugendhilfe .....	1 983	7	-	7
3	Gesundheit, Sport und Erholung .....	1 742	4	43	34
311	dar.: Gesundheitsbehörden .....	755	-	-	-
312	Krankenhäuser und Heilstätten .....	13	-	-	-
321	Park- und Gartenanlagen .....	39	-	-	-
4	Wohnungswesen, Raumordnung und kommunale Gemeinschaftsdienste .....	1 064	62	204	5
42	dar.: Raumordnung, Landesplanung und Vermessungswesen .....	980	62	204	5
43	Kommunale Gemeinschaftsdienste .....	71	-	-	-
5	Ernährung, Landwirtschaft und Forsten .....	1 104	75	65	52
6	Energie- und Wasserwirtschaft, Gewerbe, Dienstleistungen .....	401	1	50	52
623	dar.: Wasserwirtschaft und Kulturbau .....	182	-	9	-
7	Verkehrs- und Nachrichtenwesen .....	671	31	90	-
711	dar.: Straßen- und Brückenbau .....	531	31	43	-
712	Wasserstraßen und Häfen .....	20	-	-	-
8	Rechtlich unselbständige Wirtschaftsunternehmen .....	1 106	13	104	49
81	dar.: Land- und forstwirtschaftliche Unternehmen .....	780	13	104	35
82	Versorgungsunternehmen .....	48	-	-	-
83	Verkehrsunternehmen .....	44	-	-	-
131	Krankenhäuser 3) .....	11 472	694	943	1 166
312	dar.: Hochschulkliniken .....	5 702	485	674	1 166
	Krankenhäuser und Heilstätten .....	5 710	209	260	-

1) Einschl. Verwaltung.

2) In Hamburg und Bremen einschl. Realschulen.

der Länder

Aufgabenbereichen, Ländern und Dienstverhältnis

Hessen	Rheinland-Pfalz	Baden-Württemberg	Bayern	Saarland	Hamburg	Bremen	Berlin (West)	FKZ
stellte								
7 633	5 080	22 967	9 065	1 494	7 851	3 841	11 436	
6 308	4 441	21 157	8 775	1 292	5 652	2 733	9 400	0 - 7
2 402	1 352	3 610	2 305	155	1 317	716	1 693	0
1 049	569	1 586	792	110	693	463	1 062	01,02
207	127	165	142	60	40	177	400	011
176	67	88	156	8	321	98	201	012
572	306	1 154	326	36	212	136	310	016,017
59	28	124	116	2	61	21	106	018
238	341	346	567	2	266	101	290	04
226	338	304	563	-	101	28	248	042
-	-	2	4	-	12	5	2	044
1 115	442	1 678	946	43	358	152	341	05
973	368	1 438	781	43	291	136	287	052
51	22	107	48	-	17	5	25	056
3 059	2 547	16 200	5 330	1 097	2 251	1 436	5 008	1
12 089	1 393	12 675	2 782	679	1 246	933	2 159	12,111
28	679	8 879	1 508	454	599	228	1 158	121,122
-	242	2 892	212	56	-	-	118	123
101	338	429	575	79	327	-	182	124
95	10	-	-	-	71	455	267	125
80	56	303	412	88	196	19	199	127
10	-	3	1	2	-	-	97	128
1 700	1 101	3 319	2 246	418	616	323	2 552	13
1 398	998	3 052	1 270	416	545	269	1 721	131
-	-	-	763	-	-	-	745	132
-	61	129	7	-	-	-	-	134
192	-	-	77	-	-	-	-	135
97	42	113	101	-	46	44	57	137
24	12	43	10	-	243	112	210	14,15
87	33	121	213	-	94	40	18	16/17,112
40	8	42	79	-	52	28	69	18,113
14	4	-	6	-	1	22	46	181,182
278	171	299	308	5	1 660	395	1 950	2
-	32	-	-	-	224	77	204	212
11	-	-	-	-	151	69	327	213
205	62	236	158	4	77	22	44	214,242
-	42	-	-	-	487	32	48	235
2	5	-	1	1	676	68	1 216	238
55	148	348	194	24	211	71	610	3
-	106	262	168	18	121	29	51	311
-	-	-	13	-	-	-	-	312
-	-	-	-	-	6	3	30	321
120	67	215	204	3	86	53	45	4
120	67	215	204	3	44	28	28	42
-	-	-	-	-	42	16	13	43
239	86	278	221	7	51	9	21	5
28	23	91	109	-	25	6	16	6
-	-	61	109	-	3	-	-	623
127	47	116	104	1	51	47	57	7
127	21	116	104	1	14	17	57	711
-	-	-	-	-	8	12	-	712
310	85	214	233	4	3	-	91	8
208	85	187	143	4	1	-	-	81
-	-	-	-	-	-	-	48	82
-	-	2	5	-	-	-	37	83
1 015	554	1 596	57	198	2 196	1 108	1 945	-
1 015	497	1 141	-	154	570	-	-	131
-	57	455	6	44	1 626	1 108	1 945	312

3) Mit kaufmännischer Buchführung.

FKZ	Aufgabenbereich	Insgesamt	Schleswig-Holstein	Niedersachsen	Nordrhein-Westfalen
					Arbei
	Insgesamt .....	36 599	1 167	2 875	2 964
0 - 7	Verwaltung .....	29 135	867	2 038	2 268
0	Allgemeine Dienste .....	9 999	441	790	1 642
01,02	Politische Führung und zentrale Verwaltung, auswärtige Angelegenheiten .....	4 558	74	356	553
011	dar.: Politische Führung .....	603	14	39	38
012	Innere Verwaltung .....	1 144	-	50	9
016,017	Steuer- und Finanzverwaltung .....	2 456	55	249	477
018	Hochbauverwaltung .....	289	5	18	26
04	Öffentliche Sicherheit und Ordnung .....	2 649	180	168	270
042	dar.: Polizei .....	2 375	167	165	260
044	Feuerschutz .....	95	8	1	-
05	Rechtsschutz .....	2 792	187	266	819
052	dar.: Ordentliche Gerichte, Staatsanwaltschaften .....	2 573	186	252	771
056	Justizvollzugsanstalten .....	58	1	3	21
1	Bildungswesen, Wissenschaft, Forschung, kulturelle Angelegenheiten .....	13 625	311	1 098	424
12,111	Schulen und vorschulische Bildung 1) .....	7 418	226	68	21
121,122	dar.: Grund-, Haupt- und Sonderschulen 2) .....	3 317	24	47	-
123	Realschulen .....	96	-	-	-
124	Gymnasien .....	1 344	191	20	9
125	Gesamtschulen .....	1 725	-	-	-
127	Berufliche Schulen .....	409	11	1	-
128	Fachschulen .....	89	-	-	-
13	Hochschulen .....	4 362	49	888	362
131	dar.: Universitäten, Technische Hochschulen, Technische Universitäten .....	3 206	32	819	234
132	Hochschulkliniken .....	353	-	-	16
134	Pädagogische Hochschulen .....	55	-	-	-
135	Gesamthochschulen .....	92	-	-	26
137	Fachhochschulen .....	565	14	52	71
14,15	Förderung des Bildungswesens, Sonstiges .....	299	1	9	-
16/17,112	Bildungswesen .....	299	1	9	-
18,113	Wissenschaft, Forschung, Entwicklung außerhalb der Hochschulen 1) .....	427	35	35	36
181,182	Kunst- und Kulturpflege 1) .....	1 119	-	98	5
	dar.: Theater und Musikpflege .....	397	-	54	-
2	Soziale Sicherung, soziale Kriegsfolgeaufgaben, Wiedergutmachung .....	2 904	33	18	130
212	dar.: Sozialamt, Sozialhilfverband, Landeswohlfahrtsverband .....	29	-	-	-
213	Jugendämter .....	29	-	-	-
214,242	Versorgungsämter, Einrichtungen der Kriegsopferversorgung .....	379	24	7	120
235	Einrichtungen der Sozialhilfe .....	520	-	-	-
238	Einrichtungen der Jugendhilfe .....	1 790	6	6	-
3	Gesundheit, Sport und Erholung .....	757	1	19	9
311	dar.: Gesundheitsbehörden .....	359	-	-	-
312	Krankenhäuser und Heilstätten .....	2	-	-	-
321	Park- und Gartenanlagen .....	88	-	-	-
4	Wohnungswesen, Raumordnung und kommunale Gemeinschaftsdienste .....	508	16	41	4
42	dar.: Raumordnung, Landesplanung und Vermessungswesen .....	371	16	41	4
43	Kommunale Gemeinschaftsdienste .....	131	-	-	-
5	Ernährung, Landwirtschaft und Forsten .....	595	46	18	34
6	Energie- und Wasserwirtschaft, Gewerbe, Dienstleistungen .....	258	2	20	25
623	dar.: Wasserwirtschaft und Kulturbau .....	86	-	5	-
7	Verkehrs- und Nachrichtenwesen .....	489	17	34	-
711	dar.: Straßen- und Brückenbau .....	357	17	10	-
712	Wasserstraßen und Häfen .....	49	-	1	-
8	Rechtlich unselbständige Wirtschaftsunternehmen .....	1 242	1	83	33
81	dar.: Land- und forstwirtschaftliche Unternehmen .....	966	1	83	6
82	Versorgungsunternehmen .....	3	-	-	-
83	Verkehrsunternehmen .....	84	-	-	-
131	Krankenhäuser 3) .....	6 222	299	754	663
312	dar.: Hochschulkliniken .....	2 857	172	618	663
	Krankenhäuser und Heilstätten .....	3 347	127	134	-

1) Einschl. Verwaltung.

2) In Hamburg und Bremen einschl. Realschulen.

der Länder

Aufgabenbereichen, Ländern und Dienstverhältnis

Hessen	Rheinland-Pfalz	Baden-Württemberg	Bayern	Saarland	Hamburg	Bremen	Berlin (West)	FKZ
ter								
2 643	1 901	6 044	2 992	679	6 250	4 942	4 142	
2 189	1 630	4 215	2 826	529	5 111	4 289	3 173	0 - 7
1 097	830	1 712	1 328	135	646	709	669	0
451	459	615	607	28	424	405	586	01,02
58	111	67	72	6	51	141	6	011
30	61	79	70	-	262	98	485	012
315	244	409	403	22	77	110	95	016,017
33	26	59	57	-	34	31	-	018
434	251	560	364	53	92	230	47	04
419	245	528	363	53	55	96	24	042
-	1	19	-	-	24	19	23	044
212	120	537	357	54	130	74	36	05
186	116	463	329	46	130	61	33	052
5	-	23	2	-	-	-	3	056
828	358	1 669	964	381	3 128	3 093	1 371	1
53	118	226	206	213	2 666	2 686	935	12,111
2	1	119	1	2	1 831	838	452	121,122
-	-	-	23	-	-	-	73	123
3	105	59	151	209	433	-	164	124
-	-	-	-	-	1071	1 504	114	125
7	-	-	29	2	232	63	64	127
31	1	5	2	-	-	4	46	128
568	172	801	521	168	333	229	271	13
465	98	678	240	161	249	138	92	131
-	-	-	166	-	-	-	171	132
-	10	43	2	-	-	-	-	134
42	-	-	24	-	-	-	-	135
59	64	67	82	2	67	80	7	137
39	23	31	16	-	38	105	37	14,15
70	23	104	75	-	30	15	4	16/17,112
98	22	507	146	-	61	58	124	18,113
11	1	117	81	-	11	19	103	181,182
67	85	180	50	4	1 133	225	979	2
-	4	-	-	-	5	20	-	212
4	-	-	-	-	11	11	3	213
24	32	127	20	-	13	12	-	214,242
-	30	-	-	-	424	28	38	235
27	7	-	-	4	679	130	931	238
19	99	160	114	2	98	94	142	3
-	62	117	112	1	33	33	1	311
-	-	-	2	-	-	-	-	312
-	-	-	-	-	12	4	72	321
41	51	136	82	-	49	81	7	4
41	51	136	82	-	-	-	-	42
-	-	-	-	-	49	75	7	43
108	115	131	123	2	8	7	3	5
10	19	84	42	-	42	14	-	6
-	-	39	42	-	-	-	-	623
19	73	143	123	5	7	66	2	7
19	26	143	123	5	6	6	2	711
-	-	-	-	-	-	48	-	712
142	171	572	150	-	2	-	88	8
89	171	531	83	-	2	-	-	81
-	-	1	-	-	-	-	-	82
-	-	1	11	-	-	-	72	83
312	100	1 257	16	150	1 137	653	881	
312	31	790	-	110	161	-	-	131
-	69	467	-	40	976	653	881	312

3) Mit kaufmännischer Buchführung.

FKZ	Aufgabenbereich	Insgesamt	Schleswig-Holstein	Nieder-sachsen	Nordrhein-Westfalen
Ins					
	Insgesamt .....	64 985	1 254	9 425	26 996
0 - 7	Verwaltung .....	60 564	1 210	9 115	26 455
0	Allgemeine Dienste .....	3 191	218	381	507
01,02	Politische Führung und zentrale Verwaltung, auswärtige Angelegenheiten .....	911	11	77	53
011	dar.: Politische Führung .....	160	2	5	1
012	Innere Verwaltung .....	202	1	15	5
016,017	Steuer- und Finanzverwaltung .....	386	8	47	19
018	Hochbauverwaltung .....	141	-	10	28
04	Öffentliche Sicherheit und Ordnung .....	1 286	167	129	188
042	dar.: Polizei .....	1 259	167	128	187
044	Feuerschutz .....	6	-	-	-
05	Rechtsschutz .....	994	40	175	266
052	dar.: Ordentliche Gerichte, Staatsanwaltschaften .....	851	40	167	250
056	Justizvollzugsanstalten .....	78	-	3	13
1	Bildungswesen, Wissenschaft, Forschung, kulturelle Angelegenheiten .....	54 825	924	8 571	25 923
12,111	Schulen und vorschulische Bildung 1) .....	26 141	512	7 815	8 852
121,122	dar.: Grund-, Haupt- und Sonderschulen 2) .....	8 059	-	3 015	2 476
123	Realschulen .....	2 349	72	448	1 200
124	Gymnasien .....	6 998	301	1 156	3 253
125	Gesamtschulen .....	545	-	85	164
127	Berufliche Schulen .....	7 730	139	3 098	1 685
128	Fachschulen .....	273	-	7	-
13	Hochschulen .....	27 647	396	667	17 036
131	dar.: Universitäten, Technische Hochschulen, Technische Universitäten .....	21 162	374	391	11 895
132	Hochschulkliniken .....	344	-	-	124
134	Pädagogische Hochschulen .....	39	-	2	-
135	Gesamthochschulen .....	3 401	-	-	3 396
137	Fachhochschulen .....	1 696	21	95	1 042
14,15	Förderung des Bildungswesens, Sonstiges .....	283	1	3	1
16/17,112	Wissenschaft, Forschung, Entwicklung außerhalb der Hochschulen 1) .....	225	13	48	34
18,113	Kunst- und Kulturpflege 1) .....	529	2	38	-
181,182	dar.: Theater und Musikpflege .....	191	-	22	-
2	Soziale Sicherung, soziale Kriegsfolgeaufgaben, Wiedergutmachung .....	567	-	6	1
212	dar.: Sozialamt, Sozialhilfeverband, Landeswohlfahrtsverband .....	39	-	-	-
213	Jugendämter .....	120	-	-	-
214,242	Versorgungsämter, Einrichtungen der Kriegsoferversorgung .....	24	-	2	1
235	Einrichtungen der Sozialhilfe .....	48	-	-	-
238	Einrichtungen der Jugendhilfe .....	194	-	-	-
3	Gesundheit, Sport und Erholung .....	679	-	5	1
311	dar.: Gesundheitsbehörden .....	440	-	1	-
312	Krankenhäuser und Heilstätten .....	-	-	-	-
321	Park- und Gartenanlagen .....	7	-	-	-
4	Wohnungswesen, Raumordnung und kommunale Gemeinschaftsdienste .....	233	10	23	-
42	dar.: Raumordnung, Landesplanung und Vermessungswesen .....	192	10	23	-
43	Kommunale Gemeinschaftsdienste .....	40	-	-	-
5	Ernährung, Landwirtschaft und Forsten .....	330	23	7	18
6	Energie- und Wasserwirtschaft, Gewerbe, Dienstleistungen .....	201	1	28	5
623	dar.: Wasserwirtschaft und Kulturbau .....	144	-	7	-
7	Verkehrs- und Nachrichtenwesen .....	538	34	94	-
711	dar.: Straßen- und Brückenbau .....	395	34	33	-
712	Wasserstraßen und Häfen .....	7	-	1	-
8	Rechtlich unselbstständige Wirtschaftsunternehmen .....	858	14	107	24
81	dar.: Land- und forstwirtschaftliche Unternehmen .....	816	14	107	22
82	Versorgungsunternehmen .....	2	-	-	-
83	Verkehrsunternehmen .....	6	-	-	-
131	Krankenhäuser <sup>3)</sup> .....	3 563	30	203	517
312	dar.: Hochschulkliniken .....	2 008	26	187	517
	Krankenhäuser und Heilstätten .....	1 555	4	16	-

1) Einschl. Verwaltung.

2) In Hamburg und Bremen einschl. Realschulen.

der Länder

Aufgabenbereichen, Ländern und Dienstverhältnis

Hessen	Rheinland-Pfalz	Baden-Württemberg	Bayern	Saarland	Hamburg	Bremen	Berlin (West)	FKZ
gesamt								
687	4 052	2 378	8 343	957	3 821	1 479	5 593	
386	3 920	1 865	8 179	957	2 191	829	5 457	0 - 7
135	175	866	291	94	271	91	162	0
56	34	266	44	5	182	58	125	01,02
3	4	14	1	-	2	9	119	011
-	-	10	5	-	125	36	5	012
47	26	197	1	-	30	11	-	016,017
5	4	45	34	1	12	2	-	018
25	56	411	185	89	11	24	1	04
24	55	404	183	89	10	11	1	042
-	-	1	2	-	-	3	-	044
54	85	189	62	-	78	9	36	05
45	76	152	43	-	73	4	1	052
4	1	16	3	-	2	1	35	056
184	3 323	479	7 544	863	1 552	338	5 124	1
21	2 114	90	4 658	123	97	262	1 597	12,111
6	527	44	1 304	1	71	56	559	121,122
-	167	-	350	-	-	-	112	123
3	667	7	1 282	11	9	24	285	124
-	28	-	-	-	12	98	158	125
3	695	-	1 722	111	4	55	218	127
1	-	1	-	-	-	-	264	128
138	1 199	321	2 811	740	1 057	2	3 280	13
51	891	270	2 722	740	741	-	3 087	131
-	-	-	47	-	-	-	173	132
-	21	11	5	-	-	-	-	134
2	-	-	3	-	-	-	-	135
11	287	24	4	-	207	2	3	137
5	1	9	-	-	108	45	110	14,15
7	9	39	43	-	22	5	5	16/17,112
13	-	20	32	-	268	24	132	18,113
5	-	-	6	-	21	12	125	181,182
4	7	46	13	-	175	264	51	2
-	-	-	-	-	20	10	9	212
-	-	-	-	-	109	8	3	213
2	5	11	2	-	-	-	1	214,242
-	1	-	-	-	17	19	11	235
1	-	-	-	-	29	141	23	238
-	250	72	29	-	128	84	110	3
-	243	62	29	-	96	7	2	311
-	-	-	-	-	-	-	-	312
-	-	-	-	-	-	6	1	321
12	33	71	37	-	7	38	2	4
12	33	71	37	-	-	6	-	42
-	-	-	-	-	7	31	2	43
20	56	105	64	-	33	1	3	5
4	4	59	81	-	16	3	-	6
-	-	40	81	-	16	-	-	623
27	72	167	120	-	9	10	5	7
27	4	167	120	-	-	5	5	711
-	-	-	-	-	2	4	-	712
187	97	260	164	-	2	-	3	8
172	97	253	149	-	2	-	-	81
-	-	-	-	-	-	-	2	82
-	-	1	5	-	-	-	-	83
114	35	253	-	-	1 628	650	133	-
114	35	221	-	-	908	-	-	131
-	-	32	-	-	720	650	133	312

3) Mit kaufmännischer Buchführung.

FKZ	Aufgabenbereich	Insgesamt	Schleswig-Holstein	Niedersachsen	Nordrhein-Westfalen
Ange					
	Insgesamt .....	58 454	907	8 655	26 518
0 - 7	Verwaltung .....	55 055	903	8 493	26 004
0	Allgemeine Dienste .....	575	1	64	110
01,02	Politische Führung und zentrale Verwaltung, auswärtige Angelegenheiten .....	229	1	5	9
011	dar.: Politische Führung .....	135	1	3	1
012	Innere Verwaltung .....	33	-	-	4
016,017	Steuer- und Finanzverwaltung .....	31	-	-	3
018	Hochbauverwaltung .....	17	-	2	1
04	Öffentliche Sicherheit und Ordnung .....	51	-	-	6
042	dar.: Polizei .....	46	-	-	6
044	Feuerschutz .....	2	-	-	-
05	Rechtsschutz .....	295	-	59	95
052	dar.: Ordentliche Gerichte, Staatsanwaltschaften .....	226	-	57	84
056	Justizvollzugsanstalten .....	55	-	2	10
1	Bildungswesen, Wissenschaft, Forschung, kulturelle Angelegenheiten .....	53 583	902	8 421	25 891
12,111	Schulen und vorschulische Bildung 1) .....	25 795	505	7 810	8 849
121,122	dar.: Grund-, Haupt- und Sonderschulen 2) .....	7 919	-	3 015	2 476
123	Realschulen .....	2 347	72	448	1 200
124	Gymnasien .....	6 938	294	1 156	3 253
125	Gesamtschulen .....	496	-	85	164
127	Berufliche Schulen .....	7 704	139	3 096	1 685
128	Fachschulen .....	268	-	4	-
13	Hochschulen .....	27 240	382	577	17 008
131	dar.: Universitäten, Technische Hochschulen, Technische Universitäten .....	20 840	361	302	11 872
132	Hochschulkliniken .....	316	-	-	124
134	Pädagogische Hochschulen .....	30	-	2	-
135	Gesamthochschulen .....	3 398	-	-	3 394
137	Fachhochschulen .....	1 663	21	95	1 039
14,15	Förderung des Bildungswesens, Sonstiges .....	154	-	-	1
16/17,112	Bildungswesen .....	154	-	-	1
18,113	Wissenschaft, Forschung, Entwicklung außerhalb der Hochschulen 1) .....	136	13	34	33
181,182	Kunst- und Kulturpflege 1) .....	258	2	-	-
	dar.: Theater und Musikpflege .....	124	-	-	-
2	Soziale Sicherung, soziale Kriegsfolgeaufgaben, Wiedergutmachung .....	282	-	2	-
212	dar.: Sozialamt, Sozialhilfverband, Landeswohlfahrtsverband .....	26	-	-	-
213	Jugendämter .....	109	-	-	-
214,242	Versorgungsämter, Einrichtungen der Kriegsopferversorgung .....	20	-	2	-
235	Einrichtungen der Sozialhilfe .....	10	-	-	-
238	Einrichtungen der Jugendhilfe .....	109	-	-	-
3	Gesundheit, Sport und Erholung .....	500	-	2	1
311	dar.: Gesundheitsbehörden .....	308	-	1	-
312	Krankenhäuser und Heilstätten .....	-	-	-	-
321	Park- und Gartenanlagen .....	6	-	-	-
4	Wohnungswesen, Raumordnung und kommunale Gemeinschaftsdienste .....	28	-	2	-
42	dar.: Raumordnung, Landesplanung und Vermessungswesen .....	5	-	2	-
43	Kommunale Gemeinschaftsdienste .....	23	-	-	-
5	Ernährung, Landwirtschaft und Forsten .....	52	-	1	1
6	Energie- und Wasserwirtschaft, Gewerbe, Dienstleistungen .....	30	-	1	1
623	dar.: Wasserwirtschaft und Kulturbau .....	20	-	-	-
7	Verkehrs- und Nachrichtenwesen .....	5	-	-	-
711	dar.: Straßen- und Brückenbau .....	4	-	-	-
712	Wasserstraßen und Häfen .....	1	-	-	-
8	Rechtlich unselbständige Wirtschaftsunternehmen .....	17	-	1	1
81	dar.: Land- und forstwirtschaftliche Unternehmen .....	8	-	-	-
82	Versorgungsunternehmen .....	2	-	-	-
83	Verkehrsunternehmen .....	-	-	-	-
131	Krankenhäuser <sup>3)</sup> .....	3 382	4	161	513
312	dar.: Hochschulkliniken .....	1 924	4	159	513
	Krankenhäuser und Heilstätten .....	1 458	-	2	-

1) Einschl. Verwaltung.

2) In Hamburg und Bremen einschl. Realschulen.



der Länder

Aufgabenbereichen, Ländern und Dienstverhältnis

Hessen	Rheinland-Pfalz	Baden-Württemberg	Bayern	Saarland	Hamburg	Bremen	Berlin (West)	FKZ
221	3 603	462	7 466	851	3 261	1 001	5 509	
118	3 568	239	7 461	851	1 634	406	5 378	0 - 7
11	39	48	12	-	127	4	159	0
2	23	15	2	-	48	2	122	01,02
1	1	8	1	-	-	-	119	011
-	-	5	1	-	21	-	2	012
-	22	1	-	-	3	2	-	016,017
1	-	1	-	-	12	-	-	018
-	3	29	2	-	8	2	1	04
-	3	27	-	-	7	2	1	042
-	-	-	2	-	-	-	-	044
9	13	4	8	-	71	-	36	05
5	12	1	-	-	66	-	1	052
2	1	-	3	-	2	-	35	056
100	3 293	158	7 445	851	1 231	210	5 081	1
1	2 096	4	4 629	112	33	167	1 589	12,111
1	526	-	1 304	1	22	19	555	121,122
-	167	-	348	-	-	-	112	123
-	663	1	1 264	-	-	24	283	124
-	28	-	-	-	10	52	157	125
-	695	-	1 713	111	1	47	217	127
-	-	-	-	-	-	-	264	128
93	1 195	149	2 787	739	1 051	-	3 259	13
11	887	134	2 712	739	740	-	3 082	131
-	-	-	35	-	-	-	157	132
-	21	2	5	-	-	-	-	134
1	-	-	3	-	-	-	-	135
7	287	5	2	-	204	-	3	137
1	1	-	-	-	4	38	109	14,15
-	1	1	29	-	20	-	5	16/17,112
5	-	4	-	-	123	5	119	18,113
5	-	-	-	-	-	-	119	181,182
2	6	13	1	-	123	104	31	2
-	-	-	-	-	15	2	9	212
-	-	-	-	-	105	1	3	213
2	5	10	-	-	-	-	1	214,242
-	1	-	-	-	1	4	4	235
-	-	-	-	-	2	97	10	238
-	221	9	1	-	103	65	98	3
-	219	4	1	-	81	-	2	311
-	-	-	-	-	-	-	-	312
-	-	-	-	-	-	5	1	321
1	1	-	1	-	-	21	2	4
1	1	-	1	-	-	-	-	42
-	-	-	-	-	-	21	2	43
4	8	2	-	-	33	-	3	5
-	-	9	1	-	16	2	-	6
-	-	3	1	-	16	-	-	623
-	-	-	-	-	1	-	4	7
-	-	-	-	-	-	-	4	711
-	-	-	-	-	1	-	-	712
3	-	5	5	-	-	-	2	8
-	-	4	2	-	-	-	-	81
-	-	-	-	-	-	-	2	82
-	-	-	-	-	-	-	-	83
100	35	218	-	-	1 627	595	129	
100	35	206	-	-	907	-	-	131
-	-	12	-	-	720	595	129	312

3) Mit kaufmännischer Buchführung.

FKZ	Aufgabenbereich	Insgesamt	Schleswig-Holstein	Niedersachsen	Nordrhein-Westfalen
					Arbei
	Insgesamt .....	6 531	347	770	478
0 - 7	Verwaltung .....	5 509	307	622	451
0	Allgemeine Dienste .....	2 616	217	317	397
01,02	Politische Führung und zentrale Verwaltung, auswärtige Angelegenheiten .....	682	10	72	44
011	dar.: Politische Führung .....	25	1	2	-
012	Innere Verwaltung .....	169	1	15	1
016,017	Steuer- und Finanzverwaltung .....	355	8	47	16
018	Hochbauverwaltung .....	124	-	8	27
04	Öffentliche Sicherheit und Ordnung .....	1 235	167	129	182
042	dar.: Polizei .....	1 213	167	128	181
044	Feuerschutz .....	4	-	-	-
05	Rechtsschutz .....	699	40	116	171
052	dar.: Ordentliche Gerichte, Staatsanwaltschaften .....	625	40	110	166
056	Justizvollzugsanstalten .....	23	-	1	3
1	Bildungswesen, Wissenschaft, Forschung, kulturelle Angelegenheiten .....	1 242	22	150	32
12,111	Schulen und vorschulische Bildung 1) .....	346	7	5	3
121,122	dar.: Grund-, Haupt- und Sonderschulen 2) .....	140	-	-	-
123	Realschulen .....	2	-	-	-
124	Gymnasien .....	60	7	-	-
125	Gesamtschulen .....	49	-	-	-
127	Berufliche Schulen .....	26	-	2	-
128	Fachschulen .....	5	-	3	-
13	Hochschulen .....	407	14	90	28
131	dar.: Universitäten, Technische Hochschulen, Technische Universitäten .....	322	13	89	23
132	Hochschulkliniken .....	28	-	-	-
134	Pädagogische Hochschulen .....	9	-	-	-
135	Gesamthochschulen .....	3	-	-	2
137	Fachhochschulen .....	33	-	-	3
14,15	Förderung des Bildungswesens, Sonstiges .....	129	1	3	-
16/17,112	Wissenschaft, Forschung, Entwicklung außerhalb der Hochschulen 1) .....	89	-	14	1
18,113	Kunst- und Kulturpflege 1) .....	271	-	38	-
181,182	dar.: Theater und Musikpflege .....	67	-	22	-
2	Soziale Sicherung, soziale Kriegsfolgeaufgaben, Wiedergutmachung .....	285	-	4	1
212	dar.: Sozialamt, Sozialhilfverband, Landeswohlfahrtsverband .....	13	-	-	-
213	Jugendämter .....	11	-	-	-
214,242	Versorgungsämter, Einrichtungen der Kriegsopferversorgung .....	4	-	-	1
235	Einrichtungen der Sozialhilfe .....	38	-	-	-
238	Einrichtungen der Jugendhilfe .....	85	-	-	-
3	Gesundheit, Sport und Erholung .....	179	-	3	-
311	dar.: Gesundheitsbehörden .....	132	-	-	-
312	Krankenhäuser und Heilstätten .....	-	-	-	-
321	Park- und Gartenanlagen .....	1	-	-	-
4	Wohnungswesen, Raumordnung und kommunale Gemeinschaftsdienste .....	205	10	21	-
42	dar.: Raumordnung, Landesplanung und Vermessungswesen .....	187	10	21	-
43	Kommunale Gemeinschaftsdienste .....	17	-	-	-
5	Ernährung, Landwirtschaft und Forsten .....	278	23	6	17
6	Energie- und Wasserwirtschaft, Gewerbe, Dienstleistungen .....	171	1	27	4
623	dar.: Wasserwirtschaft und Kulturbau .....	124	34	7	-
7	Verkehrs- und Nachrichtenwesen .....	533	34	94	-
711	dar.: Straßen- und Brückenbau .....	391	34	33	-
712	Wasserstraßen und Häfen .....	6	-	1	-
8	Rechtlich unselbständige Wirtschaftsunternehmen .....	841	14	106	23
81	dar.: Land- und forstwirtschaftliche Unternehmen .....	808	14	106	21
82	Versorgungsunternehmen .....	-	-	-	-
83	Verkehrsunternehmen .....	6	-	-	-
131	Krankenhäuser 3) .....	181	26	42	4
312	dar.: Hochschulkliniken .....	84	22	28	4
	Krankenhäuser und Heilstätten .....	97	4	14	-

1) Einschl. Verwaltung.

2) In Hamburg und Bremen einschl. Realschulen.

der Länder

Aufgabenbereichen, Ländern und Dienstverhältnis

Hessen	Rheinland-Pfalz	Baden-Württemberg	Bayern	Saarland	Hamburg	Bremen	Berlin (West)	FKZ
466	449	1 916	877	106	560	478	84	
268	352	1 626	718	106	557	423	79	0 - 7
124	136	818	279	94	144	87	3	0
54	11	251	42	5	134	56	3	01,02
2	3	6	-	-	2	9	-	011
-	-	5	4	-	104	36	3	012
47	4	196	1	-	27	9	-	016,017
4	4	44	34	1	-	2	-	018
25	53	382	183	89	3	22	-	04
24	52	377	183	89	3	9	-	042
-	-	1	-	-	-	3	-	044
45	72	185	54	-	7	9	-	05
40	64	151	43	-	7	4	-	052
2	-	16	-	-	-	1	-	056
84	30	321	99	12	321	128	43	1
20	18	86	29	11	64	95	8	12,111
5	1	44	-	-	49	37	4	121,122
-	-	-	2	-	-	-	-	123
3	4	6	18	11	9	-	2	124
-	-	-	-	-	2	46	1	125
3	-	-	9	-	3	8	1	127
1	-	1	-	-	-	-	-	128
45	4	172	24	1	6	2	21	13
40	4	136	10	1	1	-	5	131
-	-	-	12	-	-	-	16	132
-	-	9	-	-	-	-	-	134
1	-	-	-	-	-	-	-	135
4	-	19	2	-	3	2	-	137
4	-	9	-	-	104	7	1	14,15
7	8	38	14	-	2	5	-	16/17,112
8	-	16	32	-	145	19	13	18,113
-	-	-	6	-	21	12	6	181,182
2	1	33	12	-	52	160	20	2
-	-	-	-	-	5	8	-	212
-	-	-	-	-	4	7	-	213
-	-	1	2	-	-	-	-	214,242
-	-	-	-	-	16	15	7	235
1	-	-	-	-	27	44	13	238
-	29	63	28	-	25	19	12	3
-	24	58	28	-	15	7	-	311
-	-	-	-	-	-	-	-	312
-	-	-	-	-	-	1	-	321
11	32	71	36	-	7	17	-	4
11	32	71	36	-	-	6	-	42
-	-	-	-	-	7	10	-	43
16	48	103	64	-	-	1	-	5
4	4	50	80	-	-	1	-	6
-	-	37	80	-	-	-	-	623
27	72	167	120	-	8	10	1	7
27	4	167	120	-	-	5	1	711
-	-	-	-	-	1	4	-	712
184	97	255	159	-	2	-	1	8
172	97	249	147	-	2	-	-	81
-	-	-	-	-	-	-	-	82
-	-	1	5	-	-	-	-	83
14	-	35	-	-	1	55	4	131
14	-	15	-	-	1	-	-	312
-	-	20	-	-	-	55	4	312

3) Mit kaufmännischer Buchführung.

**5 Personal der Gemeinden/Gv.**  
**5.1 Beschäftigte am 30.6.1981 nach Dienstverhältnis und Ländern**

Dienstverhältnis	Insgesamt	Schleswig-Holstein	Niedersachsen	Nordrhein-Westfalen	Hessen	Rheinland-Pfalz	Baden-Württemberg	Bayern	Saarland
<b>Vollbeschäftigte</b>									
<b>Insgesamt</b>									
Beamte .....	142 860	5 343	14 830	55 267	12 095	7 685	19 005	26 505	2 130
Angestellte .....	515 915	22 945	64 807	149 127	58 924	28 375	92 424	90 881	8 432
Arbeiter .....	277 483	12 941	28 615	75 590	30 145	15 913	48 118	60 707	5 454
Insgesamt ...	936 258	41 229	108 252	279 984	101 164	51 973	159 547	178 093	16 016
dagegen am 30.6.1980	920 420	41 233	105 459	276 557	99 916	50 260	155 354	174 500	16 441
<b>Verwaltung</b>									
Beamte .....	136 657	5 230	14 518	54 326	11 551	7 397	18 369	23 166	2 100
Angestellte .....	332 237	14 410	41 969	117 836	35 891	18 600	51 667	46 668	5 196
Arbeiter .....	193 085	7 708	21 557	63 897	18 602	10 287	31 098	35 942	3 994
Insgesamt ...	661 979	27 348	78 044	236 059	66 044	36 284	101 134	105 776	11 290
<b>Rechtlich unselbständige Wirtschaftsunternehmen</b>									
Beamte .....	2 080	46	81	161	88	163	316	1 211	14
Angestellte .....	22 123	2 475	1 367	3 072	3 227	1 660	3 788	6 160	374
Arbeiter .....	43 819	3 692	2 128	5 909	6 911	3 453	7 967	13 063	696
Insgesamt ...	68 022	6 213	3 576	9 142	10 226	5 276	12 071	20 434	1 084
<b>Krankenhäuser</b>									
Beamte .....	4 123	67	231	780	456	125	320	2 128	16
Angestellte .....	161 555	6 060	21 471	28 219	19 806	8 115	36 969	38 053	2 862
Arbeiter .....	40 579	1 541	4 930	5 784	4 632	2 173	9 053	11 702	764
Insgesamt ...	206 257	7 668	26 632	34 783	24 894	10 413	46 342	51 883	3 642
<b>Teilzeitbeschäftigte</b>									
<b>Insgesamt</b>									
Beamte .....	1 966	56	111	551	100	41	328	775	4
Angestellte .....	98 691	5 459	17 671	23 777	11 103	4 184	20 825	14 987	685
Arbeiter .....	148 877	6 591	23 061	43 052	13 585	9 193	30 752	20 363	2 280
Insgesamt ...	249 534	12 106	40 843	67 380	24 788	13 418	51 905	36 125	2 969
dagegen am 30.6.1980	236 259	11 491	39 142	63 963	23 425	12 718	48 221	34 512	2 787
<b>Verwaltung</b>									
Beamte .....	1 937	56	109	546	98	41	326	757	4
Angestellte .....	73 046	3 804	13 094	20 179	7 837	3 256	14 271	10 112	493
Arbeiter .....	131 728	5 544	20 167	40 683	11 621	8 100	26 363	17 184	2 066
Insgesamt ...	206 711	9 404	33 370	61 408	19 556	11 397	40 960	28 053	2 563
<b>Rechtlich unselbständige Wirtschaftsunternehmen</b>									
Beamte .....	7	-	-	-	-	-	1	6	-
Angestellte .....	1 476	231	111	133	152	95	349	390	15
Arbeiter .....	4 427	313	322	245	384	319	1 885	909	50
Insgesamt ...	5 910	544	433	378	536	414	2 235	1 305	65
<b>Krankenhäuser</b>									
Beamte .....	22	-	2	5	2	-	1	12	-
Angestellte .....	24 169	1 424	4 466	3 465	3 114	833	6 205	4 485	177
Arbeiter .....	12 722	734	2 572	2 124	1 580	774	2 504	2 270	164
Insgesamt ...	36 913	2 158	7 040	5 594	4 696	1 607	8 710	6 767	341
<b>darunter:</b>									
<b>Teilzeitbeschäftigte T 1</b>									
<b>Insgesamt</b>									
Beamte .....	1 966	56	111	551	100	41	328	775	4
Angestellte .....	78 250	4 617	13 263	17 703	10 047	3 493	16 252	12 289	586
Arbeiter .....	94 253	4 790	13 600	33 227	9 434	4 565	15 021	11 792	1 824
Insgesamt ...	174 469	9 463	26 974	51 481	19 581	8 099	31 601	24 856	2 414
dagegen am 30.6.1980	165 110	8 963	25 583	49 724	18 370	7 610	29 209	23 379	2 272
<b>Verwaltung</b>									
Beamte .....	1 937	56	109	546	98	41	326	757	4
Angestellte .....	55 062	3 062	9 273	14 436	7 110	2 680	10 383	7 699	419
Arbeiter .....	80 190	3 859	10 948	31 012	7 735	3 731	11 908	9 355	1 642
Insgesamt ...	137 189	6 977	20 330	45 994	14 943	6 452	22 617	17 811	2 065
<b>Rechtlich unselbständige Wirtschaftsunternehmen</b>									
Beamte .....	7	-	-	-	-	-	1	6	-
Angestellte .....	1 298	203	100	129	138	92	292	330	14
Arbeiter .....	2 201	226	234	132	211	160	867	348	23
Insgesamt ...	3 506	429	334	261	349	252	1 160	684	37
<b>Krankenhäuser</b>									
Beamte .....	22	-	2	5	2	-	1	12	-
Angestellte .....	21 890	1 352	3 890	3 138	2 799	721	5 577	4 260	153
Arbeiter .....	11 862	705	2 418	2 083	1 488	674	2 246	2 089	159
Insgesamt ...	33 774	2 057	6 310	5 226	4 289	1 395	7 824	6 361	312

# 5 Personal der Gemeinden/Gv.

## 5.2 Vollbeschäftigte am 30.6.1981 nach Gemeindegrößenklassen, Ländern und Dienstverhältnis Insgesamt

Größenklassen Gemeinden mit ... bis unter ... Einwohnern	Insgesamt	Schles- wig- Hol- stein	Nieder- sachsen	Nord- rhein- West- falen	Hessen	Rhein- land- Pfalz	Baden- Württem- berg	Bayern	Saar- land
Insgesamt									
Insgesamt .....	936 258	41 229	108 252	279 984	101 164	51 973	159 547	178 093	16 016
Kreisfreie Städte .....	383 675	15 691	33 869	134 394	39 871	21 720	51 444	86 686	-
unter 100 000 .....	49 196	4 188	4 999	-	-	11 874	1 832	26 303	-
100 000 - 200 000 .....	75 981	-	10 582	20 468	12 233	9 846	16 624	6 228	-
200 000 - 500 000 .....	114 951	11 503	5 515	55 289	5 960	-	18 627	18 057	-
500 000 und mehr .....	143 547	-	12 773	58 637	21 678	-	14 361	36 098	-
Kreisangehörige Gemeinden .....	316 371	18 163	36 810	88 704	35 348	11 331	70 594	42 059	13 362
unter 20 000 .....	136 271	9 488	12 069	16 702	16 901	7 680	34 947	35 421	3 063
20 000 - 50 000 .....	100 255	8 016	14 223	34 375	8 738	2 416	21 137	6 638	4 712
50 000 und mehr .....	79 845	659	10 518	37 627	9 709	1 235	14 510	-	5 587
Ämter und Verbandsgemeinden <sup>1)</sup> .....	15 428	1 679	4 757	-	-	8 992	-	-	-
Landkreise .....	171 137	5 696	32 816	28 585	18 746	8 477	35 442	38 721	2 654
Bezirksverbände <sup>2)</sup> .....	49 647	-	-	28 301	7 199	1 453	2 067	10 627	-
Verwaltung									
Zusammen .....	661 979	27 348	78 044	236 059	66 044	36 284	101 134	105 776	11 290
Kreisfreie Städte .....	278 694	11 255	23 722	115 991	26 544	14 829	32 294	54 059	-
unter 100 000 .....	27 800	2 485	3 096	-	-	7 251	925	14 043	-
100 000 - 200 000 .....	55 961	-	7 639	15 967	7 962	7 578	10 850	5 965	-
200 000 - 500 000 .....	89 640	8 770	3 526	48 638	4 434	-	10 791	13 481	-
500 000 und mehr .....	105 293	-	9 461	51 386	14 148	-	9 728	20 570	-
Kreisangehörige Gemeinden .....	256 779	8 908	30 312	80 773	28 073	7 873	56 248	34 429	10 163
unter 20 000 .....	114 853	5 252	10 905	15 759	15 028	5 635	29 903	29 494	2 877
20 000 - 50 000 .....	79 932	3 132	11 932	30 760	7 186	1 655	16 784	4 935	3 548
50 000 und mehr .....	61 994	524	7 475	34 254	5 859	583	9 561	-	3 738
Ämter und Verbandsgemeinden <sup>1)</sup> .....	14 422	1 676	4 643	-	-	8 103	-	-	-
Landkreise .....	91 803	5 509	19 367	24 425	10 021	4 791	10 886	15 677	1 127
Bezirksverbände <sup>2)</sup> .....	20 281	-	-	14 870	1 406	688	1 706	1 611	-
Rechtlich unselbständige Wirtschaftsunternehmen									
Zusammen .....	68 022	6 213	3 576	9 142	10 226	5 276	12 071	20 434	1 084
Kreisfreie Städte .....	36 794	2 705	600	4 837	6 156	2 341	4 689	15 466	-
unter 100 000 .....	7 641	982	324	-	-	2 212	401	3 722	-
100 000 - 200 000 .....	3 898	-	52	1 565	9	129	2 111	32	-
200 000 - 500 000 .....	8 714	1 723	-	2 889	68	-	2 130	1 904	-
500 000 und mehr .....	16 541	-	224	383	6 079	-	47	9 808	-
Kreisangehörige Gemeinden .....	29 202	3 318	2 705	4 203	3 759	1 934	7 360	4 873	1 050
unter 20 000 .....	14 696	2 256	1 070	740	1 549	1 576	3 711	3 608	186
20 000 - 50 000 .....	8 164	927	838	1 473	861	156	1 829	1 265	815
50 000 und mehr .....	6 342	135	797	1 990	1 349	202	1 820	-	49
Ämter und Verbandsgemeinden <sup>1)</sup> .....	967	3	75	-	-	889	-	-	-
Landkreise .....	926	187	196	72	226	112	22	77	34
Bezirksverbände <sup>2)</sup> .....	133	-	-	30	85	-	-	18	-
Krankenhäuser									
Zusammen .....	206 257	7 668	26 632	34 783	24 894	10 413	46 342	51 883	3 642
Kreisfreie Städte .....	68 187	1 731	9 547	13 566	7 171	4 550	14 461	17 161	-
unter 100 000 .....	13 755	721	1 579	-	-	2 411	506	8 538	-
100 000 - 200 000 .....	16 122	-	2 891	2 936	4 262	2 139	3 663	231	-
200 000 - 500 000 .....	16 597	1 010	1 989	3 762	1 458	-	5 706	2 672	-
500 000 und mehr .....	21 713	-	3 088	6 868	1 451	-	4 586	5 720	-
Kreisangehörige Gemeinden .....	30 390	5 937	3 793	3 728	3 516	1 524	6 986	2 757	2 149
unter 20 000 .....	6 722	1 980	94	203	324	469	1 333	2 319	-
20 000 - 50 000 .....	12 159	3 957	1 453	2 142	691	605	2 524	438	349
50 000 und mehr .....	11 509	-	2 246	1 383	2 501	450	3 129	-	1 800
Ämter und Verbandsgemeinden <sup>1)</sup> .....	39	-	39	-	-	-	-	-	-
Landkreise .....	78 408	-	13 253	4 088	8 499	3 574	24 534	22 967	1 493
Bezirksverbände <sup>2)</sup> .....	29 233	-	-	13 401	5 708	765	361	8 998	-

1) Einschl. Samtgemeinden in Niedersachsen.

2) Einschl. Regionalverbände in Baden-Württemberg und Landeswohlfahrtsverband in Hessen.

5 Personal der Gemeinden/Gv.

5.2 Vollbeschäftigte am 30.6.1981 nach Gemeindegrößenklassen, Ländern und Dienstverhältnis

**Beamte**

Größenklassen Gemeinden mit ... bis unter ... Einwohnern	Insgesamt	Schles- wig- Hol- stein	Nieder- sachsen	Nord- rhein- West- falen	Hessen	Rhein- land- Pfalz	Baden- Württem- berg	Bayern	Saar- land
<b>Insgesamt</b>									
Insgesamt .....	142 860	5 343	14 830	55 267	12 095	7 685	19 005	26 505	2 130
Kreisfreie Städte .....	69 286	2 279	5 364	28 435	5 625	2 964	6 905	17 714	-
unter 100 000 .....	5 852	564	637	-	-	1 447	122	3 082	-
100 000 - 200 000 .....	13 124	-	1 770	3 877	1 827	1 517	2 278	1 855	-
200 000 - 500 000 .....	20 654	1 715	879	11 407	957	-	1 939	3 757	-
500 000 und mehr .....	29 656	-	2 078	13 151	2 841	-	2 566	9 020	-
Kreisangehörige Gemeinden .....	43 775	1 387	4 645	16 881	3 910	915	9 696	4 454	1 887
unter 20 000 .....	17 503	817	1 411	2 913	1 989	528	5 606	3 681	558
20 000 - 50 000 .....	14 273	501	1 837	6 386	1 172	292	2 703	773	609
50 000 und mehr .....	11 999	69	1 397	7 582	749	95	1 387	-	720
Ämter und Verbandsgemeinden <sup>1)</sup> .....	3 321	436	750	-	-	2 135	-	-	-
Landkreise .....	20 498	1 241	4 071	7 010	2 060	1 518	2 062	2 293	243
Bezirksverbände <sup>2)</sup> .....	5 980	-	-	2 941	500	153	342	2 044	-
<b>Verwaltung</b>									
Zusammen .....	136 657	5 230	14 518	54 326	11 551	7 397	18 369	23 166	2 100
Kreisfreie Städte .....	66 945	2 229	5 262	28 180	5 471	2 867	6 709	16 227	-
unter 100 000 .....	5 542	556	625	-	-	1 380	120	2 861	-
100 000 - 200 000 .....	12 884	-	1 735	3 830	1 750	1 487	2 231	1 851	-
200 000 - 500 000 .....	20 309	1 673	854	11 331	923	-	1 848	3 680	-
500 000 und mehr .....	28 210	-	2 048	13 019	2 798	-	2 510	7 835	-
Kreisangehörige Gemeinden .....	42 977	1 343	4 554	16 736	3 837	861	9 407	4 375	1 864
unter 20 000 .....	17 139	802	1 399	2 872	1 968	486	5 445	3 614	553
20 000 - 50 000 .....	14 017	472	1 805	6 319	1 147	284	2 625	761	604
50 000 und mehr .....	11 821	69	1 350	7 545	722	91	1 337	-	707
Ämter und Verbandsgemeinden <sup>1)</sup> .....	3 238	436	747	-	-	2 055	-	-	-
Landkreise .....	19 820	1 222	3 955	6 940	1 917	1 476	1 918	2 156	236
Bezirksverbände <sup>2)</sup> .....	3 677	-	-	2 470	326	138	35	408	-
<b>Rechtlich unselbständige Wirtschaftsunternehmen</b>									
Zusammen .....	2 080	46	81	161	88	163	316	1 211	14
Kreisfreie Städte .....	1 347	19	13	39	32	32	72	1 140	-
unter 100 000 .....	64	-	1	-	-	19	-	44	-
100 000 - 200 000 .....	44	-	2	5	-	13	21	3	-
200 000 - 500 000 .....	118	19	-	11	11	-	48	29	-
500 000 und mehr .....	1 121	-	10	23	21	-	3	1 064	-
Kreisangehörige Gemeinden .....	581	8	54	115	30	48	244	68	14
unter 20 000 .....	323	6	11	37	16	39	151	58	5
20 000 - 50 000 .....	174	2	23	53	14	7	60	10	5
50 000 und mehr .....	84	-	20	25	-	2	33	-	4
Ämter und Verbandsgemeinden <sup>1)</sup> .....	83	-	3	-	-	80	-	-	-
Landkreise .....	50	19	11	3	12	3	-	2	-
Bezirksverbände <sup>2)</sup> .....	19	-	-	4	14	-	-	1	-
<b>Krankenhäuser</b>									
Zusammen .....	4 123	67	231	780	456	125	320	2 128	16
Kreisfreie Städte .....	994	31	89	216	122	65	124	347	-
unter 100 000 .....	246	8	11	-	-	48	2	177	-
100 000 - 200 000 .....	196	-	33	42	77	17	26	1	-
200 000 - 500 000 .....	227	23	25	65	23	-	43	48	-
500 000 und mehr .....	325	-	20	109	22	-	53	121	-
Kreisangehörige Gemeinden .....	217	36	37	30	43	6	45	11	9
unter 20 000 .....	41	9	1	4	5	3	10	9	-
20 000 - 50 000 .....	82	27	9	14	11	1	18	2	-
50 000 und mehr .....	94	-	27	12	27	2	17	-	9
Ämter und Verbandsgemeinden <sup>1)</sup> .....	-	-	-	-	-	-	-	-	-
Landkreise .....	628	-	105	67	131	39	144	135	7
Bezirksverbände <sup>2)</sup> .....	2 284	-	-	467	160	15	7	1 635	-

1) Einschl. Samtgemeinden in Niedersachsen.

2) Einschl. Regionalverbände in Baden-Württemberg und Landeswohlfahrtsverband in Hessen.

# 5 Personal der Gemeinden/Gv.

5.2 Vollbeschäftigte am 30.6.1981 nach Gemeindegrößenklassen, Ländern und Dienstverhältnis  
Angestellte

Größenklassen Gemeinden mit ... bis unter ... Einwohnern	Insgesamt	Schles- wig- Hol- stein	Nieder- sachsen	Nord- rhein- West- falen	Hessen	Rhein- land- Pfalz	Baden- Württem- berg	Bayern	Saar- land
Insgesamt									
Insgesamt .....	515 915	22 945	64 807	149 127	58 924	28 375	92 424	90 881	8 432
Kreisfreie Städte .....	191 736	7 708	19 245	66 217	20 418	11 028	28 022	39 098	-
unter 100 000 .....	25 071	2 021	2 996	-	-	5 619	867	13 568	-
100 000 - 200 000 .....	40 418	-	6 018	10 372	7 202	5 409	8 904	2 513	-
200 000 - 500 000 .....	57 182	5 687	3 273	26 066	3 127	-	10 194	8 835	-
500 000 und mehr .....	69 065	-	6 958	29 779	10 089	-	8 057	14 182	-
Kreisangehörige Gemeinden .....	158 768	10 635	19 719	44 814	18 443	5 179	35 560	17 924	6 494
unter 20 000 .....	63 291	5 026	6 294	8 357	8 244	3 027	15 861	15 242	1 240
20 000 - 50 000 .....	53 417	5 260	7 894	18 271	4 568	1 381	11 323	2 682	2 038
50 000 und mehr .....	42 060	349	5 531	18 186	5 631	771	8 376	-	3 216
Ämter und Verbandsgemeinden <sup>1)</sup> .....	9 059	1 142	2 800	-	-	5 117	-	-	-
Landkreise .....	122 164	3 460	23 043	18 581	14 535	6 003	27 523	27 081	1 938
Bezirksverbände <sup>2)</sup> .....	34 188	-	-	19 515	5 528	1 048	1 319	6 778	-
Verwaltung									
Zusammen .....	332 237	14 410	41 969	117 836	35 891	18 600	51 667	46 668	5 196
Kreisfreie Städte .....	128 567	5 581	11 516	54 332	12 958	6 846	15 408	21 926	-
unter 100 000 .....	11 829	1 117	1 577	-	-	3 131	327	5 677	-
100 000 - 200 000 .....	26 660	-	3 712	7 650	3 927	3 715	5 343	2 313	-
200 000 - 500 000 .....	42 050	4 464	1 680	22 489	2 091	-	5 118	6 208	-
500 000 und mehr .....	48 028	-	4 547	24 193	6 940	-	4 620	7 728	-
Kreisangehörige Gemeinden .....	123 810	4 258	15 608	40 087	14 422	3 485	27 493	14 025	4 432
unter 20 000 .....	53 290	2 399	5 700	7 955	7 663	2 400	13 814	12 191	1 168
20 000 - 50 000 .....	40 064	1 573	6 354	15 880	3 679	802	8 464	1 834	1 478
50 000 und mehr .....	30 456	286	3 554	16 252	3 080	283	5 215	-	1 786
Ämter und Verbandsgemeinden <sup>1)</sup> .....	8 681	1 139	2 746	-	-	4 796	-	-	-
Landkreise .....	59 546	3 432	12 099	15 236	7 565	3 060	7 659	9 731	764
Bezirksverbände <sup>2)</sup> .....	11 633	-	-	8 181	946	413	1 107	986	-
Rechtlich unselbständige Wirtschaftsunternehmen									
Zusammen .....	22 123	2 475	1 367	3 072	3 227	1 660	3 788	6 160	374
Kreisfreie Städte .....	10 850	877	207	1 301	2 005	844	1 303	4 313	-
unter 100 000 .....	2 779	350	125	-	-	801	107	1 396	-
100 000 - 200 000 .....	1 089	-	17	433	3	43	581	12	-
200 000 - 500 000 .....	2 428	527	-	728	10	-	610	553	-
500 000 und mehr .....	4 554	-	65	140	1 992	-	5	2 352	-
Kreisangehörige Gemeinden .....	10 650	1 567	1 064	1 720	1 179	445	2 482	1 824	369
unter 20 000 .....	4 906	1 051	531	251	354	285	1 067	1 295	72
20 000 - 50 000 .....	3 432	453	346	627	356	58	770	529	293
50 000 und mehr .....	2 312	63	187	842	469	102	645	-	4
Ämter und Verbandsgemeinden <sup>1)</sup> .....	356	3	32	-	-	321	-	-	-
Landkreise .....	238	28	64	42	29	50	3	17	5
Bezirksverbände <sup>2)</sup> .....	29	-	-	9	14	-	-	6	-
Krankenhäuser									
Zusammen .....	161 555	6 060	21 471	28 219	19 806	8 115	36 969	38 053	2 862
Kreisfreie Städte .....	52 319	1 250	7 522	10 584	5 455	3 338	11 311	12 859	-
unter 100 000 .....	10 463	554	1 294	-	-	1 687	433	6 495	-
100 000 - 200 000 .....	12 669	-	2 289	2 289	3 272	1 651	2 980	188	-
200 000 - 500 000 .....	12 704	696	1 593	2 849	1 026	-	4 466	2 074	-
500 000 und mehr .....	16 483	-	2 346	5 446	1 157	-	3 432	4 102	-
Kreisangehörige Gemeinden .....	24 308	4 810	3 047	3 007	2 842	1 249	5 585	2 075	1 693
unter 20 000 .....	5 095	1 576	63	151	227	342	980	1 756	-
20 000 - 50 000 .....	9 921	3 234	1 194	1 764	533	521	2 089	319	267
50 000 und mehr .....	9 292	-	1 790	1 092	2 082	386	2 516	-	1 426
Ämter und Verbandsgemeinden <sup>1)</sup> .....	22	-	22	-	-	-	-	-	-
Landkreise .....	62 380	-	10 880	3 303	6 941	2 893	19 861	17 333	1 169
Bezirksverbände <sup>2)</sup> .....	22 526	-	-	11 325	4 568	635	212	5 786	-

1) Einschl. Samtgemeinden in Niedersachsen.

2) Einschl. Regionalverbände in Baden-Württemberg und Landes-  
wohlfahrtsverband in Hessen.

# 5 Personal der Gemeinden/Gv.

5.2 Vollbeschäftigte am 30.6.1981 nach Gemeindegrößenklassen, Ländern und Dienstverhältnis

## Arbeiter

Größenklassen Gemeinden mit ... bis unter ... Einwohnern	Insgesamt	Schles- wig- Hol- stein	Nieder- sachsen	Nord- rhein- west- falen	Hessen	Rhein- land- Pfalz	Baden- Württem- berg	Bayern	Saar- land
Insgesamt									
Insgesamt .....	277 483	12 941	28 615	75 590	30 145	15 913	48 118	60 707	5 454
Kreisfreie Städte .....	122 653	5 704	9 260	39 742	13 828	7 728	16 517	29 874	-
unter 100 000 .....	18 273	1 603	1 366	-	-	4 808	843	9 653	-
100 000 - 200 000 .....	22 439	-	2 794	6 219	3 204	2 920	5 442	1 860	-
200 000 - 500 000 .....	37 115	4 101	1 363	17 816	1 876	-	6 494	5 465	-
500 000 und mehr .....	44 826	-	3 737	15 707	8 748	-	3 738	12 896	-
Kreisangehörige Gemeinden .....	113 828	6 141	12 446	27 009	12 995	5 237	25 338	19 681	4 981
unter 20 000 .....	55 477	3 645	4 364	5 432	6 668	4 125	13 480	16 498	1 265
20 000 - 50 000 .....	32 565	2 255	4 492	9 718	2 998	743	7 111	3 183	2 065
50 000 und mehr .....	25 786	241	3 590	11 859	3 329	369	4 747	-	1 651
Ämter und Verbandsgemeinden <sup>1)</sup> .....	3 048	101	1 207	-	-	1 740	-	-	-
Landkreise .....	28 475	995	5 702	2 994	2 151	956	5 857	9 347	473
Bezirksverbände <sup>2)</sup> .....	9 479	-	-	5 845	1 171	252	406	1 805	-
Verwaltung									
Zusammen .....	193 085	7 708	21 557	63 897	18 602	10 287	31 098	35 942	3 994
Kreisfreie Städte .....	83 182	3 445	6 944	33 479	8 115	5 116	10 177	15 906	-
unter 100 000 .....	10 429	812	894	-	-	2 740	478	5 505	-
100 000 - 200 000 .....	16 417	-	2 192	4 487	2 285	2 376	3 276	1 801	-
200 000 - 500 000 .....	27 281	2 633	992	14 818	1 420	-	3 825	3 593	-
500 000 und mehr .....	29 055	-	2 866	14 174	4 410	-	2 598	5 007	-
Kreisangehörige Gemeinden .....	89 992	3 307	10 150	23 950	9 814	3 527	19 348	16 029	3 867
unter 20 000 .....	44 424	2 051	3 806	4 932	5 397	2 749	10 644	13 689	1 156
20 000 - 50 000 .....	25 851	1 087	3 773	8 561	2 360	569	5 695	2 340	1 466
50 000 und mehr .....	19 717	169	2 571	10 457	2 057	209	3 009	-	1 245
Ämter und Verbandsgemeinden <sup>1)</sup> .....	2 503	101	1 150	-	-	1 252	-	-	-
Landkreise .....	12 437	855	3 313	2 249	539	255	1 309	3 790	127
Bezirksverbände <sup>2)</sup> .....	4 971	-	-	4 219	134	137	264	217	-
Rechtlich unselbständige Wirtschaftsunternehmen									
Zusammen .....	43 819	3 692	2 128	5 909	6 911	3 453	7 967	13 063	696
Kreisfreie Städte .....	24 597	1 809	380	3 497	4 119	1 465	3 314	10 013	-
unter 100 000 .....	4 798	632	198	-	-	1 392	294	2 282	-
100 000 - 200 000 .....	2 765	-	33	1 127	6	73	1 509	17	-
200 000 - 500 000 .....	6 168	1 177	-	2 150	47	-	1 472	1 322	-
500 000 und mehr .....	10 866	-	149	220	4 066	-	39	6 392	-
Kreisangehörige Gemeinden .....	17 971	1 743	1 587	2 368	2 550	1 441	4 634	2 981	667
unter 20 000 .....	9 467	1 199	528	452	1 179	1 252	2 493	2 255	109
20 000 - 50 000 .....	4 558	472	469	793	491	91	999	726	517
50 000 und mehr .....	3 946	72	590	1 123	880	98	1 142	-	41
Ämter und Verbandsgemeinden <sup>1)</sup> .....	528	-	40	-	-	488	-	-	-
Landkreise .....	638	140	121	27	185	59	19	58	29
Bezirksverbände <sup>2)</sup> .....	85	-	-	17	57	-	-	11	-
Krankenhäuser									
Zusammen .....	40 579	1 541	4 930	5 784	4 632	2 173	9 053	11 702	764
Kreisfreie Städte .....	14 874	450	1 936	2 766	1 594	1 147	3 026	3 955	-
unter 100 000 .....	3 046	159	274	-	-	676	71	1 866	-
100 000 - 200 000 .....	3 257	-	569	605	913	471	657	42	-
200 000 - 500 000 .....	3 666	291	371	848	409	-	1 197	550	-
500 000 und mehr .....	4 905	-	722	1 313	272	-	1 101	1 497	-
Kreisangehörige Gemeinden .....	5 865	1 091	709	691	631	269	1 356	671	447
unter 20 000 .....	1 586	395	30	48	92	124	343	554	-
20 000 - 50 000 .....	2 156	696	250	364	147	83	417	117	82
50 000 und mehr .....	2 123	-	429	279	392	62	596	-	365
Ämter und Verbandsgemeinden <sup>1)</sup> .....	17	-	17	-	-	-	-	-	-
Landkreise .....	15 400	-	2 268	718	1 427	642	4 529	5 499	317
Bezirksverbände <sup>2)</sup> .....	4 423	-	-	1 609	980	115	142	1 577	-

1) Einschl. Samtgemeinden in Niedersachsen.

2) Einschl. Regionalverbände in Baden-Württemberg und Landeswohl-  
fahrtsverband in Hessen.



5 Personal der Gemeinden/Gv.

5.3 Teilzeitbeschäftigte T 1 am 30.6.1981 nach Gemeindegrößenklassen, Ländern und Dienstverhältnis

Insgesamt

Größenklassen Gemeinden mit ... bis unter ... Einwohnern	Insgesamt	Schles- wig- Hol- stein	Nieder- sachsen	Nord- rhein- West- falen	Hessen	Rhein- land- Pfalz	Baden- Württem- berg	Bayern	Saar- land
Insgesamt									
Insgesamt .....	174 469	9 463	26 974	51 481	19 581	8 099	31 601	24 856	2 414
Kreisfreie Städte .....	58 385	3 063	6 326	25 572	5 635	2 897	6 053	8 839	-
unter 100 000 .....	7 248	835	1 337	-	-	1 431	115	3 530	-
100 000 - 200 000 .....	14 296	-	2 261	4 721	2 670	1 466	2 273	905	-
200 000 - 500 000 .....	18 076	2 228	1 024	10 027	803	-	2 479	1 515	-
500 000 und mehr .....	18 765	-	1 704	10 824	2 162	-	1 186	2 889	-
Kreisangehörige Gemeinden .....	69 305	4 853	9 895	18 716	6 831	1 590	17 303	8 209	1 908
unter 20 000 .....	31 902	2 496	3 741	3 357	3 382	1 090	10 178	7 039	619
20 000 - 50 000 .....	21 509	2 097	3 903	7 154	1 577	337	4 709	1 170	562
50 000 und mehr .....	15 894	260	2 251	8 205	1 872	163	2 416	-	727
Ämter und Verbandsgemeinden <sup>1)</sup> .....	3 466	414	1 449	-	-	1 603	-	-	-
Landkreise .....	37 969	1 133	9 304	4 499	6 180	1 798	7 891	6 658	506
Bezirksverbände <sup>2)</sup> .....	5 344	-	-	2 694	935	211	354	1 150	-
Verwaltung									
Zusammen .....	137 189	6 977	20 330	45 994	14 943	6 452	22 617	17 811	2 065
Kreisfreie Städte .....	47 753	2 603	4 409	23 608	4 210	2 298	4 022	6 603	-
unter 100 000 .....	5 046	622	871	-	-	1 123	63	2 367	-
100 000 - 200 000 .....	11 043	-	1 516	4 094	1 796	1 175	1 575	887	-
200 000 - 500 000 .....	15 308	1 981	767	9 364	569	-	1 597	1 030	-
500 000 und mehr .....	16 356	-	1 255	10 150	1 845	-	787	2 319	-
Kreisangehörige Gemeinden .....	60 890	2 832	8 852	17 802	5 910	1 246	15 163	7 386	1 699
unter 20 000 .....	28 601	1 611	3 582	3 284	3 218	894	9 051	6 353	608
20 000 - 50 000 .....	18 496	975	3 553	6 667	1 411	250	4 103	1 033	504
50 000 und mehr .....	13 793	246	1 717	7 851	1 281	102	2 009	-	587
Ämter und Verbandsgemeinden <sup>1)</sup> .....	3 411	413	1 420	-	-	1 578	-	-	-
Landkreise .....	23 344	1 129	5 649	3 621	4 562	1 252	3 137	3 628	366
Bezirksverbände <sup>2)</sup> .....	1 791	-	-	963	261	78	295	194	-
Rechtlich unselbständige Wirtschaftsunternehmen									
Zusammen .....	3 506	429	334	261	349	252	1 160	684	37
Kreisfreie Städte .....	825	134	22	93	143	82	87	264	-
unter 100 000 .....	274	28	19	-	-	69	12	146	-
100 000 - 200 000 .....	71	-	-	5	1	13	49	3	-
200 000 - 500 000 .....	229	106	-	81	1	-	20	21	-
500 000 und mehr .....	251	-	3	7	141	-	6	94	-
Kreisangehörige Gemeinden .....	2 610	290	291	166	201	141	1 073	414	34
unter 20 000 .....	1 723	219	130	24	87	124	799	329	11
20 000 - 50 000 .....	543	57	55	70	61	12	180	85	23
50 000 und mehr .....	344	14	106	72	53	5	94	-	-
Ämter und Verbandsgemeinden <sup>1)</sup> .....	41	1	15	-	-	25	-	-	-
Landkreise .....	28	4	6	1	5	4	-	5	3
Bezirksverbände <sup>2)</sup> .....	2	-	-	1	-	-	-	1	-
Krankenhäuser									
Zusammen .....	33 774	2 057	6 310	5 226	4 289	1 395	7 824	6 361	312
Kreisfreie Städte .....	9 807	326	1 895	1 871	1 282	517	1 944	1 972	-
unter 100 000 .....	1 928	185	447	-	-	239	40	1 017	-
100 000 - 200 000 .....	3 182	-	745	622	873	278	649	15	-
200 000 - 500 000 .....	2 539	141	257	582	233	-	862	464	-
500 000 und mehr .....	2 158	-	446	667	176	-	393	476	-
Kreisangehörige Gemeinden .....	5 805	1 731	752	748	720	203	1 067	409	175
unter 20 000 .....	1 578	666	29	49	77	72	328	357	-
20 000 - 50 000 .....	2 470	1 065	295	417	105	75	426	52	35
50 000 und mehr .....	1 757	-	428	282	538	56	313	-	140
Ämter und Verbandsgemeinden <sup>1)</sup> .....	14	-	14	-	-	-	-	-	-
Landkreise .....	14 597	-	3 649	877	1 613	542	4 754	3 025	137
Bezirksverbände <sup>2)</sup> .....	3 551	-	-	1 730	674	133	59	955	-

1) Einschl. Samtgemeinden in Niedersachsen.

2) Einschl. Regionalverbände in Baden-Württemberg und Landeswohlfahrtsverband in Hessen.

5 Personal der Gemeinden/Gv.

5.3 Teilzeitbeschäftigte T 1 am 30.6.1981 nach Gemeindegrößenklassen, Ländern und Dienstverhältnis  
Beante

Größenklassen Gemeinden mit ... bis unter ... Einwohnern	Insgesamt	Schles- wig- Hol- stein	Nieder- sachsen	Nord- rhein- West- falen	Hessen	Rhein- land- Pfalz	Baden- Württem- berg	Bayern	Saar- land
Insgesamt									
Insgesamt .....	1 966	56	111	551	100	41	328	775	4
Kreisfreie Städte .....	1 226	23	52	312	55	20	50	714	-
unter 100 000 .....	83	10	2	-	-	8	-	63	-
100 000 - 200 000 .....	172	-	13	50	18	12	26	53	-
200 000 - 500 000 .....	278	13	10	114	11	-	11	119	-
500 000 und mehr .....	693	-	27	148	26	-	13	479	-
Kreisangehörige Gemeinden .....	480	13	19	131	26	2	255	31	3
unter 20 000 .....	286	7	2	19	14	1	214	28	1
20 000 - 50 000 .....	108	6	10	47	9	1	31	3	1
50 000 und mehr .....	86	-	7	65	3	-	10	-	1
Ämter und Verbandsgemeinden <sup>1)</sup> .....	10	1	3	-	-	6	-	-	-
Landkreise .....	208	19	37	89	16	10	21	15	1
Bezirksverbände <sup>2)</sup> .....	42	-	-	19	3	3	2	15	-
Verwaltung									
Zusammen .....	1 937	56	109	546	98	41	326	757	4
Kreisfreie Städte .....	1 215	23	50	310	54	20	50	708	-
unter 100 000 .....	79	10	2	-	-	8	-	59	-
100 000 - 200 000 .....	172	-	13	50	18	12	26	53	-
200 000 - 500 000 .....	276	13	10	113	10	-	11	119	-
500 000 und mehr .....	688	-	25	147	26	-	13	477	-
Kreisangehörige Gemeinden .....	478	13	19	131	26	2	254	30	3
unter 20 000 .....	284	7	2	19	14	1	213	27	1
20 000 - 50 000 .....	108	6	10	47	9	1	31	3	1
50 000 und mehr .....	86	-	7	65	3	-	10	-	1
Ämter und Verbandsgemeinden <sup>1)</sup> .....	10	1	3	-	-	6	-	-	-
Landkreise .....	206	19	37	89	16	10	20	14	1
Bezirksverbände <sup>2)</sup> .....	28	-	-	16	2	3	2	5	-
Rechtlich unselbständige Wirtschaftsunternehmen									
Zusammen .....	7	-	-	-	-	-	1	6	-
Kreisfreie Städte .....	4	-	-	-	-	-	-	4	-
unter 100 000 .....	4	-	-	-	-	-	-	4	-
100 000 - 200 000 .....	-	-	-	-	-	-	-	-	-
200 000 - 500 000 .....	-	-	-	-	-	-	-	-	-
500 000 und mehr .....	-	-	-	-	-	-	-	-	-
Kreisangehörige Gemeinden .....	2	-	-	-	-	-	1	1	-
unter 20 000 .....	2	-	-	-	-	-	1	1	-
20 000 - 50 000 .....	-	-	-	-	-	-	-	-	-
50 000 und mehr .....	-	-	-	-	-	-	-	-	-
Ämter und Verbandsgemeinden <sup>1)</sup> .....	-	-	-	-	-	-	-	-	-
Landkreise .....	-	-	-	-	-	-	-	-	-
Bezirksverbände <sup>2)</sup> .....	1	-	-	-	-	-	-	1	-
Krankenhäuser									
Zusammen .....	22	-	2	5	2	-	1	12	-
Kreisfreie Städte .....	7	-	2	2	1	-	-	2	-
unter 100 000 .....	-	-	-	-	-	-	-	-	-
100 000 - 200 000 .....	-	-	-	-	-	-	-	-	-
200 000 - 500 000 .....	2	-	-	1	1	-	-	-	-
500 000 und mehr .....	5	-	2	1	-	-	-	2	-
Kreisangehörige Gemeinden .....	-	-	-	-	-	-	-	-	-
unter 20 000 .....	-	-	-	-	-	-	-	-	-
20 000 - 50 000 .....	-	-	-	-	-	-	-	-	-
50 000 und mehr .....	-	-	-	-	-	-	-	-	-
Ämter und Verbandsgemeinden <sup>1)</sup> .....	-	-	-	-	-	-	-	-	-
Landkreise .....	2	-	-	-	-	-	1	1	-
Bezirksverbände <sup>2)</sup> .....	13	-	-	3	1	-	-	9	-

1) Einschl. Samtgemeinden in Niedersachsen.

2) Einschl. Regionalverbände in Baden-Württemberg und Landes-  
wohlfahrtsverband in Hessen.

5 Personal der Gemeinden/Gv.

5.3 Teilzeitbeschäftigte T 1 am 30.6.1981 nach Gemeindegrößenklassen, Ländern und Dienstverhältnis  
Angestellte

Größenklassen Gemeinden mit ... bis unter ... Einwohnern	Insgesamt	Schles- wig- Hol- stein	Nieder- sachsen	Nord- rhein- West- falen	Hessen	Rhein- land- Pfalz	Baden- Württem- berg	Bayern	Saar- land
Insgesamt									
Insgesamt .....	78 250	4 617	13 263	17 703	10 047	3 493	16 252	12 289	586
Kreisfreie Städte .....	22 787	1 259	2 995	6 958	2 494	1 155	3 232	4 694	-
unter 100 000 .....	2 963	327	540	-	-	623	75	1 398	-
100 000 - 200 000 .....	5 398	-	1 099	1 173	1 120	532	1 158	316	-
200 000 - 500 000 .....	6 309	932	443	2 646	406	-	974	908	-
500 000 und mehr .....	8 117	-	913	3 139	968	-	1 025	2 072	-
Kreisangehörige Gemeinden .....	30 285	2 457	4 729	6 619	4 220	597	7 688	3 514	461
unter 20 000 .....	14 697	1 232	2 038	1 292	2 300	447	4 167	3 097	124
20 000 - 50 000 .....	9 676	1 135	1 857	2 747	908	79	2 355	417	178
50 000 und mehr .....	5 912	90	834	2 580	1 012	71	1 166	-	159
Ämter und Verbandsgemeinden <sup>1)</sup> .....	1 898	262	784	-	-	852	-	-	-
Landkreise .....	20 101	639	4 755	2 542	2 820	805	5 057	3 358	125
Bezirksverbände <sup>2)</sup> .....	3 179	-	-	1 584	513	84	275	723	-
Verwaltung									
Zusammen .....	55 062	3 062	9 273	14 436	7 110	2 680	10 383	7 699	419
Kreisfreie Städte .....	15 950	995	1 745	5 759	1 662	807	1 820	3 162	-
unter 100 000 .....	1 613	208	270	-	-	436	30	669	-
100 000 - 200 000 .....	3 453	-	651	884	644	371	599	304	-
200 000 - 500 000 .....	4 644	787	201	2 243	249	-	521	643	-
500 000 und mehr .....	6 240	-	623	2 632	769	-	670	1 546	-
Kreisangehörige Gemeinden .....	25 494	1 170	4 158	6 023	3 545	497	6 676	3 064	361
unter 20 000 .....	13 169	705	1 960	1 233	2 209	388	3 835	2 718	121
20 000 - 50 000 .....	7 798	385	1 651	2 449	805	65	1 955	346	142
50 000 und mehr .....	4 527	80	547	2 341	531	44	886	-	98
Ämter und Verbandsgemeinden <sup>1)</sup> .....	1 864	261	770	-	-	833	-	-	-
Landkreise .....	10 669	636	2 600	2 118	1 758	495	1 656	1 348	58
Bezirksverbände <sup>2)</sup> .....	1 085	-	-	536	145	48	231	125	-
Rechtlich unselbständige Wirtschaftsunternehmen									
Zusammen .....	1 298	203	100	129	138	92	292	330	14
Kreisfreie Städte .....	342	36	7	16	49	42	42	150	-
unter 100 000 .....	113	7	7	-	-	41	6	52	-
100 000 - 200 000 .....	30	-	-	4	-	1	25	-	-
200 000 - 500 000 .....	59	29	-	10	1	-	10	9	-
500 000 und mehr .....	140	-	-	2	48	-	1	89	-
Kreisangehörige Gemeinden .....	920	163	88	111	87	30	250	177	14
unter 20 000 .....	547	127	55	23	45	24	125	145	3
20 000 - 50 000 .....	266	26	24	52	24	6	91	32	11
50 000 und mehr .....	107	10	9	36	18	-	34	-	-
Ämter und Verbandsgemeinden <sup>1)</sup> .....	23	1	3	-	-	19	-	-	-
Landkreise .....	12	3	2	1	2	1	-	3	-
Bezirksverbände <sup>2)</sup> .....	1	-	-	1	-	-	-	-	-
Krankenhäuser									
Zusammen .....	21 890	1 352	3 890	3 138	2 799	721	5 577	4 260	153
Kreisfreie Städte .....	6 495	228	1 243	1 183	783	306	1 370	1 382	-
unter 100 000 .....	1 237	112	263	-	-	146	39	677	-
100 000 - 200 000 .....	1 915	-	448	285	476	160	534	12	-
200 000 - 500 000 .....	1 606	116	242	393	156	-	443	256	-
500 000 und mehr .....	1 737	-	290	505	151	-	354	437	-
Kreisangehörige Gemeinden .....	3 871	1 124	483	485	588	70	762	273	86
unter 20 000 .....	981	400	23	36	46	35	207	234	-
20 000 - 50 000 .....	1 612	724	182	246	79	8	309	39	25
50 000 und mehr .....	1 278	-	278	203	463	27	246	-	61
Ämter und Verbandsgemeinden <sup>1)</sup> .....	11	-	11	-	-	-	-	-	-
Landkreise .....	9 420	-	2 153	423	1 060	309	3 401	2 007	67
Bezirksverbände <sup>2)</sup> .....	2 093	-	-	1 047	368	36	44	598	-

1) Einschl. Samtgemeinden in Niedersachsen.

2) Einschl. Regionalverbände in Baden-Württemberg und Landeswohlfahrtsverband in Hessen.

5 Personal der Gemeinden/Gv.

5.3 Teilzeitbeschäftigte T 1 am 30.6.1981 nach Gemeindegrößenklassen, Ländern und Dienstverhältnis  
Arbeiter

Größenklassen Gemeinden mit ... bis unter ... Einwohnern	Insgesamt	Schles- wig- Hol- stein	Nieder- sachsen	Nord- rhein- west- falen	Hessen	Rhein- land- Pfalz	Baden- Württem- berg	Bayern	Saar- land
Insgesamt									
Insgesamt .....	94 253	4 790	13 600	33 227	9 434	4 565	15 021	11 792	1 824
Kreisfreie Städte .....	34 372	1 781	3 279	18 302	3 086	1 722	2 771	3 431	-
unter 100 000 .....	4 202	498	795	-	-	800	40	2 069	-
100 000 - 200 000 .....	8 726	-	1 149	3 498	1 532	922	1 089	536	-
200 000 - 500 000 .....	11 489	1 283	571	7 267	386	-	1 494	488	-
500 000 und mehr .....	9 955	-	764	7 537	1 168	-	148	338	-
Kreisangehörige Gemeinden .....	38 540	2 383	5 147	11 966	2 585	991	9 360	4 664	1 444
unter 20 000 .....	16 919	1 257	1 701	2 046	1 068	642	5 797	3 914	494
20 000 - 50 000 .....	11 725	956	2 036	4 360	660	257	2 323	750	383
50 000 und mehr .....	9 896	170	1 410	5 560	857	92	1 240	-	567
Ämter und Verbandsgemeinden <sup>1)</sup> .....	1 558	151	662	-	-	745	-	-	-
Landkreise .....	17 660	475	4 512	1 868	3 344	983	2 813	3 285	380
Bezirksverbände <sup>2)</sup> .....	2 123	-	-	1 091	419	124	77	412	-
Verwaltung									
Zusammen .....	80 190	3 859	10 948	31 012	7 735	3 731	11 908	9 355	1 642
Kreisfreie Städte .....	30 588	1 585	2 614	17 539	2 494	1 471	2 152	2 733	-
unter 100 000 .....	3 354	404	599	-	-	679	33	1 639	-
100 000 - 200 000 .....	7 418	-	852	3 160	1 134	792	950	530	-
200 000 - 500 000 .....	10 388	1 181	556	7 008	310	-	1 065	268	-
500 000 und mehr .....	9 428	-	607	7 371	1 050	-	104	296	-
Kreisangehörige Gemeinden .....	34 918	1 649	4 675	11 648	2 339	747	8 233	4 292	1 335
unter 20 000 .....	15 148	899	1 620	2 032	995	505	5 003	3 608	486
20 000 - 50 000 .....	10 590	584	1 892	4 171	597	184	2 117	684	361
50 000 und mehr .....	9 180	166	1 163	5 445	747	58	1 113	-	488
Ämter und Verbandsgemeinden <sup>1)</sup> .....	1 537	151	647	-	-	739	-	-	-
Landkreise .....	12 469	474	3 012	1 414	2 788	747	1 461	2 266	307
Bezirksverbände <sup>2)</sup> .....	678	-	-	411	114	27	62	64	-
Rechtlich unselbständige Wirtschaftsunternehmen									
Zusammen .....	2 201	226	234	132	211	160	867	348	23
Kreisfreie Städte .....	479	98	15	77	94	40	45	110	-
unter 100 000 .....	157	21	12	-	-	28	6	90	-
100 000 - 200 000 .....	41	-	-	1	1	12	24	3	-
200 000 - 500 000 .....	170	77	-	71	-	-	10	12	-
500 000 und mehr .....	111	-	3	5	93	-	5	5	-
Kreisangehörige Gemeinden .....	1 688	127	203	55	114	111	822	236	20
unter 20 000 .....	1 174	92	75	1	42	100	673	183	8
20 000 - 50 000 .....	277	31	31	18	37	6	89	53	12
50 000 und mehr .....	237	4	97	36	35	5	60	-	-
Ämter und Verbandsgemeinden <sup>1)</sup> .....	18	-	12	-	-	6	-	-	-
Landkreise .....	16	1	4	-	3	3	-	2	3
Bezirksverbände <sup>2)</sup> .....	-	-	-	-	-	-	-	-	-
Krankenhäuser									
Zusammen .....	11 862	705	2 418	2 083	1 488	674	2 246	2 089	159
Kreisfreie Städte .....	3 305	98	650	686	498	211	574	588	-
unter 100 000 .....	691	73	184	-	-	93	1	340	-
100 000 - 200 000 .....	1 267	-	297	337	397	118	115	3	-
200 000 - 500 000 .....	931	25	15	188	76	-	419	208	-
500 000 und mehr .....	416	-	154	161	25	-	39	37	-
Kreisangehörige Gemeinden .....	1 934	607	269	263	132	133	305	136	89
unter 20 000 .....	597	266	6	13	31	37	121	123	-
20 000 - 50 000 .....	858	341	113	171	26	67	117	13	10
50 000 und mehr .....	479	-	150	79	75	29	67	-	79
Ämter und Verbandsgemeinden <sup>1)</sup> .....	3	-	3	-	-	-	-	-	-
Landkreise .....	5 175	-	1 496	454	553	233	1 352	1 017	70
Bezirksverbände <sup>2)</sup> .....	1 445	-	-	680	305	97	15	348	-

1) Einschl. Samtgemeinden in Niedersachsen.

2) Einschl. Regionalverbände in Baden-Württemberg und Landeswohlfahrtsverband in Hessen.

5 Personal der Gemeinden/Gv.

5.4 Teilzeitbeschäftigte T 2 am 30.6.1981 nach Gemeindegrößenklassen und Ländern

Größenklasse Gemeinden mit ... bis unter .. Einwohnern	Insgesamt	Schles- wig- Hol- stein	Nieder- sachsen	Nord- rhein- West- falen	Hessen	Rhein- land- Pfalz	Baden- Württem- berg	Bayern	Saar- land
Insgesamt									
Insgesamt .....	75 065	2 643	13 869	15 899	5 207	5 319	20 304	11 269	555
Kreisfreie Städte .....	11 266	471	1 372	4 370	668	928	1 334	2 123	-
unter 100 000 .....	1 973	123	234	-	-	805	52	759	-
100 000 - 200 000 .....	2 444	-	732	815	324	123	237	213	-
200 000 - 500 000 .....	2 909	348	157	1 625	108	-	550	121	-
500 000 und mehr .....	3 940	-	249	1 930	236	-	495	1 030	-
Kreisangehörige Gemeinden .....	48 794	1 431	6 797	10 268	2 836	2 276	17 506	7 166	514
unter 20 000 .....	31 170	1 196	4 217	2 904	2 138	2 109	11 767	6 572	267
20 000 - 50 000 .....	11 885	154	2 038	4 047	499	91	4 274	594	188
50 000 und mehr .....	5 739	81	542	3 317	199	76	1 465	-	59
Ämter und Verbandsgemeinden <sup>1)</sup> ..	4 069	372	2 136	-	-	1 561	-	-	-
Landkreise .....	10 546	369	3 564	1 090	1 676	532	1 421	1 853	41
Bezirksverbände <sup>2)</sup> .....	390	-	-	171	27	22	43	127	-
Verwaltung									
Zusammen .....	69 521	2 427	13 040	15 414	4 613	4 945	18 343	10 241	498
Kreisfreie Städte .....	10 130	423	1 184	4 198	400	779	1 156	1 990	-
unter 100 000 .....	1 685	113	206	-	-	679	35	652	-
100 000 - 200 000 .....	2 029	-	580	815	126	100	197	211	-
200 000 - 500 000 .....	2 740	310	157	1 582	63	-	527	101	-
500 000 und mehr .....	3 676	-	241	1 801	211	-	397	1 026	-
Kreisangehörige Gemeinden .....	46 083	1 268	6 586	10 057	2 653	2 197	16 264	6 588	470
unter 20 000 .....	29 251	1 073	4 172	2 863	1 998	2 037	10 826	6 033	249
20 000 - 50 000 .....	11 337	114	1 966	3 951	461	87	4 041	555	162
50 000 und mehr .....	5 495	81	448	3 243	194	73	1 397	-	59
Ämter und Verbandsgemeinden <sup>1)</sup> ..	4 004	372	2 123	-	-	1 509	-	-	-
Landkreise .....	9 079	364	3 147	1 032	1 547	438	887	1 636	28
Bezirksverbände <sup>2)</sup> .....	225	-	-	127	13	22	36	27	-
Rechtlich unselbstständige Wirtschaftsunternehmen									
Zusammen .....	2 405	115	99	117	187	162	1 075	622	28
Kreisfreie Städte .....	176	25	4	4	24	42	17	60	-
unter 100 000 .....	98	1	-	-	-	42	1	54	-
100 000 - 200 000 .....	8	-	-	-	1	-	6	1	-
200 000 - 500 000 .....	27	24	-	2	-	-	-	1	-
500 000 und mehr .....	43	-	4	2	23	-	10	4	-
Kreisangehörige Gemeinden .....	2 134	85	78	108	160	65	1 058	552	28
unter 20 000 .....	1 751	82	44	34	134	61	860	518	18
20 000 - 50 000 .....	304	3	31	41	23	4	158	34	10
50 000 und mehr .....	79	-	3	33	3	-	40	-	-
Ämter und Verbandsgemeinden <sup>1)</sup> ..	64	-	12	-	-	52	-	-	-
Landkreise .....	26	5	5	4	-	3	-	9	-
Bezirksverbände <sup>2)</sup> .....	5	-	-	1	3	-	-	1	-
Krankenhäuser									
Zusammen .....	3 139	101	730	368	407	212	886	406	29
Kreisfreie Städte .....	960	23	184	168	244	107	161	73	-
unter 100 000 .....	190	9	28	-	-	84	16	53	-
100 000 - 200 000 .....	407	-	152	-	197	23	34	1	-
200 000 - 500 000 .....	142	14	-	41	45	-	23	19	-
500 000 und mehr .....	221	-	4	127	2	-	88	-	-
Kreisangehörige Gemeinden .....	577	78	133	103	23	14	184	26	16
unter 20 000 .....	168	41	1	7	6	11	81	21	-
20 000 - 50 000 .....	244	37	41	55	15	-	75	5	16
50 000 und mehr .....	165	-	91	41	2	3	28	-	-
Ämter und Verbandsgemeinden <sup>1)</sup> ..	1	-	1	-	-	-	-	-	-
Landkreise .....	1 441	-	412	54	129	91	534	208	13
Bezirksverbände <sup>2)</sup> .....	160	-	-	43	11	-	7	99	-

1) Einschl. Samtgemeinden in Niedersachsen.

2) Einschl. Regionalverbände in Baden-Württemberg und Landes-  
wohlfahrtsverband in Hessen.

**6 Personal der kommunalen Zweckverbände**  
**6.1 Beschäftigte am 30.6.1981 nach Dienstverhältnis und Ländern**

Dienstverhältnis	Insgesamt	Schleswig-Holstein	Niedersachsen	Nordrhein-Westfalen	Hessen	Rheinland-Pfalz	Baden-Württemberg	Bayern	Saarlant
<b>Vollbeschäftigte</b>									
<b>Insgesamt</b>									
Beamte .....	1 945	15	104	268	217	83	320	913	25
Angestellte .....	18 917	294	2 380	4 901	1 253	621	1 703	7 261	504
Arbeiter .....	9 981	293	1 205	2 343	849	1 207	1 025	2 821	238
Insgesamt ...	30 843	602	3 689	7 512	2 319	1 911	3 048	10 995	767
dagegen am 30.6.1980	29 707	541	3 495	7 146	2 276	1 797	2 966	10 721	765
<b>Verwaltung</b>									
Beamte .....	1 686	12	88	238	211	7	252	855	23
Angestellte .....	9 625	274	1 186	1 918	852	325	927	3 673	470
Arbeiter .....	5 632	263	711	1 556	503	253	692	1 455	199
Insgesamt ...	16 943	549	1 985	3 712	1 566	585	1 871	5 983	692
<b>Rechtlich unselbständige Wirtschaftsunternehmen</b>									
Beamte .....	180	3	6	15	4	74	66	10	2
Angestellte .....	1 966	20	291	277	229	161	420	534	34
Arbeiter .....	2 526	30	342	308	276	929	217	385	39
Insgesamt ...	4 672	53	639	600	509	1 164	703	929	75
<b>Krankenhäuser</b>									
Beamte .....	79	-	10	15	2	2	2	48	-
Angestellte .....	7 326	-	903	2 706	172	135	356	3 054	-
Arbeiter .....	1 823	-	152	479	70	25	116	981	-
Insgesamt ...	9 228	-	1 065	3 200	244	162	474	4 083	-
<b>Teilzeitbeschäftigte</b>									
<b>Insgesamt</b>									
Beamte .....	19	-	1	1	1	-	2	14	-
Angestellte .....	4 032	190	380	939	177	120	498	1 716	12
Arbeiter .....	6 938	555	450	523	137	264	627	4 343	39
Insgesamt ...	10 989	745	831	1 463	315	384	1 127	6 073	51
dagegen am 30.6.1980	10 449	644	798	1 422	330	305	979	5 883	88
<b>Verwaltung</b>									
Beamte .....	18	-	1	1	1	-	2	13	-
Angestellte .....	2 647	187	191	522	114	81	328	1 214	10
Arbeiter .....	5 507	553	238	193	95	176	395	3 820	37
Insgesamt ...	8 172	740	430	716	210	257	725	5 047	47
<b>Rechtlich unselbständige Wirtschaftsunternehmen</b>									
Beamte .....	1	-	-	-	-	-	-	1	-
Angestellte .....	413	3	44	29	24	26	110	175	2
Arbeiter .....	519	2	47	27	30	46	144	221	2
Insgesamt ...	933	5	91	56	54	72	254	397	4
<b>Krankenhäuser</b>									
Beamte .....	-	-	-	-	-	-	-	-	-
Angestellte .....	972	-	145	388	39	13	60	327	-
Arbeiter .....	912	-	165	303	12	42	88	302	-
Insgesamt ...	1 884	-	310	691	51	55	148	629	-
<b>darunter:</b>									
<b>Teilzeitbeschäftigte T 1</b>									
<b>Insgesamt</b>									
Beamte .....	19	-	1	1	1	-	2	14	-
Angestellte .....	2 755	122	253	512	144	91	239	1 384	10
Arbeiter .....	3 095	328	264	422	105	116	237	1 591	32
Insgesamt ...	5 869	450	518	935	250	207	478	2 989	42
dagegen am 30.6.1980	5 538	400	472	893	238	175	448	2 875	37
<b>Verwaltung</b>									
Beamte .....	18	-	1	1	1	-	2	13	-
Angestellte .....	1 688	120	103	184	94	53	155	971	8
Arbeiter .....	2 137	327	89	123	78	57	133	1 299	31
Insgesamt ...	3 843	447	193	308	173	110	290	2 283	39
<b>Rechtlich unselbständige Wirtschaftsunternehmen</b>									
Beamte .....	1	-	-	-	-	-	-	1	-
Angestellte .....	223	2	37	16	12	25	32	97	2
Arbeiter .....	132	1	15	15	15	22	33	30	1
Insgesamt ...	356	3	52	31	27	47	65	128	3
<b>Krankenhäuser</b>									
Beamte .....	-	-	-	-	-	-	-	-	-
Angestellte .....	844	-	113	312	38	13	52	316	-
Arbeiter .....	826	-	160	284	12	37	71	262	-
Insgesamt ...	1 670	-	273	596	50	50	123	578	-

**6 Personal der kommunalen Zweckverbände**  
**6.2 Vollbeschäftigte am 30.6.1981 nach Aufgabenbereichen und Ländern**

Gliederungs- ziffer	Aufgabenbereich	Anzahl der ein- bezogenen Zweck- verbände	Insgesamt	Schles- wig- Hol- stein	Nieder- sachsen	Nord- rhein- West- falen	Hessen	Rhein- land- Pfalz	Baden- Württem- berg	Bayern	Saar- land
	Anzahl der einbezogenen Zweckverbände ....	3 497	-	116	167	233	187	251	595	1 926	22
	Insgesamt .....	-	30 843	602	3 689	7 512	2 319	1 911	3 048	10 995	767
0 - 7	Verwaltung .....	2 638	16 943	549	1 985	3 712	1 566	585	1 871	5 983	692
0	Allgemeine Verwaltung .....	388	5 079	-	248	586	615	-	263	3 294	73
03	dar.: Finanzverwaltung .....	6	72	-	-	12	18	-	-	42	-
1	Öffentliche Sicherheit und Ordnung .....	33	10	2	5	-	-	-	3	-	-
13	dar.: Feuerschutz .....	5	10	2	5	-	-	-	3	-	-
2	Schulen .....	1 106	1 570	205	6	89	9	46	46	1 167	2
21	dar.: Grund- und Hauptschulen .....	981	893	165	6	2	-	16	38	664	2
22	Realschulen .....	12	14	5	-	2	-	-	-	7	-
23	Gymnasien .....	24	391	34	-	2	-	-	2	353	-
24,26	Berufsschulen, Berufsfachschulen ..	22	185	-	-	68	9	23	-	85	-
27	Sonderschulen .....	47	31	1	-	15	-	5	1	9	-
28	Gesamtschulen .....	11	54	-	-	-	-	-	5	49	-
3	Wissenschaft, Forschung, Kulturpflege ..	94	1 995	-	946	375	12	24	58	202	378
31	dar.: Wissenschaft und Forschung .....	-	-	-	-	-	-	-	-	-	-
33	Theater, Konzerte, Musikpflege ...	31	1 572	-	926	49	-	-	39	180	378
350,355	Volkshochschulen, sonstige Volks- bildung .....	55	378	-	19	326	12	-	19	2	-
4	Soziale Sicherung .....	75	764	150	208	-	34	221	143	8	-
5	Gesundheit, Sport, Erholung .....	109	702	-	86	103	150	22	6	335	-
51	dar.: Krankenhäuser .....	9	160	-	-	48	-	-	-	112	-
6	Bau- und Wohnungswesen, Verkehr .....	205	1 497	5	225	234	173	31	651	178	-
60	dar.: Bauverwaltung .....	116	643	-	7	-	-	-	636	-	-
61	Städteplanung, Vermessung, Bau- ordnung .....	24	263	5	83	-	130	2	-	43	-
63,65,66,68	Straßen, Parkanlagen .....	11	220	-	135	-	-	-	6	79	-
67	Straßenbeleuchtung, Straßen- reinigung .....	1	3	-	-	-	-	-	-	3	-
7	Öffentliche Einrichtungen, Wirtschafts- förderung .....	628	5 326	187	261	2 325	573	241	701	799	239
70	dar.: Abwasserbeseitigung .....	437	3 727	80	56	2 186	310	37	500	392	166
72	Abfallbeseitigung .....	63	1 263	106	191	139	170	173	156	272	56
8	Rechtlich unselbständige Wirtschafts- unternehmen .....	833	4 672	53	639	600	509	1 164	703	929	75
	Krankenhäuser <sup>1)</sup> .....	26	9 228	-	1 065	3 200	244	162	474	4 083	-

**6.3 Vollbeschäftigte am 30.6.1981 nach Aufgabenbereichen und Dienstverhältnis**

Gliederungs- ziffer	Aufgabenbereich	Beamte	Angestellte	Arbeiter	Insgesamt	Dagegen am 30.6.		
						1980	1979	1978
	Insgesamt .....	1 945	18 917	9 981	30 843	29 707	30 978	28 778
0 - 7	Verwaltung .....	1 686	9 625	5 632	16 943	16 220	14 110	16 238
0	Allgemeine Verwaltung .....	1 114	3 893	72	5 079	4 881	5 503	4 690
03	dar.: Finanzverwaltung .....	6	66	-	72	75	83	96
1	Öffentliche Sicherheit und Ordnung .....	-	8	2	10	10	10	12
13	dar.: Feuerschutz .....	-	8	2	10	10	10	12
2	Schulen .....	198	673	699	1 570	1 531	1 565	1 575
21	dar.: Grund- und Hauptschulen .....	5	375	513	893	879	927	930
22	Realschulen .....	-	12	2	14	20	20	45
23	Gymnasien .....	141	139	111	391	346	340	342
24,26	Berufsschulen, Berufsfachschulen ..	48	91	46	185	190	195	156
27	Sonderschulen .....	-	19	12	31	32	30	59
28	Gesamtschulen .....	4	35	15	54	49	51	41
3	Wissenschaft, Forschung, Kulturpflege ..	67	1 437	491	1 995	1 981	1 779	1 663
31	dar.: Wissenschaft und Forschung .....	-	-	-	-	3	-	-
33	Theater, Konzerte, Musikpflege ...	2	1 115	455	1 572	1 598	1 470	1 423
350,355	Volkshochschulen, sonstige Volks- bildung .....	65	311	2	378	351	291	235
4	Soziale Sicherung .....	15	568	181	764	695	708	607
5	Gesundheit, Sport, Erholung .....	20	448	234	702	686	597	3 839
51	dar.: Krankenhäuser .....	7	113	40	160	152	139	3 460
6	Bau- und Wohnungswesen, Verkehr .....	198	741	558	1 497	1 648	1 254	1 265
60	dar.: Bauverwaltung .....	152	381	110	643	615	7	13
61	Städteplanung, Vermessung, Bau- ordnung .....	43	220	-	263	348	899	897
63,65,66,68	Straßen, Parkanlagen .....	-	18	202	220	339	146	149
67	Straßenbeleuchtung, Straßen- reinigung .....	-	-	3	3	2	2	2
7	Öffentliche Einrichtungen, Wirtschafts- förderung .....	74	1 857	3 395	5 326	4 788	2 694	2 587
70	dar.: Abwasserbeseitigung .....	47	1 483	2 197	3 727	3 499	1 309	1 175
72	Abfallbeseitigung .....	20	234	1 009	1 263	1 013	964	1 000
8	Rechtlich unselbständige Wirtschafts- unternehmen .....	180	1 966	2 526	4 672	4 537	7 207	6 590
	Krankenhäuser <sup>1)</sup> .....	79	7 326	1 823	9 228	8 950	9 661	5 950

1) Mit kaufmännischer Buchführung.

6 Personal der kommunalen Zweckverbände

6.4 Teilzeitbeschäftigte T 1 am 30.6.1981 nach Aufgabenbereichen und Ländern

Gliederungs- ziffer	Aufgabenbereich	Insgesamt	Schles- wig- Hol- stein	Nieder- sachsen	Nord- rhein- West- falen	Hessen	Rhein- land- Pfalz	Baden- Württem- berg	Bayern	Saar- land
	Insgesamt .....	5 869	450	518	935	250	207	478	2 989	42
0 - 7	Verwaltung .....	3 843	447	193	308	173	110	290	2 283	39
0	Allgemeine Verwaltung .....	966	-	26	36	31	-	15	858	-
03	dar.: Finanzverwaltung .....	5	-	-	-	-	-	-	5	-
1	Öffentliche Sicherheit und Ordnung .....	-	-	-	-	-	-	-	-	-
13	dar.: Feuerschutz .....	-	-	-	-	-	-	-	-	-
2	Schulen .....	1 886	345	4	103	27	63	79	1 265	-
21	dar.: Grund- und Hauptschulen .....	1 506	322	4	5	-	45	47	1 083	-
22	Realschulen .....	26	7	-	8	-	-	-	11	-
23	Gymnasien .....	112	6	-	1	-	-	15	90	-
24,26	Berufsschulen, Berufsfachschulen .....	110	-	-	59	27	2	-	22	-
27	Sonderschulen .....	64	10	-	30	-	10	3	11	-
28	Gesamtschulen .....	62	-	-	-	-	-	14	48	-
3	Wissenschaft, Forschung, Kulturpflege ..	263	-	91	89	7	3	22	17	34
31	dar.: Wissenschaft und Forschung .....	-	-	-	-	-	-	-	-	-
33	Theater, Konzerte, Musikpflege .....	171	-	86	24	-	3	14	10	34
350,355	Volkshochschulen, sonstige Volks- bildung .....	86	-	2	65	7	-	8	4	-
4	Soziale Sicherung .....	193	87	46	-	15	30	9	6	-
5	Gesundheit, Sport, Erholung .....	170	1	12	11	65	6	6	69	-
51	dar.: Krankenhäuser .....	36	-	-	7	-	-	-	29	-
6	Bau- und Wohnungswesen, Verkehr .....	147	2	5	3	6	2	118	11	-
60	dar.: Bauverwaltung .....	117	-	-	-	-	-	117	-	-
61	Städteplanung, Vermessung, Bau- ordnung .....	20	2	4	-	5	2	-	7	-
63,65,66,68	Straßen, Parkanlagen .....	2	-	1	-	-	-	-	1	-
67	Straßenbeleuchtung, Straßen- reinigung .....	1	-	-	-	-	-	-	1	-
7	Öffentliche Einrichtungen, Wirtschafts- förderung .....	218	12	9	66	22	6	41	57	5
70	dar.: Abwasserbeseitigung .....	161	9	6	65	11	-	29	37	4
72	Abfallbeseitigung .....	30	2	1	1	7	1	3	15	-
8	Rechtlich unselbständige Wirtschafts- unternehmen .....	356	3	52	31	27	47	65	128	3
	Krankenhäuser <sup>1)</sup> .....	1 670	-	273	596	50	50	123	578	-

6.5 Teilzeitbeschäftigte T 1 am 30.6.1981 nach Aufgabenbereichen und Dienstverhältnis

Gliederungs- ziffer	Aufgabenbereich	Beamte	Angestellte	Arbeiter	Insgesamt	Dagegen am 30.6.		
						1980	1979	1978
	Insgesamt .....	19	2 755	3 095	5 869	5 538	5 609	5 464
0 - 7	Verwaltung .....	18	1 688	2 137	3 843	3 718	4 273	4 154
0	Allgemeine Verwaltung .....	9	882	75	966	951	1 021	876
03	dar.: Finanzverwaltung .....	-	4	1	5	7	4	7
1	Öffentliche Sicherheit und Ordnung .....	-	-	-	-	2	-	-
13	dar.: Feuerschutz .....	-	-	-	-	-	-	-
2	Schulen .....	6	233	1 647	1 886	1 832	1 843	1 991
21	dar.: Grund- und Hauptschulen .....	-	135	1 371	1 506	1 470	1 468	1 619
22	Realschulen .....	-	10	16	26	21	29	34
23	Gymnasien .....	2	36	74	112	120	116	112
24,26	Berufsschulen, Berufsfachschulen ..	4	18	88	110	90	121	116
27	Sonderschulen .....	-	20	44	64	57	44	50
28	Gesamtschulen .....	-	14	48	62	45	43	41
3	Wissenschaft, Forschung, Kulturpflege ..	-	164	99	263	262	286	230
31	dar.: Wissenschaft und Forschung .....	-	-	-	-	-	-	-
33	Theater, Konzerte, Musikpflege .....	-	82	89	171	174	221	182
350,355	Volkshochschulen, sonstige Volks- bildung .....	-	81	5	86	86	61	42
4	Soziale Sicherung .....	-	101	92	193	153	155	133
5	Gesundheit, Sport, Erholung .....	1	70	99	170	153	710	688
51	dar.: Krankenhäuser .....	-	28	8	36	33	607	587
6	Bau- und Wohnungswesen, Verkehr .....	2	95	50	147	142	102	74
60	dar.: Bauverwaltung .....	2	66	49	117	105	65	40
61	Städteplanung, Vermessung, Bau- ordnung .....	-	19	1	20	24	24	22
63,65,66,68	Straßen, Parkanlagen .....	-	2	-	2	6	2	2
67	Straßenbeleuchtung, Straßen- reinigung .....	-	1	-	1	2	2	1
7	Öffentliche Einrichtungen, Wirtschafts- förderung .....	-	143	75	218	223	156	162
70	dar.: Abwasserbeseitigung .....	-	97	64	161	151	91	77
72	Abfallbeseitigung .....	-	25	5	30	40	32	40
8	Rechtlich unselbständige Wirtschafts- unternehmen .....	1	223	132	356	312	425	378
	Krankenhäuser <sup>1)</sup> .....	-	844	826	1 670	1 507	911	932

1) Mit kaufmännischer Buchführung.



7 Personal des mittelbaren Öffentlichen Dienstes

7.1 Beschäftigte am 30.6.1981 nach Dienstverhältnis und Beschäftigungsbereichen

Dienstverhältnis	Insgesamt	Sozialversicherungsträger unter Aufsicht								Bundes- anstalt für Arbeit	Träger der Zusatz- versorgung des Bundes, der Länder u. Gemein- den/Gv.		
		des Bundes					der Länder						
		zusammen	Kranken- versiche- rung	Unfall- versiche- rung	Renten- versiche- rung	Bundes- knapp- schaft	zusammen	Kranken- versiche- rung	Unfall- versiche- rung			Renten- versiche- rung der Arbeiter	
Vollbeschäftigte													
Beamte .....	22 671	4 191	-	3	2 640	1 548	7 297	180	221	6 896	11 038	145	
Angestellte .....	173 312	62 455	29 642	13 830	11 850	7 133	70 450	43 849	2 808	23 793	39 306	1 101	
DO-Angestellte .....	28 236	5 825	295	5 391	86	53	22 411	21 284	955	172	-	-	
Tarif-Angestellte .....	145 076	56 630	29 347	8 439	11 764	7 080	48 039	22 565	1 853	23 621	39 306	1 101	
Arbeiter .....	11 370	3 974	185	445	2 011	1 333	6 126	758	32	5 336	1 208	62	
Insgesamt ...	207 353	70 620	29 827	14 278	16 501	10 014	83 873	44 787	3 061	36 025	51 552	1 308	
dagegen am 30.6.1980 ....	203 533	69 159	28 723	13 948	16 590	9 898	82 364	43 555	2 964	35 845	50 791	1 219	
Zu-(+) bzw. Abnahme(-) 1981 gegenüber 1980 ....	+ 3 820	+ 1 461	+ 1 104	+ 330	- 89	+ 116	+ 1 509	+ 1 232	+ 97	+ 180	+ 761	+ 90	
Teilzeitbeschäftigte													
Beamte .....	280	77	-	-	68	9	73	3	1	69	123	7	
Angestellte .....	13 527	4 034	1 133	1 317	887	697	5 671	3 360	218	2 093	3 769	53	
DO-Angestellte .....	184	18	2	14	2	-	166	165	1	-	-	-	
Tarif-Angestellte .....	13 343	4 016	1 131	1 303	885	697	5 505	3 195	217	2 093	3 769	53	
Arbeiter .....	10 063	3 670	2 187	497	150	836	4 123	2 574	80	1 469	2 248	22	
Insgesamt ...	23 870	7 781	3 320	1 814	1 105	1 542	9 867	5 937	299	3 631	6 140	82	
dagegen am 30.6.1980 ....	23 069	7 764	3 576	1 736	962	1 490	9 486	5 724	277	3 485	5 715	104	
Zu-(+) bzw. Abnahme(-) 1981 gegenüber 1980 ....	+ 801	+ 17	- 256	+ 78	+ 143	+ 52	+ 381	+ 213	+ 22	+ 146	+ 425	- 22	
darunter:													
Teilzeitbeschäftigte T 1													
Beamte .....	280	77	-	-	68	9	73	3	1	69	123	7	
Angestellte .....	13 201	3 926	1 093	1 278	884	671	5 461	3 212	215	2 034	3 762	52	
DO-Angestellte .....	184	18	2	14	2	-	166	165	1	-	-	-	
Tarif-Angestellte .....	13 017	3 908	1 091	1 264	882	671	5 295	3 047	214	2 034	3 762	52	
Arbeiter .....	5 769	1 458	148	404	138	768	2 556	1 301	64	1 191	1 736	19	
Insgesamt ...	19 250	5 461	1 241	1 682	1 090	1 448	8 090	4 516	280	3 294	5 621	78	
dagegen am 30.6.1980 ....	18 112	5 197	1 256	1 601	952	1 388	7 645	4 256	255	3 134	5 171	99	
Zu-(+) bzw. Abnahme(-) 1981 gegenüber 1980 ....	+ 1 138	+ 264	- 15	+ 81	+ 138	+ 60	+ 445	+ 260	+ 25	+ 160	+ 450	- 21	

7.2 Vollbeschäftigte nach Beschäftigungsbereichen 1974 - 1981

Beschäftigungsbereich	1974	1975	1976	1977	1978	1979	1980	1981
Sozialversicherungsträger .....	146 382	148 682	149 095	146 306	146 543	148 065	151 523	154 493
Krankenversicherung .....	66 853	68 373	67 950	67 313	67 645	69 113	72 278	74 614
Unfallversicherung .....	16 350	15 602	15 736	15 769	16 286	16 500	16 912	17 339
Rentenversicherung .....	54 162	55 402	56 200	53 782	53 190	52 697	52 435	52 526
Bundesknappschaft .....	9 017	9 305	9 209	9 442	9 422	9 755	9 898	10 014
Sozialversicherungsträger unter Aufsicht der Bundes .....	64 273	65 368	65 501	64 462	65 344	66 316	69 159	70 620
Krankenversicherung .....	25 534	25 956	25 602	25 228	25 612	26 200	28 723	29 827
Unfallversicherung .....	13 088	12 946	13 013	12 909	13 369	13 583	13 948	14 278
Rentenversicherung .....	16 634	17 161	17 677	16 883	16 941	16 778	16 590	16 501
Bundesknappschaft .....	9 017	9 305	9 209	9 442	9 422	9 755	9 898	10 014
Sozialversicherungsträger unter Aufsicht der Länder .....	82 109	83 314	83 594	81 844	81 199	81 749	82 364	83 873
Krankenversicherung .....	41 319	42 417	42 348	42 085	42 033	42 913	43 555	44 787
Unfallversicherung .....	3 262	2 656	2 723	2 860	2 917	2 917	2 964	3 061
Rentenversicherung .....	37 528	38 241	38 523	36 899	36 249	35 919	35 845	36 025
Bundesanstalt für Arbeit .....	38 250	47 458	47 796	46 954	49 973	50 958	50 791	51 552
Träger der Zusatzversorgung .....	1 233	1 452	1 378	1 354	1 150	1 155	1 219	1 308
Insgesamt ...	185 865	197 592	198 269	194 614	197 666	200 178	203 533	207 353

7 Mittelbarer Öffentlichen Dienst

7.3 Beschäftigte der Sozialversicherungsträger unter Bundesaufsicht am 30.6.1981  
nach Dienstverhältnis und Ländern

Dienst- verhältnis	Ins- gesamt	Schles- wig- Hol- stein	Nieder- sachsen	Nord- rhein- West- falen	Hessen	Rhein- land- Pfalz	Baden- Württem- berg	Bayern	Saar- land	Hamburg	Bremen	Berlin (West)
Vollbeschäftigte												
Insgesamt												
Beamte .....	4 191	13	227	1 306	75	4	35	60	166	8	28	2 269
Angestellte ..	62 455	1 447	4 564	19 294	4 516	2 342	6 056	6 556	1 680	5 064	1 043	9 893
Arbeiter ....	3 974	189	157	1 368	497	18	372	651	298	110	5	309
Insgesamt ...	70 620	1 649	4 948	21 968	5 088	2 364	6 463	7 267	2 144	5 182	1 076	12 471
Krankenversicherung												
Beamte .....	-	-	-	-	-	-	-	-	-	-	-	-
Angestellte ..	29 642	1 031	2 838	8 386	2 873	1 477	4 107	4 101	414	3 073	594	748
Arbeiter ....	185	7	26	29	1	-	17	4	-	95	2	4
Zusammen ...	29 827	1 038	2 864	8 415	2 874	1 477	4 124	4 105	414	3 168	596	752
Unfallversicherung												
Beamte .....	3	-	-	-	1	-	-	-	2	-	-	-
Angestellte ..	13 830	238	1 025	4 981	847	825	1 592	1 559	146	1 986	347	284
Arbeiter ....	445	2	13	354	11	-	8	35	2	15	2	3
Zusammen ...	14 278	240	1 038	5 335	859	825	1 600	1 594	150	2 001	349	287
Rentenversicherung												
Beamte .....	2 640	13	171	57	31	2	32	23	7	8	28	2 268
Angestellte ..	11 850	178	558	460	665	24	343	659	-	5	102	8 856
Arbeiter ....	2 011	180	80	132	425	-	326	565	-	-	1	302
Zusammen ...	16 501	371	809	649	1 121	26	701	1 247	7	13	131	11 426
Bundesknappschaft												
Beamte .....	1 548	-	56	1 249	43	2	3	37	157	-	-	1
Angestellte ..	7 133	-	143	5 467	131	16	14	237	1 120	-	-	5
Arbeiter ....	1 333	-	38	853	60	18	21	47	296	-	-	-
Zusammen ...	10 014	-	237	7 569	234	36	38	321	1 573	-	-	6
Teilzeitbeschäftigte												
Insgesamt												
Beamte .....	77	-	-	9	3	-	-	-	-	-	-	65
Angestellte ..	4 034	87	265	1 341	253	167	323	418	99	316	69	696
Arbeiter ....	3 670	123	346	1 421	280	293	413	422	119	171	68	14
Insgesamt ...	7 781	210	611	2 771	536	460	736	840	218	487	137	775
Krankenversicherung												
Beamte .....	-	-	-	-	-	-	-	-	-	-	-	-
Angestellte ..	1 133	53	82	336	113	50	139	149	4	151	16	40
Arbeiter ....	2 187	103	251	494	201	271	346	340	41	95	43	2
Zusammen ...	3 320	156	333	830	314	321	485	489	45	246	59	42
Unfallversicherung												
Beamte .....	-	-	-	-	-	-	-	-	-	-	-	-
Angestellte ..	1 317	15	129	438	71	110	147	186	7	154	41	19
Arbeiter ....	497	1	66	213	26	7	49	39	5	71	10	10
Zusammen ...	1 814	16	195	651	97	117	196	225	12	225	51	29
Rentenversicherung												
Beamte .....	68	-	-	-	3	-	-	-	-	-	-	65
Angestellte ..	887	19	44	35	66	5	32	36	-	2	11	637
Arbeiter ....	150	19	18	20	44	-	15	17	-	-	15	2
Zusammen ...	1 105	38	62	55	113	5	47	53	-	2	26	704
Bundesknappschaft												
Beamte .....	9	-	-	9	-	-	-	-	-	-	-	-
Angestellte ..	697	-	10	542	3	2	5	47	88	-	-	-
Arbeiter ....	836	-	11	699	9	15	3	26	73	-	-	-
Zusammen ...	1 542	-	21	1 250	12	17	8	73	161	-	-	-
darunter:												
Teilzeitbeschäftigte T 1												
Zusammen												
Beamte .....	77	-	-	9	3	-	-	-	-	-	-	65
Angestellte ..	3 926	87	257	1 299	246	165	311	400	99	302	66	694
Arbeiter ....	1 458	25	82	883	87	40	84	76	64	68	38	11
Zusammen ...	5 461	112	339	2 191	336	205	395	476	163	370	104	770
Krankenversicherung												
Beamte .....	-	-	-	-	-	-	-	-	-	-	-	-
Angestellte ..	1 093	53	80	332	108	48	128	140	4	146	15	39
Arbeiter ....	148	5	5	35	12	21	34	11	2	9	14	-
Zusammen ...	1 241	58	85	367	120	69	162	151	6	155	29	39
Unfallversicherung												
Beamte .....	-	-	-	-	-	-	-	-	-	-	-	-
Angestellte ..	1 278	15	124	411	71	110	146	182	7	154	40	18
Arbeiter ....	404	1	51	179	24	6	36	28	1	59	10	9
Zusammen ...	1 682	16	175	590	95	116	182	210	8	213	50	27
Rentenversicherung												
Beamte .....	68	-	-	-	3	-	-	-	-	-	-	65
Angestellte ..	884	19	43	35	64	5	32	36	-	2	11	637
Arbeiter ....	138	19	15	20	43	-	12	13	-	-	14	2
Zusammen ...	1 090	38	58	55	110	5	44	49	-	2	25	704
Bundesknappschaft												
Beamte .....	9	-	-	9	-	-	-	-	-	-	-	-
Angestellte ..	671	-	10	521	3	2	5	42	88	-	-	-
Arbeiter ....	768	-	11	649	8	13	2	24	61	-	-	-
Zusammen ...	1 448	-	21	1 179	11	15	7	66	149	-	-	-

7 Mittelbarer Öffentlicher Dienst

7.4 Beschäftigte der Sozialversicherungsträger unter Länderaufsicht am 30.6.1981 nach Dienstverhältnis und Ländern

Dienst- verhältnis	Insgesamt	Schles- wig- Hol- stein	Nieder- sachsen	Nord- rhein- West- falen	Hessen	Rhein- land- Pfalz	Baden- Württem- berg	Bayern	Saar- land	Hamburg	Bremen	Berlin (West)
Vollbeschäftigte												
Insgesamt												
Beamte .....	7 297	332	658	1 472	769	488	721	2 059	304	235	-	259
Angestellte ..	70 450	2 763	8 128	17 123	5 690	3 652	11 542	14 512	1 074	2 011	483	3 472
Arbeiter ....	6 126	257	528	1 277	553	179	954	1 744	27	204	6	397
Insgesamt ...	83 873	3 352	9 314	19 872	7 012	4 319	13 217	18 315	1 405	2 450	489	4 128
Krankenversicherung												
Beamte .....	180	24	-	-	-	-	-	65	91	-	-	-
Angestellte ..	43 849	1 819	5 127	10 642	3 803	2 406	6 646	8 342	733	1 206	483	2 642
Arbeiter ....	758	44	80	121	102	17	53	140	21	14	6	160
Zusammen ...	44 787	1 887	5 207	10 763	3 905	2 423	6 699	8 547	845	1 220	489	2 802
Unfallversicherung												
Beamte .....	221	-	-	64	40	16	-	99	2	-	-	-
Angestellte ..	2 808	-	478	381	134	167	611	976	61	-	-	-
Arbeiter ....	32	-	-	4	-	-	5	23	-	-	-	-
Zusammen ...	3 061	-	478	449	174	183	616	1 098	63	-	-	-
Rentenversicherung												
Beamte .....	6 896	308	658	1 408	729	472	721	1 895	211	235	-	259
Angestellte ..	23 793	944	2 523	6 100	1 753	1 079	4 285	5 194	280	805	-	830
Arbeiter ....	5 336	213	448	1 152	451	162	896	1 581	6	190	-	237
Zusammen ...	36 025	1 465	3 629	8 660	2 933	1 713	5 902	8 670	497	1 230	-	1 326
Teilzeitbeschäftigte												
Insgesamt												
Beamte .....	73	2	15	4	2	13	4	24	-	5	-	4
Angestellte ..	5 671	264	800	1 267	532	272	1 036	920	30	271	47	232
Arbeiter ....	4 123	235	600	1 023	295	211	571	646	127	289	29	97
Insgesamt ...	9 867	501	1 415	2 294	829	496	1 611	1 590	157	565	76	333
Krankenversicherung												
Beamte .....	3	-	-	-	-	-	-	3	-	-	-	-
Angestellte ..	3 360	210	492	844	330	116	542	480	19	124	47	156
Arbeiter ....	2 574	193	351	659	160	120	378	410	74	103	29	97
Zusammen ...	5 937	403	843	1 503	490	236	920	893	93	227	76	253
Unfallversicherung												
Beamte .....	1	-	-	-	-	-	-	1	-	-	-	-
Angestellte ..	218	-	45	61	17	15	38	41	1	-	-	-
Arbeiter ....	80	-	3	12	-	12	5	41	7	-	-	-
Zusammen ...	299	-	48	73	17	27	43	83	8	-	-	-
Rentenversicherung												
Beamte .....	69	2	15	4	2	13	4	20	-	5	-	4
Angestellte ..	2 093	54	263	362	185	141	456	399	10	147	-	76
Arbeiter ....	1 469	42	246	352	135	79	188	195	46	186	-	-
Zusammen ...	3 631	98	524	718	322	233	648	614	56	338	-	80
darunter:												
Teilzeitbeschäftigte T 1												
Insgesamt												
Beamte .....	73	2	15	4	2	13	4	24	-	5	-	4
Angestellte ..	5 461	249	761	1 220	519	269	970	900	27	269	47	230
Arbeiter ....	2 556	117	381	552	215	121	277	452	103	218	27	93
Insgesamt ...	8 090	368	1 157	1 776	736	403	1 251	1 376	130	492	74	327
Krankenversicherung												
Beamte .....	3	-	-	-	-	-	-	3	-	-	-	-
Angestellte ..	3 212	195	474	816	320	114	483	466	19	123	47	155
Arbeiter ....	1 301	89	174	254	107	36	157	270	57	37	27	93
Zusammen ...	4 516	284	648	1 070	427	150	640	739	76	160	74	248
Unfallversicherung												
Beamte .....	1	-	-	-	-	-	-	1	-	-	-	-
Angestellte ..	215	-	43	61	17	14	38	41	1	-	-	-
Arbeiter ....	64	-	3	12	-	12	5	25	7	-	-	-
Zusammen ...	280	-	46	73	17	26	43	67	8	-	-	-
Rentenversicherung												
Beamte .....	69	2	15	4	2	13	4	20	-	5	-	4
Angestellte ..	2 034	54	244	343	182	141	449	393	7	146	-	75
Arbeiter ....	1 191	28	204	286	108	73	115	157	39	181	-	-
Zusammen ...	3 294	84	463	633	292	227	568	570	46	332	-	79

8 Sonstige juristische Personen - Forschungseinrichtungen

8.1 Beschäftigte der Forschungseinrichtungen am 30.6.1981 nach Beschäftigtengruppen und Funktionsbereichen

Beschäftigungsbereich Dienstverhältnis	Insgesamt	Funktionsbereich			
		Forschung und Entwicklung	Bibliotheks- und Dokumen- tationswesen	Verwaltung	Übrige Funktions- bereiche
Vollbeschäftigte					
Max-Planck-Gesellschaft .....	6 671	4 373	330	515	1 453
Beamte und Angestellte .....	5 627	4 361	330	514	422
mit wissenschaftlicher Hochschulbildung .....	1 863	1 789	-	34	40
sonstige Befähigung für den höheren Dienst ....	82	48	-	29	5
mit Fachhochschulbildung .....	278	219	25	22	12
sonstige Befähigung für den gehobenen Dienst ..	1 482	1 063	130	237	52
Übrige .....	1 922	1 242	175	192	313
Arbeiter .....	1 044	12	-	1	1 031
Fraunhofer Gesellschaft .....	2 099	1 680	21	305	93
Beamte und Angestellte .....	1 920	1 541	21	305	53
mit wissenschaftlicher Hochschulbildung .....	754	730	-	24	-
sonstige Befähigung für den höheren Dienst ....	153	147	-	6	-
mit Fachhochschulbildung .....	350	325	1	24	-
sonstige Befähigung für den gehobenen Dienst ..	127	66	4	56	1
Übrige .....	536	273	16	195	52
Arbeiter .....	179	139	-	-	40
Großforschungseinrichtungen .....	17 620	11 716	248	1 947	3 709
Beamte und Angestellte .....	13 821	9 947	245	1 652	1 977
mit wissenschaftlicher Hochschulbildung .....	4 669	3 956	65	255	393
sonstige Befähigung für den höheren Dienst ....	600	403	3	83	111
mit Fachhochschulbildung .....	1 366	1 148	8	40	170
sonstige Befähigung für den gehobenen Dienst ..	3 026	2 107	69	428	422
Übrige .....	4 160	2 333	100	846	881
Arbeiter .....	3 799	1 769	3	295	1 732
Sonstige Forschungseinrichtungen .....	7 602	3 276	1 279	919	2 128
Beamte und Angestellte .....	6 740	3 133	1 277	842	1 488
mit wissenschaftlicher Hochschulbildung .....	2 392	1 975	265	64	88
sonstige Befähigung für den höheren Dienst ....	104	43	17	26	18
mit Fachhochschulbildung .....	354	200	95	21	38
sonstige Befähigung für den gehobenen Dienst ..	1 132	302	445	203	182
Übrige .....	2 758	613	455	528	1 162
Arbeiter .....	862	143	2	77	640
Insgesamt .....	33 992	21 045	1 878	3 686	7 383
Beamte und Angestellte .....	28 108	18 982	1 873	3 313	3 940
mit wissenschaftlicher Hochschulbildung .....	9 678	8 450	330	377	521
sonstige Befähigung für den höheren Dienst ....	939	641	20	144	134
mit Fachhochschulbildung .....	2 348	1 892	129	107	220
sonstige Befähigung für den gehobenen Dienst ..	5 767	3 538	648	924	657
Übrige .....	9 376	4 461	746	1 761	2 408
Arbeiter .....	5 884	2 063	5	373	3 443
Teilzeitbeschäftigte					
Insgesamt .....	4 770	2 152	523	819	1 276
Beamte und Angestellte .....	3 871	2 086	520	723	542
mit wissenschaftlicher Hochschulbildung .....	989	913	47	7	22
sonstige Befähigung für den höheren Dienst ....	220	212	5	1	2
mit Fachhochschulbildung .....	123	45	45	25	8
sonstige Befähigung für den gehobenen Dienst ..	427	196	109	94	28
Übrige .....	2 112	720	314	596	482
Arbeiter .....	899	66	3	96	734

# 8 Sonstige juristische Personen - Forschungseinrichtungen

8.2 Beschäftigte der Forschungseinrichtungen am 30.6.1981 nach Beschäftigungsbereichen und Forschungszielen

Beschäftigungs- bereich Dienstverhältnis	Insgesamt	Forschungsziele									
		Kern- energie	Raum- fahrt	Verteidi- gung	Landwirt- schaft	Bauwesen Raum- und Städte planung	Verkehrs- wesen	Gesund- heits- wesen	Industrie	Sonstige Natur- wissen- schaften	Sonstige
Vollbeschäftigung											
Max-Planck-Gesell- schaft .....	6 671	316	875	-	122	-	160	1 301	-	3 419	478
Angestellte .....	5 627	271	754	-	86	-	114	1 056	-	2 876	470
Arbeiter .....	1 044	45	121	-	36	-	46	245	-	543	8
Fraunhofer Gesell- schaft .....	2 099	-	59	549	-	251	12	86	364	645	133
Angestellte .....	1 920	-	54	453	-	235	12	81	347	606	132
Arbeiter .....	179	-	5	96	-	16	-	5	17	39	1
Großforschungsein- richtungen .....	17 620	11 678	3 314	-	-	-	-	881	-	1 747	-
Beamte .....	87	29	-	-	-	-	-	57	-	1	-
Angestellte .....	13 734	9 013	2 629	-	-	-	-	706	-	1 386	-
Arbeiter .....	3 799	2 636	586	-	-	-	-	118	-	1 360	-
Sonstige Forschungs- einrichtungen .....	7 602	-	-	-	18	51	7	1 128	151	1 132	5 115
Beamte .....	844	-	-	-	-	1	-	7	-	1	835
Angestellte .....	5 896	-	-	-	18	45	7	939	62	992	3 833
Arbeiter .....	862	-	-	-	-	5	-	182	89	139	447
Insgesamt .....	33 992	11 994	4 248	549	140	302	179	3 396	515	6 943	5 726
Beamte .....	931	29	-	-	-	1	-	64	-	2	835
Angestellte .....	27 177	9 284	3 437	453	104	280	133	2 782	409	5 860	4 435
Arbeiter .....	5 884	2 681	811	96	36	21	46	550	106	1 081	456
Teilzeitbeschäftigte											
Max-Planck-Gesell- schaft .....	1 700	44	140	-	48	-	71	384	-	813	200
Angestellte .....	1 430	41	99	-	17	-	68	305	-	710	190
Arbeiter .....	270	3	41	-	31	-	3	79	-	103	10
Fraunhofer Gesell- schaft .....	233	-	2	46	-	27	-	4	29	101	24
Angestellte .....	194	-	2	30	-	27	-	2	24	86	23
Arbeiter .....	39	-	-	16	-	-	-	2	5	15	1
Großforschungsein- richtungen .....	1 298	799	202	-	-	-	-	90	-	207	-
Angestellte .....	992	574	172	-	-	-	-	71	-	175	-
Arbeiter .....	306	225	30	-	-	-	-	19	-	32	-
Sonstige Forschungs- einrichtungen .....	1 539	-	-	-	7	16	4	218	2	132	1 160
Beamte .....	32	-	-	-	-	1	-	-	-	-	31
Angestellte .....	1 223	-	-	-	6	6	4	153	2	91	961
Arbeiter .....	284	-	-	-	1	9	-	65	-	41	168
Insgesamt .....	4 153	843	344	46	55	43	75	696	31	1 253	767
Beamte .....	32	-	-	-	-	1	-	-	-	-	31
Angestellte .....	3 324	615	273	30	23	33	72	531	26	1 062	659
Arbeiter .....	797	228	71	16	32	9	3	165	5	191	77

9 Ausgewählte Personalgruppen

9.1 Personal in Ausbildung am 30.6.1981 nach Beschäftigungsbereichen und Dienstverhältnis

Beschäftigungsbereich	Insgesamt	Beamte	Angestellte	Arbeiter
Unmittelbarer Öffentlicher Dienst				
Gebietskörperschaften .....	199 932	117 520	68 491	13 921
Bund .....	15 186	11 553	598	3 035
Länder .....	120 542	93 017	21 540	5 985
Schleswig-Holstein .....	3 837	3 157	581	99
Niedersachsen .....	13 586	11 284	1 777	525
Nordrhein-Westfalen .....	22 454	17 619	4 095	740
Hessen .....	11 755	9 047	2 067	641
Rheinland-Pfalz .....	5 744	4 733	580	431
Baden-Württemberg .....	16 434	12 451	3 506	477
Bayern .....	24 998	23 591	754	653
Saarland .....	1 665	1 099	469	97
Hamburg .....	6 631	3 994	2 457	180
Bremen .....	2 517	1 265	1 083	169
Berlin (West) .....	10 921	4 777	4 171	1 973
Gemeinden/Gv. ....	64 204	12 950	46 353	4 901
Schleswig-Holstein .....	2 597	398	2 033	166
Niedersachsen .....	8 125	1 316	6 505	304
Nordrhein-Westfalen .....	17 934	5 884	10 700	1 350
Hessen .....	7 233	1 106	5 584	543
Rheinland-Pfalz .....	3 812	693	2 722	397
Baden-Württemberg .....	11 649	1 688	9 094	867
Bayern .....	11 889	1 650	9 072	1 167
Saarland .....	965	215	643	107
Zweckverbände .....	1 688	64	1 479	145
Deutsche Bundesbahn .....	15 117	4 164	-	10 953
Deutsche Bundespost .....	25 682	8 252	4 990	12 440
Insgesamt ...	242 419	130 000	74 960	37 459
Mittelbarer Öffentlicher Dienst				
Sozialversicherungsträger .....	9 994	1 229	8 742	23
Krankenversicherung .....	5 824	11	5 808	5
Unfallversicherung .....	847	20	826	1
Rentenversicherung .....	2 455	1 065	1 373	17
Bundesknappschaft .....	868	133	735	-
Bundesanstalt für Arbeit .....	3 392	937	2 455	-
Träger der Zusatzversorgung .....	10	2	8	-
Insgesamt ...	13 396	2 168	11 205	23
Sonstige juristische Personen				
Forschungseinrichtungen .....	1 361	50	768	543
Einrichtungen außerhalb der Forschung .....	49	-	45	4
Insgesamt ...	1 410	50	813	547
Rechtlich selbständige Wirtschaftsunternehmen				
Staatlicher Bereich .....	2 405	-	908	1 497
Kommunaler Bereich .....	5 625	-	1 602	4 023
Insgesamt ...	8 030	-	2 510	5 520

9 Ausgewählte Personalgruppen

9.2 Personal in Ausbildung des Bundes und der Länder am 30.6.1981 nach Aufgabenbereichen und Dienstverhältnis

FKZ	Aufgabenbereich (insgesamt)	Insgesamt	Bund				Länder			
			zusammen	Beamte	Angestellte	Arbeiter	zusammen	Beamte	Angestellte	Arbeiter
	Insgesamt .....	137 843	15 186	11 553	598	3 035	122 657	95 132	21 540	5 985
0 - 7	Verwaltung .....	125 396	15 147	11 553	594	3 000	110 249	94 399	11 453	4 397
0	Allgemeiner Dienst .....	64 566	13 734	11 020	259	2 455	50 832	45 259	5 151	422
01,02	Politische Führung und zentrale Verwaltung 1) .....	21 604	3 855	3 754	91	10	17 749	15 816	1 604	329
016, 017	dar.: Steuer- und Finanz- verwaltung .....	13 101	2 935	2 922	8	5	10 166	10 096	70	-
03	Verteidigung .....	4 603	4 603	2 119	128	2 356	-	-	-	-
04	Öffentliche Sicherheit und Ordnung .....	17 144	5 276	5 147	40	89	11 868	11 604	181	83
05	Rechtsschutz .....	21 215	-	-	-	-	21 215	17 839	3 366	10
1	Bildungswesen, Wissenschaft, Forschung, kulturelle Ange- legenheiten .....	51 992	284	11	154	119	51 708	46 340	3 043	2 325
12, 111	dar.: Schulen und vorschulische Bildung 2) .....	44 297	-	-	-	-	44 297	43 387	509	401
13	Hochschulen .....	5 552	-	-	-	-	5 552	1 510	2 284	1 758
132	dar.: Hochschulkliniken ..	747	-	-	-	-	747	-	735	12
16/17, 112	Forschung außerhalb der Hochschulen 3) .....	1 211	284	11	154	119	927	727	120	80
2	Soziale Sicherung .....	3 172	26	-	24	2	3 146	942	1 392	812
3	Gesundheitswesen, Sport und Erholung .....	434	2	-	2	-	432	1	392	39
312	dar.: Krankenhäuser .....	3	-	-	-	-	3	-	3	-
4	Wohnungswesen, Raumordnung, kommunale Gemeinschaftsdienste ..	1 354	-	-	-	-	1 354	711	577	66
43	dar.: kommunale Gemeinschafts- dienste .....	82	-	-	-	-	82	-	30	52
5	Ernährung, Landwirtschaft und Forsten .....	1 436	16	-	3	13	1 420	826	363	231
6	Energie- und Wasserwirtschaft ....	377	6	-	3	3	371	198	155	18
7	Verkehrs- und Nachrichtenwesen ...	2 065	1 079	522	149	408	986	122	380	484
8	Rechtlich unselbständige Wirt- schaftsunternehmen .....	2 324	39	-	4	35	2 285	727	214	1 344
	Krankenhäuser 4) .....	10 123	-	-	-	-	10 123	6	9 873	244
	dar.: Hochschulkliniken .....	4 686	-	-	-	-	4 686	-	4 503	183
	Krankenhäuser und Heil- stätten .....	5 396	-	-	-	-	5 396	6	5 329	61

9.3 Personal in Ausbildung am 30.6.1981 der Länder nach Aufgabenbereichen und Ländern

FKZ	Aufgabenbereich	Insgesamt	Schles- wig- Hol- stein	Nieder- sachsen	Nord- rhein- west- falen	Hessen	Rhein- land- Pfalz	Baden- Württem- berg	Bayern	Saar- land	Hamburg	Bremen	Berlin (West)
	Insgesamt .....	122 657	3 837	13 586	22 454	11 755	5 744	18 549	24 998	1 665	6 631	2 517	10 921
0 - 7	Verwaltung .....	110 249	3 343	12 482	21 083	10 407	5 069	16 576	24 587	1 180	4 949	1 907	8 666
0	Allgemeiner Dienst .....	50 832	1 194	5 539	10 500	4 368	2 082	8 331	10 760	503	2 690	1 062	3 803
01,02	Politische Führung und zentrale Verwaltung 1) .....	17 749	548	1 433	3 510	1 140	763	2 581	3 479	219	1 349	600	2 127
016, 017	dar.: Steuer- und Finanz- verwaltung .....	10 166	350	865	2 568	790	552	1 418	2 533	118	349	144	479
04	Öffentliche Sicherheit und Ordnung .....	11 868	84	2 111	292	1 137	24	2 539	4 747	5	413	7	509
05	Rechtsschutz .....	21 215	562	1 995	6 698	2 091	1 295	3 211	2 534	279	928	455	1 167
1	Bildungswesen, Wissenschaft, Forschung, kulturelle Ange- legenheiten .....	51 708	1 969	6 454	9 934	5 225	2 336	6 888	12 819	629	1 724	532	3 198
12, 111	dar.: Schulen und vorschulische Bildung 2) .....	44 297	1 890	5 526	8 429	4 708	2 137	4 908	11 522	548	1 571	517	2 541
13	Hochschulen .....	5 552	57	388	1 163	412	122	1 705	901	80	87	4	633
132	dar.: Hochschulkliniken ..	747	-	-	10	-	-	-	351	-	-	-	386
16/17, 112	Forschung außerhalb der Hochschulen 3) .....	927	7	111	60	57	69	261	341	1	13	-	7
2	Soziale Sicherung .....	3 146	58	96	306	169	125	123	287	3	290	268	1 421
3	Gesundheitswesen, Sport und Erholung .....	432	-	24	13	26	21	73	7	3	37	18	210
312	dar.: Krankenhäuser .....	3	-	-	-	-	-	-	3	-	-	-	-
4	Wohnungswesen, Raumordnung, kommunale Gemeinschaftsdienste ..	1 354	49	157	27	162	193	414	175	31	123	21	2
43	dar.: kommunale Gemeinschafts- dienste .....	82	-	-	-	-	-	-	-	-	69	11	2
5	Ernährung, Landwirtschaft und Forsten .....	1 420	62	115	223	265	132	237	352	7	-	-	27
6	Energie- und Wasserwirtschaft ....	371	3	48	80	27	7	151	49	4	-	-	2
7	Verkehrs- und Nachrichtenwesen ...	986	8	49	-	165	173	359	138	-	85	6	3
8	Rechtlich unselbständige Wirt- schaftsunternehmen .....	2 285	25	156	80	261	370	443	373	80	10	-	487
	Krankenhäuser 4) .....	10 123	469	948	1 291	1 087	305	1 530	38	405	1 672	610	1 768
	dar.: Hochschulkliniken .....	4 686	212	512	1 291	1 087	196	833	-	246	309	-	-
	Krankenhäuser und Heil- stätten .....	5 396	257	433	-	-	109	697	-	159	1 363	610	1 768

1) Einschl. auswärtige Angelegenheiten.

2) Einschl. Unterrichtsverwaltung.

3) Einschl. Wissensch. Forschungsverwaltung.

4) Mit kaufmännischer Buchführung.

9 Ausgewählte Personalgruppen

9.4 Personal mit Zeitvertrag am 30.6.1981 des Bundes und der Länder nach Aufgabenbereichen und Dienstverhältnis

FKZ	Aufgabenbereich	Insgesamt	Bund			Länder		
			zusammen	Angestellte	Arbeiter	zusammen	Angestellte	Arbeiter
Vollbeschäftigte								
	Insgesamt .....	48 958	3 458	2 672	786	45 500	40 665	4 835
0 - 7	Verwaltung .....	38 809	3 450	2 666	784	35 359	32 353	3 006
0	Allgemeine Dienste .....	7 115	1 859	1 291	568	5 256	5 060	196
01, 02	Politische Führung und zentrale Verwaltung 1) .....	4 048	537	450	87	3 511	3 418	93
016, 017	dar.: Steuer- und Finanzverwaltung .....	1 376	125	66	59	1 251	1 238	13
03	Verteidigung .....	1 269	1 269	799	470	-	-	-
04	Öffentliche Sicherheit und Ordnung .....	477	35	24	11	442	401	41
05	Rechtsschutz .....	1 321	18	18	-	1 303	1 241	62
1	Bildungswesen, Wissenschaft, Forschung, kulturelle Angelegenheiten .....	25 245	876	778	98	24 369	23 397	972
12, 111	dar.: Schulen und vorschulische Bildung 2) .....	5 020	-	-	-	5 020	4 958	62
13	Hochschulen .....	16 740	-	-	-	16 740	16 104	636
132	dar.: Hochschulkliniken .....	2 172	-	-	-	2 172	2 004	168
16/17, 112	Forschung außerhalb der Hochschulen 3) .....	953	-	-	-	953	861	92
2	Soziale Sicherung .....	3 343	172	166	6	3 171	2 559	612
3	Gesundheitswesen, Sport und Erholung .....	654	15	15	-	639	329	310
312	dar.: Krankenhäuser .....	1	-	-	-	1	1	-
4	Wohnungswesen, Raumordnung, kommunale Gemeinschaftsdienste .....	862	-	-	-	862	290	572
43	dar.: kommunale Gemeinschaftsdienste .....	272	-	-	-	272	41	231
5	Ernährung, Landwirtschaft und Forsten .....	390	24	14	10	366	252	114
6	Energie- und Wasserwirtschaft ...	379	49	44	5	330	180	150
7	Verkehrs- und Nachrichtenwesen ..	821	455	358	97	366	286	80
8	Rechtlich unselbständige Wirtschaftsunternehmen .....	1 258	8	6	2	1 250	123	1 127
	Krankenhäuser <sup>4)</sup> .....	8 891	-	-	-	8 891	8 189	702
	dar.: Hochschulkliniken .....	7 309	-	-	-	7 309	6 908	401
	Krankenhäuser und Heilstätten .....	1 565	-	-	-	1 565	1 271	294
Teilzeitbeschäftigte T 1								
	Insgesamt .....	22 807	605	460	145	22 202	20 907	1 295
0 - 7	Verwaltung .....	21 356	605	460	145	20 751	19 881	870
0	Allgemeine Dienste .....	1 781	303	214	89	1 478	1 333	145
01, 02	Politische Führung und zentrale Verwaltung 1) .....	943	107	56	51	836	773	63
016, 017	dar.: Steuer- und Finanzverwaltung .....	556	56	8	48	500	465	35
03	Verteidigung .....	174	174	148	26	-	-	-
04	Öffentliche Sicherheit und Ordnung .....	97	16	5	11	81	58	23
05	Rechtsschutz .....	567	6	5	1	561	502	59
1	Bildungswesen, Wissenschaft, Forschung, kulturelle Angelegenheiten .....	18 483	155	150	5	18 328	17 815	513
12, 111	dar.: Schulen und vorschulische Bildung 2) .....	11 532	-	-	-	11 532	11 412	120
13	Hochschulen .....	6 163	-	-	-	6 163	6 008	155
132	dar.: Hochschulkliniken .....	142	-	-	-	142	132	10
16/17, 112	Forschung außerhalb der Hochschulen 3) .....	444	155	150	5	289	279	10
2	Soziale Sicherung .....	658	38	38	-	620	472	148
3	Gesundheitswesen, Sport und Erholung .....	155	6	6	-	149	126	23
312	dar.: Krankenhäuser .....	-	-	-	-	-	-	-
4	Wohnungswesen, Raumordnung, kommunale Gemeinschaftsdienste .....	64	-	-	-	64	56	8
43	dar.: kommunale Gemeinschaftsdienste .....	9	-	-	-	9	3	6
5	Ernährung, Landwirtschaft und Forsten .....	80	30	3	27	50	36	14
6	Energie- und Wasserwirtschaft ...	48	5	4	1	43	29	14
7	Verkehrs- und Nachrichtenwesen ..	87	68	45	23	19	14	5
8	Rechtlich unselbständige Wirtschaftsunternehmen .....	329	-	-	-	329	132	197
	Krankenhäuser <sup>4)</sup> .....	1 122	-	-	-	1 122	894	228
	dar.: Hochschulkliniken .....	734	-	-	-	734	634	100
	Krankenhäuser und Heilstätten .....	194	-	-	-	194	66	128

1) Einschl. auswärtige Angelegenheiten.  
2) Einschl. Unterrichtsverwaltung.

3) Einschl. Wissensch.-Forschungsverwaltung.  
4) Mit kaufmännischer Buchführung.



9 Ausgewählte Personalgruppen  
 9.5 Personal mit Zeitvertrag der Länder  
 und Gemeinden am 30.6.81 nach Aufgabenbereichen und Ländern

FKZ	Aufgabenbereich	Ins- gesamt	Schles- wig- Hol- stein	Nieder- sachsen	Nord- rhein- West- falen	Hessen	Rhein- land- Pfalz	Baden- Württem- berg	Bayern	Saar- land	Hamburg	Bremen	Berlin (West)
Vollbeschäftigte													
	Länder insgesamt .....	45 500	2 519	6 244	7 803	1 880	1 501	6 405	8 456	760	2 985	1 981	4 966
0 - 7	Verwaltung .....	35 359	1 762	4 334	4 997	1 165	1 450	4 800	8 148	658	1 984	1 769	4 292
0	Allgemeine Dienste .....	5 256	491	845	708	373	240	833	488	101	261	322	594
01, 02	Politische Führung und zentrale Verwaltung 1) .....	3 511	418	434	609	99	170	595	293	47	145	234	467
016, 017	dar.: Steuer- und Finanzver- waltung .....	1 251	241	211	225	81	60	173	22	-	26	94	118
05	Rechtsschutz .....	1 303	47	334	87	271	50	126	187	52	50	46	53
1	Bildungswesen, Wissenschaft, For- schung, kulturelle Angelegenheiten	24 369	1 013	2 962	3 914	733	1 040	3 384	7 082	534	671	467	2 569
12, 111	dar.: Schulen und vorschulische Bildung 2) .....	5 020	464	195	369	25	230	346	2 641	63	274	131	282
13	Hochschulen .....	16 740	464	2 019	3 408	690	670	2 852	3 897	462	270	181	1 827
132	dar.: Hochschulkliniken ...	2 172	-	-	50	-	-	-	1 393	-	-	-	729
16/17, 112	Forschung außerhalb der Hochschulen 3) .....	953	70	385	99	14	30	33	154	1	85	36	46
2	Soziale Sicherung .....	3 171	37	109	327	31	100	235	127	6	729	850	620
3	Gesundheitswesen, Sport und Erholung .....	639	5	3	1	12	15	78	28	6	78	30	383
4	Wohnungswesen, Raumordnung, kom- munale Gemeinschaftsdienste .....	862	27	176	16	7	15	27	276	-	159	68	91
5	Ernährung, Landwirtschaft und Forsten .....	366	85	42	22	8	10	138	52	-	3	-	6
6	Energie- und Wasserwirtschaft .....	330	8	170	9	1	10	46	59	5	9	8	5
7	Verkehrs- und Nachrichtenwesen ....	366	96	27	-	-	20	59	36	6	74	24	24
8	Rechtlich unselbständige Wirt- schaftsunternehmen .....	1 250	20	171	62	337	51	234	284	60	12	-	19
	Krankenhäuser 4) .....	8 891	737	1 739	2 744	378	-	1 371	24	42	989	212	655
	dar.: Hochschulkliniken .....	7 309	683	1 658	2 744	378	-	1 214	-	38	594	-	-
	Krankenhäuser und Heilstätten	1 565	54	79	-	-	-	157	9	4	395	212	655
	Gemeinden insgesamt .....	32 488	2 347	5 147	9 756	3 310	801	4 497	5 822	808	-	-	-
0 - 7	Verwaltung .....	25 155	1 194	3 917	9 132	2 447	619	2 818	4 319	709	-	-	-
8	Rechtlich unselbständige Wirt- schaftsunternehmen .....	2 226	876	453	84	133	61	148	424	47	-	-	-
	Krankenhäuser 4) .....	5 107	277	777	540	730	121	1 531	1 079	52	-	-	-
Teilzeitbeschäftigte T 1													
	Länder insgesamt .....	22 202	1 213	3 472	1 964	570	800	7 922	1 554	896	956	629	2 226
0 - 7	Verwaltung .....	20 751	1 112	3 190	1 700	513	720	7 725	1 488	888	753	562	2 100
0	Allgemeine Dienste .....	1 478	192	236	126	297	50	213	100	15	57	98	94
01, 02	Politische Führung und zentrale Verwaltung 1) .....	836	167	96	71	113	28	130	29	11	35	75	81
016, 017	dar.: Steuer- und Finanzver- waltung .....	500	140	67	68	111	17	20	14	-	3	34	26
05	Rechtsschutz .....	561	16	135	53	184	19	59	62	4	7	14	8
1	Bildungswesen, Wissenschaft, For- schung, kulturelle Angelegenheiten	18 328	900	2 897	1 541	198	635	7 402	1 323	865	477	325	1 765
12, 111	dar.: Schulen und vorschulische Bildung 2) .....	11 532	331	2 141	249	9	400	6 327	503	600	174	168	630
13	Hochschulen .....	6 163	515	583	1 266	176	220	1 040	671	265	237	134	1 056
132	dar.: Hochschulkliniken ...	142	-	-	15	-	-	-	127	-	-	-	-
16/17, 112	Forschung außerhalb der Hochschulen 3) .....	289	49	118	10	11	15	14	39	-	22	6	5
2	Soziale Sicherung .....	620	4	14	30	8	22	47	21	1	185	115	173
3	Gesundheitswesen, Sport und Erholung .....	149	-	-	-	4	8	23	23	-	20	11	60
4	Wohnungswesen, Raumordnung, kom- munale Gemeinschaftsdienste .....	64	5	24	-	3	2	7	5	2	8	5	3
5	Ernährung, Landwirtschaft und Forsten .....	50	10	6	2	2	1	13	6	5	-	2	3
6	Energie- und Wasserwirtschaft .....	43	1	6	1	1	1	18	8	-	4	2	1
7	Verkehrs- und Nachrichtenwesen ....	19	-	7	-	-	1	2	2	-	2	4	1
8	Rechtlich unselbständige Wirt- schaftsunternehmen .....	329	1	54	11	40	80	80	63	-	-	-	-
	Krankenhäuser 4) .....	1 122	100	228	253	17	-	117	3	8	203	67	126
	dar.: Hochschulkliniken .....	734	81	195	253	17	-	104	-	8	76	-	-
	Krankenhäuser und Heilstätten	194	19	33	-	-	-	13	2	-	127	-	-
	Gemeinden insgesamt .....	12 239	620	1 883	4 146	1 319	345	1 862	1 842	222	-	-	-
0 - 7	Verwaltung .....	10 371	409	1 493	3 966	1 118	281	1 414	1 529	161	-	-	-
8	Rechtlich unselbständige Wirt- schaftsunternehmen .....	645	137	133	19	34	8	202	87	25	-	-	-
	Krankenhäuser 4) .....	1 223	74	257	161	167	56	246	226	36	-	-	-

1) Einschl. auswärtige Angelegenheiten.  
 2) Einschl. Unterrichtsverwaltung.

3) Einschl. Wissensch. Forschungsverwaltung.  
 4) Mit kaufmännischer Buchführung.

10 Entwicklung des Personalstandes von 1960 - 1981\*)

10.1 Öffentlicher Dienst insgesamt

Jahr	Insgesamt	Vollbe- schäftigte	Teilzeitbeschäftigte		
			zusammen	T 1	T 2
Insgesamt					
2.10.1960	3 002 000	2 808 000	194 000	142 000	52 000
2.10.1961	3 072 000	2 866 000	206 000	149 000	57 000
2.10.1962	3 150 000	2 917 000	233 000	171 000	62 000
2.10.1963	3 227 000	2 986 000	241 000	174 000	67 000
2.10.1964	3 293 000	3 040 000	253 000	180 000	73 000
2.10.1965	3 351 000	3 080 000	271 000	193 000	78 000
2.10.1966	3 401 000	3 106 000	295 000	212 000	83 000
2.10.1967	3 443 000	3 144 000	299 000	210 000	89 000
2.10.1968	3 430 000	3 117 000	313 000	219 000	94 000
2.10.1969	3 511 000	3 174 000	337 000	233 000	104 000
2.10.1970	3 644 000	3 266 000	378 000	264 000	114 000
2.10.1971	3 807 000	3 389 000	418 000	294 000	124 000
2.10.1972	3 930 000	3 489 000	441 000	307 000	134 000
2.10.1973	4 051 000	3 568 000	483 000	338 000	145 000
30. 6.1974	4 118 000	3 617 000	501 000	348 000	153 000
30. 6.1975	4 184 000	3 669 000	515 000	351 000	164 000
30. 6.1976	4 193 000	3 660 000	533 000	361 000	172 000
30. 6.1977	4 191 000	3 647 000	544 000	375 000	169 000
30. 6.1978	4 260 000	3 696 000	564 000	394 000	170 000
30. 6.1979	4 369 000	3 770 000	599 000	424 000	175 000
30. 6.1980	4 420 000	3 802 000	618 000	453 000	165 000
30. 6.1981	4 498 000	3 846 000	652 000	480 000	172 000
Unmittelbarer öffentlicher Dienst					
2.10.1960	2 854 000	2 668 000	186 000	136 000	50 000
2.10.1961	2 921 000	2 724 000	197 000	142 000	55 000
2.10.1962	2 997 000	2 773 000	224 000	164 000	60 000
2.10.1963	3 071 000	2 840 000	231 000	166 000	65 000
2.10.1964	3 134 000	2 892 000	242 000	172 000	70 000
2.10.1965	3 189 000	2 930 000	259 000	184 000	75 000
2.10.1966	3 236 000	2 954 000	282 000	202 000	80 000
2.10.1967	3 275 000	2 990 000	285 000	200 000	85 000
2.10.1968	3 258 000	2 960 000	298 000	208 000	90 000
2.10.1969	3 334 000	3 012 000	322 000	222 000	100 000
2.10.1970	3 461 000	3 099 000	362 000	252 000	110 000
2.10.1971	3 618 000	3 217 000	401 000	281 000	120 000
2.10.1972	3 736 000	3 312 000	424 000	294 000	130 000
2.10.1973	3 851 000	3 387 000	464 000	324 000	140 000
30. 6.1974	3 912 000	3 431 000	481 000	333 000	148 000
30. 6.1975	3 966 000	3 471 000	495 000	336 000	159 000
30. 6.1976	3 975 000	3 462 000	513 000	346 000	167 000
30. 6.1977	3 975 000	3 452 000	523 000	359 000	164 000
30. 6.1978	4 042 000	3 499 000	543 000	378 000	165 000
30. 6.1979	4 147 000	3 570 000	577 000	407 000	170 000
30. 6.1980	4 193 000	3 598 000	595 000	435 000	160 000
30. 6.1981	4 267 000	3 639 000	628 000	461 000	167 000
Mittelbarer öffentlicher Dienst					
2.10.1960	148 000	140 000	8 000	6 000	2 000
2.10.1961	151 000	142 000	9 000	7 000	2 000
2.10.1962	153 000	144 000	9 000	7 000	2 000
2.10.1963	156 000	146 000	10 000	8 000	2 000
2.10.1964	159 000	148 000	11 000	8 000	3 000
2.10.1965	162 000	150 000	12 000	9 000	3 000
2.10.1966	165 000	152 000	13 000	10 000	3 000
2.10.1967	168 000	154 000	14 000	10 000	4 000
2.10.1968	172 000	157 000	15 000	11 000	4 000
2.10.1969	177 000	162 000	15 000	11 000	4 000
2.10.1970	183 000	167 000	16 000	12 000	4 000
2.10.1971	189 000	172 000	17 000	13 000	4 000
2.10.1972	194 000	177 000	17 000	13 000	4 000
2.10.1973	200 000	181 000	19 000	14 000	5 000
30. 6.1974	206 000	186 000	20 000	15 000	5 000
30. 6.1975	218 000	198 000	20 000	15 000	5 000
30. 6.1976	218 000	198 000	20 000	15 000	5 000
30. 6.1977	216 000	195 000	21 000	16 000	5 000
30. 6.1978	218 000	197 000	21 000	16 000	5 000
30. 6.1979	222 000	200 000	22 000	17 000	5 000
30. 6.1980	227 000	204 000	23 000	18 000	5 000
30. 6.1981	231 000	207 000	24 000	19 000	5 000

\*) Teilweise geschätzt.

**10 Entwicklung des Personalstandes von 1960 - 1981\*)**  
**10.2 Beschäftigte des unmittelbaren öffentlichen Dienstes**

Jahr	ins- gesamt	Verwaltung				rechtlich unselbständige Wirtschaftsunternehmen				Kommunale Zweck- verbände <sup>2)</sup>	Deutsche Bundes- bahn <sup>3)</sup>	Deutsche Bundes- post <sup>3)4)</sup>
		zu- sammen	Bund <sup>1)</sup>	Länder	Gemein- den/Gv.	zu- sammen	Bund	Länder	Gemein- den/Gv.			
Insgesamt												
2.10.1960	2 854 100	1 720 600	209 500	924 600	586 500	211 100	4 600	79 200	127 300	19 700	495 700	407 000
2.10.1961	2 921 500	1 794 700	231 600	953 700	609 400	204 200	4 500	77 500	122 200	20 100	487 200	415 300
2.10.1962	2 996 700	1 869 200	245 300	983 800	640 100	196 800	4 500	75 500	116 800	20 500	478 100	432 100
2.10.1963	3 070 900	1 946 200	262 500	1 017 200	666 500	197 200	4 500	74 800	117 900	21 900	474 200	431 400
2.10.1964	3 134 000	2 016 100	276 600	1 049 200	690 300	191 100	4 300	72 400	114 400	22 300	474 100	430 400
2.10.1965	3 188 900	2 086 800	287 200	1 082 700	716 900	186 400	4 300	69 800	112 300	22 800	462 400	430 500
2.10.1966	3 235 300	2 153 700	293 000	1 116 100	744 600	180 500	4 200	66 800	109 500	23 300	440 000	437 800
2.10.1967	3 275 100	2 211 300	303 500	1 151 500	756 300	176 500	4 000	67 000	105 500	24 500	422 500	440 300
2.10.1968	3 257 400	2 219 800	297 400	1 168 500	753 900	168 900	4 200	64 500	100 200	24 900	404 200	439 600
2.10.1969	3 334 200	2 302 400	302 600	1 215 800	784 000	168 500	4 300	62 800	101 400	25 400	395 200	442 700
2.10.1970	3 460 600	2 402 900	307 700	1 271 000	824 200	163 700	4 400	63 300	96 000	27 200	409 200	457 600
2.10.1971	3 618 500	2 526 700	316 200	1 345 800	864 700	159 400	4 400	64 100	90 900	27 800	423 000	481 600
2.10.1972	3 735 900	2 628 500	322 600	1 406 900	899 000	154 900	4 200	62 400	88 300	29 400	427 900	495 200
2.10.1973	3 850 600	2 738 600	325 000	1 476 800	936 800	147 600	3 900	62 600	81 100	30 300	434 500	499 600
30. 6.1974	3 911 700	2 804 800	326 500	1 525 000	953 300	145 000	3 900	62 900	78 200	31 600	433 700	496 600
30. 6.1975	3 966 500	2 875 800	329 300	1 561 600	984 900	146 100	3 900	62 200	80 000	32 400	422 800	489 400
30. 6.1976	3 974 900	2 921 100	327 500	1 609 000	984 600	142 700	3 600	60 900	78 200	32 800	401 300	477 000
30. 6.1977	3 974 900	2 942 700	323 000	1 626 800	992 900	140 400	3 600	59 800	77 000	31 000	381 800	479 000
30. 6.1978	4 043 000	3 018 300	323 900	1 674 500	1 019 900	138 000	3 600	60 600	73 800	38 800	364 300	483 600
30. 6.1979	4 146 100	3 118 000	325 600	1 734 900	1 057 500	140 100	3 600	60 600	75 900	41 500	349 300	497 200
30. 6.1980	4 193 200	3 170 800	326 100	1 762 100	1 082 600	139 000	3 600	61 400	74 000	40 200	341 500	501 700
30. 6.1981	4 266 800	3 232 000	328 400	1 791 700	1 111 900	139 000	3 500	61 600	73 900	41 800	341 900	512 100
Beamte und Richter												
2.10.1960	1 171 400	696 600	74 100	510 900	111 600	12 800	100	8 600	4 100	1 000	241 100	219 900
2.10.1961	1 196 100	711 000	75 600	521 500	113 900	12 400	100	8 400	3 900	1 000	241 900	229 800
2.10.1962	1 220 600	731 000	77 600	534 100	119 300	12 300	100	8 600	3 600	1 000	241 300	235 000
2.10.1963	1 250 100	757 300	83 000	552 900	121 400	12 200	100	8 500	3 600	1 000	239 200	240 400
2.10.1964	1 273 900	780 000	88 700	567 300	124 000	12 000	100	8 300	3 600	1 000	237 800	243 100
2.10.1965	1 298 400	801 600	89 700	585 000	126 900	11 800	100	8 200	3 500	1 000	239 400	244 600
2.10.1966	1 321 400	825 600	90 700	603 200	131 700	11 500	100	8 000	3 400	1 000	234 800	248 500
2.10.1967	1 360 100	857 700	95 200	628 200	134 300	11 500	0	8 200	3 300	1 000	234 400	255 500
2.10.1968	1 361 400	867 000	93 200	641 000	132 800	11 400	0	7 900	3 500	1 000	228 600	253 400
2.10.1969	1 382 400	899 500	94 600	669 700	135 200	11 100	100	7 800	3 200	1 000	220 700	250 100
2.10.1970	1 410 200	926 900	96 200	694 100	136 600	11 000	100	7 900	3 000	1 000	219 400	251 900
2.10.1971	1 453 900	968 400	98 800	730 500	139 100	10 800	100	7 900	2 800	1 000	219 400	254 300
2.10.1972	1 500 400	1 003 500	101 600	765 100	136 800	10 400	100	7 600	2 700	1 000	223 900	261 600
2.10.1973	1 542 300	1 040 300	104 500	797 900	137 900	10 200	0	7 700	2 500	1 000	224 800	266 000
30. 6.1974	1 560 200	1 058 600	106 900	818 500	133 200	9 900	100	7 300	2 500	1 000	222 800	267 900
30. 6.1975	1 608 400	1 101 400	109 200	859 600	132 600	9 900	100	7 400	2 400	1 000	223 600	272 500
30. 6.1976	1 645 200	1 135 000	110 100	894 600	130 300	9 600	0	7 300	2 300	1 000	219 100	280 500
30. 6.1977	1 671 800	1 156 700	109 100	916 300	131 300	9 900	0	7 200	2 700	1 200	213 400	290 600
30. 6.1978	1 692 400	1 187 400	109 900	944 100	133 400	9 500	0	7 300	2 200	1 800	205 300	288 400
30. 6.1979	1 716 500	1 216 400	111 200	968 700	136 500	9 500	0	7 400	2 100	2 000	196 900	291 700
30. 6.1980	1 735 100	1 243 000	111 400	992 500	139 100	9 600	0	7 400	2 200	1 900	188 400	292 200
30. 6.1981	1 760 500	1 267 700	113 200	1 011 800	142 700	9 700	0	7 600	2 100	1 900	186 600	294 600
Angestellte												
2.10.1960	698 000	597 000	67 100	290 000	239 900	41 300	800	8 700	31 800	8 400	2 100	49 200
2.10.1961	735 100	634 500	76 100	305 400	253 000	41 200	800	8 800	31 600	8 400	2 600	48 400
2.10.1962	775 000	669 200	81 600	319 900	267 700	40 300	700	8 800	30 800	8 500	5 600	51 400
2.10.1963	805 700	699 300	86 000	332 900	280 400	41 500	800	9 000	31 700	9 500	5 900	49 500
2.10.1964	838 800	731 700	89 000	348 400	294 300	41 600	700	9 100	31 800	9 600	6 800	49 100
2.10.1965	871 700	763 100	93 700	361 300	308 100	42 000	800	9 100	32 100	9 700	7 200	49 700
2.10.1966	909 400	793 900	96 700	375 300	321 900	41 500	800	9 100	31 600	9 900	7 700	56 400
2.10.1967	933 300	815 900	99 700	386 400	329 800	41 900	700	10 000	31 200	10 900	8 000	56 600
2.10.1968	944 400	824 900	97 500	392 600	334 800	41 100	700	10 000	30 400	11 000	8 300	59 100
2.10.1969	980 200	858 200	99 600	408 400	350 200	41 800	700	9 900	31 200	11 100	8 300	60 800
2.10.1970	1 041 100	914 800	101 700	437 000	376 100	40 000	700	9 700	29 600	12 400	9 200	64 700
2.10.1971	1 110 500	977 200	105 200	469 900	402 100	38 500	700	9 900	27 900	12 500	10 300	72 000
2.10.1972	1 168 400	1 032 100	107 200	494 500	430 400	37 800	700	10 100	27 000	13 700	10 300	74 500
2.10.1973	1 224 300	1 090 500	107 900	525 700	456 900	35 800	700	10 100	25 000	14 000	10 000	74 000
10. 6.1974	1 258 900	1 128 400	106 800	548 000	473 600	35 100	700	10 400	24 000	15 100	10 900	69 400
10. 6.1975	1 278 100	1 150 800	106 800	548 100	495 900	36 700	700	10 500	25 500	15 500	10 400	64 700
10. 6.1976	1 287 900	1 169 700	104 700	562 200	502 800	36 200	700	10 500	25 000	16 800	9 900	55 300
10. 6.1977	1 284 000	1 178 800	102 200	561 700	514 900	35 000	700	10 100	24 200	16 000	9 200	45 000
10. 6.1978	1 323 400	1 212 400	101 800	580 000	530 600	34 600	700	10 400	23 500	21 400	8 900	46 100
10. 6.1979	1 377 600	1 261 500	102 100	607 200	552 200	34 900	700	10 700	23 500	22 900	8 700	49 600
10. 6.1980	1 401 900	1 286 700	102 300	612 300	572 100	34 800	700	10 900	23 200	22 400	8	

10 Entwicklung des Personalstandes von 1960 - 1981\*)  
10.3 Vollbeschäftigte des unmittelbaren öffentlichen Dienstes

Jahr	ins- gesamt	Verwaltung				rechtlich unselbständige Wirtschaftsunternehmen				Kommunale Zweck- verbände <sup>2)</sup>	Deutsche Bundes- bahn <sup>3)</sup>	Deutsche Bundes- post <sup>3) 4)</sup>
		zu- sammen	Bund <sup>1)</sup>	Länder	Gemein- den/Gv.	zu- sammen	Bund	Länder	Gemein- den/Gv.			
Insgesamt												
2.10.1960	2 668 300	1 601 300	206 800	874 400	520 100	201 600	4 600	75 200	121 800	16 000	489 900	359 500
2.10.1961	2 724 300	1 661 700	229 100	897 600	535 000	194 600	4 500	73 500	116 600	16 000	483 200	368 800
2.10.1962	2 772 900	1 715 200	242 400	922 000	550 800	187 300	4 500	71 700	111 100	16 000	474 100	380 300
2.10.1963	2 840 400	1 778 500	259 000	949 700	569 800	187 700	4 500	71 100	112 100	17 000	470 100	387 100
2.10.1964	2 892 400	1 836 800	272 700	977 100	587 000	181 200	4 300	68 400	108 500	17 000	469 800	387 600
2.10.1965	2 930 100	1 891 500	282 500	1 004 500	604 500	176 300	4 300	65 700	106 300	17 000	458 200	387 100
2.10.1966	2 953 600	1 941 500	287 900	1 031 600	622 000	171 000	4 200	63 400	103 400	17 000	435 700	388 400
2.10.1967	2 989 800	1 991 800	297 900	1 062 500	631 400	167 400	4 000	63 800	99 600	18 000	418 200	394 400
2.10.1968	2 959 900	1 990 300	291 800	1 073 800	624 700	159 900	4 200	61 700	94 000	18 000	400 200	391 500
2.10.1969	3 011 900	2 053 100	296 500	1 111 400	645 200	159 300	4 300	60 300	94 700	18 000	390 900	390 600
2.10.1970	3 098 600	2 119 300	300 700	1 149 600	669 000	153 600	4 400	60 300	88 900	19 000	404 800	401 900
2.10.1971	3 217 400	2 211 000	308 200	1 206 500	696 300	149 200	4 400	61 100	83 700	19 000	418 400	419 800
2.10.1972	3 311 600	2 293 000	313 700	1 258 800	720 500	145 300	4 200	59 700	81 400	20 000	423 100	430 200
2.10.1973	3 386 800	2 366 400	315 400	1 308 900	742 100	137 400	3 900	59 500	74 000	20 000	429 400	433 600
30. 6.1974	3 430 600	2 419 500	316 100	1 349 800	753 600	134 800	3 900	59 400	71 500	21 000	428 300	427 000
30. 6.1975	3 471 200	2 475 500	318 100	1 380 900	776 500	136 800	3 900	59 300	73 600	21 700	417 900	419 300
30. 6.1976	3 461 600	2 500 900	316 000	1 409 600	775 300	133 300	3 600	58 000	71 700	23 000	396 800	407 600
30. 6.1977	3 451 600	2 517 500	311 300	1 424 300	781 900	130 700	3 600	56 500	70 600	22 300	377 700	403 400
30. 6.1978	3 498 700	2 570 100	311 600	1 456 400	802 100	128 700	3 600	57 400	67 700	28 700	360 500	410 700
30. 6.1979	3 569 400	2 639 000	312 700	1 494 500	831 800	130 900	3 600	57 500	69 800	31 000	345 600	422 900
30. 6.1980	3 597 900	2 674 200	312 600	1 509 700	851 900	130 300	3 600	58 200	68 500	29 700	338 000	425 700
30. 6.1981	3 639 200	2 707 000	314 300	1 524 400	868 300	129 900	3 500	58 400	68 000	30 800	338 400	433 100
Beamtende und Richter												
2.10.1960	1 171 400	696 600	74 100	510 900	111 600	12 800	100	8 600	4 100	1 000	241 100	219 900
2.10.1961	1 196 100	711 000	75 600	521 500	113 900	12 400	100	8 400	3 900	1 000	241 900	229 800
2.10.1962	1 218 400	728 800	77 600	533 600	117 600	12 300	100	8 600	3 600	1 000	241 300	235 000
2.10.1963	1 248 200	755 400	83 000	552 600	119 800	12 200	100	8 500	3 600	1 000	239 200	240 400
2.10.1964	1 271 900	778 000	88 700	566 800	122 500	12 000	100	8 300	3 600	1 000	237 800	243 100
2.10.1965	1 296 200	799 400	89 700	584 300	125 400	11 800	100	8 200	3 500	1 000	239 400	244 600
2.10.1966	1 319 200	823 400	90 700	602 400	130 300	11 500	100	8 000	3 400	1 000	234 800	248 500
2.10.1967	1 357 600	855 200	95 200	627 100	132 900	11 500	0	8 200	3 300	1 000	234 400	255 500
2.10.1968	1 358 600	864 200	93 200	639 400	131 600	11 400	0	7 900	3 500	1 000	228 600	253 400
2.10.1969	1 378 700	895 900	94 600	667 300	134 000	11 100	100	7 800	3 200	1 000	220 700	250 000
2.10.1970	1 402 100	919 300	96 200	687 700	135 400	11 000	100	7 900	3 000	1 000	219 400	251 400
2.10.1971	1 441 200	956 600	98 800	719 800	138 000	10 800	100	7 900	2 800	1 000	219 400	253 400
2.10.1972	1 483 500	988 000	101 500	750 700	135 800	10 400	100	7 600	2 700	1 000	223 900	260 200
2.10.1973	1 518 300	1 018 300	104 400	777 000	136 900	10 200	0	7 700	2 500	1 000	224 700	264 100
30. 6.1974	1 535 000	1 035 700	106 800	796 800	132 100	9 900	100	7 300	2 500	1 000	222 700	265 700
30. 6.1975	1 577 900	1 073 600	109 000	833 000	131 600	9 900	100	7 400	2 400	1 000	223 500	269 900
30. 6.1976	1 606 800	1 099 800	109 900	860 700	129 200	9 600	0	7 300	2 300	1 000	219 000	277 400
30. 6.1977	1 630 100	1 121 700	108 900	882 800	130 000	9 900	0	7 200	2 700	1 200	213 300	284 000
30. 6.1978	1 647 100	1 146 300	109 600	904 700	132 000	9 500	0	7 300	2 200	1 800	205 200	284 300
30. 6.1979	1 665 700	1 170 600	110 900	924 600	135 100	9 500	0	7 400	2 100	2 000	196 700	286 900
30. 6.1980	1 672 500	1 185 500	111 100	937 100	137 300	9 600	0	7 400	2 200	1 900	188 200	287 300
30. 6.1981	1 689 600	1 202 700	112 800	949 100	140 800	9 700	0	7 600	2 100	1 900	186 400	288 900
Angestellte												
2.10.1960	654 400	560 100	66 700	263 600	229 800	40 900	800	8 600	31 500	8 000	2 100	43 300
2.10.1961	686 600	592 400	75 700	275 800	240 900	40 800	800	8 700	31 300	8 000	2 600	42 800
2.10.1962	715 500	618 300	80 900	286 600	250 800	39 900	700	8 700	30 500	8 000	5 600	43 700
2.10.1963	740 200	642 000	85 000	295 300	261 700	40 900	800	8 800	31 300	9 000	5 900	42 400
2.10.1964	766 500	668 100	87 600	307 400	273 100	40 900	700	8 900	31 300	9 000	6 700	41 800
2.10.1965	789 800	691 000	91 700	315 600	283 700	41 200	800	8 900	31 500	9 000	7 100	41 500
2.10.1966	814 700	713 400	94 500	324 800	294 100	40 600	800	8 900	30 900	9 000	7 600	44 100
2.10.1967	834 800	730 500	97 200	332 600	300 700	41 000	700	9 800	30 500	10 000	7 900	45 400
2.10.1968	840 100	733 200	94 800	333 000	305 400	40 100	700	9 700	29 700	10 000	8 200	48 600
2.10.1969	861 000	753 600	96 500	342 400	314 700	40 600	700	9 600	30 300	10 000	8 100	48 700
2.10.1970	900 200	790 000	97 700	358 900	333 400	38 600	700	9 300	28 600	11 000	8 900	51 700
2.10.1971	948 200	832 700	100 400	380 100	352 200	37 000	700	9 500	26 800	11 000	9 900	57 600
2.10.1972	994 600	876 900	101 700	399 400	375 800	36 100	700	9 600	25 800	12 000	9 800	59 800
2.10.1973	1 031 000	916 200	101 600	420 100	394 500	33 900	700	9 500	23 700	12 000	9 500	59 400
10. 6.1974	1 054 700	944 600	99 900	436 800	407 900	33 200	700	9 700	22 800	13 000	10 300	53 600
10. 6.1975	1 064 000	958 100	99 300	433 900	424 900	34 600	700	9 800	24 100	13 200	9 800	48 300
10. 6.1976	1 060 300	963 000	96 900	435 800	430 300	34 000	700	9 700	23 600	14 300	9 300	39 700
10. 6.1977	1 053 100	966 700	94 100	430 900	441 700	33 100	700	9 400	23 000	13 800	8 600	30 900
10. 6.1978	1 072 300	982 900	93 200	438 700	451 000	32 500	700	9 600	22 200	17 900	8 300	30 700
10. 6.1979	1 107 000	1 012 200	92 900	451 700	467 600	32 700	700	9 800	22 200	19 200	8 100	34 800
10. 6.1980	1 125 500	1 031 900	92 600	455 900	483 400	32 500	700	9 900	21 900	18 600	8 100	34 400
10. 6.1981	1 142 100											

**10 Entwicklung des Personalstandes von 1960 - 1981\*)**  
**10.4 Teilzeitbeschäftigte des unmittelbaren öffentlichen Dienstes**

Jahr	ins- gesamt	Verwaltung				rechtlich unselbständige Wirtschaftsunternehmen				Kommunale Zweck- ver- bände	Deutsche Bundes- bahn 3)	Deutsche Bundes- post 3)4)	
		zu- sammen	Bund <sup>2)</sup>	Länder	Gemein- den/Gv.	zu- sammen	Bund	Länder	Gemein- den/Gv.				
Insgesamt													
2.10.1960	185 800	119 300	2 700	50 200	66 400	9 500	0	4 000	5 500	3 700	5 800	47 500	
2.10.1961	197 200	133 000	2 500	56 100	74 400	9 600	0	4 000	5 600	4 100	4 000	46 500	
2.10.1962	223 800	154 000	2 900	61 800	89 300	9 500	0	3 800	5 700	4 500	4 000	51 800	
2.10.1963	230 500	167 700	3 500	67 500	96 700	9 500	0	3 700	5 800	4 900	4 100	44 300	
2.10.1964	241 600	179 300	3 900	72 100	103 300	9 900	0	4 000	5 900	5 300	4 300	42 800	
2.10.1965	258 800	195 300	4 700	78 200	112 400	10 100	0	4 100	6 000	5 800	4 200	43 400	
2.10.1966	281 700	212 200	5 100	84 500	122 600	9 500	0	3 400	6 100	6 300	4 300	49 400	
2.10.1967	285 300	219 500	5 600	89 000	124 900	9 100	0	3 200	5 900	6 500	4 300	45 900	
2.10.1968	297 500	229 500	5 600	94 700	129 200	9 000	0	2 800	6 200	6 900	4 000	48 100	
2.10.1969	322 300	249 300	6 100	104 400	138 800	9 200	0	2 500	6 700	7 400	4 300	52 100	
2.10.1970	362 000	283 600	7 000	121 400	155 200	10 100	0	3 000	7 100	8 200	4 400	55 700	
2.10.1971	401 100	315 700	8 000	139 300	168 400	10 200	0	3 000	7 200	8 800	4 600	61 800	
2.10.1972	424 300	335 500	8 900	148 100	178 500	9 600	0	2 700	6 900	9 400	4 800	65 000	
2.10.1973	463 800	372 200	9 600	167 900	194 700	10 200	0	3 100	7 100	10 300	5 100	66 000	
30. 6.1974	481 100	385 300	10 400	175 200	199 700	10 200	0	3 500	6 700	10 600	5 400	69 600	
30. 6.1975	495 300	400 300	11 200	180 700	208 400	9 300	0	2 900	6 400	10 700	4 900	70 100	
30. 6.1976	513 300	420 200	11 500	199 400	209 300	9 400	0	2 900	6 500	9 800	4 500	69 400	
30. 6.1977	523 300	425 200	11 700	202 500	211 000	9 700	0	3 300	6 400	8 700	4 100	75 600	
30. 6.1978	544 300	448 200	12 300	218 100	217 800	9 300	0	3 200	6 100	10 100	3 800	72 900	
30. 6.1979	576 700	479 000	12 900	240 400	225 700	9 200	0	3 100	6 100	10 500	3 700	74 300	
30. 6.1980	595 300	496 600	13 500	252 400	230 700	8 700	0	3 200	5 500	10 500	3 500	76 000	
30. 6.1981	627 600	525 000	14 100	267 300	243 600	9 100	0	3 200	5 900	11 000	3 500	79 000	
Beamte und Richter													
2.10.1960	-	-	-	-	-	-	-	-	-	-	-	-	
2.10.1961	-	-	-	-	-	-	-	-	-	-	-	-	
2.10.1962	2 200	2 200	-	500	1 700	-	-	-	-	0	-	-	
2.10.1963	1 900	1 900	-	300	1 600	-	-	-	-	0	-	-	
2.10.1964	2 000	2 000	-	500	1 500	-	-	-	-	0	-	-	
2.10.1965	2 200	2 200	-	700	1 500	0	-	-	0	0	-	-	
2.10.1966	2 200	2 200	-	800	1 400	0	-	0	0	0	-	-	
2.10.1967	2 500	2 500	-	1 100	1 400	0	-	0	0	0	-	-	
2.10.1968	2 800	2 800	-	1 600	1 200	0	-	-	0	0	-	-	
2.10.1969	3 700	3 600	0	2 400	1 200	0	-	0	0	0	0	100	
2.10.1970	8 100	7 600	0	6 400	1 200	0	-	-	0	0	0	500	
2.10.1971	12 700	11 800	0	10 700	1 100	0	-	0	0	0	0	900	
2.10.1972	16 900	15 500	100	14 400	1 000	0	-	0	0	0	0	1 400	
2.10.1973	24 000	22 000	100	20 900	1 000	0	-	0	0	0	100	1 900	
30. 6.1974	25 200	22 900	100	21 700	1 100	0	-	0	0	0	100	2 200	
30. 6.1975	30 500	27 800	200	26 600	1 000	0	-	0	0	0	100	2 600	
30. 6.1976	38 400	35 200	200	33 900	1 100	0	-	0	0	0	100	3 100	
30. 6.1977	38 700	35 000	200	33 500	1 300	0	-	0	0	0	100	3 600	
30. 6.1978	45 300	41 100	300	39 400	1 400	0	-	0	0	0	100	4 100	
30. 6.1979	50 800	45 800	300	44 100	1 400	0	-	0	0	0	200	4 800	
30. 6.1980	62 600	57 500	300	55 400	1 800	0	-	0	0	0	200	4 900	
30. 6.1981	70 900	65 000	400	62 700	1 900	0	-	0	0	0	200	5 700	
Angestellte													
2.10.1960	43 600	36 900	400	26 400	10 100	400	0	100	300	400	-	5 900	
2.10.1961	48 500	42 100	400	29 600	12 100	400	0	100	300	400	-	5 600	
2.10.1962	59 500	50 900	700	33 300	16 900	400	0	100	300	500	0	7 700	
2.10.1963	65 500	57 300	1 000	37 600	18 700	600	0	200	400	500	0	7 100	
2.10.1964	72 300	63 600	1 400	41 000	21 200	700	0	200	500	600	100	7 300	
2.10.1965	81 900	72 100	2 000	45 700	24 400	800	0	200	600	700	100	8 200	
2.10.1966	94 700	80 500	2 200	50 500	27 800	900	0	200	700	900	100	12 300	
2.10.1967	98 500	85 400	2 500	53 800	29 100	900	0	200	700	900	100	11 200	
2.10.1968	104 300	91 700	2 700	59 600	29 400	1 000	0	300	700	1 000	100	10 500	
2.10.1969	119 200	104 600	3 100	66 000	35 500	1 200	0	300	900	1 100	200	12 100	
2.10.1970	140 900	124 800	4 000	78 100	42 700	1 400	0	400	1 000	1 400	300	13 000	
2.10.1971	162 300	144 500	4 800	89 800	49 900	1 500	0	400	1 100	1 500	400	14 400	
2.10.1972	173 800	155 200	5 500	95 100	54 600	1 700	0	500	1 200	1 700	500	14 700	
2.10.1973	193 300	174 300	6 300	105 600	62 400	1 900	0	600	1 300	2 000	500	14 600	
10. 6.1974	204 200	183 800	6 900	111 200	65 700	1 900	0	700	1 200	2 100	600	15 800	
10. 6.1975	214 100	192 700	7 500	114 200	71 000	2 100	0	700	1 400	2 300	600	16 400	
10. 6.1976	227 600	206 700	7 800	126 400	72 500	2 200	0	800	1 400	2 500	600	15 600	
10. 6.1977	233 900	212 100	8 100	130 800	73 200	1 900	0	700	1 200	2 200	600	17 100	
10. 6.1978	251 100	229 600	8 600	141 300	79 700	2 000	0	800	1 200	3 500	600	15 400	
10. 6.1979	270 600	249 300	9 200	155 500	84 600	2 200	0	900	1 300	3 700	600	14 800	
10. 6.1980	276 400	254 800	9 700	156 400	88 700	2 300	0	1 000	1 300	3 800	600	14 900	
10. 6.1981	293 200	270 500	10 200	163 200	97 100	2 600	0	1 100	1 500	4 100	800	15 200	
Arbeiter													
2.10.1960	142 200	82 400	2 300	23 800	56 300	9 100	0	3 900	5 200	3 300	5 800	41 600	
2.10.1961	148 700	90 900	2 100	26 500	62 300	9 200	0	3 900	5 300	3 700	4 000	40 900	
2.10.1962	162 100	100 900	2 200	28 000	70 700	9 100	0	3 700	5 400	4 000	4 000	44 100	
2.10.1963	163 100	108 500	2 500	29 600	76 400	8 900	0	3 500	5 400	4 400	4 100	37 200	
2.10.1964	167 300	113 700	2 500	30 600	80 600	9 200	0	3 800	5 400	4 700	4 200	35 500	
2.10.1965	174 700	121 000	2 700	31 800	86 500	9 300	0	3 900	5 400	5 100	4 100	35 200	
2.10.1966	184 800	129 500	2 900	33 200	93 400	8 600	0	3 200	5 400	5 400	4 200	37 100	
2.10.1967	184 300	131 600	3 100	34 100	94 400	8 200	0	3 000	5 200	5 600	4 200	34 700	
2.10.1968	190 400	135 000	2 900	33 500	98 600	8 000	0	2 500	5 500	5 900	3 900	37 600	
2.10.1969	199 400	141 100	3 000	36 000	102 100	8 000	0	2 200	5 800	6 300	4 100	39 900	
2.10.1970	213 000	151 200	3 000	36 900	111 300	8 700	0	2 600	6 100	6 800	4 100	42 200	
2.10.1971	226 100	159 400	3 200	38 800	117 400	8 700	0	2 600	6 100	7 300	4 200	46 500	

10 Entwicklung des Personal  
10.5 Vollbeschäftigte der Gebietskörperschaften

lfd.- Nummer	Jahr	Verwaltung und rechtlich unselb								Vollbe
		Verwal								Verwal
		Bildung, Wissenschaft, dar								Schulen und vorschuli-
		scheiden								sche Bildung
Ins-										
1	2.10.1960	1 802 900	1 601 300	370 800	85 500	184 000	93 000	361 800	272 200	
2	2.10.1961	1 856 300	1 661 700	376 600	109 000	186 600	94 200	374 800	278 700	
3	2.10.1962	1 902 500	1 715 200	384 100	121 800	189 300	95 500	389 400	285 700	
4	2.10.1963	1 966 200	1 778 500	389 500	134 900	196 000	97 200	410 200	298 400	
5	2.10.1964	2 018 000	1 836 800	394 500	145 400	203 200	98 000	433 700	311 600	
6	2.10.1965	2 067 800	1 891 500	400 000	155 200	207 900	99 000	455 300	324 200	
7	2.10.1966	2 112 500	1 941 500	405 300	160 900	211 800	99 600	478 200	340 200	
8	2.10.1967	2 159 200	1 991 880	408 100	167 200	217 600	101 200	504 300	355 800	
9	2.10.1968	2 150 200	1 990 300	406 300	164 700	214 900	102 100	513 000	363 800	
10	2.10.1969	2 212 400	2 053 100	410 400	168 000	221 300	103 700	547 800	387 400	
11	2.10.1970	2 272 900	2 119 300	413 800	171 300	226 500	106 600	576 900	401 400	
12	2.10.1971	2 360 200	2 211 000	426 800	175 400	233 200	108 100	622 300	420 300	
13	2.10.1972	2 438 300	2 293 000	437 300	178 400	240 300	111 600	658 800	438 100	
14	2.10.1973	2 503 800	2 366 400	444 500	178 000	246 800	114 500	698 400	460 500	
15	30. 6.1974	2 554 300	2 419 500	448 500	177 500	251 400	115 800	729 400	483 200	
16	30. 6.1975	2 612 300	2 475 500	457 200	177 500	258 800	117 800	761 900	507 800	
17	30. 6.1976	2 634 200	2 500 900	456 800	175 600	268 100	117 300	781 700	526 600	
18	30. 6.1977	2 648 200	2 517 500	458 300	173 500	270 600	116 200	797 300	541 600	
19	30. 6.1978	2 698 800	2 570 100	465 100	172 900	277 200	118 200	820 100	556 700	
20	30. 6.1979	2 769 900	2 639 000	475 100	172 300	287 100	122 500	839 400	568 000	
21	30. 6.1980	2 804 500	2 674 200	479 000	172 200	291 100	125 400	849 700	575 200	
22	30. 6.1981	2 836 900	2 707 000	482 600	172 300	295 100	128 600	857 500	579 800	
Beamte und										
23	2.10.1960	709 400	696 600	165 100	10 400	143 300	61 700	245 900	225 900	
24	2.10.1961	723 400	711 000	166 700	12 500	145 300	62 300	252 500	230 700	
25	2.10.1962	741 100	728 800	171 500	13 800	147 600	63 200	260 300	236 200	
26	2.10.1963	767 600	755 400	176 300	15 800	151 800	64 300	272 100	246 400	
27	2.10.1964	790 000	778 000	180 600	16 900	156 400	64 900	282 600	254 600	
28	2.10.1965	811 200	799 400	183 900	17 800	160 500	65 600	293 700	263 400	
29	2.10.1966	834 900	823 400	186 400	19 100	165 600	67 000	305 200	272 800	
30	2.10.1967	866 700	855 200	192 800	20 600	172 400	68 200	321 000	285 900	
31	2.10.1968	875 600	864 200	190 600	21 600	170 000	69 400	332 400	295 200	
32	2.10.1969	907 000	895 900	195 200	22 000	173 000	71 400	352 100	312 200	
33	2.10.1970	930 300	919 300	198 000	22 600	177 200	74 800	364 000	321 800	
34	2.10.1971	967 400	956 600	205 400	23 100	182 000	76 100	387 500	336 900	
35	2.10.1972	998 400	988 000	210 100	24 400	184 400	78 400	407 500	348 600	
36	2.10.1973	1 028 500	1 018 300	215 600	25 400	189 300	80 600	423 100	361 100	
37	30. 6.1974	1 045 600	1 035 700	216 500	26 000	189 800	82 100	438 300	376 000	
38	30. 6.1975	1 083 500	1 073 600	221 900	26 500	195 600	83 700	461 600	398 300	
39	30. 6.1976	1 109 400	1 099 800	224 400	27 000	202 700	83 600	477 100	416 100	
40	30. 6.1977	1 131 600	1 121 700	228 600	27 200	205 700	83 200	491 800	429 800	
41	30. 6.1978	1 155 800	1 146 300	231 500	27 000	211 300	84 000	506 700	442 500	
42	30. 6.1979	1 180 100	1 170 600	235 800	27 400	218 000	86 900	515 600	451 000	
43	30. 6.1980	1 195 200	1 185 500	238 800	27 500	221 700	90 100	519 400	455 000	
44	30. 6.1981	1 212 400	1 202 700	243 100	27 600	225 400	93 400	523 900	460 000	
Ange										
45	2.10.1960	601 000	560 100	160 800	34 100	31 400	29 400	73 800	29 800	
46	2.10.1961	633 200	592 500	165 300	43 600	32 100	30 000	80 900	32 100	
47	2.10.1962	658 200	618 200	171 700	49 200	32 500	30 300	86 400	33 800	
48	2.10.1963	682 900	642 000	176 600	51 000	34 900	30 800	94 800	36 300	
49	2.10.1964	709 000	668 100	181 200	52 500	37 100	31 100	106 500	41 300	
50	2.10.1965	732 200	691 000	182 600	56 600	37 500	31 400	116 100	45 200	
51	2.10.1966	754 000	713 400	186 700	58 600	36 000	30 800	127 500	51 800	
52	2.10.1967	771 500	730 500	187 300	60 800	34 700	31 200	136 600	54 900	
53	2.10.1968	773 300	733 200	187 700	58 200	34 400	30 900	134 300	53 500	
54	2.10.1969	794 200	753 600	187 700	60 000	36 900	30 600	148 100	59 800	
55	2.10.1970	828 600	790 000	191 700	61 000	38 200	30 000	164 300	64 500	
56	2.10.1971	869 700	832 700	197 200	62 700	39 600	30 300	183 700	69 700	
57	2.10.1972	913 000	876 900	204 200	63 400	43 700	31 300	199 600	75 700	
58	2.10.1973	950 100	916 200	205 400	63 200	45 300	31 900	221 200	86 200	
59	30. 6.1974	977 800	944 600	207 700	62 000	49 300	31 900	235 500	94 700	
60	30. 6.1975	992 700	958 100	208 500	61 300	50 900	32 100	245 800	97 400	
61	30. 6.1976	997 000	963 000	206 900	59 600	52 600	31 700	250 100	99 100	
62	30. 6.1977	999 800	966 700	205 900	57 700	52 500	31 100	251 300	100 400	
63	30. 6.1978	1 015 400	982 900	208 700	57 000	53 100	32 200	256 300	101 700	
64	30. 6.1979	1 044 900	1 012 200	213 200	56 100	55 700	33 600	264 500	103 700	
65	30. 6.1980	1 064 400	1 031 900	214 400	55 700	56 300	33 400	270 800	106 900	
66	30. 6.1981	1 076 500	1 043 300	213 800	55 500	56 400	33 400	273 600	106 300	
Arbei										
67	2.10.1960	492 500	344 600	49 900	41 000	9 300	1 900	42 100	16 500	
68	2.10.1961	499 700	358 200	44 600	52 900	9 200	1 900	41 400	15 900	
69	2.10.1962	503 200	368 200	40 900	58 800	9 200	2 000	42 700	15 700	
70	2.10.1963	515 700	381 100	36 600	68 100	9 300	2 100	43 300	15 700	
71	2.10.1964	519 000	390 700	32 700	76 000	9 700	2 000	44 600	15 700	
72	2.10.1965	524 400	401 100	33 500	80 800	9 900	2 000	45 500	15 600	
73	2.10.1966	523 600	404 700	32 200	83 200	10 200	1 800	45 500	15 600	
74	2.10.1967	521 000	406 100	28 000	85 800	10 500	1 800	46 700	15 000	
75	2.10.1968	501 300	392 900	28 000	84 900	10 500	1 800	46 300	15 100	
76	2.10.1969	511 200	403 600	27 500	86 000	11 400	1 700	47 600	15 400	
77	2.10.1970	514 000	410 000	24 100	87 700	11 100	1 800	48 600	15 100	
78	2.10.1971	523 100	421 700	24 200	89 600	11 600	1 700	51 100	13 700	
79	2.10.1972	526 900	428 100	23 000	90 600	12 200	1 900	51 700	13 800	
80	2.10.1973	525 200	431 900	23 500	89 400	12 200	2 000	54 100	13 200	
81	30. 6.1974	530 900	439 200	24 300	89 500	12 300	1 900	55 500	12 500	
82	30. 6.1975	536 100	443 800	26 800	89 700	12 300	2 000	54 500	12 100	
83	30. 6.1976	527 800	438 100	25 500	89 000	12 800	2 000	54 500	11 400	
84	30. 6.1977	516 800	429 100	23 800	88 600	12 400	1 900	54 200	11 400	
85	30. 6.1978	527 600	440 900	24 900	88 900	12 700	2 000	57 300	12 500	
86	30. 6.1979	544 900	456 200	26 100	88 800	13 400	2 000	59 300	13 300	
87	30. 6.1980	545 000	456 800	25 800	89 000	13 100	1 900	59 500	13 300	
88	30. 6.1981	548 000	461 000	25 700	89 200	13 300	1 800	60 000	13 500	

1) Zuordnung zu den einzelnen Aufgabenbereichen nach der ab 1970 für die Staatsfinanzstatistik gültigen Systematik für den Zeitraum von 1960 bis 1969 umgerechnet bzw. ge-

schätzt, ab 1970 Originalmaterial; Abweichungen in den Summen durch Runden der Zahlen.  
2) einschl. kulturelle Angelegenheiten.

standes von 1960 - 1981  
nach Aufgabenbereichen und Dienstverhältnis

schäftigste ständige Wirtschaftsunternehmen								lfd.- Nummer
Forschung unter	Soziale Sicherheit	Gesundheit, Sport und Erholung	Wohnungswesen, Raumordnung und Kommunale Gemein- schafts- dienste	Ernährung, Landwirt- schaft und Forsten	Energie- und Wasserwirt- schaft, Gewerbe Dienst- leistungen	Verkehrs- und Nachrichten- wesen	Rechtlich unselb- ständige Wirtschafts- unternehmen	
Hoch- schulen								
gesamt								
55 600	111 200	173 000	91 400	20 500	16 600	93 500	201 600	1
62 800	112 200	179 500	94 400	20 300	17 000	97 100	194 600	2
68 100	112 800	185 500	97 900	20 600	17 700	100 600	187 300	3
74 300	113 600	193 900	100 500	20 400	18 300	104 000	187 700	4
84 000	113 000	200 000	104 300	19 900	18 800	106 000	181 200	5
91 300	111 700	206 500	106 800	19 900	19 100	110 100	176 300	6
97 800	110 900	211 800	109 300	20 400	19 600	113 700	171 000	7
107 200	110 100	218 800	108 700	20 500	20 100	115 200	167 400	8
106 900	107 400	219 900	106 200	21 100	20 100	114 600	159 900	9
117 200	107 200	229 700	107 200	21 100	19 800	116 900	159 300	10
130 400	106 600	241 100	111 500	22 000	21 500	121 500	153 600	11
154 400	109 700	254 500	114 600	22 600	20 200	123 600	149 200	12
171 700	111 300	266 600	119 100	23 000	20 800	125 800	145 300	13
186 100	113 900	280 300	124 600	22 500	21 800	121 100	137 400	14
191 700	116 100	290 500	129 500	22 500	21 900	116 400	134 800	15
194 300	115 300	297 000	133 100	22 400	21 700	112 800	136 800	16
196 900	115 700	298 700	135 300	22 500	21 300	107 900	133 300	17
196 600	114 800	302 800	139 400	23 600	18 500	102 500	130 700	18
203 100	117 400	310 900	142 400	24 100	19 000	102 800	128 700	19
207 100	122 400	325 700	145 300	25 100	19 900	104 200	130 900	20
209 600	124 300	332 700	149 900	25 700	20 500	103 700	130 300	21
212 100	126 100	339 400	153 900	26 400	21 200	103 900	129 900	22
Richter								
16 200	25 800	12 700	13 900	6 300	4 400	7 100	12 800	23
17 800	26 000	13 100	14 600	6 300	4 400	7 300	12 400	24
20 000	26 100	13 200	14 800	6 300	4 500	7 500	12 300	25
21 600	26 500	13 300	15 600	6 400	4 700	8 600	12 200	26
23 900	26 300	13 600	15 900	6 400	4 700	9 700	12 000	27
25 900	26 200	13 700	16 600	6 500	4 800	10 100	11 800	28
27 900	26 200	14 200	16 700	7 000	4 900	11 100	11 500	29
30 200	25 900	14 300	16 300	6 900	5 100	11 700	11 500	30
32 000	25 800	14 300	15 800	7 300	5 100	11 900	11 400	31
34 600	26 600	14 300	15 800	7 400	5 300	12 800	11 100	32
36 500	25 300	14 300	15 900	7 700	6 100	13 400	11 000	33
44 300	26 100	14 300	15 700	8 000	5 200	13 200	10 800	34
51 800	26 100	14 200	16 100	8 100	5 300	13 400	10 400	35
53 300	26 800	14 100	16 700	8 000	5 400	13 300	10 200	36
53 100	26 500	14 000	16 900	8 000	5 400	12 200	9 900	37
53 100	27 200	13 800	17 500	8 100	5 400	12 300	9 900	38
53 300	27 900	13 500	17 800	8 100	5 400	12 300	9 600	39
53 000	28 000	13 300	18 000	8 500	5 200	12 200	9 900	40
54 600	28 300	13 200	18 700	8 400	5 100	12 100	9 500	41
55 500	29 100	13 000	18 900	8 400	5 400	12 100	9 500	42
54 000	29 400	13 000	19 200	8 800	5 600	12 000	9 700	43
53 100	29 800	12 900	19 800	9 000	5 600	12 200	9 700	44
stellte								
24 900	72 800	95 800	22 400	10 500	7 800	21 300	40 900	45
30 000	73 300	100 500	24 400	10 500	8 000	23 900	40 700	46
32 300	73 600	104 000	26 500	10 500	8 200	25 300	40 000	47
36 700	73 200	108 300	27 500	10 600	8 500	25 800	40 900	48
43 000	72 300	113 000	29 500	10 500	8 700	25 700	40 900	49
47 500	71 200	117 300	31 600	10 600	9 000	27 100	41 200	50
50 900	70 100	121 600	33 500	10 600	9 500	28 500	40 600	51
56 300	69 900	127 300	32 800	10 800	9 500	29 600	41 000	52
55 200	68 100	132 200	34 400	10 600	9 400	33 000	40 100	53
61 400	66 900	135 700	34 000	10 500	9 500	33 700	40 600	54
71 800	68 100	142 800	35 100	11 200	10 100	37 500	38 600	55
84 700	70 200	154 600	35 400	11 700	9 700	37 600	37 000	56
93 900	71 500	166 200	37 100	11 900	10 100	37 900	36 100	57
104 200	72 900	178 300	40 300	11 400	10 700	35 600	33 900	58
108 200	75 100	185 300	41 400	11 300	10 900	34 200	33 200	59
111 400	74 200	190 700	41 200	11 200	10 700	31 500	34 600	60
113 900	74 100	194 100	41 700	11 200	10 400	30 600	34 000	61
113 800	73 700	200 200	43 600	11 500	9 300	29 900	33 100	62
117 900	75 900	206 500	43 100	11 300	9 700	29 100	32 500	63
120 800	78 900	217 500	42 800	11 500	9 800	28 600	32 700	64
123 600	80 300	224 000	46 400	11 500	10 200	28 900	32 500	65
126 400	80 800	229 900	49 300	11 600	10 800	28 200	33 200	66
ter								
14 500	12 600	64 500	55 100	3 700	4 400	65 100	147 900	67
15 000	12 900	65 900	55 400	3 500	4 600	65 900	141 500	68
15 800	13 100	68 300	56 600	3 800	5 000	67 800	135 000	69
16 000	13 900	72 300	57 400	3 400	5 100	69 600	134 600	70
17 100	14 400	73 400	58 900	3 000	5 400	70 600	128 300	71
17 900	14 300	75 500	58 600	2 800	5 300	72 900	123 300	72
19 000	14 600	76 000	59 100	2 800	5 200	74 100	118 900	73
20 700	14 300	77 200	59 600	2 800	5 500	73 900	114 900	74
19 700	13 500	73 400	56 000	3 200	5 600	69 700	108 400	75
21 200	13 700	79 700	57 400	3 200	5 000	70 400	107 600	76
22 100	13 200	84 000	60 500	3 100	5 300	70 600	104 000	77
25 400	13 400	85 600	63 500	2 900	5 300	72 800	101 400	78
26 000	13 700	86 200	65 900	3 000	5 400	74 500	98 800	79
28 600	14 200	87 900	67 600	3 100	5 700	72 200	93 300	80
30 400	14 500	91 200	71 200	3 200	5 600	70 000	91 700	81
29 800	13 900	92 500	74 400	3 100	5 600	69 000	92 300	82
29 700	13 700	91 100	75 800	3 200	5 500	65 000	89 700	83
29 800	13 100	89 300	77 800	3 600	4 000	60 400	87 700	84
30 600	13 200	91 200	80 600	4 400	4 200	61 500	86 700	85
30 800	14 400	95 200	83 600	5 200	4 700	63 500	88 700	86
32 000	14 600	95 700	84 600	5 100	4 700	62 800	88 200	87
32 600	15 500	96 600	84 800	5 800	4 800	63 500	87 000	88

**10 Entwicklung des Personal**  
10.6 Vollbeschäftigte des Bundes nach Aufgaben

lfd.- Nummer	Jahr	insgesamt	zusammen	Politische Führung und zentrale Verwaltung	Verteidigung	Öffentliche Sicherheit und Ordnung	Rechts- schutz	Verwal- Bildung, Wissenschaft, dar	
								zusammen	Schulen
									Ins-
1	2.10.1960	211 400	206 800	70 200	85 500	17 600	1 200	5 200	-
2	2.10.1961	233 600	229 100	69 200	109 000	16 800	1 400	5 300	-
3	2.10.1962	246 900	242 400	70 200	121 800	16 300	1 500	5 400	-
4	2.10.1963	263 500	259 000	70 800	134 900	19 100	1 500	5 500	-
5	2.10.1964	277 000	272 700	71 500	145 400	21 300	1 500	5 700	-
6	2.10.1965	286 800	282 500	71 600	155 200	20 600	1 500	5 900	-
7	2.10.1966	292 100	287 900	71 400	160 900	20 200	1 500	6 100	-
8	2.10.1967	301 900	297 900	72 200	167 200	21 900	1 600	6 600	-
9	2.10.1968	296 000	291 800	70 800	164 700	19 800	1 600	6 600	-
10	2.10.1969	300 800	296 500	70 800	168 000	20 600	1 700	7 000	-
11	2.10.1970	305 100	300 700	70 100	171 300	21 500	1 700	7 400	-
12	2.10.1971	312 600	308 200	71 200	175 400	23 100	1 700	7 600	-
13	2.10.1972	317 900	313 700	72 400	178 400	23 600	1 800	7 700	-
14	2.10.1973	319 300	315 400	73 300	178 000	24 400	1 800	8 000	-
15	30. 6.1974	320 000	316 100	73 000	177 500	25 800	1 800	7 900	-
16	30. 6.1975	322 000	318 100	73 000	177 500	26 700	1 900	8 200	-
17	30. 6.1976	319 600	316 000	72 000	175 600	27 200	2 000	8 500	-
18	30. 6.1977	314 900	311 300	70 400	173 500	26 700	2 000	8 400	-
19	30. 6.1978	315 200	311 600	70 400	172 900	27 900	2 000	8 700	-
20	30. 6.1979	316 300	312 700	70 800	172 300	28 900	2 000	8 900	-
21	30. 6.1980	316 200	312 600	70 600	172 200	28 800	1 900	9 300	-
22	30. 6.1981	317 800	314 300	71 600	172 300	29 300	1 900	9 400	-
									Beamte und
23	2.10.1960	74 200	74 100	43 800	10 400	14 000	700	700	-
24	2.10.1961	75 700	75 600	43 400	12 500	13 500	800	800	-
25	2.10.1962	77 700	77 600	44 700	13 800	13 000	800	800	-
26	2.10.1963	83 100	83 000	44 600	15 800	15 700	800	700	-
27	2.10.1964	88 800	88 700	46 500	16 900	17 800	900	700	-
28	2.10.1965	89 800	89 700	47 300	17 800	17 100	900	700	-
29	2.10.1966	90 800	90 700	47 000	19 100	16 700	1 000	800	-
30	2.10.1967	95 200	95 200	47 700	20 600	18 200	1 000	900	-
31	2.10.1968	93 200	93 200	46 200	21 600	16 500	1 000	1 000	-
32	2.10.1969	94 700	94 600	46 500	22 000	16 900	1 000	1 100	-
33	2.10.1970	96 300	96 200	46 100	22 600	17 900	1 000	1 200	-
34	2.10.1971	98 900	98 800	46 400	23 100	19 200	1 100	1 300	-
35	2.10.1972	101 600	101 500	47 200	24 400	19 400	1 100	1 400	-
36	2.10.1973	104 400	104 400	48 400	25 400	19 900	1 100	1 500	-
37	30. 6.1974	106 900	106 800	48 600	26 000	21 300	1 200	1 500	-
38	30. 6.1975	109 100	109 000	48 900	26 500	22 100	1 200	1 600	-
39	30. 6.1976	109 900	109 900	48 800	27 000	22 200	1 300	1 800	-
40	30. 6.1977	108 900	108 900	47 900	27 200	21 900	1 300	1 800	-
41	30. 6.1978	109 600	109 600	47 900	27 000	22 900	1 300	1 900	-
42	30. 6.1979	110 900	110 900	48 200	27 400	23 400	1 200	2 000	-
43	30. 6.1980	111 100	111 100	48 300	27 500	23 300	1 200	2 100	-
44	30. 6.1981	112 800	112 800	49 100	27 600	23 800	1 200	2 200	-
									Ange
45	2.10.1960	67 500	66 700	16 100	34 100	1 400	400	3 100	-
46	2.10.1961	76 500	75 800	15 700	43 600	1 200	500	3 100	-
47	2.10.1962	81 600	80 800	15 000	49 200	1 200	500	3 200	-
48	2.10.1963	85 800	85 000	18 200	51 000	1 200	500	3 200	-
49	2.10.1964	88 300	87 600	19 700	52 500	1 300	500	3 200	-
50	2.10.1965	92 500	91 700	19 200	56 600	1 300	500	3 400	-
51	2.10.1966	95 300	94 500	19 300	58 600	1 200	500	3 900	-
52	2.10.1967	97 900	97 200	19 300	60 800	1 400	600	4 100	-
53	2.10.1968	95 500	94 800	19 300	58 200	1 200	600	4 300	-
54	2.10.1969	97 200	96 500	18 900	60 000	1 300	600	4 600	-
55	2.10.1970	98 400	97 700	19 100	61 000	1 300	600	4 700	-
56	2.10.1971	101 100	100 400	19 600	62 700	1 400	600	4 800	-
57	2.10.1972	102 400	101 700	19 700	63 400	1 700	600	4 800	-
58	2.10.1973	102 300	101 600	19 600	63 200	1 900	600	5 000	-
59	30. 6.1974	100 600	99 900	19 200	62 000	1 900	600	4 900	-
60	30. 6.1975	100 000	99 300	18 900	61 300	2 000	600	5 000	-
61	30. 6.1976	97 600	96 900	18 300	59 600	2 100	600	5 000	-
62	30. 6.1977	94 800	94 100	17 800	57 700	2 100	600	4 900	-
63	30. 6.1978	93 900	93 200	17 700	57 000	2 200	600	5 100	-
64	30. 6.1979	93 600	92 900	17 700	56 100	2 600	700	5 200	-
65	30. 6.1980	93 300	92 600	17 700	55 700	2 500	600	5 400	-
66	30. 6.1981	92 900	92 200	17 600	55 500	2 600	600	5 400	-
									Arbei
67	2.10.1960	69 700	66 000	10 300	41 000	2 200	100	1 400	-
68	2.10.1961	81 400	77 700	10 100	52 900	2 100	100	1 400	-
69	2.10.1962	87 600	84 000	10 500	58 800	2 100	200	1 400	-
70	2.10.1963	94 600	91 000	8 000	68 100	2 200	200	1 600	-
71	2.10.1964	99 900	96 400	5 300	76 000	2 200	100	1 800	-
72	2.10.1965	104 500	101 100	5 100	80 800	2 200	100	1 800	-
73	2.10.1966	106 000	102 700	5 100	83 200	2 300	0	1 400	-
74	2.10.1967	108 800	105 500	5 200	85 800	2 300	0	1 600	-
75	2.10.1968	107 300	103 800	5 300	84 900	2 100	0	1 300	-
76	2.10.1969	108 900	105 400	5 400	86 000	2 400	100	1 300	-
77	2.10.1970	110 400	106 800	4 900	87 700	2 300	100	1 500	-
78	2.10.1971	112 600	109 000	5 200	89 600	2 500	0	1 500	-
79	2.10.1972	113 900	110 500	5 500	90 600	2 500	100	1 400	-
80	2.10.1973	112 600	109 400	5 300	89 400	2 600	100	1 500	-
81	30. 6.1974	112 500	109 400	5 200	89 500	2 600	100	1 400	-
82	30. 6.1975	112 900	109 800	5 200	89 700	2 600	100	1 600	-
83	30. 6.1976	112 100	109 200	4 900	89 000	2 900	100	1 700	-
84	30. 6.1977	111 200	108 300	4 700	88 600	2 700	100	1 700	-
85	30. 6.1978	111 700	108 800	4 800	88 900	2 700	100	1 900	-
86	30. 6.1979	111 800	108 900	4 900	88 800	2 900	100	1 700	-
87	30. 6.1980	111 800	108 900	4 600	89 000	3 000	100	1 800	-
88	30. 6.1981	112 100	109 300	4 900	89 200	2 900	100	1 800	-

1) Die Zuordnung des Personals zu den Aufgabenbereichen erfolgte auf Grundlage des geltenden Staatlichen Funktionsplans. Methodische Änderungen (Nichterfassung der beur-

laubten Bediensteten, Änderungen des Funktionsplans) sind berücksichtigt. Die Daten sind teilweise geschätzt.



standes von 1960 - 1981  
bereichen und Dienstverhältnis

tung Forschung unter	Soziale Sicherheit	Gesundheit, Sport und Erholung	Wohnungswesen, Raumordnung und Kommunale Gemein- schafts- dienste	Ernährung, Landwirt- schaft und Forsten	Energie- und Wasserwirt- schaft, Gewerbe Dienst- leistungen	Verkehrs- und Nachrichten- wesen	Rechtlich unselb- ständige Wirtschafts- unternehmen	lfd.- Nummer
Hoch- schulen								
gesamt								
-	1 000	-	-	400	2 900	22 800	4 600	1
-	1 100	-	-	400	2 800	23 100	4 500	2
-	800	-	-	400	3 000	23 000	4 500	3
-	700	-	-	400	3 100	23 000	4 500	4
-	800	-	-	400	3 100	23 000	4 300	5
-	800	-	-	400	3 100	23 400	4 300	6
-	700	-	-	500	3 200	23 400	4 200	7
-	700	100	-	500	3 400	23 700	4 000	8
-	700	100	-	500	3 700	23 300	4 200	9
-	700	100	-	500	3 700	23 400	4 300	10
-	700	100	-	500	3 900	23 500	4 400	11
-	700	100	-	500	4 000	23 900	4 400	12
-	800	100	-	500	4 000	24 400	4 200	13
-	800	100	-	500	3 900	24 600	3 900	14
-	800	200	-	500	3 900	24 700	3 900	15
-	800	300	-	500	3 900	25 300	3 900	16
-	800	400	-	500	3 800	25 200	3 600	17
-	800	500	-	600	3 700	24 700	3 600	18
-	800	500	-	500	3 600	24 300	3 600	19
-	900	500	-	500	3 600	24 300	3 600	20
-	1 000	500	-	500	3 500	24 300	3 600	21
-	1 100	500	-	600	3 500	24 100	3 500	22
Richter								
-	300	0	-	100	1 200	2 900	100	23
-	300	0	-	100	1 200	3 000	100	24
-	200	0	-	100	1 200	3 000	100	25
-	200	0	-	100	1 200	3 900	100	26
-	200	0	-	100	1 200	4 400	100	27
-	200	0	-	0	1 200	4 500	100	28
-	200	0	-	100	1 200	4 600	100	29
-	200	100	-	100	1 400	5 000	0	30
-	200	100	-	100	1 500	5 000	0	31
-	200	0	-	100	1 600	5 200	100	32
-	200	0	-	0	1 600	5 600	100	33
-	200	0	-	100	1 600	5 800	100	34
-	200	0	-	100	1 600	6 100	100	35
-	200	0	-	100	1 600	6 200	0	36
-	200	0	-	100	1 600	6 300	100	37
-	300	100	-	100	1 600	6 600	100	38
-	300	100	-	100	1 600	6 700	0	39
-	300	100	-	100	1 600	6 700	0	40
-	300	200	-	100	1 500	6 500	0	41
-	300	200	-	100	1 600	6 500	0	42
-	300	200	-	100	1 600	6 500	0	43
-	300	200	-	100	1 600	6 700	0	44
stellte								
-	600	0	-	300	1 600	9 100	800	45
-	700	0	-	300	1 500	9 200	700	46
-	600	0	-	300	1 600	9 200	800	47
-	500	0	-	300	1 700	8 400	800	48
-	500	0	-	300	1 700	7 900	700	49
-	500	0	-	400	1 700	8 100	800	50
-	500	0	-	400	1 900	8 200	800	51
-	500	0	-	400	1 900	8 200	700	52
-	500	0	-	400	2 000	8 300	700	53
-	500	100	-	400	2 100	8 000	700	54
-	500	100	-	400	2 100	7 900	700	55
-	500	100	-	400	2 200	8 100	700	56
-	500	100	-	400	2 200	8 200	700	57
-	500	100	-	400	2 100	8 200	700	58
-	500	200	-	400	2 100	8 100	700	59
-	500	200	-	400	2 100	8 300	700	60
-	500	300	-	400	2 000	8 100	700	61
-	500	400	-	500	1 900	7 700	700	62
-	500	300	-	400	1 900	7 500	700	63
-	600	300	-	400	1 800	7 500	700	64
-	700	300	-	400	1 800	7 500	700	65
-	700	300	-	400	1 700	7 400	700	66
ter								
-	100	0	-	0	100	10 800	3 700	67
-	100	0	-	0	100	10 900	3 700	68
-	0	0	-	0	200	10 800	3 600	69
-	0	0	-	0	200	10 700	3 600	70
-	100	0	-	0	200	10 700	3 500	71
-	100	0	-	0	200	10 800	3 400	72
-	0	0	-	0	100	10 600	3 300	73
-	0	0	-	0	100	10 500	3 300	74
-	0	0	-	0	200	10 000	3 500	75
-	0	0	-	0	0	10 200	3 500	76
-	0	0	-	100	200	10 000	3 600	77
-	0	0	-	0	200	10 000	3 600	78
-	100	0	-	0	200	10 100	3 400	79
-	100	0	-	0	200	10 200	3 200	80
-	100	0	-	0	200	10 300	3 100	81
-	0	0	-	0	200	10 400	3 100	82
-	0	0	-	0	200	10 400	2 900	83
-	0	0	-	0	200	10 300	2 900	84
-	0	0	-	0	200	10 200	2 900	85
-	0	0	-	0	200	10 300	2 900	86
-	0	0	-	0	100	10 300	2 900	87
-	100	0	-	100	200	10 000	2 800	88

lfd.- Nummer	Jahr	Vollbe Verwaltung und rechtlich unseib Verwal							
		insgesamt	zusammen	Politische Führung und zentrale Verwaltung	Verteidigung	Öffentliche Sicherheit und Ordnung	Rechts- schutz	Bildung, Wissenschaft, dar	
								zusammen	Schulen
									Ins-
1	2.10.1960	949 600	874 400	157 400	-	118 000	91 800	309 600	240 200
2	2.10.1961	971 100	897 600	162 400	-	119 800	92 800	321 500	245 700
3	2.10.1962	993 700	922 000	165 900	-	121 000	94 000	334 000	251 700
4	2.10.1963	1 020 800	949 700	168 300	-	122 800	95 700	352 900	263 300
5	2.10.1964	1 045 500	977 100	170 200	-	126 500	96 500	373 300	274 300
6	2.10.1965	1 070 200	1 004 500	173 700	-	130 500	97 500	391 800	284 700
7	2.10.1966	1 095 000	1 031 600	177 400	-	133 500	98 100	411 600	298 600
8	2.10.1967	1 126 300	1 062 500	179 300	-	136 700	99 600	436 700	314 000
9	2.10.1968	1 135 500	1 073 800	179 500	-	138 100	100 500	449 400	325 800
10	2.10.1969	1 171 700	1 111 400	182 600	-	140 300	102 000	479 300	345 400
11	2.10.1970	1 209 900	1 149 600	184 600	-	144 500	104 900	504 700	356 700
12	2.10.1971	1 267 600	1 206 500	192 200	-	149 600	106 400	546 600	372 900
13	2.10.1972	1 318 500	1 258 800	198 400	-	156 100	109 800	579 800	388 000
14	2.10.1973	1 368 400	1 308 900	202 700	-	163 600	112 700	612 700	404 500
15	30. 6.1974	1 409 200	1 349 800	205 000	-	168 600	114 000	637 400	421 600
16	30. 6.1975	1 440 200	1 380 900	208 200	-	175 600	115 900	659 700	440 800
17	30. 6.1976	1 467 600	1 409 600	209 300	-	185 700	115 300	679 200	459 600
18	30. 6.1977	1 480 800	1 424 300	209 900	-	189 500	114 200	694 400	474 400
19	30. 6.1978	1 513 800	1 456 400	213 700	-	194 300	116 200	714 600	487 300
20	30. 6.1979	1 552 000	1 494 500	218 300	-	201 200	120 500	730 500	498 000
21	30. 6.1980	1 567 900	1 509 700	219 300	-	204 500	123 500	739 100	504 300
22	30. 6.1981	1 582 800	1 524 400	219 700	-	207 800	126 700	746 100	507 800
									Beamte und
23	2.10.1960	519 500	510 900	73 300	-	103 500	61 000	236 200	217 900
24	2.10.1961	529 900	521 500	74 800	-	105 200	61 500	242 600	222 700
25	2.10.1962	542 200	533 600	77 300	-	106 300	62 400	250 200	228 000
26	2.10.1963	561 100	552 600	81 200	-	107 700	63 500	261 900	238 100
27	2.10.1964	575 100	566 800	82 900	-	109 400	64 000	272 100	246 100
28	2.10.1965	592 500	584 300	84 800	-	112 600	64 700	283 000	254 700
29	2.10.1966	610 400	602 400	87 000	-	115 400	66 000	294 200	263 900
30	2.10.1967	635 300	627 100	92 600	-	118 500	67 200	309 800	277 000
31	2.10.1968	647 300	639 400	92 100	-	118 600	68 400	321 400	286 600
32	2.10.1969	675 100	667 300	95 900	-	120 700	70 400	340 600	303 200
33	2.10.1970	695 600	687 700	98 300	-	123 300	73 800	352 400	312 800
34	2.10.1971	727 700	719 800	102 500	-	126 900	75 000	375 800	327 900
35	2.10.1972	758 300	750 700	106 100	-	131 700	77 300	395 700	339 800
36	2.10.1973	784 700	777 000	109 400	-	138 000	79 500	410 100	351 700
37	30. 6.1974	804 100	796 800	109 900	-	141 200	80 900	425 300	366 100
38	30. 6.1975	840 400	833 000	114 200	-	147 500	82 500	448 500	388 900
39	30. 6.1976	868 000	860 700	116 600	-	156 500	82 300	464 700	407 100
40	30. 6.1977	890 000	882 800	120 300	-	159 800	81 900	479 700	421 400
41	30. 6.1978	912 000	904 700	122 400	-	163 900	82 700	494 300	434 100
42	30. 6.1979	932 000	924 600	125 300	-	168 700	85 700	503 000	442 500
43	30. 6.1980	944 500	937 100	127 300	-	172 100	88 900	506 500	446 500
44	30. 6.1981	956 700	949 100	128 800	-	174 600	92 200	510 900	451 500
									Ange
45	2.10.1960	272 200	263 600	64 500	-	9 400	29 000	50 700	18 300
46	2.10.1961	284 500	275 800	68 100	-	9 500	29 500	56 900	19 600
47	2.10.1962	295 300	286 600	73 100	-	9 600	29 800	60 500	20 500
48	2.10.1963	304 100	295 300	73 300	-	10 000	30 300	67 300	22 000
49	2.10.1964	316 300	307 400	74 600	-	11 600	30 600	76 300	25 000
50	2.10.1965	324 500	315 600	75 000	-	12 200	30 900	82 800	26 600
51	2.10.1966	333 700	324 800	77 200	-	12 300	30 300	90 500	31 100
52	2.10.1967	342 400	332 600	77 700	-	12 200	30 600	99 100	33 900
53	2.10.1968	342 700	333 000	78 100	-	13 100	30 300	99 900	35 400
54	2.10.1969	352 000	342 400	78 300	-	13 100	30 000	109 800	38 700
55	2.10.1970	368 200	358 900	80 400	-	14 300	29 400	122 200	40 300
56	2.10.1971	389 600	380 100	83 500	-	15 500	29 700	138 000	42 500
57	2.10.1972	409 000	399 400	85 800	-	16 600	30 700	150 300	45 400
58	2.10.1973	429 600	420 100	86 900	-	17 700	31 300	166 000	50 100
59	30. 6.1974	446 500	436 800	88 700	-	19 100	31 300	173 700	53 100
60	30. 6.1975	443 700	433 900	87 400	-	19 900	31 500	173 800	49 700
61	30. 6.1976	445 500	435 800	86 600	-	20 800	31 100	177 000	50 600
									Arbei
62	30. 6.1977	440 300	430 900	83 900	-	21 500	30 500	177 200	50 600
63	30. 6.1978	448 300	438 700	85 100	-	21 900	31 600	181 700	50 700
64	30. 6.1979	461 500	451 700	86 500	-	23 600	32 900	187 300	52 700
65	30. 6.1980	465 800	455 900	85 600	-	23 900	32 800	192 500	55 200
66	30. 6.1981	467 700	457 300	84 500	-	24 400	32 800	194 800	53 600
67	2.10.1960	157 900	99 900	19 600	-	5 100	1 800	22 700	4 000
68	2.10.1961	156 700	100 300	19 500	-	5 100	1 800	22 000	3 400
69	2.10.1962	156 200	101 800	15 500	-	5 100	1 800	23 300	3 200
70	2.10.1963	155 600	101 800	13 800	-	5 100	1 900	23 700	3 200
71	2.10.1964	154 100	102 900	12 700	-	5 500	1 900	24 900	3 200
72	2.10.1965	153 200	104 600	13 900	-	5 700	1 900	26 000	3 400
73	2.10.1966	150 900	104 400	13 200	-	5 800	1 800	26 900	3 600
74	2.10.1967	148 600	102 800	9 000	-	6 000	1 800	27 800	3 100
75	2.10.1968	145 500	101 400	9 300	-	6 400	1 800	28 100	3 800
76	2.10.1969	144 600	101 700	8 400	-	6 500	1 600	28 900	3 500
77	2.10.1970	146 100	103 000	5 900	-	6 900	1 700	30 100	3 600
78	2.10.1971	150 300	106 600	6 200	-	7 200	1 700	32 800	2 500
79	2.10.1972	151 200	108 700	6 500	-	7 800	1 800	33 800	2 800
80	2.10.1973	154 100	111 800	6 400	-	7 900	1 900	36 600	2 700
81	30. 6.1974	158 600	116 200	6 400	-	8 300	1 800	38 400	2 400
82	30. 6.1975	156 100	114 000	6 600	-	8 200	1 900	37 400	2 200
83	30. 6.1976	154 100	113 100	6 100	-	8 400	1 900	37 500	1 900
84	30. 6.1977	150 500	110 600	5 700	-	8 200	1 800	37 500	2 400
85	30. 6.1978	153 500	113 000	6 200	-	8 500	1 900	38 600	2 500
86	30. 6.1979	158 500	118 200	6 500	-	8 900	1 900	40 200	2 800
87	30. 6.1980	157 600	116 700	6 400	-	8 500	1 800	40 100	2 600
88	30. 6.1981	158 400	118 000	6 400	-	8 800	1 700	40 400	2 700

1) Zuordnung zu den einzelnen Aufgabenbereichen nach der ab 1970 für die Staatsfinanzstatistik gültigen Systematik für den Zeitraum von 1960 bis 1969 umgerechnet bzw. ge-

schätzt, ab 1970 Originalmaterial; Abweichungen in den Summen durch Runden der Zahlen.

## reichen und Dienstverhältnis

schäftigte ständige Wirtschaftsunternehmen								lfd.- Nummer
Forschung unter	Soziale Sicherheit	Gesundheit, Sport und Erholung	Wohnungswesen, Raumordnung und Kommunale Gemein- schafts- dienste	Ernährung, Landwirt- schaft und Forsten	Energie- und Wasserwirt- schaft, Gewerbe Dienst- leistungen	Verkehrs- und Nachrichten- wesen	Rechtlich unselb- ständige Wirtschafts- unternehmen	
Hoch- schulen								
gesamt								
55 600	55 700	51 000	28 400	18 700	11 600	32 200	75 200	1
62 800	55 400	53 000	29 400	18 500	11 800	33 000	73 500	2
68 100	55 000	55 500	30 900	18 700	12 000	35 000	71 700	3
74 300	54 800	57 500	31 000	18 500	12 200	36 000	71 100	4
84 000	53 900	58 000	32 300	18 000	12 400	36 000	68 400	5
91 300	52 500	58 500	32 800	18 000	12 500	36 700	65 700	6
97 800	51 700	58 600	32 800	18 300	12 600	37 000	63 400	7
107 200	50 900	58 700	31 700	18 400	12 900	37 600	63 800	8
106 900	48 500	58 800	29 200	19 000	12 500	38 300	61 700	9
117 200	48 000	59 400	29 200	19 000	12 100	39 500	60 300	10
130 400	46 200	60 000	29 500	19 900	13 300	42 000	60 300	11
154 400	48 000	61 400	28 600	20 400	11 600	41 700	61 100	12
171 700	48 300	63 400	29 100	20 700	11 800	41 400	59 700	13
186 100	49 100	64 200	29 600	20 000	12 800	41 500	59 500	14
191 700	50 300	69 200	30 200	19 900	12 800	42 400	59 400	15
194 300	49 500	66 700	30 100	19 900	12 800	42 500	59 300	16
196 900	49 800	66 300	29 300	20 000	13 000	41 700	58 000	17
196 600	48 900	65 600	28 800	21 400	10 800	40 800	56 500	18
203 100	49 600	65 400	29 400	21 200	11 000	41 000	57 400	19
207 100	51 500	68 400	29 300	21 600	11 300	41 900	57 500	20
209 600	51 100	68 400	29 700	21 600	11 700	40 800	58 200	21
212 100	51 000	68 900	29 900	21 800	11 700	40 800	58 400	22
Richter								
16 200	12 500	5 500	7 000	6 000	2 900	3 000	8 600	23
17 800	12 400	5 600	7 500	6 000	2 900	3 000	8 400	24
20 000	12 300	5 700	7 500	6 000	2 900	3 000	8 600	25
21 600	12 300	5 800	8 000	6 100	3 000	3 100	8 500	26
23 900	12 100	6 100	8 000	6 100	3 000	3 100	8 300	27
25 900	12 000	6 200	8 500	6 300	3 100	3 100	8 200	28
27 900	12 000	6 200	8 500	6 600	3 200	3 300	8 000	29
30 200	11 700	6 200	8 000	6 500	3 200	3 400	8 200	30
32 000	11 600	6 200	7 500	6 900	3 100	3 600	7 900	31
34 600	12 200	6 200	7 500	7 000	3 100	3 700	7 800	32
36 500	10 800	6 200	7 500	7 400	3 900	4 100	7 900	33
44 300	11 600	6 200	7 200	7 600	3 000	4 000	7 900	34
51 800	11 600	6 100	7 400	7 700	3 000	4 100	7 600	35
53 300	11 600	6 000	7 700	7 500	3 100	4 100	7 700	36
53 100	11 300	5 800	7 700	7 500	3 100	4 100	7 300	37
53 100	11 500	5 700	8 200	7 700	3 100	4 100	7 400	38
53 300	11 600	5 600	8 400	7 700	3 200	4 100	7 300	39
53 000	11 700	5 600	8 500	8 200	3 000	4 100	7 200	40
54 600	11 800	5 400	8 900	8 100	3 000	4 200	7 300	41
54 500	12 200	5 300	8 900	8 100	3 100	4 300	7 400	42
54 000	12 100	5 300	9 000	8 400	3 200	4 300	7 400	43
53 100	12 000	5 200	9 300	8 600	3 200	4 300	7 600	44
stellte								
24 900	38 000	34 000	13 500	9 800	5 200	9 500	8 600	45
30 000	37 700	35 000	14 000	9 800	5 300	10 000	8 700	46
32 300	37 500	39 500	15 000	9 800	5 300	10 500	8 700	47
36 700	37 100	36 000	15 000	9 900	5 400	11 000	8 800	48
43 000	36 200	36 300	15 500	9 800	5 500	11 000	8 900	49
47 500	35 000	36 800	16 000	9 800	5 600	11 500	8 900	50
50 900	33 900	37 400	16 000	9 800	5 800	11 600	8 900	51
56 300	33 700	37 500	14 000	10 000	5 800	12 000	9 800	52
55 200	32 000	38 200	13 100	9 800	5 500	13 000	9 700	53
61 400	30 700	38 900	12 600	9 700	5 500	13 800	9 600	54
71 800	30 800	37 300	12 600	10 400	5 900	15 600	9 300	55
84 700	31 500	38 400	11 900	10 800	5 300	15 500	9 500	56
93 800	31 600	40 200	12 100	11 000	5 500	15 600	9 600	57
104 200	32 100	41 300	12 300	10 500	6 100	15 900	9 500	58
108 200	33 600	45 000	12 300	10 400	6 200	16 500	9 700	59
111 400	32 800	43 500	12 100	10 300	6 200	16 400	9 800	60
113 900	33 000	43 600	11 300	10 300	6 200	15 900	9 700	61
113 800	32 100	43 400	10 800	10 600	5 300	15 600	9 400	62
117 900	32 700	43 300	10 700	10 500	5 400	15 800	9 600	63
120 800	33 400	45 300	10 400	10 600	5 600	16 100	9 800	64
123 600	33 000	45 500	10 400	10 400	5 800	16 000	9 900	65
126 400	32 400	46 100	10 300	10 400	5 800	15 800	10 400	66
ter								
14 500	5 200	11 500	7 900	2 900	3 500	19 700	58 000	67
15 000	5 300	12 400	7 900	2 700	3 600	20 000	56 400	68
15 800	5 200	14 300	8 400	2 900	3 800	21 500	54 400	69
16 000	5 400	15 700	8 000	2 500	3 800	21 900	53 800	70
17 100	5 600	15 600	8 800	2 100	3 900	21 900	51 200	71
17 900	5 500	15 500	8 300	1 900	3 800	22 100	48 600	72
19 000	5 800	15 000	8 300	1 900	3 600	22 100	46 500	73
20 700	5 500	15 000	9 700	1 900	3 900	22 200	45 800	74
19 700	4 900	14 400	8 600	2 300	3 900	21 700	44 100	75
21 200	5 100	14 300	9 100	2 300	3 500	22 000	42 900	76
22 100	4 600	16 500	9 400	2 100	3 500	22 300	43 100	77
25 400	4 900	16 800	9 500	2 000	3 300	22 200	43 700	78
26 000	5 100	17 100	9 600	2 000	3 300	21 700	42 500	79
28 600	5 400	16 900	9 600	2 000	3 600	21 500	42 300	80
30 400	5 400	18 400	10 200	2 000	3 500	21 800	42 400	81
29 800	5 200	17 500	9 800	1 900	3 500	22 000	42 100	82
29 700	5 200	17 100	9 600	2 000	3 600	21 700	41 000	83
29 800	5 100	16 600	9 500	2 600	2 500	21 100	39 900	84
30 600	5 100	16 700	9 800	2 600	2 600	21 000	40 500	85
31 800	5 900	17 800	10 000	2 900	2 600	21 500	40 300	86
32 000	6 000	17 600	10 300	2 800	2 700	20 500	40 900	87
32 600	6 600	17 600	10 300	2 800	2 700	20 700	40 400	88

## 10.8 Vollbeschäftigte der Gemeinden nach Aufgaben

lfd.- Nummer	Jahr	Verwaltung und rechtlich unselb							Vollbe	
		insgesamt	zusammen	Politische Führung und zentrale Verwaltung	Verteidigung	Öffentliche Sicherheit und Ordnung	Rechts- schutz	Bildung, Wissenschaft, Verwal		
								zusammen	Schulen	
										dar
Ins-										
1	2.10.1960	641 900	520 100	143 200	-	48 400	-	47 000	32 000	
2	2.10.1961	651 600	535 000	145 000	-	50 000	-	48 000	33 000	
3	2.10.1962	661 900	550 800	148 000	-	52 000	-	50 000	34 000	
4	2.10.1963	681 900	569 800	150 400	-	54 100	-	51 800	35 100	
5	2.10.1964	695 500	587 000	152 800	-	55 400	-	54 700	37 300	
6	2.10.1965	710 800	604 500	154 700	-	56 800	-	57 600	39 500	
7	2.10.1966	725 400	622 000	156 500	-	58 100	-	60 500	41 600	
8	2.10.1967	731 000	631 400	156 600	-	59 000	-	61 000	41 800	
9	2.10.1968	718 700	624 700	156 000	-	57 000	-	57 000	38 000	
10	2.10.1969	739 900	645 200	157 000	-	60 400	-	61 500	42 000	
11	2.10.1970	757 900	699 000	159 100	-	60 500	-	64 800	44 700	
12	2.10.1971	780 000	696 300	163 400	-	60 500	-	68 100	47 400	
13	2.10.1972	801 900	720 500	166 500	-	60 600	-	71 300	50 100	
14	2.10.1973	816 100	742 100	168 500	-	58 800	-	77 700	56 000	
15	30. 6.1974	825 100	753 600	170 500	-	57 000	-	84 100	61 600	
16	30. 6.1975	850 100	776 500	176 000	-	56 500	-	94 000	67 000	
17	30. 6.1976	847 000	775 300	175 500	-	55 200	-	94 000	67 000	
18	30. 6.1977	852 500	781 900	178 000	-	54 400	-	94 500	67 200	
19	30. 6.1978	869 800	802 100	181 000	-	55 000	-	96 800	69 400	
20	30. 6.1979	901 600	831 800	186 000	-	57 000	-	100 000	70 000	
21	30. 6.1980	920 400	851 900	189 100	-	57 800	-	101 300	70 900	
22	30. 6.1981	936 300	868 300	191 300	-	58 000	-	102 000	72 000	
Beamte und										
23	2.10.1960	115 700	111 600	48 000	-	25 800	-	9 000	8 000	
24	2.10.1961	117 800	113 900	48 500	-	26 600	-	9 100	8 000	
25	2.10.1962	121 200	117 600	49 500	-	28 300	-	9 300	8 200	
26	2.10.1963	123 400	119 800	50 500	-	28 400	-	9 500	8 300	
27	2.10.1964	126 100	122 500	51 200	-	29 200	-	9 800	8 500	
28	2.10.1965	128 900	125 400	51 800	-	30 800	-	10 000	8 700	
29	2.10.1966	133 700	130 300	52 400	-	33 500	-	10 200	8 900	
30	2.10.1967	136 200	132 900	52 500	-	35 700	-	10 300	8 900	
31	2.10.1968	135 100	131 600	52 300	-	34 900	-	10 000	8 600	
32	2.10.1969	137 200	134 000	52 800	-	35 400	-	10 400	9 000	
33	2.10.1970	138 400	135 400	53 600	-	36 000	-	10 400	9 000	
34	2.10.1971	140 800	138 000	56 500	-	35 900	-	10 400	9 000	
35	2.10.1972	138 500	135 800	56 800	-	33 300	-	10 400	8 800	
36	2.10.1973	139 400	136 900	57 800	-	31 400	-	11 500	9 400	
37	30. 6.1974	134 600	132 100	58 000	-	27 300	-	11 500	9 900	
38	30. 6.1975	134 000	131 600	58 800	-	26 000	-	11 500	9 400	
39	30. 6.1976	131 500	129 200	59 000	-	24 000	-	10 600	9 000	
40	30. 6.1977	132 700	130 000	60 400	-	24 000	-	10 300	8 400	
41	30. 6.1978	134 200	132 000	61 200	-	24 500	-	10 500	8 400	
42	30. 6.1979	137 200	135 100	62 300	-	25 900	-	10 600	8 500	
43	30. 6.1980	139 500	137 300	63 200	-	26 300	-	10 800	8 500	
44	30. 6.1981	142 900	140 800	65 200	-	27 000	-	10 800	8 500	
Ange										
45	2.10.1960	261 300	229 800	80 200	-	20 600	-	20 000	11 500	
46	2.10.1961	272 200	240 900	81 500	-	21 400	-	20 900	12 500	
47	2.10.1962	281 300	250 800	83 600	-	21 700	-	22 700	13 300	
48	2.10.1963	293 000	261 700	85 100	-	23 700	-	24 300	14 300	
49	2.10.1964	304 400	273 100	86 900	-	24 200	-	27 000	16 300	
50	2.10.1965	315 200	283 700	88 400	-	24 000	-	29 900	18 600	
51	2.10.1966	325 000	294 100	90 200	-	22 500	-	33 100	20 700	
52	2.10.1967	331 200	300 700	90 300	-	21 100	-	33 400	21 000	
53	2.10.1968	335 100	305 400	90 300	-	20 100	-	30 100	18 100	
54	2.10.1969	345 000	314 700	90 500	-	22 500	-	33 700	21 100	
55	2.10.1970	362 000	333 400	92 200	-	22 600	-	37 400	24 200	
56	2.10.1971	379 000	352 200	94 100	-	22 700	-	40 900	27 200	
57	2.10.1972	401 600	375 800	98 700	-	25 400	-	44 400	30 300	
58	2.10.1973	418 200	394 500	98 900	-	25 700	-	50 200	36 100	
59	30. 6.1974	430 700	407 900	99 800	-	28 300	-	56 900	41 600	
60	30. 6.1975	449 000	424 900	102 200	-	29 000	-	67 000	47 700	
61	30. 6.1976	453 900	430 300	102 000	-	29 700	-	68 100	48 500	
62	30. 6.1977	464 700	441 700	104 200	-	28 900	-	69 200	49 800	
63	30. 6.1978	473 200	451 000	105 900	-	29 000	-	69 500	51 000	
64	30. 6.1979	489 800	467 600	109 000	-	29 500	-	72 000	51 000	
65	30. 6.1980	505 300	483 400	111 100	-	29 900	-	72 900	51 700	
66	30. 6.1981	515 900	493 800	111 100	-	29 400	-	73 400	52 700	
Arbei										
67	2.10.1960	264 900	178 700	15 000	-	2 000	-	18 000	12 500	
68	2.10.1961	261 600	180 200	15 000	-	2 000	-	18 000	12 500	
69	2.10.1962	259 400	182 400	14 900	-	2 000	-	18 000	12 500	
70	2.10.1963	265 500	188 300	14 800	-	2 000	-	18 000	12 500	
71	2.10.1964	265 000	191 400	14 700	-	2 000	-	17 900	12 500	
72	2.10.1965	266 700	195 400	14 500	-	2 000	-	17 700	12 200	
73	2.10.1966	266 700	197 600	13 900	-	2 100	-	17 200	12 000	
74	2.10.1967	263 600	197 800	13 800	-	2 200	-	17 300	11 900	
75	2.10.1968	248 500	187 700	13 400	-	2 000	-	16 900	11 300	
76	2.10.1969	257 700	196 500	13 700	-	2 500	-	17 400	11 900	
77	2.10.1970	257 500	200 200	13 300	-	1 900	-	17 000	11 500	
78	2.10.1971	260 200	206 100	12 800	-	1 900	-	16 800	11 200	
79	2.10.1972	261 800	208 900	11 000	-	1 900	-	16 500	11 000	
80	2.10.1973	258 500	210 700	11 800	-	1 700	-	16 000	10 500	
81	30. 6.1974	259 800	213 600	12 700	-	1 400	-	15 700	10 100	
82	30. 6.1975	267 100	220 000	15 000	-	1 500	-	15 500	9 900	
83	30. 6.1976	261 600	215 800	14 500	-	1 500	-	15 300	9 500	
84	30. 6.1977	255 100	210 200	13 400	-	1 500	-	15 000	9 000	
85	30. 6.1978	262 400	219 100	13 900	-	1 500	-	16 800	10 000	
86	30. 6.1979	274 600	229 100	14 700	-	1 600	-	17 400	10 500	
87	30. 6.1980	275 600	231 200	14 800	-	1 600	-	17 600	10 700	
88	30. 6.1981	277 500	233 700	15 000	-	1 600	-	17 800	10 800	

1) Zuordnung zu den einzelnen Aufgabenbereichen nach der ab 1970 für die Staatsfinanzstatistik gültigen Systematik für den Zeitraum von 1960 bis 1969 umgerechnet bzw. ge-

schätzt, ab 1970 Originalmaterial; Abweichungen in den Summen durch Runden der Zahlen.

bereichen und Dienstverhältnis

beschäftigte ständige Wirtschaftsunternehmen								lfd.- Nummer
Forschung unter	Soziale Sicherheit	Gesundheit, Sport und Erholung	Wohnungswesen, Raumordnung und Kommunale Gemein- schafts- dienste	Ernährung, Landwirt- schaft und Forsten	Energie- und Wasserwirt- schaft, Gewerbe Dienst- leistungen	Verkehrs- und Nachrichten- wesen	Rechtlich unselb- ständige Wirtschafts- unternehmen	
Hoch- schulen								
gesamt								
-	54 500	122 000	63 000	1 400	2 100	38 500	121 800	1
-	55 700	126 500	65 000	1 400	2 400	41 000	116 600	2
-	57 000	130 000	67 000	1 500	2 700	42 600	111 100	3
-	58 100	136 400	69 500	1 500	3 000	45 000	112 100	4
-	58 300	142 000	72 000	1 500	3 300	47 000	108 500	5
-	58 400	148 000	74 000	1 500	3 500	50 000	106 300	6
-	58 500	153 200	76 500	1 600	3 800	53 300	103 400	7
-	58 500	160 000	77 000	1 600	3 800	53 900	99 600	8
-	58 200	161 000	77 000	1 600	3 900	53 000	94 000	9
-	58 500	170 200	78 000	1 600	4 000	54 000	94 700	10
-	59 700	181 000	82 000	1 600	4 300	56 000	88 900	11
-	61 000	193 000	86 000	1 700	4 600	58 000	83 700	12
-	62 200	203 100	90 000	1 800	5 000	60 000	81 400	13
-	64 000	216 000	95 000	2 000	5 100	55 000	74 000	14
-	65 000	221 100	99 300	2 100	5 200	49 300	71 500	15
-	65 000	230 000	103 000	2 000	5 000	45 000	73 600	16
-	65 100	232 000	106 000	2 000	4 500	41 000	71 700	17
-	65 100	236 700	110 600	1 600	4 000	37 000	70 600	18
-	67 000	245 000	113 000	2 400	4 400	37 500	67 700	19
-	70 000	256 800	116 000	3 000	5 000	38 000	69 800	20
-	72 200	263 800	120 500	3 300	5 300	38 600	68 500	21
-	74 000	270 700	124 000	3 300	6 000	39 000	68 000	22
Richter								
-	13 000	7 200	6 900	200	300	1 200	4 100	23
-	13 300	7 500	7 100	200	300	1 300	3 900	24
-	13 600	7 500	7 300	200	400	1 500	3 600	25
-	14 000	7 500	7 600	200	500	1 600	3 600	26
-	14 000	7 500	7 900	200	500	2 200	3 600	27
-	14 000	7 500	8 100	200	500	2 500	3 500	28
-	14 000	8 000	8 200	300	500	3 200	3 400	29
-	14 000	8 000	8 300	300	500	3 300	3 300	30
-	14 000	8 000	8 300	300	500	3 300	3 500	31
-	14 200	8 100	8 300	300	600	3 900	3 200	32
-	14 300	8 100	8 400	300	600	3 700	3 000	33
-	14 300	8 100	8 500	300	600	3 400	2 800	34
-	14 300	8 100	8 700	300	700	3 200	2 700	35
-	15 000	8 100	9 000	400	700	3 000	2 500	36
-	15 000	8 200	9 200	400	700	1 800	2 500	37
-	15 400	8 000	9 300	300	700	1 600	2 400	38
-	16 000	7 800	9 400	300	600	1 500	2 300	39
-	16 000	7 600	9 500	200	600	1 400	2 700	40
-	16 200	7 600	9 800	200	600	1 400	2 200	41
-	16 600	7 500	10 000	200	700	1 300	2 100	42
-	17 000	7 500	10 200	300	800	1 200	2 200	43
-	17 500	7 500	10 500	300	800	1 200	2 100	44
stellte								
34 200	61 800	8 900	400	1 000	2 700	31 500	45	
34 900	65 500	10 400	400	1 200	4 700	31 300	46	
35 500	68 500	11 500	400	1 300	5 600	30 500	47	
35 600	72 300	12 500	400	1 400	6 400	31 300	48	
35 600	76 700	14 000	400	1 500	6 800	31 300	49	
35 700	80 500	15 600	400	1 700	7 500	31 500	50	
35 700	84 200	17 500	400	1 800	8 700	30 900	51	
35 700	89 800	18 800	400	1 800	9 400	30 500	52	
35 600	94 000	21 300	400	1 900	11 700	29 700	53	
35 700	96 700	21 400	400	1 900	11 900	30 300	54	
36 800	105 400	22 500	400	2 100	14 000	28 600	55	
38 200	116 100	23 500	500	2 200	14 000	26 800	56	
39 400	125 900	25 000	500	2 400	14 100	25 800	57	
40 300	136 900	28 000	500	2 500	11 500	23 700	58	
41 000	140 100	29 100	500	2 600	9 600	22 800	59	
40 900	147 000	29 100	500	2 400	6 800	24 100	60	
40 600	150 200	30 400	500	2 200	6 600	23 600	61	
41 100	156 400	32 800	400	2 100	6 600	23 000	62	
42 700	162 900	32 400	400	2 400	5 800	22 200	63	
44 900	171 900	32 400	500	2 400	5 000	22 200	64	
46 600	178 200	36 000	700	2 600	5 400	21 900	65	
47 700	184 200	39 000	700	3 300	5 000	22 100	66	
ter								
7 300	53 000	47 200	800	800	34 600	86 200	67	
7 500	53 500	47 500	800	900	35 000	81 400	68	
7 900	54 000	48 200	900	1 000	35 500	77 000	69	
8 500	56 600	49 400	900	1 100	37 000	77 200	70	
8 700	57 800	50 100	900	1 300	38 000	73 600	71	
8 700	60 000	50 300	900	1 300	40 000	71 300	72	
8 800	61 000	50 800	900	1 500	41 400	69 100	73	
8 800	62 200	49 900	900	1 500	41 200	65 800	74	
8 600	59 000	47 400	900	1 500	38 000	60 800	75	
8 600	65 400	48 300	900	1 500	38 200	61 200	76	
8 600	67 500	51 100	900	1 600	38 300	57 300	77	
8 500	68 800	54 000	900	1 800	40 600	54 100	78	
8 500	69 100	56 300	1 000	1 900	42 700	52 900	79	
8 700	71 000	58 000	1 100	1 900	40 500	47 800	80	
9 000	72 800	61 000	1 200	1 900	37 900	46 200	81	
8 700	75 000	64 600	1 200	1 900	36 600	47 100	82	
8 500	74 000	66 200	1 200	1 700	32 900	45 800	83	
8 000	72 700	68 300	1 000	1 300	29 000	44 900	84	
8 100	74 500	70 800	1 800	1 400	30 300	43 300	85	
8 500	77 400	73 600	2 300	1 900	31 700	45 500	86	
8 600	78 100	74 300	2 300	1 900	32 000	44 400	87	
8 800	79 000	74 500	2 300	1 900	32 800	43 800	88	

1 Versorgungsempfänger des öffentlichen Dienstes  
1.1 Versorgungsempfänger des unmittelbaren öffentlichen  
Dienstes am 1.2.1981 nach Arten und Dienstverhältnis

Art der Versorgung Dienstverhältnis	Allgemeine Versorgungsempfänger 1)					Versorgungsempfänger nach Kap. I G 131 2)				
	zusammen	Bund	Länder	Deutsche Bundesbahn	Deutsche Bundespost	zusammen	Bund	Länder	Deutsche Bundesbahn	Deutsche Bundespost
Insgesamt .....	896 709	52 497	418 263	262 575	163 374	218 044	6 061	182 951	20 777	8 255
Beamte und Richter .....	892 840	52 487	414 527	262 452	163 374	106 828	5 869	71 927	20 777	8 255
Angestellte und Arbeiter .....	3 869	10	3 736	123	-	4 888	22	4 866	-	-
Ehemalige Berufssoldaten und Reichsarbeitsdienstführer .....	-	-	-	-	-	106 328	170	106 158	-	-
Ruhegehalt .....	491 701	27 623	229 696	144 742	89 640	67 297	1 504	60 756	3 333	1 704
Beamte und Richter .....	490 128	27 623	228 189	144 676	89 640	23 394	1 424	16 933	3 333	1 704
Angestellte und Arbeiter .....	1 573	-	1 507	66	-	2 085	10	2 075	-	-
Ehemalige Berufssoldaten und Reichsarbeitsdienstführer .....	-	-	-	-	-	41 818	70	41 748	-	-
Witwen-/Witwergeld .....	364 285	21 851	167 252	108 378	66 804	147 403	4 482	119 299	17 177	6 445
Beamte und Richter .....	362 036	21 841	165 057	108 334	66 804	81 841	4 371	53 848	17 177	6 445
Angestellte und Arbeiter .....	2 249	10	2 195	44	-	2 755	11	2 744	-	-
Ehemalige Berufssoldaten und Reichsarbeitsdienstführer .....	-	-	-	-	-	62 807	100	62 707	-	-
Waisengeld .....	40 723	3 023	21 315	9 455	6 930	3 344	75	2 896	267	106
Beamte und Richter .....	40 676	3 023	21 281	9 442	6 930	1 593	74	1 146	267	106
Angestellte und Arbeiter .....	47	-	34	13	-	48	1	47	-	-
Ehemalige Berufssoldaten und Reichsarbeitsdienstführer .....	-	-	-	-	-	1 703	-	1 703	-	-

1.2 Allgemeine Versorgungsempfänger der Länder am 1.2.1981 nach Arten und Dienstverhältnis

Dienstverhältnis Art der Versorgung	Insgesamt	Schles- wig- Hol- stein	Nieder- sachsen	Nord- rhein- West- falen	Hessen	Rhein- land- Pfalz	Baden- Würt- tem- berg	Bayern	Saar- land	Hamburg	Bremen	Berlin (West)
Insgesamt .....	418 263	19 068	50 919	88 800	35 984	24 796	56 512	63 942	7 104	22 084	7 698	41 356
Ruhegehalt .....	229 696	10 138	27 063	48 698	20 562	13 297	31 022	36 156	3 803	12 134	4 452	22 371
Witwen- u. Witwergeld .....	167 252	7 950	21 089	34 939	13 773	10 169	22 524	24 295	2 789	9 085	2 903	17 736
Waisengeld .....	21 315	980	2 767	5 163	1 649	1 330	2 966	3 491	512	865	343	1 249
Beamte und Richter .....	414 527	19 058	50 894	88 741	35 964	24 356	55 156	63 934	7 092	22 084	7 682	39 566
Ruhegehalt .....	228 189	10 132	27 050	48 639	20 555	13 075	30 357	36 151	3 799	12 134	4 442	21 855
Witwen- u. Witwergeld .....	165 057	7 946	21 077	34 939	13 760	9 960	21 847	24 292	2 781	9 085	2 897	16 473
Waisengeld .....	21 281	980	2 767	5 163	1 649	1 321	2 952	3 491	512	865	343	1 238
Angestellte und Arbeiter .....	3 736	10	25	59	20	440	1 356	8	12	-	16	1 790
Ruhegehalt .....	1 507	6	13	59	7	222	665	5	4	-	10	516
Witwen- u. Witwergeld .....	2 195	4	12	-	13	209	677	3	8	-	6	1 263
Waisengeld .....	34	-	-	-	-	9	14	-	-	-	-	11

1.3 Versorgungsempfänger des unmittelbaren öffentlichen Dienstes am 1.2.1981

Art der Versorgung Dienstverhältnis	Allgemeine Versorgungsempfänger 1)					Versorgungsempfänger nach Kap. I G 131 2)				
	Insgesamt	Bundes- anstalt für Arbeit	Sozialversicherungsträger			Insgesamt	Bundes- anstalt für Arbeit	Sozialversicherungsträger		
			zu- sammen	Bund	Länder			zu- sammen	Bund	Länder
Insgesamt .....	27 462	5 270	22 192	6 110	16 082	5 114	714	4 400	28	4 372
Beamte und Richter ...	11 274	5 113	6 161	1 769	4 392	3 795	682	3 113	1	3 112
Do-Angestellte .....	15 836	-	15 836	4 318	11 518	108	-	108	27	81
Angestellte und Ar- beiter .....	352	157	195	23	172	1 211	32	1 179	-	1 179
Ruhegehalt .....	14 160	2 611	11 549	3 103	8 446	1 293	135	1 158	19	1 139
Beamte und Richter ...	5 938	2 555	3 383	1 061	2 322	801	129	672	1	671
Do-Angestellte .....	8 056	-	8 056	2 029	6 027	58	-	58	18	40
Angestellte und Ar- beiter .....	166	56	110	13	97	434	6	428	-	428
Witwen-/Witwergeld ....	12 085	2 452	9 633	2 668	6 965	3 748	570	3 178	9	3 169
Beamte und Richter ...	4 761	2 351	2 410	559	1 851	2 931	544	2 387	-	2 387
Do-Angestellte .....	7 145	-	7 145	2 099	5 046	48	-	48	9	39
Angestellte und Ar- beiter .....	179	101	78	10	68	769	26	743	-	743
Waisengeld .....	1 217	207	1 010	339	671	73	9	64	-	64
Beamte und Richter ...	575	207	368	149	219	63	9	54	-	54
Do-Angestellte .....	635	-	635	190	445	2	-	2	-	2
Angestellte und Ar- beiter .....	7	-	7	-	7	8	-	8	-	8

1) Einschl. Versorgungsempfänger nach Kap. II G 131 (verdrängte öffent-  
liche Bedienstete ehemaliger Dienststellen, deren Aufgaben übernommen  
wurden.

2) Verdrängte öffentliche Bedienstete weggefallener Dienststellen.

1 Versorgungsempfänger des öffentlichen Dienstes  
1.4 Allgemeine Versorgungsempfänger<sup>1)</sup> des unmittelbaren  
öffentlichen Dienstes 1974 - 1981

Beschäftigungsbereich	1974	1975	1976	1977	1978	1979	1980	1981
Art der Versorgung								
Insgesamt .....	848 537	856 575	874 089	884 467	891 816	897 360	896 563	896 709
Ruhegehalt .....	450 194	456 621	469 290	478 368	482 983	488 359	491 361	491 701
Witwen-/Witwergeld ....	361 561	361 662	364 975	366 509	367 957	368 287	364 726	364 285
Halbwaisengeld 2) .....	29 630	30 089	31 310	30 837	31 305	30 352	30 684	30 320
Vollwaisengeld .....	7 152	7 150	7 385	7 675	8 227	8 996	8 209	9 099
Unfallwaisengeld .....	.	1 053	1 129	1 078	1 344	1 366	1 583	1 304
Bund .....	43 306	44 421	47 714	48 350	50 868	50 762	51 949	52 497
Ruhegehalt .....	23 520	24 047	25 873	25 499	27 349	26 792	27 545	27 623
Witwen-/Witwergeld ....	17 944	18 410	19 060	19 911	20 536	20 976	21 422	21 851
Halbwaisengeld 2) .....	1 399	1 532	2 247	2 342	2 345	2 360	2 393	2 422
Vollwaisengeld .....	443	398	416	479	501	496	443	458
Unfallwaisengeld .....	.	34	118	119	137	138	146	143
Länder .....	391 162	398 496	404 537	407 778	410 624	415 150	416 490	418 263
Ruhegehalt .....	209 791	215 319	219 324	222 347	223 899	227 095	228 480	229 696
Witwen-/Witwergeld ....	161 748	163 337	164 975	165 885	165 759	167 016	167 106	167 252
Halbwaisengeld 2) .....	16 439	15 823	16 098	15 450	16 261	16 220	16 297	16 397
Vollwaisengeld .....	3 184	3 257	3 390	3 571	4 009	4 062	3 987	4 250
Unfallwaisengeld .....	.	760	750	525	696	757	620	668
Deutsche Bundesbahn .....	255 002	253 903	260 698	267 254	268 149	268 825	264 362	262 575
Ruhegehalt .....	131 270	131 415	137 277	143 877	144 110	146 334	145 814	144 742
Witwen-/Witwergeld ....	114 840	112 702	113 441	113 230	114 132	112 830	108 953	108 378
Halbwaisengeld 2) .....	6 663	7 567	7 740	7 757	7 410	6 487	6 715	6 304
Vollwaisengeld .....	2 229	2 154	2 179	2 176	2 204	2 924	2 275	2 870
Unfallwaisengeld .....	.	65	61	214	293	250	605	281
Deutsche Bundespost .....	159 067	159 755	161 140	161 085	162 175	162 623	163 762	163 374
Ruhegehalt .....	85 613	85 840	86 816	86 645	87 625	88 138	89 522	89 640
Witwen-/Witwergeld ....	67 029	67 213	67 499	67 483	67 530	67 465	67 245	66 804
Halbwaisengeld 2) .....	5 129	5 167	5 225	5 288	5 289	5 285	5 279	5 197
Vollwaisengeld .....	1 296	1 341	1 400	1 449	1 513	1 514	1 504	1 521
Unfallwaisengeld .....	.	194	200	220	218	221	212	212

1.5 Versorgungsempfänger nach Kap. I G 131<sup>3)</sup> des unmittelbaren öffentlichen Dienstes 1974 - 1981

Beschäftigungsbereich	1974	1975	1976	1977	1978	1979	1980	1981
Art der Versorgung								
Insgesamt .....	285 636	272 587	262 213	248 251	242 682	232 239	228 249	218 044
Ruhegehalt .....	101 918	96 640	91 382	82 620	80 322	74 839	71 799	67 297
Witwen-/Witwergeld ....	178 442	170 226	165 215	161 530	158 363	153 545	152 908	147 403
Halbwaisengeld 2) .....	3 981	3 165	2 951	2 845	2 704	2 435	2 132	1 977
Vollwaisengeld .....	1 295	2 387	2 504	1 121	1 173	1 304	1 274	1 259
Unfallwaisengeld .....	.	169	161	135	120	116	136	108
Bund .....	13 652	7 529	7 143	7 175	6 853	6 600	6 154	6 061
Ruhegehalt .....	4 257	2 158	2 070	1 978	1 833	1 724	1 595	1 504
Witwen-/Witwergeld ....	9 251	5 265	4 975	5 104	4 929	4 795	4 485	4 482
Halbwaisengeld 2) .....	92	70	74	56	57	50	44	42
Vollwaisengeld .....	52	35	22	35	32	29	28	31
Unfallwaisengeld .....	.	1	2	2	2	2	2	2
Länder .....	224 169	222 336	216 321	206 062	202 515	195 458	188 795	182 951
Ruhegehalt .....	85 130	84 003	79 886	73 964	72 318	67 985	63 766	60 756
Witwen-/Witwergeld ....	134 403	133 149	131 298	128 430	126 598	124 110	121 970	119 299
Halbwaisengeld 2) .....	3 647	2 910	2 722	2 569	2 452	2 258	1 959	1 831
Vollwaisengeld .....	989	2 116	2 272	966	1 029	991	971	965
Unfallwaisengeld .....	.	158	143	133	118	114	129	100
Deutsche Bundesbahn .....	33 747	29 899	26 748	23 710	22 814	20 469	24 298	20 777
Ruhegehalt .....	8 716	7 158	6 411	3 880	3 673	2 915	4 472	3 333
Witwen-/Witwergeld ....	24 672	22 440	20 080	19 612	18 954	17 260	19 536	17 177
Halbwaisengeld 2) .....	184	142	119	180	156	94	88	76
Vollwaisengeld .....	175	159	138	38	31	200	197	185
Unfallwaisengeld .....	-	-	-	-	-	-	5	6
Deutsche Bundespost .....	14 068	12 823	12 001	11 304	10 500	9 712	9 002	8 255
Ruhegehalt .....	3 815	3 321	3 015	2 798	2 498	2 215	1 966	1 704
Witwen-/Witwergeld ....	10 116	9 372	8 862	8 384	7 882	7 380	6 917	6 445
Halbwaisengeld 2) .....	58	43	36	40	39	33	41	28
Vollwaisengeld .....	79	77	72	32	81	84	78	78
Unfallwaisengeld .....	.	10	16	-	-	-	-	-

1) Einschl. Versorgungsempfänger nach Kap. II G 131 (verdrängte öffentliche Bedienstete ehemaliger Dienststellen, deren Aufgaben übernommen wurden).

2) Einschl. der Halbwaisen Wiederverheirateter und einschl. derjenigen, deren Mütter bzw. Väter aus anderen Gründen

(als einer Wiederheirat) nicht zum Bezug von Witwen-/Witwergeld oder eines entsprechenden Unterhaltsbeitrages berechtigt sind (vgl. § 127 Abs. 2 i.V.m. § 123 Abs. 1 Ziff. 2 BBG).

3) Verdrängte öffentliche Bedienstete weggefallener Dienststellen.

